



始



愛知縣內務部編
愛知縣農業倉庫要覽
昭和六年分

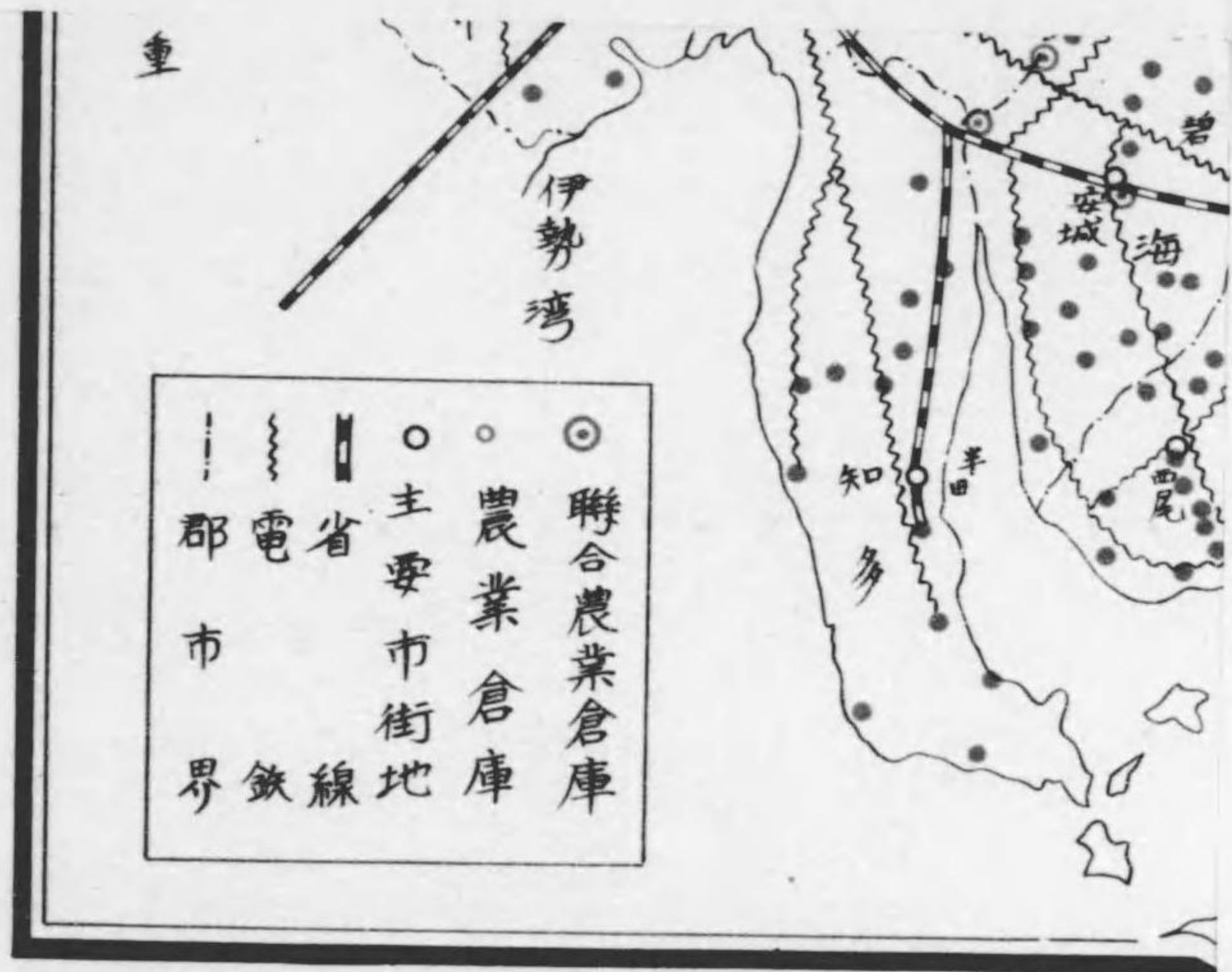
142
278

昭和七年十月

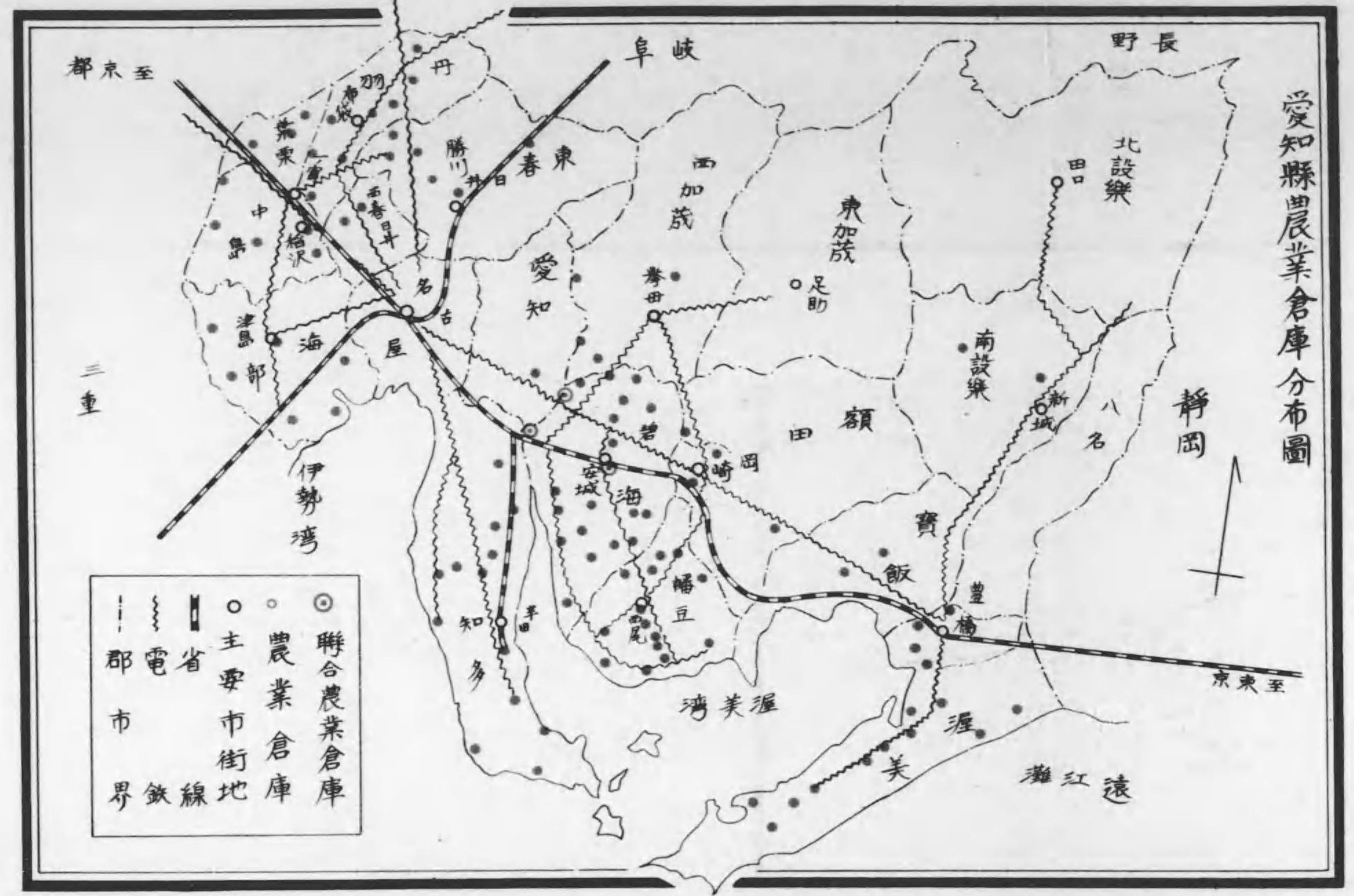
愛知縣農業倉庫要覽

(昭和六年分)

愛知縣內務部



愛知縣農業倉庫分布圖



- ◎ 聯合農業倉庫
- 農業倉庫
- 主要市街地
- 省電線
- - - 郡市界



1,本調査ハ一般關係者ノ參考ニ資セムガ爲メ本縣農業倉庫ノ事業並ニ成績ヲ

輯録セリ

2,本調査ハ昭和六年中ノ事實ニ付調査シタルモノニシテ曆年ニ依ルコト能ハ

ザルモノニ在リテハ會計年度ニ依リ掲記セリ

昭和七年十月



愛知縣內務部

14.2_口-278

索 引

1, 農業倉庫ノ概況	1
イ、沿 革	1
ロ、農産物保管ノ狀況	1
ハ、受寄物ニ對スル金融ノ狀況	1
ニ、受寄物販賣ノ狀況	2
ホ、其ノ他ノ事業狀況	2
2, 農業倉庫獎勵狀況	3
イ、補助金交付狀況	3
ロ、建設獎勵資金貸付狀況	3
3, 農業倉庫事業累年比較表	3
4, 郡市別農業倉庫設置狀況	7
5, 經營主體一覽	7
6, 昭和六年度事業總覽	12
7, 昭和六年度農業倉庫別事業成績表	14
8, 聯合農業倉庫	57
9, 附 錄	61
イ、愛知縣米麥藁生産數量	61
ロ、縣内月別平均米價表	62

愛知縣農業倉庫要覽

1、農業倉庫ノ概況

イ、沿革

本縣ニ於ケル農業倉庫ハ以前之ニ類似セル共同倉庫ナルモノヲ建設セルモノアリタルモ、主トシテ大正六年七月農業倉庫業法發布以後ノ建設ニ係ルモノナリ。縣ニ於テハ政府ノ獎勵方針ニ基キ、大正七年四月農業倉庫獎勵規程ヲ制定シ農業倉庫ノ建設改築又ハ買入レ等ヲナシタルモノニ對シ補助金ヲ交付シ之レカ建設獎勵ニ努メ、大正十三年二月更ニ建設促進ノ爲農業倉庫獎勵資金貸付規則ヲ定メ縣ニ於テ簡易生命保險積立金ヲ借入レ農業倉庫ノ建設又ハ買入ヲ爲シタルモノニ對シ資金ヲ貸付シ一層之ガ獎勵ニ努メタリ。

爾來逐年増加ノ狀況ニアルト雖モ縣内ニ於ケル米穀ノ生産高五百八十二萬三千俵、之レガ検査數三百四十萬一千俵、麥ノ生産高一百五十五萬四千俵、收藪高三百四萬五千貫ニ對比スルトキハ尙收容倉庫建設ノ必要アリ。

ロ、農産物保管ノ狀況

保管物品ノ主ナル物ハ米穀ニシテ昭和六年中百二十三棟ノ農業倉庫入庫數三十萬百三十六俵ニシテ其ノ收容力五十萬五千四百七十八俵ニ比シ五割九分ノ入庫ニ當リ未ダ充分ニ利用セラレザルハ甚ダ遺憾ナリ。

而シテ右寄託米ノ七割二分ハ生産者、一割五分ハ土地ニ付權利ヲ有スル者、八分ハ其ノ他ノ者ノ寄託ニシテ漸次中小農家ノ利用増加ノ趨勢ニアリ。

米穀ノ入庫ニ次デハ藪ノ二十七萬一千五百八十三貫、米穀以外ノ雜穀物、肥料、飼料、薬工品等之ニ次グ。

ハ、受寄物ニ對スル金融ノ狀況

昭和六年中ニ農業倉庫證券ヲ發行シタルモノ穀物ニ於テ二百七十四件、此ノ俵數七千九百六十九俵、入庫俵數ノ二分六厘

年度別	經營主體數	棟數	坪數	收容力		入庫數量			販賣數量			入庫品擔保貸付				
				玄米	籾	玄米	麥	籾	玄米	麥	籾	玄米	麥	籾		
大正八年	4	11	486,60	29,300	—	—	—	—	—	—	—	—	—	—	—	—
同 九年	6	8	603,00	41,980	—	—	—	—	—	—	—	—	—	—	—	—
同 十年	7	11	819,50	46,000	14,000	—	—	—	—	—	—	—	—	—	—	—
同 十一年	4	10	755,00	42,400	7,000	—	—	—	—	—	—	—	—	—	—	—
同 十二年	16	32	2,207,45	126,200	40,000	183,035	3,648	80,035	36,372	—	生乾 3,704	10,160	—	7,293	—	—
同 十三年	18	32	2,502,14	126,030	55,000	287,795	6,464	177,533	79,248	—	35,756	759	—	9,436	—	—
同 十四年	5	4	355,20	18,900	12,000	238,193	15,467	219,040	106,103	—	27,239	277	—	12,122	—	—
昭和元年	14	19	1,328,40	75,200	—	227,769	15,309	279,836	115,035	241	39,982	3,574	487	20,952	—	—
同 二年	20	21	1,509,80	79,200	17,100	261,976	11,894	247,463	87,171	1,215	130,590	4,627	80	19,658	—	—
同 三年	4	5	314,90	18,300	—	198,113	5,744	327,540	59,561	—	149,233	3,309	134	20,997	—	—
同 四年	4	4	272,00	16,200	—	195,075	7,998	生乾 337,292 121,800	53,524	97	220,640	815	32	27,663	—	—
同 五年	2	2	112,00	10,000	—	239,293	8,740	生乾 218,058 99,368	65,973	1,027	142,935	598	—	28,249	—	—
同 六年	6	6	426,00	21,900	—	300,136	10,505	生乾 190,701 80,882	111,671	9,732	151,450	12,000	—	13,352	—	—

同上 (累年表)

年度別	經營主體數	棟數	坪數	收容力		年度別	經營主體數	棟數	坪數	收容力	
				玄米	籾					玄米	籾
大正七年	10	12	685,60	41,250	—	大正八年	14	23	1,471,60	70,550	—

年度別	經營主體數	棟數	坪數	收容力		年度別	經營主體數	棟數	坪數	收容力	
				玄米	籾					玄米	籾
大正九年	20	31	1,774,60	112,530	—	昭和元年	79	137	9,711,40	535,161	128,000
同 十年	26	42	2,624,10	158,530	14,000	同 二年	99	128	8,750,50	458,060	145,100
同 十一年	30	52	3,379,10	200,930	21,000	同 三年	103	130	8,923,00	472,910	154,500
同 十二年	44	84	5,581,55	327,130	61,000	同 四年	105	131	8,998,00	477,610	154,500
同 十三年	61	116	8,083,69	453,160	116,000	同 五年	104	131	8,961,00	478,410	124,500
同 十四年	66	120	8,438,89	472,060	128,000	同 六年	109	135	9,337,20	501,978	125,100

年度別月別入出庫表 (上入庫 下出庫)

年度	種類	調査主體數	月												合計
			一月	二月	三月	四月	五月	六月	七月	八月	九月	十月	十一月	十二月	
昭和元年	玄米	60	32,343	34,532	21,699	26,489	30,109	20,403	9,705	6,904	7,824	6,931	11,556	19,274	227,769
	麥	35	745	915	948	741	854	556	4,620	1,284	1,623	542	1,683	798	15,309
	籾	18	1,736	192	1,792	56	1,428	93,758	6,184	74,595	29,739	64,172	5,363	821	279,836
昭和二年	玄米	79	49,281	23,628	25,055	30,678	26,716	17,505	14,119	7,480	5,916	3,580	17,635	40,385	261,976
	麥	42	473	416	555	847	448	905	5,341	1,192	262	925	316	314	11,894
	籾	19	2,423	731	1,887	169	484	103,804	6,754	49,731	21,934	49,934	6,749	2,863	247,463

年 度	種 類	調 查 主體數	一 月	二 月	三 月	四 月	五 月	六 月	七 月	八 月	九 月	十 月	十一 月	十二 月	合 計
昭 和 三 年	支 米	88	44,489	29,007	19,804	16,170	24,687	9,608	5,635	4,345	8,084	3,448	4,726	28,110	198,115
	麥	39	55	220	288	94	300	433	2,095	1,386	221	58	485	139	5,744
	藪	17	643	687	537	549	334	188	375	770	399	575	390	635	6,082
同 四 年	支 米	88	43,057	27,168	24,307	35,698	22,266	7,389	4,358	3,740	3,101	1,941	3,507	18,542	195,075
	麥	48	126	100	204	856	29	197	3,227	1,995	704	675	158	727	8,998
	藪	14	338	379	360	1,232	448	446	988	318	444	735	464	982	7,134
同 五 年	支 米	94	61,761	24,818	21,178	24,552	23,737	11,623	8,152	4,145	2,554	2,840	9,043	44,890	239,293
	麥	50	17,378	8,833	9,224	13,823	13,574	21,931	24,074	23,066	27,360	19,696	12,337	14,147	210,443
	藪	14	41	229	525	247	60	1,066	3,553	1,796	637	48	193	345	8,740
同 六 年	支 米	80,671	35,864	56,232	22,684	30,565	9,361	7,640	8,199	3,656	3,331	11,055	30,878	300,136	
	麥	34,203	16,296	49,211	12,232	15,565	13,793	18,535	23,122	33,517	32,511	32,777	29,289	311,051	
	藪	342	406	270	109	106	278	2,824	4,147	1,284	260	349	130	10,505	
		396	227	380	429	550	186	554	2,069	477	851	564	1,533	8,216	
		582		91	764		113,799	3,415	69,616	23,905	59,083	328		271,583	
		9,670	7,556	3,024	12,280	8,267	82,165	11,528	58,073	21,485	53,014	11,361	10,672	289,096	

4、郡市別農業倉庫設置狀況

昭和七年九月末現在

郡 市 別	經營主體數			棟 數	建 坪	收 容 力		郡 市 別	經營主體數			棟 數	建 坪	收 容 力	
	產 業 組 合	農 會	計			米	滿		產 業 組 合	農 會	計			米	滿
名 古 屋 市	—	—	—	—	—	—	—	知 多 郡	13	—	13	16	767.7	41,500	—
豐 橋 市	4	—	4	5	348.0	17,500	—	海 田 郡	19	—	19	20	1,528.5	87,700	—
岡 崎 市	2	—	2	2	130.0	9,200	—	額 田 郡	14	—	14	22	1,733.5	87,248	49,000
瀨 岡 市	—	—	—	—	—	—	—	加 茂 郡	4	—	4	4	328.0	20,300	—
愛 知 縣	—	—	—	—	—	—	—	西 加 郡	4	—	4	4	279.2	16,100	—
東 海 道	1	—	1	1	105.0	6,000	—	北 加 郡	—	—	—	—	—	—	—
西 丹 波 縣	5	1	6	8	543.2	32,500	—	東 加 郡	—	—	—	—	—	—	—
丹 波 縣	2	—	2	3	252.0	16,000	14,100	飯 塚 郡	2	—	2	2	130.0	7,700	—
中 海 道	7	2	9	11	815.4	42,900	50,000	南 設 郡	2	—	2	2	182.0	4,000	12,000
	3	—	3	3	111.0	4,200	—	瀨 田 郡	11	—	11	12	698.7	39,430	—
	4	2	6	7	368.0	19,000	—	八 合 計	103	5	108	132	9,153	492,478	125,100
	6	—	6	10	732.0	41,200	—								

5、經營主體一覽

昭和七年九月末現在


記 號	名 稱	事 務 所 在 地	經 營 認 可 日 月 年	棟 數	建 坪	收 容 力	事 業 年 度
1	有 神 野 新 田 信 販 購 利	豐 橋 市 神 野 新 田 町	大 正 10. 3. 14	2	163.0	支 米 7,000	4 月 — 翌 3 月
2	同 植 田 信 販 購 利	同 植 田 町	同 13. 11. 29	1	60.0	同 3,000	1 月 — 12 月
3	同 牟 呂 吉 田 信 販 購 利	同 牟 呂 町	昭 和 2. 2. 5	1	70.0	同 4,000	同
4	同 鹿 菅 信 販 購 利	同 下 五 井 町	同 4. 2. 16	1	55.0	同 3,500	同
	計 4			5	348.0	17,500	
5	有 男 川 信 販 購 利	岡 崎 市 大 平 町	大 正 12. 2. 28	1	75.0	支 米 6,000	1 月 — 12 月
6	同 岡 崎 村 信 販 購 利	同 柱 町	同 13. 4. 8	1	55.0	同 3,200	同
	計 2			2	130.0	支 米 9,200	
7	有 阿 野 信 販 購	愛 知 郡 豐 明 村 大 字 阿 野	大 正 13. 11. 4	1	105.0	支 米 6,000	1 月 — 12 月

記號	名	稱	事務所所在地	經營認可年月日	棟數	建坪	收客力	事業年度
	計 1				1	105.9	同	依 6,000
8	有味	味勝	同川	信販	東春日井郡味岡村大字東田中	大正 8. 3. 31	同	1月 — 12月
9	同	勝川	同	信販	同勝川町大字勝川	同 8. 4. 12	同	同
10	同	小牧	同	信販	同小牧町大字小牧	同 8. 5. 27	同	4月 — 翌3月
11	同	殖産	同	信販	同味岡村大字岩崎	同 13. 2. 29	同	1月 — 12月
12	同	鷹來	同	信販	同鷹來村大字田樂	同 13. 2. 29	同	同
13	同	高藏	同	信販	同高藏寺町大字高藏寺	同 14.12. 14	同	同
	計 6				8	543.8	同	依 32,500
14	有	西春	同	信販	西春日井郡西春村大字石橋	大正 7. 11. 6	同	1月 — 12月
15	有	西師	同	信販	西春日井郡師勝村大字井瀬木	大正 8. 9. 9	同	1月 — 12月
	計 2					252.2	同	依 16,000
16	有	羽黑	同	信販	丹羽郡羽黑村大字羽黑	同 9. 8. 31	同	同
17	同	樂田	同	信販	同樂田村大字若宮	同 10. 6. 2	同	同
18	同	丹陽	同	信販	同丹陽村大字吾鬘	同 13. 1. 10	同	同
19	同	丹岩	同	信販	同岩倉町	同 13. 3. 3	同	4月 — 翌3月
20	同	岩倉	同	信販	同西成村大字淺野	同 14.10. 29	同	1月 — 12月
21	同	淺野	同	信販	同西成村大字淺野	同 14.10. 29	同	1月 — 12月
22	同	城東	同	信販	同城東村大字富岡	同 15. 2. 3	同	4月 — 翌3月
23	同	小生	同	信販	同大口村大字小口	同 15.10. 25	同	1月 — 12月
24	同	西成	同	信販	同古知野町大字上奈良	昭和 2. 6. 8	同	4月 — 翌3月
	計 9				11	815.4	同	依 42,900
25	有	滿木	同	信販	同西成村大字西大海道	同 2.12. 28	同	1月 — 12月
26	同	滿木	同	信販	同西成村大字西大海道	同 2.12. 28	同	1月 — 12月
27	同	滿木	同	信販	同西成村大字西大海道	同 2.12. 28	同	1月 — 12月
	計 3				3	211.0	同	依 50,000
28	有	大里	同	信販	中島郡大里村	大正13. 3. 4	同	4月 — 翌3月
29	同	今伊	同	信販	同今伊勢村	同 13.12. 6	同	同
30	同	小奥	同	信販	同稻澤町大字小池	同 15. 5. 21	同	1月 — 12月
31	同	須ヶ	同	信販	同奥町字芝原	同 15. 7. 2	同	同
32	同	須ヶ	同	信販	同平和村大字須ヶ谷	昭和 2.11. 1	同	同

記號	名	稱	事務所所在地	經營認可年月日	棟數	建坪	收客力	事業年度
33	同	明治	同	信販	同	同	同	同
	計 6				7	368.0	同	依 19,000
34	有	政市	同	信販	海部郡飛鳥村大字政成新田	大正13. 3. 7	同	1月 — 12月
35	同	江屋	同	信販	同市江村大字東條	同 14. 2. 23	同	同
36	同	津島	同	信販	同津島町大字抽木	同 14. 3. 20	同	同
37	同	立飛	同	信販	同立田村大字石田	同 14. 3. 14	同	同
38	同	立飛	同	信販	同立田村大字石田	大正15.10.12	同	1月 — 12月
39	同	立飛	同	信販	同飛鳥村大字飛鳥新田	昭和 2. 2. 21	同	同
	計 6				10	732.0	同	依 41,200
40	有	河野	同	信販	知多郡河和町大字河和	大正 7. 7. 29	同	1月 — 12月
41	同	河野	同	信販	同小鈴谷村大字上野間	同 8. 3. 13	同	同
42	同	河野	同	信販	同西浦町大字樽水	同 8. 3. 14	同	同
43	同	河野	同	信販	同東浦村大字緒川	同 9. 3. 17	同	同
44	同	河野	同	信販	同三和村大字矢田	同 9. 4. 5	同	同
45	同	河野	同	信販	同成岩町	同 10. 4. 15	同	同
46	同	河野	同	信販	同内海町大字山海	同 11. 6. 23	同	同
47	同	河野	同	信販	同旭村大字金澤	同 12. 10. 2	同	同
48	同	河野	同	信販	同武豊町大字前田	同 13. 12.19	同	同
49	同	河野	同	信販	同東浦村大字森岡	同 14. 3. 7	同	同
50	同	河野	同	信販	同阿久比村大字板山	同 15. 4.15	同	同
51	同	河野	同	信販	同東浦村大字藤江	同 15. 4.26	同	同
52	同	河野	同	信販	同東浦村大字石濱	昭和 2. 9.26	同	同
	計 13				16	767.7	同	依 41,500
53	有	櫻井	同	信販	碧海郡櫻井村大字櫻井	昭和 2. 6. 22	同	1月 — 12月
54	同	櫻井	同	信販	同矢作町大字橋目	同 2. 6. 22	同	同
55	同	櫻井	同	信販	同高濱町大字吉濱	同 2. 6. 22	同	同
56	同	櫻井	同	信販	同安城町大字今村	同 2. 6. 22	同	同
57	同	櫻井	同	信販	同安城町大字今村	同 2. 6. 22	同	同
58	同	櫻井	同	信販	同新川町字棋中	同 2. 6. 22	同	同
59	同	櫻井	同	信販	同富士松村大字逢見	同 2. 6. 22	同	同
60	同	櫻井	同	信販	同依佐美村大字高棚	同 2. 6. 22	同	同
61	同	櫻井	同	信販	同依佐美村大字高棚	同 2. 6. 22	同	同
62	同	櫻井	同	信販	同刘谷町大字元刘谷	同 2. 6. 22	同	同

記號	名	稱	事務所所在地	經營認可年月日	棟數	建坪	收 容 力	事業年度
63	同	西端信販購利	同 明治村大字西端	昭和 2. 6. 22	1	65.0	同 4,000	同
64	同	竹信販購利	同 高岡村大字竹	同 2. 6. 22	1	70.0	同 4,000	同
65	同	和泉信販購利	同 明治村大字和泉	同 2. 7. 18	1	60.5	同 3,000	同
66	同	敵部信販購利	同 上郷村大字中切	同 3. 7. 14	1	75.0	同 4,000	同
67	同	美第一信販購利	同 六ッ美村大字下青野	同 3. 7. 9	1	70.0	同 4,000	同
68	同	有前林信販購利	同 碧海郡高岡村大字堤	昭和 4. 6. 7	1	75.0	同 4,000	1月—12月
69	同	同藤野信販購利	同 櫻井村大字川島	同 4. 12. 20	1	55.0	同 3,200	同
70	同	同福里信販購利	同 安城町大字福里	同 6. 4. 16	1	105.0	同 6,300	同
71	同	同安城信販購利	同 安城町大字里	同 6. 8. 13	1	70.0	同 42,000	同
計 19					20	1,528.5	支米 87,700	
72	有	西尾東部信販購	同 幡豆郡西尾町道光寺	大正 9.11. 11	1	186.3	支米 13,500	1月—12月
73	同	同福地信販購	同 幡豆郡福地村大字菱池	同 10. 1. 14	2	175.0	同 13,600	同
74	同	同福蘭西吉良社	同 西尾町大字矢曾根	同 10. 5. 25	2	249.8	同 21,000	4月—翌3月
75	同	同福蘭須賀信販購	同 横須賀町大字上横須賀	同 10. 5. 27	2	159.0	同 11,400	1月—12月
76	同	同福蘭須賀信販購	同 同 大字上横須賀	同 10. 5. 27	3	195.0	同 28,000	同
77	同	同福蘭吉田信販購	同 吉田町大字吉田	同 12. 9. 27	1	56.2	同 4,500	同
78	同	同福蘭寺津信販購	同 寺津町大字寺津	同 13. 2. 6	2	118.0	同 7,000	同
79	同	同福蘭一色西東部信販購	同 一色町大字赤羽	同 14. 2. 19	1	105.0	同 7,500	同
80	同	同福蘭一色西東部信販購	同 一色町大字松木嶋	同 14. 2. 19	1	105.0	同 7,200	同
81	同	同福蘭幡豆村信販購	同 幡豆町大字西幡豆	同 14. 2. 21	1	56.0	同 2,400	同
82	同	同福蘭三和村信販購	同 三和村大字米野	同 14. 12. 9	2	74.2	同 4,080	同
83	同	同福蘭西尾町信販購	同 西尾町大字上町	昭和 3. 4. 25	2	114.0	同 6,800	同
84	同	同福蘭平坂町信販購	同 平坂町大字上矢田	同 4. 7. 9	1	70.0	同 4,768	同
85	同	同福蘭室場信販購	同 室場村大字室場	同 6. 9. 12	1	70.0	同 4,500	同
計 14					22	1,733.5	支米 87,248 支米 49,000	
86	有	大樹寺信販購	同 額田郡岩津町大字鴨田	大正 10. 5. 25	1	27.0	同 2,000	1月—12月
87	同	同大坂崎信販購	同 幸田村大字坂崎	同 11. 6. 23	1	77.0	同 3,500	同
88	同	同福蘭本宿村信販購	同 本宿村大字本宿	同 12. 2. 12	1	140.0	同 9,800	同
89	同	同福蘭本宿村信販購	同 本宿村大字本宿	同 13. 3. 21	1	84.0	同 5,000	同
計 4					4	328.0	支米 20,300	
90	有	福谷信販購	同 西加茂郡三好村大字福谷	大正 8. 3. 14	1	37.7	支米 2,800	1月—12月
91	同	同福投信販購	同 猿投村大字四郷	同 13. 2. 29	1	97.5	同 4,500	同
92	同	同福投信販購	同 三好村大字明知	同 13. 3. 3	1	60.0	同 4,000	同

記號	名	稱	事務所所在地	經營認可年月日	棟數	建坪	收 容 力	事業年度	
63	同	三好中央信販購利	同 三好村大字三好	同 14. 3. 25	1	84.0	同 4,800	同	
計 4					4	279.2	支米 16,100		
94	有	上平井信販購利	同 南設樂郡東郷村大字平井	大正 12.11. 7	1	70.0	支米 4,500	1月—12月	
95	同	同作手信販購	同 作手村大字高里	同 15. 5. 14	1	60.0	同 3,200	同	
計 2					2	130.0	支米 7,700		
96	有	生絲販購	同 寶飯郡國府町大字國府	大正 15. 3. 31	1	112.0	同 12,000	3月—翌2月	
97	同	同八幡信販購	同 八幡村大字八幡	同 15. 12. 15	1	70.0	支米 4,000	1月—12月	
計 2					2	182.0	支米 12,000		
98	有	同野上細谷信販購	同 瀧美郡野田村大字野田	大正 13.3. 3	1	41.8	支米 5,000	1月—12月	
99	同	同野上細谷信販購	同 野田村大字野田	同 13. 11. 21	1	43.9	同 1,530	同	
100	同	同野上細谷信販購	同 二川町大字上細谷	同 13. 3. 7	1	49.7	同 2,000	同	
101	同	同高塚信販購	同 高豊村大字大高豊	同 14. 3. 4	1	45.3	同 2,300	同	
102	同	同大神久保信販購	同 田原町大字大神久保	同 14. 3. 24	2	103.5	同 6,000	同	
103	同	同大神久保信販購	同 神戶村大字神戶	同 15. 9. 20	1	60.0	同 3,500	同	
104	同	同大神久保信販購	同 泉村大字江比間	同 15. 10.14	1	60.5	同 3,000	同	
105	同	同大神久保信販購	同 杉山村大字杉山	同 2. 2. 21	1	60.0	同 3,200	同	
106	同	同大神久保信販購	同 老津村大字岩塚	同 2. 5. 2	1	90.0	同 5,000	同	
107	同	同大神久保信販購	同 田原町大字岩塚	同 2.10. 8	1	72.0	同 4,000	同	
108	同	同大神久保信販購	同 高豊村大字七根	同 6.11. 9	1	72.0	同 3,900	同	
計 11					12	698.7	支米 39,430		
有 碧海郡勝販聯合會				碧海郡安城町大字數馬	昭和 2. 10.26	12	1,149.4	支米 70,400	10月—翌9月

This image shows a page from a book containing a table. The table is enclosed in a rectangular border and has several rows and columns. The text within the table is very faint and largely illegible due to fading. The table structure appears to have at least two columns and several rows of data. The paper is aged and has a yellowish-tan hue.

7, 昭和六年度農業倉庫別事業成績表

1、入出庫數量、調製改裝、荷造、仲立取次業務 (表中 生ハ生産者、小ハ小作料、他ハ其他)

組合名	受寄物別種	前年度末現在	入庫數量	寄託種別人員數量	出庫數量	年度末現在	調製改裝業務			運送ノ仲立及取次	販賣ノ仲立取次業務			前渡金
							調製	改裝及荷造	荷造		遠	近	其ノ他	
男川	支米	—	249	生3	109	248	1	—	—	—	—	—	—	—
				小2	140									
岡崎	支米	323	1,165	生25	317	1,388	100	—	—	—	470	—	470	—
				小6	61									
				他6	787									
阿味野岡	支米	137	2,012	生29	362	1,695	454	—	—	—	—	—	—	—
				小3	154									
				生82	2,012									
				生1	8									
小牧町農會	支米	2,962	7,224	生93	4,399	7,463	2,723	—	—	300	1,500	174	1,674	—
				小35	2,650									
				他3	175									
勝殖鷹高	支米	60	3,927	他7	3,927	4,272	0	—	—	—	—	—	—	—
				生118	2,493									
				小15	825									
西春	支米	16	9,315	生11	238	93袋	0	—	—	—	1,645	658	2,303	—
				小4	536									
				生93	2,150									
師勝	支米	0	2,267	他7	622	8,957	374	—	—	—	6,023	—	6,023	—
				生178	2,942									
				他178	2,942									
西春	支米	16	9,315	生197	4,487	8,957	374	—	—	—	6,023	—	6,023	—
				小32	1,886									
				他1	581									
師勝	支米	0	2,267	他1	581	841	0	—	—	—	—	—	—	—
				生56	1,124									
				小15	934									
師勝	支米	0	2,267	他2	209	1,863	404	—	—	—	1,015	—	1,015	—
				生56	1,124									
師勝	支米	0	2,267	小15	934	1,863	404	—	—	—	1,015	—	1,015	—
				他2	209									

收入ノ部					計	支出ノ部				計	差引損益	
保管料	諸手数料	貸付金利息	雑収入	其ノ他		事務所費	事業費	雑支出	其ノ他			
22,17	—	—	17,49	—	39,66	40,00	1,25	2,80	100,40	144,45	△	104,79
61,57	27,80	—	—	—	89,37	5,600	38,04	30,00	187,67	261,31	△	171,94
39,53	—	—	—	—	39,53	6,60	23,50	20,66	—	50,76	△	11,23
186,14	—	—	—	—	186,14	5,87	29,88	—	15,84	51,59	—	134,55
—	—	—	—	—	—	—	—	—	—	—	—	—
—	—	—	—	—	—	—	—	—	—	—	—	—
1,470,96	57,13	—	50,84	—	1,578,93	7,300	500,58	14,65	—	522,53	—	1,056,40
—	—	—	—	—	—	—	—	—	—	—	—	—
203,39	—	—	—	6,00	209,39	27,13	96,82	—	21,64	145,59	—	63,80
65,77	—	—	1,66	—	67,43	—	11,14	—	—	11,14	—	56,29
286,26	4,05	74,56	—	25,04	389,91	5,90	101,29	8,15	268,23	383,57	—	6,34
—	—	—	—	—	—	—	—	—	—	—	—	—
971,51	181,59	—	—	6,00	1,159,10	15,36	223,33	25,92	18,64	283,25	—	875,85
—	—	—	—	—	—	—	—	—	—	—	—	—
171,090	30,45	—	26,20	12,00	239,74	6,18	113,97	3,15	—	123,30	—	116,44

組 合 名	受寄物種別	前年度末現在	入 庫 量	寄託種別人員數量	出庫數量	年度末現在	調製改装業務		運送ノ仲立及取次	販賣ノ仲立取次業務			前渡金
							調 製	改裝及荷造		銷 賣	其ノ他	計	
羽 黒	支 米 乾 籾	276	7,987	生592 7,698 小12 289	8,084	179	—	—	—	—	—	—	—
		4,776	17,666	他1 17,666	17,561	4,881	—	—	—	—	—	—	—
樂 田	支 米	37	5,799	生308 5,549 小7 250	5,548	288	—	—	—	3,130	—	3,130	—
		2,738	4,039	生58 2,818 小17 941	3,877	2,900	—	—	—	小麥 270	—	270	—
岩 倉	支 米 小 大豆 粕			206	206	生10 206	206	—	—	—	1,994	—	1,994
		900枚	生221 4,219 小33 1,210			900枚	—	—	—	—	—	—	—
淺 野	支 米 大 麥	35	7,031	他20 1,692 生1 15	5,797	1,269	—	—	—	2,754	178	2,932	—
		30	87	地2 72 小12 2,490	30	87	—	—	—	—	—	—	—
城 東	支 米	2,089	2,887	他190 397 生40 331	3,106	1,870	—	—	—	2,838	—	2,838	—
				709	2,279	小94 1,306 他9 642	2,945	43	—	—	—	1,923	—
小 上 西	支 米 館 成	303	2,553	生328 3,912 生85 1,250	4,214	0	—	—	—	—	—	—	—
				0	1,670枚	小93 1,303	2,449	104	—	—	—	12,95	—
蘇 木	支 米 館 川	0	2,663	生290 2,663 生82 1,495	2,663	0	—	—	—	—	—	—	—
				59	3,069	小34 729 他9 845	2,625	503	—	—	—	290	—
富 田	支 米 館 乾 籾	82枚	7,712	生478 12,317	4,897	2,897枚	—	—	—	—	—	—	—
		1,512	12,317	他9 845	13,829	0	—	—	—	—	—	—	—

保管料	諸 手 料	貸付金 利息	雜收入	其ノ他	計	事 務 所 費	事業費	雜支出	其ノ他	計	差 引 損 益
1,742.51	3.00	10.59	—	58.46	1,814.96	91.28	424.16	—	929.26	1,444.70	370.26
—	—	—	—	—	—	—	—	—	—	—	—
501.81	176,430	—	—	31.42	709.66	45.09	162.27	—	4.35	211.71	497.95
—	—	—	—	—	—	—	—	—	—	—	—
338.20	39.88	—	—	19.93	428.01	—	258.08	—	—	258.08	169.93
—	—	—	—	—	—	—	—	—	—	—	—
624.51	58.64	—	—	36.20	719.35	11.50	88.90	80.21	25.60	206.21	513.14
—	—	—	—	—	—	—	—	—	—	—	—
211.69	83.41	—	—	5.00	300.10	38.91	321.72	7.41	172.20	540.24△	240.14
408.06	97.45	—	12.82	43.46	561.79	103.38	112.66	3.94	—	219.98	341.81
478.36	—	—	—	—	478.36	48.00	195.26	6.75	166.73	416.74	61.62
—	—	—	—	—	—	—	—	—	—	—	—
385.98	35.69	—	—	34.44	456.11	17.02	122.97	15.50	139.24	294.83	161.28
269.29	—	—	—	—	269.29	126.15	143.14	—	—	259.29	0
298.98	444.21	—	52.96	10.00	806.15	38.94	380.31	—	197.83	617.08	183.07
—	—	—	—	—	—	—	—	—	—	—	—
432.00	—	—	—	—	432.00	201.50	230.50	—	—	432.00	0

組 合 名	受寄物の種類	前年度末現在	入庫量	寄託種別人員數量	出庫量	年度末現在	調製改装業務		運送ノ仲立及取	販賣ノ仲立取次業務		前渡金	
							調製	改装及荷造		競賣	其ノ他		
大里	支米	5,246	5,801	生98 2,089	6,314	4,733	—	—	—	—	—	—	
				小68 2,353									
今伊勢	支米	3,644	3,805	他11 1,359	4,110	3,339	—	—	2,728	2,378	350	2,728	—
				生125 3,395									
小正	支米	3	595	小20 410	549	49	—	—	—	—	—	—	—
				生18 342									
奥町	支米	16	1,246	小9 253	1,069	193	—	—	—	—	—	—	—
				生20 418									
須ヶ谷	支米	132	1,192	小16 542	1,940	284	—	—	—	—	—	—	—
				他9 286									
政成	支米	0	1,277	他3 1,192	1,232	45	—	—	—	315	—	315	—
				生28 1,277									
市江	支米	801	16,592	大豆粕 19枚	4,915	0	—	—	—	—	—	—	—
				肥8枚									
佐屋	支米	171	3,552	生20 1,529	3,237	486	—	—	3,386	2,106	1,280	3,386	—
				小22 3,386									
津島	支米	382	9,547	生162 7,484	7,943	1,986	—	6,081	6,081	4,089	6,081	10,170	—
				小105 6,926									
小麥	支米	0	619	他9 2,182	146	473	—	—	—	27	1,193	1,220	—
				生13 315									
小麥	支米	0	76	小19 2,356	0	76	—	—	—	—	—	—	—
				他13 581									
小麥	支米	0	201	生7 182	0	222	—	—	—	—	—	—	—
				小33 5,263									
小麥	支米	0	369	他12 4,102	0	0	—	—	—	—	—	—	—
				小1 76									
小麥	支米	0	349	小1 76	0	0	—	—	—	—	—	—	—
				小1 76									
大豆粕	支米	0	680	小1 76	0	0	—	—	—	—	—	—	—
				小1 76									
大豆粕	支米	0	151	小1 76	0	0	—	—	—	—	—	—	—
				小1 76									
大豆粕	支米	0	151	小1 76	0	0	—	—	—	—	—	—	—
				小1 76									

保管料	諸手数料	貸付金利息	雑収入	其ノ他	計	事務所費	事業費	雑支出	其ノ他	計	差引損益
821.12	90	—	—	8,000	830.02	27.06	347.37	—	303.40	677.83	152.19
696.13	—	—	—	7.00	703.13	6.42	398.54	—	564.09	969.05△	265.92
50.63	—	—	—	—	50.63	5.46	26.80	—	132.00	164.23△	113.63
323.16	40	—	—	74.21	397.77	5.46	59.89	3.41	17.31	86.07	311.70
81.76	—	—	—	—	81.76	14.45	51.50	—	—	65.91	15.85
208.50	181.04	—	—	—	389.54	5.82	13.39	23.00	109.28	151.49	238.05
683.03	86.13	—	3.71	1,338.56	2,111.43	—	1,150.66	70.27	193.40	1,414.33	697.10
250.97	23.63	—	10	—	274.70	7.31	58.10	70	—	66.11	208.59
1,418.07	—	—	—	—	1,418.07	—	231.99	—	—	231.99	1,186.080

組 合 名	受寄物 種 別	前年度 末現在	入 庫 數 量	寄託種別人 員 數 量		出 庫 數 量	年度末 現 在	調製改裝業務		運送ノ 仲立及 取 次	販賣ノ仲立取次業務			前渡金
				調 製	改裝及 荷 造			競 賣	其ノ他		計			
藤 江	支 米	212	2,792	{生50 小 1	2,523 269	2,844	160	—	—	—	—	—	—	—
	小 麥	0	61	生32	61	61	0	—	—	—	—	—	—	—
	糯 米	0	1	生 1	1	1	0	—	—	—	—	—	—	—
	高 粱	0	80袋	—	—	67	13	—	—	—	—	—	—	—
	高 粱	0	25	—	—	—	25	—	—	—	—	—	—	—
石 櫻	濱 井	0	40	—	—	15	25	—	—	—	—	—	—	—
	支 米	0	1,405	生87	1,405	1,405	0	—	—	—	—	—	—	—
	支 米	307	7,096	生253	7,096	7,289	114	—	450	6,189	6,189	6,189	—	—
	小 麥	0	194	生39	194	194	0	—	0	194	194	194	—	—
	小 麥	640	6,211	生383	6,211	6,647	204	—	2,174	4,768	4,768	4,768	—	—
長 吉	支 米	0	2,109	生125	2,109	2,109	0	—	—	—	—	—	—	—
	小 麥	0	281	生90	281	281	0	—	—	—	—	—	—	—
	小 麥	—	3,080袋	—	—	3,080	—	—	—	—	—	—	—	—
	飼 料	—	59,377箱	—	—	59,163箱	214箱	—	—	—	—	—	—	—
	支 米	2,606	7,838	{生192 小 25	3,923 3,915	9,583	861	—	7,838	—	4,711	4,711	—	—
今 村	小 麥	0	114	生12	114	84	30	—	—	—	51	51	—	—
	支 米	818	4,963	生181	4,963	5,696	85	—	1,384	5,447	5,447	5,447	—	—
				(事業報告未提出)										
古 新	支 米	0	2,350	{生131 小 1	2,249 101	2,255	95	—	747	1,599	768	831	1,599	—
	支 米	500	9,483	{生248 小 16	8,361 1,122	9,619	364	—	2,986	7,778	1,835	5,943	7,778	—
小 垣	支 米	424	7,229	生153	7,229	7,360	293	—	—	—	—	—	—	—
	支 米	671	7,865	{生191 小 13 他 3	6,270 1,476 119	7,985	551	—	7,714	—	—	—	—	—
元 刈 谷	支 米	77	963	{生59 他 1	886 77	228	812	—	—	—	—	—	—	—

保管料	諸 手 料 数	貸付金 利 息	雜收入	其ノ他	計	事 務 所 費	事業費	雜支出	其ノ他	計	差 引 損 益	
												101.31
—	—	—	—	—	—	—	—	—	—	—	—	—
—	—	—	—	—	—	—	—	—	—	—	—	—
—	—	—	—	—	—	—	—	—	—	—	—	—
—	—	—	—	—	—	—	—	—	—	—	—	—
—	—	—	—	—	—	—	—	—	—	—	—	—
—	—	—	—	—	—	—	—	—	—	—	—	—
79.29	—	—	—	34	79.63	27.50	—	—	—	27.50	52.13	
406.31	308.03	—	23.62	—	737.96	—	186.36	—	—	186.36	551.60	
—	—	—	—	—	—	—	—	—	—	—	—	
158.16	221.60	—	19.85	10.00	409.61	54.31	29.00	—	—	83.31	326.30	
54.70	1,436.18	—	2.40	—	1,493.28	38.50	48.21	2.00	—	88.71	1,404.57	
—	—	—	—	—	—	—	—	—	—	—	—	
—	—	—	—	—	—	—	—	—	—	—	—	
—	—	—	—	—	—	—	—	—	—	—	—	
—	—	—	—	—	—	—	—	—	—	—	—	
440.12	394.35	—	—	31.65	866.12	5.90	167.54	20.03	22.80	216.27	649.85	
—	—	—	—	—	—	—	—	—	—	—	—	
538.92	183.11	—	15.68	235.26	972.97	17.00	426.09	—	194.01	637.10	335.87	
—	—	—	—	—	—	—	—	—	—	—	—	
99.47	113.10	—	.56	122.60	335.73	1.50	217.53	1.10	—	220.13	115.60	
—	—	—	—	—	—	—	—	—	—	—	—	
761.89	161.96	—	2.43	696.60	1,622.88	360.00	319.92	10.08	584.66	1,274.66	348.22	
—	—	—	—	—	—	—	—	—	—	—	—	
—	—	—	—	—	—	—	—	—	—	—	—	
137.11	—	—	—	520.00	657.11	—	12.20	—	886.01	898.21	241.10	
—	—	—	—	—	—	—	—	—	—	—	—	
218.62	505.45	—	.86	6.00	730.93	21.99	426.60	—	—	448.59	282.34	

組合名	受寄物種別	前年度 本現在	入庫 數量	寄託種別 人員數量	出庫 數量	年度末 現在	調製及改裝業務		運送ノ 仲立及 取次	販賣ノ仲立取次業務			前渡金
							調製	改裝及 荷造		競賣	其他	計	
一色東部	製海	—	214個	—	214個	—	—	—	—	—	—	—	—
	支米	75	4,697	生301 3,268 小16 1,027 他7 402	4,739	33	—	—	—	205	2,512	2,717	—
	雜小	—	417	他1 417	195	222	—	—	—	—	—	—	—
	乾製海	—	2,102	生9 9 他1 2,102	1,220	882	—	—	—	6	—	6	—
幡豆村	支米	0	2,860個 723個	—	2,860個 482個	241	—	—	—	—	—	—	—
	支米	0	14	生2 7 小1 7	14	0	—	—	—	—	—	—	—
	支米	177	1,113	生1 13 他2 1,113	532	738	—	—	—	—	—	—	—
三和村	支米	0	2,362	生131 2,017 小4 159 他4 86	2,262	0	—	—	—	—	—	—	—
	支米	—	1,059	他1 1,059 生172 2,133	1,018	41	—	—	—	—	—	—	—
西ノ町	支米	977	2,553	小4 302 他12 118 生201 4,175	3,170	360	—	—	—	—	—	—	—
	支米	0	5,466	小10 1,225 他1 66	5,101	355	—	—	—	1,082	3,820	4,902	—
平坂東部	支米	0	373	生52 373	373	0	—	—	373	373	—	373	—
	支米	680	6,783	生225 5,123 小20 1,200 他3 460	6,663	800	3,523	—	—	—	—	—	—
大樹寺	支米	—	255	生48 255	255	—	—	—	—	—	—	—	—
	支米	—	283	生210 283	283	—	283	—	—	—	—	—	—
坂幸	支米	(取扱裏ナシ) 58	208	生13 208	266	0	—	—	—	—	—	—	—

保管料	諸 手 料	貸付金 利息	雑収入	其ノ他	計	事 務 費	事業費	雑支出	其ノ他	計	差引損益
—	—	—	—	—	—	—	—	—	—	—	—
350.23	523.21	—	10.52	—	883.96	206.60	85.02	—	—	291.62	592.34
—	—	—	—	—	—	—	—	—	—	—	—
—	—	—	—	—	—	—	—	—	—	—	—
—	—	—	—	—	—	23.080	—	—	—	23.08△	23.080
—	—	—	—	—	—	—	—	—	—	—	—
107.56	—	—	—	—	107.56	6.05	45.69	6.75	—	58.49	49.07
—	—	—	—	—	—	—	—	—	—	—	—
245.10	36.11	—	—	1,376.00	1,657.21	—	101.01	—	201.94	302.95	1,354.26
—	—	—	—	—	—	—	—	—	—	—	—
208.63	174.10	—	90.97	9.00	482.70	119.38	42.95	24.22	—	186.55	296.15
267.99	1,414.00	—	11.00	—	1,692.99	652.44	474.75	5.00	107.96	1,240.15	452.84
—	—	—	—	—	—	—	—	—	—	—	—
—	—	—	—	—	—	—	—	—	—	—	—
36.45	—	—	—	—	36.45	—	18.00	—	—	18.00	18.45

組 合 名	受寄物 種 別	前年度 末現在	入 庫 量 數	寄託種別 人 員 數 量	出 庫 量 數	年 度 末 現 在	調製及改装業務		運送ノ 仲立及 取 次	販賣ノ仲立 取次業務			前渡金
							調 製	改 装 及 荷 造		販 賣	其ノ他	計	
本 宿	支 米	207	761	{生35 654 小 9 107	847	121							
	小 麥 雜 麥	—	70	他 2 70	70	0							
福 宮	支 米	—	325	他 1 25	26	0							
	支 米	—	1,289	生37 1,289	629	660							
接 明	支 米	—	241	生72 241	241	—							
	支 米	172	2,720	生91 2,720	2,831	61							
三 好 中 央	支 米	2,228	4,145	{生63 2,800 小22 1,345	6,249	124							
	支 肥 料	208	1,663	—	609	1,262							
上 平 井	支 米	498	1,251	{生36 353 小29 765 他15 133	1,187	562							
	小 麥	10	454	{生33 10 他24 354	451	13							
作 穗 山	支 米	79	336	{生15 174 他 1 2	121	135							
	支 米	4,631	11,631	{生19 305 小 5 31 生490 11,631	13,426	2,836							
八 幡	支 米	4	687	{生60 504 小 6 183	683	8							
	小 麥	9	20	{生 6 16 小 2 4	23	6							
鹿 菅	支 米	99	125	{生26 93 小 6 32	117	107							
	支 米	47	515	生39 515	559	3							

保管料	諸 手 數 料	貸付金 利 息	雜收入	其ノ他	計	事 務 所 費	事業費	雜支出	其ノ他	計	差 引 損 益
196.64	2.40	—	—	8.00	207.04	6.18	40.48	—	200.21	246.87△	39.83
—	—	—	—	—	—	—	—	—	—	—	—
—	—	—	—	—	—	—	—	—	—	—	—
25.00	—	—	—	—	25.00	—	6.22	—	—	6.22	18.78
—	—	—	—	—	—	—	—	—	—	—	—
50.72	—	—	—	—	50.72	—	—	—	—	—	50.72
119.52	—	—	—	—	119.52	6.20	11.15	—	299.09	316.44△	196.92
438.05	—	—	—	69.98	508.030	21.58	145.94	—	224.66	392.18	115.85
—	—	—	—	—	—	—	—	—	—	—	—
221.30	45.88	—	26.91	8.00	302.090	70.90	40.50	—	268.97	380.37△	73.28
—	—	—	—	—	—	—	—	—	—	—	—
—	—	—	—	—	—	—	—	—	—	—	—
47.040	—	—	16	—	47.20	14.10	80.00	—	162.10	256.20△	209.00
632.12	42.46	903.16	—	—	1,577.74	—	42.46	—	903.16	945.62	632.12
56.84	—	—	—	—	56.84	5.90	7.20	3.21	7.17	23.48	38.36
—	—	—	—	—	—	—	—	—	—	—	—
—	—	—	—	—	—	—	—	—	—	—	—
43.94	—	—	—	6.00	49.94	—	8.80	—	24.23	33.03	16.91

組合名	受寄物種別	前年度末現在	入庫量	寄託種別人員數量		出庫量	年度末現在	調製改裝及業務			運送ノ仲立及取次	販賣ノ仲立取次業務			前渡金
				生	他			調製	改裝	業務		競賣	其ノ他	計	
神野新田	支米	4,635	2,818	生136	2,606	5,783	1,670								
				他4	212										
芦村	小麥	245	267	生1	12	428	84								
	支米	278	506	他1	255	689	95								
野田	支米	420	1,275	生34	506										
				生81	1,088										
上細谷	小雜麥	0	4	生8	163	1,343	352								
	支米	15	—	他2	24										
植田	支米	86	808	生1	4	3	1								
	支米	54	209	生70	808	843	51								
高塚	支米	26	1,555枚	生24	209	132	131								
	支米	80	146	生56	823	765	58								
大久保	支米	10	1,790	生14	146	79	67								
	支米	7	60	生74	1,610	1,800	—								
神戶村	支米	62	—	小1	180	67	—								
	支米	1,647	2,617	生58	60	62	—								
泉村	支米	4	3	生126	2,617	3,572	692								
	支米	46	71	生3	3	7	0								
車呂吉田	支米	14	304	生8	71	74	43								
	支米	104	625	生29	304	304	14								
杉山村	支米	—	324袋	生43	437	586	143								
	支米	28	1,474	小2	33	—	—								
老津村	支米	23	—	他1	155	324	—								
	支米	—	243	他1	324	324	18								
東部	支米	—	155	生67	1,474	1,390	112								
	支米	44	1,045	生20	243	243	—								
	支米	85	229	生4	155	155	—								
	支米	2,114	4,045	生75	1,017	1,082	7								
	支米	—	—	小2	28	133	181								
	支米	—	—	生26	229	133	181								
	支米	—	—	生180	4,045	4,859	1,300								

保管料	諸手数料	貨付金利息	雜收入	其ノ他	計	事務所費	事業費	雜支出	其ノ他	計	差引損益
—	—	—	—	—	—	—	—	—	—	—	—
38,90	—	77,22	—	—	116,12	5,34	10,60	—	71,32	87,26	28,86
123,95	—	—	—	—	123,95	—	22,94	—	—	22,94	101,01
—	—	—	—	—	—	—	—	—	—	—	—
106,44	—	—	—	10,00	116,44	43,49	22,50	—	—	65,99	50,45
—	—	—	—	—	—	—	—	—	—	—	—
110,43	—	—	—	—	110,43	5,70	23,40	5,20	—	34,30	76,13
—	—	—	—	—	—	—	—	—	—	—	—
396,99	—	—	—	4,00	400,99	5,90	193,17	—	201,92	400,99	0
—	—	—	—	—	—	—	—	—	—	—	—
25,22	199,05	—	—	—	224,27	149,60	49,45	—	—	199,05	25,22
—	—	—	—	—	—	—	—	—	—	—	—
35,14	—	—	—	—	35,14	5,70	10,80	—	—	16,50	18,64
—	—	—	—	—	—	—	—	—	—	—	—
23,19	—	—	—	—	23,19	15,20	—	—	—	15,20	7,99
—	—	—	—	—	—	—	—	—	—	—	—
58,50	—	—	—	—	58,50	—	44,00	—	—	44,00	14,50
—	—	—	—	—	—	—	—	—	—	—	—
14,46	—	—	—	9,00	23,46	90,00	—	—	11,67	101,67△	78,21
—	—	—	—	—	—	—	—	—	—	—	—
332,70	—	—	—	—	332,70	—	32,92	—	17,00	49,92	282,78
—	—	—	—	—	—	—	—	—	—	—	—
213,070	—	—	12,00	—	225,070	—	112,64	—	—	112,64	112,43

月別入出庫數量、期間別數量

組合名	受寄物種別	一月	二月	三月	四月	五月	六月	七月	八月	九月	十月	十一月	十二月	計	三ヶ月以内	六ヶ月以内	一ヶ年内	一ヶ年以上
男 川	玄 米	207 5	34 2	8 2	—	—	—	—	—	—	—	—	—	249 248	15	232	1	—
	雜 麥	—	—	—	—	—	—	—	—	100	—	—	—	100 100	—	100	—	—
岡 崎 村	玄 米	628 224	180 328	106 163	59 122	38 116	20 76	1 90	22 46	—	15 72	7 76	89 50	1,165 1,388	715	314	359	—
	練 粕	—	—	—	—	15 8	— 7	—	—	—	—	—	—	15 15	15	—	—	—
阿 野	玄 米	142 5	15 17	15 23	8 45	99 23	43 14	185 140	9 40	—	—	—	—	516 510	311	156	43	—
	玄 米	497 1	62 6	118 133	97 16	918 174	53 184	35 40	41 294	34 633	54 54	46 88	57 72	2,012 1,695	170	1,007	339	179
味 岡	小 麥	—	—	—	—	6	—	—	8	—	—	—	—	8 8	2	6	—	—
	雜 麥	3 6	5 —	53 51	8 19	— 1	—	—	8	—	33 33	4 4	— 8	114 122	122	—	—	—
	飼 料	—	—	—	—	—	50	—	35 3	— 36	— 38	— 5	— 2	85 84	77	7	—	—
	玄 米	1,064 705	1,744 190	297 166	254 62	1,283 262	727 553	301 777	303 733	215 1,083	324 1,125	218 722	494 1,085	7,224 7,463	2,350	4,890	133	90
小 牧	藨	—	—	—	—	—	599	383	2,640	—	205	100	—	3,927	2,540	1,500	232	—
	大 豆	—	—	—	62	—	—	—	—	—	—	—	—	62	62	—	—	—
殖 産	玄 米	771 10	374 20	1,028 177	215 142	278 243	43 147	172 356	213 382	69 707	59 383	99 530	— 221	3,318 3,318	1,565	1,033	720	—

組合名	受寄物種別	1月	2月	3月	4月	5月	6月	7月	8月	9月	10月	11月	12月	計	三ヶ月以内	六ヶ月以内	一ヶ年内	一ヶ年以上
鷹來	支米	—	—	138	395	241	—	—	—	—	—	—	—	774	579	175	20	—
高藏寺	支米	625	276	806	578	246	91	30	110	5	—	—	5	2,772	1,081	1,187	559	—
	綿實粕	—	—	—	68	—	—	—	—	—	—	—	—	68	68	25	—	—
西春	支米	107	658	1,206	1,927	3,974	60	656	357	231	139	—	—	9,315	2,359	3,834	2,763	1
	繭	581	—	—	—	—	—	—	—	—	—	—	—	581	581	—	260	—
	肥料	—	—	—	—	—	—	3	2	—	—	—	—	5	—	—	5	—
師勝	支米	93	234	1,404	151	315	42	28	—	—	—	—	—	2,267	172	590	1,101	—
羽黒	支米	3,494	2,835	958	343	136	18	—	4	4	1	3	191	7,987	3,574	3,494	1,016	—
	繭	707	1,523	344	349	629	752	764	579	767	808	375	487	8,084	—	—	—	—
	大豆粕	1,695	1,305	—	1,362	413	915	2,292	1,875	1,565	2,224	2,502	1,408	17,666	8,007	4,535	5,019	—
樂田	支米	4,076	769	113	59	315	138	58	193	68	3	7	—	5,799	1,346	717	3,197	288
	大豆粕	670	485	191	123	346	248	599	638	711	542	406	589	5,548	—	—	—	—
岩倉	支米	97	700	2,103	691	50	96	32	104	166	—	—	—	4,039	455	1,977	1,445	—
	小麥	—	—	—	—	—	—	68	138	—	—	—	—	206	206	—	—	—
	大豆粕	—	900	—	—	—	—	—	—	—	—	—	—	900	900	—	—	—
淺野	支米	648	1,395	996	1,016	933	75	147	50	385	—	189	1,197	7,031	1,735	2,228	1,790	44
	大豆粕	21	192	144	188	195	460	477	1,140	744	1,093	537	606	5,797	—	—	—	—

組合名	受寄物種別	1月	2月	3月	4月	5月	6月	7月	8月	9月	10月	11月	12月	計	三ヶ月以内	六ヶ月以内	一ヶ年内	一ヶ年以上
	雜麥	—	—	—	—	—	—	—	—	—	15	—	72	87	30	—	—	—
城東	支米	1,074	445	516	347	317	98	88	—	1	—	1	—	2,887	459	906	1,741	—
	繭	29	82	54	96	185	204	370	250	563	580	570	123	3,106	—	—	—	—
小口	支米	982	343	124	231	357	17	34	63	31	72	20	5	2,279	564	586	1,789	6
	繭	53	111	76	201	125	175	130	228	407	626	519	294	2,945	—	—	—	—
上奈良	繭	—	—	—	—	—	1,502	667	1,222	155	366	—	—	3,912	1,623	2,591	—	—
	繭	614	—	366	302	—	—	558	—	944	155	1,275	—	4,214	—	—	—	—
西成	支米	1,805	345	132	210	56	2	3	—	—	—	—	—	2,553	203	448	1,798	—
	大豆粕	—	1,670	—	500	300	870	—	—	—	—	—	—	1,670	1,670	—	—	—
蘇陽館	繭	—	—	—	—	—	2,663	—	—	—	—	—	—	2,663	798	1,864	—	—
	繭	—	—	—	—	—	—	798	—	—	—	882	981	2,663	—	—	—	—
木曾川	支米	213	811	633	693	11	20	—	40	—	—	—	648	3,069	683	1,071	860	11
	支米	17	49	56	155	98	88	208	336	557	417	301	343	2,625	—	—	—	—
	支米	52	—	—	—	—	—	—	—	—	—	—	—	52	—	52	—	—
	支米	—	—	—	52	—	—	—	—	—	—	—	—	52	—	—	—	—
	大豆粕	1,140	979	1,105	—	839	758	15	—	—	—	—	—	2,876	7,712	2,560	1,711	616
	大豆粕	5	200	774	197	245	2,360	1,009	50	26	20	—	—	4,897	—	—	—	—
宮田館	繭	1,268	544	740	1,235	277	622	2,162	1,430	1,390	1,530	1,486	1,145	13,317	10,692	3,137	—	—
	繭	—	—	—	—	—	6,539	2,236	1,917	—	1,625	—	—	12,317	—	—	—	—
大里	支米	2,442	1,312	846	160	53	—	116	498	8	8	—	358	5,801	950	945	4,052	367
	支米	460	178	334	48	289	90	331	346	1,091	922	1,358	867	6,314	—	—	—	—
今伊勢	支米	1,215	1,673	553	—	42	322	—	—	—	—	—	—	3,805	150	750	3,210	—
	支米	124	28	110	114	144	240	104	343	803	831	959	310	4,110	—	—	—	—
小正	支米	163	166	—	256	8	—	2	—	—	—	—	—	595	21	318	207	3
	支米	1	—	9	36	50	18	22	17	93	72	82	149	549	—	—	—	—

組合名	受寄物種別	1月	2月	3月	4月	5月	6月	7月	8月	9月	10月	11月	12月	計	三ヶ月以内	六ヶ月以内	一ヶ年以内	一ヶ年以上
奥町	支米	68	337	467	204	105	—	—	46	19	—	—	—	1,246	127	407	535	—
	雜麥	—	497	115	—	—	140	30	310	—	—	100	—	1,192	730	225	85	—
須ヶ谷	支米	—	—	990	38	214	—	35	—	—	—	—	—	1,277	—	17	1,215	—
	大豆粕	—	—	156	—	—	37	—	—	—	—	—	—	193	186	7	—	—
	肥料	—	—	—	—	—	—	—	8	—	—	—	—	8	—	—	—	—
政成	支米	261	353	280	1,653	1,472	236	368	292	—	—	—	—	4,915	4,062	853	—	—
	支米	—	161	600	200	1,351	1,200	350	650	301	102	—	—	4,915	—	—	—	—
市江	支米	4,859	2,079	1,392	2,290	3,245	409	785	402	320	127	10	674	16,592	7,541	5,929	2,314	—
	支米	228	4,797	190	1,605	1,046	897	1,160	1,135	1,476	1,263	712	1,275	15,784	—	—	—	—
佐屋	支米	1,480	454	88	85	528	190	124	427	—	—	41	135	3,552	1,458	313	1,466	—
	支米	1,101	16	—	—	31	10	20	438	142	377	466	636	3,237	—	—	—	—
	小麥	—	—	—	—	—	—	168	272	179	—	—	—	619	—	146	—	—
	魚肥	—	125	46	—	—	—	—	—	—	—	—	—	10	171	—	—	—
	大豆袋	—	—	—	680	—	—	—	—	—	—	—	—	680	680	—	—	—
	菜種	—	—	—	151	—	—	—	—	—	—	—	—	151	151	—	—	—
津島	支米	1,678	2,182	839	248	207	330	232	2,636	248	88	68	791	9,547	—	1,862	5,699	382
	支米	453	171	251	192	373	403	461	1,010	1,107	826	2,266	430	7,943	—	—	—	—
	小麥	—	—	—	—	—	—	—	—	—	37	39	—	76	—	—	—	—

組合名	受寄物種別	1月	2月	3月	4月	5月	6月	7月	8月	9月	10月	11月	12月	計	三ヶ月以上	六ヶ月以内	一ヶ年以内	一ヶ年以上
	魚肥	—	—	—	—	—	—	—	—	—	120	81	—	201	—	1,820	—	—
	大豆粕	1,178	47	496	12	—	—	—	—	—	—	—	—	1,820	—	—	—	—
	菜種	369	—	—	—	—	—	—	—	—	—	—	—	369	—	369	—	—
	飼料	180	—	—	—	—	—	—	174	113	—	—	—	467	—	211	—	—
	高粱	—	—	8	—	—	—	—	—	—	—	29	174	211	—	—	—	—
	支米	70	—	—	120	—	—	—	—	—	—	—	—	190	—	—	146	—
立田	肥料	14	11	15	9	—	31	16	13	19	6	9	3	146	—	—	—	—
	支米	159	12	11	17	5	9	13	17	14	10	17	15	152	—	—	152	—
	支米	12	—	—	—	—	—	—	—	—	—	—	—	8	—	—	—	—
	肥料	814	775	315	191	487	65	142	265	—	8	—	201	3,263	722	1,110	1,112	—
	支米	127	325	85	98	117	128	126	400	510	450	444	134	2,944	—	—	—	—
	肥料	—	—	3	7	—	—	—	—	—	—	—	17	27	—	10	—	—
	大豆粕	—	—	—	—	249	—	—	—	—	—	—	—	249	242	—	—	—
	支米	—	—	—	—	30	209	3	—	—	—	—	—	242	—	—	—	—
飛鳥	支米	65	36	240	622	803	33	13	—	—	—	124	423	2,359	10	130	1,843	—
	支米	—	—	10	42	9	79	167	156	254	241	897	128	1,983	—	—	—	—
	鯨粕	—	—	153	153	—	100	—	—	—	—	—	—	406	67	237	149	—
	支米	16	27	24	105	55	77	149	—	—	—	—	—	453	—	—	—	—
	大豆粕	—	754	—	1,000	—	—	—	—	—	—	—	3,000	4,754	441	729	1,620	—
	支米	—	182	259	226	180	323	195	156	2	2	—	1,265	2,790	—	—	—	—
	過燐酸	—	60	28	—	250	—	—	—	—	—	—	25	363	77	37	229	—
	支米	—	30	47	3	23	11	178	46	—	—	—	5	343	—	—	—	—
	鯨粕	—	—	50	—	—	—	—	—	—	—	—	—	50	11	30	9	—
	支米	—	—	11	23	5	2	9	—	—	—	—	—	50	—	—	—	—
	硫安	—	40	—	20	—	—	40	53	—	—	—	20	173	32	28	94	—
	支米	—	1	31	7	12	9	40	53	—	—	—	1	154	—	—	—	—

組合名	受寄物種別	1月	2月	3月	4月	5月	6月	7月	8月	9月	10月	11月	12月	計	三ヶ月以内	六ヶ月以内	一ヶ年以内	一ヶ年以上
藤江	雜麥	—	—	—	—	1	—	6	2	2	—	—	—	11	3	2	2	0
	玄米	1,015	—	1,154	23	10	—	—	—	—	8	374	201	2,792	2,348	227	269	—
		886	—	1,214	—	4	1	—	—	—	3	677	41	2,844	—	—	—	—
	小麥	—	—	—	—	—	—	—	45	16	—	—	—	61	61	—	—	—
		—	—	—	—	—	—	—	45	16	—	—	—	61	—	—	—	—
	糯米	—	—	—	—	—	—	—	—	—	—	—	—	1	1	—	—	—
		—	—	—	—	—	—	—	—	—	—	—	—	1	1	—	—	—
石濱	バルフ	—	—	—	80	—	—	—	—	—	—	—	—	80	28	39	—	—
		—	—	—	—	14	12	8	11	14	8	—	—	67	—	—	—	—
	高粱	—	—	—	—	—	—	—	—	—	—	—	—	25	25	—	—	—
		—	—	—	—	—	—	—	—	—	—	—	—	—	—	—	—	—
	苞米	—	—	—	—	—	—	—	—	—	—	—	—	40	40	—	—	—
		—	—	—	—	—	—	—	—	—	—	—	—	15	15	—	—	—
	玄米	615	—	—	321	469	—	—	—	—	—	—	—	1,405	—	1,405	—	—
	—	—	—	702	20	13	49	31	136	126	328	—	—	—	—	—	—	
櫻井	玄米	1,965	264	1,842	524	499	470	291	94	119	61	609	358	7,096	5,470	1,298	521	—
		1,731	239	1,656	328	301	287	254	202	838	416	766	271	7,289	—	—	—	—
	小麥	—	—	—	—	—	—	26	151	17	—	—	—	194	194	—	—	—
長瀬	玄米	1,662	237	1,237	238	465	596	212	55	187	110	422	790	6,211	6,189	334	112	12
		1,719	134	1,368	138	263	192	361	372	395	283	680	742	6,647	—	—	—	—
	玄米	620	—	—	1,303	—	—	—	—	—	—	186	—	2,109	2,109	—	—	—
吉濱	玄米	620	—	—	1,303	—	—	—	—	—	—	186	—	2,109	2,109	—	—	—
		—	—	—	—	—	—	281	—	—	—	—	—	281	281	—	—	—
	小麥	—	—	—	—	—	—	—	281	—	—	—	—	281	—	—	—	—
飼料		—	352	580	676	425	—	392	—	—	—	—	—	3,080	—	—	—	—
		—	—	352	882	570	229	—	392	377	—	—	—	3,080	—	—	—	—
	鷄卵	5,108	4,367	4,277	4,901	5,580	5,038	4,171	4,108	4,573	5,126	6,224	5,904	59,377	59,163	—	—	—
	5,108	4,367	4,277	4,901	5,580	5,038	4,171	4,108	4,573	5,126	6,010	5,904	59,163	—	—	—	—	

組合名	受寄物種別	1月	2月	3月	4月	5月	6月	7月	8月	9月	10月	11月	12月	計	三ヶ月以内	六ヶ月以内	一ヶ年以内	一ヶ年以上
今村	玄米	2,616	327	1,768	111	411	373	300	76	79	103	673	1,001	7,838	5,974	1,757	1,852	—
		2,790	237	2,947	120	281	112	480	150	320	294	1,378	474	9,583	—	—	—	—
古井	小麥	—	—	—	—	—	—	—	68	46	—	—	—	114	78	6	—	—
		—	—	—	—	—	—	—	48	23	7	—	—	84	—	—	—	—
泉田	玄米	1,088	593	1,048	516	488	551	20	1	—	—	156	502	4,963	1,076	1,425	3,195	—
		476	773	948	225	484	233	351	245	769	466	178	548	5,696	—	—	—	—
小垣江	玄米	354	159	747	63	270	69	89	73	131	55	169	171	2,350	1,148	99	1,008	—
		85	58	778	32	61	6	100	130	254	313	322	116	2,255	—	—	—	—
高棚	玄米	972	322	5,883	267	357	939	46	—	—	—	24	673	9,483	7,295	947	1,351	26
		177	221	6,242	301	78	91	218	185	464	386	792	464	9,619	—	—	—	—
元刈谷	玄米	1,721	254	3,330	3	154	91	31	49	30	70	1,240	256	7,229	6,704	456	200	—
		1,137	27	3,613	56	121	214	82	300	274	228	1,138	170	7,360	—	—	—	—
西端	玄米	1,560	720	3,687	177	475	155	—	—	22	—	442	627	7,865	6,933	795	257	—
		1,077	202	4,685	134	30	122	444	105	227	226	325	408	7,985	—	—	—	—
和泉	小麥	—	—	—	—	—	—	431	482	50	—	—	—	963	—	228	—	—
		—	77	—	—	—	—	8	143	—	—	—	—	228	—	—	—	—
敵部	玄米	173	32	87	—	238	136	—	—	—	—	—	140	806	153	299	234	—
		—	20	48	3	7	5	62	109	131	222	50	29	686	—	—	—	—
竹	玄米	522	326	124	348	306	156	—	6	—	—	20	368	2,176	1,845	834	428	—
		650	307	235	85	127	274	164	40	325	601	245	54	3,107	—	—	—	—
敵部	玄米	121	80	1,046	72	285	18	336	86	154	12	234	293	2,737	3,342	420	50	—
		162	364	872	58	1,133	23	78	215	308	56	209	334	3,812	—	—	—	—
敵部	小麥	—	—	—	—	—	—	100	219	—	—	—	—	319	319	—	—	—
		—	—	—	—	—	—	100	219	—	—	—	—	319	—	—	—	—
敵部	玄米	153	372	204	149	1,949	185	125	15	—	37	—	230	3,419	2,499	920	—	—
		—	8	48	32	1,605	48	270	305	340	301	153	309	3,419	—	—	—	—
敵部	小麥	—	—	25	—	—	—	—	24	21	17	—	—	87	73	14	—	—
		—	—	10	15	—	—	—	—	2	30	10	20	87	—	—	—	—

組合名	受寄物種別	1月	2月	3月	4月	5月	6月	7月	8月	9月	10月	11月	12月	計	三ヶ月以内	六ヶ月以内	一ヶ年以内	一ヶ年以上
六 美	苞米	—	—	22	—	—	—	—	—	—	—	—	—	22	19	3	—	—
		—	—	1	9	9	3	—	—	—	—	—	—	22	—	—	—	—
	支米	899	457	701	568	982	391	483	246	166	178	547	428	6,046	5,141	708	216	—
		888	316	620	422	401	258	376	842	486	533	587	336	6,065	—	—	—	—
	小麥	—	—	—	—	—	—	—	34	—	—	6	—	40	36	—	—	—
		—	—	—	—	—	—	—	34	—	—	1	—	36	—	—	—	—
	麻實粕	—	—	—	—	—	—	—	—	—	30	—	20	50	16	—	—	—
		—	—	—	—	—	—	—	—	—	—	5	11	16	—	—	—	—
	カキ	—	—	—	—	—	—	—	—	10	—	15	15	40	38	—	—	—
		—	—	—	—	—	—	—	—	3	3	9	23	38	—	—	—	—
	過磷酸	—	—	—	—	—	—	—	—	—	20	—	50	70	35	—	—	—
		—	—	—	—	—	—	—	—	—	—	5	30	35	—	—	—	—
	配合肥	—	—	—	—	—	—	—	—	—	—	—	140	140	132	—	—	—
		—	—	—	—	—	—	—	—	—	—	—	—	132	—	—	—	—
	鍊粕	—	—	—	—	—	—	—	18	—	—	—	5	23	8	—	—	—
		—	—	—	—	—	—	—	5	—	1	—	2	8	—	—	—	—
	硫安	—	—	—	—	—	—	—	30	—	—	25	—	55	33	—	—	—
	—	—	—	—	—	—	—	2	1	2	—	28	33	—	—	—	—	
高粱	—	—	—	—	—	—	—	30	30	30	60	150	102	102	—	—	—	
	—	—	—	—	—	—	—	20	13	25	17	27	102	—	—	—	—	
穀	—	—	—	—	—	—	—	40	—	20	20	25	105	102	—	—	—	
	—	—	—	—	—	—	—	5	17	32	21	27	102	—	—	—	—	
麥粉	—	—	—	—	—	—	—	60	40	—	40	100	240	238	—	—	—	
	—	—	—	—	—	—	—	22	25	44	35	112	238	—	—	—	—	
苞米	—	—	—	—	—	—	—	—	30	30	30	30	120	104	—	—	—	
	—	—	—	—	—	—	—	—	—	12	34	24	104	—	—	—	—	
落花生粕	—	—	—	—	—	—	—	—	—	—	—	10	10	3	—	—	—	
	—	—	—	—	—	—	—	—	—	—	—	—	3	—	—	—	—	

組合名	受寄物種別	1月	2月	3月	4月	5月	6月	7月	8月	9月	10月	11月	12月	計	三ヶ月以内	六ヶ月以内	一ヶ年以内	一ヶ年以上
	蛹粕	—	—	—	—	—	—	—	—	—	—	—	35	35	1	—	—	—
		—	—	—	—	—	—	—	—	—	—	—	1	1	—	—	—	—
	綿實粕	—	—	—	—	—	—	—	—	—	—	10	—	10	8	—	—	—
		—	—	—	—	—	—	—	—	—	—	—	—	8	—	—	—	—
	味噌粕	—	—	—	—	—	—	—	—	—	—	—	50	—	50	33	—	—
	—	—	—	—	—	—	—	—	—	—	—	—	33	—	—	—	—	
藤野	加里	—	—	—	—	—	—	—	—	—	15	—	—	15	14	—	—	—
		—	—	—	—	—	—	—	—	—	—	12	2	14	14	—	—	—
	支米	60	6	12	8	29	98	—	—	—	—	—	—	213	341	76	33	—
	241	—	31	6	2	15	—	7	70	43	27	8	450	—	—	—	—	
前林	大豆粕	180	—	—	—	—	—	—	—	—	—	—	—	180	180	—	—	—
		—	—	165	—	—	—	15	—	—	—	—	—	180	—	—	—	—
	支米	1,284	523	610	259	392	117	30	7	—	—	522	1,463	5,207	2,964	1,035	1,790	—
	699	116	783	136	250	174	272	268	488	338	961	1,304	5,789	—	—	—	—	
福釜	小麥	—	—	—	—	—	—	—	—	—	—	—	—	709	709	—	—	—
		—	—	—	—	—	—	—	—	—	—	—	—	709	—	—	—	—
	小豆	—	—	—	—	—	—	—	19	42	—	—	—	61	61	—	—	
	—	—	—	—	—	—	—	—	19	42	—	—	—	61	—	—	—	
西尾東部	大豆	—	—	—	—	—	—	—	—	—	—	—	—	22	22	22	—	—
		—	—	—	—	—	—	—	—	—	—	—	—	22	—	—	—	—
	支米	—	—	—	—	—	—	—	—	—	—	—	310	860	1,170	696	—	—
	—	—	—	—	—	—	—	—	—	—	—	—	262	434	696	—	—	
肥料	魚肥	—	—	—	—	—	—	—	—	—	—	—	—	44	276	320	34	—
		—	—	—	—	—	—	—	—	—	—	—	—	20	14	34	—	—
	肥料	—	—	—	—	—	—	—	—	—	—	—	—	360	360	—	—	
	—	—	—	—	—	—	—	—	—	—	—	—	—	—	—	—	—	
西尾東部	支米	808	426	273	386	552	29	35	69	—	—	116	203	2,897	733	896	1,217	—
		33	48	344	35	143	109	124	350	570	535	363	192	2,846	—	—	—	

組合名	受寄物種別	1月	2月	3月	4月	5月	6月	7月	8月	9月	10月	11月	12月	計	三ヶ月以内	六ヶ月以内	一ヶ年内	一ヶ年以上
福地	小麥	—	—	—	—	—	—	—	—	—	—	—	41	16	57	—	75	—
	支米	3,688	1,134	2,450	243	234	10	38	142	55	—	203	160	8,357	6,586	3,064	—	—
	小麥	—	—	—	—	—	—	8	24	7	—	—	—	39	39	—	—	—
	菜種	—	206	—	—	—	—	2,945	—	—	—	—	1,416	1,393	3,015	—	3,015	—
西吉良社	乾藨	826	2,392	10	2,880	1,857	3,565	109	2,664	896	2,264	152	—	9,789	5,954	1,361	6,767	322
	生藨	—	—	—	—	—	53,937	—	29,680	8,026	31,702	—	—	123,345	123,345	—	—	—
横須賀	支米	433	203	127	92	102	0	29	3	—	—	—	21	1,010	94	347	526	36
	小麥	44	2	99	11	98	52	48	83	152	149	150	115	1,003	—	—	—	—
東吉良社	乾藨	—	—	91	—	—	4,154	—	2,261	1,924	946	76	—	9,452	2,526	2,177	12,209	674
	生藨	—	—	—	—	—	21,897	—	22,993	7,315	15,151	—	—	67,356	67,356	—	—	—
吉田	支米	340	97	—	—	15	—	—	—	—	—	—	42	494	—	—	401	—
	藨	12	10	—	—	6	—	28	73	59	80	74	105	447	26	20	401	—
寺津	支米	—	—	—	75	—	988	20	61	201	76	—	—	1,421	245	472	1,752	—
	支米	186	200	353	578	145	752	20	10	13	20	89	103	2,469	—	—	—	—
寺津	支米	23	—	5	276	20	—	—	—	—	—	—	—	324	—	—	245	—
	支米	—	—	—	—	8	—	3	10	58	25	204	16	324	8	71	245	—

組合名	受寄物種別	1月	2月	3月	4月	5月	6月	7月	8月	9月	10月	11月	12月	計	三ヶ月以内	六ヶ月以内	一ヶ年内	一ヶ年以上
一色西部	支米	1,955	803	342	29	47	3	108	3	20	0	142	9	3,461	2,405	998	—	—
	海苔	929	3	1,531	2	8	—	6	65	157	235	353	114	3,403	2,405	998	—	—
	製繩	—	—	83	—	—	—	16	—	—	—	—	—	99	—	65	—	34
	菜種	—	—	49	—	—	—	16	—	—	—	34	—	99	—	—	—	—
	藨	—	—	—	—	—	—	62	8	42	52	50	—	214	214	—	—	—
一色東部	支米	—	—	—	—	—	—	—	148	—	—	—	—	190	—	—	—	—
	支米	400	—	—	—	—	—	—	—	—	—	—	—	400	400	—	—	—
	小麥	1,731	608	1,470	72	74	1	9	144	45	131	100	312	4,697	3,015	742	982	—
	雜麥	929	48	1,435	411	66	19	107	223	200	319	385	597	4,739	3,015	742	982	—
	藨	—	—	—	—	—	—	6	—	3	—	—	—	9	—	9	—	—
幡豆村	雜麥	—	—	—	—	—	—	—	—	—	—	—	—	9	—	—	—	—
	藨	—	—	—	—	—	—	—	417	—	—	—	—	417	60	135	—	—
	繩	—	—	—	550	—	670	—	882	—	—	—	—	2,102	1,220	—	—	—
	海苔	—	—	—	—	550	—	—	670	—	—	—	—	1,220	1,220	—	—	—
	支米	—	—	—	—	2,860	—	—	—	—	—	—	—	2,860	77	2,046	737	—
幡豆村	支米	—	345	83	43	150	10	92	—	—	—	—	—	723	—	—	—	—
	支米	—	156	22	14	—	36	27	1	41	56	129	—	482	192	63	227	—
幡豆村	支米	12	—	—	—	—	—	2	—	—	—	—	—	14	—	2	12	—
	支米	—	—	—	—	—	—	—	—	—	—	—	—	14	—	—	—	—
幡豆村	支米	—	—	—	—	—	—	—	—	—	—	—	—	13	—	13	—	—
	支米	—	—	—	—	—	—	—	—	—	—	—	—	13	—	—	—	—
幡豆村	支米	35	16	56	40	70	54	56	—	30	63	118	14	552	30	278	244	—
	支米	35	16	56	40	70	54	56	—	30	63	118	14	552	30	278	244	—

組合名	受寄物種別	1月	2月	3月	4月	5月	6月	7月	8月	9月	10月	11月	12月	計	三ヶ月以内	六ヶ月以内	一ヶ年内	一ヶ年以上
三和村	支米	1,194 8	598 0	124 266	30 90	203 85	80 82	— 149	6 335	2 536	3 250	22 323	— 138	2,262 2,262	324	447	1,461	—
	蒭	—	—	—	—	—	—	—	913	106	40	—	—	1,059	1,018	—	—	—
西ノ町	支米	1,004 58	172 561	629 645	57 402	304 105	17 63	24 88	38 242	— 326	— 309	25 237	283 134	2,553 3,170	1,796	243	1,098	33
平坂東部	支米	2,397 1,378	830 262	1,195 1,776	44 31	117 49	151 75	— 70	98 181	— 285	— 280	334 522	300 192	5,466 5,101	4,038	325	738	—
	小麥	—	—	—	—	—	—	—	335	38	—	—	—	373	373	—	—	—
大樹寺	支米	1,076 602	421 342	475 948	397 358	490 347	544 489	393 498	356 556	473 707	426 664	522 703	1,210 449	6,783 6,663	5,477	966	2,220	—
	小麥	—	—	—	—	—	—	255	—	—	—	—	—	255	255	—	—	—
幸田	支米	16 16	10 10	20 20	17 17	29 29	30 30	40 40	28 28	34 34	35 35	— —	24 24	283 283	283	—	—	—
	雜麥	96 52	96 4	16 9	— 19	— 12	— 5	— 0	— 29	— 49	— 60	— 27	— —	208 266	88	90	88	—
本宿	支米	371 49	122 39	— —	31 17	130 16	— 55	23 72	23 152	8 88	— 283	— 10	53 66	761 847	145	198	479	25
	小麥	—	—	—	—	—	—	—	50	20	—	—	—	70	70	—	—	—
福谷	支米	394 233	79 11	15 22	90 28	43 14	— 50	— 7	— 132	— 120	— 4	— —	668 8	1,289 629	240	365	24	—
	過磷酸	—	—	325	—	—	—	—	—	—	—	—	—	325	325	—	—	—

組合名	受寄物種別	1月	2月	3月	4月	5月	6月	7月	8月	9月	10月	11月	12月	計	三ヶ月以内	六ヶ月以内	一ヶ年内	一ヶ年以上
猿投	支米	241	—	—	—	—	—	—	—	—	—	—	—	241	241	—	—	—
	蒭	—	—	241	—	—	—	—	—	—	—	—	—	—	241	—	—	—
明知	支米	618 543	567 533	298 291	180 158	604 441	46 64	61 60	116 131	101 101	157 210	189 183	2,720 2,831	1,200	1,570	—	61	—
	三好中央	1,409 361	371 1,049	1,626 2,093	54 208	133 262	15 187	59 163	220 607	30 589	— 284	12 267	216 179	4,145 6,249	3,503	657	2,089	—
上平井	魚粕	—	7 116	9 73	— 9	— 15	— —	— 7	— —	— —	— —	27 4	337 98	380 322	300	22	—	—
	大豆粕	—	59 35	— 24	— —	224 144	— 80	— —	— —	— —	— —	— —	— —	1,000 1,283	59	224	—	—
作手	支米	502 18	8 18	79 28	103 70	16 28	8 96	2 113	— 176	2 297	— 159	— 69	531 115	1,251 1,187	96	245	765	81
	小麥	—	—	—	—	—	—	—	135	314	4	—	—	454	25	421	2	3
徳山社	支米	—	—	—	—	—	—	—	8	98	64	6	—	176	14	43	47	17
	雜麥	7	8	11	12	9	5	8	3	6	12	23	17	121	—	—	—	—
八幡	支米	—	—	3	2	13	22	7	74	—	—	14	188	336	125	51	55	10
	肥料	—	—	—	436	735	296	184	49	—	10	—	—	1,710	1,626	2	177	—
福谷	蒭	—	—	—	—	—	6,858	—	1,403	1,756	1,614	—	—	11,631	2,516	6,985	3,925	—
	支米	267 4	352 2	39 7	3 17	16 55	— 56	— 232	— 199	— 59	— 29	— 8	— —	687 683	34	137	512	—
福谷	小麥	—	3 1	—	—	—	7	—	7	6	4	—	—	20 23	13	7	3	—

組合名	受寄物種別	1月	2月	3月	4月	5月	6月	7月	8月	9月	10月	11月	12月	計	三ヶ月以内	六ヶ月以内	一ヶ年以内	一ヶ年以上
鹿 菅	雜 麥	3	—	—	—	1	14	60	32	15	—	—	—	125	40	59	18	—
	支 米	286	62	33	1	131	2	—	—	—	—	—	—	515	132	255	172	—
	支 米	62	81	25	27	37	40	26	32	68	70	77	14	559	—	—	—	—
	支 米	—	—	1,739	150	455	230	241	—	3	—	—	—	2,818	971	2,198	2,590	24
神野新田	支 米	80	21	139	—	460	511	1,043	484	671	1,156	914	304	5,782	—	—	—	—
	小 麥	—	—	—	—	245	—	—	98	167	—	2	—	267	252	45	131	—
	支 米	236	20	19	19	5	0	31	10	7	11	6	142	506	274	257	158	—
	支 米	83	19	60	23	33	20	83	90	73	117	33	55	689	—	—	—	—
芦 村	支 米	382	149	79	42	39	47	155	32	16	9	12	313	1,275	790	332	207	14
	支 米	59	79	84	43	38	67	291	167	137	159	118	101	1,343	—	—	—	—
	小 麥	—	—	—	—	—	—	—	4	—	—	—	—	4	—	3	—	—
	雜 麥	—	—	—	—	—	—	—	—	—	—	—	—	—	—	12	—	—
上 細 谷	支 米	147	25	60	92	288	63	107	9	1	—	—	16	808	296	434	113	—
	支 米	18	4	8	14	22	55	50	56	100	357	67	92	843	—	—	—	—
	雜 麥	—	—	—	—	—	—	136	54	3	16	—	—	209	35	60	37	—
	大豆粕	10	300	50	190	50	200	508	—	—	105	142	—	1,555	601	588	180	—
植 田	支 米	—	—	—	425	309	74	13	—	—	—	—	2	823	218	351	196	—
	支 米	—	—	—	23	23	57	94	98	99	187	128	56	765	—	—	—	—
	雜 麥	—	—	—	43	—	20	64	—	1	4	14	—	146	11	37	31	—
	支 米	714	448	80	74	277	182	15	—	—	—	—	—	1,790	14	111	1,675	—
高 塚	支 米	—	—	14	40	33	38	73	95	185	789	313	220	1,800	—	—	—	—

組合名	受寄物種別	1月	2月	3月	4月	5月	6月	7月	8月	9月	10月	11月	12月	計	三ヶ月以内	六ヶ月以内	一ヶ年以内	一ヶ年以上
大久保	糯 米	—	35	4	4	16	1	—	—	—	—	—	—	60	2	10	55	—
	大 麥	—	—	2	3	4	3	1	—	—	—	—	—	67	—	—	—	—
	支 米	1,178	282	13	14	119	7	43	12	15	—	55	879	2,617	1,061	649	1,671	191
	支 米	382	81	138	232	97	199	178	211	437	239	107	1,271	3,572	—	—	—	—
神 戸 村	小 麥	—	—	—	2	1	—	1	—	—	—	—	—	3	—	3	4	—
	大 麥	—	—	—	—	—	—	—	58	13	—	—	—	71	23	36	15	—
	支 米	67	11	137	2	61	—	—	—	—	—	—	—	12	290	16	38	250
	支 米	—	—	—	—	13	25	105	6	21	79	37	16	304	—	—	—	—
泉 村	支 米	416	76	5	0	21	12	0	4	17	0	67	625	—	—	—	586	—
	支 米	7	0	9	1	5	6	23	52	159	101	71	152	586	—	—	—	—
	小 麥	—	—	—	—	—	—	—	—	—	—	—	—	324	324	—	—	—
	支 米	266	602	247	234	69	21	—	—	34	1	—	—	1,474	125	301	934	—
牟呂吉田	支 米	24	7	13	18	46	34	87	159	254	284	283	181	1,390	—	—	—	—
	雜 麥	—	2	2	3	1	—	—	—	—	—	—	—	18	5	4	9	—
	支 米	45	63	—	101	—	5	29	—	—	—	—	—	243	40	47	156	—
	支 米	—	—	5	5	28	21	20	26	38	70	18	12	243	—	—	—	—
杉 山 村	小 麥	—	—	—	—	—	—	—	—	—	—	—	—	155	15	25	115	—
	支 米	—	—	—	—	—	—	—	6	9	25	13	102	155	—	—	—	—
	支 米	312	256	120	85	122	102	29	1	—	11	3	4	1,045	236	320	526	—
	支 米	5	17	13	15	16	21	34	107	179	355	75	245	1,082	—	—	—	—
老 津 村	雜 麥	—	—	—	—	—	—	—	—	—	—	—	—	229	30	52	51	—
	支 米	—	8	1	13	7	18	14	2	8	13	14	18	133	—	—	—	—
	支 米	2,360	118	114	8	3	2	—	1	—	—	—	—	1,439	4,045	933	1,368	2,558
	支 米	300	391	258	235	66	118	329	277	686	1,158	161	880	4,859	—	—	—	—

8、聯合農業倉庫

聯合農業倉庫業ハ從來農村ニ於テ分散的ニ建設セラレタル農業倉庫ヲ統一シ以テ一層農業倉庫業ノ機能ヲ發揮セシメントスルモノニシテ大正十五年三月法律改正ノ結果新タニ認メラレタルモノナリ

本縣聯合農業倉庫業ハ從來碧海郡米穀販賣組合ノ經營ニ係ル農業倉庫ヲ碧海郡購買販賣組合聯合會ニ於テ繼承昭和二年十月經營認可ヲ得直ニ事業開始セラレタルモノニシテ其ノ成績ハ別表ニ示ス如シ

イ、聯合農業倉庫業累年比較額表

年度別	經營主體	棟數	坪數	收 容 力		入 庫 數 量		販 賣 數 量		入庫品擔保貸付
				玄	米	玄	米	玄	米	
昭和二年	1	12	1,149.4 ^坪	70,400 ^俵	202,761 ^俵	168,245 ^俵	—	—	—	
同 三 年 (一ヶ月分)	1	12	1,149.4	70,400	5,086	17,712	—	—	—	
昭和四年	1	12	1,149.4 ^坪	70,400 ^俵	192,835 ^俵	189,679 ^俵	—	—	—	
同 五 年	1	12	1,149.4	70,400	167,880	132,051	—	—	—	
同 六 年	1	12	1,149.4	70,400	167,880	132,051	—	—	—	

(四) 月別入出庫數量、期間別出庫數量

受寄物種別	月 別 入 出 庫 數 量 (上入庫 下出庫)												期間別出庫數				
	一月	二月	三月	四月	五月	六月	七月	八月	九月	十月	十一月	十二月	合計	三ヶ月以内	六ヶ月以内	一年以内	一年以上
支 米	47,875	17,894	93,452	7,865	9,131	10,640	1,751	431	1,818	2,286	9,605	15,005	217,783	140,811	38,054	8,858	6
小 麥	33,003	5,939	83,732	2,298	2,588	7,156	13,305	5,315	9,893	8,371	9,258	6,871	187,729	7,225	5,109	300	200
飼 料	2,995	3,118	3,034	2,476	3,682	2,237	1,405	2,074	1,939	1,883	3,624	2,859	31,337	31,689			
大 豆 粕	2,758	3,056	3,470	2,719	3,043	2,493	1,883	1,681	2,268	2,309	3,232	2,777	31,689				
魚 肥	2,534	2,625	2,172	5,614	4,815	12,932	2,165	539	504	83	681	362	35,026	34,974		26	
調合肥料	1,695	971	3,941	5,009	5,044	12,692	3,287	284	1,026	83	376	592	35,000				
化肥肥料	25	826	1,061	414	311	1,318	1,851		355	233	695	890	7,979	6,902	603	184	39
植物性肥料	582	761	1,055	192	689	1,615	1,854	16	18	59	370	517	7,728				
鷄 卵	200	—	860	—	3,102	1,693	2,743	—	641	—	15	—	9,254	9,089	122	—	—
大根切干	1	92	863	73	1,023	3,344	3,024	91	608	20	23	49	9,211				
紫雲英	2,190	1,690	5,240	4,178	3,256	4,195	2,729	863	490	324	342	2,166	27,663	26,190	1,062	15	—
小 豆	1,112	1,616	6,040	3,402	4,131	4,692	4,103	744	572	51	523	281	27,267				
	1,159	1,705	1,700	1,468	2,563	1,708	2,045	23	731	50	97	492	13,741	12,905	597	165	—
	725	1,798	2,075	1,097	2,372	2,148	2,392	86	557	48	134	235	13,667				
	5,696	4,970	6,716	8,010	9,439	8,925	7,168	6,267	6,317	6,175	6,308	5,985	81,976	81,897	—	—	—
	5,695	4,948	6,734	8,016	9,179	9,154	7,145	6,241	6,318	6,129	6,135	6,203	81,897				
	506	319	17	—	—	—	—	—	—	—	—	77	919	919	—	—	—
	494	271	98	—	—	—	—	—	—	—	—	56	919				
	2	—	—	—	—	—	—	—	—	35	—	—	37	—	—	37	—
	—	—	—	—	—	—	—	—	—	—	—	—	37	—	—	—	—
	—	—	—	—	—	—	—	—	—	—	—	—	—	1,439	—	—	—
	—	—	—	—	—	—	—	—	—	160	897	382	1,439				

9、附 錄

(1) 愛知縣米麥藁生產數量 (昭和六年中)

郡 市	米		麥	藁
	生 產	檢 査		
名 古 屋	174,135	92,956	22,783	10,523
豐 岡	17,891	8,116	5,357	24,161
岡 崎	44,310	19,505	8,823	70,630
一 瀨	13,270	3,523	2,067	7,286
愛 知	5,855	524	1,839	3,204
東 春	168,580	100,603	24,828	225,609
春 日 井	282,555	154,964	70,762	391,515
丹 羽	193,742	115,996	43,149	120,254
葉 井	200,517	81,184	66,794	796,469
栗 島	60,860	22,185	14,841	218,113
部 多	345,352	187,743	54,045	199,871
海 知	663,505	487,587	47,472	61,840
碧 幡	505,490	298,576	56,662	274,542
額 西	663,460	511,862	56,416	320,744
北 加	245,067	130,819	31,028	426,193
南 加	156,947	74,019	18,231	218,107
寶 設	176,160	77,410	10,418	389,229
	77,967	16,986	5,340	139,078
	49,462	6,884	7,501	159,036
	64,520	20,075	12,534	210,337
	17,708	62,490	63,299	589,150
瀨 八	232,830	88,810	56,547	582,145
美 名	77,567	32,727	22,351	320,191
計	4,621,022	2,595,543	702,084石 (1,755,210 噸)	5,763,227 噸

(口) 縣内月別平均米價表 (三等米一俵)

年	一月	二月	三月	四月	五月	六月	七月	八月	九月	十月	十一月	十二月	一ヶ年平均
大正十年	11,76	11,01	10,21	10,56	10,55	10,53	11,00	11,23	13,86	15,67	15,83	15,62	12,31
同十一年	10,83	11,04	10,68	14,67	14,56	13,93	14,38	14,10	14,91	15,42	14,27	12,83	13,47
同十二年	14,17	14,55	14,61	11,96	12,74	13,56	13,47	13,72	13,16	16,69	13,58	14,17	14,54
同十三年	16,17	15,91	16,05	14,68	14,67	14,53	14,73	15,47	15,96	17,44	17,49	16,61	15,81
同十四年	16,17	15,91	16,05	16,27	16,42	16,95	17,42	18,15	17,92	17,48	16,14	15,34	16,68
同十五年	15,40	15,28	15,13	15,01	15,00	15,34	15,46	15,59	15,04	14,73	14,67	14,09	15,06
昭和二年	13,75	15,01	14,21	14,62	14,71	14,80	14,76	14,65	14,30	14,14	13,27	12,26	14,12
同三年	12,39	12,43	12,23	12,23	12,07	12,10	11,82	11,92	12,26	11,40	11,03	11,10	11,02
同四年	10,80	10,72	10,80	10,98	10,89	10,99	10,75	10,98	11,17	12,70	12,57	11,16	11,21
同五年	10,42	10,41	10,29	10,13	10,16	10,22	10,48	11,30	10,37	7,87	7,57	7,11	9,69
同六年	6,62	6,74	6,88	7,01	6,93	6,87	7,18	7,56	7,32	6,73	6,86	7,53	7,02
平均	12,58	12,63	12,46	12,55	12,61	12,71	12,85	13,15	13,29	13,66	13,02	12,53	12,84

14. 2口-278



1200501168120

14.2口

278

終