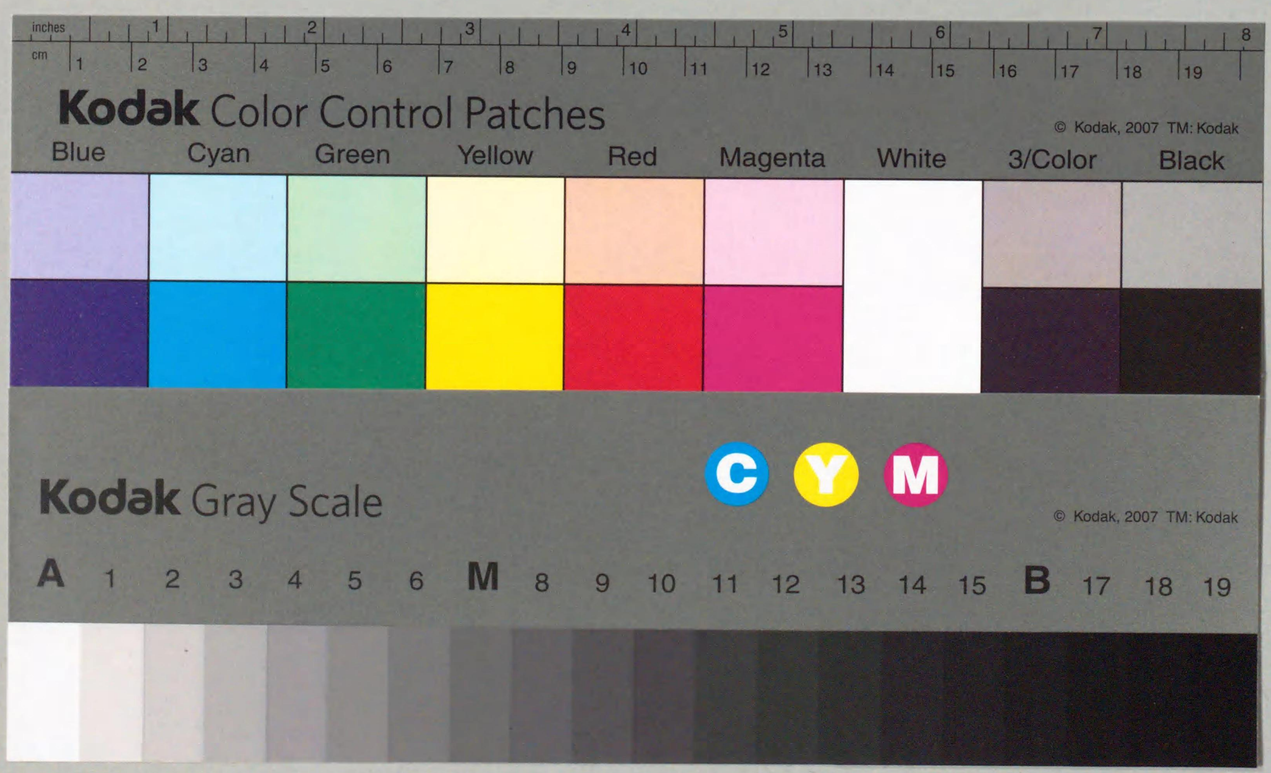
inches
cm
Kodak Color Control Patches
© Kodak, 2007 TM: Kodak
Blue
Cyan
Green
Yellow
Red
Magenta
White
3/Color
Black
Kodak Gray Scale
C
Y
M
© Kodak, 2007 TM: Kodak
A 1 2 3 4 5 6 M 8 9 10 11 12 13 14 15 B 17 18 19

産業調査資料第三六編

農家經濟調査　第九輯

邦人農家經濟調査報告

昭和十年度

滿鐵　産業部

除籍
3856

除籍
日日文庫

611.82
M494n

15586

例言

1. 本調査報告は、昭和10年3月より、昭和11年2月に至る一箇年間に於ける在滿邦人農家經濟調査の集計結果を取纏めたるものである。

2. 本調査報告に使用の度量衡單位は尺貫法、金額は金建である。

3. 本調査の實施に當つて、その主旨を了解せられ、業務繁忙にも拘らず、終始煩瑣なる記帳を繼續して戴いた各調査農家の方々に厚く謝辭を述べる。

4. 本調査は舊經濟調査會の業務を引繼いで農林課調査係に於て集計編纂した。

5. 擔當者　夏目清、及川章夫

昭　和 12 年 11 月

滿鐵　産業部農林課

38561

目　次

附　調査農家分布圖

第一編　經濟の部

第一章　序　言……1

第二章　集計方法……2

第一節　農業經營部門の集計法……2

第一　農業經營の資本……2

A.　農業資本……2

B.　農業純資本……2

第二　農業粗收益……2

第三　農業經營費及び農業支出……3

A.　農業經營費……3

B.　農業支出……4

第四.　農業純收益及び農業所得……4

A.　農業純收益……4

B.　農業所得……4

第二節　農家經濟全體の集計法……4

第一　農家所得……4

第二　家計費及び家計支出……4

A.　家計費……4

B.　家計支出……5

第三　農家經濟餘剩……5

第三章　農家經濟調査の成績……5

第一表　家族員及び常雇總括表……6

第二表　農家財產總括表……6

第三表　農業資本總括表……8

第四表　農業經營地總括表……8

第五表　作付面積總括表……8

第六表　農業粗收益總括表……10

第七表　農業經營費及び農業支出總括表……10

第 八 表　農業純收益及び農業所得總括表…… 11
第 九 表　農家所得及び農家經濟餘剩總括表…… 11
第 十 表　家計費及び家計支出總括表…… 11

第 二 編　勞働の部

第 一 章　集計方法…… 13

第 二 章　農業勞働の基礎條件

第　一　家族員と農業勞働力…… 14
第　二　農業經營面積と耕地利用狀況…… 14
第　三　役畜飼育狀況…… 16

第 三 章　農業勞働調査の成績…… 16

第 一 表　農業勞働(人力)旬別總括表…… 18
第 二 表　農業勞働(畜力)旬別總括表…… 19
第 三 表　經營別農業勞働旬別表…… 20
第 四 表　家族員農業勞働旬別總括表…… 27
第 五 表　常雇農業勞働旬別總括表…… 28
第 六 表　臨時雇農業勞働旬別總括表…… 29
第 七 表　家族、常雇、臨時雇別農業勞働表…… 30
第 八 表　馬及騾農業勞働旬別總括表…… 31
第 九 表　牛及驢農業勞働旬別總括表…… 32
第 十 表　役畜利用狀況…… 33
第十一表　耕地面積反當投下勞働量表…… 33
第十二表　栽培作物別反當投下勞働量表…… 34

附　錄　農家戶別調査成績 (*No.*1～*No.*5)…… 35

調査農家分布圖

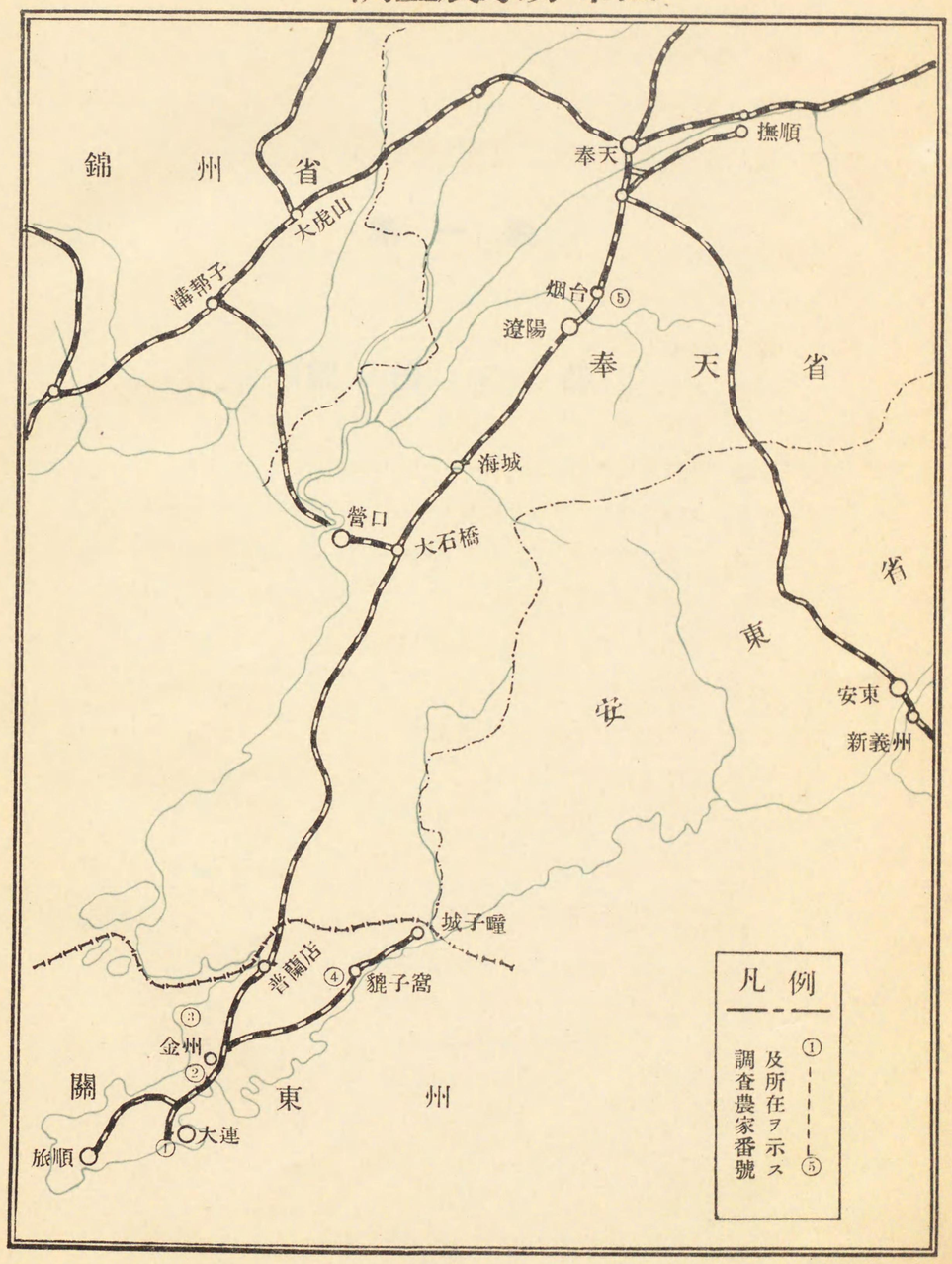

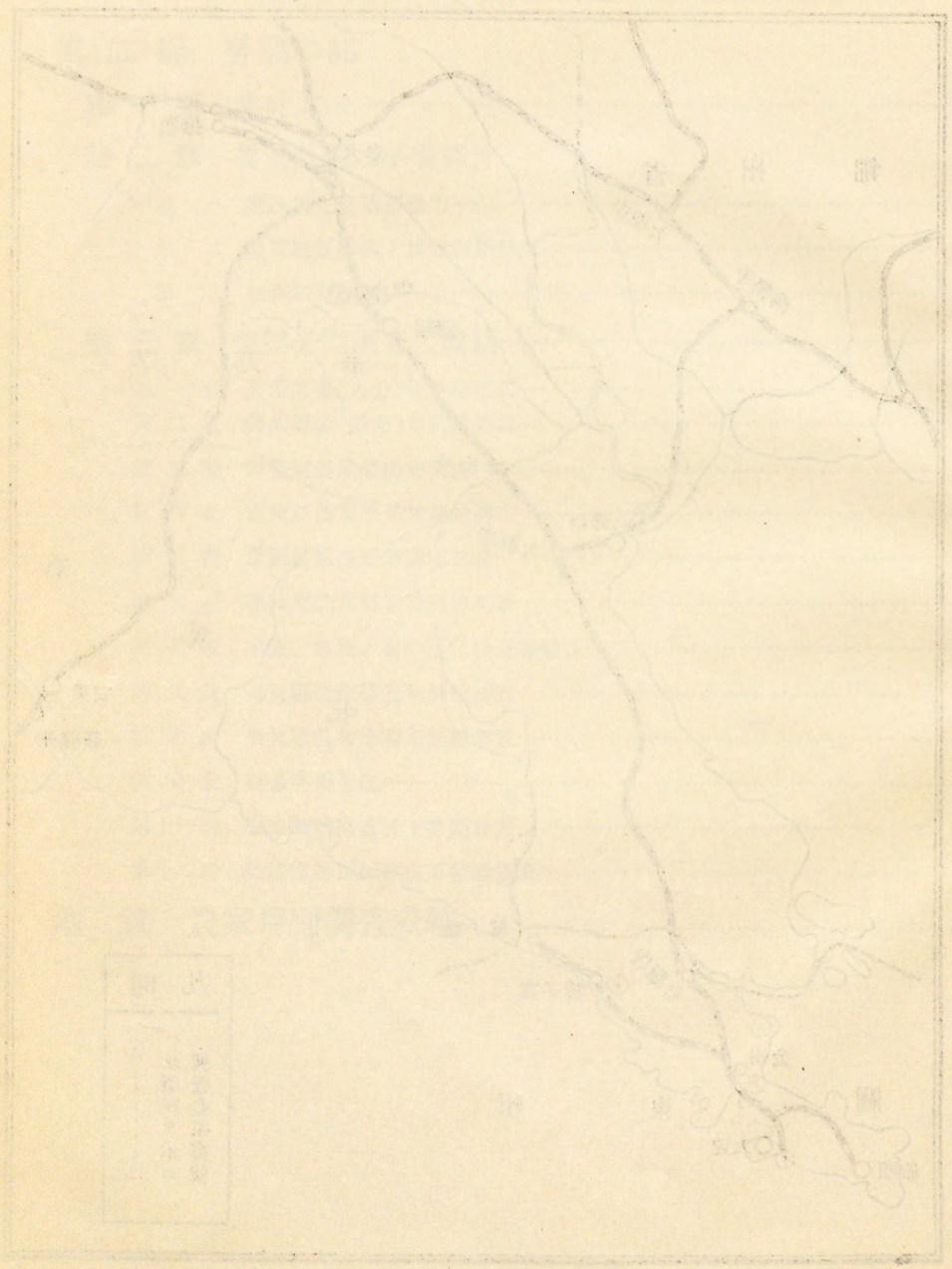

第一編

（經濟の部）

第一章 序　言

本調査は關東州及び滿鐵沿線に於て、農業經營に從事しつゝある邦人農家の農業經營並に農家經濟の狀態を明かにする目的を以て行はれたるものにして、併せて、滿洲邦人農業殖民經營に對する何等かの參考に供せんとするものである。

此の調査は既に昭和6年度、舊調査課に於て、開始せられ、その後、繼續調査せられる筈であつたが、諸種の事情のため、昭和7.8兩年度は遂に中止の已むなきに至りその後昭和9年度、經濟調査會に於て再び開始せられ今日に至つて居る。

當初の計畫としては、關東州內及び滿鐵沿線に於ける邦人農家の可成り多數を累年繼續して調査し、各種の經營組織を並列的に比較すると共に更に之が累年的變化の態樣をも研究する心意であつたが、昭和7.8年に中斷せられると共に、昭和9年度以降は調査農家戶數も著しく減少せざるを得なくなつて、各經營組織別の比較檢討といふことは出來なくなつた。然し、之等現在調査しつゝある、各農家は何れも最初より繼續して居るものにして、少なくとも、之等各農家の累年的變化の狀況に就ては窺ひ知ることが出來る。之に關しては別の機會に改めて檢討する豫定であるが、此處に前年度報告を參照して各農家の年次的變化研究の便に供するため、特に前年度報告に使用したる各農家番號を併記して置く。

次に此處に發表せられる昭和10年度調査農家に就て簡單な說明をなす。

昭和10年度調査農家の內最後まで記帳を續け完全なものとして集計取纏めの出來た農家は次の5戶である。

1. 關東州內

No. 1. 農家……大連市郊外(昭和9年度、No. 2. 農家)

No. 2. 〃 ……金州郊外(〃 No. 3. 〃)

No. 3. 〃 ……金州、小蓮泡(〃 No. 5. 〃)

No. 4. 〃 ……貔子窩、李家屯(〃 No. 6. 〃)

2. 關東州外

No. 5. 農家……滿鐵線烟台附屬地(昭和9年度 No. 7. 農家)

更に之等各農家の農業經營に就て簡單に列記する。

No. 1. 農家. 大連市郊外にあつて、中央市場へは約25町、交通至便なる位置にあり、苹果、桃を主とする果樹園を經營する。

No. 2. 農家. 金州郊外にあつて、金州城內へは約10町、交通至便なる位置にあり苹果園を經營する。

No. 3. 農家. 金州、大魏家屯小蓮泡にあつて、金州市場へは約5邦里であるが、道路狀況極めて良好であり、且つ販賣も多く大連市場に向けられる、大連までは約15邦里である。經營には普通作、特用作、蔬菜作を取入れ且本年度より果樹作を取入れて假植中であるが、主として蔬菜栽培に中心を置き、之に特用作—落花生、ケナフ—及び養畜を加味する。

普通作は之に附隨して飼料、食糧生產をなすに止まる。

No. 4. 農家. 關東州の東端、貔子窩の郊外にあり、市場ニしては貔子窩が存在するが、此の市場まで約20町、一般に道路狀況良く、且つ金福鐵路李家屯驛に近くして交通至便なる位置にある。經營には、普通作、蔬菜作、果樹作が取入れられてゐるが、主ニして農家の現金收入の途ニなつてゐるは蔬菜販賣である。

No. 5. 農家. 關東州外、滿鐵沿線、烟臺附屬地内にあるが、烟臺驛は約1町弱の近くにあつて、市場ニしては寧ろ列車を利用して、大連方面及び奉天方面が選ばれてゐる。經營には普通作、特用作及び飼料作物ニしてのルーサン栽培が適當に配合せられて居り、特長ニしてはルーサンを全經營面積25町歩餘の内16町歩を栽培してゐる點であつて、之が販賣收入は此の農家の現金收入の最も大きな部分をなしてゐる。

第二章　集計方法

此處に調査の對象ニなつてゐる所謂小農經濟に於ては、農業經營は未だ農家經濟より獨立して存在してゐるのではない、夫は農家經濟の所得部門の内の一部門をなしてゐるが、それニてもはつきり之を分離することは出來ない。而し、此處に調査の目的は農家經濟全體の解明ニ共に、農業經營の分析研究をなすにあり、從つて此處では一應假に農業經營を農家經濟ニ別個に切離して獨立の計算單位ニして集計し、然る後に農家經濟全體の綜合的計算を行ふことゝした。之は理論的には農家經濟ニいふ計算單位が先立ちその内の所得部門の一ニして農業經營が問題ニせらるべきであるかも知れないが、集計計算の都合その他の關係からも便宜上之を逆に行ふことゝしたのである。

以下集計方法に就て一各用語の說明を兼ねて一略述する。

第一節　農業經營部門の集計法

第一　農業經營の資本

A. 農業資本

農業資本＝土地＋建物＋大動物＋大植物＋大農具＋準現物＋現物＝農業經營財產

1. 土地は、自家經營地の所有地及び借入地の合計である。
2. 宅地は全部農業資本から除外した。
3. 住居その他明かに家事用の物は農業資本から除外した。
4. 準現物ニは小動物、小植物、小農具を、云ふ。
5. 現金、準現金は便宜上全て農業以外の財產に計上した。

B. 農業純資本

農業純資本＝農業經營財產－農業經營負債＝農業純財產

1. 農業經營負債ニは直接農業經營のための負債を云ふのであるが、此處では負債は全て農業經營負債ニして計上した。
2. 借入土地は先に農業經營財產ニして計上したが、他方此處に農業經營負債に計上して差引くことゝした。

第二　農業粗收益

農業粗收益＝耕種收益{販賣收益／非販賣收益／現物增價}＋果樹收益{販賣收益／非販賣收益／植物增價／現物增價}＋園藝收益{販賣收益／非販賣收益／現物增價}

＋養畜收益{販賣收益／非販賣收益／動物增價／準現物增價}＋加工收益{販賣收益／非販賣收益／現物增價}＋其他收益{販賣收益／非販賣收益／現物增價}

1. 販賣收益ニは、生產物の年度内販賣額（年度末未收入金を含む）を云ふ。
2. 非販賣收益ニは販賣收益以外、生產物自家消費額を云ふ。
3. 果樹收益中の植物增價には部分的に果樹以外大植物增價額を含ましめた。
4. 非販賣收益及び現物增價の評價には出來る丈けその地方の時價を採用した。

第三　農業經營費及び農業支出

A. 農業經營費

農業經營費＝土地費{現金／非現金}＋建物費{現金／非現金／減價銷却額}＋農具費{現金／非現金／減價銷却額}＋家畜費{現金／非現金／減價銷却額}

＋種苗費{現金／非現金}＋肥料費{現金／非現金}＋飼料費{現金／非現金}＋光熱費{現金／現非金}＋藥劑費{現金／非現金}

＋加工原料費{現金／非現金}＋雇傭勞賃{現金／非現金}＋販賣費{現金／非現金}＋諸負擔{現金／非現金}＋農業負債利子{現金／非現金}

＋小作料{現金／非現金}＋雜費{現金／非現金}

1. 土地費には土地の維持に要せし經常的費用のみ計上し、年度末地價を增加せしむる如き土地改良費は含ましめない。
2. 建物費には臨時的支出たる大修繕費は含ましめず、經常的支出たる小修繕費及び減價銷却費を計上し、減價銷却費計算は定額銷却法による。
3. 農具費ニは小農具購入費修繕費及び大農具減價銷却費である。
4. 家畜費ニは小家畜購入費及び大家畜の減價銷却費である。
5. 雇傭勞賃は雇入勞働者、手傳人等に對して支拂へる一切の現金及び現物であつて支給飮食物の見積額も此の中に含ましめる。
6. 諸負擔は勿論、農業經營部門に對する負擔であるが、明かに家計費中に入るべきものを除いて全て此處に算入す。
7. 負債は全て、農業負債ニして、取扱つたので、之に對する利子も亦全て、農業負債利子ニした。
8. 小作料、を農業經營費中に加算することは理論上間違つてゐるかも知れないが、借入地を、農業經營負債ニしてゐる關係上、小作料をも、農業負債利子ニして算入した。
9. 雜費には他費目に含まれない一切の費用を含む。

10. 各費目を通じて、現金支出ニは年度内現金支出額（年度末未拂額を含む）を云ひ、非現金支出ニは現金以外の現物支出を云ふ。

11. 非現金支出卽ち現物支出の價額算定には農家所在地に於ける時價を採用した。

12. 尙此處に農業經營費ニいふは小農的經營費を意味し、從つて、自家勞働見積賃銀は含ましめないこニゝした。

B. 農 業 支 出

農業支出＝（農業經營費－減價償却費）＋臨時費、

1. 臨時費ニは、土地の購入費、土地改良費、建物の新築費、大修繕費、大農具及大家畜の購入費等年度末財產を增價せしむへき臨時的支出を云ふ。

第 四 農業純收益及び農業所得

A. 農 業 純 收 益

農業純收益＝農業粗收益－農業經營費

1. 小農的農業純收益であつて、農業者の自己資本及び自家勞働に對する報酬である。

B. 農 業 所 得

農業所得＝農業粗收益－農業支出

1. 農業所得ニは、その年の農業經營部門の總決算の後、最後に實現せる純收入であつて、之が農家所得の一部分ニなる譯である。

第二節 農家經濟全體の集計法

第 一 農 家 所 得

農家所得＝農業所得＋農業以外の所得、（農業以外の收入－農業以外の收入に要せし經費）

1. 農業以外の收入ニは、兼業收入、俸給勞賃收入、財產利用收入、雜收入その他である。

2. 農業以外の收入に要せし經費ニは、上述の收入のために支出した諸費用である。

第 二 家計費及び家計支出

A. 家 計 費

家計費＝飮食費{現金／非現金}＋被服費{現金／非現金}＋光熱費{現金／非現金}＋住居費{現金／非現金／減價償却費}＋家具家財費{現金／非現金}

＋敎育費{現金／非現金}＋修養費{現金／非現金}＋嗜好品費{現金／非現金}＋交際費{現金／非現金}＋保健衞生費{現金／非現金}

＋冠婚葬祭費{現金／非現金}＋諸掛{現金／非現金}＋雜費{現金／非現金}

1. 飮食費は家族員の飮食に要せし費用を云ふ。

2. 住居費ニは住宅に要した經常費であつて、小修繕費、減價償却費を加算し、大修繕費、新築費等臨時的支出は含まない。

3. 家具家財は全て消耗財ニ同樣に取扱ひ、その購入費、修繕費を計上した。

4. 家計費及び飮食費の家族員への割當に際し、成年男子への換算率は便宜的に次の如く定めた。

種　　別	換算率
成年男子（15才以上）	1.0
成年女子（15才以上）	0.8
男女10才—14才	0.5
其他の小兒	0.2

B. 家 計 支 出

家計支出＝｛家計費＋家計用臨時費｝－建物減價償却費、（家計負擔分）

1. 家計用臨時費ニは、主ニして建物新築費及び大修繕費の家計負擔分である。

第 三 農家經濟餘剩、

農家經濟餘剩は次の二樣に算出した。

A＝農家所得—家計費

B＝農家所得—家計支出

第三章 農家經濟調査の成績

以上の集計方法によつて算出した調査成績を次の諸表に總括した、各調査農家の成績を對照せしめる樣にしたが便宜的に此の平均値を算出してをいた。

第 一 表 家族員及び常雇總括表

第 二 表 農家財產總括表

第 三 表 農業資本總括表

第 四 表 農業經營地總括表

第 五 表 作付面積總括表

第 六 表 農業粗收益總括表

第 七 表 農業經營費及び農業支出總括表

第 八 表 農業純收益及び農業所得總括表

第 九 表 農家所得及び農家經濟餘剩總括表

第 十 表 家計費及び家計支出總括表

第一表 家族員及び常雇總括表

農家番號 ＼ 項目	家族員 計 男	女	計	消費能力	勞働能力	農業に從事する者 主として從事する者 男	女	計	補助的に從事する者 男	女	計
1.	3	2	5	3.8	1 8	2	—	2	—	—	—
2.	2	5	7	3.9	1.0	—	—	—	1	—	1
3.	3	2	5	4.1	2.5	1	—	1	1	1	2
4.	2	1	3	2.1	1.8	1	—	1	—	1	1
5.	1	4	5	3.2	1.7	1	—	1	—	1	1
合計	11	14	25	17.1	8.8	5	—	5	2	3	5
平均	2.2	2.8	5.0	3.4	1 8	1	—	1	0.4	0.6	1.0

農家番號 ＼ 項目	農業に從事せざる者 主として家事、餘業に從事する者 男	女	計	其他 男	女	計	常雇 男	女	計	勞働能力	備考
1.	—	1	1	1	1	2	15	—	15	16.8	
2.	—	2	2	1	3	4	1	1	2	2.8	
3.	—	—	—	1	1	2	5	—	5	7.5	
4.	—	—	—	1	—	1	2	—	2	3.8	
5.	—	1	1	—	2	2	11	—	11	12.7	
合計	—	4	4	4	7	11	34	1	35	43.6	
平均	—	0.8	0.8	0.8	1.4	2.2	6.8	0.2	7.0	8.7	

第二表 農家財産構成總括表

農家番號 ＼ 昭和十年度 ＼ 項目	積極財産 土地 農業	農業以外	計	建物 農業	農業以外	計	器具類 農業	農業以外	計	動物 農業	農業以外	計	植物 農業	農業以外	計
1 年度始	—	—	—	3,753.01	3,130.00	6,883.01	446.75	913.60	1,360.35	180.00	—	180.00	13,380.00	—	13,380.00
1 年度末	—	—	—	3,504.68	3,020.00	6,524.68	380.50	750.90	1,131.40	190.00	—	190.00	14,090.00	—	14,090.00
1 增減	—	—	—	-)248.33	(-)110.00	(-)358.33	(-)66.25	(-)162.70	(-)228.95	10.00	—	10.00	710.00	—	710.00
2 年度始	—	—	—	202.50	315.00	517.50	167.85	1,855.10	2,022.95	—	—	—	4,590.00	—	4,590.00
2 年度末	—	—	—	195.00	308.00	503.00	148.60	1,838.50	1,987.10	—	—	—	4,690.00	—	4,690.00
2 增減	—	—	—	(-) 7.50	(-) 7.00	(-) 14.50	(-)19.25	(-) 16.60	(-) 35.85	—	—	—	100.00	—	100.00
3 年度始	—	—	—	1,626.02	939.00	2,565.02	133.89	772.20	906.09	273.25	—	273.25	652.50	—	652.50
3 年度末	—	—	—	1,774.25	917.00	2,691.25	165.46	795.70	961.16	200.00	—	200.00	239.41	—	239.41
3 增減	—	—	—	148.23	(-) 22.00	126.23	31.57	23.50	55.07	(-) 73.25	—	(-) 73.25	(-) 413.09	—	(-) 413.09
4 年度始	—	—	—	576.01	1,390.00	1,966.01	77.30	1,015.00	1,092.30	—	—	—	737.00	—	737.00
4 年度末	—	—	—	551.68	1,370.00	1,921.68	74.85	1,015.00	1,089.85	15.00	—	15.00	789.50	—	789.50
4 增減	—	—	—	(-) 24.33	(-) 20.00	(- 44.33	(-) 2.45	—	(-) 2.45	15.00	—	15.00	52.50	—	52.50
5 年度始	—	—	—	441.31	672.81	1,114.12	318.84	2,413.30	2,732.14	500.00	—	500.00	35.00	—	35.00
5 年度末	—	—	—	473.98	611.51	1,085.49	295.89	2,328.00	2,623.89	451.00	—	451.00	35.00	—	35.00
5 增減	—	—	—	32.67	(-) 61.30	(-) 28.63	(-) 22.95	(-) 85.30	(-) 108.25	(-) 49.00	—	(-) 49.00	—	—	—
合計 年度始	—	—	—	6,598.85	6,446.81	13,045.66	1,144.63	6,969.20	8,113.83	953.25	—	953.25	19,394.50	—	19,394.50
合計 年度末	—	—	—	6,499.59	6,226.51	12,726.10	1,065.30	6,728.10	7,793.40	856.00	—	856.00	19,843.91	—	19,843.91
合計 增減	—	—	—	(-) 99.26	(-) 220.30	(-) 319.56	(-) 79.33	(-) 241.10	(-) 320.43	(-) 97.25	—	(-) 97.25	449.41	—	449.41
平均 年度始	—	—	—	1,319.77	1,289.36	2,609.13	228.93	1,393.84	1,622.77	190.65	—	190.65	3,878.90	—	3,878.90
平均 年度末	—	—	—	1,299.92	1,245.30	2,545.22	213.06	1,345.62	1,558.68	171.20	—	171.20	3,968.78	—	3,968.78
平均 增減	—	—	—	(-) 19.85	(-) 44.06	(-) 63.91	(-) 15.87	(-) 48 22	(-) 64.09	(-) 15.45	—	(-) 15.45	89.88	—	89.88

農家番號 ＼ 昭和十年度 ＼ 項目	積極財産 農業準現物	現物 農業	農業以外	計	現金及び準ずるもの（農業以外）	合計 農業	農業以外	計	負債 農業	農業以外	計	純財産 農業	農業以外	計
1 年度始	95.85	302.00	118.50	420.50	684.24	18,157.61	4,846.34	23,003.95	1,902.00	—	1,902.00	16,255.61	4,846.34	21,101.95
1 年度末	95.85	320.95	96.40	417.35	666.39	18,581.98	4,533.69	23,115.67	1,800.00	—	1,800 00	16,781.98	4,533.69	21,315.67
1 增減	—	18.95	(-) 22.10	(-) 3,15	(-) 17.85	424.37	(-) 312.65	111,72	(-) 102.00	—	(-) 102.00	526.37	(-) 312.65	213.72
2 年度始	56.93	439.70	109.65	549.35	220.00	5,456.98	2,499.75	7,956.73	—	—	—	5,456.98	2,499.75	7,956.73
2 年度末	56.93	179.00	113.80	292.80	334.00	5,269.53	2,594.30	7,863.83	—	—	—	5,269.53	2,594.30	7,863.83
2 增減	—	(-)260.70	4.15	(-) 256.55	114.00	(-)187.45	94.55	(-) 92.90	—	—	—	(-) 187.45	94.55	(-) 92.90
3 年度始	815.93	383.31	35.92	419.23	504.10	3,884.90	2,251.22	6,136.12	1,871.49	—	1,871.49	2,013.41	2,251.22	4,264.63
3 年度末	267.43	340.47	18.32	358.79	654.02	2,987.02	2,385.04	5,372.06	2,335.73	—	2,335.73	651.29	2,385.04	3,036.33
3 增減	(-)548.50	(-) 42.84	(-) 17.60	(-) 60.44	149.92	(-)897.88	133.82	(-) 764.06	464.24	—	464.24	(-) 1,362.12	133.82	(-) 1,228.30
4 年度始	213.60	91.91	35.29	127.20	641.65	1,695.82	3,081.94	4,777.76	2,506.20	—	2,506.20	(-) 810.38	3,081.94	2,271.56
4 年度末	211.60	214.30	44.31	258.61	644.28	1,856.93	3,073.59	4,930.52	2,647.64	—	2,647.64	(-) 790.71	3,073.59	2,282.88
4 增減	(-) 2.00	122.39	9.02	131.41	2.63	161.11	(-) 8.35	152.76	141.44	—	141.44	19.67	(-) 8.35	11.32
5 年度始	171.80	984.90	42.70	1,027.60	3,229.55	2,451.85	6,358.36	8,810.21	—	—	—	2,451.85	6,358.36	8,810.21
5 年度末	130.80	533.80	67.90	601.70	3,281.50	1,920.47	6,288.91	8,209.38	—	—	—	1,920.47	6,288.91	8,209.38
5 增減	(-) 41.00	(-) 451.10	25.20	(-) 425.90	51.95	(-) 531.38	(-) 69.45	(-) 600.83	—	—	—	(-) 531.38	(-) 69.45	(-) 600.83
合計 年度始	1,354.11	2,201.82	342.06	2,543.88	5,279.54	31,647.16	19,037.61	50,684.77	6,279.69	—	6,279.69	25,367.47	19,037.61	44,405.08
合計 年度末	762.61	1,588.52	340.73	1,929.25	5,580.19	30,615.93	18,875.53	49,491.46	6,783.37	—	6,783.37	23,832.56	18,875.53	42,708.09
合計 增減	(-) 591.50	(-) 613.30	(-) 1.33	(-) 614.63	300.65	(-) 1,031.23	(-) 162.08	(-) 1,193.31	503.68	—	503.68	(-) 1,534.91	(-) 162.08	(-) 1,695.95
平均 年度始	270.82	440.36	68.41	508.77	1,055.91	6,329.43	3,807 52	10,136.95	1,255.94	—	1,255.94	5,073.49	3,807.52	8,881.01
平均 年度末	152.52	317.70	68.15	385.85	1,116.04	6,123.18	3,775.11	9,898.29	1,356.67	—	1,356.67	4,766.51	3,775.11	8,541.62
平均 增減	(-) 118.30	(-) 122.66	(-) 26	(-) 122.92	60.13	(-) 206.25	(-) 32.41	(-) 238.66	100.73	—	100.73	(-) 306.98	(-) 32.41	(-) 339.39

第三表 農業資本總括表

農家番號	昭和九年度	農業資 土地 所有	土地 借入	土地 小計	土地以 建物	大動物	植物	大農具
1.	年度始	—	19,200.00	19,200.00	3,753.01	180.00	13,380.00	446.75
	年度末	—	19,200.00	19,200.00	3,504.68	190.00	14,090.00	380.50
	增減	—	—	—	(-)248.33	10.00	710.00	(-)66.25
2.	年度始	—	11,520.00	11,520.00	202.50	—	4,590.00	167.85
	年度末	—	11,520.00	11,520.00	195.00	—	4,690.00	148.60
	增減	—	—	—	(-) 7.50	—	100.00	(-)19.25
3.	年度始	—	14,181.00	14,181.00	1,626.02	273.25	652.50	133.89
	年度末	—	14,181.00	14,181.00	1,774.25	200.00	239.41	165.46
	增減	—	—	—	148.23	(-)73.25	(-)413.09	31.57
4.	年度始	—	5,169.95	5,169.95	576.01	—	737.00	77.30
	年度末	—	5,169.95	5,169.95	551.68	15.00	789.50	74.85
	增減	—	—	—	(-)24.33	15.00	52.50	(-)2.45
5.	年度始	—	24,510.00	24,510.00	441.31	500.00	35.00	318.84
	年度末	—	24,510.00	24,510.00	473.98	451.00	35.00	295.89
	增減	—	—	—	32.67	(-)49.00	—	(-)22.95
合計	年度始	—	74,580.95	74,580.95	6,598.85	953.25	19,394.50	1,144.63
	年度末	—	74,580.95	74,580.95	6,499.59	856.00	19,843·91	1,065.30
	增減	—	—	—	(-)99.26	(-)97.25	449.41	(-)79.33
平均	年度始	—	14,916.19	14,916.19	1,319.77	190.65	3,878.90	228.93
	年度末	—	14,916.19	14,916.19	1,299.92	171.20	3,968.78	213.06
	増減	—	—	—	(-)19.85	(-)19.45	89.88	(-)15.87

第四表 農業經營地總括表

農家番號	項目	田 所有	田 借入	田 計	畑 普通畑 所有	畑 普通畑 借入	畑 菜園 所有	畑 菜園 借入	畑 計	園地 果樹園 所有	園地 果樹園 借入	園地 桑園 所有	園地 桑園 借入	園地 計
1.		—	—	—	—	—	—	—	—	—	63.00	—	—	63.00
2.		—	—	—	—	—	—	—	—	—	47.00	—	—	47.00
3.		—	—	—	—	26.16	—	32.00	58.16	—	2.00	—	5.00	7.00
4.		—	—	—	—	—	—	—	—	—	14.30	—	—	14.30
5.		—	—	—	—	242.00	—	4.50	246.50	—	—	—	—	—
合計		—	—	—	—	268.16	—	36.50	304.66	—	126.30	—	5.00	131.30
平均		—	—	—	—	53.63	—	7.30	60.93	—	25.26	—	1.00	26.26

第五表 作付面積總括表

農家番號	作物名	大豆	高粱	粟	包米	小麥	大麥	陸稻	稗	棉花
1.		—	—	—	—	—	—	—	—	—
2.		—	—	—	—	—	—	—	—	—
3.		△ 1.50	13.00	—	6.00	× 5.00	—	2.16	—	—
4.		△ 0.50	—	—	—	—	—	—	—	—
5.		12.00	16.00	15.00	—	—	18.00	9.00	6.00	12.00
合計		14.00	29.00	15.00	6.00	5.00	18.00	11.16	6.00	12.00
平均		2.80	5.80	3.00	1.20	1.00	3.60	2.23	1.20	2.40

△印は間作×印は前作後作を示めす

本 外 準現物	本 外 現物	本 外 小計	本 合計	經營負債 借入地	經營負債 其他	經營負債 合計	純資本
95.85	302.00	18,157.61	37,357.61	19,200.00	1,902.00	21,102.00	16,255.61
95.85	320.95	18,581.98	37,781.98	19,200.00	1,800.00	21,000 00	16,781.98
—	18.95	424.37	424.37	—	(-)102.00	(-)102.00	526.37
56.93	439.70	5,456.98	16,976.98	11,520.00	—	11,520.00	5,456.98
56.93	179.00	5,269.53	16,789.53	11,520.00	—	11,520.00	5,269.53
—	(-)260.70	(-)187.45	(-)187.45	—	—	—	(-) 187.45
815.93	383.31	3,884.90	18,065.90	14,181.00	1,871.49	16,052.49	2,013.41
267.43	340.47	2,987.02	17,168 02	14,181.00	2,335.73	16,516.73	651.29
(-)548.50	(-) 42.84	(-) 897.88	(-)897.88	—	464.24	464.24	(-) 1,362.12
213.60	91.91	1,695.82	6,865.77	5,169.95	2,506.20	7,676.15	(-) 810.38
211.60	214.30	1,856.93	7,026 88	5,169.95	2,647.64	7,817.59	(-) 790.71
(-) 2.00	122.39	161.11	161.11	—	141.44	141.44	19.67
171.80	984.90	2,451.85	26,961.85	24,510.00	—	24,510.00	2,451.85
130.80	533.80	1,920.47	26,430.47	24,510.00	—	24,510.00	1,920.47
(-) 41.00	(-)451.10	(-)531.38	(-)531.38	—	—	—	(-) 531.38
1,354.11	2,201.82	31,647.16	106,228.11	74,580.95	6,279.69	80,860 64	25,367.47
762.61	1,588.52	30,615.93	105,196.88	74,580 95	6,783.37	81,364.32	23,832.56
(-) 591.50	(-) 613.30	(-)1,031.23	(-)1,031.23	—	503.68	503.68	(-)1,534.91
270.82	440.36	6,329.43	21,245.62	14,916.19	1,255.94	16,172.13	5,073.49
152.52	317.70	6,123.18	21,039.37	14,916.19	1,356.67	16,272.86	4,766.51
(-) 118.30	(-) 122.66	(-) 206.25	(-) 206.25	—	100.73	100.73	(-) 306.98

林地 所有	林地 借入	林地 計	原野 所有	原野 借入	原野 計	宅地 所有	宅地 借入	宅地 計	其他 所有	其他 借入	其他 計	合計 所有	合計 借入	合計 計
—	—	—	—	—	—	—	1.00	1.00	—	—	—	—	64.00	64.00
—	—	—	—	—	—	—	1.00	1.00	—	—	—	—	48.00	48.00
—	7.00	7.00	—	—	—	—	2.45	2.45	—	2.54	2.54	—	77.15	77.15
—	—	—	—	—	—	—	0.70	0.70	—	20.00	20.00	—	35.00	35.00
—	—	—	—	—	—	—	0,8	08	—	—	—	—	247.30	247.30
—	7.00	7.00	—	—	—	—	5.95	5.95	—	22.54	22.54	—	471.45	471.45
—	1.40	1.40	—	—	—	—	1.19	1.19	—	4.51	4.51	—	94.29	94.29

（農家番號 4）

落花生	胡麻	ケナフ	ルーサン		蔬菜	果樹	イタチハギ	桑樹	合計
—	—	—	—	—	△ 20.00	63.00	△ 0.70	—	83.70
—	—	—	—	—	—	47.00	—	—	47.00
△ 1.00	—	○ 4.50	—	—	○ 34,30	3.50	7.00	5.00	82.96
△ 0.50	—	—	—	△ 3.00	△ 7.40	14.30	—	—	25.70
—	6.00	—	160.00	—	4.50	—	—	—	258.50
1.50	6.00	4.50	160.00	3·00	66.20	127.80	7.70	5.00	297.86
0.30	1.20	0.90	32.00	0.60	13.24	25.56	1.54	1.00	99.57

第六表　農業粗收益總括表

農家番號＼項目	耕種收益				果樹收益					園藝收		
	販賣	非販賣	現物增價	計	販賣	非販賣	植物增價	現物增價	計	販賣	非販賣	現物增價
1	—	—	—	—	2,285.02	252.45	710.00	120.00	3,367.47	1,656.46	91.50	3.
2	—	—	—	—	1,694.24	165.85	100.00	(-) 163.70	1,796.39	—	—	
3	138.88	452.96	9.44	601.28	—	—	(-) 399.09	—	(-) 399.09	1,704.21	65.50	1.
4	5.76	6.95	113.50	126.21	17.49	27.71	55.50	—	100.70	380.32	56.00	2.
5	900.58	594.77	(-) 440.00	1,055.35	—	—	—	—	—	—	305.00	7.
合計	1,045.22	1,054.68	(-) 317.06	1,782.84	3,996.75	446.01	466.41	(-) 43.70	4,865.47	3,740.99	518.00	13.
平均	209.04	210.94	(-) 63.41	356.57	799.35	89.20	93.28	(-) 8.74	973.09	748.20	103.60	2.

第七表　農業經營費及び農業支出總括表

農家番號＼項目	土地費			建物費				農具費				家畜費			種苗費			肥料費			
	現金	非現金	計	現金	非現金	減價	計	現金	非現金	減價	計	現金	減價	計	現金	非現金	計	現金	非現金	計	現
1	—	—	—	0.10	—	248.33	248.43	72.45	—	66.25	138.70	5.20	5.00	10.20	5.66	3.50	9.16	81.01	267.00	348.01	155.
2	—	—	—	7.75	—	7.50	15.25	18.72	—	19.25	37.97	—	—	—	0.50	—	0.50	525.08	165.00	690.08	—
3	—	—	—	3.22	—	71.39	74.61	19.11	—	26.43	45.54	42.46	—	42.46	53.94	21.03	74.97	102.38	54.00	156.38	220.
4	—	—	—	—	—	24.33	24.33	9.08	—	14.45	23.53	1.59	—	1.59	17.39	1.00	18.39	48.18	86.40	134.58	73.
5	—	—	—	7.90	—	47.33	55.23	14.49	—	25.45	39.94	5.76	49.00	54.76	9.67	32.70	42.37	137.80	230.00	367.80	329.
合計	—	—	—	18.97	—	398.88	417.85	133.85	—	151.83	285.68	55.01	54.00	109.01	87.16	58.23	145.39	894.45	802.40	1,696.85	778.
平均	—	—	—	3.79	—	79.78	83.57	26.77	—	30.37	57.14	11.00	10.80	21.80	17.43	11.65	29.08	178.89	160.48	339.37	155.

計	園藝收益				養畜收益					養蠶收益				其他收益				合計						百分比		耕地反當粗收益
	販賣	非販賣	現物增價	計	販賣	非販賣	動物增價	現物增價	計	販賣	非販賣	現物增價	計	販賣	非販賣	現物增價	計	販賣	非販賣	動物增價	植物增價	現物增價	計	販賣	非販賣	
3,367.47	1,656.46	91.50	3.50	1.751.46	--	—	10.00	—	10.00	—	—	--	—	--	292.00	(-) 104.55	187.45	3,941.48	635.95	10.00	710.00	18.95	5,316.38	86.11	13.89	83.07
1,796.39	--	—	—	--	—	—	—	—	—	—	—	—	—	—	150.00	(-) 97.00	53.00	1,694.24	315.85	—	100.00	(-) 260.70	1,849.39	84.29	15.71	38.53
(-) 399.09	1,704.21	65.50	1.22	1,770.93	972.42	21.90	(-) 635.75	—	358.57	135.82	—	—	135.82	48.50	79.00	(-) 53.50	74.00	2,999.83	619.36	(-) 635.75	(-) 399.09	(-) 42.84	2,541.51	82.89	17.11	32.94
100.70	380.32	56.00	2.00	438.32	142.61	4.00	10.00	—	156.61	—	—	—	—	60.12	110.40	6.89	177.41	606.30	205.06	10.00	55.50	122.39	999.25	74.73	25.27	28.55
—	—	305.00	7.00	312.00	115.94	—	(-) 90.00	—	25.94	—	—	—	—	2,142.03	280.00	(-) 18.00	2,404.03	3,158.55	1,179.77	(-) 90.00	—	(-) 451.00	3,797.32	72.81	27.19	15.36
4,865.47	3,740.99	518.00	13.72	4,272.71	1,230.97	25.90	(-) 705.75	—	551.12	135.82	—	—	135.82	2,250.65	911.40	(-) 266.16	2,895.89	12,400.40	2,955.99	(-) 705.75	486.41	(-) 613.20	14,503.85	80.75	19.25	30.76
973.09	748.20	103.60	2.74	854.54	246.19	5.18	(-) 141.15	--	110.22	27.16	—	--	27.16	450.13	182.28	(-) 53.23	579.18	2,480.07	591.20	(-) 141.15	93.28	(-) 122.64	2,900.76	80.75	19.25	30.76

括表

種苗費			肥料費			飼料費			光熱費			藥劑費			雇傭勞働			販賣費			諸負擔			負債利子			小作料			雜費			合計				耕地反當經營費	農業支出			
	非現金	計	現金	非現金	計	現金	非現金	計	現金	非現金	計	現金	非現金	計	現金	非現金	計	現金	非現金	計	現金	非現金	計	現金	非現金	計	現金	非現金	計	現金	非現金	計	現金	非現金	減價	計		A			B	A—B
																																					農業經營費	臨時費	小計	減價銷卸費	農業支出
6	3.50	9.16	81.01	267.00	348.01	155.86	—	155.86	3.90	—	3.90	73.00	—	73.00	1,853.85	43.32	1,897.17	131.51	—	131.51	75.86	—	75.86	189.51	—	189.51	213.00	—	213.00	72.74	40.00	112.74	2,933.65	353.82	319.58	3,607.05	56.30	3,607.05	73.31	3,680.36	319.58	3,360.78
0	—	0.50	525.08	165.00	690.08	—	—	—	—	—	—	—	—	—	608.21	6.95	615.16	—	—	—	2.90	—	2.90	—	—	—	96.00	—	96.00	15.66	—	15.66	1,274.82	171.95	26.75	1,473.52	30.70	1,473.52	14.79	1,488.31	26.75	1,461.56
4	21.03	74.97	102.38	54.00	156.38	220.53	253.49	474.02	25.17	—	25.17	24.54	—	24.54	861.85	—	861.85	383.46	—	383.46	43.07	—	43.07	54.31	—	54.31	203.96	—	203.96	5.43	—	5.43	2,043.43	328.52	97.82	2,469.77	32.01	2,469.77	423.19	2,892.96	97.82	2,795.14
9	1.00	18.39	48.18	86.40	134.58	73.22	10.00	83.22	7.93	—	7.93	11.38	—	11.38	127.88	—	127.88	20.97	—	20.97	16.34	—	16.34	37.00	—	37.00	102.90	—	102.90	119.04	—	119.04	592.90	97.40	38.78	729.08	20.83	729.08	60.98	790.06	38.78	751.28
7	32.70	42.37	137.80	230.00	367.80	329.17	374.80	703.97	4.20	—	4.20	8.58	—	8.58	535.31	265.80	801.11	109.33	—	109.33	24.20	—	24.20	--	—	—	417.21	—	417.21	3.50	—	3.50	1,607.12	903.30	121.78	2,632.20	10.64	2,632.20	589.97	3,222.17	121.78	3,100.39
6	58.23	145.39	894.45	802.40	1,696.85	778.78	638.29	1,417.07	41.20	—	41.20	117.50	—	117.50	3,987.10	316.07	4,303.17	645.27	—	645.27	162.37	—	162.37	280.82	—	280.82	1,033.07	—	1,033.07	216.37	40.00	256.37	8,451.92	1,854.99	604.71	10,911.62	23.14	10,911.62	1,162.24	12,073.86	604.71	11,469.15
3	11.65	29.08	178.89	160.48	339.37	155.76	127.66	283.42	8.24	—	8.24	23.50	—	23.50	797.42	63.21	860.63	129.05	—	129.05	32.47	—	32.47	56.16	—	56.16	206.61	—	206.61	43.28	8.00	51.28	1,690.37	371.00	120.95	2,182.32	23.14	2,182.32	232.45	2,414.77	120.95	2,293.82

第八表　農業純收益及農業所得總括表

農家番號＼項目	農業粗收益 A	農業經營費 B	農業純收益 A — B	農業粗收益 A	農業支出 B	農業所得 A — B
1	5,316.38	3,607.05	1,709.33	5,316.38	3,360.78	1,955.60
2	1,849.39	1,473.52	375.87	1,849.39	1,461.56	387.83
3	2,541.51	2,469.77	71.74	2,541.51	2,795.14	(-) 253.63
4	999.25	729.08	270.17	999.25	751.28	247.97
5	3,797.32	2,632.20	1,165.12	3,797.32	3,100.39	696.93
合計	14,503.85	10,911.62	3,592.23	14,503.85	11,469.15	3,034.70
平均	2,900.76	2,182.32	718.44	2,900.76	2,293.82	606.94

第九表　農家所得及び農家經濟餘剩總括表

農家番號＼項目	農業所得	農業收益													以		
		農業收益			俸給勞賃			財產利用			雜收益			小計	被贈		
		現金	非現金	計	現金	非現金	計	現金	非現金	計	現金	非現金	計		現金	非現金	
1	1,955.60	—	—	—	—	—	—	—	—	—	—	—	—	—	—	—	
2	387.83	—	—	—	987.50	—	987.50	—	—	—	—	—	—	987.50	—	—	
3	(-) 253.63	—	—	—	84.79	—	84.79	—	—	—	—	—	—	84.79	—	—	
4	247.97	2.48	—	2.48	5.00	—	5.00	—	—	—	9.70	—	9.70	17.18	10.00	—	
5	696.93	—	—	—	20.10	—	20.10	—	—	—	—	—	—	20.10	—	—	
合計	3,034.70	2.48	—	2.48	1,097.39	—	1,097.39	—	—	—	9.70	—	9.70	1,109.57	10.00	—	
平均	606.94	.50	—	.50	219.48	—	219.48	—	—	—	1.94	—	1.94	221.92	2.00	—	

第十表　家計費及び家計支出總括表

農家番號＼項目	飲食費			被服費			光熱費			家具家財費			住居費（臨時費を含まず）				教育費			修養費			嗜好品費			娛樂費			交際費			保健衛生費			冠婚葬祭費			諸掛			雜費		
	現金	非現金	計	現金	非現金	計	現金	非現金	計	現金	非現金	計	現金	非現金	減價	計	現金	非現金	計	現金	非現金	計	現金	非現金	計	現金	非現金	計	現金	非現金	計	現金	非現金	計	現金	非現金	計	現金	非現金	計	現金	非現金	計
1	238.80	63.00	301.80	118.88	—	118.88	84.71	182.50	267.21	65.83	—	65.83	—	—	110.00	110.00	187.72	—	187.72	27.86	—	27.86	7.86	36.63	44.49	10.62	—	10.62	336.08	—	336.08	27.74	—	27.74	.74	—	.74	9.50	—	9.50	228.22	—	228.22
2	250.52	—	250.52	214.83	—	214.83	158.98	102.50	261.48	—	—	—	15.64	—	7.00	22.64	97.06	—	97.06	33.26	—	33.26	9.36	41.40	51.36	20.28	—	20.28	68.36	—	68.36	68.30	—	68.30	29.63	—	29.63	—	—	—	35.60	—	35.60
3	183.68	224.71	408.40	98.52	—	98.52	36.52	66.13	102.65	33.21	—	33.21	109.53	—	22.00	131.53	346.22	—	346.22	6.34	—	6.34	21.53	—	21.53	34.50	—	34.50	80.59	—	80.59	352.50	—	352.50	16.13	—	16.13	2.14	—	2.14	167.92	—	167.92
4	221.17	37.95	259.12	52.42	—	52.42	32.66	57.20	89.86	23.03	—	23.03	2.59	—	20.00	22.59	—	—	—	16.91	—	16.91	58.78	12.50	71.28	7.36	—	7.36	54.77	—	54.77	21.14	—	21.14	2.98	—	2.98	6.23	—	6.23	59.49	—	59.49
5	234.75	188.52	423.27	55.86	—	55.86	42.03	87.95	129.98	9.24	—	9.24	.20	—	61.30	61.50	.70	—	.70	13.05	—	13.05	52.15	—	52.15	49.80	—	49.80	81.66	—	81.66	58.87	—	58.87	39.30	—	39.30	—	—	—	—	—	—
合計	1,128.93	514.18	1,643.11	540.51	—	540.51	354.90	496.28	851.18	131.31	—	131.31	127.96	—	220.30	348.26	631.70	—	631.70	97.42	—	97.42	150.28	90.53	240.81	122.56	—	122.56	621.46	—	621.46	528.55	—	528.55	88.78	—	88.78	17.87	—	17.87	491.23	—	491.23
平均	225.79	102.84	328.63	108.10	—	108.10	70.98	99.26	170.24	26.26	—	26.26	25.59	—	44.06	69.65	126.34	—	126.34	19.48	—	19.48	30.06	18.11	48.17	24.51	—	24.51	124.29	—	124.29	105.71	—	105.71	17.76	—	17.76	3.57	—	3.57	98.26	—	98.26

第九表　農家所得及び農家經濟餘剰總括表

農業所得 —— B
1,955.60
387.83
(-) 253.63
247.97
696.93
3,034.70
606.94

農家番號	農業所得	農業以外の所得 農業收入 農業收益 現金	非現金	計	農業以外の所得 農業收入 俸給勞賃 現金	非現金	計	農業以外の所得 農業收入 財産利用 現金	非現金	計	農業以外の所得 農業收入 雜收益 現金	非現金	計	農業以外の所得 農業收入 小計	農業以外の所得 家計 被贈與 現金	非現金	計	農業以外の所得 家計 雜 現金	非現金	計	農業以外の所得 家計 小計	農業以外の所得 合計（農業以外の所得） 現金	非現金	計	合計（農家所得）
1	1,955.60	—	—	—	—	—	—	—	—	—	—	—	—	—	—	—	—	—	—	—	—	—	—	—	1,955.60
2	387.83	—	—	—	987.50	—	987.50	—	—	—	—	—	—	987.50	—	—	—	—	—	—	—	987.50	—	987.50	1,375.33
3	(-) 253.63	—	—	—	84.79	—	84.79	—	—	—	—	—	—	84.79	—	—	—	2.25	—	2.25	2.25	87.04	—	87.04	(-) 166.59
4	247.97	2.48	—	2.48	5.00	—	5.00	—	—	—	9.70	—	9.70	17.18	10.00	—	10.00	7.80	—	7.80	17.80	34.98	—	34.98	282.95
5	696.93	—	—	—	20.10	—	20.10	—	—	—	—	—	—	20.10	—	—	—	—	—	—	—	20.10	—	20.10	717.03
合計	3,034.70	2.48	—	2.48	1,097.39	—	1,097.39	—	—	—	9.70	—	9.70	1,109.57	10.00	—	10.00	10.05	—	10.05	20.05	1,129.62	—	1,129.62	4,164.32
平均	606.94	.50	—	.50	219.48	—	219.48	—	—	—	1.94	—	1.94	221.92	2.00	—	2.00	2.01	—	2.01	4.01	225.93	—	225.93	832.87

農家番號	農家所得	農家經濟餘剰 A 農家所得	家計費	差引殘（餘剰A）	農家經濟餘剰 B 農家所得	家計支出	差引殘（餘剰B）
1	1,955.60	1,955.60	1,736.69	218.91	1,955.60	1,626.69	328.91
2	1,375.33	1,375.33	1,153.32	222.01	1,375.33	1,146.32	229.01
3	(-) 166.59	(-) 166.59	1,802.18	(-)1,968.77	(-) 166.59	1,780.18	(-)1,946.77
4	282.95	282.95	687.18	(-) 404.23	282.95	667.18	(-) 384.23
5	717.03	717.03	975.38	(-) 258.35	717.03	914.08	(-) 197.05
合計	4,164.32	4,164.32	6,354.75	(-)2,190.43	4,164.32	6,134.45	(-)1,970.13
平均	832.87	832.87	1,270.97	(-) 438.10	832.87	1,226.91	(-) 394.04

農家番號	教育費 現金	非現金	計	修養費 現金	非現金	計	嗜好品費 現金	非現金	計	娛樂費 現金	非現金	計	交際費 現金	非現金	計	保健衛生費 現金	非現金	計	冠婚葬祭費 現金	非現金	計	諸掛 現金	非現金	計	雜費 現金	非現金	計
1	72	—	187.72	27.86	—	27.86	7.86	36.63	44.49	10.62	—	10.62	336.08	—	336.08	27.74	—	27.74	.74	—	.74	9.50	—	9.50	228.22	—	228.22
2	06	—	97.06	33.26	—	33.26	9.36	41.40	51.36	20.28	—	20.28	68.36	—	68.36	68.30	—	68.30	29.63	—	29.63	—	—	—	35.60	—	35.60
3	22	—	346.22	6.34	—	6.34	21.53	—	21.53	34.50	—	34.50	80.59	—	80.59	352.50	—	352.50	16.13	—	16.13	2.14	—	2.14	167.92	—	167.92
4	—	—	—	16.91	—	16.91	58.78	12.50	71.28	7.36	—	7.36	54.77	—	54.77	21.14	—	21.14	2.98	—	2.98	6.23	—	6.23	59.49	—	59.49
5	70	—	.70	13.05	—	13.05	52.15	—	52.15	49.80	—	49.80	81.66	—	81.66	58.87	—	58.87	39.30	—	39.30	—	—	—	—	—	—
合計	70	—	631.70	97.42	—	97.42	150.28	90.53	240.81	122.56	—	122,56	621.46	—	621.46	528.55	—	528.55	88.78	—	88.78	17.87	—	17.87	491.23	—	491.23
平均	14	—	126.34	19.48	—	19.48	30.06	18.11	48.17	24.51	—	24.51	124.29	—	124.29	105.71	—	105.71	17.76	—	17.76	3.57	—	3.57	98.26	—	98.26

農家番號	合計（家計） 實數 現金	非現金	減價	計	百分比 現金	非現金	減價	家族一人當家計費 家族員 不換算	換算	一人當家計費 成年男子不換算一人當家計費	飮食費	成年男子換算一人當家計費	飮食費	家計支出 家計費	建築大費物費修新及繕	計	建價費物銷減却	差引殘（家計支出）
1	1,344.56	282.13	110.00	1,736.69	77.42	16.25	6.33	5	3.8	347.34	60.36	457.02	79.42	1,736.69	—	1,736.69	110.00	1,626.69
2	1,002.42	143.90	7.00	1,153.32	86.92	12.48	0.60	7	3.9	164.76	35.79	295.76	64.24	1,153.32	—	1,153.32	7.00	1,146.32
3	1,489.34	290.84	22.00	1,802.18	82.64	16.14	1.22	5	4.1	360.44	81.68	439.56	99.61	1,802.18	—	1,802.18	22.00	1,780.18
4	559.53	107.65	20.00	687.18	81.42	15.67	2.91	3	2.1	229.06	86.37	327.23	123.39	687.18	—	687.18	20.00	667.18
5	637.61	276.47	61.30	975.38	65.37	28.34	6.29	5	3.2	195.08	84.64	304.81	132.33	975.38	—	975.38	61.30	914.08
合計	5,033.46	1,100.99	220.30	6,354.75	79.21	17.33	3.46	25	17.1	1,256.68	348.84	1,824.32	498.99	6,354.75	—	6,354.75	220.30	6,134.45
平均	1,006.70	220.21	44.06	1,270.97	79.21	17.33	3.46	5	3.4	259.34	69.77	364.88	99.80	1,270.97	—	1,270.97	44.06	1,226.91

第二編

(勞働の部)

第一章 集計方法

本調査に於ては農業勞働を次の如く 6項目に分括集計した。

農業勞働＝耕種勞働(1)＋養畜勞働(2)＋養蠶勞働(3)＋山林勞働(4)＋農產加工勞働(5)＋農雜勞働(6)

1. 耕種勞働　これはその作業部門別に依り更に次の如く分類した。

（1）大豆作勞働…耕起、施肥、播種、除草、中耕、收穫、調製其他直接栽培に關與する一切の作業。

（2）高粱作勞働　〃

（3）粟作勞働　〃

（4）玉蜀黍作勞働　〃

（5）小麥作勞働　〃

（6）小豆作勞働　〃

（7）綠豆作勞働　〃

（8）大麥作勞働　〃

（8）陸稻作勞働　〃

(10) 稗作勞働　〃

(11) 棉花作勞働　〃

(12) 落花生作勞働　〃

(13) 胡麻作勞動　〃

(14) 靑麻作勞働　〃

(15) ケナフ作勞働　〃

(16) ルーサン作勞働　〃

(17) 花卉作勞働　〃

(18) 蔬菜作勞働　〃

(19) 果樹作勞働　〃

(20) イタチハギ作勞働　〃

(21) 桑樹作勞働　〃

(22) 耕雜勞働…土糞切返し、推肥運搬、害虫豫防の水溝造り、その他耕種勞働にして直接當該作物の指摘なきもの（これは記帳不充分のものにして主こして耕起、施肥、中耕、除草等に多い）を包含す。

2. 養畜勞働—放牧、厩肥出し、飼料用草刈、飼料給與、その他直接養畜に要する一切の勞働

3. 養蠶勞働—給桑、分箱、除沙、上簇、收繭等に關する勞働。

4. 農產加工勞働—繩、蓆造り、粉絛子造り等

5. 山林勞働—山林に關する諸勞働

6. 農雜勞働—建物、農具の修繕勞働、農產物販賣勞働、その他前項獨立勞働項目に含まれざる全ての農業勞働

而して之等の各種部門に於ける農業勞働が經營全體こして、ごういふ風に何の位が投ぜられてゐるか、經營年度一年間に於ける勞働の月別並に旬別の配分狀況を觀察するここが先づ第一の問題こせられる。之を更に分析して、之が勞働力の性質的差異からして所謂小農經營に於ける自家勞働こ常雇及臨時雇の他給勞働の比率並に夫々の年內配分狀況等は少なくこも自家勞働の價値化こいふここが主要目的こせられる小農經營に於ける經營合理化の重要な指標こなるものであらう。

之等こ相俟つて、滿洲に於ては、更に役畜の利用こいふここも重要視せられる必要がある。

農業勞働調査の集計に際しては以上の諸點に就て最も注意を置いて之を後述の諸表に總括した。

第二章　農業勞働の基礎條件

農業經營組織に關しては既に第一編に明示したこころであるが、此處には農業勞働調査に直接關聯を有する諸條件に就て略述して置く。

第一　家族員こ農業勞働力

調査農家の家族員の構成こ、之が農業勞働從事狀況を見れば次表の如くである。卽ち此處では一目して明かなる如く、一般に、家族員數は比較的に少ないのであるが、それにも增して、農業從事員數の少ない事が注目せられる、主こして農業經營に從事する家族は經營主、男1.0人であり、その他男0.4人、女0.8人計1.2人が補助的に從事するを見るのみである。而して．各經營共2人以上10數人 平均7.0人の常雇を置いて農業勞働に從事せしめてゐる。尙之等の家族の勞働量で雇人に依る勞働量の實際上の投下狀況は後に揭げる。

農家番號	家族員			家族の內譯									常雇			農業勞働能率換算量	備考
				主として農業に從事するもの			補助的農業に從事するもの			農業に從事せざるもの							
	男	女	計	男	女	計	男	女	計	男	女	計	男	女	計		
1	3	2	5	2	—	2	—	—	—	1	2	3	15	—	15	16.8	
2	2	5	7	—	—	—	1	—	1	1	5	6	1	1	2	2.8	
3	3	2	5	1	—	1	1	1	2	1	1	2	5	—	5	7.5	
4	2	1	3	1	—	1	—	1	1	1	—	1	2	—	2	3.8	
5	1	4	5	1	—	1	—	2	2	—	2	2	11	—	11	12.7	
合計	11	14	25	5	—	5	2	4	6	4	10	14	34	1	35	43.6	
平均	2.2	2.8	5.0	1.0	—	1.0	0.4	0.8	1.2	0.8	2.0	2.8	6.8	0.2	7.0	8.7	

第二　農業經營面積こ耕地利用狀況

各農家の經營面積は、No5農家の24町7反を除いて、3町5反乃至7町7反であつて、五戸の平均9町4反こなつてゐるが、實際には、5號農家を除く4戸の平均5町6反の方がより正確であらうが此の五戸の農家の耕地利用狀況及び作付面積を眺めて見るならば、今此處に除外した5號農家の有する特色が一層判然こする。1號乃至4號の各農家何れも果樹作或は果樹及び蔬菜作を主こして居るのに對して5號農家に於て普通作を主こし更に之に大面積の飼料作を加へてゐるのを見る。

農家番號	地目別 / 所有借入別	耕地	林地	原野	牧場	宅地	其他	合計	耕地利用狀況									合計	備考
									田			畑			園地				
									田	其他	小計	普通畑	菜園	小計	果樹園	其他	小計		
1	所有地	—	—	—	—	—	—	—	—	—	—	—	—	—	—	—	—	—	
	借入地	63.00	—	—	—	1.00	—	64.00	—	—	—	—	—	—	63.00	—	63.00	63.00	
	計	63.00	—	—	—	1.00	—	64.00	—	—	—	—	—	—	63.00	—	63.00	63.00	
2	所有地	—	—	—	—	—	—	—	—	—	—	—	—	—	—	—	—	—	
	借入地	47.00	—	—	—	1.00	—	48.00	—	—	—	—	—	—	47.00	—	47.00	47.00	
	計	47.00	—	—	—	1.00	—	48.00	—	—	—	—	—	—	47.00	—	47.00	47.00	
3	所有地	—	—	—	—	—	—	—	—	—	—	—	—	—	—	—	—	—	當農家の宅地廣き理由は養鷄事業に從事せる爲
	借入地	65.16	7.00	—	—	2.45	2.54	77.15	—	—	—	26.16	32.00	58.16	2.00	5.00	7.00	65.16	
	計	65.16	7.00	—	—	2.45	2.54	77.15	—	—	—	26.16	32.00	58.16	2.00	5.00	7.00	65.16	
4	所有地	—	—	—	—	—	—	—	—	—	—	—	—	—	—	—	—	—	
	借入地	14.30	—	—	—	0.70	20.00	35.00	—	—	—	—	—	—	14.30	—	14.30	14.30	
	計	14.30	—	—	—	0.70	20.00	35.00	—	—	—	—	—	—	14.30	—	14.30	14.30	
5	所有地	—	—	—	—	—	—	—	—	—	—	—	—	—	—	—	—	—	昭和九年度調査より耕地面積が8.9町歩增加して居るが之は全部ルーサン栽培に用ひらる
	借入地	246.50	—	—	—	0.80	—	247.30	—	—	—	242.00	4.50	246.50	—	—	—	246.50	
	計	246.50	—	—	—	0.80	—	247.30	—	—	—	242.00	4.50	246.50	—	—	—	246.50	
合計	所有地	—	—	—	—	—	—	—	—	—	—	—	—	—	—	—	—	—	
	借入地	435.96	7.00	—	—	5.95	22.54	471.45	—	—	—	268.16	36.50	304.66	126.30	5.00	131.30	435.96	
	計	435.96	7.00	—	—	5.95	22.54	471.45	—	—	—	268.16	36.50	304.66	126.30	5.00	131.30	435.96	
平均	所有地	—	—	—	—	—	—	—	—	—	—	—	—	—	—	—	—	—	
	借入地	87.19	1.40	—	—	1.19	4.51	94.29	—	—	—	53.63	7.30	60.93	25.26	1.00	26.26	87.19	
	計	87.19	1.40	—	—	1.19	4.51	94.29	—	—	—	53.63	7.30	60.93	25.26	1.00	26.26	87.19	

作付面積表

作物名 / 農家番號	大豆	高粱	粟	包米	小麥	大麥	陸稻	稗	棉花	落花生	胡麻	ケナフ	ルーサン		蔬菜	果樹	イタチハギ	桑樹	合計
1	—	—	—	—	—	—	—	—	—	—	—	—	—	—	20.00	63.00	△ 0.70	—	83.70
2	—	—	—	—	—	—	—	—	—	—	—	—	—	—	—	47.00	—	—	47.00
3	△ 1.50	13.00	—	6.00	× 5.00	—	2.16	—	—	△ 1.00	—	○ 4.50	—	—	○34.30	3.50	7.00	5.00	82.96
4	△ 0.50	—	—	—	—	—	—	—	—	△ 0.50	—	—	—	△ 3.00	7.40	14.30	—	—	25.70
5	12.00	16.00	15.00	—	—	18.00	9.00	6.00	12.00	—	6.00	—	160.00	—	4.50	—	—	—	258.50
合計	14.00	29.00	15.00	6.00	5.00	18.00	11.16	6.00	12.00	1.50	6.00	4.50	160.0	3.00	66.20	127.80	7.70	5.00	497.86
平均	2.80	5.80	3.00	1.20	1.00	3.60	2.23	1.20	2.40	0.30	1.20	0.90	32.00	0.60	13.24	25.56	1.54	1.00	99.57

第三　役畜飼育狀況

調査農家 5經營中No.2農家を除いた外は全部役畜を飼育し、一經營當り2.6頭となつて居る。然し關東州内の如く果樹、蔬菜等を主要作物とする經營に於ては、役畜勞働の必要少きを以て、州内地方の調査農家の飼育頭數は非常に少く一經營當り2頭にしか當つて居ない、これらの役畜は直接農業勞働に使役するよりも、生產物の販賣に利用することが多いのである。

農家番號	種別	頭數	價額	備考	農家番號	種別	頭數	價額	備考
			円					円	
1	牛	—	—		合計	牛	2	80.00	
	馬	—	—			馬	3	348.25	
	騾	1	65.00			騾	4	335.00	
	驢	3	115.00			驢	4	140.00	
	計	4	180.00			計	13	903.25	
3	牛	—	—		平均	牛	0.4	16.00	
	馬	2	273.25			馬	0.6	69.65	
	騾	—	—			騾	0.8	67.00	
	驢	—	--			驢	0.8	28.00	
	計	2	273.25			計	2.6	180.65	
4	※牛(犢)	1	15.00	犢なり					
	馬	—	—						
	騾	—	—						
	驢	—	—						
	計	1	15.00						
5	牛	5	130.00	犢3頭價額50.00を含む					
	馬	1	75.00						
	騾	3	270.00						
	驢	1	25.00						
	計	10	500.00						

※　犢は合計欄にては之を除く

第三章　農業勞働調査の成績

以上の勞働調査の成績を次の諸表に取纏めたのであるが、經營の態樣を著しく異にする農家を含む、少數の調査農家の平均數位を算出することは極めて、價値低きものとも考へられるので、特に、調査の成績全體を通覽することの便を計り、平均數値は單なる參考に供する目的を以てのみ算出して置いた。

第一表　農業勞働（人力）旬別總括表
第二表　農業勞働（畜力）旬別總括表
第三表　經營別農業勞働旬別表
第四表　家族員農業勞働旬別總括表
第五表　常雇農業勞働旬別總括表
第六表　臨時雇農業勞働旬別總括表
第七表　家族、常雇、臨時雇別農業勞働表
第八表　馬及騾農業勞働旬別總括表

第九表　牛及驢農業勞働旬別總括表
第十表　役畜利用狀況表
第十一表　耕地面積反當投下勞働量表
第十二表　栽培作物別反當投下勞働量表

第一表　農業勞働(人力)旬別總括表

月	旬別	1. 實數	1. 百分比	2. 實數	2. 百分比	3. 實數	3. 百分比	4. 實數	4. 百分比	5. 實數	5. 百分比	合計 實數	合計 平均	合計 百分比
3月	上旬	129.0	3.4	15.5	1.4	56.7	2.9	10.4	1.6	53.5	1.8	265.1	53.0	2.5
	中旬	127.9	3.3	20.6	1.8	56.9	2.9	24.4	3.7	67.5	2.3	297.3	59.5	2.8
	下旬	151.2	4.0	17.2	1.5	57.6	3.1	26.4	4.1	103.0	3.4	355.4	71.1	3.4
	小計	408.1	10.7	53.3	4.7	171.2	8.9	61.2	9.4	224.0	7.5	917.8	183.6	8.7
4月	上旬	140.3	3.7	36.2	3.2	58.0	3.0	17.9	2.8	78.5	2.6	30.9	66.2	3.2
	中旬	134.5	3.5	61.4	5.5	53.7	2.8	15.4	2.4	84.3	2.8	349.3	69.8	3.3
	下旬	139.5	3.6	30.6	2.7	61.5	3.2	15.9	2.4	85.4	2.9	332.9	66.6	3.2
	小計	414.3	10.8	128.2	11.4	173.2	9.0	49.2	7.6	248.2	8.3	1,013.1	202.6	9.7
5月	上旬	136.0	3.6	19.1	1.7	54.2	2.8	18.6	2.8	88.5	3.0	316.4	63.4	3.1
	中旬	103.1	2.7	37.4	3.3	57.3	3.0	15.7	2.4	74.5	2.5	288.0	57.6	2.7
	下旬	135.7	3.5	20.8	1.9	61.7	3.2	18.7	2.9	98.0	3.3	334.9	67.0	3.2
	小計	374.8	9.8	77.3	6.9	173.2	9.0	53.0	8.1	261.0	8.8	939.3	188.0	9.0
6月	上旬	105.4	2.8	18.0	1.6	94.5	4.9	14.8	2.3	97.0	3.2	329.7	65.9	3.2
	中旬	114.7	3.0	56.1	5.0	66.3	3.4	18.6	2.9	83.0	2.8	338.7	67.7	3.2
	下旬	118.5	3.1	44.9	4.0	81.7	4.2	27.5	4.2	201.5	6.8	474.1	94.8	4.5
	小計	338.6	8.9	119.0	10.6	242.5	12.5	60.9	9.4	381.5	12.8	1,142.5	228.4	10.9
7月	上旬	116.7	3.1	42.4	3.8	85.7	4.4	17.3	2.7	396.5	13.3	658.6	131.7	6.2
	中旬	110.9	2.9	18.2	1.6	109.3	5.7	18.0	2.8	98.5	3.3	354.9	71.0	3.4
	下旬	108.5	2.8	66.3	5.9	69.0	3.6	28.9	4.4	115.5	3.9	388.2	77.6	3.7
	小計	336.1	8.8	126.9	11.3	264.0	13.7	64.2	9.9	610.5	20.5	1,401.7	280.3	13.3
8月	上旬	111.0	2.9	36.1	3.2	93.3	4.8	34.3	5.3	113.8	3.9	388.5	77.7	3.7
	中旬	133.0	3.5	20.0	1.8	76.2	3.9	39.9	6.1	113.6	3.8	382.7	76.5	3.7
	下旬	129.2	3.4	22.0	1.9	56.9	2.9	60.6	9.3	122.5	4.1	390.2	78.0	3.7
	小計	373.2	9.8	78.1	6.9	225.4	11.6	134.8	20.7	349.9	11.8	1,161.4	232.2	11.1
9月	上旬	122.0	3.2	53.3	4.7	49.5	2.6	38.7	5.9	102.5	3.5	366.0	73.2	3.5
	中旬	111.5	2.9	27.8	2.5	87.0	4.5	31.6	4.9	92.5	3.1	350.4	70.1	3.3
	下旬	125.0	3.3	19.3	1.7	82.0	4.2	30.9	4.7	77.5	2.6	334.7	66.9	3.2
	小計	358.5	9.4	100.4	8.9	218.5	11.3	101.2	15.5	272.5	9.2	1,051.1	210.2	10.0
10月	上旬	121.7	3.2	26.0	2.3	48.0	2.5	19.5	3.0	81.0	2.7	296.2	59.2	2.9
	中旬	129.3	3.3	33.4	3.0	75.0	3.9	22.3	3.4	67.0	2.3	327.0	65.4	3.1
	下旬	125.7	3.3	56.7	5.0	44.9	2.3	22.4	3.5	77.5	2.6	327.2	65.4	3.1
	小計	376.7	9.8	116.1	10.3	167.9	8.7	64.2	9.9	225.5	7.6	950.4	190.0	9.1
11月	上旬	91.6	2.4	120.5	10.7	41.5	2.1	12.4	1.9	65.0	2.2	331.0	66.2	3.2
	中旬	108.0	2.8	38.7	3.4	52.5	2.7	1.5	0.2	36.0	1.2	236.7	47.3	2.2
	下旬	116.0	3.1	17.0	1.5	43.9	2.3	6.8	1.1	30.0	1.0	213.7	42.8	2.0
	小計	315.6	8.3	176.2	15.6	137.9	7.1	20.7	3.2	131.0	4.4	781.4	156.3	7.4
12月	上旬	72.2	1.9	12.0	1.1	43.4	2.2	0.7	0.1	26.0	0.9	154.3	30.9	1.5
	中旬	65.0	1.7	12.0	1.1	13.5	0.7	2.8	0.4	26.0	0.9	119.3	23.8	1.1
	下旬	78.0	2.0	17.6	1.5	4.5	0.3	5.0	0.8	23.0	0.7	128.1	25.6	1.2
	小計	215.2	5.6	41.6	3.7	61.4	3.2	8.5	1.3	75.0	2.5	401.7	80.3	3.8
1月	上旬	44.9	1.2	13.0	1.2	4.9	0.3	3.9	0.6	18.0	0.6	84.7	16.9	0.8
	中旬	75.3	2.0	19.6	1.7	7.0	0.4	5.8	0.9	21.0	0.7	128.7	25.7	1.2
	下旬	20.7	0.5	18.6	1.6	8.7	0.4	6.9	1.0	19.0	0.7	73.9	14.8	0.7
	小計	140.9	3.7	51.2	4.5	20.6	1.1	16.6	2.5	58.0	2.0	287.3	57.4	2.7
2月	上旬	54.7	1.4	20.5	1.8	30.2	1.6	7.3	1.1	36.0	1.3	148.7	29.7	1.4
	中旬	60.5	1.6	21.1	1.9	28.7	1.4	6.0	1.0	54.5	1.8	170.8	34.2	1.6
	下旬	53.5	1.4	17.1	1.5	17.0	0.9	2.8	0.4	45.0	1.5	135.4	27.1	1.3
	小計	168.7	4.4	58.7	5.2	75.9	3.9	16.1	2.5	135.5	4.6	454.9	91.0	4.3
合計		3,820.7	100.0	1,127.0	100.0	1,931.7	100.0	650.6	100.0	2,972.6	100.0	10,502.6	2,100.3	100.0

第二表　農業勞働(畜力)旬別總括表

月	旬別	1. 實數	1. 百分比	2. 實數	2. 百分比	3. 實數	3. 百分比	4. 數實	4. 百分比	5. 實數	5. 百分比	合計 實數	合計 平均	合計 百分比
3月	上旬	20.0	4.9	—	—	21.5	10.3	1.9	11.5	40.0	5.4	83.4	16.7	5.9
	中旬	20.0	4.9	—	—	17.0	8.1	—	—	34.0	4.6	71.0	14.2	5.1
	下旬	15.0	3.7	—	—	18.0	8.6	2.5	15.0	38.0	5.1	73.5	14.7	5.2
	小計	55.0	13.5	—	—	56.5	27.0	4.4	26.5	112.0	15.1	227.9	45.6	6.2
4月	上旬	1.0	0.3	—	—	9.5	4.5	1.4	8.4	33.3	4.5	45.2	9.0	3.2
	中旬	—	—	—	—	4.3	2.1	—	—	37.2	5.0	41.5	8.3	3.0
	下旬	3.0	0.7	—	—	7.8	3.7	—	—	41.6	5.6	52.4	10.5	3.7
	小計	4.0	1.0	—	—	21.6	10.3	1.4	8.4	112.1	15.1	139.1	27.8	9.9
5月	上旬	5.0	1.2	—	—	2.2	1.1	2.0	12.1	44.0	5.9	53.2	10.6	3.8
	中旬	6.0	1.5	—	—	3.0	1.4	0.8	4.8	45.7	6.1	55.5	11.1	3.9
	下旬	—	—	4.0	13.6	2.5	1.2	1.4	8.5	32.8	4.4	40.7	8.1	2.9
	小計	11.0	2.7	4.0	13.6	7.7	3.7	4.2	25.4	122.5	16.4	149.4	29.8	10.6
6月	上旬	1.0	0.3	6.0	20.3	1.3	0.6	—	—	31.0	4.2	39.3	7.9	2.8
	中旬	—	—	0.5	1.7	—	—	1.4	8.5	11.0	1.4	12.9	2.6	0.9
	下旬	1.0	0.2	—	—	10.0	4.8	1.0	6.0	15.0	2.0	27.0	5.4	1.9
	小計	2.0	0.5	6.5	22.0	11.3	5.4	2.4	14.5	57.0	7.6	79.2	15.9	5.6
7月	上旬	5.0	1.2	—	—	14.5	6.9	0.4	2.4	20.0	2.7	39.9	8.0	2.8
	中旬	3.0	0.8	—	—	19.7	9.4	0.6	3.6	8.0	1.1	31.3	6.2	2.2
	下旬	7.0	1.7	—	—	1.0	0.5	—	—	15.0	2.0	23.0	4.6	1.7
	小計	15.0	3.7	—	—	35.2	16.8	1.0	6.0	43.0	5.8	94.2	18.8	6.7
8月	上旬	11.0	2.7	—	—	12.5	6.0	0.6	3.6	15.0	2.0	39.1	7.8	2.8
	中旬	15.0	3.7	—	—	8.5	4.1	—	—	33.0	4.4	56.5	11.3	4.0
	下旬	12.0	2.9	3.0	10.2	0.7	0.3	—	—	22.0	3.0	37.7	7.5	2.6
	小計	38.0	9.3	3.0	10.2	21.7	10.4	0.6	3.6	70.0	9.4	133.3	26.6	9.4
9月	上旬	10.0	2.5	2.0	6.8	7.0	3.3	—	—	29.0	3.9	48.0	9.6	3.4
	中旬	9.0	2.2	—	—	11.0	5.3	—	—	19.0	2.5	39.0	7.8	2.8
	下旬	10.0	2.4	—	—	11.0	5.3	—	—	9.0	1.2	30.0	6.0	2.1
	小計	29.0	7.1	2.0	6.8	29.0	3.9	—	—	57.0	7.6	117.0	23.4	8.3
10月	上旬	13.0	3.2	—	—	6.0	2.9	—	—	28.0	3.8	47.0	9.4	3.3
	中旬	10.0	2.5	5.0	16.9	4.0	1.9	0.8	4.8	11.0	1.4	30.8	6.2	2.2
	下旬	10.0	2.4	1.0	3.4	—	—	—	—	15.0	2.0	26.0	5.2	1.9
	小計	33.0	8.1	6.0	20.3	10.0	4.8	0.8	4.8	54.0	7.2	103.8	20.8	7.4
11月	上旬	12.0	3.0	1.0	3.4	9.0	4.3	0.2	1.2	4.0	0.5	26.2	5.2	1.9
	中旬	21.0	5.1	7.0	23.7	4.0	1.9	1.0	6.0	—	—	33.0	6.6	2.3
	下旬	18.5	4.5	—	—	—	—	—	—	—	—	18.5	3.7	1.3
	小計	51.5	12.6	8.0	27.1	13.0	6.2	1.2	7.2	4.0	0.5	77.7	15.5	5.5
12月	上旬	7.0	1.7	—	—	1.0	0.5	—	—	—	—	8.0	1.6	0.5
	中旬	10.0	2.4	—	—	—	—	—	—	12.0	1.6	22.0	4.4	1.6
	下旬	19.0	4.7	—	—	—	—	—	—	8.0	1.1	27.0	5.4	1.9
	小計	36.0	8.8	—	—	1.0	0.5	—	—	20.0	2.7	57.0	11.4	4.0
1月	上旬	24.5	6.0	—	—	—	—	—	—	4.0	0.5	28.5	5.7	2.0
	中旬	37.0	9.0	—	—	—	—	0.6	3.6	4.0	0.5	41.6	8.3	3.0
	下旬	4.0	1.0	—	—	—	—	—	—	—	—	4.0	0.8	0.3
	小計	65.5	16.0	—	—	—	—	0.6	3.6	8.0	1.0	74.1	14.8	5.3
2月	上旬	21.5	5.3	—	—	—	—	—	—	16.0	2.1	37.5	7.5	2.7
	中旬	24.0	5.9	—	—	2.0	1.0	—	—	39.0	5.2	65.0	13.0	4.6
	下旬	22.5	5.5	—	—	—	—	—	—	32.0	4.3	54.5	10.9	3.8
	小計	68.0	16.7	—	—	2.0	1.0	—	—	87.0	11.6	157.0	31.4	11.1
合計		408.0	100.0	29.5	100.0	209.0	100.0	16.6	100.0	746.6	100.0	1,409.7	281.8	400.0

第三表ノ一　農業勞働旬別表

		イタチハギ				蔬菜						果樹						山林				耕				
		家族員	常雇	臨時雇	小計	家族員	常雇	臨時雇	小計	馬	牛	驢	家族員	常雇	臨時雇	小計	馬	牛	驢	家族員	常雇	臨時雇	小計	家族員	常雇	臨時雇	小計	馬
3月	上旬	—	—	—	—	6.4	12.6	—	19.0	—	—	—	2.6	48.9	—	51.5	—	—	—	—	—	—	—	—	—	—	—	—
	中旬	—	—	—	—	1.7	5.5	—	7.2	—	—	—	6.1	65.6	—	71.7	—	—	—	—	—	—	—	—	—	—	—	—
	下旬	—	—	—	—	1.0	27.5	—	28.5	4.5	—	4.5	5.0	90.5	—	95.5	—	—	—	—	—	—	—	—	—	—	—	—
	小計	—	—	—	—	9.1	45.6	—	54.7	4.5	—	4.5	13.7	205.0	—	218.7	—	—	—	—	—	—	—	—	—	—	—	—
4月	上旬	—	—	—	—	4.3	61.2	—	65.5	—	—	—	1.0	47.4	—	48.4	0.5	—	0.5	—	7.0	—	7.0	—	12.4	—	12.4	—
	中旬	—	—	—	—	5.0	65.0	—	70.0	—	—	—	0.5	7.0	—	7.5	—	—	—	—	—	—	—	—	39.5	—	39.5	—
	下旬	—	—	—	—	6.0	65.8	—	71.8	—	—	—	0.5	23.1	—	23.6	—	—	—	—	—	—	—	—	13.1	0.5	13.6	—
	小計	—	—	—	—	15.3	152.0	—	207.3	—	—	—	2.0	77.5	—	79.5	0.5	—	0.5	—	7.0	—	7.0	—	65.0	0.5	65.5	—
5月	上旬	—	—	—	—	7.5	48.5	—	56.0	—	—	—	—	40.4	—	40.4	—	—	—	—	—	—	—	—	—	—	—	—
	中旬	—	—	—	—	6.0	55.5	—	61.5	—	—	—	—	7.6	—	7.6	—	—	—	—	—	—	—	—	—	—	—	—
	下旬	—	—	—	—	9.5	82.6	—	92.1	—	—	—	—	11.3	—	11.3	—	—	—	—	—	—	—	—	—	—	—	—
	小計	—	—	—	—	23.0	186.6	—	209.6	—	—	—	—	59.3	—	59.3	—	—	—	—	—	—	—	0.5	7.6	—	8.1	—
6月	上旬	—	—	—	—	7.0	53.5	—	60.5	—	—	1.0	0.5	18.1	—	18.6	—	—	—	—	—	—	—	—	10.3	—	10.3	—
	中旬	—	—	—	—	4.7	68.1	—	72.8	—	—	—	5.0	31.6	—	36.6	—	—	—	—	—	—	—	—	3.3	—	3.3	—
	下旬	—	—	—	—	9.0	87.7	—	96.7	—	—	—	—	17.8	—	17.8	—	—	—	—	—	—	—	—	—	—	—	—
	小計	—	—	—	—	20.7	209.3	—	230.0	—	—	1.0	5.5	67.5	—	73.0	—	—	—	—	—	—	—	—	13.6	—	13.6	—
7月	上旬	—	—	—	—	6.0	90.6	—	96.6	—	—	—	—	8.3	—	8.3	—	—	—	—	—	—	—	—	3.3	—	3.3	—
	中旬	—	—	—	—	4.0	72.0	—	76.0	—	—	—	1.5	14.3	—	15.8	—	—	—	—	—	—	—	—	9.6	—	9.6	—
	下旬	—	—	—	—	2.5	44.5	—	47.0	—	—	—	4.0	35.5	—	39.5	—	—	—	—	—	—	—	—	—	—	—	—
	小計	—	—	—	—	12.5	207.1	—	219.6	—	—	—	5.5	58.1	—	63.6	—	—	—	—	—	—	—	—	12.9	—	12.9	—
8月	上旬	—	—	—	—	7.0	56.4	—	63.4	—	—	—	1.0	12.3	—	13.3	—	—	—	—	—	—	—	—	3.8	—	3.8	—
	中旬	—	—	—	—	9.0	52.1	—	61.1	—	—	—	—	18.4	—	18.4	—	—	—	—	—	—	—	—	—	—	—	—
	下旬	—	—	—	—	9.7	23.8	—	33.5	—	—	—	—	56.5	—	56.5	—	—	—	—	—	—	—	—	—	—	—	—
	小計	—	—	—	—	25.7	132.3	—	158.0	—	—	—	1.0	87.2	—	88.2	—	—	—	—	—	—	—	—	3.8	—	3.8	—
9月	上旬	—	—	—	—	7.0	63.9	—	70.9	—	—	—	3.0	14.1	—	17.1	—	—	—	—	—	—	—	—	—	—	—	—
	中旬	—	—	—	—	—	24.4	—	24.4	—	—	—	—	28.1	—	28.1	—	—	—	—	—	—	—	—	21.2	—	21.2	—
	下旬	—	—	—	—	—	44.8	—	44.8	—	—	—	1.0	27.9	—	28.9	—	—	—	—	—	—	—	—	10.3	—	10.3	—
	小計	—	—	—	—	7.0	133.1	—	140.1	—	—	—	4.0	70.1	—	74.1	—	—	—	—	—	—	—	—	31.5	—	31.5	—
10月	上旬	—	—	—	—	—	17.5	—	17.5	—	—	—	—	11.5	—	11.5	—	—	—	—	—	—	—	—	50.2	—	50.2	—
	中旬	—	—	—	—	—	45.6	—	45.6	—	—	—	0.5	26.1	—	26.6	—	—	—	—	—	—	—	—	9.1	—	9.1	—
	下旬	—	—	—	—	—	2.5	—	2.5	—	—	—	—	25.4	—	25.4	—	—	—	—	—	—	—	—	49.6	—	49.6	—
	小計	—	—	—	—	—	65.6	—	65.6	—	—	—	0.5	63.0	—	63.5	—	—	—	—	—	—	—	—	108.9	—	108.9	—
11月	上旬	—	—	—	—	3.0	22.5	—	25.5	—	—	—	3.0	18.1	—	21.1	—	—	—	—	—	—	—	1.0	15.5	—	16.5	—
	中旬	—	—	—	—	6.5	53.5	—	60.0	—	—	—	—	6.5	—	6.5	—	—	—	—	—	—	—	0.5	4.0	—	4.5	2.0
	下旬	—	—	—	—	6.5	53.5	—	60.0	—	—	—	2.5	11.5	—	14.0	—	—	—	—	—	—	—	—	—	—	—	—
	小計	—	—	—	—	16.0	129.5	—	145.5	—	—	—	5.5	36.1	—	41.6	—	—	—	—	—	—	—	1.5	19.5	—	21.0	2.0
12月	上旬	—	—	—	—	5.0	47.2	—	52.2	—	—	—	—	2.0	—	2.0	—	—	—	—	—	—	—	—	—	—	—	—
	中旬	—	—	—	—	2.0	31.5	—	33.5	—	—	—	1.5	7.0	—	8.5	—	—	—	—	—	—	—	—	—	—	—	—
	下旬	—	2.0	—	2.0	—	28.2	—	28.2	—	—	2.0	1.0	3.0	—	4.0	—	—	—	3.3	—	3.3	—	—	2.0	—	2.0	—
	小計	—	2.0	—	2.0	7.0	106.9	—	113.9	—	—	2.0	2.5	12.0	—	14.5	—	—	—	3.3	—	3.3	—	—	2.0	—	2.0	—
1月	上旬	—	—	—	—	1.5	23.2	—	24.7	—	—	—	5.0	1.0	—	6.0	—	—	—	—	—	—	—	0.5	—	—	0.5	10.0
	中旬	—	—	—	—	2.0	17.6	—	19.6	—	—	—	4.5	—	—	4.5	2.0	—	2.0	—	—	—	—	0.5	35.0	—	35.5	12.0
	下旬	—	—	—	—	—	7.7	—	7.7	—	—	—	—	—	—	—	—	—	—	—	—	—	—	—	4.0	—	4.0	1.0
	小計	—	—	—	—	3.5	48.5	—	52.0	—	—	—	9.5	1.0	—	10.5	2.0	—	2.0	—	—	—	—	1.0	39.0	—	40.0	23.0
2月	上旬	—	—	—	—	2.0	10.9	—	12.9	—	—	—	—	13.0	—	13.0	—	—	—	—	—	—	—	—	13.8	—	13.8	7.5
	中旬	—	—	—	—	2.0	8.5	—	10.5	—	—	—	4.0	12.0	—	16.0	—	—	—	—	—	—	—	1.0	15.0	—	16.0	8.0
	下旬	—	—	—	—	4.5	8.3	—	12.8	—	—	—	0.5	9.5	—	10.0	—	—	—	—	—	—	—	—	8.9	—	8.9	7.0
	小計	—	—	—	—	8.5	27.7	—	36.2	—	—	—	4.5	34.5	—	39.0	—	—	—	—	—	—	—	1.0	37.7	—	38.7	22.5
合計		—	2.0	—	2.0	148.3	1484.2	—	1,632.5	4.5	—	7.5	54.2	771.3	—	825.5	2.5	—	2.5	—	10.3	—	10.3	4.0	341.5	0.5	346.0	47.5

第三表ノ一　農業勞働旬別表

（農家番號1）

		イタチハギ				蔬菜						果樹						山林			
		家族員	常雇	臨時雇	小計	家族員	常雇	臨時雇	小計	馬	牛	家族員	常雇	臨時雇	小計	馬	牛	家族員	常雇	臨時雇	小計
3月	上旬	—	—	—	—	6.4	12.6	—	19.0	—	—	2.6	48.9	—	51.5	—	—	—	—	—	—
	中旬	—	—	—	—	1.7	5.5	—	7.2	—	—	6.1	65.6	—	71.7	—	—	—	—	—	—
	下旬	—	—	—	—	1.0	27.5	—	28.5	4.5	—	5.0	90.5	—	95.5	—	—	—	—	—	—
	小計	—	—	—	—	9.1	45.6	—	54.7	4.5	—	13.7	205.0	—	218.7	—	—	—	—	—	—
4月	上旬	—	—	—	—	4.3	61.2	—	65.5	—	—	1.0	47.4	—	48.4	0.5	—	0.5	—	7.0	7.0
	中旬	—	—	—	—	5.0	65.0	—	70.0	—	—	0.5	7.0	—	7.5	—	—	—	—	—	—
	下旬	—	—	—	—	6.0	65.8	—	71.8	—	—	0.5	23.1	—	23.6	—	—	—	—	—	—
	小計	—	—	—	—	15.3	152.0	—	207.3	—	—	2.0	77.5	—	79.5	0.5	—	0.5	—	7.0	7.0
5月	上旬	—	—	—	—	7.5	48.5	—	56.0	—	—	—	40.4	—	40.4	—	—	—	—	—	—
	中旬	—	—	—	—	6.0	55.5	—	61.5	—	—	—	7.6	—	7.6	—	—	—	—	—	—
	下旬	—	—	—	—	9.5	82.6	—	92.1	—	—	—	11.3	—	11.3	—	—	—	—	—	—
	小計	—	—	—	—	23.0	186.6	—	209.6	—	—	—	59.3	—	59.3	—	—	—	—	—	—
6月	上旬	—	—	—	—	7.0	53.5	—	60.5	—	—	0.5	18.1	—	18.6	—	—	—	—	—	—
	中旬	—	—	—	—	4.7	68.1	—	72.8	—	—	5.0	31.6	—	36.6	—	—	—	—	—	—
	下旬	—	—	—	—	9.0	87.7	—	96.7	—	—	—	17.8	—	17.8	—	—	—	—	—	—
	小計	—	—	—	—	20.7	206.3	—	230.0	—	—	5.5	67.5	—	73.0	—	—	—	—	—	—
7月	上旬	—	—	—	—	6.0	90.6	—	96.6	—	—	—	8.3	—	8.3	—	—	—	—	—	—
	中旬	—	—	—	—	4.0	72.0	—	76.0	—	—	1.5	14.3	—	15.8	—	—	—	—	—	—
	下旬	—	—	—	—	2.5	44.5	—	47.0	—	—	4.0	35.5	—	39.5	—	—	—	—	—	—
	小計	—	—	—	—	12.5	207.1	—	219.6	—	—	5.5	58.1	—	63.6	—	—	—	—	—	—
8月	上旬	—	—	—	—	7.0	56.4	—	63.4	—	—	1.0	12.3	—	13.3	—	—	—	—	—	—
	中旬	—	—	—	—	9.0	52.1	—	61.1	—	—	—	18.4	—	18.4	—	—	—	—	—	—
	下旬	—	—	—	—	9.7	23.8	—	33.5	—	—	—	56.5	—	56.5	—	—	—	—	—	—
	小計	—	—	—	—	25.7	132.3	—	158.0	—	—	1.0	87.2	—	88.2	—	—	—	—	—	—
9月	上旬	—	—	—	—	7.0	63.9	—	70.9	—	—	3.0	14.1	—	17.1	—	—	—	—	—	—
	中旬	—	—	—	—	—	24.4	—	24.4	—	—	—	28.1	—	28.1	—	—	—	—	—	—
	下旬	—	—	—	—	—	44.8	—	44.8	—	—	1.0	27.9	—	28.9	—	—	—	—	—	—
	小計	—	—	—	—	7.0	133.1	—	140.1	—	—	4.0	70.1	—	74.1	—	—	—	—	—	—
10月	上旬	—	—	—	—	—	17.5	—	17.5	—	—	—	11.5	—	11.5	—	—	—	—	—	—
	中旬	—	—	—	—	—	45.6	—	45.6	—	—	0.5	26.1	—	26.6	—	—	—	—	—	—
	下旬	—	—	—	—	—	2.5	—	2.5	—	—	—	25.4	—	25.4	—	—	—	—	—	—
	小計	—	—	—	—	—	65.6	—	65.6	—	—	0.5	63.0	—	63.5	—	—	—	—	—	—
11月	上旬	—	—	—	—	3.0	22.5	—	25.5	—	—	3.0	18.1	—	21.1	—	—	—	—	—	—
	中旬	—	—	—	—	6.5	53.5	—	60.0	—	—	—	6.5	—	6.5	—	—	—	—	—	—
	下旬	—	—	—	—	6.5	53.5	—	60.0	—	—	2.5	11.5	—	14.0	—	—	—	—	—	—
	小計	—	—	—	—	16.0	129.5	—	145.5	—	—	5.5	36.1	—	41.6	—	—	—	—	—	—
12月	上旬	—	—	—	—	5.0	47.2	—	52.2	—	—	—	2.0	—	2.0	—	—	—	—	—	—
	中旬	—	—	—	—	2.0	31.5	—	33.5	—	—	1.5	7.0	—	8.5	—	—	—	—	—	—
	下旬	—	2.0	—	2.0	—	28.2	—	28.2	—	—	1.0	3.0	—	4.0	—	—	3.3	—	3.3	3.3
	小計	—	2.0	—	2.0	7.0	106.9	—	113.9	—	—	2.5	12.0	—	14.5	—	—	3.3	—	3.3	3.3
1月	上旬	—	—	—	—	1.5	23.2	—	24.7	—	—	5.0	1.0	—	6.0	—	—	—	—	—	—
	中旬	—	—	—	—	2.0	17.6	—	19.6	—	—	4.5	—	—	4.5	2.0	—	2.0	—	—	—
	下旬	—	—	—	—	—	7.7	—	7.7	—	—	—	—	—	—	—	—	—	—	—	—
	小計	—	—	—	—	3.5	48.5	—	52.0	—	—	9.5	1.0	—	10.5	2.0	—	2.0	—	—	—
2月	上旬	—	—	—	—	2.0	10.9	—	12.9	—	—	—	13.0	—	13.0	—	—	—	—	—	—
	中旬	—	—	—	—	2.0	8.5	—	10.5	—	—	4.0	12.0	—	16.0	—	—	1.0	—	—	—
	下旬	—	—	—	—	4.5	8.3	—	12.8	—	—	0.5	9.5	—	10.0	—	—	—	—	—	—
	小計	—	—	—	—	8.5	27.7	—	36.2	—	—	4.5	34.5	—	39.0	—	—	1.0	—	—	—
合計		—	2.0	—	2.0	148.3	1484.2	—	1,632.5	4.5	—	7.5	54.2	771.3	—	825.5	2.5	—	2.5	—	10.3	—	10.3	4.0	341.5	0.5	346.0	47.5	—	49.0	—	72.5	—

		耕雜						養畜				農雜						合計					
		家族員	常雇	臨時雇	小計	馬	牛	家族員	常雇	臨時雇	小計	家族員	常雇	臨時雇	小計	馬	牛	家族員	常雇	臨時雇	小計	馬	牛
3月	上旬	—	—	—	—	—	—	—	2.0	—	2.0	—	56.5	—	56.5	—	—	9.0	100.0	—	129.0	—	—
	中旬	—	—	—	—	—	—	—	2.0	—	2.0	—	47.0	—	47.0	—	—	7.8	120.1	—	127.9	—	—
	下旬	—	—	—	—	—	—	—	2.2	—	2.2	—	25.0	—	25.0	—	—	6.0	145.2	—	151.2	4.5	—
	小計	—	—	—	—	—	—	—	6.2	—	6.2	—	128.5	—	128.5	—	—	22.8	385.3	—	408.1	4.5	—
4月	上旬	—	12.4	—	12.4	—	—	—	2.0	—	2.0	1.0	4.0	—	5.0	—	—	6.3	134.0	—	140.3	0.5	—
	中旬	—	39.5	—	39.5	—	—	—	2.0	—	2.0	—	15.5	—	15.5	—	—	5.5	129.0	—	134.5	—	—
	下旬	—	13.1	0.5	13.6	—	—	—	2.0	—	2.0	—	28.5	—	28.5	—	2.5	6.5	132.5	0.5	139.5	—	3.0
	小計	—	65.0	0.5	65.5	—	0.5	—	6.0	—	6.0	1.0	48.0	—	49.0	—	2.5	18.3	395.5	0.5	414.3	0.5	3.5
5月	上旬	—	—	—	—	—	—	—	2.0	—	2.0	—	37.6	—	37.6	—	5.0	7.5	128.5	—	136.0	—	5.0
	中旬	—	—	—	—	—	—	—	2.0	—	2.0	—	32.0	—	32.0	—	6.0	6.0	97.1	—	103.1	—	6.0
	下旬	0.5	7.6	—	8.1	—	—	—	2.2	—	2.2	—	22.0	—	22.0	—	—	10.0	125.7	—	135.7	—	—
	小計	0.5	7.6	—	8.1	—	—	—	6.2	—	6.2	—	91.6	—	91.6	—	11.0	23.5	351.3	—	374.8	—	11.0
6月	上旬	—	10.3	—	10.3	—	—	—	2.0	—	2.0	—	14.0	—	14.0	—	—	7.5	97.9	—	105.4	—	1.0
	中旬	—	3.3	—	3.3	—	—	—	2.0	—	2.0	—	—	—	—	—	—	9.7	105.0	—	114.7	—	—
	下旬	—	—	—	—	—	—	—	2.0	—	2.0	0.5	1.5	—	2.0	0.5	0.5	9.5	109.0	—	118.5	0.5	0.5
	小計	—	13.6	—	13.6	—	—	—	6.0	—	6.0	0.5	15.5	—	16.0	0.5	0.5	26.7	311.9	—	338.6	0.5	1.5
7月	上旬	—	3.3	—	3.3	—	—	—	2.0	—	2.0	3.0	3.5	—	6.5	2.5	2.5	9.0	107.7	—	116.7	2.5	2.5
	中旬	—	9.6	—	9.6	—	—	—	2.0	—	2.0	3.0	4.5	—	7.5	1.5	1.5	8.5	102.4	—	110.9	1.5	1.5
	下旬	—	—	—	—	—	—	—	2.0	—	2.0	3.5	16.5	—	20.0	3.5	3.5	10.0	98.5	—	108.5	3.5	3.5
	小計	—	12.9	—	12.9	—	—	—	6.0	—	6.0	9.5	24.5	—	34.0	7.5	7.5	27.5	308.6	—	336.1	7.5	7.5
8月	上旬	—	3.8	—	3.8	—	—	—	2.0	—	2.0	1.0	27.5	—	28.5	3.5	7.5	9.0	102.0	—	111.0	3.5	7.5
	中旬	—	—	—	—	—	—	—	2.0	—	2.0	0.5	56.0	—	51.5	0.5	14.5	9.5	123.5	—	133.0	0.5	14.5
	下旬	—	—	—	—	—	—	—	2.2	—	2.2	0.5	36.5	—	37.0	0.5	11.5	10.2	119.0	—	129.2	0.5	11.5
	小計	—	3.8	—	3.8	—	—	—	6.2	—	6.2	2.0	115.0	—	117.0	4.5	33.5	28.7	344.5	—	373.2	4.5	33.5
9月	上旬	—	—	—	—	—	—	—	2.0	—	2.0	—	32.0	—	32.0	—	10.0	10.0	12.0	—	122.0	—	10.0
	中旬	—	21.2	—	21.2	—	—	—	1.8	—	1.8	9.0	27.0	—	36.0	—	9.0	9.0	102.5	—	111.5	—	9.0
	下旬	—	10.3	—	10.3	—	—	—	2.0	—	2.0	9.0	30.0	—	39.0	—	10.0	10.0	115.0	—	125.0	—	10.0
	小計	—	31.5	—	31.5	—	—	—	5.8	—	5.8	18.0	89.0	—	107.0	—	29.0	29.0	329.5	—	358.5	—	29.0
10月	上旬	—	50.2	—	50.2	—	—	—	2.0	—	2.0	9.0	31.5	—	40.5	1.5	11.5	9.0	112.7	—	121.7	1.5	11.5
	中旬	—	9.1	—	9.1	—	—	—	2.0	—	2.0	8.0	38.0	—	46.0	—	10.0	8.5	120.8	—	129.3	—	10.0
	下旬	—	49.6	—	49.6	—	—	—	2.2	—	2.2	7.5	38.5	—	46.0	—	10.0	7.5	118.2	—	125.7	—	10.0
	小計	—	108.9	—	108.9	—	—	—	6.2	—	6.2	24.5	108.0	—	132.5	1.5	31.5	25.0	351.7	—	376.7	1.5	31.5
11月	上旬	—	16.5	—	16.5	—	—	—	2.0	—	2.0	—	26.5	—	26.5	—	12.0	7.0	84.6	—	91.6	—	12.0
	中旬	—	4.5	2.0	4.5	2.0	—	—	2.0	—	2.0	0.5	34.5	—	35.0	0.5	16.5	7.5	100.5	—	108.0	2.5	18.5
	下旬	—	—	—	—	—	—	—	2.0	—	2.0	—	40.0	—	40.0	—	18.5	9.0	107.0	—	116.0	—	18.5
	小計	1.5	19.5	—	21.0	2.0	—	2.0	—	6.0	—	6.0	0.5	101.0	—	101.5	0.5	47.0	23.5	292.1	—	315.6	2.5	49.0
12月	上旬	—	—	—	—	—	—	—	2.0	—	2.0	1.0	15.0	—	16.0	—	—	7.0	6.0	66.2	—	72.2	—	7.0
	中旬	—	—	—	—	—	—	—	2.0	—	2.0	—	21.0	—	21.0	—	—	10.0	3.5	61.5	—	65.0	—	10.0
	下旬	—	2.0	—	2.0	—	—	—	2.2	—	2.2	7.0	29.3	—	36.3	1.0	—	16.0	8.0	70.0	—	78.0	1.0	18.0
	小計	—	2.0	—	2.0	—	—	—	6.2	—	6.2	8.0	65.3	—	73.3	1.0	—	33.0	17.5	197.7	—	215.2	1.0	35.0
1月	上旬	0.5	—	—	0.5	10.0	—	10.0	—	2.2	—	2.2	3.5	8.0	—	11.5	—	—	4.5	10.5	34.4	—	44.9	10.0	—	14.5
	中旬	0.5	35.0	—	35.5	12.0	—	13.0	—	1.2	—	1.2	0.5	14.0	—	14.5	—	—	8.0	7.5	67.8	—	75.3	14.0	—	23.0
	下旬	—	4.0	—	4.0	1.0	—	1.0	—	2.5	—	2.5	—	6.5	—	6.5	—	—	2.0	—	20.7	—	20.7	1.0	—	3.0
	小計	1.0	39.0	—	40.0	23.0	—	24.0	—	5.9	—	5.9	4.0	28.5	—	32.5	—	—	14.5	18.0	122.9	—	140.9	25.0	—	40.5
2月	上旬	—	13.8	—	13.8	7.5	—	7.5	—	2.0	—	2.0	—	13.0	—	13.0	—	—	6.5	2.0	52.7	—	54.7	7.5	—	14.0
	中旬	—	16.0	—	16.0	8.0	—	8.0	—	2.0	—	2.0	—	16.0	—	16.0	—	—	8.0	7.0	53.5	—	60.5	8.0	—	16.0
	下旬	—	8.9	—	8.9	7.0	—	7.0	—	1.8	—	1.8	1.5	18.5	—	20.0	—	—	8.5	6.5	47.0	—	53.5	7.0	—	15.5
	小計	1.0	37.7	—	38.7	22.5	—	22.5	—	5.8	—	5.8	1.5	47.5	—	49.0	—	—	23.0	15.5	153.2	—	168.7	22.5	—	45.5
合計		4.0	341.5	0.5	346.0	47.5	—	49.0	—	72.5	—	72.5	69.5	862.4	—	931.9	15.5	—	278.0	276.0	3,544.2	0.5	3820.7	70.0	—	3380

第三表ノ二　農業勞働旬別表　（農家番號2）

		果樹							耕雜							農雜							合計						
		家族員	常雇	臨時雇	小計	馬	牛	牘	家族員	常雇	臨時雇	小計	馬	牛	牘	家族員	常雇	臨時雇	小計	馬	牛	牘	家族員	常雇	臨時雇	小計	馬	牛	牘
3月	上旬	4.5	11.0	—	15.5	—	—	—	—	—	—	—	—	—	—	—	—	—	—	—	—	—	4.5	11.0	—	15.5	—	—	—
	中旬	3.6	9.0	—	12.6	—	—	—	—	—	2.0	2.0	—	—	—	—	6.0	—	6.0	—	—	—	3.6	15.0	2.0	20.6	—	—	—
	下旬	2.2	11.0	4.0	17.2	—	—	—	—	—	—	—	—	—	—	—	—	—	—	—	—	—	2.2	11.0	4.0	17.2	—	—	—
	小計	10.3	31.0	4.0	45.3	—	—	—	—	—	2.0	2.0	—	—	—	—	6.0	—	6.0	—	—	—	10.3	37.0	6.0	53.3	—	—	—
4月	上旬	4.2	20.0	12.0	36.2	—	—	—	—	—	—	—	—	—	—	—	—	—	—	—	—	—	4.2	20.0	12.0	36.2	—	—	—
	中旬	3.4	20.0	38.0	61.4	—	—	—	—	—	—	—	—	—	—	—	—	—	—	—	—	—	3.4	20.0	38.0	61.4	—	—	—
	下旬	1.6	20.0	9.0	30.6	—	—	—	—	—	—	—	—	—	—	—	—	—	—	—	—	—	1.6	20.0	9.0	30.6	—	—	—
	小計	9.2	60.0	59.0	128.2	—	—	—	—	—	—	—	—	—	—	—	—	—	—	—	—	—	9.2	60.0	59.0	128.2	—	—	—
5月	上旬	2.8	16.3	—	19.1	—	—	—	—	—	—	—	—	—	—	—	—	—	—	—	—	—	2.8	16.3	—	19.1	—	—	—
	中旬	3.4	17.0	17.0	37.4	—	—	—	—	—	—	—	—	—	—	—	—	—	—	—	—	—	3.4	17.0	17.0	37.4	—	—	—
	下旬	2.1	18.7	—	20.8	4.0	—	—	—	—	—	—	—	—	—	—	—	—	—	—	—	—	2.1	18.7	—	20.8	4.0	—	—
	小計	8.3	52.0	17.0	77.3	4.0	—	—	—	—	—	—	—	—	—	—	—	—	—	—	—	—	8.3	52.0	17.0	77.3	4.0	—	—
6月	上旬	3.3	14.7	—	18.0	6.0	—	—	—	—	—	—	—	—	—	—	—	—	—	—	—	—	3.3	14.7	—	18.0	6.0	—	—
	中旬	2.8	15.3	38.0	56.1	0.5	—	—	—	—	—	—	—	—	—	—	—	—	—	—	—	—	2.8	15.3	38.0	56.1	0.5	—	—
	下旬	3.9	17.0	24.0	44.9	—	—	—	—	—	—	—	—	—	—	—	—	—	—	—	—	—	3.9	17.0	24.0	44.9	—	—	—
	小計	10.0	47.0	62.0	119.0	6.5	—	—	—	—	—	—	—	—	—	—	—	—	—	—	—	—	10.0	47.0	62.0	119.0	6.5	—	—
7月	上旬	3.6	15.8	23.0	42.4	—	—	—	—	—	—	—	—	—	—	—	—	—	—	—	—	—	3.6	15.8	23.0	42.4	—	—	—
	中旬	1.2	11.9	—	13.1	—	—	—	—	1.7	—	1.7	—	—	—	—	3.4	—	3.4	—	—	—	1.2	17.0	—	18.2	—	—	—
	下旬	0.6	18.7	47.0	66.3	—	—	—	—	—	—	—	—	—	—	—	—	—	—	—	—	—	0.6	18.7	47.0	66.3	—	—	—
	小計	5.4	46.4	70.0	121.8	—	—	—	—	1.7	—	1.7	—	—	—	—	3.4	—	3.4	—	—	—	5.4	51.5	70.0	126.9	—	—	—
8月	上旬	2.7	11.4	22.0	36.1	—	—	—	—	—	—	—	—	—	—	—	—	—	—	—	—	—	2.7	11.4	22.0	36.1	—	—	—
	中旬	3.0	17.0	—	20.0	—	—	—	—	—	—	—	—	—	—	—	—	—	—	—	—	—	3.0	17.0	—	20.0	—	—	—
	下旬	3.3	18.7	—	22.0	3.0	—	—	—	—	—	—	—	—	—	—	—	—	—	—	—	—	3.3	18.7	—	22.0	3.0	—	—
	小計	9.0	47.1	22.0	78.1	3.0	—	—	—	—	—	—	—	—	—	—	—	—	—	—	—	—	9.0	47.1	22.0	78.1	3.0	—	—
9月	上旬	3.3	17.0	33.0	53.3	2.0	—	—	—	—	—	—	—	—	—	—	—	—	—	—	—	—	3.3	17.0	33.0	53.3	2.0	—	—
	中旬	2.8	17.0	8.0	27.8	—	—	—	—	—	—	—	—	—	—	—	—	—	—	—	—	—	2.8	17.0	8.0	27.8	—	—	—
	下旬	2.3	17.0	—	19.3	—	—	—	—	—	—	—	—	—	—	—	—	—	—	—	—	—	2.3	17.0	—	19.3	—	—	—
	小計	8.4	51.0	41.0	100.4	2.0	—	—	—	—	—	—	—	—	—	—	—	—	—	—	—	—	8.4	51.0	41.0	100.4	2.0	—	—
10月	上旬	2.0	17.0	7.0	26.0	—	—	—	—	—	—	—	—	—	—	—	—	—	—	—	—	—	2.0	17.0	7.0	26.0	—	—	—
	旬下	3.4	17.0	13.0	33.4	5.0	—	—	—	—	—	—	—	—	—	—	—	—	—	—	—	—	3.4	17.0	13.0	33.4	5.0	—	—
	中旬	3.0	18.7	35.0	56.7	1.0	—	—	—	—	—	—	—	—	—	—	—	—	—	—	—	—	3.0	18.7	35.0	56.7	1.0	—	—
	小計	8.4	52.7	55.0	116.1	6.0	—	—	—	—	—	—	—	—	—	—	—	—	—	—	—	—	8.4	52.7	55.0	116.1	6.0	—	—
11月	上旬	2.9	14.6	103.0	120.5	1.0	—	—	—	—	—	—	—	—	—	—	—	—	—	—	—	—	2.9	14.6	103.0	120.5	1.0	—	—
	中旬	2.7	17.0	19.0	38.7	7.0	—	—	—	—	—	—	—	—	—	—	—	—	—	—	—	—	2.7	17.0	19.0	38.7	7.0	—	—
	下旬	—	17.0	—	17.0	—	—	—	—	—	—	—	—	—	—	—	—	—	—	—	—	—	—	17.0	—	17.0	—	—	—
	小計	5.6	48.6	122.0	176.2	8.0	—	—	—	—	—	—	—	—	—	—	—	—	—	—	—	—	5.6	48.6	122.0	176.2	8.0	—	—
12月	上旬	2.0	10.0	—	12.0	—	—	—	—	—	—	—	—	—	—	—	—	—	—	—	—	—	2.0	10.0	—	12.0	—	—	—
	中旬	2.0	10.0	—	12.0	—	—	—	—	—	—	—	—	—	—	—	—	—	—	—	—	—	2.0	10.0	—	12.0	—	—	—
	下旬	1.6	11.0	5.0	17.6	—	—	—	—	—	—	—	—	—	—	—	—	—	—	—	—	—	1.6	11.0	5.0	17.6	—	—	—
	小計	5.6	31.0	5.0	41.6	—	—	—	—	—	—	—	—	—	—	—	—	—	—	—	—	—	5.6	31.0	5.0	41.6	—	—	—
1月	上旬	3.0	10.0	—	13.0	—	—	—	—	—	—	—	—	—	—	—	—	—	—	—	—	—	3.0	10.0	—	13.0	—	—	—
	中旬	4.6	10.0	5.0	19.6	—	—	—	—	—	—	—	—	—	—	—	—	—	—	—	—	—	4.6	10.0	5.0	19.6	—	—	—
	下旬	3.6	2.0	10.0	15.6	—	—	—	—	—	—	—	—	—	—	—	3.0	3.0	—	—	—	—	3.6	2.0	13.0	18.6	—	—	—
	小計	11.2	22.0	15.0	48.2	—	—	—	—	—	—	—	—	—	—	—	3.0	3.0	—	—	—	—	11.2	22.0	18.0	51.2	—	—	—
2月	上旬	4.5	—	16.0	20.5	—	—	—	—	—	—	—	—	—	—	—	—	—	—	—	—	—	4.5	—	16.0	20.5	—	—	—
	中旬	4.1	—	17.0	21.1	—	—	—	—	—	—	—	—	—	—	—	—	—	—	—	—	—	4.1	—	17.0	21.1	—	—	—
	下旬	3.1	—	14.0	17.1	—	—	—	—	—	—	—	—	—	—	—	—	—	—	—	—	—	3.1	—	14.0	17.1	—	—	—
	小計	11.7	—	47.0	58.7	—	—	—	—	—	—	—	—	—	—	—	—	—	—	—	—	—	11.7	—	47.0	58.7	—	—	—
合計		103.1	488.8	519.0	1,110.9	29.5	—	—	—	1.7	2.0	3.7	—	—	—	—	9.4	3.0	12.4	—	—	—	103.1	493.9	521.0	1,127.0	29.5	—	—

第三表ノ三　農業勞働旬別表

		大豆							高粱						玉蜀黍						小麥						陸	
		家族	常雇	臨雇	小計	馬	牛	驢	家族	常雇	臨雇	小計	馬	牛	驢	家族	常雇	臨雇	小計	馬	牛	驢	家族	常雇	臨雇	小計	馬	牛	驢	家族	常雇
3月	上旬	—	—	—	—	—	—	—	—	—	—	—	—	—	—	—	3.0	—	3.0	6.0	—	—	—	—	—	—	—	—	—	—	—
	中旬	—	—	—	—	—	—	—	—	—	—	—	—	—	—	—	—	—	—	—	—	—	—	—	—	—	—	—	—	—	—
	下旬	—	1.0	—	1.0	—	—	—	—	2.5	—	2.5	5.0	—	—	—	1.0	—	1.0	2.0	—	—	—	—	—	—	—	—	—	—	—
	小計	—	1.0	—	1.0	—	—	—	—	2.5	—	2.5	5.0	—	—	—	4.0	—	4.0	8.0	—	—	—	—	—	—	—	—	—	—	—
4月	上旬	—	—	—	—	—	—	—	—	1.5	—	1.5	3.0	—	—	—	—	—	—	—	—	—	—	—	—	—	—	—	—	—	1.0
	中旬	—	—	—	—	—	—	—	—	—	—	—	—	—	—	—	5.3	—	5.3	0.3	—	—	—	—	—	—	—	—	—	—	—
	下旬	—	—	—	—	—	—	—	—	4.7	—	4.7	4.2	—	—	—	3.0	—	3.0	—	—	—	—	—	—	—	—	—	—	—	0.4
	小計	—	—	—	—	—	—	—	—	6.2	—	6.2	7.2	—	—	—	8.3	—	8.3	0.3	—	—	—	—	—	—	—	—	—	—	1.4
5月	上旬	—	—	—	—	—	—	—	—	—	—	—	—	—	—	—	—	—	—	—	—	—	—	—	—	—	—	—	—	—	—
	中旬	—	—	—	—	—	—	—	—	2.5	—	2.5	1.5	—	—	—	—	—	—	—	—	—	—	—	—	—	—	—	—	—	2.5
	下旬	—	—	—	—	—	—	—	—	—	—	—	—	—	—	—	4.5	—	4.5	—	—	—	—	—	—	—	—	—	—	—	—
	小計	—	—	—	—	—	—	—	—	2.5	—	2.5	1.5	—	—	—	4.5	—	4.5	—	—	—	—	—	—	—	—	—	—	—	2.5
6月	上旬	—	—	—	—	—	—	—	—	—	—	—	—	—	—	—	—	1.5	1.5	—	—	—	—	—	—	—	—	—	—	—	—
	中旬	—	—	—	—	—	—	—	—	3.1	7.8	10.9	—	—	—	—	0.3	1.0	1.3	—	—	—	—	—	—	—	—	—	—	—	—
	下旬	—	—	—	—	—	—	—	—	5.3	1.0	6.3	5.0	—	—	—	0.5	—	0.5	1.0	—	—	—	—	—	—	—	—	—	—	0.8
	小計	—	—	—	—	—	—	—	—	8.4	8.8	17.2	5.0	—	—	—	0.8	2.5	3.3	1.0	—	—	—	—	—	—	—	—	—	—	0.8
7月	上旬	—	—	—	—	—	—	—	—	—	—	—	—	—	—	—	—	—	—	—	—	—	—	10.5	3.0	13.5	4.0	—	—	—	—
	中旬	—	—	—	—	—	—	—	—	3.0	3.0	6.0	2.4	—	—	—	0.3	—	0.3	0.3	—	—	—	4.4	2.2	6.6	4.0	—	—	—	—
	下旬	—	—	—	—	—	—	—	—	—	—	—	—	—	—	—	—	—	—	—	—	—	—	—	—	—	—	—	—	—	1.6
	小計	—	—	—	—	—	—	—	—	3.0	3.0	6.0	2.4	—	—	—	0.3	—	0.3	0.3	—	—	—	14.9	5.2	20.1	8.0	—	—	—	1.6
8月	上旬	—	—	—	—	—	—	—	—	—	—	—	—	—	—	—	—	—	—	—	—	—	—	—	—	—	—	—	—	—	—
	中旬	—	—	—	—	—	—	—	—	—	—	—	—	—	—	—	—	—	—	—	—	—	—	—	—	—	—	—	—	—	—
	下旬	—	—	—	—	—	—	—	—	—	—	—	—	—	—	—	1.0	—	1.0	—	—	—	—	—	—	—	—	—	—	—	—
	小計	—	—	—	—	—	—	—	—	—	—	—	—	—	—	—	1.0	—	1.0	—	—	—	—	—	—	—	—	—	—	—	—
9月	上旬	—	—	—	—	—	—	—	2.0	—	2.0	—	—	—	—	—	—	—	—	—	—	—	—	—	—	—	—	—	—	—	—
	中旬	—	—	—	—	—	—	—	11.0	—	11.0	—	—	—	—	2.0	5.0	7.0	—	—	—	—	—	—	—	—	—	—	—	—	—
	下旬	—	—	—	—	—	—	—	2.0	—	2.0	2.0	—	—	—	0.5	4.0	4.5	1.0	—	—	—	—	—	—	—	—	—	—	—	—
	小計	—	—	—	—	—	—	—	15.0	—	15.0	2.0	—	—	—	2.5	9.0	11.5	1.0	—	—	—	—	—	—	—	—	—	—	—	—
10月	上旬	—	3.0	—	3.0	1.0	—	—	8.5	—	8.5	—	—	—	—	2.5	—	2.5	2.0	—	—	—	—	—	—	—	—	—	—	—	5.0
	中旬	—	2.0	—	2.0	—	—	—	—	—	—	—	—	—	—	5.5	—	5.5	—	—	—	—	—	—	—	—	—	—	—	—	0.5
	下旬	—	—	—	—	—	—	—	—	—	—	—	—	—	—	2.0	—	2.0	—	—	—	—	—	—	—	—	—	—	—	0.5	3.0
	小計	—	5.0	—	5.0	1.0	—	—	8.5	—	8.5	—	—	—	—	10.0	—	10.0	2.0	—	—	—	—	—	—	—	—	—	—	0.5	8.5
11月	上旬	—	—	—	—	—	—	—	—	—	—	—	—	—	—	—	—	—	—	—	—	—	—	—	—	—	—	—	—	—	—
	中旬	—	—	—	—	—	—	—	1.0	—	1.0	—	—	—	—	—	—	—	—	—	—	—	—	—	—	—	—	—	—	—	—
	下旬	—	—	—	—	—	—	—	—	—	—	—	—	—	—	—	—	—	—	—	—	—	—	—	—	—	—	—	—	—	—
	小計	—	—	—	—	—	—	—	1.0	—	1.0	—	—	—	—	—	—	—	—	—	—	—	—	—	—	—	—	—	—	—	—
12月	上旬	—	—	—	—	—	—	—	—	—	—	—	—	—	—	—	—	—	—	—	—	—	—	—	—	—	—	—	—	—	—
	中旬	—	—	—	—	—	—	—	—	—	—	—	—	—	—	—	—	—	—	—	—	—	—	—	—	—	—	—	—	—	—
	下旬	—	—	—	—	—	—	—	—	—	—	—	—	—	—	—	—	—	—	—	—	—	—	—	—	—	—	—	—	—	—
	小計	—	—	—	—	—	—	—	—	—	—	—	—	—	—	—	—	—	—	—	—	—	—	—	—	—	—	—	—	—	—
1月	上旬	—	—	—	—	—	—	—	—	—	—	—	—	—	—	—	—	—	—	—	—	—	—	—	—	—	—	—	—	—	—
	中旬	—	—	—	—	—	—	—	—	—	—	—	—	—	—	—	—	—	—	—	—	—	—	—	—	—	—	—	—	—	—
	下旬	—	—	—	—	—	—	—	—	—	—	—	—	—	—	—	—	—	—	—	—	—	—	—	—	—	—	—	—	—	—
	小計	—	—	—	—	—	—	—	—	—	—	—	—	—	—	—	—	—	—	—	—	—	—	—	—	—	—	—	—	—	—
2月	上旬	—	—	—	—	—	—	—	—	—	—	—	—	—	—	—	—	—	—	—	—	—	—	—	—	—	—	—	—	—	—
	中旬	—	—	—	—	—	—	—	—	—	—	—	—	—	—	—	—	—	—	—	—	—	—	—	—	—	—	—	—	—	—
	下旬	—	—	—	—	—	—	—	—	—	—	—	—	—	—	—	—	—	—	—	—	—	—	—	—	—	—	—	—	—	—
	小計	—	—	—	—	—	—	—	—	—	—	—	—	—	—	—	—	—	—	—	—	—	—	—	—	—	—	—	—	—	—
計合		—	6.0	—	6.0	1.0	—	—	—	47.1	11.8	58.9	23.1	—	—	—	31.4	11.5	42.9	12.6	—	—	—	14.9	5.2	20.1	8.0	—	—	0.5	14.8

勞働旬別表

粱			玉蜀黍						小麥						陸稻						落花生						青麻						ケナフ						ルーサン						蔬菜						果樹						桑			
馬	牛	驢	家族	常雇	臨雇	小計	馬	牛	驢	家族	常雇	臨雇	小計	馬	牛	驢	家族	常雇	臨雇	小計	馬	牛	驢	家族	常雇	臨雇	小計	馬	牛	驢	家族	常雇	臨雇	小計	馬	驢	牛	家族	常雇	臨雇	小計	馬	牛	驢	家族	常雇	臨雇	小計	馬	牛	驢	家族	常雇	臨雇	小計
—	—	—	—	3.0	—	3.0	6.0	—	—	—	—	—	—	—	—	—	—	—	—	—	—	—	—	—	—	—	—	—	—	—	—	—	—	—	—	—	—	0.5	—	—	0.5	—	—	—	3.3	8.6	—	11.9	11.0	—	—	0.3	—	—	0.3	—	—	—	—	1.0	—	1.0
—	—	—	—	—	—	—	—	—	—	—	—	—	—	—	—	—	—	—	—	—	—	—	—	—	—	—	—	—	—	—	—	—	—	—	—	—	—	—	—	—	—	—	—	—	—	3.7	7.5	—	11.2	15.0	—	—	—	—	—	—	—	—	—	—	—	—	—
5.0	—	—	—	1.0	—	1.0	2.0	—	—	—	—	—	—	—	—	—	—	—	—	—	—	—	—	—	—	—	—	—	—	—	—	—	—	—	—	—	—	—	—	—	—	—	—	—	3.3	19.5	—	22.8	9.0	—	—	1.9	4.0	—	5.9	—	—	—	—	—	—	—
5.0	—	—	—	4.0	—	4.0	8.0	—	—	—	—	—	—	—	—	—	—	—	—	—	—	—	—	—	—	—	—	—	—	—	—	—	—	—	—	—	—	0.5	—	—	0.5	—	—	—	10.3	35.6	—	45.9	35.0	—	—	2.2	4.0	—	6.2	—	—	—	—	1.0	—	1.0
3.0	—	—	—	—	—	—	—	—	—	—	—	—	—	—	1.0	—	1.0	2.0	—	—	—	—	—	—	—	—	—	—	—	—	—	—	—	—	1.0	—	1.0	2.0	—	—	—	—	—	—	4.4	20.4	—	24.8	—	—	—	—	0.3	—	0.3	—	—	—	—	—	—	—
—	—	—	—	5.3	—	5.3	0.3	—	—	—	—	—	—	—	—	—	—	—	—	—	—	—	—	—	—	—	—	—	—	—	—	—	—	—	—	—	—	—	—	—	—	—	—	—	4.9	23.2	—	28.1	3.0	—	—	—	2.5	—	2.5	—	—	—	—	—	—	—
4.2	—	—	—	3.0	—	3.0	—	—	—	—	—	—	—	—	0.4	—	0.4	—	—	—	—	—	—	—	—	—	—	—	—	—	—	—	—	—	4.1	—	4.1	1.6	—	—	—	—	—	—	7.3	22.8	1.0	31.1	—	—	—	0.3	—	—	0.3	—	—	—	—	—	—	—
7.2	—	—	—	8.3	—	8.3	0.3	—	—	—	—	—	—	—	1.4	—	1.4	2.0	—	—	—	—	—	—	—	—	—	—	—	—	—	—	—	—	5.1	—	5.1	3.6	—	—	—	—	—	—	16.6	66.4	1.0	84.0	3.0	—	—	0.3	2.8	—	3.1	—	—	—	—	—	—	—
—	—	—	—	—	—	—	—	—	—	—	—	—	—	—	—	—	—	—	—	—	—	—	—	—	—	—	—	—	—	—	—	—	—	—	—	—	—	—	—	—	—	—	—	—	4.4	26.5	4.0	34.9	1.2	—	—	—	1.5	—	1.5	—	—	—	—	—	—	—
1.5	—	—	—	—	—	—	—	—	—	—	—	—	—	—	2.5	—	2.5	1.5	—	—	—	—	—	—	—	—	—	—	—	—	—	—	—	—	—	—	—	—	—	—	—	—	—	—	3.5	13.6	—	17.1	—	—	—	—	1.0	—	1.0	—	—	—	—	—	—	—
—	—	—	—	4.5	—	4.5	—	—	—	—	—	—	—	—	—	—	—	—	—	—	—	1.0	—	—	—	—	—	—	—	—	—	—	—	—	—	—	—	—	—	—	—	—	—	—	4.1	25.25	—	29.35	2.2	—	—	0.5	—	—	0.5	—	—	—	—	—	—	—
1.5	—	—	—	4.5	—	4.5	—	—	—	—	—	—	—	—	2.5	—	2.5	1.5	—	—	—	1.0	—	1.0	0.3	—	—	—	—	—	—	—	—	—	—	—	—	—	—	—	—	—	—	—	12.0	65.35	4.0	81.35	3.4	—	—	0.5	2.5	—	3.0	—	—	—	—	—	—	—
—	—	—	—	—	1.5	1.5	—	—	—	—	—	—	—	—	—	—	—	—	—	—	—	—	—	—	—	—	—	—	—	—	—	—	—	—	—	—	—	—	—	—	—	—	—	—	4.1	36.7	34.0	74.8	1.3	—	—	—	—	—	—	—	—	—	—	—	—	—	—
—	—	—	—	0.3	1.0	1.3	—	—	—	—	—	—	—	—	—	—	—	0.5	—	0.5	—	—	—	—	—	—	—	—	—	—	—	—	—	—	4.1	—	4.1	—	—	—	—	—	—	—	0.5	10.3	10.2	21.0	—	—	—	0.3	—	—	0.3	—	—	—	—	—	—	—
5.0	—	—	—	0.5	—	0.5	1.0	—	—	—	—	—	—	—	0.8	1.3	2.1	—	—	—	—	—	—	—	—	—	—	—	—	—	—	—	—	1.5	0.5	2.0	—	—	—	—	—	—	—	6.3	15.4	8.2	29.9	1.0	—	—	—	—	—	—	—	—	—	—	—	—	—	—
5.0	—	—	—	0.8	2.5	3.3	1.0	—	—	—	—	—	—	—	0.8	1.3	2.1	—	—	—	—	0.5	—	0.5	—	—	—	—	—	—	—	—	—	—	5.6	0.5	6.1	—	—	—	—	—	—	—	10.9	62.4	52.4	125.7	2.3	—	—	0.3	—	—	0.3	—	—	—	—	—	—	—
—	—	—	—	—	—	—	—	—	—	10.5	3.0	13.5	4.0	—	—	—	—	—	—	—	—	3.0	1.0	4.0	0.3	—	—	—	—	—	—	—	—	—	—	0.5	—	0.5	1.0	—	—	—	—	—	—	16.0	24.2	21.5	61.7	9.2	—	—	—	—	—	—	—	—	—	—	—	—	—
2.4	—	—	—	0.3	—	0.3	0.3	—	—	—	4.4	2.2	6.6	4.0	—	—	—	—	—	—	—	—	—	—	—	—	—	—	—	—	—	—	—	—	—	—	—	—	—	—	—	—	—	10.0	27.5	31.3	68.8	6.0	4.0	—	—	—	—	—	—	—	—	—	—	—	—	—
—	—	—	—	—	—	—	—	—	—	—	—	—	—	—	1.6	2.5	4.1	—	—	—	—	—	—	—	—	—	—	—	—	—	—	—	—	—	—	—	—	—	—	—	—	—	—	—	27.5	15.7	8.0	51.2	—	—	—	—	—	—	—	—	—	—	—	—	—	—
2.4	—	—	—	0.3	—	0.3	0.3	—	—	—	14.9	5.2	20.1	8.0	—	—	—	—	—	—	—	—	—	—	—	—	—	—	—	—	—	—	—	—	—	—	—	—	—	—	—	—	—	53.5	67.4	60.8	181.7	15.2	4.0	—	—	—	—	—	—	—	—	—	—	—	—	—
—	—	—	—	—	—	—	—	—	—	—	—	—	—	—	—	—	—	—	—	—	—	—	—	—	—	—	—	—	—	—	—	—	—	—	—	—	—	—	—	—	—	—	—	—	11.9	34.7	30.8	77.4	11.0	—	—	0.5	—	0.5	1.0	—	—	—	—	—	—	—
—	—	—	—	1.0	—	1.0	—	—	—	—	—	—	—	—	—	—	—	—	—	—	—	—	—	—	—	—	—	—	—	—	—	—	—	—	—	—	—	—	—	—	—	—	—	—	11.8	38.5	12.7	63.0	7.0	—	—	1.0	—	—	1.0	—	—	—	—	—	—	—
—	—	—	—	1.0	—	1.0	—	—	—	—	—	—	—	—	—	—	—	—	—	—	—	0.5	2.0	2.0	4.5	—	—	—	—	—	—	—	—	—	—	—	—	1.5	—	1.5	—	—	—	5.0	27.6	12.0	44.6	0.7	—	—	—	2.8	—	2.8	—	—	—	—	—	—	—
—	—	—	—	1.0	—	1.0	—	—	—	—	—	—	—	—	—	—	—	—	—	—	—	0.5	2.0	2.0	4.5	—	—	—	—	—	—	—	—	—	—	—	—	1.5	—	1.5	—	—	—	28.7	100.8	55.5	185.0	18.7	—	—	1.5	2.8	0.5	4.8	—	—	—	—	—	—	—
—	—	—	—	—	—	—	—	—	—	—	—	—	—	—	—	—	—	—	—	—	—	0.6	2.0	5.0	7.6	—	—	—	—	—	—	—	—	—	—	—	—	—	—	—	—	—	—	—	1.4	24.0	5.0	30.4	—	—	—	—	—	—	—	—	—	—	—	—	—	—
—	—	—	—	2.0	5.0	7.0	—	—	—	—	—	—	—	—	—	—	—	—	—	—	—	—	—	—	—	—	—	—	—	—	—	—	—	—	—	—	—	—	—	—	—	—	—	—	4.0	13.0	8.5	25.5	1.0	—	—	—	0.5	—	0.5	—	—	—	—	—	—	—
2.0	—	—	—	0.5	4.0	4.5	1.0	—	—	—	—	—	—	—	—	—	—	—	—	—	—	—	—	—	—	—	—	—	—	—	—	—	—	7.0	5.5	12.5	6.0	—	—	—	—	—	—	1.0	11.0	7.5	19.5	2.0	—	—	—	—	—	—	—	—	—	—	—	—	—	—
2.0	—	—	—	2.5	9.0	11.5	1.0	—	—	—	—	—	—	—	—	—	—	—	—	—	—	0.6	2.0	5.0	7.6	—	—	—	—	—	—	—	—	7.0	5.5	12.5	6.0	—	—	—	—	—	—	6.4	48.0	21.0	75.4	3.0	—	—	—	0.5	—	0.5	—	—	—	—	—	—	—
—	—	—	—	2.5	—	2.5	2.0	—	—	—	—	—	—	—	5.0	—	5.0	—	—	—	—	—	—	—	—	—	—	—	—	—	—	—	—	—	3.5	—	3.5	—	—	—	—	—	—	—	1.0	10.5	2.0	13.5	—	—	—	—	—	—	—	—	—	—	—	—	—	—
—	—	—	—	5.5	—	5.5	—	—	—	—	—	—	—	—	0.5	—	0.5	1.0	—	—	—	—	—	—	—	—	—	—	—	—	—	—	—	—	—	—	—	—	—	—	—	—	—	6.2	29.5	5.5	41.2	—	—	—	—	—	—	—	—	—	—	—	—	—	—
—	—	—	—	2.0	—	2.0	—	—	—	—	—	—	—	0.5	3.0	—	3.5	—	—	—	—	—	—	—	—	—	—	—	—	—	—	—	—	—	—	—	—	—	—	—	—	—	—	—	2.4	25.0	3.5	30.9	—	—	—	—	—	—	—	—	—	—	—	—	—	—
—	—	—	—	10.0	—	10.0	2.0	—	—	—	—	—	—	0.5	8.5	—	9.0	1.0	—	—	—	—	—	—	—	—	—	—	—	—	—	—	—	—	3.5	—	3.5	—	—	—	—	—	—	—	9.6	65.0	11.0	85.6	—	—	—	—	—	—	—	—	—	—	—	—	—	—
—	—	—	—	—	—	—	—	—	—	—	—	—	—	—	—	—	—	—	—	—	—	—	—	—	—	—	—	—	—	—	—	—	—	3.0	—	3.0	—	—	—	—	—	—	—	3.0	17.5	3.5	24.0	—	—	—	—	0.5	—	0.5	1.0	—	—	—	—	—	—
—	—	—	—	—	—	—	—	—	—	—	—	—	—	—	—	—	—	—	—	—	—	—	—	—	—	—	—	—	—	—	—	—	—	5.0	—	5.0	—	—	—	—	—	—	—	0.5	10.5	—	11.0	—	—	—	—	—	—	—	—	—	—	—	—	—	—
—	—	—	—	—	—	—	—	—	—	—	—	—	—	—	—	—	—	—	—	—	—	—	—	—	—	—	—	—	—	—	—	—	—	0.3	—	0.3	—	—	—	—	—	—	—	0.5	5.5	—	6.0	—	—	—	0.8	3.5	—	4.3	—	—	—	—	—	—	—
—	—	—	—	—	—	—	—	—	—	—	—	—	—	—	—	—	—	—	—	—	—	—	—	—	—	—	—	—	—	—	—	—	—	0.3	8.0	8.3	—	—	—	—	—	—	—	4.0	33.5	3.5	41.0	—	—	—	0.8	4.0	—	4.8	1.0	—	—	—	—	—	—
—	—	—	—	—	—	—	—	—	—	—	—	—	—	—	—	—	—	—	—	—	—	—	—	—	—	—	—	—	—	—	—	—	—	—	—	—	—	—	—	—	—	—	—	—	1.5	0.2	24.5	26.2	—	—	—	—	5.3	1.5	6.8	—	—	—	—	—	—	—
—	—	—	—	—	—	—	—	—	—	—	—	—	—	—	—	—	—	—	—	—	—	—	—	—	—	—	—	—	—	—	—	—	—	—	—	—	—	—	—	—	—	—	—	—	—	—	—	—	—	—	—	—	1.2	—	1.2	—	—	—	—
—	—	—	—	—	—	—	—	—	—	—	—	—	—	—	—	—	—	—	—	—	—	—	—	—	—	—	—	—	—	—	—	—	—	—	—	—	—	—	—	—	—	—	—	—	1.5	0.2	24.5	26.2	—	—	—	—	6.5	1.5	8.0	—	—	—	—	—	—	—
—	—	—	—	—	—	—	—	—	—	—	—	—	—	—	—	—	—	—	—	—	—	—	—	—	—	—	—	—	—	—	—	—	—	—	—	—	—	—	—	—	—	—	—	—	—	—	—	—	—	—	—	—	—	—	—	—	—	—	—
—	—	—	—	—	—	—	—	—	—	—	—	—	—	—	—	—	—	—	—	—	—	—	—	—	—	—	—	—	—	—	—	—	—	—	—	—	—	—	—	—	—	—	—	—	—	—	—	—	—	—	—	—	—	—	—	—	—	—	—
—	—	—	—	—	—	—	—	—	—	—	—	—	—	—	—	—	—	—	—	—	—	—	—	—	—	—	—	—	—	—	—	—	—	—	—	—	—	—	—	—	—	—	—	—	1.0	—	1.0	—	—	—	—	—	—	—	—	—	—	—	—	—	—
—	—	—	—	—	—	—	—	—	—	—	—	—	—	—	—	—	—	—	—	—	—	—	—	—	—	—	—	—	—	—	—	—	—	—	—	—	—	—	—	—	—	—	—	—	1.0	—	1.0	—	—	—	—	—	—	—	—	—	—	—	—	—	—
—	—	—	—	—	—	—	—	—	—	—	—	—	—	—	—	—	—	—	—	—	—	—	—	—	—	—	—	—	—	—	—	—	—	—	—	—	—	—	—	—	—	—	—	—	2.0	19.5	21.5	—	—	—	—	—	—	—	—	—	—	—	—	—	—	—
—	—	—	—	—	—	—	—	—	—	—	—	—	—	—	—	—	—	—	—	—	—	—	—	—	—	—	—	—	—	—	—	—	—	—	—	—	—	—	—	—	—	—	—	—	5.0	8.5	13.5	0.5	—	—	—	—	—	—	—	—	—	—	—	—	—	—
—	—	—	—	—	—	—	—	—	—	—	—	—	—	—	—	—	—	—	—	—	—	—	—	—	—	—	—	—	—	—	—	—	—	—	—	—	—	—	—	—	—	—	—	—	1.5	1.0	2.5	—	—	—	—	—	—	—	—	—	—	—	—	—	—	—
—	—	—	—	—	—	—	—	—	—	—	—	—	—	—	—	—	—	—	—	—	—	—	—	—	—	—	—	—	—	—	—	—	—	—	—	—	—	—	—	—	—	—	—	—	8.5	29.0	37.5	0.5	—	—	—	—	—	—	—	—	—	—	—	—	—	—
23.1	—	—	—	31.4	11.5	42.9	12.6	—	—	—	14.9	5.2	20.1	8.0	—	—	0.5	14.8	3.8	19.1	4.5	—	—	1.1	8.5	8.0	17.6	0.6	—	—	—	1.5	—	1.5	—	—	—	0.3	29.7	6.0	36.0	10.6	—	—	0.5	—	—	0.5	—	—	—	153.5	554.15	262.7	970.35	81.1	4.0	—	5.6	23.1	2.0	30.7	1.0	—	—	—	1.0	—	1.0

（農家番號 3）

蔬菜						果樹						桑樹						耕雜						養畜						養蠶						農加						農雜						合計						
家族	常雇	臨雇	小計	馬	牛	驢	家族	常雇	臨雇	小計	馬	牛	驢	家族	常雇	臨雇	小計	馬	牛	驢	家族	常雇	臨雇	小計	馬	牛	驢	家族	常雇	臨雇	小計	馬	牛	驢	家族	常雇	臨雇	小計	馬	牛	驢	家族	常雇	臨雇	小計	馬	牛	驢	家族	常雇	臨雇	小計	馬	牛	驢
3.6	—	11.9	11.0	—	—	0.3	—	—	0.3	—	—	—	—	1.0	—	1.0	2.0	—	—	0.5	17.0	—	17.5	—	—	—	15.6	6.2	—	21.8	—	—	2.5	—	—	—	—	—	—	—	—	—	—	0.7	—	0.7	—	—	—	20.2	36.5	—	56.7	19.0	—	2.5
7.5	—	11.2	15.0	—	—	—	—	—	—	—	—	—	—	—	—	—	—	—	—	1.1	22.0	—	23.1	—	—	—	15.6	6.0	—	21.6	2.0	—	—	—	—	—	—	—	—	—	—	—	1.0	—	1.0	—	—	—	20.4	36.5	—	56.9	17.0	—	—
9.5	—	22.8	9.0	—	—	1.9	4.0	—	5.9	—	—	—	—	—	—	—	—	—	—	—	5.5	—	5.5	—	—	—	13.4	5.0	—	18.4	2.0	—	—	—	—	—	—	—	—	—	—	—	0.5	—	0.5	—	—	—	18.6	39.0	—	57.6	18.0	—	—
9.6	—	45.9	35.0	—	—	2.2	4.0	—	6.2	—	—	—	—	1.0	—	1.0	2.0	—	—	1.6	44.5	—	46.1	—	—	—	44.6	17.2	—	61.8	4.0	—	2.5	—	—	—	—	—	—	—	—	—	—	2.2	—	2.2	—	—	—	59.2	112.0	—	171.2	54.0	—	2.5
0.4	—	24.8	—	—	—	—	0.3	—	0.3	—	—	—	—	—	—	—	—	—	—	—	5.8	—	5.8	—	—	—	14.1	7.0	—	21.1	1.5	—	—	—	—	—	—	—	—	—	—	—	2.5	—	2.5	1.0	—	—	18.5	39.5	—	58.0	9.5	—	—
3.2	—	28.1	3.0	—	—	—	2.5	—	2.5	—	—	—	—	—	—	—	—	—	—	—	—	—	—	—	—	—	12.8	4.5	—	17.3	1.0	—	—	—	—	—	—	—	—	—	—	0.5	—	0.5	—	—	—	18.2	35.5	—	53.7	4.3	—	—
2.8	1.0	31.1	—	—	—	0.3	—	—	0.3	—	—	—	—	—	—	—	—	—	—	—	—	—	—	—	—	—	11.6	4.0	1.8	17.4	2.0	—	—	—	—	—	—	—	—	—	—	—	0.5	—	0.5	—	—	—	19.2	39.5	2.8	61.5	7.8	—	—
3.4	1.0	84.0	3.0	—	—	0.3	2.8	—	3.1	—	—	—	—	—	—	—	—	—	—	—	5.8	—	5.8	—	—	—	38.5	15.5	1.8	55.8	4.5	—	—	—	—	—	—	—	—	—	—	—	3.0	—	3.5	1.0	—	—	55.9	114.5	2.8	173.2	21.6	—	—
5.5	4.0	34.9	1.2	—	—	—	1.5	—	1.5	—	—	—	—	—	—	—	—	—	—	0.5	—	—	0.5	—	—	—	9.9	3.9	—	13.8	—	—	—	—	—	—	—	—	—	—	—	—	—	—	2.5	1.0	—	3.5	1.0	—	—	17.3	32.9	4.0	54.2	2.2	—	—
9.6	—	17.1	—	—	—	—	1.0	—	1.0	—	—	—	—	—	—	—	—	—	—	0.8	15.6	—	16.4	—	—	—	12.0	4.8	—	16.8	—	—	—	1.0	—	—	1.0	—	—	—	—	—	—	—	—	—	—	—	—	—	17.3	40.0	—	57.3	3.0	—	—
1.2	—	29.35	2.2	—	—	0.5	—	—	0.5	—	—	—	—	—	—	—	—	—	—	—	9.05	—	9.05	—	—	—	10.6	2.2	—	12.8	—	—	—	3.5	—	—	3.5	—	—	—	—	1.0	—	1.0	—	—	—	18.7	43.0	—	61.7	2.5	—	—
1.35	4.0	81.35	3.4	—	—	0.5	2.5	—	3.0	—	—	—	—	—	—	—	—	—	—	1.3	24.65	—	25.95	—	—	—	32.5	10.9	—	43.4	—	—	—	4.5	—	—	4.5	—	—	—	—	1.0	—	1.0	—	—	—	53.3	115.9	4.0	173.2	7.7	—	—
6.7	34.0	74.8	1.3	—	—	—	—	—	—	—	—	—	—	—	—	—	—	—	—	—	—	—	—	—	—	—	0.9	1.8	—	2.7	—	—	—	14.8	—	—	14.8	—	—	—	—	—	—	0.7	—	—	0.7	—	—	—	20.5	38.5	35.5	94.5	1.3	—	—
0.3	10.2	21.0	—	—	—	0.3	—	—	0.3	—	—	—	—	—	—	—	—	—	—	—	—	—	—	—	—	—	—	2.5	1.0	3.5	—	—	—	24.7	—	—	24.7	—	—	—	—	—	—	—	—	—	—	—	—	—	25.5	20.8	20.0	66.3	—	—	—
5.4	8.2	29.9	1.0	—	—	—	—	—	—	—	—	—	—	—	—	—	—	—	—	—	2.5	—	2.5	1.0	—	—	—	—	—	—	—	—	—	16.9	14.0	7.5	38.4	2.0	—	—	—	—	—	—	—	—	—	—	—	—	23.2	40.0	18.5	81.7	10.0	—	—
2.4	52.4	125.7	2.3	—	—	0.3	—	—	0.3	—	—	—	—	—	—	—	—	—	—	—	2.5	—	2.5	1.0	—	—	0.9	4.3	1.0	6.2	—	—	—	56.4	14.0	7.5	77.9	2.0	—	—	—	—	—	—	—	—	—	—	0.7	—	—	0.7	—	—	—	69.2	99.3	74.0	242.5	11.3	—	—
4.2	21.5	61.7	9.2	—	—	—	—	—	—	—	—	—	—	—	—	—	—	—	—	—	1.0	—	1.0	—	—	—	0.5	4.5	—	5.0	—	—	—	—	—	—	—	—	—	—	—	—	—	—	—	—	—	—	—	16.5	43.7	25.5	85.7	14.5	—	—
7.5	31.3	68.8	6.0	4.0	—	—	—	—	—	—	—	—	—	—	—	—	—	—	—	—	10.2	4.0	14.2	2.0	—	—	—	4.5	—	4.5	—	—	—	—	—	—	—	—	—	—	—	2.0	—	2.0	—	—	—	16.1	52.7	40.5	109.3	15.7	4.0	—
5.7	8.0	51.2	—	—	—	—	—	—	—	—	—	—	—	—	—	—	—	—	—	—	—	—	—	—	—	—	—	0.45	—	0.45	—	—	—	—	—	—	—	—	—	—	3.8	0.5	—	4.3	—	—	—	4.0	5.0	—	9.0	1.0	—	—
7.4	60.8	131.7	15.2	4.0	—	—	—	—	—	—	—	—	—	—	—	—	—	—	—	—	11.2	4.0	15.2	2.0	—	—	0.5	9.45	—	9.95	—	—	—	—	—	—	—	—	—	—	—	3.8	2.5	—	6.3	—	—	—	10.1	5.8	—	15.9	2.0	—	—
4.7	30.8	77.4	11.0	—	—	0.5	—	0.5	1.0	—	—	—	—	—	—	—	—	—	—	—	1.5	3.2	4.7	—	—	—	—	0.6	—	0.6	—	—	—	—	—	—	—	—	—	—	1.7	—	—	1.7	—	—	—	5.2	2.2	0.5	7.9	1.5	—	—
8.5	12.7	63.0	7.0	—	—	1.0	—	—	1.0	—	—	—	—	—	—	—	—	—	—	—	2.3	2.0	4.3	—	—	—	0.5	1.4	0.5	2.4	—	—	—	—	—	—	—	—	—	—	0.5	—	—	0.5	—	—	—	2.9	1.8	0.3	5.0	1.5	—	—
7.6	12.0	44.6	0.7	—	—	—	2.8	—	2.8	—	—	—	—	—	—	—	—	—	—	—	—	—	—	—	—	—	—	1.5	—	1.5	—	—	—	—	—	—	—	—	—	—	—	—	—	—	—	—	—	—	5.5	36.4	14.0	55.9	0.7	—	—
10.8	55.5	185.0	18.7	—	—	1.5	2.8	0.5	4.8	—	—	—	—	—	—	—	—	—	—	—	3.8	5.2	9.0	—	—	—	0.5	3.5	0.5	4.5	—	—	—	—	—	—	—	—	—	—	—	2.2	—	—	2.2	—	—	—	8.1	4.0	0.8	12.9	3.0	—	—	41.5	119.4	64.5	225.4	21.7	—	—
4.0	5.0	30.4	—	—	—	—	—	—	—	—	—	—	—	—	—	—	—	—	—	—	—	—	—	—	—	—	—	2.2	—	2.2	—	—	—	—	—	—	—	—	—	—	2.0	—	—	2.0	—	—	—	1.0	4.3	—	5.3	7.0	—	—	5.0	34.5	10.0	49.5	7.0	—	—
3.0	8.5	25.5	1.0	—	—	—	0.5	—	0.5	—	—	—	—	—	—	—	—	—	—	—	—	—	—	—	—	—	—	1.0	—	1.0	0.5	—	—	—	—	—	—	—	—	—	—	—	—	—	—	—	—	2.0	18.5	22.0	42.5	9.5	—	—	6.0	45.5	35.5	87.0	11.0	—	—
1.0	7.5	19.5	2.0	—	—	—	—	—	—	—	—	—	—	—	—	—	—	—	—	—	—	—	—	—	—	—	—	—	—	—	—	—	—	—	—	—	—	—	—	—	1.0	—	—	1.0	—	—	—	6.0	5.0	31.5	42.5	—	—	—	8.0	25.5	48.5	82.0	11.0	—	—
8.0	21.0	75.4	3.0	—	—	—	0.5	—	0.5	—	—	—	—	—	—	—	—	—	—	—	—	—	—	—	—	—	—	3.2	—	3.2	0.5	—	—	—	—	—	—	—	—	—	—	—	—	—	—	—	—	9.0	27.8	53.5	90.3	16.5	—	—	19.0	105.5	94.0	218.5	29.0	—	—
0.5	2.0	13.5	—	—	—	—	—	—	—	—	—	—	—	—	—	—	—	—	—	—	—	—	—	—	—	—	—	1.0	—	1.0	—	—	—	—	—	—	—	—	—	—	—	—	—	—	—	—	—	2.0	5.0	4.0	11.0	3.0	—	—	3.0	39.0	6.0	48.0	6.0	—	—
9.5	5.5	41.2	—	—	—	—	—	—	—	—	—	—	—	—	—	—	—	—	—	—	—	—	—	—	—	—	6.8	1.5	—	8.3	—	—	—	—	—	—	—	—	—	—	—	1.0	—	1.0	—	—	—	4.0	7.0	5.5	16.5	3.0	—	—	18.0	46.0	11.0	75.0	4.0	—	—
5.0	3.5	30.9	—	—	—	—	—	—	—	—	—	—	—	—	—	—	—	—	—	—	—	—	—	—	—	—	5.5	2.0	—	7.5	—	—	—	—	—	—	—	—	—	—	—	1.0	—	1.0	—	—	—	—	—	—	—	9.4	32.0	3.5	44.9	—	—	—
5.0	11.0	85.6	—	—	—	—	—	—	—	—	—	—	—	—	—	—	—	—	—	—	—	—	—	—	—	—	12.3	4.5	—	16.8	—	—	—	—	—	—	—	—	—	—	—	2.0	—	2.0	—	—	—	6.0	12.0	9.5	27.5	6.0	—	—	30.4	117.0	20.5	167.9	10.0	—	—
7.5	3.5	24.0	—	—	—	—	0.5	—	0.5	1.0	—	—	—	—	—	—	—	—	—	—	2.0	—	2.0	4.0	—	—	5.0	1.0	1.0	7.0	1.0	—	—	—	—	—	—	—	—	—	—	1.5	—	—	1.5	—	—	—	0.5	1.5	1.5	3.5	3.0	—	—	10.0	25.5	6.0	41.5	9.0	—	—
0.5	—	11.0	—	—	—	—	—	—	—	—	—	—	—	—	—	—	—	—	—	—	9.5	—	9.5	4.0	—	—	5.0	1.0	—	6.0	—	—	—	—	—	—	—	—	—	—	—	—	—	—	—	—	—	2.0	13.0	5.0	20.0	—	—	—	7.5	40.0	5.0	52.5	4.0	—	—
5.5	—	6.0	—	—	—	0.8	3.5	—	4.3	—	—	—	—	—	—	—	—	—	—	—	17.5	—	17.5	—	—	—	3.6	3.0	—	6.6	—	—	—	—	—	—	—	—	—	—	0.5	—	—	0.5	—	—	—	0.2	8.5	—	8.7	—	—	—	5.9	38.0	—	43.9	—	—	—
3.5	3.5	41.0	—	—	—	0.8	4.0	—	4.8	1.0	—	—	—	—	—	—	—	—	—	—	29.0	—	29.0	8.0	—	—	13.6	5.0	1.0	19.6	1.0	—	—	—	—	—	—	—	—	—	—	2.0	—	—	2.0	—	—	—	2.7	23.0	6.5	32.2	3.0	—	—	23.4	103.5	11.0	137.9	13.0	—	—
0.2	24.5	26.2	—	—	—	—	5.3	1.5	6.8	—	—	—	—	—	—	—	—	—	—	—	1.5	3.0	4.5	—	—	—	2.9	2.0	1.0	5.9	1.0	—	—	—	—	—	—	—	—	—	—	—	—	—	—	—	—	—	—	—	4.4	9.0	30.0	43.4	1.0	—	—
—	—	—	—	—	—	—	1.2	—	1.2	—	—	—	—	—	—	—	—	—	—	—	1.0	0.7	1.7	—	—	—	3.1	2.8	1.7	7.6	—	—	—	—	—	—	—	—	—	—	—	1.0	—	—	1.0	—	—	—	2.0	—	—	2.0	—	—	—	6.1	5.0	2.4	13.5	—	—	—
—	—	—	—	—	—	—	—	—	—	—	—	—	—	—	—	—	—	—	—	—	—	—	—	—	—	—	1.1	2.4	1.0	4.5	—	—	—	—	—	—	—	—	—	—	—	—	—	—	—	—	—	—	—	1.1	2.4	1.0	4.5	—	—	—
0.2	24.5	26.2	—	—	—	—	6.5	1.5	8.0	—	—	—	—	—	—	—	—	—	—	—	2.5	3.7	6.2	—	—	—	7.1	7.2	3.7	18.0	1.0	—	—	—	—	—	—	—	—	—	—	1.0	—	—	1.0	—	—	—	2.0	—	—	2.0	—	—	—	11.6	16.4	33.4	61.4	1.0	—	—
—	—	—	—	—	—	—	—	—	—	—	—	—	—	—	—	—	—	—	—	—	—	—	—	—	—	—	—	4.9	—	4.9	—	—	—	—	—	—	—	—	—	—	—	—	—	—	—	—	—	—	—	—	4.9	—	4.9	—	—	—
—	—	—	—	—	—	—	—	—	—	—	—	—	—	—	—	—	—	—	—	—	—	—	—	—	—	—	0.6	5.9	—	6.5	—	—	—	—	—	—	—	—	—	—	—	—	—	—	—	0.5	—	0.5	—	—	—	0.6	6.4	—	7.0	—	—	—
1.0	—	1.0	—	—	—	—	—	—	—	—	—	—	—	—	—	—	—	—	—	—	—	—	—	—	—	—	1.4	5.6	—	7.0	—	—	—	—	—	—	—	—	—	—	—	—	—	—	—	0.7	—	0.7	—	—	—	1.4	7.3	—	8.7	—	—	—
1.0	—	1.0	—	—	—	—	—	—	—	—	—	—	—	—	—	—	—	—	—	—	—	—	—	—	—	—	2.0	16.4	—	18.4	—	—	—	—	—	—	—	—	—	—	—	—	—	—	—	1.2	—	1.2	—	—	—	2.0	18.6	—	20.6	—	—	—
2.0	19.5	21.5	—	—	—	—	—	—	—	—	—	—	—	—	—	—	—	—	—	—	—	—	—	—	—	—	2.5	5.2	1.0	8.7	—	—	—	—	—	—	—	—	—	—	—	—	—	—	—	—	—	—	—	2.5	7.2	20.5	30.2	—	—	—
5.0	8.5	13.5	0.5	—	—	—	—	—	—	—	—	—	—	—	—	—	—	—	—	—	—	—	—	—	—	—	3.7	4.0	4.0	11.7	0.5	—	—	—	—	—	—	—	—	—	—	—	—	—	—	—	—	—	1.0	2.5	3.5	1.0	—	—	3.7	10.0	15.0	28.7	2.0	—	—
1.5	1.0	2.5	—	—	—	—	—	—	—	—	—	—	—	—	—	—	—	—	—	—	—	—	—	—	—	—	8.0	4.5	1.0	13.5	—	—	—	—	—	—	—	—	—	—	—	—	—	—	—	—	—	—	—	1.0	—	1.0	—	—	—	8.0	7.0	2.0	17.0	—	—	—
8.5	29.0	37.5	0.5	—	—	—	—	—	—	—	—	—	—	—	—	—	—	—	—	—	—	—	—	—	—	—	14.2	13.7	6.0	33.9	0.5	—	—	—	—	—	—	—	—	—	—	—	—	—	—	—	—	—	2.0	2.5	4.5	1.0	—	—	14.2	24.2	37.5	75.9	2.0	—	—
54.15	262.7	370.35	81.1	4.0	—	5.6	23.1	2.0	30.7	1.0	—	—	—	1.0	—	1.0	2.0	—	—	2.9	123.55	12.9	139.75	11.0	—	—	165.7	110.85	14.0	251.55	11.5	—	2.5	60.9	14.0	7.5	82.4	2.0	—	—	14.0	3.5	—	17.5	—	—	—	41.6	82.0	72.8	196.4	33.5	—	—	447.6	1,065.55	418.2	1,931.75	202.5	4.0	2.5

第三表ノ四　農業勞働旬別表

		落花生							大豆							農加						
		家族	常雇	臨雇	小計	馬	牛	驢	家族	常雇	臨雇	小計	馬	牛	驢	家族	常雇	臨雇	小計	馬	牛	驢
3月	上旬	—	—	—	—	—	—	—	—	—	—	—	—	—	—	—	—	—	—	—	—	—
	中旬	—	—	—	—	—	—	—	—	—	—	—	—	—	—	—	—	—	—	—	—	—
	上旬	—	—	—	—	—	—	—	—	—	—	—	—	—	—	—	—	—	—	—	—	—
	小計	—	—	—	—	—	—	—	—	—	—	—	—	—	—	—	—	—	—	—	—	—
4月	上旬	—	—	—	—	—	—	—	—	—	—	—	—	—	—	—	—	—	—	—	—	—
	中旬	—	—	—	—	—	—	—	—	—	—	—	—	—	—	—	—	—	—	—	—	—
	上旬	—	1.8	—	1.8	—	—	—	—	—	—	—	—	—	—	—	—	—	—	—	—	—
	小計	—	1.8	—	1.8	—	—	—	—	—	—	—	—	—	—	—	—	—	—	—	—	—
5月	上旬	—	—	—	—	—	—	—	—	—	—	—	—	—	—	—	—	—	—	—	—	—
	中旬	—	—	—	—	—	—	—	—	0.5	—	0.5	—	—	—	—	—	—	—	—	—	—
	上旬	—	0.3	—	0.3	—	—	—	—	—	—	—	—	—	—	—	0.5	—	0.5	—	—	—
	小計	—	0.3	—	0.3	—	—	—	—	0.5	—	0.5	—	—	—	—	0.5	—	0.5	—	—	—
6月	上旬	—	—	—	—	—	—	—	—	—	—	—	—	—	—	—	—	—	—	—	—	—
	中旬	—	0.3	—	0.3	—	—	—	—	—	—	—	—	—	—	—	—	—	—	—	—	—
	上旬	—	—	—	—	—	—	—	—	—	—	—	—	—	—	—	—	—	—	—	—	—
	小計	—	0.3	—	0.3	—	—	—	—	—	—	—	—	—	—	—	—	—	—	—	—	—
7月	上旬	—	—	—	—	—	—	—	—	—	—	—	—	—	—	—	—	—	—	—	—	—
	中旬	—	—	—	—	—	—	—	—	—	—	—	—	—	—	—	—	—	—	—	—	—
	上旬	—	—	—	—	—	—	—	—	—	—	—	—	—	—	0.3	—	—	0.3	—	—	—
	小計	—	—	—	—	—	—	—	—	—	—	—	—	—	—	0.3	—	—	0.3	—	—	—
8月	上旬	—	—	—	—	—	—	—	—	—	—	—	—	—	—	0.3	—	—	0.3	—	—	—
	中旬	—	—	—	—	—	—	—	—	—	—	—	—	—	—	—	—	—	—	—	—	—
	上旬	—	—	—	—	—	—	—	—	—	—	—	—	—	—	—	—	—	—	—	—	—
	小計	—	—	—	—	—	—	—	—	—	—	—	—	—	—	0.3	—	—	0.3	—	—	—
9月	上旬	—	—	—	—	—	—	—	—	—	—	—	—	—	—	—	—	—	—	—	—	—
	中旬	—	—	—	—	—	—	—	—	—	—	—	—	—	—	—	—	—	—	—	—	—
	上旬	—	—	—	—	—	—	—	—	0.4	—	0.4	—	—	—	—	—	—	—	—	—	—
	小計	—	—	—	—	—	—	—	—	0.4	—	0.4	—	—	—	—	—	—	—	—	—	—
10月	上旬	—	0.6	—	0.6	—	—	—	—	—	—	—	—	—	—	0.7	0.5	—	1.2	—	—	—
	中旬	1.9	1.8	0.4	4.1	—	—	—	—	—	—	—	—	—	—	—	—	—	—	—	—	—
	上旬	—	—	—	—	—	—	—	—	0.3	—	0.3	—	—	—	—	—	—	—	—	—	—
	小計	1.9	2.4	0.4	4.7	—	—	—	—	0.3	—	0.3	—	—	—	0.7	0.5	—	1.2	—	—	—
11月	上旬	—	—	—	—	—	—	—	1.9	0.4	—	2.3	—	—	—	1.3	—	—	1.3	—	—	—
	中旬	—	—	—	—	—	—	—	—	—	—	—	—	—	—	—	—	—	—	—	—	—
	上旬	—	—	—	—	—	—	—	—	—	—	—	—	—	—	0.8	—	—	0.8	—	—	—
	小計	—	—	—	—	—	—	—	1.9	0.4	—	2.3	—	—	—	2.1	—	—	2.1	—	—	—
12月	上旬	—	—	—	—	—	—	—	—	—	—	—	—	—	—	—	—	—	—	—	—	—
	中旬	—	—	—	—	—	—	—	—	—	—	—	—	—	—	—	—	—	—	—	—	—
	上旬	—	—	—	—	—	—	—	—	—	—	—	—	—	—	—	—	—	—	—	—	—
	小計	—	—	—	—	—	—	—	—	—	—	—	—	—	—	—	—	—	—	—	—	—
1月	上旬	—	—	—	—	—	—	—	—	—	—	—	—	—	—	—	—	—	—	—	—	—
	中旬	—	—	—	—	—	—	—	—	—	—	—	—	—	—	—	—	—	—	—	—	—
	上旬	—	—	—	—	—	—	—	—	—	—	—	—	—	—	—	—	—	—	—	—	—
	小計	—	—	—	—	—	—	—	—	—	—	—	—	—	—	—	—	—	—	—	—	—
2月	上旬	—	—	—	—	—	—	—	—	—	—	—	—	—	—	—	—	—	—	—	—	—
	中旬	—	—	—	—	—	—	—	—	—	—	—	—	—	—	—	—	—	—	—	—	—
	上旬	—	—	—	—	—	—	—	—	—	—	—	—	—	—	—	—	—	—	—	—	—
	小計	—	—	—	—	—	—	—	—	—	—	—	—	—	—	—	—	—	—	—	—	—
合計		1.9	4.8	0.4	7.1	—	—	—	1.9	1.6	—	3.5	—	—	—	3.4	1.0	—	4.4	—	—	—

		ルーサン							小豆							イタチハギ						
		家族	常雇	臨雇	小計	馬	牛	驢	家族	常雇	臨雇	小計	馬	牛	驢	家族	常雇	臨雇	小計	馬	牛	驢
3月	上旬	—	—	—	—	—	—	—	—	—	—	—	—	—	—	—	—	—	—	—	—	—
	中旬	—	—	—	—	—	—	—	—	—	—	—	—	—	—	—	0.4	—	0.4	—	—	—
	上旬	—	—	—	—	—	—	—	—	—	—	—	—	—	—	—	1.8	—	2.6	—	—	—
	小計	—	—	—	—	—	—	—	—	—	—	—	—	—	—	—	2.2	—	3.0	—	—	—
4月	上旬	—	—	—	—	—	—	—	—	—	—	—	—	—	—	—	—	—	—	—	—	—
	中旬	—	—	—	—	—	—	—	—	—	—	—	—	—	—	—	—	—	—	—	—	—
	上旬	—	—	—	—	—	—	—	—	—	—	—	—	—	—	—	—	—	—	—	—	—
	小計	—	—	—	—	—	—	—	—	—	—	—	—	—	—	—	—	—	—	—	—	—
5月	上旬	—	—	—	—	—	—	—	—	—	—	—	—	—	—	—	—	—	—	—	—	—
	中旬	—	—	—	—	—	—	—	—	—	—	—	—	—	—	—	—	—	—	—	—	—
	上旬	—	—	—	—	—	—	—	—	—	—	—	—	—	—	—	—	—	—	—	—	—
	小計	—	—	—	—	—	—	—	—	—	—	—	—	—	—	—	—	—	—	—	—	—
6月	上旬	0.4	—	—	0.4	—	—	—	—	—	—	—	—	—	—	—	—	—	—	—	—	—
	中旬	0.3	0.3	0.3	0.9	—	0.3	0.3	—	—	—	—	—	—	—	—	—	—	—	—	—	—
	上旬	—	—	—	—	—	—	—	—	—	—	—	—	—	—	—	—	—	—	—	—	—
	小計	0.7	0.3	0.3	1.3	—	0.3	0.3	—	—	—	—	—	—	—	—	—	—	—	—	—	—
7月	上旬	0.5	—	—	0.5	—	—	—	—	—	—	—	—	—	—	—	—	—	—	—	—	—
	中旬	—	—	—	—	—	—	—	—	—	—	—	—	—	—	—	—	—	—	—	—	—
	上旬	—	—	—	—	—	—	—	—	—	—	—	—	—	—	—	—	—	—	—	—	—
	小計	0.5	—	—	0.5	—	—	—	—	—	—	—	—	—	—	—	—	—	—	—	—	—
8月	上旬	—	—	—	—	—	—	—	—	—	—	—	—	—	—	—	—	—	—	—	—	—
	中旬	—	—	—	—	—	—	—	—	—	—	—	—	—	—	—	—	—	—	—	—	—
	上旬	—	—	—	—	—	—	—	—	—	—	—	—	—	—	—	—	—	—	—	—	—
	小計	—	—	—	—	—	—	—	—	—	—	—	—	—	—	—	—	—	—	—	—	—
9月	上旬	—	—	—	—	—	—	—	—	—	—	—	—	—	—	—	0.8	—	0.8	—	—	—
	中旬	0.2	—	—	0.2	—	—	—	—	—	—	—	—	—	—	—	—	—	—	—	—	—
	上旬	—	6.5	—	6.5	—	—	—	—	—	—	—	—	—	—	—	—	—	—	—	—	—
	小計	0.2	6.9	—	7.1	—	—	—	—	—	—	—	—	—	—	—	0.8	—	0.8	—	—	—
10月	上旬	—	—	—	—	—	—	—	—	—	—	—	—	—	—	1.0	1.0	1.4	3.4	—	0.4	0.4
	中旬	—	—	—	—	—	—	—	—	—	—	—	—	—	—	—	—	—	—	—	—	—
	上旬	—	—	—	—	—	—	—	—	—	—	—	—	—	—	—	—	—	—	—	—	—
	小計	—	—	—	—	—	—	—	—	—	—	—	—	—	—	1.0	1.0	1.4	3.4	—	0.4	0.4
11月	上旬	—	—	—	—	—	—	—	—	—	—	—	—	—	—	1.5	—	0.8	2.3	—	0.2	—
	中旬	—	—	—	—	—	—	—	—	—	—	—	—	—	—	—	—	—	—	—	—	—
	上旬	—	—	—	—	—	—	—	—	—	—	—	—	—	—	—	—	—	—	—	—	—
	小計	—	—	—	—	—	—	—	—	—	—	—	—	—	—	1.5	—	0.8	2.3	—	0.2	—
12月	上旬	—	—	—	—	—	—	—	—	—	—	—	—	—	—	—	—	—	—	—	—	—
	中旬	—	—	—	—	—	—	—	—	—	—	—	—	—	—	—	—	—	—	—	—	—
	上旬	—	—	—	—	—	—	—	—	—	—	—	—	—	—	—	—	—	—	—	—	—
	小計	—	—	—	—	—	—	—	—	—	—	—	—	—	—	—	—	—	—	—	—	—
1月	上旬	—	—	—	—	—	—	—	—	—	—	—	—	—	—	—	—	—	—	—	—	—
	中旬	—	—	—	—	—	—	—	—	—	—	—	—	—	—	—	—	—	—	—	—	—
	上旬	—	—	—	—	—	—	—	—	—	—	—	—	—	—	—	—	—	—	—	—	—
	小計	—	—	—	—	—	—	—	—	—	—	—	—	—	—	—	—	—	—	—	—	—
2月	上旬	—	—	—	—	—	—	—	—	—	—	—	—	—	—	—	—	—	—	—	—	—
	中旬	—	—	—	—	—	—	—	—	—	—	—	—	—	—	—	—	—	—	—	—	—
	上旬	—	—	—	—	—	—	—	—	—	—	—	—	—	—	—	—	—	—	—	—	—
	小計	—	—	—	—	—	—	—	—	—	—	—	—	—	—	—	—	—	—	—	—	—
合計		1.2	0.3	0.3	1.8	—	0.3	0.3	0.2	6.9	—	7.1	—	—	—	3.3	4.0	2.2	9.5	—	0.6	0.4

		花卉							蔬菜							果	
		家族	常雇	臨雇	小計	馬	牛	驢	家族	常雇	臨雇	小計	馬	牛	驢	家族	常雇
3月	上旬	—	—	—	—	—	—	—	—	—	—	—	—	—	—	2.9	—
	中旬	1.3	—	—	1.3	—	—	—	0.1	1.7	—	1.8	—	—	—	1.7	4.3
	上旬	1.6	1.8	—	3.4	—	—	—	1.0	1.8	0.5	3.3	—	0.5	0.5	0.4	0.6
	小計	2.9	1.8	—	4.7	—	—	—	1.1	3.5	0.5	5.1	—	0.5	0.5	5.0	4.9
4月	上旬	1.5	3.5	—	5.0	—	—	—	2.9	4.1	—	7.0	0.4	—	—	0.2	0.1
	中旬	1.0	1.0	—	2.0	—	—	—	0.4	2.3	—	2.7	—	—	—	2.8	5.7
	上旬	0.4	0.4	—	0.8	—	—	—	0.5	1.5	—	2.0	—	—	—	1.0	1.5
	小計	2.9	4.9	—	7.8	—	—	—	3.8	7.9	—	11.7	0.4	—	—	4.0	7.3
5月	上旬	2.1	1.8	1.0	4.9	—	—	—	3.9	2.65	2.0	8.55	—	—	—	—	1.2
	中旬	2.6	1.7	0.4	4.7	—	0.4	0.4	3.7	4.7	0.5	8.9	—	—	—	0.8	0.3
	上旬	2.6	2.3	0.7	5.6	—	—	1.4	3.1	4.3	—	7.4	—	—	—	0.5	1.0
	小計	7.3	5.8	2.1	15.2	—	0.4	1.8	10.7	11.65	2.5	24.85	—	—	—	1.3	2.5
6月	上旬	2.1	2.7	—	4.8	—	—	—	2.2	4.4	—	6.6	—	—	—	1.4	0.8
	中旬	6.1	5.1	0.4	11.6	—	0.4	0.4	0.4	0.8	—	1.2	—	—	—	0.9	1.4
	上旬	1.1	2.5	0.5	4.1	—	—	1.0	5.2	4.4	0.3	9.9	—	—	—	2.2	1.3
	小計	9.3	10.3	0.9	20.5	—	0.4	1.4	7.8	9.6	0.3	17.7	—	—	—	4.5	3.5
7月	上旬	3.0	2.8	0.2	6.0	—	0.2	0.2	2.3	5.1	—	7.4	—	—	—	—	—
	中旬	1.1	2.0	0.3	3.4	—	0.3	0.3	1.4	3.8	—	5.2	—	—	—	0.4	1.3
	上旬	2.3	2.1	—	4.4	—	—	—	4.0	9.3	—	13.3	—	—	—	0.6	1.9
	小計	6.4	6.9	0.5	13.8	—	0.5	0.5	7.7	18.2	—	25.9	—	—	—	1.0	3.2
8月	上旬	4.9	7.3	5.0	17.2	—	—	—	2.6	4.2	1.0	7.8	0.2	—	0.4	0.6	4.1
	中旬	2.5	8.6	14.5	25.6	—	—	—	1.1	4.2	3.0	8.3	—	—	—	0.6	2.9
	上旬	3.1	5.9	26.5	35.5	—	—	—	0.9	9.6	—	10.5	—	—	—	1.6	4.4
	小計	10.5	21.8	46.0	78.3	—	—	—	4.6	18.0	4.0	26.6	0.2	—	0.4	2.8	11.4
9月	上旬	7.0	6.1	8.2	21.3	—	—	—	1.4	4.8	—	6.2	—	—	—	0.7	7.7
	中旬	6.7	4.9	2.0	13.6	—	—	—	1.5	8.4	—	9.9	—	—	—	1.2	—
	上旬	8.1	5.3	—	13.4	—	—	—	0.8	2.5	—	3.3	—	—	—	—	—
	小計	21.8	16.3	10.2	48.3	—	—	—	3.7	15.7	—	19.4	—	—	—	1.9	7.7
10月	上旬	0.7	3.2	—	3.9	—	—	—	0.5	2.6	—	3.1	—	—	—	0.7	0.3
	中旬	3.8	4.5	1.5	9.8	—	—	—	—	1.6	0.1	1.7	—	—	—	—	—
	上旬	8.1	8.0	5.0	21.1	—	—	—	—	1.0	—	1.0	—	—	—	—	—
	小計	12.6	15.7	6.5	34.8	—	—	—	0.5	5.2	0.1	5.8	—	—	—	0.7	0.3
11月	上旬	1.0	—	0.5	1.5	—	—	—	0.7	0.8	0.9	2.4	—	—	—	0.4	—
	中旬	—	—	—	—	—	—	—	0.5	—	0.5	1.0	—	—	—	—	—
	上旬	—	—	—	—	—	—	—	—	—	—	—	—	—	—	—	—
	小計	1.0	—	0.5	1.5	—	—	—	1.2	0.8	1.4	3.4	—	—	—	0.4	—
12月	上旬	—	—	—	—	—	—	—	—	—	—	—	—	—	—	0.7	—
	中旬	—	—	—	—	—	—	—	—	—	—	—	—	—	—	0.8	—
	上旬	—	—	—	—	—	—	—	—	—	—	—	—	—	—	—	—
	小計	—	—	—	—	—	—	—	—	—	—	—	—	—	—	1.5	—
1月	上旬	—	—	—	—	—	—	—	—	—	—	—	—	—	—	0.4	—
	中旬	—	—	—	—	—	—	—	—	—	—	—	—	—	—	2.7	—
	上旬	—	—	—	—	—	—	—	—	—	—	—	—	—	—	1.1	—
	小計	—	—	—	—	—	—	—	—	—	—	—	—	—	—	4.2	—
2月	上旬	—	—	—	—	—	—	—	—	—	—	—	—	—	—	0.8	—
	中旬	—	—	—	—	—	—	—	—	—	—	—	—	—	—	0.8	—
	上旬	—	—	—	—	—	—	—	—	—	—	—	—	—	—	0.8	—
	小計	—	—	—	—	—	—	—	—	—	—	—	—	—	—	2.4	—
合計		74.7	83.5	66.7	224.5	—	1.3	3.7	41.1	90.55	8.8	140.45	0.6	0.5	0.9	29.7	40.8

（農家番號 4）

豆				イタチハギ							花卉							蔬菜							果樹						
小計	馬	牛	驢	家族	常雇	臨雇	小計	馬	牛	驢	家族	常雇	臨雇	小計	馬	牛	驢	家族	常雇	臨雇	小計	馬	牛	驢	家族	常雇	臨雇	小計	馬	牛	驢
—	—	—	—	—	—	—	—	—	—	—	—	—	—	—	—	—	—	—	—	—	—	—	—	—	2.9	—	—	2.9	—	—	—
—	—	—	—	—	0.4	—	0.4	—	—	—	1.3	—	—	1.3	—	—	—	0.1	1.7	—	1.8	—	—	—	1.7	4.3	1.0	7.0	—	—	—
—	—	—	—	0.8	1.8	—	2.6	—	—	—	1.6	1.8	—	3.4	—	—	—	1.0	1.8	0.5	3.3	—	0.5	0.5	0.4	0.6	—	1.0	—	—	—
—	—	—	—	0.8	2.2	—	3.0	—	—	—	2.9	1.8	—	4.7	—	—	—	1.1	3.5	0.5	5.1	—	0.5	0.5	5.0	4.9	1.0	10.9	—	—	—
—	—	—	—	—	—	—	—	—	—	—	1.5	3.5	—	5.0	—	—	—	2.9	4.1	—	7.0	0.4	—	—	0.2	0.1	—	0.3	—	—	—
—	—	—	—	—	—	—	—	—	—	—	1.0	1.0	—	2.0	—	—	—	0.4	2.3	—	2.7	—	—	—	2.8	5.7	—	8.5	—	—	—
—	—	—	—	—	—	—	—	—	—	—	0.4	0.4	—	0.8	—	—	—	0.5	1.5	—	2.0	—	—	—	1.0	1.5	—	2.5	—	—	—
—	—	—	—	—	—	—	—	—	—	—	2.9	4.9	—	7.8	—	—	—	3.8	7.9	—	11.7	0.4	—	—	4.0	7.3	—	11.3	—	—	—
—	—	—	—	—	—	—	—	—	—	—	2.1	1.8	1.0	4.9	—	—	—	3.9	2.65	2.0	8.55	—	—	—	—	1.2	—	1.2	—	—	—
—	—	—	—	—	—	—	—	—	—	—	2.6	1.7	0.4	4.7	—	0.4	0.4	3.7	4.7	0.5	8.9	—	—	—	0.8	0.3	—	1.1	—	—	—
—	—	—	—	—	—	—	—	—	—	—	2.6	2.3	0.7	5.6	—	—	1.4	3.1	4.3	—	7.4	—	—	—	0.5	1.0	—	1.5	—	—	—
—	—	—	—	—	—	—	—	—	—	—	7.3	5.8	2.1	15.2	—	0.4	1.8	10.7	11.65	2.5	24.85	—	—	—	1.3	2.5	—	3.8	—	—	—
—	—	—	—	—	—	—	—	—	—	—	2.1	2.7	—	4.8	—	—	—	2.2	4.4	—	6.6	—	—	—	1.4	0.8	—	2.2	—	—	—
—	—	—	—	—	—	—	—	—	—	—	6.1	5.1	0.4	11.6	—	0.4	0.4	0.4	0.8	—	1.2	—	—	—	0.9	1.4	—	2.3	—	—	—
—	—	—	—	—	—	—	—	—	—	—	1.1	2.5	0.5	4.1	—	—	1.9	5.2	4.4	0.3	9.9	—	—	—	2.2	1.3	0.7	4.2	—	—	—
—	—	—	—	—	—	—	—	—	—	—	9.3	10.3	0.9	20.5	—	0.4	1.4	7.8	9.6	0.3	17.7	—	—	—	4.5	3.5	0.7	8.7	—	—	—
—	—	—	—	—	—	—	—	—	—	—	3.0	2.8	0.2	6.0	—	0.2	0.2	2.3	5.1	—	7.4	—	—	—	—	—	—	—	—	—	—
—	—	—	—	—	—	—	—	—	—	—	1.1	2.0	0.3	3.4	—	0.3	0.3	1.4	3.8	—	5.2	—	—	—	0.4	1.3	—	1.7	—	—	—
—	—	—	—	—	—	—	—	—	—	—	2.3	2.1	—	4.4	—	—	—	4.0	9.3	—	13.3	—	—	—	0.6	1.9	—	2.5	—	—	—
—	—	—	—	—	—	—	—	—	—	—	6.4	6.9	0.5	13.8	—	0.5	0.5	7.7	18.2	—	25.9	—	—	—	1.0	3.2	—	4.2	—	—	—
—	—	—	—	—	—	—	—	—	—	—	4.9	7.3	5.0	17.2	—	—	—	2.6	4.2	1.0	7.8	0.2	—	0.4	0.6	4.1	—	4.7	—	—	—
—	—	—	—	—	—	—	—	—	—	—	2.5	8.6	14.5	25.6	—	—	—	1.1	4.2	3.0	8.3	—	—	—	0.6	2.9	—	3.5	—	—	—
—	—	—	—	—	—	—	—	—	—	—	3.1	5.9	26.5	35.5	—	—	—	0.9	9.6	—	10.5	—	—	—	1.6	4.4	1.8	7.8	—	—	—
—	—	—	—	—	—	—	—	—	—	—	10.5	21.8	46.0	78.3	—	—	—	4.6	18.0	4.0	26.6	0.2	—	0.4	2.8	11.4	1.8	16.0	—	—	—
0.4	—	—	—	0.8	—	0.8	—	—	—	—	7.0	6.1	8.2	21.3	—	—	—	1.4	4.8	—	6.2	—	—	—	0.7	7.7	—	8.4	—	—	—
0.2	—	—	—	—	—	—	—	—	—	—	6.7	4.9	2.0	13.6	—	—	—	1.5	8.4	—	9.9	—	—	—	1.2	—	—	1.2	—	—	—
6.5	—	—	—	—	—	—	—	—	—	—	8.1	5.3	—	13.4	—	—	—	0.8	2.5	—	3.3	—	—	—	—	—	—	—	—	—	—
7.1	—	—	—	0.8	—	0.8	—	—	—	—	21.8	16.3	10.2	48.3	—	—	—	3.7	15.7	—	19.4	—	—	—	1.9	7.7	—	9.6	—	—	—
—	—	—	—	—	—	—	—	—	—	—	0.7	3.2	—	3.9	—	—	—	0.5	2.6	—	3.1	—	—	—	0.7	0.3	—	1.0	—	—	—
—	—	—	—	1.0	1.0	1.4	3.4	—	0.4	0.4	3.8	4.5	1.5	9.8	—	—	—	—	1.6	0.1	1.7	—	—	—	—	—	—	—	—	—	—
—	—	—	—	—	—	—	—	—	—	—	8.1	8.0	5.0	21.1	—	—	—	—	1.0	—	1.0	—	—	—	—	—	—	—	—	—	—
—	—	—	—	1.0	1.0	1.4	3.4	—	0.4	0.4	12.6	15.7	6.5	34.8	—	—	—	0.5	5.2	0.1	5.8	—	—	—	0.7	0.3	—	1.0	—	—	—
—	—	—	—	1.5	—	0.8	2.3	—	0.2	—	1.0	—	0.5	1.5	—	—	—	0.7	0.8	0.9	2.4	—	—	—	0.4	—	—	0.4	—	—	—
—	—	—	—	—	—	—	—	—	—	—	—	—	—	—	—	—	—	0.5	—	0.5	1.0	—	—	—	—	—	—	—	—	—	—
—	—	—	—	—	—	—	—	—	—	—	—	—	—	—	—	—	—	—	—	—	—	—	—	—	—	0.5	0.5	1.0	—	—	—
—	—	—	—	1.5	—	0.8	2.3	—	0.2	—	1.0	—	0.5	1.5	—	—	—	1.2	0.8	1.4	3.4	—	—	—	0.4	—	0.5	0.9	0.5	0.5	—
—	—	—	—	—	—	—	—	—	—	—	—	—	—	—	—	—	—	—	—	—	—	—	—	—	0.7	—	—	0.7	—	—	—
—	—	—	—	—	—	—	—	—	—	—	—	—	—	—	—	—	—	—	—	—	—	—	—	—	0.8	—	—	0.8	—	—	—
—	—	—	—	—	—	—	—	—	—	—	—	—	—	—	—	—	—	—	—	—	—	—	—	—	—	—	—	—	—	—	—
—	—	—	—	—	—	—	—	—	—	—	—	—	—	—	—	—	—	—	—	—	—	—	—	—	1.5	—	—	1.5	—	—	—
—	—	—	—	—	—	—	—	—	—	—	—	—	—	—	—	—	—	—	—	—	—	—	—	—	0.4	—	—	0.4	—	—	—
—	—	—	—	—	—	—	—	—	—	—	—	—	—	—	—	—	—	—	—	—	—	—	—	—	2.7	—	—	2.7	—	—	—
—	—	—	—	—	—	—	—	—	—	—	—	—	—	—	—	—	—	—	—	—	—	—	—	—	1.1	—	—	1.1	—	—	—
—	—	—	—	—	—	—	—	—	—	—	—	—	—	—	—	—	—	—	—	—	—	—	—	—	4.2	—	—	4.2	—	—	—
—	—	—	—	—	—	—	—	—	—	—	—	—	—	—	—	—	—	—	—	—	—	—	—	—	0.8	—	—	0.8	—	—	—
—	—	—	—	—	—	—	—	—	—	—	—	—	—	—	—	—	—	—	—	—	—	—	—	—	0.8	—	—	0.8	—	—	—
—	—	—	—	—	—	—	—	—	—	—	—	—	—	—	—	—	—	—	—	—	—	—	—	—	0.8	—	—	0.8	—	—	—
—	—	—	—	—	—	—	—	—	—	—	—	—	—	—	—	—	—	—	—	—	—	—	—	—	2.4	—	—	2.4	—	—	—
7.1	—	—	—	3.3	4.0	2.2	9.5	—	0.6	0.4	74.7	83.5	66.7	224.9	—	1.3	3.7	41.1	90.55	8.8	140.45	0.6	0.5	0.9	29.7	40.8	4.0	74.5	0.5	0.5	—

耕雜							養畜							農雜							合計						
家族	常雇	臨雇	小計	馬	牛	驢	家族	常雇	臨雇	小計	馬	牛	驢	家族	常雇	臨雇	小計	馬	牛	驢	家族	常雇	臨雇	小計	馬	牛	驢
0.5	—	—	0.5	—	—	—	2.3	—	0.3	2.6	—	—	—	3.8	—	0.6	4.4	1.3	0.3	0.3	9.5	—	0.9	10.4	1.3	0.3	0.3
3.3	3.4	3.0	9.7	—	—	—	1.5	—	—	1.5	—	—	—	2.5	0.2	—	2.7	—	—	—	10.4	10.0	4.0	24.4	—	—	—
0.8	0.8	1.0	2.6	0.5	0.5	0.5	4.7	0.8	—	5.5	—	—	—	1.1	2.9	4.0	8.0	—	—	—	10.4	10.5	5.5	26.4	0.5	1.0	1.0
4.6	4.2	4.0	12.8	0.5	0.5	0.5	8.5	0.8	0.3	9.6	—	—	—	7.4	3.1	4.6	15.1	1.3	0.3	0.3	30.3	20.5	10.4	61.2	1.8	1.3	1.3
1.7	—	—	1.7	—	—	—	1.1	1.3	—	2.4	—	1.0	—	0.9	0.6	—	1.5	—	—	—	8.3	9.6	—	17.9	0.4	1.0	—
0.7	—	—	0.7	—	—	—	1.5	—	—	1.5	—	—	—	—	—	—	—	—	—	—	6.4	9.0	—	15.4	—	—	—
—	—	—	—	—	—	—	1.8	0.1	—	1.9	—	—	—	3.7	3.2	—	6.9	—	—	—	7.4	8.5	—	15.9	—	—	—
2.4	—	—	2.4	—	—	—	4.4	1.4	—	5.8	—	1.0	—	4.6	3.8	—	8.4	—	—	—	22.1	27.1	—	49.2	0.4	1.0	—
0.2	1.0	1.2	2.4	—	1.0	1.0	—	0.35	0.5	0.85	—	—	—	0.7	—	—	0.7	—	—	—	6.9	7.0	4.7	18.6	—	1.0	1.0
—	0.2	—	0.2	—	—	—	—	—	—	—	—	—	—	—	0.3	—	0.3	—	—	—	7.1	7.7	0.9	15.7	—	0.4	0.4
0.4	0.7	—	1.1	—	—	—	1.6	0.7	—	2.3	—	—	—	1.6	0.7	—	2.3	—	—	—	8.2	9.8	0.7	18.7	—	—	1.4
0.2	1.2	1.2	2.6	—	1.0	1.0	0.4	1.05	0.5	1.95	—	—	—	2.3	1.0	—	3.3	—	—	—	22.2	24.5	6.3	53.0	—	1.4	2.8
0.2	—	—	0.2	—	—	—	0.2	—	—	0.3	—	—	—	—	0.5	—	0.5	—	—	—	6.4	8.4	—	14.8	—	—	—
0.7	0.9	—	1.6	—	—	—	—	—	—	—	—	—	—	0.2	0.5	—	0.7	—	—	—	8.6	9.3	0.7	18.6	—	0.7	0.7
6.5	0.1	—	6.6	—	—	—	—	—	—	—	—	—	—	1.5	1.2	—	2.7	—	—	—	16.5	9.5	1.5	27.5	—	—	1.0
0.7	0.9	—	1.6	—	—	—	6.8	0.1	—	6.9	—	—	—	1.7	2.2	—	3.9	—	—	—	31.5	27.2	2.2	60.9	—	0.7	1.7
—	—	—	—	—	—	—	0.5	0.4	—	0.9	—	—	—	1.6	0.9	—	2.5	—	—	—	7.9	9.2	0.2	17.3	—	0.2	0.2
—	0.6	—	0.6	—	—	—	0.4	3.0	—	3.4	—	—	—	1.1	2.6	—	3.7	—	—	—	4.4	13.3	0.3	18.0	—	0.3	0.3
0.5	1.0	—	1.5	—	—	—	0.4	3.6	—	4.0	—	—	—	—	2.9	—	2.9	—	—	—	8.1	20.8	—	28.9	—	—	—
0.5	1.6	—	2.1	—	—	—	1.3	7.0	—	8.3	—	—	—	2.7	6.4	—	9.1	—	—	—	20.4	43.3	0.5	64.2	—	0.5	0.5
—	—	—	—	—	—	—	—	2.3	—	2.3	—	—	—	1.0	1.0	—	2.0	—	—	—	9.4	18.9	6.0	34.3	0.2	—	0.4
—	—	—	—	—	—	—	—	—	—	—	—	—	—	1.1	1.4	—	2.5	—	—	—	5.3	17.1	17.5	39.9	—	—	—
—	—	—	—	—	—	—	6.2	—	—	6.2	—	—	—	0.2	0.2	0.2	0.6	—	—	—	12.0	20.1	28.5	60.6	—	—	—
—	—	—	—	—	—	—	6.2	2.3	—	8.5	—	—	—	2.3	2.6	0.2	5.1	—	—	—	26.7	56.1	52.0	134.8	0.2	—	0.4
1.0	—	—	1.0	—	—	—	0.4	0.2	—	0.6	—	—	—	10.5	20.0	8.2	38.7	—	—	—	—	—	—	—	—	—	—
0.6	1.5	—	2.1	—	—	—	2.2	2.4	—	4.6	—	—	—	12.4	17.2	2.0	31.6	—	—	—	—	—	—	—	—	—	—
7.0	0.3	—	7.3	—	—	—	—	—	—	—	—	—	—	15.9	15.0	—	30.9	—	—	—	—	—	—	—	—	—	—
8.6	1.8	—	10.4	—	—	—	2.6	2.6	—	5.2	—	—	—	38.8	52.2	10.2	101.2	—	—	—	—	—	—	—	—	—	—
7.2	0.2	—	7.4	—	—	—	0.7	1.6	—	2.3	—	—	—	10.5	9.0	—	19.5	—	—	—	—	—	—	—	—	—	—
0.5	0.6	—	1.1	—	—	—	1.8	0.4	—	2.2	—	—	—	9.0	9.9	3.4	22.3	—	—	—	0.4	0.4	—	0.8	—	—	—
—	—	—	—	—	—	—	—	—	—	—	—	—	—	8.1	9.3	5.0	22.4	—	—	—	—	—	—	—	—	—	—
7.7	0.8	—	8.5	—	—	—	2.5	2.0	—	4.5	—	—	—	27.6	28.2	8.4	64.2	—	—	—	0.4	0.4	—	0.8	—	—	—
0.4	—	—	0.4	—	—	—	1.0	0.2	0.6	1.8	—	—	—	8.2	1.4	2.8	12.4	—	—	—	0.2	—	—	0.2	—	—	—
—	—	—	—	—	—	—	—	—	—	—	—	—	—	0.5	—	1.0	1.5	0.5	0.5	—	—	—	—	—	—	—	—
6.0	—	—	6.0	—	—	—	—	—	—	—	—	—	—	6.8	—	—	6.8	—	—	—	—	—	—	—	—	—	—
6.4	—	—	6.4	—	—	—	1.0	0.2	0.6	1.8	—	—	—	15.5	1.4	3.8	20.7	0.5	0.7	—	0.4	0.4	—	0.8	—	—	—
—	—	—	—	—	—	—	—	—	—	—	—	—	—	0.7	—	—	0.7	—	—	—	—	—	—	—	—	—	—
—	—	—	—	—	—	—	2.0	—	—	2.0	—	—	—	2.8	—	—	2.8	—	—	—	—	—	—	—	—	—	—
5.0	—	—	5.0	—	—	—	—	—	—	—	—	—	—	5.0	—	—	5.0	—	—	—	—	—	—	—	—	—	—
5.0	—	—	5.0	—	—	—	2.0	—	—	2.0	—	—	—	8.5	—	—	8.5	—	—	—	—	—	—	—	—	—	—
1.9	—	1.6	3.5	—	—	—	—	—	—	—	—	—	—	2.3	—	1.6	3.8	—	—	—	—	—	—	—	—	—	—
2.8	—	0.3	3.1	—	0.3	0.3	—	—	—	—	—	—	—	5.5	—	0.3	5.8	—	0.3	0.3	—	—	—	—	—	—	—
4.8	—	—	4.8	—	—	—	1.0	—	—	1.0	—	—	—	6.9	—	—	6.9	—	—	—	—	—	—	—	—	—	—
9.5	—	1.9	11.4	—	0.3	0.3	1.0	—	—	1.0	—	—	—	14.7	—	1.9	16.6	—	0.3	0.3	—	—	—	—	—	—	—
2.0	—	—	2.0	—	—	—	4.5	—	—	4.5	—	—	—	7.3	—	—	7.3	—	—	—	—	—	—	—	—	—	—
2.0	—	—	2.0	—	—	—	3.2	—	—	3.2	—	—	—	6.0	—	—	6.0	—	—	—	—	—	—	—	—	—	—
2.0	—	—	2.0	—	—	—	—	—	—	—	—	—	—	2.8	—	—	2.8	—	—	—	—	—	—	—	—	—	—
6.0	—	—	6.0	—	—	—	7.7	—	—	7.7	—	—	—	16.1	—	—	16.1	—	—	—	—	—	—	—	—	—	—
70.8	15.25	2.7	88.75	—	1.3	0.3	37.8	23.9	5.4	67.1	1.3	0.3	0.3	274.4	280.5	95.7	650.6	2.9	6.3	7.4							

第三表ノ五　農業勞働旬別表

		大豆							高粱							粟						
		家族	常雇	臨雇	小計	馬	牛	驢	家族	常雇	臨雇	小計	馬	牛	驢	家族	常雇	臨雇	小計	馬	牛	驢
3月	上旬	—	—	—	—	—	—	—	—	—	—	—	—	—	—	—	—	—	—	—	—	—
	中旬	—	—	—	—	—	—	—	—	—	—	—	—	—	—	—	—	—	—	—	—	—
	上旬	—	—	—	—	—	—	—	—	—	—	—	—	—	—	—	—	—	—	—	—	—
	小計	—	—	—	—	—	—	—	—	—	—	—	—	—	—	—	—	—	—	—	—	—
4月	上旬	—	—	—	—	—	—	—	—	—	—	—	—	—	—	—	—	—	—	—	—	—
	中旬	—	—	—	—	—	—	—	—	9.3	—	9.3	6.0	—	—	—	—	—	—	—	—	—
	上旬	0.2	2.2	—	2.4	3.0	—	—	—	—	—	—	—	—	—	0.2	4.8	—	5.0	3.0	—	—
	小計	0.2	2.2	—	2.4	3.0	—	—	—	9.3	—	9.3	6.0	—	—	0.2	4.8	—	5.0	3.0	—	—
5月	上旬	—	0.5	—	0.5	1.0	—	—	—	—	—	—	—	—	—	—	—	—	—	—	—	—
	中旬	—	—	—	—	—	—	—	—	—	—	—	—	—	—	—	—	—	—	—	—	—
	上旬	—	9.2	—	9.2	5.0	—	1.0	—	—	—	—	—	—	—	—	—	—	—	—	—	—
	小計	—	9.7	—	9.7	6.0	—	1.0	—	—	—	—	—	—	—	—	—	—	—	—	—	—
6月	上旬	—	—	—	—	—	—	—	—	3.0	—	3.0	—	—	—	—	9.2	—	9.2	2.0	—	—
	中旬	—	1.0	—	1.0	—	—	—	—	9.0	—	9.0	2.0	—	—	—	—	—	—	—	—	—
	上旬	—	8.5	—	8.5	1.0	—	—	—	9.5	—	9.5	—	—	—	1.0	4.5	24.0	29.5	2.0	—	—
	小計	—	9.5	—	9.5	1.0	—	—	—	21.5	—	21.5	2.0	—	—	1.0	13.7	24.0	38.7	4.0	—	—
7月	上旬	—	0.5	2.0	2.5	1.0	—	—	—	4.1	—	4.1	3.0	—	—	—	3.5	—	3.5	1.0	—	—
	中旬	—	12.0	2.0	14.0	—	—	—	—	—	—	—	—	—	—	—	—	—	—	—	—	—
	上旬	—	8.0	1.0	9.0	—	—	—	—	—	—	—	—	—	—	—	—	—	—	—	—	—
	小計	—	20.5	5.0	25.5	1.0	—	—	—	4.1	—	4.1	3.0	—	—	—	3.5	—	3.5	1.0	—	—
8月	上旬	—	15.0	3.0	18.0	—	—	—	—	—	—	—	—	—	—	—	—	—	—	—	—	—
	中旬	—	—	—	—	—	—	—	—	—	—	—	—	—	—	—	—	—	—	—	—	—
	上旬	—	—	—	—	—	—	—	—	—	—	—	—	—	—	—	—	—	—	—	—	—
	小計	—	15.0	3.0	18.0	—	—	—	—	—	—	—	—	—	—	—	—	—	—	—	—	—
9月	上旬	—	—	—	—	—	—	—	—	—	—	—	—	—	—	—	—	—	—	—	—	—
	中旬	—	—	—	—	—	—	—	—	—	—	—	—	—	—	—	13.0	—	13.0	—	—	—
	上旬	—	17.5	—	17.5	—	—	—	0.5	16.0	—	16.5	5.0	—	—	—	6.0	—	6.0	4.0	—	—
	小計	—	17.5	—	17.5	—	—	—	0.5	16.0	—	16.5	5.0	—	—	—	19.0	—	19.0	4.0	—	—
10月	上旬	4.5	19.0	6.0	29.5	8.0	—	—	—	—	—	—	—	—	—	—	—	—	—	—	—	—
	中旬	1.0	5.0	—	6.0	4.0	—	—	—	—	—	—	—	—	—	—	5.5	1.0	6.5	4.0	—	—
	上旬	—	12.0	—	12.0	6.0	—	—	—	—	—	—	—	—	—	—	10.5	1.0	11.5	4.0	—	—
	小計	5.5	36.0	6.0	47.5	18.0	—	—	—	—	—	—	—	—	—	—	16.0	2.0	18.0	8.0	—	—
11月	上旬	—	—	—	—	—	—	—	—	—	—	—	—	—	—	—	—	—	—	—	—	—
	中旬	—	—	—	—	—	—	—	—	—	—	—	—	—	—	—	—	—	—	—	—	—
	上旬	—	—	—	—	—	—	—	—	—	—	—	—	—	—	—	—	—	—	—	—	—
	小計	—	—	—	—	—	—	—	—	—	—	—	—	—	—	—	—	—	—	—	—	—
12月	上旬	—	—	—	—	—	—	—	—	—	—	—	—	—	—	—	—	—	—	—	—	—
	中旬	—	—	—	—	—	—	—	—	—	—	—	—	—	—	—	—	—	—	—	—	—
	上旬	—	—	—	—	—	—	—	—	—	—	—	—	—	—	—	—	—	—	—	—	—
	小計	—	—	—	—	—	—	—	—	—	—	—	—	—	—	—	—	—	—	—	—	—
1月	上旬	—	—	—	—	—	—	—	—	—	—	—	—	—	—	—	—	—	—	—	—	—
	中旬	—	—	—	—	—	—	—	—	—	—	—	—	—	—	—	—	—	—	—	—	—
	上旬	—	—	—	—	—	—	—	—	—	—	—	—	—	—	—	—	—	—	—	—	—
	小計	—	—	—	—	—	—	—	—	—	—	—	—	—	—	—	—	—	—	—	—	—
2月	上旬	—	—	—	—	—	—	—	—	—	—	—	—	—	—	—	—	—	—	—	—	—
	中旬	—	—	—	—	—	—	—	—	—	—	—	—	—	—	—	—	—	—	—	—	—
	上旬	—	—	—	—	—	—	—	—	—	—	—	—	—	—	—	—	—	—	—	—	—
	小計	—	—	—	—	—	—	—	—	—	—	—	—	—	—	—	—	—	—	—	—	—
合計		5.7	110.4	14.0	130.1	29.0	—	1.0	0.5	50.9	—	51.4	16.0	—	—	1.2	57.0	26.0	84.2	20.0	—	—

		陸稻							大麥							小豆						
		家族	常雇	臨雇	小計	馬	牛	驢	家族	常雇	臨雇	小計	馬	牛	驢	家族	常雇	臨雇	小計	馬	牛	驢
3月	上旬	—	—	—	—	—	—	—	—	—	—	—	—	—	—	—	—	—	—	—	—	—
	中旬	—	—	—	—	—	—	—	—	—	—	—	—	—	—	—	—	—	—	—	—	—
	上旬	—	—	—	—	—	—	—	—	—	—	—	—	—	—	—	—	—	—	—	—	—
	小計	—	—	—	—	—	—	—	—	6.0	—	6.0	4.0	—	—	—	—	—	—	—	—	—
4月	上旬	—	—	—	—	—	—	—	—	—	—	—	—	—	—	—	—	—	—	—	—	—
	中旬	0.5	3.5	—	4.0	2.0	—	—	—	—	—	—	—	—	—	—	—	—	—	—	—	—
	上旬	—	—	—	—	—	—	—	—	—	—	—	—	—	—	—	—	—	—	—	—	—
	小計	0.5	3.5	—	4.0	2.0	—	—	—	—	—	—	—	—	—	—	—	—	—	—	—	—
5月	上旬	—	—	—	—	—	—	—	—	—	—	—	—	—	—	—	—	—	—	—	—	—
	中旬	—	—	—	—	—	—	—	—	—	—	—	—	—	—	—	—	—	—	—	—	—
	上旬	—	—	—	—	—	—	—	—	7.0	—	7.0	2.0	—	—	—	—	—	—	—	—	—
	小計	—	—	—	—	—	—	—	—	7.0	—	7.0	2.0	—	—	—	—	—	—	—	—	—
6月	上旬	—	8.3	—	8.3	—	—	—	—	—	—	—	—	—	—	—	1.2	—	1.2	—	—	—
	中旬	—	—	—	—	—	—	—	—	—	—	—	—	—	—	—	—	—	—	—	—	—
	上旬	1.0	4.5	20.0	25.5	1.0	—	—	—	—	—	—	—	—	—	—	—	—	—	—	—	—
	小計	1.0	12.8	20.0	33.8	1.0	—	—	—	—	—	—	—	—	—	—	1.2	—	1.2	—	—	—
7月	上旬	—	4.0	10.0	14.0	—	—	—	—	—	—	—	—	—	—	—	—	—	—	—	—	—
	中旬	—	—	—	—	—	—	—	1.0	9.0	—	10.0	4.0	—	—	—	—	—	—	—	—	—
	上旬	—	—	—	—	—	—	—	—	2.0	1.0	3.0	—	—	—	—	—	—	—	—	—	—
	小計	—	4.0	10.0	14.0	—	—	—	1.0	11.0	1.0	13.0	4.0	—	—	—	—	—	—	—	—	—
8月	上旬	—	7.5	2.0	9.5	1.0	—	—	—	—	—	—	—	—	—	—	—	—	—	—	—	—
	中旬	—	—	—	—	—	—	—	—	—	—	—	—	—	—	—	—	—	—	—	—	—
	上旬	—	—	—	—	—	—	—	—	—	—	—	—	—	—	—	—	—	—	—	—	—
	小計	—	7.5	2.0	9.5	1.0	—	—	—	—	—	—	—	—	—	—	—	—	—	—	—	—
9月	上旬	—	—	—	—	—	—	—	—	—	—	—	—	—	—	—	—	—	—	—	—	—
	中旬	—	—	—	—	—	—	—	—	—	—	—	—	—	—	—	—	—	—	—	—	—
	上旬	—	—	—	—	—	—	—	—	—	—	—	—	—	—	—	—	—	—	—	—	—
	小計	—	—	—	—	—	—	—	—	—	—	—	—	—	—	—	—	—	—	—	—	—
10月	上旬	—	10.6	—	10.6	3.0	—	—	1.0	5.0	—	6.0	4.0	—	—	—	4.0	—	4.0	2.0	—	—
	中旬	—	—	—	—	—	—	—	—	—	—	—	—	—	—	—	—	—	—	—	—	—
	上旬	1.0	6.0	—	7.0	4.0	—	—	—	—	—	—	—	—	—	—	—	—	—	—	—	—
	小計	1.0	16.6	—	17.6	7.0	—	—	1.0	5.0	—	6.0	4.0	—	—	—	4.0	—	4.0	2.0	—	—
11月	上旬	—	—	—	—	—	—	—	—	—	—	—	—	—	—	—	—	—	—	—	—	—
	中旬	—	—	—	—	—	—	—	—	—	—	—	—	—	—	—	—	—	—	—	—	—
	上旬	—	—	—	—	—	—	—	—	—	—	—	—	—	—	—	—	—	—	—	—	—
	小計	—	—	—	—	—	—	—	—	—	—	—	—	—	—	—	—	—	—	—	—	—
12月	上旬	—	—	—	—	—	—	—	—	—	—	—	—	—	—	—	—	—	—	—	—	—
	中旬	—	—	—	—	—	—	—	—	—	—	—	—	—	—	—	—	—	—	—	—	—
	上旬	—	—	—	—	—	—	—	—	—	—	—	—	—	—	—	—	—	—	—	—	—
	小計	—	—	—	—	—	—	—	—	—	—	—	—	—	—	—	—	—	—	—	—	—
1月	上旬	—	—	—	—	—	—	—	—	—	—	—	—	—	—	—	—	—	—	—	—	—
	中旬	—	—	—	—	—	—	—	—	—	—	—	—	—	—	—	—	—	—	—	—	—
	上旬	—	—	—	—	—	—	—	—	—	—	—	—	—	—	—	—	—	—	—	—	—
	小計	—	—	—	—	—	—	—	—	—	—	—	—	—	—	—	—	—	—	—	—	—
2月	上旬	—	—	—	—	—	—	—	—	—	—	—	—	—	—	—	—	—	—	—	—	—
	中旬	—	—	—	—	—	—	—	—	—	—	—	—	—	—	—	—	—	—	—	—	—
	上旬	—	—	—	—	—	—	—	—	—	—	—	—	—	—	—	—	—	—	—	—	—
	小計	—	—	—	—	—	—	—	—	—	—	—	—	—	—	—	—	—	—	—	—	—
合計		2.5	44.4	32.0	78.9	11.0	—	—	2.0	29.0	1.0	32.0	14.0	—	—	—	5.2	—	5.2	2.0	—	—

		稗							棉花							胡	
		家族	常雇	臨雇	小計	馬	牛	驢	家族	常雇	臨雇	小計	馬	牛	驢	家族	常雇
3月	上旬	—	—	—	—	—	—	—	—	—	—	—	—	—	—	—	—
	中旬	—	—	—	—	—	—	—	—	—	—	—	—	—	—	—	—
	上旬	—	—	—	—	—	—	—	—	—	—	—	—	—	—	—	—
	小計	—	—	—	—	—	—	—	—	1.0	—	1.0	2.0	—	—	—	—
4月	上旬	—	—	—	—	—	—	—	—	—	—	—	—	—	—	—	—
	中旬	—	—	—	—	—	—	—	—	1.5	—	1.5	3.0	—	—	—	0.5
	上旬	—	—	—	—	—	—	—	—	—	—	—	—	—	—	—	—
	小計	—	—	—	—	—	—	—	1.5	9.9	0.5	11.9	5.0	—	—	—	—
5月	上旬	—	—	—	—	—	—	—	—	11.4	0.5	13.4	8.0	—	—	—	0.5
	中旬	—	—	—	—	—	—	—	—	—	—	—	—	—	—	—	—
	上旬	—	—	—	—	—	—	—	—	—	—	—	—	—	—	—	—
	小計	—	—	—	—	—	—	—	—	—	—	—	—	—	—	—	0.5
6月	上旬	—	—	—	—	—	—	—	—	—	—	—	—	—	—	—	—
	中旬	—	—	—	—	—	—	—	—	—	—	—	—	—	—	—	—
	上旬	—	—	—	—	—	—	—	—	7.5	—	7.5	1.0	—	—	—	0.5
	小計	—	—	—	—	—	—	—	—	—	—	—	—	—	—	—	4.5
7月	上旬	—	—	—	—	—	—	—	—	4.0	—	4.0	1.0	—	—	—	5.0
	中旬	—	—	—	—	—	—	—	—	—	—	—	—	—	—	—	—
	上旬	—	—	—	—	—	—	—	—	1.0	—	1.0	1.0	—	—	—	6.5
	小計	—	—	—	—	—	—	—	—	5.0	—	5.0	2.0	—	—	—	6.5
8月	上旬	—	—	—	—	—	—	—	—	4.0	3.0	7.0	2.0	—	—	—	6.5
	中旬	—	—	—	—	—	—	—	—	—	—	—	—	—	—	—	—
	上旬	—	—	—	—	—	—	—	—	7.0	7.0	14.0	—	—	—	—	4.5
	小計	—	—	—	—	—	—	—	—	4.5	—	4.5	—	—	—	—	—
9月	上旬	—	—	—	—	—	—	—	—	4.5	7.0	11.5	—	—	—	—	4.5
	中旬	—	—	—	—	—	—	—	—	—	—	—	—	—	—	—	—
	上旬	—	—	—	—	—	—	—	—	2.5	—	2.5	—	—	—	—	—
	小計	—	—	—	—	—	—	—	—	—	—	—	—	—	—	—	—
10月	上旬	—	—	—	—	—	—	—	—	—	—	—	—	—	—	—	—
	中旬	—	—	—	—	—	—	—	—	—	—	—	—	—	—	—	—
	上旬	—	—	—	—	—	—	—	—	—	—	—	—	—	—	—	—
	小計	—	—	—	—	—	—	—	—	—	—	—	—	—	—	—	—
11月	上旬	—	—	—	—	—	—	—	—	—	—	—	—	—	—	—	—
	中旬	—	—	—	—	—	—	—	—	—	—	—	—	—	—	—	—
	上旬	—	—	—	—	—	—	—	—	—	—	—	—	—	—	—	—
	小計	—	—	—	—	—	—	—	—	—	—	—	—	—	—	—	—
12月	上旬	—	—	—	—	—	—	—	—	—	—	—	—	—	—	—	—
	中旬	—	—	—	—	—	—	—	—	—	—	—	—	—	—	—	—
	上旬	—	—	—	—	—	—	—	—	—	—	—	—	—	—	—	—
	小計	—	—	—	—	—	—	—	—	—	—	—	—	—	—	—	—
1月	上旬	—	—	—	—	—	—	—	—	—	—	—	—	—	—	—	—
	中旬	—	—	—	—	—	—	—	—	—	—	—	—	—	—	—	—
	上旬	—	—	—	—	—	—	—	—	—	—	—	—	—	—	—	—
	小計	—	—	—	—	—	—	—	—	—	—	—	—	—	—	—	—
2月	上旬	—	—	—	—	—	—	—	—	—	—	—	—	—	—	—	—
	中旬	—	—	—	—	—	—	—	—	—	—	—	—	—	—	—	—
	上旬	—	—	—	—	—	—	—	—	—	—	—	—	—	—	—	—
	小計	—	—	—	—	—	—	—	—	—	—	—	—	—	—	—	—
合計		1.0	20.8	3.0	24.8	3.0	—	—	1.5	30.9	10.5	42.9	13.0	—	—	0.5	25.0

（農家番號 5）

花						胡麻						ルーサン						蔬菜						耕雜						養畜						農加						農雜						合計						
家族	常雇	臨雇	小計	馬	牛	騾	家族	常雇	臨雇	小計	馬	牛	騾	家族	常雇	臨雇	小計	馬	牛	騾	家族	常雇	臨雇	小計	馬	牛	騾	家族	常雇	臨雇	小計	馬	牛	騾	家族	常雇	臨雇	小計	馬	牛	騾	家族	常雇	臨雇	小計	馬	牛	騾	家族	常雇	臨雇	小計	馬	牛	騾
—	—	—	—	—	—	—	—	—	—	—	—	—	—	—	—	—	—	—	—	—	1.0	38.0	—	39.0	40.0	—	—	5.0	9.5	—	14.5	—	—	—	—	—	—	—	—	—	—	—	—	—	6.0	47.5	—	53.5	40.0	—	—
—	—	—	—	—	—	—	—	—	—	—	—	—	—	—	—	—	—	—	—	—	—	14.0	—	14.0	24.0	—	—	2.0	7.5	—	9.5	—	—	—	—	—	—	—	—	—	—	—	—	—	4.0	56.0	7.5	67.5	34.0	—	—
—	—	—	—	—	—	—	2.0	29.5	6.0	37.5	6.0	—	—	—	—	—	—	—	—	—	—	39.0	2.0	41.0	31.0	—	—	8.0	9.7	—	17.7	—	—	—	—	—	—	—	—	—	—	—	—	1.0	5.3	1.0	7.3	—	—	—	13.0	87.0	3.0	103.0	38.0	—	—
—	1.0	2.0	—	—	—	—	4.0	25.5	—	29.5	—	—	—	—	0.5	—	0.5	1.0	—	—	—	39.0	2.0	41.0	31.0	—	—	15.0	26.7	—	41.7	—	—	—	—	—	—	—	—	—	—	—	—	1.0	10.3	2.5	13.8	4.0	—	—	23.0	190.5	10.5	224.0	112.0	—	—
—	1.0	2.0	—	—	—	—	6.0	55.0	6.0	67.0	6.0	—	—	—	0.5	—	0.5	1.0	—	—	1.0	91.0	2.0	94.0	95.0	—	—																										
—	1.5	3.0	—	—	—	0.5	—	0.5	1.0	—	—	1.3	7.6	1.0	9.9	2.0	—	—	—	0.9	—	0.9	—	—	—	—	42.3	1.0	43.3	18.0	—	1.3	7.0	7.0	—	14.0	—	—	—	—	—	—	0.2	8.2	—	8.4	8.0	—	—	8.5	68.0	2.0	78.5	32.0	—	1.3
—	—	—	—	—	—	—	—	—	—	—	—	—	2.0	—	2.0	—	—	—	—	0.5	—	0.5	2.0	—	—	—	17.1	—	17.1	26.0	—	1.2	4.5	25.5	—	30.0	—	—	—	3.0	—	3.0	—	—	—	3.0	15.4	—	18.4	—	—	—	8.0	76.3	—	84.3	36.0	—	1.2
0.5	11.9	5.0	—	—	—	—	—	—	—	—	—	—	4.0	—	4.0	2.0	—	—	—	—	—	—	—	—	—	—	7.6	—	7.6	10.0	—	2.6	2.1	10.0	—	12.1	—	—	—	2.0	—	2.0	—	—	—	3.4	36.0	1.0	40.4	16.0	—	—	7.4	76.5	1.5	85.4	39.0	—	2.6
0.5	13.4	8.0	—	—	—	—	—	0.5	—	0.5	1.0	—	—	1.3	13.6	1.0	15.9	4.0	—	—	—	1.4	—	1.4	2.0	—	—	67.0	1.0	68.0	54.0	—	5.1	13.6	42.5	—	56.1	—	—	—	—	5.0	—	5.0	—	—	—	6.6	59.6	1.0	67.2	24.0	—	—	23.9	220.8	3.5	248.2	107.0	—	5.1
—	—	—	—	—	—	—	5.0	41.0	—	46.0	23.0	—	4.0	—	3.0	—	3.0	—	—	—	—	1.5	—	1.5	0.5	—	1.0	3.0	6.5	—	9.5	—	—	—	—	0.5	—	0.5	—	—	0.5	2.0	25.5	—	27.5	14.0	—	—	10.0	78.5	—	88.5	38.5	—	5.5
—	—	—	—	—	—	—	3.0	32.5	—	35.5	22.5	—	4.5	—	0.6	—	0.6	1.0	—	—	—	6.7	—	6.7	11.7	—	—	3.0	12.7	—	15.7	—	—	—	—	—	—	—	—	—	—	—	9.0	—	9.0	4.0	—	—	6.0	68.5	—	74.5	41.2	—	4.5
—	—	—	—	—	—	—	3.2	32.5	17.0	52.7	7.3	—	0.5	—	2.8	—	2.8	—	—	—	0.5	9.5	—	10.0	17.5	—	0.5	5.8	11.5	—	17.3	—	—	—	—	—	—	—	—	—	—	—	4.0	—	4.0	—	—	—	10.0	71.0	17.0	98.0	30.8	—	2.0
—	—	—	—	—	—	—	11.2	106.0	17.0	134.2	52.8	—	9.0	—	6.4	—	6.4	1.0	—	—	0.5	17.7	—	18.2	29.7	—	1.5	11.8	30.7	—	42.5	—	—	—	—	0.5	—	0.5	—	—	0.5	2.0	38.5	—	40.5	18.0	—	—	26.0	218.0	17.0	261.0	110.5	—	12.0
—	—	—	—	—	—	—	—	—	—	—	—	—	—	—	—	—	—	—	—	—	—	—	—	—	—	—	—	5.1	12.6	—	17.7	—	—	—	—	—	—	—	—	—	—	—	3.0	—	3.0	10.0	—	—	11.0	74.0	12.0	97.0	30.0	—	1.0
—	—	—	—	—	—	—	5.4	34.9	12.0	52.3	18.0	—	1.0	0.5	1.8	—	2.3	—	—	—	—	—	—	—	—	—	—	7.0	11.7	—	18.7	—	—	—	—	—	—	—	—	—	—	—	—	—	—	—	—	—	11.5	71.5	—	83.0	11.0	—	—
—	7.5	1.0	—	—	—	—	3.8	30.9	—	34.7	5.0	—	—	0.7	5.5	—	6.2	—	—	—	—	0.5	—	0.5	2.0	—	—	4.0	16.0	—	20.0	—	—	—	—	—	—	—	—	—	—	—	1.0	—	1.0	4.0	—	—	16.0	92.5	93.0	201.5	15.0	—	—
—	—	—	—	—	—	—	4.5	18.0	22.5	1.0	—	—	—	—	—	—	—	—	—	—	—	—	—	—	—	—	—	16.1	40.3	—	56.4	—	—	—	—	—	—	—	—	—	—	—	4.0	—	4.0	14.0	—	—	38.5	238.0	105.0	381.5	56.0	—	1.0
—	7.5	1.0	—	—	—	—	5.0	13.0	23.0	2.0	—	—	—	1.2	7.3	—	8.5	—	—	—	—	0.5	—	0.5	2.0	—	—																										
—	1.0	1.0	—	—	—	—	—	6.0	6.0	—	—	13.5	62.5	275.0	351.0	10.0	—	—	—	3.5	—	3.5	—	—	—	—	—	—	—	—	—	—	—	7.5	—	7.5	—	—	—	—	1.0	—	1.0	—	—	—	—	2.0	—	2.0	4.0	—	—	13.5	89.0	294.0	396.5	20.0	—	—
—	—	—	—	—	—	—	6.5	—	6.5	—	—	1.0	5.0	—	6.0	3.0	—	—	—	0.5	—	0.5	—	—	—	—	32.5	1.0	33.5	—	—	—	7.5	18.0	1.0	26.5	—	—	—	—	1.0	—	1.0	—	—	—	—	—	—	—	—	—	9.5	85.0	4.0	98.5	8.0	—	—
2.0	6.0	2.0	—	—	—	—	4.0	42.0	7.0	53.0	13.0	—	—	—	1.0	2.0	3.0	—	—	—	—	12.5	4.0	16.5	—	—	—	8.0	17.0	—	25.0	—	—	—	—	—	—	—	—	—	—	—	—	—	—	—	—	—	—	12.0	86.5	17.0	115.5	15.0	—	—
3.0	7.0	2.0	—	—	—	6.5	18.5	105.5	283.0	410.0	26.0	—	—	—	5.0	2.0	7.0	—	—	—	—	45.0	5.0	50.0	—	—	—	15.5	42.5	1.0	59.0	—	—	—	—	2.0	—	2.0	—	—	—	—	2.0	—	2.0	4.0	—	—	35.0	260.5	315.0	610.5	43.0	—	—
—	7.0	7.0	—	—	—	—	5.7	34.1	1.0	40.8	13.0	—	—	—	4.0	2.0	6.0	—	—	—	—	6.0	—	6.0	—	—	—	4.0	18.0	—	22.0	—	—	—	—	—	—	—	—	—	—	—	—	—	—	—	—	—	—	9.7	89.1	15.0	113.8	15.0	—	—
—	—	—	—	—	—	—	8.0	61.6	16.0	85.6	30.0	—	3.0	—	—	—	—	—	—	—	—	9.0	1.0	10.0	—	—	—	2.0	14.0	2.0	18.0	—	—	—	—	—	—	—	—	—	—	—	—	—	—	—	—	—	—	10.0	84.6	19.0	113.6	30.0	—	3.0
—	4.5	—	—	—	—	—	9.5	61.0	23.0	93.5	21.0	—	1.0	—	—	—	—	—	—	—	—	1.5	—	1.5	—	—	—	2.0	18.0	3.0	23.0	—	—	—	—	—	—	—	—	—	—	—	—	—	—	—	—	—	—	11.5	85.0	26.0	122.5	21.0	—	1.0
7.0	11.5	—	—	—	—	4.5	—	4.5	1.0	—	—	23.2	152.7	40.0	215.5	64.0	—	4.0	—	4.0	2.0	6.0	—	—	—	—	16.5	1.0	17.5	—	—	—	8.0	50.0	5.0	63.0	—	—	—	—	—	—	—	—	—	—	—	—	—	—	31.2	253.7	60.0	349.9	66.0	—	4.0
—	2.5	—	—	—	—	—	6.5	44.5	25.0	76.0	27.0	—	2.0	—	—	—	—	—	—	—	—	—	—	—	—	—	—	3.0	14.5	1.0	18.5	—	—	—	—	—	—	—	—	—	—	—	2.5	—	2.5	—	—	—	9.5	64.0	29.0	102.5	27.0	—	2.0
—	—	—	—	—	—	—	4.5	28.0	24.0	56.5	19.0	—	—	—	—	—	—	—	—	—	—	—	—	—	—	—	5.0	16.5	—	21.5	—	—	—	—	—	—	—	—	—	—	—	1.5	—	1.5	—	—	—	9.5	59.0	24.0	92.5	19.0	—	—
—	—	—	—	—	—	2.0	—	—	—	—	—	—	—	—	—	—	—	—	—	—	—	—	—	—	—	—	6.0	13.5	—	19.5	—	—	—	—	—	—	—	—	—	—	1.0	10.0	—	11.0	—	—	—	7.5	70.0	—	77.5	9.0	—	—
—	2.5	—	—	—	—	2.0	—	2.0	—	—	—	11.0	72.5	49.0	132.5	46.0	—	2.0	—	—	—	—	—	—	—	—	—	14.0	44.5	1.0	59.5	—	—	—	—	—	—	—	—	—	—	1.0	14.0	—	15.0	—	—	—	26.5	193.0	53.0	272.5	55.0	—	2.0
—	—	—	—	—	—	5.0	—	5.0	2.0	—	—	—	—	—	—	—	—	—	—	—	—	—	—	—	—	—	3.5	15.0	—	18.5	—	—	—	—	—	—	—	—	—	—	1.0	6.4	—	7.4	9.0	—	—	10.0	65.0	6.0	81.0	28.0	—	—
—	—	—	—	—	—	—	—	—	—	—	—	—	—	—	—	—	—	—	—	3.0	—	3.0	—	—	—	—	9.0	—	9.0	—	—	—	6.0	24.0	—	30.0	—	—	—	—	2.5	9.5	0.5	12.5	3.0	—	—	9.5	56.0	1.5	67.0	11.0	—	—
—	—	—	—	—	—	—	—	—	—	—	—	—	—	—	—	—	—	—	—	6.0	—	6.0	—	—	—	—	8.0	—	8.0	—	—	—	4.0	14.0	—	18.0	—	—	—	—	2.0	5.0	1.0	8.0	—	—	—	8.0	67.5	2.0	77.5	15.0	—	—
—	—	—	—	—	—	5.0	—	5.0	2.0	—	—	—	—	—	—	—	—	—	—	9.0	—	9.0	—	—	—	—	17.0	—	17.0	—	—	—	13.5	53.0	—	66.5	—	—	—	—	5.5	20.9	1.5	27.9	12.0	—	—	27.5	188.5	9.5	225.5	54.0	—	—
—	—	—	—	—	—	—	—	—	—	—	—	—	—	—	—	—	—	—	—	1.0	—	1.0	—	—	—	—	38.5	—	38.5	—	—	—	7.0	16.0	—	23.0	—	—	—	—	—	2.5	—	2.5	4.0	—	—	7.0	58.0	—	65.0	4.0	—	—
—	—	—	—	—	—	—	4.5	—	4.5	—	—	—	—	—	—	—	—	—	—	—	—	1.5	—	1.5	—	—	—	2.0	26.0	—	28.0	—	—	—	—	—	—	—	—	—	—	—	2.0	—	2.0	—	—	—	2.0	34.0	—	36.0	—	—	—
—	—	—	—	—	—	—	—	—	—	—	—	—	—	—	—	—	—	—	—	—	—	—	—	—	—	—	8.0	22.0	—	30.0	—	—	—	—	—	—	—	—	—	—	—	—	—	—	—	—	—	8.0	22.0	—	30.0	—	—	—
—	—	—	—	—	—	—	4.5	—	4.5	—	—	—	—	—	1.0	—	1.0	—	—	—	—	40.0	—	40.0	—	—	—	17.0	64.0	—	81.0	—	—	—	—	—	—	—	—	—	—	—	4.5	—	4.5	4.0	—	—	17.0	114.0	—	131.0	4.0	—	—
—	—	—	—	—	—	—	—	—	—	—	—	—	—	—	—	—	—	—	—	—	—	—	—	—	—	—	10.0	16.0	—	26.0	—	—	—	—	—	—	—	—	—	—	—	—	—	—	—	—	—	10.0	16.0	—	26.0	—	—	—
—	—	—	—	—	—	—	—	—	—	—	—	—	—	—	—	—	—	—	—	—	—	—	—	—	—	—	6.0	14.0	—	20.0	—	—	—	—	—	—	—	—	—	—	—	—	—	—	—	—	—	4.0	2.0	6.0	12.0	—	—	6.0	18.0	2.0	26.0	12.0	—	—
—	—	—	—	—	—	—	—	—	—	—	—	—	—	—	—	—	—	—	—	—	—	—	—	—	—	—	6.0	11.0	—	17.0	—	—	—	—	—	—	—	—	—	—	—	—	—	—	—	—	—	6.0	—	6.0	8.0	—	—	6.0	17.0	—	23.0	8.0	—	—
—	—	—	—	—	—	—	—	—	—	—	—	—	—	—	—	—	—	—	—	—	—	—	—	—	—	—	22.0	41.0	—	63.0	—	—	—	—	—	—	—	—	—	—	—	—	—	—	—	—	—	10.0	2.0	12.0	20.0	—	—	22.0	51.0	2.0	75.0	20.0	—	—
—	—	—	—	—	—	—	—	—	—	—	—	—	—	—	—	—	—	—	—	—	—	—	—	—	—	—	3.0	13.0	—	16.0	—	—	—	—	—	—	—	—	—	—	—	—	—	—	—	—	—	2.0	—	2.0	4.0	—	—	3.0	15.0	—	18.0	4.0	—	—
—	—	—	—	—	—	—	—	—	—	—	—	—	—	—	—	—	—	—	—	—	—	—	—	—	—	—	5.0	14.0	—	19.0	—	—	—	—	—	—	—	—	—	—	—	—	—	—	—	—	—	2.0	—	2.0	4.0	—	—	5.0	16.0	—	21.0	4.0	—	—
—	—	—	—	—	—	—	—	—	—	—	—	—	—	—	—	—	—	—	—	—	—	—	—	—	—	—	6.0	13.0	—	19.0	—	—	—	—	—	—	—	—	—	—	—	—	—	—	—	—	—	—	—	—	—	6.0	13.0	—	19.0	—	—	—
—	—	—	—	—	—	—	—	—	—	—	—	—	—	—	—	—	—	—	—	—	—	—	—	—	—	—	14.0	40.0	—	54.0	—	—	—	—	—	—	—	—	—	—	—	—	—	—	—	—	—	4.0	—	4.0	8.0	—	—	14.0	44.0	—	58.0	8.0	—	—
—	—	—	—	—	—	—	—	8.0	—	8.0	8.0	—	—	—	—	—	—	—	—	—	—	—	—	—	—	—	10.0	11.0	—	21.0	—	—	—	—	—	—	—	—	—	—	—	—	—	—	—	—	—	7.0	—	7.0	8.0	—	—	10.0	26.0	—	36.0	16.0	—	—
—	—	—	—	—	—	—	—	32.0	—	32.0	37.0	—	—	—	—	—	—	—	—	—	—	—	—	—	—	—	10.0	11.5	—	21.5	—	—	—	—	—	—	—	—	—	—	—	—	—	—	—	—	—	1.0	—	1.0	2.0	—	—	10.0	44.5	—	54.5	39.0	—	—
—	—	—	—	—	—	—	—	23.0	—	23.0	24.0	—	—	—	—	—	—	—	—	—	—	—	—	—	—	—	7.0	11.0	—	18.0	—	—	—	—	—	—	—	—	—	—	—	—	—	—	—	—	—	4.0	—	4.0	8.0	—	—	7.0	38.0	—	45.0	32.0	—	—
—	—	—	—	—	—	—	—	63.0	—	63.0	69.0	—	—	—	—	—	—	—	—	—	—	—	—	—	—	—	27.0	33.5	—	60.5	—	—	—	—	—	—	—	—	—	—	—	—	—	—	—	—	—	12.0	—	12.0	18.0	—	—	27.0	108.5	—	135.5	87.0	—	—
10.5	42.9	13.0	—	—	0.5	25.0	24.0	49.5	7.0	—	—	90.4	686.6	439.0	1,215.9	256.5	—	16.0	1.2	34.6	4.0	39.8	4.0	—	—	1.5	294.7	9.0	305.2	183.7	—	6.6	187.5	538.7	7.0	703.2	—	—	—	—	7.5	—	7.5	—	—	0.5	16.1	179.8	7.0	202.8	126.0	—	—	311.6	2,085.5	575.5	2,972.6	722.5	—	24.1

第四表　家族員農業勞働旬別表

月旬別＼農家番號		1		2		3		4		5		合計		
		實數（人）	百分比（%）	實數（人）	百分比（%）	實數（人）	百分比（%）	實數（人）	百分比（%）	實數（人）	百分比（%）	實數（人）	平均（人）	百分比（%）
3月	上旬	9.0	3.3	4.5	4.4	20.2	4.5	9.5	3.4	6.0	1.9	49.2	8.2	3.5
	中旬	7.8	2.8	3.6	3.5	20.4	4.6	10·4	3.8	4.0	1.3	46.2	7.7	3.3
	下旬	6.0	2.2	2.2	2.1	18.6	4.1	10.4	3.8	13.0	4.2	50.2	8.4	3.5
	小計	22.8	8.3	10.3	10.0	59.2	13.2	30.3	11.0	23.0	7.4	145.6	24.3	10.3
4月	上旬	6.3	2.2	4.2	4.1	18.5	4.1	8.3	3.0	8.5	2.7	45.8	7.7	3.3
	中旬	5.5	2.0	3.4	3.3	18.2	4.1	6.4	2.3	8.0	2.6	41.5	6.9	2.9
	下旬	6.5	2.4	1.6	1.5	19.2	4.3	7.4	2.8	7.4	2.4	42.1	7.0	3.0
	小計	18.3	6.6	9.2	8.9	55.9	12.5	22.1	8.1	23.9	7.7	129.4	21.6	9.2
5月	上旬	7.5	2.7	2.8	2.7	17.3	3.9	6.9	2.5	10.0	3.2	44.5	7.4	3.1
	中旬	6.0	2.2	3.4	3.3	17.3	3.9	7.1	2.6	6.0	1.9	39.8	6.6	2.8
	下旬	10.0	3.6	2.1	2.0	18.7	4.1	8.2	3.0	10.0	3.2	49.0	8.2	3.5
	小計	23.5	8.5	8.3	8.0	53.3	11.9	22.2	8.1	26.0	8.3	133.3	22.2	9.4
6月	上旬	7.5	2.7	3.3	3.2	20.5	4.6	6.4	2.3	11.0	3.6	48.7	8.1	3.5
	中旬	9.7	3.5	2.8	2.7	25.5	5.7	8.6	3.1	11.5	3.7	58.1	9.7	4.1
	下旬	9.5	3.5	3.9	3.8	23.2	5.2	16.5	6.0	16.0	5.1	69.1	11.5	4.9
	小計	26.7	9.7	10.0	9.7	69.2	15.5	31.5	11.4	38.5	12.4	175.9	29.3	12.5
7月	上旬	9.0	3.3	3.6	3.5	16.5	3.7	7.9	2.9	13.5	4.3	50.5	8.4	3.6
	中旬	8.5	3.1	1.2	1.2	16.1	3.6	4.4	1.6	9.5	3.0	39.7	6.6	2.8
	下旬	10.0	3.6	0.6	0.6	35.3	7.9	8.1	3.0	12.0	3.9	66.0	11.0	4.7
	小計	27.5	10.0	5.4	5.3	67.9	15.2	20.4	7.5	35.0	11.2	156.2	26.0	11.1
8月	上旬	9.0	3.3	2.7	2.6	19.3	4.3	9.4	3.4	9.7	3.1	50.1	8.4	3.6
	中旬	9.5	3.4	3.0	2.9	16.7	3.7	5.3	1.9	10.0	3.2	44.5	7.4	3.1
	下旬	10.2	3.7	3.3	3.2	5.5	1.3	12·0	4.4	11.5	3.7	42.5	7.1	3.0
	小計	28.7	10.4	9.0	8.7	41.5	9.3	26.7	9.7	31.2	10.0	137.1	22.9	9.7
9月	上旬	10.0	3.6	3.3	3.2	5.0	1.1	10.5	3.8	9.5	3.0	38.3	6.4	2.7
	中旬	9.0	3.3	2.8	2.7	6.0	1.3	12.4	4.5	9.5	3.1	39.7	6.6	2.8
	下旬	10.0	3.6	2.3	2.2	8.0	1.8	15.9	5.8	7.5	2.4	43.7	7.3	3.1
	小計	29.0	10.5	8.4	8.1	19.0	4.2	38.8	14.1	26.5	8.5	121.7	20.3	8.6
10月	上旬	9.0	3.3	2.0	1.9	3.0	0.7	10.5	3.8	10.0	3.2	34.5	5.7	2.4
	中旬	8.5	3.1	3.4	3.3	18.0	4.0	9.0	3.3	9.5	3.0	48.4	8.1	3.4
	下旬	7.5	2.7	3.0	3.0	9.4	2.1	8.1	3.0	8.0	2.6	36.0	6.0	2.6
	小計	25.0	9.1	8.4	8.2	30.4	6.8	27.6	10.1	27.5	8.8	118.9	19.8	8.4
11月	上旬	7.0	2.5	2.9	2.8	10.0	2.2	8.2	3.0	7.0	2.2	35.1	5.9	2.5
	中旬	7.5	2.7	2.7	2.6	7.5	1.7	0.5	0.2	2.0	0.6	20.2	3.4	1.4
	下旬	9.0	3.3	—	—	5.9	1.3	6.8	2.4	8.0	2.6	29.7	4.9	2.1
	小計	23.5	8.5	5.6	5.4	23.4	5.2	15.5	5.6	17.0	5.4	85.0	14.2	6.0
12月	上旬	6.0	2.2	2.0	1.9	4.4	1.0	0.7	0.3	10.0	3.2	23.1	3.9	1.7
	中旬	3.5	1.2	2.0	1.9	6.1	1.4	2.8	1.0	6.0	1.9	20.4	3.4	1.4
	下旬	8.0	2.9	1.6	1.6	1.1	0.2	5.0	1.8	6.0	2.0	21.7	3.6	1.5
	小計	17.5	6.3	5.6	5.4	11.6	2.6	8.5	3.1	22.0	7.1	65.2	10.9	4.6
1月	上旬	10.5	3.8	3.0	2.9	—	—	2.3	0.9	3.0	1.0	18.8	3.1	1.3
	中旬	7.5	2.7	4.6	4.5	0.6	0.1	5.5	2.0	5.0	1.6	23.2	3.9	1.6
	下旬	—	—	3.6	3.5	1.4	0.3	6.9	2.5	6.0	1.9	17.9	3.0	1.3
	小計	18.0	6.5	11.2	10.9	2.0	0.4	14.7	5.4	14.0	4.5	59.9	10.0	4.2
2月	上旬	2.0	0.7	4.5	4.4	2.5	0.6	7.3	2.7	10.0	3.2	26.3	4.4	1.9
	中旬	7.0	2.5	4.1	4.0	3.7	0.8	6.0	2.2	10.0	3.2	30.8	5.1	2.2
	下旬	6.5	2.4	3.1	3.0	8.0	1.8	2.8	1.0	7.0	2.3	27.4	4.6	1.9
	小計	15.5	5.6	11.7	11.4	14.2	3.2	16.1	5.9	27.0	8.7	84.5	14.1	6.0
合計		276.0	100.0	103.1	100.0	447.6	100.0	274.4	100.0	311.6	100.0	1,412.7	235.6	100.0

第五表　常雇農業勞働旬別表

月旬別＼農家番號		1		2		3		4		5		合計		
		實數	百分比	實數	百分比	實數	百分比	實數	百分比	實數	百分比	實數	平均	百分比
3月	上旬	120.0	3.4	11.0	2.2	36.5	3.4	—	—	47.5	2.3	215.0	43.0	2.9
	中旬	120.1	3.4	15.0	3.0	36.5	3.4	10.0	3.6	56.0	2.7	237.6	47.5	3.2
	下旬	145.2	4.1	11.0	2.2	39.0	3.7	10.5	3.7	87.0	4.1	292.7	58.5	3.9
	小計	385.3	10.9	37.0	7.4	112.0	10.5	20.5	7.3	190.5	9.1	745.3	149.0	10.0
4月	上旬	134.0	3.8	20.0	4.0	39.5	3.7	9.6	3.4	68.0	3.2	271.1	54.2	3.6
	中旬	129.0	3.7	20.0	4.0	35.5	3.3	9.0	3.2	76.3	3.7	269.8	54.0	3.6
	下旬	132.5	3.7	20.0	4.0	39.5	3.7	8.5	3.1	76.5	3.7	277.0	55.4	3.7
	小計	395.5	11.2	60.0	12.0	114.5	10.7	27.1	9.7	220.8	10.6	817.9	163.6	10.9
5月	上旬	128.5	3.6	16.3	3.3	32.3	3.1	7.0	2.5	78.5	3.8	263.2	52.6	3.5
	中旬	97.1	2.7	17.0	3.4	40.0	3.8	7.7	2.8	68.5	3.3	230.3	46.1	3.1
	下旬	125.7	3.6	18.7	3.7	43.0	4.0	9.8	3.5	71.0	3.4	268.2	53.6	3.6
	小計	351.3	9.9	52.0	10.4	115.9	10.9	24.5	8.8	218.0	10.5	761.7	152.3	10.2
6月	上旬	97.8	2.8	14.7	2.9	38.5	3.6	8.4	3.0	74.0	3.6	233.5	46.7	3.1
	中旬	105.0	3.0	15.3	3.1	20.8	2.0	9.3	3.3	71.5	3.4	221.9	44.4	3.0
	下旬	109.0	3.0	17.0	3.4	40.0	3.8	9.5	3.4	92.5	4.4	268.0	53.6	3.6
	小計	311.9	8.8	47.0	9.4	99.3	9.4	27.2	9.7	238.0	11.4	723.4	144.7	9.7
7月	上旬	107.7	3.0	15.8	3.2	43.7	4.1	9.2	3.3	89.0	4.3	265.4	53.1	3.6
	中旬	102.4	2.9	17.0	3.4	52.7	4.9	13.3	4.7	85.0	4.1	270.4	54.1	3.6
	下旬	98.5	2.8	18.7	3.7	232.5	2.2	20.8	7.4	86.5	4.1	247.75	49.5	3.3
	小計	308.6	8.7	51.5	10.3	328.9	11.2	43.3	15.4	260.5	12.5	783.55	156.7	10.5
8月	上旬	102.0	2.9	11.4	2.3	39.0	3.7	18.9	6.7	89.1	4.3	260.4	52.1	3.5
	中旬	123.5	3.5	17.0	3.4	44.0	4.1	17.1	6.1	84.6	4.0	286.2	57.2	3.8
	下旬	119.0	3.3	18.7	3.7	36.4	3.4	20.1	7.2	85.0	4.1	279.2	55.8	3.7
	小計	344.5	9.7	47.1	9.4	119.4	11.2	56.1	20.0	258.7	12.4	825.8	165.1	11.0
9月	上旬	112.0	3.2	17.0	3.4	34.5	3.2	20.0	7.1	64.0	3.1	247.5	49.5	3.3
	中旬	102.5	2.9	17.0	3.4	45.5	4.3	17.2	6.1	59.0	2.8	241.2	48.2	3.2
	下旬	115.0	3.2	17.0	3.4	25.5	2.4	15.0	5.4	70.0	3.4	242.5	48.5	3.3
	小計	329.5	9.3	51.0	10.2	105.5	9.9	52.2	8.6	193.0	9.3	731.2	146.2	9.8
10月	上旬	112.7	3.2	17.0	3.4	39.0	3.6	9.0	3.2	65.0	3.1	242.7	48.5	3.3
	中旬	120.8	3.4	17.0	3.4	46.0	4.3	9.9	3.5	56.0	2.7	249.7	50.0	3.3
	下旬	118.2	3.3	18.7	3.8	32.0	3.0	9.3	3.3	67.5	3.2	245.7	49.1	3.3
	小計	351.7	9.9	52.7	10.6	117.0	10.9	28.2	10.0	188.5	9.0	738.1	147.6	9.9
11月	上旬	84.6	2.4	14.6	2.9	25.5	2.3	1.4	0.5	58.0	2.8	184.1	36.8	2.5
	中旬	100.5	2.8	17.0	3.4	40.0	3.8	—	—	34.0	1.6	191.5	38.3	2.6
	下旬	107.0	3.0	17.0	3.4	38.0	3.6	—	—	22.0	1.1	184.0	36.8	2.4
	小計	292.1	8.2	48.6	9.7	103.5	9.7	1.4	0.5	114.0	5.5	559.6	111.9	7.5
12月	上旬	66.2	1.9	10.0	2.0	9.0	0.8	—	—	16.0	0.8	101.2	20.2	1.4
	中旬	61.5	1.7	10.0	2.0	5.0	0.5	—	—	18.0	0.9	94.5	18.9	1.2
	下旬	70.0	2.0	11.0	2.2	2.4	0.2	—	—	17.0	0.8	109.4	20.1	1.3
	小計	197.7	5.6	31.0	6.2	16.4	1.5	—	—	51.0	2.5	296.1	59.2	3.9
1月	上旬	34.4	1.0	10.0	2.0	4.9	0.5	—	—	15.0	0.7	64.3	12.8	0.9
	中旬	67.8	1.9	10.0	2.0	6.4	0.6	—	—	16.0	0.8	100.2	20.1	1.3
	下旬	20.7	0.6	2.0	0.4	7.3	0.7	—	—	13.0	0.6	43.0	8.6	0.6
	小計	122.9	3.5	22.0	4.4	18.6	1.8	—	—	44.0	2.1	207.5	41.5	2.8
2月	上旬	52.7	1.5	—	—	7.2	0.7	—	—	26.0	1.2	85.9	17.2	1.2
	中旬	53.5	1.5	—	—	10.0	0.9	—	—	44.5	2.1	108.0	21.6	1.4
	下旬	47.0	1.3	—	—	7.0	0.7	—	—	38.0	1.8	92.0	18.4	1.2
	小計	153.2	4.3	—	—	24.2	2.3	—	—	108.5	5.1	285.9	57.2	3.8
合計		3.544.2	100.0	499.9	100.0	1.065.55	100.0	280.5	100.0	2,085.5	100.0	7.476.05	1,495.0	100.0

第六表　臨時雇農業勞働旬別表

月旬別＼農家番號		1		2		3		4		5		合計		
		實數（人）	百分比（%）	實數（人）	百分比（%）	實數（人）	百分比（%）	實數（人）	百分比（%）	實數（人）	百分比（%）	實數（人）	平均（人）	百分比（%）
3月	上旬	—	—	—	—	—	—	0.9	0.9	—	—	0.9	0.2	0.1
	中旬	—	—	2.0	0.4	—	—	4.0	4.2	7.5	1.3	13.5	2.7	0.8
	下旬	—	—	4.0	0.8	—	—	5.5	5.7	3.0	0.5	12.5	2.5	0.8
	小計	—	—	6.0	1.2	—	—	10.4	10.8	10.5	1.8	26.9	5.4	1.7
4月	上旬	—	—	12.0	2.3	—	—	—	—	2.0	0.35	14.0	2.8	0.9
	中旬	—	—	38.0	7.3	—	—	—	—	—	—	38.0	7.6	2.3
	下旬	0.5	100.0	9.0	1.7	2.8	0.7	—	—	1.5	0.25	13.8	2.7	0.8
	小計	0.5	100.0	59.0	11.3	2.8	0.7	—	—	3.5	0.6	65.8	13.1	4.0
5月	上旬	—	—	—	—	4.0	0.9	4.7	4.9	—	—	8.7	1.7	0.5
	中旬	—	—	17.0	3.2	—	—	0.9	0.9	—	—	17.9	3.6	1.1
	下旬	—	—	—	—	—	—	0.7	0.7	17.0	2.9	17.7	3.5	1.1
	小計	—	—	17.0	3.2	4.0	0.9	6.3	6.5	17.0	2.9	44.3	8.8	2.7
6月	上旬	—	—	—	—	35.5	8.5	—	—	12.0	2.2	47.5	9.5	3.0
	中旬	—	—	38.0	7.3	20.0	4.8	0.7	0.7	—	—	58.7	11.7	3.6
	下旬	—	—	24.0	4.6	18.5	4.4	1.5	1.6	93.0	16.2	137.0	27.4	8.5
	小計	—	—	62.0	11.9	74.0	17.7	2.2	2.3	105.0	18.4	243.2	48.6	15.1
7月	上旬	—	—	23.0	4.4	25.5	6.1	0.2	0.2	294.0	51.1	342.7	68.5	21.2
	中旬	—	—	—	—	40.5	9.7	0.3	0.3	4.0	0.7	44.8	9.0	2.8
	下旬	—	—	47.0	9.0	10.5	2.5	—	—	17.0	2.9	74.5	14.9	4.6
	小計	—	—	70.0	13.4	76.5	18.3	0.5	0.5	315.0	54.7	462.0	92.4	28.6
8月	下旬	—	—	22.0	4.2	35.0	8.4	6.0	6.3	15.0	2.5	78.0	15.6	4.8
	中旬	—	—	—	—	15.5	3.8	17.5	18.3	19.0	3.4	52.0	10.4	3.2
	下旬	—	—	—	—	14.0	3.3	28.5	29.8	26.0	4.5	68.5	13.7	4.3
	小計	—	—	22.0	4.2	64.5	15.5	52.0	54.4	60.0	10.4	198.5	39.7	12.3
9月	上旬	—	—	33.0	6.3	10.0	2.4	8.2	8.6	29.0	5.0	80.2	16.0	5.0
	中旬	—	—	8.0	1.5	35.5	8.5	2.0	2.2	24.0	4.2	69.5	13.9	4.3
	下旬	—	—	—	—	48.5	11.6	—	—	—	—	48.5	9.7	3.0
	小計	—	—	41.0	7.8	94.0	22.5	10.2	10.8	53.0	9.2	198.2	39.6	12.3
10月	上旬	—	—	7.0	1.3	6.0	1.4	—	—	6.0	1.0	19.0	3.8	1.2
	中旬	—	—	13.0	2.5	11.0	2.6	3.4	3.6	1.5	0.3	28.9	5.8	1.8
	下旬	—	—	35.0	6.7	3.5	0.8	5.0	5.2	2.0	0.4	45.5	9.1	2.8
	小計	—	—	55.0	10.5	20.5	4.8	8.4	8.8	9.5	1.7	93.4	18.7	5.8
11月	上旬	—	—	103.0	19.6	6.0	1.4	2.8	2.9	—	—	111.8	22.4	6.9
	中旬	—	—	19.0	3.7	5.0	1.2	1.0	1.0	—	—	25.0	5.0	1.6
	下旬	—	—	—	—	—	—	—	—	—	—	—	—	—
	小計	—	—	122.0	23.3	11.0	2.6	3.8	3.9	—	—	136.8	27.4	8.5
12月	上旬	—	—	—	—	30.0	7.2	—	—	—	—	30.0	6.0	1.8
	中旬	—	—	—	—	2.4	0.6	—	—	2.0	0.3	4.4	0.9	0.3
	下旬	—	—	5.0	0.9	1.0	0.2	—	—	—	—	6.0	1.2	0.4
	小計	—	—	5.0	0.9	33.4	8.0	—	—	2.0	0.3	40.4	8.1	2.5
1月	上旬	—	—	—	—	—	—	1.6	1.7	—	—	1.6	0.3	0.1
	中旬	—	—	5.0	0.9	—	—	0.3	0.3	—	—	5.3	1.1	0.3
	下旬	—	—	13.0	2.5	—	—	—	—	—	—	13.0	2.6	0.8
	小計	—	—	18.0	3.4	—	—	1.9	2.0	—	—	19.9	4.0	1.2
2月	上旬	—	—	16.0	3.0	20.5	4.9	—	—	—	—	36.5	7.3	2.3
	中旬	—	—	17.0	3.2	15.0	3.6	—	—	—	—	32.0	6.4	2.0
	下旬	—	—	14.0	2.7	2.0	0.5	—	—	—	—	16.0	3.2	0.9
	小計	—	—	47.0	8.9	37.5	9.0	—	—	—	—	84.5	16.9	5.2
合計		0.5	100.0	524.0	100.0	418.2	100.0	95.7	100.0	575.5	100.0	1,613.9	322.7	100.0

第七表　家族、常雇、臨時雇農業勞働表

農家番號	合　計	家族員	常　雇	臨時雇	各經營所要勞力の百分比			
					合　計	家族員	常　雇	臨時雇
1	3,820.7	276.0	3,544.2	0.5	100.0	7.22	92.76	0.2
2	1,127.0	103.1	499.9	524.0	100.0	9.15	44.36	46.49
3	1,931.75	447.6	1,065.95	418.2	100.0	23.17	55.18	21.65
4	650.6	274.4	280.5	95.7	100.0	42.18	43.11	14.71
5	2,972.6	311.6	2,085.5	575.5	100.0	10.48	70.16	19.36
合　計	10,502.65	1,412.7	7,476.05	1,613.9	100.0	13.45	71.18	15.37
平　均	21,005.3	282.54	1,495.21	3,227.8	100.0	13.45	71.18	15.37

第八表　馬及び騾農業勞働旬別表

月	旬別	農家番號 1 實數	1 百分比	2 實數	2 百分比	3 實數	3 百分比	4 實數	4 百分比	5 實數	5 百分比	合計 實數	合計 平均	合計 百分比
3月	上旬	—	—	—	—	19.0	9.4	1.3	44.8	40.0	5.5	60.3	12.1	5.9
	中旬	—	—	—	—	17.0	8.4	—	—	34.0	4.7	51.0	10.2	5.0
	下旬	4.5	6.4	—	—	18.0	8.9	0.5	17.3	38.0	5.3	61.0	12.2	5.9
	小計	4.5	6.4	—	—	54.0	26.7	1.8	62.1	112.0	15.5	172.3	34.5	16.8
4月	上旬	0.5	0.7	—	—	9.5	4.7	0.4	13.8	32.0	4.4	42.4	8.5	4.1
	中旬	—	—	—	—	4.3	2.1	—	—	36.0	5.0	40.3	8.0	3.9
	下旬	—	—	—	—	7.8	3.9	—	—	39.0	5.4	46.8	9.4	4.6
	小計	0.5	0.7	—	—	21.6	10.7	0.4	13.8	107.0	14.8	129.5	25.9	12.6
5月	上旬	—	—	—	—	2.2	1.1	—	—	38.5	5.3	40.7	8.1	3.9
	中旬	—	—	—	—	3.0	1.5	—	—	41.2	5.7	44.2	8.8	4.3
	下旬	—	—	4.0	13.6	2.5	1.2	—	—	30.8	4.3	37.3	7.5	3.7
	小計	—	—	4.0	13.6	7.7	3.8	—	—	110.5	15.3	122.2	24.4	11.9
6月	上旬	—	—	6.0	20.3	1.3	0.7	—	—	30.0	4.2	37.3	7.5	3.7
	中旬	—	—	0.5	1.7	—	—	—	—	11.0	1.4	11.5	2.3	1.1
	下旬	0.5	0.7	—	—	10.0	4.9	—	—	15.0	2.1	25.5	5.1	2.4
	小計	0.5	0.7	6.5	22.0	11.3	5.6	—	—	56.0	7.7	74.3	14.9	7.2
7月	上旬	2.5	3.6	—	—	14.5	7.2	—	—	20.0	2.8	37.0	7.4	3.6
	中旬	1.5	2.1	—	—	15.7	7.7	—	—	8.0	1.1	25.2	5.0	2.4
	下旬	3.5	5.0	—	—	1.0	0.5	—	—	15.0	2.1	19.5	3.9	1.9
	小計	7.5	10.7	—	—	31.2	15.4	—	—	43.0	6.0	81.7	16.3	7.9
8月	上旬	3.5	5.0	—	—	12.5	6.2	0.2	6.9	15.0	2.1	31.2	6.2	3.1
	中旬	0.5	0.7	—	—	8.5	4.2	—	—	30.0	4.1	39.0	7.8	3.8
	下旬	0.5	0.7	3.0	10.2	0.7	0.3	—	—	21.0	2.9	25.2	5.0	2.4
	小計	4.5	6.4	3.0	10.2	21.7	10.7	0.2	6.9	66.0	9.1	95.4	19.0	9.3
9月	上旬	—	—	2.0	6.8	7.0	3.5	—	—	27.0	3.7	36.0	7.2	3.5
	中旬	—	—	—	—	11.0	5.4	—	—	19.0	2.6	30.0	6.0	2.9
	下旬	—	—	—	—	11.0	5.4	—	—	9.0	1.3	20.0	4.0	2.0
	小計	—	—	2.0	6.8	29.0	14.3	—	—	55.0	7.6	86.0	17.2	8.4
10月	上旬	1.5	2.2	—	—	6.0	2.9	—	—	28.0	3.9	35.5	7.1	3.5
	中旬	—	—	5.0	16.9	4.0	2.0	—	—	11.0	1.5	20.0	4.0	1.9
	下旬	—	—	1.0	3.4	—	—	—	—	15.0	2.1	16.0	3.2	1.6
	小計	1.5	2.2	6.0	20.3	10.0	4.9	—	—	54.0	7.5	71.5	14.3	7.0
11月	上旬	—	—	1.0	3.4	9.0	4.4	—	17.2	4.0	0.6	14.0	2.8	1.4
	中旬	2.5	3.6	7.0	23.7	4.0	2.0	0.5	—	—	—	14.0	2.8	1.3
	下旬	—	—	—	—	—	—	—	—	—	—	—	—	—
	小計	2.5	3.6	8.0	27.1	13.0	6.4	0.5	17.2	4.0	0.6	28.0	5.6	2.7
12月	上旬	—	—	—	—	1.0	0.5	—	—	—	—	1.0	0.2	—
	中旬	—	—	—	—	—	—	—	—	12.0	1.7	12.0	2.4	1.2
	下旬	1.0	1.4	—	—	—	—	—	—	8.0	1.1	9.0	1.8	0.9
	小計	1.0	1.4	—	—	1.0	0.5	—	—	20.0	2.8	22.0	4.4	2.1
1月	上旬	10.0	14.3	—	—	—	—	—	—	4.0	0.6	14.0	2.8	1.4
	中旬	14.0	20.0	—	—	—	—	—	—	4.0	0.5	18.0	3.6	1.8
	下旬	1.0	1.4	—	—	—	—	—	—	—	—	1.0	0.2	—
	小計	25.0	35.7	—	—	—	—	—	—	8.0	1.1	33.0	6.6	3.2
2月	上旬	7.5	10.7	—	—	—	—	—	—	16.0	2.2	23.5	4.7	2.3
	中旬	8.0	11.5	—	—	2.0	1.0	—	—	39.0	5.4	49.0	9.8	4.8
	下旬	7.0	10.0	—	—	—	—	—	—	32.0	4.4	39.0	7.8	3.8
	小計	22.5	32.2	—	—	2.0	1.0	—	—	87.0	12.0	111.5	22.3	10.9
合　計		70.0	100.0	29.5	100.0	202.5	100.0	2.9	100.0	722.5	100.0	1,027.4	205.4	100.0

第九表　牛及び驢農業勞働旬別表

月旬別＼農家番號	1		2		3		4		5		合計		
	實數（人）	百分比（%）	實數（人）	百分比（%）	實數（人）	百分比（%）	實數（人）	百分比（%）	實數（人）	百分比（%）	實數（人）	平均（人）	百分比（%）
3月 上旬	20.0	5.9	2.5	38.5	0.6	4.4	—	—	—	—	23.1	5.8	6.0
3月 中旬	20.0	5.9	—	—	—	—	—	—	—	—	20.0	5.0	5.2
3月 下旬	10.5	3.1	—	—	2.0	14.6	—	—	—	—	12.5	3.1	3.3
3月 小計	50.5	14.9	2.5	38.5	2.6	19.0	—	—	—	—	55.6	13.9	14.5
4月 上旬	0.5	0.1	—	—	1.0	7.3	1.3	5.4	—	—	2.8	0.7	0.7
4月 中旬	—	—	—	—	—	—	1.2	5.0	—	—	1.2	0.3	0.3
4月 下旬	3.0	0.9	—	—	—	—	2.6	10.8	—	—	5.6	1.4	1.5
4月 小計	3.5	1.0	—	—	1.0	7.3	5.1	21.2	—	—	9.6	2.4	2.5
5月 上旬	5.0	1.5	—	—	2.0	14.6	5.5	22.8	—	—	12.5	3.1	3.3
5月 中旬	6.0	1.8	—	—	0.8	5.9	4.5	18.7	—	—	11.3	2.8	2.9
5月 下旬	—	—	—	—	1.4	10.2	2.0	8.3	—	—	3.4	0.9	0.9
5月 小計	11.0	3.3	—	—	4.2	30.7	12.0	49.8	—	—	27.2	6.8	7.1
6月 上旬	1.0	0.3	—	—	—	—	1.0	4.1	—	—	2.0	0.5	0.5
6月 中旬	—	—	—	—	1.4	10.2	—	—	—	—	1.4	0.3	0.4
6月 下旬	0.5	0.1	—	—	1.0	7.3	—	—	—	—	1.5	0.4	0.4
6月 小計	1.5	0.4	—	—	2.4	17.5	1.0	4.1	—	—	4.9	1.2	1.3
7月 上旬	2.5	0.7	—	—	—	2.9	—	—	—	—	2.9	0.7	0.8
7月 中旬	1.5	0.5	4.0	61.5	0.4	4.4	—	—	—	—	6.1	1.5	1.6
7月 下旬	3.5	1.9	—	—	0.6	—	—	—	—	—	3.5	0.9	0.9
7月 小計	7.5	2.2	4.0	61.5	1.0	7.3	—	—	—	—	12.5	3.1	3.3
8月 上旬	7.5	2.2	—	—	0.4	2.9	—	—	—	—	7.9	2.0	2.0
8月 中旬	14.5	4.3	—	—	—	—	3.0	12.5	—	—	17.5	4.4	4.6
8月 下旬	11.5	3.4	—	—	—	—	1.0	4.1	—	—	12.5	3.1	3.3
8月 小計	33.5	9.9	—	—	0.4	2.9	4.0	16.6	—	—	37.9	9.5	9.9
9月 上旬	10.0	3.0	—	—	—	—	2.0	8.3	—	—	12.0	3.0	3.1
9月 中旬	9.0	2.7	—	—	—	—	—	—	—	—	9.0	2.3	2.4
9月 下旬	10.0	2.9	—	—	—	—	—	—	—	—	10.0	2.5	2.6
9月 小計	29.0	8.6	—	—	—	—	2.0	8.3	—	—	31.0	7.8	8.1
10月 上旬	11.5	3.4	—	—	—	—	—	—	—	—	11.5	2.9	3.0
10月 中旬	10.0	3.0	—	—	0.8	5.8	—	—	—	—	10.8	2.7	2.8
10月 下旬	10.0	2.9	—	—	—	—	—	—	—	—	10.0	2.5	2.6
10月 小計	31.5	9.3	—	—	0.8	5.8	—	—	—	—	32.3	8.1	8.4
11月 上旬	12.0	3.6	—	—	0.2	1.4	—	—	—	—	12.2	3.1	3.2
11月 中旬	18.5	5.4	—	—	0.5	3.7	—	—	—	—	19.0	4.7	5.0
11月 下旬	18.5	5.5	—	—	—	—	—	—	—	—	18.5	4.6	4.8
11月 小計	49.0	14.5	—	—	0.7	5.1	—	—	—	—	49.7	12.4	13.0
12月 上旬	7.0	2.1	—	—	—	—	—	—	—	—	7.0	1.8	1.9
12月 中旬	10.0	3.0	—	—	—	—	—	—	—	—	10.0	2.5	2.6
12月 下旬	18.0	5.3	—	—	—	—	—	—	—	—	18.0	4.5	4.7
12月 小計	35.0	10.4	—	—	—	—	—	—	—	—	35.0	8.8	9.2
1月 上旬	14.5	4.3	—	—	—	—	—	—	—	—	14.5	3.6	3.8
1月 中旬	23.0	6.8	—	—	0.6	4.4	—	—	—	—	23.6	5.9	6.2
1月 下旬	3.0	0.9	—	—	—	—	—	—	—	—	3.0	0.8	0.8
1月 小計	40.5	12.0	—	—	0.6	4.4	—	—	—	—	41.1	10.3	10.8
2月 上旬	14.0	4.2	—	—	—	—	—	—	—	—	14.0	3.5	3.7
2月 中旬	16.0	4.7	—	—	—	—	—	—	—	—	16.0	4.0	4.2
2月 下旬	15.5	4.6	—	—	—	—	—	—	—	—	15.5	3.9	4.0
2月 小計	45.5	13.5	—	—	—	—	—	—	—	—	45.5	11.4	11.9
合計	× 338.0	100.0	○ 4.0 × 2.5	100.0	○ 6.3 × 7.4	100.0	○ 24.1	100.0	—	—	382.3	95.7	100.0

註　合計欄にて○印は牛勞働計を示めし、×印は驢勞働計を示めす。

第十表　役畜利用狀況表

月別＼農家番號	3月	4月	5月	6月	7月	8月	9月	10月	11月	12月	1月	2月	合計
1	55.0	4.0	11.0	2.0	15.0	38.0	29.0	33.0	51.5	36.0	65.5	68.0	408.0
2	—	—	4.0	6.5	—	3.0	2.0	6.0	8.0	—	—	—	29.5
3	56.5	21.6	7.7	11.3	35.2	21.7	29.0	10.0	13.0	1.0	—	2.0	209.0
4	4.4	1.4	4.2	2.4	1.0	0.6	—	0.8	1.2	—	0.6	—	16.6
5	112.0	112.1	122.5	57.0	43.0	70.0	57.0	54.0	4.0	20.0	8.0	87.0	746.6
合計	227.9	139.1	149.4	79.2	94.2	133.3	117.0	103.8	77.7	57.0	74.1	157.0	1,409.7
平均	45.58	27.82	29.88	15.84	18.84	26.66	23.40	20.76	15.54	11.40	14.82	31.40	281.94

第十一表　耕地面積反當投下勞働量表

農家番號	耕地面積	勞力					耕地反當り投下勞力				
		人力	畜力				人力	畜力			
			計	馬及び騾	牛	驢		計	馬及び騾	牛	驢
1	63.0	3,820.7	408.0	70.0	—	338.0	60.65	6.48	1.11	—	5.37
2	47.0	1,127.0	29.5	29.5	—	—	23.98	0.63	0.63	—	—
3	65.16	1,931.75	209.0	202.5	4.0	2.5	29.65	3.21	3.11	0.06	0.04
4	14.3	650.6	16.6	2.9	6.3	7.4	45.50	1.16	0.20	0.44	0.52
5	246.5	2,972.6	746.6	722.5	—	24.1	12.06	3.03	2.93	0.10	—
合計	435.96	10,502.65	1,409.7	1,027.4	10.3	372.0	24.09	3.23	2.36	0.02	0.85
平均	87.19	2,100.5	281.94	205.48	2.06	74.40	24.09	3.23	2.36	0.02	0.85

第十二表　栽培作物別反當投下勞働量表

作業名	作付面積	勞力					反當投下勞力				
		人力	畜力				人力	畜力			
			計	馬及び騾	牛	驢		計	馬及び騾	牛	驢
大豆	36.5	306.2	92.6	88.7	0.1	3.8	8.39	2.54	2.43	—	0.11
高粱	41.0	286.5	117.3	114.0	0.1	3.2	6.99	2.86	2.78	—	0.08
粟	39.0	382.8	118.8	115.7	0.1	3.0	9.82	3.05	2.97	—	0.08
包米	6.0	58.8	21.2	20.7	—	0.5	9.80	3.53	3.45	—	0.08
小麥	5.0	29.7	13.8	13.4	—	0.4	5.94	2.76	2.68	—	0.08
小豆	×	13.8	5.0	5.0	—	—	—	—	—	—	—
綠豆	×	6.0	4.0	4.0	—	—	—	—	—	—	—
大麥	1.80	64.9	33.8	32.4	—	1.4	3.61	1.88	1.80	—	0.08
陸稻	15.96	201.6	58.2	56.9	—	1.3	12.65	3.65	3.57	—	0.08
稗	12.0	67.2	20.2	19.3	—	0.9	5.60	1.68	1.61	—	0.07
棉花	63.6	1,060.7	154.1	149.1	0.1	4.9	16.68	2.42	2.34	—	0.08
落花生	1.5	27.4	2.2	2.1	—	0.1	18.33	1.47	1.40	—	0.07
胡麻	6.0	60.5	13.5	13.0	—	0.5	10.08	2.25	2.17	—	0.08
青麻	×	1.5	—	—	—	—	—	—	—	—	—
ケナフ	4.5	44.2	15.5	15.2	—	0.3	9.82	3.44	3.38	—	0.06
ルーサン	219.0	2,304.2	636.8	602.6	0.5	33.7	10.52	2.91	2.75	—	0.16
花卉	3.0	232.9	7.0	3.1	—	3.9	77.30	2.33	1.03	—	1.30
蔬菜	126.3	4,458.6	284.6	266.1	0.3	18.2	35.30	2.25	2.11	—	0.14
果樹	127.8	2,281.0	179.2	166.5	0.3	12.4	17.85	1.40	1.30	—	0.10
イタチハギ	7.7	26.6	9.4	8.4	—	1.0	3.45	1.22	1.09	—	0.13
桑樹	5.0	10.6	7.8	7.4	—	0.4	2.12	1.56	1.48	—	0.08

註. 1. 本表作成に當り耕耘勞働は人力及び畜力共各作物別に按分合算した。
その按合率は耕耘勞働を含まざる作物別勞力投下率に依る。
2. 蔬菜、果樹、花卉、桑樹は各一單位と見做した。

附　錄

農家戶別調査成績

(No. 1 ～ No. 5)

No. 1 農　家

一、 家族員及び常雇

1、家　族　員

續柄	年齡	農業從事の有無	農業勞働能力	農業以外の職業	教育程度	備考
1. 經營主	50	○	0.8	ナシ	—	
2. 妻	48	—	—	〃	—	
3. 長女	15	—	—	〃		
4. 長男	12	—	—	〃		
5. 甥	21	○	1.0	〃		

ロ、常　雇

番號	年齡	雇傭期間	給與		
			現金	現物	其他
13	—	—	1,853.85	43.32	

註　調査不備の爲全部を一括して計上した

二、 作付面積及び收穫高

作物名		作付面積	收穫高		備考
			穀實	藁稈類	
果樹作	苹果	32.00反	3,932㎏		
	桃	30.00	502		
	櫻桃	1.00	126		
	蔬菜類	20.00	—		茄子、トマト、カボチヤ、キューリ 白菜、大根、苹果の間作
	イタチハギ	210坪	7,000㎏		貯水池の周圍

三、 農業財産

1. 土　地

項目	年度始						年度末					
	所有		借入		計		所有		借入		計	
	數量	價額	數量	價額	數量	價額	數量	價額	數量	價額	數量	價額
果樹園	—	—	63.0反	18,900.00	63.0反	18,900.00	—	—	63.0反	18,900.00	63.0反	18,900.00
宅地	—	—	1.0	300.00	1.0	300.00	—	—	1.0	300.00	1.0	300.00
合計	—	—	—	19,200.00	—	19,200.00	—	—	—	19,200.00	—	19,200.00

2. 建　　物

項　　目	年度始 数量	年度始 價額	年度末 数量	年度末 價額	減價償却費	備　　考
	棟	円	棟	円	円	
倉　　庫(A)	10	325.00	10	300.00	25.00	瓦房
倉　　庫(B)	10	90.00	10	75.00	15.00	トタン葺、瓦房
厩　　舎	6	144.00	6	126.00	18.00	トタン葺木房
肥 料 舎	16	224.00	16	192.00	32.00	
井　　戸	口 1	1,720.00	口 1	1,680.00	40.00	
温　　室	20	720.00	20	680.00	40.00	
貯 藏 庫	16	270.00	16	255.00	15.00	地下室
温　　床	60	100.00	60	50.00	50.00	
苦力小舎	10	160.01	10	146.68	13.33	トタン葺
合　　計	—	**3,753.01**	—	**3,504.68**	**248.33**	

3. 大 植 物

項　　目	年度始 数量	年度始 價額	年度末 数量	年度末 價額	銷却及減少額	増殖及増加額
	本	円	本	円		
苹 果 樹	800	7,200.00	800	7,500.00	—	300.00
桃　　樹	1,200	6,000.00	1,200	6,400.00	—	400.00
櫻 桃 樹	20	180.00	20	190.00	—	10.00
合　　計	—	**13,380.00**	—	**14,090.00**	—	**710.00**

註　九年度調査に於ては樹木は幾分高價に見積りたる爲訂正す。

4. 大 動 物

項　　目	年度始 数量	年度始 價額	年度末 数量	年度末 價額	増減額	備　　考
		円		円		
騾	1	65.00	1	60.00	(-)5.00	12才、役用
騾 A	1	45.00	1	45.00	—	8才、役用
騾 B	1	40.00	1	45.00	5.00	6才、役用
騾 C	1	30.00	1	40.00	10.00	6才、役用
合　　計	**4**	**180.00**	**4**	**190.00**	**10.00**	

5. 大 農 具

項　　目	年度始 数量	年度始 價額	年度末 数量	年度末 價額	銷却額及び減少額	増殖額及び増加額	考　　備
		円		円			
西 洋 犁	1	10.00	1	8.00	2.00	—	
噴 霧 器	3	48.00	3	36.00	12.00	—	
石油發動器	2	270.00	2	240.00	30.00	—	
大　　車	1	20.00	1	10.00	10.00	—	
驢　　車	2	72.50	2	65.00	7.50	—	
馬　　具	3	10.00	3	7.00	3.00	—	
鋤　　刀	1	3.00	1	2.00	1.00	—	
臺　　秤	1	4.75	1	4.50	0.25	—	
天　　秤	1	8.50	1	8.00	0.50	—	
合　　計	—	**446.75**	—	**380.50**	**66.25**	—	

6. 準 現 物

項　　目		年度始 数量	年度始 價額	年度末 数量	年度末 價額	増減額
			円		円	
小農具	耕耘整地用具	31	32.50			
	除草用具	22	20.50			
	病蟲害防除器	2	4.00			
	揚水及灌水器	15	8.00			
	剪定及接木器	8	18.00			
	收穫調製用具	80	55.00			
	肥料取扱用具	22	16.00			
	運搬用具	20	15.00			
	飼畜用具	3	5.00			
	其他雜用具	6	17.70			
	小農具新調價合計	**209**	**191.70**			
			×½			
	小農具現在價額		**95.85**		**95.85**	

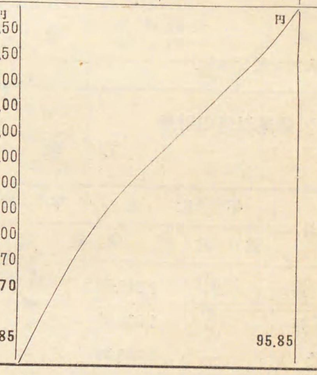

7. 現　　物

項　　目		年度始 数量	年度始 價額	年度末 数量	年度末 價額	増減額
			円		円	
穀菽類	苹　　果	—	—	貫 150	120.00	120.00
種子類	蔬　　菜	—	—	令 7	3.50	3.50
肥料	推　　肥	斤 80,000	160.00	貫 18,000	180.00	20.00
	油　　粕	6,000	60.00	—	—	(-) 60.00
	馬　　糞	3,000	12.00	—	—	(-) 12.00
	油　　粉	20,000	70.00	—	—	(-) 70.00
	小　　計	—	**302.00**	—	**180.00**	**(-) 122.00**
	其　　他	—	—	—	17.45	17.45
	合　　計	—	**302.00**	—	**320.95**	**18.95**

8. 負　　債

項　　目	年度始	年度末	増減額	備　　考
借入金	円 1,902.00	円 1,800.00	(-) 円 102.00	
合　　計	**1,902.00**	**1,800.00**	(-) **102.00**	

9. 農業財産

項　　目	年度始	年度末	増減額
農業財産	円 18,157.61	円 18,581.98	円 424.37
農業以外の財産	4,846.34	4,533.69	(-) 312.65
小　　計	**23,003.95**	**23,115.67**	**111.72**
農業負債	1,902.00	1,800.00	(-) 102.00
農業以外の負債	—	—	—
小　　計	**1,902.00**	**1,800.00**	(-) **102.00**
差引（純財産）	21,101.95	21,315.67	213.72

年度末純財産	21,315.67
年度始純財産	21,101.95
差引(年度内純財産増加額)	213.72

四　農業以外の財産

1. 建　　物

項　　目	年度始 数量	年度始 価額	年度末 数量	年度末 価額	減価償却額	備　　考
住居	坪 24	円 1,840.00	坪 24	円 1,760.00	80.00	
井戸	眼 1	1,290.00	眼 1	1,260.00	30.00	
合　　計	—	**3,130.00**	—	**3,020.00**	**110.00**	

2. 家具家財

項　　目	年度始	年度末
臺所用具	円 40.00	円 32.00
食器	8.00	6.40
祭祀具	1.60	1.30
文房具	4.00	3.20
裁縫用具	4.00	3.20
被服	400.00	320.00
附属衣服	80.00	76.00
夜具類	120.00	96.00
雨具	16.00	12.80
其他	240.00	200.00
合　　計	**913.60**	**750.90**

3. 現金及び之に準ずるもの

項　　目	年度始	年度末	増減額	備　　考
現金	円 684.24	円 666.39	(-) 円 17.85	
合　　計	**684.24**	**666.39**	(-) **17.85**	

4. 現　　物

項　　目	年度始 数量	年度始 価額	年度末 数量	年度末 価額	備　　考
大米	俵 2	円 15.60	俵 1	円 8.00	
味噌	貫 2	1.00	貫 3	1.50	
醤油	升 5	2.50	升 5	2.50	
食塩	斤 10	.90	斤 10	.90	
石炭	半俵	6.50	半俵	6.50	
木炭	俵 1	2.00	俵 1	2.00	
樹板	斤 3,000	90.00	斤 2,500	75.00	
合　　計		**118.50**		**96.40**	

5. 農業以外の財産合計

項　　目	年度始	年度末	銷却額及び減少額	増殖額及び増加額
1. 建物	円 3,130.00	円 3,020.00	円 110.00	—
2. 家具家財	913.60	750.90	162.70	—
3. 現金及び之に準ずるもの	684.24	666.39	17.85	—
4. 現物	118.50	96.40	22.10	—
小　　計（財産）	**4,846.34**	**4,533.69**	**312.65**	—
負債	—	—	—	—
差引（純財産）	4,846.34	4,533.69	312.65	—

年度末純財産	4,533.69
年度始純財産	4,846.34
差引（年度内純財産減少額）	(-) 312.65

五、　農業財産合計

項　　目	年度始	年度末	銷却額及び減少額	増殖額及び増加額
1. 建物	円 3,753.01	円 3,504.68	円 248.33	円 —
2. 大植物	13,380.00	14,090.00	—	710.00
3. 大動物	180.00	190.00	—	10.00
4. 大農具	446.75	380.50	66.25	—
5. 準現物	95.85	95.85	—	—
6. 現物	302.00	320.95	—	18.95
小　　計（財産）	**18,157.61**	**18,581.98**	**314.58**	**738.95**
負債	1,902.00	1,800.00	102.00	—
差引（純財産）	16,255.61	16,781.98	212.58	738.95

年度末純財産	16,781.98
年度始純財産	16,255.61
差引（年度内純財産増加額）	526.37

六、 現金収入年計表

月別	農業収入							兼業収入	家事収入	特別収入	合計
	普通作	特用作	蔬菜作	果樹作	養畜	其他	小計				
				円	円		円				
10. 3	—	—	—	387.40	—	—	387.40	—	—	—	387.40
4	—	—	—	—	113.03	—	113.03	—	—	—	113.03
5	—	—	—	—	221.01	—	221.01	—	—	—	221.01
6	—	—	—	94.70	58.23	—	152.93	—	—	—	152.93
7	—	—	—	129.48	619.71	—	749.19	—	—	—	749.19
8	—	—	—	436.16	332.14	—	768.30	—	—	—	768.30
9	—	—	—	150.67	209.05	—	359.72	—	—	—	359.72
10	—	—	—	194.27	34.37	—	228.64	—	—	—	228.64
11	—	—	—	196.15	68.92	—	265.07	—	—	—	265.07
12	—	—	—	264.05	—	—	264.05	—	—	—	264.05
11. 1	—	—	—	255.64	—	—	255.64	—	—	—	255.64
2	—	—	—	176.50	—	—	176.50	—	—	—	176.50
合計	—	—	—	2,285.02	1,656.46	—	3,941.48	—	—	—	3,941.48
百分比	—	—	—	57.97	42.03	—	100.00	—	—	—	100.00

七、 現金支出年計表

月別	農業支出								兼業支出	家計費	諸負擔	特別支出	合計
	臨時費						經營費	小計					
	土地	建物	農具	種苗	家畜	計							
		円	円			円	円	円		円	円	円	円
10. 3	—	—	—	—	—	—	230.22	230.22	—	86.96	—	—	317.18
4	—	46.46	5.00	—	—	51.46	180.51	231.97	—	178.76	—	—	410.73
5	—	—	—	—	—	—	106.85	106.85	—	278.44	—	2.50	387.79
6	—	—	—	—	—	—	420.64	420.64	—	108.65	—	—	529.29
7	—	—	—	—	—	—	100.16	100.16	—	86.92	—	—	187.08
8	—	—	—	—	—	—	136.94	136.94	—	66.61	—	—	203.55
9	—	—	—	—	—	—	216.41	216.41	—	70.87	—	—	287.28
10	—	—	—	—	—	—	280.22	280.22	—	91.16	—	4.00	375.38
11	—	—	—	—	—	—	287.32	287.32	—	94.26	—	—	381.58
12	—	—	21.85	—	—	21.85	297.94	319.79	—	190.15	—	—	509.94
11. 1	—	—	—	—	—	—	509.22	509.22	—	44.54	—	—	553.76
2	—	—	—	—	—	—	167.22	167.22	—	47.24	—	—	214.46
合計	—	46.46	26.85	—	—	73.31	2,933.65	3,006.96	—	1,344.56	—	6.50	4,358.02
百分比	—	1.06	0.62	—	—	1.68	67.32	69.0	—	30.85	—	0.15	100.00

八、 生産現物仕向表

項目	販賣	農事使用						家事使用			合計
		種苗	飼料	肥料	勞賃	農用掛袋	小計	食料	燃料	小計	
	円	円	円	円	円	円	円	円	円	円	円
苹果	1,897.47	—	—	15.00	12.00	—	27.00	24.00	67.50	91.50	2,015.97
櫻桃	94.70	—	—	—	3.37	—	3.37	6.73	5.00	11.73	109.80
其他	292.85	—	—	—	2.95	—	2.95	5.90	110.00	115.90	411.70
蔬菜	1,656.46	3.50	—	—	25.00	—	28.50	63.00	—	63.00	1,747.96
其他	—	—	—	252.00	—	40.00	292.00	—	—	—	292.00
合計	3,941.48	3.50	—	267.00	43.32	40.00	353.82	99.63	182.50	282.13	4,577.43

No. 2 農家

一、 家族員及び常雇

イ、家族員

續柄	年齡	農業從事の有無	農業勞働能力	農業以外の職業	教育程度	備考
1. 經營主	54	○	1.0	官吏	中等卒	金州農事試驗場勤務
2. 妻	41	—	—		—	—
3. 長女	19	—	—		—	—
4. 次男	15	—	—		—	大連中學通學
5. 次女	12	—	—		—	金州小學通學
6. 三女	10	—	—		—	—
7. 四女	2	—	—		—	—

ロ、常雇

番號	年齡	雇傭期間	給與		
			現金	現物	其他
1	42	4月～1月	200.00	支給せず	住込
2	49	4月～1月			

二、 作付面積及び收穫高

作物名		作付面積	收穫高		備考
			穀實	藁稈類	
		反	貫		
果樹	苹果	46.0	6,000	—	
	櫻桃	1.0	30	—	

三、 農業財産

1. 土地

項目	年度始						年度末					
	所有		借入		計		所有		借入		計	
	數量	價額	數量	價額	數量	價額	數量	價額	數量	價額	數量	價額
			反	円	反	円			反	円	反	円
果樹園	—	—	47.0	11,280.00	47.0	11,280.00	—	—	47.0	11,280.00	47.0	11,280.00
宅地	—	—	1.0	240.00	1.0	240.00	—	—	1.0	240.00	1.0	240.00
合計	—	—	—	11,520.00	—	11,520.00	—	—	—	11,520.00	—	11,520.00

2. 建物

項目	年度始		年度末		減價償却	備考
	數量	價額	數量	價額		
	坪	円	坪	円	円	
苦力舍	12.5	202.50	12.5	195.00	7.50	瓦房
合計	—	202.50	—	195.00	7.50	

大植物

項目	年度始 数量	年度始 價額	年度末 数量	年度末 價額	銷却額及び減少額	増殖額及び増加額
準果樹	本 900	円 4,500.00	本 900	円 4,590.00	—	90.00
桃樹	30	90.00	30	100.00	—	10.00
合計	—	**4,590.00**	—	**4,690.00**	—	**100.00**

註. 九年度調査に於ては準果樹の價額を幾分高價に見積り過ぎた爲本年より之を訂正す。

4. 大農具

項目	年度始 数量	年度始 價額	年度末 数量	年度末 價額	銷却額及び減少額	増殖額及び増加額	備考
噴霧器	2	円 152.00	2	円 134.00	円 18.00	—	
鉋刀	1	3.20	1	2.80	0.40	—	
臺秤	1	9.50	1	9.00	0.50	—	
竿秤	1	3.15	1	2.80	0.35	—	
合計	—	**167.85**	—	**148.60**	**19.25**	—	

5. 準現物

項目		年度始 数量	年度始 價額	年度末 数量	年度末 價額	増減額
小農具	手入用具	30	円 27.20			
	收穫調製用具	14	5.95			
	運搬用具	10	8.00			
	果樹用具	59	68.70			
	衡量器	2	4.00			
	新調價合計	—	**113.85**			
	小農具現在價額	—	**56.93**		**56.93**	

6. 現物

項目		年度始 数量	年度始 價額	年度末 数量	年度末 價額	増減額
準果		貫 702,200	円 227.70	貫 1,600	円 64.00	
肥料	土糞	車 30	60.00	車 50	100.00	
	草木灰	車 120	12.00	—	—	
	硫安	俵 40	140.00	—	—	
	小計	—	**212.00**	—	**100.00**	
其他	麻袋	—	—	枚 30	15.00	
	小計	—	—	—	**15.00**	
合計		—	**439.70**	—	**179.00**	

7. 農業財産合計

項目	年度始	年度末	銷却額及び減少額	増殖額及び増加額
1. 建物	円 202.50	円 195.00	円 7.50	円 —
2. 植物	4,590.00	4,690.00	—	100.00
3. 大農具	167.85	148.60	19.25	—
4. 準現物	56.93	56.93	—	—
5. 現物	439.70	179.00	260.70	—
小計	**5,456.98**	**5,269.53**	**287.45**	**100.00**
負債	—	—	—	—
差引（純財産）	5,456.98	5,269.53	287.45	100.00
年度末純財産				5,269.53
年度始純財産				5,456.98
差引(年度内純財産減少額)				(-) 187.45

四、 農業以外の財産

1. 建物

項目	年度始 数量	年度始 價額	年度末 数量	年度末 價額	減價銷却額	備考
住居	坪 10.5	円 315.00	坪 10.5	円 308.00	円 7.00	瓦葺
合計	—	**315.00**	—	**303.00**	**7.00**	

2. 家具家財

項目	年度始	年度末
1. 臺所用具	円 62.00	円 65.00
2. 食器	279.00	260.00
3. 祭祀具	51.50	51.50
4. 文房具	126.60	130.00
5. 裁縫用具	20.00	20.00
6. 衣服	924.00	920.00
7. 附屬衣服	125.00	130.00
8. 夜具類	235.00	230.00
9. 雨具	12.00	12.00
10. 其他雜具	20.00	20.00
合計	**1,855.10**	**1,838.50**

3. 現金及び之に準ずるもの

項目	年度始	年度末	増減額	備考
現金	円 50.00	円 120.00	円 70.00	
預金、貯金	60.00	80.00	20.00	
保険	110.00	134.00	24.00	
合計	**220.00**	**334.00**	**114.00**	

4. 現　　物

項目	年度始 数量	年度始 價額	年度末 数量	年度末 價額	増減額
大　米	俵 2	円 16.00	俵 1	円 8.00	(-) 8.00
味　噌	貫 1	.50	貫 1	.50	—
醤　油	升 5	2.50	升 5	2.50	—
食　鹽	升 2	.10	升 1	.05	(-) .05
砂　糖	斤 5	.45	斤 10	.90	.45
漬物類	樽 1	4.00	樽 1	4.00	—
石　油	罐 1	2.60	罐 1	2.60	—
石　炭	半俵	6.50	¼俵	3.25	(-) .05
木　炭	俵 1	2.00	俵 1	2.00	—
樹　板	斤 2,500	75.00	斤 3,000	90.00	15.00
合　計	—	**109.65**	—	**113.80**	4.15

5. 農業以外の財産合計

項目	年度始	年度末	銷却及び減少額	増殖及び増加額
1. 建　物	円 315.00	円 308.00	円 7.00	円 —
2. 家具家財	1,855.10	1,838.50	16.60	—
3. 現金及び之に準ずるもの	220.00	334.00	—	114.00
	109.65	113.80	—	4.15
4. 現　物 小　計（財産）	**2,499.75**	**2,594.30**	**23.60**	**118.15**
負　債	—	—	—	—
差　引（純財産）	2,499.75	2,594.30	23.60	118.15
年度末純財産				2,594.30
年度始純財産				2,499.75
差引（年度内純財産増加額）				94.55

五、　農業財産

項目	年度始	年度末	増減額
農業財産	円 5,456.98	円 5,269.53	(-) 円 187.45
農業以外の財産	2,499.75	2,594.30	94.55
小　計	**7,956.73**	**7,863.83**	(-) **92.90**
農業負債	—	—	—
農業以外の負債	—	—	—
小　計	—	—	—
差　引（純財産）	7,956.73	7,863.83	(-) 92.90
年度末純財産			7,863.83
年度始純財産			7,956.73
差引（年度内純財産減少額）			(-) 92.90

六、　現金收入年計表

月別	農業收入 普通作	特用作	蔬菜作	果樹作	養畜	其他	小計	兼業收入	家事收入	特別收入	合計
10. 3	—	—	—	円 342.09	—	—	円 342.09	円 85.00	—	—	円 427.09
4	—	—	—	184.70	—	—	184.70	62.50	—	—	247.20
5	—	—	—	40.00	—	—	40.00	75.00	—	—	115.00
6	—	—	—	—	—	—	—	77.50	—	197.34	274.84
7	—	—	—	40.30	—	—	40.30	75.00	—	—	115.30
8	—	—	—	124.35	—	—	124.35	77.50	—	—	201.85
9	—	—	—	169.80	—	—	169.80	77.50	—	—	247.30
10	—	—	—	84.00	—	—	84.00	75.00	—	99.41	258.41
11	—	—	—	79.00	—	—	79.00	77.50	—	96.73	253 23
12	—	—	—	506.00	—	—	506.00	150.00	—	—	656.00
11. 1	—	—	—	124.00	—	—	124.00	77.50	—	39.48	240.98
2	—	—	—	—	—	—	—	77.50	—	—	77.50
合　計	—	—	—	**1,694.24**	—	—	**1,694.24**	**987.50**	—	**432.96**	**3,114.70**
百分比	—	—	—	**54.39**	—	—	**54.39**	**31.71**	—	**13.90**	**100.00**

七、　現金支出年計表

月別	農業支出 臨時費 土地	建物	農具	種苗	家畜	計	經營費	小計	兼業支出	家計費	諸負擔	特別支出	合計
10. 3	—	円 —	—	—	—	円 —	円 196.73	円 196.73	—	円 100.33	—	円 56.50	円 353.56
4	—	—	—	—	—	—	67.81	67.81	—	84.16	—	5.65	157.62
5	—	—	—	—	—	—	53.14	53.14	—	62.77	—	3.20	119.11
6	—	—	—	—	—	—	71.43	71.43	—	85.52	—	201.00	357.95
7	—	—	—	—	—	—	51.12	51.12	—	186.78	—	3.00	240.90
8	—	—	—	—	—	—	53.33	53.33	—	84.66	—	3.00	140.99
9	—	—	—	—	—	—	86.88	86.88	—	72.61	—	3.00	162.49
10	—	—	—	—	—	—	385.26	385.26	—	37.14	—	103.00	525.40
11	—	14.79	—	—	—	14.79	106.97	121.76	—	91.36	—	103.00	316.12
12	—	—	—	—	—	—	25.84	25.84	—	57.51	—	3.00	86.35
11. 1	—	—	—	—	—	—	146.05	146.05	—	67.96	—	43.00	257.01
2	—	—	—	—	—	—	30.26	30.26	—	71.62	—	3.00	104.88
合　計	—	**14.79**	—	—	—	**14.79**	**1,274.82**	**1,289.61**	—	**1,002.42**	—	**530.35**	**2,822.38**
百分比	—	**0.52**	—	—	—	**0.52**	**45.17**	**45.69**	—	**35.52**	—	**18.79**	**100.00**

註．特別支出の巨大なる原因は金票對小洋の換算を同項目に含ましめたる爲なり、換算額は¥432.96なり。

八、　生産現物仕向表

項目	販賣	農業使用 種苗	飼料	肥料	勞賃	小計	家事使用 食料	燃料	小計	合計
苹　果	円 1,669.94	—	—	円 13.00	円 3.75	円 16.75	円 35.00	円 95.00	円 130.00	円 1,816.69
櫻　桃	24.30	—	—	2.00	3.20	5.20	6.40	7.50	13.90	43.40
其　他	—	—	—	150.00	—	150.00	—	—	—	150.00
合　計	1,694.24	—	—	165.00	6.95	171.95	41.40	102.50	143.90	2,010.09

No. 3 農　家

一、　家族員及び常雇

イ、家　族　員

續柄	年齢	農業從事の有無	農業勞働能力	農業以外の職業	教育程度	備考
1. 經營主	51	×	1.0	大連ニテ商店ニ勤務		
2. 妻	46	×	0.5	—		
3. 長男	24	○	1.0	—	農學校卒業	
4. 長女	16	—	—	—	大連女學校在學中	
5. 二男	14	—	—	—	大連中學在學中	

ロ、常　雇

番號	年齡	雇傭期間	給與 現金	給與 現物	給與 其他
1.	39	3月 ～ 12月	月 15.00円	支給セズ	住込
2.	22	3月 ～ 11月	月 13.00	〃	〃
3.	37	3月 ～ 11月	月 14.00	〃	〃
4.	38	3月 ～ 11月	月 14.00	〃	〃
5.	25	1月 ～ 2月	月 12.00	〃	〃

二、　作付面積及び收穫高

作物名		作付面積	收穫高 穀實	收穫高 藁稈類	備考
普通作	大豆	△ 1.5反	0.5反		包米の間作、青刈
	高粱	13.0	22.7		
	包米	6.5	9.4		
	小麥	× 5.5	6.7		
	陸稻	2.0	2.5		
特用作	落花生	△ 1.52	38.4貫		
	ケナフ	4.5	505.4kg		
蔬菜	大根	○ 10.0	19,699		旱害、害虫のため全滅
	白菜	0.4	—		
	馬鈴薯	1.2	770貫		
	トマト	3.7	1,145		
	西瓜	3.0	345		
	越瓜	6.5	2,572		
	南瓜	0.5	121		
	里芋	1.0	183		
	葱	3.3	1,308		
	甘藍	4.0	937		
	蕃薯	0.7	30		
	其他	1.2	不詳		
果樹	苹果	1.5	—		假植中
	梨桃葡萄	2.0	—		假植中
	桑樹	5.0			
	イタチハギ	7.0			

三、　農業財産

1. 土　地

項目	年度始 所有 數量	年度始 所有 價額	年度始 借入 數量	年度始 借入 價額	年度始 計 數量	年度始 計 價額	年度末 所有 數量	年度末 所有 價額	年度末 借入 數量	年度末 借入 價額	年度末 計 數量	年度末 計 價額
畑	—	—	26.16畝	4,708.80円	26.16畝	4,708.80円	—	—	26.16畝	4,708.80円	26.16畝	4,708.80円
菜園	—	—	32.00	5,760.00	32.00	5,760.00	—	—	35.50	6,390.00	35.50	6,390.00
果樹園	—	—	2.00	360.00	2.00	360.00	—	—	3.50	630.00	3.50	630.00
林地	—	—	7.00	1,260.00	7.00	1,260.00	—	—	7.00	1,260.00	7.00	1,260.00
雜種地	—	—	2.54	457.20	2.54	457.20	—	—	2.54	457.20	2.54	457.20
桑園	—	—	5.00	900.00	5.00	900.00	—	—	—	—	—	—
宅地	—	—	2.45	735.00	2.45	735.00	—	—	2.45	735.00	2.45	735.00
合計	—	—	**79.60**	**14,181.00**	**79.60**	**14,181.00**	—	—	**79.60**	**14,181.00**	**79.60**	**14,181.00**

2. 建　物

項目	年度始 數量	年度始 價額	年度末 數量	年度末 價額	減價償却費	備考
苦力舍	12.8坪	150.54円	12.8坪	144.96円	5.58円	
倉庫	37.07	552.82	37.07	751.97	20.47	本年度一邵育鷄舍ニ改築¥219.62ノ增加
廐舍	7.3	92.89	7.3	88.67	4.22	
豚舍	6.0	13.86	6.0	11.88	1.98	
豚運動場	15.2	153.55	15.2	147.55	6.00	
鷄舍及運動場	75.75	472.27	75.75	453.38	18.89	
肥料舍	6.0	20.00	6.0	19.20	0.80	
井戸	2眼	53.99	2眼	51.14	2.85	
肥料溜	1坪	15.00	1坪	14.40	0.60	
温床	5個	101.10	5個	91.10	10.00	
合計	—	**1,626.02**	—	**1,774.25**	**71.39**	

3. 大植物

項目	年度始 數量	年度始 價額	年度末 數量	年度末 價額	銷却額及び減少額	增殖額及び增加額
苹果樹	12本	12.00円	12本	14.40円	—	2.40円
梨樹	1,000	160.00	1,000	190.00	—	30.00
桃樹	100	10.00	100	21.50	—	11.50
其他果樹	110	20.50	10	13.51	6.99	—
桑樹	4,500	450.00	—	—	450.00	—
計	—	**652.50**	—	**239.41**	**456.99**	**43.90**

4. 大動物

項目	年度始 數量	年度始 價額	年度末 數量	年度末 價額	增減額	備考
馬	2	273.25円	1	200.00円	73.25円	種馬及役用牝

5. 大農具

項目	年度始 數量	年度始 價額	年度末 數量	年度末 價額	銷却額及び減額	增殖額及び增加額	備考
日本犁	1	円 10.20	1	円 8.50	1.70	—	
支那犁	1	5.00	1	4.00	1.00	—	
噴霧器	1	9.60	1	8.00	1.60	—	
剪定器	1	2.00	1	1.00	1.00	—	
大車	1	25.40	1	44.94	8.46	28.00	本年度內¥28.00ヲツケテ交換ス
牛馬槽	2	7.40	2	6.00	1.40	—	
鍘力	1	3.00	1	2.00	1.00	—	
台秤	1	25.65	1	24.30	1.35	—	
育雛ブルーダー	1	33.04	{1 1	24.78 30.00	8.26	30.00	本年購入ス
挽臼	1	12.60	1	11.94	0.66	—	
計	1	**133.89**	—	**165.46**	**26.43**	**58.00**	

6. 準現物

項目		年度始 數量	年度始 價額	年度末 數量	年度末 價額	增減額
小植物	イタチハギ	本 22,000	円 31.00	本 22,000	円 45.00	14.00
小動物	豚 肥豚	3	120.00	1	15.00	—
	豚 仔豚	17	170.00	—	—	(—) 275.00
	鷄 成鷄	210	315.00	—	—	(—) 315.00
	鷄 雛	500	77.50	700	105.00	27.50
小農具	耕耘整地用具	個 3	円 1.50	個 3	1.50	
	除草用具	6	1.80	6	1.80	
	收穫調製用具	6	1.20	6	1.20	
	肥料取扱用具	7	.60	7	.60	
	養蠶用具	枚 1,400	96.50	—	96.50	
	衡量器	1	.83	1	.83	
合計		—	**815.93**	—	**267.43**	(—) **548.50**

7. 現物

項目		年度始 數量	年度始 價額	年度末 數量	年度末 價額	增減額
穀菽類	小麥	石 —	円 —	石 6.8	80.00	80.00
	包米	11.9	101.98	1.7	17.20	(—) 84.78
	高粱	13.4	116.58	10.2	96.00	(—) 20.58
	大豆	—	—	0.51	6.87	6.87
	稗	5.1	18.87	—	—	(—) 18.87
	蔬(蕃菽)菜	—	—	8貫	10.00	10.00
藁稈類	高粱稈	800束	13.60	400束	10.00	(—) 3.60
	イタチハギ	—	—	10,000斤	50.00	50.00
	粟稈	1,200斤	12.00	—	—	(—) 12.00
	藁	60貫	3.60	—	—	(—) 3.60
種子類	落花生	—	—	貫 30.9	6.00	6.00
	蔬菜類	—	26.44	—	27.66	1.22
飼料	大豆碎米	7叺	17.15	—	—	(—) 17.15
	高粱糠	9袋	12.60	—	—	(—) 12.60
	小麥麵	1袋	3.37	—	—	(—) 3.37
	小麥魚粉	1叺	4.10	—	—	(—) 4.10
肥料	土糞	貫 3,200	32.00	貫 3,150	31.50	(—) 0.50
	桁糞	2,000	12.00	—	—	(—) 12.00
	硫安	25	8.51	10	3.80	(—) 4.71
	過燐酸石灰	2	0.51	8	1.44	0.93
合計		—	**383.31**	—	**340.47**	(—) **42.84**

8. 負債

項目	年度始	年度末	增減額	備考
借入金	円 1,625.48	円 2,220.00	円 (+) 594.52	借地料、反別割 雇人給料
未拂金	246.01	115.73	(—) 130.28	
合計	**1,871.49**	**2,335.73**	(+) **464.24**	

9. 農業財産合計

項目	年度始	年度末	銷却額及び減少額	增殖額及び增加額
1. 建物	円 1,626.02	円 1,774.25	円 —	円 148.23
2. 大植物	652.50	239.41	456.99	43.90
3. 大動物	273.25	200.00	73.25	—
4. 大農具	133.89	165.46	26.43	58.00
5. 準現物	815.93	267.43	548.50	—
6. 現物	383.31	340.47	42.84	—
小計	**3,884.90**	**2,987.02**	**1,148.01**	**250.13**
負債	1,871.49	2,335.73	—	464.24
差引(純財產)	2,013.41	651.29	1,362.12	—

年度末純財產	651.29
年度始純財產	2,013.41
差引(年度內純財產減少額)	(-) 1,362.12

四、　農業以外の財産

1. 土　　地

項目	年度始 所有 数量	年度始 所有 価額	年度始 借入 数量	年度始 借入 価額	年度始 計 数量	年度始 計 価額	年度末 所有 数量	年度末 所有 価額	年度末 借入 数量	年度末 借入 価額	年度末 計 数量	年度末 計 価額
				円		円				円		円
果樹園	—	—	反 50.0	3,000.00	反 50.0	3,000.00	—	—	反 50.00	3,000.00	反 50.0	3,000.00
合計	—	—	—	3,000.00	—	3,000.00	—	—	—	3,000.00	—	3,000.00

2. 建　　物

項目	年度始 数量	年度始 価額	年度末 数量	年度末 価額	減価償却額	備考
		円		円	円	
住居	坪 14	271.36	坪 14	259.03	12.33	
〃	坪 7.5	69.64	坪 7.5	66.47	3.17	
井戸	限 1	598.00	限 1	591.50	6.50	
合計	—	**939.00**	—	**917.00**	**22.00**	

3. 家具家財

項目	年度始	年度末
	円	円
1. 台所用具	45.00	46.00
2. 食器	7.00	7.50
3. 祭祀具	2.00	2.00
4. 文房具	32.00	30.00
5. 裁縫用具	1.20	1.20
6. 服	275.00	285.00
7. 附属衣服	30.00	35.00
8. 夜具類	300.00	300.00
9. 雨具	4.00	4.00
10. 其他雑具	76.00	85.00
合計	**772.20**	**795.70**

4. 現金及び之に準ずるもの

項目	年度始	年度末	増減額	備考
	円	円	円	
現金	71.88	267.73	195.85	
預金、貯金	70.44	173.79	103.35	
未収入金	183.28	16.00	(—) 167.28	
保険	178.50	196.50	18.00	
合計	**504.10**	**654.02**	**149.92**	

5. 現　　物

項目	年度始 数量	年度始 価額	年度末 数量	年度末 価額	増減額
		円		円	円
大米	俵 1	7.00	俵 1	7.00	—
味噌	樽 2	14.00	斗 1	3.00	(—) 11.00
醤油	升 1	0.60	—	—	(—) 0.60
食塩	升 2	0.12	升 2	0.12	—
砂糖	斤 12	1.20	斤 5	0.50	(—) 0.70
燃料	—	13.00	—	7.70	(—) 5.30
合計	—	**35.92**	—	**18.32**	(—) **17.60**

6. 農業以外の財産合計

項目	年度始	年度末	銷却額及び減少額	増殖額及び増加額
	円	円	円	円
1. 建物	939.00	917.00	22.00	—
2. 家具家財	772.20	795.70	—	23.50
3. 現金及び之に準ずるもの	504.10	654.02	—	149.92
4. 現物	35.92	18.32	17.60	—
小計	**2,251.22**	**2,385.04**	**39.60**	**173.42**
負債	—	—	—	—
差引（純財産）	2,251.22	2,385.04	39.60	173.42
年度末純財産				2,385.04
年度始純財産				2,251.22
差引（年度内純財産増加額）				133.82

五、　農業財産

項目	年度始	年度末	増減額
	円	円	円
農業財産	3,884.90	2,987.02	(—) 897.88
農業以外の財産	2,251.22	2,385.04	133.82
小計	**6,136.12**	**5,372.06**	(—) **764.06**
農業負債	1,871.49	2,335.73	464.24
農業以外の負債	—	—	—
小計	**1,871.49**	**2,335.73**	**464.24**
差引（純財産）	4,264.63	3,036.33	(—) 1,228.30
年度末純財産			3,036.33
年度始純財産			4,264.63
差引（年度内純財産減少額）			(—) 1,228.30

現金收入年計表

月別	農業收入							副業收入	家事收入	特別收入	合計
	普通作	特用作	蔬菜作	果樹作	養畜	其他	小計				
	円	円	円	円	円		円	円	円	円	円
10. 3	—	—	2.80	—	123.44	—	126.24	10.00	2.25	64.08	202.57
4	—	—	—	—	224.44	—	224.44	—	—	368.83	593.27
5	—	—	—	—	107.53	—	107.53	30.00	—	905.90	1,043.43
6	—	—	—	—	268.43	—	268.43	—	—	48.00	316.43
7	—	—	—	—	232.39	—	232.39	—	—	136.99	369.38
8	20.52	—	539.44	—	—	—	559.96	24.58	—	25.00	609.54
9	—	16.63	161.76	—	—	—	178.39	—	—	220.00	398.39
10	—	—	356.04	—	—	—	356.04	—	—	—	356.04
11	—	—	131.39	—	33.66	—	165.05	—	—	30.00	195.05
12	9.28	—	447.47	—	—	12.00	468.75	5.21	—	308.59	782.55
1	—	92.45	20.79	—	6.75	36.50	156.49	15.00	—	514.00	685.49
2	—	—	44.52	—	265.91	—	310.43	—	—	110.30	420.73
合計	29.80	109.08	1,704.21	—	1,262.55	48.50	3,154.14	84.79	2.25	2,731.69	5,972.87
百分比	—	—	—	—	—	—	—	—	—	—	—

現金支出年計表

月別	農業支出								副業支出	家計費	諸負擔	特別支出	合計
	臨時費						經營費	小計					
	土地	建物	農具	種苗	家畜	計							
	円	円	円	円	円	円	円	円		円		円	円
10. 3	—	—	—	8.00	12.60	20.60	77.35	97.95	—	55.30	—	68.64	221.89
4	—	—	6.41	21.70	14.37	42.48	198.30	240.78	—	259.61	—	101.81	602.20
5	—	—	—	—	—	—	160.17	160.17	—	442.56	—	256.29	859.02
6	—	—	—	—	—	—	92.76	92.76	—	126.93	—	177.91	397.60
7	—	—	—	—	—	—	69.36	69.36	—	166.69	—	—	236.05
8	—	—	—	—	—	—	174.58	174.58	—	90.93	—	319.75	585.26
9	—	69.16	—	—	54.76	123.92	234.01	357.93	—	73.66	—	140.00	571.59
10	—	59.90	—	—	7.85	67.75	85.76	153.51	—	18.68	—	112.28	284.47
11	—	—	—	—	—	—	216.22	216.22	—	4.59	—	—	220.81
12	—	—	—	—	—	—	320.08	320.08	—	118.62	—	301.23	739.93
11. 1	—	16.29	36.15	—	36.00	88.44	349.93	438.37	—	51.79	—	184.69	674.85
2	—	—	—	—	80.00	80.00	64.91	144.91	—	79.98	—	70.00	294.89
合計	—	145.35	42.56	29.70	205.58	423.19	2,043.43	2,466.62	—	1,489.43	—	1,732.60	5,688.56
比率	—	—	—	—	—	—	—	—	—	—	—	—	100.00

註. 特別支出の巨大なる原因は預金支出¥589.14と金票對小洋の換算支出¥777.75と貸付金支出¥171.64と其他¥194.07のを含ましめたる爲なり

生産現物仕向表

項目		販賣	農事使用					家事使用			合計
			種苗	飼料	肥料	勞賃	小計	原料	燃料	小計	
		円	円	円			円		円	円	円
普通作	大豆	—	—	5.00	—	—	5.00	—	—	—	5.00
	高粱	9.28	3.10	173.60	—	—	176.70	—	15.53	15.53	201.51
	包米	20.52	1.03	74.89	—	—	75.92	—	9.40	9.40	105.84
	小麥	—	2.64	—	—	—	2.64	85.80	7.54	93.34	95.98
	陸稻	—	1.76	—	—	—	1.76	42.24	8.25	50.49	52.25
特用作	落花生	16.63	2.00	—	—	—	2.00	19.77	0.41	20.18	38.81
	フナフ	92.45	—	—	—	—	—	—	—	—	92.45
蔬菜		1,704.21	10.50	—	—	—	10.50	55.00	—	55.00	1,769.71
イタチハギ		—	—	—	—	—	—	—	25.00	25.00	25.00
養蠶		135.82	—	—	—	—	—	—	—	—	135.82
養畜		70.26	—	—	—	—	—	—	—	—	70.26
養鷄		902.16	—	—	—	—	—	21.90	—	21.90	924.06
其他		48.50	—	—	54.00	—	54.00	—	—	—	102.50
合計		2,999.8	321.0	253.49	54.00	—	328.52	224.71	66.13	290.84	3,619.19

No. 4 農家

1. 家族員及び常雇

イ、家族員

續柄	年齡	農業從事の有無	農業勞働能力	農業以外の職業	教育程度	備考
1. 經營主	32	○	1.0	ナシ	農學校卒業	—
2. 妻	30	×	0.8	〃	女子師範卒業	—
3. 長男	3	—	—	〃	—	—

ロ、常雇

番號	年齡	雇傭期間	給與		
			現金	現物	其他
			円		
1.	20	3月～8月	月 13.50	食事支給セズ	通勤
2.	24	8月～11月	月 14.00	〃	〃

2. 作付面積及び收穫高

作物名		作付面積	收穫高 穀實	收穫高 藁稈類	備考
穀菽類	大豆	反 0.5	斗 2.5		苹果間作
	落花生	0.5	3.0		〃
蔬菜	越瓜	2.0			〃
	南瓜	0.7			〃
	西瓜	0.5			〃
	甘藍	0.2			〃
	大根	2.0			〃
	雜	2.0			〃
果樹	苹果	13.3	貫 60		殆ンド全部自家用（交際用ノモノ多シ）
	梨	1.0	—		
花弁	採種用花弁	3.0	137.13		リンゴ用作

3. 農業財産

1. 土地

項目	年度始 所有 數量	年度始 所有 價額	年度始 借入 數量	年度始 借入 價額	年度始 計 數量	年度始 計 價額	年度末 所有 數量	年度末 所有 價額	年度末 借入 數量	年度末 借入 價額	年度末 計 數量	年度末 計 價額
畑	—	—	反 5.0	円 622.80	反 5.0	円 622.80	—	—	—	円 —	—	円 —
菜園	—	—	0.6	74.74	0.6	74.74	—	—	—	—	—	—
果樹園	—	—	14.3	1,781.21	14.3	1,781.21	—	—	14.3	1,781.21	14.3	1,781.21
沼地	—	—	20.0	2,491.20	20.0	2,491.20	—	—	20.0	2,491.20	20.0	2,491.20
宅地	—	—	1.0	200.00	1.0	200.00	—	—	1.0	200.00	1.0	200.00
合計	—	—	—	5,169.95	—	5,169.95	—	—	—	4,472.41	—	4,472.41

2. 建物

項目	年度始 數量	年度始 價額	年度末 數量	年度末 價額	減價償却額	備考
	坪	円	坪	円	円	
倉庫	12.0	250.00	12.0	240.00	10.00	粗石、平房
畜舍	12.0	260.00	12.0	250.00	10.00	粗石、トタン葺
井戸	眼 1	40.01	眼 1	36.68	3.33	粗石積
野菜貯藏庫	4.0	26.00	4.0	25.00	1.00	石積地下
合計	—	576.01	—	551.68	24.33	

3. 大植物

項目	年度始 數量	年度始 價額	年度末 數量	年度末 價額	銷却額及び減少額	增殖額及び增加額
苹果樹	本 330	円 660.00	本 330	円 710.00	円 —	円 50.00
梨樹	20	50.00	20	55.00	—	5.00
其他果樹	35	21.00	35	24.50	—	3.50
桑樹	600	6.00	—	—	6.00	—
合計	—	737.00	—	789.50	6.00	58.50

註. 苹果樹は九年度調査報告に於ては幾分高く見積り過ぎた爲訂正す

4. 大動物

項目	年度始 數量	年度始 價額	年度末 數量	年度末 價額	增減額	備考
犢	—	—	1	円 15.00	円 15.00	無償讓受
合計	—	—	—	15.00	15.00	

5. 大農具

項目	年度始 數量	年度始 價額	年度末 數量	年度末 價額	銷却額及び減少額	增殖額及び增加額	備考
プラネットジュニア	1	円 22.00	1	円 16.50	円 5.50	円 —	
噴霧器	1	17.30	1	13.85	3.45	—	
四吋ダイヤフラムポンプ	1	35.00	1	30.00	5.00	—	
支那式揚水器	1	3.00	1	2.50	0.50	—	
噴霧器	—	—	1	12.00	—	12.00	十年度購入
合計	—	77.30	—	74.85	14.45	12.00	

6. 準現物

項目		年度始 數量	年度始 價額	年度末 數量	年度末 價額	增減額
小植物	ヨシ	1 町	円 6.00	5 反	円 4.00	(-) 円 2.00
	イタチハギ	20,000 本	50.00	22,000 本	55.00	5.00
	其他雜木	120 本	12.00	120 本	12.00	—
	小計	—	68.00	—	71.00	3.00
小動物	豚	仔豚 8 頭	120.00	1	50.00	(-) 70.00
	鬪鷄	—	—	3	50.00	50.00
	蜜蜂	—	—	1 箱	15.00	15.00
	小計	—	120.00	—	115.00	(-) 5.00
小農具	耕地整用具	6	10.60			
	転除草用具	7	3.50			
	病虫害防除器	1	2.50			
	剪定及接木用具	3	7.00			
	收穫調製用具	23	12.60			
	肥料取扱用具	3	2.00			
	運搬用具	2	2.00			
	飼育用具	2	2.50			
	衡量器	4	8.50			
	小農具新調價計	—	51.20			
	小農具現在價	—	× 1/2 25.60		25.60	
合計		—	213.60	—	211.60	(—) 2.00

7. 現　　物

項目		年度始 数量	年度始 価額	年度末 数量	年度末 価額	増減額
			円		円	円
穀菽類	大米	—	—	4.5石	110.00	110.00
	落花生	—	—	0.05	1.50	1.50
	甘ラン	—	—	4貫	2.00	2.00
	小計	—	—	—	**113.50**	**113.50**
	イタチハギ	—	—	3,000斤	12.00	12.00
種子類	大豆	—	—	4升	1.00	1.00
	小豆	—	—	5升	1.00	1.00
	小計	—	—	—	**2.00**	**2.00**
肥料類	土糞	30車	35.00	15車	15.00	(—) 20.00
	鶏糞	100貫	10.00	—	—	(—) 10.00
	豆粕	17枚	28.00	—	—	(—) 28.00
	草木灰	8袋	2.40	—	—	(—) 2.40
	骨粉	10貫	2.96	—	—	(—) 2.86
	豆餅	—	—	36枚	64.80	64.80
	人糞	—	—	20個	4.00	4.00
	小計	—	**78.36**	—	**83.80**	**5.44**
	麻袋	47枚	11.75	8枚	1.60	(—) 10.15
	叭	18俵	1.80	4俵	40	(—) 1.40
	紐	—	—	300斤	1.00	1.00
	小計	—	**13.55**	—	**3.00**	(—) **10.55**
	合	—	**91.91**	—	**214.30**	**122.39**

8. 負　　債

項目	年度始	年度末	増減額	備考
	円	円	円	
借入金	2,500.00	2,628.00	128.00	噴霧器購入代購買會未拂
未拂金	6.20	19.64	13.44	
合計	**2,506.20**	**2,647.64**	**141.44**	

9. 農業財産合計

項目	年度始	年度末	減少額及び銷却額	増加額及び増殖額
	円	円	円	円
建物	576.01	551.68	24.33	—
大植物	737.00	789.50	6.00	58.50
大動物	—	15.00	—	15.00
大農具	77.30	74.85	14.45	12.00
準現物	213.60	211.60	2.00	—
現物	91.91	214.30	—	122.39
小計(財産)	**1,695.82**	**1,856.93**	**46.78**	**207.89**
負債	2,506.20	2,647.64	—	141.44
差引(純財産)	(-) 810.38	(-) 790.71	19.67	—
年度末純財産				(-) 790.71
年度始純財産差引(年度内純財産増加額)				(-) 810.38 19.67

4. 農業以外の財産

1. 土　　地

項目	年度始 所有 数量	年度始 所有 価額	年度始 借入 数量	年度始 借入 価額	年度始 計 数量	年度始 計 価額	年度末 所有 数量	年度末 所有 価額	年度末 借入 数量	年度末 借入 額計	年度末 計 数量	年度末 計 価額
	—	—	—	—	—	—	—	—	—	—	—	—

2. 建　　物

項目	年度始 数量	年度始 価額	年度末 数量	年度末 価額	減価償却額	備考
	坪	円	坪	円	円	
住居	24.7	1,390.00	24.7	1,370.00	20.00	瓦房
合計	—	**1,390.00**	—	**1,370.00**	**20.00**	

3. 家具家財

項目	年度始	年度末
	円	円
1. 台所用具	30.00	30.00
2. 食器	30.00	30.00
3. 祭祀具	5.00	5.00
4. 文房具	50.00	50.00
5. 裁縫用具	15.00	15.00
6. 衣服	500.00	500.00
7. 附属衣服	80.00	80.00
8. 夜具類		
9. 雨具	10.00	10.00
10. 其他雑具	295.00	295.00
合計	**1,015.00**	**1,015.00**

4. 現金及び之に準ずるもの

項目	年度始	年度末	増減額	備考
	円	円	円	
現金	82.91	6.50	(-) 76.41	
預金、貯金	87.80	80.12	(-) 7.68	
未収入金	33.34	1.66	(-) 31.68	
組合出資金	45.00	45.00	—	
保険	392.60	511.00	118.40	
合計	**641.65**	**644.28**	**2.63**	

5. 現　　物

項　　目	年度始 数量	年度始 價額	年度末 数量	年度末 價額	増減額
		円		円	
大　　米	俵 1	8.60	斗 3	8.00	(-) .60
包　　米	一	—	六 5	1.00	1.00
白　　麺	一	—	1/3 貫	1.00	1.00
味　　噌	貫 15	6.75	12	6.00	(-) .75
醤　　油	升 1	.50	升 6	2.50	2.00
食　　塩	升 1	.06	升 1	.06	—
砂　　糖	斤 10	.78	斤 4	.35	(-) .43
石　　油	4/5 罐	2.60	罐 1	2.60	—
樹　　枝	斤 2,000	11.00	斤 4,000	20.00	9.00
石　　炭	斤 300	3.00	斤 200	2.00	(-) 1.00
木　　炭	斤 50	2.00	斤 20	.80	(-) 1.20
合　　計	—	35.29	—	44.31	9.02

6. 農業以外の財産合計

項　　目	年度始	年度末	銷却額及び減少額	増殖額及び増加額
	円	円	円	円
建　　物	1,390.00	1,370.00	20.00	—
家具家財	1,015.00	1,015.00	—	—
現金及び之に準ずるもの	641.65	644.28	—	2.63
現　　物	35.29	44.31	—	9.02
小　　計	**3,081.94**	**3,073.59**	**20.00**	**11.65**
負　　債	—	—	—	—
差引（純財産）	3,081.94	3,073.59	20.00	11.65
年度末純財産				3,073.59
年度始純財産				3,081.94
差引（年度内純財産減少額）				(-) 8.35

5. 農家財産

項　　目	年度始	年度末	増減額
	円	円	円
農業財産	1,695.82	1,856.93	161.11
農業以外の財産	3,081.94	3,073.59	(-) 8.35
小　　計	**4,777.76**	**4,930.52**	**152.76**
農業負債	2,506.20	2,647.64	141.44
農業以外の負債	—	—	—
小　　計	**2,506.20**	**2,647.64**	**141.44**
差引（純財産）	2,271.56	2,282.88	11.32
年度末純財産			2,282.88
年度始純財産			2,271.56
差引（年度内純財産増加額）			11.32

6. 現金収入年計表

月別	農業収入 普通作	特用作	蔬菜作	果樹作	養畜	其他	小計	兼業収入	家事収入	特別収入	合計
	円	円	円	円	円	円	円	円			円
10. 3	—	2.10	7.13	—	10.00	—	19.23	5.00	—	—	24.23
4	—	1.07	0.43	—	30.00	0.60	32.10	1.39	—	61.82	95.31
5	—	—	—	—	13.84	—	13.84	1.09	5.00	15.00	34.93
6	—	—	0.30	—	—	—	0.30	—	0.24	67.00	67.54
7	—	—	17.67	—	13.49	4.50	35.66	—	—	—	35.66
8	—	—	32.14	—	23.85	—	55.99	—	—	105.01	161.00
9	—	2.76	36.08	0.50	11.83	—	51.17	—	0.37	9.13	60.67
10	—	0.80	9.36	1.93	8.43	—	20.52	—	2.19	189.41	212.12
11	—	0.46	19.38	2.10	22.77	—	44.71	9.70	—	150.78	205.19
12	—	—	240.30	0.70	5.41	50.59	297.00	—	—	100.54	397.54
1	3.00	—	2.05	4.01	2.99	—	12.05	—	5.00	95.44	112.49
2	—	—	15.48	8.25	—	—	23.73	—	5.00	48.65	77.38
合計	**3.00**	**7.19**	**380.32**	**17.49**	**142.61**	**55.69**	**806.30**	**17.18**	**17.80**	**842.78**	**1,484.06**
百分比	—	—	—	—	—	—	—	—	—	—	—

7. 現金支出年計表

月別	農業支出 臨時費 土地	建物	農具	種苗	家畜	計	經營費	小計	兼業支出	家計費	諸負擔	特別支出	合計
			円		円	円	円	円		円		円	円
10. 3	—	—	—	—	6.04	6.04	17.73	23.77	—	38.11	—	10.55	72.43
4	—	—	—	—	—	—	24.56	24.56	—	45.82	—	2.50	72.88
5	—	—	—	—	—	—	17.10	17.10	—	51.27	—	2.50	70.87
6	—	—	—	—	—	—	13.99	13.99	—	8.60	—	53.55	76.14
7	—	—	—	—	—	—	15.45	15.45	—	23.66	—	3.55	42.66
8	—	—	6.15	—	—	6.15	39.37	45.52	—	69.37	—	31.57	146.46
9	—	—	—	—	—	—	28.07	28.07	—	30.09	—	5.00	63.16
10	—	—	—	—	—	—	63.10	63.10	—	43.61	—	102.68	209.39
11	—	—	6.51	—	—	6.51	34.95	41.46	—	63.60	—	93.36	198.42
12	—	—	—	—	—	—	170.10	170.10	—	89.11	—	58.33	317.54
11. 1	—	—	—	—	—	—	163.88	163.88	—	49.23	—	100.50	313.61
2	—	—	—	—	42.28	42.28	4.60	46.88	—	47.06	—	0.50	94.44
合計	—	—	**12.66**	—	**48.32**	**60.98**	**592.90**	**653.88**	—	**559.53**	—	**464.59**	**1,678.00**
比率	—	—	—	—	—	—	—	—	—	—	—	—	—

註. 特別支出を分析すれば次の如し、　預金106.50、貸付金110.15、雨替116.25、保險131.69

8. 生産現物仕向表

項目		販売	農事使用					家事使用			合計
			種苗	飼料	肥料	労賃	小計	食料	燃料	小計	
		円	円	円	円	円	円	円	円	円	円
穀菽類	大豆	3.00	1.00	—	—	—	1.00	2.35	—	2.35	6.35
	落花生	2.76	—	—	—	—	—	3.60	—	3.60	6.36
園藝	蔬菜	144.08	—	—	—	—	—	28.00	—	28.00	172.08
	花弁	98.91	—	10.00	—	—	10.00	—	18.00	18.00	126.91
	種苗	137.33	—	—	—	—	—	—	—	—	137.33
果樹	苹果	17.49	—	—	—	—	—	12.51	15.00	27.51	45.00
	梨	—	—		—	—	—	—	0.20	0.20	0.20
養畜		99.77	—	—	—	—	—	—	—	—	99.77
養鶏		42.84	—	—	—	—	—	4.00	—	4.00	46.84
其他		55.69	—	—	86.40	—	86.40	—	—	—	142.09
イタチハギ		4.43	—	—	—	—	—	—	24.00	24.00	28.43
合計		606.30	1.00	10.00	86.40	—	97.40	50.46	57.20	107.66	811.36

No. 5 農家

1. 家族員及び常雇

イ、家族員

續柄	年齢	農業従事の有無	農業労働能力	農業以外の職業	教育程度	備考
1. 經營主	37	○	1.0			
2. 妻	33	×	0.6			
3. 母	52	×	0.7			
4. 長女	7	—	—			
5. 次女	2	—	—			

ロ、常雇

番號	年齢	雇傭期間	給與		
			現金	現物	其他
			円		
1.	22	10年 2月 ～ 11年 1月	40.00	食事支給	住込
2.	27	10年 2月 ～ 10年 9月	64.00	〃	〃
3.	42	10年 2月 ～ 11年 11月	71.00	〃	〃
4.	45	10年 2月 ～ 11年 9月	84.00	〃	〃
5.	23	10年 2月 ～ 11年 9月	70.00	〃	〃
6.	33	10年 3月 ～ 11年 6月	48.00	〃	〃
7.	53	10年 2月 ～ 11年 1月	40.00	〃	〃
8.	31	10年 2月 ～ 10年 9月	69.00	〃	〃
9.	35	10年 5月 ～ 11年 9月	30.00	〃	〃
10.	40	10年 9月 ～ 11年 10月	18.00	〃	〃
11.	52	10年 9月 ～ 11年 10月	17.00	〃	〃

2. 作付面積及び收穫高

作物名		作付面積	收穫高		備考
			穀實	藁稈類	
		反	石		
普通作	大豆	12.0	20.0		
	高粱	16.0	8.0		
	粟	15.0	12.5		
	大麥	18.0	7.5		
	陸稻	9.0	10.3		
	稗	6.0	14.0		
特用作	棉花	12.0	80.00		
	胡麻	6.0	1.5		
蔬菜	蔬菜	4.5	—		
飼料作	ルーサン	160.0	kg 69.420		

三、 農業財産

1. 土地

項目	年度始						年度始					
	所有		借入		計		所有		借入		計	
	數量	價額	數量	價額	數量	價額	數量	價額	數量	價額	數量	價額
	—	—	反 198.0	円 23,760.00	反 198.0	円 23,760.00	—	—	反 252.0	円 30,240.00	反 252.0	円 30,240.00
畑	—	—	4.5	630.00	4.5	630.0	—	—	4.5	630.00	4.5	630.00
菜園	—	—	0.8	120.00	0.8	120.00	—	—	0.8	120.00	0.8	120.00
宅地	—	—	—	24,510.00	—	24,510.00	—	—	—	30,990.00	—	30,990.00
合計												

2. 建物

項目	年度始		年度末		減價償却額	備考
	數量	價額	數量	價額		
	坪	円	坪	円	円	
苦力舍	15	240.00	15	224.00	16.00	草房
倉庫	6	108.00	6	90.00	18.00	〃
畜舍	15	93.31	15	79.98	13.33	〃
倉庫	—	—	6	80.00	—	草房、新築
合計	—	441.31	—	473.98	47.33	

3. 大植物

項目	年度始		年度末		減價償却額及び減少額	增殖額及び增加額
	數量	價額	數量	價額		
		円		円		
白楊柳樹	30	35.00	30	35.00	—	—
合計	30	35.00	30	35.00	—	—

4. 大　動　物

項目	年度始 数量	年度始 価額	年度末 数量	年度末 価額	増減額	備考
		円		円	円	
牛	2	80.00	2	76.00	(-) 4.00	6才、7才
馬	1	75.00	1	70.00	(-) 5.00	14才
騾	3	270.00	3	240.00	(-) 30.00	
驢	1	25.00	1	25.00	—	
犢	3	50.00	2	40.00	(-) 10.00	
合計	—	**500.00**	—	**451.00**	(-) **49.00**	

5. 大　農　具

項目	年度始 数量	年度始 価額	年度末 数量	年度末 価額	銷却額及び減少額	増殖額及び増加額	備考
		円		円	円		
犁	3	4.21	3	3.38	0.83	—	
打場罐子	4	19.00	4	18.00	1.00	—	
大車	2	100.00	2	90.00	10.00	—	
碾子	1	30.76	1	29.22	1.54	—	
磨銑	1	6.14	1	5.83	0.31	—	
臺秤	2	107.33	2	99.66	7.67	—	
實鉋	1	32.40	1	28.80	3.60	—	
※犁架子	30	3.00	30	3.00	—	—	
※犁杖	1	4.00	1	3.50	0.50	—	
※鉋刀	4	8.00	4	10.00	—	2.00	修理
合計	1	4.00	1	4.50	—	0.50	修理
	—	**318.84**	—	**295.89**	**25.45**	**2.50**	

※　は前九年度調査に脱漏せる分

6. 準　現　物

項目		年度始 数量	年度始 価額	年度末 数量	年度末 価額	増減額
			円		円	円
小動物	豚	14	135.00	13	95.00	(-) 40.00
	鶏	15	6.00	10	5.00	(-) 1.00
	小計	—	**141.00**	—	**100.00**	(-) **41.00**
小農具	耕耘整地用具	10	10.80			
	播種用具	7	2.50			
	除草用具	8	8.00			
	收穫調製用具	21	8.75			
	肥料取扱用具	8	3.96			
	運搬用具	2	80			
	飼育用具	7	22.20			
	衡量器	1	1.00			
	其他雜具	3	3.60			
	新調價合計	—	61.61 × 0.5			
	小農具現在價	—	30.80	—	30.80	
合計		—	**171.80**	—	**130.80**	(-) **41.00**

7. 現　物

項目		年度始 数量	年度始 価額	年度末 数量	年度末 価額	増減額
		石	円	石	円	円
穀類	高粱	6	102.00	6	54.00	(-) 48.00
	大豆	30	450.00	9	96.00	(-) 354.00
	小粟米	7	91.00	—	—	(-) 91.00
菽類	胡麻	—	—	1.5	39.00	39.00
	蔬菜	—	—	—	7.00	7.00
	小計	—	**643.00**	—	**196.00**	(-) 447.00
藁稈類		—	100.00	—	126.00	26.00
種子類	高粱	0.4	6.80	0.4	4.00	(-) 2.80
	大豆	2.0	30.00	2.0	22.00	(-) 8.00
	小米	0.1	1.30	—	—	(-) 1.30
	小計	—	**38.10**	—	**26.00**	(-) 12.10
肥料	土糞	—	198.00	—	180.00	(-) 18.00
其の他雜類		—	5.80	—	5.80	—
合計		—	**984.90**	—	**533.80**	(-) 451.10

8. 負　債

項目	年度始	年度末	増減額	備考
借入金	—	—	—	
未拂金	—	—	—	
合計	—	—	—	

9. 農業財産合計

項目	年度始	年度末	銷却額及び減少額	増殖額及び増加額
	円	円	円	円
建物	441.31	473.98	47.33	80.00
大植物	35.00	35.00	—	—
大動物	500.00	451.00	49.00	—
大農具	318.84	295.89	25.45	2.50
準現物	171.80	130.80	41.00	—
現物	984.90	533.80	451.10	—
小計(財産)	**2,451.85**	**1,920.47**	**613.88**	**82.50**
負債	—	—	—	—
差引（純財産）	2,451.85	1,920.47	613.88	82.50

年度末純財産		1,920.47
年度始純財産		2,451.85
差引（年度内純財産減少額）		(-) 531.38

四、 農業以外の財産

1. 建　　物

項目	年度始 数量	年度始 價額	年度末 数量	年度末 價額	減價償却額	備考
	坪	円	坪	円	円	
住居	23	534.28	23	500.95	33.33	瓦房
便所	1	5.20	1	3.90	1.30	草房
貸屋	12	133.33	12	106.66	26.67	瓦房
合計	—	**672.81**	—	**611.51**	**61.30**	

2. 家具家財

項目	年度始	年度末
	円	円
1. 臺所用具	30.00	31.00
2. 食器	51.30	50.00
3. 祭祀具	11.00	11.00
4. 文房具	38.00	40.00
5. 裁縫用具	4.00	4.00
6. 衣服	2,100.00	2,000.00
7. 附屬衣服	15.00	30.00
8. 夜具類	35.00	35.00
9. 雨具	7.00	7.00
10. 其他雜具	122.00	120.00
合計	**2,413.30**	**2,328.00**

3. 現金及び之に準ずるもの

項目	年度始	年度末	増減額	備考
	円	円		
現金	41.05	35.00	(-) 6.05	
預金、貯金	1,750.00	1,410.00	(-) 340.00	
貸付金	1,200.00	1,550.00	350.00	
保険	225.50	261.50	36.0	
組合出資金	13.00	25.00	12.00	
合計	**3,229.55**	**3,281.50**	51.95	

4. 現　　物

項目	年度始 数量	年度始 價類	年度末 数量	年度末 價額	増減額
	石	円	石	円	
大米	2	20.00	1	11.00	(-) 9.00
白麵	1袋	3.30	—	—	(-) 3.30
味噌	—	5.00	—	14.00	9.00
醬油	—	5.50	—	3.00	(-) 2.50
食鹽	—	.60	—	1.20	.60
砂糖	—	.30	—	.50	.20
石油	—	1.00	—	3.00	2.00
ローソク	—	—	—	.20	.20
煤	—	7.00	—	5.00	(-) 2.00
樹板	—	—	—	30.00	30.00
合計	—	**42.70**	—	**67.90**	25.20

5. 農業以外の財産合計

項目	年度始	年度末	銷却額及び減少額	増殖額及び増加額
	円	円	円	円
建物	672.81	611.51	61.30	—
家具家財	2,413.30	2,328.00	85.30	—
現金及び之に準ずるもの	3,229.55	3,281.50	—	51.95
現物	42.70	67.90	—	25.20
小計	**6,358.36**	**6,288.91**	**146.60**	**77.15**
負債	—	—	—	—
差引（純財産）	6,358.36	6,288.91	146.60	77.15

年度末純財産	6,288.91
年度始純財産	6,358.36
差引（年度内純財産減少額）	(-) 69.45

五、 農家財産

項目	年度始	年度末	増減額
	円	円	円
農業財産	2,451.85	1,920.47	(-) 531.38
農業以外の財産	6,358.36	6,288.91	(-) 69.45
小計	**8,810.21**	**8,209.38**	**(-) 600.83**
農業負債	—	—	—
農業以外の負債	—	—	—
小計	—	—	—
差引（純財産）	8,810.21	8,209.38	(-) 600.83

年度末純財産	8,209.38
年度始純財産	8,810.21
差引（年度内純財産減少額）	(-) 600.83

六、 現金收入年計表

月別	農業收入 普通作	特用作	蔬菜作	果樹作	養畜	其他	小計	兼業收入	家事收入	特別收入	合計
	円	円			円		円	円		円	円
10. 3	97.50	92.96	—	—	—	—	190.46	—	—	37.50	227.96
4	133.45	—	—	—	—	—	133.45	1.60	—	—	135.05
5	—	72.93	—	—	108.44	—	181.37	4.00	—	—	185.37
6	—	—	—	—	—	—	—	6.00	—	—	6.00
7	174.93	—	—	—	—	—	174.93	6.00	—	77.50	258.43
8	—	—	—	—	—	—	—	—	—	—	—
9	—	—	—	—	—	—	—	—	—	—	—
10	—	—	—	—	7.50	—	7.50	—	—	37.50	45.00
11	—	—	—	—	35.00	—	35.00	—	—	24.74	59.74
12	163.25	*1,765.82	—	—	—	376.21	2,305.28	—	—	173.50	2,478.78
1	—	—	—	—	—	—	—	2.50	—	42.50	45.00
2	82.56	83.00	—	—	—	—	165.56	—	—	—	165.56
合計	651.69	2,014.71	—	—	150.94	376.21	3,193.55	20.10	—	393.24	3,606.89
百分比	18.07	55.86	—	—	4.18	10.43	88.54	0.56	—	10.90	100.00

※ 印はルーサン收入を表はす

七、　金支出年計表

月別	農業支出								兼業支出	家計費	諸負擔	特別支出	合計
	臨時費						經營費	小計					
	土地	建物	農具	種苗	家畜	計							
	円		円	円	円	円	円	円		円		円	円
10. 3	—	—	—	—	—	—	132.69	132.69	—	49.00	—	8.77	190.46
4	—	—	—	—	—	—	186.50	186.50	—	43.19	—	7.13	236.82
5	—	—	—	—	—	—	79.05	79.05	—	58.84	—	7.83	145.72
6	19.44	—	—	—	—	19.44	82.04	101.48	—	42.61	—	0.42	144.51
7	—	—	126.02	—	—	126.02	181.09	307.11	—	48.10	—	7.90	363.11
8	—	—	—	—	—	—	62.44	62.44	—	24.50	—	102.40	189.34
9	—	—	—	—	—	—	60.21	60.21	—	47.99	—	18.60	126.80
10	—	—	—	—	—	—	14.35	14.35	—	85.42	—	11.39	111.16
11	—	—	21.00	—	—	21.00	15.54	36.54	—	65.61	—	8.03	110.18
12	—	—	264.31	140.00	—	404.31	550.21	954.52	—	129.02	—	90.06	1,173.60
1	—	—	—	—	—	—	28.89	28.89	—	22.57	—	9.00	60.46
2	—	—	13.80	5.40	—	19.20	214.11	233.31	—	20.76	—	7.71	261.78
合計	19.44	—	425.13	145.40	—	589.97	1,607.12	2,197.09	—	637.61	—	279.24	3,113.94
百分比	0.62	—	13.65	4.67	—	18.94	51.61	70.55	—	20.48	—	8.97	100.00

註. 特別支出に含まれる重なる支出は預金支出¥37.00、内地送金¥180.00である

八、　生産現物仕向表

項目		販賣	農事使用					家事使用			合計
			種苗	飼料	肥料	勞賃	小計	食料	燃料	小計	
		円	円	円	円	円	円	円	円	円	円
普通作	大豆	483.04	22.00	7.50	—	15.00	44.50	—	16.80	16.80	544.34
	高粱	—	4.00	102.50	—	48.00	154.50	—	9.08	9.08	163.58
	粟	96.75	—	13.00	—	52.00	65.00	—	—	—	161.75
	大麥	—	2.20	80.30	—	—	82.50	—	13.80	13.80	96.30
	陸稻	71.90	—	—	—	20.80	20.80	13.52	33.99	47.51	140.21
	稗	—	4.50	121.50	—	—	126.00	—	6.78	6.78	132.78
特用作	棉花	155.93	—	—	—	—	—	—	7.50	7.50	163.43
	胡麻	92.96	—	—	—	—		—	—	—	92.96
蔬菜		—	—	—	—	130.00	130.00	175.00	—	175.00	305.00
ルーサン		1,765.82	—	—	—	—	—	—	—	—	1,765.82
雜草		376.21	—	50.00	—	—	50.00	—	—	—	426.21
養畜		115.94	—	—	—	—	—	—	—	—	115.94
其他		—	—	—	230.00	—	230.00	—	—	—	230.00
合計		3,158.55	32.70	374.80	230.00	265.80	903.30	188.52	87.95	276.47	4,338.32

滿洲農家經濟調查報告

第一輯　邦人農家勞働調查報告　昭和六年度

第二輯　邦人農家經濟調查報告　經調資料第88號　昭和六年度

第三輯　滿人農家經濟調查報告　（關東州內勞働の部）經調資料第19號　昭和九年度

第四輯　鮮人農家經濟調查報告　（勞働の部）產業調查資料第2編　昭和九年度

第五輯　滿人農家經濟調查報告　（關東州內經濟の部）產業調查資料第8編　昭和九年度

第六輯　鮮人農家經濟調查報告　（經濟の部）產業調查資料第18編　昭和九年度

第七輯　邦人農家經濟調查報告　產業調查資料第20編　昭和九年度

第八輯　滿人農家經濟調查報告　（北滿の部）產業調查資料第32編　昭和十年度

－9　邦人　昭10

昭和十三年三月十五日印刷
昭和十三年三月二十日發行

大連市鳴鶴臺一三二番地
著作人　古山勝夫

大連市桃源合八六番地
發行人　山岸守永

大連市吉野町三十四番地
印刷人　高瀨又五郎

大連市吉野町三十四番地
印刷所　松浦印刷所

發行所　南滿洲鐵道株式會社

除籍

昭和 14. 1. 18

573
1
35

除籍

日日文庫

611.82
M494n

00038561