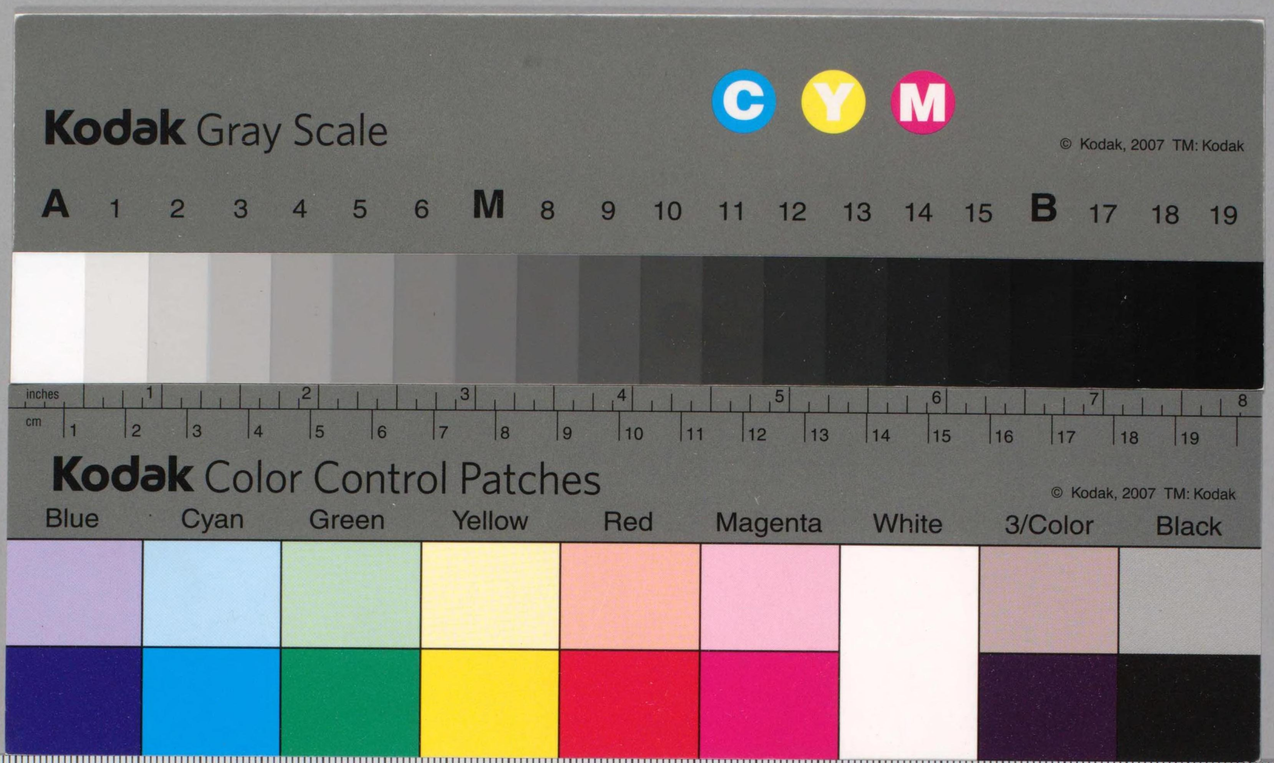
Kodak Gray Scale
C Y M
© Kodak, 2007 TM: Kodak
A 1 2 3 4 5 6 M 8 9 10 11 12 13 14 15 B 17 18 19
inches
cm
Kodak Color Control Patches
© Kodak, 2007 TM: Kodak
Blue Cyan Green Yellow Red Magenta White 3/Color Black

ㅁ4X-57

犯罪統計年報

(通常第一審事件)

昭和26年

最高裁判所

327.05
Sa211h

国立国会
30.7.18
図書館

K 8894

327.05 Sa 211h

はしがき

この統計年報は昭和 26 年中の通常第一審終局被告人につき作成された約 15 万枚の犯罪票に基き，之を手集計の方法で整理，分類して製表したものである。表の様式や集計項目は，大体昭和 25 年のものと同一であるが，左の諸点において若干の修正，増補を行った。それは，

(1) 第 1 表中に仮納付，没収及び追徴の言渡人員を掲げたこと。

(2) 第 7 表中に保釈保証金の金額別人員と刑訴法 91 条による保釈人員とを新たに掲げたこと。

(3) 第 11 表中に証人数の外，鑑定人，通訳人の人員別及び検証回数別に見た被告人員を掲げたこと。

(4) 第 21 表中に「犯時の身上」として，犯罪行為が保釈中であったか勾留の執行停止中であったか，刑の執行猶予中であったか又は仮出獄中であったかの別を掲記したこと。

以上四点であって，これにより従来よりも一層充実したものとなり，頁数も 600 頁に及ぶ大冊となった。

この年報の刊行が予定よりも遅れたのは，統計事務の主力を機械化に注いだためでもあるが，またしかし，少人数による手集計が如何に困難な仕事であるかを如実に物語るものでもある。幸に昭和 27 年度から裁判統計の機械化が実施され，機械集計の事務は総務局統計課において管掌することとなり，已に昭和 27・28 両年の年報も刊行されているのであって，旧来の方式によるこの困難な手集計の仕事も，この昭和 26 年の犯罪統計年報を以てその最後の幕を閉じることとなった。

顧れば，明治 15 年 12 月司法省達丁第六十号を以て，重軽罪登記簿が制定されてから今日まで，実に 75 年の長きに亘って，炎暑，酷寒の別なく，年々数万乃至 10 数万枚に及ぶ統計原票を何 10 回となく反覆して，整理し分類し集計するという想像に絶する消耗的な仕事が，間断なく続けられて来たのであった。今にして思えば感慨無量なものがある。この類も稀な消耗的な仕事に黙々として従事し，今日まで完全にして貴重な刑事統計を残して呉れた過去の数百千の人々に対し，この際深い感謝の意を表すると共に，この数年来，刑事裁判統計の手集計の係長として，責任を以てその衝に当った事務官高橋文雄君，及びその下で手集計の最後の表の完了まで専らこの事務に従事した香山博，磯部和能，叶内照子，石井和子の四君初め，骨身を惜まず随時これに協力して呉れた当局第三課員各位に対し，心からその御労苦を謝する次第である。

昭和 30 年 6 月

最高裁判所事務総局刑事局

目　次

第一部　図　表

1. 第一審終局被告人の科刑その他
2. 第一審終局被告人の弁護人選任率
3. 第一審終局被告人の上訴率
4. 第一審有罪被告人の罪名別百分比
5. 刑法犯第一審有罪被告人の前科
6. 刑法犯第一審有罪被告人の累犯
7. 刑法犯第一審有罪被告人の教育
8. 刑法犯第一審有罪被告人の犯時職業
9. 刑法犯第一審有罪被告人の犯時年齢
10. 犯罪の月別増減
11. 罪名別第一審有罪被告人の前年度との比較
12. 地方裁判所管内別人口十万に対する刑法犯第一審有罪者分布図
13. 地方裁判所管内別人口十万に対する特別法犯第一審有罪者分布図

第二部　通常第一審事件表

第一　終局被告人の審理及び処遇 …… 1

1. 裁判所別・受理及び審理 …… 2
2. 罪名別・刑法犯の受理及び審理 …… 42
3. 罪名別・特別法犯の受理及び審理 …… 54
4. 裁判所別・審理期間及び公判開廷回数 …… 64
5. 罪名別・刑法犯の審理期間及び公判開廷回数 …… 104
6. 罪名別・特別法犯の審理期間及び公判開廷回数 …… 116
7. 裁判所別・刑法犯の処遇 …… 124
8. 裁判所別・特別法犯の処遇 …… 154
9. 罪名別・刑法犯の処遇 …… 184
10. 罪名別・特別法犯の処遇 …… 204
11. 裁判所別・刑法犯の証拠方法 …… 224
12. 裁判所別・特別法犯の証拠方法 …… 233
13. 罪名別・刑法犯の証拠方法 …… 245
14. 罪名別・特別法犯の証拠方法 …… 252

第　二　　終局被告人の科刑その他 …… 263

15. 裁判所別・刑法犯の科刑その他 …… 264
16. 裁判所別・特別法犯の科刑その他 …… 336
17. 罪名別・刑法犯の科刑その他 …… 408
18. 罪名別・特別法犯の科刑その他 …… 422
19. 裁判所別・刑法犯少年被告人の科刑 …… 458
20. 罪名別・刑法犯少年被告人の科刑 …… 468

第　三　　刑法犯有罪被告人の身上関係 …… 475

21. 累犯及び前科の有無並に刑の加減 …… 477
22. 共　犯　関　係 …… 491
23. 犯　時　年　齢 …… 497
24. 教　育　程　度 …… 504
25. 犯　時　職　業 …… 513
26. 身　上　関　係 …… 533
27. 犯　時　月　別 …… 544
28. 犯　罪　原　因 …… 560

第　四　　有罪被告人の犯罪地 …… 575

29. 地方裁判所管内別人口及び罪名別有罪被告人数 …… 576
30. 地方裁判所管内別人口十万に対する罪名別有罪被告人数 …… 578
31. 地方裁判所管内別有罪被告人の犯罪地（市町村別） …… 580
32. 高等裁判所管内別有罪被告人の犯罪場所 …… 590

第一部　図　　表



1　第一審終局被告人の刑その他　(1, 15, 16表参照)

〔Ⅰ〕総犯罪

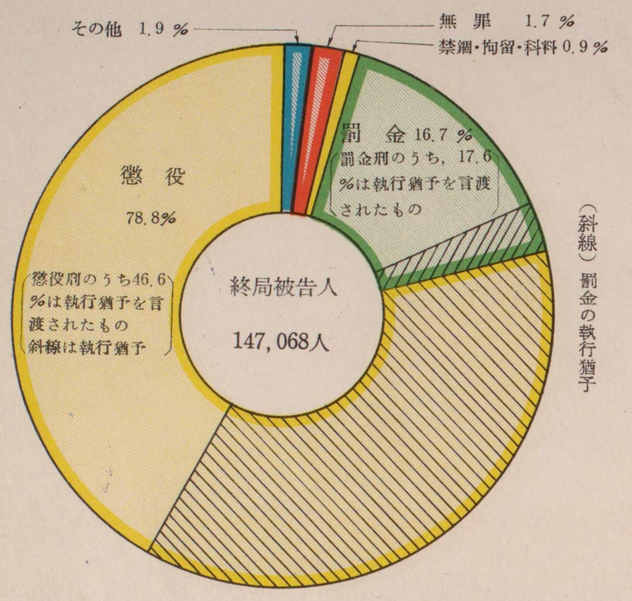

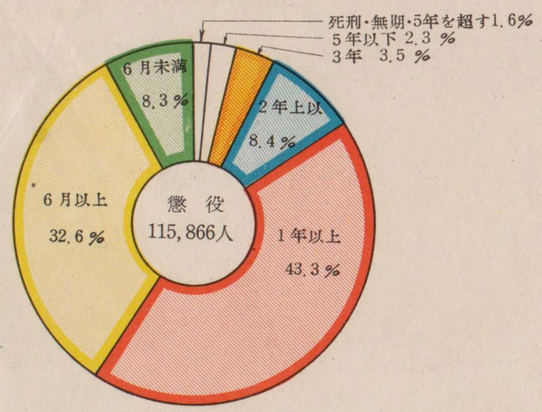

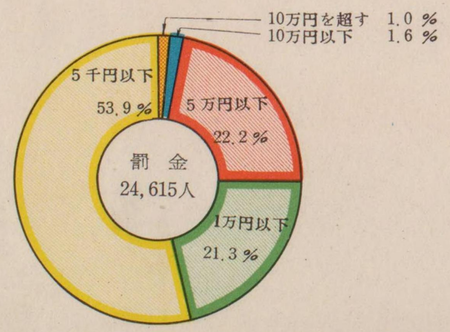

〔Ⅱ〕刑法犯

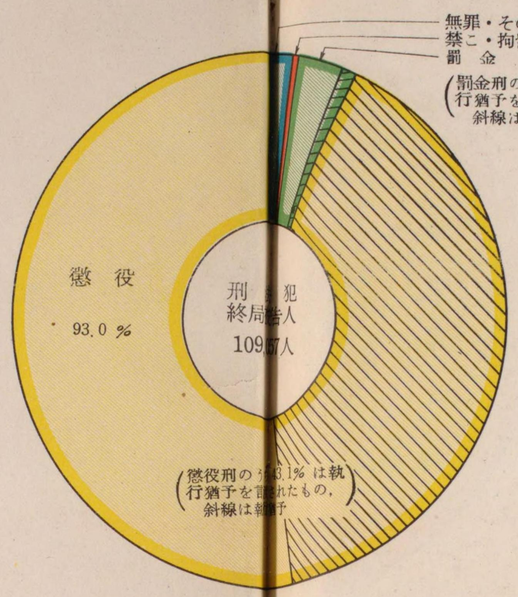

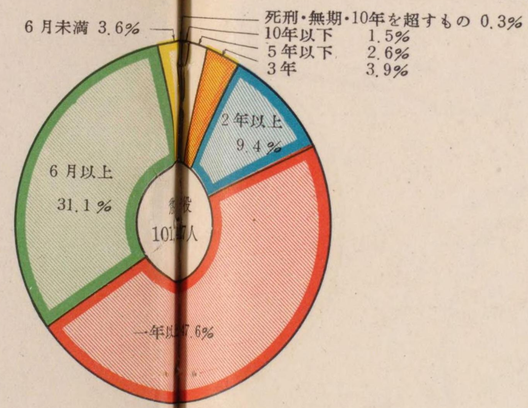

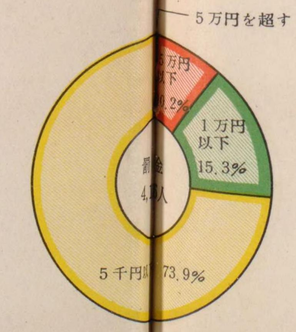

〔Ⅲ〕特別法犯

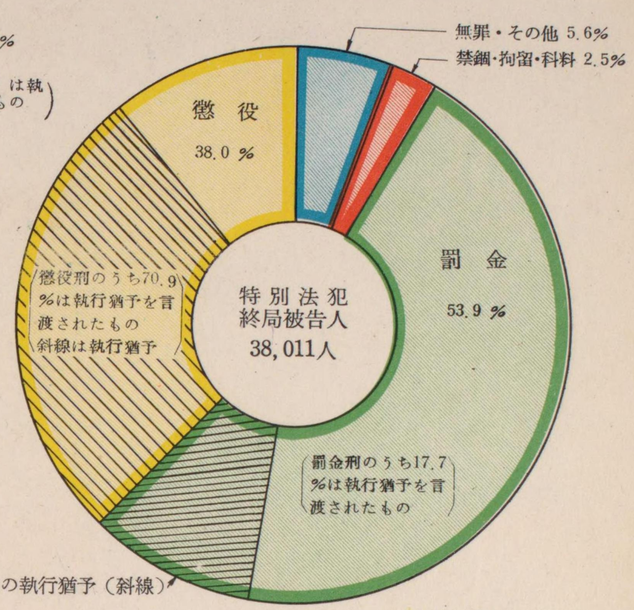

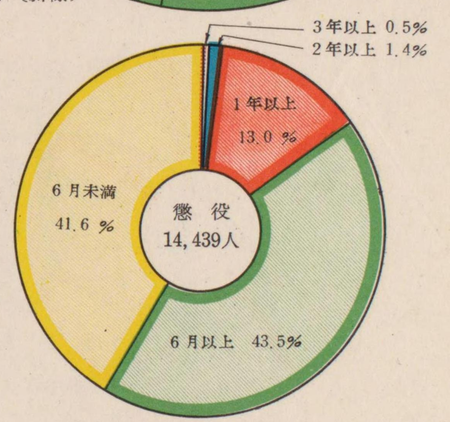

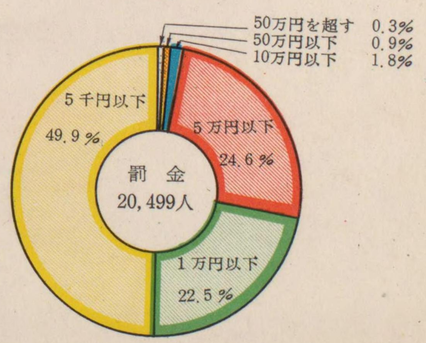

2　第一審終局被告人の弁護人選任率（第1, 2, 3表参照）



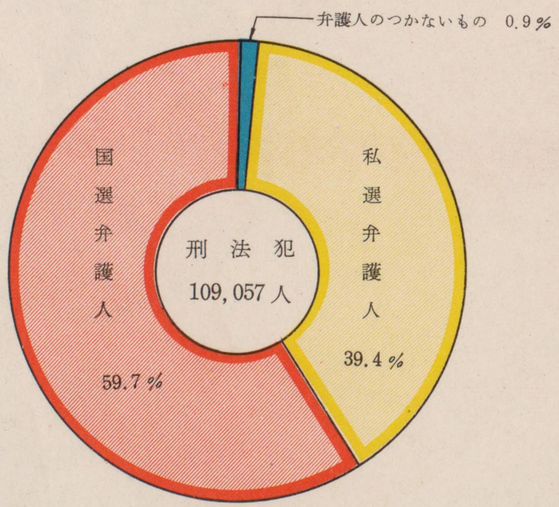

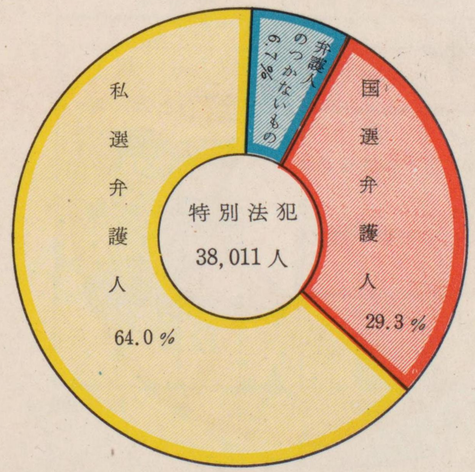

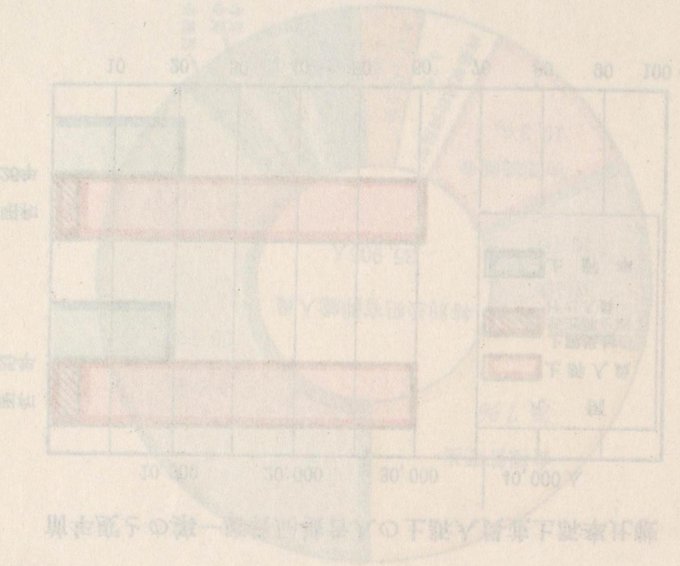

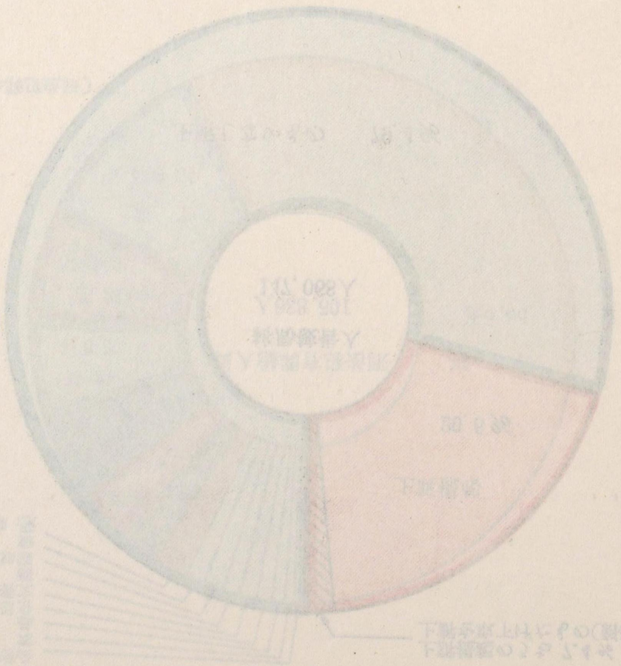

3　第一審終局被告人の上訴率（第1表参照）

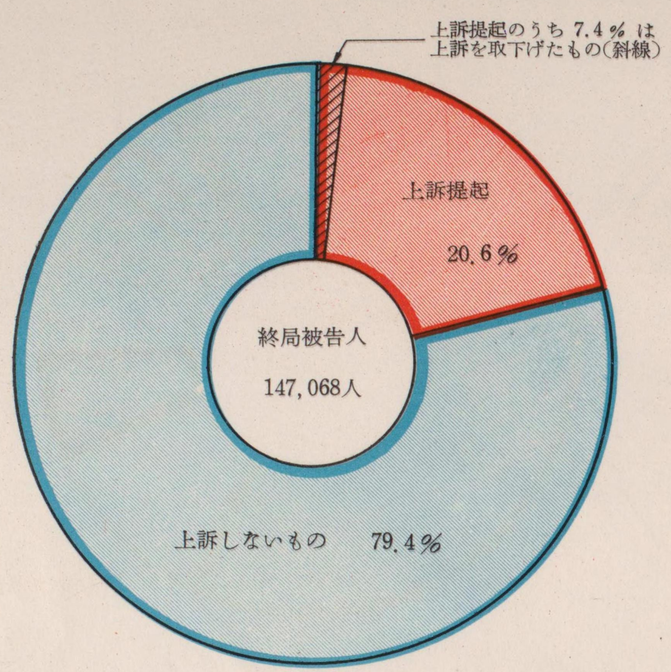

前年度との第一審終局被告人の上訴人員並上訴率比較

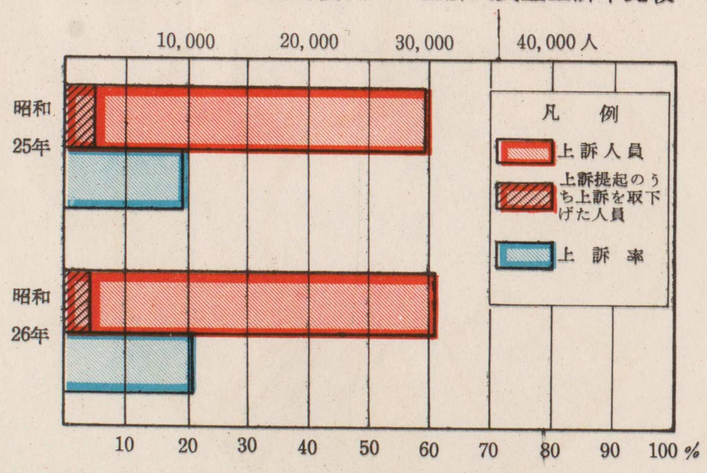

4　第一審有罪被告人の罪名別百分比（第29表参照）

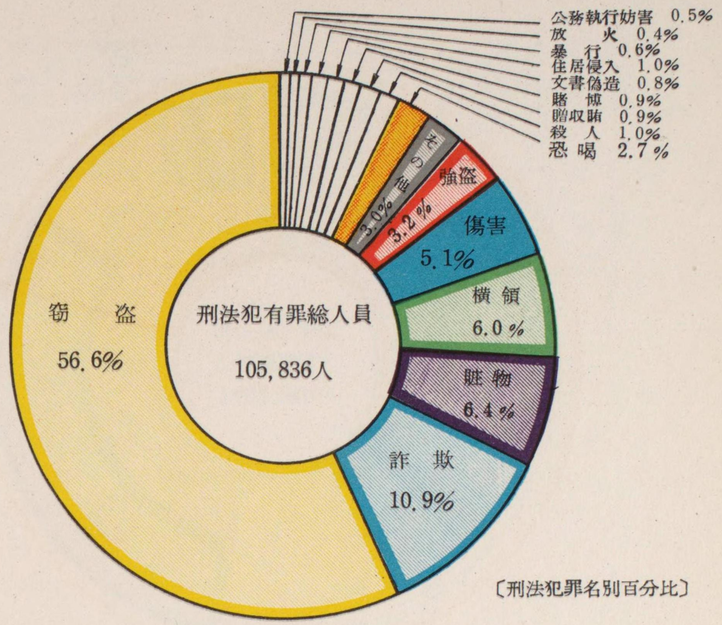

〔刑法犯罪名別百分比〕

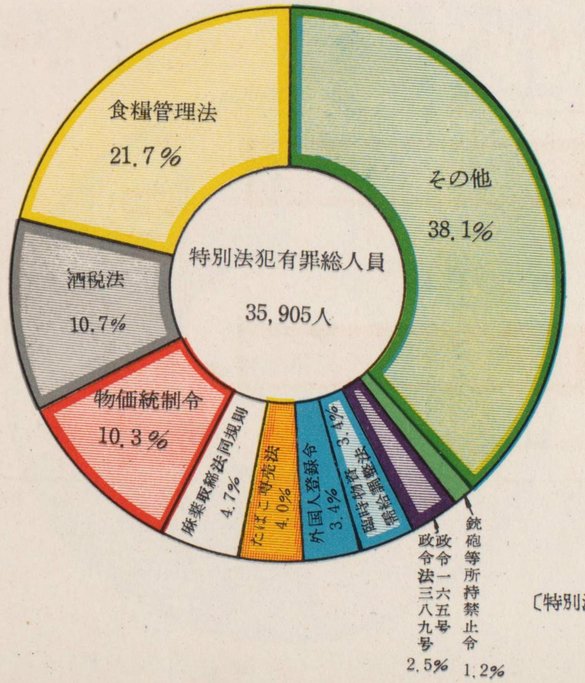

〔特別法犯罪名別百分比〕

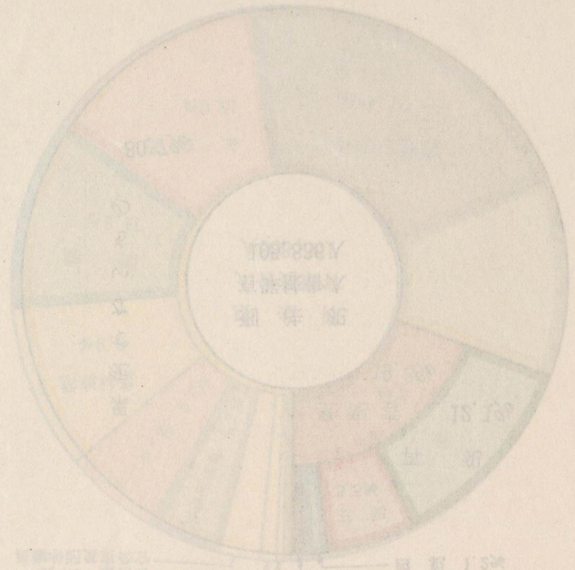

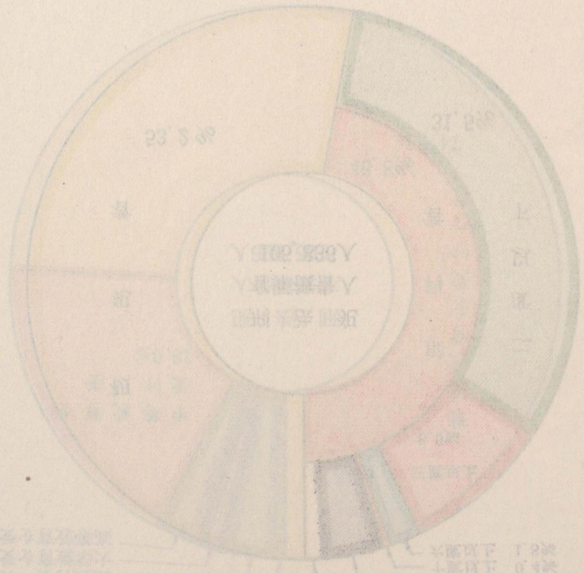



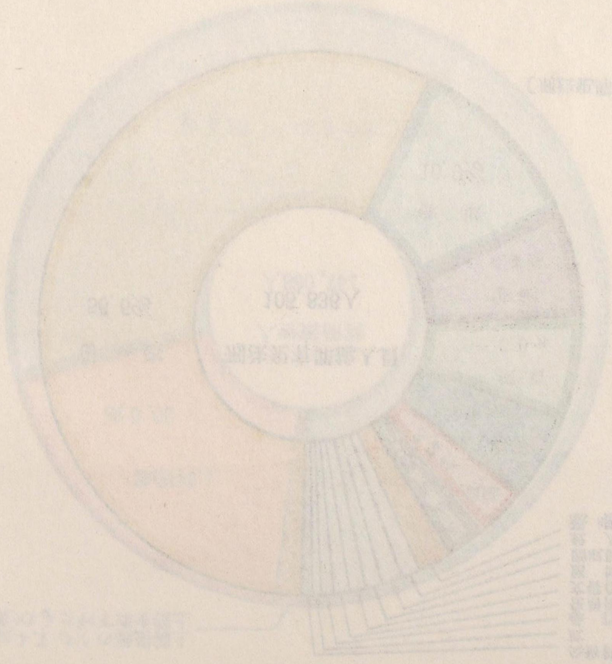

5　刑法犯第一審有罪被告人の前科　（第21表参照）

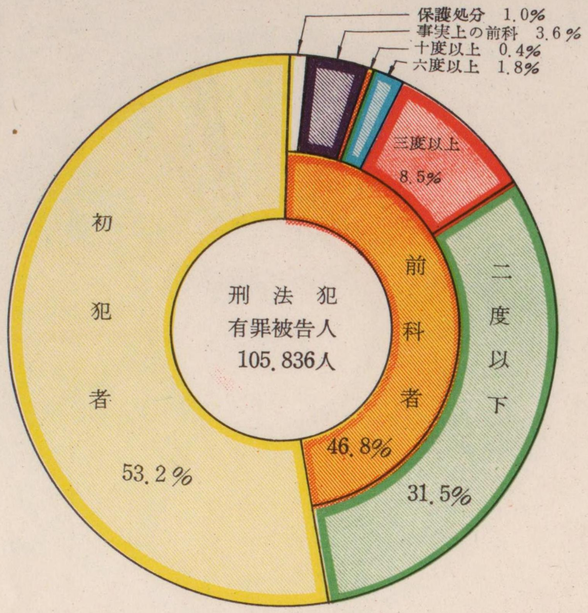

6　刑法犯第一審有罪被告人の累犯　（第21表参照）

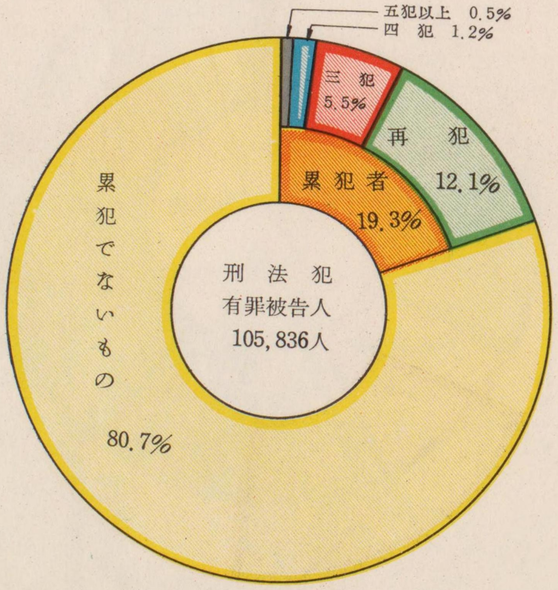

7　刑法犯第一審有罪被告人の教育　（第24表参照）

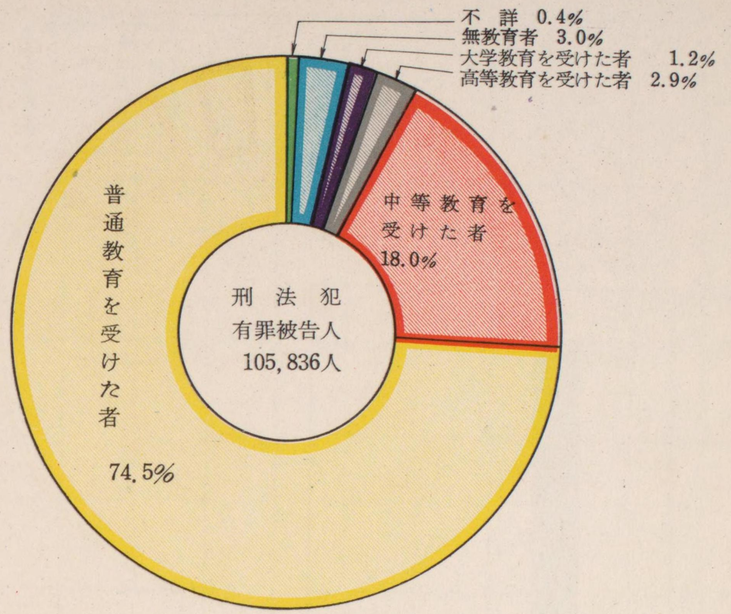

8　刑法犯第一審有罪被告人の犯時職業　（第25表参照）

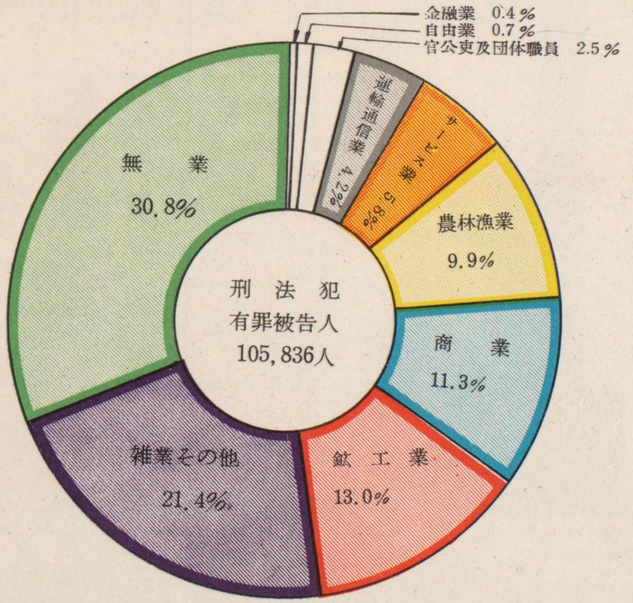

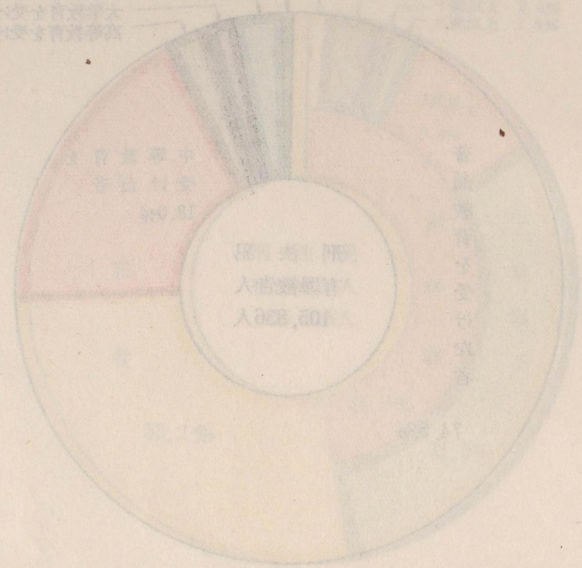

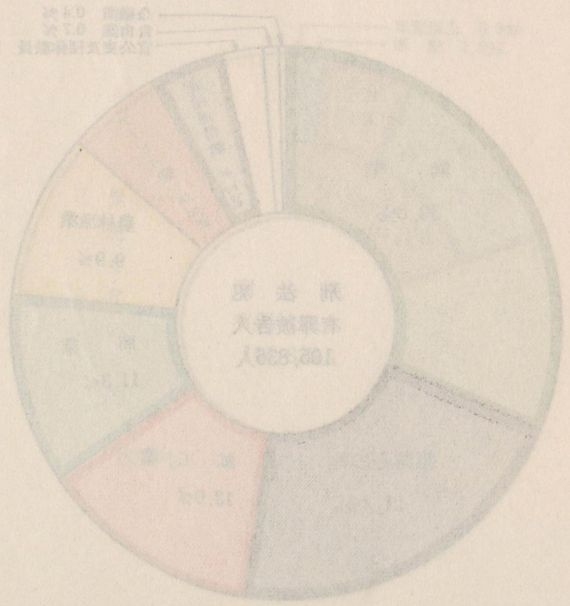

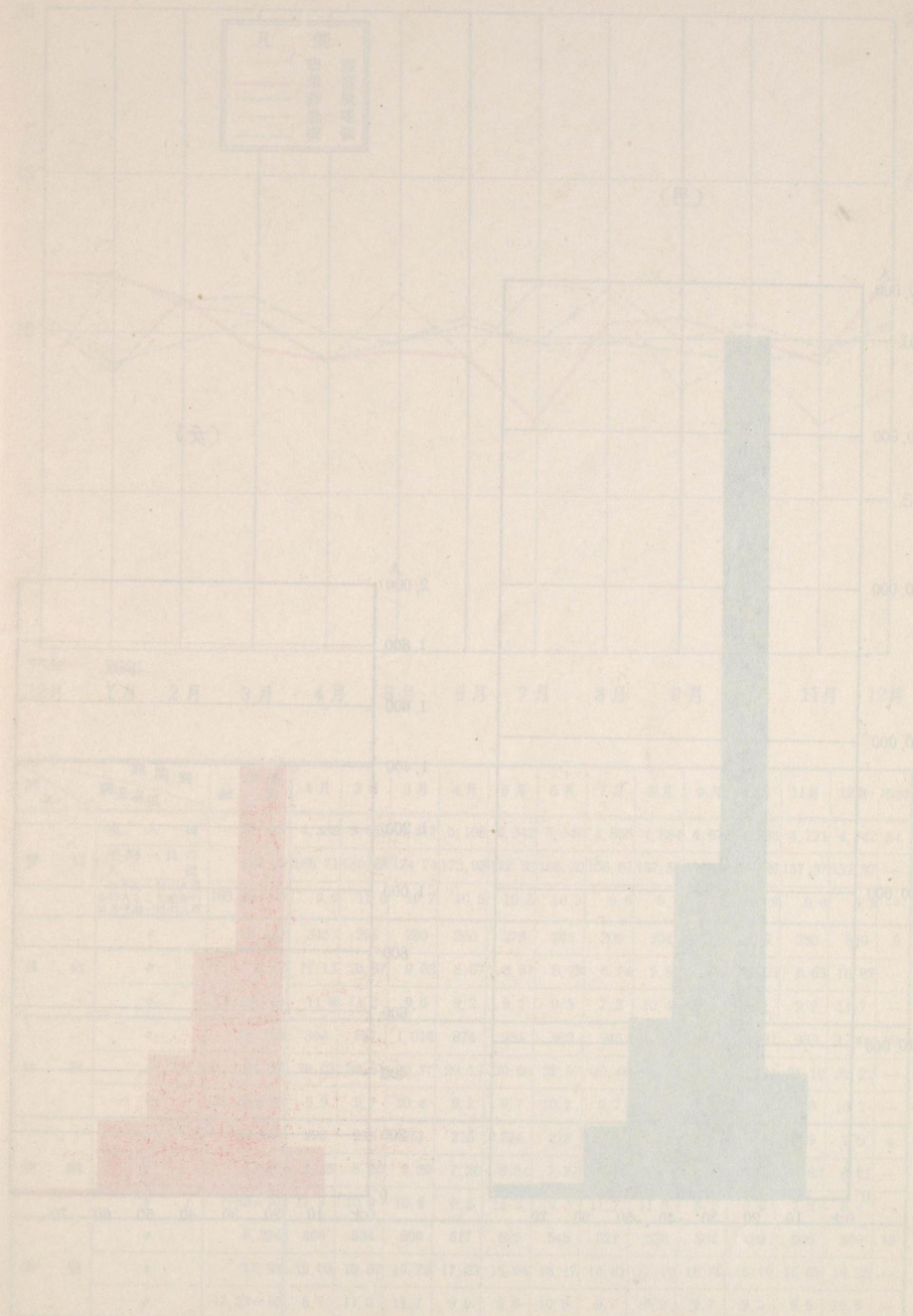

9　刑法犯第一審有罪被告人の犯時年齢　（第23表参照）

（男）

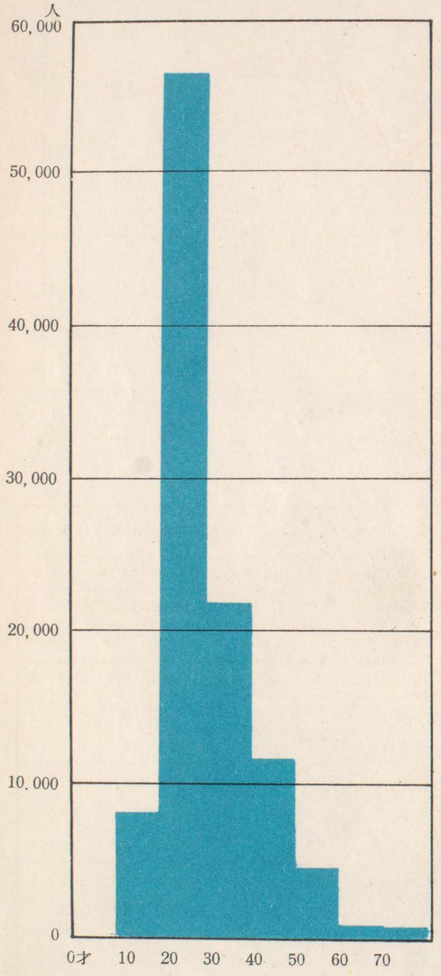

（女）

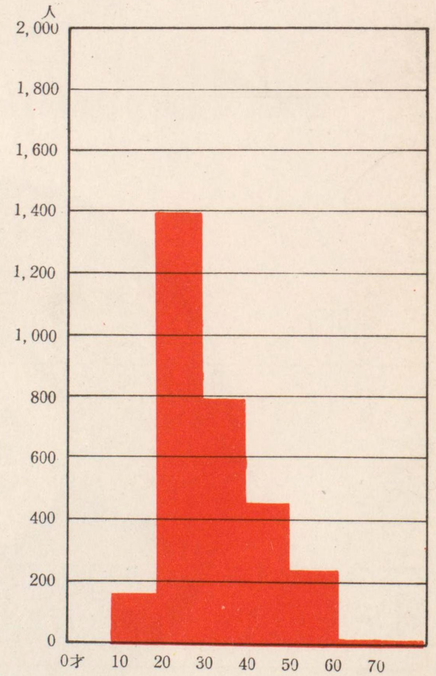

10　犯罪の月別増減（その一）

（本図は各罪の一年平均一日の犯行人員を10と見て，各月平均一日の人員を示したものである。以下同様）

（第27表参照以下同じ）

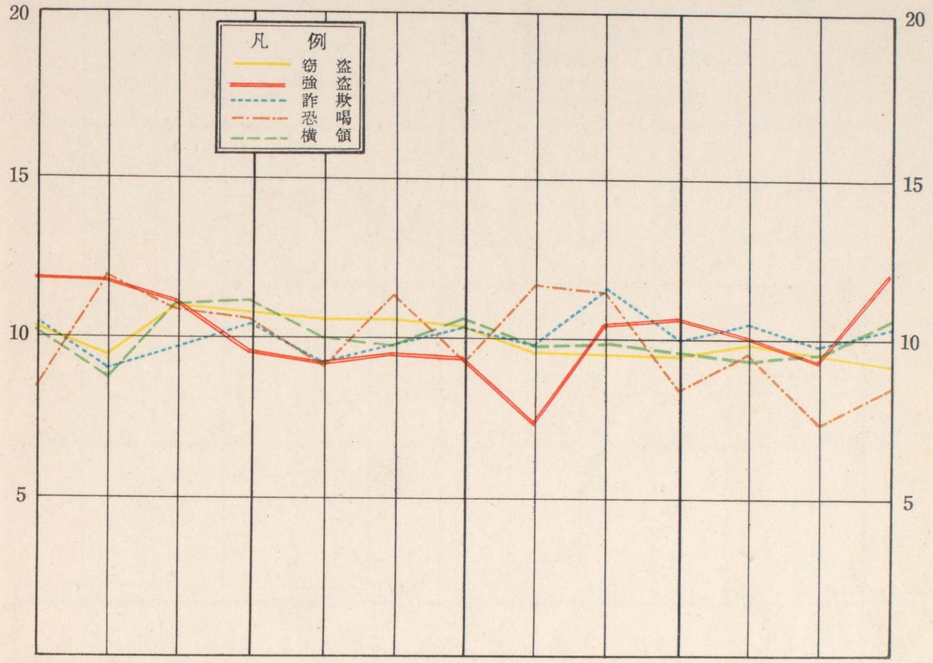

罪名	期間別 / 調査事項	一年間総数	1月	2月	3月	4月	5月	6月	7月	8月	9月	10月	11月	12月	不詳
窃盗	実人員	59,841	4,858	5,059	5,417	5,188	5,342	5,046	4,855	4,884	4,677	4,968	4,721	4,742	84
	平均一日の人員	163.95	156.71	180.68	174.74	172.93	172.32	168.20	156.61	157.55	155.90	160.26	157.37	152.97	—
	一年平均一日の人員を10人とした場合の各月平均一日の人員	163.95＝10	9.6	11.0	10.7	10.5	10.5	10.3	9.6	9.6	9.5	9.8	9.6	9.3	—
強盗	〃	3,437	345	296	280	260	278	265	209	304	296	296	259	340	9
	〃	9.42	11.13	10.57	9.03	8.67	8.97	8.73	6.74	9.81	9.87	9.55	8.63	10.97	—
	〃	9.42＝10	11.8	11.2	9.6	9.2	9.5	9.3	7.2	10.4	10.5	10.1	9.2	11.7	—
詐欺	〃	11,525	869	857	1,016	874	951	962	945	1,123	943	1,021	933	1,002	29
	〃	31.58	28.03	30.61	32.77	29.13	30.68	32.07	30.48	36.23	31.43	32.94	31.10	32.32	—
	〃	31.58＝10	8.9	9.7	10.4	9.2	9.7	10.2	9.7	11.5	10.0	10.4	9.8	10.2	—
恐喝	〃	2,858	290	238	257	216	274	218	285	273	196	233	169	205	4
	〃	7.83	9.35	8.50	8.29	7.20	8.84	7.27	9.19	8.81	6.53	7.52	5.63	6.61	—
	〃	7.83＝10	11.9	10.9	10.6	9.2	11.3	9.3	11.7	11.3	8.3	9.6	7.2	8.4	—
横領	〃	6,324	466	534	596	517	525	545	521	533	504	499	500	569	15
	〃	17.33	15.03	19.07	19.23	17.23	16.94	18.17	16.81	17.19	16.80	16.10	16.67	18.35	—
	〃	17.33＝10	8.7	11.0	11.1	9.9	9.8	10.5	9.7	9.9	9.7	9.3	9.6	10.6	—

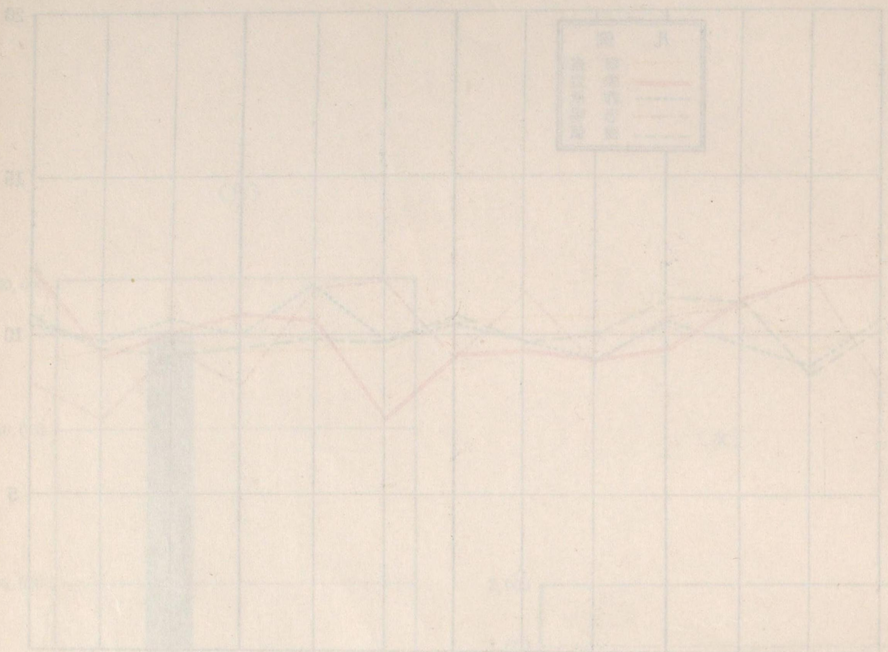

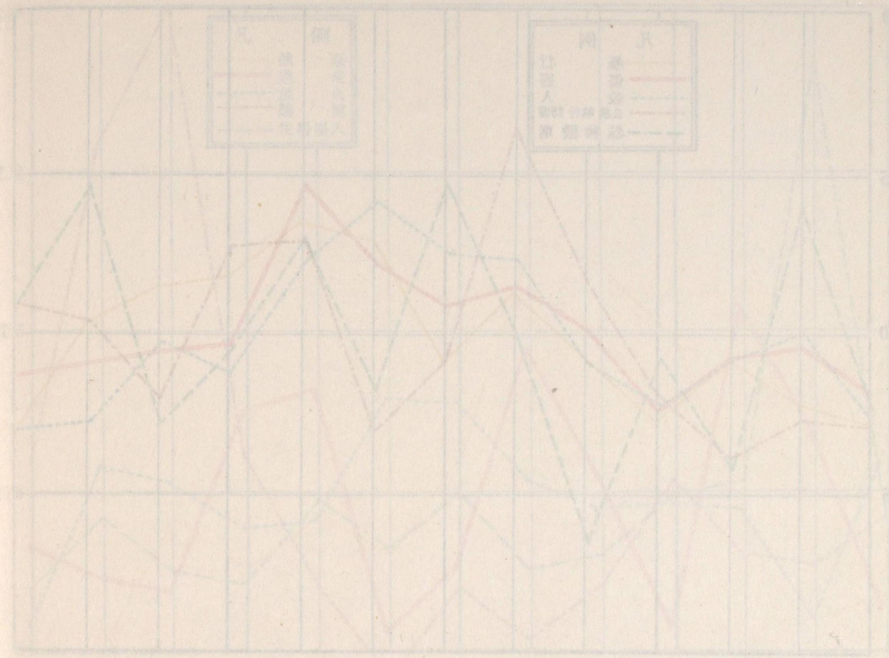

10　犯罪の月別増減（その二）

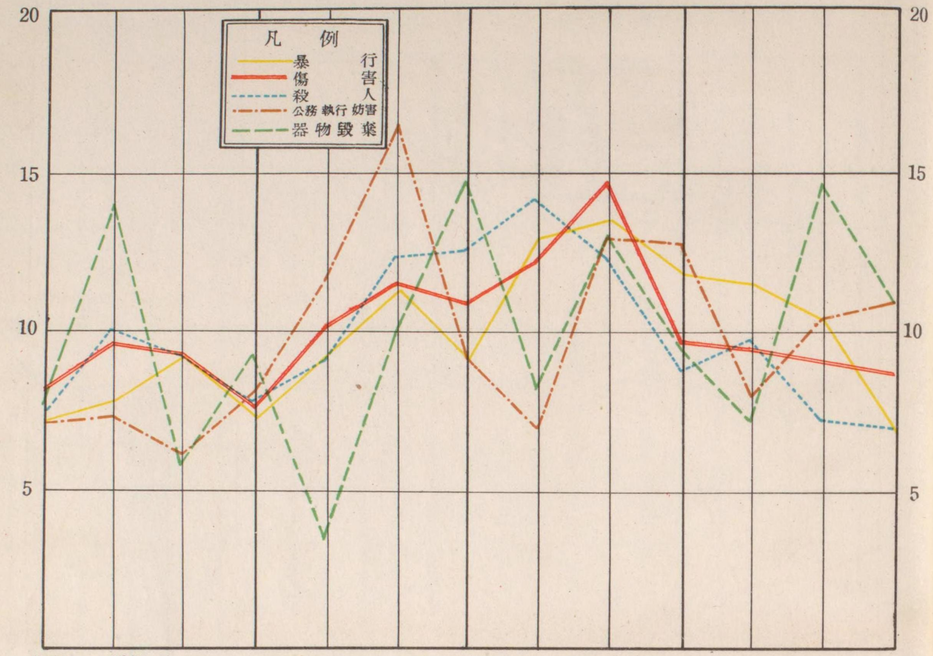

罪名	調査事項＼期間別	一年間総数	1月	2月	3月	4月	5月	6月	7月	8月	9月	10月	11月	12月	不詳
暴行	実人員	608	38	42	37	46	58	45	67	69	59	59	52	35	1
	平均一日の人員	1.67	1.23	1.50	1.19	1.53	1.87	1.50	2.16	2.23	1.97	1.90	1.73	1.13	—
	一年平均一日の人員を10人とした場合の各月平均一日の人員	1.67＝10	7.4	9.0	7.1	9.2	11.2	9.0	12.9	13.4	11.8	11.4	10.4	6.8	—
傷害	〃	5,395	430	373	334	450	523	477	551	662	418	426	382	369	—
	〃	14.78	13.87	13.32	10.77	15.00	16.87	15.90	17.77	21.35	13.93	13.74	12.73	11.90	—
	〃	14.78＝10	9.4	9.0	7.3	10.1	11.4	10.8	12.0	14.4	9.4	9.3	8.6	8.1	—
殺人	〃	1,018	87	71	68	74	105	105	123	105	73	84	63	58	2
	〃	2.79	2.81	2.54	2.19	2.47	3.39	3.50	3.97	3.39	2.43	2.71	2.03	1.87	—
	〃	2.79＝10	10.1	9.1	7.8	8.9	12.2	12.5	14.2	12.2	8.7	9.7	7.3	6.7	—
公務執行妨害	〃	493	30	23	34	47	70	35	29	53	51	33	42	46	—
	〃	1.35	0.97	0.82	1.10	1.57	2.26	1.17	0.94	1.71	1.70	1.06	1.40	1.48	—
	〃	1.35＝10	7.2	6.1	8.1	11.6	16.7	8.7	7.0	12.7	12.6	7.9	10.4	11.0	—
器物毀棄	〃	117	14	5	9	3	10	14	8	13	9	7	14	11	—
	〃	0.32	0.45	0.18	0.29	0.10	0.32	0.47	0.26	0.42	0.30	0.23	0.47	0.35	—
	〃	0.32＝10	14.1	5.6	9.1	3.1	10.0	14.7	8.1	13.1	9.4	7.2	14.7	10.9	—

10　犯罪の月別増減（その三）

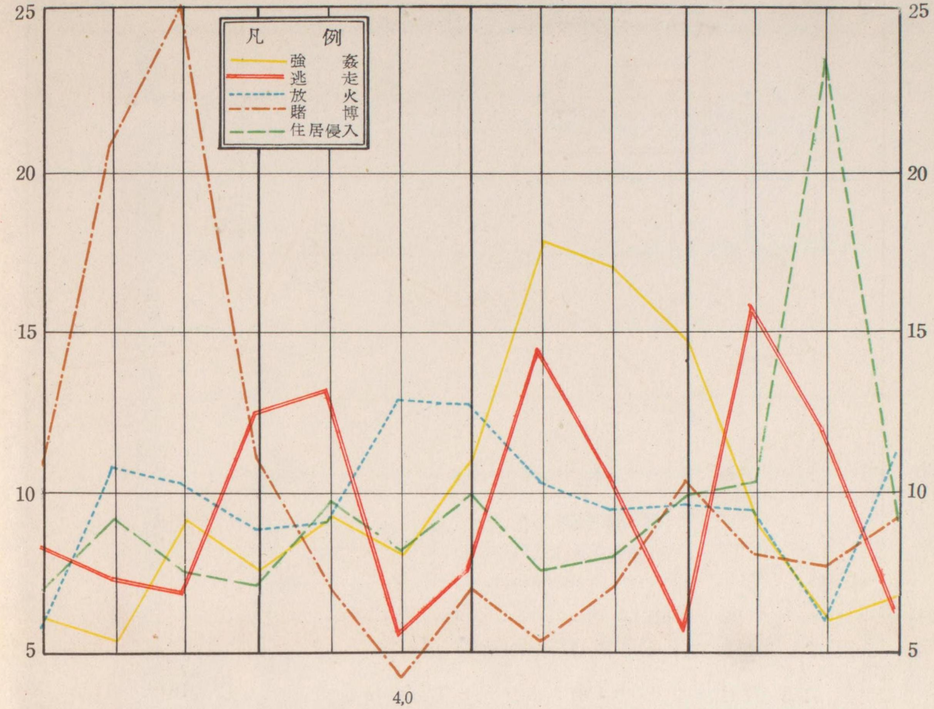

罪名	調査事項＼期間別	一年間総数	1月	2月	3月	4月	5月	6月	7月	8月	9月	10月	11月	12月	不詳
強姦	実人員	582	26	40	37	44	39	51	88	83	69	44	28	33	—
	平均一日の人員	1.59	0.84	1.43	1.19	1.47	1.26	1.70	2.84	2.68	2.30	1.42	0.93	1.06	—
	一年平均一日の人員を10人とした場合の各月平均一日の人員	1.59＝10	5.3	9.0	7.5	9.2	7.9	10.7	17.9	16.9	14.5	8.9	5.8	6.7	—
逃走	〃	129	8	7	14	14	6	8	16	12	6	18	13	7	—
	〃	0.36	0.26	0.25	0.45	0.47	0.19	0.27	0.52	0.38	0.20	0.58	0.43	0.23	—
	〃	0.36＝10	7.2	6.9	12.5	13.1	5.3	7.5	14.4	10.6	5.6	16.1	11.9	6.4	—
放火	〃	376	34	29	28	28	41	39	33	30	30	30	18	35	1
	〃	1.03	1.10	1.04	0.90	0.93	1.32	1.30	1.06	0.97	1.00	0.97	0.60	1.13	—
	〃	1.03＝10	10.7	10.1	8.7	9.0	12.8	12.6	10.3	9.4	9.7	9.4	5.8	11.0	—
賭博	〃	1,000	177	190	92	55	34	57	44	59	88	68	60	76	—
	〃	2.74	5.71	6.79	2.97	1.83	1.10	1.90	1.42	1.90	2.84	2.19	2.00	2.45	—
	〃	2.74＝10	20.8	24.8	10.8	6.7	4.0	6.9	5.2	6.9	10.4	8.0	7.3	8.9	—
住居侵入	〃	1,096	86	65	66	87	74	89	71	74	91	97	211	83	2
	〃	3.00	2.77	2.32	2.13	2.90	2.39	2.97	2.29	2.39	3.03	3.13	7.03	2.68	—
	〃	3.00＝10	9.2	7.7	7.1	9.7	8.0	9.9	7.6	8.0	10.1	10.4	23.4	8.9	—

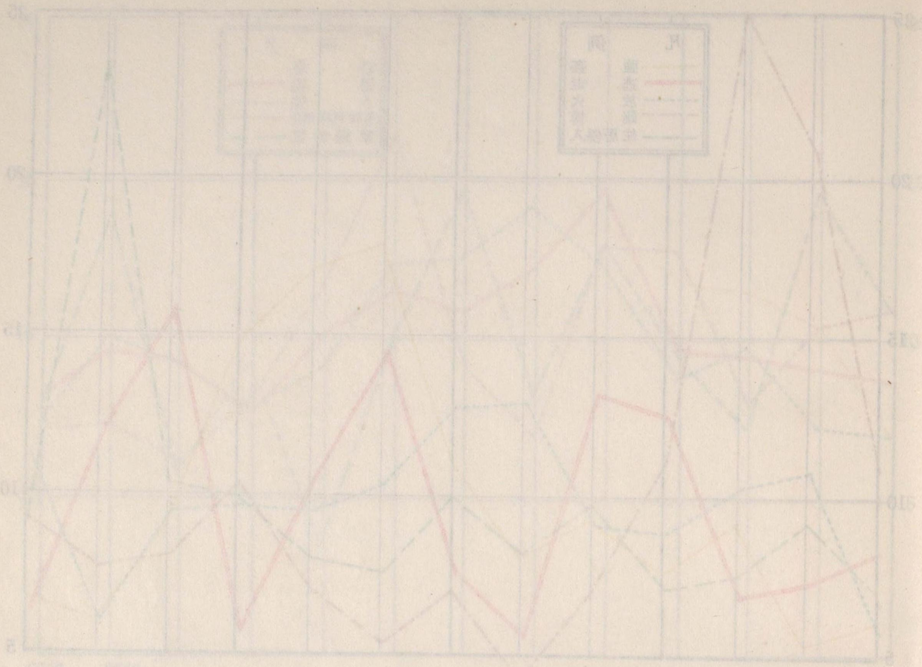



11　罪名別第一審有罪被告人の前年度との比較

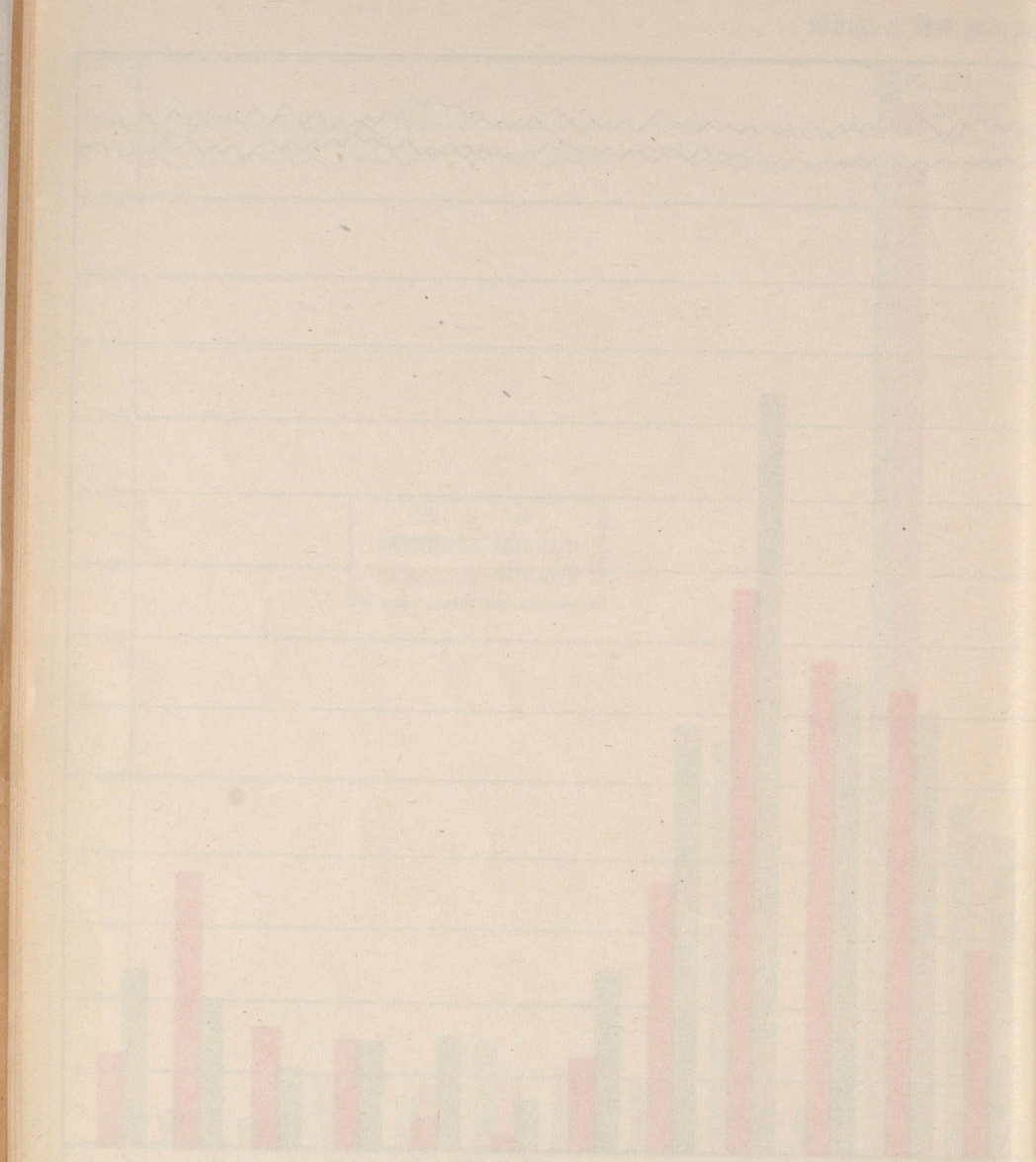

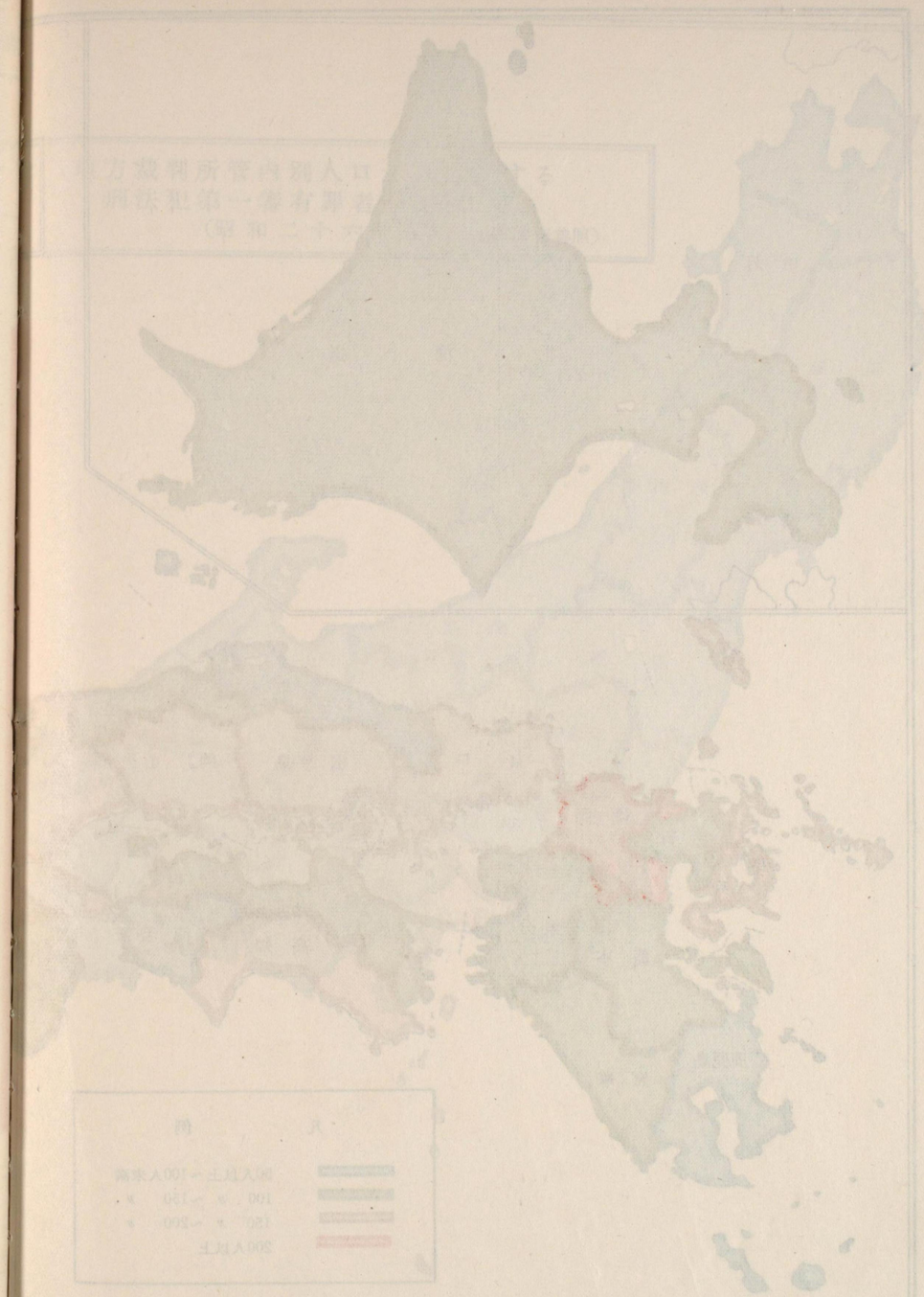

42　地方裁判所管内別人口十万に対する
刑法犯第一審有罪者分布図
（昭和二十六年度）　（第29表参照）

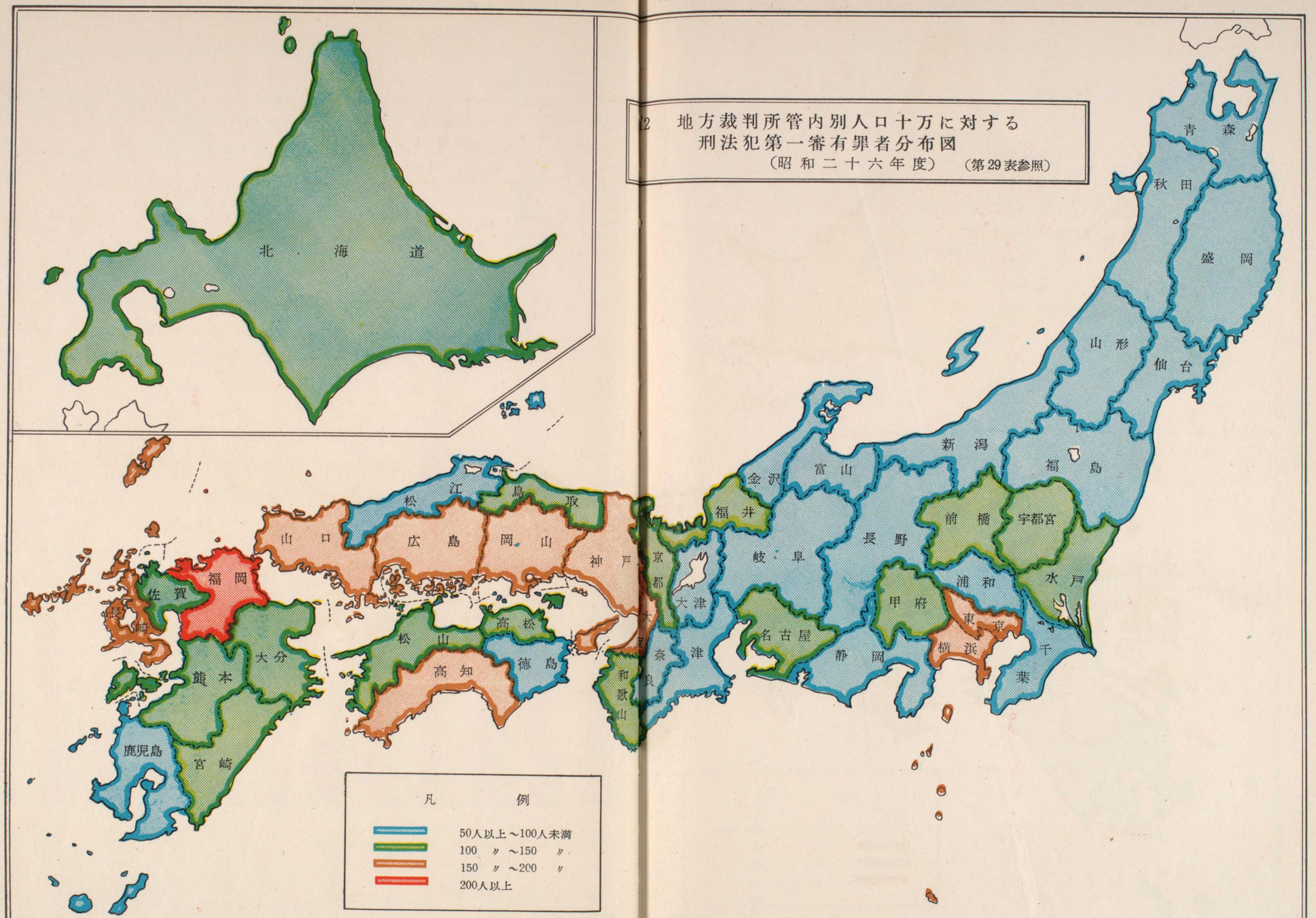

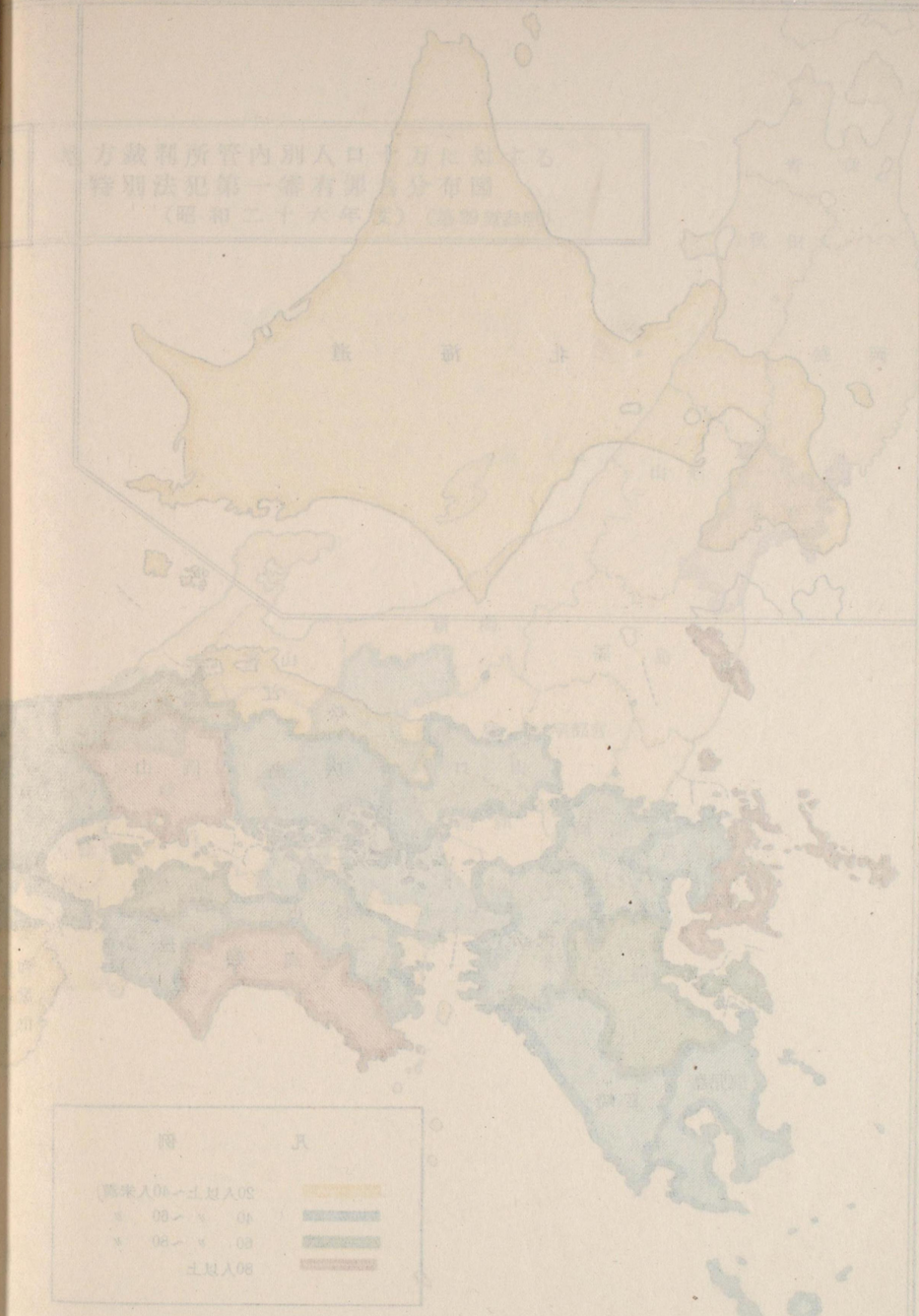

13　地方裁判所管内別人口十万に対する
特別法犯第一審有罪者分布図
（昭和二十六年度）（第29表参照）

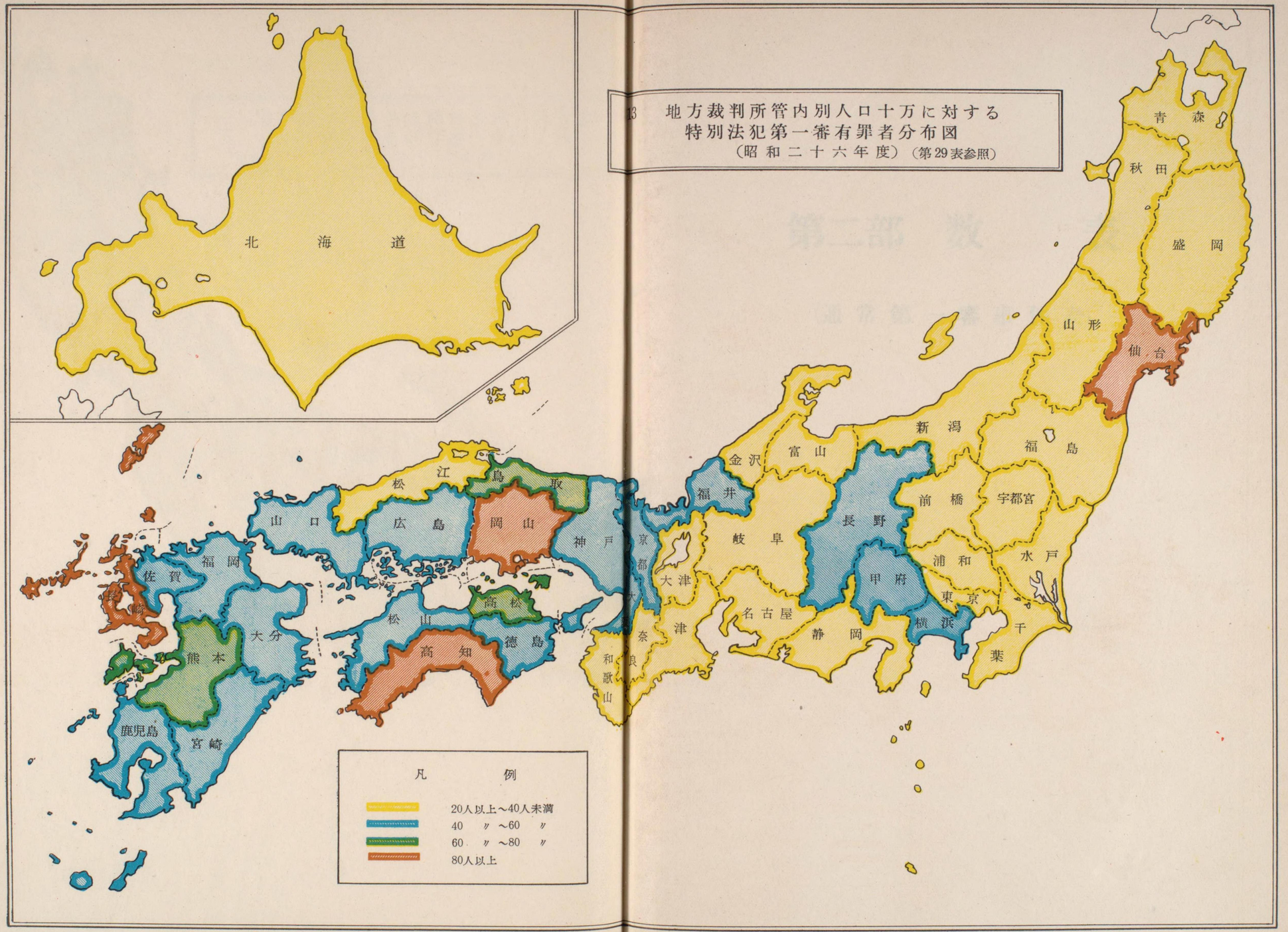

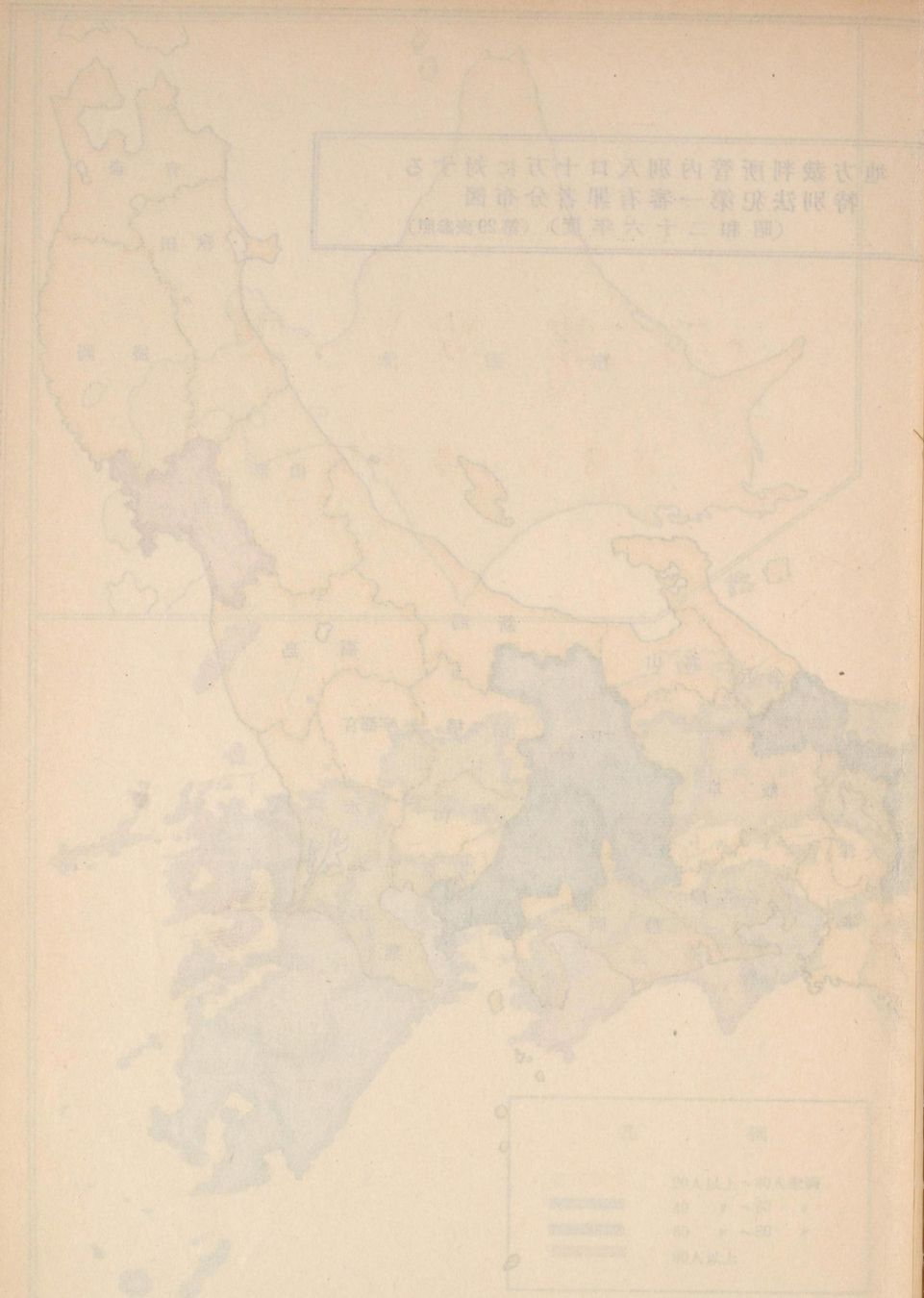

第二部　数　　表

（通常第一審事件表）

第一　終局被告人の審理及び処遇

（第 1 表）

裁判所別・通常第一審終局被告人の受理及審理

裁判所別	調査区分	終局総人員	受理別 検察官の起訴 検事	副検事	検察事務官	不相当略式不能又は	裁判の請求対する正式略式命令に	差戻又は移送	再審開始決定	刑訴二六六条の決定	其の他	訴因の変更 有	無	弁護人 私選弁護人のついた被告人数 起訴前から	起訴後に	左のうち弁護人数 一人のもの	二、三人のもの	四人以上のもの	私選弁護人の無い被告人数
東京地方管内	本庁	7,336	7,115	178	–	–	–	39	1	–	3	351	6,985	390	3,615	3,054	829	122	3,331
	八王子支部	512	420	92	–	–	–	–	–	–	–	7	505	23	244	230	37	–	245
	本庁・支部計	**7,848**	**7,535**	**270**	–	–	–	**39**	**1**	–	**3**	**358**	**7,490**	**413**	**3,859**	**3,284**	**866**	**122**	**3,576**
	東京簡易	1,709	58	1,159	452	4	32	3	–	–	1	25	1,684	12	462	428	46	–	1,235
	新宿〃	496	–	468	5	1	19	3	–	–	–	2	494	4	167	168	3	–	325
	台東〃	1,268	1	1,132	111	1	21	2	–	–	–	–	1,268	34	151	169	15	1	1,083
	墨田〃	479	–	326	151	–	2	–	–	–	–	7	472	5	84	84	5	–	390
	品川〃	406	9	288	86	6	16	1	–	–	–	24	382	3	98	95	6	–	305
	渋谷〃	501	4	476	4	–	15	2	–	–	–	1	500	5	106	104	7	–	390
	東京中野〃	232	–	192	9	1	30	–	–	–	–	4	228	5	56	57	4	–	171
	豊島〃	474	–	335	128	–	11	–	–	–	–	7	467	13	123	122	14	–	338
	東京北〃	515	–	380	127	–	8	–	–	–	–	11	504	4	133	121	16	–	378
	足立〃	169	–	167	–	2	–	–	–	–	–	2	167	8	21	24	5	–	140
	葛飾〃	136	–	71	60	–	5	–	–	–	–	3	133	–	29	27	2	–	107
	江戸川〃	151	–	149	2	–	–	–	–	–	–	2	149	–	31	31	–	–	120
	八丈島〃	15	–	9	6	–	–	–	–	–	–	–	15	–	9	7	2	–	6
	伊豆大島〃	7	–	7	–	–	–	–	–	–	–	–	7	–	–	–	–	–	7
	新島〃	–	–	–	–	–	–	–	–	–	–	–	–	–	–	–	–	–	–
	八王子〃	60	–	59	–	–	1	–	–	–	–	–	60	5	6	11	–	–	49
	立川〃	149	–	116	19	1	13	–	–	–	–	2	147	1	40	40	1	–	108
	武蔵野〃	129	1	101	13	1	13	–	–	–	–	1	128	–	34	32	2	–	95
	青梅〃	47	–	22	23	–	2	–	–	–	–	–	47	6	9	15	–	–	32
	五日市〃	16	–	2	1	–	13	–	–	–	–	–	16	–	12	12	–	–	4
	簡易計	**6,9591**	**73**	**5,459**	**1,197**	**17**	**201**	**11**	–	–	**1**	**91**	**6,868**	**105**	**1,571**	**1,547**	**128**	**1**	**5,283**
	計	**4,807**	**7,608**	**5,729**	**1,197**	**17**	**201**	**50**	**1**	–	**4**	**449**	**14,358**	**518**	**5,430**	**4,831**	**994**	**123**	**8,859**
横浜地方管内	本庁	2,178	1,709	387	–	–	3	79	–	–	–	116	2,062	94	1,346	1,104	265	71	738
	小田原支部	319	78	240	–	–	–	1	–	–	–	33	286	39	158	137	53	7	122
	横須賀〃	200	47	141	–	–	–	12	–	–	–	6	194	44	76	109	11	–	80
	本庁・支部計	**2,697**	**1,834**	**768**	–	–	**3**	**92**	–	–	–	**155**	**2,542**	**177**	**1,580**	**1,350**	**329**	**78**	**940**
	横浜簡易	480	20	4	422	15	14	5	–	–	–	15	465	–	128	117	11	–	352
	小田原〃	282	59	49	114	–	60	–	–	–	–	8	274	–	124	115	9	–	158
	横須賀〃	308	1	58	237	3	8	1	–	–	–	7	301	8	107	115	–	–	193
	平塚〃	122	–	102	5	–	14	1	–	–	–	9	113	2	41	42	1	–	79
	藤沢〃	170	–	115	45	6	4	–	–	–	–	1	168	8	35	42	1	–	127
	三崎〃	38	–	1	35	2	–	–	–	–	–	–	38	–	5	5	–	–	33
	川崎〃	480	–	290	161	5	19	5	–	–	–	4	476	–	164	159	5	–	316
	厚木〃	62	–	23	32	–	4	–	3	–	–	2	60	1	22	22	1	–	39
	相模原〃	67	–	63	–	–	2	2	–	–	–	–	67	2	37	38	1	–	28
	中野〃	10	–	–	2	1	7	–	–	–	–	3	7	7	–	7	–	–	3
	神奈川〃	412	–	382	4	19	7	–	–	–	–	4	408	–	173	155	18	–	239
	鎌倉〃	143	–	40	93	1	8	1	–	–	–	4	139	11	39	49	1	–	93
	横浜南〃	296	2	289	5	–	–	–	–	–	–	6	290	8	88	93	3	–	200
	横浜西〃	248	–	194	38	–	16	–	–	–	–	8	240	1	72	73	–	–	175
	簡易計	**3,118**	**82**	**1,610**	**1,193**	**52**	**163**	**15**	**3**	–	–	**71**	**3,047**	**48**	**1,035**	**1,032**	**51**	–	**2,035**
	計	**5,815**	**1,916**	**2,378**	**1,193**	**52**	**166**	**107**	**3**	–	–	**226**	**5,589**	**225**	**2,615**	**2,382**	**380**	**78**	**2,975**
浦和地	本庁	691	585	83	–	–	–	23	–	–	–	17	674	138	307	296	134	15	246
	越ケ谷支部	101	1	99	–	–	–	1	–	–	–	3	98	1	54	48	7	–	46
	川越〃	191	80	103	–	–	–	8	–	–	–	22	169	3	121	68	56	–	67
	熊谷〃	247	158	77	–	–	–	12	–	–	–	11	236	44	122	141	21	4	81
	秩父〃	52	–	52	–	–	–	–	–	–	–	–	52	4	15	18	1	–	33
	本庁・支部計	**1,282**	**824**	**414**	–	–	–	**44**	–	–	–	**53**	**1,229**	**190**	**619**	**571**	**219**	**19**	**473**
	浦和簡易	284	36	98	84	2	62	2	–	–	–	8	276	10	133	113	30	–	141
	大宮〃	257	–	219	2	–	36	–	–	–	–	5	252	15	115	117	13	–	127
	川口〃	165	–	96	30	–	39	–	–	–	–	10	155	3	54	43	14	–	108

裁判所別	調査区分	弁護人 左のうち 国選弁護人のついたもの	特別弁護人のついたもの	強制弁護事件の被告人数	非強制弁護事件の被告人数	処理別 有罪総人員	左のうち 執行猶予のついたもの	刑を免除されたもの	仮納付を命ぜられたもの	没収を言渡されたもの	追徴を言渡されたもの	無罪 証明不充分	無実の証明充分	違法阻却	責任阻却	その他罪となら ず	その他	上訴 無し	申立 被告人から	検察官から	被告人及び検察官から	取下
東京地方管内	本庁	3,239	6	6,347	989	7,051	2,611	1	–	442	149	136	6	–	4	2	137	5,156	2,066	92	22	195
	八王子支部	232	1	436	76	495	227	–	–	41	11	9	–	–	3	1	4	399	110	3	–	6
	本庁・支部計	**3,471**	**7**	**6,783**	**1,065**	**7,546**	**2,838**	**1**	–	**483**	**160**	**145**	**6**	–	**7**	**3**	**141**	**5,555**	**2,176**	**95**	**22**	**201**
	東京簡易	1,206	4	1,656	53	1,642	727	–	–	17	2	5	–	–	–	–	62	1,527	181	–	1	13
	新宿〃	308	4	462	34	471	235	–	–	3	2	–	–	–	–	–	25	474	22	–	–	3
	台東〃	1,070	–	1,212	56	1,211	364	1	–	2	–	3	–	–	–	1	53	1,203	64	1	–	7
	墨田〃	382	–	472	7	460	216	–	–	3	–	–	–	–	–	1	18	453	25	1	–	5
	品川〃	294	–	389	17	388	170	–	–	2	–	1	–	–	–	–	17	374	31	1	–	3
	渋谷〃	385	–	463	38	476	186	–	–	–	–	–	–	–	–	–	25	440	61	–	–	3
	東京中野〃	167	–	205	27	225	70	–	–	7	–	2	–	–	–	–	5	198	32	2	–	1
	豊島〃	330	–	448	26	445	173	–	–	6	–	5	–	–	–	–	24	417	57	–	–	7
	東京北〃	368	–	497	18	481	214	–	–	8	–	2	–	–	–	–	32	473	41	1	–	7
	足立〃	139	–	165	4	161	73	–	–	–	–	1	–	–	–	–	7	153	14	2	–	1
	葛飾〃	107	–	132	4	131	53	–	–	–	–	1	–	–	–	–	4	123	12	1	–	2
	江戸川〃	105	–	127	24	147	70	–	–	1	–	–	–	–	–	–	4	147	4	–	–	1
	八丈島〃	–	–	9	6	15	8	–	–	–	–	–	–	–	–	–	–	15	–	–	–	–
	伊豆大島〃	–	6	6	1	7	4	–	–	–	–	–	–	–	–	–	–	7	–	–	–	–
	新島〃	–	–	–	–	–	–	–	–	–	–	–	–	–	–	–	–	–	–	–	–	–
	八王子〃	49	–	59	1	60	32	–	–	–	–	–	–	–	–	–	–	59	1	–	–	–
	立川〃	101	–	135	14	136	61	–	–	7	1	–	–	–	–	–	13	143	5	1	–	–
	武蔵野〃	92	–	116	13	127	61	–	–	2	7	–	–	–	–	–	2	116	13	–	–	2
	青梅〃	32	–	47	–	47	22	–	–	4	–	–	–	–	–	–	–	42	5	–	–	3
	五日市〃	3	–	1	15	4	2	–	–	1	–	–	–	–	–	–	12	16	–	–	–	–
	簡易計	**5,138**	**21**	**6,601**	**358**	**6,634**	**2,741**	**1**	–	**63**	**12**	**20**	–	–	–	**2**	**303**	**6,380**	**568**	**10**	**1**	**58**
	計	**8,609**	**27**	**13,484**	**1,423**	**14,180**	**5,579**	**2**	–	**546**	**172**	**165**	**6**	–	**7**	**5**	**444**	**11,935**	**2,744**	**105**	**23**	**259**
横浜地方管内	本庁	709	–	1,773	405	2,000	793	–	–	230	38	121	8	–	2	19	28	1,527	576	56	19	20
	小田原支部	119	1	292	27	309	78	–	–	23	13	4	–	–	2	–	4	217	101	1	–	10
	横須賀〃	79	–	186	14	199	76	–	–	16	1	1	–	–	–	–	–	166	33	1	–	–
	本庁・支部計	**907**	**1**	**2,252**	**445**	**2,508**	**947**	–	–	**269**	**52**	**126**	**8**	–	**4**	**19**	**32**	**1,910**	**710**	**58**	**19**	**30**
	横浜簡易	343	–	455	25	431	55	–	–	9	–	5	–	–	–	–	44	396	84	–	–	5
	小田原〃	157	–	266	16	245	79	–	–	–	–	25	–	–	–	–	12	256	26	–	–	5
	横須賀〃	193	–	300	8	303	188	–	–	9	–	–	–	–	–	–	5	285	23	–	–	8
	平塚〃	78	–	112	10	115	37	–	–	3	7	1	–	–	–	–	6	108	14	–	–	2
	藤沢〃	127	–	169	1	166	87	–	–	–	–	4	–	–	–	–	–	160	10	–	–	2
	三崎〃	29	–	36	2	37	21	–	–	1	–	–	–	–	–	–	1	35	3	–	–	–
	川崎〃	313	–	466	14	472	291	–	–	16	–	1	–	–	–	–	7	449	29	2	–	1
	厚木〃	33	–	51	11	61	26	–	–	–	–	1	–	–	–	–	–	52	10	–	–	3
	相模原〃	28	–	65	2	64	41	–	–	–	–	3	–	–	–	–	–	57	10	–	–	–
	中野〃	1	–	3	7	10	1	–	–	–	–	–	–	–	–	–	–	3	7	–	–	–
	神奈川〃	227	–	399	13	403	110	–	–	3	–	9	–	–	–	–	–	304	108	–	–	6
	鎌倉〃	90	–	137	6	133	78	–	–	6	–	4	–	–	–	–	6	137	6	–	–	1
	横浜南〃	198	–	292	4	286	50	–	–	4	–	2	–	–	1	–	7	216	80	–	–	14
	横浜西〃	171	–	235	13	242	96	–	–	–	–	–	–	–	–	–	6	214	34	–	–	2
	簡易計	**1,988**	–	**2,986**	**132**	**2,968**	**1,160**	–	–	**51**	**7**	**43**	–	–	**1**	–	**106**	**2,672**	**444**	**2**	–	**43**
	計	**2,895**	**1**	**5,238**	**577**	**5,476**	**2,107**	–	–	**320**	**59**	**169**	**8**	–	**5**	**19**	**138**	**4,582**	**1,154**	**60**	**19**	**73**
浦和地	本庁	232	–	584	107	637	258	–	–	25	8	41	–	–	1	1	11	629	38	19	5	8
	越ケ谷支部	42	–	72	29	100	55	–	–	–	–	–	–	–	–	–	1	69	32	–	–	1
	川越〃	67	–	153	38	184	117	–	–	13	7	7	–	–	–	–	–	153	35	3	–	3
	熊谷〃	79	–	188	59	245	133	–	–	27	5	1	–	–	–	–	1	174	71	2	–	4
	秩父〃	33	–	41	11	49	31	–	–	4	–	1	–	–	–	–	2	39	10	–	3	–
	本庁・支部計	**453**	–	**1,038**	**244**	**1,215**	**594**	–	–	**69**	**20**	**50**	–	–	**1**	**1**	**15**	**1,064**	**186**	**24**	**8**	**16**
	浦和簡易	136	–	219	65	272	83	–	–	41	–	4	–	–	1	–	7	212	72	–	–	4
	大宮〃	118	–	220	37	254	94	–	–	7	19	–	–	–	–	–	3	209	48	–	–	7
	川口〃	98	–	118	47	156	72	–	–	2	15	–	–	–	–	–	9	123	42	–	–	1

（第 1 表）

裁判所別・通常第一審終局被告人の受理及審理

裁判所別	調査区分	終局総人員	受理別 検察官の起訴 検事	副検事	検察事務官	不相当略式不能又は	裁判の請求対する正式略式命令に	差戻又は移送	再審開始決定	2号の決定刑訴二六六条	其の他	訴因の変更 有	無	弁護人 私選弁護人のついた被告人数 起訴前から	起訴後に	左のうち弁護人数 一人のもの	二、三人のもの	四人以上のもの	私選弁護人の無い被告人数	左のうち 国選弁護人のついたもの	特別弁護人のついたもの	強制弁護事件の被告人数	非強制弁護事件の被告人数	処理別 有罪総人員	左のうち 執行猶予のついたもの	刑を免除されたもの	仮納付を命ぜられたもの	没収を言渡されたもの	追徴を言渡されたもの	無罪 証明不充分	無実の証明充分	違法阻却	責任阻却	その他罪とならず	その他	上訴 無し	申立 被告人から	検察官から	被告人及び検察官から	取下
方管内	久喜簡易	87	–	55	25	–	7	–	–	–	–	7	80	10	31	40	1	–	46	46	–	84	3	86	42	–	–	–	–	–	–	–	–	–	1	81	6	–	–	–
	越ケ谷〃	106	–	68	26	–	12	–	–	–	–	94	12	5	50	53	2	–	51	51	–	101	5	104	54	–	–	3	–	–	–	–	–	–	2	101	5	–	–	–
	飯能〃	37	–	32	2	–	1	2	–	–	–	2	35	–	10	9	1	–	27	22	–	36	1	28	17	–	–	–	–	–	–	–	–	–	9	36	1	–	–	–
	川越〃	114	1	18	89	–	5	1	–	–	–	12	102	–	52	40	12	–	62	60	–	105	9	112	58	–	–	3	–	–	–	–	–	–	2	102	11	1	–	2
	熊谷〃	170	4	39	57	–	70	–	–	–	–	10	160	12	97	91	18	–	61	56	–	106	64	152	48	–	–	13	12	2	–	–	–	–	16	115	54	1	–	1
	小川〃	19	–	13	4	–	2	–	–	–	–	–	19	–	13	13	–	–	6	6	–	18	1	19	8	–	–	1	–	–	–	–	–	–	–	12	6	1	–	–
	本庄〃	64	–	50	3	1	9	–	–	–	1	2	62	4	14	18	–	–	46	40	–	56	8	64	25	–	–	9	–	–	–	–	–	–	–	59	5	–	–	–
	秩父〃	46	–	38	6	–	2	–	–	–	–	7	46	2	4	6	–	–	40	40	–	43	3	46	29	–	–	1	–	–	–	–	–	–	–	44	2	–	–	1
	簡易計	**1,349**	**41**	**726**	**328**	**3**	**245**	**5**	–	–	**1**	**150**	**1,199**	**61**	**573**	**543**	**91**	–	**715**	**673**	–	**1,106**	**243**	**1,293**	**530**	–	–	**79**	**46**	**6**	–	–	**1**	–	**49**	**1,094**	**252**	**3**	–	**16**
	計	**2,631**	**865**	**1,140**	**328**	**3**	**245**	**49**	–	–	**1**	**203**	**2,428**	**251**	**1,192**	**1,114**	**310**	**19**	**1,188**	**1,126**	–	**2,144**	**487**	**2,508**	**1,124**	–	–	**148**	**66**	**56**	–	–	**2**	**1**	**64**	**2,158**	**438**	**27**	**8**	**32**
千葉地方管内	本庁	571	401	155	–	–	–	14	–	–	1	34	537	80	256	231	87	18	235	229	1	475	96	554	210	–	–	70	15	5	–	–	1	–	11	391	176	4	–	5
	佐倉支部	134	3	108	–	–	–	23	–	–	–	6	128	12	71	77	5	1	51	51	–	115	19	130	53	–	–	17	10	1	–	–	–	–	3	96	38	–	–	1
	一宮〃	85	11	74	–	–	–	–	–	–	–	2	83	10	35	42	2	1	40	40	–	78	7	84	54	–	–	18	–	1	–	–	–	–	–	73	12	–	–	1
	松戸〃	154	57	92	–	–	–	4	–	–	1	14	140	5	59	45	19	–	90	87	–	137	17	151	40	–	–	27	–	1	–	–	–	–	2	108	46	–	–	7
	木更津〃	59	37	20	–	–	–	2	–	–	–	–	59	8	31	26	13	–	20	19	–	5	54	51	22	–	–	9	–	4	–	–	2	–	2	56	3	–	–	1
	館山〃	46	6	40	–	–	–	–	–	–	–	5	41	4	11	13	2	–	31	31	–	41	5	46	17	–	–	13	–	–	–	–	–	–	–	40	6	–	–	1
	八日市場〃	195	129	64	–	–	–	2	–	–	–	3	192	75	51	104	21	1	69	69	–	191	4	188	99	–	–	27	1	4	–	–	–	–	3	177	18	–	–	–
	佐原〃	47	3	43	–	–	–	1	–	–	–	1	46	7	18	23	2	–	22	22	–	41	6	46	25	–	–	11	1	1	–	–	–	–	–	35	12	–	–	–
	本庁・支部計	**1,291**	**647**	**596**	–	–	–	**46**	–	–	**2**	**65**	**1,226**	**201**	**532**	**561**	**151**	**21**	**558**	**548**	**1**	**1,083**	**208**	**1,250**	**520**	–	–	**192**	**27**	**17**	–	–	**3**	–	**21**	**976**	**311**	**4**	–	**16**
	千葉簡易	307	19	200	6	–	78	4	–	–	–	1	306	8	122	122	8	–	177	171	–	238	69	290	113	–	–	9	8	3	–	–	–	–	14	287	20	–	–	2
	佐倉〃	99	2	71	–	–	25	1	–	–	–	2	97	6	32	37	1	–	61	60	–	84	15	83	47	–	–	9	–	2	–	–	–	–	14	90	9	–	–	1
	大原〃	47	–	33	–	–	14	–	–	–	–	–	47	5	19	15	9	–	23	22	1	56	11	47	22	–	–	–	–	–	–	–	–	–	–	42	5	–	–	–
	千葉一宮〃	66	–	66	–	–	–	–	–	–	–	–	66	3	29	30	2	–	34	34	–	61	5	65	32	–	–	6	–	1	–	–	–	–	–	55	11	–	–	1
	松戸〃	138	30	99	1	2	5	1	–	–	–	–	138	1	49	46	4	–	88	85	–	133	5	134	40	–	–	5	–	4	–	–	–	–	–	119	19	–	–	8
	市川〃	213	15	195	–	–	3	–	–	–	–	–	213	–	30	27	3	–	183	180	1	213	–	213	91	–	–	–	–	–	–	–	–	–	10	212	1	–	–	–
	木更津〃	101	3	35	56	–	7	–	–	–	–	–	101	6	39	44	1	–	56	56	–	95	6	100	42	–	–	23	–	1	–	–	–	–	–	78	23	–	–	–
	館山〃	56	–	53	–	–	3	–	–	–	–	–	56	1	10	11	–	–	45	43	–	53	3	54	18	–	–	–	–	2	–	–	–	–	–	54	2	–	–	–
	銚子〃	77	–	77	–	–	–	–	–	–	–	1	76	1	32	32	1	–	44	44	–	72	5	77	51	–	–	–	1	–	–	–	–	–	–	72	5	–	–	–
	東金〃	89	–	75	–	4	10	–	–	–	–	1	88	–	48	43	5	–	41	41	–	57	2	83	49	–	–	2	–	1	–	–	–	–	5	74	15	–	–	1
	八日市場〃	70	20	28	17	1	2	2	–	–	–	1	69	9	15	22	2	–	46	45	–	67	3	68	31	–	–	–	–	2	–	–	–	–	–	63	7	–	–	–
	佐原〃	77	–	58	–	2	17	–	–	–	–	2	65	3	38	38	3	–	36	36	–	61	16	74	22	–	–	6	6	2	–	–	–	–	1	63	14	–	–	–
	簡易計	**1,340**	**89**	**990**	**80**	**9**	**164**	**8**	–	–	–	**8**	**1,332**	**43**	**463**	**467**	**39**	–	**834**	**817**	**2**	**1,200**	**140**	**1,278**	**548**	–	–	**60**	**15**	**10**	–	–	–	–	**52**	**1,209**	**131**	–	–	**13**
	計	**2,631**	**736**	**1,586**	**80**	**9**	**164**	**54**	–	–	**2**	**73**	**2,558**	**244**	**995**	**1,028**	**190**	**21**	**1,392**	**1,365**	**3**	**2,283**	**348**	**2,528**	**1,068**	–	–	**252**	**42**	**27**	–	–	**3**	–	**73**	**2,185**	**442**	**4**	–	**29**
水戸地方管内	本庁	906	622	261	–	–	–	23	–	–	–	36	870	142	475	493	121	3	289	269	1	686	210	871	378	–	–	33	15	19	1	–	3	3	9	595	273	13	25	16
	太田支部	37	–	37	–	–	–	–	–	–	–	–	37	2	21	18	5	–	14	14	–	35	2	37	15	–	–	4	1	–	–	–	–	–	–	30	7	–	–	1
	土浦〃	317	261	52	–	–	–	4	–	–	–	5	312	55	127	120	59	3	135	132	–	229	88	313	165	–	–	50	22	1	1	1	–	–	1	215	95	3	4	10
	龍ケ崎〃	74	5	69	–	–	–	–	–	–	–	9	65	6	53	55	4	–	15	15	–	69	5	73	35	–	–	2	2	1	–	–	–	–	–	48	26	–	–	–
	麻生〃	44	–	44	–	–	–	–	–	–	–	1	43	5	15	16	4	–	24	24	–	40	4	44	20	–	–	5	–	–	–	–	–	–	–	30	14	–	–	1
	下妻〃	235	111	123	–	–	–	1	–	–	–	3	232	10	108	110	8	–	117	117	–	211	24	223	134	–	–	25	4	10	–	–	1	–	1	202	28	5	–	4
	本庁・支部計	**1,613**	**999**	**586**	–	–	–	**28**	–	–	–	**54**	**1,559**	**220**	**799**	**812**	**201**	**6**	**594**	**571**	**1**	**1,280**	**333**	**1,561**	**747**	–	–	**119**	**44**	**31**	**2**	**1**	**4**	**3**	**11**	**1,120**	**443**	**21**	**29**	**32**
	水戸簡易	469	29	30	319	–	70	21	–	–	–	9	460	19	194	210	3	–	256	252	–	381	88	455	170	–	–	8	29	6	–	–	1	–	7	358	110	1	–	7
	笠間〃	40	–	–	4	–	36	–	–	–	–	–	40	–	36	36	–	–	4	2	–	6	34	6	–	–	–	–	–	–	–	–	–	–	34	39	1	–	–	–
	日立〃	111	–	86	11	–	14	–	–	–	–	3	108	3	36	37	2	–	72	64	–	103	8	111	49	–	–	1	2	–	–	–	–	–	–	83	28	–	–	1
	茨城太田〃	53	3	7	25	–	18	–	–	–	–	1	52	–	20	20	–	–	33	32	–	35	18	52	17	–	–	6	8	–	–	–	–	–	1	44	9	–	–	–
	大子〃	1	–	–	–	–	1	–	–	–	–	–	1	–	–	–	–	–	1	1	–	–	1	1	–	–	–	–	–	–	–	–	–	–	–	1	–	–	–	–
	土浦〃	275	8	1	228	–	38	–	–	–	–	18	257	29	115	139	6	–	131	128	–	252	23	269	122	–	–	2	–	1	–	–	–	–	5	221	51	3	–	7
	石岡〃	20	–	1	14	–	5	–	–	–	–	3	17	–	3	2	1	–	17	16	–	18	2	19	11	–	–	1	1	1	–	–	–	–	–	20	–	–	–	–
	龍ケ崎〃	52	–	43	1	–	8	–	–	–	–	4	48	–	25	25	–	–	27	25	–	48	4	52	27	–	–	–	–	–	–	–	–	–	–	46	6	–	–	–
	取手〃	38	1	15	18	–	4	–	–	–	–	2	36	3	9	11	1	–	26	25	–	36	2	38	13	–	–	1	–	–	–	–	–	–	–	30	7	1	–	–
	麻生〃	81	–	41	21	–	19	–	–	–	–	–	81	1	44	43	2	–	36	36	–	63	18	81	34	–	–	2	–	–	–	–	–	–	–	61	20	–	–	–
	鉾田〃	31	2	–	1	1	27	–	–	–	–	–	31	1	23	23	1	–	7	5	–	6	25	11	1	–	–	1	1	1	–	–	–	–	19	27	3	1	–	–
	下妻〃	135	–	–	133	–	2	–	–	–	–	2	133	2	44	43	3	–	89	87	–	128	7	135	60	–	–	6	1	–	–	–	–	–	–	128	7	–	–	–
	下館〃	16	–	5	7	–	4	–	–	–	–	–	16	1	6	7	–	–	9	9	–	9	4	15	7	–	–	2	–	–	–	–	–	–	1	16	–	–	–	–
	古河〃	28	–	17	4	–	7	–	–	–	–	–	28	–	9	8	1	–	20	17	–	25	3	28	18	–	–	6	–	–	–	–	–	–	–	27	1	–	–	–
	簡易計	**1,350**	**43**	**246**	**786**	**1**	**253**	**21**	–	–	–	**42**	**1,308**	**59**	**564**	**604**	**19**	–	**727**	**699**	–	**1,110**	**240**	**1,273**	**529**	–	–	**36**	**42**	**9**	–	–	**1**	–	**67**	**1,101**	**243**	**6**	–	**15**
	計	**2,963**	**1,042**	**832**	**786**	**1**	**253**	**49**	–	–	–	**96**	**2,867**	**279**	**1,363**	**1,416**	**220**	**6**	**1,321**	**1,270**	**1**	**2,390**	**573**	**2,834**	**1,276**	–	–	**155**	**86**	**40**	**2**	**1**	**5**	**3**	**78**	**2,221**	**686**	**27**	**29**	**47**

（第 1 表）

裁判所別・通常第一審終局被告人の受理及審理

裁判所別	調査区分	終局総人員	受理別 検察官の起訴 検事	副検事	検察事務官	不相当略式不能又は	裁判の請求対する正式略式命令に	差戻又は移送	再審開始決定	2号の決定刑訴二六六条	其の他	訴因の変更 有	無	弁護人 私選弁護人のついた被告人数 起訴前から	起訴後に	左のうち弁護人数 一人のもの	二、三人のもの	四人以上のもの	私選弁護人の無い被告人数	左のうち 国選弁護人のついたもの	特別弁護人のついたもの	強制弁護事件の被告人数	非強制弁護事件の被告人数	処理別 有罪総人員	左のうち 執行猶予のついたもの	刑を免除されたもの	仮納付を命ぜられたもの	没収を言渡されたもの	追徴を言渡されたもの	無罪 証明不充分	無実の証明充分	違法阻却	責任阻却	その他罪とならず	その他	上訴 無し	申立 被告人から	検察官から	被告人及び検察官から	取下
宇都宮地方管内	本庁	442	345	85	–	–	–	12	–	–	–	27	415	109	142	201	49	1	191	188	–	383	59	426	189	–	–	54	2	11	–	–	1	–	4	296	137	7	2	20
	真岡支部	29	–	29	–	–	–	–	–	–	–	2	27	1	18	17	1	1	10	10	–	29	–	27	17	–	–	7	–	–	–	–	–	–	2	25	4	–	–	–
	大田原〃	137	65	69	–	–	–	3	–	–	–	26	111	30	57	83	4	–	50	49	–	110	27	133	66	–	–	25	11	4	–	–	–	–	–	114	22	1	–	–
	栃木〃	257	139	116	–	–	–	2	–	–	–	16	241	42	99	114	27	–	116	111	–	229	28	251	116	–	–	46	4	3	–	–	–	–	3	174	83	–	–	5
	足利〃	203	40	158	–	–	–	5	–	–	–	9	194	26	86	103	8	1	91	87	–	175	28	197	93	–	–	8	3	3	1	–	–	–	2	157	46	–	–	6
	本庁・支部計	**1,068**	**589**	**457**	–	–	–	**22**	–	–	–	**80**	**988**	**208**	**402**	**518**	**89**	**3**	**458**	**445**	–	**926**	**142**	**1,034**	**481**	–	–	**140**	**20**	**21**	**1**	–	**1**	–	**11**	**766**	**292**	**8**	**2**	**31**
	宇都宮簡易	334	82	215	2	2	33	–	–	–	–	17	317	29	127	147	9	–	178	170	1	301	33	325	151	–	–	14	1	6	–	–	–	1	2	273	57	4	–	3
	栃木今市〃	26	–	15	1	–	10	–	–	–	–	1	25	1	9	9	1	–	16	16	–	17	9	24	13	–	–	2	–	1	–	–	–	1	–	24	2	–	–	–
	真岡〃	34	–	17	2	3	9	3	–	–	–	–	34	–	26	24	2	–	8	8	–	27	7	29	13	–	–	6	–	1	–	–	1	–	3	29	5	–	–	–
	大田原〃	102	2	57	35	–	6	2	–	–	–	5	97	21	18	39	–	–	63	61	–	94	8	98	52	–	–	11	–	4	–	–	–	–	–	87	14	1	–	2
	矢板〃	75	–	63	7	1	4	–	–	–	–	4	71	11	15	25	1	–	49	33	–	49	26	73	27	–	–	20	2	–	–	–	–	–	2	66	9	–	–	1
	烏山〃	49	–	32	2	–	15	–	–	–	–	1	48	–	12	12	–	–	37	34	–	33	16	49	19	–	–	9	7	–	–	–	–	–	–	42	7	–	–	–
	栃木〃	142	69	58	9	–	5	1	–	–	–	3	139	14	41	54	1	–	87	79	–	131	11	140	72	–	–	7	–	–	–	–	–	–	2	126	15	1	–	1
	足利〃	168	11	120	2	7	23	4	–	–	1	4	164	2	53	55	–	–	113	96	–	142	26	161	81	–	–	7	–	–	–	–	1	2	4	155	13	–	–	4
	足尾〃	45	–	–	45	–	–	–	–	–	–	–	45	–	1	1	–	–	44	35	–	36	9	44	24	–	–	1	–	–	–	–	–	–	1	43	2	–	–	–
	小山〃	26	3	2	21	–	–	–	–	–	–	1	25	–	1	1	–	–	25	25	–	26	–	26	14	–	–	6	–	–	–	–	–	–	–	22	4	–	–	2
	簡易計	**1,001**	**167**	**579**	**126**	**13**	**105**	**10**	–	–	**1**	**36**	**965**	**78**	**303**	**367**	**14**	–	**620**	**557**	**1**	**856**	**145**	**969**	**466**	–	–	**83**	**10**	**12**	–	–	**2**	**4**	**14**	**867**	**128**	**6**	–	**13**
	計	**2,069**	**756**	**1,036**	**126**	**13**	**105**	**32**	–	–	**1**	**116**	**1,953**	**286**	**705**	**885**	**103**	**3**	**1,078**	**1,002**	**1**	**1,782**	**287**	**2,003**	**947**	–	–	**223**	**30**	**33**	**1**	–	**3**	**4**	**25**	**1,633**	**420**	**14**	**2**	**44**
前橋地方管内	本庁	545	398	143	–	–	–	4	–	–	–	34	511	29	249	226	47	5	267	259	2	449	96	513	268	–	–	55	13	21	3	–	–	3	5	422	105	13	5	19
	沼田支部	58	2	56	–	–	–	–	–	–	–	3	55	–	29	28	1	–	29	29	–	49	9	55	31	–	–	3	–	3	–	–	–	–	–	51	7	–	–	1
	高崎〃	232	92	137	–	–	–	3	–	–	–	7	225	16	94	100	10	–	122	118	–	195	37	218	105	–	–	5	2	4	5	1	2	–	2	197	34	–	1	5
	太田〃	137	11	125	–	–	–	1	–	–	–	24	113	14	41	52	3	–	82	77	–	109	28	134	94	–	–	41	–	3	–	–	–	–	–	112	24	1	–	3
	桐生〃	185	65	119	–	–	–	1	–	–	–	10	175	15	58	72	1	–	112	112	–	162	23	177	83	–	–	37	–	8	–	–	–	–	–	131	52	2	–	2
	中之条〃	51	–	50	–	–	–	1	–	–	–	1	50	–	12	11	1	–	39	39	–	44	7	49	18	–	–	2	1	1	–	–	–	–	1	45	6	–	–	2
	富岡〃	61	–	61	–	–	–	–	–	–	–	3	58	5	23	26	2	–	33	32	–	56	5	60	40	–	–	4	–	–	–	–	–	–	1	48	13	–	–	–
	本庁・支部計	**1,269**	**568**	**691**	–	–	–	**10**	–	–	–	**82**	**1,187**	**79**	**506**	**515**	**65**	**5**	**684**	**666**	**3**	**1,064**	**205**	**1,206**	**639**	–	–	**147**	**16**	**40**	**8**	**1**	**2**	**3**	**9**	**1,006**	**241**	**16**	**6**	**32**
	前橋簡易	267	56	154	2	1	53	1	–	–	–	5	262	–	114	113	1	–	153	135	1	232	35	264	110	–	–	22	–	–	1	–	1	1	–	240	26	1	–	2
	高崎〃	239	5	146	68	1	19	–	–	–	–	4	235	4	98	101	1	–	137	131	–	212	27	231	103	–	–	5	–	6	–	–	–	–	2	208	31	–	–	2
	太田〃	129	–	60	30	12	27	–	–	–	–	2	127	9	37	31	15	–	83	72	–	97	32	128	45	–	–	32	9	1	–	–	–	–	–	100	27	2	–	4
	館林〃	59	–	46	–	5	8	–	–	–	–	–	59	3	10	10	3	–	46	40	–	48	11	57	18	–	–	4	2	–	–	–	–	–	2	53	6	–	–	1
	伊勢崎〃	71	–	51	–	3	17	–	–	–	–	3	68	5	24	29	–	–	42	39	–	59	12	70	30	–	–	6	–	1	–	–	–	–	–	65	6	–	–	–
	桐生〃	160	44	87	–	3	26	–	–	–	–	2	158	7	31	38	–	–	122	118	–	133	27	157	65	–	–	21	–	1	–	–	–	–	2	141	18	1	–	4
	沼田〃	67	–	57	2	–	8	–	–	–	–	–	67	–	27	27	–	–	40	40	–	61	6	67	41	–	–	4	–	–	–	–	–	–	–	65	2	–	–	–
	中之条〃	32	–	26	5	–	1	–	–	–	–	–	32	–	3	3	–	–	29	29	–	32	–	32	18	–	–	–	–	–	–	–	–	–	–	30	2	–	–	–
	藤岡〃	46	–	33	4	–	9	–	–	–	–	1	45	–	5	5	–	–	41	36	1	38	8	46	18	–	–	–	–	–	–	–	–	–	–	45	1	–	–	1
	群馬富岡〃	24	1	12	7	–	4	–	–	–	–	1	23	–	10	9	1	–	14	14	–	22	2	24	7	–	–	1	–	–	–	–	–	–	–	19	4	1	–	2
	簡易計	**1,094**	**106**	**672**	**118**	**25**	**172**	**1**	–	–	–	**18**	**1,076**	**28**	**359**	**366**	**21**	–	**707**	**654**	**2**	**934**	**160**	**1,076**	**455**	–	–	**95**	**11**	**9**	**1**	–	**1**	**1**	**6**	**966**	**123**	**5**	–	**16**
	計	**2,363**	**674**	**1,363**	**118**	**25**	**172**	**11**	–	–	–	**100**	**2,263**	**107**	**865**	**881**	**86**	**5**	**1,391**	**1,320**	**4**	**1,998**	**365**	**2,282**	**1,094**	–	–	**242**	**27**	**49**	**9**	**1**	**3**	**4**	**15**	**1,972**	**364**	**21**	**6**	**48**
静岡地	本庁	651	595	51	–	–	–	5	–	–	–	59	592	51	352	331	66	6	248	243	–	542	109	647	305	–	–	69	26	2	2	–	–	–	–	468	174	4	5	25
	沼津支部	474	388	74	–	–	–	12	–	–	–	39	435	79	159	204	31	3	236	233	–	421	53	461	199	–	–	53	29	7	1	–	–	1	4	372	97	5	–	19
	吉原〃	113	90	23	–	–	–	–	–	–	–	5	108	7	45	45	7	–	61	61	–	106	7	111	47	–	–	1	1	–	–	–	–	–	2	99	14	–	–	5
	下田〃	41	–	40	–	–	–	1	–	–	–	3	38	2	10	12	–	–	29	26	–	31	10	41	24	–	–	5	–	–	–	–	–	–	–	39	2	–	–	–
	浜松〃	360	316	37	–	–	–	7	–	–	–	12	348	16	193	181	28	–	151	149	–	270	90	355	189	–	–	70	6	3	–	–	1	–	1	269	83	5	3	3
	掛川〃	98	16	82	–	–	–	–	–	–	–	2	96	25	27	47	5	–	46	45	–	62	36	97	62	–	–	30	–	1	–	–	–	–	–	85	12	–	1	1
	本庁・支部計	**1,737**	**1,405**	**307**	–	–	–	**25**	–	–	–	**120**	**1,617**	**180**	**786**	**820**	**137**	**9**	**771**	**757**	–	**1,432**	**305**	**1,712**	**826**	–	–	**228**	**62**	**13**	**3**	–	**1**	**1**	**7**	**1,332**	**382**	**14**	**9**	**53**
	静岡簡易	238	39	103	31	–	64	1	–	–	–	3	235	3	109	108	4	–	126	126	–	205	33	228	72	–	–	3	–	5	–	–	–	4	1	187	50	1	–	4
	清水〃	150	1	146	–	2	1	–	–	–	–	–	150	2	50	52	–	–	98	97	–	144	6	150	88	–	–	11	–	–	–	–	–	–	–	126	24	–	–	3
	熱海〃	88	1	80	–	–	7	–	–	–	–	2	86	1	21	21	1	–	66	62	–	82	6	87	37	–	–	–	–	–	–	–	–	–	1	84	4	–	–	–
	静岡三島〃	178	–	145	–	19	13	1	–	–	–	4	174	2	36	38	–	–	140	107	–	132	46	172	63	1	–	37	1	1	–	–	–	–	5	168	10	–	–	5
	沼津〃	187	27	116	7	1	36	–	–	–	–	9	178	7	64	71	–	–	116	109	–	161	26	176	71	–	–	8	–	1	–	–	–	–	10	178	9	–	–	4

（第 1 表）

裁判所別・通常第一審終局被告人の受理及審理

裁判所別	調査区分	終局総人員	受理									訴因の変更		弁護						処理																		上訴			
			検察官の起訴											私選弁護人の被告人について弁護人の選任があった数					被告人数	左のうち						有罪総人員	有罪									無罪				その他	無し	申立			取下
			検事	副検事	検察事務官	不相当又は略式不能	略式命令に対する正式裁判の請求	差戻又は移送	再審開始決定	刑訴二六六条二号の決定	その他	有	無	起訴前から	起訴後に	一人の	二、三人のもの	四人以上のもの	被告人数	国選弁護人のついたもの	特別弁護人のついたもの	私選弁護人のついたもの	被告人数	強制弁護事件の	非強制弁護事件の		左のうち									証拠不分明	明示充分の証拠無実の	責任阻却違法阻却	その他罪ならず	その他		被告人から	検察官から	検察官から及び被告人から	
方管内	下田簡易	30	–	30	–	–	–	–	–	–	–	–	30	1	7	8	–	–	22	–	30	–	30	13	–	–	–	–	–	–	14	–	–	–	–	–	28	2	–	–	1
	吉原〃	153	4	123	–	4	22	–	–	–	–	4	149	11	57	68	–	–	80	–	140	13	150	82	–	–	14	–	–	–	–	–	1	2	143	10	–	–	2
	島田〃	89	2	76	–	1	10	–	–	–	–	–	89	2	32	34	–	–	43	–	66	23	89	36	–	–	12	–	–	–	–	–	–	–	76	13	–	–	3
	掛川〃	65	–	63	–	–	2	–	–	–	–	2	63	9	13	22	–	–	43	–	60	5	65	33	–	–	5	–	–	–	–	–	–	–	59	6	–	–	–
	浜松〃	355	167	137	–	–	49	2	–	–	–	6	349	23	140	148	15	–	188	–	321	34	349	141	–	–	40	6	1	–	–	–	–	5	289	66	–	–	4
	二俣〃	46	–	34	8	–	4	–	–	–	–	2	44	–	12	12	–	–	32	–	42	4	46	20	–	–	21	–	–	–	–	–	–	–	38	8	–	–	1
	簡易計	**1,579**	**241**	**1,053**	**46**	**27**	**208**	**4**	–	–	–	**32**	**1,547**	**61**	**541**	**582**	**20**	–	**909**	–	**1,383**	**196**	**1,542**	**656**	**1**	–	**151**	**7**	**8**	–	–	**5**	**24**		**1,376**	**202**	**1**	–	**27**
	計	**3,316**	**1,646**	**1,360**	**46**	**27**	**208**	**29**	–	–	–	**152**	**3,164**	**241**	**1,327**	**1,402**	**157**	**9**	**1,666**	–	**2,815**	**501**	**3,254**	**1,482**	**1**	–	**379**	**69**	**21**	**3**	–	**1**	**6**	**31**	**2,708**	**584**	**15**	**9**	**80**
甲府地方管内	本庁	655	541	104	–	2	–	8	–	–	–	31	624	94	267	320	37	4	264	1	531	124	633	328	–	–	167	5	21	–	–	1	–		508	143	3	1	4
	鰍沢支部	110	–	110	–	–	–	–	–	–	–	6	104	11	46	53	4	–	53	–	104	6	107	67	–	–	49	1	3	–	–	–	–		92	18	–	–	1
	谷村〃	133	125	7	–	–	–	1	–	–	–	2	131	53	45	85	13	–	34	–	97	36	132	71	–	–	33	5	–	–	–	–	1		111	22	–	–	2
	本庁・支部計	**898**	**666**	**221**	–	**2**	–	**9**	–	–	–	**39**	**859**	**158**	**358**	**458**	**54**	**4**	**351**	**1**	**732**	**166**	**872**	**466**	–	–	**249**	**11**	**24**	–	–	**1**	**1**		**711**	**183**	**3**	**1**	**7**
	甲府簡易	247	69	127	8	–	42	1	–	–	–	7	240	16	124	137	3	–	103	1	202	45	247	98	–	–	23	19	–	–	–	–	–		171	76	–	–	1
	韮崎〃	–	–	–	–	–	–	–	–	–	–	–	–	–	–	–	–	–	–	–	–	–	–	–	–	–	–	–	–	–	–	–		–	–	–	–	–
	小笠原〃	15	–	–	15	–	–	–	–	–	–	–	15	–	3	3	–	–	11	–	14	1	15	9	–	–	1	–	–	–	–	–	–		13	2	–	–	1
	日下部〃	28	–	24	–	–	4	–	–	–	–	–	28	1	7	7	1	–	19	–	26	2	28	12	–	–	7	–	–	–	–	–	–		22	6	–	–	–
	鰍沢〃	40	–	28	4	–	7	1	–	–	–	–	40	4	13	15	2	–	22	–	38	2	39	17	–	–	8	–	1	–	–	–	–		33	7	–	–	1
	谷村〃	33	28	5	–	–	–	–	–	–	–	2	31	11	7	16	2	–	14	–	29	4	30	13	–	–	3	–	3	–	–	–	–		21	8	3	1	1
	大月〃	17	1	12	–	–	4	–	–	–	–	–	17	1	7	8	–	–	9	–	17	–	15	8	–	–	–	–	2	–	–	–	–		13	2	2	–	1
	吉田〃	29	1	26	–	–	2	–	–	–	–	–	29	7	16	23	–	–	6	–	22	7	29	19	–	–	1	–	–	–	–	–	–		26	3	–	–	–
	上野原〃	10	–	–	9	1	–	–	–	–	–	–	10	2	2	3	1	–	6	–	9	1	10	7	–	–	–	–	–	–	–	–	–		8	2	–	–	–
	簡易計	**419**	**99**	**222**	**36**	**1**	**59**	**2**	–	–	–	**9**	**410**	**42**	**179**	**212**	**9**	–	**190**	**1**	**357**	**62**	**413**	**183**	–	–	**43**	**19**	**6**	–	–	–	–		**307**	**106**	**5**	**1**	**5**
	計	**1,317**	**765**	**443**	**36**	**3**	**59**	**11**	–	–	–	**48**	**1,269**	**200**	**537**	**670**	**63**	**4**	**541**	**2**	**1,089**	**228**	**1,285**	**649**	–	–	**292**	**30**	**30**	–	–	**1**	**1**		**1,018**	**289**	**8**	**2**	**12**
長野地方管内	本庁	246	152	93	–	–	–	1	–	–	–	16	230	61	109	107	58	5	75	–	163	83	233	122	–	–	58	33	–	–	–	–	13		153	93	–	–	10
	飯山支部	62	1	61	–	–	–	–	–	–	–	7	55	11	15	19	7	–	36	–	50	12	62	35	–	–	12	–	–	–	–	–	–		50	12	–	–	–
	上田〃	142	91	46	–	–	–	3	2	–	–	4	138	47	42	58	31	–	53	–	127	15	141	68	–	–	46	7	–	1	–	–	–		80	62	–	–	4
	岩村田〃	144	94	49	–	–	–	1	–	–	–	–	144	52	54	60	45	1	38	–	58	86	143	25	–	–	31	39	–	–	–	–	1		48	94	1	1	2
	松本〃	199	160	36	–	–	–	2	–	–	1	10	189	52	56	86	22	–	91	–	171	28	197	99	–	–	40	2	1	–	–	–	1		145	44	3	7	3
	木曽〃	44	–	44	–	–	–	–	–	–	–	–	44	10	6	11	5	–	28	–	43	1	43	26	–	–	6	1	–	–	–	–	1		39	5	–	–	2
	大町〃	63	–	63	–	–	–	–	–	–	–	3	60	17	17	19	15	–	29	–	44	19	62	47	–	–	22	14	–	–	–	–	1		56	7	–	–	–
	諏訪〃	141	59	80	–	–	–	1	1	–	–	5	136	29	50	68	11	–	62	–	128	13	137	65	–	–	32	2	3	–	–	–	1		115	25	1	–	5
	飯田〃	104	58	45	–	–	–	1	–	–	–	6	98	26	22	43	4	1	56	–	88	16	104	50	–	–	16	8	–	–	–	–	–		85	19	–	–	2
	伊那〃	110	52	57	–	–	–	1	–	–	–	4	106	15	42	48	9	–	53	–	90	20	106	73	–	–	18	10	1	–	–	–	3		85	25	–	–	3
	本庁・支部計	**1,255**	**667**	**574**	–	–	–	**10**	**3**	–	**1**	**55**	**1,200**	**320**	**413**	**519**	**207**	**7**	**522**	**519**	–	**962**	**293**	**1,228**	**610**	–	–	**281**	**116**	**5**	**1**	–	–	**21**		**856**	**386**	**5**	**8**	**31**
	長野簡易	231	93	58	30	1	47	2	–	–	–	4	227	47	107	115	39	–	77	74	1	124	107	225	49	–	–	22	49	3	–	–	–	3		152	77	2	–	5
	飯山〃	69	–	39	–	–	30	–	–	–	–	1	68	9	25	33	1	–	35	34	–	36	33	68	18	–	–	9	15	–	–	–	–	1		46	23	–	–	–
	屋代〃	24	–	19	–	–	5	–	–	–	–	2	22	–	8	8	–	–	16	16	–	19	5	24	8	–	–	1	–	–	–	–	–		16	8	–	–	1
	上田〃	204	16	18	19	–	151	–	–	–	–	2	202	3	147	30	120	–	54	53	–	71	133	202	11	–	49	87	2	–	–	–	–		62	141	1	–	–
	岩村田〃	264	6	23	21	–	214	–	–	–	–	15	249	3	219	192	30	–	42	42	–	50	214	264	12	–	49	140	–	–	–	–	–		50	214	–	–	–
	松本〃	215	35	20	76	–	83	1	–	–	–	1	214	25	67	91	1	–	123	111	–	172	43	214	53	–	13	19	1	–	–	–	–		160	55	–	–	4
	木曽福島〃	18	1	11	3	–	3	–	–	–	–	1	17	–	7	7	–	–	11	11	–	16	2	18	5	–	–	–	–	–	–	–	–		16	2	–	–	–
	大町〃	48	–	23	–	–	25	–	–	–	–	1	47	1	27	26	2	–	20	20	–	30	18	47	15	–	–	6	10	1	–	–	–	–		38	10	–	–	–
	諏訪〃	37	1	24	1	–	10	1	–	–	–	–	37	4	8	9	3	–	25	19	–	26	11	36	10	–	9	3	1	–	–	–	–		35	1	1	–	–
	岡谷〃	25	–	15	10	–	–	–	–	–	–	1	24	1	2	3	–	–	22	22	–	25	–	25	15	–	1	–	–	–	–	–	–		20	5	–	–	1
	飯田〃	92	23	52	2	–	15	–	1	–	–	3	89	9	29	37	1	–	52	42	–	66	26	92	27	–	3	10	–	–	–	–	–		74	18	–	–	–
	伊那〃	40	3	18	3	–	15	–	1	–	–	1	39	2	21	23	–	–	17	17	–	27	13	39	11	–	5	10	1	–	–	–	–		30	9	1	–	–
	簡易計	**1,267**	**178**	**320**	**165**	**1**	**598**	**4**	**1**	–	–	**32**	**1,235**	**104**	**667**	**574**	**197**	–	**496**	**461**	**1**	**662**	**605**	**1,254**	**234**	–	–	**166**	**344**	**9**	–	–	–	**4**		**699**	**563**	**5**	–	**11**
	計	**2,522**	**845**	**894**	**165**	**1**	**598**	**14**	**4**	–	**1**	**87**	**2,435**	**224**	**1,080**	**1,093**	**404**	**7**	**1,018**	**980**	**1**	**1,624**	**898**	**2,482**	**844**	–	–	**447**	**460**	**14**	**1**	–	–	**25**		**1,555**	**949**	**10**	**8**	**42**

（第 1 表）

裁判所別・通常第一審終局被告人の受理及審理

裁判所別	調査区分	終局総人員	受理別 検察官の起訴 検事	副検事	検察事務官	不相当略式不能又は	裁判の請求対する正式略式命令に	差戻又は移送	再審開始決定	刑訴二六六条2号の決定	其の他	訴因の変更 有	無	弁護人 私選弁護人のついた被告人数 起訴前から	起訴後に	左のうち弁護人数 一人のもの	二、三人のもの	四人以上のもの	私選弁護人の無い被告人数	左のうち 国選弁護人のついたもの	特別弁護人のついたもの	強制弁護事件の被告人数	非強制弁護事件の被告人数	処理別 有罪総人員	左のうち 執行猶予のついたもの	刑を免除されたもの	仮納付を命ぜられたもの	没収を言渡されたもの	追徴を言渡されたもの	無罪 証明不充分	無実の証明充分	違法阻却	責任阻却	その他罪とならず	その他	上訴 無し	申立 被告人から	検察官から	被告人及び検察官から	取下
新潟地方管内	本庁	372	262	95	-	-	-	15	-	-	-	27	345	81	144	157	54	14	14	144	1	283	89	349	116	-	-	32	22	5	-	-	-	2	16	232	131	6	3	20
	長岡支部	223	39	184	-	-	-	-	-	-	-	4	219	32	88	108	11	1	10	103	-	170	53	218	96	-	-	42	12	3	-	-	-	-	2	144	78	1	-	2
	新発田〃	64	34	29	-	-	-	1	-	-	-	2	62	6	26	25	7	-	3	32	-	59	5	63	22	-	-	20	1	1	-	-	-	-	-	45	18	1	-	-
	高田〃	87	49	37	-	-	-	1	-	-	-	4	83	16	26	30	8	4	4	39	-	67	20	87	41	-	-	25	-	-	-	-	-	-	-	60	27	-	-	2
	柏崎〃	32	21	8	-	-	-	3	-	-	-	-	32	4	18	19	3	-	1	10	-	24	8	32	15	-	-	14	3	-	-	-	-	-	-	20	12	-	-	-
	三条〃	63	29	33	-	-	-	1	-	-	-	9	54	5	21	13	13	-	3	37	-	49	14	56	29	-	-	15	3	4	-	-	-	-	3	56	6	1	-	-
	村上〃	10	-	10	-	-	-	-	-	-	-	-	10	2	-	2	-	-	[illegible]	8	-	9	1	10	1	-	-	3	-	-	-	-	-	-	-	8	2	-	-	-
	六日町〃	27	1	26	-	-	-	-	-	-	-	2	25	4	8	12	-	-	1	15	-	20	7	27	18	-	-	14	-	-	-	-	-	-	-	26	1	-	-	-
	糸魚川〃	19	-	18	-	-	-	1	-	-	-	1	18	1	8	9	-	-	1	10	-	19	-	19	4	-	-	7	-	-	-	-	-	-	-	11	8	-	-	-
	相川〃	26	26	-	-	-	-	-	-	-	-	2	24	3	9	12	-	-	1	14	-	25	1	25	8	-	-	5	-	-	-	-	-	-	1	22	4	-	-	-
	本庁・支部計	**923**	**461**	**440**	-	-	-	**22**	-	-	-	**51**	**872**	**154**	**348**	**387**	**96**	**19**	**42**	**412**	**1**	**725**	**198**	**886**	**350**	-	-	**177**	**41**	**13**	-	-	-	**2**	**22**	**624**	**287**	**9**	**3**	**24**
	新潟簡易	252	8	20	195	-	24	2	-	-	3	1	251	23	80	95	8	-	14	143	2	227	25	243	59	-	-	13	1	2	-	-	-	-	7	181	71	-	-	1
	長岡〃	209	-	5	94	21	87	2	-	-	-	16	193	2	65	64	3	-	14	119	-	161	48	204	68	-	-	44	-	1	-	2	2	-	-	190	19	-	-	-
	新発田〃	75	2	25	34	-	13	1	-	-	-	2	73	6	13	19	-	-	5	50	-	66	9	75	29	-	-	2	-	-	-	-	-	-	-	54	19	2	-	1
	高田〃	45	14	6	17	-	8	-	-	-	-	-	45	2	15	16	1	-	2	28	-	34	11	45	11	-	-	5	-	-	-	-	-	-	-	39	6	-	-	1
	柏崎〃	40	14	5	4	3	14	-	-	-	-	-	40	-	23	17	6	-	1	16	-	29	11	39	10	-	-	13	4	-	-	-	-	-	1	31	9	-	-	-
	三条〃	82	5	43	17	4	12	1	-	-	-	7	75	4	25	24	5	-	5	47	-	63	19	80	31	-	-	7	1	-	-	-	-	-	2	70	11	1	-	-
	村上〃	17	-	6	-	-	11	-	-	-	-	6	11	4	9	13	-	-	4	4	-	7	10	17	2	-	-	4	-	-	-	-	-	-	-	16	1	-	-	-
	六日町〃	15	-	14	-	-	1	-	-	-	-	-	15	-	4	4	-	-	1	10	1	13	2	15	6	-	-	-	-	-	-	-	-	-	-	15	-	-	-	-
	糸魚川〃	23	-	15	-	-	7	1	-	-	-	-	23	1	4	4	1	-	1	16	-	19	4	21	4	-	-	-	-	1	-	-	-	-	1	21	2	-	-	-
	相川〃	68	27	-	-	-	41	-	-	-	-	2	66	5	46	51	-	-	1	15	-	25	43	66	11	-	-	7	23	1	-	-	-	-	1	32	36	-	-	1
	巻〃	32	5	14	-	3	8	2	-	-	-	2	30	1	14	15	-	-	1	15	-	20	12	32	7	-	-	3	-	-	-	-	-	-	-	21	11	-	-	1
	直江津〃	39	2	18	11	3	5	-	-	-	-	1	38	-	3	3	-	-	3	25	-	26	13	38	9	-	-	4	-	-	-	-	-	-	1	35	4	-	-	-
	新津〃	83	-	66	-	-	17	-	-	-	-	7	76	7	23	30	-	-	5	49	-	75	8	83	29	-	-	6	-	-	-	-	-	-	-	71	12	-	-	-
	十日町〃	13	-	7	6	-	-	-	-	-	-	-	13	-	2	2	-	-	1	10	-	12	1	13	4	-	-	-	-	-	-	-	-	-	-	13	-	-	-	-
	小千谷〃	24	-	19	-	-	5	-	-	-	-	3	21	-	5	5	-	-	1	17	-	21	3	24	11	-	-	3	-	-	-	-	-	-	-	23	1	-	-	-
	簡易計	**1,017**	**77**	**263**	**378**	**34**	**253**	**9**	-	-	**3**	**47**	**970**	**55**	**331**	**362**	**24**	-	**63**	**564**	**3**	**798**	**219**	**995**	**291**	-	-	**111**	**29**	**5**	-	**2**	**2**	-	**13**	**812**	**202**	**3**	-	**5**
	計	**1,940**	**538**	**703**	**378**	**34**	**253**	**31**	-	-	**3**	**98**	**1,842**	**209**	**679**	**749**	**120**	**19**	**1,05**	**976**	**4**	**1,523**	**417**	**1,881**	**641**	-	-	**288**	**70**	**18**	-	**2**	**2**	**2**	**35**	**1,436**	**489**	**12**	**3**	**29**
東京高等管内	**本庁・支部計**	**21,881**	**16,195**	**5,324**	-	**2**	**3**	**347**	**4**	-	**6**	**1,112**	**20.769**	**2,300**	**10,202**	**9,795**	**2,414**	**293**	**9,37**	**9,100**	**13**	**18,277**	**3,604**	**21,018**	**9,018**	**1**	-	**2,354**	**569**	**485**	**29**	**2**	**23**	**33**	**291**	**15,920**	**5,597**	**257**	**107**	**473**
	簡易計	**20,493**	**1,196**	**12,140**	**4,453**	**183**	**2,421**	**90**	**4**	-	**6**	**536**	**19,957**	**684**	**6,486**	**6,656**	**613**	**1**	**13,22**	**12,650**	**32**	**17,993**	**2,500**	**19,695**	**7,793**	**2**	-	**938**	**542**	**137**	**1**	**2**	**8**	**12**	**638**	**17,483**	**2,962**	**46**	**2**	**222**
	合計	**42,374**	**17,391**	**17,464**	**4,453**	**185**	**2,424**	**437**	**8**	-	**12**	**1,648**	**40,726**	**2,984**	**16,788**	**16,451**	**3,027**	**294**	**22,60**	**21,750**	**45**	**36,270**	**6,104**	**40,713**	**16,811**	**3**	-	**3,292**	**1,111**	**622**	**30**	**4**	**31**	**45**	**929**	**33,403**	**8,559**	**303**	**109**	**695**
大阪地方管内	本庁	3,674	3,385	231	-	-	-	55	-	-	3	112	3,562	83	1,984	1,816	241	10	1,60	1,589	-	3,006	668	3,596	1,395	-	-	412	42	37	2	4	4	4	27	2,619	976	52	27	97
	堺支部	271	242	20	-	2	-	7	-	-	-	8	263	4	121	108	17	-	14	143	-	189	82	270	126	-	-	59	4	1	-	-	-	-	-	212	52	4	3	1
	岸和田〃	207	142	64	-	-	-	1	-	-	-	11	196	1	108	85	24	-	9	98	-	172	35	196	75	-	-	22	4	7	-	-	-	-	4	138	66	2	1	6
	本庁・支部計	**4,152**	**3,769**	**315**	-	**2**	-	**63**	-	-	**3**	**131**	**4,021**	**88**	**2,213**	**2,009**	**282**	**10**	**1,85**	**1,830**	-	**3,367**	**785**	**4,062**	**1,596**	-	-	**493**	**50**	**45**	**2**	**4**	**4**	**4**	**31**	**2,969**	**1,094**	**58**	**31**	**104**
	大阪簡易	3,497	3,082	115	6	6	276	12	-	-	-	65	3,432	9	893	870	32	-	2,59	2,519	2	3,277	220	3,445	1,392	3	-	84	8	15	3	-	8	-	26	3,265	230	2	-	24
	都島〃	72	6	-	-	-	66	-	-	-	-	1	71	-	24	24	-	-	4	19	-	29	43	70	13	-	-	12	1	-	-	-	-	-	2	60	12	-	-	-
	生野〃	64	10	8	-	-	46	-	-	-	-	5	59	2	24	23	3	-	8	15	-	25	39	61	21	-	-	10	-	2	-	-	-	-	1	51	12	1	-	-
	東淀川〃	-	-	-	-	-	-	-	-	-	-	-	-	-	-	-	-	-	-	-	-	-	-	-	-	-	-	-	-	-	-	-	-	-	-	-	-	-	-	-
	西淀川〃	14	9	5	-	-	-	-	-	-	-	-	14	2	1	3	-	-	1	3	-	5	9	14	4	-	-	1	1	-	-	-	-	-	-	12	2	-	-	-
	西成〃	-	-	-	-	-	-	-	-	-	-	-	-	-	-	-	-	-	-	-	-	-	-	-	-	-	-	-	-	-	-	-	-	-	-	-	-	-	-	-
	阿倍野〃	55	5	2	-	2	46	-	-	-	-	-	55	2	20	20	2	-	3	19	3	27	28	53	17	-	-	16	3	-	-	-	1	-	1	50	5	-	-	-
	大阪池田〃	7	-	-	-	-	7	-	-	-	-	-	7	-	3	3	-	-	4	2	-	3	4	7	2	-	-	1	-	-	-	-	-	-	-	6	1	-	-	-
	豊中〃	21	1	1	-	-	19	-	-	-	-	-	21	1	6	7	-	-	1	13	-	21	-	21	10	-	-	7	-	-	-	-	-	-	-	21	-	-	-	-
	吹田〃	21	13	1	-	3	4	-	-	-	-	-	21	-	14	14	4	-	7	6	-	16	5	21	15	-	-	3	-	-	-	-	-	-	-	20	1	-	-	-
	茨木〃	19	1	7	1	-	9	1	-	-	-	-	19	-	15	15	-	-	9	3	-	15	4	18	12	-	-	1	-	-	-	-	-	-	1	18	1	-	-	-
	布施〃	39	4	-	-	5	30	-	-	-	-	2	37	-	14	14	-	-	2	7	-	13	26	39	4	-	-	22	1	-	-	-	-	-	-	35	4	-	-	-
	枚方〃	25	-	7	-	-	18	-	-	-	-	1	24	-	14	14	-	-	1	7	-	17	8	25	8	-	-	-	1	-	-	-	-	-	-	16	9	-	-	-
	堺〃	402	153	40	174	-	35	-	-	-	-	-	402	12	106	114	-	-	28	275	1	374	28	401	176	-	-	10	-	-	-	-	-	-	1	360	42	-	-	6
	富田林〃	7	-	-	-	-	7	-	-	-	-	1	6	-	3	3	-	-	[illegible]	2	-	2	5	7	3	-	-	2	-	-	-	-	-	-	-	6	1	-	-	-
	古市〃	12	-	-	-	-	12	-	-	-	-	1	11	-	2	2	-	-	1	9	-	4	8	12	4	-	-	8	-	-	-	-	-	-	-	11	1	-	-	-
	岸和田〃	220	28	180	1	1	10	-	-	-	-	4	216	-	72	72	-	-	14	146	-	209	11	217	86	-	-	12	-	1	2	-	-	-	-	180	40	-	-	11
	佐野〃	44	-	42	-	1	1	-	-	-	-	1	43	1	12	13	-	-	31	31	-	41	3	44	19	-	-	2	-	-	-	-	-	-	-	34	10	-	-	1
	簡易計	**4,519**	**3,312**	**408**	**182**	**18**	**586**	**13**	-	-	-	**81**	**4,438**	**29**	**1,223**	**1,211**	**41**	-	**3,267**	**3,076**	**6**	**4,078**	**441**	**4,455**	**1,786**	**3**	-	**191**	**15**	**18**	**5**	-	**9**	-	**32**	**4,145**	**371**	**3**	-	**42**
	計	**8,671**	**7,081**	**723**	**182**	**20**	**586**	**76**	-	-	**3**	**212**	**8,459**	**117**	**3,436**	**3,220**	**323**	**10**	**5,118**	**4,906**	**6**	**7,445**	**1,226**	**8,517**	**3,382**	**3**	-	**684**	**65**	**63**	**7**	**4**	**13**	**4**	**63**	**7,114**	**1,465**	**61**	**31**	**146**

（第 1 表）

裁判所別・通常第一審終局被告人の受理及審理

裁判所別	調査区分	終局総人員	受理別 検察官の起訴 検事	副検事	検察事務官	略式不能又は不相当	略式命令に対する正式裁判の請求	差戻又は移送	再審開始決定	刑訴二六六条2号の決定	其の他	訴因の変更 有	無	弁護人 私選弁護人のついた被告人数 起訴前から	起訴後に	左のうち弁護人数 一人のもの	二、三人のもの	四人以上のもの	私選弁護人の無い被告人数	左のうち 国選弁護人のついたもの	特別弁護人のついたもの	強制弁護事件の被告人数	非強制弁護事件の被告人数	処理別 有罪総人員	左のうち 執行猶予のついたもの	刑を免除されたもの	仮納付を命ぜられたもの	没収を言渡されたもの	追徴を言渡されたもの	無罪 証明不充分	無実の証明充分	違法阻却	責任阻却	その他罪とならず	その他	上訴 無し	申立 被告人から	検察官から	被告人及び検察官から	取下
京都地方管内	本庁	1,542	1,016	506	–	–	–	19	1	–	–	91	1,451	113	683	678	115	3	74	735	1	1,298	244	1,494	625	–	–	146	26	28	1	–	1	3	15	1,113	384	25	20	48
	園部支部	46	1	44	–	–	–	1	–	–	–	8	38	4	7	11	–	–	[illegible]	35	–	42	4	46	32	–	–	10	2	–	–	–	–	–	–	44	2	–	–	–
	宮津〃	47	–	47	–	–	–	–	–	–	–	1	46	1	13	14	–	–	[illegible]	33	–	38	9	47	26	–	–	12	1	–	–	–	–	–	–	39	8	–	–	3
	峯山〃	29	3	26	–	–	–	–	–	–	–	4	25	1	7	7	1	–	[illegible]	21	–	22	7	28	15	–	–	5	–	–	–	–	–	–	1	19	10	–	–	–
	舞鶴〃	121	86	31	–	–	–	4	–	–	–	3	118	4	31	33	2	–	[illegible]	83	–	110	11	120	59	–	–	27	1	–	–	–	–	–	1	94	27	–	–	5
	福知山〃	119	63	56	–	–	–	–	–	–	–	6	113	10	43	49	4	–	[illegible]	66	–	101	18	118	60	–	–	20	–	1	–	–	–	–	–	89	30	–	–	2
	本庁・支計部	**1,904**	**1,169**	**710**	–	–	–	**24**	**1**	–	–	**113**	**1,791**	**133**	**784**	**792**	**122**	3	[illegible]	**973**	**1**	**1,611**	**293**	**1,853**	**817**	–	–	**220**	**30**	**29**	**1**	–	**1**	**3**	**17**	**1,398**	**461**	**25**	**20**	**58**
	京都簡易	1,297	252	261	598	3	180	3	–	–	–	18	1,279	12	368	374	6	–	[illegible]	855	1	1,136	161	1,249	288	–	–	122	1	10	–	–	–	2	36	1,029	265	3	–	24
	伏見〃	118	2	95	–	–	21	–	–	–	–	15	103	4	23	27	–	–	[illegible]	87	–	103	15	115	38	–	–	24	–	–	–	–	–	–	3	88	30	–	–	1
	右京〃	6	1	–	–	–	5	–	–	–	–	–	6	–	1	1	–	–	[illegible]	3	–	4	2	6	–	–	–	4	–	–	–	–	–	–	–	6	–	–	–	–
	向日町〃	13	–	13	–	–	–	–	–	–	–	–	13	2	4	6	–	–	[illegible]	7	–	13	–	13	–	–	–	3	–	–	–	–	–	–	–	5	8	–	–	1
	木津〃	35	2	13	3	1	16	–	–	–	–	1	34	–	7	7	–	–	[illegible]	15	–	16	19	35	4	–	–	10	5	–	–	–	–	–	–	32	3	–	–	–
	宇治〃	55	1	47	–	1	6	–	–	–	–	7	48	3	11	14	–	–	[illegible]	39	–	49	6	47	12	–	–	3	–	–	–	–	–	–	8	44	11	–	–	3
	園部〃	36	–	16	4	8	8	–	–	–	–	1	35	–	4	4	–	–	[illegible]	28	–	29	7	36	16	–	–	15	–	–	–	–	–	–	–	34	2	–	–	–
	亀岡〃	39	–	22	1	–	16	–	–	–	–	4	35	–	5	5	–	–	[illegible]	32	–	34	5	37	17	–	–	18	1	1	–	–	–	–	1	36	2	1	–	–
	周山〃	13	–	2	–	1	10	–	–	–	–	2	11	–	–	–	–	–	[illegible]	9	–	9	4	13	5	–	–	2	–	–	–	–	–	–	–	13	–	–	–	–
	宮津〃	59	–	32	17	–	9	1	–	–	–	3	56	1	12	13	–	–	[illegible]	44	–	47	12	58	27	–	–	13	–	1	–	–	–	–	–	56	2	1	–	–
	峯山〃	27	–	12	4	–	11	–	–	–	–	1	26	–	10	10	–	–	[illegible]	14	–	17	10	27	15	–	–	1	–	–	–	–	–	–	–	19	8	–	–	–
	久美浜〃	3	1	–	2	–	–	–	–	–	–	1	2	–	–	–	–	–	[illegible]	3	–	3	–	2	1	–	–	–	–	–	–	–	–	–	1	3	–	–	–	–
	舞鶴〃	115	–	113	–	–	2	–	–	–	–	2	113	2	23	25	–	–	[illegible]	90	–	114	1	115	56	–	–	–	–	–	–	–	–	–	–	97	18	–	–	5
	福知山〃	56	–	30	23	–	3	–	–	–	–	2	54	1	16	17	–	–	[illegible]	36	–	53	3	54	18	–	–	2	–	–	–	1	–	–	1	46	10	–	–	–
	綾部〃	18	–	5	10	–	3	–	–	–	–	1	17	–	1	1	–	–	[illegible]	17	–	18	–	18	9	–	–	1	–	–	–	–	–	–	–	18	–	–	–	–
	簡易計	**1,890**	**259**	**661**	**662**	**14**	**290**	**4**	–	–	–	**58**	**1,832**	**25**	**485**	**504**	**6**	–	[illegible]	**1,279**	**1**	**1,645**	**245**	**1,825**	**506**	–	–	**218**	**7**	**12**	–	**1**	–	**2**	**50**	**1,526**	**359**	**5**	–	**34**
	計	**3,794**	**1,428**	**1,371**	**662**	**14**	**290**	**28**	**1**	–	–	**171**	**3,623**	**158**	**1,269**	**1,296**	**128**	3	[illegible]	**2,252**	**2**	**3,256**	**538**	**3,678**	**1,323**	–	–	**438**	**37**	**41**	**1**	**1**	**1**	**5**	**67**	**2,924**	**820**	**30**	**20**	**92**
神戸地方管内	本庁	2,587	2,071	456	–	1	–	59	–	–	–	97	2,490	23	1,202	1,065	155	5	[illegible]	1,303	1	2,043	544	2,536	853	–	–	624	19	23	4	–	1	2	21	2,025	536	13	13	43
	伊丹支部	194	69	123	–	–	–	2	–	–	–	1	193	13	100	91	22	–	[illegible]	80	–	168	26	188	91	–	–	28	3	3	–	–	–	–	3	151	41	–	2	1
	尼崎〃	242	39	197	–	–	–	6	–	–	–	16	226	9	111	119	1	–	[illegible]	118	–	211	31	242	124	–	–	35	–	–	–	–	–	–	–	218	24	–	–	–
	明石〃	81	52	29	–	–	–	–	–	–	–	3	78	–	13	13	–	–	[illegible]	67	–	79	2	80	39	–	–	17	–	1	–	–	–	–	–	74	6	1	–	–
	柏原〃	38	8	29	–	–	–	1	–	–	–	3	35	2	21	20	3	–	[illegible]	15	–	35	3	37	16	–	–	6	–	–	–	–	–	–	1	33	5	–	–	–
	姫路〃	720	603	114	–	–	–	3	–	–	–	49	671	41	409	395	55	–	[illegible]	267	–	618	102	706	322	–	–	145	9	8	–	–	3	–	3	554	162	2	2	13
	社〃	86	15	71	–	–	–	–	–	–	–	3	83	–	29	27	2	–	[illegible]	48	–	75	11	84	39	–	–	23	–	1	–	–	–	–	1	74	12	–	–	–
	龍野〃	172	92	79	–	–	–	1	–	–	–	14	158	9	70	76	3	–	[illegible]	84	–	147	25	172	90	–	–	34	–	–	–	–	–	–	–	148	24	–	–	2
	豊岡〃	227	164	61	–	–	–	2	–	–	–	6	221	1	78	79	–	–	[illegible]	148	–	202	25	210	113	–	–	35	6	4	–	1	–	1	11	171	52	4	–	2
	洲本〃	187	65	121	–	–	–	1	–	–	–	11	176	–	86	77	9	–	[illegible]	97	–	168	19	176	98	–	–	74	1	10	–	–	–	–	1	170	17	–	–	3
	篠山〃	37	4	33	–	–	–	–	–	–	–	9	28	10	18	26	1	1	[illegible]	8	–	29	8	36	14	–	–	8	–	1	–	–	–	–	–	28	8	1	–	1
	本庁・支部計	**4,571**	**3,182**	**1,313**	–	**1**	–	**75**	–	–	–	**212**	**4,359**	**108**	**2,137**	**1,988**	**251**	6	[illegible]	**2,235**	**1**	**3,775**	**796**	**4,467**	**1,799**	–	–	**1,029**	**38**	**51**	**4**	**1**	**4**	**3**	**41**	**3,646**	**887**	**21**	**17**	**65**
	神戸簡易	1,994	975	953	8	–	56	2	–	–	–	31	1,963	1	402	391	12	–	[illegible]	1,558	1	1,875	119	1,919	826	–	–	32	–	11	–	–	1	–	63	1,791	199	4	–	37
	西宮〃	171	1	165	–	–	4	1	–	–	–	6	165	–	71	71	–	–	[illegible]	100	–	161	10	160	77	–	–	8	–	–	–	–	–	–	11	153	18	–	–	1
	伊丹〃	155	1	64	53	–	36	1	–	–	–	–	155	11	67	74	4	–	[illegible]	74	–	141	14	154	71	–	–	26	–	–	–	–	–	–	1	151	4	–	–	–
	明石〃	82	53	20	–	6	3	–	–	–	–	1	81	–	23	23	–	–	[illegible]	59	–	80	2	80	35	–	–	16	–	1	–	–	–	–	1	76	4	2	–	–
	篠山〃	35	3	15	4	–	13	–	–	–	–	–	35	19	8	27	–	–	[illegible]	8	–	22	13	35	14	1	–	3	10	–	–	–	–	–	–	26	9	–	–	–
	柏原〃	22	–	14	6	–	1	1	–	–	–	–	22	–	10	10	–	–	[illegible]	12	–	21	1	22	11	–	–	1	–	–	–	–	–	–	–	20	2	–	–	–
	姫路〃	533	218	233	–	4	78	–	–	–	–	15	518	2	217	216	3	–	[illegible]	303	–	488	45	529	127	–	–	51	–	3	–	–	–	–	1	473	56	4	–	9
	社〃	96	7	59	–	–	30	–	–	–	–	1	95	–	34	28	6	–	[illegible]	61	–	75	21	82	33	–	–	–	–	4	–	–	–	10	–	83	13	–	–	2
	龍野〃	69	19	41	–	–	9	–	–	–	–	3	66	–	24	24	–	–	[illegible]	40	–	63	6	69	36	–	–	6	–	–	–	–	–	–	–	63	6	–	–	1
	相生〃	35	–	26	1	–	8	–	–	–	–	–	35	4	9	13	–	–	[illegible]	22	–	28	7	34	20	–	–	2	–	–	–	–	–	–	1	29	6	–	–	1
	山崎〃	17	–	3	–	2	12	–	–	–	–	1	16	–	6	6	–	–	[illegible]	10	–	11	6	16	4	–	–	3	–	1	–	–	–	–	–	13	4	–	–	–
	八鹿〃	35	2	31	–	–	2	–	–	–	–	2	33	–	10	10	–	–	[illegible]	24	–	34	1	33	27	–	–	–	–	–	–	–	–	–	2	33	2	–	–	–
	豊岡〃	51	13	21	2	–	13	–	–	–	2	–	51	1	19	20	–	–	[illegible]	31	–	37	14	45	24	–	–	2	–	1	–	–	–	1	4	42	7	2	–	–
	浜坂〃	5	1	–	–	1	3	–	–	–	–	–	5	–	1	1	–	–	[illegible]	2	–	3	2	5	1	–	–	–	–	–	–	–	–	–	–	3	2	–	–	–
	洲本〃	127	31	79	3	4	10	–	–	–	–	6	121	2	52	42	12	–	[illegible]	72	–	120	7	124	54	–	–	6	–	2	–	–	–	1	–	120	6	1	–	–
	三田〃	14	–	1	3	–	10	–	–	–	–	2	12	–	3	3	–	–	[illegible]	7	–	8	6	14	3	–	–	6	–	–	–	–	–	–	–	11	2	1	–	–
	加古川〃	35	6	9	–	2	18	–	–	–	–	–	35	–	7	7	–	–	[illegible]	23	–	26	9	31	13	–	–	9	–	1	–	–	–	–	3	28	7	–	–	–
	和田山〃	17	2	–	13	–	2	–	–	–	–	–	17	–	–	–	–	–	[illegible]	16	–	16	1	17	13	–	–	2	–	–	–	–	–	–	–	15	2	–	–	–
	尼崎〃	219	16	191	–	–	12	–	–	–	–	3	216	11	66	75	2	–	[illegible]	138	–	206	13	213	93	–	–	19	–	3	–	–	–	–	3	188	31	–	–	3
	宝塚〃	11	–	–	–	–	11	–	–	–	–	–	11	–	7	7	–	–	[illegible]	4	–	11	–	10	–	–	–	2	–	1	–	–	–	–	–	8	3	–	–	–
	簡易計	**3,723**	**1,348**	**1,925**	**93**	**19**	**331**	**5**	–	–	**2**	**71**	**3,652**	**51**	**1,036**	**1,048**	**39**	–	[illegible]	**2,564**	**1**	**3,426**	**297**	**3,592**	**1,486**	**1**	–	**194**	**10**	**28**	–	–	**1**	**12**	**90**	**3,326**	**383**	**14**	–	**54**
	計	**8,294**	**4,530**	**3,238**	**93**	**20**	**331**	**80**	–	–	**2**	**283**	**8,011**	**159**	**3,173**	**3,036**	**290**	6	[illegible]	**4,799**	**2**	**7,201**	**1,093**	**8,059**	**3,285**	**1**	–	**1,223**	**48**	**79**	**4**	**1**	**5**	**15**	**131**	**6,972**	**1,270**	**35**	**17**	**119**

（第 1 表）

裁判所別・通常第一審終局被告人の受理及審理

裁判所別	調査区分	終局総人員	受理別 検察官の起訴 検事	副検事	検察事務官	不相当略式不能又は	裁判の請求対する正式略式命令に	差戻又は移送	再審開始決定	刑訴二六六条2号の決定	其の他	訴因の変更 有	無	弁護人 私選弁護人のついた被告人数 起訴前から	起訴後に	左のうち弁護人数 一人のもの	二、三人のもの	四人以上のもの	私選弁護人の無い被告人数	左のうち 国選弁護人のついたもの	特別弁護人のついたもの	強制弁護事件の被告人数	非強制弁護事件の被告人数	処理別 有罪総人員	左のうち 執行猶予のついたもの	刑を免除されたもの	仮納付を命ぜられたもの	没収を言渡されたもの	追徴を言渡されたもの	無罪 証明不充分	無実の証明充分	違法阻却	責任阻却	その他罪とならず	その他	上訴 無し	申立 被告人から	検察官から	被告人及び検察官から	取下
奈良地方管内	本庁	299	191	100	–	–	–	8	–	–	–	7	292	10	159	151	18	–	130	128	–	265	34	288	94	–	–	30	2	10	–	–	1	–	–	201	93	2	3	5
	葛城支部	99	26	73	–	–	–	–	–	–	–	4	95	2	50	47	5	–	47	47	–	87	12	97	41	–	–	16	3	2	–	–	–	–	–	75	24	–	–	1
	宇陀〃	8	6	2	–	–	–	–	–	–	–	–	8	1	2	3	–	–	5	5	–	5	3	8	6	–	–	4	–	–	–	–	–	–	–	8	–	–	–	–
	五条〃	42	42	–	–	–	–	–	–	–	–	4	38	2	13	15	–	–	27	27	–	40	2	41	10	–	–	5	–	–	–	–	–	–	1	31	11	–	–	3
	本庁・支部計	**448**	**265**	**175**	–	–	–	**8**	–	–	–	**15**	**433**	**15**	**224**	**216**	**23**	–	**209**	**207**	–	**397**	**51**	**434**	**151**	–	–	**55**	**5**	**12**	–	–	**1**	–	**1**	**315**	**128**	**2**	**3**	**9**
	奈良簡易	187	35	109	1	7	34	1	–	–	–	7	180	–	76	75	1	–	111	101	–	160	27	185	51	–	–	32	–	–	–	–	–	–	2	151	36	–	–	7
	柳生〃	–	–	–	–	–	–	–	–	–	–	–	–	–	–	–	–	–	–	–	–	–	–	–	–	–	–	–	–	–	–	–	–	–	–	–	–	–	–	–
	桜井〃	15	–	–	–	8	7	–	–	–	–	3	12	2	2	4	–	–	11	3	–	5	10	13	–	–	–	3	–	–	–	–	–	–	2	15	–	–	–	–
	葛城〃	81	1	47	1	4	28	–	–	–	–	3	78	–	23	23	–	–	58	54	–	63	18	80	20	–	–	19	–	1	–	–	–	–	–	68	13	–	–	–
	宇陀〃	15	6	–	–	2	7	–	–	–	–	–	15	–	6	6	–	–	9	7	–	7	8	14	5	–	–	1	–	1	–	–	–	–	–	10	5	–	–	–
	五条〃	21	6	–	10	2	3	–	–	–	–	3	18	2	9	10	1	–	10	9	–	14	7	20	3	–	–	–	–	–	–	–	–	–	1	13	8	–	–	–
	吉野〃	11	–	1	–	8	2	–	–	–	–	–	11	–	2	2	–	–	9	8	–	9	2	11	1	–	–	4	–	–	–	–	–	–	–	9	2	–	–	–
	十津川〃	–	–	–	–	–	–	–	–	–	–	–	–	–	–	–	–	–	–	–	–	–	–	–	–	–	–	–	–	–	–	–	–	–	–	–	–	–	–	–
	簡易計	**330**	**48**	**157**	**12**	**31**	**81**	**1**	–	–	–	**16**	**314**	**4**	**118**	**120**	**2**	–	**208**	**182**	–	**258**	**72**	**323**	**80**	–	–	**59**	–	**2**	–	–	–	–	**5**	**266**	**64**	–	–	**7**
	計	**778**	**313**	**332**	**12**	**31**	**81**	**9**	–	–	–	**31**	**747**	**19**	**342**	**336**	**25**	–	**417**	**389**	–	**655**	**123**	**757**	**231**	–	–	**114**	–	**14**	–	–	**1**	–	**6**	**581**	**192**	**2**	**3**	**16**
大津地方管内	本庁	419	304	109	–	–	–	6	–	–	–	6	413	47	186	203	29	1	186	184	1	359	60	391	183	–	–	56	9	16	1	–	1	–	10	358	56	5	–	8
	水口支部	5	5	–	–	–	–	–	–	–	–	–	5	–	–	–	–	–	5	5	–	5	–	5	4	–	–	5	–	–	–	–	–	–	–	5	–	–	–	–
	彦根〃	167	134	33	–	–	–	–	–	–	–	15	152	7	74	69	12	–	86	84	–	145	22	165	55	–	–	40	–	1	–	–	–	–	1	138	29	–	–	1
	長浜〃	75	75	–	–	–	–	–	–	–	–	16	59	–	30	29	1	–	45	43	–	66	9	62	28	–	–	11	–	13	–	–	–	–	–	64	11	–	–	1
	本庁・支部計	**666**	**518**	**142**	–	–	–	**6**	–	–	–	**37**	**629**	**54**	**290**	**301**	**42**	**1**	**322**	**316**	**1**	**575**	**91**	**623**	**270**	–	–	**112**	**9**	**30**	**1**	–	**1**	–	**11**	**565**	**96**	**5**	–	**10**
	大津簡易	207	104	89	–	–	14	–	–	–	–	2	205	9	71	80	–	–	127	121	–	194	13	207	86	–	–	11	–	–	–	–	–	–	–	182	25	–	–	1
	今津〃	3	2	–	–	–	1	–	–	–	–	–	3	–	2	2	–	–	1	1	–	3	–	3	2	–	–	1	–	–	–	–	–	–	–	3	–	–	–	–
	水口〃	11	7	1	–	–	3	–	–	–	–	–	11	–	1	1	–	–	10	8	–	9	2	10	7	–	–	–	–	–	–	–	–	1	–	11	–	–	–	–
	彦根〃	114	88	17	–	–	9	–	–	–	–	4	110	–	36	36	–	–	78	75	–	107	7	111	38	–	–	8	–	2	–	–	–	–	1	109	5	–	–	2
	八日市〃	11	5	2	–	2	2	–	–	–	–	–	11	–	1	1	–	–	10	10	–	11	–	11	5	–	–	1	–	–	–	–	–	–	–	11	–	–	–	–
	滋賀八幡〃	7	1	–	–	–	6	–	–	–	–	1	6	–	3	3	–	–	4	3	–	6	1	7	4	–	–	1	–	–	–	–	–	–	–	6	1	–	–	–
	長浜〃	25	25	–	–	–	–	–	–	–	–	–	25	–	7	7	–	–	18	17	–	23	2	25	10	–	–	2	–	–	–	–	–	–	–	22	1	2	–	–
	米原〃	5	–	5	–	–	–	–	–	–	–	–	5	3	–	3	–	–	2	2	–	5	–	5	3	–	–	–	–	–	–	–	–	–	–	4	1	–	–	1
	木之本〃	5	5	–	–	–	–	–	–	–	–	–	5	–	–	–	–	–	5	5	–	3	2	5	1	–	–	1	–	–	–	–	–	–	–	5	–	–	–	–
	簡易計	**388**	**237**	**114**	–	**2**	**35**	–	–	–	–	**7**	**381**	**12**	**121**	**133**	–	–	**255**	**242**	–	**361**	**27**	**384**	**156**	–	–	**25**	–	**2**	–	–	–	**1**	**1**	**353**	**33**	**2**	–	**4**
	計	**1,054**	**755**	**256**	–	**2**	**35**	**6**	–	–	–	**44**	**1,010**	**66**	**411**	**434**	**42**	**1**	**577**	**558**	–	**936**	**118**	**1,007**	**426**	–	–	**137**	–	**32**	**1**	–	**1**	**1**	**12**	**918**	**129**	**7**	–	**14**
和歌山地方管内	本庁	548	450	94	–	–	–	4	–	–	–	25	253	10	295	271	34	–	243	217	–	438	110	535	208	–	–	108	11	6	–	–	–	2	5	366	151	25	6	4
	妙寺支部	53	52	–	–	–	–	1	–	–	–	1	52	–	11	10	1	–	42	42	–	52	1	53	20	–	–	4	1	–	–	–	–	–	–	43	10	–	–	–
	田辺〃	222	96	124	–	–	–	2	–	–	–	9	213	44	78	103	19	–	100	99	–	182	40	219	76	–	–	25	9	3	–	–	–	–	–	174	46	–	2	3
	御坊〃	62	–	62	–	–	–	–	–	–	–	–	62	14	24	37	1	–	24	22	–	53	9	62	27	–	–	9	1	–	–	–	–	–	–	49	13	–	–	1
	新宮〃	84	–	84	–	–	–	–	–	–	–	–	84	12	24	36	–	–	48	48	–	77	7	83	34	–	–	5	–	1	–	–	–	–	–	70	14	–	–	4
	本庁・支部計	**969**	**598**	**364**	–	–	–	**7**	–	–	–	**35**	**934**	**80**	**432**	**457**	**55**	–	**457**	**428**	–	**802**	**167**	**952**	**365**	–	–	**151**	**22**	**10**	–	–	–	**2**	**5**	**702**	**234**	**25**	**8**	**12**
	和歌山簡易	466	180	113	129	5	38	1	–	–	–	2	464	–	167	162	1	4	299	283	–	412	54	462	164	–	–	12	–	–	–	–	–	–	4	397	69	–	–	2
	海南〃	–	–	–	–	–	–	–	–	–	–	–	–	–	–	–	–	–	–	–	–	–	–	–	–	–	–	–	–	–	–	–	–	–	–	–	–	–	–	–
	湯浅〃	34	–	24	–	–	10	–	–	–	–	–	34	–	8	8	–	–	26	25	–	24	10	34	12	–	–	5	–	–	–	–	–	–	–	30	4	–	–	–
	妙寺〃	46	37	–	–	–	9	–	–	–	–	4	42	1	10	11	–	–	35	35	–	38	8	45	20	–	–	11	–	–	–	–	–	–	1	41	5	–	–	–
	橋本〃	41	–	31	–	–	10	–	–	–	–	15	26	–	15	14	1	–	26	26	–	41	–	40	10	–	–	–	–	–	–	–	–	–	1	33	8	–	–	1
	田辺〃	47	12	18	4	–	13	–	–	–	–	–	47	1	9	10	–	–	37	29	–	32	15	44	15	–	–	4	4	–	–	–	–	–	3	41	6	–	–	–
	周参見〃	–	–	–	–	–	–	–	–	–	–	–	–	–	–	–	–	–	–	–	–	–	–	–	–	–	–	–	–	–	–	–	–	–	–	–	–	–	–	–
	串本〃	–	–	–	–	–	–	–	–	–	–	–	–	–	–	–	–	–	–	–	–	–	–	–	–	–	–	–	–	–	–	–	–	–	–	–	–	–	–	–
	御坊〃	76	–	50	–	–	25	1	–	–	–	1	75	5	28	30	3	–	43	39	–	68	8	76	28	–	–	8	1	–	–	–	–	–	–	70	6	–	–	–
	新宮〃	62	1	44	–	1	16	–	–	–	–	–	62	8	12	20	–	–	42	38	–	50	12	59	27	–	–	9	1	1	–	–	–	–	2	60	2	–	–	–
	本宮〃	–	–	–	–	–	–	–	–	–	–	–	–	–	–	–	–	–	–	–	–	–	–	–	–	–	–	–	–	–	–	–	–	–	–	–	–	–	–	–
	簡易計	**772**	**230**	**280**	**133**	**6**	**121**	**2**	–	–	–	**22**	**750**	**15**	**249**	**255**	**5**	**4**	**508**	**475**	–	**665**	**107**	**760**	**276**	–	–	**49**	**6**	**1**	–	–	–	–	**11**	**672**	**100**	–	–	**3**
	計	**1,741**	**828**	**644**	**133**	**6**	**121**	**9**	–	–	–	**57**	**1,684**	**95**	**681**	**712**	**60**	**4**	**965**	**903**	–	**1,467**	**274**	**1,712**	**641**	–	–	**200**	**28**	**11**	–	–	–	**2**	**16**	**1,374**	**334**	**25**	**8**	**15**
大阪高等管内	本庁・支部計	12,710	9,501	3,019	–	3	–	183	1	–	3	543	12,167	478	6,080	5,763	775	20	6,152	5,989	3	10,527	2,183	12,391	4,998	–	–	2,060	154	177	8	5	11	12	106	9,595	2,900	136	79	258
	簡易計	1,6221	5,434	3,545	1,082	90	1,444	25	–	–	2	255	11,367	136	3,232	3,271	93	4	8,254	7,818	8	10,433	1,189	11,339	4,290	4	–	736	38	63	5	1	10	15	189	10,288	1,310	24	–	144
	合計	24,332	14,935	6,564	1,082	93	1,444	208	1	–	5	798	23,534	614	9,312	9,034	868	24	14,406	13,807	11	20,960	3,372	23,730	9,288	4	–	2,796	192	240	13	6	21	27	295	19,883	4,210	160	79	402

〔注〕 本表中，葛城簡易裁判所において，科料につき執行猶予を付したものが一件あつた。

（第 1 表）

裁判所別・通常第一審終局被告人の受理及審理

裁判所別	調査区分	終局総人員	受理別 検察官の起訴 検事	副検事	検察事務官	不相当略式不能又は	裁判の請求対する正式略式命令に	差戻又は移送	再審開始決定	刑訴二六六条2号の決定	其の他	訴因の変更 有	無	弁護人 私選弁護人のついた被告人数 起訴前から	起訴後に	左のうち弁護人数 一人のもの	二、三人のもの	四人以上のもの	私選弁護人の無い被告人数	左のうち国選弁護人のついたもの	特別弁護人のついたもの	強制弁護事件の被告人数	非強制弁護事件の被告人数	処理別 有罪総人員	左のうち 執行猶予のついたもの	刑を免除されたもの	仮納付を命ぜられたもの	没収を言渡されたもの	追徴を言渡されたもの	無罪 証明不充分	無実の証明充分	違法阻却	責任阻却	その他罪とならず	その他	上訴 無し	申立 被告人から	検察官から	被告人及び検察官から	取下
名古屋地方管内	庁本	2,476	1,381	1,035	–	–	–	59	–	–	1	95	2,381	28	1,112	847	249	44	1,33[illegible]	1,318	–	2,271	205	2,417	917	1	–	171	36	32	1	–	4	–	22	1,649	757	38	32	80
	一宮支部	287	136	131	–	–	–	20	–	–	–	25	262	8	163	140	30	1	11[illegible]	115	–	264	23	269	127	–	–	25	–	15	–	–	–	2	1	178	96	12	1	8
	半田〃	216	116	99	–	–	–	1	–	–	–	34	182	1	152	131	22	–	6[illegible]	63	–	193	23	216	104	–	–	59	2	–	–	–	–	–	–	158	57	1	–	5
	岡崎〃	501	179	320	–	–	–	2	–	–	–	16	485	28	233	231	26	4	24[illegible]	232	–	436	65	478	145	–	–	28	5	13	1	–	1	–	8	392	96	10	3	4
	豊橋〃	409	148	254	–	–	–	6	1	–	–	13	396	17	211	210	18	–	18[illegible]	169	–	383	26	404	157	–	–	31	1	4	–	–	–	–	1	283	126	–	–	20
	新城〃	25	4	21	–	–	–	–	–	–	–	–	25	–	10	10	–	–	1[illegible]	15	–	23	2	25	9	–	–	–	–	–	–	–	–	–	–	19	6	–	–	–
	本庁・支部計	**3,914**	**1,964**	**1,860**	–	–	–	**88**	**1**	–	**1**	**183**	**3,731**	**82**	**1,881**	**1,569**	**345**	**49**	**1,95[illegible]**	**1,912**	–	**3,570**	**344**	**3,809**	**1,459**	**1**	–	**314**	**44**	**64**	**2**	–	**5**	**2**	**32**	**2,679**	**1,138**	**61**	**36**	**117**
	名古屋簡易	481	129	277	29	2	39	5	–	–	–	21	460	1	150	119	32	–	23[illegible]	224	–	436	45	456	159	–	–	45	–	3	–	–	1	–	21	391	89	1	–	11
	愛知中村〃	27	3	13	–	–	11	–	–	–	–	–	27	–	17	17	–	–	1[illegible]	8	–	20	7	26	8	–	–	10	4	–	–	–	–	–	1	17	5	5	–	–
	昭和〃	19	6	–	–	–	13	–	–	–	–	–	19	–	10	7	3	–	[illegible]	4	–	11	8	19	3	–	–	9	–	–	–	–	–	–	–	18	1	–	–	–
	西枇杷島〃	9	2	1	–	–	6	–	–	–	–	–	9	–	3	1	2	–	[illegible]	6	–	9	–	8	3	–	–	1	–	–	–	–	–	–	1	9	–	–	–	–
	春日井〃	4	1	1	–	–	2	–	–	–	–	–	4	–	2	2	–	–	[illegible]	2	–	2	2	4	–	–	–	2	–	–	–	–	–	–	–	1	3	–	–	–
	愛知瀬戸〃	31	6	12	–	–	13	–	–	–	–	–	31	–	–	–	–	–	3[illegible]	20	–	20	11	31	9	–	–	1	–	–	–	–	–	–	–	30	1	–	–	–
	津島〃	15	5	1	–	–	9	–	–	–	–	–	15	1	8	6	3	–	[illegible]	4	–	6	9	15	1	–	–	3	1	–	–	–	–	–	–	14	1	–	–	–
	一宮〃	101	10	64	3	–	23	1	–	–	–	9	92	–	48	47	1	–	5[illegible]	53	–	86	15	91	28	–	–	6	–	–	2	–	–	–	8	81	20	–	–	1
	犬山〃	37	1	2	1	20	13	–	–	–	–	2	35	–	26	26	–	–	1[illegible]	10	–	23	14	37	6	–	–	10	–	–	–	–	–	–	–	34	3	–	–	–
	半田〃	132	19	65	32	–	14	2	–	–	–	7	125	2	71	72	1	–	5[illegible]	58	–	127	5	132	81	–	–	9	–	–	–	–	–	–	–	113	19	–	–	1
	愛知横須賀〃	11	–	5	2	2	2	–	–	–	–	–	11	–	2	2	–	–	[illegible]	9	–	11	–	11	6	–	–	1	–	–	–	–	–	–	–	11	–	–	–	–
	岡崎〃	50	11	37	–	1	1	–	–	–	–	3	47	2	21	23	–	–	2[illegible]	24	–	44	6	48	19	–	–	–	1	2	–	–	–	–	–	43	7	–	–	–
	安城〃	66	–	35	–	7	24	–	–	–	–	1	65	1	29	16	14	–	3[illegible]	31	–	58	8	65	28	–	–	1	–	–	–	–	–	–	1	63	3	–	–	–
	西尾〃	5	1	1	–	–	2	1	–	–	–	1	4	–	3	3	–	–	[illegible]	2	–	5	–	4	–	–	–	1	–	–	–	–	–	–	1	5	–	–	–	–
	挙母〃	11	5	4	–	2	–	–	–	–	–	–	11	4	1	5	–	–	[illegible]	5	–	8	3	11	–	–	–	5	–	–	–	–	–	–	–	7	4	–	–	–
	豊橋〃	328	47	111	31	–	139	–	–	–	–	8	320	8	184	143	49	–	13[illegible]	136	–	243	85	261	87	–	–	25	11	1	–	–	1	–	65	289	39	–	–	6
	新城〃	25	1	17	7	–	–	–	–	–	–	–	25	1	6	7	–	–	[illegible]	18	–	24	1	25	4	–	–	1	–	–	–	–	–	–	–	21	4	–	–	1
	簡易計	**1,352**	**247**	**646**	**105**	**34**	**311**	**9**	–	–	–	**52**	**1,300**	**20**	**581**	**496**	**105**	–	**75[illegible]**	**714**	–	**1,133**	**219**	**1,244**	**442**	–	–	**130**	**17**	**6**	**2**	–	**2**	–	**98**	**1,147**	**199**	**6**	–	**20**
	計	**5,266**	**2,211**	**2,506**	**105**	**34**	**311**	**97**	**1**	–	**1**	**235**	**5,031**	**102**	**2,462**	**2,065**	**450**	**49**	**2,702**	**2,625**	–	**4,740**	**563**	**5,053**	**1,901**	**1**	–	**444**	**61**	**70**	**4**	–	**7**	**2**	**130**	**3,826**	**1,337**	**67**	**36**	**137**
津地方管内	本庁	274	182	75	–	–	–	17	–	–	–	20	254	17	127	106	35	3	13[illegible]	130	–	251	23	270	106	–	–	69	4	2	1	1	–	–	–	203	68	2	1	7
	松阪支部	39	–	39	–	–	–	–	–	–	–	11	28	10	6	16	–	–	2[illegible]	23	–	37	2	38	18	–	–	3	2	1	–	–	–	–	–	36	2	1	–	1
	上野〃	28	1	27	–	–	–	–	–	–	–	–	28	2	7	8	1	–	1[illegible]	19	–	26	2	28	12	–	–	–	–	–	–	–	–	–	–	26	2	–	–	1
	四日市〃	161	61	96	–	–	–	4	–	–	–	8	153	22	71	89	4	–	6[illegible]	67	–	127	34	146	58	–	–	18	8	2	–	–	–	–	13	134	27	–	–	1
	宇治山田〃	66	18	45	–	–	–	3	–	–	–	5	61	13	14	26	1	–	3[illegible]	38	–	52	14	62	25	–	–	5	2	2	–	–	–	–	2	52	13	1	–	–
	木本〃	28	–	28	–	–	–	–	–	–	–	1	27	–	9	9	–	–	1[illegible]	18	–	25	3	28	3	–	–	1	2	–	–	–	–	–	–	21	7	–	–	2
	本庁・支部計	**596**	**262**	**310**	–	–	–	**24**	–	–	–	**45**	**551**	**64**	**234**	**254**	**41**	**3**	**29[illegible]**	**295**	–	**518**	**78**	**572**	**222**	–	–	**96**	**18**	**7**	**1**	**1**	–	–	**15**	**472**	**119**	**4**	**1**	**12**
	津簡易	227	13	87	4	–	123	–	–	–	–	4	223	1	150	150	1	–	7[illegible]	65	–	96	131	224	41	–	–	16	98	2	–	–	–	–	1	169	58	–	–	3
	鈴鹿〃	64	9	2	49	–	4	–	–	–	–	12	52	2	32	33	1	–	3[illegible]	30	–	51	13	62	23	–	–	–	–	–	–	–	–	–	2	58	6	–	–	–
	亀山〃	19	1	–	15	–	3	–	–	–	–	16	3	–	6	6	–	–	1[illegible]	10	–	14	5	18	6	–	–	2	–	1	–	–	–	–	–	16	2	1	–	–
	松阪〃	46	–	1	45	–	–	–	–	–	–	4	42	1	9	10	–	–	3[illegible]	36	–	46	–	46	16	–	–	4	–	–	–	–	–	–	–	43	3	–	–	–
	上野〃	39	–	19	12	–	7	1	–	–	–	–	39	1	6	7	–	–	3[illegible]	29	–	33	6	37	13	–	–	3	–	1	–	–	–	–	1	37	2	–	–	–
	四日市〃	172	10	85	67	–	10	–	–	–	–	2	170	5	60	62	3	–	10[illegible]	107	–	163	9	166	74	–	–	3	–	1	–	–	–	–	5	161	11	–	–	–
	桑名〃	64	9	10	41	–	4	–	–	–	–	12	52	1	27	28	–	–	3[illegible]	35	–	48	16	62	21	–	–	9	–	–	–	–	–	–	2	59	5	–	–	–
	宇治山田〃	70	7	18	33	–	12	–	–	–	–	3	67	10	11	21	–	–	4[illegible]	49	–	63	7	70	28	–	–	8	2	–	–	–	–	–	–	59	11	–	–	2
	鳥羽〃	32	–	2	26	–	4	–	–	–	–	1	31	1	3	4	–	–	2[illegible]	28	–	29	1	32	14	–	–	–	–	–	–	–	–	–	–	30	2	–	–	–
	三瀬谷〃	7	–	–	7	–	–	–	–	–	–	–	7	–	1	1	–	–	[illegible]	6	–	7	–	7	5	–	–	–	–	–	–	–	–	–	–	7	–	–	–	–
	木本〃	7	–	3	3	1	–	–	–	–	–	2	5	–	1	1	–	–	[illegible]	5	–	6	1	7	–	–	–	1	–	–	–	–	–	–	–	6	1	–	–	–
	尾鷲〃	12	–	–	12	–	–	–	–	–	–	–	12	–	2	2	–	–	1[illegible]	10	–	12	–	12	5	–	–	–	–	–	–	–	–	–	–	10	2	–	–	–
	簡易計	**759**	**49**	**227**	**314**	**1**	**167**	**1**	–	–	–	**56**	**703**	**22**	**308**	**325**	**5**	–	**42[illegible]**	**411**	–	**568**	**191**	**743**	**254**	–	–	**46**	**100**	**5**	–	–	–	–	**11**	**655**	**103**	**1**	–	**5**
	計	**1,355**	**311**	**537**	**314**	**1**	**167**	**25**	–	–	–	**101**	**1,254**	**86**	**541**	**579**	**46**	**3**	**72[illegible]**	**706**	–	**1,086**	**269**	**1,315**	**476**	–	–	**142**	**118**	**12**	**1**	**1**	–	–	**26**	**1,127**	**222**	**5**	**1**	**17**
岐阜	本庁	796	354	428	–	–	–	14	–	–	–	38	758	13	543	521	35	–	24[illegible]	240	–	742	54	771	302	–	–	26	–	10	–	–	–	–	15	528	251	12	5	15
	八幡支部	23	9	13	–	–	–	1	–	–	–	2	21	1	10	10	1	–	1[illegible]	12	–	19	4	23	14	–	–	2	–	–	–	–	–	–	–	21	2	–	–	–
	大垣〃	226	133	67	–	–	–	26	–	–	–	8	218	3	133	127	9	–	9[illegible]	82	–	212	14	217	116	–	–	12	–	5	–	–	–	–	4	170	54	1	1	1
	多治見〃	59	33	24	–	–	–	2	–	–	–	–	59	–	20	14	6	–	3[illegible]	38	–	49	10	55	13	–	–	6	1	4	–	–	–	–	–	49	8	2	–	–
	御嵩〃	36	–	36	–	–	–	–	–	–	–	6	30	2	19	21	–	–	1[illegible]	14	–	29	7	35	17	–	–	1	–	–	–	–	–	–	1	29	6	1	–	1
	高山〃	61	55	3	–	–	–	3	–	–	–	5	56	1	17	15	3	–	4[illegible]	43	–	55	6	58	24	–	–	6	–	2	–	–	1	–	–	45	16	–	–	4
	本庁・支部計	**1,201**	**584**	**571**	–	–	–	**46**	–	–	–	**59**	**1,142**	**20**	**742**	**708**	**54**	–	**43[illegible]**	**420**	–	**1,106**	**95**	**1,159**	**486**	–	–	**53**	**1**	**21**	–	–	**1**	–	**20**	**842**	**337**	**16**	**6**	**12**

（第 1 表）

裁判所別・通常第一審終局被告人の受理及審理

裁判所別	調査区分	終局総人員	受理別 検察官の起訴 検事	副検事	検察事務官	不相当略式不能又は	裁判の請求対する正式略式命令に	差戻又は移送	再審開始決定	2号の決定刑訴二六六条	其の他	訴因の変更 有	無	弁護人 私選弁護人のついた被告人数 起訴前から	起訴後に	左のうち弁護人数 一人のもの	二、三人のもの	四人以上のもの	私選弁護人の無	左のうち 国選弁護人のついたもの	特別弁護人のついたもの	被告人数 強制弁護事件の	非強制弁護事件の被告人数	処理別 有罪総人員	左のうち 執行猶予のついたもの	刑を免除されたもの	仮納付を命ぜられたもの	没収を言渡されたもの	追徴を言渡されたもの	無罪 証明不充分	無実の証明充分	違法阻却	責任阻却	その他罪とならず	その他	上訴 無し	申立 被告人から	検察官から	被告人及び検察官から	取下
地方管内	岐阜簡易	577	164	227	15	11	153	7	–	–	–	9	568	1	271	261	11	–	[illegible]	257	–	447	130	567	240	–	–	57	–	2	–	–	–	1	7	502	72	3	–	2
	関〃	33	–	23	7	–	2	1	–	–	–	–	33	1	4	5	–	–	[illegible]	28	–	31	2	33	12	–	–	1	–	–	–	–	–	–	–	31	2	–	–	–
	八幡〃	12	–	6	2	–	3	1	–	–	–	2	10	–	4	4	–	–	[illegible]	7	–	6	6	12	2	–	–	–	–	–	–	–	–	–	7	10	2	–	–	–
	大垣〃	144	9	27	67	1	37	3	–	–	–	3	141	1	50	49	2	–	[illegible]	84	–	124	20	136	31	–	–	6	–	1	–	–	–	–	–	122	22	–	–	–
	御嵩〃	54	–	30	5	–	19	–	–	–	–	–	54	1	22	23	–	–	[illegible]	23	–	46	8	54	21	–	–	11	–	–	–	–	–	–	–	38	16	–	–	–
	多治見〃	62	4	20	33	–	5	–	–	–	–	1	61	2	16	16	2	–	[illegible]	43	–	59	3	62	27	–	–	2	–	–	–	–	–	–	–	60	2	–	–	–
	岐阜中津〃	53	–	39	6	–	8	–	–	–	–	–	53	1	12	11	2	–	[illegible]	37	–	46	7	53	23	–	–	2	–	–	–	–	–	–	–	42	11	–	–	4
	高山〃	73	3	63	–	–	7	–	–	–	–	–	73	3	16	19	–	–	[illegible]	54	–	67	6	67	30	–	–	2	–	–	–	–	–	–	6	59	14	–	–	–
	簡易計	**1,008**	**180**	**435**	**135**	**12**	**234**	**12**	–	–	–	**15**	**993**	**10**	**395**	**388**	**17**	–	[illegible]	**533**	–	**826**	**182**	**984**	**386**	–	–	**81**	–	**3**	–	–	–	**1**	**20**	**864**	**141**	**3**	–	**6**
	計	**2,209**	**764**	**1,006**	**135**	**12**	**234**	**58**	–	–	–	**74**	**2,135**	**30**	**1,137**	**1,096**	**71**	–	[illegible]	**953**	–	**1,932**	**277**	**2,143**	**872**	–	–	**134**	–	**24**	–	–	**1**	**1**	**40**	**1,706**	**478**	**19**	**6**	**27**
岐阜地方管内	本庁	323	169	145	–	–	–	9	–	–	–	22	301	37	161	134	59	5	[illegible]	123	–	274	49	306	121	–	–	44	5	13	–	–	–	1	3	214	91	16	2	7
	武生支部	103	11	88	–	–	–	4	–	–	–	3	100	20	46	44	15	7	[illegible]	37	–	73	30	99	65	–	–	19	–	–	2	–	–	–	2	76	24	2	1	–
	大野〃	13	7	6	–	–	–	–	–	–	–	–	13	2	10	11	1	–	[illegible]	1	–	12	1	13	8	–	–	3	–	–	–	–	–	–	–	6	7	–	–	–
	敦賀〃	39	18	18	–	–	–	3	–	–	–	5	34	8	11	19	–	–	[illegible]	20	–	37	2	38	16	–	–	3	–	1	–	–	–	–	–	24	15	–	–	1
	小浜〃	55	16	38	–	–	–	1	–	–	–	16	39	11	19	25	5	–	[illegible]	24	–	48	7	55	33	–	–	10	3	–	–	–	–	–	–	36	19	–	–	4
	本庁・支部計	**533**	**221**	**295**	–	–	–	**17**	–	–	–	**46**	**487**	**78**	**247**	**233**	**80**	**12**	[illegible]	**205**	–	**444**	**89**	**511**	**243**	–	–	**79**	**8**	**14**	**2**	–	–	**1**	**5**	**356**	**156**	**18**	**3**	**12**
	福井簡易	302	10	17	224	–	51	–	–	–	–	65	237	6	116	112	10	–	[illegible]	173	–	277	25	285	105	–	–	16	3	–	1	–	–	–	16	250	52	–	–	2
	武生〃	173	–	11	66	–	95	1	–	–	–	6	167	6	108	103	11	–	[illegible]	53	–	102	71	169	48	–	–	29	49	1	–	–	–	–	3	147	26	–	–	1
	大野〃	74	–	5	28	3	38	–	–	–	–	3	71	6	23	25	4	–	[illegible]	40	1	49	25	70	12	–	–	34	5	–	–	–	–	–	4	62	12	–	–	–
	敦賀〃	70	1	9	53	–	7	–	–	–	–	11	59	17	11	27	1	–	[illegible]	41	–	65	5	67	30	–	–	9	–	–	–	–	–	–	3	60	10	–	–	1
	小浜〃	48	8	27	–	–	13	–	–	–	–	1	47	7	10	17	–	–	[illegible]	29	–	38	10	46	10	–	–	14	7	–	–	–	–	–	2	41	7	–	–	4
	簡易計	**667**	**19**	**69**	**371**	**3**	**204**	**1**	–	–	–	**86**	**581**	**42**	**268**	**284**	**26**	–	[illegible]	**336**	**1**	**531**	**136**	**637**	**205**	–	–	**102**	**64**	**1**	**1**	–	–	–	**28**	**560**	**107**	–	–	**8**
	計	**1,200**	**240**	**364**	**371**	**3**	**204**	**18**	–	–	–	**132**	**1,068**	**120**	**515**	**517**	**106**	**12**	[illegible]	**541**	**1**	**975**	**225**	**1,148**	**448**	–	–	**181**	**72**	**15**	**3**	–	–	**1**	**33**	**916**	**263**	**18**	**3**	**20**
金沢地方管内	本庁	305	209	95	–	–	–	1	–	–	–	16	289	44	105	118	23	8	[illegible]	156	–	277	28	293	139	–	–	31	3	8	1	–	1	–	2	232	66	5	2	5
	小松支部	85	–	85	–	–	–	–	–	–	–	12	73	11	25	30	6	–	[illegible]	47	–	74	11	82	43	–	–	3	2	–	–	–	–	–	3	75	10	–	–	1
	七尾〃	126	61	62	–	–	–	3	–	–	–	11	115	52	36	63	25	–	[illegible]	8	–	70	56	121	95	–	–	9	7	2	–	–	–	–	3	88	38	–	–	2
	輪島〃	59	2	55	–	–	–	2	–	–	–	–	59	10	31	33	8	–	[illegible]	18	–	37	22	58	17	–	–	6	1	–	–	–	–	–	1	45	14	–	–	–
	本庁・支部計	**575**	**272**	**297**	–	–	–	**6**	–	–	–	**39**	**536**	**117**	**197**	**244**	**62**	**8**	[illegible]	**229**	–	**458**	**117**	**554**	**264**	–	–	**49**	**13**	**10**	**1**	–	**1**	–	**9**	**440**	**128**	**5**	**2**	**8**
	金沢簡易	330	40	37	201	1	48	3	–	–	–	14	316	30	107	128	9	–	[illegible]	186	–	300	30	316	109	–	–	16	2	1	–	–	–	–	13	284	44	2	–	3
	小松〃	96	1	26	28	–	41	–	–	–	–	14	82	9	34	41	1	1	[illegible]	42	–	67	29	89	30	–	–	1	9	3	–	–	–	–	4	65	31	–	–	–
	七尾〃	81	16	2	50	–	10	3	–	–	–	5	76	7	23	30	–	–	[illegible]	39	–	49	32	79	23	–	–	7	2	–	–	2	–	–	–	74	7	–	–	–
	羽咋〃	98	–	–	66	7	25	–	–	–	–	6	92	13	53	66	–	–	[illegible]	27	–	59	39	96	26	–	–	19	18	–	–	–	–	–	2	71	27	–	–	–
	輪島〃	22	–	7	9	1	5	–	–	–	–	1	21	–	6	6	–	–	[illegible]	14	–	15	7	21	8	–	–	7	–	–	–	–	–	–	1	13	9	–	–	–
	石川飯田〃	50	–	24	–	–	21	5	–	–	–	2	48	–	22	8	14	–	[illegible]	26	–	12	38	49	13	–	–	5	–	1	–	–	–	–	–	29	21	–	–	–
	簡易計	**677**	**57**	**96**	**354**	**9**	**150**	**11**	–	–	–	**42**	**635**	**59**	**245**	**279**	**24**	**1**	[illegible]	**334**	–	**502**	**175**	**650**	**209**	–	–	**55**	**31**	**5**	–	**2**	–	–	**20**	**536**	**139**	**2**	–	**3**
	計	**1,252**	**329**	**393**	**354**	**9**	**150**	**17**	–	–	–	**81**	**1,171**	**176**	**342**	**523**	**86**	**9**	[illegible]	**563**	–	**960**	**292**	**1,204**	**473**	–	–	**104**	**44**	**15**	**1**	**2**	**1**	–	**29**	**976**	**267**	**7**	**2**	**11**
富山地方管内	本庁	218	144	70	–	–	–	4	–	–	–	7	211	32	102	85	47	2	[illegible]	84	–	182	36	207	78	–	–	20	8	8	–	–	–	–	3	137	76	2	3	3
	魚津支部	76	12	64	–	–	–	–	–	–	–	–	76	29	36	48	17	–	[illegible]	9	–	36	40	76	35	–	–	7	13	–	–	–	–	–	–	53	23	–	–	1
	高岡〃	266	28	234	–	–	–	4	–	–	–	16	250	12	139	126	25	–	[illegible]	115	–	226	40	259	118	–	–	20	5	3	–	–	–	–	4	196	64	1	5	–
	出町〃	39	–	38	–	–	–	1	–	–	–	2	37	5	13	15	3	–	[illegible]	21	–	38	1	37	20	–	–	2	–	1	–	–	–	–	1	29	9	1	–	–
	本庁・支部計	**599**	**184**	**406**	–	–	–	**9**	–	–	–	**25**	**574**	**78**	**290**	**274**	**92**	**2**	[illegible]	**229**	–	**482**	**117**	**579**	**251**	–	–	**49**	**26**	**12**	–	–	–	–	**8**	**415**	**172**	**4**	**8**	**4**
	富山簡易	188	19	17	131	2	18	1	–	–	–	10	178	15	65	71	9	–	[illegible]	106	–	174	14	184	83	–	–	6	4	2	–	–	–	–	2	158	28	–	2	1
	八尾〃	9	–	9	–	–	–	–	–	–	–	–	9	2	3	4	1	–	[illegible]	4	–	6	3	9	4	–	–	4	–	–	–	–	–	–	–	5	4	–	–	–
	魚津〃	50	–	22	15	–	13	–	–	–	–	–	50	21	14	25	10	–	[illegible]	11	–	23	27	50	15	–	–	30	5	–	–	–	–	–	–	45	5	–	–	1
	泊〃	27	–	26	–	1	–	–	–	–	–	–	27	–	11	11	–	–	[illegible]	15	–	23	4	27	3	–	–	5	–	–	–	–	–	–	–	25	2	–	–	1
	上市〃	39	1	34	–	1	3	–	–	–	–	–	39	8	18	26	–	–	[illegible]	11	–	33	6	38	20	–	–	6	–	1	–	–	–	–	–	34	3	2	–	–
	高岡〃	153	–	24	123	1	4	1	–	–	–	3	150	1	51	47	5	–	[illegible]	100	–	140	13	146	84	–	–	1	–	1	–	–	–	1	5	132	20	–	1	–
	氷見〃	23	–	10	–	9	4	–	–	–	–	2	21	3	13	7	9	–	[illegible]	7	–	13	10	22	6	–	–	–	2	–	–	–	–	–	1	12	11	–	–	–
	出町〃	20	–	6	4	6	3	1	–	–	–	–	20	2	7	9	–	–	[illegible]	5	–	10	10	15	8	–	–	2	–	5	–	–	–	–	–	18	1	1	–	–
	城端〃	21	–	–	20	–	1	–	–	–	–	1	20	–	7	7	–	–	[illegible]	13	–	18	3	20	8	–	–	–	–	–	–	–	–	1	–	18	3	–	–	–
	石動〃	25	–	20	–	–	4	1	–	–	–	8	17	–	7	6	1	–	[illegible]	15	–	20	5	22	10	–	–	3	–	2	–	–	–	–	1	23	1	1	–	–
	簡易計	**555**	**20**	**168**	**293**	**20**	**50**	**4**	–	–	–	**24**	**531**	**52**	**196**	**213**	**35**	–	[illegible]	**287**	–	**460**	**95**	**533**	**241**	–	–	**57**	**11**	**11**	–	–	–	**2**	**9**	**470**	**78**	**4**	**3**	**3**
	計	**1,154**	**204**	**574**	**293**	**20**	**50**	**13**	–	–	–	**49**	**1,105**	**130**	**486**	**487**	**127**	**2**	[illegible]	**516**	–	**542**	**212**	**1,112**	**492**	–	–	**106**	**37**	**23**	–	–	–	**2**	**17**	**885**	**250**	**8**	**11**	**7**

（第 1 表）

裁判所別・通常第一審終局被告人の受理及審理

裁判所別	調査区分	終局総人員	受理別 検察官の起訴 検事	副検事	検察事務官	不相当略式不能又は	裁判の請求対する正式略式命令に	差戻又は移送	再審開始決定	2号の決定 刑訴二六六条	其の他	訴因の変更 有	無	弁護人 私選弁護人のついた被告人数 起訴前から	起訴後に	左のうち弁護人数 一人のもの	二、三人のもの	四人以上のもの	私選弁護人の無
高等管内名古屋	本庁	7,418	3,487	3,739	–	–	–	190	1	–	1	397	7,021	439	3,591	3,282	674	74	3,38
	支部計																		
	簡易計	5,018	572	1,641	1,572	79	1,116	38	–	–	–	275	4,743	205	1,993	1,985	212	1	2,82
	合計	12,436	4,059	5,380	1,572	79	1,116	228	1	–	1	672	11,764	644	5,584	5,267	886	75	6,20
広島地方管内	本庁	1,323	1,169	138	–	–	–	16	–	–	–	56	1,267	23	682	595	109	1	61
	呉支部	393	208	171	–	–	–	13	1	–	–	39	354	16	212	197	29	2	16
	竹原〃	59	2	57	–	–	–	–	–	–	–	3	56	3	33	35	1	–	2
	尾道〃	417	120	292	–	–	–	3	–	–	2	7	410	63	161	191	29	4	19
	福山〃	328	128	196	–	–	–	4	–	–	–	17	311	20	140	117	34	9	16
	三次〃	123	76	42	–	–	–	4	–	–	1	–	123	9	43	42	10	–	7
	庄原〃	43	20	23	–	–	–	–	–	–	–	1	42	1	30	30	1	–	1
	本庁・支部計	2,686	1,723	919	–	–	–	40	1	–	3	123	2,563	135	1,301	1,207	213	16	1,25
	広島簡易	632	374	82	–	86	87	3	–	–	–	33	599	–	157	153	4	–	47
	安芸西条〃	96	50	18	–	1	27	–	–	–	–	3	93	–	33	33	–	–	6
	可部〃	57	–	40	–	10	7	–	–	–	–	4	53	1	7	7	1	–	4
	加計〃	24	–	–	14	7	3	–	–	–	–	2	22	–	5	5	–	–	1
	八重〃	29	3	16	–	5	5	–	–	–	–	3	26	–	4	3	1	–	2
	大竹〃	46	–	29	9	8	–	–	–	–	–	14	32	1	16	16	1	–	2
	呉〃	414	210	197	–	–	6	1	–	–	–	14	400	3	177	178	2	–	23
	竹原〃	78	–	62	–	–	16	–	–	–	–	2	76	7	40	46	1	–	3
	尾道〃	241	26	184	2	–	26	3	–	–	–	10	231	13	66	79	–	–	16
	因島〃	47	–	47	–	–	–	–	–	–	–	–	47	1	8	9	–	–	3
	甲山〃	42	–	34	4	1	3	–	–	–	–	–	42	1	11	12	–	–	3
	福山〃	149	–	72	21	–	56	–	–	–	–	4	145	2	58	60	–	–	8
	油木〃	18	–	13	–	1	3	1	–	–	–	4	14	1	1	2	–	–	1
	上下〃	24	–	–	10	9	5	–	–	–	–	4	20	1	5	6	–	–	1
	三次〃	73	21	35	–	7	10	–	–	–	–	6	67	–	15	14	1	–	5
	庄原〃	48	9	36	1	–	1	1	–	–	–	4	44	–	29	28	1	–	1
	安芸吉田〃	33	23	–	–	6	4	–	–	–	–	1	32	–	6	5	1	–	2
	簡易計	2,051	716	865	61	141	259	9	–	–	–	108	1,943	31	638	656	13	–	1,38
	計	4,737	2,439	1,784	61	141	259	49	1	–	3	231	4,506	166	1,939	1,863	226	16	2,63
山口地方管内	本庁	683	426	240	–	–	–	17	–	–	–	61	622	9	356	254	103	8	31
	徳山支部	147	84	63	–	–	–	–	–	–	–	1	146	15	70	78	7	–	6
	萩〃	74	–	72	–	–	–	2	–	–	–	14	60	4	29	32	1	–	4
	岩国〃	267	78	186	–	–	–	3	–	–	–	3	264	95	88	164	19	–	8
	下関〃	345	165	169	–	–	1	9	–	–	1	22	323	19	178	178	19	–	14
	船木〃	165	1	163	–	–	–	1	–	–	–	2	163	11	55	64	2	–	9
	本庁・支部計	1,681	754	893	–	–	1	32	–	–	1	103	1,578	153	776	770	151	8	75
	山口簡易	138	38	56	32	–	12	–	–	–	–	2	136	2	48	45	5	–	8
	防府〃	188	–	158	2	–	27	–	1	–	–	8	180	6	53	57	2	–	12
	山口大田〃	1	–	1	–	–	–	–	–	–	–	1	–	–	1	1	–	–	–
	伊佐〃	9	–	9	–	–	–	–	–	–	–	–	9	–	–	–	–	–	9
	生雲〃	22	–	18	–	–	4	–	–	–	–	–	22	–	4	4	–	–	1
	徳山〃	174	17	152	–	–	5	–	–	–	–	4	170	16	72	72	3	–	8
	萩〃	56	–	48	2	–	6	–	–	–	–	4	52	3	12	14	1	–	4
	山口深川〃	23	–	22	–	–	1	–	–	–	–	–	23	2	5	7	–	–	1
	岩国〃	145	24	93	–	15	13	–	–	–	–	–	145	2	77	76	3	–	6
	本郷〃	2	–	1	–	–	1	–	–	–	–	–	2	–	–	–	–	–	2
	柳井〃	85	–	68	–	2	12	3	–	–	–	4	81	6	41	46	1	–	3
	久賀〃	17	–	13	–	–	4	–	–	–	–	6	11	–	11	11	–	–	6
	下関〃	470	21	170	268	–	11	–	–	–	–	13	457	7	168	174	1	–	29
	船木〃	125	–	123	–	–	2	–	–	–	–	1	124	11	33	44	–	–	8
	宇部〃	227	–	216	–	–	11	–	–	–	–	1	226	1	68	67	2	–	15
	簡易計	1,682	100	1,148	304	17	109	3	1	–	–	44	1,638	56	593	631	18	–	1,03
	計	3.363	854	2,041	304	17	110	35	1	–	1	147	3,216	209	1,369	1,401	169	8	1,78

裁判所別	調査区分	弁護人 左のうち 国選弁護人のついたもの	特別弁護人のついたもの	強制弁護事件の被告人数	非強制弁護事件の被告人数	処理別 有罪総人員	左のうち 執行猶予のついたもの	刑を免除された	仮納付を命ぜられたもの	没収を言渡された	追徴を言渡された	無罪 証明不充分	無実の証明充分	違法阻却	責任阻却	その他罪となら	その他	上訴 無し	申立 被告人から	検察官から	被告人及び検察官から	取下
高等管内名古屋	本庁	3,290	–	6,578	840	7,184	2,925	1	–	640	110	128	6	1	7	3	89	5,204	2,050	108	56	174
	支部計																					
	簡易計	2,615	1	4,020	998	4,791	1,737	–	–	471	223	31	3	2	2	3	186	4,232	767	16	3	45
	合計	5,905	1	10,598	1,838	11,976	4,662	1	–	1,111	333	159	9	3	9	6	275	9,436	2,817	124	59	219
広島地方管内	本庁	618	–	1,157	166	1,295	618	–	–	133	10	17	1	1	1	1	7	825	425	21	52	20
	呉支部	165	–	330	63	386	140	–	–	60	10	7	–	–	–	–	–	280	90	14	9	15
	竹原〃	23	–	50	9	58	29	–	–	10	–	1	–	–	–	–	–	52	7	–	–	2
	尾道〃	193	–	342	75	404	188	–	–	97	17	11	–	–	–	–	2	300	102	9	6	8
	福山〃	166	–	267	61	319	135	–	–	58	14	7	–	–	–	–	2	228	87	5	8	6
	三次〃	69	–	113	10	121	59	–	–	28	–	–	–	–	–	–	2	88	20	7	8	2
	庄原〃	11	–	19	24	42	15	–	–	10	2	1	–	–	–	–	–	29	11	3	–	–
	本庁・支部計	1,245	–	2,278	408	2,625	1,184	–	–	396	53	44	1	1	1	1	13	1,802	742	59	83	53
	広島簡易	407	–	479	153	600	153	–	–	67	3	9	6	–	–	1	16	516	107	9	–	11
	安芸西条〃	61	–	69	27	95	50	–	–	19	2	–	–	–	–	–	1	82	14	–	–	–
	可部〃	46	–	48	9	57	14	–	–	10	–	–	–	–	–	–	–	51	6	–	–	–
	加計〃	12	–	14	10	24	10	–	–	2	–	–	–	–	–	–	–	24	–	–	–	–
	八重〃	17	–	16	13	28	9	–	–	5	–	–	–	–	–	–	1	22	7	–	–	–
	大竹〃	24	–	41	5	44	18	–	–	5	–	1	–	–	–	–	1	37	8	1	–	–
	呉〃	232	–	391	23	413	224	–	–	8	–	1	–	–	–	–	–	351	63	–	–	14
	竹原〃	31	–	61	17	77	31	–	–	3	12	1	–	–	–	–	–	62	15	1	–	3
	尾道〃	156	–	205	36	234	110	–	–	14	5	1	–	–	–	–	6	220	20	1	–	3
	因島〃	38	–	45	2	47	27	–	–	1	–	–	–	–	–	–	–	44	3	–	–	–
	甲山〃	27	–	33	9	39	21	–	–	–	–	–	–	–	–	–	3	40	2	–	–	–
	福山〃	89	–	105	44	139	54	–	–	42	5	6	–	–	–	–	4	125	23	1	–	–
	油木〃	16	–	10	8	18	10	–	–	3	1	–	–	–	–	–	–	17	1	–	–	–
	上下〃	16	–	15	9	24	6	–	–	14	–	–	–	–	–	–	–	23	1	–	–	–
	三次〃	54	–	60	13	62	16	–	–	27	1	1	–	–	–	1	9	60	12	1	–	–
	庄原〃	18	–	42	6	47	17	–	–	20	–	–	–	–	–	–	1	46	2	–	–	1
	安芸吉田〃	23	–	21	12	29	10	–	–	11	–	1	–	–	–	3	–	28	4	–	1	–
	簡易計	1,267	–	1,655	396	1,977	780	–	–	251	29	21	6	–	–	5	42	1,748	288	14	1	32
	計	2,512	–	3,933	804	4,602	1,964	–	–	647	82	65	7	1	1	6	55	3,550	1,030	73	84	85
山口地方管内	本庁	318	–	595	88	660	275	–	–	65	3	17	–	–	–	–	6	445	176	30	32	9
	徳山支部	62	–	117	30	141	81	–	–	62	–	5	–	–	–	–	1	106	38	2	1	7
	萩〃	41	–	62	12	72	32	–	–	13	1	2	–	–	–	–	–	59	14	1	–	1
	岩国〃	84	–	235	32	254	95	–	–	64	–	9	–	–	–	1	3	199	67	1	–	7
	下関〃	147	–	270	75	341	104	–	–	36	–	2	–	–	–	–	2	282	57	4	2	3
	船木〃	99	–	130	35	164	80	–	–	41	5	1	–	–	–	–	–	136	23	2	4	3
	本庁・支部計	751	–	1,409	272	1,632	667	–	–	281	9	36	–	–	–	1	12	1,227	375	40	39	30
	山口簡易	81	1	114	24	133	55	–	–	7	–	4	–	–	–	–	1	115	22	1	–	2
	防府〃	128	–	166	22	186	95	–	–	7	1	–	–	–	–	–	2	153	33	–	2	4
	山口大田〃	–	–	–	1	1	–	–	–	–	–	–	–	–	–	–	–	–	1	–	–	–
	伊佐〃	9	–	9	–	9	6	–	–	–	–	–	–	–	–	–	–	9	–	–	–	–
	生雲〃	18	–	20	2	21	12	–	–	1	–	–	–	–	1	–	–	19	3	–	–	–
	徳山〃	86	–	170	4	173	71	–	–	8	–	1	–	–	–	–	–	142	32	–	–	12
	萩〃	41	–	52	4	55	19	–	–	5	–	–	–	–	–	–	1	47	8	1	–	1
	山口深川〃	16	–	23	–	23	9	–	–	–	–	–	–	–	–	–	–	20	3	–	–	–
	岩国〃	65	–	119	26	131	54	–	–	8	–	–	–	–	1	2	11	118	27	–	–	1
	本郷〃	2	–	2	–	2	–	–	–	–	–	–	–	–	–	–	–	1	1	–	–	–
	柳井〃	38	–	72	13	84	28	–	–	4	2	1	–	–	–	–	–	67	16	2	–	–
	久賀〃	6	–	15	2	17	7	–	–	–	1	–	–	–	–	–	–	15	2	–	–	–
	下関〃	295	–	461	9	459	166	–	–	34	–	3	–	–	–	–	8	426	44	–	–	7
	船木〃	80	1	123	2	124	54	–	–	9	–	1	–	–	–	–	–	106	18	1	–	8
	宇部〃	158	–	220	7	226	97	–	–	12	1	–	–	–	–	–	1	207	20	–	–	–
	簡易計	1,023	2	1,566	116	1,644	673	–	–	95	5	10	–	–	2	2	24	1,445	230	5	2	35
	計	1,774	2	2,975	388	3,276	1,340	–	–	376	14	46	–	–	2	3	36	2,672	605	45	41	65

（第 1 表）

裁判所別・通常第一審終局被告人の受理及審理

裁判所別	調査区分	終局総人員	受理別 検察官の起訴 検事	副検事	検察事務官	不相当略式不能又は	裁判の請求対する正式略式命令に	差戻又は移送	再審開始決定	2号の決定刑訴二六六条	其の他	訴因の変更 有	無	弁護人 私選弁護人のついた被告人数 起訴前から	起訴後に	左のうち弁護人数 一人のもの	二、三人のもの	四人以上のもの	私選弁護人の無い被告人数	左のうち 国選弁護人のついたもの	特別弁護人のついたもの	強制弁護事件の被告人数	非強制弁護事件の被告人数	処理別 有罪総人員	左のうち 執行猶予のついたもの	刑を免除されたもの	仮納付を命ぜられたもの	没収を言渡されたもの	追徴を言渡されたもの	無罪 証明不充分	無実の証明充分	違法阻却	責任阻却	その他罪とならず	その他	上訴 無し	申立 被告人から	検察官から	被告人及び検察官から	取下
岡山地方管内	本庁	1,646	1,343	284	–	–	1	18	–	–	–	7	1,639	391	792	965	175	43	463	454	–	1,339	307	1,561	692	–	–	315	44	64	1	–	3	1	16	999	543	96	8	18
	玉島支部	321	165	156	–	–	–	–	–	–	–	3	318	6	177	171	12	–	138	136	–	263	58	296	174	–	–	22	1	16	–	–	2	1	6	237	67	17	–	4
	笠岡〃	66	2	63	–	–	–	1	–	–	–	4	62	19	16	34	1	–	31	31	–	65	1	66	26	–	–	5	1	–	–	–	–	–	–	49	17	–	–	–
	高梁〃	51	26	25	–	–	–	–	–	–	–	6	45	7	23	26	4	–	21	21	–	39	12	46	33	–	–	12	–	–	–	–	–	–	5	40	10	1	–	–
	新見〃	32	1	31	–	–	–	–	–	–	–	1	31	9	16	21	4	–	7	7	–	23	9	32	18	–	–	6	–	–	–	–	–	–	–	25	7	–	–	–
	津山〃	388	31	354	–	–	–	3	–	–	–	6	382	35	247	261	21	–	106	106	–	331	57	384	193	–	–	23	4	3	–	–	–	–	1	295	87	4	2	9
	勝山〃	46	–	44	–	–	–	2	–	–	–	4	42	2	26	28	–	–	18	18	–	41	5	44	23	–	–	5	–	–	1	–	–	–	1	33	12	1	–	2
	本庁・支部計	**2,550**	**1,568**	**957**	–	–	**1**	**24**	–	–	–	**31**	**2,519**	**469**	**1,297**	**1,506**	**217**	**43**	**784**	**773**	–	**2,101**	**449**	**2,429**	**1,159**	–	–	**388**	**50**	**83**	**2**	–	**5**	**2**	**29**	**1,678**	**743**	**119**	**10**	**33**
	岡山簡易	877	51	19	649	1	155	2	–	–	–	14	863	14	425	410	29	–	438	402	–	717	160	861	211	–	–	96	27	4	–	1	–	–	11	642	211	11	13	8
	牛窓〃	43	–	32	–	–	8	3	–	–	–	1	42	1	19	20	–	–	23	22	–	33	10	42	7	–	–	19	–	1	–	–	–	–	–	30	13	–	–	–
	玉野〃	85	–	66	–	–	13	6	–	–	–	4	81	1	44	43	2	–	40	40	–	81	4	80	24	–	–	11	–	5	–	–	–	–	–	63	21	1	–	3
	児島〃	81	–	69	8	–	4	–	–	–	–	1	80	15	35	50	–	–	31	31	–	74	7	81	28	–	–	17	1	–	–	–	–	–	–	62	17	2	–	–
	備前（片上）〃	141	–	120	–	–	19	2	–	–	–	–	141	16	22	38	–	–	103	87	–	111	30	140	13	–	–	86	–	–	–	–	–	–	1	130	11	–	–	1
	玉島〃	108	13	49	31	–	15	–	–	–	–	–	108	4	43	40	7	–	61	50	–	83	25	93	24	–	–	13	2	1	–	–	–	–	14	85	22	–	1	–
	倉敷〃	218	–	102	65	–	48	3	–	–	–	5	213	10	90	100	–	–	118	106	–	186	32	217	83	–	–	22	3	–	–	–	–	–	1	162	55	1	–	2
	笠岡〃	16	–	14	–	–	1	1	–	–	–	1	15	1	8	9	–	–	7	7	–	13	3	15	5	–	–	2	–	–	–	–	–	–	1	14	2	–	–	–
	井原〃	36	–	18	16	–	2	–	–	–	–	–	36	2	13	15	–	–	21	21	–	32	4	36	14	–	–	6	1	–	–	–	–	–	–	27	9	–	–	2
	高梁〃	69	–	2	34	–	33	–	–	–	–	1	68	6	19	24	1	–	44	44	–	35	34	68	11	–	–	16	19	1	–	–	–	–	–	55	12	2	–	–
	新見〃	51	–	28	–	–	23	–	–	–	–	–	51	1	18	18	1	–	32	32	–	31	20	51	22	–	–	16	–	–	–	–	–	–	–	43	6	2	–	–
	津山〃	183	–	62	76	–	41	4	–	–	–	4	179	3	108	109	2	–	72	72	–	159	24	180	73	–	–	25	4	1	–	1	–	1	–	154	27	2	–	3
	林野〃	111	1	12	51	–	47	–	–	–	–	1	110	3	82	83	2	–	26	21	–	79	32	106	32	–	–	34	9	2	–	–	–	–	3	78	31	2	–	1
	勝山〃	33	–	16	–	–	17	–	–	–	–	1	32	–	21	21	–	–	12	12	–	19	14	31	9	–	–	3	–	–	–	–	–	–	2	13	20	–	–	–
	簡易計	**2,052**	**65**	**609**	**930**	**1**	**426**	**21**	–	–	–	**33**	**2,019**	**77**	**947**	**980**	**44**	–	**1,028**	**947**	–	**1,653**	**399**	**2,001**	**556**	–	–	**366**	**66**	**15**	–	**2**	–	**1**	**33**	**1,558**	**457**	**23**	**14**	**20**
	計	**4,602**	**1,633**	**1,566**	**930**	**1**	**427**	**45**	–	–	–	**64**	**4,538**	**546**	**2,244**	**2,486**	**261**	**43**	**1,812**	**1,720**	–	**3,754**	**848**	**4,430**	**1,715**	–	–	**754**	**116**	**98**	**2**	**2**	**5**	**3**	**62**	**3,236**	**1,200**	**142**	**24**	**53**
取地方管内	本庁	271	196	74	–	–	–	1	–	–	–	10	261	72	95	134	27	6	104	103	1	207	64	260	95	–	–	43	23	7	4	–	–	–	–	178	82	5	6	1
	倉吉支部	54	48	6	–	–	–	–	–	–	–	3	51	8	20	26	2	–	26	26	–	50	4	51	20	–	–	3	–	3	–	–	–	–	–	44	10	–	–	1
	米子〃	241	144	94	–	–	–	3	–	–	–	30	211	46	122	159	9	–	73	71	–	204	37	235	94	–	–	47	1	5	–	–	1	–	–	166	63	6	6	3
	本庁・支部計	**566**	**388**	**174**	–	–	–	**4**	–	–	–	**43**	**523**	**126**	**237**	**319**	**38**	**6**	**203**	**200**	**1**	**461**	**105**	**546**	**209**	–	–	**93**	**24**	**15**	**4**	–	**1**	–	–	**388**	**155**	**11**	**12**	**5**
	鳥取簡易	203	62	11	–	3	123	4	–	–	–	11	192	7	134	66	8	67	62	61	–	75	128	197	105	–	–	41	24	2	–	–	–	–	4	157	46	–	–	2
	浦富〃	14	–	8	1	4	1	–	–	–	–	1	13	–	9	9	–	–	5	1	–	1	13	10	–	–	–	1	2	4	–	–	–	–	–	5	9	–	–	–
	河原〃	12	–	6	4	–	2	–	–	–	–	1	11	–	3	3	–	–	9	9	–	12	–	12	7	–	–	3	–	–	–	–	–	–	–	11	1	–	–	–
	若桜〃	11	–	6	–	1	4	–	–	–	–	1	10	1	3	2	2	–	7	5	–	7	4	9	6	–	–	–	1	2	–	–	–	–	–	9	2	–	–	–
	倉吉〃	62	1	44	–	–	16	1	–	–	–	2	60	2	33	31	4	–	27	27	–	43	19	60	26	–	–	2	8	2	–	–	–	–	–	45	17	–	–	1
	八橋〃	39	–	–	12	–	27	–	–	–	–	1	38	–	15	15	–	–	24	12	–	27	12	27	15	–	–	1	9	12	–	–	–	–	–	38	1	–	–	–
	米子〃	155	8	104	2	1	40	–	–	–	–	7	148	6	72	75	3	–	77	65	–	112	43	147	56	–	–	26	9	1	–	–	–	–	7	132	23	–	–	–
	黒坂〃	11	–	–	3	–	5	3	–	–	–	5	6	–	5	5	–	–	6	6	–	6	5	11	1	–	–	–	–	–	–	–	–	–	–	7	4	–	–	2
	簡易計	**507**	**71**	**179**	**22**	**9**	**218**	**8**	–	–	–	**29**	**478**	**16**	**274**	**206**	**17**	**67**	**217**	**186**	–	**283**	**224**	**473**	**216**	–	–	**74**	**53**	**23**	–	–	–	–	**11**	**404**	**103**	–	–	**5**
	計	**1,073**	**459**	**353**	**22**	**9**	**218**	**12**	–	–	–	**72**	**1,001**	**142**	**511**	**525**	**55**	**73**	**420**	**386**	**1**	**744**	**329**	**1,019**	**425**	–	–	**167**	**77**	**38**	**4**	–	**1**	–	**11**	**792**	**258**	**11**	**12**	**10**
松江地方管内	本庁	264	238	17	–	–	–	5	1	–	3	4	260	22	141	144	19	–	101	100	–	208	56	254	114	1	–	37	4	10	–	–	–	–	–	137	104	11	12	4
	木次支部	21	–	21	–	–	–	–	–	–	–	–	21	2	5	7	–	–	14	14	–	17	4	21	13	–	–	8	–	–	–	–	–	–	–	17	4	–	–	–
	今市〃	80	44	21	–	–	–	15	–	–	–	5	75	12	29	38	3	–	39	38	–	53	27	76	23	–	–	2	–	3	–	–	–	–	1	46	30	2	2	2
	浜田〃	80	52	24	–	–	–	4	–	–	–	7	73	4	33	36	1	–	43	43	–	72	8	78	45	–	–	8	–	–	–	–	–	2	–	65	12	2	1	2
	益田〃	83	5	77	–	–	–	1	–	–	–	16	67	4	30	30	4	–	49	48	–	55	28	83	42	–	–	1	1	–	–	–	–	–	–	70	12	–	1	–
	西郷〃	28	–	28	–	–	–	–	–	–	–	2	26	1	9	9	1	–	18	18	–	19	9	25	14	–	–	6	3	2	–	–	–	–	1	26	2	–	–	–
	本庁・支部計	**556**	**339**	**188**	–	–	–	**25**	**1**	–	**3**	**34**	**522**	**45**	**247**	**264**	**28**	–	**264**	**261**	–	**424**	**132**	**537**	**251**	**1**	–	**62**	**8**	**15**	–	–	–	**2**	**2**	**361**	**164**	**15**	**16**	**8**
	松江簡易	90	33	32	–	–	23	2	–	–	–	7	83	1	27	28	–	–	62	56	–	70	20	81	38	–	–	2	–	1	–	–	–	–	8	75	14	1	–	1
	木次〃	29	–	28	–	–	–	1	–	–	–	–	29	4	12	16	–	–	13	13	–	29	–	29	20	–	–	1	–	–	–	–	–	–	–	25	4	–	–	–
	今市〃	64	9	22	17	7	9	–	–	–	–	–	64	5	23	25	3	–	36	35	–	43	21	46	27	–	–	5	–	1	–	–	–	3	14	58	6	–	–	–
	島根大田〃	33	–	24	1	–	8	–	–	–	–	1	32	–	5	5	–	–	28	21	1	19	14	32	8	–	–	6	–		–	–	–	–	1	28	5	–	–	–
	浜田〃	63	9	37	4	1	12	–	–	–	–	1	62	4	19	23	–	–	40	38	–	54	9	53	20	–	–	5	1	5	–	–	–	–	5	50	9	4	–	–
	益田〃	54	–	44	4	–	6	–	–	–	–	2	52	2	19	20	1	–	33	32	–	47	7	53	27	–	–	5	–	–	–	–	–	–	1	49	5	–	–	–
	川本〃	22	–	17	–	–	5	–	–	–	–	7	15	–	1	1	–	–	21	11	–	11	11	22	8	–	–	4	–	–	–	–	–	–	–	21	1	–	–	–
	西郷〃	15	–	8	1	–	6	–	–	–	–	3	12	–	4	4	–	–	11	8	–	7	8	15	5	–	–	4	1	–	–	–	–	–	–	15	–	–	–	–
	簡易計	**370**	**51**	**212**	**27**	**8**	**69**	**3**	–	–	–	**21**	**349**	**16**	**110**	**122**	**4**	–	**244**	**214**	**1**	**280**	**90**	**331**	**153**	–	–	**32**	**2**	**7**	–	–	–	**3**	**29**	**321**	**44**	**5**	–	**1**
	計	**926**	**390**	**400**	**27**	**8**	**69**	**28**	**1**	–	**3**	**55**	**871**	**61**	**357**	**386**	**32**	–	**508**	**475**	**1**	**704**	**222**	**868**	**404**	**1**	–	**94**	**10**	**22**	–	–	–	**5**	**31**	**682**	**208**	**20**	**16**	**9**

（第 1 表）

裁判所別・通常第一審終局被告人の受理及審理

裁判所別	調査区分	終局総人員	受理別 検察官の起訴 検事	副検事	検察事務官	不相当略式不能又は	裁判の請求対する正式略式命令に	差戻又は移送	再審開始決定	刑訴二六六条2号の決定	其の他	訴因の変更 有	無	弁護人 私選弁護人のついた被告人数 起訴前から	起訴後に	左のうち弁護人数 一人のもの	二、三人のもの	四人以上のもの	私選弁護人の被告人数無
広島高等管内	本庁	8,039	4,772	3,131	–	–	2	125	2	–	7	334	7,705	928	3,858	4,066	647	73	3,25
	支部計																		
	簡易計	6,662	1,003	3,013	1,344	176	1,081	44	1	–	–	235	6,427	196	2,562	2,595	96	67	3,90
	合計	14,701	5,775	6,144	1,344	176	1,083	169	3	–	7	569	14,132	1,124	6,420	6,661	743	140	7,15
福岡地方管内	本庁	1,327	1,123	189	–	–	–	15	–	–	–	53	1,274	26	678	601	99	4	62
	甘木支部	66	–	58	–	–	–	7	1	–	–	9	57	7	33	39	1	–	2
	飯塚〃	417	160	253	–	–	–	4	–	–	–	25	392	3	164	156	11	–	25
	直方〃	164	66	86	–	–	–	12	–	–	–	5	159	3	58	57	4	–	10
	久留米〃	415	164	244	–	–	–	6	–	–	1	10	405	28	206	195	38	1	18
	吉井〃	54	33	13	–	–	–	8	–	–	–	1	53	–	35	27	8	–	1
	大牟田〃	182	32	142	–	–	–	8	–	–	–	3	179	1	57	49	9	–	12
	柳河〃	107	51	46	–	–	–	10	–	–	–	7	100	3	47	45	5	–	5
	八女〃	121	2	118	–	–	–	1	–	–	–	8	113	5	51	45	10	1	6
	小倉〃	1,530	1,392	115	–	–	2	21	–	–	–	28	1,502	4	871	756	64	55	65
	行橋〃	163	53	84	–	–	22	4	–	–	–	1	162	1	111	59	53	–	5
	田川〃	246	201	44	–	–	–	1	–	–	–	5	241	–	142	141	1	–	10
	本庁・支部計	4,792	3,277	1,392	–	–	24	97	1	–	1	155	4,637	81	2,453	2,170	303	61	2,25
	福岡簡易	1,408	470	474	395	1	66	2	–	–	–	7	1,401	7	377	379	5	–	1,02
	東郷〃	52	5	33	14	–	–	–	–	–	–	2	50	–	13	13	–	–	3
	前原〃	38	–	18	11	–	9	–	–	–	–	7	31	3	7	10	–	–	2
	甘木〃	103	–	82	–	2	19	–	–	–	–	1	102	1	45	46	–	–	5
	飯塚〃	513	29	212	265	1	6	–	–	–	–	9	504	3	120	121	2	–	39
	直方〃	285	119	133	15	–	18	–	–	–	–	5	280	1	77	78	–	–	20
	小倉〃	1,239	136	920	87	16	78	2	–	–	–	5	1,234	6	408	393	21	–	82
	折尾〃	252	8	240	–	–	4	–	–	–	–	–	252	2	64	63	3	–	18
	門司〃	366	–	350	–	–	16	–	–	–	–	6	360	1	213	211	3	–	15
	久留米〃	388	67	72	169	–	80	–	–	–	–	5	383	1	102	103	–	–	28
	吉井〃	65	9	7	9	2	38	–	–	–	–	–	65	–	54	54	–	–	11
	柳河〃	142	36	55	7	7	37	–	–	–	–	3	139	1	47	47	1	–	94
	大牟田〃	241	2	81	142	–	16	–	–	–	–	3	238	1	51	50	2	–	18
	八女〃	88	–	75	3	–	10	–	–	–	–	1	87	6	27	33	–	–	55
	行橋〃	85	–	79	–	1	5	–	–	–	–	3	82	1	19	20	–	–	65
	八屋〃	89	2	78	–	–	9	–	–	–	–	11	78	–	26	26	–	–	63
	田川〃	309	25	244	–	2	37	1	–	–	–	4	305	–	129	129	–	–	18
	簡易計	5,663	908	3,153	1,117	32	448	5	–	–	–	72	5,591	34	1,779	1,776	37	–	3,850
	計	10,455	4,185	4,545	1,117	32	472	102	1	–	1	227	10,228	115	4,232	3,946	340	61	6,108
佐賀地方管内	本庁	481	266	195	–	–	–	19	–	–	1	19	462	37	207	208	36	–	237
	武雄支部	178	74	100	–	–	–	4	–	–	–	9	169	6	81	77	10	–	91
	伊万里〃	114	1	113	–	–	–	–	–	–	–	9	105	9	30	30	9	–	75
	唐津〃	204	84	109	2	–	–	9	–	–	–	43	161	13	88	84	17	–	103
	本庁・支部計	977	425	517	2	–	–	32	–	–	1	80	897	65	406	399	72	–	506
	佐賀簡易	306	37	137	67	4	61	–	–	–	–	11	295	2	104	97	9	–	200
	小城〃	55	–	44	5	1	5	–	–	–	–	8	47	3	4	4	3	–	48
	鳥栖〃	115	–	106	–	1	8	–	–	–	–	4	111	–	30	28	2	–	85
	武雄〃	114	1	58	35	14	5	1	–	–	–	4	110	–	30	30	–	–	84
	六角〃	85	–	71	–	–	13	1	–	–	–	1	84	–	27	27	–	–	58
	鹿島〃	45	–	26	3	4	12	–	–	–	–	–	45	–	8	8	–	–	3
	伊万里〃	103	–	11	76	–	16	–	–	–	–	–	103	1	27	28	–	–	75
	唐津〃	191	–	85	54	8	41	3	–	–	–	6	185	–	67	64	3	–	124
	呼子〃	58	–	–	47	10	1	–	–	–	–	1	57	–	17	17	–	–	41
	簡易計	1,072	38	538	287	42	162	5	–	–	–	35	1,037	6	314	303	17	–	752
	計	2,049	463	1,055	289	42	162	37	–	–	1	115	1,934	71	720	702	89	–	1,258

裁判所別	調査区分	弁護人 左のうち 国選弁護人のついたもの	特別弁護人のついたもの	強制弁護事件の被告人数	非強制弁護事件の被告人数	処理別 有罪総人員	左のうち 執行猶予のついたもの	刑を免非されたもの	仮納付を命ぜられたもの	没収を言渡されたもの	追徴を言渡されたもの	無罪 証明不充分	無実の証明充分	違法阻却	責任阻却	その他罪とならず	その他	上訴 無し	申立 被告人から	検察官から	被告人及び検察官から	取下
広島高等管内	本庁	3,230	1	6,674	1,365	7,769	3,470	1	–	1,220	144	193	7	1	7	6	56	5,456	2,179	244	160	129
	支部計																					
	簡易計	3,637	3	5,436	1,226	6,426	2,378	–	–	818	155	76	6	2	2	11	139	5,476	1,122	47	17	93
	合計	6,867	4	12,110	2,591	14,195	5,848	1	–	2,038	299	269	13	3	9	17	195	10,932	3,301	291	177	222
福岡地方管内	本庁	616	–	954	373	1,290	529	1	–	229	12	21	1	1	–	3	11	845	444	30	8	39
	甘木支部	26	–	57	9	61	26	–	–	7	–	1	–	–	–	–	4	49	17	–	–	–
	飯塚〃	250	–	363	54	408	162	–	–	54	1	5	–	–	–	–	4	337	72	5	3	10
	直方〃	101	–	135	29	158	70	–	–	12	11	5	–	–	–	–	1	128	36	–	–	3
	久留米〃	180	1	357	58	403	138	–	–	74	9	6	–	–	–	–	6	260	147	6	2	9
	吉井〃	19	–	37	17	51	17	–	–	8	4	1	–	–	–	–	2	42	11	1	–	–
	大牟田〃	124	–	116	66	175	60	–	–	36	1	6	–	–	–	–	1	132	45	5	–	8
	柳河〃	56	–	85	22	104	65	1	–	22	3	1	–	–	–	–	2	87	20	–	–	–
	八女〃	65	–	108	13	118	47	–	–	23	3	1	–	–	–	–	2	90	31	–	–	2
	小倉〃	643	–	1,245	285	1,459	652	–	–	171	7	33	–	–	–	3	35	1,291	223	11	5	24
	行橋〃	47	–	100	63	158	51	–	–	18	49	1	–	–	1	–	3	132	31	–	–	–
	田川〃	104	–	222	24	240	130	–	–	22	–	4	–	–	–	2	–	220	26	–	–	4
	本庁・支部計	2,231	1	3,779	1,013	4,625	1,947	2	–	676	100	85	1	1	1	8	71	3,613	1,103	58	18	99
	福岡簡易	985	1	1,301	107	1,383	576	1	–	37	–	15	1	–	–	1	8	1,205	198	5	–	34
	東郷〃	32	6	45	7	50	25	–	–	–	–	2	–	–	–	–	–	50	2	–	–	–
	前原〃	26	–	32	6	38	13	–	–	6	–	–	–	–	–	–	–	35	3	–	–	–
	甘木〃	56	–	87	16	95	51	–	–	5	–	1	–	–	–	–	7	92	11	–	–	–
	飯塚〃	390	–	497	16	500	295	–	–	12	–	4	–	–	–	–	9	490	22	1	–	1
	直方〃	202	2	269	16	273	149	–	–	13	–	1	–	–	–	–	11	272	13	–	–	1
	小倉〃	802	1	1,139	100	1,193	456	–	–	54	–	2	–	–	–	2	42	1,065	174	–	–	20
	折尾〃	183	–	240	12	246	115	–	–	4	–	4	–	–	–	–	2	239	13	–	–	3
	門司〃	151	–	348	18	352	203	–	–	2	–	2	–	–	–	–	12	331	34	1	–	2
	久留米〃	269	–	307	81	371	109	–	–	31	7	2	–	–	–	–	15	309	78	1	–	11
	吉井〃	10	–	60	5	60	16	–	–	2	1	–	–	–	–	–	5	60	5	–	–	–
	柳河〃	85	–	100	42	121	48	–	–	7	2	2	–	–	–	–	19	114	28	–	–	2
	大牟田〃	187	–	222	19	227	72	–	–	6	1	1	–	–	–	2	11	202	38	1	–	7
	八女〃	55	–	62	26	88	21	–	–	21	–	–	–	–	–	–	–	70	18	–	–	2
	行橋〃	62	–	82	3	83	33	–	–	5	–	1	–	–	–	–	1	83	2	–	–	–
	八屋〃	59	–	82	7	82	44	–	–	9	–	2	–	–	1	–	4	78	10	1	–	3
	田川〃	180	–	273	36	259	132	–	–	3	–	4	–	–	–	–	46	295	13	1	–	1
	簡易計	3,734	10	5,146	517	5,421	2,358	1	–	217	11	43	1	–	1	5	192	4,990	662	11	–	87
	計	5,965	11	8,925	1,530	10,046	4,305	3	–	893	111	128	2	1	2	13	263	8,603	1,765	69	18	186
佐賀地方管内	本庁	232	–	419	62	463	167	–	–	86	3	9	–	–	–	–	9	292	180	5	4	11
	武雄支部	89	–	117	61	170	52	–	–	22	24	5	–	–	–	–	3	121	57	–	–	5
	伊万里〃	65	–	81	33	112	44	–	–	19	4	2	–	–	–	–	–	88	24	2	–	5
	唐津〃	99	–	180	24	198	73	–	–	15	8	2	–	–	–	–	4	131	72	1	–	10
	本庁・支部計	485	–	797	180	943	336	–	–	142	39	18	–	–	–	–	16	632	333	8	4	31
	佐賀簡易	198	–	249	57	292	83	–	–	8	3	3	–	–	–	1	10	261	45	–	–	3
	小城〃	48	–	54	1	52	24	–	–	4	–	–	–	–	–	–	3	47	8	–	–	–
	鳥栖〃	80	–	104	11	106	22	–	–	3	4	3	–	–	–	1	5	91	23	1	–	2
	武雄〃	80	1	89	25	113	47	–	–	6	1	1	–	–	–	–	–	101	13	–	–	2
	六角〃	56	–	69	16	85	28	–	–	12	4	–	–	–	–	–	–	69	16	–	–	3
	鹿島〃	26	–	33	12	40	6	–	–	7	–	4	–	–	1	–	–	35	10	–	–	–
	伊万里〃	74	–	97	6	102	39	–	–	9	1	–	–	–	–	–	1	83	20	–	–	–
	唐津〃	115	1	163	28	155	71	–	–	3	–	1	–	–	–	–	35	170	21	–	–	3
	呼子〃	34	–	50	8	58	35	–	–	–	3	–	–	–	–	–	–	55	3	–	–	–
	簡易計	711	2	908	164	1,003	355	–	–	52	16	12	–	–	1	2	54	912	159	1	–	13
	計	1,196	2	1,705	344	1,946	691	–	–	194	55	30	–	–	1	2	70	1,544	492	9	4	44

（第 1 表）

裁判所別・通常第一審終局被告人の受理及審理

裁判所別	調査区分	終局総人員	受理別 検察官の起訴 検事	副検事	検察事務官	不相当略式不能又は	裁判の請求対する正式略式命令に	差戻又は移送	再審開始決定	2号の決定刑訴二六六条	其の他	訴因の変更 有	無	弁護人 私選弁護人のついた被告人数 起訴前から	起訴後に	左のうち弁護人数 一人のもの	二、三人のもの	四人以上のすの	私選弁護人の無い被告人数	左のうち 国選弁護人のついたもの	特別弁護人のついたもの	強制弁護事件の被告人数	非強制弁護事件の被告人数	処理別 有罪総人員	左のうち 執行猶予のついたもの	刑を免除されたもの	仮納付を命ぜられたもの	没収を言渡されたもの	追徴を言渡されたもの	無罪 証明不充分	無実の証明充分	違法阻却	責任阻却	その他罪とならず	その他	上訴 無し	申立 被告人から	検察官から	被告人及び検察官から	取下
長崎地方管内	本庁	679	502	144	–	–	–	33	–	–	–	13	666	25	368	356	32	5	286	285	–	569	110	631	223	–	1	76	6	35	–	–	2	1	10	497	170	12	–	14
	大村支部	155	–	155	–	–	–	–	–	–	–	3	152	3	77	80	–	–	75	68	–	133	22	154	81	–	–	21	–	1	–	–	–	–	–	135	20	–	–	4
	島原〃	131	84	45	–	–	–	2	–	–	–	10	121	6	58	58	6	–	67	66	–	103	28	124	38	–	–	33	–	2	–	–	–	–	5	97	33	–	1	6
	佐世保〃	702	340	342	1	–	–	18	–	–	1	40	662	5	359	347	15	2	338	334	–	550	152	664	322	–	–	71	22	11	3	–	2	–	22	560	133	8	1	13
	平戸〃	191	1	183	–	–	–	7	–	–	–	6	185	1	62	61	2	–	128	128	–	117	74	188	40	–	–	15	8	2	–	–	–	–	1	153	38	–	–	6
	武生水〃	40	–	40	–	–	–	–	–	–	–	24	16	2	15	16	1	–	23	21	–	34	6	40	26	–	–	4	1	–	–	–	–	–	–	32	8	–	–	–
	福江〃	60	–	59	–	–	–	1	–	–	–	1	59	–	12	12	–	–	48	48	–	54	6	58	18	–	–	12	–	–	2	–	–	–	–	31	29	–	–	12
	厳原〃	478	1	475	–	–	–	2	–	–	–	10	468	–	280	270	10	–	198	144	–	200	278	460	46	–	–	121	–	1	–	–	–	–	17	329	148	1	–	10
	本庁・支部計	**2,436**	**928**	**1,443**	**1**	–	–	**63**	–	–	**1**	**107**	**2,329**	**42**	**1,231**	**1,200**	**66**	**7**	**1,163**	**1,094**	–	**1,760**	**676**	**2,319**	**794**	–	**1**	**353**	**37**	**52**	**5**	–	**4**	**1**	**55**	**1,834**	**579**	**21**	**2**	**65**
	長崎簡易	777	181	210	356	1	26	3	–	–	–	7	770	–	227	226	1	–	550	539	1	737	40	764	269	–	–	22	2	9	–	–	–	–	4	661	115	1	–	10
	長崎瀬戸〃	42	–	–	42	–	–	–	–	–	–	–	42	–	12	12	–	–	30	30	–	40	2	42	28	–	–	–	–	–	–	–	–	–	–	42	–	–	–	–
	大村〃	66	–	54	–	–	11	1	–	–	–	–	66	–	33	32	1	–	33	33	–	60	6	63	25	–	–	–	–	1	–	–	–	–	2	62	4	–	–	1
	諫早〃	58	–	54	–	–	4	–	–	–	–	7	51	–	21	21	–	–	37	36	1	53	5	56	17	–	–	3	–	–	–	–	–	–	2	51	7	–	–	–
	島原〃	145	32	25	18	–	69	1	–	–	–	1	144	2	91	91	2	–	52	52	–	98	47	141	31	–	–	23	16	1	–	–	–	–	3	82	63	–	–	2
	長崎小浜〃	10	–	–	7	–	3	–	–	–	–	–	10	–	1	1	–	–	9	4	–	4	6	10	–	–	–	6	–	–	–	–	–	–	–	7	3	–	–	–
	佐世保〃	712	142	340	168	–	58	4	–	–	–	14	698	–	194	190	4	–	518	402	1	523	189	665	250	–	–	13	3	7	–	–	–	1	39	641	71	–	–	13
	平戸〃	168	–	87	57	2	21	1	–	–	–	2	166	–	49	49	–	–	119	119	–	137	31	159	46	–	–	15	4	1	–	–	–	–	8	120	48	–	–	3
	武生水〃	20	–	19	–		1	–	–	–	–	3	17	–	9	9	–	–	11	11	–	18	2	18	8	–	–	–	–	2	–	–	–	–	–	16	4	–	–	–
	福江〃	32	–	22	–	2	8	–	–	–	–	–	32	1	6	7	–	–	25	24	–	27	5	29	7	–	–	4	1	3	–	–	–	–	–	25	6	1	–	2
	有川〃	13	–	–	2	1	10	–	–	–	–	–	13	2	2	4	–	–	9	2	7	11	2	6	2	–	–	–	2	–	–	–	–	7	–	13	–	–	–	–
	厳原〃	40	–	19	4	–	17	–	–	–	–	2	38	–	28	28	–	–	12	11	–	24	16	37	24	–	–	3	–	1	–	–	–	–	2	33	7	–	–	–
	佐須奈〃	9	–	–	7	1	1	–	–	–	–	–	9	–	1	1	–	–	8	8	–	8	1	9	5	–	–	1	–	–	–	–	–	–	–	8	1	–	–	–
	簡易計	**2,092**	**355**	**830**	**661**	**7**	**229**	**10**	–	–	–	**36**	**2,056**	**5**	**674**	**671**	**8**	–	**1,413**	**1,271**	**10**	**1,740**	**352**	**1,999**	**712**	–	–	**90**	**28**	**25**	–	–	–	**8**	**60**	**1,761**	**329**	**2**	–	**31**
	計	**4,528**	**1,283**	**2,273**	**662**	**7**	**229**	**73**	–	–	**1**	**143**	**4,385**	**47**	**1,905**	**1,871**	**74**	**7**	**2,576**	**2,365**	**10**	**3,500**	**1,028**	**4,318**	**1,506**	–	**1**	**443**	**65**	**77**	**5**	–	**4**	**9**	**115**	**3,595**	**908**	**23**	**2**	**96**
大分地方管内	本庁	627	433	184	–	–	–	10	–	–	–	12	615	45	256	262	39	–	326	324	–	545	82	592	301	–	–	65	–	21	1	–	–	1	12	525	96	4	2	1
	杵築支部	68	14	54	–	–	–	–	–	–	–	–	68	18	26	44	–	–	24	22	–	30	38	67	40	–	–	27	7	–	–	–	–	–	1	59	7	–	2	–
	臼杵〃	61	–	57	2	–	–	2	–	–	–	15	46	5	12	12	5	–	44	39	–	54	7	60	32	–	–	19	–	–	–	–	–	–	1	47	12	2	–	–
	佐伯〃	102	13	83	–	–	–	6	–	–	–	13	89	29	29	39	19	–	44	42	–	57	45	101	65	–	–	36	4	–	1	–	–	–	–	74	28	–	–	1
	竹田〃	44	30	14	–	–	–	–	–	–	–	3	41	7	18	24	1	–	19	15	–	30	14	44	25	–	–	7	3	–	–	–	–	–	–	32	12	–	–	1
	中津〃	248	122	115	–	–	1	10	–	–	–	5	243	77	88	143	21	1	83	83	–	218	30	242	130	–	–	29	8	3	–	–	–	–	3	204	33	10	1	4
	玉津〃	29	–	29	–	–	–	–	–	–	–	4	25	6	14	19	1	–	9	9	–	29	–	27	20	–	–	8	–	1	–	–	–	–	1	26	3	–	–	–
	日田〃	84	–	84	–	–	–	–	–	–	–	14	70	30	24	48	6	–	30	30	–	72	12	83	53	–	–	16	1	1	–	–	–	–	–	81	3	–	–	–
	本庁・支部計	**1,263**	**612**	**620**	**2**	–	**1**	**28**	–	–	–	**66**	**1,197**	**217**	**467**	**591**	**92**	**1**	**579**	**564**	–	**1,035**	**228**	**1,216**	**666**	–	–	**207**	**23**	**26**	**2**	–	–	**1**	**18**	**1,048**	**194**	**16**	**5**	**7**
	大分簡易	329	149	157	–	1	22	–	–	–	–	4	325	1	79	78	2	–	249	238	–	293	36	324	116	–	–	22	–	2	–	–	–	1	2	281	48	–	–	–
	別府〃	258	–	198	26	–	32	2	–	–	–	10	248	3	33	36	–	–	222	215	–	225	33	247	89	–	–	36	–	4	–	–	–	–	7	231	27	–	–	6
	杵築〃	68	–	40	–	–	28	–	–	–	–	–	68	3	15	18	–	–	50	45	–	42	26	68	17	–	–	14	16	–	–	–	–	–	–	60	8	–	–	–
	国東〃	82	30	29	–	3	20	–	–	–	–	3	79	–	22	22	–	–	60	42	–	31	51	82	18	–	–	21	10	–	–	–	–	–	–	80	2	–	–	1
	中津〃	93	23	45	11	1	13	–	–	–	–	1	92	9	43	49	3	–	41	35	–	68	25	90	33	–	–	16	–	1	–	–	–	–	2	87	6	–	–	–
	宇佐〃	47	5	33	–	4	5	–	–	–	–	2	45	5	7	10	2	–	35	31	–	40	7	39	10	–	–	10	–	1	–	–	–	–	7	42	5	–	–	–
	玉津〃	21	–	19	2	–	–	–	–	–	–	–	21	–	5	5	–	–	16	16	–	19	2	20	14	–	–	–	–	–	–	–	–	–	1	20	1	–	–	–
	日田〃	52	–	45	3	1	3	–	–	–	–	2	50	8	18	25	1	–	26	24	–	49	3	51	20	–	–	2	–	–	–	–	–	–	1	49	2	1	–	2
	竹田〃	28	14	1	3	–	10	–	–	–	–	5	23	2	6	8	–	–	20	19	–	21	7	26	7	–	–	4	2	2	–	–	–	–	–	18	10	–	–	–
	三重〃	58	–	43	2	–	13	–	–	–	–	1	57	–	15	15	–	–	43	35	–	41	17	58	16	–	–	8	11	–	–	–	–	–	–	46	12	–	–	3
	佐伯〃	38	–	34	2	–	1	1	–	–	–	4	34	3	9	11	1	–	26	22	–	31	7	36	17	–	–	4	–	–	–	–	–	–	2	36	2	–	–	–
	臼杵〃	68	–	60	5	–	3	–	–	–	–	1	67	–	9	9	–	–	59	59	–	65	3	66	34	–	–	2	–	1	–	–	–	–	1	63	5	–	–	–
	簡易計	**1,142**	**221**	**704**	**54**	**10**	**150**	**3**	–	–	–	**33**	**1,109**	**34**	**261**	**286**	**9**	–	**847**	**781**	–	**925**	**217**	**1,107**	**391**	–	–	**139**	**39**	**11**	–	–	–	**1**	**23**	**1,013**	**128**	**1**	–	**12**
	計	**2,405**	**833**	**1,324**	**56**	**10**	**151**	**31**	–	–	–	**99**	**2,306**	**251**	**728**	**877**	**101**	**1**	**1,426**	**1,345**	–	**1,960**	**445**	**2,323**	**1,057**	–	–	**346**	**62**	**37**	**2**	–	–	**2**	**41**	**2,061**	**322**	**17**	**5**	**19**
熊本地	本庁	1,014	769	230	–	–	–	15	–	–	–	13	1,001	38	556	539	54	1	420	418	–	817	197	967	571	–	–	88	11	20	10	–	3	1	13	836	155	23	–	12
	三角支部	53	–	52	–	–	–	1	–	–	–	–	53	5	27	32	–	–	21	20	1	26	27	52	17	–	–	12	–	1	–	–	–	–	–	41	12	–	–	–
	玉名〃	110	–	107	–	–	–	3	–	–	–	5	105	5	38	41	2	–	67	63	–	90	20	109	34	2	–	21	–	–	–	–	–	–	1	83	27	–	–	–
	御船〃	56	–	56	–	–	–	–	–	–	–	6	50	–	20	20	–	–	36	31	–	51	5	52	33	–	–	11	–	1	–	–	–	–	3	47	9	–	–	1
	山鹿〃	73	–	73	–	–	–	–	–	–	–	–	73	–	24	21	3	–	49	49	–	71	2	73	48	–	–	12	–	–	–	–	–	–	–	70	3	–	–	2
	宮地〃	31	1	30	–	–	–	–	–	–	–	–	31	–	11	11	–	–	20	20	–	21	10	30	23	–	–	8	–	–	–	–	–	–	1	29	2	–	–	–
	八代〃	267	107	152	–	–	–	8	–	–	–	12	255	23	145	155	13	–	99	96	–	193	74	258	119	–	–	76	13	2	–	–	–	1	6	169	98	–	–	–
	人吉〃	46	–	42	–	–	–	4	–	–	–	1	45	3	24	26	1	–	19	19	–	34	12	46	26	–	–	6	–	–	–	–	–	–	–	28	18	–	–	–
	天草〃	114	25	89	–	–	–	–	–	–	–	1	113	9	60	66	3	–	45	43	–	79	35	112	64	–	–	15	12	–	–	–	–	1	1	107	7	–	–	–
	本庁・支部計	**1,764**	**902**	**831**	–	–	–	**31**	–	–	–	**38**	**1,726**	**83**	**905**	**911**	**76**	**1**	**776**	**759**	**1**	**1,382**	**382**	**1,699**	**935**	**2**	–	**249**	**36**	**24**	**10**	–	**3**	**3**	**25**	**1,410**	**331**	**23**	–	**15**

（第 1 表）

裁判所別・通常第一審終局被告人の受理及審理

裁判所別	調査区分	終局総人員	受理別 検察官の起訴 検事	副検事	検察事務官	不相当略式不能又は	裁判の請求対する正式略式命令に	差戻又は移送	再審開始決定	刑訴二六六条2号の決定	其の他	訴因の変更 有	無	弁護人 私選弁護人のついた被告人数 起訴前から	起訴後に	左のうち弁護人数 一人のもの	二、三人のもの	四人以上のもの	私選弁護人の無い被告人数	左のうち 国選弁護人のついたもの	特別弁護人のついたもの	強制弁護事件の被告人数	非強制弁護事件の被告人数	処理別 有罪総人員	左のうち 執行猶予のついたもの	刑を免除されたもの	仮納付を命ぜられたもの	没収を言渡されたもの	追徴を言渡されたもの	無罪 証明不充分	無実の証明充分	違法阻却	責任阻却	その他罪とならず	その他	上訴 無し	申立 被告人から	検察官から	被告人及び検察官から	取下
方管内	熊本簡易	1,033	518	290	60	–	163	2	–	–	–	5	1,028	28	199	223	4	–	806	770	–	852	181	1,039	443	–	–	234	5	5	–	1	–	–	18	934	95	4	–	6
	三角〃	23	–	21	–	1	1	–	–	–	–	–	23	–	3	3	–	–	20	18	–	20	3	22	9	–	–	3	–	–	–	–	–	–	1	23	–	–	–	–
	荒尾〃	117	–	102	–	3	11	1	–	–	–	3	114	–	28	28	–	–	89	88	1	100	17	106	32	–	–	22	4	3	–	–	–	–	8	92	23	2	–	1
	玉名〃	76	–	53	–	7	16	–	–	–	–	4	72	–	33	33	–	–	43	36	–	62	14	75	26	–	–	11	–	–	–	–	–	–	1	60	16	–	–	1
	山鹿〃	36	–	21	1	–	14	–	–	–	–	–	36	1	10	11	–	–	25	25	–	24	12	36	7	–	–	4	4	–	–	–	–	–	–	25	11	–	–	–
	宮地〃	52	–	29	–	1	21	1	–	–	–	1	51	–	39	39	–	–	13	13	–	24	28	50	42	–	–	8	1	1	–	–	–	–	1	49	3	–	–	–
	高森〃	27	–	–	16	–	11	–	–	–	–	1	26	–	6	6	–	–	21	14	–	10	17	27	13	–	–	14	–	–	–	–	–	–	–	21	6	–	–	1
	御船〃	53	1	25	1	–	26	–	–	–	–	–	53	2	14	16	–	–	37	30	–	41	12	52	28	–	–	17	2	–	–	–	–	–	1	49	4	–	–	1
	浜町〃	24	–	15	–	–	9	–	–	–	–	–	24	–	1	1	–	–	23	21	–	14	10	24	11	–	–	10	–	–	–	–	–	–	–	19	5	–	–	1
	八代〃	214	12	129	3	–	70	–	–	–	–	1	213	6	99	105	–	–	109	104	–	172	42	205	121	–	–	36	4	–	–	–	–	–	9	183	31	–	–	–
	水俣〃	90	–	77	–	–	13	–	–	–	–	1	89	–	17	17	–	–	73	59	1	62	28	87	19	–	–	29	–	–	–	–	–	–	3	68	22	–	–	2
	人吉〃	84	–	41	–	–	43	–	–	–	–	3	81	–	39	39	–	–	45	41	–	66	18	81	27	–	–	26	2	–	–	–	–	–	3	75	9	–	–	–
	天草〃	48	1	29	–	6	12	–	–	–	–	2	46	–	14	14	–	–	34	27	–	27	21	48	15	–	–	12	1	–	–	–	–	–	–	44	4	–	–	–
	牛深〃	14	–	–	13	1	–	–	–	–	–	–	14	–	–	–	–	–	14	13	–	13	1	14	6	–	–	–	–	–	–	–	–	–	–	14	–	–	–	–
	簡易計	**1,891**	**532**	**832**	**94**	**19**	**410**	**4**	–	–	–	**21**	**1,870**	**37**	**502**	**535**	**4**	–	**1,352**	**1,259**	**2**	**1,487**	**404**	**1,836**	**799**	–	–	**426**	**23**	**9**	–	**1**	–	–	**45**	**1,656**	**229**	**6**	–	**13**
	計	**3,655**	**1,434**	**1,663**	**94**	**19**	**410**	**35**	–	–	–	**59**	**3,596**	**120**	**1,407**	**1,446**	**80**	**1**	**2,128**	**2,018**	**3**	**2,869**	**786**	**3,535**	**1,734**	**2**	–	**675**	**59**	**33**	**10**	**1**	**3**	**3**	**70**	**3,066**	**560**	**29**	–	**28**
鹿児島地方管内	本庁	915	482	422	–	–	–	11	–	–	–	37	878	84	432	452	64	–	399	394	–	655	260	880	495	–	–	188	20	30	–	–	–	1	4	708	192	7	8	17
	加治木支部	119	56	62	1	–	–	–	–	–	–	–	119	5	39	41	3	–	75	65	–	102	17	119	26	–	–	7	11	–	–	–	–	–	–	80	39	–	–	4
	知覧〃	20	–	20	–	–	–	–	–	–	–	6	14	3	5	8	–	–	12	12	–	18	2	20	5	–	–	5	–	–	–	–	–	–	–	15	5	–	–	–
	川内〃	130	60	69	–	–	–	1	–	–	–	2	128	18	45	56	7	–	67	66	–	95	35	123	49	–	–	33	5	5	–	–	–	–	2	109	21	–	–	7
	鹿屋〃	150	99	49	–	–	–	2	–	–	–	3	147	6	73	66	13	–	71	68	–	131	19	148	87	–	–	11	4	2	–	–	–	–	–	118	32	–	–	2
	本庁・支部計	**1,334**	**697**	**622**	**1**	–	–	**14**	–	–	–	**48**	**1,286**	**116**	**594**	**623**	**87**	–	**624**	**605**	–	**1,001**	**333**	**1,290**	**662**	–	–	**244**	**40**	**37**	–	–	–	**1**	**6**	**1,030**	**289**	**7**	**8**	**30**
	鹿児島簡易	547	43	58	335	10	100	1	–	–	–	4	543	–	141	139	2	–	406	404	1	503	44	525	226	1	–	32	–	11	1	–	–	–	10	507	39	1	–	6
	伊集院〃	43	–	35	–	–	8	–	–	–	–	1	42	–	10	10	–	–	33	33	–	38	5	42	11	–	–	1	–	–	–	–	–	–	1	34	9	–	–	2
	種子島〃	17	–	–	15	–	2	–	–	–	–	1	16	–	1	1	–	–	16	16	–	16	1	16	8	–	–	–	–	–	–	–	–	–	1	16	1	–	–	–
	屋久島〃	6	–	–	6	–	–	–	–	–	–	–	6	–	–	–	–	–	6	6	–	6	–	6	3	–	–	–	–	–	–	–	–	–	–	6	–	–	–	–
	加治木〃	98	3	36	29	–	30	–	–	–	–	–	98	–	35	35	–	–	63	57	–	66	32	94	27	–	–	3	12	–	–	–	–	–	4	76	22	–	–	2
	大口〃	64	–	33	–	1	30	–	–	–	–	1	63	–	27	27	–	–	37	34	–	40	24	51	20	–	–	4	4	13	–	–	–	–	–	57	7	–	–	–
	岩川〃	146	–	82	–	–	64	–	–	–	–	1	145	2	60	62	–	–	84	80	–	130	16	146	40	–	–	13	–	–	–	–	–	–	–	104	42	–	–	–
	知覧〃	7	–	7	–	–	–	–	–	–	–	–	7	–	–	–	–	–	7	7	–	7	–	7	6	–	–	–	–	–	–	–	–	–	–	7	–	–	–	–
	加世田〃	42	–	26	–	2	14	–	–	–	–	–	42	–	22	22	–	–	20	17	–	17	25	39	19	–	–	1	1	1	–	–	–	–	2	27	11	2	2	1
	揖宿〃	26	–	10	–	–	16	–	–	–	–	1	25	1	7	8	–	–	18	18	–	24	2	19	13	–	–	3	–	7	–	–	–	–	–	26	–	–	–	–
	川内〃	61	2	7	33	1	18	–	–	–	–	–	61	–	16	16	–	–	45	43	–	55	6	57	22	–	–	8	–	1	–	–	–	–	3	53	8	–	–	1
	出水〃	43	–	35	–	1	7	–	–	–	–	–	43	1	7	8	–	–	35	31	–	34	9	42	6	–	–	2	1	–	–	–	–	–	1	33	10	–	–	2
	甑島〃	3	–	–	–	–	3	–	–	–	–	–	3	–	3	3	–	–	–	–	–	1	2	3	–	–	–	–	–	–	–	–	–	–	–	–	3	–	–	–
	鹿屋〃	115	17	20	39	–	39	–	–	–	–	1	114	–	48	39	9	–	67	62	–	84	31	114	59	–	–	8	15	–	–	–	–	–	1	104	11	–	–	1
	大根古〃	5	2	–	1	–	2	–	–	–	–	–	5	–	1	1	–	–	4	4	–	5	–	5	1	–	–	2	–	–	–	–	–	–	–	5	–	–	–	–
	簡易計	**1,223**	**67**	**349**	**458**	**15**	**333**	**1**	–	–	–	**10**	**1,213**	**4**	**378**	**371**	**11**	–	**841**	**812**	**1**	**1,026**	**197**	**1,166**	**461**	**1**	–	**77**	**33**	**33**	**1**	–	–	–	**23**	**1,055**	**163**	**3**	**2**	**15**
	計	**2,557**	**764**	**971**	**459**	**15**	**333**	**15**	–	–	–	**58**	**2,499**	**120**	**972**	**994**	**98**	–	**1,465**	**1,417**	**1**	**2,027**	**530**	**2,456**	**1,123**	**1**	–	**321**	**73**	**70**	**1**	–	–	**1**	**29**	**2,085**	**452**	**10**	**10**	**45**
宮崎地方管内	本庁	576	396	165	–	–	–	15	–	–	–	43	533	38	293	277	53	1	245	245	–	488	88	552	231	–	–	69	22	22	–	–	–	1	1	375	196	2	3	8
	日南支部	103	–	103	–	–	–	–	–	–	–	8	95	48	26	54	19	1	29	29	–	88	15	101	79	–	–	20	17	2	–	–	–	–	–	77	22	2	2	–
	都城〃	161	155	4	–	–	–	2	–	–	–	12	149	8	69	56	21	–	84	84	–	123	38	159	72	–	–	28	15	–	–	–	–	–	2	147	14	–	–	1
	延岡〃	104	45	59	–	–	–	–	–	–	–	8	96	9	34	35	8	–	61	60	–	84	20	97	46	–	–	10	1	4	–	–	–	1	2	86	18	–	–	3
	高千穂〃	5	–	5	–	–	–	–	–	–	–	–	5	1	1	1	1	–	3	3	–	4	1	5	4	–	–	–	–	–	–	–	–	–	–	5	–	–	–	–
	本庁・支部計	**949**	**596**	**336**	–	–	–	**17**	–	–	–	**71**	**878**	**104**	**423**	**423**	**102**	**2**	**422**	**421**	–	**787**	**162**	**914**	**432**	–	–	**127**	**55**	**28**	–	–	–	**2**	**5**	**690**	**250**	**4**	**5**	**12**
	宮崎簡易	348	49	162	45	2	80	10	–	–	–	3	345	–	118	111	7	–	230	228	–	287	61	330	112	–	–	40	13	–	–	–	–	1	17	289	58	1	–	4
	妻〃	91	–	69	–	4	18	–	–	–	–	–	91	–	27	27	–	–	64	64	–	75	16	87	49	–	–	2	2	4	–	–	–	–	–	86	5	–	–	–
	日南〃	89	–	51	25	–	13	–	–	–	–	9	80	8	26	33	1	–	55	53	–	65	24	86	36	–	–	2	12	2	–	–	–	–	1	82	7	–	–	1
	都城〃	167	32	89	1	–	45	–	–	–	–	1	166	–	77	73	4	–	90	90	–	124	43	163	32	–	–	33	16	–	–	–	–	–	4	158	9	–	–	1
	小林〃	44	–	31	–	–	13	–	–	–	–	–	44	1	16	17	–	–	27	27	–	43	1	43	8	–	–	1	–	–	–	–	–	–	1	40	4	–	–	–
	延岡〃	119	1	27	89	2	–	–	–	–	–	1	118	5	25	28	2	–	89	89	–	111	8	117	62	–	–	1	3	–	–	–	–	1	1	98	21	–	–	10
	富島〃	66	–	60	–	3	3	–	–	–	–	–	66	–	16	16	–	–	50	47	–	59	7	65	35	–	–	5	2	–	–	–	–	–	1	58	8	–	–	–
	高千穂〃	15	–	–	11	2	1	1	–	–	–	1	14	1	2	3	–	–	12	10	–	13	2	14	8	–	–	–	–	1	–	–	–	–	–	14	–	1	–	–
	簡易計	**939**	**82**	**489**	**171**	**13**	**173**	**11**	–	–	–	**15**	**924**	**15**	**307**	**308**	**14**	–	**617**	**608**	–	**777**	**162**	**905**	**342**	–	–	**84**	**48**	**7**	–	–	–	**2**	**25**	**825**	**112**	**2**	–	**16**
	計	**1,888**	**678**	**825**	**171**	**13**	**173**	**28**	–	–	–	**86**	**1,802**	**119**	**730**	**731**	**116**	**2**	**1,039**	**1,029**	–	**1,564**	**324**	**1,819**	**774**	–	–	**211**	**103**	**35**	–	–	–	**4**	**30**	**1,515**	**362**	**6**	**5**	**28**

（第 1 表）

裁判所別・通常第一審終局被告人の受理及審理

裁判所別	調査区分	終局総人員	受理別 1. 検察官の起訴 検事	副検事	検察事務官	不相当略式不能又は	裁判の請求対する正式略式命令に	差戻又は移送	再審開始決定	2号の決定刑訴二六六条	其の他	訴因の変更 有	無	弁護人 私選弁護人のついた被告人数 起訴前から	起訴後に	左のうち弁護人数 一人のもの	二、三人のもの	四人以上のもの	私選弁護人の無い被告人数	左のうち 国選弁護人のついたもの	特別弁護人のついたもの	強制弁護事件の被告人数	非強制弁護事件の被告人数	処理別 有罪総人員	左のうち 執行猶予のついたもの	刑を免除された	仮納付を命ぜられたもの	没収を言渡されたもの	追徴を言渡されたもの	無罪 証明不充分	無実の証明充分	違法阻却	責任阻却	その他罪とならず	その他	上訴 無し	申立 被告人から	検察官から	被告人及び検察官から	取下
福岡高等管内	本庁・支部計	13,515	7,437	5,761	6	–	25	282	1	–	3	565	12,950	708	6,479	6,317	798	72	6,32[illegible]	6,159	2	10,541	2,974	13,006	5,772	4	1	1,998	330	270	18	1	8	16	196	10,257	3,079	137	42	259
	簡易計	14,022	2,203	6,895	2,842	138	1,905	39	–	–	–	222	13,800	135	4,215	4,250	100	–	9,67[illegible]	9,176	25	12,009	2,013	13,437	5,418	2	–	1,085	198	140	2	1	2	18	422	12,212	1,782	26	2	187
	合計	27,537	9,640	12,656	2,848	138	1,930	321	1	–	3	787	26,750	843	10,694	10,567	898	72	16,00[illegible]	15,335	27	22,550	4,987	26,443	11,190	6	1	3,083	528	410	20	2	10	34	618	22,469	4,861	163	44	446
仙台地方管内	本庁	1,176	1,044	127	–	–	–	5	–	–	–	28	1,148	87	871	512	380	66	21[illegible]	208	–	559	617	1,124	839	–	–	87	9	29	–	–	1	1	21	1,006	142	21	7	3
	大河原支部	58	1	56	–	–	–	1	–	–	–	3	55	2	16	16	2	–	4[illegible]	39	–	50	8	58	39	–	–	14	–	–	–	–	–	–	–	52	6	–	–	1
	古川〃	136	40	95	–	–	–	1	–	–	–	14	122	17	64	73	8	–	5[illegible]	55	–	116	20	132	59	–	–	24	1	2	–	–	–	–	2	103	32	1	–	–
	石巻〃	253	177	71	–	–	–	5	–	–	–	5	248	18	169	144	33	10	6[illegible]	57	–	147	106	246	148	1	–	41	–	6	–	–	1	–	–	200	52	–	1	–
	登米〃	53	–	51	–	–	–	2	–	–	–	2	51	–	20	20	–	–	3[illegible]	30	–	50	3	50	32	–	–	16	–	2	–	–	–	–	1	45	8	–	–	–
	気仙沼〃	55	–	50	–	–	–	5	–	–	–	2	53	6	20	24	2	–	2[illegible]	23	–	44	11	54	30	–	–	11	1	–	–	–	–	–	1	46	9	–	–	–
	本庁・支部計	1,731	1,262	450	–	–	–	19	–	–	–	54	1,677	130	1,160	789	425	76	44[illegible]	412	–	966	765	1,664	1,147	1	–	193	11	39	–	–	2	1	25	1,452	249	22	8	4
	仙台簡易	702	303	163	21	2	212	1	–	–	–	8	694	36	347	306	77	–	31[illegible]	286	1	535	167	670	291	–	–	108	2	8	–	–	–	–	24	586	116	–	–	–
	大河原〃	59	–	39	–	–	20	–	–	–	–	–	59	–	24	24	–	–	3[illegible]	35	–	46	13	56	20	–	–	17	–	–	–	–	–	–	3	49	9	1	–	2
	古川〃	105	2	19	40	1	43	–	–	–	–	3	102	–	38	36	2	–	6[illegible]	54	–	85	20	93	25	–	–	21	1	–	–	–	–	–	12	88	17	–	–	1
	岩出山〃	9	–	5	–	–	4	–	–	–	–	–	9	–	2	2	–	–	7	4	–	6	3	9	4	–	–	1	–	–	–	–	–	–	–	8	1	–	–	–
	築舘〃	59	–	21	28	–	10	–	–	–	–	7	52	4	24	23	5	–	3[illegible]	31	–	54	5	59	23	–	–	3	1	–	–	–	–	–	–	48	11	–	–	–
	石巻〃	349	18	59	25	117	130	–	–	–	–	–	349	9	287	258	24	14	53	46	–	111	238	318	195	–	–	10	–	14	–	–	–	–	17	276	72	1	–	1
	登米〃	82	–	72	–	–	9	1	–	–	–	2	80	2	18	20	–	–	62	48	–	40	42	80	5	–	–	46	1	1	–	–	–	–	1	72	8	2	–	–
	気仙沼〃	100	–	30	–	3	66	1	–	–	–	1	99	3	74	77	–	–	23	23	–	29	71	93	71	–	–	6	1	5	–	–	–	–	2	93	4	3	–	–
	志津川〃	4	–	4	–	–	–	–	–	–	–	–	4	–	1	1	–	–	3	3	–	4	–	4	4	–	–	–	–	–	–	–	–	–	–	3	1	–	–	–
	簡易計	1,469	323	412	114	123	494	3	–	–	–	21	1,448	54	815	747	108	14	600	530	1	910	559	1,382	638	–	–	212	6	28	–	–	–	–	59	1,223	239	7	–	4
	計	3,200	1,585	862	114	123	494	22	–	–	–	75	3,125	184	1,875	1,536	533	90	1,041	942	1	1,876	1,324	3,046	1,785	1	–	106	12	67	–	–	2	1	84	2,675	488	29	8	8
福島地方管内	本庁	272	216	51	–	–	–	4	–	–	1	20	252	29	110	116	20	3	13[illegible]	126	–	214	56	249	153	–	–	16	8	11	–	1	–	2	9	220	47	5	–	5
	郡山支部	152	121	30	–	–	–	1	–	–	–	11	141	2	66	59	8	1	8[illegible]	82	–	124	28	144	76	–	–	14	5	3	–	–	–	–	5	109	43	–	–	4
	相馬〃	69	–	65	–	–	–	4	–	–	–	–	69	13	21	20	14	–	3[illegible]	34	–	55	14	61	13	–	–	23	–	4	–	–	–	–	4	50	19	–	–	3
	白河〃	338	146	188	–	–	–	4	–	–	–	12	326	33	135	147	21	–	170	159	–	234	104	317	198	–	–	98	39	5	–	–	–	–	16	277	59	2	–	2
	若松〃	262	174	84	–	–	–	4	–	–	–	9	253	48	111	136	23	–	103	101	–	189	73	261	142	–	–	43	32	–	–	–	1	–	–	198	63	1	–	1
	平〃	247	160	80	–	–	–	7	–	–	–	15	232	28	145	156	17	–	74	72	–	216	31	238	113	–	–	11	–	8	–	–	–	–	1	182	56	9	–	8
	本庁・支部計	1,340	817	498	–	–	–	24	–	–	1	67	1,273	153	588	634	103	4	599	574	–	1,034	306	1,270	695	–	–	205	84	31	–	1	1	2	35	1,036	287	17	–	23
	福島簡易	128	15	77	3	–	33	–	–	–	–	2	126	9	42	41	9	1	77	75	–	104	24	115	37	–	–	4	4	3	–	–	–	–	10	108	20	–	–	1
	二本松〃	30	–	22	–	1	7	–	–	–	–	8	22	–	8	8	–	–	22	16	1	20	10	30	8	–	–	2	1	–	–	–	–	–	–	25	5	–	–	–
	郡山〃	186	17	67	49	1	52	–	–	–	–	5	181	–	78	55	23	–	108	99	–	139	47	177	71	–	–	20	15	7	–	–	–	–	2	156	29	1	–	2
	三春〃	56	1	31	–	–	24	–	–	–	–	2	54	–	35	22	13	–	21	16	–	34	22	54	16	–	–	9	13	1	–	–	–	–	1	53	2	1	–	–
	白河〃	106	13	36	53	–	2	2	–	–	–	–	106	1	16	16	1	–	89	79	1	91	15	103	29	–	–	49	–	–	–	–	–	–	3	100	6	–	–	2
	須賀川〃	108	–	87	13	–	8	–	–	–	–	2	106	2	24	26	–	–	82	73	–	89	19	107	36	–	–	32	–	1	–	–	–	–	–	94	14	–	–	–
	棚倉〃	70	2	55	–	–	13	–	–	–	–	2	68	3	17	20	–	–	50	25	4	35	35	68	16	–	–	12	9	1	–	–	–	–	2	64	6	–	–	1
	若松〃	171	68	70	–	–	32	–	–	–	–	7	164	8	66	73	1	–	97	71	–	138	33	166	72	–	–	11	11	2	–	–	–	–	3	131	36	4	–	2
	喜多方〃	28	–	19	–	5	4	1	–	–	–	–	28	3	8	11	–	–	17	17	–	22	6	28	11	–	–	2	–	–	–	–	–	–	–	17	10	1	–	–
	田島〃	10	–	8	1	–	1	–	–	–	–	–	10	1	–	1	–	–	9	9	–	9	1	9	6	–	–	–	–	–	–	–	–	–	1	9	1	–	–	–
	平〃	331	7	87	225	9	3	–	–	–	–	2	229	16	158	158	16	–	157	152	–	324	7	313	172	–	–	8	–	–	–	–	–	–	18	299	31	1	–	–
	福島富岡〃	72	–	27	–	–	45	–	–	–	–	–	72	1	46	30	17	–	25	24	–	35	37	71	13	–	–	6	32	–	–	–	–	–	1	57	15	–	–	–
	相馬〃	73	–	51	–	–	20	2	–	–	–	1	72	2	28	29	1	–	43	40	–	58	15	68	20	–	–	9	3	2	–	–	–	–	2	59	11	3	–	2
	簡易計	1,369	123	637	344	16	244	5	–	–	–	31	1,338	46	526	490	81	1	797	696	6	1,098	271	1,309	507	–	–	164	88	17	–	–	–	–	43	1,172	186	11	–	10
	計	2,709	940	1,135	344	16	244	29	–	–	1	98	2,611	199	1,114	1,124	184	5	1,396	1,270	6	2,132	577	2,579	1,202	–	–	369	172	48	–	1	1	2	78	2,208	473	28	–	33
山形	本庁	275	122	149	–	–	–	4	–	–	–	1	274	53	128	156	19	6	94	92	–	227	48	264	137	–	–	76	6	9	–	–	–	–	2	221	50	4	–	6
	米沢支部	86	56	27	–	–	–	3	–	–	–	21	65	20	32	42	10	–	34	34	–	80	6	80	42	–	–	15	–	5	–	–	–	–	1	66	14	3	3	–
	鶴岡〃	84	–	84	–	–	–	–	–	–	–	2	82	2	36	34	4	–	46	46	–	76	8	81	48	–	–	8	1	–	–	–	–	–	3	74	9	1	–	1
	酒田〃	66	1	65	–	–	–	–	–	–	–	5	61	4	24	24	4	–	38	38	–	61	5	66	31	–	–	15	–	–	–	–	–	–	–	56	9	–	1	1
	新庄〃	33	–	32	–	–	–	1	–	–	–	–	33	–	16	16	–	–	17	17	–	30	3	32	17	–	–	7	–	1	–	–	–	–	–	26	7	–	–	–
	本庁・支部計	544	179	357	–	–	–	8	–	–	–	29	515	79	236	272	37	6	229	227	–	474	70	523	275	–	–	121	7	15	–	–	–	–	6	443	89	8	4	8

（第 1 表）

裁判所別・通常第一審終局被告人の受理及審理

裁判所別	調査区分	終局総人員	受理別 検察官の起訴 検事	副検事	検察事務官	不相当略式不能又は	裁判の請求対する正式略式命令に	差戻又は移送	再審開務決定	刑訴二六六条2号の決定	其の他	訴因の変更 有	無	弁護人 私選弁護人のついた被告人数 起訴前から	起訴後に	左のうち弁護人数 一人のもの	二、三人のもの	四人以上のもの	私選弁護人の無い被告人数	左のうち 特別弁護人のついたもの	国選弁護人のついたもの	強制弁護事件の被告人数	非強制弁護事件の被告人数	処理別 有罪総人員	左のうち 執行猶予のついたもの	刑を免除されたもの	仮納付を命ぜられたもの	没収を言渡されたもの	追徴を言渡されたもの	無罪 証明不分充	無実の証明充分	違法阻却	責任阻却	その他罪となら	その他	上訴 無し	申立 被告人から	検察官から	被告人及び検察官から	取下
地方管内	山形簡易	167	18	98	21	–	30	–	–	–	–	2	165	10	53	62	1	–	104	103	–	139	28	162	45	–	–	15	10	4	–	–	–	–	1	142	25	–	–	2
	米沢〃	80	2	12	45	–	20	1	–	–	–	2	78	8	27	32	3	–	4[illegible]	44	1	61	19	77	31	–	–	16	–	3	–	–	–	–	–	71	9	–	–	–
	鶴岡〃	67	–	53	6	–	8	–	–	–	–	1	66	–	22	22	–	–	4[illegible]	45	–	61	6	64	36	–	–	1	3	–	–	–	–	1	2	64	2	1	–	–
	酒田〃	112	1	75	3	–	33	–	–	–	–	4	108	1	55	55	1	–	5[illegible]	54	–	103	9	110	37	–	–	4	–	–	–	–	–	–	2	102	10	–	–	–
	新庄〃	32	–	6	21	–	5	–	–	–	–	–	32	–	11	11	–	–	2[illegible]	21	–	27	5	31	16	–	–	4	–	–	–	–	–	1	–	31	1	–	–	–
	楯岡〃	69	–	23	4	–	41	1	–	–	–	3	66	–	10	9	1	–	5[illegible]	56	–	51	18	67	32	–	–	27	1	–	–	–	–	–	2	67	2	–	–	–
	寒河江〃	30	–	16	–	–	14	–	–	–	–	–	30	–	6	6	–	–	2[illegible]	23	–	24	6	29	6	–	–	1	–	1	–	–	–	–	–	27	3	–	–	–
	長井〃	45	–	38	–	1	6	–	–	–	–	–	45	12	14	26	–	–	1[illegible]	18	–	19	26	40	10	–	–	10	10	5	–	–	–	–	–	44	1	–	–	–
	赤湯〃	30	–	24	–	–	6	–	–	–	–	1	29	1	4	5	–	–	2[illegible]	24	1	27	3	30	10	–	–	6	–	–	–	–	–	–	–	28	1	–	1	–
	簡易計	**632**	**21**	**345**	**100**	**1**	**163**	**2**	–	–	–	**13**	**619**	**32**	**202**	**228**	**6**	–	**39[illegible]**	**388**	**2**	**512**	**120**	**610**	**223**	–	–	**84**	**24**	**13**	–	–	–	**2**	**7**	**576**	**54**	**1**	**1**	**2**
	計	**1,176**	**200**	**702**	**100**	**1**	**163**	**10**	–	–	–	**42**	**1,134**	**111**	**438**	**500**	**43**	**6**	**62[illegible]**	**614**	**2**	**986**	**190**	**1,133**	**498**	–	–	**205**	**31**	**28**	–	–	–	**2**	**13**	**1,019**	**143**	**9**	**5**	**10**
盛岡地方管内	本庁	494	414	80	–	–	–	–	–	–	–	12	482	59	287	126	181	39	14[illegible]	144	–	414	80	432	235	–	–	22	–	47	–	–	–	3	12	389	83	11	11	10
	二戸支部	36	–	35	–	–	–	1	–	–	–	2	34	–	11	11	–	–	2[illegible]	24	–	23	3	35	25	–	–	9	–	1	–	–	–	–	–	33	3	–	–	–
	遠野〃	74	5	69	–	–	–	–	–	–	–	18	56	–	38	38	–	–	3[illegible]	35	–	57	17	74	37	–	–	11	1	–	–	–	–	–	–	67	7	–	–	–
	宮古〃	51	–	50	–	–	–	1	–	–	–	15	36	1	11	11	1	–	3[illegible]	39	–	39	12	51	30	–	–	7	1	–	–	–	–	–	–	46	5	–	–	–
	一関〃	113	72	35	–	–	–	6	–	–	–	4	109	9	37	43	3	–	6[illegible]	66	–	106	7	109	54	–	–	10	2	1	–	–	–	–	3	94	18	1	–	5
	水沢〃	19	7	11	–	–	–	1	–	–	–	–	19	–	12	12	–	–	[illegible]	7	–	15	4	16	8	–	–	1	–	1	–	–	–	–	–	15	4	–	–	1
	花巻〃	45	1	44	–	–	–	–	–	–	–	5	40	11	13	20	4	–	2[illegible]	21	–	35	10	44	30	–	–	15	1	–	–	–	–	–	1	38	6	–	1	–
	本庁・支部計	**832**	**499**	**324**	–	–	–	**9**	–	–	–	**56**	**776**	**80**	**409**	**261**	**189**	**39**	**34[illegible]**	**336**	–	**699**	**133**	**763**	**419**	–	–	**75**	**5**	**50**	–	–	–	**3**	**16**	**682**	**126**	**12**	**12**	**16**
	盛岡簡易	147	13	84	17	1	31	1	–	–	–	5	142	4	53	54	3	–	9[illegible]	81	–	128	19	142	54	–	–	13	3	1	1	–	–	–	3	123	23	1	–	–
	花巻〃	57	–	28	19	1	9	–	–	–	–	–	57	7	12	12	7	–	3[illegible]	36	–	49	8	57	22	–	–	4	–	–	–	–	–	–	–	50	7	–	–	–
	二戸〃	15	–	2	11	–	2	–	–	–	–	2	13	1	3	3	1	–	1[illegible]	11	–	12	3	15	8	–	–	–	–	–	–	–	–	–	–	11	4	–	–	–
	遠野〃	20	–	–	14	–	6	–	–	–	–	–	20	2	12	14	–	–	[illegible]	6	–	16	4	20	6	–	–	1	2	–	–	–	–	–	–	14	6	–	–	–
	宮古〃	31	–	26	–	1	4	–	–	–	–	2	29	–	6	5	1	–	2[illegible]	24	–	26	5	29	13	–	–	1	1	–	–	–	–	1	1	24	7	–	–	1
	一関〃	49	4	18	11	8	8	–	–	–	–	2	47	2	17	19	–	–	3[illegible]	27	–	39	10	47	21	–	–	4	–	1	–	–	–	1	–	42	6	–	1	1
	水沢〃	82	1	16	20	4	41	–	–	–	–	2	80	–	50	50	–	–	3[illegible]	28	–	76	6	80	19	–	–	9	–	1	–	–	–	–	1	77	5	–	–	–
	久慈〃	52	–	–	26	–	25	1	–	–	–	1	51	1	8	9	–	–	[illegible]	36	–	18	34	52	11	–	–	18	12	–	–	–	–	–	–	49	3	–	–	–
	盛〃	27	–	19	–	–	8	–	–	–	–	–	27	–	9	9	–	–	1[illegible]	15	–	17	10	19	12	–	–	7	–	7	–	–	–	–	1	25	–	2	–	–
	岩泉〃	5	1	–	–	1	3	–	–	–	–	–	5	–	1	1	–	–	[illegible]	3	–	5	–	3	2	–	–	–	–	–	–	–	–	–	2	5	–	–	–	–
	釜石〃	52	–	48	–	–	4	–	–	–	–	1	51	–	9	9	–	–	4[illegible]	43	–	49	3	51	26	–	–	1	1	1	–	–	–	–	–	45	7	–	–	–
	簡易計	**537**	**19**	**241**	**118**	**16**	**141**	**2**	–	–	–	**15**	**522**	**17**	**180**	**185**	**12**	–	**34[illegible]**	**310**	–	**435**	**102**	**515**	**150**	–	–	**58**	**16**	**11**	**1**	–	–	**2**	**8**	**465**	**68**	**3**	**1**	**2**
	計	**1,369**	**518**	**565**	**118**	**16**	**141**	**11**	–	–	–	**71**	**1,298**	**97**	**589**	**446**	**201**	**39**	**68[illegible]**	**646**	–	**1,134**	**235**	**1,278**	**569**	–	–	**133**	**21**	**61**	**1**	–	–	**5**	**24**	**1,147**	**194**	**15**	**13**	**18**
秋田地方管内	本庁	264	195	65	–	–	–	4	–	–	–	–	264	42	122	138	26	–	10[illegible]	93	–	173	91	254	128	–	–	32	8	7	–	–	–	–	3	157	97	8	2	3
	能代支部	41	6	34	–	–	–	1	–	–	–	–	41	4	17	19	2	–	2[illegible]	20	–	34	7	41	17	–	–	6	–	–	–	–	–	–	–	33	8	–	–	1
	本荘〃	40	4	36	–	–	–	–	–	–	–	2	38	8	8	13	3	–	2[illegible]	22	–	31	9	39	18	–	–	13	–	–	–	–	–	–	1	23	12	5	–	–
	太舘〃	80	22	57	–	–	–	1	–	–	–	2	78	9	34	40	3	–	3[illegible]	37	–	71	9	77	33	–	–	2	–	3	–	–	–	–	–	51	25	2	2	4
	横手〃	90	15	71	–	–	–	4	–	–	–	1	89	26	42	50	14	4	2[illegible]	22	–	64	26	88	56	–	–	13	1	1	–	–	–	–	1	52	19	7	12	1
	湯沢〃	102	20	82	–	–	–	–	–	–	–	3	99	3	59	42	13	6	4[illegible]	40	–	50	52	101	66	–	–	21	23	1	–	–	–	–	–	66	14	2	20	–
	大曲〃	85	47	35	–	–	–	3	–	–	–	28	57	38	29	58	9	–	1[illegible]	18	–	66	19	81	34	–	–	8	1	4	–	–	–	–	–	51	33	1	–	–
	本庁・支部計	**702**	**309**	**380**	–	–	–	**13**	–	–	–	**36**	**666**	**130**	**311**	**360**	**71**	**10**	**26[illegible]**	**252**	–	**489**	**213**	**681**	**352**	–	–	**95**	**33**	**16**	–	–	–	–	**5**	**433**	**208**	**25**	**36**	**9**
	秋田簡易	146	30	37	64	–	15	–	–	–	–	17	129	6	45	49	2	–	9[illegible]	[illegible]5	–	136	10	143	75	–	–	19	2	1	1	–	–	–	1	122	22	1	1	2
	船川港〃	5	–	–	4	1	–	–	–	–	–	–	5	–	1	1	–	–	[illegible]	4	–	5	–	5	1	–	–	1	–	–	–	–	–	–	–	3	2	–	–	–
	能代〃	77	–	5	62	–	9	1	–	–	–	–	77	7	21	26	2	–	4[illegible]	49	–	77	–	75	39	–	–	11	–	–	–	–	–	–	2	61	16	–	–	4
	本荘〃	40	–	–	32	–	7	1	–	–	–	1	39	–	5	5	–	–	3[illegible]	33	1	34	6	40	23	–	–	6	–	–	–	–	–	–	–	33	7	–	–	–
	大舘〃	81	3	19	51	–	7	1	–	–	–	–	81	6	26	31	1	–	4[illegible]	49	–	72	9	81	36	–	–	6	–	–	–	–	–	–	–	58	23	–	–	2
	花輪〃	7	3	2	1	–	1	–	–	–	–	–	7	–	1	1	–	–	[illegible]	6	–	6	1	7	5	–	–	2	–	–	–	–	–	–	–	6	1	–	–	–
	横手〃	56	–	10	8	2	36	–	–	–	–	1	55	4	40	44	–	–	[illegible]	11	–	25	31	54	18	–	–	1	15	–	2	–	–	–	–	45	11	–	–	–
	湯沢〃	68	–	18	14	–	36	–	–	–	–	1	67	1	36	15	22	–	3[illegible]	30	–	40	28	66	26	–	–	7	21	1	–	–	–	–	1	41	5	–	22	–
	大曲〃	48	1	6	35	–	6	–	–	–	–	18	30	6	12	18	–	–	3[illegible]	30	–	41	7	47	22	–	–	6	–	–	–	–	–	–	1	42	6	–	–	1
	角舘〃	26	–	3	15	–	8	–	–	–	–	8	18	1	14	15	–	–	1[illegible]	10	–	14	12	26	15	–	–	5	–	–	–	–	–	–	–	24	2	–	–	–
	簡易計	**554**	**37**	**100**	**286**	**3**	**125**	**3**	–	–	–	**46**	**508**	**31**	**201**	**205**	**27**	–	**32[illegible]**	**313**	**1**	**450**	**104**	**544**	**260**	–	–	**64**	**38**	**2**	**3**	–	–	–	**5**	**435**	**95**	**1**	**23**	**9**
	計	**1,256**	**346**	**480**	**286**	**3**	**125**	**16**	–	–	–	**82**	**1,174**	**161**	**512**	**565**	**98**	**10**	**58[illegible]**	**565**	**1**	**939**	**317**	**1,225**	**612**	–	–	**159**	**71**	**18**	**3**	–	–	–	**10**	**868**	**303**	**26**	**59**	**18**

（第 1 表）

終審一第常通・別所判裁

裁判所別	調査区分	終局総人員	受理別										訴因の変更		弁護人の付いた被告人					弁護人選任被告人の私選弁護事件	
			検察官の起訴			不相当又は略式命令請求	裁判の請求を正式に	差戻又は移送	再審開始決定	2号の決定刑訴二六六条	その他		有	無	起訴前から	起訴後に	左のうち一人の弁護	左のうち二、三人のもの	左のうち四人以上のもの	被告人数	起訴後に
			検事	副検事	検察事務官																
青森地方管内	本庁	188	107	73	–	–	–	8	–	–	–		9	179	12	98	97	8	5	76	29
	五所川原支部	58	2	55	–	–	–	1	–	–	–		10	48	–	29	28	1	–	28	9
	弘前〃	214	91	119	–	–	–	4	–	–	–		3	211	6	130	99	36	1	78	17
	鰺ケ沢〃	36	–	36	–	–	–	–	–	–	–		3	33	–	19	19	–	–	17	2
	八戸〃	370	66	286	–	–	9	9	–	–	–		31	339	25	185	201	9	–	161	22
	本庁・支部計	**866**	**266**	**569**			**9**	**22**	–	–	–		**56**	**810**	**43**	**461**	**444**	**54**	**6**	**362**	**80**
	青森簡易	182	14	35	91	2	39	1	–	–	–		1	181	4	94	98	–	–	84	6
	蟹田〃	11	–	–	11	–	–	–	–	–	–		–	11	–	4	4	–	–	4	1
	大湊〃	53	1	46	–	–	4	2	–	–	–		–	53	–	11	11	–	–	8	1
	五所川原〃	31	–	23	5	–	3	–	–	–	–		5	26	–	11	11	–	–	9	2
	弘前〃	108	–	28	65	–	15	–	–	–	–		1	107	3	37	40	–	–	42	6
	鰺ケ沢〃	39	–	8	30	–	1	–	–	–	–		5	34	–	9	9	–	–	3	1
	八戸〃	110	2	39	62	1	6	–	–	–	–		17	93	6	43	48	1	–	6	3
	三本木〃	97	–	27	45	8	17	–	–	–	–		–	97	1	39	40	–	–	5	1
	野辺地〃	33	–	29	–	4	–	–	–	–	–		–	33	–	11	11	–	–	2	1
	簡易計	**664**	**17**	**235**	**309**	**11**	**89**	**3**	–	–	–		**29**	**635**	**14**	**259**	**272**	**1**	–	**39**	**15**
	計	**1,530**	**283**	**804**	**309**	**11**	**98**	**25**	–	–	**1**		**85**	**1,445**	**57**	**720**	**716**	**55**	**6**	**73**	**95**
仙台高等管内	**本庁・支部計**	**6,015**	**3,332**	**2,578**	–	–	**9**	**95**	–	–	**1**		**298**	**5,717**	**615**	**3,165**	**2,760**	**879**	**141**	**2,235**	**1,07**
	簡易計	**5,225**	**540**	**1,970**	**1,271**	**170**	**1,256**	**18**	–	–	–		**155**	**5,070**	**194**	**2,183**	**2,127**	**235**	**15**	**2,84**	**1,03**
	合計	**11,240**	**3,872**	**4,548**	**1,271**	**170**	**1,265**	**113**	–	–	**1**		**453**	**10,787**	**809**	**5,348**	**4,887**	**1,114**	**156**	**5,08**	**2,10**
札幌地方管内	本庁	587	388	187	–	–	–	12	–	–	–		16	571	200	88	218	63	7	29	4
	岩見沢支部	409	291	117	–	–	–	1	–	–	–		15	394	25	202	202	24	1	18	3
	室蘭〃	129	43	83	–	–	–	3	–	–	–		5	124	3	65	62	1	5	6	1
	浦川〃	32	–	32	–	–	–	–	–	–	–		–	32	1	14	14	1	–	1	1
	小樽〃	261	91	161	–	–	–	8	–	–	1		21	240	5	119	111	13	–	13	3
	岩内〃	40	–	39	–	–	–	1	–	–	–		2	28	8	7	10	5	–	2	1
	本庁・支部計	**1,458**	**813**	**619**				**25**	–	–	**1**		**59**	**1,399**	**242**	**495**	**617**	**107**	**13**	**721**	**19**
	札幌簡易	434	163	136	96	5	33	1	–	–	–		9	425	16	142	146	12	–	27	4
	岩見沢〃	197	18	13	152	2	12	–	–	–	–		2	195	9	64	71	2	–	12	3
	夕張〃	46	–	45	–	–	1	–	–	–	–		1	45	–	12	12	–	–	3	1
	滝川〃	151	–	143	3	–	4	1	–	–	–		2	149	7	29	31	5	–	11	3
	室蘭〃	104	2	80	20	–	2	–	–	–	–		2	102	3	60	60	3	–	4	1
	伊達〃	9	–	6	–	–	3	–	–	–	–		1	8	–	1	1	–	–	–	–
	苫小牧〃	51	–	45	2	1	3	–	–	–	–		2	49	2	7	8	1	–	4	1
	浦川〃	41	–	21	17	3	–	–	–	–	–		1	40	–	6	6	–	–	3	1
	静内〃	23	–	5	15	1	2	–	–	–	–		1	22	–	–	–	–	–	–	–
	小樽〃	240	19	64	128	–	28	1	–	–	–		16	224	2	72	72	2	–	16	3
	岩内〃	34	–	7	19	–	8	–	–	–	–		–	34	1	3	4	–	–	3	1
	倶知安〃	30	–	15	4	–	11	–	–	–	–		–	30	2	2	3	1	–	2	1
	簡易計	**1,360**	**202**	**580**	**456**	**12**	**107**	**3**	–	–	–		**37**	**1,323**	**42**	**398**	**414**	**26**	–	**92**	**19**
	計	**2,818**	**1,015**	**1,199**	**456**	**12**	**107**	**28**	–	–	**1**		**96**	**2,722**	**284**	**893**	**1,031**	**133**	**13**	**1,64**	**38**
函館地方管内	本庁	399	329	62	–	–	–	8	–	–	–		11	388	18	149	114	34	19	23	3
	寿都支部	1	–	1	–	–	–	–	–	–	–		–	1	–	1	1	–	–	–	–
	江差〃	1	–	1	–	–	–	–	–	–	–		–	1	–	–	–	–	–	–	–
	本庁・支部計	**401**	**329**	**64**	–	–	–	**8**	–	–	–		**11**	**390**	**18**	**150**	**115**	**34**	**19**	**23**	**3**
	函館簡易	428	64	42	280	–	42	–	–	–	–		1	427	1	118	119	–	–	30	4
	寿都〃	16	2	14	–	–	–	–	–	–	–		–	16	–	2	2	–	–	1	–
	江差〃	5	–	3	–	–	2	–	–	–	–		1	4	–	–	–	–	–	3	1
	森〃	54	–	44	–	8	1	1	–	–	–		6	48	–	13	13	–	–	4	1
	八雲〃	52	–	52	–	–	–	–	–	–	–		–	52	–	3	3	–	–	4	1
	瀬棚〃	12	–	5	–	–	6	1	–	–	–		–	12	1	2	3	–	–	7	1
	木古内〃	5	–	4	–	–	1	–	–	–	–		–	5	1	1	2	–	–	1	–
	松前〃	5	1	–	–	–	4	–	–	–	–		1	4	–	1	1	–	–	1	–
	簡易計	**577**	**67**	**164**	**280**	**8**	**56**	**2**	–	–	–		**9**	**568**	**3**	**140**	**143**	–	–	**43**	**7**
	計	**978**	**396**	**228**	**280**	**8**	**56**	**10**	–	–	–		**20**	**958**	**21**	**290**	**258**	**34**	**19**	**66**	**10**

局被告人の受理及審理

人			処理別															上訴				
左のうち				左のうち						無罪						その他		無し	申立			取下
国選弁護人のついたもの	特別弁護人のついたもの	被告人の強制弁護事件数	非強制弁護事件の被告人数	有罪総人員	仮納付を命ぜられたもの	刑を免除されたもの	執行猶予のついたもの	没収を言渡されたもの	追徴を言渡されたもの	証明不分充	無実の証明充分	違法阻却	責任阻却	その他ならず罪となるべき				被告人から	検察官から	検察官から及び被告人	
76	–	153	35	181	78	–	–	28	7	3	–	–	–	–	4	116	66	3	3	2	
29	–	47	11	58	33	–	–	9	–	–	–	–	–	–	–	35	23	–	–	2	
78	–	193	21	167	91	–	–	56	3	47	–	–	–	–	–	152	59	2	1	2	
17	–	34	2	36	26	–	–	5	–	–	–	–	–	–	1	28	8	–	–	–	
159	–	315	55	353	189	–	–	38	6	12	–	1	–	–	4	249	117	4	–	4	
359	–	**742**	**124**	**794**	**417**	–	–	**136**	**16**	**62**	–	**1**	–	–	**9**	**580**	**273**	**9**	**4**	**10**	
82	1	150	32	180	62	–	1	18	20	–	–	–	–	–	2	158	24	–	–	3	
7	–	11	–	11	9	–	–	–	–	–	–	–	–	–	–	10	1	–	–	–	
42	–	49	4	53	41	–	–	4	2	–	–	–	–	–	–	48	5	–	–	–	
20	–	30	1	31	12	–	–	–	–	–	–	–	–	–	–	26	5	–	–	–	
66	–	95	13	106	21	–	–	13	–	–	–	–	–	–	2	79	29	–	–	–	
28	–	37	2	38	16	–	–	3	–	–	–	–	–	–	1	31	8	–	–	–	
58	–	101	9	103	51	–	–	4	–	4	–	–	–	–	3	89	21	–	–	–	
57	–	76	21	88	39	–	–	5	–	4	–	1	–	–	4	73	18	5	1	–	
22	–	28	5	33	20	–	–	1	–	–	–	–	–	–	–	31	2	–	–	–	
354	1	**577**	**87**	**643**	**271**	–	**1**	**48**	**22**	8	–	**1**	–	–	**12**	**545**	**113**	**5**	**1**	**3**	
713	1	1,319	211	1,437	686	–	1	184	38	70	–	2	–	–	21	1,125	386	14	5	13	
2,160	–	4,404	1,611	5,695	3,305	1	–	825	156	213	–	2	3	6	96	4,626	1,232	93	64	70	
2,591	11	3,982	1,243	5,003	2,049	1	1	630	194	79	4	1	–	4	134	4,416	755	28	26	30	
4,751	11	8,386	2,854	10,698	5,354	2	1	1,455	350	292	4	3	3	10	230	9,042	1,987	121	90	100	
285	–	525	62	562	187	–	–	63	–	10	2	–	–	3	10	415	152	11	9	8	
180	–	345	64	396	146	–	–	41	8	4	1	–	–	–	8	304	102	1	2	15	
60	–	117	12	129	48	–	–	9	–	–	–	–	–	–	–	91	32	5	1	2	
15	–	29	3	31	9	–	–	2	–	–	–	–	–	–	1	27	3	2	–	–	
131	–	228	33	258	127	–	–	45	–	3	–	–	–	–	–	211	44	6	–	10	
25	–	36	4	38	23	–	–	5	–	2	–	–	–	–	–	24	6	6	4	1	
697	–	**1,278**	**180**	**1,414**	**540**	–	–	**165**	**5**	**19**	**3**	–	–	**3**	**19**	**1,072**	**339**	**31**	**16**	**36**	
272	2	410	24	422	97	–	–	11	–	5	–	–	–	–	7	323	108	2	1	9	
122	1	186	11	191	80	–	–	8	–	–	–	–	–	–	6	178	18	1	–	2	
32	–	44	2	46	21	–	–	–	–	–	–	–	–	–	–	41	4	1	–	–	
103	–	140	11	141	71	–	–	–	–	–	–	1	–	–	9	137	11	3	–	2	
41	–	97	7	104	55	–	–	1	–	–	–	–	–	–	–	84	20	–	–	8	
7	–	7	2	9	5	–	–	1	–	–	–	–	–	–	–	9	–	–	–	–	
40	–	47	4	48	21	–	–	3	–	–	–	–	–	–	3	41	10	–	–	2	
30	–	27	14	41	8	–	–	–	–	–	–	–	–	–	–	38	3	–	–	–	
21	–	19	4	23	8	–	–	–	–	–	–	–	–	–	–	22	1	–	–	–	
158	–	211	29	228	91	–	–	14	–	2	–	–	–	–	10	217	23	–	–	2	
30	–	31	3	33	13	–	–	1	–	1	–	–	–	–	–	33	1	–	–	–	
25	–	26	4	30	7	–	–	2	–	–	–	–	–	–	–	24	5	1	–	–	
881	3	**1,245**	**115**	**1,316**	**476**	–	–	**43**	–	8	–	**1**	–	–	**35**	**1,147**	**204**	**8**	**1**	**26**	
1,578	3	2,523	295	2,730	1,016	–	–	208	5	27	3	1	–	3	54	2,219	543	39	17	62	
232	–	373	26	375	122	–	–	34	–	18	–	–	–	–	6	277	101	10	11	1	
–	–	1	–	1	1	–	–	–	–	–	–	–	–	–	–	1	–	–	–	–	
1	–	1	–	1	1	–	–	–	–	–	–	–	–	–	–	1	–	–	–	–	
233	–	**375**	**26**	**377**	**124**	–	–	**34**	–	**18**	–	–	–	–	**6**	**279**	**101**	**10**	**11**	**1**	
303	–	383	45	397	158	–	–	7	–	–	–	–	–	17	14	364	64	–	–	–	
10	–	11	5	16	8	–	–	5	–	–	–	–	–	–	–	14	2	–	–	–	
5	–	5	–	5	1	–	–	1	–	–	–	–	–	–	–	5	–	–	–	–	
30	–	34	20	52	16	–	–	–	–	–	–	–	–	–	2	51	3	–	–	–	
48	–	51	1	49	27	–	–	2	–	–	–	–	–	–	3	48	4	–	–	1	
5	–	7	5	12	3	–	–	1	–	–	–	–	–	–	–	10	2	–	–	–	
3	–	5	–	5	2	–	–	–	–	–	–	–	–	–	–	5	–	–	–	–	
4	–	5	–	5	–	–	–	4	–	–	–	–	–	–	–	2	3	–	–	–	
408	–	501	76	541	215	–	–	20	–	–	–	–	–	17	19	499	78	–	–	1	
641	–	876	102	919	339	–	–	54	–	18	–	–	–	17	25	778	179	10	11	2	

（第 1 表）

裁判所別・通常第一審終局被告人の受理及審理

裁判所別	調査区分	終局総人員	受理別 検察官の起訴 検事	副検事	検察事務官	不相当略式不能又は	裁判の請求対する正式略式命令に	差戻又は移送	再審開始決定	2号の決定刑訴二六六条	其の他	訴因の変更 有	無	弁護人 私選弁護人のついた被告人数 起訴前から	起訴後に	左のうち弁護人数 一人のもの	二、三人のもの	四人以上のもの	私選弁護人の無い被告人数	左のうち 国選弁護人のついたもの	特別弁護人のついたもの	強制弁護事件の被告人数	非強制弁護事件の被告人数	処理別 有罪総人員	左のうち 執行猶予のついたもの	刑を免除されたもの	仮納付を命ぜられたもの	没収を言渡されたもの	追徴を言渡されたもの	無罪 証明不充分	無実の証明充分	違法阻却	責任阻却	その他罪とならず	その他	上訴 無し	申立 被告人から	検察官から	被告人及び検察官から	取下
旭川地方管内	本庁	376	239	124	–	–	–	12	–	–	1	26	350	11	175	156	30	–	190	188	1	313	63	368	140	–	–	19	–	3	1	–	–	–	4	248	124	4	–	16
	名寄支部	54	8	46	–	–	–	–	–	–	–	6	48	3	9	10	2	–	42	42	–	50	4	54	23	–	–	4	–	–	–	–	–	–	–	40	14	–	–	1
	留萌〃	54	–	53	–	–	–	1	–	–	–	4	50	11	12	22	1	–	31	31	–	49	5	54	24	–	–	8	–	–	–	–	–	–	–	47	7	–	–	–
	稚内〃	42	–	40	–	–	–	2	–	–	–	1	41	–	7	7	–	–	35	34	–	39	3	42	19	–	–	1	–	–	–	–	–	–	–	34	8	–	–	1
	紋別〃	14	1	12	–	–	–	1	–	–	–	4	10	–	3	3	–	–	11	11	–	13	1	14	9	–	–	–	–	–	–	–	–	–	–	13	–	–	1	–
	本庁・支部計	**540**	**248**	**275**	–	–	–	**16**	–	–	**1**	**41**	**499**	**25**	**206**	**198**	**33**	–	**309**	**306**	**1**	**464**	**76**	**532**	**215**	–	–	**32**	–	**3**	**1**	–	–	–	**4**	**382**	**153**	**4**	**1**	**18**
	旭川簡易	181	55	47	44	–	32	3	–	–	–	7	174	5	56	59	2	–	120	114	–	167	14	169	68	–	–	5	–	4	–	–	–	–	8	153	26	2	–	–
	石狩深川〃	22	–	17	–	2	3	–	–	–	–	–	22	–	5	–	5	–	17	13	–	14	8	19	6	–	–	3	–	–	–	1	–	–	2	20	2	–	–	–
	留萌〃	63	–	15	41	4	3	–	–	–	–	3	60	–	4	4	–	–	59	52	–	56	7	60	22	–	–	1	–	–	–	–	–	–	3	52	11	–	–	–
	名寄〃	22	6	9	2	1	4	–	–	–	–	–	22	–	9	9	–	–	13	10	–	19	3	22	9	–	–	–	–	–	–	–	–	–	–	19	3	–	–	–
	紋別〃	34	–	29	2	1	1	1	–	–	–	–	34	1	10	11	–	–	23	23	–	32	2	33	13	–	–	4	–	–	–	–	–	–	1	32	2	–	–	–
	稚内〃	63	–	58	3	–	2	–	–	–	–	3	60	–	6	6	–	–	57	57	–	60	3	61	28	–	–	–	–	–	–	–	–	–	2	57	6	–	–	–
	富良野〃	34	4	1	9	1	19	–	–	–	–	–	34	–	21	20	1	–	13	13	–	14	20	34	19	–	–	–	–	–	–	–	–	–	–	30	4	–	–	–
	士別〃	17	–	11	–	6	–	–	–	–	–	1	16	–	6	6	–	–	11	10	–	9	8	15	3	–	–	–	–	–	1	–	–	–	1	15	2	–	–	–
	中頓別〃	5	1	–	3	–	1	–	–	–	–	1	4	–	–	–	–	–	5	5	–	5	–	5	4	–	–	–	–	–	–	–	–	–	–	4	1	–	–	–
	羽幌〃	35	–	–	16	11	7	1	–	–	–	5	30	–	2	2	–	–	33	24	–	23	12	34	13	–	–	–	–	1	–	–	–	–	–	32	2	1	–	–
	天塩〃	19	–	18	–	1	–	–	–	–	–	–	19	–	1	1	–	–	18	18	–	15	4	19	14	–	–	–	–	–	–	–	–	–	–	17	2	–	–	–
	簡易計	**495**	**66**	**205**	**120**	**21**	**78**	**5**	–	–	–	**20**	**475**	**6**	**120**	**118**	**8**	–	**369**	**339**	–	**414**	**81**	**471**	**199**	–	–	**13**	–	**5**	**1**	**1**	–	–	**17**	**431**	**58**	**6**	–	**1**
	計	**1,035**	**314**	**480**	**120**	**21**	**78**	**21**	–	–	**1**	**61**	**974**	**31**	**326**	**316**	**41**	–	**678**	**645**	**1**	**878**	**157**	**1,003**	**414**	–	–	**45**	–	**8**	**2**	**1**	–	–	**21**	**813**	**211**	**10**	**1**	**19**
釧路地方管内	本庁	176	74	102	–	–	–	–	–	–	–	5	171	11	73	82	2	–	92	89	–	142	34	171	46	–	–	38	–	2	–	–	–	–	3	91	68	7	10	3
	帯広支部	213	98	105	–	–	–	10	–	–	–	24	189	39	70	93	14	2	104	90	–	153	60	207	63	–	–	45	–	–	–	–	–	–	6	144	63	3	3	1
	網走〃	104	15	88	–	–	–	1	–	–	–	1	103	8	32	35	5	–	64	62	–	86	18	99	49	–	–	30	1	1	–	–	–	–	4	83	21	–	–	–
	北見〃	105	46	59	–	–	–	–	–	–	–	6	99	2	45	45	2	–	58	51	–	90	15	102	48	–	–	15	–	2	–	–	–	–	1	81	20	1	3	–
	根室〃	30	–	28	–	–	–	2	–	–	–	3	27	–	7	7	–	–	23	23	–	28	2	28	6	–	–	8	–	–	–	–	–	–	2	18	12	–	–	–
	本庁・支部計	**628**	**233**	**382**	–	–	–	**13**	–	–	–	**39**	**589**	**60**	**227**	**262**	**23**	**2**	**341**	**315**	–	**499**	**129**	**607**	**212**	–	–	**136**	**1**	**5**	–	–	–	–	**16**	**417**	**184**	**11**	**16**	**4**
	釧路簡易	193	58	86	42	–	7	–	–	–	–	13	180	1	45	46	–	–	147	145	–	181	12	190	72	–	–	14	–	–	–	–	–	–	3	147	46	–	–	–
	帯広〃	95	–	57	9	–	29	–	–	–	–	5	90	2	33	34	1	–	60	60	–	89	6	93	30	–	–	5	–	1	–	–	–	1	–	78	17	–	–	–
	網走〃	31	1	30	–	–	–	–	–	–	–	–	31	–	2	2	–	–	29	26	–	25	6	30	13	–	–	–	–	–	–	–	–	–	1	29	1	1	–	–
	北見〃	81	23	53	–	1	4	–	–	–	–	6	75	1	20	21	–	–	60	53	–	71	10	75	30	–	–	5	–	–	–	–	–	–	5	70	11	–	–	–
	根室〃	26	–	26	–	–	–	–	–	–	–	4	22	–	1	1	–	–	23	22	–	23	3	26	13	–	–	–	–	–	–	–	–	–	–	24	2	–	–	–
	厚岸〃	14	–	2	11	1	–	–	–	–	–	1	13	–	3	3	–	–	11	11	–	11	3	12	7	–	–	–	–	1	–	–	–	–	1	9	5	–	–	–
	十勝田〃	28	–	–	25	–	3	–	–	–	–	3	25	–	6	6	–	–	22	21	–	26	2	27	13	–	–	4	–	–	–	–	–	–	1	24	4	–	–	–
	本別〃	12	–	11	–	–	1	–	–	–	–	–	12	–	2	2	–	–	10	10	–	10	2	12	5	–	–	–	–	–	–	–	–	–	–	12	–	–	–	–
	広尾〃	10	–	1	3	3	3	–	–	–	–	5	5	–	3	3	–	–	7	4	–	7	3	10	1	–	–	–	–	–	–	–	–	–	–	10	–	–	–	–
	斜里〃	6	–	–	3	1	2	–	–	–	–	–	6	–	1	1	–	–	5	4	–	4	2	6	3	–	–	1	–	–	–	–	–	–	–	6	–	–	–	–
	遠軽〃	25	–	23	1	1	–	–	–	–	–	2	23	–	2	2	–	–	23	20	–	20	5	24	11	–	–	–	–	–	–	–	–	–	1	23	2	–	–	–
	美幌〃	10	–	9	–	–	1	–	–	–	–	1	9	–	5	5	–	–	5	5	–	9	1	10	5	–	–	1	–	–	–	–	–	–	–	9	1	–	–	–
	標津〃	5	–	–	5	–	–	–	–	–	–	1	4	–	–	–	–	–	5	5	–	5	–	5	3	–	–	–	–	–	–	–	–	–	–	5	–	–	–	–
	簡易計	**536**	**82**	**298**	**99**	**7**	**50**	–	–	–	–	**41**	**495**	**6**	**123**	**128**	**1**	–	**407**	**486**	–	**481**	**55**	**520**	**206**	–	–	**30**	–	**3**	–	–	–	–	**13**	**446**	**89**	**1**	–	–
	計	**1,164**	**315**	**680**	**99**	**7**	**50**	**13**	–	–	–	**80**	**1,084**	**66**	**350**	**390**	**24**	**2**	**748**	**801**	–	**980**	**184**	**1,127**	**418**	–	–	**165**	**2**	**8**	–	–	–	–	**29**	**863**	**273**	**12**	**16**	**4**
札幌高等管内	**本庁・支部計**	**3,027**	**1,623**	**1,340**	–	–	–	**62**	–	–	**2**	**150**	**2,877**	**345**	**1,078**	**1,192**	**197**	**34**	**1,604**	**1,551**	**1**	**2,618**	**409**	**2,930**	**1,091**	–	–	**367**	**6**	**45**	**4**	–	–	**3**	**45**	**2,150**	**777**	**56**	**44**	**59**
	簡易計	**2,968**	**417**	**1,247**	**955**	**48**	**291**	**10**	–	–	–	**107**	**2,861**	**57**	**781**	**803**	**35**	–	**2,130**	**2,114**	**3**	**2,641**	**327**	**2,848**	**1,096**	–	–	**106**	–	**16**	**1**	**2**	–	**17**	**84**	**2,523**	**429**	**15**	**1**	**28**
	合計	**5,995**	**2,040**	**2,587**	**955**	**48**	**291**	**72**	–	–	**2**	**257**	**5,738**	**402**	**1,859**	**1,995**	**232**	**34**	**3,734**	**3,665**	**4**	**5,259**	**736**	**5,778**	**2,187**	–	–	**473**	**6**	**61**	**5**	**2**	–	**20**	**129**	**4,673**	**1,206**	**71**	**45**	**87**
高松	本庁	605	381	223	–	–	–	1	–	–	–	13	592	13	346	321	38	–	246	231	–	510	95	592	260	–	–	102	13	6	1	–	–	–	6	481	119	3	2	–
	丸亀支部	314	136	173	–	–	–	5	–	–	–	23	291	17	161	162	16	–	136	131	–	265	49	307	112	–	–	54	7	4	–	–	–	–	3	218	94	–	2	4
	観音寺〃	131	18	111	–	–	–	2	–	–	–	2	129	10	24	21	13	–	97	97	–	103	28	129	35	–	–	21	14	1	–	–	–	–	1	101	30	–	–	1
	本庁・支部計	**1,050**	**535**	**506**	–	–	–	**8**	–	–	–	**38**	**1,012**	**40**	**531**	**504**	**67**	–	**479**	**459**	–	**878**	**172**	**1,028**	**407**	–	–	**177**	**34**	**11**	**1**	–	–	–	**10**	**800**	**243**	**3**	**4**	**5**

（第 1 表）

裁判所別・通常第一審終局被告人の受理及審理

裁判所別	調査区分	終局総人員	受理別 検察官の起訴 検事	副検事	検察事務官	不相当略式不能又は	裁判の請求対する正式略式命令に	差戻又は移送	再審開始決定	2号の決定刑訴二六六条	其の他	訴因の変更 有	無	弁護人 私選弁護人のついた被告人数 起訴前から	起訴後に	左のうち弁護人数 一人のもの	二、三人のもの	四人以上のもの	私選弁護人の無い被告人数	左のうち 国選弁護人のついたもの	特別弁護人のついたもの	強制弁護事件の被告人数	非強制弁護事件の被告人数	処理別 有罪総人員	左のうち 執行猶予のついたもの	刑を免除されたもの	仮納付を命ぜられたもの	没収を言渡されたもの	追徴を言渡されたもの	無罪 証明不充分	無実の証明充分	違法阻却	責任阻却	その他罪とならず	その他	上訴 無し	申立 被告人から	検察官から	被告人及び検察官から	取下
地方管内	高松簡易	390	12	90	266	-	21	1	-	-	-	6	384	3	111	114	-	-	276	257	-	366	24	384	131	-	-	8	-	2	-	-	-	-	4	343	41	5	1	-
	平井〃	46	1	5	-	-	40	-	-	-	-	2	44	-	32	29	3	-	14	14	-	17	29	46	8	-	-	2	-	-	-	-	-	-	-	42	4	-	-	-
	三本松〃	13	-	13	-	-	-	-	-	-	-	-	13	1	5	6	-	-	7	7	-	11	2	13	6	-	-	-	-	-	-	-	-	-	-	9	4	-	-	-
	滝宮〃	13	-	-	-	-	13	-	-	-	-	-	13	-	10	10	-	-	3	3	-	9	4	12	-	-	-	2	-	-	-	-	-	-	1	7	6	-	-	-
	土庄〃	24	-	10	2	1	11	-	-	-	-	-	24	-	9	9	-	-	15	14	-	19	5	20	9	-	-	4	-	2	-	-	-	-	2	24	-	-	-	-
	丸亀〃	206	-	15	174	-	16	1	-	-	-	8	198	3	56	59	-	-	147	136	-	195	11	194	77	-	-	2	-	-	-	-	-	-	12	185	21	-	-	3
	善通寺〃	131	1	58	-	1	71	-	-	-	-	6	125	-	77	67	10	-	54	49	-	64	67	129	28	-	-	5	50	-	-	-	-	-	2	75	54	1	1	3
	観音寺〃	119	-	73	12	1	30	1	-	-	-	2	115	1	53	53	1	-	63	55	-	93	24	114	56	-	-	11	10	-	-	-	-	-	3	110	7	-	-	-
	簡易計	**940**	**14**	**264**	**454**	**3**	**202**	**3**	-	-	-	**24**	**916**	**8**	**353**	**347**	**14**	-	**579**	**535**	-	**774**	**166**	**912**	**315**	-	-	**50**	**60**	**4**	-	-	-	-	**24**	**795**	**137**	**6**	**2**	**3**
	計	**1,990**	**549**	**771**	**454**	**3**	**202**	**11**	-	-	-	**62**	**1,928**	**48**	**884**	**851**	**81**	-	**1,058**	**994**	-	**1,652**	**338**	**1,940**	**722**	-	-	**227**	**94**	**15**	**1**	-	-	-	**34**	**1,595**	**380**	**9**	**6**	**8**
徳島地方管内	本庁	367	219	140	-	-	-	8	-	-	-	141	226	68	129	153	30	14	170	144	-	275	92	338	143	-	-	65	26	2	1	-	-	-	26	224	141	1	1	6
	富岡支部	69	-	62	-	-	-	7	-	-	-	2	67	8	20	27	1	-	41	41	-	54	15	68	41	-	-	20	-	-	-	-	-	-	1	47	21	-	-	-
	脇町〃	65	-	65	-	-	-	-	-	-	-	-	65	7	22	29	-	-	36	32	-	55	10	65	39	-	-	10	-	-	-	-	-	-	-	53	12	-	-	-
	川島〃	53	-	53	-	-	-	-	-	-	-	3	50	4	19	23	-	-	30	29	-	47	6	51	28	-	-	5	-	1	-	-	-	-	1	47	5	1	1	1
	本庁・支部計	**554**	**219**	**320**	-	-	-	**15**	-	-	-	**146**	**408**	**87**	**190**	**232**	**31**	**14**	**277**	**246**	-	**431**	**123**	**522**	**251**	-	-	**100**	**26**	**3**	**1**	-	-	-	**28**	**371**	**179**	**2**	**2**	**7**
	徳島簡易	409	31	59	229	-	87	3	-	-	-	14	395	25	109	129	1	4	275	174	1	275	134	389	98	-	-	28	11	5	-	-	1	-	14	339	69	1	-	4
	徳島富岡〃	80	-	37	17	-	26	-	-	-	-	1	79	-	27	25	2	-	53	42	-	57	23	79	25	-	-	1	-	-	-	-	-	-	1	71	9	-	-	-
	牟岐〃	25	-	12	4	-	9	-	-	-	-	1	24	4	8	4	8	-	13	13	-	15	10	23	7	-	-	5	3	2	-	-	-	-	-	17	8	-	-	-
	脇町〃	35	-	4	21	-	10	-	-	-	-	-	35	1	9	10	-	-	25	22	-	24	11	35	9	-	-	12	1	-	-	-	-	-	-	29	6	-	-	-
	徳島池田〃	66	-	35	7	3	21	-	-	-	-	2	64	2	9	11	-	-	55	49	-	38	28	65	10	-	-	22	4	-	-	-	-	-	1	54	12	-	-	-
	川島〃	30	-	12	5	2	11	-	-	-	-	-	30	-	10	10	-	-	20	17	-	20	10	29	10	-	-	3	2	-	-	-	-	-	1	24	6	-	-	-
	鳴門〃	22	-	17	4	-	1	-	-	-	-	2	20	-	6	6	-	-	16	15	-	20	2	20	6	-	-	2	-	-	-	-	-	-	2	22	-	-	-	-
	簡易計	**667**	**31**	**176**	**287**	**5**	**165**	**3**	-	-	-	**20**	**647**	**32**	**178**	**195**	**11**	**4**	**457**	**332**	**1**	**449**	**218**	**640**	**162**	-	-	**73**	**21**	**7**	-	-	**1**	-	**19**	**556**	**110**	**1**	-	**4**
	計	**1,221**	**250**	**496**	**287**	**5**	**165**	**18**	-	-	-	**166**	**1,055**	**119**	**368**	**427**	**42**	**18**	**734**	**578**	**1**	**880**	**341**	**1,162**	**413**	-	-	**173**	**47**	**10**	**1**	-	**1**	-	**47**	**927**	**289**	**3**	**2**	**11**
高知地方管内	本庁	734	545	176	-	-	-	13	-	-	-	22	712	98	331	323	101	5	305	301	-	599	135	722	385	-	-	94	33	6	-	-	-	-	6	596	129	4	5	11
	須崎支部	122	12	110	-	-	-	-	-	-	-	6	116	13	56	52	17	-	53	50	-	68	54	121	60	-	-	20	33	1	-	-	-	-	-	77	42	2	1	1
	安芸〃	73	12	59	-	-	-	2	-	-	-	2	71	2	39	26	15	-	32	32	-	53	20	72	47	-	-	3	10	1	-	-	-	-	-	55	18	-	-	2
	中村〃	113	85	26	-	-	-	2	-	-	-	7	106	6	44	43	7	-	63	60	-	96	17	108	64	-	-	2	2	5	-	-	-	-	-	98	14	1	-	1
	本庁・支部計	**1,042**	**654**	**371**	-	-	-	**17**	-	-	-	**37**	**1,005**	**119**	**470**	**444**	**140**	**5**	**453**	**443**	-	**816**	**226**	**1,023**	**556**	-	-	**119**	**78**	**13**	-	-	-	-	**6**	**826**	**203**	**7**	**6**	**15**
	高知簡易	938	214	200	376	6	142	-	-	-	-	6	932	8	318	297	29	-	612	578	1	680	258	897	349	-	-	153	25	2	-	-	1	-	38	838	99	1	-	1
	本山〃	36	2	9	23	-	2	-	-	-	-	-	36	-	10	10	-	-	26	25	-	34	2	33	23	-	-	3	-	1	-	-	-	-	2	31	4	1	-	-
	赤岡〃	-	-	-	-	-	-	-	-	-	-	-	-	-	-	-	-	-	-	-	-	-	-	-	-	-	-	-	-	-	-	-	-	-	-	-	-	-	-	-
	須崎〃	94	-	36	28	1	29	-	-	-	-	4	90	1	22	22	1	-	71	53	1	70	24	93	45	-	-	6	8	1	-	-	-	-	-	89	4	1	-	-
	窪川〃	54	-	15	37	2	-	-	-	-	-	3	51	-	22	22	-	-	32	27	-	31	23	53	22	-	-	1	14	-	-	-	-	-	1	51	3	-	-	1
	安芸〃	106	2	55	22	-	27	-	-	-	-	28	78	1	39	22	18	-	66	66	-	67	39	103	32	-	-	25	7	1	-	-	-	-	2	87	19	-	-	2
	中村〃	99	34	34	21	-	9	1	-	-	-	1	98	3	22	23	2	-	74	74	-	86	13	96	39	-	-	7	-	-	-	-	-	-	3	83	16	-	-	4
	宿毛〃	38	5	19	2	-	12	-	-	-	-	1	37	-	6	6	-	-	32	28	1	31	7	33	20	-	-	-	-	-	-	-	-	-	5	36	2	-	-	-
	森本〃	-	-	-	-	-	-	-	-	-	-	-	-	-	-	-	-	-	-	-	-	-	-	-	-	-	-	-	-	-	-	-	-	-	-	-	-	-	-	-
	簡易計	**1,365**	**257**	**368**	**509**	**9**	**221**	**1**	-	-	-	**43**	**1,322**	**13**	**439**	**402**	**50**	-	**913**	**851**	**3**	**999**	**366**	**1,308**	**530**	-	-	**195**	**54**	**5**	-	-	**1**	-	**51**	**1,215**	**147**	**3**	-	**8**
	計	**2,407**	**910**	**739**	**509**	**9**	**221**	**18**	-	**1**	-	**80**	**2,327**	**132**	**909**	**846**	**190**	**5**	**1,366**	**1,294**	**3**	**1,815**	**592**	**2,331**	**1,086**	-	-	**314**	**132**	**18**	-	-	**1**	-	**57**	**2,041**	**350**	**10**	**6**	**23**
松山	本庁	433	313	101	-	-	-	18	-	-	1	45	388	132	97	185	32	12	204	182	1	365	68	408	176	1	-	54	1	18	-	-	-	-	7	368	61	4	-	6
	宇和島支部	225	68	154	-	-	-	3	-	-	-	8	217	25	91	111	5	-	109	108	-	200	25	219	114	-	-	47	2	-	-	-	-	-	6	167	50	5	3	2
	八幡浜〃	153	73	76	-	-	-	4	-	-	-	-	153	28	61	81	8	-	64	64	-	115	38	152	46	-	-	18	5	-	-	-	-	-	1	122	31	-	-	1
	大洲〃	67	-	67	-	-	-	-	-	-	-	4	63	10	14	18	6	-	43	43	-	63	4	66	33	-	-	17	-	-	-	-	-	-	1	48	19	-	-	1
	今治〃	143	76	65	-	-	2	-	-	-	-	8	135	7	61	63	5	-	75	73	-	114	29	142	61	-	-	24	-	1	-	-	-	-	-	116	27	-	-	3
	西条〃	384	143	239	-	-	-	2	-	-	-	20	364	8	220	206	18	4	156	150	-	311	73	382	185	-	-	66	6	1	-	-	-	-	1	293	87	-	4	11
	本庁・支部計	**1,405**	**673**	**702**	-	-	**2**	**27**	-	-	**1**	**85**	**1,320**	**210**	**544**	**664**	**74**	**16**	**651**	**620**	**1**	**1,168**	**237**	**1,369**	**615**	**1**	-	**226**	**14**	**20**	-	-	-	-	**16**	**1,114**	**275**	**9**	**7**	**24**

（第 1 表）

裁判所別・通常第一審終局被告人の受理及審理

裁判所別	調査区分	終局総人員	受理別 検察官の起訴 検事	副検事	検察事務官	不相当略式不能又は	裁判の請求対する正式略式命令に	差戻又は移送	再審開始決定	2号の決定刑訴二六六条	其の他	訴因の変更 有	無	弁護人 私選弁護人のついた被告人数 起訴前から	起訴後に	左のうち弁護人数 一人のもの	二、三人のもの	四人以上のもの	私選弁護人の無い被告人数
地方管内	松山簡易	463	294	130	–	4	34	1	–	–	–	10	453	11	314	323	2	–	138
	久万〃	26	1	14	4	1	6	–	–	–	–	–	26	1	11	12	–	–	14
	宇和島〃	148	29	101	–	5	13	–	–	–	–	4	144	4	42	45	1	–	102
	城辺〃	10	3	–	4	–	2	1	–	–	–	1	9	–	1	1	–	–	9
	野村〃	27	17	–	3	4	3	–	–	–	–	–	27	–	5	5	–	–	22
	八幡浜〃	107	46	40	–	–	21	–	–	–	–	1	106	3	55	52	6	–	49
	大洲〃	85	–	43	3	–	39	–	–	–	–	1	84	8	38	46	–	–	39
	今治〃	155	78	44	–	–	32	1	–	–	–	3	152	12	55	67	–	–	88
	西条〃	135	30	85	–	2	18	–	–	–	–	2	133	3	49	52	–	–	83
	愛媛三島〃	71	44	5	3	–	18	1	–	–	–	5	66	1	10	11	–	–	60
	新居浜〃	200	1	177	–	–	22	–	–	–	–	19	181	–	83	83	–	–	117
	簡易計	1,427	543	639	17	16	208	4	–	–	–	46	1,381	43	663	697	9	–	721
	計	2,832	1,216	1,341	17	16	210	31	–	–	1	131	2,701	253	1,207	1,361	83	16	1,372
高松高等管内	本庁・支部計	4,051	2,081	1,900	–	–	2	67	–	–	1	306	3,745	456	1,735	1,844	312	35	1,860
	簡易計	4,399	845	1,447	1,267	33	796	11	–	–	–	133	4,266	96	1,633	1,641	84	4	2,670
	合計	8,450	2,926	3,347	1,267	33	798	78	–	–	1	439	8,011	552	3,368	3,485	396	39	4,530
東京高等裁判所		3	3	–	–	–	–	–	–	–	–	–	3	–	3	–	3	–	[illegible]
全国	高等	3	3	–	–	–	–	–	–	–	–	–	3	–	3	–	3	–	[illegible]
	地方本庁・支部計	76,656	48,428	26,792	6	5	41	1,351	9	–	24	3,705	72,951	6,269	36,188	35,019	6,696	742	34,199
	簡易計	70,409	12,216	31,898	14,786	917	10,304	275	5	–	8	1,918	68,491	1,703	23,185	23,328	1,468	92	45,521
	総計	147,068	60,647	58,690	14,792	922	10,345	1,626	14	–	32	5,623	141,445	7,972	59,376	58,347	8,167	834	79,720

〔注〕 東京高等裁判所の終局〔3〕は昭和26年2月27日に（事業者団体法違反）として言渡されたものである。

裁判所別	調査区分	弁護人 左のうち 国選弁護人のついたもの	特別弁護人のついたもの	強制弁護事件の被告人数	非強制弁護事件の被告人数	処理別 有罪総人員	左のうち 執行猶予のついたもの	刑を免除されたもの	仮納付を命ぜられたもの	没収を言渡されたもの	追徴を言渡されたもの	無罪 証明不充分	無実の証明充分	違法阻却	責任阻却	その他罪とならず	その他	上訴 無し	申立 被告人から	検察官から	被告人及び検察官から	取下
地方管内	松山簡易	116	–	388	75	455	122	–	–	27	2	5	–	–	–	–	3	386	77	–	–	6
	久万〃	12	–	24	2	26	10	–	–	1	–	–	–	–	–	–	–	25	1	–	–	–
	宇和島〃	98	–	130	18	147	70	–	–	16	–	–	–	–	–	–	1	137	11	–	–	2
	城辺〃	8	–	8	2	10	6	–	–	–	–	–	–	–	–	–	–	8	2	–	–	1
	野村〃	12	–	12	15	27	7	–	6	–	–	–	–	–	–	–	–	24	3	–	–	1
	八幡浜〃	42	–	74	33	101	24	–	–	13	–	–	–	–	–	–	6	91	16	–	–	1
	大洲〃	37	–	69	16	82	17	–	–	2	–	–	–	–	–	–	3	81	4	–	–	–
	今治〃	88	–	141	14	153	54	–	–	9	–	2	–	–	–	–	–	138	16	1	–	2
	西条〃	73	–	112	23	134	55	–	–	10	–	1	–	–	–	–	–	119	16	–	–	2
	愛媛三島〃	51	–	58	13	70	23	–	–	8	1	1	–	–	–	–	–	60	11	–	–	–
	新居浜〃	110	–	155	45	199	103	–	–	30	1	1	–	–	–	–	–	172	28	–	–	2
	簡易計	647	–	1,171	256	1,404	491	–	–	24	4	9	–	–	–	–	14	1,241	185	1	–	17
	計	1,267	1	2,339	493	2,773	1,106	1	–	250	18	29	–	–	–	–	30	2,355	460	10	7	41
高松高等管内	本庁・支部計	1,768	1	3,293	758	3,942	1,829	1	–	622	152	47	2	–	–	–	60	3,111	900	21	19	51
	簡易計	2,365	4	3,393	1,006	4,264	1,498	–	–	342	139	25	–	–	2	–	108	3,807	579	11	2	32
	合計	4,133	5	6,686	1,764	8,206	3,327	1	–	964	291	72	2	–	2	–	168	6,918	1,479	32	21	83
東京高等裁判所		–	–	–	3	3	–	–	–	–	–	–	–	–	–	–	–	1	2	–	–	–
全国	高等	–	–	–	3	3	–	–	–	–	–	–	–	–	–	–	–	1	2	–	–	–
	地方本庁・支部計	33,247	21	62,911	13,745	73,935	32,408	9	1	10,086	1,621	1,558	74	12	59	79	939	56,319	18,714	1,052	571	1,473
	簡易計	42,966	87	59,908	10,501	67,803	26,259	9	1	5,126	1,489	567	22	11	26	80	1,900	60,437	9,706	213	53	781
	総計	76,213	108	122,819	24,246	141,741	58,667	18	2	15,212	3,110	2,125	96	23	85	159	2,839	116,757	28,422	1,265	624	2,254

（第2表）　罪名別・刑法犯通常第一審終局被告人の受理及審理

罪名別 ＼ 調査区分	終局総人員	受理別										訴因の変更		弁護人				
		検察官の起訴			略式不相当又は不能	略式命令請求の裁判所の正式命令に	差戻又は移送	再審開始決定	刑訴二六六条二号の決定	その他		有	無	私選弁護人のついた被告人				国選弁護人の選任した被告人
		検事	副検事	検察事務官										起訴前から	起訴後に	左のうち		
																一人のもの	二三人のもの	四人以上
公務の執行を妨害する罪																		
公務執行妨害（95条1項）	451	301	149	–	–	–	–	1	–	–	–	12	439	71	270	264	62	15
職務強要（95条2項）	4	2	2	–	–	–	–	–	–	–	–	2	2	–	3	3	–	
封印破棄（96条）	31	14	8	1	1	6	1	–	–	–	–	2	29	4	18	16	6	
強制執行妨害（96条の2）	2	2	–	–	–	–	–	–	–	–	–	1	1	–	2	2	–	
競売入札妨害（96条の3）	88	47	17	–	10	14	–	–	–	–	–	–	88	29	59	27	23	3
計	**576**	**366**	**176**	**1**	**11**	**20**	**2**	–	–	–		**17**	**559**	**104**	**352**	**312**	**91**	**5**
逃走の罪																		
単純逃走（97条）	70	44	25	–	–	–	1	–	–	–	–	2	68	–	6	5	1	
加重逃走（98条）	51	30	21	–	–	–	–	–	–	–	–	1	50	1	4	5	–	
被拘禁者奪取（99条）	1	1	–	–	–	–	–	–	–	–	–	1	–	–	1	–	–	
逃走幇助（100条1項）	8	7	1	–	–	–	–	–	–	–	–	–	8	–	–	–	–	
計	**130**	**82**	**47**	–	–	–	**1**	–	–	–		**4**	**126**	**1**	**11**	**10**	**2**	
犯人蔵匿及び証憑湮滅の罪																		
犯人蔵匿（103条）	33	11	20	–	–	1	1	–	–	–	–	–	33	2	25	23	3	
証憑湮滅（104条）	8	5	1	–	–	2	–	–	–	–	–	2	6	–	3	2	1	
計	**41**	**16**	**21**	–	–	**3**	**1**	–	–	–		**2**	**39**	**2**	**28**	**25**	**4**	
騒擾の罪																		
騒擾首魁（106条1号）	2	2	–	–	–	–	–	–	–	–	–	–	2	–	1	–	1	
騒擾指揮助勢（106条2号）	60	60	–	–	–	–	–	–	–	–	–	–	60	–	19	9	10	
計	**62**	**62**	–	–	–	–	–	–	–	–		–	**62**	–	**20**	**9**	**11**	
放火の罪																		
現住建造物等放火（108条）	318	264	51	–	–	–	3	–	–	–	–	10	308	55	110	134	30	1
非現住建造物等放火（109条1項）	68	57	11	–	–	–	–	–	–	–	–	–	68	13	10	16	7	
自己所有非現住建造物等放火（109条2項）	2	1	1	–	–	–	–	–	–	–	–	–	2	–	1	1	–	
建造物等以外放火（110条1項）	21	14	7	–	–	–	–	–	–	–	–	3	18	4	11	14	1	
自己所有建造物等以外放火（110条2項）	1	–	1	–	–	–	–	–	–	–	–	–	1	–	1	–	1	
放火予備（113条）	1	1	–	–	–	–	–	–	–	–	–	–	1	–	–	–	–	
鎮火妨害（114条）	1	1	–	–	–	–	–	–	–	–	–	–	1	–	–	–	–	
計	**412**	**338**	**71**	–	–	–	**3**	–	–	–		**13**	**399**	**72**	**153**	**165**	**39**	**1**
失火の罪																		
建造物等失火（116条1項）	64	11	9	2	12	28	2	–	–	–	–	2	62	3	17	18	2	
自己所有非現住建造物等失火（116条2項）	4	1	2	–	1	–	–	–	–	–	–	1	3	–	1	1	–	
激発物破裂（117条1項）	1	1	–	–	–	–	–	–	–	–	–	1	–	–	1	1	–	
過失激発物破裂（117条2項）	2	–	–	–	–	1	–	–	–	–	–	–	2	–	1	1	–	
業務上失火（117条2項前段）	26	8	9	1	1	7	–	–	–	–	–	1	25	–	13	12	1	
重過失失火（117条2項後段）	13	8	4	–	–	1	–	–	–	–	–	–	13	–	9	8	1	
計	**110**	**30**	**24**	**3**	**14**	**37**	**2**	–	–	–		**5**	**105**	**3**	**42**	**41**	**4**	

終局被告人の受理及審理

弁護人				処理別																		上訴				
私選弁護人の無い被告人数	左のうち国選弁護人のついたもの	左のうち特別弁護人のついたもの	被告人数	非強制弁護事件の被告人数	有罪総人員	左のうち							無罪						その他	無し	申立			取下
			強制弁護事件の			仮納付を命ぜられたもの	刑を免除されたもの	没収を言渡されたもの	追徴を言渡されたもの				充分な証明	明実の証無	法律上犯罪を構成しない	責任阻却事由	その他	ならず			被告人から	検察官から	検察官及び被告人から	
110	103	–	31	420	427	277	–	–	24	–			13	–	–	1	–	10	291	134	16	10	8	
1	1	–	1	3	4	2	–	–	–	–			–	–	–	–	–	–	2	1	1	–	1	
9	5	–	1	30	24	15	–	–	–	–			3	–	–	–	2	2	24	7	–	–	–	
–	–	–	1	1	2	1	–	–	–	–			–	–	–	–	–	–	1	1	–	–	–	
–	–	–	1	87	36	17	–	–	–	–			40	–	–	–	2	10	20	17	39	12	–	
120	**109**	–	**35**	**541**	**493**	**312**	–	–	**24**	–			**56**	–	–	**1**	**4**	**22**	**358**	**160**	**56**	**22**	**9**	
64	56	–	1	69	70	2	–	–	–	–			–	–	–	–	–	–	66	4	–	–	–	
46	46	–	51	–	51	–	–	–	–	–			–	–	–	–	–	–	43	8	–	–	2	
–	–	–	1	–	1	1	–	–	–	–			–	–	–	–	–	–	1	–	–	–	–	
8	8	–	–	8	7	–	–	–	–	–			–	–	–	–	–	1	8	–	–	–	–	
118	**110**	–	**53**	**77**	**129**	**3**	–	–	–	–			–	–	–	–	–	**1**	**118**	**12**	–	–	**2**	
6	3	–	–	33	31	12	–	–	1	–			2	–	–	–	–	–	26	7	–	–	1	
5	3	–	–	8	8	5	–	–	–	–			–	–	–	–	–	–	4	4	–	–	–	
11	**6**	–	–	**41**	**39**	**17**	–	–	**1**	–			**2**	–	–	–	–	–	**30**	**11**	–	–	**1**	
1	1	–	2	–	2	–	–	–	–	–			–	–	–	–	–	–	–	1	–	1	–	
41	41	–	60	–	59	6	–	–	1	–			–	–	–	–	–	1	8	31	1	20	–	
42	**42**	–	**62**	–	**61**	**6**	–	–	**1**	–			–	–	–	–	–	**1**	**8**	**32**	**1**	**21**	–	
153	153	–	318	–	283	105	–	–	57	–			22	–	–	5	–	8	214	92	11	1	5	
45	45	–	68	–	67	29	–	–	14	–			–	–	–	–	–	1	49	17	1	1	–	
1	1	–	2	–	2	1	–	–	2	–			–	–	–	–	–	–	2	–	–	–	–	
6	6	–	21	–	21	12	–	–	6	–			–	–	–	–	–	–	13	8	–	–	–	
–	–	–	1	–	1	–	–	–	–	–			–	–	–	–	–	–	1	–	–	–	–	
1	1	–	1	–	1	1	–	–	–	–			–	–	–	–	–	–	1	–	–	–	–	
1	1	–	1	–	1	–	–	–	–	–			–	–	–	–	–	–	1	–	–	–	–	
207	**207**	–	**412**	–	**376**	**145**	–	–	**79**	–			**22**	–	–	**5**	–	**9**	**281**	**117**	**12**	**2**	**5**	
44	21	1	–	64	55	17	–	–	4	–			8	–	–	–	–	1	58	5	–	1	–	
3	1	–	–	4	4	1	–	–	–	–			–	–	–	–	–	–	4	–	–	–	–	
–	–	–	1	–	1	–	–	–	1	–			–	–	–	–	–	–	–	1	–	–	–	
1	–	–	–	2	1	–	–	–	–	–			1	–	–	–	–	–	2	–	–	–	–	
13	10	–	–	26	23	6	–	–	–	–			3	–	–	–	–	–	20	5	1	–	–	
4	3	–	–	13	10	5	–	–	–	–			2	–	–	–	–	1	10	3	–	–	–	
65	**35**	**1**	**1**	**109**	**94**	**29**	–	–	**5**	–			**14**	–	–	–	–	**2**	**94**	**14**	**1**	**1**	–	

（第 2 表）

罪名別・刑法犯通常第一審終局被告人の受理及審理

罪名別	調査区分	終局総人員	受理別 検察官の起訴 検事	副検事	検察事務官	不相当略式不能又は	裁判の請求対する正式略式命令に	差戻又は移送	再審開始決定	刑訴二六六条2号の決定	其の他	訴因の変更 有	無	弁護人 私選弁護人のついた被告人 起訴前から	起訴後に	左のうち 一人のもの	二、三人のもの	四人以上	私選弁護人の無い被告人数	左のうち 国選弁護人のついたもの	特別弁護人のついたもの	強制弁護事件の被告人数	非強制弁護事件の被告人数	処理別 有罪総人員	左のうち 執行猶予のついたもの	刑を免除されたもの	仮納付を命ぜられたもの	没収を言渡されたもの	追徴を言渡されたもの	無罪 証明不充分	無実の証明充分	違法阻却	責任阻却	その他罪とならず	その他	上訴 無し	申立 被告人から	検察官から	被告人及び検察官から	取下
溢利る水に罪及関水す	水利妨害（123条）	2	1	1	–	–	–	–	–	–	–	–	2	–	–	–	–		2	1	–	–	2	1	1	–	–	–	–	1	–	–	–	–	–	2	–	–	–	–
	計	2	1	1	–	–	–	–	–	–	–	–	2	–	–	–	–		2	1	–	–	2	1	1	–	–	–	–	1	–	–	–	–	–	2	–	–	–	–
往来を妨害する罪	往来妨害（124条1項）	11	4	3	–	–	4	–	–	–	–	–	11	–	9	9	–		2	1	–	–	11	9	9	–	–	–	–	–	–	–	–	–	2	9	–	–	–	–
	電汽車往来危険（125条1項）	35	29	5	–	–	–	1	–	–	–	–	35	4	17	19	2		14	14	–	35	–	35	20	–	–	–	–	–	–	–	–	–	–	27	7	–	1	–
	電汽車顛覆（126条1項）	3	3	–	–	–	–	–	–	–	–	–	3	2	1	3	–		–	–	–	3	–	3	–	–	–	–	–	–	–	–	–	–	–	2	1	–	–	–
	艦船覆没（126条2項）	5	5	–	–	–	–	–	–	–	–	–	5	–	5	5	–		–	–	–	5	–	5	3	–	–	–	–	–	–	–	–	–	–	–	–	3	2	–
	過失往来妨害（129条1項）	9	–	2	–	2	5	–	–	–	–	–	9	–	5	5	–		4	–	–	–	9	7	–	–	–	–	–	2	–	–	–	–	–	8	1	–	–	–
	業務上過失往来妨害（129条2項）	7	2	4	–	–	1	–	–	–	–	–	7	1	6	6	1		–	–	–	–	7	6	–	–	–	–	–	1	–	–	–	–	–	5	1	1	–	–
	計	70	43	14	–	2	10	1	–	–	–	–	70	7	43	47	3		20	15	–	43	27	65	32	–	–	–	–	3	–	–	–	–	2	53	10	4	3	–
住居侵すを罪	住居侵入（130条）	1,125	625	354	108	7	24	4	–	–	3	33	1,092	82	392	268	141	6	651	560	1	41	1,084	1,096	443	–	–	22	–	17	–	–	1	1	10	845	243	21	16	5
	計	1,125	625	354	108	7	24	4	–	–	3	33	1,092	82	392	268	141	6	651	560	1	41	1,084	1,096	443	–	–	22	–	17	–	–	1	1	10	845	243	21	16	5
秘密侵すを罪	信書開披（133条）	1	–	–	–	–	1	–	–	–	–	–	1	–	1	1	–		–	–	–	–	1	1	1	–	–	–	–	–	–	–	–	–	–	1	–	–	–	–
	計	1	–	–	–	–	1	–	–	–	–	–	1	–	1	1	–		–	–	–	–	1	1	1	–	–	–	–	–	–	–	–	–	–	1	–	–	–	–
阿片煙に関する罪	阿片煙吸食（139条1項）	4	4	–	–	–	–	–	–	–	–	–	4	–	4	4	–		–	–	–	–	4	4	3	–	–	1	–	–	–	–	–	–	–	3	1	–	–	–
	阿片煙食房室給与（139条2項）	1	1	–	–	–	–	–	–	–	–	–	1	–	1	1	–		–	–	–	1	–	1	–	–	–	1	–	–	–	–	–	–	–	–	1	–	–	–
	阿片煙等所持（140条）	1	1	–	–	–	–	–	–	–	–	–	1	–	1	1	–		–	–	–	–	1	1	1	–	–	–	–	–	–	–	–	–	–	1	–	–	–	–
	計	6	6	–	–	–	–	–	–	–	–	–	6	–	6	6	–		–	–	–	1	5	6	4	–	–	2	–	–	–	–	–	–	–	4	2	–	–	–
飲料水に関する罪	浄水毒物混入（144条）	2	–	2	–	–	–	–	–	–	–	–	2	–	–	–	–		2	2	–	–	2	2	1	–	–	1	–	–	–	–	–	–	–	2	–	–	–	–
	水道損壊（147条）	16	12	4	–	–	–	–	–	–	–	–	16	–	3	3	–		13	13	–	16	–	16	5	–	–	1	–	–	–	–	–	–	–	11	2	2	1	–
	計	18	12	6	–	–	–	–	–	–	–	–	18	–	3	3	–		15	15	–	16	2	18	6	–	–	2	–	–	–	–	–	–	–	13	2	2	1	–
通貨偽造の罪	通貨偽造（148条1項）	7	2	2	–	–	–	3	–	–	–	–	7	–	4	4	–		3	3	–	7	–	4	1	–	–	4	–	–	–	–	–	3	–	5	2	–	–	–
	偽造通貨行使（148条2項）	3	2	1	–	–	–	–	–	–	–	–	3	1	1	1	1		1	1	–	3	–	3	1	–	–	2	–	–	–	–	–	–	–	2	1	–	–	–
	外国通貨偽造（149条1項）	6	6	–	–	–	–	–	–	–	–	–	6	2	4	5	1		–	–	–	6	–	6	3	–	–	3	–	–	–	–	–	–	–	3	3	–	–	–
	偽造外国通貨行使（149条2項）	4	2	2	–	–	–	–	–	–	–	–	4	1	3	4	–		–	–	–	4	–	4	1	–	–	4	–	–	–	–	–	–	–	1	3	–	–	–
	通貨偽造準備（153条）	2	2	–	–	–	–	–	–	–	–	–	2	–	2	–	2		–	–	–	2	–	2	–	–	–	2	–	–	–	–	–	–	–	–	2	–	–	–
	計	22	14	5	–	–	–	3	–	–	–	–	22	4	14	14	4		4	4	–	22	–	19	6	–	–	15	–	–	–	–	–	3	–	11	11	–	–	–
文書偽	有印公文書偽造（155条1,2項）	181	145	35	–	–	–	1	–	–	–	25	156	38	112	117	29		31	31	–	181	–	175	111	–	–	130	3	5	–	–	–	–	1	131	48	2	–	3
	偽造有印公文書行使（158条）	388	304	77	–	–	–	7	–	–	–	38	350	66	232	228	67		90	90	–	388	–	372	212	–	–	261	3	8	2	–	–	–	6	237	148	–	3	4
	無印公文書偽造（155条3項）	9	8	1	–	–	–	–	–	–	–	–	9	1	7	6	2		1	1	–	–	9	9	6	–	–	6	–	–	–	–	–	–	–	8	1	–	–	–
	偽造無印公文書行使（158条）	9	7	1	–	–	–	1	–	–	–	1	8	2	2	3	1		5	5	–	–	9	9	8	–	–	4	–	–	–	–	–	–	–	8	1	–	–	–
	虚偽有印公文書作成（156条前段）	55	47	5	–	–	–	3	–	–	–	2	53	10	43	36	14		2	2	–	55	–	54	52	–	–	13	–	1	–	–	–	–	–	24	31	–	–	–
	虚偽有印公文書行使（158条）	110	98	12	–	–	–	–	–	–	–	2	108	19	82	37	53	1	9	9	–	110	–	62	46	–	–	40	3	46	–	–	–	1	1	78	32	–	–	1

（第２表）

第一審通常刑法犯罪名別・終局被告人の受理及審理

| 罪名別 | 終局総人員 | 受理別 | | | | | | | | | | 訴因の変更 | | 弁護人 | | | | | | | | | |

（第 2 表）

罪名別・刑法犯通常第一審終局被告人の受理及審理

罪名別	調査区分	終局総人員	受理別 検察官の起訴 検事	副検事	検察事務官	不相当略式不能又は	裁判の請求対する正式略式命令に	差戻又は移送	再審開始決定	2号の決定刑訴二六六条	其の他	訴因の変更 有	無	弁護人 私選弁護人のついた被告人数 起訴前から	起訴後に	左のうち弁護人 一人の	二、三人の	四人以上の	私選弁護人の無い被告人数	左のうち 国選弁護人のついたもの	特別弁護人のついたもの	強制弁護事件の被告人数	非強制弁護事件の被告人数	処理別 有罪総人員	左のうち 執行猶予のついたもの	刑を免除されたもの	仮納付を命ぜられたもの	没収を言渡されたもの	追徴を言渡されたもの	無罪 証明不充分	無実の証明充分	違法阻却	責任阻却	その他罪とならず	その他	上訴 無し	申立 被告人から	検察官から	被告人及び検察官から	取下
関する罪	富籤発売（187条1項）	5	–	–	–	–	5	–	–	–	–	–	5	–	5	5	–	–	–	–	–	–	5	5	–	–	–	5	–	–	–	–	–	–	–	5	–	–	–	–
	計	1,030	302	353	141	26	188	17	–	–	3	43	987	60	451	468	43	–	519	214	–	208	822	1,005	121	–	1	469	6	11	2	–	–	–	12	830	187	13	–	13
礼拝所及墳墓に関する罪	礼拝所不敬（188条1項）	2	–	–	–	1	1	–	–	–	–	–	2	–	1	1	–	–	1	–	–	–	2	2	–	–	–	–	–	–	–	–	–	–	–	1	1	–	–	–
	墳墓発掘（189条）	1	–	1	–	–	–	–	–	–	–	–	1	–	–	–	–	–	1	1	–	–	1	1	–	–	–	1	–	–	–	–	–	–	–	–	1	–	–	–
	死体遺棄（190条）	39	22	17	–	–	–	–	–	–	–	6	33	1	20	21	–	–	18	15	–	1	38	39	37	–	–	3	–	–	–	–	–	–	–	38	1	–	–	–
	計	42	22	18	–	1	1	–	–	–	–	6	36	1	21	22	–	–	20	16	–	1	41	42	37	–	–	4	–	–	–	–	–	–	–	39	3	–	–	–
瀆職の罪	特別公務員暴行陵虐（195条）	5	3	2	–	–	–	–	–	–	–	–	5	–	4	2	2	–	1	1	–	5	–	5	3	–	–	–	–	–	–	–	–	–	–	3	2	–	–	–
	特別公務員暴行陵虐致死傷（196条）	4	4	–	–	–	–	–	–	–	–	–	4	–	2	1	1	–	2	2	–	4	–	4	3	–	–	–	–	–	–	–	–	–	–	3	1	–	–	–
	単純収賄（197条1項段前）	393	318	69	–	–	–	6	–	–	–	39	354	96	285	224	144	13	12	7	–	19	374	353	287	–	–	57	302	35	5	–	–	–	–	214	157	20	2	2
	受託収賄（197条1項後段）	121	90	28	–	–	–	3	–	–	–	4	117	35	81	78	35	3	5	5	–	120	1	113	95	–	–	11	95	7	–	–	–	–	1	73	40	6	2	1
	事前収賄（197条2項）	4	2	2	–	–	–	–	–	–	–	3	1	1	3	2	2	–	–	–	–	1	3	4	4	–	–	–	3	–	–	–	–	–	–	2	2	–	–	–
	加重収賄（197条の3の1, 2項）	59	43	14	–	–	–	2	–	–	–	8	51	16	38	40	13	1	5	5	–	59	–	57	35	–	–	17	51	1	–	–	–	–	1	35	23	1	–	1
	事後収賄（197条の3の3項）	3	3	–	–	–	–	–	–	–	–	–	3	–	3	2	1	–	–	–	–	2	1	3	3	–	–	2	3	–	–	–	–	–	–	2	1	–	–	–
	戦時収賄（戦時刑事特別法18条の2の1項）	1	–	–	–	–	–	1	–	–	–	–	1	–	1	1	–	–	–	–	–	–	1	1	1	–	–	–	1	–	–	–	–	–	–	–	1	–	–	–
	贈賄（198条）	510	378	96	–	–	28	7	–	–	1	16	494	89	385	337	124	13	36	28	–	8	502	442	165	–	–	13	24	45	10	–	–	1	12	379	109	17	5	1
	計	1,100	841	211	–	–	28	19	–	–	1	70	1,030	237	802	687	322	3[illegible]	61	48	–	218	882	982	596	–	–	100	479	88	15	–	–	1	14	711	336	44	9	5
殺人の罪	殺人（199条）	897	710	178	–	–	–	8	–	–	1	20	877	140	427	449	106	1[illegible]	330	329	–	897	–	860	243	–	–	164	–	7	2	1	12	2	13	559	318	13	7	31
	嬰児殺（199条）	66	48	18	–	–	–	–	–	–	–	1	65	4	27	30	1	–	35	35	–	66	–	66	62	–	–	3	–	–	–	–	–	–	–	63	3	–	–	–
	殺人予備（201条）	12	7	5	–	–	–	–	–	–	–	–	12	1	4	5	–	–	7	7	–	1	11	11	7	–	–	4	–	1	–	–	–	–	–	11	1	–	–	–
	尊属殺（200条）	44	34	10	–	–	–	–	–	–	–	–	44	10	19	23	6	–	15	15	–	44	–	38	2	–	–	7	–	1	–	–	2	–	3	22	19	1	2	2
	尊属殺予備（201条）	1	1	–	–	–	–	–	–	–	–	–	1	–	–	–	–	–	1	1	–	–	1	1	–	–	–	–	–	–	–	–	–	–	–	1	–	–	–	–
	自殺関与（202条）	43	35	7	–	–	–	1	–	–	–	1	42	3	14	14	3	–	26	25	–	43	–	42	29	–	–	18	–	–	–	–	–	–	1	37	4	2	–	–
	計	1,063	835	218	–	–	–	9	–	–	1	22	1,041	158	491	521	116	1[illegible]	414	412	–	1,051	12	1,018	343	–	–	196	–	9	2	1	14	2	17	693	345	16	9	33
傷害の罪	傷害（204条）	5,112	2,462	2,055	75	43	426	49	–	–	2	187	4,925	385	2,440	2,476	322	27	2,287	2,262	11	5,088	24	4,967	1,892	2	1	636	1	59	2	8	11	–	65	4,061	989	46	16	87
	傷害致死（205条1項）	429	342	75	–	–	–	12	–	–	–	25	404	90	249	270	65	[illegible]	90	90	–	429	–	403	123	–	–	126	–	7	–	2	4	–	13	265	152	7	5	13
	尊属傷害致死（205条2項）	21	16	5	–	–	–	–	–	–	–	3	18	4	14	16	2	[illegible]	3	3	–	21	–	21	9	–	–	2	–	–	–	–	–	–	–	14	5	1	1	1
	傷害助勢（206条）	4	3	1	–	–	–	–	–	–	–	–	4	–	3	3	–	[illegible]	1	1	–	2	2	4	2	–	–	–	–	–	–	–	–	–	–	4	–	–	–	–
	計	5,566	2,823	2,136	75	43	426	61	–	–	2	215	5,351	479	2,706	2,765	389	3[illegible]	2,381	2,356	11	5,540	26	5,395	2,026	2	1	764	1	66	2	10	15	–	78	4,344	1,146	54	22	101
暴行の罪	暴行（208条）	634	264	242	32	19	69	8	–	–	–	52	582	40	307	314	29	[illegible]	287	210	1	96	538	608	185	–	–	12	–	12	–	1	1	–	12	541	83	7	3	6
	計	634	264	242	32	19	69	8	–	–	–	52	582	40	307	314	29	[illegible]	287	210	1	96	538	608	185	–	–	12	–	12	–	1	1	–	12	541	83	7	3	6

（第 2 表）

罪名別・刑法犯通常第一審終局被告人の受理及審理

罪名別	調査区分	終局総人員	受理別 検察官の起訴 検事	副検事	検察事務官	不相当略式不能又は	裁判の請求対する正式略式命令に	差戻又は移送	再審開始決定	刑訴二六六条2号の決定	其の他	訴因の変更 有	無	弁護人 私選弁護人のついた被告人数 起訴前から	起訴後に	左のうち弁護人 一人のもの	二、三人のもの	四人以上のもの	私選弁護人のない被告人数	左のうち 国選弁護人のついたもの	特別弁護人のついたもの	強制弁護事件の被告人数	非強制弁護事件の被告人数	処理別 有罪総人員	左のうち 執行猶予のついたもの	刑を免除されたもの	仮納付を命ぜられたもの	没収を言渡されたもの	追徴を言渡されたもの	無罪 証明不充分	無実の証明充分	違法阻却	責任阻却	その他罪とならず	その他	上訴 無し	申立 被告人から	検察官から	被告人及び検察官から	取下
過失傷害の罪	過失傷害（209条）	7	3	2	–	–	2	–	–	–	–	1	6	–	3	3	–		4	1	–	–	7	7	1	–	–	–	–	–	–	–	–	–	–	6	1	–	–	–
	過失傷害致死（210条）	15	3	8	–	1	2	1	–	–	–	1	14	2	9	10	1		4	3	–	3	12	15	4	–	–	2	–	–	–	–	–	–	–	14	1	–	–	–
	業務上過失傷害（211条前段）	263	48	79	6	27	100	2	–	–	1	11	252	1	118	109	10		144	72	2	–	263	244	74	–	–	–	–	16	–	–	–	1	2	227	31	5	–	2
	業務上過失致死（211条前段）	324	120	97	3	32	70	2	–	–	–	9	315	16	194	184	25		114	80	–	–	324	292	116	–	–	1	–	20	3	–	2	1	6	246	67	10	1	–
	重過失傷害（211条後段）	11	5	3	–	2	1	–	–	–	–	2	9	1	4	5	–		6	4	–	2	9	10	3	–	–	1	–	–	–	–	–	–	1	10	–	–	1	–
	重過失致死（211条後段）	16	9	7	–	–	–	–	–	–	–	2	14	1	8	9	–		7	6	–	1	15	16	11	–	–	–	–	–	–	–	–	–	–	11	5	–	–	–
	計	**636**	**188**	**196**	**9**	**62**	**175**	**5**	–	–	**1**	**26**	**610**	**21**	**336**	**320**	**36**		**279**	**166**	**2**	**13**	**623**	**584**	**209**	–	–	**4**	–	**36**	**3**	–	**2**	**2**	**9**	**514**	**105**	**15**	**2**	**2**
堕胎の罪	堕胎（212条）	6	2	4	–	–	–	–	–	–	–	1	5	–	4	4	–		2	2	–	2	4	6	6	–	–	–	–	–	–	–	–	–	–	6	–	–	–	–
	同意堕胎（213条前段中段）	8	4	4	–	–	–	–	–	–	–	–	8	2	4	4	2		2	2	–	–	8	7	5	–	–	1	–	1	–	–	–	–	–	5	3	–	–	–
	同意堕胎致死傷（213条後段）	5	–	5	–	–	–	–	–	–	–	–	5	–	4	4	–		1	1	–	5	–	5	5	–	–	1	–	–	–	–	–	–	–	5	–	–	–	–
	業務上堕胎（214条前段中段）	13	6	7	–	–	–	–	–	–	–	1	12	1	10	9	2		2	2	–	13	–	12	11	–	–	4	–	–	1	–	–	–	–	7	6	–	–	1
	業務上堕胎致死傷（214条後段）	3	2	1	–	–	–	–	–	–	–	2	1	1	2	1	2		–	–	–	3	–	3	–	–	–	–	–	–	–	–	–	–	–	–	3	–	–	–
	計	**35**	**14**	**21**	–	–	–	–	–	–	–	**4**	**31**	**4**	**24**	**22**	**6**		**7**	**7**	–	**23**	**12**	**33**	**27**	–	–	**6**	–	**1**	**1**	–	–	–	–	**23**	**12**	–	–	**1**
遺棄の罪	遺棄（217条）	4	2	2	–	–	–	–	–	–	–	–	4	–	2	1	1		2	2	–	–	4	2	1	–	–	–	–	1	1	–	–	–	–	4	–	–	–	–
	遺棄致死傷（219条）	5	4	1	–	–	–	–	–	–	–	–	5	–	3	3	–		2	2	–	5	–	4	4	–	–	–	–	1	–	–	–	–	–	5	–	–	–	–
	保護者遺棄（218条1項）	26	14	12	–	–	–	–	–	–	–	–	26	1	10	9	2		15	15	–	26	–	26	20	–	–	–	–	–	–	–	–	–	–	22	3	1	–	–
	保護者遺棄致死傷（219条）	4	3	1	–	–	–	–	–	–	–	–	4	1	2	2	1		1	1	–	4	–	4	3	–	–	–	–	–	–	–	–	–	–	3	1	–	–	–
	尊属遺棄致死傷（219条）	3	–	3	–	–	–	–	–	–	–	–	3	2	1	3	–		–	–	–	3	–	2	2	–	–	–	–	1	–	–	–	–	–	1	2	–	–	–
	計	**42**	**23**	**19**	–	–	–	–	–	–	–	–	**42**	**4**	**18**	**18**	**4**		**20**	**20**	–	**38**	**4**	**38**	**30**	–	–	–	–	**3**	**1**	–	–	–	–	**35**	**6**	**1**	–	–
逮捕及監禁の罪	逮捕監禁（220条1項）	42	35	7	–	–	–	–	–	–	–	–	42	3	29	24	8		10	10	–	42	–	36	25	–	–	5	–	6	–	–	–	–	–	26	16	–	–	–
	逮捕監禁致死傷（221条）	24	22	2	–	–	–	–	–	–	–	3	21	1	17	3	10		6	6	–	24	–	22	11	–	–	4	–	2	–	–	–	–	–	3	2	–	19	1
	計	**66**	**57**	**9**	–	–	–	–	–	–	–	**3**	**63**	**4**	**46**	**27**	**18**		**16**	**16**	–	**66**	–	**58**	**36**	–	–	**9**	–	**8**	–	–	–	–	–	**29**	**18**	–	**19**	**1**
脅迫の罪	脅迫（222条）	306	153	131	9	1	11	–	–	–	–	16	290	16	155	149	23		134	118	–	20	286	295	126	–	–	45	–	4	–	–	1	1	5	264	41	–	1	2
	強要（223条）	42	30	12	–	–	–	–	–	–	–	2	40	3	16	3	15		23	16	–	4	38	39	18	–	–	2	–	3	–	–	–	–	–	31	12	–	–	1
	計	**348**	**183**	**143**	**9**	**1**	**11**	–	–	–	–	**18**	**330**	**19**	**172**	**152**	**38**		**157**	**134**	–	**24**	**324**	**334**	**144**	–	–	**47**	–	**7**	–	–	**1**	**1**	**5**	**295**	**52**	–	**1**	**3**
略取及誘拐の罪	略取誘拐（224条）	9	9	–	–	–	–	–	–	–	–	2	7	–	6	4	2		3	3	–	9	–	7	6	–	–	–	–	–	–	–	–	–	2	9	–	–	–	–
	営利拐取等（225条）	85	67	17	–	–	–	1	–	–	–	7	78	4	33	31	6		48	48	–	85	–	79	25	–	–	1	–	6	–	–	–	–	–	60	25	–	–	1
	計	**94**	**76**	**17**	–	–	–	**1**	–	–	–	**9**	**85**	**4**	**39**	**35**	**8**		**51**	**51**	–	**94**	–	**86**	**31**	–	–	**1**	–	**6**	–	–	–	–	**2**	**69**	**25**	–	–	**1**
名誉に対する罪	名誉毀損（230条1項）	32	17	10	2	1	2	–	–	–	–	–	32	4	14	9	5		14	8	3	4	28	26	9	–	–	5	–	3	–	–	–	2	1	16	14	2	–	–
	侮辱（231条）	4	1	1	–	–	2	–	–	–	–	1	3	–	4	4	–		–	–	–	–	4	3	–	–	–	–	–	–	–	–	–	1	–	4	–	–	–	–
	計	**36**	**18**	**11**	**2**	**1**	**4**	–	–	–	–	**1**	**35**	**4**	**18**	**13**	**5**		**14**	**8**	**3**	**4**	**32**	**29**	**9**	–	–	**5**	–	**3**	–	–	–	**3**	**1**	**20**	**14**	**2**	–	–

（第 2 表）

罪名別・刑法犯通常第一審終局被告人の受理及審理

罪名別	調査区分	終局総人員	受理別 検察官の起訴 検事	副検事	検察事務官	不相当略式不能又は	裁判の請求対する正式略式命令に	差戻又は移送	再審開始決定	2号の決定刑訴二六六条	其の他	訴因の変更 有	無	弁護人 私選弁護人のついた被告人数 起訴前から	起訴後に	左のうち弁護人 一人のもの	二、三人のもの	四人以上のもの	私選弁護人の無い被告人数	左のうち 国選弁護人のついたもの	特別弁護人のついたもの	強制弁護事件の被告人数	非強制弁護事件の被告人数	処理別 有罪総人員	左のうち 執行猶予のついたもの	刑を免除されたもの	仮納付を命ぜられたもの	没収を言渡されたもの	追徴を言渡されたもの	無罪 証明不充分	無実の証明充分	違法阻却	責任阻却	その他罪とならず	その他	上訴 無し	申立 被告人から	検察官から	被告人及び検察官から	取下
信用及業務に対する罪	信用毀損業務妨害（233条）	4	3	1	–	–	–	–	–	–	–	–	4	–	4	4	–		–	–	–	1	3	4	1	–	–	–	–	–	–	–	–	–	–	2	2	–	–	–
	威力業務妨害（234条）	75	68	6	–	–	–	1	–	–	–	2	73	8	58	40	23		9	6	–	2	73	74	26	–	–	–	–	1	–	–	–	–	–	45	21	–	9	1
	計	**79**	**71**	**7**	–	–	–	**1**	–	–	–	**2**	**77**	**8**	**62**	**44**	**23**		**9**	**6**	–	**3**	**76**	**78**	**27**	–	–	–	–	**1**	–	–	–	–	–	**47**	**23**	–	**9**	**1**
窃盗の罪	窃盗（235条）	61,200	17,214	31,356	12,162	7	–	452	6	–	3	1,253	59,947	168	17,854	17,241	750	3	43,178	43,017	32	61,060	140	59,738	24,092	7	–	1,404	25	213	6	4	17	3	1,219	52,450	8,613	108	29	1,161
	常習特殊窃盗（盗防2条）	27	7	20	–	–	–	–	–	–	–	4	23	–	2	2	–		25	25	–	27	–	27	–	–	–	–	–	–	–	–	–	–	–	20	7	–	–	3
	常習累犯窃盗（盗防3条）	76	35	40	–	–	–	1	–	–	–	5	71	–	5	5	–		71	71	–	76	–	76	–	–	–	–	–	–	–	–	–	–	–	51	25	–	–	5
	計	**61,303**	**17,256**	**31,416**	**12,162**	**7**	–	**453**	**6**	–	**3**	**1,262**	**60,041**	**168**	**17,861**	**17,248**	**750**	3	**43,274**	**43,113**	**32**	**61,163**	**140**	**59,841**	**24,092**	**7**	–	**1,404**	**25**	**213**	**6**	**4**	**17**	**3**	**1,219**	**52,521**	**8,645**	**108**	**29**	**1,169**
強盗の罪	強盗（236条）	2,319	1,644	645	–	–	–	27	–	–	3	64	2,255	123	881	918	84		1,315	1,314	1	2,319	–	2,272	373	–	–	425	–	10	–	–	2	–	35	1,602	703	12	2	96
	常習特殊強盗（盗防2条）	1	1	–	–	–	–	–	–	–	–	–	1	–	–	–	–		1	1	–	1	–	1	–	–	–	–	–	–	–	–	–	–	–	–	1	–	–	–
	強盗予備（237条）	67	53	14	–	–	–	–	–	–	–	1	66	2	25	25	2		40	40	–	3	64	65	36	–	–	28	–	2	–	–	–	–	–	58	9	–	–	2
	準強盗（238条）	103	63	38	–	–	–	2	–	–	–	6	97	8	30	36	2		65	65	–	103	–	98	29	–	–	17	–	–	–	–	–	–	5	79	24	–	–	2
	昏酔盗（239条）	8	6	2	–	–	–	–	–	–	–	2	6	1	2	2	1		5	5	–	8	–	8	4	–	–	3	–	–	–	–	–	–	–	3	3	2	–	1
	強盗致傷（240条前段）	770	592	175	–	–	–	2	–	–	1	24	746	47	270	278	38		453	453	–	770	–	743	16	–	–	205	–	6	–	–	1	–	20	457	308	5	–	41
	強盗致死（240条後段）	192	168	23	–	–	–	1	–	–	–	6	186	13	66	66	13		113	113	–	192	–	189	–	–	–	65	–	–	–	–	–	–	3	62	109	6	15	8
	強盗強姦（241条前段）	61	51	10	–	–	–	–	–	–	–	6	55	2	20	19	3		39	39	–	61	–	61	1	–	–	14	–	–	–	–	–	–	–	34	27	–	–	2
	計	**3,521**	**2,578**	**907**	–	–	–	**32**	–	–	**4**	**109**	**3,412**	**196**	**1,294**	**1,344**	**143**		**2,031**	**2,030**	**1**	**3,457**	**64**	**3,437**	**459**	–	–	**757**	–	**18**	–	–	**3**	–	**63**	**2,295**	**1,184**	**25**	**17**	**152**
詐欺及恐喝の罪	詐欺（246条）	11,741	6,898	4,759	–	–	–	81	1	–	2	407	11,334	575	4,063	4,006	609	2	7,103	7,093	2	11,621	120	11,426	4,582	–	–	436	27	200	7	–	3	6	99	9,122	2,564	46	9	262
	背任（247条）	110	82	28	–	–	–	–	–	–	–	22	88	31	73	72	30		6	6	–	104	6	96	80	–	–	1	3	9	–	1	1	2	1	81	23	2	4	1
	準詐欺（248条）	3	2	1	–	–	–	–	–	–	–	–	3	–	1	1	–		2	2	–	3	–	3	2	–	–	–	–	–	–	–	–	–	–	3	–	–	–	–
	恐喝（249条）	2,965	1,776	1,153	1	–	–	35	–	–	–	155	2,810	210	1,218	1,238	182		1,537	1,532	–	2,934	31	2,858	1,178	–	–	97	2	75	2	–	3	1	26	2,145	783	32	5	102
	計	**14,819**	**8,758**	**5,941**	**1**	–	–	**116**	**1**	–	**2**	**584**	**14,235**	**816**	**5,355**	**5,317**	**821**	3	**8,648**	**8,633**	**2**	**14,662**	**157**	**14,383**	**5,842**	–	–	**534**	**32**	**284**	**9**	**1**	**7**	**9**	**126**	**11,351**	**3,370**	**80**	**18**	**365**
横領の罪	横領（252条）	2,509	1,052	1,205	218	1	–	33	–	–	–	211	2,298	132	749	792	82		1,628	1,624	2	2,487	22	2,405	1,281	–	–	30	10	44	1	–	–	1	58	2,067	425	14	3	20
	業務上横領（253条）	3,915	2,379	1,376	–	–	–	60	–	–	–	295	3,520	1,900	416	1,928	368	2	1,499	1,495	3	3,769	46	3,710	2,360	–	–	22	9	73	1	2	1	2	26	3,025	756	32	2	58
	遺失物横領（254条）	215	51	107	47	–	8	2	–	–	–	49	166	3	84	79	8		128	117	1	57	158	209	100	–	–	4	1	5	–	–	–	–	1	193	22	–	–	2
	計	**6,535**	**3,482**	**2,688**	**265**	**1**	**8**	**95**	–	–	–	**555**	**5,984**	**2,035**	**1,249**	**2,799**	**458**	2	**3,255**	**3,236**	**6**	**6,313**	**226**	**6,324**	**3,741**	–	–	**56**	**20**	**122**	**2**	**2**	**1**	**3**	**85**	**5,285**	**1,203**	**46**	**5**	**80**
賍物に関する罪	賍物収受（256条1項）	201	88	99	11	–	–	3	–	–	–	26	175	14	78	85	7		109	103	–	36	165	195	114	–	–	6	–	1	–	–	–	–	5	156	44	1	–	8
	賍物故買等（256条2項）	6,825	2,973	2,009	857	–	–	86	–	–	–	384	6,441	470	3,874	4,012	323		2,481	2,475	2	6,796	29	6,629	4,289	5	–	53	7	107	1	–	1	3	84	5,333	1,451	39	2	84
	計	**7,026**	**3,061**	**3,008**	**868**	–	–	**89**	–	–	–	**410**	**6,616**	**484**	**3,952**	**4,097**	**330**		**2,590**	**2,578**	**2**	**6,832**	**194**	**6,824**	**4,403**	**5**	–	**59**	**7**	**108**	**1**	–	**1**	**3**	**89**	**5,489**	**1,495**	**40**	**2**	**92**
毀棄及び隠匿の罪	公文書毀棄（258条）	13	9	4	–	–	–	–	–	–	–	–	13	3	7	8	2		3	3	–	13	–	13	6	–	–	–	–	–	–	–	–	–	–	5	7	1	–	–
	建造物損壊（260条前段）	31	18	11	–	–	–	2	–	–	–	1	30	–	24	21	2		7	7	–	31	–	26	16	–	–	–	–	2	–	1	–	2	–	25	6	–	–	–
	毀棄（261条）	125	1	100	5	2	12	5	–	–	–	5	120	9	45	50	4		71	55	–	7	118	117	52	–	–	4	–	1	–	–	–	–	7	106	19	–	–	1
	計	**169**	**28**	**115**	**5**	**2**	**12**	**7**	–	–	–	**6**	**163**	**12**	**76**	**79**	**8**		**81**	**65**	–	**51**	**118**	**156**	**74**	–	–	**4**	–	**3**	–	**1**	–	**2**	**7**	**136**	**32**	**1**	–	**1**
刑法犯合計		**109,057**	**44,182**	**48,973**	**13,682**	**197**	**1,032**	**961**	**7**	–	**23**	**3,641**	**105,416**	**5,320**	**37,709**	**38,521**	**4,163**	34	**66,028**	**65,064**	**62**	**102,713**	**6,344**	**105,836**	**44,543**	**18**	**2**	**5,380**	**580**	**1,215**	**46**	**20**	**70**	**44**	**1,826**	**88,625**	**19,637**	**573**	**222**	**2,093**

終局被告人の受理及審理（第3表）　罪名別・特別法犯第一審

| 罪名別 | 終局総人員 | 受理 | | | | | | | | | 訴因の変更 | | 弁護人 | | | | | | | | |

（第 3 表）

罪名別・特別法犯第一審終局被告人の受理及審理

罪名別	調査区分	終局総人員	受理別 検察官の起訴 検事	副検事	検察事務官	略式不能又は不相当	略式命令に対する正式裁判の請求	差戻又は移送	再審開始決定	刑訴二六六条2号の決定	其の他	訴因の変更 有	無	弁護人 私選弁護人のついた被告人数 起訴前から	起訴後に	左のうち弁護人のついたもの 一人のもの	二、三人のもの	四人以上のもの	私選弁護人の無い被告人数	左のうち 国選弁護人のついたもの	特別弁護人のついたもの	強制弁護事件の被告人数	非強制弁護事件の被告人数	処理別 有罪総人員	左のうち 執行猶予のついたもの	刑を免除されたもの	仮納付を命ぜられたもの	没収を言渡されたもの	追徴を言渡されたもの	無罪 証明不充分	無実の証明充分	違法阻却	責任阻却	その他罪となら	その他	上訴 無し	申立 被告人から	検察官から	被告人及び検察官から	取下
関係	健康保険法	5	1	–	–	1	3	–	–	–	–	1	4	1	2	3	–	–	2	1	–	1	4	5	1	–	–	–	–	–	–	–	–	–	–	5	–	–	–	–
	生活保護法	2	–	2	–	–	–	–	–	–	–	–	2	–	–	–	–	–	2	2	–	–	2	2	2	–	–	–	–	–	–	–	–	–	–	2	–	–	–	–
	歯科医師法	29	3	21	–	1	4	–	–	–	–	3	26	–	12	12	–	–	17	10	–	–	29	29	11	–	–	16	–	–	–	–	–	–	–	19	6	1	3	1
	精神病者監護法	3	2	–	–	1	–	–	–	–	–	2	1	2	–	2	–	–	1	–	–	–	3	2	–	–	–	–	–	–	–	–	–	–	1	3	–	–	–	–
	自転車競技法	59	32	27	–	–	–	–	–	–	–	2	57	3	44	43	4	–	12	12	–	33	26	54	32	–	–	17	10	4	–	–	–	–	1	30	25	4	–	–
	競馬法	2	–	2	–	–	–	–	–	–	–	–	2	–	2	2	–	–	–	–	–	–	2	2	1	–	–	–	–	–	–	–	–	–	–	2	–	–	–	–
	性病予防法	31	14	10	5	–	–	2	–	–	–	–	31	–	8	7	1	–	23	21	–	–	31	26	6	–	–	–	–	3	–	–	–	–	2	31	–	–	–	–
	児童福祉法	80	34	8	–	1	3	32	–	–	2	4	76	6	53	55	4	–	21	20	–	66	14	69	41	–	–	–	–	–	–	–	–	–	11	69	10	1	–	–
	覚せい剤取締法	546	360	165	7	2	9	3	–	–	–	11	535	40	256	284	12	–	250	180	–	2	544	531	214	–	–	277	–	2	–	–	–	–	13	439	94	10	3	5
	消防法	2	–	2	–	–	–	–	–	–	–	–	2	–	–	–	–	–	2	1	–	1	1	2	1	–	–	–	–	–	–	–	–	–	–	2	–	–	–	–
	史蹟名勝天然記念物保存法	3	–	–	–	3	–	–	–	–	–	–	3	–	–	–	–	–	3	–	–	–	3	3	3	–	–	–	–	–	–	–	–	–	–	3	–	–	–	–
	へい獣処理場等に関する法律	1	–	–	–	–	1	–	–	–	–	–	1	–	1	1	–	–	–	–	–	–	1	1	1	–	–	–	–	–	–	–	–	–	–	1	–	–	–	–
	狂犬病予防法	2	–	–	–	–	2	–	–	–	–	–	2	–	1	1	–	–	1	–	–	–	2	1	1	–	–	–	–	1	–	–	–	–	–	2	–	–	–	–
	家畜伝染病予防法	2	1	–	–	–	1	–	–	–	–	–	2	–	1	1	–	–	1	–	–	–	2	2	–	–	–	–	–	–	–	–	–	–	–	1	1	–	–	–
	毒物劇物取締法	3	–	3	–	–	–	–	–	–	–	–	3	–	2	2	–	–	1	–	–	1	2	3	2	–	–	–	–	–	–	–	–	–	–	1	2	–	–	–
	火薬類取締法	83	32	35	2	5	3	6	–	–	–	5	78	7	28	34	1	–	48	32	–	2	81	75	26	–	–	–	29	1	–	–	–	–	7	60	23	–	–	3
	学校教育法	2	2	–	–	–	–	–	–	–	–	–	2	–	2	–	–	2	–	–	–	2	–	1	–	–	–	–	–	1	–	–	–	–	–	1	1	–	–	–
	花柳病予防法	1	1	–	–	–	–	–	–	–	–	–	1	–	–	–	–	–	1	–	–	–	1	1	1	–	–	–	–	–	–	–	–	–	–	1	–	–	–	–
	計	**2,173**	**1,098**	**686**	**56**	**53**	**228**	**49**	–	–	**3**	**78**	**2,095**	**127**	**1,079**	**1,098**	**100**	**8**	**967**	**605**	**4**	**154**	**2,019**	**2,057**	**776**	–	–	**517**	**39**	**32**	**2**	–	–	**20**	**62**	**1,719**	**417**	**27**	**10**	**17**
産業関係	農業協同組合法	23	13	8	–	2	–	–	–	–	–	7	16	10	12	9	12	1	1	1	–	4	19	23	19	–	–	–	–	–	–	–	–	–	–	17	6	–	–	–
	鉱業法	1	–	1	–	–	–	–	–	–	–	–	1	–	1	1	–	–	–	–	–	–	1	1	1	–	–	–	1	–	–	–	–	–	–	1	–	–	–	–
	電気事業法	8	6	2	–	–	–	–	–	–	–	–	8	2	5	2	5	–	1	1	–	4	4	6	1	–	–	1	–	2	–	–	–	–	–	4	–	2	2	–
	鉱山保安法	2	–	2	–	–	–	–	–	–	–	–	2	–	2	2	–	–	–	–	–	–	2	2	1	–	–	–	–	–	–	–	–	–	–	2	–	–	–	–
	機船底曳網漁業取締規則	86	35	27	1	1	20	2	–	–	–	3	83	20	45	57	8	–	21	4	–	85	1	81	13	–	–	43	–	3	–	–	–	–	2	61	22	3	–	1
	漁業法	164	38	73	1	3	46	3	–	–	–	8	156	12	123	126	9	–	29	29	–	–	164	154	26	–	–	48	42	1	–	–	–	4	5	94	61	9	–	–
	漁業取締規則	3	–	–	–	3	–	–	–	–	–	–	3	–	–	–	–	–	3	–	–	–	3	3	–	–	–	–	–	–	–	–	–	–	–	3	–	–	–	–
	指定遠洋漁業取締規則	4	2	2	–	–	–	–	–	–	–	–	4	–	4	4	–	–	–	–	–	–	4	4	–	–	–	2	–	–	–	–	–	–	–	4	–	–	–	–
	商法	11	9	2	–	–	–	–	–	–	–	1	10	4	6	4	5	1	1	1	–	11	–	10	4	–	–	1	1	1	–	–	–	–	–	4	5	–	2	–
	狩猟法	4	–	1	–	–	3	–	–	–	–	–	4	–	3	3	–	–	1	1	–	–	4	3	–	–	–	1	–	1	–	–	–	–	–	4	–	–	–	–
	森林法	134	36	61	7	13	12	5	–	–	–	6	128	5	54	58	1	–	75	49	–	53	81	122	67	–	–	6	–	9	–	–	1	–	2	118	15	–	1	1
	鉄道営業法	35	3	12	19	1	–	–	–	–	–	1	34	–	1	1	–	–	34	5	–	–	35	34	2	–	–	–	–	–	–	–	1	–	–	35	–	–	–	–
	家畜商法	3	–	1	–	1	1	–	–	–	–	1	2	–	2	2	–	–	1	–	–	–	3	3	–	–	–	–	–	–	–	–	–	–	–	2	1	–	–	–
	指定農林物資検査法	9	–	–	–	–	9	–	–	–	–	–	9	–	9	9	–	–	–	–	–	–	9	9	9	–	–	–	–	–	–	–	–	–	–	9	–	–	–	–
	度量衡法	3	–	1	–	1	1	–	–	–	–	–	3	–	1	1	–	–	2	1	–	–	3	2	–	–	–	–	–	1	–	–	–	–	–	3	–	–	–	–
	水産業団体法	1	1	–	–	–	–	–	–	–	–	–	1	1	–	1	–	–	–	–	–	–	1	1	–	–	–	–	–	–	–	–	–	–	–	–	1	–	–	–
	臘虎膃肭獣猟獲取締法	1	–	1	–	–	–	–	–	–	–	–	1	–	–	–	–	–	1	1	–	–	1	1	1	–	–	–	–	–	–	–	–	–	–	–	–	–	–	–
	建設業法	1	–	–	–	–	1	–	–	–	–	–	1	–	1	1	–	–	–	–	–	–	1	1	–	–	–	–	–	–	–	–	–	–	–	–	1	–	–	–
	瀬戸内海漁業取締規則	1	–	–	–	–	1	–	–	–	–	–	1	–	–	–	–	–	1	–	–	–	1	1	–	–	–	–	–	–	–	–	–	–	–	1	–	–	–	–
	小型捕鯨業取締規則	2	–	–	–	–	2	–	–	–	–	–	2	–	–	–	–	–	2	–	–	–	2	2	–	–	–	–	–	–	–	–	–	–	–	2	–	–	–	–
	金鉱業用物品の輸入税免除手続等に関する省令	11	11	–	–	–	–	–	–	–	–	–	11	–	11	2	9	–	–	–	–	–	11	7	7	–	–	–	–	–	–	–	–	–	4	4	7	–	–	–
	計	**507**	**154**	**194**	**28**	**25**	**96**	**10**	–	–	–	**27**	**480**	**54**	**280**	**283**	**49**	**2**	**173**	**93**	–	**157**	**350**	**470**	**151**	–	–	**102**	**44**	**18**	–	–	**2**	**4**	**13**	**369**	**119**	**14**	**5**	**2**
経済	飲食営業臨時規整法	58	10	2	2	1	30	13	–	–	–	6	52	–	42	27	15	–	16	6	–	–	58	42	12	–	–	1	–	13	–	–	–	–	3	44	3	11	–	–
	隠匿物資等緊急措置令	3	2	–	–	1	–	–	–	–	–	–	3	–	3	1	2	–	–	–	–	–	3	2	–	–	–	–	–	1	–	–	–	–	–	2	1	–	–	–
	地代家賃統制令	147	30	17	17	5	73	5	–	–	–	18	129	2	94	92	4	–	51	50	1	142	5	140	32	–	–	–	–	3	–	–	–	–	4	122	24	1	–	–
	臨時物資需給調整法	1,372	783	190	23	18	302	56	–	–	–	102	1,270	112	1,093	964	185	56	167	152	1	1,258	114	1,218	438	–	–	47	1	114	4	–	–	16	20	939	413	18	2	3
	外国為替管理法	13	12	–	–	–	–	1	–	–	–	–	13	–	4	3	1	–	9	1	–	3	10	1	1	–	–	–	–	–	–	–	–	–	12	13	–	–	–	–
	外国為替及外国貿易管理法	28	12	15	–	–	1	–	–	–	–	5	23	4	11	12	3	–	13	13	–	10	18	27	12	–	–	9	5	1	–	–	–	–	–	22	6	–	–	1
	経済関係罰則整備に関する法律	34	24	10	–	–	–	–	–	–	–	3	31	5	26	29	2	–	3	3	–	21	13	29	25	–	–	5	14	4	–	–	–	–	1	19	13	2	–	–
	物価統制令	3,996	2,326	545	60	141	775	147	1	–	1	328	3,668	194	3,255	2,347	961	14[illegible]	547	482	7	2,361	1,625	3,688	2,109	–	–	208	5	205	3	–	2	26	72	3,000	968	21	7	8

（第 3 表）

罪名別・特別法犯第一審終局被告人の受理及審理

罪名別	調査区分	終局総人員	受理別 検察官の起訴 検事	副検事	検察事務官	不相当略式不能又は	略式命令に対する正式裁判の請求	差戻又は移送	再審開始決定	刑訴二六六条2号の決定	其の他	訴因の変更 有	無	弁護人 私選弁護人のついた被告人数 起訴前から	起訴後に	左のうち弁護人数 一人のもの	二、三人のもの	四人以上のもの	私選弁護人のついた被告人数	左のうち 国選弁護人のついたもの	特別弁護人のついたもの	強制弁護事件の被告人数	非強制弁護事件の被告人数
関係	金融緊急措置令	11	10	–	–	1	–	–	–	–	–	–	11	–	10	2	3	5	1	–	–	–	11
	食糧緊急措置令	166	76	38	6	15	26	5	–	–	–	11	155	1	94	93	2	–	71	71	–	160	6
	通貨及証券模造取締法	1	–	1	–	–	–	–	–	–	–	–	1	–	1	1	–	–	–	–	–	1	–
	貸金業の取締に関する法律	293	96	79	13	5	96	4	–	–	–	20	273	27	218	222	22	1	48	20	–	6	287
	食糧管理法	7,988	2,278	2,829	317	122	2,388	47	3	–	4	441	7,547	410	3,803	4,001	210	2	3,775	3,758	2	7,979	9
	貴金属管理法	16	14	1	–	–	1	–	–	–	–	–	16	3	10	9	4	–	3	3	–	4	12
	日本銀行券預入令の特例の件	1	1	–	–	–	–	–	–	–	–	–	1	–	1	1	–	–	–	–	–	–	1
	輸出品取締法	2	2	–	–	–	–	–	–	–	–	–	2	–	2	2	–	–	–	–	–	–	2
	無尽業法	7	4	2	–	–	1	–	–	–	–	1	6	1	6	5	1	1	–	–	–	2	5
	計	**14,136**	**5,680**	**3,729**	**438**	**309**	**3,693**	**278**	**4**	**–**	**5**	**935**	**13,201**	**759**	**8,762**	**7,841**	**1,415**	**206**	**4,704**	**4,559**	**11**	**11,965**	**2,298**
ポツ勅関係	パイプ類臨時置措規則	1	1	–	–	–	–	–	–	–	–	–	1	–	1	1	–	–	–	–	–	–	1
	貿易等臨時措置令	3	1	–	–	–	2	–	–	–	–	–	3	–	2	2	–	–	1	1	–	–	3
	兵器航空機等の生産制限に関する件	5	4	–	–	–	–	1	–	–	–	–	5	–	5	4	1	–	–	–	–	–	5
	解散団体の財産の管理及び処分等に関する件	1	1	–	–	–	–	–	–	–	–	–	1	–	1	–	–	1	–	–	–	1	–
	外国人登録令	1,280	664	544	22	6	37	6	1	–	–	29	1,251	26	378	369	34	1	876	702	–	23	1,257
	引揚者の秩序維持に関する政令	4	–	4	–	–	–	–	–	–	–	–	4	–	4	4	–	–	–	–	–	–	4
	婦女に売淫させた者等の処罰に関する件	151	110	24	1	–	13	3	–	–	–	5	146	8	105	104	9	–	38	33	–	2	149
	航海の制限等に関する件	23	16	7	–	–	–	–	–	–	–	1	22	9	14	15	8	–	–	–	–	–	23
	公職に関する就職禁止退官退職等に関す件	70	48	13	–	–	–	9	–	–	–	4	66	6	48	41	11	2	16	11	–	1	69
	金銀又は白金の取引等取締に関する件	2	–	–	1	–	1	–	–	–	–	1	1	1	1	1	1	–	–	–	–	–	2
	有毒飲食物等取締令	51	44	3	1	2	1	–	–	–	–	2	49	7	34	38	3	–	10	10	–	51	–
	銃砲等所持禁止令	475	293	125	6	4	46	1	–	–	–	20	455	24	261	264	21	–	190	137	–	11	464
	銃砲刀剣類等所持取締令	610	332	211	9	10	48	–	–	–	–	11	599	31	289	298	22	–	290	215	2	2	608
	重要物資在庫緊急調査令	5	5	–	–	–	–	–	–	–	–	–	5	3	2	2	–	3	–	–	–	–	5
	聯合国占領軍の占領目的に有害なる行為に対する処罰等に関する勅令	317	234	78	–	–	1	4	–	–	–	24	293	55	218	170	101	2	44	44	–	316	1
	占領目的阻害行為処罰令	538	391	147	–	–	–	–	–	–	–	15	523	89	339	296	127	5	110	110	–	538	–
	団体等規正令	4	4	–	–	–	–	–	–	–	–	–	4	–	4	3	1	–	–	–	–	4	–
	連合国占領軍その将兵又は連合国占領軍に附属し若しくは随伴する者の財産の収受及び所持の禁止に関する政令	215	115	52	16	14	8	10	–	–	–	24	191	4	131	126	9	–	80	78	–	207	8
	連合国占領軍財産等収受所持禁止令	759	410	235	21	9	73	11	–	–	–	26	733	42	482	495	27	2	235	235	–	759	–
	漁業の操業区域の制限に関する政令	22	19	3	–	–	–	–	–	–	–	2	20	1	19	17	3	–	2	2	–	18	4
	北緯30度以南の南西諸島に本籍を有する者の渡航制限に関する臨時措置令	156	87	68	–	–	1	–	–	–	–	7	149	13	65	76	2	–	78	74	–	1	155
	閉鎖機関令	1	1	–	–	–	–	–	–	–	–	–	1	–	1	–	1	–	–	–	–	–	1

罪名別	調査区分	処理別 有罪総人員	左のうち 執行猶予のついたもの	刑を免除されたもの	仮納付を命ぜられたもの	没収を言渡されたもの	追徴を言渡されたもの	無罪 証明不充分	無実の証明充分	違法阻却	責任阻却	その他罪となら	その他	上訴 無し	申立 被告人から	検察官から	被告人及び検察官から	取下
関係	金融緊急措置令	7	4	–	–	–	–	2	–	–	–	–	2	5	6	–	–	–
	食糧緊急措置令	154	64	–	–	5	–	3	1	–	–	2	6	120	44	2	–	–
	通貨及証券模造取締法	1	1	–	–	1	–	–	–	–	–	–	–	–	1	–	–	–
	貸金業の取締に関する法律	274	84	–	–	7	–	7	–	–	–	5	7	185	95	12	1	–
	食糧管理法	7,792	3,453	–	–	2,958	867	82	–	–	3	6	105	6,886	1,036	62	4	34
	貴金属管理法	15	10	–	–	5	–	1	–	–	–	–	–	8	8	–	–	–
	日本銀行券預入令の特例の件	1	1	–	–	–	–	–	–	–	–	–	–	1	–	–	–	–
	輸出品取締法	2	–	–	–	–	–	–	–	–	–	–	–	2	–	–	–	–
	無尽業法	6	–	–	–	–	–	1	–	–	–	–	–	4	3	–	–	1
	計	**13,399**	**6,246**	**–**	**–**	**3,246**	**892**	**452**	**8**	**–**	**5**	**55**	**232**	**11,372**	**2,621**	**129**	**14**	**47**
ポツ勅関係	パイプ類臨時置措規則	1	–	–	–	–	–	–	–	–	–	–	–	1	–	–	–	–
	貿易等臨時措置令	3	1	–	–	2	–	–	–	–	–	–	–	3	–	–	–	–
	兵器航空機等の生産制限に関する件	5	1	–	–	–	–	–	–	–	–	–	–	4	1	–	–	–
	解散団体の財産の管理及び処分等に関する件	1	–	–	–	–	–	–	–	–	–	–	–	–	1	–	–	–
	外国人登録令	1,224	271	–	–	28	–	10	4	–	–	5	37	1,144	127	9	–	21
	引揚者の秩序維持に関する政令	4	4	–	–	–	–	–	–	–	–	–	–	4	–	–	–	–
	婦女に売淫させた者等の処罰に関する件	146	63	–	–	1	–	4	–	–	–	–	1	135	16	–	–	1
	航海の制限等に関する件	23	10	–	–	3	–	–	–	–	–	–	–	20	3	–	–	–
	公職に関する就職禁止退官退職等に関す件	59	34	–	–	1	–	8	–	–	–	–	3	37	18	9	6	–
	金銀又は白金の取引等取締に関する件	2	–	–	–	1	–	–	–	–	–	–	–	1	1	–	–	–
	有毒飲食物等取締令	42	21	–	–	8	–	7	–	–	–	–	2	43	7	1	–	–
	銃砲等所持禁止令	435	199	–	–	179	–	13	4	–	2	6	15	389	72	12	2	2
	銃砲刀剣類等所持取締令	598	286	–	–	301	–	1	–	–	–	3	8	532	73	5	–	9
	重要物資在庫緊急調査令	4	–	–	–	3	–	1	–	–	–	–	–	2	3	–	–	–
	聯合国占領軍の占領目的に有害なる行為に対する処罰等に関する勅令	294	165	–	–	51	4	15	1	–	–	–	7	129	87	32	69	5
	占領目的阻害行為処罰令	499	118	–	–	121	4	13	2	–	–	–	24	191	244	18	85	3
	団体等規正令	4	1	–	–	–	–	–	–	–	–	–	–	1	3	–	–	–
	連合国占領軍その将兵又は連合国占領軍に附属し若しくは随伴する者の財産の収受及び所持の禁止に関する政令	185	91	–	–	2	–	19	–	–	–	–	11	172	38	5	–	–
	連合国占領軍財産等収受所持禁止令	733	379	–	–	23	2	6	1	–	2	3	14	630	123	6	–	1
	漁業の操業区域の制限に関する政令	20	5	–	–	1	–	2	–	–	–	–	–	2	11	7	2	–
	北緯30度以南の南西諸島に本籍を有する者の渡航制限に関する臨時措置令	153	143	–	–	6	–	–	–	1	–	–	2	154	2	–	–	1
	閉鎖機関令	1	1	–	–	–	–	–	–	–	–	–	–	1	–	–	–	–

（第 3 表）

罪名別・特別法犯第一審終局被告人の受理及審理

罪名別	調査区分	終局総人員	受理別 検察官の起訴 検事	副検事	検察事務官	略式不能又は不相当	略式命令に対する正式裁判の請求	差戻又は移送	再審開始決定	刑訴二六六条2号の決定	其の他	訴因の変更 有	無	弁護人 私選弁護人のついた被告人数 起訴前から	起訴後に	左弁護人のうち 一人のもの	二、三人のもの	四人以上のもの	私選弁護人の無い被告人数	左のうち 国選弁護人のついたもの	特別弁護人のついたもの	強制弁護事件の被告人数	非強制弁護事件の被告人数	処理別 有罪総人員	左のうち 執行猶予のついたもの	刑を免除されたもの	仮納付を命ぜられたもの	没収を言渡されたもの	追徴を言渡されたもの	無罪 証明不充分	無実の証明充分	違法阻却	責任阻却	その他罪となら	その他	上訴 無し	申立 被告人から	検察官から	被告人及び検察官から	取下
ポツ勅関係	飲食営業緊急措置令	1	1	–	–	–	–	–	–	–	–	–	1	–	–	–	–	–	1	–	–	–	1	1	–	–	–	–	–	–	–	–	–	–	–	1	–	–	–	–
	教職員の除去就職禁止等に関する政令	2	2	–	–	–	–	–	–	–	–	–	2	–	–	–	–	–	2	1	–	–	2	2	2	–	–	–	–	–	–	–	–	–	–	2	–	–	–	–
	財閥標章の使用の禁止に関する政令	1	1	–	–	–	–	–	–	–	–	1	–	–	1	–	1	–	–	–	–	–	1	1	–	–	–	–	–	–	–	–	–	–	–	1	–	–	–	–
	労働に関する団体の主要役職員への就職禁止に関する件	1	–	1	–	–	–	–	–	–	–	–	1	–	1	1	–	–	–	–	–	–	1	1	1	–	–	–	–	–	–	–	–	–	–	–	1	–	–	–
	覚書該当者等の農業協同組合農業協同組合連合会及び水産業協同組合の役員等への就職禁止に関する命令	1	1	–	–	–	–	–	–	–	–	–	1	–	1	1	–	–	–	–	–	–	1	1	–	–	–	–	–	–	–	–	–	–	–	–	1	–	–	–
	関税法の罰則等の特例に関する件	26	26	–	–	–	–	–	–	–	–	–	26	–	15	–	15	–	11	11	–	–	26	1	1	–	–	–	–	–	–	–	–	–	25	26	–	–	–	–
	計	**4,725**	**2,811**	**1,515**	**77**	**45**	**231**	**45**	**1**	–	–	**172**	**4,553**	**319**	**2,422**	**2,328**	**397**	**16**	**1,984**	**1,664**	**2**	**1,934**	**2,791**	**4,443**	**1,797**	–	–	**731**	**10**	**99**	**12**	**1**	**4**	**17**	**149**	**3,625**	**832**	**104**	**164**	**43**
麻薬関係	麻薬取締法	1,691	1,501	136	3	–	2	49	–	–	–	107	1,584	116	1,122	1,088	143	7	453	439	–	1,607	84	1,625	522	–	–	471	–	41	1	1	–	5	18	833	571	206	81	19
	麻薬取締規則	47	41	1	–	–	–	4	1	–	–	7	40	1	37	33	4	1	9	9	–	3	44	46	15	–	–	–	–	1	–	–	–	–	–	19	18	6	4	–
	大麻取締法	8	5	–	–	–	3	–	–	–	–	–	8	–	3	1	2	–	5	5	–	1	7	8	1	–	–	3	–	–	–	–	–	–	–	3	5	–	–	–
	計	**1,746**	**1,547**	**137**	**3**	–	**5**	**53**	**1**	–	–	**114**	**1,632**	**117**	**1,162**	**1,122**	**149**	**8**	**467**	**453**	–	**1,611**	**135**	**1,679**	**538**	–	–	**474**	–	**42**	**1**	**1**	–	**5**	**18**	**855**	**594**	**212**	**85**	**19**
専売関係	たばこ専売法	1,451	452	347	79	24	538	10	–	–	1	31	1,420	29	407	424	11	1	1,015	707	7	2	1,449	1,424	614	–	–	840	147	2	12	–	–	–	13	1,294	147	10	–	2
	塩専売法	16	3	3	3	2	5	–	–	–	–	–	16	1	4	4	1	–	11	4	–	–	16	13	5	–	–	4	2	–	–	–	–	–	3	14	2	–	–	–
	計	**1,467**	**455**	**350**	**82**	**26**	**543**	**10**	–	–	**1**	**31**	**1,436**	**30**	**411**	**428**	**12**	**1**	**1,026**	**711**	**7**	**2**	**1,465**	**1,437**	**619**	–	–	**844**	**149**	**2**	**12**	–	–	–	**16**	**1,308**	**149**	**10**	–	**2**
農地関係	農地調整法	50	16	12	4	9	7	2	–	–	–	4	46	5	35	36	4	–	10	6	–	7	43	41	19	–	–	2	1	7	–	–	–	–	2	38	11	1	–	–
	自作農創設特別措置法	1	1	–	–	–	–	–	–	–	–	1	–	–	1	1	–	–	–	–	–	–	1	1	1	–	–	–	–	–	–	–	–	–	–	1	–	–	–	–
	計	**51**	**17**	**12**	**4**	**9**	**7**	**2**	–	–	–	**5**	**46**	**5**	**36**	**37**	**4**	–	**10**	**6**	–	**7**	**44**	**42**	**20**	–	–	**2**	**1**	**7**	–	–	–	–	**2**	**39**	**11**	**1**	–	–
その他	事業者団体法	3	3	–	–	–	–	–	–	–	–	–	3	–	3	–	3	–	–	–	–	–	3	3	–	–	–	–	–	–	–	–	–	–	–	1	2	–	–	–
	都道府県条例（市町村を含む）	396	160	178	22	10	26	–	–	–	–	7	389	1	131	123	9	–	264	82	–	–	396	373	31	–	–	3	–	9	2	–	–	–	12	381	15	–	–	–
	都道府県規則（市町村を含む）	73	10	45	2	–	16	–	–	–	–	10	63	7	20	27	–	–	46	16	–	–	73	72	20	–	–	53	–	–	–	–	–	–	1	61	7	5	–	–
	道路交通取締法	612	43	118	109	60	280	2	–	–	–	16	596	1	117	112	6	–	494	43	1	1	582	578	71	–	–	–	–	6	3	1	2	1	21	576	30	6	–	–
	道路運送法	14	3	1	2	1	6	1	–	–	–	–	14	1	6	5	2	–	7	1	–	2	12	12	2	–	–	–	–	–	–	–	–	–	2	11	3	–	–	–
	道路交通取締令	50	1	2	8	21	17	1	–	–	–	6	44	–	7	7	–	–	43	2	1	–	50	48	2	–	–	–	–	1	–	–	–	–	1	47	3	–	–	–
	銃砲火薬取締法	5	1	4	–	–	–	–	–	–	–	–	5	–	1	1	–	–	4	4	–	–	5	5	1	–	–	–	–	–	–	–	–	–	–	5	–	–	–	–
	銃砲火薬取締法施行規則	2	2	–	–	–	–	–	–	–	–	–	2	–	–	–	–	–	2	2	–	–	2	2	–	–	–	1	–	–	–	–	–	–	–	2	–	–	–	–
	決闘罪に関する件	11	10	1	–	–	–	–	–	–	–	1	10	1	8	9	–	–	2	1	–	5	6	7	2	–	–	–	–	4	–	–	–	–	–	10	1	–	–	–
	郵便法	21	9	5	–	–	7	–	–	–	–	–	21	2	14	15	1	–	5	3	–	–	21	21	9	–	–	–	6	–	–	–	–	–	–	11	10	–	–	–
	商標法	127	84	28	–	–	13	2	–	–	–	6	121	2	104	89	14	3	21	21	–	127	–	125	37	–	–	43	–	1	1	–	–	–	–	102	25	–	–	–
	政治資金規正法	3	3	–	–	–	–	–	–	–	–	1	2	3	–	–	2	1	–	–	–	–	3	2	1	–	–	–	1	1	–	–	–	–	–	1	1	1	–	–
	税務代理士法	2	–	–	–	–	–	2	–	–	–	–	2	–	2	2	–	–	–	–	–	–	2	–	–	–	–	–	–	2	–	–	–	–	–	2	–	–	–	–
	弁護士法	3	1	2	–	–	–	–	–	–	–	–	3	1	1	2	–	–	1	1	–	–	3	3	2	–	–	–	–	–	–	–	–	–	–	1	2	–	–	–
	墓地埋葬等に関する法律	1	–	1	–	–	–	–	–	–	–	–	1	–	–	–	–	–	1	1	–	–	1	1	–	–	–	–	–	–	–	–	–	–	–	1	–	–	–	–
	議院に於ける証人の宣誓及び証言等に関する法律	2	2	–	–	–	–	–	–	–	–	–	2	–	1	–	1	–	1	1	–	2	–	2	1	–	–	–	–	–	–	–	–	–	–	1	–	1	–	–
	電信法	8	5	3	–	–	–	–	–	–	–	–	8	3	2	5	–	–	3	3	–	5	3	8	5	–	–	1	–	–	–	–	–	–	–	6	2	–	–	1

（第 3 表）

罪名別・特別法犯第一審終局被告人の受理及審理

罪名別	調査区分	終局総人員	受理別 検察官の起訴 検事	副検事	検察事務官	不相当略式不能又は	請求する正式裁判略式命令に対	差戻又は移送	再審開始決定	2号の決定 刑訴二六六条	其の他	訴因の変更 有	無	弁護人 私選弁護人のついた被告人数 起訴前から	起訴後に	左のうち弁護人数 一人のもの	二、三人のもの	四人以上のもの	私選弁護人の無い被告人数	左のうち 国選弁護人のついたもの	特別弁護人のついたもの	強制弁護事件の被告人数	非強制弁護事件の被告人数	処理別 有罪総人員	左のうち 執行猶予のついたもの	刑を免除されたもの	仮納付を命ぜられたもの	没収を言渡されたもの	追徴を言渡されたもの	無罪 証明不充分	無実の証明充分	違法阻却	責任阻却	その他罪となら	その他	上訴 無し	申立 被告人から	検察官から	被告人及び検察官から	取下
その他	道路運送車両法	2	–	1	–	–	1	–	–	–	–	–	2	–	1	1	–	–	1	–	–	–	2	2	–	–	–	–	–	–	–	–	–	–	–	2	–	–	–	–
	地方公務員法	13	10	2	–	–	–	1	–	–	–	–	13	2	9	7	4	–	2	2	–	–	13	10	3	–	–	3	–	1	–	–	–	–	2	6	5	–	2	1
	国家公務員法	6	4	–	–	–	–	2	–	–	–	1	5	–	4	1	3	–	2	2	–	–	6	5	1	–	–	1	–	–	–	–	–	1	–	–	4	2	–	–
	印紙犯罪処罰法	9	9	–	–	–	–	–	–	–	–	–	9	–	9	8	1	–	–	–	–	9	–	9	5	–	–	4	–	–	–	–	–	–	–	5	4	–	–	–
	工場事業場等の管理に関する件	6	6	–	–	–	–	–	–	–	–	–	6	6	–	–	6	–	–	–	–	–	6	6	6	–	–	–	–	–	–	–	–	–	–	–	6	–	–	–
	補助貨幣損傷等取締法	1	–	1	–	–	–	–	–	–	–	–	1	–	1	1	–	–	–	–	–	–	1	1	–	–	–	–	–	–	–	–	–	–	–	1	–	–	–	–
	外国に於て流通する貨幣紙幣銀行券証券の偽造変造に関する法律	6	1	5	–	–	–	–	–	–	–	–	6	1	3	3	1	–	2	2	–	6	–	6	4	–	–	3	–	–	–	–	–	–	–	5	1	–	–	–
	特許法	2	–	–	–	–	2	–	–	–	–	–	2	–	2	2	–	–	–	–	–	2	–	2	–	–	–	2	–	–	–	–	–	–	–	1	1	–	–	–
	不正競争防止法	1	–	–	–	–	1	–	–	–	–	–	1	–	–	–	–	–	1	1	–	–	1	1	1	–	–	–	–	–	–	–	–	–	–	1	–	–	–	–
	自動車取締令	1	1	–	–	–	–	–	–	–	–	–	1	–	1	1	–	–	–	–	–	–	1	–	–	–	–	–	–	–	–	–	–	–	1	1	–	–	–	–
	保険募集の取締に関する法律	1	–	–	–	–	1	–	–	–	–	–	1	–	1	1	–	–	–	–	–	–	1	1	1	–	–	–	–	–	–	–	–	–	–	1	–	–	–	–
	興行場法	1	–	1	–	–	–	–	–	–	–	–	1	–	–	–	–	–	1	1	–	–	1	1	–	–	–	–	–	–	–	–	–	–	–	–	1	–	–	–
	電波法	1	1	–	–	–	–	–	–	–	–	–	1	–	1	1	–	–	–	–	–	1	–	1	–	–	–	1	–	–	–	–	–	–	–	1	–	–	–	–
	屋外広告物法	1	–	–	–	–	–	–	–	–	–	–	1	–	–	–	–	–	1	–	–	–	1	1	1	–	–	–	–	–	–	–	–	–	–	1	–	–	–	–
	刑訴161条	1	1	–	–	–	–	–	–	–	–	–	1	–	1	1	–	–	–	–	–	–	1	1	1	–	–	–	–	–	–	–	–	–	–	1	–	–	–	–
	船員法	1	–	1	–	–	–	–	–	–	–	–	1	–	–	–	–	–	1	1	–	–	1	1	1	–	–	–	–	–	–	–	–	–	–	1	–	–	–	–
	造船関係の工場事業場等の管理に関する件	1	1	–	–	–	–	–	–	–	–	–	1	–	1	1	–	–	–	–	–	–	1	1	1	–	–	–	–	–	–	–	–	–	–	1	–	–	–	–
	地方自治法	1	1	–	–	–	–	–	–	–	–	–	1	–	1	1	–	–	–	–	–	–	1	1	–	–	–	–	–	–	–	–	–	–	–	1	–	–	–	–
	計	1,388	372	399	144	92	370	11	–	–	–	48	1,340	31	452	426	53	[illegible]	905	190	2	160	1,228	1,312	209	–	–	115	7	25	6	1	2	2	40	1,248	123	15	2	2
特別法犯合計		38,011	16,465	9,717	1,110	725	9,313	665	7	–	9	1,982	36,029	2,652	21,667	19,826	4,004	489	13,692	11,149	46	20,106	17,905	35,905	14,124	–	–	9,832	2,530	910	50	3	15	115	1,013	28,132	8,785	692	402	161
刑法犯・特別法犯総計		147,068	60,647	58,690	14,792	922	10,345	1,626	14	–	32	5,623	141,445	7,972	59,376	58,347	8,167	834	79,720	76,213	108	122,819	24,249	141,741	58,667	18	2	15,212	3,110	2,125	96	23	85	159	2,839	116,757	28,422	1,265	624	2,254

（第 4 表）　裁判所別・通常第一審終局被告人の審理期間及び公判開廷回数

裁判所	調査区分	終局総人員	審理期間 受理の日から 一月以内	三月以内	六月以内	一年以内	二年以内	二年を超す	第一審 七日以内	十五日以内
東京地方管内	本庁	7,336	224	1,806	1,890	1,526	1,314	576	679	72
	八王子支部	512	14	234	112	69	35	48	71	8
	本庁・支部計	**7,848**	**238**	**2,040**	**2,002**	**1,595**	**1,349**	**624**	**750**	**81**
	東京簡易	1,709	789	777	97	41	2	3	820	32
	新宿〃	496	271	206	17	2	–	–	317	8
	台東〃	1,268	276	943	38	7	3	1	871	18
	墨田〃	479	38	395	43	2	1	–	285	8
	品川〃	406	244	135	20	5	2	–	245	9
	渋谷〃	501	66	409	23	2	1	–	292	9
	東京中野〃	232	69	137	21	5	–	–	138	1
	豊島〃	474	32	380	48	14	–	–	286	8
	東京北〃	515	146	320	42	4	2	1	206	10
	足立〃	169	89	78	2	–	–	–	67	6
	葛飾〃	136	87	42	6	1	–	–	54	3
	江戸川〃	151	33	83	24	10	1	–	74	3
	八丈島〃	15	11	2	2	–	–	–	11	
	伊豆大島〃	7	6	1	–	–	–	–	7	
	新島〃	–	–	–	–	–	–	–	–	
	八王子〃	60	15	41	1	2	1	–	4	2
	立川〃	149	70	66	13	–	–	–	50	3
	武蔵野〃	129	48	65	8	1	7	–	64	3
	青梅〃	47	17	29	1	–	–	–	17	
	五日市〃	16	1	15	–	–	–	–	13	
	簡易計	**6,959**	**2,308**	**4,124**	**406**	**96**	**20**	**5**	**3,821**	**135**
	計	**14,807**	**2,546**	**6,164**	**2,408**	**1,691**	**1,369**	**629**	**4,571**	**216**
横浜地方管内	本庁	2,178	130	677	554	362	287	168	173	24
	小田原支部	319	45	95	72	83	22	2	45	3
	横須賀〃	200	17	100	56	11	12	4	32	3
	本庁・支部計	**2,697**	**192**	**872**	**682**	**456**	**321**	**174**	**250**	**31**
	横浜簡易	480	116	293	34	9	22	6	132	15
	小田原〃	282	9	166	73	31	2	1	22	6
	横須賀〃	308	82	206	18	2	–	–	100	13
	平塚〃	122	1	35	60	25	1	–	5	1
	藤沢〃	170	110	48	7	3	2	–	106	2
	三崎〃	38	29	9	–	–	–	–	28	
	川崎〃	480	180	248	48	4	–	–	161	17
	厚木〃	62	46	13	3	–	–	–	21	2
	相模原〃	67	24	40	2	1	–	–	50	
	中野〃	10	2	1	7	–	–	–	1	
	神奈川〃	412	144	242	25	–	1	–	141	7
	鎌倉〃	143	48	60	22	4	9	–	54	2
	横浜南〃	296	112	171	11	2	–	–	123	10
	横浜西〃	248	51	167	28	2	–	–	68	5
	簡易計	**3,118**	**954**	**1,699**	**338**	**83**	**37**	**7**	**1,012**	**83**
	計	**5,815**	**1,146**	**2,571**	**1,020**	**539**	**358**	**181**	**1,262**	**1,17**
浦和	本庁	691	184	276	68	57	48	58	106	14
	越ケ谷支部	101	54	24	6	15	1	1	15	1
	川越〃	191	13	83	37	40	18	–	21	3
	熊谷〃	247	72	93	40	15	18	9	50	3
	秩父〃	52	37	10	5	–	–	–	22	2
	本庁・支部計	**1,282**	**360**	**486**	**156**	**127**	**85**	**68**	**214**	**23**

審理期間 公判期日から 一月以内	三月以内	六月以内	一年以内	一年を超す	公判開廷回数 一回	二回	三回	四回以上	七回以上	十回以上	二十回以上
729	1,815	1,059	983	1,349	604	1,266	1,177	1,880	934	1,194	281
89	106	85	46	27	113	107	100	116	53	23	–
818	**1,921**	**1,144**	**1,029**	**1,376**	**717**	**1,373**	**1,277**	**1,996**	**987**	**1,217**	**281**
255	236	59	14	4	523	554	320	248	54	10	–
47	39	7	2	–	251	142	54	42	5	2	–
129	66	10	5	3	1,016	148	68	30	3	3	–
58	45	8	1	–	238	143	41	49	7	1	–
35	22	4	3	–	300	63	15	27	1	–	–
62	48	4	1	1	55	280	98	62	6	–	–
41	28	7	2	–	96	68	36	25	5	2	–
42	46	13	1	–	175	204	56	29	9	1	–
101	88	12	2	–	107	169	110	112	17	–	–
23	17	1	–	–	96	49	12	11	1	–	–
11	16	–	–	–	16	78	26	15	1	–	–
24	13	3	3	–	32	42	54	22	–	1	–
–	1	2	–	–	2	10	–	–	1	2	–
–	–	–	–	–	7	–	–	–	–	–	–
–	–	–	–	–	–	–	–	–	–	–	–
11	12	–	1	–	24	20	6	10	–	–	–
20	25	3	–	–	74	42	21	12	–	–	–
11	8	2	–	6	46	55	13	8	–	7	–
5	15	–	–	–	9	21	4	13	–	–	–
–	–	–	–	–	12	4	–	–	–	–	–
875	**725**	**135**	**35**	**14**	**3,079**	**2,092**	**934**	**715**	**110**	**29**	**–**
1,693	**2,646**	**1,279**	**1,064**	**1,390**	**3,796**	**3,465**	**2,211**	**2,711**	**1,097**	**1,246**	**281**
189	533	358	282	399	145	462	365	566	220	340	80
47	97	63	22	10	37	70	72	86	31	23	–
30	41	20	11	29	6	62	54	52	12	9	5
266	**671**	**441**	**315**	**438**	**188**	**594**	**491**	**704**	**263**	**372**	**85**
77	72	18	13	9	58	186	116	89	24	7	–
65	80	45	5	2	24	84	72	87	8	7	–
39	30	3	1	–	111	101	71	22	2	1	–
10	54	21	16	1	6	10	39	46	13	8	–
9	27	3	2	1	42	93	17	16	2	–	–
1	4	–	–	–	20	12	4	2	–	–	–
58	79	5	3	–	130	157	111	73	9	–	–
12	5	1	–	–	8	37	12	4	1	–	–
5	2	1	–	–	46	18	1	2	–	–	–
–	7	–	–	–	–	1	2	7	–	–	–
108	82	6	1	–	8	156	128	106	12	2	–
20	26	11	1	9	26	48	37	23	–	9	–
50	16	5	–	–	17	187	66	26	–	–	–
60	55	13	1	–	48	110	53	33	3	1	–
514	**539**	**132**	**43**	**22**	**544**	**1,200**	**729**	**536**	**74**	**35**	**–**
780	**1,210**	**573**	**358**	**460**	**732**	**1,794**	**1,220**	**1,240**	**337**	**407**	**85**
107	109	51	53	117	17	234	112	146	88	81	13
18	17	25	6	2	–	29	23	40	5	4	–
16	30	42	23	13	19	44	26	67	24	11	–
31	58	43	4	26	25	44	54	61	26	28	8
5	7	4	–	–	1	27	11	8	5	–	–
177	**222**	**165**	**86**	**158**	**62**	**378**	**226**	**322**	**148**	**125**	**21**

（第 4 表）　裁判所別・通常第一審終局被告人の審理期間及び公判開廷回数

裁判所別	調査区分	終局総人員	審理期間 受理の日から 一月以内	三月以内	六月以内	一年以内	二年以内	二年を超す	第一回公判期日から 七日以内	十五日以内	一月以内	三月以内	六月以内	一年以内	一年を超す	公判開廷回数 一回	二回	三回	四回以上	七回以上	十回以上	二十回以上
地方管内	浦和簡易	284	151	88	31	8	5	1	117	8	26	35	22	1	3	103	97	29	30	20	5	–
	大宮〃	257	189	40	26	1	–	–	144	5	21	26	7	1	–	6	169	50	32	–	–	–
	川口〃	165	59	72	33	1	–	–	91	2	22	21	7	1	–	71	64	16	14	–	–	–
	久喜〃	87	68	16	3	–	–	–	57	2	6	1	2	–	–	6	50	23	8	–	–	–
	越谷〃	106	71	29	6	–	–	–	35	3	9	11	12	–	–	10	63	9	20	4	–	–
	飯能〃	37	30	7	–	–	–	–	29		2	1	–	–	–	23	10	3	1	–	–	–
	川越〃	114	15	75	17	7	–	–	15		19	26	7	2	–	11	42	30	26	3	2	–
	熊谷〃	170	57	63	50	–	–	–	52	5	21	51	1	–	–	24	65	33	46	2	–	–
	小川〃	19	6	13	–	–	–	–	6		9	3	–	–	–	3	5	9	2	–	–	–
	本庄〃	64	43	15	–	5	–	1	32	1	9	3	–	5	1	16	28	8	11	–	–	1
	秩父〃	46	45	–	–	–	1	–	33	1	–	–	–	–	1	7	35	1	3	–	–	–
	簡易計	**1,349**	**734**	**419**	**166**	**22**	**6**	**2**	**611**	**36**	**414**	**178**	**58**	**10**	**5**	**280**	**628**	**211**	**193**	**29**	**8**	**–**
	計	**2,631**	**1,094**	**905**	**322**	**149**	**91**	**70**	**825**	**60**	**321**	**400**	**223**	**96**	**163**	**342**	**1,006**	**437**	**515**	**177**	**133**	**21**
千葉地方管内	本庁	571	28	216	144	96	37	50	34	8	45	76	125	129	79	44	114	95	167	50	66	35
	佐倉支部	134	11	58	39	15	11	–	5	2	19	44	28	8	7	25	21	29	27	16	16	–
	一宮〃	85	53	22	8	2	–	–	22	3	14	5	7	2	–	1	40	24	11	8	1	–
	松戸〃	154	33	69	37	–	14	1	22	2	19	49	26	–	14	2	31	30	33	10	47	1
	木更津〃	59	16	35	6	1	–	1	4	1	7	27	3	1	–	3	10	16	17	10	2	1
	館山〃	46	1	33	9	3	–	–	–		11	23	8	–	–	–	5	21	15	2	3	–
	八日市場〃	195	16	94	40	29	11	5	3	3	21	59	31	15	14	3	68	46	50	28	–	–
	佐原〃	47	22	13	10	–	2	–	13		6	6	7	–	2	9	14	8	9	3	4	–
	本庁・支部計	**1,291**	**180**	**540**	**293**	**146**	**75**	**57**	**103**	**25**	**142**	**289**	**235**	**155**	**116**	**87**	**303**	**269**	**329**	**127**	**139**	**37**
	千葉簡易	307	120	104	22	6	–	55	56	3	40	55	9	2	56	75	92	48	81	9	2	–
	佐倉〃	99	71	20	6	2	–	–	38	3	13	5	5	–	–	34	37	17	11	–	–	–
	大原〃	47	24	8	6	–	9	–	9		2	8	–	–	9	–	29	4	5	9	–	–
	千葉一宮〃	66	51	14	1	–	–	–	17	3	4	10	–	–	–	1	36	17	11	1	–	–
	松戸〃	138	42	78	13	1	2	2	6	1	39	31	7	1	4	3	37	48	39	8	3	–
	市川〃	213	23	155	33	2	–	–	111	5	14	8	3	–	–	36	146	19	12	–	–	–
	木更津〃	101	49	49	3	–	–	–	20	3	20	26	1	–	–	4	33	33	29	2	–	–
	館山〃	56	29	23	3	–	1	–	14	1	17	12	–	–	–	13	16	23	4	–	–	–
	銚子〃	77	66	6	5	–	–	–	39	2	7	6	1	–	–	7	51	9	10	–	–	–
	東金〃	89	19	18	50	2	–	–	16	1	13	24	6	1	–	4	40	22	14	9	–	–
	八日市場〃	70	26	42	2	–	–	–	14	1	10	15	–	–	–	7	41	12	10	–	–	–
	佐原〃	77	41	2	13	1	–	–	21	1	12	11	12	1	–	14	23	23	14	2	1	–
	簡易計	**1,340**	**561**	**539**	**157**	**14**	**12**	**57**	**361**	**45**	**191**	**211**	**44**	**5**	**69**	**198**	**581**	**275**	**240**	**40**	**6**	**–**
	計	**2,631**	**741**	**1,079**	**450**	**160**	**87**	**114**	**464**	**71**	**333**	**500**	**279**	**160**	**185**	**285**	**884**	**544**	**569**	**167**	**145**	**37**
水戸地方管内	本庁	906	131	306	181	127	148	13	108	8	103	270	102	111	125	36	144	193	328	72	128	5
	太田支部	37	10	12	12	3	–	–	8		4	8	7	1	–	1	14	11	9	1	1	–
	土浦〃	317	12	142	91	45	22	5	37	5	61	94	35	17	22	9	75	103	93	29	8	–
	龍ケ崎〃	74	10	37	21	4	2	–	8		14	14	12	14	1	7	12	17	33	3	2	–
	麻生〃	44	9	26	3	5	1	–	1		10	13	1	5	1	–	19	9	10	1	–	5
	下妻〃	235	31	115	60	20	2	7	25	2	34	73	39	15	7	5	55	67	73	21	13	1
	本庁・支部計	**1,613**	**203**	**638**	**368**	**204**	**175**	**25**	**187**	**23**	**226**	**472**	**197**	**163**	**156**	**58**	**319**	**400**	**546**	**127**	**152**	**11**
	水戸簡易	469	163	223	78	4	1	–	153	1	67	122	22	2	1	54	205	102	97	10	1	–
	笠間〃	40	30	10	–	–	–	–	36		1	1	–	–	–	35	3	–	2	–	–	–
	日立〃	111	70	38	3	–	–	–	54		23	12	–	–	–	14	59	25	13	–	–	–
	茨城太田〃	53	13	27	13	–	–	–	2		10	19	4	–	–	1	16	19	17	–	–	–
	土浦〃	275	51	181	31	10	–	2	52		63	57	8	2	2	11	101	93	59	11	–	–
	大子〃	1	–	1	–	–	–	–			–	1	–	–	–	–	–	–	1	–	–	–
	石岡〃	20	12	7	1	–	–	–	12		5	2	1	–	–	7	5	5	2	1	–	–
	龍ケ崎〃	52	14	35	3	–	–	–	7		15	6	2	–	–	4	13	25	9	1	–	–
	取手〃	38	17	18	3	–	–	–	15		9	5	1	–	–	2	19	13	4	–	–	–
	麻生〃	81	43	33	5	–	–	–	22		8	3	3	–	–	–	50	26	2	3	–	–
	鉾田〃	31	17	10	4	–	–	–	19		3	7	1	–	–	22	4	3	2	–	–	–

（第 4 表）　裁判所別・通常第一審終局被告人の審理期間及び公判開廷回数

裁判所	調査区分別	終局総人員	審理期間 受理の日から 一月以内	三月以内	六月以内	一年以内	二年以内	二年を超す	第一回公判期日まで 七日以内	十五日以内	第一回公判期日から 一月以内	三月以内	六月以内	一年以内	一年を超す	公判開廷回数 一回	二回	三回	四回以上	七回以上	十回以上	二十回以上
管内	下妻簡易	135	89	41	4	1	–	–	27	6	30	10	4	–	–	–	59	45	27	2	2	–
	下古館〃	16	2	10	4	–	–	–	–	–	4	5	1	–	–	2	5	4	5	–	–	–
	河簡易計	28	–	21	5	–	1	–	5		8	4	1	–	1	2	16	4	6	–	–	1
	簡易計	**1,350**	**522**	**655**	**154**	**15**	**2**	**2**	**404**	**38**	**246**	**254**	**48**	**4**	**4**	**154**	**554**	**364**	**246**	**28**	**4**	–
	計	**2,963**	**725**	**1,293**	**522**	**219**	**177**	**27**	**591**	**60**	**472**	**726**	**245**	**167**	**160**	**212**	**873**	**764**	**792**	**155**	**156**	**11**
宇都宮地方管内	本庁	442	73	231	80	52	4	2	38	10	89	130	38	41	4	7	100	131	128	49	27	–
	真岡支部	29	3	12	5	9	–	–	3		3	8	9	–	–	3	12	8	3	3	–	–
	大田原〃	137	11	88	33	5	–	–	6	2	22	67	13	1	–	4	26	31	67	8	1	–
	栃木利〃	257	66	130	44	13	3	1	29	3	45	92	36	12	4	4	50	58	87	38	18	2
	足利〃	203	90	74	11	16	10	2	93	3	18	18	17	13	1	93	55	27	17	9	2	–
	本庁・支部計	**1,068**	**243**	**535**	**173**	**95**	**17**	**5**	**169**	**21**	**177**	**315**	**113**	**67**	**9**	**111**	**243**	**255**	**302**	**107**	**48**	**2**
	宇都宮簡易	334	144	160	27	3	–	–	136	6	50	69	10	1	–	127	89	69	43	6	–	–
	栃木今市〃	26	3	21	1	1	–	–	10		5	3	–	1	–	10	6	7	3	–	–	–
	真岡〃	34	5	18	7	2	2	–	2		10	9	3	3	–	2	9	12	9	2	–	–
	大田原〃	102	46	53	3	–	–	–	8	4	20	24	3	–	–	3	28	43	25	3	–	–
	矢板〃	75	36	25	12	2	–	–	31		8	22	5	2	–	32	13	13	13	4	–	–
	烏山〃	49	33	5	11	–	–	–	25	1	1	3	10	–	–	24	11	1	3	10	–	–
	栃木利〃	142	91	46	5	–	–	–	22	3	52	10	–	–	–	8	41	60	31	2	–	–
	足利〃	168	99	44	17	4	4	–	143	1	4	3	–	3	–	139	22	5	1	1	–	–
	足尾〃	45	28	17	–	–	–	–	24	1	1	8	–	–	–	21	18	4	2	–	–	–
	小山〃	26	16	10	–	–	–	–	11		7	3	–	–	–	6	10	7	3	–	–	–
	簡易計	**1,001**	**501**	**399**	**83**	**12**	**6**	–	**412**	**25**	**158**	**154**	**31**	**10**	–	**372**	**247**	**221**	**133**	**28**	–	–
	計	**2,069**	**744**	**934**	**256**	**107**	**23**	**5**	**581**	**47**	**335**	**469**	**144**	**77**	**9**	**483**	**490**	**476**	**435**	**135**	**48**	**2**
前橋地方管内	本庁	545	22	183	156	111	57	16	109	11	64	122	56	51	38	12	203	123	115	40	52	–
	沼田支部	58	10	24	8	7	3	6	6		3	11	3	2	7	9	34	4	3	6	2	–
	高崎〃	232	12	98	57	30	20	15	14		32	59	32	29	14	2	58	70	68	26	8	–
	太田〃	137	8	69	21	21	5	13	21		12	23	10	3	9	4	69	36	16	7	5	–
	桐生〃	185	7	118	40	17	3	–	16		32	35	15	6	2	10	115	33	18	9	–	–
	中之条〃	51	15	26	2	–	8	–	8		6	13	–	8	–	6	29	4	6	5	1	–
	富岡〃	61	6	17	27	7	4	–	5		17	17	8	2	2	5	22	18	13	3	–	–
	本庁・支部計	**1,269**	**80**	**535**	**311**	**193**	**100**	**50**	**179**	**38**	**166**	**280**	**124**	**101**	**72**	**48**	**530**	**288**	**239**	**96**	**68**	–
	前橋簡易	267	81	160	21	2	3	–	166		14	27	6	2	–	76	144	18	24	4	1	–
	高崎〃	239	54	133	33	17	2	–	59		38	56	16	4	–	50	86	55	42	6	–	–
	太田〃	129	37	58	14	1	17	2	40		15	18	4	1	17	14	59	24	11	3	18	–
	館林〃	59	35	18	6	–	–	–	34		3	10	3	–	–	15	29	2	13	–	–	–
	伊勢崎〃	71	44	20	7	–	–	–	34		12	9	3	–	–	10	34	10	15	1	1	–
	桐生〃	160	64	82	9	5	–	–	50		18	11	6	2	–	41	75	33	11	–	–	–
	沼田〃	67	34	18	7	8	–	–	30		9	6	2	–	–	24	37	2	4	–	–	–
	中之条〃	32	18	12	1	1	–	–	18		2	2	1	–	–	10	18	2	2	–	–	–
	藤岡〃	46	19	19	8	–	–	–	18		5	6	5	–	–	24	19	3	–	–	–	–
	群馬富岡〃	24	5	12	7	–	–	–	5		3	6	1	–	–	4	13	4	3	–	–	–
	簡易計	**1,094**	**391**	**532**	**113**	**34**	**22**	**2**	**454**	**23**	**119**	**151**	**47**	**9**	**17**	**268**	**514**	**153**	**125**	**14**	**20**	–
	計	**2,363**	**471**	**1,067**	**424**	**227**	**122**	**52**	**633**	**61**	**285**	**431**	**171**	**110**	**89**	**316**	**1,044**	**441**	**364**	**110**	**88**	–
静岡地方管内	本庁	651	80	380	120	46	21	4	102	12	124	178	75	32	20	20	201	189	167	26	43	5
	沼津支部	474	87	245	64	36	28	14	42	12	92	128	24	42	29	6	140	125	139	16	47	1
	吉原〃	113	42	34	21	9	7	–	43		9	24	4	2	7	27	48	21	11	5	1	–
	下田〃	41	33	8	–	–	–	–	25		6	4	–	–	–	22	10	6	2	1	–	–
	浜松〃	360	144	166	38	7	1	4	96	6	60	99	27	6	3	39	194	51	51	21	4	–
	掛川〃	98	15	59	21	3	–	–	8		18	29	9	2	–	11	57	11	16	1	2	–
	本庁・支部計	**1,737**	**401**	**892**	**264**	**101**	**57**	**22**	**316**	**30**	**309**	**462**	**139**	**84**	**59**	**125**	**650**	**403**	**386**	**70**	**97**	**6**
	静岡簡易	238	86	116	15	17	–	4	91		12	46	23	3	4	54	98	51	9	20	6	–
	清水〃	150	116	33	1	–	–	–	67		29	5	1	–	–	9	81	52	8	–	–	–
	熱海〃	88	61	25	2	–	–	–	58		14	6	–	–	–	29	50	4	5	–	–	–
	静岡三島〃	178	120	46	11	1	–	–	114		27	13	4	–	–	62	94	16	6	–	–	–

（第 4 表）

裁判所別・通常第一審終局被告人の審理期間及び公判開廷回数

裁判所	調査区分	終局総人員	審理期間 第一審 受理の日から 一月以内	三月以内	六月以内	一年以内	二年以内	二年を超す	七日以内	十五日以内
甲府地方管内	沼津簡易	187	63	117	5	1	–	1	81	50
	下田〃	30	28	2	–	–	–	–	26	3
	吉原〃	153	92	20	9	19	13	–	102	22
	島田〃	89	69	14	6	–	–	–	43	31
	掛川〃	65	37	26	2	–	–	–	19	28
	浜松〃	355	193	141	20	–	1	–	71	215
	二俣〃	46	27	19	–	–	–	–	14	26
	簡易計	**1,579**	**892**	**559**	**71**	**38**	**14**	**5**	**686**	**512**
	計	**3,316**	**1,293**	**1,451**	**335**	**139**	**71**	**27**	**1,002**	**880**
	本庁	655	7	161	168	168	116	35	22	91
	鰍沢支部	110	22	58	19	6	5	–	13	47
	谷村〃	133	1	62	25	40	4	1	4	31
	本庁・支部計	**898**	**30**	**281**	**212**	**214**	**125**	**36**	**39**	**169**
	甲府簡易	247	54	129	39	19	6	–	72	47
	韮崎〃	–	–	–	–	–	–	–	–	–
	笠原〃	15	6	9	–	–	–	–	8	6
	小笠原〃	28	12	12	3	1	–	–	14	4
	日下部〃	40	11	25	3	1	–	–	6	25
	鰍沢〃									
	谷村〃	33	7	16	7	2	1	–	10	4
	大月〃	17	5	5	6	1	–	–	5	–
	吉田〃	29	6	17	6	–	–	–	7	9
	上野原〃	10	5	4	–	1	–	–	7	2
	簡易計	**419**	**106**	**217**	**64**	**25**	**7**	**–**	**129**	**97**
	計	**1,317**	**136**	**498**	**276**	**239**	**132**	**36**	**168**	**286**
長野地方管内	本庁	246	10	139	84	11	2	–	59	43
	飯山支部	62	25	30	7	–	–	–	23	17
	上田〃	142	47	76	19	–	–	–	22	29
	岩村田〃	144	79	47	18	–	–	–	69	16
	松本〃	199	61	90	34	14	–	–	49	32
	木曽〃	44	24	17	3	–	–	–	20	10
	大町〃	63	17	25	21	–	–	–	17	5
	諏訪〃	141	79	47	7	7	1	–	42	46
	飯田〃	104	34	62	6	–	–	2	19	36
	伊那〃	110	27	60	18	2	3	–	26	17
	本庁・支部計	**1,255**	**403**	**593**	**217**	**34**	**6**	**2**	**346**	**251**
	長野簡易	231	81	105	14	31	–	–	65	33
	飯山〃	69	32	7	23	7	–	–	30	7
	屋代〃	24	17	5	2	–	–	–	7	10
	上田〃	204	46	156	2	–	–	–	80	71
	岩村田〃	264	89	141	33	1	–	–	139	31
	松本〃	215	81	119	13	2	–	–	138	18
	木曽福島〃	18	15	1	–	2	–	–	14	1
	大町〃	48	10	30	7	1	–	–	13	6
	諏訪〃	37	29	4	4	–	–	–	22	10
	岡谷〃	25	23	2	–	–	–	–	22	2
	飯田〃	92	40	50	2	–	–	–	24	40
	伊那〃	40	13	21	6	–	–	–	11	6
	簡易計	**1,267**	**476**	**641**	**106**	**44**	**–**	**–**	**565**	**235**
	計	**2,522**	**879**	**1,234**	**323**	**78**	**6**	**2**	**911**	**486**
新発田支部管内	本庁	372	76	163	78	35	18	2	72	50
	長岡支部	223	65	64	51	28	12	3	55	27
	新発田〃	64	14	44	4	2	–	–	13	12
	高田〃	87	33	38	9	3	1	3	20	20
	柏崎〃	32	14	8	2	8	–	–	7	9
	三条〃	63	13	29	8	7	–	6	13	15

裁判所	調査区分	審理期間 公判期日から 一月以内	三月以内	六月以内	一年以内	一年を超す	公判開廷回数 一回	二回	三回	四回以上	七回以上	十回以上	二十回以上
甲府地方管内	沼津簡易	29	23	2	1	1	53	110	15	9	–	–	–
	下田〃	–	1	–	–	–	23	6	1	–	–	–	–
	吉原〃	4	20	3	2	–	82	56	3	10	2	–	–
	島田〃	5	9	1	–	–	11	53	19	6	–	–	–
	掛川〃	8	10	–	–	–	15	39	5	6	–	–	–
	浜松〃	25	43	1	–	–	17	259	34	43	2	–	–
	二俣〃	6	–	–	–	–	11	29	6	–	–	–	–
	簡易計	**159**	**176**	**35**	**6**	**5**	**366**	**875**	**206**	**102**	**24**	**6**	**–**
	計	**468**	**638**	**174**	**90**	**64**	**491**	**1,525**	**609**	**488**	**94**	**103**	**6**
	本庁	65	153	122	92	110	54	141	158	162	67	70	3
	鰍沢支部	11	29	3	2	5	14	45	25	18	2	6	–
	谷村〃	19	27	24	24	4	2	45	23	26	30	7	–
	本庁・支部計	**95**	**209**	**149**	**118**	**119**	**70**	**231**	**206**	**206**	**99**	**83**	**3**
	甲府簡易	40	58	19	8	3	39	85	41	65	10	7	–
	韮崎〃	–	–	–	–	–	–	–	–	–	–	–	–
	笠原〃	1	–	–	–	–	13	2	–	–	–	–	–
	日下部〃	7	2	1	–	–	1	15	8	4	–	–	–
	鰍沢〃	6	3	–	–	–	4	25	9	2	–	–	–
	谷村〃	5	4	6	3	1	2	13	4	11	2	1	–
	大月〃	2	4	5	1	–	4	2	2	6	2	1	–
	吉田〃	5	8	–	–	–	6	12	10	1	–	–	–
	上野原〃	–	–	–	1	–	1	8	–	–	–	1	–
	簡易計	**66**	**79**	**31**	**13**	**4**	**70**	**162**	**74**	**89**	**14**	**10**	**–**
	計	**161**	**288**	**180**	**131**	**123**	**140**	**393**	**280**	**295**	**113**	**93**	**3**
長野地方管内	本庁	22	78	36	8	–	20	81	58	76	5	4	2
	飯山支部	7	14	1	–	–	14	25	16	6	1	–	–
	上田〃	44	33	14	–	–	1	49	50	37	5	–	–
	岩村田〃	25	27	7	–	–	1	83	30	30	–	–	–
	松本〃	40	48	16	14	–	33	50	67	35	–	14	–
	木曽〃	4	8	2	–	–	20	12	7	5	–	–	–
	大町〃	8	25	8	–	–	16	6	11	25	4	1	–
	諏訪〃	15	23	9	5	1	11	68	29	13	12	8	–
	飯田〃	21	25	1	–	2	11	49	20	20	3	1	–
	伊那〃	26	33	4	2	2	5	18	52	30	3	2	–
	本庁・支部計	**212**	**314**	**98**	**29**	**5**	**132**	**441**	**340**	**277**	**33**	**30**	**2**
	長野簡易	23	69	10	31	–	23	67	36	75	1	29	–
	飯山〃	3	29	–	–	–	7	30	16	16	–	–	–
	屋代〃	1	6	–	–	–	1	12	4	7	–	–	–
	上田〃	38	14	1	–	–	21	124	44	15	–	–	–
	岩村田〃	32	52	10	–	–	1	169	51	43	–	–	–
	松本〃	26	26	5	2	–	138	50	20	5	2	–	–
	木曽福島〃	3	–	–	–	–	4	11	3	–	–	–	–
	大町〃	12	15	2	–	–	6	14	15	13	–	–	–
	諏訪〃	–	4	1	–	–	10	19	4	4	–	–	–
	岡谷〃	1	–	–	–	–	22	3	–	–	–	–	–
	飯田〃	14	13	1	–	–	–	51	24	14	2	1	–
	伊那〃	3	18	2	–	–	–	12	18	10	–	–	–
	簡易計	**156**	**246**	**32**	**33**	**–**	**233**	**562**	**235**	**202**	**5**	**30**	**–**
	計	**368**	**560**	**130**	**62**	**5**	**365**	**1,003**	**575**	**479**	**38**	**60**	**2**
新発田支部管内	本庁	67	90	52	28	13	35	89	81	117	30	20	–
	長岡支部	23	45	46	14	13	23	58	40	58	30	12	2
	新発田〃	21	14	2	2	–	–	25	27	10	1	1	–
	高田〃	11	26	4	2	4	1	37	16	27	1	2	3
	柏崎〃	5	2	1	8	–	–	17	6	4	1	4	–
	三条〃	11	7	7	4	6	5	25	9	13	5	1	5

（第 4 表）　裁判所別・通常第一審終局被告人の審理期間及び公判開廷回数

裁判所別	調査区分	終局総人員	審理期間 第一審 受理の日から 一月以内	三月以内	六月以内	一年以内	二年以内	二年を超す	七日以内	十五日以内	公判期日から 一月以内	三月以内	六月以内	一年以内	一年を超す	公判開廷回数 一回	二回	三回	四回以上	七回以上	十回以上	二十回以上
湯地方管内	村上支部	10	8	2	–	–	–	–	7		3	–	–	–	–	–	8	–	2	–	–	–
	六日町〃	27	14	7	4	2	–	–	16		1	2	5	–	–	17	3	–	7	–	–	–
	糸魚川〃	19	15	4	–	–	–	–	11		1	2	–	–	–	3	13	3	–	–	–	–
	相川〃	26	6	18	1	1	–	–	2		8	5	1	1	–	1	10	7	8	–	–	–
	本庁・支部計	**923**	**258**	**377**	**157**	**86**	**31**	**14**	**216**	**15**	**151**	**193**	**118**	**59**	**36**	**85**	**285**	**189**	**246**	**68**	**40**	**10**
	新潟簡易	252	75	155	22	–	–	–	118		38	33	5	–	–	7	158	48	37	2	–	–
	長岡〃	209	119	60	11	18	1	–	93		28	14	10	14	–	50	80	40	29	8	2	–
	新発田〃	75	25	45	5	–	–	–	23		12	7	2	–	–	2	53	11	9	–	–	–
	高田〃	45	30	15	–	–	–	–	21		9	1	–	–	–	2	22	14	7	–	–	–
	柏崎〃	40	12	20	1	7	–	–	12		5	11	–	6	–	1	18	8	12	1	–	–
	三条〃	82	34	38	6	1	2	1	41		10	13	3	–	2	3	45	19	12	1	2	–
	村上〃	17	7	10	–	–	–	–	5		8	–	–	–	–	1	16	–	–	–	–	–
	六日町〃	15	12	3	–	–	–	–	12		3	–	–	–	–	12	3	–	–	–	–	–
	糸魚川〃	23	8	12	3	–	–	–	10		4	3	1	–	–	9	10	2	2	–	–	–
	相川〃	68	14	30	23	1	–	–	7		8	32	11	1	–	5	7	12	43	1	–	–
	巻〃	32	7	23	2	–	–	–	8		5	12	1	–	–	3	12	9	7	1	–	–
	直江津〃	39	33	6	–	–	–	–	32		4	–	–	–	–	8	23	7	1	–	–	–
	新津〃	83	29	42	10	1	1	–	2		32	16	9	1	–	1	13	38	26	5	–	–
	十日町〃	13	9	4	–	–	–	–	5		4	–	–	–	–	2	9	2	–	–	–	–
	小千谷〃	24	16	5	2	1	–	–	10		–	5	–	1	–	–	13	8	2	1	–	–
	簡易計	**1,017**	**430**	**468**	**85**	**29**	**4**	**1**	**359**	**23**	**170**	**147**	**42**	**23**	**2**	**106**	**482**	**218**	**187**	**20**	**4**	–
	計	**1,940**	**688**	**845**	**242**	**115**	**35**	**15**	**615**	**38**	**321**	**340**	**160**	**82**	**38**	**191**	**767**	**407**	**433**	**88**	**44**	**10**
東京高等管内	**本庁・支部計**	**21,881**	**2,588**	**7,789**	**4,835**	**3,251**	**2,341**	**1,077**	**2,769**	**3,332**	**2,739**	**5,348**	**2,923**	**2,206**	**2,544**	**1,683**	**5,347**	**4,344**	**5,553**	**2,125**	**2,371**	**458**
	簡易計	**20,493**	**7,875**	**10,252**	**1,743**	**412**	**130**	**81**	**8,854**	**5,013**	**2,798**	**2,860**	**635**	**191**	**142**	**5,670**	**7,897**	**3,620**	**2,768**	**386**	**152**	–
	合計	**42,374**	**10,463**	**18,041**	**6,578**	**3,663**	**2,471**	**1,158**	**11,623**	**8,345**	**5,537**	**8,208**	**3,558**	**2,397**	**2,686**	**7,353**	**13,244**	**7,964**	**8,321**	**2,511**	**2,523**	**458**
大阪地方管内	本庁	3,674	474	1,996	721	340	107	36	605	802	636	920	349	182	90	171	1,416	843	904	261	61	18
	堺支部	271	118	114	37	1	1	–	25	13	38	57	13	2	–	2	160	47	51	10	1	–
	岸和田〃	207	39	97	27	22	13	9	23	7	34	31	16	9	15	12	84	52	24	20	15	–
	本庁・支部計	**4,152**	**631**	**2,207**	**785**	**363**	**121**	**45**	**653**	**1,107**	**708**	**1,008**	**378**	**193**	**105**	**185**	**1,660**	**942**	**979**	**291**	**77**	**18**
	大阪簡易	3,497	1,669	1,637	116	56	17	2	2,121	724	452	152	33	13	5	673	2,027	602	149	38	8	–
	都島〃	72	6	61	4	–	1	–	16	3	17	5	–	–	–	12	41	16	3	–	–	–
	生野〃	64	1	48	14	1	–	–	5	2	23	11	2	1	–	7	37	11	6	3	–	–
	東淀川〃	–	–	–	–	–	–	–	–	–	–	–	–	–	–	–	–	–	–	–	–	–
	西淀川〃	14	5	5	4	–	–	–	7	1	2	2	2	–	–	5	7	–	2	–	–	–
	西成〃	–	–	–	–	–	–	–	–	–	–	–	–	–	–	–	–	–	–	–	–	–
	阿倍野〃	55	3	39	12	1	–	–	7	2	10	10	2	1	–	6	29	9	10	1	–	–
	大阪池田〃	7	3	3	1	–	–	–	4	1	–	1	–	–	–	2	3	1	1	–	–	–
	豊中〃	21	7	14	–	–	–	–	1	1	3	2	–	–	–	5	12	2	2	–	–	–
	吹田〃	21	6	4	11	–	–	–	9		2	5	–	–	–	3	14	3	1	–	–	–
	茨木〃	19	3	9	5	2	–	–	9	3	4	–	2	2	–	2	10	1	4	–	2	–
	布施〃	39	23	15	1	–	–	–	21	3	4	6	–	–	–	9	21	5	4	–	–	–
	枚方〃	25	11	13	1	–	–	–	13	10	–	2	–	–	–	11	10	4	–	–	–	–
	堺〃	402	194	172	25	10	1	–	162	157	37	34	12	–	–	15	296	54	35	2	–	–
	富田林〃	7	6	1	–	–	–	–	5	2	–	–	–	–	–	–	6	1	–	–	–	–
	古市〃	12	9	3	–	–	–	–	6	6	–	–	–	–	–	3	9	–	–	–	–	–
	岸和田〃	220	77	125	16	1	–	1	40	11	37	23	2	–	–	29	130	32	25	3	1	–
	佐野〃	44	22	20	2	–	–	–	14	1	4	9	–	–	–	4	28	6	6	–	–	–
	簡易計	**4,519**	**2,045**	**2,169**	**212**	**71**	**19**	**3**	**2,440**	**1,143**	**595**	**262**	**55**	**17**	**5**	**786**	**2,680**	**747**	**248**	**47**	**11**	–
	計	**8,671**	**2,676**	**4,376**	**997**	**434**	**140**	**48**	**3,093**	**2,252**	**1,303**	**1,270**	**433**	**210**	**110**	**971**	**4,340**	**1,689**	**1,227**	**338**	**88**	**18**
京	本庁	1,542	149	711	335	251	63	33	106	29	230	424	237	190	65	53	349	340	412	210	**150**	18
	園部支部	46	26	19	1	–	–	–	6	2	9	6	–	–	–	28	11	6	1	–	–	–
	宮津〃	47	17	22	7	1	–	–	21	3	4	10	4	–	–	16	14	8	8	1	–	–
	峯山〃	29	6	11	12	–	–	–	10		3	12	1	–	–	10	3	5	9	2	–	–

（第 4 表）

裁判所別・通常第一審終局被告人の審理期間及び公判開廷回数

裁判所 / 調査区分 別		終局総人員	審理期間 第一回公判期日から 7日以内	15日以内	1月以内	3月以内	6月以内	1年以内	1年を超す	公判開廷回数 1回	2回	3回	4回以上	7回以上	10回以上	20回以上
都地方管内	舞鶴支部	121	45	51	17	7	–	–	1	27	64	27	3	–	–	–
	福知山〃	119	50	53	5	4	5	–	2	1	96	10	7	4	1	–
	本庁・支部計	**1,904**	**238**	**436**	**268**	**463**	**247**	**190**	**68**	**135**	**537**	**346**	**440**	**217**	**161**	**18**
	京都簡易	1,297	219	532	277	186	37	14	12	216	653	214	176	32	6	–
	伏見〃	118	68	27	18	4	1	–	–	9	79	21	9	–	–	–
	右京〃	6	5	1	–	–	–	–	–	6	–	–	–	–	–	–
	日吉町〃	13	9	3	1	–	–	–	–	–	12	1	–	–	–	–
	木津〃	35	7	23	1	7	–	–	–	6	20	4	5	–	–	–
	宇治〃	55	38	7	3	3	4	–	–	15	29	6	2	–	3	–
	園部〃	36	7	18	5	5	1	–	–	19	10	5	2	–	–	–
	亀岡〃	39	7	24	3	3	1	–	1	1	27	3	6	2	–	–
	周山〃	13	2	3	2	1	–	–	–	10	2	1	–	–	–	–
	宮津〃	59	45	6	5	2	1	–	–	43	8	6	2	–	–	–
	峯山〃	27	12	4	2	9	–	–	–	7	9	9	2	–	–	–
	久美浜〃	3	1	–	1	–	–	–	–	1	1	–	1	–	–	–
	舞鶴〃	115	67	49	4	4	–	–	–	36	71	6	2	–	–	–
	福知山〃	56	9	38	11	–	–	–	–	1	48	7	–	–	–	–
	綾部〃	18	4	14	–	–	–	–	–	–	18	–	–	–	–	–
	簡易計	**1,890**	**509**	**761**	**333**	**224**	**45**	**14**	**13**	**370**	**987**	**283**	**207**	**34**	**9**	–
	計	**3,794**	**738**	**1,191**	**601**	**687**	**292**	**204**	**81**	**505**	**1,524**	**679**	**647**	**251**	**170**	**18**
神戸地方管内	本庁	2,587	455	845	332	501	256	104	94	69	1,177	446	539	179	159	18
	伊丹支部	194	49	61	41	10	10	15	8	14	90	40	35	7	8	–
	尼崎〃	242	36	98	48	47	14	2	–	22	123	50	39	8	–	–
	明石〃	81	36	10	15	15	2	3	–	5	36	19	18	1	–	2
	柏原〃	38	–	22	4	7	3	2	–	–	20	10	8	–	–	–
	姫路〃	720	194	91	92	202	88	33	20	67	206	148	205	58	36	–
	社〃	86	14	30	10	15	7	1	–	6	55	17	7	–	1	–
	龍野〃	172	97	30	18	21	4	–	2	92	35	16	24	3	2	–
	豊岡〃	227	38	15	32	91	42	6	3	29	39	42	75	24	4	14
	洲本〃	187	64	25	10	48	15	17	8	19	95	34	24	9	5	1
	篠山〃	37	1	22	5	5	2	1	1	1	20	7	6	1	2	–
	本庁・支部計	**4,571**	**984**	**1,253**	**607**	**962**	**443**	**184**	**136**	**324**	**1,896**	**829**	**980**	**290**	**217**	**35**
	神戸簡易	1,994	374	1,070	281	186	52	20	11	152	1,311	302	163	31	35	–
	西宮〃	171	98	37	23	11	2	–	–	50	73	32	15	1	–	–
	伊丹〃	155	69	60	15	8	3	–	–	18	116	10	7	4	–	–
	明石〃	82	40	14	14	10	4	–	–	1	50	18	11	2	–	–
	篠山〃	35	1	12	18	4	–	–	–	1	12	19	3	–	–	–
	柏原〃	22	4	10	4	1	2	1	–	5	7	6	1	3	–	–
	姫路〃	533	163	266	53	44	6	1	–	95	313	57	59	8	1	–
	社〃	96	26	27	21	19	1	1	1	13	67	9	6	1	–	–
	龍野〃	69	52	14	–	2	1	–	–	50	13	5	1	–	–	–
	相生〃	35	21	9	3	1	1	–	–	3	30	–	2	–	–	–
	山崎〃	17	5	1	4	6	1	–	–	4	5	3	5	–	–	–
	八鹿〃	35	14	4	11	6	–	–	–	2	17	7	9	–	–	–
	豊岡〃	51	12	5	10	18	6	–	–	11	15	6	19	–	–	–
	浜坂〃	5	1	3	1	–	2	–	–	–	2	1	2	–	–	–
	洲本〃	127	35	55	10	19	2	6	–	5	82	34	5	–	1	–
	三田〃	14	2	8	3	1	–	–	–	2	8	3	1	–	–	–
	加古川簡易	35	17	12	3	2	1	–	–	9	23	3	–	–	–	–
	和田山〃	17	5	3	5	2	–	–	–	2	12	3	–	–	–	–
	尼崎〃	219	44	123	23	16	12	1	–	4	156	31	23	4	1	–
	宝塚〃	11	2	3	3	–	2	1	–	1	4	2	4	–	–	–
	簡易計	**3,723**	**985**	**1,736**	**505**	**356**	**98**	**31**	**12**	**428**	**2,316**	**551**	**336**	**54**	**38**	–
	計	**8,294**	**1,969**	**2,991**	**1,112**	**1,318**	**541**	**215**	**148**	**752**	**4,212**	**1,380**	**1,316**	**344**	**255**	**35**

（第 4 表）　裁判所別・通常第一審終局被告人の審理期間及び公判開廷回数

裁判所	調査区分	終局総人員	審理期間 第一回公判期日から 1月以内	3月以内	6月以内	1年以内	1年を超す	審理期間 受理の日から 7日以内	15日以内	公判開廷回数 1回	2回	3回	4回以上	7回以上	10回以上	20回以上
奈良地方管内	本庁	299	32	73	43	2	15	37	97	3	131	52	65	23	24	1
	支部	99	10	16	9	9	13	9	33	18	34	12	13	9	11	2
	城陀 〃	8	3	3	–	–	–	–	2	2	5	1	–	–	–	
	五条 〃	42	9	6	8	1	1	11	6	1	18	13	9	–	1	–
	本庁・支部計	**448**	**54**	**98**	**60**	**12**	**29**	**57**	**138**	**24**	**188**	**78**	**87**	**32**	**36**	**3**
	奈良簡易	187	34	37	3	5	1	18	89	6	78	46	44	11	2	
	奈良生井 〃	–	–	–	–	–	–	–	–	–	–	–	–	–	–	–
	柳城 〃	15	3	4	–	–	–	2	6	3	8	–	4	–	–	–
	桜井 〃	81	9	10	3	5	4	8	42	3	40	20	13	4	1	–
	葛城 〃	15	1	5	1	–	–	3	5	3	5	4	3	–	–	–
	五条 〃	21	5	3	1	–	–	9	3	2	10	4	4	1	–	–
	吉野 〃	11	3	3	–	–	–	1	4	5	2	4	–	–	–	–
	十津川 〃	–	–	–	–	–	–	–	–	–	–	–	–	–	–	–
	簡易計	**330**	**55**	**62**	**8**	**10**	**5**	**41**	**149**	**22**	**143**	**78**	**68**	**16**	**3**	–
	計	**778**	**109**	**160**	**68**	**22**	**34**	**98**	**287**	**46**	**331**	**156**	**155**	**48**	**39**	**3**
大津地方管内	本庁	419	59	104	49	34	19	65	89	14	131	97	114	18	44	1
	支部	5	–	–	–	–	–	2	3	–	5	–	–	–	–	–
	口根浜 〃	167	18	12	7	6	14	88	22	54	53	23	19	7	11	–
	彦長 〃	75	6	7	1	6	15	22	18	10	27	14	5	19	–	–
	本庁・支部計	**666**	**83**	**123**	**57**	**46**	**48**	**177**	**132**	**78**	**216**	**134**	**138**	**44**	**55**	**1**
	大津簡易	207	27	8	–	–	–	135	37	7	136	43	21	–	–	–
	今津 〃	3	–	–	–	–	–	1	2	1	2	–	–	–	–	–
	水口 〃	11	1	–	–	–	–	6	4	–	9	1	1	–	–	–
	彦根 〃	114	17	3	2	2	–	19	71	11	69	28	6	–	–	–
	八日市 〃	11	1	–	–	–	–	8	2	9	2	–	–	–	–	–
	滋賀八幡 〃	7	2	1	–	1	–	2	1	–	3	2	2	–	–	–
	長浜 〃	25	4	2	1	–	–	8	10	1	19	5	–	–	–	–
	米原 〃	5	2	–	–	–	–	1	2	1	1	3	–	–	–	–
	木之本 〃	5	1	–	–	–	–	–	4	–	4	1	–	–	–	–
	簡易計	**388**	**55**	**14**	**3**	**3**	–	**180**	**133**	**30**	**245**	**83**	**30**	–	–	–
	計	**1,054**	**138**	**137**	**60**	**49**	**48**	**357**	**265**	**108**	**461**	**217**	**168**	**44**	**55**	**1**
和歌山地方管内	本庁	548	42	57	58	18	1	242	130	194	211	54	63	25	1	–
	妙寺 支部	53	1	4	–	1	1	19	27	14	33	2	3	1	–	–
	田辺 〃	222	39	42	4	–	–	11	126	6	158	37	21	–	–	–
	御坊 〃	62	3	19	–	–	–	14	26	1	36	5	20	–	–	–
	新宮 〃	84	20	18	2	–	–	10	34	5	34	25	19	1	–	–
	本庁・支部計	**969**	**105**	**140**	**64**	**19**	**2**	**296**	**343**	**220**	**472**	**123**	**126**	**27**	**1**	–
	和歌山簡易	466	21	21	2	–	–	244	173	175	230	41	19	–	1	–
	海南 〃	–	–	–	–	–	–	–	–	–	–	–	–	–	–	–
	湯浅 〃	34	4	2	–	–	–	4	24	2	28	3	1	–	–	–
	妙寺 〃	46	3	2	–	–	–	13	28	12	28	4	2	–	–	–
	橋本 〃	41	1	10	–	–	–	24	5	22	8	10	1	–	–	–
	田辺 〃	47	2	3	1	–	–	17	25	16	27	4	–	–	–	–
	参見 〃	–	–	–	–	–	–	–	–	–	–	–	–	–	–	–
	串本 〃	–	–	–	–	–	–	–	–	–	–	–	–	–	–	–
	御坊 〃	76	2	12	3	–	–	22	37	7	51	12	3	3	–	–
	新宮 〃	62	5	6	–	–	–	15	36	4	47	6	5	–	–	–
	本宮 〃	–	–	–	–	–	–	–	–	–	–	–	–	–	–	–
	簡易計	**772**	**38**	**56**	**6**	–	–	**339**	**333**	**238**	**419**	**80**	**31**	**3**	**1**	–
	計	**1,741**	**143**	**196**	**70**	**19**	**2**	**635**	**676**	**458**	**891**	**203**	**157**	**30**	**2**	–
大阪高等管内	**本庁・支部計**	**12,710**	**1,825**	**2,794**	**1,249**	**644**	**388**	**2,405**	**3,405**	**966**	**4,969**	**2,502**	**2,750**	**901**	**547**	**75**
	簡易計	**11,622**	**1,581**	**974**	**215**	**75**	**35**	**4,485**	**4,257**	**1,874**	**6,790**	**1,822**	**920**	**154**	**62**	–
	合計	**24,332**	**3,406**	**3,768**	**1,464**	**719**	**423**	**6,890**	**7,662**	**2,840**	**11,759**	**4,324**	**3,670**	**1,055**	**609**	**75**

（第 4 表）

裁判所別・通常第一審終局被告人の審理期間及び公判開廷回数

裁判所別	調査区分	終局総人員	審理期間 第一審 受理の日から 一月以内	三月以内	六月以内	一年以内	二年以内	二年を超す	七日以内	十五日以内	公判期日から 一月以内	三月以内	六月以内	一年以内	一年を超す	公判開廷回数 一回	二回	三回	四回以上	七回以上	十回以上	二十回以上
名古屋地方管内	本庁	2,476	545	1,210	413	196	98	14	514	55	378	567	225	149	85	105	1,047	431	530	189	174	–
	一宮支部	287	52	120	46	32	35	2	86	7	33	26	16	45	6	17	142	44	50	26	8	–
	半田〃	216	6	72	63	54	19	2	10	5	21	54	38	33	10	3	48	65	64	12	24	–
	岡崎〃	501	233	182	32	20	11	23	180	16	73	80	30	7	25	64	216	113	71	20	17	–
	豊橋〃	409	45	251	65	21	25	2	36	9	75	137	34	13	19	7	115	127	120	18	22	–
	新城〃	25	5	11	7	1	–	1	4		7	6	3	1	–	1	3	11	9	1	–	–
	本庁・支部計	**3,914**	**886**	**1,846**	**626**	**324**	**188**	**44**	**830**	**88**	**587**	**870**	**346**	**248**	**145**	**197**	**1,571**	**791**	**844**	**266**	**245**	–
	名古屋簡易	481	212	211	43	14	1	–	221	10	63	65	20	4	1	92	214	84	76	14	1	–
	愛知中村〃	27	8	19	–	–	–	–	6	1	3	3	–	–	–	4	17	3	3	–	–	–
	昭和〃	19	–	17	2	–	–	–	7		3	2	2	–	–	8	8	1	2	–	–	–
	西枇杷島〃	9	3	6	–	–	–	–	5		1	3	–	–	–	5	1	3	–	–	–	–
	春日井〃	4	1	2	1	–	–	–	1		–	–	1	–	–	3	–	–	1	–	–	–
	愛知瀬戸〃	31	9	19	3	–	–	–	6	1	5	9	–	–	–	5	18	6	2	–	–	–
	津島〃	15	2	6	7	–	–	–	2		–	10	1	–	–	–	6	3	4	2	–	–
	一宮〃	101	30	45	15	6	5	–	39	2	9	17	6	4	2	46	26	14	13	2	–	–
	犬山〃	37	6	15	10	5	1	–	6	1	8	4	2	4	–	8	19	5	5	–	–	–
	半田〃	132	14	69	33	5	11	–	39	3	12	22	11	9	2	40	50	18	22	1	1	–
	愛知横須賀〃	11	5	6	–	–	–	–	–		1	3	–	–	–	–	8	2	1	–	–	–
	岡崎〃	50	17	26	4	1	1	1	16	2	5	7	–	1	–	9	31	4	4	1	1	–
	安城〃	66	24	21	6	11	4	–	20	1	7	9	15	–	–	9	22	18	3	14	–	–
	西尾〃	5	1	2	2	–	–	–	1		–	1	1	–	–	2	1	1	1	–	–	–
	挙母〃	11	1	8	2	–	–	–	–		–	9	–	–	–	2	4	5	–	–	–	–
	豊橋〃	328	62	240	26	–	–	–	170	6	63	28	1	–	–	86	171	51	19	1	–	–
	新城〃	25	11	13	1	–	–	–	9		6	4	–	–	–	–	14	6	5	–	–	–
	簡易計	**1,352**	**406**	**725**	**155**	**42**	**23**	**1**	**548**	**33**	**186**	**196**	**60**	**22**	**5**	**319**	**610**	**224**	**161**	**35**	**3**	–
	計	**5,266**	**1,292**	**2,571**	**601**	**366**	**211**	**45**	**1,378**	**1,22**	**773**	**1,066**	**406**	**270**	**150**	**516**	**2,181**	**1,015**	**1,005**	**301**	**248**	–
津地方管内	本庁	274	33	149	65	17	5	5	30	3	58	95	31	15	6	6	51	76	87	12	32	–
	松阪支部	39	14	19	1	5	–	–	7		9	8	1	5	–	–	18	8	8	2	3	–
	上野〃	28	16	12	–	–	–	–	2	1	12	1	–	–	–	–	15	9	4	–	–	–
	四日市〃	161	51	67	22	10	10	1	66	2	11	36	4	10	6	42	40	37	28	9	5	–
	宇治山田〃	66	29	32	5	–	–	–	16	1	16	10	10	–	–	2	25	18	16	5	–	–
	木本〃	28	11	12	3	2	–	–	15		2	7	3	–	–	4	9	5	8	2	–	–
	本庁・支部計	**596**	**154**	**291**	**96**	**34**	**15**	**6**	**136**	**10**	**108**	**157**	**49**	**30**	**12**	**54**	**158**	**163**	**151**	**30**	**40**	–
	津簡易	227	64	78	90	–	–	–	26	4	35	117	2	–	–	8	60	102	56	1	–	–
	鈴鹿〃	64	21	31	12	–	–	–	26	1	8	4	10	–	–	21	24	6	13	–	–	–
	亀山〃	19	13	6	–	–	–	–	7		4	2	–	–	–	5	9	4	1	–	–	–
	松阪〃	46	14	26	1	5	–	–	18		8	5	1	5	–	–	28	7	6	2	3	–
	上野〃	39	33	6	–	–	–	–	20	1	8	1	–	–	–	7	23	7	2	–	–	–
	四日市〃	172	98	59	8	6	1	–	91	3	19	19	5	4	1	21	99	25	20	3	4	–
	桑名〃	64	24	37	2	1	–	–	20	2	11	11	1	–	–	9	34	16	5	–	–	–
	宇治山田〃	70	55	8	7	–	–	–	29	2	5	9	–	–	–	6	36	19	9	–	–	–
	鳥羽〃	32	30	2	–	–	–	–	17	1	3	1	–	–	–	1	19	11	1	–	–	–
	三瀬谷〃	7	6	1	–	–	–	–	5		1	–	–	–	–	3	4	–	–	–	–	–
	木本〃	7	5	2	–	–	–	–	6		1	–	–	–	–	4	2	–	1	–	–	–
	尾鷲〃	12	10	2	–	–	–	–	11		1	–	–	–	–	–	11	–	1	–	–	–
	簡易計	**759**	**373**	**258**	**115**	**12**	**1**	–	**276**	**18**	**104**	**169**	**19**	**9**	**1**	**85**	**349**	**197**	**115**	**6**	**7**	–
	計	**1,355**	**527**	**549**	**211**	**46**	**16**	**6**	**412**	**28**	**212**	**326**	**68**	**39**	**13**	**139**	**507**	**360**	**266**	**36**	**47**	–
岐阜	本庁	796	23	67	333	202	146	25	129	22	70	131	97	74	73	72	342	165	140	59	18	–
	八幡支部	23	3	7	4	–	8	1	5		2	2	3	–	8	–	9	1	5	–	8	–
	大垣〃	226	20	63	68	46	27	2	18	4	18	52	52	20	17	6	52	44	94	25	5	–
	多治見〃	59	8	37	8	3	3	–	6		24	13	7	1	2	11	34	1	10	3	–	–
	御嵩〃	36	5	22	9	–	–	–	7		7	12	1	–	–	1	16	14	5	–	–	–
	高山〃	61	11	30	11	9	–	–	13		7	15	11	7	–	2	23	16	20	–	–	–
	本庁・支部計	**1,201**	**70**	**226**	**433**	**260**	**184**	**28**	**178**	**29**	**128**	**225**	**171**	**102**	**100**	**92**	**476**	**241**	**274**	**87**	**31**	–

（第 4 表）　裁判所別・通常第一審終局被告人の審理期間及び公判開廷回数

裁判所別	調査区分	終局総人員	審理期間 受理の日から 一月以内	三月以内	六月以内	一年以内	二年以内	二年を超す	第一回公判期日まで 七日以内	十五日以内	公判期日から 一月以内	三月以内	六月以内	一年以内	一年を超す	公判開廷回数 一回	二回	三回	四回以上	七回以上	十回以上	二十回以上	
阜地方管内	岐阜簡易	577	200	262	60	18	30	7	304	1	45	42	7	12	20	70	411	66	30	–	–	–	–
	関〃	33	20	10	2	1	–	–	22		3	3	–	1	–	11	19	3	–	–	–	–	–
	八幡〃	12	1	5	4	1	1	–	–		5	5	–	–	1	–	5	4	2	–	1	–	–
	大垣〃	144	82	24	15	19	2	2	65		12	18	7	2	1	15	72	35	22	–	–	–	–
	御嵩〃	54	28	17	5	4	–	–	19		7	14	1	4	–	9	16	16	12	1	–	–	–
	多治見〃	62	45	14	2	1	–	–	12		8	7	1	1	–	27	23	9	2	–	1	–	–
	岐阜中津〃	53	46	5	2	–	–	–	37		4	1	2	–	–	22	25	3	3	–	–	–	–
	高山〃	73	50	17	6	–	–	–	38		16	4	–	–	–	6	46	12	9	–	–	–	–
	簡易計	**1,008**	**472**	**354**	**96**	**44**	**33**	**9**	**497**	**2**	**100**	**94**	**18**	**20**	**22**	**160**	**617**	**148**	**80**	**1**	**2**	–	–
	計	**2,209**	**542**	**580**	**529**	**304**	**217**	**37**	**675**	**5**	**228**	**319**	**189**	**122**	**122**	**252**	**1,093**	**389**	**354**	**88**	**33**	–	–
福井地方管内	本庁	323	34	113	62	43	42	29	63		41	67	28	31	51	72	90	58	66	22	15	–	–
	武生支部	103	53	17	22	10	1	–	51		2	21	21	1	1	41	17	16	28	1	–	–	–
	大野〃	13	1	9	3	–	–	–	–		3	6	2	–	–	–	10	1	1	1	–	–	–
	敦賀〃	39	12	13	8	4	2	–	9		6	8	11	3	–	2	8	7	12	10	–	–	–
	小浜〃	55	10	18	13	2	12	–	10		5	12	12	2	12	3	7	5	19	6	15	–	–
	本庁・支部計	**533**	**110**	**170**	**108**	**59**	**57**	**29**	**133**		**57**	**114**	**74**	**37**	**64**	**118**	**132**	**87**	**126**	**40**	**30**	–	–
	福井簡易	302	135	94	61	11	–	1	101		47	85	22	5	–	20	89	66	109	13	5	–	–
	武生〃	173	87	20	10	55	1	–	93		4	6	60	1	1	71	31	9	59	3	–	–	–
	大野〃	74	16	51	7	–	–	–	28		23	9	5	–	–	20	38	10	6	–	–	–	–
	敦賀〃	70	34	27	7	2	–	–	15		13	17	4	–	–	6	14	28	20	2	–	–	–
	小浜〃	48	30	10	8	–	–	–	21		7	5	6	–	–	10	19	11	6	–	–	–	–
	簡易計	**667**	**302**	**202**	**93**	**68**	**1**	**1**	**258**		**94**	**122**	**97**	**6**	**1**	**129**	**191**	**124**	**200**	**18**	**5**	–	–
	計	**1,200**	**412**	**372**	**201**	**127**	**58**	**30**	**391**	**1**	**151**	**236**	**171**	**43**	**65**	**247**	**323**	**211**	**326**	**58**	**35**	–	–
金沢地方管内	本庁	305	147	99	32	14	11	2	49		70	57	28	14	8	2	81	103	65	22	32	–	–
	小松支部	85	15	46	19	4	1	–	5		7	29	6	3	–	5	37	15	25	2	1	–	–
	七尾〃	126	17	54	37	13	5	–	17		11	45	24	5	5	3	31	31	45	3	13	–	–
	輪島〃	59	18	15	9	8	9	–	11		3	15	9	8	2	1	17	9	22	–	10	–	–
	本庁・支部計	**575**	**197**	**214**	**97**	**39**	**26**	**2**	**82**	**1**	**91**	**146**	**67**	**30**	**15**	**11**	**166**	**158**	**157**	**27**	**56**	–	–
	金沢簡易	330	209	91	26	2	2	–	112		57	48	17	2	2	28	143	86	62	7	4	–	–
	小松〃	96	20	44	10	22	–	–	16		24	16	6	19	–	7	139	18	13	17	2	–	–
	七尾〃	81	46	27	8	–	–	–	25		12	15	1	–	–	9	44	14	14	–	–	–	–
	羽咋〃	98	39	39	4	16	–	–	14		28	18	11	–	–	17	34	21	26	–	–	–	–
	輪島〃	22	10	7	5	–	–	–	11		3	1	4	–	–	2	11	4	5	–	–	–	–
	石川飯田〃	50	16	8	23	2	1	–	17		–	7	17	–	–	13	17	18	2	–	–	–	–
	簡易計	**677**	**340**	**216**	**76**	**42**	**3**	–	**195**	**1**	**124**	**105**	**56**	**21**	**2**	**76**	**288**	**161**	**122**	**24**	**6**	–	–
	計	**1,252**	**537**	**430**	**173**	**81**	**29**	**2**	**277**	**3**	**211**	**251**	**123**	**51**	**17**	**87**	**454**	**319**	**279**	**51**	**62**	–	–
富山地方管内	本庁	238	41	83	37	19	35	3	29		40	50	32	16	30	8	37	64	56	14	39	–	–
	魚津支部	76	13	38	13	12	–	–	3		21	22	14	9	–	–	4	29	23	16	4	–	–
	高岡〃	266	20	70	91	46	39	–	39		25	76	47	30	31	15	51	54	126	14	6	–	–
	出町〃	39	1	14	17	6	–	1	2		2	8	15	3	1	1	10	15	11	2	–	–	–
	本庁・支部計	**599**	**75**	**205**	**158**	**83**	**74**	**4**	**73**		**88**	**156**	**108**	**58**	**62**	**24**	**102**	**162**	**216**	**46**	**49**	–	–
	富山簡易	188	73	89	21	3	2	–	70		32	33	16	1	1	37	69	39	41	1	1	–	–
	八尾〃	9	3	6	–	–	–	–	1		6	1	–	–	–	–	4	5	–	–	–	–	–
	魚津〃	50	32	18	–	–	–	–	7		–	17	–	–	–	–	26	5	19	–	–	–	–
	泊〃	27	8	16	3	–	–	–	7		2	3	–	–	–	–	22	1	4	–	–	–	–
	上市〃	39	5	19	15	–	–	–	4		5	14	8	–	–	4	13	12	10	–	–	–	–
	富岡〃	153	73	65	14	–	1	–	72		38	19	2	–	1	40	62	27	24	–	–	–	–
	氷見〃	23	2	7	4	8	1	1	3		1	3	4	9	1	4	3	4	3	8	1	–	–
	出町〃	20	3	9	1	7	–	–	8		2	2	–	6	–	8	2	8	2	–	–	–	–
	城端〃	21	5	14	1	–	1	–	4		2	10	1	–	1	7	8	1	5	–	–	–	–
	石動〃	25	17	6	2	–	–	–	13		5	1	2	–	–	12	9	2	2	–	–	–	–
	簡易計	**555**	**221**	**249**	**61**	**18**	**5**	**1**	**189**		**93**	**103**	**33**	**16**	**4**	**112**	**218**	**104**	**110**	**9**	**2**	–	–
	計	**1,154**	**296**	**454**	**219**	**101**	**79**	**5**	**262**		**181**	**259**	**141**	**74**	**66**	**136**	**320**	**266**	**326**	**55**	**51**	–	–

（第 4 表）

裁判所別・通常第一審終局被告人の審理期間及び公判開廷回数

裁判所別	調査区分	終局総人員	審理 受理の日から 一月以内	三月以内	六月以内	一年以内	二年以内	二年を超す	第一回公判期日から 七日以内	一月以内	三月以内	六月以内	一年以内	一年を超す	公判開廷回数 一回	二回	三回	四回以上	七回以上	十回以上	二十回以上
名古屋高等管内	本庁・支部計	7,418	1,492	2,952	1,518	799	544	113	1,432	1,059	1,668	815	505	398	496	2,605	1,602	1,768	496	451	–
	簡易計	5,018	2,114	2,004	596	226	66	12	1,963	701	789	283	94	35	881	2,273	958	788	93	25	–
	合計	12,436	3,606	4,956	2,114	1,025	610	125	3,395	1,760	2,457	1,098	599	433	1,377	2,878	2,560	2,556	589	476	–
広島地方管内	本庁	1,323	141	532	267	232	101	50	263	148	309	136	138	80	127	414	281	335	113	37	16
	呉支部	393	58	164	69	48	48	6	40	40	98	40	39	42	18	103	93	110	40	28	1
	竹原〃	59	25	21	11	2	–	–	23	10	7	8	2	–	11	23	5	17	1	2	–
	尾道〃	417	142	186	28	25	35	1	20	68	66	28	23	22	8	169	103	88	22	27	–
	福山〃	328	170	90	25	31	10	2	178	37	37	23	24	4	104	109	31	41	15	27	1
	三次〃	123	44	48	16	14	1	–	22	16	21	15	10	1	6	53	19	26	19	–	–
	庄原〃	43	7	14	20	1	1	–	3	6	5	17	2	–	3	5	9	25	–	1	–
	本庁・支部計	2,686	587	1,055	436	353	196	59	549	325	543	267	238	149	277	876	541	642	210	122	18
	広島簡易	632	233	308	67	13	11	–	300	73	68	19	17	3	211	248	82	70	21	–	–
	安芸西条〃	96	21	51	24	–	–	–	29	14	25	18	–	–	7	42	19	28	–	–	–
	可部〃	57	40	16	1	–	–	–	31	9	5	1	–	–	5	33	9	10	–	–	–
	加計〃	24	19	5	–	–	–	–	13	2	–	–	–	–	9	11	4	–	–	–	–
	八重〃	29	15	14	–	–	–	–	15	1	6	–	–	–	5	15	4	5	–	–	–
	大竹〃	46	31	14	1	–	–	–	29	4	5	–	–	–	8	28	5	5	–	–	–
	呉〃	414	184	196	26	8	–	–	54	69	95	24	3	–	19	212	87	76	19	1	–
	竹原〃	78	33	24	7	14	–	–	23	17	6	18	2	–	11	25	23	18	–	1	–
	尾道〃	241	108	109	17	6	1	–	37	24	24	6	2	1	14	153	46	22	5	1	–
	因島〃	47	36	11	–	–	–	–	13	5	1	–	–	–	9	37	–	1	–	–	–
	甲山〃	42	14	13	10	4	1	–	14	7	8	–	2	1	14	17	3	7	–	1	–
	福山〃	149	101	40	8	–	–	–	91	12	19	–	–	–	49	64	23	13	–	–	–
	油木〃	18	10	7	–	1	–	–	11	4	2	1	–	–	9	6	2	–	1	–	–
	上下〃	24	14	10	–	–	–	–	11	1	4	–	–	–	4	13	3	4	–	–	–
	三次〃	73	48	21	3	–	1	–	43	6	8	1	–	–	30	22	13	7	1	–	–
	庄原〃	48	24	20	3	1	–	–	27	5	7	3	–	–	25	8	7	8	–	–	–
	安芸吉田〃	33	20	10	3	–	–	–	15	7	4	1	–	–	10	8	8	6	1	–	–
	簡易計	2,051	951	869	170	47	14	–	756	260	287	92	26	5	439	942	338	280	48	4	–
	計	4,737	1,538	1,924	606	400	210	59	1,305	585	830	359	264	154	716	1,818	879	922	258	126	18
山口地方管内	本庁	683	34	310	144	75	67	53	29	108	121	78	51	113	14	289	132	107	45	91	5
	徳山支部	147	43	88	11	4	1	–	99	12	10	6	3	1	95	31	8	10	3	–	–
	萩〃	74	29	30	10	5	–	–	15	17	14	6	4	–	4	23	26	16	4	1	–
	岩国〃	267	8	79	65	74	38	3	47	15	41	45	31	24	40	89	45	57	24	12	–
	下関〃	345	96	167	56	20	5	1	56	67	86	39	14	2	26	129	96	74	12	8	–
	船木〃	165	53	85	15	10	–	2	31	28	25	10	9	2	5	97	27	26	2	8	–
	本庁・支部計	1,681	263	759	301	188	111	59	277	247	297	184	112	142	184	658	334	290	90	120	5
	山口簡易	138	105	21	7	3	1	1	72	11	9	4	3	2	68	42	13	13	2	–	–
	防府〃	188	122	53	9	4	–	–	88	22	22	2	4	–	24	104	35	20	4	1	–
	山口大田〃	1	–	–	1	–	–	–	–	–	–	1	–	–	–	–	–	1	–	–	–
	伊佐〃	9	9	–	–	–	–	–	9	–	–	–	–	–	9	–	–	–	–	–	–
	生雲〃	22	10	9	1	2	–	–	11	4	1	2	1	–	11	7	2	2	–	–	–
	徳山〃	174	131	29	14	–	–	–	103	18	17	6	–	–	99	44	16	13	2	–	–
	萩〃	56	36	15	5	–	–	–	21	8	9	–	–	–	7	26	17	6	–	–	–
	山口深川〃	23	19	3	–	1	–	–	17	4	–	1	–	–	18	4	–	1	–	–	–
	岩国〃	145	19	69	36	5	1	15	16	16	12	6	3	16	28	77	12	11	1	16	–
	本郷〃	2	1	–	1	–	–	–	1	–	–	1	–	–	1	–	–	1	–	–	–
	柳井〃	85	45	15	16	3	5	1	48	7	8	11	1	–	37	23	6	14	5	–	–
	久賀〃	17	4	10	2	1	–	–	2	6	2	–	1	–	1	7	8	–	1	–	–
	下関〃	470	298	140	25	5	2	–	100	82	50	9	4	–	92	222	90	57	5	4	–
	船木〃	125	35	80	9	1	–	–	88	4	9	–	1	–	92	21	7	5	–	–	–
	宇部〃	227	100	121	6	–	–	–	193	17	11	–	–	–	149	56	17	5	–	–	–
	簡易計	1,682	934	565	132	25	9	17	769	199	150	43	18	18	636	633	223	149	20	21	–
	計	3,363	1,197	1,324	433	213	120	76	1,046	446	447	227	130	160	820	1,291	557	439	110	141	5

（第 4 表）

裁判所別・通常第一審終局被告人の審理期間及び公判開廷回数

裁判所	調査区分	終局総人員	審理期間 受理の日から 一月以内	三月以内	六月以内	一年以内	二年以内	二年を超す	第一回公判期日まで 七日以内	十五日以内	第一回公判期日から 一月以内	三月以内	六月以内	一年以内	一年を超す	公判開廷回数 一回	二回	三回	四回以上	七回以上	十回以上	二十回以上
岡山地方管内	本庁	1,646	204	647	312	202	210	71	182		156	344	171	157	220	87	573	289	424	107	165	1
	玉島支部	321	77	72	66	66	37	3	43		28	58	22	20	7	32	155	58	53	13	10	–
	笠岡〃	66	21	35	7	2	–	1	11		11	2	3	–	–	3	44	17	–	2	–	–
	高梁〃	51	18	27	5	1	–	–	3		9	14	3	1	–	4	24	9	12	1	1	–
	新見〃	32	5	12	8	1	5	1	3		4	11	2	1	6	1	8	4	10	3	6	–
	津山〃	388	45	219	83	24	8	9	78		33	68	39	15	10	60	194	52	44	32	6	–
	勝山〃	46	20	14	5	1	6	–	7		6	10	2	1	6	2	26	8	4	2	4	–
	本庁・支部計	**2,550**	**390**	**1,026**	**486**	**297**	**266**	**85**	**327**		**247**	**507**	**242**	**195**	**249**	**189**	**1,024**	**437**	**547**	**160**	**192**	**1**
	岡山簡易	877	376	380	99	15	7	–	343		101	114	26	6	2	185	416	132	124	16	4	–
	牛窓〃	43	31	10	2	–	–	–	21		4	5	–	–	–	19	15	8	1	–	–	–
	玉野〃	85	37	33	13	2	–	–	15		19	2	13	–	–	7	60	7	9	2	–	–
	児島〃	81	43	26	4	4	4	–	19		9	6	5	4	–	8	58	2	13	–	–	–
	備前(片上)〃	141	99	36	4	2	–	–	91		25	8	2	1	–	82	40	12	5	2	–	–
	玉島〃	108	60	21	10	12	4	1	43		12	7	13	2	4	24	46	20	15	2	1	–
	倉敷〃	218	109	82	20	5	2	–	105		29	25	8	1	1	31	117	38	27	2	3	–
	笠岡〃	16	4	10	2	–	–	–	3		1	4	–	–	–	1	11	–	4	–	–	–
	井原〃	36	20	15	1	–	–	–	13		10	4	–	–	–	–	28	4	4	–	–	–
	高梁〃	69	23	42	4	–	–	–	16		27	6	2	–	–	8	26	27	5	2	1	–
	新見〃	51	35	14	1	1	–	–	17		1	4	1	1	–	15	30	4	1	1	–	–
	津山〃	183	103	49	23	6	2	–	89		30	20	8	–	–	58	79	27	19	–	–	–
	林野〃	111	43	54	11	3	–	–	56		5	16	6	2	–	31	53	16	8	1	2	–
	勝山〃	33	5	11	17	–	–	–	5		2	6	16	–	–	1	11	1	19	1	–	–
	簡易計	**2,052**	**988**	**783**	**211**	**50**	**19**	**1**	**836**		**275**	**227**	**100**	**17**	**7**	**470**	**990**	**298**	**254**	**29**	**11**	–
	計	**4,602**	**1,378**	**1,809**	**697**	**347**	**285**	**86**	**1,163**	1	**522**	**734**	**342**	**212**	**256**	**659**	**2,014**	**735**	**801**	**189**	**203**	**1**
鳥取地方管内	本庁	271	53	93	73	28	23	1	29		36	80	53	24	15	5	65	55	90	25	31	–
	倉吉支部	54	21	17	8	6	1	1	9		7	8	10	4	1	–	30	13	11	–	–	–
	米子〃	241	4	98	62	52	24	1	5		21	78	45	31	17	2	62	63	81	25	8	–
	本庁・支部計	**566**	**78**	**208**	**143**	**86**	**48**	**3**	**43**		**64**	**166**	**108**	**59**	**33**	**7**	**157**	**131**	**182**	**50**	**39**	–
	鳥取簡易	203	43	53	29	78	–	–	32		17	23	62	35	–	17	50	30	97	9	–	–
	浦河〃	14	5	1	8	–	–	–	–		–	9	–	–	–	–	–	1	13	–	–	–
	若桜〃	12	7	4	–	1	–	–	10		–	1	1	–	–	5	5	1	1	–	–	–
	倉吉〃	11	6	2	1	2	–	–	3		–	–	3	–	–	3	5	2	1	–	–	–
	八橋〃	62	32	8	20	1	1	–	25		–	16	5	2	–	24	20	14	4	–	–	–
	米子〃	39	25	14	–	–	–	–	25		9	4	–	–	–	12	14	13	–	–	–	–
	黒坂〃	155	53	78	20	3	1	–	16		12	44	7	2	1	14	71	44	22	4	–	–
	簡易計	11	2	6	–	3	–	–	2		1	–	3	–	–	–	10	1	–	–	–	–
		507	**173**	**166**	**78**	**88**	**2**	–	**113**		**39**	**97**	**81**	**39**	**1**	**75**	**175**	**106**	**138**	**13**	–	–
	計	**1,073**	**251**	**374**	**221**	**174**	**50**	**3**	**156**		**103**	**263**	**189**	**98**	**34**	**82**	**332**	**237**	**320**	**63**	**39**	–
松江地方管内	本庁	264	11	62	63	101	27	–	21		35	56	51	53	24	2	40	61	96	48	17	–
	木次支部	21	6	7	5	2	1	–	13		1	4	2	–	1	9	6	5	1	–	–	–
	今市〃	80	6	38	22	9	5	–	6		9	28	11	7	1	2	22	28	22	5	1	–
	浜田〃	80	36	29	4	5	4	2	15		23	6	3	3	5	1	49	14	11	4	1	–
	益田〃	83	42	34	2	3	1	1	19		12	13	1	3	1	9	49	11	13	–	1	–
	西郷〃	28	9	9	4	6	–	–	1		2	7	4	4	–	–	13	2	13	–	–	–
	本庁・支部計	**556**	**110**	**179**	**100**	**126**	**38**	**3**	**75**		**82**	**114**	**72**	**70**	**32**	**23**	**179**	**121**	**156**	**57**	**20**	–
	松江簡易	90	23	60	3	4	–	–	36		24	7	3	1	–	10	42	29	7	2	–	–
	木次〃	29	14	14	–	–	1	–	10		7	–	–	–	1	–	21	7	1	–	–	–
	今市〃	64	–	55	3	3	3	–	8		4	15	3	1	3	1	44	8	10	1	–	–
	大田〃	33	15	14	4	–	–	–	16		4	3	2	–	–	12	15	2	4	–	–	–
	浜田〃	63	37	18	7	–	1	–	13		5	8	2	1	–	9	44	3	6	–	1	–
	益田〃	54	38	11	4	1	–	–	18		4	3	–	1	–	8	40	3	3	–	–	–
	本郷〃	22	19	3	–	–	–	–	20		1	1	–	–	–	14	6	1	1	–	–	–
	西川〃	15	4	9	2	–	–	–	5		3	1	–	–	–	–	14	1	–	–	–	–
	簡易計	**370**	**150**	**184**	**23**	**8**	**5**	–	**126**		**52**	**38**	**10**	**4**	**4**	**54**	**226**	**54**	**32**	**3**	**1**	–
	計	**926**	**260**	**363**	**123**	**134**	**43**	**3**	**201**		**134**	**152**	**82**	**74**	**36**	**77**	**405**	**175**	**188**	**60**	**21**	–

（第 4 表）　裁判所別・通常第一審終局被告人の審理期間及び公判開廷回数

裁判所	調査区分別	終局総人員	審理期間 受理の日から 一月以内	三月以内	六月以内	一年以内	二年以内	二年を超す	第一回公判期日まで 七日以内	十五日以内	公判期日から 一月以内	三月以内	六月以内	一年以内	一年を超す	公判開廷回数 一回	二回	三回	四回以上	七回以上	十回以上	二十回以上
広島高等管内	本庁・支部計	8,039	1,428	3,227	1,466	1,050	659	209	1,271	2,02	965	1,627	873	674	605	680	2,894	1,564	1,817	567	493	24
	簡易計	6,662	3,196	2,567	614	218	49	18	2,600	1,97	825	799	326	104	35	1,674	2,966	1,019	853	113	37	–
	合計	14,701	4,624	5,794	2,080	1,268	708	227	3,871	3,99	1,790	2,426	1,199	778	640	2,354	5,860	2,583	2,670	680	530	24
福岡地方管内	本庁	1,327	121	672	235	166	109	24	166	39	132	315	138	114	63	163	504	197	291	75	88	9
	甘木支部	66	10	26	14	13	3	–	12	1	8	16	7	9	–	9	17	17	11	4	8	–
	飯塚〃	417	56	237	89	27	8	–	45	6	83	160	40	26	2	13	91	140	131	18	24	–
	直方〃	164	27	100	16	20	1	–	7	7	30	23	27	4	–	31	53	28	44	5	3	–
	久留米〃	415	3	114	177	81	38	2	24	14	57	84	43	34	24	5	170	100	79	33	27	1
	吉井〃	54	6	36	2	10	–	–	6	2	7	14	–	–	–	3	27	14	10	–	–	–
	大牟田〃	182	27	99	34	19	3	–	2	4	44	66	18	11	1	25	83	29	38	5	2	–
	柳河〃	107	52	33	8	5	9	–	25	4	14	6	13	3	2	31	35	15	23	2	1	–
	八女〃	121	5	54	35	21	5	1	3	4	12	42	2	13	4	2	48	35	26	4	6	–
	小倉〃	1,530	94	566	396	212	129	133	144	57	153	273	121	118	149	59	684	253	327	125	82	–
	行橋〃	163	15	66	6	76	–	–	7	5	13	16	22	54	–	3	48	23	88	1	–	–
	田川〃	246	14	142	41	30	18	1	2	2	70	89	23	30	12	1	9	89	85	36	22	4
	本庁・支部計	4,792	430	2,145	1,053	680	323	161	443	1,49	623	1,104	454	416	257	345	1,769	940	1,153	308	263	14
	福岡簡易	1,408	52	832	411	74	37	2	451	52	157	178	66	12	19	420	655	157	140	33	3	–
	東郷〃	52	30	19	3	–	–	–	23	3	6	13	1	–	–	10	31	4	7	–	–	–
	前原〃	38	14	22	2	–	–	–	18	1	2	5	2	–	–	21	12	5	–	–	–	–
	甘木〃	103	22	58	20	3	–	–	17	4	13	19	11	–	–	5	55	17	25	1	–	–
	飯塚〃	513	76	354	83	–	–	–	91	21	103	96	13	–	–	35	243	99	107	27	2	–
	直方〃	285	68	188	20	9	–	–	29	16	47	32	7	6	–	43	124	79	37	2	–	–
	小倉〃	1,239	306	740	134	37	10	12	107	93	86	91	16	3	4	40	1,019	124	50	6	–	–
	折尾〃	252	104	139	3	5	1	–	52	17	9	8	2	4	–	3	232	7	10	–	–	–
	門司〃	366	152	171	31	12	–	–	14	29	33	12	9	–	–	10	279	62	14	1	–	–
	久留米〃	388	104	208	61	14	1	–	55	22	36	51	16	2	1	29	257	57	34	11	–	–
	吉井〃	65	10	52	3	–	–	–	11	4	4	5	–	–	–	8	50	2	5	–	–	–
	柳河〃	142	112	26	3	1	–	–	31	8	9	15	1	1	–	28	74	33	7	–	–	–
	大牟田〃	241	178	51	9	3	–	–	26	16	26	17	2	2	–	72	129	23	16	1	–	–
	八女〃	88	22	29	30	7	–	–	5	5	12	13	5	1	–	1	49	17	17	4	–	–
	行橋〃	85	40	40	4	1	–	–	2	6	10	5	3	–	–	–	66	9	8	2	–	–
	八田〃	89	44	39	5	–	1	–	16	3	25	14	2	–	–	2	46	25	15	1	–	–
	簡易計	5,663	1,411	3,162	846	171	59	14	1,005	3,17	630	618	167	32	32	787	3,409	801	552	108	6	–
	計	10,455	1,841	5,307	1,899	851	382	175	1,448	4,67	1,253	1,722	621	448	289	1,132	5,178	1,741	1,705	416	269	14
佐賀地方管内	本庁	481	6	184	115	78	76	22	69	7	51	91	54	64	73	7	145	117	99	72	40	1
	武雄支部	178	46	63	39	15	15	–	26	4	25	47	16	6	14	4	67	26	63	2	16	–
	伊万里〃	114	62	37	3	8	4	–	45	3	10	11	9	–	4	1	67	19	16	10	1	–
	唐津〃	204	65	81	30	18	9	1	22	5	27	64	19	19	–	5	61	54	59	23	2	–
	本庁・支部計	977	179	365	187	119	104	23	162	21	113	213	98	89	91	17	340	216	237	107	59	1
	佐賀簡易	306	108	142	30	24	1	1	42	13	48	46	35	5	–	17	145	73	42	27	2	–
	小城〃	55	42	7	4	1	1	–	16	2	9	3	3	2	–	5	36	8	3	3	–	–
	鳥栖〃	115	91	18	6	–	–	–	75	1	15	13	1	–	–	10	63	25	16	–	1	–
	武雄〃	114	78	34	1	–	1	–	27	5	25	5	–	–	–	18	74	16	6	–	–	–
	六角〃	85	65	19	1	–	–	–	22	3	2	10	1	–	–	4	65	5	8	3	–	–
	鹿島〃	45	35	9	1	–	–	–	24	1	7	–	1	–	–	4	30	8	3	–	–	–
	伊万里〃	103	75	25	3	–	–	–	37	4	19	5	1	–	–	–	64	24	15	–	–	–
	唐津〃	191	77	100	11	3	–	–	32	10	18	31	2	1	–	29	92	54	12	1	3	–
	呼子〃	58	54	4	–	–	–	–	21	3	–	1	–	–	–	–	50	7	1	–	–	–
	簡易計	1,072	625	358	57	28	3	1	296	46	143	114	44	8	–	87	619	220	106	34	6	–
	計	2,049	804	723	244	147	107	24	458	67	256	327	142	97	91	104	959	436	343	141	65	1

（第 4 表）

裁判所別・通常第一審終局被告人の審理期間及び公判開廷回数

裁判所	調査区分	終局総人員	審理期間 受理の日から 一月以内	三月以内	六月以内	一年以内	二年以内	二年を超す	第一回公判期日まで 七日以内	十五日以内
長崎地方管内	本庁	679	25	269	150	141	77	17	65	82
	大村支部	155	20	94	32	5	3	1	14	56
	島原〃	131	23	62	22	13	6	5	31	33
	佐世保〃	702	47	381	158	77	30	9	130	200
	平戸〃	191	117	66	5	2	–	1	81	68
	武生水〃	40	12	5	13	10	–	–	9	6
	福江〃	60	19	24	9	4	4	–	5	10
	厳原〃	478	245	207	6	5	11	4	285	70
	本庁・支部計	**2,436**	**508**	**1,108**	**395**	**257**	**131**	**37**	**620**	**531**
	長崎簡易	777	226	483	57	10	1	–	455	147
	長崎瀬戸〃	42	29	6	3	4	–	–	31	–
	大村〃	66	18	39	3	6	–	–	11	39
	諫早〃	58	26	21	11	–	–	–	18	17
	島原〃	145	48	25	46	26	–	–	31	28
	長崎小浜〃	10	7	3	–	–	–	–	7	–
	佐世保〃	712	177	469	50	14	–	2	234	326
	平戸〃	168	98	53	14	3	–	–	85	53
	武生水〃	20	10	7	1	2	–	–	13	3
	福江〃	32	14	11	4	3	–	–	2	7
	有川〃	13	2	3	7	1	–	–	2	5
	厳原〃	40	15	13	2	9	1	–	16	1
	佐須奈〃	9	1	6	1	1	–	–	1	1
	簡易計	**2,092**	**671**	**1,139**	**199**	**79**	**2**	**2**	**906**	**627**
	計	**4,528**	**1,179**	**2,247**	**594**	**336**	**133**	**39**	**1,526**	**1,158**
大分地方管内	本庁	627	30	194	163	140	84	16	27	114
	杵築支部	68	24	12	30	2	–	–	17	11
	臼杵〃	61	27	22	5	6	1	–	3	24
	佐伯〃	102	29	44	23	5	1	–	4	16
	竹田〃	44	30	13	1	–	–	–	19	13
	中津〃	248	15	85	82	46	15	5	20	14
	玉津田〃	29	11	13	3	2	–	–	3	3
	日田〃	84	62	20	1	–	1	–	28	21
	本庁・支部計	**1,263**	**228**	**403**	**308**	**201**	**102**	**21**	**121**	**216**
	大分簡易	329	181	134	14	–	–	–	46	153
	別府〃	258	167	66	17	6	2	–	108	90
	杵築〃	68	45	6	17	–	–	–	36	14
	東国東〃	82	60	22	–	–	–	–	42	31
	津久見〃	93	27	35	23	6	2	–	18	16
	佐伯〃	47	29	15	1	1	–	1	16	17
	津久見〃	21	11	7	2	1	–	–	7	3
	田〃	52	46	6	–	–	–	–	33	10
	竹田〃	28	15	13	–	–	–	–	10	12
	三重〃	58	39	19	–	–	–	–	27	10
	佐伯〃	38	23	14	–	1	–	–	3	22
	臼杵〃	68	49	18	1	–	–	–	8	49
	簡易計	**1,142**	**692**	**355**	**75**	**15**	**4**	**1**	**354**	**426**
	計	**2,405**	**920**	**758**	**383**	**216**	**106**	**22**	**475**	**642**
熊本地方管内	本庁	1,014	33	299	252	237	129	64	88	154
	三角支部	53	9	27	15	1	1	–	7	8
	玉名〃	110	41	47	22	–	–	–	29	21
	御船〃	56	4	24	9	8	11	–	3	7
	山鹿〃	73	17	44	7	5	–	–	3	22
	宮地〃	31	3	11	8	5	4	–	4	3
	八代〃	267	35	109	76	36	10	1	14	71
	人吉〃	46	19	19	8	–	–	–	13	17
	天草〃	114	26	79	7	2	–	–	3	61
	本庁・支部計	**1,764**	**187**	**659**	**404**	**294**	**155**	**65**	**164**	**364**

第一回公判期日まで 一月以内	三月以内	六月以内	一年以内	一年を超す	公判開廷回数 一回	二回	三回	四回以上	七回以上	十回以上	二十回以上
79	175	108	97	67	31	157	144	199	90	58	–
17	51	9	6	2	5	70	47	26	6	1	–
14	16	17	9	11	6	58	25	25	6	11	–
98	149	71	27	27	106	254	156	138	35	12	1
26	14	–	2	–	3	137	32	16	3	–	–
6	1	12	6	–	2	16	8	13	–	1	–
17	14	8	2	4	–	29	9	14	8	–	–
92	26	4	1	–	67	299	72	31	8	1	–
349	**446**	**229**	**150**	**111**	**220**	**1,020**	**493**	**462**	**156**	**84**	**1**
83	70	20	2	–	28	522	139	85	3	–	–
1	10	–	–	–	3	30	–	9	–	–	–
5	5	4	2	–	8	48	4	5	1	–	–
4	14	5	–	–	7	23	13	8	7	–	–
27	36	23	–	–	5	51	63	26	–	–	–
3	–	–	–	–	1	9	–	–	–	–	–
60	68	18	4	2	189	368	83	63	9	–	–
10	11	8	1	–	10	127	18	12	1	–	–
–	2	–	2	–	1	12	4	1	2	–	–
13	5	5	–	–	1	20	2	7	2	–	–
1	4	–	1	–	2	10	–	–	1	–	–
4	9	9	1	–	3	13	19	5	–	–	–
1	4	1	1	–	–	7	–	2	–	–	–
212	**238**	**93**	**14**	**2**	**258**	**1,240**	**345**	**223**	**26**	**–**	**–**
561	**684**	**322**	**164**	**113**	**478**	**2,260**	**838**	**685**	**182**	**84**	**1**
47	160	90	126	63	8	139	167	228	66	19	–
3	19	16	2	–	3	25	5	23	10	2	–
8	19	–	7	–	–	26	13	15	7	–	–
25	49	2	6	–	1	18	36	45	1	1	–
1	11	–	–	–	13	16	4	10	–	1	–
23	80	55	36	20	5	32	49	100	29	32	1
8	12	2	1	–	2	6	8	9	3	1	–
18	16	1	–	–	4	26	30	21	2	1	–
133	**366**	**166**	**178**	**83**	**36**	**288**	**312**	**451**	**118**	**57**	**1**
76	49	5	–	–	3	202	69	43	11	1	–
24	23	8	3	2	91	114	27	21	5	–	–
1	5	12	–	–	4	36	11	17	–	–	–
9	–	–	–	–	52	23	7	–	–	–	–
10	23	22	2	2	1	27	34	27	3	1	–
5	7	–	1	1	18	21	5	2	1	–	–
3	5	2	1	–	1	10	3	4	2	1	–
8	1	–	–	–	4	29	10	9	–	–	–
3	4	–	–	–	10	12	2	4	–	–	–
5	16	–	–	–	30	12	13	3	–	–	–
5	7	1	–	–	1	22	7	8	–	–	–
7	4	–	–	–	2	46	12	8	–	–	–
156	**144**	**50**	**7**	**5**	**217**	**554**	**200**	**146**	**22**	**3**	**–**
289	**510**	**216**	**185**	**88**	**253**	**842**	**512**	**597**	**140**	**60**	**1**
124	244	191	134	79	53	238	262	302	107	41	11
11	23	2	1	1	1	17	15	18	1	1	–
17	35	8	–	–	17	32	23	31	7	–	–
13	13	6	12	2	3	9	19	9	15	1	–
26	13	6	3	–	3	25	16	27	2	–	–
4	11	2	5	2	7	10	6	5	2	1	–
23	80	50	22	7	2	94	62	88	19	2	–
6	7	3	–	–	6	24	8	5	3	–	–
22	27	1	–	–	1	56	33	22	2	–	–
246	**453**	**269**	**177**	**91**	**93**	**505**	**444**	**507**	**158**	**46**	**11**

（第 4 表）　裁判所別・通常第一審終局被告人の審理期間及び公判開廷回数

裁判所	調査区分	終局総人員	審理期間 受理の日から 一月以内	三月以内	六月以内	一年以内	二年以内	二年を超す	第一 七日以内	十五日以内
地方管内	熊本簡易	1,033	47	523	205	223	28	7	81	464
	三角〃	23	11	12	–	–	–	–	9	6
	荒尾〃	117	28	82	4	3	–	–	13	38
	玉名〃	76	40	33	3	–	–	–	25	22
	山鹿〃	36	16	18	1	–	1	–	4	13
	宮地〃	52	3	17	3	7	22	–	6	2
	高森〃	27	5	12	8	1	1	–	10	6
	御船〃	53	11	34	5	3	–	–	7	14
	浜町〃	24	4	15	4	1	–	–	2	8
	八代〃	214	51	132	26	4	1	–	41	99
	水俣〃	90	53	36	1	–	–	–	23	54
	人吉〃	84	54	25	3	1	–	1	32	32
	天草〃	48	10	37	–	1	–	–	1	35
	牛深〃	14	12	2	–	–	–	–	11	2
	簡易計	**1,891**	**345**	**978**	**263**	**244**	**53**	**8**	**265**	**795**
	計	**3,655**	**532**	**1,637**	**667**	**538**	**208**	**73**	**429**	**1,159**
鹿児島地方管内	本庁	915	45	485	209	101	65	10	138	187
	加治木支部	119	68	49	1	1	–	–	15	82
	知覧〃	20	8	10	2	–	–	–	3	9
	川内〃	130	24	82	14	8	2	–	32	31
	鹿屋〃	150	104	34	6	2	1	3	39	56
	本庁・支部計	**1,334**	**249**	**660**	**232**	**112**	**68**	**13**	**227**	**365**
	鹿児島簡易	547	16	310	88	44	86	3	48	308
	伊集院〃	43	26	12	4	1	–	–	25	8
	種子島〃	17	10	6	–	1	–	–	16	–
	屋久島〃	6	–	6	–	–	–	–	6	–
	加治木〃	98	64	19	15	–	–	–	17	58
	大口〃	64	32	11	21	–	–	–	25	14
	岩川〃	146	70	13	19	41	3	–	85	10
	知覧〃	7	3	4	–	–	–	–	–	7
	加世田〃	42	11	10	16	5	–	–	6	9
	揖宿〃	26	5	8	4	8	1	–	3	5
	川内〃	61	22	30	7	2	–	–	21	23
	出水〃	43	22	21	–	–	–	–	13	21
	硫黄島〃	3	–	–	2	–	–	–	–	–
	鹿屋〃	115	62	30	23	–	–	–	56	39
	大根占〃	5	2	3	–	–	–	–	5	–
	簡易計	**1,223**	**345**	**483**	**199**	**103**	**90**	**3**	**326**	**502**
	計	**2,557**	**594**	**1,143**	**431**	**215**	**158**	**16**	**553**	**867**
宮崎地方管内	本庁	576	22	197	129	98	102	28	22	70
	日南支部	103	16	48	5	14	12	8	2	17
	都城〃	161	57	52	32	5	15	–	24	51
	延岡〃	104	14	53	24	6	6	1	15	16
	高千穂〃	5	–	2	2	–	1	–	1	–
	本庁・支部計	**949**	**109**	**352**	**192**	**123**	**136**	**37**	**64**	**154**
	宮崎簡易	348	139	134	24	24	27	–	95	113
	妻〃	91	41	33	16	1	–	–	26	33
	日南〃	89	35	36	8	9	1	–	8	35
	都城〃	167	83	76	8	–	–	–	40	88
	小林〃	44	26	12	6	–	–	–	10	25
	延岡〃	119	38	78	3	–	–	–	17	40
	富島〃	66	36	29	1	–	–	–	32	19
	高千穂〃	15	7	6	1	–	1	–	7	1
	簡易計	**939**	**405**	**404**	**67**	**34**	**29**	–	**235**	**354**
	計	**1,888**	**514**	**756**	**259**	**157**	**165**	**37**	**299**	**508**

公判期日から 一月以内	三月以内	六月以内	一年以内	一年を超す	公判開廷回数 一回	二回	三回	四回以上	七回以上	十回以上	二十回以上
187	228	49	16	8	28	522	323	142	14	4	–
3	5	–	–	–	1	15	4	3	–	–	–
26	35	5	–	–	10	50	42	12	1	2	–
11	16	2	–	–	15	34	16	10	1	–	–
8	10	–	1	–	1	20	8	7	–	–	–
7	10	2	14	11	10	8	6	14	4	10	–
–	6	3	2	–	10	9	5	3	–	–	–
9	20	1	2	–	5	19	18	9	1	1	–
5	6	3	–	–	1	13	7	2	1	–	–
20	42	10	2	–	10	142	29	31	2	–	–
7	6	–	–	–	2	69	15	4	–	–	–
11	5	3	–	1	23	51	9	1	–	–	–
10	2	–	–	–	1	37	7	3	–	–	–
1	–	–	–	–	1	11	2	–	–	–	–
305	**391**	**78**	**37**	**20**	**118**	**1,000**	**491**	**241**	**24**	**17**	**–**
551	**844**	**347**	**214**	**111**	**211**	**1,505**	**935**	**748**	**182**	**63**	**11**
116	236	121	83	34	33	298	201	237	100	43	3
7	13	1	1	–	–	89	23	6	–	1	–
1	7	–	–	–	–	11	7	2	–	–	–
20	35	8	3	1	9	52	31	36	1	1	–
21	25	3	2	4	11	65	38	27	4	2	3
165	**316**	**133**	**89**	**39**	**53**	**515**	**300**	**308**	**105**	**47**	**6**
67	65	25	10	24	12	294	126	86	25	4	–
2	6	2	–	–	15	17	9	2	–	–	–
1	–	–	–	–	1	15	1	–	–	–	–
–	–	–	–	–	6	–	–	–	–	–	–
6	8	9	–	–	15	59	12	3	9	–	–
3	21	1	–	–	9	30	18	7	–	–	–
25	16	8	1	1	73	57	9	6	–	1	–
–	–	–	–	–	–	7	–	–	–	–	–
5	14	6	2	–	1	15	9	15	2	–	–
6	5	–	7	–	1	9	13	3	–	–	–
9	5	2	1	–	3	41	14	2	1	–	–
9	–	–	–	–	1	36	6	–	–	–	–
–	2	–	1	–	–	–	2	1	–	–	–
10	10	–	–	–	10	81	18	6	–	–	–
–	–	–	–	–	5	–	–	–	–	–	–
143	**152**	**53**	**22**	**25**	**152**	**661**	**237**	**131**	**37**	**5**	**–**
308	**468**	**186**	**111**	**64**	**205**	**1,176**	**537**	**439**	**142**	**52**	**6**
71	151	93	82	87	–	86	139	202	102	46	1
16	32	3	13	20	–	24	30	24	10	15	–
20	19	29	7	11	17	68	26	41	5	4	–
13	34	19	1	6	14	18	22	40	7	3	–
–	2	1	–	1	2	–	1	2	–	–	–
120	**238**	**145**	**103**	**125**	**33**	**196**	**218**	**309**	**124**	**68**	**1**
50	36	12	32	10	10	158	89	74	8	9	–
12	7	12	1	–	2	60	11	18	–	–	–
17	17	2	10	–	1	42	21	22	3	–	–
18	20	1	–	–	8	131	17	11	–	–	–
8	–	1	–	–	1	34	8	1	–	–	–
46	14	2	–	–	4	72	30	13	–	–	–
10	5	–	–	–	8	44	10	4	–	–	–
–	6	–	1	–	2	5	6	2	–	–	–
161	**105**	**30**	**44**	**10**	**36**	**546**	**192**	**145**	**11**	**9**	**–**
281	**343**	**175**	**147**	**135**	**69**	**742**	**410**	**454**	**135**	**77**	**1**

（第 4 表）　裁判所別・通常第一審終局被告人の審理期間及び公判開廷回数

裁判所	調査区分別	終局総人員	審理期間 第一審 受理の日から 一月以内	三月以内	六月以内	一年以内	二年以内	二年を超す	七日以内	十五日以内
福岡高等管内	本庁・支部計	13,515	1,890	5,692	2,771	1,786	1,019	357	1,801	3,336
	簡易計	14,022	4,494	6,879	1,706	674	240	29	3,387	6,350
	合計	27,537	6,384	12,571	4,477	2,460	1,259	386	5,188	9,686
仙台地方管内	本庁	1,176	35	209	166	144	72	550	68	102
	大河原支部	58	8	15	10	19	5	1	9	13
	古川〃	136	14	57	34	21	9	1	14	11
	石巻〃	253	12	56	21	45	36	83	6	51
	登米〃	53	1	21	23	6	2	–	7	5
	気仙沼〃	55	11	25	12	5	1	1	11	10
	本庁・支部計	1,731	81	383	266	240	125	636	115	192
	仙台簡易	702	38	253	124	134	73	80	67	162
	大河原〃	59	15	36	6	2	–	–	18	18
	古川〃	105	22	55	19	9	–	–	21	17
	岩出山〃	9	3	3	3	–	–	–	2	2
	築館〃	59	29	24	3	3	–	–	20	13
	石巻〃	349	31	63	23	1	1	230	55	51
	登米〃	81	20	40	15	5	2	–	37	16
	気仙沼〃	100	14	18	–	1	–	67	9	7
	志津川〃	4	–	3	1	–	–	–	–	–
	簡易計	1,469	172	495	194	155	76	377	229	286
	計	3,200	253	878	460	395	201	1,017	344	478
福島地方管内	本庁	272	26	63	46	40	86	11	32	35
	郡山支部	152	8	57	40	20	16	11	13	29
	相馬〃	69	24	33	8	4	–	–	45	4
	白河〃	338	25	80	97	65	20	51	92	92
	若松〃	262	27	161	44	26	2	2	13	105
	平〃	247	12	74	87	40	21	13	19	93
	本庁・支部計	1,340	122	468	322	195	145	88	214	358
	福島簡易	128	46	65	9	4	4	–	41	30
	二本松〃	30	8	16	5	1	–	–	6	12
	郡山〃	186	69	68	35	12	2	–	52	36
	三春〃	56	8	33	14	–	1	–	16	8
	白河〃	106	90	9	6	1	–	–	72	16
	須賀川〃	108	59	33	13	3	–	–	62	14
	棚倉〃	70	30	26	9	3	–	–	37	10
	若松〃	171	85	81	4	3	–	–	51	36
	喜多方〃	28	20	6	2	–	–	–	14	5
	田島〃	10	5	4	1	–	–	–	6	–
	平〃	331	45	221	50	15	–	–	168	84
	福島富岡〃	72	32	20	20	–	–	–	39	2
	相馬〃	73	45	16	10	2	–	–	47	10
	簡易計	1,369	542	598	178	44	7	–	611	263
	計	2,709	664	1,066	500	239	152	88	825	621
山形地方管内	本庁	275	63	107	50	29	21	5	26	34
	米沢支部	86	2	37	16	16	11	4	–	5
	鶴岡〃	84	8	41	14	15	6	–	10	7
	酒田〃	66	8	34	11	11	1	1	8	6
	新庄〃	33	2	16	5	5	4	1	–	7
	本庁・支部計	544	83	235	96	76	43	11	44	59
	山形簡易	167	92	57	10	7	1	–	37	49
	米沢〃	80	23	33	16	7	1	–	7	19
	鶴岡〃	67	37	20	1	9	–	–	24	13
	酒田〃	112	34	55	21	1	–	1	26	10

裁判所	調査区分別	公判期間 回 公判期日から 一月以内	三月以内	六月以内	一年以内	一年を超す	公判開廷回数 一回	二回	三回	四回以上	七回以上	十回以上	二十回以上
福岡高等管内	本庁・支部計	1,749	3,136	1,494	1,202	797	797	4,633	2,923	3,427	1,076	624	35
	簡易計	1,750	1,762	515	164	94	1,655	8,029	2,486	1,544	262	46	–
	合計	3,499	4,898	2,009	1,366	891	2,452	12,662	5,409	4,971	1,338	670	35
仙台地方管内	本庁	109	202	112	79	504	23	134	219	547	201	52	–
	大河原支部	4	7	19	2	4	1	17	13	25	2	–	–
	古川〃	20	51	23	10	7	3	27	28	53	17	8	–
	石巻〃	51	74	14	52	5	6	77	56	74	20	20	–
	登米〃	8	16	11	4	2	2	12	17	18	3	1	–
	気仙沼〃	5	18	9	1	1	5	14	12	21	3	–	–
	本庁・支部計	197	368	188	148	523	40	281	345	738	246	81	–
	仙台簡易	93	213	47	46	74	27	242	238	180	15	–	–
	大河原〃	9	10	2	2	–	3	34	11	11	–	–	–
	古川〃	35	21	7	4	–	16	39	19	27	4	–	–
	岩出山〃	2	2	1	–	–	2	3	3	–	1	–	–
	築館〃	9	14	1	2	–	5	28	13	11	2	–	–
	石巻〃	47	186	9	1	–	31	109	143	65	1	–	–
	登米〃	9	10	8	1	1	4	51	15	11	1	–	
	気仙沼〃	6	11	–	–	67	5	13	6	8	67	1	–
	志津川〃	1	3	–	–	–	–	1	2	1	–	–	–
	簡易計	211	470	75	56	142	93	520	450	314	91	1	–
	計	408	838	263	204	665	133	801	795	1,052	337	82	–
福島地方管内	本庁	40	46	53	39	27	33	63	36	84	42	14	–
	郡山支部	22	33	20	12	23	9	45	29	41	12	7	9
	相馬〃	7	9	2	2	–	29	25	9	5	1	–	–
	白河〃	23	40	23	11	57	95	105	34	46	18	40	–
	若松〃	36	68	27	10	3	16	106	76	51	11	2	–
	平〃	31	35	25	17	27	6	115	61	50	7	8	–
	本庁・支部計	159	231	150	91	137	188	459	245	277	91	71	9
	福島簡易	29	17	4	4	3	22	52	28	17	6	3	–
	二本松〃	3	5	3	1	–	3	17	2	7	–	1	–
	郡山〃	34	32	29	2	1	6	80	30	55	11	4	–
	三春〃	19	7	5	–	1	11	28	8	4	5	–	–
	白河〃	8	5	4	1	–	45	40	14	7	–	–	–
	須賀川〃	9	11	11	1	–	55	25	13	13	2	–	–
	棚倉〃	8	9	4	2	–	26	23	12	8	1	–	–
	若松〃	44	34	6	–	–	7	110	37	13	4	–	–
	喜多方〃	4	3	2	–	–	4	12	8	3	–	1	–
	田島〃	3	–	–	1	–	6	3	1	–	–	–	–
	平〃	32	8	8	–	–	63	122	78	41	27	–	–
	福島富岡〃	15	16	–	–	–	16	29	15	12	–	–	–
	相馬〃	5	9	1	1	–	32	18	6	7	–	–	–
	簡易計	212	182	75	21	5	306	559	252	187	56	9	–
	計	371	413	225	112	142	494	1,018	497	464	147	80	9
山形地方管内	本庁	46	93	25	33	18	27	37	75	97	22	17	–
	米沢支部	14	29	11	15	12	–	3	15	35	19	13	1
	鶴岡〃	20	21	15	5	6	2	15	26	29	8	4	–
	酒田〃	8	23	9	10	2	7	11	23	22	2	–	1
	新庄〃	2	11	3	6	4	–	8	6	9	6	3	1
	本庁・支部計	90	177	63	69	42	36	74	145	192	57	37	3
	山形簡易	30	36	8	7	–	2	61	50	34	17	3	–
	米沢〃	19	23	8	4	–	2	18	26	26	4	4	–
	鶴岡〃	9	11	5	5	–	4	25	16	14	5	3	–
	酒田〃	19	45	11	–	1	17	22	30	39	4	–	–

（第 4 表）

裁判所別・通常第一審終局被告人の審理期間及び公判開廷回数

裁判所	調査区分	終局総人員	審理期間 受理の日から 一月以内	三月以内	六月以内	一年以内	二年以内	二年を超す	第一回公判期日まで 七日以内	十五日以内
盛岡地方管内	簡易庄内	32	13	14	5	–	–	–	9	
	〃新橋	69	13	17	18	12	9	–	14	
	〃寒河江	30	17	8	5	–	–	–	4	
	〃長井	45	13	9	22	1	–	–	8	
	〃赤湯	30	20	8	2	–	–	–	12	
	簡易計	**632**	**262**	**221**	**100**	**37**	**11**	**1**	**141**	
	計	**1,176**	**345**	**456**	**196**	**113**	**54**	**12**	**185**	
	本庁	494	15	127	81	44	48	179	24	
	支部	36	3	20	3	5	5	–	7	
	戸野古	74	7	24	16	19	7	1	20	
	関沢	51	11	14	7	16	3	–	10	
	巻	113	5	36	28	24	20	–	11	
	一水花	19	2	4	4	1	6	2	1	
	本庁・支部計	45	11	26	3	1	3	1	15	
	簡易	**832**	**54**	**251**	**142**	**110**	**92**	**183**	**88**	
	盛花二遠宮一 簡易	147	69	58	12	8	–	–	60	
	〃	57	33	18	4	2	–	–	29	
	〃	15	2	8	4	1	–	–	1	
	〃	20	8	10	1	1	–	–	4	
	〃	31	7	20	4	–	–	–	13	
	〃	49	11	17	12	6	3	–	7	
	水沢	82	29	13	37	1	2	–	14	
	〃	52	8	36	7	1	–	–	6	
	〃	27	13	6	1	1	1	5	11	
	〃	5	1	2	–	1	1	–	2	
	〃	52	25	20	6	1	–	–	36	
	簡易計	**537**	**206**	**208**	**88**	**23**	**7**	**5**	**183**	
	計	**1,369**	**260**	**459**	**230**	**133**	**99**	**188**	**271**	
秋田地方管内	本庁	264	8	94	75	69	12	6	31	
	能代支部	41	7	23	7	–	4	–	9	
	本荘	40	4	18	13	5	–	–	10	
	大館	80	24	24	15	17	–	–	16	
	横手	90	4	36	22	16	11	1	2	
	湯沢	102	12	28	28	31	1	2	17	
	大曲	85	2	22	33	16	12	–	9	
	本庁・支部計	**702**	**61**	**245**	**193**	**154**	**40**	**9**	**94**	
	秋田簡易	146	15	86	32	13	–	–	29	
	船川港 〃	5	–	4	1	–	–	–	–	
	能代 〃	77	39	30	2	6	–	–	36	
	本荘 〃	40	7	29	2	1	1	–	13	
	大館 〃	81	38	41	2	–	–	–	29	
	花輪 〃	7	1	6	–	–	–	–	1	
	横手 〃	56	13	17	10	16	–	–	5	
	湯沢 〃	68	8	27	7	26	–	–	8	
	大曲 〃	48	23	23	1	1	–	–	7	
	角館 〃	26	11	7	1	7	–	–	3	
	簡易計	**554**	**155**	**270**	**58**	**70**	**1**	–	**131**	
	計	**1,256**	**216**	**515**	**251**	**224**	**41**	**9**	**225**	
青森	本庁	188	8	84	58	16	18	4	9	
	五所川原支部	58	14	20	9	11	3	1	5	
	弘前 〃	212	24	81	20	7	12	70	23	
	鰺ヶ沢 〃	36	2	11	10	6	7	–	1	
	八戸 〃	370	47	163	75	58	21	6	14	
	本庁・支部計	**866**	**95**	**359**	**172**	**98**	**61**	**81**	**52**	

第一回公判期日まで	公判開廷回数 一回	二回	三回	四回以上	七回以上	十回以上	二十回以上
7	3	10	9	10	–	–	–
7	4	22	21	19	3	–	–
4	4	12	4	10	–	–	–
5	4	7	8	8	18	–	–
6	3	7	11	9	–	–	–
103	**43**	**184**	**175**	**169**	**51**	**10**	
193	**79**	**258**	**320**	**361**	**108**	**47**	**3**
36	7	55	195	160	60	17	–
5	4	17	5	6	4	–	–
12	14	20	22	14	4	–	–
6	2	15	14	17	3	–	–
11	15	25	20	40	9	4	–
2	–	2	4	7	2	4	–
9	1	29	10	4	–	1	–
81	**43**	**163**	**270**	**248**	**82**	**26**	
19	9	71	37	22	7	1	–
5	6	31	12	7	1	–	–
2	1	6	4	3	1	–	–
2	–	12	2	5	1	–	–
4	8	10	9	4	–	–	–
10	6	19	13	8	3	–	–
13	4	21	14	43	–	–	–
31	3	39	7	2	1	–	–
7	9	8	3	5	2	–	–
1	2	1	1	1	–	–	–
3	38	8	–	6	–	–	–
97	**86**	**226**	**102**	**106**	**16**	**1**	
177	**129**	**389**	**372**	**354**	**98**	**27**	–
20	20	75	67	72	24	6	–
2	16	13	6	2	4	–	–
3	3	16	11	9	1	–	–
18	8	12	20	23	5	12	–
4	1	4	26	40	15	4	–
6	21	15	35	26	4	1	–
4	3	18	18	41	4	1	–
57	**72**	**153**	**183**	**213**	**57**	**24**	
27	12	65	38	28	3	–	–
–	–	1	2	2	–	–	–
2	26	35	9	7	–	–	–
6	3	28	6	1	2	–	–
26	3	29	18	31	–	–	–
2	1	4	2	–	–	–	–
4	7	15	5	13	16	–	–
8	8	23	30	6	1	–	–
17	4	15	21	8	–	–	–
2	1	11	3	11	–	–	–
94	**65**	**226**	**134**	**107**	**22**	–	–
151	**137**	**379**	**317**	**320**	**79**	**24**	–
18	7	32	41	86	14	6	2
5	4	23	9	15	2	5	–
25	14	104	42	36	9	8	1
7	–	9	7	12	7	1	–
73	5	36	112	165	29	21	–
128	**30**	**206**	**211**	**314**	**61**	**41**	**3**

（第 4 表）　裁判所別・通常第一審終局被告人の審理期間及び公判開廷回数

裁判所	調査区分別	終局総人員	審理期間 受理の日から 一月以内	三月以内	六月以内	一年以内	二年以内	二年を超す	第一回公判期日から 七日以内	十五日以内	一月以内	三月以内	六月以内	一年以内	一年を超す	公判開廷回数 一回	二回	三回	四回以上	七回以上	十回以上	二十回以上
仙台高等管内	地方管内 青森簡易	182	18	114	37	12	1	–	31	4	32	55	15	7	1	31	82	24	40	3	2	–
	〃 蟹田〃	11	6	3	2	–	–	–	3	–	1	2	–	–	–	5	6	–	–	–	–	–
	〃 大湊〃	53	1	32	16	3	1	–	15	2	4	8	4	2	–	7	30	7	8	1	–	–
	〃 五所川原〃	31	10	18	3	–	–	–	5	1	3	6	3	–	–	22	6	2	1	–	–	–
	〃 弘前〃	108	44	9	6	2	–	7	33	4	13	11	3	1	7	2	67	13	19	–	7	–
	〃 鰺ケ沢〃	39	26	10	3	–	–	–	20	1	5	5	3	–	–	1	24	7	7	–	–	–
	〃 八戸〃	110	65	36	6	2	1	–	9	5	26	16	4	2	1	3	37	44	18	6	2	–
	〃 三本木〃	97	60	29	5	1	–	2	33	2	9	24	6	–	2	5	45	28	15	4	–	–
	〃 野辺地〃	33	9	17	3	4	–	–	8	1	7	8	6	–	–	8	7	8	10	–	–	–
	簡易計	**664**	**239**	**308**	**81**	**24**	**3**	**9**	**157**	**20**	**100**	**135**	**44**	**12**	**11**	**84**	**304**	**133**	**118**	**14**	**11**	**–**
	計	**1,530**	**334**	**667**	**253**	**122**	**64**	**90**	**209**	**31**	**228**	**391**	**170**	**87**	**129**	**114**	**510**	**344**	**432**	**75**	**50**	**3**
	本庁・支部計	**6,015**	**496**	**1,941**	**1,191**	**873**	**506**	**1,008**	**607**	**89**	**712**	**1,508**	**798**	**567**	**931**	**409**	**1,336**	**1,399**	**1,982**	**594**	**280**	**15**
	簡易計	**5,225**	**1,576**	**2,100**	**699**	**353**	**105**	**392**	**1,452**	**1,11**	**817**	**1,151**	**325**	**194**	**174**	**677**	**2,019**	**1,246**	**1,001**	**250**	**32**	**–**
	合計	**11,240**	**2,072**	**4,041**	**2,890**	**1,226**	**611**	**1,400**	**2,059**	**2,08**	**1,529**	**2,659**	**1,123**	**761**	**1,105**	**1,086**	**3,355**	**2,645**	**2,982**	**844**	**312**	**15**
札幌地方管内	本庁	587	71	226	124	47	44	75	161	10	70	99	50	37	62	30	235	136	148	33	5	–
	岩見沢支部	409	77	209	50	35	23	15	69	8	74	103	41	19	22	22	114	132	106	19	15	1
	室蘭〃	129	77	34	2	–	–	16	48	2	20	18	–	–	17	20	58	24	27	–	–	–
	浦川〃	32	13	7	–	–	12	–	16	–	1	2	–	–	13	16	16	–	–	–	–	–
	小樽〃	261	14	181	34	13	10	9	47	10	50	24	17	9	10	13	131	49	48	17	3	–
	岩内〃	40	5	26	6	3	–	–	4	–	11	8	7	1	–	3	9	12	14	2	–	–
	本庁・支部計	**1,458**	**257**	**683**	**216**	**98**	**89**	**115**	**345**	**32**	**226**	**254**	**115**	**66**	**124**	**104**	**563**	**353**	**343**	**71**	**23**	**1**
	札幌簡易	434	230	176	21	4	1	2	107	22	38	50	13	–	1	27	284	72	46	5	–	–
	岩見沢〃	197	143	47	6	1	–	–	103	3	37	18	1	1	–	10	93	60	32	2	–	–
	夕張〃	46	22	24	–	–	–	–	11	2	12	3	–	–	–	2	21	20	3	–	–	–
	滝川〃	151	72	68	8	3	–	–	68	7	5	1	4	3	–	8	122	7	13	1	–	–
	室蘭〃	104	58	41	4	1	–	–	27	4	14	14	2	1	–	3	62	17	19	3	–	–
	伊達〃	9	4	5	–	–	–	–	5	–	–	1	–	–	–	6	2	1	–	–	–	–
	苫小牧〃	51	35	13	3	–	–	–	26	1	8	2	2	–	–	10	29	12	–	–	–	–
	浦川〃	41	39	2	–	–	–	–	34	–	1	2	–	–	–	29	7	3	–	2	–	–
	静内〃	23	22	1	–	–	–	–	14	–	2	–	–	–	–	8	9	2	4	–	–	–
	小樽〃	240	116	96	13	3	12	–	123	7	16	11	3	4	8	27	157	32	19	4	1	–
	岩内〃	34	16	12	6	–	–	–	4	2	2	4	1	–	–	1	26	5	2	–	–	–
	倶知安〃	30	15	14	1	–	–	–	15	1	1	1	–	–	–	1	28	–	1	–	–	–
	簡易計	**1,360**	**772**	**499**	**62**	**12**	**13**	**2**	**537**	**5**	**137**	**107**	**26**	**9**	**9**	**132**	**840**	**231**	**139**	**17**	**1**	**–**
	計	**2,818**	**1,029**	**1,182**	**278**	**110**	**102**	**117**	**882**	**8**	**363**	**361**	**141**	**75**	**133**	**236**	**1,403**	**584**	**482**	**88**	**24**	**1**
函館地方管内	本庁	399	30	196	72	68	27	6	65	9	76	73	39	34	22	18	209	85	35	26	14	12
	寿都支部	1	–	–	–	1	–	–	–	–	–	–	1	–	–	–	–	–	–	1	–	–
	江差〃	1	–	–	1	–	–	–	–	–	–	–	1	–	–	–	–	–	1	–	–	–
	本庁・支部計	**401**	**30**	**196**	**73**	**69**	**27**	**6**	**65**	**9**	**76**	**73**	**41**	**34**	**22**	**18**	**209**	**85**	**36**	**27**	**14**	**12**
	函館簡易	428	166	127	106	6	20	3	233	5	75	26	4	2	23	25	286	54	38	3	20	2
	寿都〃	16	11	5	–	–	–	–	11	–	3	2	–	–	–	3	11	1	1	–	–	–
	江差〃	5	1	3	1	–	–	–	3	–	–	1	1	–	–	–	3	1	1	–	–	–
	森〃	54	35	17	1	1	–	–	33	4	8	5	1	–	–	2	39	10	3	–	–	–
	八雲〃	52	36	16	–	–	–	–	43	1	5	2	–	–	–	7	38	7	–	–	–	–
	瀬棚〃	12	2	6	4	–	–	–	3	–	–	8	1	–	–	1	4	2	5	–	–	–
	木古内〃	5	4	1	–	–	–	–	4	–	–	1	–	–	–	–	4	–	1	–	–	–
	松前〃	5	3	2	–	–	–	–	2	–	1	–	–	–	–	2	3	–	–	–	–	–
	簡易計	**577**	**258**	**177**	**112**	**7**	**20**	**3**	**332**	**7**	**92**	**45**	**7**	**2**	**23**	**40**	**388**	**75**	**49**	**3**	**20**	**2**
	計	**978**	**288**	**373**	**185**	**76**	**47**	**9**	**397**	**16**	**168**	**118**	**48**	**36**	**45**	**58**	**597**	**160**	**85**	**30**	**34**	**41**

（第 4 表）　　裁判所別・通常第一審終局被告人の審理期間及び公判開廷回数

裁判所	調査区分	終局総人員	審理期間 受理の日から 一月以内	三月以内	六月以内	一年以内	二年以内	二年を超す	第一回公判期日まで 七日以内	十五日以内
旭川地方管内	本庁	376	23	168	85	50	30	20	30	
	名寄支部	54	5	25	21	2	1	–	4	
	留萌 〃	54	22	17	3	2	10	–	27	
	稚内 〃	42	12	19	10	–	1	–	11	
	紋別 〃	14	2	8	4	–	–	–	3	
	本庁・支部計	**540**	**64**	**237**	**123**	**54**	**42**	**20**	**75**	
	旭川簡易	181	82	57	25	9	7	1	89	
	石狩当別 〃	22	8	12	1	1	–	–	5	
	留萌 〃	63	57	5	–	1	–	–	53	
	名寄 〃	22	4	16	2	–	–	–	6	
	紋別 〃	34	17	7	1	9	–	–	18	
	稚内 〃	63	24	32	4	3	–	–	20	
	富良野 〃	34	10	8	15	1	–	–	11	
	士別 〃	17	6	4	7	–	–	–	5	
	中頓別 〃	5	3	2	–	–	–	–	3	
	羽幌 〃	35	24	11	–	–	–	–	23	
	天塩 〃	19	17	2	–	–	–	–	17	
	簡易計	**495**	**252**	**156**	**55**	**24**	**7**	**1**	**250**	
	計	**1,035**	**316**	**393**	**178**	**78**	**49**	**21**	**325**	
釧路地方管内	本庁	176	49	111	12	3	–	1	15	
	帯広支部	213	54	127	30	1	–	1	34	
	網走 〃	104	29	57	8	6	4	–	29	
	北見 〃	105	48	38	16	3	–	–	13	
	根室 〃	30	14	14	2	–	–	–	5	
	本庁・支部計	**628**	**194**	**347**	**68**	**13**	**4**	**2**	**96**	
	釧路簡易	193	71	103	16	3	–	–	50	
	帯広 〃	95	53	38	4	–	–	–	23	
	網走 〃	31	27	4	–	–	–	–	29	
	北見 〃	81	52	25	4	–	–	–	25	
	根室 〃	26	24	2	–	–	–	–	18	
	厚岸 〃	14	7	5	2	–	–	–	8	
	十勝池田 〃	28	19	8	1	–	–	–	3	
	本別 〃	12	12	–	–	–	–	–	6	
	広尾 〃	10	10	–	–	–	–	–	7	
	斜里 〃	6	5	–	1	–	–	–	5	
	軽幌 〃	25	16	7	2	–	–	–	16	
	美深 〃	10	7	3	–	–	–	–	5	
	標津 〃	5	2	3	–	–	–	–	5	
	簡易計	**536**	**305**	**198**	**30**	**3**	–	–	**200**	
	計	**1,164**	**499**	**545**	**98**	**16**	**4**	**2**	**296**	
札幌高等管内	**本庁・支部計**	**3,027**	**545**	**1,463**	**480**	**234**	**162**	**143**	**581**	
	簡易計	**2,968**	**1,587**	**1,030**	**259**	**46**	**40**	**6**	**1,319**	
	計	**5,995**	**2,132**	**2,493**	**739**	**280**	**202**	**149**	**1,900**	
高松地方管内	本庁	605	55	208	116	101	89	36	19	
	丸亀支部	314	35	103	42	68	66	–	24	
	観音寺 〃	131	13	73	15	25	4	1	10	
	本庁・支部計	**1,050**	**103**	**384**	**173**	**194**	**159**	**37**	**53**	
	高松簡易	390	63	256	46	18	7	–	133	
	平井 〃	46	14	6	3	23	–	–	12	
	三本松 〃	13	2	9	2	–	–	–	2	
	滝宮 〃	13	–	11	2	–	–	–	2	
	土庄 〃	24	6	9	7	2	–	–	9	

第一回公判期日まで 一月以内	三月以内	六月以内	一年以内	一年を超す	公判開廷回数 一回	二回	三回	四回以上	七回以上	十回以上	二十回以上
60	98	52	34	35	5	79	79	108	52	52	1
12	18	9	1	–	4	11	19	15	3	2	–
7	4	3	1	10	7	21	7	9	10	–	–
10	10	4	–	–	4	22	7	6	1	2	–
5	3	3	–	–	2	6	3	3	–	–	–
94	**133**	**71**	**36**	**45**	**22**	**139**	**115**	**141**	**66**	**56**	**1**
21	22	5	2	5	46	72	30	25	2	6	–
3	7	1	1	–	8	8	4	3	–	–	–
6	1	–	–	–	22	30	11	–	–	–	–
6	5	–	–	–	6	8	6	2	–	–	–
4	2	–	9	–	12	9	5	5	3	–	–
7	10	5	–	–	28	19	5	7	1	3	–
4	14	2	–	–	12	20	1	1	–	–	–
2	1	7	–	–	5	4	–	8	–	–	–
–	1	–	–	–	2	1	2	–	–	–	–
3	1	–	–	–	8	24	3	–	–	–	–
1	1	–	–	–	16	3	–	–	–	–	–
57	**65**	**20**	**12**	**5**	**165**	**197**	**67**	**51**	**6**	**9**	–
151	**198**	**91**	**48**	**50**	**187**	**336**	**182**	**192**	**72**	**65**	**1**
37	60	3	3	1	1	67	49	53	2	4	–
48	60	16	–	1	13	67	70	44	7	12	–
15	22	6	6	2	22	44	17	11	4	6	–
22	32	4	3	1	33	26	16	26	3	1	–
6	9	–	–	–	5	16	5	2	2	–	–
128	**183**	**29**	**12**	**5**	**74**	**220**	**157**	**136**	**18**	**23**	–
21	21	7	2	–	2	132	34	16	5	4	–
22	16	–	–	–	10	34	35	13	3	–	–
–	–	–	–	–	26	3	2	–	–	–	–
10	16	4	–	–	36	26	6	12	1	–	–
3	1	–	–	–	1	15	9	1	–	–	–
1	2	2	–	–	10	1	–	3	–	–	–
6	2	–	–	–	2	17	6	3	–	–	–
–	–	–	–	–	7	3	2	–	–	–	–
–	–	–	–	–	5	5	–	–	–	–	–
–	1	–	–	–	4	1	1	–	–	–	–
3	1	2	–	–	8	12	2	2	–	1	–
1	1	–	–	–	4	2	3	1	–	–	–
–	–	–	–	–	2	3	–	–	–	–	–
67	**61**	**15**	**2**	–	**117**	**254**	**100**	**51**	**9**	**5**	–
195	**244**	**44**	**14**	**5**	**191**	**474**	**257**	**187**	**27**	**28**	–
524	**643**	**256**	**148**	**196**	**218**	**1,131**	**710**	**656**	**182**	**116**	**14**
353	**278**	**68**	**25**	**37**	**454**	**1,679**	**473**	**290**	**35**	**35**	**2**
877	**921**	**324**	**173**	**233**	**672**	**2,810**	**1,183**	**946**	**217**	**151**	**16**
54	130	106	57	88	43	184	94	156	58	70	–
43	59	41	52	35	35	84	72	66	55	2	–
17	18	8	26	5	10	60	16	24	16	5	–
114	**207**	**155**	**135**	**128**	**88**	**328**	**182**	**246**	**129**	**77**	–
31	58	20	10	1	35	233	48	61	12	1	–
–	5	23	–	–	4	13	4	2	23	–	–
4	1	–	1	–	1	6	4	2	–	–	–
1	1	1	–	–	2	10	1	–	–	–	–
4	4	–	–	–	16	4	4	–	–	–	–

（第 4 表）

裁判所別・通常第一審終局被告人の審理期間及び公判開廷回数

裁判所	調査区分	終局総人員	審理期間 第一審 受理の日から 一月以内	三月以内	六月以内	一年以内	二年以内	二年を超す	七日以内	十五日以内
徳島地方管内	丸亀簡易	206	127	68	7	4	–	–	124	
	善通寺〃	131	57	19	55	–	–	–	47	
	観音寺〃	117	30	62	23	2	–	–	14	
	簡易計	**940**	**299**	**440**	**145**	**49**	**7**	–	**343**	2
	計	**1,990**	**402**	**824**	**318**	**243**	**166**	**37**	**396**	5
	本庁	367	30	175	61	33	36	32	61	
	富岡支部	69	13	25	28	3	–	–	5	
	脇町〃	65	14	31	7	12	1	–	9	
	川島〃	53	25	18	7	1	2	–	13	
	本庁・支部計	**554**	**82**	**249**	**103**	**49**	**39**	**32**	**88**	12
	徳島簡易	409	69	275	44	8	13	–	47	1
	徳島富岡〃	80	32	38	6	2	2	–	13	
	牟岐〃	25	8	3	3	–	11	–	4	
	脇町〃	35	16	14	4	1	–	–	8	
	徳島池田〃	66	42	19	4	–	1	–	42	
	川島〃	30	13	9	8	–	–	–	7	
	鳴門〃	22	13	9	–	–	–	–	5	
	簡易計	**667**	**193**	**367**	**69**	**11**	**27**	–	**126**	2
	計	**1,221**	**275**	**616**	**172**	**60**	**66**	**32**	**214**	3
高知地方管内	本庁	734	158	317	104	73	51	31	255	1
	須崎支部	122	61	45	13	2	1	–	36	
	安芸〃	73	37	23	5	6	1	1	38	
	中村〃	113	67	24	5	12	5	–	67	
	本庁・支部計	**1,042**	**323**	**409**	**127**	**93**	**58**	**32**	**396**	1
	高知簡易	938	501	358	50	22	6	1	551	1
	本山〃	36	21	15	–	–	–	–	23	
	赤岡〃	–	–	–	–	–	–	–	–	
	須崎〃	94	45	42	4	2	1	–	43	
	窪川〃	53	30	23	1	–	–	–	26	
	安芸〃	106	70	26	6	3	1	–	77	
	中村〃	99	78	11	8	1	1	–	82	
	宿毛〃	38	34	4	–	–	–	–	35	
	簡易計	**1,365**	**779**	**479**	**69**	**28**	**9**	**1**	**837**	2
	計	**2,407**	**1,102**	**888**	**196**	**121**	**67**	**33**	**1,233**	4
松山地方管内	本庁	433	66	179	85	41	30	32	38	
	宇和島支部	225	24	87	51	28	15	20	25	
	八幡浜〃	153	100	40	9	–	–	4	77	
	大洲〃	67	16	33	13	5	–	–	9	
	今治〃	143	22	91	24	3	2	1	42	
	西条〃	384	61	206	70	40	4	3	129	
	本庁・支部計	**1,405**	**289**	**636**	**252**	**117**	**51**	**60**	**320**	2
	松山簡易	463	223	177	47	14	2	–	143	1
	久万〃	26	16	9	–	1	–	–	16	
	宇和島〃	148	68	65	15	–	–	–	41	
	城辺〃	10	4	5	1	–	–	–	4	
	野村〃	27	9	9	8	1	–	–	–	
	八幡浜〃	107	57	30	5	15	–	–	52	
	大洲〃	85	29	39	14	2	1	–	23	
	今治〃	155	52	90	13	–	–	–	109	
	西条〃	135	62	60	7	5	1	–	81	

裁判所	調査区分	審理期間 第一回公判期日から 一月以内	三月以内	六月以内	一年以内	一年を超す	公判開廷回数 一回	二回	三回	四回以上	七回以上	十回以上	二十回以上
徳島地方管内	丸亀簡易	11	19	6	1	–	130	54	12	10	–	–	–
	善通寺〃	5	41	21	–	–	37	24	30	38	2	–	–
	観音寺〃	6	31	4	–	–	18	54	30	11	4	–	–
	簡易計	**62**	**160**	**75**	**12**	**1**	**243**	**398**	**133**	**124**	**41**	**1**	–
	計	**176**	**367**	**230**	**147**	**129**	**331**	**726**	**315**	**370**	**170**	**78**	–
	本庁	66	93	30	32	25	31	84	93	99	23	33	4
	富岡支部	8	18	10	3	–	20	16	14	16	3	–	–
	脇町〃	9	16	6	1	–	17	15	18	9	3	3	–
	川島〃	7	16	2	2	1	14	23	9	4	2	1	–
	本庁・支部計	**90**	**143**	**48**	**38**	**26**	**82**	**138**	**134**	**128**	**31**	**37**	4
	徳島簡易	36	65	74	8	10	63	203	62	53	16	12	–
	徳島富岡〃	16	7	–	3	–	11	56	9	2	2	–	–
	牟岐〃	2	2	1	4	7	5	5	2	2	11	–	–
	脇町〃	6	4	1	–	–	7	18	7	3	–	–	–
	徳島池田〃	6	9	1	–	–	28	25	6	7	–	–	–
	川島〃	6	7	3	–	–	10	9	6	5	–	–	–
	鳴門〃	5	4	–	–	–	3	7	8	4	–	–	–
	簡易計	**77**	**98**	**80**	**15**	**17**	**127**	**323**	**100**	**76**	**29**	**12**	–
	計	**167**	**241**	**128**	**53**	**43**	**209**	**461**	**234**	**204**	**60**	**49**	4
高知地方管内	本庁	74	106	74	53	59	124	294	113	90	65	48	–
	須崎支部	9	16	7	3	–	23	67	13	14	4	1	–
	安芸〃	6	7	2	6	1	38	19	4	7	5	–	–
	中村〃	12	9	12	5	2	66	21	6	13	2	5	–
	本庁・支部計	**101**	**138**	**95**	**67**	**62**	**251**	**401**	**136**	**124**	**76**	**54**	–
	高知簡易	104	63	36	9	2	588	208	85	52	2	3	–
	本山〃	5	3	–	–	–	10	22	1	3	–	–	–
	赤岡〃	–	–	–	–	–	–	–	–	–	–	–	–
	須崎〃	8	4	–	–	1	37	49	5	2	1	–	–
	窪川〃	1	2	1	–	–	10	38	3	2	1	–	–
	安芸〃	2	5	3	–	1	76	23	4	3	–	–	–
	中村〃	7	5	1	–	–	73	16	6	3	1	–	–
	宿毛〃	–	–	–	–	–	35	2	1	–	–	–	–
	簡易計	**127**	**82**	**41**	**9**	**4**	**829**	**358**	**105**	**65**	**5**	**3**	–
	計	**228**	**220**	**136**	**76**	**66**	**1,080**	**759**	**241**	**189**	**81**	**57**	–
松山地方管内	本庁	61	142	50	46	34	46	113	72	118	62	21	1
	宇和島支部	32	27	70	21	25	5	56	55	91	17	1	–
	八幡浜〃	20	14	8	–	4	26	76	33	15	1	–	2
	大洲〃	15	27	4	3	–	1	20	17	25	4	–	–
	今治〃	29	14	13	1	2	14	51	46	23	9	–	–
	西条〃	34	81	31	12	4	80	151	78	61	12	2	–
	本庁・支部計	**191**	**305**	**176**	**83**	**69**	**172**	**467**	**301**	**333**	**105**	**24**	**3**
	松山簡易	82	67	36	1	1	28	232	115	85	2	1	–
	久万〃	1	–	–	1	–	21	4	–	–	1	–	–
	宇和島〃	17	39	3	–	–	7	67	37	34	3	–	–
	城辺〃	4	–	–	–	–	1	7	1	1	–	–	–
	野村〃	4	9	3	–	–	–	11	9	6	1	–	–
	八幡浜〃	9	15	4	11	–	30	49	6	19	3	–	–
	大洲〃	15	12	13	–	1	5	45	23	12	–	–	–
	今治〃	15	11	2	–	–	19	96	28	12	–	–	–
	西条〃	12	1	8	1	1	76	40	11	8	–	–	–

K 8894

（第 4 表）　裁判所別・通常第一審終局被告人の審理期間及び公判開廷回数

裁判所	調査区分別	終局総人員	審理期間 受理の日から 一月以内	三月以内	六月以内	一年以内	二年以内	二年を超す	第一回公判期日まで 七日以内	十五日以内	公判期日から 一月以内	三月以内	六月以内	一年以内	一年を超す	公判開廷回数 一回	二回	三回	四回以上	七回以上	十回以上	二十回以上
管内	愛媛三島簡易	71	44	24	1	1	1	–	46	15	7	3	–	–	–	32	20	13	6	–	–	–
管内	新居浜〃	200	138	49	13	–	–	–	113	43	17	20	7	–	–	40	106	31	23	–	–	–
管内	簡易計	1,427	702	557	124	39	5	–	628	346	183	177	76	14	3	259	677	274	206	10	1	–
管内	計	2,832	991	1,193	376	156	56	60	948	607	374	482	252	97	72	431	1,144	575	539	115	25	3
高松高等管内	本庁・支部計	4,051	797	1,678	655	453	307	161	857	823	496	793	474	323	285	593	1,334	753	831	341	192	7
高松高等管内	簡易計	4,399	1,973	1,843	407	127	48	1	1,934	1,152	449	517	272	50	25	1,458	1,756	612	471	85	17	–
高松高等管内	合計	8,450	2,770	3,521	1,062	580	355	162	2,791	1,975	945	1,310	746	373	310	2,051	3,090	1,365	1,302	426	209	7
東京高等裁判所		3	–	–	–	3	–	–	–	–	–	–	–	3	–	–	–	–	–	–	3	–
全国	高等計	3	–	–	–	3	–	–	–	–	–	–	–	3	–	–	–	–	–	–	3	–
全国	地方本庁支部計	76,656	12,189	30,750	15,084	9,459	5,963	3,211	11,723	16,052	10,069	17,517	8,882	6,269	6,144	5,842	24,249	15,797	18,784	6,282	5,074	628
全国	簡易計	70,409	28,719	31,537	6,629	2,207	760	557	25,994	21,898	9,274	9,130	2,639	897	577	14,343	33,409	12,236	8,635	1,378	406	2
全国	総計	147,068	40,908	62,287	21,713	11,669	6,723	3,768	37,717	37,950	19,343	26,647	11,521	7,169	6,721	20,185	57,658	28,033	27,419	7,660	5,483	630

（第 5 表）　罪名別・刑法犯通常第一審終局被告人の審理期間及び公判開廷回数

罪名別 ＼ 調査区分	終局総人員	審理期間 受理の日から 一月以内	三月以内	六月以内	一年以内	二年以内	二年を超す	第一回公判期日まで 七日以内	十五日以内	一月以内	三月以内	六月以内	一年以内	一年を超す	公判開廷回数 一回	二回	三回	四回以上	七回以上	十回以上	二十回以上
公務の執行を妨害する罪 公務執行妨害（95条1項）	451	54	134	98	112	44	9	44	4	66	92	99	60	44	23	73	91	146	65	44	9
職務強要（95条2項）	4	2	1	–	–	1	–	–		2	–	–	–	1	–	1	2	–	–	1	–
封印破棄（96条）	31	3	7	12	5	2	2	3		4	9	4	4	3	2	7	5	12	2	3	–
強制執行妨害（96条の2）	2	–	–	1	1	–	–	–		–	–	1	1	–	–	–	–	–	–	2	–
競売入札妨害（96条の3）	88	–	9	3	3	58	15	9		–	3	–	16	60	9	1	–	4	3	71	–
計	**576**	**59**	**151**	**114**	**121**	**105**	**26**	**56**	**5**	**72**	**104**	**104**	**81**	**108**	**34**	**82**	**98**	**162**	**70**	**121**	**9**
逃走の罪 単純逃走（97条）	70	27	37	5	–	1	–	34	2	8	5	–	–	–	12	50	7	1	–	–	–
加重逃走（98条）	51	15	28	3	–	5	–	19	1	5	10	3	4	–	4	30	6	7	4	–	–
被拘禁者奪取（99条）	1	–	–	–	1	–	–	–		–	–	–	1	–	–	–	–	1	–	–	–
逃走幇助（100条1項）	8	–	–	7	1	–	–	2		–	5	–	–	–	1	2	5	–	–	–	–
計	**130**	**42**	**65**	**15**	**2**	**6**	**–**	**55**	**3**	**13**	**20**	**3**	**5**	**–**	**17**	**82**	**18**	**9**	**4**	**–**	**–**
犯人蔵匿及証憑湮滅の罪 犯人蔵匿（103条）	33	4	19	4	1	5	–	8		8	6	1	1	4	3	15	4	6	2	3	–
証憑湮滅（104条）	8	2	3	–	–	2	1	2		2	1	–	–	3	2	1	2	3	–	–	–
計	**41**	**6**	**22**	**4**	**1**	**7**	**1**	**10**		**10**	**7**	**1**	**1**	**7**	**5**	**16**	**6**	**9**	**2**	**3**	**–**
騒擾の罪 騒擾首魁（106条1号）	2	–	–	–	–	–	2	–		–	–	–	–	2	–	–	–	–	–	2	–
騒擾指揮助勢（106条2号）	60	–	–	10	–	15	35	–		–	–	10	–	50	–	–	–	–	2	48	10
計	**62**	**–**	**–**	**10**	**–**	**15**	**37**	**–**		**–**	**–**	**10**	**–**	**52**	**–**	**–**	**–**	**–**	**2**	**50**	**10**
放火の罪 現住建造物等放火（108条）	318	13	128	80	69	27	1	5	2	34	131	61	43	22	5	37	105	122	23	21	5
非現住建造物等放火（109条1項）	68	–	39	23	4	2	–	–	1	9	31	9	2	2	1	16	19	25	5	2	–
自己所有非現住建造物等放火（109条2項）	2	–	2	–	–	–	–	–		1	1	–	–	–	–	–	1	1	–	–	–
建造物等以外放火（110条1項）	21	2	9	7	2	1	–	–		1	9	5	1	1	2	3	5	9	1	1	–
自己所有建造物等以外放火（110条2項）	1	–	–	1	–	–	–	–		–	1	–	–	–	–	–	–	1	–	–	–
放火予備（113条）	1	–	1	–	–	–	–	–		–	–	–	–	–	–	1	–	–	–	–	–
鎮火妨害（114条）	1	–	–	1	–	–	–	–		–	1	–	–	–	–	–	–	1	–	–	–
計	**412**	**15**	**179**	**112**	**75**	**30**	**1**	**5**	**4**	**45**	**174**	**75**	**46**	**25**	**8**	**57**	**130**	**159**	**29**	**24**	**5**
失火の罪 建造物等失火（116条1項）	64	16	23	15	5	5	–	12	1	11	15	9	3	4	9	20	17	13	2	3	–
自己所有非現住建造物等失火（116条2項）	4	–	2	1	1	–	–	–		1	1	1	1	–	–	2	1	–	1	–	–
激発物破裂（117条1項）	1	–	–	–	1	–	–	–		–	–	–	1	–	–	–	1	–	–	–	–
過失激発物破裂（117条2項）	2	1	–	–	1	–	–	–		–	–	1	–	–	–	1	–	1	–	–	–
業務上失火（117条2項前段）	26	1	12	7	4	2	–	1		3	7	4	3	2	–	7	7	8	3	–	1
重過失失火（117条2項後段）	13	–	1	6	3	3	–	–		1	4	2	4	1	–	4	1	6	2	–	–
計	**110**	**18**	**38**	**29**	**15**	**10**	**–**	**13**	**1**	**16**	**27**	**17**	**12**	**7**	**9**	**34**	**27**	**28**	**8**	**3**	**1**

（第 5 表）　罪名別・刑法犯通常第一審終局被告人の審理期間及び公判開廷回数

罪名別＼調査区分	終局総人員	審理期間 第一審 受理の日から 一月以内	三月以内	六月以内	一年以内	二年以内	二年を超す	七日以内	十五日以内	公判期日から 一月以内	三月以内	六月以内	一年以内	一年を超す	公判開廷回数 一回	二回	三回	四回以上	七回以上	十回以上	二十回以上
水利に関する罪 水利妨害（123条）	2	–	1	–	1	–	–	–	–	–	1	–	1	–	–	–	–	1	1	–	–
水利に関する罪 計	**2**	–	**1**	–	**1**	–	–	–	–	–	**1**	–	**1**	–	–	–	–	**1**	**1**	–	–
往来を妨害する罪 往来妨害（124条1項）	11	3	4	–	4	–	–	1	6	1	–	3	–	–	1	6	4	–	–	–	–
往来を妨害する罪 電汽車往来危険（125条1項）	35	5	11	8	7	2	2	–	6	6	11	6	3	3	–	8	17	8	1	1	–
往来を妨害する罪 電汽車顛覆（126条1項）	3	–	2	1	–	–	–	–	–	–	2	1	–	–	–	–	–	1	2	–	–
往来を妨害する罪 艦船覆没（126条2項）	5	–	–	–	5	–	–	–	–	–	–	5	–	–	–	–	–	5	–	–	–
往来を妨害する罪 過失往来妨害（129条1項）	9	–	1	5	3	–	–	–	–	–	3	4	2	–	–	–	1	3	5	–	–
往来を妨害する罪 業務上過失往来妨害（129条2項）	7	1	3	–	2	–	1	–	–	2	2	–	2	1	–	1	1	2	2	1	–
往来を妨害する罪 計	**70**	**9**	**21**	**14**	**21**	**2**	**3**	**1**	12	**9**	**18**	**19**	**7**	**4**	**1**	**15**	**23**	**19**	**10**	**2**	–
住居を侵す罪 住居侵入（130条）	1,125	295	382	156	220	67	5	236	246	132	157	172	143	39	118	387	165	242	88	122	3
住居を侵す罪 計	**1,125**	**295**	**382**	**156**	**220**	**67**	**5**	**236**	246	**132**	**157**	**172**	**143**	**39**	**118**	**387**	**165**	**242**	**88**	**122**	**3**
秘密を侵す罪 信書開披（133条）	1	–	–	1	–	–	–	1	–	–	–	–	–	–	1	–	–	–	–	–	–
秘密を侵す罪 計	**1**	–	–	**1**	–	–	–	**1**	–	–	–	–	–	–	**1**	–	–	–	–	–	–
阿片煙に関する罪 阿片煙吸食（139条1項）	4	–	4	–	–	–	–	–	–	–	4	–	–	–	–	–	–	4	–	–	–
阿片煙に関する罪 阿片煙吸食房室給与（139条2項）	1	–	1	–	–	–	–	–	–	–	1	–	–	–	–	–	–	1	–	–	–
阿片煙に関する罪 阿片煙等所持（140条）	1	–	1	–	–	–	–	–	–	–	1	–	–	–	–	–	–	1	–	–	–
阿片煙に関する罪 計	**6**	–	**6**	–	–	–	–	–	–	–	**6**	–	–	–	–	–	–	**6**	–	–	–
飲料水に関する罪 浄水毒物混入（144条）	2	1	1	–	–	–	–	1	1	–	–	–	–	–	1	1	–	–	–	–	–
飲料水に関する罪 水道損壊（147条）	16	–	7	9	–	–	–	–	5	2	9	–	–	–	–	4	7	5	–	–	–
飲料水に関する罪 計	**18**	**1**	**8**	**9**	–	–	–	**1**	6	**2**	**9**	–	–	–	**1**	**5**	**7**	**5**	–	–	–
通貨偽造の罪 通貨偽造（148条1項）	7	1	–	4	2	–	–	–	1	–	3	3	–	–	–	1	–	4	2	–	–
通貨偽造の罪 偽造通貨行使（148条2項）	3	–	1	1	1	–	–	–	1	–	–	2	–	–	–	1	–	1	1	–	–
通貨偽造の罪 外国通貨偽造（149条1項）	6	–	–	6	–	–	–	–	–	–	3	3	–	–	–	–	–	3	3	–	–
通貨偽造の罪 偽造外国通貨行使（149条2項）	4	–	–	4	–	–	–	–	–	–	–	4	–	–	–	–	–	3	1	–	–
通貨偽造の罪 通貨偽造準備（153条）	2	–	–	2	–	–	–	–	–	–	2	–	–	–	–	–	–	2	–	–	–
通貨偽造の罪 計	**22**	**1**	**1**	**17**	**3**	–	–	–	2	–	**8**	**12**	–	–	–	**2**	–	**13**	**7**	–	–
文書偽造 有印公文書偽造（155条1,2項）	181	3	40	43	38	30	27	3	10	14	52	33	33	36	1	17	29	67	25	33	9
文書偽造 偽造有印公文書行使（158条）	388	13	110	85	82	70	28	20	44	34	88	71	62	69	13	67	72	117	53	56	10
文書偽造 無印公文書偽造（155条3項）	9	–	–	6	2	–	1	–	–	–	7	1	1	–	–	–	–	7	–	2	–
文書偽造 偽造無印公文書行使（158条）	9	1	2	2	2	2	–	2	2	1	2	–	–	2	2	2	2	1	–	–	2
文書偽造 虚偽有印公文書作成（156条前段）	55	–	4	8	2	12	29	–	1	2	12	2	7	31	5	17	7	12	5	9	–
文書偽造 虚偽有印公文書行使（158条）	110	–	9	13	19	18	51	2	1	3	11	14	28	51	8	28	15	37	9	13	–
文書偽造 公正証書原本不実記載（157条1項）	18	1	9	6	1	–	1	1	–	1	10	5	–	1	1	1	2	9	5	–	–

（第 5 表）　罪名別・刑法犯通常第一審終局被告人の審理期間及び公判開廷回数

罪名別＼調査区分	終局総人員	審理期間 第一審 受理の日から 一月以内	三月以内	六月以内	一年以内	二年以内	二年を超す	七日以内	十五日以内	公判期日から 一月以内	三月以内	六月以内	一年以内	一年を超す	公判開廷回数 一回	二回	三回	四回以上	七回以上	十回以上	二十回以上
文書の罪 不実記載公正証書原本行使（158条）	12	2	–	3	2	3	2	3	–	–	–	3	2	4	1	2	–	2	4	3	–
文書の罪 有印私文書偽造（159条1.2項）	45	3	11	7	18	6	–	3	3	4	9	16	7	3	2	5	5	21	11	1	–
文書の罪 偽造有印私文書行使（161条）	83	7	25	18	20	13	–	4	10	8	24	11	16	10	–	19	16	28	12	8	–
文書の罪 無印私文書偽造（159条3項）	2	–	2	–	–	–	–	–	1	1	–	–	–	–	–	1	1	–	–	–	–
文書の罪 偽造無印私文書行使（161条）	2	1	–	1	–	–	–	–	1	–	1	–	–	–	–	–	1	1	–	–	–
文書の罪 計	**914**	**31**	**212**	**192**	**186**	**154**	**139**	**38**	**73**	**68**	**216**	**156**	**156**	**207**	**33**	**159**	**150**	**302**	**124**	**125**	**21**
有価証券偽造の罪 有価証券偽造（162条）	217	17	64	63	48	22	3	12	25	45	56	31	34	14	9	58	38	64	26	22	–
有価証券偽造の罪 偽造有価証券行使（163条）	212	23	65	37	57	26	4	19	33	18	53	18	51	20	11	46	27	54	36	30	8
有価証券偽造の罪 計	**429**	**40**	**129**	**100**	**105**	**48**	**7**	**31**	**58**	**63**	**109**	**49**	**85**	**34**	**20**	**104**	**65**	**118**	**62**	**52**	**8**
印章偽造の罪 公印偽造（165条1項）	17	1	3	–	6	5	2	1	3	1	2	1	6	3	1	3	3	4	–	3	3
印章偽造の罪 公印不正使用（165条2項）	4	–	1	2	–	–	1	–	–	–	1	2	1	–	–	–	1	3	–	–	–
印章偽造の罪 公記号偽造（166条1項）	2	–	1	1	–	–	–	–	–	–	2	–	–	–	–	–	–	2	–	–	–
印章偽造の罪 公記号不正使用（166条2項）	7	1	2	4	–	–	–	1	1	–	5	–	–	–	1	1	3	2	–	–	–
印章偽造の罪 私印偽造（167条1項）	7	–	3	1	–	3	–	–	3	–	1	–	3	–	–	3	1	2	1	–	–
印章偽造の罪 私印不正使用（167条2項）	1	–	–	–	–	–	1	–	–	–	–	–	–	1	–	1	–	–	–	–	–
印章偽造の罪 計	**38**	**2**	**10**	**8**	**6**	**8**	**4**	**2**	**7**	**1**	**11**	**3**	**10**	**4**	**2**	**8**	**8**	**13**	**1**	**3**	**3**
偽証の罪 偽証（169条）	79	10	29	6	17	13	4	8	16	6	11	13	12	13	2	23	9	21	13	8	3
偽証の罪 計	**79**	**10**	**29**	**6**	**17**	**13**	**4**	**8**	**16**	**6**	**11**	**13**	**12**	**13**	**2**	**23**	**9**	**21**	**13**	**8**	**3**
誣告の罪 誣告（172条）	13	3	5	1	–	4	–	1	1	4	1	2	2	2	–	2	1	7	2	1	–
誣告の罪 計	**13**	**3**	**5**	**1**	**–**	**4**	**–**	**1**	**1**	**4**	**1**	**2**	**2**	**2**	**–**	**2**	**1**	**7**	**2**	**1**	**–**
猥褻姦淫及重婚の罪 公然猥褻（174条）	18	3	3	3	9	–	–	2	1	–	3	5	7	–	2	–	1	9	6	–	–
猥褻姦淫及重婚の罪 猥褻文書頒布等（175条）	98	9	34	19	28	7	1	10	24	9	27	13	12	3	13	20	22	31	6	5	1
猥褻姦淫及重婚の罪 強制猥褻（176,178条）	76	18	35	16	6	1	–	14	21	8	23	5	5	–	4	30	21	18	2	1	–
猥褻姦淫及重婚の罪 強制猥褻致死傷（181条）	50	–	30	16	4	–	–	–	5	8	25	12	–	–	1	7	20	14	8	–	–
猥褻姦淫及重婚の罪 強姦（177,178条）	315	12	146	106	33	18	–	6	41	39	157	37	23	12	5	59	102	129	13	7	–
猥褻姦淫及重婚の罪 強姦致死傷（181条）	300	11	149	98	31	11	–	5	33	34	165	31	21	11	4	48	86	144	12	6	–
猥褻姦淫及重婚の罪 淫行勧誘（182条）	4	1	2	–	–	1	–	–	–	1	2	–	–	1	–	–	1	2	–	1	–
猥褻姦淫及重婚の罪 計	**861**	**54**	**399**	**258**	**111**	**38**	**1**	**37**	**125**	**99**	**402**	**103**	**68**	**27**	**29**	**164**	**253**	**347**	**47**	**20**	**1**
賭博及富籤に関する罪 賭博（185条）	654	186	214	142	84	24	4	226	152	81	69	60	47	19	150	272	95	79	51	7	–
賭博及富籤に関する罪 常習賭博（186条1項）	180	33	63	51	22	7	4	42	30	17	45	31	10	5	14	69	25	38	25	9	–
賭博及富籤に関する罪 賭博開張等（186条2項）	191	15	87	40	19	25	5	21	24	30	60	19	20	17	11	53	44	52	12	16	3
賭博及富籤に関する罪 富籤発売（187条1項）	5	–	5	–	–	–	–	–	5	–	–	–	–	–	–	–	5	–	–	–	–
賭博及富籤に関する罪 計	**1,030**	**234**	**369**	**233**	**125**	**56**	**13**	**289**	**211**	**128**	**174**	**110**	**77**	**41**	**175**	**394**	**169**	**169**	**88**	**32**	**3**

（第 5 表）　罪名別・刑法犯通常第一審終局被告人の審理期間及び公判開廷回数

罪名別 ＼ 調査区分	終局総人員	審理期間 第一審 受理の日から 一月以内	三月以内	六月以内	一年以内	二年以内	二年を超す	七日以内	十五日以内
礼拝所及墳墓に関する罪 礼拝所不敬（188条1項）	2	–	1	1	–	–	–	–	
礼拝所及墳墓に関する罪 墳墓発掘（189条）	1	1	–	–	–	–	–	–	
礼拝所及墳墓に関する罪 死体遺棄（190条）	39	14	12	10	3	–	–	7	1
礼拝所及墳墓に関する罪 計	**42**	**15**	**13**	**11**	**3**	–	–	**7**	1
瀆職の罪 特別公務員暴行陵虐（195条）	5	–	2	–	1	2	–	–	
瀆職の罪 特別公務員暴行陵虐致死傷（196条）	4	–	–	3	–	1	–	–	
瀆職の罪 単純収賄（197条1項前段）	393	1	32	70	117	108	65	1	
瀆職の罪 受託収賄（197条1項後段）	121	–	17	26	40	28	10	1	
瀆職の罪 事前収賄（197条2項）	4	–	–	–	1	3	–	–	
瀆職の罪 加重収賄（197条の3の1, 2項）	59	–	2	13	22	19	3	–	
瀆職の罪 事後収賄（197条の3の3項）	3	–	–	–	3	–	–	–	
瀆職の罪 戦時収賄（戦時刑事特別法18条の2の1項）	1	–	–	–	–	–	1	–	
瀆職の罪 贈賄（198条）	510	6	41	101	130	175	57	14	1
瀆職の罪 計	**1,100**	**7**	**94**	**213**	**314**	**336**	**136**	**16**	2
殺人の罪 殺人（199条）	897	21	373	315	130	50	8	23	6
殺人の罪 嬰児殺（199条）	66	8	38	16	4	–	–	4	2
殺人の罪 殺人予備（201条）	12	1	6	4	1	–	–	1	
殺人の罪 尊属殺（200条）	44	1	13	15	7	7	1	1	
殺人の罪 尊属殺予備（201条）	1	–	1	–	–	–	–	–	
殺人の罪 自殺関与（202条）	43	11	18	9	5	–	–	9	
殺人の罪 計	**1,063**	**42**	**449**	**359**	**147**	**57**	**9**	**38**	10
傷害の罪 傷害（204条）	5,112	867	2,239	1,187	642	147	30	791	1,05
傷害の罪 傷害致死（205条1項）	429	6	129	175	80	28	11	16	2
傷害の罪 尊属傷害致死（205条2項）	21	–	6	12	2	1	–	–	
傷害の罪 傷害助勢（206条）	4	–	2	–	2	–	–	1	
傷害の罪 計	**5,566**	**873**	**2,376**	**1,374**	**726**	**176**	**41**	**808**	1,08
暴行の罪 暴行（208条）	634	169	232	123	78	26	6	132	14
暴行の罪 計	**634**	**169**	**232**	**123**	**78**	**26**	**6**	**132**	14
過失傷害 過失傷害（209条）	7	2	2	1	1	1	–	3	
過失傷害 過失傷害致死（210条）	15	–	6	5	4	–	–	1	
過失傷害 業務上過失傷害（211条前段）	263	22	112	81	39	8	1	25	4
過失傷害 業務上過失致死（211条前段）	324	25	106	104	61	19	9	28	2

公判期日から 一月以内	三月以内	六月以内	一年以内	一年を超す	公判開封回数 一回	二回	三回	四回以上	七回以上	十回以上	二十回以上
–	2	–	–	–	–	–	2	–	–	–	–
–	–	–	–	–	–	1	–	–	–	–	–
7	13	–	1	–	3	21	15	–	–	–	–
7	**15**	–	**1**	–	**3**	**22**	**17**	–	–	–	–
1	1	1	–	2	–	–	1	2	2	–	–
–	2	1	–	1	–	–	1	2	1	–	–
12	65	73	89	144	–	20	37	104	73	147	12
5	26	22	27	38	1	6	10	37	31	31	5
–	–	1	2	1	–	–	–	–	3	–	–
2	6	20	16	13	–	3	5	21	6	20	4
–	–	3	–	–	–	–	–	1	–	2	–
–	–	–	–	1	–	–	–	–	1	–	–
20	70	106	119	165	14	25	32	156	99	172	12
40	**170**	**227**	**253**	**365**	**15**	**54**	**86**	**323**	**217**	**372**	**33**
124	365	198	76	45	11	123	262	375	72	48	6
6	24	5	–	–	5	35	16	10	–	–	–
2	–	4	1	–	1	4	5	–	1	1	–
4	17	6	7	7	1	8	6	19	7	2	1
–	1	–	–	–	–	–	–	1	–	–	–
5	14	5	1	–	4	14	12	11	2	–	–
141	**421**	**218**	**85**	**52**	**22**	**184**	**301**	**416**	**82**	**51**	**7**
721	1,459	697	315	70	435	1,455	1,325	1,287	376	215	19
35	190	87	45	31	15	26	141	189	44	14	–
2	10	5	3	–	–	3	5	10	2	1	–
1	–	1	1	–	1	–	1	2	–	–	–
759	**1,659**	**790**	**364**	**101**	**451**	**1,484**	**1,472**	**1,488**	**422**	**230**	**19**
90	136	67	47	19	82	201	136	156	39	20	–
90	**136**	**67**	**47**	**19**	**82**	**201**	**136**	**156**	**39**	**20**	–
–	2	1	–	–	–	4	2	1	–	–	–
3	6	2	3	–	1	–	7	7	–	–	–
31	93	43	22	4	20	79	72	82	8	2	–
28	120	66	32	24	18	57	118	106	15	6	4

（第 5 表）　罪名別・刑法犯通常第一審終局被告人の審理期間及び公判開廷回数

罪名別＼調査区分	終局総人員	審理期間 第一審 受理の日から 一月以内	三月以内	六月以内	一年以内	二年以内	二年を超す	七日以内	十五日以内	公判期日から 一月以内	三月以内	六月以内	一年以内	一年を超す	公判開廷回数 一回	二回	三回	四回以上	七回以上	十回以上	二十回以上
過失傷害の罪 重過失傷害（211条後段）	11	2	2	5	2	–	–	–	3	2	2	4	–	–	–	4	2	4	1	–	–
過失致死の罪 重過失致死（211条後段）	16	2	6	5	3	–	–	1	2	3	6	3	1	–	–	4	7	4	1	–	–
計	**636**	**53**	**234**	**201**	**110**	**28**	**10**	**58**	**77**	**67**	**229**	**119**	**58**	**28**	**39**	**148**	**208**	**204**	**25**	**8**	**4**
堕胎の罪 堕胎（212条）	6	2	–	2	1	–	1	2	–	–	2	1	1	–	2	–	4	–	–	–	–
同意堕胎（213条前段中段）	8	–	5	1	1	–	1	–	2	2	2	–	2	–	–	3	3	1	1	–	–
同意堕胎致死傷（213条後段）	5	1	3	1	–	–	–	1	2	–	2	–	–	–	1	3	1	–	–	–	–
業務上堕胎（214条前段中段）	13	1	2	3	6	1	–	–	–	1	3	4	4	1	1	1	4	3	2	2	–
業務上堕胎致死傷（214条後段）	3	–	–	2	–	1	–	–	–	–	1	1	–	1	–	–	–	2	–	1	–
計	**35**	**4**	**10**	**9**	**8**	**2**	**2**	**3**	**2**	**3**	**10**	**6**	**7**	**2**	**4**	**7**	**12**	**6**	**3**	**3**	
遺棄の罪 遺棄（217条）	4	–	3	1	–	–	–	2	–	–	1	1	–	–	1	1	–	1	1	–	–
遺棄致死傷（219条）	5	2	2	–	–	1	–	–	–	4	–	–	–	1	–	3	–	1	–	1	–
保護者遺棄（218条1項）	26	7	17	1	1	–	–	5	1	5	6	–	–	–	2	12	8	4	–	–	–
保護者遺棄致死傷（219条）	4	–	2	2	–	–	–	1	–	–	2	1	–	–	–	1	1	2	–	–	–
尊属遺棄致死傷（219条）	3	–	2	–	1	–	–	–	–	–	2	1	–	–	–	–	–	2	1	–	–
計	**42**	**9**	**26**	**4**	**2**	**1**	–	**8**	**1**	**9**	**11**	**3**	–	**1**	**3**	**17**	**9**	**10**	**2**	**1**	–
逮捕及監禁の罪 逮捕監禁（220条1項）	42	3	13	1	11	11	3	7	2	2	6	2	10	13	3	7	4	9	4	15	–
逮捕監禁致死傷（221条）	24	–	–	5	2	2	15	–	–	–	1	6	–	17	–	–	2	2	4	3	13
計	**66**	**3**	**13**	**6**	**13**	**13**	**18**	**7**	**2**	**2**	**7**	**8**	**10**	**30**	**3**	**7**	**6**	**11**	**8**	**18**	**13**
脅迫の罪 脅迫（222条）	306	69	125	50	32	27	3	74	3	38	65	29	26	19	34	87	71	74	24	15	1
強要（223条）	42	5	11	8	11	7	–	4	3	9	4	12	7	5	4	4	8	13	4	9	–
計	**348**	**74**	**136**	**58**	**43**	**34**	**3**	**78**	**3**	**47**	**69**	**41**	**33**	**24**	**38**	**91**	**79**	**87**	**28**	**24**	**1**
略取及誘拐の罪 略取誘拐（224条）	9	4	3	2	–	–	–	2	–	4	–	1	–	–	2	4	2	1	–	–	–
営利拐取等（225条）	85	5	33	29	12	5	1	3	–	16	31	23	3	2	2	15	24	35	5	4	–
計	**94**	**9**	**36**	**31**	**12**	**5**	**1**	**5**	–	**20**	**31**	**24**	**3**	**2**	**4**	**19**	**26**	**36**	**5**	**4**	–
名誉に対する罪 名誉毀損（230条1項）	32	–	8	10	3	11	–	–	–	2	4	12	4	8	–	1	6	10	9	1	5
侮辱（231条）	4	–	2	1	–	1	–	–	–	–	1	1	–	1	–	1	1	1	–	1	–
計	**36**	–	**10**	**11**	**3**	**12**	–	–	–	**2**	**5**	**13**	**4**	**9**	–	**2**	**7**	**11**	**9**	**2**	**5**
信用及業務に対する罪 信用毀損業務妨害（233条）	4	–	1	1	1	1	–	–	–	–	1	2	–	1	–	–	–	1	3	–	–	–
威力業務妨害（234条）	75	2	6	7	37	22	1	1	–	1	13	20	14	24	1	3	2	14	40	15	–
計	**79**	**2**	**7**	**8**	**38**	**23**	**1**	**1**	–	**1**	**14**	**22**	**14**	**25**	**1**	**3**	**3**	**17**	**40**	**15**	–

（第 5 表）　罪名別・刑法犯通常第一審終局被告人の審理期間及び公判開廷回数

罪名別 ＼ 調査区分	終局総人員	審理期間 受理の日から 一月以内	三月以内	六月以内	一年以内	二年以内	二年を超す	第一回公判期日から 七日以内	十五日以内	一月以内	三月以内	六月以内	一年以内	一年を超す	公判開廷回数 一回	二回	三回	四回以上	七回以上	十回以上	二十回以上
窃盗の罪 窃盗（235条）	61,200	25,292	28,827	4,631	1,496	698	256	23,229	19,4	8,408	6,827	1,753	891	615	11,494	30,234	10,780	7,007	1,183	502	–
常習特殊窃盗（盗防2条）	27	9	16	2	–	–	–	2		6	8	1	–	–	3	10	6	8	–	–	–
常習累犯窃盗（盗防3条）	76	33	34	6	2	1	–	31		11	6	1	–	–	10	49	11	6	–	–	–
計	**61,303**	**25,294**	**28,877**	**4,639**	**1,498**	**699**	**256**	**23,262**	**19,5**	**8,425**	**6,841**	**1,755**	**891**	**615**	**11,507**	**30,407**	**10,797**	**7,021**	**1,183**	**502**	–
強盗の罪 強盗（236条）	2,319	300	1,159	501	227	101	31	243	4	404	748	281	111	73	105	655	618	683	150	105	3
常習特殊強盗（盗防2条）	1	–	–	1	–	–	–	–		–	1	–	–	–	–	–	1	–	–	–	–
強盗予備（237条）	67	14	41	4	6	2	–	12		12	13	4	3	–	3	33	17	9	3	2	–
準強盗（238条）	103	25	57	14	3	4	–	18		17	27	5	3	–	3	49	27	20	4	–	–
昏酔強盗（239条）	8	–	8	–	–	–	–	2		–	5	–	–	–	–	1	4	3	–	–	–
強盗致傷（240条前段）	770	37	443	174	74	35	7	20	1	114	357	98	45	27	20	157	260	248	57	27	1
強盗致死（240条後段）	192	–	56	60	48	24	4	2		11	61	59	38	18	2	9	28	77	47	21	8
強盗強姦（241条前段）	61	1	27	20	9	2	2	1		9	27	7	5	3	1	19	17	27	5	1	–
計	**3,521**	**377**	**1,791**	**774**	**367**	**168**	**44**	**298**	**6**	**567**	**1,239**	**454**	**205**	**121**	**134**	**914**	**972**	**1,067**	**266**	**156**	**12**
詐欺及恐喝の罪 詐欺（246条）	11,741	2,606	5,255	1,900	1,040	688	252	2,194	2,8	1,853	2,552	1,002	751	580	1,116	4,294	2,549	2,330	766	626	60
背任（247条）	110	3	13	20	28	36	10	2		7	22	16	29	31	2	5	13	29	22	36	3
準詐欺（248条）	3	2	–	1	–	–	–	1		–	–	1	–	–	1	1	–	1	–	–	–
恐喝（249条）	2,965	386	1,306	548	403	248	74	357	4	449	845	374	283	211	165	724	676	860	283	234	23
計	**14,819**	**2,997**	**6,574**	**2,469**	**1,471**	**972**	**336**	**2,554**	**3,2**	**2,309**	**3,419**	**1,393**	**1,063**	**822**	**1,284**	**5,024**	**3,238**	**3,220**	**1,071**	**896**	**86**
横領の罪 横領（252条）	2,509	727	1,063	348	233	102	36	81	1,2	346	442	189	150	77	325	943	559	431	153	71	27
業務上横領（253条）	3,815	1,535	515	835	567	281	82	467	7	558	991	475	354	210	242	1,085	905	969	341	225	48
遺失物横領（254条）	215	78	81	38	18	–	–	64		24	58	11	10	–	36	77	51	45	6	–	–
計	**6,539**	**2,340**	**1,659**	**1,221**	**818**	**383**	**118**	**612**	**2,0**	**928**	**1,491**	**675**	**514**	**287**	**603**	**2,105**	**1,515**	**1,445**	**500**	**296**	**75**
賍物に関する罪 賍物収受（256条1項）	201	47	92	35	18	6	3	43		29	41	16	12	4	27	73	41	39	10	6	5
賍物故買等（256条2項）	6,825	1,579	3,127	1,207	509	325	78	1,222	1,7	1,104	1,577	567	330	230	448	2,584	1,456	1,668	436	203	30
計	**7,023**	**1,626**	**3,219**	**1,242**	**527**	**331**	**81**	**1,265**	**1,8**	**1,133**	**1,618**	**583**	**342**	**234**	**475**	**2,657**	**1,497**	**1,707**	**446**	**209**	**35**
毀棄及び隠匿の罪 公文書毀棄（258条）	13	1	5	3	1	3	–	–		3	3	3	2	–	–	1	3	7	1	1	–
建造物損壊（260条前段）	31	3	9	10	8	1	–	2		1	11	9	4	1	2	5	4	15	3	2	–
毀棄（261条）	125	32	47	27	14	5	–	34		11	23	21	8	3	21	36	24	33	9	2	–
計	**169**	**36**	**61**	**40**	**23**	**9**	–	**36**		**15**	**37**	**33**	**14**	**4**	**23**	**42**	**31**	**55**	**13**	**5**	–
刑法犯合計	**109,057**	**34,790**	**47,844**	**14,072**	**7,210**	**3,838**	**1,303**	**29,972**	**29,7**	**15,233**	**18,877**	**7,280**	**4,614**	**3,311**	**15,146**	**44,808**	**21,541**	**18,910**	**4,917**	**3,378**	**357**

（第 6 表）　罪名別・常通第一審終局被告人の審理期間及び公判開廷回数

罪名別＼調査区分	終局総人員	審理期間 第一審 受理の日から 一月以内	三月以内	六月以内	一年以内	二年以内	二年を超す	第一審 七日以内	十五日以内	公判期日から 一月以内	三月以内	六月以内	一年以内	一年を超す	公判開廷回数 一回	二回	三回	四回以上	七回以上	十回以上	二十回以上
選挙関係法規 海区漁業調整委員選挙罰則	12	–	4	4	4	–	–	–		2	–	4	4	–	–	4	–	4	2	2	–
都道府県知事選挙罰則	39	5	15	19	–	–	–	6		2	26	4	–	–	5	8	11	15	–	–	–
教育委員選挙罰則	45	2	19	17	7	–	–	3		3	21	6	2	–	4	8	8	21	4	–	–
農業委員選挙罰則	20	1	–	18	1	–	–	1		–	19	–	–	–	1	–	13	6	–	–	–
市区町村長選挙罰則	960	112	425	327	73	23	–	132	1	127	269	215	19	10	124	277	175	335	32	17	–
選挙文書図画違反	1	–	–	–	1	–	–	–		–	–	1	–	–	–	–	–	–	1	–	–
都道府県議会議員選挙罰則	2,019	155	921	791	147	5	–	324	2	266	710	395	43	5	121	574	452	744	105	23	–
市区町村議会議員選挙罰則	1,938	213	787	772	145	21	–	268	3	214	744	373	32	5	241	452	436	653	128	26	2
衆議院議員選挙法	286	–	2	5	9	91	179	3		1	7	11	16	247	2	3	7	32	64	140	38
衆議院議員選挙罰則	134	1	19	43	62	9	–	3		1	34	36	59	–	2	2	28	66	33	3	–
参議院議員選挙法	51	–	–	1	–	–	50	–		–	1	–	–	50	–	–	–	1	–	13	37
参議院議員選挙罰則	797	22	33	158	427	157	–	24		5	121	206	330	86	25	31	84	283	185	189	–
公職選挙	10	–	–	10	–	–	–	–		–	–	10	–	–	–	–	–	10	–	–	–
計	**6,312**	**511**	**2,225**	**2,165**	**876**	**306**	**229**	**764**	8	**621**	**1,952**	**1,261**	**505**	**403**	**525**	**1,359**	**1,214**	**2,170**	**554**	**413**	**77**
税法関係 酒税法	3,906	822	2,000	690	302	70	22	1,006	1,2	527	744	232	90	38	585	1,870	769	520	133	29	–
関税法	795	53	216	145	203	166	12	55		56	182	133	150	139	21	137	125	221	109	179	3
砂糖消費税法	4	1	2	–	1	–	–	1		–	1	1	–	–	–	2	–	1	1	–	–
織物消費税法	16	–	7	8	1	–	–	1		2	6	3	1	–	–	6	2	5	1	2	–
印紙税法	34	20	9	3	2	–	–	12		3	4	1	1	–	3	26	1	2	2	–	–
地方税法	70	1	13	24	24	6	2	4		5	18	16	17	6	4	6	12	31	11	6	–
取引高税法	56	1	25	21	6	3	–	3		8	20	6	5	1	2	16	11	21	5	1	–
所得税法	13	–	3	4	3	2	1	–		2	2	5	3	1	–	–	3	4	4	2	–
法人税法	35	–	2	–	4	24	5	–		–	2	–	12	20	–	–	1	10	7	10	7
物品税法	246	26	65	101	46	7	1	25		34	77	38	22	3	16	63	63	74	19	11	–
清涼飲料税法	6	–	3	1	2	–	–	2		–	1	1	1	–	2	1	–	1	2	–	–
国税犯則取締法	5	–	2	3	–	–	–	–		–	1	1	3	–	–	–	–	–	3	2	–
有価証券移転税法	1	–	–	–	–	1	–	–		–	–	–	1	–	–	–	–	–	–	1	–
計	**5,187**	**924**	**2,347**	**1,000**	**594**	**279**	**43**	**1,109**	1,4	**637**	**1,058**	**437**	**306**	**208**	**633**	**2,127**	**987**	**890**	**297**	**243**	**10**
労働関係 労働組合法	7	–	–	–	–	6	1	–		–	–	–	–	7	–	–	–	–	–	7	–
労働基準法	172	11	54	50	28	26	3	22		15	35	35	22	17	11	44	25	48	31	11	2
職業安定法	135	16	54	31	17	17	–	18		11	37	18	10	13	15	34	29	28	20	9	–
労働関係調整法	2	–	–	–	2	–	–	–		–	–	–	2	–	–	–	–	2	–	–	–
失業保険法	2	–	2	–	–	–	–	–		–	2	–	–	–	–	2	–	–	–	–	–
労災補償保険法	1	–	–	1	–	–	–	–		–	1	–	–	–	–	–	–	1	–	–	–
計	**319**	**27**	**110**	**82**	**47**	**49**	**4**	**40**		**26**	**75**	**53**	**34**	**37**	**26**	**80**	**54**	**79**	**51**	**27**	**2**
社会 医師法	36	2	23	9	2	–	–	5		11	11	2	2	–	5	11	12	7	1	–	–
医療法	1	–	1	–	–	–	–	–		–	1	–	–	–	–	–	1	–	–	–	–
爆発物取締罰則	3	–	1	–	2	–	–	–		1	–	–	2	–	–	1	–	2	–	–	–
食品衛生法	7	–	5	2	–	–	–	1		–	4	2	–	–	1	–	–	5	1	–	–
暴力行為等処罰に関する法律	252	25	68	86	35	31	7	23		24	84	51	23	23	15	35	31	110	40	19	2
屠場法	15	2	8	2	3	–	–	5		5	–	–	2	–	4	5	6	–	–	–	–
未成年者飲酒禁止法	2	–	1	1	–	–	–	2		–	–	–	–	–	2	–	–	–	–	–	–
旅館業法	17	–	–	–	–	17	–	–		–	–	–	–	17	–	–	–	–	–	17	–
質屋取締法	8	–	3	2	1	2	–	1		1	2	–	–	2	–	3	2	2	1	–	–
質屋営業法	10	2	5	3	–	–	–	3		2	2	–	–	–	1	5	2	2	–	–	–
薬事法	636	119	375	115	22	5	–	117	3	103	148	40	5	3	60	309	129	121	14	3	–
軽犯罪法	203	152	39	7	3	1	1	156		9	11	–	1	–	126	63	8	5	1	–	–
古物営業法	97	21	45	22	4	5	–	26		14	21	10	3	4	17	32	16	20	2	10	–
古物取締法	1	–	–	–	–	–	1	–		–	1	–	–	–	–	–	–	1	–	–	–
風俗営業取締法	25	9	7	9	–	–	–	11		–	9	–	–	–	7	9	7	2	–	–	–
国民医療法	2	–	–	1	–	–	1	–		–	1	–	–	1	–	–	–	1	–	1	–
按摩、はり、きう、柔道整復術等営業法	2	–	2	–	–	–	–	–		1	–	–	–	–	–	1	–	1	–	–	–
健康保険法	5	1	1	2	–	1	–	1		–	–	2	–	1	1	1	–	2	1	–	–

（第 6 表）

罪名別・通常第一審終局被告人の審理期間及び公判開廷回数

罪名別	調査区分	終局総人員	審理期間 第一審 受理の日から 一月以内	三月以内	六月以内	一年以内	二年以内	二年を超す	七日以内	十五日以内	公判期日から 一月以内	三月以内	六月以内	一年以内	一年を超す	公判開廷回数 一回	二回	三回	四回以上	七回以上	十回以上	二十回以上
関係	生活保護法	2	2	–	–	–	–	–	–	1	1	–	–	–	–	–	1	–	1	–	–	–
	歯科医師法	29	5	15	9	–	–	–	8	7	3	9	2	–	–	–	3	12	6	8	–	–
	精神病者監護法	3	1	–	–	–	2	–	1	–	–	–	–	–	2	1	–	–	–	–	2	–
	自転車競技法	59	1	18	13	17	10	–	3	7	13	7	28	1	–	1	13	11	9	16	9	–
	競馬法	2	–	2	–	–	–	–	–	2	–	–	–	–	–	2	–	–	–	–	–	–
	性病予防法	31	19	2	1	3	4	2	23	–	1	3	1	1	2	15	8	2	5	1	–	–
	覚せい剤予防法	546	210	321	13	1	1	–	165	232	101	46	1	–	1	78	309	115	42	2	–	–
	児童福祉法	80	3	25	20	19	12	1	10	11	4	25	6	19	5	9	14	20	16	12	9	–
	消防法	2	1	1	–	–	–	–	1	1	–	–	–	–	–	1	1	–	–	–	–	–
	史蹟名勝天然記念物保存法	3	–	3	–	–	–	–	–	–	–	3	–	–	–	–	–	3	–	–	–	–
	へい獣処理場等に関する法律	1	1	–	–	–	–	–	1	–	–	–	–	–	–	–	1	–	–	–	1	–
	狂犬病予防法	2	–	–	1	1	–	–	–	–	–	1	1	–	–	–	1	–	–	–	–	–
	家畜伝染病予防法	2	–	1	–	–	1	–	–	–	–	1	1	–	–	–	–	1	–	1	–	–
	毒物劇物取締法	3	1	–	2	–	–	–	1	–	–	2	–	–	–	1	2	–	–	–	–	–
	火薬類取締法	83	30	35	17	1	–	–	18	31	14	12	8	–	–	13	39	18	13	–	–	–
	学校教育法	2	–	–	2	–	–	–	1	–	–	–	2	–	–	–	–	–	2	–	–	–
	花柳病予防法	1	–	–	–	–	–	1	1	–	–	–	–	–	–	1	–	–	–	–	–	–
	計	**2,173**	**607**	**1,007**	**339**	**114**	**92**	**14**	**583**	**601**	**308**	**404**	**158**	**58**	**61**	**364**	**876**	**390**	**377**	**93**	**71**	**2**
産業関係経済	農業協同組合法	23	3	7	9	4	–	–	–	3	–	13	–	4	3	–	3	2	11	3	4	–
	鉱業法	1	–	1	–	–	–	–	–	–	–	1	–	–	–	–	–	1	–	–	–	–
	電気事業法	8	–	2	3	–	3	–	1	–	–	1	1	2	3	–	1	–	2	–	2	3
	鉱山保安法	2	–	2	–	–	–	–	–	–	–	2	–	–	–	–	–	–	2	–	–	–
	機船底曳網漁業取締規則	86	23	20	24	14	4	1	26	10	5	27	3	10	5	21	17	10	30	6	2	–
	漁業法	164	50	52	15	28	18	1	32	70	14	11	18	18	1	15	83	26	32	–	8	–
	漁業取締規則	3	–	–	3	–	–	–	–	–	–	3	–	–	–	–	–	–	3	–	–	–
	指定遠洋漁業取締規則	4	2	–	1	1	–	–	3	–	–	1	–	–	–	1	2	–	1	–	–	–
	商法	11	–	–	2	1	2	6	–	–	–	–	2	3	6	–	–	–	–	3	8	–
	狩猟法	4	–	1	1	2	–	–	–	1	–	1	–	2	–	–	2	1	–	1	–	–
	森林法	134	35	50	16	21	10	2	32	28	13	21	12	26	2	21	42	28	37	6	–	–
	鉄道営業法	35	30	3	2	–	–	–	25	7	1	2	–	–	–	11	18	5	1	–	–	–
	家畜商法	3	–	–	2	1	–	–	–	–	1	1	1	–	–	–	–	2	1	–	–	–
	指定農林物資検査法	9	–	–	–	9	–	–	–	–	–	–	9	–	–	–	–	9	–	–	–	–
	度量衡法	3	1	2	–	–	–	–	–	2	–	1	–	–	–	–	–	–	–	–	–	–
	水産業団体法	1	–	–	–	–	–	1	–	–	–	–	–	–	–	–	–	3	–	–	–	–
	臘虎膃肭獣猟獲取締法	1	–	1	–	–	–	–	1	–	–	–	–	–	1	–	–	–	–	–	1	–
	建設業法	1	–	1	–	–	–	–	–	–	–	–	–	–	–	1	–	–	–	–	–	–
	瀬戸内海漁業取締規則	1	–	1	–	–	–	–	–	–	1	–	–	–	–	–	–	1	–	–	–	–
	小型捕鯨業取締規則	2	–	2	–	–	–	–	1	–	–	–	–	–	–	–	–	–	–	–	–	–
	金鉱業用物品の輸入税免除手続等に関する省令	11	–	4	4	3	–	–	2	–	–	–	–	–	–	2	–	–	–	–	–	–
	計	**507**	**144**	**149**	**82**	**84**	**37**	**11**	**123**	**121**	**35**	**93**	**49**	**65**	**21**	**72**	**176**	**89**	**123**	**19**	**25**	**3**
	飲食営業臨時規整法	58	3	13	8	7	26	1	11	13	5	7	2	3	17	7	21	8	4	2	16	–
	隠匿物資等緊急措置令	3	–	–	–	1	–	2	1	–	–	1	–	1	–	–	1	1	–	–	1	–
	地代家賃統制令	147	8	65	50	13	10	1	9	37	23	51	17	6	4	4	58	32	43	8	2	–
	臨時物資需給調整法	1,372	34	275	290	198	403	172	82	120	148	265	177	180	400	41	247	232	440	167	221	24
	外国為替管理法	13	–	–	3	–	–	10	6	–	–	1	2	–	4	8	1	3	1	–	–	–
	外国為替及外国貿易管理法	28	5	16	–	2	5	–	4	2	14	1	–	6	1	5	12	4	2	4	1	–
	経済関係罰則整備に関する法律	34	–	4	5	4	17	4	–	1	2	5	4	1	21	–	2	5	5	12	10	–
	物価統制令	3,996	66	452	422	434	833	1,789	244	316	238	800	326	377	1,695	184	541	650	1,344	630	535	112
	金融緊急措置令	11	–	–	–	–	–	11	–	–	–	6	–	–	–	–	–	–	–	–	–	–
	食糧緊急措置令	166	9	77	34	25	15	6	20	30	27	43	25	15	5	–	6	–	1	–	4	–
	通貨及証券模造取締法	1	–	1	–	–	–	–	–	–	–	1	–	–	6	14	57	34	39	10	12	–
	貸金業の取締に関する法律	294	30	124	77	55	7	–	33	57	–	1	–	–	–	–	–	1	–	–	–	–
	食糧管理法	7,988	1,824	3,552	1,433	832	298	49	2,365	2,329	45	89	43	22	4	21	82	66	90	24	10	–
											939	1,134	790	263	168	1,882	3,811	1,112	863	224	96	–

（第 6 表）　罪名別・通常第一審終局被告人の審理期間及び公判開廷回数

罪名別 ＼ 調査区分	終局総人員	審理期間 受理の日から 一月以内	三月以内	六月以内	一年以内	二年以内	二年を超す	第一審 七日以内	十五日以内
関係 貴金属管理法	16	－	4	1	5	6	－	1	
日本銀行券預入令の特例の件	1	－	－	－	－	－	1	－	
輸出品取締法	2	－	－	2	－	－	－	－	
無尽業法	7	－	2	4	－	－	1	－	
計	**14,136**	**1,979**	**4,585**	**2,329**	**1,576**	**1,620**	**2,047**	**2,776**	**2,907**
ポツダム関係 パイプ類臨時措置規則	1	－	－	－	－	－	1	－	
貿易等臨時措置令	3	－	－	－	3	－	－	－	
兵器航空機等の生産制限に関する件	5	－	4	－	1	－	－	－	
解散団体の財産の管理及び処分等に関する件	1	－	－	－	1	－	－	－	
外国人登録令	1,280	498	605	101	60	15	1	510	48
引揚者の秩序維持に関する政令	4	－	－	－	－	4	－	－	
婦女に売淫をさせた者等の処罰に関する件	151	15	75	34	13	12	2	28	
航海の制限等に関する件	23	9	3	7	4	－	－	4	
公職に関する就職禁止退官退職等に関する件	70	22	20	17	9	2	－	7	
金銀又は白金の取引等取締に関する件	2	－	2	－	－	－	－	1	
有毒飲食物等取締令	51	1	9	8	14	－	19	2	
銃砲等所持禁止令	475	32	150	135	105	33	20	164	9
銃砲刀剣類等所持取締令	610	145	358	87	20	－	－	30	19
重要物資在庫緊急調査令	5	－	－	－	－	－	5	－	
連合国占領軍の占領目的に有害なる行為に対する処罰等に関する勅令	317	26	40	75	139	34	3	31	2
占領目的阻害行為処罰令	538	56	239	132	104	7	－	74	1
団体等規正令	4	－	－	3	1	－	－	－	
連合国占領軍その将兵又は連合国占領軍に附属し若しくは随伴する者の財産の収受及び所持の禁止に関する政令	215	3	31	44	36	88	13	31	1
連合国占領軍財産等収受所持禁止令	759	84	426	160	64	25	－	146	20
漁業の操業区域の制限に関す政令	22	1	2	7	9	3	－	1	
北緯30度以南の南西諸島に本籍を有する者の渡航制限に関する臨時措置令	156	20	128	7	1	－	－	69	5
閉鎖機関令	1	－	－	－	－	－	1	－	
飲食営業緊急措置令	1	－	－	－	－	－	1	－	
教職員の除去就職禁止等に関する政令	2	1	1	－	－	－	－	－	
財閥標章の使用の禁止等に関する政令	1	－	－	－	1	－	－	－	
労働に関する団体の主要役職員への就職禁止等に関する件	1	－	－	1	－	－	－	－	
覚書該当者等の農業協同組合、農業協同組合連合会及び水産業協同組合の役員等への就職禁止等に関する命令	1	－	－	－	1	－	－	－	
関税法の罰則等の特例に関する件	26	－	－	－	－	－	26	25	
計	**4,725**	**913**	**2,093**	**818**	**586**	**223**	**92**	**1,122**	**1,10**

公判期日から 一月以内	三月以内	六月以内	一年以内	一年を超す	公判開廷回数 一回	二回	三回	四回以上	七回以上	十回以上	二十回以上
3	4	1	2	5	－	4	－	5	1	6	－
－	－	－	－	－	－	1	－	－	－	－	－
－	2	－	－	－	－	2	－	－	－	－	－
3	－	2	1	－	－	1	2	2	2	－	－
1,447	**2,410**	**1,389**	**877**	**2,330**	**2,166**	**4,847**	**2,150**	**2,839**	**1,084**	**914**	**136**
－	－	－	－	1	－	－	－	－	1	－	－
－	－	2	1	－	－	－	－	3	－	－	－
－	－	1	－	－	－	4	－	1	－	－	－
－	1	－	－	－	－	－	－	－	1	－	－
125	123	41	26	6	206	735	150	162	19	7	1
－	－	－	－	4	－	－	－	－	4	－	－
23	30	15	9	12	13	55	26	32	15	10	－
－	8	4	－	－	1	11	7	4	－	－	－
10	15	11	10	－	5	14	10	27	6	7	1
1	－	－	－	－	1	－	1	－	－	－	－
2	6	8	10	19	2	3	5	12	8	14	7
56	119	59	51	31	41	151	94	130	40	16	3
107	138	36	7	－	80	289	138	91	5	7	－
－	－	－	－	5	－	－	－	－	1	1	3
7	55	90	103	5	9	47	35	92	97	36	1
89	188	120	55	2	19	111	106	176	99	27	－
－	2	1	1	－	－	－	－	3	－	1	－
5	32	22	41	72	22	33	25	54	27	45	9
114	183	63	26	20	83	319	156	162	29	10	－
－	5	4	9	1	－	2	5	11	3	1	－
25	13	－	－	－	19	104	16	17	－	－	－
－	－	－	－	1	－	－	－	－	－	1	－
－	－	－	－	1	－	－	－	－	1	－	－
－	1	－	－	－	－	1	－	1	－	－	－
－	－	1	－	－	－	－	－	1	－	－	－
－	1	－	－	－	－	－	－	－	－	－	－
－	－	－	1	－	－	－	－	－	1	－	－
－	－	1	－	－	25	－	－	1	－	－	－
564	**918**	**479**	**350**	**180**	**525**	**1,879**	**773**	**980**	**356**	**184**	**25**

（第 6 表）　罪名別・通常第一審終局被告人の審理期間及び公判開廷回数

罪名別 ＼ 調査区分	終局総人員	審理期間 受理の日から 一月以内	三月以内	六月以内	一年以内	二年以内	二年を超す	第一回公判期日まで 七日以内	十五日以内	第一回公判期日から 一月以内	三月以内	六月以内	一年以内	一年を超す	公判開廷回数 一回	二回	三回	四回以上	七回以上	十回以上	二十回以上
麻薬関係 麻薬取締法	1,691	221	588	361	332	186	3	186	320	171	379	255	266	114	81	435	309	463	213	182	8
麻薬関係 麻薬取締規則	47	–	1	10	17	13	6	–	3	–	6	11	12	15	–	3	7	17	11	5	4
麻薬関係 大麻取締法	8	–	4	1	–	3	–	1	2	2	3	–	–	–	1	2	2	3	–	–	–
麻薬関係 計	**1,746**	**221**	**593**	**372**	**349**	**202**	**9**	**187**	**325**	**173**	**388**	**266**	**278**	**129**	**82**	**440**	**318**	**483**	**224**	**187**	**12**
専売関係 たばこ専売法	1,451	301	764	233	115	32	6	285	557	172	249	53	25	10	130	623	324	346	20	6	2
専売関係 塩専売法	16	4	8	3	1	–	–	6	5	2	–	3	–	–	5	4	4	3	–	–	–
専売関係 計	**1,467**	**305**	**772**	**236**	**116**	**32**	**6**	**391**	**562**	**174**	**249**	**56**	**25**	**10**	**135**	**627**	**328**	**349**	**20**	**6**	**2**
農地関係 農地調整法	50	2	11	9	9	18	1	1	–	6	16	5	8	14	1	1	1	18	15	9	6	–
農地関係 自作農創設特別措置法	1	–	–	–	–	–	1	–	–	–	–	–	–	1	–	–	–	–	–	1	–
農地関係 計	**51**	**2**	**11**	**9**	**9**	**18**	**2**	**1**	–	**6**	**16**	**5**	**8**	**15**	**1**	**1**	**18**	**15**	**9**	**7**	–
その他 事業者団体法	3	–	–	–	3	–	–	–	–	–	–	–	3	–	–	–	–	–	–	3	–
その他 都道府県条例（市町村を含む）	396	251	106	16	14	7	2	249	78	27	22	1	14	5	183	144	33	17	9	9	1
その他 都道府県規則（市町村を含む）	73	24	40	2	5	2	–	27	21	11	8	4	2	–	23	26	15	7	2	–	–
その他 道路交通取締法	612	179	313	81	32	5	2	323	130	57	76	16	6	4	269	212	74	49	5	3	–
その他 道路運送法	14	6	2	2	1	3	–	6	–	2	2	–	4	–	5	1	2	1	2	3	–
その他 道路交通取締令	50	16	29	2	3	–	–	25	11	6	6	1	1	–	20	16	9	4	1	–	–
その他 銃砲火薬類取締法	5	3	1	1	–	–	–	2	2	–	–	1	–	–	–	–	4	1	–	–	–
その他 銃砲火薬類取締法施行規則	2	–	2	–	–	–	–	–	2	–	–	–	–	–	–	2	–	–	–	–	–
その他 決闘罪に関する件	11	–	–	5	6	–	–	–	–	–	5	1	5	–	–	–	10	1	–	–	–
その他 郵便法	21	1	5	12	3	–	–	3	5	–	6	7	–	–	1	8	–	11	1	–	–
その他 商標法	127	2	28	69	22	6	–	4	11	11	51	43	5	2	2	21	20	69	10	4	1
その他 政治資金規正法法	3	–	–	–	–	–	3	–	–	–	–	–	–	3	–	–	–	–	2	–	1
その他 税務代理士法法	2	–	–	–	2	–	–	–	–	–	1	1	–	–	–	–	–	2	–	–	–
その他 弁護士法	3	–	2	1	–	–	–	–	–	–	3	–	–	–	–	–	1	1	1	–	–
その他 墓地、埋葬等に関する法律	1	–	1	–	–	–	–	–	–	1	–	–	–	–	–	–	1	–	–	–	–
その他 議院に於ける証人の宣誓及び証言等に関する法律	2	–	–	–	1	1	–	–	–	–	1	–	–	1	–	1	–	–	–	–	1
その他 電信法	8	–	6	–	2	–	–	–	4	–	2	1	1	–	2	2	1	3	–	–	–
その他 道路運送車両法法	2	2	–	–	–	–	–	2	–	–	–	–	–	–	–	2	–	–	–	–	–
その他 地方公務員法	13	1	5	6	1	–	–	2	–	–	8	3	–	–	2	1	4	5	1	–	–
その他 国家公務員法法	6	–	1	2	3	–	–	–	–	–	1	4	1	–	–	–	1	4	1	–	–
その他 印紙犯罪処罰法	9	–	–	3	3	3	–	–	1	1	2	–	5	–	–	1	1	7	–	–	–
その他 工場事業場等の管理に関する件	6	–	–	–	6	–	–	–	–	–	–	6	–	–	–	–	–	–	–	6	–
その他 補助貨幣損傷等取締法	1	–	1	–	–	–	–	–	1	–	–	–	–	–	–	1	–	–	–	–	–
その他 外国に於て流通する貨幣紙幣、銀行券、証券の偽造変造に関する法律	6	–	4	2	–	–	–	–	–	–	6	–	–	–	–	–	2	4	–	–	–
その他 特許法	2	–	–	2	–	–	–	–	–	–	2	–	–	–	–	–	–	2	–	–	–
その他 不正競争防止法	1	–	1	–	–	–	–	–	–	1	–	–	–	–	–	–	1	–	–	–	–
その他 自動車取締令	1	–	–	–	–	–	1	–	–	–	–	–	–	1	–	–	1	–	–	–	–
その他 保険募集の取締に関する法律	1	–	–	1	–	–	–	–	–	–	1	–	–	–	–	–	–	1	–	–	–
その他 興行場法	1	–	–	1	–	–	–	–	–	–	1	–	–	–	–	–	1	–	–	–	–
その他 電波法	1	–	1	–	–	–	–	–	–	1	–	–	–	–	–	–	1	–	–	–	–
その他 屋外広告物法	1	–	1	–	–	–	–	–	1	–	–	–	–	–	1	–	–	–	–	–	–
その他 刑訴 161 条	1	–	1	–	–	–	–	–	–	1	–	–	–	–	–	–	1	–	–	–	–
その他 船員法	1	–	1	–	–	–	–	1	–	–	–	–	–	–	1	–	–	–	–	–	–
その他 造船関係の工場事業場等の管理に関する件	1	–	–	–	1	–	–	–	–	–	–	–	1	–	–	–	–	1	–	–	–
その他 地方自治法	1	–	–	1	–	–	–	–	–	–	1	–	–	–	–	–	–	1	–	–	–
その他 計	1,388	485	551	209	108	27	8	644	267	119	205	89	48	16	509	438	173	200	36	28	4
特別法犯合計	38,011	6,118	14,443	7,641	4,459	2,885	2,465	7,745	8,180	4,110	7,770	4,241	2,555	3,410	5,039	12,850	6,492	8,509	2,743	2,105	273
刑法犯、特別法犯総計	147,068	40,908	62,287	21,713	11,669	6,723	3,768	37,717	37,950	19,343	26,647	11,521	7,169	6,721	20,185	57,658	28,033	27,419	7,660	5,483	630

（第 7 表）

裁判所別・刑法犯通常第一審終局被告人の処遇

裁判所			終局被告人員	不勾留	勾留 期間別 十五日以内	一月以内	二月以内	三月以内	六月以内	一年以内	一年を超す	計	理由別 住居不定	罪証隠滅	逃亡	観護	勾留解除 保釈 権利保釈	裁量保釈	職権保釈	法九一条	小計	勾留取消	勾留失効	期間満了	執行停止	その他	計	再勾留 保釈取消	保釈失効	執行停止の取消	その他	計	再保釈	保釈保証金 総額	保証書で代えた金額	金額別人員 五千円未満	五千円以上	一万円以上	五万円以上	十万円以上
東京地方管内	本庁	新	5,504	589	478	435	876	799	1,631	615	81	4,915	291	4,256	306	62	693	1,039	6	–	1,738	4	585	1	39	–	2,367	84	638	11	51	784	180	28,144,000	1,189,500	45	279	1,326	67	21
		旧	96	39	3	9	14	15	8	5	3	57	1	51	5	–	–	48	–	–	48	–	–	–	3	1	52	3	–	–	–	3	–	365,620	–	14	9	24	1	–
		計	5,600	628	481	444	890	814	1,639	620	84	4,972	292	4,307	311	62	693	1,087	6	–	1,786	4	585	1	42	1	2,419	87	638	11	51	787	180	28,509,620	1,189,500	59	288	1,350	68	21
	支部	新	381	65	42	31	80	86	57	20	–	316	3	304	8	1	84	35	–	–	119	1	56	–	2	–	178	3	51	–	–	54	13	1,534,000	–	3	38	75	3	–
		旧	33	27	2	–	3	–	–	1	–	6	–	6	–	–	–	6	–	–	6	–	–	–	–	–	6	–	–	–	–	–	–	119,000	–	2	3	–	–	1
		計	414	92	44	31	83	86	57	21	–	322	3	310	8	1	84	41	–	–	125	1	56	–	2	–	184	3	51	–	–	54	13	1,653,000	–	5	41	75	3	1
	簡易	新	6,544	438	740	1,106	3,188	830	221	20	1	6,106	1,239	3,759	1,094	14	786	117	2	–	905	2	1,826	–	12	–	2,745	24	169	3	15	211	31	8,678,000	70,000	59	406	434	3	3
		旧	3	2	–	1	–	–	–	–	–	1	–	1	–	–	–	–	–	–	–	–	–	–	–	–	–	–	–	–	–	–	–	–	–	–	–	–	–	–
		計	6,547	440	740	1,107	3,188	830	221	20	1	6,107	1,239	3,760	1,094	14	786	117	2	–	905	2	1,826	–	12	–	2,745	24	169	3	15	211	31	8,678,000	70,000	59	406	434	3	3
	計	新	12,429	1,092	1,260	1,572	4,144	1,715	1,909	655	82	11,337	1,533	8,319	1,408	77	1,563	1,191	8	–	2,762	7	2,467	1	53	–	5,290	111	858	14	66	1,049	224	38,356,000	1,259,500	107	723	1,835	73	24
		旧	132	68	5	10	17	15	8	6	3	64	1	58	5	–	–	54	–	–	54	–	–	–	3	1	58	3	–	–	–	3	–	484,620	–	16	12	24	1	1
		計	12,561	1,160	1,265	1,582	4,161	1,730	1,917	661	85	11,401	1,534	8,377	1,413	77	1,563	1,245	8	–	2,816	7	2,467	1	56	1	5,348	114	858	14	66	1,052	224	38,840,620	1,259,500	123	735	1,859	74	15
横浜地方管内	本庁	新	1,019	210	148	87	212	139	141	68	14	809	88	637	69	15	212	121	4	–	337	–	93	–	3	–	433	–	164	–	–	164	96	4,182,000	569,000	49	60	222	6	–
		旧	16	11	1	–	2	1	1	–	–	5	1	4	–	–	–	4	–	–	4	–	–	–	–	–	4	–	–	–	–	–	–	230,030	–	3	–	1	–	–
		計	1,035	221	149	87	214	140	142	68	14	814	89	641	69	15	212	125	4	–	341	–	93	–	3	–	437	–	164	–	–	164	96	4,412,030	569,000	52	60	223	6	–
	支部	新	407	62	80	48	105	54	46	11	1	345	26	238	80	1	150	13	–	–	163	–	24	–	1	–	188	–	40	–	–	40	14	2,592,000	175,000	2	29	126	6	–
		旧	2	1	–	–	1	–	–	–	–	1	–	–	1	–	–	1	–	–	1	–	–	–	–	–	1	–	–	–	1	1	–	5,000	–	–	1	–	–	–
		計	409	63	80	48	106	54	46	11	1	346	26	238	81	1	150	14	–	–	164	–	24	–	1	–	189	–	40	–	1	41	14	2,597,000	175,000	2	30	126	6	–
	簡易	新	2,800	416	400	371	1,211	284	105	13	–	2,384	313	1,648	418	5	561	53	–	–	614	1	493	–	4	–	1,112	–	169	4	19	192	55	5,584,000	55,000	38	221	350	4	1
		旧	–	–	–	–	–	–	–	–	–	–	–	–	–	–	–	–	–	–	–	–	–	–	–	–	–	–	–	–	–	–	–	–	–	–	–	–	–	–
		計	2,800	416	400	371	1,211	284	105	13	–	2,384	313	1,648	418	5	561	53	–	–	614	1	493	–	4	–	1,112	–	169	4	19	192	55	5,584,000	55,000	38	221	350	4	1
	計	新	4,226	688	628	506	1,528	477	292	92	15	3,538	427	2,523	567	21	923	187	4	–	1,114	1	610	–	8	–	1,733	–	373	4	19	396	165	12,358,000	799,000	89	310	698	16	1
		旧	18	12	1	–	3	1	1	–	–	6	1	4	1	–	–	5	–	–	5	–	–	–	–	–	5	–	–	–	1	1	–	235,030	–	3	1	1	–	–
		計	4,244	700	629	506	1,531	478	293	92	15	3,544	428	2,527	568	21	923	192	4	–	1,119	1	610	–	8	–	1,738	–	373	4	20	397	165	12,593,030	799,000	92	311	699	16	1
浦和地方管内	本庁	新	514	92	83	110	167	52	10	–	–	422	27	267	58	70	143	26	–	–	169	–	55	–	7	–	231	–	60	4	–	64	18	1,282,000	–	22	88	59	–	–
		旧	14	6	1	1	3	–	2	1	–	8	–	8	–	–	–	8	–	–	8	–	–	–	–	–	8	2	–	–	1	3	–	39,500	–	5	1	2	–	–
		計	528	98	84	111	170	52	12	1	–	430	27	275	58	70	143	34	–	–	177	–	55	–	7	–	239	2	60	4	1	67	18	1,321,500	–	27	89	61	–	–
	支部	新	433	113	80	73	118	31	16	2	–	320	18	223	78	1	109	17	–	–	126	1	73	1	4	–	205	–	28	3	3	34	17	1,266,000	180,000	27	42	54	1	2
		旧	1	–	–	–	1	–	–	–	–	1	–	1	–	–	–	1	–	–	1	–	–	–	–	–	1	1	–	–	–	1	–	100	–	1	–	–	–	–
		計	434	113	80	73	119	31	16	2	–	321	18	224	78	1	109	18	–	–	127	1	73	1	4	–	206	1	28	3	3	35	17	1,266,100	180,000	28	42	54	1	2
	簡易	新	1,080	249	236	239	321	32	3	–	–	831	100	429	282	20	185	53	–	–	238	–	175	–	5	–	418	–	63	–	7	70	39	1,494,000	5,000	59	126	53	–	–
		旧	–	–	–	–	–	–	–	–	–	–	–	–	–	–	–	–	–	–	–	–	–	–	–	–	–	–	–	–	–	–	–	–	–	–	–	–	–	–
		計	1,080	249	236	239	321	32	3	–	–	831	100	429	282	20	185	53	–	–	238	–	175	–	5	–	418	–	63	–	7	70	39	1,494,000	5,000	59	126	53	–	–
	計	新	2,027	454	399	422	606	115	29	2	–	1,573	145	919	418	91	437	96	–	–	533	1	303	1	16	–	854	–	151	7	10	168	74	4,042,000	185,000	108	256	166	1	2
		旧	15	6	1	1	4	–	2	1	–	9	–	9	–	–	–	9	–	–	9	–	–	–	–	–	9	3	–	–	1	4	–	39,600	–	6	1	2	–	–
		計	2,042	460	400	423	610	115	31	3	–	1,582	145	928	418	91	437	105	–	–	542	1	303	1	16	–	863	3	151	7	11	172	74	4,081,600	185,000	114	257	168	1	2
千葉地方管内	本庁	新	413	106	47	34	82	72	65	7	–	307	33	229	24	21	102	25	–	–	127	–	23	–	1	–	151	–	64	1	–	65	32	2,118,000	27,500	1	20	103	3	–
		旧	5	1	–	–	–	–	–	4	–	4	–	2	2	–	–	3	–	–	3	–	–	–	–	–	3	–	–	–	1	1	1	19,000	–	1	2	–	–	–
		計	418	107	47	34	82	72	65	11	–	311	33	231	25	21	102	28	–	–	130	–	23	–	1	–	154	–	64	1	1	66	33	2,137,000	27,500	2	22	103	3	–
	支部	新	525	111	60	63	155	64	61	10	1	414	27	274	107	6	139	13	7	–	159	1	35	–	–	–	195	–	56	–	8	64	–	2,253,000	–	10	26	118	4	1
		旧	2	1	–	–	–	–	1	–	–	1	–	1	–	–	–	1	–	–	1	–	–	–	–	–	1	–	–	–	1	1	–	3,000	–	1	–	–	–	–
		計	527	112	60	63	155	64	62	10	1	415	27	275	107	6	139	14	7	–	160	1	35	–	–	–	196	–	56	–	9	65	–	2,256,000	–	11	26	118	4	1
	簡易	新	1,155	218	106	201	487	118	24	1	–	937	59	645	222	11	213	7	–	–	220	–	204	–	1	–	425	–	52	1	5	58	15	2,131,000	–	32	70	115	3	–
		旧	1	1	–	–	–	–	–	–	–	–	–	–	–	–	–	–	–	–	–	–	–	–	–	–	–	–	–	–	–	–	–	–	–	–	–	–	–	–
		計	1,156	219	106	201	487	118	24	1	–	937	59	645	222	11	213	7	–	–	220	–	204	–	1	–	425	–	52	1	5	58	15	2,131,000	–	32	70	115	3	–
	計	新	2,093	435	213	298	724	254	150	18	1	1,658	119	1,148	353	38	454	45	7	–	506	1	262	–	2	–	771	–	172	2	13	187	47	6,502,000	27,500	43	116	336	10	1
		旧	8	3	–	–	–	–	1	4	–	5	–	3	2	–	–	4	–	–	4	–	–	–	–	–	4	–	–	–	2	2	1	22,000	–	2	2	–	–	–
		計	2,101	438	213	298	724	254	152	22	1	1,664	119	1,152	355	38	454	49	7	–	510	1	262	–	2	–	775	–	172	2	15	189	48	6,524,000	27,500	45	118	336	10	1

（第 7 表）

裁判所別・刑法犯通常第一審終局被告人の処遇

裁判所			終局被告人員	不勾留	勾留 期間別 十五日以内	一月以内	二月以内	三月以内	六月以内	一年以内	一年を超す	計	理由別 住居不定	罪証隠滅	逃亡	観護	勾留解除 保釈 権利保釈	裁量保釈	職権保釈	法九一条	小計	勾留取消	勾留失効	期間満了	執行停止	その他	計	再勾留 保釈取消	保釈失効	執行停止の取消	その他	計	再保釈	保釈保証金 総額	保証書で代えた金額	金額別人員 五千円未満	五千円以上	一万円以上	五万円以上	十万円以上
水戸地方管内	本庁	新	640	143	130	66	159	72	56	14	–	497	3	470	10	14	139	108	1	–	248	–	52	–	2	–	302	–	69	2	10	81	–	3,903,000	189,000	8	35	200	5	–
		旧	5	–	–	–	5	–	–	–	–	5	–	5	–	–	–	5	–	–	5	–	–	–	–	–	5	–	–	–	–	–	–	34,000	–	2	–	3	–	–
		計	645	143	130	66	164	72	56	14	–	502	3	475	10	14	139	113	1	–	253	–	52	–	2	–	307	–	69	2	10	81	–	3,937,000	189,000	10	35	203	5	–
	支部	新	509	99	91	51	124	74	59	10	1	410	7	367	28	8	147	51	2	–	200	–	57	–	3	–	260	–	69	2	4	75	39	2,651,000	10,000	1	21	177	1	–
		旧	–	–	–	–	–	–	–	–	–	–	–	–	–	–	–	–	–	–	–	–	–	–	–	–	–	–	–	–	–	–	–	–	–	–	–	–	–	–
		計	509	99	91	51	124	74	59	10	1	410	7	367	28	8	147	51	2	–	200	–	57	–	3	–	260	–	69	2	4	75	39	2,651,000	10,000	1	21	177	1	–
	簡易	新	1,058	175	219	185	400	71	7	1	–	883	17	753	108	5	272	18	–	–	290	1	184	–	4	–	479	–	28	4	2	34	32	3,370,000	20,000	7	23	260	–	–
		旧	–	–	–	–	–	–	–	–	–	–	–	–	–	–	–	–	–	–	–	–	–	–	–	–	–	–	–	–	–	–	–	–	–	–	–	–	–	–
		計	1,058	175	219	185	400	71	7	1	–	883	17	753	108	5	272	18	–	–	290	1	184	–	4	–	479	–	28	4	2	34	32	3,370,000	20,000	7	23	260	–	–
	計	新	2,207	417	440	302	683	217	122	25	1	1,790	27	1,590	146	27	558	177	3	–	738	1	293	–	9	–	1,041	–	166	8	16	190	71	9,924,000	219,000	16	79	637	6	–
		旧	5	–	–	–	5	–	–	–	–	5	–	5	–	–	–	5	–	–	5	–	–	–	–	–	5	–	–	–	–	–	–	34,000	–	2	–	3	–	–
		計	2,212	417	440	302	688	217	122	25	1	1,795	27	1,595	146	27	558	182	3	–	743	1	293	–	9	–	1,046	–	166	8	16	190	71	9,958,000	219,000	18	79	640	6	–
宇都宮地方管内	本庁	新	353	71	56	38	92	57	33	6	–	282	18	223	38	3	26	80	–	–	106	–	34	–	4	–	144	1	34	1	1	37	19	1,810,000	23,000	–	8	98	–	–
		旧	1	–	–	–	1	–	–	–	–	1	–	–	1	–	–	–	–	–	–	–	–	–	–	–	–	–	–	–	–	–	–	–	–	–	–	–	–	–
		計	354	71	56	38	93	57	33	6	–	283	18	223	39	3	26	80	–	–	106	–	34	–	4	–	144	1	34	1	1	37	19	1,810,000	23,000	–	8	98	–	–
	支部	新	452	102	116	81	111	36	6	–	–	350	24	294	27	5	145	28	1	–	174	–	46	3	–	–	223	3	59	–	3	65	43	1,711,000	95,000	9	64	99	2	–
		旧	2	–	1	–	1	–	–	–	–	2	–	2	–	–	–	2	–	–	2	–	–	–	–	–	2	–	–	–	–	–	–	5,100	–	1	1	–	–	–
		計	454	102	117	81	112	36	6	–	–	352	24	296	27	5	145	30	1	–	176	–	46	3	–	–	225	3	59	–	3	65	43	1,716,100	95,000	10	65	99	2	–
	簡易	新	816	252	184	141	204	30	5	–	–	564	69	417	75	3	114	84	1	–	199	–	122	–	1	–	322	3	33	–	–	36	20	2,003,000	27,000	5	91	103	–	–
		旧	–	–	–	–	–	–	–	–	–	–	–	–	–	–	–	–	–	–	–	–	–	–	–	–	–	–	–	–	–	–	–	–	–	–	–	–	–	–
		計	816	252	184	141	204	30	5	–	–	564	69	417	75	3	114	84	1	–	199	–	122	–	1	–	322	3	33	–	–	36	20	2,003,000	27,000	5	91	103	–	–
	計	新	1,621	425	356	260	407	123	44	6	–	1,196	111	934	140	11	285	192	2	–	479	–	202	3	5	–	689	7	126	1	4	138	82	5,524,000	145,000	14	163	300	2	–
		旧	3	–	1	–	2	–	–	–	–	3	–	2	1	–	–	2	–	–	2	–	–	–	–	–	2	–	–	–	–	–	–	5,100	–	1	1	–	–	–
		計	1,624	425	357	260	409	123	44	6	–	1,199	111	936	141	11	285	194	2	–	481	–	202	3	5	–	691	7	126	1	4	138	82	5,529,100	145,000	15	164	300	2	–
前橋地方管内	本庁	新	384	158	33	16	46	90	38	3	–	226	13	161	38	14	50	13	–	–	63	–	28	–	–	–	91	–	24	–	1	25	9	734,000	55,000	–	11	51	1	–
		旧	8	5	–	–	1	2	–	–	–	3	–	2	1	–	–	2	–	–	2	–	–	–	–	–	2	–	–	–	2	2	–	6,000	–	2	–	–	–	–
		計	392	163	33	16	47	92	38	3	–	229	13	163	39	14	50	15	–	–	65	–	28	–	–	–	93	–	24	–	3	27	9	740,000	55,000	2	11	51	1	–
	支部	新	491	167	61	49	122	65	25	2	–	324	25	253	41	5	80	50	–	–	130	–	40	2	1	–	173	4	46	1	2	53	27	1,971,000	15,000	–	38	89	1	2
		旧	12	9	–	–	2	1	–	–	–	3	1	2	–	–	–	1	–	–	1	–	–	–	1	–	2	–	–	1	–	1	–	800	–	1	–	–	–	–
		計	503	176	61	49	124	66	25	2	–	327	26	255	41	5	80	51	–	–	131	–	40	2	2	–	175	4	46	2	2	54	27	1,971,800	15,000	1	38	89	1	2
	簡易	新	866	295	135	110	278	43	5	–	–	571	76	334	158	3	146	14	–	–	160	–	98	–	–	–	258	2	28	–	1	31	11	1,393,000	43,000	4	92	64	–	–
		旧	–	–	–	–	–	–	–	–	–	–	–	–	–	–	–	–	–	–	–	–	–	–	–	–	–	–	–	–	–	–	–	–	–	–	–	–	–	–
		計	866	295	135	110	278	43	5	–	–	571	76	334	158	3	146	14	–	–	160	–	98	–	–	–	258	2	28	–	1	31	11	1,393,000	43,000	4	92	64	–	–
	計	新	1,741	620	229	175	446	198	68	5	–	1,121	114	748	237	22	276	77	–	–	353	–	166	2	1	–	522	6	98	1	4	109	47	4,098,000	113,000	4	141	204	2	2
		旧	20	14	–	–	3	3	–	–	–	6	1	4	1	–	–	3	–	–	3	–	–	–	1	–	4	–	–	1	2	3	–	6,800	–	3	–	–	–	–
		計	1,761	634	229	175	449	201	68	5	–	1,127	115	752	238	22	276	80	–	–	356	–	166	2	2	–	526	6	98	2	6	112	47	4,104,800	113,000	7	141	204	2	2
静岡地方管内	本庁	新	465	98	48	42	175	63	35	3	1	367	12	339	10	6	33	88	–	–	121	1	53	–	2	–	177	–	38	–	–	38	22	1,013,000	125,000	9	58	53	1	–
		旧	1	–	–	–	1	–	–	–	–	1	–	1	–	–	–	1	–	–	1	–	–	–	–	–	1	–	–	–	–	–	–	10,000	–	–	–	1	–	–
		計	466	98	48	42	176	63	35	3	1	368	12	340	10	6	33	89	–	–	122	1	53	–	2	–	178	–	38	–	–	38	22	1,023,000	125,000	9	58	54	1	–
	支部	新	794	148	115	132	296	83	18	2	–	646	55	459	92	40	131	65	–	–	196	–	139	1	4	–	340	9	59	–	7	75	29	2,494,000	10,000	12	49	130	4	1
		旧	13	1	2	1	2	2	2	2	1	12	–	9	3	–	–	8	–	–	8	–	–	–	1	–	9	–	–	1	–	1	–	9,700	–	7	1	–	–	–
		計	807	149	117	133	298	85	20	4	1	658	55	468	95	40	131	73	–	–	204	–	139	1	5	–	349	9	59	1	7	76	29	2,503,700	10,000	19	50	130	4	1
	簡易	新	1,257	220	239	350	410	30	8	–	–	1,037	132	701	185	19	183	42	1	–	226	1	319	–	3	–	549	1	47	1	3	52	25	1,605,000	3,000	18	133	75	–	–
		旧	–	–	–	–	–	–	–	–	–	–	–	–	–	–	–	–	–	–	–	–	–	–	–	–	–	–	–	–	–	–	–	–	–	–	–	–	–	–
		計	1,257	220	239	350	410	30	8	–	–	1,037	132	701	185	19	183	42	1	–	226	1	319	–	3	–	549	1	47	1	3	52	25	1,605,000	3,000	18	133	75	–	–
	計	新	2,516	466	402	524	881	176	61	5	1	2,050	199	1,499	287	65	347	195	1	–	543	2	511	1	9	–	1,066	10	144	1	10	165	76	5,112,000	138,000	39	240	258	5	1
		旧	14	1	2	1	3	2	2	2	1	13	–	10	3	–	–	9	–	–	9	–	–	–	1	–	10	–	–	1	–	1	–	19,700	–	7	1	1	–	–
		計	2,530	467	404	525	884	178	63	7	2	2,063	199	1,509	290	65	347	204	1	–	552	2	511	1	10	–	1,076	10	144	2	10	166	76	5,131,700	138,000	46	241	259	5	1

（第 7 表）

裁判所別・刑法犯通常第一審終局被告人の処遇

裁判所			終局被告人員	不勾留	勾留 期間別 十五日以内	一月以内	二月以内	三月以内	六月以内	一年以内	一年を超す	計	理由別 住居不定	罪証隠滅	逃亡	観護	勾留解除 保釈 権利保釈	裁量保釈	職権保釈	法九一条	小計	勾留取消	勾留失効	期間満了	執行停止	その他	計	再勾留 保釈取消	保釈失効	執行停止の取消	その他	計	再保釈	保釈保証金 総額	保証書で代えた金額	金額別人員 五千円未満	五千円以上	一万円以上	五万円以上	十万円以上
甲府地方管内	本庁	新	375	84	84	30	51	55	53	15	3	291	27	232	31	1	111	50	-	-	161	-	30	2	1	-	194	4	39	-	5	48	19	1,638,500	144,500	4	80	76	1	-
		旧	13	12	1	-	-	-	-	-	-	1	-	-	1	-	-	-	-	-	-	-	-	-	-	-	-	-	-	-	-	-	-	-	-	-	-	-	-
		計	388	96	85	30	51	55	53	15	3	292	27	232	32	1	111	50	-	-	161	-	30	2	1	-	194	4	39	-	5	48	19	1,638,500	144,500	4	80	76	1	-
	支部	新	115	37	23	9	17	17	10	2	-	78	11	60	7	-	44	-	-	-	44	-	10	-	-	-	54	1	11	-	2	14	9	279,000	-	9	24	11	-	-
		旧	1	-	-	-	1	-	-	-	-	1	-	1	-	-	-	1	-	-	1	-	-	-	-	-	1	-	-	-	-	-	-	2,000	-	1	-	-	-	-
		計	116	37	23	9	18	17	10	2	-	79	11	61	7	-	44	1	-	-	45	-	10	-	-	-	55	1	11	-	2	14	9	281,000	-	10	24	11	-	-
	簡易	新	347	124	68	36	101	16	2	-	-	223	29	117	69	8	63	25	-	-	88	1	36	-	1	-	126	-	36	-	-	36	19	568,000	14,000	12	58	18	-	-
		旧	-	-	-	-	-	-	-	-	-	-	-	-	-	-	-	-	-	-	-	-	-	-	-	-	-	-	-	-	-	-	-	-	-	-	-	-	-
		計	347	124	68	36	101	16	2	-	-	223	29	117	69	8	63	25	-	-	88	1	36	-	1	-	126	-	36	-	-	36	19	568,000	14,000	12	58	18	-	-
	計	新	837	245	175	75	169	88	65	17	3	592	67	409	107	9	218	75	-	-	293	1	76	2	2	-	374	5	86	-	7	98	47	2,485,500	158,500	25	162	105	1	-
		旧	14	12	1	-	1	-	-	-	-	2	-	1	1	-	-	1	-	-	1	-	-	-	-	-	1	-	-	-	-	-	-	2,000	-	1	-	-	-	-
		計	851	257	176	75	170	88	65	17	3	594	67	410	108	9	218	76	-	-	294	1	76	2	2	-	375	5	86	-	7	98	47	2,487,500	158,500	26	162	105	1	-
長野地方管内	本庁	新	108	20	9	14	37	16	11	1	-	88	5	78	4	1	26	-	-	-	26	-	11	-	-	-	37	-	17	-	-	17	1	450,000	29,000	-	-	25	1	-
		旧	-	-	-	-	-	-	-	-	-	-	-	-	-	-	-	-	-	-	-	-	-	-	-	-	-	-	-	-	-	-	-	-	-	-	-	-	-
		計	108	20	9	14	37	16	11	1	-	88	5	78	4	1	26	-	-	-	26	-	11	-	-	-	37	-	17	-	-	17	1	450,000	29,000	-	-	25	1	-
	支部	新	584	74	83	127	228	46	24	1	1	510	51	313	118	28	73	59	1	-	133	-	104	-	4	-	241	1	29	-	5	35	17	1,661,000	5,000	22	21	88	2	-
		旧	2	1	-	-	-	-	1	-	-	1	-	1	-	-	-	1	-	-	1	-	-	-	-	-	1	1	-	-	-	1	-	1,000	-	1	-	-	-	-
		計	586	75	83	127	228	46	25	1	1	511	51	314	118	28	73	60	1	-	134	-	104	-	4	-	242	2	29	-	5	36	17	1,662,000	5,000	23	21	88	2	-
	簡易	新	597	86	75	181	233	18	4	-	-	511	50	264	195	2	53	33	-	-	86	-	119	-	1	-	206	-	23	-	1	24	8	920,000	-	5	21	59	1	-
		旧	-	-	-	-	-	-	-	-	-	-	-	-	-	-	-	-	-	-	-	-	-	-	-	-	-	-	-	-	-	-	-	-	-	-	-	-	-
		計	597	86	75	181	233	18	4	-	-	511	50	264	195	2	53	33	-	-	86	-	119	-	1	-	206	-	23	-	1	24	8	920,000	-	5	21	59	1	-
	計	新	1,289	180	167	322	498	80	39	2	1	1,109	106	655	317	31	152	92	1	-	245	-	234	-	5	-	484	1	69	-	6	76	26	3,031,000	34,000	27	42	172	4	-
		旧	2	1	-	-	-	-	1	-	-	1	-	1	-	-	-	1	-	-	1	-	-	-	-	-	1	1	-	-	-	1	-	1,000	-	1	-	-	-	-
		計	1,291	181	167	322	498	80	40	2	1	1,110	106	656	317	31	152	93	1	-	246	-	234	-	5	-	485	2	69	-	6	77	26	3,032,000	34,000	28	42	172	4	-
新潟地方管内	本庁	新	253	49	16	33	98	33	18	5	1	204	13	171	15	5	33	17	-	-	50	1	18	-	1	-	70	1	29	-	-	30	16	1,370,000	245,000	-	2	40	6	2
		旧	2	-	-	-	-	-	2	-	-	2	-	2	-	-	-	-	-	-	-	-	-	-	-	2	2	-	-	-	-	-	-	-	-	-	-	-	-	-
		計	255	49	16	33	98	33	20	5	1	206	13	173	15	5	33	17	-	-	50	1	18	-	1	2	72	1	29	-	-	30	16	1,370,000	245,000	-	2	40	6	2
	支部	新	358	90	35	67	123	20	20	3	-	268	15	224	26	3	52	25	-	-	77	-	49	-	-	-	126	1	22	-	1	24	9	1,042,000	67,000	-	11	66	-	-
		旧	-	-	-	-	-	-	-	-	-	-	-	-	-	-	-	-	-	-	-	-	-	-	-	-	-	-	-	-	-	-	-	-	-	-	-	-	-
		計	358	90	35	67	123	20	20	3	-	268	15	224	26	3	52	25	-	-	77	-	49	-	-	-	126	1	22	-	1	24	9	1,042,000	67,000	-	11	66	-	-
	簡易	新	738	174	87	150	287	35	4	1	-	564	45	408	107	4	95	15	-	-	110	1	126	-	3	-	240	-	39	-	3	42	23	1,455,000	225,000	3	10	95	2	-
		旧	-	-	-	-	-	-	-	-	-	-	-	-	-	-	-	-	-	-	-	-	-	-	-	-	-	-	-	-	-	-	-	-	-	-	-	-	-
		計	738	174	87	150	287	35	4	1	-	564	45	408	107	4	95	15	-	-	110	1	126	-	3	-	240	-	39	-	3	42	23	1,455,000	225,000	3	10	95	2	-
	計	新	1,349	313	138	250	508	88	42	9	1	1,036	73	803	148	12	180	57	-	-	237	2	193	-	4	-	436	2	90	-	4	96	48	3,867,000	537,000	3	23	201	8	2
		旧	2	-	-	-	-	-	2	-	-	2	-	2	-	-	-	-	-	-	-	-	-	-	-	2	2	-	-	-	-	-	-	-	-	-	-	-	-	-
		計	1,351	313	138	250	508	88	44	9	1	1,038	73	805	148	12	180	57	-	-	237	2	193	-	4	2	438	2	90	-	4	96	48	3,867,000	537,000	3	23	201	8	2
東京高等管内	本庁	新	10,028	1,620	1,132	905	1,995	1,448	2,091	737	100	8,408	530	7,063	603	212	1,568	1,567	11	-	3,146	6	982	3	60	-	4,197	90	1,176	19	68	1,353	412	46,644,500	2,596,500	138	641	2,253	91	23
		旧	161	74	6	10	27	18	13	10	3	87	2	75	10	-	-	71	-	-	71	-	-	-	3	3	77	5	-	-	4	9	1	704,150	-	27	12	31	1	-
		計	10,189	1,694	1,138	915	2,022	1,466	2,104	747	103	8,495	532	7,138	613	212	1,568	1,638	11	-	3,217	6	982	3	63	3	4,274	95	1,176	19	72	1,362	413	47,348,650	2,596,500	165	653	2,284	92	23
	支部	新	5,049	1,068	786	731	1,479	576	342	63	4	3,981	262	3,009	612	98	1,154	356	11	-	1,521	3	633	7	19	-	2,183	22	470	6	35	533	217	19,454,000	557,000	95	363	1,033	24	6
		旧	68	40	5	1	11	3	4	3	1	21	1	23	4	-	-	22	-	-	22	-	-	-	2	-	24	2	-	2	2	6	-	145,700	-	15	6	-	-	1
		計	5,117	1,108	791	732	1,490	579	346	66	5	4,009	263	3,032	616	98	1,154	378	11	-	1,543	3	633	7	21	-	2,207	24	470	8	37	539	217	19,599,700	557,000	110	369	1,033	24	7
	簡易	新	17,258	2,647	2,489	3,070	7,120	1,507	388	36	1	14,611	2,129	9,475	2,913	94	2,671	461	4	-	3,136	7	3,702	-	35	-	6,880	30	687	13	56	786	278	29,201,000	462,000	242	1,251	1,626	13	4
		旧	4	3	-	1	-	-	-	-	-	1	-	1	-	-	-	-	-	-	-	-	-	-	-	-	-	-	-	-	-	-	-	-	-	-	-	-	-
		計	17,262	2,650	2,489	3,071	7,120	1,507	388	36	1	14,612	2,129	9,476	2,913	94	2,671	461	4	-	3,136	7	3,702	-	35	-	6,880	30	687	13	56	786	278	29,201,000	462,000	242	1,251	1,626	13	4
	計	新	32,335	5,335	4,407	4,706	10,594	3,531	2,821	836	105	27,000	2,921	19,547	4,128	404	5,393	2,384	26	-	7,803	16	5,317	10	114	-	13,260	142	2,333	38	159	2,672	907	95,299,500	3,615,500	475	2,255	4,912	128	33
		旧	233	117	11	12	38	21	17	13	4	116	3	99	14	-	-	93	-	-	93	-	-	-	5	3	101	7	-	2	6	15	1	849,850	-	42	18	31	1	1
		計	32,568	5,452	4,418	4,718	10,632	3,552	2,838	849	109	27,116	2,924	19,646	4,142	404	5,393	2,477	26	-	7,896	16	5,317	10	119	3	13,361	149	2,333	40	165	2,687	908	96,149,350	3,615,500	517	2,273	4,943	129	34

（第 7 表）

裁判所別・刑法犯通常第一審終局被告人の処遇

裁判所			終局被告人員	不勾留	勾留 期間別 十五日以内	一月以内	二月以内	三月以内	六月以内	一年以内	一年を超す	計	理由別 住居不定	罪証隠滅	逃亡	観護	勾留解除 保釈 権利保釈	裁量保釈	職権保釈	法九一条	小計	勾留取消	勾留失効	期間満了	執行停止	その他	計	再勾留 保釈取消	保釈失効	執行停止の取消	その他	計	再保釈	保釈保証金 総額	保証書で代えた金額	金額別人員 五千円未満	五千円以上	一万円以上	五万円以上	十万円以上
大阪地方管内	本庁	新	2,650	381	318	255	933	492	234	35	2	2,269	367	849	936	117	437	96	7	-	540	2	387	-	8	-	937	10	191	3	6	210	117	16,141,000	2,048,000	8	68	350	74	40
		旧	20	4	-	1	2	7	6	-	-	16	1	2	3	-	-	11	-	-	11	-	-	-	5	-	16	1	-	-	7	8	2	182,500	20,000	3	-	7	1	-
		計	2,670	385	318	256	935	499	240	35	2	2,285	368	851	939	117	437	107	7	-	551	2	387	-	13	-	953	11	191	3	13	218	119	16,323,500	2,068,000	11	68	357	75	40
	支部	新	356	57	56	51	155	26	10	1	-	299	12	226	61	-	77	18	-	-	95	-	61	-	-	-	156	2	37	-	1	40	23	2,070,000	330,000	1	9	75	9	1
		旧	6	1	-	1	2	2	-	-	-	5	-	-	5	-	-	3	-	-	3	-	-	-	1	-	4	-	-	-	1	1	-	28,000	-	1	1	-	1	-
		計	362	58	56	52	157	28	10	1	-	304	12	226	66	-	77	21	-	-	98	-	61	-	1	-	160	2	37	-	2	41	23	2,098,000	330,000	2	10	75	10	1
	簡易	新	3,769	266	318	809	2,001	328	42	4	1	3,503	693	883	1,899	28	267	78	4	-	349	-	1,201	-	4	-	1,554	4	61	-	5	70	35	7,153,000	567,000	-	14	314	20	1
		旧	2	-	-	2	-	-	-	-	-	2	-	-	2	-	-	-	-	-	-	-	-	-	1	-	1	-	-	-	-	-	-	-	-	-	-	-	-	-
		計	3,771	266	318	811	2,001	328	42	4	1	3,505	693	883	1,901	28	267	78	4	-	349	-	1,201	-	5	-	1,555	4	61	-	5	70	35	7,153,000	567,000	-	14	314	20	1
	計	新	6,775	704	692	1,115	3,089	846	286	40	3	6,071	1,072	1,958	2,896	145	781	192	11	-	984	2	1,649	-	12	-	2,648	16	289	3	12	320	175	25,364,000	2,945,000	9	91	739	103	42
		旧	28	5	-	4	4	9	6	-	-	23	1	12	10	-	-	14	-	-	14	-	-	-	7	-	21	1	-	-	8	9	2	210,500	20,000	4	1	7	2	-
		計	6,803	709	692	1,119	3,093	855	292	40	3	6,094	1,073	1,970	2,906	145	781	206	11	-	998	2	1,649	-	19	-	2,668	17	289	3	20	329	177	25,574,500	2,965,000	13	92	746	105	42
京都地方管内	本庁	新	1,126	275	126	90	273	185	140	34	3	851	74	618	141	18	166	131	6	-	303	4	100	-	6	-	413	11	72	-	9	92	47	7,847,000	2,225,500	2	10	241	39	11
		旧	6	1	-	1	2	-	2	-	-	5	-	4	1	-	-	3	-	-	3	-	-	-	1	-	4	-	-	-	1	1	-	25,300	-	1	-	2	-	-
		計	1,132	276	126	91	275	185	142	34	3	856	74	622	142	18	166	134	6	-	306	4	100	-	7	-	417	11	72	-	10	93	47	7,872,300	2,225,500	3	10	243	39	11
	支部	新	250	72	47	35	87	7	1	1	-	178	13	79	83	3	57	4	-	-	61	-	27	1	1	-	90	-	19	-	2	21	11	728,000	137,000	5	16	38	2	-
		旧	-	-	-	-	-	-	-	-	-	-	-	-	-	-	-	-	-	-	-	-	-	-	-	-	-	-	-	-	-	-	-	-	-	-	-	-	-	-
		計	250	72	47	35	87	7	1	1	-	178	13	79	83	3	57	4	-	-	61	-	27	1	1	-	90	-	19	-	2	21	11	728,000	137,000	5	16	38	2	-
	簡易	新	1,482	258	146	183	644	203	48	-	-	1,224	159	567	494	4	173	38	1	-	212	-	213	-	3	-	428	6	74	-	2	82	44	3,316,000	558,000	6	22	182	2	-
		旧	1	-	-	-	-	1	-	-	-	1	-	-	1	-	-	-	-	-	-	1	-	-	-	-	1	-	-	-	1	1	-	-	-	-	-	-	-	-
		計	1,483	258	146	183	644	204	48	-	-	1,225	159	567	495	4	173	38	1	-	212	1	213	-	3	-	429	6	74	-	3	83	44	3,316,000	558,000	6	22	182	2	-
	計	新	2,858	605	319	308	1,004	395	189	35	3	2,253	246	1,264	718	25	396	173	7	-	576	4	340	1	10	-	931	17	165	-	13	195	102	11,891,000	2,920,500	13	48	461	43	11
		旧	7	1	-	1	2	1	2	-	-	6	-	4	2	-	-	3	-	-	3	1	-	-	1	-	5	-	-	-	2	2	-	25,300	-	1	-	2	-	-
		計	2,865	606	319	309	1,006	396	191	35	3	2,259	246	1,268	720	25	396	176	7	-	579	5	340	1	11	-	936	17	165	-	15	197	102	11,916,300	2,920,500	14	48	463	43	11
神戸地方管内	本庁	新	1,606	298	213	164	618	195	95	16	7	1,308	8	295	896	109	285	57	-	-	342	-	233	-	7	-	582	1	14	1	2	18	13	7,014,000	778,000	11	12	269	47	3
		旧	19	13	-	1	4	-	1	-	-	6	-	3	3	-	-	1	-	-	1	-	-	-	2	-	3	-	-	-	-	-	-	1,000	-	1	-	-	-	-
		計	1,625	311	213	165	622	195	96	16	7	1,314	8	898	899	109	285	58	-	-	343	-	233	-	9	-	585	1	14	1	2	18	13	7,015,000	778,000	12	12	269	47	3
	支部	新	1,377	348	183	183	410	125	105	17	6	1,029	38	601	379	11	248	83	1	-	332	1	174	-	7	-	514	6	94	2	7	109	70	4,010,000	118,000	7	69	248	8	-
		旧	6	1	1	2	2	-	-	-	-	5	-	-	5	-	-	5	-	-	5	-	-	-	-	-	5	-	-	-	-	-	-	35,000	-	2	-	3	-	-
		計	1,383	349	184	185	412	125	105	17	6	1,034	38	601	384	11	248	88	1	-	337	1	174	-	7	-	519	6	94	2	7	109	70	4,045,000	118,000	9	69	251	8	-
	簡易	新	3,298	531	428	989	1,196	119	34	1	-	2,767	64	563	2,122	18	279	61	2	-	342	1	945	-	10	-	1,298	3	56	-	4	63	35	4,503,000	201,000	3	89	243	6	1
		旧	-	-	-	-	-	-	-	-	-	-	-	-	-	-	-	-	-	-	-	-	-	-	-	-	-	-	-	-	-	-	-	-	-	-	-	-	-	-
		計	3,298	531	428	989	1,196	119	34	1	-	2,767	64	563	2,122	18	279	61	2	-	342	1	945	-	10	-	1,298	3	56	-	4	63	35	4,503,000	201,000	3	89	243	6	1
	計	新	6,281	1,177	824	1,336	2,224	439	234	34	13	5,104	110	1,459	3,397	138	812	201	3	-	1,016	2	1,352	-	24	-	2,394	10	164	3	13	190	118	15,527,000	1,097,000	21	170	760	61	4
		旧	25	14	1	3	6	-	1	-	-	11	-	3	8	-	-	6	-	-	6	-	-	-	2	-	8	-	-	-	-	-	-	36,000	-	3	-	3	-	-
		計	6,306	1,191	825	1,339	2,230	439	235	34	13	5,115	110	1,462	3,405	138	812	207	3	-	1,022	2	1,352	-	26	-	2,402	10	164	3	13	190	118	15,563,000	1,097,000	24	170	763	61	4
奈良地方管内	本庁	新	226	39	27	22	87	27	12	12	-	187	2	163	2	20	54	21	3	-	78	-	18	-	1	-	97	1	32	1	3	37	34	1,333,000	45,000	1	14	60	2	1
		旧	3	3	-	-	-	-	-	-	-	-	-	-	-	-	-	-	-	-	-	-	-	-	-	-	-	-	-	-	-	-	-	-	-	-	-	-	-	-
		計	229	42	27	22	87	27	12	12	-	187	2	163	2	20	54	21	3	-	78	-	18	-	1	-	97	1	32	1	3	37	34	1,333,000	45,000	1	14	60	2	1
	支部	新	110	18	15	17	40	15	5	-	-	92	6	75	11	-	8	33	-	-	41	-	8	-	-	-	49	2	13	-	-	15	12	482,000	10,000	7	7	27	-	-
		旧	-	-	-	-	-	-	-	-	-	-	-	-	-	-	-	-	-	-	-	-	-	-	-	-	-	-	-	-	-	-	-	-	-	-	-	-	-	-
		計	110	18	15	17	40	15	5	-	-	92	6	75	11	-	8	33	-	-	41	-	8	-	-	-	49	2	13	-	-	15	12	482,000	10,000	7	7	27	-	-
	簡易	新	212	43	26	21	88	27	6	1	-	169	8	140	20	1	32	23	1	-	55	-	28	-	-	-	83	-	25	-	-	25	19	715,000	52,000	-	11	43	1	-
		旧	1	-	-	-	1	-	-	-	-	1	-	1	-	-	-	1	-	-	1	-	-	-	-	-	1	1	-	-	-	1	-	2,000	-	1	-	-	-	-
		計	213	43	26	21	89	27	6	1	-	170	8	141	20	1	32	23	1	-	56	-	28	-	-	-	84	1	25	-	-	26	19	717,000	52,000	1	11	43	1	-
	計	新	548	100	68	60	215	69	23	13	-	448	16	378	33	21	94	76	4	-	174	-	54	-	1	-	229	3	70	1	3	77	65	2,530,000	107,000	8	32	130	3	1
		旧	4	3	-	-	1	-	-	-	-	1	-	1	-	-	-	1	-	-	1	-	-	-	-	-	1	1	-	-	-	1	-	2,000	-	1	-	-	-	-
		計	552	103	68	60	216	69	23	13	-	449	16	379	33	21	94	77	4	-	175	-	54	-	1	-	230	4	70	1	3	78	65	2,532,000	107,000	9	32	130	3	1

（第 7 表）

裁判所別・刑法犯通常第一審終局被告人の処遇

裁判所			終局被告人員	不勾留	勾留 期間別 十五日以内	一月以内	二月以内	三月以内	六月以内	一年以内	一年を超す	計	理由別 住居不定	罪証隠滅	逃亡	観護	勾留解除 保釈 権利保釈	裁量保釈	職権保釈	法九一条	小計	勾留取消	勾留失効	期間満了	執行停止	その他	計	再勾留 保釈取消	保釈失効	執行停止の取消	その他	計	再保釈	保釈保証金 総額	保証書で代えた金額	金額別人員 五千円未満	五千円以上	一万円以上	五万円以上	十万円以上
大津地方管内	本庁	新	328	67	46	29	78	54	40	13	1	261	18	114	98	31	81	9	-	-	90	-	36	-	5	-	131	3	20	2	2	27	11	1,424,000	198,000	3	9	73	4	1
		旧	8	4	1	-	2	1	-	-	-	4	-	4	-	-	-	4	-	-	4	-	-	-	-	-	4	1	-	-	-	1	1	85,000	-	-	1	3	-	-
		計	336	71	47	29	80	55	40	13	1	265	18	118	98	31	81	13	-	-	94	-	36	-	5	-	135	4	20	2	2	28	12	1,509,000	198,000	3	10	76	4	1
	支部	新	137	28	24	35	37	9	4	-	-	109	4	65	40	-	44	3	1	-	48	-	6	-	1	-	55	2	11	-	1	14	4	719,000	183,000	1	11	32	4	-
		旧	-	-	-	-	-	-	-	-	-	-	-	-	-	-	-	-	-	-	-	-	-	-	-	-	-	-	-	-	-	-	-	-	-	-	-	-	-	-
		計	137	28	24	35	37	9	4	-	-	109	4	65	40	-	44	3	1	-	48	-	6	-	1	-	55	2	11	-	1	14	4	719,000	183,000	1	11	32	4	-
	簡易	新	339	80	46	84	123	5	1	-	-	259	14	73	170	2	54	5	-	-	59	2	50	-	2	-	113	-	13	-	1	14	3	704,000	40,000	-	12	47	-	-
		旧	1	-	1	-	-	-	-	-	-	1	-	-	1	-	-	-	-	-	-	-	-	-	1	-	1	-	-	-	-	-	-	-	-	-	-	-	-	-
		計	340	80	47	84	123	5	1	-	-	260	14	73	171	2	54	5	-	-	59	2	50	-	3	-	114	-	13	-	1	14	3	704,000	40,000	-	12	47	-	-
	計	新	804	175	116	148	238	68	45	13	1	629	36	252	308	33	179	17	1	-	197	2	92	-	8	-	299	5	44	2	4	55	18	2,847,000	421,000	4	32	152	8	1
		旧	9	4	2	-	2	1	-	-	-	5	-	4	1	-	-	4	-	-	4	-	-	-	1	-	5	1	-	-	-	1	1	85,000	-	-	1	3	-	-
		計	813	179	118	148	240	69	45	13	1	634	36	256	309	33	179	21	1	-	201	2	92	-	9	-	304	6	44	2	4	56	19	2,932,000	421,000	4	33	155	8	1
和歌山地方管内	本庁	新	355	67	61	53	127	36	10	1	-	288	46	102	119	21	79	9	-	-	88	-	27	-	3	-	118	-	34	-	2	36	20	1,225,000	-	-	16	70	2	-
		旧	1	-	-	1	-	-	-	-	-	1	-	-	1	-	-	-	-	-	-	-	-	-	1	-	1	-	-	-	-	-	-	-	-	-	-	-	-	-
		計	356	67	61	54	127	36	10	1	-	289	46	102	120	21	79	9	-	-	88	-	27	-	4	-	119	-	34	-	2	36	20	1,225,000	-	-	16	70	2	-
	支部	新	353	50	60	155	64	19	5	-	-	303	12	268	16	7	81	13	-	-	94	-	32	-	-	-	126	-	22	-	-	22	16	2,023,000	480,000	-	2	87	5	-
		旧	-	-	-	-	-	-	-	-	-	-	-	-	-	-	-	-	-	-	-	-	-	-	-	-	-	-	-	-	-	-	-	-	-	-	-	-	-	-
		計	353	50	60	155	64	19	5	-	-	303	12	268	16	7	81	13	-	-	94	-	32	-	-	-	126	-	22	-	-	22	16	2,023,000	480,000	-	2	87	5	-
	簡易	新	635	135	99	207	189	5	-	-	-	500	55	153	281	11	94	24	1	-	119	-	105	-	1	-	225	2	40	1	-	43	20	1,798,000	90,000	-	14	102	3	-
		旧	-	-	-	-	-	-	-	-	-	-	-	-	-	-	-	-	-	-	-	-	-	-	-	-	-	-	-	-	-	-	-	-	-	-	-	-	-	-
		計	635	135	99	207	189	5	-	-	-	500	55	153	281	11	94	24	1	-	119	-	105	-	1	-	225	2	40	1	-	43	20	1,798,000	90,000	-	14	102	3	-
	計	新	1,343	252	220	415	380	60	15	1	-	1,091	113	523	416	39	254	46	1	-	301	-	164	-	4	-	469	2	96	1	2	101	56	5,046,000	570,000	-	32	259	10	-
		旧	1	-	-	1	-	-	-	-	-	1	-	-	1	-	-	-	-	-	-	-	-	-	1	-	1	-	-	-	-	-	-	-	-	-	-	-	-	-
		計	1,344	252	220	416	380	60	15	1	-	1,092	113	523	417	39	254	46	1	-	301	-	164	-	5	-	470	2	96	1	2	101	56	5,046,000	570,000	-	32	259	10	-
大阪高等管内	本庁	新	6,291	1,127	791	613	2,116	989	531	111	13	5,164	515	2,141	2,192	316	1,102	323	16	-	1,441	6	801	-	30	-	2,278	26	363	7	24	420	242	34,984,000	5,294,500	25	129	1,063	168	56
		旧	57	25	1	4	10	8	9	-	-	32	1	23	8	-	-	19	-	-	19	-	-	-	9	-	28	2	-	-	8	10	3	293,800	20,000	5	1	12	1	-
		計	6,348	1,152	792	617	2,126	997	540	111	13	5,196	516	2,164	2,200	316	1,102	342	16	-	1,460	6	801	-	39	-	2,306	28	363	7	32	430	245	35,277,800	5,314,500	30	130	1,075	169	56
	支部	新	2,583	573	385	476	793	201	130	19	6	2,010	85	1,314	590	21	515	154	2	-	671	1	308	1	9	-	990	12	196	2	11	221	136	10,032,000	1,258,000	21	114	507	28	1
		旧	12	2	1	3	4	2	-	-	-	10	-	-	10	-	-	8	-	-	8	-	-	-	1	-	9	-	-	-	1	1	-	35,000	-	3	1	3	1	-
		計	2,595	575	386	479	797	203	130	19	6	2,020	85	1,314	600	21	515	163	2	-	679	1	308	1	10	-	999	12	196	2	12	222	136	10,067,000	1,258,000	24	115	510	29	1
	簡易	新	9,735	1,313	1,063	2,293	4,241	687	131	6	1	8,422	993	2,379	4,986	64	899	228	9	-	1,136	3	2,542	-	20	-	3,701	15	269	1	12	297	156	18,189,000	1,508,000	9	162	931	32	2
		旧	5	-	1	2	1	1	-	-	-	5	-	1	4	-	-	1	-	-	1	1	-	-	2	-	4	1	-	-	1	2	-	2,000	-	1	-	-	-	-
		計	9,740	1,313	1,064	2,295	4,242	688	131	6	1	8,427	993	2,380	4,990	64	899	229	9	-	1,137	4	2,542	-	22	-	3,705	16	269	1	13	299	156	18,191,000	1,508,000	10	162	931	32	2
	計	新	18,609	3,013	2,239	3,382	7,150	1,877	792	136	20	15,596	1,593	5,834	7,768	401	2,516	705	27	-	3,248	10	3,651	1	59	-	6,969	53	828	10	47	938	534	63,205,000	8,060,500	55	405	2,501	228	59
		旧	74	27	3	9	15	11	9	-	-	47	1	24	22	-	-	28	-	-	28	1	-	-	12	-	41	3	-	-	10	13	3	330,800	20,000	9	2	15	2	-
		計	18,683	3,040	2,242	3,391	7,165	1,888	801	136	20	15,643	1,594	5,858	7,790	401	2,516	733	27	-	3,276	11	3,651	1	71	-	7,010	56	828	10	57	951	537	63,535,800	8,080,500	64	407	2,516	230	59
名古屋地方管内	本庁	新	2,188	276	227	262	845	350	197	28	3	1,912	67	1,810	10	25	345	144	-	6	495	9	331	-	18	-	853	7	143	-	8	158	70	12,077,000	1,031,000	12	22	411	44	6
		旧	1	-	-	-	-	-	-	1	-	1	-	-	1	-	-	1	-	-	1	-	-	-	-	-	1	-	-	-	-	-	-	5,000	-	-	1	-	-	-
		計	2,189	276	227	262	845	350	197	29	3	1,913	67	1,810	11	25	345	145	-	6	496	9	331	-	18	-	854	7	143	-	8	158	70	12,082,000	1,031,000	12	23	411	44	6
	支部	新	1,191	323	117	159	400	118	62	11	1	868	40	577	206	45	349	40	2	-	391	-	86	-	2	-	479	8	126	-	18	152	104	5,774,000	120,000	5	32	338	15	1
		旧	2	-	1	-	-	1	-	-	-	2	-	1	1	-	-	2	-	-	2	-	-	-	-	-	2	1	-	-	-	1	-	20,000	10,000	-	-	2	-	-
		計	1,193	323	118	159	400	119	62	11	1	870	40	578	207	45	349	42	2	-	393	-	86	-	2	-	481	9	126	-	18	153	104	5,794,000	130,000	5	32	340	15	1
	簡易	新	925	188	45	143	476	55	17	1	-	737	77	574	83	3	167	15	-	-	182	1	131	-	1	-	315	1	37	-	2	40	22	1,921,000	80,000	1	21	160	-	-
		旧	-	-	-	-	-	-	-	-	-	-	-	-	-	-	-	-	-	-	-	-	-	-	-	-	-	-	-	-	-	-	-	-	-	-	-	-	-	-
		計	925	188	45	143	476	55	17	1	-	737	77	574	83	3	167	15	-	-	182	1	131	-	1	-	315	1	37	-	2	40	22	1,921,000	80,000	1	21	160	-	-
	計	新	4,304	789	387	564	1,721	523	276	40	4	3,517	184	2,961	299	73	861	199	2	6	1,068	10	548	-	21	-	1,646	16	306	-	28	350	196	19,772,000	1,231,000	18	75	909	59	7
		旧	3	-	1	-	-	1	-	1	-	3	-	1	2	-	-	3	-	-	3	-	-	-	-	-	3	1	-	-	-	1	-	25,000	1,000	-	1	2	-	-
		計	4,307	789	388	564	1,721	524	276	41	4	3,520	184	2,962	301	73	861	202	2	6	1,071	10	548	-	21	-	1,649	17	306	-	28	351	196	19,797,000	1,232,000	18	76	911	59	7

第一審終局被告人の処遇

（第7表）　裁判所別・刑法犯通常第一審終局被告人の処遇

裁判所		終局被告人員	不勾留	勾留 期間別 十五日以内	一月以内	二月以内	三月以内	六月以内	一年以内	一年を超す	計	勾留 理由別 住居不定	罪証隠滅	逃亡	観護	勾保 権利保釈	裁量保釈	勾留解除 保釈 職権保釈	法九一条	小計	勾留取消	勾留失効	期間満了	執行停止	その他	計	再勾留 保釈取消	保釈失効	執行停止の取消	その他	計	再保釈	保釈保証金 総額	金保証書で代えた額	金額別人員 五千円未満	五千円以上	一万円以上	五万円以上	十万円以上
津地方管内	本庁	新 218	32	29	25	69	47	15	1	–	186	10	141	27	8	49	24	–	–	73	1	15	–	1	–	90	2	16	–	1	19	16	1,246,000	32,000	1	19	48	2	3
		旧 1	–	–	–	–	1	–	–	–	1	–	1	–	–	–	1	–	–	1	–	–	–	–	–	1	–	–	–	–	–	1,000	–	1	–	–	–	–
		計 219	**32**	**29**	**25**	**69**	**48**	**15**	**1**	**–**	**187**	**10**	**142**	**27**	**8**	**49**	**25**	**–**	**–**	**74**	**1**	**15**	**–**	**1**	**–**	**91**	**2**	**16**	**–**	**1**	**19**	**16**	**1,247,000**	**32,000**	**2**	**19**	**48**	**2**	**3**
	支部	新 264	54	39	50	97	16	8	–	–	210	27	147	35	1	40	16	1	–	57	1	27	–	1	–	86	–	13	–	1	14	9	968,000	12,000	8	4	39	6	–
		旧 –	–	–	–	–	–	–	–	–	–	–	–	–	–	–	–	–	–	–	–	–	–	–	–	–	–	–	–	–	–	–	–	–	–	–	–	–
		計 264	**54**	**39**	**50**	**97**	**16**	**8**	**–**	**–**	**210**	**27**	**147**	**35**	**1**	**40**	**16**	**1**	**–**	**57**	**1**	**27**	**–**	**1**	**–**	**86**	**–**	**13**	**–**	**1**	**14**	**9**	**968,000**	**12,000**	**8**	**4**	**39**	**6**	**–**
	簡易	新 557	133	92	136	174	14	8	–	–	424	46	280	94	4	80	15	–	–	95	–	85	–	4	–	184	1	13	–	1	15	10	1,183,000	–	–	16	79	–	–
		旧 –	–	–	–	–	–	–	–	–	–	–	–	–	–	–	–	–	–	–	–	–	–	–	–	–	–	–	–	–	–	–	–	–	–	–	–	–
		計 557	**133**	**92**	**136**	**174**	**14**	**8**	**–**	**–**	**424**	**46**	**280**	**94**	**4**	**80**	**15**	**–**	**–**	**95**	**–**	**85**	**–**	**4**	**–**	**184**	**1**	**13**	**–**	**1**	**15**	**10**	**1,183,000**	**–**	**–**	**16**	**79**	**–**	**–**
	計	新 1,039	219	160	211	340	77	31	1	–	820	83	568	156	13	169	55	1	–	225	2	127	–	6	–	260	3	42	–	3	48	35	3,397,000	44,000	9	39	166	8	3
		旧 1	–	–	–	–	1	–	–	–	1	–	1	–	–	–	1	–	–	1	–	–	–	–	–	1	–	–	–	–	–	–	1,000	–	1	–	–	–	–
		計 1,040	**219**	**160**	**211**	**340**	**78**	**31**	**1**	**–**	**821**	**83**	**569**	**156**	**13**	**169**	**56**	**1**	**–**	**226**	**2**	**127**	**–**	**6**	**–**	**261**	**3**	**42**	**–**	**3**	**48**	**35**	**3,398,000**	**44,000**	**10**	**39**	**166**	**8**	**3**
岐阜地方管内	本庁	新 574	165	119	59	55	71	91	13	1	409	16	376	14	3	59	181	–	–	240	–	18	–	2	–	260	–	131	2	–	133	68	2,788,000	354,000	11	73	151	5	–
		旧 3	3	–	–	–	–	–	–	–	–	–	–	–	–	–	–	–	–	–	–	–	–	–	–	–	–	–	–	–	–	–	–	–	–	–	–	–
		計 577	**168**	**119**	**59**	**55**	**71**	**91**	**13**	**1**	**409**	**16**	**376**	**14**	**3**	**59**	**181**	**–**	**–**	**240**	**–**	**18**	**–**	**2**	**–**	**260**	**–**	**131**	**2**	**–**	**133**	**68**	**2,788,000**	**354,000**	**11**	**73**	**151**	**5**	**–**
	支部	新 318	101	44	23	89	36	22	3	–	217	26	147	41	3	95	–	–	–	95	–	23	–	–	–	118	–	30	–	–	30	22	1,251,500	–	7	13	74	1	–
		旧 –	–	–	–	–	–	–	–	–	–	–	–	–	–	–	–	–	–	–	–	–	–	–	–	–	–	–	–	–	–	–	–	–	–	–	–	–
		計 318	**101**	**44**	**23**	**89**	**36**	**22**	**3**	**–**	**217**	**26**	**147**	**41**	**3**	**95**	**–**	**–**	**–**	**95**	**–**	**23**	**–**	**–**	**–**	**118**	**–**	**30**	**–**	**–**	**30**	**22**	**1,251,500**	**–**	**7**	**13**	**74**	**1**	**–**
	簡易	新 703	246	85	140	197	32	3	–	–	457	48	293	102	14	72	19	1	–	92	–	102	–	–	–	194	–	46	–	–	46	19	726,000	16,500	12	41	39	–	–
		旧 –	–	–	–	–	–	–	–	–	–	–	–	–	–	–	–	–	–	–	–	–	–	–	–	–	–	–	–	–	–	–	–	–	–	–	–	–
		計 703	**246**	**85**	**140**	**197**	**32**	**3**	**–**	**–**	**457**	**48**	**293**	**102**	**14**	**72**	**19**	**1**	**–**	**92**	**–**	**102**	**–**	**–**	**–**	**194**	**–**	**46**	**–**	**–**	**46**	**19**	**726,000**	**16,500**	**12**	**41**	**39**	**–**	**–**
	計	新 1,595	512	248	222	341	139	116	16	1	1,083	90	816	157	20	226	200	1	–	427	–	143	–	2	–	572	–	207	2	–	209	109	4,765,500	370,500	30	127	264	6	–
		旧 3	3	–	–	–	–	–	–	–	–	–	–	–	–	–	–	–	–	–	–	–	–	–	–	–	–	–	–	–	–	–	–	–	–	–	–	–
		計 1,598	**515**	**248**	**222**	**341**	**139**	**116**	**16**	**1**	**1,083**	**90**	**816**	**157**	**20**	**226**	**200**	**1**	**–**	**427**	**–**	**143**	**–**	**2**	**–**	**572**	**–**	**207**	**2**	**–**	**209**	**109**	**4,765,500**	**370,500**	**30**	**127**	**264**	**6**	**–**
福井地方管内	本庁	新 233	36	46	31	45	32	21	2	20	197	11	160	16	10	60	33	–	–	93	–	20	–	1	–	114	–	37	1	–	38	18	1,093,000	–	1	10	82	–	–
		旧 4	1	–	–	–	1	–	2	–	3	–	1	2	–	–	1	–	–	1	–	–	–	–	–	1	–	–	–	–	–	–	2,000	–	1	–	–	–	–
		計 237	**37**	**46**	**31**	**45**	**33**	**21**	**4**	**20**	**200**	**11**	**161**	**18**	**10**	**60**	**34**	**–**	**–**	**94**	**–**	**20**	**–**	**1**	**–**	**115**	**–**	**37**	**1**	**–**	**38**	**18**	**1,095,000**	**–**	**2**	**10**	**82**	**–**	**–**
	支部	新 131	30	33	31	20	10	6	1	–	101	11	77	12	1	24	15	–	–	39	–	24	–	–	–	63	–	15	–	–	15	3	589,000	100,000	1	5	31	2	–
		旧 –	–	–	–	–	–	–	–	–	–	–	–	–	–	–	–	–	–	–	–	–	–	–	–	–	–	–	–	–	–	–	–	–	–	–	–	–
		計 131	**30**	**33**	**31**	**20**	**10**	**6**	**1**	**–**	**101**	**11**	**77**	**12**	**1**	**24**	**15**	**–**	**–**	**39**	**–**	**24**	**–**	**–**	**–**	**63**	**–**	**15**	**–**	**–**	**15**	**3**	**589,000**	**100,000**	**1**	**5**	**31**	**2**	**–**
	簡易	新 428	46	95	123	131	23	9	1	–	382	14	269	99	–	74	26	–	–	100	–	103	–	1	–	204	–	32	–	–	32	10	1,074,000	5,000	4	21	75	–	–
		旧 –	–	–	–	–	–	–	–	–	–	–	–	–	–	–	–	–	–	–	–	–	–	–	–	–	–	–	–	–	–	–	–	–	–	–	–	–
		計 428	**46**	**95**	**123**	**131**	**23**	**9**	**1**	**–**	**382**	**14**	**269**	**99**	**–**	**74**	**26**	**–**	**–**	**100**	**–**	**103**	**–**	**1**	**–**	**204**	**–**	**32**	**–**	**–**	**32**	**10**	**1,074,000**	**5,000**	**4**	**21**	**75**	**–**	**–**
	計	新 792	112	174	185	196	65	36	4	20	680	36	506	127	11	158	74	–	–	232	–	147	–	2	–	381	–	84	1	–	85	31	2,756,000	105,000	6	36	188	2	–
		旧 4	1	–	–	–	1	–	2	–	3	–	1	2	–	–	1	–	–	1	–	–	–	–	–	1	–	–	–	–	–	–	2,000	–	1	–	–	–	–
		計 796	**113**	**174**	**185**	**196**	**66**	**36**	**6**	**20**	**683**	**36**	**507**	**129**	**11**	**158**	**75**	**–**	**–**	**233**	**–**	**147**	**–**	**2**	**–**	**382**	**–**	**84**	**1**	**–**	**85**	**31**	**2,758,000**	**105,000**	**7**	**36**	**188**	**2**	**–**
金沢地方管内	本庁	新 243	103	13	28	79	12	7	1	–	140	11	119	8	2	17	8	–	1	26	–	35	–	–	–	61	–	14	–	–	14	10	402,000	–	–	2	24	–	–
		旧 1	–	–	1	–	–	–	–	–	1	–	–	1	–	–	–	–	–	–	–	–	–	–	–	–	–	–	–	–	–	–	–	–	–	–	–	–
		計 244	**103**	**13**	**29**	**79**	**12**	**7**	**1**	**–**	**141**	**11**	**119**	**9**	**2**	**17**	**8**	**–**	**1**	**26**	**–**	**35**	**–**	**–**	**–**	**61**	**–**	**14**	**–**	**–**	**14**	**10**	**402,000**	**–**	**–**	**2**	**24**	**–**	**–**
	支部	新 181	83	30	13	41	8	5	1	–	98	15	71	8	4	15	24	–	–	39	–	12	–	1	–	52	–	10	1	–	11	4	680,000	20,000	–	2	35	2	–
		旧 –	–	–	–	–	–	–	–	–	–	–	–	–	–	–	–	–	–	–	–	–	–	–	–	–	–	–	–	–	–	–	–	–	–	–	–	–
		計 181	**83**	**30**	**13**	**41**	**8**	**5**	**1**	**–**	**98**	**15**	**71**	**8**	**4**	**15**	**24**	**–**	**–**	**39**	**–**	**12**	**–**	**1**	**–**	**52**	**–**	**10**	**1**	**–**	**11**	**4**	**680,000**	**20,000**	**–**	**2**	**35**	**2**	**–**
	簡易	新 445	179	57	111	91	6	1	–	–	266	20	214	30	2	35	22	–	–	57	–	64	–	–	–	121	–	20	–	–	20	11	726,000	10,000	–	14	43	–	–
		旧 –	–	–	–	–	–	–	–	–	–	–	–	–	–	–	–	–	–	–	–	–	–	–	–	–	–	–	–	–	–	–	–	–	–	–	–	–
		計 445	**179**	**57**	**111**	**91**	**6**	**1**	**–**	**–**	**266**	**20**	**214**	**30**	**2**	**35**	**22**	**–**	**–**	**57**	**–**	**64**	**–**	**–**	**–**	**121**	**–**	**20**	**–**	**–**	**20**	**11**	**726,000**	**10,000**	**–**	**14**	**43**	**–**	**–**
	計	新 869	365	100	152	211	26	13	2	–	504	46	404	46	8	67	54	–	1	122	–	111	–	1	–	234	–	44	1	–	45	25	1,808,000	30,000	–	18	102	2	–
		旧 1	–	–	1	–	–	–	–	–	1	–	–	1	–	–	–	–	–	–	–	–	–	–	–	–	–	–	–	–	–	–	–	–	–	–	–	–
		計 870	**365**	**100**	**153**	**211**	**26**	**13**	**2**	**–**	**505**	**46**	**404**	**47**	**8**	**67**	**54**	**–**	**1**	**122**	**–**	**111**	**–**	**1**	**–**	**234**	**–**	**44**	**1**	**–**	**45**	**25**	**1,808,000**	**30,000**	**–**	**18**	**102**	**2**	**–**

（第 7 表）

裁判所別・刑法犯通常第一審終局被告人の処遇

裁判所		終局被告人員	不勾留	勾留 期間別 十五日以内	一月以内	二月以内	三月以内	六月以内	一年以内	一年を超す	計	理由別 住居不定	罪証隠滅	逃亡	観護	勾留解除 保釈 権利保釈	裁量保釈	職権保釈	法九一条	小計	勾留取消	勾留失効	期間満了	執行停止	その他	計	再勾留 保釈取消	保釈失効	執行停止の取消	その他	計	再保釈	保釈保証金 総額	保証書で代えた金額	金額別人員 五千円未満	五千円以上	一万円以上	五万円以上	十万円以上
富山地方管内	本庁	新 170	41	22	24	50	18	14	1	–	129	6	107	14	2	36	[illegible]	–	–	54	–	14	–	1	–	69	–	25	1	–	26	19	683,000	–	1	4	49	–	–
		旧 –	–	–	–	–	–	–	–	–	–	–	–	–	–	–	–	–	–	–	–	–	–	–	–	–	–	–	–	–	–	–	–	–	–	–	–	–	–
		計 170	41	22	24	50	18	14	1	–	129	6	107	14	2	36	[illegible]	–	–	54	–	14	–	1	–	69	–	25	1	–	26	19	683,000	–	1	4	49	–	–
	支部	新 241	85	17	16	44	36	40	3	–	156	5	131	20	–	58	[illegible]	–	–	65	–	13	–	1	–	79	–	25	1	–	26	15	1,052,000	80,000	1	8	54	1	1
		旧 3	3	–	–	–	–	–	–	–	–	–	–	–	–	–	–	–	–	–	–	–	–	–	–	–	–	–	–	–	–	–	–	–	–	–	–	–	–
		計 244	88	17	16	44	36	40	3	–	156	5	131	20	–	58	[illegible]	–	–	65	–	13	–	1	–	79	–	25	1	–	26	15	1,052,000	80,000	1	8	54	1	1
	簡易	新 449	177	69	70	108	20	5	–	–	272	19	216	32	5	82	[illegible]	–	–	92	–	60	–	1	–	153	–	35	–	–	35	21	859,000	–	2	36	54	–	–
		旧 –	–	–	–	–	–	–	–	–	–	–	–	–	–	–	–	–	–	–	–	–	–	–	–	–	–	–	–	–	–	–	–	–	–	–	–	–	–
		計 449	177	69	70	108	20	5	–	–	272	19	216	32	5	82	[illegible]	–	–	92	–	60	–	1	–	153	–	35	–	–	35	21	859,000	–	2	36	54	–	–
	計	新 860	303	108	110	202	74	59	7	–	557	30	454	66	7	176	[illegible]	–	–	211	–	87	–	3	–	307	–	85	2	–	87	55	2,594,000	80,000	4	48	157	1	1
		旧 3	3	–	–	–	–	–	–	–	–	–	–	–	–	–	–	–	–	–	–	–	–	–	–	–	–	–	–	–	–	–	–	–	–	–	–	–	–
		計 863	306	108	110	202	74	59	7	–	557	30	454	66	7	176	[illegible]	–	–	211	–	87	–	3	–	307	–	85	2	–	87	55	2,594,000	80,000	4	48	157	1	1
名古屋高等管内	本庁	新 3,626	653	456	429	1,143	530	345	46	24	2,973	121	2,713	89	50	566	[illegible]	–	7	981	10	433	–	23	–	1,447	9	366	4	9	388	201	18,289,000	1,417,000	26	130	765	51	9
		旧 10	4	–	1	–	2	–	3	–	6	–	2	4	–	–	[illegible]	–	–	3	–	–	–	–	–	3	–	–	–	–	–	–	8,000	–	2	1	–	–	–
		計 3,636	657	456	430	1,143	532	345	49	24	2,979	121	2,715	93	50	566	[illegible]	–	7	984	10	433	–	23	–	1,450	9	366	4	9	388	201	18,297,000	1,417,000	28	131	765	51	9
	支部	新 2,326	676	280	292	691	224	143	19	1	1,650	124	1,150	322	54	581	[illegible]	3	–	686	1	185	–	5	–	877	8	219	2	19	248	157	10,314,500	332,000	22	64	571	27	2
		旧 5	3	1	–	–	1	–	–	–	2	–	1	1	–	–	[illegible]	–	–	2	–	–	–	–	–	2	1	–	–	–	1	–	20,000	10,000	–	–	2	–	–
		計 2,331	679	281	292	691	225	143	19	1	1,652	124	1,151	323	54	581	[illegible]	3	–	688	1	185	–	5	–	879	9	219	2	19	249	157	10,334,500	342,000	22	64	573	27	2
	簡易	新 3,507	969	443	723	1,177	150	43	2	–	2,538	224	1,846	440	28	510	[illegible]	1	–	618	1	545	–	7	–	1,171	2	183	–	3	188	93	6,489,000	111,500	19	149	450	–	–
		旧 –	–	–	–	–	–	–	–	–	–	–	–	–	–	–	–	–	–	–	–	–	–	–	–	–	–	–	–	–	–	–	–	–	–	–	–	–	–
		計 3,507	969	443	723	1,177	150	43	2	–	2,538	224	1,846	440	28	510	[illegible]	1	–	618	1	545	–	7	–	1,171	2	183	–	3	188	93	6,489,000	111,500	19	149	450	–	–
	計	新 9,459	2,298	1,179	1,444	3,011	904	531	67	25	7,161	469	5,709	851	132	1,657	[illegible]	4	7	2,285	12	1,163	–	35	–	3,495	19	768	6	31	824	451	35,092,500	1,860,500	67	343	1,786	78	11
		旧 15	7	1	1	–	3	–	3	–	8	–	3	5	–	–	[illegible]	–	–	5	–	–	–	–	–	5	1	–	–	–	1	–	28,000	10,000	2	1	2	–	–
		計 9,474	2,305	1,180	1,445	3,011	907	531	70	25	7,169	469	5,712	856	132	1,657	[illegible]	4	7	2,290	12	1,163	–	35	–	3,500	20	768	6	31	825	451	35,120,500	1,870,500	69	344	1,788	78	11
広島地方管内	本庁	新 1,038	200	174	93	283	144	103	28	13	888	95	576	124	43	200	[illegible]	4	–	301	5	131	–	5	–	442	11	81	–	12	104	62	4,359,000	89,000	18	47	221	14	1
		旧 15	9	1	2	1	–	1	1	–	6	–	3	3	–	–	[illegible]	–	–	4	–	–	–	2	–	6	1	–	–	1	2	–	12,000	–	3	1	–	–	–
		計 1,053	209	175	95	284	144	104	29	13	844	95	579	127	43	200	[illegible]	4	–	305	5	131	–	7	–	448	12	81	–	13	106	62	4,371,000	89,000	21	48	221	14	1
	支部	新 986	172	177	188	272	97	67	12	1	814	98	434	262	20	158	[illegible]	2	1	294	4	114	–	3	–	415	6	69	2	5	82	37	4,834,000	995,000	5	54	214	17	4
		旧 6	2	–	2	1	1	–	–	–	4	–	1	3	–	–	[illegible]	–	–	1	–	–	–	2	–	3	–	–	2	–	2	–	5,000	–	–	1	–	–	–
		計 992	174	177	190	273	98	67	12	1	818	98	435	265	20	158	[illegible]	2	1	295	4	114	–	5	–	418	6	69	4	5	84	37	4,839,000	995,000	5	55	214	17	4
	簡易	新 1,495	371	255	259	523	72	13	2	–	1,124	229	374	519	2	243	[illegible]	1	–	320	–	213	–	4	–	537	8	70	–	4	82	46	3,244,500	180,000	17	103	196	4	–
		旧 –	–	–	–	–	–	–	–	–	–	–	–	–	–	–	–	–	–	–	–	–	–	–	–	–	–	–	–	–	–	–	–	–	–	–	–	–	–
		計 1,495	371	255	259	523	72	13	2	–	1,124	229	374	519	2	243	[illegible]	1	–	320	–	213	–	4	–	537	8	70	–	4	82	46	3,244,500	180,000	17	103	196	4	–
	計	新 3,519	743	606	540	1,078	313	183	42	14	2,776	422	1,384	905	65	601	[illegible]	7	1	915	9	458	–	12	–	1,394	25	220	2	21	268	145	12,437,500	1,264,000	40	204	631	35	5
		旧 21	11	1	4	2	1	1	1	–	10	–	4	6	–	–	[illegible]	–	–	5	–	–	–	4	–	9	1	–	2	1	4	–	17,000	–	3	2	–	–	–
		計 3,540	754	607	544	1,080	314	184	43	14	2,786	422	1,388	911	65	601	[illegible]	7	1	920	9	458	–	16	–	1,403	26	220	4	22	272	145	12,454,500	1,264,000	43	206	631	35	5
山口地方管内	本庁	新 527	99	37	29	135	85	120	21	1	428	17	301	96	14	183	[illegible]	–	–	207	1	47	–	1	–	256	3	111	1	–	115	98	3,816,000	–	2	7	195	3	–
		旧 –	–	–	–	–	–	–	–	–	–	–	–	–	–	–	–	–	–	–	–	–	–	–	–	–	–	–	–	–	–	–	–	–	–	–	–	–	–
		計 527	99	37	29	135	85	120	21	1	428	17	301	96	14	183	[illegible]	–	–	207	1	47	–	1	–	256	3	111	1	–	115	98	3,816,000	–	2	7	195	3	–
	支部	新 641	110	108	95	207	64	45	10	2	531	31	301	160	39	201	[illegible]	–	–	212	–	47	–	1	–	260	8	87	–	3	98	27	2,941,000	50,000	2	32	176	2	–
		旧 –	–	–	–	–	–	–	–	–	–	–	–	–	–	–	–	–	–	–	–	–	–	–	–	–	–	–	–	–	–	–	–	–	–	–	–	–	–
		計 641	110	108	95	207	64	45	10	2	531	31	301	160	39	201	[illegible]	–	–	212	–	47	–	1	–	260	8	87	–	3	98	27	2,941,000	50,000	2	32	176	2	–
	簡易	新 1,513	290	281	389	485	52	16	–	–	1,223	145	493	579	6	292	[illegible]	–	2	322	–	233	–	1	–	556	3	89	1	1	94	26	3,819,000	100,000	2	72	245	3	–
		旧 –	–	–	–	–	–	–	–	–	–	–	–	–	–	–	–	–	–	–	–	–	–	–	–	–	–	–	–	–	–	–	–	–	–	–	–	–	–
		計 1,513	290	281	389	485	52	16	–	–	1,223	145	493	579	6	292	[illegible]	–	2	322	–	233	–	1	–	556	3	89	1	1	94	26	3,819,000	100,000	2	72	245	3	–
	計	新 2,681	499	426	513	827	201	181	31	3	2,182	193	1,095	835	59	676	[illegible]	–	2	741	1	327	–	3	–	1,072	14	287	2	4	307	151	10,576,000	150,000	6	111	616	8	–
		旧 –	–	–	–	–	–	–	–	–	–	–	–	–	–	–	–	–	–	–	–	–	–	–	–	–	–	–	–	–	–	–	–	–	–	–	–	–	–
		計 2,681	499	426	513	827	201	181	31	3	2,182	193	1,095	835	59	676	[illegible]	–	2	741	1	327	–	3	–	1,072	14	287	2	4	307	151	10,576,000	150,000	6	111	616	8	–

第7表　裁判所別・刑法犯通常第一審終局被告人の処遇

裁判所			終局被告人員	不勾留	勾留 期間別 十五日以内	一月以内	二月以内	三月以内	六月以内	一年以内	一年を超す	計	勾留 理由別 住居不定	罪証隠滅	逃亡	観護	勾保 権利保釈	裁量保釈
岡山地方管内	本庁	新	1,078	223	250	104	260	132	88	18	3	855	6	756	34	59	444	11
		旧	16	5	6	2	2	–	–	–	1	11	–	10	1	–	–	10
		計	**1,094**	**228**	**256**	**106**	**262**	**132**	**88**	**18**	**4**	**866**	**6**	**766**	**35**	**59**	**444**	**21**
	支部	新	575	156	139	63	141	46	27	3	–	419	18	324	69	8	191	12
		旧	5	2	1	1	1	–	–	–	–	3	–	2	1	–	–	2
		計	**580**	**158**	**140**	**64**	**142**	**46**	**27**	**3**	**–**	**422**	**18**	**326**	**70**	**8**	**191**	**14**
	簡易	新	1,289	292	317	263	342	56	18	1	–	997	25	820	142	10	285	53
		旧	–	–	–	–	–	–	–	–	–	–	–	–	–	–	–	–
		計	**1,289**	**292**	**317**	**263**	**342**	**56**	**18**	**1**	**–**	**997**	**25**	**820**	**142**	**10**	**285**	**53**
	計	新	2,942	671	706	430	743	234	133	22	3	2,271	49	1,900	245	77	920	76
		旧	21	7	7	3	3	–	–	–	1	14	–	12	2	–	–	12
		計	**2,963**	**678**	**713**	**433**	**746**	**234**	**133**	**22**	**4**	**2,285**	**49**	**1,912**	**247**	**77**	**920**	**88**
鳥取地方管内	本庁	新	167	68	19	26	37	8	8	1	–	99	5	57	22	15	1	40
		旧	–	–	–	–	–	–	–	–	–	–	–	–	–	–	–	–
		計	**167**	**68**	**19**	**26**	**37**	**8**	**8**	**1**	**–**	**99**	**5**	**57**	**22**	**15**	**1**	**40**
	支部	新	204	35	29	18	46	36	24	15	1	169	14	134	12	9	45	24
		旧	–	–	–	–	–	–	–	–	–	–	–	–	–	–	–	–
		計	**204**	**35**	**29**	**18**	**46**	**36**	**24**	**15**	**1**	**169**	**14**	**134**	**12**	**9**	**45**	**24**
	簡易	新	265	104	35	57	51	11	7	–	–	161	19	87	53	2	28	14
		旧	–	–	–	–	–	–	–	–	–	–	–	–	–	–	–	–
		計	**265**	**104**	**35**	**57**	**51**	**11**	**7**	**–**	**–**	**161**	**19**	**87**	**53**	**2**	**28**	**14**
	計	新	**636**	**207**	**83**	**101**	**134**	**55**	**39**	**16**	**1**	**429**	**38**	**278**	**87**	**26**	**74**	**78**
		旧	–	–	–	–	–	–	–	–	–	–	–	–	–	–	–	–
		計	**636**	**207**	**83**	**101**	**134**	**55**	**39**	**16**	**1**	**429**	**38**	**278**	**87**	**26**	**74**	**78**
松江地方管内	本庁	新	170	87	14	10	21	23	10	5	–	83	5	69	6	3	31	2
		旧	–	–	–	–	–	–	–	–	–	–	–	–	–	–	–	–
		計	**170**	**87**	**14**	**10**	**21**	**23**	**10**	**5**	**–**	**83**	**5**	**69**	**6**	**3**	**31**	**2**
	支部	新	175	62	32	18	39	17	7	–	–	113	7	100	4	2	33	8
		旧	1	1	–	–	–	–	–	–	–	–	–	–	–	–	–	–
		計	**176**	**63**	**32**	**18**	**39**	**17**	**7**	**–**	**–**	**113**	**7**	**100**	**4**	**2**	**33**	**8**
	簡易	新	258	95	29	44	75	11	4	–	–	163	18	123	20	2	35	8
		旧	–	–	–	–	–	–	–	–	–	–	–	–	–	–	–	–
		計	**258**	**95**	**29**	**44**	**75**	**11**	**4**	**–**	**–**	**163**	**18**	**123**	**20**	**2**	**35**	**8**
	計	新	**603**	**244**	**75**	**72**	**135**	**51**	**21**	**5**	**–**	**359**	**30**	**292**	**30**	**7**	**99**	**18**
		旧	**1**	**1**	–	–	–	–	–	–	–	–	–	–	–	–	–	–
		計	**604**	**245**	**75**	**72**	**135**	**51**	**21**	**5**	**–**	**359**	**30**	**292**	**30**	**7**	**99**	**18**
広島高等管内	本庁	新	2,980	677	494	262	736	392	329	73	17	2,303	128	1,759	282	134	859	174
		旧	31	14	7	4	3	–	1	1	1	17	–	13	4	–	–	14
		計	**3,011**	**691**	**501**	**266**	**739**	**392**	**330**	**74**	**18**	**2,320**	**128**	**1,772**	**286**	**134**	**859**	**188**
	支部	新	2,581	535	485	382	705	260	170	40	4	2,046	168	1,293	507	78	628	188
		旧	12	5	1	3	2	1	–	–	–	7	–	3	4	–	–	3
		計	**2,593**	**540**	**486**	**385**	**707**	**261**	**170**	**40**	**4**	**2,053**	**168**	**1,296**	**511**	**78**	**628**	**191**
	簡易	新	4,820	1,152	917	1,012	1,476	202	58	3	–	3,668	436	1,897	1,313	22	883	179
		旧	–	–	–	–	–	–	–	–	–	–	–	–	–	–	–	–
		計	**4,820**	**1,152**	**917**	**1,012**	**1,476**	**202**	**58**	**3**	**–**	**3,668**	**436**	**1,897**	**1,313**	**22**	**883**	**179**
	計	新	**10,381**	**2,364**	**1,896**	**1,656**	**2,917**	**854**	**557**	**116**	**21**	**8,017**	**732**	**4,949**	**2,102**	**234**	**2,370**	**541**
		旧	**43**	**19**	**8**	**7**	**5**	**1**	**1**	**1**	**1**	**24**	**–**	**16**	**8**	**–**	**–**	**17**
		計	**10,424**	**2,383**	**1,904**	**1,663**	**2,922**	**855**	**558**	**117**	**22**	**8,041**	**732**	**4,965**	**2,110**	**234**	**2,370**	**558**

裁判所			勾留解除 釈放 職権保釈	法九一条	小計	勾留取消	勾留失効	期間満了	執行停止	その他	計	再勾留 保釈取消	保釈失効	執行停止の取消	その他	計	再保釈	保釈保証金 総額	金保証書で代えた額	金額別人員 五千円未満	五千円以上	一万円以上	五万円以上	十万円以上
岡山地方管内	本庁	新	1	–	456	–	75	–	3	–	534	10	154	1	2	167	89	9,151,000	2,491,000	6	50	349	45	6
		旧	–	–	10	–	–	–	1	–	11	–	–	–	–	–	–	140,200	–	2	–	8	–	–
		計	**1**	**–**	**466**	**–**	**75**	**–**	**4**	**–**	**545**	**10**	**154**	**1**	**2**	**167**	**89**	**9,291,200**	**2,491,000**	**8**	**50**	**357**	**45**	**6**
	支部	新	1	–	204	–	33	–	3	–	240	3	62	1	6	72	45	3,385,000	1,003,000	20	65	100	10	9
		旧	–	–	2	–	–	–	–	–	2	–	–	–	1	1	1	15,000	–	–	1	1	–	–
		計	**1**	**–**	**206**	**–**	**33**	**–**	**3**	**–**	**242**	**3**	**62**	**1**	**7**	**73**	**46**	**3,400,000**	**1,003,000**	**20**	**66**	**101**	**10**	**9**
	簡易	新	–	–	338	1	193	–	2	–	534	2	94	–	3	99	73	3,722,000	658,000	44	80	212	2	–
		旧	–	–	–	–	–	–	–	–	–	–	–	–	–	–	–	–	–	–	–	–	–	–
		計	**–**	**–**	**338**	**1**	**193**	**–**	**2**	**–**	**534**	**2**	**94**	**–**	**3**	**99**	**73**	**3,722,000**	**658,000**	**44**	**80**	**212**	**2**	**–**
	計	新	2	–	998	1	301	–	8	–	1,308	15	310	2	11	338	207	16,258,000	4,152,000	70	195	661	57	15
		旧	–	–	12	–	–	–	1	–	13	–	–	–	1	1	1	155,200	–	2	1	9	–	–
		計	**2**	**–**	**1,010**	**1**	**301**	**–**	**9**	**–**	**1,321**	**15**	**310**	**2**	**12**	**339**	**208**	**16,413,200**	**4,152,000**	**72**	**196**	**670**	**57**	**15**
鳥取地方管内	本庁	新	1	–	42	–	7	–	1	–	50	–	17	–	–	17	9	347,000	–	6	17	19	–	–
		旧	–	–	–	–	–	–	–	–	–	–	–	–	–	–	–	–	–	–	–	–	–	–
		計	**1**	**–**	**42**	**–**	**7**	**–**	**1**	**–**	**50**	**–**	**17**	**–**	**–**	**17**	**9**	**347,000**	**–**	**6**	**17**	**19**	**–**	**–**
	支部	新	–	–	69	1	12	1	4	–	87	3	18	–	4	25	15	881,000	10,000	8	18	42	1	–
		旧	–	–	–	–	–	–	–	–	–	–	–	–	–	–	–	–	–	–	–	–	–	–
		計	**–**	**–**	**69**	**1**	**12**	**1**	**4**	**–**	**87**	**3**	**18**	**–**	**4**	**25**	**15**	**881,000**	**10,000**	**8**	**18**	**42**	**1**	**–**
	簡易	新	–	–	42	–	40	–	1	–	83	–	14	–	1	15	7	311,000	17,000	4	20	18	–	–
		旧	–	–	–	–	–	–	–	–	–	–	–	–	–	–	–	–	–	–	–	–	–	–
		計	**–**	**–**	**42**	**–**	**40**	**–**	**1**	**–**	**83**	**–**	**14**	**–**	**1**	**15**	**7**	**311,000**	**17,000**	**4**	**20**	**18**	**–**	**–**
	計	新	1	–	153	1	59	1	6	–	220	3	49	–	5	57	31	1,539,000	27,000	18	55	79	1	–
		旧	–	–	–	–	–	–	–	–	–	–	–	–	–	–	–	–	–	–	–	–	–	–
		計	**1**	**–**	**153**	**1**	**59**	**1**	**6**	**–**	**220**	**3**	**49**	**–**	**5**	**57**	**31**	**1,539,000**	**27,000**	**18**	**55**	**79**	**1**	**–**
松江地方管内	本庁	新	–	–	33	–	5	–	2	–	40	2	10	–	1	13	5	335,000	40,000	1	14	17	1	–
		旧	–	–	–	–	–	–	–	–	–	–	–	–	–	–	–	–	–	–	–	–	–	–
		計	**–**	**–**	**33**	**–**	**5**	**–**	**2**	**–**	**40**	**2**	**10**	**–**	**1**	**13**	**5**	**335,000**	**40,000**	**1**	**14**	**17**	**1**	**–**
	支部	新	–	–	41	–	17	2	–	–	60	–	7	–	1	8	5	398,000	12,000	1	20	20	–	–
		旧	–	–	–	–	–	–	–	–	–	–	–	–	–	–	–	–	–	–	–	–	–	–
		計	**–**	**–**	**41**	**–**	**17**	**2**	**–**	**–**	**60**	**–**	**7**	**–**	**1**	**8**	**5**	**398,000**	**12,000**	**1**	**20**	**20**	**–**	**–**
	簡易	新	–	–	43	–	47	–	–	–	90	1	7	–	2	10	4	327,000	–	4	25	14	–	–
		旧	–	–	–	–	–	–	–	–	–	–	–	–	–	–	–	–	–	–	–	–	–	–
		計	**–**	**–**	**43**	**–**	**47**	**–**	**–**	**–**	**90**	**1**	**7**	**–**	**2**	**10**	**4**	**327,000**	**–**	**4**	**25**	**14**	**–**	**–**
	計	新	–	–	117	–	69	2	2	–	190	3	24	–	4	31	14	1,060,000	52,000	6	59	51	1	–
		旧	–	–	–	–	–	–	–	–	–	–	–	–	–	–	–	–	–	–	–	–	–	–
		計	**–**	**–**	**117**	**–**	**69**	**2**	**2**	**–**	**190**	**3**	**24**	**–**	**4**	**31**	**14**	**1,060,000**	**52,000**	**6**	**59**	**51**	**1**	**–**
広島高等管内	本庁	新	6	–	1,039	6	265	–	12	–	1,322	26	373	2	15	416	263	18,008,000	2,620,000	33	135	801	63	7
		旧	–	–	14	–	–	–	3	–	17	1	–	–	1	2	–	152,200	–	5	1	8	–	–
		計	**6**	**–**	**1,053**	**6**	**265**	**–**	**15**	**–**	**1,339**	**27**	**373**	**2**	**16**	**418**	**263**	**18,160,200**	**2,620,000**	**38**	**136**	**809**	**63**	**7**
	支部	新	3	1	820	5	223	3	11	–	1,062	20	243	3	19	285	129	12,439,000	2,070,000	36	189	552	30	13
		旧	–	–	3	–	–	–	2	–	5	–	–	2	1	3	1	20,000	–	–	2	1	–	–
		計	**3**	**1**	**823**	**5**	**223**	**3**	**13**	**–**	**1,067**	**20**	**243**	**5**	**20**	**288**	**130**	**12,459,000**	**2,070,000**	**36**	**191**	**553**	**30**	**13**
	簡易	新	1	2	1,065	1	726	–	8	–	1,800	14	274	1	11	300	156	11,423,500	955,000	71	300	685	9	–
		旧	–	–	–	–	–	–	–	–	–	–	–	–	–	–	–	–	–	–	–	–	–	–
		計	**1**	**2**	**1,065**	**1**	**726**	**–**	**8**	**–**	**1,800**	**14**	**274**	**1**	**11**	**300**	**156**	**11,423,500**	**955,000**	**71**	**300**	**685**	**9**	**–**
	計	新	**10**	**3**	**2,924**	**12**	**1,214**	**3**	**31**	**–**	**4,184**	**60**	**890**	**6**	**45**	**1,001**	**548**	**41,870,500**	**5,645,000**	**140**	**624**	**2,038**	**102**	**20**
		旧	–	–	**17**	–	–	–	**5**	–	**22**	**1**	–	**2**	**2**	**5**	**1**	**172,200**	–	**5**	**3**	**9**	–	–
		計	**10**	**3**	**2,941**	**12**	**1,214**	**3**	**36**	**–**	**4,206**	**61**	**890**	**8**	**47**	**1,006**	**549**	**42,042,700**	**5,645,000**	**145**	**627**	**2,047**	**102**	**20**

（第 7 表）

裁判所別・刑法犯通常第一審終局被告人の処遇

裁判所			終局被告人員	不勾留	勾留 期間別 十五日以内	一月以内	二月以内	三月以内	六月以内	一年以内	一年を超す	計	理由別 住居不定	罪証隠滅	逃亡	観護	勾留 保釈 権利保釈	裁量保釈
福岡地方管内	本庁	新	829	224	61	61	219	155	90	17	2	605	3	572	12	18	90	103
		旧	6	4	1	–	1	–	–	–	–	2	–	1	1	–	–	1
		計	835	228	62	61	220	155	90	17	2	607	3	573	13	18	90	104
	支部	新	2,697	404	329	280	667	473	453	80	11	2,293	61	1,710	469	53	695	158
		旧	50	16	4	6	8	13	–	2	1	34	–	34	–	–	–	32
		計	2,747	420	333	286	675	486	453	82	12	2,327	61	1,744	469	53	695	190
	簡易	新	5,021	848	557	563	1,785	773	479	16	–	4,173	156	3,086	902	29	751	52
		旧	5	3	2	–	–	–	–	–	–	2	–	2	–	–	–	2
		計	5,026	851	559	563	1,785	773	479	16	–	4,175	156	3,088	902	29	751	54
	計	新	8,547	1,476	947	904	2,671	1,401	1,022	113	13	7,071	220	5,368	1,383	100	1,536	313
		旧	61	23	7	6	9	13	–	2	1	38	–	37	1	–	–	35
		計	8,608	1,499	954	910	2,680	1,414	1,022	115	14	7,109	220	5,405	1,384	100	1,536	348
佐賀地方管内	本庁	新	348	55	64	41	61	78	38	9	2	293	4	273	12	4	41	117
		旧	4	1	1	–	–	1	1	–	–	3	–	1	2	–	–	1
		計	352	56	65	41	61	79	39	9	2	296	4	274	14	4	41	118
	支部	新	355	88	47	67	114	24	13	2	–	267	1	249	11	6	46	41
		旧	–	–	–	–	–	–	–	–	–	–	–	–	–	–	–	–
		計	355	88	47	67	114	24	13	2	–	267	1	249	11	6	46	41
	簡易	新	840	121	150	270	267	30	2	–	–	719	24	632	59	4	101	40
		旧	–	–	–	–	–	–	–	–	–	–	–	–	–	–	–	–
		計	840	121	150	270	267	30	2	–	–	719	24	632	59	4	101	40
	計	新	1,543	264	261	378	442	132	53	11	2	1,279	29	1,154	82	14	188	198
		旧	4	1	1	–	–	1	1	–	–	3	–	1	2	–	–	1
		計	1,547	265	262	378	442	133	54	11	2	1,282	29	1,155	84	14	188	199
長崎地方管内	本庁	新	530	132	83	48	80	65	85	33	4	398	4	329	56	9	161	30
		旧	3	–	–	2	–	1	–	–	–	3	–	2	1	–	–	3
		計	533	132	83	50	80	66	85	33	4	401	4	331	57	9	161	33
	支部	新	827	143	134	108	228	111	88	13	2	684	11	572	91	10	241	16
		旧	2	–	1	1	–	–	–	–	–	2	–	1	1	–	–	1
		計	829	143	135	109	228	111	88	13	2	686	11	573	92	10	241	17
	簡易	新	1,674	311	244	242	703	150	24	–	–	1,363	60	1,087	205	11	350	18
		旧	–	–	–	–	–	–	–	–	–	–	–	–	–	–	–	–
		計	1,674	311	244	242	703	150	24	–	–	1,363	60	1,087	205	11	350	18
	計	新	3,031	586	461	398	1,011	326	197	46	6	2,445	75	1,988	352	30	752	64
		旧	5	–	1	3	–	1	–	–	–	5	–	3	2	–	–	4
		計	3,036	586	462	401	1,011	327	197	46	6	2,450	75	1,991	354	30	752	68
大分地方管内	本庁	新	437	83	60	34	53	62	101	28	16	354	41	177	136	–	152	8
		旧	2	2	–	–	–	–	–	–	–	–	–	–	–	–	–	–
		計	439	85	60	34	53	62	101	28	16	354	41	177	136	–	152	8
	支部	新	382	69	72	87	96	25	28	5	–	313	20	221	71	1	129	6
		旧	–	–	–	–	–	–	–	–	–	–	–	–	–	–	–	–
		計	382	69	72	87	96	25	28	5	–	313	20	221	71	1	129	6
	簡易	新	878	157	168	229	288	26	10	–	–	721	127	223	366	5	147	11
		旧	–	–	–	–	–	–	–	–	–	–	–	–	–	–	–	–
		計	878	157	168	229	288	26	10	–	–	721	127	223	366	5	147	11
	計	新	1,697	309	300	350	437	113	139	33	16	1,388	188	621	573	6	428	25
		旧	2	2	–	–	–	–	–	–	–	–	–	–	–	–	–	–
		計	1,699	311	300	350	437	113	139	33	16	1,388	188	621	573	6	428	25

裁判所			勾留解除 保釈 職権保釈	法九一条	小計	勾留取消	勾留失効	期間満了	執行停止	その他	計	再勾留 保釈取消	保釈失効	執行停止の取消	その他	計	再保釈	保釈保証金 総額	保証金書で代えた額	金額別人員 五千円未満	五千円以上	一万円以上	五万円以上	十万円以上
福岡地方管内	本庁	新	2	–	195	–	64	–	2	–	261	4	76	1	1	82	43	5,502,000	310,000	7	4	145	35	4
		旧	–	–	1	–	–	–	1	–	2	1	–	–	–	1	–	3,000	–	1	–	–	–	–
		計	2	–	196	–	64	–	3	–	263	5	76	1	1	83	43	5,505,000	310,000	8	4	145	35	4
	支部	新	1	–	854	11	349	–	30	–	1,244	21	227	9	34	291	152	12,956,500	1,480,000	26	185	600	34	9
		旧	–	–	32	–	–	–	2	–	34	1	–	–	1	2	1	108,700	–	24	6	2	–	–
		計	1	–	886	11	349	–	32	–	1,278	22	227	9	35	293	153	13,065,200	1,480,000	50	191	602	34	9
	簡易	新	2	–	805	–	1,006	–	16	–	1,827	17	137	9	5	168	71	9,195,500	362,000	48	134	614	8	1
		旧	–	–	2	–	–	–	–	–	2	–	–	–	–	–	–	5,000	–	2	–	–	–	–
		計	2	–	807	–	1,006	–	16	–	1,829	17	137	9	5	168	71	9,200,500	362,000	50	134	614	8	1
	計	新	5	–	1,854	11	1,419	–	48	–	3,332	42	440	19	40	541	266	27,654,000	2,152,000	81	323	1,359	77	14
		旧	–	–	35	–	–	–	3	–	38	2	–	–	1	3	1	116,700	–	27	6	2	–	–
		計	5	–	1,889	11	1,419	–	51	–	3,370	44	440	19	41	544	267	27,770,700	2,152,000	108	329	1,361	77	14
佐賀地方管内	本庁	新	–	–	158	1	13	–	2	–	174	7	65	–	3	75	43	1,415,000	25,500	23	61	74	–	–
		旧	–	–	1	–	–	–	1	–	2	1	–	–	–	1	–	1,000	–	1	–	–	–	–
		計	–	–	159	1	13	–	3	–	176	8	65	–	3	76	43	1,416,000	25,500	24	61	74	–	–
	支部	新	–	–	87	2	53	–	4	–	146	4	34	–	4	42	24	924,000	–	1	34	50	2	–
		旧	–	–	–	–	–	–	–	–	–	–	–	–	–	–	–	–	–	–	–	–	–	–
		計	–	–	87	2	53	–	4	–	146	4	34	–	4	42	24	924,000	–	1	34	50	2	–
	簡易	新	2	–	143	–	165	–	4	–	312	1	39	1	1	42	22	1,407,000	3,000	4	45	93	1	–
		旧	–	–	–	–	–	–	–	–	–	–	–	–	–	–	–	–	–	–	–	–	–	–
		計	2	–	143	–	165	–	4	–	312	1	39	1	1	42	22	1,407,000	3,000	4	45	93	1	–
	計	新	2	–	388	3	231	–	10	–	632	12	138	1	8	159	89	3,746,000	28,500	28	140	217	3	–
		旧	–	–	1	–	–	–	1	–	2	1	–	–	–	1	–	1,000	–	1	–	–	–	–
		計	2	–	389	3	231	–	11	–	634	13	138	1	8	160	89	3,747,000	28,500	29	140	217	3	–
長崎地方管内	本庁	新	1	–	192	–	40	–	2	–	234	5	63	–	3	71	12	2,125,000	13,000	4	95	91	2	–
		旧	–	–	3	–	–	–	–	–	3	–	–	–	–	–	–	11,000	–	1	2	–	–	–
		計	1	–	195	–	40	–	2	–	237	5	63	–	3	71	12	2,136,000	13,000	5	97	91	2	–
	支部	新	1	–	258	–	120	–	5	–	383	2	85	3	9	99	32	2,718,000	82,500	11	116	129	2	–
		旧	–	–	1	–	–	–	–	–	1	–	–	–	–	–	–	10,000	–	–	–	1	–	–
		計	1	–	259	–	120	–	5	–	384	2	85	3	9	99	32	2,728,000	82,500	11	116	130	2	–
	簡易	新	38	–	406	–	275	–	1	–	682	3	122	–	–	125	38	3,786,000	10,000	16	135	255	–	–
		旧	–	–	–	–	–	–	–	–	–	–	–	–	–	–	–	–	–	–	–	–	–	–
		計	38	–	406	–	275	–	1	–	682	3	122	–	–	125	38	3,786,000	10,000	16	135	255	–	–
	計	新	40	–	856	–	435	–	8	–	1,299	10	270	3	12	295	82	8,629,000	105,500	31	346	475	4	–
		旧	–	–	4	–	–	–	–	–	4	–	–	–	–	–	–	21,000	–	1	2	1	–	–
		計	40	–	860	–	435	–	8	–	1,303	10	270	3	12	295	82	8,650,000	105,500	32	348	476	4	–
大分地方管内	本庁	新	–	–	160	–	34	–	4	–	198	10	28	–	8	46	23	1,527,000	127,000	7	66	87	–	–
		旧	–	–	–	–	–	–	–	–	–	–	–	–	–	–	–	–	–	–	–	–	–	–
		計	–	–	160	–	34	–	4	–	198	10	28	–	8	46	23	1,527,000	127,000	7	66	87	–	–
	支部	新	–	–	135	–	57	–	3	–	195	2	32	2	6	42	20	1,284,000	35,000	3	56	76	–	–
		旧	–	–	–	–	–	–	–	–	–	–	–	–	–	–	–	–	–	–	–	–	–	–
		計	–	–	135	–	57	–	3	–	195	2	32	2	6	42	20	1,284,000	35,000	3	56	76	–	–
	簡易	新	–	–	158	–	142	2	1	–	303	3	24	–	1	28	19	1,364,000	81,000	6	77	75	–	–
		旧	–	–	–	–	–	–	–	–	–	–	–	–	–	–	–	–	–	–	–	–	–	–
		計	–	–	158	–	142	2	1	–	303	3	24	–	1	28	19	1,364,000	81,000	6	77	75	–	–
	計	新	–	–	453	–	233	2	8	–	696	15	84	2	15	116	62	4,175,000	243,000	16	199	238	–	–
		旧	–	–	–	–	–	–	–	–	–	–	–	–	–	–	–	–	–	–	–	–	–	–
		計	–	–	453	–	233	2	8	–	696	15	84	2	15	116	62	4,175,000	243,000	16	199	238	–	–

（第 7 表）

裁判所別・刑法犯通常第一審終局被告人の処遇

裁判所			終局被告人員	不勾留	勾留 期間別 十五日以内	一月以内	二月以内	三月以内	六月以内	一年以内	一年を超す	計	理由別 住居不定	罪証隠滅	逃亡	観護	勾留解除 保釈 権利保釈	裁量保釈	職権保釈	法九一条	小計	勾留取消	勾留失効	期間満了	執行停止	その他	計	再勾留 保釈取消	保釈失効	執行停止の取消	その他	計	再保釈	保釈保証金 総額	保証書で代えた金額	金額別人員 五千円未満	五千円以上	一万円以上	五万円以上	十万円以上
熊本地方管内	本庁	新	721	173	127	50	124	130	86	28	3	548	48	374	101	25	240		-	-	246	2	96	-	10	-	354	6	72	8	7	93	51	2,455,000	20,500	4	61	181	-	-
		旧	12	4	5	1	2	-	-	-	-	8	-	7	1	-	-		-	-	7	1	-	-	-	-	8	1	-	-	-	1	-	14,100	-	6	1	-	-	-
		計	733	177	132	51	126	130	86	28	3	556	48	381	102	25	240	[illegible]	-	-	253	3	96	-	10	-	362	7	72	8	7	94	51	2,469,100	20,500	10	62	181	-	-
	支部	新	418	100	56	48	145	33	31	3	2	318	37	207	69	5	85	[illegible]	-	-	110	-	61	1	6	-	178	3	33	-	9	45	19	1,133,000	66,000	1	29	79	1	-
		旧	-	-	-	-	-	-	-	-	-	-	-	-	-	-	-		-	-	-	-	-	-	-	-	-	-	-	-	-	-	-	-	-	-	-	-	-	-
		計	418	100	56	48	145	33	31	3	2	318	37	207	69	5	85	[illegible]	-	-	110	-	61	1	6	-	178	3	33	-	9	45	19	1,133,000	66,000	1	29	79	1	-
	簡易	新	1,217	189	130	117	428	290	60	3	-	1,028	134	509	358	27	171		1	-	180	-	273	1	3	-	457	-	40	-	2	42	15	1,533,000	87,000	2	82	96	-	-
		旧	1	-	-	-	1	-	-	-	-	1	1	-	-	-	-		-	-	1	-	-	-	-	-	1	-	-	-	-	-	-	500	-	1	-	-	-	-
		計	1,218	189	130	117	429	290	60	3	-	1,029	135	509	358	27	171		1	-	181	-	273	1	3	-	458	-	40	-	2	42	15	1,533,500	87,000	3	82	96	-	-
	計	新	2,356	462	313	215	697	453	177	34	5	1,894	219	1,090	528	57	496	[illegible]	1	-	536	2	430	2	19	-	989	9	145	8	18	180	85	5,121,000	173,500	7	172	356	1	-
		旧	13	4	5	1	3	-	-	-	-	9	1	7	1	-	-		-	-	8	1	-	-	-	-	9	1	-	-	-	1	-	14,600	-	7	1	-	-	-
		計	2,369	466	318	216	700	453	177	34	5	1,903	220	1,097	529	57	496	[illegible]	1	-	544	3	430	2	19	-	998	10	145	8	18	181	85	5,135,600	173,500	14	173	356	1	-
鹿児児島地方管内	本庁	新	465	106	26	18	92	105	89	26	3	359	25	214	88	32	76	[illegible]	-	-	86	-	61	-	1	-	148	-	33	-	1	34	13	2,534,000	594,000	-	4	61	16	5
		旧	6	5	-	-	-	-	1	-	-	1	-	1	-	-	-		-	-	1	-	-	-	-	-	1	-	-	-	-	-	-	500	-	1	-	-	-	-
		計	471	111	26	18	92	105	90	26	3	360	25	215	88	32	76	[illegible]	-	-	87	-	61	-	1	-	149	-	33	-	1	34	13	2,534,500	594,000	1	4	61	16	5
	支部	新	322	53	33	70	129	26	10	-	1	269	18	170	81	-	41		1	-	46	-	77	-	3	-	126	-	8	-	5	13	5	1,557,000	680,000	-	1	37	5	3
		旧	-	-	-	-	-	-	-	-	-	-	-	-	-	-	-		-	-	-	-	-	-	-	-	-	-	-	-	-	-	-	-	-	-	-	-	-	-
		計	322	53	33	70	129	26	10	-	1	269	18	170	81	-	41		1	-	46	-	77	-	3	-	126	-	8	-	5	13	5	1,557,000	680,000	-	1	37	5	3
	簡易	新	888	156	90	156	245	159	70	12	-	732	96	354	265	17	41	[illegible]	2	-	83	-	206	-	6	-	295	1	12	1	2	16	7	886,000	85,000	3	15	65	-	-
		旧	1	1	-	-	-	-	-	-	-	-	-	-	-	-	-		-	-	-	-	-	-	-	-	-	-	-	-	-	-	-	-	-	-	-	-	-	-
		計	889	157	90	156	245	159	70	12	-	732	96	354	265	17	41	[illegible]	2	-	83	-	206	-	6	-	295	1	12	1	2	16	7	886,000	85,000	3	15	65	-	-
	計	新	1,675	315	149	244	466	290	169	38	4	1,360	139	738	434	49	158	[illegible]	3	-	215	-	344	-	10	-	569	1	53	1	8	63	25	4,977,000	1,359,000	3	20	163	21	8
		旧	7	6	-	-	-	-	1	-	-	1	-	1	-	-	-		-	-	1	-	-	-	-	-	1	-	-	-	-	-	-	500	-	1	-	-	-	-
		計	1,682	321	149	244	466	290	170	38	4	1,361	139	739	434	49	158	[illegible]	3	-	216	-	344	-	10	-	570	1	53	1	8	63	25	4,977,500	1,359,000	4	20	163	21	8
宮崎地方管内	本庁	新	449	55	49	53	107	85	79	16	5	394	3	336	47	8	44	[illegible]	2	-	201	3	48	2	2	-	256	6	60	1	12	79	40	2,316,000	83,500	7	71	118	5	-
		旧	6	3	-	1	1	-	-	-	1	3	-	3	-	-	-		-	-	2	-	-	-	1	-	3	-	-	1	-	1	1	14,000	-	-	2	-	-	-
		計	455	58	49	54	108	85	79	16	6	397	3	339	47	8	44	[illegible]	2	-	203	3	48	2	3	-	259	6	60	2	12	80	41	2,330,000	83,500	7	73	118	5	-
	支部	新	256	28	37	41	91	39	17	2	1	228	7	192	29	-	48	[illegible]	-	-	82	-	38	-	6	-	126	1	11	3	4	19	11	897,000	57,000	-	32	50	-	-
		旧	-	-	-	-	-	-	-	-	-	-	-	-	-	-	-		-	-	-	-	-	-	-	-	-	-	-	-	-	-	-	-	-	-	-	-	-	-
		計	256	28	37	41	91	39	17	2	1	228	7	192	29	-	48	[illegible]	-	-	82	-	38	-	6	-	126	1	11	3	4	19	11	897,000	57,000	-	32	50	-	-
	簡易	新	672	52	73	187	338	19	3	-	-	620	55	465	84	16	90	[illegible]	-	-	122	1	155	-	24	-	302	-	19	2	-	21	11	949,000	12,000	25	59	37	1	-
		旧	-	-	-	-	-	-	-	-	-	-	-	-	-	-	-		-	-	-	-	-	-	-	-	-	-	-	-	-	-	-	-	-	-	-	-	-	-
		計	672	52	73	187	338	19	3	-	-	620	55	465	84	16	90	[illegible]	-	-	122	1	155	-	24	-	302	-	19	2	-	21	11	949,000	12,000	25	59	37	1	-
	計	新	1,377	135	159	281	536	143	99	18	6	1,242	65	993	160	24	182	[illegible]	2	-	405	4	241	2	32	-	684	7	90	6	16	119	62	4,162,000	152,500	32	162	205	6	-
		旧	6	3	-	1	1	-	-	-	1	3	-	3	-	-	-		-	-	2	-	-	-	1	-	3	-	-	1	-	1	1	14,000	-	-	2	-	-	-
		計	1,383	138	159	282	537	143	99	18	7	1,245	65	996	160	24	182	[illegible]	2	-	407	4	241	2	33	-	687	7	90	7	16	120	63	4,176,000	152,500	32	164	205	6	-
福岡高等管内	本庁	新	3,779	828	470	305	736	680	568	157	35	2,951	128	2,275	452	96	804	[illegible]	5	-	1,238	6	356	2	23	-	1,625	38	397	10	35	480	225	17,874,000	1,173,500	52	362	757	58	9
		旧	39	19	7	4	4	2	2	-	1	20	-	15	5	-	-	[illegible]	-	-	15	1	-	-	3	-	19	3	-	1	-	4	1	43,600	-	10	5	-	-	-
		計	3,818	847	477	309	740	682	570	157	36	2,971	128	2,290	457	96	804	[illegible]	5	-	1,253	7	356	2	26	-	1,644	41	397	11	35	484	226	17,917,600	1,173,500	62	367	757	58	9
	支部	新	5,257	885	708	701	1,470	731	640	105	17	4,372	155	3,321	821	75	1,285	[illegible]	3	-	1,572	13	755	1	57	-	2,398	33	430	17	71	551	263	21,469,500	2,400,500	42	453	1,021	44	12
		旧	52	16	5	7	8	13	-	2	1	36	-	35	1	-	-	[illegible]	-	-	33	-	-	-	2	-	35	1	-	-	1	2	1	118,700	-	24	6	3	-	-
		計	5,309	901	713	708	1,478	744	640	107	18	4,408	155	3,356	822	75	1,285	[illegible]	3	-	1,605	13	755	1	59	-	2,433	34	430	17	72	553	264	21,588,200	2,400,500	66	459	1,024	44	12
	簡易	新	11,190	1,834	1,412	1,764	4,054	1,447	648	31	-	9,356	652	6,356	2,239	109	1,651	[illegible]	45	-	1,897	1	2,222	3	55	-	4,178	25	393	13	11	442	183	19,120,500	640,000	104	547	1,235	10	1
		旧	7	4	2	-	1	-	-	-	-	3	1	2	-	-	-		-	-	3	-	-	-	-	-	3	-	-	-	-	-	-	5,500	-	3	-	-	-	-
		計	11,197	1,838	1,414	1,764	4,055	1,447	648	31	-	9,359	653	6,358	2,239	109	1,651	[illegible]	45	-	1,900	1	2,222	3	55	-	4,181	25	393	13	11	442	183	19,126,000	640,000	107	547	1,235	10	1
	計	新	20,226	3,547	2,590	2,770	6,260	2,858	1,856	293	52	16,679	935	11,952	3,512	280	3,740	[illegible]	53	-	4,707	20	3,333	6	135	-	8,201	96	1,220	40	117	1,473	671	58,464,000	4,214,000	198	1,362	3,013	112	22
		旧	98	39	14	11	13	15	2	2	2	59	1	52	6	-	-	[illegible]	-	-	51	1	-	-	5	-	57	4	-	1	1	6	2	167,800	-	37	11	3	-	-
		計	20,324	3,586	2,604	2,781	6,273	2,873	1,858	295	54	16,738	936	12,004	3,518	280	3,740	[illegible]	53	-	4,758	21	3,333	6	140	-	8,258	100	1,220	41	118	1,479	673	58,631,800	4,214,000	235	1,373	3,016	112	22

第常通犯法刑・別所判裁（第7表）

裁判所		終局被告人員	不勾留	勾留 期間別 十五日以内	一月以内	二月以内	三月以内	六月以内	一年以内	一年を超す	計	勾留 理由別 住居不定	罪証隠滅	逃亡	観護	勾保 権利保釈	裁量保釈
仙台地方管内	本庁	新	498	80	70	96	77	51	3	1	378	39	276	51	12	74	140
		旧	2	–	–	1	1	–	–	–	2	–	2	–	–	–	2
		計	500	80	70	97	78	51	3	1	380	39	278	51	12	74	142
	支部	新	317	38	37	68	51	15	6	–	215	22	121	69	3	67	32
		旧	1	–	1	–	–	–	–	–	1	1	–	–	–	–	–
		計	318	38	38	68	51	15	6	–	216	23	121	69	3	67	32
	簡易	新	670	103	73	192	75	25	5	–	473	86	276	104	7	131	38
		旧	1	–	–	–	–	–	–	–	–	–	–	–	–	–	–
		計	671	103	73	192	75	25	5	–	473	86	276	104	7	131	38
	計	新	1,485	221	180	356	203	91	14	1	1,066	147	673	224	22	272	210
		旧	4	–	1	1	1	–	–	–	3	1	2	–	–	–	2
		計	1,489	221	181	357	204	91	14	1	1,069	148	675	224	22	272	212
福島地方管内	本庁	新	166	22	9	37	14	8	9	11	110	3	85	15	7	43	–
		旧	1	–	–	1	–	–	–	–	1	–	1	–	–	–	1
		計	167	22	9	38	14	8	9	11	111	3	86	15	7	43	1
	支部	新	702	107	79	165	84	79	17	2	533	22	449	43	19	234	65
		旧	12	1	–	1	–	8	1	–	11	–	9	2	–	–	5
		計	714	108	79	166	84	87	18	2	544	22	458	45	19	234	70
	簡易	新	971	176	150	252	53	37	–	–	668	34	540	75	19	208	42
		旧	–	–	–	–	–	–	–	–	–	–	–	–	–	–	–
		計	971	176	150	252	53	37	–	–	668	34	540	75	19	208	42
	計	新	1,839	305	238	454	151	124	26	13	1,311	59	1,074	133	45	485	107
		旧	13	1	–	2	–	8	1	–	12	–	10	2	–	–	6
		計	1,852	306	238	456	151	132	27	13	1,323	59	1,084	135	45	485	113
山形地方管内	本庁	新	160	41	25	50	12	4	1	–	133	13	80	34	6	51	17
		旧	–	–	–	–	–	–	–	–	–	–	–	–	–	–	–
		計	160	41	25	50	12	4	1	–	133	13	80	34	6	51	17
	支部	新	189	15	15	65	34	28	3	1	161	3	141	16	1	25	30
		旧	2	–	–	–	1	–	–	1	2	–	1	1	–	–	1
		計	191	15	15	65	35	28	3	2	163	3	142	17	1	25	31
	簡易	新	429	54	131	137	24	5	–	–	351	20	238	93	–	67	20
		旧	1	–	–	–	–	1	–	–	1	–	1	–	–	–	–
		計	430	54	131	137	24	6	–	–	352	20	239	93	–	67	20
	計	新	778	110	171	252	70	37	4	1	645	36	459	143	7	143	67
		旧	3	–	–	–	1	1	–	1	3	–	2	1	–	–	1
		計	781	110	171	252	71	38	4	2	648	36	461	144	7	143	68
盛岡地方管内	本庁	新	256	17	9	38	51	60	14	2	191	7	165	19	–	9	48
		旧	5	2	–	–	1	1	1	–	3	–	3	–	–	–	3
		計	261	17	9	39	52	61	14	2	194	7	168	19	–	9	51
	支部	新	239	23	20	56	20	18	3	–	140	7	102	28	3	29	16
		旧	4	–	–	1	–	–	–	–	1	–	1	–	–	–	–
		計	243	23	20	57	20	18	3	–	141	7	103	28	3	29	19
	簡易	新	370	48	71	99	15	2	–	–	235	15	119	100	1	36	32
		旧	–	–	–	–	–	–	–	–	–	–	–	–	–	–	–
		計	370	48	71	99	15	2	–	–	235	15	119	100	1	36	33
	計	新	865	88	100	193	86	80	17	2	566	29	386	147	4	74	97
		旧	9	–	–	2	1	1	–	–	4	–	4	–	–	–	4
		計	874	88	100	195	87	81	17	2	570	29	390	147	4	74	101

一審終局被告人の処遇

裁判所		終局被告人員	勾留解除 釈放 職権保釈	釈放 法九一条	釈放 小計	勾留取消	勾留失効	期間満了	執行停止	その他	計	再勾留 保釈取消	保釈失効	執行停止の取消	その他	計	再保釈	保釈保証金 総額	保釈保証金 保証書で代えた額	金額別人員 五千円未満	五千円以上	一万円以上	五万円以上	十万円以上
仙台地方管内	本庁	新	–	–	214	–	45	–	2	–	261	–	64	2	–	66	40	1,708,400	–	11	132	71	–	–
		旧	–	–	2	–	–	–	–	–	2	–	–	–	–	–	–	2,050	–	2	–	–	–	–
		計	–	–	216	–	45	–	2	–	263	–	64	2	–	66	40	1,710,450	–	13	132	71	–	–
	支部	新	1	–	100	–	25	–	–	–	125	–	47	–	–	47	28	792,000	25,000	8	50	42	–	–
		旧	–	–	–	–	–	–	–	–	–	–	–	–	–	–	–	–	–	–	–	–	–	–
		計	1	–	100	–	25	–	–	–	125	–	47	–	–	47	28	792,000	25,000	8	50	42	–	–
	簡易	新	1	–	170	–	82	–	1	–	253	–	61	1	–	62	35	1,129,000	17,000	10	118	42	–	–
		旧	–	–	–	–	–	–	–	–	–	–	–	–	–	–	–	–	–	–	–	–	–	–
		計	1	–	170	–	82	–	1	–	253	–	61	1	–	62	35	1,129,000	17,000	10	118	42	–	–
	計	新	2	–	484	–	152	–	3	–	639	–	172	3	–	175	103	3,629,400	42,000	29	300	155	–	–
		旧	–	–	2	–	–	–	–	–	2	–	–	–	–	–	–	2,050	–	2	–	–	–	–
		計	2	–	486	–	152	–	3	–	641	–	172	3	–	175	103	3,631,450	42,000	31	300	155	–	–
福島地方管内	本庁	新	1	2	46	–	15	–	1	–	62	–	16	1	–	17	9	333,000	5,000	6	28	12	–	–
		旧	–	–	1	–	–	–	–	–	1	–	–	–	–	–	–	50,000	–	–	–	–	1	–
		計	1	2	47	–	15	–	1	–	63	–	16	1	–	17	9	383,000	5,000	6	28	12	1	–
	支部	新	1	–	300	–	45	1	7	–	353	–	106	5	1	112	36	2,533,500	20,500	26	187	84	2	1
		旧	–	–	5	–	–	–	–	–	5	1	–	–	–	1	–	43,100	–	2	–	3	–	–
		計	1	–	305	–	45	1	7	–	358	1	106	5	1	113	36	2,576,600	20,500	28	187	87	2	1
	簡易	新	–	1	251	–	115	–	2	–	368	–	73	1	–	74	30	1,480,000	38,000	63	172	43	–	–
		旧	–	–	–	–	–	–	–	–	–	–	–	–	–	–	–	–	–	–	–	–	–	–
		計	–	1	251	–	115	–	2	–	368	–	73	1	–	74	30	1,480,000	38,000	63	172	43	–	–
	計	新	2	3	597	–	175	1	10	–	783	–	195	7	1	203	75	4,346,500	63,500	68	387	139	2	1
		旧	–	–	6	–	–	–	–	–	6	1	–	–	–	1	–	93,100	–	2	–	3	1	–
		計	2	3	693	–	175	1	10	–	789	1	195	7	1	204	75	4,439,600	63,500	70	387	142	3	1
山形地方管内	本庁	新	–	–	68	–	17	–	1	–	86	–	20	1	–	21	12	500,000	156,000	8	32	28	–	–
		旧	–	–	–	–	–	–	–	–	–	–	–	–	–	–	–	–	–	–	–	–	–	–
		計	–	–	68	–	17	–	1	–	86	–	20	1	–	21	12	500,000	156,000	8	32	28	–	–
	支部	新	–	–	55	–	39	–	3	–	97	–	14	3	–	17	13	731,500	177,200	8	10	36	1	–
		旧	–	–	1	–	–	–	–	–	1	–	–	–	–	–	–	200	–	1	–	–	–	–
		計	–	–	56	–	39	–	3	–	98	–	14	3	–	17	13	731,700	177,200	9	10	36	1	–
	簡易	新	–	–	87	–	89	2	2	–	180	–	26	–	–	26	13	411,000	118,000	34	47	6	–	–
		旧	–	–	–	–	–	–	–	–	–	–	–	–	–	–	–	–	–	–	–	–	–	–
		計	–	–	87	–	89	2	2	–	180	–	26	–	–	26	13	411,000	118,000	34	47	6	–	–
	計	新	–	–	210	–	145	2	6	–	363	–	60	4	–	64	38	1,642,500	451,200	50	89	70	1	–
		旧	–	–	1	–	–	–	–	–	1	–	–	–	–	–	–	200	–	1	–	–	–	–
		計	–	–	211	–	145	2	6	–	364	–	60	4	–	64	38	1,642,700	451,200	51	89	70	1	–
盛岡地方管内	本庁	新	–	–	57	–	30	–	15	–	102	–	15	9	–	24	8	581,000	17,000	2	16	39	–	–
		旧	–	–	3	–	–	–	–	–	3	–	–	–	–	–	–	11,000	–	1	2	–	–	–
		計	–	–	60	–	30	–	15	–	105	–	15	9	–	24	8	592,000	17,000	3	18	39	–	–
	支部	新	–	–	47	–	28	–	4	–	79	–	18	3	–	21	8	505,000	25,000	4	18	25	–	–
		旧	–	–	1	–	–	–	–	–	1	–	–	–	–	–	–	3,000	–	1	–	–	–	–
		計	–	–	48	–	28	–	4	–	80	–	18	3	–	21	8	508,000	25,000	5	18	25	–	–
	簡易	新	–	–	67	–	67	–	2	–	136	–	27	2	–	29	7	670,000	75,000	8	22	37	–	–
		旧	–	–	–	–	–	–	–	–	–	–	–	–	–	–	–	–	–	–	–	–	–	–
		計	–	–	67	–	67	–	2	–	136	–	27	2	–	29	7	670,000	75,000	8	22	37	–	–
	計	新	–	–	171	–	125	–	21	–	317	–	60	14	–	74	23	1,756,000	117,000	14	56	101	–	–
		旧	–	–	4	–	–	–	–	–	4	–	–	–	–	–	–	14,000	–	2	2	–	–	–
		計	–	–	175	–	125	–	21	–	321	–	60	14	–	74	23	1,770,000	117,000	16	58	101	–	–

（第 7 表）

裁判所別・刑法犯通常第一審終局被告人の処遇

裁判所			終局被告人員	不勾留	勾留 期間別 十五日以内	一月以内	二月以内	三月以内	六月以内	一年以内	一年を超す	計	理由別 住居不定	罪証隠滅	逃亡	観護	勾留 保釈 権利保釈	裁量保釈
秋田地方管内	本庁	新	164	79	18	5	30	13	17	2	–	85	21	56	7	1	38	7
		旧	1	1	–	–	–	–	–	–	–	–	–	–	–	–	–	–
		計	165	80	18	5	30	13	17	2	–	85	21	56	7	1	38	7
	支部	新	267	80	48	28	58	30	20	3	–	187	16	153	16	2	11	93
		旧	5	4	–	–	–	–	–	1	–	1	–	–	1	–	–	1
		計	272	84	48	28	58	30	20	4	–	188	16	153	17	2	11	94
	簡易	新	431	196	51	62	82	22	15	3	–	235	47	127	55	6	41	43
		旧	–	–	–	–	–	–	–	–	–	–	–	–	–	–	–	–
		計	431	196	51	62	82	22	15	3	–	235	47	127	55	6	41	43
	計	新	862	355	117	95	170	65	52	8	–	507	84	336	78	9	90	143
		旧	6	5	–	–	–	–	–	1	–	1	–	–	1	–	–	1
		計	868	360	117	95	170	65	52	9	–	508	84	336	79	9	90	144
青森地方管内	本庁	新	127	15	31	16	24	18	23	–	–	112	1	34	75	2	35	28
		旧	3	1	–	1	–	–	1	–	–	2	–	2	–	–	–	2
		計	130	16	31	17	24	18	24	–	–	114	1	36	75	2	35	30
	支部	新	381	96	36	54	119	37	37	2	–	285	18	153	78	36	112	22
		旧	72	71	–	–	1	–	–	–	–	1	1	–	–	–	–	1
		計	453	167	36	54	120	37	37	2	–	286	19	153	78	36	112	23
	簡易	新	546	169	81	96	146	35	19	–	–	377	34	112	231	–	118	15
		旧	–	–	–	–	–	–	–	–	–	–	–	–	–	–	–	–
		計	546	169	81	96	146	35	19	–	–	377	34	112	231	–	118	15
	計	新	1,054	280	148	166	289	90	79	2	–	774	53	299	384	38	265	65
		旧	75	72	–	1	1	–	1	–	–	3	1	2	–	–	–	3
		計	1,129	352	148	167	290	90	80	2	–	777	54	301	384	38	265	68
仙台高等管内	本庁	新	1,371	362	209	134	275	185	163	29	14	1,009	84	696	201	28	250	240
		旧	12	4	–	1	3	2	2	–	–	8	–	8	–	–	–	8
		計	1,383	366	209	135	278	187	165	29	14	1,017	84	704	201	28	250	248
	支部	新	2,095	574	267	233	531	256	197	34	3	1,521	88	1,119	250	64	478	260
		旧	96	79	1	1	3	1	8	2	1	17	2	11	4	–	–	9
		計	2,191	653	268	234	534	257	205	36	4	1,538	90	1,130	254	64	478	269
	簡易	新	3,417	1,078	513	583	908	224	103	8	–	2,339	236	1,412	658	33	601	189
		旧	2	1	–	–	–	–	1	–	–	1	–	1	–	–	–	–
		計	3,419	1,079	513	583	908	224	104	8	–	2,340	236	1,413	658	33	601	189
	計	新	6,883	2,014	989	950	1,714	665	463	71	17	4,869	408	3,227	1,109	125	1,329	689
		旧	110	84	1	2	6	3	10	2	1	25	2	19	4	–	–	17
		計	6,993	2,098	990	952	1,720	668	473	73	18	4,894	410	3,246	1,113	125	1,329	706
札幌地方管内	本庁	新	412	70	35	39	131	72	53	11	1	342	30	242	64	6	46	75
		旧	33	8	3	5	6	7	2	1	1	25	–	19	6	–	–	24
		計	445	78	38	44	137	79	55	12	2	367	30	261	70	6	46	99
	支部	新	678	109	101	79	197	127	58	7	–	569	18	498	45	8	130	59
		旧	14	5	3	–	1	3	2	–	–	9	2	4	3	–	–	7
		計	692	114	104	79	198	130	60	7	–	578	20	502	48	8	130	66
	簡易	新	1,131	195	181	275	446	31	3	–	–	936	104	427	394	11	148	17
		旧	2	–	–	2	–	–	–	–	–	2	–	–	2	–	–	–
		計	1,133	195	181	277	446	31	3	–	–	938	104	427	396	11	148	17
	計	新	2,221	374	317	393	774	230	114	18	1	1,847	152	1,167	503	25	324	151
		旧	49	13	6	7	7	10	4	1	1	36	2	23	11	–	–	31
		計	2,270	387	323	400	781	240	118	19	2	1,883	154	1,190	514	25	324	182

裁判所			勾留解除 保釈 職権保釈	法九一条	小計	勾留取消	勾留失効	期間満了	執行停止	その他	計	再勾留 保釈取消	保釈失効	執行停止の取消	その他	計	再保釈	保釈保証金 総額	保証書で代えた額	金額別人員 五千円未満	五千円以上	一万円以上	五万円以上	十万円以上
秋田地方管内	本庁	新	–	–	45	–	12	–	1	–	58	–	24	1	–	25	14	590,000	80,000	6	14	21	4	–
		旧	–	–	–	–	–	–	–	–	–	–	–	–	–	–	–	–	–	–	–	–	–	–
		計	–	–	45	–	12	–	1	–	58	–	24	1	–	25	14	590,000	80,000	6	14	21	4	–
	支部	新	1	–	105	–	16	–	3	–	124	–	46	–	–	46	20	817,000	60,000	9	62	34	–	–
		旧	–	–	1	–	–	–	–	–	1	–	–	–	–	–	–	300	–	1	–	–	–	–
		計	1	–	106	–	16	–	3	–	125	–	46	–	–	46	20	817,300	60,000	10	62	34	–	–
	簡易	新	–	–	84	–	46	–	2	–	132	–	25	1	–	26	6	525,000	14,000	13	52	18	1	–
		旧	–	–	–	–	–	–	–	–	–	–	–	–	–	–	–	–	–	–	–	–	–	–
		計	–	–	84	–	46	–	2	–	132	–	25	1	–	26	6	525,000	14,000	13	52	18	1	–
	計	新	1	–	234	–	74	–	6	–	314	–	95	2	–	97	40	1,932,000	154,000	28	128	73	5	–
		旧	–	–	1	–	–	–	–	–	1	–	–	–	–	–	–	300	–	1	–	–	–	–
		計	1	–	235	–	74	–	6	–	315	–	95	2	–	97	40	1,932,300	154,000	29	128	73	5	–
青森地方管内	本庁	新	–	–	63	–	9	1	–	–	73	–	25	–	–	25	20	491,000	–	17	21	25	–	–
		旧	–	–	2	–	–	–	–	–	2	–	–	–	–	–	–	1,100	–	2	–	–	–	–
		計	–	–	65	–	9	1	–	–	75	–	25	–	–	25	20	492,100	–	19	21	25	–	–
	支部	新	–	–	134	–	37	–	3	–	174	–	75	3	–	78	31	1,575,000	93,000	–	24	107	3	–
		旧	–	–	1	–	–	–	–	–	1	–	–	–	–	–	–	200	–	1	–	–	–	–
		計	–	–	135	–	37	–	3	–	175	–	75	3	–	78	31	1,575,200	93,000	1	24	107	3	–
	簡易	新	1	–	134	–	66	–	–	–	200	–	50	–	–	50	24	952,000	3,000	31	53	50	–	–
		旧	–	–	–	–	–	–	–	–	–	–	–	–	–	–	–	–	–	–	–	–	–	–
		計	1	–	134	–	66	–	–	–	200	–	50	–	–	50	24	952,000	3,000	31	53	50	–	–
	計	新	1	–	331	–	112	1	3	–	447	–	150	3	–	153	75	3,018,000	96,000	48	98	182	3	–
		旧	–	–	3	–	–	–	–	–	3	–	–	–	–	–	–	1,300	–	3	–	–	–	–
		計	1	–	334	–	112	1	3	–	450	–	150	3	–	153	75	3,019,300	96,000	51	98	182	3	–
仙台高等管内	本庁	新	1	2	493	–	128	1	20	–	642	–	164	14	–	178	103	4,203,400	258,000	50	243	196	4	–
		旧	–	–	8	–	–	–	–	–	8	–	–	–	–	–	–	64,150	–	5	2	–	1	–
		計	1	2	501	–	128	1	20	–	650	–	164	14	–	178	103	4,267,550	258,000	55	245	196	5	–
	支部	新	3	–	741	–	190	1	20	–	952	–	306	14	1	321	136	6,954,000	400,700	55	351	328	6	1
		旧	–	–	9	–	–	–	–	–	9	1	–	–	–	1	–	44,100	–	6	–	3	–	–
		計	3	–	750	–	190	1	20	–	961	1	306	14	1	322	136	6,998,100	400,700	61	351	331	6	1
	簡易	新	2	1	793	–	465	2	9	–	1,269	–	262	5	–	267	115	5,167,000	265,000	132	464	196	1	–
		旧	–	–	–	–	–	–	–	–	–	–	–	–	–	–	–	–	–	–	–	–	–	–
		計	2	1	793	–	465	2	9	–	1,269	–	262	5	–	267	115	5,167,000	265,000	132	464	196	1	–
	計	新	6	3	2,027	–	783	4	49	–	2,863	–	732	33	1	766	354	16,324,400	923,700	237	1,058	720	11	1
		旧	–	–	17	–	–	–	–	–	17	1	–	–	–	1	–	108,250	–	11	2	3	1	–
		計	6	3	2,044	–	783	4	49	–	2,880	1	732	33	1	767	354	16,432,650	923,700	248	1,060	723	12	1
札幌地方管内	本庁	新	–	–	121	1	40	–	3	–	165	2	50	2	–	54	33	2,300,000	245,000	8	10	98	5	–
		旧	–	–	24	–	–	–	–	–	24	6	–	–	–	6	1	74,800	–	13	9	2	–	–
		計	–	–	145	1	40	–	3	–	189	8	50	2	–	60	34	2,374,800	245,000	21	19	100	5	–
	支部	新	1	–	190	–	81	–	8	–	279	12	55	2	2	71	7	3,249,000	938,000	2	22	153	10	3
		旧	–	–	7	–	–	–	2	–	9	–	–	–	3	3	–	21,000	–	4	3	–	–	–
		計	1	–	197	–	81	–	10	–	288	12	55	2	5	74	7	3,270,000	938,000	6	25	153	10	3
	簡易	新	1	–	166	–	213	–	6	–	385	2	36	–	–	38	17	2,898,000	451,000	1	23	132	9	1
		旧	–	–	–	–	–	–	1	–	1	–	–	1	–	1	–	–	–	–	–	–	–	–
		計	1	–	166	–	213	–	7	–	386	2	36	1	–	39	17	2,898,000	451,000	1	23	132	9	1
	計	新	2	–	477	1	334	–	17	–	829	16	141	4	2	163	57	8,447,000	1,634,000	11	55	383	24	4
		旧	–	–	31	–	–	–	3	–	34	6	–	1	3	10	1	95,800	–	17	12	2	–	–
		計	2	–	508	1	334	–	20	–	863	22	141	5	5	173	58	8,542,800	1,634,000	28	67	385	24	4