

42

商專月刊

褚輔成



中華民國二十六年三月份

第一卷 第三期



本 期 要 目

家庭記賬之設計(續)	朱愛廬
民國二十五年之財政金融	段仲榕
復興農村與貸款問題	沈家英
我國現行所得稅之概意	莊 明
經濟情報	
經濟統計	



上海法學院商業專修科



中外月刊

二卷四期 (民國二十六年四月出版)

封面 蘇聯元首加里寧

銅圖 法國名畫之圖案

插圖(四十九幅)

中外參閱(六篇)

中外論壇(五則)

中國動向

建國精神與犧牲決心

王憲惠對佐藤尙武

舊事重提的收回法權問題

中央銀行之改組

中國政治制度的變遷

世界展望

和平機構的調整與再生

今後的美國遠東外交

內外交困的法國政局(法國通訊)

但澤問題的現階段

蘇聯黨爭談

外強中乾的日本

蘇聯在遠東的地位

新聞界

廣州新聞事業的現況

外論選譯

德國人在摩洛哥的勢力

芬蘭外長訪俄之意義

德國人和希特勒

佐藤外交政策

人物

意大利外交部長齊亞諾

日本的希特勒

羅加諾公約促成者奧斯丁張伯倫爵士

隨筆

中外風光

文藝

龔弘
黎世芬
洪道鏞
朱壽賓
樊懷祥筆記

紀碩夫
李志遠
陳學可
黃印文
凌遇選
周天固
王孟羣譯

張振華

劉運興譯
鳳三立譯
思琦譯
啓鋒、士弘譯

鳳三立
士弘譯
哲夫

定價國內全年一元(連郵費)國外三元(連郵費)零售每期一角二分

中外月刊社 南京建鄴路一七四號

黃埔

第七卷第三期要目 中華民國二十六年三月十五日

特載

新生活運動三週紀念詞

蔣中正

論著

孫中山先生之利他倫理觀(上)

最近國際備戰的情勢與中國

共產革命在中俄二國地理環境中的比較

中國各黨派一瞥及其歸宿

復興民族與焦土抗戰

論軍人的修養

怎樣建立革命的人生觀

蔣校長所說的革命精神與革命事業的精義

諸兵種之運用及協同

日本南進政策之檢討

日本法西斯組織雜誌(下)

戰車及其防禦

列強陸軍之趨勢

原料問題與軍備

防毒面具之使用與保存

拿破侖征俄史

參觀德巡洋艦EMDEN的所見

林桂爾
張肇濤
方挹濤
汪德裕
何湯
湯南
鄒春浦
茹春浦
凌春浦
饒榮春
林春
葉春
澤春
佐春
石春
周春
陳春

定價每冊二角 半年六冊一元 全年十二冊一元八角(郵費在外)

中央陸軍軍官學校政治訓練處

黃埔月刊社發行

R
558.05
661.52

商專月刊目錄 (第一卷第三期)

家庭記帳之設計(續).....	朱愛廬	1
民國二十五年之財政金融.....	段仲榕	11
復興農村與貸款問題.....	沈家英	15
我國現行所得稅之概意.....	莊明	18
經濟情報.....		27
二十六年二月份之財政.....		27
二十六年二月份之銀行業.....		32
二十六年二月份之農業.....		41
二十六年二月份之棉業.....		43
二十六年二月份之絲業.....		50
二十六年二月份之糧食業.....		51
二十六年二月份之茶業.....		55
二十六年二月份之航業.....		60
經濟統計.....		63
金融： I. 法幣發行數額統計表.....		63
II. 上海銀錢業票據交換數統計表.....		64
III. 上海內國債券及股票指數統計表.....		66
IV. 中國外債倫敦市價統計表.....		67
貿易： I. 我國輸出入貨物淨值統計表.....		69
II. 我國金銀進出口統計表.....		69
III. 二十五年輸出入貨值重要國別按月統計表.....		70
IV. 我國輸出入貨值重要關別統計表.....		72
V. 進出口船隻噸數國別統計表.....		74
VI. 中國農產品輸出貿易指數表.....		75
物價： I. 上海輸出入物價指數表.....		76
II. 各都市零售物價指數表.....		77
III. 各地生活費指數表.....		81
編者話.....	編者	84



638296

商專月刊

第一卷第一期目錄

發刊辭

二十五年中國對外貿易與工商業

二十五年銀行業農業投資之狀況

二十五年上海儲蓄銀行之進展

編製物價指數選擇物品數研究

實施財政收支系統法的研究

經濟統計

經濟情報

沈鈞儒

孫懷仁

慕傑

丁瑞芬

陳善林

林鍾秀

商專月刊

第一卷第二期

長沙拆息之研究

家庭銀行之設計

我國徵收遺產稅之管見

法郎貶值問題之檢討

濟經情報

經濟統計

院聞

龍宗藩

朱愛廬

馬雄軍

王滿珍

潘恆勤著

投考銀行者注意

現代銀行實務論

增訂四版 實價六角

▶有志銀行者，得此一書，不啻服務銀行數年。◀

▶銀行當局，得此一書，勝於添用重員多人。◀

本書內容分業務，事務，人事等三編。書末并附有重要銀行法規五種。著者就廿餘年之經驗，寫成此書，故不但議論精警透澈，且事實與理論並重。凡商學院學生，銀行從業員，以及治經濟者，允宜人手一編。以供參考與研究之用。

經售處 大公報代辦部

生活書店

家庭記帳之設計

(續第一卷第二期)

朱愛廬

四 日記帳

日記帳為原始之分錄簿，遇有財產增減或變化時，均須於日記帳內先加分錄，然後過入總帳。

日記帳即現金收支帳，故以現金為主。收入現金，則記於借方，付出現金，則記於貸方；如不關現金進出之轉帳，以收付並記，同時對銷，故家庭日記帳一如銀行之日記帳，惟較簡便耳，其格式如下：

日記帳

年 月 日	會計科目	摘要	總頁	借 方	貸 方	餘 額
1	2	3	4	5	6	7

第一欄記載記帳日期。

第二欄記載現金對方之會計科目。

第三欄記載現金或轉帳收付款項之事實。

第四欄記載由日記帳所過入之總帳頁數。

第五欄記載收入金額。

第六欄記載付出金額。

第七欄記載前日餘額加本日收付現金差數之數額。

五 總 賬

總帳為依各個會計科目分別記載之帳簿，此簿包含家庭全部財產變動之綜合事實，故據之可以表示家庭之財產狀態，及損益情形，其形式如下：

總 賬

× × ×

年 月 日	摘 要	日 頁	借 方	貸 方	借 貸	餘 額
1		2 3	4	5	6	7

第一欄記載各該科目在日記帳上之日期。

第二欄詳記各該科目發生之事實。

第三欄記載各該科目在日記帳上之頁數。

第四欄記載日記帳之借方金額。

第五欄記載日記帳之貸方金額。

第六欄借差時記借字，貸差時記貸字。

第七欄記載借貸相抵後之餘額。

六 補助總賬

補助總賬為補助主要帳簿之不足者，除損益科目只用總帳外，其他資產負債兩類科目，因皆非極簡單之一交易，且應記載之事項，非簡單之總帳所能盡記靡遺，故為設補助總賬以濟其窮，其格式則分分戶賬與記入帳兩種。

甲 分戶賬

會計科目中，內容繁複而時生變動者，根據總帳中之一科目，分別設立賬戶，以詳記其事實而分別整理之，今舉數例如下：

銀行往來分戶帳

往來戶名 _____ 透支額 _____ 利率 { 透支 _____ 存款 _____ } 號數 { 存款 _____ 支票 _____ }

年 月 日	摘要	支票或 送金單 號數	借 方		貸 方		借 貸	餘 額	日 數	積 數		利 率	利 息	
										借 方	貸 方		借 方	貸 方
1	2	3	4	5	6	7	8	9	10	11				

- 第一欄記載收付款項之日期。
- 第二欄記載存款之來源及取款之用途等。
- 第三欄記載存款時填製之送金單號數，取款時之支票號數。
- 第四欄記載送金單上送存銀行之金額。
- 第五欄記載用支票取回之款項或透支數。
- 第六欄有存款時記借字，透支時記貸字。
- 第七欄記載收付兩欄之差數。
- 第八欄記載二交易相距之日數。
- 第九欄記載餘額乘日數之積。
- 第十欄記載存款或透支利率。
- 第十一欄記載存款與利率乘得之利息。

儲蓄分戶帳

儲蓄機關 _____ 存款單號數 _____ 記名 _____ 利率 _____

年 月 日	摘 要	本 金	期 限	到 期 日	還 本	獎 金	利 息	備 考
-------------	-----	-----	-----	-------	-----	-----	-----	-----

有價證券分戶帳

證券種類 _____

年 月 日	張數	號數	面 值	買 入		賣 出		餘 額	盈 虧	備 考
				票面	成本	票面	成本			

乙 記入賬

收付不多之科目，不必各設賬戶，僅置非常精密各欄以分記交易之詳細事實者，謂之記入賬。其格式隨科目而不同，今舉例如下：

借款賬

年 月 日	摘要	放款人	保人	金額	起息		期限	利率	利息	到期		交還		備考
					年	月				日	年	月	日	

放款賬

年 月 日	摘要	借款人	保人	起息		期限	利率	金額	利息	到期		收回		備考
				年	月					日	年	月	日	

房地產

年 月 日	摘要	買		金額	坐落	間或畝	登記員	賣		金額	盈虧	金額	備考	
		經紀人	賣主					經紀人	買主					

七 結賬

甲 日結

日記賬之日結為「前日餘額+本日收項-本日付項=本日餘額」

總賬中資產，損失類之日結為「前日餘額+本日收項-本日付項=本日餘額」

總賬中負債，利益類之日結為「前日餘額+本日付項-本日收項=本日餘額」

補助總賬中之分戶賬之結法同總賬。

補助總賬中之記入賬不必結。

乙 月結

日記賬之月結，以該月收付兩項各別結一總數，記於最後行，將收項總數減付項總數之差，即實存，以紅色書於付項總數下，在摘要欄中，書本月結存，然

後將收付兩項，分別結平之。

總賬與補助總賬月底不必結

每月底以總賬各科目之餘額分別轉記於一表中各該科目之借貸項中，然後將收付兩方，結平於末行合計中，稱為月結表，其格式如下：

× 月份月結表

會 計 科 目	借 方	貸 方

此表一則可作試算表用，一則可明瞭每月各科目之累積數額。

丙 年結

年結前應將年內應收應付款項分別清理，用具，房屋，服飾，圖書等分別折舊，日記賬之年結與月結同。

總賬之年結與日記賬同，惟資產損失兩類以餘額記於貸方最後項，負債利益兩類，以餘額記於借方最後項，然後結平之。

補助總賬中，分戶賬之結法同總賬，記入賬不必結。

八 決算表

為便於瀏覽起見，在結賬後，加製決算表，將資產、負債、收益、損失，彙列於兩表中，其表示資產、負債者、名曰資產負債表，其表示利益、損失者、名曰損益計算書。

甲 資產負債表

欲明瞭每年年終之實在資產負債狀況起見，有資產負債表之編製。

資產負債表

民國××年

資	產	企	額	負	債	企	額

左方記載資產類各科目之餘額。

右方記載負債類各科目之餘額。

左右兩方之差額，即為本年之盈虧，如屬借差，即為盈，以差額用盈虧科目記入右方，然後將收付兩方結平之。如屬貸差，則用盈虧科目記入左方面結平之。

乙 損益計算書

欲明瞭一年中之收支情形起見，有損益計算書之編製。

損益計算書

民國××年一月一日至十二月三十一日

收益之部				
薪金		×××	+×	
××		×××	××	
××		××	××	
收益總計				××××××
損失之部				
伙食		×××	××	
××		××	××	
××		××	××	
損失總計				×××
盈或虧				×××

以收益總計減損失總計，有餘為盈，不足為虧。

以此盈虧數經日記帳轉入總帳。

此表之盈虧數額，須與資產負債表上之盈虧數額相同。

九 統計圖表

欲知預算決算之是否相符，及每年及累年之分類狀態起見，有統計圖表之編製。

甲 統計表

1. 損益各科目預算決算增減比較表

以預算決算合為一表，而比較其增減，庶可知已往之得失，而資審定未來之預算，其格式如下：

損益各科目預算決算增減比較表

民國××年

借		方		科 目	貸		方	
金 額	增 減	決 算	預 算		預 算	決 算	增 減	金 額

此表預算欄係記載年初預算表上之數額。

此表決算欄係記載年底損益計算書上之數額。

決算小於預算則書減字於增減欄，決算大於預算，則書增字，以所增減之數額記入金額欄，其合計之方法同。

其結平之方法，以借貸兩方預算總數之差額書於較少一方總數下，決算亦如之，然後以預決算之差額比較，以其差數書於金額欄，三欄各自相加而結平之。

2. 歷年損益各科目一覽表

欲知一家之興衰，而明其消長之原因，知所趨避，故有此表之編製。

歷年損益各科目一覽表

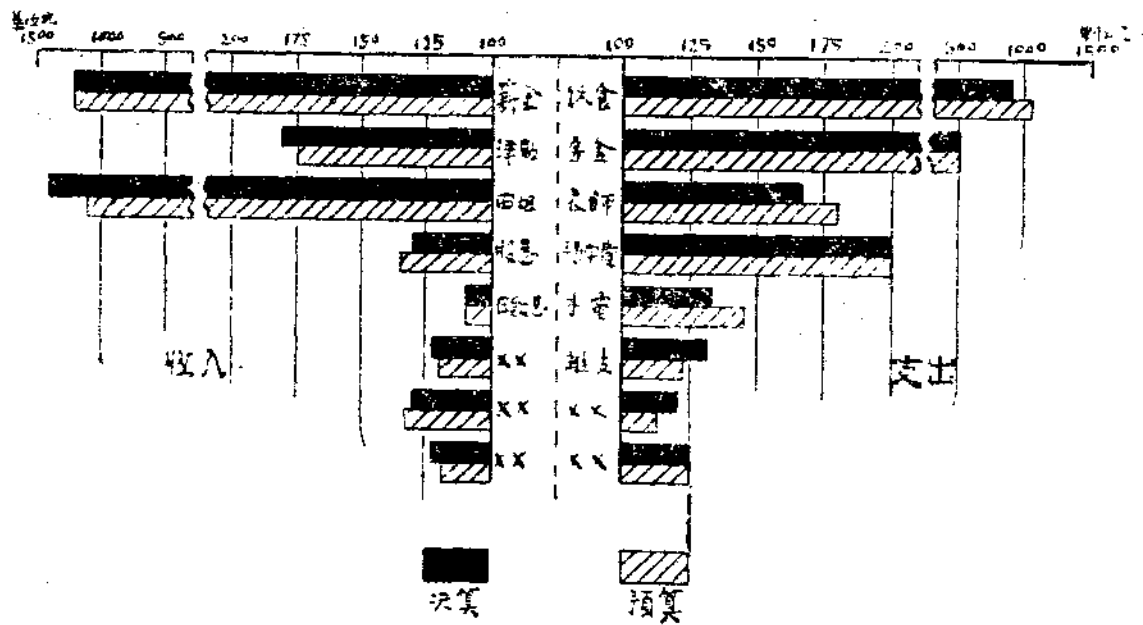
類別	科目	年別					
		25年	26年	27年	28年	29年	30年
利益類	薪金	XXXXXX					
	津貼	XXXXXX					
	酬勞	XXXXXX					
	合計	XXXXXX					
損失類	伙食	XXXXXX					
	教育	XXXXXX					
	其他	XXXXXX					
	合計	XXXXXX					

此表係根據損益計算書製成。


乙 統計圖

我人欲得明確之概念，易於記憶，便於比較起見，可根據統計表，製成統計圖，今舉數例如下：


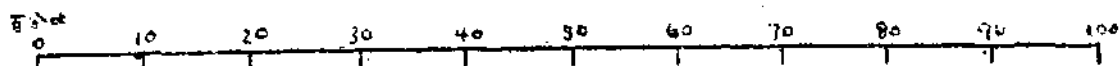
民國某某年預算與決算比較圖











民國某某年收入類別百分比較圖

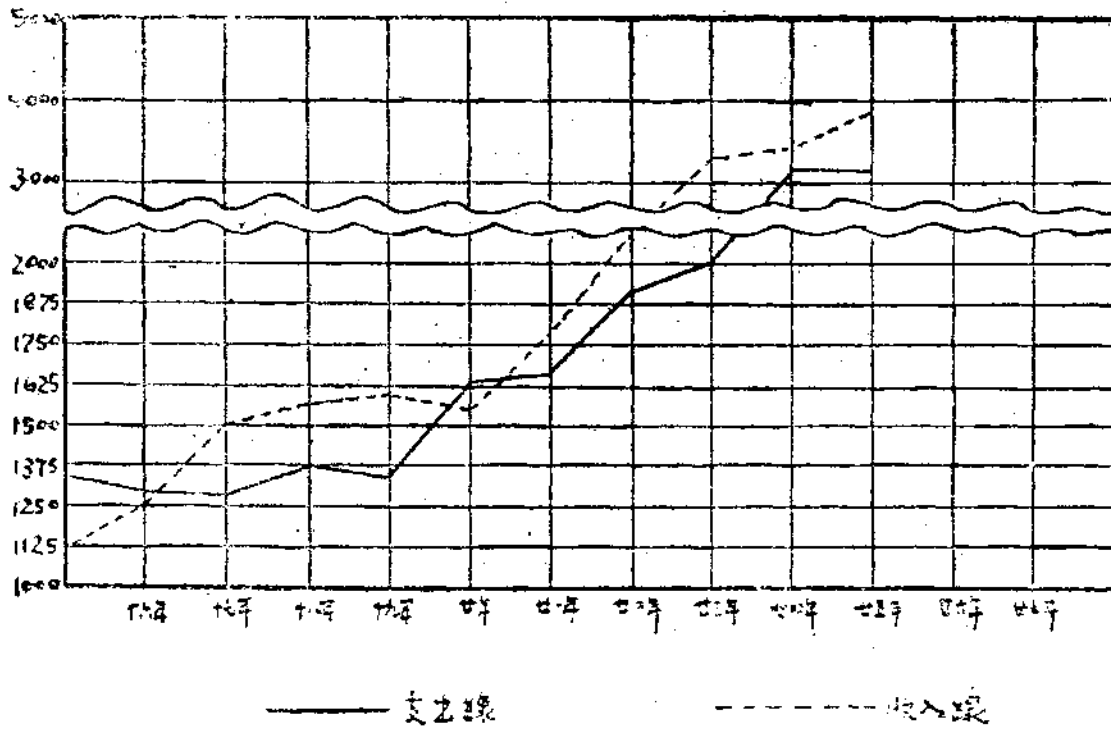


民國某某年支出類別百分比較圖



- | | | | |
|--|--|---|--|
|  伙食 |  子女學費 |  衣飾 |  水電 |
|  雜支 |  x, x |  x, x |  存款 |

歷年收支增減比較圖



十 結 語

本篇所述雖略，但關於家庭經濟之處理方法，已大體具備。不論家庭，個人，貧富，皆可應用，所訂科目，無該項事實者，可略而不用，其有其他事實，而為本文所未列者，得隨需要而增加，總之不背會計之原則，不論任何科目，賬表均可隨意增減，得一反三，是在應用者之善自處理耳。

統計圖表雖不屬會計學範圍，但為便於比較起見，故亦列入，聊備一格。

民國二十五年之財政金融

段 仲 榕

一、 財 政

在財政方面言，中國的財政，最大的困難，就是收支不平衡，若干年以來，都是入不敷出，赤字財政年年都是不免的，彌補的辦法，為增稅，發赤字公債，膨脹通貨，辦理獎券，借外債，節流等法，但總是採開源法多，而行節流法者少。財政上之收入，向以間接稅為依賴，中央財政，以關稅，鹽稅統稅為主要收入，這三種都是間接稅，在民國二十一、二年的時期，間接稅收入，佔全部收入百分之九十以上，其餘很少之交易所稅，銀行稅，始為直接稅，我國財政歷年來收支不平衡，及歲出膨脹的狀況，詳情筆者早已言過（見經濟評論三卷九號拙著：怎樣打破中國財政的困難）。在財政上最值得注意的為軍務費與債務費的膨脹，近九年來歲出項中，軍務費佔總歲出額四〇・二九%，債務費佔三二・〇五%，二者合計達百分之七二・三四，此外補助費大部份亦具有軍務之性質，平均佔六・二三%，合此則達七八・五七%。財務費，行政司法費，黨務費，共計佔一三・〇四%，最重要的生產費，僅佔八・五四%，中國負債究竟到了怎樣程度，請觀下表即知。

中國內外債統計表

借款名稱	全 額
外債	
1898年美德借款	6,557,921
1913年編造	37,400,029
庚子賠款： 英	5,048,045
日	3,333,565
荷蘭	88,800
西班牙	2,620
葡萄牙	9,200
瑞典挪威	3,700
以上英鎊合計(單位鎊)	52,443,880
美	12,257,780
1925年5分利 法國	42,893,706
1928年6分利 比國	2,530,877
以上美幣合計(單位美元)	57,682,363
內債	
17年長期	800,000
海防	49,865,616
統一甲種	1,568,000
乙種	125,323,500
丙種	611,600,000
丁種	1,039,852,000
戊種	506,854,400
復興	340,000,000
以上國幣合計	2,675,863,516

材料來源：民國二十五年上半期中國經濟，張白衣，經濟評論三卷七號。

內外債的總額，達四十四億一千一百零四萬二千八百五十元，此巨大之債額

對於財政上國民經濟上之影響，均爲不小。

中國的財政，其困難與缺點，略如上述，此外亦有改進之處，如預算之提前編造，財政法案趨於依立法程序之施行，各省市審計處之設立與推廣，稅制幣制之求統一，金融之統制，銀行之監督，二十三年全國財政會議決議對苛捐雜稅之廢除與施行，這都是財政上值得敘述的地方，但是財務行政之效率，現已達於何種程度？整理稅制，調節金融，執行預算，效果如何？其與經濟之影響如何？尙有檢討和努力之必要！最良善之財政，應不以「徵收」作爲歲入之基礎，必須能自行「生產」以集積財富，而又不與民事爭利者爲上策，如何可以實現此最善之財政，筆者曾經舉出各種辦法（見二十四年六月廿四日申報經濟專刊。申報月刊四卷六號，經濟評論三卷九號）如能按次施行，敢斷定必能更有進步而合乎財政範圍之財政。

二、金融

我國金融，受世界經濟恐慌及貨幣戰爭的影響，所生不少的波折，遭受不少的困難和損失，昔日金貴銀賤，鬧銀價跌落的風潮，近幾年來，銀貴金賤，又鬧銀價高漲的風潮，最大的厄運，是民國二十三、四兩年的時間，白銀滾滾外流，二十三年上海一埠，流出白銀二萬萬以上，佔上海存銀三分之一，籌碼缺乏，物價跌落，工商倒閉如山崩河決，金融風潮，到處發生，金融機關倒閉者在一百二十家以上，至二十五年此種現象雖漸少，但仍未已，二十五年倒閉之金融機關，據筆者所知，有通易信託公司（見六月十八日申報），恆茂錢莊（見七月三日重慶大江日報）明華銀行（見六月十日大公報）國泰銀行（見八月十一日申報）廣興銀行（見八月十四日申報）益豐錢莊（見八月十七日上海大公報）此外尙有物價高漲，法幣換雜鈔價格不一，僞幣常常出現，私發鈔票，類似貨幣之流通券，人民間有

歧視法幣……之種種問題，此種情形，一方面與中國整個政治問題有關，一方面人民保守性太強，改用新幣之習慣一時尚不容易養成，再者中國尚缺乏有力量之金融機關，尚未完成健全之幣制系統，貨幣膨脹及現金準備問題亦有關係，我國鑄造銀元，自清季至民國二十五年九月據馮柳塘先生統計為十九億五千三百五十八萬六千七百三十七元，法幣施行後，中中交三行鈔票發行額大為增加，如以二十五年十月份三行之法幣發行額九億六千一百五十二萬八千元與二十四年同期三行發鈔額作為百分，則比率為二二九·五，即增加一倍又百分之二九·五，（見申報經濟專刊二百期）新貨幣政策施行後，銀幣停止使用，法幣本有增加之必要，但增加之數量及準備之充實為極可注意之事，此外發行權之集中，匯兌之管理穩定，雜鈔之收換，金融投機之取締，銀行之檢查監督……這都是中國金融良好的現象，九月十二月因政治關係，兩度金融風潮均無大的影響，將來亦無大的問題，因為金融是整個的金融。

中央警官學校校刊

第一卷第三號要目 民國二十六年一月二十五日出版

論著

中國都市交通管理權與交通整理	豐裕坤
撬具痕跡	梁翰芬
警察外勤	余秀豪
現代驗槍術(續)	楊瑞慶
街道交通整理之研究	鄭宗楨
警察前途之展望	文 蓮
德國警察淺說	涂澄清
警察須知	邵祖蘭譯
犯人鑑認術(續一)	卓 楚譯
防空時救火人員之訓練	杜掌如譯

復興農村與貸款問題

沈家英

最近以來，復興農村的高潮澎湃了，我們農業的國家，國民經濟的柱石，非建立在農村不可，農村經濟的繁榮的呼聲，遂瀰漫了朝野，目今，國家銀行團體，對於農村的發展，可謂不遺餘力，如土地抵押放款，信用借款，僅以中國農民銀行而言，於去年八月發表的放款數額為一，六八〇，〇〇〇元，其數額已可觀，去年六月間，政府為救濟農村，發展農業，由實業部聯合各銀行創設了農本局，它的資金分固定，合放，流動三種，其數亦在二萬萬元左右，不過分配於全國的農村，終感杯水車薪之慨。

我們得認明，無論何種方法，其旨在復興農村，終是好辦法，然而依照現行貸款辦法而論，我們可說，行一百年也是無濟於事，何以言之？我們曉得要農村繁榮，非有健全的農業金融制度和機構不可，而現在所行的不過是一種短期的放款，可說是一種商業化的投資，當然商業資金是不能復興農村，救濟農村的，因為農業金融有農業金融的特質，即它是不易發育長成的，這特質便是：

1. 時期長 工商業資本週轉非常迅速，資金的融通，無需特別長的時間；但在農村中，則不然，因為農業的生產行程，通常均在五六月之上，資本投於土地之後，非等到產品收穫，運銷到市場，資本不易收回，所以工商的收款，通常最長祇有九十天，而在農業上的投資，至少亦需六個月，但在今日金融制度之下，銀行放款資金之來源，並不是他們自己的股本，而大半都是儲戶的存款，銀行家

爲免致信用膨脹，週轉不靈，常不輕易投資於農村，而使之資本固定化，而致自己死命，所以說農業金融如以商業資本開發，是不可能。

2. 利率低 農業生產技術較之工業極度利用機械與動力爲比較落後，我國尤甚，加以長期之週轉，其利率非低薄不可，否則，投之於農業，必無利可獲，而農人亦不敢昧然借款，非萬不得已，是不願飲鴆止渴的。在銀行家方面因其活動是以獲得利潤爲前題，則其營業對象，必專注意於都市，所以商業資金是不能爲開發農業金融。

然而我們話可說回來，不應斤斤於得利，而忽視了繁榮國民經濟的根本，農村的復興，我們現在所要討論的是怎樣來建設一個健全的農業金融制度和機構，換句話說，就是如何使放款的時期延長和利率的減低，期間的延長和利率的減低，便成了復興農村的先決條件，現在分別討論之。

1. 延長放款期間 在前面已經講過，農業金融需要較長的時期，例如購置種子及肥料之資金，通常能於六七個月後能收回，購買農具家畜之資本，則其週轉行程絕非一二年內可期完成，通常必須延至五六年以上，再於購買土地，修築溝渠所投之資本，更非短期可收回，因是爲適應各種需要起見，對農村放款，非延長期間不可，在世界各國，對於是項貸款，歸還期間在法律上定得非常之長，其償還辦法，亦可採分期攤還制，法國對於貸款償還期限，法律規定最長者達七十五年，德國五十六年，意大利日本等國五十年，有了這樣長的時期，農民才可從容不迫地償還其債務，我國因限於種種困難，無論如何，須得延長至五年或十年。

2. 利率減低 我國農村金融非常滯滯，利率的高實一主因，農民受高利貸的剝削，盡人皆知，所謂「飢者易爲食，渴者易爲飲」是，據最近調查銀行對於農村的放款，其利率亦有高出一分以上，我家鄉寶山，銀行利率，高至月利一分三

厘，六個月複利一次，人民非迫不得已，實不願去借款，而借款者未能如期歸還，致遭封賣田地者，時有所聞，試問在此種情形之下，如何能復興農村，所以有人謂，如此做法，是加速的使農村崩潰，這實是不錯的，因之對於此項貸款，其利率決不能超過年利一分。

上述幾點，不過基本的原則，至於詳細的方法和條例，一般經濟專家去研討，而確立健全的農業金融制度和機構，這是目前一般農民迫切的需求，我們對於政府和銀行團體設立種種放款的機關，十分贊同；不過對於放款的二個先決條件，希望能予以精密的考慮，庶幾農民得到實惠，而不徒托空言。

世界政治

第一卷第三期要目

二十六年三月十五日出版

著專

國際聯盟之法理觀	楊公達
不承認主義與阿比西尼亞	黃正銘
從國際法說到日德協約	周子亞
歐洲列強角逐中之巴爾幹	趙鏡元

譯述

中美關係之過去及其趨勢	西門宗華
德國收回殖民地與默麥爾問題	胡文炳

世界人物誌

史達林略傳	卜道明
-------	-----

選錄

國際常設法庭之概況	李文顯
一月來世界大事述評	周書楷
日內瓦簡訊	呂浦

出版者：南京成賢街四十八號
中國國際聯盟同志會
每本大洋一角二分全年十冊一元

我國現行所得稅之概意

莊 明

第一節 課稅範圍

我國幅員廣大，人口繁庶，統計既不周詳，交通亦未必十分發達，若對於一般所得均予課稅，事實上自多窒礙，故在可能範圍，先就某種所得個別課稅，切實推行，俟辦理得宜，再圖推廣，庶幾阻礙少而成效宏。即先進各國創辦之始，其所取之步驟亦多如是，美國于一九〇九年先行開辦公司所得稅，英國于一九一四年以前，亦僅實行分類課源稅。蓋因利乘便，勢有固然。我國所得稅暫行條例規定課稅範圍分為三類：第一類，營利事業所得，如公司商號行棧工廠或個人及官商合辦之事業與一時營利事業之所得屬之；第二類，勤勞所得為公務員自由職業者及其他從事各業者薪給報酬之所得屬之；第三類，非勞力所得，如證券存款之利息屬之。就此分類而言：第一類取其有規定之組織，倘具備完整帳冊良善會計即便於鈎稽，第二第三類則以其能採用課源法，便于征收。國庫收入既可增加，而人民亦不覺其十分煩瑣矣。

第二節 稅率標準

第一類(甲)(乙)兩項，課稅方法係採全額累進制。凡公團商號行棧工廠或個人以及官商合辦之事業，其資本在二千元以上而所得合資本實額百分之五至未滿百分之十者，課稅百分之三。例如某種營利事業，資本實額為二萬元，年終結算後，扣除一切必要費用損失公積等以外，淨盈純利一千元（合百分之五），應納

稅三十元。百分之十至未滿百分之十五者，課稅百分之四。如淨盈純利二千元，（合百分之十）納稅八十元。百分之十五至未滿百分之二十者，課稅百分之六。如淨盈純利三千元，（合百分之十五），納稅一百八十元。百分之二十至未滿百分之二十五者，課稅百分之八。如淨盈純利四千元，（合百分之二十）納稅三百二十元。百分之二十五以上者，一律課稅百分之十。如淨盈純利五千元（合百分之二十五），納稅五百元。(丙)項，一時營利事業之所得，能按資本實額比例計算者，適用上例之課稅方法，其所得不能按資本實額比例計算者，則採用分級累進制，如所得在一百元以上至未滿一千元者，課稅百分之三，例如某個人經營一種交易，結算時，淨盈純利五百元，應納稅十五元，五千元以上者增一千元之額，遞加課稅百分之一，至百分之二十為最高限度。如淨盈純利六千元，納稅四百二十元。(合百分之七)

第二類，課稅方法係採超額累進制。凡公務人員自由職業者及其他從事各業者之薪給報酬，每月平均所得未滿三十元者，不課稅，三十元以上至六十元者，每十元課稅五分，超過六十元至一百者，其超過額每十元課稅一角，至每十元課稅二元為最高限度。其每月所得之超過額不滿五元者，其超過部分免稅，五元以上者，以十元計算。(另附第二類所得稅計算表於後。)

第三類，課稅方法係採用一般稅率，凡公債公司債股票及存款利息之所得，皆照其所得額課稅百分之五。例如某甲在某銀行存款一萬元，年息八厘，該銀行於結算利息時，付給某甲息金八百元，某甲僅須納稅四十元。

第三節 納稅方法

我國所得稅暫行條例，對於納稅方法，採取課源及陳報二法：前者係就所得之來源征課稅款，又稱扣繳所得稅，後者由納稅義務人自行申報其所得額并繳納稅款，又稱自繳所得稅。

第一類，(甲)項公司商號行棧工廠個人之營利事業，及(乙)項官商合辦之營利事業，均用陳報法。由納稅義務者於每年結算後三個月內，將營業期間所得之純益額，申報於主管征收機關，并依照主管征收機關所決定之所得額及應納稅額，繳納所得稅。(丙)項一時營利事業，其所得係由某機關或某個人支付者，則用課源法，由支付機關或個人，於結算後一個月內，將所得額申報於主管征收機關，併將應繳之稅款代為扣下，依照納稅期限繳納，其無支付之機關或個人者，則由納稅義務者自行申報并繳納稅款。(另附第一類營利事業所得額報告表於下)

第一類營利事業所得額報告表

甲：(自繳用)甲乙兩項營利事業所得

自民國 年 月 日 至民國 年 月 日

營業種類：	
公司行號名稱：	
營業所在及地址：	
資本實額	純益額
實在繳足股金或	營業收入總額：
實際投入本金：	減：營業上實際支出總額：
加：公積金三分之一：	本屆純益：
合計資本實額：	減：法定公積：
	淨計課稅純益：
(本年度內資本如有變動者應在此欄註明變動情形及變動時期：)	
所得合資本實額百分比：	應納稅額：
應除已納之所得稅：	
備收：	
另附財產目錄資產負債表損益計算書或其他足以證明其所得額之帳簿文據	
	公司行號 _____ (蓋章)
	業務負責人 _____ (簽名蓋章)
報告日期	年 月 日

(本格外各項請報告人勿填寫)		
登記號數		分類號數
調 查	覆 查	審 查
報告到達日期：年 月 日	核准申請日期：年 月 日	核定申請日期：年 月 日
核定資本額：	核定資本額：	核定資本額：
核定純益額：	核定純益額：	核定純益額：
核定稅率：	核定稅率：	核定稅率：
核定稅額：	核定稅額：	核定稅額：
通知日期：年 月 日	通知日期：年 月 日	通知日期：年 月 日
附註：		

注 意

1. 第一類丙項一時營利事業所得，能投資本額計算者，亦適用本表。
2. 本表內分支店填報時，應於備考欄內載明其本店之名稱及其所在地及與本店之資本關係。
3. 計算所得稅至分位止，分位以外四捨五入。
4. 本表規定格長27公分寬21公分。

名稱 行號				
報 告 表				
民國二十 年 月 日填報				
(1) 負責姓名	(2) 營業種類	(3) 行號地址	(4) 營業資本	(5) (或)股本實額
備 考				

扣繳機關名稱： 業務： 地址：	(本格內各項請報告人勿填寫)						
	表到： 年 月 日						
	登記冊頁數：			核定稅額：			
	應補稅額			應退稅額：			
	核定日期： 年 月 日			審核員：			
本月份本機關支付薪給報酬總額：——							
本月份本機關扣繳所得稅總額：——							
表中填報各項，俱屬實況，倘有虛報或偽造情事，願照章受罰。應納本款，業於 年 月 日送繳 學得 字第 號收據，并附清單一份。							
扣繳負責人 (簽名蓋章) 年 月 日							
(名稱) (有限無限或兩合) 公司報告表 民國二十 年 月 日填報							
(1) 營業種類	(2) 公司地址	(3) 負責人姓名	(4) 股份總額	(5) 股票種類	(6) 每股金額	(7) 實收股額	(8) 營業年度
備 考							

第二類，公務員薪給報酬之所得，用課源法，由其所服務之機關，於每月結算後，分別扣繳所得稅，并照納稅期限申報於主管徵收機關，自由職業者或從事各業者薪給報酬之所得，兼用課源及陳報二法，如須由雇主支付者，則由該雇主按月扣繳所得稅，如係自營業務，則按月自行申報并繳納稅款。

(另附第二類薪給報酬，所得額報告表於下)

第二類薪給報酬所得額報告表

(扣繳用)自由職業者及其他從事各業者所得

第二類所得每月納稅額計算表

稅級	每月平均所得額	稅率	每月應納稅額	稅級	每月平均所得額	稅率	每月應納稅額
30元	30元至未滿35元	元.05	元.05	250元	245元至未滿255元	元.30	元4.10
40	35 ,, 45	,,	.10	260	255 ,, 265	,,	4.40
50	45 ,, 55	,,	.15	270	265 ,, 275	,,	4.70
60	55 ,, 65	,,	.20	280	275 ,, 285	,,	5.00
70	65 ,, 75	.10	.30	290	285 ,, 295	,,	5.30
80	75 ,, 85	,,	.40	300	295 ,, 305	,,	5.60
90	85 ,, 95	,,	.50	310	305 ,, 315	.40	6.00
100	95 ,, 105	,,	.60	320	315 ,, 325	,,	6.40
110	105 ,, 115	.20	.80	330	325 ,, 335	,,	6.80
120	115 ,, 125	,,	1.00	340	335 ,, 345	,,	7.20
130	125 ,, 135	,,	1.20	350	345 ,, 355	,,	7.60
140	135 ,, 145	,,	1.40	360	355 ,, 365	,,	8.00
150	145 ,, 155	,,	1.60	370	365 ,, 375	,,	8.40
160	155 ,, 165	,,	1.80	380	375 ,, 385	,,	8.80
170	165 ,, 175	,,	2.00	390	385 ,, 395	,,	9.20
180	175 ,, 185	,,	2.20	400	395 ,, 405	,,	9.60
190	185 ,, 195	,,	2.40	410	405 ,, 415	,,	10.20
200	195 ,, 205	,,	2.60	420	415 ,, 425	.60	10.80
210	205 ,, 215	.30	2.90	430	425 ,, 435	,,	11.40
220	215 ,, 225	,,	3.20	440	435 ,, 445	,,	12.00
230	225 ,, 235	,,	3.50	450	445 ,, 455	,,	12.60
240	235 ,, 245	,,	3.80	460	455 ,, 465	,,	13.20

第三類，公債公司債股票存款利息之所得用課源法，由支付息金之銀行錢莊商號等，於每次結算時，扣繳所得稅。以上納稅方法，無論為扣繳或自繳，手續均極簡單，其有不依限申報或怠於申報者，則處以二十元以下之罰金。其隱匿不報或虛偽申報者除罰金外，并得移送法院，科以漏稅額二倍以上五倍以下之罰金；其情節重大得併科一年以下有期徒刑或拘役，凡此規定，一方面廢除歷來官廳催徵騷擾之病；一方面嚴定罰則，以杜絕漏稅，而陳報方法，尤能養成人民直接納稅之習慣，增進其對於國家履行義務觀念及自治精神。

所得稅扣繳通知單

年 月 日 第 號

所得類別	所得起訖時期	所得額	扣繳所得稅額

查 台端應納上列所得稅款業已代扣并繳送_____此致
 _____地名(國庫或代理機關)

納稅義務人_____ 扣繳機關 _____
 (蓋章)

另附第三類證券存款所得額報告表於下

第三類證券存款所得額報告表

丙： 公司股息所得

中華民國 年 月 日

扣繳公司名稱： 地址：	(本格內各項請報告人勿填寫)
	登記號數：
	分類號數：
	扣繳機關符號：
	核定稅額：
	核定日期 年 月 日
公司名稱：	
股票發行：	年 月 日
股票總額：	
股票種類：	甲，_____面額_____張
	乙，_____面額_____張
	丙，_____面額_____張
	丁，_____面額_____張
付息日期	
支付股息數額	
應扣所得稅額(股息千分之五十)	
以上稅款業於 年 月 日繳送_____	掣得第 號收據
	(地址)(行名)_____
	扣繳負責人 簽名 蓋章

第三類證券存款所得額報告表

丁：(扣繳用)存款利息所得

中華民國 年 月 日

扣繳行號名稱： 地址：					(本格內各項請報告人勿填寫)		
					登記號數：		
					分類號數：		
					扣繳行號符號：		
					核定稅額：		
					核定日期： 年 月 日		
存戶帳號	存款種類	本金數額 (以元為單位)	利率	期限	支付利息數額	應扣所得稅額 (利息千分之五十)	
共 計							
以上稅款業於 年 月 日繳送 _____ 號收據							
(地 址)(行 名)							
扣繳負責人 _____ 簽名蓋章							

經濟情報

二十六年二月份之財政

在本月份財政狀態，仍以所得稅與華北閩南走私二事，為最堪注意。所得稅自去年十月施行，本年一月一日全部開徵後，財部對此良稅推行不遺餘力，營業資本，收受存款，均限期申報，誠為財政前途之曙光。但華北走私，蔓延擴大，迄無具體消滅辦法，今年一月轉熾後，本月竟發現浪人強搶截留私貨事，其於財政方面損害之大，自不待言矣。茲將本月份各情詳述如下。

(一) 所得稅

我國稅制向偏重間接稅，致財政虧絀，且人民負擔不均，流弊滋多，不勝待言。故仿照各國先例，曾於去年中央決議徵收所得稅，內分三類所得徵收之，已於前二期中述及，今適實施徵收第二類營業純益所得，開始申報營業資本，申報時期截至二月二十八日為止，至報告表式樣，亦經財部所得稅事務處規定為：(一)負責人姓名(二)營業種類(三)行號地址(四)營業股本或股本實數等。

(二) 華北閩南走私近狀

關稅之設立乃以保護本國工商業為宗旨，故各國關稅率頗高，惟我國受不平等條約之束縛，不能自由升縮，自民國十七年，關稅名義上為自主，實際上亦不過為一種半自主。雖關稅為我國稅收中之大宗，但去年因受走私關係，稅收頓減，今年更甚。茲將華北方面與閩南方面走私情形，述之如下：

(甲)華北方面 本月內，私貨之入平津者，極為洶湧，較去年夏初最猖獗時，其勢尤甚。私貨種類，已不祇日貨之砂糖，人造絲等品，歐美各貴重貨物，亦頗多以走私方法，偷運入境，大連港向來闢有自由貿易區，凡歐美貨物，由船裝運過大連港停泊而不卸販賣者，皆受免稅待遇，走私商遂利用此點，自歐美運到貨物，然後改用走私商汽艇，輸往冀東區域內北戴河，秦皇島等地卸岸，再經武裝浪人保護，換裝載重汽車運輸來津，堆存於某租界者，囤積如山。傳大連方面存有私貨值五千餘萬元，將於兩月內輸運來津，此一批私貨倘盡入境，即使以後不再運來，亦足傾銷六月方罄，由此可見，華北市場，受影響而生變化，自屬意中之事，而海關，路運稽查處努力緝私，收益甚微，計津海關稽查人員等五日晨在小西關查獲私貨三百餘件，當予沒收。二十七日津海關在特一區查獲私糖二百餘包，當予沒收。二十日夜津海關在特三區碼頭緝獲自海河下游運來私貨麻紗十六包，砂糖若干包，連同運私汽車押入法租界碼頭十二號海關倉庫內。距於二十一日清晨四時，突有日鮮浪人四十餘，漢奸華人二十餘，分乘載重汽車兩部，馳至海關倉庫，將倉庫鎖鑰扭斷，搗毀夜班辦公室，毆傷關員馮學顏，張貴德等，偷出扣貨，並及庫內舊存私貨，滿裝兩汽車向某租界駛去，事為法租界工部局聞悉，當將汽車截獲，並逮捕鮮人六名，旋被日本警察署索去，貨物發還海關。津海關乃根據事實，向日領署提出抗議，要求三點(一)賠償損失(二)嚴懲肇事犯人(三)保障以後不再有此事發生。抗議書已於二十三日晨送至日領署，惟至今日方猶無答覆云。

(乙)閩南方面 廈門通信，近來閩南走私又日見猖獗，尤以惠安晉江南安三縣為最甚。晉江及南安之水石蓮更當安，南，永，德，大五縣要衝，每年私貨進口，大約當不下一千萬元，晉南走私可分三期，清末至民十五年為初期，民十五至民二十年為次期，極盛期為民二十年以後，查其猖獗原因有數端(一)地理關係

，晉南沿海與對岸台灣，僅隔一衣帶水，即以帆船歷數小時即渡。(二)教育低落，鄉愚不知有國家，祇顧私利。(三)緝私人員不盡職。(四)不景氣之影響，農民漁夫破產之時，多出而走險。至於走私組織，晉南沿海走私策源地，始為惠安獼窟，以後逐漸及於晉南各地，以石獅，安海塔頭為中心，去年春間駐泉第九師在石獅破獲走私總機關南順公司之主要人曾謀純，曾謀傑，張炳川等，皆獼窟人，資本達四十萬元，晉南沿海各奸商多與有關係，迨南順公司破獲後，沿海奸商即各自為政，據二月十七日廈報載「晉南走私總檢舉」一則，列舉目下走私奸商姓名及地點甚詳，茲錄之如下(一)灣浦奸商有黃延綏，黃三通，黃和尚，開設東隆號於該鄉，與廈門洋行有關，私貨除一部份偷運入泉城，其餘大都由東門祠公嶺越清源山麓入西北鎮至南安潘山及洪瀨等地銷售。(二)古浮奸商有蔡法典，蔡流涎，蔡土螺等，蔡法典自有帆船一艘，直駛台灣採購私貨，流涎，土螺在古浮任推銷，資本五千元。(三)祥芝奸商有蔡恭及同安人名阿庭者，阿庭自有帆船，往來台灣祥芝間，蔡恭在祥芝任推銷，資本四千元。(四)東浦奸商有邱臭土，邱煦兄弟，臭土與廈門洋行有關，資本四千餘元，私貨每用電船直駛東浦澳。(五)衙口奸商施隲吳炎瑩二人合營泉隆號於衙口，資本萬元。此外資本較小者，有深滬奸商陳岸及阿田，塔頭奸商劉庵館，劉姜維。水頭之吳方，石井之鄭宇宙，許得堅，石齒之許扁瓜，亦皆為堪以屈指之奸商也。至於私貨種類，約有海味，布疋，白糖，煤油，火柴，膠皮，樹膠鞋，車輪，酒精，玩具，鐘表，藥品諸類。以上所述，雖屬大概，然對晉南走私及奸商之情形，可見一斑，甚望負有緝私職務之機關，對於所舉之人與地時加注意，庶幾走私之風漸殺，奸商不敢如前猖獗也。

(三) 鹽稅

鹽稅為一種消費稅，在中國稅收中，除關稅佔最多外，其次即鹽稅，去年鄂

岸鹽稅收入，爲歷年最高紀錄，同時放鹽數量，亦有同樣之增進，一切情形，頗爲樂觀，茲將稅收及放鹽情況擇要敘述如次：（1）稅收 二十四年份 \$13,709,690.61，二十五年\$15,986,106.05，兩者相比，二十五年增多\$2,276,415.44。（2）放鹽 二十四年1,986,673担，二十五年2,262,636担，後者實比前者增多275,963担，此種稅收暢旺，放鹽大增，對於財政前途頗爲樂觀，然所以有特殊之進步，其要因爲（一）鄂岸二十五年上半年農產豐收，人民購買力較強。（二）水警積極整頓、緝私力量進步。（三）鄂區私鹽素以膏鹽爲最，現對於膏鹽地及銷區均已分佈水警，包圍防堵，並劃定運銷膏鹽假道路線，嚴加查驗，以杜偷漏，又應城膏鹽局亦於二十五年十月十日實施管理膏鹽。（四）鄂區鹽務機關組織，由行政稽核相互牽制，且內外各員，亦能克盡厥職，通力合作。

（四）公債

（甲）湘省將發兩項公債 湘建設廳長余藉傳，在京向財政部及有關各部會洽商發行建設公債一千萬元，地政公債一千萬元，已有頭緒，俟詳細辦法商妥後，即將發行。

（乙）兩公債還本抽籤 民國二十五年統一公債甲種債票第三次，及第二期鐵路建設公債第一次，發行債票第一次還本抽籤，十日上午十時，在銀行公會舉行，到監視代表林襟宇，莊得之等，抽籤員金問源，唐鈺孫等，由財政部公債司司長陶昌善主席，行禮如儀，並致報告，卽由監視員檢見簽支底簿後，執行抽籤，計統甲八支爲〇四〇，一四九，二一二，四〇〇，四〇七，六九二，八七七，九六三，共應還本銀一百二十萬元。鐵路公債五支，爲二〇，四六，五三，七九，九一，共應還本銀二百萬元。連同統甲到期息銀四百四十五萬零五百元，鐵路到期息銀一百二十萬元。鐵路債票本息定於二月二十八日起，統甲債票本息則於七月三十一日起，由各地中，中，交三銀行付款。

(五) 會計

(甲)二十三年度中央會計總報告，前經中央決定擇要，由國府公佈，頃悉該項報告，業經國府主計處擇要繕成收支總表及收入支出附表，呈由國府核准正式公佈，茲誌收支總表如後：

二十三年度中央會計收支總表

收 入		支 出	
稅款	\$ 658,176,572 57	黨務費	\$ 198,479,159 83
稅外款	117,805,942 53	軍務費	367,819,220 61
債款	293,108,173 21	國有營業資本支出	82,565,090 04
保管款	8,263,338 00	補助費	48,599,070 05
暫收款	28,232,070 45	撫恤費	1,682,915 87
以前各年度收款	9,929,091 54	債務費	355,779,875 89
收入總計	1,115,506,188 30	墊付款	8,764,718 57
上年度結存	96,507,024 97	暫付款	664,542 30
		整理內外債基金	5,000,000 00
		支出總計	1,069,354,593 16
		結存	142,658,620 11
	1,212,013,213 27		1,212,013,213 27

(乙)蘇省編造下年度省縣預算，蘇財政廳對於預算部份，已通令各縣編造，限本月底前造就送省，三月一日起，即由縣地方預算審查委員會開始審查，聞二十六年新預算收支項目，與前無甚支出，惟支出數目，對教育文化與建設費，將較本年度增加也。

(六) 財政人員之動靜

(甲)行政院三〇一次例會決議(子)陝西省政府委員兼財政廳長朱鏡宙應免本兼各職，任命熊式甫為陝西省政府委員兼財政廳長。(丑)湖南省政府委員兼財政廳長何浩若與河南省政府委員兼財政廳長尹任先對調。

(乙)晉綏兩省財政，因剿匪抗敵甚感困難，且軍用費浩繁，政府收支更形短絀，加以國防建設在在需款，閻錫山，趙戴文及傅作義為向中央報告晉綏財政狀

况等一切問題，特派管財廳長王平，綏財政廳長李君義赴京，分謁孔財長，何部長應欽及財部各司署長，詳為報告。

(丙)鄂財政廳長賈士毅，奉黃紹維命，三日由漢抵京，謁孔財長，報告鄂省財政情況，並請示一切。

(丁)孔財長因係兼長內外債整理委員會，特于三日邀該會會員葉楚傖，張羣，王世杰等，在邸茶會，孔氏曾就便報告年來整理債務及維持債信經過，并徵詢各委對整理前途意見，聞政府每年應付該會之整理基金五百萬元，均已如數照撥

二十六年二月份之銀行業

二十五年份各銀行股息彙誌

各銀行自陸續召集股東會，報告二十五年份帳略及營業情形以後所盈股息，已先後開始發給，茲將已公告者彙誌如后：

中一信託公司	信託存款應分紅利	保息七厘紅利一厘七毫	合計年息八厘七毫
大陸銀行	股息	官利週息六厘紅利週息三厘	合計年息九厘
鹽業銀行	股息	官紅利	週息一分
金城銀行	股息	官紅利	週息九厘
大康銀行	股息		週息七厘
中國建設銀公司	股息	官利週息七厘紅利週息八厘	合計年息一分五厘
辛奉銀行	股息	官利	週息六厘
中華銀行	股息	官利週息七厘紅利週息三厘	合計年息一分
中南銀行	股息	官利週息四厘紅利週息四厘	合計年息八厘
江西裕民銀行	股息	官利六厘商股七厘紅利四厘	
中匯銀行	股息	官利週息六厘紅利週息一厘半	合計年息七厘半

二十五年份上海錢業盈餘調查

上海錢業已於十五日開市，上市者計四十六家，茲將莊號及二十五年份盈餘調查如下：(單位元)

莊名	盈餘金額	莊名	盈餘金額
福康	70,000	福源	50,000
滋康	50,000	鴻祥	35,000
滋豐	30,000	順康	30,000
慶大	30,000	慶成	25,000
益大	20,000	泰康	20,000
安康	20,000	信孚	20,000
贊裕	20,000	鼎康	20,000
大資	15,000	存德	15,000
承裕	10,000	敦餘	10,000
志裕	10,000	鴻勝	10,000
同餘	10,000	振泰	10,000
衡通	10,000	同潤	10,000
五豐	10,000	春元	10,000
安裕	7,000	元盛	3,000
寶豐	2,000	仁坦	2,000
慎源	平	恒興	平
和豐	平	信裕	平
恒隆	平	同慶	平
大德	平	衡九	平
惠昌	平	均泰	平
怡大	平	惠豐	平

(南市)

徽祥	21,000	均昌	10,000
義昌	10,400	致祥	10,000

(元字莊)

建昌 15,000

粵省調節民食委員會米糧押款銀團基金四百萬元已認定

中央、中國等廣州分行，暨廣東省銀行等，合組「粵省調節民食委員會米糧押款銀團」基金四百萬元，各行業已分別認定，並公推中央銀行，廣東省銀行，上海銀行等為銀團代表，負責辦理集款放款事宜，各行認定如下：(單位萬元)

中央銀行	80	中國銀行	63
廣東省銀行	60	交通銀行	50
廣州市立銀行	20	中國農民銀行	20
上海銀行	15	國貨銀行	15
中南銀行	10	鹽業銀行	10
金城銀行	10	國華銀行	10
廣東銀行	10	東亞銀行	10
郵政匯業局	10	廣西銀行	7
合計			400

吳縣各銀行承借該縣建設借款三十萬元

吳縣為舉辦地方建設，向中國、交通、金城、江蘇、及江蘇農民等蘇州分行，暨吳縣田業銀行，承借建設借款三十萬元，月息九厘，以該縣屠宰稅、牙稅、自用人力車捐、自由車捐、房捐附稅等收入為償還之擔保，規定每三個月償還本息一次，以三年半還清，俟各行呈准總行後即可簽約付款，茲將各行認定金額彙誌如后：(單位千元)

江蘇農民銀行	75	江蘇銀行	75
中國銀行	40	交通銀行	40
田業銀行	35	金城銀行	55

江蘇農民銀行籌理合作烘繭

江蘇農民銀行定於今年春繭時期擇定金壇、溧陽、宜興、武進、無錫等五縣蠶桑區辦理合作烘繭，以謀政府與農民之福利，茲以飼育春蠶轉瞬即屆，亟宜籌備，日前特派總行農倉庫股主任諸玉如赴金、溧、宜、武、錫五縣調查蠶繭產銷情形，以作辦理合作烘繭之根據。

廣東省銀行接濟烟農貸款六十萬元

廣東省銀行近為接濟鶴仙縣烟農，特允該縣縣長之請求貸款六十萬元，月息八厘，由財廳擔保償還，款由縣府轉放，農民規定月息不得超過一分，期限一年，其第一期撥款三十五萬元，已於日前領訖，第二期撥款二十五萬元，定於三月一日具領。又香港分行積極籌備貸放華僑工商業信用小放款，訂定章程八條，內容規定每戶借款額自港幣一百元至五百元，月息七厘，期限三月至九月，本息按月分期撥還，每次不得少於二十五元，借款人須具有確實資本營業之商店一家，或二家為承還保證人。

交通銀行承放浙省農業貸款一百萬元

交通銀行承放浙省農業貸款一百萬元，其中四十萬元由浙省各縣地方農民銀行負責貸放，月息九厘，交行實得七厘，另提一厘作為合作事業基金，期限一年，試辦滿期雙方繼續生效，貸款區域暫劃定杭、嘉、湖、等十縣發放，以利春耕

中國銀行貸款五百萬元建立廣州儲糧倉庫

中國銀行董事長朱子文，允粵漢鐵路副局長周鐘岐之請，決貸款五百萬元，在廣州建立大儲糧倉庫，以便湘米運粵及調節民食，又為籌設仰光分行，飭令新加坡分行先行調查該地金融商業狀況，以憑核設。

中國農民銀行福州分行繼續貸款七十萬元救濟茉莉花業

中國農民銀行福州分行，為救濟茉莉花業起見，去年曾貸款四十六萬元予以救濟，本年該行決繼續上年計劃繼續貸款，並已決定為七十萬元，對於該業往來支票復予以貼現之便利云。

魯建廳擬向民生銀行借款改良漁業

山東海岸線甚長，凡二千四百餘里，各縣漁產均極豐富，惟漁民捕魚墨守陳規，不知改革，遂至日趨衰落，魯建廳為復興漁業，特組織漁業合作社，從事改進，並向山東民生銀行商借國幣十一萬五千元，作為發展漁業之基礎，該省建廳現正與民生銀行籌商中。

江西裕民銀行謀通鄰省經濟

江西裕民銀行為協助該省國民經濟建設起見，現正積極進行，該行為藉鄰省經濟之協助，以圖本省工商業之進展，決設法溝通鄰省經濟，先從浙、湘、鄂、皖、閩、蘇、豫、粵等八省着手，現已通匯者計有閩、皖、浙三省，蘇省刻在籌劃中，一俟就緒，即可實行，湘、鄂、粵、豫等四省已訂為第二步計劃，該行為活動南昌市中小商人之資本，前曾經呈該府舉辦南昌市工商信用貸款，與市商會訂定最簡捷之貸款手續及辦法，自開始貸放以來，該市中小商人請求放款救濟者頗多，數日來成績尚著，且向該行貸款者去冬均獲厚利，貸款均能如期歸還，截

至上月底止，貸放之款項計達十萬元，今年起為謀普遍救濟中小商人之業務，聞將擴大辦理云。

蘇四區專署籌設土地抵押銀行

通如兩縣，年來受整個經濟之不景氣影響，農村衰疲，土地價格降落，現在土地整理工作將辦完竣，蘇四區行政督察專署，特呈請省府轉呈財部撥借低利資金若干萬作為基金，並請國內銀行儘量投資，以備着手籌設通如土地抵押銀行，辦理農民土地抵押，藉以活動農村經濟。

安徽地方銀行舉辦工商業小額借款

安徽地方銀行為扶助工商業發展，特舉辦工商業小額借款，藉以救濟市面，借款額暫定蕪湖、懷甯、蚌埠三處各二萬元，宣城、廣德、南陵、秦縣、鹽縣、合肥、舒城等七縣各一萬元，每戶借款最多五百元，期限至長三個月，利率規定月息一分，此項貸款須封存貨品作抵，並由縣政府或商會或同業公會保證。

天津四行舉辦天津電話局員工貸款

天津大陸、中南、鹽業、金城等四銀行應天津電話局局長張子奇之商，對該局員工貸款特定優待辦法，於本月開始實行，貸款利率按週息八厘，期限定為四年，償還辦法係分月還本，將全體員工以十人為一組，互相連環保證，以薪金多寡為貸款標準，貸款總額共十三萬元。

福建省銀行開辦工商小額放款

福建銀行為調劑金融，輔助建設，特開辦工商小額放款，規定甲級自五元至二十元，利息按月八厘，乙丙級自二十一元至一百元，利息按月一分，期限至多五個月，按月拔還，利隨本減，並不預扣，該行以閩、浙兩省年來交通漸趨便利

，商務方面關係愈趨繁切，金融上之流通聯繫亦至鉅且大，特與中國銀行杭州分行商洽訂定通匯合同，嗣後凡福建省銀行之在杭業務均由中行負責代理。

中國農民銀行內江支行籌設農業倉庫

中國農民銀行內江支行，近為調劑農村經濟以期復興農業，特積極計劃在梓潼鎮、白馬廟、觀音灘、高糧鎮，黃連鋪等五處設立倉庫堆棧，以便辦理農民抵押放款。

江蘇農民銀行特設農業貸款股

江蘇農民銀行為統一事權起見，將農貸劃分專管，特設農業貸款股，專門辦理農倉、儲押、春耕、農本等放款事宜，並委派業務科長李偉超兼任。

二月份銀錢業之檢閱

本月份銀錢業適值大結束後之第一月，故營業方針多有改張，擴充方面計新開銀行一家，擴充分行者一家，設立辦事處者三家，正在籌備中者一家，開設分理處者一家。改組方面本月份最饒趣旨者為各行之增加資本，其中增加官股一事尤堪注目，計本月份增加資本者有十家，內銀行五家，錢莊五家，此外建中銀行經理索債無着而自殺，至堪可憐，債戶梁氏雖免於難，但實屬金融界中之一大憾事。至清理方面計宣告收歇者有五家，其中一家係銀號，因投機失敗，四家為錢莊，內有三家均具三四十年之歷史，殊屬可惜。

擴充方面

交通銀行 福州分行為促進馬尾繁榮，及便利商家存放押匯款項起見，將在馬尾設立辦事處，已於二十日成立，主任為吳瑞森氏。

廣西省農民銀行 於一月二十六日開幕，基金三百萬元，經理黃維，副經理

趙可任。

浙江地方銀行 爲輔助該省中小工商業，特舉工商小額放款，業已訂定章程，開始貸放，凡開設二年以上，並加入同業公會之中小工廠商號，得由各該同業公會之介紹，俱得申請借款，開款額暫定自二百元至一千元爲限。

中國農民銀行 紹興辦事處，已於二月一日開幕，主任周世澄，地址前中央銀行舊址。

中央銀行長沙分行 籌設湘潭辦事處，業已委派長沙分行，營業組主任潘伯奎，前往籌備，出納長將由總行派孫志舫充任，按孫氏原任業務局出納科辦事員。

浙江興業銀行 已於二月十五日遷移靜安寺路一一四六號新址營業，除原有經營各工商業務外，並添加信託及保管庫事宜。

浙江地方銀行 奉化辦事處，在西塢鎮增設分理處，於本月一日正式開幕，又定海辦事處；已於五日開幕，地址南門口南珍橋堍。

中央銀行 板浦辦事處擴充爲分行。

改組方面

天津市民銀行 市府計劃擴充業務，特增加資本五十萬元，連原有五十萬，合計共一百萬元。

南市生大錢莊 自二月一日起，改組爲和記，資本六萬元，監理葉承德，經理陳昌甫。

本市錢業公會 於二月二日下午舉行第三屆第十六次會員代表常會，報告（一）致祥增加資本三十萬元，（二）存德和記莊增加附本三十八萬元，（三）徵祥慎記莊增加資本二萬元，原有附本改爲資本，（四）順康莊增加資本二十萬元，（五）衛九莊增加資本三十萬元云云。

中國通商銀行 將增加官股，該行所有舊股折扣，請求財政部約可改爲一折半，聞財部擬增加該行資本三百五十萬元至四百五十萬元，按該行原有資本三百五十萬元一折半計算，折合五十二萬五千元，將由財部湊足四百萬元。

建中商業銀行 開設本市天津路，係由滬商趙仲英等於民國二十三年春發起組織，同年十月十六日開幕，資本五十萬元，董事長趙仲英，監察人鄭翼齋、卓華譜，經理陳恂如，於六日午刻赴乾一銀公司向梁晨嵐催償借款三萬元，及其他經手款項二三十萬元，以梁無誠意即對梁開鎗，梁以躲避得快，未曾擊中，陳即反用手槍自殺，該行董事會以事起倉卒，決議於八日起暫停營業，並委陳日平會計師查帳，一面起速召集臨時股東會，以定改組方針。

四明銀行 將增加官股，該行原有股本二百二十五萬元，以一·五折合新股三十三萬八千元，將由財部湊足四百萬元。

江西裕民銀行 將改組爲江西省銀行，由省府加撥官股一百萬元，以期增加實力，目下商股方面已表贊同，不日即可改組。

聚興誠銀行 創立於民國四年四月，資本一百萬元，現爲擴充營業範圍，將增加資本至一千萬元。

中和商業儲蓄銀行 經董事會議決，爲節省開支計，裁撤蘇州分行，聞蘇行奉命後，已於二月十四日着手結束，三月十三日以前仍留員辦公，三月十三日以後，悉歸總行受理

中央銀行 新浦分行改組爲辦事處。

清理方面

仁德銀號 開設本市天津路一三八弄三號，至今僅一年餘，突於上月廿七日停業，聞係經營公債紗花失敗，資本十萬元，親友存款三十萬餘元，同業欠款二萬七千餘元，經理陳曾瑞，現已委託王方來律師清算。

吳縣永生莊 突於二月十日宣告收歇，十五日義康及晉生又同時結束，以上三莊均具有三四十年之歷史云。

杭州同德錢莊 開設大井巷，近因股東無意營業，宣告收帳，按該莊創立於民國十八年三月，資本一萬二千元，經理譚馥堂，副理陳福卿。

二十六年二月份之農業

蘇省定二十六年度為農業建設年

蘇省農業管理委員會議決，定二十六年度為本省農業建設年，俾集中力量，從事農業改進工作，其辦法要點為(一)自二十六年度起，省府施政方針及各縣中心工作計劃，均應特別注意農業改進。(二)各縣二十六年度地方預算中，農業改進與推廣費至低限度應占建設費百分之三十或二十。(三)各縣現有之農業指導人員，其能力經驗多感不足，人數亦覺不敷，應請建廳設班訓練，廣育人才。(四)各縣現有農業改進機關，應加以整理擴充，各縣農業推廣所應擇重要鄉村區域，多多附設實驗農場，又該會同時議決呈請省府在徐海一帶，設立省立農業學校及蘇北墾殖試驗場，以造就農業專門人才，從事蘇北農墾工作。

蘇浙農業近病蟲害，豫省災情奇重

蘇洪澤湖發現飛蝗，勢極猖獗，蘇建廳特電淮陰、淮安、泗陽、濱湖、各縣長盡力指導農民捕治，同時復派技師周自明去蘇北一帶指督辦理。

浙定海大展鎮、塔嶺頂，所植馬尾松，近被毛蟲所食害，鎮公所正設法捕滅。

豫省災情奇重，曾電請行政院撥款賑濟，院令交財部會同賑委會核議。

川省災患頻仍農產全摧

四川東南及川北各縣迭遭旱災，去歲半載來更霖雨連月，糧食價值昂貴，一般貧民掘食觀音土充飢，饑民圍府要求生活，近各縣受災民之請，將減免二十五年下季糧稅辦法，現各縣多以開徵，改為減免二十六年上季，據調查災區達六十餘縣，災民千萬，嗷嗷待哺，農產全摧。

綏遠河套農田清丈歲事

綏遠河套農田二十五年清丈結果，計安北、五原、臨河三縣共七千一百九十餘頃，據傳河套可耕農田實數達八萬頃以上，惟因人口稀少及水利渠道整理未盡完善，故有什九荒廢。

冀湘蘇農事合作社統計

冀建廳受華北農業合作事業委員會之請，推廣合作運動，各縣一律添設合作指導員，藉以普遍推廣，據統計現設有合作指導員者計四十八縣，合作社已有七千餘處。

湘建廳報告該省合作事業概況，謂截至二十五年十二月止，有合作指導員者共四十一縣市，登記合作社者四十三縣市，合作社總數共一千七百八十二社，內信用合作社一、七二五社，生產三六社，消費十五社，運輸五社，供給一社，各貸款機關共貸合作社款九十三萬餘元。

蘇省建廳農業管理委員會宣稱，現時該省共有合作社一千八百六十七社，社員七萬九千一百七十人，股金八十一萬四千四百八十九元。

河南棉產激增已躍居全國棉省第五位

河南棉產自經棉業統制委員會河南棉產改進所，積極指導及改進以來，棉產激增，該省民十九時棉田為二百七十萬畝，二十三年增至四百萬畝，棉花產額自六十萬担增至一百萬担，二十三年雖苦旱驟減，棉田仍有一百八十萬畝，產額四十萬擔，至去年棉田已增至六百萬畝，產額一百四十萬担，在全國產棉省份中已由第七位躍為第五位。

二十六年二月份之棉業

(一)棉紡織業好轉與在華日廠之擴充

我國棉紡織業去年因全國豐收，農村經濟奔見活躍，而棉產之多，尤突破以前紀錄，原棉供過於求，市價難漲，解除頗年所受花貴紗賤之苦，一面又因人民購買力增高紗布供不應求，售價飛騰，獲利殊厚，製紗一件，至少有三十元之盈利。於是已停之廠除一二家因機器朽損在外，均於冬季先後復工矣。如此種現象，能維持一年，使基礎鞏固，則明年當更有新的發展。惟在華日廠，機器精良，資金雄厚，近且大事擴充，將予華廠以重大之威脅，則須吾人善自為謀。查二十五年底止，全國中外棉紡織廠共一四一家，計紗機五、〇五三、三一七錠，線機五〇五、七一〇錠，布機五三、二二一台，內以上海新設為最多，計紗機二、六五九、七五四錠，約佔全國總錠數百分之五二、六。青島次之，計有紗錠五六八、三八四枚，約佔全國總錠數百分之一一、二，漢口，無錫，天津，南通又次之，其他各地則為少數，至華廠與外廠之比較，則國人經營者(註)共八十九家，計紗錠二、六八二、五三八枚，線錠一五三、一一八枚，布機二三、九二一台，日廠共四十八家，計紗錠二、一四三、六三一枚，線錠三四六、二三二枚，布機二五、二七九台，英廠共四家，計紗錠二二七、一四八枚，線錠六、三六〇枚，布機四、〇二一台，就上述數家以觀，華廠八十九家平均每廠僅三〇、一四一錠，日廠四十八家，平均每廠有四四、六五九錠，英廠四家，平均每廠有五六、七八七錠，華廠與日廠總錠數之比，華廠雖較多五三八、九〇七枚，線錠則較少一九三、一一四枚，布機亦較少一、三五八台，而日廠產紗不獨較華廠為細，產布亦較華廠為多，且日廠均集中於我國重要海口棉紡織業中心之上海，日廠既較華廠多一九六、一七〇枚，青島紗機，華日約一與十之比，幾為日商所獨佔，天津自去夏

日商收買華廠裕元，寶成，華新三家(一二八、七五二錠)後，其紗錠亦超過華廠十萬枚之多，近更在大量擴充中，喧賓奪主，殊可慮也。華廠則以遭受歐戰時過度拓展之教訓，及自身負債過巨，故當無餘力以事拓展，惟在償理債務之餘，整理原有機器，以謀改善耳。其新設之廠，則僅常州之大成紗廠約三萬紗錠，及無錫麗新紗廠之增加新紗錠二萬枚而已。惟年來國內銀行，投資於斯業者，漸見踴躍，約在一萬萬元左右，以後當有增加，至於銀行與該業之關係，以前甚淺，僅為一種借貸之關係，故頗多隔閡，自去年冬季起，則此種關係已有改進，如上海中國金城等銀行，均有與廠方訂立委託經營，或設立銀團，協助管理合約，使雙方意見融洽，業務得順利發展，實為良好現象。國人創辦紗廠，在計劃中者尚有多處，社會金融本年如能更活躍，或最低能維持至年底，則在明年中各項計劃，即可實現。且觀察現情，將來之發展，有向內地拓展之趨勢，蓋國內秩序既已安定，自可盡量利用當地之原料及廉價之勞工，以較輕之成本，低廉之成品，而供給內地人民之需要。至於原棉，則年來經棉統會之努力推廣棉田及改良棉種原棉成分甚佳，日本紗業紗製三十支左右之原料，亦向我國採購，是亦良好現象也。

「註」上期發表數字係完全根據華商紗廠聯合會二十五年三月調查之「中國紗廠一覽表」與最近實際數字略有參差

(二)日方擬獨佔我華北紡織業

滬日本紡織同業會總務理事船津會一郎，二十二日晨搭中航機飛津，會晤日各紡紗廠首腦，接洽成立在華日紡績同業會津支部，統制華北紡紗業，留二日飛返東京與國內各大紡紗廠磋商集中紡績業力量，俾向華北共同進出。據船津語人「在華日本紡績同業會，成立二年，總會設滬，大阪，漢口，青島則各有支部，現為堅強陣線，整齊步驟，決重新組織一堅固之民營事業機構，為南進北進運用中樞，津日本紡績業多同意此舉，不久當可實現」。查日本紡織業，自去年在

津塘收買華人經營之紗廠，投資會社計有鐘紡績會社，大日本紡績會社，東洋紡績會社，富士紡績會社，總資本已達二千餘萬，其東洋鐘紡兩會社在津建築中之裕豐，福島，上海三紗廠投資數目，猶未計算在內，最近大阪伊藤忠紡績會社亦聯合東拓會社，出資五百萬，設立天津紡績株式會社，現正在購覓廠址，將於四月間動工。各新建紗廠，裕豐工事進行最速，本年八月可告竣，十月開工，四月間即起始訓練工人，其餘各工廠則須來年春報竣，三四月開工。在一般日紡績業計算，來年上期，祇濟青以北，日紡紗廠總紗錠將達百萬，織布機亦約二萬台，濟青，各紗廠現有錠數，與將來擴充情形若何，則未計於內也。在日紡紗界本身，向華北進出目的：第一則因軍部經濟開發計劃，有改良棉產，提倡種棉，並統制華北棉植，貸款策略，預測未來華北棉價必賤；第二則中國農村需要棉布紗甚多，會社如果安定，銷場亦必旺盛，業紡紗廠必有厚利可獲，所以各大紡績會社，皆有遠大希望，前來投資。顧在軍部總領館之意，則恐同業過多，銷場分裂，結果或將互相傾軋，故盼望有一統制機構出現，把握重心，在均齊步驟下發展，近之華北五省市場，收入囊橐，遠之長江以南亦可侵據，所以船津此次北來，名為民營經濟事業團體活動，實則受軍部所召，而為前述事業之接洽也。近日東京方面，盛倡經濟提攜政策，不久將來，由兒玉謙各領導之經濟使節團體，以華北為目的，前來考察，其團員內以紡績業首腦為多，抵津後或為進一步團結組織之計劃，依去年日方預計，今歲華北紡紗廠總計可達五十萬五千錠，織布機四千三百台，其中屬於日本資本者約四十四萬五千錠，織布機三千七百台，目前已超過此數。年來華北經濟開發問題，高唱入雲，其間在日方目為最大收穫進展最速者，只是此突飛猛進之民營紡紗業之投資耳。現在濟青而外，華北國人經辦之紗廠，僅天津誠孚信託公司所經理之北洋（二萬五千錠，布機六百台）恆源（三萬五千錠）兩廠，在日方紡織陣線重圍中掙扎，所幸去年華北政情，比較安定，同時

紗貴花賤，兩廠遂得略即沾潤，今年則竭力擴充，增加萬五千紗錠，布機千台，以新式管理法經營，力求業務之上進，此殆為國營實業保全一線光輝，唯在日方百萬紗錠計劃完成統制後，挾雷霆萬鈞之力以臨我，兩廠之前途亦殊可危也。

(三)滇省籌設大規模棉紡織廠

雲南經濟委員會以鑒於該省每年棉紗布疋之輸入總額，輒在國幣一千二百餘萬元之多，巨額資金外流，影響於農村社會經濟至大，又該省土質氣候，雖不如華北一帶之適宜種棉，然亦非完全不適者，此在過去數百年間，全省人民衣服問題，皆係自種自織，殆至洋紗大量傾銷後，一般家庭手工業者，遂一蹶不振，據建設廳之調查，適宜於種棉之地計二十餘縣，面積五十餘萬畝，全省產量，足供四五萬錠紡紗廠之用，於去年十月開始建設大規模之棉紡織廠，經八九月之努力，現大部機器，已裝置完竣，約於本年四月，即可開工。該廠資本額，定國幣八十萬元，廠址購定南門外舊玉皇閣北般耕地，佔地計三千五百平方尺，紡紗機器，係美國 Sasstlowi 廠一九三五年最新出品，織布機器全係英國 Bultrwarth Dickenson 廠一九三六年最新出品，該廠生產照現時設置之機器，預計可以紡五千二百錠織機六十台。以後則視該省之需要，可以擴充到萬錠至六百台之數，以該省現時社會所需棉而言，由四萬包至六萬包，在此政府對該省棉業積極提倡之際，將來棉產有餘，則對預定計劃，不難實現。

(四)皖省紗業力爭減低稅率

皖省營業稅率，規定棉紗為千分之五，比較任何省份為高，該省紗業同業公會，以紗商本大利微，不堪負擔，曾迭次呈請當局核減，終未邀准，近以中央召開三中全會，全體紗商亦將棉紗稅率必須核減各原由分條函請，上海全國華商紗廠聯合總會，予以提案力爭，茲節錄其所爭之理由於下：「(一)已完統稅之棉紗

，復於販賣所在地徵收營業稅，以理而論，自應各省一律，無分輕重，方足以昭公允，今皖省府竟以單行法為藉口，並將棉紗稅率，亦定千分之五，且不分整賣與零賣，概按此率課稅，棉紗利益最薄，風險最大，今竟特殊勒認重稅，商人得不償失，實不堪負擔。(二)隣省稅率，棉紗只定千分之二，整賣業折半徵收，行之已久，有案可稽，皖省紗商，曾援隣省先例，一再要求減輕，均被皖省府駁斥，一意孤行，商艱罔恤，竟令紗商呼籲無門，任憑宰割，天下不平之待遇，孰有甚於此者。(三)蕪埠紗商，向以推銷國貨為主體，今因感受營業稅之重負，紗本加大，致使不能儘量傾銷，而且同一所在地，又有外商參雜其間傾銷外紗，尤覺無法抵制，彼等因我政府無權管轄，一切稅捐，概不負擔，遂得任意銷售，毫無顧忌，可見營業稅之影響於國紗，殊非淺鮮，然有形之害，直屬於紗商，間接屬於紗廠，而無形之害，尤為外商多銷一件外紗，政府即去一稅收入，於國於商，兩皆不利，又何必為淵驅魚，行此自殺政策。(四)皖省府獎勵蠶絲，既將綢緞稅率，減定千分之二，而棉紗乃土布原料，為一般平民之普遍需要，但其稅率，反較綢緞為高，輕重倒置，誠不知用意何在也。

(五)全經會棉統會成立以來成績一斑

全國經濟委員會棉業統制委員會成立已有三載，其所負之使命，在推廣棉產，改良品質，非僅以達到自給自足之境，且將力謀輸出藉以挽救入超，而發展民族經濟。去年我國棉收大增，乃該會三年來埋頭苦幹之成績，其他如紡織實驗等亦在努力進行中。茲將各情分述如後：

主要工作——棉統會主要工作，在推廣棉田，改良品質，故首先成立中央棉產改進所，在京孝陵衛設棉場，從事細絨中棉，及德字美棉，育種，暨各項研究工作，附設育種，及繁殖場於東台，種植金字美棉，繼次第成立豫陝鄂冀晉等省棉產改進所，附設棉場十三處，栽培斯字脫字，德字金字美棉及靈寶棉，育種繁

殖，以供推廣之需，數年來在蘇、豫、陝、晉、鄂、冀、甘等省，推廣美棉之畝數，計二十三年共五七〇、二〇〇畝，二十四年共一、二八八、四五四畝，二十五年共二、六七六、〇二五畝，其間以陝省所佔畝數最大，蓋自禁種鴉片嚴厲實行後，改種棉花最爲適宜之作物，故棉田增加尤速，蘇省推廣美棉最早，在二十三年已達三十萬畝，至二十五年則達六十萬畝，計增一倍，豫晉兩省，則約增十倍，其他各省，則均在省改進所成立後逐步推廣，其數亦甚巨。

組織合作社——該會爲推行便利，乃指導各省農民，組織合作社，計蘇、陝、豫、晉、冀五省，在二十三年共有四十社，社員共二三、四四四人，棉田共三〇八、六八五畝，二十四年增到七十五社，共社員五三、〇五九人，棉田八五六、六六八畝，去年蘇、陝、豫、晉四省無多變更，冀省增加近七百社，鄂省新組織約增一百九十社，兩省共約增社員五萬人，棉田約增五十萬畝，合作社貸款，由本市銀行界組織中華農業合作貸款銀團供給之，三年來貸款總額約四百萬元，更爲便利各合作社銷售棉花計，由會在滬設立棉花運銷總辦事處，三年中經手銷售棉花約共十餘萬担。

改善棉紡——爲研究改善棉紡事業，遂有設立棉業實驗館之議，時因國立中央研究院亦有設紡織試驗工場之計劃，乃經洽議合辦，在上海中央研究院理工實驗館南部，劃定基地，於二十三年底開始建築，全部預算共國幣一百二十萬元，分三期設施，初步設備費四十萬元，其基地建築費十六萬元，建築及設備費二十四萬元，至二十五年七月廠房建造，其紡織機器自各國選購，計紡紗部各式清花併條，精梳粗紗細紗捻線等三十一台，織布部各式捲線提花及布疋整理等機七十一台，亦於是時先後裝齊試車，初紡四十二支雙股線，織普通細布，現試紡五十至六十支紗線，及織各種直貢嗶嘰提花等精細製品，試驗部則裝有各式棉花纖維試驗機，紗量測量秤，溫度測量秤，棉紗棉布獨力及伸張試驗機，及織物破裂通

風及防水縮度長度染療色牢等七十餘具，以試驗該館各部工程之製品為主體，而外間請求分析檢驗者亦多焉。

(六)鄭州棉花檢驗糾紛解決

棉統會在鄭設駐廠查驗棉花專員辦事處，二月一日開始工作，棉業公會暨有關各業公會因查驗手續關係，曾呈請商會轉呈中央棉統會與省府，要求將該項查驗辦法，加以改善，棉市停止營業。各打包工廠，一度罷工，萬餘失業工人生活陷於絕境，鄭市各界領袖，以此次糾紛，正值年關，影響市面商業及社會治安甚巨，各方調停，未得效果。駐廠查驗專員姚澄，恐事態擴大，不易解決，為免除市面恐慌，社會不安計，三日晚召集商會暨有關各業公會負責人開談話會，政府設立駐廠查驗棉花之意義，並解釋各項查驗辦法，嗣即商討改善查驗手續，允盡量謀棉商營業上之便利，當經一致決定遵照政府規定之手續，切實奉行，各打包廠自七日起復工矣。

(七)中央棉產改進所派員調查瓊崖試植埃棉

開發瓊崖，經粵省當局邀請全國經濟委員會常委宋子文氏前往考察，各項計劃，在研究進行中。該島地近熱帶，適宜於埃及棉之種植，全經會積極推廣植棉之際，此種可紡細紗之埃及棉實有試植之必要，故經中棉改進所決議派該所副所長馮譯芳偕同技術員俞啓葆前往調查，馮等十三日來滬，乘十四日駛港之亞細亞皇后號輪赴港，轉道前往，同往調查者，尚有滬紗業鉅子郭順及英國駐華經濟信用代表巴特里克二氏。

(八)津紡織業籌設棉紗交易所

天津紡織業擬集資六十萬元，設棉紗交易所，十六日開發起人會，即呈實部請核示焉。

二十六年二月份之絲業

(一)商品檢驗局實施生絲品級檢驗

實業部爲維護華絲國外市場之信譽起見，並鑒於去年八月一日起實行生絲品質檢驗後頗收成效乃再施行生絲品級檢驗，故商品檢驗局特於一月底頒佈公告云：自二月一日起施行生絲品級檢驗，關於各項表格如檢驗標準等已分函浙江，無錫，上海三處，絲廠業同業公會遵照辦理，品級檢驗實施後，關於品質檢驗，包括在品級檢驗以內，再另行檢驗。外商採辦華絲亦均以檢驗所定之等級辦理。故此制實施後，我國華絲之於國外市場，劣品當可日少，信譽更當益佳。並聞絲廠業公會及經營出口之外商洋行，一致擁護，咸認爲絲業統制上之唯一改良，均願遵守云。

(二)舊歷年關原料告罄絲廠完全停工

綠滬市絲廠前數年因絲銷衰落，市面不振，均已相繼停工。殆前年秋絲銷轉旺，各廠乃復開工，去年春繭上市後，開工之廠，閘北，虹口，新閘，南市第四區總計三十八家。近來因意，德，日，諸國，因見華絲之性韌，宜製軍用品之用，儘量收買我國乾繭，且抬我國繭價，自去年十二月迄今，出口數量竟達二千三百餘担，繭價漲至每担二百七八十元，原料告罄；又值廢歷年關，繅絲工人，狃於舊習，須返原籍過年，至昨日截止各廠已完全停工。停工之各絲廠，除閘北大成，南市寶大，虹口福綸等數廠過廢歷正月十五日重行開工外，其餘各廠均須俟春繭上市後，再行開工。所以對於職員均一律遣散，如源興，永興，紹興，復利，積餘等二十餘家是也。至職員遣費，以工資計算自一個月至四個月不等。

(三)無錫籌辦人造絲廠

實部爲振興絲業起見，擬廣設人造絲廠，現決定先在無錫設廠一處，資本規定國幣四百萬元，由當地絲業投資，刻下已經認齊，明年正月可正式成立，預料日出絲三噸。又滬絲業公會與銀行亦擬集資辦廠，刻商洽中，不久可決定。該部對人造絲廠，決由商辦，政府監督，限定各廠資本總額不得過二千萬元，日出絲數約五十噸左右，多則恐出產過剩，影響絲業。

(四)銀行業扶助華絲對外發展

滬市各銀行鑒於年來我國絲業已見轉機，對外貿易亟需努力扶助發展，爰特依據業務會議決定，於本年度儘量辦理春、夏、秋三季絲繭貸款，中央、中國交通三銀行已與江浙兩省建設廳商妥，合同各該地方銀行分辦蠶種貸款，同時積極籌劃現絲放款，中農、江蘇、蘇農、浙江地方銀行等，亦有同樣計劃，推進華絲對外銷路之發展，將在各產繭區域內大量接濟，以謀增進絲繭產量。郵政儲金匯業局，刻亦從事擴充農村貸款及添設農業倉庫之準備。聞今年各繅廠之原料問題，可保無虞云。

(五)中央撥款助粵發展絲業

自經濟委員會蠶絲考察團赴粵調查以後，該省建設廳即召開復興粵絲會議，並邀該團及當地蠶絲銀行兩界要人合同詳商，共謀發展。當議電請中央協助推銷改良，並商同粵省銀行界擔任放款，以籌設大絲織廠。中央據電經政治會議決議准由中央撥國幣五百萬元，另由粵省自撥五百萬發展該省絲業，必要時更施行統制云。

二十六年二月份之糧食業

本月份之糧業動態，以繼粵省米荒後之川省米荒爲最嚴重，災民達千萬，無

以爲食，而各縣富紳大賈，競相囤米，提高米價，以圖厚利，因之各縣發生飢民搶米風潮，而粵省米荒，先後經官商通力合作之後，集資向贛，湘等省，訂講米石，及得海關准許，依照半稅記賬手續後，雖不能即時恢復常態，但亦可勉強支持，米荒形勢，因之逐漸和緩，不久當可復常也，茲將本月份之糧業概況，舉要略述於后：

一、糧商論糧食管理局 一般糧商對籌設糧食管理局之意見，以爲糧食管理局，當以管理糧食爲宗旨，一爲平衡米價，流通國內糧食，經營購買洋米洋麥，或經營國米國麥出口，則國內物價可藉糧價之平衡而穩定，由管理局經營糧食進出口，則可避免少數唯利有圖之糧商狂進洋米，而混亂國內糧食市價，並以爲糧食管理總局，最好設在全國之中心地點，無需設於上海，因上海僅爲糧食消費之市場，除購買洋麥洋米便利外，實無調劑全國糧食之可能，即上海糧食市況，並不能作全國糧食正軌之標的，蓋滬糧食市場全爲經營糧食消費之組成，故糧食運銷總局最好不設上海而設於內地產米中心之區云。

二、農本局籌設粵倉庫 中央農本局，以粵省糧食總倉庫，尙屬欠缺，故特派該局科長林熙春南下來粵，負責規劃籌設，林氏抵粵後，對於該項問題，連日均有訪謁省市當局接洽，聞現經決定，本市方面先設總倉庫兩個，其餘各縣，尙需派員調查後，始可確定，昨經交由市府負責擇地，計劃倉址，至所需經費，將來由林氏電呈中央撥付。

三、糧運公司之設立 宋子文籌組之長江米糧運輸公司，定三月中旬正式成立，股本一千萬元，除建設銀公司，中國銀行將合認半數外，餘由銀界投資。治標辦法乃逐步，乃先將無錫、蕪湖、贛、湘各地產米大批運粵銷售，治本辦法，開闢粵農田，減少桑田，改良稻種，設法增加糧食生產。組織章程刻在草擬中，短期內可成立，總公司設上海，分公司設廣州，凡長江產米區蕪湖、安慶、九江

、南昌、漢口、均設立購運辦事處，派專員主持，以低價購進為標準，所有一切捐稅，因係國內流通性質一概蠲免，故售價將比商價為低，該公司不直接負售賣之責，但得隨地規定適當價格，以減少操縱居奇，將來全國糧食運銷亦負責調劑。

四、川民搶米 川省米價迭漲，各縣時生飢民搶米風潮，宜賓二十八日午有飢民數千，將載米船十餘艘，一搶而空，官方派兵彈壓，死傷多人。

五、蕪米運川 蕪湖米市於每年大結束期將屆時，交易例多疲滯，蓋買賣兩方到銷皆停頓也，但今年情形則不然，目前銷路反逞旺盛，川幫又繼豫粵兩省之後，派員前來採辦，由實部農本局派科長陳啓東會同川省府代表魏文翰，委託此間航運界領袖崔君為之源源吸收，業已辦就四萬餘石，堆存倉中，第一批五千五百包，定明日（四日）交三北公司鴻貞輪運往重慶平糶，餘在陸續裝運中，記者復詢諸米業中人，川湘鄰近，何以遠道來皖告糶，據答其原因為：（一）湘米價與蕪米相等，但無集中地點，不若蕪湖可以咄嗟購就；（二）湘米運出係由衡州長沙轉車至岳州，再交輪轉運，駁卸耗時，費用亦較蕪為鉅，故為迅捷計，乃在蕪採購，蕪米商本救災恤鄰之意，對此次賑米價目不僅克己，且願除去種種費用，故運捨湘而就皖云。

六、救濟粵荒 廣東所發生之糧食恐慌，現正由官商方面協力救濟，財政部所派代表糧食運銷局局長鄭寶照，業已赴蕪調查，完竣後即離蕪南下，日內即可抵粵，將粵省缺米情形，詳細具報後，再行詳定救濟辦法，中央信托局并已派員赴蕪採辦蕪米運粵，同時粵漢鐵路當局及各輪船公司，均有專車專輪低價運送蕪米湘米赴粵，本市糧食商方面，對於政府救濟粵省糧荒一事，亦願遵照政府意志，從事調節，日來本市糧商有大宗蕪米運粵銷售云。糧食運銷局在蕪購辦大宗糧米，分批運粵，第一批約米四萬担，裝安三北公司之鳳浦輪，業於一日抵滬，補

充燃料後，已於二日正午十二時開出，約於六日抵粵，第二批約米九萬担，已履妥輪船開蕪起裝，廢歷年底可以到達，至第三批之裝運手續，亦正在辦理中。又據局負責人稱，對於救濟粵省米荒，已妥籌具體計劃云。又粵省在蕪所採之米，現全為中央銀行信託局代中央糧食運銷局所購，運銷儲售等項，比米商便宜較多，每日成交在八九千包以上，堆存中行所指定之倉棧，總數約二十五六萬石，明日尚有華商公司之海上輪來蕪，裝載四萬二千包去粵，此批米價成本較前又廉，實以大結束期近，出戶需款孔殷，大都忍痛售脫，農本局及中央銀行所購者統為現款，寧願底盤減價出售，現蕪米行情，計機米上色者在九元二角，次貨八元八角左右，本沖熟八元四角二分，次者八元一二角，又糙米在八元掛零，（烟台天津）（甯波，上海）等幫有零星進冒，江干載米鐵船尚絡繹於途，又湘米運粵，經粵漢路積極籌運，極為順利，近該路利用春節時間，盡量趕運，數量激增，本月份上半月運粵湘米，共達一一一一零噸，連一月份運粵九二五五噸，及上年十一月份六一九零噸，十二月份六三五零噸，共計三二九零五噸，合三六一九五五包，第一批桂米二十萬斤運粵後，第二批六十萬斤，二十五日運抵省，由民食調節會投票批售，又該會業將第一批運粵贛米改運汕頭，接濟民食，又七月行政院例會據糧食運銷局長鄭寶照赴粵調查報告，本月來湘皖贛國米到粵近百萬担，尚有大量可續到，洋米六日進口一萬五千餘包，市價趨跌，形勢和緩，又粵漢路自去年十一月起至本年一月半止，共運湘米十六萬八千五百五十七噸，待運者十萬零四千二百六十七噸，請轉商鐵道部就其他各路撥借車輛，以利運輸一案，已由秘書處函交鐵道部，

七，粵請免徵洋米進口稅 粵商聯合會三十一日電國府林主席，行政院蔣院長，財政部孔部長，粵綏靖主任余漢謀，省政府主席黃慕松，略謂中央允飭鐵部撥車運米，及准洋米增至一百萬担半價記賬，未嘗非救濟美意，惟車輛有限，轉

運需時，半價記賬，成本仍重，究於實際無大裨益，試觀現在米價，尙未趨平，以三千萬人待哺之般，九十四縣飢區之廣，自非小惠所能普遍，都市中猶苦米貴，則窮鄉僻壤之苦可知，非完全將粵省洋米稅免征半年，不足收救濟之實效等語。又財部以粵省進口洋米，既已享受半稅記賬之特別待遇，自應以行銷該省範圍爲限，俾符中央救濟粵米荒之原意，頃已令飭總稅務司，嚴禁此項進口半稅洋米轉銷他省，又行政院七日例會通過准粵省府江(三日)魚(六日)電請禁運粵省米穀出國，呈准運進洋穀援照洋米半稅記賬辦法辦理。

八，蚌埠籌設雜糧市場 蚌埠糧業，素稱發達，豫東皖北一帶出產之雜糧，向多集中此間銷售，因大幫糧船，均停泊河下，故淮河水面不啻雜糧貿易所，惟糧船雲集，不但妨礙交通，秩序亦易紊亂，行之既久，流弊滋多，糧業公會與雜糧運商公會，認爲水上營業，亟待改革，頃經主幹人議決，應擇適當地點，籌設雜糧市場，嗣後賣買糧食，不得在河下成交，如有破壞業規即依約處罰，雜糧市場之設立，業推舉負責人籌備，不久即可實現。

總結 本月份之糧業概況，以粵省米荒之已逐漸和緩，而川省米荒即繼之發生，此種現象之陸續發生，其於全國民食之影響大爲可慮，惟近有華南米業公司組織之產生，其主要之目的爲採辦米石運銷華南，並以調劑全國民食爲宗旨，此種組織於國內尙屬創舉，其成效之若何，當視其工作之結果，而此後之民食或可較前穩妥也。

二十六年二月份之茶業

本年茶銷可較上年樂觀，一月份茶葉輸出值國幣二，六一九，四一五元，雖較上年十二月爲減少，然與上年一月份及前年一月份，則爲增加也。至國內產銷及推廣方面，因自實業部施行茶葉產地檢驗後，對於品質改良頗多，一般價格亦

轉平均，已較過去參差不齊之情形，大為減低，設能順序進展，則茶業之繁榮，可指日而見也，今將本年一月份與前二年一月份之華茶輸出數字錄之於後以供參考。

華茶輸出值	26年1月	25年12月	25年1月	24年1月
	2,619,415元	3,273,745元	2,032,161元	2,568,482元

一、中國茶葉公司 實業部為改良茶業及推廣外銷起見，特擬聯合皖，贛，湘，鄂，浙，閩六產茶省區共同組織官商合辦之中國茶葉公司，資本總額定國幣二百萬元，官商各半，其分配法，計實業部六十萬元，皖省四十萬元，閩，浙，贛，湘，鄂五省各二十萬元，俟收足半數後，即可正式開幕，現已委壽景偉氏籌備一切，組織章程，業已草竣，在京公佈，並分赴各省接洽，討論分工合作之方法及推廣茶葉出品貿易等問題，總公司決設於上海，並以安徽產茶特豐，故另設定後製茶廠茶葉公司章程草案，業經制定共三十一條，茲將其全文錄之於後以供參考。

中國茶葉公司章程草案

(第一條)本公司以提高國茶品質，確定畫一標準，及扶助改進一切產銷事項，藉圖推廣貿易，復興茶業為宗旨。

(第二條)本公司定名為中國茶葉股份有限公司，簡稱中國茶葉公司。

(第三條)本公司由中央政府及產茶各省政府與全國茶商，遵照公司法，組織為股份有限公司。

(第四條)本公司業務如左。

- (一)關於茶業之改良生產事項。
- (二)關於茶業之改良製造事項。
- (三)關於茶業之運銷或代理運銷事項。

(第五條)本公司設總辦事處於上海，為倡導改良起見，得就產茶省分，分別籌設模範茶場若干處，並選擇相當海外茶業市場，設立經理處或特約經銷處。

(第六條)本公司公告方法以登報以及通函行之。

(第七條)本公司資本數額定為國幣二百萬元，分為二萬股，每股一百元，分兩期繳納，先交一半，按股收足半數，計合一百萬元，即行開業，其餘股款，俟必要時續繳。

(第八條)本公司資本，以官商各佔半數為原則，由實業部認六千股計六十萬元，安徽省政府認四千股，計四十萬元，江西，湖南，湖北，浙江，福建五省政府各認二千股，合計一百萬股，其中各以半數招募商股，招募未足以前，得由實業部各省政府先行代墊，陸續招募之。

(第九條)本公司股票為記名式，股東以有中華民國國籍為限。

(第十條)本公司股票分一股，五股，十股，五十股，一百股五種。

(第十一條)本公司股票如有轉讓或出售時，應由原主於股票背面簽名蓋章，向本公司過戶，登錄股東簿，方為有效，否則仍認票面所載原主為股東。如因繼承關係須更改戶名，應由繼承者提出合法證明書，經公司核明方可更換股票，及更改戶名，每張納手續費一元。

(第十二條)凡以登記牌號或法人團體名義認股者，應將代表人姓名住址報告本公司存記。

(第十三條)本公司設董事十九人，官股董事定為十人，由實業部指派三人，安徽省政府指派二人，江西，湖南，湖北，浙江，福建五省政府各指派一人，商股董事九人，就商股董事六十股以上之股東中選任之，嗣後如有他省政府參加，或商股加多，或因其他必要，得酌添董事名額，由股東會決定之。

(第十四條)本公司董事組織董事會，互推一人為董事長，二人為常務董事，官商各一，並由常務董事中，推定一人為副董事長，董事長因事不能出席時，由副董事長代理之。

(第十五條)本公司設總經理一人或二人，經董事會推薦，由實業部派充之，各分辦事處設經理一人或二人，必要時得添設副經理一人，辦理分辦事處事宜，由總經理提出，經董事會之同意派充之。

(第十六條)本公司設監察人七人，由官股指派三人，由商股就二十股以上股東中選任四人，並設常務監察人一人，由全體監察人互推之。

(第十七條)董事任期三年，監察人任期一年，均得連任。

(第十八條)本公司為明瞭國外茶業市場最近狀況及技術進步情形起見，得遴選專員，隨時實地調查研究報告，以資借鏡。

(第十九條)本公司股東會分為股東常會及股東臨時會兩種。

(第二十條)股東常會每年開會一次，由董事會於每年結帳後兩個月召集之。

(第二十一條)股東臨時會，由董事會或監察人認為必要時召集之，如有股份佔總數二十分之一以上之股東，亦得將提議事由及其理由，請求董事會召集之。

(第二十二條)本公司某一股有一議決權，但股東而有十一股以上者，其超過之股數每五股四權，五十股以上者，每五股三權，一百股以上者每兩股一權，官股之議決權與商股同。

(第二十三條)股東因故不能到會時得出具委託書，簽名蓋章委託其他股東代理。

(第二十四條)召集股東會議，須於一月後通知各股東臨時會，須於十五日前通知各股東，通知書中應載明召集之宗旨，及提議事項。

(第二十五條)股東會開會以董事長為主席，如因事故董事長不克出席時由副董事長代理之。

(第二十六條)股東會開會，非有股份總數過半及股東人數過半之出席，不得開議，非有半權過半數，不得議決。

(第二十七條)本公司於每屆年終舉行總決算，所得純益，先提十分之一為法定公積金，次提商股股息八厘，再提官股股息六厘，如有盈餘，作為股東紅利，及本公司職員酬勞金，其分配額由董事會擬定，提經股東本會決定之。

(第二十八條)本公司結算盈餘如超過官股股息一倍時，得經董事會議決，酌提若干作為及茶業改良基金，或其他生產建設之用。

(第二十九條)本公司一切籌備設立事宜，另設籌備委員會負責辦理，該會由實業部遴派籌備委員九人辦理，並指定一人為主任。

(第三十條)本章程如有未盡事宜，悉依公司法股份有限公司規定辦理，其各種辦事規則另定之。

(第三十一條)本章程由實業部呈請行政院核准備案之日施行，如有修改，須由股東會依法議決，呈請實業部轉呈行政院核准。

二、設置模範茶場 實業部為謀徹底改良華茶產銷起見，除於上海創設中國茶業公司以便集中貿易統制運銷外，今復於各產茶省區，有設置模範茶場之擬議，以為茶產之實施改進，現已委由壽景偉氏於分赴各省接洽組織中國茶業公司事宜之便，向各省當局商量設置模範茶場之地點，計已決定共設七處，除皖省設二處外，其他各省各設一處，此後各省茶業之生產當可改進而於外銷貿易上亦當為之起色也。

三、改良兩湖紅茶 實業部當局，近以兩湖紅茶，品質日漸低下，其中尤以

宜昌紅茶低落最甚，特於去冬委派上海商品檢驗局茶葉檢驗組吳覺農技士來漢視察，並與本埠商品檢驗局，農作物檢驗組組長江漢羅等會商改良辦法，茲悉其改良原則，大致業已擬定，並派本埠商品檢驗局茶葉檢驗組技士戴嘯舟，於明後日前往宜昌，實地調查該縣之紅茶產銷運情形，以爲改良之張本，據戴語記者云，此行時期約一月左右，計須經過，長陽，宜都，五峯，鶴峯等五縣，又據戴君談稱，湖北茶葉計分三大區域：(一)內銷綠茶區域，計黃梅，圻春，圻水，麻城等縣，(二)老青茶區域，計崇陽，通山，蒲圻，通城等縣，過去該區曾產大量二五箱茶現已絕跡，目前以羊樓洞方面，所產之老青茶，最負盛名，爲磚茶原料之中心，(三)紅茶區，計宜昌，長陽，宜都，五峯，鶴峯等五縣，該區所產紅茶，品質並不讓祁甯，每年銷量亦有三四萬箱之多，(每箱約五十斤)。但近幾年來，因品質降低，銷路銳減，每年銷量僅有二三千箱，因此實業部方面特命令本局，設法加以改良，本局方面，因宜昌等縣之紅茶，多銷歐美各國，亟須改良，故決定第一步改良宜昌區之紅茶，第二步改良羊樓洞等地之老青茶，第三步改良內銷之綠茶云。

四、祁門茶業改良場 祁門茶業改良場，以本年經濟製茶，廠屋可以全部造成，機械可以如期裝安，擬即利用現有設備，爲大規模之製造，頃呈請建設廳，轉呈實業部，屆時各派專員一人至場指導，以資遵循，而增效率，該廳據呈後，已據情呈部，請准派員前往指導，俾製茶工事，得以妥善進行，惟廳方則不再派員，八日已指令該場知照。

五、嵯縣茶業改良場 本省建築廳，前奉實業部分，於去年八月間在嵯縣三界，設立茶場，隸屬浙江省農林改良場，積極進行建築墾荒植茶等事宜，現農林改良場已裁撤，該場奉令改稱浙江省茶葉改良場，直屬建設廳，仍由實業部技士吳覺農兼任場長，吳於前日來浙，已將茶業改良場組織完成，正式辦公，並派徐

方幹爲技術主任，呂允福爲總務主任。

六、滬市茶銷狀況 本月份紅，綠茶銷稍見活潑，綠茶因摩洛哥需要孔殷，至各歐莊對於珍眉針眉等綠茶，分向各茶棧極力徵求。但來路莊貨早告售清，業已供求不應，一般覓得毛茶原料之士莊製茶廠家，又復開始進貨，而毛茶售價每担已由十一二元，激漲至十七八元，且亦存貨不多，聞各茶棧已在加工製貨，以供需要，又我國綠茶珠子，向多銷售國內，近來孟買，阿富汗等路洋莊，漸有銷路，最近向頭莊美星裕隆安和等行，對於綠茶珠子，先後辦進五百餘担，售價爲十六七元，均係運往印度銷售，據一般商家觀察，前途頗有發展之希望，至紅茶以英倫紅茶市況稍見活動，我國祁門，浮梁，至德等路紅茶，在倫敦市存貨已告銷清，惟因去年銷售遲緩，茶價挫跌，商家略受虧折，照倫敦市情形觀察，將來中低莊祁門紅茶，頗爲合銷，兩湖紅茶，恐仍無發展之望云。

七、紅茶貸款 安徽省政府建設廳長，劉貽燕，十八日晚來滬與交通銀行商定，本年度紅茶借款二百五十萬元，合同已草定，日內即可正式簽訂，定四月初撥款，全部借款十個月攤還，至二百五十萬元借款中，皖省佔二百萬元，贛省五十萬元，據劉氏談，去年皖省茶產約八萬箱左右，今年據一般情形預測，產量較去年可望增加云。

總結 本月份之茶業概況，一切設施已在極力改革中，如生產運銷上，均能注意改進，故觀測本年之茶業，倘能順利前進，則銷路定可增加，而較以前爲佳，然於復興茶業之繁榮，則仍有待於當局者之合作及努力改進也。

二十六年二月份之航業

(甲)國營招商局

本月份關於國營招商局消息，其較重要者，約有五端：

1. 廿五年營業收入激增——據本月十四日申報揭載：該局自廿五年二月改組後，其營業與上年比較，已大有起色，計廿五年純益為 952,343.55 元，與廿四年 296,003.27 元比較，增加達六十五萬六千餘元。

2. 清理產業委員會成立——該局自蔡總經理接任以來，甫十閱月，已將航輪棧埠，整理就緒，茲以局產衆多，情形複雜，亟應加以整理，本月上旬已成立招商局產業整理委員會，派定委員，即日開始進行調查審核各項手續。

3. 建造川江新輪——招商局向有峨嵋一輪，行駛滬川航線，前年該輪觸礁，遂暫停航行，茲聞為便利滬川運輸，恢復原有班輪，業與江南造船所訂約，改造新輪，除機器鍋爐二部分，因原有峨嵋所留者質料甚優，即行移卸改建新輪外，其餘悉用新購材料建造。

4. 廈菲線定期開航——招商局廈菲線本定月之上旬開航，嗣以初開航線，對於船上一切設備，須力求完善，且為使僑胞普遍認識起見，事前尤宜廣事宣傳，故已決定展至三月二十七日開航。

5. 內河局職工請願——招商內河局，自奉交部令停辦後已於一日起，將所有二十三條航線完全結束，除船舶及產業，由總局接收，決定招標出售外，其全部失業員工一千餘人，曾先後召開會議，推派代表，請當局收回成命，以維生計，並發表宣言，請各界主持公道。

(乙)民營

至於民營航業界，本月份最堪注目者，即永順輪局永新輪之慘遭傾覆，查該輪行駛上海湖州間，三日由湖開申，駛經平望附近，因船載過重，轉灣時船身傾斜，致遭覆沒，該輪離湖時載有乘客七十餘人，船覆時除頭等艙乘客卅餘人及船老大等幸即救起外，其二三等艙乘客四十餘人，均告悶斃，亦云慘矣，聞該輪是日並載有湖產縐紗闊縐逾百疋，價值甚大，故各綢莊亦受相當損失。事後本埠（

上海) 湖社因被難家屬之要求，曾於六日晚召開會議，登報徵集肇事經過之報告，俾便協助被難家屬謀法律救濟。

本月份因氣候關係，江海輪失事，屢見不鮮，如惠康輪(惠通輪船行)之擱淺吳淞，昌安輪(利記輪船公司)之擱淺海州，時和輪(公濟輪船公司)與純和輪(政記輪船公司)之碰撞等。

此外，爲便實施民營航業之監督，上海航政局已於本月份成立航線調查委員會，對於航商航線貨運之支配，及噸位之平均等等，均由該會監督，並嚴行取締各輪局任意競爭。

(丙) 外人經營

1. 美國太平洋各港海員工會，前於去年十月卅日，因工資與雇用辦法兩項問題，與資方發生糾紛，乃一致罷工，其間歷時九十八日，迄本月四日，始告解決，在華美國航業界中人預料第一艘到滬之運貨船將爲華德號可於三月初抵埠。

2. 英商太古公司之新北京輪自上月觸礁後滬甯班因無輪接替，曾暫停行駛，本月上旬已向三北公司租用新甯紹輪代行甯波航路，上海仍開星期一三五班，甯波開星期二四六班云。

(丁) 其他

1. 暹羅駐華商務官噶叻氏，爲謀溝通中暹間之運輸，曾於去年十一月間，專程來滬轉京，擬以四百萬元，籌組輪船公司，以上海爲終點，並設法將暹米運至華北，同時華貨亦可源源銷暹，本月下旬已再度入京，進行初步商洽。

2. 長江線因入春以來，江水上漲，下旬已恢復通常水位，即中游宜昌。亦已達一呎二吋，淺水輪可暢航，滬漢間夜航已解禁。

3. 去年南北洋長江各路航運，均極發達，沿海各口岸與長江水脚，一再增漲，獨滬閩一路，仍屬舊價，近年來各輪公司因船用之五金煤炭物料等項均極昂貴招商三北等公司已定三月一日起，滬閩運費照原定價增百分之二十。

I.A. 法幣發行數額統計表

A 金額單位：元

時 期	總 計	中 央	中 國	交 通
26年3月	1,171,815,561	361,834,975	501,403,991	308,576,594
2月	1,163,206,057	357,444,141	504,103,822	301,658,094
1月	1,142,682,362	341,732,632	493,555,716	307,394,014
25年12月	1,079,948,233	325,592,469	459,310,240	295,045,524
11月	1,025,682,337	312,941,477	439,895,436	272,845,424
10月	961,528,273	305,833,781	411,073,781	244,620,711
9月	908,313,999	313,435,163	377,768,425	217,110,411
8月	879,857,721	305,955,375	367,425,895	206,476,451
7月	876,955,818	300,871,929	365,674,338	210,409,551
6月	855,937,967	299,253,125	351,772,791	204,912,051
5月	822,332,289	277,775,264	343,155,285	201,401,740
4月	781,596,099	262,247,473	323,282,986	196,065,640
3月	748,351,660	251,503,350	310,150,610	186,697,700
24年	638,555,360	176,065,360	286,245,041	176,244,959
23年	389,853,892	85,339,300	201,279,742	103,234,850
22年	332,965,691	70,271,542	179,582,780	83,111,369
21年	301,217,649	39,145,360	179,647,606	82,424,683

資料來源：(1)二十一年至二十四年根據中央銀行月刊，二十四年以後根據發行準備管理委員會檢查報告。

註：(1)各行法幣發行均係全國發行數額。

I.B. 法幣發行數額統計表

B. 指數與百分數

時 期	總 指 數	中 央		中 國		交 通	
		指 數	百分數	指 數	百分數	指 數	百分數
26年3月	135.73	127.69	30.88	138.27	42.79	141.79	26.33
2月	134.73	126.14	30.73	139.02	43.34	138.78	25.93
1月	132.36	120.60	29.91	136.11	43.19	141.42	26.90
25年12月	125.09	114.90	30.15	126.66	42.53	135.74	27.32
11月	118.80	110.44	30.51	121.31	42.89	125.53	26.60
10月	111.37	107.93	30.84	113.36	44.48	112.54	24.67
9月	105.21	110.61	34.51	104.18	41.59	99.89	23.90
8月	101.91	107.97	34.77	101.32	41.76	94.90	23.47
7月	101.58	106.18	34.31	100.84	41.70	96.80	23.99
6月	99.14	105.61	34.73	97.01	41.35	94.27	23.92
5月	95.25	98.03	33.78	94.63	41.73	92.66	24.49
4月	90.53	92.55	33.55	89.15	41.37	90.20	25.08
3月	86.68	88.76	33.61	85.53	41.45	85.89	24.94
24年	73.96	62.13	27.57	78.94	44.83	81.09	27.60
23年	45.16	30.12	21.89	55.51	51.63	47.50	26.48
22年	38.57	24.80	21.10	49.52	53.93	38.24	24.96
21年	34.89	13.81	13.00	49.84	59.64	37.92	27.36

註：(1)根據 I.A 表編製。(2)指數以25年12個月平均=100。

II A. 上海銀錢業票據交換數統計表

A. 銀錢總計 單位：國幣千元

時期	銀錢業		銀行業票據交換				錢業公單收解	
	總計	交換票據	占總計%	代收票據	占總計%	錢業公單	占總計%	
26年2月	1,608,603	545,845	33.93	123,052	7.65	939,711	58.42	
1月	2,124,369	516,063	24.29	143,851	7.01	1,459,445	68.70	
25年12月	2,452,150	633,400	25.83	174,565	7.12	1,644,185	67.05	
11月	2,267,130	530,166	23.38	149,498	6.59	1,587,466	70.02	
10月	2,434,063	643,509	26.44	171,144	7.03	1,619,424	66.53	
9月	1,954,100	474,295	24.27	114,779	5.87	1,365,026	69.85	
8月	1,926,321	429,284	22.29	107,284	5.67	1,387,753	72.04	
7月	2,014,211	499,726	24.81	117,419	5.83	1,397,066	69.36	
6月	1,937,342	540,099	27.88	105,466	5.44	1,291,777	66.68	
5月	1,877,282	434,125	23.13	97,257	5.18	1,345,900	71.69	
4月	2,356,563	416,942	17.69	102,065	4.33	1,837,556	77.98	
3月	2,495,909	448,172	17.96	112,766	4.52	1,934,971	77.53	
2月	2,068,475	454,516	21.97	94,782	4.58	1,519,177	73.44	
24年	25,250,292	3,715,828	14.72	746,529	2.96	20,787,935	82.33	
23年	25,052,704	3,222,117	12.86	—	—	21,830,587	87.14	
22年	22,440,894	1,966,452	8.84	—	—	20,274,442	91.16	

資料來源： 1. 銀行業票據交換數根據本統計部份B、C表。 2. 錢業公單收解數二十四年以前根據錢業月報，二十五年根據中央銀行金融週報。

- 註： 1. 錢業公單收解數，二十二年三月以前包含銀公單收解數折合銀元數目在內。
 2. 錢業公單收解分公單收解與銀錢業互解，二十五年五月起僅公單收解一種。
 3. 代收票據始於二十四年六月，詳註請參閱本統計部份C表註(2)。

II B. 上海銀錢業票據交換數統計表

B. 交換票據分析 單位：國幣千元

時期	合 計			國 幣			匯 劃		
	金額	差額	佔金額%	金額	差額	佔金額%	金額	差額	佔金額%
26年2月	545,845	172,100	31.53	316,201	99,148	31.36	229,644	72,952	31.77
1月	516,063	161,359	31.27	283,571	86,903	30.11	227,491	74,456	32.73
25年12月	633,400	176,880	27.93	356,571	99,778	27.98	276,829	77,102	27.85
11月	530,166	147,104	27.75	312,297	83,267	26.66	217,869	63,837	29.30
10月	643,509	183,405	28.50	329,958	110,947	28.45	253,542	72,458	28.58
9月	474,295	133,721	28.19	298,880	79,259	26.52	175,415	54,463	31.05
8月	429,284	129,683	30.21	268,161	81,803	30.50	161,123	47,881	29.72
7月	499,726	149,135	29.84	320,189	98,760	30.84	179,537	50,374	28.06
6月	540,099	191,354	35.43	358,311	134,672	37.58	181,788	56,682	31.18
5月	434,125	140,540	32.37	280,473	91,239	32.53	153,653	49,301	32.08
4月	416,942	123,084	29.52	268,838	78,243	29.10	148,074	44,841	30.23
3月	448,172	130,678	29.16	288,386	81,428	28.23	159,786	49,250	30.82
2月	454,516	139,257	30.64	292,542	86,938	29.72	161,974	52,319	32.30
24年	3,715,828	1,085,289	29.21	1,857,578	542,299	29.19	1,858,249	542,939	29.22
23年	3,222,117	1,078,904	33.48	1,578,373	486,640	30.75	1,639,742	592,264	36.12
22年	1,966,452	632,216	32.15	1,118,674	332,202	26.69	847,777	300,012	35.39

資料來源： 根據票據交換所年報與月報編製。

IIc. 上海銀錢業票據交換數統計表

C. 代收票據分析 單位：國幣元

時期	代收票據總計		會員錢莊票據		其他銀錢業票據		外行票據	
	張數	金額	張數	金額	張數	金額	張數	金額
26年 2月	85,751	123,052,232	42,898	80,372,241	33,039	27,127,876	9,815	15,552,114
1月	109,614	148,890,957	52,772	86,447,976	40,470	32,655,273	16,372	29,757,707
25年 12月	137,175	174,565,173	66,024	100,271,701	51,629	38,850,818	19,622	35,442,655
11月	126,826	149,498,039	59,905	34,400,830	48,483	34,400,830	18,438	31,692,281
10月	145,990	171,144,173	71,555	96,802,658	53,859	36,836,952	20,580	37,504,562
9月	108,184	114,779,399	54,087	66,356,310	40,635	27,401,935	13,462	20,991,124
8月	101,398	109,184,066	49,961	62,715,298	38,533	25,818,584	12,904	20,750,184
7月	103,146	117,413,603	51,038	68,146,340	39,273	27,964,872	12,835	21,307,390
6月	102,177	105,465,942	49,738	60,843,831	40,223	27,778,108	12,216	16,841,002
5月	93,764	97,256,881	46,193	55,342,138	31,981	24,305,802	12,590	17,608,941
4月	91,119	102,064,611	44,540	58,057,383	33,441	22,838,018	13,138	21,169,206
3月	94,595	112,766,077	50,229	67,105,616	31,901	23,859,684	12,465	21,800,777
2月	58,874	94,781,759	31,749	54,372,802	19,753	23,178,772	7,392	12,230,075
24年	553,292	746,528,619	312,732	458,687,009	161,269	134,410,405	78,241	133,531,205

資料來源：根據票據交換所年報與月報編製。

註：(1) 因末尾小數四捨五入關係致與總計相差一元。

(2) 廿四年會員錢莊票據始於六月，其他銀錢業與外行票據始於七月。

II D. 上海銀錢業票據交換數統計表

D. 交換票據每日平均 單位：國幣元

時期	交換日數	總張數	每日平均	總金額	每日平均	總差額	每日平均	每張交換票據平均金額
26年 2月	21	217,855	10,374	335,844,577	15,992,599	172,100,012	8,195,239	2,511.65
1月	26	237,389	9,130	516,062,575	22,437,503	161,359,243	7,015,619	2,173.91
25年 12月	26	287,835	11,071	633,399,857	24,361,533	176,879,673	6,803,064	2,200.41
11月	24	256,559	10,690	530,165,948	22,080,248	147,103,534	6,129,314	2,066.45
10月	26	291,897	11,227	643,499,824	24,749,993	183,404,976	7,054,038	2,204.54
9月	25	219,696	8,788	474,295,355	18,971,814	133,721,445	5,348,858	2,158.87
8月	25	207,736	8,309	429,283,960	17,171,358	129,683,176	5,187,327	2,066.49
7月	25	222,634	8,906	499,725,036	19,989,041	149,134,759	5,965,390	2,244.41
6月	25	252,173	8,887	540,099,009	21,603,960	191,354,233	7,654,169	2,430.98
5月	26	194,516	7,481	334,125,341	16,697,128	140,539,752	5,405,375	2,231.82
4月	23	191,323	8,318	416,941,504	18,127,891	123,084,056	5,351,481	2,179.25
3月	26	183,419	7,054	448,171,855	17,237,379	130,677,862	5,026,072	2,443.43
2月	25	138,415	5,137	254,515,865	10,180,634	139,257,012	5,570,280	3,539.43
24年	299	1,839,231	6,218	3,715,828,313	12,427,513	1,085,289,223	3,629,730	1,998.58
23年	301	1,627,784	5,408	3,222,116,610	10,704,706	1,078,904,293	3,584,400	1,979.45
22年	299	902,630	3,019	1,966,451,762	6,576,762	632,216,658	2,205,647	2,178.51

資料來源：根據票據交換所年報與月報編製。

註：1. 總金額÷總張數=每張交換票據平均金額。

III 上海內國債券及股票指數統計表

時期	內國債券指數						股票指數					
	新華銀行			豐源洋行			新豐洋行			豐源洋行		
	最高	最低	平均	最高	最低	平均	最高	最低	平均	最高	最低	平均
26年3月	125.03	111.79	117.43	103.16	95.29	96.98	49.79	47.51	48.51			
2月	116.74	111.44	114.20	97.36	92.50	94.91	48.03	44.90	46.73			
1月	112.10	108.03	109.66	95.17	90.92	93.95	52.72	44.14	48.30			
25年12月	107.87	100.02	105.72	94.83	86.59	91.23	58.69	55.07	57.39			
11月	107.90	103.44	105.80	99.05	88.65	90.63	59.20	57.78	58.03			
10月	104.41	98.57	102.90	89.12	84.14	87.75	57.93	57.09	57.83			
9月	105.58	109.99	105.59	89.94	85.91	89.21	57.72	57.57	57.61			
8月	107.62	105.26	106.75	90.23	87.50	89.31	57.64	57.61	57.61			
7月	108.12	98.79	103.38	93.09	85.49	89.04	57.61	57.31	57.48			
6月	105.07	96.66	101.47	90.29	81.52	87.27	58.35	57.34	57.84			
5月	108.96	105.37	107.62	91.41	90.77	91.74	58.35	57.55	57.88			
4月	108.94	103.08	105.58	91.94	87.08	89.33	58.20	57.53	57.70			
3月	111.10	104.05	108.73	91.61	88.15	89.67	58.17	57.60	57.73			
25年	118.20	80.05	104.60	105.55	81.52	90.59	59.20	55.07	57.66			
24年	110.95	71.63	92.44	110.44	86.08	98.25	59.77	56.53	57.11			
23年	111.43	70.62	93.76	109.80	80.05	97.93	70.53	59.77	65.31			
22年	92.51	45.29	63.56	92.86	58.65	78.30	76.92	67.33	71.37			
21年	64.37	23.24	49.05	77.68	49.48		90.89	76.66				
20年	82.90	23.46	62.29	106.81	54.70		110.65	88.60				
19年	84.82	52.82	68.03									
18年	95.43	71.27	80.95									
17年	89.44	53.28	69.62									

資料來源：1. 根據新華銀行報告，廿五年以前根據中國銀行中外商業金融彙報。

2. 新豐洋行根據該行之投資月報。

註：1. 新華銀行以投資利益月息一分=100。2. 新豐洋行以二十年七月末=100。

IVB. 中國外債倫敦統計表市價

單位：英磅

債券擔保 時期	鐵 路												債 券											
	京 滬 路			津 浦 路			浦 蘇 路			濟 南 路			廣 九 路			甯 海 路			平 均					
	最高	最低	平均	最高	最低	平均	最高	最低	平均	最高	最低	平均	最高	最低	平均	最高	最低	平均	最高	最低	平均			
26年2月	85.50	79.50	82.71	66.00	60.00	63.00	61.50	59.00	62.05	80.00	75.50	77.30	50.50	45.00	47.53	37.50	34.75	35.18						
25年1月	79.50	75.00	77.04	60.00	55.00	58.35	59.00	56.00	57.73	71.50	72.00	73.18	44.50	41.00	42.50	35.00	31.75	32.69						
12月	76.00	72.50	74.22	55.00	52.00	53.93	55.00	51.00	52.77	74.55	71.00	72.70	41.00	38.00	39.34	31.00	28.50	29.65						
11月	76.50	75.00	76.10	52.00	49.00	50.63	51.50	48.00	49.94	72.75	66.50	70.40	40.50	37.50	39.21	28.25	28.00	28.04						
10月	76.00	74.00	75.32	49.00	46.00	48.32	48.00	46.00	47.81	66.50	61.00	63.80	38.50	34.50	37.80	28.50	27.00	28.07						
9月	78.50	75.50	77.82	50.00	48.00	49.45	48.50	47.00	47.93	65.00	62.50	64.35	40.00	36.50	39.38	30.50	28.00	29.38						
8月	70.00	74.00	73.30	50.00	48.00	48.60	49.00	47.50	47.73	63.00	59.50	63.50	42.25	32.50	35.70	32.00	29.50	30.78						
7月	75.00	69.00	71.13	49.50	42.00	44.87	47.50	41.00	44.02	59.50	52.00	55.45				32.00	29.00	29.98						
6月	72.00	67.00	69.00	46.00	39.00	41.93	45.00	39.00	41.11	54.00	49.00	51.16				30.00	28.00	29.14						
5月	75.50	73.00	74.58	50.00	46.00	48.10	49.00	45.00	46.86	55.50	51.50	53.90				36.00	31.50	33.26						
4月	73.50	71.50	72.40	53.00	49.00	50.48	51.00	49.00	50.18	52.00	52.00	40.38				35.25	27.00	30.94						
3月	73.00	71.00	72.15	53.00	47.50	49.64	51.00	45.00	49.81	54.00	52.00	33.45				32.00	25.00	29.28						
2月	73.00	65.50	68.84	49.00	33.50	38.30	46.00	31.00	35.70	54.00	48.00	30.33				30.50	16.00	19.46						
25年	79.00	65.50	73.01	55.00	32.00	43.30	55.00	31.00	45.19	74.25	58.00	52.29				36.00	16.00	28.05						
24年	86.75	65.00	76.63	56.00	22.00	29.56	52.00	20.00	26.16	35.75	21.00	29.02				19.38	11.50	16.23						
23年	80.50	55.00	67.92	38.42	20.25	33.08	28.50	17.22	24.00	32.00	20.00	28.01				19.00	11.00	16.09						
22年	55.00	30.35	41.27	27.32	12.22	18.25	23.28	12.17	16.23	20.00	5.10	10.07				15.19	8.25	11.72						
21年	43.48	27.50	35.49	27.32	5.10	12.18	25.30	5.10	10.17	8.13	5.10	5.10				15.19	5.50	8.20						
20年	60.00	38.38	46.35	30.31	5.15	17.22	24.23	5.15	15.21	13.18	8.13	9.14				19.50	8.50	13.85						
19年	63.00	42.00	57.07	30.35	10.20	21.26	26.30	10.20	18.23	—	—	—				25.75	9.00	15.49						

I. 我國輸出入貨物淨值統計表
單位：國幣元

時期	貿易總值	輸入	輸出	入 超			輸入對輸出之比
				入超額	佔輸入%	佔輸出%	
26年2月	1,051,260	85,412,553	85,100,137	312,416	0.37	0.37	1.004
1月	159,233,301	77,026,802	82,203,499	5,179,697	-6.72	-6.30	-0.937
25年12月	172,033,296	92,153,332	79,874,964	12,283,368	13.33	15.38	1.154
11月	141,976,255	82,806,611	59,169,644	23,636,967	28.54	39.95	1.399
10月	141,046,048	81,871,650	59,174,398	22,697,252	27.72	38.36	1.348
9月	139,914,696	80,387,999	59,526,697	20,861,302	25.95	35.05	1.350
8月	125,737,811	70,404,816	55,332,935	15,071,821	21.41	27.24	1.272
7月	135,366,322	74,915,089	60,451,236	14,463,850	19.31	23.93	1.239
6月	142,154,780	83,747,993	58,403,787	25,341,206	30.26	43.39	1.434
5月	139,330,170	85,088,558	54,241,612	30,846,946	36.25	50.87	1.569
4月	141,656,088	86,807,496	54,843,592	31,958,904	36.82	58.27	1.583
3月	127,362,668	79,176,339	48,186,299	30,990,070	39.14	61.31	1.643
2月	109,588,453	63,229,523	46,358,921	16,870,611	26.68	36.39	1.364
25年	1,647,286,141	941,544,728	705,741,403	235,803,335	25.04	33.41	1.334
24年	1,495,020,382	919,211,312	575,809,060	343,402,292	37.36	59.64	1.596
23年	1,564,879,303	1,029,665,222	535,214,277	494,450,945	48.02	92.38	1.924
22年	1,937,395,178	1,345,767,188	611,827,990	723,739,193	54.53	119.93	2.199
21年	2,402,261,632	1,634,726,298	767,535,334	867,190,964	53.05	112.98	2.130
20年	3,650,339,032	2,233,376,164	1,416,962,868	816,413,296	36.56	57.62	1.576
19年	3,434,765,765	2,040,599,446	1,394,163,319	646,438,177	31.68	46.37	1.464
18年	3,554,524,245	1,972,983,403	1,582,440,811	389,642,592	19.76	24.62	1.246
17年	3,407,851,196	1,893,320,124	1,544,531,071	318,789,053	17.10	20.64	1.206
16年	3,009,356,904	1,578,147,470	1,431,269,440	146,938,037	9.31	10.27	1.103

II. 我國金銀進出口統計表

時期	金 (單位：海關金單位)			銀 (單位：國幣元)		
	進 口	出 口	出超+入超-	進 口	出 口	出超+入超-
26年2月	19,559	—	19,559	139,000	—	139,000
1月	35,127	—	35,127	—	226	226
25年12月	11,690	2,825,859	+ 2,814,039	890	—	890
11月	35,125	—	35,125	37,817	510,833	+ 473,018
10月	90,382	7,051,376	+ 6,960,934	86,000	36,900,000	+ 35,914,000
9月	—	4,005,380	+ 4,005,380	191,350	91,109,000	+ 90,917,650
8月	27,378	—	27,378	302,200	11,905,000	+ 11,602,800
7月	49,386	5,182,438	+ 5,132,772	974,400	11,900,000	+ 10,925,600
6月	12,489	—	12,489	502,978	69,747,198	+ 69,244,220
5月	4,419	—	4,419	28,200	16,500,000	+ 16,471,800
4月	23,674	—	23,674	92,347	—	92,347
3月	24,605	—	24,605	676,700	—	676,700
2月	51,010	—	51,010	572,600	300	572,300
25年	1,091,577	19,064,831	+ 17,973,275	4,713,482	254,336,763	+ 249,623,281
24年	281,430	21,026,090	+ 20,744,660	10,096,768	70,394,397	+ 59,397,629
23年	5,856	23,222,399	+ 23,216,543	10,830,380	267,558,531	+ 256,728,151
22年	137,335	35,673,745	+ 35,536,411	80,432,474	94,854,914	+ 14,422,440
21年	136,039	59,404,433	+ 59,268,394	96,538,889	106,933,954	+ 10,395,065
20年	8,574	27,301,898	+ 27,293,324	118,233,016	47,429,681	- 70,803,335
19年	2,930,751	21,976,364	+ 19,045,613	159,788,398	55,393,177	- 104,395,221
18年	1,608,460	4,761,089	+ 3,152,629	189,187,183	24,310,312	- 164,876,871
17年	11,234,630	479,297	- 10,755,333	173,969,821	8,205,327	- 165,764,494
16年	3,583,157	5,822,651	+ 2,239,494	127,582,363	16,182,492	- 101,399,871

資料來源：根據海關貿易年刊及月報。
註：1. 二十二年以前進出貨物及銀按海關兩估值，上表已按1HK = 31.558核算成國幣元。
2. 二十二年以前金進出口亦按海關兩估值，二十一年起以金單位為本位，上表按(關兩×每兩平均對美即期平均匯價÷0.40)=x金單位。

IIIA 二十五年輸出貨值重要國別按月統計表

國別	月別 數量	二十六年						
		果計	二月	一月	十二月	十一月	十月	九月
共計		167,378,139	85,127,690	82,220,449	79,928,956	59,203,090	59,201,487	59,543,515
美國		51,588,415	76,278,085	25,310,330	20,823,279	12,793,404	11,864,586	14,680,360
日本		25,170,764	12,916,268	12,254,496	13,824,753	11,617,799	11,436,298	9,195,924
朝鮮		1,782,946	1,008,885	574,061	539,976	928,437	670,894	841,026
英國		11,752,177	5,483,369	6,268,808	6,846,238	4,474,519	5,861,777	6,219,354
香港		23,406,732	11,154,290	12,252,441	13,824,753	10,355,882	10,051,526	7,952,544
英屬印度		3,859,384	1,815,277	2,044,107	1,948,789	1,348,592	1,719,840	1,663,156
英屬馬來		3,425,748	1,901,905	1,483,838	1,282,554	1,358,602	1,408,462	1,467,392
加拿大		2,021,412	1,040,260	1,011,152	600,205	426,278	272,639	539,109
德國		9,033,938	4,947,396	4,086,543	3,263,873	1,876,082	2,716,170	2,447,774
法國		6,682,994	2,909,051	3,773,943	3,825,476	2,977,092	2,665,248	2,713,952
安南		1,529,331	718,509	310,822	771,777	800,505	622,293	1,235,059
荷蘭		4,733,462	2,379,363	2,354,092	2,767,472	2,280,851	1,413,810	1,502,634
荷屬東印度		1,310,084	924,861	325,225	377,608	417,247	681,542	544,400
摩羅洲		1,950,360	1,304,787	555,573	1,325,973	1,081,993	833,785	1,202,022
澳洲		874,291	437,826	423,465	429,934	300,723	364,488	407,745
比羅		1,372,437	597,561	774,876	772,162	449,297	383,891	468,200
意國		654,390	432,501	221,889	248,325	316,717	351,149	235,453
關東租借地		1,889,808	947,889	941,919	274,941	221,641	381,094	143,033
		3,987,176	1,956,122	2,011,048	1,635,577	1,845,958	1,298,683	1,417,858

國別	月別 數量	廿五年						果計
		八月	七月	六月	五月	四月	三月	
共計		55,366,682	60,483,229	58,452,001	54,272,166	51,903,452	48,424,866	706,791,000
美國		11,587,935	13,694,593	16,098,671	15,466,031	15,280,355	15,001,430	186,321,000
日本		6,440,913	7,136,661	6,658,761	6,418,630	7,428,661	5,631,898	102,567,000
朝鮮		791,413	597,428	1,094,948	719,011	1,626,041	612,527	9,762,000
英國		8,071,970	6,178,389	6,929,464	6,266,587	3,193,149	2,866,645	64,884,000
香港		8,103,905	8,942,057	8,440,567	8,028,681	7,220,141	7,495,841	186,547,000
英屬印度		1,701,563	1,404,909	1,946,300	1,173,603	1,178,409	1,429,047	18,635,000
英屬馬來		1,332,263	1,525,044	1,311,471	987,276	1,097,376	1,439,497	15,615,000
加拿大		255,439	235,910	286,204	527,153	705,281	194,235	5,270,000
德國		2,923,493	4,459,103	3,426,686	3,615,417	4,399,737	2,220,588	39,174,000
法國		2,796,582	2,422,882	2,503,990	2,207,684	1,845,896	1,618,730	30,389,000
安南		1,087,273	1,417,390	716,972	83,716	433,495	550,812	9,894,000
荷蘭		847,463	833,523	604,007	835,376	1,473,547	1,060,930	16,548,000
荷屬東印度		435,152	367,193	172,224	229,297	308,250	236,046	4,746,000
摩羅洲		1,965,316	1,522,732	965,561	369,421	218,158	832,232	11,278,000
澳洲		420,503	906,259	314,127	678,433	890,824	165,230	6,081,000
比羅		346,426	1,207,031	610,936	571,711	494,910	314,925	6,322,000
意國		212,851	597,295	296,135	276,627	245,330	509,447	4,051,000
關東租借地		161,862	592,816	409,693	104,422	365,032	261,463	3,389,000
		1,782,853	1,063,938	1,611,137	1,096,853	1,793,649	1,437,410	18,021,000

資料來源：海關進出口統計月報。

註：本表以廿五年一月至六月輸出各國共計貨值之大小而排列之，各國之自治領土與屬地則附列於其下。

III.B. 二十五年輸入貨值重要國別按月統計表

月別 數量	二十六年						
	累計	二月	一月	十二月	十一月	十月	九月
共計	162,863,701	85,652,250	77,211,451	92,369,264	83,003,029	82,081,784	80,578,298
美國	31,139,444	17,546,376	13,593,068	16,216,397	18,903,869	13,976,171	17,505,392
日本	30,034,291	14,855,737	13,238,494	18,920,946	15,676,121	15,781,060	13,446,154
朝鮮	298,153	115,574	179,579	329,387	226,780	285,481	270,879
英國	20,511,802	10,998,019	9,513,783	11,093,070	6,818,258	10,744,759	9,721,361
香港	3,304,104	1,503,056	1,799,048	2,182,275	1,661,630	1,741,526	1,311,300
英屬印度	2,466,486	1,487,912	978,514	1,075,451	910,887	717,991	1,729,993
英屬馬來	2,768,285	1,429,025	1,339,260	1,396,981	1,156,921	1,123,665	906,162
加拿大	3,390,314	1,473,812	1,916,502	2,132,683	1,658,487	1,355,848	1,377,524
德國	23,147,361	13,795,947	9,551,413	14,468,138	10,714,850	10,513,315	12,281,529
法國	2,457,599	1,646,728	810,871	899,693	686,134	679,878	1,631,021
安南	1,960,073	1,187,327	772,746	1,308,215	957,952	1,104,387	701,304
荷蘭	974,363	616,592	357,771	458,853	444,406	584,771	352,342
荷屬東印度	18,180,333	8,356,877	9,823,356	9,040,201	9,630,316	9,347,559	6,811,190
摩洛哥	951	590	359	—	—	80	—
澳洲	1,378,410	728,901	649,509	565,760	596,996	449,225	755,541
比國	4,281,113	1,889,186	2,442,027	1,910,959	4,250,099	1,825,487	2,510,030
暹羅	1,101,338	593,798	508,040	511,107	506,119	464,798	926,913
意國	1,513,633	651,031	862,602	1,057,848	1,164,148	1,879,411	1,436,582
關東租借地	2,159,285	1,008,725	1,150,560	1,541,431	926,524	1,063,107	830,399

月別 數量	廿五年						
	八月	七月	六月	五月	四月	三月	累計
共計	70,731,420	75,121,574	64,003,485	53,437,135	87,185,481	79,404,411	944,523,000
美國	20,478,549	16,531,495	14,110,717	15,338,644	11,902,850	14,068,237	185,512,000
日本	10,207,470	9,389,020	10,889,503	12,186,529	15,099,105	12,974,665	153,577,000
朝鮮	254,696	148,126	89,831	388,707	147,367	361,307	2,913,000
英國	8,684,353	3,832,791	11,493,425	7,476,371	9,608,917	11,449,396	110,497,000
香港	1,241,399	1,073,157	1,370,811	1,230,436	1,490,925	1,525,197	17,795,000
英屬印度	1,767,867	921,638	2,743,977	6,914,261	5,711,431	1,824,701	24,719,000
英屬馬來	929,581	727,899	821,111	633,305	635,579	799,669	10,837,000
加拿大	1,755,334	2,183,091	1,972,306	1,460,942	1,700,974	1,688,826	19,784,000
德國	10,404,107	12,663,407	14,056,359	16,088,538	14,917,517	13,197,789	150,238,000
法國	553,858	2,092,534	2,882,974	1,358,311	1,524,957	2,001,435	18,581,000
安南	445,891	2,796,147	3,452,163	2,418,123	1,482,153	1,100,759	18,084,000
荷蘭	370,668	249,847	374,080	463,408	323,731	428,757	4,789,000
荷屬東印度	4,186,768	5,644,114	1,002,978	3,925,798	6,850,056	6,206,597	74,397,000
摩洛哥	—	250	—	—	—	—	—
澳洲	1,080,551	475,121	1,473,473	1,672,353	6,164,205	1,347,776	15,990,000
比國	2,072,851	965,124	4,452,876	1,643,670	1,762,277	1,913,712	26,011,000
暹羅	760,035	3,156,523	3,510,232	3,841,721	1,717,448	1,607,167	18,868,000
意國	547,145	794,315	623,833	747,658	365,234	1,785,954	12,225,000
關東租借地	710,674	662,710	699,713	1,272,488	1,109,745	1,222,833	11,397,000

資料來源：海關進出口貿易統計月報。

：本表以廿五年一月至六月共計輸往各國貨值之大小而排列之，各國之自治領土與屬地則附列於其下。

IV A. II 我國輸出貨值重要關別統計表

時 期	北 部		中 部	
	天 津	膠 州	上 海	漢 口
26年2月	9,267,711	8,168,957	31,307,600	50
1月	13,316,692	6,577,273	39,440,987	548
25年12月	13,686,242	4,858,273	31,701,557	54,618
11月	8,344,298	4,773,354	30,825,924	852,521
10月	9,635,497	3,037,836	31,297,389	1,483,507
9月	8,811,249	3,379,796	32,918,205	1,487,457
8月	7,752,609	2,926,722	28,459,738	3,640,807
7月	10,107,335	2,728,499	30,077,728	1,442,688
6月	7,931,238	3,528,482	32,662,371	1,890,163
5月	8,728,361	4,399,076	28,022,706	1,825,558
4月	13,579,297	4,848,115	25,649,870	1,376
3月	5,168,037	4,056,858	27,501,809	301,342
2月	6,005,551	7,527,167	23,509,593	256,991
25年	117,826,623	51,533,149	362,273,720	13,558,978
24年	91,201,950	48,555,947	288,973,716	12,599,337
23年	81,050,678	35,281,849	272,304,703	9,347,981
22年	88,472,265	41,007,700	315,758,208	7,649,349
21年	97,961,524	40,305,678	246,669,143	31,637,016
20年	128,196,596	74,752,603	452,308,294	42,251,985
19年	122,600,623	65,989,498	437,136,132	29,058,473
18年	128,277,607	58,090,533	567,175,708	43,636,642
17年	127,749,930	40,949,291	564,338,991	43,243,345
16年	138,520,294	58,052,968	514,928,421	18,675,118

時 期	南 部			
	廈 門	汕 頭	廣 州	九 龍
26年2月	446,135	2,057,778	4,317,889	826,393
1月	428,521	1,128,492	4,488,244	613,746
25年12月	486,863	2,931,813	4,939,077	522,272
11月	445,791	2,111,661	3,757,318	475,000
10月	317,095	1,327,547	3,678,893	682,145
9月	397,185	1,937,691	3,697,461	636,124
8月	334,267	1,951,200	4,038,592	521,518
7月	207,998	3,746,355	4,443,722	629,485
6月	381,675	1,904,096	3,120,037	436,923
6月	258,602	1,031,663	3,077,697	384,980
5月	221,138	1,512,937	2,389,413	429,115
4月	274,571	1,303,883	2,874,141	574,654
3月	207,507	1,681,071	2,518,096	440,840
25年	4,092,355	23,229,175	42,456,761	6,245,081
24年	3,676,516	17,217,516	39,933,377	5,629,423
23年	3,535,913	15,459,788	47,128,447	5,524,363
22年	3,371,634	17,777,963	38,404,194	3,855,529
21年	3,418,967	20,981,572	53,151,396	3,331,300
20年	4,758,607	22,304,122	96,301,882	13,076,252
19年	5,596,188	28,035,125	94,051,946	26,508,487
18年	6,090,920	24,788,599	117,001,723	23,910,839
17年	5,730,015	21,176,073	114,279,270	22,376,057
16年	7,411,023	20,492,377	109,050,629	29,372,125

資料來源：根據海關貿易年刊月報

IV B. 我國輸入貨值重要關別統計表

時期	地別	北 部		中 部	
		天 津	膠 州	上 海	漢 口
26年2月		5,136,870	6,742,006	53,045,510	2,674,217
1月		7,430,922	4,814,254	43,687,613	5,032,846
25年12月		2,709,285	2,269,319	22,755,127	2,071,043
11月		9,057,328	7,022,812	47,018,115	2,536,606
10月		7,250,758	6,495,630	42,838,358	4,537,858
9月		7,392,731	4,055,282	48,429,950	2,849,382
8月		5,060,006	2,866,023	46,750,024	3,119,674
7月		5,037,562	2,530,420	40,605,580	3,275,103
6月		5,041,753	7,464,577	44,874,842	3,276,403
5月		5,617,252	4,224,922	54,110,565	1,675,585
4月		10,088,794	4,248,283	53,313,404	1,948,507
3月		5,123,437	3,608,378	48,396,451	1,442,218
2月		2,435,149	4,150,830	40,704,249	1,296,327
25年		72,617,431	54,751,621	555,182,875	32,874,736
24年		85,160,226	51,236,313	507,694,844	33,216,360
23年		96,670,234	48,483,154	600,483,211	32,213,848
22年		120,777,505	70,845,829	736,219,825	34,259,357
21年		162,887,309	87,643,679	795,161,400	38,557,744
20年		170,379,481	72,062,771	1,298,698,318	47,854,522
19年		207,597,666	100,441,333	732,620,870	87,130,310
18年		226,058,872	90,707,072	649,359,139	100,023,482
17年		212,076,618	69,327,086	578,543,831	107,912,541
16年		200,191,966	73,078,911	458,220,075	53,328,269

時期	地別	南 部			
		廈 門	汕 頭	廣 州	九 龍
26年2月		1,243,083	2,143,901	3,357,551	4,351,454
1月		938,650	2,035,452	2,276,157	2,717,135
25年12月		439,718	738,278	1,142,310	2,859,634
11月		1,203,594	1,914,684	2,564,621	3,529,588
10月		1,211,591	2,283,731	2,735,797	5,091,232
9月		1,215,294	2,005,329	2,632,298	2,409,498
8月		1,125,581	1,964,383	1,690,736	1,820,610
7月		622,767	3,394,812	2,846,973	6,494,741
6月		2,039,562	4,339,708	3,677,255	6,943,936
5月		872,371	4,856,880	3,048,099	5,133,611
4月		1,030,762	2,293,136	1,982,231	4,235,900
3月		1,042,845	1,632,698	2,548,819	7,181,790
2月		475,344	1,638,632	2,158,416	4,774,926
25年		13,396,101	29,621,151	50,905,425	57,550,499
24年		14,600,953	28,452,849	33,761,036	70,370,165
23年		16,346,254	26,139,885	33,848,152	75,097,848
22年		32,983,649	59,775,306	62,009,108	96,621,556
21年		37,843,554	60,557,623	84,371,620	105,578,057
20年		38,909,408	50,328,180	87,578,433	87,156,684
19年		35,938,537	65,594,995	80,249,173	49,322,722
18年		29,253,880	49,443,815	65,272,845	54,248,486
17年		28,053,892	48,020,422	62,371,261	70,466,319
16年		31,580,475	49,320,191	68,017,450	70,195,551

資料來源：根據海關貿易年刊與月報。

V. 進出口船數噸數國別統計表

年 月	共 計		中 國		外 國 合 計		英 國	
	船 數	噸 數	船 數	噸 數	船 數	噸 數	船 數	噸 數
25年累計	87,755	45,233,724	63,324	7,335,294	24,431	37,898,430	11,795	16,158,051
26年 2月	7,217	3,416,309	5,145	614,002	2,072	2,802,307	1,026	1,193,216
1月	7,044	3,371,756	4,981	578,927	2,063	2,792,829	966	1,161,071
25年 12月	7,315	3,580,276	5,234	637,036	2,081	2,943,240	982	1,260,744
11月	8,070	3,832,165	5,867	661,463	2,194	3,170,720	1,075	1,401,206
10月	7,467	3,778,914	5,484	577,745	1,983	3,201,166	877	1,240,930
9月	6,555	3,767,151	4,631	542,436	1,924	3,224,715	888	1,352,763
8月	6,438	3,679,783	4,564	555,199	1,874	3,124,584	907	1,315,896
7月	7,410	3,737,634	5,420	631,555	1,990	3,106,079	996	1,287,210
6月	8,341	4,069,726	6,239	688,058	2,102	3,381,668	1,002	1,399,283
5月	7,801	4,077,352	5,661	646,714	2,140	3,430,638	1,004	1,504,540
4月	7,592	3,925,383	5,403	618,930	2,189	3,306,453	1,078	1,444,506
3月	8,690	3,658,352	6,659	621,206	2,031	3,037,146	998	1,359,738
2月	4,881	3,496,001	2,953	537,487	1,928	2,958,514	883	1,302,123
25年	228,818	145,019,018	149,024	14,171,645	179,794	100,847,373	48,154	57,345,515
24年	183,005	143,978,837	104,450	11,955,285	78,555	102,023,552	48,477	60,112,641
23年	173,083	140,473,963	95,772	11,151,397	77,311	99,322,536	48,738	58,866,763
22年	171,725	137,379,174	93,878	10,254,843	77,847	100,124,331	47,574	58,215,213
21年	161,592	135,409,496	81,023	9,888,168	80,569	101,521,328	49,517	59,430,602
20年	181,607	160,005,101	83,676	12,638,623	97,931	127,306,478	50,534	60,560,794
19年	180,981	155,605,954	81,956	12,199,170	99,025	126,406,784	49,402	57,246,927
18年	186,514	154,637,910	85,977	12,894,336	100,537	124,773,574	50,845	57,926,507
17年	186,851	152,630,001	92,000	13,522,221	94,851	116,107,780	48,523	56,036,567
16年	154,275	116,210,785	79,538	12,636,391	74,737	94,574,394	33,791	40,258,049

年 月	美 國		日 本		德 國		法 國	
	船 數	噸 數	船 數	噸 數	船 數	噸 數	船 數	噸 數
25年累計	1,461	3,120,875	5,063	9,418,885	386	1,965,131	378	1,237,265
26年 2月	106	84,738	436	786,081	35	190,646	17	87,689
1月	88	41,014	450	847,141	29	148,898	19	87,945
25年 12月	115	97,411	454	803,158	32	167,866	32	119,378
11月	94	172,687	445	793,786	24	140,186	28	93,506
10月	104	245,619	450	890,520	36	177,855	31	116,678
9月	95	283,161	449	837,749	34	172,925	22	92,880
8月	83	297,879	418	791,924	34	169,163	24	59,688
7月	168	275,993	414	796,398	32	165,573	30	109,064
6月	132	304,776	437	811,609	34	183,859	44	126,724
5月	165	296,719	440	791,803	38	207,220	42	139,172
4月	129	284,000	410	768,510	34	167,300	32	89,445
3月	137	283,028	365	676,391	31	151,612	35	95,977
2月	116	262,471	374	712,251	26	139,790	35	108,090
25年	3,973	3,771,479	17,911	24,913,576	527	2,624,498	1,048	1,597,528
24年	4,450	4,786,478	15,652	21,919,100	635	2,729,661	976	1,565,787
23年	5,026	5,406,637	13,045	20,139,115	537	2,342,949	890	1,561,662
22年	5,298	5,350,526	12,863	20,168,140	535	2,354,425	945	1,208,049
21年	5,966	5,376,352	13,441	19,775,917	756	2,393,906	933	1,488,196
20年	6,130	6,177,767	31,589	43,042,411	824	3,443,874	882	1,543,183
19年	6,638	6,490,351	33,755	45,630,708	1,045	4,245,842	1,131	1,846,278
18年	6,933	6,653,495	31,705	42,349,647	1,350	4,334,903	1,310	2,135,878
17年	6,377	6,364,102	29,839	39,065,724	1,430	2,703,228	1,371	1,967,216
16年	4,844	5,577,115	27,105	35,745,535	955	3,260,717	1,504	1,894,614

資料來源：根據海關貿易年報與月報。

VI. 中國農產品輸出貿易指數表

(民國十九年=100)

時 期	總 指 數		豆 及 豆 產 品 類		茶 葉 類		烟 草 類		棉 花 類		麻 類		絲 類		毛 織 類		皮 及 蛋 性 畜 產 品 類		總 指 數 (1)
	7	8	7	8	7	8	7	8	7	8	7	8	7	8	7	8	7	8	
25年1月	73.26	24.1	4.54	102.21	122.39	83.44	106.96	179.30	192.41	243.42	89.32	191.59	85.13	99.41	85.13	99.41	85.13	99.41	114.63
25年2月	71.01	28.62	4.29	129.60	98.70	85.44	112.36	157.21	231.26	197.36	72.90	189.16	8.47	103.83	8.47	103.83	8.47	103.83	110.62
11月	53.01	32.65	39.22	113.68	68.05	45.04	87.37	20.69	125.65	206.11	62.02	116.37	59.04	97.68	59.04	97.68	59.04	97.68	80.73
10月	51.97	51.19	10.21	66.77	47.50	24.51	87.46	98.56	106.14	221.44	50.28	133.63	100.21	97.86	100.21	97.86	100.21	97.86	73.48
9月	50.19	51.52	9.31	32.15	80.18	34.96	106.56	87.97	41.13	180.54	63.87	141.50	80.41	90.69	80.41	90.69	80.41	90.69	71.65
8月	53.86	54.25	6.21	24.10	70.75	17.78	153.29	96.42	34.64	118.03	52.53	87.59	184.66	76.56	184.66	76.56	184.66	76.56	78.28
7月	53.79	26.13	4.17	54.81	75.85	30.21	136.60	144.32	46.94	79.95	63.95	136.90	137.65	102.67	137.65	102.67	137.65	102.67	82.65
6月	45.25	40.82	1.43	35.52	123.91	17.37	67.44	145.75	42.75	109.81	29.43	117.07	127.87	109.58	127.87	109.58	127.87	109.58	68.28
5月	51.74	41.23	1.73	49.82	127.25	50.59	21.01	140.44	43.32	90.41	24.03	120.95	127.43	93.58	127.43	93.58	127.43	93.58	65.57
4月	40.72	28.16	2.58	55.24	95.26	67.55	35.14	305.72	92.17	119.85	16.59	159.79	58.06	85.26	58.06	85.26	58.06	85.26	62.09
3月	35.83	14.57	2.62	65.07	115.52	63.84	69.97	169.21	40.92	77.90	22.72	87.32	32.68	101.00	32.68	101.00	32.68	101.00	55.52
2月	40.69	20.11	2.09	92.04	160.91	86.11	63.15	220.95	53.39	122.81	14.17	87.55	20.88	92.17	20.88	92.17	20.88	92.17	62.96
1月	64.65	34.28	3.19	155.86	184.94	53.36	72.14	190.00	144.97	227.61	60.93	163.64	40.43	93.55	40.43	93.55	40.43	93.55	99.96
24年	52.29	33.01	2.49	87.34	95.05	86.62	90.86	127.17	74.83	128.90	53.84	135.11	77.81	81.36	77.81	81.36	77.81	81.36	79.49
23年	42.90	29.83	3.52	50.69	75.88	72.77	107.98	140.10	52.22	120.75	37.93	106.07	68.48	99.92	68.48	99.92	68.48	99.92	64.72
22年	64.03	33.86	2.01	38.08	85.15	69.14	92.95	94.50	91.48	77.00	55.11	105.49	65.17	95.00	65.17	95.00	65.17	95.00	70.25
21年	62.99	80.86	53.43	33.40	59.56	93.29	87.95	68.19	81.01	100.91	49.61	70.72	72.61	83.01	72.61	83.01	72.61	83.01	64.68
20年	101.61	94.73	119.87	86.46	81.47	120.99	98.61	102.58	96.40	126.24	87.18	99.16	87.57	133.01	87.57	133.01	87.57	133.01	93.11
19年	100.00	100.00	100.00	100.00	100.00	100.00	100.00	100.00	100.00	100.00	100.00	100.00	100.00	100.00	100.00	100.00	100.00	100.00	100.00
18年	109.91	99.30	117.18	94.67	74.84	51.85	131.83	108.98	112.44	136.01	125.29	153.97	101.36	87.53	101.36	87.53	101.36	87.53	107.51
17年	107.41	123.03	110.10	61.94	76.92	52.07	126.73	124.26	130.29	147.44	121.84	157.42	83.35	100.98	83.35	100.98	83.35	100.98	104.07
16年	103.68	138.39	104.35	45.43	75.91	75.08	121.66	167.53	169.07	140.37	105.59	135.93	74.50	97.57	74.50	97.57	74.50	97.57	96.97
15年	100.09	117.14	95.44	48.96	74.87	89.99	127.48	168.04	104.38	130.42	110.38	104.27	69.40	79.18	69.40	79.18	69.40	79.18	100.34

資料來源：社會經濟調查所編

註：(1) 除去五穀及產品類與豆及豆產品類之總指數。

I. 上海輸出入物價指數表

A. 輸出 (民國十五年100)

類別	總指數	原 料 品					生產品	消費品
		農 產	動物產	林 產	礦 產	平 均		
物品項數	66	19	7	2	5	33	12	21
25年12月	102.9	113.3	130.8	82.7	156.4	120.8	83.6	89.1
11月	97.1	103.6	125.3	81.3	138.9	112.9	78.1	88.0
10月	96.1	108.8	121.1	78.8	129.4	112.5	76.2	87.1
9月	95.9	111.2	118.3	77.4	127.1	113.3	75.9	84.5
8月	97.6	113.1	118.1	74.3	123.0	113.9	80.0	85.1
7月	100.7	115.9	112.8	75.1	122.2	115.0	86.3	88.1
6月	97.5	107.7	107.8	79.2	122.6	108.9	84.1	90.6
5月	94.5	106.9	105.5	83.9	125.6	108.6	83.6	77.0
4月	97.3	110.7	104.3	85.6	132.1	111.9	86.8	78.0
3月	92.4	101.8	101.2	85.4	131.6	105.3	81.2	78.2
2月	90.2	97.5	96.7	79.7	133.5	101.7	78.5	79.9
1月	90.8	95.3	94.1	77.1	140.0	100.7	80.2	82.8
24年	77.6	82.3	82.8	74.4	119.8	87.3	62.2	78.0
23年	71.7	73.7	79.8	84.8	115.8	80.7	52.2	80.3
22年	82.0	85.3	80.0	89.5	108.3	88.2	67.2	89.3
21年	90.4	95.7	80.8	99.9	109.8	95.6	73.1	104.5
20年	107.5	107.0	107.3	107.9	132.7	110.6	96.1	107.6
19年	108.3	115.9	106.7	96.0	114.5	113.8	102.6	104.0
18年	105.2	109.6	108.3	93.1	99.2	107.5	103.6	102.0
17年	104.5	106.8	106.0	94.4	104.9	106.0	104.0	101.6
16年	106.1	105.3	102.2	100.2	119.7	106.3	106.5	104.4

B 輸入

類別	總指數	原 料 品				生產品	消費品
		農 產	林 產	礦 產	平 均		
物品項數	82	3	4	5	12	36	34
25年12月	147.6	184.7	141.6	139.5	146.2	160.7	144.4
11月	142.9	140.8	135.6	128.3	137.7	154.3	141.8
10月	142.3	141.3	127.4	121.5	136.0	151.7	142.3
9月	140.1	137.2	119.5	120.0	132.9	150.1	140.2
8月	140.0	137.8	125.4	119.2	133.1	149.2	140.4
7月	141.8	147.5	125.1	119.1	140.0	148.5	140.6
6月	140.7	139.6	129.9	119.3	134.5	148.3	141.0
5月	140.3	136.9	132.3	121.3	133.2	148.6	140.9
4月	140.9	134.0	133.5	123.1	131.9	149.2	142.4
3月	140.3	132.9	139.1	120.2	139.7	148.0	143.1
2月	141.2	133.4	130.9	121.8	131.5	148.0	143.3
1月	141.1	133.4	132.2	120.8	132.7	148.0	142.7
24年	128.4	119.9	104.0	108.1	116.2	136.1	131.4
23年	132.1	123.4	109.2	107.5	118.9	147.1	133.3
22年	132.3	131.1	110.5	104.1	123.8	152.6	130.0
21年	140.3	138.4	120.2	111.0	131.2	153.7	140.1
20年	150.2	159.2	147.1	133.8	153.5	160.2	145.7
19年	133.7	151.1	121.7	116.9	141.6	128.1	120.7
18年	107.7	127.7	106.7	101.9	120.3	110.6	102.0
17年	102.6	119.9	102.8	105.2	115.5	105.4	96.8
16年	107.3	114.7	109.0	120.6	115.6	104.9	104.9

資料來源：國定稅則委員會編

註：輸出入物價指數在修正間，自二十六年一月起暫停編製。

IIA. 各都市躉售物價總指數表

地 別	上 海	華 北	廣 州	長 沙	漢 口	南 京	煙 島
基 期	15年=100	15年=100	15年=100	19年=100	19年=100	19年=100	19年=100
26年 2月	122.9	128.8	—	—	—	—	—
1月	121.6	126.33	—	—	109.9	96.1	95.5
25年 12月	118.8	122.76	111.31	98.1	105.4	91.5	93.8
11月	118.0	115.09	109.63	95.0	101.2	87.6	93.5
10月	109.7	111.52	108.74	98.1	99.4	85.8	93.4
9月	107.0	108.67	108.90	88.9	94.9	83.0	93.6
8月	107.4	109.34	109.48	89.7	94.7	88.6	94.0
7月	107.2	109.60	112.92	91.8	96.0	83.2	94.7
6月	106.1	108.10	110.49	94.7	95.9	82.9	93.9
5月	105.8	109.05	102.27	96.2	96.5	83.3	93.5
4月	107.3	111.53	100.87	97.9	100.0	84.7	93.3
3月	106.4	110.54	99.41	95.8	96.9	84.5	92.8
2月	105.4	107.14	98.27	92.3	93.4	83.3	92.4
24年	96.4	95.42	81.63	87.5	89.2	80.3	89.4
23年	97.1	91.78	91.28	80.1	89.0	80.6	86.8
22年	103.8	100.59	104.54	83.6	98.7	92.1	94.9
21年	112.4	112.87	113.79	103.5	112.4	100.8	103.6
20年	126.7	122.55	112.6	101.3	114.5	106.1	107.6
19年	114.8	115.85	101.4	—	100.0	100.0	100.0
18年	104.5	111.08	96.7	—	—	—	—
17年	101.7	107.98	95.8	—	—	—	—
16年	104.4	103.02	100.8	—	—	—	—
15年	100.0	100.00	100.0	—	—	—	—
編 製 處 所	國定稅則 委員會	天津南開 大學經濟 研究所編	廣東省調查 統計局編	湖 南 省 財 政 廳 編	實業部編	實業部編	實業部編
採 用 公 式	簡 單 幾 何 平 均	簡 單 幾 何 平 均	簡 單 幾 何 平 均	簡 單 算 術 平 均	簡 單 幾 何 平 均	簡 單 幾 何 平 均	簡 單 幾 何 平 均

II B 上海躉售物價指數表
(民國十五年=100)

類 別	總指數	糧 食	其他食物	新織品 及原料	金 屬	燃 料	建築材料	化學品	雜 項
物品項數	153	22	30	3	12	13	11	9	18
26年 2月	122.9	109.3	133.8	103.1	184.7	140.4	121.8	137.0	117.6
1月	121.6	103.7	133.9	103.6	172.4	143.1	123.1	135.5	113.4
25年 12月	118.8	105.1	131.1	101.8	154.1	141.3	119.9	134.5	110.9
11月	113.0	96.3	129.1	97.0	140.4	130.1	114.9	135.8	107.1
10月	109.7	94.5	127.0	92.7	131.3	129.8	109.1	134.0	105.0
9月	107.0	90.1	124.5	89.4	128.5	128.7	109.1	133.5	102.6
8月	107.4	92.0	125.2	91.2	121.0	128.8	108.5	135.7	102.7
7月	107.2	91.6	124.9	90.5	123.7	127.6	109.2	135.8	101.3
6月	103.1	90.7	123.8	86.2	124.1	128.8	108.5	133.6	99.4
5月	105.8	91.5	120.2	86.6	126.8	129.7	110.6	133.2	99.8
4月	107.3	94.9	120.8	88.7	128.8	130.6	111.5	140.5	98.9
3月	106.4	93.2	119.5	87.8	127.9	129.8	112.2	140.9	98.1
2月	105.4	87.8	120.6	88.4	128.5	131.4	111.6	141.2	98.4
24年	96.4	80.0	111.5	78.9	111.1	119.7	99.2	133.2	90.9
23年	97.1	69.1	111.1	82.2	123.8	122.1	106.9	139.2	93.1
22年	103.8	79.6	133.2	89.9	132.9	119.1	113.1	153.4	100.7
21年	112.4	81.7	131.1	98.4	130.1	132.8	124.4	151.6	109.1
20年	126.7	94.4	133.3	118.8	151.2	148.5	135.4	150.7	122.1
19年	114.8	110.3	120.3	105.6	136.2	117.1	118.2	120.1	111.4
18年	104.5	97.2	109.5	101.9	111.0	104.1	108.1	105.8	104.2
17年	101.7	89.6	108.7	102.1	102.9	104.0	103.0	101.2	102.0
16年	104.4	100.6	108.1	100.9	109.1	112.7	105.4	102.6	102.1

IIc. 華北躉售物價指數

(民國十五年=100)

類別	總指數	食物	布疋及其原料	金屬	建築材料	燃料	雜項
物品項數	106	43	19	15	12	12	5
26年2月	128.88	131.07	116.17	165.81	116.18	116.92	125.94
1月	126.33	127.01	115.72	165.04	112.98	117.76	118.26
25年12月	122.76	125.73	114.43	141.43	109.60	122.96	111.83
11月	115.09	119.79	107.76	123.31	106.78	113.53	105.77
10月	111.52	116.33	102.63	119.71	107.00	104.65	103.41
9月	108.67	112.47	96.40	114.23	112.63	107.90	102.64
8月	109.34	112.66	97.75	114.49	114.65	108.03	103.66
7月	109.60	114.48	97.39	112.04	115.69	108.16	100.25
6月	108.10	112.89	95.88	110.07	114.83	108.23	96.02
5月	109.05	115.58	94.23	112.80	112.48	110.11	94.66
4月	111.53	119.96	98.09	111.73	110.48	110.23	93.79
3月	110.54	118.08	97.61	114.86	108.46	112.12	90.74
2月	107.14	112.33	93.34	111.71	108.30	113.34	90.54
25年	110.62	115.50	99.07	116.42	110.74	111.40	98.68
24年	95.51	94.49	86.96	99.05	102.69	104.04	89.80
23年	92.31	79.52	90.73	105.60	106.22	110.99	91.66
22年	101.00	91.86	97.87	111.86	112.99	116.40	99.23
21年	112.87	108.53	107.55	120.71	121.06	125.30	103.90
20年	122.55	114.39	117.03	145.31	116.88	139.43	132.35
19年	115.85	119.72	103.73	131.67	101.34	116.50	116.11
18年	111.08	116.52	107.35	104.63	107.45	109.77	107.40
17年	107.93	113.97	103.26	92.31	103.81	110.02	110.72

II D. 廣州躉售物價指數表

(民國十五年=100)

類別	總指數	米類	其他食品	衣料	燃料	金屬及建築	雜項
物品項數	190	20	61	38	14	39	18
25年12月	111.31	113.64	121.05	98.54	119.50	102.08	120.68
11月	109.63	112.95	119.37	97.16	122.40	98.26	119.49
10月	108.74	110.46	122.60	94.30	121.94	94.45	119.68
9月	108.90	109.63	123.85	91.04	119.53	95.56	124.12
8月	109.48	111.11	123.25	89.49	119.60	99.49	124.35
7月	112.92	109.40	124.64	94.80	128.58	102.26	132.06
6月	110.49	114.65	121.01	92.87	125.90	98.95	127.62
5月	102.27	108.19	113.69	87.36	113.50	89.26	115.28
4月	100.87	102.46	112.76	85.79	109.84	89.82	113.58
3月	99.41	102.39	109.71	83.72	110.64	89.86	111.81
2月	98.27	85.18	108.16	84.34	111.19	87.63	108.38
1月	95.65	80.79	110.45	81.53	107.88	84.89	100.78
24年	84.63	77.95	96.45	63.29	100.49	81.71	98.60
23年	94.28	74.64	100.24	76.71	109.91	99.84	111.54
22年	104.54	84.02	109.12	91.60	111.19	113.20	122.23
21年	113.79	95.54	121.05	101.91	129.75	113.41	128.70
20年	112.6	102.1	118.9	106.8	109.0	111.3	123.0
19年	101.4	113.4	106.1	93.7	97.2	97.7	101.4
18年	96.7	103.5	104.8	92.4	85.7	90.6	95.5
17年	96.8	97.4	103.6	92.9	87.2	94.6	94.9
16年	100.3	102.2	108.1	93.2	107.0	97.0	95.4

II E. 長沙躉售物價指數表

類別	總指數	糧食	其他食物	布疋及 其原料	燃料	金屬及建築 材料	雜項
物品項目	69	12	15	13	6	13	10
25年12月							
11月	98.1	98.6	98.6	91.3	94.2	111.3	92.1
10月	95.0	92.4	98.5	87.8	92.5	108.3	91.5
9月	88.9	80.2	98.1	78.0	90.7	106.4	88.8
8月	89.7	81.2	97.7	82.5	89.4	105.3	88.5
7月	91.8	88.5	95.8	82.8	85.2	109.2	89.3
6月	94.7	101.2	95.8	81.1	84.9	107.7	88.4
5月	96.2	106.9	96.0	79.9	83.7	109.9	87.7
4月	97.9	110.7	96.1	81.0	84.7	111.7	88.1
3月	95.8	103.7	95.8	80.4	85.7	111.6	88.5
2月	93.2	95.8	93.0	79.2	85.4	107.2	88.3
1月	89.8	94.0	88.3	79.5	85.7	101.3	87.3
24年	87.5	97.4	85.7	75.3	80.3	92.2	85.2
23年	80.1	74.0	81.2	77.0	82.2	86.6	89.5
22年	83.6	69.2	94.2	83.6	83.7	89.9	93.5
21年	103.5	106.3	112.3	98.0	95.4	98.1	103.4
20年	104.3	112.1	101.8	103.6	97.5	99.5	101.0

II F. 漢口躉售物價指數表

類別	總指數	食料	衣料	燃料	金屬及建築材料		雜項
					19		
項目	120	47	20	14	金屬及電料	建築材料	13
					17	9	
26年1月	109.3	107.8	95.2	103.5	142.4	117.4	101.4
25年12月	105.4	104.4	94.3	97.9	129.3	113.0	102.1
11月	101.2	100.3	94.0	91.3	117.3	110.8	101.3
10月	99.4	96.2	93.7	92.2	118.2	109.6	98.9
9月	94.9	89.7	88.8	91.8	111.1	109.9	98.4
8月	94.7	91.1	88.6	93.5	103.2	108.9	99.7
7月	96.0	93.9	88.6	92.0	104.4	108.1	101.6
6月	95.9	94.9	89.5	91.3		110.5	97.1
5月	96.5	95.2	90.1	93.5		111.5	96.8
4月	100.0	102.5	91.0	91.3		112.3	99.3
3月	96.9	95.5	91.7	92.5		112.2	96.1
2月	93.4	89.6	89.4	90.9		110.5	96.5
1月	93.0	90.1	90.4	87.2		108.3	96.3
25年	97.2	95.2	90.8	92.1	113.5	110.1	98.7
24年	89.2	86.3	83.8	88.8		102.0	94.5
23年	89.0	80.9	89.8	95.4		108.9	89.5
22年	98.7	94.0	95.9	101.8		116.2	95.5
21年	112.4	108.5	109.4	120.9		125.7	103.9
20年	114.5	109.6	114.1	121.7		126.7	109.2
19年	100.0	100.0	100.0	100.0		100.0	100.0

III A. 各都市生活費總數指表

類別	生活費			工人生活費		
	上海 15年=100	北平 16年=100	南寧 20年=100	上海 15年=100	天津 15年=100	廣州 19年=100
民國26年 2月	120.1	113.2	---	112.63	124.71	---
1月	120.1	113.9	---	111.24	123.63	94.64
25年 12月	117.5	107.9	156.37	108.86	122.87	83.35
11月	114.9	101.9	149.25	104.21	115.06	85.98
10月	114.0	102.0	152.36	105.03	111.95	88.37
9月	113.5	99.0	58.01	104.82	110.36	89.44
8月	115.5	99.3	256.18	105.76	109.34	92.15
7月	112.2	102.5	259.87	105.44	110.64	93.78
6月	111.8	98.6	152.00	102.74	111.39	93.45
5月	111.1	102.7	127.54	102.68	113.69	91.59
4月	111.7	98.2	113.29	103.90	112.42	90.82
3月	114.1	97.6	112.08	107.10	115.57	87.23
2月	112.0	95.1	111.28	104.96	114.30	88.57
民國24年	106.6	85.9	91.71	98.72	99.02	77.73
23年	106.2	79.5	93.11	97.35	89.70	84.68
22年	107.2	81.0	96.87	97.17	92.48	93.96
21年	119.1	91.2	101.28	108.65	105.24	
20年	125.9	95.8		113.82	113.80	
19年	121.8	109.6		116.79	118.81	
18年	107.9	106.5		101.98	115.67	
17年	102.5	101.6		93.21	109.51	
16年	106.7	100.0		101.09	105.60	
15年	100.0	102.0		100.00	100.00	
編製處所	國定稅則委員會	北平社會科學研究所	廣西省統計局	上海市社會局	南開經濟研究所	
採用公式	加權算術平均	加權綜合法	綜合加權	加權綜合法	加權綜合法	加權綜合法

III B. 上海生活費指數表
民國十五年=100

類別	總指數	食物	衣服	房租	燃料	雜項
民國26年 2月	120.1	111.0	100.8	109.1	128.9	151.1
1月	120.1	111.3	100.9	109.1	127.6	153.7
25年 12月	117.5	106.8	100.7	109.0	127.0	153.5
11月	114.9	103.3	95.0	109.0	125.3	153.5
10月	114.0	102.7	87.8	109.0	126.4	153.5
9月	113.5	102.3	84.3	109.0	126.8	153.5
8月	115.5	105.7	85.3	109.6	127.4	153.5
7月	112.2	99.8	85.3	109.6	127.4	153.5
6月	111.8	99.3	84.2	109.6	127.2	153.5
5月	111.1	97.6	84.2	109.6	127.2	154.9
4月	111.7	97.9	84.3	110.3	132.5	154.4
3月	114.1	102.2	84.3	110.3	132.3	154.4
2月	112.0	98.6	84.3	110.0	132.3	154.4
民國24年	106.6	89.1	80.0	111.3	119.4	160.3
23年	106.2	86.4	83.2	110.7	112.5	166.9
22年	107.2	86.9	90.0	109.7	121.9	164.3
21年	119.1	101.3	102.7	107.8	133.0	173.2
20年	125.9	107.5	103.3	106.0	133.6	187.4
19年	121.8	118.8	99.6	104.4	122.5	145.1
18年	107.9	98.4	97.7	102.1	118.2	136.4
17年	102.5	92.1	95.1	101.1	114.6	130.0
16年	106.7	106.7	96.8	100.8	131.4	104.4

IIIc.北平生活費指數表

民國十六年=100

類別	總指數	食品	衣服	房租	燃料	雜項
民國26年2月	113.2	118.8	104.1	89.6	102.0	113.3
1月	113.9	119.8	103.9	89.6	102.5	113.5
25年12月	107.9	110.3	102.2	103.6	98.4	113.3
11月	104.9	106.6	100.2	105.3	95.0	113.4
10月	102.0	102.3	95.8	111.7	94.6	113.1
9月	99.0	97.8	96.8	111.7	94.8	113.2
8月	99.3	98.5	96.6	111.7	93.6	113.4
7月	102.5	102.2	96.6	111.7	99.5	112.8
6月	98.6	97.0	95.8	111.7	98.0	113.2
5月	102.7	102.4	97.3	111.7	99.5	113.1
4月	98.2	96.1	97.1	111.7	100.1	112.6
3月	97.6	95.8	95.5	103.2	103.1	113.3
2月	95.1	93.0	94.6	100.7	103.2	113.2
民國24年	85.9	79.0	95.2	111.3	101.3	112.6
23年	79.5	69.9	99.6	109.8	98.5	112.0
22年	81.0	72.4	106.2	102.1	97.4	112.7
21年	91.2	85.4	113.4	95.6	107.1	114.7
20年	95.8	92.5	114.4	83.9	113.1	115.8
19年	109.6	111.8	113.1	82.7	116.7	114.0
18年	106.5	107.6	114.5	82.6	114.3	111.1
17年	101.6	101.5	105.3	91.3	100.4	104.7
16年	100.0	100.0	100.0	100.0	100.0	100.0
15年	102.0	103.7	95.3	100.0	98.2	96.3

IIID.南寧生活費指數表

民國二十年=100

類別	總指數	食品	衣服	房租	燃料	雜項
項目	44	26	9	1	3	5
民國25年12月	156.37	153.46	239.70	161.21	137.37	153.29
11月	149.25	143.42	237.17	161.21	131.70	155.03
10月	152.26	143.26	239.70	161.21	132.06	162.80
9月	182.01	177.45	263.85	161.21	179.31	189.18
8月	256.18	263.14	269.89	161.21	257.29	257.47
7月	259.87	273.09	248.80	161.21	232.79	231.73
6月	152.00	157.59	128.89	161.21	123.56	141.81
5月	127.54	131.53	109.42	161.21	102.61	111.02
4月	113.29	112.29	104.11	161.21	113.01	97.75
3月	112.08	111.41	104.53	161.21	106.32	97.12
2月	111.28	110.80	100.72	161.21	105.37	93.03
1月	119.20	121.04	100.02	161.21	117.74	96.07
民國24年	91.71	93.12	90.58	130.73	79.65	73.36
23年	93.11	92.87	93.37	129.88	96.81	73.94
22年	96.87	96.69	99.10	125.24	99.96	81.30
21年	101.28	102.59	104.17	112.28	96.59	90.23

III.F. 上海市工人生活費指數表

民國十五年 = 100

類 別	總 指 數	食 品	衣 着	房 租	燃 料	雜 項
民國26年 2月	112.63	106.79	108.18	112.56	147.62	128.44
1月	111.24	104.82	106.04	112.56	147.57	128.73
25年 12月	108.86	101.31	102.13	116.78	147.34	124.76
11月	104.21	95.73	101.68	116.78	138.85	122.43
10月	105.03	96.62	97.39	116.78	141.48	124.27
9月	104.82	97.27	86.14	116.78	139.07	123.79
8月	105.76	98.71	88.63	116.78	134.94	125.92
7月	105.44	97.92	92.42	116.78	137.95	124.08
6月	102.74	93.69	86.97	116.78	138.62	127.57
5月	102.68	93.48	87.20	116.78	142.54	124.95
4月	103.90	94.51	91.71	116.78	146.56	125.58
3月	107.10	99.89	91.11	116.78	143.15	123.89
2月	104.96	95.93	93.01	116.78	146.34	126.31
民國25年	105.04	96.65	92.42	116.78	142.43	125.39
24年	98.72	88.77	89.34	120.55	120.80	120.49
23年	97.35	85.17	92.77	123.88	133.43	124.13
22年	97.17	83.47	102.82	123.53	142.43	123.59
21年	108.05	96.89	124.17	117.18	160.93	127.86
20年	113.82	104.10	123.58	114.46	164.62	138.37
19年	116.79	114.99	108.18	106.96	140.47	126.84
18年	101.98	97.56	106.04	103.80	117.61	117.78
17年	93.21	87.32	99.64	100.31	110.23	114.00
16年	101.09	100.71	98.82	97.98	109.06	102.23

III.F. 天津工人生活費指數表

民國十五年 = 100

類 別	總 指 數	食 物	衣 着	燃 料 與 水	房 租
民國26年 2月	124.71	136.0	99.52	119.56	97.47
1月	123.63	134.17	99.55	124.68	97.47
25年 12月	122.87	132.61	98.43	121.78	97.47
11月	115.06	124.06	90.13	112.57	97.47
10月	111.95	118.34	90.85	110.94	97.47
9月	110.36	117.21	85.21	108.34	97.47
8月	109.34	115.92	85.69	106.62	97.47
7月	110.64	117.48	86.18	108.71	97.47
6月	111.39	119.14	85.04	107.45	97.47
5月	113.69	121.85	87.48	110.67	97.47
4月	112.42	119.48	84.36	113.27	97.47
3月	115.57	120.63	85.52	128.32	97.47
2月	114.30	117.28	85.45	133.81	97.47
民國25年	112.82	118.89	87.76	115.53	97.47
24年	99.02	98.44	82.79	104.20	102.89
23年	89.70	83.82	86.81	101.39	103.87
22年	92.48	88.70	91.27	100.70	103.87
21年	105.24	101.98	102.30	121.25	104.91
20年	113.80	110.38	116.24	136.28	106.33
19年	118.81	120.49	106.39	129.17	107.58
18年	115.67	117.27	107.99	121.74	106.73
17年	109.51	111.68	105.64	105.78	105.69
16年	105.60	107.82	100.10	102.03	102.45

III.G. 廣州工人生活費指數表

民國十九年=100

類別	總指數	食 物	衣 服	燃 料	房 租	雜 項
	70	35	11	3	1	18
民國26年1月	94.644	101.322	118.078	69.147	88.836	87.301
25年12月	88.353	90.118	114.351	67.582	88.836	88.640
11月	85.980	86.255	109.181	67.682	88.836	88.607
10月	88.370	89.600	109.181	72.498	88.836	88.607
9月	89.439	91.337	110.699	72.498	88.836	89.138
8月	92.152	97.183	111.424	67.682	88.836	90.464
7月	93.781	98.348	122.516	69.766	88.836	91.741
6月	93.446	97.477	116.735	68.729	88.836	98.150
5月	91.592	96.461	93.740	71.460	88.836	92.011
4月	90.818	94.152	90.471	76.390	88.836	91.256
3月	87.227	92.076	87.622	62.440	88.836	88.442
2月	88.568	94.699	86.361	64.183	88.836	86.191
1月	79.512	80.112	80.001	62.120	86.015	85.456
民國25年	88.069	91.481	100.013	65.839	88.614	89.355
24年	77.726	75.515	81.007	62.602	89.153	95.129
23年	81.676	76.980	105.283	77.015	100.975	93.352
22年	93.959	88.112	105.579	91.944	110.609	89.072

註：指數按臺灣物價計算，故本期所載數字與前一二兩期全部不同。

編 者 話

這小小的刊物，第三次和讀者相見了！

本期內容，除家庭記帳之設計一文續登外，有民國二十五年之財政金融，復興農村與貸款問題及我國現行所得稅之概意三文，可說是我國最近經濟界最切實而值得討論的問題，三位作者給我們指示出來，問題癥結的所在及其補救或施行的辦法，讀者在此當可知我國近年來經濟界，進步的概況。其他如經濟情報，經濟統計等，仍由盛克中，施壽泉，周頌康，沈致和，潘光潤，張祖詒，龐汝舟同學等分別編撰。

本期因各種關係，仍舊延誤半個多月，敬希讀者原諒！又本刊極希望讀者們常惠賜教言，因為一個刊物的要求改善，不僅靠幾個編者，作者主觀的力量，而要緊的還是賴讀者和編者能通力合作——讀者的熱心指導。

未了，本刊承同學高君雪怡幫同校對，在此敬致謝忱！

投稿簡章

1. 凡關於經濟問題、學理、狀況之研究、探討與介紹之文稿，倘蒙讀者投稿毋任歡迎。
2. 來稿以五千字為度，但最長不得過一萬字。
3. 來稿務請繕寫清楚(最好橫寫)，並加新式標點。如有插圖，請用黑墨繪畫，以便製版。
4. 如係譯稿請將原書(或雜誌)之名稱，作者姓名，出版年月及地址開示。
5. 稿末請將真姓名住址詳細開列，以便通信。
6. 來稿無論登載與否概不退回，其預先聲明並附足退件郵資者不在此限。
7. 本刊對於來稿有酌量增刪之權，但作者於稿末聲明者不在此限。
8. 來稿如經本刊採用，對投稿人概酬本刊一年。
9. 來稿請勿一稿兩投。
10. 如蒙惠稿，請寄上海、上海法學院、商專出版部收。

廣告價格表

地位	正封面與底封裏	正文前後	封面後頁與封底前頁
價格	三十元	二十元	十五元

1. 上開價格概以全面計算。如廣告面積為半面，照全面價格以六折計價。如為四分之一面，照全面價格以四折計價。
2. 上開價格概以一期計算。如連登三期以九五折計價，如連登六期以九折計價，如連登一年以八五折計價。
3. 廣告如用圖版須由登載人自備。
4. 廣告概不套色。
5. 廣告式樣如有更改請於每月十日前通知。

版權所有

商專月刊

中華民國二十六年三月份

第一卷 第三期 (每月十五日出版)

定價
零售 每冊 國幣 叁角
預定 半年 國幣 壹元陸角
全年 國幣 叁圓

編輯者 商專出版部

發行者 上海閘北江灣路
上海法學院商業專修科
電話 四二一四八

印刷者 上海派克路一四九號
勤業印務局
電話 三五〇七號

本期負責編校者(瑞芬)

