


南京市府行政統計報告



A541 212 0016 50088

# 目 錄

南京市市區地圖	頁數
(1) 組織	1—18
南京市政府及各局分佈圖.....	1
南京市政府組織系統表	
1. 本府.....	2
2. 社會局.....	3
3. 財政局.....	4
4. 工務局.....	5
5. 土地局.....	6
6. 衛生事務所.....	7
南京市政府暨所屬各機關職員概況圖	
1. 性別與黨籍.....	8
2. 學歷與職別.....	9
3. 薪給.....	10



## 南京市政府暨所屬各機關職員概況表

1. 人數	11
2. 黨籍	12
3. 學歷	13
4. 職別	14
5. 籍貫	15
6. 年齡	16
7. 薪給	17
8. 進退	18

## (2) 自治

19—40

南京市歷年人口比較圖	19
歷年人口比較	20
戶口數	21
各區人口密度圖表	22
各區人口之密度	23
自治施行概況	24
人口之異動	25
各區宣誓公民及壯丁人數	26

### 戶口總複查概況圖

1. 戶口分類及人口籍貫.....27
2. 人口年齡與婚姻狀況.....28
3. 職業及教育分類.....29
4. 壯丁及學童人數.....30

### 戶口總複查結果

1. 戶口總數.....31
2. 各類戶口數.....32
3. 普通戶每戶人口數.....33
4. 常住人口籍貫.....34
5. 常住人口住京年數.....35
6. 常住人口年齡與婚姻狀況.....36
7. 常住人口年齡業別與性別.....37
8. 常住人口教育程度.....38
9. 壯丁數與男子數百分比.....39
10. 學童與人口數百分比.....40

## (3) 生命統計

41—54

- 南京市各區人口及出生死亡人數圖.....41
- 人口數按年齡性別統計.....42

歷年出生率及死亡率比較.....	43
各區界內出生率及死亡率比較.....	44
市民出生人數.....	45
市民死亡人數	
1. 按死因分類.....	46—47
2. 按年齡分類.....	48—49
3. 按職業分類.....	50
市民死亡人數每十萬人口死亡率.....	51
市民各年齡組結婚女子特別出生率.....	52
市民按性別及各組年齡特別死亡率.....	53
市民自殺中毒及外傷死亡人數.....	54

#### (4) 財政

55—87

南京市財政收支概況總圖.....	55
歲入預決算分類總表.....	56
歲出預決算分類總表.....	57
預算決算收支比較總表.....	58
財政收支總圖.....	59

收支總表.....	60
收入總表.....	61
各項財政收入分圖.....	62
A. 經常收入	
1. 捐稅.....	63
2. 地方財產.....	64
3. 地方事業.....	65
4. 地方行政.....	66
5. 地方營業.....	67
6. 其他雜項.....	68
7. 債款.....	69
B. 臨時收入	
臨時款收入總表.....	70
C. 補助款收入	
補助款收入總表.....	71
各項財政支出分圖.....	72
支出總表.....	73
1. 行政費.....	74

2. 財務費 .....	75
3. 教育文化費 .....	76
4. 衛生費 .....	77
5. 建設費 .....	78
6. 協助費 .....	79
7. 實業費 .....	80
8. 債務費 .....	81
9. 營業費 .....	82
10. 撫卹費 .....	83
11. 臨時費 .....	84
12. 其他 .....	85
近五年來財政收入比較表 .....	86
近五年來財政支出比較表 .....	87

**(5) 社會**

88—108

南京市民衆團體 .....	88
各區農會一覽表 .....	89
各業公會一覽表 .....	90
各業同業公會一覽表 .....	91—93
報社概況 .....	94

新聞通訊社概況	
1. 成立時期	95
2. 各社一覽	96
雜誌刊物社概況	97
消防概況	98
同鄉會一覽表	99—100
公益慈善團體一覽表	101—102
寺廟概況	103
公園概況	104
公共娛樂場所概況	105
歷屆集團結婚參加人概況表	
1. 籍貫	106
2. 年齡	107
3. 職業	108

## (6) 教育

109—149

### 南京市教育機關分佈圖

1. 城區	109
2. 鄉區	110



教育經費分配圖	111
教育經費支配	112
各級學校概況圖	113
公私立中等以上學校概況	} 114
市立中等學校概況	
私立中等學校概況	115
中學師範學生畢業會考成績	116
十年來市立小學教育發展狀況圖	117
十年來市立小學教育發展狀況表	118—119
市立小學概況	
1. 完全小學	120—121
2. 簡易小學	122—124
3. 鄉區小學	125—127
4. 短期小學	128—130
代用小學概況	131
公立小學概況	132
已立案私立小學概況	133
尚未立案私立小學概況	134

市立幼稚園概況	135
私立幼稚園概況	136
歷屆市立民衆學校發展狀況	137
市立民衆學校概況(第十五屆)	138
市立民衆夜校概況(第十五屆)	139—142
私立補習學校概況	143—144
私塾概況	145
入學與失學兒童比較圖	146
入學與失學兒童概況	147
社會教育機關概況	148
健康教育委員會工作概況	149

## (7) 地政

150—161

南京市各區土地面積分類圖	150
各區土地面積分類	151
辦理土地登記統計	152
歷年地價漲落圖	153

中心地點歷年地價漲落比較.....	154
各區土地買賣案件.....	155
辦理徵收土地案件.....	156
稅契戶數及金額.....	157
土地案件調查.....	158
各項土地收入比較圖.....	159
各項土地收入.....	160
築路攤費概況.....	161

**(8) 實業**

162—200

南京市農戶耕地面積 .....	} 162
農業工資 .....	
重要物產供給及消費.....	163
農產物產量調查	
1. 普通農作物 .....	164
2. 主要蔬菜 .....	165
3. 主要果品 .....	166
4. 特用農作物 .....	167

牲畜屠宰量.....	168
牛乳業概況.....	169
養鷄業概況.....	170
森林概況.....	171
苗圃及苗木.....	172
漁業概況.....	} 173
漁獲物數量與價值.....	
工廠登記概況.....	174—175
各業工廠組織資本與出產.....	176
工人工資與工時.....	177—178
批發物價及工人生活費指數比較圖.....	179
批發物價指數.....	180
工人生活費指數.....	181
勞資糾紛案件關係職工及廠號.....	182
檢定度量衡器具及檢定費收入比較圖.....	183
度量衡工作概況	
1. 器具檢定.....	184

2. 檢定費收入 .....	185
3. 量器檢查 .....	186
4. 衡器檢查 .....	187
5. 製造商概況 .....	188—189
市鐵路運輸進出口貨物數量 .....	190
公司註冊 .....	191
商業註冊 .....	192
核發烟酒牌照 .....	193
錢莊資力概況 .....	194
合作社事業統計 .....	195
合作社一覽表 .....	196—199
典當業概況 .....	200

## (9) 工務

201—222

南京市道路工程成績圖 .....	201
道路工程統計 .....	202
新闢道路工程 .....	203
新築城外及近郊道路工程 .....	204

修築道路及溝管工程	205
翻築及放寬道路工程	206
建築橋樑工程	207
下水道工程	208
埋設溝管工程	209
建築各小學校舍工程	210
營繕公共房屋工程	211
建築公共浴室廁所菜場公墓等工程	212
雜項工程一覽	213
公私建築比較圖	214
公私建築比較表	215
各棚戶住宅區建設概況	216
核發營造業執照及技師證書	217
核發修建執照比較圖	218
核發修建執照比較表	219
取締危險及違章建築	220
市鐵路建築工程概況	221

	自來水工程概況.....	222
<b>(10) 公用</b>		<b>223--243</b>
南京市	歷年各種車輛比較圖.....	223
	歷年各種車輛數量.....	224
	各禮船隻檢驗數量.....	225
	考驗汽車夫及核發五省市統一執照.....	226
	查覺違章車輛次數.....	227
	查覺違章船隻次數.....	228
	核准各種廣告統計.....	229
	市立菜場概況.....	230
	公用交通設備分佈圖.....	231
	公用交通設備調查表.....	232
	自來水用戶分類圖.....	233
	自來水用戶概況	
	1. 分類統計.....	234
	2. 分區統計.....	235
	埋設自來水管綫長度比較圖.....	236

埋設自來水管綫長度	237
自來水廠逐月給水量	238
自來水逐月營業概況圖	239
自來水逐月營業概況	240
自來水管商註冊及工人登記	241
市鐵路行車概況表	242
市鐵路全綫營業概數	243

(11) 衛生 224—285

南京市衛生機關分佈圖	244
公私立醫院及市立分所概況	245—246
醫務人員比較圖	247
醫務人員與設備	248
歷年核發醫務人員開業執照	249
核發醫務人員開業執照	250
歷年醫藥管理	251
衛生事務所各分所診療概況圖	
1. 歷年門診人數	252



2. 診療人數 .....	253
衛生事務所各分所診療概況	
1. 歷年門診人數 .....	254
2. 診療人數按初診復診分科 .....	255
3. 診療人數按性別分科 .....	256
4. 逐月診療人數 .....	257
收容傳染病戒煙人數及接生種痘人數圖 .....	258
市立傳染病院收容人數 .....	259
市立戒煙醫院醫戒人數 .....	260
衛生事務所各分所孕婦檢查人數 .....	261
衛生事務所各分所接生人數 .....	262
衛生事務所各分所種痘人數 .....	263
衛生事務所各分所注射預防接種人數 .....	264
歷年傳染病發現例數及死亡人數 .....	265
健康教委會診療及檢查學生人數比較圖 .....	266
健康教委會工作概況	
1. 診療學生人數 .....	267
2. 預防接種學生人數 .....	268

3. 健康檢查及缺點矯治 .....	269
4. 診治傳染病概況 .....	270
5. 檢查學生身體結果 .....	271
6. 學生家庭訪視 .....	272
有關衛生各業管理次數 .....	273
核發有關衛生各業執照 .....	274
歷年夏季清涼飲料管理次數 .....	275
城區水井數及水井消毒次數 .....	276
全市廁坑調查 .....	277
池塘逐月滅蚊次數 .....	278
滅蠅洒藥次數 .....	279
清除垃圾數量 .....	280
衛生事務所拘罰衛反衛生人犯 .....	281
屠宰場檢驗牲畜數量 .....	282
檢驗牲畜費收入 .....	283
衛生事務所細菌檢驗工作 .....	284
衛生事務所化學檢驗工作 .....	285

(12) 救濟

286—295

南京市慈善團體概況 .....	286
救濟院各所收容人數概況圖 .....	287
救濟院各所收容人數概況表 .....	288—290
救濟院救濟費用 .....	291
各區貸款戶數及金額圖 .....	292
各區貸款戶數及金額表 .....	293
各類貸款戶數及金額表 .....	294
近年來遣送難民統計 .....	} 295
近年來冬賑概況 .....	

**(13) 附錄**

**296—323**

南京市溫度 .....	296
氣壓及雨量 .....	297
郵政概況 .....	} 298
郵政儲金匯業概況 .....	
電話事業概況 .....	} 299
有綫電報概況 .....	
首都電廠概況 .....	

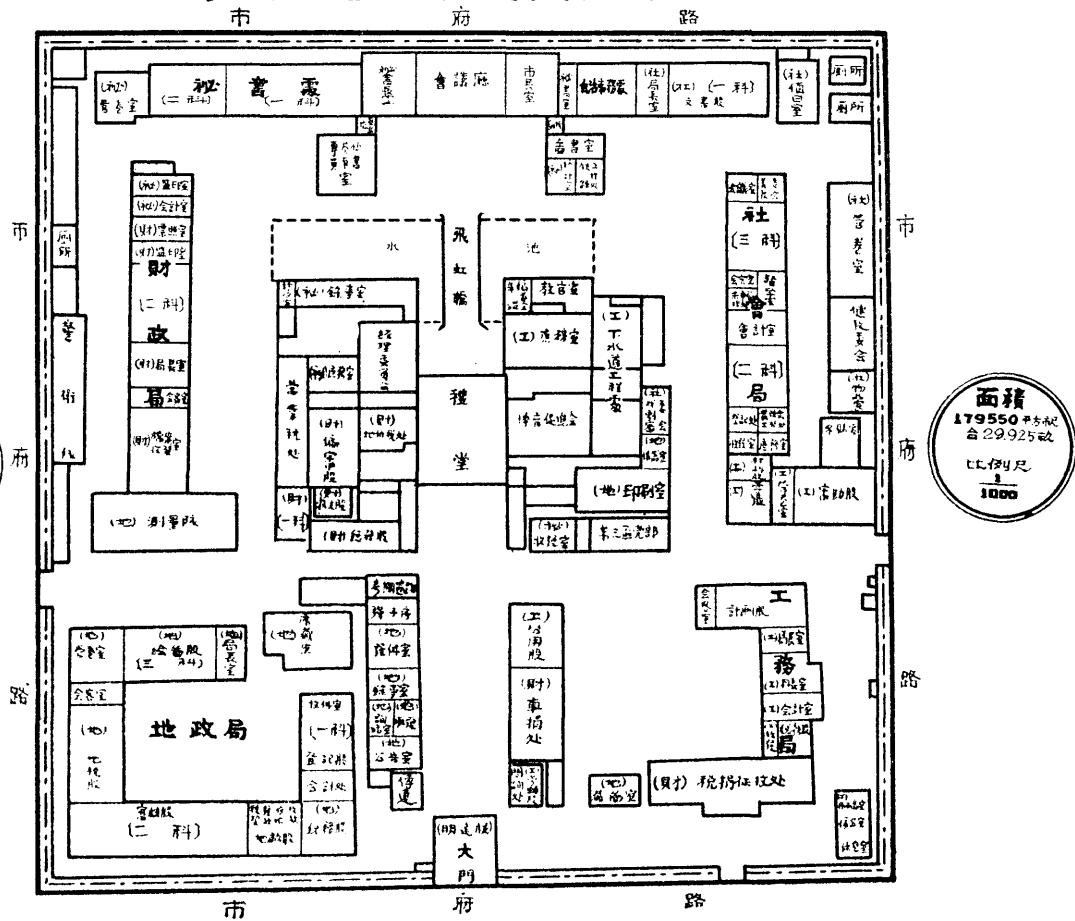
首都電廠電器商註冊及工人登記.....	301
航政概況.....	302
江南公共汽車公司概況.....	303
進出口外洋商船隻數與噸數.....	304
刑事案件.....	305
民事案件.....	306
假預審刑事犯犯罪概況.....	307—308
假預審刑事犯犯罪者年齡.....	309
破獲案件.....	310
緝獲強盜竊盜財物.....	311
查獲販賣及吸食烈性毒品案件.....	312
市民違警概況	
1. 違警原因.....	313—314
2. 違警者年齡.....	315
3. 違警者職業.....	316
市民離婚概況	
1. 離婚主動者及原因.....	317
2. 離婚者婚期久暫.....	318

3. 離婚判決結果 .....	319
消防機關概況 .....	320
火災損失 .....	321
汽車肇禍統計 .....	322
外人遊歷人數 .....	323

組

織

# 南京市政府及各局分佈圖

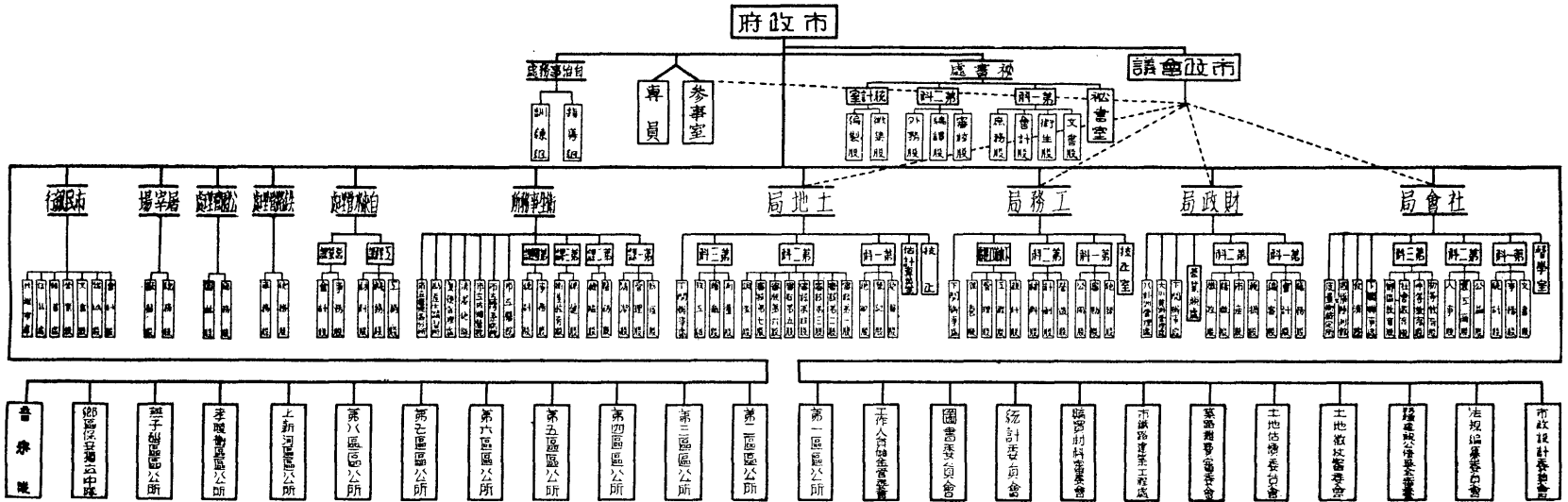


組織

1

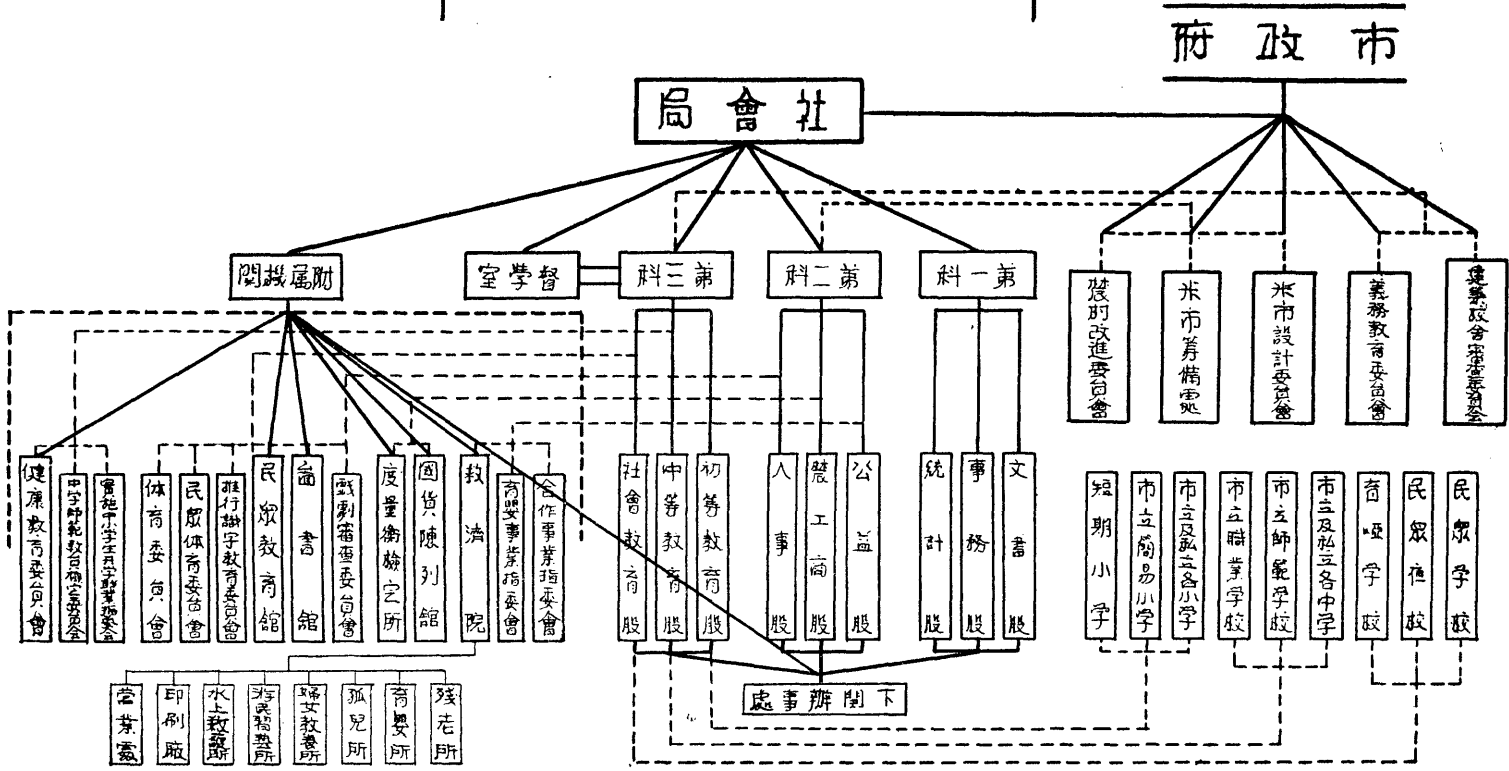
# 南 京 市 政 府 組 織 系 統 表

## 二 十 四 年 度

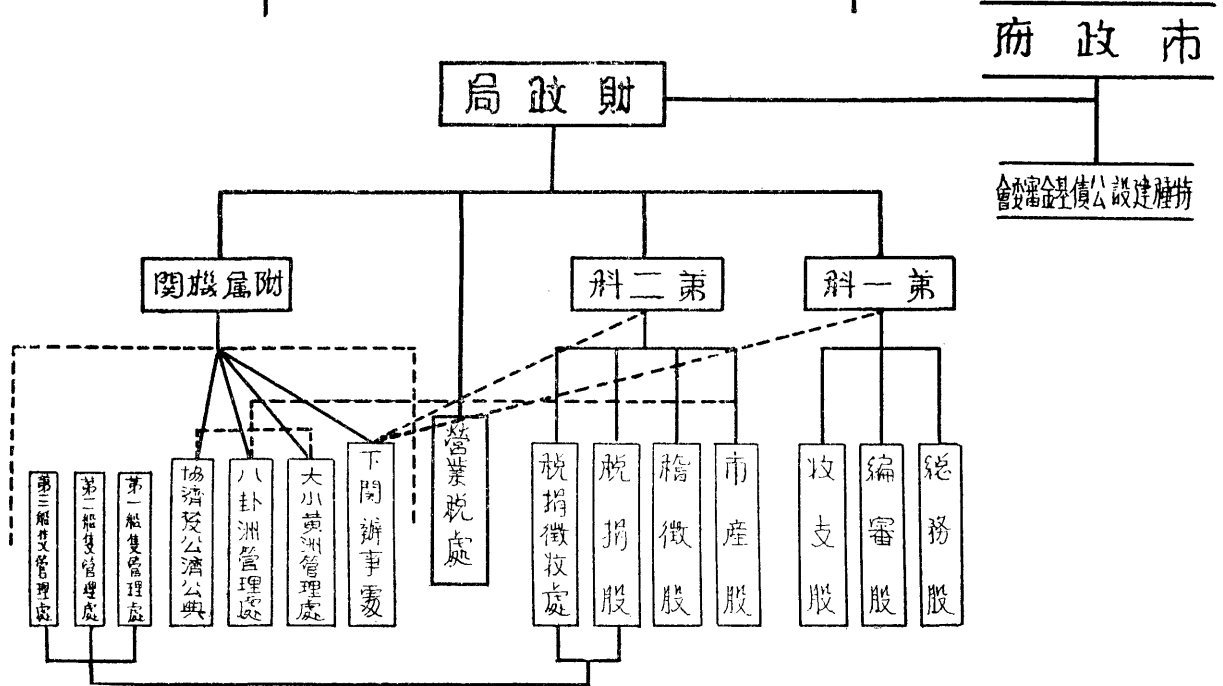




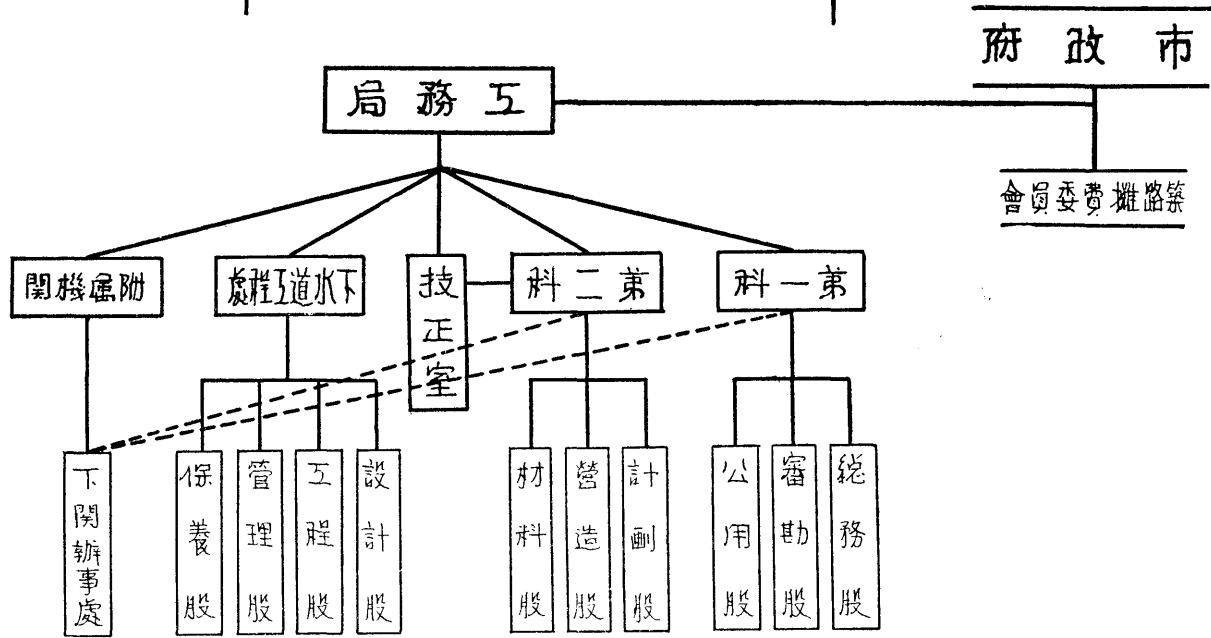
# 表統系織組局會社市京南



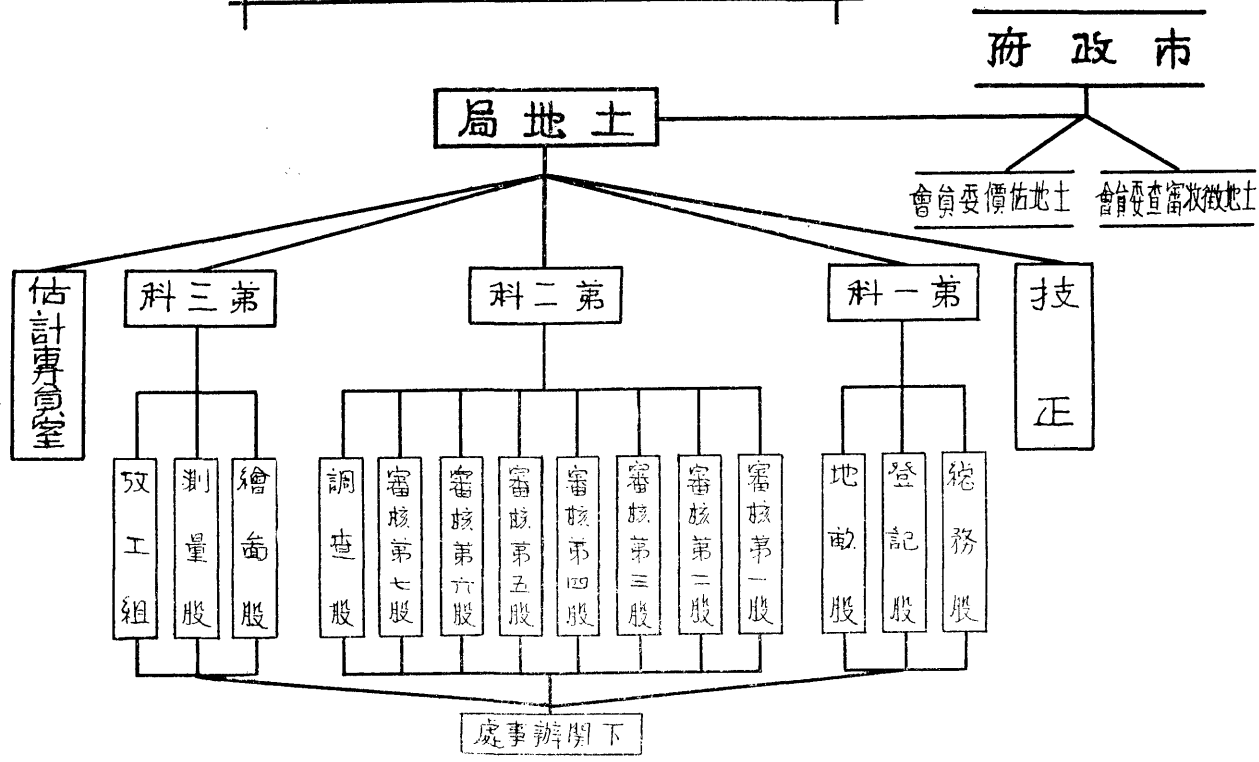
表統系織組局政財市京南



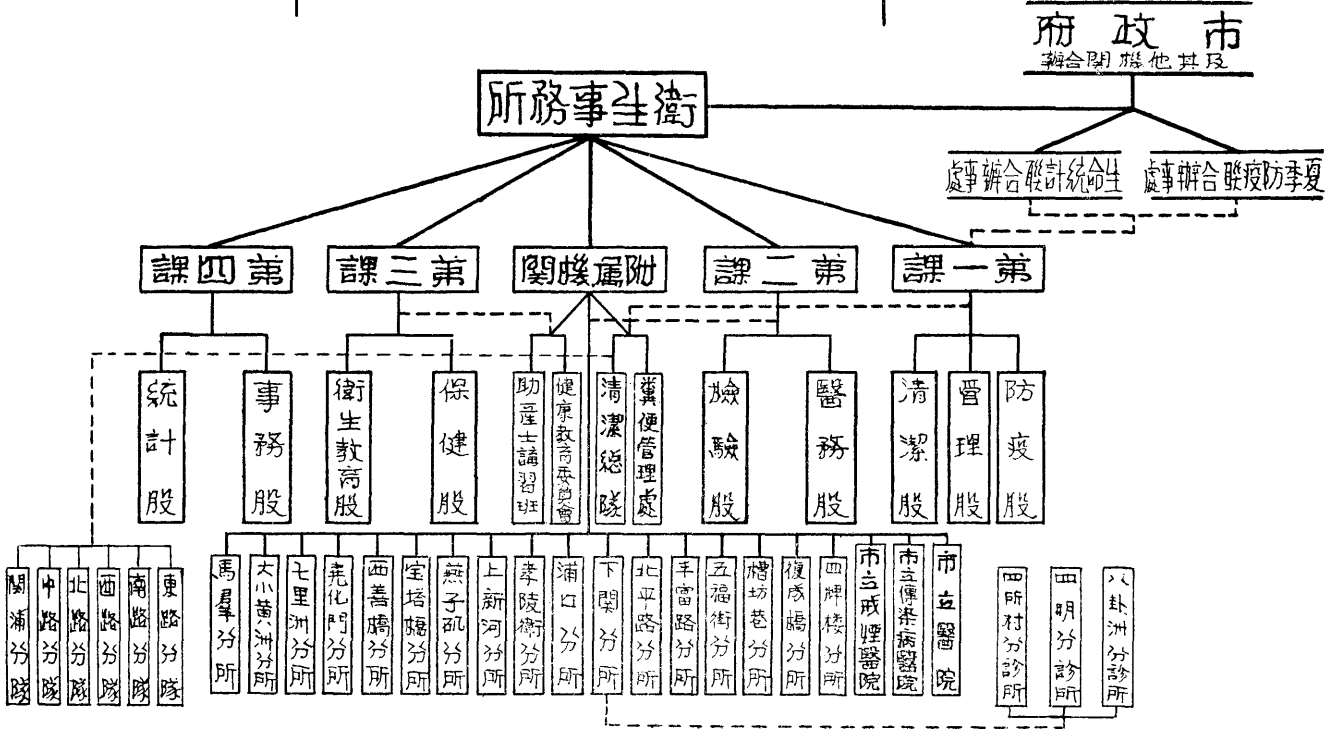
南 京 市 工 務 局 組 織 系 統 表



表統系織組局地土市京南



# 南 京 市 衛 生 事 務 所 組 織 系 統 表

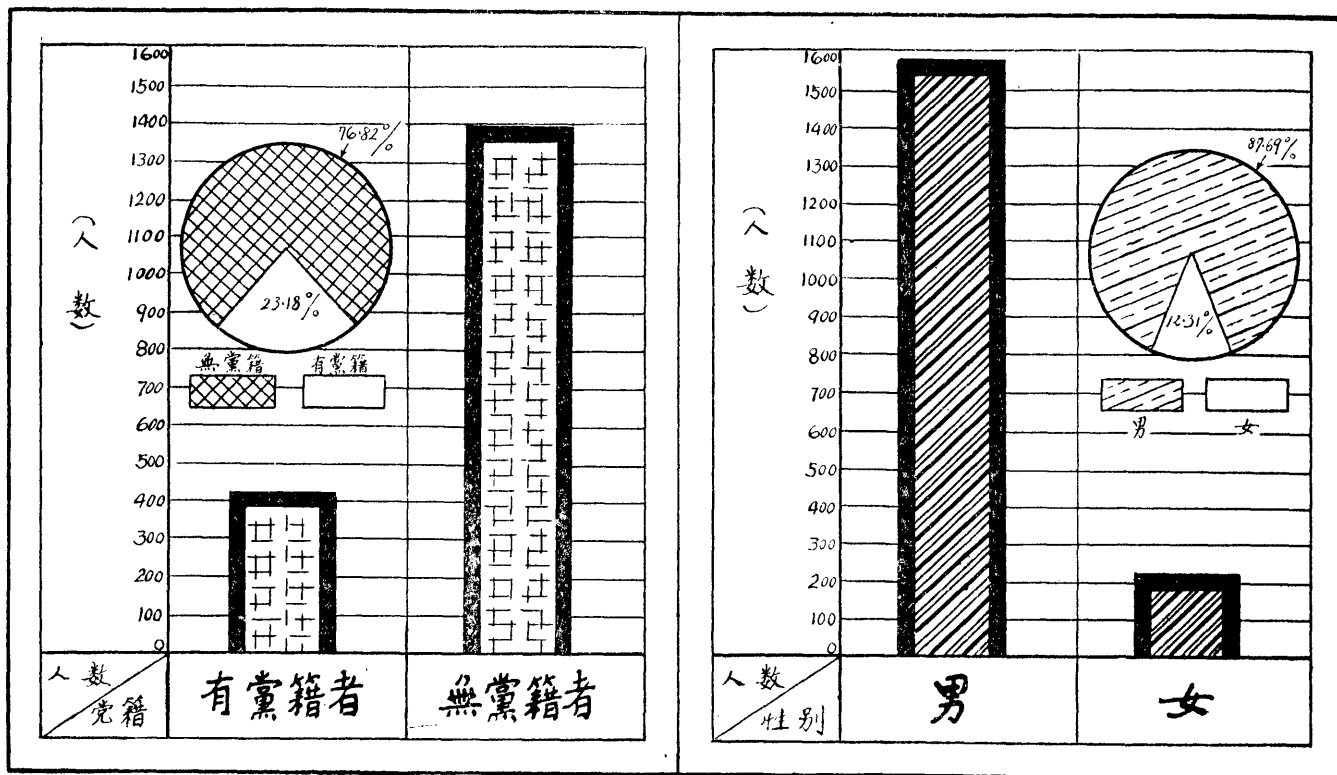


# 南京市政府暨所屬各機關教育概況誌

## 黨籍

(二十四年度)

## 性別

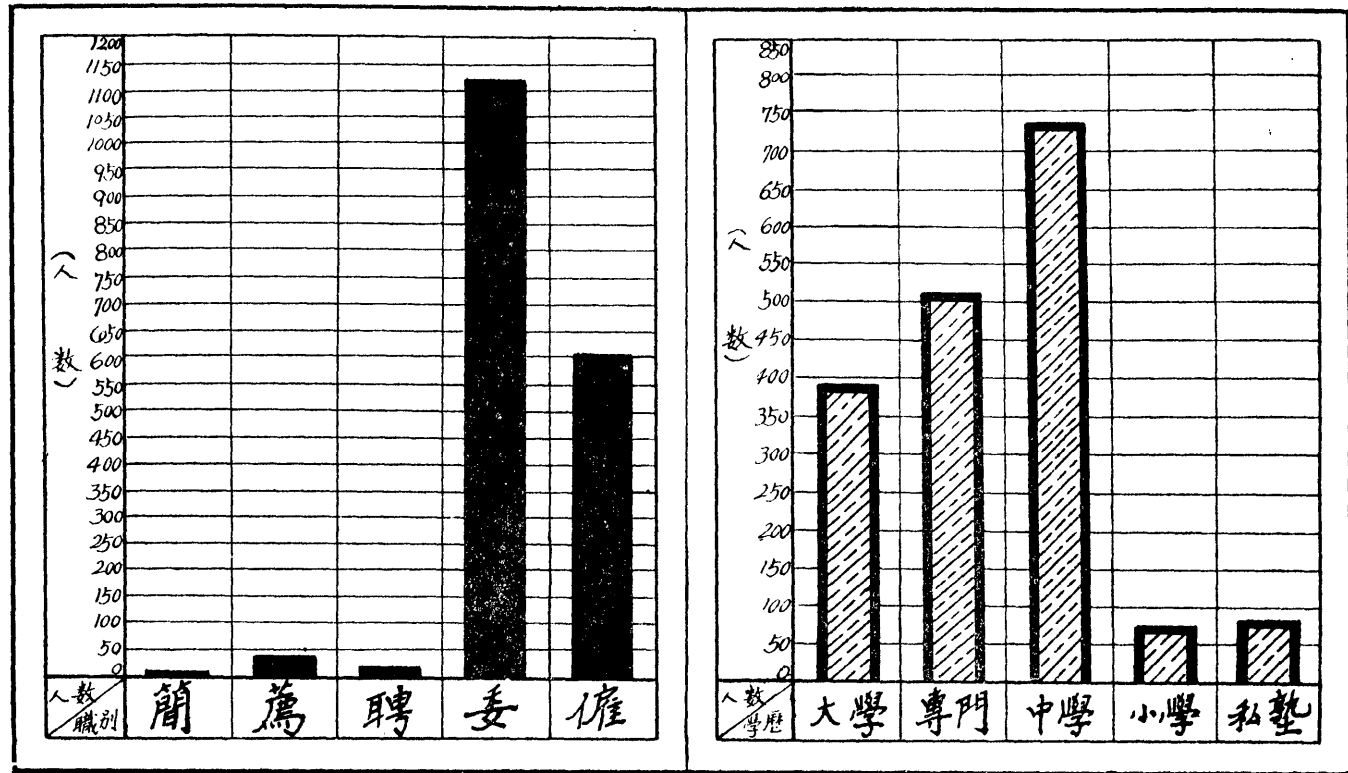


# 南京市政府所屬各機關職銜概況誌

職別

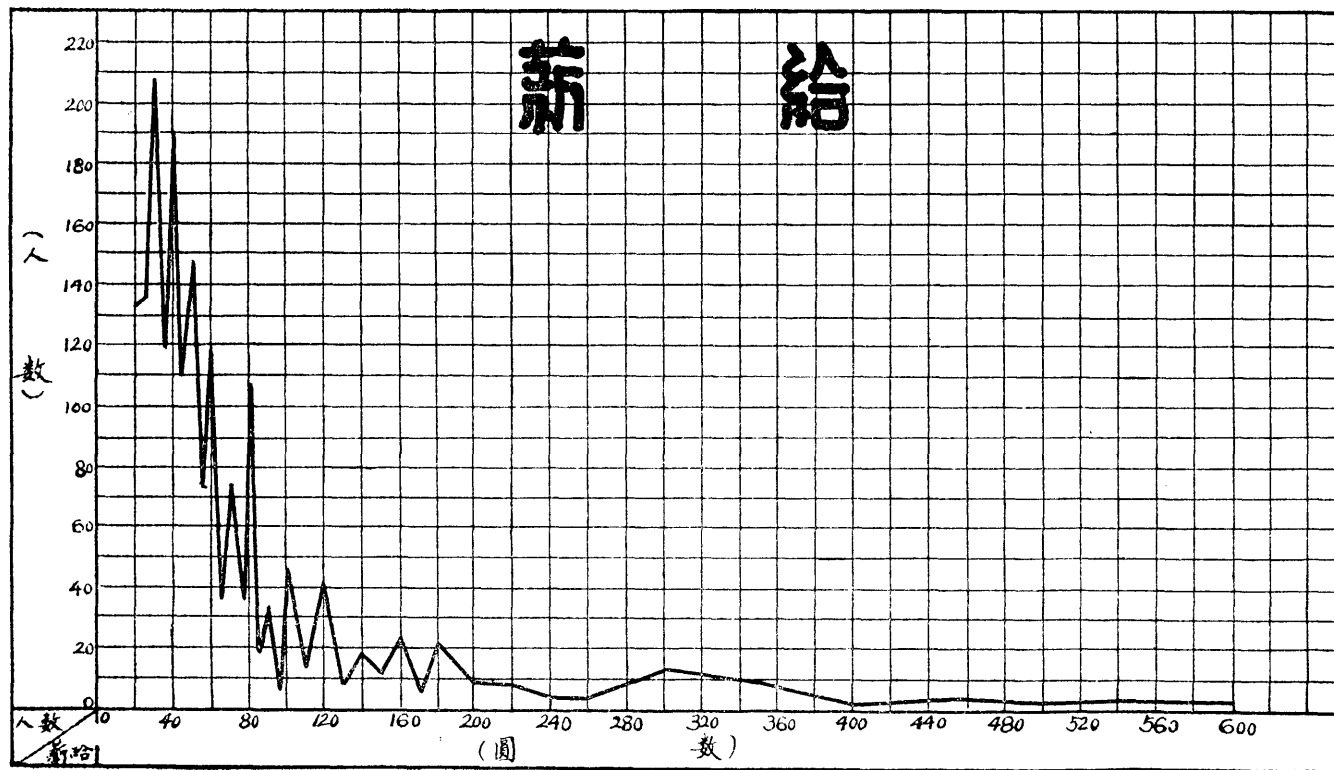
(二十四年度)

學歷



# 南京市政府暨所屬各機關職員薪給狀況

(二十四年度)





# 南京市政府暨所屬各機關職員人數

(二十五年三月調查)

機關	性別	總計	男	女	百分比
總計		1.795	1.574	221	100.00%
百分比		100.00%	87.69%	12.31%	
本府暨秘書處		110	106	4	6.13
社會局		208	185	23	11.59
財政局		283	274	9	15.77
工務局		173	166	7	9.64
土地局		442	427	15	24.62
衛生事務所		273	136	137	15.21
自治事務所		18	16	2	1.00
自來水管理處		84	79	5	4.68
市民銀行		31	27	4	1.73
鐵路管理處		53	53	—	2.95
公園管理處		33	32	1	1.83
清潔總隊		28	28	—	1.56
屠宰場		30	30	—	1.67
健康教育委員會		18	4	14	1.00
小本借貸處		11	11	—	0.62

# 南京市政府暨所屬各機關職員黨籍

( 二十五年三月調查 )

機 關	人 數	黨 籍	總 計	有 黨 籍 者	無 黨 籍 者
<b>總 計</b>			1,795	416	1,379
百 分 比			100.00%	23.18%	76.82%
本 府	暨 祕 書 處		110	66	44
社 會	局		208	59	149
財 政	局		283	67	216
工 務	局		173	10	163
土 地	局		442	127	315
衛 生	事 務 所		273	5	268
自 治	事 務 處		18	7	11
自 來 水	管 理 處		84	13	71
市 民	銀 行		31	6	25
鐵 路	管 理 處		53	20	33
公 園	管 理 處		33	9	24
清 潔	總 隊		28	14	14
屠 宰	場		30	6	24
健 康 教 育	委 員 會		18	2	16
小 本 借 貸	處		11	5	6

# 南京市政府暨所屬各機關職員學歷

(二十五年三月調查)

機關	人數	學歷	總計	大學	專門	中學	小學	私塾
總計			1,795	392	510	738	72	83
百分比			100.00%	21.83%	28.41%	41.12%	4.02%	4.62%
本府	秘書處		110	30	32	41	2	5
本社	社會局		208	75	33	90	1	9
財政局	政局		283	34	2	194	24	29
工務局	工務局		173	65	22	76	5	5
土地局	土地局		442	109	212	111	7	3
衛生事務所	衛生事務所		273	23	169	67	14	—
自治事務處	自治事務處		18	11	4	3	—	—
自來水管	自來水管		84	12	17	41	7	7
市民銀行	市民銀行		31	10	4	15	1	1
鐵路管理處	鐵路管理處		53	3	—	36	2	12
公園管理處	公園管理處		33	9	2	11	3	8
清潔總隊	清潔總隊		28	1	4	22	1	—
屠宰場	屠宰場		30	1	8	12	5	4
健康教育委員會	健康教育委員會		18	5	1	12	—	—
小本借貸	小本借貸		11	4	—	7	—	—

# 南京市政府暨所屬各機關職員職別

(二十五年三月調查)

機關	職別	總計	簡	薦	聘	委	僱
總計		1,795	8	37	22	1124	604
百分比		100.00%	0.44%	2.01%	1.28%	62.62%	33.65%
本府	暨秘書處	110	4	6	3	65	32
本社	會局	208	1	7	—	114	86
財政局	局	283	1	3	—	127	152
工務局	局	173	1	8	1	139	24
土地局	局	442	1	3	—	353	85
衛生事務	所	273	—	7	—	195	71
自治事務	處	18	—	—	—	13	5
自來水管	理處	84	—	1	—	37	46
市民銀行	行	31	—	2	—	14	15
鐵路管理	處	53	—	—	—	3	50
公園管理	處	33	—	—	—	24	9
清潔總	隊	28	—	—	—	25	3
屠宰場	場	30	—	—	—	12	18
健康教育	委員會	18	—	—	18	—	—
小本借貸	處	11	—	—	—	3	8

# 南京市政府暨所屬各機關職員籍貫

(二十五年三月調查)

人 數 機 關	籍 貫	總 計	江 蘇	廣 東	浙 江	南 京	湖 北	安 徽	湖 南	河 北	江 西	福 建	遼 寧	山 東	北 平	貴 州	四 川	河 南	上 海	天 津	山 西	廣 西	陝 西	察 哈爾	不 明	
總	計	1795	429	336	181	147	137	136	107	35	46	39	28	27	20	19	15	12	12	8	8	6	5	2	22	
百	分	100.00	23.90	18.72	10.08	8.19	7.63	7.58	5.96	2.95	2.56	2.17	1.56	1.51	1.12	1.06	0.84	0.67	0.67	0.44	0.44	0.33	0.28	0.11	1.23	
本	府	110	14	14	13	19	5	14	8	4	2	2	—	3	1	8	1	—	—	1	1	—	—	—	—	—
社	會	208	48	41	5	36	10	16	18	2	9	6	1	2	3	3	—	1	—	—	—	1	1	—	—	5
財	政	283	91	54	14	—	48	22	12	14	3	7	—	1	—	—	3	—	—	—	—	—	—	1	—	13
工	務	173	49	12	42	11	8	12	6	2	1	7	3	3	—	1	2	2	5	1	2	—	1	—	—	3
土	地	442	63	120	30	50	30	24	28	15	14	8	12	4	8	2	5	6	3	4	—	4	2	1	—	—
衛	生	273	86	16	46	9	20	19	23	5	11	7	1	10	5	2	3	3	—	2	4	—	—	—	—	1
自	治	18	8	1	2	1	1	1	3	—	1	—	—	—	—	—	—	—	—	—	—	—	—	—	—	—
自	來	84	27	21	10	—	5	12	3	1	4	—	—	—	—	1	—	—	—	—	—	—	—	—	—	—
市	民	31	10	9	5	—	—	2	1	1	1	—	—	—	—	2	—	—	—	—	—	—	—	—	—	—
鐵	路	53	11	10	5	10	1	6	4	3	—	—	—	—	—	—	—	—	3	—	—	—	—	—	—	—
公	園	33	3	15	2	1	4	2	1	1	—	1	—	—	—	—	—	—	1	—	1	—	1	—	—	—
清	潔	28	4	12	—	4	—	2	—	1	—	—	1	1	3	—	—	—	—	—	—	—	—	—	—	—
屠	宰	30	6	9	3	4	2	2	—	3	—	—	—	—	—	—	—	—	—	—	—	—	—	—	—	—
健	康	18	6	—	2	2	—	2	—	1	—	1	1	3	—	—	—	—	—	—	—	—	—	—	—	—
小	本	11	3	2	2	—	3	—	—	—	—	—	—	—	—	—	1	—	—	—	—	—	—	—	—	—

# 南京市政府暨所屬各機關職員年齡

(二十五年三月調查)

機關	年 齡	人 數	總 計	20—24	25—29	30—34	35—39	40—44	45—49	50—54	55—59	60—64	不明
總 計			1795	267	473	391	281	155	107	59	11	5	46
百 分 比			100.00%	14.88	26.35	21.79	15.63	8.65	5.96	3.29	0.61	0.28	2.56
本 府 暨 秘 書 處			110	1	18	19	37	9	10	12	2	2	—
社 會 局			208	18	45	55	34	19	18	9	3	—	7
財 政 局			283	19	52	71	44	36	22	8	1	—	30
工 務 局			173	21	43	43	36	12	9	3	2	—	4
土 地 局			442	78	124	96	59	38	25	16	2	2	2
衛 生 事 務 所			273	86	107	41	21	13	2	1	—	—	2
自 治 事 務 所			18	2	7	3	3	3	—	—	—	—	—
自 來 水 管 理 處			84	18	22	18	12	8	4	2	—	—	—
市 民 銀 行 處			31	4	9	8	5	3	—	1	—	1	—
鐵 路 管 理 處			53	4	12	9	14	3	7	3	1	—	1
公 園 管 理 處			33	2	7	4	7	4	6	2	—	—	—
清 潔 總 隊			28	2	9	9	3	3	2	—	—	—	—
屠 宰 場			30	5	5	8	4	4	2	2	—	—	—
健 康 教 育 委 員 會			18	2	11	5	—	—	—	—	—	—	—
小 本 借 貸 處			11	5	2	2	2	—	—	—	—	—	—

組織

# 南京市政府暨所屬各機關職員薪給

(二十五年三月調查)

機關名稱	總計	薪級別																																					
		一	二	三	四	五	六	七	八	九	十	十一	十二	十三	十四	十五	十六	十七	十八	十九	二十																		
總計	1795	133	135	208	118	790	110	117	72	119	36	74	76	107	19	33	5	46	13	41	8	19	11	23	6	21	9	8	4	4	—	12	9	1	3	1	2	2	10
合計	309.90	2.41	2.67	4.13	6.52	10.55	6.13	8.18	5.02	6.62	1.59	4.02	2.91	5.76	1.96	1.83	0.78	1.71	0.11	2.58	0.43	1.96	0.50	1.28	0.43	1.41	0.71	0.35	0.22	0.25	—	0.67	0.50	0.06	0.11	0.09	0.16	0.16	0.50
本府秘書處	110	—	—	2	6	13	11	7	2	8	4	5	—	4	—	3	1	—	7	1	4	1	2	—	2	—	—	—	3	2	—	1	3	—	2	—	1	1	
社會局	208	12	13	27	11	18	19	20	3	9	2	16	—	16	5	5	1	9	3	3	1	3	—	5	—	2	3	—	1	—	3	—	—	—	—	—	1	—	1
財政局	283	32	53	44	14	38	17	22	5	11	1	8	2	13	—	3	—	5	1	2	—	—	—	4	1	3	—	—	—	—	—	—	—	—	—	—	—	—	—
工務局	173	1	10	14	7	8	10	16	6	21	2	18	4	13	1	5	1	6	2	6	3	5	1	—	2	2	—	3	—	—	—	—	—	—	—	—	—	—	—
工務局	442	1	—	41	29	45	33	50	50	46	18	13	27	31	18	10	7	7	6	6	1	2	1	2	1	4	1	—	—	—	—	—	—	—	—	—	—	—	—
衛生事務所	273	37	17	29	37	36	7	21	—	5	3	4	—	11	—	4	—	9	2	4	1	2	6	4	1	1	3	4	—	2	—	—	—	2	1	—	—	—	—
自治事務所	18	—	—	—	5	—	—	—	2	2	2	—	4	—	—	2	—	—	—	—	—	—	1	—	—	—	—	—	—	—	—	—	—	—	—	—	—	—	—
自治管理處	84	6	7	15	8	7	5	4	3	6	2	3	1	6	1	2	—	—	3	—	1	1	—	1	—	1	—	—	—	—	—	—	—	—	—	—	—	—	—
市農銀行	31	6	1	5	3	3	—	1	—	1	1	1	1	1	—	—	—	—	—	—	—	—	—	—	—	—	—	—	—	—	—	—	—	—	—	—	—	—	—
銀行管理處	53	22	6	9	2	4	1	2	—	3	—	—	—	1	—	—	—	—	—	—	—	—	1	—	1	—	—	—	—	—	—	—	—	—	—	—	—	—	—
外國管理處	33	3	1	7	6	4	—	1	1	2	1	1	—	—	—	—	—	1	—	2	—	1	—	—	—	1	—	—	—	—	—	—	—	—	—	—	—	—	—
法律接收	28	—	1	9	4	7	3	1	—	1	—	—	—	1	—	—	—	—	—	—	—	—	—	1	—	—	—	—	—	—	—	—	—	—	—	—	—	—	—
屠宰場	50	5	5	6	—	4	1	1	1	1	—	3	1	5	—	—	—	—	—	—	—	—	—	—	—	—	—	—	—	—	—	—	—	—	—	—	—	—	—
建設局	13	—	1	—	—	3	1	1	2	—	—	—	—	—	—	—	—	—	—	—	—	—	—	—	—	—	—	—	—	—	—	—	—	—	—	—	—	—	—
中央儲蓄會	11	8	—	—	—	—	—	—	2	—	—	—	—	—	—	—	—	—	—	—	—	—	—	—	—	—	—	—	—	—	—	—	—	—	—	—	—	—	—

# 南京市政府暨所屬各機關職員進退

(二十四年度)

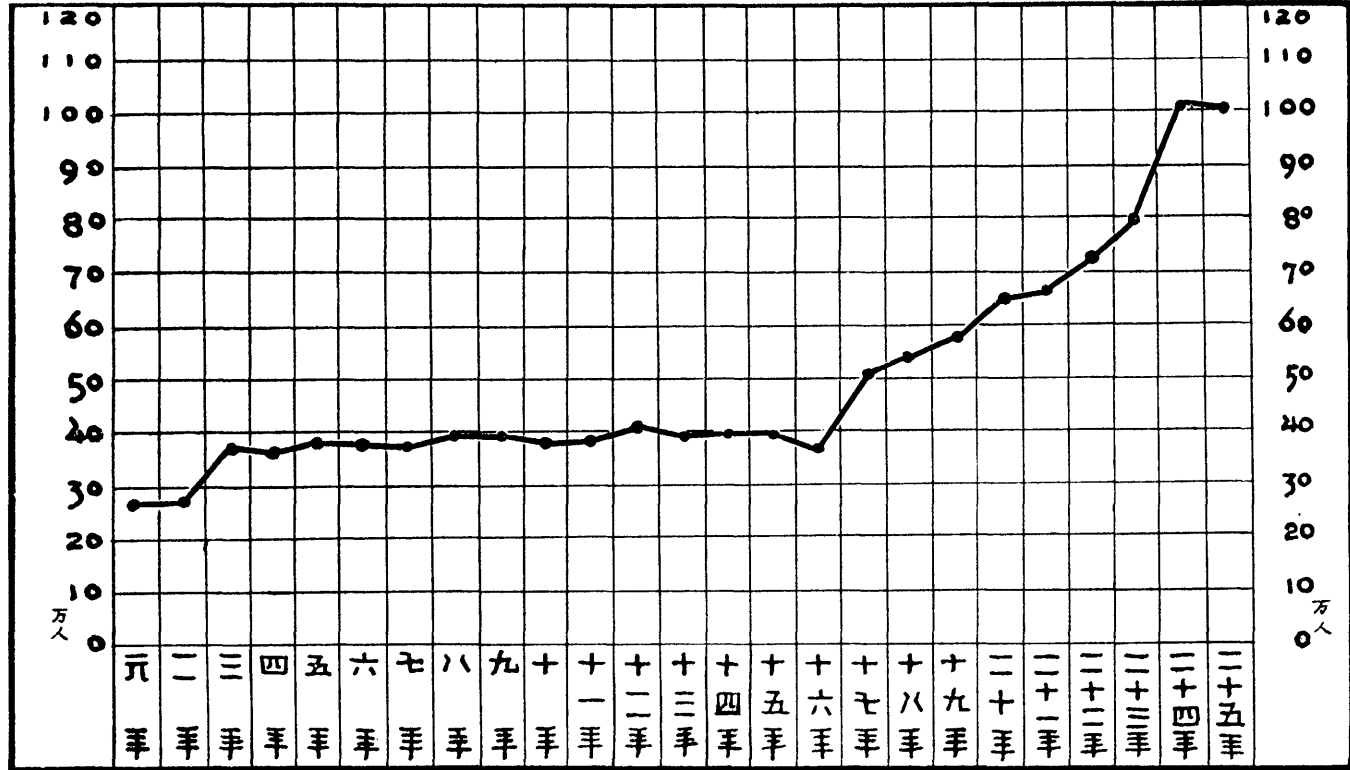
機關名稱	新進人數			退職人數			附註
	合計	男	女	合計	男	女	
<b>總計</b>	<b>1370</b>	<b>1096</b>	<b>274</b>	<b>676</b>	<b>546</b>	<b>130</b>	
本府暨秘書處	22	20	2	26	26	—	衛生事務所各醫院分所及各處隊會所，均在內。
社會局	67	60	7	25	22	3	
工務局	50	48	2	35	33	2	
財政局	100	91	9	40	38	2	
土地地政局	567	552	15	258	257	1	
衛生事務所	367	147	220	170	52	118	
自來水管理處	27	21	6	26	25	1	
鐵路管理處	28	27	1	28	27	1	
鐵路建築工程處	13	13	—	2	2	—	
公園管理處	22	19	3	16	14	2	
自治事務處	18	17	1	—	—	—	
各市民公所	30	28	2	16	16	—	
屠場	18	14	4	10	10	—	
屠宰場	28	28	—	23	23	—	
音樂隊	1	1	—	—	—	—	
警衛隊	1	1	—	—	—	—	
購買材料審委會	4	3	1	1	1	—	
築路攤費審委會	7	6	1	—	—	—	



自

治

# 南京市歷年人口比較表



# 南京市歷年人口比較

(民國元年至二十五年)

年	份	人 口 數	較上年增減數	增 減 千 分 率	附 註
元	年	269,000	—	—	一、各年之人口 數常係該年 十二月份人 口數 二、廿一年以前 之材料係抄 自民國二十 一年出版之 首都警察一 覽 三、廿四年三月 省市劃界本 市增加三鄉 區故人口驟 增二十一萬 七千餘
二	年	269,000	—	—	
三	年	377,120	+ 108,120	+ 401.93	
四	年	368,860	- 8,260	- 22.06	
五	年	378,200	+ 9,340	+ 25.49	
六	年	377,549	- 651	- 1.72	
七	年	376,291	- 1,258	- 3.33	
八	年	392,100	+ 15,809	+ 4.01	
九	年	392,100	—	—	
十	年	380,200	- 11,900	- 30.35	
十	年	380,900	+ 700	+ 1.84	
十	年	401,500	+ 20,600	+ 54.08	
十	年	395,500	- 6,000	- 19.94	
十	年	395,900	+ 400	+ 1.01	
十	年	395,900	—	—	
十	年	360,500	- 35,400	- 89.42	
十	年	497,526	+ 137,026	+ 380.10	
十	年	540,120	+ 42,594	+ 85.61	
十	年	577,093	+ 36,973	+ 68.45	
十	年	653,948	+ 76,855	+ 133.18	
二	年	659,617	+ 5,669	+ 8.67	
二	年	726,131	+ 66,514	+ 100.84	
二	年	795,955	+ 69,824	+ 96.16	
二	年	1,013,320	+ 217,365	+ 273.09	
二	年	1,006,968	- 6,352	- 6.27	

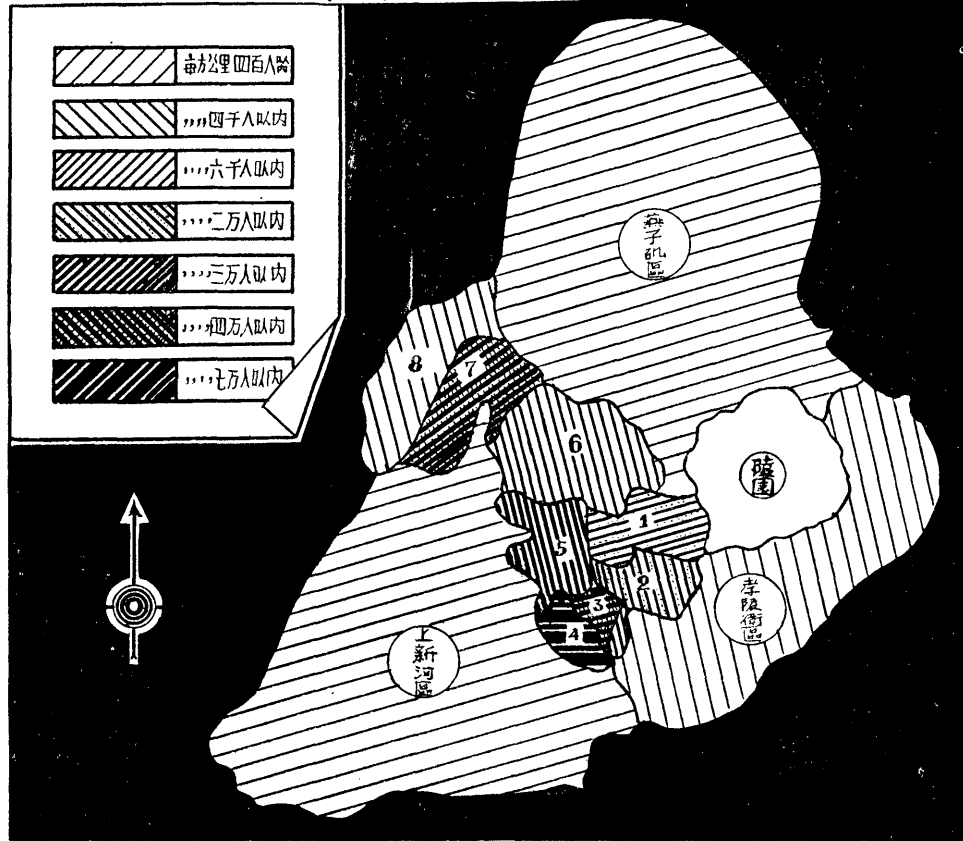
# 南京市戶口數

(二十四年度)

年 月	項 別	戶 數	口 數	每戶平均口數
二十四年	七月	187,791	973,213	5.18
	八月	188,340	976,377	5.18
	九月	189,092	981,087	5.19
	十月	190,935	989,045	5.18
	十一月	194,341	1,009,502	5.19
	十二月	195,545	1,013,320	5.19
二十五年	一月	196,247	1,017,934	5.18
	二月	196,152	1,018,892	5.19
	三月	197,937	1,019,148	5.15
	四月	196,510	1,012,440	5.15
	五月	194,814	1,006,435	5.16
	六月	192,738	973,158	5.06

# 南京市各區人口密度圖

(二十五年六月調查)



# 南京市各區人口之密度

(二十五年六月調查)

區 別	面 積		人 口 數	每方公里人口密度	附 註
	市 畝	方 公 里			
總 計	698,781	465,854	973,158	2,088	
第 一 區	13,269	8.8460	143,365	16,207	1. 本表面積及人口均係依據二十五年六月調查材料所編製 2. 鄉區係包括燕子磯孝陵衛上新河三區該三區面積尚未測量完竣故未能分別計算
第 二 區	9,513	6.3420	88,632	13,969	
第 三 區	3,273	2.1820	83,763	38,388	
第 四 區	3,259	2.1726	153,422	70,617	
第 五 區	9,687	6.4580	144,806	22,423	
第 六 區	22,645	15.0967	80,240	5,315	
第 七 區	4,510	3.0067	96,525	32,103	
第 八 區	14,772	9.8480	33,848	3,437	
鄉 區	617,853	411.9020	148,557	361	

# 南京市自治施行概況

( 二十五年六月調查 )

區 別	職 員 人 數	自 治 組 織					二 十 四 年 度 自 治 經 費		
		鄉 數	鎮 數	保 數	甲 數	戶 數	合 計	經 常	臨 時
<b>總 計</b>	<b>142</b>	<b>17</b>	<b>6</b>	<b>291</b>	<b>2,830</b>	<b>—</b>	<b>55,962.76</b>	<b>49,667.10</b>	<b>6,295.66</b>
第 一 區	6	—	—	—	—	—	3,156.70	3,027.00	129.70
第 二 區	6	—	—	—	—	—	3,142.00	2,922.00	220.00
第 三 區	6	—	—	—	—	—	2,849.00	2,735.00	114.00
第 四 區	6	—	—	—	—	—	3,185.00	3,071.00	114.00
第 五 區	6	—	—	—	—	—	3,201.00	3,087.00	114.00
第 六 區	6	—	—	—	—	—	2,794.00	2,680.00	114.00
第 七 區	6	—	—	—	—	—	2,992.00	2,878.00	114.00
第 八 區	6	—	—	—	—	—	2,911.00	2,643.50	267.50
上 新 河 區	39	6	2	121	1,294	—	10,325.50	9,998.00	327.50
孝 陵 衛 區	27	2	3	61	527	—	6,528.84	6,384.84	114.00
燕 子 磯 區	28	9	1	109	1,054	—	14,877.72	10,240.76	4,636.96
附 註	關於一區至八區之保甲，現正在編組仍未完成，故無法統計。								

# 南京市人口之異動

(二十四年度)

年 月	入			出			生			死			婚	嫁	遷	遷			計					
	戶 數	人 數		戶 數	人 數		合 計	男	女	合 計	男	女				戶 數	人 數		合 計	男	女			
		男	女		男	女											男	女						
		計	計		計	計											計	計						
總 計	103325	568122	350654	217468	98577	574656	361126	213494	23090	12103	10987	17455	9392	8065	1928	1255	7	194	603	325	283	32	2	30
廿四年七月	6723	36801	22570	14231	6748	36978	22577	14401	1433	785	648	1426	710	696	52	47	—	20	54	31	23	7	1	6
八月	8205	40468	23693	16775	7682	37983	23001	14982	2144	1086	1058	1502	788	714	118	77	—	26	93	49	44	6	—	6
九月	8494	44329	27467	16862	7753	40451	24505	15946	2218	1184	1034	1435	754	681	128	74	2	11	36	26	10	6	1	5
十月	10414	55449	33923	21526	8537	48629	30622	18007	2327	1194	1133	1258	673	585	247	178	1	16	40	21	19	3	—	3
十一月	11283	63973	40280	23693	7892	44771	27312	17459	2357	1217	1140	1221	673	548	343	225	1	15	52	27	25	2	—	2
十二月	9274	46837	27827	19019	8089	44011	27876	16135	2175	1141	1034	1303	712	591	289	170	—	19	59	32	27	3	—	3
廿五年一月	6453	37635	20629	17006	5754	33768	21791	11977	2996	1014	982	1347	757	590	254	157	1	3	13	8	5	—	—	—
二月	5508	37645	25134	12511	5616	37356	23667	13689	2011	1137	874	1383	733	650	87	48	—	13	36	18	18	1	—	1
三月	9468	53371	34292	19079	8418	54686	36890	17796	1878	986	892	1828	984	844	75	62	—	19	53	29	24	2	—	2
四月	6585	49886	30374	19512	10308	54869	33545	21324	1509	789	720	1775	1012	763	114	71	2	12	31	19	12	1	—	1
五月	9304	49897	30219	19678	11019	55877	32834	23043	1488	758	730	1572	832	740	136	82	—	19	57	28	29	—	—	—
六月	8614	51831	24246	17585	10711	85277	56542	28735	1554	812	742	1405	742	663	85	64	—	21	84	27	47	1	—	1



# 南京市各區宣誓公民及壯丁人數

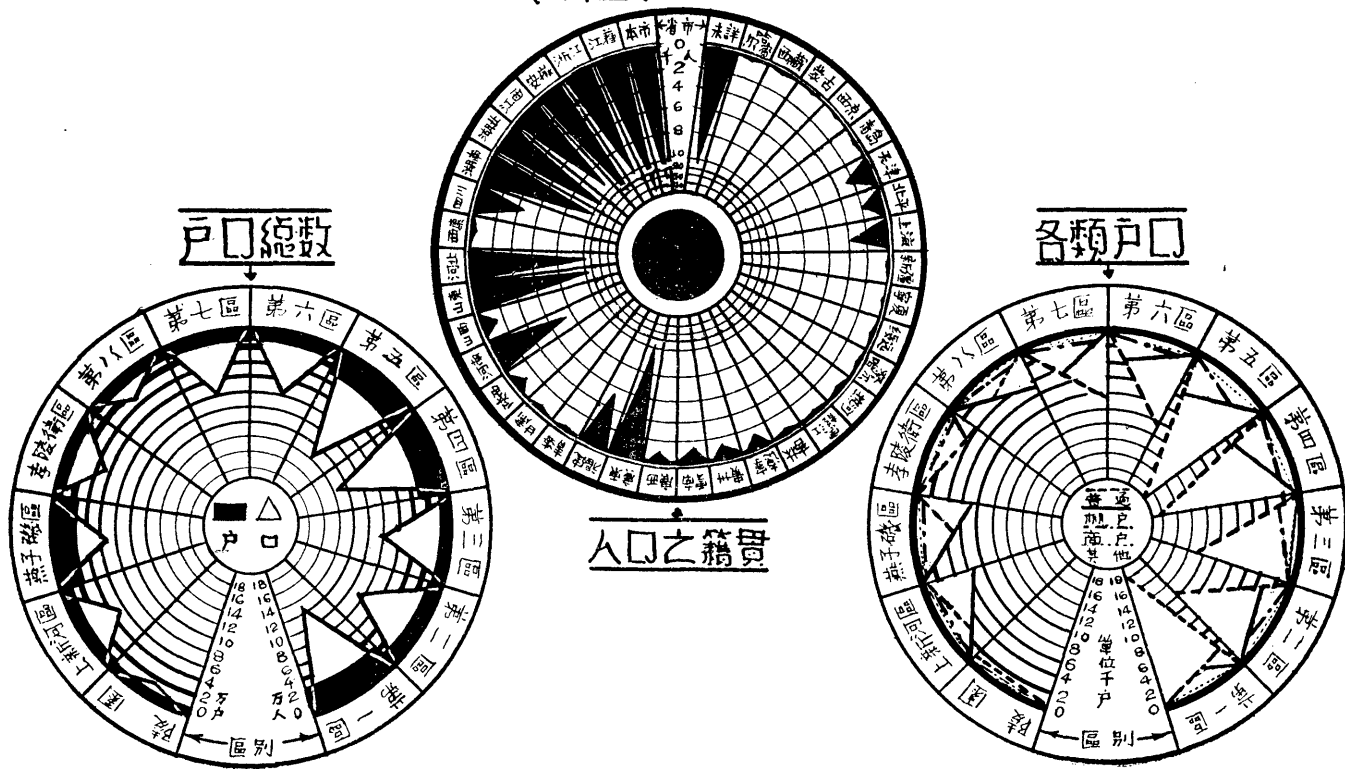
( 二十五年三月調查 )

區	項 別	人 口 數	宣 誓 公 民 數	壯 丁 數
<b>總 計</b>		<b>1,026,314</b>	<b>579,821</b>	<b>216,651</b>
第 一	區	154,749	63,199	30,825
第 二	區	95,586	55,107	22,760
第 三	區	98,219	56,226	16,467
第 四	區	148,675	74,346	45,852
第 五	區	155,020	87,110	33,183
第 六	區	78,081	36,552	18,705
第 七	區	90,669	41,086	8,942
第 八	區	35,919	18,324	7,983
燕 子 磯	區	58,361	77,562	11,133
孝 陵 衛	區	34,046	16,991	6,312
上 新 河	區	64,823	31,939	12,174
陵 園		7,166	3,109	2,315
旅居及其他公民		.....	68,074	.....

# 南京市戶口總複查概況誌

(戶口分類及人口籍貫)

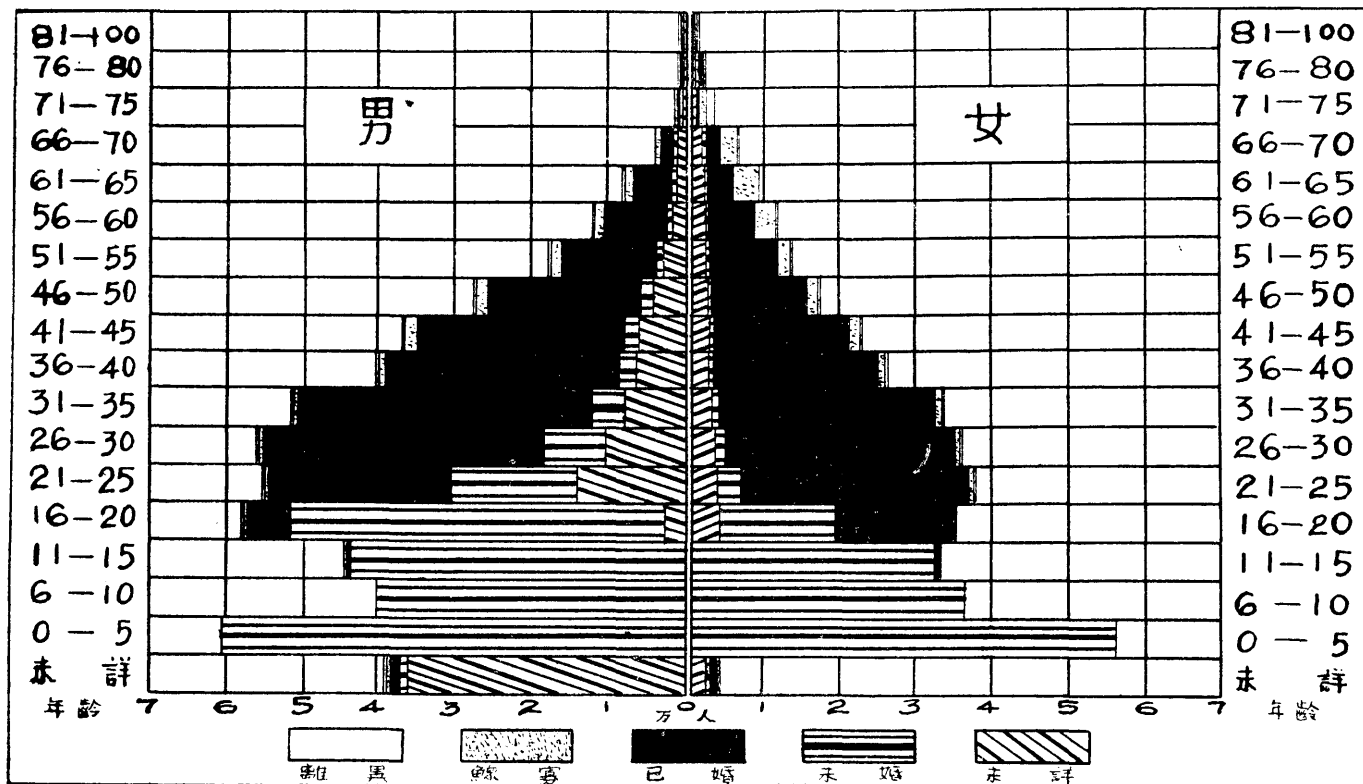
(二十五年七月四日)



# 南京市戶口總複查概況誌

(年齡與婚姻狀況)

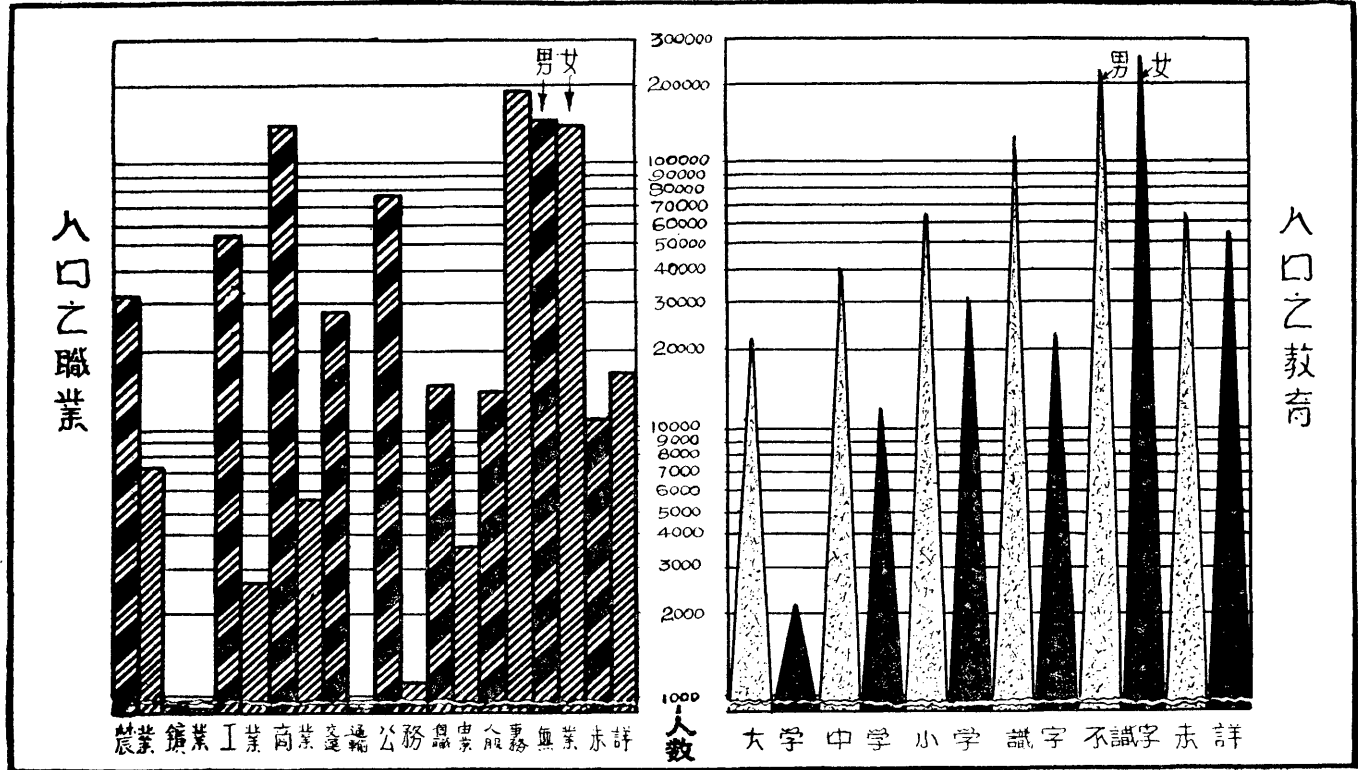
(二十五年七月四日)



# 南京市戶口總複查概況誌

(職業及教育分類)

(二十五年七月四日)

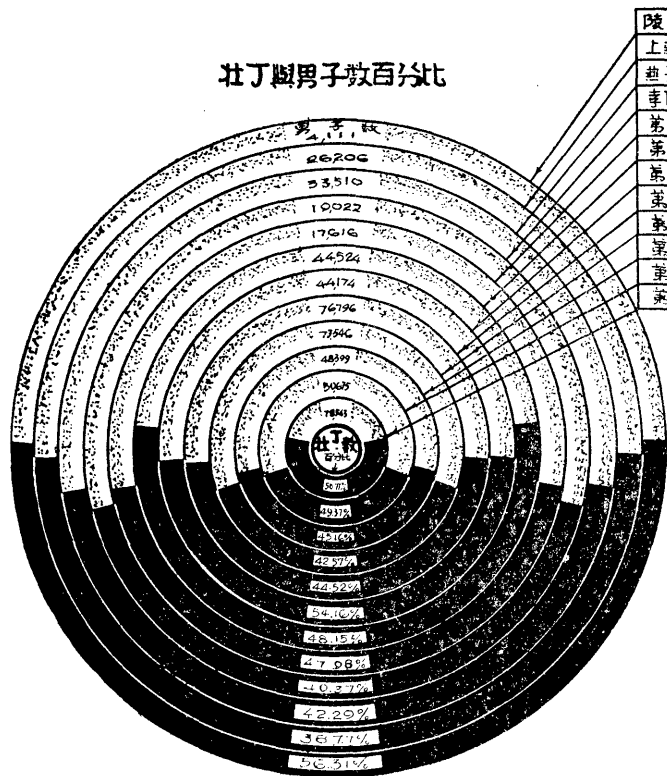


# 南京市 戶口總複查概況誌

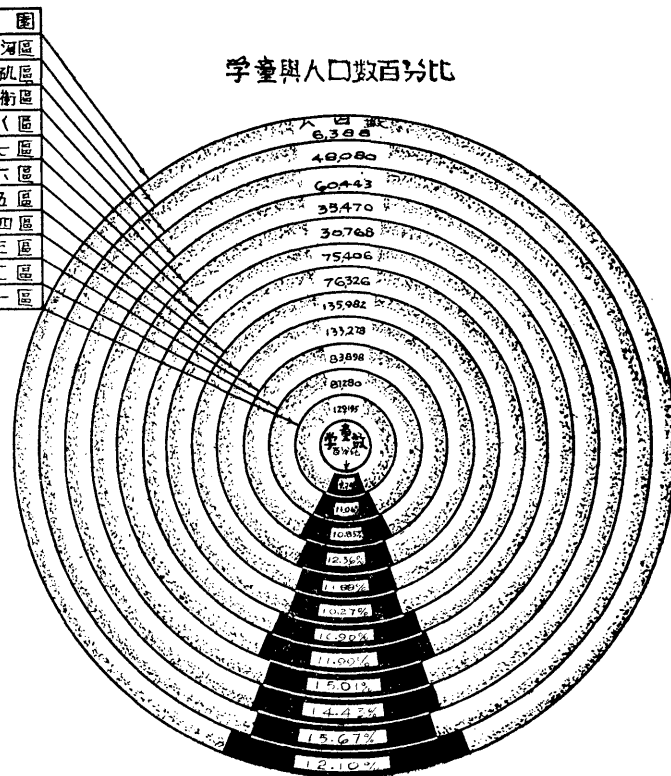
(壯丁及學童入數)

(二十五年七月四日)

壯丁與男子數百分比



學童與人口數百分比



# 南京市戶口總複查結果

## 1. 戶口總數

(二十五年七月四日調查)

區 別	戶 數	人 口 數		
		合 計	男	女
<b>總 計</b>	<b>181,476</b>	<b>945,544</b>	<b>556,567</b>	<b>388,977</b>
第 一 區	24,724	134,496	83,072	51,384
第 二 區	17,166	88,679	51,827	36,852
第 三 區	15,629	84,430	48,706	35,724
第 四 區	27,092	138,263	77,770	60,493
第 五 區	27,656	140,269	80,348	59,921
第 六 區	14,633	79,163	46,902	32,261
第 七 區	15,777	76,407	45,446	30,961
第 八 區	7,325	30,916	17,704	13,212
孝 陵 衛 區	7,558	50,518	33,745	16,773
燕 子 磯 區	13,205	63,472	36,272	27,200
上 新 河 區	9,707	51,805	29,926	21,879
陵 園	1,004	7,166	4,849	2,317

# 南京市戶口總複查結果

## 2. 各類戶口數

(二十五年七月四日調查)

區別	普通戶	棚戶	商戶	船戶	廟宇	公共處所						
						官署	學校	醫院	養濟院	教堂	公所	其他
<b>總計</b>	116,722	46,118	15,902	409	408	588	351	178	72	17	87	623
第一區	18,512	2,604	3,354	4	16	76	29	29	—	2	26	72
第二區	12,222	3,036	1,586	11	27	96	29	13	66	3	9	68
第三區	13,057	170	2,174	64	31	34	22	16	1	3	11	46
第四區	19,768	5,038	1,942	—	84	54	46	89	4	—	6	61
第五區	19,843	5,213	2,290	2	78	70	58	5	—	5	8	84
第六區	10,448	2,790	1,091	—	33	122	40	12	—	2	5	90
第七區	8,378	5,206	1,735	303	14	55	16	7	—	1	5	57
第八區	2,774	4,233	251	14	2	11	11	1	—	—	1	27
孝陵衛區	3,831	3,365	270	—	39	12	18	2	—	—	4	17
燕子磯區	4,942	7,502	546	10	57	34	48	—	1	1	6	58
上新河區	2,243	6,726	621	1	25	23	28	4	—	—	6	29
陵園	704	235	42	—	2	1	6	—	—	—	—	14

# 南京市戶口總複查結果

## 3. 普通戶每戶人口數

(二十五年七月四日調查)

區別	1	2	3	4	5	6	7	8	9	10	11-15	16-20	21-25	26-30	31-35	36-40	41-45	46-50	51以上
總計	6,512	18,085	21,416	19,752	15,446	11,489	7,976	5,236	3,552	2,619	3,534	740	197	94	27	15	12	4	16
第一區	991	3,080	3,508	3,113	3,268	1,702	1,135	823	625	458	535	116	29	15	5	2	3	1	3
第二區	540	2,017	2,341	2,009	1,641	1,182	872	517	378	265	352	73	15	10	4	—	2	1	3
第三區	759	2,008	2,369	2,231	1,605	1,330	851	609	392	300	420	121	36	15	4	5	—	—	2
第四區	1,126	2,976	3,498	3,403	2,633	1,957	1,364	952	600	416	613	137	51	19	10	2	4	2	5
第五區	1,103	3,030	3,603	3,346	2,685	1,917	1,328	870	530	458	723	157	32	23	2	2	3	—	1
第六區	673	1,470	1,854	1,655	1,325	1,001	833	484	365	330	384	55	15	3	—	—	—	—	1
第七區	537	1,557	1,757	1,467	1,107	748	465	287	174	123	128	21	3	3	—	1	—	—	—
第八區	187	419	590	554	367	253	137	85	52	23	28	6	3	3	1	3	—	—	—
孝陵衛區	175	506	630	614	580	468	354	202	124	61	102	10	4	1	—	—	—	—	—
燕子磯區	257	587	790	846	719	590	418	261	177	124	145	24	3	1	—	—	—	—	—
上新河區	143	280	351	391	317	266	161	105	80	48	84	12	4	1	—	—	—	—	—
陵園	21	95	125	123	99	72	58	41	25	13	20	8	2	—	1	—	—	—	1



# 南京市戶口總複查結果

## 4. 常住人口籍貫

(二十五年七月四日調查)

省市別	人口數		
	合計	男	女
<b>總計</b>	<b>945,544</b>	<b>556,567</b>	<b>388,977</b>
本市	251,699	134,335	117,334
江蘇	333,625	197,451	136,247
浙江	33,424	20,847	12,577
安徽	137,131	77,446	59,685
江西	9,752	5,584	4,168
湖北	23,709	13,615	10,094
湖南	23,064	13,678	9,386
四川	4,392	2,189	1,303
陝西	117	93	24
河北	14,977	9,386	5,591
山東	29,483	18,145	11,338
山西	1,474	1,063	411
河南	7,710	4,896	2,814
陝西	1,234	753	481
甘肅	193	141	52
青海	137	122	15
福建	5,523	3,080	2,443
廣東	11,227	6,732	4,495

省市別	人口數		
	合計	男	女
廣西	832	480	352
雲南	1,207	701	506
貴州	1,310	766	544
遼寧	1,563	857	706
吉林	373	220	153
黑龍江	67	44	23
熱河	124	82	42
察哈爾	76	57	19
綏遠	87	65	22
寧夏	9	9	—
新疆	55	53	2
上海	4,003	2,439	1,564
北平	2,087	1,609	1,198
天津	2,755	1,594	1,161
青島	38	23	15
西京	7	3	4
蒙古	1	1	—
西藏	60	43	17
西察	25	18	7
哈爾濱	42,131	37,947	4,184
未詳			

# 南京市戶口總複查結果

## 5. 常住人口住京年數

(二十五年七月四日調查)

住 京 年 數	人 口 數		
	合 計	男	女
<b>總 計</b>	945,544	556,567	388,977
未 滿 一 年	78,239	45,811	32,428
1 年	82,501	48,974	33,527
2 年	62,135	37,800	24,335
3 年	51,295	30,744	20,551
4 年	34,352	20,204	14,148
5 年	98,882	56,689	42,193
10 年	50,925	28,354	22,571
15 年	33,072	18,310	14,762
20 年	29,482	16,909	12,573
25 年	18,434	10,421	8,013
30 年 以 上	81,936	43,764	38,166
未 詳	324,267	198,587	125,710

# 南京市戶口總複查結果

## 6. 常住人口年齡與婚姻狀況

(二十五年七月四日調查)

年齡組	總計	男						女					
		合計	未婚	已婚	鰥	離異	未詳	合計	未婚	已婚	寡	離異	未詳
總計	945,544	556,567	231,404	222,497	9,484	99	93,04	388,977	149,783	193,967	2,458	46	24,023
不滿一歲	14,939	7,738	7,738	—	—	—	—	7,201	7,201	—	—	—	—
1	25,238	13,022	13,022	—	—	—	—	12,216	12,216	—	—	—	—
2	23,124	12,085	12,085	—	—	—	—	11,039	11,039	—	—	—	—
3	21,069	11,184	11,184	—	—	—	—	10,485	10,485	—	—	—	—
4	17,133	8,795	8,795	—	—	—	—	8,338	8,338	—	—	—	—
5	15,548	7,996	7,996	—	—	—	—	7,552	7,552	—	—	—	—
6—10	76,538	40,036	40,036	—	—	—	—	36,500	36,500	—	—	—	—
11—15	79,026	44,819	44,582	236	1	—	—	34,207	33,338	864	5	—	—
16—20	94,409	58,490	49,530	6,622	35	4	2,249	35,919	16,257	16,343	75	3	3,241
21—25	92,968	55,118	17,234	24,894	173	11	13,246	37,850	3,301	31,448	182	9	2,910
26—30	92,319	56,162	7,360	37,822	360	23	10,577	36,157	1,049	32,415	346	3	2,344
31—35	85,395	51,882	3,931	39,118	558	20	8,255	33,513	602	30,237	584	7	2,083
36—40	66,621	40,192	2,172	31,411	738	14	5,857	26,429	321	23,249	923	5	1,931
41—45	60,049	37,078	1,870	28,573	1,104	12	5,519	22,971	272	19,266	1,528	4	1,901
46—50	45,821	27,839	1,249	21,268	1,291	8	4,023	17,892	214	13,980	1,995	4	1,789
51—55	52,563	18,462	777	13,763	1,316	3	2,603	14,101	166	9,648	2,674	4	1,609
56—60	24,212	12,370	468	9,070	1,268	1	1,563	11,842	137	6,974	3,279	1	1,451
61—65	17,737	8,053	233	5,578	1,271	2	969	9,684	129	4,572	3,767	—	1,216
66—70	10,269	3,831	105	2,606	761	—	489	6,408	91	2,502	2,965	1	849
71—75	4,495	1,409	46	799	393	—	168	3,086	46	1,005	1,652	3	380
76—80	1,706	456	17	245	130	—	64	1,250	5	357	741	2	145
81—85	527	121	2	68	42	—	9	406	6	103	247	—	50
86—90	169	39	1	13	11	—	14	130	2	31	84	—	13
91—95	27	8	2	1	4	—	1	19	—	6	11	—	2
96—100	14	7	—	5	—	—	2	7	—	3	4	—	—
未詳	43,030	39,345	899	1,005	25	1	37,415	3,685	516	964	96	—	2,109

# 南京市戶口總複查結果

## 7. 常住人口年齡業別與性別

(二十五年七月四日調查)

年齡組	總計			大學程度			中學程度			小學程度			識字			不識字			未詳		
	合計	男	女	合計	男	女	合計	男	女	合計	男	女	合計	男	女	合計	男	女	合計	男	女
總計	945,544	556,567	388,977	23,567	21,403	2,164	54,680	40,896	13,784	97,886	66,448	31,438	154,468	131,002	23,466	498,852	228,810	270,042	126,091	68,008	58,083
0 --- 5	117,651	69,890	56,841	—	—	—	—	—	—	2,266	1,412	924	1,018	615	181	114,367	58,841	55,524	—	—	—
6 --- 12	196,069	55,585	50,375	—	—	—	—	—	—	14,487	20,651	11,834	11,150	7,198	4,952	50,936	21,184	27,752	9,487	4,550	4,937
13 --- 20	113,911	87,760	56,151	691	491	200	11,752	9,131	4,621	26,866	18,041	8,822	27,440	22,482	4,958	57,552	28,165	29,387	17,610	9,547	8,163
21 --- 25	92,968	55,118	37,850	3,195	2,517	658	11,162	7,661	3,501	10,309	7,561	2,748	17,879	15,072	2,807	38,181	16,642	21,539	12,042	7,645	6,197
26 --- 30	92,719	56,162	36,157	5,255	4,671	584	9,187	6,993	2,194	8,300	6,377	1,923	17,460	14,917	2,543	40,205	18,072	22,133	11,612	5,182	6,430
31 --- 35	87,195	51,552	33,513	4,774	4,401	373	6,906	5,461	1,445	5,898	4,573	1,325	16,222	11,925	4,297	40,809	19,016	21,793	10,786	4,476	6,110
36 --- 40	66,621	40,192	26,179	3,159	3,281	125	4,517	3,760	787	3,612	2,856	776	12,617	10,871	1,771	33,714	15,860	17,854	8,622	3,558	5,064
41 --- 45	69,919	37,073	22,171	2,382	2,221	61	3,015	2,621	111	2,511	2,136	378	12,324	10,969	1,355	31,937	15,293	16,644	7,957	3,138	4,819
46 --- 50	45,821	27,819	17,982	1,553	1,502	51	4,885	4,662	223	4,569	4,258	311	9,586	8,630	956	25,974	12,169	13,905	6,251	2,618	3,636
51 --- 55	32,563	18,462	14,101	873	858	15	974	884	90	789	656	133	6,718	6,007	711	18,195	8,308	9,887	4,714	1,749	2,965
56 --- 60	23,212	12,570	11,812	403	395	8	516	498	18	472	380	92	4,809	4,238	571	14,168	5,614	8,554	3,794	1,245	2,549
61 --- 65	17,747	8,953	9,684	151	119	2	319	288	31	316	251	62	3,329	2,880	449	10,521	3,598	7,025	2,999	884	2,115
66 --- 70	10,269	5,561	6,408	51	51	2	127	111	16	142	101	41	1,727	1,424	303	6,248	1,701	4,547	1,972	473	1,499
71 --- 75	4,195	1,199	3,036	18	16	2	46	38	8	59	31	26	677	599	168	2,717	591	2,126	956	216	742
76 --- 80	1,706	376	1,259	6	5	1	20	15	5	15	9	6	213	143	70	1,522	310	882	360	74	286
81 --- 85	577	121	406	2	2	—	4	2	2	3	3	—	55	34	21	347	57	290	116	23	93
86 --- 90	169	17	150	2	1	1	2	1	1	1	—	1	16	10	6	199	15	94	39	12	27
91 --- 95	77	5	19	1	—	1	—	—	—	1	1	—	2	2	—	12	3	9	11	2	9
96 --- 100	13	7	7	1	1	—	1	1	—	—	—	—	5	1	2	5	1	4	2	1	1
未詳	45,930	35,115	3,685	818	618	39	1,867	1,759	98	347	261	86	11,191	11,050	111	2,021	912	1,089	26,756	21,515	2,241

# 南京市戶口總複查結果

## 8. 常住人口教育程度

(二十五年七月四日調查)

年齡組	總計		農業		編業		工業		商業		交通運輸		公務		自山職		人七		無業		未詳	
	男	女	男	女	男	女	男	女	男	女	男	女	男	女	男	女	男	女	男	女	男	女
總計	556,567	388,977	32,068	7,260	125	2	55,136	2,726	157,418	5,674	28,210	319	78,942	1,223	16,591	3,664	15,065	193,586	161,843	156,783	11,079	17,690
0—11	108,408	100,110	323	140	1	—	71	16	299	77	18	1	6	7	26	16	132	515	107,471	99,194	101	69
12—13	16,416	13,711	1,128	364	2	—	472	59	1,744	95	28	8	19	8	74	16	212	1,574	12,202	10,847	587	525
14—15	20,829	18,694	1,410	565	3	—	1,714	146	6,668	159	118	17	112	11	736	87	191	3,119	9,148	8,104	1,019	1,081
16—20	58,490	35,919	6,901	1,197	36	—	7,969	986	27,405	631	4,852	67	2,893	764	1,162	471	2,321	19,828	9,962	10,711	2,198	2,908
21—25	55,118	37,850	5,515	744	10	—	7,683	293	21,985	612	3,929	59	8,152	349	2,620	959	1,023	58,105	1,566	4,369	1,615	2,160
26—30	56,167	36,157	5,630	674	15	—	7,985	247	19,381	519	4,832	96	11,793	514	2,798	557	2,451	28,971	2,142	3,107	1,125	1,712
31—35	51,804	31,511	4,621	616	18	—	7,658	398	18,210	596	4,988	19	9,782	194	2,552	182	2,208	27,055	1,789	2,659	845	1,614
36—40	40,192	26,429	3,443	555	19	—	5,807	264	14,786	593	3,715	20	6,784	101	1,818	190	1,719	21,272	1,444	2,141	556	1,689
41—45	37,078	22,973	3,426	565	20	1	5,283	274	17,064	603	3,595	22	4,551	40	1,430	115	1,474	18,102	1,480	1,900	555	1,119
46—50	33,839	17,882	2,719	459	25	1	3,599	193	12,140	455	2,160	12	2,869	17	1,062	113	1,082	14,037	1,525	1,732	467	961
51—55	18,462	14,101	1,899	388	11	—	2,209	164	7,874	417	1,418	18	1,545	16	710	92	710	10,491	1,516	1,738	410	817
56—60	21,370	11,842	1,508	320	2	—	1,190	131	3,152	138	668	13	674	9	610	79	416	7,968	1,391	2,091	354	691
61—65	8,053	9,684	1,023	264	2	—	710	99	1,271	264	257	7	281	5	419	96	281	5,574	1,497	2,591	302	784
66—70	3,801	6,408	486	126	1	—	355	63	1,392	132	87	5	92	3	276	78	135	3,326	919	2,170	168	555
71—75	1,409	3,986	107	48	—	—	102	23	403	54	19	—	28	—	74	15	69	1,160	467	1,289	80	275
76—80	456	1,250	29	12	—	—	29	11	126	24	5	—	9	1	29	10	19	538	181	549	29	105
81—85	121	406	8	3	—	—	5	3	38	5	3	—	1	—	3	5	5	133	51	213	7	44
86—90	39	130	1	1	—	—	4	—	9	3	1	—	1	1	1	1	2	38	18	74	2	8
91—95	8	19	—	—	—	—	—	—	6	—	—	—	—	—	1	—	—	3	1	11	—	3
96—100	7	7	—	—	—	—	1	—	1	—	—	—	—	—	2	—	—	2	1	5	—	—
未詳	19,345	2,685	87	19	—	—	2,957	20	897	25	187	1	29,149	34	718	107	233	1,707	5,114	1,202	649	565

# 南京市戶口總複查結果

## 9. 壯丁數與男子數百分比

(二十五年七月四日調查)

區	別	壯丁數	男子數	百分比		
<b>總</b>	<b>計</b>	<b>240,432</b>	<b>517,222</b>	<b>46.49%</b>		
第	一	區	39,873	78,543	50.77	
第	二	區	25,016	50,675	49.37	
第	三	區	21,858	48,399	45.16	
第	四	區	31,312	73,546	42.57	
第	五	區	34,192	76,796	44.52	
第	六	區	23,927	44,174	54.16	
第	七	區	21,437	44,524	48.15	
第	八	區	8,452	17,616	47.98	
孝	陵	衛	區	7,679	19,022	40.37
燕	子	磯	區	14,172	33,510	42.29
上	新	河	區	10,199	26,206	38.77
陵		園	2,315	4,111	56.31	

# 南京市戶口總複查結果

## 10. 學童與人口數百分比

(二十五年七月四日調查)

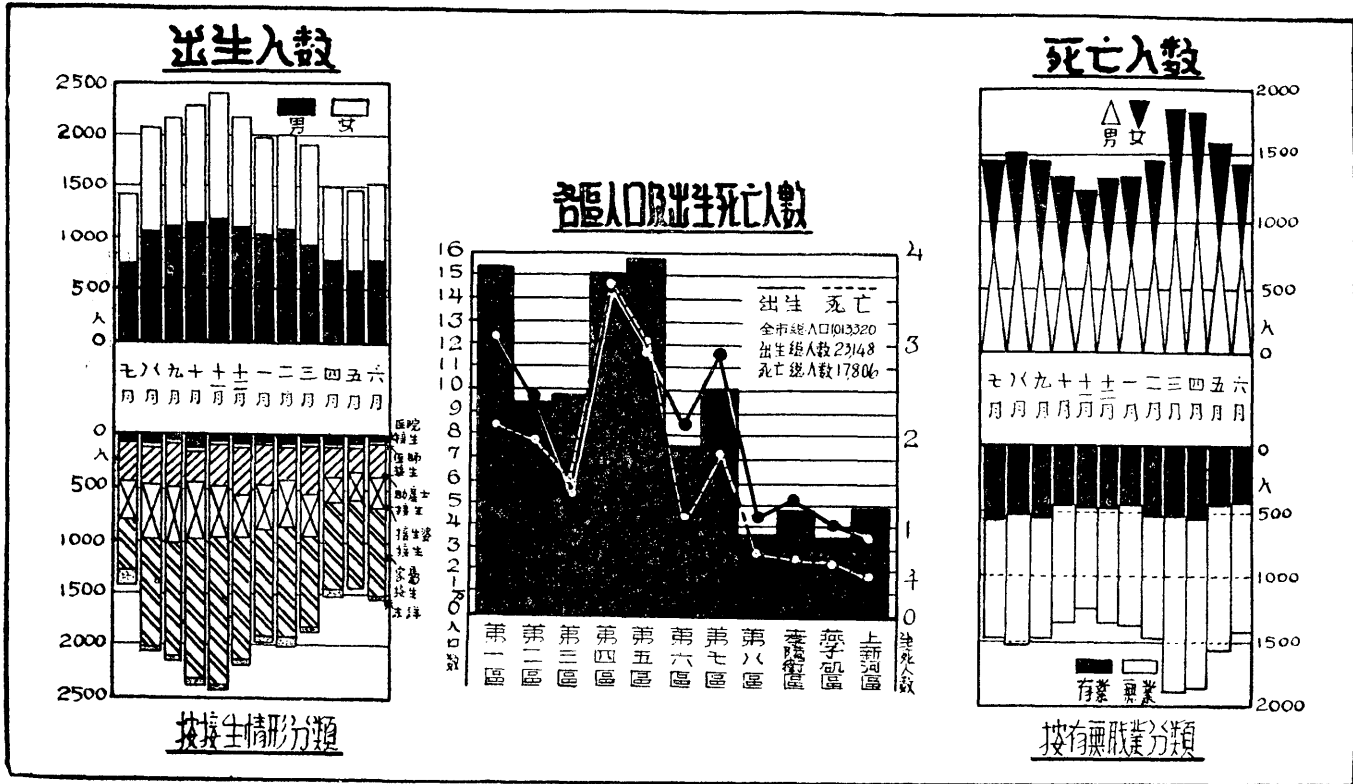
區 別	學 童 數			人 口 數	百 分 比
	合 計	男	女		
<b>總 計</b>	<b>106,060</b>	<b>55,585</b>	<b>50,475</b>	<b>902,514</b>	<b>11.75%</b>
第 一 區	12,579	6,566	6,013	129,195	9.74
第 二 區	9,653	5,040	4,613	87,280	11.06
第 三 區	9,107	4,590	4,517	83,898	10.85
第 四 區	16,478	8,715	7,763	133,278	12.36
第 五 區	16,154	8,436	7,718	135,982	11.88
第 六 區	7,835	4,109	3,726	76,326	10.27
第 七 區	8,218	4,277	3,941	75,406	10.90
第 八 區	3,688	1,933	1,755	30,768	11.99
孝 陵 衛 區	5,324	2,768	2,556	35,470	15.01
燕 子 磯 區	8,724	4,692	4,032	60,443	14.43
上 新 河 區	7,533	4,037	3,496	48,080	15.67
陵 園	767	422	345	6,388	12.01

# 生命統計



# 南京市各區人口及出生死亡人數

(二十四年度)



# 南京市人口數

[ 按年齡性別統計 ]

(二十四年度)

年 齡		性 別	總 計	男	女
總 計			973,158	580,903	392,255
0	—	1	26,918	13,687	13,231
	2		24,953	13,060	11,893
	3		22,074	11,453	10,621
	4		19,985	10,584	9,401
	5		17,798	9,332	8,466
	6		17,375	9,177	8,198
	7		16,706	8,725	7,981
	8		17,335	9,161	8,174
	9		15,811	8,401	7,410
	10		15,251	8,110	7,141
	11		15,873	8,481	7,392
	12		15,836	8,454	7,382
	13		16,136	8,662	7,474
	14		16,742	9,313	7,429
	15		20,908	12,310	8,598
16	—	19	81,600	50,746	30,854
20	—	29	182,503	112,162	70,341
30	—	39	169,113	104,315	64,798
40	—	49	113,737	69,202	44,535
50	—	59	64,345	36,831	27,964
60	—	69	30,466	15,150	15,316
70	—	79	7,429	2,704	4,725
80	以	上	993	328	665
未		詳	43,271	41,005	2,266

# 南京市歷年出生率及死亡率比較

[ 城 區 ]

年 度	人 口 數	出 生		死 亡	
		出 生 數	出 生 率	死 亡 數	死 亡 率
十 八 年	540,120	3,027	5.6	6,077	11.3
十 九 年	577,093	9,152	15.9	9,069	15.7
二 十 年	653,948	9,373	14.3	10,460	16.0
二 十 一 年	659,617	9,779	14.8	9,711	14.7
二 十 二 年	720,874	14,733	20.4	10,115	14.0
二 十 三 年	790,270	18,143	23.0	12,596	15.9
二 十 四 年	879,079	19,812	22.5	16,058	18.3
附 註	1. 本表各年度之人口,均用十二月份城區人口數。2. 出生及死亡數,亦就城區所統計。				

# 南京市各區界內出生率及死亡率比較

(二十四年度)

警 區	人 口 數	出 生		死 亡		
		出生人數	每千人之 出生率	死亡人數	每千人之 死亡率	
總 計	1,013,320	23,148	22.8	17,806	17.6	
城 區	合 計	897,079	19,812	22.5	16,058	18.3
	第 一 區	153,563	3,127	20.4	2,102	13.7
	第 二 區	94,894	2,210	23.3	1,982	20.8
	第 三 區	98,242	1,806	18.4	1,543	15.7
	第 四 區	151,744	3,591	23.7	3,747	24.7
	第 五 區	159,380	2,908	18.2	3,011	18.9
	第 六 區	75,382	2,115	28.1	1,141	15.1
	第 七 區	109,802	2,889	26.3	1,795	16.3
鄉 區	第 八 區	36,072	1,166	32.3	737	20.4
	合 計	116,141	3,336	24.9	1,748	13.0
	孝 陵 衛 區	48,987	1,376	28.1	643	13.1
	燕 子 磯 區	35,843	1,044	92.7	607	35.6
	上 新 河 區	49,411	916	18.5	498	10.1
附 註	人口數係根據二十四年十二月份統計。					

# 南京市市民出生人數

[ 按接生情形分類 ]

(二十四年度)

數 年 月	接 量	生 者	總 計			會 接	會 接	會 士	會 婆	會 接	未 詳
			合 計	男 嬰	女 嬰	經 醫 院 者	經 醫 師 者	經 助 產 者	經 接 生 者	經 家 屬 者	
總 計	23,148	12,063	11,085	938	134	41,83	4,836	12,544	513		
百 分 比	100%	52.11	47.89	4.05%	58%	18.07%	20.89%	54.44%	2.22%		
二十四年七月	1,437	780	657	61	—	341	359	533	143		
八月	2,107	1,078	1,029	89	4	390	481	1,110	33		
九月	2,188	1,143	1,045	54	23	396	528	1,156	31		
十月	2,345	1,193	1,152	105	13	314	526	1,369	18		
十一月	2,425	1,238	1,187	68	13	391	480	1,445	28		
十二月	2,199	1,151	1,048	83	15	415	455	1,203	28		
二十五年一月	1,985	1,010	975	79	6	368	375	1,124	33		
二月	2,042	1,140	902	94	8	295	420	1,102	123		
三月	1,872	977	895	77	17	450	339	965	24		
四月	1,511	790	721	78	7	260	297	831	38		
五月	1,481	757	724	86	15	243	277	860	—		
六月	1,556	806	750	64	13	320	299	846	14		

# 南京市市民死亡人數

## 1. 按死因分類

(二十四年度)

原 人 年 月	死亡人數			死 亡 原 因																								
				傷寒或		類傷寒		斑疹傷寒		赤痢		天花		白喉		流行性腦		脊髓膜炎		猩紅熱		麻 疹		傷 毒		其他發熱		及發疹病
	計	男	女	男	女	男	女	男	女	男	女	男	女	男	女	男	女	男	女	男	女	男	女	男	女	男	女	
總 計	17808	9439	8369	123	45	3	1	35	25	68	83	31	17	43	37	3	3	649	731	316	289	1586	1371	9	3			
廿四年七月	1445	717	728	11	5	—	—	7	2	—	—	—	—	2	4	—	1	31	35	31	27	125	107	1	—			
八月	1504	765	739	22	11	—	—	11	6	—	—	1	1	5	4	—	—	9	9	39	34	107	108	2	1			
九月	1486	764	722	16	7	—	—	6	5	—	—	2	—	2	—	—	—	12	7	23	40	117	109	3	2			
十月	1312	690	622	12	3	1	—	2	4	1	3	3	—	—	8	—	—	3	1	28	26	96	63	2	—			
十一月	1236	660	576	15	3	—	—	3	2	10	8	2	3	—	4	1	—	9	11	22	12	96	81	—	—			
十二月	1342	730	612	9	6	—	—	4	—	12	12	4	3	2	—	1	—	34	50	25	33	91	82	—	—			
廿五年一月	1333	747	586	6	4	—	—	—	1	11	7	4	4	3	—	—	—	65	51	23	21	79	63	—	—			
二月	1480	767	713	2	1	—	—	—	1	6	11	1	3	6	2	—	—	54	71	31	19	85	88	—	—			
三月	1830	1002	858	5	—	—	—	—	1	10	12	7	2	4	1	1	1	123	112	27	33	167	134	—	—			
四月	1800	1004	796	6	1	—	—	1	1	6	17	3	1	5	5	1	—	123	147	21	17	270	213	—	—			
五月	1602	833	769	5	—	1	—	1	—	8	9	2	—	8	6	—	1	121	134	22	12	210	184	—	—			
六月	1408	760	648	14	4	1	1	—	2	4	4	2	—	6	3	—	—	64	103	18	15	143	139	1	—			

# 南京市市民死亡人數

## I. 按死因分類

(續上頁)

人 數 年 月	死 亡 原 因																										
	抽風症		產褥病	肺病		其他癆病		呼吸系病		腹瀉及腸炎		其他腸胃病		心腎病		老衰及中風		初生及早產		中毒及自殺		外傷		其他		不明	
	男	女	女	男	女	男	女	男	女	男	女	男	女	男	女	男	女	男	女	男	女	男	女	男	女	男	女
總計	558	542	307	949	517	77	122	1953	1571	590	659	858	755	214	150	403	417	189	178	47	42	277	124	119	87	337	293
二十四年七月	88	90	41	55	43	1	4	92	67	92	134	54	50	11	6	56	68	7	17	3	4	41	19	1	—	8	4
八月	64	58	30	74	52	4	4	97	90	155	158	66	76	26	12	39	32	15	26	5	5	21	17	3	4	—	1
九月	45	58	34	33	25	5	7	141	114	108	124	136	107	19	14	35	31	20	13	4	6	21	8	13	8	—	3
十月	35	40	32	39	23	5	8	133	114	59	73	108	109	21	18	37	30	13	13	—	3	22	5	8	6	62	40
十一月	34	35	31	62	26	6	14	119	107	45	46	91	84	14	9	32	35	26	20	3	5	12	5	7	2	52	33
十二月	35	33	29	89	48	4	6	193	130	17	15	62	40	13	10	23	32	20	19	6	2	25	16	17	5	44	41
二十五年一月	30	26	26	115	49	2	6	208	161	9	18	53	38	17	7	31	29	20	23	6	3	21	12	12	14	29	23
二月	59	46	14	117	66	8	16	197	189	15	21	59	49	11	14	22	35	25	12	7	6	14	7	17	14	31	28
三月	60	58	25	119	57	5	18	247	200	15	9	53	54	24	19	42	41	25	23	2	3	20	10	12	10	34	35
四月	35	32	17	94	46	9	11	221	145	7	13	59	44	21	16	29	18	7	3	6	1	30	11	9	5	38	32
五月	31	35	13	69	51	13	19	154	140	27	15	54	56	21	6	34	35	7	5	1	3	23	7	8	6	13	32
六月	42	31	15	83	31	15	9	151	114	41	33	63	48	16	19	23	31	4	4	4	1	27	7	12	13	26	21

# 南京市市民死亡人數

## 2. 按年齡分類

(二十四年度)

人 數 年 月	年 齡	死亡人數		年 齡 別																		
				未滿週歲		1—5		6—10		11—15		16—20		21—25		26—30		31—35		36—40		
		計	男	女	男	女	男	女	男	女	男	女	男	女	男	女	男	女	男	女	男	女
總 計		17808	9439	8369	2019	2014	2418	3474	324	309	150	166	220	235	320	308	309	280	350	290	374	257
二 十 四 年	七 月	1445	717	728	162	206	161	172	24	16	19	14	24	29	38	30	22	27	25	34	32	27
	八 月	1504	765	739	159	203	207	207	20	27	12	17	22	25	38	32	38	22	22	25	38	28
	九 月	1486	764	722	119	148	226	225	29	26	15	11	27	20	29	37	31	43	29	27	30	28
	十 月	1312	690	622	108	123	168	173	27	19	9	15	20	21	24	18	29	25	30	25	24	18
	十 一 月	1236	660	576	128	126	133	155	17	20	15	11	20	16	20	34	26	14	33	26	34	20
	十 二 月	1342	730	612	170	169	140	135	19	17	12	9	17	17	19	19	26	25	29	28	40	25
二 十 五 年	一 月	1333	747	586	177	149	146	134	21	21	10	13	8	16	30	21	18	22	29	19	29	18
	二 月	1480	767	713	170	169	167	195	24	27	8	10	23	15	23	29	31	22	34	19	25	18
	三 月	1860	1002	858	239	207	294	271	22	36	15	21	13	18	20	22	21	24	29	15	29	23
	四 月	1800	1004	796	226	180	298	309	43	34	13	20	18	16	34	25	23	22	28	19	32	19
	五 月	1602	833	769	194	185	269	277	44	36	8	13	16	23	16	23	23	19	22	27	28	16
	六 月	1408	760	648	167	149	209	221	24	30	14	12	12	19	29	18	21	15	40	26	33	17



# 南京市市民死亡人數

## 2. 按年齡分類

(續上頁)

人 數 年 月	年 齡 別																			
	41—45		46—50		51—55		56—60		61—65		66—70		71—75		76—80		81以上		未詳	
	男	女	男	女	男	女	男	女	男	女	男	女	男	女	男	女	男	女	男	女
總計	386	225	485	216	475	220	509	266	446	315	346	290	190	205	73	175	36	122	9	1
廿四年七月	30	28	42	23	34	18	26	26	35	23	24	22	9	17	8	11	2	4	1	—
八月	34	18	40	22	37	15	38	13	25	27	15	25	14	14	5	12	1	7	—	—
九月	23	17	32	10	40	26	53	25	31	19	30	25	13	16	4	10	3	9	—	—
十月	42	20	46	24	40	17	45	31	36	23	21	25	16	21	3	15	2	9	—	—
十一月	35	19	38	15	42	18	39	24	32	20	23	17	15	13	7	20	3	8	—	—
十二月	43	18	31	15	32	18	49	14	39	25	35	29	14	16	9	18	6	15	—	—
廿五年一月	30	15	45	17	39	17	46	21	45	33	26	22	31	16	10	16	7	16	—	—
二月	36	19	31	19	47	24	49	24	40	41	32	25	15	25	7	23	4	9	1	—
三月	32	26	57	21	45	23	47	28	50	34	48	27	18	16	8	27	5	19	—	—
四月	30	14	35	16	57	15	43	30	54	27	35	22	21	14	5	6	2	8	7	—
五月	29	20	45	15	30	14	35	14	25	25	29	27	15	19	4	9	1	7	—	—
六月	22	11	43	19	32	15	39	16	34	18	28	24	9	18	3	8	1	11	—	1

# 南京市市民死亡人數

## 3. 按職業分類

(二十四年度)

人 數 年 月	職 業	職 業 別																							
		死亡人數		有 業																失 業		無 業		未 詳	
				農 業		工 業		商 業		交通運輸		公 務		自由職業		人事服務		男	女	男	女	男	女		
		總	男	女	男	女	男	女	男	女	男	女	男	女	男	女	男	女	男	女	男	女			
總 計	17808	9439	8369	515	44	939	22	902	11	302	1	209	—	157	17	270	2582	470	2	5500	5685	73	5		
二十四年七月	1445	717	728	23	—	71	—	54	—	35	—	32	—	9	—	21	317	23	—	449	311	—	—		
八月	1504	765	739	49	7	70	3	65	—	17	—	30	—	14	1	23	255	29	—	468	473	—	—		
九月	1486	764	722	42	4	90	3	70	1	20	—	21	—	9	1	15	291	51	1	416	421	30	—		
十月	1312	690	622	54	6	87	2	60	2	29	—	19	—	10	4	22	208	42	1	359	398	8	1		
十一月	1236	660	576	58	4	70	1	69	2	19	—	29	—	18	1	18	199	54	—	323	369	2	—		
十二月	1342	730	612	39	2	83	4	74	1	26	—	16	—	17	—	27	164	48	—	392	439	8	2		
二十五年一月	1333	747	586	39	4	72	1	94	2	29	—	21	—	6	1	24	167	42	—	420	411	—	—		
二月	1480	767	713	52	7	80	3	87	—	22	—	20	—	16	3	35	215	39	—	406	485	10	—		
三月	1860	1002	858	49	—	97	1	85	—	30	—	25	—	16	2	25	218	44	—	625	636	6	1		
四月	1800	1004	796	53	4	77	2	89	1	31	—	38	—	14	—	25	191	43	—	625	598	9	—		
五月	1602	833	769	29	4	62	1	79	2	19	—	31	—	11	2	16	195	31	—	555	565	—	—		
六月	1408	760	648	28	2	80	1	76	—	25	1	27	—	17	2	19	162	24	—	462	479	2	1		

# 南京市市民死亡人數每十萬人口死亡率

〔按死因及性別分類〕

(二十四年度)

死 因	每 十 萬 人 口 死 亡 率		
	總 計	男	女
總 計	18.3	16.0	21.7
傷寒或類傷	19.1	23.2	12.9
傷寒	0.5	0.6	0.3
斑疹	6.8	0.6	7.2
赤痢	17.1	12.8	23.6
白喉	5.5	5.8	4.9
流行性腦脊髓膜炎	8.9	8.1	10.1
傷寒	0.7	0.6	0.9
熱疹	147.9	114.7	198.6
其他發熱及發疹	64.0	54.4	78.8
犬風疹	298.2	264.7	349.2
癩病	1.1	1.3	0.9
產後肺病	107.2	88.7	135.4
癆病	30.9		78.2
癆病	159.0	170.8	141.1
癆病	14.8	8.5	24.4
癆病	377.1	343.2	428.8
癆病	114.3	68.9	183.7
癆病	164.0	141.6	198.3
癆病	38.7	38.2	39.6
癆病	80.3	65.7	102.6
癆病	41.0	34.8	50.3
癆病	9.3	8.3	10.9
癆病	41.0	47.4	31.0
癆病	21.6	21.1	22.4
癆病	33.9	30.5	39.1

# 南京市市民各年齡組結婚女子特別出生率

[ 城 區 ]

(二十四年度)

年 齡	結 婚 女 子 數	出 生 數	出 生 率
15 — 19	22,701	2,445	107.7
20 — 29	61,391	10,375	169.0
30 — 39	59,264	60,000	101.2
40 — 49	38,368	770	20.1

# 南京市市民按性別及各組年齡特別死亡率

[ 城 區 ]

(二十四年度)

年 齡		總 計	男	女
總 計		18.27	16.00	21.73
0	— 4	98.60	94.89	102.52
5	— 9	8.51	7.65	9.65
10	— 14	3.83	3.15	4.71
15	— 19	4.86	3.83	6.41
20	— 24	6.12	5.16	7.66
25	— 29	5.85	4.89	7.52
30	— 34	6.21	5.11	8.34
35	— 39	8.51	6.13	7.20
40	— 44	8.57	8.74	8.29
45	— 49	11.65	12.78	9.71
50	— 54	17.13	19.53	13.33
55	— 59	22.79	26.45	17.91
60	以 上	54.23	50.19	58.83

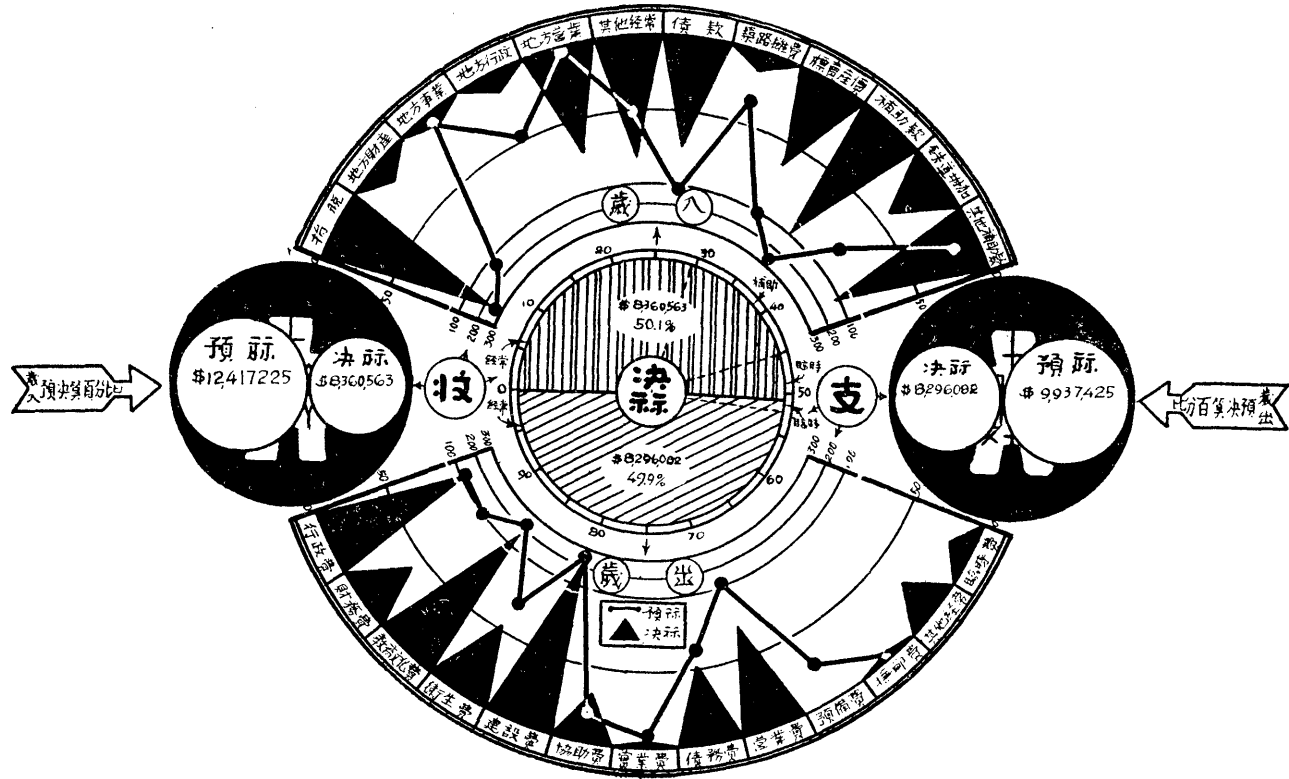


財

政

# 南京市政府財政收支概況總誌

(二十四年度)





# 歲入預算分類總表

(二十四年度)

單位(元)		項別	歲入		比較	
			預算	實收	盈	虧
<b>總計</b>			<b>12,417,225.00</b>	<b>8,360,563.49</b>	<b>6,010,630.12</b>	<b>1,953,968.52</b>
經常收入	合計		7,337,625.00	4,975,595.16	3,347,106.84	985,077.00
	稅收入		2,582,156.00	2,264,789.56	317,366.44	—
	捐地收入		1,357,367.00	193,265.44	1,164,101.56	—
	地方財產收入		97,496.00	100,651.05	—	3,155.05
	地方營業收入		481,072.00	176,316.23	304,755.77	—
	其他收入		648.00	730,033.30	—	729,385.30
	債款		518,886.00	771,422.65	—	252,536.65
臨時收入	合計		1,380,000.00	161,470.52	547,453.48	—
	建築費		320,000.00	832,546.29	158,529.71	—
	路產攤價		1,060,000.00	671,076.23	388,923.77	—
補助款收入	合計		3,699,600.00	2,552,421.72	2,116,069.80	968,891.52
	補助收入		2,733,600.00	1,025,530.20	1,708,069.80	—
	鐵道補助		816,000.00	408,000.00	408,000.00	—
	其他補助		150,000.00	1,118,891.52	—	968,891.52

# 歲出預算分類總表

(二十四年度)

單位 類別		項目 (元)	歲出		比較	
			預算	實支	盈	虧
<b>總計</b>			<b>9,937,425 00</b>	<b>8,296,082 01</b>	<b>2,068,166 81</b>	<b>168,560 63</b>
經常	行政費	1,165,224 00	1,212,985 96	—	47,761 96	
	財政費	1,090,310 00	393,684 25	696,625 75	—	
	教育費	2,264,796 00	1,826,943 07	437,852 93	—	
	衛生費	706,556 00	547,189 08	159,366 92	—	
	建設費	2,472,900 00	2,144,478 78	328,421 22	—	
	協助費	226,500 00	340,335 62	—	113,835 62	
	實業費	68,064 00	21,891 03	46,172 97	—	
	債務費	630,000 00	530,528 12	99,471 88	—	
	營業費	1,049,921 00	749,665 86	300,255 14	—	
	預備費	557,154 00	—	—	—	
臨時	撫卹費	6,000 00	12,963 05	—	6,963 05	
	其他費	—	316,870 11	—	—	
臨時費		—	198,547 08	—	—	

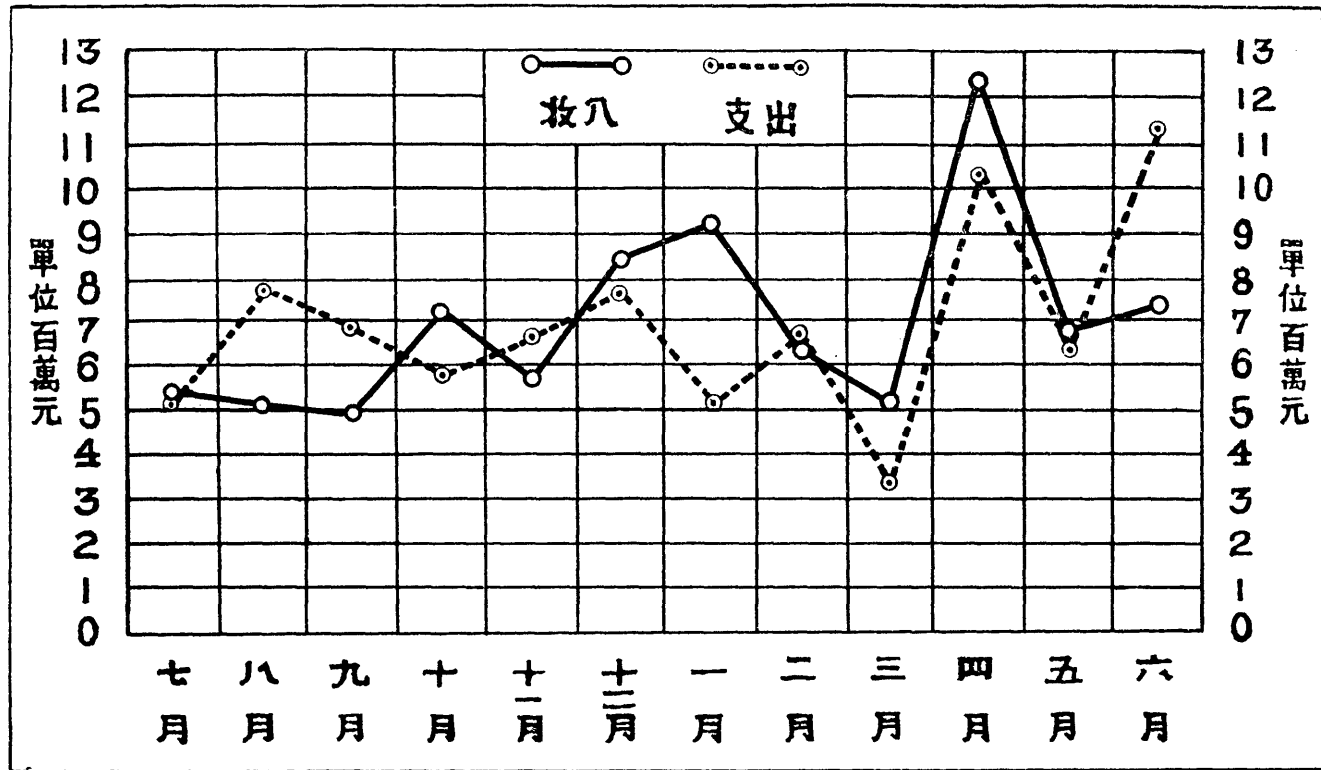
# 預算決算收支比較總表

(二十四年度)

類 別	項 別	收 入	支 出	比		較	
				收 盈	入 虧	支 盈	出 虧
預 算 數		11,037,225.00	13,554,733.00	—	—	—	251,750.80
決 算 數		8,360,563.40	8,296,082.01	64,481.39	—	—	—

# 南京市政府財政收支總誌

(二十四年度)



# 收支總表

(二十四年度)

單位 年 月	項 目	收 入		支 出		比 較			
		收	入	支	出	盈	虧		
總 計		8,360,563	40	8,296,082	01	,059,663	48	995,182	09
平 均 數		696,713	62	691,340	17	88,305	29	82,931	84
二 十 四 年	七 月	536,119	60	506,770	96	29,348	64	—	
	八 月	509,029	78	773,674	79	—		264,645	01
	九 月	490,723	50	686,563	33	—		195,839	83
	十 月	714,081	95	582,551	30	131,530	65	—	
	十一 月	578,992	68	665,663	78	—		86,671	70
	十二 月	844,195	60	770,474	52	73,721	08	—	
二 十 五 年	一 月	912,402	27	510,053	18	402,349	09	—	
	二 月	626,485	13	671,848	96	—		45,363	83
	三 月	510,132	49	331,538	12	178,594	37	—	
	四 月	1,224,273	85	1,036,432	37	187,841	48	—	
	五 月	681,662	71	625,384	54	56,278	17	—	
	六 月	732,463	84	7,135,126	16	—		402,662	32

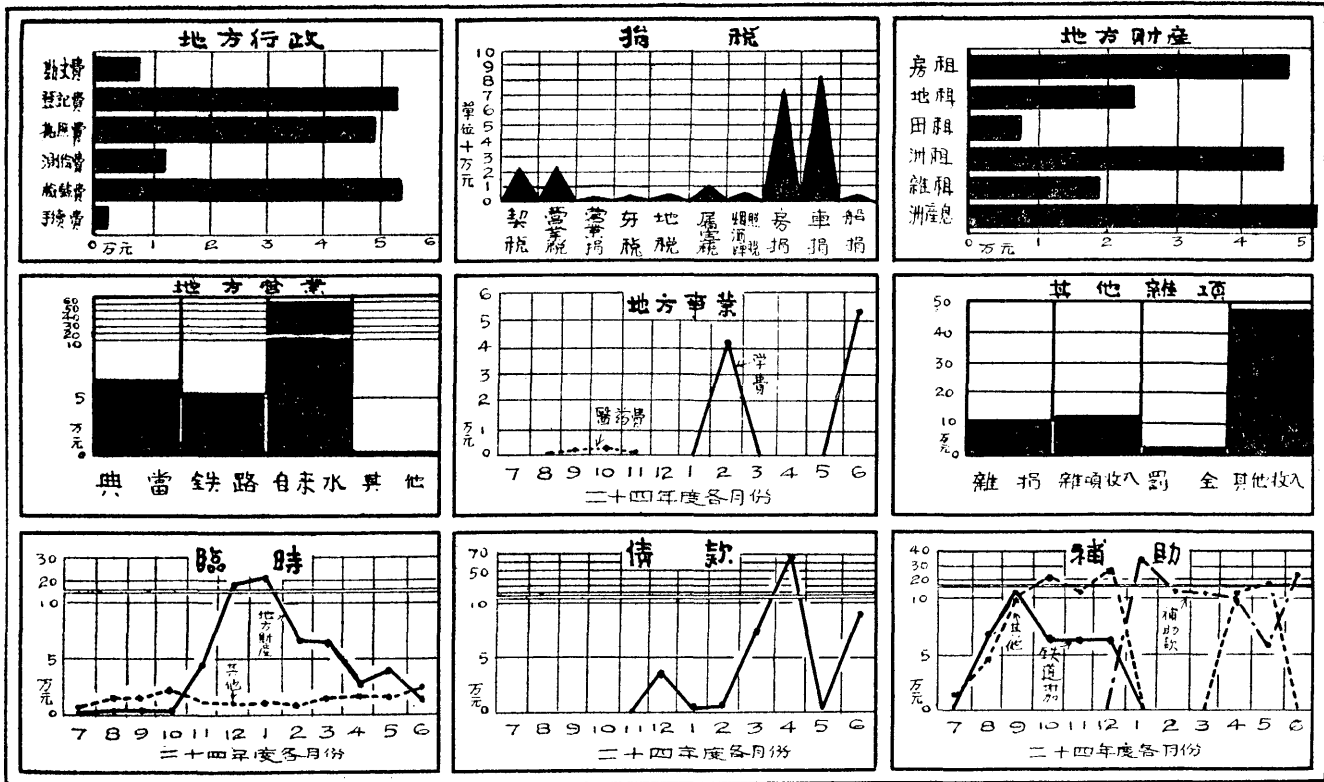
# 收 入 總 表

( 二 十 四 年 度 )

單 位 (元) 年 月	項 目	總 計		經 常 收 入		臨 時 收 入		補 助 款 收 入	
<b>總 計</b>		<b>8,360,563</b>	<b>40</b>	<b>4,975,595</b>	<b>16</b>	<b>832,546</b>	<b>52</b>	<b>2,552,421</b>	<b>72</b>
平 均 數		696,713	62	414,632	93	69,378	88	212,701	81
二十四年七 月		536,119	60	521,162	70	3,706	90	11,250	00
八 月		509,029	78	370,777	54	20,512	22	117,740	02
九 月		490,723	50	231,799	54	19,263	96	239,660	00
十 月		714,081	95	415,553	81	24,127	34	274,400	80
十一月		578,992	68	309,420	23	55,354	65	214,217	80
十二月		844,195	60	283,852	65	196,242	55	364,100	40
二十五年一 月		912,402	27	337,713	78	223,462	16	351,226	33
二 月		626,485	13	394,932	58	76,624	65	154,927	90
三 月		510,132	49	309,047	71	84,567	78	116,517	00
四 月		1,224,273	85	948,802	05	44,911	74	230,560	06
五 月		681,662	71	398,241	12	50,059	15	233,362	44
六 月		732,463	84	454,291	45	33,713	42	244,458	97

# 南京市政府各項財政收入分誌

(二十四年度)



# 捐稅收入表

(二十四年度)

單 位 (元) 年 月	項 目	總		契		營		營		牙		地		屠		菸		房		車		船		附 註
		計		稅		業		業		稅		稅		稅		捐		捐		捐		捐		
總	計	2,264,789	56	207,134	18	216,179	95	2,219	00	23,174	00	41,914	37	92,496	96	59,358	00	752,405	06	831,888	44	38,019	60	內有屠宰 稅暫記計 44,456.82 未列入
平	均	188,732	46	17,261	18	18,014	99	184	92	1,931	17	3,492	86	7,708	08	4,946	50	62,700	42	69,324	04	3,168	30	
廿四年七	月	201,706	25	5,277	94	20,852	98	222	00	2,930	00	391	78	1,848	00	13,254	50	62,764	39	90,992	56	3,172	10	
八	月	216,104	79	15,631	06	26,065	83	334	00	1,706	00	269	79	2,163	03	1,193	00	70,307	44	95,413	24	3,021	40	
九	月	104,638	42	14,513	56	8,463	99	53	50	2,392	00	362	81	12,979	93	1,540	50	59,267	23	3,482	90	1,582	00	
十	月	233,931	89	13,010	84	24,774	66	72	00	2,320	00	171	64	7,334	94	13,243	50	67,102	04	100,919	37	4,982	90	
十一	月	220,126	91	15,844	88	19,931	29	54	50	1,882	00	1,576	30	11,589	27	1,449	50	65,327	22	98,664	65	3,321	30	
十二	月	128,016	82	21,016	00	9,662	98	40	50	2,344	00	14,427	91	15,064	72	334	00	60,853	36	2,119	75	1,789	10	
廿五年一	月	214,124	20	16,340	78	19,804	87	86	00	1,266	00	12,242	23	8,754	54	11,767	00	48,754	03	91,196	95	3,911	80	
二	月	246,005	71	16,109	11	20,986	17	20	00	922	00	7,429	40	6,402	03	2,381	00	60,584	29	129,044	81	1,940	90	
三	月	116,126	56	16,809	95	9,585	97	97	00	1,264	00	2,242	42	5,918	62	611	00	68,902	70	8,268	10	2,426	80	
四	月	263,321	73	20,768	72	24,482	18	3	50	1,452	00	988	73	6,612	19	10,327	00	61,505	42	132,425	09	4,756	90	
五	月	193,274	18	23,844	88	18,413	66	11	00	1,524	00	689	65	6,871	96	2,690	50	61,723	85	73,820	58	3,584	10	
六	月	127,412	10	27,966	46	13,155	37	8	50	3,172	00	1,121	71	6,957	73	566	50	65,313	09	5,540	44	3,530	30	



# 地方財產收入表

(二十四年度)

單位 年 月	項 目 (元)	總 計	房 租	地 租	田 租	洲 租	雜 租	洲 產 息
總 計		193,265 44	47,394 85	22,748 19	7,586 16	45,679 08	19,473 70	50,383 16
平 均 數		16,105 45	3,949 57	1,895 68	632 21	3,806 59	1,622 80	4,198 60
二十四年 七 月		15,994 35	2,255 52	1,857 22	—	9,595 78	284 00	2,001 83
八 月		19,359 87	5,314 39	1,244 94	—	7,255 47	5,565 07	—
九 月		11,827 85	2,849 44	1,131 90	15 00	2,613 21	348 50	4,869 80
十 月		14,679 53	4,149 60	1,299 36	484 46	623 74	1,986 30	6,136 07
十一月		11,875 52	4,822 70	1,333 15	3,119 33	109 30	1,982 10	508 94
十二月		26,055 90	3,827 25	2,120 94	3,095 67	10,795 45	1,196 00	5,050 59
二十五年 一 月		16,783 99	3,967 25	1,656 12	308 67	6,888 69	2,308 60	1,654 66
二 月		7,698 46	3,163 95	1,034 97	10 00	1,102 48	1,009 00	1,378 06
三 月		16,380 52	5,414 70	5,795 18	313 34	1,994 48	1,756 00	1,106 82
四 月		7,587 56	3,007 20	2,126 26	105 99	1,041 14	770 13	536 84
五 月		7,172 59	3,810 10	1,454 04	69 00	302 44	1,457 00	80 01
六 月		37,849 30	4,812 75	1,714 11	65 00	3,386 90	811 00	27,059 54

# 地方事業收入表

(二十四年度)

項 目 單 位 (元) 年 月	總 計		學 費		醫 藥 費	
總 計	100,651	05	95,339	00	5,312	05
平 均 數	8,387	59	7,944	92	442	67
二十四年七月	—		—		—	
八月	—		—		—	
九月	884	17	—		884	17
十月	—		—		—	
十一月	2,310	16	—		2,310	16
十二月	—		—		—	
二十五年一月	—		—		—	
二月	44,140	72	42,023	00	2,117	72
三月	—		—		—	
四月	—		—		—	
五月	—		—		—	
六月	53,316	00	53,316	00	—	

# 地方行政收入表

(二十四年度)

單位 年 月	項 目 (元)	總 計	勘 丈 費	登 記 費	執 照 費	測 繪 費	檢 驗 費	手 續 費
總 計		176,316.23	7,800.00	52,619.89	49,237.80	11,358.00	53,291.00	2,018.54
平 均 數		14,693.01	650.00	4,384.24	4,103.15	946.50	4,440.91	168.21
二十四年七月		1,600.41	440.00	332.06	614.25	205.00	—	9.10
八 月		11,814.83	791.00	512.90	202.00	8,286.00	1,860.10	162.83
九 月		10,215.89	662.00	1,084.19	4,087.50	301.40	4,060.40	20.40
十 月		6,985.61	1,936.00	2,382.51	2,295.90	293.20	—	78.00
十一月		23,308.75	736.00	3,169.15	3,311.55	381.20	15,641.90	68.95
十二月		8,245.43	515.00	5,250.18	2,196.70	226.00	—	57.55
二十五年一月		12,845.90	390.00	4,782.37	6,731.50	399.40	—	542.63
二 月		13,827.11	462.00	3,888.11	2,926.60	1,522.00	6,299.80	98.40
三 月		18,807.22	739.00	6,242.82	4,933.10	326.40	6,465.80	100.10
四 月		28,257.60	365.00	7,551.00	5,437.50	240.80	14,102.20	561.10
五 月		22,038.22	428.00	9,277.80	6,574.20	286.00	4,860.80	114.42
六 月		18,369.26	336.00	7,640.80	9,927.00	260.40	—	205.06

# 地方營業收入表

(二十四年度)

單位 年 月	項 目 (元)	總 計		典 當		鐵 路		自 來 水		其 他	
總 計		730,033	30	66,000	00	52,582	85	609,572	25	1,878	20
平 均 數		60,836	11	5,500	00	4,381	91	50,797	69	156	51
二十四年七月		5,000	00	5,000	00	—		—		—	
八月		67,058	78	7,000	00	—		60,058	78	—	
九月		65,560	11	6,000	00	—		58,281	91	1,278	20
十月		112,465	57	3,000	00	31,377	00	78,088	57	—	
十一月		14,357	93	7,000	00	7,357	93	—		—	
十二月		41,033	24	6,000	00	—		35,033	24	—	
二十五年一月		66,122	80	—		13,847	92	52,274	88	—	
二月		60,847	75	10,000	00	—		50,847	75	—	
三月		56,656	25	6,000	00	—		50,656	25	—	
四月		5,000	00	5,000	00	—		—		—	
五月		148,440	41	5,000	00	—		143,440	41	—	
六月		87,490	46	6,000	00	—		80,890	46	600	00

# 其他雜項收入表

(二十四年度)

單 位 (元) 年 月	項 目	總 計	雜 捐	雜 項 收 入	罰 金	其 他 收 入
總	計	771,422.65	112,764.22	166,898.19	25,450.88	466,309.36
平	均 數	64,285.22	9,397.02	13,908.18	2,120.91	38,859.11
二 十 四 年	七 月	296,861.69	19,709.33	248.69	—	276,903.67
	八 月	56,439.27	31,869.32	22,963.25	—	1,606.70
	九 月	38,673.10	3,257.68	14,171.35	—	21,244.07
	十 月	47,491.21	2,805.68	11,286.36	—	33,399.17
	十 一 月	37,440.96	—	24,627.11	2,986.72	9,827.13
	十 二 月	46,429.38	—	13,879.44	2,240.47	30,309.47
二 十 五 年	一 月	26,847.13	11,382.46	6,857.92	3,051.86	5,554.89
	二 月	22,412.83	9,184.76	8,038.52	4,137.94	1,051.61
	三 月	95,261.67	17,510.87	20,947.30	2,340.07	54,463.43
	四 月	31,234.16	8,059.64	15,144.41	3,775.62	4,254.49
	五 月	27,315.72	—	18,072.61	3,153.00	6,090.11
	六 月	45,015.53	8,984.48	10,661.23	3,765.20	21,604.62

# 債款收入表

(二十四年度)

單 年	項 目	總 計		債 款 收 入	
		總 計	總 計	債 款 收 入	債 款 收 入
	總 計	739,116	93	739,116	93
	平 均 數	61,593	08	61,593	08
二 十 四 年	七 月	—		—	
	八 月	—		—	
	九 月	—		—	
	十 月	—		—	
	十 一 月	—		—	
	十 二 月	34,071	88	34,071	88
二 十 五 年	一 月	989	76	989	76
	二 月	5,815	49	5,815	49
	三 月	—		—	
	四 月	613,401	00	613,401	00
	五 月	—		—	
	六 月	84,838	80	84,838	80

# 臨時款收入總表

(二十四年度)

單 位 (元) 年 月	項 目	總 計	地 方 財 產	其 他 收 入
<b>總 計</b>		832,546.52	671,076.23	161,470.29
平 均	數	69,378.88	55,923.02	13,455.86
二 十 四 年	七 月	3,706.90	585.61	3,121.29
	八 月	20,512.22	5,556.88	14,955.34
	九 月	19,263.96	4,143.21	15,120.75
	十 月	24,127.34	3,112.66	21,014.68
	十 一 月	55,354.65	46,124.42	9,230.23
	十 二 月	196,242.55	187,780.89	8,461.66
二 十 五 年	一 月	223,462.16	214,594.51	8,867.65
	二 月	76,624.65	69,432.71	7,191.94
	三 月	84,567.78	67,747.99	16,819.79
	四 月	44,911.74	27,762.31	17,149.43
	五 月	50,059.15	33,571.47	16,487.68
	六 月	33,713.42	10,663.57	23,049.85

# 補助款收入總表

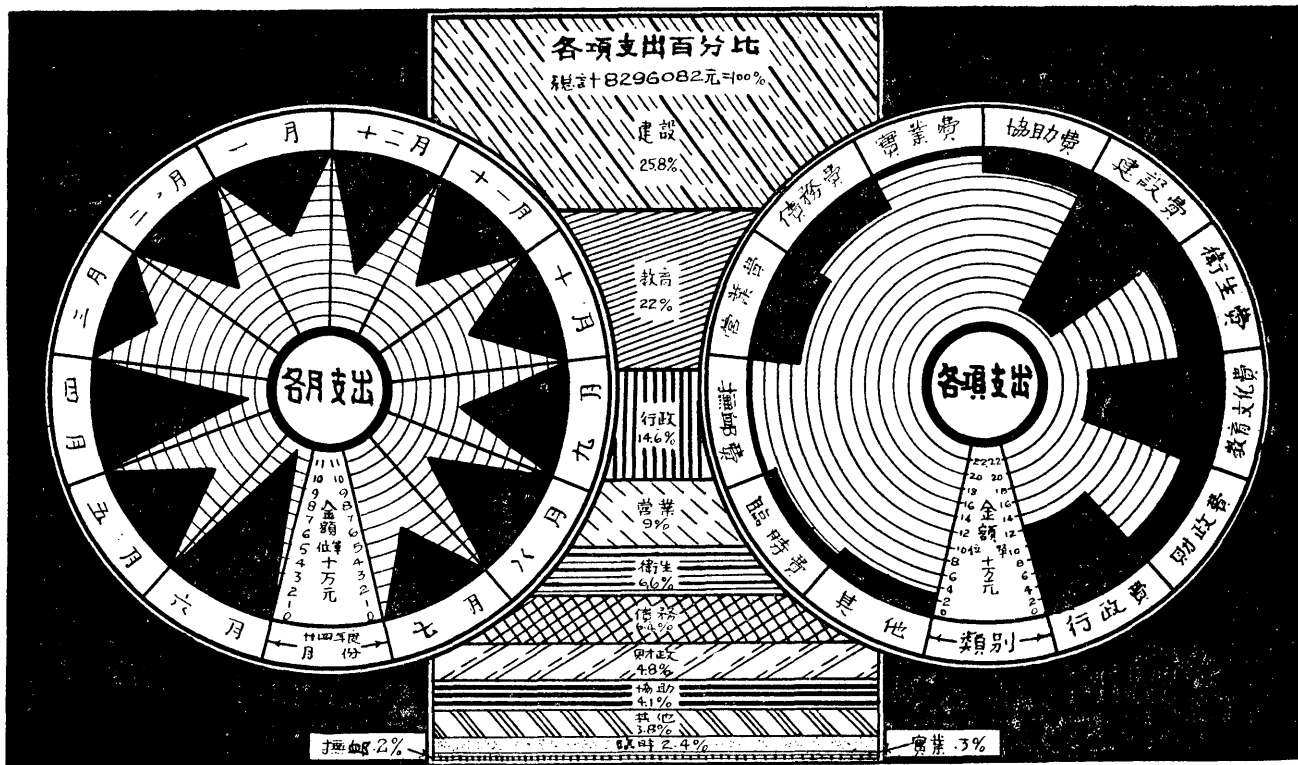
(二十四年度)

單位(元) 年 月	項 目	總 計		鐵 道 附 加		其 他 補 助 費		補 助 款 收 入	
總	計	2,552,421	72	408,000	00	1,118,891	52	1,025,530	20
平	均 數	212,701	81	34,000	00	93,240	96	85,460	85
二 十 四 年	七 月	11,250	00	—		11,250	00	—	
	八 月	117,740	02	68,000	00	49,740	02	—	
	九 月	239,660	00	136,000	00	103,660	00	—	
	十 月	274,400	80	68,000	00	206,400	80	—	
	十 一 月	214,217	80	68,000	00	146,217	80	—	
	十 二 月	364,100	40	68,000	00	296,100	40	—	
二 十 五 年	一 月	351,226	33	—		—		351,226	33
	二 月	154,927	90	—		—		154,927	90
	三 月	116,517	00	—		—		116,517	00
	四 月	230,560	06	—		129,610	06	100,950	00
	五 月	233,362	44	—		175,912	44	57,450	00
	六 月	244,458	97	—		—		244,458	97



# 南京市政府各項財政支出分佈

(二十四年度)



# 支出總表

(二十四年度)

年 月	單位 (元)	總 計	行 政 費	財 務 費	教 育 文 化 費	衛 生 費	建 設 費	協 助 費	實 業 費	債 務 費	營 業 費	機 印 費	編 時 費	其 他	
總	計	8,296,082.01	1,212,985.96	293,684.25	1,826,943.70	547,189.08	2,144,478.78	340,335.62	21,891.03	530,228.12	749,665.86	12,963.05	198,547.08	316,870.11	
平	均	691,340.17	101,082.16	32,807.02	152,245.26	45,599.09	178,706.57	28,361.30	1,824.25	44,210.68	62,472.16	1,080.26	16,515.59	26,405.81	
二十	四	年													
七	月	506,770.96	19,928.42	18,926.00	67,551.92	5,674.00	151,570.80	1,980.00	—	33,000.00	17,978.45	—	—	190,161.37	
八	月	773,674.79	159,889.98	24,506.29	157,556.99	53,451.40	221,092.50	20,654.40	774.72	3,780.00	60.00	5.04	9,730.00	122,125.47	
九	月	686,563.33	98,114.59	26,249.43	191,846.83	38,936.34	230,442.92	14,492.01	150.00	35,695.07	17,663.64	2,239.49	28,474.95	2,418.09	
十	月	582,551.30	95,483.62	24,205.01	177,924.59	41,691.41	127,135.52	11,064.53	395.40	15,455.99	22,205.02	254.96	26,734.95	—	
十	一	月	665,663.78	96,592.28	23,795.42	149,773.99	42,674.11	160,615.08	19,522.95	350.00	35,374.52	110,825.40	1,330.03	18,544.95	265.18
十	二	月	770,474.52	103,513.09	42,027.96	188,189.04	52,151.80	204,122.52	27,931.41	614.44	69,667.38	63,194.74	653.86	18,408.26	—
二十	五	年													
一	月	510,053.18	79,918.00	27,062.42	40,293.23	39,716.55	179,776.75	31,347.68	—	—	91,298.56	1,955.04	18,684.95	—	
二	月	671,848.96	122,217.12	23,683.28	226,911.31	32,375.85	116,048.26	32,457.15	5,638.00	36,360.37	55,456.74	265.93	18,684.95	1,750.00	
三	月	331,538.12	15,925.91	26,103.93	52,855.23	39,416.04	103,035.85	20,411.82	133.00	2,758.26	68,112.00	1,766.08	1,020.00	—	
四	月	1,036,432.37	216,700.84	32,516.69	256,655.65	84,683.16	194,757.10	58,076.95	3,680.00	146,996.90	—	2,786.48	39,579.10	—	
五	月	625,384.54	26,495.67	89,210.27	53,169.50	11,041.42	246,382.99	18,369.91	2,800.00	1,400.55	175,935.23	429.00	—	150.00	
六	月	1,135,126.16	178,206.47	35,397.55	264,575.29	165,376.70	209,498.49	64,026.81	7,155.47	130,039.18	120,936.11	1,229.14	18,684.95	—	

# 行政費支出表

(二十四年度)

單位 (元) 月	總計	市 政 府	農 場 經 費	鄉 區 保 衛 團	言 樂 隊	舞 團 結 婚	廣 民 管 理 所	教 濟 院	穿 路 審 委 會	土 地 登 記 處	土 地 局	社 會 局	冬 季 費 用	其 他 附 屬 機 關
總計	1,212,985.96	271,673.54	24,111.50	24,310.90	14,120.10	3,800.00	39,023.85	209,158.91	4,832.00	18,977.92	340,311.03	161,523.79	100.00	101,042.42
平均數	101,082.16	22,639.46	2,009.29	2,025.91	1,176.68	316.67	3,521.99	17,429.91	402.57	1,581.49	28,359.25	13,460.11	8.33	8,420.20
二十四年七月	19,928.42	—	—	950.50	—	—	—	—	—	18,977.92	—	—	—	—
八月	159,889.98	43,400.00	327.00	2,851.50	1,490.80	2,000.00	6,464.00	30,774.00	—	—	42,950.08	23,099.00	—	6,533.00
九月	98,114.59	21,700.00	654.00	1,901.00	683.00	—	3,232.00	19,880.00	—	—	30,964.00	12,075.20	—	7,025.39
十月	95,483.62	21,700.00	609.00	1,901.00	683.00	—	3,232.00	17,042.00	—	—	30,964.00	11,601.00	100.00	7,661.62
十一月	96,592.25	21,700.00	468.00	2,140.95	1,287.55	—	3,232.00	17,155.26	—	—	30,964.00	11,809.59	—	7,834.90
十二月	103,513.09	22,200.00	1,088.50	2,667.50	683.00	—	3,286.65	16,887.00	1,208.00	—	30,964.00	12,616.55	—	11,911.89
二十五年一月	79,918.00	22,416.00	8,699.00	1,901.00	3,646.00	—	—	—	693.00	—	30,964.00	11,603.00	—	85.00
二月	122,217.12	21,700.00	—	1,901.00	743.00	—	6,464.00	34,674.00	693.00	—	30,964.00	11,651.00	—	13,513.22
三月	15,925.91	509.00	—	950.50	—	—	—	870.91	—	—	—	11,040.00	—	2,565.20
四月	216,700.84	47,634.50	8,848.00	2,851.50	2,007.20	—	6,649.20	37,111.58	1,208.00	—	61,928.00	29,375.96	—	19,086.90
五月	26,495.67	505.21	—	492.15	—	—	—	—	—	—	18,864.95	271.79	—	6,541.24
六月	178,206.47	48,217.80	3,418.00	3,802.00	2,866.55	1,800.00	6,164.00	38,771.96	1,208.00	—	30,964.00	26,380.50	—	18,284.66

# 財務費支出表

(二十四年度)

單 位(元) 年 月	項 目	總 計		財政局經費		營業稅處		大小黃洲		八卦洲	
<b>總 計</b>		393,684	25	239,347	81	27,156	00	15,376	60	111,803	84
平 均 數		32,807	02	19,945	65	2,263	00	1,281	38	9,316	99
二十四年	七 月	18,926	00	16,926	00	2,000	00	—		—	
	八 月	24,506	29	18,293	29	2,000	00	1,194	00	9,019	00
	九 月	26,249	43	22,002	80	2,000	00	597	00	1,649	63
	十 月	24,205	01	19,753	01	2,000	00	1,009	00	1,443	00
	十一月	23,795	42	18,410	35	2,350	00	1,050	23	1,984	84
	十二月	42,027	96	22,351	06	2,350	00	1,309	55	16,017	35
二十五年	一 月	27,062	42	20,188	42	2,350	00	1,089	00	3,435	00
	二 月	23,683	28	19,249	28	2,350	00	647	00	1,437	00
	三 月	26,103	93	20,677	53	2,350	00	1,639	40	1,437	00
	四 月	32,516	69	18,578	27	2,350	00	647	00	10,941	42
	五 月	89,210	27	17,573	61	2,350	00	647	00	68,639	66
	六 月	35,397	55	25,344	19	2,706	00	5,547	42	1,799	94

# 教育文化費支出表

(二十四年度)

單位 年 月	項 目 (元)	總 計	公 園 管 理 處		各 學 校	
總 計		1,826,943.07	13,382.82		1,813,560.25	
平 均 數		152,245.26	1,115.24		151,130.02	
二 十 四 年	七 月	67,551.92	—		67,551.92	
	八 月	157,556.99	7,740.94		149,816.05	
	九 月	191,486.83	—		191,486.83	
	十 月	177,924.59	—		177,924.59	
	十 一 月	149,773.99	—		149,773.99	
	十 二 月	188,189.04	—		188,189.04	
二 十 五 年	一 月	40,293.23	5,641.88		34,651.35	
	二 月	226,911.31	—		226,911.31	
	三 月	53,855.23	—		52,855.23	
	四 月	256,655.15	—		256,955.15	
	五 月	53,169.50	—		53,169.50	
	六 月	264,575.29	—		264,575.29	

# 衛生費支出表

(二十四年度)

單位 年 月	項 目 (元)	總 計	糞便管理處	清 潔 隊	衛生事務所	屠 宰 場
總 計		547,189 08	20,000 00	101,595 21	395,436 46	30,157 41
平 均 數		45,599 09	1,666 66	8,466 27	32,953 04	2,513 12
二十四年七月		5,674 00	—	5,674 00	—	—
八月		53,451 40	—	—	53,451 40	—
九月		38,936 34	—	5,746 50	30,538 22	2,651 62
十月		41,691 81	—	—	39,107 81	2,584 00
十一月		42,674 01	—	—	39,924 21	2,749 80
十二月		52,151 80	—	14,930 20	34,483 85	2,737 75
二十五年一月		39,716 55	—	12,543 40	21,732 50	5,440 65
二月		32,375 85	—	12,753 00	16,931 78	2,691 07
三月		39,416 04	—	—	39,312 32	103 72
四月		84,683 16	—	19,117 16	60,070 00	5,496 00
五月		11,041 42	—	6,993 70	3,827 72	220 00
六月		105,376 70	20,000 00	23,837 25	56,056 65	5,482 80

# 建設費支出表

(二十四年度)

單位 年 月	項 目 (元)	總 計		工 務 局	建 築 工 程 費	道 路 修 理 費	徵 用 土 地 費	拆 遷 費
總 計		2,144,478.78		659,751.09	421,665.67	622,565.00	386,015.79	54,481.23
平 均 數		178,706.57		54,979.26	35,138.81	51,880.42	32,167.98	4,540.10
二十四年七月		151,570.80		—	54,072.86	—	89,477.37	8,020.57
八 月		221,092.50		46,436.00	—	99,478.15	65,834.74	9,343.61
九 月		230,442.92		35,679.00	85,117.18	64,642.45	38,780.62	6,223.67
十 月		127,135.52		40,679.00	4,248.87	60,000.00	19,503.09	2,704.56
十一月		160,615.08		23,647.00	18,568.12	54,059.25	58,005.05	6,335.66
十二月		204,122.52		35,679.00	60,055.04	89,289.25	18,038.08	1,061.15
二十五年一月		179,776.75		35,929.00	36,788.70	82,444.70	24,215.93	398.42
二 月		116,048.26		44,787.00	57,192.85	17,068.41	—	—
三 月		103,035.85		5,264.53	80,134.94	17,636.38	—	—
四 月		194,757.10		156,338.39	25,487.11	12,931.60	—	—
五 月		246,382.99		153,401.71	—	26,120.15	53,815.04	13,046.09
月 六		209,498.49		84,910.46	—	98,894.66	18,345.87	7,347.50

# 協助費支出表

(二十四年度)

單位 (元) 年 月	項 目	總 計	協 助 費
總	計	340,335.62	340,335.62
平	均 數	28,361.30	28,361.30
二 十 四 年	七 月	1,980.00	1,980.00
	八 月	20,654.40	20,654.40
	九 月	14,492.01	14,492.01
	十 月	31,064.53	31,064.53
	十 一 月	19,522.95	19,522.95
	十 二 月	27,931.41	27,931.41
二 十 五 年	一 月	31,347.68	31,347.68
	二 月	32,457.15	32,457.15
	三 月	20,411.82	20,411.82
	四 月	58,076.95	58,076.95
	五 月	18,369.91	18,369.91
	六 月	64,025.81	64,026.81



# 實業費支出表

(二十四年度)

單 位 年 月	項 目 (元)	總 計		度量衡檢定所	國貨陳列館	農村改進委員會
		總 計	平均數			
總 計		21,891.03		4,717.56	6,275.47	10,898.00
平 均 數		1,824.25		393.13	522.95	908.17
二十四年	七月	—		—	—	—
	八月	774.72		774.72	—	—
	九月	350.00		350.00	—	—
	十月	395.40		395.40	—	—
	十一月	350.00		350.00	—	—
	十二月	614.44		614.44	—	—
二十五年	一月	—		—	—	—
	二月	5,638.00		700.00	—	4,938.00
	三月	133.00		133.00	—	—
	四月	3,680.00		700.00	—	2,980.00
	五月	2,800.00		—	2,800.00	—
	六月	7,155.47		700.00	3,475.47	2,980.00

# 債務費支出表

(二十四年度)

單位 年 月	項 目 (元)	總 計	本市特種公債基金	債 務 費
總	計	530,528.12	65,000.00	465,528.12
平	均 數	44,210.68	5,416.67	38,794.01
二 十 四 年	七 月	33,000.00	33,000.00	—
	八 月	3,780.00	—	3,780.00
	九 月	35,695.07	—	35,695.07
	十 月	35,455.89	—	35,455.89
	十 一 月	35,374.52	—	35,374.52
	十 二 月	69,667.38	—	69,667.38
二 十 五 年	一 月	—	—	—
	二 月	36,360.37	—	36,360.37
	三 月	2,758.26	—	2,758.26
	四 月	146,996.90	32,000.00	114,996.90
	五 月	1,400.55	—	1,400.55
	六 月	130,039.18	—	130,039.18

# 營業費支出表

(二十四年度)

單位 年 月	項目 (元)	總 計		市鐵路工程處		商業支出		自來水工程處		
總	計	749,665	86	100,460	77	631,059	07	18,146	02	
平	均	數	62,472	16	8,371	73	52,588	26	1,512	17
二 十 四 年	七 月	17,978	45	—	—	—	—	17,978	45	
	八 月	60	00	—	—	60	00	—	—	
	九 月	17,663	61	—	—	17,663	61	—	—	
	十 月	22,205	02	—	—	22,205	02	—	—	
	十一 月	116,825	40	—	—	116,825	40	—	—	
	十二 月	63,194	74	—	—	63,194	74	—	—	
二 十 五 年	一 月	91,298	56	—	—	91,298	56	—	—	
	二 月	55,456	74	—	—	55,456	74	—	—	
	三 月	68,112	00	—	—	68,112	00	—	—	
	四 月	—	—	—	—	—	—	—	—	
	五 月	175,935	23	22,058	50	153,709	16	167	57	
	六 月	120,936	11	78,402	27	42,533	84	—	—	

# 撫 卹 費 支 出 表

( 二 十 四 年 度 )

單 位 年 月	項 目 (元)	總 計	撫 卹 費	賞 卹 費
總	計	12,963.05	8,736.42	4,226.63
平	均 數	1,080.26	728.04	352.22
二 十 四 年	七 月	—	—	—
	八 月	53.04	53.04	—
	九 月	2,239.49	2,239.49	—
	十 月	254.96	254.96	—
	十 一 月	1,330.03	1,330.03	—
	十 二 月	653.86	653.86	—
二 十 五 年	一 月	1,955.04	1,955.04	—
	二 月	265.93	—	265.93
	三 月	1,766.08	195.00	1,571.08
	四 月	2,786.48	1,822.00	964.48
	五 月	429.00	—	429.00
	六 月	1,229.14	233.00	996.14

# 臨時費支出表

(二十四年度)

單 位 年 月	項 目 (元)	總 計		土地局臨時開辦費		土地局臨時費	
		總 計	總 計	總 計	總 計		
<b>總 計</b>		198,547	08	9,730	00	188,817	08
平 均 數		16,545	59	810	83	15,734	76
二十四年七月		—		—		—	
八月		9,730	00	9,730	00	—	
九月		28,474	95	—		28,474	95
十月		26,734	95	—		26,734	95
十一月		18,544	95	—		18,544	95
十二月		18,408	28	—		18,408	28
二十五年一月		18,684	95	—		18,684	95
二月		18,684	95	—		18,684	95
三月		1,020	00	—		1,020	00
四月		39,579	20	—		39,579	10
五月		—		—		—	
六月		18,684	95	—		18,684	95

# 其他支出表

(二十四年度)

單位 (元) 年 月	項 目	總 計		雜 項 支 出		補 發 舊 欠	
		總 計	平 均 數	雜 項 支 出	補 發 舊 欠		
總	計	316,870	11	12,252	28	304,617	83
平	均 數	26,405	84	1,021	02	25,384	82
二十四年	七 月	190,161	37	7,549	00	182,612	37
	八 月	122,125	47	120	01	122,005	46
	九 月	2,418	09	2,418	09	—	—
	十 月	—	—	—	—	—	—
	十一 月	265	18	265	18	—	—
	十二 月	—	—	—	—	—	—
二十五年	一 月	—	—	—	—	—	—
	二 月	1,750	00	1,750	00	—	—
	三 月	—	—	—	—	—	—
	四 月	—	—	—	—	—	—
	五 月	150	00	150	00	—	—
	六 月	—	—	—	—	—	—

# 近五年來財政收入比較表

(二十年至二十四年度)

銀 類 數 別 (元) 年 度	總 計	稅 捐 收 入	地 方 財 產 收 入	地 方 事 業 收 入	地 方 行 政 收 入	地 方 營 業 收 入	其 他 收 入	債 款 收 入	補 助 款 收 入
二十一年	4,834,389.98	779,204.87	667,225.10	—	135,867.11	122,253.15	957,011.71	374,900.60	1,797,927.44
二十二年	4,652,250.76	1,498,902.27	276,583.08	54,884.71	128,812.35	114,526.29	347,553.58	—	2,230,988.48
二十三年	5,452,425.09	1,759,325.49	1,020,773.58	60,654.00	128,014.57	417,958.41	433,523.72	4,514.60	1,627,657.72
二十四年	5,584,400.67	2,053,041.24	317,202.78	39,321.00	120,948.38	710,786.70	402,231.77	3,023.50	1,937,840.30
二十五年度	8,360,563.40	2,264,789.53	864,341.67	100,651.05	176,316.23	730,033.30	932,892.94	739,116.93	2,552,421.72

# 近五年來財政支出比較表

(二十年至二十四年度)

年度	總計	行政費	財務費	教育文化費	衛生費	建設費	協助費	實業費	債務費	營業費	撫卹費	臨時費	其他
二十年	5,693,057.44	1,046,696.65	296,719.03	723,303.18	324,251.92	2,034,714.57	11,368.13	4,200.00	563,469.12	687,271.58	1,019.65	---	---
二十一年	4,661,757.26	579,596.29	361,915.92	719,726.93	267,205.99	2,009,376.3	54,181.73	4,075.13	523,155.69	149,650.11	10,702.50	---	---
二十二年	5,238,112.98	583,939.95	350,354.39	823,312.09	283,901.65	2,415,184.37	72,902.33	4,762.22	461,000.45	322,560.71	20,195.09	---	---
二十三年	6,650,472.25	753,127.58	323,741.11	1,142,371.14	326,666.76	2,389,650.57	188,224.19	4,226.05	450,837.56	1,096,796.61	25,430.48	---	---
二十四年	8,296,082.01	1,212,985.96	393,684.25	1,826,943.07	547,129.08	2,144,478.78	240,335.62	21,891.03	510,528.12	749,665.86	12,963.08	198,517.08	316,870.11



社

會

# 南京市民衆團體

(二十五年六月調查)

團體名稱	數量	團體名稱	數量
各區農會	27	自由職業團體	6
漁會	1	公益慈善團體	159
各業會工	41	宗教團體	10
商會	1	報社	22
各業同業公會	78	新聞通訊社	36
婦女會	1	雜誌刊物社	149
同學會	28	學術研究	68
教育團體	127	寺廟	451
附註	1. 公益慈善團體包括慈善會 46, 消防機關 40, 及同鄉會 73, 計 159. 2. 報社, 新聞通訊社, 雜誌刊物社及學術研究等, 屬於文化團體.		

# 南京市各區農會一覽表

(二十五年六月調查)

名 會 員 概 況 稱	人 數					農 地 (畝)
	合 計	自耕農	半自耕農	佃 農	僱 農	
總 計	27	2,357	335	1,727	41	57,519.92
白 萬 石 區	1	38	24	35	—	323.35
驚 竹 城 區	1	17	18	89	—	386.90
西 城 區	1	31	2	50	—	261.00
清 涼 樓 區	1	21	5	32	—	206.50
鼓 樓 淮 區	1	93	17	136	34	2,074.50
定 儀 鐘 綠 區	1	91	2	29	—	549.50
豐 勸 武 皇 區	1	78	18	24	—	821.90
豐 勸 武 皇 區	1	50	3	25	—	347.40
豐 勸 武 皇 區	1	56	26	34	—	949.90
豐 勸 武 皇 區	1	89	4	5	—	613.50
豐 勸 武 皇 區	1	47	9	20	—	363.00
豐 勸 武 皇 區	1	55	20	24	1	504.99
豐 勸 武 皇 區	1	11	6	45	—	450.30
豐 勸 武 皇 區	1	215	4	82	—	3,156.00
豐 勸 武 皇 區	1	10	—	55	—	216.30
豐 勸 武 皇 區	1	133	5	—	1	610.30
豐 勸 武 皇 區	1	174	8	16	—	1,881.85
豐 勸 武 皇 區	1	—	9	73	—	510.00
豐 勸 武 皇 區	1	211	83	35	2	3,714.00
豐 勸 武 皇 區	1	305	77	40	2	5,040.20
豐 勸 武 皇 區	1	105	2	8	—	923.00
豐 勸 武 皇 區	1	103	6	23	—	2,108.60
豐 勸 武 皇 區	1	27	11	7	—	1,453.63
豐 勸 武 皇 區	1	115	8	12	—	2,128.40
豐 勸 武 皇 區	1	139	8	25	1	2,499.50
豐 勸 武 皇 區	1	98	5	15	—	1,733.20
豐 勸 武 皇 區	1	—	—	788	—	23,692.20
附 註	查本市各農會，自民十九年成立至現在，其中並未改組，各會會員亦未加變動，此係民二十三年六月所調查者。					

# 南京市各業工會一覽表

(二十五年六月調查)

名 稱	成立年月	會員人數	名 稱	成立年月	會員人數
工會	24,6,6	1,557	會	20,	168
業工	24,1,30	239	業工	20,	118
職業	24,3,16	186	職業	25,7,25	146
業工	24,4,27	92	業工	20,	51
頭業	24,4,11	243	頭業	20,	144
碼業	24,4,30	105	碼業	20,	60
區業	24,3,30	51	區業	20,	1,089
關業	24,4,15	148	關業	20,	187
下理	24,3,12	282	下理	20,	186
壽煙	24,6,12	1,697	壽煙	20,	57
香燭	24,4,9	157	香燭	20,	145
碾壟	24,9,19	513	碾壟	20,	1,059
洋銀	25,3,27	157	洋銀	20,	966
金麵	24,8,12	88	金麵	20,	58
粉堂	24,4,20	195	粉堂	20,	982
席業	25,9,10	599	席業	25,4,27	269
茶館	20,	117	茶館	20,	151
社榮	20,	99	社榮	20,	305
客待	25,2,15	158	客待	20,	83
報關	20,	236	報關	20,	1,091
行業	20,	115	行業		
西城			西城		
雲錦			雲錦		
頭報			頭報		
汽車			汽車		
西寧			西寧		
浦寧			浦寧		
小京			小京		
南郵			南郵		
稅務			稅務		
船務			船務		
航業			航業		
浦航			浦航		
京業			京業		
南郵			南郵		
南京			南京		
浦寧			浦寧		
小京			小京		
南郵			南郵		
稅務			稅務		
船務			船務		
航業			航業		
浦航			浦航		
京業			京業		
南郵			南郵		
稅務			稅務		
船務			船務		
航業			航業		
浦航			浦航		
京業			京業		
南郵			南郵		
稅務			稅務		
船務			船務		
航業			航業		
浦航			浦航		
京業			京業		
南郵			南郵		
稅務			稅務		
船務			船務		
航業			航業		
浦航			浦航		
京業			京業		
南郵			南郵		
稅務			稅務		
船務			船務		
航業			航業		
浦航			浦航		
京業			京業		
南郵			南郵		
稅務			稅務		
船務			船務		
航業			航業		
浦航			浦航		
京業			京業		
南郵			南郵		
稅務			稅務		
船務			船務		
航業			航業		
浦航			浦航		
京業			京業		
南郵			南郵		
稅務			稅務		
船務			船務		
航業			航業		
浦航			浦航		
京業			京業		
南郵			南郵		
稅務			稅務		
船務			船務		
航業			航業		
浦航			浦航		
京業			京業		
南郵			南郵		
稅務			稅務		
船務			船務		
航業			航業		
浦航			浦航		
京業			京業		
南郵			南郵		
稅務			稅務		
船務			船務		
航業			航業		
浦航			浦航		
京業			京業		
南郵			南郵		
稅務			稅務		
船務			船務		
航業			航業		
浦航			浦航		
京業			京業		
南郵			南郵		
稅務			稅務		
船務			船務		
航業			航業		
浦航			浦航		
京業			京業		
南郵			南郵		
稅務			稅務		
船務			船務		
航業			航業		
浦航			浦航		
京業			京業		
南郵			南郵		
稅務			稅務		
船務			船務		
航業			航業		
浦航			浦航		
京業			京業		
南郵			南郵		
稅務			稅務		
船務			船務		
航業			航業		
浦航			浦航		
京業			京業		
南郵			南郵		
稅務			稅務		
船務			船務		
航業			航業		
浦航			浦航		
京業			京業		
南郵			南郵		
稅務			稅務		
船務			船務		
航業			航業		
浦航			浦航		
京業			京業		
南郵			南郵		
稅務			稅務		
船務			船務		
航業			航業		
浦航			浦航		
京業			京業		
南郵			南郵		
稅務			稅務		
船務			船務		
航業			航業		
浦航			浦航		
京業			京業		
南郵			南郵		
稅務			稅務		
船務			船務		
航業			航業		
浦航			浦航		
京業			京業		
南郵			南郵		
稅務			稅務		
船務			船務		
航業			航業		
浦航			浦航		
京業			京業		
南郵			南郵		
稅務			稅務		
船務			船務		
航業			航業		
浦航			浦航		
京業			京業		
南郵			南郵		
稅務			稅務		
船務			船務		
航業			航業		
浦航			浦航		
京業			京業		
南郵			南郵		
稅務			稅務		
船務			船務		
航業			航業		
浦航			浦航		
京業			京業		
南郵			南郵		
稅務			稅務		
船務			船務		
航業			航業		
浦航			浦航		
京業			京業		
南郵			南郵		
稅務			稅務		
船務			船務		
航業			航業		
浦航			浦航		
京業			京業		
南郵			南郵		
稅務			稅務		
船務			船務		
航業			航業		
浦航			浦航		
京業			京業		
南郵			南郵		
稅務			稅務		
船務			船務		
航業			航業		
浦航			浦航		
京業			京業		
南郵			南郵		
稅務			稅務		
船務			船務		
航業			航業		
浦航			浦航		
京業			京業		
南郵			南郵		
稅務			稅務		
船務			船務		
航業			航業		
浦航			浦航		
京業			京業		
南郵			南郵		
稅務			稅務		
船務			船務		
航業			航業		
浦航			浦航		
京業			京業		
南郵			南郵		
稅務			稅務		
船務			船務		
航業			航業		
浦航			浦航		
京業			京業		
南郵			南郵		
稅務			稅務		
船務			船務		
航業			航業		
浦航			浦航		
京業			京業		
南郵			南郵		
稅務			稅務		
船務			船務		
航業			航業		
浦航			浦航		
京業			京業		
南郵			南郵		
稅務			稅務		
船務			船務		
航業			航業		
浦航			浦航		
京業			京業		
南郵			南郵		
稅務			稅務		
船務			船務		
航業			航業		
浦航			浦航		
京業			京業		
南郵			南郵		
稅務			稅務		
船務			船務		
航業			航業		
浦航			浦航		
京業			京業		
南郵			南郵		
稅務			稅務		
船務			船務		
航業			航業		
浦航			浦航		
京業			京業		
南郵			南郵		
稅務			稅務		
船務			船務		

# 南京市各業同業公會一表覽

( 二十五年六月調查 )

會 員 概 況 業 別	商店家數	資 本 數 (元)	店員人數
<b>總 計</b>	<b>6,554</b>	<b>173,863,982</b>	<b>27,738</b>
銀 行 業 同 業 公 會	22	130,757,400	626
銀 行 業 同 業 公 會	7	1,339,000	189
錢 業 同 業 公 會	27	137,400	250
戲 院 業 同 業 公 會	11	497,300	341
營 造 業 同 業 公 會	345	3,259,895	515
木 業 同 業 公 會	129	657,300	1,011
樹 木 竹 業 同 業 公 會	68	181,750	96
磚 瓦 業 同 業 公 會	78	88,720	41
水 管 業 同 業 公 會	20	105,100	182
石 砂 業 同 業 公 會	77	49,900	279
瓷 業 同 業 公 會	40	104,710	163
汽 車 行 同 業 公 會	46	278,280	184
輪 船 業 同 業 公 會	13	85,000	73
馬 車 行 同 業 公 會	135	38,350	264
人 力 車 行 同 業 公 會	227	18,320	236
轉 運 業 同 業 公 會	64	274,300	345
洗 染 業 同 業 公 會	60	48,050	256
廠 布 業 同 業 公 會	22	100,300	153
綢 布 業 同 業 公 會	62	913,950	1,081
棉 貨 業 同 業 公 會	27	11,800	83
絲 業 同 業 公 會	44	11,200	61
絨 業 同 業 公 會	93	6,721	151
緞 業 同 業 公 會	54	53,700	94
雲 錦 業 同 業 公 會	170	46,540	623

# 南京市各業同業公會一覽表

(續上頁)

會 員 概 況 會 員 業 別	商店家數	資 本 數 (元)	店員人數
香燭業同業公會	37	76,400	223
京廣百貨業同業公會	143	339,460	932
軍西服皮件業同業公會	99	62,230	144
皮貨業同業公會	16	—	107
衣莊業同業公會	80	311,700	482
扇帽業同業公會	87	100,400	413
履業同業公會	147	90,600	309
米糧業同業公會	397	596,290	2,276
麵粉業同業公會	21	4,330,000	211
油糖南貨業同業公會	192	370,830	1,156
醬園業同業公會	35	121,800	401
茶社業同業公會	142	107,940	966
茶葉業同業公會	56	176,600	426
炒貨業同業公會	94	25,700	319
牛肉舖及宰坊業同業公會	77	6,760	114
鮮肉業同業公會	339	30,510	747
火腿業同業公會	31	35,500	102
鷄鴨舖業同業公會	142	26,186	201
筵席酒菜業同業公會	122	—	1,147
糖食罐頭業同業公會	42	111,300	421
冰廠業同業公會	18	171,000	118
酒業同業公會	61	—	227
捲煙業同業公會	79	108,600	369
皮絲早烟業同業公會	13	18,100	127
書店業同業公會	79	—	487
印刷業同業公會	51	558,600	292
紙箔業同業公會	105	227,300	871

# 南京市各業同業公會一覽表

(續上頁)

會 員 概 況 會 員 業 別	商店家數	資 本 數 (元)	店 員 人 數
刻字印刷業同業公會	72	11,800	208
國藥業同業公會	111	717,550	784
新藥業同業公會	48	236,400	312
皂燭碱業同業公會	20	51,000	194
漆業同業公會	18	38,200	126
鐵業同業公會	92	47,790	102
電器五金車件業同業公會	66	42,190	546
銅錫業同業公會	44	90,170	252
銀樓業同業公會	76	194,460	199
鐘表業同業公會	122	115,850	418
照相館業同業公會	62	175,390	284
古玩玉器業同業公會	19	30,700	51
煤炭鍋業同業公會	174	782,950	584
柴業同業公會	117	17,800	328
牛行業同業公會	9	3,600	37
猪行業同業公會	13	12,320	123
鷄鴨行業同業公會	27	20,550	79
蛋行業同業公會	26	26,500	74
北貨乾鮮業同業公會	20	84,600	320
報關業同業公會	27	14,900	69
旅館業同業公會	336	1,144,735	390
浴堂業同業公會	85	93,737	100
理髮業同業公會	261	80,898	777
保險業同業公會	16	22,200,000	67
壽材業同業公會	57	26,000	89
鵝鴨毛業同業公會	13	29,400	90
皮毛骨油業同業公會	40	39,150	160





# 南京市新聞通訊社概況

## 1. 成立時期

(二十五年六月調查)

社 年 數 度 新 聞 性 質	總 計	二十 年	二十一 年	二十二 年	二十三 年	二十四 年	二十五 年
總 計	36	10	6	3	2	4	11
普 通	25	9	5	1	1	3	6
文 化 社 會	3	—	1	—	—	—	2
特 種	8	1	—	2	1	1	3

# 南京市新聞通訊社概況

## 2. 各社一覽

名稱	發行人	編輯人	社址	篇幅		名稱	發行人	編輯人	社址	篇幅			
				開	頁					開	頁		
大道新聞社	龔心印	馬孟宗	斗巷	45	8	3—20	南京邊聞電訊社	黃奮生	陳天鑑	絨莊街	62	8	4—6
遠東新聞社	許超	武俊平	江府街	19	9	3—10	新聲通訊社	嚴服周	祝尊譽	姚家巷	2	8	0—40
光華通訊社	蒯益羣	汪激碧	貴井	11	8	6	邊疆新聞通訊社	邵斌	汪培天	府東街	4	9	3—6
南京多聞通訊社	張少卿	張治全	鼓路	126	9	45	德國海通社	陳雲閣	自兼	中山東路	105	8	6
新西北通訊社	謝幼石	自兼	江西路	25	8	5—10	東方新聞社	劉建中	李仲萬	小石壩街	33	8	34
大公新聞社	蔣行化	江仲衡	白衣庵	17	9	5	神州通訊社	汪震森	自兼	洪武路	311	8	3—5
大中華通訊社	曹待平	宋顯鸞	內橋灣	25	8	45	世界新聞社	孟普慶	李如真	盤路	34	8	67
時事電訊社	宋樵	斯文	琵琶巷	13	9	3—15	交通新聞社	袁行怒	自兼	大石橋寧安里	1	8	2—5
時事新聞社	王慎武	目兼	國府路	379	8	8—10	大陸新聞社	梁梓材	自兼	三茅宮	69	9	10—15
南京通訊社	葛潤齋	凌乃懋	建業路10號邊	9	9	23	國際新聞攝影社	梁又銘	梁中銘	中山北路	199		2—5
中華通訊社	徐農圃	自兼	半邊營	32	8	3	新民新聞社	吳新民	金嘉徵	朱雀路117號上	8	8	8—12
全球通訊社	李公樸	奎克謙	小松濤巷	11	9	8	聲透通訊社	蔡福綏	蔡潤一	珠江路	492	8	3—5
中原通訊社	顧子華	康經忻	新街口	22	9	67	中外新聞社	周肖鷗	徐抱一	金湯里	10	16	10—30
建國新聞社	陳鳳歧	何舜農	洪武路117之5	8	8	4—3	中國京城總社	盧壽鎔	自兼	新街口國貨四樓	8	4	—8
新新通訊社	仇培	自兼	紅廟	27	9	45	國際聯合電訊社	陸玄南	劉秉忠	淮海路	115		—
中央通訊社	董同茲	曹蔭雅	洪武路壽康里1	9	102—150		蒙藏通訊社	樊曼雲	戴揚美	東廠街5號之1	8	8	56
大同新聞社	姜初	陳身平	武學園	75	9	45	歐亞新聞社	張一牽	王樹鏞	徐井25號之1			—
華僑通訊社	齊衡	陳昭文	樂路	190	9	4—6	明遠通訊社	王漢卿	尹鈺鏞	四象橋劉祠	10		—

# 南京市雜誌刊物社概況

(二十五年六月調查)

項 目 分 類	社 數	刊 期										出 版 時 期						
		年 刊	半年刊	季 刊	二月刊	月 刊	半月刊	旬 刊	週 刊	三日刊	日 刊	十九年	二十年	廿一年	廿二年	廿三年	廿四年	廿五年
總 計	149	1	2	25	3	56	23	12	25	1	1	1	2	26	22	12	24	62
教育文化	20	1	1	3	—	5	4	—	6	—	—	—	—	2	—	2	6	10
政治經法	13	—	—	—	—	8	2	—	3	—	—	1	—	2	2	1	3	4
民族建設	6	—	—	3	—	2	—	—	1	—	—	—	—	2	2	—	—	2
軍事及交通	1	—	—	—	—	1	—	—	—	—	—	—	—	1	—	—	—	—
外文及國際研究	4	—	—	—	—	3	1	—	—	—	—	—	—	1	—	1	1	1
法律	2	—	—	1	—	—	—	—	1	—	—	—	—	—	1	—	—	1
警政	2	—	—	1	—	1	—	—	—	—	—	—	—	—	1	1	—	—
農工商	18	—	—	3	2	5	2	2	3	1	—	—	—	6	3	2	1	6
華僑	1	—	—	—	—	—	1	—	—	—	—	—	—	1	—	—	—	—
邊疆及各省	8	—	—	1	—	3	2	2	—	—	—	—	—	—	2	2	1	3
文藝	4	—	—	1	—	1	1	—	1	—	—	—	—	1	—	—	1	2
社會科學	7	—	—	2	—	—	4	—	1	—	—	—	—	—	2	1	2	1
自然科學	7	—	—	4	—	2	1	—	—	—	—	—	—	—	3	1	—	2
史地	6	—	—	1	—	5	—	—	—	—	—	—	—	2	1	1	1	1
校會社刊	13	—	1	1	—	1	2	4	3	—	1	—	—	4	3	—	—	6
時事評論	16	—	—	1	—	5	2	4	4	—	—	—	—	2	—	—	3	11
醫學	9	—	—	2	—	6	1	—	—	—	—	—	—	1	1	—	1	6
其他	12	—	—	1	1	8	—	—	3	—	—	—	—	1	1	—	4	6

# 南京市消防概況

(二十五年六月調查)

會別	駐在地	器材數量	救火員人數
東區第一救火會	楊公井	救火汽車一輛	十人
東區第二救火會	利科家	救火汽車一輛	七人
東區第三救火會	科許家	救火汽車一輛	五人
東南區第一救火會	沙倉	救火汽車一輛	十人
南區第一救火會	船水	救火汽車一輛	十人
西區第一救火會	西門	救火汽車一輛	十人
西區第二救火會	板外	救火汽車一輛	五人
西北區第一救火會	估衣	救火汽車一輛	十人
北區第一救火會	三大	救火汽車一輛	八人
中區第一救火會	大弓	救火汽車一輛	十人
中區第二救火會	白紅	救火汽車一輛	十人
中區第三救火會	白紅	救火汽車一輛	十人
下關區	紅	救火汽車一輛	十人
東區第一救火會	楊公井	救火汽車一輛	十人
東區第二救火會	利科家	救火汽車一輛	七人
東區第三救火會	科許家	救火汽車一輛	五人
東南區第一救火會	沙倉	救火汽車一輛	十人
南區第一救火會	船水	救火汽車一輛	十人
西區第一救火會	西門	救火汽車一輛	十人
西區第二救火會	板外	救火汽車一輛	五人
西北區第一救火會	估衣	救火汽車一輛	十人
北區第一救火會	三大	救火汽車一輛	八人
中區第一救火會	大弓	救火汽車一輛	十人
中區第二救火會	白紅	救火汽車一輛	十人
中區第三救火會	白紅	救火汽車一輛	十人
下關區	紅	救火汽車一輛	十人
附註	1. 消防總隊一所 2. 消防分隊五所 3. 鄉區救火會及消防班五所 4. 民辦救火會十所		

# 南京市同鄉會一覽表

(二十四年四月調查)

名稱	地址	成立年月	負責人	名稱	地址	成立年月	負責人	
旌德同鄉會	小黨巷	18,11.	李希白等	零陵同鄉會	石板橋	23,7.	會型等	
江蘇同鄉會	徐家巷	20,3.	周小鈞等	陵遷京同鄉會	鄧府巷	23,4.	邵鏡人等	
安徽同鄉會	馬府街	20,2.	范漢生等	安徽同鄉會	建業路	23,3.	蘇偉等	
安徽同鄉會	百花巷	20,2.	范宗壽等	安徽同鄉會	細柳巷	23,3.	徐廷瑚等	
河南同鄉會	鷄鵝巷	20,2.	呂夢彰等	河南同鄉會	東關頭	23,5.	應廷培等	
廣西同鄉會	八府塘	19,5.	曾曙先等	廣西同鄉會	旋子巷	23,1.	張寶善等	
奉天同鄉會	細柳街	18,12.	秦華等	山東同鄉會	閩營六號	22,11.	劉百泉等	
山東同鄉會	講堂街	19,5.	姜文德等	福建同鄉會	新石街	22,8.	朱叔源等	
福建同鄉會	水西門	18,10.	廖仰彭等	福建同鄉會	狀元境	22,12.	朱德東等	
福建同鄉會	唱經樓	49號	鄭權等	四川同鄉會	娃娃橋	6號	李正樂等	
四川同鄉會	八條巷	12號	石青陽等	湖北同鄉會	中山路	東門街	22,11.	陳焯等
湖北同鄉會	細柳巷	——	鮑事天等	揚州同鄉會	馬道街	44號	丁宣孝等	
揚州同鄉會	潤德里	6號	汪同塵等	沛縣同鄉會	金沙井	33號	王祺等	
沛縣同鄉會	公園路	省立民教館	潘承祥等	阜陽同鄉會	國府路	東方中學	22,12.	潘珏等
阜陽同鄉會	玉帶巷	31號	丁象謙等	江西同鄉會	中山路	31號	方耿光等	
江西同鄉會	大悲巷	23,8.	羅天素等	常熟同鄉會	水西門	月牙巷	22,8.	夏勤等
常熟同鄉會	孝里	破瓦巷	王鈇等	武進同鄉會	馬府街	23,7.	汪以文等	
武進同鄉會	馬府街	23,6.	劉北禾等			22,7.	胥萬年等	

# 南京市同鄉會一覽表

(續上頁)

名 稱	地 址	成立年月	負責人	名 稱	地 址	成立年月	負責人
湖南旅京同鄉會	魚廓板台街	18,10.	葉開	合山旅京同鄉會	品 街	18,10.	王 權
西康旅京同鄉會	黑 廊	22,3.	江安	肥源旅京同鄉會	料 坊	18,10.	王 賓
海屬化州池山江西無南丹甯江湖北全	虹 板	22,5.	王 佐	山西旅京同鄉會	葵 源	—	王 復
浙貴蘇貴臺浙江無南丹甯江湖北全	鼓樓二條巷41號	22,3.	劉 毅	安徽旅京同鄉會	石 壩	18,7.	許 範
貴蘇貴臺浙江無南丹甯江湖北全	國府路壽康里3號	22,2.	楊 克	福建旅京同鄉會	水 門	18,10.	翁 聯
貴蘇貴臺浙江無南丹甯江湖北全	洪武路壽康里3號	22,8.	徐 敬	廣東旅京同鄉會	中 街	18,11.	李 啓
貴蘇貴臺浙江無南丹甯江湖北全	石壩街	22,5.	許 傳	高石淮陝安江河安徽六安旅京同鄉會	正 妃	18,11.	朱 華
貴蘇貴臺浙江無南丹甯江湖北全	丹鳳街象	22,2.	馬 湘	廣西旅京同鄉會	東 牌	21,1.	楊 俊
貴蘇貴臺浙江無南丹甯江湖北全	四評事街	21,12.	景 治	江西旅京同鄉會	下 巷	18,7.	葉 金
貴蘇貴臺浙江無南丹甯江湖北全	賢街	22,5.	湯 璧	錫山會館	明 瓦	18,11.	王 文
貴蘇貴臺浙江無南丹甯江湖北全	庫街	23,3.	張 軼	小 巷	隆 巷	18,7.	王 權
貴蘇貴臺浙江無南丹甯江湖北全	沙井恒義隆	19,2.	姚 溥	州 會	米 巷	18,8.	謝 任
貴蘇貴臺浙江無南丹甯江湖北全	金水講堂	20,7.	呂 雲	中 巷	安 娃	18,6.	任 讓
貴蘇貴臺浙江無南丹甯江湖北全	西 街	19,8.	林 榮	大 巷	大 娃	21,11.	焦 范
貴蘇貴臺浙江無南丹甯江湖北全	泰 倉	18,10.	袁 首	觀 巷	大 娃	23,12.	成 田
貴蘇貴臺浙江無南丹甯江湖北全	井 巷	20,4.	末 振	復 巷	大 娃	—	成 田
貴蘇貴臺浙江無南丹甯江湖北全	淮 路	20,5.	黃 至	里 16	大 娃	23,11.	張 兆
貴蘇貴臺浙江無南丹甯江湖北全	八 條	18,11.	胡 嘉	號	大 娃	24,5.	張 兆
貴蘇貴臺浙江無南丹甯江湖北全	八 條	18,11.	胡 嘉	號	大 娃	24,9.	張 兆

# 南京市公益慈善團體一覽表

(二十四年十月調查)

名 稱	成 立 年 月	事 業	主 持 人	地 址
佛慈中華教理心立豐中貧義善善復善仁善慈	十一年一月	收施勸借恤積保積賑救代義施掩保施掩施恤義施貨	王兆萬 王張張龍甘劉甘金黃劉張陸黃周董龔周張陳陸蔣	河巷廟巷灣巷廊灣路口巷井路上路街巷街口巷
院會會堂堂倉堂倉會院局局堂堂堂所堂堂堂會	五一年一月	孤施煙字材 嬰 水養葬 恤孩義藥施材埋施施冬	王兆萬 王張張龍甘劉甘金黃劉張陸黃周董龔周張陳陸蔣	漢 義倉 橋 轉 馬 雨 花 亭 莊 王 府 外 子 見 衣 三 下 廟 府 沙 外 園 美 家 莊 花 廟 莊
幼同善 義備儉第一總善公 南善	十一年一月	養戒施 濟 材 嬰 施 材 施 施 恤 濟	王兆萬 王張張龍甘劉甘金黃劉張陸黃周董龔周張陳陸蔣	關 門 外 絲 關 門 華 關
慈善拒善繼 善華兒葬善善善復善仁善慈	十一年一月	收施勸借恤積保積賑救代義施掩保施掩施恤義施貨	王兆萬 王張張龍甘劉甘金黃劉張陸黃周董龔周張陳陸蔣	下綾龍幸南中估螺下白十季金中空瞻下韓絨雨十綾
華教理心立豐中貧義善善復善仁善慈	十一年一月	收施勸借恤積保積賑救代義施掩保施掩施恤義施貨	王兆萬 王張張龍甘劉甘金黃劉張陸黃周董龔周張陳陸蔣	下綾龍幸南中估螺下白十季金中空瞻下韓絨雨十綾

# 南京市公益慈善團體一覽表

(續 上 頁)

名 稱	成 立 年 月	業 務	主 持 人	地 址
善善德 樂恤會南 育善會 善善善善 居 救孤 興 關正 紅 吉 十善 惜道明 賢京 興合厚義下德世孝施仁性中公繼益體濟蔭佛崇四宗南	堂 堂 堂 堂 堂 堂 堂 堂 堂 堂 堂 堂 堂 堂 堂 堂 堂 堂 堂 堂 堂 堂 分 分 分 分 分 分 分 分 分 分 分 分 分 分 分 分 分 分 分 分 分 八 十 十 十 十 十 十 十 十 十 十 十 十 十 十 十 十 十 十 十 十 光 緒 光 緒 光 緒 光 緒 光 緒 光 緒 光 緒 光 緒 光 緒 光 緒 光 緒 光 緒 光 緒 光 緒 光 緒 光 緒 光 緒 光 緒 光 緒 十 一 二 二 三 三 三 三 三 三 三 三 三 三 三 三 三 三 三 三 三 三 三 年 年 年 年 年 年 年 年 年 年 年 年 年 年 年 年 年 年 年 年 年 年 年 十 十 十 十 十 十 十 十 十 十 十 十 十 十 十 十 十 十 十 十 十 十 十 二 二 二 二 二 二 二 二 二 二 二 二 二 二 二 二 二 二 二 二 二 二 二 年 年 年 年 年 年 年 年 年 年 年 年 年 年 年 年 年 年 年 年 年 年 年 十 十 十 十 十 十 十 十 十 十 十 十 十 十 十 十 十 十 十 十 十 十 十 一 一 一 一 一 一 一 一 一 一 一 一 一 一 一 一 一 一 一 一 一 一 一 月 月 月 月 月 月 月 月 月 月 月 月 月 月 月 月 月 月 月 月 月 月 月	保嬰 恤癸 義學 半施 施材 材字 材學 字藥 護濟 茶樞 人字 濟字 茶頓 等材 養化 烟樞 學兒 施施 施施 施施 施施 施施 施施 施施 施施 施施 施施 施施 施施 施施 施施 施施 施施 施施 施施 施施 施施 施施 施施 施施 醫診 藥送 藥送 藥送 藥送 藥送 藥送 藥送 藥送 藥送 藥送 藥送 藥送 藥送 藥送 藥送 藥送 藥送 藥送 藥送 藥送 藥送 藥送 材材 材材 材材 材材 材材 材材 材材 材材 材材 材材 材材 材材 材材 材材 材材 材材 材材 材材 材材 材材 材材 材材 材材 醫醫 醫醫 醫醫 醫醫 醫醫 醫醫 醫醫 醫醫 醫醫 醫醫 醫醫 醫醫 醫醫 醫醫 醫醫 醫醫 醫醫 醫醫 醫醫 醫醫 醫醫 醫醫 醫醫	許金陶 張許周 謝葉潘 陶潘柴 李張楊 吳許周 陳王涂 王卜陳 松學 甸石 紹冠 楚樂 國國 品應 朗雨 漢京 梓貞 一雲 明伯 經	巷巷 廟園 街街 巷里 街街 巷衛 街北 樹塘 橋堂 巷音 街街 號路 桶板 司花 外大 瓦泰 大 大 大 大 大 大 大 大 大 大 大 大 大 大 大 大 大 大 大 大 大 大 大 中門 外火 祥皮 門妃 家樓 桐底 聖 石庫 外外 巷安 箍小 善東 興牛 小下 牛與 盧張 興鼓 梧鐫 斜四 科門 鈔與 璣和 中 中 中 中 中 中 中 中 中 中 中 中 中 中 中 中 中 中 中 中 中 中 中 關 關 關 關 關 關 關 關 關 關 關 關 關 關 關 關 關 關 關 關 關 關 關 中 中 中 中 中 中 中 中 中 中 中 中 中 中 中 中 中 中 中 中 中 中 中 平 平 平 平 平 平 平 平 平 平 平 平 平 平 平 平 平 平 平 平 平 平 平



# 南京市寺廟概況

(二十五年六月調查)

數 類	項 目 別	所 數	僧 道 尼 人 數				資 產 種 類					
			合 計	僧	道	尼	房 屋 間 數 合 計	瓦 屋	披 覆	草 屋	田 地 畝 數	價 值 約 數
<b>總</b>	<b>計</b>	<b>451</b>	<b>1,462</b>	<b>939</b>	<b>64</b>	<b>459</b>	<b>6265</b>	<b>5,946</b>	<b>313</b>	<b>6</b>	<b>10091,22</b>	<b>3,292,957.73</b>
庵		227	659	317	3	339	2,477	2,271	206	—	997.22	778,520.00
寺		57	375	375	—	—	1,893	1,861	32	—	9,616.20	1,555,332.73
廟		86	176	136	21	19	870	849	21	—	963.70	243,035.00
閣		9	23	14	1	8	80	80	—	—	72.90	34,991.00
宮		13	47	16	30	1	224	220	4	—	215.20	186,150.00
林		11	49	14	—	35	185	167	15	3	249.20	104,721.00
洞		6	12	9	1	2	28	28	—	—	118.50	8,977.00
堂		6	26	9	—	17	49	49	—	—	128.70	53,640.00
其	他	36	95	49	8	38	459	421	35	3	436.60	327,591.00

# 南京市公園概況

(二十五年四月調查)

公園名稱	園地面積 (畝)	職員人數	全年經費 (元)	附註
玄武公園	124.00	13	由公園管理處開支	
第一公園	118.43	3	由公園管理處開支	
莫愁湖公園	16.00	1	由公園管理處開支	
白鷺洲公園	4.00	1	由公園管理處開支	
秦淮小公園	4.96	1	由公園管理處開支	
鼓樓公園	—	1	由公園管理處開支	尚未測量
政治區公園	90.00	2	5,460	
燕子磯公園	—	1	1,020	尚未測量

# 南京市公共娛樂場所概況

(二十五年六月調查)

遊藝種類	類別	所數	藝員人數			經濟概況				容積 座位
			合計	男	女	集資方法		固定資本	流動資本	
						獨資	合資			
<b>總計</b>		<b>94</b>	<b>686</b>	<b>407</b>	<b>279</b>	<b>77</b>	<b>17</b>	<b>1129748</b>	<b>53630</b>	<b>26047</b>
室內	合計	70	574	312	262	55	15	1129116	53530	22727
	平劇	3	74	57	17	1	2	40000	14000	4950
	電影	10	18	18	—	3	7	1044500	28700	9822
	徽劇	3	19	17	2	2	1	4240	2160	1400
	遊藝場	2	93	73	20	—	2	18000	2000	2400
	評劇	1	34	27	7	1	—	5000	3000	900
	古裝道情劇	1	31	28	3	1	—	1000	300	400
	清唱	8	244	50	194	6	2	7500	2020	1470
	大鼓	3	30	11	19	2	1	4500	1150	890
	彈詞書	1	3	3	—	1	—	300	200	200
露天	合計	38	28	28	—	38	—	4076	—	2295
	合說	24	112	95	17	22	2	632	100	3320
	說書	17	17	17	—	17	—	262	—	930
天	雜耍	7	95	78	17	5	22	370	100	2390

# 南京市歷屆集團結婚參加人籍貫

(二十四年度)

人 籍 居 數 別 貫	總 計	南	江	浙	安	江	湖	湖	福	雲	四	廣	河	察	山	廣	貴	遼	河	上	熱	陝
		京	蘇	江	徽	西	南	北	建	南	川	東	北	爾	東	西	州	寧	南	海	河	西
總 計	男	5	38	24	13	3	12	4	8	6	9	11	2	1	2	1	1	2	1	—	1	1
	女	16	45	23	19	2	9	3	4	3	4	6	4	1	1	1	1	1	—	1	—	1
第一屆	男	2	6	3	2	1	3	3	1	1	3	3	1	1	—	—	—	—	—	—	—	—
	女	3	10	1	4	1	4	1	1	1	2	3	1	1	—	—	—	—	—	—	—	—
第二屆	男	2	9	9	5	1	—	—	1	2	—	2	—	—	2	—	1	1	—	—	—	—
	女	2	11	10	5	—	—	—	—	1	—	—	1	—	1	—	1	—	—	—	—	—
第三屆	男	1	9	9	1	—	6	—	3	2	3	3	—	—	—	—	—	—	1	—	—	—
	女	5	10	10	2	1	3	1	2	1	2	1	—	—	—	—	—	—	—	—	—	—
第四屆	男	—	14	3	5	1	3	1	3	1	3	3	1	—	—	1	—	1	—	—	1	1
	女	6	14	2	8	—	2	1	1	—	—	2	2	—	—	1	—	1	—	1	—	1

# 南京市歷屆集團結婚參加人年齡

(二十四年度)

屆別	年 齡	總 計	16—18	19—21	22—24	25—27	28—30	31—33	34—36	37—39	40—42
總計	男	145	—	11	29	63	30	6	3	2	1
	女	145	14	55	24	18	3	—	1	—	—
第一屆	男	33	—	4	9	12	6	1	—	1	—
	女	33	9	11	9	4	—	—	—	—	—
第二屆	男	32	—	1	8	17	4	—	2	—	—
	女	32	3	13	11	4	1	—	—	—	—
第三屆	男	38	—	3	8	14	9	3	—	1	—
	女	38	1	17	15	3	1	—	1	—	—
第四屆	男	42	—	3	4	20	11	2	1	—	1
	女	42	1	14	19	7	1	—	—	—	—

# 南京市歷屆集團結婚參加人職業

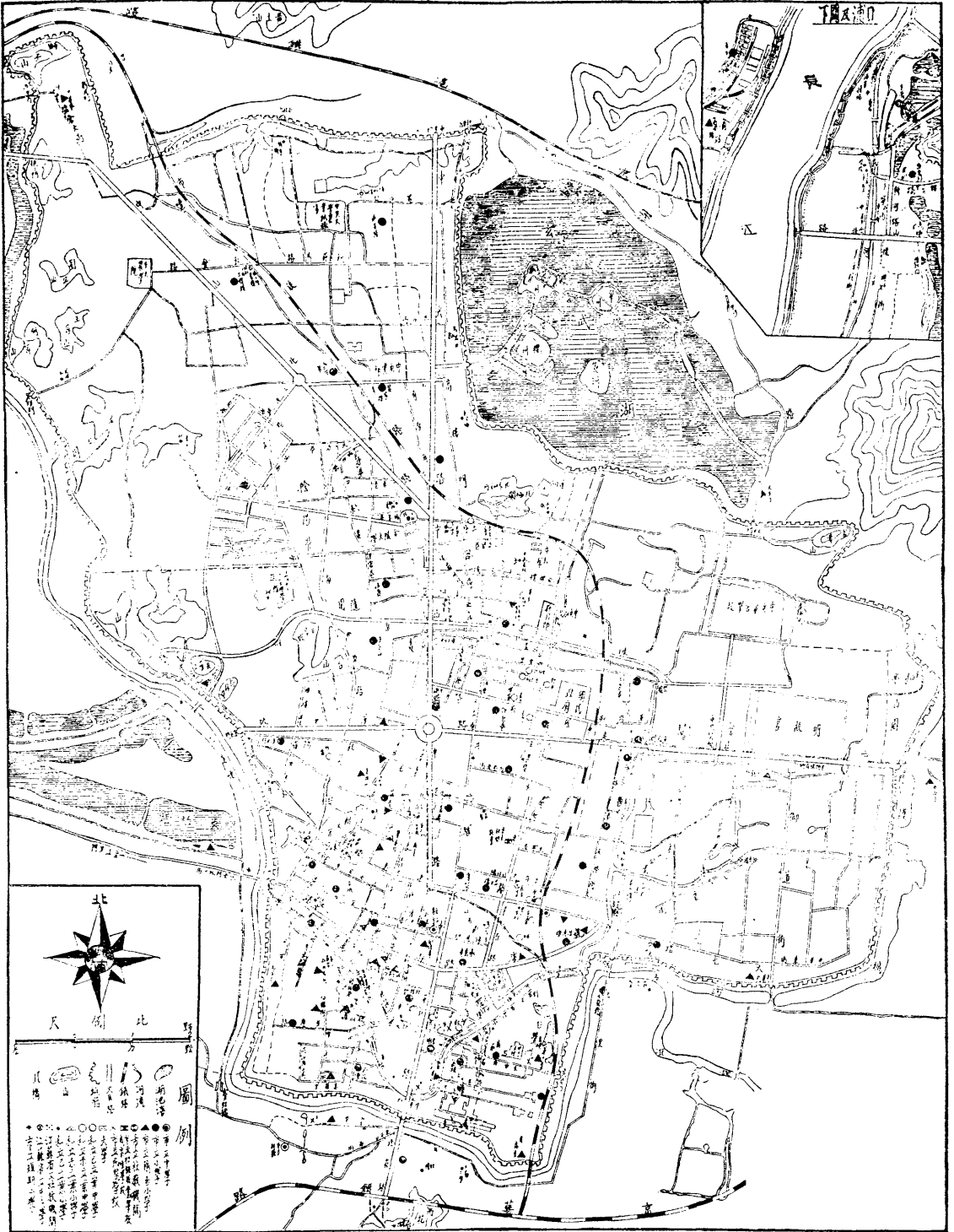
(二十四年度)

屆別	人數性別	職業	總計	農	鑛	工	商	交通運輸	公	自由職業	人事服務	無	未
				業	業	業	業	務	業	業	業	詳	
總計	男		145	—	—	—	13	—	98	21	—	13	—
	女		145	1	—	—	4	—	15	25	35	65	—
第一屆	男		33	—	—	—	3	—	19	7	—	4	—
	女		33	—	—	—	1	—	5	4	11	12	—
第二屆	男		32	—	—	—	4	—	20	5	—	3	—
	女		32	—	—	—	1	—	2	7	4	18	—
第三屆	男		38	—	—	—	2	—	31	2	—	3	—
	女		38	—	—	—	1	—	4	8	—	25	—
第四屆	男		42	—	—	—	4	—	28	7	—	3	—
	女		42	1	—	—	1	—	4	6	20	10	—

教

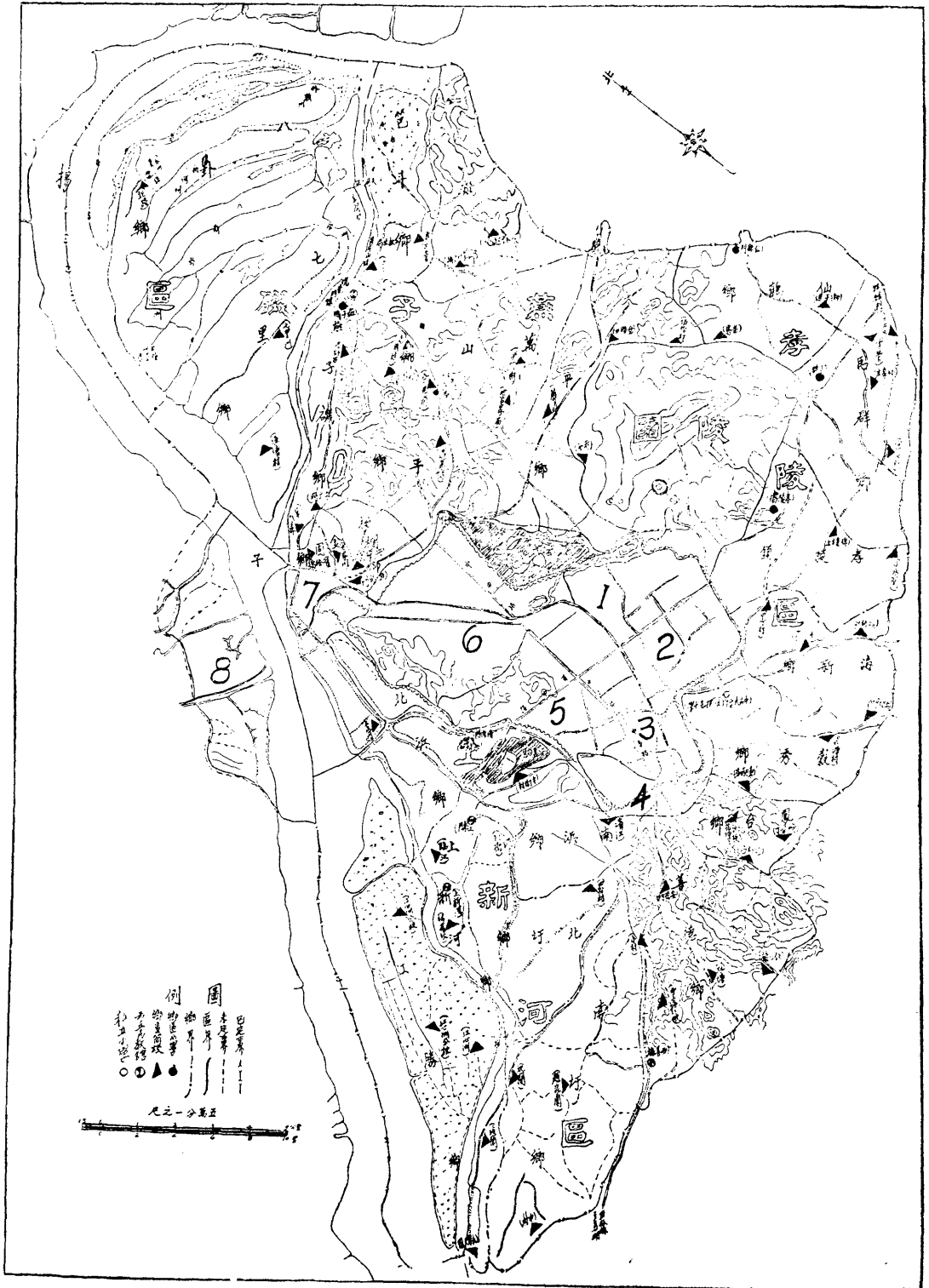
育

# 南 京 市 教 育 機 關 分 佈 圖 (一) 城 區






南 京 市 教 育 機 關 分 佈 圖 (二) 鄉 區



# 南京市教育經費分配誌

(二十四年度)



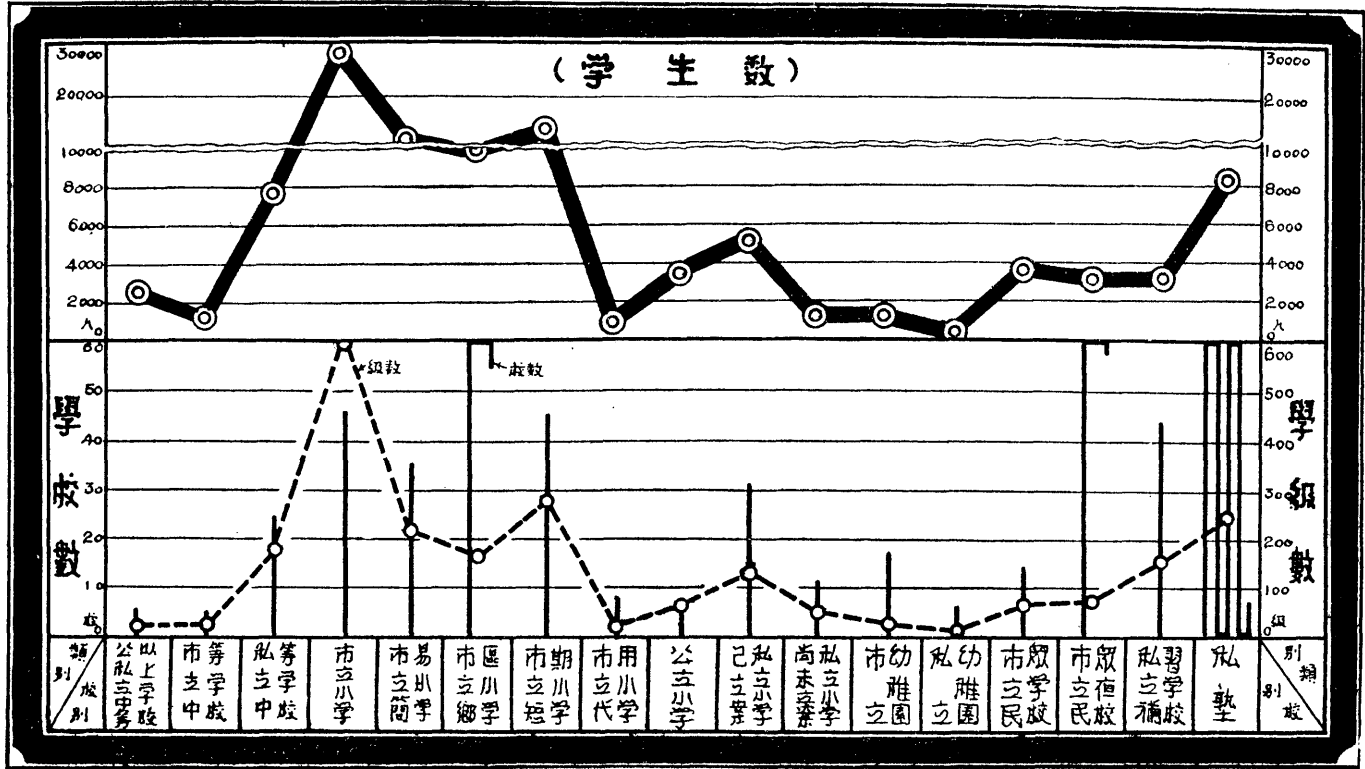
# 南京市教育經費支配

(二十四年度)

類 別	全 年 度 經 費 數	百 分 比
總 計	1,301,435	100.00%
市 立 中 學	82,668	6.35%
市 立 師 範 校	32,608	2.51%
市 立 初 級 職 業 學 校	31,920	2.45%
市 立 小 學	710,166	54.57%
市 立 簡 易 小 學	154,356	11.86%
市 立 鄉 區 各 小 學	95,939	7.37%
市 立 短 期 小 學	88,576	6.81%
私 立 小 學 及 代 用 各 小 學 補 助 費	11,628	0.89%
市 立 民 衆 學 校	37,535	2.88%
首 都 實 驗 民 衆 教 育 館	15,359	1.18%
市 立 八 卦 洲 農 教 館	8,096	0.62%
市 立 燕 子 磯 民 衆 教 育 館	2,400	0.19%
市 立 盲 啞 學 校	11,296	0.87%
市 立 圖 書 館	16,128	1.24%
市 立 九 龍 橋 游 泳 場	1,320	0.10%
戲 劇 審 查 委 員 會	1,440	0.11%

# 南京市各級學校概況表

(二十四年度)



# 南京市公私立中等以上學校概況

(二十四年度)

學校名稱	學級數	學生數			教職員數			每年度經費數
		合計	男	女	合計	男	女	
總計	21	2,484	1,961	523	1,117	996	121	
私立金陵大學	4	692	607	85	252	252	—	845,399
國立中央大學	4	813	702	111	520	475	45	1,720,000
私立金陵女子文理學院	4	259	—	259	61	—	61	1,720,000
中央政治學校	7	661	639	22	260	255	5	1,720,000
國立牙醫專科學校	2	59	13	46	24	14	10	70,000
附註		1.金陵女子文理學院及中央政治學校，每年經費數未填，故無法記載。 2.凡本京軍事教育機關，均未調查，特註。						

# 南京市市立中等學校概況

(二十四年度)

校名	學級數	學生數			教職員數			全經 年費 度數	每佔 生經 費 月數	資 產 數
		合計	男	女	合計	男	女			
總計	27	1,119	711	408	114	91	23	147,196	10.70	242,380
市立一中	15	572	393	179	39	34	5	62,172	8.83	141,070
市立二中	3	172	147	25	27	21	6	20,496	9.76	18,900
市立師範	4	196	96	100	26	20	6	32,608	13.59	54,000
市立初級職業	5	179	75	104	22	16	6	31,920	14.46	28,410

# 南京市私立中等學校概況

(二十四年度)

校 項 名 別	學 級 數	學 生 數			教 職 員 數			全經 年費 度數	每經 生月 佔數	資 產 數
		合 計	男	女	合 計	男	女			
<b>總 計</b>	<b>178</b>	<b>7,856</b>	<b>5,701</b>	<b>2,155</b>	<b>662</b>	<b>540</b>	<b>122</b>	<b>877,953</b>	<b>9.11</b>	<b>28,558.96</b>
中華女中	11	439	—	439	35	12	23	49,000	9.20	2,000.00
育華初中	8	428	162	266	30	22	8	24,331	5.39	78.62
安徽英中	17	1,247	1,247	—	68	68	—	167,664	6.97	2,000.00
鐘英中	8	461	461	—	38	37	1	41,596	7.00	1,485.00
青年會中	6	146	146	—	16	16	—	22,412	11.32	1,500.00
成美中	7	331	331	—	31	31	—	34,100	8.53	1,100.00
五洲中	9	335	310	25	28	25	3	40,000	8.00	1,500.00
匯文女中	16	623	—	623	52	24	28	70,009	10.00	5,680.00
金鐘東中	22	905	904	—	78	64	14	118,692	11.50	4,600.00
三東中	14	690	535	155	35	32	3	48,000	5.00	1,000.00
民方中	12	461	370	91	32	29	3	49,700	8.96	400.00
金陵女高	8	321	297	24	30	23	7	29,760	11.50	800.00
兩廣初	3	78	—	78	9	3	6	13,952	14.50	450.00
冶城初	3	159	130	29	28	25	3	6,767	6.00	100.00
華南初	4	181	124	57	17	16	1	16,500	8.00	1,600.00
京華初	4	196	161	35	15	15	—	13,280	6.10	194.54
現行初	4	143	115	28	15	13	2	14,300	7.85	150.00
學代初	4	88	69	19	13	13	—	16,036	4.74	150.00
藝初	3	115	91	24	10	10	—	8,300	8.00	400.00
都女初	3	61	50	11	10	8	2	7,764	10.60	300.00
首女初	3	163	—	163	16	16	—	17,000	10.00	1,190.00
明德女初	3	88	—	88	14	6	8	19,142	18.45	880.80
震旦初	3	91	91	—	11	11	—	22,000	15.00	1,000.00
勵志初	3	107	107	—	21	21	—	27,648	6.00	—
附 註		學校排列以立案先後為序，震旦勵志兩初中，尚未完成立案手續。								

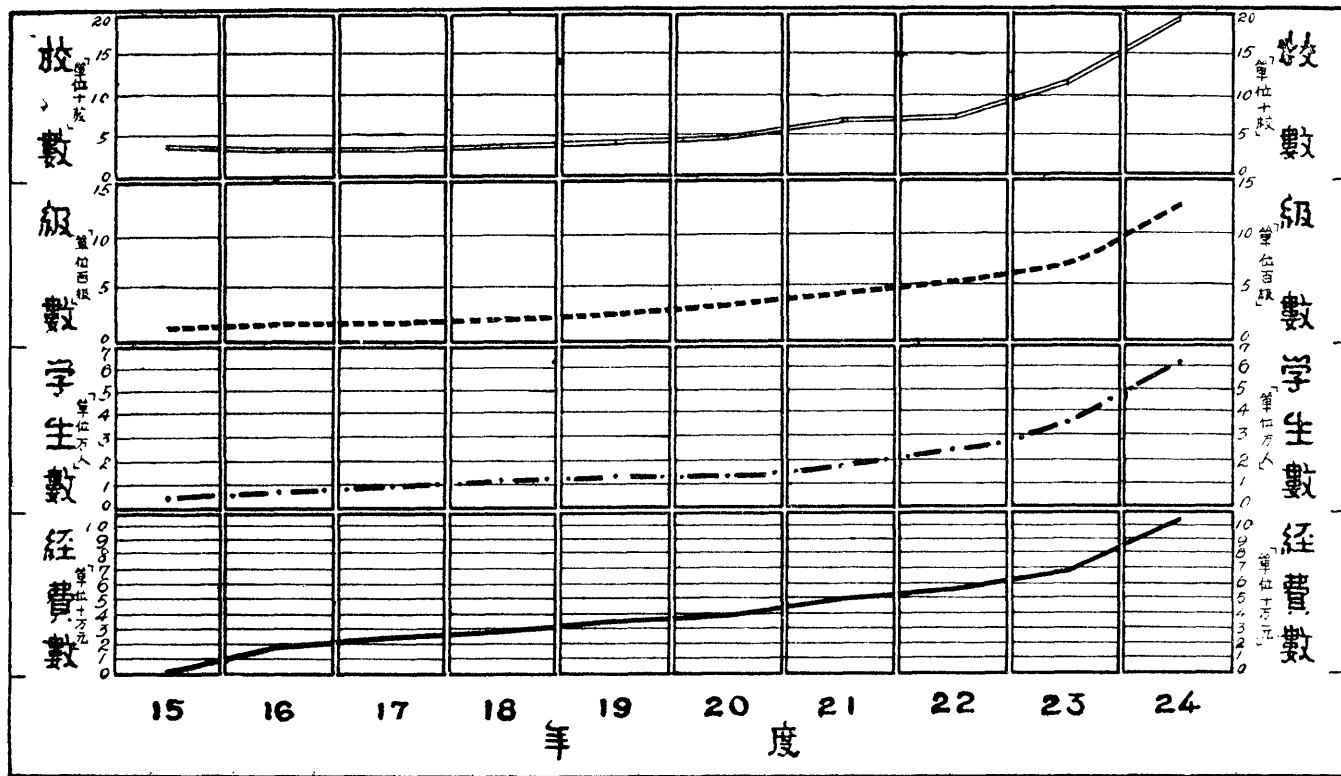
# 南京市中學師範學生畢業會考成績

(二十四年度)

項 別	參生 加總 學數	及 格 人 數				不 及 格 人 數				
		合 計	屬於 本 屆	補考者	占參加 人數 百分比	合 計	應補考者	應留級者	占參加 人數 百分比	
<b>總 計</b>	<b>1,837</b>	<b>1,283</b>	<b>1,049</b>	<b>234</b>	<b>69.84</b>	<b>554</b>	<b>507</b>	<b>47</b>	<b>30.16</b>	
初 級 中 學	合 計	1,115	766	613	153	68.70	349	318	31	31.30
	第一學期	216	128	35	93	59.26	88	74	14	40.74
	第二學期	899	638	578	60	70.97	261	244	17	29.03
高 級 中 學	合 計	722	517	436	81	71.61	205	189	16	28.39
	第一學期	105	75	32	43	71.43	30	30	—	28.57
	第二學期	617	442	404	38	71.64	175	159	16	28.36

# 南京市十年来市立小学教育发展趋势志

(二十四年度)





## 南京市十年來市立小學教育發展狀況

項 別 度	校 數					學 級 數						學 生 數					
	合 計	市 立 小 學 學 校 數	市 學 立 簡 易 校 小 數	市 小 學 立 鄉 區 校 各 數	市 學 立 學 短 期 校 小 數	合 計	市 立 小 學 學 級 數	市 稚 小 園 附 學 級 幼 數	市 學 立 簡 易 級 小 數	市 小 學 立 鄉 區 級 各 數	市 學 立 學 短 期 級 小 數	合 計	市 立 小 學 學 生 數	市 稚 小 園 附 學 級 幼 數	市 學 立 簡 易 生 小 數	市 小 學 立 鄉 區 生 各 數	市 學 立 學 短 期 生 小 數
十五年度	38	38	—	—	—	123	123	—	—	—	—	4,939	4,939	—	—	—	—
十六年度	33	33	—	—	—	181	169	12	—	—	—	7,326	6,928	398	—	—	—
十七年度	33	33	—	—	—	194	180	14	—	—	—	9,564	8,953	611	—	—	—
十八年度	38	34	—	4	—	226	206	14	—	6	—	11,097	10,136	683	—	278	—
十九年度	40	36	—	4	—	274	252	16	—	6	—	12,388	11,370	765	—	253	—
二十年度	43	39	—	4	—	316	292	17	—	7	—	13,503	12,467	805	—	231	—
二十一年度	68	39	29	—	—	430	313	17	100	—	—	18,116	12,994	852	4,270	—	—
二十二年度	71	40	31	—	—	514	367	16	131	—	—	24,320	17,149	985	6,186	—	—
二十三年度	115	41	34	40	—	707	434	16	163	94	—	35,547	21,203	1,112	8,079	5,153	—
二十四年度	195	46	37	66	46	257	599	16	209	171	262	62,908	28,627	1,304	10,876	9,011	13,090

# 南京市十年來市立小學教育發展狀況

(續上頁)

項 別 度	經 費 (元)					歲 估 經 費 比 較 數					平 均 每 學 級 人 數	調 查 學 齡 兒 童 數	失 學 兒 童 數	附 京 市 人 口 數	附 註
	合 計	市 立 小 學 經 費 數	市 立 簡 易 小 學 經 費 數	市 立 鄉 區 各 小 學 經 費 數	市 立 短 期 小 學 經 費 數	平 均 每 生 歲 數	市 立 小 學 每 生 歲 數	市 立 簡 易 小 學 每 生 歲 數	市 立 鄉 區 各 小 學 每 生 歲 數	市 立 短 期 小 學 每 生 歲 數					
十五年度	—	—	—	—	—	—	—	—	—	—	40.20	—	—	395,900	1. 幼稚園附設於市立小學，故表內校數經費數歲估數各欄均併入市立小學內計算。 2. 京市學齡兒童調查及失學兒童數於17, 19, 23, 24年度各舉辦一次，其餘各年因未舉辦，故表內未列入。 3. 簡易小學原稱義務小學，至23年始改爲簡易小學。
十六年度	180,766	180,766	—	—	—	24,724.7	—	—	—	—	40.50	—	—	360,500	
十七年度	242,825	242,825	—	—	—	25,425.4	—	—	—	—	49.30	45,456	19,914	497,526	
十八年度	285,007	283,087	—	1,920	—	25,726.2	—	6.9	—	—	49.10	—	—	540,120	
十九年度	339,455	332,930	—	4,525	—	27,227.5	—	17.9	—	—	45.30	50,733	22,889	577,093	
二十年度	378,442	393,576	—	4,866	—	29,529.7	—	21.1	—	—	42.80	—	—	653,948	
二十一年度	485,016	427,836	57,180	—	—	26,830.9	13.4	—	—	—	42.10	—	—	672,468	
二十二年度	553,635	475,053	78,582	—	—	22,026.2	12.7	—	—	—	47.30	—	—	730,112	
二十三年度	676,452	516,048	113,100	47,304	—	15,824.3	14.0	9.1	—	—	5.20	96,850	31,538	938,942	
二十四年度	1,056,440	710,166	154,356	95,940	96,018	16,824.8	14.2	10.7	7.3	5.05	91,641	40,934	1,019,148		

# 南京市市立完全小學概況

(二十四年度)

校 名	項 別	學 級 數	學 生 數			教 職 員 數			全 年 經 費 數	每 生 月 估 經 費 數
			合 計	男	女	合 計	男	女		
<b>總 計</b>		<b>599</b>	<b>28,627</b>	<b>17,193</b>	<b>11,434</b>	<b>1,054</b>	<b>642</b>	<b>412</b>	<b>710,166</b>	<b>2.07</b>
逸仙橋小學	小學	19	987	598	359	32	21	11	21,492	1.81
大行宮小學	小學	12	515	284	231	21	15	6	14,328	2.32
鄧府巷小學	小學	11	541	300	241	20	15	5	13,134	2.02
大府中橋小學	小學	10	457	276	181	18	13	5	12,336	2.25
盧妃巷小學	小學	11	539	287	252	22	15	7	13,380	2.07
遊府西街小學	小學	16	782	449	333	28	13	15	18,288	1.95
三條巷小學	小學	20	992	589	403	33	18	15	21,984	1.85
香二馬路小學	小學	17	836	504	332	30	16	14	19,944	1.99
武定門街小學	小學	8	412	255	157	14	9	5	9,504	1.92
武定門街小學	小學	6	218	136	82	10	4	6	8,400	3.21
武定門街小學	小學	14	716	409	307	24	16	8	15,630	1.82
新廊湖小學	小學	17	768	419	349	32	12	20	20,964	1.82
新廊湖小學	小學	14	708	441	267	24	18	6	16,200	1.91
荷花慶路小學	小學	14	674	439	235	25	19	6	16,200	2.00
集慶路小學	小學	8	333	195	138	14	8	6	11,232	2.81
板橋路小學	小學	11	528	334	194	20	12	8	13,524	2.13
雨花路小學	小學	14	646	359	287	24	10	14	16,200	2.09
府西街小學	小學	12	551	342	209	21	16	5	14,142	2.14
淮清橋小學	小學	13	644	364	280	24	15	9	15,420	2.00
砂珠巷小學	小學	11	507	299	208	19	9	10	12,984	2.13
昇平橋小學	小學	9	402	234	168	16	6	10	10,992	2.28
昇平橋小學	小學	15	754	479	275	26	18	8	18,432	2.04

# 南京市市立完全小學概況

(續上頁)

校名	學級數	學生數			教職員數			全年經費數	每生月估經費數
		合計	男	女	合計	男	女		
夫子廟小學	20	1,119	683	436	34	22	12	22,404	1,67
子糧廟小學	17	938	550	388	28	14	14	20,580	1,83
考棚小學	14	654	383	271	24	15	9	16,200	2,06
承恩寺小學	7	343	214	129	13	10	3	8,268	2,01
評事街小學	17	847	489	358	30	10	20	20,580	2,03
倉巷小學	17	741	469	272	29	16	13	19,620	2,21
漢西門小學	13	603	396	207	23	14	9	16,008	2,21
金鑿巷小學	13	582	352	230	24	12	12	15,000	2,15
安品街小學	12	582	368	214	21	13	8	15,192	2,18
崔八巷小學	14	592	338	254	26	11	15	17,868	2,52
徐家巷小學	9	374	221	153	17	13	4	11,208	2,50
蓮花橋小學	20	1,013	574	439	33	19	14	22,944	1,89
新菜市小學	9	371	238	133	16	15	1	11,508	2,58
三興牌樓小學	15	698	438	260	26	18	8	16,728	2,00
中關門小學	19	987	574	413	33	21	12	22,236	1,88
下關小學	12	639	440	199	21	16	5	13,968	1,82
浦口小學	8	327	241	86	14	14	—	9,624	2,45
綠鐘花園小學	7	281	181	100	13	8	5	8,628	2,56
鼓樓小學	18	833	495	338	31	21	10	20,160	2,02
五台山小學	11	479	284	195	20	12	8	12,984	2,26
漢路口小學	14	659	397	262	24	14	10	16,080	2,03
山西路小學	13	632	385	247	24	14	10	14,880	1,96
山橋小學	11	516	318	198	20	13	7	14,304	2,31
裴家橋小學	7	307	173	134	13	9	4	8,484	2,30

# 南京市市立簡易小學概況

(二十四年度)

項 校 別 名	學 級 數	學 生 數			教 職 員 數			全 年 費 數	每 生 月 估 費 數
		合 計	男	女	合 計	男	女		
總 計	209	10,876	6,507	4,369	225	174	51	154,368	1.18
光華門簡易小學	5	238	151	87	5	5	—	3,262	1.14
中山門簡易小學	4	211	159	52	4	4	—	2,698	1.07
九龍橋簡易小學	4	180	107	73	4	3	1	3,034	1.40
午朝門簡易小學	4	189	134	55	4	4	—	3,058	1.35
老府橋簡易小學	8	405	256	149	9	9	—	5,242	1.08
仙鶴街簡易小學	7	365	187	178	8	4	4	5,050	1.15
鈔庫街簡易小學	6	299	179	120	7	4	3	3,766	1.05
宰灣簡易小學	6	304	172	132	6	3	3	3,766	1.03
邊營簡易小學	6	325	162	163	6	3	3	3,886	1.00
剪子巷簡易小學	8	407	231	176	9	8	1	5,458	1.12
蓮子營簡易小學	6	310	199	111	6	4	2	3,766	1.01

# 南京市市立簡易小學概況

(續上頁)

校 別 項 名	學 級 數	學 生 數			教 職 員 數			全 經 年 費 度 數	每 經 生 月 佔 費 數
		合 計	男	女	合 計	男	女		
高崗里簡易小學	5	298	135	163	5	5	—	3,838	1,07
井家苑簡易小學	6	309	183	126	6	6	—	3,766	1,02
中正街簡易小學	8	389	246	143	9	8	1	4,404	1,41
信府河簡易小學	7	341	164	177	8	4	4	4,882	1,19
弓箭坊簡易小學	6	301	173	128	6	4	2	4,966	1,37
朝天宮簡易小學	8	436	269	167	9	7	2	5,746	1,10
程善坊簡易小學	8	409	191	218	9	8	1	5,698	1,16
宮後山簡易小學	6	285	198	87	6	5	1	3,766	1,10
莫愁湖簡易小學	5	247	161	86	5	5	—	3,262	1,10
秣陵路簡易小學	5	266	173	93	5	5	—	3,454	1,08
豐富路簡易小學	8	493	270	223	9	5	4	6,838	1,16
龍蟠里簡易小學	4	162	119	43	4	4	—	2,974	1,53
漢中路簡易小學	3	257	161	96	5	4	1	3,526	1,14

# 南京市市立簡易小學概況

(續上頁)

項 校 別 名	學 級 數	學 生 數			教 職 員 數			全 年 費 數	每 生 月 估 費 數
		合 計	男	女	合 計	男	女		
止馬營簡易小學	8	514	356	158	9	5	4	6,262	1,02
胭脂巷簡易小學	5	229	121	108	5	4	1	4,102	1,49
秤宅巷簡易小學	4	200	102	98	4	1	3	3,070	1,28
陸府巷簡易小學	4	193	120	73	4	4	—	3,106	1,34
于家巷簡易小學	7	341	207	134	8	7	1	5,146	1,26
龍江橋簡易小學	6	278	184	94	6	4	2	3,934	1,18
通浦路簡易小學	6	273	204	69	6	4	2	4,426	1,35
太平橋簡易小學	5	288	190	98	5	5	—	3,438	0,99
紅板橋簡易小學	4	180	80	100	4	3	1	3,298	1,53
挹江門簡易小學	5	254	155	99	5	5	—	3,898	1,28
昆明簡易小學	3	142	103	39	3	3	—	2,050	1,20
估衣廊簡易小學	6	400	198	202	9	6	3	7,258	1,15
馬家街簡易小學	3	158	107	51	3	2	1	2,074	1,09

# 南京市市立鄉區小學概況

(二十四年度)

區名	校名	項別	學級數	學生數			教職員數			全年經費數	每佔數 生月費
				合計	男	女	合計	男	女		
<b>總計</b>			<b>171</b>	<b>9,011</b>	<b>6,609</b>	<b>2,402</b>	<b>190</b>	<b>160</b>	<b>30</b>	<b>95,925</b>	<b>0.89</b>
上 新 河 區	上江	新東門	9	422	271	151	12	9	3	5,566	1.10
	西善	義橋	5	236	155	81	6	4	2	3,082	1.09
	三廠	街村	5	221	178	43	8	6	2	3,142	1.18
	柴中	街村	4	198	87	111	4	3	1	2,338	0.98
	所濱	江村	2	79	40	39	2	2	—	1,162	1.23
	臨江	江村	1	52	37	15	1	1	—	622	1.00
	棉花	提鄉	1	70	62	8	1	1	—	622	0.74
	頭神	廟鄉	1	71	49	22	1	1	—	622	0.73
	雙關	鄉區	2	103	70	33	2	1	1	1,162	0.94
	鐵心	鄉區	3	163	128	35	3	3	—	958	0.49
	安橋	鄉區	3	152	117	35	3	3	—	1,522	0.83
	小德	鄉區	2	139	86	53	2	2	—	1,006	0.60
	趙家	鄉區	3	160	122	38	3	3	—	1,492	0.78
	大勝	鄉區	2	123	110	13	2	2	—	1,006	0.68
	江心	鄉區	2	110	85	25	2	2	—	1,042	0.79
	四洲	鄉區	2	132	97	35	2	2	—	1,234	0.78
	松村	鄉區	1	82	72	10	1	1	—	622	0.63
	雙塘	鄉區	1	45	31	14	1	1	—	682	1.126
		鄉區	1	74	63	11	1	1	—	622	0.70
	鄉區	4	259	222	37	4	4	—	2,038	0.66	
	鄉區	1	65	64	1	1	1	—	622	0.80	
	鄉區	1	55	43	12	1	1	—	646	0.98	



# 南京市市立鄉區小學概況

(續上頁)

區名	校名	項別	學級數	學生數			教職員數			全年經費數	每月佔經費
				合計	男	女	合計	男	女		
上	響磨丁鄉區	簡易小學	2	96	81	15	2	2	—	1,246	1.08
燕	燕區	子磯鄉區	6	314	219	95	8	5	3	3,862	1.03
	子磯區	化門鄉區	7	324	230	94	9	5	4	4,306	1.11
子	斗筲山鄉區	簡易小學	7	331	250	81	9	8	1	4,383	1.10
	伍旗村鄉區	簡易小學	3	146	96	50	3	3	—	1,414	0.81
	蔣王廟鄉區	簡易小學	2	118	88	30	2	2	—	1,006	0.71
	邁泉橋鄉區	簡易小學	3	161	125	36	3	2	1	1,414	0.73
	吉祥村鄉區	簡易小學	2	116	87	29	2	2	—	1,006	0.72
	吉興街鄉區	簡易小學	3	159	111	48	3	3	—	1,522	0.80
	伏家橋鄉區	簡易小學	2	101	79	22	2	2	—	1,006	0.83
	方家園鄉區	簡易小學	2	100	75	25	2	2	—	1,006	0.84
	棚欄門鄉區	簡易小學	2	93	82	11	2	2	—	1,042	0.93
	磯	渡石州鄉區	簡易小學	2	132	82	50	2	2	—	1,090
區	七里路鄉區	簡易小學	3	178	126	52	3	2	1	1,486	0.70
	軋路鄉區	簡易小學	1	61	47	14	1	1	—	622	0.85
	魚塘村鄉區	簡易小學	1	105	91	14	1	1	—	676	0.54
	寶塔橋鄉區	簡易小學	3	161	135	26	3	1	2	1,414	0.73
區	興武子村鄉區	簡易小學	1	54	47	7	1	1	—	682	1.05
	管家廟鄉區	簡易小學	2	120	67	53	2	2	—	1,006	0.70
	管家廟鄉區	簡易小學	1	50	45	5	1	1	—	622	1.04
	管家廟鄉區	簡易小學	2	88	61	27	2	2	—	1,144	1.08
			2	116	93	23	2	2	—	1,078	0.77

# 南京市市立鄉區小學概況

(續上頁)

區名	校名	項別	學級數	學生數			教職員數			全年經費數	每生月佔經費
				合計	男	女	合計	男	女		
燕子磯區	朱家邊鄉區簡易小學	1	50	39	11	1	1	—	622	1.04	
	上元門鄉區簡易小學	2	112	78	34	2	2	—	1,048	0.78	
	草鞋夾鄉區簡易小學	1	56	39	17	1	1	—	622	0.93	
	余兒崗鄉區簡易小學	2	72	60	12	2	2	—	936	1.08	
	松樹營鄉區簡易小學	1	57	25	32	1	1	—	576	0.84	
孝陵衛區	孝陵衛鄉區小學	9	427	273	154	11	8	3	4,786	0.93	
	馬羣鄉區小學	6	293	214	79	8	6	2	3,898	1.11	
	仙鶴門鄉區小學	6	301	237	64	8	7	1	3,898	1.08	
	樓上鄉區簡易小學	3	174	147	27	3	3	—	1,414	0.68	
	東廟鄉區簡易小學	4	200	126	74	4	3	1	1,852	0.77	
	滄波門鄉區簡易小學	3	140	108	32	3	3	—	1,462	0.87	
	紀家莊鄉區簡易小學	2	132	90	42	2	2	—	1,042	0.66	
	中七方村鄉區簡易小學	2	113	81	32	2	2	—	1,096	0.81	
	黃馬橋鄉區簡易小學	1	61	50	11	1	1	—	622	0.85	
	黃馬婆鄉區簡易小學	1	80	55	25	1	1	—	622	0.65	
	梁塘村鄉區簡易小學	2	100	72	28	2	2	—	1,006	0.84	
	獅子壩鄉區簡易小學	3	154	130	24	3	2	1	1,606	0.87	
	灣水關村鄉區簡易小學	1	60	51	9	1	1	—	622	0.86	
	桐營村鄉區簡易小學	2	90	85	5	2	2	—	1,102	1.02	
	上方門鄉區簡易小學	1	48	27	21	1	1	—	622	1.08	
上方門鄉區簡易小學	1	54	49	5	1	1	—	622	0.96		
上方門鄉區簡易小學	2	102	67	35	2	1	1	1,006	0.70		

# 南京市市立短期小學概況

(二十四年度)

校 名	項 別	學 級 數	學 生 數			教 職 員 數			全 年 經 費 數
			合 計	男	女	合 計	男	女	
<b>總 計</b>		<b>276</b>	<b>13,927</b>	<b>7,897</b>	<b>9,030</b>	<b>196</b>	<b>151</b>	<b>18</b>	<b>88,576</b>
銅 坊 苑	短 期 小 學	10	500	284	216	6	6	—	2,148
江 邊	短 期 小 學	12	574	294	280	7	5	2	4,200
通 濟 門	短 期 小 學	14	708	390	318	8	6	2	4,800
李 府 巷	短 期 小 學	10	485	214	271	6	6	—	3,624
中 華 街	短 期 小 學	10	497	256	241	6	6	—	3,474
商 埠 街	短 期 小 學	12	598	376	222	7	7	—	4,440
鳳 凰 門	短 期 小 學	10	506	279	227	6	5	1	3,432
東 後 沿 河	短 期 小 學	10	500	337	163	6	6	—	3,648
釣 魚 台	短 期 小 學	10	513	324	189	6	6	—	3,540
水 西 門	短 期 小 學	10	500	319	181	6	6	—	3,528
黃 泥 崗	短 期 小 學	12	665	321	344	7	5	2	4,476
珠 江 路	短 期 小 學	10	485	195	290	6	4	2	3,756
堂 子 街	短 期 小 學	10	474	281	193	6	6	—	2,900
洪 武 路	短 期 小 學	10	500	217	283	6	6	—	3,696

# 南京市市立短期小學概況

(續上頁)

校 名	項 別	學 級 數	學 生 數			教 職 員 數			全 年 度 經 費 數
			合 計	男	女	合 計	男	女	
妙 鄉	短 期 小 學	10	525	284	241	6	3	3	3,636
三 條 營	短 期 小 學	10	561	389	127	6	5	1	3,168
周 處 台	短 期 小 學	10	466	275	191	6	6	—	2,580
扇 骨 營	短 期 小 學	10	440	295	145	6	5	1	3,768
四 所 村	短 期 小 學	12	605	344	261	8	8	—	3,000
文 昌 橋	短 期 小 學	10	481	292	189	6	5	1	3,774
小 河 南	短 期 小 學	8	425	252	173	5	5	—	2,592
第 一 民 校	附 設 短 期 小 學	2	96	58	38	1	1	—	612
第 三 民 校	附 設 短 期 小 學	2	96	43	53	2	1	1	600
第 四 民 校	附 設 短 期 小 學	2	108	69	39	2	2	—	600
第 五 民 校	附 設 短 期 小 學	4	199	103	96	2	2	—	924
第 六 民 校	附 設 短 期 小 學	2	100	62	38	2	2	—	756
第 七 民 校	附 設 短 期 小 學	2	100	60	40	1	1	—	600
第 八 民 校	附 設 短 期 小 學	2	116	37	79	1	—	1	636
第 九 民 校	附 設 短 期 小 學	2	100	56	44	1	1	—	540
第 十 民 校	附 設 短 期 小 學	4	200	142	58	1	1	—	502

# 南京市市立短期小學概況

(續上頁)

校 名	項 別	學 級 數	學 生 數			教 職 員 數			全 年 度 經 費 數
			合 計	男	女	合 計	男	女	
第十二民校附設短期小學		2	100	61	89	2	2	—	420
第十三民校附設短期小學		2	100	94	6	1	1	—	420
第十四民校附設短期小學		2	100	51	49	1	1	—	480
首都實驗民教館附設短小學		2	100	57	43	5	4	1	600
倉巷小學附設短小		4	180	69	111	1	1	—	600
大中橋小學附設短小		2	120	74	46	1	1	—	600
武定門小學附設短小		2	98	48	50	1	1	—	522
集慶路小學附設短小		2	105	56	49	2	2	—	600
下關小學附設短小		2	100	54	46	1	1	—	600
興中門小學附設短小		2	96	43	53	1	1	—	660
安品街小學附設短小		2	212	123	89	2	2	—	600
八卦洲農教館附設短小		2	152	117	35	1	1	—	420
上新河鄉小附設短小		2	100	46	54	2	2	—	564
上方門鄉簡小附設短小		2	96	50	46	1	1	—	480
崔八巷小學附設短小		2	100	56	44	1	1	—	580
中大實驗民校附設短小		2	90	50	40	1	1	—	480

# 南京市代用小學概況

(二十四年度)

校 別 項 名	學 級 數	學 生 數			教 職 員 數			全 經 年 費 度 數	每 經 生 月 費 估 數	附 註
		合 計	男	女	合 計	男	女			
<b>總 計</b>	<b>18</b>	<b>861</b>	<b>559</b>	<b>302</b>	<b>29</b>	<b>19</b>	<b>10</b>	<b>14,458</b>	<b>0.95</b>	
崇 淑 代 用 小 學	8	394	210	184	14	9	5	8,520	1.80	每月由本局補助 446 元
經 緯 代 用 小 學	4	183	133	50	7	3	4	3,888	1.77	每月由本局補助 223 元
郎 壩 頭 代 用 簡 易 小 學	1	34	26	8	1	1	—	720	1.76	每月由本局補助 5 元
二 道 橋 代 用 簡 易 小 學	1	64	52	12	2	2	—	410	0.53	每月由本局補助 5 元
螺 崗 橋 代 用 簡 易 小 學	1	56	28	28	2	1	1	200	0.30	每月由本局補助 5 元
中 和 村 代 用 簡 易 小 學	1	32	30	—	1	1	—	180	0.47	每月由本局補助 5 元
中 心 路 代 用 簡 易 小 學	1	35	28	7	1	1	—	240	0.57	每月由本局補助 5 元
臨 江 灘 代 用 簡 易 小 學	1	63	50	13	1	1	—	300	0.40	每月由本局補助 5 元

# 南京市公立小學概況

(二十四年度)

校 項 別 名	學 級 數	學 生 數			教 職 員 數			全 年 度 經 費 數	每 生 月 佔 經 費 數
		合 計	男	女	合 計	男	女		
<b>總 計</b>	<b>70</b>	<b>3,441</b>	<b>2,315</b>	<b>1,126</b>	<b>147</b>	<b>114</b>	<b>33</b>	<b>140,774</b>	<b>4.08</b>
金陵兵工廠工人子弟學校	14	596	495	101	34	34	—	14,000	1.96
首都警察子弟小學	7	302	203	99	15	4	11	9,600	2.65
首都第一交通職工子女學校	6	162	123	39	10	5	5	9,984	5.14
首都第二交通職工子女學校	6	151	96	55	10	5	5	9,762	5.39
浦口扶輪小學	17	1,263	792	471	30	22	8	20,292	1.34
南京扶輪小學	6	378	305	73	19	15	4	14,736	3.25
國立中央大學實驗小學	14	589	301	288	29	29	—	62,400	8.83

# 南京市已立案私立小學概況

(二十四年度)

校 項 別 名	學級數	學 生 數			教 職 員 數			全 年 經 費 數	每 生 月 估 經 費	附 註	
		合 計	男	女	合 計	男	女				
總 計	125	4,568	2,747	1,821	232	139	93	211,517	2.65		
龍明餘新鐘中吉安崇務興普孝育奮益佛匯東崇清儉崇誠豐潤南華清定武	3 8 3 8 1 7 4 4 4 1 3 1 6 8 7 2 2 6 1 2 3 5 3 4 6 1 2 2 4 4 3	175 264 84 411 53 225 214 201 185 59 94 55 51 129 238 348 78 165 237 53 141 86 184 92 127 193 64 143 116 36 31	116 109 75 251 40 55 109 128 123 40 64 55 30 67 106 206 57 74 181 49 102 53 125 53 79 129 39 82 92 27 28	59 155 9 160 13 170 105 73 62 19 30 — 21 62 132 142 21 91 83 7 39 30 59 39 48 64 25 64 24 9 3	7 16 5 13 3 15 6 12 10 5 2 4 23 11 13 2 8 11 3 3 4 7 9 4 6 12 2 7 4 1	3 4 2 8 3 4 6 10 4 4 2 3 13 2 10 1 2 6 3 3 5 7 7 3 4 9 2 3 2 1	4 12 3 5 — 11 — 6 — 1 1 — 1 10 9 3 1 6 5 — 1 2 2 1 2 2 3 2 — 4 — — —	440 115,400 892 21,399 240 5,300 2,928 4,838 — 847 1,080 410 800 8,174 4,800 5,100 840 4,800 7,338 360 3,720 2,678 3,544 550 1,147 5,960 600 9,700 912 540 120	0.21 36.43 0.89 4.34 0.38 1.93 1.14 2.02 — 1.20 0.96 0.62 1.31 5.28 1.68 1.22 0.90 2.42 2.30 0.54 2.20 2.60 1.61 0.50 0.75 2.57 0.78 3.25 0.66 1.25 0.32		每月由本局補助20元 每月由本局補助40元 每月由本局補助20元 每月由本局補助15元 每月由本局補助30元 每月由本局補助60元



# 南京市尚未立案私立小學概況

(二十四年度)

校 別	項 別	學 級 數	學 生 數			教 職 員 數			全 經 年 費 度 數	每 生 月 經 費 估 數
			合 計	男	女	合 計	男	女		
<b>總 計</b>		<b>50</b>	<b>1,209</b>	<b>796</b>	<b>413</b>	<b>73</b>	<b>47</b>	<b>26</b>	<b>21,526</b>	<b>1,06</b>
義 興 小 學		3	42	25	17	2	2	—	168	0,35
東 台 菴 小 學		2	73	58	15	4	2	2	480	0,55
國 難 小 學		4	192	137	55	7	6	1	2,800	1,22
景 風 小 學		2	78	61	17	5	4	1	1,000	1,07
儀鳳義務區農村小學		3	147	87	60	6	3	3	1,850	1,05
草橋敦穆小學		1	68	42	26	3	3	—	288	0,35
益智第二小學		6	114	56	58	6	3	3	1,680	1,23
鐘 山 小 學		6	69	61	8	4	3	1	420	0,51
濟 實 小 學		4	90	53	37	9	5	4	2,000	1,85
智 德 小 學		6	50	36	14	3	2	1	240	0,40
道 勝 小 數		13	286	180	106	24	14	10	10,600	3.09

# 南京市市立幼稚園概況

(二十四年度)

園 別 名	班 數	兒 童 數			保 姆 數	至 年 度 經 費 數
		合 計	男	女		
總 計	18	1,304	766	538	31	19,388
逸仙橋小學幼稚園	1	117	76	41	2	1,200
盧妃道街小學幼稚園	1	68	32	36	2	960
武馬集府西砂昇夫督評倉崔蓮三興燕堯	1	48	24	24	2	1,056
	1	68	48	20	2	1,236
	1	53	33	20	2	1,056
	1	63	34	29	2	960
	1	46	28	18	2	1,036
	1	62	43	19	2	1,228
	1	98	59	39	2	1,849
	1	96	59	37	2	960
	1	64	34	30	2	984
	1	62	33	29	2	1,200
	1	65	38	27	2	1,260
	1	105	61	44	2	912
	1	99	58	41	2	1,177
	1	86	46	40	2	1,346
	1	50	27	23	1	440
	1	54	33	21	1	528
附 註	各幼稚園均附設於市立小學內經費數係由市立小學經費數劃出。					

# 南京市私立幼稚園概況

(二十四年度)

園 名	項 別	班 數	兒 童 數			保 姆 數	全 年 度 經 費 數
			合 計	男	女		
<b>總 計</b>		<b>10</b>	<b>363</b>	<b>199</b>	<b>164</b>	<b>14</b>	<b>6524</b>
新民小學幼稚園		2	70	40	30	2	1340
余兒崗農村小學幼稚園		1	52	32	20	2	312
鼓樓稚幼園		2	78	40	38	4	1992
道勝小學幼稚園		2	38	18	20	2	950
畚清小學幼稚園		1	62	40	22	2	720
明德小學幼稚園		2	63	29	34	2	960

# 南京市歷屆市立民衆學校發展狀況

屆別	校數	級數	學生數	畢業生數	教員	辦理年月	所用經費	附註
<b>總計</b>	<b>641</b>	<b>858</b>	<b>39,664</b>	<b>24,897</b>	<b>1,080</b>	八年共辦理15屆	<b>252,893</b>	
第一屆民衆學校	47	54	2,502	1,365	115	十七年十二月	2,910	第一屆辦實驗民校四所， 第六屆創辦中心民校一所 第九屆增設中心民校至五 所，第十屆辦專設民校七 所，附設夜校二十一所， 第十一屆辦專設民校八所 ，附設夜校二十四所，第 十二屆辦專設民校十所， 附設夜校二十九所，第十 三屆辦專設民校十一所， 附設夜校二十八所，第十 四屆辦專設民校十四所， 附設夜校二十七所，第十 五屆辦專設民校十四所， 附設夜校六十二所。
第二屆民衆學校	47	52	2,492	1,259	81	十八年九月	8,658	
第三屆民衆學校	46	49	2,156	1,233	54	十九年三月	8,598	
第四屆民衆學校	44	46	2,949	1,058	49	十九年九月	7,684	
第五屆民衆學校	43	48	1,896	1,127	53	二十年三月	9,585	
第六屆民衆學校	35	46	1,778	1,014	50	二十年九月	8,768	
第七屆民衆學校	41	51	2,357	1,446	49	二十一年三月	9,760	
第八屆民衆學校	41	47	2,125	1,185	52	二十一年九月	9,137	
第九屆民衆學校	22	34	1,575	970	40	二十二年三月	9,904	
第十屆民衆學校	28	44	1,971	1,493	53	二十二年十月	12,918	
第十一屆民衆學校	32	52	2,307	1,914	48	二十三年三月	18,000	
第十二屆民衆學校	39	63	2,737	1,965	59	二十三年八月	21,360	
第十三屆民衆學校	39	61	2,954	2,411	61	二十四年二月	34,412	
第十四屆民衆學校	61	89	4,399	2,634	136	二十四年八月	47,664	
第十五屆民衆學校	76	122	6,466	3,823	180	二十五年二月	37,535	

# 南京市市立民衆學校概況

(第十五屆)

校 名	項 別	學 級 數	學 生 數			教 職 員 數			全 年 度 經 費 數
			合 計	男	女	合 計	男	女	
<b>總 計</b>		<b>60</b>	<b>3,445</b>	<b>2,269</b>	<b>1,176</b>	<b>69</b>	<b>62</b>	<b>7</b>	<b>37,535</b>
第 一	民 衆 學 校	6	283	223	60	4	4	—	2,232
第 二	民 衆 學 校	3	150	100	50	4	4	—	3,568
第 三	民 衆 學 校	7	353	205	148	5	4	1	3,420
第 四	民 衆 學 校	3	154	101	53	4	4	—	2,802
第 五	民 衆 學 校	3	143	93	50	4	4	—	2,196
第 六	民 衆 學 校	3	300	200	100	8	7	1	2,427
第 七	民 衆 學 校	5	238	149	89	5	4	1	3,180
第 八	民 衆 學 校	3	140	90	50	4	3	1	2,808
第 九	民 衆 學 校	3	150	100	50	4	4	—	2,856
第 十	民 衆 學 校	7	400	304	96	8	6	2	2,549
第 十 一	民 衆 學 校	3	292	168	124	4	4	—	2,277
第 十 二	民 衆 學 校	7	350	212	138	6	6	—	3,336
第 十 三	民 衆 學 校	4	200	150	50	4	4	—	2,232
第 十 四	民 衆 學 校	3	292	174	118	5	4	1	2,652

# 南京市市立民衆夜校概況

(第十五屆)

校 項 別 名 別	學 級 數	學 生 數			教 職 員 數			全 年 度 經 費 數
		合 計	男	女	合 計	男	女	
總 計	62	3,021	2,176	845	111	102	9	13,320
第 一 民 衆 夜 校	1	46	—	46	1	—	1	360
第 二 民 衆 夜 校	1	50	37	13	1	1	—	360
第 三 民 衆 夜 校	1	50	50	—	1	1	—	360
第 四 民 衆 夜 校	1	40	40	—	1	1	—	260
第 五 民 衆 夜 校	1	50	42	8	1	1	—	360
第 六 民 衆 夜 校	1	51	29	22	1	1	—	360
第 七 民 衆 夜 校	1	50	34	16	1	1	—	360
第 八 民 衆 夜 校	1	50	19	31	1	—	1	360
第 九 民 衆 夜 校	1	45	40	5	1	1	—	360
第 十 民 衆 夜 校	1	50	28	22	1	1	—	360
第 十 一 民 衆 夜 校	1	54	41	13	1	1	—	360
第 十 二 民 衆 夜 校	1	53	14	39	1	—	1	360
第 十 三 民 衆 夜 校	1	54	48	6	2	2	—	180
第 十 四 民 衆 夜 校	1	71	68	3	2	2	—	180

# 南京市市立民衆夜校概況

(續上頁)

校名	項別	學級數	學生數			教職員數			全年經費數
			合計	男	女	合計	男	女	
第十五	民衆夜校	1	54	30	24	2	2	—	180
第十六	民衆夜校	1	52	45	7	2	1	1	180
第十七	民衆夜校	1	57	—	57	2	1	1	180
第十八	民衆夜校	1	35	35	—	2	2	—	180
第十九	民衆夜校	1	52	38	14	2	2	—	180
第二十	民衆夜校	1	50	46	4	2	2	—	180
第二十一	民衆夜校	1	47	47	—	2	2	—	180
第二十二	民衆夜校	1	50	9	41	2	2	—	180
第二十三	民衆夜校	1	50	24	26	2	2	—	180
第二十四	民衆夜校	1	44	34	10	2	2	—	180
第二十五	民衆夜校	1	46	8	38	2	2	—	180
第二十六	民衆夜校	1	53	53	—	2	2	—	180
第二十七	民衆夜校	1	48	48	—	2	2	—	180
第二十八	民衆夜校	1	50	28	22	2	2	—	180
第二十九	民衆夜校	1	48	43	—	2	2	—	180
第三十	民衆夜校	1	55	33	22	2	2	—	180

# 南京市市立民衆夜校概況

(續上頁)

校 別 名	學級數	學 生 數			教 職 員 數			全年度 經費數
		合 計	男	女	合 計	男	女	
第三十一民衆夜校	1	46	43	3	2	2	—	180
第三十二民衆夜校	1	44	44	—	2	1	1	180
第三十三民衆夜校	1	51	34	17	2	2	—	180
第三十四民衆夜校	1	48	43	5	1	—	1	180
第三十五民衆夜校	1	46	35	11	2	2	—	180
第三十六民衆夜校	1	50	50	—	2	2	—	180
第三十七民衆夜校	1	47	23	24	2	2	—	180
第三十八民衆夜校	1	50	33	17	2	2	—	180
第三十九民衆夜校	1	40	36	4	2	2	—	180
第四十民衆夜校	1	50	31	19	2	2	—	180
第四十一民衆夜校	1	48	48	—	2	2	—	180
第四十二民衆夜校	1	50	32	18	2	2	—	180
第四十三民衆夜校	1	42	42	—	2	2	—	180
第四十四民衆夜校	1	45	45	—	2	2	—	180
第四十五民衆夜校	1	51	40	11	2	2	—	180
第四十六民衆夜校	1	50	21	29	2	2	—	180



# 南京市市立民衆夜校概況

(續上頁)

校 名	項 別	學 級 數	學 生 數			教 職 員 數			全 年 度 經 費 數
			合 計	男	女	合 計	男	女	
第 四 十 七	民 衆 夜 校	1	50	50	—	2	2	—	180
第 四 十 八	民 衆 夜 校	1	50	50	—	2	2	—	180
第 四 十 九	民 衆 夜 校	1	50	33	17	2	2	—	180
第 五 十	民 衆 夜 校	1	40	40	—	2	2	—	180
第 五 十 一	民 衆 夜 校	1	56	35	21	2	2	—	180
第 五 十 二	民 衆 夜 校	1	53	39	14	2	2	—	180
第 五 十 三	民 衆 夜 校	1	42	42	—	2	2	—	180
第 五 十 四	民 衆 夜 校	1	40	40	—	2	2	—	180
第 五 十 五	民 衆 夜 校	1	43	43	—	2	2	—	180
第 五 十 六	民 衆 夜 校	1	46	27	19	2	2	—	180
第 五 十 七	民 衆 夜 校	1	45	15	30	2	2	—	180
第 五 十 八	民 衆 夜 校	1	47	45	2	2	2	—	180
第 五 十 九	民 衆 夜 校	1	54	36	18	2	2	—	180
第 六 十	民 衆 夜 校	1	42	30	12	2	2	—	180
第 六 十 一	民 衆 夜 校	1	50	35	15	2	2	—	180
第 六 十 二	民 衆 夜 校	1	50	—	50	2		2	180

# 南京市私立補習學校概況

(二十四年度)

校 項 別	學 級 數	學 生 數			教 職 員 數			畢 業 生 數			全 年 經 費 收 入 數	資 產 總 額	
		合 計	男	女	合 計	男	女	合 計	男	女			
<b>總 計</b>	<b>152</b>	<b>3,050</b>	<b>2,199</b>	<b>851</b>	<b>260</b>	<b>214</b>	<b>46</b>	<b>1,721</b>	<b>1,236</b>	<b>485</b>	<b>86,686</b>	<b>225,803</b>	
通國藥首育公業南愛數培育崇啓正清中青東電	明醫藥	電傳講	療習習	所所所	1	3	3	—	12	9	3	1,200	1,500
					3	3	—	30	29	1	7,880	—	
					1	66	59	7	9	9	—	5,000	6,450
	都英餘	補補補	習習習	校校校	5	38	32	6	5	4	1	2,500	30,000
					3	44	32	12	4	4	—	1,000	500
					3	44	32	12	4	4	—	865	800
	洋羣	補補補	習習習	校校校	4	59	53	3	3	2	1	1,500	500
					4	59	53	3	3	2	—	1,500	500
	英才	補補補	習習習	校校校	5	58	42	16	3	3	—	1,400	1,000
					5	58	42	16	3	3	—	1,400	1,000
	迪文	補補補	習習習	校校校	11	69	36	33	7	7	—	1,057	—
					4	149	135	14	2	2	—	960	200
	華英	補補補	習習習	校校校	6	44	38	6	2	2	—	1,000	600
					6	44	38	6	2	2	—	1,000	600
	文迪	補補補	習習習	校校校	4	42	31	11	5	3	2	1,080	2,000
					4	42	31	11	5	3	2	1,080	2,000
	風華	補補補	習習習	校校校	5	63	46	17	3	3	—	1,500	—
					6	33	28	5	2	2	—	800	—
	崇啓	補補補	習習習	校校校	1	22	13	9	3	2	1	660	500
					1	22	13	9	3	2	1	660	500
	正清	補補補	習習習	校校校	4	42	31	11	5	3	2	1,000	400
					4	42	31	11	5	3	2	1,000	400
	中華	補補補	習習習	校校校	5	215	200	15	3	2	1	1,000	500
					5	215	200	15	3	2	1	1,000	500
	青年會	補補補	習習習	校校校	1	42	40	2	6	6	—	1,000	2,000
					1	42	40	2	6	6	—	1,000	2,000
	東亞	英文補	習習習	校校校	4	109	90	19	7	6	1	2,000	880
					4	109	90	19	7	6	1	2,000	880
	電通	無線電	傳習習	所	2	73	69	4	11	9	2	2,214	4,250
					2	73	69	4	11	9	2	2,214	4,250

# 南京市私立補習學校概況

(續上頁)

校 項 別 名	學 級 數	學 生 數			教 職 員 數			畢 業 生 數			全 經 年 費 收 入 數	資 產 總 額
		合 計	男	女	合 計	男	女	合 計	男	女		
翰清書函授學 張才速記補習學校	2	117	92	25	2	1	1	45	36	9	—	—
女青年會補習學校	4	66	55	11	2	2	—	18	16	2	600	193
博開英補習學校	7	82	—	82	6	1	5	—	—	—	1,000	700
南洋英補習學校	8	78	70	8	1	1	—	—	—	—	715	200
惜陰英算補習學校	2	15	12	3	1	1	—	11	9	2	560	300
虹橋國文補習學校	3	24	18	6	1	1	—	10	6	4	—	—
博時英算補習學校	3	23	23	—	4	4	—	14	14	—	1,000	2,000
濟華無線電傳習學校	3	102	87	15	1	1	—	—	—	—	800	—
中勝家縫綉補習學校	3	22	16	6	10	6	4	—	—	—	500	5,000
新京無線電傳習所	2	124	101	23	13	12	1	34	30	4	6,200	5,500
濟民無線電傳習所	1	17	—	17	1	—	1	15	—	15	200	1,200
首都女子法政講習所	2	53	45	8	10	8	2	123	90	33	3,150	5,730
婦女會職業補習學校	2	34	30	4	10	10	—	13	13	—	1,000	10,000
大同國英算補習學校	3	111	—	111	36	29	7	36	—	36	18,060	119,000
培智英文打字補習學校	4	57	—	57	3	—	3	7	—	7	—	—
澤民中西文打字傳習所	3	104	83	21	6	5	1	400	320	80	1,600	2,000
新民中西文打字傳習所	3	27	24	3	2	2	—	1	—	1	200	600
一新婦女職業補習學校	2	33	19	14	3	3	—	14	11	3	1,000	1,300
全國民營電聯會計業函授學校	5	185	76	109	9	3	6	140	59	81	4,800	15,000
中國會計學社會計補習學校	6	92	—	92	7	3	4	131	—	131	5,360	5,000
國醫內科講習所	3	100	100	—	12	12	—	19	19	—	2,445	—
	2	92	87	5	8	8	—	53	52	4	800	—
	1	36	27	9	4	4	—	—	—	—	1,080	—

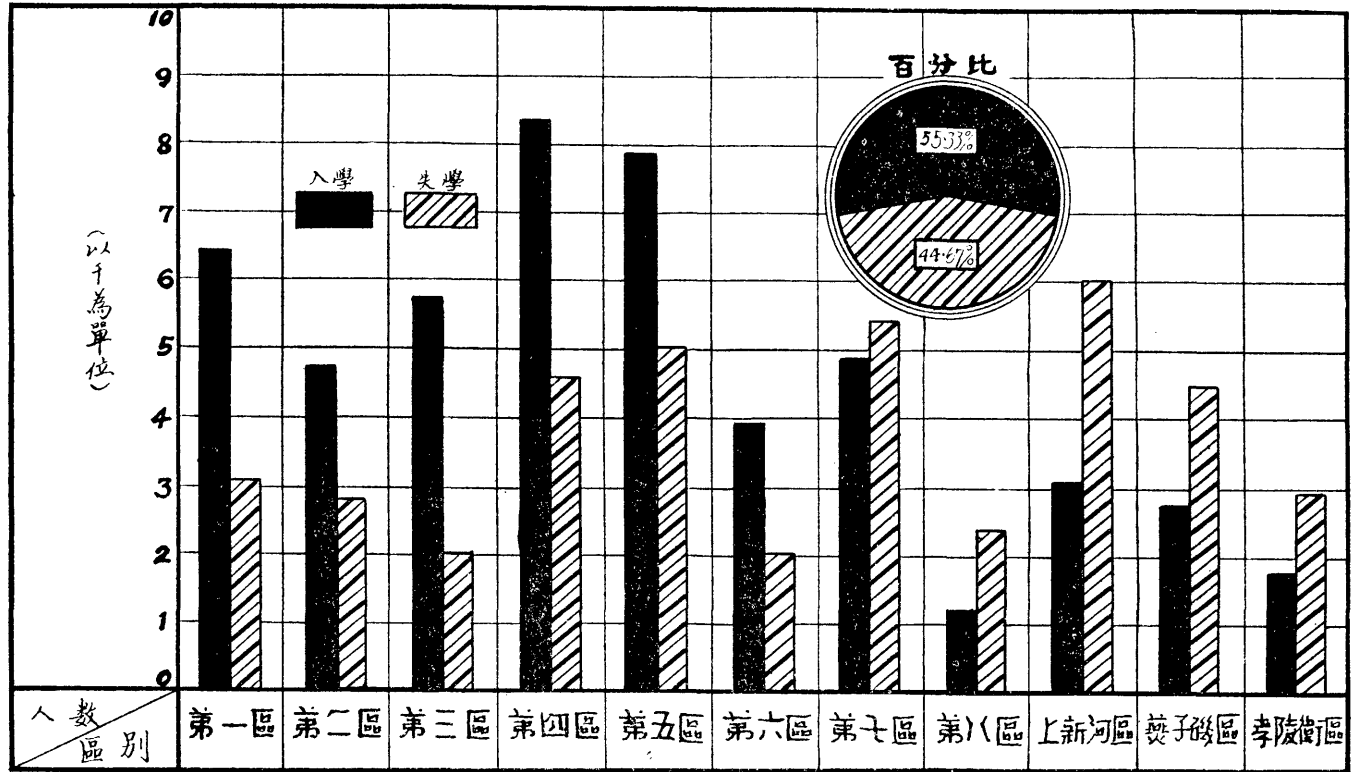
# 南京市私塾概況

(二十五年六月調查)

項 區 別	私塾數	塾師數	學生數			全年收入 學費數
			合計	男	女	
總計	247	251	8,132	6,187	1,945	48342
第一區	24	24	695	521	174	4763
第二區	11	11	331	257	74	1892
第三區	36	36	1,073	766	307	6481
第四區	50	50	2,265	1,733	532	11372
第五區	54	55	1,628	1238	360	9693
第六區	15	16	560	407	153	3377
第七區	38	39	1,064	869	225	7953
第八區	19	20	486	396	90	2811
附註	鄉區私塾在調查中					

# 南京市入學與失學兒童比較表

(二十四年度)



# 南京市入學與失學兒童概況

(二十四年度)

區		入學失學別 入 數	總 計		入 學		失 學	
			人 數	百 分 比	人 數	百 分 比	人 數	百 分 比
<b>總 計</b>			<b>91,641</b>	<b>100%</b>	<b>50,707</b>	<b>55.33%</b>	<b>40,934</b>	<b>44.67%</b>
城 區	合 計		70,482	100%	43,027	61.05%	27,455	38.95%
	第 一 區		9,520	100%	6,383	67.05%	3,137	32.95%
	第 二 區		7,546	100%	4,765	63.15%	2,781	36.85%
	第 三 區		7,669	100%	5,661	73.82%	2,008	26.18%
	第 四 區		12,886	100%	8,300	64.41%	4,586	35.59%
	第 五 區		13,052	100%	7,921	60.69%	5,131	39.31%
	第 六 區		5,985	100%	3,944	65.90%	2,041	34.10%
	第 七 八 區		10,239	100%	4,835	47.22%	5,404	52.78%
鄉 區	合 計		21,159	100%	7,680	36.30%	13,479	63.70%
	上 新 河 區		9,182	100%	3,121	33.99%	6,061	66.01%
	燕 子 磯 區		7,273	100%	2,787	38.32%	4,486	61.68%
	孝 陵 衛 區		4,704	100%	1,772	37.67%	2,932	62.33%

# 南京市社會教育機關概況

(二十四年度)

機關名稱	所數	職員數	全年經費數
<b>總計</b>	<b>102</b>	<b>103</b>	<b>56,039</b>
首都實驗民衆教育館	1	12	15,359
市立八卦洲農民教育館	1	8	8,096
市立盲啞學校	1	17	11,296
市立圖書館	1	7	16,128
燕子磯民衆教育館	1	2	2,400
市立九龍橋游泳場	1	3	1,320
民衆閱報牌	86	—	—
通俗演講團	8	32	—
南京市戲劇審查委員會	1	11	1,440
南京市體育委員會	1	11	—

# 南京市健康教育委員會工作概況

(二十四年度)

衛生教育	公開演講	289次	聽講者	54,685人	個人談話	1,966次	4,495人	
	衛生隊訓練	229次	聽講者	7,047人	班次談話	290次	8,349人	
	急救訓練	51次	聽講者	1,221人	家長談話	24次	144人	
預防工作	種痘		21,435人	百分率	88.5% (佔全體學生之百分數)			
	錫克氏測驗		466人	陽性反應	19.30%	陰性反應	69.5%	
	白喉類毒素注射		7,364人	佔全體學生百分率	17.48%			
	霍亂預防注射	第一次		4,771人	佔全體學生百分率	9.48%		
		第二次		4,457人	佔全體學生百分率	9.21%		
		第三次		3,931人	佔全體學生百分率	8.12%		
	霍亂傷寒混合注射	第一次		9,562人	佔全體學生百分率	19.75%		
第二次			8,218人	佔全體學生百分率	16.98%			
第三次			6,811人	佔全體學生百分率	14.07%			
疾病診治	診治		5,382人	佔全體學生百分率	45.73%			
	疾病分類	傳染病	100例	眼科	835例	其他	72例	
		內科病	3,199例	耳鼻喉	423例	診斷無病	7例	
		外科病	7,501例	皮膚	1,124例	總計	13,261例	
	傳染病類	傷寒	3例	白喉	23例	腮腺炎	47例	
天花		8例	麻疹	12例	肺結核	3例		
猩紅熱		1例	百日咳	1例	瘧疾	2例		



地

政

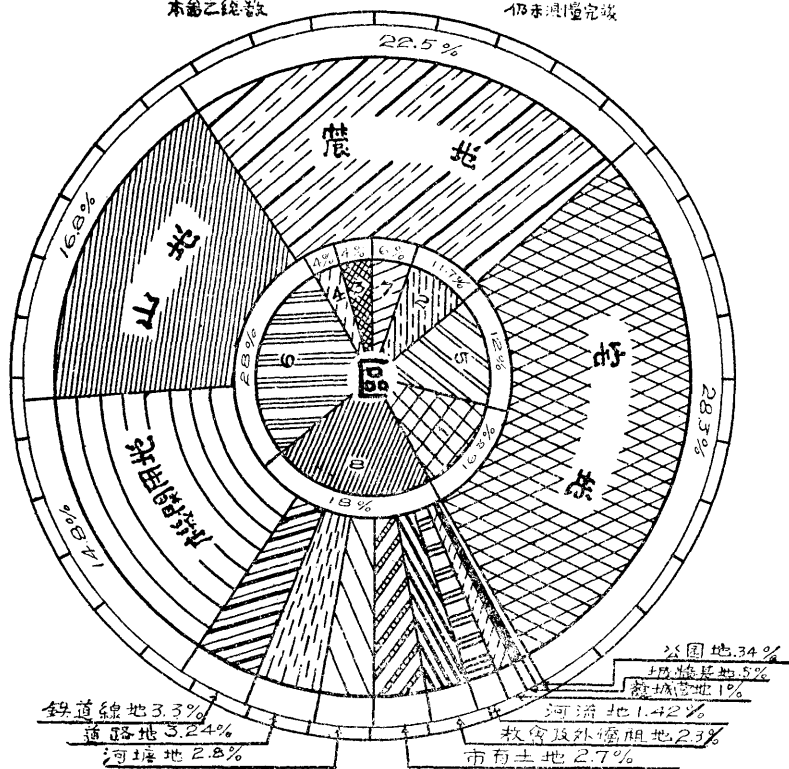
# 南京市各區土地面積分類誌

(全市總面積)

(一至八區面積數) 80928市畝  
本誌之總數

698781市畝

(鄉區面積數) 617853市畝  
仍未開墾完竣



# 南京市各區土地面積分類

(二十五年六月調查)

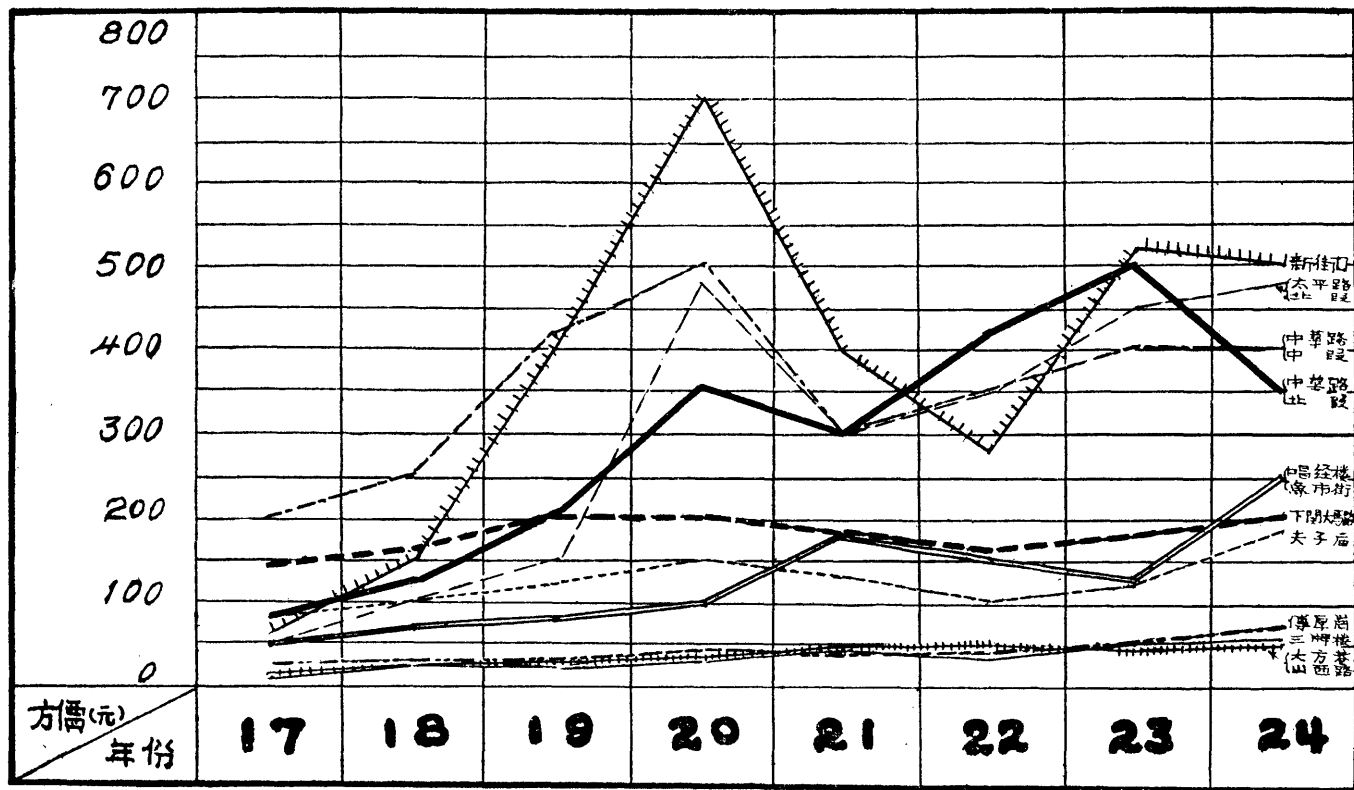
畝數 類別 區別	總計	宅地	農地	山地	各機關用地	教會及租用地	公園地	市有土地	護城營地	城牆基地	鐵道線地	道路地	河流地	池塘地	湖地	外玄武湖面積
總計	80928	22918	18274	13603	12000	1831	277	2156	807	397	2656	2635	1153	2216	—	5901
第一區	13269	5743	117	1323	4378	154	0	195	142	70	45	633	298	171	—	
第二區	9513	5055	103	574	2620	12	122	140	86	41	39	313	206	202	—	
第三區	3273	2404	127	33	66	3	17	48	56	27	46	251	62	133	—	
第四區	3259	2308	122	10	225	13	0	48	94	46	0	279	52	62	—	
第五區	9687	2718	302	4085	650	880	0	142	103	51	0	467	40	249	—	
第六區	22645	3604	5405	7574	3013	459	138	335	326	162	125	430	179	895	—	
第七區	4510	643	964	9	900	310	0	66	0	0	694	219	201	504	—	
第八區	14772	443	11134	0	148	0	0	1182	0	0	1707	43	115	—	—	
附註	鄉區土地面積正在測量中。															

# 南京市辦理土地登記統計

(二十四年度)

件 年 月	類 別	所 有 權		他 項 權		永 租 權	
		聲 請	核 准	聲 請	核 准	聲 請	核 准
<b>總 計</b>		<b>9269</b>	<b>22710</b>	<b>3774</b>	<b>1869</b>	<b>48</b>	<b>5</b>
二十四年七	月	2117	170	408	11	—	—
八	月	878	1130	174	48	—	—
九	月	488	1100	236	28	—	—
十	月	927	1300	396	61	—	—
十一	月	754	2040	389	81	—	—
十二	月	1931	2590	578	161	—	—
二十五年一	月	1013	2000	328	132	—	—
二	月	183	2080	262	411	—	—
三	月	449	2230	298	251	—	—
四	月	172	2710	235	204	—	—
五	月	167	2530	242	283	—	—
六	月	190	2830	228	198	48	5

# 南京市历年地價漲落誌



# 南京市中心地點歷年地價漲落比較

(十七年至二十四年)

地 名 價 年 份	新 街 口	太 平 路 北 段 (前 花 牌 樓)	中 華 路 中 段 (前 三 山 街)	中 華 路 北 段 (前 府 東 街)	夫 子 廟	唱 魚 市 樓	大 方 巷	山 西 路	傅 厚 崗	三 牌 樓	下 關 大 馬 路
十 七 年	60	50	200	80	80	50	15	20	14	140	
十 八 年	150	100	250	120	100	70	20	21	20	160	
十 九 年	400	150	420	200	120	80	25	22	22	200	
二 十 年	700	480	500	350	150	100	36	40	29	200	
二 十 一 年	400	300	300	300	130	180	44	40	42	180	
二 十 二 年	280	350	350	420	100	150	50	42	36	160	
二 十 三 年	520	450	400	500	120	125	45	50	50	180	
二 十 四 年	500	480	400	350	180	250	50	70	55	200	

# 南京市各區土地買賣案件

(二十四年度)

區 年 月	總 計			第案 一件	第案 二件	第案 三件	第案 四件	第案 五件	第案 六件	第案 七件	第案 八件	上案 新 河 區數	孝案 陵 衛 區數	燕子 磯 區數	附 註
	件 數	面 積	金 額	區數	區數	區數	區數	區數	區數	區數	區數	區數	區數	區數	
總 計	995	683,8261	32,63487	139	87	75	102	185	280	5	—	27	1	89	1,2,3,面積及金額分區統計趕辦不及故未填載註明。 面積以畝為單位 金額以元為單位
二十四年七月	77	31,2958	2,84604	11	8	6	8	21	9	—	—	3	—	—	
八月	59	20,7675	2,55757	6	8	2	6	9	20	—	—	5	—	1	
九月	82	32,5869	2,76400	16	3	7	8	14	22	1	—	2	—	—	
十月	102	27,0701	2,87972	14	6	11	8	23	31	—	—	4	—	—	
十一月	68	47,3433	2,87088	13	8	2	4	13	36	2	—	1	—	2	
十二月	58	62,7661	2,70347	13	5	6	6	12	23	2	—	1	—	—	
二十五年一月	77	66,3020	2,76615	14	12	3	15	16	13	2	—	1	—	—	
二月	96	55,5200	1,55616	9	1	10	9	13	14	1	—	3	—	22	
三月	86	56,4026	2,01862	10	5	9	3	10	28	1	—	3	—	22	
四月	87	76,4873	2,55785	12	10	6	13	12	23	1	—	—	—	4	
五月	89	95,9006	4,78589	15	8	3	11	9	29	—	—	2	1	8	
六月	114	111,3839	2,92853	6	13	10	11	33	32	—	—	2	—	30	

# 南京市辦理征收土地案件

(二十四年度)

項 別	用 途	總 計	交 通 事 業	公 用 事 業	國 營 事 業	政 府 機 關 地 方 自 治 機 關 及 其 他 公 共 建 築	教 育 學 術 及 慈 善 事 業	其 他 以 公 共 利 益 為 目 的 之 事 業
件 數		28	9	3	1	3	6	4
面 積		1,369.2550 畝	483.3413 畝	5.6033 畝	22.9410 畝	87.5887 畝	45.8349 畝	723.9458 畝
賠 償 費		352,600.94 元	170,869.98 元	9,997.79 元	4,404.76 元	43,705.51 元	21,822.87 元	62,158.03 元



# 南京市稅契戶數及金額

(二十四年度)

項 年 月	類 別	總 計		賣 契		典 契		補 契	
		戶 數	金 額	戶 數	金 額	戶 數	金 額	戶 數	金 額
<b>總 計</b>		<b>1,293</b>	<b>207,460.81</b>	<b>1,197</b>	<b>201,952.93</b>	<b>17</b>	<b>514.77</b>	<b>79</b>	<b>4,993.11</b>
二 十 四 年	七 月	36	6,831.41	36	6,831.41	—	—	—	—
	八 月	89	15,738.41	88	15,702.20	—	—	1	36.21
	九 月	82	12,757.95	77	12,715.83	—	—	5	42.12
	十 月	116	13,375.17	108	13,007.59	2	114.00	6	253.58
	十 一 月	123	17,721.38	116	17,535.91	2	12.00	5	173.47
	十 二 月	139	21,945.94	132	21,199.49	—	—	7	746.45
二 十 五 年	一 月	99	14,397.15	89	13,825.63	—	—	10	571.52
	二 月	91	15,342.89	83	15,242.54	3	25.35	5	75.00
	三 月	132	17,688.51	122	17,508.29	2	8.52	8	171.70
	四 月	120	19,589.36	106	18,538.19	3	76.20	11	974.97
	五 月	138	27,839.32	118	26,187.46	3	137.70	17	1514.16
	六 月	128	24,233.32	122	23,658.39	2	141.00	4	433.93

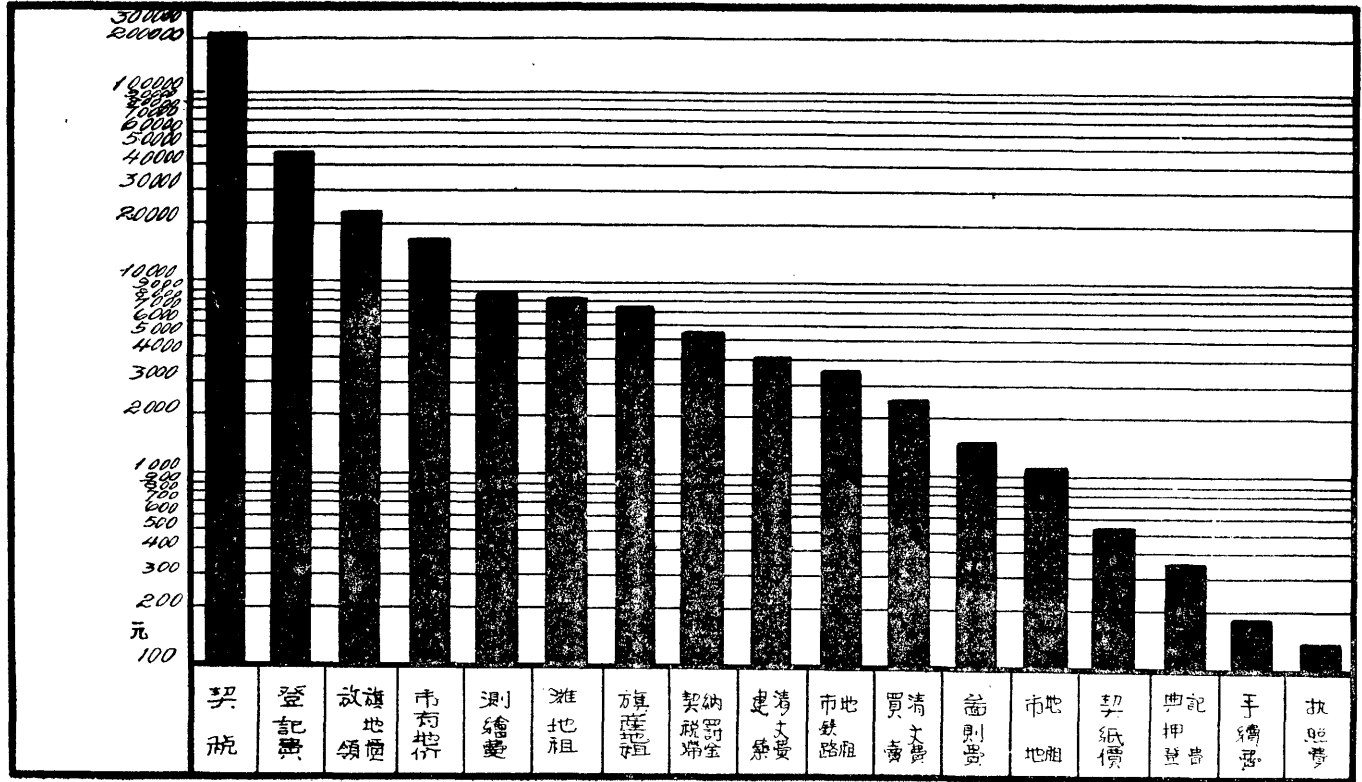
# 南京市土地案件調查

(二十四年度)

年 月	類 別	總 計	查明產權	查對保證	查估地價	附 註
總計		15,149	4,019	10,732	388	查明產權一項，包括界址不明，契據不符及朦領，侵佔，盜賣等調查案件。
二十四年七月		608	117	491	—	
八月		865	345	520	—	
九月		1,257	290	956	11	
十月		1,614	372	1,217	25	
十一月		1,226	313	902	11	
十二月		1,230	323	875	32	
二十五年一月		1,457	379	992	86	
二月		1,590	420	1,140	30	
三月		1,236	365	846	25	
四月		1,523	437	1,031	55	
五月		1,493	373	1,072	48	
六月		1,040	285	690	65	

# 南京市各項土地收入比較表

(二十四年度)



# 南京市各項土地收入

(二十四年度)

年 月	項 別 (元)	總 計	契 稅	契 費	建 築 清 丈 費	買 賣 清 丈 費	測 繪 費	執 照 費	手 續 費	印 費	典 押 登 記 費	登 記 費	中 有 地 價	政 道 專 用 地 租	中 民 路 地 租	公 地 地 租	市 地 地 租	市 地 地 租	市 地 地 租	其 他 地 租
總 計		240,436.29	267,259.91	55,275	4,668.00	2,541.00	5,637.00	147.50	191.91	1,592.50	367.02	98,570.93	17,181.93	72,515.15	3,609.62	7,512.88	1,128.40	8,088.29	5,521.14	
二 十 四 年																				
一 月		10,414.01	6,801.41	1,650	327.20	1,500	87.00	150	9.10	17.00	7.00	3,376.6	585.61	1.00	1,500.00	53.19	1.00	1.00	1.00	1.00
二 月		32,322.14	15,738.41	4,500	500.00	1,200.00	3,150.00	24.00	23.00	14.00	2.10	11,579	2,439.11	2,409.81	3,900.00	55.00	1.00	1.00	1.00	1.00
三 月		19,671.53	11,237.95	3,800	312.00	1,000.00	51.00	13.50	15.10	15.00	4.30	7,152.7	1,442.3	2,135.2	712.14	5.00	1.00	1.00	1.00	1.00
四 月		20,806.27	15,275.17	5,200	520.00	1,000.00	28.00	19.00	13.70	20.00	5.10	1,913.53	1,821.55	1,512.2	74.00	0.00	1.00	1.00	1.00	1.00
五 月		24,253.08	13,683.90	5,150	250.00	1,000.00	4.00	6.00	5.90	13.00	3.40	2,132.34	724.63	1.00	2,641.9	76.45	1.00	1.00	1.00	1.00
六 月		31,922.21	21,745.94	5,850	450.00	2,070.00	6.00	3.00	3.50	15.00	11.00	5,753.36	297.15	76.71	217.40	867.69	4.00	1.00	1.00	1.00
七 月		23,745.58	14,324.05	4,850	210.00	1,700.00	57.00	7.50	10.40	107.00	41.40	1,209.43	510.61	2,683.61	157.33	215.02	4.50	1.00	1.00	1.00
八 月		22,953.28	15,142.89	5,300	300.00	1,300.00	2.00	10.50	17.80	90.00	2.00	3,661.12	477.23	274.61	317.50	4.52	1.00	1.00	1.00	1.00
九 月		43,210.51	27,688.51	6,125	420.00	2,770.00	36.00	14.00	19.90	132.50	8.00	5,851.29	2,912.09	10,727.35	708.32	4,555.57	3.00	1.00	1.00	1.00
十 月		31,442.83	19,529.00	5,250	210.00	1,600.00	72.00	16.50	25.90	84.00	6.950	7,223.62	1,287.27	527.81	383.20	736.54	3.00	1.00	1.00	1.00
十一 月		42,177.06	27,833.32	4,650	190.00	2,120.00	9.00	13.00	28.20	11.00	5.633	5,334.18	2,145.05	10.447	319.34	152.85	417.20	1.00	1.00	1.00
十二 月		37,753.23	24,233.32	4,250	190.00	1,600.00	36.00	19.50	21.41	5.00	21.49	7,125.07	2,760.08	1,522.19	215.00	469.56	1.00	1.00	1.00	1.00

# 南京市築路攤費概況

(二十四年度)

路名	路面種類	全路長度(公尺)	平均寬度(公尺)	建築費	地價折費數	攤費總額	攤費戶數	附註
國府路	柏油	937.00	28	62,476.35	45,641.74	108,118.09	189	
白下路	柏油	638.50	40	56,343.90	38,815.76	105,159.66	175	
莫愁路	柏油	1,518.50	22	80,884.93	63,364.92	144,249.85	—	戶數未詳
廣州路	土方工程	2,567.50	28	173,371.35	40,977.66	214,249.01	—	戶數未詳
珠江路	柏油	2,027.00	28	134,665.20	130,900.69	265,565.89	—	戶數未詳
瞻園路	彈石路	528.50	8	10,481.43	10,032.94	20,514.37	171	
中央路	柏油路	3,428.00	40	121,024.22	89,414.41	210,438.63	—	戶數未詳
建康路	柏油路	896.80	28	55,838.60	74,020.20	129,858.80	—	戶數未詳

實

業

# 南京市農戶耕地面積

(二十五年六月調查)

農戶數	耕地面積 (公畝)			每農戶平均 耕地面積 (公畝)
	總面積	水田	旱田	
18,308	1,002,325.60	830,054.40	172,271.20	54.74

# 南京市農業工資

(二十五年六月調查)

單位(元) 性別	類別	年工			月工			日工		
		最高	最低	平均	最高	最低	平均	最高	最低	平均
男	工	80.00	12.00	74.00	10.00	1.00	4.00	0.50	0.10	0.25
女	工	—	—	—	5.00	1.00	2.50	0.30	0.10	0.17
童	工	30.00	2.00	13.00	3.00	0.50	1.50	0.20	0.05	0.11

# 南京市重要物產供給及消費

(二十四年份)

單位 物產種類	項別 (担) 種類	供給方面			配銷方面		
		存貨數	出產數	輸入數	輸出數	銷費數 (估計)	未存數
糧	食	40,000	—	1,622,119	—	1,622,119	40,000
麵	粉	100,000 <sup>包</sup>	2,200,000 <sup>包</sup>	200,000 <sup>包</sup>	1,800,000 <sup>包</sup>	600,000 <sup>包</sup>	100,000 <sup>包</sup>
油	類	—	—	108,000	—	108,000	60,000
糖	類	—	—	36,000	—	36,000	—
荳	醬	—	40,000	—	—	30,000	10,000
米及雜糧		88,529	266,508	1,453,729	—	1,730,000	78,766



# 南京市普通農作物產量調查

(二十四年度)

作物種類	種植畝數	產量總額 (担)	每畝產量 (斤)
稻	101,750	136,203.80	133
小麥	96,135	103,606.20	107
大麥	33,270	39,075.00	117
蕎麥	100	144.00	144
稈麥	1,100	2,800.00	254
高粱	2,050	3,100.00	151
玉米	27,424	46,478.80	169
大豆	32,609	35,188.80	107
蠶豆	13,510	11,611.00	85
豌豆	8,987	8,185.00	91
馬鈴薯	1,160	1,595.00	137
芝麻	300	216.00	72

# 南京市主要蔬菜產量調查

(二十四年份)

蔬菜種類	種植畝數	產量總額 (担)	每畝產量 (斤)
黃牙菜	1,021	8,388.00	821
白菜	8,165	98,063.00	1,201
甘藍	14	360.00	257
芹	1,512	13,197.00	872
葱	922	6,197.00	672
韭	5,552	45,345.00	816
筍	2,123	14,322.50	674
藕	2,240	12,740.00	568
菠菜	3,414	20,764.00	608
蘿蔔	7,080	43,566.00	615
蕪菁	2,532	4,640.00	183
黃瓜	1,522	4,580.50	300
菜瓜	1,440	10,692.50	742

# 南京市主要果品產量調查

(二十四年份)

果品名稱	現有畝數	產量總額 (担)	每畝產量 (斤)
桃	1,122	3,858.00	343
杏	29	147.50	508
白合	200	660.00	330
李	9	36.00	400
西瓜	4,056	28,354.00	699
香瓜	1,660	218.00	13
石榴	300	2,400.00	800
棗	19	130.00	684
櫻桃	50	75.00	150

# 南京市特用農作物產量調查

(二十四年份)

作物名稱	種植畝數	產量總數 (担)	每畝產量 (斤)
美 棉	853	1,433.00	167
中 棉	785	1,291.50	164
落 花 生	860	4,115.00	478
大 麻	250	425.00	170

# 南京市牲畜屠宰量

(二十四年度)

頭 數 年 月	畜 別	牛	馬	驢	羊	猪
總 計		15,895	1,057	1,382	5,203	172,020
二十四年七月		1,240	68	51	38	9,362
八月		1,348	83	78	61	12,454
九月		1,443	157	82	136	15,352
十月		1,461	57	128	267	15,548
十一月		1,615	69	206	861	15,022
十二月		1,747	59	231	2,151	17,054
二十五年一月		1,266	75	175	1,201	16,552
二月		1,117	112	99	189	11,815
三月		1,269	190	140	116	14,467
四月		1,108	51	104	56	14,784
五月		1,154	53	58	71	14,699
六月		1,127	83	30	56	14,911

# 南京市牛乳業概況

(二十五年六月調查)

牛乳場名稱	資本數	乳牛數	出產牛乳	
			數量	價值
<b>總計</b>		頭 572	磅 1,285,600	元 211,300
遺族學校乳牛場	50,000	59	180,000	54,000
中大成賢牧場	5,000	25	100,000	14,000
南京牧場	25,410	74	126,000	16,200
集團牧場	15,000	15	—	—
太平洋農場	2,000	21	54,000	6,500
康源牛奶場	2,500	27	32,400	5,000
鼓樓乳牛場	4,000	11	54,000	9,000
邵銘謙畜牧場	12,000	18	7,200	900
和平牧場	500	15	25,000	1,700
王順興牛奶房	70	10	18,000	1,200
王德順牛奶房	700	38	54,000	9,500

牛乳場名稱	資本數	乳牛數	出產牛乳	
			數量	價值
張復興牛奶房	66,000	48	146,000	17,900
徐復興牛奶場	1,000	25	45,000	7,000
德昌乳牛場	1,000	22	60,000	7,000
寶興乳牛場	800	16	40,000	4,500
邵同興牛奶場	500	12	25,000	4,000
南京牛乳場	400	4	6,000	700
和記牛奶房	600	14	25,000	4,000
余發盛牛奶場	600	30	60,000	10,000
泰康牛奶場	500	31	70,000	10,000
振農牛奶場	500	4	9,000	800
老復興牛奶房	300	8	4,500	800
鴻飛畜牧場	500	25	36,500	5,000
新生牛奶場	4,000	20	108,000	21,600

# 南京市養雞業概況

(二十四年度)

養雞戶名	所在地	年來養雞頭數			本年出產卵數			本年出產品價值		
		合計	本國種	外國種	合計	食用	雞種用	合計	雞	卵
<b>總計</b>	<b>六家</b>	<b>1,045</b>	<b>208</b>	<b>837</b>	<b>54,976</b>	<b>79,232</b>	<b>5,744</b>	<b>4,312</b>	<b>1,891</b>	<b>2,421</b>
中大養雞場	校門口	495	121	374	16,800	14,400	2,400	1,820	1,000	820
金大養雞場	鼓樓金大內	48	8	40	8,646	7,832	814	954	696	258
遺族學校養雞場	中山門外四方城	358	68	290	52,000	50,000	2,000	1,170	120	1,050
江蘇省立民衆教育館養雞場	公園路	29	7	22	460	—	460	13	—	13
惠農農場	中央門外東門村	90	—	90	2,000	2,000	—	100	—	100
新生畜牧場	中央門綏遠路	25	4	21	5,070	5,000	70	255	75	180
附註	1. 養雞業指以養雞為主要事業用新式方法者而言 2. 惠農農場創於民二十五年一月表內所填之卵數係一月份所產生之數目									

# 南京森林概況

(二十四年十二月調查)

名稱	種類及數量									
	保安林	水源倉蓄林		防水林		防風林		衛生林		風景林
林數		面積	林數	面積	林數	面積	林數	面積	林樹	面積
	13,000株	50畝	12,000	50	43,000	200	20,000	100	10174938	30,300
人工林	種植面積		總計株數		原有株數		新植株數		補植株數	
	2,150畝		1,224,872		527,891		673,048		23,933	
特殊林木	林地面積						本年產量		本年新植及補植	
	合計		生產		未能生產		數量	價值	面積	株數
	13畝		5畝		8畝		60(斤茶)	60(元)	13畝	56500



# 南京市苗圃及苗木

(二十四年十二月調查)

農林機關名稱	苗圃面積 (公畝)	苗木株數
總計	2,363	4,729,191
國有	2,035	針葉 3,650,893
省市有	300	闊葉 965,298
私有	28	其他 113,000

# 南京市漁業概況

(二十四年度)

漁民人數			魚行及水產販賣所				各種漁船數		附註
總計	男	女	家數	店員數	資本 (元)	貿易額 (元)	隻數	噸數	本市漁船，均係小民船，從事江湖者，故無噸數可記。
974	874	100	80	400	78,000	290,000	418	—	

## 南京市漁獲物數量與價值

(二十四年度)

類別	項別	年產數量	年產價值	附註
		(担)	(元)	
總計		16,878	184,287	
塘 江 湖	魚	10,950	114,975	1. 塘魚 包括鱸魚, 鯰魚, 白鱧等。 2. 江魚 包括刀魚, 鮎魚, 時魚等。 3. 湖魚 包括鱖魚, 鯉魚, 鯿子魚等。
	魚	4,380	54,312	
	魚	1,548	15,000	

# 南京市工廠登記概況

(二十五年六月調查)

業別	工廠名稱	廠長 或經理	資本 (元)	開辦 年月	機械動力 (馬力)	職員 人數	工人數			工資 (元)		出品						
							男	女	童徒	最高	最低	種類	數量	價值 (千元)				
機 器 及 金 屬 品 製 造 業	新泰正記機廠	沈耀庭	1,000	25. 4.	M. 2	2	2	—	2	28	5	修 理	無	定	無	定		
	牲泰翻砂鐵工廠	童阿全	1,000	19. 6.	M. 5	2	7	—	15	30	10	機械配件	9萬磅	無	定	6		
	協昌機器廠	陳春龍	5,000	9. 10.	M. 7.5	6	18	—	31	60	20	修自來水管	無	定	60	無	定	
	同裕機器廠	朱久祥	1,800	22. 7.	M. 5	1	6	—	13	30	10	配零件	無	定	5	無	定	
	上海機器廠	莊永真	1,500	25. 3.	M. 4	1	8	—	4	20	9	配零件	無	定	無	定		
	正大電鍍廠	藍春泉	1,000	14. 5.	M. 14.5	1	18	—	—	—	—	電 鍍	無	定	無	定		
	泰昌電鍍廠	顧鍾全	10,000	24. 5.	M. 24	2	29	—	—	27	12	電 鍍	無	定	10	無	定	
	孫貴記電鍍廠	孫春榮	700	25. 1.	M. 2	1	4	—	1	25	4	電 鍍	無	定	119	無	定	
	新昌鑿井工廠	沈起榮	500	14. 5.	M. 2	1	1	—	4	15	5	鑿 井	無	定	無	定		
	大公昌機器廠	朱學金	300	22. 3.	M. 3	2	8	—	8	120	15	機器零件	無	定	無	定		
	中興機器廠	褚才根	5,000	17. 7.	M. 5	3	36	—	5	29	8	汽車零件	無	定	10	無	定	
	平和軒機器廠	山雲昌	2,000	14. 6.	M. 3	1	4	—	8	21	15	製造碾米機	無	定	1	無	定	
	永興機器廠	平寶善	2,000	13. 9.	M. 8	2	41	—	—	30	9	修理翻砂	無	定	20	無	定	
	邊隆豐機器廠	楊培清	10,000	19. 3.	M. 7.5	4	50	—	—	33	12	修 理	無	定	50	無	定	
	邊隆豐機器廠	邊鳳祥	2,000	7. 3.	M. 6	2	9	—	—	30	10	修 理	無	定	3	無	定	
	同興昌鍋廠	曾廣珠	5,500	18. 3.	M. 5	2	18	—	—	40	20	零件用具	無	定	16	無	定	
	福興機器廠	葛清泉	8,000	20. 6.	M. 3.5	4	13	—	7	20	10	廣鍋翻砂	150公噸	無	定	17	無	定
	邊隆豐儀記機廠	陳亨贊	800	19. 12.	M. 3	1	11	—	—	14	3	切麵機花機	3.50部	無	定	6	無	定
	永泰昌機器廠	邊鳳儀	2,000	15. 1.	M. 5	1	10	—	—	30	10	抽 水 機	無	定	26	無	定	
	森泰機器廠	錢月泉	3,000	9. 3.	M. 5	3	40	—	—	40	10	抽 水 機	無	定	無	定		
	江南修理廠	陳烈忠	300	23. 7.	M. 3	1	3	—	8	24	9	修 理	無	定	3	無	定	
勝昌餘記工廠	吳琢之	5,000,000	24. 10.	M. 46	55	140	—	30	90	30	修 理	—	無	定	無	定		
民生鐵工廠	徐秀珊	3,000	四十年前	M. 3	1	4	—	9	45	6	修理輪船	無	定	無	定			
	顧照福	2,000	24. 10.	M. 3	1	12	—	4	50	20	修理機器	無	定	54	無	定		

# 南京市工廠登記概況

(續上頁)

業別	工廠名稱	廠長或經理	資本(元)	開辦年月	機械動力(馬力)	職員人數	工人數			工資(元)		出品			
							男	女	童徒	最高	最低	種類	數量	價值(千元)	
造紙及印刷業	仁德印刷所	陸子冬	50,000	19.4.	M. 8.5	11	85	12	8	37	4.5	印刷製版	無	估計	無
	德祥印刷所	徐守箴	40,000	19.5.	M. 10.5	15	49	8	8	60	10	印刷製版	無	定	50-90
	美豐印刷所	喬振亭	16,000	17.8.	—	7	32	—	5	24	10	鑄字印刷	無	定	976
	東南印刷所	黃石秋	8,000	17.5.	M. 4.5	10	14	5	—	40	—	印刷製版	無	定	30
	三民印刷局	沈君陶	200,000	23.1.	M. 5.8	24	137	3	—	50	8	印刷製版	無	定	215
	大隆印刷局	葉常春	30,000	17.3.	E. 2.5	7	60	—	—	50	12	印刷製版	無	定	80
	新通印刷局	陶貫誠	3,200	22.1	—	6	19	—	17	30	10	印刷製版	無	定	16
	交華印刷局	程滌身	5,000	25.5	M. 10	10	28	—	6	20	—	書籍印刷	無	定	180
	華東印刷局	王毓英	60,000	17.12.	M. 27	29	118	—	15	80	8	印刷製版	無	定	100
	華東印刷局	林仲華	18,000	18.6	—	9	37	—	13	37	4.5	印刷製版	無	定	100
飲食品及煙草製造業	大同麵粉廠	卞筱卿	1,000,000	17.8.	M.&.E.720	93	153	—	—	242	12	麵粉	670萬包	6320	無
	光明汽水廠	范朋	2,500	22.9.	M. 2	3	7	—	22	30	8	汽水	1萬打	8	無
	長江汽機廠	朱運昭	1,500	25.6.	M. 2	5	5	—	—	15	2	汽機	3000	無	
	太平衛生製冰廠	于德閣	112,500	17.1.	M. 60	16	71	—	—	100	15	冰機	34	60	定
	新新製冰廠	于德閣	15,000	24.10.	M. 40	7	13	—	—	18	15	冰機	45	8.45	定
	新龍碾米機廠	趙春芳	3,000	23.4.	M. 10.5	20	30	—	—	40	6	碾米機	36	288	定
	新高碾米機廠	金寶楚	22,400	21.4.	E. 23	5	10	—	—	15	10	碾米機	1440	84	定
	高昌碾米機廠	高治中	4,000	10.9.	E. 59	6	12	—	—	12	6	碾米機	無	無	定
土石玻璃業	天津建築材料公司	韓岐山	50,000	20.10.	E. 24	4	210	—	—	18	14	磚	五百萬塊	45	無
	義合建築磚廠	孫修五	50,000	19.7.	E. 15	10	300	—	—	40	10	磚	1250萬塊	130	定
	新宏建築磚廠	李仲華	12,000	20.5.	—	4	37	—	—	—	—	青磚	無	無	
治練工業	莊興記翻砂廠	莊沈茂	2,500	22.9.	E. 25	3	7	—	22	30	8	水管機器	150噸	1915	定
木材業	順泰木號	李全惠	22,000	20.10.	E. 24	11	7	—	—	—	—	鋸洋松	500尺	2	定
公用事業	自來水廠	周梓驥	5,000,000	21.4.	E. 600	87	195	—	—	70	12	自來水	600立方尺	600	定

附註 1. 此表業別依照工業分類標準分別之。 2. 此表合於工廠登記規則第一條之規定。

# 南京市各業工廠組織資本與出產

(二十四年度)

業 別	廠數	資 本 (元)	工 人 數				原 動 力			出產品總價值 (元)	附 註
			合 計	男工	女工	童工	合 計	自 備 動 力	租 用 電 力		
<b>總 計</b>	<b>39</b>	<b>1,836,400</b>	<b>1,859</b>	<b>1640</b>	<b>20</b>	<b>199</b>	<b>72</b>	<b>8</b>	<b>94</b>	<b>7,851,560</b>	內有四 家無固 定出產 價值。
磚 瓦	2	350,000	580	580	—	—	3	3	—	262,500	
機 器	22	65,900	471	343	—	128	31	—	31	269,400	
印 刷	8	253,600	524	433	20	71	27	—	27	630,760	
麵 粉	1	1,000,000	156	156	—	—	2	1	1	6,320,000	
汽 冰	4	138,900	91	91	—	—	7	3	4	78,900	
碾 米	1	6,000	30	30	—	—	1	—	1	288,000	
鋸 木	1	22,000	7	7	—	—	1	1	—	2,000	

# 南京市工人工資與工時

(二十五年五月調查)

單 業 項 別 (元)	每 人 每 月 工 資									每日工作時間 (小時)		
	男 工			女 工			童 工			最多	最少	普通
	最高	最低	普通	最高	最低	普通	最高	最低	普通			
木材製造類	39.00	18.60	20.65	—	—	—	—	—	—	9.00	8.00	8.81
煉焦工業類	35.00	23.00	29.81	—	—	—	8.50	8.50	8.50	9.00	8.00	8.15
冶煉工業類	41.50	12.00	24.12	—	—	—	6.50	6.30	6.40	10.00	7.00	9.05
機器製造類	15.00	11.00	13.83	—	—	—	—	—	—	10.00	10.00	10.00
金屬製品製造類	57.00	12.00	28.41	—	—	—	9.00	6.30	7.28	10.00	9.00	9.66
土石製造類	10.17	10.17	10.17	—	—	—	5.20	5.20	5.20	12.00	12.00	12.00
磚瓦工業類	12.40	11.90	12.15	—	—	—	—	—	—	14.00	14.00	14.00
水電工業類	39.33	12.00	16.16	—	—	—	—	—	—	10.00	8.00	9.78
化學工業類	36.00	36.00	36.00	—	—	—	—	—	—	10.00	10.00	10.00
紡織工業類	72.00	24.00	41.25	—	—	—	15.00	15.00	15.00	8.00	8.00	8.00
織造工業類	15.00	12.00	13.82	—	—	—	—	—	—	8.00	8.00	8.00
織造工業類	34.00	01.00	16.44	—	—	—	—	—	—	10.00	9.00	9.59
織造工業類	10.00	10.00	10.00	—	—	—	—	—	—	10.00	10.00	10.00
織造工業類	17.00	17.00	17.00	—	—	—	11.00	7.00	8.770	9.00	8.00	8.36
織造工業類	15.44	6.00	10.74	6.00	4.00	4.58	—	—	—	10.00	9.00	9.41
織造工業類	25.20	15.00	20.10	12.60	5.60	8.40	—	—	—	10.00	10.00	10.00
織造工業類	25.00	7.60	14.77	—	—	—	—	—	—	12.00	8.00	9.06
織造工業類	25.00	9.57	13.93	—	—	—	—	—	—	12.00	7.00	8.78
織造工業類	24.50	9.00	12.38	—	—	—	7.50	6.50	7.210	8.00	6.00	6.92
織造工業類	13.00	8.00	10.66	—	—	—	—	—	—	10.00	10.00	10.00
織造工業類	9.00	7.00	7.57	—	—	—	—	—	—	10.00	10.00	10.00

實業

# 南京市工人工資與工時

(續上頁)

單位 業	項 (元)	別	每人每月工資									每日工作時間 (小時)		
			男工			女工			童工			最多	最少	普通
			最高	最低	普通	最高	最低	普通	最高	最低	普通			
皮革製品製造	製革業		17.00	10.00	12.38	—	—	—	6.50	5.40	6.22	8.00	8.00	8.00
食品製造	麵粉工業		34.00	8.00	18.24	—	—	—	—	—	—	12.00	12.00	12.00
	麵粉工業		60.00	12.00	17.95	—	—	—	—	—	—	12.00	12.00	12.00
	普通工業		57.00	24.00	37.05	—	—	—	—	—	—	12.00	12.00	12.00
	普通工業		18.00	12.00	13.08	—	—	—	—	—	—	12.00	12.00	12.00
	普通工業		56.00	16.00	26.95	—	—	—	—	—	—	10.00	8.00	8.38
	普通工業		21.00	13.00	18.55	—	—	—	—	—	—	10.00	8.00	8.71
	榨油業		13.50	10.80	12.15	—	—	—	—	—	—	11.00	11.00	11.00
	調味品業		20.00	12.00	13.62	—	—	—	—	—	—	12.00	8.00	9.83
	酒業		26.00	10.50	19.20	—	—	—	—	—	—	10.00	8.50	8.83
	普通工業		14.00	11.50	13.58	—	—	—	—	—	—	10.00	8.50	8.75
	糖果業		11.00	10.00	10.50	—	—	—	—	—	—	6.00	6.00	6.00
化學工業	搪瓷業		23.00	13.00	18.30	—	—	—	6.00	6.00	6.00	10.00	10.00	10.00
造紙及紙製業	紙類印刷業		20.00	7.00	12.50	—	—	—	6.20	5.30	5.70	10.00	8.00	8.40
印刷工業	鉛字印刷業		55.00	24.00	38.40	—	—	—	—	—	—	9.00	9.00	9.00
	鉛字印刷業		69.00	10.00	23.19	—	—	—	12.00	8.00	8.15	9.00	8.00	8.89
	鉛字印刷業		56.00	10.00	21.19	—	—	—	12.00	8.80	9.37	9.00	9.00	9.00
	鑄字工業		54.00	11.00	22.16	—	—	—	12.00	8.00	9.13	9.00	8.00	8.86
	鑄字工業		45.00	12.00	23.74	—	—	—	12.00	9.00	9.54	9.00	8.00	8.71
飾物儀器製造	飾物業		25.50	13.00	19.10	—	—	—	12.00	8.00	8.21	8.50	8.00	8.33

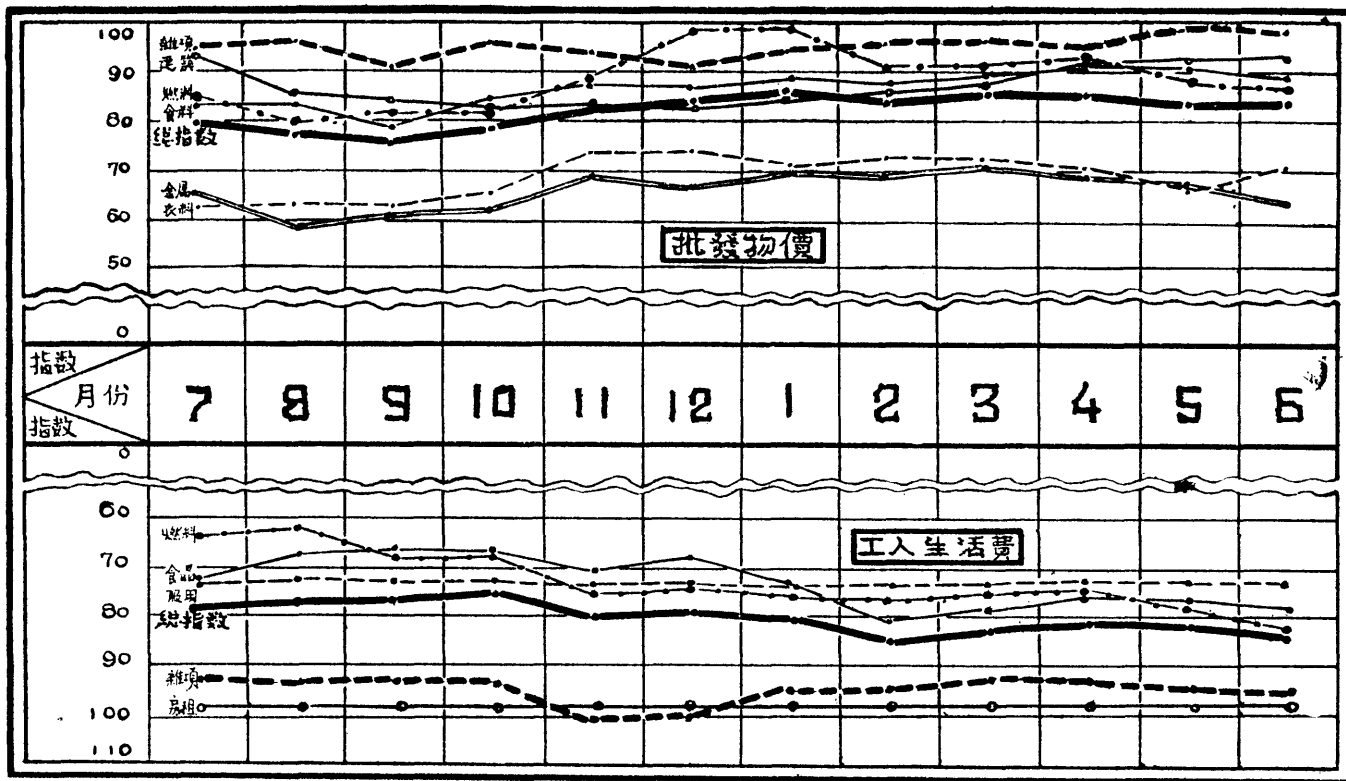
附

註

表內每業在未註明何種工人者，均係製造工人。

# 南京市批發物價及工人生活費指數比較圖

(二十四年度)





# 南京市批發物價指數

(二十四年度)

項 數 年 月	類 別	總 指 數	食 料 類	衣 料 類	燃 料 類	金 屬 電 氣 類	建 築 材 料 類	雜 項 類
		106	43	16	10	12	11	9
二十四年七	月	79.00	83.40	62.40	84.30	65.60	92.20	93.60
八	月	76.90	83.40	63.30	79.80	58.40	85.20	95.80
九	月	75.00	79.00	62.40	80.10	60.80	83.70	90.10
十	月	78.10	83.90	65.10	81.50	61.90	81.50	95.90
十一	月	82.83	87.30	74.00	88.10	69.40	83.10	93.40
十二	月	82.90	86.50	74.40	98.10	66.50	82.60	90.60
二十五年一	月	84.20	89.20	70.80	98.80	70.20	83.80	93.60
二	月	83.30	87.60	73.20	90.20	69.90	85.20	95.70
三	月	84.50	89.80	72.60	91.20	70.50	87.40	96.40
四	月	84.70	91.00	70.30	92.40	69.50	91.20	94.30
五	月	83.30	90.50	66.40	87.80	67.00	91.80	99.80
六	月	82.90	89.20	70.50	87.20	64.00	92.30	98.80

# 南京市工人生活費指數

基期：十九年=100

(二十四年度)

公式：加權算術平均

指 年 月	類 別	總 指 數	食 品 類					服 用 類	房 租 類	燃 料 類	雜 項 類
			平 均	蔬 菜	肉 食	糧 食	其 他				
二十四年七	月	79.70	73.12	59.70	73.51	72.74	80.67	73.49	98.40	63.70	93.68
八	月	77.20	68.57	73.20	64.91	64.23	80.23	72.53	98.40	62.68	94.07
九	月	76.99	67.33	68.14	59.37	62.45	85.35	73.01	98.40	68.96	93.92
十	月	76.58	66.82	54.59	59.42	65.30	82.18	72.89	98.40	67.19	93.93
十一	月	80.73	70.52	61.17	59.53	68.02	89.46	73.92	98.40	74.01	100.66
十二	月	79.71	68.79	68.50	58.69	62.15	93.50	73.52	98.40	74.02	100.37
二十五年一	月	80.79	72.49	101.40	64.58	61.39	92.72	72.85	98.40	75.79	96.16
二	月	85.17	80.77	142.19	74.07	67.05	90.63	72.60	98.40	75.37	95.74
三	月	83.63	79.30	121.78	67.08	70.22	90.25	73.03	98.40	73.35	93.14
四	月	81.78	75.29	66.60	68.26	71.74	93.97	72.57	98.40	74.94	94.10
五	月	82.44	75.60	56.23	79.31	71.20	94.50	72.65	98.40	77.61	95.32
六	月	84.46	78.29	56.17	87.25	73.73	95.36	72.62	98.40	82.19	96.23

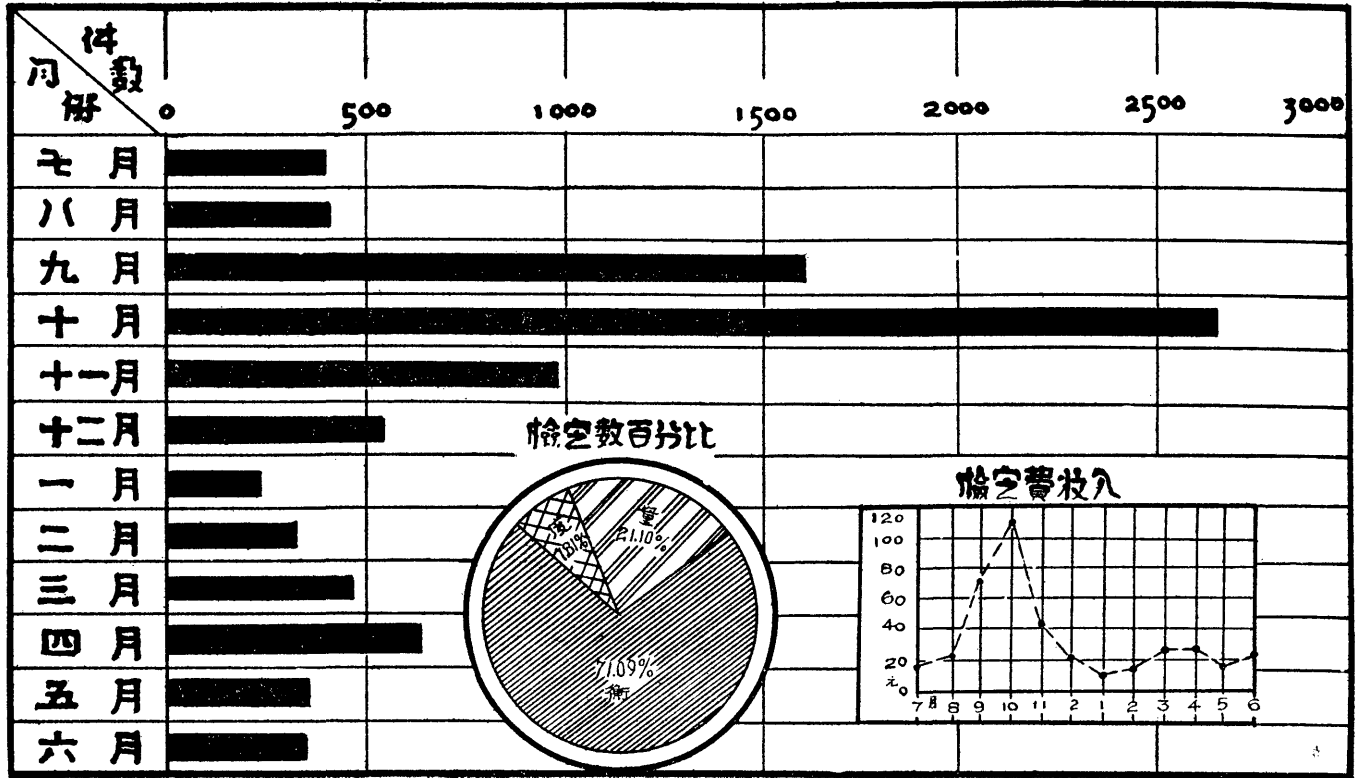
# 南京市勞資糾紛案件關係職工及廠號

(二十四年度)

年 月	業 別	案 件 數			關 係 職 工 數				關 係 廠 號 數		
		合 計	上 月 未 件	本 月 發 件	合 計	男	女	童	合 計	上 月 未 了 數	本 月 發 生 數
二十四年七月	輪船招商局	1	—	1	30	30	—	—	1	—	1
	天樂池浴堂	1	—	1	1	1	—	—	1	—	1
八月	揚子麵粉廠	1	—	1	276	276	—	—	1	—	1
	煤商一戴鼎榮	1	—	1	161	161	—	—	1	—	1
九月	各轉運商店	1	—	1	337	337	—	—	64	—	64
	本市各浴堂	1	—	1	1,697	1,697	—	—	85	—	85
十月	莊興記器機廠	1	—	1	13	13	—	—	1	—	1
	—	—	—	—	—	—	—	—	—	—	—
十一月	—	—	—	—	—	—	—	—	—	—	—
	—	—	—	—	—	—	—	—	—	—	—
十二月	輪船招商局	1	—	1	30	30	—	—	1	—	1
	新洲浴堂	1	—	1	56	53	—	—	1	—	1
二十五年一月	—	—	—	—	—	—	—	—	—	—	—
	—	—	—	—	—	—	—	—	—	—	—
二月	華盛頓服裝店	1	—	1	14	14	—	—	1	—	1
	—	—	—	—	—	—	—	—	—	—	—
三月	玉與池浴堂	1	—	1	16	16	—	—	1	—	1
	慶大綢布店	1	—	1	1	1	—	—	1	—	1
四月	亞美綢布店	1	—	1	146	143	—	—	1	—	1
	漢藏文化印書館	1	—	1	6	6	—	—	1	—	1
五月	新鄭永記營造廠	1	—	1	56	56	—	—	1	—	1
	都北輪船公司	1	—	1	72	72	—	—	1	—	1
六月	新三都浴堂	1	—	1	2	2	—	—	1	—	1
	—	—	—	—	—	—	—	—	—	—	—
六月	中央大觀園浴堂	1	—	1	1	1	—	—	1	—	1
	—	—	—	—	—	—	—	—	—	—	—

# 南京市檢定度量衡器具及檢定費收入比較表

(二十四年度)



# 南京市度量衡器具檢定

(二十四年度)

件 數 年 月	類 別	總 計	度 器	量 器	衡 器
<b>總</b>	<b>計</b>	8,989	702	1,897	6,390
二十四年七	月	405	16	215	174
八	月	409	10	184	215
九	月	1,597	144	183	1,270
十	月	2,649	292	183	2,174
十一	月	989	52	182	755
十二	月	537	46	85	406
二十五年一	月	236	13	59	164
二	月	327	10	129	188
三	月	474	4	216	254
四	月	648	87	193	368
五	月	365	—	140	225
六	月	353	28	128	197

# 南京市度量衡檢定費收入

(二十四年度)

檢 定 費 (元)	類 別	總 計	度 器	量 器	衡 器
<b>總</b>	<b>計</b>	<b>406.90</b>	<b>6.10</b>	<b>79.42</b>	<b>321.38</b>
二十四年	七月	17.46	0.16	7.55	9.75
	八月	21.93	0.10	7.29	14.54
	九月	70.61	1.27	12.19	57.15
	十月	110.03	2.14	7.81	100.08
	十一月	43.62	0.52	7.32	35.78
	十二月	24.92	0.49	3.69	20.74
二十五年	一月	10.91	0.08	2.58	8.25
	二月	15.65	0.15	3.65	11.85
	三月	26.22	0.02	8.65	16.55
	四月	26.39	0.89	7.20	18.30
	五月	18.32	—	6.02	12.30
	六月	21.84	0.28	5.47	16.09

# 南京市量器檢查

(二十四年度)

數量業別 年 月	總 計	米 糧 業	斛 業	附 註
總 計	1,575	1,447	128	本市量器，早經 換用新制，上列 數字，為復檢合 格之數量。
二十四年七月	—	—	—	
八 月	—	—	—	
九 月	—	—	—	
十 月	—	—	—	
十一月	—	—	—	
十二月	75	—	75	
二十五年一月	53	—	53	
二 月	661	661	—	
三 月	786	786	—	
四 月	—	—	—	
五 月	—	—	—	
六 月	—	—	—	

# 南京市衡器檢查

(二十四年度)

項 年	菜 場 地 名 別 月	總 計	中	水	唱	科	下	洪	淮	白	程	通	漢	倉	丁	糖	武	浦	北	三	太	八	彩	附 註												
			華 門	西 門	經 樓	巷	關	公 祠	清 橋	下 路	閣 老 巷	濟 門	西 門	頂	家 橋	坊 橋	定 橋	口	門 橋	牌 樓	平 橋	府 塘	霞 街													
總	計	27 2175	3 163	2 157	1 83	3 444	1 119	1 72	1 68	1 57	1 56	1 52	1 26	1 61	1 121	1 167	1 42	1 57	1 130	1 51	1 89	2 109	1 51	本表所列件數均係沒收非法器具之數量。												
廿四年七	月	—	—	—	—	—	—	—	—	—	—	—	—	—	—	—	—	—	—	—	—	—	—		本表所列件數均係沒收非法器具之數量。											
八	月	—	—	—	—	—	—	—	—	—	—	—	—	—	—	—	—	—	—	—	—	—	—			本表所列件數均係沒收非法器具之數量。										
九	月	10 919	1 95	1 119	1 83	1 198	1 119	1 72	1 68	1 57	1 56	1 52	—	—	—	—	—	—	—	—	—	—	—				本表所列件數均係沒收非法器具之數量。									
十	月	9 744	—	—	—	—	—	—	—	—	—	—	1 26	1 61	1 121	1 167	1 42	1 57	1 130	1 51	1 89	—	—					本表所列件數均係沒收非法器具之數量。								
十一	月	—	—	—	—	—	—	—	—	—	—	—	—	—	—	—	—	—	—	—	—	—	—						本表所列件數均係沒收非法器具之數量。							
十二	月	—	—	—	—	—	—	—	—	—	—	—	—	—	—	—	—	—	—	—	—	—	—							本表所列件數均係沒收非法器具之數量。						
廿五年一	月	—	—	—	—	—	—	—	—	—	—	—	—	—	—	—	—	—	—	—	—	—	—								本表所列件數均係沒收非法器具之數量。					
二	月	—	—	—	—	—	—	—	—	—	—	—	—	—	—	—	—	—	—	—	—	—	—									本表所列件數均係沒收非法器具之數量。				
三	月	—	—	—	—	—	—	—	—	—	—	—	—	—	—	—	—	—	—	—	—	—	—										本表所列件數均係沒收非法器具之數量。			
四	月	7 463	1 19	1 38	—	2 246	—	—	—	—	—	—	—	—	—	—	—	—	—	—	—	2 109	1 51											本表所列件數均係沒收非法器具之數量。		
五	月	—	—	—	—	—	—	—	—	—	—	—	—	—	—	—	—	—	—	—	—	—	—												本表所列件數均係沒收非法器具之數量。	
六	月	1 49	1 49	—	—	—	—	—	—	—	—	—	—	—	—	—	—	—	—	—	—	—	—													本表所列件數均係沒收非法器具之數量。



# 南京市度量衡器製造商概況

(二十四年度)

名稱	經理姓名	登記時期	執照號數	資 本	工 人 數	本 年 度 出 品 數 量		
						度 器	秤 器	衡 器
<b>總 計</b>	—	—	—	—	51	386	753	6,648
紀湧盛	王正銀	二十年六月	1	200	3	—	—	61
徐長和	徐友才	二十一年三月	32	30	1	—	—	130
甘春源	甘祥麟	二十年十一月	24	80	2	—	—	135
李復興	李增康	二十年十月	10	60	3	—	—	140
陳永和	陳前慈	二十年十月	13	100	2	—	—	410
陳永和	陳恩福	二十年十月	18	50	2	10	—	367
徐永和	徐永壽	二十一年三月	33	30	2	—	—	332
丁泰興	丁仁錫	二十年十月	8	100	2	160	—	352
萬錦川	葛希仁	二十年七月	2	500	4	—	753	—
賀森泰	賀廣興	二十年十月	12	80	3	14	—	524
鈺和祥	徐再祿	二十年十月	16	100	2	5	—	554
陳祥興	陳永順	二十二年五月	38	50	2	—	—	543
陳順興	陳榮保	二十二年七月	39	—	—	—	—	89
雍天和	黃起金	二十年十月	17	40	2	10	—	75

# 南京市度量衡器製造商概況

(續上頁)

名稱	經理姓名	登記時期	執照號數	資本	工人人數	本年度出品數量		
						度量器	量器	衡器
張泰和	張宗山	二十四年十月	44	10	1	—	—	54
蔣永和	蔣士明	二十年十月	19	60	2	5	—	485
昇記	范東昇	二十一年四月	35	30	1	5	—	414
楊湧興	楊裕成	二十年十月	22	80	2	6	—	317
炳記永和	賈芝本	二十年十一月	25	100	2	159	—	307
馮和興	馮樹森	二十年十月	15	120	2	—	—	214
杜源盛	杜松山	二十年十月	7	300	5	—	—	212
吳恆盛	吳其鈞	二十年十月	11	50	1	—	—	190
何萬源	何慶林	二十三年十二月	43	20	1	—	—	159
曹錦泰	曹長泰	二十年十月	14	100	2	—	—	136
王永興	王金奎	二十三年五月	41	40	1	—	—	158
范同興	范炳森	二十三年五月	42	—	—	—	—	113
楊源興	楊仁福	二十二年五月	40	—	1	—	—	81
范新茂	范振才	二十年十二月	27	100	1	—	—	47
楊泰山	楊國林	二十一年四月	34	30	1	12	—	39
邵祥興	邵傳有	二十五年五月	48	40	1	—	—	16

# 南京市鐵路運輸進出口貨物數量

(二十四年度)

年 月	貨 別	總 計			進 口 貨			出 口 貨		
		合 計	洋 貨	土 貨	合 計	洋 貨	土 貨	合 計	土 貨	其 他
<b>總 計</b>		<b>124,745</b>	<b>19,832</b>	<b>104,913</b>	<b>119,320</b>	<b>19,832</b>	<b>99,488</b>	<b>5,425</b>	<b>5,425</b>	<b>—</b>
二十四年	七 月	13,952	97	13,855	12,577	97	12,480	1,375	1,375	—
	八 月	10,066	160	9,906	9,116	160	8,956	950	950	—
	九 月	8,647	145	8,502	8,347	145	8,202	300	300	—
	十 月	10,669	100	10,569	9,994	100	9,894	675	675	—
	十一月	11,338	1,005	10,333	11,088	1,005	10,083	250	250	—
	十二月	9,445	245	9,200	9,395	245	9,150	50	50	—
二十五年	一 月	9,042	225	8,817	8,917	225	8,692	125	125	—
	二 月	7,071	1,500	5,571	6,721	1,500	5,221	350	350	—
	三 月	10,288	3,050	7,238	9,813	3,050	6,763	475	475	—
	四 月	8,733	2,155	6,578	8,658	2,155	6,503	75	75	—
	五 月	13,623	7,255	6,368	13,573	7,255	6,318	50	50	—
	六 月	11,871	3,895	7,976	11,121	3,895	7,226	750	750	—

# 南京市公司註冊

(二十四年度)

事業種類及公司區別				家數	實繳資本	
總計				35	13,562,800(元)	
農 業	合無兩股 股	限合份 份	公公 有兩	計司	—	—
				司	—	—
				限	—	—
				合	—	—
				計	—	—
礦 業	合無兩股 股	限合份 份	公公 有兩	計司	1	1,500,000
				司	—	—
				限	—	—
				合	1	1,500,000
				計	—	—
工 業	合無兩股 股	限合份 份	公公 有兩	計司	6	219,000
				司	—	—
				限	—	—
				合	6	219,000
				計	—	—
商 業	合無兩股 股	限合份 份	公公 有兩	計司	26	11,808,800
				司	3	102,000
				限	2	7,000
				合	21	11,699,800
				計	—	—
交 通 運 輸	合無兩股 股	限合份 份	公公 有兩	計司	2	35,000
				司	—	—
				限	2	35,000
				合	—	—
				計	—	—

# 南京市商業註冊

(二十五年調查)

總計		金融類		娛樂類		建築材料類		營造類		傢具類		冶煉類		機器及金屬品類		交通類	
家數	資本	家數	資本	家數	資本	家數	資本	家數	資本	家數	資本	家數	資本	家數	資本	家數	資本
543	1,847,320	8	37,100	1	10,000	18	48,300	11	235,200	12	23,800	10	23,300	41	1,18,000	21	87,850

土石玻璃類		化學工業化粧品類		紡織工業類		服用品類		橡皮工業類		書店文具儀器印刷		飾物類		飲食品及烟草類		其他	
家數	資本	家數	資本	家數	資本	家數	資本	家數	資本	家數	資本	家數	資本	家數	資本	家數	資本
9	21,900	31	88,400	24	124,600	62	209,300	2	4,500	39	121,250	21	33,940	151	375,560	82	284,020

# 南京市核發菸酒牌照

(二十四年度)

季 別	菸 類 牌 照									酒 類 牌 照							洋 酒 類 牌 照					
	合 計	整 賣			零 賣					合 計	整 賣			零 賣				合 計	整 賣		零 賣	
		甲	乙	丙	甲	乙	丙	丁	戊		甲	乙	丙	甲	乙	丙	丁		甲	乙		
總 計	12237	74	7	223	34	224	2410	5094	4171	6888	14	15	55	412	249	2374	1899	513	2	43	129	269
二 十 四 年 秋	3124	22	4	72	10	72	586	1317	1041	1720	5	3	11	106	519	619	457	164	—	16	56	92
二 十 四 年 冬	3122	19	1	55	7	55	608	1313	1064	1782	3	4	14	102	535	625	499	126	1	10	41	74
二 十 五 年 春	3042	19	1	53	9	52	615	1256	1037	1708	3	4	15	100	538	586	462	124	1	9	41	73
二 十 五 年 夏	2949	14	1	43	8	45	601	1208	1029	1678	3	4	15	104	527	544	481	99	—	8	41	50

# 南京市錢莊資力概況

(二十四年十二月調查)

錢莊名稱	實收股本 (元)	各項存款 (元)
<b>總計</b>	<b>100,900</b>	<b>276,750</b>
通和莊	17,000	100,000
福康莊	20,000	60,000
長和莊	7,000	50,000
怡康莊	4,000	40,000
榮和莊	3,000	21,000
信餘莊	2,000	2,000
聚源莊	1,500	500
慶豐莊	1,000	—
沈成元莊	1,000	2,500
洪大莊	600	450
裕大莊	10,000	—

錢莊名稱	實收股本 (元)	各項存款 (元)
天盛莊	500	300
森源莊	5,000	—
恆康莊	2,000	—
慎康莊	1,000	—
祥豐莊	1,000	—
同興莊	4,500	—
裕豐莊	1,000	—
泰祥莊	800	—
德餘莊	6,000	—
鎮泰莊	1,000	—
鼎元莊	1,000	—
仁泰昌莊	10,000	—

# 南京市合作社事業統計

( 二十五年六月調查 )

類 項 別	總 計	信 用	生 產	運 銷	消 費	公 用	兼 營
社 數	66	54	2	1	5	2	2
社 員 數	4,275 <sup>人</sup>	2,281 <sup>人</sup>	38 <sup>人</sup>	215 <sup>人</sup>	1,564 <sup>人</sup>	82 <sup>人</sup>	95 <sup>人</sup>
股 金	36,833 <sup>元</sup>	5,110 <sup>元</sup>	274 <sup>元</sup>	900 <sup>元</sup>	19,084 <sup>元</sup>	11,000 <sup>元</sup>	465 <sup>元</sup>



# 南京市合作社一覽表

(二十五年六月調查)

社名	登記日期			理監事主席姓名		社員人數	社股金額	社址
	年	月	日	理事	監事			
有限責任南京市一五信用合作社	24	11	11	孫芳	李澤蒼	24	9360	水西門堂子街37
有限責任南京市蘭園住宅公用合作社	25	1	20	顧毓璪	鄒樹文	62	10200	大行宮新華銀行
有限責任南京市華興馬車公用合作社	25	1	29	程振武	張玉順	20	800	本京光華西街41
有限責任南京市華倫絲織錦緞生產合作社	25	2	11	張守直	鄧昌德	31	360	本京平章巷51
有限責任南京市濟濟生產信費合作社	25	2	28	鄧昌德	施惠生	30	335	本京青石街16
有限責任中央政治學校消費合作社	25	3	26	吳挹峯	吳楷	336	1346	本京豐富路
有限責任首都厚生消費合作社	25	5	28	李一民	林英	1056	5525	雨花路
無限責任南京市中勝村信用合作社	24	11	11	許德為	劉茂全	55	110	上新河中勝村1
無限責任南京市小崗下村信用合作社	24	11	11	王正明	李長榮	31	62	燕子磯小崗下村
無限責任南京市橫壩村信用合作社	24	11	11	王久祥	徐貴福	40	80	上新河橫壩村99
無限責任南京市壽帶村信用合作社	24	11	11	費寬森	陳漢榮	41	82	上新河壽帶村3
無限責任南京市誠實上村信用合作社	24	11	11	陳伯龍	余永堂	27	54	燕子磯誠實上村
無限責任南京市永定東村信用合作社	24	11	11	沈子韶	詹福才	60	120	上新河永定東村
無限責任南京市平良村信用合作社	24	11	25	王植三	王正文	34	68	上新河平良村3
無限責任南京市蓮花村信用合作社	24	12	14	徐魁發	徐魁發	70	172	上新河蓮花村59
無限責任南京市和平村信用合作社	24	12	14	穆廣富	穆廣森	45	90	上新河和平村25
無限責任南京市旂桿上村信用合作社	24	12	14	丁俊侯	陳岳嵐	49	98	上新河旂桿村82

# 南京市合作社一覽表

(續上頁)

社名	登記日期			理監事主席姓名		社員人數	社股金額	社址
	年	月	日	理事	監事			
無限責任南京市孫家莊村信用合作社	24	12	14	王錦焜	王兆富	41	82	孝陵區孫家莊村
無限責任南京市積善村信用合作社	24	12	20	張南洲	劉長元	51	104	上新河積善村40
無限責任南京市興隆村信用合作社	24	12	20	徐金海	陳啓興	85	170	上新河興隆村21
無限責任南京市紅莊村信用合作社	24	12	24	丁熊飛	耿雲山	35	70	上新河紅莊村27
無限責任南京市圓通村信用合作社	24	12	25	王永昇	袁學金	69	140	上新河圓通村72
無限責任南京市旗桿下村信用合作社	24	12	24	陳卓光	范士鐸	60	122	上新河旗桿村149
無限責任南京市廠圩村信用合作社	24	12	25	汪亞蘇	李長全	65	130	上新河廠圩村11
無限責任南京市東壽村信用合作社	24	12	25	王定于	吳永海	34	70	上新河東壽村19
無限責任南京市石婆廟村信用合作社	24	12	25	王翰臣	王金奎	40	80	孝陵區石婆廟村
無限責任南京市永定北村信用合作社	24	12	26	夏雲峯	張子良	46	92	上新河永定村31
無限責任南京市伏家橋村信用合作社	24	12	26	戴鎔生	戴明禮	45	90	燕子磯簡易校內
無限責任南京市永定南村信用合作社	24	12	27	季竹軒	汪言武	42	84	上新河永定村2
無限責任南京市永定西村信用合作社	24	12	27	葉玉成	許樹棠	39	78	上新河永定西村
無限責任南京市婁家莊村信用合作社	24	12	28	王如彬	徐義財	20	40	燕子磯婁家莊村
無限責任南京市積賢村信用合作社	25	1	25	蔡永康	張桂芳	50	100	上新河積賢村26
無限責任南京市白馬村信用合作社	25	1	25	毛忠華	丁存濟	62	128	上新河白馬村40
無限責任南京市河後南街信用合作社	25	1	25	沈永金	劉遠林	41	92	上新河南後街村

# 南京市合作社一覽表

(續上頁)

社名	登記日期			理監事主席姓名		社員人數	社股金額	社址
	年	月	日	理事	監事			
無限責任南京市雙龍村信用合作社	25	1	25	趙覺民	陳允疇	68	136	上新河雙龍廟內
無限責任南京市青石村信用合作社	25	1	25	袁慶安	汪善金	70	142	上新河青石村32
無限責任南京市白鶯村信用合作社	25	1	25	沈鴻鵬	沈鴻仁	36	72	上新河白鶯村47
無限責任南京市王家莊村信用合作社	25	1	25	王生有	馮廣玉	31	62	孝陵區王家村19
無限責任南京市李盛村信用合作社	25	1	25	胡漢卿	夏會生	67	134	上新河李盛村79
無限責任南京市清江上村信用合作社	25	2	2	楊邦才	劉萬洲	35	156	上新河鳳凰東街
無限責任南京市黃包車夫信用消費合作社	25	2	11	靖步坦	陸在崙	65	130	江蘇民教館內
無限責任南京市上伍旗村信用合作社	25	2	11	周煜坤	楊萬鑫	34	68	燕子磯上伍旗村
無限責任南京市曉莊信用合作社	25	2	11	陳金祿	唐夙榮	34	68	和平門曉莊農校
無限責任南京市崗子村信用合作社	25	2	24	程班銀	沈金龍	30	32	燕子磯崗子村18
無限責任南京市餘糧莊信用合作社	25	3	10	孫順林	金德銀	38	76	馬羣鎮餘糧莊
無限責任南京市大中河村信用合作社	25	3	10	蔡志扮	狄連泰	39	78	上新河中河村43
無限責任南京市永定下村有用合作社	25	3	14	蕭靜仁	楊維好	41	82	上新河永定下村
無限責任南京市奮鬥村信用合作社	25	3	14	王長洲	涂正貴	16	34	燕子磯奮鬥村66
無限責任南京市張化村信用合作社	25	3	14	張元龍	葛文江	20	40	燕子磯張化村1
無限責任南京市鳳林上村信用合作社	25	3	18	繆進賢	胡有學	45	90	上新河鳳林上村
無限責任南京市鳳林下村信用合作社	25	3	25	魏席珍	董乘倫	48	98	上新河鳳林下村

# 南京市合作社一覽表

(續上頁)

社名	登記日期			理監事主席姓名		社員人數	社股金額	社址
	年	月	日	理事	監事			
無限責任南京市金勝村信用合作社	25	6	5	朱謀庭	唐柏林	30	60	上新河金勝村17
無限責任南京市寇家村信用合作社	25	5	16	康榮雲	陳長本	40	80	上新河寇家村17
無限責任南京市仁勝村信用合作社	25	5	1	趙端祥	易廣清	37	74	上新河仁勝村1
無限責任南京市中埂村信用合作社	25	3	18	趙發良	趙朝有	36	72	上新河中埂村5
無限責任南京市皇木廠後信用合作社	25	4	16	尤棟臣	呂炳南	27	344	上新河皇木廠
無限責任南京市賈家村信用合作社	25	6	5	賈德來	汪啓賢	38	76	上新河賈家村
無限責任南京市北圩下村信用合作社	25	5	28	陳金樹	徐耀庭	32	108	上新河北圩下村
無限責任南京市東隆村信用合作社	25	4	9	國玉春	許九林	34	68	上新河東東隆26
無限責任南京市安東村信用合作社	25	6	10	王傳華	戚榮才	26	52	上新河安東村66
無限責任南京市新埂村信用合作社	25	5	4	王興仁	郭明福	40	80	上新河新埂村33
無限責任南京市光明信用合作社	25	6	5	馮斌甲	陶作新	3	120	本京大奎福巷
無限責任南京市下塢村互濟消費合作社	25	5	25	饒第先	戴梧岡	27	2505	本京下塢村
保證責任南京市仙鶴門消費運銷合作社	25	3	10	金永杓	曹學五	121	348	孝陵區仙鶴門
保證責任南京市縫紉生產合作社	25	2	28	韋肅珍	嚴雲棟	7	14	江蘇民教館內
保證責任南京市八卦洲運銷消費合作社	25	3	10	關壽林	方 楫	215	900	八 卦 洲

# 南京市典當業概況

(二十四年度)

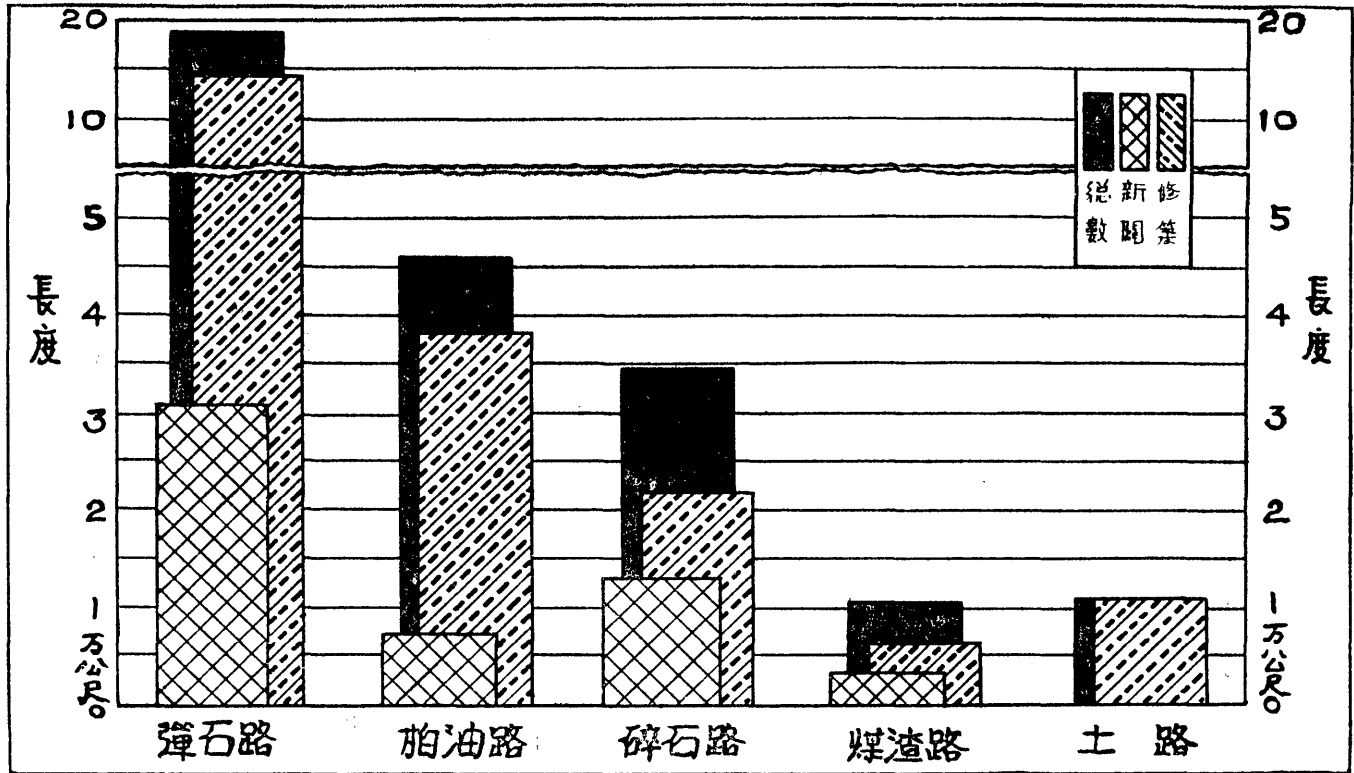
名 稱	店 員 人 數	資 本 數 (元)	每 年 營 業 金 額 (元)
<b>總 計</b>	<b>202</b>	<b>1,250,000</b>	<b>7,742,864</b>
公 濟 公 典	56	500,000	2,200,000
協 濟 公 典	52	300,000	1,300,000
會 濟 典	46	300,000	4,000,000
同 濟 接 典	18	5,000	78,000
元 濟 接 典	11	4,000	70,000
隆 濟 接 典	13	4,000	70,000
順 濟 接 典	6	2,000	24,864

工

務

# 南京市道路工程成績表

(二十四年度)



# 南京市道路工程統計

(二十四年度)

年 月	工程種類	碎石路 (公尺)	彈石路 (公尺)	柏油路 (公尺)	煤渣路 (公尺)	土路 (公尺)
<b>總</b>	<b>計</b>	<b>13,183.40</b>	<b>31,611.70</b>	<b>7,893.50</b>	<b>3,884.50</b>	—
二十四年	七月	2,567.50	3,255.10	—	—	—
	八月	—	712.50	—	—	—
	九月	—	—	—	—	—
	十月	164.00	2,800.00	—	—	—
	十一月	4,284.00	866.60	2,115.00	—	—
	十二月	—	1,124.00	—	—	—
二十五年	一月	—	1,212.00	—	1,139.00	—
	二月	277.00	5,309.30	—	518.50	—
	三月	—	9,092.80	—	2,227.00	—
	四月	3,482.90	563.00	689.20	—	—
	五月	2,408.00	6,147.40	3,749.30	—	—
	六月	—	529.00	1,340.00	—	—



# 南京市新闢道路工程

(二十四年度)

工 程 名 稱	路面種類	長 度 (公尺)	寬 度 (公尺)	建 築 費 (元)	完 成 日 期
莫 愁 路	柏 油	1,518.50	22.00	81,094.13	二十四年八月
雲 南 路 南 段	碎 石	521.00	6.00	6,064.05	二十四年七月
南 通 路 (第 一 期)	石 片	463.00	5.00	4,99.85	二十四年九月
廣 州 路 (第 一 期)	碎 石	2,567.50	6.00	43,082.57	三十四年九月
上 海 路 (第 一 期)	碎 石	2,119.00	7.00	30,765.14	二十四年十月
珠 江 路	柏 油	2,115.00	28.00	139,639.50	二十四年十月
多 倫 路	碎 石	1,672.00	7.00	11,293.00	二十五年三月
黑 察 福 等 路	彈石(煤屑)	4,367.31	5.50	47,162.40	二十五年七月
鎮 江 路	彈 石	534.00	7.00	3,914.82	二十五年六月
昇 州 路	柏 油	1,159.00	8.00	136,706.20	二十五年四月
建 康 路 第 一 段	柏 油	268.50	28.00		二十五年四月
新住宅區第四區道路及下水道	碎 石	6,538.00	不一	106,757.92	二十五年五月

# 南京市新築城外及近郊道路工程

(二十四年度)

工 程 名 稱	路面種類	長 度		寬 度		建 築 費		完 工 日 期
		(公尺)		(公尺)		(元)		
挹江門外輪渡碼頭道路	碎石	40.00		12.60		1,203	36	二十四年 四月
通濟門外道路	彈石	1,373.40		6.00		3,282	14	二十四年 四月
京湖路北段	彈石	1,025.00		4.50		3,483	00	二十四年 四月
下關歸雲堂遺路	彈石	920.00		3.00		2,070	00	二十四年 七月
下關和記行遺路	彈石	1,424.60		3.00		2,009	35	二十四年 八月
玄武門外遺路	碎石	368.00		22.00		2,852	60	二十四年 十月
浦口小河西遺路	彈石	1,212.00		2.00		1,672	56	二十五年 一月
降低雨花路路面	碎石	175.00		15.00		7,462	80	二十五年 二月
環湖路	彈石	4,177.00		6.50		26,625	85	二十五年 二月
通外砲二旅至教導隊道路	彈石	2,573.00		4.50		3,568	72	二十五年 二月
遺族女校至兵工學校遺路	彈石	不一		4.50		14,200	93	二十五年 三月
東岳廟至通二團遺路	彈石	968.00		5.00		3,690	74	二十五年 三月
五貴橋遺路	彈石	352.00		5.00		2,233	30	二十五年 三月
漢中門至三汊河遺路	彈石	4,246.00		3.00		6,027	42	二十五年 三月
通江路	彈石	483.00		10.00		10,487	78	二十五年 四月
北河口至無線電台遺路	彈石	975.00		4.00		4,232	66	二十五年 四月
五洲公園翠州遺路	碎石	不一		不一		10,463	50	二十五年 五月

# 南京市修築道路及溝管工程

(二十四年度)

工 程 種 類 年 度	柏 油 路 (平公)	彈 石 路 (平公)	碎 石 路 (平公)	土 路 (平公)	煤 灰 路 (平公)	裝 溝 管 (公尺)	清 溝 (公尺)
總 計	38,530.00	146,382.00	21,639.00	11,332.00	6,885.00	8,698.00	81,199.00
上 半 年 度	21,175.00	52,140.00	31,744.00	838.00	4,207.00	4,675.00	43,227.00
下 半 年 度	17,355.00	94,242.00	79,895.00	10,494.00	2,678.00	4,023.00	37,972.00

# 南京市翻築及放寬道路工程

(二十四年度)

工 程 名 稱	路面種類	長 度 (公尺)	寬 度 (公尺)	建 築 費 (元)	完 成 日 期
翻築蘆蓆營道	彈石	477.00	2.50	1,001.70	二十四年四月
建築石青陽先生墓道	彈石	515.00	2.50	893.90	二十四年六月
放寬中山北路廣東路交叉道	柏油彈石	52.00	2.60	19,599.09	二十四年七月
翻築大王府巷道	彈石	499.50	4.00	3,011.30	二十四年八月
放寬大豐富巷道	彈石	24.50	6.00	205.05	二十四年八月
建築四所村第三部份道路	彈石	不一	—	1,242.80	二十四年九月
建築中山路山西路廣場	柏油	不一	—	6,647.15	二十四年十月
漢中路加鋪柏油	柏油	1,606.25	4.00	4,144.12	二十四年十月
放寬中山北路熱河路交叉口	柏油	不一	—	1,541.25	二十四年十月
改築北極閣道	彈石	300.00	不一	1,225.00	二十四年十一月
放寬政試院至成賢街道路	碎石	100.00	8.00	5,160.00	二十四年十一月
翻築菜市口及火藥局兩道路	彈石	1,600.00	4.50	7,375.10	二十四年十二月
翻築籌市口道	彈石	38.00	2.50	779.00	二十四年十二月
放寬中山北路自乾河沿至鼓樓	水泥彈石	910.00	1.10	80,909.65	二十五年一月
放寬中山北路江邊一段道	柏油	250.00	2.00	20,715.00	二十五年一月
翻築青石橋至蘆蓆營道	彈石	732.00	2.50	1,555.50	二十五年三月
鋪築中央路正式路面	柏油	1,280.00	—	19,879.35	二十五年五月
建築中央商場前人行慢車道	水泥彈石	106.40	不一	2,834.26	二十五年五月
建築交通部東邊慢車道	彈石	370.00	—	1,221.05	二十五年五月
放寬碑亭巷至成賢街道	柏油	1,340.00	7.00	31,802.44	二十五年六月

# 南京市建築橋樑工程

(二十四年度)

工 程 名 稱	建 築 材 料	建 築 費 (元)	完 工 日 期
建築倉波門二遺橋	磚 石	1,269.90	二十四年六 月
建築體育場便橋	松 木	1,540.00	二十四年七 月
建築文津橋	鋼 筋 水 泥	12,100.00	二十四年八 月
建築珍珠橋	鋼 筋 水 泥	12,158.12	二十四年十二月
建築新河口木橋	松 木	868.00	二十五年一 月

# 南京市下水道工程

(二十四年度)

項 別 類 別		已 完 工 程		未 完 工 程	
		數 量	工 程 費 (元)	數 量	工 程 費 (元)
防 水 部 份	涵 閘 水 閘 (座)	12	46,183.11	1	1,479.05
	抽 水 站 (座)	1	22,636.26	—	—
	混 凝 土 堤 (公尺)	627.22	12,308.88	—	—
	土 堤 (公尺)	28,924.45	60,491.60	2,439.60	5,842.06
下 水 道 部 份 (公尺)		7,081.94	56,414.11	8,179.30	81,446.56

工務

208

# 南京市埋設溝管工程

(二十四年度)

工 程 地 點	長 度 (公尺)	建 築 費 (元)	完 工 日 期
埋 設 秣 陵 村 溝 管	666.00	874.33	二 十 四 年 六 月
埋 設 國 府 後 面 溝 管	789.00	1,533.00	二 十 四 年 八 月
埋 設 夫 子 廟 臨 時 市 場 溝 管	881.00	2,814.30	二 十 四 年 八 月
埋 設 楊 將 軍 巷 溝 管	629.00	869.40	二 十 四 年 九 月
埋 設 環 湖 路 涵 洞 溝 管	不 一	3,373.60	二 十 五 年 一 月
埋 設 三 條 巷 小 學 校 溝 管	不 一	730.95	二 十 五 年 四 月
埋 設 湖 北 路 獅 子 橋 溝 管	901.00	3,285.34	二 十 五 年 七 月





# 南京市營繕公共房屋工程

(二十四年度)

工 程 名 稱	種 類 及 間 數	工 程 費	完 工 日 期
止馬營戊種平民住宅	212 間	48,990.70	二十四年七月完成
止馬營戊種平民住宅	6 間	784.50	二十五年四月完成
改建九龍橋游泳池房屋	1 所	15,186.26	二十四年七月完成
鼓樓工人宿舍	1 所	1,623.00	二十四年七月完成
第三診療室	1 所	9,316.23	二十四年八月完成
市府辦公廳及倉庫	—	3,057.30	二十四年八月完成
市立醫院及傳染病院	1 所	62,828.20	二十四年十一月完成
第四診療室	1 所	11,959.91	二十四年十一月完成
鄧府山婦女習藝所	1 所	20,091.20	二十五年一月完成
社會局辦公室及庫房	1 所	19,899.58	二十四年七月完成
北區清潔隊房屋	1 所	971.58	二十五年一月完成
修市立醫院職員住宅	1 所	2,415.24	二十五年一月完成
工務局公用股辦公室	1 所	2,332.47	二十五年三月完成
笆斗山災民乞丐收容所	1 所	1,759.42	二十五年四月完成
工務局北區工人宿舍	1 所	4,674.98	二十五年五月完成
七里街戊種平民住宅	200 間	38,742.45	—

# 南京市建築公共浴室廁所菜場公墓等工程

(二十四年度)

工 程 名 稱	建 築 費 (元)	完 工 日 期
建築各城防駐所廚房及廁所	3,587.50	二十四年七月
建築下關楊家花菜場	2,983.78	二十四年七月
建築丁家橋菜場	6,654.49	二十四年八月
建築熱河路公共浴室及廁所	3,520.77	二十四年八月
建築鼓樓公園廁所	1,307.63	二十四年八月
擴充丁家橋菜場	3,399.20	二十四年九月
擴充下關楊家花園菜場	4,270.80	二十四年八月
建築大營盤公墓第二期工程	12,739.60	二十四年九月
建築五洲公園及鼓樓兩公廁	2,368.00	二十四年八月
建築七里街棚戶區公廁等	3,116.00	二十五年五月
建築八府塘菜場	19,897.15	二十五年二月
建築科巷菜場	10,957.10	二十五年三月
建築火葬場	12,377.23	二十五年四月

# 南京市雜項工程一覽

(二十四年度)

工 程 名 稱	建築費 (元)	完工日期
裝設第一公園防空演習避毒室	386 00	24, 8.
裝置市立醫院內暖氣工程	9,909 20	24, 8.
修理燕子磯御碑亭	132 00	24, 8.
填築雙橋門棚戶區土方	295 90	24, 8.
四所村棚戶區掘井工程	1,156 00	24, 8.
修理白鷺洲公園各工	4,420 10	24, 9.
裝設第三診療所衛生設備	1,153 84	24, 9.
四所村棚戶區第四部份平土等工	3,761 01	24, 9.
建築中央黨部會場前停車場	2,490 00	24, 9.
建築中央黨部門前停車場	1,610 75	24, 9.
修理五洲公園覽勝樓	1,488 40	24, 9.
裝設市立醫院水電工程	8,199 55	24, 10.
闢建勵志社前小公園	6,999 00	24, 11.
建築秦淮小公園停車場	300 00	24, 11.
建築飛機炸彈模型欄杆	416 40	24, 11.
埋設全市電纜掘溝工程	17,256 65	24, 11.
鋪設山西路廣場草皮等	148 41	24, 12.
建設中華等四城樓旗桿	199 20	24, 12.
建設市政府運動球場	330 00	24, 12.

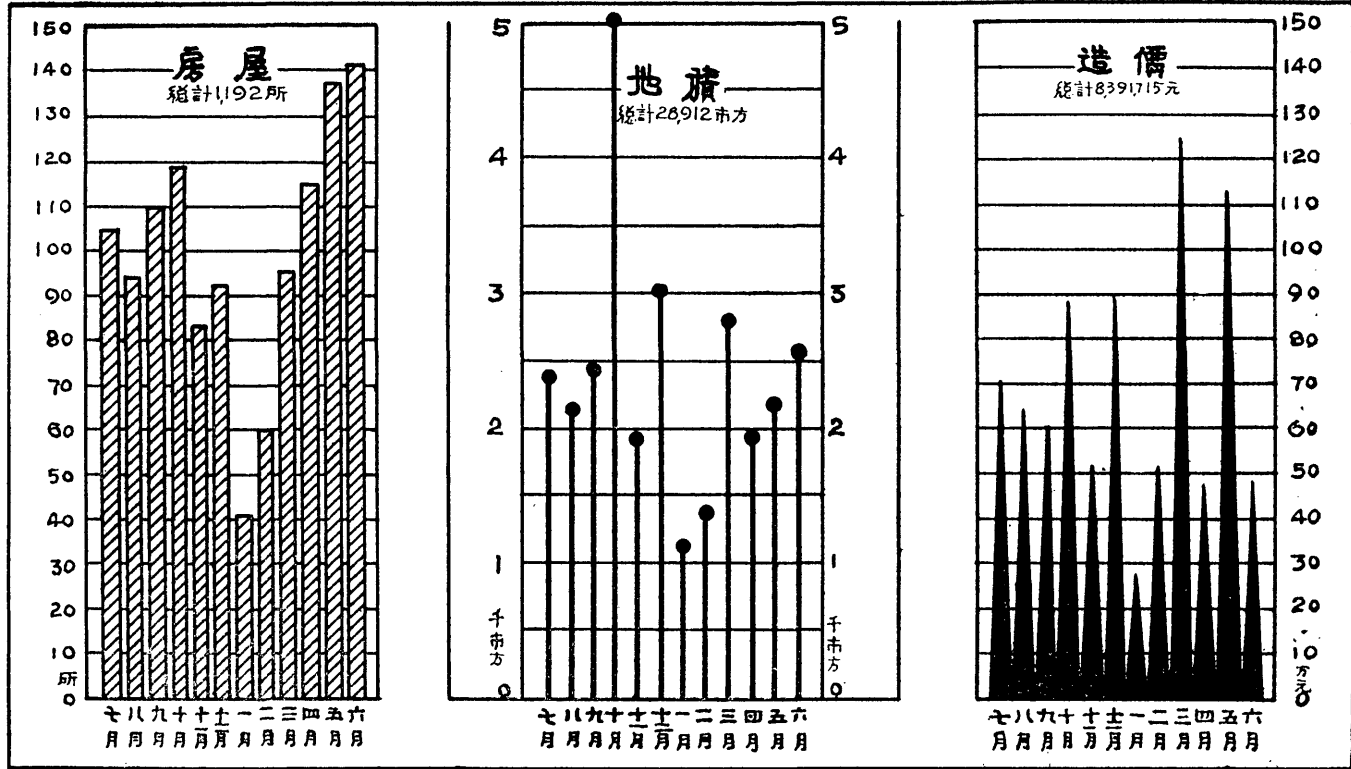
工 程 名 稱	建築費 (元)	完工日期
裝設第四診療所衛設備	1,507 09	25, 3.
珠江路小公園圍籬	300 00	25, 3.
建設郊外各路口鐵門	4,470 00	25, 3.
建設大影壁鐵門	854 00	35, 3.
古物保存所等處平土室	2,648 64	25, 3.
修理秦淮公共浴	267 50	—
多倫路鐘山小學校圍牆	—	—
拆砌鐵道部旁圍牆	—	—
添建郊外鐵門	—	—
太平門附近鐵絲圍籬等工	—	—
太平門附近木柵門警亭	—	—
太平門等處附鐵門	—	—
科巷菜場擴充填土	—	—
改善九龍橋游泳池各工	—	—
鋪築京湯路衛岡土坡草	—	—
文昌宮等處填土	—	—
建築武定門城樓過橋	—	—
建築新民門城樓過橋	—	—
建築漢中門城樓過橋	—	—

工務

213

# 南京市公私建築比較誌

(二十四年度)



# 南京市公私建築

(二十四年度)

年 月	類 別	所 數 (所)	佔 地 面 積 (市方)	造 價 (元)	
總計		1,192	28,912	83,917.15	
二十四年	七月	105	2,306	7,051	68
	八月	94	2,175	6,533	47
	九月	110	2,414	6,034	97
	十月	119	5,086	8,719	62
	十一月	83	1,849	5,294	33
	十二月	92	3,054	8,969	88
二十五年	一月	41	1,137	2,795	87
	二月	60	1,379	5,212	32
	三月	95	2,797	12,429	56
	四月	115	1,970	4,762	27
	五月	137	2,186	11,299	83
	六月	141	2,559	4,813	35

# 南京市棚戶住宅區建設概況

(二十四年度)

名稱	畝數	戶數	發給津貼 (元)	工程費 (元)	附註
總計	1,189	4,250	425 00	12,542 70	
石門坎棚戶	97	970	97 00	4,662 13	係第二部份 工程費。
七里街棚戶	22	220	22 00	3,095 50	
四所村棚戶	1,070	3,060	306 00	7,485 07	係第三部份 圍堤，鑿井 工程費用。

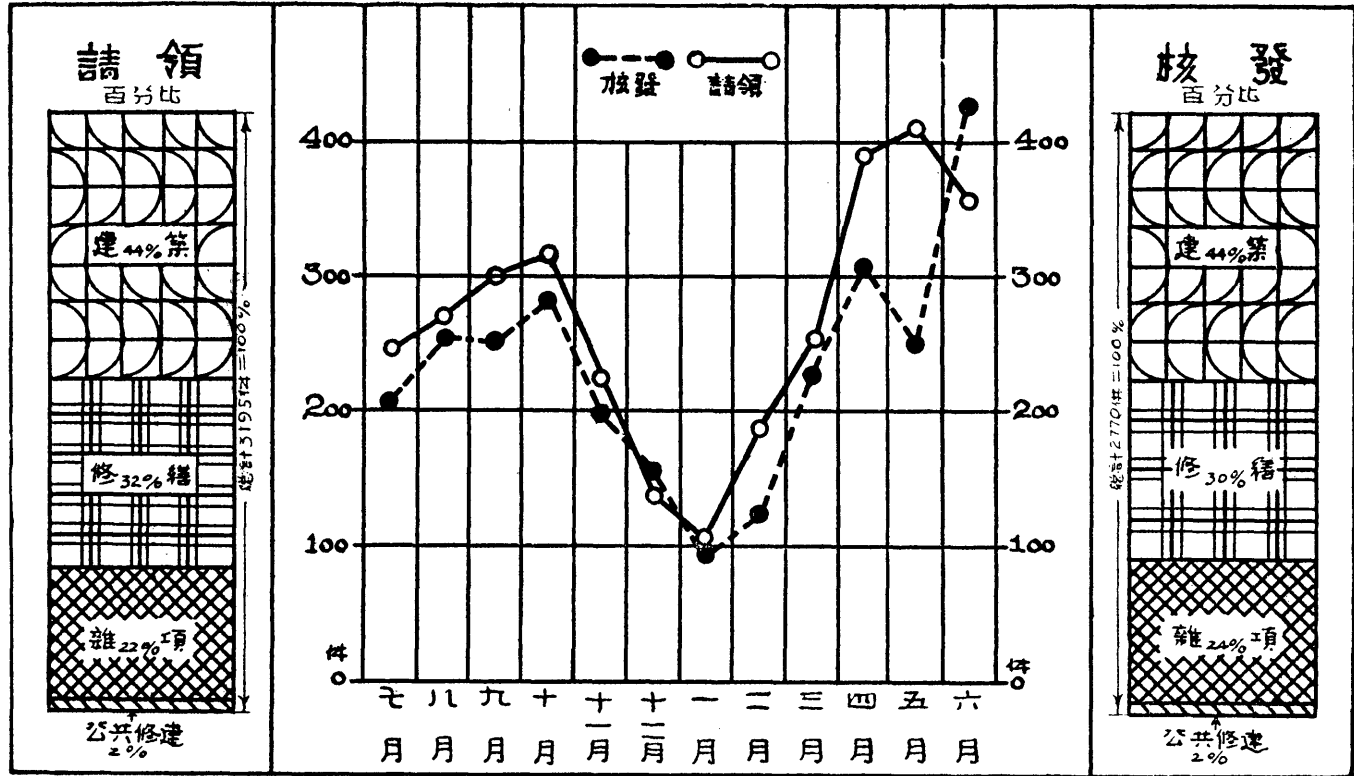
# 南京市核發營造業執照及技師證書

(二十四年度)

件 數 年 月	作 別	營 造 業 執 照					技 師 執 行 業 務 證 書		
		合 計	甲 等	乙 等	丙 等	丁 等	合 計	技 師	技 副
<b>總 計</b>		<b>225</b>	<b>38</b>	<b>39</b>	<b>45</b>	<b>103</b>	<b>26</b>	<b>19</b>	<b>7</b>
二十四年	七月	14	2	—	5	7	2	1	1
	八月	15	4	2	4	5	5	3	2
	九月	9	2	2	—	5	1	1	—
	十月	24	4	4	7	9	4	3	1
	十一月	15	1	5	5	4	—	—	—
	十二月	13	2	3	1	7	1	1	—
二十五年	一月	18	3	4	1	10	1	1	—
	二月	5	2	2	—	1	3	3	—
	三月	19	3	1	6	9	3	3	—
	四月	26	1	5	4	16	5	2	3
	五月	29	10	2	5	12	1	1	—
	六月	38	4	9	7	18	—	—	—

# 南京市核發修建執照比較誌

(二十四年度)





# 南京市核發修建執照

(二十四年度)

件 數 年 月	類 別	總 計		建 築		修 繕		雜 項		公共修建	
		請領	核發	請領	核發	請領	核發	請領	核發	請領	核發
<b>總 計</b>		<b>3,195</b>	<b>2,770</b>	<b>1,409</b>	<b>1,218</b>	<b>1,025</b>	<b>841</b>	<b>696</b>	<b>652</b>	<b>65</b>	<b>59</b>
二 十 四 年	七 月	247	210	118	90	84	70	43	45	2	5
	八 月	271	255	117	113	97	87	52	51	5	4
	九 月	300	250	151	107	89	83	58	57	2	3
	十 月	318	282	160	152	96	71	59	53	3	6
	十 一 月	224	198	98	76	59	57	60	54	7	11
	十 二 月	138	155	55	64	41	44	40	46	2	1
二 十 五 年	一 月	109	90	40	44	28	14	30	26	11	6
	二 月	183	124	65	52	75	38	41	31	2	3
	三 月	253	226	97	93	86	73	68	58	2	2
	四 月	387	304	183	135	123	88	78	78	3	3
	五 月	412	250	187	141	142	62	76	43	7	4
	六 月	353	426	138	151	105	154	91	110	19	11

# 南京市取締危險及違章建築

(二十四年度)

次 年 月	類 別	違 章 建 築				危 險 房 屋				
		合計	擅行 興工	退縮 不符	侵佔 公地	工程 不符	合計	庇牆 危險	門牆 危險	房屋 危險
<b>總 計</b>		<b>356</b>	<b>61</b>	<b>42</b>	<b>11</b>	<b>242</b>	<b>56</b>	<b>26</b>	<b>9</b>	<b>21</b>
二十四年	七 月	25	6	3	1	15	2	1	—	1
	八 月	43	8	5	—	30	3	1	1	1
	九 月	22	3	7	1	11	2	1	—	1
	十 月	33	5	2	1	25	3	1	—	2
	十一月	26	5	2	1	18	7	3	—	4
	十二月	37	3	5	1	28	7	3	1	3
二十五年	一 月	55	5	4	—	46	5	1	1	3
	二 月	27	5	4	1	17	5	3	1	1
	三 月	19	3	2	2	12	5	3	1	1
	四 月	25	4	4	1	16	5	3	1	1
	五 月	28	8	2	1	17	7	4	2	1
	六 月	16	6	2	1	7	5	2	1	2

# 南京市市鐵路建築工程概況

類	項 別		新 建 項		修 理 項	
	別		數 量	工 程 費	數 量	工 程 費
主 要 工 程	車 站	1座	—	7,076.14	—	—
		3公里	—	5,000.00	—	—
	橋 樑	3座	—	54,667.15	—	—
		全線	—	22,826.27	—	—
	坊 涵	328具	—	158.80	—	—
		月台	—	5,038.26	—	—
	地 遷	房地價	—	42,891.39	—	—
		柵 拆	18堂	—	2,626.60	—
平 交	道	1處	—	963.80	—	—
	車 輛 工 程 材 料	客 車	—	—	1輛	1,749.80
輪 箍		—	—	12付	4,440.00	
鐵 軌		640根	10,880.00	—	—	
配 件		—	5,044.25	—	1,695.00	
道 釘		22000只	1,540.00	30000只	2,100.00	
枕 木		7652根	15,191.00	8000根	24,400.00	
道 渣		4300立公	7,525.00	—	—	

# 南京市自來水工程概況

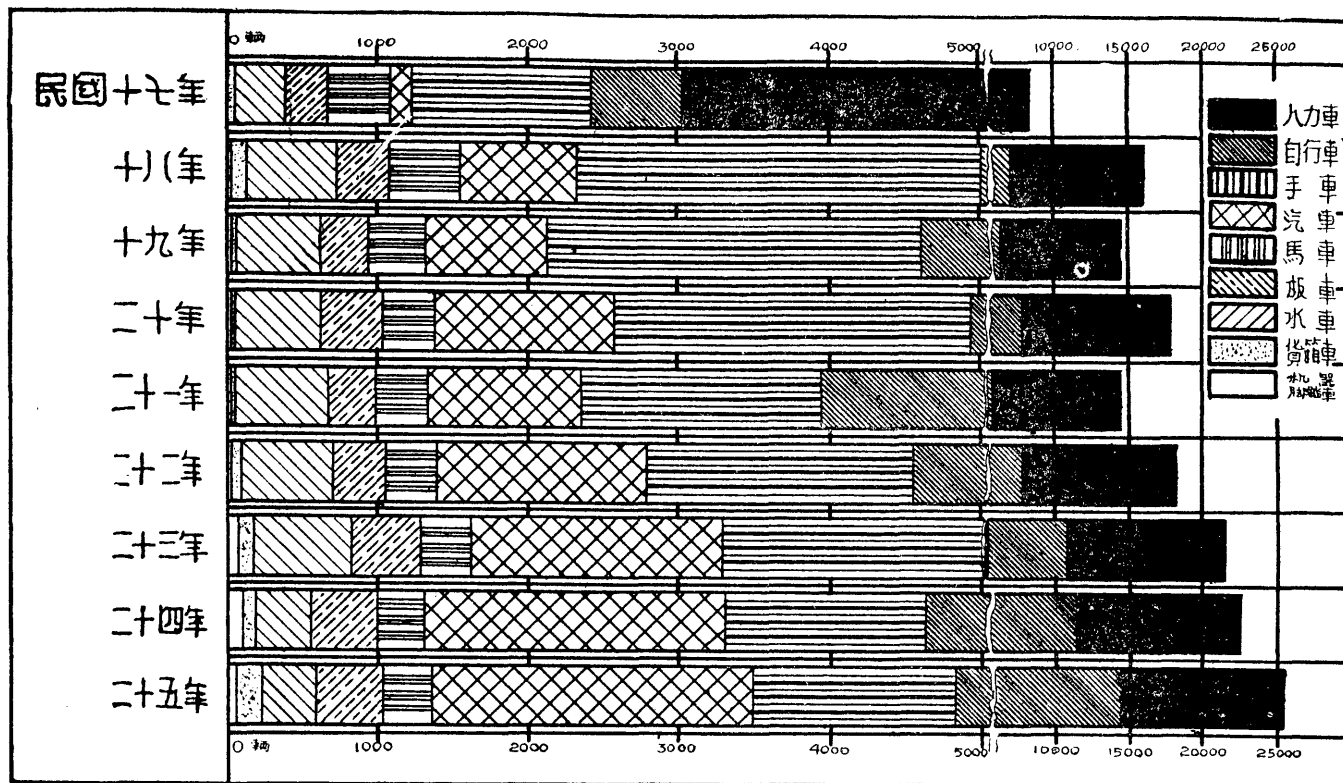
(二十四年度)

年 目 月	送水糧 (千立公)	埋設水管長度 (公尺)				新裝用戶	附註
		合計	幹綫	分綫	支綫		
<b>總計</b>	<b>4,175,005</b>	<b>102,537</b>	<b>28,517</b>	<b>21,020</b>	<b>53,000</b>	<b>1217</b>	幹綫為100公 厘以上之生 鐵管
每月平均	347,917	—	—	—	—	101	
二十四年七月	370,955	2,032	—	2,032	—	91	
八月	379,990	3,742	1,334	2,408	—	124	
九月	354,185	3,845	2,661	1,184	—	92	
十月	315,590	4,690	3,802	888	—	84	
十一月	310,645	376	—	376	—	106	
十二月	320,135	5,131	3,999	1,132	—	85	
二十五年一月	337,250	2,012	1,120	892	—	48	
二月	300,725	852	—	852	—	51	
三月	340,865	1,010	—	1,010	—	90	
四月	335,435	5,299	1,970	3,329	—	108	
五月	378,670	3,568	676	2,892	—	151	
六月	430,560	11,980	7,955	4,025	—	187	

𠄎

𠄎

# 南京市歷年各種車輛比較表



# 南京市歷年各種車輛數量

(十七年至二十五年)

年	類		總計	汽 車	馬 車	人 力 車	自 行 車	板 車	手 車	水 車	貨 箱 車	機 器 脚 踏 車
	份	別										
十	七	年	8347	144	424	5334	590	281	1182	351	41	0
十	八	年	16453	764	458	9097	2253	361	2800	600	110	10
十	九	年	14854	819	380	8407	1817	328	2493	542	61	7
二	十	年	17633	1188	349	9856	2831	400	2392	589	21	9
二	十	一	14854	1021	329	9026	1885	332	1600	625	28	8
二	十	二	18115	1396	335	10158	3394	360	1770	611	73	18
二	十	三	21334	1674	323	10544	5546	472	1951	660	95	69
二	十	四	22265	2005	305	10962	6676	451	1334	377	58	97
二	十	五	25415	2119	341	11180	9279	579	1365	349	155	48

# 南京市各種船隻檢驗數量

(二十四年度)

船隻類別 月份	總計						第一船隻管理處						第二船隻管理處					第三船隻管理處						
	合計	一等	二等	三等	四等	五等	合計	一等	二等	三等	四等	五等	合計	一等	二等	三等	四等	五等	合計	一等	二等	三等	四等	五等
總計	8621	1077	712	1270	3049	2513	4758	825	476	808	1664	985	2716	137	125	273	1004	1177	1147	115	111	189	381	351
二十四年七月	716	76	52	108	261	219	342	61	39	73	126	43	260	3	2	20	88	147	114	12	11	15	47	29
八月	602	69	41	90	263	139	319	62	29	59	129	40	234	5	9	25	107	88	49	2	3	6	27	11
九月	607	52	33	87	204	231	286	38	23	58	112	55	226	14	9	17	75	111	95	—	1	12	17	65
十月	1144	167	112	167	336	332	520	122	61	102	166	69	399	15	23	35	129	197	225	30	28	30	71	66
十一月	1002	122	84	122	353	321	473	91	49	69	171	93	353	14	14	27	113	188	173	17	21	26	69	40
十二月	673	60	45	89	265	214	418	47	27	64	162	118	241	13	16	21	95	96	14	—	2	4	8	—
二十五年一月	635	53	49	100	258	172	423	29	33	69	178	114	140	15	8	14	68	35	72	12	8	17	12	23
二月	572	39	40	79	218	196	443	30	28	61	168	156	79	1	2	6	39	31	50	8	10	12	11	9
三月	579	52	44	86	206	191	352	42	29	46	127	108	166	5	6	24	68	63	61	5	9	16	11	20
四月	859	106	84	134	309	226	523	69	63	90	190	111	259	26	18	33	95	87	77	11	3	11	24	28
五月	744	170	77	130	202	165	415	149	57	75	90	44	198	12	14	30	64	78	131	9	6	25	48	43
六月	488	108	51	78	144	107	244	85	38	42	45	34	158	14	4	21	63	56	86	9	9	15	36	17



# 南京市考驗汽車夫及核發五省市統一執照

(二十四年度)

月 份	類 別	考驗汽車夫		核 發 執 照					
		投 攷	錄 取	合 計		遺失補照		攷取新發照	
				執 業	普 通	執 業	普 通	執 業	普 通
<b>總 計</b>		<b>715</b>	<b>391</b>	<b>254</b>	<b>235</b>	<b>114</b>	<b>4</b>	<b>140</b>	<b>231</b>
二十四年	七月	33	17	23	4	20	—	3	4
	八月	113	41	26	32	17	—	9	32
	九月	65	43	23	33	10	2	13	31
	十月	47	28	16	22	9	1	7	21
	十一月	47	31	19	24	6	1	13	23
	十二月	48	28	10	25	7	—	3	25
二十五年	一月	30	22	8	18	4	—	4	18
	二月	35	21	13	8	5	—	8	8
	三月	90	51	22	13	5	—	17	13
	四月	11	14	16	8	10	—	6	8
	五月	109	50	39	11	10	—	29	11
	六月	87	45	39	37	11	—	28	37

公用

226

# 南京市查覺違章車輛次數

(二十四年度)

違章事項 車輛類別	總計	偽造牌照私刻鋼印	無牌照及鋼印	未帶執照或未掛號牌	牌照鋼印模糊不清	試車牌照逾期交還	逾期檢驗	漏捐	滯章營業	私自調車	載客地位失當	違背交通標誌	車燈警號不備或不使用	機件及附屬品損壞	載客載貨失當	其他違章
		<b>總計</b>	<b>4310</b>	<b>14</b>	<b>565</b>	<b>121</b>	<b>303</b>	<b>69</b>	<b>2761</b>	<b>30</b>	<b>284</b>	<b>15</b>	<b>6</b>	<b>19</b>	<b>18</b>	<b>79</b>
汽車	316	10	16	35	2	69	36	20	14	11	2	9	18	63	10	1
馬力	2	—	—	—	—	—	2	—	—	—	—	—	—	—	—	—
人力車	1483	1	521	3	297	—	633	—	1	—	4	2	—	14	—	7
自來水	1220	3	24	12	—	—	1167	9	1	—	—	—	—	1	—	3
貨車	213	—	—	—	—	—	213	—	—	—	—	—	—	—	—	—
司機	8	—	—	—	—	—	8	—	—	—	—	—	—	—	—	—
司板	415	—	4	71	4	—	50	—	268	4	—	8	—	1	—	5
手車	217	—	—	—	—	—	217	—	—	—	—	—	—	—	—	—
手車	436	—	—	—	—	—	435	1	—	—	—	—	—	—	—	—

# 南京市查覺違章船隻次數

(二十四年度)

違章事類	總計	無牌照鋼印及號牌	牌照登記不符	私自調船	牌照鋼印號碼不清	牌照鋼印號碼不全	或將牌照燈蒙蔽 夜間不燃燈號	號牌號燈地位不合	過期檢驗	違章載運	違背交通規則	所有權轉移不報	其他違章
總計	1407	233	187	74	68	128	3	8	250	8	56	8	384
一等客船	202	42	34	12	5	8	—	2	34	3	12	1	49
二等客船	202	35	32	13	4	19	—	—	35	2	4	—	58
三等客船	272	41	33	11	7	25	—	1	67	—	9	2	76
四等客船	422	72	51	22	18	48	2	2	76	3	18	3	107
五等客船	309	43	37	16	34	28	1	3	38	—	13	2	94

# 南京市核准各種廣告統計

(二十四年度)

年 類 別 月	核 准 廣 告 數 量						收 入 廣 告 捐	
	特 種 塊	普 通 塊	張 貼 張	傳 單 張	遊 行 次	燈 片 塊	元	
總 計	641	148	261,156	1,337,01	169	91	9,213.11	
二十四年七月	—	7	23,162	105,200	10	7	485.14	
八月	3	27	26,785	70,760	25	4	1,202.06	
九月	—	12	8,485	338,030	17	7	819.84	
十月	—	3	6,177	154,560	36	3	580.40	
十一月	—	12	7,614	126,740	6	6	797.03	
十二月	15	13	10,241	39,200	10	6	849.59	
二十五年一月	1	2	21,965	31,729	—	12	417.37	
二月	600	2	15,505	46,940	—	9	419.84	
三月	12	34	8,790	134,900	19	11	1,385.49	
四月	—	11	103,990	203,120	34	10	1,015.98	
五月	10	17	10,039	82,730	5	9	671.47	
六月	—	8	18,403	3,110	7	7	569.00	

公用

229

# 南京市市立菜場概況

(二十五年六月調查)

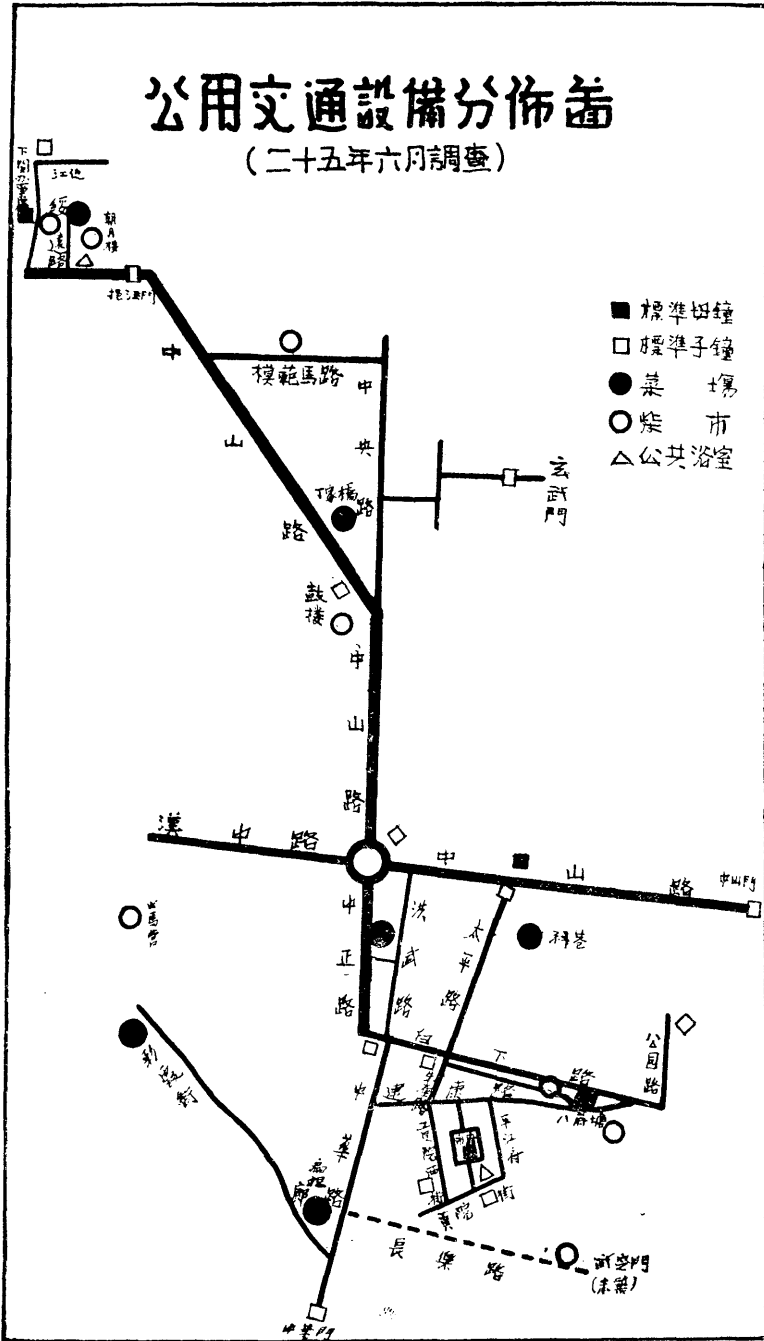
名稱	地址	原有攤位	租出攤位				每月攤租 (元)			
			合計	甲等	乙等	丙等	合計	甲等	乙等	丙等
<b>總計</b>	—	995	847	—	256	591	1,103	—	512	591
八府塘菜場	八府塘	395	247	—	129	118	376	—	258	118
丁家橋菜場	丁家橋	158	158	—	—	158	158	—	—	158
科巷菜場	壽星橋	211	211	—	127	84	338	—	254	84
中華路菜場	扁担廊	96	96	—	—	96	96	—	—	96
楊家花園菜場	綏遠路	135	135	—	—	135	135	—	—	135
附註	商辦菜場二所(彩霞街及洪武路)未列入。									

公用

230

# 公用交通設備分佈圖

(二十五年六月調查)



- 標準田鐘
- 標準子鐘
- 菜場
- 菜市
- △ 公共浴室

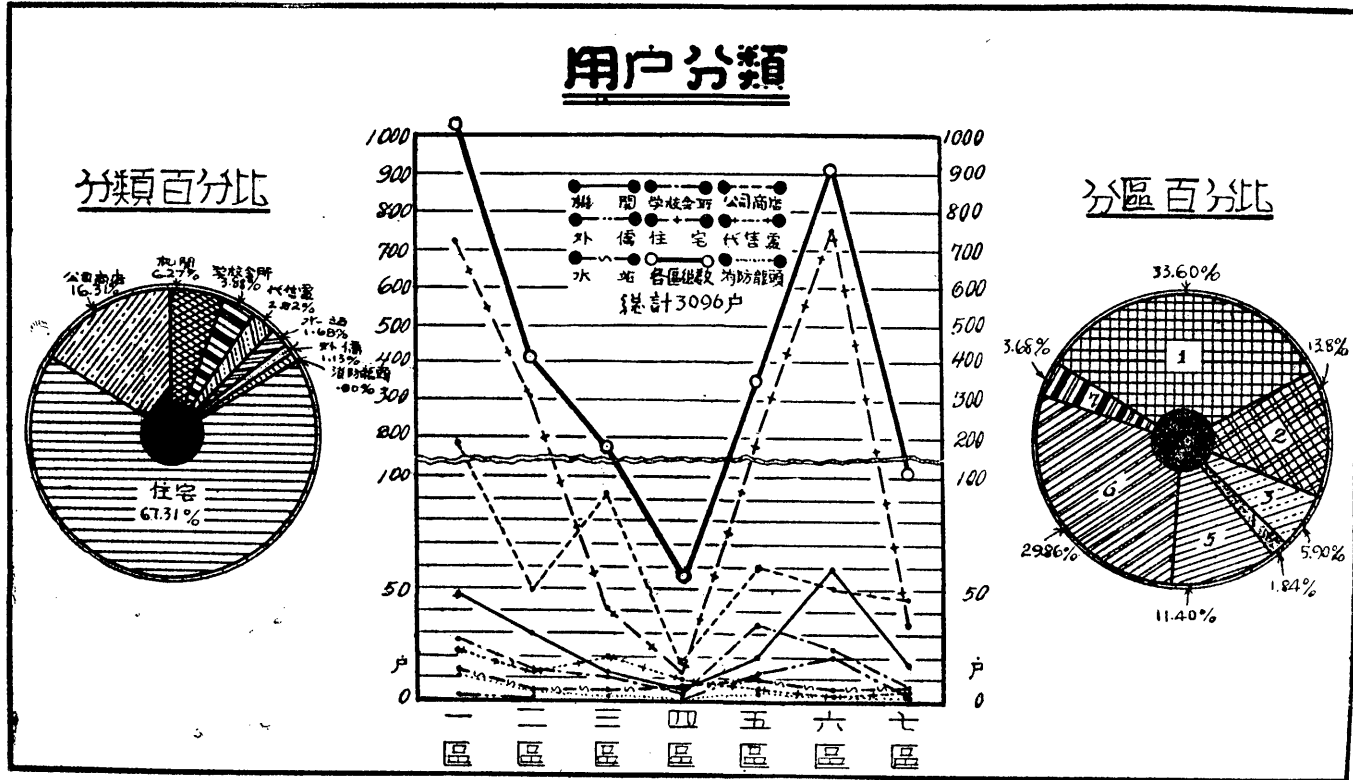
# 南京市公用交通設備調查

(二十四年度)

公 共 浴 室	茶 場	標準鐘		交通指揮燈				崗 亭	崗 台	汽 油 站		公 共 汽 車 站	火 車 站	路 燈	路 牌	廣 告 欄	臨特攤場		柴 市	
		母 鐘	子 鐘	單 柱 雙 燈	二 柱 六 燈	三 柱 六 燈	單 柱 八 燈			四 柱 八 燈	專 用						營 業	木 棚		露 天
二 座	七 座	三 座	十 三 座	九 座	一 座	三 座	一 座	四 座	五 座	十 六 座	三 八 站	二 九 站	一 三 一 站	十 站	五 五 四 零 盞	三 四 六 四 塊	四 一 九 欄	一 七 零 號	一 三 九 號	九 處

# 南京市自來水用戶分類誌

(二十四年度)





# 南京市自來水用戶分類統計

( 二十五年六月止 )

區 類 別	總 計	機 關	學 會 及 校 所	公 商 及 司 號	外 僑	住 宅	代 售 處	水 站	消 防 頭
總 計	3096	194	120	505	35	2084	78	52	28
第 一 區	1041	49	27	189	1	728	22	14	11
第 二 區	423	30	14	50	—	306	13	5	5
第 三 區	184	13	11	92	—	41	20	5	2
第 四 區	57	5	4	18	—	14	10	6	—
第 五 區	355	20	34	60	12	208	6	10	5
第 六 區	919	60	24	50	20	753	3	6	3
第 七 區	117	17	6	46	2	34	4	6	2

公用

234

# 南京市自來水用戶分區統計

(二十四年度)

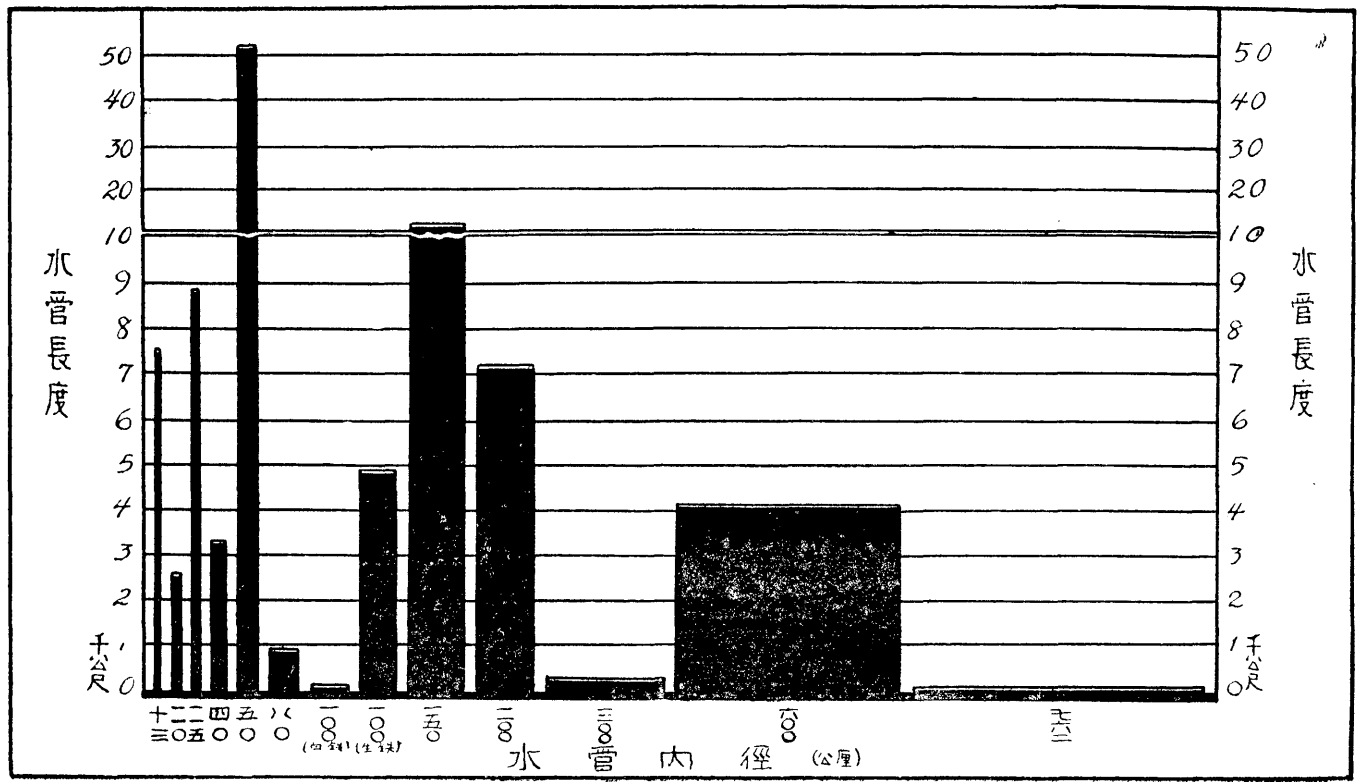
戶 年	區 數 月	別	總 計	第一區	第二區	第三區	第四區	第五區	第六區	第七區
				總 計	3,016	1,016	413	177	51	340
總 計			3,016	1,016	413	177	51	340	910	109
二十四年七月前			1,799	614	225	114	28	191	545	82
合 計			1,217	402	188	63	23	149	365	27
二十四年七月			90	30	6	6	—	13	32	3
八月			125	38	24	6	1	10	44	2
九月			92	46	10	1	1	11	21	2
十月			84	19	12	2	—	8	42	1
十一月			106	54	5	2	—	17	24	4
十二月			85	15	16	2	—	21	31	—
二十五年一月			48	15	9	2	—	8	11	3
二月			51	16	6	6	—	8	15	—
三月			90	33	12	10	2	8	24	1
四月			108	37	22	9	3	5	30	2
五月			151	39	30	5	7	33	35	2
六月			187	60	36	12	9	7	56	7

公用

235

# 埋設自來水管綫長度比較表

(二十四年度)



# 南京市埋設自來水管綫長度

(二十四年度)

水管長 區別 (公尺)	內徑 (公厘)	水管內徑														
		合計	13	20	25	40	50	80	100 白鐵	100 生鐵	150	200	300	400	600	762
總計		105278	7632	2777	8980	3401	52485	950	212	4932	12328	7190	270	—	4106	15
第一區		—	—	—	—	—	—	—	—	848	436	2646	—	—	—	—
第二區		—	—	—	—	—	—	—	—	—	1064	—	—	—	—	—
第三區		—	—	—	—	—	—	—	—	—	1120	—	—	—	—	—
第四區		—	—	—	—	—	—	—	—	—	—	—	—	—	—	—
第五區		—	—	—	—	—	—	—	—	—	4756	3928	270	—	4106	15
第六區		—	—	—	—	—	—	—	—	4040	4952	616	—	—	—	—
第七區		—	—	—	—	—	—	—	—	44	—	—	—	—	—	—

# 南京市自來水廠逐月給水量

(二十四年度)

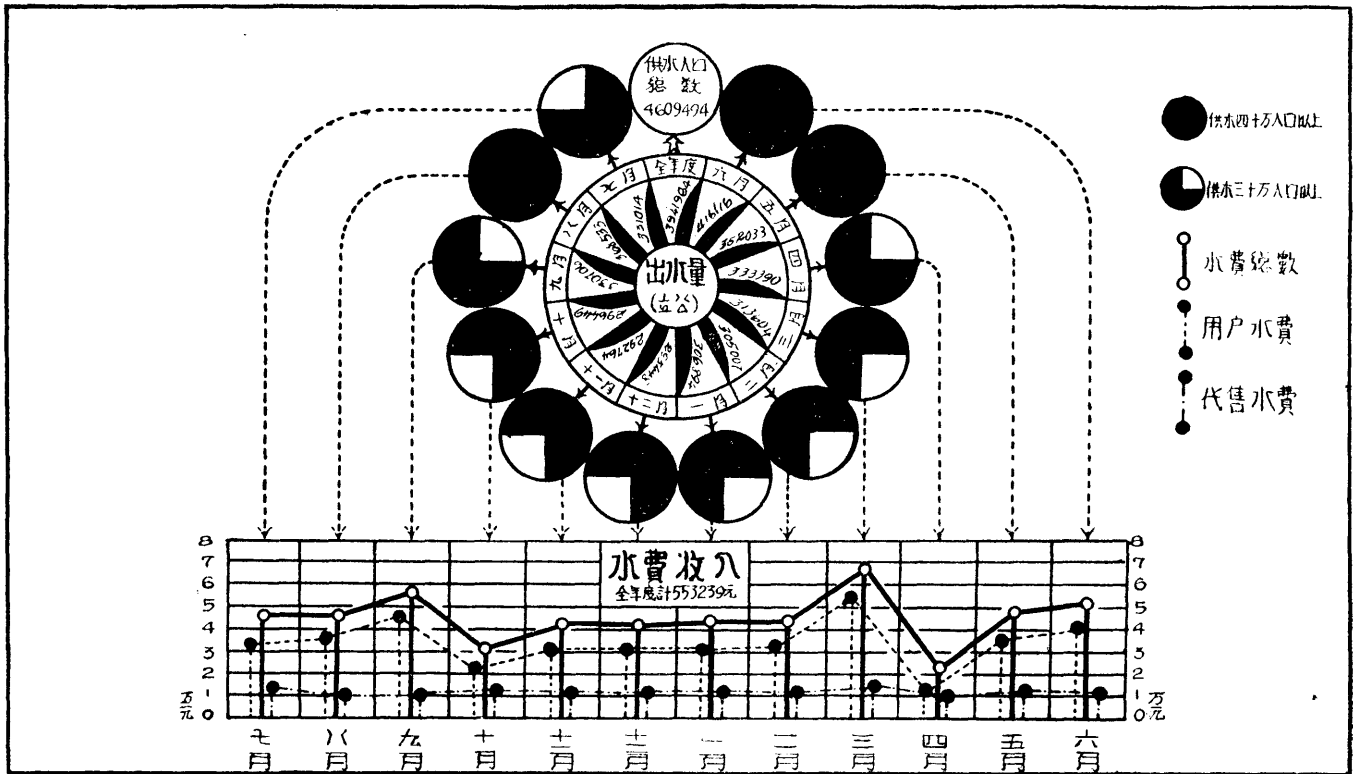
年 月	類 別	開機時間 (小時)	抽水 量 (千立方公尺)	水 費 (元)	附 註
總計		5,338.87	4,167,977	553,239.65	
二十四年	七月	468.25	365,235	47,578.09	
	八月	482.75	376,545	46,396.24	
	九月	451.33	352,040	58,409.27	
	十月	413.33	322,720	33,441.98	
	十一月	395.33	308,985	42,821.21	
	十二月	410.50	320,475	42,806.96	
二十五年	一月	430.50	333,532	44,287.68	
	二月	385.30	300,725	44,659.22	
	三月	429.75	335,915	68,871.71	
	四月	429.83	333,665	22,044.38	四月份水費，因提上月計算，故減少。
	五月	487.25	384,825	49,607.25	
	六月	554.75	432,315	52,315.66	

公用

238

# 自来水逐月营业概况志

(二十四年度)



# 南京市自來水逐月營業概況

(二十四年度)

類 年 別 月	營業 (元) 收 入							供水狀況		營業發展情形							違章案件								
	水 費					暫 收	其 他	出 水 量 (公方)	供 水 人 口 (十加侖)	中 途 接 入 戶 數	設 裝 吸 水 機 戶 數	開 行 供 水 戶 數	檢 查 規 則					合 格	自 行 集 水	違 章 收 罰 水 力	其 他 案 件				
	合 計	用 戶	代 售	零 售	特 種								方 米	公 方	公 方	公 方	公 方					公 方	公 方	公 方	公 方
	計	戶	售	售	種	收	元	(公方)	(十加侖)	數	數	數	數	數	數	數	數	數	數	數	數	數	數	數	數
總 計	553,239.65	413,459.02	139,090.51	129.32	1,560.00	210,746.43	177,433.70	3,911,564.74	4,609,494	160	1,240	1,200	6	6	34	65	37	56	36	12	16	14			
二十四年七月	47,578.09	33,706.81	13,499.52	493.8	250.00	113,267.22	13,256.71	331,014.80	394,064	132	121	94	1	1	10	2	4	0	11	5	2	4			
八月	46,396.04	35,570.11	10,512.13	600	—	24,843.60	11,869.63	368,533.78	438,731	151	123	127	—	—	11	15	14	10	11	1	8	2			
九月	58,409.27	47,547.06	10,762.21	—	—	36,968.83	12,763.13	330,766.23	393,673	13	81	83	—	—	4	5	4	8	5	—	—	5			
十月	32,441.98	22,138.20	11,593.72	—	—	13,371.02	9,652.41	256,449.22	352,915	57	24	84	1	1	2	—	6	3	—	—	—	—			
十一月	43,821.21	30,589.60	11,831.61	—	—	15,435.53	9,527.30	292,794.50	348,425	67	78	119	1	—	3	3	1	3	—	—	—	—			
十二月	42,506.96	31,495.55	11,311.41	—	—	71,879.26	49,110.32	295,448.90	351,723	62	114	83	—	1	10	10	15	7	—	—	—	—			
二十五年一月	44,287.68	31,869.17	11,146.07	—	1,271.64	12,041.94	15,757.14	306,894.86	365,359	76	15	35	1	1	2	6	2	12	—	—	—	—			
二月	44,659.22	32,741.33	11,917.39	—	—	18,289.43	4,110.03	305,007.91	362,163	68	92	62	1	—	6	2	2	4	—	—	—	—			
三月	58,871.71	55,623.09	13,235.71	1,390	—	12,164.36	7,355.97	313,604.74	365,916	81	64	61	—	1	2	6	—	1	—	—	—	—			
四月	22,044.38	11,369.37	10,614.17	6094	—	11,638.94	8,760.23	333,399.52	395,853	111	96	113	—	—	1	—	—	—	—	—	—	—			
五月	49,607.25	37,582.30	12,023.95	—	—	11,086.21	1,727.05	352,033.17	403,276	277	223	162	1	—	9	5	6	2	—	—	—	—			
六月	52,315.66	40,383.95	11,932.71	—	—	19,123.17	57,346.03	416,116.16	495,076	154	169	173	—	1	4	10	8	5	9	6	—	3			

# 南京市自來水水管商註冊及工人登記

(二十四年度)

年 月	項 目	水 管 商	工 人		
			合 計	工 徒 人 數	工 匠 人 數
總 計		30	329	140	189
二十四年七月前		24	208	84	124
合 計		6	121	56	65
二十四年七月		1	2	—	2
八 月		—	25	10	15
九 月		—	13	8	5
十 月		1	3	3	—
十一月		—	6	3	3
十二月		1	17	7	10
二十五年一月		1	18	12	6
二 月		—	6	4	2
三 月		1	7	1	6
四 月		—	1	—	1
五 月		—	8	3	5
六 月		1	15	5	10



# 南京市市鐵路行車概況

(二十四年度)

站 別 年 月	行 車 次 數	各 站 乘 車 人 數								
		合 計	江 口	下 關	新 民 門	三 牌 樓	丁 家 橋	鼓 樓	國 府	中 正 街
<b>總 計</b>	8,922	762,282	244,230	138,859	27,790	87,339	18,340	72,976	126,886	45,882
廿四年七月	714	56,738	23,292	9,163	1,587	4,388	1,109	5,297	9,099	2,803
八月	864	63,665	19,505	11,226	2,273	7,450	1,702	7,025	11,012	3,472
九月	780	67,793	17,384	12,576	2,818	9,447	1,978	7,516	12,233	3,841
十月	748	57,926	15,339	11,225	2,314	8,073	1,641	6,182	9,662	3,490
十一月	718	55,508	14,604	10,952	2,050	7,073	1,526	5,995	9,598	3,710
十二月	772	51,293	14,377	9,358	1,810	6,218	1,276	5,374	9,462	3,418
廿五年一月	663	46,343	12,871	8,881	1,368	5,689	1,072	4,692	8,895	2,875
二月	466	41,373	12,851	10,163	1,356	4,215	601	3,440	6,283	2,484
三月	809	65,049	17,906	14,259	3,204	7,388	1,369	6,235	10,627	4,061
四月	806	77,153	24,111	14,084	3,001	8,764	2,037	7,554	12,318	5,284
五月	812	95,501	37,504	14,548	3,140	9,646	2,186	8,012	14,699	5,766
六月	770	83,940	34,486	12,424	2,869	8,988	1,843	5,654	12,998	4,678

公用

242

# 南京市市鐵路全線營業概數

(二十四年度)

站名	數量			總計	現款														計帳		附註				
	旅客人數	包件數	貨物噸數		合計	合計	客 (元)					合計	貨 (元)									軍事機關	行政機關		
							站外運費	車上運費	普通票	優待票	月票		雜用	煤	木	紙	煤石	石灰	石子	水泥				包	行
總計	767,187	6,339	114,747	88,242,770	48,764,095	183,911	8,416,833	38,631,691	1,346,422	7,111,700	39,481,555	2,278,000	4,444,621	12,770	9,019,355	3,320,600	5,084,201	12,582,200	30,428	2,025,700	3,816,000	--	(1) 本年度共開單——8922張。		
江口	744,910	1,273	114,747	88,242,770	48,764,095	183,911	8,416,833	38,631,691	1,346,422	7,111,700	39,481,555	2,278,000	4,444,621	12,770	9,019,355	3,320,600	5,084,201	12,582,200	30,428	2,025,700	3,816,000	--	(2) 外報項收入——1020.32元未列入特此附註。		
下關	136,859	1,817	119,976	17,150,449	10,110,500	1,127	--	9,802,211	170,648	--	37,454,318	2,042,100	3,225,000	407,800	9,014,155	1,330,000	5,084,201	12,582,200	122,988	1,596,350	1,470,800	--			
新民門	27,290	116	--	1,810,775	1,810,775	104	--	1,810,775	--	--	18,316	--	--	--	--	--	--	--	18,316	--	--	--	--		
三牌樓	67,335	50	--	1,110,550	1,110,550	158	--	1,110,550	1,110	--	252	--	--	--	--	--	--	--	152	--	--	--	--		
丁家橋	18,110	40	--	1,110,550	1,110,550	158	--	1,110,550	1,110	--	396	--	--	--	--	--	--	--	396	--	--	--	--		
鼓樓	73,070	55	117	1,532,750	1,532,750	1153	--	1,532,750	1,532	--	5,074	--	--	--	--	--	--	--	114	57,600	1,810,775	--	--		
國民政府	176,486	168	147	9,470,000	9,470,000	1638	--	9,470,000	2,176	--	7,001	76,000	--	20	--	--	--	--	20,000	21,650	2,410,000	--	--		
中正街	65,841	420	4,000	6,704,500	4,550,777	1,250	--	3,711,117	2,150	--	1,755,117	1,69,800	1,210,000	--	--	--	--	--	2,252	316,900	203,000	--	--		

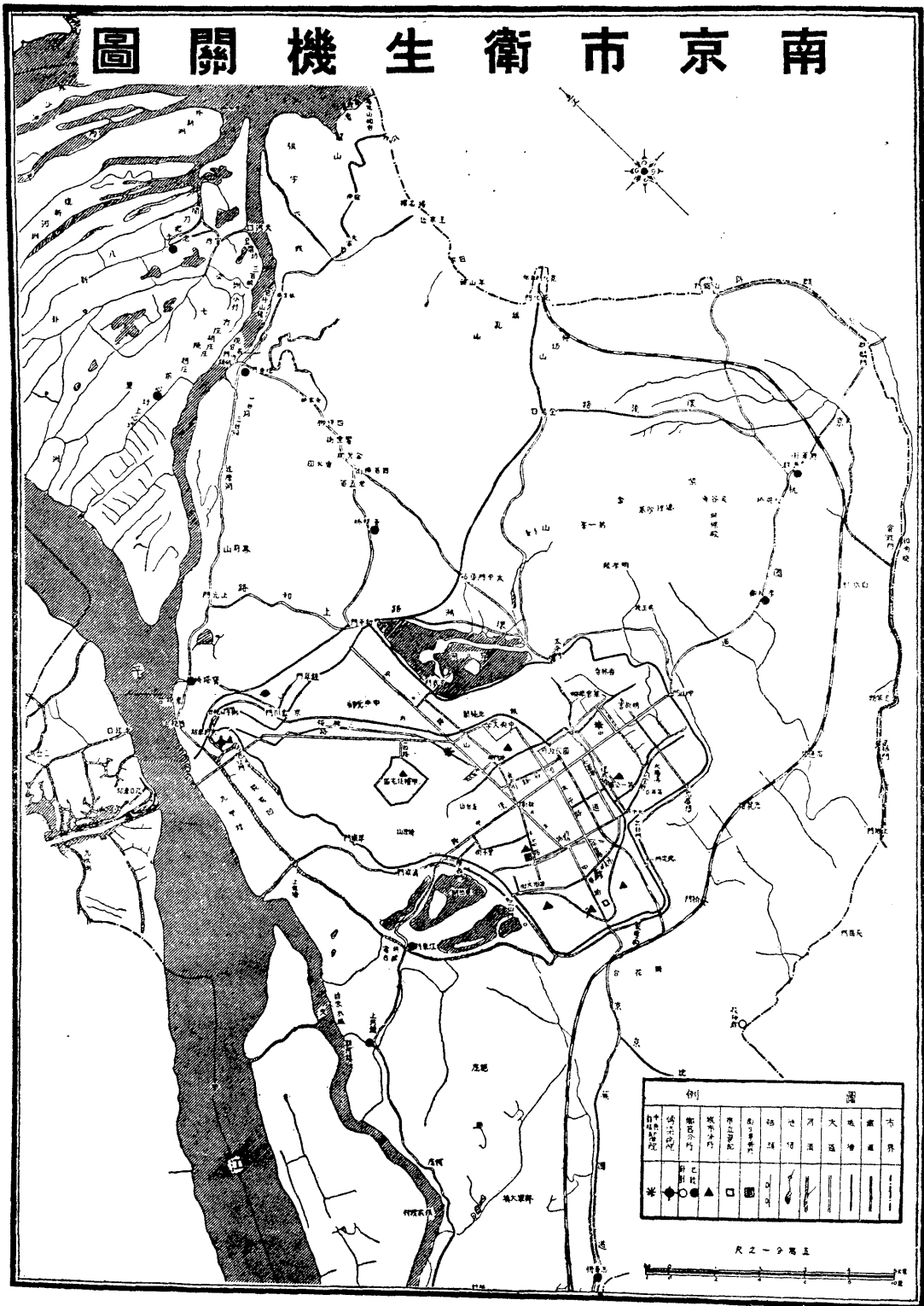
公用

243

衛

生

# 南 京 市 衛 生 機 關 圖

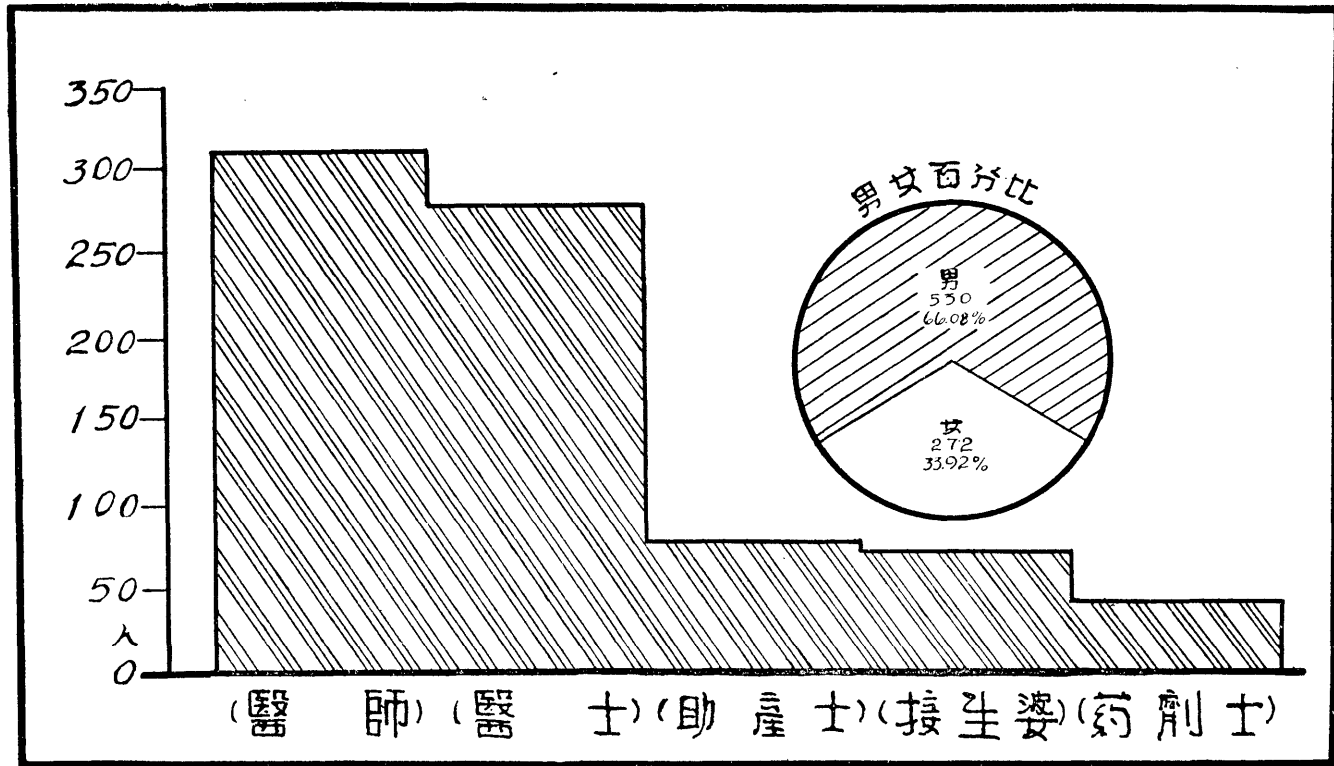






# 醫務人員比較表

(二十四年度)



# 南京市醫務人員與設備

( 二十五年六月調查 )

醫師			醫士			藥劑士			助產士	接生婆	醫院	病床	西藥房	中藥舖
合計	男	女	合計	男	女	合計	男	女						
315	228	87	287	281	6	47	21	26	82	71	30	1,153	49	114
附註			以上數字，根據最近實況所調查，本年度核發之開業執照，另表登載。											





# 南京市核發醫務人員開業執照

(二十四年度)

人 類 別 登 記 資 格	總 計			醫 師 (西醫)			醫 士 (國醫)			助 產 士		
	合 計	男	女	合 計	男	女	合 計	男	女	合 計	男	女
<b>總 計</b>	<b>329</b>	<b>274</b>	<b>55</b>	<b>193</b>	<b>167</b>	<b>26</b>	<b>110</b>	<b>107</b>	<b>3</b>	<b>26</b>	—	<b>26</b>
國內醫學專門以上畢業者	110	89	21	110	89	21	—	—	—	—	—	—
國外醫學專門以上畢業者	49	44	5	49	44	5	—	—	—	—	—	—
國內中等學校以上畢業者	21	—	21	—	—	—	—	—	—	21	—	21
其他學校畢業者	67	62	5	34	34	—	28	28	—	5	—	5
執業已有經驗者	82	79	3	—	—	—	82	79	3	—	—	—
附 註	以上數字為二十四年度本府核發醫務人員之開業執照數，現在本 京執業之醫務人員總數，當不以據。											

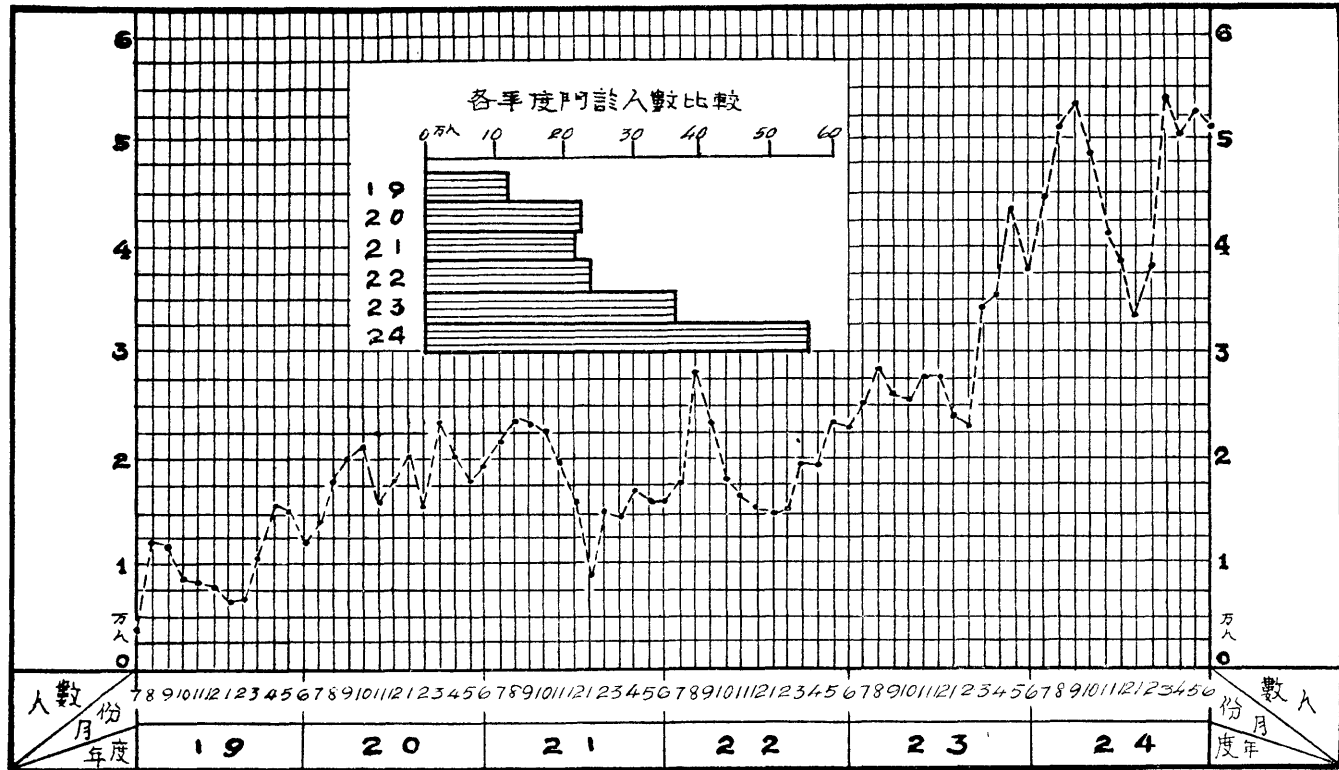
# 南京市歷年醫藥管理

年 度	管 理 ( 件 數)	名 稱	總 計	醫	醫	診	牙	鑲	助	接	護	施	中	藥	藥	西	中	成	符	種	牛	戒
				師	院	所	醫	牙	士	婆	士	所	醫	師	生	房	舖	藥	醫	員	局	所
總 計	調 查 管 理	1596	180	148	92	82	5	13	14	—	13	484	—	45	318	193	5	—	3	2	1	
	取 締	119	29	3	7	12	2	—	—	—	13	40	—	—	6	3	—	—	3	1	—	
二十 二年	調 查 管 理	563	21	105	66	66	2	4	—	—	—	102	—	—	61	136	—	—	—	—	—	
	取 締	78	16	2	6	11	2	—	—	—	13	26	—	—	1	1	—	—	—	—	—	
二十 三年	調 查 管 理	241	15	25	5	5	—	—	13	—	—	23	—	—	129	22	4	—	—	—	—	
	取 締	23	8	—	—	—	—	—	—	—	—	8	—	—	5	2	—	—	—	—	—	
二十 四年	調 查 管 理	792	144	18	21	11	1	9	1	—	13	359	—	45	128	35	1	—	3	2	1	
	取 締	18	5	1	1	1	—	—	—	—	—	6	—	—	—	—	—	—	3	1	—	

# 衛生事務所各分所診瘵概況誌

(歷年門診人數)

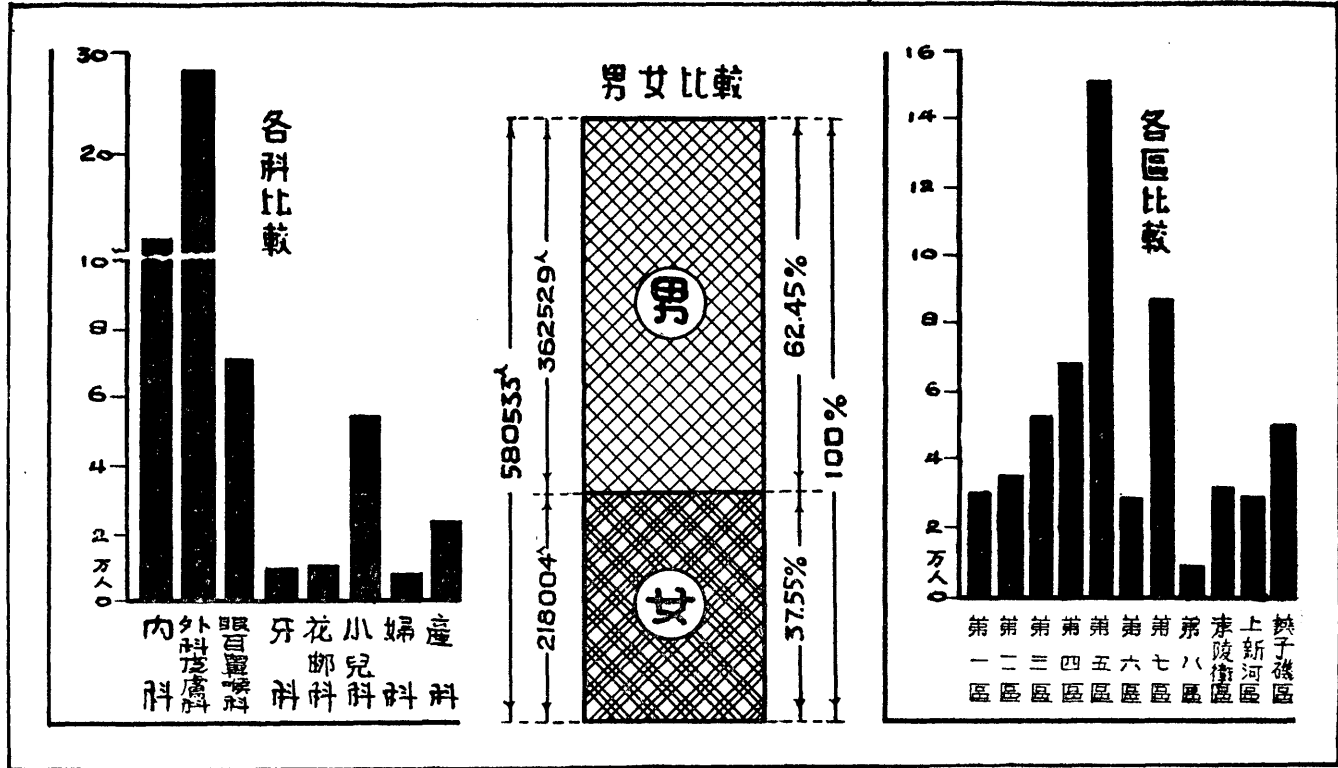
(二十四年度)



# 衛生事務所各分所診療概況表

[診療人數]

(二十四年度)



# 南京市衛生事務所各分所歷年門診人數

(續上頁)

人 月 份	年 度	十 九 年	二 十 年	二 十 一 年	二 十 二 年	二 十 三 年	二 十 四 年
		<b>總 計</b>	<b>121,502</b>	<b>225,785</b>	<b>217,355</b>	<b>237,050</b>	<b>359,755</b>
七 月		3,983	14,265	21,573	17,788	25,101	44,362
八 月		12,463	18,284	23,797	28,285	28,741	51,233
九 月		11,570	20,003	23,740	23,539	26,440	53,638
十 月		8,909	21,372	22,900	17,937	25,213	48,836
十 一 月	一	8,335	16,486	19,835	16,983	27,733	41,440
十 二 月	二	8,068	17,964	16,355	15,810	27,631	38,868
一 月		6,551	20,115	8,906	15,014	24,175	33,254
二 月		6,940	15,805	15,283	15,575	23,169	37,904
三 月		10,896	23,557	14,774	19,780	34,218	54,283
四 月		16,113	23,588	17,344	19,658	35,631	50,559
五 月		15,511	18,031	16,473	23,629	43,959	52,804
六 月		12,163	19,315	16,375	23,052	37,744	50,988

# 南京市衛生事務所各分所診療人數

〔按初診復診分科〕

(二十四年度)

醫 區	分 所	科 別 次 所	總 計			內 科		外 科 及 皮 膚 科		花 柳 科		小 兒 科		牙 科		眼 耳 喉 鼻 科		婦 科		產 科	
			合 計	初 診	復 診	初 診	復 診	初 診	復 診	初 診	復 診	初 診	復 診	初 診	復 診	初 診	復 診	初 診	復 診	初 診	復 診
			580,533	168,456	412,077	43,303	70,942	6,5919	22,453	3,643	7,185	19,543	35,441	4,762	5,509	20,154	50,876	3,705	4,112	7,427	16,859
第一區	四牌樓		29,490	8,996	20,494	2,273	2,770	2,860	9,582	79	155	1,677	3,125	143	89	1,395	3,738	83	33	491	1,002
第二區	復成橋		35,131	11,555	23,576	2,943	3,720	4,474	11,726	231	570	1,761	3026	317	322	1,569	3,729	117	216	163	767
第三區	禮坊巷		53,434	12,282	41,152	3,420	5,633	5,918	27,241	154	393	781	1,397	133	239	1,563	5,636	123	285	190	328
第四區	五福街		49,240	11,195	38,045	2,726	6,527	4,696	24,643	133	—	1,371	—	122	—	1,728	6,276	133	—	286	599
第四區	市立醫院門診部		19,331	7,779	11,552	2,041	1,930	3,054	7,154	—	—	1,129	968	—	—	859	749	416	541	210	210
第五區	豐富路		151,946	48,735	103,211	10,398	11,488	11,690	45,145	2,181	4,368	9,460	19,579	2,662	3,073	1,649	5733	2,037	1,771	3,658	9,054
第六區	北平路		30,165	9,149	21,016	2,619	3,832	2,986	8,857	95	219	1,649	3,642	87	44	1,149	2,434	18	35	546	1,543
第七區	下關		71,621	21,268	50,353	5,644	14,683	10,375	28,380	445	750	268	344	417	278	3,033	3,914	422	556	664	1,448
第八區	寶塔橋		15,856	4,193	10,963	1,382	1,636	1,882	5,311	70	238	615	1,355	150	363	474	1,236	52	200	268	624
第九區	浦口		9,971	2,322	7,649	648	1,465	1,135	4,773	63	184	63	86	17	23	554	1,004	38	115	—	—
孝陵衛區	孝陵衛		25,461	6,911	18,520	1,979	3,189	3,123	10,299	50	71	245	967	149	231	1,044	2,855	49	36	302	872
上新河區	李興		7,590	1,456	6,134	403	1,255	717	3,913	1	—	9	94	40	104	243	675	1	2	42	41
上新河區	上新河		23,723	5,873	17,850	2,033	4,540	2,660	9,730	87	151	10	32	44	88	697	2,642	34	163	308	504
燕 子 磯 區	西香樓		6,720	1,762	4,958	615	1,163	727	2,913	2	4	34	39	30	65	254	662	15	37	85	75
燕 子 磯 區	燕子磯		13,801	2,111	11,690	580	1,450	1,084	7,221	2	5	3	20	63	110	320	2,772	22	39	37	73
燕 子 磯 區	堯化門		12,099	3,266	8,833	1,157	1,737	1,500	5,869	1	1	—	—	106	160	397	889	18	29	87	148
燕 子 磯 區	八里洲		9,585	4,563	5,022	1,298	893	2,179	2,952	38	33	254	223	108	122	634	772	25	26	27	1
燕 子 磯 區	七里洲		5,490	1,784	4,206	449	1,044	535	1,993	2	17	128	315	25	93	140	731	5	13	—	—
燕 子 磯 區	遇翠橋		8,150	2,431	5,719	471	1,707	1,136	2,976	26	26	62	193	148	103	507	639	18	5	63	70
燕 子 磯 區	大小黃洲		1,729	595	1,134	224	280	188	425	3	—	29	36	1	2	141	381	9	10	—	—

# 南京市衛生事務所各分所診療人數

[按性別分科]

(二十四年度)

區	分所	科別	總計			內科		外科及皮膚科		花柳科		小兒科		牙科		眼耳鼻喉科		婦科	產科
			合計	男	女	男	女	男	女	男	女	男	女	男	女	男	女	女	女
總計			580,533	362,529	218,004	72,628	41,617	19,557	88,535	9,440	1,388	31,466	23,518	5,535	4,736	44,903	26,127	7,817	24,286
第一區	四牌樓		29,490	17,176	12,314	3,001	2,042	8,110	4,332	183	51	2,646	2,151	123	109	3,113	2,020	116	1,493
第二區	復興橋		35,131	22,160	12,971	3,772	2,891	11,387	4,813	650	131	2,813	1,974	324	315	3,214	2,084	333	430
第三區	禮坊巷		53,434	32,462	20,972	3,752	4,301	21,055	12,104	537	10	1,099	1,079	162	190	4,837	2,362	408	518
第四區	五福街		49,240	30,528	18,712	5,544	3,709	19,214	10,125	114	19	716	655	68	54	4,872	3,132	133	885
第四區	市立醫院門診部		19,331	12,370	6,961	2,698	1,273	7,260	2,948	—	—	1,325	772	—	—	1,087	521	1,027	420
第五區	豐富路		151,946	94,886	57,060	15,959	5,927	45,306	14,529	5,702	847	16,767	12,272	2,886	2,849	8,266	4,116	3,808	12,712
第六區	北平路		30,165	17,985	12,180	3,789	2,662	8,545	3,298	296	18	3,011	2,280	73	58	2,271	1,722	53	2,089
第七區	下關		71,621	42,797	28,824	12,368	7,959	24,415	14,340	1,064	131	367	245	424	271	4,159	2,788	978	2,112
第八區	寶塔橋		15,856	8,462	7,394	1,598	1,420	4,361	2,832	230	78	1,045	925	264	249	964	746	252	892
第九區	浦口		9,971	7,278	2,693	1,490	623	4,553	1,355	210	37	99	50	34	6	892	469	153	—
孝陵衛區	孝陵衛		25,461	17,437	8,024	3,541	1,627	10,273	3,149	102	19	713	499	258	122	2,550	1,349	85	1,174
馬軍營	馬軍營		7,590	4,624	2,966	1,022	636	2,924	1,751	1	—	43	60	89	55	540	378	3	83
上新河區	上新河		23,723	14,992	8,731	4,137	2,436	8,341	4,049	206	32	28	14	90	42	2,190	1,149	197	812
西善橋	西善橋		6,720	4,368	2,352	1,101	677	2,638	1,002	6	—	44	29	70	25	509	407	52	160
燕磯	燕磯		13,301	9,796	4,005	1,479	551	6,028	2,277	7	—	18	5	110	63	2,154	938	61	110
化門	化門		12,099	8,333	3,766	2,006	888	5,251	2,118	2	—	—	—	193	73	881	405	47	235
八卦洲	八卦洲		9,585	6,533	3,052	1,495	696	3,643	1,488	62	9	280	197	144	86	909	497	51	28
七里洲	七里洲		5,490	3,282	2,208	939	554	1,612	916	19	—	249	194	46	72	417	454	18	—
邁皋橋	邁皋橋		8,150	6,137	2,013	1,667	511	3,195	917	46	6	173	82	156	95	900	246	23	133
大黃洲	大黃洲		1,729	923	806	270	234	441	172	3	—	30	35	1	2	178	344	19	—



# 南京市衛生事務所各分所逐月診療人數

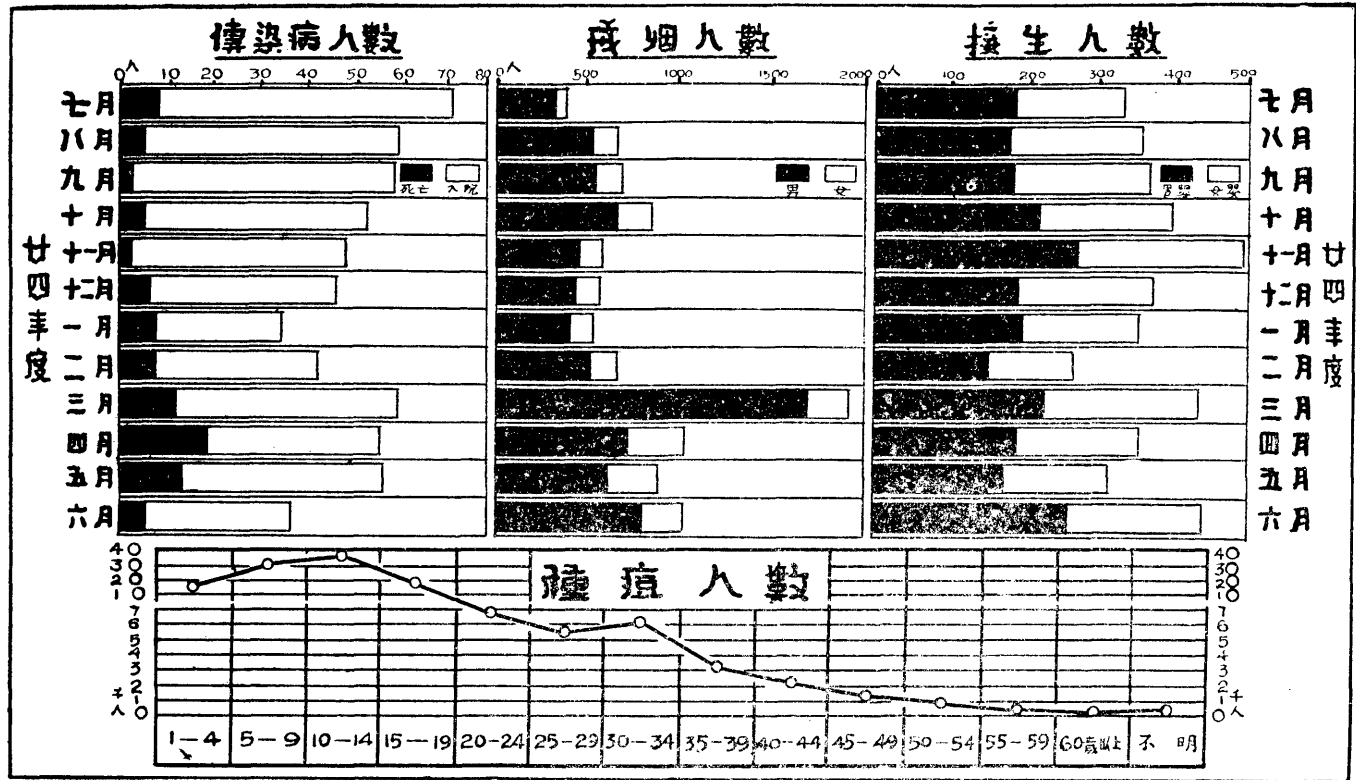
〔按性別分科〕

(二十四年度)

性 別 年 月	總 計			內 科		外 科 及 皮 膚 科		小 兒 科		花 柳 科		牙 科		眼 耳 鼻 喉 科		婦 科	產 科
	合 計	男	女	男	女	男	女	男	女	男	女	男	女	男	女	女	女
	總 計	580,533	362,529	218,004	72,628	41,617	198,557	88,515	31,466	23,518	9,440	1,388	5,535	4,736	44,903	26,127	7,817
二十四年七月	46,455	29,482	16,973	6,521	3,673	15,738	5,910	2,466	1,847	917	152	644	567	3,196	2,106	574	2,144
八月	53,153	33,624	19,529	6,382	3,540	19,402	8,612	2,761	2,112	797	114	588	512	3,694	1,945	534	2,160
九月	54,328	34,229	20,099	6,420	3,518	20,059	8,785	2,849	2,301	759	122	517	441	3,625	2,010	601	2,321
十月	51,351	31,752	19,599	6,348	3,655	17,677	7,757	3,017	2,390	715	103	512	411	3,483	2,096	672	2,515
十一月	43,441	26,754	16,687	5,235	2,937	14,506	6,859	2,024	1,755	741	79	389	334	3,859	2,237	485	2,001
十二月	40,814	25,711	15,103	5,033	2,535	14,245	6,293	1,815	1,411	710	98	361	274	3,547	1,969	577	1,946
二十五年一月	34,845	21,389	13,456	3,594	2,233	12,610	6,163	1,846	1,394	626	69	267	218	2,446	1,376	412	1,591
二月	39,494	24,676	14,818	4,931	2,946	13,896	6,370	2,007	1,318	805	102	344	291	2,703	1,694	507	1,590
三月	56,092	35,139	20,953	7,047	4,023	19,520	9,190	2,910	2,086	880	117	443	358	4,339	2,472	898	1,809
四月	52,327	32,797	19,530	6,938	3,879	17,131	7,906	3,011	2,159	825	132	408	371	4,484	2,583	732	1,768
五月	54,963	33,977	20,986	6,969	4,467	17,016	7,246	3,547	2,507	853	170	584	505	5,008	2,987	945	2,159
六月	53,270	32,999	20,271	7,210	4,211	16,757	7,424	3,213	2,238	812	130	488	454	4,519	2,652	880	2,282

# 收容傳染病戒烟人數及接生種痘人數表

(二十四年度)



# 南京市市立傳染病院收容人數

(二十四年度)

病 年 月	年 人 名 月	總 計		天 花		白 喉		猩紅熱		傷 寒		赤 痢		流行性 性 腦 膜 炎		鼠 疫		其 他	
		入院	死亡	入院	死亡	入院	死亡	入院	死亡	入院	死亡	入院	死亡	入院	死亡	入院	死亡	入院	死亡
		<b>總 計</b>	<b>617</b>	<b>89</b>	<b>87</b>	<b>27</b>	<b>177</b>	<b>11</b>	<b>28</b>	<b>2</b>	<b>61</b>	<b>12</b>	<b>45</b>	<b>4</b>	<b>66</b>	<b>24</b>	—	—	<b>153</b>
二十四年七月	71	8	—	—	2	—	3	—	12	3	7	—	3	2	—	—	44	3	
八月	59	5	—	—	2	—	5	—	14	2	22	2	—	—	—	—	16	1	
九月	58	2	—	—	16	—	—	—	16	1	10	1	1	—	—	—	15	—	
十月	52	5	—	—	30	—	3	—	11	2	3	1	1	—	—	—	4	2	
十一月	48	2	—	—	37	—	1	—	2	2	1	—	—	—	—	—	7	—	
十二月	46	6	6	2	18	2	3	—	4	1	2	—	—	—	—	—	13	1	
二十五年一月	35	7	3	2	15	1	1	—	1	1	—	—	3	2	—	—	12	1	
二月	42	7	11	1	10	2	1	—	1	—	—	—	13	4	—	—	6	—	
三月	59	11	17	6	22	2	5	2	—	—	—	—	13	—	—	—	2	1	
四月	55	19	20	8	13	2	—	—	—	—	—	—	17	9	—	—	5	—	
五月	56	12	17	5	7	2	1	—	—	—	—	—	12	5	—	—	19	—	
六月	36	5	13	3	5	—	5	—	—	—	—	—	3	2	—	—	10	—	

# 南京市市立戒烟醫院醫戒人數

(二十四年度)

性 別 年 月	總 計			解 送			志 願		
	合 計	男	女	合 計	男	女	合 計	男	女
總 計	9,847	7,627	2,220	9,424	7,253	2,171	423	374	49
二十四年七月	387	306	81	362	285	77	25	21	4
八月	682	518	164	647	486	161	35	32	3
九月	684	523	161	655	502	153	29	21	8
十月	855	653	202	825	626	199	30	27	3
十一月	576	467	109	530	425	105	46	42	4
十二月	560	442	118	535	419	116	25	23	2
二十五年一月	539	404	135	529	395	134	10	9	1
二月	645	501	144	626	486	140	19	15	4
三月	1,936	1,678	258	1,916	1,659	257	20	19	1
四月	1,047	737	310	1,022	719	303	25	18	7
五月	866	610	256	822	571	251	44	39	5
六月	1,070	788	282	955	680	275	115	108	7

# 南京市衛生事務所及各分所孕婦檢查人數

(二十四年度)

人 類 別 數 別 年 月	總 計	產 前 檢 查		產 後 檢 查
		新	舊	
<b>總 計</b>	<b>24,407</b>	<b>7,642</b>	<b>14,062</b>	<b>2,700</b>
二十四年七月	2,147	655	1,316	176
八月	2,319	763	1,279	277
九月	2,727	857	1,554	316
十月	2,658	835	1,528	295
十一月	1,895	509	1,084	306
十二月	1,769	577	949	243
二十五年一月	1,667	488	1,005	174
二月	1,404	447	790	167
三月	1,824	640	980	207
四月	1,686	557	968	161
五月	2,109	666	1,198	245
六月	2,296	648	1,415	133

# 南京市衛生事務所各分所接生人數

(二十四年度)

年 月	總 計	男 嬰	女 嬰
總 計	4,471	2,361	2,110
二十四年七月	333	184	149
八 月	355	175	180
九 月	371	179	192
十 月	398	214	184
十一月	497	266	231
十二月	369	185	184
二十五年一月	350	188	162
二 月	273	147	126
三 月	435	221	214
四 月	345	180	165
五 月	310	165	145
六 月	435	257	178

# 南京市衛生事務所各分所種痘人數

(二十四年度)

人 數 年 齡	總 計				二十四年秋季				二十五年春季			
	合計	男	女	不明	合計	男	女	不明	合計	男	女	不明
總 計	129,187	88,797	50,233	157	35,391	22,501	12,890	—	93,796	56,296	37,343	157
1—4	15,971	9,255	6,698	18	3,278	2,310	968	—	12,693	6,945	5,730	18
5—9	30,519	18,142	12,337	40	12,974	7,794	5,180	—	17,545	10,348	7,157	40
10—14	36,417	22,737	13,655	25	9,979	5,824	4,155	—	26,438	16,913	9,500	25
15—19	19,645	11,922	7,719	4	3,306	2,175	1,131	—	16,339	9,747	6,588	4
20—24	6,834	4,469	2,366	3	2,171	1,549	622	—	4,663	2,920	1,740	3
25—29	5,528	3,590	1,932	6	1,406	1,019	387	—	4,122	2,571	1,545	6
30—34	6,151	3,933	2,214	4	1,023	848	175	—	5,128	3,085	2,039	4
35—39	3,110	1,925	1,185	—	554	444	110	—	2,556	1,481	1,075	—
40—44	2,211	1,222	987	2	404	335	69	—	1,807	887	918	2
45—49	1,402	724	678	—	120	85	35	—	1,282	639	643	—
50—54	914	558	356	—	86	70	16	—	828	488	340	—
55—59	265	232	33	—	34	22	12	—	231	210	21	—
60以上	69	50	19	—	12	7	5	—	57	43	14	—
不 明	151	38	58	55	44	19	25	—	107	19	33	55

# 南京市衛生事務所各分所注射預防接種人數

(二十四年度)

入 數 性 別	類 別	總 計	牛 痘	傷 寒 疫 苗	霍 亂 疫 苗	腦 膜 炎 疫 苗
總 計		242,270	129,187	2,223	140,920	190
男		148,758	70,943	1,804	94,471	85
女		93,512	58,244	419	46,449	105



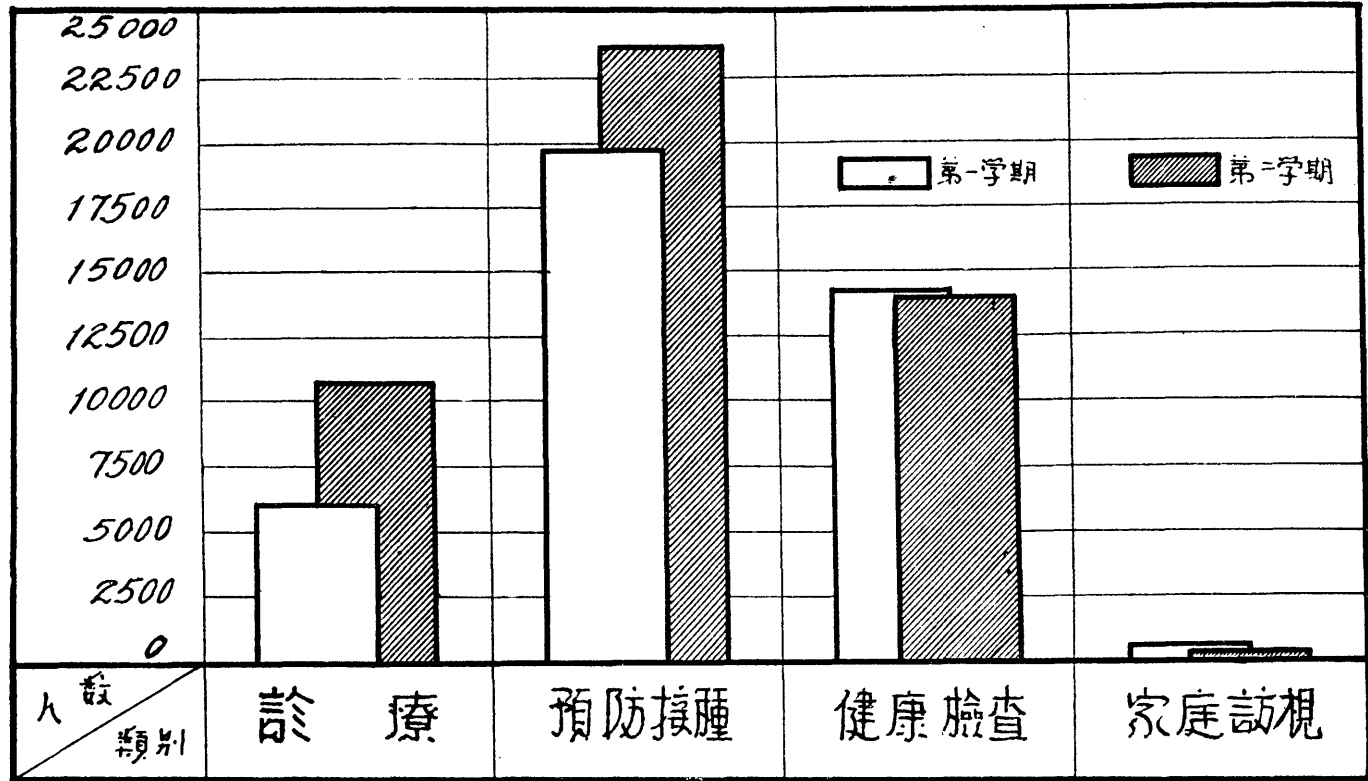
## 南京市歷年傳染病發現例數及死亡人數

類 別	病 名	總 計	傷 寒 及	副 傷 寒	斑 疹 傷 寒	赤 痢	天 花	鼠 疫	霍 亂	白 喉	流 行 性 腦	脊 髓 膜 炎	猩 紅 熱
總 計	例數	3,231	1,219	21	658	326	—	—	669	228	110		
	死亡	470	229	4	92	30	—	—	40	64	11		
二十二年	例數	980	328	5	180	245	—	—	170	41	11		
	死亡	38	15	—	9	7	—	—	2	5	—		
二十三年	例數	1,055	446	10	242	9	—	—	235	76	37		
	死亡	182	84	2	54	2	—	—	23	15	2		
二十四年	例數	1,196	445	6	236	72	—	—	264	111	62		
	死亡	250	130	2	29	21	—	—	15	44	9		

# 診療及檢查學生人數比較表

(健康教育委員會)

(二十四年度)



# 南京市健康教委會診療學生人數

(二十四年度)

人 期 數 別	科 別	總 計	內 科	外 科 及 皮 膚 科	牙 科	眼 耳 鼻 喉 科	婦 科
總 計		16,782	3,199	8,625	3,700	1,258	—
第 一 學 期		6,056	1,286	2,977	1,370	426	—
第 二 學 期		10,726	1,916	5,648	2,330	832	—

# 南京市健康教委會預防接種學生人數

(二十四年度)

人 數 期 別	類 別	總 計	白 喉	傷 寒	霍 亂	傷 寒 霍 亂	種 痘	錫 克 氏 測 驗
總 計		43,598	7,364	—	4,771	9,562	51,435	466
第 一 學 期		19,880	7,364	—	—	—	12,050	466
第 二 學 期		23,718	—	—	4,771	9,562	9,385	—

# 南京市健康教育委員會健康檢查及缺點矯治

(二十四年度)

學 期	健 康 檢 查 學 生 數	缺 點 矯 治 總 例 數
總 計	28,226	466,070
第 一 學 期	14,188	213,914
第 二 學 期	14,038	252,156

# 南京市健康教委會診治傳染病概況

(二十四年度)

人 期	類 數 別	患 傳 染 病 人 數	傳 染 病 隔 離 人 數	傳 染 病 分 類												瘡 癤 人 數	死 亡 人 數		
				合 計	傷 寒	痢 疾	霍 亂	天 花	猩 紅 熱	白 喉	流 行 性 腦 脊 髓 膜 炎	水 痘	麻 疹	百 日 咳	流 行 性 腮 腺 炎			肺 病	瘧 疾
總	計	100	100	100	3	—	—	8	1	23	—	—	12	1	47	3	2	99	1
第 一 學 期		27	27	27	1	—	—	1	1	21	—	—	2	—	1	—	—	27	—
第 二 學 期		73	73	73	2	—	—	7	—	2	—	—	10	1	46	3	2	72	1

# 南京市健康教委會檢查學生身體

(二十四年度)

學 期		總 計	第 一 學 期	第 二 學 期
受 檢 查 人 數		24,626	14,188	14,038
檢	有 缺 點 人 數	20,486	12,224	8,262
	百 分 比	83.19%	86.87%	79.15%
合 計		38,983	23,980	15,003
查 結 果	視 力	3,569	1,973	1,596
	聽 力	25	21	4
	耳 病	572	365	207
	沙 眼	13,975	8,204	5,771
	其 他 眼 病	734	465	269
	牙 齒	8,386	4,798	3,588
	淋 菌 性 淋 病	5,301	3,942	1,759
	營 養 不 良	2,148	1,539	609
	皮 膚 病	1,527	1,257	270
	循 環 系 統	1,652	1,073	579
	呼 吸 系 統	212	172	40
	整 形 外 科	333	208	125
	甲 狀 腺	67	38	29
	包 莖 氣 病	4	4	—
	疝 氣 病	224	223	1
其 他	8	8	—	
	3	3	—	
	243	87	156	

# 南京市健康教育委員會學生家庭訪視

(二十四年度)

學 期	總 計		疾 病 訪 視		缺 點 訪 視		其 他 訪 視	
	次 數	人 數	次 數	人 數	次 數	人 數	次 數	人 數
總 計	272	272	63	63	200	200	9	9
第 一 學 期	181	181	4	4	177	177	—	—
第 二 學 期	91	91	59	59	23	23	9	9

衛生

272



# 南京市有關衛生各業管理次數

(二十四年度)

次 年	項 數 月	別	總 計	調查及管理	改良完畢	勸 告	警 告	取 締
<b>總 計</b>			<b>88,539</b>	<b>42,920</b>	<b>3,737</b>	<b>41,179</b>	<b>71</b>	<b>632</b>
二十四年	七 月		11,610	5,568	470	5,377	35	160
	八 月		6,399	3,057	277	2,994	3	68
	九 月		9,002	4,375	232	4,379	—	16
	十 月		12,376	4,749	178	7,429	—	20
	十一月		2,251	1,867	170	193	1	20
	十二月		2,221	670	262	1,221	6	62
二十五年	一 月		8,804	4,250	266	4,219	—	69
	二 月		8,309	4,534	198	3,534	—	43
	三 月		7,918	3,489	830	3,542	19	38
	四 月		6,356	3,270	208	2,833	3	42
	五 月		5,445	2,904	302	2,196	2	41
	六 月		7,848	4,187	344	3,262	2	53

# 南京市核發有關衛生各業執照

(二十四年度)

年	業 數 月	別	總 計	旅	浴	茶	理	酒	膏	鷄	生	豆	水	飲	水	雜	洗	燒	茶	南	餃	切	酒	糖	牛	清	娛	理	其				
				館	堂	館	室	樓	園	店	店	店	店	担	灶	店	坊	店	貨	店	店	店	店	店	店	坊	店	店	所	担	他		
總	計	總	2,604	30	24	148	110	308	15	36	175	83	45	207	110	389	21	259	22	19	57	80	29	11	7	148	11	114	146				
二	十	四	年	七	月	483	1	—	11	13	28	1	3	13	4	4	121	5	50	—	13	2	—	7	12	3	1	1	86	2	83	19	
				八	月	294	5	9	18	10	36	—	2	6	18	4	17	15	32	—	37	4	2	5	5	2	1	1	35	2	11	17	
				九	月	229	2	1	18	9	38	4	3	13	5	6	9	12	27	—	31	2	2	6	6	1	3	1	1	—	17	12	
				十	月	192	1	—	12	8	29	2	3	26	8	7	6	12	23	4	13	1	—	7	7	5	—	2	—	1	3	12	
				十	一	月	140	4	1	10	3	14	1	4	23	4	5	6	8	15	1	12	2	—	6	8	1	2	—	—	2	—	8
				十	二	月	155	1	1	11	6	18	1	4	13	6	4	—	8	41	3	14	1	1	3	5	7	—	1	—	—	—	6
二	十	五	年	一	月	200	4	5	9	18	25	2	5	17	7	4	—	15	38	1	20	2	4	3	7	1	1	—	—	2	—	10	
				二	月	141	4	5	5	2	20	2	—	16	10	—	—	3	38	2	13	2	—	1	4	1	—	—	—	—	—	—	13
				三	月	152	5	—	4	4	19	—	1	20	5	1	—	6	32	4	18	2	2	7	11	—	—	—	—	—	—	—	11
				四	月	134	—	—	8	9	22	—	2	5	6	4	9	3	25	1	20	—	1	1	4	—	1	—	—	—	—	—	13
				五	月	201	1	1	22	5	30	—	2	9	7	3	23	9	30	1	31	—	2	6	2	5	—	1	—	1	—	10	
				六	月	283	2	1	20	23	29	2	7	14	3	3	16	14	38	4	37	4	5	5	9	3	2	—	26	1	—	15	

# 南京市歷年夏季清涼飲料管理次數

(二十二年至二十四年)

管 理 類 別	年 份	二 十 二 年				二 十 三 年				三 十 四 年			
		取樣	檢驗	勸告	警告	取樣	檢驗	勸告	警告	取樣	檢驗	勸告	警告
總 計		182	190	33	88	341	259	811	32	324	329	1478	180
生 水 冰		7	7	—	—	16	16	4	—	16	15	—	—
熱 水 冰		13	20	2	3	18	18	4	—	15	16	3	—
冰 淇 淋		159	159	31	85	304	222	801	32	264	264	1474	180
汽 水		3	4	—	—	3	3	2	—	12	17	1	—
鮮 桔 水		—	—	—	—	—	—	—	—	17	17	—	—

# 南京市城區水井數及水井消毒次數

(二十四年度)

區	項	別	水	井	數	水	井	消	毒	次	數
		別									
總計			2,501			178,912					
第	一	區	257			16,458					
第	二	區	302			22,004					
第	三	區	357			25,814					
第	四	區	690			49,760					
第	五	區	760			55,071					
第	六	區	97			7,002					
第	七	區	38			2,803					

# 南京市全市廁坑調查

(二十四年度)

區	類 別		總 計			廁 所 數			糞 坑 數		
	性 質	別 質	合 計	公 有	私 有	合 計	公 有	私 有	合 計	公 有	私 有
<b>總</b>	<b>計</b>		<b>8,736</b>	<b>250</b>	<b>8,486</b>	<b>1,740</b>	<b>182</b>	<b>1,558</b>	<b>6,996</b>	<b>68</b>	<b>6,928</b>
東	區		1,470	28	1,442	277	18	259	1,193	10	1,183
南	區		1,661	77	1,584	429	63	366	1,232	14	1,218
西	區		1,241	47	1,194	243	27	216	998	20	978
北	區		2,676	35	2,641	317	25	292	2,359	10	2,349
中	區		417	9	408	205	6	199	212	3	209
關	浦	區	863	27	836	223	23	200	640	4	636
上	新	河	262	24	238	28	18	10	234	6	228
燕	子	磯	55	3	52	2	2	—	53	1	52
孝	陵	衛	91	—	91	16	—	16	75	—	75

# 南京市池塘逐月滅蚊次數

(二十四年度)

次 月	區 數 份	別	總	第一區	第二區	第三區	第四區	第五區	第六區
			計						
<b>總計</b>			<b>7,390</b>	<b>949</b>	<b>1,308</b>	<b>1,191</b>	<b>816</b>	<b>2,071</b>	<b>1,055</b>
五	月		1,514	144	248	270	190	470	192
六	月		1,376	144	248	216	152	376	240
七	月		1,570	270	310	270	152	376	192
八	月		1,580	216	248	216	190	470	240
九	月		1,350	175	254	219	132	379	191
附	註		本市抗瘧工作事屬創舉，經費有限，不能全市施行，故擇定以大行宮為中心，劃直徑三里之圓圈為瘧疾安全區，再於此圈之外，緣一里半劃大圈為瘧疾護全區，再將安全護全區，劃分為六區，實施抗瘧工作。						

# 南京市滅蠅洒藥次數

(二十四年度)

次 數 月 份	區 別	總 計	第一區	第二區	第三區	第四區	第五區	第六區	上新河	燕子磯	孝陵衛
總 計		185,199	31,176	35,201	26,306	56,688	8,830	18,291	5,585	1,179	1,943
五 月		30,589	5,145	5,824	4,344	9,366	1,460	3,021	917	193	319
六 月		34,021	5,728	6,461	4,838	10,410	1,620	3,357	1,029	214	364
七 月		45,844	7,703	8,714	6,503	14,032	2,185	4,534	1,389	302	482
八 月		40,217	6,772	7,641	5,719	12,310	1,918	3,970	1,215	253	419
九 月		34,528	5,828	6,561	4,902	10,570	1,647	3,409	1,035	217	359

# 南京市清除垃圾數量

(二十四年度)

年 月	隊 別	總 計	隊						
			東路隊	南路隊	西路隊	北路隊	中路隊	關浦隊	特務隊
總 計		793,363	97,111	151,544	157,677	141,571	151,478	86,390	7,592
二十四年七月		63,591	7,599	12,855	11,934	10,622	13,785	6,250	546
八月		74,058	8,167	17,366	14,631	10,825	15,004	7,257	808
九月		69,030	7,328	16,800	13,247	10,814	13,203	7,152	486
十月		68,034	6,506	17,360	11,821	10,885	13,572	7,156	734
十一月		60,695	6,116	10,733	11,760	11,234	13,230	6,925	697
十二月		68,453	7,394	11,016	14,700	13,853	13,662	7,121	707
二十五年一月		60,672	7,856	11,005	11,670	11,637	10,850	7,026	628
二月		62,159	7,857	10,292	14,700	11,088	10,585	6,969	668
三月		70,964	9,476	11,005	11,670	19,216	11,315	7,564	718
四月		61,464	8,802	10,560	12,816	10,137	11,468	7,226	455
五月		68,029	9,959	11,332	15,960	10,207	12,490	7,508	573
六月		66,214	10,051	11,220	12,768	11,053	12,314	8,236	572
附 註	每木車均重二百公斤。								



# 南京市衛生事務所拘罰違反衛生人犯

(二十四年度)

年 月	違 反 情 形 數	總 計	售	腐	摻	食	公	牆	理	任	隨	不
			賣	敗	雜	器	壁	面	污	害	指	
總 計		2,729	173	54	3	155	25	42	29	1,082	1,109	57
二十四年七月		261	86	24	—	35	8	2	—	46	55	5
八 月		289	27	6	—	28	2	2	—	111	110	3
九 月		133	3	4	—	—	—	2	—	59	58	7
十 月		152	2	3	—	—	4	—	—	68	64	11
十一月		172	2	2	—	4	1	2	—	84	75	2
十二月		192	2	2	—	2	—	4	—	94	88	—
二十五年一月		152	2	1	—	2	1	2	—	58	85	1
二 月		265	6	1	—	18	4	2	—	113	114	7
三 月		225	9	1	—	16	2	3	11	81	97	5
四 月		281	7	2	—	19	2	5	5	110	124	7
五 月		284	9	1	2	17	—	7	7	100	138	3
六 月		323	18	7	1	14	1	11	6	158	101	6

# 南京市屠宰場檢驗牲畜數量

(二十四年度)

頭 數 畜 別	區 別	總 計	本 場	東 區	南 區	西 區	北 區	中 區	下 關 區	浦 口 區	上 新 河 區	三 汊 河 區	孝 陵 衛 區
牛		15,895	15,764	—	—	—	—	—	1	130	—	—	—
羊		5,203	5,162	—	—	—	—	—	—	41	—	—	—
豬		172,020	12	27,324	23,121	24,801	31,111	35,509	22,008	4,389	1,671	343	1,731
馬		1,057	1,050	—	—	—	—	—	—	7	—	—	—
驢		1,382	1,264	—	—	—	—	—	1	117	—	—	—

衛生

282

# 南京市檢驗牲畜費收入

(二十四年度)

銀 數 (元) 年 月	區 別	總 計	本 場	東 區	南 區	西 區	北 區	中 區	下 關 區	浦 口 區	上 新 河 區	三 汊 河 區	孝 陵 衛 區
總	計	70,289.60	18,482.00	8,197.20	6,936.30	7,440.30	9,333.30	10,652.70	6,603.90	1,520.40	501.30	102.90	519.30
二十四年七	月	4,149.70	1,330.60	474.30	381.30	357.00	575.40	605.40	314.10	111.60	—	—	—
八	月	5,218.40	1,473.70	622.20	529.20	509.40	699.90	738.90	537.60	107.50	—	—	—
九	月	6,273.80	1,652.70	748.80	622.80	703.80	807.90	949.20	664.00	124.60	—	—	—
十	月	6,299.80	1,618.40	758.40	618.30	741.00	819.00	1,008.60	630.60	105.50	—	—	—
十一	月	6,465.80	1,940.30	751.50	568.80	705.00	813.60	1,015.80	562.80	108.00	—	—	—
十二	月	7,467.90	2,335.00	852.60	744.30	771.30	939.60	1,064.10	625.20	135.80	—	—	—
二十五年一	月	6,634.30	1,636.20	820.20	677.10	738.00	881.70	1,011.30	690.60	179.20	—	—	—
二	月	4,860.80	1,307.30	627.00	420.90	503.70	682.50	744.00	474.30	101.10	—	—	—
三	月	5,892.30	1,527.20	645.90	581.70	575.70	800.40	871.50	529.20	145.30	93.00	18.00	104.40
四	月	5,657.40	1,207.70	642.00	580.80	627.00	766.80	898.20	520.50	129.70	132.00	22.50	130.20
五	月	5,659.90	1,234.70	622.50	588.60	612.90	753.00	875.40	518.70	141.20	138.90	30.60	143.40
六	月	5,709.50	1,218.20	631.85	622.50	595.50	793.50	870.30	536.30	130.90	137.40	31.80	141.30

衛生

283

# 南京市衛生事務所細菌檢驗工作

(二十四年度)

件數 年 月	類 別	總 計	血 血	抹 片	喉 分 泌 物	痰	大 便	小 便	脊 髓 液	骨 節 液	細 菌 培 養	膿 膿	膿 抹 片	牛 乳	水	其 他
總 計		38,687	10,733	3,833	1,655	1,182	2,095	9,509	134	42	2,341	103	791	708	1,025	4,536
二 十 四 年 七 月		3,323	887	481	56	128	199	955	—	42	192	—	122	39	107	115
八 月		3,709	873	357	47	84	224	1,298	37	—	437	—	122	67	136	32
九 月		3,030	763	293	71	65	225	1,005	23	—	342	—	80	67	96	—
十 月		3,348	826	214	245	63	206	1,172	60	—	266	—	119	79	96	2
十 一 月		2,627	666	214	293	76	153	788	—	—	176	—	96	87	78	—
十 二 月		2,518	869	160	199	80	118	677	6	—	153	103	—	69	84	—
二 十 五 年 一 月		2,158	734	143	107	84	94	683	8	—	82	—	81	48	92	2
二 月		2,679	953	364	168	112	150	109	—	—	126	—	29	39	80	549
三 月		3,446	1,199	367	165	118	165	208	—	—	114	—	29	54	97	930
四 月		3,448	991	394	75	138	140	595	—	—	155	—	34	48	14	1,300
五 月		3,571	915	418	98	123	190	890	—	—	158	—	19	40	24	696
六 月		4,394	1,057	433	131	111	231	1,129	—	—	140	—	60	71	121	910

# 南京市衛生事務所化學檢驗工作

(二十四年度)

年 月	件 數	類 別	總 計	飲 料			食 品	嗜 好 品	藥 品	小 便
				水	牛 乳	其 他				
<b>總 計</b>			<b>3,345</b>	<b>174</b>	<b>605</b>	<b>8</b>	<b>6</b>	<b>8</b>	<b>10</b>	<b>2,534</b>
二十四年	七	月	91	14	68	3	1	—	—	5
	八	月	66	17	39	—	—	1	2	7
	九	月	51	12	35	—	2	—	1	1
	十	月	94	12	79	—	1	—	1	1
	十一	月	231	13	87	1	1	—	—	129
	十二	月	154	14	63	—	1	1	—	75
二十五年	一	月	177	12	48	—	—	—	—	117
	二	月	262	12	39	—	—	—	—	211
	三	月	315	14	27	—	—	—	2	272
	四	月	663	14	46	2	—	2	1	598
	五	月	590	24	40	—	—	2	1	523
	六	月	651	16	34	2	—	2	2	595

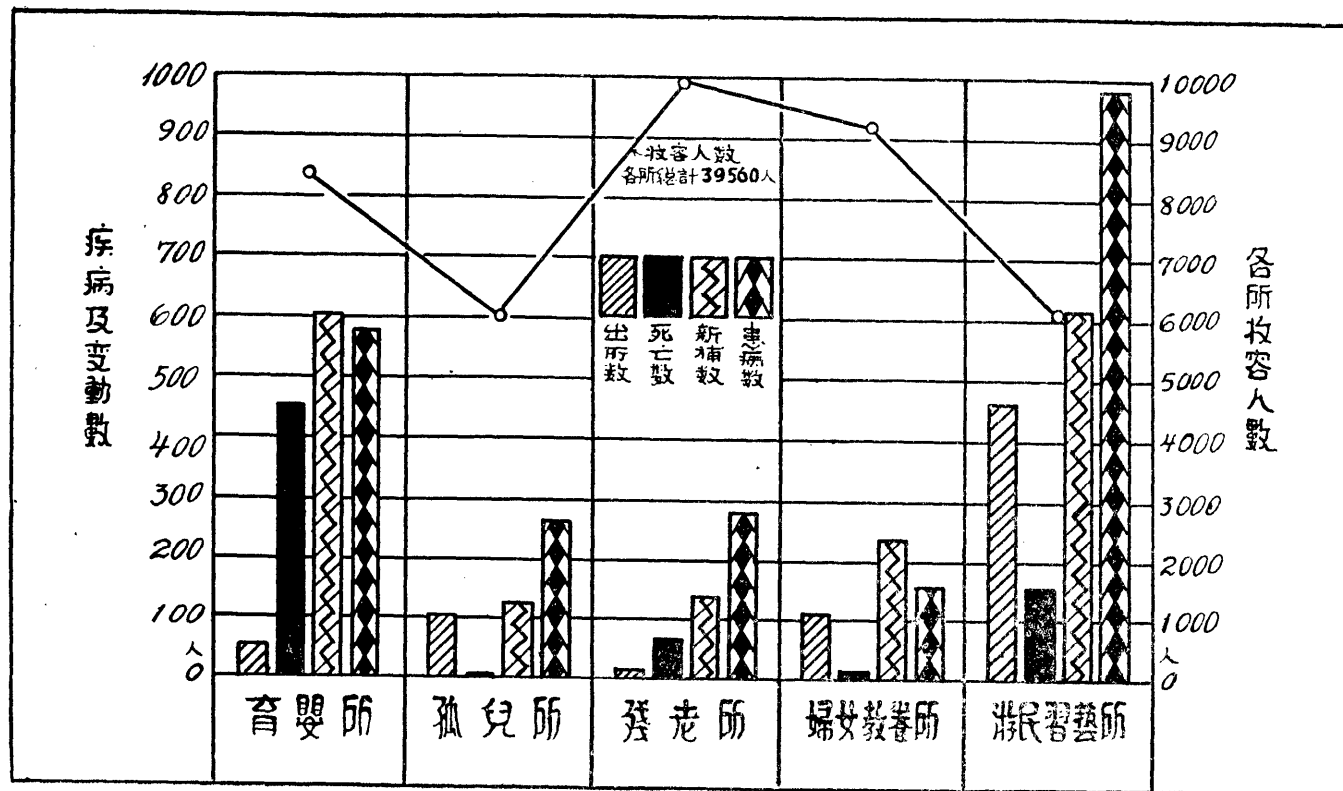
救

濟



# 南京市救濟院各所收容人數概況誌

(二十四年度)





# 南京市救濟院各所收容人數概況

(二十四年度)

人 年 月	所 數 別	育 嬰 所					孤 兒 所					殘 老 所					
		每容 月人 收數	疾病及嬰兒變動數				乳 姆 數	每容 月人 收數	疾病及變動數				每容 月人 收數	疾病及變動數			
			出 所 數	死 亡 數	新 補 數	患 病 數			出 所 數	死 亡 數	新 補 數	患 病 數		出 所 數	死 亡 數	新 補 數	患 病 數
<b>總 計</b>		8,328	56	462	603	579	468	6,003	101	5	131	270	9,903	12	63	114	288
每月平均數		69.4	4.6	38.5	50.2	48.2	3.9	50.0	8.4	.4	1.1	22.6	82.5	1	5.2	1.0	2.4
二十四年	七月	642	5	63	42	70	35	481	4	2	7	19	804	2	1	1	34
	八月	603	4	59	2	60	44	479	18	—	16	16	805	—	6	7	20
	九月	615	5	43	60	40	49	486	2	—	9	10	814	5	6	20	6
	十月	601	2	52	40	55	41	496	4	1	15	21	818	—	7	11	15
	十一月	617	6	28	50	33	40	507	3	1	15	9	821	3	3	9	22
	十二月	676	4	25	88	40	37	502	19	—	14	30	828	—	5	12	18
二十五年	一月	742	4	18	88	35	33	507	7	—	12	35	824	—	15	11	40
	二月	748	4	40	50	60	35	509	8	—	10	30	834	—	5	15	30
	三月	773	4	34	63	55	35	515	3	—	9	26	834	2	8	10	28
	四月	802	9	26	64	47	37	505	14	1	5	24	834	—	5	6	23
	五月	756	4	44	2	49	41	511	4	—	10	23	842	—	2	0	24
	六月	753	5	30	32	35	41	505	15	—	9	27	845	—	—	3	28

救濟

# 南京市救濟院各所收容人數概況

(續上頁)

人 年 月	所 別	婦女教養所				游民習藝所					水上救護所								
		每 容 月 人 收 數	疾病及變動數				每 容 月 人 收 數	疾病及變動數				救生人數		浮屍具數					
			出 所 數	死 亡 數	新 補 數	患 病 數		出 所 數	死 亡 數	新 補 數	患 病 數	男	女	男	女				
<b>總</b>	<b>計</b>	9176	107	12	226	153	6150	464	156	611	992	31	12	10	6				
每	月	平	均	數	765	9	1	19	13	513	62.5	12.5	24.2	82.1	2.9	1	1	5	
二	十	四	年	七	月	725	4	1	23	15	458	75	15	29	140	—	—	—	—
				八	月	722	21	2	23	17	468	14	20	44	130	3	1	—	1
				九	月	736	8	—	22	14	478	33	6	49	101	5	3	—	—
				十	月	748	3	1	18	13	498	20	10	50	97	—	—	1	1
				十	一	737	11	3	3	15	519	31	7	59	89	—	—	—	—
				十	二	740	9	1	13	12	548	34	11	74	56	—	—	—	—
二	十	五	年	一	月	760	5	2	27	13	563	41	8	64	70	7	3	—	—
				二	月	768	10	—	18	11	554	27	23	41	60	2	1	—	—
				三	月	780	4	1	17	12	568	49	12	75	75	7	3	2	2
				四	月	773	14	1	8	9	567	72	6	77	69	3	1	2	—
				五	月	880	8	—	35	10	478	34	19	23	50	4	—	3	1
				六	月	809	10	—	19	12	451	34	19	26	55	—	—	2	1

# 南京市救濟院各所收容人數概況

(續上頁)

項 年 月	別 各所收容人數	疾 病 及 變 動 數			
		出所總數	死亡總數	新補總數	患病總數
<b>總 計</b>	<b>39,560</b>	<b>740</b>	<b>698</b>	<b>1,685</b>	<b>2,282</b>
每 月 平 均	3,297 弱	62 弱	58 強	140 強	190 強
二十四年七月	3,108	90	82	102	278
八 月	3,077	57	87	114	243
九 月	3,129	53	55	160	171
十 月	3,161	29	71	134	201
十一月	3,201	54	42	136	168
十二月	3,294	66	42	201	156
二十五年一月	3,396	57	43	202	193
二 月	3,413	49	68	134	191
三 月	3,470	62	55	174	196
四 月	3,481	109	39	160	172
五 月	3,467	50	65	79	156
六 月	3,363	64	49	89	157

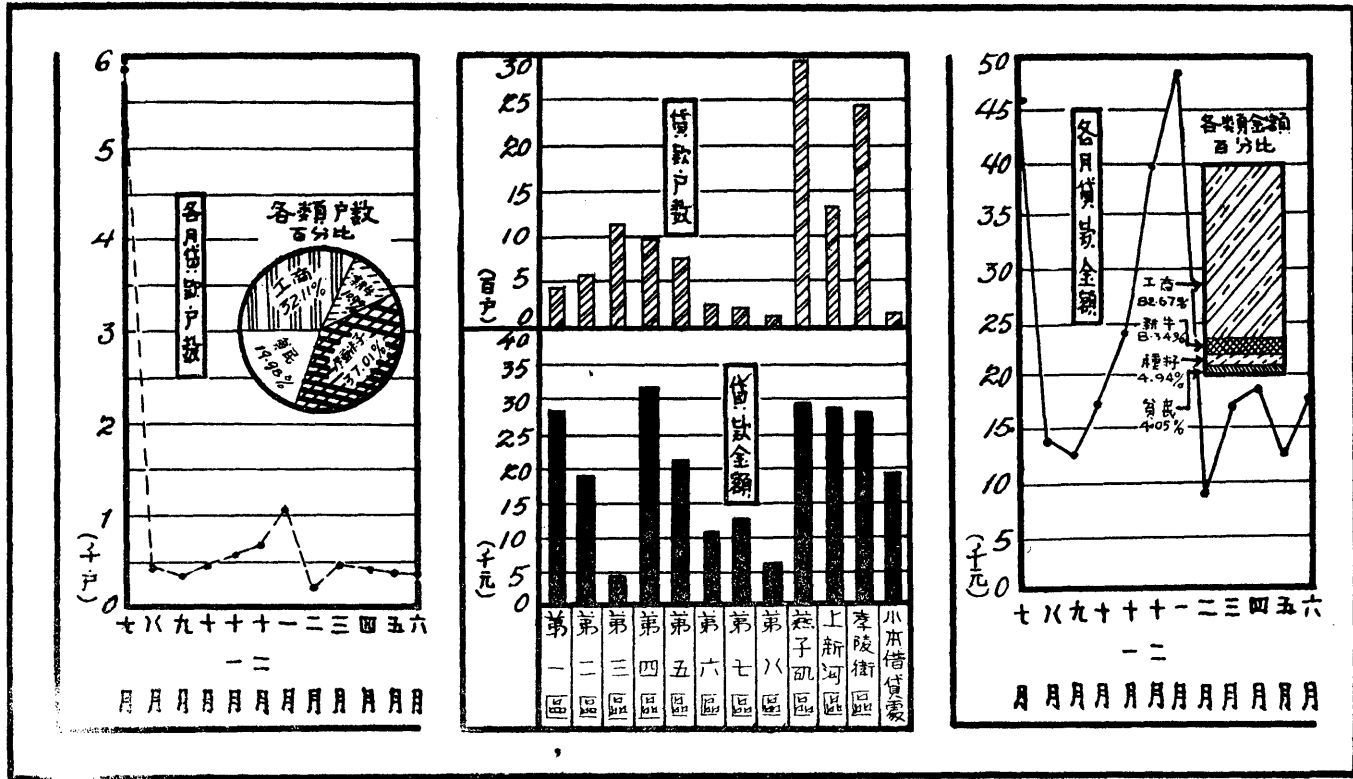
# 南京市救濟院救濟費用

(二十四年度)

年 月	經 費 (元)	項 別	總 計		俸 給 費		辦 公 費		購 置 費		特 別 費	
總 計			188,943	00	36,285	75	14,172	64	2,351	58	136,133	03
每 月 平 均 數			15,745	25	3,023	81	1,181	05	195	96	11,344	42
二 十 四 年	七 月		14,667	58	3,048	90	826	71	40	40	10,751	57
	八 月		14,409	06	3,048	90	826	85	46	30	10,487	01
	九 月		13,342	03	3,048	72	826	79	30	56	9,435	96
	十 月		17,271	59	3,048	40	2,461	34	31	95	11,730	26
	十 一 月		15,099	01	2,798	22	1,095	09	30	26	10,995	44
	十 二 月		16,272	30	3,048	39	1,840	64	271	16	11,112	11
二 十 五 年	一 月		16,968	07	3,005	33	1,526	62	46	28	12,389	84
	二 月		14,309	93	2,991	70	1,183	08	40	68	10,094	43
	三 月		15,468	22	2,969	27	895	12	886	95	10,716	88
	四 月		16,963	64	3,007	59	1,037	15	46	92	12,871	98
	五 月		17,552	19	3,042	00	827	31	834	74	12,818	14
	六 月		16,649	38	3,048	33	825	94	45	70	12,729	41
附	註		查救濟院救濟費用，由院方統一支付，各所無單獨預算，特註。									

# 南京市各區貸款戶數及全額誌

(二十四年度)



# 南京市各區貸款戶數及金額

(二十四年度)

年 月	總 計		第一區		第二區		第三區		第四區		第五區		第六區		第七區		第八區		第九區		第十區		第十一區		第十二區	
	戶數	金額 (元)	戶數	金額 (元)	戶數	金額 (元)	戶數	金額 (元)	戶數	金額 (元)	戶數	金額 (元)	戶數	金額 (元)	戶數	金額 (元)	戶數	金額 (元)	戶數	金額 (元)	戶數	金額 (元)	戶數	金額 (元)	戶數	金額 (元)
總 計	11,302	378,612	422	28,392	517	19,047	1,110	4,954	994	31,208	744	20,998	250	11,020	237	13,325	148	6,180	2,949	22,641	1,321	28,942	2,448	28,422	167	19,683
二十三年 七 月	5,819	36,720	31	1,749	54	860	75	2,925	671	940	66	1,324	10	110	20	345	6	175	2,527	20,775	1,319	11,854	1,303	15,019	6	680
八 月	458	11,217	26	1,830	47	669	69	2,165	118	1,650	92	2,025	12	445	21	965	10	205	2,140	9	674	12	1,600	15	2,182	
九 月	316	17,872	28	2,356	33	1,749	65	1,877	50	1,810	70	1,014	13	280	7	630	11	340	3	310	5	55	37	500	13	1,535
十 月	479	17,583	31	2,704	38	2,011	170	2,835	67	2,720	68	1,655	19	655	12	695	13	525	14	1,360	14	1,26	20	245	16	1,195
十一月	575	23,693	33	2,043	40	2,763	97	1,767	132	3,700	77	2,378	24	1,562	23	695	13	850	16	1,710	20	2,130	80	1,100	8	1,170
十二月	687	34,453	52	4,118	43	2,931	138	7,530	139	5,925	65	2,196	33	2,025	13	2,670	31	1,565	69	3,605	23	1,963	46	2,110	13	3,190
二十五年 一 月	1,090	48,629	103	5,643	65	3,415	205	7,825	142	4,915	71	2,574	61	2,852	60	1,090	29	660	77	4,375	42	4,240	212	5,094	23	3,560
二 月	1,91	8,906	14	861	4	29	33	745	13	685	43	869	21	935	—	—	6	290	43	1,005	2	370	5	270	5	940
三 月	459	16,889	—	—	46	2,290	74	3,060	83	1,775	40	754	7	155	12	1,300	10	370	51	2,071	20	2,560	74	570	27	2,184
四 月	450	18,594	46	2,161	48	465	97	1,330	77	3,130	63	2,427	19	1,005	8	915	13	840	46	1,096	10	760	18	825	5	620
五 月	378	12,853	18	1,647	29	710	79	1,985	45	1,584	54	1,531	23	400	26	615	6	145	37	635	7	1,010	53	1,440	10	592
六 月	347	17,887	37	2,255	31	1,850	62	2,570	64	2,751	28	749	8	390	13	1,440	6	255	37	888	25	1,624	24	360	12	1,535

# 南京市各類貸款戶數及金額

(二十四年度)

年 月	總 計		小本工商貸款		耕牛貸款		種籽貸款		貧民貸款	
	戶 數	金 額	戶數	金 額	戶數	金 額	戶數	金 額	戶數	金 額
總 計	11,302	278,611	3,629	230,336	1,232	23,220	4,183	13,771	2,258	11,284
二十四年 七 月	5,839	46,729	165	8,443	1,232	23,220	4,183	13,771	259	1,295
八 月	458	14,217	130	12,877	—	—	—	—	268	1,340
九 月	346	12,879	187	12,084	—	—	—	—	159	795
十 月	479	17,583	241	16,395	—	—	—	—	238	1,188
十一月	575	23,993	334	22,788	—	—	—	—	241	1,205
十二月	687	39,452	590	38,967	—	—	—	—	97	485
二十五年 一 月	1,090	48,629	707	46,714	—	—	—	—	383	1,915
二 月	194	8,906	133	8,601	—	—	—	—	61	205
三 月	459	16,889	279	15,989	—	—	—	—	180	900
四 月	450	18,594	212	17,908	—	—	—	—	138	686
五 月	378	12,853	199	11,958	—	—	—	—	179	895
六 月	347	17,887	292	17,612	—	—	—	—	55	275

## 南京市近年來遣送難民統計

年 度	項 別	遣 送 人 數			全 年 度 遣 送 經 費 (元)
		合 計	男	女	
二 十 二 年		30,426	23,954	6,472	1,096.09
二 十 三 年		17,957	14,649	3,308	1,562.25
二 十 四 年		21,783	16,119	5,664	1,885.28

## 南京市近年來冬賑概況

年 度	項 別	受 賑 人 數			施 賑 概 況			
		合 計	男	女	賑 衣 套 數	賑 米 石 數	施 他 賑 其 物 品	全 年 度 施 賑 經 費
二 十 三 年		159,385	100,352	59,033	4,685件	2,000	—	26,579.14
二 十 四 年		141,914	79,472	62,442	13,536件	3,265	—	37,839.95



附

錄

# 南京市溫度

(二十四年度)

溫 年 月	類 度 別 °C	最 高 (極端)	最 低 (極端)	平 均
二十四年	七月	40.0	18.3	28.8
	八月	36.2	22.8	28.1
	九月	38.0	12.8	23.8
	十月	30.6	11.2	19.1
	十一月	24.1	0.1	11.1
	十二月	16.3	7.2	1.6
二十五年	一月	10.5	10.4	0.6
	二月	17.9	5.0	2.2
	三月	23.2	6.0	5.7
	四月	29.8	2.4	14.7
	五月	29.2	11.1	18.7
	六月	34.2	15.4	25.0

# 南京市氣壓及雨量

(二十四年度)

年 月	類 別	平均氣壓 (公釐)	降雨量 (公釐)	降雨日數
二十四年	七月	46.92	12.7	8
	八月	48.05	91.8	13
	九月	53.32	16.3	5
	十月	56.63	84.4	9
	十一月	61.92	77.2	16
	十二月	66.08	25.7	13
二十五年	一月	64.95	34.2	8
	二月	61.20	52.1	10
	三月	63.74	13.2	3
	四月	53.61	147.7	17
	五月	52.86	78.6	12
	六月	48.56	108.1	11

# 南京市郵政概況

(二十四年度)

局所數			職工人數					郵路里程 (公里)	郵件數		包裹 (件)		營業收支 (元)		
管理局	支局	郵亭	郵務長	副郵務長	郵務員	郵務佐	信差		其他差役	國內	國外	國內	國外	收入	支出
1	19	1	1	2	210	287	293	274	151,377	51,491,033	403,292	140,988	927	1,179,395	1,348,737
附註			查二十四年度上半年因係舊式歸算,所有國外郵件及包裹數,均包括在國內郵件及包裹數之內。												

# 南京市郵政儲金匯業概況

(二十四年度)

辦理儲金郵局數	儲金存戶	儲金存款	儲金提款	儲金投資	通匯局所	國內匯兌 (元)	國際匯兌 (元)		營業收支 (元)	
						開發銀元	開發銀元	兌付銀元	收入	支出
16	11,142	1,895,109	1,689,244	1	各匯兌局均可	6,066,863	88,074	176,022	105,749	126,886

# 南京市電話事業概況

(二十四年度)

類別	局數	線路長度 (公里)	電話機 (自動式)	職工人數			用戶數	營業收支 (元)		資本支出
				合計	男	女		收入	支出	
電話	4	332.067	6,057	447	389	58	5,468	586,715	264,518	223,818
附註	長途電話，均由報話局兼辦，併入電報內。									

# 南京市有線電報概況

(二十四年度)

局數	職工人數	線路長度 (公里)	電報機	發電數		營業收支 (元)		資本支出 (元)	
				字數	次數	收入	支出		
1	480	194	349	11,999,637	192,705	839,112.39	634,361.84	481,346.05	

# 首都電廠概況

(二十四年度)

投資總額 (元)	資產總額 (元)	固定資產 (元)	收入總數 (元)	實支總數 (元)	發電容量 (K.W.)	發電度數 (K.W.H.)	用 戶
3,200,000	11,189,324	8,609,178	2,986,341	1,733,124	12,600	37,004,350	電 燈 38,528 電 力 381 電 熱 328
實用電度	電 燈 價 格 (每度分)		電 力 價 格 (每度分)		電 熱 價 格 (每度分)		路 燈
合 計 27,925,024	1— 500 20		1 — 25 6		1—1,000 7		盞 數 6,257 電 度 1,603,758
電 燈 14,416,789	501— 1,000 超出數 17		26 — 50 超出數 5		1,001—5,000 超出數 6		
電 力 12,817,245	1,001— 2,000 ,, 15		51 — 100 ,, 45		5,001— 以上 ,, 5		
電 熱 690,990	2,001— 3,000 ,, 13		101 — 200 ,, 4				
	3,001— 5,000 ,, 11		201 — 300 ,, 35				
	5,001—10,000 ,, 9		301 — 以上 ,, 3				
	10,001— 以上 ,, 7						

# 首都電廠電器商註冊及工人登記

(二十四年度)

單位 年 月	項目 (元)	註冊電器商店數			登記工人數				附註
		合計	裝燈店	其他電器	合計	電氣工人	裝燈匠	工徒	
<b>總計</b>		<b>41</b>	<b>41</b>	—	<b>326</b>	<b>21</b>	<b>174</b>	<b>131</b>	電氣工人 欄，為各 機關自僱 電匠。
二十四年七月前		38	38	—	244	15	125	104	
合計		3	3	—	82	6	49	27	
二十四年七月		—	—	—	—	—	—	—	
八月		1	1	—	2	2	—	—	
九月		2	2	—	11	—	6	5	
十月		—	—	—	14	—	13	1	
十一月		—	—	—	2	1	1	—	
十二月		—	—	—	11	—	5	6	
二十五年一月		—	—	—	—	—	—	—	
二月		—	—	—	—	—	—	—	
三月		—	—	—	25	3	13	9	
四月		—	—	—	4	—	4	—	
五月		—	—	—	3	—	3	—	
六月		—	—	—	10	—	4	6	

# 南京市航政概況

(二十四年度)

航業公司名稱	成立年月	資 本 (元)	輪 船		附 註
			艘 數	總 噸 數	
泰 輪 輪 船 局	未 詳	—	2	81.31	<p>1. 有×符號之資本額，乃指總公司而言，分局資本並不分開，無從填列各項數目，無從查填者均缺。</p> <p>2. 表列各項數目，無從查填者均缺。</p> <p>3. 本表所列僅指航行於南京市者。</p> <p>該輪局由鎮江分來，共有航11艘。</p> <p>該輪局由蕪湖分來共有船17艘。</p> <p>該局總局在上海有大輪27艘。</p> <p>總公司在上海連同鴻安寧興二家共有大輪28艘。</p> <p>總公司在上海共有大輪3艘。</p>
福 記 輪 船 局	未 詳	—	2	84.54	
源 大 輪 船 局	未 詳	—	5	268.16	
天 泰 輪 船 局	未 詳	—	3	112.43	
揚 子 輪 船 局	未 詳	—	3	434.80	
泰 昌 輪 船 局	未 詳	—	4	627.29	
國營招商局南京分局	清同治十一年	×20,146,914	9	25,966.91	
三北輪埠公司南京分局	民 國 三 年	×2,000,000	9	19,986.26	
寧紹商輪公司南京分局	清宣統元年	×1,500,000	1	3,073.76	



# 南京市江南公共汽車公司概況

(二十四年度)

成 立 年 月	股 本	財 產	全 年 收 入	全 年 支 出	職 工 人 數
二十 年 五 月 五 日	1,000,000 00	1,393,530 91	1,980,269 42	1,896,989 59	1,142
路 綫 名 稱	起 訖 點	路 綫 長 度 (公里)	全 年 乘 客 數	站 數	車 輛 數
總 計		364.20	19,881,111	195	136
市 一 路	夫子廟—下關	12.00	7,176,365	28	25
二 路	夫子廟—和平門	11.00		25	15
三 路	中華門—黃埔路	8.00		20	26
四 路	中華門—江邊	13.50		33	25
陵 崗	新街口—靈谷寺	10.38	960,232	18	6
區 西 郊	新街口—上新河	7.14	287,506	7	3
長 京 長	南 京 — 長 興	206.69	874,361	45	30
錫 宜	宜 興 — 無 錫	63.29	355,327	12	20
途 京 湖	南 京 — 湖 熟	32.20	228,320	7	6

# 南京市進出口外洋商船隻數與噸數

(二十四年度)

國籍別	總計		進口		出口	
	隻數	噸數	隻數	噸數	隻數	噸數
總計	75	211,923	41	124,486	34	87,437
美國	3	10,208	2	6,865	1	3,343
英國	19	67,326	13	47,550	6	19,776
中國	31	53,617	15	27,668	16	25,949
丹國	9	37,869	5	21,669	4	16,200
法國	2	9,198	1	4,599	1	4,599
德國	6	19,288	3	9,644	3	9,644
瑞威	5	14,417	2	6,491	3	7,926

# 南京市刑事案件

(二十四年度)

審別	受理件數			終結件數	未結件數
	總計	舊受	新受		
偵查	8,423	37	8,386	8,380	43
自訴	279	15	264	257	22
第一審	5,569	146	5,423	5,540	29
其他	74	18	56	73	1
附註	審別：現已改為三級三審制，故其他一項係照前第二審查填。				

# 南京市民事案件

(二十四年度)

審 別	類 別	受 理 件 數			終 結 件 數	未 結 件 數
		合 計	舊 受	新 受		
	民 事 調 解	1485	132	1353	1399	86
	第 一 審	1726	18	1708	1711	15
	保 全 程 序	731	5	726	726	5
	其 他	169	57	112	165	4
附 註	1, 其他項為舊制第二審及再審案件。 2, 本表數字係根據首都地方法院辦理民事案件查填。					

# 南京市假預審刑事犯犯罪概況

(二十四年度)

類 別  年 月	犯罪人數			犯												罪								
	合計	男	女	妨害公務			妨害秩序			誣告偽證			公共危險			妨害風化			妨害婚姻及家庭			鴉片		
				合計	男	女	合計	男	女	合計	男	女	合計	男	女	合計	男	女	合計	男	女	合計	男	女
總計	8423	7238	1185	19	14	5	28	28	--	53	51	5	68	61	5	44	31	13	689	396	273	2116	1793	323
二十四年七月	894	822	72	2	2	--	--	--	--	6	6	--	7	7	--	--	--	--	41	32	12	229	200	29
八月	1071	976	95	3	2	1	3	3	--	5	5	--	8	8	--	1	--	1	46	39	7	373	349	24
九月	942	835	107	--	--	--	--	--	--	14	13	1	5	5	--	2	1	1	53	30	23	370	341	29
十月	761	637	124	1	--	1	1	1	--	2	2	--	5	5	--	8	5	3	50	23	22	333	268	65
十一月	612	499	113	--	--	--	3	3	--	2	1	1	5	5	--	1	--	1	33	23	13	212	162	50
十二月	713	581	135	--	--	--	5	5	--	1	1	--	6	6	--	6	6	--	70	39	31	138	136	32
二十五年一月	638	593	70	3	2	1	3	3	--	3	3	--	4	4	--	--	--	--	49	32	17	140	129	11
二月	555	444	111	2	1	1	5	5	--	2	2	--	--	--	--	--	--	--	53	31	22	74	52	22
三月	730	600	130	--	--	--	--	--	--	13	10	3	3	2	1	9	4	5	70	33	37	125	92	33
四月	582	493	89	2	2	--	7	7	--	5	5	--	11	7	4	5	3	2	76	40	36	36	23	8
五月	488	411	77	2	1	1	1	1	--	3	3	--	6	6	--	4	4	--	65	42	23	35	24	11
六月	404	342	62	4	4	--	--	--	--	--	--	--	6	6	--	8	8	--	54	27	27	15	12	3

附錄

307

# 南京市假預審刑事犯犯罪概況

(續上頁)

年 別 月	犯 罪 事 由																													
	賭 博			殺 傷			妨害自由			竊 盜			強 盜			侵 佔			詐 欺			恐 嚇			贓 物			其 他		
	合 計	男	女	合 計	男	女	合 計	男	女	合 計	男	女	合 計	男	女	合 計	男	女	合 計	男	女	合 計	男	女	合 計	男	女			
總 計	64	55	9	806	737	69	131	117	14	2,417	2283	134	77	76	1	96	96	—	537	320	17	7	7	—	31	30	1	1,461	1146	315
二五四年七月	2	2	—	174	160	14	44	44	—	172	160	12	6	6	—	18	18	—	63	63	—	1	1	—	—	—	—	126	121	5
八月	8	5	3	155	148	7	55	46	9	193	169	24	6	6	—	12	12	—	48	40	8	1	1	—	1	1	—	150	142	8
九月	13	9	4	103	99	4	—	—	—	240	210	30	2	2	—	15	15	—	46	46	—	—	—	—	1	1	—	75	63	12
十月	1	1	—	40	33	7	5	4	1	190	181	9	3	3	—	6	5	1	18	18	—	—	—	—	2	1	1	93	82	11
十一月	—	—	—	19	18	1	4	2	2	146	143	3	3	3	—	6	6	—	23	23	—	1	1	—	4	4	—	147	105	42
十二月	4	4	—	32	31	1	1	1	—	202	195	7	13	13	—	6	6	—	12	12	—	—	—	—	5	5	—	185	121	64
二五五年一月	11	11	—	40	37	3	3	3	—	213	210	3	5	5	—	5	5	—	22	20	2	—	—	—	2	2	—	165	132	33
二月	6	5	1	52	49	3	2	2	—	174	167	7	6	5	1	2	2	—	13	11	2	2	2	—	4	4	—	158	106	52
三月	11	10	1	56	41	15	5	4	1	276	264	12	4	4	—	7	7	—	18	18	—	2	2	—	6	6	—	125	103	22
四月	5	5	—	34	32	2	1	1	—	251	244	7	10	10	—	4	4	—	27	27	—	—	—	—	3	3	—	105	75	30
五月	2	2	—	58	51	7	4	4	—	195	185	10	13	13	—	7	7	—	24	20	4	—	—	—	2	2	—	67	46	21
六月	1	1	—	43	38	5	7	6	1	163	153	10	6	6	—	8	8	—	23	22	1	—	—	—	1	1	—	65	50	15

# 南京市假預審刑事犯犯罪者年齡

(二十四年度)

人 數 年 月	犯罪人犯			年 齡																		附 註
				20歲以下			21—30			31—40			41—50			51—60			61歲以上			
	總計	男	女	合計	男	女	合計	男	女	合計	男	女	合計	男	女	合計	男	女	合計	男	女	
總 計	2,505	2199	306	84	68	16	619	545	74	1,022	933	89	601	523	78	129	101	28	51	29	22	1. 本表所填犯罪者年齡，內有外縣移禁男犯170名，女犯4名，其餘均係首都地方法院判決者，此外尚有南京警備司令部送監執行烟毒男犯1169名，女犯429名，純係吸烟收毒者，附此說明。 2. 本表係就江蘇第一監獄在押假預審刑事犯所列。
二十四年七月	322	270	52	5	5	--	80	76	4	121	109	12	91	63	28	20	17	3	5	--	5	
八月	178	159	39	3	--	3	12	3	9	96	87	9	69	58	11	14	11	3	4	--	4	
九月	271	246	25	13	12	1	38	34	4	113	105	8	77	71	6	22	18	4	8	6	2	
十月	241	213	28	5	5	--	30	29	1	105	99	6	67	58	9	20	13	7	14	9	5	
十一月	298	256	42	20	13	7	104	85	19	117	105	12	50	47	3	3	2	1	4	4	--	
十二月	202	178	24	4	4	--	59	51	8	78	70	8	48	43	5	10	9	1	3	1	2	
二十五年一月	188	172	16	5	3	2	49	44	5	63	61	2	45	42	3	19	17	2	7	5	2	
二月	144	131	13	5	5	--	29	23	6	44	41	3	54	52	2	10	8	2	3	2	1	
三月	216	182	34	10	8	2	61	54	7	101	86	15	41	33	8	3	1	2	--	--	--	
四月	168	156	12	5	4	1	65	62	3	64	57	7	27	27	--	4	4	--	3	2	1	
五月	138	126	12	2	2	--	36	31	5	67	64	3	30	28	2	3	1	2	--	--	--	
六月	119	110	9	7	7	--	56	53	3	53	49	4	2	1	1	1	--	1	--	--	--	

# 南京市破獲案件

(二十四年度)

年 別 月	破獲件數	案 件 別						
		鴉 片	強 盜	殺 傷	拐 賣	偽造貨幣	擄人勒贖	其他刑事
<b>總 計</b>	<b>5,276</b>	<b>4,483</b>	<b>24</b>	<b>21</b>	<b>11</b>	—	—	<b>737</b>
二十四年七月	314	261	1	3	3	—	—	46
八月	523	449	1	2	3	—	—	68
九月	460	399	—	2	2	—	—	57
十月	563	517	—	—	1	—	—	45
十一月	291	247	—	1	2	—	—	41
十二月	372	317	—	1	—	—	—	54
二十五年一月	390	301	9	2	—	—	—	78
二月	295	254	—	1	—	—	—	40
三月	488	402	—	2	—	—	—	84
四月	544	461	—	—	—	—	—	83
五月	522	437	13	5	—	—	—	67
六月	514	438	—	2	—	—	—	74



# 南京市緝獲強盜竊盜財物

(二十四年度)

年 月	類 別	件數	強盜財物			竊盜財物				
			貨幣額數 (元)	有價物品		無價物品	貨幣額數	有價物品		無價物品 (件)
				價額(元)	物件(件)			價額(元)	物件(件)	
<b>總計</b>		<b>698</b>	<b>12.00</b>	<b>97.00</b>	<b>5</b>	<b>—</b>	<b>1417.27</b>	<b>4839.90</b>	<b>2,557</b>	<b>142</b>
二十四年七月		41	—	—	—	—	24.00	199.00	250	—
八月		54	—	—	—	—	6.65	227.80	158	3
九月		57	—	—	—	—	26.12	441.20	196	—
十月		46	—	—	—	—	165.35	447.10	176	9
十一月		47	8.00	95.00	4	—	.30	282.60	352	—
十二月		46	—	—	—	—	36.75	513.20	112	8
二十五年一月		72	—	2	1	—	9.00	459.70	193	—
二月		46	—	—	—	—	52.60	221.10	85	—
三月		74	—	—	—	—	171.70	537.80	225	122
四月		73	—	—	—	—	39.20	522.60	279	—
五月		81	4.00	—	—	—	675.70	712.80	366	—
六月		61	—	—	—	—	209.90	275.00	165	—

# 南京市查獲販賣及吸食烈性毒品案件

(二十四年度)

年 月	類 別	總 計		販 賣		吸 食		販賣並吸食		判 決 結 果 (人數)			附 註
		件 數	人 數	件數	人數	件數	人數	件數	人數	罰款	徒刑	槍斃	
總 計		1,270	1,878	70	104	472	627	99	151	—	808	70	本表數字根據警備司令部軍法處受理案件及人數，其餘人犯交警勒戒及保釋開釋。
二十四年	七 月	83	130	3	4	2	2	7	11	—	12	5	
	八 月	92	166	7	11	5	7	10	17	—	25	10	
	九 月	126	216	4	6	5	9	5	11	—	20	6	
	十 月	135	221	5	9	7	16	9	13	—	28	10	
	十一月	101	155	2	4	6	8	8	9	—	15	6	
	十二月	63	88	1	1	28	37	11	14	—	40	12	
二十五年	一 月	98	139	3	4	76	100	27	11	—	107	4	
	二 月	14	170	3	5	55	70	3	3	—	75	3	
	三 月	112	141	8	14	63	89	3	5	—	107	1	
	四 月	147	192	15	22	70	83	12	17	—	120	2	
	五 月	130	174	10	13	103	121	9	14	—	143	5	
	六 月	109	149	9	11	52	85	15	26	—	116	6	

# 南京市市民違警原因

(二十四年度)

原 因  年 人 月 數	違警人數		違警事由																					
			妨害安寧			妨害秩序															妨害公務			
	合計					違章營業			違抗命令			不顧公益			不報人事變動									
	總計	男	女	合計	男	女	合計	男	女	小計	男	女	小計	男	女	小計	男	女	小計	男	女	合計	男	女
總計	33,260	27,499	5,761	40	36	4	6,392	5,623	769	2,421	2,320	101	1,502	1,244	258	1,619	1,392	227	850	667	183	23	22	1
二十四年七月	2,565	2,225	340	6	6	—	459	396	63	152	142	10	142	119	23	118	96	22	47	39	8	—	—	—
八月	3,147	2,644	503	7	6	1	530	464	66	136	130	6	159	138	21	171	143	28	64	53	11	—	—	—
九月	2,563	2,082	481	5	5	—	424	355	69	118	115	3	145	118	27	89	66	23	72	56	16	1	1	—
十月	2,619	2,191	428	1	1	—	558	492	66	141	135	6	179	152	27	127	114	13	111	91	20	4	4	—
十一月	2,179	1,808	371	2	2	—	487	426	61	128	125	3	158	131	27	133	116	17	68	54	14	9	9	—
十二月	1,875	1,489	386	4	3	1	443	361	82	158	144	14	96	75	21	109	87	22	80	55	25	5	5	—
二十五年一月	1,603	1,358	245	7	7	—	289	258	31	120	111	9	46	38	8	85	78	7	38	31	7	1	1	—
二月	2,195	1,834	361	3	1	2	376	345	31	165	153	12	62	58	4	107	98	9	42	36	6	1	—	1
三月	2,749	2,308	441	1	1	—	596	546	50	286	280	6	80	64	16	170	159	11	60	43	17	—	—	—
四月	3,615	2,990	625	2	2	—	787	696	91	394	380	14	144	113	31	131	118	13	118	85	33	—	—	—
五月	3,670	2,895	775	2	2	—	667	592	75	265	258	7	173	144	29	161	136	25	68	54	14	2	2	—
六月	4,430	3,675	805	—	—	—	776	692	84	358	347	11	118	94	24	218	181	37	82	70	12	—	—	—

# 南京市市民違警原因

(續上頁)

原 因 年 月 數	違 警 事 由																													
	誣告偽證			煙酒賭博			妨害交通			妨 害 風 俗												妨害衛生			妨害他人身體			妨害他人財產		
	合 計			合 計			合 計			合 計			合 計			合 計			合 計			合 計			合 計					
	男	女	小計	男	女	小計	男	女	小計	男	女	小計	男	女	小計	男	女	小計	男	女	小計	男	女	小計	男	女	小計	男	女	小計
總 計	20	18	2	41	31	10	8,389	7607	782	11,716	8341	3375	2,197	874	1323	4,933	4472	461	4,586	2995	1591	2,767	2445	322	5,322	2866	456	550	510	40
二十四年七月	2	2	—	12	7	5	752	725	27	652	478	124	112	54	58	174	158	16	366	266	100	167	174	13	443	388	55	52	49	3
八月	3	3	—	3	3	—	752	701	51	1,244	952	292	169	83	86	393	351	42	682	518	164	123	99	24	442	376	66	43	40	3
九月	4	3	1	2	1	1	488	453	35	1,172	856	316	232	100	132	604	553	51	336	203	133	114	102	12	321	276	45	32	30	2
十月	2	2	—	3	3	—	593	560	33	1,007	725	282	228	104	124	455	426	29	324	195	129	166	155	11	228	199	29	57	50	7
十一月	—	—	—	—	—	—	367	339	28	818	597	221	141	56	85	408	378	30	269	163	106	176	146	30	248	218	30	72	71	1
十二月	—	—	—	2	2	—	351	309	42	742	521	221	117	49	77	326	298	28	299	183	116	110	91	19	175	160	15	43	37	6
二十五年一月	1	1	—	3	3	—	372	345	27	667	497	170	132	37	95	319	293	26	216	167	49	58	51	7	168	158	10	37	37	—
二月	3	3	—	4	3	1	425	378	47	1,012	794	248	170	72	98	684	614	70	188	108	80	141	130	11	469	151	18	31	29	2
三月	5	4	1	4	4	—	611	568	43	914	640	274	179	72	107	444	397	47	291	171	120	305	277	28	245	202	43	68	66	2
四月	—	—	—	—	—	—	1,354	1219	135	835	514	321	241	67	174	302	263	39	292	184	108	389	352	37	214	174	40	34	33	1
五月	—	—	—	4	3	1	1,112	985	127	1,195	712	483	279	113	166	352	304	48	564	295	269	322	284	38	326	278	48	40	37	3
六月	—	—	—	4	2	2	1,212	1025	187	1,428	1055	373	197	76	121	472	437	35	759	542	217	676	584	92	343	286	57	41	31	10

# 南京市市民違警者年齡

(二十四年度)

年 月	違警人數		年 齡 別																							
			20歲以下			21—30			31—40			41—50			51—60			61歲以上			未 詳					
	總計	男	女	合計	男	女	合計	男	女	合計	男	女	合計	男	女	合計	男	女	合計	男	女	合計	男	女		
總計	33260	27499	5761	4,924	3594	1330	12642	10692	1950	8863	7615	1248	4496	3784	711	1772	1400	372	558	408	150	6	6	—		
二十四年七月	2,565	2225	340	486	413	73	986	868	118	651	578	73	290	244	46	112	92	20	40	30	10	—	—	—		
八月	3,147	2644	503	478	380	98	1224	1057	167	819	705	114	417	350	67	164	124	40	45	28	17	—	—	—		
九月	2,563	2082	481	363	238	125	986	824	162	700	599	101	335	274	61	127	104	23	48	39	9	4	4	—		
十月	2,619	2191	428	420	290	130	976	846	130	735	652	83	314	263	51	135	110	25	39	30	9	—	—	—		
十一月	2,179	1808	371	269	173	96	840	711	129	613	544	69	317	273	43	108	88	20	33	19	14	—	—	—		
十二月	1,875	1489	386	230	137	93	725	594	131	531	458	73	249	199	50	108	82	26	32	19	13	—	—	—		
二十五年一月	1,603	1358	245	230	152	78	600	517	83	460	418	42	215	191	24	74	62	12	24	18	6	—	—	—		
二月	2,195	1884	361	288	205	83	812	677	135	591	525	66	345	302	43	122	99	23	37	26	11	—	—	—		
三月	2,749	2308	441	365	261	104	1003	857	146	749	649	100	444	394	50	145	113	32	42	33	9	1	1	—		
四月	3,615	2990	625	604	473	131	1322	1119	203	928	776	152	491	412	79	205	163	42	65	47	18	—	—	—		
五月	3,670	2895	775	569	394	175	1444	1168	276	941	763	178	457	376	81	197	148	49	61	45	16	1	1	—		
六月	4,480	3675	805	622	478	144	1724	1454	270	1145	948	197	622	506	116	275	215	60	92	74	18	—	—	—		

附錄

315

# 南京市市民違警者職業

(二十四年度)

年 月	違警人數		業 別																														
			農 業						工 業						交 通 運 輸						公 務						自 由 職 業		人 事 服 務		無 業 者		
	總 計	男	女	合計	男	女	合計	男	女	合計	男	女	合計	男	女	合計	男	女	合計	男	女	合計	男	女	合計	男	女	合計	男	女			
總 計	33,260	27,499	5,761	1,469	1,379	90	—	—	—	9,565	9,145	420	8,415	7,925	490	4,607	4,583	24	454	430	4	767	543	224	836	44	792	6,311	2,998	3,313	856	506	350
二十四年七月	2,545	2,225	340	85	83	2	—	—	—	796	765	31	708	681	27	348	342	6	56	55	1	57	39	18	77	5	72	410	237	173	28	18	10
八月	3,147	2,641	503	128	124	5	—	—	—	1,022	988	34	803	752	51	355	355	—	45	45	—	64	43	21	112	4	108	510	302	208	48	22	16
九月	2,563	2,082	481	120	109	11	—	—	—	672	648	24	690	656	34	328	325	3	34	31	—	63	49	14	74	4	70	521	212	309	61	45	16
十月	2,619	2,191	428	129	117	3	—	—	—	716	694	22	679	650	29	375	374	1	32	31	1	76	47	29	50	4	46	521	248	273	50	26	24
十一月	2,179	1,868	311	117	113	4	—	—	—	602	576	26	529	508	21	324	324	—	21	21	—	61	45	19	48	2	46	396	225	171	78	48	50
十二月	1,875	1,489	386	118	123	15	—	—	—	434	404	27	410	418	12	292	291	1	19	19	—	52	20	12	41	1	40	402	161	241	76	41	—
二十五年一月	1,608	1,358	245	152	142	10	—	—	—	325	318	7	303	313	10	261	261	—	20	20	—	40	29	13	19	3	33	311	134	177	72	51	15
二月	2,195	1,834	361	172	159	12	—	—	—	544	520	24	583	547	36	290	289	1	16	16	—	49	34	19	33	4	29	409	180	229	99	80	19
三月	2,749	2,308	441	118	114	4	—	—	—	825	796	29	656	625	31	389	388	1	21	22	—	51	36	11	67	3	65	570	305	265	13	31	22
四月	3,615	2,993	625	173	158	15	—	—	—	1,028	1,025	3	842	782	60	551	545	7	61	61	—	85	55	19	106	3	103	654	295	359	12	42	20
五月	3,670	2,895	775	61	58	3	—	—	—	1,074	1,034	59	804	756	46	570	568	2	44	42	2	105	66	39	73	—	71	830	343	487	92	26	66
六月	4,480	3,675	805	75	70	5	—	—	—	1,161	1,177	81	1,278	1,165	113	524	517	7	64	64	—	92	65	27	136	10	126	717	346	371	122	59	74

附錄

316

# 南京市市民離婚主動者及原因

(二十四年度)

年 月	主 動 者				離 婚 原 因 (件數)					
	總計	男	女	雙方	犯奸 和罪	對遺 方棄	意不 見合	殘疾	虐待	其他
<b>總 計</b>	<b>12</b>	<b>4</b>	<b>8</b>	<b>—</b>	<b>2</b>	<b>3</b>	<b>4</b>	<b>—</b>	<b>2</b>	<b>1</b>
二十四年 七 月	1	—	1	—	—	—	—	—	1	—
二十四年 八 月	1	—	1	—	—	—	—	—	1	—
二十四年 九 月	1	—	1	—	—	1	—	—	—	—
二十四年 十 月	2	1	1	—	—	1	1	—	—	—
二十四年 十一 月	2	—	2	—	1	—	1	—	—	—
二十四年 十二 月	2	2	—	—	1	—	1	—	—	—
二十五年 一 月	—	—	—	—	—	—	—	—	—	—
二十五年 二 月	—	—	—	—	—	—	—	—	—	—
二十五年 三 月	—	—	—	—	—	—	—	—	—	—
二十五年 四 月	1	1	—	—	—	—	1	—	—	—
二十五年 五 月	1	—	1	—	—	—	—	—	—	1
二十五年 六 月	1	—	1	—	—	1	—	—	—	—

# 南京市市民離婚者婚期久暫

(二十四年度)

年	月	總計	1年以內	1—2	2—3	3—4	4—5	5—10
總	計	12	3	2	2	1	—	4
二十四年	七月	—	—	—	—	1	—	—
	八月	—	—	—	—	—	—	1
	九月	—	—	—	1	—	—	—
	十月	—	—	1	—	—	—	1
	十一月	—	1	—	—	—	—	1
	十二月	—	1	1	—	—	—	—
二十五年	一月	—	—	—	—	—	—	—
	二月	—	—	—	—	—	—	—
	三月	—	—	—	—	—	—	—
	四月	—	1	—	—	—	—	—
	五月	—	—	—	—	—	—	1
	六月	—	—	—	1	—	—	—



# 南京市市民離婚判決結果統計

(二十四年度)

年 月	總 計	離 異	同 居	解 約	和 解	不 受 理
總 計	12	5	—	—	—	7
二十四年七月	1	—	—	—	—	1
八月	1	1	—	—	—	—
九月	1	1	—	—	—	—
十月	2	2	—	—	—	—
十一月	2	—	—	—	—	2
十二月	2	—	—	—	—	2
二十五年一月	—	—	—	—	—	—
二月	—	—	—	—	—	—
三月	—	—	—	—	—	—
四月	1	—	—	—	—	1
五月	1	—	—	—	—	1
六月	1	1	—	—	—	—

# 南京市消防機關概況

(二十四年度)

類別	名稱	駐在地	消防器材	人數
消防警察隊	東路消防分隊	二廊廟	汽車一輛瓦斯唧筒一架	25
	南路消防分隊	長樂街	汽車一輛	26
	北路消防分隊	保泰街	汽車一輛瓦斯唧筒一架	26
	中路消防分隊	承恩寺	汽車一輛	35
	下關消防分隊	黑洋橋	汽車一輛	26
	浦口消防分隊	通浦馬路	瓦斯唧筒一架	15
各區民辦救火會	東區第一救火會	楊公井	汽車一輛	16
	東區第二救火會	利涉橋	汽車一輛	12
	東區第三救火會	科巷	汽車一輛	15
	南區第一救火會	許家巷	瓦斯唧筒一架	10
	南區第二救火會	甯府街	汽車一輛	10
	南區第三救火會	西街	瓦斯唧筒一架	10
	西區第一救火會	倉巷	汽車一輛	10
	西區第二救火會	船板巷	汽車一輛	14
	西區第三救火會	水西門外街	汽車一輛	10
	北區第一救火會	估衣廊	汽車一輛	14
	北區第二救火會	和會街	汽車一輛	10
	中區第一救火會	大香爐	汽車一輛瓦斯唧筒一架	15
	中區第二救火會	弓箭坊	汽車一輛	13
	中區第三救火會	白下路	瓦斯唧筒一架	11
	下關區救火會	鄧府巷	瓦斯唧筒一架	16
附註	1. 消防警察隊西路分隊暫缺 2. 各區民辦救火會尚有上新河區二處在籌備中 3. 二十六年二月份起另有南京市防護團新成立消防班二十處各配有瓦斯唧筒一架分駐於城區及四郊			

# 南京市火災損失

(二十四年度)

年 月	項 別	起火次數	被災戶數	房屋燒 拆間數	房屋財產 損失價值	死亡人數	受傷人數
<b>總計</b>		<b>196</b>	<b>3,058</b>	<b>4,549</b>	<b>768,673</b>	<b>24</b>	<b>26</b>
二十四年	七月	7	88	87	5,175	—	—
	八月	10	49	61	45,527	—	1
	九月	9	24	42	50,353	—	—
	十月	15	32	61	49,729	—	5
	十一月	7	110	150	4,935	—	—
	十二月	17	98	210	54,024	9	—
二十五年	一月	33	288	457	63,026	—	2
	二月	16	38	83	75,422	1	1
	三月	38	231	977	63,101	6	2
	四月	20	1,371	2,153	196,331	6	4
	五月	16	170	168	141,205	—	5
	六月	8	59	105	19,845	2	6

附錄

321

# 南京市汽車肇禍統計

(二十四年度)

年	月	肇禍次數	死亡人數			重傷人數			微傷人數		
			合計	男	女	合計	男	女	合計	男	女
<b>總</b>	<b>計</b>	<b>107</b>	<b>11</b>	<b>9</b>	<b>2</b>	<b>73</b>	<b>63</b>	<b>10</b>	<b>30</b>	<b>23</b>	<b>7</b>
二十四年	七月	12	—	—	1	—	6	—	—	—	1
	八月	7	—	—	—	—	3	—	—	8	—
	九月	13	—	1	—	—	7	1	—	3	1
	十月	10	—	—	—	—	2	3	—	3	3
	十一月	10	—	—	—	—	7	2	—	3	—
	十二月	8	—	—	1	—	7	—	—	—	—
二十五年	一月	7	—	1	—	—	3	1	—	1	—
	二月	4	—	1	—	—	2	—	—	1	1
	三月	13	—	4	—	—	6	3	—	—	—
	四月	9	—	—	—	—	11	—	—	2	—
	五月	10	—	1	—	—	7	—	—	2	1
	六月	4	—	1	—	—	2	—	—	—	—

附錄

322

# 南京市外人遊歷人數

(二十四年度)

年 月	國 籍 數	總 計			英		美		德		日	
		合 計	男	女	男	女	男	女	男	女	男	女
<b>總 計</b>		<b>187</b>	<b>155</b>	<b>32</b>	<b>7</b>	<b>7</b>	<b>74</b>	<b>24</b>	<b>6</b>	<b>—</b>	<b>69</b>	<b>—</b>
二十四年七月		19	12	7	3	4	6	3	—	—	3	—
八月		2	2	—	—	—	—	—	—	—	2	—
九月		31	24	7	—	3	12	4	1	—	11	—
十月		8	8	—	1	—	4	—	2	—	1	—
十一月		22	17	5	1	—	11	5	—	—	5	—
十二月		18	11	7	—	—	5	7	2	—	4	—
二十五年一月		19	17	2	—	—	8	2	—	—	9	—
二月		9	8	1	—	—	7	1	—	—	1	—
三月		10	10	—	—	—	5	—	—	—	5	—
四月		27	26	1	2	—	7	1	—	—	17	—
五月		10	9	1	—	—	2	—	1	—	7	—
六月		22	11	1	—	—	7	1	—	—	4	—

中華民國二十六年四月出版

二十四年度

南京市政府行政統計報告

(全一冊)

---

---

實價國幣三元

---

---

◀編 製 者▶

南京市政府祕書處統計室

◀發 行 者▶

南京市政府祕書處

◀印 刷 者▶

南京胡開明印刷所

地址 太平路二五七號 電話 二三一六五號

45088

上海图书馆藏书



A541 212 0016 5008B

1621113