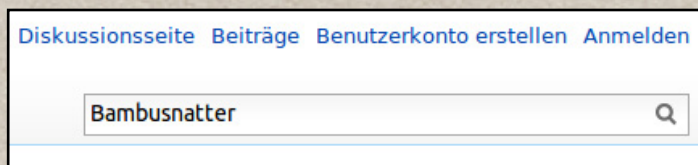


ARTIKEL FÜR WIKIPEDIA SCHREIBEN

Teile dein Wissen mit der Welt!

Wie schreibt man einen neuen Artikel?

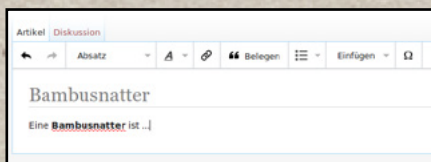
1. oben rechts bei „Wikipedia durchsuchen“ den gewünschten **Titel des neuen Artikels eingeben** und bestätigen



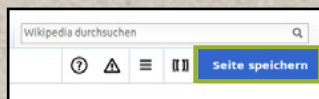
2. in den Suchergebnissen auf den roten Link „**erstellen**“ klicken



3. Text eingeben und formatieren




4. den Artikel anschließend über den Button „**Seite speichern**“ veröffentlichen



Wer kann Artikel für Wikipedia schreiben?

Jeder Mensch kann mit eigens erstellten Artikeln zur freien Online-Enzyklopädie Wikipedia beitragen, idealerweise mit einem eigenen Benutzerkonto.

- Prüfe zunächst, ob dein Thema die Relevanzkriterien der Wikipedia erfüllt.
- Wird dein Artikel in die Qualitätssicherung aufgenommen, dient dies lediglich dessen formaler Überarbeitung und Verbesserung.
- Gehe bei einer Löschdiskussion von guten Absichten aus und gehe sachlich auf die dort vorgebrachten Argumente ein.



Hilfe im Internet

Tutorial zur Mitarbeit bei Wikipedia:
de.wikipedia.org/wiki/Wikipedia:TUT

Spezielle Tipps zum Anlegen von Artikeln:
de.wikipedia.org/wiki/H:NA

Fragen zur Mitarbeit:
de.wikipedia.org/wiki/WP:FVN

In Wikipedia nicht weitergekommen?
Das ehrenamtliche Support-Team hilft dir gerne:
info-de@wikimedia.org

Videotutorials:
wikipedia.de/machmit

Weitere Flyer und Broschüren:
wikimedia.de/Informationsmaterial

Lizenzhinweise

Lena Schall (motionensemble.de) (https://commons.wikimedia.org/wiki/File:Illustration_für_Machmit_Video.png), <https://creativecommons.org/licenses/by-sa/4.0/legalcode>

Lena Schall (motionensemble.de) (https://commons.wikimedia.org/wiki/File:Machmit_Figur_Accountanlegen.png), Text geändert von Valerie Schandl, <https://creativecommons.org/licenses/by-sa/4.0/legalcode>



Gesellschaft zur Förderung
Freien Wissens e. V.
www.wikimedia.de
info@wikimedia.de