
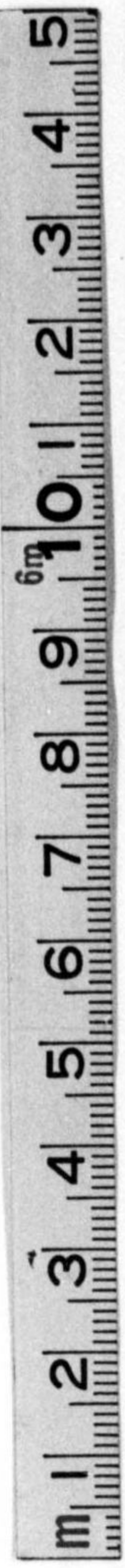


始



142
741

昭和八年三月
廿

工藝農產物要覽

14.21-741

工藝農產物要覽



主要工藝農產物生産ノ消長(其ノ一)
 主要工藝農產物生産ノ消長(其ノ二)
 主要工藝農產物及其ノ加工品輸出ノ趨勢
 主要工藝農產物輸入ノ趨勢

概要

	頁
I 本邦ニ於ケル主要工藝農產物ノ生産及貿易ノ趨勢	1
II 本邦内地ニ於ケル工藝農產物ニ關スル獎勵施設概要	14

統計表

(日本ノ部)

摘要	20
I 纖維原料	32
A. 棉花	32
1. 棉花ノ生産(内地, 朝鮮)	32
2. 棉花ノ貿易(内地)	34
(イ) 仕出地別棉花輸移入額(内地)	34
(ロ) 仕向地別棉花輸移出額(内地)	36
3. 紡績用棉花消費高(内地)	38
B. 麻類ノ生産	40
4. 大麻ノ生産(内地, 朝鮮)	40
5. 亞麻ノ生産(内地)	41
6. 苧麻ノ生産(内地, 臺灣, 朝鮮)	42
7. 黃麻ノ生産(内地, 臺灣)	43
C. 麻類ノ貿易	44
8. 總額(内地)	44
9. 大麻, 黃麻及マニラ麻ノ仕出地別輸移入額(内地)	46



10. 亞麻及苧麻ノ仕出地別輸移入額(内地)	48
D. 麻類ノ需要額(内地)	50
II 製紙葦蓆及真田原料	52
甲 製紙原料	52
11. 楮ノ生産(内地)	52
12. 三椶ノ生産(内地)	53
乙 葦蓆原料	54
A. 蔴類ノ生産	54
13. 蔴ノ生産(内地)	54
14. 苧苧ノ生産(内地)	54
15. 莞草ノ生産(朝鮮)	56
16. 大甲蔴及苧苧ノ生産(臺灣)	56
B. 蔴類製品	58
17. 蔴類製品ノ生産(内地)	58
18. 蔴類製品ノ貿易(内地)	60
丙 真田原料	62
19. 麥稈麥田ノ生産及貿易(内地)	62
20. 麻真田ノ生産及貿易(内地)	63
III 油蠟原料	64
甲 採油原料	64
A. 荏, 荏油及荏油粕	64
21. 荏ノ生産(朝鮮)及貿易(内地)	64
22. 荏油及荏油粕ノ生産(内地)	65
B. 亞麻仁, 亞麻仁油及亞麻仁油粕	66
23. 亞麻仁ノ生産及貿易(内地)	66
24. 亞麻仁油ノ生産及貿易(内地)	67
25. 亞麻仁油粕ノ生産及貿易(内地)	68
C. 油桐及桐油	69
26. 油桐及桐油ノ生産及貿易(内地)	69
D. 大豆, 大豆油及大豆油粕	70
27. 大豆ノ生産(内地, 朝鮮, 臺灣)	70
28. 大豆ノ貿易(内地)	72

29. 大豆油ノ生産, 貿易及需要額(内地)	74
30. 大豆油粕ノ生産及貿易(内地)	76
E. 棉實, 棉實油及棉實油粕	78
31. 棉實ノ生産(内地, 朝鮮)及貿易(内地)	78
32. 棉實油ノ生産及貿易(内地)	79
33. 棉實油粕ノ生産及貿易(内地)	80
F. 胡麻, 胡麻油及胡麻油粕	81
34. 胡麻ノ生産(内地, 朝鮮, 臺灣)	81
35. 胡麻ノ貿易(内地)	82
36. 胡麻油及胡麻油粕ノ生産及貿易(内地)	83
G. 茶種, 茶種油及茶種油粕	84
37. 茶種ノ生産(内地, 臺灣)	84
38. 茶種ノ貿易(内地)	85
39. 茶種油ノ生産及貿易(内地)	86
40. 茶種油粕ノ生産及貿易(内地)	88
H. 落花生, 落花生油及落花生油粕	90
41. 落花生ノ生産(内地, 朝鮮, 臺灣)	90
42. 落花生ノ貿易(内地)	92
43. 落花生油及落花生油粕ノ生産及貿易(内地)	93
I. 蓖麻及蓖麻子油	94
44. 蓖麻及蓖麻子油ノ生産及貿易(内地)	94
J. オリーブ及オリーブ油	95
45. オリーブ及オリーブ油ノ生産及貿易(内地)	95
乙 採蠟原料	96
46. 樅實ノ生産(内地)	96
47. 木蠟ノ生産及貿易(内地)	97
IV 澱粉及糊原料	98
A. 澱粉	98
48. 澱粉原料種類別需要高(内地)	98
49. 澱粉ノ種類別生産高(内地)	100
50. 澱粉ノ種類別貿易額(内地)	102
B. 蒟蒻	104
51. 蒟蒻薯及蒟蒻粉ノ生産(内地)	104

V 染色原料	105
52. 藍ノ生産(内地, 臺灣)	105
53. 製藍ノ生産(内地)	106
54. 天然藍ノ貿易(内地)	107
VI 藥用原料	108
A. 薄荷	108
55. 薄荷乾葉ノ生産(内地)	108
56. 薄荷製品ノ生産(内地)	109
57. 薄荷製品ノ貿易(内地)	110
B. 罌粟	111
58. 阿片ノ生産及貿易(内地)	111
C. 除蟲菊	112
59. 除蟲菊乾花ノ生産(内地)	112
60. 除蟲菊乾花及殺蟲粉ノ貿易(内地)	113
D. 人蔘	114
61. 人蔘ノ生産(内地, 朝鮮)	114
62. 人蔘ノ貿易(内地)	116
E. 泊芙蘭	117
63. 泊芙蘭ノ生産及貿易(内地)	117
VII 嗜好料原料	118
A. 茶	118
64. 内地ニ於ケル茶ノ生産	118
65. 臺灣ニ於ケル茶ノ生産	120
66. 茶ノ貿易(内地)	122
B. 砂糖	124
67. 甘蔗及甜菜ノ生産	124
68. 砂糖生産高	125
69. 砂糖ノ貿易(内地)	126
C. 煙草	128
70. 葉煙草ノ生産(内地, 朝鮮, 臺灣)	128
71. 葉煙草ノ貿易(内地)	130
D. 忽布	131

72. 忽布乾花ノ生産及貿易(内地)	131
VIII 其ノ他	132
A. 杞柳	132
73. 杞柳ノ生産(内地)	132
74. 杞柳製品ノ生産及貿易(内地)	133
B. 絲瓜	134
75. 絲瓜ノ生産及貿易(内地)	134

統計表

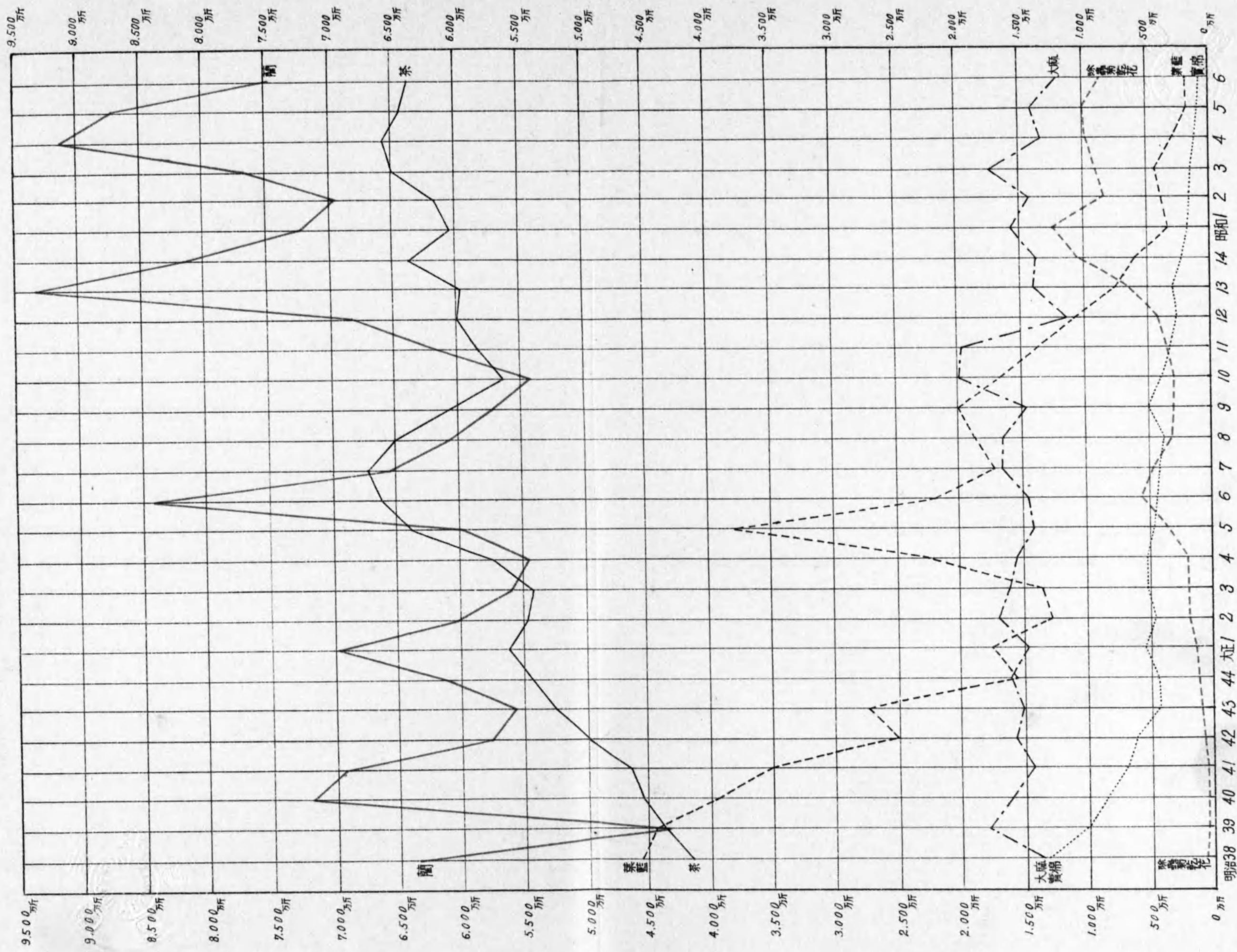
(世界ノ部, 滿洲及關東洲ノ部)

IX 世界ニ於ケル主要工藝農産物ノ生産及貿易	136
甲 生産	136
A. 纖維原料	136
1. 棉花	136
2. 大麻	139
3. 亞麻	141
4. 黃麻	143
5. マニラ麻	144
B. 油蠟原料	145
6. 麻實(大麻種子)	145
7. 亞麻仁	146
8. 棉實	148
9. 胡麻	152
10. 菜種	154
11. 落花生	155
12. オリーブ	158
C. 嗜好料原料	160
13. 甘蔗	160
14. 甜菜	163
15. 珈琲	165
16. カ、オ	169
17. 茶	172
18. 煙草	173
19. 忽布	178

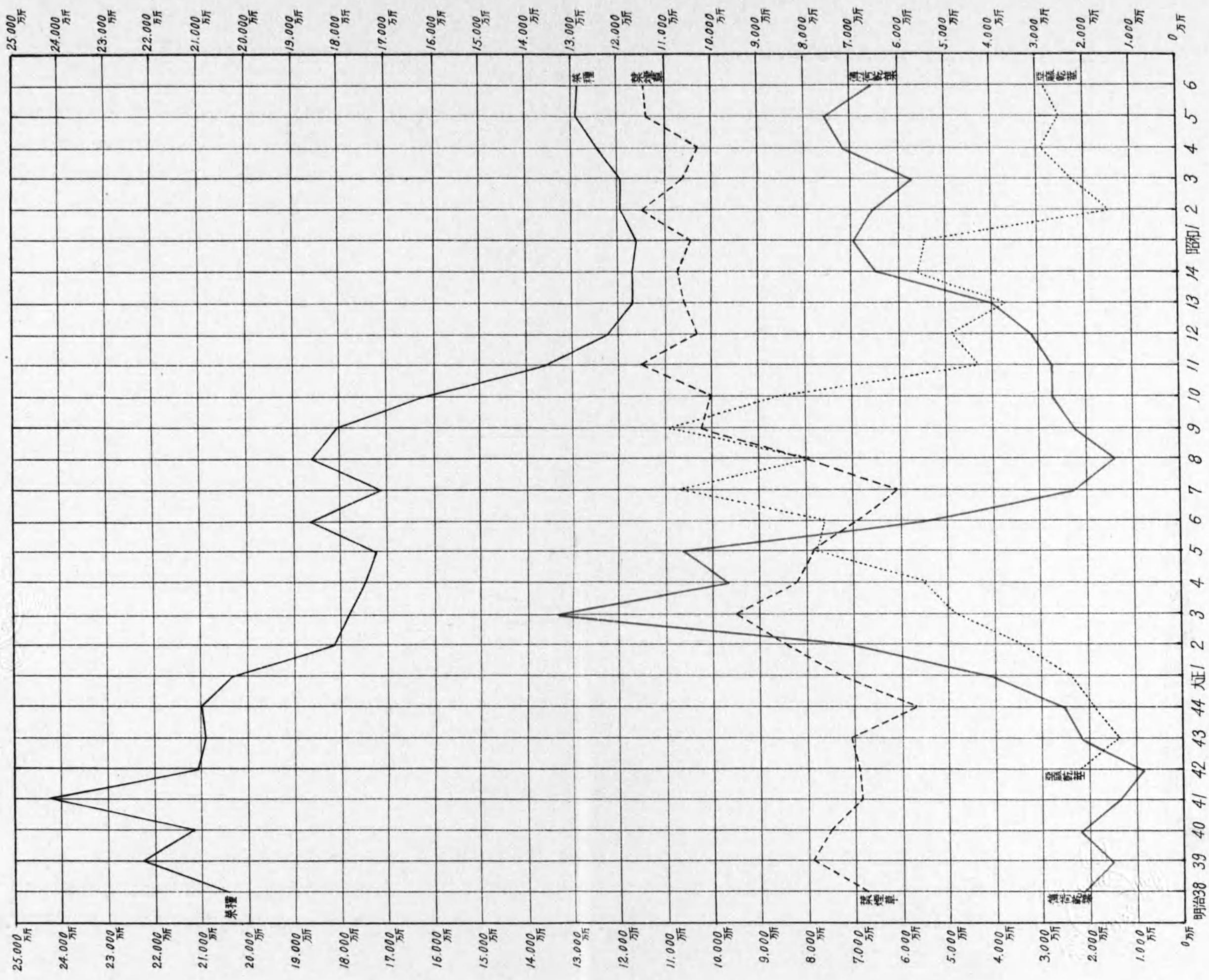
乙 貿 易	179
A. 纖維原料	179
20. 棉 花	179
21. 大 麻	186
22. 亞 麻	190
23. 黃 麻	193
B. 油蠟原料及油脂	196
a. 油蠟原料	196
24. 亞 麻 仁	196
25. 大 豆	199
26. 棉 實	201
27. 胡 麻	204
28. 菜 種	207
29. 落 花 生	209
30. 油 椰 子 核	214
31. コ、椰子	216
32. コ プ ラ	220
b. 油 脂	224
33. 亞 麻 仁 油	224
34. 大 豆 油	228
35. 棉 實 油	229
36. 胡 麻 油	233
37. 落 花 生 油	235
38. コ、椰子油	238
39. 油椰子油及油椰子核油	242
40. オリーブ油	245
C. 嗜好料原料	251
41. 砂 糖	251
42. カ、オ	261
43. 珈 琲	266
44. 茶	274
45. 胡 麻	282
46. 忽 布	286

X 滿洲及關東洲ニ於ケル主要工藝農産物ノ生産及貿易	289
甲 生 産	289
1. 滿 洲 (奉天省, 吉林省, 黑龍江省)	289
2. 關東洲及鐵道附屬地	289
乙 貿 易	290
A. 輸 入	290
B. 輸 出	291
1. 藥用原料	291
2. 採油原料	291
本邦ニ於ケル農産關係品ノ關稅率	292
本邦ニ於ケル主要工藝農産物名稱一覽	298

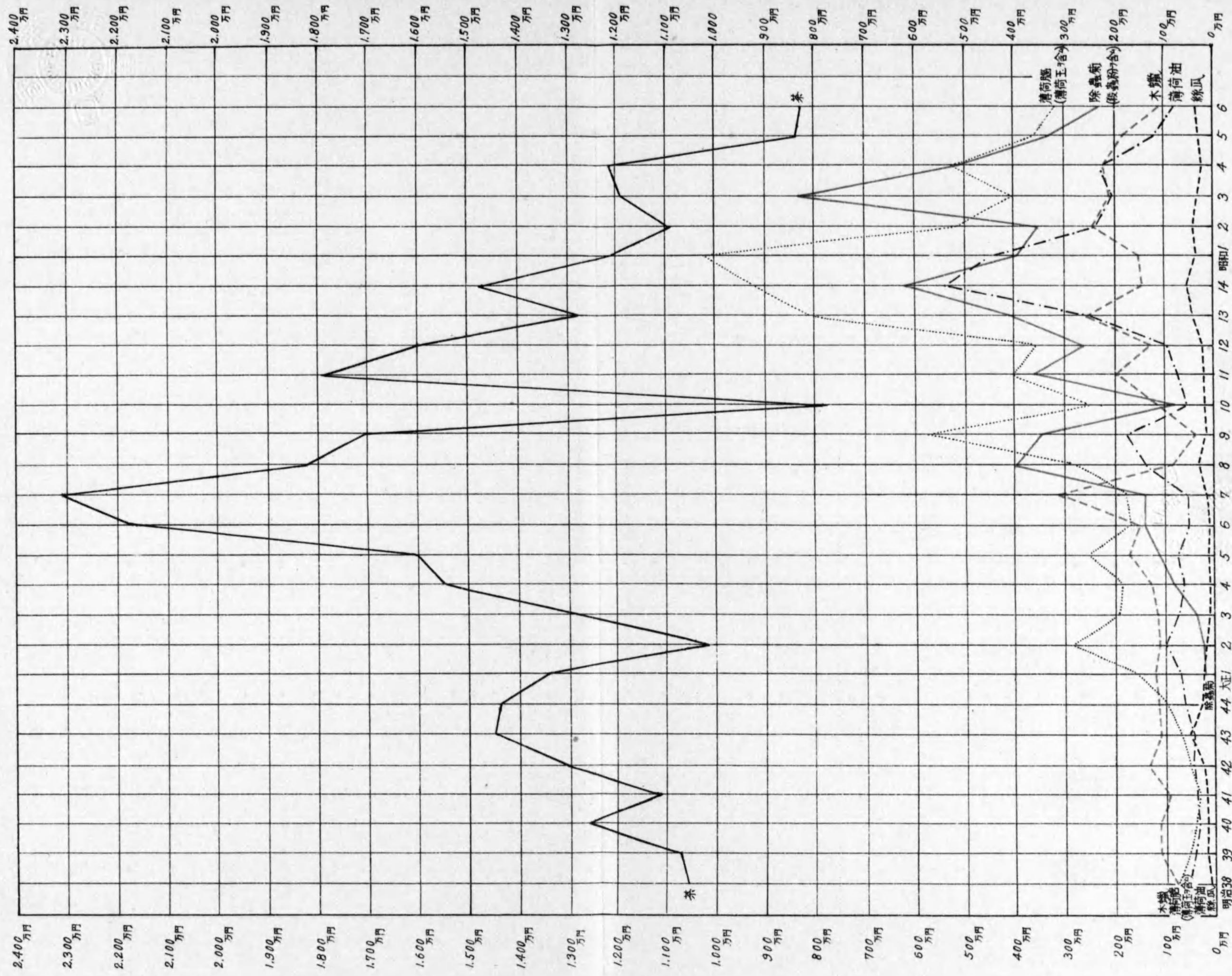
主要工藝農產物生產、消費 (其ノ一)



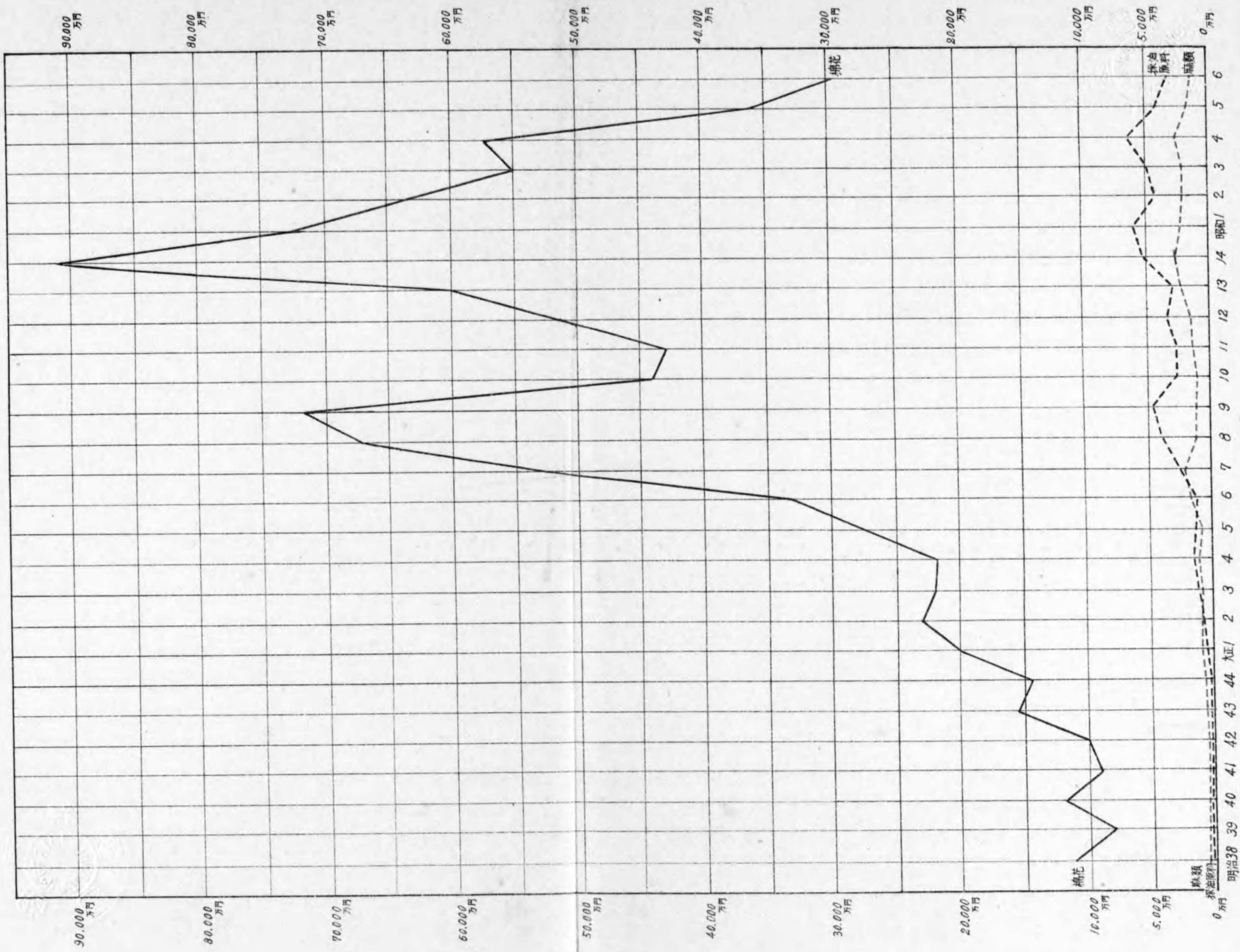
主要工藝農產物生産、消費 (其、二)



主要工藝農產物及其加工品輸出趨勢



主要工藝農產物輸入、趨勢



概要

I 本邦ニ於ケル主要工藝農産物ノ 生産及貿易ノ趨勢

工藝農産物ノ國內供給ヲ潤澤ナラシムルハ産業ノ發達上頗ル重要ナルコト論ヲ俟タズ。加フルニ工藝農産物ノ生産ハ多少共加工ノ伴ヲ普通トスルヲ以テ、農村勞力殊ニ餘剩勞力ヲ生産化スル效果大ナリ、隨テ之ガ發達ハ農村經濟ノ振興上極メテ緊要ナリトス。

我邦工藝農産物ノ種類ハ頗ル廣汎ニ亘リ重要産業ノ一ニ數ヘラル、モノ尠カラズ。茲ヲ以テ我ガ氣候風土ニ適シ且ツ生産ガ相當有利ニ行ハル、見込アルモノニ付テハ特ニ注意ヲ加ヘ、調査研究ヲ行フト共ニ之ガ生産ニ付極力普及獎勵ニ努ムルヲ要ス。

1 纖維原料

棉花及麻類ノ本邦内地ニ於ケル最近三ケ年（昭和四年一六年）平均生産額ハ四百萬圓ニシテ、同期間ニ於ケル輸入額ハ四億三千萬圓ノ巨額ニ達シ之ガ加工ハ本邦重要産業ノ一ニ數ヘラル。

棉花

明治二十年頃迄ニ於ケル本邦内地ノ棉花ハ手繰、手紡ニ依ル手工業ノ原料ヲ供給スルト共ニ、當時漸ク發達ノ緒ニ就ケル内地紡績工業ノ需要ニ應ゼムガ爲メ、廣ク各地ニ於テ栽培セラレ其ノ面積ハ實ニ十萬町步、繰棉生産額四千萬斤ニ及ビ、我棉作史上ニ最高記録ヲ印セシガ當時恰モ英國及英領印度等ヨリ比較的低廉ナル綿絲及綿織物ノ輸入年々多キヲ加フルニ從ヒ、我國ニ於ケル棉花栽培ハ大打撃ヲ蒙リ特ニ明治二十九年四月棉花輸入關稅ノ撤廢セラレ、ヤ我ガ棉作ハ頓ニ衰頽シ、最近三ケ年（昭和四年一六年）平均ニ於テ栽培面積

六百餘町歩、繰綿生産額三十四萬斤ニ過ギザルニ至レリ。其ノ主要生産地ハ茨城、埼玉、千葉、廣島、鳥取ノ諸縣ナリトス。

朝鮮ニ於テハ棉花ハ重要農産物ニ屬シ江原道、咸鏡南道ノ一部及咸鏡北道ヲ除クノ外各地方殆ンド之ガ栽培ヲ見ザルナキモ、就中全羅南道、慶尙北道及平安南道ハ其ノ主産地ニシテ全羅北道、忠清南道及黃海道之ニ亞グ。在來棉ハ纖維長クシテ彈力ニ富ミ各種ノ用途ニ適スルモ更ニ收量、繰綿歩合共ニ多ク纖維ノ細長ニシテ紡績原料ニ好適スルモノ、普及ヲ獎勵センガタメ、明治三十九年以來韓國政府保護ノ下ニ米國種陸地棉ノ栽培ニ付試験セシニ成績良好ナリシヲ以テ年々其ノ栽培面積ノ増加ヲ來シ、日韓合併後ハ棉作増殖計畫ヲ樹立シ第一期計畫トシテ大正元年ヨリ六ヶ年ヲ期シ栽培面積ヲ十萬町歩トナスノ目標ヲ立テ大體ニ於テ豫期ノ成果ヲ舉ゲ得タルヲ以テ、更ニ第二期計畫トシテ大正八年ヨリ十年ヲ期シ南鮮六道ニハ主トシテ陸地棉ヲ、京畿道及西鮮三道ノ陸地棉ニ不適ナル地方ニハ在來棉ノ栽培ヲ獎勵シ栽培面積總計二十五萬町歩ニ達セシメ生産棉花ノ半量ハ朝鮮内ニ於ケル紡績原料及其ノ他ノ用途ニ充テ、朝鮮ニ於ケル棉花ノ自給ヲ圖ルト共ニ、残り半量ハ内地ニ移出シ内地紡績原料ノ一部ニ充テシコトヲ期セリ。而シテ昭和六年度ニ於テハ陸地棉ノ栽培面積ハ十三萬一千町歩、在來棉ノ栽培面積ハ六萬一千町歩ニシテ合計十九萬二千町歩ニ達シ生産棉花ハ三千六百萬斤ヲ越エ、其ノ内約一千萬斤ヲ内地ヘ移出シツツアリ。

内地ニ於ケル貿易狀況ヲ見ルニ紡績事業ノ發達ニ伴ヒ原料棉花ノ需要ハ彌々増大ヲ加ヘツツアルモ内地ニ於ケル生産極メテ少ク、且朝鮮ニ於ケル生産モ亦需要ノ一部ヲ充スニ過ギザルヲ以テ北米合衆國、英領印度、中華民國及埃及等ヨリノ輸入ハ年々増加シ、最近三ヶ年（昭和四年一六年）平均輸入額ハ之ヲ繰綿トシテ約十億五千萬斤、價額四億一千餘萬圓ノ巨額ニ達セリ。又前掲期間ニ於ケル輸出

ハ四千九百萬斤、二千二百萬圓ニシテ往時ニ比シ多少増加セリト雖モ僅少ノ打棉ヲ除ク外ハ殆ンド全部外國産棉花ノ再輸出ナリ。

麻 類

本邦内地ニ於ケル大麻、亞麻、苧麻及黃麻等ノ需要ハ頗ル巨額ニ上リ最近三ヶ年（昭和四年一六年）平均一億六千餘萬斤ニ達ス。之ガ内地生産額ハ四千五百萬斤ニシテ内地ニ於ケル總需要額ノ約三割ヲ充タスニ過ギズ、前記期間ニ於ケル平均輸入ハ一億二千萬斤、一千八百萬圓ニ達ス。

大麻ハ内地ニ於テハ栃木、長野、廣島等ヲ主産地トシ、最近三ヶ年（昭和四年一六年）平均一千三百萬斤ヲ産シ軍需品等相當重要ナル用途ヲ有スルニ拘ラズ、近時低廉ナル外國産麻類ノ壓迫ヲ蒙リ漸次衰退ノ趨勢ヲ示セリ。朝鮮ニ於テハ江原道ヲ主産地トシ慶尙南道、平安南道及慶尙北道之ニ亞ギ、其ノ生産額ハ逐年増加シ最近三ヶ年（昭和四年一六年）平均三千三百萬斤ニ達セリ。

亞麻ハ軍需品其ノ他ノ用途ノ増加ト露國産品ノ輸入杜絶ニヨリ歐洲大戰中頓ニ生産ノ増加ヲ見タルモ戰爭終熄ト共ニ漸減シ來レリ。北海道ハ本邦唯一ノ生産地ニシテ最近三ヶ年（昭和四年一六年）平均生産額ハ二千八百萬斤ナリ。

苧麻ハ比較的近年ニ於テ製麻工業ノ原料ニ供セラル、ニ至リシモノニシテ、他ノ麻類纖維ニ比シ價格ノ低廉ナルト用途ノ廣キ爲メ其ノ需要頗ル巨額ニ達ス。而シテ内地ノ一部地方ニ於テハ古クヨリ之ガ栽培行ハレシモノ品種ノ選擇宜シキヲ得ザリシト、之ガ剥皮ニ勞カヲ要スルコト多カリシ爲メ、從來生産ノ見ルベキモノナク上布等ノ高級織物原料ニ供セラル、ニ過ギズ、大規模製麻工業ノ原料トシテハ専ラ之ヲ輸入品ニ俟ツ狀況ニシテ最近三ヶ年（昭和四年一六年）平均輸入額三千餘萬斤ニ達セリ。然ルニ最近本省ニ於テ試験研究ノ結果、優良品種及機械剥皮法ノ發見ニ依リ之ガ栽培ハ著シク有利トナ

リ、畑地利用上ノ適作物トシテ之ガ生産ノ將來ハ甚ダ有望視セラレ
ニ至レリ。

臺灣ニ於テハ古クヨリ宜蘭、新竹等ノ蕃地ニ廣ク栽培セラレ最近三
ケ年（昭和四年一六年）平均ノ生産額ハ百八十萬斤ニシテ其ノ約二
割八分ヲ中華民國へ輸出シ、約一割七分ヲ内地ニ移出シツ、アリ。
而シテ中華民國へノ輸出ハ漸減シ内地へノ移出ハ漸増ノ傾向ヲ有
セリ。

2 製紙原料

近時製紙工業ノ發達ニ伴ヒ大規模機械製紙ノ勃興ヲ見ルニ至レリト
雖モ、舊來ノ手漉製紙モ亦特殊ノ用途ヲ維持セルヲ以テ、楮、三椶
雁皮、桑皮、麻類等ハ手漉製紙ノ原料トシテ尙ホ相當ノ需要ヲ保チ
ツ、アリ。就中楮、三椶及雁皮ハ特殊ノ強韌性ヲ有シ、日本紙ノ製
造上ニ缺ク可カラザルモノナルヲ以テ、ソノ生産ハ往時ニ比シテハ
多少減退ノ傾向ニアリト雖モ、最近三ケ年（昭和四年一六年）平均
ニ於テ楮ハ二千三百萬斤、三椶ハ一千九百萬斤ノ生産額ヲ有ス。之
等ハ何レモ高知、島根及愛媛ノ諸縣ヲ主産地トス。雁皮及桑皮ハ一
部地方ニ於テ生産アルモノノ額ハ僅少ナリ。

3 蕈 蓆 原 料

本邦蕈蓆原料中蘭ハ最も重要ナルモノニシテ苧苧之ニ次グ。内地ニ
於テハ之等ノ主要製品タル疊表ハ住居ニ缺ク可カラザルモノナルノ
ミナラズ、花苧及莫産等ハ重要輸出品ノ一ナリ。

蘭ノ主要生産地ハ岡山、廣島ニシテ逐年増産ヲ示シ、最近三ケ年（昭
和四年一六年）平均八千四百萬斤ニ達ス。

苧苧ハ大分ヲ主要ナル生産地トシ熊本、静岡、之ニ亞グ。ソノ生産
額ハ往時ヨリ殆ンド消長ナク最近三ケ年（昭和四年一六年）平均ニ

於テ二千七百萬斤ナリ。蓋シ苧苧ノ主要製品タル疊表（七鳥表、琉
球表或ハ青苧トモ稱ス）ハ其ノ需要増加セザルニ反シ、蘭ヲ原料ト
スル疊表（備後表）ハ生活ノ改善及文化ノ向上ニ伴ヒ需要増加ヲ來
セルニヨルモノナルベシ。

蘭及苧苧ノ製品ハ何レモ農家ノ副業トシテ製セラレ、モノニシテ、
最近三ケ年（昭和四年一六年）平均ニ於ケル疊表ノ生産額ハ二千二
百萬枚、花苧及莫産ハ四十碼物八十四萬本、其ノ他五千七百萬枚ニ
シテ價額總計一千八百萬圓ニ達シ之等ノ輸出額ハ百四十萬圓ニ及
ブ。主ナル仕向先ハ北米合衆國、英吉利、海峽殖民地、布哇等ニシ
テ輸出品中花苧ハ一卷ノ長サ四十碼ノ所謂連製物ハ從來本邦品ノ主
要消費地タル米國市場ガ嗜好ノ變化ニヨル需要減退ノ爲メニ、同方
面へノ輸出額減少ノ傾向アルモ、一卷ノ長サ五尺餘ナル所謂單製物
ハ歐洲主要市場ニ於テ尙ホ獨占的地位ヲ維持シ輸出額ハ漸増ノ狀勢
ニアリ。

4 眞 田 原 料

麥稈眞田ハ香川、岡山、廣島縣下ノ一部地方ニ於テ麥稈ヲ原料トシ
テ副業的ニ製造スルモノニ係リ、本邦ニ於ケル眞田原料トシテ最も
重要ナルモノニシテ最近三ケ年（昭和四年一六年）平均ノ生産額ハ
七百萬束ナリ。

麥稈眞田ハ主トシテ製帽用原料ニ供セラレ北米合衆國、佛蘭西ニ輸
出セラレ、モノ多ク、最近三ケ年（昭和四年一六年）平均ノ輸出額
ハ約五百萬束、百八十萬圓ナルモ近來稍々減少ノ傾向ニアリ。蓋シ
本邦品ハ柔軟ニシテ美麗ナル光澤ヲ有スル等ノ特長アルモ比較的高
價ナル爲メ、海外市場ニ於テ價格低廉ナル中華民國産眞田ニ壓迫セ
ラル、ニ依ルモノナルベシ。内地ニ於テハ近時中華民國産眞田ノ輸
入ハ稍々減少シ、最近三ケ年（昭和四年一六年）平均ニ於テ約百六

十萬斤、六十四萬圓ナリ。

5 油 蠟 原 料

本邦製油工業ニ於ケル植物性油蠟原料ハ菜種、大豆、胡麻、亞麻仁、花、棉實、蓖麻、落花生、櫛實、コブラ等頗ル多種ニ亘ルト雖、内地産原料ヲ以テ之ガ需要ヲ充タシツ、アルモノ少ナキヲ遺憾トス。本邦産大豆及落花生等ハ直接食用ニ供セラル、コト多ク、花、棉實、胡麻、亞麻仁、蓖麻等ハ生産額少ナク、又コブラハ南洋委任統治地ニ於テ生産セラル、モノアルニ過ギズ、何レモ海外ヨリ多額ノ輸入ヲ仰ギツ、アルノ現状ニアリ。之等油蠟原料ノ輸入額ハ最近三ヶ年（昭和四年一六年）平均四千二百萬圓ニ達シ尙年々増加ノ傾向ニアリ。而シテ之ガ製品タル植物油ノ輸出ハ相當多額ニ達シ前掲期間ノ平均ニ於テ八百六十萬圓ヲ示セリ。

菜 種

菜種ハ製油原料トシテ重用セラレ、其ノ年需要額ハ二億二千萬斤ニ達ス。内地ニ於テハ汎ク各地方ニ於テ生産セラレ水田裏作ニ依ルモノ約六割五分、畑作ニ依ルモノ約三割五分ニシテ福岡、滋賀、三重、愛知、大阪等ハ水田裏作トシテ又鹿兒島、北海道等ハ畑作トシテ栽培シツ、アル地方中ノ主要産地トス。而シテソノ生産額ハ明治年間ニ於テハ常ニ二億斤ヲ越エ國內需要ヲ充タセシガ、其ノ後之ガ生産ノ改善ヲ等閑ニ付シ來レル結果栽培ハ漸次不振ニ赴キ、最近三ヶ年（昭和四年一六年）平均ニ於テハ一億三千萬斤ニ過ギズ、年々不足ヲ告ゲ同期平均ニ於テ中華民國及印度ヨリノ輸入額ハ九千二百萬斤、七百萬圓ニ達ス。然レドモ菜種ハ水田ノ裏作及冬期畑作物トシテ好適セルヲ以テ、本省ニ於テハ昭和五年度ヨリ新ニ經費ヲ計上シ菜種ノ生産改良増殖ニ關スル施設ヲ行フニ至リシガ、各主要生産地ニ於

テモ漸ク之ガ改良ニ着手スルモノ多キヲ加ヘソノ成績モ亦見ルベキモノアリ。

菜種油ハ内地ニ於テ食用、工業用及軍需用トシテ特殊ノ用途ヲ有シ其ノ消費額大ナルノミナラズ海外ヘノ輸出額亦尠カラズ。内地ニ於ケル生産額ハ往時ニ比シ消長ナク最近三ヶ年（昭和四年一六年）平均六千萬斤、一千萬圓ニシテ、輸出額ハ一千八百萬斤、三百六十萬圓ニ達シ、ソノ主要仕向地ハ北米合衆國及英國トス。

6 澱粉及糊原料

本邦ニ於テ需要セラレツ、アル澱粉ノ種類ハ頗ル多岐ニ亘レリト雖モ馬鈴薯澱粉、甘藷澱粉、小麥澱粉、タピオカ、コーンスターチ、セーゴ等ハソノ主要ナルモノニシテ、葛粉、蕨粉等之ニ亞グ。尙糊原料トシテ重要ナルモノニ蒟蒻粉アリ。馬鈴薯及甘藷ハ内地ニ於テハ生食用ニ供セラル、コト多キモ、澱粉原料ニ使用セラル、モノ亦少カラズ。前者ハ生産額ノ二割四分、後者ハ約三分ヲ澱粉製造原料トナス。甘藷澱粉ハ千葉、熊本ヲ主要産地トシ、最近三ヶ年（昭和四年一六年）平均ノ生産額ハ三千百萬斤ニシテ、馬鈴薯澱粉ハ北海道ヲ主産地トシ前期ニ於テ六千萬斤ヲ生産セリ。之等兩澱粉及其ノ他各種ノ澱粉ヲ合計スル時ハ内地ニ於ケル澱粉類ノ總生産額ハ一億三千萬斤ニ達スルモ、内地ニ於ケル澱粉ノ需要額ハ逐年増大シツ、アリテ最近三ヶ年（昭和四年一六年）平均一億六千萬斤ニ垂々トスルヲ以テ國內生産ノミニテハ之ニ應ズルコト能ハズ、タピオカ、コーンスターチ、セーゴ等ノ外國澱粉ノ輸入額ハ最近三ヶ年（昭和四年一六年）平均ニ於テ五千萬斤、三百六十萬圓ニ達ス。而シテタピオカハ瓜哇ヨリ、セーゴハ海峽殖民地ヨリ夫々輸入セラレ内地ニ於テハ生産ヲ見ズ。コーンスターチハ從來専ラ北米合衆國ヨリ輸入セラレシカ最近朝鮮ニ於テ相當ノ生産ヲ見ルニ至レリ。

蒟蒻ノ主成分ハ「マンナン」ニシテ澱粉ニハアラザルモ、食用蒟蒻ノ原料ニ供セラル、以外製粉シテ澱粉ト同ジク各種ノ糊原料ニ使用セラル、コト少ナカラズ、之ガ原料ノ蒟蒻薯ハ群馬、廣島、福島、茨城等ヲ主産地トシ、最近三ヶ年（昭和四年一六年）平均生薯ノ生産額ハ九千萬斤ニシテ年々増加ノ傾向ニアリ。

7 染色原料

蓼藍ハ往時内地ニ於ケル染色原料トシテ最モ重要ナル地位ヲ占メ、其ノ栽培ハ廣ク各地ニ行ハレ、明治三十年頃ニハ栽培面積五萬町歩、生産額千八百萬貫ヲ越エ、特ニ徳島ノ如キ阿波藍ノ生産地トシテ著名ナリキ。然ルニ廉價ナル印度天然藍ノ輸入増加ニ加フルニ、廉價ニシテ且ツ染法簡易ナル獨逸人造藍ノ輸入激増ニ際會スルヤ、内地生産ハ頓ニ衰退セリ。然リト雖モ日本藍ハ外國産天然藍及人造藍ニ比シ、染色堅牢ニシテ特殊ノ用途ヲ有シ、外國産品ノ使用ニ際シテモ之ヲ混合スルコト多キ爲メ、尙ホ相當ノ需要ヲ有シ、最近三ヶ年（昭和四年一六年）平均二百萬斤ノ生産額アリ。

8 薬用原料

本邦ニ於ケル薬用原料作物中薄荷、除蟲菊、人蔘等ハ其ノ主要ナルモノニシテ最近三ヶ年（昭和四年一六年）平均ノ生産額ハ八百萬圓ニ達シ、之ガ加工品ヲモ包含セルモノ、輸出額ハ九百萬圓ヲ越ユ。

薄荷

薄荷ハ價格ノ變動甚シク、爲メニ之ガ栽培ハ年ニヨリ著シキ増減アルモ生産ハ漸増ノ趨勢ニアリ。北海道ヲ主産地トシ岡山、廣島之ニ亞グ。最近三ヶ年（昭和四年一六年）平均取卸油ノ生産額ハ九十萬斤ニシテ之ヨリ製セラル、薄荷腦及薄荷油ノ生産額ハ八十萬斤ニ達シ、其ノ九割ヲ海外ヘ輸出シツ、アリ。其ノ用途ハ醫藥用ヲ主トス

ルモ又製菓、諸清涼劑及齒磨等ノ原料ニ供セラル、コト多ク、其ノ消費ハ文化ノ進歩ニ伴ヒ世界的ニ増大シツ、アリ。而シテ世界ニ於ケル之ガ主要産地ハ本邦及北米合衆國ニシテ本邦ハ實ニ世界總生産額ノ約七割ヲ産出シツ、アリ。近時頓ニ發達ノ傾向ヲ有スル人造薄荷ハ尙ホ未ダ天然薄荷ノ競争品ト稱スルニ足ラズ、從ツテ適當ナル代用品ナキ關係上北米合衆國ガ本邦産薄荷腦ヲ多量ニ輸入シツツ、アルノ外、英國及歐洲大陸諸國何レモ薄荷腦、油ノ供給ヲ本邦ニ仰ギツ、アリ。之等薄荷製品ノ總輸出額ハ最近三ヶ年（昭和四年一六年）平均五百四十萬圓ニ達ス。

除蟲菊

除蟲菊ハ人畜及農作物ノ害蟲驅除劑トシテ最モ重要ナルモノニシテ北海道ヲ主要産地トシ、瀬戸内海沿岸諸地方ニモ亦生産多シ。最近三ヶ年（昭和四年一六年）平均ノ乾花生産額九百萬斤ニシテソノ約八割ハ乾花及殺蟲粉トシテ海外ニ輸出セラレ、尙ホ線香等ニ製セラレテ輸出セラル、モノ亦少カラズ。除蟲菊乾花ノ仕向先ハ北米合衆國ヲ首位トシ英國、佛蘭西、加奈陀等之ニ亞ギ、殺蟲粉ハ中華民國、關東州、香港、英領印度、海峽殖民地等ノ亞細亞諸國ヲ主ナル仕向地トス。

世界ニ於ケル除蟲菊及殺蟲粉ノ需要ハ逐年増加ノ趨勢ニアルモ之ガ供給國ハ本邦ノ外「ユーゴースラビヤ」國アリテ歐米市場ニ於テ本邦品ト競争シツ、アルモ、本邦品ハ價格稍々廉ナル爲メ大體ニ於テ有利ナル地位ニ立テリ。殺蟲粉ハ全ク本邦品ノ獨占ニ屬シ、尙ホ將來ノ消費地トシテ南米、中米及近東地方ノ諸國ハ頗ル有望ナリ。

人蔘

人蔘ハ内地ニ於テハ福島、長野、及鳥根ノ各地ニ多ク栽培セラレ、其ノ生産額ハ最近三ヶ年（昭和四年一六年）平均十四萬斤ニシテ、同期ニ於テ約七萬斤ヲ主トシテ支那ヘ輸出セリ。

朝鮮ニ於テハ人蔘ハ夙ニ政府ノ專賣ニ屬シ、其ノ生産額ハ最近三ケ年（昭和四年一六年）平均十七萬斤ニ達ス。而シテ政府ノ專賣ニ係ル紅蔘ハ專ラ中華民國ニ輸出セラレ其ノ額最近三ケ年（昭和四年一六年）平均百九十萬圓ニ達ス。

9 嗜好料原料

内地ニ於ケル嗜好料原料中茶、砂糖、煙草、忽布ハ其ノ主ナルモノニシテ最近三ケ年（昭和四年一六年）平均生産額ハ約七千萬圓ニシテ一ケ年ノ輸出額三千五百萬圓ニ達ス。

茶

内地ニ於テハ製茶ハ青森及北海道ヲ除クノ外全國各府縣ニ生産セラレ、ト雖、其ノ主産地ハ静岡縣ヲ第一トシ三重、京都、鹿兒島、奈良、埼玉、岐阜、滋賀、熊本、宮崎、茨城、福岡、高知、福井、兵庫等之ニ亞グ。而シテソノ生産額ハ最近三ケ年（昭和四年一六年）平均六千四百餘萬斤、價額二千四百餘萬圓ニ達シ、逐年増加ノ趨勢ニアリ。近時機械製茶法ノ長足ナル發達ハ生産能率ヲ高メ生産費ヲ節減シ、茶業ノ經營ヲ著シク有利ナラシムルニ至レリ。

製茶ノ輸出貿易ハ年ニ依リ消長ヲ免レズト雖最近三ケ年（昭和四年一六年）平均ニ於テ其ノ輸出額千七百餘萬斤、價額約一千萬圓ニ達ス。而シテ之ヲ戰前ノ輸出額ニ比スルトキハ尙及バザルコト頗ル遠キモ漸次恢復ニ向ヒ殊ニ最近ソヴェト聯邦、モロツコ、アフガニスタン等ノ新販路ノ開拓ヲ見ルニ至リタル結果頓ニ好轉ノ徵ヲ呈スルニ至レリ。故ニ今後更ニ新販路ノ開拓ニ努力スルト共ニ輸出茶ノ品質ノ改善、生産費ノ節減ヲ圖リ良品廉價供給ノ方途ヲ講ズルニ於テハ我ガ製茶輸出貿易ノ前途ハ相當刮目ニ値スルモノアルベシ。

製茶ノ輸移入額ハ最近三ケ年（昭和四年一六年）平均ニ於テ一百餘萬斤、價額八十餘萬圓ニシテ多額ニハアラザルモ逐年増加ノ傾向ヲ

示セリ。

輸入ノ主ナルモノハ印度産紅茶ト支那産包種茶（主トシテ沖繩縣ニテ消費ス）ニシテ移入茶ハ臺灣産ノ烏龍茶及紅茶ナリ。

臺灣ニ於ケル茶ノ生産ハ主トシテ中部以北ニシテ新竹、臺北ノ二州ヲ其ノ主産地トス。烏龍茶及包種茶ヲ主トシテ生産シ、紅茶及綠茶ノ生産ハ未ダ尠シ。製茶ノ産額ハ年ニヨリ増減アルモ最近三ケ年（昭和四年一六年）平均ニ於テ再製茶一千四百餘萬斤、約一千餘萬圓ニ達シ、其ノ輸出額ハ約一千萬圓ニシテ臺灣ニ於ケル四大産物ノ一ナルト共ニ又重要輸出品ノ一ナリ。

砂糖

本邦ニ於ケル製糖原料中甘蔗ハ九州南部、沖繩、臺灣等ニ栽培セラレ、甜菜ハ北海道、朝鮮等ニ栽培セラル。而シテ之等甘蔗及甜菜ヲ原料トシテ製造セラル、砂糖ハ一ケ年十五億萬斤ニ及ビ、臺灣糖業ノ發達ニ伴ヒ最近ニ至リ漸ク自給ノ域ニ達シタリト雖モ支那、關東州等ニ輸出セラル、精糖、冰糖等ノ原料糖ハ主トシテ瓜哇、玖瑪等ヨリノ輸入ニ係ルモノナリトス。

内地ニ於ケル甘蔗栽培並製糖ハ徳川時代ヨリ行ハレ、明治維新以後漸ク盛況ニ向ヒシガ、貿易ノ發達ニ伴ヒ外國糖ノ輸入増加ノ爲メ明治十五年頃稍々沈衰ノ状態ニ陥レリ。然ルニ明治二十八年臺灣領有後、此地ニ新式糖業ノ振興ヲ圖ルト共ニ内地ニ於テモ沖繩及鹿兒島縣大島郡等甘蔗ノ栽培ニ恰適セル地方ニ對シ保護獎勵ノ方策ヲ講ジタル結果、糖業ノ面目漸ク革マリ、沖繩縣ニ於テハ從來ノ黑糖ノ外新式機械ニヨル分蜜會社ノ設置ヲ見其ノ産額モ逐年増加シ來レリ。最近ニ於ケル内地ノ甘蔗栽培面積ハ二萬五千餘町歩ニシテ産糖額ハ一億三千萬斤ニ達ス。而シテ右産糖額ノ内舊式製糖ニ依ル黑糖、白下糖、赤糖ノ年産額ハ一億萬斤ニシテ、分蜜糖ハ三千萬斤ナリ。

内地ニ於ケル甜菜糖ハ北海道ヲ唯一ノ産地トス。北海道ノ甜菜糖業

ノ濫觴ハ遠ク開拓使時代ニシテ、明治年代ニ於テ栽培並製糖ニ關シ、幾多改良ヲ加ヘラレタルモノアリト雖モ、逐ニ成功ヲ見ズ一時本道ニ其ノ跡ヲ絶ツノ非運ニ遭遇セリ。然レドモ其ノ後引續キ栽培及經營方面ニ付幾多ノ調査研究ヲ重ネタル結果、再ビ甜菜糖業發展ノ機ヲ迎へ、大正十二年以後拓殖事業ノ一トシテ糖業ノ改良セラレ、アリ、最近ニ於テハ栽培面積九千六百町歩、製糖高ハ三千八百萬斤ニ達セリ。

臺灣ニ於ケル甘蔗糖業ハ既ニ三百年以前ニ於テ同島産業ノ大宗トシテ貿易其ノ他一般經濟界ニ重キヲ爲セシガ、明治二十八年領有以來、同島糖業ノ改良獎勵ニ積極的施設ヲ加フルニ及ビ、急速ノ發展ヲ遂ゲ、砂糖ノ生産モ亦逐年増加シ、世界甘蔗糖業國中第五位ニ躍進シ、最近ニ於ケル甘蔗栽培面積ハ十萬町歩、産糖高十三億萬斤ニ達セリ。朝鮮ニ於テハ西鮮地方ノ風土甜菜ニ適スルヲ認メ、大正八年平壤ニ甜菜製糖工場ノ設置ヲ見ルニ至リテヨリ平安南道、黃海道ニ亘リ栽培セラレ、現在ニ於テハ栽培面積八百町歩、砂糖生産高百二十萬斤ニシテ總督府當局ハ之ガ健全ナル發達ヲ期スル爲メ、集約栽培ノ獎勵ニ主力ヲ注ギツ、アリ。

葉煙草

煙草ハ本邦ニ於テハ内地、朝鮮及臺灣何レモ政府ノ專賣ニ屬ス。内地ニ於テハ鹿兒島、茨城、神奈川等ハ古來名葉ノ產地トシテ著名ナリ。

内地消費ノ増加ニ伴ヒ生産額ハ逐年増進シ來リ、最近三ヶ年（昭和四年一六年）平均ハ一億一千餘萬斤ニ達セリ。近年上級口付煙草原料ハ供給過剩ノ爲メ兩三年來之ガ耕作ハ制限セラレツ、アルモ需要多キ兩切煙草原料タル米國種ハ増産ノ傾向ニアリ。

朝鮮ニ於テハ平安南道及咸鏡北道ヲ除ケル各道ニ於テ栽培セラレ、内地種、朝鮮種、米國種及土耳其種ノ四種類ヲ耕作シツ、アリ。總

督府當局ノ指導改善ノ效果顯著ニシテ急激ナル發達ヲ遂ゲ、最近三ヶ年（昭和四年一六年）平均百八十餘萬斤ノ生産ヲ示セリ。

臺灣ニ於テハ施政當初ハ島産ノ品質劣リシヲ以テ、全部中華民國産ノ輸入ニ俟チシガ、當局ノ改良獎勵ノ結果近年中華民國産ニ遜色ナキモノヲ生産スルニ致リ逐年輸入ヲ減ジツ、アリ。尙米國種栽培ノ結果モ良好ニシテ最近三ヶ年（昭和四年一六年）平均生産額二百四十萬斤ニ達セリ。

10 其ノ他

絲瓜及杞柳ハ本邦ニ於テハ相當重要ナル工藝農産物ニ屬シ、ソノ加工品ハ亦相當ノ輸出額ヲ有ス。

絲瓜ハ本邦内地ノ特産物ニシテ、ソノ纖維ハ敷物原料、靴ノ敷革及洗滌用トシテ海綿ノ代用ニ供セラレ。最近三ヶ年（昭和四年一六年）平均ノ生産額五百九十萬個、二十一萬圓ニシテ静岡ヲ主要生産地トス。

輸出先ハ獨逸ヲ主トシ英國之ニ亞ギ、輸出額前記期間ニ於テ三十三萬圓ナリ。

杞柳ハ柳行季、籠、椅子、卓子、其ノ他ノ家具製作原料ニ用ヒラレ、其ノ生産額ハ大體ニ於テ増加シ來リ、最近三ヶ年（昭和四年一六年）平均四百六十萬斤ニシテ高知、兵庫、長野、岐阜等ヲ主要生産地トス。

杞柳製品特ニ鞆及籠ハ從來海外ヘノ輸出頗ル盛ナリシガ、近年米國市場ハ獨逸品ニヨリ南洋方面ハ中華民國品ニヨリ何レモ價格ノ關係上壓迫ヲ蒙リツ、アルモノ、如ク最近三ヶ年（昭和四年一六年）平均ノ輸出額ハ二十一萬圓ニ過ギズ。

II 本邦内地ニ於ケル工藝農産物ニ

關スル獎勵施設概要

棉 花

大正七年臨時産業調査局ヲ設置シ其ノ局内ニ棉花課ヲ特設シ内地及支那、印度、埃及等主要外國棉作地方ニ専門技術官ヲ派遣シ、内外ニ亘リ廣ク棉花ノ生産及需給ニ關シ調査ヲ行ヒタリ。其ノ結果大體本邦内地ニ於テハ棉花ノ生産ニ付多大ノ望ミヲ囑スルコト困難ニシテ國內棉花供給ノ目的ニ對シテハ朝鮮ノ棉花獎勵ニ主力ヲ注グヲ以テ得策ナルコトヲ認メタリ。然リト雖農務局ニ於テハ現時殘存スル棉花栽培ニシテ相當有利ナル限リ勉メテ之ガ改良ヲ圖ルノ必要ヲ認メ、大正五年以來鳥取縣ニ同六年ヨリ同十一年迄栃木縣ニ補助金ヲ交付シ、縣立農事試験場ヲシテ棉花ニ關スル試験研究ヲ行ハシメタリ。其ノ結果栃木縣地方ニ於テハ棉花栽培ハ有利ナラザルモ、鳥取縣ニ於テハ相當經濟的作物ナリトシ試験ヲ繼續セシメ、優良品種ノ選出ヲ見タルヲ以テ補助金ヲ交付シ原種圃ヲ經營セシメ原種ノ配付ヲ行ハシムルト共ニ棉作改良ニ關スル指導ヲ爲サシメツ、アリ。又伯州綿信用購賣販賣利用組合ニ對シテハ製棉機械購入費ニ對シ獎勵金ヲ交付シ製棉ノ改良ヲ爲サシメツ、アリ。

尙本省ハ隨時印刷物ヲ刊行シテ之ガ栽培上ノ參考ニ資シツ、アリ。

(棉花概覽、棉花ニ關スル調査、鳥取縣ノ棉花參照)

大 麻

内地産大麻ハ他種纖維ヲ以テ代用シ得ザル特長ヲ有スルヲ以テ、本省ハ之ガ栽培及製麻方法ノ改良ヲ行ハシムルタメ、大正六年以來栃木縣ニ補助金ヲ交付シ農事試験場ヲシテ大麻ニ關スル試験及調査ヲ行ハシメタリ。其ノ結果相當優良ト認ムル品種ヲ育成シ得タルヲ以

テ其ノ種子ヲ廣ク關係多キ地方ニ配付スルト共ニ試験及調査ヲ完了シタルモノニ付テハ成績ヲ印刷ニ附シ當業者ノ參考ニ供スルコト、セリ。(栃木縣ノ大麻、農商務省指定ニ依ル纖維作物栽培試験成績參照)

苧 麻

苧麻ノ纖維ハ優秀ナル麻織物、索綱、漁網等ノ原料トシテ其ノ需要ハ輒近殊ニ増大セルニ拘ラズ原料ハ悉ク中華民國ヨリノ輸入ニ係リ國際貸借上看過シ得ザルモノアリシヲ以テ、本省ハ大正七年以來栃木縣立農事試験場ヲ指定シ之ガ栽培並剝皮調製ニ關スル試験研究ヲ行ハシメタリ。其ノ結果臺灣種ハ生育極メテ良好ニシテ纖維ノ製造ニ機械力ヲ利用スルニ於テハ相當經濟的ニ生産シ得ルコトヲ認メタルヲ以テソノ優良種苗ノ育成配付並苧麻剝皮機械ノ購入貸與ヲ行ヒ來リタリシガ、昭和四年度ヨリ新ニ豫算ヲ計上シテ苧麻ノ増殖ニ關スル施設ヲナシ栃木、宮崎兩縣ヲ指定シ、前者ガ東海道以東ヲ區域トスルニ對シ後者ハ近畿以西ヲ區域トスル地方ニ必要ナル栽培、剝皮及ビ纖維調製方法ニ關スル試験研究ヲ行ハシムルト共ニ、苧麻原種圃ヲ經營セシメ優良種苗ノ育成ヲ行ヒ之ガ普及獎勵ニ努メツ、アリ。而シテ昭和五年度ヨリハ苧麻苗圃ノ設置及苧麻纖維調製機ノ購入ニ對シ獎勵金ヲ交付シテ之ガ増殖普及ヲ圖ルト共ニ纖維ノ規格統一、販賣法ノ統制ヲ爲ス等輸入防遏ニ努メツ、アリ。

尙ホ苧麻ノ栽培並纖維ノ調製方法ニ付テハ試験研究ノ結果ヲ印刷ニ附シ當業者ノ參考ニ供シツ、アリ。(苧麻ニ關スル試験成績第一報、苧麻栽培法、苧麻栽培指針、苧麻栽培要綱、苧麻増殖獎勵ニ就テ、參照)

菜 種

菜種ハ水田ノ裏作並冬季ニ於ケル畑作物トシテ耕地ノ利用及勞力ノ分配上頗ル好適セル作物ニシテ、之ヨリ製造スル菜種油ハ本邦ニ於

テ食用、工業用ニ亘リ廣汎ナル用途ヲ有スルノミナラズ輸出品トシテ相當重要ナル地位ヲ占メ又菜種油粕ハ肥料特ニ煙草肥料トシテ重用セラレツ、アリ。然ルニ其ノ栽培面積ハ年々減少シ之ガ輸入ハ逐年増加ノ趨勢ニ在ルヲ以テ之カ生産ノ改良増殖ヲ圖ルハ農家經濟ノ振興、貿易ノ進展上極メテ緊要ナルヲ認メ、本省ニ於テハ昭和五年度ヨリ新ニ經費ヲ計上シ本省農事試験場ニ於テ菜種ノ改良増殖ニ關スル試験研究並優良品種ノ育成ヲ圖ルノ外道府縣ニ對シテハ獎勵金ヲ交付シテ菜種改良増殖獎勵事務専任技術員ノ設置、菜種優良品種ノ採種圃設置、菜種多收穫競技會等ノ事業ノ助成ヲ行フト共ニ全國ヲ四區域ニ分チ福島、福井、大阪、福岡ヲ各區域ノ中心地ニ指定シ、其ノ地方農事試験場ヲシテ菜種改良ニ關スル地方的試験研究並優良品種ノ育成普及ニ務メシメツ、アリ。

蒟 蒻 薯

蒟蒻ハ農家ノ副業トシテ排水可良ノ平坦地ハ勿論山間部傾斜地ノ栽培ニ好適スルノミナラズ、又果樹園、茶園、桑園、桐畑等ノ間作トシテモ極メテ栽培容易ナルヲ以テ、本省ハ曩ニ蒟蒻ニ關スル印刷物ヲ發行シ栽培上ノ指導ヲ行フト共ニ大正十二年度以來昭和四年度迄福島縣ニ補助金ヲ交付シ農事試験場ヲシテ専ラ蒟蒻病害ノ驅除豫防ニ關スル試験研究ヲ行ハシメタリ。(蒟蒻ニ關スル調査、蒟蒻病害豫防試験成績報告参照)

糖 業

1. 糖業改良事務局時代ノ糖業獎勵

糖業改良事務局ハ明治三十九年勅令ヲ以テ其ノ官制ヲ公布セラレ、沖繩ニ本局ヲ農商務省及大島ニ夫々出張所ヲ置キ内地糖業ノ改良進歩ヲ促サムガ爲各種ノ研究ヲ行ヒ、尙技師ヲ派遣シテ歐米各國ノ糖業状態ノ調査及瓜哇ニ於ケル甘蔗栽培法及製糖法ニ關スル研究ヲ爲シタリ。

沖繩ニ於ケル分蜜糖工場ノ設置ハ該地ニ於ケル破天荒ノ機械製糖業ニ屬シ、沖繩在來ノ甘蔗ヲ洋式機械ニ付シテ和蘭標本色相第十一號以上ノ砂糖ヲ製造シ分蜜糖業ノ基礎ヲ確立セリ。

糖業改良事務局ハ明治四十五年三月廢止セラレ糖業改良ノ事務ハ専ラ農務局ニ於テ管掌スルコト、ナレリ。

2. 農務局ニ於ケル糖業改良獎勵

大正元年糖業改良獎勵ノ事務ハ農務局所管トナリ、沖繩及鹿兒島兩縣ニ於ケル糖業試験場及其ノ他糖業改良ノ施設ニ對シ助成ヲ行ヒ來リタリシカ、昭和二年税制整理ノ結果糖砂消費税ハ輕減セラレ、主トシテ沖繩、大島等ニ生産セラル、樽入黒糖ハ百斤ニ付消費税二圓ヲ一圓ニ改正セラレシガ、昭和三年度ヨリ政府ハ沖繩及大島ニ於ケル糖業ノ現状ニ鑑ミ、同地方ニ生産セラル、樽入黒糖消費税額ニ相當スル獎勵金ヲ交付シ、兩縣ニ於ケル糖業改良獎勵ヲ行フコト、ナレリ。糖業獎勵事業ノ主ナルモノヲ舉グレバ次ノ如シ。甘蔗苗圃ノ設置及優良品種ノ普及、優良農具ノ普及獎勵、灌溉設備ノ獎勵、綠肥ノ栽培、共同製糖場ノ改良、農地防風林ノ設置獎勵、甘蔗病害蟲ノ驅除豫防獎勵、糖業技術員ノ設置助成、糖業練習生ノ養成、砂糖販賣改善獎勵、畜力利用ノ獎勵、自給肥料ノ生産獎勵、品評會ノ開設、糖業經營方法ノ改善指導、糖業試験事業ノ助成。

茶 業

1. 茶業組合規則及茶業取締規則ノ制定

明治二十年農商務省令第四號ヲ以テ茶業組合規則ヲ發布シ主要産茶地二十三府縣ニ之ヲ施行シ茶業組合、同聯合會議所及中央會議所ヲ設立セシメ當業者ノ自治的活動ニ依リ茶業發展ヲ圖ラシムルト共ニ、大正十三年農商務省令第十七號茶業取締ニ關スル件ヲ發布シ着色茶及不正不良茶ノ取締ヲナシツ、アリ。

2. 地方ニ於ケル茶業ノ改良獎勵ニ關スル事業ノ助成

地方農事試験場及地方農事講習所補助費及副業獎勵費等ヲ以テ地方ニ於ケル茶業ニ關スル試験研究及茶業改良施設等ニ對シ補助金ヲ交付シ其ノ事業ヲ助成シツ、アリ。

3. 茶業技術員ノ養成

静岡県農事試験場茶業部ニ委託シテ將來府縣及茶業組合等ニ於ケル茶業技術員タラントスル者ヲ養成シツ、アリ。

4. 茶業試験場設置

大正八年度ニ於テ静岡県榛原郡金谷町ニ茶業試験場ヲ設置シ、茶業ニ關スル必要ナル試験研究、調査及講習講話、實地指導等ニ當ラシメツ、アリ。

5. 紅茶、碾茶及玉綠茶ニ關スル研究

昭和五年度ヨリ茶業試験場ニ於テ試験研究ニ着手セルノ外昭和四年度ヨリ京都府及鹿児島縣ニ獎勵金ヲ交付シ紅茶ハ鹿児島縣立農事試験場、碾茶ハ京都府茶業研究所ヲシテ夫々試験研究ヲ行ハシメ、又昭和七年度ヨリ静岡及長崎ノ兩縣ニ夫々獎勵金ヲ交付シテ各其ノ縣農事試験場ヲシテ玉綠茶ニ關スル試験研究ヲ行ハシメツ、アリ。

6. 機械製茶設備獎勵

輸出茶ノ品質ノ改善、生産費ノ節減及生産増加等ヲ期スル爲ニハ機械製茶設備ノ利用ノ普及ヲ圖ルヲ必要トス。仍テ昭和七年度ヨリ之ガ設備ヲ爲ス者ニ對シ獎勵金ヲ交付ス。

7. 海外販路擴張獎勵

製茶ノ海外新販路ノ擴張ヲ圖ラムガ爲昭和七年度ヨリ茶業組合中央會議所ニ獎勵金ヲ交付シテ事業ヲ遂行セシメツ、アリ。

8. 茶業講習

茶業技術員及當業者ノ茶業ニ關スル知識及技術ノ向上ヲ圖ラムガ爲本省直接又ハ適當ナル機關ニ委託シ茶業講習會ヲ開催ス。(茶業要覽、茶業統計摘要、茶業ノ振興ニ關シ特ニ注意スベキ事項參照)

統 計 表

(日 本 ノ 部)

摘

織 維

事 項		種 目	棉	大 麻
生 產	栽 培 面 積		650.9町	7,078.3町
	數 量		實棉 9,589百斤	132,628百斤
反 當 收 穫 高	價 額		159千圓	2,575千圓
	反 當 收 穫 高		148斤	187斤
主 要 生 產 地 (内地總生產額=對 スル%)	茨城(27%)	鳥取(17%)	栃木(55%)	廣島(8%)
	埼玉(14%)	千葉(10%)	長野(8%)	
輸 出	數 量		774,263百斤	
	價 額		58,923千圓	
移 出	主 要 仕 向 國 (總輸出額=對 スル%)		關東州(52%) 布哇(27%) 中華民國(11%)	
	數 量		156,669百斤	
移 入	價 額		5,657千圓	
	仕 向 先 (總移出額=對 スル%)		朝鮮(95%) 臺灣(5%)	
輸 入	數 量		10,462,655百斤	
	價 額		409,112千圓	
移 入	主 要 仕 出 國 (總輸入額=對 スル%)		英領印度(47%)北米合衆國(44%) 中華民國(7%) 埃 及(2%)	
	數 量		126,342百斤	
需 要 額	價 額		5,577千圓	
	數 量		9,943,048百斤	
栽 培	播 種 期		5月上旬—5月下旬	4月上旬
	播 種 量 (反當)		4升—10升	條播4升—5升, 撒播6升—10升
	移 植 期		—	—
收 穫 期	收 穫 期		9月上旬—11月上旬	7月中旬—8月上旬
	容 量 ト 重 量 ト ノ 關 係			
加 工 步 留			綠綿歩合(内地棉) 35%	生莖ヨリ精製纖維歩留 10%

要 (自昭和四年平均
至同 六年)

原 料

亞 麻	苧 麻	黃 麻	麻 類 總 額
9,838.0町	143.4町	568.7町	17,633.4町
281,637百斤	1,088百斤	16,027百斤	431,380百斤
1,052千圓	39千圓	197千圓	3,863千圓
286斤	73斤	281斤	—
北海道(99.9%)	宮崎(24%)栃木(16%) 熊本(12%)山形(7%) 宮城(4%)	熊本(41%) 大分(23%) 靜岡(10%) 福岡(6%) 鹿兒島(6%)	亞麻(65.3%) 大麻(30.7%) 黃麻(3.7%) 苧麻(0.3%)
			5,431百斤 173千圓
			(少量ノ亞麻及亞麻屑 ヲ除ク外ハ外國產ノ 再輸出ナリ)
			7,905百斤 173千圓
			朝鮮(100%)
			1,185,659百斤 17,950千圓
			比律賓(60%) 中華民國(28%) 英領印度(11%)
	3,085百斤 79千圓	6,784百斤 93千圓	9,869百斤 172千圓
	臺灣(100%)	臺灣(100%)	臺灣(100%)
			1,613,575百斤 21,610千圓
4月—5月 2.5升—3.0升	3月—4月 苗圃一反歩=付キ 2.5 升 翌年3月下旬—4月上旬	5月—6月 0.7升—1.0升	
7月—8月	6月下旬—11月中旬	6月—10月	
生莖ヨリ乾莖歩留55% 乾莖ヨリ纖維歩留12%	生莖ヨリ精製纖維 歩留 5%	生莖ヨリ精製纖維 歩留 5.5%	

製 紙 筵 蓆 及

事 項		種 目	楮	三 椏
生 産	栽 培 面 積		13,208.3町	12,693.9町
	數 量		231,041百斤	194,803百斤
	價 額		2,114千圓	1,783千圓
	反 當 收 穫 高		175斤	154斤
産 地	主 要 生 産 地 (内地總生産額=對) スル%		高知(23%) 鳥根(6%) 佐賀(5%)	山口(10%) 熊本(5%)
				高知(38%) 鳥根(9%) 鳥取(5%)
貿 易	輸 出	數 量		
		價 額		
		主 要 仕 向 國 (總輸出額=對) スル%		
		移 出	數 量	
		價 額		
		仕 向 先 (總移出額=對) スル%		
	輸 入	數 量		
		價 額		
		主 要 仕 出 國 (總輸入額=對) スル%		
	移 入	數 量		
		價 額		
		仕 出 地 (總移入額=對) スル%		
需要額	數 量		231,041百斤	194,803百斤
	價 額		2,114千圓	1,783千圓
栽 培	播 種 期		3月—4月	3月—5月
	播 種 量 (反當)		本如移植苗數 1,200本	移植苗數 3,000本
	移 植 期		播種ノ翌年 4月—5月	播種ノ翌年3月—4月
	收 穫 期		移植後2—3年目ノ12月—11月	移植後3年目ノ12月—3月
容量ト重量トノ關係				
加 工 步 留			生莖ヨリ黒皮採取歩留 17%	生莖ヨリ粗皮採取歩留 13—20%

眞 田 原 料

蘭	苳	苳 類 製 品	麥 稈 眞 田
5,120.5町	2,682.1町	疊 表 218,349百枚 40噐物 8,407百本 其 他 57,209百枚 合計價額 18,087千圓	-
840,426百斤	273,741百斤		70,316百束
5,951千圓	2,323千圓		1,795千圓
1,637斤	1,020斤		-
岡山(48%)廣島(19%) 福岡(6%)熊本(6%)	大分(58%)熊本(10%) 沖繩(9%)静岡(8%)		香川(37%) 岡山(37%) 廣島(22%)
		(花筵(連製) 183百卷, 159千圓 北米合衆國, 蘭印, 布哇, 海峽殖民地 花筵(單製) 25,535百枚, 840千圓 北米合衆國, 中華民國, 英吉利 疊表 349千圓 關東州, 中華民國 其ノ他 24千圓)	50,950百束 1,799千圓 北米合衆國(30%) 佛蘭西(23%)英國(18%) 伊太利(12%)
		花筵 149千圓 朝鮮(100%)	
		疊表 535千圓 朝鮮 臺灣	
			16,325百斤 638千圓 支那(100%)
苗代一坪ヨリ本田五坪 半ノ苗ヲ得	本田一反歩=要スル苗 床20坪—30坪		
12月中下旬	5月下旬—6月上旬		
翌年 7月上中旬	8月下旬—9月下旬		

油 蠟

種 目		菜 種	大 豆
事 項			
生 産	栽 培 面 積	73,658.0町	349,913.6町
	數 量	1,275,097百斤	5,857,924百斤
	價 額	8,781千圓	32,520千圓
	反 當 收 穫 高	173斤	168斤
主 要 生 産 地 (内地總生産額=對スル%)	福 岡(26%) 鹿兒島(11%)	北 海 道(22%) 岩 手(8%)	
	滋 賀(8%) 宮 崎(7%) 北 海 道(6%) 三 重(6%) 愛 知(5%)	茨 城(5%) 鹿兒島(5%) 宮 城(4%)	
輸 出	數 量	17,243百斤	37,897百斤
	價 額	183千圓	351千圓
	主 要 仕 向 國 (總輸出額=對スル%)	北米合衆國 (94%)	布哇(38%) 北米合衆國(37%) 關東州(8%) 秘 露(4%)
	移 出		28,120百斤 253千圓
輸 入	數 量	920,875百斤	8,589,325百斤
	價 額	6,890千圓	41,525千圓
	主 要 仕 出 國 (總輸入額=對スル%)	中 華 民 國 (100%)	關東州(76%) 中 華 民 國(24%)
	移 入		3,162,107百斤 17,870千圓
需 要 額	數 量	2,188,729百斤	17,543,339百斤
	價 額	15,488千圓	91,311千圓
栽 培	播 種 期	9月中旬—10月上旬	4月—6月
	播 種 量 (反當)	1合	3升—4升
	移 植 期	12月上旬	—
收 穫 期	收 穫 期	5月—6月	10月—11月
	容 量 ト 重 量 ト ノ 關 係	1石 200斤	1石 215斤
加 工 步 留	製油步留 {内地品 33.3% 輸入品 30.6%	製油步留 (抽出法) 15.2%	

原 料

落 花 生	亞 麻 仁	胡 麻	櫛
5,926.6町 178,475百斤 1,227千圓 301斤	9,838.0町 51,307百斤 313千圓 62斤	4,741.8町 60,773百斤 749千圓 126斤	5,755.1町 306,799百斤 995千圓 528斤
千葉(41%) 神奈川(23%) 鹿兒島(14%) 静岡(8%)	北海道(99.9%)	茨城(20%) 埼玉(6%) 千葉(5%)	福岡(39%) 愛媛(17%) 熊本(9%) 長崎(8%) 大分(8%)
(殼付) 1,108百斤 12千圓	336百斤 2千圓		(木蠟) 44,021百斤 1,760千圓
布哇(55%) 秘露(29%) 智利(11%)	北米合衆國(88%)		北米合衆國(41%) 獨乙(16%) 英國(16%) 佛國(10%)
(剝實) 315,903百斤 2,572千圓	166,639百斤 1,562千圓	383,414百斤 3,345千圓	
中華民國(65%) 關東州(29%)	英領印度(75%) 中華民國(20%)	中華民國(84%) 關東州(15%)	
401百斤 5千圓			
臺灣(100%)			
	217,610百斤 1,873千圓	444,187百斤 4,094千圓	
4月—5月 實粒 4升 — 11月上旬	亞麻ノ項參照	4月—5月 5合—6合 — 8月—9月	3月—4月 苗 20本—40本 播種翌年ノ3月 植付後 4—5年目ノ10月—11月
{殼付 1石 100斤 {剝實 1石 188斤	1石 212斤	1石 190斤	
製油步留 37.9%	製油步留 31.6%	製油步留 41.5%	生蠟步留 20%

嗜好料及

種 目		茶	葉 煙 草 (乾葉)	忽 布
生	栽 培 面 積	41,092.0町	36,403.8町	47.2町
	數 量	646,359百斤	1,101,485百斤	485百斤
	價 額	24,513千圓	45,042千圓	不詳
	反 當 收 穫 高	157斤	302斤	103斤
産	主 要 生 産 地 (内地總生産額=對 スル%)	静岡(51%) 三重(5%) 京都(4%) 鹿兒島(4%) 奈良(3%)	栃木(17%) 鹿兒島(12%) 茨城(12%) 福島(10%) 德島(7%)	長 野(61%) 北海道(39%)
	輸 出	數 量 174,846百斤 價 額 9,549千圓	數 量 13,459百斤 價 額 968千圓	
貿	主 要 仕 向 國 (總輸出額=對 スル%)	北米合衆國(68%) 露西亞(14%) 加奈陀(12%)	埃 及(84%) 關東州(10%)	
	移 出	數 量 7,821百斤 價 額 608千圓	數 量 14,853百斤 價 額 442千圓	
入	仕 向 先 (總移出額=對 スル%)	朝鮮(68%) 臺灣(32%)	朝鮮(100%)	
	輸 入	數 量 9,128百斤 價 額 755千圓	數 量 104,284百斤 價 額 8,198千圓	數 量 6,744百斤 價 額 483千圓
易	主 要 仕 出 國 (總輸入額=對 スル%)	中華民國(59%) 英領印度(40%)	北米合衆國(62%) 中華民國(15%) 英領印度(13%) 比律賓(9%)	獨乙(84%) 北米合衆國(7%) チエツコスロヅア キア (6%)
	移 入	數 量 2,806百斤 價 額 186千圓	數 量 9,949百斤 價 額 354千圓	
需 要 額	仕 出 地 (總移入額=對 スル%)	臺灣(100%)	朝鮮(100%)	
	數 量 價 額	475,610百斤 15,297千圓	1,187,416百斤 52,184千圓	7,229百斤 不詳
栽 培	播 種 期	3月—4月又ハ10月	2月上旬—3月上旬	分根法=ヨル
	播 種 量 (反當)	25升	苗床一坪=付三分	苗數300本—600本
	移 植 期	—	5月	3月—5月(根分)
	收 穫 期	4年目頃ノ4月上旬—7月	7月中旬—9月下旬	8月中旬—9月上旬
容 量 ト 重 量 ト ノ 關 係				
加 工 步 留				
		生葉ヨリ製茶歩留 25%	生葉ヨリ乾葉歩留12%	生花ヨリ乾花歩留 22%

染 色 原 料

砂		糖		藍
甘 蔗	甜 菜	第 一 次 製 糖 額		
25,305町	9,640町	原料使用高		638.5町
14,860,443百斤	3,252,271百斤	甜菜 3,093,338百斤	甘蔗 14,664,947百斤	21,029百斤
不詳	不詳	計 17,758,285百斤		178千圓
5.873斤	3.373斤	第一次製糖高		335斤
沖 繩(83%) 鹿兒島(14%)	北海道(100%)	甜菜糖 376,179百斤	甘蔗糖 1,341,538百斤	德島(52%) 三重(9%) 愛知(9%)
		計 1,717,717百斤		
		3,204,001百斤		
		24,531千圓		
中華民國(79%) 關東州(13%)				
		434,243百斤		205百斤
		5,397千圓		54千圓
臺灣(13%) 朝鮮(87%)				臺灣(100%)
		3,726,053百斤		
		24,245千圓		
蘭領印度(97%)				
		12,928,948百斤		
		143,768千圓		
臺灣(99%) 朝鮮(1%)				
				20,824百斤
				124千圓
插木法=ヨル	4月—5月			2月—3月
苗 90貫	800—1,000匁			坪當リ5勺
3月—4月(插木)	—			5月—6月
10月—12月	10月上旬—11月中旬			7月—10月(3回行フ)
製糖歩留 10%	製糖歩留 12%			

澱 粉 及 糊

項 目		澱 粉		
		馬 鈴 薯 澱 粉	甘 藷 澱 粉	其 他 澱 粉
生 產	栽 培 面 積 數 量	613,465百斤	311,380百斤	335,272百斤
	價 額	4,357千圓	2,332千圓	3,719千圓
產	反 當 收 穫 高 主 要 生 產 地 (內 地 總 生 產 額 = 對 スル%)	馬鈴薯全生産=對シ使 用原料 24% 北海道(99%)	甘藷全生産=對シ使 用原料 3% 千葉(50%)熊本(18%) 鹿兒島(9%) 長崎(5%)	神奈川(51%) 大 阪(15%)
	輸 出 數 量 價 額 主 要 仕 向 國 (總 輸 出 額 = 對 スル%)	中華民國(47%) 關東州(30%)		
移 出	數 量 價 額 仕 向 地 (總 移 出 額 = 對 スル%)			
	輸 入 數 量 價 額 主 要 仕 出 國 (總 輸 入 額 = 對 スル%)	蘭領印度(33%) 海峽殖民地(27%) 北米合衆國(21%)		
易 入	數 量 價 額 仕 出 地 (總 移 入 額 = 對 スル%)			
	需 要 額 數 量 價 額			
栽 培	播 種 期 播 種 量 (反 當)			
	移 植 期 收 穫 期			
容 量 ト 重 量 ト ノ 關 係				
加 工 步 留		製粉步留 16.23%	製粉步留 19.11%	

原 料 其 他

合 計	蒟 蒻	杞 柳	絲 瓜
		7,926.1町	1,163.7町
1,260,119百斤	903,012百斤	46,464百斤	59,401百個
10,533千圓	4,834千圓	510千圓	213千圓
馬鈴薯澱粉 49%	1,138斤	394斤	2,041個
甘藷澱粉 25%	群馬(15%)廣島(13%)	長野(19%) 高知(15%)	静岡(89%) 群馬(3%)
其 他 26%	岡山(11%)福島(8%) 茨城(7%)	兵庫(13%) 岐阜(10%)	
10,999百斤		(加工品) 2,360百個	3,901百斤
121千圓		214千圓	331千圓
北米合衆國(9%)		北米合衆國(82%)	獨乙(59%) 英國(15%)
布 哇 (9%)		比律賓(8%)	北米合衆國(10%) 埃及(5%) 佛國(3%) 英印(3%)
509,179百斤	(切干) 10,548百斤		
3,568千圓	301千圓		
	中華民國(56%)		
	蘭領印度(43%)		
1,758,299百斤			
13,980千圓			
	4月上中旬 三年子5,000株 — 10月下旬	插木法=ヨル 苗 5,400本 2月—3月(插木) 11月—翌年3月	3月下旬—4月上旬 1升—1升5合 5月上中旬 8月下旬—11月上旬
	生薯ヨリ 荒粉步留18% 荒粉ヨリ 精粉步留62%	皮柳ヨリ 白芽步留 27%	

I 纖維
A. 棉
1. 棉花ノ

年次	内地				實棉 反當收量	栽培面積		
	栽培面積	數量		價額		在來棉	陸地棉	
		實棉	綠棉=換算					
大正	町	百斤	百斤	円	斤	町	町	
1	2,757.5	54,819	19,186	不詳	199	57,252.9	7,313.4	
2	2,520.8	48,375	16,931	不詳	192	56,187.8	15,822.4	
3	2,471.6	51,356	17,974	不詳	208	51,047.5	23,964.5	
4	2,679.0	52,475	18,366	561,530	196	43,705.1	34,715.9	
5	2,319.6	47,261	16,541	527,954	204	36,940.6	54,179.1	
6	2,393.5	45,382	15,883	816,304	190	36,301.3	72,194.5	
7	2,529.5	42,564	14,897	1,049,937	168	36,097.6	94,321.2	
8	2,467.8	42,980	15,087	1,485,303	174	36,300.9	109,136.2	
9	2,639.7	51,860	18,151	1,362,524	196	39,709.0	106,697.4	
10	2,312.5	37,366	13,078	992,441	162	42,796.8	104,940.7	
11	2,122.8	31,264	10,942	760,140	147	47,056.8	104,025.5	
12	1,890.0	25,109	8,788	621,917	133	49,219.3	109,660.0	
13	1,844.6	30,188	10,566	782,967	164	52,911.5	117,526.2	
14	1,668.6	22,559	7,895	606,247	135	59,003.8	138,843.7	
昭和	1	1,316.0	16,227	5,679	382,391	123	65,183.3	150,726.5
2	1,142.5	15,901	5,565	359,903	139	67,115.4	137,964.1	
3	970.0	13,623	4,768	283,250	137	67,714.2	137,663.1	
4	732.1	10,468	3,664	217,046	144	62,325.4	123,894.7	
5	644.1	9,802	3,431	144,314	152	60,414.9	132,458.8	
6	576.6	8,498	2,974	115,699	147	61,436.5	131,108.9	
平均								
昭和	4-6	650.9	9,589	3,356	159,020	148	61,392.3	129,154.1
	2-6	813.0	11,658	4,080	224,042	144	63,801.3	132,617.9
大正11-昭和	1	1,769.4	25,069	8,774	630,732	140	54,674.9	124,156.4
	6-10	2,468.6	44,030	15,419	1,141,302	178	38,241.1	97,458.0
	1-5	2,549.7	50,857	17,800	544,742	200	49,026.8	27,199.1

- 備考 1. 本表ハ農林省統計表及朝鮮總督府統計年報ニヨル。
 2. 本表中實棉ヲ綠棉ニ換算スルニハ農商務省農務局編纂第三十八「棉花ニ關スル調
 3. 内地ニ於テハ茨城, 鳥取, 埼玉, 千葉, 廣島及佐賀、朝鮮ニ於テハ全羅南道及慶尙南
 棉花ハ殆ソド之ヲ産セズ。
 4. 棉花ノ用途ハ綿絲, 綿織物, 中入綿, 綿火藥等ニシテ内地棉花ハ纖維短ク紡績用ニ適
 5. 本省ニ於テハ大正五年以來鳥取縣ニ補助金ヲ交付シ農事試驗場ヲシテ棉花ニ關スル

原 料
花 産
生 産 (内地, 朝鮮)

年次	朝鮮						年次			
	數量				實棉反當收量					
	實棉		綠棉=換算		在來棉	陸地棉				
大正	在來棉	陸地棉	在來棉	陸地棉			合 計	在來棉	陸地棉	大正
	百斤	百斤	百斤	百斤	百斤	斤	斤			
1	273,458	72,161	68,364	24,535	92,899	49	99	1	1	
2	260,338	134,453	65,084	45,714	110,798	46	85	2	2	
3	220,010	174,704	55,002	59,403	114,405	43	73	3	3	
4	191,182	286,684	47,795	97,472	145,268	44	83	4	4	
5	162,395	313,314	40,599	106,527	147,125	44	58	5	5	
6	177,015	545,337	44,254	185,482	229,736	49	76	6	6	
7	172,235	606,809	43,059	206,315	249,374	48	64	7	7	
8	113,344	860,246	28,336	292,482	320,818	31	79	8	8	
9	262,562	884,614	65,460	300,767	366,228	66	83	9	9	
10	275,885	678,576	68,971	230,715	299,687	52	68	10	10	
11	294,297	887,784	74,824	301,846	376,671	64	85	11	11	
12	307,713	968,277	76,928	329,211	406,139	63	88	12	12	
13	309,282	1,069,269	77,326	363,561	440,888	58	91	13	13	
14	389,593	1,012,250	97,348	344,165	441,563	66	73	14	14	
昭和	1	438,197	1,182,646	109,549	402,099	511,649	67	78	昭和	1
2	443,154	1,077,177	110,788	366,240	477,028	66	78	2	2	
3	490,960	1,217,772	122,740	414,042	536,782	73	88	3	3	
4	447,161	1,135,225	111,790	385,979	497,767	72	92	4	4	
5	414,415	1,273,293	103,604	432,920	536,524	69	96	5	5	
6	371,914	787,218	92,979	267,654	360,633	61	60	6	6	
平均								平均		
昭和	4-6	441,163	1,065,245	102,791	362,184	464,975	67	83	昭和	4-6
	2-6	433,521	1,098,137	108,380	373,367	481,747	68	83	2-6	2-6
大正11-昭和	1	347,816	1,024,045	87,195	348,176	435,382	64	83	大正11-昭和	1
	6-10	200,208	715,116	50,016	243,152	293,169	49	74	6-10	6-10
	1-5	221,477	196,263	55,369	66,730	122,099	45	80	1-5	1-5

査」ニヨリ内地棉花ハ 35%, 朝鮮在來棉ハ 25%, 朝鮮陸地棉ハ 34%, トセリ。
 北道ハ陸地棉, 平安南道及黃海道ハ在來棉ノ主要産地ナリ。臺灣ニ於テハ暴風雨及蟲害ノ關係上
 セザルモ中入綿ニ好適ス。朝鮮陸地棉ハ内地ニ移入スルコト多ク紡績用ニ供セラル。
 試驗研究ヲ行ハシメ、品種試驗ノ結果優良ト認ムル品種ニ付其ノ原種ノ配付ヲ行ハシメツ、アリ。

2. 棉花ノ
(イ) 仕出地別棉花輸

年次	數量							合計
	輸入						移入	
	英領印度	北米合衆國	中華民國	埃及	其ノ他	朝鮮		
百斤	百斤	百斤	百斤	百斤	百斤	百斤	百斤	
大正	1	3,198,464	1,872,237	647,212	115,951	91,864	16,161	5,941,889
	2	4,001,594	1,720,082	553,062	124,489	122,434	28,747	6,550,408
	3	4,141,278	1,369,625	416,526	115,527	66,490	43,234	6,152,680
	4	4,896,782	1,614,661	569,910	108,370	30,008	40,994	7,260,725
	5	5,130,188	2,206,231	635,528	145,449	118,322	47,453	8,283,171
	6	4,495,140	1,704,972	624,155	120,842	33,245	80,322	7,058,676
	7	2,903,199	2,509,530	1,220,961	82,945	41,942	90,685	6,849,262
	8	3,572,629	3,113,911	990,197	122,217	47,635	93,632	7,940,221
	9	4,194,826	3,273,461	202,716	69,901	55,684	66,266	7,862,854
	10	4,405,067	3,486,143	557,147	149,736	74,330	83,076	8,755,499
	11	4,631,353	2,323,926	383,640	35,856	45,629	65,507	7,485,911
	12	4,892,090	2,214,024	630,722	95,544	35,050	127,410	7,994,841
	13	4,538,108	2,370,481	1,005,095	132,101	31,843	161,547	8,239,175
	14	6,151,239	3,799,499	689,526	189,456	28,469	139,370	10,997,559
昭和	1	5,865,279	4,522,354	869,231	255,624	18,754	82,545	11,613,787
	2	4,889,971	6,359,657	1,041,534	238,382	129,635	96,373	12,855,552
	3	2,680,902	3,871,600	565,836	175,724	37,954	113,624	5,236,893
	4	5,136,462	4,485,156	774,631	230,837	86,387	117,589	10,831,062
	5	4,725,079	3,883,480	702,069	182,586	158,885	176,357	9,709,046
	6	4,807,711	5,321,022	713,151	287,169	12,749	85,080	11,226,882
平均								
昭和	4-6	4,889,751	4,563,219	729,950	233,531	86,007	126,342	10,588,997
	2-6	4,468,025	4,784,183	759,444	222,940	85,122	117,805	9,971,887
大正11-昭和1		5,215,614	3,046,057	715,643	141,716	31,949	115,276	9,266,255
	6-10	3,914,172	2,817,603	719,035	109,128	50,567	82,796	7,693,302
	1-5	4,273,661	1,756,567	564,448	121,957	85,824	35,318	6,837,775

- 備考 1. 本表ハ日本外國貿易年表及朝鮮貿易年表ニヨル。
 2. 本表中實棉ヲ繰棉ニ換算スルニハ朝鮮陸地棉 34%, 朝鮮在來棉 25%, 支那棉 35%,
 3. 實棉ハ中華民國, 英領印度, 海峽殖民地, 蘭領印度, 佛領印度支那, 暹羅ヨリ繰棉ハ北
 4. 輸入棉花ノ中埃及棉ハ纖維長ク品質優良ナルヲ以テ主トシ 瓦斯絲, 其ノ他細絲紡
 尙支那棉中中入棉ニ使用セラルルモノアリ、又朝鮮棉ハ紡績用ニ供セルルコト多シ。

貿易
移入額 (内地)

年次	價額							合計
	輸入						移入	
	英領印度	北米合衆國	中華民國	埃及	其ノ他	朝鮮		
円	円	円	円	円	円	円	円	
	108,673,239	64,601,154	18,888,760	5,935,823	2,722,792	435,593	201,257,361	
	143,039,172	64,220,345	16,501,049	6,236,224	3,147,422	923,471	234,067,683	
	145,447,591	45,447,591	11,750,479	5,724,457	2,085,548	1,107,953	211,563,619	
	139,704,522	55,653,718	15,337,020	5,802,030	818,773	1,157,664	218,473,727	
	165,188,550	79,370,081	19,677,841	8,257,272	3,456,096	1,749,727	277,699,567	
	204,311,119	84,085,000	30,597,000	10,848,000	1,190,000	4,246,730	335,277,849	
	210,084,000	205,108,000	88,784,000	8,865,000	2,674,000	6,141,088	521,656,088	
	289,929,000	386,112,000	76,729,000	13,403,000	3,672,000	8,173,662	778,018,662	
	357,581,000	339,164,000	12,721,000	7,612,000	4,311,000	6,017,786	727,406,786	
	181,706,000	217,435,000	24,129,000	11,745,000	3,133,000	3,538,448	441,686,448	
	193,928,000	143,537,000	17,569,000	3,392,000	2,115,000	3,525,144	364,066,144	
	248,712,000	150,214,000	32,590,000	10,951,000	1,729,000	8,678,974	452,874,974	
	310,943,000	204,918,000	71,151,000	15,467,000	1,823,000	13,116,457	617,418,457	
	475,632,000	360,166,000	49,974,000	31,544,000	1,865,000	11,440,574	930,621,574	
	360,166,000	317,427,000	45,133,000	28,681,000	809,000	4,546,812	756,762,812	
	202,281,948	343,563,337	49,259,053	21,798,052	7,727,962	4,186,037	628,416,389	
	232,266,921	245,926,093	49,598,519	17,722,045	4,428,108	6,020,284	556,031,970	
	231,108,280	276,357,931	33,628,818	22,170,886	10,022,101	6,577,620	579,593,970	
	147,688,476	176,800,703	21,985,345	12,592,476	2,979,753	7,546,103	365,592,856	
	113,262,321	153,700,839	17,366,131	11,619,191	324,847	2,608,664	298,881,993	
	164,019,692	202,286,491	24,326,765	15,460,851	4,442,234	5,577,462	414,689,606	
	185,321,589	239,269,781	34,367,573	17,180,530	5,096,554	5,387,742	485,703,436	
	317,876,000	235,252,000	43,283,000	18,000,700	1,668,000	8,261,592	624,348,792	
	248,722,000	246,381,000	46,592,000	10,495,000	2,996,000	5,673,543	560,809,167	
	140,410,615	61,858,578	16,431,030	5,230,755	2,446,126	1,074,882	228,612,391	

- 米國棉 33.3%, 印度棉 30%, 暹羅棉 25.5%, 其ノ他30% トシテ換算セリ。
 米合衆國, 英領印度, 中華民國, 埃及, 海峽殖民地, 佛領印度, 蘭領印度等ヨリ輸入ス。
 繰ニ, 米棉ハ細絲紡績ニ使用セラレ印度及支那棉ハ品質劣ルヲ以テ太絲紡績ニ使用セラル。



(口) 仕向地別棉花輸

年次	數量 (綠棉)								合計
	輸 出				移 出				
	中華民國	關東州	露領亞細亞	其ノ他	再輸出	朝鮮	臺灣		
百斤	百斤	百斤	百斤	百斤	百斤	百斤	百斤	百斤	
大正 1	2,267	3,171	3,484	420	8,998	32,267	5,136	55,743	
2	1,915	2,682	3,781	417	16,176	30,767	4,923	60,661	
3	1,868	2,643	6,851	568	25,027	23,462	4,646	60,065	
4	1,969	3,075	6,620	851	18,937	30,647	3,546	65,645	
5	8,778	3,408	6,269	1,682	56,074	32,321	4,294	112,826	
6	8,477	3,640	3,145	854	181,825	16,606	4,061	218,608	
7	4,946	3,405	2,933	962	139,750	19,607	3,730	175,333	
8	8,370	4,737	2,441	843	120,389	37,132	4,663	178,575	
9	4,499	4,887	1,996	1,382	177,918	15,930	5,133	211,745	
10	2,594	2,070	2,122	1,767	131,123	37,169	5,584	182,429	
11	2,283	1,090	1,272	956	不詳	58,503	4,731	不詳	
12	2,280	2,352	1,120	1,071	366,900	74,724	3,371	451,818	
13	2,088	4,175	240	1,076	445,537	33,499	2,727	491,502	
14	1,735	5,752	439	1,182	661,163	43,698	4,824	728,793	
昭和 1	2,538	3,306	456	1,419	759,261	81,269	3,678	851,927	
2	2,017	2,856	360	1,141	951,807	118,069	4,785	1,081,035	
3	1,791	5,098	406	337	589,748	95,935	5,248	698,563	
4	327	1,725	36	756	477,469	131,781	6,269	618,363	
5	299	1,082	69	1,000	470,359	147,240	6,581	626,630	
6	256	1,228	71	555	522,675	169,090	9,047	702,922	
平均									
昭和 4-6	294	1,345	59	770	490,168	149,370	7,299	649,305	
2-6	938	2,398	188	758	602,412	132,423	6,386	745,503	
大正11-昭和1	2,185	3,335	705	1,141	不詳	60,339	3,866	不詳	
6-10	5,777	3,748	2,527	1,162	150,201	25,289	4,634	193,338	
1-5	3,359	2,996	5,403	788	25,042	29,893	4,509	70,988	

備考 1. 本表ハ日本外國貿易年表, 朝鮮貿易年表及臺灣貿易年表ニヨル。
 2. 内地ヨリハ打棉ヲ輸出セラルルコト多ク、本表ニ於テハ綠棉 100ヨリ打棉 85ヲ生
 3. 再輸出ハ外國產綠棉ナリ。
 4. 打棉ハ中華民國, 關東州, 露領亞細亞, 朝鮮及臺灣ノ外布哇, 海峽殖民地, 加奈陀, 比律賓

移出額 (内地)

價					額			合計
輸 出		移 出						
中華民國	關東州	露領亞細亞	其ノ他	再輸出	朝鮮	臺灣		
円	円	円	円	円	円	円	円	円
47,586	89,322	105,371	10,465	318,573	981,498	129,845	1,682,660	
43,087	72,108	109,662	11,806	639,640	939,441	138,623	1,954,367	
45,829	70,352	222,816	14,688	822,798	930,686	140,786	2,247,950	
48,660	68,934	143,340	23,912	596,907	774,334	108,903	1,764,990	
213,310	87,134	166,630	41,492	1,923,827	871,676	140,223	3,444,292	
247,592	131,062	108,428	28,555	7,867,022	708,255	157,665	9,248,569	
210,000	166,000	209,000	45,000	9,217,757	1,135,422	191,439	11,174,618	
550,000	290,000	175,000	53,000	10,749,967	2,766,872	339,750	14,924,589	
256,000	267,000	141,000	89,000	13,866,890	1,080,761	350,616	16,051,967	
129,000	107,000	120,000	73,000	6,690,369	1,870,824	300,925	9,291,118	
118,000	53,000	74,000	49,000	不詳	3,104,460	234,348	不詳	
110,000	119,000	58,000	54,000	23,130,000	4,107,552	187,954	27,766,506	
109,000	196,000	14,000	74,000	30,965,069	1,991,960	182,744	33,532,773	
88,000	248,000	35,000	66,000	53,845,868	3,496,924	333,025	58,112,817	
141,000	145,000	28,000	66,000	50,704,408	4,558,425	215,705	55,858,538	
109,000	129,000	24,000	65,000	57,566,452	7,944,130	248,882	66,086,464	
97,414	213,465	2,440	39,980	37,437,207	6,056,048	363,241	44,209,795	
13,500	61,538	2,882	42,531	28,762,629	6,629,596	324,965	35,837,641	
21,190	33,580	2,839	44,899	22,216,036	5,176,837	250,871	27,746,252	
6,000	36,000	2,000	30,000	15,788,470	4,317,070	270,358	20,449,898	
13,563	43,706	2,464	39,143	22,225,712	5,374,501	282,065	28,011,264	
49,421	94,717	6,766	44,482	32,354,159	6,024,736	291,663	38,866,010	
113,000	152,000	42,000	62,000	不詳	3,451,864	230,155	不詳	
278,518	192,210	150,686	57,711	9,678,401	1,512,427	268,079	12,138,032	
79,694	77,570	149,564	20,472	860,349	899,527	131,676	2,218,852	

産シタルモノトシテ打棉ハ綠棉ニ換算セリ。

諸島ニ輸出ス。

3. 紡 績 用 棉

年 次	百 斤			
	印 度 棉	米 國 棉	支 那 棉	埃 及 棉
大正 1	2,782,558	1,619,739	2,393	114,054
2	3,286,224	1,530,454	3,524	126,251
3	4,157,007	1,288,208	276,154	114,620
4	4,228,463	1,580,308	139,022	101,578
5	4,489,938	1,781,256	223,066	124,147
6	4,464,339	1,830,616	319,832	111,261
7	3,425,229	1,741,635	628,171	111,656
8	2,846,707	2,688,000	990,135	117,852
9	3,650,583	2,346,400	231,976	86,686
10	3,946,308	2,304,013	22,780	109,504
11	4,651,230	2,946,588	27,195	147,396
12	4,935,157	2,240,962	193,776	166,054
13	4,261,019	2,116,428	441,663	196,186
14	4,802,330	2,850,349	354,295	196,177
昭和 1	4,984,918	3,648,483	149,673	228,182
2	4,136,784	4,215,688	118,812	233,546
3	3,862,128	3,868,347	460,612	212,471
4	4,863,941	4,400,573	219,272	231,765
5	4,744,538	3,543,911	86,511	193,095
6	4,391,625	4,255,810	19,663	245,352
平 均				
昭和 4—6	4,666,701	4,066,765	108,482	223,404
2—6	4,399,803	4,056,866	180,974	223,246
大正11—昭和1	4,726,931	2,760,570	233,320	186,799
6—10	3,666,633	2,182,133	438,579	107,392
1—5	3,788,838	1,559,993	128,832	116,130

備考 本表ハ大日本紡績聯合會ノ調査ニヨリ同會所屬會社ノ消費高トス。

花 消 費 高 (内 地)

阿 弗 利 加 棉	百 斤				合 計
	安南及西貢棉	朝 鮮 棉	其ノ他ノ棉		
-	28,239	-	26,014	4,572,997	
-	57,057	-	31,345	5,034,855	
-	35,851	-	54,121	5,925,961	
-	19,966	-	37,790	6,107,127	
-	68,563	50,989	32,142	6,770,101	
-	28,092	61,951	32,843	6,848,574	
-	24,096	89,138	52,479	6,702,404	
-	17,126	86,596	38,081	6,784,497	
-	15,432	71,161	40,579	6,442,817	
-	29,659	66,108	26,304	6,504,676	
-	41,730	62,660	42,607	7,919,398	
-	18,896	90,407	59,470	7,704,722	
751,357	10,963	153,328	44,080	7,975,074	
641,232	20,422	143,032	73,362	9,181,199	
984,982	7,585	93,847	65,725	10,163,395	
620,631	22,190	73,264	59,055	9,476,970	
66,490	12,575	83,559	53,445	8,619,627	
92,876	4,327	112,465	54,885	9,980,104	
69,370	14,605	153,236	47,859	8,853,126	
18,868	9,209	106,493	36,567	9,083,588	
60,371	9,380	124,065	46,437	9,305,606	
173,647	12,581	105,803	49,762	9,202,683	
-	19,919	108,655	57,049	8,568,758	
-	22,881	74,919	38,057	6,656,594	
-	41,935	-	36,282	5,682,208	

B. 麻 類

4. 大 麻 ノ 生 産 (内地, 朝鮮)

年 次	内 地					朝 鮮			
	栽培面積	数 量		價 額		栽培面積	生産高	反 當 收穫高	
		皮 麻	製 麻	皮 麻	製 麻				
	町	百斤	百斤	円	円	町	百斤	円	
大正	1	12,149.5	148,569	-	-	-	19,966.8	159,160	80
	2	12,195.2	167,046	-	-	-	20,545.7	178,731	87
	3	11,016.6	157,824	-	-	-	22,046.0	189,765	86
	4	11,608.0	154,617	69,375	1,867,388	2,413,052	22,545.7	193,778	86
	5	11,461.7	141,477	69,630	1,880,480	2,644,222	23,058.5	201,530	87
	6	11,786.8	147,857	77,890	2,322,787	3,516,412	25,127.4	144,077	97
	7	11,820.5	160,257	73,145	3,155,968	4,731,622	26,358.7	287,408	109
	8	11,436.9	160,272	75,325	5,913,948	6,908,792	27,936.6	295,013	106
	9	11,370.8	145,861	56,067	3,821,437	4,437,013	28,026.2	333,192	119
	10	10,429.7	199,275	60,916	6,140,067	5,502,131	28,453.7	338,356	122
	11	10,106.9	196,922	70,412	5,157,826	4,636,579	28,852.5	349,041	121
	12	9,335.0	112,630	47,742	2,792,796	3,636,554	29,344.6	347,456	118
	13	9,450.6	139,467	60,440	3,090,532	4,651,295	29,249.2	347,353	119
	14	9,095.9	137,154	54,393	2,824,829	3,733,612	29,502.0	346,731	117
昭和	1	7,871.2	155,584	-	3,560,466	-	29,925.9	362,442	121
	2	7,329.9	141,016	-	3,670,790	-	29,913.6	351,150	117
	3	7,163.9	174,627	-	3,981,514	-	29,384.7	341,781	116
	4	7,772.0	134,413	-	3,824,603	-	29,205.7	333,337	114
	5	6,893.5	143,892	-	2,211,744	-	29,004.6	349,184	120
	6	6,569.3	119,580	-	1,687,866	-	28,340.6	327,395	116
平 均									
昭和	2-6	7,078.3	132,628	-	2,574,738	-	28,850.3	336,639	117
	4-6	7,145.7	142,706	-	3,075,303	-	29,169.8	340,569	117
大正11-昭和	1	9,171.9	148,351	-	3,485,290	-	29,374.8	350,605	119
	6-10	11,368.9	162,704	68,669	4,270,841	5,019,194	27,180.5	299,609	111
	1-5	11,686.2	153,907	-	-	-	21,632.5	184,593	85

- 備考 1. 本表ハ農林省統計表及朝鮮總督府統計年報ニヨル。
 2. 内地ニ於テハ栃木縣ハ主要ナル生産地ニシテ内地産額ノ55%ヲ占メ、廣島、長野之ニ亞グ。
 3. 朝鮮ニ於テハ大麻ハ特用作物中重要ナル地位ヲ占メ、江原道、平安北道ヲ主産地トシ慶尙南道、咸鏡南道及慶尙北道之ニ亞グ。
 4. 大麻ハ軍用索網トシテ需要セラルルコト多ク、其ノ他漁網、漁具、蚊帳、麻布、疊縫絲、蓆蓆ノ堅絲、履物鼻緒、釣絲其ノ他繩類製造ニ使用セラル。

ノ 生 産

5. 亞 麻 ノ 生 産 (内地)

年 次	栽培面積	数 量	價 額	反 當 收穫高	
					町
大正	1	4,888.3	234,947	-	481
	2	7,592.1	343,665	-	450
	3	11,305.9	481,569	-	425
	4	13,664.6	539,781	950,997	375
	5	14,709.2	786,394	1,466,587	531
	6	19,676.8	766,838	3,525,365	387
	7	34,865.3	1,081,273	5,857,760	312
	8	27,929.3	787,085	3,630,293	281
	9	42,110.8	1,096,705	4,800,538	256
	10	31,183.5	858,372	2,204,580	275
	11	16,014.9	431,731	1,695,471	269
	12	18,172.0	487,024	1,816,769	269
	13	15,182.9	366,556	1,616,464	244
	14	21,277.4	559,773	2,685,559	262
昭和	1	18,475.9	534,048	2,227,547	289
	2	5,214.2	145,857	602,526	280
	3	7,786.1	223,257	980,353	287
	4	10,589.5	294,117	1,274,180	275
	5	8,661.2	259,367	1,004,757	300
	6	10,263.2	291,428	878,133	284
平 均					
昭和	4-6	9,838.0	281,637	1,052,357	286
	2-6	8,502.8	242,805	947,990	285
大正11-昭和	1	17,824.6	475,826	2,008,362	267
	6-10	31,153.1	918,055	4,003,707	302
	1-5	10,432.0	477,271	-	452

- 備考 1. 本表ハ農林省統計表ニヨル。
 2. 本邦ニ於ケル亞麻ハ殆ソド全部北海道ニ産セラレ福島、新潟ニ少量ヲ産ス、現時本邦ニ於テハ亞麻ハ殆ソド自給自足ノ狀況ニアリ。
 2. 亞麻製品ハ軍用ニ用ヒラルルコト多ク、飛行機翼、天幕、帆布、船舶雨覆地、砲車及砲彈袋地、郵便行囊、蚊帳、帷子、晒布、メリヤス、リンネル、其ノ他薄織物、絲類、漁網、疊縫絲及其ノ他絲類トシテ需要大ナリ。

6. 苧麻ノ生産 (内地, 朝鮮, 臺灣)

年次	内地				朝鮮			臺灣				
	栽培面積	數量	價額	反當收穫高	栽培面積	數量	反當收穫高	栽培面積	數量	價額	反當收穫高	
	町	百斤	円	斤	町	百斤	斤	町	百斤	円	斤	
大正	1	6,785	-	-	1,400.1	5,981	41	1,703.5	14,315	350,010	80	
	2	5,697	-	-	1,478.4	6,849	46	1,668.2	14,188	394,297	80	
	3	3,625	-	-	1,456.2	7,861	54	1,668.3	16,322	426,705	94	
	4	1,498	52,759	-	1,349.5	6,648	49	1,763.4	15,730	405,726	85	
	5	1,611	80,180	-	1,287.7	6,010	47	1,735.5	15,850	350,152	87	
	6	1,785	99,995	-	1,103.9	5,695	52	1,829.6	16,126	527,436	84	
	7	1,509	130,531	-	1,157.5	6,418	56	1,806.6	17,050	626,430	90	
	8	1,309	173,466	-	1,288.0	7,364	57	1,865.9	17,290	703,856	89	
	9	1,193	105,055	-	1,265.5	7,381	58	1,838.6	16,174	599,023	84	
	10	846	93,749	-	1,292.3	7,683	71	1,525.8	12,529	372,419	78	
昭和	11	118.4	590	65,629	50	1,295.5	8,358	64	1,489.7	16,937	543,548	109
	12	121.4	556	58,430	44	1,398.6	8,632	62	1,584.5	18,647	662,443	112
	13	111.0	477	55,898	44	1,407.7	9,510	67	1,630.7	21,478	799,906	126
	14	97.1	473	53,569	50	1,513.6	8,968	59	1,692.0	21,101	723,520	119
	1	125.9	883	58,082	70	1,586.8	9,731	61	1,718.4	21,182	664,153	123
	2	146.1	793	47,349	54	1,593.3	8,956	56	1,697.8	19,322	548,791	114
	3	165.9	907	40,566	55	1,626.9	8,669	53	1,685.1	20,042	622,105	119
	4	157.5	1,290	57,367	81	1,597.7	7,957	50	1,565.0	19,156	612,352	122
	5	132.5	932	31,625	69	1,569.5	11,139	71	1,750.9	19,654	516,978	112
	6	155.3	1,042	28,104	69	1,482.9	8,120	55	1,479.5	15,180	257,165	103
平均												
昭和 4-6	148.4	1,088	39,032	73	1,550.0	9,072	59	1,598.5	17,997	462,165	112	
昭和 2-6	151.5	993	41,002	66	1,574.1	8,968	57	1,635.7	18,671	511,478	114	
大正11-昭和1	114.8	596	58,322	52	1,440.4	9,040	63	1,623.1	19,869	678,714	118	
昭和 6-10	-	1,328	121,515	-	1,221.4	6,908	59	1,773.3	15,834	565,833	85	
昭和 1-5	-	3,843	-	-	1,402.4	6,670	47	1,707.8	15,281	385,378	85	

備考 1. 本表ハ農林省統計表, 朝鮮總督府統計年報及臺灣農業年報ニヨル。
 2. 内地ニ於テ生産額多キハ宮崎, 栃木, 山形, 熊本, 宮城ノ諸縣ナリ。
 3. 朝鮮ニ於テハ氣温ノ關係上南鮮地方ニノミ栽培セラレ全羅南道ハ主産地ニシテ全羅北道, 忠清南道及慶尙南道之ニ亞グ。
 4. 臺灣ノ風土ハ苧麻ニ好適シ古來盛ニ栽培セラレ臺北州及新竹州ハソノ主産地ニシテ其生産額ハ臺灣ニ於ケル總生産額ノ約78%ニ達ス。
 5. 主ナル用途ハ蚊帳絲, ミシン縫絲(靴, 革具類) 蠶絲, 帆布, 漁網, 上布, 帷子, 友禪各種混織用絲, 製網原料, 下駄鼻緒各種苧繩等トス。

7. 黃麻ノ生産 (内地, 臺灣)

年次	内地				臺灣				
	栽培面積	數量	價額	反當收穫高	栽培面積	數量	價額	反當收穫高	
	町	百斤	円	斤	町	百斤	円	斤	
大正	1	-	-	-	2,237.0	40,360	206,644	172	
	2	-	-	-	2,517.4	46,215	329,516	175	
	3	-	-	-	2,973.4	44,903	361,471	144	
	4	570.0	14,121	112,605	244	2,624.0	40,617	272,945	138
	5	567.4	14,910	120,324	262	2,577.6	44,187	259,289	164
	6	670.6	20,758	186,982	306	2,532.6	42,800	295,963	162
	7	693.5	21,893	281,059	319	2,732.8	49,098	600,966	172
	8	695.6	22,252	376,781	319	2,747.1	49,399	613,820	164
	9	690.4	21,503	322,362	312	2,232.4	38,609	410,612	165
	10	653.2	22,062	325,719	337	2,029.8	38,296	456,877	180
昭和	11	640.2	17,319	281,567	269	2,178.0	48,442	513,576	213
	12	665.5	18,368	319,950	275	2,358.6	55,374	552,414	224
	13	633.3	17,625	299,904	281	2,374.7	59,964	619,876	241
	14	600.9	17,332	312,864	287	2,308.5	59,424	767,730	246
	1	614.2	16,349	273,223	267	2,315.3	61,441	823,722	259
	2	608.3	17,758	283,180	292	2,352.4	60,832	793,563	261
	3	602.4	17,651	277,941	293	2,691.9	73,021	898,123	171
	4	579.2	17,625	223,141	256	2,618.1	62,300	741,542	237
	5	559.6	16,602	196,948	294	2,503.1	64,824	578,675	259
	6	567.2	16,655	171,492	294	2,455.7	64,980	473,313	265
平均									
昭和 4-6	568.7	16,027	197,194	281	2,525.6	64,035	597,843	254	
昭和 2-6	583.3	16,698	230,540	286	2,524.2	65,191	697,043	259	
大正11-昭和1	630.8	17,399	297,502	276	2,307.0	55,801	613,399	231	
昭和 6-10	680.7	21,694	298,581	319	2,454.9	43,640	475,648	169	
昭和 1-5	-	-	-	-	2,585.9	43,256	285,973	159	

備考 1. 本表ハ農林省統計表及臺灣農業年報ニヨル。
 2. 内地ニ於ケル主産地ハ熊本, 大分, 静岡ニシテ之等ノ諸縣ハ蠶表ノ製造ニ伴ヒ縦絲用トシテ栽培セラルルモノ多ク, 内地産ノモノハ殆ド家内工業用トシテ用ヒラルルニ止マリ大規模製造工業ノ原料ハ英領印度ヨリノ輸入ニ俟ツ, 而シテソノ製品ハ荷造用粗布類ヲ主トシ其他把東用及索網トシテ用ヒラルルコト多シ。
 3. 臺灣ニ於ケル主要産地ハ臺南, 臺中, 高雄等ニシテ從來ハ索網, 七鳥表ノ製造又ハ結束用ニ供スルニ過ギザリシガ臺中州ニ製麻會社ノ設立セラレシ以來米袋, 黃麻布等ノ原料トシテノ需要ヲ堪加シ島内ノ生産ノミニテハ不足ヲ告ゲ印度ヨリ輸入ヲ仰ギツアリ。

C. 麻 類 ノ
8. 總

年 次	量							
	輸 移 入			輸 移 出			輸 移 入 超 過 額	
	輸 入	移 入	輸 移 入 合 計	輸 出	移 出	輸 移 出 合 計		
百斤	百斤	百斤	百斤	百斤	百斤	百斤		
大正 1	328,023	109	328,132	-	-	-	328,132	
2	310,691	70	310,761	374	-	374	310,377	
3	309,511	61	309,572	149	445	594	308,978	
4	375,486	152	375,638	-	469	469	375,169	
5	443,385	759	444,144	545	683	1,228	442,916	
6	647,422	2,671	650,093	15,700	1,217	16,917	633,176	
7	711,082	7,431	718,513	31,465	1,739	33,854	684,659	
8	520,175	2,551	522,726	51	1,449	1,500	521,226	
9	497,946	2,353	500,299	150	1,193	1,323	498,976	
10	772,237	3,510	775,747	12,818	2,116	14,982	760,765	
11	909,344	1,339	910,683	29,976	2,711	31,687	878,996	
12	911,475	9,031	920,506	806	1,819	2,625	917,881	
13	1,057,568	15,944	1,073,512	21,353	1,955	23,308	1,050,204	
14	968,655	17,094	985,749	13,098	1,691	14,789	970,960	
昭和 1	999,632	14,824	1,014,456	5,426	2,112	7,437	1,007,019	
2	1,042,702	14,758	1,057,460	28,995	1,772	30,708	1,026,752	
3	1,189,113	21,099	1,210,212	6,317	2,555	8,872	1,201,340	
4	1,324,322	13,267	1,337,589	7,976	4,270	12,246	1,325,343	
5	1,031,872	7,985	1,039,857	5,460	9,845	15,305	1,024,552	
6	1,200,783	8,354	1,209,137	2,857	9,599	12,456	1,196,681	
平 均								
昭和 4-6	1,185,659	9,869	1,195,528	5,431	7,905	13,336	1,182,192	
2-6	1,157,758	13,093	1,170,851	10,321	5,608	15,917	1,154,934	
大正11-昭和1	969,335	11,646	980,981	13,932	2,058	15,969	965,012	
6-10	629,772	3,703	633,476	12,037	1,543	13,715	619,760	
1-5	353,419	230	353,649	-	-	-	-	

- 備考 1. 本表ハ日本外國貿易年表,朝鮮貿易年表及臺灣貿易年表ニヨル。
 2. 輸入麻類中主ナルモノハ苧麻, マニラ麻, 黃麻等ニシテ之ガ仕出國ハ比律賓諸島, 中
 3. 移入麻類ハ主ニ苧麻及黃麻ニシテ臺灣ヨリ仕向ケラル。
 4. 輸出ハ少量ノ亞麻屑ヲ除ク外ハ外國品ノ再輸出多シ。
 5. 移出麻類ハ主トシテ朝鮮ニ仕向ケラル。

貿 易
額 (内地)

價 額						
輸 移 入			輸 移 出			輸 移 入 超 過 額
輸 入	移 入	輸 移 入 合 計	輸 出	移 出	輸 移 出 合 計	
円	円	円	円	円	円	円
7,112,269	1,774	7,114,043	-	-	-	7,114,043
7,316,244	1,113	7,317,357	8,861	-	8,861	7,308,496
7,938,656	1,563	7,940,219	8,218	12,247	15,465	7,924,764
8,423,001	2,954	9,425,955	-	13,359	13,359	9,412,596
9,123,567	14,602	9,138,169	12,767	17,688	30,455	9,107,714
18,433,305	54,193	18,487,498	845,525	38,441	883,966	17,603,532
22,729,908	186,814	22,916,722	683,215	72,358	755,573	22,161,149
15,782,619	76,797	16,856,416	157,311	74,349	231,660	16,627,756
15,228,891	104,098	15,332,989	432,287	68,828	501,115	14,831,874
14,660,482	88,779	14,749,261	1,136,346	83,967	1,220,313	13,528,948
17,409,797	50,278	17,460,075	1,284,252	83,886	1,368,138	16,091,937
17,501,358	188,014	17,689,372	301,054	75,088	376,142	17,313,230
25,386,550	247,028	25,633,578	565,534	80,142	645,676	24,987,902
28,618,493	299,832	28,918,325	344,821	86,433	431,754	28,486,571
24,870,867	338,089	25,208,956	274,728	107,450	382,178	24,886,784
23,575,466	324,210	23,899,676	1,929,056	82,842	2,011,898	21,887,778
24,173,829	429,801	24,603,630	244,005	113,869	357,874	24,145,756
26,046,995	262,844	26,309,839	387,629	147,719	535,348	25,774,491
15,859,953	161,830	16,021,783	145,780	213,487	359,267	15,662,516
11,944,539	91,368	12,035,907	75,183	157,129	232,312	11,803,595
17,950,496	172,014	18,122,510	202,864	172,778	375,642	17,746,867
20,320,156	254,011	20,574,167	556,331	143,009	699,340	19,854,827
22,769,414	224,648	22,994,062	554,078	86,700	640,778	22,353,285
17,567,041	102,136	17,669,177	650,937	67,589	718,525	16,950,652
7,982,747	4,401	8,187,149	-	-	-	8,173,403

華民國, 英領印度等トス。

9. 大麻、黄麻、及マニラ麻ノ

年次	數				量		合計
	輸 入				移 入		
	中華民國	英領印度	比律賓諸島	其ノ他	臺	灣	
	百斤	百斤	百斤	百斤	百斤	百斤	
大正	1	83,480	72,600	114,227	4,486	3	274,796
	2	106,179	65,610	82,017	3,931	-	257,737
	3	96,903	54,853	110,831	749	4	263,340
	4	113,269	89,209	130,436	699	2	333,615
	5	176,197	63,302	139,874	1,885	-	381,258
	6	181,015	84,862	259,317	18,841	-	544,035
	7	169,902	140,095	288,259	9,392	551	608,199
	8	167,351	114,424	163,294	7,992	125	453,186
	9	135,992	96,576	205,537	812	44	438,961
	10	185,152	122,542	389,181	794	10	697,679
	11	47,753	161,323	319,464	155	367	529,062
	12	57,923	128,560	417,276	10,746	7,592	622,097
	13	44,990	182,529	533,858	6,263	14,432	782,072
	14	123,039	181,704	436,407	26,323	13,766	781,239
昭和	1	107,918	99,692	571,114	669	8,970	788,363
	2	126,068	99,217	624,963	9,715	9,264	869,227
	3	132,769	136,952	661,117	15,971	15,248	962,057
	4	137,466	169,627	784,347	1,682	10,258	1,103,377
	5	149,085	117,472	638,333	1,526	3,471	909,887
	6	185,493	96,301	722,222	20,541	6,622	1,031,179
平均							
昭和	4-6	157,348	127,800	714,967	7,916	6,784	1,014,814
	2-6	146,176	123,914	686,196	9,887	8,973	975,145
大正11-昭和	1	68,426	163,529	426,751	10,872	9,039	700,567
	6-10	167,882	111,700	261,118	7,566	182	548,412
	1-5	115,206	69,115	115,477	2,350	-	302,149

- 備考 1. 本表ハ日本外國貿易年表及臺灣貿易年表ニヨル。
 2. 英領印度ヨリ輸入及臺灣ヨリノ移入ハ黄麻ト見做シテ大差ナシ。尙中華民國ヨリノ
 3. 比律賓諸島ヨリノ輸入ハ主トシテマニラ麻ト見做シテ大過ナシ。
 4. マニラ麻ハ本邦ニ於ケル生産ナク主トシテ比律賓ヨリ輸入セラル、ソノ上等品ハ眞
 用45%、眞田用 5%ト見做シテ大過ナキモノノ如シ。

仕出地別輸移入額 (内地)

價				額		合計
輸 入				移 入		
中華民國	英領印度	比律賓諸島	其ノ他	臺	灣	
	円	円	円	円	円	
	1,164,856	1,160,582	3,804,042	95,895	90	6,225,465
	1,465,000	1,153,000	3,769,000	67,000	-	6,454,000
	1,226,000	832,000	5,090,000	10,000	18	7,158,018
	1,476,000	1,280,000	4,999,000	12,000	10	7,767,010
	2,459,000	854,000	4,813,000	25,000	-	8,151,000
	2,821,000	1,223,000	12,194,000	481,000	-	16,719,000
	4,051,000	2,166,000	13,250,000	238,000	10,401	19,715,401
	5,931,000	2,319,000	5,430,000	178,000	3,092	13,861,092
	5,031,000	1,918,000	6,214,000	13,000	855	13,176,855
	4,387,000	1,755,000	6,615,000	8,000	247	12,765,247
	524,000	1,595,000	4,151,000	5,000	10,843	6,284,843
	742,000	1,545,000	6,176,000	165,000	127,810	8,755,810
	757,000	2,816,000	11,618,000	98,000	179,533	15,468,533
	2,932,000	4,992,000	12,917,000	533,000	123,714	21,547,714
	2,147,477	2,519,336	14,076,943	399,284	134,059	19,277,099
	1,838,507	1,894,857	14,558,789	169,152	158,910	18,619,715
	2,056,374	2,465,898	12,721,940	235,975	241,945	17,722,132
	2,270,363	3,209,168	14,449,942	126,364	169,666	20,225,503
	1,600,964	1,720,005	8,317,895	1,622,967	45,470	13,307,301
	1,410,953	896,216	6,302,017	206,428	62,762	8,878,376
	1,760,760	1,941,796	9,689,951	651,920	92,633	14,137,060
	1,835,432	2,037,229	11,270,117	472,177	135,651	15,750,605
	1,238,750	2,737,000	8,715,500	200,250	122,975	14,266,800
	4,444,200	1,876,200	8,740,600	183,600	3,649	15,247,519
	1,558,171	1,055,916	4,495,008	41,979	-	7,151,099

輸入ハ大部分苧麻ナリ。

田用、中等品ハローブ用、下等品ハ製紙原料ニ供セラル、ソノ消費割合ハ製紙用50%、ローブ

10. 亞麻及苧麻ノ仕

年次	數 量						合 計
	輸 入				移 入		
	中 華 民 國	露 領 亞 細 亞	英 國	其 ノ 他	臺 灣	合 計	
	百斤	百斤	百斤	百斤	百斤	百斤	
大正 1	50,782	-	1,580	867	106	53,335	
2	48,931	-	4,015	7	70	53,023	
3	45,857	118	-	200	57	46,232	
4	41,849	-	-	26	150	42,025	
5	61,735	146	-	245	759	62,885	
6	103,302	-	-	85	2,671	106,058	
7	102,864	-	-	571	6,880	110,315	
8	92,475	-	-	432	2,426	95,333	
9	57,211	-	-	1,817	2,309	61,337	
10	72,170	-	-	1,895	3,500	77,565	
11	69,100	-	-	6,591	982	76,673	
12	112,527	-	-	194	1,439	114,160	
13	289,367	346	10	205	1,512	291,440	
14	198,731	547	1,524	383	3,328	204,513	
昭和 1	197,672	786	493	1,288	5,854	206,093	
2	177,202	0	525	222	5,494	183,443	
3	241,570	233	0	431	5,852	248,086	
4	227,849	1,440	926	988	3,009	234,212	
5	125,456	-	-	-	4,514	129,970	
6	175,221	-	153	352	1,733	177,459	
平 均							
昭和 4-6	176,509	-	-	-	3,085	180,547	
2-6	189,460	-	-	-	4,120	194,634	
大正11-昭和1	167,431	-	-	1,843	1,815	178,576	
6-10	85,604	-	-	960	3,557	90,122	
1-5	49,831	-	-	269	228	51,500	

- 備考 1. 本表ハ日本外國貿易年表及臺灣貿易年表ニヨル。
 2. 中華民國ヨリノ輸入額及臺灣ヨリノ移入額ノ大部分ハ苧麻ト見做シテ大過ナシ。
 3. 亞麻ハ北海道ニ於ケル栽培ノ發達ニ伴ヒ最近輸入額ハ減少シタルノミナラズ、英國

出地別輸移入額 (内地)

年次	價 額						合 計
	輸 入				移 入		
	中 華 民 國	露 領 亞 細 亞	英 國	其 ノ 他	臺 灣	合 計	
	円	円	円	円	円	円	
大正 1	806,400	-	50,818	29,676	1,684	888,578	
2	778,000	-	119,000	921	1,113	899,034	
3	773,000	1,000	-	4,092	1,545	779,637	
4	651,000	-	-	1,036	2,904	654,940	
5	962,000	1,000	-	4,177	14,602	981,779	
6	1,710,000	-	-	1,288	54,193	1,765,481	
7	3,010,000	-	-	10,569	176,413	3,196,982	
8	2,843,000	-	-	60,964	73,705	2,977,669	
9	1,942,000	-	-	58,950	103,243	2,104,193	
10	1,744,000	-	-	142,370	88,532	1,974,902	
11	2,158,000	-	-	263,000	39,435	2,460,435	
12	3,470,000	-	-	7,000	60,204	3,537,204	
13	10,077,000	10,000	1,000	3,000	67,495	10,158,493	
14	7,049,000	20,000	164,000	4,000	126,118	7,363,118	
昭和 1	5,623,463	46,384	2,902	55,078	204,030	5,931,857	
2	5,030,282	5	70,250	13,624	165,800	5,279,961	
3	6,676,581	11,145	4	5,912	187,856	6,881,498	
4	5,747,945	68,400	93,349	81,014	93,178	6,084,336	
5	2,598,122	-	-	-	116,360	2,714,482	
6	3,108,534	-	16,584	3,807	28,606	3,157,531	
平 均							
昭和 4-6	3,818,200	-	-	-	79,381	3,985,450	
2-6	4,632,293	-	-	-	118,360	4,823,562	
大正11-昭和1	5,688,000	-	-	69,250	73,313	5,890,221	
6-10	2,249,800	-	-	54,828	99,217	2,403,845	
1-5	794,080	-	-	7,980	4,370	840,794	

其ノ他へ幾分ノ輸出ヲ見ルニ到レリ。

D. 麻 類 ノ

年 次	内地ニ於ケル 麻類ノ生産 (亞麻、苧麻 大麻及黃麻)	麻 類			輸 移 入 合 計
		輸 移 入		輸 移 入 合 計	
		輸 入	移 入		
	百斤	百斤	百斤	百斤	
大正 1	390,301	328,023	109	328,132	
2	516,408	310,691	70	310,761	
3	643,018	309,311	61	309,572	
4	710,017	375,486	152	375,638	
5	944,392	443,385	759	444,144	
6	937,238	647,422	2,671	650,093	
7	1,264,932	711,082	7,431	718,513	
8	970,918	520,175	2,551	522,726	
9	1,265,262	497,946	2,353	500,299	
10	1,080,555	772,237	3,510	775,747	
11	646,562	909,344	1,339	910,683	
12	618,578	911,475	9,031	920,506	
13	524,125	1,057,568	15,944	1,073,512	
14	714,732	968,655	17,094	985,749	
昭和 1	706,864	999,632	14,824	1,014,456	
2	305,424	1,042,702	14,758	1,057,460	
3	416,442	1,189,113	21,099	1,210,212	
4	444,645	1,324,322	13,267	1,337,589	
5	492,798	1,031,872	7,985	1,039,857	
6	428,705	1,200,283	8,354	1,209,137	
平 均					
昭和 4-6	455,383	1,185,492	9,869	1,195,528	
2-6	417,603	1,157,658	13,093	1,170,851	
大正11-昭和1	642,172	969,335	11,646	980,981	
6-10	1,103,781	629,772	3,703	633,476	
1-5	640,827	353,419	230	353,649	

備考 1. 本表ハ農林省統計表, 日本外國貿易年表, 朝鮮貿易年表及臺灣貿易年表ニヨル。
2. 需要額ハ生産額ニ輸移入超過額ヲ加ヘテ算出セリ

需 要 額 (内 地)

ノ 貿 易			内地ニ於ケル	
輸 出 (再輸出ヲ含ム)	移 出	輸 移 出 合 計	内地ニ於ケル 輸 移 入 額	需 要 額
百斤	百斤	百斤	百斤	百斤
-	-	-	328,132	718,433
374	-	374	310,377	826,785
149	445	594	308,978	951,996
-	469	469	375,169	1,085,186
545	683	1,228	442,916	1,387,308
15,700	1,217	16,917	633,176	1,570,414
32,115	1,739	33,854	684,659	1,949,591
51	1,449	1,500	521,226	1,492,144
130	1,193	1,323	498,976	1,764,238
12,866	2,116	14,982	766,765	1,841,320
28,976	2,711	31,687	878,996	1,525,558
806	1,819	2,625	917,881	1,536,459
21,353	1,955	23,308	1,050,204	1,574,329
13,098	1,691	14,789	970,960	1,685,692
5,426	2,112	7,437	1,007,019	1,713,883
28,995	1,772	30,708	1,026,752	1,332,426
6,317	2,555	8,872	1,201,340	1,617,782
7,976	4,270	12,246	1,325,343	1,769,988
5,460	9,845	15,305	1,024,552	1,445,350
* 2,857	9,559	12,456	1,196,681	1,625,386
5,431	7,891	13,336	1,182,192	1,613,575
10,321	5,600	15,917	1,154,934	1,558,186
13,681	2,037	15,969	965,012	1,607,184
12,172	1,543	13,715	620,960	1,723,541
-	-	-	353,114	993,942

II 製紙 荊 蓆 紙
甲 製 紙

11. 楮ノ生産 (内地)

年次	栽培面積	數量	價額	反當收穫高
	町	百斤	円	斤
大正 1	26,638.7	448,407	不詳	169
2	26,277.8	424,168	〃	162
3	25,898.2	435,278	〃	169
4	23,592.4	442,969	2,533,544	187
5	23,382.3	449,450	3,132,789	194
6	21,314.9	424,126	3,167,625	200
7	22,203.0	435,238	4,285,572	194
8	20,853.2	434,274	7,973,421	206
9	21,255.9	477,391	7,151,076	229
10	18,604.7	387,881	5,525,718	206
11	18,906.3	351,624	4,290,945	187
12	17,266.1	318,594	3,834,354	187
13	16,757.7	297,643	3,625,853	175
14	15,982.9	286,746	3,564,111	181
昭和 1	15,059.8	262,537	3,587,739	174
2	14,859.2	241,684	3,510,381	163
3	14,943.6	255,057	3,667,182	169
4	13,583.3	232,549	2,902,722	169
5	13,176.5	227,828	1,817,646	175
6	12,865.1	232,746	1,622,170	181
平均				
昭和 4-6	13,208.3	231,041	2,114,179	175
2-6	13,885.5	237,973	2,704,020	171
大正11-昭和1	16,794.6	303,429	3,780,600	181
6-10	20,846.3	431,782	5,620,682	207
1-5	25,157.9	440,054	-	176

備考 1. 本表ハ農林省統計表ニヨル。
2. 楮ハ高知, 山口, 島根等ヲ主産地トス。
3. 單獨若クハ三極ニ混ジテ製紙ニ用ヒラルルモノ多ク 強韌ナル日本紙ノ製造ニ好適ス。

及眞田原料
原料

12. 三極ノ生産 (内地)

年次	栽培面積	數量	價額	反當收穫高
	町	百斤	円	斤
大正 1	26,856.4	416,440	不詳	156
2	25,332.6	365,828	〃	144
3	26,083.7	355,797	〃	137
4	25,019.7	408,541	2,484,505	162
5	25,956.4	377,947	2,896,343	144
6	23,939.2	347,452	3,616,710	144
7	23,290.5	369,880	4,528,384	156
8	23,030.2	354,521	6,887,737	156
9	22,538.0	371,605	6,335,375	162
10	21,402.4	414,489	4,910,848	194
11	21,629.1	356,129	3,138,703	162
12	19,451.0	316,121	2,643,658	162
13	18,277.0	284,634	2,732,334	156
14	17,884.2	274,871	3,052,494	156
昭和 1	15,361.7	243,556	3,413,902	158
2	15,604.6	230,341	3,748,763	141
3	15,233.0	246,636	4,042,370	162
4	13,122.4	199,174	2,444,683	150
5	12,419.0	182,855	1,489,030	150
6	12,540.3	202,380	1,415,382	163
平均				
昭和 4-6	12,693.9	194,803	1,783,032	154
2-6	13,783.9	212,277	2,628,046	153
大正11-昭和1	18,520.6	295,062	2,996,218	159
6-10	22,840.1	371,589	5,255,811	162
1-5	25,849.8	384,911	-	149

備考 1. 本表ハ農林省統計表ニヨル。
2. 三極ノ主要産地ハ高知, 愛媛, 島根, 徳島等トス。
3. 和紙類及紙織物, 紙帽子等ニ製セラルルコト多シ。尙ホ地圖, 證券, 名刺等ヲ製造スルタメ北米合衆國其ノ他ヘノ輸出セラルルモノアル見込ナルモ數量不明ナリ。

乙 苳 類 蓆

A. 蘭 類

13. 蘭ノ生産 (内地)

年次	栽培面積 町	數量 百斤	價額 円	反當 收穫高 斤
大正 1	4,175.7	696,430	不詳	1,669
2	3,765.3	600,325	//	1,594
3	3,632.5	556,354	//	1,531
4	3,486.5	542,363	2,560,195	1,556
5	3,766.6	594,626	3,899,530	1,581*
6	5,004.7	840,108	5,142,478	1,675
7	3,980.6	652,122	5,601,217	1,637
8	3,667.7	602,536	7,931,680	1,644
9	3,818.1	566,395	5,454,050	1,481
10	3,375.7	537,094	8,757,060	1,594
11	3,771.9	612,630	8,169,322	1,625
12	4,299.7	682,854	9,556,977	1,587
13	5,777.3	932,193	10,052,402	1,612
14	5,105.0	808,308	7,204,507	1,581
昭和 1	4,637.7	715,499	6,564,647	1,543

14. 苳苳(七島蘭)(内地)

栽培面積 町	數量 百斤	價額 円	反當 收穫高 斤
2,231.0	263,770	不詳	1,181
2,216.1	277,692	//	1,250
2,002.1	248,521	//	1,244
2,084.9	228,129	1,052,060	1,094
2,150.6	255,995	1,719,153	1,187
2,250.1	264,858	2,396,290	1,187
2,071.5	215,619	2,896,462	1,044
2,170.3	254,494	5,882,395	1,187
2,288.6	287,372	3,413,035	1,256
2,124.5	244,375	3,893,032	1,150
2,121.3	237,968	3,600,680	1,119
2,300.1	266,958	4,032,713	1,162
2,628.0	267,922	4,457,905	1,019
2,802.8	306,493	4,286,558	1,094
2,672.4	304,821	3,651,568	1,141

原 料
生 産

蘭ノ生産 (内地)(續)

苳苳(七島蘭)(内地)(續)

年次	栽培面積 町	數量 百斤	價額 円	反當 收穫高 斤	栽培面積 町	數量 百斤	價額 円	反當 收穫高 斤
2	4,394.9	690,577	6,336,133	1,571	2,727.2	282,979	2,852,282	1,038
3	4,768.7	772,263	7,296,169	1,619	2,722.9	279,334	3,511,314	1,026
4	5,370.7	908,197	8,610,787	1,687	2,705.6	296,826	3,465,903	1,100
5	5,329.0	864,212	4,784,070	1,619	2,680.1	265,391	1,904,787	988
6	4,661.8	748,868	4,459,126	1,606	2,660.6	259,006	1,599,045	973
平均								
昭和 4-6	5,120.5	840,426	5,951,328	1,637	2,682.1	273,741	2,323,245	1,020
2-9	4,905.0	796,823	6,297,249	1,620	2,699.3	276,707	2,666,666	1,025
大正11-昭和1	4,718.8	750,297	8,525,571	1,590	2,504.9	276,832	4,005,885	1,107
6-10	3,969.4	639,651	6,577,297	1,606	2,181.0	253,344	3,696,243	1,165
1-5	3,765.3	598,019	-	1,586	2,136.9	254,821	-	1,191

備考 1. 本表ハ農林省統計表ニヨル。
 2. 蘭ノ主ナル産地ハ岡山,廣島ニシテ之ニ亞グハ福岡,熊本,石川ノ諸縣ナリトス。蘭ハ疊表,花苳及苳産等ヲソノ主要ナル製品トス。
 3. 七島蘭ハ琉球蘭,豊後蘭又ハ三角蘭トモ云フ、大分ヲ主産地トシ熊本,沖縄,静岡,鹿兒島等ハ之ニ亞グ、七島蘭ハ疊表,蠶網,苳蓆等ニ製セラル。

15, 莞草 (朝鮮)

年次	栽培面積	數量	反當	
			收穫高	
	町	百斤	斤	
大正	1	1,909.5	33,003	173
	2	1,851.0	30,742	166
	3	1,996.8	36,950	185
	4	2,076.3	35,852	172
	5	2,329.0	40,725	175
	6	2,681.5	47,952	179
	7	2,767.6	59,650	153
	8	2,793.1	55,623	199
	9	2,990.3	62,407	209
	10	3,102.9	61,972	199
昭和	11	3,080.4	69,064	224
	12	3,276.7	71,694	218
	13	3,307.9	73,898	223
	14	3,416.1	76,488	224
昭和 1	3,697.0	77,013	208	

16, 大甲蘭(上欄)及芫苳(下欄)(臺灣)

栽培面積	數量	價額	反當	
			收穫高	
町	百斤	円	斤	
{	10.0	375	41,980	362
	322.0	15,527		
{	20.0	727	45,819	630
	441.0	16,306		
{	19.0	726	34,815	383
	285.0	14,184		
{	15.0	1,031	32,610	417
	292.0	13,450		
{	64.1	2,848	27,058	444
	475.3	21,916		
{	11.2	584	4,544	520
	554.8	34,468		
{	13.9	1,420	22,720	1,022
	195.1	8,695		
{	2.2	150	2,625	667
	301.6	14,243		
{	7.8	640	6,400	818
	251.1	13,351		
{	5.9	480	9,600	818
	226.3	11,870		
{	7.8	640	12,800	818
	274.7	16,305		
{	16.0	1,180	16,350	818
	276.5	21,371		
{	22.3	1,218	17,894	736
	278.9	17,938		
{	18.7	961	13,548	547
	292.9	18,116		
{	16.0	840	13,222	513
	282.2	23,034		

莞草 (朝鮮)(續)

年次	栽培面積	數量	反當	
			收穫高	
	町	百斤	斤	
平均	2	3,778.5	80,224	212
	3	3,624.1	71,305	197
	4	3,592.5	68,947	192
	5	3,952.4	80,223	200
	6	3,870.0	78,170	202
	昭和 4-6	3,805.0	75,780	198
2-6	3,763.5	75,774	201	
大正11-昭和1	3,355.6	73,631	219	
6-10	2,867.1	57,521	188	
1-5	2,032.5	35,454	174	

大甲蘭(上欄)及芫苳(下欄)(臺灣)(續)

栽培面積	數量	價額	反當	
			收穫高	
町	百斤	円	斤	
{	15.5	1,027	16,341	685
	283.1	21,922		
{	22.6	1,591	20,965	705
	249.9	22,003		
{	10.1	794	15,377	753
	290.8	23,541		
{	27.2	2,155	22,217	791
	291.9	24,591		
{	16.3	1,296	13,953	795
	265.7	24,665		
{	17.9	1,415	77,182	780
	282.8	24,266		
{	18.3	1,873	17,771	746
	276.3	23,344		
{	16.2	968	14,863	686
	281.0	19,353		
{	8.2	655	9,178	769
	305.8	16,525		
{	25.0	1,141	46,696	393
	363.0	16,277		

- 備考 1. 本表ハ朝鮮總督府統計年報及臺灣農業年報ニヨル。
 2. 莞草ハ朝鮮特有ノ作物ニシテ慶尙北道, 忠清北道, 京畿道, 忠清南道, 全羅南道等ヲ主産地トス。古クヨリ農家ノ自家用莞蓆原料トシテ全道各地ニ栽培セラレシカ内地トノ交通頻繁ヲ加フルニ至リ草履其ノ他各種ノ用途ニ利用セラルルニ至レリ。
 3. 臺灣ニ於テハ芫苳ハ臺北州, 中臺州, 臺南州, 高雄州等ニ多ク生産セラレ大甲蘭ハ新竹州及臺中州ニ生産セラル。何レモ主トシテ自家用莞蓆原料ニ供セラル。

B. 菌 類

17. 菌 類 製

年 次	數			量	
	疊 表		計	莫 産 及 花 筵	
	備 後	琉 球		40 碼 物	其 ノ 他
	枚	枚	枚	本	枚
大正 1	8,807,540	8,341,291	17,148,831	651,818	14,291,078
2	9,179,264	7,809,091	16,988,355	724,259	10,059,117
3	8,504,820	5,857,044	14,361,864	491,649	9,082,369
4	10,328,026	6,925,532	17,253,558	302,731	11,348,134
5	9,934,409	8,313,900	18,248,309	335,891	11,379,626
6	11,744,910	8,432,546	20,177,456	349,686	9,013,169
7	11,352,493	7,165,445	18,517,938	460,497	8,802,678
8	11,566,432	8,445,108	20,011,540	640,874	11,091,794
9	10,328,310	7,824,875	18,153,185	653,794	7,926,935
10	11,670,553	8,077,761	19,748,314	661,617	5,988,612
11	11,957,228	9,156,869	21,114,094	516,355	5,289,552
12	12,520,655	9,160,889	21,681,544	679,549	5,259,098
13	14,236,431	8,761,731	22,998,162	750,176	6,214,787
14	14,719,001	9,022,275	23,741,276	855,308	5,292,154
昭和 1	13,701,862	8,920,875	22,622,737	744,580	5,186,578
2	13,864,376	8,426,783	22,291,159	822,715	5,140,457
3	14,193,921	8,647,237	22,841,158	775,305	5,769,212
4	14,403,195	8,208,092	22,611,287	903,771	6,234,031
5	13,417,520	7,538,622	20,956,142	819,096	5,536,872
6	14,602,492	7,334,797	21,937,289	799,185	5,391,914
平 均					
昭和 4-6	14,141,069	7,693,837	21,834,906	840,684	5,720,939
2-6	14,096,301	8,031,106	22,127,407	824,014	5,614,497
大正11-昭和1	13,427,037	9,004,526	22,431,563	709,194	5,448,434
6-10	11,332,540	7,989,147	19,321,687	553,294	8,564,638
1-5	9,350,812	7,449,372	16,800,183	501,270	11,232,065

備考 1. 本表ハ商工省統計表ニヨル。

2. 菌類製品ノ主ナルモノハ疊表ヲ第一トシ 日本家屋ニ於ケル疊ニ 使用セララルコト 疊表ニ次グ製品ハ花筵ニシテ菌製行李, 靴及籠ト共ニ本邦重要輸出品ナリ。之等ノ

製 品

品 ノ 生 産 (内 地)

價						額	
疊 表			莫 産 及 花 筵			總 計	
備 後	琉 球	計	40 碼 物	其 ノ 他	計		
円	円	円	円	円	円	円	
3,082,748	2,084,099	5,166,847	3,478,236	1,322,454	4,800,690	9,967,537	
3,295,179	1,993,331	5,288,510	3,989,130	1,339,444	5,319,574	10,608,084	
2,879,006	1,195,860	4,074,866	2,255,531	1,156,363	3,411,694	7,486,560	
3,424,196	1,757,092	5,181,288	1,465,375	1,450,700	2,916,075	8,097,363	
4,036,456	2,482,572	6,519,028	2,072,995	2,403,003	4,475,998	10,995,026	
5,651,278	3,191,584	8,842,862	2,420,406	2,485,929	4,906,335	13,749,197	
6,841,046	4,435,816	11,276,862	4,760,329	3,235,094	7,995,423	19,272,285	
12,133,970	7,816,154	19,950,124	7,153,536	4,508,233	11,661,769	31,611,893	
10,110,637	5,080,996	15,191,633	8,347,329	3,565,028	11,912,357	27,103,990	
14,286,619	6,288,700	20,575,319	8,014,114	2,860,419	10,874,533	31,449,852	
12,504,993	7,194,764	19,699,757	6,416,833	1,895,232	8,312,065	28,011,822	
13,004,758	6,712,847	19,717,605	7,792,582	2,202,317	9,994,899	29,712,504	
13,550,943	6,015,320	19,566,263	7,893,926	2,486,958	10,380,884	29,947,147	
12,025,732	5,960,214	17,985,946	8,058,351	1,804,617	9,862,968	27,848,914	
10,182,607	4,496,966	14,679,573	6,317,130	1,672,884	7,990,014	22,669,587	
10,351,013	4,367,175	14,718,188	6,350,478	1,401,108	7,751,586	22,469,774	
10,744,049	5,205,130	15,949,179	6,240,348	1,893,233	8,133,581	24,082,760	
9,756,962	3,860,179	13,617,141	6,779,034	2,046,657	8,825,685	22,442,826	
6,368,504	2,416,733	8,785,237	4,195,499	1,163,879	5,359,378	14,144,615	
7,060,686	2,647,284	9,707,970	3,770,555	1,194,145	4,964,700	14,672,670	
7,726,717	2,974,732	10,703,449	4,915,029	1,468,225	6,383,254	17,086,704	
8,856,243	3,699,300	12,555,543	5,467,183	1,539,803	7,006,986	19,562,529	
12,253,807	6,076,022	18,329,829	7,295,764	2,012,402	9,308,165	27,637,995	
9,804,710	5,362,650	15,167,360	6,139,143	3,330,941	9,470,084	24,637,443	
3,343,517	1,902,591	5,246,108	2,652,253	1,534,393	4,184,806	9,430,914	

菌, 筵共ニ異ナルコトナシ。

製造ハ菌及筵ノ産地ニ於テ農家ノ副業トシテ行ハルルヲ普通トス。

18. 蘭 製 品

年 次	數				量			
	輸		出		移		出	
	花 薙(連製)	花 薙(單製)	疊 表	其ノ他ノ席	花 薙	疊 表	其ノ他	
大 正	1	298,662	3,251,615	-	不詳	不詳	不詳	-
	2	266,858	4,101,207	-	//	//	//	-
	3	190,278	3,498,500	不詳	//	//	//	-
	4	140,156	3,532,828	//	//	//	//	-
	5	118,435	4,129,692	//	//	//	//	-
	6	68,818	1,603,769	//	//	//	//	-
	7	50,832	1,867,877	//	//	//	//	-
	8	55,654	1,906,217	//	//	//	//	不詳
	9	45,915	2,100,377	//	//	//	//	//
	10	19,397	527,317	//	//	//	//	//
	11	16,875	884,598	//	//	//	//	//
	12	19,386	1,021,335	359,716	//	//	//	//
	13	18,609	1,065,000	296,000	//	//	//	//
	14	27,393	2,037,000	340,000	//	//	//	//
昭 和	1	26,249	2,043,000	340,000	//	//	//	//
	2	18,862	2,579,000	374,000	//	//	//	//
	3	20,071	2,212,738	1,042,345	31,550	//	//	//
	4	18,571	2,615,031	1,196,600	54,442	//	//	//
	5	20,293	2,881,784	1,216,500	273,394	//	//	//
	6	15,969	2,163,746	1,138,600	79,245	//	//	//
平 均								
昭 和 4-6	18,278	2,553,520	1,183,900	135,694	不詳	不詳	不詳	
2-6	18,753	2,490,460	-	-	//	//	//	
大正11-昭和1	21,702	1,410,187	-	-	//	//	//	
6-10	48,123	1,601,111	-	-	//	//	//	
1-5	202,878	3,702,768	-	-	//	//	//	

備考 1. 本表ハ日本外國貿易年表ニヨル。
 2. 輸出蘭製品中重ナルモノハ花薙ニシテ連製ハ布哇, 海峽殖民地, 蘭領印度, 亞爾然
 疊表ハ關東州, 中華民國等ニ輸出セラレ行李, 靴, 籠ハ主トシテ蘭領印度ニ輸出セ
 3. 疊表ハ朝鮮及臺灣ニ花薙ハ朝鮮ニ移出セラル「其ノ他」ハ臺灣, 朝鮮ニ移出セラル、

ノ 貿 易 (内 地)

年 次	價				額			
	輸		出		移		出	
	花 薙(連製)	花 薙(單製)	疊 表	其ノ他ノ席	花 薙	疊 表	其ノ他	
大 正	1	2,140,003	1,612,870	-	27,801	5,649	193,124	-
	2	1,876,528	2,177,877	-	11,403	7,433	216,419	-
	3	1,248,802	1,565,071	90,569	35,086	6,497	212,679	-
	4	887,019	1,393,795	86,053	85,940	4,600	218,989	-
	5	859,798	2,003,599	114,173	159,708	6,769	273,119	-
	6	581,959	1,597,611	196,282	98,406	4,638	332,871	-
	7	474,138	2,431,968	356,212	147,950	51,184	301,789	-
	8	708,571	2,210,896	501,833	183,802	101,408	555,642	2,979
	9	808,480	3,006,949	558,176	173,456	126,792	645,325	4,705
	10	286,825	646,793	451,749	102,903	112,814	785,650	9,617
	11	266,956	1,051,227	527,936	117,164	150,853	702,066	11,199
	12	299,370	989,904	459,195	32,607	124,603	638,261	71,611
	13	267,000	755,000	369,000	77,000	137,039	689,810	89,726
	14	366,000	1,131,000	379,000	132,000	148,398	567,517	45,768
昭 和	1	270,000	1,087,000	362,200	193,000	126,055	517,927	143,607
	2	222,000	1,105,000	377,000	211,000	110,481	182,205	221,146
	3	222,195	872,311	338,608	9,833	112,605	550,232	279,017
	4	205,697	1,075,659	456,359	17,954	150,128	615,660	339,545
	5	164,744	894,305	321,234	36,609	168,675	494,985	202,643
	6	106,013	551,062	269,171	16,124	127,288	495,243	141,560
平 均								
昭 和 4-6	158,818	840,342	348,921	23,562	148,697	535,296	227,916	
2-6	184,130	899,667	352,474	58,304	133,835	467,665	236,782	
大正11-昭和1	293,865	1,002,826	419,426	110,354	137,390	623,116	72,382	
6-10	571,995	1,978,843	412,850	161,303	79,390	524,255	-	
1-5	1,402,430	1,751,442	-	63,988	6,190	222,866	-	

丁等ニ、單製ハ英領印度, 蘭領印度, 英吉利等ニ、
 ラル。
 但シ昭和四年度ヨリ分類改正ノ爲多少ノ藁製品ヲ含ム。

丙 眞 田

19. 麥稈眞田ノ生産及貿易 (内地)

年 次	生 産		貿 易			
	数 量	價 額	数 量		價 額	
			輸 入	輸 出	輸 入	輸 出
	東 西	西 東	斤 兩	兩 斤	円 兩	兩 円
大正 1	24,917,901	5,325,693	946,244	24,432,746	254,587	6,080,534
2	18,133,690	3,189,763	1,125,338	18,031,435	326,192	4,198,913
3	10,833,228	1,499,677	395,847	13,177,251	110,365	2,608,073
4	8,826,709	1,053,230	1,224,612	10,466,537	312,927	1,763,605
5	15,492,894	2,772,246	1,049,287	16,381,196	264,556	3,043,401
6	16,932,075	3,625,506	1,283,611	16,984,189	332,241	4,242,248
7	19,081,767	5,804,025	942,831	13,078,200	412,934	3,799,248
8	21,997,397	12,463,869	1,103,023	20,712,295	569,324	11,496,483
9	19,875,018	12,507,208	1,047,252	18,613,649	816,647	14,685,507
10	10,611,512	3,005,786	1,811,418	6,243,000	733,563	2,883,761
11	10,324,240	4,025,405	1,717,348	11,323,000	581,733	4,459,405
12	10,957,143	4,298,713	1,815,935	9,168,000	595,711	3,665,729
13	10,002,292	3,967,229	1,751,954	9,924,000	918,077	3,570,322
14	9,858,934	4,449,254	1,708,412	9,498,000	927,204	4,459,026
昭和 1	8,025,908	2,784,566	1,799,395	7,369,000	937,417	3,453,220
2	7,511,043	2,245,578	1,808,896	7,532,000	929,531	3,020,134
3	8,233,447	2,431,591	1,784,942	5,936,000	973,070	2,192,470
4	9,090,864	2,828,031	1,888,171	7,222,000	815,635	2,886,594
5	6,509,873	1,561,321	1,522,900	4,480,000	590,147	1,594,471
6	5,494,059	994,953	1,486,400	3,583,000	507,496	917,508
平均						
昭和 4-6	7,031,599	1,794,768	1,632,490	5,095,000	637,759	1,799,524
2-6	7,367,857	2,012,295	1,698,262	5,750,600	763,176	2,122,235
大正11-昭和1	9,833,903	3,905,033	1,758,605	9,456,000	792,028	3,921,540
6-10	17,699,554	7,481,279	1,237,627	15,126,267	572,942	7,421,449
1-5	15,640,885	2,768,122	948,266	16,497,833	253,725	3,538,906

- 備考 1. 本表ハ商工省統計表及日本外國貿易年表ニヨル。
 2. 麥稈用麥ハ香川、岡山ニ栽培セラルルモノ多シ。
 3. 麥稈眞田ノ輸出先ハ北米合衆國、佛蘭西、英吉利等ニシテ輸入ハ製帽用眞田ヲ主トシ中華民國ヨリ輸入セラル。
 4. 麥稈眞田ハ製帽用及玩具製造用ニ供セラル。

原 料

20. 麻眞田ノ生産及貿易(内地)

年 次	生 産		貿 易(輸 出)	
	マ	ニラ	麻 眞 田	
			数 量	價 額
	東 西	西 東	東 西	西 東
大正 1	-	-	14,397,527	7,260,264
2	-	-	23,612,926	10,064,706
3	-	-	27,066,410	11,102,382
4	31,666,931	8,178,809	38,127,215	12,023,755
5	42,966,032	11,001,717	39,776,051	12,601,626
6	41,465,189	12,182,985	32,760,045	12,836,852
7	39,141,045	9,992,897	20,721,719	7,718,854
8	16,432,508	5,480,121	18,669,000	6,992,000
9	15,440,148	4,002,166	14,045,000	5,731,688
10	15,378,699	4,173,868	15,187,000	4,728,904
11	8,797,926	2,358,679	18,705,000	6,708,544
12	14,805,528	5,296,521	15,473,000	6,065,363
13	13,593,369	4,464,424	17,142,000	5,587,943
14	20,952,208	7,711,069	19,749,000	7,814,000
昭和 1	19,918,308	5,878,268	17,572,000	6,851,000
2	13,165,361	4,266,380	12,045,000	5,383,000
3	7,151,624	2,176,955	5,631,000	2,458,786
4	8,356,602	1,596,175	4,592,000	2,250,415
5	7,381,097	1,299,728	3,703,000	1,853,012
6	6,151,877	1,001,904	3,338,000	874,649
平均				
昭和 4-6	7,296,525	1,299,269	3,877,667	1,659,359
2-6	8,441,312	2,068,228	5,861,800	2,563,972
大正11-昭和1	15,613,468	5,141,792	17,728,200	6,605,270
6-10	25,571,518	7,166,407	20,276,553	7,501,656
1-5	-	-	28,595,676	10,610,547

- 備考 1. 本表ハ商工省統計表及日本外國貿易年報ニヨル。
 2. 麻眞田ハ新潟ヲ主産地トシ愛知、静岡、神奈川等之ニ亞グ。
 3. 輸出先ハ獨逸及英吉利ヲ主トシ之ニ亞グハ北米合衆國、佛蘭西等ナリトス。
 4. 麻眞田ハ從來主ニ婦人帽ノ原料トシテ輸出セラレ居リシガ海外ニ於ケル流行ノ變遷ニヨリ輸出額ハ減少ノ傾向ニアリ。
 5. 麻眞田ノ原料ハマニラ麻ニシテ比律賓ヨリ輸入セラル。(麻類ノ貿易ノ項参照)

III 油 蠟
甲 採 油 及
A. 荏 荏 油

21. 荏ノ生産(朝鮮)及貿易(内地)

年 次	生 産 額 (朝鮮)			輸 入 額 (内地)	
	栽 培 面 積	數 量	反 當 收 穫 高	數 量	價 額
	町	百斤	斤	百斤	円
大正 1	12,726.7	148,658	117	95,007	593,196
2	13,015.0	141,501	109	74,720	434,823
3	13,144.3	137,524	105	33,820	200,283
4	13,921.2	158,070	113	58,996	372,785
5	13,644.8	159,928	117	84,690	520,587
6	14,100.9	161,812	115	133,085	818,953
7	14,336.0	168,466	117	128,941	970,076
8	13,900.6	125,812	91	265,400	2,869,243
9	13,932.9	155,043	111	367,358	5,386,506
10	14,047.7	168,312	123	276,350	1,755,123
11	14,209.6	149,141	105	93,391	987,808
12	14,112.5	155,169	110	179,893	2,091,305
13	13,923.0	161,683	116	229,810	2,623,486
14	13,952.5	135,879	97	183,829	2,522,744
昭和 1	13,779.9	131,985	96	175,347	2,165,658
2	14,199.5	142,508	100	76,090	729,830
3	13,906.8	124,154	89	112,326	1,166,447
4	13,627.3	127,866	94	142,231	1,803,834
5	13,747.3	131,491	96	281,134	2,807,807
6	13,496.8	120,566	89	379,376	2,042,302
平 均					
昭和 4-6	13,623.8	126,641	93	267,580	2,217,981
2-6	13,795.5	129,317	94	198,231	1,710,044
大正11-昭和1	13,995.5	146,771	105	172,454	2,078,200
6-10	14,063.6	155,889	111	234,227	2,359,980
1-5	13,290.4	149,136	112	69,447	424,335

- 備考 1. 本表ハ朝鮮總督府統計年報, 日本外國貿易年表及商工省統計表ニヨル。
 2. 内地ニ於テハ北海道及栃木等ニ少量ノ生産アルモ最近之カ統計ヲ缺ク。
 3. 朝鮮ニ於テハ各道ニ生産アリ、江原道, 京畿道, 咸鏡南道ヲ主産地トス。
 4. 荏ハ製油原料及小禽ノ飼料ニ供セラル。
 5. 本表ニ於テハ一石ヲ 230斤トシテ容量ヨリ重量ニ換算セリ。

原 料
原 荏 油 粕

22. 荏油及荏油粕ノ生産 (内地)

年 次	荏 油		荏 油 粕 (粉末共)	
	數 量	價 額	數 量	價 額
	百斤	円	百斤	円
大正 1	75,421	1,387,647	110,676	366,432
2	54,667	974,718	86,497	304,381
3	43,893	798,121	47,782	165,215
4	53,908	1,101,044	54,999	165,814
5	61,541	1,248,620	71,654	237,484
6	75,376	1,875,345	130,242	538,024
7	60,239	2,123,674	104,287	600,730
8	57,193	2,255,681	160,441	1,130,286
9	90,325	3,040,374	223,655	1,690,740
10	91,465	1,926,366	173,863	755,278
11	43,506	1,231,957	63,475	349,942
12	67,206	2,163,665	113,164	668,823
13	57,702	1,900,467	119,439	693,634
14	61,119	2,146,127	128,013	755,589
昭和 1	56,559	1,774,963	108,861	591,907
2	30,638	896,291	54,632	280,101
3	35,234	1,107,100	62,123	357,294
4	45,107	1,442,661	60,257	320,922
5	93,817	2,422,152	139,758	484,044
6	121,213	2,052,760	231,690	592,820
平 均				
昭和 4-6	86,712	1,972,524	143,902	465,929
2-6	65,202	1,584,193	109,692	407,036
大正11-昭和1	57,218	1,843,436	106,590	611,979
6-10	74,920	2,244,288	158,498	945,012
1-5	57,888	1,102,030	74,322	247,865

- 備考 1. 本表ハ商工省統計表及農林省調査ニヨル。
 2. 荏油及荏油粕ハ大阪, 兵庫, 神奈川, 三重ヲ主要産地トス。

B. 亞麻仁, 亞麻仁

23. 亞麻仁ノ生産及貿易(内地)

年次	生産		貿易			
	數量	價額	數量		價額	
			輸入	輸出	輸入	輸出
	百斤	円	百斤	百斤	円	円
大正 1	-	-	-	-	-	-
2	-	-	-	-	-	-
3	-	-	-	-	-	-
4	-	-	-	-	-	-
5	-	-	114,252	-	653,866	-
6	-	-	62,518	85,272	359,598	621,523
7	-	-	109,837	32,681	916,197	603,079
8	-	-	145,564	144,604	1,562,913	1,911,088
9	-	-	47,871	31,247	695,331	332,946
10	-	-	67,974	43,410	326,765	272,398
11	114,715	707,875	58,840	5,946	385,951	52,709
12	120,211	671,525	141,523	380	996,189	3,823
13	90,196	881,543	170,471	378	1,438,948	4,273
14	114,596	1,147,532	152,080	10	1,869,303	179
昭和 1	112,424	754,285	120,753	500	1,317,600	7,519
2	32,649	247,579	152,588	9	1,519,847	215
3	39,275	312,731	286,009	-	3,038,291	-
4	51,422	448,928	265,156	654	2,955,703	5,101
5	50,546	310,622	94,920	1	917,786	8
6	51,952	178,425	139,840	352	812,340	1,499
平均						
昭和 4-6	51,307	312,658	166,639	336	1,561,943	2,203
2-6	45,169	299,655	187,703	203	1,848,793	1,365
大正11-昭和1	110,428	832,552	128,733	1,443	1,201,598	13,621
6-10	-	-	86,753	67,443	772,161	748,207
1-5	-	-	-	-	-	-

備考 1. 本表ハ農林省統計表及日本外國貿易年表ニヨル。

2. 亞麻仁ノ生産ハ北海道ニ於テノミ行ハレ主ニ製油原料ニ供セラル。

3. 亞麻仁ノ内地生産ハ少キヲ以テ海外ヨリノ輸入多ク其ノ主要ナル仕出地ハ英領印度
中華民國, 露領亞細亞等ニシテ輸出ハ特殊ノ事情ニヨル場合ノミニシテ僅少ナリ。

油及亞麻仁油粕

24. 亞麻仁油ノ生産及貿易(内地)

年次	生産		貿易					
	數量	價額	數量			價額		
			輸入	輸出	移出	輸入	輸出	移出
	百斤	円	百斤	百斤	百斤	円	円	円
大正 1	10,686	210,581	4,569	-	864	128,679	-	16,421
2	13,677	235,199	4,402	-	664	98,095	-	12,834
3	58,537	971,037	3,348	-	909	69,505	-	18,213
4	49,168	935,089	8,438	-	1,091	146,281	-	19,930
5	44,498	852,734	2,744	-	665	53,928	-	13,752
6	25,166	612,700	1,112	-	957	33,181	-	23,845
7	54,985	2,158,924	3,314	-	1,193	123,432	-	49,055
8	51,774	2,268,999	2,816	-	1,550	95,005	-	68,457
9	30,302	1,044,761	-	-	1,418	-	-	69,030
10	37,126	726,867	-	2,059	1,682	-	67,253	45,805
11	65,247	1,445,454	-	1,826	2,545	-	70,441	63,018
12	67,431	1,875,641	-	2,668	1,802	-	87,631	60,598
13	63,852	2,044,161	-	1,799	2,238	-	72,000	78,123
14	61,941	1,904,994	-	2,301	1,939	-	80,000	77,897
昭和 1	58,762	1,520,004	-	2,426	2,983	-	91,223	103,893
2	64,870	1,584,332	-	2,616	3,479	-	81,791	100,758
3	105,601	2,733,100	-	2,989	4,254	-	95,361	128,428
4	111,562	2,945,224	-	6,420	4,334	-	192,449	138,186
5	48,777	1,077,673	-	4,948	3,696	-	142,642	123,567
6	57,356	1,094,542	-	3,231	3,782	-	84,749	102,759
平均								
昭和 4-6	72,565	1,639,146	-	4,866	3,937	-	139,947	121,504
2-6	77,633	1,846,974	-	4,041	3,909	-	119,398	118,740
大正11-昭和1	63,447	1,758,051	-	2,204	2,301	-	80,259	76,706
6-10	39,871	1,362,450	-	-	1,360	-	-	51,238
1-5	35,313	640,928	4,700	-	827	99,298	-	16,230

備考 1. 本表ハ商工省統計表, 日本外國貿易年表及朝鮮貿易年表ニヨル。

2. 亞麻仁油主要生産地ハ大阪, 兵庫, 神奈川及東京等ニシテ三重, 北海道, 新潟等ニモ
生産アリ。3. 亞麻仁油ハ乾燥性ニシテ主ニ塗料, 印刷用インク, 假漆, 防水布, 油布等ノ製造ニ用
ヒラル。

4. 輸出先ハ北米合衆國國ヲソノ主要ナルモノトス。

5. 移出先ハ朝鮮ナリ

25. 亞麻仁油粕ノ生産及貿易 (内地)

年次	生産		輸出	
	數量	價額	數量	價額
大正	百斤	円	百斤	円
1	-	-	-	-
2	-	-	-	-
3	45,077	116,705	-	-
4	55,309	149,418	-	-
5	89,685	257,302	-	-
6	52,000	211,428	-	-
7	107,251	832,861	-	-
8	165,161	1,058,699	-	-
9	59,363	434,975	-	-
10	107,266	467,375	-	-
11	139,513	670,167	-	-
12	128,282	662,853	-	-
13	163,093	947,159	-	-
14	101,548	627,470	-	-
昭和				
1	127,598	706,851	-	-
2	171,605	1,034,372	-	-
3	170,989	986,352	-	-
4	171,597	995,111	-	-
5	67,769	280,185	-	-
6	112,213	346,183	121,633	396,899
平均				
昭和 4-6	117,193	540,493	-	-
2-6	138,835	728,441	-	-
大正11-昭和1	132,007	722,900	-	-
6-10	98,208	601,068	-	-
1-5	-	-	-	-

備考 1. 本表ハ日本外國貿易年表及農林省調査ニヨル。
2. 輸出先ハ大部分北米合衆國ナリ。

C. 油桐及桐油
26. 油桐及桐油ノ生産及貿易 (内地)

年次	油桐ノ生産		桐油ノ生産		桐油ノ輸入	
	數量	價額	數量	價額	數量	價額
大正	百斤	円	百斤	円	百斤	円
1	-	-	12,128	221,705	-	-
2	-	-	11,763	193,712	-	-
3	-	-	11,559	175,340	-	-
4	-	-	11,542	187,348	-	-
5	-	-	11,420	236,562	-	-
6	-	-	14,698	392,199	-	-
7	-	-	14,395	468,322	-	-
8	-	-	13,704	527,290	-	-
9	-	-	12,559	416,070	-	-
10	-	-	11,117	247,798	-	-
11	31,792	215,852	11,448	293,546	-	-
12	30,310	228,846	9,510	310,492	-	-
13	18,248	199,822	8,626	281,086	-	-
14	25,005	194,159	6,796	257,298	-	-
昭和						
1	17,178	123,988	6,829	205,567	7,345	221,047
2	43,222	320,943	7,226	208,465	7,857	267,871
3	24,162	199,261	8,259	261,197	8,849	328,987
4	29,408	219,056	7,958	218,218	10,310	380,801
5	25,514	122,342	9,655	207,218	11,524	293,095
6	26,328	94,247	9,563	154,928	10,831	182,034
平均						
昭和 4-6	27,083	145,215	9,059	193,455	10,888	171,186
2-6	29,727	191,170	8,532	210,005	9,874	290,558
大正11-昭和1	24,507	192,533	8,642	269,598	-	-
6-10	-	-	13,295	410,336	-	-
1-5	-	-	11,682	202,933	-	-

備考 1. 本表ハ農林省統計表, 商工省統計表及日本外國貿易年表ニヨル。
2. 油桐及桐油ハ福井, 鳥根ヲ主産地トス。
3. 桐油ハ乾燥性ニシテ主トシテ他油ト混合シテ塗料トシテ用ヒラレ其ノ他油紙ノ製作ニ用ヒラルル外燈用, ワニス, 人造ゴム, リノリウムノ製造ニモ使用セラル。桐油ハ毒性アル故食用ニ供スル能ハズ。
4. 輸入先ハ大部分中華民國ナリ。
5. 本表ニ於テハ油桐一石ハ160斤トシテ容量ヲ重量ニ換算セリ。

D. 大豆, 大豆油

27. 大豆ノ

年次	内地				朝	
	栽培面積	數量	價額	反當收穫高		
	町	百斤	円	斤	町	
大正	1	475,674.2	7,549,648	-	159	589,540.3
	2	475,284.1	8,435,154	-	135	635,563.3
	3	464,604.9	7,878,748	-	170	665,052.2
	4	470,848.7	8,186,510	32,592,012	174	710,229.8
	5	466,155.7	8,062,008	38,689,917	173	708,427.6
	6	434,183.7	7,750,032	48,357,859	178	737,657.9
	7	432,207.3	7,420,339	65,242,271	172	743,460.9
	8	429,418.6	8,451,241	96,348,418	174	658,553.0
	9	475,966.6	9,181,080	71,824,841	193	771,053.0
	10	473,494.7	9,162,016	67,339,416	183	789,027.2
	11	442,784.9	7,822,029	53,747,315	177	796,104.7
	12	425,714.1	7,382,902	57,322,698	173	805,877.9
	13	408,646.3	6,970,513	63,150,516	172	798,828.7
昭和	14	397,081.4	7,759,015	66,852,082	195	803,495.1
	1	390,930.6	6,447,003	50,842,818	165	791,535.9
	2	382,169.1	7,014,633	49,973,843	183	793,628.8
	3	372,994.1	6,400,387	49,276,460	171	800,623.3
	4	346,835.2	5,708,549	42,751,677	165	793,029.5
	5	349,638.9	6,523,341	30,788,710	187	792,978.7
平均	6	353,266.8	5,341,881	24,020,224	151	792,683.3
	昭和 4-6	349,913.6	5,857,924	32,520,204	168	792,897.2
	2-6	360,980.8	6,197,758	39,362,183	171	794,588.7
	大正11-昭和1	413,031.5	7,276,292	58,883,086	176	799,168.5
	6-10	449,054.2	8,392,942	69,822,561	180	739,950.4
1-5	470,513.5	8,022,328	85,640,965	162	661,762.6	

- 備考 1. 本表ハ農林省統計表, 臺灣農業年報及朝鮮總督府統計年報ニヨル。
 2. 本表ニ於テハ1石ヲ215斤トシテ容量ヲ重量ニ換算セリ。
 3. 内地ニ於テハ北海道ハ主要ナル産地ニシテ岩手, 茨城, 鹿兒島, 宮城等之ニ次グ。
 4. 朝鮮ニテハ各道ニ於テ生産セラル。朝鮮大豆ハ食用トシテ良質ヲ備フルニヨリ内地
 5. 臺灣ニ於テハ高雄ヲ主要産地トシ臺南, 臺中, 臺北等之ニ次グ。
 6. 大豆ハ味噌, 醬油, 豆腐, 煮豆等ノ食用ノ外製油原料ニ供セラルコト多シ。
 7. 内地生産ノ大豆及ビ輸出大豆ハスベテ食用ニ供セラレ, 製油原料ニ供セラルハ輸

及大豆油粕

生産 (内地, 朝鮮, 臺灣)

鮮		臺		灣	
數量	反當收穫高	栽培面積	數量	價額	反當收穫高
百斤	斤	町	百斤	円	斤
7,668,323	130	-	-	-	-
7,746,480	122	18,098.3	152,403	805,962	84
8,436,443	117	17,884.7	141,773	736,611	79
8,635,664	122	18,090.4	167,182	754,107	92
9,085,291	128	17,811.9	176,487	801,497	99
9,265,803	147	16,967.0	176,487	964,659	87
10,466,890	141	17,906.1	147,062	1,441,399	93
7,053,357	93	17,933.2	165,131	1,394,143	79
10,301,073	133	13,612.6	105,083	956,650	77
10,060,469	127	13,245.6	127,028	938,685	96
9,709,047	122	13,632.0	117,732	807,997	86
9,979,154	124	13,024.6	104,918	727,427	81
9,709,047	122	12,474.8	114,846	989,502	93
9,915,871	123	10,294.8	93,927	940,027	92
9,355,804	118	10,378.1	95,475	831,679	92
10,206,183	141	11,130.7	103,153	865,480	114
8,192,878	102	10,028.9	89,191	799,246	89
8,580,575	108	9,317.4	79,920	744,274	85
9,653,603	121	8,673.1	79,236	502,827	91
8,883,359	112	8,454.8	85,647	419,348	101
9,039,179	114	8,815.1	81,534	555,483	92
9,103,320	117	9,521.0	87,389	666,235	96
9,733,785	122	11,950.9	105,380	859,326	89
9,429,518	128	15,932.9	144,158	1,139,107	86
8,314,440	124	-	-	-	-

= 移入セラルルコト多シ。

入大豆ニシテ輸入數量ノ約51%ナリ。

28. 大豆ノ

年次	數量				
	輸入	移入		輸出	移出(臺灣へ)
		朝鮮ヨリ	臺灣ヨリ		
	百斤	百斤	百斤	百斤	百斤
大正 1	2,162,085	1,652,393	71	-	58,598
2	1,780,514	3,857,975	1,548	-	26,333
3	2,516,076	1,145,928	2	7,538	14,549
4	1,978,380	2,152,141	-	7,923	22,233
5	1,200,999	1,995,402	-	12,866	44,997
6	1,403,236	2,270,716	-	25,553	117,143
7	1,952,888	2,052,078	-	12,094	108,635
8	2,855,062	2,750,822	916	11,019	67,933
9	3,881,107	1,794,141	585	43,565	56,549
10	2,932,699	3,760,780	62	35,634	53,391
11	5,135,473	3,083,532	1,797	32,904	36,058
12	7,125,302	2,726,780	11,148	41,555	16,755
13	7,107,730	2,985,677	9,137	39,401	17,234
14	7,173,454	2,120,728	9,759	37,066	21,068
昭和 1	7,021,021	2,996,322	11,939	37,164	13,002
2	6,635,326	3,097,129	13,732	48,928	13,043
3	7,800,957	3,097,548	11,467	42,857	21,165
4	9,462,678	2,940,235	13,039	43,032	21,854
5	7,153,294	3,040,044	15,847	37,033	26,899
6	9,152,004	3,456,290	20,866	33,625	35,608
平均					
昭和 4-6	8,589,325	3,145,523	16,584	37,897	28,120
2-6	8,040,852	3,126,249	14,990	41,095	23,714
大正11-昭和1	6,712,596	2,782,608	8,736	37,618	20,823
6-10	2,604,998	2,525,707	-	25,573	80,730
1-5	1,927,611	2,160,768	-	-	33,342

備考 1. 本表ハ日本外國貿易年表, 朝鮮貿易年表及臺灣貿易年表ニヨル。
 2. 輸入大豆ノ主ナル仕出地ハ關東州ニシテ中華民國之ニ亞グ。
 3. 輸出大豆ノ主ナル仕向地ハ北米合衆國, 布哇ナリ。

貿易(内地)

年次	價額				
	輸入	移入		輸出	移出(臺灣へ)
		朝鮮ヨリ	臺灣ヨリ		
	円	円	円	円	円
大正 1	8,270,711	1,442,218	225	-	334,468
2	7,138,124	5,510,434	7,740	-	148,916
3	10,200,376	1,643,831	12	44,846	99,319
4	6,812,268	5,156,960	-	50,169	129,216
5	4,540,629	5,985,887	-	77,878	255,931
6	6,284,450	9,106,822	-	208,594	808,937
7	11,999,085	9,477,209	-	134,166	1,036,564
8	22,042,824	20,592,516	7,336	146,244	877,480
9	36,764,350	17,261,755	5,533	520,878	234,343
10	15,750,062	22,769,133	477	336,287	458,960
11	29,325,468	21,848,199	14,901	332,437	369,841
12	40,315,616	20,693,094	78,778	456,604	180,861
13	45,639,311	25,064,642	72,771	473,920	210,881
14	53,032,488	20,274,557	93,782	466,402	300,147
昭和 1	49,028,000	24,293,522	93,726	432,295	323,727
2	41,198,000	22,800,708	100,445	579,121	305,975
3	49,688,663	23,340,035	84,744	473,462	233,176
4	60,091,773	22,067,131	98,515	468,597	264,393
5	36,664,096	17,488,821	95,652	355,637	247,263
6	27,817,973	13,778,421	81,369	226,352	246,440
平均					
昭和 4-6	41,524,614	17,778,124	91,845	350,195	252,699
2-6	43,092,101	19,895,023	92,145	420,634	259,449
大正11-昭和1	43,468,177	22,434,803	70,792	432,273	277,091
6-10	18,568,154	15,841,487	-	269,234	683,257
1-5	7,392,422	3,947,866	-	-	193,570

29. 大豆油ノ生産

年次	量						内地ニ於ケル需要
	内地ニ於ケル生産	輸入	輸出			合計	
			輸出	移 出	移 出		
百斤	百斤	百斤	朝鮮へ	臺灣へ	百斤	百斤	
大正 1	79,800	69,781	85,891	120	26,221	112,229	37,352
2	106,749	17,989	14,381	3,211	28,134	45,725	2,852
3	119,712	13,122	18,192	106	25,326	43,624	
4	2,000,733	5,643	18,103	2,994	13,547	34,644	
5	332,530	1,634	59,840	70	1,988	61,997	121,733
6	429,588	2,622	55,906	31	2,894	58,830	257,434
7	409,183	650	49,870	3	659	50,532	245,157
8	516,549	5,707	29,549	50	1,262	30,861	340,308
9	447,491	9,908	158,757	97	5,652	164,507	121,316
10	358,715	34,775	21,075	64	21,253	42,392	241,129
11	347,817	5,535	101,292	17	1,307	102,765	250,586
12	505,279	7,951	43,496	-	1,462	44,958	468,272
13	392,294	1,426	70,315	-	6	70,320	323,400
14	597,895	247	119,659	-	878	121,964	476,208
昭和 1	662,231	964	144,266	-	965	146,195	517,000
2	555,323	869	83,749	-	10,905	94,654	461,538
3	640,100	-	81,528	-	16,716	98,244	541,856
4	726,503	-	111,424	-	31,522	142,946	583,557
5	611,490	-	258,213	-	23,118	281,331	330,159
6	781,389	-	121,022	-	41,236	162,258	619,131
平均							
昭和 4-6	706,461	-	163,553	-	31,959	195,512	510,949
2-6	662,961	-	131,187	-	24,699	155,887	507,248
大正11-昭和	501,104	3,225	95,806	-	924	97,240	407,093
6-10	432,305	10,732	63,031	49	6,344	69,424	241,069
1-5	527,905	21,634	39,261	1,300	19,043	59,624	43,679

- 備考 1. 本表ハ商工省統計表, 日本外國貿易年表, 朝鮮貿易年表及臺灣貿易年表ニヨル。
 2. 需要額ハ生産額ヨリ輸移出超過額及假置場ヨリ外國へ積戻額ヲ控除セルモノナリ。
 3. 内地ニ於ケル大豆油ハ豊年製油株式會社, 日華製油株式會社及日清製油株式會社等
 4. 大豆油ハ和蘭, 英吉利及北米合衆國等ニ輸出スル額多ク, 輸入ハ關東州ヨリ行ハルル
 5. 大豆油ハ内地ニ於テハ主トシテ精製シテ食用ニ供セラレ原油ノ儘石鹼原料及人造ゴ

貿易及需要額 (内地)

内地ニ於ケル生産	價					内地ニ於ケル需要
	輸入	輸出			合計	
		輸出	移 出	移 出		
円	円	円	朝鮮へ	臺灣へ	円	円
1,100,867	560,972	1,168,730	1,876	404,760	1,575,366	86,473
1,337,569	231,405	196,655	4,805	429,612	631,072	293,018
1,448,569	141,150	236,797	1,481	394,527	632,805	
2,625,540	68,000	255,655	4,422	207,609	467,693	
4,684,368	19,485	921,092	1,422	35,125	957,839	1,832,289
7,623,492	42,671	1,248,265	319	65,386	1,314,370	4,477,284
10,765,187	12,897	1,514,142	-	22,180	1,536,322	6,596,038
13,323,778	107,744	863,103	1,863	40,105	905,071	8,820,603
11,344,317	209,612	4,884,086	2,134	161,074	5,047,294	1,622,350
6,226,369	539,831	314,594	1,170	476,222	791,986	3,280,674
6,244,620	85,910	1,571,209	2,208	23,550	1,596,967	4,733,563
9,459,578	131,947	677,246	-	37,071	714,314	8,877,208
10,044,596	29,060	1,398,302	-	126	1,398,428	8,675,228
13,924,496	4,652	2,878,376	-	31,218	2,909,594	11,019,554
13,386,947	18,578	3,045,398	-	271,478	3,335,454	10,070,071
11,151,277	13,799	1,704,159	-	153,293	1,871,251	9,293,825
13,710,316	-	1,625,366	-	420,779	2,046,145	11,664,171
13,963,580	-	2,236,809	-	679,094	2,915,903	11,047,677
9,146,415	-	4,359,508	-	406,987	4,766,495	4,379,920
19,143,974	-	1,049,276	-	567,051	1,616,327	7,527,647
10,751,323	-	2,548,531	-	551,044	3,099,575	7,651,748
11,423,112	-	2,195,024	-	445,441	2,643,224	8,782,648
10,612,047	54,029	1,914,106	-	72,689	1,990,951	8,675,125
9,856,629	182,551	1,764,838	1,097	152,993	1,919,009	4,949,390
2,239,383	204,202	555,786	2,803	294,327	852,955	579,006

ニヨリ静岡, 兵庫, 福岡及神奈川縣下所在ノ工場ニ於テソノ殆ン90%以上ヲ生産セラル。
 モソノ額僅少ナリ。
 △原料ニ供セラレルモノ其ノ量少シ。

30. 大豆油粕ノ

年次	數		量			
	生産		輸入		輸出	
	大豆油粕	大豆油粕粉末	輸入	移入(朝鮮ヨリ)	輸出	移出(臺灣へ)
	百斤	百斤	百斤	百斤	百斤	百斤
大正 1	929,083		8,634,267	-	-	93,818
2	1,315,203		12,115,330	-	-	21,681
3	1,206,737	332,147	10,460,606	-	-	75,534
4	1,959,188	519,291	12,359,089	-	-	50,505
5	2,721,338	716,691	12,953,098	-	-	111,955
6	3,619,566	625,246	16,521,416	-	-	206,855
7	4,929,879	804,151	19,127,917	-	-	16,470
8	4,641,399	1,246,675	22,375,205	-	-	62,473
9	3,496,747	840,166	17,892,626	-	-	21,478
10	2,201,969	1,105,985	20,106,925	-	-	7,817
11	2,534,128	1,256,411	18,366,601	901,902	-	425
12	2,784,810	1,454,930	21,339,605	1,302,036	-	197
13	2,433,315	1,149,341	18,638,469	611,851	-	7,779
14	2,910,869	986,489	16,837,762	162,276	-	121
昭和 1	3,329,654	1,177,279	21,110,690	767,672	-	39,541
2	2,563,218	1,273,007	19,764,658	334,024	-	6,507
3	2,949,002	1,113,459	16,359,564	120,248	-	33,806
4	3,448,745	1,017,961	13,863,458	485,873	-	14,678
5	2,377,856	854,997	14,829,044	297,688	-	25,834
6	3,802,017	852,399	17,211,335	295,913	43,784	-
平均						
昭和 4-6	3,209,539	908,452	15,301,279	359,825	-	-
2-6	3,028,168	1,022,365	16,405,612	306,749	-	-
大正11-昭和1	2,798,555	1,204,890	19,258,625	749,147	-	9,613
6-10	3,777,912	924,445	19,204,818	-	-	63,019
1-5	-	-	11,304,478	-	-	70,699

備考 1. 本表ハ日本外國貿易年表、朝鮮貿易年表、臺灣貿易年表及農林省調査ニヨル。
2. 輸入先ハ大部分中華民國及關東州ナリ。

生産及貿易(内地)

生	價		額			
	生産		輸入		輸出	
	大豆油粕	大豆油粕粉末	輸入	移入(朝鮮ヨリ)	輸出	移出(臺灣へ)
	円	円	円	円	円	円
	3,502,045		23,521,758	-	-	302,568
	4,388,756		33,564,476	-	-	69,383
	4,149,745	1,069,603	29,784,187	-	-	240,805
	5,474,885	1,293,976	32,386,729	-	-	137,048
	8,221,250	2,397,000	34,572,481	-	-	329,164
	15,138,400	2,471,153	51,046,923	-	-	946,780
	28,256,712	4,477,169	85,836,813	-	-	90,414
	32,952,539	8,931,796	121,978,645	-	-	429,028
	27,498,068	5,915,174	133,494,932	-	-	158,047
	12,112,930	5,509,148	85,793,475	-	-	38,824
	14,383,760	6,850,767	89,375,154	2,933,651	-	2,584
	15,858,233	7,716,737	97,122,850	5,381,165	-	1,127
	14,242,386	6,570,653	91,675,248	2,669,322	-	51,032
	18,277,737	5,982,948	92,895,084	829,020	-	743
	20,002,264	6,592,802	109,777,049	3,614,784	-	172,676
	13,099,185	6,442,254	88,471,018	1,500,215	-	33,260
	15,305,848	5,762,300	73,362,608	513,557	-	174,569
	18,382,256	5,250,544	64,800,501	2,093,787	-	66,926
	13,122,552	3,382,228	57,731,093	1,228,484	-	95,625
	9,975,584	2,302,246	38,341,670	594,789	153,123	-
	13,826,797	3,645,006	53,624,421	1,305,687	-	-
	13,977,085	4,627,914	64,541,378	1,186,166	-	-
	16,552,876	6,722,781	96,169,077	3,085,588	-	45,632
	23,191,730	5,460,888	95,630,158	-	-	332,619
	-	-	30,765,926	-	-	215,794

訂正 76頁大豆油粕生産數量ノ内次ノ如ク訂正ス。

昭和 5 3,023,779百斤
平均昭和 4-6 3,424,847
平均昭和 2-6 3,157,352

E. 棉實, 棉實油

31. 棉實ノ生産(内地, 朝鮮)及貿易(内地)

年次	生産				貿易				
	内地		朝鮮		數量		價額		
	數量	價額	數量	價額	輸入	移入	輸入	移入	
大正	1	35,632	不詳	269,646	不詳	293,047	-	585,779	-
	2	31,443	〃	283,992	〃	200,642	-	411,314	-
	3	33,381	〃	280,312	〃	239,544	-	515,157	-
	4	34,084	〃	332,597	〃	519,779	-	1,109,490	-
	5	30,720	〃	327,583	〃	274,232	104,854	806,768	172,942
	6	28,481	〃	492,683	〃	358,382	119,229	1,036,201	307,341
	7	27,666	〃	529,670	〃	247,939	192,773	1,056,541	669,987
	8	26,940	〃	652,770	〃	585,561	138,009	3,016,259	541,110
	9	32,412	〃	780,766	〃	522,676	53,808	3,750,306	317,870
	10	23,354	〃	654,774	〃	490,523	67,137	1,820,644	194,657
	11	20,303	〃	806,660	〃	301,255	40,443	1,781,192	122,843
	12	16,321	〃	869,848	〃	423,460	64,199	1,729,855	224,601
	13	19,622	〃	837,677	〃	342,874	93,799	1,392,222	372,175
	14	14,663	〃	960,280	〃	634,875	93,584	2,868,968	448,340
昭和	1	10,548	〃	1,109,194	〃	955,992	47,788	3,963,898	183,314
	2	10,335	〃	1,043,303	〃	929,804	32,027	3,447,913	122,549
	3	8,855	〃	1,171,900	〃	1,193,595	38,499	4,905,856	132,776
	4	6,804	〃	1,084,619	〃	1,630,661	28,657	6,380,961	110,039
	5	6,371	〃	1,151,184	〃	1,196,928	94,019	3,769,242	256,759
	6	5,524	〃	798,500	〃	855,669	30,219	1,909,672	61,734
平均									
昭和	4-6	6,233	〃	1,011,434	〃	1,227,753	50,965	4,019,958	142,844
	2-6	7,578	〃	1,049,901	〃	1,161,331	44,684	4,082,729	136,771
大正11-昭和	11-昭和1	16,291	〃	916,732	〃	531,691	67,963	2,347,227	270,255
	6-10	27,771	〃	622,123	〃	441,016	114,191	2,135,990	406,193
	1-5	33,052	〃	298,826	〃	305,449	-	685,702	-

- 備考 1. 本表ハ農林省統計表, 朝鮮總督府統計年報, 日本外國貿易年表及朝鮮貿易年表ニヨル。
 2. 棉實ハ繰上ゲノ際生ズル種實ニシテ之ガ數量ハ内地ニ於テハ實棉ノ65%, 朝鮮陸地棉ハ66%, 在來棉ハ75%, トシテ實棉生産額ヨリ算出セリ。
 3. 輸入ハ主トシテ中華民國, 關東州, 東部阿弗利加, 蘭領印度ヨリ、移入ハ朝鮮ヨリトス。
 4. 棉實ハ主トシテ製油原料ニ供セラル。

及棉實油粕

32. 棉實油ノ生産及貿易(内地)

年次	生産		貿易				
	數量	價額	數量		價額		
			輸出	移入(朝鮮ヨリ)	輸出	移入(朝鮮ヨリ)	
大正	1	54,353	802,014	-	-	-	-
	2	90,432	1,349,176	-	-	-	-
	3	80,275	1,168,297	-	-	-	-
	4	40,001	526,361	-	-	-	-
	5	49,677	757,864	-	-	-	-
	6	44,403	961,150	12,095	-	309,167	-
	7	44,741	1,248,628	18,348	-	604,164	-
	8	60,619	1,897,149	23,108	-	942,378	-
	9	69,987	1,773,999	28,765	-	1,047,733	-
	10	60,939	1,154,056	252	-	5,836	-
	11	42,896	745,256	2,232	14,201	51,900	306,267
	12	62,580	1,320,531	2,007	23,306	47,114	456,852
	13	57,788	1,428,689	1,083	25,435	41,843	592,099
	14	90,997	2,040,500	1,624	23,216	41,732	645,443
昭和	1	144,941	2,666,062	7,942	27,084	171,320	675,172
	2	100,952	1,913,650	5,450	25,796	122,933	633,916
	3	97,537	2,011,407	3,899	15,216	100,072	420,540
	4	184,241	3,393,863	3,658	24,937	90,086	594,113
	5	231,663	2,568,777	15,220	31,871	250,329	568,560
	6	138,269	1,456,122	75	17,207	1,118	239,604
平均							
昭和	4-6	184,724	2,472,921	6,318	24,672	113,844	467,426
	2-6	150,532	2,268,764	5,660	22,987	112,908	491,347
大正11-昭和	11-昭和1	79,840	1,640,208	2,978	22,648	70,782	535,167
	6-10	56,138	1,406,996	16,514	-	581,855	-
	1-5	62,948	920,742	-	-	-	-

- 備考 1. 本表ハ商工省統計表, 日本外國貿易年表及朝鮮貿易年表ニヨル。
 2. 棉實油ノ主要生産地ハ大阪ニシテ之ニ亞グハ福岡ナリ、其ノ他兵庫, 東京, 北海道, 島根等ニモ生産アリ。
 3. 輸出先ハ英吉利, 比律賓諸島等ナリ。最近主トシテ北米合衆國ヨリ輸入ヲ見、ソノ額ハ昭和4-6年平均ニ於テ8,252百斤, 365千圓ナリ。臺灣へ移出セラルルコトアリ、ソノ額ハ昭和5-6年平均ニ於テ598,037百斤, 70千圓ナリ。
 4. 移入ハ朝鮮ヨリトス。

33. 棉實油粕ノ生産及貿易 (内地)

年次	數量			價額		
	生産		輸入	生産		輸入
	棉實油粕	棉實油粕粉末		棉實油粕	棉實油粕粉末	
	百斤	百斤	百斤	円	円	円
大正 1	203,908		341,099	766,700		1,033,502
2	242,071		680,401	838,183		1,917,573
3	145,620	236,749	741,928	442,784	582,181	2,070,760
4	172,248	266,074	759,576	448,143	773,786	1,988,003
5	120,269	220,380	494,333	343,886	744,297	1,419,656
6	171,548	249,852	480,493	665,775	1,092,427	1,755,735
7	139,107	198,819	777,321	752,892	1,298,191	3,794,885
8	140,359	284,690	1,176,204	1,019,098	2,072,170	7,184,849
9	167,469	252,933	828,653	1,077,813	1,717,481	6,107,058
10	120,985	206,370	974,809	561,555	1,006,787	4,387,443
11	57,028	210,829	583,284	288,738	1,157,685	2,978,912
12	76,044	162,469	901,088	393,784	912,866	4,860,424
13	57,531	178,380	708,870	333,552	1,068,361	3,832,120
14	6,115	359,660	1,044,915	37,408	2,083,411	5,941,174
昭和 1	6,465	486,357	965,662	35,141	2,553,167	5,220,174
2	7,740	481,145	1,004,361	37,466	1,984,372	4,785,918
3	8,975	528,306	869,651	43,040	2,579,027	4,320,485
4	43,322	790,979	976,246	196,521	3,776,553	4,795,242
5	5,218	719,103	1,368,750	18,713	2,402,241	5,032,511
6	18,397	412,916	1,067,866	46,795	1,020,752	2,765,916
平均						
昭和 4-6	22,312	640,999	1,137,621	87,343	2,366,515	4,197,890
2-6	16,730	586,490	1,057,375	68,507	2,332,589	4,340,014
大正11-昭和1	40,637	279,539	840,764	217,725	1,555,098	4,566,669
6-10	147,894	238,533	847,496	815,427	1,437,411	4,645,994
1-5	-	-	603,467	-	-	1,685,899

備考 1. 本表ハ日本外國貿易年表及農林省調査ニヨル。
2. 輸入先ハ主トシテ中華民國ニシテ關東州, 英領印度之ニ亞グ。

F. 胡麻, 胡麻油及胡麻油粕

34. 胡麻ノ生産 (内地, 朝鮮, 臺灣)

年次	内地				朝鮮			臺灣			
	栽培面積	數量	價額	反當收穫高	栽培面積	數量	反當收穫高	栽培面積	數量	價額	反當收穫高
大正 1	-	-	-	-	-	-	-	12,696.9	40,829	301,706	32
2	-	-	-	-	-	-	-	10,712.3	51,300	453,936	48
3	-	-	-	-	-	-	-	10,559.1	39,932	321,446	38
4	-	-	-	-	-	-	-	9,656.7	44,965	309,362	47
5	-	-	-	-	6,907.6	48,629	70	10,115.4	66,510	442,674	46
6	-	-	-	-	6,951.8	52,982	76	9,837.5	45,754	385,200	47
7	-	-	-	-	7,348.6	59,951	82	10,581.4	58,404	729,498	55
8	-	-	-	-	7,443.2	49,894	105	9,632.4	53,185	763,398	55
9	-	-	-	-	8,765.5	68,491	88	6,853.7	44,753	578,486	65
10	-	-	-	-	8,653.4	79,709	92	5,277.8	24,622	281,318	47
11	4,860.0	62,877	1,010,892	129	8,793.7	69,711	79	5,014.9	29,974	296,331	60
12	5,186.5	65,843	1,040,526	127	8,830.3	69,658	79	4,236.9	24,296	231,231	75
13	5,020.5	60,116	1,094,361	122	8,903.0	67,995	76	4,118.0	24,483	359,489	59
14	4,943.7	61,291	1,130,020	124	9,113.8	67,699	74	4,235.0	23,689	340,289	56
昭和 1	5,017.1	62,506	1,026,049	125	9,360.0	72,555	78	3,942.8	18,740	259,075	48
2	5,115.9	64,326	1,058,570	126	9,507.7	83,587	88	3,603.7	20,651	267,552	57
3	5,006.1	57,965	992,592	116	9,632.1	72,743	76	3,524.5	21,329	268,518	61
4	4,832.9	56,533	963,732	117	9,659.1	75,061	78	2,569.8	12,816	169,214	50
5	4,791.5	60,901	837,737	127	9,787.6	76,093	78	3,271.0	19,618	166,583	60
6	4,601.1	55,769	646,941	112	9,740.5	71,090	73	3,179.1	18,641	125,901	59
平均											
昭和 4-6	4,741.8	57,734	816,803	122	9,729.1	75,716	79	3,006.6	17,025	153,899	56
2-6	4,869.5	59,099	859,914	121	9,665.4	74,081	76	3,229.6	18,611	199,554	57
大正11-昭和1	5,005.6	62,523	1,060,370	125	9,000.1	69,524	77	4,309.5	24,236	297,283	56
6-10	-	-	-	-	7,832.5	62,205	89	8,436.6	45,344	547,580	54
1-5	-	-	-	-	-	-	-	10,748.1	48,707	365,825	46

備考 1. 本表ハ農林省統計表, 朝鮮總督府統計年報及臺灣農業年報ニヨル。(一石=190斤)
2. 胡麻ハ内地ノ各地方ニ生産セラルルモ就中茨城最モ多ク、之ニ亞グハ埼玉, 千葉, 栃木, 新潟, 愛知, 三重等ナリ。
3. 朝鮮ニ於テモ全道ニ生産ヲ見ルモ全羅南道, 京畿道, 江原道, 忠清南道ヲ主要産地トス。
4. 臺灣ニ於テモ亦全島ニ生産セラレツツアリ。主要産地ハ臺南及高雄州ナリ。
5. 胡麻ハ主トシテ製油ノ原料ニ供セラルルモ食料, 香味料及糕菓子製造等ニモ用ヒラル。

35. 胡麻ノ貿易(内地)

年次	數量			價額		
	輸入	移入		輸入	移入	
		朝鮮	臺灣		朝鮮	臺灣
	百斤	百斤	百斤	円	円	円
大正 1	99,504	-	1,793	641,163	-	14,706
2	99,256	-	10,011	797,159	-	67,656
3	112,403	-	6,327	948,058	-	48,388
4	196,678	-	1	1,314,235	-	9
5	163,830	-	25,800	1,078,229	-	187,481
6	91,362	-	3,959	922,643	-	55,252
7	195,009	-	3,608	2,356,613	-	64,689
8	180,944	722	5,111	2,685,093	8,954	81,473
9	138,231	1,620	751	2,183,875	18,274	14,716
10	304,451	93	-	2,937,944	1,219	-
11	250,128	-	-	2,820,165	-	-
12	282,674	-	1,444	3,162,748	-	21,540
13	284,573	-	8,148	4,179,000	-	141,011
14	239,571	-	1,906	4,096,355	-	37,444
昭和 1	243,846	-	-	3,439,893	-	-
2	291,408	-	-	4,011,944	-	-
3	349,872	-	-	4,184,647	-	-
4	332,343	-	-	3,760,640	-	-
5	392,289	-	-	3,120,564	-	-
6	425,611	-	-	3,154,818	-	-
平均						
昭和 4-6	383,414	-	-	3,345,341	-	-
2-6	358,305	-	-	3,646,523	-	-
大正11-昭和1	260,158	-	-	3,539,632	-	-
6-10	181,999	-	-	2,217,234	-	-
1-5	134,334	-	8,786	955,769	-	63,648

備考 1. 本表ハ日本外國貿易年表, 朝鮮貿易年表及臺灣貿易年表ニヨル。
2. 輸入ハ中華民國及關東州ヨリトス。

36. 胡麻油及胡麻油粕ノ生産及貿易(内地)

年次	胡麻油				胡麻油粕			
	生産		移入(臺灣ヨリ)		生産		移入(臺灣ヨリ)	
	數量	價額	數量	價額	數量	價額	數量	價額
	百斤	円	百斤	円	百斤	円		
大正 1	29,381	644,688	-	-	44,356	168,785	-	-
2	27,791	678,673	-	-	32,633	147,127	-	-
3	31,650	731,872	0	10	35,225	134,375	-	-
4	52,996	977,327	-	-	72,109	207,582	-	-
5	65,419	1,453,085	-	-	98,825	327,509	-	-
6	46,602	1,292,986	-	-	51,899	248,110	-	-
7	50,852	1,786,068	0	10	79,384	483,884	-	-
8	47,514	2,080,748	5,700	2,394	69,390	519,445	-	-
9	72,905	2,636,067	1,100	520	84,483	598,717	-	-
10	85,005	2,861,686	1,080	318	97,909	469,396	-	-
11	59,633	1,799,558	-	-	63,239	340,635	7	50
12	86,280	2,471,602	-	-	103,731	624,685	-	-
13	53,982	2,188,861	-	-	90,030	542,715	-	-
14	70,599	2,760,426	-	-	99,221	610,500	-	-
昭和 1	60,271	2,182,166	-	-	88,509	516,028	-	-
2	63,275	2,443,698	-	-	116,784	510,402	-	-
3	83,669	2,645,601	-	-	122,390	668,084	-	-
4	80,499	2,398,899	-	-	145,375	722,150	-	-
5	113,603	2,382,457	-	-	148,032	543,105	-	-
6	119,533	2,428,682	-	-	142,116	413,108	-	-
平均								
昭和 4-6	104,545	2,403,346	-	-	145,174	559,454	-	-
2-6	92,116	2,459,867	-	-	134,939	571,370	-	-
大正11-昭和1	66,153	2,280,523	-	-	88,946	526,913	-	-
6-10	60,576	2,131,511	-	-	76,613	463,910	-	-
1-5	41,447	897,129	-	-	56,630	197,076	-	-

備考 1. 本表ハ商工省統計表, 臺灣貿易年表及農林省調査ニヨル。
2. 本表ニ於テハ油1石ハ277斤トシテ容量ヲ重量ニ換算セリ。
3. 愛知及埼玉ヲ主要産地トス。
4. 内地ニ於テハ胡麻油ノ輸入ハ殆ンド行ハレズ。
5. 胡麻油ハ揚油用トシテ古來本邦人ニ賞美セラレ。

G. 菜種, 菜種油

37. 菜種ノ生産 (内地, 臺灣)

年次	内地				臺灣			
	栽培面積	數量	價額	反當收穫高	栽培面積	數量	價額	反當收穫高
	町	百斤	円	斤	町	百斤	円	斤
大正 1	136,999.4	2,043,528	-	149	795.6	3,104	12,416	39
2	130,962.5	1,814,706	-	138	1,287.4	7,332	35,084	57
3	134,118.2	1,786,232	-	133	1,289.9	6,974	30,305	54
4	121,859.1	1,753,638	8,824,245	144	1,314.4	5,994	22,331	45
5	119,146.1	1,739,546	10,084,358	146	1,141.8	4,966	17,848	43
6	120,061.0	1,868,496	16,206,061	142	1,165.9	4,534	21,407	40
7	116,300.4	1,713,760	18,954,151	147	1,034.8	2,738	19,171	26
8	113,743.0	1,861,516	24,887,138	173	967.8	2,706	21,774	24
9	116,489.1	1,802,426	17,358,378	154	833.3	5,070	41,967	60
10	107,137.9	1,611,090	14,813,793	150	706.6	4,608	37,336	65
11	91,363.9	1,362,938	12,083,095	149	235.1	1,024	9,691	43
12	84,100.2	1,222,168	10,687,333	145	282.6	1,364	12,562	48
13	78,850.5	1,172,328	10,949,048	148	267.1	1,280	14,056	47
14	75,582.1	1,173,510	12,047,286	155	300.6	1,428	16,686	47
昭和 1	73,007.7	1,160,826	10,699,412	159	208.7	1,172	12,872	59
2	72,245.4	1,193,962	9,906,127	165	263.7	1,758	17,980	75
3	70,547.2	1,191,332	11,115,614	166	275.8	1,880	20,054	68
4	71,212.4	1,242,802	11,248,066	175	282.0	1,564	16,643	55
5	75,283.2	1,296,638	8,578,618	172	228.1	1,442	11,600	63
6	74,478.3	1,285,850	6,516,393	173	208.2	1,176	3,951	56
平均								
昭和 4-6	73,658.0	1,275,097	8,761,026	173	239.4	1,394	10,731	58
2-6	72,753.3	1,242,117	9,472,964	170	251.6	1,564	14,046	63
大正11-昭和1	80,580.9	1,218,354	11,293,235	151	258.8	1,254	13,173	49
6-10	114,746.3	1,771,470	18,443,904	153	941.7	3,931	28,331	43
1-5	128,617.1	1,827,530	-	142	1,165.8	5,674	23,597	48

- 備考 1. 本表ハ農林省統計表及臺灣農業年報ニヨル。
 2. 菜種ハ全國ニ栽培セラルルモ就中福岡最モ多ク鹿児島, 滋賀, 三重, 北海道, 愛知ノ諸地方順次之ニ亞グ。
 3. 臺灣ニ於テハ臺中州ヲ主産地トシ全産額ノ74%ヲ産ス之ニ次グハ臺南, 新竹, 臺北等ナリ。
 4. 菜種ハ主トシテ製油原料ニ供セラル。
 5. 本表ニ於テハ1石ハ200斤トシテ容量ヲ重量ニ換算セリ。

及菜種油粕

38. 菜種ノ貿易 (内地)

年次	貿易					
	數量			價額		
	輸入	輸出	輸入超過	輸入	輸出	輸入超過
	百斤	百斤	百斤	円	円	円
大正 1	462,315	-	462,315	2,303,718	-	2,303,718
2	268,930	-	268,930	1,412,556	-	1,412,556
3	425,137	-	425,137	2,181,213	-	2,181,213
4	998,236	-	998,236	4,788,647	-	4,788,647
5	613,799	-	613,799	3,413,043	-	3,413,043
6	592,996	100,192	492,804	4,282,202	1,399,158	2,883,044
7	963,927	20,575	942,352	9,147,382	321,182	8,826,200
8	561,145	61,330	499,815	6,572,940	1,012,785	5,560,155
9	192,280	28,301	163,979	1,696,391	361,912	1,334,479
10	1,153,700	8,028	1,145,672	8,271,380	76,208	8,195,172
11	771,512	48,921	722,591	6,375,481	587,022	5,788,459
12	792,747	4,619	788,128	7,291,213	60,966	7,230,247
13	669,753	5,464	664,289	6,927,214	64,501	6,862,713
14	752,398	12,669	739,729	8,482,299	202,543	8,279,716
昭和 1	1,707,914	20,537	1,687,377	15,134,759	221,095	14,913,664
2	682,629	21,965	660,664	6,009,358	232,716	5,776,642
3	441,936	8,112	433,825	4,738,580	94,266	4,644,330
4	1,248,388	28,643	1,219,745	11,199,927	371,098	10,828,829
5	843,062	13,993	829,069	5,823,451	118,599	5,704,852
6	671,175	9,092	662,083	3,645,689	58,987	3,586,702
平均						
昭和 4-6	920,875	17,243	903,632	6,889,689	182,895	6,706,794
2-6	777,438	16,361	761,077	6,283,401	175,133	6,108,271
大正11-昭和1	938,865	18,442	920,423	8,842,193	227,225	8,614,960
6-10	692,810	43,685	648,924	5,994,059	634,249	5,359,810
1-5	553,683	-	553,683	2,819,835	-	2,819,835

- 備考 1. 本表ハ日本外國貿易年表ニヨル。
 2. 輸入ノ大部分ハ中華民國ヨリトス。
 3. 輸出品ハ主ニ北海道産ニシテ主トシテ米國ニ仕向ケラルル畜家飼料(播種用)ヲ主トス。

39. 菜 種 油 ノ

年 次	数 量				
	生 産	輸 出	移 出		輸 移 出 合 計
			朝 鮮 へ	臺 灣 へ	
	百斤	百斤	百斤	百斤	百斤
大正 1	667,796	42,208	6,152	4,245	52,605
2	574,494	88,183	9,110	4,264	101,557
3	580,211	98,542	5,832	4,239	108,613
4	687,406	195,217	5,092	2,969	203,278
5	687,406	221,034	5,153	2,660	228,847
6	591,209	147,584	5,354	2,677	155,615
7	468,751	201,250	5,179	2,057	208,486
8	529,405	88,854	6,247	2,557	97,658
9	477,595	100,945	7,369	5,932	114,246
10	587,436	25,781	6,536	10,867	43,184
11	512,674	15,646	6,621	13,145	35,412
12	509,316	15,328	4,946	13,485	33,759
13	473,731	23,840	7,365	6,462	37,667
14	485,193	48,551	8,082	16,016	72,649
昭和 1	591,250	228,358	10,864	17,300	256,522
2	688,510	237,449	9,564	9,567	256,580
3	500,382	76,665	13,157	12,419	102,231
4	591,080	170,886	12,209	11,096	194,191
5	642,599	239,939	8,558	7,901	256,398
6	551,956	126,828	8,657	5,093	140,578
平 均					
昭和 4-6	595,212	179,218	9,808	8,030	197,056
2-6	594,905	170,353	10,429	9,215	189,996
大正11-昭和1	514,433	66,345	7,576	13,282	87,202
6-10	530,879	112,883	6,137	4,818	123,838
1-5	639,465	129,037	6,268	3,675	138,980

備考 1. 本表ハ商工省統計表, 日本外國貿易年表, 朝鮮貿易年表及臺灣貿易年表ニヨル。
 2. 菜種油ハ菜種ノ生産地ニ於テ製造セラレイヅレモ小規模ノ家庭工業的ノモノナルモ
 3. 菜種油ハ食用(揚油, 調理用, 菓子製造用)ニ供セルルコト多ク工業用(減磨用, 印肉等)及其ノ他頭髮用, 藥用, 燈火用ニ供セラル。

生 産 及 貿 易 (内地)

價		額		
生 産	輸 出	移 出		輸 移 出 合 計
		朝 鮮 へ	臺 灣 へ	
円	円	円	円	円
9,334,358	674,206	86,919	75,163	836,288
9,484,755	1,343,099	104,180	79,729	1,527,008
8,317,393	1,463,689	91,435	80,361	1,635,485
9,997,060	2,896,313	81,586	52,945	3,030,844
12,927,459	3,765,156	100,263	51,747	3,917,166
14,900,944	3,993,247	142,701	69,591	4,205,539
14,798,357	7,161,560	183,611	73,644	7,418,815
18,456,810	3,655,467	221,536	93,236	3,970,239
13,251,581	3,790,739	236,092	190,640	4,217,471
13,243,919	717,641	166,701	274,352	1,158,694
11,691,708	421,779	162,333	321,771	905,883
12,349,872	419,462	132,670	336,220	888,352
13,165,556	781,165	211,116	184,134	1,176,415
13,511,189	1,546,639	275,805	512,273	2,334,717
13,474,263	6,038,231	297,671	444,882	6,780,784
15,228,035	5,863,068	243,447	223,823	6,330,338
12,214,398	2,105,027	375,689	305,051	2,785,767
12,439,114	4,316,134	344,842	245,688	4,906,664
10,826,085	4,672,451	214,887	141,709	5,029,047
8,074,304	1,963,425	161,708	85,573	2,210,706
10,446,501	3,650,670	240,479	157,657	4,048,806
11,756,387	3,784,021	268,115	200,369	4,252,504
14,838,518	1,841,455	215,919	338,600	2,328,254
14,930,322	3,863,731	190,128	140,293	4,194,152
10,012,205	2,028,493	92,877	67,989	2,189,358

大阪, 福岡, 滋賀, 三重等ノ主産地ニ於テハ大規模ノ工場經營ニ依リ製造セラル。
 鋼鐵燒入用, 磨キ用(艶付, 艶出, 錆止メ)滑劑(墨刺針其ノ他)工業原料用(人造ゴム, 石鹼,

40. 菜 種 油 粕 ノ

年 次	數			量	
	生 産		輸 入	移出(朝鮮へ)	
	菜 種 油 粕	菜種油粕粉末			
	百斤	百斤	百斤	百斤	百斤
大正 1	1,439,018	-	-	1,087,613	-
2	1,366,924	-	-	1,451,834	-
3	918,436	266,044	138,465	1,098,891	-
4	1,135,399	540,601	14,204	668,715	-
5	1,124,406	402,751	5,924	566,776	-
6	816,447	384,355	15,773	749,266	813
7	1,483,049	504,736	848	444,733	1,897
8	1,100,476	508,031	28,100	598,714	3,084
9	753,910	277,387	16,109	680,657	1,540
10	874,500	516,239	269	776,000	490
11	763,224	458,265	20,551	1,184,710	6,238
12	668,543	407,698	1,967	1,290,871	12,094
13	1,203,161	463,602	12,083	1,503,393	9,739
14	498,320	658,125	13,924	1,438,833	4,894
昭和 1	743,379	978,141	20,611	1,639,662	8,651
2	643,010	1,001,724	5,743	1,079,989	14,598
3	488,216	834,568	1,141	1,468,746	20,623
4	587,581	969,036	6,078	1,160,579	14,514
5	636,105	1,020,126	986	800,646	2,778
6	649,207	1,042,669	17,940	906,337	24,968
平 均					
昭和 4-6	624,298	1,010,610	8,335	955,854	14,087
2-6	600,824	973,625	6,378	1,083,259	15,496
大正11-昭和1	775,325	593,166	13,827	1,411,494	8,323
6-10	1,005,676	438,150	12,220	649,874	1,565
1-5	-	-	-	974,766	-

備考 1. 本表ハ日本外國貿易年表, 朝鮮貿易年表及農林省調査ニヨル。
2. 輸入仕出地ハ中華民國ヲ首位トシ英領印度之ニ亞グ。

生 産 及 貿 易 (内地)

年 次	價			額	
	生 産		輸 入	移 出(朝鮮へ)	
	菜 種 油 粕	菜種油粕粉末			
	円	円	円	円	円
大正 1	5,499,019	-	-	2,719,573	-
2	5,157,202	-	-	3,596,671	-
3	3,395,651	835,774	454,574	2,734,036	-
4	3,334,275	1,283,377	41,075	1,592,678	-
5	4,084,415	1,331,912	19,850	1,478,355	-
6	3,998,634	1,738,236	66,841	2,632,621	3,427
7	5,620,729	3,211,553	5,545	1,868,028	10,819
8	9,950,980	4,138,656	93,802	3,340,764	17,852
9	6,590,626	2,406,511	159,366	5,241,193	12,246
10	5,694,632	2,776,027	1,462	3,169,110	2,237
11	5,248,726	2,699,732	95,771	5,350,549	29,239
12	4,801,628	2,650,068	16,037	6,243,141	61,706
13	4,762,828	3,245,327	71,071	7,087,244	62,967
14	3,741,707	4,444,118	88,384	7,488,899	29,367
昭和 1	5,117,741	5,954,842	106,471	7,360,459	54,331
2	4,012,563	5,859,209	28,330	4,435,603	58,619
3	3,505,652	5,592,825	7,046	7,699,598	132,355
4	3,787,603	5,625,822	35,248	5,051,823	72,767
5	2,907,751	4,454,302	4,580	2,716,675	13,301
6	2,578,384	3,713,022	81,030	2,263,563	88,589
平 均					
昭和 4-6	3,091,246	4,597,715	40,286	3,344,020	58,219
2-6	3,358,391	5,049,036	31,247	4,433,452	73,126
大正11-昭和1	4,734,526	3,798,817	75,547	6,706,058	47,522
6-10	6,371,120	2,854,197	65,403	3,350,343	9,316
1-5	-	-	-	2,424,263	-

Ⅱ. 落花生, 落花生油

41. 落花生

年次	内地				朝鮮
	栽培面積	數量	價額	反當收穫高	
	町	百斤	円	斤	町
大正 1	10,047.0	391,225	-	589	-
2	9,197.5	430,504	-	468	-
3	9,528.3	432,950	-	454	-
4	10,106.5	403,308	1,837,070	399	-
5	12,279.1	479,213	2,623,706	390	453.7
6	13,461.4	456,336	3,339,509	339	693.6
7	12,562.0	556,104	4,044,626	443	455.4
8	11,852.8	445,863	6,126,160	376	563.4
9	11,355.1	402,407	3,812,278	354	567.3
10	11,168.4	339,726	3,494,623	304	537.2
11	8,295.9	275,476	2,395,715	332	549.5
12	9,423.3	282,316	2,612,482	300	546.9
13	9,516.3	278,727	2,959,297	293	623.9
14	8,386.5	236,633	2,536,902	282	685.6
昭和 1	6,726.3	211,908	1,873,702	315	659.9
2	6,066.7	187,192	1,861,345	309	881.4
3	5,878.8	180,717	1,743,809	307	1,031.4
4	5,856.1	171,368	1,508,171	293	1,183.8
5	5,713.1	176,691	1,048,230	309	1,142.3
6	6,210.7	187,366	1,124,251	302	1,090.0
均					
昭和 4-6	5,926.6	178,475	1,226,884	301	1,138.7
2-6	5,945.1	180,667	1,457,161	304	1,065.8
大正11-昭和1	8,469.7	257,012	2,475,620	304	613.2
6-10	12,079.9	440,087	4,163,439	363	563.4
1-5	10,231.7	427,440	-	460	-

- 備考 1. 本表ハ農林省統計表, 朝鮮總督府統計年報及臺灣農業年報ニヨル。
 2. 内地ニ於テハ千葉及神奈川ヲ主要生産地トシ之ニ次グハ鹿兒島, 静岡, 愛知及茨城
 3. 朝鮮ニ於テハ平安南道ヲ主要生産地トシ慶尙北道, 慶尙南道及京畿道之ニ次グ。
 4. 臺灣ニ於テハ臺南州ヲ主産地トス。
 5. 内地産落花生ハ最近主ニ食用(熬豆及菓子原料)ニ供セラレ輸入落花生ハソノ 8% 餘
 6. 朝鮮及臺灣ノ生産ハ1石ヲ100斤トシテ容量ヨリ重量ニ換算セリ。
 7. 尙詳細ハ農事改良資料第三十四號「豆類要覽」ニ記載セラル。

及落花生油粕

ノ 生 産 (内地, 朝鮮, 臺灣)

年次	朝鮮		臺灣			
	數量	反當收穫高	栽培面積	數量	價額	反當收穫高
	百斤	斤	町	百斤	円	斤
大正 1	-	-	18,164.8	163,764	763,140	90
2	-	-	18,987.4	219,944	1,271,276	115
3	-	-	19,440.0	196,709	1,039,410	101
4	-	-	20,617.2	239,231	1,106,204	116
5	12,304	271	21,054.4	230,837	1,119,329	110
6	17,185	248	21,773.1	273,741	1,848,573	126
7	12,373	272	23,761.5	326,424	2,351,885	137
8	11,481	203	24,920.2	353,797	2,870,001	142
9	10,374	183	23,025.2	292,866	1,903,629	127
10	9,991	186	23,843.5	346,109	1,900,229	145
11	9,737	177	23,956.1	366,661	1,867,890	153
12	8,507	156	24,454.9	352,250	1,734,653	144
13	9,226	148	25,471.3	413,115	2,375,819	162
14	12,789	186	25,507.0	428,004	2,948,487	167
昭和 1	11,772	178	26,511.1	454,499	2,721,819	171
2	12,335	140	26,553.1	470,164	2,597,153	219
3	13,181	128	26,457.1	470,582	2,806,897	178
4	15,806	134	25,889.6	383,955	2,266,880	148
5	16,058	141	26,934.0	465,208	2,051,192	173
6	15,882	146	27,469.6	503,792	1,688,069	184
均						
昭和 4-6	15,915	140	26,764.4	450,985	2,002,047	168
2-6	14,652	138	26,660.7	458,740	2,282,038	180
大正11-昭和1	10,406	169	25,180.1	402,906	2,329,734	159
6-10	12,281	218	23,464.7	318,587	2,174,863	135
1-5	-	-	19,652.7	210,907	1,059,872	107

等ナリ。

ヲ製油原料ニ供セラレツツアリ。

42. 落花生ノ貿易(内地)

年次	數量				價額			
	輸入		輸出		輸入		輸出	
	輸入	移入	輸出	移出	輸入	移入	輸出	移出
	百斤	百斤	百斤	百斤	円	円	円	円
大正 1	-	205	65,323	-	-	3,041	647,114	-
2	-	2,593	98,801	-	-	20,681	939,043	-
3	-	30	92,607	-	-	261	961,881	-
4	-	160	93,009	-	-	921	919,422	-
5	31,969	103	116,894	923	213,163	1,146	1,286,001	16,715
6	28,108	174	140,819	2,089	124,988	2,187	1,835,444	47,692
7	106,297	36	141,412	-	1,006,242	587	2,525,808	-
8	188,486	29,504	109,401	-	2,767,099	426,011	2,054,697	-
9	328,747	3,781	89,457	454	6,069,850	71,207	2,100,792	16,472
10	253,546	49	10,759	-	2,138,792	1,101	144,026	-
11	219,843	116	8,374	-	2,182,409	2,646	115,489	-
12	184,074	237	11,487	-	1,975,587	6,453	179,323	-
13	241,103	863	3,005	-	3,111,483	23,292	46,002	-
14	175,758	1,036	22,319	-	2,708,992	34,444	378,697	-
昭和 1	195,269	213	2,731	-	2,479,782	6,287	46,666	-
2	182,879	4,022	2,157	-	2,277,013	50,392	32,514	-
3	195,227	5,156	4,931	-	2,470,952	76,097	72,847	-
4	250,457	798	1,057	-	2,996,926	11,817	14,765	-
5	275,712	405	1,134	-	2,371,480	4,578	12,237	-
6	421,539	-	1,133	-	2,346,866	-	8,424	-
平均								
昭和 4-6	315,903	-	1,108	-	2,571,757	-	11,809	-
2-6	265,163	-	2,082	-	2,492,647	-	28,157	-
大正11-昭和1	203,209	493	9,583	-	2,491,651	14,624	153,235	-
6-10	181,037	6,709	98,370	-	2,421,394	100,319	1,732,208	-
1-5	-	618	93,327	-	-	5,210	950,692	-

- 備考 1. 本表ハ日本外國貿易年表、朝鮮貿易年表及臺灣貿易年表ニヨル。
 2. 主ナル輸入先ハ中華民國ニシテ關東州之ニ亞ギ割實ニテ輸入セラル。
 3. 移入仕出地ハ臺灣ニシテ移出先ハ朝鮮ナリ。
 4. 主ナル輸出先ハ布哇ニシテ祕露之ニ次ギ穀付ノマ、輸出セラル。
 5. 農事改良資料第三十四號「豆類要覽」參照。

43. 落花生油及落花生油粕ノ生産及貿易(内地)

年次	落花生油					落花生油粕				
	數量			價額		數量		價額		
	生産	移入 (臺灣ヨリ)	輸出	生産	移入 (臺灣ヨリ)	生産	移入 (臺灣ヨリ)	生産	移入 (臺灣ヨリ)	輸出
百斤	百斤	百斤	円	円	円	百斤	百斤	円	円	
大正 1	770	0	-	14,352	150	-	-	-	-	-
2	949	-	-	19,418	-	-	-	-	-	-
3	510	0	-	7,827	1	-	1,514	-	4,759	-
4	4,822	-	-	69,939	-	-	6,038	-	19,222	-
5	11,805	33	-	212,125	600	-	8,581	-	27,961	-
6	17,777	0	-	537,110	15	-	35,240	-	145,360	-
7	35,557	-	-	1,052,412	-	-	108,605	-	655,208	-
8	150,387	557	-	5,727,720	8,593	-	297,260	3,058	2,236,142	18,850
9	384,907	19	-	14,110,505	669	-	374,260	2,172	3,048,828	27,046
10	13,077	69	1,167	270,095	1,412	24,732	145,903	-	673,030	-
11	12,097	50	1	323,738	1,358	20	41,217	-	246,076	-
12	9,199	6	0	245,565	80	11	56,411	-	339,355	-
13	5,859	127	-	194,423	3,988	-	59,388	-	364,131	-
14	4,333	141	6	134,172	4,433	113	60,721	-	386,364	-
昭和 1	3,152	1,129	13	107,517	32,102	301	81,854	-	477,774	-
2	7,938	20	360	229,845	537	4,693	50,960	-	250,522	-
3	5,837	-	-	165,667	-	-	28,654	-	157,158	-
4	10,092	-	-	253,659	-	-	25,928	-	147,778	-
5	11,027	57	-	234,380	1,570	-	24,081	-	96,107	-
6	19,356	-	-	276,802	-	-	54,356	-	167,247	-
平均										
昭和4-6	13,492	-	-	254,947	-	-	34,788	-	137,044	-
2-6	10,850	-	-	232,071	-	989	36,796	-	163,742	-
大正11-昭和1	6,928	-	-	201,083	8,392	-	59,918	-	362,740	-
6-10	120,341	-	-	4,339,568	-	-	192,382	-	1,351,714	-
1-5	3,771	-	-	64,732	-	-	-	-	-	-

- 備考 1. 本表ハ商工省統計表、日本外國貿易年表、臺灣貿易年表及農林省調査ニヨル。
 2. 落花生油及落花生油粕ハ大阪及神奈川ニ於テソノ大部分ヲ生産セラレ兵庫、千葉及東京ニ於テ僅少ノ製造行ハル、ノミニシテ他ノ地方ニハ生産ヲ見ズ。
 3. 落花生油ハ生産額少キヲ以テ輸出額モ亦僅少ナリ。
 4. 落花生油ノ用途ハ食用ヲ主トシ石鹼原料及機械油等ニモ供セラル。
 5. 落花生油百斤ヲ三斗六升四合トシテ容量ヲ重量ヨリ換算セリ。

I. 苧麻及苧麻子油

44. 苧麻(朝鮮)及苧麻子油ノ生産及貿易(内地)

年次	苧				麻				苧 生 量
	生		産(朝鮮)		輸 入(内地)		生		
	栽培面積	數量	價 額	反當收穫高	數 量	價 額			
町	百斤	円	斤	百斤	円	百斤			
大正	1	-	-	-	-	-	-	-	
	2	-	-	-	-	-	-	-	
	3	-	-	-	-	-	-	-	
	4	-	-	-	-	-	-	-	
	5	-	-	-	-	-	-	-	
	6	-	-	-	-	-	-	-	
	7	-	-	-	-	-	-	-	
	8	-	-	-	-	-	-	-	
	9	-	-	-	-	-	-	-	
	10	-	-	-	22,972	205,541	-	-	
	11	-	-	-	55,075	256,316	-	-	
	12	-	-	-	71,060	485,239	-	-	
	13	-	-	-	63,484	497,721	-	-	
	14	-	-	-	81,507	740,367	-	-	
	14	2,078.6	22,338	-	107	115,846	1,393,062	-	
昭和	1	1,944.9	19,406	-	100	124,840	1,242,007	-	
	2	2,008.2	22,002	-	110	155,804	1,445,057	-	
	3	1,999.2	19,299	-	96	227,719	2,178,706	-	
	4	2,094.5	20,352	-	97	203,323	1,932,590	58,429	
	5	2,162.4	18,597	125,691	97	176,594	1,373,909	72,011	
	6	2,134.7	20,133	-	94	232,332	1,452,017	79,124	
平均									
昭和	4-6	2,130.5	19,694	-	99	204,083	1,586,172	-	
	2-6	2,079.8	20,077	-	96	199,154	1,676,456	-	
大正11-昭和1		-	-	-	-	91,347	871,679	-	
	6-10	-	-	-	-	-	-	-	
	1-5	-	-	-	-	-	-	-	

- 備考 1. 本表ハ朝鮮農業統計表, 日本外國貿易年表及工場統計表ニヨル。
 2. 本邦内地ニ於ケル苧麻ノ生産ハ鹿兒島, 沖縄, 千葉, 佐賀ノ諸縣ニ僅カニアルニ過
 3. 苧麻子油ノ生産ハ大阪ヲ主トシ神奈川, 愛知, 三重之ニ亞グ。
 4. 苧麻ノ輸入仕出地ハ蘭領印度, 關東州, 中華民國ヲ主要ナルモノトシ苧麻子油ノ輸
 5. 苧麻子油ノ主用途ハ減磨用, 石鹼原料, 下痢劑等ナリ。
 6. 本表ニ於テハ苧麻1石ハ160斤トシテ容量ヲ重量ニ換算セリ。

J. オリーブ及オリーブ油

45. オリーブ及オリーブ油ノ生産及貿易(内地)

麻 子 油			オ リ ー ヅ		オ リ ー ヅ 油			
産	輸 入		生 産	生 産		輸 入		
	價 額	數 量		數 量	價 額	數 量	價 額	
円	百斤	円	石	斤	円	斤	円	
-	12,318	184,067	-	-	-	116,286	42,492	
-	7,334	105,765	-	-	-	148,957	47,395	
-	5,814	93,139	-	-	-	163,924	55,761	
-	11,283	170,318	-	-	-	287,617	109,141	
-	12,260	226,382	-	-	-	195,994	92,747	
-	5,519	130,800	-	-	-	89,260	60,484	
-	7,896	302,883	-	-	-	106,288	110,501	
-	12,996	458,784	-	-	-	201,827	223,844	
-	6,695	218,587	-	-	-	320,339	390,233	
-	4,971	102,588	17.9	378	653	100,270	88,322	
-	1,522	32,712	54.1	1,287	2,222	117,523	78,697	
-	6,752	154,355	11.4	214	370	189,103	108,346	
-	14,704	368,690	46.9	1,198	2,069	171,402	109,798	
-	5,198	167,929	59.8	1,396	2,410	237,004	165,971	
-	3,319	74,859	69.1	1,348	2,328	267,575	155,009	
-	12,678	259,537	61.5	1,426	2,462	-	165,958	
-	39	2,372	56.0	1,315	2,270	-	125,828	
1,314,282	186	4,825	91.0	2,574	4,445	-	245,797	
3,711	3,024	46,747	109.3	3,111	4,476	-	123,319	
1,119,829	14,876	191,830	96.5	2,260	2,602	-	182,680	
1,405,043								
-	7,029	81,134	98.9	2,648	3,841	-	183,932	
-	6,161	101,062	82.9	2,137	3,251	-	168,716	
-	6,299	159,709	48.3	1,089	1,880	196,521	123,564	
-	7,615	242,728	-	-	-	163,597	174,677	
-	9,802	155,934	-	-	-	182,556	69,507	

- 備考 1. 本表ハ日本外國貿易年表及農林省調査ニヨル。
 2. オリーブ及オリーブ油ノ生産ハ香川縣ニ於ケル生産額ナリ。
 3. オリーブ油ノ輸入仕出地ハ佛蘭西ヲ主トス。
 4. オリーブ油ノ用途ハ主トシテ食料ニシテ石鹼原料其ノ他工業用ニモ供セラル。
 5. 本表ニ於テオリーブ油1石ハ278斤トシテ容量ヨリ重量ニ換算セリ。

乙 採 蠟

46. 蠟實ノ生産(内地)

年次	栽培面積	數量	價額	反當收穫高	數量		
					生蠟	晒蠟	
大正	1	町 不詳	百斤 970,330	円 不詳	斤 不詳	百斤 110,635	百斤 81,852
	2	町 "	百斤 977,071	円 "	斤 "	百斤 97,793	百斤 77,592
	3	町 "	百斤 910,289	円 "	斤 "	百斤 98,498	百斤 70,817
	4	町 "	百斤 889,521	円 2,102,468	斤 "	百斤 109,428	百斤 94,304
	5	町 "	百斤 942,028	円 2,983,074	斤 "	百斤 115,179	百斤 94,279
	6	町 "	百斤 897,706	円 3,158,809	斤 "	百斤 119,575	百斤 84,438
	7	町 "	百斤 860,076	円 3,758,068	斤 "	百斤 130,567	百斤 123,577
	8	町 "	百斤 670,594	円 3,907,932	斤 "	百斤 106,136	百斤 49,164
	9	町 "	百斤 679,620	円 2,858,470	斤 "	百斤 85,831	百斤 14,924
	10	町 "	百斤 570,275	円 1,846,071	斤 "	百斤 78,092	百斤 28,765
	11	町 10,431.5	百斤 492,210	円 1,491,891	斤 475	百斤 98,029	百斤 84,522
	12	町 9,484.0	百斤 454,660	円 1,520,776	斤 481	百斤 103,214	百斤 67,597
	13	町 8,010.5	百斤 387,664	円 1,573,490	斤 481	百斤 102,823	百斤 82,199
	14	町 7,448.9	百斤 387,567	円 1,725,433	斤 519	百斤 71,349	百斤 55,166
昭和	1	町 6,769.4	百斤 354,346	円 1,534,760	斤 538	百斤 36,155	-
	2	町 6,644.9	百斤 350,593	円 1,624,741	斤 528	百斤 68,995	-
	3	町 6,498.9	百斤 363,470	円 1,689,664	斤 556	百斤 67,514	-
	4	町 6,027.2	百斤 329,236	円 1,518,363	斤 537	百斤 38,116	-
	5	町 5,730.1	百斤 286,088	円 798,851	斤 500	百斤 59,799	-
	6	町 5,508.1	百斤 305,073	円 668,134	斤 547	百斤 -	-
均							
昭和	4-6	町 5,755.1	百斤 306,799	円 995,116	斤 528	-	-
	2-6	町 6,081.8	百斤 326,892	円 1,259,951	斤 534	-	-
大正11-昭和1	8,428.9	百斤 417,289	円 1,569,270	斤 499	百斤 82,314	-	-
	6-10	町 不詳	百斤 735,624	円 3,105,870	斤 不詳	百斤 104,040	百斤 60,174
	1-5	町 "	百斤 937,848	円 2,542,771	斤 "	百斤 106,307	百斤 83,769

- 備考 1. 本表ハ農林省統計表、工場統計表及日本外國貿易年表ニヨル。
 2. 福岡ハ本邦ニ於ケル蠟實ノ主要産地ニシテ全生産額ノ39%ヲ産シ愛媛、熊本、大分、
 3. 生蠟ハ蠟實ヨリ蠟分ヲ搾出凝固セルモノヲ云ヒ、生蠟ヲ加工精製セルモノヲ白蠟又
 4. 木蠟ヨリ蠟燭、髪付油ヲ製シ又石鹼原料、塑像製作用、機械塗布料、造花用、其ノ
 5. 木蠟ノ輸出先ハ北米合衆國ヲ主トシ其ノ他英吉利、獨逸、佛蘭西等ナリトス。
 6. △印ハ柏油ヲ含ム。

原 料

47. 木蠟ノ生産及貿易(内地)

價 額		數 量		價 額	
生 蠟	晒 蠟	輸 入	輸 出	輸 入	輸 出
円	円	百斤	百斤	円	円
2,009,129	1,710,392	410	52,386	7,582	1,142,623
1,800,147	1,657,381	120	47,310	1,257	1,028,138
1,776,905	1,492,426	-	44,850	-	1,039,651
2,116,647	2,141,544	-	49,323	-	1,163,718
2,566,869	2,140,187	△ 9,501	63,083	165,695	1,735,600
3,074,917	2,543,000	1,581	49,761	1,573	1,565,666
4,033,078	3,968,913	41	89,240	980	3,108,516
4,345,235	2,172,927	3	16,487	125	725,507
2,599,526	640,360	-	7,303	-	346,022
2,224,293	1,026,455	-	28,220	-	1,018,975
2,986,290	3,003,064	-	48,585	-	1,950,128
3,070,912	3,018,953	-	28,296	-	1,199,847
3,615,897	3,675,621	-	53,169	-	2,485,286
2,503,930	2,552,578	-	31,462	-	1,414,859
1,195,291	-	-	35,966	-	1,526,524
2,877,735	-	-	53,012	-	2,339,881
2,810,225	-	-	44,843	-	2,088,559
1,497,875	-	-	49,011	-	2,255,417
1,808,580	-	-	42,811	-	1,870,687
-	-	-	40,240	-	1,154,677
-	-	-	44,021	-	1,760,260
-	-	-	45,983	-	1,941,844
2,674,464	-	-	39,496	-	1,715,329
3,255,410	2,070,171	-	38,202	-	1,352,937
2,053,939	1,822,386	-	51,390	-	1,221,946

長崎之ニ亞グ、大正十年以前ノ面積ハ詳ナラズ。
 ハ晒蠟ト稱ス。
 他蜜蠟代用品等ニ供用セラル。

IV 澱粉及

A. 澱

48. 澱粉原料

年次	數量			
	馬鈴薯	甘藷	其ノ他	計
	百斤	百斤	百斤	百斤
大正 1	1,270,263	698,780	124,026	2,093,069
2	1,171,806	811,641	132,696	2,116,143
3	1,329,251	864,962	146,737	2,340,950
4	2,022,244	868,430	138,785	3,029,459
5	3,979,206	1,101,632	135,107	5,215,945
6	5,709,971	1,852,878	247,183	7,810,032
7	8,852,260	2,421,014	192,272	11,465,546
8	10,042,577	2,890,959	283,591	13,217,127
9	11,219,717	2,056,371	210,987	13,487,075
10	3,967,081	1,150,174	162,921	5,280,176
11	2,972,430	778,736	138,133	3,889,299
12	2,835,928	1,119,181	552,597	4,508,706
13	2,957,982	1,040,792	156,388	4,155,162
14	4,691,608	1,055,361	175,819	5,922,788
昭和 1	5,486,588	1,208,958	173,869	6,746,137
2	4,257,156	1,219,884	-	-
3	3,386,056	1,321,058	-	-
4	3,576,931	1,352,768	-	-
5	3,892,638	1,534,398	-	-
6	4,032,531	2,029,416	-	-
平均				
昭和 4-6	3,834,033	1,638,861	-	-
2-6	3,829,062	1,491,505	-	-
大正11-昭和1	3,765,817	1,039,240	239,361	5,044,418
6-10	7,958,321	2,074,279	219,391	10,251,991
1-5	1,954,554	869,088	135,470	2,959,113

備考 1. 本表ハ商工省統計表ニヨル。

2. 昭和二年以後ハ澱粉原料ニ關スル統計ヲ缺ク爲澱粉歩留ヲ馬鈴薯澱粉ハ16%、甘藷

糊原料

粉

種類別需要高(内地)

價額			
馬鈴薯	甘藷	其ノ他	計
円	円	円	円
624,136	416,711	277,543	1,318,390
593,322	548,748	283,923	1,425,993
723,888	616,964	303,361	1,644,213
1,100,258	411,987	279,427	1,191,672
1,907,891	963,720	305,841	3,177,452
4,131,107	1,795,027	580,105	6,506,239
8,672,200	3,791,601	984,525	13,448,326
13,952,038	5,143,514	2,634,140	21,729,692
11,621,748	3,384,817	2,635,846	17,642,411
2,618,774	1,262,895	1,853,331	5,735,000
2,342,878	1,440,299	962,261	4,745,438
2,607,944	1,432,194	3,754,862	7,795,000
2,798,423	1,531,537	1,246,370	5,576,330
5,048,034	1,841,653	1,445,046	8,334,733
4,893,204	1,894,471	1,312,430	8,100,105
-	-	-	-
-	-	-	-
-	-	-	-
-	-	-	-
-	-	-	-
-	-	-	-
3,538,097	1,628,031	1,744,194	6,910,321
8,199,173	3,075,571	1,737,590	13,017,334
989,899	591,626	290,019	1,751,544

澱粉ハ19%トシテ澱粉製造高ヨリ原料需要高ヲ算出記載セリ。

49. 澱 粉 ノ 種

年 次	数 量			
	馬 鈴 薯 澱 粉	甘 藷 澱 粉	其ノ他ノ澱粉	計
	百斤	百斤	百斤	百斤
大正 1	-	-	-	288,279
2	-	-	-	283,279
3	-	-	-	327,363
4	-	-	-	399,771
5	-	-	-	723,399
6	-	-	-	1,261,079
7	-	-	-	1,809,586
8	-	-	-	2,095,264
9	-	-	-	2,004,296
10	-	-	-	821,249
11	484,988	153,626	89,501	728,115
12	449,062	209,046	252,559	910,667
13	471,087	197,744	238,522	907,353
14	784,631	200,726	301,694	1,287,051
昭和 1	877,822	229,701	214,526	1,322,050
2	681,144	231,778	230,223	1,143,146
3	541,769	251,001	271,954	1,064,724
4	572,309	257,026	295,547	1,124,882
5	622,882	291,526	371,732	1,286,142
6	645,205	385,589	338,538	1,369,332
平 均				
昭和 4-6	613,465	311,380	335,272	1,260,119
2-6	612,662	283,384	301,599	1,197,645
大正11-昭和1	613,518	198,169	291,360	1,031,047
6-10	-	-	-	1,598,295
1-5	-	-	-	404,418

- 備考 1. 本表ハ商工省統計表ニヨル。澱粉生産年度ハ自前年七月至其年六月末トス。
 2. 馬鈴薯澱粉ハ殆ソド北海道ニ於テ生産セラレ青森, 千葉, 福岡, 茨城, 兵庫等ニモ
 3. 甘藷澱粉ハ千葉ニ於テ總生産額ノ50%ヲ産シ熊本, 鹿兒島, 長崎等之ニ次グ。
 4. 其ノ他ノ澱粉中ニハ小麦澱粉, 葛粉, 蕨粉等ヲ包含ス。
 5. 馬鈴薯澱粉ハ製菓原料, 糊用, 家庭用(所謂片栗), 蒲鉾用及デキストリン原料ニ供用セ
 使用セラレ並粉ハ飴製造原料ニ用ヒラルルコト多シ。

類 別 生 産 額 (内地)

價 額			
馬 鈴 薯 澱 粉	甘 藷 澱 粉	其ノ他ノ澱粉	計
円	円	円	円
-	-	-	1,951,823
-	-	-	2,116,842
-	-	-	2,444,022
-	-	-	2,477,924
-	-	-	4,709,613
-	-	-	11,326,231
-	-	-	21,597,569
-	-	-	27,613,303
-	-	-	18,527,638
-	-	-	7,212,808
3,951,922	1,679,573	2,447,397	8,078,892
3,792,620	2,075,396	4,151,103	10,019,119
3,719,895	1,965,944	3,210,617	8,896,456
7,191,315	2,405,299	3,786,084	13,382,698
7,302,564	2,351,367	3,354,525	13,008,456
4,894,418	2,193,407	3,342,843	10,430,668
4,280,451	2,098,549	4,676,765	11,055,765
5,027,576	2,322,153	3,799,292	11,149,021
4,796,101	2,507,078	4,324,887	11,628,066
3,248,533	2,540,648	3,033,343	8,822,524
4,357,403	2,456,626	3,719,174	10,533,204
4,449,416	2,332,367	3,835,426	10,617,209
5,191,663	2,095,516	3,389,945	10,796,124
-	-	-	17,255,510
-	-	-	2,740,045

少量ノ生産アリ。

ラレ、甘藷澱粉ハ並粉ト之ヲ精製セル晒粉トアリテ晒粉ハ糊用, 菓子用, 家庭飲用(所謂葛)トシテ

50. 澱 粉 ノ 種

年 次	数						量	
	輸 入					輸 出	輸 入 超 過 額	
	セーゴ	タビオカ	コーン スターチ	其ノ他	計			
百斤	百斤	百斤	百斤	百斤	百斤	百斤		
大正 1	457	1,915	-	2,805	5,177	8,464	(←) 3,287	
2	3,525	40,021	-	15,883	59,429	9,802	49,627	
3	3,905	30,167	-	15,487	49,559	9,903	39,656	
4	4,932	2,427	-	9,317	16,676	129,750	(←) 113,074	
5	6,959	1,464	-	4,781	13,204	497,106	(←) 483,902	
6	13,248	12,465	-	921	26,634	1,013,597	(←) 986,963	
7	53,751	54,338	-	7,568	115,657	1,663,501	(←) 1,547,844	
8	22,751	15,450	-	3,401	41,602	705,333	(←) 663,731	
9	16,897	6,037	-	2,625	25,559	393,081	(←) 367,522	
10	21,865	18,770	8,378	386	49,399	45,707	3,692	
11	50,184	67,991	80,871	2,005	201,051	113,816	87,235	
12	44,763	33,174	75,117	83,959	237,053	16,557	220,496	
13	75,696	35,665	不詳	不詳	不詳	21,133	不詳	
14	55,815	152,265	59,594	16,019	283,693	21,308	267,385	
昭和 1	45,702	154,908	62,016	30,016	292,642	22,691	269,950	
2	21,986	218,850	110,581	5,827	357,244	17,775	339,785	
3	23,322	349,137	130,649	4,141	507,249	9,858	497,599	
4	123,745	281,426	135,035	28,335	568,541	9,804	558,737	
5	246,492	125,526	130,259	41,367	543,644	15,221	528,423	
6	104,867	117,880	93,076	99,530	415,353	7,973	407,380	
平 均								
昭和 4-6	158,368	174,944	119,457	56,411	509,179	10,999	498,180	
2-6	104,082	218,564	119,920	35,840	478,406	12,126	466,385	
大正11-昭和1	54,432	88,800	-	-	-	39,101	-	
6-10	25,702	21,412	-	2,980	51,770	764,244	(←) 712,474	
1-5	3,956	15,199	-	9,655	28,809	131,055	(←) 102,196	

- 備考 1. 本表ハ大蔵省調査ニヨル。
 2. セーゴハ海峽殖民地ヨリ輸入セラレ甘藷澱粉ト略同一用途ニ供セラル。
 3. タビオカハ爪哇ヨリ輸入セラレ馬鈴薯澱粉及甘藷澱粉ト同一用途ヲ有ス。
 4. コーンスターチハ従来北米合衆國ヨリ輸入セラレシガ最近朝鮮ニ於テ製造開始セラ
 5. 其ノ他ノ澱粉ハ和蘭産馬鈴薯澱粉, アロールト等ナリ。
 6. 昭和二年迄ノ輸入額「其ノ他」ノ内ニハ穀粉ヲ含ミ、昭和元年迄ノ「タビオカ」「セー

類 別 貿 易 額 (内地)

年 次	價					額	
	輸 入				輸 出	輸 入 超 過 額	
	セーゴ	タビオカ	コーン スターチ	其ノ他			計
円	円	円	円	円	円	円	
大正 1	2,897	11,562	-	25,205	39,664	104,673	(←) 65,009
2	18,537	207,542	-	114,076	340,155	115,886	224,269
3	20,874	161,983	-	108,987	291,844	123,301	168,543
4	31,523	13,578	-	75,425	120,526	1,069,292	(←) 948,766
5	45,434	10,576	-	48,428	104,438	4,955,731	(←) 4,851,293
6	81,566	104,416	-	15,851	201,833	15,152,289	(←) 14,950,456
7	446,492	627,185	-	90,780	1,164,457	29,610,175	(←) 28,445,718
8	218,980	177,965	-	65,169	462,114	12,744,993	(←) 12,282,879
9	184,737	66,319	-	65,273	316,329	4,996,290	(←) 4,679,961
10	156,659	153,533	113,422	10,573	434,187	433,000	1,187
11	368,833	426,518	668,331	11,368	1,475,050	1,442,011	33,039
12	345,424	186,625	802,627	913,174	2,248,500	201,525	23,325
13	667,434	293,659	不詳	不詳	不詳	267,597	不詳
14	579,873	1,359,060	807,282	307,904	3,054,119	279,490	2,774,628
昭和 1	390,419	1,237,472	607,944	344,955	2,580,790	279,110	2,301,680
2	191,787	1,623,576	1,011,581	102,116	2,929,060	211,082	2,717,978
3	170,319	2,308,176	1,290,536	69,360	3,838,391	134,558	3,703,833
4	833,696	2,102,534	1,431,055	336,210	4,703,495	135,492	4,568,003
5	1,391,835	819,010	1,193,649	316,153	3,720,647	151,465	3,569,182
6	372,436	530,922	729,910	645,607	2,278,875	74,727	2,204,148
平 均							
昭和 4-6	865,989	1,150,822	1,118,205	432,657	3,567,672	120,561	3,447,111
2-6	592,015	1,476,844	1,131,346	293,889	3,494,094	141,465	3,352,629
大正11-昭和1	470,397	700,667	-	-	-	493,947	-
6-10	221,687	225,884	-	49,529	515,784	12,528,349	(←) 12,071,565
1-5	23,853	81,048	-	74,424	179,325	1,273,777	(←) 11,094,451

レ、小麦澱粉及馬鈴薯澱粉ト共通ノ用途ニ使用セラル。

ゴ」ノ額中ニハ粉状ナラザルモノヲ含ム。

B. 蒟 蒻

51. 蒟蒻薯及蒟蒻粉ノ生産(内地)

年次	蒟 蒻 薯				蒟 蒻 粉	
	栽培面積	數量	價 額	反 當 收 穫 高	數量	價 額
大正	1	不詳	756,392	不詳	不詳	不詳
	2	〃	682,445	〃	〃	〃
	3	〃	594,304	〃	〃	〃
	4	〃	679,160	2,285,871	〃	〃
	5	〃	712,274	2,335,815	〃	〃
	6	〃	709,800	3,253,635	〃	〃
	7	〃	557,565	5,073,051	〃	24,228 2,372,511
	8	〃	563,519	7,691,248	〃	22,947 2,724,878
	9	〃	590,963	5,507,730	〃	21,431 2,378,171
	10	〃	628,445	7,553,579	〃	28,246 4,395,294
昭和	1	7,214.2	916,421	6,346,133	1,253	64,989 4,041,909
	2	7,262.3	899,211	6,350,810	1,238	48,870 4,151,334
	3	7,629.3	934,364	6,900,394	1,225	51,505 3,882,720
	4	7,778.5	885,978	6,247,336	1,137	45,477 3,053,267
	5	7,850.5	880,336	3,869,100	1,119	58,595 3,379,674
	6	8,149.4	942,721	4,385,999	1,157	
平均						
昭和	4-6	7,926.1	903,012	4,834,145	1,138	
	2-6	7,734.0	908,522	5,550,728	1,175	
大正11-昭和1		6,596.8	787,701	9,903,797	1,189	41,745 4,689,838
	6-10	不詳	610,058	5,815,849	不詳	-
	1-5	〃	684,915	-	〃	不詳 不詳

備考 1. 本表中蒟蒻薯ノ生産ハ農林省統計表ニヨリ蒟蒻粉ノ生産額ハ農林省ノ調査ニヨル。
 2. 蒟蒻薯ノ主要産地ハ群馬ヲ首位ニ廣島、岡山、福島、茨城、山口等之ニ次グ福島、茨城ハ古來有名ナル産地ナリシカ病害發生ノ影響ニヨリ一時著シク生産ノ減退ヲ來セルモ近時多少恢復シ來レリ。
 3. 蒟蒻薯ノ生産額中約30%ハ種物トナリ残りノ約半分ハ生薯ヨリ直接蒟蒻ノ製造ニ供セラレ他ハ切干トシ之ヨリ精粉ヲ製ス。
 4. 蒟蒻粉ノ用途ハ頗ル廣汎ナルモソノ需要高ヨリ見ル時ハ食用ソノ大部分ヲ占ム工業用トシテハ普通貼付用糊、織物用糊、導火線製造用糊、防水布、防水紙、オブラート、擬麻、水囊等アリ尙セルロイド代用品、擬革紙、塗料、カルトン等アリ新用途ニツキテハ種々研究セラレツツアリ。

V. 染 色 原 料

52. 藍ノ生産(内地, 臺灣)

年次	内 地 (葉 藍)				臺 灣 (木 藍)				
	栽培面積	數量	價 額	反 當 收 穫 高	栽培面積	泥 藍 生産高	價 額	反 當 收 穫 高	
大正	1	5,098.8	176,021	不詳	343	2,338.5	31,294	196,060	149
	2	3,927.9	129,334	〃	331	1,565.0	26,680	139,107	165
	3	4,512.7	136,273	〃	300	1,919.0	23,028	123,491	119
	4	6,668.0	225,488	2,202,306	337	1,909.0	22,447	141,295	117
	5	9,201.9	373,675	3,106,589	406	2,891.9	45,237	230,128	156
	6	7,078.6	214,682	2,978,277	306	2,478.0	29,725	178,296	120
	7	5,570.3	169,860	2,535,639	306	2,453.6	31,481	251,443	128
	8	4,789.2	184,816	4,144,619	387	2,490.3	32,896	355,795	132
	9	5,095.6	200,271	2,349,753	394	2,295.9	22,129	242,853	96
	10	4,533.1	163,314	2,626,116	362	1,876.7	19,834	239,507	106
昭和	1	4,690.5	138,891	2,354,840	294	1,995.7	30,935	194,041	153
	2	3,992.9	106,410	1,236,387	265	1,789.8	25,915	172,182	145
	3	2,259.2	73,223	575,031	294	1,618.8	22,826	189,563	141
	4	1,397.5	59,497	352,353	425	1,562.1	20,454	183,445	131
	5	1,124.0	32,233	411,042	281	1,288.2	18,652	168,155	144
	6	1,311.5	36,586	477,764	279	1,044.2	12,356	99,953	146
平均									
昭和	4-6	638.5	21,029	177,620	335	532.1	9,205	61,327	173
	2-6	896.3	28,291	292,143	323	693.9	9,646	71,225	153
大正11-昭和1		2,692.8	82,051	985,831	312	1,650.9	23,756	181,477	143
	6-10	5,413.4	186,589	2,926,881	351	2,318.9	27,213	253,579	116
	1-5	5,881.9	208,158	-	343	2,124.7	29,737	166,016	141

備考 1. 本表ハ農林省統計表及臺灣農業年報ニヨル。
 2. 内地ニ於テハ葉藍ノ52%ハ徳島ニ産シ三重、愛知、福岡、廣島等之ニ亞グ。
 3. 内地産天然藍ハ染色堅牢ナルヲ以テ葉及藍玉ニ製シ染色用ニ供セラレツツアルモ近時人造藍ソノ他化學染料ノタメソノ生産ハ著シク減退セリ。
 4. 臺灣ニ於テハ木藍及少量ノ山藍ノ生産アリ之ヲ原料トセル同島式泥藍製造業ハ人造藍ノ爲漸次販路ヲ侵食セラレ一方近年ノ蔗作及米作ノ好況ノ爲メ平地栽培面積ハ減少シツツアリ。

53. 製藍ノ生産(内地)

年次	數量			價額		
	葉	藍玉	計	葉	藍玉	計
	百斤	百斤	百斤	円	円	円
大正 1	53,531	36,870	90,401	637,577	442,659	1,080,036
2	53,669	37,081	90,750	758,207	464,563	1,222,770
3	58,616	38,242	96,858	761,928	480,295	1,242,223
4	74,388	46,385	120,773	1,401,834	758,295	2,160,129
5	126,432	62,408	188,840	3,061,834	1,312,588	4,374,422
6	141,508	53,434	194,942	3,098,298	1,134,824	4,233,122
7	110,985	45,366	156,351	3,043,708	1,140,407	4,184,115
8	85,239	37,963	123,202	2,847,225	1,109,615	3,956,840
9	77,973	37,291	115,264	3,397,578	1,498,392	4,895,970
10	81,288	29,787	111,075	3,099,738	1,000,362	4,100,100
11	82,352	28,946	111,298	2,747,314	998,110	3,745,424
12	69,037	28,535	97,572	1,167,554	773,214	1,940,768
13	56,878	23,924	80,802	1,077,110	506,781	1,583,891
14	43,622	16,625	60,247	817,601	353,069	1,170,670
昭和 1	25,536	13,267	38,803	473,919	232,124	706,043
2	27,048	13,819	40,867	606,721	316,481	923,202
3	22,814	8,844	31,658	480,700	145,430	626,130
4	22,117	7,605	29,782	381,824	126,168	507,992
5	15,898	5,404	21,292	237,204	76,397	313,601
6	20,850	4,197	25,047	415,435	80,419	495,854
平均						
昭和 4-6	19,618	5,755	25,374	344,821	94,328	439,149
2-6	21,743	7,986	29,729	424,377	148,979	573,356
大正11-昭和1	55,485	22,259	77,744	1,256,700	572,760	1,829,359
6-10	99,399	40,768	140,167	3,097,309	1,176,720	4,274,029
1-5	73,327	44,197	117,524	1,324,276	691,680	2,015,916

備考 1. 本表ハ商工省統計表ニヨル。
2. 葉及藍玉ハ葉藍ノ加工品ニシテ共ニ葉藍ノ主産地ニ於テ製造セララルコト多シ。

54. 天然藍ノ貿易(内地)

年次	數量		價額	
	輸入	移出	輸入	移出
		臺灣へ		臺灣へ
	百斤	百斤	円	円
大正 1	452	542	81,473	4,976
2	207	298	34,707	56,961
3	129	243	26,399	46,674
4	434	76	146,024	9,930
5	1,119	11	514,307	1,014
6	648	6	281,582	360
7	10,923	47	3,926,342	1,758
8	12,947	93	5,498,153	20,595
9	14,481	39	7,869,783	18,732
10	8,972	82	3,347,100	52,572
11	2,836	108	820,480	35,982
12	1,023	102	237,145	24,858
13	801	255	224,794	68,000
14	545	281	141,946	88,780
昭和 1	75	293	15,903	69,044
2	120	343	25,937	82,815
3	不詳	242	不詳	56,850
4	〃	253	〃	66,640
5	〃	289	〃	76,281
6	〃	74	〃	17,965
平均				
昭和 4-6	-	205	-	53,629
2-6	-	240	-	60,110
大正11-昭和1	1,056	208	288,054	57,333
6-10	9,594	53	4,184,592	18,783
1-5	468	234	166,582	23,911

備考 1. 本表ハ日本外國貿易年表及臺灣貿易年表ニヨル。
2. 天然藍ノ輸入ハ英領印度其ノ大部分ヲ占メ蘭領印度ヨリモ輸入セラル、又人造藍ハ其ノ大半ハ獨逸ヨリ其他北米合衆國、瑞西、佛蘭西ヨリモ輸入セラル。
3. 臺灣へ少量ノ葉藍ヲ移出ス。

VI 藥 用
A. 薄

55. 薄荷乾葉ノ生産(内地)

年 次	栽 培 面 積	數	量	價 額		反 當 收 穫 高
				價	額	
	町		百斤	円		斤
大正	1	6,355.4	396,500	-		606
	2	11,373.2	692,250	-		606
	3	12,497.3	1,353,525	-		1,081
	4	12,226.8	959,958	1,782,729		787
	5	12,013.2	1,071,080	2,220,007		894
	6	9,106.6	541,022	1,280,193		594
	7	3,796.1	211,236	844,878		556
	8	2,295.9	137,903	1,265,880		600
	9	4,694.3	218,927	835,751		469
	10	4,950.3	263,527	948,180		531
	11	5,931.4	264,323	2,288,786		444
	12	7,175.6	306,830	2,629,429		425
	13	8,529.2	393,100	6,272,473		462
	14	11,618.6	643,838	9,685,763		556
昭和	1	16,048.7	692,945	4,656,999		432
	2	14,682.3	659,691	4,399,021		449
	3	14,706.9	571,923	4,854,965		325
	4	15,041.2	707,008	4,424,419		469
	5	15,339.2	745,732	3,264,514		488
	6	16,160.4	642,024	2,345,111		397
平 均						
昭和	4-6	15,513.6	698,255	3,344,681		451
	2-6	15,186.0	665,276	3,857,606		426
大正11-昭和1		9,860.7	460,207	5,106,690		464
	6-10	4,968.6	274,523	1,034,976		550
	1-5	10,893.2	894,663	-		795

備考 1. 本表ハ農林省統計表, 商工省統計表及工場統計表ニヨル。
2. 薄荷ノ85%ハ北海道ニ生産セラレ之ニ亞グハ岡山, 廣島ニシテ農家ニ於テ取卸油ヲ主トシテ神戸, 横濱兩市ニ於テ薄荷玉ハ山形市ニ於テ製造セラレ。

原 料
荷

56. 薄荷製品ノ生産(内地)

數 量			價 額		
薄荷取卸油	薄 荷 腦	薄 荷 油	薄荷取卸油	薄 荷 腦	薄 荷 油
百斤	百斤	百斤	円	円	円
4,646	1,518	1,561	3,119,083	2,006,582	595,456
6,071	1,957	2,056	2,045,949	1,996,656	662,587
6,178	2,401	2,450	1,399,068	1,575,966	599,964
6,427	3,762	4,319	1,984,470	1,933,534	782,375
7,958	3,537	4,058	2,303,519	2,286,250	707,552
8,276	4,247	4,271	2,482,263	2,735,138	716,001
2,199	3,302	3,154	1,334,721	2,784,316	739,989
1,840	2,567	3,362	2,508,712	3,762,009	1,521,620
3,895	2,134	3,439	3,350,219	3,443,718	1,155,003
3,036	2,251	3,009	1,666,870	2,140,503	659,523
3,151	324	287	2,778,771	466,864	86,861
3,862	2,309	8,184	3,943,129	3,387,985	2,147,258
6,044	3,189	2,223	8,410,434	7,440,222	1,977,015
11,261	2,899	3,327	12,808,674	6,484,547	3,102,523
12,742	3,547	3,402	8,829,546	4,143,512	8,219,712
12,674	4,274	4,112	7,686,919	3,727,027	1,578,104
5,680	3,818	4,107	6,191,225	4,064,596	1,681,016
9,675	4,167	4,476	4,707,363	4,379,606	1,495,146
9,090	3,850	4,172	3,510,181	3,136,262	1,059,940
7,646	3,549	3,876	2,687,917	2,726,206	973,883
8,804	3,855	4,175	3,635,154	3,414,025	1,176,156
8,953	3,932	4,149	4,956,721	3,606,739	1,357,618
7,412	2,544	3,485	7,354,111	4,384,626	3,106,674
3,849	2,900	3,447	2,268,552	2,973,137	958,427
6,256	2,635	2,089	2,170,418	1,959,798	669,587

造リ、之ヲ販賣スルモノ多ク薄荷腦, 薄荷油ハ輸出商ノ手ニヨリテ製造セラレ、薄荷腦, 薄荷油ハ

57. 薄荷製品ノ貿易(内地)

年次	輸 出						
	數 量			價 額			
	薄荷嚼	薄荷玉	薄荷油	薄荷嚼	薄荷玉	薄荷油	
	百斤	百打	百斤	円	円	円	
大正	1	1,332	625	1,849	1,589,729	74,772	699,250
	2	2,329	1,007	2,821	2,872,854	104,575	1,017,678
	3	2,693	1,316	2,777	1,816,096	116,641	808,809
	4	3,255	893	3,412	1,805,114	71,236	697,358
	5	3,864	1,897	3,607	2,410,628	167,877	844,508
	6	2,512	1,951	2,597	1,594,327	169,593	593,614
	7	2,373	2,690	2,146	1,544,307	260,420	594,716
	8	2,400	1,809	4,092	2,546,898	229,846	1,307,113
	9	3,705	2,043	3,136	5,489,815	310,709	1,812,366
	10	2,299	2,104	2,454	2,172,480	255,515	558,413
	11	2,468	1,773	2,393	3,822,906	206,562	758,867
	12	1,717	1,509	2,381	3,454,274	175,602	977,245
	13	2,699	1,843	2,965	7,812,741	269,451	2,420,589
	14	4,208	2,037	5,284	12,478,212	299,300	5,309,005
昭和	1	5,287	1,767	4,791	10,049,475	217,808	4,425,871
	2	4,732	2,208	4,128	4,897,628	248,252	2,314,058
	3	3,235	1,552	4,048	3,914,516	178,680	2,075,890
	4	4,638	1,098	5,311	5,170,250	121,357	2,275,620
	5	3,897	1,164	3,837	3,475,261	114,317	1,221,661
	6	3,703	1,034	3,555	2,984,283	89,340	857,775
平 均							
昭和	4-6	4,079	1,099	4,234	3,876,598	108,338	1,451,685
	2-6	4,041	1,411	4,176	4,088,388	150,389	1,749,001
大正11-昭和1		3,276	1,786	3,563	7,523,528	233,745	2,778,315
	6-10	2,658	2,120	2,885	2,669,565	245,217	973,244
	1-5	2,694	1,148	2,893	2,098,884	107,020	813,521

- 備考 1. 本表ハ日本外國貿易年表ニヨル。
 2. 薄荷嚼ハ北米合衆國ニ50%ヲ其ノ他ハ佛蘭西,英吉利,英領印度,獨逸ニ輸出セラル。
 3. 薄荷玉ハ蘭領印度ニ72%其ノ他ハ香港, 中華民國ニ輸出ス。
 4. 薄荷油ハ, 獨逸, 英吉利, 佛蘭西等ニ輸出セラル。

B. 罌 粟

58. 阿片ノ生産及貿易(内地)

年次	生 産				阿 片 ノ 輸 入	
	罌 粟 栽 培 面 積	阿 生 産 數	片 量	阿 生 産 價 額	數 量	價 額
大正	1	不詳	144	不詳	-	-
	2	〃	185	〃	-	-
	3	〃	243	〃	-	-
	4	〃	627	〃	-	-
	5	229.6	1,923	34,139	-	-
	6	166.5	2,431	42,183	-	-
	7	157.0	855	28,854	-	-
	8	239.2	2,824	131,106	-	-
	9	378.2	5,873	250,293	516	594,719
	10	704.3	8,976	267,378	186	147,531
	11	368.4	6,507	152,190	168	130,656
	12	378.1	3,598	152,567	253	256,138
	13	444.1	5,560	204,766	182	449,000
	14	422.1	6,022	237,503	338	874,000
昭和	1	465.8	6,103	278,751	242	440,000
	2	598.4	9,889	390,453	160	300,082
	3	1,114.0	21,367	897,217	117	215,557
	4	1,638.4	19,522	903,299	83	167,232
	5	846.2	15,294	612,419	18	29,074
	6	838.0	20,227	551,781	12	10,877
平 均						
昭和	4-6	1,107.5	18,348	690,833	38	69,061
	2-6	1,007.0	17,260	672,034	78	144,564
大正11-昭和1		415.7	5,558	205,155	237	429,959
	6-10	329.0	4,192	143,963	-	-
	1-5	-	624	-	-	-

- 備考 1. 本表ハ内務省衛生試験所調査ニヨル。
 2. 和歌山及大阪ハ主要生産地ニシテ前者ハ總生産額ノ61%後者ハ36%ヲ生産ス。
 3. 阿片ハ政府ノ專賣ニ屬シ輸入モ政府ノ手ニヨリテ行ハル。
 4. 阿片ハモルヒネ其ノ他アルカロイド類ヲ製造スルニ供用セラレ醫藥原料トシテ重要ナル地位ヲ占メ其製品ハ輸出セラルルコト多シ。

C. 除 蟲 菊

59. 除蟲菊乾花ノ生産 (内地)

年 次	栽 培 面 積	數	量	價	額	反 當 收 穫 高
大正	1	515.9	7,829	不詳		152
	2	893.9	13,826	〃		155
	3	1,104.5	16,053	〃		145
	4	1,220.6	16,430	749,652		144
	5	2,768.2	32,766	1,357,274		137
	6	4,285.3	51,264	2,100,571		119
	7	3,880.0	45,073	1,983,384		119
	8	2,561.0	30,290	2,823,132		119
	9	2,419.3	29,312	2,503,991		119
	10	2,543.0	28,268	1,892,609		112
	11	3,134.0	30,731	2,583,497		100
	12	4,384.9	36,595	3,375,744		81
	13	7,609.5	61,172	5,366,672		81
	14	11,869.1	102,595	4,382,169		87
昭和	1	13,766.6	120,866	2,590,961		88
	2	11,497.9	80,208	3,027,128		70
	3	10,948.5	87,839	6,407,587		80
	4	12,065.0	95,073	4,265,815		81
	5	12,758.8	99,653	3,249,480		75
	6	12,898.7	85,796	2,627,450		66
平 均						
昭和	4-6	12,574.2	93,507	3,380,915		74
	2-6	12,033.8	89,714	3,915,492		74
大正11-昭和1		8,152.8	70,392	3,659,809		87
	6-10	3,137.7	36,842	2,260,737		118
	1-5	1,300.6	17,381	-		147

- 備考 1. 本表ハ農林省統計表及日本外國貿易年表ニヨル。
 2. 除蟲菊ハ北海道ヲ主産地トシ總生産額ノ57%占メ之ニ亞グハ廣島, 愛媛, 岡山, 和
 3. 主ナル輸出先ハ北米合衆國ニシテ輸出總額ノ79%ニ達シツノ他佛蘭西, 英吉利, 香
 4. 除蟲菊乾花ハ之ヲ粉末トナシ害蟲驅除ニ供用シ或ハ之ニ加工シテ線香又ハ各種ノ害
 5. 除蟲菊粉(蛋取粉)ハ中華民國, 蘭領印度, 香港, 關東州, 濠太刺利等ニ害蟲驅除

60. 除蟲菊乾花及殺蟲粉ノ貿易 (内地)

年 次	輸 出				
	數		價 額		
	除 蟲 菊	殺 蟲 粉	除 蟲 菊	殺 蟲 粉	
	百斤	百斤	円	円	
大正	1	3,638	1,349	158,245	56,757
	2	2,619	1,582	114,820	81,041
	3	6,147	1,924	246,289	94,742
	4	15,436	2,322	742,039	127,331
	5	13,587	6,166	720,287	417,842
	6	24,980	5,034	1,116,060	338,171
	7	24,171	6,113	984,752	411,013
	8	54,184	7,305	3,327,012	606,994
	9	22,098	7,209	2,553,695	903,325
	10	8,525	3,105	551,549	311,308
	11	30,111	3,517	3,357,188	367,839
	12	17,285	3,196	2,213,397	383,995
	13	34,643	4,179	3,611,921	480,523
	14	55,698	4,268	5,721,239	455,205
昭和	1	66,348	4,093	3,508,104	434,604
	2	68,359	8,032	3,060,739	490,093
	3	104,548	9,498	7,487,675	808,741
	4	83,216	9,987	4,251,331	809,558
	5	59,997	11,360	2,638,436	739,655
	6	43,845	12,185	1,681,249	645,821
平 均					
昭和	4-6	62,353	11,177	2,857,005	731,678
	2-6	71,993	10,212	3,823,886	698,774
大正11-昭和1		40,817	3,851	3,682,370	422,433
	6-10	26,792	5,753	1,706,614	514,162
	1-5	8,285	2,669	396,316	155,543

歌山ノ諸縣トス。
 港, 加奈陀, 伊太利等ニ仕向ラル。
 蟲驅除劑ヲ製造ス。
 劑トシテ輸出セラル。

D. 人

61. 人參ノ

年次	内地		朝鮮	
	栽培面積	數量	價額	反當收穫高
	町	斤	円	斤
大正 1	不詳	528,238	不詳	不詳
2	〃	644,402	〃	〃
3	〃	416,512	〃	〃
4	〃	371,222	257,827	〃
5	〃	277,062	386,806	〃
6	〃	571,800	652,880	〃
7	〃	597,428	1,601,303	〃
8	〃	328,578	1,001,194	〃
9	〃	325,062	600,145	〃
10	〃	205,606	637,009	〃
11	121.8	164,244	700,062	135
12	106.9	155,044	727,333	145
13	118.6	162,575	725,344	137
14	95.5	204,475	864,108	215
昭和 1	83.3	176,350	577,158	212
2	99.1	122,618	658,395	124
3	112.0	162,525	849,641	144
4	119.1	154,350	742,393	131
5	132.8	130,344	480,354	100
6	166.5	136,150	276,301	82
平均				
昭和 4-6	139.5	140,281	499,683	104
2-6	125.9	141,197	601,417	116
大正11-昭和1	105.2	172,539	718,801	169
6-10	不詳	405,695	898,506	不詳
1-5	〃	447,487	-	〃

- 備考 1. 本表ハ農林省統計表及朝鮮總督府統計年報ニヨル。
 2. 内地ニ於テハ長野, 福島, 鳥根ハソノ主産地ナリ。
 3. 朝鮮ニ於テハ人參ハ夙ニ政府ノ專賣ニ屬シタルモノニシテ併合ノ際舊韓國政府ノ制亦大ニ見ルベキモノアルニ至レリ政府指定ノ紅參原料採取區域ハ京畿, 黄海, 平安
 4. 紅參ハ水參(生參)ヲ蒸シテ日光及火熱ニ依リ乾燥シ白參ハ水參ヲ單ニ日光ニ乾カ
 5. 人參ハ興奮及強壯劑トシテ效アリト云フ。

參

生産(内地, 朝鮮)

朝鮮			内地				
水參ノ生産			人參製品				
栽培面積	數量	價額	紅參	白參	人參精	紅參尾參	紅參粉末
坪	(收納濟數)	(賠償金)	斤	斤	斤	斤	斤
56,464	18,805	94,545	5,886	215	165	1,524	-
120,941	53,100	271,705	17,122	181	770	3,536	-
192,390	64,477	376,774	17,700	697	439	6,404	-
290,519	99,303	477,893	27,322	499	1,246	8,398	398
346,823	162,533	842,282	46,636	295	846	14,121	-
311,627	131,892	741,392	37,368	456	1,194	12,812	-
125,213	67,812	335,344	19,143	314	416	6,441	536
195,620	103,785	687,583	26,003	5	767	10,021	1,210
319,331	116,508	846,535	29,694	919	2,610	12,115	1,390
371,328	139,108	1,305,309	36,265	7	2,922	15,581	3,352
475,339	163,553	1,445,912	40,571	567	657	14,733	2,362
419,788	166,282	1,430,680	46,022	372	896	15,785	-
380,149	141,732	1,152,634	38,538	210	565	13,344	1,986
303,713	113,832	926,854	31,629	787	565	9,690	3,754
230,411	111,005	876,808	29,369	902	1,034	10,084	6,276
348,390	154,451	1,219,808	41,540	495	969	14,017	2,812
327,491	197,645	1,648,012	50,901	130	4,831	19,539	2,214
334,479	165,897	1,315,812	39,187	265	5,092	14,912	1,408
336,918	171,079	1,390,478	46,259	333	5,433	15,838	1,967
350,243	161,952	1,319,327	43,819	642	5,278	15,483	1,968
340,523	166,309	1,341,872	43,088	413	5,268	15,411	1,781
339,504	170,205	1,378,686	44,341	373	4,321	15,958	2,074
361,880	139,281	1,166,578	37,226	568	743	12,727	-
264,624	111,821	783,233	29,695	340	1,582	11,394	-
201,427	79,644	412,640	22,933	377	693	6,905	-

定シタル紅參專賣法ヲ繼續シ來リシガ大正九年十月之ヲ廢シ紅參專賣令ヲ公布シ以來事業ノ發達南道ニ亙ル地方ニシテ特別區域外ノ産地トシテハ忠清北道, 慶尙北道, 全羅北道等アリ。シテ製ス、前者ハ價格高ク後者ハ廉ナリ、尙ホ紅參ハ專ラ中華民國ニ輸出セラル。

62. 人蔘ノ貿易(内地)

年次	數量			價額		
	移入	輸出	移出	移入	輸出	移出
大正	斤	斤	斤	円	円	円
1	7,965	274,698	9,537	1,807	504,163	18,147
2	3,154	250,262	5,940	2,310	405,308	10,398
3	1,204	336,728	6,632	2,964	438,348	11,393
4	4,640	275,667	5,547	2,003	293,300	7,153
5	12,027	268,439	4,506	20,899	393,316	5,724
6	19,443	264,886	731	40,353	608,412	1,324
7	31,389	209,928	259	76,047	652,141	598
8	22,399	125,788	3,054	64,676	349,365	12,653
9	24,305	185,484	2,069	65,019	629,818	5,883
10	64,694	282,400	336	162,871	584,560	1,273
11	66,553	247,800	40	172,733	708,192	-
12	67,246	150,100	-	200,845	538,735	-
13	44,625	110,900	-	165,123	517,793	-
14	26,827	56,400	-	136,271	377,351	-
昭和						
1	26,877	77,000	-	141,335	410,035	-
2	26,353	117,000	-	138,525	529,784	-
3	24,123	39,300	-	106,320	251,519	-
4	16,428	118,200	-	83,225	608,581	-
5	29,785	43,580	-	126,881	184,783	-
6	18,241	42,263	-	63,409	123,640	-
平均						
昭和 4-6	21,485	68,014	-	91,172	305,668	-
2-6	22,986	72,069	-	103,672	339,661	-
大正11-昭和1	46,426	128,340	-	163,261	510,421	-
6-10	32,446	213,697	1,290	81,793	564,859	4,346
1-5	5,798	281,159	6,412	5,997	406,887	10,563

備考 1. 本表ハ日本外國貿易年表及朝鮮貿易年表ニヨル。
2. 移入ハ朝鮮ヨリニシテ輸出ハ専ラ香港及中華民國へ仕向ケラル、モノナリ。

E. 泊芙蘭

63. 泊芙蘭ノ生産及貿易(内地)

年次	生産				貿易	
	栽培面積	數量	價額	反收穫高	輸	入
大正	町	斤	円	斤	百斤	円
1	3.9	58	1,813	1.47	60	170,000
2	4.8	67	3,118	1.40	40	100,000
3	5.8	89	3,142	1.53	100	240,000
4	6.7	112	4,200	1.67	40	120,000
5	9.2	171	5,816	1.87	50	130,000
6	20.9	370	20,488	1.77	20	70,000
7	37.2	710	31,871	1.91	30	110,000
8	58.7	1,049	65,350	1.79	80	320,000
9	56.5	1,152	58,534	2.04	30	110,000
10	54.7	1,438	81,680	2.62	10	50,000
11	60.1	1,526	83,534	2.53	1	6,000
12	72.1	1,261	117,663	1.74	2	19,000
13	80.5	2,215	177,209	2.75	1	12,000
14	118.1	2,930	275,867	2.48	0	10,000
昭和						
1	183.8	3,769	201,590	2.05	0	7,000
2	214.2	4,884	172,195	2.28	1	7,000
3	176.4	3,514	138,265	1.99	-	-
4	136.7	3,476	95,618	2.54	-	-
5	123.5	2,774	56,260	2.25	-	-
6	117.9	2,798	66,220	2.37	-	-
平均						
昭和 4-6	126.0	3,013	72,669	2.39	-	-
2-6	153.7	3,487	150,712	2.29	-	-
大正11-昭和1	102.9	2,340	171,173	2.31	1	11,000
6-10	45.6	944	51,585	2.03	34	132,000
1-5	6.1	99	3,618	1.59	58	152,000

備考 1. 本表ハ日本外國貿易年表及農林省調査ニヨル。
2. 主要生産地ハ兵庫、廣島及佐賀等ナリ。
3. 佛蘭西ヨリ輸入セラル。
4. 主ナル用途ハ薬用ニシテ香水原料及菓子着色等ニモ使用セラル。

VII 嗜好茶
A. 茶
64. 内地ニ於ケル

年次	栽培面積			製茶			
	畑	其ノ他	計	數			
				玉露	煎茶	番茶	紅茶
町	町	町	百斤	百斤	百斤	百斤	
大正 1	29,937.2	18,756.6	48,693.8	5,295	382,961	158,876	422
2	30,066.3	18,918.4	48,984.7	5,297	369,701	160,595	497
3	30,108.4	18,711.7	48,820.1	5,519	374,708	145,121	459
4	29,768.0	18,351.0	48,119.0	4,730	402,012	147,864	580
5	29,895.2	19,042.6	48,937.8	4,927	452,484	159,716	429
6	28,282.9	20,247.5	48,530.4	4,754	462,006	159,878	771
7	28,775.6	20,888.8	49,664.4	4,464	479,476	154,526	2,126
8	28,397.0	20,445.8	48,842.8	4,739	450,368	161,252	3,172
9	28,361.1	19,785.0	48,146.1	4,514	425,691	146,195	879
10	28,796.8	18,235.4	47,032.2	4,746	398,224	142,262	215
11	27,852.1	16,595.1	44,447.2	4,519	434,169	131,394	108
12	27,230.1	17,032.4	44,262.5	4,425	450,299	129,069	108
13	26,852.3	16,722.4	43,574.7	4,129	451,177	127,074	62
14	27,046.7	17,015.1	44,062.1	4,280	489,898	129,909	936
昭和 1	29,118.4	15,385.9	44,504.3	4,411	469,238	124,439	375
2	29,079.0	14,184.7	43,263.7	4,210	484,872	124,617	276
3	29,638.8	13,526.8	43,164.6	4,447	517,724	125,844	346
4	29,491.5	13,345.3	42,836.8	4,037	519,215	129,926	168
5	26,482.0	11,605.5	38,087.5	4,731	515,576	120,196	194
6	26,874.5	11,234.7	38,109.2	4,475	513,534	117,150	199
平均							
昭和 4-6	27,616.0	12,061.8	39,677.8	4,414	516,108	122,424	187
2-6	28,313.2	12,779.4	41,092.4	4,380	510,184	123,547	237
大正11-昭和1	27,619.9	16,550.2	44,170.2	4,353	458,956	128,377	318
6-10	28,522.7	19,920.5	48,443.2	4,643	443,153	152,823	1,433
1-5	29,955.0	18,756.1	48,711.1	5,154	496,373	154,434	477

- 備考 1. 本表ハ農林省統計表ニヨル。
2. 製茶生産高中ノ「其ノ他」ハ碾茶、磚茶、烏龍茶、碁石茶ヲ含ム、粉茶ハ各々ソノ本
3. 主要ナル産地ハ静岡、三重、京都、鹿兒島、奈良、埼玉、岐阜、滋賀、熊本、宮崎、
4. 農務局農事改良資料「茶業要覽」参照。

料原料
ル茶ノ生産

其ノ他	計	額					
		價				額	
		玉露	煎茶	番茶	紅茶	其ノ他	計
百斤	百斤	円	円	円	円	円	
13,881	561,436	444,561	13,261,186	1,440,522	14,026	223,331	15,383,626
12,679	548,770	494,490	11,936,615	1,434,965	16,832	205,068	14,087,970
16,020	541,827	513,064	12,921,705	1,207,715	17,769	242,999	14,903,252
16,823	572,009	434,729	14,368,195	1,323,130	33,543	298,614	16,448,211
18,885	636,441	442,508	14,764,286	1,396,835	16,302	335,714	16,955,645
31,108	658,517	476,589	17,018,367	1,619,425	32,216	537,465	19,684,062
31,673	672,264	600,899	22,494,272	2,147,859	169,509	708,893	26,121,432
30,326	649,857	876,453	28,289,424	3,066,585	314,152	830,846	33,377,460
25,616	602,895	1,007,324	29,226,614	3,005,789	77,652	841,590	34,158,969
15,666	561,113	1,094,292	24,778,488	2,887,127	16,782	795,042	29,571,731
14,448	585,018	1,000,012	29,790,572	2,778,057	8,904	620,416	34,197,961
14,639	598,541	1,010,467	31,201,633	2,873,731	8,997	694,003	35,788,831
13,839	596,280	784,467	29,724,219	2,806,620	4,822	699,666	34,019,794
14,496	638,676	905,922	31,971,747	2,807,530	7,268	745,936	36,438,403
5,291	603,754	1,026,465	28,888,354	2,554,415	16,643	588,080	33,073,957
4,006	616,108	903,558	27,399,387	2,318,292	20,311	482,974	31,124,522
3,091	651,456	843,125	29,109,854	2,291,005	23,781	365,304	32,633,069
3,194	656,541	791,051	26,966,086	2,323,624	10,292	380,668	30,471,721
3,418	644,115	770,371	21,264,767	1,844,865	8,696	309,436	24,198,135
3,065	638,423	637,311	16,532,176	1,451,488	8,018	241,598	18,870,591
3,226	646,360	732,911	21,587,676	1,873,326	9,002	310,567	24,513,482
3,355	641,329	789,083	24,254,454	2,045,855	14,220	355,996	27,459,608
12,543	604,454	945,467	30,315,305	2,764,071	9,327	669,620	34,703,789
26,878	628,929	811,111	24,361,433	2,545,357	122,662	742,767	28,582,731
15,658	572,097	465,870	13,450,397	1,360,633	19,694	261,145	15,555,741

茶ニ合算ス。
茨城等ナルモ静岡ハ全産額ノ51%ヲ占メ首位ニアリ。

65. 臺灣ニ於ケ

年次	栽培面積	粗製茶生産額		再製			
		數量	價額	數			
				烏龍茶	包種茶	紅茶	
町	百斤	円	百斤	百斤	百斤		
大正	1	34,317.9	223,788	4,678,405	118,028	59,930	2,121
	2	36,131.2	225,162	4,528,722	122,063	55,151	3,379
	3	37,019.2	227,236	4,435,341	126,705	57,479	2,029
	4	37,917.3	254,321	5,313,330	151,067	52,264	2,431
	5	43,390.7	251,692	5,187,644	146,431	56,839	3,129
	6	45,527.3	286,079	5,516,181	140,754	65,807	5,764
	7	45,896.7	285,518	6,941,794	149,719	63,719	2,904
	8	46,792.6	265,597	6,628,303	127,578	64,413	999
	9	38,121.2	150,662	3,170,925	53,919	65,558	1,068
	10	38,192.2	175,682	4,020,816	79,545	66,888	62
	11	38,816.9	186,936	5,401,775	90,478	64,434	850
	12	45,206.2	212,642	6,291,898	95,070	65,432	2,355
	13	46,151.6	206,271	6,524,171	88,255	74,680	3,259
	14	46,626.2	200,944	7,242,592	83,363	82,658	2,876
昭和	1	46,260.7	198,945	7,541,789	82,612	90,309	2,432
	2	45,439.1	193,169	6,537,230	80,520	91,075	674
	3	45,597.5	183,427	6,312,220	79,645	75,214	632
	4	46,414.0	183,402	6,005,009	63,009	80,364	2,560
	5	46,033.2	174,069	3,803,615	61,681	80,014	7,254
	6	44,937.9	160,377	3,228,822	67,226	71,028	11,011
平均							
昭和	4-6	45,795.0	172,616	4,345,815	63,972	77,135	6,942
	2-6	45,684.3	178,889	5,177,379	70,416	79,539	4,426
大正11-昭和	1	44,612.3	201,148	6,600,445	87,956	75,503	2,336
	6-10	42,906.0	232,708	5,255,604	110,303	65,277	2,354
	1-5	37,755.3	236,440	4,828,688	132,859	56,333	2,618

- 備考 1. 本表ハ臺灣農業年報ニヨル。
 2. 臺灣ニ於テハ茶ハ臺中以北ニ栽培セラレ臺北、新竹二州ハソノ主要生産地ナリ。
 3. 臺灣茶中烏龍茶及包種茶ハソノ主要ナルモノニシテ何レモ半醱酵茶ニシテ其ノ性質

ル茶ノ生産

茶 生 産 額						
量		價 額				
綠茶	計	烏龍茶	包種茶	紅茶	綠茶	計
百斤	百斤	円	円	円	円	円
544	180,622	4,000,070	2,294,853	72,524	15,905	6,383,352
170	180,763	4,110,784	2,358,006	101,370	6,074	6,576,234
249	186,461	4,297,897	2,474,083	48,688	7,647	6,828,315
231	205,993	5,418,810	2,767,117	80,978	7,031	8,273,936
267	206,667	5,414,009	2,396,433	73,914	9,351	7,893,707
174	212,500	5,246,307	2,868,121	142,380	7,576	8,264,384
220	216,562	6,440,516	2,992,548	172,588	11,132	9,616,784
224	193,214	5,793,404	3,077,600	39,268	15,412	8,923,134
283	120,828	1,572,509	4,034,205	35,551	16,601	5,658,866
465	146,960	3,500,512	4,423,192	2,258	26,493	7,952,455
573	156,336	4,148,328	5,116,265	22,850	30,271	9,317,714
933	163,790	4,524,868	4,941,554	131,496	48,465	9,646,383
586	166,780	4,431,318	5,863,403	173,263	32,733	10,500,717
599	169,496	4,765,862	6,799,659	176,219	31,674	11,773,414
501	175,853	5,562,792	6,946,138	146,330	26,220	12,681,480
381	172,650	4,891,554	6,905,191	27,214	17,944	11,841,903
318	155,809	4,762,086	5,548,077	54,905	17,003	10,382,071
94	146,027	3,744,876	6,484,979	116,500	4,940	10,351,295
1,327	150,276	3,442,091	6,193,677	403,657	35,110	10,074,535
332	149,597	2,845,069	5,071,499	392,165	15,104	8,323,837
584	148,633	3,344,012	5,916,718	304,107	18,385	9,583,222
490	154,872	3,937,135	6,040,685	198,888	18,020	10,194,728
638	166,451	4,686,634	5,933,404	130,032	33,873	10,783,942
273	178,013	4,028,183	3,600,779	78,409	16,521	8,083,125
292	192,101	4,648,314	2,458,098	75,495	12,628	7,191,109

紅茶ト綠茶トノ中間ニアリ後者ハ稍綠茶ニ近ク花香ヲ附セルモノナリ。

66. 茶ノ

年次	數量					
	輸入		輸出			
	輸入	移入 (臺灣ヨリ)	輸出	移出 朝鮮へ	移出 臺灣へ	
	百斤	百斤	百斤	百斤	百斤	
大正	1	4,587	6,933	298,886	3,810	不詳
	2	4,136	5,577	255,222	3,430	〃
	3	4,681	15,091	241,171	3,320	〃
	4	5,204	32,251	339,876	3,160	〃
	5	5,158	41,604	383,431	4,370	〃
	6	3,281	101,269	501,701	3,920	〃
	7	2,124	29,857	385,708	3,570	〃
	8	3,116	6,632	232,008	3,680	〃
	9	4,050	5,229	198,283	4,094	〃
	10	7,472	20,967	118,972	4,575	〃
	11	11,105	1,986	218,611	4,380	〃
	12	12,732	3,343	205,193	4,643	〃
	13	9,574	5,450	180,267	8,307	〃
	14	5,826	3,254	210,309	6,316	〃
昭和	1	8,366	1,845	179,736	6,420	〃
	2	6,669	1,379	176,153	6,793	〃
	3	7,767	1,217	180,029	7,109	〃
	4	9,401	1,766	178,860	7,557	〃
	5	8,711	2,874	153,584	7,544	〃
	6	9,273	3,778	192,093	8,573	〃
平均						
昭和	4-6	9,128	2,806	174,846	7,891	〃
	2-6	8,364	2,203	176,144	7,515	〃
大正11-昭和1		9,521	3,176	198,823	6,009	〃
	6-10	4,009	32,791	287,334	3,968	〃
	1-5	4,753	20,291	303,717	3,618	〃

- 備考 1. 本表ハ日本外國貿易年表、朝鮮貿易年表及臺灣貿易年表ニヨル。
 2. 主ナル輸出先ハ北米合衆國及加奈陀ニシテ主ナル輸入先ハ英領印度、蘭領印度、中
 3. 農務局農事改良資料「茶業要覽」参照。

貿易(内地)

價額				
輸入		輸出		
輸入	移入 (臺灣ヨリ)	輸出	移出 朝鮮へ	移出 臺灣へ
円	円	円	円	円
96,838	153,578	13,463,848	114,000	83,729
99,033	134,189	10,675,621	100,000	85,719
112,408	441,670	12,709,985	102,000	79,591
134,121	1,099,458	15,402,023	109,000	86,395
157,439	1,498,862	16,081,977	133,000	91,569
139,301	3,794,473	21,756,246	119,000	91,889
142,964	1,196,421	23,056,397	145,000	92,996
194,043	301,544	18,402,054	190,948	109,666
366,022	292,801	17,112,548	224,752	138,671
433,514	359,077	7,718,536	250,663	156,175
589,927	139,860	17,828,882	261,645	130,202
771,474	216,162	16,013,827	299,588	126,377
802,715	408,867	12,783,251	400,865	143,378
345,594	235,346	14,762,784	390,149	139,674
584,812	130,435	12,111,862	410,847	75,689
503,240	111,996	10,896,644	420,458	174,201
598,620	108,450	11,848,109	453,568	185,647
748,263	147,162	12,028,115	453,279	196,031
727,563	177,321	8,387,447	407,700	190,359
788,169	232,738	8,232,720	387,994	189,393
754,665	185,740	9,549,427	416,324	191,928
673,171	155,533	10,278,607	424,600	187,126
618,904	226,134	14,700,121	352,619	123,064
255,169	1,188,863	17,609,156	186,073	117,879
119,968	665,551	13,546,691	111,600	85,393

華民國等ナリ。

B. 砂

67. 甘蔗及甜菜ノ生産

年次	栽 培 面 積						生			
	内地	北海道	朝鮮	臺灣	南洋廳	合計	内地	北海道	朝鮮	
	町	町	斤	町	町	町	百斤	百斤	百斤	
大正	1	20,930.4	-	-	73,671.7	-	94,602.1	13,299,719	-	-
	2	21,749.2	-	-	65,876.1	-	87,625.3	14,435,762	-	-
	3	22,601.0	-	-	74,598.9	-	97,199.9	16,684,656	-	-
	4	23,691.6	-	-	83,276.7	-	106,970.5	16,491,614	-	-
	5	24,705.6	-	-	111,933.0	-	136,638.6	17,571,010	-	-
	6	30,807.8	-	-	126,809.4	-	157,617.2	25,495,588	-	-
	7	29,367.3	-	-	147,140.1	-	176,507.4	19,796,600	-	-
	8	27,777.2	-	-	117,761.0	-	145,538.2	17,940,821	-	-
	9	29,302.9	-	-	105,991.7	459.0	135,753.6	14,631,155	-	-
	10	30,903.8	3,000.0	2,405.3	117,250.5	539.4	154,099.0	18,482,286	96,709	346,134
	11	25,924.8	3,950.9	2,824.8	138,907.3	832.1	172,439.9	13,541,486	1,045,528	383,393
	12	23,667.4	5,757.0	1,534.3	114,054.4	1,676.5	146,689.6	12,097,959	1,006,367	168,196
	13	26,014.4	8,108.9	825.6	120,521.9	2,172.5	157,643.3	15,981,593	2,424,269	92,497
	14	26,781.5	8,827.7	820.3	127,609.4	2,517.3	166,556.2	13,935,973	1,901,087	85,374
昭和	1	26,805.1	7,287.0	666.2	120,710.6	2,557.0	158,025.9	15,173,793	1,848,429	109,683
	2	26,693.7	7,485.5	493.9	99,297.3	2,967.8	136,938.2	14,632,578	2,394,125	67,442
	3	27,549.2	10,010.2	690.1	105,935.0	3,226.8	147,411.3	16,618,125	3,041,534	98,084
	4	25,990.1	10,333.1	625.2	117,404.9	3,317.1	157,670.4	16,055,849	3,492,052	119,627
	5	24,795.1	8,761.3	941.0	106,990.3	4,590.0	146,077.7	14,187,615	3,307,119	130,116
	6	25,130.1	9,824.6	887.8	96,913.9	6,144.5	133,900.9	14,337,866	2,957,641	174,473
平均										
昭和4-6	25,305.1	9,639.7	818.0	107,103.0	4,683.9	147,549.7	14,860,443	3,252,271	141,405	
2-6	26,031.6	9,282.9	727.6	109,590.9	4,049.2	145,221.3	15,166,407	3,038,494	117,948	
大正11-昭和1	25,838.6	6,786.3	1,334.2	124,360.7	1,951.1	160,271.0	14,146,561	1,645,136	167,829	
6-10	29,631.8	-	-	122,990.5	-	153,900.1	19,269,290	-	-	
1-5	22,735.6	-	-	81,871.3	-	104,607.3	15,696,552	-	-	

- 備考 1. 本表ハ臺灣糖業統計及農林省調査ニヨル。
 2. 内地, 臺灣及南洋廳ハ甘蔗ニシテ北海道及朝鮮ハ甜菜ナリ。
 3. 生産ノ年度ハ内地及北海道ハ前年10月 1日ヨリ其年 9月30日ニ至ルケ年ニシテ朝鮮, 臺灣及南洋廳ニ於テハ前年11月 1日ヨリ其年10月31日ニ至ルケ年トス。
 4. 内地ニ於テハ沖繩ハ主要ナル産地ニシテ内地甘蔗糖ノ83%ヲ生産シ鹿兒島ハ14%ヲ
 5. 臺灣ハ本邦ニ於ケル第一ノ産地ニシテ其ノ生産額ノ増加ニヨリ我邦砂糖ハ最近自給ノ域ニ達セリ。

糖

68. 砂糖生産高

産 額			内地	北海道	朝鮮	臺灣	南洋廳	合計
臺灣	南洋廳	合計						
百斤	百斤	百斤	百斤	百斤	百斤	百斤	百斤	百斤
31,595,986	-	44,895,705	1,039,322	-	-	2,926,453	-	3,965,775
15,395,180	-	29,840,942	1,094,776	-	-	1,191,492	-	2,286,268
26,426,166	-	43,110,822	1,411,783	-	-	2,512,792	-	3,924,575
39,338,058	-	55,829,672	1,225,521	-	-	3,474,464	-	4,699,985
57,352,191	-	74,923,201	1,562,220	-	-	5,351,071	-	6,913,291
84,881,172	-	110,376,760	2,138,457	-	-	7,634,903	-	9,773,360
68,175,357	-	87,971,957	1,548,649	-	-	5,735,380	-	7,284,029
56,313,391	-	74,254,212	1,472,801	-	-	4,863,570	-	6,336,371
43,825,063	-	58,456,218	1,164,948	-	-	3,720,169	7,556	4,892,673
49,383,231	-	68,308,360	1,578,653	4,063	15,630	4,212,236	19,560	5,830,142
67,528,388	-	82,498,795	1,259,852	72,885	15,463	5,877,581	3,586	7,229,367
66,108,638	-	79,381,160	1,161,440	108,560	10,023	5,923,203	21,311	7,224,537
77,936,885	-	96,435,244	1,400,936	216,329	6,053	7,536,829	58,378	9,218,525
88,258,416	1,892,923	106,073,773	1,306,824	167,777	6,301	7,992,330	148,954	9,622,186
86,154,303	2,036,148	105,322,356	1,417,293	190,095	9,378	8,332,097	144,325	10,093,188
74,119,625	3,141,563	77,413,815	1,335,760	296,635	5,321	6,852,340	201,940	8,681,996
96,976,447	2,468,993	119,212,120	1,588,190	343,762	9,851	9,668,611	172,804	11,783,218
122,919,442	2,222,117	144,809,087	1,521,628	345,580	10,721	13,155,475	161,431	15,192,836
116,183,589	3,717,154	133,808,439	1,227,744	424,332	11,080	13,508,059	345,397	15,516,612
109,446,695	6,145,187	133,061,862	1,275,243	360,628	15,090	13,289,987	642,789	15,583,737
116,183,242	4,028,153	137,226,463	1,341,538	376,847	12,297	13,317,840	383,206	15,431,062
103,929,160	3,539,003	121,661,065	1,389,714	352,187	10,413	11,294,682	304,872	13,351,680
77,197,326	-	93,942,266	1,309,269	151,129	9,444	7,132,408	75,311	8,677,561
60,515,643	-	79,873,501	1,580,702	-	-	5,233,252	-	6,823,315
34,003,516	-	94,002,016	1,266,724	-	-	3,091,254	-	4,357,979

鮮, 臺灣及南洋廳ニ於テハ前年11月 1日ヨリ其年10月31日ニ至ルケ年トス。
 生産ス。
 ノ域ニ達セリ。

69. 砂糖ノ

年次	量								
	輸入	移入		合計	輸出	移出		合計	
		臺灣	朝鮮			臺灣	朝鮮		
百斤	百斤	百斤	百斤	百斤	百斤	百斤	百斤	百斤	
大正	1	2,274,554	2,516,108	-	4,790,662	908,852	41,064	161,502	1,111,418
	2	5,453,319	1,054,301	-	6,507,620	1,688,384	85,271	211,815	1,685,470
	3	3,313,412	2,277,844	-	5,591,256	1,313,230	36,342	197,854	1,547,426
	4	2,079,259	3,486,768	-	5,566,027	1,173,954	43,972	155,850	1,373,776
	5	1,601,916	4,248,588	-	5,850,504	1,492,806	29,330	171,508	1,693,644
	6	1,316,115	5,575,972	-	6,892,087	2,246,656	22,375	189,549	2,458,580
	7	3,725,403	4,535,662	-	8,261,065	1,959,425	10,877	243,601	2,218,903
	8	4,548,429	4,849,401	-	9,397,830	1,138,811	17,593	209,530	1,365,934
	9	2,973,818	3,660,153	-	6,633,971	1,018,165	30,794	137,731	1,186,690
	10	5,095,567	4,243,790	-	9,339,357	817,597	31,599	172,649	1,021,845
	11	6,583,818	5,929,077	19	12,512,914	1,429,463	26,719	138,513	1,594,695
	12	5,013,263	6,270,354	48,117	11,331,734	1,068,098	27,815	135,043	1,230,956
	13	5,106,961	7,147,830	143,235	12,398,026	1,909,107	46,609	106,447	2,062,163
	14	6,364,526	7,193,620	73,763	13,631,909	2,450,126	36,769	117,188	2,604,083
昭和	1	7,585,372	7,515,829	4,198	15,105,399	3,063,087	46,078	200,946	3,310,111
	2	7,037,469	7,040,629	111,820	14,189,918	2,689,498	51,119	246,460	2,987,077
	3	6,350,922	9,958,599	38,586	16,348,123	3,858,697	60,138	195,141	4,113,976
	4	3,795,281	12,855,003	66,689	16,716,973	3,274,825	34,769	351,427	3,661,021
	5	4,077,603	12,940,785	78,554	17,096,942	3,687,244	58,736	326,749	4,072,729
	6	3,305,275	12,797,484	48,330	16,151,089	2,649,933	72,666	458,383	3,180,982
平均									
昭和	4-6	3,726,053	12,864,424	64,524	16,655,001	3,204,001	55,390	378,853	3,638,244
	2-6	4,913,310	11,118,500	68,796	16,100,609	3,232,039	55,486	315,632	3,603,157
大正11-昭和	1	6,130,788	6,811,342	53,866	12,995,996	1,983,976	36,798	139,627	2,160,402
	6-10	3,531,866	4,572,996	-	8,104,862	1,436,131	22,648	191,612	1,730,390
	1-5	2,944,492	2,716,722	-	5,661,214	1,315,445	47,196	179,706	1,542,347

備考 1. 本表ハ日本外國貿易年表, 朝鮮貿易年表, 臺灣貿易年表及臺灣糖業統計ニヨル。
 2. 主ナル輸入仕出國ハ蘭領印度ニシテ輸入砂糖ノ多クハ祖糖ニシテ本邦ニ於ケル精製
 3. 輸出砂糖ハ精製糖ニシテ主ニ中華民國及關東洲等ニ仕向ケラル。

貿易(内地)

年次	額								
	輸入	移入		合計	輸出	移出		合計	
		臺灣	朝鮮			臺灣	朝鮮		
円	円	円	円	円	円	円	円	円	
大正	1	16,052,098	28,193,068	-	44,245,166	8,496,065	877,099	1,266,122	10,639,286
	2	36,771,327	15,512,320	-	52,283,647	15,841,688	1,520,833	1,703,247	19,065,768
	3	21,700,763	27,684,962	-	49,385,625	12,389,198	734,406	1,437,066	14,560,670
	4	14,808,737	35,922,355	-	50,731,092	11,953,373	813,342	1,496,739	14,263,454
	5	12,984,735	51,685,063	-	64,669,798	16,909,926	636,801	1,866,586	19,413,313
	6	11,699,683	68,348,373	-	80,048,056	26,823,800	571,366	2,173,712	29,568,878
	7	33,525,914	51,642,169	-	88,168,083	24,234,290	308,422	3,049,386	27,592,098
	8	58,199,540	79,113,301	-	137,312,841	22,919,845	707,991	3,520,945	27,148,781
	9	60,230,157	135,224,159	-	195,454,316	31,078,932	1,414,887	4,131,924	36,625,743
	10	69,897,491	84,710,108	-	154,607,599	16,686,630	1,005,447	4,163,289	21,855,366
	11	64,165,769	84,475,024	526	148,641,319	19,684,572	662,292	2,601,951	22,948,815
	12	52,747,131	111,807,818	1,367,927	165,922,876	14,971,037	807,523	2,655,756	18,434,316
	13	64,019,421	119,915,380	3,726,016	187,660,817	29,489,516	1,326,763	1,729,664	32,545,943
	14	75,404,028	105,669,535	1,922,927	182,996,500	33,501,646	999,209	1,928,996	36,429,851
昭和	1	83,839,995	98,408,933	103,823	182,352,751	35,271,737	1,190,088	2,823,047	39,284,872
	2	75,938,646	96,572,445	2,492,619	175,003,710	30,056,203	1,226,513	3,524,056	34,806,772
	3	64,958,583	121,613,806	809,574	187,381,963	39,390,170	1,244,693	2,750,662	40,634,863
	4	31,159,748	143,084,429	1,290,085	175,534,262	30,877,122	854,993	4,595,653	36,327,818
	5	25,973,306	142,406,588	1,490,556	169,870,447	27,457,142	1,082,524	3,941,256	32,480,922
	6	15,603,067	142,202,915	828,368	158,634,350	15,258,519	1,124,582	4,591,347	20,974,448
平均									
昭和	4-6	24,245,374	142,564,644	1,203,003	168,013,020	24,530,928	1,020,700	4,376,085	29,927,729
	2-6	42,726,670	129,176,037	1,382,240	173,284,946	28,607,831	1,106,661	3,880,595	33,044,965
大正11-昭和	1	68,035,269	104,055,338	1,424,246	173,514,853	26,583,702	997,175	2,347,883	30,128,759
	6-10	46,710,557	84,407,622	-	131,118,176	24,348,699	801,623	3,407,851	28,558,173
	1-5	20,463,532	31,799,554	-	52,263,086	13,118,050	916,496	1,553,952	15,588,498

糖ノ原料トナル。

C. 煙
70. 葉 煙 草

年 次	内 地				朝 鮮
	栽 培 面 積	數 量	價 額	反 當 收 穫 高	
	町	斤百	円	斤	町
大正 1	29,378.5	726,470	不詳	250	17,774.9
2	31,491.4	846,369	〃	269	19,641.2
3	36,181.6	954,108	〃	262	10,999.0
4	30,776.0	819,608	11,506,232	269	13,576.2
5	28,868.2	798,645	13,483,568	275	13,127.3
6	26,656.4	684,981	13,017,635	256	14,887.4
7	24,439.3	603,127	19,216,003	244	17,666.3
8	30,878.4	813,247	42,166,651	275	17,949.8
9	37,596.0	1,037,169	53,134,014	275	19,206.7
10	37,597.9	1,019,825	48,788,583	269	16,700.6
11	39,502.5	1,159,420	50,798,546	294	12,221.8
12	39,087.7	1,029,017	43,802,429	262	12,792.8
13	38,672.9	1,062,670	42,633,235	275	16,389.9
14	37,314.3	1,084,289	48,963,557	287	16,662.7
昭和 1	36,826.7	1,046,918	50,576,128	281	16,513.8
2	37,238.2	1,136,428	51,528,804	305	19,044.3
3	37,605.9	1,062,051	49,535,238	286	21,870.3
4	36,042.9	1,029,752	47,544,436	287	19,613.0
5	36,331.3	1,135,376	47,207,599	313	14,229.4
6	36,837.2	1,139,357	40,372,667	306	15,232.7
平 均					
昭和 4-6	36,403.8	1,101,495	45,041,567	302	16,358.4
2-6	36,811.1	1,100,593	47,237,749	299	17,997.9
大正11-昭和1	38,280.8	1,076,463	47,354,779	280	14,930.2
6-10	31,433.6	831,670	35,264,577	264	17,282.2
1-5	31,339.1	829,040	-	265	15,023.7

- 備考 1. 本表ハ農林省統計表, 朝鮮總督府統計年報及臺灣農業年報ニヨル。
 2. 内地ニ於テハ鹿兒島, 茨城ハ著名ノ産地ニシテ薩摩煙草, 水府煙草等ノ名アリ、栃
 3. 朝鮮ニ於テハ全道ニ生産ヲ見ルモ忠清北道最モ多ク之ニ亞グハ江原道, 全羅北道,
 4. 臺灣ニ於ケル主産地ハ臺南, 臺中ノ兩州及花蓮港廳ナルモ未ダ島内ノ需要ヲ充スニ

草
ノ 生 産 (内地, 朝鮮, 臺灣)

數 量	反 當 收 穫 高	臺 灣			
		栽 培 面 積	數 量	價 額	反 當 收 穫 高
百斤	斤	町	百斤	円	斤
210,658	119	374.8	7,485	105,191	200
237,060	120	343.5	7,253	113,097	211
164,560	149	381.9	8,731	162,391	228
229,695	169	721.9	15,673	278,474	217
218,081	166	1,083.3	28,254	437,824	261
234,371	158	723.5	12,148	165,400	168
242,795	137	317.6	6,649	145,526	310
238,966	133	341.5	6,925	141,887	203
258,473	134	855.5	17,013	611,701	199
229,125	137	1,339.4	32,282	1,037,096	241
175,726	143	1,192.5	28,388	911,121	228
190,652	149	1,045.2	27,295	845,788	250
264,015	161	946.4	21,443	589,810	217
229,211	137	757.7	16,660	514,628	210
217,113	131	710.4	16,649	603,626	234
316,704	169	830.7	20,680	775,130	268
348,227	174	899.3	25,023	963,060	278
432,280	220	897.1	25,142	932,469	280
251,682	177	826.5	25,066	930,750	303
274,011	180	764.4	21,139	723,904	277
319,324	-	829.3	23,782	862,374	287
324,581	-	843.6	23,410	865,063	281
215,343	144	930.4	22,087	692,995	222
240,746	140	715.5	15,003	420,322	224
212,011	145	581.1	13,479	219,395	223

木, 鹿兒島, 茨城, 福島, 徳島等ヲ主要産地トス。
 平安南道等ナリ。
 足ラス。

71. 葉煙草ノ貿易 (内地)

年次	数				額			
	輸入	移入	輸出	移出	輸入	移入	輸出	移出
	百斤	百斤	百斤	百斤	円	円	円	円
大正 1	20,427	-	3,605	23,391	951,390	-	81,235	327,904
2	15,802	-	3,566	23,688	895,275	-	84,521	439,407
3	24,733	7,093	1,885	12,474	1,355,737	111,979	60,924	291,892
4	14,482	2,248	6,516	24,971	789,297	27,901	162,122	342,963
5	8,835	3,773	17,024	32,992	504,078	88,751	281,603	460,444
6	4,929	11,740	75,081	23,949	397,463	241,748	1,396,927	519,097
7	15,174	21,960	17,619	28,486	1,760,219	726,407	312,240	703,331
8	83,926	26,901	3,391	21,472	5,288,918	1,393,777	114,049	904,627
9	112,524	27,047	1,938	35,937	10,536,528	1,684,265	98,625	1,692,003
10	20,230	12,614	2,489	31,048	1,916,308	450,010	158,719	1,753,528
11	43,451	16,043	12,515	37,890	3,239,112	745,154	905,077	2,758,876
12	32,217	24,510	17,376	12,281	4,004,632	844,950	967,867	585,939
13	140,431	9,210	34,262	48,789	13,355,989	710,156	2,945,761	2,467,286
14	74,401	12,682	27,628	31,805	6,609,737	437,482	2,423,276	2,916,388
昭和 1	77,131	4,707	10,839	105,453	8,031,262	300,400	737,859	3,938,722
2	105,897	9,163	64,529	56,009	9,465,285	625,164	2,062,108	1,627,353
3	110,171	9,868	6,152	43,455	8,270,658	445,707	175,039	1,019,733
4	115,367	10,715	2,120	32,492	9,850,754	134,902	139,873	948,434
5	75,921	13,299	24,911	8,812	6,600,015	641,393	1,722,221	235,146
6	121,564	5,834	13,347	3,254	8,142,865	285,554	1,041,007	143,807
平均								
昭和 4-6	104,284	9,949	13,459	14,853	8,197,878	353,950	967,700	442,462
2-6	105,784	9,776	22,212	28,804	8,465,915	426,544	1,028,050	794,895
大正11-昭和1	73,526	13,430	20,523	47,244	7,048,146	607,628	1,595,968	2,533,442
6-10	47,357	20,052	20,104	28,178	3,979,887	899,241	416,112	1,114,517
1-5	16,856	-	6,519	23,503	899,155	-	134,081	372,522

備考 1. 本表ハ日本外國貿易年表、朝鮮貿易年表及臺灣貿易年表ニヨル。
 2. 北米合衆國ヨリノ輸入最モ多ク中華民國、英領印度、比律賓諸島等之ニ亞グ。
 3. 主ナル輸出先ハ埃及及關東州ニシテ移出ハ朝鮮ヘ、移入モ朝鮮ヨリトス。

D. 忽 布

72. 忽布乾花ノ生産及貿易 (内地)

年次	生産		輸入	
	栽培面積	數量	數量	價額
	町	百斤	百斤	円
大正 1	18.0	67	2,079	432,987
2	16.8	36	2,539	289,623
3	16.8	100	3,169	432,699
4	16.8	107	2,578	275,149
5	16.6	76	3,092	353,708
6	17.3	62	5,243	497,580
7	不詳	87	4,317	461,034
8	〃	102	8,200	1,070,473
9	〃	130	11,297	1,709,667
10	〃	264	4,933	795,473
11	62.0	382	5,700	891,148
12	不詳	349	6,988	704,280
13	〃	412	9,142	1,285,000
14	54.5	570	6,811	1,198,000
昭和 1	52.7	494	5,983	1,261,000
2	57.1	466	7,644	1,407,774
3	52.1	481	7,574	1,114,326
4	52.8	617	6,220	686,562
5	44.6	386	8,753	483,788
6	44.1	453	5,260	279,276
平均				
昭和 4-6	47.2	485	6,744	483,209
2-6	50.1	481	7,090	794,345
大正11-昭和1	不詳	441	6,925	1,067,886
6-10	〃	129	6,798	906,845
1-5	17.0	77	2,691	356,833

備考 1. 本表中生産ニ關スル事項ハ農林省調査ニヨル。
 2. 貿易ハ日本外國貿易年表ニヨル。
 3. 内地ニ於ケル生産地ハ長野及北海道ナリ。
 4. 主ナル輸入先ハ獨逸及北米合衆國ナリ。
 5. 主ナル用途ハ麥酒醸造用ナリ。

VIII 其ノ
A. 杞

73. 杞柳ノ生産(内地)

年次	栽培面積	數量	價額	反當收穫高
	町	百斤	円	斤
大正 1	977.7	39,404	不詳	400
2	881.9	34,985	"	394
3	941.4	33,180	"	350
4	958.2	41,486	281,477	431
5	1,093.7	47,705	579,830	437
6	1,199.3	45,212	723,390	412
7	1,312.5	62,611	839,508	475
8	1,368.4	72,338	1,339,137	531
9	1,484.0	105,307	1,208,198	706
10	1,523.3	93,619	1,469,853	556
11	1,592.0	70,197	901,527	444
12	1,766.6	76,410	1,139,513	431
13	2,079.2	85,798	1,263,376	412
14	2,138.0	96,437	1,045,196	450
昭和 1	1,711.7	71,258	553,180	419
2	1,479.3	55,812	406,118	377
3	1,258.9	51,980	500,334	412
4	1,230.3	45,379	570,248	350
5	1,169.3	51,545	498,193	444
6	1,091.4	42,468	461,923	389
平均				
昭和 4-6	1,163.7	46,464	510,121	394
2-6	1,245.8	49,437	487,363	394
大正11-昭和1	1,857.5	80,020	980,558	431
6-10	1,377.5	75,817	1,116,017	536
1-5	970.6	39,352	-	402

備考 1. 本表ハ農林省統計表ニヨル。
 2. 内地ニ於ケル主ナル産地ハ長野, 高知, 兵庫, 岐阜等ナリ。
 3. 杞柳ハ柳行李, 籠及椅子, 卓子, 寢臺等ノ家具製作用ニ供セラル。
 4. 朝鮮ニ於テハ古來杞柳ノ野生セルモノ多ク之ヲ原料トシテ各種器物ノ製造行ハレシモ之カ栽培奨励ノ結果ハ漸次其ノ生産ヲ増加シ現在ニ於テハ平北, 慶北, 忠北, 平南及京畿ノ各道ニ産シ昭和5年ニ於テ151.1町歩10,559百斤ノ生産アリ。ソノ製品ハバスケット, 柳行李, 煙草盆, 火鉢, 炭取等ナリ。

他
柳

74. 杞柳製品ノ生産及貿易(内地)

年次	生産		柳行李及柳製靴ノ貿易	
	行李	籠及バスケット	輸 出	
			數量	價額
	円	円	個	円
大正 1	-	-	192,561	153,415
2	-	-	181,748	170,081
3	-	-	206,767	157,081
4	-	-	376,058	205,355
5	-	-	958,283	463,714
6	-	-	797,611	406,503
7	-	-	434,757	334,831
8	-	-	277,062	350,844
9	-	-	407,083	534,542
10	-	-	254,030	323,145
11	2,866,969	2,448,317	180,990	214,207
12	3,326,013	1,509,724	178,497	191,489
13	2,959,252	1,548,170	151,260	170,324
14	3,186,567	1,309,173	206,567	165,400
昭和 1	3,601,472	1,598,666	212,208	218,995
2	3,279,274	1,347,671	308,862	255,736
3	3,002,683	1,229,445	353,408	258,757
4	2,710,812	1,225,559	409,551	328,782
5	2,589,576	885,676	183,215	213,313
6	945,772	433,093	115,316	100,605
平均				
昭和 4-6	2,082,053	848,109	236,027	214,233
2-6	2,505,623	1,024,289	273,870	231,439
大正11-昭和1	3,188,059	1,682,810	185,904	192,083
6-10	-	-	434,109	389,973
1-5	-	-	383,083	229,929

備考 1. 本表ハ商工省統計表ニヨル。
 2. 主ナル産地ハ兵庫, 岐阜, 福井, 埼玉, 長野, 北海道等ナリ。
 3. 主ナル輸出先ハ北米合衆國ニシテ比律賓諸島之ニ亞グ。

B. 絲 瓜
75. 絲瓜ノ生産及貿易 (内地)

年 次	生 産				輸 出		
	栽培面積	数 量	價 額	反當收穫高	数 量	價 額	
	町	圓	円	圓	圓	円	
大正	1	509.2	8,206,430	不詳	1,612	12,046,652	241,237
	2	409.4	8,942,398	//	2,184	7,497,517	209,418
	3	340.2	6,766,659	//	1,989	4,940,065	125,202
	4	244.2	4,063,687	88,704	1,664	4,749,785	108,133
	5	260.3	6,144,294	127,332	2,360	5,297,650	152,443
	6	298.3	5,998,528	128,476	2,010	4,739,924	144,990
	7	239.6	5,058,829	207,387	2,111	3,735,669	130,926
	8	217.6	4,653,662	250,809	2,171	5,117,228	342,427
	9	166.1	3,469,878	117,748	2,089	2,531,628	172,245
	10	147.2	2,794,889	108,521	1,899	2,400,000	147,912
	11	135.1	2,861,846	135,967	2,118	2,778,000	181,968
	12	166.2	3,194,959	145,771	1,920	3,468,000	217,388
	13	175.7	4,062,932	240,697	2,312	6,883,000	455,522
	14	289.0	6,665,908	462,403	2,307	6,229,000	502,443
昭和	1	307.4	4,803,024	222,711	1,562	4,938,000	374,546
	2	278.7	5,731,842	219,498	2,057	7,191,000	406,244
	3	257.9	5,386,489	208,874	2,089	3,312	308,548
	4	249.7	4,801,676	189,565	1,923	3,273	249,776
	5	252.0	4,509,644	185,854	1,790	3,847	348,386
	6	353.0	8,508,948	263,295	2,410	4,582	394,974
平 均							
昭和	4—6	284.9	5,940,089	212,905	2,041	3,901	331,045
	2—6	278.3	5,787,720	213,417	2,054	-	341,586
大正11-昭和1		214.7	4,317,734	241,510	2,044	4,849,000	346,373
	6—10	213.8	4,395,157	162,588	2,056	3,704,890	187,700
	1—5	352.7	6,824,694	-	1,962	6,906,334	167,787

- 備考 1. 本表ハ農林省統計表及日本外國貿易年表ニヨル。
 2. 主ナル産地ハ静岡ニシテ總生産額ノ89%ヲ占ム、群馬、徳島ハ之ニ亞グ産地ナリ。
 3. 主ナル輸出先ハ獨逸、英吉利、北米合衆國、埃及、佛蘭西、英領印度等ナリ。
 5. 絲瓜ハ履物用、洗拭用、敷物及玩具用等ニ供セラル。

統 計 表

(世界ノ部, 滿洲及關東洲ノ部)

註

世界ニ於ケル主要工藝農産ノ生産及貿易

本統計ハ“International Institute of Agriculture”ノ編纂ニ係ル“International Yearbook of Agricultural Statistics 1930-31. Rome. 1931”ニヨル。

1. 總計ニ於テハ記載セル總ベテノ國ヲ計算ニ加ヘンガ爲メ數字ノ缺ケタル部分ハ既知ノ資料ニ基キ推計シ之ヲ補充セリ、但シ概略ノ推計サヘ困難ナルモノハ之ヲ總計ヨリ省キタリ。
2. 各表備考中太字ヲ以テ示セルハ該當欄年次ノミニ關スルモノニアラズ表中ニ掲ゲラレタル全期間ニ關スルモノナリ。
3. 生産統計ニ於ケル面積ハ收穫年次ニヨル。
4. オリーブ及カカオノ面積ニ付キテハ資料ノ種類異ナル爲メ又甘蔗、落花生及胡麻ニアリテハ面積及生産高ニ關シ資料不十分ノ爲メ總計ヲ算出セズ。
5. 貿易統計ニ於ケル年次ハ曆年度ニヨルモ稀ニ會計年度ニヨルモノアリ。
6. 輸入及輸出ハ出來得ル限り國內消費ノタメノ輸入及自國産品ノ輸出ヲ掲ゲタリ。
7. 輸出ニ於テ自國産品ノ輸出ト外國産品ノ輸出(再輸出)トヲ區別セル國ニ付キテハ再輸出ニ。印ヲ付シテ自國産品ノ輸出ト區別セリ。
8. 平和條約ノ結果領土ノ變化ヲ見タル國ニ付キテハ自1909至1913年平均數字ハ戰前ノ領土ニヨルモノナルヲ以テ1927年ヨリ1930年ニ亙ル間ニ於ケル數字ト比較對照スルヲ得ズ。

滿洲及關東洲ニ於ケル主要工藝農産物ノ生産及貿易

滿洲ニ於ケル主要工藝農産物ニ付キテハ生産統計ハ南滿洲鐵道株式會社總務部調査課編纂「滿洲産業統計」ニヨリ、貿易統計ハ同「滿洲貿易詳細統計」ニヨル。

IX 世界ニ於ケル主要
甲 生
A. 織 維
1. 棉

項 年 目 次	國 名	面積			
		1909—10 ~1913—14 平均	1927—28	1928—29	1929—30
1	勃 牙 利	(1)(2) 1,032	5,195	5,354	5,621
2	西 班 牙	-	4,663	7,853	9,897
3	希 太 臘	(2) 12,185	14,702	15,532	20,370
4	伊 太 利	3,529	4,033	-	3,226
5	ソ ヴ イ エ ッ ト 聯 邦 (歐 羅 巴 及 亞 細 亞)	640,290	759,474	927,059	1,070,141
6	合 衆 國	13,935,938	16,378,755	18,501,897	18,686,340
7	ハ イ チ	-	53,038	69,373	81,675
8	英 領 西 印 度 諸 島	-	-	-	-
9	グ レ ナ ダ	(3) 1,310	1,633	1,633	1,633
10	モ ン ト ・ セ レ ー ト	866	1,184	1,061	1,632
11	セ ン ト ・ キ ッ ツ ・ ネ ビ ス	1,840	1,110	1,209	1,918
12	セ ン ト ・ ビ ン セ ン ト	1,575	1,372	1,381	717
13	墨 西 哥	100,170	133,141	204,936	200,595
14	亞 爾 伯 昆	2,108	85,708	104,574	123,016
15	伯 倫 比 亞	4) 362,136	529,137	519,300	585,840
16	巴 拉 圭	(6) 81	..	9,185	..
17	秘 魯	(13) 66,668	128,917	115,585	127,936
18	中 華 民 國	-	1,710,128	1,740,378	2,240,509
19	サ イ プ ラ ス	(7) 4,245	4,853	4,511	4,527
20	朝 鮮	59,696	205,079	205,378	186,220
21	英 領 印 度	9,177,920	10,103,769	11,038,995	10,577,483
22	蘭 領 印 度	-	5,544	8,602	9,979
23	印 度 支 那	-	-	-	-
24	安 東 埔	-	5,647	5,747	7,058
25	東 埔	-	6,177	7,492	7,136
26	東 京	-	1,656	1,837	1,494
27	イ ラ ン	-	-	-	-
28	波 羅 斯	-	-	-	-
29	暹 羅	(4) 4,830	3,194	3,666	2,929
30	シ リ ヤ 及 レ バ ノ ン	-	14,488	7,951	24,552
31	土 耳 其	(9) 183,987	91,887	166,115	122,746
32	佛 領 赤 道 阿 非 利 加	-	-	-	-
33	佛 領 西 阿 非 利 加	-	60,500	60,500	61,866
34	象 牙 海 岸	-	-	-	44,246
35	佛 領 吉 尼 ー	-	8,067	7,562	..
36	上 部 ボ ル	-	-	-	-
37	ニ セ ー	-	7,230	5,090	7,562
38	佛 領 西 非	-	3,529
39	佛 領 西 非	-	61,710	65,995	66,046

工藝農産物ノ生産及貿易
原 産 料
花 棉

年	國 名	生産高				
		1909—10 ~1913—14 平均	1927—28	1928—29	1929—30	1930—31
1	勃 牙 利	(1)(2) 1,802	12,493	11,613	15,105	16,180
2	西 班 牙	-	9,225	11,523	16,890	26,852
3	希 太 臘	2) 55,163	45,427	53,753	55,160	37,572
4	伊 太 利	3,581	18,833	-	11,925	16,020
5	ソ ヴ イ エ ッ ト 聯 邦 (歐 羅 巴 及 亞 細 亞)	1,579,246	3,266,667	3,950,000	4,515,000	4,923,333
6	合 衆 國	18,399,882	47,096,991	46,814,404	52,317,943	53,582,709
7	ハ イ チ	81,675	33,492	73,788	79,210	85,410
8	英 領 西 印 度 諸 島	..	2,538	2,175	2,493	2,757
9	グ レ ナ ダ	1,665	2,375	3,668	3,387	5,490
10	モ ン ト ・ セ レ ー ト	1,346	4,867	2,683	5,717	5,365
11	セ ン ト ・ キ ッ ツ ・ ネ ビ ス	1,614	3,708	2,482	1,995	1,983
12	墨 西 哥	159,260	728,300	647,705	1,006,267	899,063
13	亞 爾 伯 昆	172,929	10,625	366,667	478,333	520,000
14	伯 倫 比 亞	658,439	(4) 1,511,850	1,760,000	1,898,017	2,112,100
15	比 亞	..	(5) 20,097	40,500	34,333	..
16	巴 拉 圭	..	(13) 333	..	45,545	59,973
17	秘 魯	..	(4) 434,703	887,567	811,367	1,093,183
18	中 華 民 國	-	-	116,667	131,467	..
19	サ イ プ ラ ス	2,244,543	8,041,917	6,773,333	6,661,667	7,083,333
20	朝 鮮	7,567	7,168	6,390	6,492	10,645
21	英 領 印 度	192,874	69,967	481,477	541,607	502,090
22	蘭 領 印 度	9,636,509	12,950,000	18,031,834	17,484,500	15,497,667
23	印 度 支 那	8,768	(8) 65,922	19,208	15,400	14,673
24	安 東 埔	9,236	-	5,000	7,500	14,167
25	東 埔	..	-	8,063	8,727	10,332
26	東 京	1,477	-	2,873	3,188	2,593
27	イ ラ ン	-	-	5,443	15,730	14,360
28	波 羅 斯	-	(4) 400,485	271,050	331,500	244,420
29	暹 羅	..	-	10,427	9,960	11,587
30	シ リ ヤ 及 レ バ ノ ン	24,583	-	34,627	15,583	51,933
31	土 耳 其	248,632	(9) 369,012	194,525	409,263	362,930
32	佛 領 赤 道 阿 非 利 加	12,312	-	2,500	3,000	11,667
33	佛 領 西 阿 非 利 加	68,763	-	25,755	30,025	29,207
34	象 牙 海 岸	..	-	12,450	12,033	20,617
35	佛 領 吉 尼 ー	..	-	8,333	6,667	..
36	上 部 ボ ル	-	-	13,005	13,790	21,235
37	ニ セ ー	7,623	-	2,500	3,833	4,167
38	佛 領 西 非	3,529	-	2,042
39	佛 領 西 非	81,171	-	34,000	34,333	45,667

棉

年次	項目	國名	面積			
			1909-10 ~1913-14 平均	1927-28	1928-29	1929-30
40	アルゼリヤ	(4)	町 652	町 5,093	町 4,972	町 5,698
41	アンゴラ			町 4,886	町 4,839	町 16,139
42	白領コンゴ			町 110,916	町 108,152	町 128,064
43	埃及		町 711,259	町 642,231	町 736,380	町 780,012
44	エリトリア			町 2,521	町 2,521	町 2,521
45	モザンビック(社領)			町 7,998	町 9,849	町 ..
46	同(モザンビック州)			町 10,741	町 10,935	町 ..
47	ニゼリヤ					
48	ニヤツサランド(歐洲種)	(10)	町 12,535	町 1,039	町 427	町 497
49	同(在來種)			町 5,248	町 6,100	町 14,174
50	ウガンダ		町 23,477	町 217,493	町 285,272	町 270,643
51	伊領ソマリランド			町 5,546	町 8,319	町 10,940
52	英領埃及スダン		町 17,850	町 109,290	町 128,498	町 150,697
53	タンガンイカ	(10)	町 12,420	町 (11) 61,206		
54	トゴ(佛委地帯)			町 (12) 24,200		
55	南阿聯邦		町 98	町 22,504	町 18,893	町 20,199
56	濠太刺		町 151	町 8,289	町 6,122	町 ..
57	ニューヘブリツヂ					
總計			町 26,519,000	町 30,825,000	町 34,273,000	町 34,666,000
((ソウイエツト) 聯邦ヲ含マズ)			町 27,225,000	町 31,581,000	町 35,201,000	町 35,735,000
((ソウイエツト) 聯邦ヲ含ム)						

備考 棉花生産高ハ棉花年度(自八月一日至七月三十一日)ニ於ケル收穫高ヲ示ス。
本表ニ於テハ原統計中面積 1,000 町歩ニ滿タザル、マルタ、ユーゴスラビヤ、グアカラグア、ボートリコ、ドミニカ共和國、サルバドル、ボリビヤ、錫蘭、印度内佛領部及北部ローデシヤ、ルアンダウルンデ、フイジー諸島、ニューカレドニー、ニ付テ(1) 現國境内ノ領土ニ於ケル數字、(2) 1914-15、(3) 自1915-16至1918-19、(4) 自(9) 1910-11、(10) 自1910-11至1913-14、(11) 1926-27、(12) 1925-26、(13) 1910

2. 大

年次	項目	國名	面積			
			1909-13 平均	1927	1928	1929
1	埃勃地	利	町 (1) 664	町 308	町 391	町 379
2	牙	利	町 (1)(3) 3,315	町 4,487	町 3,882	町 3,442
3	西	牙	町 (2) 8,677	町 6,606	町 5,961	町 5,891
4	佛	西	町 14,286	町 4,830	町 4,634	町 4,503
5	洪	利	町 (a)(1)(4) 11,093	町 9,101	町 7,540	町 8,116

花 (續)

年次	項目	國名	生産高					
			1909-10 ~1913-14 平均	1927-28	1928-29	1929-30	1930-31	
40	アルゼリヤ	(4)	町 4,171	町 4,952	町 12,288	町 22,722	町 27,710	町 18,652
41	アンゴラ				町 7,270	町 7,198	町 12,027	町 ..
42	白領コンゴ				町 99,583	町 111,543	町 111,413	町 ..
43	埃及		町 882,070	町 5,249,637	町 4,558,087	町 6,041,275	町 6,388,142	町 6,051,653
44	エリトリア		町 2,823		町 5,000	町 3,833	町 4,167	町 5,917
45	モザンビック(社領)				町 10,552	町 8,240	町 ..	町 ..
46	同(モザンビック州)				町 32,652	町 36,948	町 ..	町 ..
47	ニゼリヤ				町 (10) 33,580	町 63,292	町 97,147	町 132,827
48	ニヤツサランド(歐洲種)	(10)	町 311	町 (10) 18,220	町 1,395	町 883	町 625	町 538
49	同(在來種)		町 15,985		町 7,047	町 12,630	町 17,798	町 27,670
50	ウガンダ		町 301,831	町 73,492	町 418,772	町 617,058	町 390,458	町 562,455
51	伊領ソマリランド		町 7,562		町 13,833	町 25,417	町 18,368	町 12,500
52	英領埃及スダン		町 158,016		町 52,237	町 404,085	町 513,828	町 503,018
53	タンガンイカ	(10)		町 (10) 28,807	町 48,280	町 99,652	町 84,020	町 69,962
54	トゴ(佛委地帯)			町 8,353	町 25,600	町 34,083	町 31,817	町 ..
55	南阿聯邦		町 12,801	町 275	町 33,305	町 29,555	町 48,735	町 26,422
56	濠太刺			町 272	町 27,875	町 18,198	町 30,333	町 28,333
57	ニューヘブリツヂ			町 (13) 1,978	町 9,330	町 5,572	町 8,128	町 ..
總計			町 33,789,000	町 76,667,000	町 82,100,000	町 89,683,000	町 89,983,000	町 84,333,000
((ソウイエツト) 聯邦ヲ含マズ)			町 35,372,000	町 80,000,000	町 86,050,000	町 94,200,000	町 94,900,000	町 90,167,000
((ソウイエツト) 聯邦ヲ含ム)								

デループ、グアテマラ、アンテグア、バルバドス、英領バージン諸島、ジャマイカ、蘭領印度、ニ殖民地、交趾支那、ラオス、日本内地、モウリタニヤ、ケニヤ、マダガスカル、佛領モロツコ、南ハ各個別ノ數字ハ之ヲ省略セリ。
1911-12至1913-14、(5) 1915-16、(6) 1916-17、(7) 1918-19、(8) 1912-13及1913-14、-11、1911-12及1913-14、(14) 自1914-15至1918-19。

麻

年次	項目	國名	生産高					
			1909-13 平均	1927	1928	1929	1930	
1	埃勃地	利	町 401	町 (1) 7,040	町 (13) 12,253	町 (13) 14,107	町 (13) 13,782	町 (13) 13,523
2	牙	利	町 3,668	町 (1)(3) 19,302	町 23,163	町 24,052	町 21,740	町 27,095
3	西	牙	町 6,677	町 (12) 186,738	町 108,390	町 115,003	町 110,668	町 120,907
4	佛	西	町 4,312	町 221,820	町 82,388	町 62,863	町 89,477	町 78,880
5	洪	利	町 9,702	町 (1)(4) 183,143	町 114,997	町 89,715	町 107,233	町 (13) 701,172

大

項 年 次	國 名	面積			
		1909~13 平均	1927	1928	1929
6	洪牙利	(b)	-	-	-
7	伊太利	(1)	81,576	85,184	85,365
8	波蘭	(5)	33,146	29,429	29,503
9	希臘	(11)	6,008	40,021	37,177
10	チエツコスロバキヤ	(11)	-	10,697	10,688
11	ユーゴスラビヤ	(6)	15,523	30,881	26,739
12	ソヴイェット聯邦 (歐羅巴及亞細亞)	(1)	692,319	904,472	920,605
13	朝鮮	(1)	18,842	29,914	29,485
14	日本内地	(1)	12,213	7,330	7,164
15	シリヤ及レバノン	(1)	-	2,639	2,501
16	智利	(9)	277 (10)	1,802	-
總計	ソヴイェット聯邦ヲ含マズ		270,000	261,000	251,000
	ソヴイェット聯邦ヲ含ム		963,000	1,166,000	1,172,000

備考 本表ニ於テハ原統計中面積 1,000 町歩ニ滿タザル獨逸, 白耳義, 合衆國, サイプラス, (a) 單作, (b) 混作, (1) 現在領土内ニ於ケル數字, (2) 1910, (3) 1914, (4) 自1911面積ヲ含ム, (8) 1909, (9) 自1909-10至1912-13, (10) 1926-27, (11) 1927ノ數字至1918, (13) 乾莖生産高, 但總計ニ於テハ纖維ニ換算セリ。

3. 亞

項 年 次	國 名	面積			
		1909~13 平均	1927	1928	1929
1	獨逸	(1)(2)	15,439	15,511	14,617
2	埃地耳	(1)(3)	5,046	3,758	4,747
3	白耳	(1)	19,967	21,267	24,002
4	エス	(1)	42,543	35,945	33,820
5	芬	(1)	-	5,441	5,541
6	佛蘭西	(5)	25,112	24,641	34,156
7	英	(14)	199	481	1,199
8	北愛爾蘭	(14)	17,549	10,746	15,200
9	洪牙利	(1)(6)	2,980	2,083	2,885
10	愛蘭自由國	(14)	4,083	2,447	3,277

麻 (續)

1930	生産高				
	1909~13 平均	1927	1928	1929	1930
町	百斤	百斤	百斤	百斤	百斤
-	-	4,153	4,292	4,985 (13)	16,732
87,207	1,391,667	1,333,167	1,429,000	1,495,167	1,522,550
32,109 (1)	341,968	303,667	335,537	373,712	348,530
33,815 (5)	33,235	281,665	271,050	322,487	282,160
6,292	-	118,812	118,108	103,015	67,730
(7) 37,803 (6)	123,217	524,847	301,010	437,410	551,350
756,248	5,483,333	5,676,667	5,756,667	4,675,000	-
29,005	125,168	351,150	341,782	333,337	349,183
..	156,493	141,017	147,627	134,413	-
2,511	-	28,500	30,775	38,050	27,033
..	9,135	45,878	..	28,677	-
260,000	3,677,000	3,487,000	3,282,000	3,567,000	3,658,000
1,016,000	9,160,000	9,165,000	9,038,000	8,242,000	-

佛領モロツコ, ニ付テノ個別數字ハ之ヲ省略セリ。至1915, (5) 戦前ノ領土内ニ於ケル數字, (6) 戦前ノセルビヤ王國, 自1906至1911, (7) 種子用ノハツノ後ノ年ニ於ケル數字ト其ノ推定方法ヲ異ニスルヲ以テ正確ニ比較スルヲ得ズ, (12) 自1915

麻

1930	生産高				
	1909~13 平均	1927	1928	1929	1930
町	百斤	百斤	百斤	百斤	百斤
11,144	-	-	-	-	-
3,462 (1)(3)	53,138 (13)	103,213 (13)	124,103 (13)	117,975 (13)	95,968 (13)
22,960 (4)	392,273	550,282	359,068	311,588	245,685
32,818 (1)	281,952	160,780	129,992	162,518	179,507
5,546	32,082	26,778	26,828	11,195	26,667
35,840 (5)	307,107	310,078	548,772	658,092	461,288
1,478	-	-	-	-	-
11,632	144,758	84,467	99,167	117,082	90,818
14,760 (1)(6)	49,042	23,093	21,043	59,817 (13)	657,047
1,511	34,415	16,765	19,932	20,000	11,905

亞

項 年 目 次	國 名	面積			
		1909~13 平均	1927	1928	1929
11	伊太利	(7)(5) 8,954	7,109	6,892	6,701
12	ラトビヤ	(1)(3) 70,199	63,726	69,272	56,395
13	リスアニヤ	(8)(1) 55,627	84,700	96,094	86,716
14	和蘭	(5) 13,488	10,901	15,979	19,344
15	波蘭	(1) 82,500	112,327	115,029	118,127
16	羅馬尼	(5) 21,328	19,914	19,510	17,464
17	チエツコスロバキヤ	-	20,822	20,473	18,939
18	ユーゴスラビヤ	(9) 1,593	11,729	11,845	13,156
19	ソヴイエツト聯邦 (歐羅巴及亞細亞)	(10)(1) 1,305,787	(a) 1,203,946	1,361,246	1,524,420
20	加奈陀	(15) -	(b) 390,224	387,199	444,674
			1,738	2,807	2,562
21	日本内地	4,953	5,214	7,786	10,589
22	埃及	(12)(11) 1,889	692	1,084	1,544
總計	ソヴイエツト聯邦ヲ含マズ ソヴイエツト聯邦ヲ含ム	434,000 1,739,000	447,000 2,040,000	490,000 2,238,000	485,000 2,554,000

備考 本表ニ於テハ原統計中面積 1,000 町歩ニ滿タザル勃牙利、西班牙、瑞西、サイプラス、總計ノ内容ニ付テハ多少均一性ヲ缺ケリ、但シ必要ナル資料ノ得ラレタル場合ニハ (1) 現在領土内ニ於ケル數字、(2) 1913、(3) 戦前ノ年次ニ於テハ戦前領土内ノ統計ニ於ケル數字、(4) 自1911至1915、(5) 主トシテ亞麻ノ栽培面積、(6) 亞麻及大麻、乃至51,667百斤、(7) 戦前ノセルビヤ王國、自1909至1911、(8) (a) ドルゲニツツ地ニ換算、(14) 正線生産高(短線ヲ含マズ)、(15) 短線生産高

4. 黃

項 年 目 次	國 名	面積			
		1909~13 平均	1927	1928	1929
1	臺灣	2,192	2,352	2,692	2,618
2	英領印度	1,208,933	1,376,764	1,282,912	1,393,494
3	日本内地	(1) 625	608	602	579
4	ネパール	-	-	-	-
總計		1,212,000	1,379,000	1,287,000	1,397,000

備考 本表ニ於テハ原統計中面積 1,000 町歩ニ滿タザル印度支那ニ付テハ之ヲ省略セリ、但 (1) 1912 及 1913

麻 (續)

1930	1909~13 平均	1927	1928	1929	1930	生	産	高
						百斤	百斤	百斤
5,166	(5) 47,667	34,833	35,350	55,150	41,983	11		
52,231	(1)(3) 503,825	309,500	244,000	365,500	320,500	12		
83,691	(1)(8) 402,667	559,417	576,750	566,333	485,250	13		
15,127	(1) 130,605	114,408	231,507	257,037	173,552	14		
116,471	(1) 701,360	963,000	866,675	1,095,040	735,572	15		
17,762	(5) 36,770	40,467	30,077	45,292	44,855	16		
12,685	-	182,720	168,055	156,702	96,885	17		
13,273	(9) 11,423	123,697	114,562	155,225	172,277	18		
1,759,536	(1) 8,550,000	3,900,000	5,420,000	6,175,000	7,143,333	19		
504,165	-	64,410	104,023	68,038	92,018	20		
2,507	-	64,410	104,023	68,038	92,018	20		
-	38,870	25,038	38,260	50,403	..	21		
1,085	(12) 54,925	8,727	12,130	20,952	14,407	22		
461,000	3,767,000	3,567,000	3,550,000	4,133,000	3,317,000			
2,725,000	12,317,000	7,467,000	8,967,000	10,300,000	10,467,000			

アルゼリヤ、ケニヤニ付テノ個別數字ハ之ヲ省略セリ。正線以外ノモノニヨリ表ハサレクル生産高ハ近似ノ係數ヲ以テ正線ニ換算セリ。ヲ上ゲ、戦後ノ年次ニ於テハ現在領土内ノ統計ヲ擧ゲタリ、(4) 自1911至1913、(5) 戦前領土内此ノ内大麻ノ栽培面積ハ 1926~1929ニ於テハ平均 5-7% ト云ハレ、又生産高ニ於テハ 43,334 方、(b) 其ノ他ノ地方、(11) 自1912至1913、(12) 1912、(13) 乾莖生産高、但シ總計ニ於テハ纖維

麻

1930	1909~13 平均	1927	1928	1929	1930	生	産	高
						百斤	百斤	百斤
2,503	40,365	60,832	73,020	62,300	64,825	1		
1,422,465	25,467,707	30,808,004	29,955,249	31,252,524	33,810,786	2		
..	(1) 17,920	17,758	17,650	14,825	..	3		
-	231,408	248,322	218,585	192,167	196,917	4		
1,426,000	25,527,000	30,887,000	30,047,000	31,330,000	33,892,000			

本表ノミナラズ以下ノ表ニ於テモ生産高多キ國ニ付キテハ面積不詳ナリト雖モ之ヲ掲記セリ。

5. マニラ

項 目	年 次	面 積			
		1909~13 平 均	1927	1928	1929
1 比律賓	(1)	町 483,325	町 484,150 384,668	町 484,734 398,200	町 488,889 406,488

備考 (1) 自1914至1918。

B. 油 蠟
6. 麻 實

項 目	年 次	面 積			
		1909~13 平 均	1927	1928	1929
1 勃 牙 利	(2)(4)	町 3,315	町 4,487	町 3,882	町 3,442
2 西 班 牙	(3)	町 8,677	町 6,606	町 5,961	町 5,891
3 佛 蘭 西	(2)(6)	町 14,286	町 4,830	町 4,634	町 4,503
4 洪 牙 利	(2)(6)	町 11,093	町 9,101	町 7,540	町 8,116
5 伊 太 利	(1)	-	-	-	-
6 荷 荷 牙	(2)	町 33,146	町 29,429	町 29,503	町 33,972
7 羅 馬 尼	(7)	町 6,008	町 40,021	町 37,177	町 37,258
8 チエツコスロバキヤ	(8)	-	町 10,697	町 10,680	町 10,418
9 ユーゴースラビヤ	-	-	町 1,724	町 1,682	町 1,503
10 ソヴィエツト聯邦 (歐羅巴及亞細亞)	(2)	町 692,319	町 904,472	町 920,605	町 879,264
11 シリヤ及レバノン	-	-	町 2,639	町 2,501	町 3,005
總 計		町 143,000	町 1,013,000	町 1,023,000	町 1,060,000
		町 836,000	町 1,013,000	町 1,023,000	町 985,000

備考 本表ニ於テハ原統計中面積 1,000 町歩ニ滿タザル塊地利, 白耳義, サイプラス, 佛領 (1) 總計中ニ含マズ, (2) 現在領土内ニ於ケル數字, (3) 1910, (4) 1914, (5) 自 1927年ノ數字ハ其ノ後ノ數字ト正確ニハ比較スルヲ得ズ。

ラ 麻

1930	生 産 高				
	1909~13 平 均	1927	1928	1929	1930
町 500,212 町 400,932	百斤 (11) 2,574,672	百斤 2,899,593	百斤 2,979,433	百斤 3,556,558	百斤 3,258,155

原 料
(大麻種子)

1930	生 産 高				
	1909~13 平 均	1927	1928	1929	1930
町 3,668	百斤 (2)(4) 24,245	百斤 19,330	百斤 15,353	百斤 16,732	百斤 29,940
町 6,677	百斤 (5) 53,012	百斤 22,405	百斤 38,312	百斤 35,578	百斤 34,215
町 4,312	百斤 116,798	百斤 22,555	百斤 23,430	百斤 16,050	百斤 11,998
町 9,702	百斤 (2)(6) 83,262	百斤 69,702	百斤 51,092	百斤 57,222	百斤 72,513
-	-	-	-	百斤 102,533	百斤 83,750
町 32,109	百斤 (2) 300,738	百斤 330,667	百斤 298,400	百斤 412,190	百斤 365,443
町 33,815	百斤 (7) 31,162	百斤 105,087	百斤 94,908	百斤 126,717	百斤 187,477
町 6,280	-	百斤 81,895	百斤 91,998	百斤 82,423	百斤 47,930
町 ..	-	百斤 14,752	百斤 13,430	百斤 24,677	百斤 34,528
町 756,248	百斤 (2) 6,550,000	百斤 9,206,667	百斤 9,348,334	百斤 9,666,667	百斤 ..
町 2,511	-	百斤 6,725	百斤 6,667	百斤 10,875	百斤 ..
町 99,000	百斤 895,000	百斤 717,000	百斤 683,000	百斤 833,000	百斤 833,000
町 855,000	百斤 7,445,000	百斤 10,000,000	百斤 10,000,000	百斤 10,500,000	百斤 ..

モロツコ, 智利ニ付テハ個別數字ハ之ヲ省略セリ。
1915至1918, (6) 自1911至1915, (7) 戦前領土内ニ於ケル數字, (8) 推計ノ方法異ナルヲ以テ

7. 亞

項 年 次	國 名	面積 (1)			
		1909~13 平均	1927	1928	1929
1	埃地	(7) 5,046	2,857	3,014	2,806
2	耳牙	19,967	21,267	24,002	27,848
3	ス =	(7) 42,543	35,945	33,820	32,201
4	佛蘭	(12) 25,112	24,641	34,156	44,192
5	英本	199	1,033	1,054	1,281
6	洪牙	(7)(13) 2,980	2,083	2,885	5,088
7	伊太	(14)(8)(12) 17,222	17,636	17,111	11,612
8	ラト	(7) 70,199	63,726	69,272	56,366
9	リス	(15)(7) 55,627	84,700	96,094	86,716
10	和	13,488	10,901	15,979	19,344
11	波羅	(7) 82,500	112,327	115,029	118,127
12	馬尼	(12) 21,328	19,914	19,510	17,464
13	チエツ	(16) -	20,817	20,457	18,926
14	ソウイ	(17)(7) 1,305,787	1,593,766	1,748,041	2,069,093
15	加奈	(3) 422,282	194,172	154,243	156,022
16	同合	(4)(18) 3,794	1,738	2,807	2,562
17	墨西	1,015,990	1,157,670	1,091,554	1,244,586
18	英領	-	3,126	2,330	2,710
19	印度	(5) 1,299,737	1,086,980	1,094,038	1,044,630
20	同	(6) 258,132	272,249	257,124	224,858
21	日本	4,953	5,214	7,786	10,589
22	土耳其	(2) -	6,057	3,779	5,800
23	埃及	(20) 1,889	692	1,084	1,544
24	佛領	(18) 7,370	23,999	17,384	17,236
25	チユ	(22) 2,299	2,510	2,834	2,347
26	亞爾	1,550,158	2,763,580	2,831,606	2,134,607
27	ウル	(23) 51,632	71,613	78,444	118,615
28	ニユー	(24) 1,047	2,128	1,142	3,165
	總計	5,032,000	6,010,000	6,000,000	5,405,000
	(ソウイ 邦ヲ含 マズ)	6,332,000	7,603,000	7,748,000	7,472,000

備考 本表ニ於テハ原統計中面積 1,000 町歩ニ滿タザル勃牙利、西班牙、瑞典、ユーゴス各個別ノ數字ハ之ヲ省略セリ。
 (1) 面積ニ付テハ出來得ル限リ收穫面積ヲ舉ゲタリ、(2) 總計中ニハ含マズ、(3) 亞
 (8) 自1911至1913、(9) 1914、(10) 1910及1915、(11) 1913、(12) 戰前領土内ニ於ケル
 ハ 5-7% ヲ示シ、種子生産高ニ於テハ約 36,000 百斤ナリ、(16) 1927年ノ數字ハ推
 ル數字ハ戰前ノ數字ト比較スルヲ得ズ、(18) 自1915至1918、(19) 自1910至1913、(20)

麻 仁

1930	生産高					1930
	1909~13 平均	1927	1928	1929	1930	
2,030	(7) 46,438	21,665	18,645	18,490	14,522	1
22,960	(8) 199,797	172,337	208,343	299,738	176,505	2
32,818	(7) 273,543	155,608	97,110	177,762	211,207	3
35,840	(12) 225,582	212,632	323,188	456,183	312,998	4
1,609	-	-	-	-	-	5
14,760	(7)(13) 26,737	14,287	23,043	41,865	144,508	6
9,745	(12) 139,233	126,167	128,833	112,317	94,533	7
52,231	(7) 424,043	277,333	173,833	382,667	310,167	8
83,691	(7) 413,333	595,000	423,333	727,333	648,500	9
15,127	154,420	86,595	213,323	276,277	151,408	10
116,471	(7) 736,038	1,181,167	1,021,573	1,308,887	988,515	11
17,762	(12) 197,755	101,900	102,222	117,643	166,193	12
12,699	-	148,802	136,840	130,275	81,403	13
2,319,159	(7) 8,111,667	9,235,000	10,426,167	12,173,334	..	14
237,404	5,097,308	2,067,895	1,530,157	872,270	1,862,317	15
2,507	-	15,275	17,477	13,958	26,347	16
1,506,561	8,273,360	10,942,327	8,436,519	7,217,693	9,046,567	17
3,097	(11) 111,667	24,595	16,478	14,475	14,917	18
938,755	6,353,333	4,945,000	4,505,000	4,165,000	4,725,000	19
204,691	2,060,000	1,930,000	1,388,333	1,286,667	1,710,000	20
..	(19) 41,558	32,648	39,275	51,422	..	21
7,667	-	48,847	49,358	114,977	60,452	22
1,085	(21) 15,847	7,955	14,372	20,025	14,232	23
23,687	(18) 105,128	204,543	184,827	169,357	189,570	24
2,208	15,700	11,667	21,667	20,000	..	25
2,963,287	13,173,437	35,000,001	33,181,467	21,169,650	29,746,784	26
163,982	(23) 402,568	827,383	859,250	1,361,650	1,946,833	27
..	-	26,472	19,667	59,588	..	28
6,484,000	38,883,000	59,200,000	53,167,000	40,567,000	52,783,000	
8,803,000	47,000,000	68,433,000	63,600,000	52,733,000	..	

ラヴイヤ、サイブラス、アルゼリヤ、エリトレヤ、ケニヤ、ボリビヤ、智利、濠太刺利ニ付キテハ
 麻仁ノミノ數字、(4) 亞麻仁及麻實、(5) 混作、(6) 單作(概數)、(7) 現在領土内ニ於ケル數字、
 數字、(13) 自1911至1915、(14) 總面積、(15) 亞麻及大麻(亞麻ノ面積ハ自1927至1930ノ間ニ於ケ
 テ計ノ方法異ナルヲ以テ自1927至1930ノ數字ト正確ニハ比較スルヲ得ズ、(17) 自1927至1930ニ於ケ
 ル1912及1913、(21) 1912、(22) 自1914至1918、(23) 自1910-11至1913-14、(24) 1910-11。

棉

項 年 目	國 名	面積				
		1909—10 ~1913—14 平均	1927—28	1928—29	1929—30	
1	勃 牙 利	(2)(3)	1,032	5,195	5,354	5,621
2	西 班 牙		-	4,663	7,853	9,897
3	希 太 臘	(3)(4)	12,185	14,702	15,532	20,370
4	伊 太 利	(5)	3,529	4,033	-	3,226
5	ソ ヴ イ エ ッ ト 聯 邦	(6)	640,290	759,474	927,059	1,070,141
6	合 衆 國	(7)	13,935,938	16,378,755	18,501,897	18,686,340
7	英 領 西 印 度 諸 島		-	53,038	69,373	81,675
8	グ レ ナ ダ	(7)(8)	1,310	1,633	1,633	1,633
9	モ ン ト ・ セ レ ー ト		866	1,184	1,061	1,632
10	セ ン ト ・ キ ッ ツ ネ ビ ス		1,840	1,110	1,209	1,918
11	セ ン ト ・ ビ ン セ ン ト		1,575	1,372	1,381	717
12	墨 西 哥	(9)	100,170	133,141	204,936	200,595
13	ポ ー ト リ コ	(10)	348	2,040	-	-
14	亞 爾 然 丁		2,108	85,708	104,574	123,016
15	伯 刺 西 爾	(11)	362,136	529,137	519,300	585,840
16	昆 倫 比 亞	(12)	4,658	16,133	13,816	-
17	巴 拉 格 阿	(13)	81	-	9,185	-
18	秘 魯	(14)	66,668	128,917	115,585	127,936
19	中 華 人 民 國	(1)	-	-	-	-
20	中 華 人 民 國	(16)	-	1,710,128	1,740,378	2,240,509
21	サ イ プ ラ ス	(18)	4,245	4,853	4,511	4,527
22	朝 英 領 印 鮮 度 度		59,696	205,079	205,378	186,220
23	英 領 印 鮮 度 度	(7)	9,177,920	10,103,769	11,038,995	10,577,483
24	英 領 印 鮮 度 度		-	5,544	8,602	9,979
25	安 南		-	5,647	5,747	7,058
26	東 埔 塞		-	6,177	7,492	7,136
27	東 埔 塞		-	-	-	-
28	東 埔 塞		-	1,656	1,837	1,494
29	イ 波		-	-	-	-
30	イ 波	(1)	-	-	-	-
31	暹 羅	(11)	4,830	3,194	3,666	2,929
32	シ リ ヤ 及 レ バ ノ		-	14,488	7,951	24,552
33	土 佛 領 赤 道 阿 弗 利 加	(20)	183,987	91,887	166,115	122,746
34	佛 領 西 阿 弗 利 加	(1)(7)	-	-	-	-
35	象 牙 海 岸	(1)	-	60,500	60,500	61,866
36	ダ 佛 領 部		-	8,067	7,562	44,246
37	上 尼 羅	(7)	-	-	-	-
38	上 尼 羅		-	7,230	5,090	7,562
39	上 尼 羅		-	-	-	-
40	上 尼 羅		-	-	-	3,529

實

1930—31	生 産 高					1930—31	
	1909—10 ~1913—14 平均	1927—28	1928—29	1929—30	1930—31		
1	(2)(3)	4,500	31,617	29,950	35,050	34,800	1
2		-	16,317	23,033	32,000	51,000	2
3	(3)(4)	128,717	106,000	125,417	128,700	87,667	3
4	(5)	43,717	-	-	23,050	27,600	4
5		6,966,667	8,021,667	9,166,667	9,996,667	11,725,000	5
6		87,824,585	87,074,635	97,295,585	99,639,152	93,515,652	6
7		78,033	147,583	158,417	170,817	-	7
8		5,833	5,033	5,767	5,967	-	8
9		5,533	8,550	7,900	12,800	13,000	9
10		11,333	6,250	13,317	12,500	13,717	10
11		8,633	7,450	5,983	5,950	13,617	11
12	(9)	1,696,933	1,295,417	2,012,533	1,778,133	1,223,733	12
13	(10)	3,333	8,083	11,250	-	-	13
14	(9)	24,750	856,500	1,080,000	1,213,333	-	14
15	(11)	3,023,650	3,520,000	3,796,667	4,231,667	3,288,333	15
16	(12)	46,833	94,500	79,833	-	-	16
17	(14)	783	-	106,267	139,733	155,333	17
18	(15)	1,012,850	1,577,967	1,366,000	1,738,600	-	18
19		-	266,667	300,000	-	-	19
20	(17)	18,737,667	15,780,000	15,521,667	16,503,334	15,500,000	20
21		16,700	14,883	15,150	24,833	33,717	21
22		163,017	1,121,833	1,262,000	1,169,833	1,257,683	22
23		30,173,501	42,014,168	40,738,834	36,109,667	33,960,834	23
24	(19)	153,667	46,333	35,833	34,167	-	24
25		-	11,667	16,667	33,333	43,333	25
26		-	20,733	22,433	26,567	-	26
27		-	4,833	6,000	5,667	4,750	27
28		-	5,333	5,917	4,833	4,767	28
29		-	12,667	36,667	33,500	22,167	29
30	(11)	933,133	633,333	773,333	570,000	-	30
31		-	24,333	23,233	27,033	-	31
32		-	72,717	32,717	109,067	94,083	32
33	(20)	859,800	453,900	954,950	846,833	623,717	33
34		-	7,500	9,000	35,000	75,000	34
35		-	60,000	70,000	68,333	80,000	35
36		-	29,000	28,000	48,000	49,167	36
37		-	25,000	20,000	-	-	37
38		-	30,350	32,183	49,550	37,450	38
39		-	7,500	11,667	12,500	12,500	39
40		-	-	-	3,833	3,833	40

棉

項 目 年 次	國 名	面 積			
		1909—10 ~1913—14 平 均	1927—28	1928—29	1929—30
41	佛 領 ス ダ	-	61,710	65,995	66,046
42	ア ル ゼ リ	(11) 652	5,093	4,972	5,698
43	ア ン ゴ ン	-	4,886	4,839	16,139
44	白 領 コ ン	-	110,096	108,152	128,064
45	埃 及	71,125	642,231	736,330	780,012
46	エ リ ト レ ヤ	-	2,521	2,521	2,521
47	ケ ー ニ ヤ	-	-	-	-
48	モザンビツク (モザンビツク州)	(22) -	7,998	9,849	..
49	同 (モザンビツク會社)	-	10,741	10,935	..
50	ニ ー ゼ リ ヤ	(23) -	-	-	-
51	ウ ガ ン ダ	23,477	217,493	285,272	270,643
52	南 部 ロ ー デ シ ヤ	-	547	749	2,522
53	伊 領 ソ マ リ ラ ン ド	(24) -	5,546	8,319	10,940
54	英 領 埃 及 ス ダ	-	109,290	128,498	150,697
55	タ ン ガ ン イ カ	(9) 12,420 (25)	61,206	-	-
56	ド ー ゴ (佛 委 地 帯)	(7) - (26)	24,200	-	-
57	南 阿 聯 邦	(27) 98	22,504	18,893	20,199
58	濠 太 刺 利	151	8,289	6,122	..
59	ニ ュ ー ヘ ブ リ ッ チ	(7) -	-	-	-
總 計	{ ソヴィエツト聯邦ヲ含マス	26,519,000	30,825,000	34,273,000	34,666,000
	{ ソヴィエツト聯邦ヲ含ム	27,225,000	31,581,000	35,201,000	35,735,000

備考 本表ニ於テハ原統計中面積 1,000 町歩ニ滿タザル、マルタ、ユーゴスラヴィヤ、グ
 度、ニカラグア、ドミニカ共和國、サルバドル、ボリビヤ、錫蘭、印度内佛領殖民地、
 アンダウルンデ、フィジー諸島、ニューカレドニー、ニ付ニテハ各個別數字ハ之ヲ省
 (1) 總計中ニハ含マズ、(2) 現在領土内ニ於ケル數字、(3) 1914—15、(4) 東部スレ
 線棉及實棉ヨリ種子ニ換算シタルモノノ輸出高、(8) 自1915—16至1918—19、(9) 自
 (14) 自1914—15至1918—19、(15) 1911—12及1913—14、(16) 中華民國紡績聯合會ノ推
 1909—10、1912—13及1913—14、(22) 歐洲人ノミノ栽培、(23) 線棉ノ出廻數量ヨリ算
 クイニスランド、(29) 1910—11、1911—12及1913—14。

實 (續)

年 次	生 産 高				
	1909—10 ~1913—14 平 均	1927—28	1928—29	1929—30	1930—31
41	81,171	98,333	103,333	103,333	133,333
42	4,171 (21)	11,533	32,450	44,100	55,417
43	..	-	16,033	14,033	40,017
44	..	-	199,167	223,083	222,833
45	882,070	10,167,800	9,345,100	12,354,034	13,065,084
46	2,823	-	16,667	11,667	13,333
47	- (8)	1,583	8,750	13,983	10,700
48	..	-	24,583	19,200	..
49	..	-	76,083	86,083	..
50	- (9)	78,233	147,500	226,333	309,500
51	301,831	171,233	975,667	1,437,667	909,833
52	4,754	-	600	1,833	9,500
53	7,562	-	32,233	59,217	42,800
54	158,016	121,717	942,833	1,199,000	1,173,667
55	- (7)(9)	67,117	112,500	232,167	195,833
56	-	19,467	59,667	79,333	74,167
57	12,801	633	71,333	63,833	99,500
58	..	6,333	64,950	42,400 (28)	70,833 (28)
59	- (29)	4,627	21,667	13,000	19,000
	33,789,000	155,167,000	166,650,000	181,017,000	180,717,000
	35,372,000	162,167,000	274,667,000	190,183,000	190,717,000

アデループ、グアテマラ、アンテグア、バルバドス、英領バーヂン諸島、ジャマイカ、蘭領西印
 日本内地、モウリタニヤ、マダガスカル、佛領モロッコ、ニヤツサランド、北部ローデシヤ、ル
 略セリ。
 ースヲ含マズ、(5) 概數、(6) 自1927—28至1930—31ノ統計ハ戦前ノモノト比較スルヲ得ズ、(7)
 1910—11至1913—14、(10) 1909—10、(11) 自1911—12至1913—14、(12) 1915—16、(13) 1916—17、
 定額、(17) 自1916—17至1918—19、(18) 1918—19、(19) 1912—13及1913—14、(20) 1910—11、(21)
 出セル數字、(24) 灌漑地ノ棉花、(25) 1926—27、(26) 1925—26、(27) スワヂランドヲ含ム、(28)

9. 胡

年次	項目	面積			
		1909~13 平均	1927	1928	1929
1	勃 牙 利	(1)(2) 3,009	3,650	5,964	7,664
2	希 臘 邦	(1)(3) 12,033	16,728	14,903	19,293
3	ソ ヴ ィ エ ッ ト 聯 邦 (歐羅巴及亞細亞)	(1)(2) 18,352	32,267	32,267	31,258
4	墨 西 哥	-	24,760	25,179	24,622
5	中 華 民 國	(4) -	-	-	-
6	サ イ プ ラ ス	-	1,019	526	1,461
7	朝 鮮	-	9,508	9,632	9,659
8	臺 灣	11,269	3,604	3,524	2,570
9	英 領 印 度	2,121,224	2,254,122	2,261,785	2,181,018
10	印 度 支 那 安 南	-
11	日 本 内 地	-	5,116	5,006	4,833
12	バ レ ス タ イ	-	-	-	-
13	暹 羅	(6) 1,814	1,904	1,622	1,276
14	シ リ ヤ 及 レ バ ノ ン	-	11,021	3,922	6,272
15	土 耳 其 (歐羅巴及亞細亞)	-	42,644	50,424	42,350
16	佛 領 西 阿 弗 利 加	-	8,571	9,075	..
17	埃 及	(7) 1,835	5,100	5,380	5,930
18	ケ ン ヤ	(4) -	-	-	-
19	ニ ー ゼ リ	(4) -	..	9,386	11,834
20	ウ ギ ン ダ	(7) 12,915	38,187	56,543	87,892
21	シ エ ラ レ オ ネ	(4) -	-	-	-
22	伊 領 ソ マ リ ラ ン ド	-	7,260	4,588	4,033
23	英 領 埃 及 ス ダ ン	42,667	37,862	39,839	82,226
年次	項目	1907-10 ~1913-14 平均	1927-23	1928-29	1929-30
24	蘭 領 印 度	(4)(9) -	14,026	15,710	16,179
25	白 領 コ ン	-	-	-	-
26	タ ン ガ ン イ カ	(4) -	-	-	-

備考 本表ニ於テハ原統計中面積 1,000 町歩ニ滿タザル印度内佛領殖民地, 東叻塞, 東京, ニ付キテハ各個別ノ數字ハ之ヲ省略セリ。
 (1) 1914, (2) 現在領土, (3) 戦前ノ數字モ現在領土ニヨル, 但シ1913年ノ數字中ニ
 (8) 自1909至1912, (9) 面積ハ瓜哇トマツラノミ。

麻

年次	項目	生産高				
		1909~13 平均	1927	1928	1929	1930
1	勃 牙 利	(1)(2) 2,657	16,582	22,857	35,470	49,400
2	希 臘 邦	(1)(3) 58,690	57,688	62,922	52,682	124,062
3	ソ ヴ ィ エ ッ ト 聯 邦 (歐羅巴及亞細亞)	(1)(2) 140,167	175,000	191,667
4	墨 西 哥	-	203,910	249,552	175,703	110,412
5	中 華 民 國	-	2,214,882	569,918	963,385	1,478,285
6	サ イ プ ラ ス	(5) 5,877	2,863	1,517	4,703	8,237
7	朝 鮮	-	76,988	67,000	69,135	68,418
8	臺 灣	-	19,020	19,645	11,803	18,075
9	英 領 印 度	8,087,333	9,195,167	8,382,334	7,705,000	8,856,667
10	印 度 支 那 安 南	-	8,167	6,667	10,000	16,667
11	日 本 内 地	-	59,248	53,390	52,068	..
12	バ レ ス タ イ	-	97,183	32,967	69,483	39,417
13	暹 羅	-	19,038	25,697	19,250	..
14	シ リ ヤ 及 レ バ ノ ン	-	83,517	41,667	62,000	29,783
15	土 耳 其 (歐羅巴及亞細亞)	-	182,687	490,033	680,560	479,465
16	佛 領 西 阿 弗 利 加	-	8,193	75,000	75,000	..
17	埃 及	-	72,247	72,790	69,853	80,690
18	ケ ン ヤ	(8) 33,460	57,897	14,088	25,130	19,152
19	ニ ー ゼ リ	-	54,528	88,278	107,922	161,687
20	ウ ギ ン ダ	-	-	-	-	-
21	シ エ ラ レ オ ネ	-	1,253	2,388	1,965	3,032
22	伊 領 ソ マ リ ラ ン ド	-	36,000	32,333	26,667	28,000
23	英 領 埃 及 ス ダ ン	-	337,872	355,513	733,768	761,627
年次	項目	1909-10 ~1913-14 平均	1927-28	1928-29	1929-30	1930-31
24	蘭 領 印 度	27,408	122,820	79,388	79,295	83,748
25	白 領 コ ン	-	..	169,570	187,708	..
26	タ ン ガ ン イ カ	24,132	63,215	54,443	72,072	52,750

廣東, 佛領赤道阿弗利加, 上部ボルタ(佛領西阿弗利加), エリトリア, アンゴラ, モザンビック,
 ハ 東部スレース ハ含マズ, (4) 輸出額, (5) 自1909至1912, (6) 自1911至1913, (7) 1912及1913,

10. 菜

項 年 目	國 名	次	面積			
			1909~13 平均	1927	1928	1929
1	獨逸	逸利	(3)(4) 30,427	27,929	16,970	15,868
2	地	利	(3)(5) 2,312	1,916	1,964	1,935
3	佛蘭	西	(3)(6) 6,339	3,477	45,624	301
4	地	利	(7) 29,295	18,967	17,767	16,174
5	地	利	(3)(8) 12,353	9,568	14,303	4,446
6	和波羅	蘭尼	(3) 2,092	3,748	2,426	752
7	馬	尼	(7) 30,368	26,240	24,234	23,652
8	チエツ	アキヤ	(9) 75,424	37,257	63,734	58,501
9	スラ	ウイヤ	(9) -	2,080	2,034	1,352
10	ユ	ウイヤ	-	4,203	7,286	10,893
11	ソ	ト	(7)(10) 54,853	40,333	55,458	..
12	英領	印度	(1)(11) 1,624,924	1,348,137	1,357,212	1,782,727
13	日	内地	(2) 982,416	914,555	1,052,697	1,088,996
14	日	内地	137,008	72,245	70,547	71,212
總計			2,987,000	2,511,000	2,733,000	3,138,000

備考 本表ニ於テハ原統計中面積71,000町歩ニ滿タザル白耳義及臺灣ノ數字ハ省略セリ
 (1) 單作, (2) 混作, (3) 概數, (4) 現在領土内ニ於ケル數字, (5) 1913, (6) 全國ヲ
 (6) 1914, (7) 戰前領土内ニ於ケル數字, (8) 自1911至1915, (9) 1927年ノ數字ハ推
 芥子ヲ含ム。

11. 落

項 年 目	國 名	次	面積			
			1909~13 平均	1927	1928	1929
1	西班	牙	(1) 7,637	8,611	9,167	8,234
2	合衆	國	(1)(3) 354,967	466,006	494,162	540,681
3	墨	西	-	13,831	10,836	8,419
4	華	民	(1) -	-	-	-
5	朝	鮮	(1) -	881	1,031	1,184
6	印度	植	10,819	16,666	16,658	15,125
7	臺	灣	(1) 19,276	26,552	25,457	25,889
8	英領	印度	(1) 545,708	2,214,091	2,591,509	2,345,476
9	印	支	(1) -	5,042	5,042	5,042
10	安東	喃	(1) -

種

1930	1909~13 平均	1927	1928	1929	1930	種
13,087	-	629,117	393,783	359,050	290,083	1
2,184	(3)(5) 51,635	35,720	38,388	39,102	47,678	2
12,787	(3)(6) 50,162	55,008	650,347	2,543	243,503	3
..	(7) 685,513	382,733	391,533	369,133	..	4
9,657	(3)(8) 167,373	131,500	172,255	54,803	153,807	5
2,262	61,835	151,843	100,028	23,927	86,265	6
26,554	(3) 604,665	452,167	331,312	394,460	460,842	7
78,470	(7) 854,318	239,160	443,903	684,748	832,163	8
1,154	-	41,940	39,382	26,073	21,838	9
11,722	-	36,955	97,962	122,973	117,960	10
..	(7)(10) 955,833	285,000	276,667	11
1,455,200	11,750,000	9,866,667	9,516,667	10,195,000	10,431,667	12
954,889	8,840,000	7,130,000	4,708,333	5,215,000	8,111,667	13
..	2,031,897	1,193,957	1,191,327	1,242,797	..	14
2,715,000	26,583,000	20,647,000	18,360,000	19,067,000	22,767,000	

合マズ、(即戰前ノ統計ハ當時ノ奧地利帝國領土内ニ於ケル數字リ、但シブルゲンランドヲ含マズ)
 計ノ方法異ナルヲ以テ自1928至1930ノ數字ト正確ニハ比較スルヲ得ズ、(10) 1912 及 1913, (11)

花生

1930	1909~13 平均	1927	1928	1929	1930	種
7,818	262,130	407,433	453,677	433,447	452,006	1
452,132	(3) 3,229,173	6,535,847	6,464,383	7,022,897	5,599,643	2
7,296	-	135,302	127,493	96,000	74,062	3
..	-	10,356,667	4
1,142	-	24,670	26,363	31,612	32,117	5
..	-	210,833	209,650	208,333	..	6
26,934	224,363	505,427	505,910	412,855	500,223	7
2,546,235	10,116,167	46,027,001	5,437,550	45,180,168	5,059,917	8
6,050	-	86,667	83,333	83,333	150,000	9
3,047	-	57,233	10

落

年次	項目	面積				
		1909-13 平均	1927	1928	1929	
11	交趾支那	(1)	-	2,017	2,138	2,187
12	東本内	(1)	-	3,623	1,262	984
13	日本内	(1)	8,151	6,067	5,879	5,856
14	廣比律	(1)(5)	2,685	32,556	34,811	33,609
15	比律	(1)	-	6,607	6,989	7,466
16	佛領赤道阿弗利加	(1)	40,132	72,247
17	佛領西阿弗利加	(1)	-	30,250	36,300	40,333
18	象牙海岸	(1)	-	252	1,008	23,393
19	佛領ギニア	(1)	-	-	-	32,982
20	佛領ギニア	(1)	-	60,500	40,333	..
21	上部ボルネオ	(1)	-	-	-	59,950
22	マニラ	(1)	-	2,017	2,521	3,529
23	セネガール	(1)	-	40,737	32,872	41,745
24	佛領スダ	(1)	-	481,040	514,248	649,112
25	佛領スダ	(1)	-	70,583	70,583	..
26	埃及	(1)(8)	5,250	7,311	7,784	7,647
27	ガボン	(1)(9)	-	-	-	-
28	ケニア	(1)	-	27,911	32,065	28,939
29	ニゼリ	(1)(10)(11)	-	-	159,956	228,509
30	ニゼリ	(1)(10)(11)	-	-	159,956	228,509
31	ウガンダ	(13)(8)	3,193	19,505	19,786	34,655
32	シエラレオネ	(1)	-	2,017	2,420	2,017
33	英領埃及	(1)	3,975	12,580	19,885	32,837
34	亞爾然丁	(1)	15,706	56,783	53,415	45,476
35	瓜哇及マツラ	(2)(13)	-	212,642	229,537	214,384
36	白領コソゴル	(2)	4,860	..	11,548	12,897
37	マザンビツク	(2)	4,860	..	11,548	12,897
38	モザンビツク州	(2)	-	2,775	4,748	..
39	南部ローデシヤ	(1)	1,241	2,808	3,948	3,672
40	タンザン	(1)(10)	-	-	-	-
41	南阿聯邦	(6)	-	11,973	16,083	..
42	南阿聯邦	(7)	-	-	-	-
43	濠太刺利	(1)(14)	51	2,323	4,199	2,452

備考 本表ニ於テハ原統計中面積 1,000 町歩ニ滿タザル勃牙利, グアテマラ, セントビンセゴラ, マウリシヤス, ニヤツサランド, ルアンダウルンデ, 北部ローデシア, スワジ(1) 穀付, (2) 剥實, (3) 1909, (4) 1924, (5) 自1911至1913, (6) 歐洲人ノ農場ニノ地ヲ通過スル佛領西阿弗利加産落花生ヲ含マザルガンビヤノ實際ノ輸出額, (10) 輸ミ, (14) 自1911-12至1913-14。

花生 (續)

年次	項目	生産高					
		1909-13 平均	1927	1928	1929	1930	
11	交趾支那	(1)	-	20,000	21,667	18,067	21,017
12	東本内	(1)	-	62,878	22,953	16,267	20,000
13	日本内	(1)	328,867	187,193	180,717	171,368	..
14	廣比律	(1)(5)	47,892	967,942	1,023,172	1,184,167	1,032,215
15	比律	(1)	-	624,533	68,043	68,373	70,818
16	佛領赤道阿弗利加	(1)	873,333	1,454,158
17	佛領西阿弗利加	(1)	-	250,000	300,000	333,333	500,000
18	象牙海岸	(1)	-	3,333	10,000	284,000	351,250
19	佛領ギニア	(1)	-	-	-	493,583	..
20	佛領ギニア	(1)	-	416,667	..
21	上部ボルネオ	(1)	-	250,000	762,500	610,667	852,667
22	マニラ	(1)	-	19,833	21,667	44,167	60,333
23	セネガール	(1)	-	260,300	249,883	450,000	600,000
24	佛領スダ	(1)	-	7,783,333	8,166,667	8,240,833	9,010,000
25	佛領スダ	(1)	-	..	933,333	..	1,166,667
26	埃及	(1)(8)	160,673	225,848	222,122	211,962	248,545
27	ガボン	(1)(9)	988,080	1,102,530	1,260,610	954,322	126,012
28	ケニア	(1)	-	349,750	402,492	362,917	369,062
29	ニゼリ	(1)(10)(11)	8,083	21,100	19,797	30,023	25,418
30	ニゼリ	(1)(10)(11)	86,685	1,537,160	1,746,855	2,495,378	2,478,663
31	ウガンダ	(13)(8)	-	-	-	-	-
32	シエラレオネ	(1)	-	33,833	37,333	33,833	33,833
33	英領埃及	(1)	-	179,610	283,923	468,848	150,387
34	亞爾然丁	(1)	-	1,078,733	..	1,093,083	..
35	瓜哇及マツラ	(2)(13)	-	2,511,667	2,713,333	2,603,333	2,728,333
36	白領コソゴル	(2)	-	..	966,667	1,468,333	..
37	マザンビツク	(2)	-	..	133,300	149,167	160,000
38	モザンビツク州	(2)	-	37,827	26,355
39	南部ローデシヤ	(1)	13,557	29,042	42,290	38,645	..
40	タンザン	(1)(10)	105,167	359,333	269,167	197,167	440,333
41	南阿聯邦	(6)	22,823	94,103	95,740	118,537	6,327
42	南阿聯邦	(7)	-	20,472	30,895	-	-
43	濠太刺利	(1)(14)	1,270	37,553	54,105	64,245	..

ント, サイブラス, ラオス(印度支那), ダカル(佛領西阿弗利加), パラグアイ, ウルグアイ, アンランド, フィジー諸島ニ付キテハ各個別ノ数字ハ之ヲ省略セリ。於ケルモノ, (7) 土人ノ農場及其ノ他農場ニ於ケル土人ニヨル生産高, (8) 1912及1913, (9) 此出額, (11) 1929年ニ於テハ面積ハ 5,334 町, 生産高ハ 38,767 百斤ナリ, (12) 1913, (13) 在來種ノ

12. オ リ

年次	項目	面積			
		1909—10 ~1913—14 平均	1927—28	1928—29	1929—30
1	西班牙 { 單作 } 2 { 混作 }	1,442,947	1,409,209	1,529,776	1,832,941
3			318,261	272,249	
4	佛 蘭 西	(3)	119,457	-	-
5	希 臘	-	-	-	-
7	伊 太 利 (17) { 單作 } 8 { 混作 }	(6) 593,906 (6) 1,732,714	573,740	578,479	582,226
9			1,724,950	1,769,417	1,694,333
10	葡 萄 牙	(7)	327,229	-	-
11	ユーゴスラヴィア	-	-	-	-
12	ユーゴスラヴィア	-	-	-	-
13	合 衆 國 { 收穫面積 } 14 { 未結果面積 }	(10)	11,597	11,778	11,760
15			1,617	-	-
16	サ イ プ ラ ス	(10)	-	-	-
17	伊 領 亞 細 亞 ノ 諸 島	-	-	-	-
18	伊 領 亞 細 亞 ノ 諸 島	-	-	-	-
19	パ レ ス タ イ ン	-	-	-	-
21	シ リ ヤ 及 { 總面積 } 22 { 收穫面積 } レバノン	-	71,430	74,526	75,464
23			65,960	67,195	67,653
24	土 耳 其	(1)(12)	-	-	-
25	ア ル ゼ リ ア	(13)	68,103	-	-
26	ア ル ゼ リ ア	(13)	68,103	-	-
27	ア ル ゼ リ ア	(13)	68,103	-	-
28	モ ロ ッ コ	-	-	-	-
29	モ ロ ッ コ	-	-	-	-
30	チ ュ ニ ス	(17)	(14) 235,112	-	-
31	チ ュ ニ ス	(17)	(14) 235,112	-	-
	總 計	-	-	-	-

備考 本表ニ於テハ原統計中面積 1,000町歩ニ滿タザル墨西哥、亞爾然丁、智利、秘魯、ウ次ガ兩年ニ跨レルハ主要生産國ニ於テ收穫ガ年末ヨリ翌年初ニ亘リテ爲サレルニ依ル於ケル數字、(5) 1914—15ノ推計、(6) 戰前領土内ニ於ケル數字、(7) 1923—24ノ推計、(8) 1911—12ノ推計、(9) 1909—10ノ推計、(10) 地方ニヨリテハオリーブ油ノ生産高ヲ以テ示スアリ、或ハオリーブノ生産高ヲ以テ示スアリ、(11) 1918—19ノ推計、(12) スミ—、(16) 食用オリーブ、(17) オリーブ油粕ヨリ製セル油ヲ含マズ。

— ヲ

年次	オリーブ及オリーブ油(括弧内)生産高					
	1909—10 ~1913—14 平均	1927—28	1928—29	1929—30	1930—31	
1	1,897,968	12,680,378	366,427,886	10,115,939	34,812,599	6,453,888
2		(3,661,623)	(11,093,980)	(3,189,978)	(11,001,475)	(1,915,680)
3	-	60,404,948	499,087	453,603	508,183	427,095
4		(159,267)	(2) (143,692)	(2) (130,597)	(2) (146,218)	(2) (122,963)
5	-	(16)(4)(5)418,605	(16) 154,491	(16) 511,095	(16) 350,011	(16) 305,254
6		(4)(5)(1,494,387)	(1,206,710)	(1,667,852)	(1,324,577)	(1,438,523)
7	577,433	(6) 11,218,797	10,495,649	14,732,317	17,930,027	7,960,182
8		(6) (2,817,000)	(2,483,410)	(3,719,845)	(4,825,182)	(2,051,968)
9	-	(8) (379,034)	(1,479,017)	(429,700)	(975,000)	..
10		-	(55,443)	(89,590)	(168,760)	(22,507)
11	-	(9) 181,739	203,237	225,923	198,510	189,057
12		(9) (7,303)	(6,487)	(10,872)	(7,583)	(16,510)
13	-	70,106	244,829	26,468	115,981	16,793
14		(11) (46,740)	(39,478)	(4,055)	(39,620)	(8,462)
15	-	-	44,806	62,520	67,730	18,756
16		-	-	(16,667)	(20,000)	(23,333)
17	-	-	214,141	27,457	161,510	31,187
18		-	-	-	-	-
19	76,371	(15) -	471,958	354,698	769,178	416,031
20		(16) -	67,417	65,035	122,409	43,972
21	68,466	-	(165,438)	(159,517)	(282,500)	(171,333)
22		-	(550,000)	(250,000)	(533,333)	..
23	-	(15) 1,815,840	1,748,624	1,971,696	996,152	
24		(16) 141,244	151,999	158,642	..	
25	-	(472,780)	(417,527)	(373,997)	(391,933)	(192,333)
26		-	630,410	521,000	541,840	583,766
27	50,114	-	(151,250)	(125,000)	(150,000)	..
28		-	833,600	2,344,500	3,386,500	1,042,000
29	-	(424,713)	(266,667)	(750,000)	(1,083,333)	(333,333)
30		-	-	-	-	-
31	-	-	-	-	-	-
32		-	-	-	-	-
	總 計	9,833,000	17,617,000	10,752,000	20,500,000	6,833,000

ルグアイ、シレナイカ、トリポリタニー、濠太刺利、ニ付テハ各個別ノ數字ハ之ヲ省略セリ。年(1) 總計中ニ含マズ、(2) オリーブ生産高ヨリ算出セル數字、(3) 1924—25、(4) 現在領土内ニ計、(8) 1911—12ノ推計、(9) 1909—10ノ推計、(10) 地方ニヨリテハオリーブ油ノ生産高ヲ以ルナノ經濟的ノ地方ノミノ數字 (13) 1916—17及1918—19、(14) 1922—23ノ推計、(15) 製油用オリ

C. 嗜好
13. 甘

年次	項目	面積			
		1909-10 ~1913-14 平均	1927-28	1928-29	1929-30
1	西班牙	(1)(2) 4,045	2,442	2,700	3,784
2	コスタリカ	(3) 11,789	18,039	14,759	12,246
3	マダガスカル	(4) 545,620	1,353,179
4	インドネシア	(6) 194,583	-	-	-
5	フィリピン	(7) 102,695	29,783	46,924	63,431
6	グアドループ	(1)(8) 28,233	28,233	28,233	28,233
7	グアテマラ	-	10,951	12,105	12,597
8	ハイチ	-	14,318	16,335	18,352
9	米國バージン諸島	(9) 3,544	2,081
10	英領西印度諸島	(1) 6,554	5,651	5,462	5,998
11	バルバドス	12,100	14,318	14,318	14,318
12	ジャマイカ	13,165	..	17,158	18,300
13	セント・ルシア	1,210	1,936	1,936	1,754
14	セント・キッツネビス	-	2,763	2,836	2,693
15	墨西哥	(3) 41,421	82,621	89,846	93,046
16	ポルトリコ	(6) 59,345	97,014
17	サルバドル	(13) 8,093	-	-	-
18	アンティグア	(1) 8,161	157,135	153,454	157,330
19	バハマ	-	275,173	489,040	..
20	キューバ	(14) 83,726	98,816
21	英領ギアナ	29,680	23,069	21,826	22,902
22	ブラジル	(5) 4,235	..	10,705	..
23	トリニダード及トバゴ	(5) 38,771	(10) 32,313	(10) 29,490	(10) 41,124
24	台湾	22,537	13,411	17,948	17,948
25	露	73,800	94,672	106,724	96,683
26	英領印度(瓜哇及マツラ)	959,907	1,204,954	1,047,655	1,026,480
27	同	(1)(a) 106,021	197,036	198,393	199,656
28	同	(1)(b) -	15,194	15,484	13,687
29	印度支那	-	24,200	25,208	24,603
30	安南	(15) 26,880	10,482	9,985	11,466
31	暹羅	-	-	-	-
32	東支那	-	4,126	4,843	4,849
33	日本内地	(4) 21,325	27,550	25,990	..
34	比律賓	174,216	238,974	259,857	261,188
35	アゴラ	-	1,670	1,711	3,302
36	ケープベルト	-	-	-	1,452
37	埃及	(a) 20,436	24,041	22,854	22,669
38	ケニア	-	3,839	4,555	4,844
39	マダガスカル	(7) 4,038	-	17,705	18,752
40	モウリシヤ	61,102	64,363	64,350	55,977

原料
蔗

年次	項目	生産高				
		1909-10 ~1913-14 平均	1927-28	1928-29	1929-30	1930-31
1	西班牙	..	2,620,660	2,352,117	2,782,713	3,871,178
2	コスタリカ	..	-	526,298	827,878	..
3	マダガスカル	..	(5) 331,926,165	592,025,072	721,619,168	656,857,590
4	インドネシア	..	(6) 94,351,174	-	-	-
5	フィリピン	60,799	(7) 61,808,865	14,542,887	28,126,531	44,118,298
6	グアドループ	..	(7) 6,804,445	8,333,334	..	6,666,667
7	グアテマラ	..	(5) 1,093,762
8	ハイチ	18,352	-	-	-	-
9	米國バージン諸島	..	(9) 1,272,010	3,265,833
10	英領西印度諸島	..	-	2,617,760	1,414,760	2,354,587
11	バルバドス	..	-	15,464,507	16,166,257	..
12	ジャマイカ	..	-	-	-	-
13	セント・ルシア	..	-	-	-	-
14	セント・キッツネビス	..	-	1,538,657	2,038,258	2,555,985
15	墨西哥	..	(7) 22,328,030	64,397,868	65,717,921	67,478,891
16	ポルトリコ	..	(6) 48,092,146	96,842,349	..	108,840,219
17	サルバドル	..	-	-	-	-
18	アンティグア	143,773	37,956,632	90,106,518	77,053,345	70,400,060
19	バハマ	..	-	-	-	-
20	キューバ	..	-	65,500,001
21	英領ギアナ	22,143	-	-	-	-
22	ブラジル	..	(5) 2,800,000	..	7,078,000	..
23	トリニダード及トバゴ	..	(7) 32,319,506	55,086,118	60,289,335	77,471,352
24	台湾	..	9,649,320	13,967,192	13,990,544	12,896,177
25	露	85,712	31,297,826	87,257,833	112,468,099	106,172,402
26	英領印度(瓜哇及マツラ)	1,133,363	-	-	-	-
27	同	..	238,753,438	{ 424,979,703	409,750,338	430,116,335
28	同	..	-	{ 516,615	521,297	..
29	印度支那	26,217	-	-	-	-
30	安南	9,130	-	1,290,917	1,623,567	1,811,123
31	暹羅	-	-	2,883	2,333	2,500
32	東支那	4,865	-	-	-	5,000
33	日本内地	..	14,497,159	16,618,125	16,055,850	..
34	比律賓	..	-	-	-	-
35	アゴラ	..	-	2,207,917	2,262,125	1,637,855
36	ケープベルト	..	-	-	-	493,583
37	埃及	..	14,190,792	31,742,197	29,140,079	28,820,806
38	ケニア	5,505	-	-	-	-
39	マダガスカル	21,303	(7) 669,850	-	9,166,667	7,709,333
40	モウリシヤ	..	34,032,736	34,505,617	39,244,901	36,590,001

甘

項 年 目	國 名	面積			
		1909-10 ~1913-14 平均	1927-28	1928-29	1929-30
41	ウガンドン	(18) 557	3,497	3,899	3,642
42	レニニオン	(1) -	..	35,292	..
43	伊領ソマリランド	-	605	504	650
44	南阿聯邦	(10)(17) 26,498	45,676	52,960	55,029
45	濠太刺利	(1)(10) 39,263	86,631	90,774	90,933
46	布斐諸島	(10)(5) 46,310	51,705	54,205	..
47	斐斐諸島	19,490	20,044	15,389	15,416
48	日本委任統治地	-	3,227	3,317	4,590

備考 本表ニ於テハ原統計中面積 1,000 町歩ニ滿タザル、セント・ビンセント、ニカラグワ、及レバノン、葡領ギニー、モザンビックニ付キテハ各個別數字ハ之ヲ省略セリ。
(a) 歐洲人ニ依ル栽培、(b) 土人ニ依ル栽培、(1) 工場搬入甘蔗、(2) 1911-12及1912-10、(7) 自1911-12至1913-14、(8) 1911-12、(9) 1916-17、(10) 收穫面積、-17至1918-19、(16) 自1915-16至1918-19、(17) 1910-11、(18) 自1915-16至1917

14. 甜

項 年 目	國 名	面積			
		1909~1913 平均	1927	1928	1929
1	獨逸	(1)(2) 470,503	437,708	458,211	459,227
2	地耳利	(1)(3) 25,269	24,647	30,610	30,621
3	白耳利	58,828	71,233	64,370	58,237
4	勃牙	(1)(3) 14,937	20,908	15,710	19,618
5	丁抹	(4) 26,587	42,733	46,288	32,857
6	西班牙	36,436	62,979	59,731	61,769
7	蘭自由	-	7,222	6,783	5,321
8	芬蘭	-	2,924	3,073	1,482
9	佛蘭西	(4) 248,394	240,698	253,393	282,625
10	英本國及北部愛蘭	741	90,818	71,708	93,818
11	洪牙利	(1)(5) 59,576	65,064	67,465	79,669
12	伊太利	53,240	89,207	116,321	117,161
13	和波蘭	58,967	70,544	65,902	55,460
14	波羅	(1) 169,215	203,749	236,245	240,887
15	羅馬尼	(4) 13,250	85,207	57,609	49,716

蔗 (續)

1930-31	1909-10 ~1913-14 平均					1930-31
	1927-28	1928-29	1929-30	1930-31		
4,745	-	-	-	-	-	41
..	..	8,558,084	6,758,300	8,327,067	8,194,783	42
646	..	550,000	458,333	516,000	533,333	43
..	(19) 43,380,998	32,622,192	39,990,227	42,303,368	..	44
..	28,396,082	63,747,451	65,767,453	63,593,960	..	45
..	(7) 71,314,823	116,596,076	115,503,946	46
..	(7) 9,653,099	13,940,300	12,772,795	11,331,465	..	47
..	-	2,468,993	2,222,117	3,717,153	6,145,187	48

ドミニカ共和國、英領ギヤナ、アデン及ニコバル群島、錫蘭、印度内佛領殖民地、柬埔寨、シリヤ
-13、(3) 1909-10及1912-13、(4) 1912-13及1913-14、(5) 自1910-11至1913-14、(6) 1909-10、(7) 自1911-12至1913-14、(8) 1911-12、(9) 1916-17、(10) 收穫面積、-17至1918-19、(16) 自1915-16至1918-19、(17) 1910-11、(18) 自1915-16至1917-18、(19) 1915-16及1917-18。

菜

1930	1909~1913 平均					1930
	1927	1928	1929			
487,059	(1)(2) 233,105,571	180,902,170	183,512,287	184,856,287	248,643,238	1
35,720	(1)(3) 10,089,909	12,044,995	12,090,277	11,520,674	16,221,480	2
57,200	26,767,689	33,053,256	30,464,222	26,172,154	31,088,176	3
19,908	(1)(3) 3,174,187	4,918,407	2,939,512	4,371,148	5,207,780	4
33,037	(4) 13,139,667	18,250,184	21,373,100	15,118,317	17,821,117	5
80,390	14,354,690	25,330,141	23,945,792	26,649,666	38,704,221	6
5,872	-	2,273,523	2,379,040	2,390,065	2,679,858	7
1,260	-	874,050	787,413	423,333	516,667	8
277,261	(4) 98,270,489	100,040,652	96,813,702	113,977,402	146,909,903	9
141,699	-	24,410,852	23,007,300	33,860,191	51,505,726	10
74,802	(1)(5) 25,032,521	24,257,024	23,963,177	26,783,801	24,350,335	11
111,353	29,977,334	33,589,834	47,687,501	48,736,368	50,349,768	12
58,023	29,899,789	30,434,984	38,145,351	34,339,884	35,627,534	13
186,561	(1) 68,554,213	60,334,168	81,712,532	82,839,798	78,617,117	14
46,146	(4) 4,512,203	20,912,847	17,589,009	14,877,902	14,142,934	15

甜

年次	項目	面積			
		1909~1913 平均	1927	1928	1929
16	瑞典	30,943	41,075	43,125	27,867
17	西(6)	672	1,664	1,613	1,210
18	チエツコスロバキヤ	-	290,359	259,057	247,900
19	ユーゴスラヴィア	4,908	41,554	55,830	59,166
20	ソヴイエツト聯邦 (歐羅巴及亞細亞)	622,140	670,539	776,414	790,531
21	加合 奈 陀	6,824	17,997	20,931	17,736
22	日本 内 地	198,112	294,212	262,791	280,746
23	土耳其	-	10,013	10,340	8,771
24	土耳其	-	8,043	8,415	7,706
年次	項目	1909-10 ~1913-14	1927-28	1928-29	1929-30
25	濠太刺利	333	960	869	1,020
	總計	1,720,000	2,228,000	2,218,000	2,243,000
	ソヴイエツト聯邦ヲ含ム	2,342,000	2,899,000	2,995,000	3,033,000

備考 本表ニ於テハ原統計中面積 1,000町歩ニ滿タザル朝鮮、ウルグアイ、ニ付キテハ各個
(1) 現領土内ニ於ケル數字、(2) 1914、(3) 1913、(4) 戦前領土内ニ於ケル數字、
異ナルヲ以テ 自1928至1930ノ數字ト正確ニハ比較スルヲ得ズ、(9) 前セルビヤ王國、

15. 珈

年次	項目	面積			
		1909-10 ~1913-14 平均	1927-28	1928-29	1929-30
1	コスタリカ	29,131	39,788	52,143	51,838
2	マ(2)	-	25,929	27,158	36,219
3	グワデルー	6,562	6,050	6,050	6,050
4	グワテマラ	135,172	73,320	97,842	108,468
5	ハイチ	-	142,780	142,780	142,780

菜 (續)

年次	項目	生産高				
		1909~1913 平均	1927	1928	1929	1930
16	瑞典	15,668,627	16,552,467	18,266,700	12,781,100	20,250,217
17	西(7)	392,033	833,333	866,667	650,000	70,000
18	チエツコスロバキヤ	-	132,648,984	103,768,269	103,486,349	107,022,242
19	ユーゴスラヴィア	1,583,333	9,978,654	15,488,207	18,292,502	12,414,755
20	ソヴイエツト聯邦	165,263,337	173,500,003	169,000,003	104,166,669	252,833,338
21	加合 奈 陀	2,413,112	5,911,822	6,546,852	5,503,588	7,121,402
22	日本 内 地	73,486,171	117,223,424	107,365,347	110,646,332	139,101,704
23	土耳其	-	3,083,700	3,481,980	3,264,110	3,167,850
24	土耳其	-	398,923	303,333	505,750	1,519,428
年次	項目	1909-10 ~1913-14	1927-28	1928-29	1929-30	1930-31
25	濠太刺利	101,147	430,770	258,025	449,177	..
	總計	739,905,000	859,783,000	863,150,000	882,783,000	1,054,700,000
	ソヴイエツト聯邦ヲ含ム	905,168,000	1,033,283,000	1,032,150,000	986,950,000	1,307,533,000

別數字ハ之ヲ省略セリ。

(5) 自1911至1915、(6) 1911 及 1913、(7) 自1909至1911及1913、(8) 1927ノ數字ハ推計ノ方法
(自1909至1911) (10) 自1910-11至1913-14。

琲

年次	項目	生産高				
		1909-10 ~1913-14 平均	1927-28	1928-29	1929-30	1930-31
1	コスタリカ	233,373	314,030	327,935	392,277	350,000
2	マ(2)	-	346,263	330,390	343,682	397,617
3	グワデルー	14,273	13,607	7,723	2,595	2,720
4	グワテマラ	803,397	1,030,728	684,863	735,682	733,333
5	ハイチ	580,532	685,780	475,927	572,018	433,333

珈

年次	項目	面積			
		1909-10 ~1913-14 平均	1927-28	1928-29	1929-30
6	ホンヂユラ	(2)	-	-	-
7	ンヤマ	(2)	8,949	7,833	1,721
8	墨ニカ	(6)	-	87,876	89,218
9	ニカ	(6)	97,808	-	42,350
10	ボート	(9)	63,960	68,070	..
11	ドミニカ	(2)	-	-	-
12	サトル	-	-	-	94,324
13	リ	-	-	20,167	..
14	伯刺西	(10)	1,819,764	-	3,226,656
15	昆倫比	(12)(13)	46,681	270,232	302,197
16	エクワ	(2)	-	-	-
17	英領	(2)	1,045	2,151	2,405
18	蘭領	-	-	7,893	..
19	秘	-	-	6,877	..
20	ベネズエ	-	100,833	100,833	..
21	アデ	(15)	-	-	-
22	英領	(16)	84,702	83,336	81,989
23	同	(14)(17)	-	63,727	65,561
24	蘭領	(a)(18)	187,885	119,432	127,818
25	同	(b)-	-	90,372	91,585
26	同 (土人ノ栽培)	-	-	-	-
27	安東	-	6,554	8,571	6,151
28	東	-	4,235	4,235	3,529
29	英領	(2)	-	3,065	5,267
30	比律	(7)	724	1,146	1,217
31	チモル	(2)	-	-	-
32	ア	-	-	25,697	25,512
33	白領	(21)	243	2,017	10,815
34	象	(2)	-	5,042	7,058
35	ソマ	(21)	-	-	-
36	ケニ	-	-	30,425	34,306
37	マダ	(23)	8,650	51,830	61,405
38	ウ	(2)(3)	2,972	9,402	11,300
39	セント	(7)	-	-	-
40	タ	(2)(3)	3,142(25)	18,352	..
41	布	(25)(26)	1,521	1,859	2,040
42	ニ	-	-	3,025	3,862

琲 (續)

年次	項目	生産高					
		1909-10 ~1913-14 平均	1927-28	1928-29	1929-30	1930-31	
6	ホンヂユラ	(7)	6,980	39,412	25,923	30,143	..
7	ンヤマ	-	2,720	64,790	66,772	49,682	51,977 (1)
8	墨ニカ	-	90,331	575,417	706,953	699,768	652,078
9	ニカ	(2)	136,730	(2) 296,742	(1) 233,333	(1) 283,333	..
10	ボート	(2)	331,505	181,667	113,333	34,000	(1) 83,333
11	ドミニカ	(8)	29,273	79,243	91,795	70,767	..
12	サトル	-	94,783	503,410	1,130,000	1,013,393	1,083,677 (1)
13	リ	-	..	-	(1) 366,667
14	伯刺西	(11)	13,252,855	25,031,451	(1) 10,928,334	(1) 29,073,334	(1) 13,135,000
15	昆倫比	(2)	772,493	2,671,462	2,641,960	3,243,968	3,100,587
16	エクワ	-	61,227	152,508	121,863	157,507	(1) 166,667
17	英領	-	2,079	6,953	6,857	2,777	..
18	蘭領	-	..	4,125	50,613	48,730	60,838
19	秘	-	99,617
20	ベネズエ	-	..	1,033,333	833,333	1,266,667	1,216,667
21	アデ	-	116,635	93,223	78,165	62,980	..
22	英領	-	..	234,727	234,255	167,332	155,978
23	同	-	268,853	209,913	298,038
24	蘭領	(18)	130,822	595,577	1,073,285	921,900	921,333
25	同	-	99,803	689,467
26	同 (土人ノ栽培)	-	-	(19) 943,233	(19) 1,177,250	(19) 975,883	(19) 549,900
27	安東	-	6,050	3,667	3,000	11,667	6,667
28	東	-	..	9,133	8,250	6,333	..
29	英領	-	..	76,680	51,270	41,743	50,988
30	比律	(7)	..	6,162	20,610	21,690	22,783
31	チモル	-	16,982	36,078	26,458	24,870	22,073
32	ア	(16)	..	79,075	318,563	316,265	..
33	白領	-	..	1,103	9,333	53,358	148,457
34	象	-	14,117	415	4,167	3,982	6,752
35	ソマ	(22)	..	55,907	232,942	220,257	232,510
36	ケニ	-	39,190	208,535	115,465	197,353	235,150
37	マダ	(23)	65,139	31,110	158,333	76,667	60,833
38	ウ	-	16,981	6,548	36,843	34,168	34,877
39	セント	-	..	14,550	5,132	5,632	5,792
40	タ	-	..	19,222	111,678	176,640	149,985
41	布	(26)	..	74,343	52,770	49,133	50,282
42	ニ	-	..	8,087	13,500	17,620	17,507

珈

國名	項 年 次	面積			
		1909—10 ~1913—14 平均	1927—28	1928—29	1929—30
總計		-	-	-	-

備考 本表ニ於テハ原統計中面積 1,000 町歩ニ滿タザルバナマ、亞爾然丁、トリニツト及レオネ、濠太刺利、ニューヘアリツヂニ付テハ各個別ノ數字ハ之ヲ省略セリ。(a) 總(1) 推定, (2)(2)輸出高, (3) 自1909—10至1913—14, (4) Eastern Province ノミ, (5) 10至1911—12及1913—14, (10) 自1909—10至1912—13, (11) 各港ヘノ出廻高, (12) 自産ニシテアデン港ヨリノ輸出額, (16)(16) 總面積及輸出額(會計年自度), (17) 南方印度ソマリ海岸ヨリノ輸出高(但エチオピアノ生産), (22) 1909—10至1911—12, (23) 自

16. カ

國名	項 年 次	面積			
		1909~1913 平均	1927	1928	1929
1 コスタリカ	(1)(2)	町 4,713	町 20,427	町 25,765	町 ..
2 玖マ		-	7,233	9,008	..
3 グアデル	(3)	町 4,790	町 4,033	町 4,034	町 3,025
4 ハアイチ	(1)	-	-	-	-
5 英領西印度	(1)	-	町 8,167	町 10,184	町 8,369
6 ジヤマイカ	(1)	町 4,753	町 1,951 (5)	町 850	町 1,022
7 セントルシア	(1)(6)	町 2,421	町 2,421	町 2,421	町 2,421
8 マルチニツク	(1)	-	-	-	-
9 墨西		-	町 8,138	町 8,181	町 8,371
10 ニカラグア	(3)	町 4,944	-	-	-
11 バドミナ	(1)	-	-	-	-
12 ミニカ共和		-	-	-	-
13 ボリカ共和		-	町 ..	町 5,042	町 ..
14 伯刺西	(1)	-	町 ..	町 268,417	町 ..
15 昆倫比	(7)	町 14,823	町 18,301	町 ..	町 ..
16 エクアドル		-	-	-	-
17 蘭領ギヤ		町 9,832	-	-	-
18 秘露		-	-	-	町 11,208
19 トリニダード及トバ	(8)	町 124,025	町 77,441	町 77,441	町 81,574
20 ヴエネズエラ	(1)	-	-	-	-

琲 (續)

國名	項 年 次	面積				
		1909—10 ~1913—14 平均	1927—28	1928—29	1929—30	1930—31
總計		20,500,000	37,833,000	23,167,000	42,000,000	25,667,000

バゴ、錫蘭、交趾支那、佛領赤道阿弗利加、エリトレヤ、モザンビツク、ニヤツサランド、シエラ面積、(b) 收穫面積。1911—12, (6) 1913—14, (7) 1912—13及1913—14, (8) 自1910—11至1913—14, (9) 自1909—7月至6月年度各港ヘノ出廻高, (13) 1915—16, (14) 總計中ニ含マズ, (15) アデンニ近キ地方ノ生(4町以下ノ栽培ハ含マズ) (18) 1913—14, (19) 輸出高(自國産), (20) 自1915—16至1918—19, (21) 1911—12至1913—14, (24) 1926—27, (25) 戦前ノ生産高ハ珈琲果實ナリ, (26) 1909—10。

カ、オ

國名	項 年 次	面積				
		1909~1913 平均	1927	1928	1929	1930
1		町 ..	町 4,853	町 57,155	町 96,152	町 98,445
2		町 ..	町 (1) 26,473	町 65,992	町 56,248	町 ..
3		町 3,026	町 14,357	町 16,668	町 11,668 (4)	町 1,335
4		町 -	町 41,392	町 27,167	町 39,892	町 22,762
5		町 8,167	町 93,602	町 85,075	町 77,425	町 77,038
6		町 1,194	町 44,055	町 48,490	町 38,135	町 50,825
7		町 2,421	町 14,258	町 10,315	町 9,318	町 7,540
8		町 -	町 9,310	町 6,578	町 6,525	町 6,537
9		町 7,272	町 -	町 23,937	町 23,360	町 23,312
10		町 - (3)	町 4,338 (1)	町 3,117 (1)	町 4,023 (1)	町 4,270
11		町 -	町 483	町 38,758	町 52,400	町 46,767
12		町 -	町 304,575	町 441,882	町 321,692	町 355,367
13		町 ..	町 -	町 ..	町 50,000	町 ..
14		町 ..	町 527,402	町 1,259,050	町 1,206,577	町 1,092,625
15		町 .. (7)	町 61,182	町 83,333	町 93,133	町 ..
16		町 -	町 622,573	町 392,908	町 362,682	町 303,467
17		町 -	町 24,947	町 3,512	町 3,415	町 4,652
18		町 ..	町 ..	町 ..	町 ..	町 31,233
19		町 85,305	町 310,158	町 341,380	町 368,997	町 379,547
20		町 -	町 267,533	町 282,030	町 333,333	町 351,992

カ

項 年 目 次	國 名	面積			
		1909~1913 平均	1927	1928	1929
21	錫 蘭	(1)(9) 13,301	14,278	13,731	13,695
22	比 領 印 度	(10) -	4,514	5,587	5,188
23	佛 領 赤 道 亞 佛 利 加	1,147	1,442	1,523	1,639
24	ガ ボ ン	(12) 1,240
25	中 央 コ ン ゴ		1,160
26	佛 領 西 亞 佛 利 加	-	40,333	40,333	14,117
27	象 牙 海 岸	(1) -	4,941	4,941	4,941
28	カ メ ル ン (英 委)	(1) -	7,159	7,159	10,083
29	同 白 領 コ ン ゴ	(14) 3,756	2,017	5,077	6,094
30	黃 金 海 岸	(15)(17) 93,472	364,007	369,049	369,049
31	第 一 次 收 穫	-	-	-	-
32	第 二 次 收 穫	-	-	-	-
33	フ エ ル ナ ン ド ボ ー 島	-	22,002	23,696	..
34	マ ダ ガ ス カ ル	-	1,412	973	1,073
35	ニ ゼ リ ヤ	(1) -	-	-	-
36	セ ン ト ト ー マ ス 及 プ リ ン ス	(1) -	-	-	-
37	シ エ ラ レ オ ネ	(16) 181	2,450	2,652	2,652
38	英 領 ト ゴ	(15) -	-	8,067	11,092
39	佛 領 ト ゴ	(1) -	-	-	-
40	太 洋 洲 内 佛 領 殖 民 地	-	-	-	-
41	ニ ュ ー ヘ ブ リ ッ チ 諸 島	(1) -
42	サ モ ア 諸 島	(6) 2,538	1,815	1,815	1,815
	總 計	-	-	-	-

備考 本表ニ於テハ原統計中面積 1,000 町歩ニ滿タザル、グアテマラ、ドミニカ、セント・ニューギニア諸島ニ付テハ各個別ノ數字ハ之ヲ省略セリ。
 (1)(1) 輸出高, (2) 1910, (3) 1912, (4) 暴風雨ノ被害ニヨリ收穫高減少セリ, (5)
 (10) 歐洲人ノ栽培ニ係ルモノノミ, (11) 自1914至1916及1918, (12) 1913, (13) カメル
 引年度(10月1日~9月30日)内ニ於ケル輸出額, (16) 自1914至1918, (17) 輸出額中ニハ

オ (續)

1930	1909~1910 平均	生産高				1930
		1927	1928	1929	1930	
..	59,963	68,412	62,332	70,005	65,378	21
5,382	39,083	12,107	15,397	19,240	20,025	22
1,641	(11) 9,650	18,152	19,548	20,263	20,292	23
..	(1) 1,782	1,643	2,188	1,768	1,205	24
1,412		1,550	972	797	997	25
48,400	(1) 320	163,385	241,917	271,900	338,878	26
..	(13) 64,252	52,845	60,505	50,262	49,313	27
..		126,152	122,020	167,013	176,123	28
..	13,703	13,167	13,488	17,368	..	29
..	581,753	3,505,073	4,095,042	3,836,662	3,676,922	30
..	-	3,911,893	3,724,490	31
..	-	293,180	370,552	32
..	60,853	140,650	125,920 (1)	147,168	..	33
920	875	10,833	4,500	3,835	3,500	34
-	56,715	663,990	772,032	885,112	836,865	35
-	(6) 577,182	279,463	243,963	308,810	160,762	36
2,652	(16) 200	1,300	1,383	2,000	2,000	37
11,092	(6) 4,108	95,847	83,688	94,052	101,545	38
-	-	105,167	105,283	90,833	102,667	39
-	4,000	4,000	..	40
-	(12) 883	396,933	24,080	34,663	38,355	41
1,815	(6) 11,617	13,683	13,878	15,880	13,852	42
-	3,950,000	8,567,000	9,233,000	9,133,000	8,833,000	

ビンセント、ポートリコ、英領ギヤナ、佛領ギヤナ、ダホメ(佛領西阿弗利加)、西班牙領ギニー、
 大農場ノミノ面積, (6) 自1910至1913, (7) 1915, (8) 純輸出額, (9) 1909及自1911至1913,
 シニ於ケル前獨逸殖民地ノ自1910至1912, (14) 自1916至1918, (15) 面積ハ概數トス, 生産高ハ取
 少量ノ英領トゴ産ヲ含ム。

17.

項 年 目 次	國 名	面積			
		1909~1913 平均	1927	1928	1929
1	ソウイェット聯邦 (トランスコーカサス)	町 807	町 1,940	町 4,028	町 7,906
2	錫 蘭	(2)(3) 163,349	(3) 180,390	183,591	186,634
3					
4					
5	臺 灣	33,768	45,438	45,597	46,413
6	英 領 印 度	236,292	308,484	316,606	321,888
7	同 同				
8	印 度 支 那	(1)	.	.	.
9	安 東	-	15,629	13,108	6,554
10	南 京	-	4,072	9,963	4,663
11	日 本 内 地	49,096	43,263	43,165	42,837
12	同 同				
13	同 同				
14	同 同				
15	蘭 領 印 度	(イ)	91,716	95,059	98,524
16	同 同	(ロ)	109,929	116,197	121,445
17	同 同	(ハ)	30,822	35,134	37,787
18	ケ ニ ャ ツ サ ラ ン ド	-	1,288	1,962	2,282
19	ニ ャ ツ サ ラ ン ド	815	2,885	3,100	3,618
20	南 阿 聯 邦	(6)	1,826	1,369	1,441
	總 計	558,000	727,000	751,000	773,000

備考 本表ニ於テハ原統計中面積 1,000町歩ニ滿タザル交趾支那、マウリシヤス、モザンビ
(a) 紅茶、(b) 綠茶、(c) 其ノ他ノ茶、(d) 葉茶(本茶)、(e) 粉茶
(1) 總計中ニ含マズ、(2) 生産高ニ關シテハ累年ノ統計ナク、輸出高ヲ掲ゲタリ、(3)
人ノ殆ンド全部ヲ含ム、(ロ)面積ハ歐洲人農場ノ總面積、生産高ハ輸出高ヲ以テ之
1913、(6) 自1911至1913

18. 煙

項 年 目 次	國 名	面積			
		1909~13 平均	1927	1928	1929
1	獨 逸	(2)(3) 町 14,280	町 9,276	町 10,031	町 9,727
2	白 耳 牙 義	4,170	3,089	3,082	3,037
3	勃 牙 利	(4)(5) 16,982	24,328	22,316	38,203
4	西 班 牙	-	-	2,115	2,683
5	佛 蘭 西	(5) 16,548	15,791	15,556	14,946

茶

1930	生産高					1930
	1909~1912 平均	1927	1928	1929	1930	
町 14,388	百斤 169,027	百斤 ..	百斤 403,333	百斤 441,667	百斤 ..	1
町 193,398	(a) 137,671,691	171,636,838	178,955,912	190,196,347	183,785,202	2
	(b) 5,221,212	1,505,817	1,382,412	875,007	1,658,998	3
町 46,033	(b) 23,233,725	19,316,929	18,342,689	18,430,187	18,783,334	4
						5
町 328,889	210,939,954	295,528,894	305,533,066	327,339,215	295,690,791	6
	(a) 207,982,486	292,483,741	302,580,234	324,251,196	291,737,754	7
	(b) 2,957,468	3,045,153	2,952,830	3,088,017	3,953,037	8
町 7,058	(a) -	12,500,000	5,000,000	3,333,333	3,333,333	9
町 3,524	-	-	-	-	-	10
町 38,088	53,470,829	61,610,751	65,145,570	65,654,065	64,411,540	11
	(a) 66,682	27,637	34,632	16,832	19,412	12
	(b) 52,126,731	61,182,476	64,801,795	65,317,801	64,050,285	13
	(c) 1,277,417	400,638	309,143	319,432	341,843	14
町 104,115	-	108,463,777	121,436,047	125,972,359	119,255,002	15
町 127,434	(d)(5) 41,767,168	96,232,169	102,103,335	105,786,502	104,004,669	16
町 41,321	(e)(5) 2,478,500	13,138,834	14,009,334	14,962,667	16,026,167	17
町 3,399	-	6,577	25,252	115,523	436,843	18
町 3,953	87,040	933,995	1,064,217	1,318,567	1,433,333	19
町 ..	(6) 1,312,187	628,552	501,530	20
町 798,000	477,333,000	658,733,000	691,552,000	730,133,000	685,000,000	

ツク、ウガンダニ付キテハ各個別ノ數字ハ之ヲ省略セリ。

概數、(4) (イ) 面積ハ歐洲人農場ノ收穫面積、生産高ハ農場ニ於ケル製茶數量(歐洲人及土
ニ代フ、(ハ) 面積ハ瓜哇ニ於ケル土人農場ノ總收穫面積、生産高ハ輸出高ヲ以テ之ニ代フ、(5)

草

1930	生産高					1930
	1909~13 平均	1927	1928	1929	1930	
町 9,351	(2)(3) 百斤 430,565	百斤 332,735	百斤 392,730	百斤 384,983	百斤 350,842	1
町 2,972	156,743	121,225	117,347	113,665	116,325	2
町 31,784	(4)(5) 216,415	361,585	262,712	546,293	399,357	2
町 4,798	-	-	48,758	78,453	131,657	2
町 ..	(5) 405,190	479,148	378,465	475,547	..	3

煙

年次	項目	國名	面積			
			1909~13平均	1927	1928	1929
6	希臘	希臘	(5)(6) 35,822	93,084	93,851	101,949
7	牙利	牙利	(5)(7) 38,448	23,638	22,711	22,391
8	波蘭	波蘭	(5) 8,139	37,399	38,804	38,606
9	馬尼拉	馬尼拉	(5) 2,404	2,908	3,853	6,678
10	羅尼	羅尼	(2) 9,686	31,166	27,716	30,833
11	チエツコ	チエツコ	(10) -	5,433	6,012	6,431
12	ユーゴスラビヤ	ユーゴスラビヤ	(11) 2,431	11,057	10,808	15,480
13	ソウイエット	ソウイエット	(12)(5) 68,062	90,750	83,691	97,808
14	加比	加比	(13) 7,584	17,965	17,602	14,816
15	加倫	加倫	(15) 6,832	12,937	7,159	..
16	コスタリカ	コスタリカ	(1)(16) 825	1,607	2,003	1,142
17	馬國	馬國	(1) -	-	61,329	..
18	墨西哥	墨西哥	499,140	646,736	772,908	832,567
19	墨西哥	墨西哥	-	16,804	17,940	17,032
20	ボト	ボト	(18) 9,036	33,880	16,335	15,932
21	ドミニカ	ドミニカ	(1) -	16,133
22	錫蘭	錫蘭	(9) 5,791	5,304	5,389	5,542
23	朝鮮	朝鮮	20,722	19,044	21,870	19,613
24	伊領	伊領	(1) -	-	-	-
25	英領	英領	(1) 407,922	430,661	467,147	469,015
26	印度	印度	(1) 19,423	86,985	84,075	85,361
27	安南	安南	-	3,025	3,025	3,025
28	東支那	東支那	-	3,159	4,708	5,156
29	交趾支那	交趾支那	-	1,682	2,788	3,378
30	東支那	東支那	-	1,853	1,394	1,711
31	日本	日本	-	6,920	5,345	3,391
32	日本	日本	29,545	37,238	37,606	36,043
33	パレスチナ	パレスチナ	-	967	744	1,950
34	比律賓	比律賓	(14) 62,685	84,669	81,150	83,308
35	暹羅	暹羅	(17) 10,716	9,279	10,042	10,048
36	シリア	シリア	(1) -	2,776	2,641	3,817
37	土其	土其	(1) -	82,135	61,370	48,802
38	佛領	佛領	-	6,473
39	佛領	佛領	-	18,150
40	上	上	-	2,823	..	446
41	ニゼリ	ニゼリ	-	489	168	197
42	佛領	佛領	-	1,613	1,613	..
43	アルゼンチン	アルゼンチン	10,895	29,247	26,671	21,790
44	ウガ	ウガ	(1)(21) -	867	1,120	1,564

草 (續)

年次	項目	國名	生産高					
			1930	1909~13平均	1927	1928	1929	1930
6	希臘	希臘	79,512	(5)(6) 416,997	1,053,608	978,960	1,145,637	1,154,088
7	牙利	牙利	23,788	(5)(7) 767,972	522,355	438,340	497,460	569,812
8	波蘭	波蘭	43,966	167,832	547,775	607,873	802,597	822,313
9	馬尼拉	馬尼拉	4,953	(5) 54,585	79,755	108,165	148,462	98,882
10	羅尼	羅尼	34,714	(2) 124,177	335,890	257,645	433,298	400,763
11	チエツコ	チエツコ	7,257	-	127,040	113,448	152,762	167,038
12	ユーゴスラビヤ	ユーゴスラビヤ	15,497	(11) 28,267	110,908	97,857	229,868	237,370
13	ソウイエット	ソウイエット	..	(5) 1,741,667	2,791,667	2,333,333	2,266,667	..
14	加比	加比	16,912	(14) 109,867	332,003	317,335	225,935	277,573
15	加倫	加倫	..	(15) 108,272	166,667	147,817
16	コスタリカ	コスタリカ	..	-	-	20,652
17	馬國	馬國	..	412,942	463,333	453,590	518,980	620,798
18	墨西哥	墨西哥	863,906	7,529,967	9,161,830	10,391,347	11,526,304	12,408,990
19	墨西哥	墨西哥	14,089	200,000	167,560	210,110	215,540	182,938
20	ボト	ボト	17,545	(18) 81,857	357,167	161,167	186,000	202,500
21	ドミニカ	ドミニカ	..	(17) 192,150	301,667	226,667	340,000	181,667
22	錫蘭	錫蘭	..	-	66,667	66,667	66,667	..
23	朝鮮	朝鮮	14,229	192,853	316,703	376,822	432,280	251,682
24	伊領	伊領	-	-	-	9,167	10,000	8,333
25	英領	英領	478,375	-	-	-	-	-
26	印度	印度	..	-	-	10,216,667	10,200,000	10,616,667
27	安南	安南	3,025	-	26,667	30,000	50,000	50,000
28	東支那	東支那	..	-	56,333	72,483	76,683	..
29	交趾支那	交趾支那	3,632	-	24,250	30,233	36,053	54,000
30	東支那	東支那	2,019	-	21,333	14,972	16,970	20,020
31	日本	日本	5,636	-	114,475	105,668	93,562	110,072
32	日本	日本	36,329	708,492	1,136,428	1,062,052	1,029,752	1,097,500
33	パレスチナ	パレスチナ	..	-	9,112	5,697	19,898	..
34	比律賓	比律賓	80,656	491,428	836,940	769,610	790,310	768,560
35	暹羅	暹羅	..	(20) 63,467	73,805	116,048	69,398	..
36	シリア	シリア	4,086	-	27,500	24,233	49,233	52,667
37	土其	土其	29,886	-	1,160,070	717,228	552,207	377,080
38	佛領	佛領	..	-	7,492
39	佛領	佛領	..	-	5,000	..
40	上	上	..	-	7,083	..
41	ニゼリ	ニゼリ	235	-	7,083	783	667	2,817
42	佛領	佛領	2,017	-	26,667
43	アルゼンチン	アルゼンチン	23,412	171,383	442,885	416,225	336,875	328,745
44	ウガ	ウガ	953	-	-	-	-	-

煙

項 年 目	國 名	面積			
		1909-10 ~1913-14 平均	1927-28	1928-29	1929-30
45	亞爾然丁	10,818	9,377	10,661	12,271
46	爾刺西	(22)	5,042
47	伯智	233,933	..
48	智克	(1)(23)	721	2,514	3,104
49	埃克アド
50	巴拉グア	(24)	7,008	..	8,527
51	秘蘭領	(26)	..	47,358	52,357
52	同領	(27)	116,017	168,062	178,069
53	ア	1,968	4,072
54	ア	674
55	マダガスカル	(29)	3,773	5,848	6,585
56	(モザンビク)	1,452	1,044
57	ニヤツサラン	..	2,875	10,202	9,171
58	歐洲人ノ栽培	7,590	5,442
59	南部ローデシヤ	(26)(29)	1,805	19,024	7,255
60	北部ローデシヤ	(26)	..	2,995	1,319
61	南阿聯邦	(30)(31)	7,899	16,493	9,971
總計	ソヴェット聯邦ヲ含ム	..	1,129,000	1,694,000	1,855,000
	ソヴェット聯邦ヲ含ム	..	1,200,000	1,785,000	1,936,000

備考 本表ニ於テハ原統計中面積 1,000町歩ニ滿タザル丁抹, 和蘭, 瑞典, 瑞西, グアテマ
リトリア, 佛領モロツコ, トリポリタニー, チュニス, ウルグアイ, カメルン, 白領
スワヂラント, 西南アフリカ地方, 濠太刺利, フィジ-諸島, ニュー-ジ-ランド, ニ
(1) 總計中ニ含マズ, (2) 戦前領土内ノ數字, (3) 1913, (4) 1914, (5) 面積ハ現在
及自1911至1913, (10) 推計方法異ナルヲ以テ1927ノ數字ハ自1928至1930ノ數字ト正確
數字ト比較スルヲ得ズ, (13) 1910, 1911及1913, (14) 自1910至1913, (15) 1915, (16)
(22) 1926-27, (23) 自1909-10至1912-13, (24) 自1910-11至1913-14, (25) 1920-
テ瓜哇ヨリ輸出セラルル下級煙草及土人ガ歐洲人ニ對シ販賣セルモノ, (29) 自1911-
ヲ若干含ム。

草 (續)

年	生産高				
	1909-10 ~1913-14 平均	1927-28	1928-29	1929-30	1930-31
45	95,520	228,800	176,200	221,333	..
46	(22)	68,333
47	..	1,441,673	1,826,133	1,470,567	..
48	33,968	81,793	104,845	100,590	..
49	..	1,667	3,447	4,990	..
50	(24)	134,977	150,000	211,425	..
51	..	(25)	46,667
52	53,138	1,059,443	739,260	878,743	819,783
53	150,725	(28)	556,667	(28)	488,333
54	19,520	40,382	11,142
55	13,062	(29)	31,777	116,667	130,000
56	16,493	7,838	..
57	7,133	22,807	79,292	68,883	38,768
58	10,392	..	58,998	40,878	65,722
59	6,166	(24)	15,060	188,565	53,138
60	24,565	10,942	10,242
61	(31)	113,105	164,433	100,142	100,168
總計	1,916,000	15,083,000	21,367,000	22,317,000	24,400,000
	..	16,817,000	24,167,000	24,650,000	26,667,000

ラ, ジャマイカ, サルバドル, 英領北ボルネオ, サイプレス, 臺灣, ラオス, マウリタニヤ, エ
コンゴ, マウリシヤス, モザンビク (モザンビク會社), レユニオン, ルアンダ・ウルンデ,
付キテハ各個別ノ數字ハ之ヲ省略セリ。
ノ領土ニ依ル, (6) 東部スレスヲ含マズ(1914), (7) 自1911至1915, (8) 1910及1912, (9) 1909
ニハ比較スルヲ得ズ, (11) 前セルビヤ王國(自1909至1911), (12) 戦前ノ數字ハ1927-1930ノ間ノ
1910, (17) 自1911至1913, (18) 1909, (19) 1926, (20) 1918及1919, (21) 主トシテ土人ニヨル栽培,
21, (26) 歐洲人ニヨル栽培, (27) 瓜哇及マツラノミニ於ケル土人ノ栽培, (28) 土人ノ生産ニシ
12至1913-14, (30) 歐洲人農場ノミ, (31) 1910-11 (同年ノ生産高中ニハ土人栽培ニカカル煙草