

始



静岡縣の米麥  
昭和七年  
静岡縣統計課編



142  
305

静岡縣の米麥

昭和七年



静岡縣統計課



# 目次

## 圖表

### 米 麥 産 額

米 麥 の 概 説 ..... 1

### ( 米 )

1. 米 收 穫 高 (累年比較).....	16
2. 米 收 穫 高 (郡市別).....	20
3. 米 收 穫 高 (町村別).....	22
4. 在 米 見 積 高 (郡市別).....	44
5. 在米高基調の米穀需給状況.....	45
6. 産米別消費額.....	45
7. 米穀搬出入見積高.....	46
8. 内地新米喰込見積高.....	47
9. 米穀現在高定期調査.....	48
10. 穀物検査成績.....	50

### ( 麥 )

1. 麥 收 穫 高 (累年比較).....	54
2. 麥 收 穫 高 (郡市別).....	56
3. 大 麥 (町村別).....	58
4. 稈 麥 (町村別).....	69
5. 小 麥 (町村別).....	80

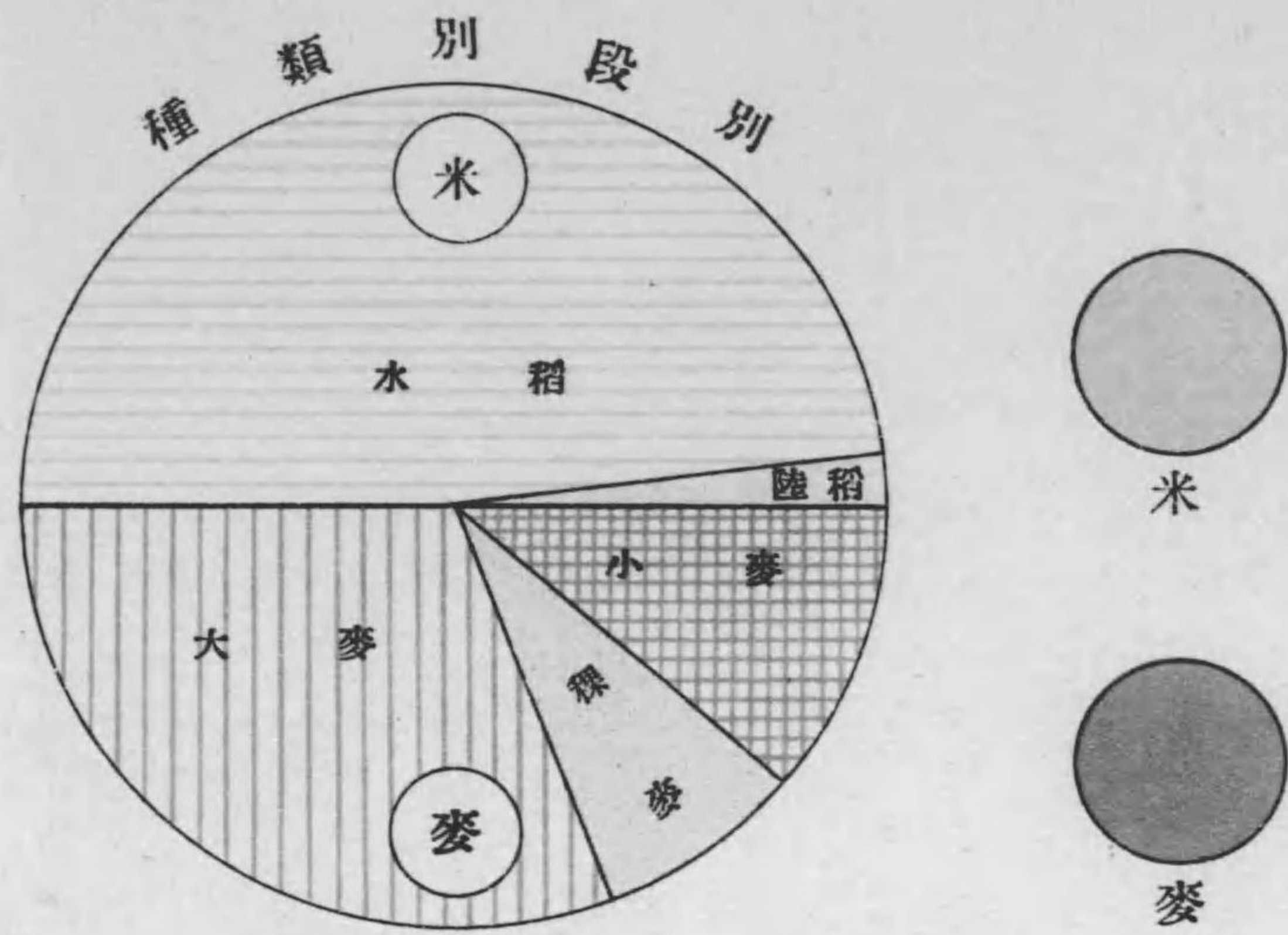
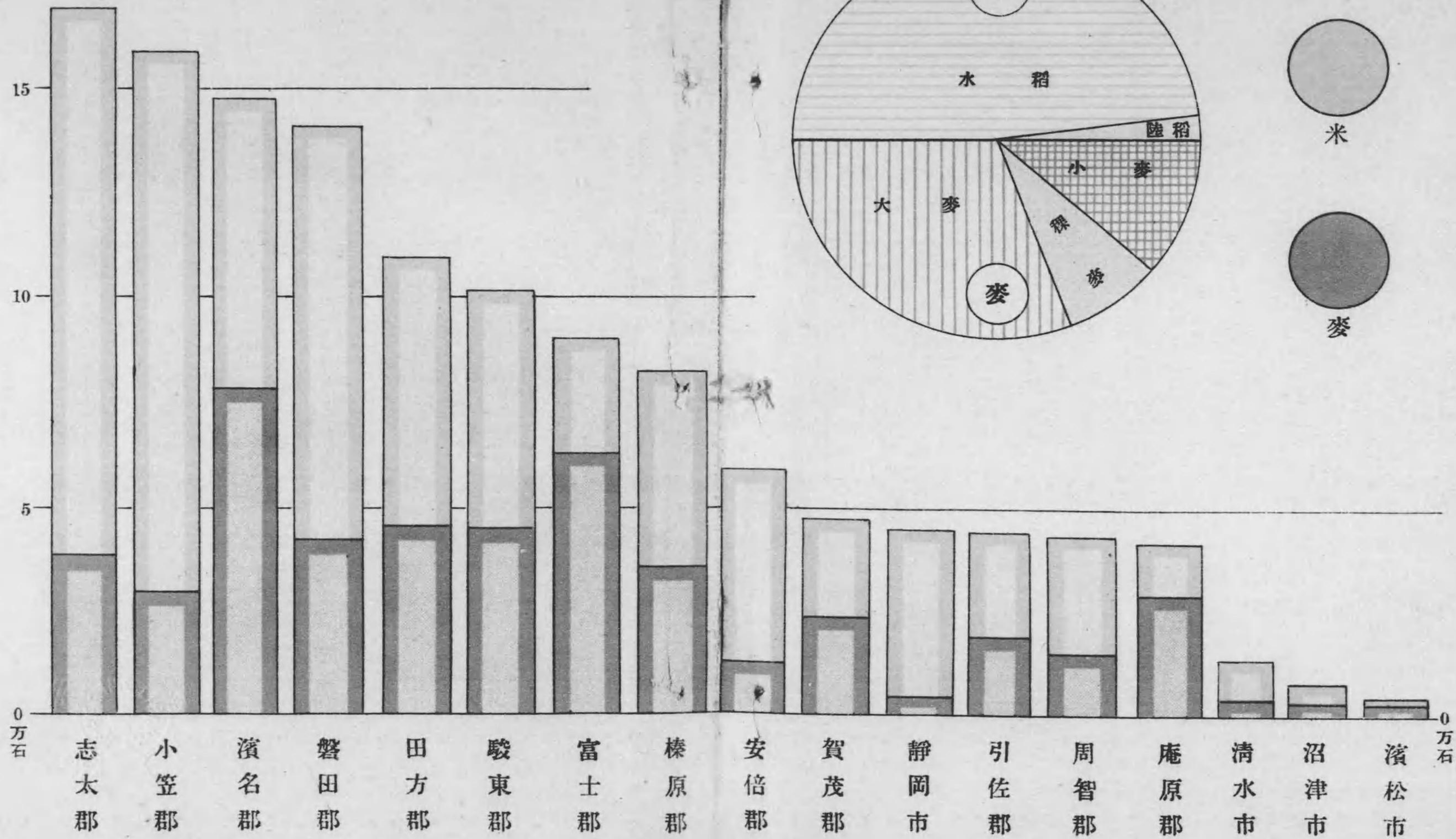
## 附 録

1. 米 價.....	92
2. 米價指數及一般物價指數.....	96
3. 全國米收穫高.....	100
4. 水稻原種の動き.....	102



# 米 麥 產 額

昭 和 七 年





## 米 麥 の 概 説

### 1. 米 麥 の 沿 革

【稻の原産地】 稻の世界的原産地が東印度地方を中心とする一帯の熱帯地方である事は自然科学者の一般に承認する所であつて西暦紀元前數千年の昔に於て四方に傳播したものと推せらる、即ち其の東せるものは支那に入り朝鮮半島に到り更に海を越えて日本に傳來し其の南せるものは南洋諸島一帯・濠洲地方に入り西せるものは中亞諸國より中歐諸國を経て全歐並に北米に及び其の分派は中亞よりアフリカ地方に及んだものと推せらる。

北の外我國には南洋諸島乃至南支方面より渡來せる所謂天孫種族が直接南日本へ携へ來れるものと古志種族によつて北越地方に齎された稻種とあるがその年代も神代の遡たる古代に、屬し考古學又學土倫學等の傍證法以外の文献に於ては古事記日本書記以外に據るべき根據をもたない。

稻の稱呼は「イネ」「イナ」又は「シナ」である、古歌古文の美稱では「タノミグサ」「スメラミグサ」「ミヅカケグサ」「ツクバグサ」「トミクサ」などである。古來の道學的解説、食の根息の根などといふ説は暫く措くとして之を遠く稻の原産地東印度に於ける方言並に梵語に徴するに梵語のウリヒ、ウルイ、ウールはアフガニスタンに依りてウルシに轉化し我國に依りては「ウルシネ」となり「ウルチ」となり更にウルの二字が略されて古代



日本では「シネ」であり、現代日本では「イネ」となつたものである、東印度方言の「イネ」の別稱「ネバリ」は梵言の「ネバラ」と一聯の同族類語で此の印度方語の「ネバリ」が糯稻である事は言を俟たないされば印度人にては稻實利用上最も適當なる名付親たる事を承認せるを得ないわけである。

**【稻作の起原】** 古事記に海神綿津見神が彦火々出見尊に教へて曰く兄火酢芹尊高田を作らば尊下田を作り給へ兄下田を作らば尊は高田を作り給へ云々又丹後國風土記に曰く民と云ふは田部より轉化せしものにて田部は朝廷の御田を作る民の群なり云々是等により見るも我國には昔時より田地耕作盛なりしを知るべし而して弘仁貞觀延喜の頃既に三尾地方及四國九州等は産米を以て知らる其後數百千年の間歴代の天皇精勵治を圖り主として稻の栽培に大御心を注がせ給ひ或は池溝を開き或は灌漑を便にして百方之を獎勵し給ひき、殊に我邦古來の大典なる二月の祈年祭、十月の神嘗祭、十一月の新嘗祭等の祭事の、みな稻の栽培に關せざるものなきは其の時々の祝詞によりても知らるべし其の後武家の世に及びても此業を重んじ百姓は國の寶とせられ米の産額に依りて貢米を定め貢米の額により各地貧富を考ふる標準とした以來人文の發達に伴ひ次第に集約に赴き以て今日に及びたるものにて尙耕種の目的は最多の生産を收むるにあらずして最大の利益を得るにあり之を以て稻の栽培も事情の異なるに隨ひ地方に依り多少異なれども其の方法は大體直播に依るものと移植をなすものと

に區別するを得る。

**【麥の發源地】** 麥の發源地は小亞細亞高加索の邊にして之より東西に傳へたるものゝ如し、現時發見せられし野生の二條麥は大麥の原種の一つに相違なかるべしと云ふ。

我國は太古時代より栽培せるものにして神代に於て保食神の遺骸が家畜及五穀に化生して居たと傳へらる欽明天皇十二年麥種一千石を百濟王に賜ひし事ありき、大寶年間に至り諸國に義倉の令を定め積むに粟を以てし粟なければ代ふるに大麥小麥を以てし粟一斗に代ふるに大麥は一斗五升小麥は二斗とせらる故に當時は小麥よりも大麥の貴かりしを推察することが出来る更に持統天皇の御代麥は栽培期間短く飢饉の急を救ふに適することを認め米の不足を補ふ意味に於て栽培を獎勵せられ元明天皇は農民一人につき陸田二段を賜ひ之に大麥小麥粟等を栽培せしめらる元正天皇の御代には毎戸一町以上二十町以下の陸田を與へ麥粟を耕作せしめ降て嵯峨天皇は郡司中より精勵恪勤の者を選び大麥小麥の栽培指導を掌らしめ併せて蕎麥、麥藜、稗等の栽培にも大御心を用ひさせられ歴代天皇相承で稻麥其の他の栽培を勸め給ひ其の結果室町時代に至つては彌々隆盛に向ひ稻の收穫跡に麥を播種して所謂二毛作の風も起つたのであるが當時の地頭は此裏作收穫を沒收したので人民は更に穫るものがなく田麥は農家の收穫に期すると云ふ布令も遂に實行せられずして中絶を續けたので織田時代には飢饉を考慮して諸侯と共に麥其の他の作物の栽培を勸



めたのであるが一方に於て過重な租税を課したので農家の勞力は殆ど之に費し疲弊困憊を極め且つ時々凶歉に逢ひて食糧の不足となり一定の土地よりより以上の穀類を得ることを考へたので再水田二毛作の風が勃興し陸田の利用も開けたのである徳川幕府の初期寛永十二年初めて西洋種の麥を得て幕府は各領地に其の試作を命じたので麥作上に一段の進歩を見たのであるが天明天保の大飢饉に遭遇し人民は困憊を極め勤勞貯蓄の風を作興するに至り人口の増加と共に農業に従事する者漸く多きに至れり又元祿年間西洋菓子輸入を期として麥粉として菓子製造の一大革新を興へる等麥の需要は日を逐ひて増加するに至つた殊に明治大帝は長くも夙に農業教育に御心を置かせられ明治十一年一月今の東京帝國大學農學部の前身たる駒場農學校の開校式に親臨して「農は國の本なり」と仰せられたので官民は恐懼惜く所を知らず産業立國の精神を見たのである。

### 2. 稻の種類

現今本縣に於て栽培せらるゝ、種類は其の數極めて多けれども其の重なるものを擧ぐれば次の如くである。

- 早稻種 { 静岡愛國 畿内早生 早生神力 赤 糯 大正糯  
 雄町(渡船) 辨 慶 愛知旭 京都旭 愛媛神力  
 中稻種 { 三 保 磐田朝日 畿内三十三號 静岡源一本 竹 成  
 雄 町 赤神力 旭 糯 富士中神力 道海神力  
 神力糯

- 晚稻種 { 畿内一九四號 曙 改良曙 東 郷 豊 穂  
 晚赤穂 大 黒 駿河錦 脊 糯 青 笹  
 伊勢錦

### 3. 米麥の奨勵品種

昭和八年度に於ける奨勵品種を示すと次の通りである。

- 水 稻 ( 粳 ) { 静岡愛國第一號 (早稻) 畿内早生七十號 (早稻)  
 愛 知 旭 (中稻) 京 都 旭 (中稻)  
 畿内三十三號 (中稻) 磐田朝日三號 (中稻)  
 三保百十一號 (中稻) 畿内百九十四號 (晚稻)  
 豊穂第一號 (晚稻) 改 良 曙 (晚稻)

水稻粳に屬する以上十部の奨勵品種の外に局部的又は特殊事情の場合などのことを考へて準奨勵品種と云ふものを置き奨勵品種に準じて原種の配付を行つて居る、即ち次の四種である。

- 早神力九號(早稻) 豊穂一號(晚稻)  
 小天狗八號(中稻) 静岡源一本第一號(中稻ノ稍晚キモノ)  
 麥 { 畿内關取二號 磐田三穂(大麥)  
 三保稞十號(稞麥) 静岡白六角第一號(大麥)  
 白チンコ(稞麥) 紅チンコ(稞麥)  
 三重コピンカタギ(稞麥) 江島神力(小麥)  
 サコボレ(小麥) 三州小竹八十號(小麥)  
 白坊主三號(小麥) 埼玉小麥二十七號(小麥)

本年から新に準奨勵品種に加へ原種の配付を行ふことにしたものはゴールデン、メロン(大麥)である。



## 4. 米麥獎勵品種普及見込状況

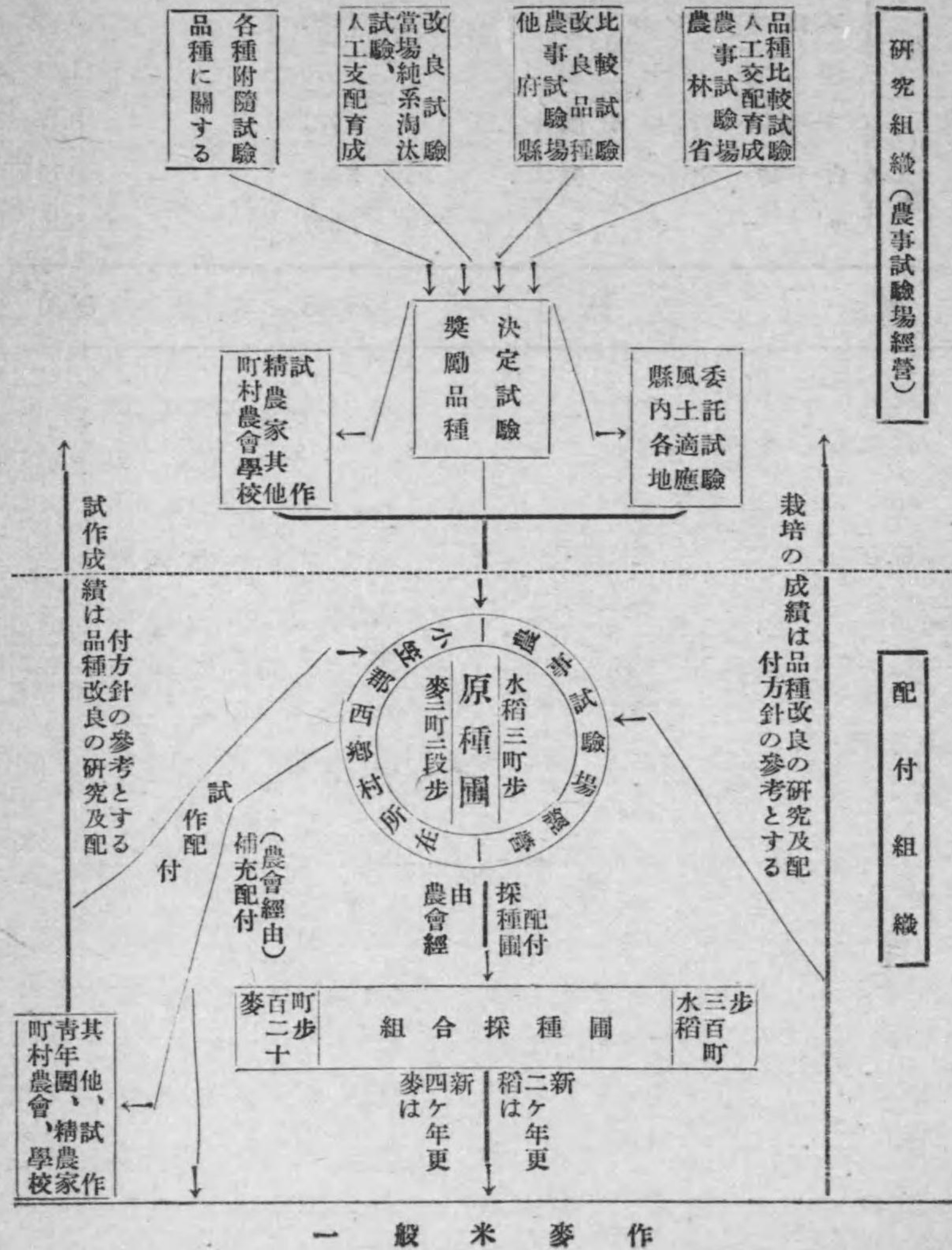
品 種 名	普及面積	普及割合	
水 稻	静岡愛國第一號	1 628	2.69
	畿内早生七十號	1 954	3.23
	早生神力九號	365	0.60
	竹成十七號	857	1.42
	愛知旭	3 577	5.92
	京都旭一號	302	0.50
	三保	6 757	11.18
	磐田朝日三號	6 798	11.24
	愛媛神力	1 934	3.19
	畿内三十三號	271	0.45
	静岡源一本第一號	2 961	4.58
	畿内百九十四號	307	0.47
	改良曙	1 495	2.31
	豐穗一號	1 744	2.69
	旭糯	9	0.01
赤糯十二號	1 588	2.46	
總 計	32 547	52.94	
大 麥	畿内關取二號	2 319	6.81
	磐田三德	4 463	13.10
	静岡白六角第一號	4 149	12.18
	黑麥	500	1.47
	ゴールデンメロン	138	0.41

稈	白チンコ	1 545	4.54
	紅チンコ	1 191	3.48
麥	三重コビンカタギ	1 981	5.82
	三保十號	570	1.67
小 麥	三州小竹八十號	2 781	8.17
	白坊主三號	2 289	6.72
	サコボレ	1 337	3.93
總 計	23 263	68.30	



上記奨励品種の一般農家に普及せしむる過程及び之の計画基礎数字は次の如くである。

(イ) 米麦品種改良事業組織一覽



(ロ) 原種配付計畫の基礎数字

	水 稻	備 考	麥	備 考
縣下總裁培面積	約六萬一千町歩		約三萬五千町歩	
上の内本事業計畫に據る種子更新豫定面積	五萬町歩	總裁培面積の約八割	二萬一千町歩	總裁培面積の六割
種子更新年數	隔年更新		四ヶ年更新	
毎年の種子更新面積	二萬五千町歩	五萬町歩の二分の一	五千二百五十町歩	二萬一千町歩の四分の一
右所要總種子量	七千五百石	反當三升の割合	一千八百石	大小稈麥平均反當三升五合の割
右種子を生産する爲に要する採種圃の總面積	三百町歩	精選種子反當二石五斗の生産及利用	百二十町歩	精選種子大小稈麥平均反當一石五斗生産及利用
右採種圃に要する原種の總數量	六十石	反當二升の割	三十石	大小稈麥平均反當二升五合の割

(右米麥原種は農事試験場經營の原種圃より供給す)

(ハ) 組合採種事業狀況

前記計畫に基き實行組合又は部農會の經營する組合採種圃狀況は次の通りである。

	經營團體數	組合戸數	採種圃段別	生産種子分配數量
米	1 980	95 340	町段 289.7	石 3 394
麥	1 760	84 250	121.1	1 765

5. 生産過程

本縣に於ける生産過程の時期を示せば概略次の如くである。



(イ) 水 稻

整地期	播種期	一播種量	插秧期	除 草 期			出 穂 期			成 熟 期		
				第一回	第二回	第三回	早	中	晩	早	中	晩
三六 上 上	四五 下 上	五六 合	六六 上 下	七 上	七 中	七 下	八 中 下	九 上	九 中	十 上 中	十一 下 上	十一 中

(ロ) 陸 稻

整地期	播種期	一播種量	除 草 期			出 穂 期			成 熟 期		
			第一回	第二回	第三回	早	中	晩	早	中	晩
四五 下 上	五上 中	二 合	五 下	七 上	八 上	八 中 下	八 下	九 上	九 中	九 下	十 上 中

備考 (數字ハ月ヲ上中下ハ旬ヲ示シ(……)ハ乃至ノ略符トナス)

6. 用 途

米の主なる用途を示せば次の如くである。

- (1) 飯米
- (2) 清酒(白米一石より得べき清酒約一石四斗九升)濁酒(同上一石三斗五升)白酒(同上六斗三升)味淋(同上六斗三升)焼酎、甘酒、酢、醤油等の醸造原料
- (3) 糍及味噌の原料
- (4) 菓子原料(上新粉、餡、煎餅、餅菓子)
- (5) 餅及團子
- (6) 糊用
- (7) 麵麩

外國にては以上の外澱粉、パツフドライス、ライスミール、フレークドライス等の原料となす。

7. 生 産 費

昭和七年度本縣農會に於て調査せる本縣自作の生産額及生産費次の如くである。

(イ) 生 産 額 (反 當)

玄米收量	同上金額	副産物	計
石 2.81	円 61.35	円 4.57	円 65.92

(ロ) 直接的生産費 (反 當)

種 目	金 額
種子代	円 0.53
肥料費	8.04
内 譯 { 自給	3.32
{ 購入	4.72
勞賃	17.69
内 譯 { 家族	16.68
{ 雇入	1.01
諸材料費	1.46
畜力費	1.02
計	28.74



## (ハ) 間接的生産費 (反當)

種	目	金	額			
農	具	費	1.19			
建	物	費	1.18			
租	稅	諸	負擔	7.55		
土	地	資	本	利	子	22.45
計			32.37			

## (ニ) 全生産費

本年度段當全生産費は六拾壹圓拾壹錢にして上述の如く直接的生産費にありては前年度より僅かの増額にして間接的生産費にありては減價を示し結局全生産費に於て貳圓六拾九錢の減少を來たしたのである。

## 8. 検査成績

本縣穀物検査の規則は、昭和六年六月四日を以て公布せられ縣下の主要地なる三島町、沼津市、吉原町、静岡市、藤枝町、掛川町、見付町、濱松市の八ヶ所に各出張所を設置し尙其の出張所の所管區域の主産地に派出所を置き其の數は全部で三十四ヶ所である。

(參照) 昭和七年度末現在の検査成績は別表の通りである。

## 9. 生産概況

縣下六萬一千四百四十九町歩の田に於て其の九割九分に水稻を栽培し畑の七萬一千六百四十九町歩の中二千七百六十九町歩に陸稻を播き水稻、陸稻の收穫は百三十萬石にして其の價額は貳千七百六拾六萬圓に上り當に農産物の首位を占むるに止まらず實に農産總額の六千四萬壹千圓に對して約四割に當ると雖も之を他府縣に較べるときは米産額は第二十一位にして(人口八位)未だ縣産の米を以て自給自足の域に進み難く毎年四五十萬石を他府縣の供給に待つ状態に在り、今本年の實收に就き概況を述べれば次の如くである。

【作況】本年稻作期間の天候は挿秧後引續き曇雨の日多く氣温低く日照も亦少かりしも七月二十日頃に至るや天候遽に好轉し八月末に至る迄氣温高く日照多かりしに依り水稻の生育は大いに挽回するを得たり、然るに九月に入ると共に天候頗る惡變し曇雨天持續し加ふるに屢々襲來し來たる豪雨は地方により局部的冠水に依る慘害を呈せしめたるものありしも一面憂慮せられたる第二化螟蟲の被害例年に比し少く夏期において發生多かりし稻熱病も其後停止し且つ陸稻の作柄佳良なりし等の結果九月三十日現在に於ける第一回豫想收穫高は先以て平年作を見込み百三十一萬四百七十石を豫想したり。

次で十月に入り天候回復したりと雖も尙氣温幾分低く一面二化螟蟲及浮塵子の被害は少かりしも一時停止したる稻熱病は九月後半頃より穂首稻熱病として再び蔓延し加ふるに地方に



依り白葉枯病菌核病等の發生したるものありし爲十月末日現在に於ける第二回豫想にありては收穫高百二十九萬九千六百四十石を産し之を第一回豫想に比すれば一萬八百三十石の減收を豫想せり、再後成熟期の天候は平年に比し曇雨天の日概して多く加ふるに稻の成熟著しく遅延したる等の結果稔實稍順調を缺き青米死米等多く従て米質一般に劣れる憾ありしのみならず十一月十四日突如襲來せる颱風の爲其の中心地たりし駿豆地方に於いては未だ刈取期に達せざりし中晩稻に倒伏脱粒等未曾有の慘害を被りたるもの多かりしも實收の結果は意外に多く總收穫高百三十萬二千二十二石を收めたり而して之を前年實收總計に比すれば八萬一千二百七十七石(六分七厘)の增收に當る蓋し前年は天候の不順と病蟲害發生の爲近年稀に見る不作なりしにより前記の如く增收に當れるも之を前五ヶ年平均收穫高百三十二萬三千二百八十二石に比するときは二萬一千二百六十石(一分六厘)の減收に當る。

## 米 統 計 表



1. 米 收

	作 付 段 別 (反)				收 穫 高		
	總 數	水 稻		陸 稻	總 數	水 稻	
		梗	糯			梗	糯
明治 11	546 556	499 478	47 078	?	419 542	377 786	41 756
〃 12	564 856	507 816	57 040	?	730 164	665 483	64 681
〃 13	574 786	520 466	54 320	?	673 702	617 310	56 392
〃 14	569 978	517 836	52 142	?	631 057	574 172	56 885
〃 15	587 505	533 541	53 964	?	673 472	614 228	59 244
〃 16	585 351	529 688	52 911	2 752	710 568	650 594	59 767
〃 17	594 492	536 709	55 251	2 532	565 086	511 039	52 870
〃 18	596 121	540 423	52 535	3 163	579 746	530 427	47 598
〃 19	595 773	536 103	55 695	3 975	959 864	868 423	88 286
〃 20	592 490	543 911	44 843	3 736	843 134	771 754	68 077
〃 21	556 327	494 311	58 279	3 737	886 529	806 487	76 250
〃 22	619 142	547 092	66 644	5 406	659 883	591 155	64 721
〃 23	615 941	547 250	62 518	6 173	924 006	838 112	78 761
〃 24	619 927	554 900	59 407	5 620	890 064	806 874	77 052
〃 25	622 186	555 869	58 948	7 369	811 771	733 584	72 482
〃 26	622 777	553 998	61 514	7 265	863 798	781 663	78 708
〃 27	615 386	552 001	57 376	6 009	1 035 779	938 528	90 136
〃 28	624 979	557 905	60 747	6 327	966 589	875 803	84 131
〃 29	623 213	556 135	60 487	6 591	1 018 199	919 947	90 794
〃 30	622 817	556 062	58 172	8 583	770 909	697 589	67 343
〃 31	624 138	555 867	57 538	10 733	968 926	874 610	83 430
〃 32	621 232	552 789	57 364	11 079	859 596	776 350	72 536
〃 33	624 631	553 625	58 900	12 106	734 447	660 529	63 406
〃 34	623 875	549 875	57 590	16 410	1 086 299	971 365	94 483
〃 35	631 146	555 051	57 860	18 235	908 976	811 110	78 240
〃 36	637 770	560 340	55 880	21 550	902 220	808 995	77 009
〃 37	637 190	561 240	54 710	21 240	1 178 525	1 064 889	94 298
〃 38	639 380	564 440	54 720	20 220	1 028 915	924 804	81 295

穫 高 (累年比較)

(石)	價 額 (圓)				一段!步收穫高		
	陸 稻	總 額	水 稻		陸 稻	水 稻	
			梗	糯		梗	糯
?	?	?	?	?	石	石	石
?	?	?	?	?	0.756	0.837	?
?	?	?	?	?	1.310	1.134	?
?	?	?	?	?	1.186	1.038	?
?	?	?	?	?	1.109	1.091	?
?	?	?	?	?	1.151	1.098	?
207	?	?	?	?	1.228	1.129	0.076
1 177	?	?	?	?	0.952	0.957	0.465
1 721	?	?	?	?	0.981	0.906	0.544
3 155	?	?	?	?	1.619	1.585	0.794
3 303	?	?	?	?	1.418	1.518	0.884
3 792	?	?	?	?	1.631	1.308	1.015
4 007	?	?	?	?	1.081	0.971	0.741
7 133	?	?	?	?	1.531	1.258	1.156
6 138	?	?	?	?	1.454	1.297	1.092
5 705	?	?	?	?	1.319	1.229	0.774
3 427	?	?	?	?	1.411	1.083	0.472
7 115	?	?	?	?	1.700	1.571	1.184
6 655	?	?	?	?	1.569	1.385	1.052
7 458	?	?	?	?	1.654	1.501	1.131
5 977	?	?	?	?	1.254	1.157	0.696
10 886	?	?	?	?	1.573	1.450	1.014
10 710	?	?	?	?	1.404	1.264	0.966
10 512	?	?	?	?	1.193	1.076	0.868
20 451	?	?	?	?	1.767	1.641	1.246
19 626	?	?	?	?	1.461	1.352	1.076
16 216	?	?	?	?	1.444	1.378	0.752
19 338	?	?	?	?	1.897	1.724	0.911
22 816	?	?	?	?	1.638	1.486	1.128



1. 米 收

	作 付 段 別 (反)				收 穫 高		
	總 數	水 稻 梗	水 稻 糯	陸 稻	總 數	水 稻 梗	水 稻 糯
明治 39	645 020	566 710	55 270	23 040	1 096 051	982 029	87 164
〃 40	642 630	565 220	54 550	22 860	1 027 017	916 290	83 806
〃 41	644 666	565 247	55 376	24 043	899 300	798 074	72 217
〃 42	650 403	567 382	55 504	27 517	1 230 487	1 103 874	97 427
〃 43	649 763	563 858	56 176	29 729	922 362	815 365	76 134
〃 44	651 114	562 356	57 041	31 717	1 110 981	984 322	91 130
大正 1	655 713	564 522	56 804	34 387	1 142 593	1 026 413	93 626
〃 2	657 680	566 185	56 398	35 097	1 222 042	1 091 798	100 042
〃 3	660 590	568 012	56 945	35 633	1 152 758	1 021 780	94 397
〃 4	664 016	568 427	58 669	36 920	1 297 060	1 140 903	110 125
〃 5	667 114	568 423	59 493	39 198	1 273 829	1 113 422	109 278
〃 6	667 375	567 671	58 632	41 072	1 035 104	912 975	89 179
〃 7	666 656	568 997	58 779	38 880	939 466	832 990	78 366
〃 8	669 134	568 410	61 252	39 472	1 245 935	1 099 648	106 938
〃 9	665 270	565 601	59 888	39 781	1 352 819	1 186 888	117 117
〃 10	663 673	560 626	62 390	40 657	1 100 944	962 138	100 607
〃 11	663 790	560 312	64 134	39 344	1 353 623	1 185 082	128 838
〃 12	657 272	557 953	62 098	37 221	1 184 402	1 042 899	109 758
〃 13	649 481	553 324	61 864	34 293	1 114 425	977 282	105 066
〃 14	654 393	557 343	62 927	34 123	1 212 484	1 057 399	115 668
昭和 1	649 045	554 424	62 514	32 107	1 033 306	912 816	95 807
〃 2	642 267	549 487	62 837	29 943	1 412 723	1 250 155	134 317
〃 3	638 116	548 627	61 656	27 833	1 314 029	1 158 215	121 287
〃 4	635 180	544 277	64 112	26 791	1 169 613	1 031 242	115 349
〃 5	631 846	543 924	62 674	25 248	1 499 300	1 324 387	142 125
〃 6	633 254	542 509	63 056	27 689	1 220 745	1 075 423	117 935
〃 7	632 032	540 194	64 405	27 433	1 302 022	1 139 860	127 364

種 收 高 (累年比較) 續

(石)	價 額 (圓)				一段歩收穫高		
	陸 稻	總 額	水 稻 糯	水 稻 糯	陸 稻	水 稻 梗	水 稻 糯
26 858	?	?	?	?	石	石	石
26 921	?	?	?	?	1.733	1.486	1.166
29 009	13 659 612	12 162 648	1 100 587	396 377	1.621	1.511	1.177
29 186	15 430 211	13 842 580	1 221 639	365 992	1.412	1.304	1.207
30 863	11 896 114	10 512 670	984 413	399 031	1.946	1.755	1.060
35 529	18 720 031	16 585 826	1 535 541	598 664	1.444	1.355	1.038
25 554	23 374 670	20 908 083	2 007 162	459 425	1.750	1.598	1.121
30 202	25 148 852	22 412 426	2 101 882	634 544	1.818	1.648	0.656
36 581	17 822 836	15 797 916	1 459 378	565 542	1.910	1.773	0.861
46 032	17 281 122	15 176 501	1 546 544	558 077	1.799	1.657	1.023
51 129	20 006 692	17 379 896	1 851 058	775 738	2.007	1.877	1.244
32 950	23 139 776	20 445 704	2 016 077	677 995	1.959	1.836	1.304
28 110	33 406 781	29 554 195	2 903 262	949 324	1.608	1.520	0.802
39 349	63 998 482	56 373 458	5 708 156	1 916 868	1.463	1.333	0.723
48 814	48 323 649	42 517 635	4 198 537	1 607 477	1.935	1.748	0.997
38 199	42 083 323	36 046 811	4 548 900	1 487 612	2.098	1.956	1.227
39 703	36 432 127	31 787 090	3 636 122	1 008 915	1.716	1.613	0.940
31 745	40 435 773	35 651 889	3 786 081	997 803	2 115	2.009	1.009
32 077	44 804 363	38 977 116	4 599 410	1 227 837	1.869	1.767	0.853
39 417	43 895 225	38 196 427	4 314 357	1 384 441	1.766	1.698	0.935
24 683	33 315 043	29 338 386	3 229 409	747 248	1.897	1.838	1.155
28 251	39 646 255	34 790 319	4 090 186	765 750	1.646	1.533	0.993
34 527	34 628 758	30 153 284	3 530 543	944 931	2.275	2.138	0.944
23 022	30 391 584	26 645 600	3 155 720	590 264	2.111	1.967	1.241
32 788	25 046 034	22 092 678	2 433 921	519 435	1.895	1.799	0.859
27 387	21 343 468	18 564 130	2 311 409	467 929	2.435	2.268	1.299
34 798	27 658 829	23 840 045	3 111 349	707 435	1.982	1.870	0.989
					2.110	1.978	1.268



## 2. 米 收

	作 付 反 別 (反)				收 穫	
	總 數	水 梗	稻 糶	陸 稻	總 數	水 梗
總 數	632 032	540 194	64 405	27 433	1 302 022	1 139 860
賀 茂 郡	22 736	19 095	2 236	1 405	46 881	40 914
田 方 郡	48 154	38 139	4 526	5 489	110 705	93 890
駿 東 郡	51 245	40 292	7 001	3 952	101 721	83 966
富 士 郡	52 206	36 627	3 381	12 198	90 582	69 177
庵 原 郡	18 243	16 041	1 475	727	41 568	37 413
安 倍 郡	26 813	24 346	2 449	18	57 849	52 857
志 太 郡	77 198	69 082	8 054	62	168 076	151 435
榛 原 郡	39 985	35 615	4 001	369	82 357	74 414
小 笠 郡	80 581	70 577	9 805	199	159 095	139 907
周 智 郡	20 796	18 574	2 133	89	43 553	39 130
磐 田 郡	74 533	65 959	7 718	856	142 102	126 418
濱 名 郡	70 473	62 491	6 314	1 668	147 672	131 566
引 佐 郡	21 973	19 416	2 355	202	44 244	39 644
靜 岡 市	17 933	15 918	2 003	12	44 475	39 811
濱 松 市	2 269	1 806	284	179	3 446	2 799
沼 津 市	2 572	2 367	197	8	6 195	5 742
清 水 市	4 322	3 849	473	—	12 101	10 777

## 穫 高 (都市別)

高 (石)		價 額 (圓)				一反步 收穫高 石
稻 糶	陸 稻	總 額	水 梗	稻 糶	陸 稻	
127 364	34 798	27 658 829	23 840 045	3 111 349	707 435	2.060
4 339	1 628	887 250	764 055	91 337	31 858	2.062
10 152	6 663	2 347 183	1 975 494	241 580	130 109	2.299
12 834	4 921	2 140 881	1 724 550	312 784	103 547	1.985
5 831	15 574	1 926 623	1 477 982	135 809	312 832	1.735
3 165	990	868 997	776 001	73 823	19 173	2.279
4 972	20	1 224 514	1 099 307	124 717	490	2.157
16 590	51	3 573 811	3 167 978	404 679	1 154	2.177
7 527	416	1 746 978	1 555 099	182 490	9 389	2.060
18 949	239	3 354 150	2 886 662	462 191	5 297	1.974
4 336	87	979 737	860 961	116 647	2 129	2.094
14 610	1 074	3 116 400	2 720 146	375 154	21 100	1.907
12 897	2 609	3 157 138	2 791 853	306 449	58 836	2.087
4 314	236	933 231	816 479	110 324	6 428	2.014
4 655	9	932 487	814 931	117 352	204	2.480
426	221	77 967	61 578	11 720	4 669	1.519
443	10	136 777	126 036	10 521	220	2.409
1 324	—	254 705	220 933	33 772	—	2.800



3. 米 收

	作 付 反 別 (反)				收 穫	
	總 數	水 梗	稻 糯	陸 稻	總 數	水 梗
賀 茂 郡	22 736	19 095	2 236	1 405	46 881	40 914
城 東 村	1 675	1 025	100	550	3 305	2 460
稻 取 町	455	277	28	150	859	632
下 河 津 村	2 186	1 690	150	346	3 688	3 126
上 河 津 村	1 158	938	75	145	2 460	2 111
稻 梓 村	2 350	2 050	280	20	3 977	3 485
稻 生 澤 村	1 200	1 083	115	2	3 071	2 816
自 濱 村	550	492	52	6	1 019	929
濱 崎 村	227	97	100	30	247	116
下 田 町	152	110	15	27	387	288
朝 日 村	1 035	819	214	2	1 757	1 400
竹 麻 村	1 014	918	88	8	2 127	1 862
南 崎 村	270	247	23	—	531	490
南 中 村	1 580	1 428	152	—	4 152	3 787
南 上 村	1 747	1 554	178	15	4 091	3 695
三 坂 村	636	598	30	8	1 305	1 235
三 濱 村	469	400	53	16	949	834
岩 科 村	1 469	1 258	211	—	3 492	3 007
松 崎 町	830	757	73	—	1 847	1 704
中 川 村	1 436	1 337	90	9	2 839	2 674
仁 科 村	1 285	1 111	116	58	2 656	2 333
田 子 村	236	200	23	13	414	360
安 良 里 村	89	82	7	—	159	147
宇 久 須 村	687	624	63	—	1 549	1 423
田 方 郡	48 154	38 139	4 526	5 489	110 705	93 890
三 島 町	1 437	1 175	152	110	2 893	2 435
北 上 村	1 353	1 233	85	35	3 733	3 453
錨 田 村	2 311	1 701	60	550	4 748	3 742
中 郷 村	4 884	4 434	450	—	12 165	11 085
江 間 村	1 037	916	121	—	2 580	2 290

種 高 (町村別)

高 (石)	價 額 (圓)				一 反 步 收 穫 高 石	
	稻 糯	陸 稻	總 額	水 梗 稻 糯 陸 稻		
4 339	1 628	887 250	764 055	91 337	31 858	2.062
240	605	69 115	49 200	6 000	13 915	1.973
62	165	17 077	12 640	1 302	3 135	1.888
250	312	74 493	62 520	5 625	6 348	1.687
168	181	49 885	42 220	3 864	3 801	2.124
476	16	71 602	62 730	8 568	304	1.692
253	2	61 930	56 320	5 566	44	2.559
81	9	17 581	15 790	1 620	171	1.853
110	21	4 508	2 040	2 090	378	1.088
32	67	7 840	5 800	700	1 340	2.546
355	2	36 301	28 700	7 561	40	1.698
183	82	37 227	33 516	3 568	143	2.098
41	—	10 825	9 800	1 025	—	1.967
365	—	87 922	79 527	8 395	—	2.628
372	24	75 104	66 510	8 162	432	2.342
60	10	21 927	20 707	1 050	170	2.052
100	15	19 184	16 748	2 139	297	2.023
485	—	69 617	57 734	11 883	—	2.377
143	—	33 370	30 672	2 698	—	2.225
154	11	57 270	53 480	3 542	248	1.977
232	91	22 834	19 830	2 227	777	2.067
39	15	8 373	7 200	858	315	1.754
12	—	2 127	1 911	216	—	1.787
126	—	31 138	28 460	2 678	—	2.255
10 152	6 663	2 347 183	1 975 494	241 580	130 109	2.299
312	146	63 877	53 561	7 176	3 140	2.013
238	42	79 345	72 513	5 950	882	2.759
126	880	95 086	74 840	2 646	17 600	2.055
1 080	—	269 790	243 870	25 920	—	2.491
290	—	55 508	48 548	6 960	—	2.488



3 米 收

	作 付 反 別 (反)				收 穫	
	總 數	水 粳	稻 糯	陸 稻	總 數	水 糯
川 西 村	1 253	1 074	150	29	3 633	3 114
內 浦 村	220	160	20	40	442	352
西 浦 村	810	416	140	254	1 457	999
戶 田 村	718	626	65	27	2 170	2 003
土 肥 村	744	638	97	9	1 675	1 471
西 豆 村	942	760	72	110	2 185	1 862
修 善 寺 町	2 381	1 731	135	515	5 614	4 569
函 南 村	6 401	4 799	637	965	14 474	11 835
韭 山 村	5 565	5 050	370	145	13 035	12 120
田 中 村	2 599	2 094	188	317	5 882	5 224
北 狩 野 村	2 201	1 682	204	315	5 202	4 359
下 狩 野 村	1 427	1 137	198	92	3 382	2 843
中 狩 野 村	1 586	1 412	159	15	3 900	3 509
上 狩 野 村	1 950	1 425	445	80	4 823	3 705
下 大 見 村	1 020	900	60	60	2 418	2 205
中 大 見 村	1 677	1 334	219	124	4 119	3 468
上 大 見 村	1 067	905	152	10	2 416	2 074
對 島 村	1 064	311	38	715	1 425	575
小 室 村	654	307	15	332	1 137	706
伊 東 町	770	530	120	120	979	742
宇 佐 美 村	903	788	70	45	1 935	1 733
網 代 町	—	—	—	—	—	—
多 賀 村	582	430	42	110	1 240	1 075
熱 海 町	598	171	62	365	1 043	342
駿 東 郡	51 245	40 292	7 001	3 952	101 721	83 966
片 濱 村	991	908	79	4	2 345	2 179
原 町	2 872	2 732	134	6	4 165	3 963
浮 島 村	3 465	2 980	310	175	4 168	3 577
鷹 根 村	3 130	2 283	287	560	6 161	5 022
金 岡 村	2 926	2 383	253	290	6 908	5 838

穫 高 (町村別) 續

高 (石)		價 額 (圓)				一反步 收穫高
稻 糯	陸 稻	總 額	水 粳	稻 糯	陸 稻	
435	84	83 265	70 065	11 310	1 890	石 2.899
42	48	9 940	7 480	1 260	1 200	2.009
280	178	32 614	21 978	6 720	3 916	1.799
143	24	44 028	40 060	3 432	536	3.022
189	15	30 498	26 478	3 780	240	2.251
158	165	43 710	37 240	3 500	2 970	2.320
324	721	111 851	91 380	7 290	13 181	2.369
1 393	1 246	310 845	251 488	33 083	26 274	2.396
814	101	284 180	260 580	21 164	2 436	2.342
455	203	131 040	114 928	12 094	4 018	2.263
476	367	114 905	95 898	11 305	7 702	2.363
455	84	62 538	50 413	10 465	1 660	2.370
373	18	84 192	74 566	9 325	301	2.459
1 023	95	98 640	74 010	22 506	2 124	2.473
141	72	51 060	46 305	3 243	1 512	2.371
503	148	90 026	76 296	11 066	2 664	2.456
321	21	49 925	41 480	8 025	420	2.264
68	782	121 488	9 360	1 122	11 006	1.339
33	398	23 904	15 003	784	8 117	1.739
120	117	21 969	16 695	2 880	2 394	1.271
147	55	38 963	34 660	3 528	775	2.143
—	—	—	—	—	—	—
96	69	20 777	18 275	1 536	966	2.131
117	584	23 219	7 524	3 510	12 185	1.744
12 834	4 921	2 140 881	1 724 550	312 784	103 547	1.985
158	8	50 126	45 759	4 187	180	2.366
195	7	90 992	86 195	4 631	166	1.450
372	219	84 695	71 540	8 556	4 599	1.203
516	623	125 967	100 452	12 965	12 550	1.968
587	483	147 416	122 598	14 675	10 143	2.361



3 米 收

	作 付 反 別 (反)				收 穫	
	總 數	水 稻	稻 糶	陸 稻	總 數	水 稻
大岡村	2174	1989	150	35	5985	5569
靜浦村	76	54	18	4	204	150
大平村	1145	1025	120	—	2905	2640
清水村	3140	2840	280	20	8420	7668
長泉村	2824	2326	129	369	6566	5815
小泉村	1384	1255	20	109	3318	3138
小泉村	1801	1405	50	346	3542	3091
深良村	1330	1120	150	60	3090	2688
富岡村	2014	999	25	990	4220	2598
須山村	465	—	—	465	421	—
富士岡村	3414	2551	584	279	6229	4846
原里村	1990	1452	363	175	3278	2517
印野村	86	15	6	65	77	28
玉穗村	1670	1370	300	—	3006	2466
御殿場町	4871	3694	1177	—	8720	6723
高根村	3400	2210	1190	—	5661	3757
須走村	6	6	—	—	9	9
北郷村	4166	3166	1000	—	7815	6015
小山町	984	851	133	—	2347	2042
足柄村	921	678	243	—	2161	1627
<b>富士郡</b>	<b>52206</b>	<b>36627</b>	<b>3381</b>	<b>12198</b>	<b>90582</b>	<b>69177</b>
元吉原村	1571	1408	129	34	3622	3309
須津村	3372	2768	229	375	6995	5980
吉永村	2887	2243	62	582	5767	4688
原田村	1089	560	41	488	1796	903
今泉村	3760	2110	150	1500	6016	3421
吉原町	—	—	—	—	—	—
島田村	1680	1580	100	—	3177	3002
田子浦村	3447	3116	331	—	6894	6232
富士町	4888	4573	315	—	11826	11144

穫 高 (町村別) 續

高 (石)	價 額 (圓)				一反步 收穫高	
	稻 糶	陸 稻	總 額	水 稻		
360	56	133424	122518	9450	1456	石 2.753
48	6	4854	3450	1248	156	2.684
265	—	62065	55440	6625	—	2.537
728	24	168242	149526	18200	516	2.682
309	442	145379	127930	7725	9724	2.325
28	152	68679	64269	686	3724	2.397
105	346	76224	65683	2756	7785	1.967
330	72	66810	57120	8250	1440	2.323
62	1560	85690	51980	1550	32160	2.096
—	421	8536	—	—	8536	0.905
1051	332	120848	92084	22330	6434	1.825
629	132	71168	51900	16114	3154	1.647
11	38	1737	616	297	824	0.895
540	—	66307	52402	13905	—	1.800
1997	—	192789	142864	49925	—	1.790
1904	—	122740	75140	47600	—	1.665
—	—	180	180	—	—	1.500
1800	—	147870	108270	39600	—	1.876
305	—	48465	40840	7625	—	2.385
534	—	49678	35794	13884	—	2.346
<b>5831</b>	<b>15574</b>	<b>1926623</b>	<b>1477982</b>	<b>135809</b>	<b>312832</b>	<b>1.735</b>
258	55	82172	74452	6386	1334	2.306
481	534	148327	125580	11063	11684	2.074
123	956	113483	93994	2854	16635	1.998
66	827	35842	19415	1655	14772	1.649
195	2400	130247	76972	4875	48400	1.600
—	—	—	—	—	—	—
175	—	71526	67545	3981	—	1.891
662	—	153323	137104	16219	—	2.000
682	—	258192	241824	16368	—	2.419



## 3 米 收

	作 付 反 別 (反)				收 穫	
	總 數	水 粳	稻 糶	陸 稻	總 數	水 粳
岩松村	2174	1791	170	213	4229	3558
傳法村	2719	2121	30	568	5188	4242
大淵村	1682	—	—	1682	1615	—
鷹岡町	2778	1788	30	960	5304	3933
富士根村	3151	1307	62	1782	4073	2091
大宮町	4538	2538	251	1749	6123	3299
富丘村	2676	1799	307	570	3063	2158
北山村	1630	750	230	650	1630	750
上井出村	345	185	30	130	404	259
白糸村	1104	903	118	83	1713	1444
上野村	2782	2152	340	290	4873	3981
柚野村	2155	1735	214	206	3363	2863
芝富村	1778	1200	242	336	2911	1920
庵原郡	18243	16041	1475	727	41568	37413
内房村	740	490	75	175	1380	1030
松野村	1576	1278	50	248	3105	2556
富士川町	1311	1050	180	81	2331	1890
蒲原町	1444	1344	50	50	3117	2957
由比町	745	660	65	20	1180	1056
興津町	1077	989	88	—	2572	2374
小島村	1023	782	194	47	1999	1564
雨河内村	1147	934	123	90	2240	1868
庵原村	1923	1755	152	16	5055	4645
袖師村	926	833	93	—	2555	2332
飯田村	2013	2013	—	—	5677	5677
高部村	2441	2161	280	—	6153	5522
西奈村	1877	1752	125	—	4204	3942
安倍郡	26813	24346	2449	18	57849	52857
有度村	3553	3440	110	3	9590	9288
大谷村	1444	1314	130	—	3597	3285

## 穫 高 (町村別) 續

高 (石)		價 額 (圓)				一反步 收穫高
稻 糶	陸 稻	總 額	水 粳	稻 糶	陸 稻	
326	345	85858	71160	7824	6874	石 1.945
54	892	108450	89082	1255	18113	1.908
—	1615	33968	—	—	33968	0.960
63	1308	114954	86526	1512	26916	1.909
109	1873	88448	46002	2670	39776	1.293
376	2448	126793	69279	8648	48866	1.349
491	414	64584	45749	10947	7888	1.145
230	650	33750	16875	5175	11700	1.000
39	106	8920	5698	936	2286	1.171
186	83	34094	28880	3720	1494	1.552
628	264	102136	82606	14130	5400	1.752
300	200	71779	60839	6690	4250	1.561
387	604	59777	38400	8901	12476	1.637
3165	990	868997	776001	73823	19173	2.279
150	200	31004	22454	3750	4800	1.869
95	454	64202	53676	1900	8626	1.970
360	81	50742	41580	9000	162	1.778
110	50	65617	62097	2420	1100	2.159
104	20	26862	23760	2652	450	1.584
198	—	52430	47480	4950	—	2.388
388	47	44689	34408	9312	969	1.954
246	126	45790	37360	5658	2772	1.953
398	12	112235	102190	9751	294	2.629
223	—	54547	48972	5575	—	2.759
—	—	120636	120636	—	—	2.820
631	—	108940	96635	12305	—	2.521
262	—	91303	84753	6550	—	2.240
4972	20	1224514	1099307	124717	490	2.157
297	5	203987	196905	6979	103	2.699
312	—	80963	72227	8736	—	2.491



3 米 收

	作 付 反 別 (反)				收 穫	
	總 數	水 梗	稻 糶	陸 稻	總 額	水 梗
久能村	20	20	—	—	50	50
長田村	5 622	5 122	500	—	12 575	11 525
千代田村	5 526	4 973	553	—	12 350	11 162
麻機村	2 362	2 127	235	—	5 480	4 935
大河内村	42	34	5	3	45	37
梅ヶ島村	—	—	—	—	—	—
玉川村	315	301	10	4	315	301
井川村	40	29	6	5	54	38
美和村	2 469	2 319	150	—	3 935	3 710
服織村	2 260	1 960	300	—	4 520	3 920
中藁科村	1 200	1 070	130	—	2 095	1 926
南藁科村	1 410	1 110	300	—	2 593	2 053
清澤村	187	187	—	—	200	200
大川村	363	340	20	3	450	427
<b>志太郡</b>	<b>77 198</b>	<b>69 082</b>	<b>8 054</b>	<b>62</b>	<b>168 076</b>	<b>151 435</b>
藤枝町	1 507	1 377	130	—	3 810	3 511
廣幡村	3 956	3 611	345	—	9 256	8 504
岡部町	2 471	2 290	181	—	5 762	5 382
朝比奈村	1 026	854	172	—	1 601	1 352
葉梨村	4 229	3 848	381	—	9 633	8 766
稻葉村	2 090	1 886	204	—	4 458	4 035
瀬戸谷村	1 430	1 276	154	—	2 091	1 877
伊久身村	455	3 79	46	30	629	559
笹間村	70	51	19	—	108	80
東川根村	58	23	11	24	67	29
徳山村	270	212	50	8	397	339
大長村	1 745	1 573	172	—	3 733	3 378
大津村	1 574	1 409	165	—	3 292	2 959
島田町	4 628	4 173	455	—	9 719	8 805
六合村	3 270	2 910	360	—	6 540	5 820

穫 高 (町村別) 續

高 (石)		價 額 (圓)				一反步 收穫高
稻 糶	陸 稻	總 額	水 梗	稻 糶	陸 稻	
—	—	1 100	1 100	—	—	石 2.500
1 050	—	272 469	244 906	27 563	—	2.237
1 188	—	252 940	223 240	29 700	—	2.235
545	—	112 325	98 700	13 625	—	2.320
5	3	972	795	115	62	1.071
—	—	—	—	—	—	—
10	4	7 273	6 923	250	100	1.000
11	5	1 606	1 102	363	141	1.350
225	—	78 750	74 200	4 550	—	1.594
600	—	102 440	86 240	16 200	—	2.000
169	—	37 879	34 668	3 211	—	1.746
540	—	56 451	43 626	12 825	—	1.839
—	—	4 000	4 000	—	—	1.070
20	3	11 359	10 675	600	84	1.240
<b>16 590</b>	<b>51</b>	<b>3 573 811</b>	<b>3 167 978</b>	<b>404 679</b>	<b>1 154</b>	<b>2.177</b>
299	—	79 962	72 861	7 101	—	2.528
752	—	196 632	178 584	18 048	—	2.340
380	—	125 764	117 328	8 436	—	2.332
249	—	32 269	27 040	5 229	—	1.560
867	—	199 044	180 837	18 207	—	2.278
423	—	94 887	84 735	10 152	—	2.133
214	—	45 409	39 417	5 992	—	1.462
51	19	12 482	10 980	1 122	380	1.382
28	—	2 680	1 840	840	—	1.543
14	24	1 616	638	378	600	1.151
50	8	8 932	7 458	1 300	174	1.470
355	—	73 326	65 871	7 455	—	2.139
333	—	67 172	59 180	7 992	—	2.091
914	—	209 052	184 465	24 587	—	2.100
720	—	133 680	116 400	17 280	—	2.000



## 3 米 收

	作 付 反 別 (反)				收 穫	
	總 數	水 粳	稻 糯	陸 稻	總 數	水 粳
青 島 町	4 911	4 501	410	—	10 497	9 677
大 洲 村	3 117	2 774	343	—	6 511	5 825
高 洲 村	4 809	4 274	535	—	9 901	8 835
豐 田 村	3 561	3 108	453	—	8 123	7 117
大 富 村	6 426	5 848	578	—	14 343	13 158
靜 濱 村	3 550	3 235	315	—	8 394	7 764
相 川 村	3 574	3 124	450	—	6 290	5 529
吉 永 村	4 032	3 643	389	—	8 459	7 662
和 田 村	3 842	3 347	495	—	8 519	7 451
小 川 村	2 650	2 358	292	—	5 800	5 200
西 益 津 村	2 800	2 500	300	—	7 190	6 500
東 益 津 村	3 095	2 630	465	—	8 047	6 838
燒 津 町	2 052	1 868	184	—	4 906	4 483
標 原 郡	39 985	35 615	4 001	369	82 357	74 414
御 前 崎 村	89	82	7	—	132	124
白 羽 村	375	356	19	—	634	605
地 頭 方 村	1 600	1 440	160	—	2 464	2 232
相 良 町	2 909	2 548	361	—	6 347	5 603
菅 山 村	1 654	1 544	110	—	2 424	2 270
萩 間 村	3 260	2 720	390	150	5 700	4 896
川 崎 町	3 988	3 565	423	—	8 773	7 843
勝 間 田 村	3 488	3 126	321	41	6 393	5 783
坂 部 村	2 530	2 274	256	—	6 072	5 458
吉 田 村	8 374	7 543	822	9	20 071	18 577
初 倉 村	5 420	4 840	530	50	11 274	10 164
金 谷 町	2 239	2 010	219	10	4 555	4 100
五 和 村	3 258	2 934	278	46	6 313	5 758
下 川 根 村	445	380	20	45	680	608
中 川 根 村	320	232	80	8	492	371
上 川 根 村	36	21	5	10	32	22

## 穫 高 (町村別) 續

稻 糯	高 (石)		價 額 (圓)			一反步 收穫高
	陸 稻	總 額	水 粳	稻 糯	陸 稻	
820	—	220 888	200 798	20 090	—	石 2.137
686	—	140 161	122 325	17 836	—	2.089
1 066	—	212 185	185 535	26 650	—	2.059
1 006	—	175 412	149 457	25 955	—	2.281
1 185	—	311 011	279 608	31 403	—	2.233
630	—	178 164	163 044	15 120	—	2.365
761	—	134 373	116 109	18 264	—	1.760
797	—	175 055	155 538	19 517	—	2.098
1 068	—	190 637	163 930	26 707	—	2.217
600	—	123 800	110 000	13 800	—	2.189
690	—	150 903	134 550	16 353	—	2.568
1 209	—	174 020	145 307	28 713	—	2.600
423	—	104 295	94 143	10 152	—	1.996
7 527	416	1 746 978	1 555 099	182 490	9 389	2.060
8	—	2 855	2 635	220	—	1.483
29	—	14 023	13 311	712	—	1.691
232	—	52 208	46 872	5 336	—	1.540
744	—	133 462	114 862	18 600	—	2.182
154	—	49 250	45 400	3 850	—	1.466
624	180	118 020	97 920	15 600	4 500	1.748
930	—	177 710	156 860	20 850	—	2.200
562	49	130 543	115 660	14 050	833	1.833
614	—	123 282	109 160	14 122	—	2.400
1 480	14	447 426	408 694	38 480	252	2.397
1 060	50	233 742	208 362	24 380	1 000	2.080
445	10	103 121	92 660	10 235	226	2.034
495	60	134 673	120 918	12 375	1 380	1.938
32	40	14 424	12 768	736	920	1.528
112	9	11 531	8 533	2 800	198	1.538
6	4	708	484	144	80	0.889



3 米 收

	作 付 反 別 (反)				收 穫	
	總 數	水 粳	稻 糶	陸 稻	總 數	水 粳
小 笠 郡	80581	70577	9805	199	159095	139907
掛 川 町	1920	1781	136	3	3718	3455
南 郷 村	733	640	83	10	1460	1280
西 南 郷 村	1218	1113	105	—	2415	2226
曾 我 村	2693	2493	200	—	5136	4736
和 田 岡 村	2065	1730	320	15	4083	3460
櫻 木 村	4405	3755	650	—	8810	7510
原 谷 村	2310	2002	300	8	4206	3660
原 田 村	1520	1310	200	10	2730	2358
原 泉 村	545	482	51	12	774	684
西 郷 村	3309	2912	397	—	6409	5695
倉 眞 村	1491	1417	74	—	2964	2824
栗 本 村	1584	1382	184	18	3221	2833
西 山 口 村	1860	1660	200	—	3348	2988
東 山 口 村	2149	1980	139	30	4670	4356
日 坂 村	620	550	50	20	977	880
東 山 村	474	397	62	15	850	736
上 内 田 村	1721	1560	159	2	3407	3083
中 内 田 村	1810	1450	360	—	3656	2900
下 内 田 村	1153	946	207	—	2327	1892
佐 東 村	1353	1178	175	—	2941	2591
岩 滑 村	717	565	152	—	2007	1582
土 方 村	2572	2257	312	3	6051	5320
中 村	2310	2120	190	—	4601	4240
笠 原 村	2470	2182	288	—	5129	4582
横 須 賀 町	2150	1900	250	—	5995	5320
大 淵 村	1929	1709	220	—	3191	2904
大 坂 村	2080	1870	210	—	3723	3366
三 濱 村	603	548	55	—	723	657
三 俣 村	263	233	30	—	368	326

(註) 雨櫻村及垂木村ハ昭和七年十月一日櫻木村トナル。

穫 高 (町村別) 續

高 (石)		價 額 (圓)				一 反 步
稻 糶	陸 稻	總 額	水 粳	稻 糶	陸 稻	收 穫 高
18949	239	3354150	2886662	462191	5297	石 1.974
258	5	77021	69791	7095	135	1.936
160	20	30963	26560	4020	383	1.992
189	—	48867	44520	4347	—	1.983
400	—	109156	99356	9800	—	1.907
608	15	93295	77850	15200	245	1.977
1300	—	188585	157710	30875	—	2.000
540	6	94722	80520	14040	162	1.821
360	12	55500	47160	8100	240	1.796
79	11	16592	14364	1975	253	1.420
714	—	135132	116747	18385	—	1.937
140	—	63084	59304	3780	300	1.988
368	20	68625	59493	8832	—	2.033
360	—	71748	62748	9000	900	1.800
278	36	99326	91476	6950	580	2.173
70	27	20670	18480	1610	480	1.576
90	24	17448	14728	2240	50	1.793
322	2	69760	61660	8050	—	1.980
756	—	76388	59000	17388	—	2.020
435	—	47845	37840	10005	—	2.018
350	—	62811	54411	8400	—	2.174
425	—	40140	31640	8500	164	2.799
724	7	127903	109060	18679	—	2.353
361	—	93464	84800	8664	—	1.992
547	—	105315	91640	13675	—	2.077
675	—	142272	122360	19912	—	2.788
287	—	69307	60984	8323	—	1.654
357	—	82977	74052	8925	—	1.790
66	—	15315	13797	1518	—	1.199
42	—	7812	6846	966	—	1.399



3 米 收

	作 付 反 別 (反)				收 穫	
	總 數	水 粳	稻 糯	陸 稻	總 數	水 粳
千 濱 村	2 380	2 200	180	—	3 824	3 536
池 新 田 村	2 400	2 137	263	—	5 051	4 530
朝 比 奈 村	2 142	1 905	235	2	4 655	4 160
比 木 村	1 671	1 521	150	—	3 408	3 068
佐 倉 村	908	793	115	—	1 674	1 467
新 野 村	1 757	1 594	160	3	4 039	3 666
南 山 村	2 174	1 824	350	—	4 348	3 648
川 野 村	1 530	1 380	150	—	3 060	2 760
相 草 村	1 569	1 379	190	—	3 138	2 758
平 田 村	3 959	3 280	679	—	5 437	4 527
橫 地 村	1 647	1 260	380	7	4 107	3 150
六 郷 村	2 321	1 850	430	41	3 893	3 145
河 城 村	2 768	2 340	428	—	5 225	4 433
堀 之 内 町	1 725	1 560	165	—	3 645	3 307
加 茂 村	1 603	1 432	171	—	3 701	3 308
<b>周 智 郡</b>	<b>20 796</b>	<b>18 574</b>	<b>2 133</b>	<b>89</b>	<b>43 553</b>	<b>39 130</b>
久 努 西 村	3 649	3 390	259	—	7 881	7 322
山 梨 町	1 988	1 878	110	—	4 771	4 507
宇 刈 村	2 507	2 332	160	15	5 468	5 130
飯 田 村	2 580	2 150	430	—	5 590	4 730
園 田 村	2 917	2 588	329	—	6 854	6 081
一 宮 村	2 165	1 882	280	3	4 821	4 146
森 町	1 754	1 544	210	—	3 585	3 165
天 方 村	877	755	107	15	1 545	1 359
三 倉 村	317	268	22	27	423	375
犬 居 町	341	273	53	15	398	319
氣 多 村	594	529	56	9	765	687
熊 切 村	582	515	62	5	720	644
城 西 村	160	140	20	—	176	154
水 窪 町	365	330	35	—	556	511

穫 高 (町村別) 續

高 (石)		價 額 (圓)				一 反 步 收 穫 高
稻 糯	陸 稻	總 額	水 粳	稻 糯	陸 稻	
288	—	77 920	70 720	7 200	—	石 1.607
521	—	108 155	95 130	13 025	—	2.105
492	3	100 466	88 192	12 200	74	2.173
340	—	69 860	61 360	8 500	—	2.039
207	—	36 508	31 540	4 968	—	1.844
368	5	82 630	73 320	9 200	110	2.299
700	—	84 622	69 222	15 400	—	2.000
300	—	52 020	46 920	5 100	—	2.000
380	—	53 346	46 886	6 460	—	2.000
910	—	122 158	100 500	21 658	—	1.373
950	7	85 968	63 000	22 800	168	2.494
709	39	86 241	66 045	19 143	1 053	1.677
792	—	107 668	88 660	19 008	—	1.888
338	—	74 590	66 140	8 450	—	2.113
393	—	79 955	70 130	9 825	—	2.309
<b>4 336</b>	<b>87</b>	<b>979 737</b>	<b>860 961</b>	<b>116 647</b>	<b>2 129</b>	<b>2.094</b>
559	—	172 796	157 423	15 373	—	2.160
264	—	105 754	99 154	6 600	—	2.400
320	18	122 848	114 142	8 400	306	2.181
860	—	132 010	108 790	23 220	—	2.167
773	—	155 653	134 390	21 263	—	2.350
672	3	112 161	93 285	18 816	60	2.227
420	—	73 800	63 300	10 500	—	2.044
171	15	32 724	28 539	3 825	360	1.762
28	20	9 490	8 250	728	512	1.334
63	16	9 693	7 337	1 890	466	1.167
68	10	18 964	16 488	2 176	300	1.288
71	5	15 424	13 524	1 775	125	1.237
22	—	3 740	3 234	506	—	1.100
45	—	14 680	13 105	1 575	—	1.523



3 米 收

	作 付 反 別 (反)				收 穫	
	總 數	水 梗	稻 糶	陸 稻	總 數	水 梗
磐 田 郡	74 533	65 959	7 718	856	142 102	126 418
幸 浦 村	3 600	3 200	400	—	5 720	5 120
東 淺 羽 村	3 591	3 319	272	—	5 746	5 311
豐 濱 村	1 770	1 609	161	—	3 529	3 218
西 淺 羽 村	3 103	2 848	255	—	4 731	4 308
上 淺 羽 村	3 630	3 250	380	—	7 184	6 500
久 努 村	4 363	3 931	432	—	8 247	7 469
袋 井 町	3 964	3 522	442	—	8 482	7 572
田 原 村	3 302	3 100	200	2	6 642	6 240
御 厨 村	2 234	2 034	200	—	4 914	4 474
南 御 厨 村	2 435	2 203	232	—	4 013	3 640
福 田 町	2 487	2 213	274	—	4 476	3 983
於 保 村	3 641	3 357	284	—	5 004	4 642
西 貝 村	1 857	1 684	173	—	3 609	3 280
見 付 町	852	820	32	—	1 832	1 763
中 泉 町	1 052	940	110	2	2 407	2 162
天 龍 村	2 680	2 248	432	—	6 432	5 396
長 野 村	3 178	2 723	280	175	6 533	5 718
袖 浦 村	2 405	2 055	345	5	3 367	2 877
掛 塚 町	1 191	961	100	130	2 099	1 730
十 東 村	1 334	1 054	220	60	2 899	2 319
井 通 村	3 807	3 207	540	60	8 773	7 456
池 田 村	316	282	34	—	663	592
富 岡 村	2 232	2 061	212	19	4 870	4 402
岩 田 村	1 065	848	212	5	2 336	1 907
廣 瀨 村	1 648	1 473	171	4	2 628	2 357
向 笠 村	1 887	1 672	215	—	4 090	3 644
大 藤 村	44	—	—	44	45	—
今 井 村	2 438	2 179	259	—	5 852	5 230
三 川 村	3 323	2 934	372	17	6 677	5 914
敷 地 村	926	826	80	20	1 641	1 487

穫 高 (町村別) 續

稻 糶	高 (石)		價 額 (圓)			一 反 步 收 穫 高 石
	陸 稻	總 額	水 梗	稻 梗	陸 稻	
14 610	1 074	3 116 400	2 720 146	3 75 154	21 100	1.907
600	—	116 200	102 400	13 800	—	1.589
435	—	130 372	119 497	10 875	—	1.600
311	—	77 740	69 187	8 553	—	1.994
423	—	88 285	76 772	11 513	—	1.525
684	—	162 323	143 000	19 323	—	1.979
778	—	167 262	149 378	17 884	—	1.890
910	—	181 762	159 012	22 750	—	2.140
400	2	145 006	134 160	10 800	46	2.012
440	—	112 765	100 665	12 100	—	2.200
373	—	94 799	84 448	10 351	—	1.648
493	—	102 559	89 618	12,941	—	1.800
362	—	109 412	101 195	8 217	—	1.374
329	—	77 105	68 880	8 225	—	1.943
69	—	43 682	41 871	1 811	—	2.150
242	3	55 610	48 645	6 897	68	2.288
1 036	—	143 263	117 363	25 900	—	2.400
588	227	138 254	120 078	14 700	3 476	2.056
483	7	69 755	57 540	12 075	140	1.400
180	189	44 081	36 330	4 140	3 611	1.762
484	96	66 342	52 178	12 100	2 064	2.173
1 216	101	199 064	164 032	32 832	2 200	2.304
71	—	15 012	13 024	1 988	—	2.098
445	23	110 665	99 045	11 125	495	2.182
424	5	51 444	40 205	11 130	109	2.193
265	6	55 712	49 497	6 095	120	1.595
446	—	90 727	79 382	11 345	—	2.167
—	45	1 138	—	—	1 138	1.023
622	—	133 970	117 670	16 300	—	2.400
746	17	154 751	133 065	21 261	425	2.009
128	26	36 434	32 714	3 200	520	1.772



3 米 收

	作 付 反 別 (反)				收 穫	
	總 數	水 粳	稻 糶	陸 稻	總 數	水 粳
野 部 村	942	837	85	20	1 847	1 674
二 俣 町	203	160	23	20	431	354
光 明 村	643	550	73	20	1 146	990
龍 川 村	102	32	4	66	127	57
龍 山 村	40	30	2	8	46	36
山 香 村	31	31	—	—	39	39
佐 久 間 村	53	39	3	11	70	55
浦 川 村	386	325	51	10	561	476
熊 村	420	339	39	42	478	404
上阿多古村	531	474	29	28	540	480
下阿多古村	827	649	90	88	1 376	1 142
濱 名 郡	70473	62491	6314	1 668	147 072	131 566
河 輪 村	923	693	120	110	1 663	1 247
五 島 村	1 437	1 247	150	40	2 533	2 245
芳 川 村	2 696	2 245	333	118	6 376	5 388
飯 田 村	1 495	1 285	110	100	3 195	2 827
和 田 村	1 915	1 691	146	78	3 812	3 430
浦 村	2 048	1 832	213	3	4 460	4 030
長 上 村	4 635	4 104	456	75	11 363	10 157
積 志 村	4 980	4 810	110	60	11 515	11 207
笠 井 町	828	750	53	25	1 806	1 650
北 濱 村	556	418	43	95	944	711
小 野 口 村	2 362	1 991	221	150	4 967	4 221
赤 佐 村	1 775	1 550	205	20	3 615	3 178
中 瀬 村	120	107	3	10	163	149
龍 池 村	883	759	96	28	1 508	1 312
豐 西 村	2 105	1 900	180	25	4 575	4 180
中ノ町村	1 390	1 269	115	6	3 058	2 792
曳 馬 村	2 400	2 039	113	248	5 152	4 485
三 方 原 村	225	166	20	39	338	279
白 脇 村	2 532	2 103	371	58	5 831	4 837

穫 高 (町村別) 續

高 (石)		價 額 (圓)				一反步
稻 糶	陸 稻	總 額	水 粳	稻 糶	陸 稻	收 穫 高
153	20	41 672	36 828	4 284	560	石 1.961
51	26	10 162	8 177	1 377	608	2.123
124	32	24 470	20 790	2 976	704	1.782
6	64	2 386	1 140	126	1 120	1.245
2	8	932	720	44	168	1.150
—	—	936	936	—	—	1.258
4	11	1 290	990	80	220	1.320
73	12	10 171	8 568	1 387	216	1.453
39	35	10 851	8 888	1 053	910	1.138
32	28	11 839	10 560	736	543	1.017
143	91	26 197	21 698	2 860	1 639	1.664
12 897	2 609	3 157 138	2 791 853	306 449	58 836	2.087
240	176	34 460	24 940	6 000	3 520	1.802
240	48	54 137	47 145	6 000	992	1.763
799	189	144 741	118 536	22 372	3 833	2.365
220	148	67 806	59 367	5 500	2 939	2.137
284	98	82 203	72 888	7 100	2 215	1.991
426	4	94 948	84 638	10 224	86	2.178
1 082	124	248 628	218 376	27 266	2 986	2.452
242	66	260 528	252 157	6 655	1 716	2.312
116	40	41 215	37 125	3 190	900	2.181
75	158	21 787	15 287	2 156	4 344	1.698
486	260	114 143	94 973	13 365	5 805	2.103
414	23	77 502	66 738	10 350	414	2.037
4	10	3 031	2 794	75	162	1.358
162	34	34 386	29 520	4 050	816	1.708
360	35	100 108	89 870	9 450	788	2.173
253	13	68 048	61 424	6 325	299	2.200
237	430	120 311	103 155	6 636	10 520	2.147
30	29	8 167	6 696	840	631	1.502
890	104	109 672	105 205	2 225	2 242	2.303



## 3 米 收

	作 付 反 別(反)				收 穫	
	總 數	水 粳	稻 糯	陸 稻	總 數	水 粳
可美村	2412	2237	150	25	4764	4474
新津村	2821	2496	325	—	4226	3744
篠原村	2408	2198	152	58	4371	3949
舞阪町	603	545	45	13	897	817
新居町	1925	1650	270	5	4180	3630
鷺津町	2452	2275	170	7	5811	5460
新所村	2145	2120	15	10	4068	3816
知波田村	1816	1635	181	—	3810	3460
入出村	280	252	28	—	582	529
和地村	1867	1649	203	15	3790	3380
吉野村	504	419	63	22	764	631
北庄内村	1755	1603	147	5	4181	3879
南庄内村	926	813	109	4	2408	2127
村楠村	918	832	83	3	2017	1830
雄踏町	2440	2140	200	100	4880	4280
神久呂村	2945	2495	435	15	4953	4242
伊佐見村	2201	1948	185	68	4759	4286
入野村	2381	2120	245	16	4781	4240
富塚村	1089	965	110	14	2332	2123
白須賀町	1280	1140	140	—	2624	2344
引佐郡	21973	19416	2355	202	44244	39644
氣賀町	3113	2716	388	9	6815	5982
中川村	2880	2482	390	8	5923	5212
金指町	182	160	22	—	364	320
都田村	2455	2112	265	78	4449	3907
龜玉村	2499	2196	261	42	4981	4392
鎮玉村	1480	1280	180	20	2027	1792
伊平村	1508	1395	113	—	1821	1702
井伊谷村	1164	1001	156	7	2282	2002
奥山村	1206	1036	162	8	1922	1668
東濱名村	1556	1411	140	5	3940	3600
三ヶ日町	3930	3527	278	25	9720	9067

## 穫 高 (町村別) 續

高 (石)		價 額 (圓)				一反步 收穫高
稻 糯	陸 稻	總 額	水 粳	稻 糯	陸 稻	
260	30	101344	93954	6760	630	石 1.975
482	—	69087	60652	8435	—	1.498
305	117	93479	82929	7625	2925	1.815
63	17	19087	17157	1575	355	1.488
540	10	89430	76230	12960	240	2.171
340	11	125225	116025	8925	275	2.370
240	12	87036	80136	6600	300	1.897
350	—	82265	74390	7875	—	2.098
53	—	12170	10845	1325	—	2.079
395	15	77380	67600	9480	300	2.030
100	33	16567	13251	2600	716	1.516
294	8	84812	77580	7056	176	2.382
274	7	49906	43359	6403	144	2.600
182	5	43095	38430	4550	115	2.197
400	200	106890	93090	9200	4600	2.000
696	15	104318	84840	19140	338	1.682
370	103	98841	87863	9250	1728	2.162
515	26	103927	89888	13519	520	2.008
198	11	48948	42990	5692	266	2.141
280	—	57510	49810	7700	—	2.050
4314	286	933231	816479	110324	6428	2.014
822	11	140454	119640	20550	264	2.189
702	9	122348	104240	17901	207	2.057
44	—	7930	6720	1210	—	2.000
424	118	89293	76140	10600	2553	1.812
522	67	114682	98820	14355	1507	1.993
216	19	41188	35840	4968	380	1.370
119	—	37590	34466	3124	—	1.208
273	7	51026	44044	6825	157	1.960
245	9	42090	36029	5856	205	1.594
336	4	88965	79200	9660	105	2.532
611	42	197665	181340	15275	1050	2.473



## 4 在米見積高 (十一月一日現在)

	總數 (石)	內地米 (石)	朝鮮米 (石)	臺灣米 (石)	外國米 (石)
昭和 4	106 309	100 229	2 833	2 188	1 059
〃 5	104 343	98 131	2 960	2 947	305
〃 6	192 695	118 377	8 120	6 129	69
賀茂郡	3 850	3 785	38	25	2
田方郡	4 916	4 688	57	171	—
駿東郡	7 226	5 761	332	1 133	—
富士郡	5 370	5 088	104	178	—
庵原郡	4 417	3 498	738	181	—
安倍郡	5 170	5 098	51	6	15
志太郡	15 224	14 554	161	507	2
榛原郡	6 034	5 683	89	262	—
小笠郡	9 172	9 009	42	121	—
周智郡	2 478	2 312	6	160	—
磐田郡	13 339	12 312	101	882	44
濱名郡	18 544	17 964	272	306	2
引佐郡	3 433	3 307	86	40	—
静岡市	73 257	12 763	149	345	—
濱松市	5 593	4 372	597	620	4
沼津市	5 412	3 919	389	1 104	—
清水市	9 260	4 264	4 908	88	—

## 5 在米高基調ノ米穀需給狀況

		昭和三年 (石)	昭和四年 (石)	昭和五年 (石)	昭和六年 (石)	昭和七年 (石)
供給高	前年ヨリ持越高	81 776	133 321	106 309	82 972	104 343
	産額	1 412 723	1 314 029	1 169 613	1 499 300	1 220 745
	搬入高	450 944	414 674	581 912	553 516	655 160
	合計	1 945 443	1 862 024	1 857 834	2 135 788	1 980 248
搬出高	43 938	37 230	16 952	39 305	13 872	
翌年へノ繰越高	133 321	106 309	82 972	104 343	132 695	
差引消費高	消費總額	1 768 184	1 718 485	1 757 910	1 992 140	1 833 681
	一人當消費額	1.012 石	0.968 石	0.978 石	1.108 石	1.019 石
人口		1 747 600	1 773 700	1 797 805	1 797 805	1 797 805

## 6 産米別消費額

	昭和三年 (石)	昭和四年 (石)	昭和五年 (石)	昭和六年 (石)	昭和七年 (石)
總數	1 768 184	1 718 485	1 757 910	1 992 140	1 833 681
內地米	1 688 122	1 658 444	1 708 419	1 808 020	1 655 233
朝鮮米	4 894	8 665	7 735	115 517	70 211
臺灣米	24 124	20 832	23 265	56 401	85 993
外國米	51 044	30 544	18 491	12 202	22 244

備考 (1) 其ノ年生産ノ内地米ノ大部分ハ翌年ニ於イテ消費セラル、ヲ以テ産額ノ欄ニハ各前年ノ産額ヲ計上セリ

(2) 消費總額ハ産額ニ持越額ヲ加減シ移出入超過額ヲ加ヘタルモノトス



7 米穀搬出入見積高 (自昭和六年十一月一日至昭和七年十月三十一日)

	管外搬出高 (石)	管内搬入高 (石)	搬入超過高 (石)
總數	13 872	655 160	641 288
內地米	9 656	464 390	454 734
朝鮮米	4 148	79 519	75 371
臺灣米	68	89 243	89 175
外國米	—	22 008	22 008

(イ) 主ナル仕向地

	主ナル仕向地
內地米	愛知縣(五割九分)神奈川縣(一割六分)山梨縣(一割)東京府(五分)大阪府(三分)奈良縣(三分)
朝鮮米	山梨縣(九割)神奈川縣(七分)長野縣(三分)
臺灣米	神奈川縣(十割)
外國米	ナシ

(ロ) 主ナル仕出地

	主ナル仕出地
內地米	新潟縣(一割七分)福井縣(一割五分)東京府(一割三分)神奈川縣(九分)愛知縣(七分)富山縣(七分)
朝鮮米	朝鮮(八割六分)東京府(九分)神奈川縣(二分)愛知縣(二分)大阪府(一分)
臺灣米	神奈川縣(六割二分)愛知縣(二割一分)東京府(一割三分)臺灣(一分)大阪府(一分)兵庫縣(一分)
外國米	關東洲(五割九分)神奈川縣(二割三分)愛知縣(一割)兵庫縣(四分)東京府(三分)

8 內地新米喰込見積高

	昭和七年分 (石)	前年分 (石)	比較増減 (石)
總數	3 066	3 931	減 865
管内産米	2 301	2 913	減 612
管外産米	765	1 018	減 253

備考 { 前年ニ比シ減少セルハ二百十日以後概シテ氣温低カリシ爲早中稻ノ收穫期遅レタルト在米高比較的多カリシヲ以テ合計ニ於イテ八百六十五石ヲ減少セリ







10. 穀物検査

	検査總數 (俵)	一 等 (俵)	二 等 (俵)	三 等 (俵)	
三 島	54 065	8	287	7 491	
沼 津	52 713	16	369	6 940	
吉 原	46 698	—	472	5 088	
靜 岡	15 980	—	2	222	
藤 枝	63 478	—	155	4 441	
掛 川	128 130	35	227	3 547	
見 付	188 034	94	2 275	25 525	
濱 松	60 464	1	325	6 305	
總 數	609 562	154	4 112	59 559	
百 分 率	100	0.02%	0.76%	9.77%	
内	粳 { 長粒	453 886	140	3 893	53 745
	圓粒	109 140	—	—	2 322
	糯	42 142	14	211	3 003
譯	陸 { 粳	73	—	—	5
	稻 { 糯	4 321	—	8	484

備考 (検査機關) 本 廳 静岡縣廳農務課トス  
 出張所 縣下ノ主要地ニ出張所ヲ置ク  
 派出所 各出張所ノ所管下ニ三十四派出所ヲ置ク

查 成 績 (昭和七年度)

四 等 (俵)	五 等 (俵)	等 外 (俵)	再検査數 (俵)	受 檢 人 員	農業倉庫 入庫數 (俵)
26 837	18 581	861	1 661	6 583	15 119
25 784	18 691	913	313	5 064	405
25 494	14 758	886	3 466	1 416	15 381
5 342	10 076	338	208	305	—
25 402	29 253	4 227	1 515	6 719	11 690
29 823	72 384	22 114	4 538	5 174	15 670
78 266	70 400	11 474	15 654	8 026	37 268
24 879	26 796	2 158	947	6 965	—
241 827	260 939	42 971	28 302	40 252	95 533
39.67%	42.86%	7.04%			
193 893	175 368	26 847	28 274	40 252	90 560
32 550	63 272	10 996			
13 146	20 712	5 056			
14	51	3	—	—	5
2 224	1 536	69	28	—	372



麥 統 計 表



1. 麥 收

		作 付 反 別 (反)			收 穫 高			
		總 數	大 麥	稈 麥	小 麥	總 數	大 麥	稈 麥
明 治	36	440 950	269 330	84 530	87 090	377 247	265 668	71 702
〃	37	440 630	270 090	89 830	80 710	492 204	328 350	92 427
〃	38	450 320	261 440	105 490	83 390	376 863	248 450	84 216
〃	39	448 680	260 740	105 750	82 190	531 783	339 766	119 684
〃	40	444 260	255 790	109 510	78 960	590 278	372 342	134 178
〃	41	441 970	255 290	107 170	79 510	581 342	370 056	129 587
〃	42	432 660	246 690	106 480	79 490	594 202	372 987	136 799
〃	43	433 810	243 790	108 560	81 460	516 276	316 370	121 589
〃	44	436 050	241 780	110 100	84 170	584 785	360 773	138 718
大 正	1	435 350	240 690	110 480	84 180	548 391	345 369	126 932
〃	2	439 728	245 154	113 108	81 466	597 217	371 672	138 356
〃	3	441 650	246 970	112 981	81 699	506 497	317 137	116 996
〃	4	439 685	240 835	113 589	85 261	585 354	354 254	138 416
〃	5	437 199	234 247	110 196	92 756	539 786	317 712	126 181
〃	6	433 635	229 875	108 308	95 452	591 707	344 102	132 459
〃	7	437 717	232 914	106 145	98 658	622 908	366 257	139 451
〃	8	434 424	228 454	105 278	100 692	616 546	362 030	136 657
〃	9	439 204	232 716	104 510	101 978	575 590	345 241	121 116
〃	10	429 431	226 690	103 779	98 962	528 324	309 552	115 714
〃	11	409 988	216 412	98 578	94 998	560 921	334 563	120 161
〃	12	387 250	206 204	89 707	91 339	460 590	272 943	96 493
〃	13	372 830	202 055	83 718	87 057	460 210	270 039	93 242
〃	14	364 491	197 922	80 093	86 476	573 495	333 680	113 555
昭 和	1	369 102	192 703	86 232	89 807	549 786	321 008	112 503
〃	2	355 711	188 591	79 549	87 569	536 453	315 529	107 781
〃	3	339 204	179 873	72 846	86 485	469 276	269 060	93 351
〃	4	340 585	182 831	71 324	86 430	516 299	311 701	94 444
〃	5	337 171	182 090	67 556	87 525	454 474	271 331	78 719
〃	6	333 406	180 613	64 036	88 737	511 885	309 914	87 605
〃	7	340 597	182 001	65 202	93 384	484 940	295 210	80 254

(註) ×印ハ燕麥ヲ示ス

種 高 (累年比較)

(石)	價 額 (圓)				一反歩收穫高		
	小 麥	總 數	大 麥	稈 麥	小 麥	大 麥	稈 麥
					石	石	石
39 877	?	?	?	?	0.986	0.818	0.454
71 427	?	?	?	?	1.216	1.029	0.885
44 197	?	?	?	?	0.950	0.798	0.530
72 333	?	?	?	?	1.303	1.132	0.880
83 758	?	?	?	?	1.455	1.225	1.061
81 699	4 129 434	2 272 144	1 072 980	784 310	1.452	1.209	1.027
84 416	4 016 782	2 096 187	1 062 928	857 667	1.512	1.285	1.061
78 317	3 412 345	1 664 106	920 428	827 811	1.244	1.102	0.975
85 294	4 383 598	2 225 969	1 297 013	860 616	1.492	1.260	1.013
76 090	5 426 278	2 935 637	1 632 346	858 295	1.435	1.149	0.904
87 189	5 115 371	2 519 139	1 588 327	1 007 905	1.516	1.223	1.071
72 364	3 471 559	1 741 082	945 328	785 149	1.283	1.035	0.885
92 684	3 448 581	1 681 274	920 289	847 018	1.470	1.223	1.087
95 893	3 183 481	1 484 419	885 758	813 304	1.356	1.144	1.034
115 146	5 504 064	2 676 250	1 373 672	1 454 142	1.496	1.223	1.206
117 200	9 532 261	4 842 770	2 407 819	2 281 672	1.572	1.314	1.188
117 859	11 918 076	6 209 087	3 077 303	2 631 686	1.585	1.298	1.171
109 233	9 678 832	5 141 005	2 554 192	1 983 635	1.483	1.159	1.071
103 058	7 001 708	3 622 709	1 649 439	1 729 560	1.365	1.114	1.041
106 257	6 978 368	3 563 227	1 684 002	1 731 139	1.545	1.219	1.118
91 154	5 614 340	2 865 419	1 337 048	1 411 873	1.323	1.076	0.998
96 928	6 487 971	3 440 922	1 530 844	1 516 205	1.336	1.114	1.113
126 260	9 241 418	4 814 265	2 071 353	2 355 800	1.686	1.418	1.460
115 651	7 494 633	3 775 067	1 669 144	2 037 822	1.666	1.305	1.288
× <sup>624</sup>				× <sup>12,600</sup>			× <sup>1,733</sup>
113 141	6 541 456	3 379 036	1 512 237	1 650 121	1.673	1.355	1.292
× <sup>2</sup>				× <sup>12</sup>			× <sup>2,000</sup>
106 865	6 119 759	3 074 983	1 345 811	1 698 965	1.496	1.281	1.236
110 154	6 447 041	3 435 892	1 314 277	1 696 872	1.447	1.239	1.269
104 424	4 685 555	2 442 630	892 633	1 350 292	1.490	1.165	1.193
114 333	3 827 935	2 048 829	796 717	982 220	1.716	1.368	1.288
× <sup>33</sup>				× <sup>169</sup>			× <sup>1,650</sup>
109 460	3 418 157	1 683 636	626 821	1 107 636	1.622	1.231	1.176
× <sup>16</sup>				× <sup>64</sup>			× <sup>1,600</sup>



## 2. 麥 收

	作 付 反 別 (反)				收 穫	
	總 數	大 麥	稈 麥	小 麥	總 數	大 麥
總 數	340 597	182 001	65 202	93 384 × 10	484 940	295 210
賀 茂 郡	16 346	8 788	3 151	4 407	23 638	13 988
田 方 郡	37 729	6 146	11 905	19 672 × 6	45 219	8 031
駿 東 郡	37 613	10 429	5 232	21 952	44 016	15 164
富 士 郡	41 695	21 500	2 837	17 354 × 4	62 650	37 258
庵 原 郡	17 157	7 221	5 300	4 636	27 338	14 776
安 倍 郡	11 596	4 267	5 637	1 692	12 234	5 128
志 太 郡	34 490	25 456	8 311	723	37 281	28 048
榛 原 郡	25 262	19 711	3 912	1 639	34 966	28 544
小 笠 郡	21 545	13 013	6 913	1 619	29 058	19 441
周 智 郡	9 652	7 535	1 274	843	15 813	12 995
磐 田 郡	26 542	19 517	2 157	4 868	41 584	32 279
濱 名 郡	38 569	26 829	3 075	8 665	78 557	60 603
引 佐 郡	11 975	8 184	687	3 104	19 271	14 059
靜 岡 市	4 279	1 159	2 356	764	4 830	1 870
濱 松 市	1 543	530	712	301	2 824	1 060
沼 津 市	2 406	1 708	20	678	2 702	1 947
清 水 市	2 198	8	1 723	467	2 959	19

(註) ×印ハ燕麥ヲ示ス

## 穫 高 (町村別)

高 (石)		價 額 (圓)				一 反 步 收 穫 高
稈 麥	小 麥	總 數	大 麥	稈 麥	小 麥	
80 254	109 460 × 16	3 418 157	1 683 636	626 821	1 107 636 × 64	石 1.424
4 133	5 517	177 022	90 822	33 483	52 717	1.446
15 322	21 855 × 11	395 661	46 228	113 491	235 898 × 44	1.199
6 109	22 743	342 893	71 990	39 947	230 956	1.170
4 903	20 484 × 5	419 984	182 748	37 876	199 340 × 20	1.503
6 835	5 727	212 670	93 424	58 664	60 582	1.593
5 553	1 553	101 138	35 303	46 411	19 424	1.055
8 441	792	202 592	136 887	58 928	6 777	1.081
4 476	1 946	207 636	136 938	33 567	17 131	1.384
7 857	1 760	198 526	118 473	63 355	16 698	1.349
1 784	1 034	121 250	93 509	16 029	11 712	1.638
3 232	6 073	288 422	204 960	24 198	59 264	1.567
4 812	13 142	497 228	338 217	35 222	123 789	2.037
1 055	4 157	135 076	84 739	8 281	42 056	1.609
2 136	824	52 399	14 220	25 636	12 543	1.129
1 282	482	21 658	5 300	11 538	4 820	1.830
20	735	16 500	9 735	150	6 615	1.123
2 304	636	27 502	143	20 045	7 314	1.346



## 3. 大

	作付反別(反)			收穫高(石)			價額 (圓)
	總數	田	畑	總數	田	畑	
賀茂郡	8788	2497	6291	13988	3521	10467	90822
城東村	255	175	80	365	253	112	2856
稻取町	695	95	600	1017	147	870	8136
下河津村	1280	230	1050	2399	299	2100	19192
上河津村	762	273	489	1046	369	677	3975
稻梓村	213	54	159	240	50	190	1440
稻生澤村	455	290	165	897	551	346	5382
白濱村	208	3	205	373	4	369	1865
濱崎村	450	—	450	630	—	630	5040
下田町	2	—	2	3	—	3	24
朝日村	535	15	520	568	18	550	2840
竹麻村	154	70	84	160	68	92	720
南崎村	225	25	200	450	30	420	4050
南中村	95	61	34	110	73	37	770
南上村	43	3	40	84	4	80	588
三坂村	155	25	130	235	40	195	1175
三濱村	85	11	74	142	16	126	1308
岩科村	454	34	420	793	58	735	4956
松崎町	300	35	265	420	49	371	3675
中川村	558	113	445	968	178	790	5244
仁科村	1278	740	538	2102	962	1140	10510
田子村	284	59	225	522	94	428	4176
安良里村	150	52	98	233	57	176	1398
宇久須村	152	134	18	231	201	30	1502
田方郡	6146	3076	3070	8031	3989	4042	46228
三島町	280	208	72	513	333	180	2052
北上村	165	80	85	222	112	110	890
錦田村	550	300	250	775	450	325	3875
中郷村	693	680	13	832	816	16	3161
江間村	—	—	—	—	—	—	—

## 麥 (町村別)

	作付反別(反)			收穫高(圓)			價額 (圓)
	總數	田	畑	總數	田	畑	
川西村	55	27	28	116	60	56	870
内浦村	20	10	10	31	14	17	271
西浦村	113	18	95	217	27	190	1302
戸田村	356	201	155	712	402	310	3560
土肥村	389	220	169	292	172	120	1898
西豆村	346	26	320	676	36	640	4056
修善寺町	156	121	35	212	163	49	1908
函南村	1300	550	750	1225	550	675	7350
蕪山村	170	125	45	238	175	63	1118
田中村	38	23	15	67	46	21	469
北狩野村	20	10	10	30	16	14	150
下狩野村	12	5	7	19	8	11	95
中狩野村	46	18	28	80	26	54	643
上狩野村	98	57	41	117	69	48	585
下大見村	2	2	—	2	2	—	16
中大見村	5	3	2	5	3	2	25
上大見村	—	—	—	—	—	—	—
對島村	146	9	137	201	13	188	1407
小室村	93	31	62	186	74	112	1023
伊東町	516	263	253	568	315	253	3976
宇佐美村	9	3	6	14	4	10	80
網代町	—	—	—	—	—	—	—
多賀村	—	—	—	—	—	—	—
熱海町	568	86	482	681	103	578	5448
駿東郡	10429	4063	6366	15164	6329	8835	71990
片濱村	544	269	275	972	395	577	4276
原町	109	51	58	180	76	104	900
浮島村	1257	3	1254	2512	4	2508	10048
鷹根村	910	10	900	1363	13	1350	5452
金岡村	818	386	432	899	424	475	3411



## 3. 大

	作付反別(反)			收穫高(石)			價額 (圓)
	總數	田	畑	總數	田	畑	
大岡村	1036	921	115	2072	1842	230	9531
靜浦村	115	—	115	205	—	205	615
大平村	37	11	26	55	16	39	220
清水村	826	815	11	1331	1309	22	5324
長泉村	911	472	439	1230	660	570	7380
小泉村	105	65	40	142	91	51	852
小泉村	125	55	70	169	99	70	1044
深良村	110	40	70	140	56	84	560
富岡村	835	180	655	988	276	712	5928
須山村	210	—	210	140	—	140	840
富士岡村	515	165	350	401	156	245	2005
原里村	249	29	220	228	30	198	1713
印野村	50	—	50	50	—	50	250
玉穗村	210	9	201	269	18	251	1426
御殿場町	468	83	385	568	124	444	3550
高根村	290	160	130	400	256	144	2400
須走村	—	—	—	—	—	—	—
北郷村	407	152	255	407	228	179	2635
小山町	172	137	35	229	161	68	1374
足柄村	120	50	70	214	95	119	856
<b>富士郡</b>	<b>21500</b>	<b>5065</b>	<b>16435</b>	<b>37258</b>	<b>8885</b>	<b>28373</b>	<b>182748</b>
元吉原村	392	—	392	840	—	840	3696
須津村	882	—	882	1764	—	1764	7054
吉永村	1060	—	1060	2319	—	2319	11595
原田村	697	2	695	1749	5	1744	7696
今泉村	1304	4	1300	2608	8	2600	13040
吉原町	—	—	—	—	—	—	—
島田村	90	90	—	225	225	—	1126
田子浦村	459	431	28	786	741	45	5895
富士町	5	5	—	12	12	—	57

## 麥 (町村別) 續

	作付反別(反)			收穫高(石)			價額 (圓)
	總數	田	畑	總數	田	畑	
岩松村	243	118	125	565	315	250	5085
傳法村	1173	31	1142	2700	74	2626	12420
大淵村	1930	—	1930	3088	—	3088	15440
鷹岡町	1050	650	400	2165	1365	800	9950
富士根村	2264	235	2029	3633	352	3281	18165
大宮町	2270	920	1350	3362	1472	1890	16810
富丘村	1842	260	1582	2977	442	2535	14885
北山村	2452	402	2050	2983	523	2460	13433
上井出村	469	39	430	680	78	602	3400
白糸村	240	124	116	366	217	149	1610
上野村	675	420	255	1313	932	381	6001
柚野村	1223	854	369	2061	1452	609	9275
芝富村	780	480	300	1062	672	390	6106
<b>庵原郡</b>	<b>7221</b>	<b>4104</b>	<b>3117</b>	<b>14776</b>	<b>8223</b>	<b>6553</b>	<b>93424</b>
内房村	455	230	225	773	335	438	4252
松野村	1065	642	423	1917	1156	761	9585
富士川町	909	593	316	2149	1423	726	12894
蒲原町	2000	1010	990	4800	2424	2376	30240
由比町	745	425	320	1473	795	678	11048
興津町	338	279	59	627	532	95	4389
小島村	1115	612	503	2169	1163	1006	16275
兩河内村	347	165	182	628	264	364	3140
庵原村	61	25	36	79	31	48	553
袖師村	10	8	2	18	14	4	144
飯田村	93	58	35	63	35	28	504
高部村	83	57	26	80	51	29	400
西奈村	—	—	—	—	—	—	—
<b>安倍郡</b>	<b>4267</b>	<b>2442</b>	<b>1825</b>	<b>5128</b>	<b>2475</b>	<b>2653</b>	<b>35303</b>
有度村	202	150	52	245	164	81	1653
大谷村	301	120	181	460	170	290	3220



## 3. 大

	作付反別(反)			收穫高(石)			價額 (圓)
	總數	田	畑	總數	田	畑	
久能村	—	—	—	—	—	—	—
長田村	389	268	121	530	348	182	2915
千代田村	277	121	156	426	145	281	1704
麻機村	23	19	4	25	19	6	200
大河内村	35	—	35	153	—	53	636
梅ヶ島村	107	—	107	167	—	167	1670
玉川村	80	30	50	130	30	100	1430
井川村	308	—	308	502	—	502	4769
美和村	1175	775	400	1263	903	360	8525
服織村	563	555	8	272	267	5	1360
中藁科村	300	230	70	300	234	70	2250
南藁科村	160	130	30	163	130	33	1019
清澤村	77	4	73	160	5	155	1360
大川村	270	40	230	432	64	368	2592
志太郡	25456	24002	1454	28048	25853	2195	136887
藤枝町	239	234	5	334	327	7	1670
廣幡村	604	517	87	826	655	171	4130
岡部町	485	320	115	493	320	173	2465
朝比奈村	33	6	27	52	9	43	416
葉梨村	472	347	125	485	347	138	2668
稻葉村	402	370	32	540	500	40	3024
瀬戸谷村	410	298	112	530	373	157	2650
伊久身村	100	17	83	197	24	173	1378
笹間村	112	7	105	218	8	210	1742
東川根村	294	—	294	405	—	405	3280
徳山村	162	—	162	308	—	308	2156
大長村	508	423	85	525	423	102	2997
大津村	57	50	7	57	50	7	228
島田町	3244	3244	—	5022	5022	—	25110
六合村	2214	2189	25	1882	1860	22	9412

## 麥 (町村別) 續

	作付反別(反)			收穫高(石)			價額 (圓)
	總數	田	畑	總數	田	畑	
青島町	2541	2521	20	2793	2773	20	12568
大洲村	1587	1587	—	1587	1587	—	6348
高洲村	2130	2127	3	2204	2200	4	9504
豊田村	641	625	16	710	688	22	3905
大富村	1855	1855	—	1773	1773	—	7092
静濱村	1075	1070	5	968	963	5	4356
相川村	1258	1253	5	1131	1127	4	3393
吉永村	2066	2043	23	1796	1769	27	9989
和田村	1706	1661	45	1706	1661	45	7708
小川村	304	304	—	342	342	—	2325
西益津村	263	255	8	347	331	16	1735
東益津村	525	468	57	553	468	85	3318
燒津町	219	211	8	264	253	11	1320
榛原郡	19711	9603	10108	28544	11522	17022	156938
御前崎村	1174	—	1174	2506	—	2506	17166
白羽村	1770	—	1770	3186	—	3186	15930
地頭方村	1100	10	1090	1319	11	1308	7914
相良町	1796	229	1567	3623	312	3311	18115
菅山村	600	110	490	614	83	531	2947
萩間村	690	340	350	893	323	570	4465
川崎町	1250	150	1100	1970	210	1760	10835
勝間田村	490	180	310	805	216	589	4025
坂部村	627	532	95	988	798	190	4446
吉田村	4550	4115	435	5937	5350	587	26750
初倉村	2850	2500	350	2920	2500	420	14600
金谷町	150	70	80	206	74	132	1442
五和村	1470	1367	103	1791	1645	146	11193
下川根村	92	—	92	147	—	147	1470
中川根村	790	—	790	1264	—	1264	12640
上川根村	312	—	312	375	—	375	3000



## 3. 大

	作付反別(反)			收穫高(石)			價額 (圓)
	總數	田	畑	總數	田	畑	
小笠郡	13013	2453	10560	19441	2663	16778	118473
掛川町	46	8	38	58	7	51	386
南郷村	37	17	20	46	22	24	368
西南郷村	103	26	77	122	26	96	732
曾我村	157	27	130	118	14	104	708
和田岡村	376	54	322	549	66	483	3843
櫻木村	699	315	384	1143	397	746	7235
原谷村	429	106	323	622	106	516	5598
原田村	680	350	330	705	320	385	4236
原泉村	165	30	135	242	36	206	1513
西郷村	324	53	271	351	53	298	2106
倉眞村	440	46	394	551	48	503	3833
栗本村	685	145	540	685	145	540	3425
西山口村	210	70	140	238	70	168	1666
東山口村	335	55	280	612	66	546	3978
日坂村	183	6	177	325	6	319	2275
東山村	170	3	167	254	4	250	2540
上内田村	102	43	59	131	54	77	688
中内田村	83	61	22	77	55	22	462
下内田村	17	12	5	16	11	5	96
佐東村	37	30	7	30	24	6	270
岩滑村	50	35	15	41	28	13	280
土方村	85	44	41	107	54	53	798
中村	250	208	42	324	249	75	2106
笠原村	213	—	203	467	—	467	3035
横須賀町	533	—	533	1002	—	1002	6262
大淵村	516	38	478	788	49	739	4096
大坂村	405	99	306	755	112	643	4680
三濱村	300	—	300	330	—	330	1650
三俣村	110	—	110	121	—	121	605

(註) 垂木村及雨櫻村ハ昭和七年十月一日櫻木村トナル。

## 麥 (町村別) 續

	作付反別(反)			收穫高(石)			價額 (圓)
	總數	田	畑	總數	田	畑	
千濱村	893	33	860	1799	36	1763	9749
池新田村	1739	13	1726	3058	20	3038	19094
朝比村	390	54	336	713	74	639	3930
比木村	268	74	194	434	93	341	2170
佐倉村	1243	22	1221	1794	24	1770	8970
新野村	92	50	42	72	40	32	432
南山村	282	140	142	289	133	156	2023
川野村	71	56	15	71	56	15	355
相草村	46	14	32	46	14	32	230
平田村	51	20	31	97	35	62	514
横地村	3	—	3	5	—	5	35
六郷村	45	20	25	46	16	30	313
河域村	75	28	47	70	26	44	350
堀之内町	40	10	30	64	13	51	422
加茂村	45	38	7	73	61	12	416
周智郡	7535	2987	4548	12995	4121	8874	93509
久努西村	322	101	131	501	274	227	3131
山梨町	343	263	80	412	316	96	2884
宇刈村	830	650	180	1212	780	432	8614
飯田村	490	350	140	1008	700	308	6048
園田村	587	455	132	789	591	198	4734
一宮村	480	380	100	596	402	194	3316
森町	486	375	111	840	574	266	5040
天方村	319	95	224	536	133	403	3752
三倉村	66	14	52	125	16	109	1000
犬居町	266	12	254	584	22	562	4088
氣多村	595	90	505	1102	129	973	7714
熊切村	711	14	697	1515	17	1498	9847
城西村	537	15	522	644	18	626	5162
水窪町	1503	83	1420	3131	149	2982	28179



## 3. 大

	作付反別(反)			收穫高(石)			價額 (圓)
	總數	田	畑	總數	田	畑	
磐田郡	19517	1364	18153	32279	1622	30657	204960
幸浦村	363	—	363	526	—	526	3692
東淺羽村	95	—	95	196	—	196	1468
豊濱村	220	3	217	318	3	315	2544
西淺羽村	71	10	61	126	16	110	882
上淺羽村	140	5	135	304	7	297	1824
久努村	370	180	190	469	263	206	2814
袋井町	303	68	235	409	108	301	2863
田原村	166	30	136	240	36	204	1200
御厨村	292	4	288	525	7	518	3045
南御厨村	95	10	85	185	11	174	881
福田町	568	—	568	1474	—	1474	8844
於保村	455	3	452	725	2	723	3625
西貝村	281	1	280	525	1	524	3150
見付町	624	—	624	1061	—	1061	5573
中泉町	199	—	199	418	—	418	878
天龍村	254	4	250	429	4	425	3003
長野村	554	4	550	1104	4	1100	4968
袖浦村	754	—	754	1357	—	1357	8142
掛塚町	409	—	409	777	—	777	5439
十束村	585	5	580	875	5	870	5775
井通村	1150	—	1150	1955	—	1955	9775
池田村	107	—	107	235	—	235	1316
富岡村	941	3	938	1881	5	1876	10346
岩田村	615	—	615	1383	—	1383	8989
廣瀬村	999	10	989	1395	10	1385	8370
向笠村	372	68	304	549	73	476	2745
大藤村	779	—	779	1408	—	1408	9011
今井村	297	209	88	405	229	176	2430
三川村	488	360	128	514	360	154	3084
敷地村	370	110	260	526	110	416	3682

## 麥 (町村別) 續

	作付反別(反)			收穫高(石)			價額 (圓)
	總數	田	畑	總數	田	畑	
野部村	782	105	677	1543	189	1354	10030
二俣町	121	—	121	242	—	242	1331
光明村	498	—	498	896	—	896	6272
龍川村	727	2	725	872	2	870	4796
龍山村	358	—	358	537	—	537	3222
山香村	408	—	408	775	—	775	5425
佐久間村	234	2	232	512	2	510	4096
浦川村	648	65	583	768	67	701	4608
熊村	549	19	530	731	19	712	6350
上阿多古村	1650	8	1642	2309	11	2298	18472
下阿多古村	626	76	550	800	78	722	10000
濱名郡	26829	831	25998	60603	1438	59165	338217
河輪村	380	—	380	570	—	570	2280
五島村	856	—	856	1712	—	1712	8560
芳川村	103	—	103	216	—	216	1296
飯田村	425	—	425	850	—	850	5100
和田村	535	—	535	1142	—	1142	6852
蒲村	265	—	265	583	—	583	3260
長上村	741	—	741	1534	—	1534	7670
積志村	1548	3	1545	3867	4	3863	21268
笠井町	400	—	400	800	—	800	5000
北濱村	2066	—	2066	5219	—	5219	27039
小野口村	985	—	985	2364	—	2364	13120
赤佐村	1086	261	825	2203	470	1733	12117
中瀬村	1429	—	1429	3348	—	3348	17074
龍池村	678	—	678	1548	—	1548	9102
豊西村	982	—	982	2104	—	2104	9468
中ノ町村	510	—	510	1020	—	1020	5100
曳馬村	1861	9	1852	4277	18	4259	23523
三方原村	615	29	586	1236	56	1180	6922
白脇村	486	—	486	987	—	987	5920



## 3. 大 麥 (町村別) 續

	作 付 反 別 (反)			收 穫 高 (石)			價 額 (圓)
	總 數	田	畑	總 數	田	畑	
可美村	350	—	350	700	—	700	3 500
新津村	1 295	—	1 295	2 331	—	2 331	11 188
篠原村	862	—	862	2 301	—	2 301	11 505
舞阪町	60	—	60	112	—	112	842
新居町	1 020	15	1 005	2 436	24	2 412	15 225
鷺津町	270	40	230	543	60	483	3 258
新所村	489	34	455	941	31	910	9 410
知波田村	240	95	145	443	148	295	3 765
入出村	69	1	68	150	1	149	900
和地村	405	31	374	903	43	860	4 515
吉野村	217	60	157	477	121	356	3 339
北庄内村	562	32	530	1 497	77	1 420	9 730
南庄内村	298	7	291	776	2	774	3 880
村櫛村	357	—	357	803	—	803	4 818
雄踏町	650	—	650	1 560	—	1 560	10 920
神久呂村	854	—	854	1 879	—	1 879	9 395
伊佐見村	1 342	19	1 323	3 601	41	3 560	17 645
入野村	279	—	279	669	—	669	4 014
富塚村	919	15	904	2 291	36	2 255	16 037
白須賀町	340	180	160	610	306	304	3 660
引佐郡	8 184	2 324	5 860	14 059	3 691	10 368	84 739
氣賀町	701	13	688	1 598	22	1 576	8 309
中川村	349	9	340	727	10	717	4 580
金指町	35	—	35	63	—	63	265
都田村	732	165	567	889	214	675	4 889
龜玉村	1 308	208	1 100	1 528	208	1 320	7 640
鎮玉村	950	340	610	1 313	459	854	9 191
伊平村	550	91	459	826	110	716	4 543
井伊谷村	701	225	476	1 312	360	952	7 216
奥山村	992	485	507	1 596	728	868	9 975
東濱名村	646	110	536	1 570	230	1 340	10 200
三ヶ日町	1 220	678	542	2 637	1 350	1 287	17 931

## 4. 稈 麥 (町村別)

	作 付 反 別 (反)			收 穫 高 (石)			價 額 (圓)
	總 數	田	畑	總 數	田	畑	
賀茂郡	3 151	1 186	1 965	4 133	1 461	2 672	33 483
城東村	240	140	100	343	263	140	2 744
稻取町	37	10	27	51	15	36	459
下河津村	190	60	130	280	72	208	2 800
上河津村	193	95	98	260	131	129	1 040
稻梓村	46	13	33	47	12	35	470
稻生澤村	210	130	80	297	169	128	2 376
白濱村	87	2	85	129	2	127	1 032
濱崎村	20	—	20	30	—	30	150
下田町	—	—	—	—	—	—	—
朝日村	150	15	135	186	18	168	1 488
竹麻村	179	85	94	179	88	91	1 611
南崎村	55	15	40	65	17	48	650
南中村	368	137	231	391	137	254	3 910
南上村	178	64	114	230	70	160	1 840
三坂村	155	15	140	231	21	210	1 733
三濱村	109	12	97	152	18	134	1 324
岩科村	181	43	138	301	73	228	2 483
松崎町	55	5	50	77	7	70	674
中川村	137	36	101	168	42	126	1 068
仁科村	405	186	219	510	204	306	3 825
田子村	44	28	16	57	38	19	627
安良里村	10	10	—	9	9	—	59
宇久須村	102	85	17	140	115	25	1 120
田方郡	11 905	5 995	5 910	15 322	8 145	7 177	113 491
三島町	329	229	100	500	320	180	2 250
北上村	307	172	135	385	223	162	1 735
錦田村	800	400	400	920	520	400	5 060
中郷村	276	271	5	243	237	6	1 847
河間村	102	81	21	202	162	40	1 212



4. 稗

	作付反別(反)			收穫高(石)			價額 (圓)
	總數	田	畑	總數	田	畑	
川西村	152	102	50	245	173	72	1837
内浦村	30	10	20	44	12	32	440
西浦村	49	7	42	72	9	63	432
戸田村	49	31	18	88	59	29	440
土肥村	238	122	116	188	101	87	1128
西豆村	4	—	4	6	—	6	36
修善寺町	938	532	406	1145	638	507	12595
函南村	1120	420	700	1134	504	630	7938
韭山村	1037	812	225	1244	974	270	8086
田中村	559	465	94	1118	930	188	8385
北狩野村	1445	380	1065	1810	532	1278	13575
下狩野村	711	451	260	995	631	364	5870
中狩野村	164	109	55	211	131	80	1921
上狩野村	255	182	73	357	278	79	4105
下大見村	170	120	50	194	144	50	1455
中大見村	187	142	45	238	184	54	1428
上大見村	110	105	5	178	171	7	1468
對島村	799	53	746	1080	73	1007	7560
小室村	222	87	135	377	174	203	3016
伊東町	256	136	120	256	136	120	2380
宇佐美村	405	155	250	552	202	350	4968
網代町	2	—	2	2	—	2	20
多賀村	415	305	110	609	488	121	4872
熱海町	774	116	658	929	139	790	7432
駿東郡	5232	2942	2290	6109	3933	2176	39947
片濱村	13	5	8	17	5	12	78
原町	4	—	4	6	—	6	42
浮島村	—	—	—	—	—	—	—
鷹根村	7	—	7	9	—	9	54
金岡村	24	12	12	20	10	10	125

麥 (町村別) 續

	作付反別(反)			收穫高(石)			價額 (圓)
	總數	田	畑	總數	田	畑	
大岡村	230	190	40	276	228	48	2208
靜浦村	43	—	43	57	—	57	353
大平村	12	2	10	14	2	12	53
清水村	520	512	8	730	717	13	3796
長泉村	899	395	504	1157	553	604	8099
小泉村	525	450	75	649	563	86	4219
泉村	525	450	75	840	765	75	4200
深良村	450	350	100	530	420	110	3313
富岡村	1250	350	900	1143	420	723	8573
須山村	17	—	17	12	—	12	76
富士岡村	375	55	320	289	49	240	2023
原里村	90	15	75	68	12	56	463
印野村	—	—	—	—	—	—	—
玉穗村	21	3	18	28	6	22	266
御殿場町	14	6	8	13	6	7	112
高根村	45	23	22	45	23	22	360
須走村	—	—	—	—	—	—	—
北郷村	20	20	—	24	24	—	192
小山町	105	84	21	125	100	25	1000
足柄村	43	20	23	57	30	27	342
富士郡	2837	2077	760	4903	3876	1027	37876
元吉原村	—	—	—	—	—	—	—
須津村	7	—	7	11	—	11	55
吉永村	5	—	5	7	—	7	43
原田村	—	—	—	—	—	—	—
今泉村	—	—	—	—	—	—	—
吉原町	—	—	—	—	—	—	—
島田村	—	—	—	—	—	—	—
田子浦村	106	106	—	155	155	—	1181
富士町	404	369	35	727	664	63	5089



## 4. 稗

	作付反別(反)			收穫高(石)			價額 (圓)
	總數	田	畑	總數	田	畑	
岩松村	770	575	195	1664	1323	341	16640
傳法村	116	116	—	208	208	—	1560
大淵村	80	—	80	80	—	80	400
鷹岡町	250	250	—	500	500	—	2500
富士根村	201	57	144	240	79	161	1440
大宮町	200	50	150	245	65	180	1715
富丘村	42	10	32	59	15	44	354
北山村	10	4	6	13	5	8	78
上井出村	20	—	20	20	—	20	140
白糸村	28	22	6	39	33	6	187
上野村	126	111	15	194	178	16	1111
柚野村	392	357	35	642	589	53	4815
芝富村	80	50	30	99	62	37	568
庵原郡	5300	2810	2490	6835	3152	3683	58664
内房村	135	60	75	197	82	115	1379
松野村	155	125	30	279	225	54	1116
富士川町	210	37	173	437	74	363	3059
蒲原町	75	17	58	89	20	69	623
由比町	640	265	375	1031	371	660	7733
興津町	241	198	43	360	298	62	3600
小島村	338	217	121	519	325	194	5726
兩河内村	1235	223	1012	1931	312	1619	14480
庵原村	880	805	75	813	736	77	8130
袖師村	322	304	18	329	304	25	4113
飯田村	270	150	120	165	75	90	2145
高部村	259	204	55	290	224	66	2610
西奈村	540	205	335	395	106	289	3950
安倍郡	5637	3511	2126	5553	3056	2497	46411
有度村	398	295	103	405	298	107	3746
大谷村	50	—	50	60	—	60	540

## 麥

(町村別) 續

	作付反別(反)			收穫高(石)			價額 (圓)
	總數	田	畑	總數	田	畑	
久能村	200	—	200	280	—	280	2520
長田村	886	740	146	1107	888	219	9686
千代田村	1305	909	396	1011	636	375	6572
麻機村	256	216	40	298	238	60	2473
大河内村	73	1	72	91	1	90	1183
梅ヶ島村	45	—	45	54	—	54	648
玉川村	88	8	80	130	10	120	1300
井川村	33	—	33	49	—	49	490
美和村	378	192	186	339	172	167	2797
服織村	487	463	24	265	250	15	2332
中藁科村	525	330	195	377	231	146	4147
南藁科村	349	330	19	316	207	19	2370
清澤村	149	2	147	213	3	210	1980
大川村	415	25	390	558	32	526	3627
志太郡	8311	7233	1078	8441	7151	1290	58928
藤枝町	203	193	10	223	212	11	1561
廣幡村	188	179	9	216	205	11	1252
岡部町	102	32	70	118	27	91	1062
朝比奈村	251	70	181	319	84	235	3190
葉梨村	665	570	95	542	456	86	3794
稻葉村	334	311	23	542	517	25	3686
瀬戸谷村	125	95	30	140	104	36	863
伊久身村	142	—	142	211	—	211	1689
笹間村	75	2	73	97	2	95	968
東川根村	112	—	112	115	—	115	1150
徳山村	144	62	82	202	87	115	2020
大長村	131	96	35	121	86	35	827
大津村	432	359	73	368	303	65	2477
島田町	368	308	—	464	464	—	3726
六合村	535	535	—	428	428	—	3424



## 4 稈

	作付反別(反)			收穫高(石)			價額 (圓)
	總數	田	畑	總數	田	畑	
青島町	409	404	5	408	404	4	2 856
大洲村	345	345	—	379	379	—	2 084
高洲村	485	484	1	471	470	1	3 277
豐田村	268	264	4	240	235	5	1 920
大富村	362	362	—	330	330	—	2 178
靜濱村	218	217	1	175	174	1	1 050
相川村	1 179	1 160	19	1 143	1 125	18	5 715
吉永村	275	261	14	236	223	13	1 466
和田村	181	177	4	163	159	4	1 101
小川村	200	200	—	130	130	—	1 105
西益津村	124	117	7	125	117	8	1 000
東益津村	247	163	84	263	163	100	1 578
燒津町	271	267	4	272	267	5	1 904
榎原郡	3 912	1 550	2 362	4 476	1 502	2 974	33 567
御前崎村	—	—	—	—	—	—	—
白羽村	—	—	—	—	—	—	—
地頭方村	170	—	170	187	—	187	1 309
相良町	81	—	81	173	—	173	1 038
菅山村	85	7	78	63	5	58	504
菽間村	700	300	400	843	303	540	4 637
川崎町	725	75	650	862	82	780	6 465
勝間田村	187	27	160	214	22	192	1 498
坂部村	82	52	30	111	66	45	721
吉田村	87	67	20	89	67	22	534
初倉村	430	300	130	357	240	117	2 142
金谷町	300	120	180	375	150	225	3 000
五和村	718	602	116	737	567	170	6 817
下川根村	182	—	182	291	—	291	2 910
中川根村	105	—	105	126	—	126	1 512
上川根村	60	—	60	48	—	48	480

## 5 麥 (町村別) 續

	作付反別(反)			收穫高(石)			價額 (圓)
	總數	田	畑	總數	田	畑	
小笠郡	6 913	2 189	4 724	7 857	2 159	5 698	63 355
掛川町	92	7	85	131	6	125	1 218
南郷村	61	22	39	84	30	54	588
西南郷村	99	39	60	93	33	60	744
曾我村	28	10	18	22	6	16	154
和田岡村	68	32	36	79	32	47	593
櫻木村	183	21	162	239	19	220	1 913
原谷村	—	—	—	—	—	—	—
原田村	31	6	25	36	6	30	210
原泉村	120	—	120	121	—	121	877
西郷村	141	12	129	141	12	129	1 128
倉真村	135	9	126	135	8	127	1 198
粟本村	110	10	100	137	12	125	959
西山口村	440	30	410	519	27	492	4 152
東山口村	245	30	215	320	30	290	2 880
日坂村	147	—	147	221	—	221	1 989
東山村	56	—	56	81	—	81	1 134
上内田村	203	53	150	276	54	222	2 267
中内田村	100	52	48	101	47	54	707
下内田村	101	49	52	101	44	57	707
佐東村	350	160	190	289	128	161	2 890
岩滑村	35	25	10	28	20	8	200
土方村	508	187	321	709	224	485	6 534
中村	13	7	6	15	7	8	120
笠原村	51	—	51	82	—	82	574
横須賀町	—	—	—	—	—	—	—
大淵村	—	—	—	—	—	—	—
大坂村	58	8	50	83	8	75	410
三濱村	—	—	—	—	—	—	—
三俣村	—	—	—	—	—	—	—

(註) 垂木村及雨櫻村ハ昭和七年十月一日櫻木村トナル。



## 4. 稗

	作付反別(反)			收穫高(石)			價額 (圓)
	總數	田	畑	總數	田	畑	
千濱村	35	—	35	56	—	56	392
池新田村	23	—	23	28	—	28	212
朝比奈村	69	8	61	104	9	95	780
比木村	64	5	59	79	4	75	545
佐倉村	9	—	9	12	—	12	78
新野村	480	170	310	288	102	186	2304
南山村	165	72	93	133	54	79	1197
川野村	462	212	250	487	212	275	2435
相草村	176	40	136	189	40	149	1134
平田村	187	90	97	279	117	162	2176
横地村	390	160	230	553	208	345	5530
六郷村	390	140	250	440	140	300	3300
河城村	679	298	381	604	238	366	4832
堀之内町	272	110	162	383	132	251	2987
加茂村	137	115	22	179	150	29	1307
周智郡	1274	109	1165	1784	129	1655	16029
久努西村	6	3	3	6	2	4	36
山梨町	20	16	4	20	16	4	200
宇刈村	2	—	2	3	—	3	24
飯田村	52	29	23	73	38	35	794
園田村	63	27	36	75	29	46	525
一宮村	32	18	14	46	22	24	370
森町	16	6	10	24	8	16	168
天方村	215	—	215	318	—	318	3180
三倉村	477	3	474	619	3	616	5571
犬居町	210	6	204	366	10	356	3111
氣多村	33	1	32	35	1	34	280
熊切村	133	—	133	183	—	183	1592
城西村	10	—	10	10	—	10	100
水窪町	5	—	5	6	—	6	78

## 麥 (町村別) 續

	作付反別(反)			收穫高(石)			價額 (圓)
	總數	田	畑	總數	田	畑	
磐田郡	2157	44	2113	3232	50	3182	24198
幸浦村	47	—	47	66	—	66	528
東淺羽村	13	—	13	32	—	32	384
豐濱村	20	—	20	22	—	22	196
西淺羽村	41	—	41	65	—	65	650
上淺羽村	130	—	130	234	—	234	1403
久努村	19	3	16	16	3	13	112
袋井町	55	—	55	88	—	88	660
田原村	17	—	17	22	—	22	132
御厨村	14	—	14	22	—	22	165
南御厨村	45	—	45	75	—	75	412
福田町	32	—	32	61	—	61	549
於保村	73	—	73	85	—	85	510
西貝村	48	—	48	76	—	76	570
見付町	14	—	14	20	—	20	156
中泉町	20	—	20	36	—	36	130
天龍村	200	—	200	340	—	340	2380
長野村	85	—	85	128	—	128	1024
袖浦村	168	—	168	268	—	268	2144
掛塚町	318	—	318	483	—	483	3960
十束村	83	—	83	108	—	108	842
井通村	100	—	100	150	—	150	975
池田村	7	—	7	14	—	14	105
富岡村	5	—	5	8	—	8	40
岩田村	3	—	3	8	—	8	40
廣瀬村	25	—	25	30	—	30	210
向笠村	—	—	—	—	—	—	—
大藤村	—	—	—	—	—	—	—
今井村	—	—	—	—	—	—	—
三井村	10	7	3	11	7	4	99
敷地村	11	1	10	13	1	12	104



## 4. 稗

	作付反別(反)			收穫高(石)			價額 (圓)
	總數	田	畑	總數	田	畑	
野部村	6	—	6	12	—	12	84
二俣町	28	—	28	45	—	45	315
光明村	100	—	100	160	—	160	1280
龍川村	60	—	60	60	—	60	360
龍山村	190	—	190	247	—	247	1482
山香村	23	—	23	46	—	46	322
佐久間村	7	—	7	10	—	10	90
浦川村	67	23	44	91	29	62	728
熊村	25	—	25	25	—	25	250
上阿多古村	3	—	3	3	—	3	27
下阿多古村	45	10	35	52	10	42	780
濱名郡	3075	40	3035	4812	53	4759	35222
河輪村	430	—	430	430	—	430	2150
五島村	244	—	244	415	—	415	2905
芳川村	676	—	676	1217	—	1217	9736
飯田村	323	—	323	452	—	452	3616
和田村	40	—	40	103	—	103	736
蒲村	67	—	67	107	—	107	780
長上村	6	—	6	7	—	7	42
積志村	20	—	20	30	—	30	180
笠井町	—	—	—	—	—	—	—
北濱村	10	—	10	12	—	12	77
小野口村	—	—	—	—	—	—	—
赤佐村	—	—	—	—	—	—	—
中瀬村	38	—	38	65	—	65	331
龍池村	—	—	—	—	—	—	—
豐西村	—	—	—	—	—	—	—
中ノ町村	11	—	11	20	—	20	120
曳馬村	115	—	115	172	—	172	1014
三方原村	1	—	1	2	—	2	12
白脇村	378	—	378	680	—	680	4760

## 麥 (町村別) 續

	作付反別(反)			收穫高(石)			價額 (圓)
	總數	田	畑	總數	田	畑	
可美村	10	—	10	18	—	18	135
新津村	—	—	—	—	—	—	—
篠原村	—	—	—	—	—	—	—
舞阪町	580	—	580	887	—	887	7100
新居町	—	—	—	—	—	—	—
新鷺津町	7	7	—	8	8	—	44
新所村	50	15	35	61	14	47	610
知波田村	31	18	13	51	31	20	433
入出村	—	—	—	—	—	—	—
和地村	25	—	25	52	—	52	251
吉野村	—	—	—	—	—	—	—
北庄内村	9	—	9	17	—	17	141
南庄内村	—	—	—	—	—	—	—
村櫛村	—	—	—	—	—	—	—
雄踏町	—	—	—	—	—	—	—
神久呂村	1	—	1	2	—	2	14
伊佐見村	—	—	—	—	—	—	—
入野村	3	—	3	4	—	4	35
富塚村	—	—	—	—	—	—	—
白須賀町	—	—	—	—	—	—	—
引佐郡	687	123	564	1055	154	901	8281
氣賀町	24	—	24	42	—	42	294
中川村	37	—	37	61	—	61	534
金指町	3	—	3	5	—	5	27
都田村	82	7	75	116	8	108	718
鹿玉村	30	5	25	35	5	30	164
鎮玉村	125	40	85	162	52	110	1296
伊平村	67	11	56	82	12	70	615
井伊谷村	50	16	34	68	20	48	456
奥山村	23	7	16	40	12	28	320
東濱名村	177	5	172	351	7	344	3159
三ヶ日町	69	32	37	93	38	55	698



## 5. 小

	作付反別(反)			收穫高(石)			價額 (圓)
	總數	田	畑	總數	田	畑	
賀茂郡	4407	1586	2821	5517	1959	3558	52717
城東村	410	170	240	582	246	336	7104
稻取町	270	40	230	355	56	299	3900
下河津村	472	103	369	619	103	516	6809
上河津村	420	234	186	563	325	238	2421
稻梓村	216	73	143	183	60	123	1830
稻生澤村	131	71	60	163	85	78	1467
白濱村	235	6	229	328	8	320	3280
濱崎村	150	—	150	180	—	180	1800
下田町	1	—	1	2	—	2	20
朝日村	230	60	170	293	72	221	2637
竹麻村	243	93	150	258	105	153	2580
南崎村	75	40	35	85	40	45	1020
南中村	401	249	152	401	249	152	4411
南上村	181	80	101	183	72	111	1464
三坂村	80	60	20	126	96	30	1764
三濱村	75	17	58	87	18	69	776
岩科村	150	35	115	214	53	161	1926
松崎町	60	20	40	84	28	56	840
中川村	124	53	71	237	158	79	992
仁科村	334	106	228	413	106	307	3613
田子村	52	27	25	62	31	31	806
安良里村	52	20	32	48	16	32	696
字久須村	45	29	16	51	32	19	561
田方郡	79672 × 6	7809 × 5	11863 × 1	21855 × 11	9159 × 9	12696 × 2	235898 × 44
三島町	491 × 6	135 × 5	356 × 1	807 × 11	202 × 9	605 × 2	8070 × 44
北上村	2040	145	1895	2272	188	2084	23866
錦田村	1750	450	1300	1840	540	1300	18400
中郷村	1072	692	380	1072	692	380	10773
江間村	194	173	21	292	260	32	3212

(註) ×印ハ燕麥ヲ示ス

## 麥

(町村別)

	作付反別(反)			收穫高(圓)			價額 (圓)
	總數	田	畑	總數	田	畑	
川西村	376	254	122	576	406	170	6681
内浦村	160	20	140	210	20	190	2362
西浦村	237	25	212	300	25	275	2400
戸田村	301	174	127	572	331	241	8008
土肥村	354	189	165	360	202	158	3312
西豆村	241	110	131	327	130	197	2943
修善寺町	908	552	356	1089	662	427	11979
函南村	3050	1150	1900	2670	1150	1520	29370
龜山村	2225	1650	575	2113	1567	546	23243
田中村	731	593	138	1170	949	221	13455
北狩野村	1915	275	1640	1970	330	1640	22261
下狩野村	607	412	195	819	556	263	9516
中狩野村	169	124	45	236	161	75	2682
上狩野村	189	84	105	210	92	118	2310
下大見村	160	60	100	203	78	130	2080
中大見村	209	85	124	221	85	136	2210
上大見村	198	73	125	276	103	173	2760
對島村	718	25	693	721	28	693	7210
小室村	294	9	285	441	13	428	4961
伊東町	605	140	465	498	126	372	5229
宇佐美村	170	82	88	188	82	106	2124
網代町	1	—	1	1	—	1	11
多賀村	212	92	120	282	138	144	3102
熱海町	95	36	59	114	43	71	1368
駿東郡	21952	4755	17197	22743	5433	17310	230956
片濱村	379	230	149	590	322	268	6018
原町	552	231	321	680	231	449	7140
浮島村	2463	2	2461	2709	2	2707	29122
鷹根村	2750	50	2700	2740	40	2700	27400
金岡村	3228	818	2410	2623	695	1928	27541



5. 小

	作付反別(反)			收穫高(石)			價額 (圓)
	總數	田	畑	總數	田	畑	
大岡村	1071	575	496	1285	690	595	14137
靜浦村	160	14	146	191	12	179	1643
大平村	96	16	80	147	19	128	622
清水村	1132	572	560	1696	800	896	14246
長泉村	2315	411	1904	3009	534	2475	33700
小泉村	800	330	470	923	406	517	9891
泉村	985	133	852	958	192	766	9580
深良村	850	600	250	910	660	250	9783
富岡村	1320	290	1030	1316	296	1020	13160
須山村	285	—	285	177	—	177	1292
富士岡村	1043	55	988	527	33	494	4637
原里村	452	8	444	272	6	266	2394
印野村	90	—	90	72	—	72	648
玉穗村	210	10	200	245	15	230	2511
御殿場町	461	85	376	437	87	350	5026
高根村	369	101	268	482	161	321	4097
須走村	—	—	—	—	—	—	—
北郷村	600	120	480	336	96	240	3360
小山町	211	64	147	250	76	174	2000
足柄村	130	40	90	168	60	108	1008
<b>富士郡</b>	<b>17354</b> × 4	<b>2183</b> × 1	<b>15171</b> × 3	<b>20484</b> × 5	<b>3228</b> × 1	<b>17256</b> × 4	<b>199340</b> × 20
元吉原村	143	5	138	228	8	220	2394
須津村	766	6	760	1069	5	1064	10690
吉永村	759	—	759	967	—	967	9670
原田村	752	1	751	977	1	976	9770
今泉村	1300	—	1300	1560	—	1560	1716
吉原町	—	—	—	—	—	—	—
島田村	20	20	—	24	24	—	285
田子浦村	282	221	61	430	342	88	4730
富士町	394	385	9	558	546	12	6138

麥 (町村別) 續

	作付反別(反)			收穫高(石)			價額 (圓)
	總數	田	畑	總數	田	畑	
岩松村	1092	510	582	1922	1020	902	22486
傳法村	1032	138	894	1265	193	1072	13282
大淵村	1898	—	1898	1993	—	1993	21923
鷹岡町	1890	240	1650	2296	324	1972	22960
富士根村	2215	52	2163	2200	63	2137	24200
大宮町	2630	130	2500	2580	130	2450	25800
富丘村	290	48	242	444	81	363	3552
北山村	430	20	410	448	18	430	3360
上井出村	× 4	× 1	× 3	× 5	× 1	× 4	× 20
白糸村	120	—	120	120	—	120	1320
上野村	122	3	119	86	3	83	860
柚野村	244	101	143	306	149	157	3421
芝富村	415	123	292	339	105	234	3390
芝富村	560	180	380	672	216	456	7393
<b>庵原郡</b>	<b>4636</b>	<b>1970</b>	<b>2666</b>	<b>5727</b>	<b>2404</b>	<b>3323</b>	<b>60582</b>
内房村	175	80	95	243	100	143	2673
松野村	638	105	533	659	126	533	6920
富士川町	700	330	370	877	396	481	9647
蒲原町	395	115	280	474	138	336	4740
由比町	140	40	100	211	61	150	2110
興津町	263	189	74	360	262	98	3600
小島村	359	152	207	477	198	279	5366
兩河内村	992	457	535	1496	640	856	14960
庵原村	414	226	188	394	213	181	4728
袖師村	113	42	71	164	50	114	1968
飯田村	90	40	50	50	20	30	650
高部村	267	169	38	235	187	48	2350
西奈村	150	25	125	87	13	74	870
<b>安倍郡</b>	<b>1692</b>	<b>974</b>	<b>718</b>	<b>1553</b>	<b>732</b>	<b>821</b>	<b>19424</b>
有度村	129	42	87	139	41	98	1390
大谷村	75	5	70	104	6	98	1040



## 5 小

	作付反別(反)			收穫高(石)			價額 (圓)
	總數	田	畑	總數	田	畑	
久能村	12	—	12	14	—	14	140
長田村	73	48	25	93	58	35	930
千代田村	297	112	185	256	78	178	2560
麻機村	124	56	68	162	67	95	1458
大河内村	18	—	18	20	—	20	280
梅ヶ谷村	7	—	7	8	—	8	96
玉川村	43	3	40	52	4	48	572
井川村	19	—	19	29	—	29	290
美和村	249	150	99	298	180	118	2384
服織村	496	471	25	238	220	18	2380
中藁科村	50	33	17	35	23	12	501
南藁科村	75	53	22	77	53	24	616
清澤村	15	1	14	20	2	18	196
大川村	10	—	10	8	—	8	80
<b>志太郡</b>	<b>723</b>	<b>404</b>	<b>319</b>	<b>792</b>	<b>406</b>	<b>386</b>	<b>6777</b>
藤枝町	25	6	19	26	6	20	208
廣幡村	41	9	32	51	10	41	408
岡部町	10	2	8	10	2	8	96
朝比奈村	—	—	—	—	—	—	—
葉梨村	11	2	9	9	2	7	54
稻葉村	33	7	26	33	6	27	363
瀬戸谷村	18	3	15	18	3	15	144
伊久身村	13	—	13	17	—	17	155
笹間村	18	3	15	18	2	16	185
東川根村	32	—	32	35	—	35	420
徳山村	49	2	47	73	3	70	730
大長村	27	5	22	34	4	30	203
大津村	3	—	3	3	—	3	15
島田町	10	10	—	12	12	—	120
六合村	23	13	10	18	10	8	184

## 麥 (町村別) 續

	作付反別(反)			收穫高(石)			價額 (圓)
	總數	田	畑	總數	田	畑	
青島町	27	27	—	24	24	—	240
大洲村	16	16	—	19	19	—	128
高洲村	76	74	2	80	77	3	722
豊田村	71	71	—	70	70	—	700
大富村	21	21	—	18	18	—	144
静濱村	5	5	—	4	4	—	32
相川村	85	80	5	94	90	4	470
吉永村	19	12	7	15	8	7	129
和田村	10	4	6	9	3	6	81
小川村	6	6	—	5	5	—	62
西益津村	8	5	3	9	5	4	90
東益津村	56	13	43	78	15	63	624
燒津町	10	8	2	10	8	2	70
<b>榛原郡</b>	<b>1639</b>	<b>275</b>	<b>1364</b>	<b>1946</b>	<b>304</b>	<b>1642</b>	<b>17131</b>
御前崎村	126	—	126	234	—	234	1748
白羽村	325	—	325	390	—	390	3315
地頭方村	80	—	80	80	—	80	800
相良町	76	10	66	144	14	130	1224
菅山村	65	—	65	54	—	54	459
萩間村	140	15	125	139	14	125	834
川崎町	80	—	80	96	—	96	960
勝間田村	50	—	50	50	—	50	500
坂部村	80	45	35	106	54	52	1060
吉田村	158	103	55	208	134	74	1872
初倉村	212	82	130	182	65	117	1456
金谷町	16	1	15	21	1	20	231
五和村	89	15	74	102	17	85	969
下川根村	34	4	30	41	5	36	533
中川根村	85	—	85	85	—	85	1020
上川根村	23	—	23	14	—	14	150



## 5. 小

	作付反別(反)			收穫高(石)			價額 (圓)
	總數	田	畑	總數	田	畑	
小笠郡	1619	227	1392	1760	213	1547	16698
掛川町	9	1	8	9	1	8	90
南郷村	9	—	9	8	—	8	63
西南郷村	13	4	9	9	2	7	72
曾我村	9	—	9	6	—	6	54
和田岡村	37	2	35	41	2	39	410
垂木村	41	17	24	41	14	27	349
雨櫻村	28	5	23	37	5	32	370
原谷村	36	—	36	36	—	36	360
原田村	60	10	50	48	8	40	480
原泉村	30	—	30	26	—	26	260
西郷村	16	6	10	16	4	12	176
倉真村	48	3	45	41	2	39	410
粟本村	166	50	116	166	50	116	1660
西山口村	36	6	30	32	5	27	320
東山口村	61	8	53	35	4	31	350
日坂村	19	—	19	25	—	25	200
東山村	12	—	12	12	—	12	168
上内田村	30	—	30	25	—	25	221
中内田村	3	—	3	2	—	2	22
下内田村	3	—	3	2	—	2	22
佐東村	18	7	11	8	3	5	100
岩滑村	12	7	5	5	3	2	50
土方村	51	8	43	55	8	47	400
中村	4	—	4	4	—	4	36
笠原村	20	—	20	28	—	28	196
横須賀町	60	—	60	120	—	120	1680
大淵村	27	—	27	24	—	24	223
大坂村	12	2	10	15	2	13	146
大三	—	—	—	—	—	—	—
三俣	—	—	—	—	—	—	—

## 麥 (町村別) 續

	作付反別(反)			收穫高(石)			價額 (圓)
	總數	田	畑	總數	田	畑	
千濱村	38	—	38	53	—	53	477
池新田村	155	—	155	214	—	214	2568
朝比奈村	44	2	42	54	2	52	486
比木村	21	1	20	25	1	24	175
佐倉村	110	—	110	140	—	140	1260
新野村	20	—	20	20	—	20	200
南山村	14	—	14	7	—	7	70
川野村	36	6	30	36	6	30	216
相草村	50	5	45	50	5	45	300
平田村	12	2	10	17	2	15	136
横地村	34	14	20	50	20	30	550
六郷村	45	—	45	40	—	40	410
河城村	92	16	76	86	14	72	774
堀之内町	25	5	20	32	6	26	266
加茂村	53	40	13	60	44	16	522
周智郡	843	242	601	1034	268	766	11712
久努西村	8	1	7	11	1	10	78
山梨町	15	9	6	15	9	6	150
宇刈村	29	2	27	40	2	38	360
飯田村	41	28	13	57	36	21	686
飯園村	43	21	22	58	25	33	232
一宮村	39	14	25	37	13	24	362
森町	47	19	28	59	20	39	472
天方村	48	9	39	64	10	54	640
三倉村	54	3	51	58	2	56	580
犬居町	85	2	83	117	3	114	1170
氣多村	67	14	49	96	21	75	1152
熊切村	49	3	46	58	3	55	522
城西村	38	13	25	38	13	25	418
水窪町	280	100	180	326	110	216	4890



## 5 小

	作付反別(反)			收穫高(石)			價額 (圓)
	總數	田	畑	總數	田	畑	
磐田郡	4868	260	4608	6073	286	5787	59264
幸浦村	35	—	35	46	—	46	460
東淺羽村	2	—	2	4	—	4	56
豊濱村	6	—	6	6	—	6	52
西淺羽村	9	1	8	11	1	10	110
上淺羽村	3	—	3	5	—	5	32
久努村	28	9	19	30	9	21	240
袋井町	54	4	50	85	5	80	680
田原村	17	2	15	20	2	18	160
御厨村	21	—	21	31	—	31	248
南御厨村	24	20	4	29	24	5	254
福田町	36	—	36	64	—	64	670
於保村	69	—	69	86	—	86	688
西貝村	31	—	31	43	—	43	387
見付町	287	—	287	387	—	387	3677
中泉町	23	—	23	25	—	25	101
天龍村	15	—	15	21	—	21	189
長野村	79	—	79	126	—	126	1197
袖浦村	104	—	104	156	—	156	1404
掛塚町	82	—	82	124	—	124	1091
十東村	96	—	96	115	—	115	1093
井通村	110	—	110	165	—	165	1650
池田村	12	—	12	22	—	22	209
富岡村	943	1	942	1131	1	1130	10170
岩田村	406	—	406	487	—	487	4383
廣瀬村	386	—	386	425	—	425	3825
向笠村	174	—	174	191	—	191	1910
大藤村	688	—	688	757	—	757	8100
今井村	8	3	5	7	2	5	70
三川村	66	7	59	78	7	71	710
敷地村	45	10	35	49	7	42	441

## 麥 (町村別) 續

	作付反別(反)			收穫高(石)			價額 (圓)
	總數	田	畑	總數	田	畑	
野部村	172	35	137	261	42	219	2349
二俣町	48	—	48	77	—	77	539
光明村	98	—	98	157	—	157	1570
龍川村	57	—	57	57	—	57	456
龍山村	48	—	48	62	—	62	496
山香村	64	—	64	134	—	134	1876
佐久間村	66	1	65	79	1	78	1185
浦川村	118	30	88	134	36	98	1072
熊村	49	3	46	55	3	52	660
上阿多古村	21	6	15	23	6	17	184
下阿多古村	268	128	140	308	140	168	4620
濱名郡	8665	499	8166	13142	658	12484	123789
河輪村	100	—	100	120	—	120	720
五島村	134	—	134	201	—	201	1809
芳川村	139	—	139	222	—	222	1998
飯田村	138	—	138	235	—	235	1763
和田村	106	—	106	162	—	162	1345
浦村	53	—	53	74	—	74	590
長上村	162	1	161	215	1	214	2365
積志村	463	—	463	695	—	695	6255
笠井町	52	—	52	42	—	42	336
北濱村	768	—	768	1109	—	1109	10290
小野口村	574	—	574	688	—	688	6020
赤佐村	303	29	274	484	46	438	4840
中瀬村	408	—	408	612	—	612	7038
龍池村	170	—	170	280	—	280	3080
豐西村	177	—	177	284	—	284	2556
中ノ町村	162	—	162	292	—	292	2044
曳馬村	806	—	806	1128	—	1128	11280
三方原村	303	5	298	434	7	427	3125
白脇村	195	—	195	351	—	351	2810



## 5. 小 麥 (町村別) 續

	作 付 反 別 (反)			收 穫 高 (石)			價 額 (圓)
	總 數	田	畑	總 數	田	畑	
可美村	70	—	70	112	—	112	1 316
新津村	82	—	82	147	—	147	779
篠原村	110	—	110	205	—	205	1 845
舞阪町	40	—	40	58	—	58	522
新居町	105	5	100	227	7	220	2 554
鷺津町	133	60	73	189	72	117	2 079
新所村	62	20	42	64	18	46	704
知波田村	253	159	94	306	172	134	3 060
入出村	21	2	19	31	2	29	310
和地村	407	17	390	642	18	624	6 420
吉野村	193	22	171	296	30	266	3 404
北庄内村	248	68	180	447	114	333	4 269
南庄内村	66	8	58	112	12	100	896
村櫛村	36	—	36	64	—	64	448
雄踏町	127	—	127	168	—	168	1 680
神久呂村	322	—	322	386	—	386	3 474
伊佐見村	597	24	573	1 085	32	1 053	10 308
入野村	119	—	119	179	—	179	1 835
富塚村	161	9	152	270	15	255	1 836
白須賀町	300	70	230	526	112	414	5 786
<b>引佐郡</b>	<b>3 104</b>	<b>856</b>	<b>2 248</b>	<b>4 157</b>	<b>1 173</b>	<b>2 984</b>	<b>42 056</b>
氣賀町	300	30	270	513	47	466	4 873
中川村	249	4	245	360	5	355	3 600
金指町	23	—	23	46	—	46	517
都田村	210	25	185	264	24	240	2 574
龜玉村	879	79	800	871	71	800	8 720
鎮玉村	220	90	130	264	108	156	2 640
伊平村	109	32	77	123	32	91	955
井伊谷村	105	40	65	158	60	98	1 659
奥山村	302	170	132	447	230	217	4 470
東濱名村	113	45	68	173	58	115	1 730
三ヶ日町	594	341	253	938	538	400	10 318

附 錄



統計表



## 1. 米

		十一月	十二月	一月	二月	三月	四月
明治	30	10.48	10.60	10.17	10.35	10.60	10.86
〃	31	13.91	13.76	13.61	14.34	15.19	16.78
〃	32	12.31	9.88	9.27	9.90	9.87	9.70
〃	33	11.73	12.05	12.32	12.70	12.00	11.83
〃	34	11.76	11.88	11.64	11.50	11.28	11.06
〃	35	13.67	11.79	10.64	10.88	10.94	11.00
〃	36	14.33	14.35	14.39	15.10	15.16	15.06
〃	37	12.75	12.59	12.53	13.34	13.08	12.82
〃	38	13.15	13.16	12.42	12.24	12.17	11.95
〃	39	14.46	13.87	14.02	14.07	14.16	14.04
〃	40	15.71	15.63	15.53	15.82	15.87	15.67
〃	41	16.92	15.72	15.41	15.76	15.71	16.01
〃	42	15.17	13.89	13.83	13.75	13.66	13.57
〃	43	11.33	11.17	11.21	11.71	12.19	12.64
〃	44	15.17	15.05	15.10	15.36	16.01	16.80
大正	1	16.79	16.80	18.15	19.43	20.09	20.24
〃	2	21.05	22.24	22.55	21.82	22.09	21.36
〃	3	20.30	20.01	19.33	18.35	18.37	17.35

(註) 本表ハ内地米ナリ

## 價 (米穀年度)

	五月	六月	七月	八月	九月	十月	平均
	11.38	11.77	12.09	12.16	12.81	13.86	11.43
	16.66	16.46	16.40	16.92	15.51	15.52	15.42
	9.57	9.36	9.39	9.04	9.42	10.55	9.86
	11.49	11.30	12.19	12.06	11.84	11.81	11.94
	11.09	11.51	12.32	13.79	13.76	14.24	12.15
	11.71	12.43	13.12	14.22	14.09	14.15	12.39
	15.37	15.23	15.59	14.92	13.82	13.09	14.70
	13.05	13.06	13.62	13.77	13.98	13.09	13.14
	12.20	11.96	12.11	13.16	13.56	14.10	12.68
	14.39	14.74	14.58	14.46	15.17	15.61	14.46
	16.19	16.46	17.07	17.34	17.82	17.36	16.37
	16.04	16.59	17.11	17.20	16.61	15.74	16.24
	14.00	14.22	13.49	13.93	12.99	11.75	13.69
	12.90	12.58	12.25	13.66	14.37	15.52	12.63
	16.94	17.62	18.74	19.58	20.01	18.45	17.07
	20.76	21.87	23.29	22.40	21.75	20.28	20.15
	21.41	21.70	21.80	20.99	20.96	20.94	21.58
	16.38	16.74	15.97	16.81	15.60	13.49	17.39



## 1. 米

		十一月	十二月	一月	二月	三月	四月
大正	4	13.00	12.20	13.47	14.42	14.18	13.64
〃	5	12.53	13.36	13.50	13.08	12.71	12.95
〃	6	15.78	16.70	16.37	15.81	15.95	16.28
〃	7	23.93	23.86	24.03	25.13	26.53	27.38
〃	8	40.03	40.59	40.72	40.72	37.16	38.96
〃	9	52.08	53.80	54.63	54.00	54.54	51.75
〃	10	32.37	26.31	27.91	26.55	25.52	25.92
〃	11	39.64	38.18	36.46	36.27	35.64	36.38
〃	12	29.99	27.33	27.78	29.38	30.15	31.18
〃	13	35.13	35.28	35.98	36.35	36.62	37.91
〃	14	41.27	40.36	39.25	39.42	39.84	40.98
昭和	1	40.04	37.45	38.07	38.43	37.95	37.78
〃	2	36.18	34.41	33.59	35.81	36.37	36.82
〃	3	31.47	31.08	31.76	32.07	31.74	31.49
〃	4	29.84	28.56	28.20	28.62	28.98	29.48
〃	5	29.19	27.85	26.99	27.34	27.32	27.12
〃	6	18.13	18.04	17.65	17.68	18.00	18.21
〃	7	17.42	18.92	21.75	22.43	23.49	21.81

## 價 (米穀年度) 續

五月	六月	七月	八月	九月	十月	平均
13.43	13.04	12.75	13.35	11.43	11.31	13.02
13.29	12.92	13.11	14.02	13.50	13.57	13.21
17.27	20.30	21.93	21.14	21.45	23.82	18.57
27.67	28.68	30.59	39.18	38.73	44.41	30.01
42.54	44.38	48.47	50.24	51.60	51.24	43.89
50.60	44.42	45.36	45.18	39.13	37.25	48.56
26.50	26.63	27.64	30.81	34.60	39.59	29.20
35.89	38.18	40.64	38.58	34.83	31.48	36.85
33.21	34.87	34.23	35.00	—	34.13	31.57
37.69	37.69	37.90	39.28	39.86	41.99	37.64
41.16	42.80	44.93	45.21	44.52	43.70	41.95
37.82	39.06	40.22	39.39	37.76	37.28	38.44
36.81	37.23	37.25	36.28	35.59	34.86	35.93
30.79	30.92	29.83	31.49	33.37	30.53	31.38
29.31	29.51	28.52	28.93	29.11	31.16	29.19
27.34	27.38	29.18	30.53	28.70	19.13	27.34
18.25	18.28	19.96	20.58	—	—	—
21.93	21.76	21.28	20.28	19.81	18.38	20.69



## 2. 米價指數及一般

	十一月	十二月	一月	二月	三月	四月
明治						
33 {米價	—	—	—	—	—	—
{物價	—	—	—	—	—	—
34 {米價	100.00	101.00	98.00	97.00	96.00	94.00
{物價	100.09	100.00	99.46	98.09	96.18	94.23
35 {米價	116.00	100.00	90.00	92.00	93.00	93.00
{物價	95.43	94.84	93.91	95.09	95.18	95.14
36 {米價	122.00	122.00	122.00	128.00	128.00	128.00
{物價	98.66	99.80	100.59	101.75	103.14	103.07
37 {米價	108.00	102.00	107.00	113.88	111.00	109.00
{物價	103.43	102.96	105.88	108.98	108.36	107.61
38 {米價	111.00	112.00	106.00	104.00	103.00	101.00
{物價	112.20	112.16	111.55	111.68	112.59	113.52
39 {米價	124.00	118.00	119.00	119.00	120.00	119.00
{物價	119.23	119.13	119.70	119.16	118.88	117.80
40 {米價	132.00	129.00	131.00	134.00	134.00	132.00
{物價	123.07	124.21	126.21	127.00	127.30	128.07
41 {米價	144.00	134.00	131.00	134.00	134.00	137.00
{物價	132.64	131.30	130.27	128.95	127.27	126.39
42 {米價	130.00	120.00	118.00	118.00	117.00	116.00
{物價	121.07	118.48	118.18	119.18	118.79	118.77
43 {米價	96.00	95.00	95.00	99.00	103.00	107.00
{物價	116.98	117.30	117.70	118.86	119.84	119.88
44 {米價	128.00	128.00	129.00	131.00	137.00	138.00
{物價	121.98	122.57	123.30	123.57	123.59	123.36
大正						
1 {米價	140.00	145.00	153.00	164.00	170.00	171.00
{物價	126.41	127.18	129.14	130.36	131.27	132.45
2 {米價	178.00	190.00	191.00	186.00	188.00	183.00
{物價	133.23	134.77	134.59	133.04	132.59	132.38
3 {米價	181.00	175.00	164.00	157.00	157.00	147.00
{物價	132.53	131.34	130.18	128.98	128.14	127.71
4 {米價	111.00	106.00	114.00	122.00	120.00	116.00
{物價	121.56	119.81	120.64	123.66	125.32	127.36

## 物價指數 (米穀年度)

五月	六月	七月	八月	九月	十月	平均
—	—	—	—	—	100.00	—
—	—	—	—	—	100.00	—
94.00	98.00	106.00	118.00	117.00	120.00	103.25
93.70	93.98	94.98	96.30	97.381	97.02	96.78
99.00	105.00	111.00	120.00	119.00	120.00	104.83
95.68	96.43	97.07	98.48	98.86	98.48	96.22
131.00	129.00	132.00	126.00	117.00	111.00	124.67
103.39	103.30	103.59	103.34	104.18	104.36	102.43
111.00	111.00	116.00	117.00	119.00	111.00	111.25
106.50	104.98	104.75	106.89	110.25	111.77	106.86
103.00	101.00	103.00	112.00	115.00	119.00	107.50
115.27	117.11	118.80	119.38	119.07	119.00	115.20
122.00	126.00	124.00	123.00	128.00	131.00	122.75
117.09	117.52	118.05	118.55	120.34	122.57	119.00
137.00	139.00	144.00	146.00	150.00	147.00	137.92
128.29	127.82	127.00	128.77	132.82	134.23	127.90
137.00	142.00	145.00	146.00	141.00	135.00	138.33
125.52	123.59	123.38	123.50	123.57	122.59	126.58
119.00	121.00	115.00	118.00	111.00	100.00	116.92
119.46	119.45	119.32	119.57	119.68	118.38	119.19
110.00	107.00	104.00	116.00	122.00	132.00	107.17
120.27	119.63	118.89	120.43	121.59	121.98	119.45
144.00	149.00	159.00	137.00	169.00	156.00	144.58
123.84	122.25	122.38	124.93	128.09	127.52	123.95
175.00	184.00	197.00	187.00	178.00	169.00	169.42
133.04	131.95	133.64	131.77	130.95	132.30	130.87
183.00	185.00	186.00	178.00	179.00	179.00	183.83
131.86	132.29	130.63	130.30	132.52	133.72	132.66
140.00	142.00	135.00	141.00	131.00	115.00	148.75
125.11	125.86	125.75	127.68	129.16	125.73	128.18
113.00	110.00	107.00	112.00	98.00	97.00	110.50
128.37	127.11	125.63	126.27	126.29	127.59	124.97



2. 米價指數及一般

	十一月	十二月	一月	二月	三月	四月	
大正 5	米價	107.00	119.00	114.00	110.00	107.00	109.00
	物價	133.07	141.75	145.36	153.46	154.92	153.92
6	米價	136.00	143.00	139.00	134.00	135.00	138.00
	物價	168.34	172.39	168.61	166.57	167.35	173.09
7	米價	203.00	199.00	202.00	212.00	226.00	232.00
	物價	212.92	216.96	224.02	232.80	238.73	243.33
8	米價	338.00	344.00	348.00	348.00	317.00	332.00
	物價	278.20	277.38	277.73	275.93	267.51	267.94
9	米價	442.00	462.00	461.00	458.00	460.00	434.00
	物價	370.16	331.50	398.00	414.59	425.25	397.25
10	米價	273.00	244.00	238.00	227.00	219.00	220.00
	物價	292.73	271.98	265.84	257.95	252.98	251.14
11	米價	337.00	324.00	295.00	308.00	301.00	308.00
	物價	283.29	276.95	271.63	269.55	265.50	261.25
12	米價	254.00	231.00	236.00	248.00	254.00	263.00
	物價	248.63	241.77	243.71	253.86	259.00	259.46
13	米價	299.00	300.90	306.00	309.00	311.00	322.00
	物價	277.88	278.54	278.96	274.82	272.09	273.36
14	米價	351.00	343.00	333.00	335.00	338.00	347.00
	物價	283.57	282.45	282.71	277.86	270.32	266.86
昭和 1	米價	340.00	318.00	320.00	324.00	321.00	319.00
	物價	261.46	256.23	254.23	249.23	243.89	238.91
2	米價	299.00	290.00	283.00	302.00	308.00	312.00
	物價	226.87	224.32	224.41	226.75	226.55	225.11
3	米價	274.00	259.00	265.00	269.00	267.00	264.00
	物價	222.86	222.32	224.11	223.88	223.88	224.48
4	米價	248.00	243.00	239.00	242.00	246.00	251.00
	物價	229.07	229.75	227.86	226.20	226.23	225.13
5	米價	253.00	236.00	229.00	231.00	231.00	229.00
	物價	211.09	204.96	201.40	199.80	195.90	192.80
6	米價	150.00	151.00	148.00	149.00	152.00	154.00
	物價	162.20	160.80	158.50	158.00	158.30	157.90
7	米價	148.00	160.00	182.00	189.00	190.00	185.00
	物價	147.00	151.00	159.50	161.40	158.50	154.10

物價指數 (米穀年度) 續

五月	六月	七月	八月	九月	十月	平均
112.00	109.00	110.00	118.00	114.00	114.00	111.92
150.34	147.16	147.66	151.07	153.11	157.16	149.08
146.00	168.00	186.00	179.00	181.00	200.00	157.08
182.09	190.41	206.26	221.51	214.13	214.09	187.07
233.00	241.00	258.00	329.00	325.00	373.00	252.75
242.75	245.28	252.19	267.50	274.84	280.26	244.30
359.00	375.00	405.00	422.00	434.00	434.00	371.33
278.16	295.42	319.73	324.61	332.88	352.14	295.64
424.00	374.00	382.00	382.00	326.00	311.00	409.67
359.70	327.68	316.63	311.04	304.96	298.45	358.77
224.00	224.00	234.00	263.00	294.00	335.00	249.58
252.36	253.93	359.82	263.52	273.50	289.84	265.47
306.00	314.00	345.00	329.00	297.00	267.00	311.75
257.00	261.02	266.04	258.32	255.21	252.02	264.82
277.00	291.00	288.00	294.00	287.00	292.00	267.92
263.32	261.61	254.52	251.84	278.09	279.91	257.98
318.00	318.00	321.00	332.00	337.00	357.00	319.17
271.11	263.95	258.39	264.75	273.44	281.75	272.40
348.00	362.00	381.00	384.00	379.00	373.00	356.17
263.75	264.43	262.36	264.79	266.11	265.14	270.86
320.00	330.00	340.00	333.00	319.00	316.00	325.00
234.57	234.75	236.46	234.04	232.18	230.39	242.20
312.00	315.00	315.00	304.00	300.00	294.00	302.83
226.20	227.05	224.64	221.57	223.59	224.71	225.15
260.00	261.00	252.00	267.00	285.00	259.00	265.17
226.88	223.46	223.18	224.98	229.82	229.71	224.96
249.00	250.00	240.00	240.00	241.00	263.00	246.00
223.00	221.71	219.57	218.45	217.54	216.21	223.39
231.00	231.00	245.00	254.00	240.00	161.00	230.92
189.40	181.20	176.60	175.60	171.40	164.60	188.73
154.00	155.00	169.00	174.00	162.00	148.00	155.50
154.00	150.70	152.80	151.80	149.60	146.90	155.13
184.00	183.00	180.00	172.00	168.00	156.00	174.73
150.30	146.40	147.70	155.80	167.40	169.10	155.68



## 3. 全 國 米

	收 穫 高	増 減 (△ハ減)			
		昭和七年十月末 日現在調豫想收 穫高ニ比シ	前年收穫高ニ 比シ	前五ヶ年平均 收穫高ニ比シ	
總 數	60 390 098 <sup>石</sup>	211 638 <sup>石</sup>	5 174 835 <sup>石</sup>	△ 420 726 <sup>石</sup>	
北 海 道	881 100	4 030	△ 203 457	△ 1 449 341	
東 北 區	青 森	1 035 857	2 007	371 468	△ 31 228
	岩 手	1 106 446	16 526	117 244	29 787
	宮 城	1 811 317	15 957	127 025	61 367
	秋 田	1 877 112	1 882	107 207	△ 157 962
	山 形	2 011 798	5 548	127 852	△ 11 437
福 島	1 775 057	△ 85 963	67 192	10 190	
關 東 區	茨 木	2 037 002	△ 102 438	109 162	34 075
	栃 木	1 549 382	△ 6 638	163 305	95 151
	群 馬	758 048	△ 26 612	△ 50 711	△ 43 505
	埼 玉	1 397 410	7 250	34 030	56 861
	千 葉	2 127 868	46 968	137 945	99 372
	東 京	258 274	△ 7 156	15 296	△ 9 789
神 奈 川	525 279	△ 17 721	53 380	11 124	
北 陸 區	新 潟	3 492 586	75 406	287 651	△ 115 832
	富 山	1 473 577	△ 16 133	70 645	△ 115 311
	石 川	1 033 865	12 415	10 798	△ 73 141
	福 井	974 564	914	50 676	△ 5 695
東 山 區	山 梨	402 390	3 610	6 624	△ 26 595
	長 野	1 356 949	19 419	58 369	△ 59 477
	岐 阜	1 262 617	△ 3 643	30 610	△ 50 961
東 海 區	靜 岡	1 302 022	2 382	81 277	△ 21 260
	愛 知	2 104 088	△ 15 602	247 873	38 325
	三 重	1 436 707	14 617	211 993	43 110

## 收 穫 高

	收 穫 高	増 減 (△ハ減)			
		昭和七年十月末 日現在調豫想收 穫高ニ比シ	前年收穫高ニ 比シ	前五ヶ年平均 收穫高ニ比シ	
近 畿 區	滋 賀	1 472 548 <sup>石</sup>	21 308 <sup>石</sup>	102 199 <sup>石</sup>	708 <sup>石</sup>
	京 都	819 460	△ 1 460	55 241	△ 19 134
	大 阪	1 095 698	3 448	123 879	△ 16 217
	兵 庫	2 352 144	19 124	325 595	26 102
	奈 良 和 歌 山	756 998	24 398	50 734	18 429
中 國 區	島 取	698 689	3 309	73 187	4 868
	島 根	1 052 875	16 675	57 058	8 066
	岡 山	1 873 786	2 366	367 157	111 849
	廣 島	1 414 559	3 959	211 596	93 644
	山 口	1 552 955	92 135	180 957	94 797
四 國 區	德 島	596 211	14 011	129 021	64 840
	香 川	952 447	6 827	247 543	99 587
	愛 媛	1 033 103	15 153	222 016	93 996
	高 知	591 998	4 478	△ 68 309	△ 66 961
九 州 區	福 岡	2 383 406	35 706	262 908	80 147
	佐 賀	1 244 432	962	116 491	46 604
	長 崎	610 478	9 638	66 450	67 872
	熊 本	1 729 901	△ 33 799	238 200	139 092
	大 分	1 178 065	17 415	100 442	82 630
	宮 崎	943 345	△ 1 035	50 347	2 381
鹿 兒 島	1 309 414	3 744	57 540	78 865	
沖 繩	97 503	10 533	29 019	40 117	



4. 水 稻 原

年 次	總 數				春 播 十 二 號				豊 穂	
	七	六	五	四	七	六	五	四	七	六
總 數	114 155	97 719	106 785	77 831	5 860	8 206	8 773	6 119	1 724	3 246
賀茂郡	2 935	2 559	2 519	2 206	151	261	267	141	—	89
田方郡	9 820	9 011	8 228	6 106	334	250	116	84	112	180
駿東郡	7 083	7 474	6 854	7 310	187	334	235	437	—	136
富士郡	4 167	2 672	3 940	3 110	65	—	120	180	—	—
庵原郡	3 780	2 375	2 190	2 004	270	150	260	280	540	370
安倍郡	5 990	6 135	6 377	4 884	225	295	397	290	347	340
志太郡	15 040	18 644	18 406	12 031	836	2 409	1 969	1 450	299	1 200
榛原郡	6 535	4 720	22 167	10 624	310	350	2 450	1 190	90	350
小笠郡	17 915	8 500	9 419	8 139	670	1 025	675	40	—	210
周智郡	3 120	2 454	2 337	2 683	100	555	311	100	—	—
磐田郡	12 055	8 793	8 005	5 502	1 224	1 074	842	806	151	206
濱名郡	17 703	17 820	12 211	9 055	1 055	1 025	616	510	90	68
引佐郡	3 286	3 275	1 650	1 719	60	60	125	220	—	60
静岡市	2 090	410	410	1 002	140	30	30	90	55	30
濱松市	1 250	1 210	790	730	180	260	170	140	—	—
沼津市	526	433	442	376	13	98	70	51	—	—
清水市	860	234	846	350	40	30	120	110	40	7

(註) 本表ノ單位ハ「合」ナリ(以下同ジ)

種 の 動 き (郡市別)

一 號		改 良 曙				静 岡 源 一 本 第 一 號				愛 知 旭 糧
五	四	七	六	五	四	七	六	五	四	七
6 071	4 411	4 834	7 510	6 463	8 217	4 388	5 973	10 097	9 315	7 075
71	70	75	308	206	110	365	340	461	505	397
266	314	20	50	55	—	325	311	571	1 058	—
227	240	50	20	15	391	271	467	500	853	251
430	400	180	278	242	370	—	—	170	150	520
460	452	400	220	180	212	300	560	600	152	80
416	268	535	672	404	380	682	792	1 016	684	268
847	520	1 102	3 403	2 098	3 758	514	782	999	1 053	1 417
2 570	1 463	320	530	2 280	1 203	220	350	2 160	723	360
150	—	1 015	625	413	80	370	890	1 702	2 424	605
25	121	755	273	90	266	230	—	7	125	550
218	—	212	193	41	60	174	505	517	75	356
110	340	30	773	364	985	672	766	754	905	1 769
100	40	140	30	15	70	90	120	300	168	156
40	170	—	50	60	190	175	40	40	112	270
—	—	—	—	—	140	—	50	210	50	—
41	13	—	—	—	2	—	—	90	78	76
100	—	—	85	—	—	—	—	—	200	—







## 4. 水 稻 原

年 次	雄 町			竹 成 十 七 號			畿 内
	六	五	四	六	五	四	七
總 數	1282	2019	575	2548	5133	3419	6066
賀 茂 郡	—	—	—	84	115	210	355
田 方 郡	509	581	76	377	124	126	584
駿 東 郡	—	—	—	394	224	154	212
富 士 郡	92	—	—	—	340	210	110
庵 原 郡	—	—	2	60	—	52	90
安 倍 郡	—	86	70	210	575	345	585
志 太 郡	447	689	30	793	882	465	1844
榛 原 郡	—	50	90	—	1700	868	545
小 笠 郡	60	72	60	200	80	80	1035
周 智 郡	—	1	170	110	—	201	—
磐 田 郡	74	153	—	200	203	228	122
濱 名 郡	—	292	—	75	544	230	154
引 佐 郡	90	85	75	25	280	166	70
靜 岡 市	10	10	—	20	20	40	200
濱 松 市	—	—	—	—	—	—	80
沼 津 市	—	—	2	—	46	44	—
清 水 市	—	—	—	—	—	—	620

## 種 の 動 き (郡市別) 續

百 九 十 四 號		畿 内 三 十 三 號			富 士		曙 百 三 十 一 號	
六	五	七	六	五	五	四	五	四
4303	4478	3445	4626	4309	2048	1348	910	220
161	244	135	129	135	16	20	—	—
281	256	240	740	849	—	—	—	—
110	372	567	419	569	—	—	—	—
156	—	—	214	—	—	—	—	—
150	—	270	20	—	—	62	—	—
605	205	130	170	204	96	165	—	45
1200	375	495	790	382	297	217	800	20
110	110	570	210	—	1350	540	—	20
425	669	375	544	240	50	—	—	—
60	87	—	—	215	—	69	—	45
390	187	393	698	132	165	—	—	—
355	1473	81	621	1373	34	125	90	—
75	40	30	—	—	30	70	10	70
50	40	150	40	30	10	80	10	20
100	60	—	—	60	—	—	—	—
—	—	9	29	—	—	—	—	—
75	360	—	2	120	—	—	—	—



## 4. 水稻原種の動き (郡市別) 續

年次	愛知旭		畿内早生七十號		畿内早生二十二號		京都旭
	七	六	七	六	五	四	七
總數	23 027	15 632	1 672	6 059	7 416	5 449	6 643
賀茂郡	295	—	301	296	294	400	—
田方郡	1 689	1 137	1 223	1 125	778	893	—
駿東郡	1 178	686	2 045	2 532	2 512	2 504	—
富士郡	1 304	690	176	140	360	320	246
庵原郡	650	100	100	50	60	182	30
安倍郡	585	825	65	150	381	305	405
志太郡	1 862	2 018	338	405	910	3	1 295
榛原郡	1 385	690	315	450	1 075	378	—
小笠郡	4 070	806	1 515	560	570	30	3 025
周智郡	640	—	—	—	34	71	—
磐田郡	1 593	779	76	56	230	110	300
濱名郡	5 726	5 755	25	95	86	90	872
引佐郡	1 375	1 620	65	105	90	120	135
静岡市	220	50	20	10	20	40	105
濱松市	270	300	—	70	—	—	160
沼津市	185	146	8	15	16	3	70
清水市	—	30	—	—	—	—	—

昭和八年六月十五日印刷

昭和八年六月十八日發行

静岡縣

印刷者 海野與十郎  
静岡市吳服町五丁目一五印刷所 濱與印刷所  
静岡市吳服町五丁目一五  
(電話 4 6 6 番)



14. 2口-305



1200501168195

14.2口

305

終