




始







第十七回甲府市統計書

甲府市役所

編



14.4-26/

正 誤 表

頁數	記 事	誤	正	頁數	記 事	誤	正
23	第五見出中	私立小學校 年別兒童數	公市立小學校 年別兒童數	101	輸ノ一見出配水池 最低中五行目	11	14
26	第一〇見出價格器 其中九行目	18,171	18,117	106	第一三見出營業狀 態中	一日平均賃 金	一人平均賃 金
30	第二四見出校名中 一行目	立甲府商業 補習學校	市立甲府商 業補習學校	110	第三見出送金爲替 中	振仕向出	仕向
32	第二五見出合計中 一行目	740	407	110	第三見出送金爲替 中	受仕拂入	仕拂
36	第六見出合計女中 二行目	6	9	111	業狀態見出金計中 一〇行目	1,338,884	1,358,885
41	第一備考中	雇員中一人 各年藥劑 師ノ有資格 者ナリ	雇員中一人 各年藥劑 師ノ有資格 者ナリ	111	諸手形見出中	貸金取立	代金取立
42	第四見出病症八行 目	心臟ノ疾	心臟ノ疾患	112	第五見出差引預リ 高中五行目	2,066,230	2,006,230
42	第四見出病症中一 五行目	{患者 {死患	{患者 {死亡	118	第三見出大正十年 度中一五行目	5,117.78	9,117.78
44	第六見出救療費中 二行目	4,138,000	4,168,000	118	第三見出大正十年 度中二七行目	2,228.50	2,227.50
44	第七見出申込數女 中一行目	33	32	123	第九見出大正八年 度中六行目	26,707	46
65	工場見出價格中六 行目	2,500	4,500	123	第九見出大正八年 度中七行目	46	341
63	第一四見出工場名 中二五行目	丸屋製糸工 場	一屋製糸工 場	123	第九見出大正八年 度中八行目	341	26,709
68	第一四見出生皮等 價格中一七行目	7,664	4,664	125	第一四見出買收額 第七行目	160,973	130,973
77	物種類月別見出十 一月中二行目	2,401	2,041	126	第一六見出納税人 員中 納期中 八行 目	79,703	19,403
95	第九見出火葬場座 椁料金中一行目	120,00	12,000	131	第八見出大正十年 發送中一二行目	12,657	12,651
95	第一〇見出人夫延 人員計中三行目	3,011,15	3,001,15	131	第八見出大正九年 收受中二行目	320	321
97	第一五備考中	本水道	本市水道				



大 正 十 年

第 十 七 回

甲 府 市 統 計 書



甲 府 市 役 所 編 纂

大正十二年十月刊行

大 正  
12.12.20  
内 交



甲府市報



甲府市報



## 凡 例

- 一 本書ハ主トシテ大正十年ノ事實ヲ掲載セルモ必要ナル表ニアリテハ既往ノ消長ヲ示サンカ爲普通四ケ年ニ溯リ其計數ヲ併載セリ
- 二 登記スヘキ事實ナキモノハ横線(—)ヲ不詳ノモノハ(?)ヲ空欄ニハ(….)ノ符號ヲ附セリ
- 三 各表中年トアルハ曆年、年度トアルハ會計年度又ハ學年度トス
- 四 本書ハ市ノ狀況ノ一斑ヲ知ルノ資ニ供スルヲ以テ當市役所主管外ノ事實ト雖可及的汎ク之ヲ蒐集シテ編纂セリ

甲 府 市 役 所



# 甲府市第十七回統計書

## 目次

### 第一編 總 說

第一	氣壓氣溫湿度降水量月別.....	3
第二	天氣日數風向及速度地震回数月表.....	3
第三	降水量細別.....	4

### 第三編 土 地

第一	市ノ位置.....	5
第二	面積及廣表.....	5
第三	各種土地面積.....	5
第四	免租地細別.....	6
第五	有租地細別.....	7
第六	土地所有者.....	7
第七	公園.....	8
第八	礦泉.....	8

### 第四編 戶 口

第一	就除籍國籍得喪夫踪等.....	9
第二	戶數人口.....	9
第三	現住人出生.....	9
第四	現住人死亡及死産.....	10
第五	現住人出生死亡及死産月別.....	10
第六	本籍人有配偶者無配偶者生年別.....	11
第七	現住戸口各町別.....	14
第八	出入人口.....	15
第九	送籍入籍人員.....	15
第一〇	結婚離婚及配偶數.....	15
第一一	死亡者病類別.....	16
第一二	死亡者職業別.....	18
第一三	出生及死亡届洩.....	19
第一四	本市在住外國人.....	19
第一五	海外渡航人員.....	19

## 目 次

一	氣壓氣溫湿度降水量月別.....	3
二	天氣日數風向及速度地震回数月表.....	3
三	降水量細別.....	4
四	市ノ位置.....	5
五	面積及廣表.....	5
六	各種土地面積.....	5
七	免租地細別.....	6
八	有租地細別.....	7
九	土地所有者.....	7
十	公園.....	8
十一	礦泉.....	8
十二	就除籍國籍得喪夫踪等.....	9
十三	戶數人口.....	9
十四	現住人出生.....	9
十五	現住人死亡及死産.....	10
十六	現住人出生死亡及死産月別.....	10
十七	本籍人有配偶者無配偶者生年別.....	11
十八	現住戸口各町別.....	14
十九	出入人口.....	15
二十	送籍入籍人員.....	15
二十一	結婚離婚及配偶數.....	15
二十二	死亡者病類別.....	16
二十三	死亡者職業別.....	18
二十四	出生及死亡届洩.....	19
二十五	本市在住外國人.....	19
二十六	海外渡航人員.....	19

## 甲 府 市 報 復



第五編 教 育

第一	公私立小學校.....	21
第二	學齡兒童.....	22
第三	學齡兒童就學人員.....	22
第四	學齡兒童不就學人員.....	22
第五	市立小學校年別兒童數.....	23
第六	市立小學校兒童出席步合.....	24
第七	私立幼稚園.....	24
第八	市立小學校兒童身體檢查成績.....	25
第九	市立學校授課料.....	25
第一〇	公學資金.....	26
第一一	公學費收入.....	26
第一二	公學費支出.....	26
第一三	市立小學校教員細別.....	27
第一四	市立小學校教員給料別人員.....	27
第一五	市立小學校教員俸給平均.....	28
第一六	市立小學校教員在職年數.....	28
第一七	市立小學校卒業者狀況.....	29
第一八	師範學校.....	29
第一九	中學校.....	29
第二〇	高等女學校.....	30
第二一	實業學校.....	30
第二二	訓官院.....	31
第二三	圖書館.....	31
第二四	各種學校.....	30
第二五	壯丁學歷別.....	32
第二六	壯丁學力試驗成績.....	32
第二七	山梨縣教育會甲府支會.....	32
第二八	青年團.....	32
第二九	甲府市婦女會.....	32

第六編 社 寺 及 教 會

第一	神社及神職.....	33
第二	寺院及住職.....	33
第三	神道教會.....	33
第四	基督教會.....	34

第七編 警 察

第一	警察配置.....	35
第二	犯罪件數.....	35
第三	盜難等被害件數.....	35
第四	被害財貨.....	35
第五	變死及棄兒.....	26
第六	自殺者年齡及原因.....	36
第七	自殺者行為月別.....	36
第八	消防.....	37
第九	火災月別.....	37
第一〇	宿泊人員.....	28
第一一	警察取締ニ係ル營業者.....	33
第一二	狩獵.....	38

第八編 裁 判

第一	裁判所職員辯護士公證人等.....	39
第二	甲府地方裁判所民事々件.....	39
第三	甲府地方裁判所刑事々件.....	39
第四	甲府區裁判所民事々件.....	40
第五	甲府區裁判所刑事々件.....	40

第九編 監 獄

第一	甲府監獄職員.....	41
第二	在監人員.....	41
第三	勞務場留置者出入.....	41
第四	在監人患者及死亡者.....	42

第一〇編 社 會 事 業

第一	日本赤十字社員.....	43
第二	愛國婦人會員.....	43
第三	窮民救助.....	43
第四	行路病人及變死人取扱.....	44
第五	精神病者監置.....	44
第六	恩賜財團濟生會診療.....	44
第七	職業紹介所成績.....	44
第八	職業紹介求職者年齡別.....	45
第九	職業紹介就職者年齡別.....	45



第一〇	職業紹介就職者教育程度別.....	45
第一一	職業紹介就職者原籍別.....	45
第一二	職業紹介就職者職業別給料別.....	46

第一編 商 工 業

第一	商業會議所.....	51
第二	會社ノ一.....	51
第三	會社ノ二.....	52
第四	同業組合及產業組合.....	56
第五	私設工場.....	60
第六	製材工場.....	64
第七	諸市場.....	64
第八	度量衡器製作者及販賣者.....	65
第九	度量衡器製作及修置檢定成績.....	66
第一〇	度量衡器使用者第二種取締成績.....	66
第一一	酒類及酢醬油釀造.....	66
第一二	重要物產製産額.....	67
第一三	工産物製産額.....	67
第一四	各種製絲工場.....	68
第一五	電燈.....	69
第一六	瓦斯.....	69
第一七	物價.....	70
第一八	用材薪炭消費額.....	74
第一九	倉庫.....	74
第二〇	倉庫出入貨物月別.....	74
第二一	倉庫出入貨物種類月別.....	76
第二二	倉庫預り貨物及拂戻高.....	80
第二三	倉庫預り貨物及拂戻高種類別.....	80
第二四	支米平均相場.....	80
第二五	勞働賃金.....	82

第一二編 農 業

第一	自作小作農家戸數及段別.....	85
第二	米作付段別及收穫.....	85
第三	麥作付段別及收穫.....	85
第四	各種農産物.....	86
第五	果實.....	86

第六	桑園.....	87
第七	養蠶.....	88
第八	家畜.....	88
第九	家禽.....	89
第一〇	牛乳搾取.....	89
第一一	米及種子鹽水撰.....	90
第一二	麥種子病虫害豫防.....	90

第一三編 衛 生

第一	病院.....	91
第二	種痘.....	91
第三	公私立病院患者病類別.....	92
第四	トラホーム檢診及治療成績.....	93
第五	壯丁トラホーム及花柳病患者.....	93
第六	娼妓健康診斷.....	93
第七	醫師藥劑師其ノ他.....	94
第八	傳染病患者治療成績.....	94
第九	市營火葬場.....	95
第一〇	掃除監視吏員及人夫人員.....	95
第一一	汚物搬出總量.....	96
第一二	公設便所.....	96
第一三	上水道給水戸數.....	96
第一四	量水器取付個數.....	97
第一五	上水道栓數及水量.....	97
第一六	上水道使用料.....	98
第一七	一日平均使用水量.....	98
第一八	上水道濾過水量及給水量.....	98
第一九	上水道水管延長.....	99
第二〇	水道諸池.....	99
第二一	上水試驗ノ一.....	100
第二二	上水試驗ノ二.....	100

第一四編 交 通

第一	道路及橋梁.....	103
第二	道路使用者及使用料.....	103
第三	通信機關.....	103
第四	内外國通常郵便物引受及配達數.....	104



第五	內外國小包郵便物引受及配達數	104
第六	電信	104
第七	電信電話發着	105
第八	電線路	106
第九	郵便貯金	106
第一〇	郵便爲替	107
第一一	郵便貯金及振替貯金	106
第一二	汽車乘客及貨物賃金收入高	108
第一三	馬車鐵道營業狀態	108
第一四	車輪	108

#### 第一五編 金 融

第一	銀行	109
第二	銀行營業狀態	110
第三	銀行請手形	110
第四	銀行請貸出金	112
第五	貯蓄預金	112
第六	年賦償還貸付金	114
第七	定期償還貸付金	115
第八	銀行預金利率高低	114

#### 第一六編 財 政

第一	市有財產	117
第二	市費歲入	117
第三	市費歲出	118
第四	水道費歲入	119
第五	水道費歲出	119
第六	市公債	120
第七	國稅營業者稅額及員數	120
第八	縣稅營業者稅額及員數	121
第九	國稅	123
第一〇	縣稅	123
第一一	市稅	124
第一二	市稅附加稅率	124
第一三	縣稅及市稅戶數割賦攤額	125
第一四	市稅納入狀態	125
第一五	市稅滯納處分	126

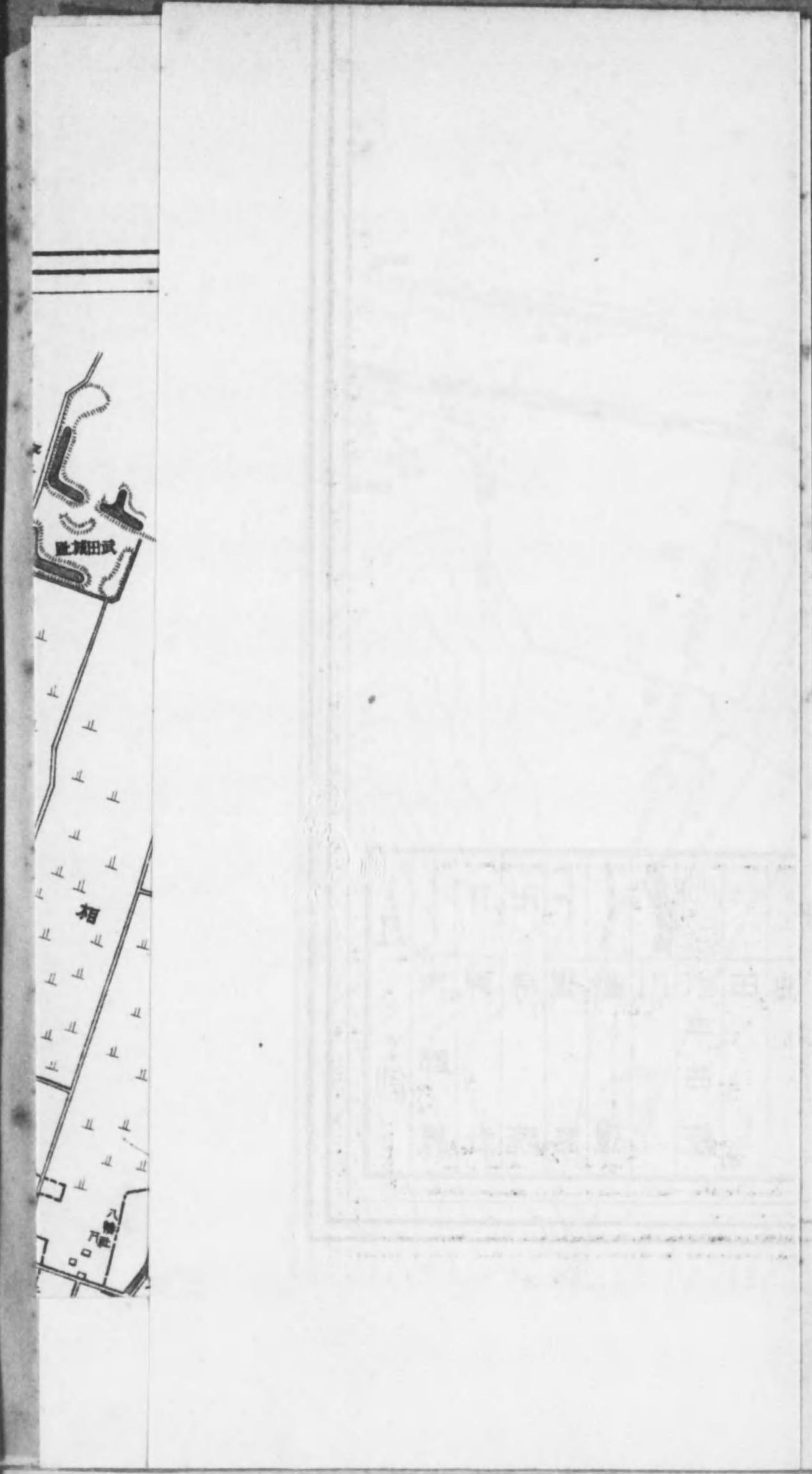
第一六	縣稅納入狀態	126
第一七	縣稅滯納處分	127
第一八	國稅滯納處分	127

#### 第一七編 市 政 及 議 會

第一	市公民市會議員及市參事會員	129
第二	市參事會市會	129
第三	市吏員	129
第四	市吏員給料別人員	130
第五	市吏員在職年數	130
第六	衆議員議員及選舉有權者	131
第七	縣會議員及選舉被選舉有權者	131
第八	發收文書件數各係別	131



Faint, illegible text on the left page, possibly bleed-through from the reverse side.





0 1 2 3 4 5 6 7 8 9 10 11 12 13 14 15

# 甲府市全圖

縮尺壹萬貳千分之壹







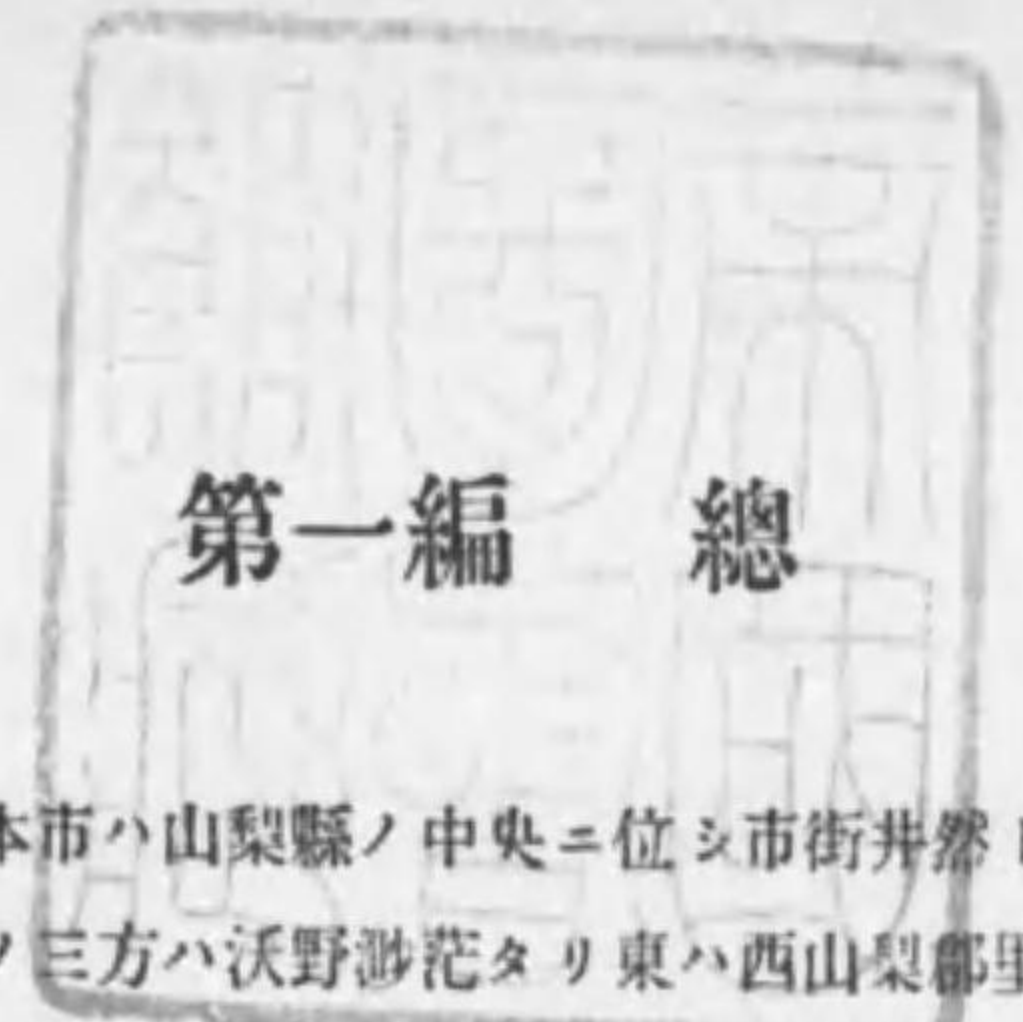
土地	市街	家屋	竹林	畑田	水曲線	川	鐵道	道路	寺院	神社	市界	郡界	凡例



第一編

總說





# 第一編 總 說

**地勢** 本市ハ山梨縣ノ中央ニ位シ市街井然トシテ北方要害山夢山ヲ背ヒ他ノ三方ハ沃野渺茫タリ東ハ西山梨郡里垣・國里・清田ノ諸村ニ界シ西ハ荒川ヲ限リテ中巨摩郡貢川・池田・國母ノ諸邑ニ隣リ南ハ西山梨郡住吉村ニ接シ北ハ同郡相川・千塚ノ二村ニ連接ス

**沿革** 本市ハ甲斐ノ國府ニシテ往昔府中ト稱シ今ノ古府中（西山梨郡相川村）ニアリ武田信虎・晴信・勝頼三世ノ居城タリシカ勝頼織田信長ノ爲メニ滅サレ後徳川家康之ヲ領シ一條小山ノ地ヲトシテ甲府城ノ造築ヲ創起ス次テ加藤光泰來任シテ其工事ヲ繼續スルモ竣工ニ至ラス文祿三年淺野長政本國ヲ領スルニ方リ其臣淺野長古城代ト爲リ大ニ築城事業ヲ勵行セラレ工事略ホ成ルヲ以テ古府ノ民戸ヲ茲ニ移シ州治ノ首府ト爲ス是レ實ニ本市ノ濫觴タリ爾後天領ト稱シ徳川氏ノ直轄ト爲リ享保九年ヨリ慶應三年ニ至ル迄凡ソ百四十餘年間勤番支配ヲ置キ代官所ヲ備ヘ城ヲ守リ兼テ市政ヲ掌ラシム王政維新ノ際鎮撫府ヲ置カレシカ明治元年十一月改メテ甲斐府トシ同二年七月更ニ甲府縣ト改稱シ同四年十一月亦改メテ山梨縣ト爲ス同五年甲斐國四郡ヲ八十區ニ分チ本地ハ錦町外三十六ヶ町ヲ以テ第二區ノ中ニ畫セラル同十一年郡區編成法ノ發布ニヨリ西山梨郡ノ所管ニ屬ス降テ同廿二年七月上府中及稻門・飯沼ノ兩村ヲ合併シテ一區域ト爲シ市制ヲ實施シ甲府市ト稱ス爾來戶口益々増殖シ全縣ノ樞機本市ニ蒐リ商工業年ヲ逐フテ盛ナリ殊ニ明治三十六年六月中央鐵道東線開通シ同四十二年四月神奈川縣ヨリ歩兵第四十九聯隊ノ營舎ヲ本市ニ移サレ就中四十四年五月ニ至リ中央線全通シ交通運輸ノ利便開發セラレシヨリ市勢頓ニ殷賑ヲ極メ進歩發展更ニ一層ヲ加フルニ至レリ。



第二編

氣象



## 第二編 氣 象

### 第一 氣壓氣溫濕度降水量月別 大年十年

	氣 壓			氣 溫			濕 度		降 水 量	
	最高	最低	平均	最高	最低	平均	平均	一日中 最 少	一ヶ月 總 量	一日間 最 多
一 月	751.9	722.3	740.0	8.15	5.75	0.58	72.19	29	70.2	28.2
二 月	745.5	722.0	737.8	8.86	5.01	1.41	69.4	18	41.7	19.0
三 月	750.9	722.2	737.0	11.57	1.41	4.94	62.7	26	79.6	32.7
四 月	752.8	724.2	739.9	20.73	7.51	13.73	69.5	20	86.7	54.4
五 月	745.7	725.6	735.4	22.85	10.83	16.41	75.3	29	192.6	55.5
六 月	740.5	724.7	734.8	24.24	14.43	19.02	78.7	40	190.7	77.4
七 月	743.2	729.3	737.2	29.56	20.46	24.44	79.7	41	124.9	27.5
八 月	743.6	727.3	735.5	31.24	20.78	25.22	82.7	53	151.5	75.4
九 月	744.8	728.5	738.4	25.64	17.00	20.74	87.7	39	482.3	85.1
十 月	746.1	726.5	739.6	20.37	9.52	14.48	84.1	37	176.4	39.4
十一 月	750.3	727.1	739.6	15.24	1.07	6.36	73.8	29	5.2	5.1
十二 月	750.0	730.0	740.9	10.78	2.98	3.24	73.9	34	42.7	21.0
全 年	752.8	722.0	738.0	19.10	7.03	12.55	76.0	18	1644.5	85.1

### 第二 天氣日數風向及速度地震回數月別 大正十年

	天 氣 日 數										風			地 震 回 數				
	雨 (雪霰)	雪	霰	電	雷電	霧	快晴	曇	曇	暴風	霜	平均 速度	最多 方向	最 強 速度	最 強 方向	微	弱	強
一 月	8	2	3	—	—	10	15	4	10	27	2.52	北西	19.0	北西	2	—	—	2
二 月	6	8	1	—	—	2	13	4	9	23	3.01	北西	17.9	北西	3	1	—	4
三 月	10	3	—	—	—	3	8	9	13	19	3.48	北西	17.5	北西	—	1	—	1
四 月	10	—	—	—	—	3	2	13	10	2	3.06	北西	18.3	北	1	—	—	1
五 月	13	—	—	—	2	3	2	16	7	—	2.54	西	17.5	東南	3	—	—	3
六 月	17	—	—	—	—	—	—	22	6	—	2.18	西	12.7	南西	—	—	—	—
七 月	18	—	—	—	3	—	1	20	2	—	2.14	北西	13.3	北東	2	—	—	2
八 月	13	—	—	—	7	1	2	14	—	—	1.81	西南	10.6	北東	—	—	—	—
九 月	21	—	—	—	2	1	1	21	—	—	1.53	北西	24.6	南東	2	—	—	2
十 月	16	—	—	—	—	7	4	14	—	1	1.69	北北	11.0	南	2	—	—	2
十一 月	2	—	—	—	—	4	15	2	8	26	2.33	北西	19.5	北西	—	—	—	—
十二 月	4	1	—	—	—	4	14	5	11	26	2.51	東	19.8	北西	4	1	—	5
全 年	138	14	4	—	14	38	77	144	79	79	2.41	北西	24.6	南東	19	3	—	22



## 第三 降水量細別

大正十年

	一月	二月	三月	四月	五月	六月	七月	八月	九月	十月	十一月	十二月	計
一日	—	—	4.8	—	—	19.0	14.4	—	0.0	18.4	0.0	—	56.6
二日	3.2	—	1.8	0.5	—	0.6	4.6	9.3	9.5	13.0	—	—	42.5
三日	2.1	19.0	—	5.44	—	—	6.7	12.5	—	14.0	—	—	108.7
四日	0.0	5.4	—	0.0	—	—	—	8.0	47.8	22.5	—	—	83.7
五日	—	—	—	—	0.0	—	—	—	18.9	0.6	—	—	19.5
六日	—	—	—	—	45.4	—	0.0	—	7.2	9.8	—	—	62.4
七日	—	—	—	4.2	55.5	—	0.4	—	85.1	—	—	—	145.2
八日	—	—	—	3.3	0.2	—	0.4	—	81.3	7.7	0.0	—	92.9
九日	—	—	—	0.4	—	—	3.0	—	6.8	39.4	—	—	43.6
十日	—	—	—	—	1.0	0.0	0.0	—	—	14.3	—	21.0	36.3
十一日	2.6	0.0	—	—	8.2	4.9	—	—	—	—	—	—	15.8
十二日	—	10.5	32.7	0.1	—	1.0	—	—	14.9	—	—	—	59.2
十三日	—	—	0.2	3.6	—	0.1	12.5	—	8.4	2.1	—	—	27.0
十四日	17.8	—	—	0.0	—	3.5	4.8	—	16.0	0.0	—	5.8	47.9
十五日	—	—	0.0	—	6.6	9.7	0.1	—	12.2	—	—	0.0	28.6
十六日	—	0.8	—	—	—	—	—	6.7	10.9	—	—	—	18.4
十七日	—	3.7	—	0.0	—	0.2	—	3.0	—	—	—	14.2	21.1
十八日	—	—	—	0.0	10.5	9.0	—	—	32.8	—	0.0	—	52.3
十九日	7.6	—	—	0.0	0.0	0.3	—	5.2	22.7	8.9	—	—	35.8
二十日	28.2	—	3.2	—	—	—	—	—	—	18.7	—	—	40.1
二十一日	—	0.0	0.2	0.0	0.0	9.3	—	—	—	0.2	5.1	—	33.3
二十二日	—	—	—	17.0	0.0	2.2	3.0	0.0	0.0	1.6	0.1	—	22.5
二十三日	—	—	—	—	7.2	—	27.5	75.4	19.0	—	—	—	130.7
二十四日	—	2.3	—	—	33.9	1.8	12.6	0.1	14.8	—	—	—	65.5
二十五日	—	—	26.7	1.5	0.4	32.3	2.6	—	19.0	3.9	—	—	82.5
二十六日	—	—	0.0	—	—	—	19.7	1.5	18.3	—	—	—	43.4
二十七日	—	0.0	0.2	—	8.9	0.0	9.2	22.1	—	—	—	—	40.4
二十八日	8.2	—	9.9	1.7	—	5.5	0.0	0.7	18.1	1.2	—	—	44.1
二十九日	0.5	—	0.0	—	—	13.9	0.2	4.8	15.6	—	—	1.7	37.9
三十日	—	—	0.1	—	0.3	77.4	2.1	2.2	9.0	—	—	—	91.1
三十一日	—	—	—	—	14.4	—	1.1	0.0	—	—	—	—	15.5
全年	70.2	41.7	79.6	86.7	192.6	190.7	124.9	151.5	482.3	176.4	5.2	42.7	1644.5

## 第三編

## 土地



## 第三編 土地

## 第一 市ノ位置 (市役所所在地)

東	經	北	緯	海	拔
	度 138.34		度 35.39		米 265.2

## 第二 面積及廣袤 大正十年十二月三十一日

面積	廣 袤					
	東		西	南		北
	極東	極西	里 程	極南	極北	里 程
方哩 0.534	城屋町	飯田町	里町間 1.00,00	伊勢町	新柳町	里町間 1.03,47

## 第三 各種土地面積 大正十年十二月三十一日

種 別	大正十年	大正九年	大正八年	大正七年	大正六年	大正五年
官 有 地	町畝 —	町畝 —	町畝 —	町畝 —	町畝 —	町畝 —
民有租地	597.24	597.34	599.71	601.56	597.48	598.84
民有免租地	41.90	35.25	33.45	33.41	32.97	30.21
合 計	639.17	632.59	633.16	634.97	630.45	628.55



第四 免租地細別 大正十年十二月三十一日

種 別	段 別	筆 數
縣廳敷地	1,13	1
警察官衙敷地	30	3
農事試驗場用地	2,58	67
裁判所敷地	—	—
病院敷地	1,97	14
郡役所敷地	16	1
側候所敷地	44	7
市役所敷地	29	2
隔離舍敷地	19	5
市立學校敷地	—	—
公立學校敷地	13,67	377
神社境内	1	1
墳墓敷地	6,31	66
道路敷地	2,75	253
土圍敷地	—	—
堤塘敷地	22	21
池沼	—	—
公園敷地	3,60	3
鐵道用地	—	—
水道用地	1,68	43
御料敷地	—	—
用水敷地	1	3
火葬場敷地	3	1
溜池	5	3
保安林	3,74	1
蠶業取締所敷地	50	2
精神病者監置所敷地	3	1
衛生檢查所敷地	14	1
市役所倉庫敷地	8	1
市營工場敷地	2,02	28
市營住宅敷地	—	—
合計	41,90	905

第五 有租地細別 各年十二月三十一日

地 目	大正十年		大正九年		大正八年		大正七年		大正六年	
	段別	地價	段別	地價	段別	地價	段別	地價	段別	地價
田	262.45	136,816	261.57	133,062	266.56	139,238	266.65	136,179	260.23	135,994
畑	115.70	29,263	115.64	29,209	117.02	29,181	120.38	31,338	123.76	31,280
宅地	197.81	1,452,609	195.48	1,444,795	194.41	1,435,232	192.38	1,424,355	191.11	1,424,234
池沼	.12	4	.12	3	.11	3	.11	3	.09	2
山林	19.82	764	19.78	745	19.79	746	20.00	774	20.05	815
原野	1.25	56	1.69	77	1.73	79	1.95	99	2.15	93
雜種地	.09	2	.09	2	.09	2	.09	2	.09	2
鐵泉地	.08	393	—	—	—	—	—	—	—	—
合計	597.24	1,619,307	597.34	1,612,723	599.71	1,604,481	601.56	1,592,750	597.43	1,592,425

第六 土地所有者 大正十年末現在

地 目	市內人所有			市外人所有			合 計		
	段別	地價	人員	段別	地價	人員	段別	地價	人員
田	2,526.426	132,323.670	206	96.017	4,999.810	28	2,622.516	137,323.780	234
畑	1,012.604	25,652.030	374	139.626	29,449.620	74	1,152.300	55,101.650	448
宅地	538,662.92	1,343,416.129	1,790	69,932.81	126,334.700	240	608,595.73	1,469,800.720	2,030
池沼	1.326	3.960	3	—	—	—	1.326	3.360	3
山林	177.318	662.160	58	1.317	9.650	7	178.705	671.810	65
原野	29.221	112.430	37	1.411	6.520	7	30.702	118.950	44
雜種地	.425	2.240	1	—	—	—	.425	2.240	1
鐵泉地	.008	393.280	4	—	—	—	.008	393.280	4
合計	3,927.302	1,622,665.890	2,464	261.682	1,600,850.300	356	5,188.984	3,202,916.190	2,820



## 第七 公 園

大正十年度

名 稱	位 置	面 積	吏 員	監視及園丁	經 費
舞 鶴 公 園	橋 町	町 畝 12.2800	—	監視 1 園丁 3	円 2,508
遊 龜 公 園	太 田 町	2.9409	—	監視 1 園丁 1	3,610

## 第八 鑛 泉

大正十年十二月末日

名 稱	位 置	性 質	主 治 効 能	開業年月
富士見	愛宕町	鹽 類 泉	皮膚病。痔疾。慢性癩麻質斯	明治 11. 4
海 州	櫻 町	同	同	同 14. 8
瀧	ク	「アルカリ性」強鹽類泉	慢性咽喉加答兒。痔疾。月經不順	不 詳
不 老	深 町	單 純 硫 黃 泉	慢性尿道加答兒。皮膚病。經久梅毒	明治 16. 9
有 馬	ク	鹽 類 泉	癩麻質斯。痔疾。皮膚病	不 詳
仙 壽	ク	單 純 泉	經久皮膚病。癩病。潰瘍	明治 17.
芳の湯	錦 町	鹽 類 泉	皮膚病。癩麻質斯。痔疾	大正 8. 5

## 第四編

## 戸 口



### 第四編 戶 口

#### 第一 就除籍國籍得喪失踪等 各年十二月末日

種 別	大正十年			大正九年			大正八年			大正七年			大正六年		
	男	女	計	男	女	計	男	女	計	男	女	計	男	女	計
無籍者就籍	—	—	—	—	1	1	1	—	1	1	—	1	—	—	—
國籍取得者	—	—	—	—	—	—	—	—	—	—	—	—	—	—	—
失蹤宣告ヲ取消セラタル者	—	—	—	1	—	1	—	—	—	—	—	—	—	—	—
復本籍者除籍	—	—	—	2	3	5	—	—	—	—	1	1	1	—	1
國籍喪失者	—	—	—	—	—	—	—	—	—	—	—	—	—	—	—
失蹤宣告ヲ受ケタル者	1	—	1	1	—	1	—	—	—	1	—	1	1	—	1

#### 第二 戶數人口 各年十二月末日

	本籍人口			現住戶數	現住人口			前年ニ比シ増減				一戸平均現住人
	男	女	計		男	女	計	現住戶數		現住人口		
				増				減	増	減		
大正十年	19,772	20,031	39,803	12,568	31,232	31,984	63,216	437	—	1,636	—	5.03
同 九年	19,362	19,607	38,969	12,131	30,456	31,124	61,580	412	—	1,694	—	5.07
同 八年	18,889	19,153	38,042	11,718	29,788	30,098	59,886	373	—	1,432	—	5.11
同 七年	18,552	18,802	37,354	11,345	29,052	29,401	58,453	238	—	1,026	—	5.15
同 六年	18,306	18,440	36,746	11,107	28,590	28,827	57,427	325	—	1,543	—	5.17

#### 第三 現住人出生 各年十二月末日

	嫡出子		庶子		私生子		合 計			人口千ニ付出生	出生百ニ付庶子及私生子
	男	女	男	女	男	女	男	女	計		
大正十年	738	692	29	30	28	33	796	756	1,551	25.66	7.73
同 九年	704	745	25	19	34	36	763	800	1,563	25.38	7.29
同 八年	731	646	20	24	34	39	785	709	1,494	24.94	7.83
同 七年	610	637	23	32	16	35	652	704	1,363	23.31	8.51
同 六年	710	674	27	24	30	46	767	744	1,511	20.04	8.40



第四 現住人死亡及死産 各年十二月末日

	死 亡			人口一千 =付死亡	死 産			出 生 百=付産
	男	女	計		男	女	計	
大 正 十 年	473	441	914	14.45	80	81	163	1.05
同 九 年	497	566	1,063	17.26	81	79	160	1.02
同 八 年	521	497	1,018	16.59	79	76	155	1.03
同 七 年	488	462	950	16.25	97	72	169	1.23
同 六 年	456	412	868	15.14	87	71	158	1.04

「附記」 大正十年死産合計ニハ男女不詳二人ヲ合算セリ

第五 現住人出生死亡及死産月別 大正十年

	出 生			死 亡			死 産		
	男	女	計	男	女	計	男	女	計
一 月	84	104	188	41	42	83	10	12	22
二 月	85	71	156	41	24	65	7	9	16
三 月	13	88	209	53	38	91	9	7	16
四 月	62	49	111	30	40	70	5	10	15
五 月	47	51	98	51	34	85	4	3	7
六 月	52	47	99	35	33	68	8	9	17
七 月	51	50	101	48	33	81	5	5	10
八 月	54	54	108	37	42	79	2	7	9
九 月	37	62	119	35	34	69	6	6	12
十 月	62	57	119	30	32	62	9	3	12
十 一 月	74	71	145	43	50	93	8	5	13
十 二 月	46	52	98	29	39	68	7	5	12
全 年	795	756	1,551	473	441	914	80	81	161

「附記」 死産表中六月=(一人)九月=(一人)計二人ノ男女不詳ノ者アリ合計ニハ算入セス

第六 本籍人有配偶者無配偶者生年別 大正十年十二月末日

生 年	年 齡	有 配 偶 者		無 配 偶 者		合 計		
		男	女	男	女	男	女	計
大 正 十 年	1	—	—	557	551	557	551	1,108
同 九 年	2	—	—	526	547	526	547	1,073
同 八 年	3	—	—	490	490	490	490	980
同 七 年	4	—	—	394	463	494	463	857
同 六 年	5	—	—	474	463	474	463	937
同 五 年	6	—	—	464	473	464	473	937
同 四 年	7	—	—	453	473	453	473	926
同 三 年	8	—	—	494	472	434	472	966
同 二 年	9	—	—	523	450	523	450	973
同 一 年	10	—	—	478	441	478	441	919
治 四 十 四 年	11	—	—	474	458	474	458	932
同 四 十 三 年	21	—	—	436	426	436	426	912
同 四 十 二 年	13	—	—	448	463	448	463	916
同 四 十 一 年	14	—	—	473	432	473	432	905
同 四 十 年	15	—	—	451	456	451	456	907
同 三 十 九 年	16	—	—	395	307	395	307	702
同 三 十 八 年	17	—	1	335	364	385	365	750
同 三 十 七 年	18	—	4	350	337	350	391	741
同 三 十 六 年	19	—	3	374	353	374	355	730
同 三 十 五 年	20	2	21	353	324	355	345	700
同 三 十 四 年	21	3	50	343	346	351	396	747
同 三 十 三 年	22	6	63	343	278	349	341	690
同 三 十 二 年	23	16	86	238	206	304	292	596
同 三 十 一 年	24	26	122	258	170	284	292	576
同 三 十 年	25	50	142	264	142	314	284	598
同 二 十 九 年	26	62	173	202	160	254	333	597
同 二 十 八 年	27	90	185	189	138	279	323	602
同 二 十 七 年	28	117	181	167	103	284	284	568
同 二 十 六 年	29	117	171	119	75	235	246	482
同 二 十 五 年	30	160	185	106	80	265	265	531
同 二 十 四 年	31	193	182	107	70	280	252	532
同 二 十 三 年	32	173	217	87	83	260	305	565
同 二 十 二 年	33	192	221	108	97	300	318	618
同 二 十 一 年	34	224	225	89	93	313	318	631
同 二 十 年	35	195	218	87	69	282	287	569
同 十 九 年	36	176	209	83	78	259	287	546



本籍人有配偶者無配偶者生年別 續

生年	年齡	有配偶者		無配偶者		合計			
		男	女	男	女	男	女	計	
治明 同同同同	八十七年	37	225	103	70	93	295	296	591
	八十六年	38	171	197	70	70	241	267	508
	八十五年	39	228	194	52	85	280	279	559
	八十四年	40	190	194	71	75	261	269	530
同同同同	四十四年	41	191	182	61	66	252	248	500
	四十二年	42	165	168	43	79	208	247	455
	四十一年	43	171	166	71	72	242	238	480
	四十年	44	173	159	51	50	224	249	473
同同同同	十九年	45	145	145	47	91	192	236	428
	十八年	46	170	182	61	68	231	250	481
	十七年	47	168	145	42	60	210	205	415
	十六年	48	187	118	57	82	244	200	444
同同同同	六五年	49	146	105	46	75	192	180	372
	六四年	50	115	119	36	64	161	183	344
	六三年	51	110	79	38	65	148	144	292
	六二年	52	108	93	18	64	126	137	263
同同同同	二元三年	53	127	83	30	74	157	157	314
	二元二年	54	135	88	52	70	187	158	345
	二元一年	55	86	72	34	70	123	142	265
	二元	56	85	51	30	52	115	103	218
同元文同	元三年	57	112	62	51	83	163	145	308
	元二年	58	108	69	49	91	157	160	317
	元一年	59	80	58	37	77	117	135	252
	元	60	81	50	36	68	117	118	235
同萬安同	元六年	61	50	46	27	61	77	107	184
	元五年	62	81	53	33	61	114	114	228
	元四年	63	65	34	25	54	87	88	175
	元三年	64	63	40	40	59	103	99	202
同同同同	四三年	65	60	31	27	71	87	102	189
	四二年	66	53	39	45	75	98	114	212
	四一年	67	59	28	41	74	106	102	202
	四	68	52	23	47	62	99	85	184
嘉同同同	六五年	69	46	17	29	75	75	92	167
	六四年	70	38	24	43	76	81	100	181
	六三年	71	39	20	41	64	80	84	164
	六二年	72	21	12	32	61	53	73	126

本籍人有配偶者無配偶者生年別 續

生年	年齡	有配偶者		無配偶者		合計			
		男	女	男	女	男	女	計	
嘉永 同同同同	二元三年	72	26	8	24	55	50	63	113
	二元二年	74	36	13	33	57	69	70	139
	二元一年	75	15	6	16	49	31	55	86
	二元	76	10	2	16	31	26	33	59
同同同同	二元三年	77	7	2	20	37	27	39	66
	二元二年	78	9	—	16	34	25	34	59
	二元一年	79	9	3	18	27	27	30	57
	二元	80	3	3	13	19	16	22	38
同同同同	二十一年	81	5	—	9	12	14	12	26
	二十年	82	4	1	16	15	20	16	36
	十九年	83	2	1	7	13	9	14	23
	十八年	84	—	1	5	11	5	12	17
同同同同	八七年	85	3	—	2	7	5	7	12
	八六年	86	1	1	6	7	7	8	15
	八五年	87	2	—	7	2	9	2	11
	八四年	88	1	1	6	12	7	13	20
同同同同	四三年	89	—	—	7	6	7	6	13
	四二年	90	—	1	4	1	4	2	6
	四一年	91	—	—	2	3	2	3	5
	四	92	1	—	7	11	8	11	19
文政 同同同同	二十一年	93	—	—	7	2	7	2	9
	二十年	94	2	2	4	5	6	7	13
	十九年	95	—	—	2	1	2	1	3
	十八年	96	—	1	5	4	5	5	10
同同同同	八七年	97	—	—	4	—	4	—	4
	八六年	98	1	—	3	1	4	1	5
	八五年	99	—	—	3	2	3	2	5
	八四年	100	1	—	—	1	1	1	2
同同同同	四三年	101	—	—	1	1	1	1	2
	四二年	102	1	1	2	1	3	2	5
	四一年	103	—	—	2	—	2	—	2
	四	104	—	—	—	—	—	—	—
文化 同同	四三年	105	—	—	—	—	—	—	—
	四二年	106	—	—	—	1	—	1	1
合計		6,035	6,035	13,737	13,996	19,772	20,031	39,803	



第七 現住戶口各町別 大正十年十二月末日現在

町名	戶數	人口	一戶二付人口	町名	戶數	人口	一戶二付人口
常櫻町	77	393	5.10	廣新町	13	64	4.92
梅町	57	303	5.31	柳町	26	126	4.84
櫻町	309	1,590	5.14	久保町	39	205	5.25
春日町	227	1,179	5.19	御元町	41	219	5.34
相代町	257	1,298	5.05	元山町	52	259	4.98
佐官渡町	234	1,144	4.88	穴山町	19	94	4.94
二泉町	147	725	4.93	袋細元町	25	127	5.08
百人町	221	1,089	4.95	連工町	54	270	5.00
石切町	318	1,603	5.04	白木町	55	283	5.14
西新町	454	2,211	4.87	疊相町	21	103	4.90
飯田町	463	2,309	4.98	澤日町	14	74	5.28
近習町	91	427	4.69	三門町	172	904	5.25
山八町	227	1,167	5.14	日向町	20	103	5.15
三魚町	356	1,780	5.00	宮士町	177	904	5.10
上下町	128	645	5.03	治屋町	108	613	5.67
穴山町	168	857	5.10	青沼町	114	573	5.02
深金町	238	1,232	5.17	手町	118	601	5.09
上下町	108	561	5.19	一田町	71	363	5.11
城屋町	125	646	5.16	近習町	4	24	6.00
元新町	198	1,013	5.11	岩町	28	128	4.57
柳町	128	642	5.01	元新町	200	967	4.83
元新町	117	590	5.04	柳町	82	391	4.76
元新町	200	1,002	5.00	柳町	320	1,527	4.77
元新町	180	912	5.06	柳町	78	405	5.19
元新町	278	1,401	5.03	柳町	180	915	5.08
元新町	468	2,395	5.11	柳町	475	2,371	4.99
元新町	176	888	5.04	柳町	171	862	5.04
元新町	173	873	5.04	柳町	146	729	4.99
元新町	134	667	4.97	柳町	51	268	5.25
元新町	81	410	5.06	柳町	416	2,077	4.99
元新町	112	572	5.10	柳町	127	626	4.92
元新町	232	1,189	5.12	柳町	324	1,649	5.08
元新町	127	611	4.81	柳町	949	4,734	4.98
元新町	137	690	5.03	柳町			
元新町	345	1,706	4.94	柳町			
元新町	69	331	4.79	柳町			
元新町	139	704	5.06	柳町			
元新町	142	694	4.88	柳町			
元新町	52	268	5.15	柳町			
合計	12,568	63,216	5.10				

第八 出入人口 各年十二月末日

年次及男女別	出 員						入 員		
	出 寄 留		在外國 朝鮮 臺灣	在監人	陸海軍 在 營	計	入 寄 留		計
	他府縣	縣 內 各 郡					他府縣	縣 內 各 郡	
大正十年	5,520	1,703	107	12	169	7,511	3,571	15,400	18,971
同 九年	4,956	1,576	56	—	—	6,588	3,339	15,202	18,541
同 八年	5,299	1,620	88	19	171	7,197	3,422	14,869	18,291
同 七年	4,763	1,518	44	—	—	6,325	3,202	14,640	17,942
同 六年	5,104	1,570	65	22	236	6,997	3,218	14,355	17,573
合計	10,476	3,279	163	12	169	14,099	6,910	30,602	37,512
合計	10,092	3,138	132	19	171	13,522	6,624	29,509	36,135
合計	9,689	3,018	92	22	236	13,057	6,108	28,443	34,551
合計	9,043	2,959	62	21	146	12,231	5,463	27,538	33,101
合計	8,520	2,897	44	24	128	11,613	5,380	26,718	32,098

第九 送籍入籍人員 各年十二月末日

年次	送 籍						入 籍					
	縣 內		縣 外		合 計		縣 內		縣 外		合 計	
	男	女	男	女	男	女	男	女	男	女	男	女
大正十年	50	161	178	251	228	412	640	269	404	94	162	363
同 九年	79	196	182	273	261	469	730	370	518	127	185	497
同 八年	74	170	168	249	242	418	661	281	395	105	187	386
同 七年	86	180	192	237	278	417	695	240	372	112	174	352
同 六年	52	151	130	214	182	365	547	201	340	101	143	302
合計	342	1,058	1,040	1,424	1,397	2,821	4,375	1,560	2,129	632	901	1,533

第一〇 結婚離婚及配偶數 各年十二月末日

年次	結 婚			離 婚			年 末 配 偶 數	人 口 千 二 付 配 偶 數
	本 籍		計	本 籍		計		
	本 籍	非 本 籍		本 籍	非 本 籍			
大正十年	524	15	539	56	—	56	12,070	329.7
同 九年	607	21	628	56	—	56	11,792	191.4
同 八年	478	10	488	72	1	73	11,546	191.1
同 七年	512	15	527	53	—	53	11,362	194.3
同 六年	217	18	235	12	—	12	11,058	192.5
合計	2,338	59	2,397	249	1	250		



第一一 死亡者病類別

大正九年

病類別	本籍者		現住者		合計			
	男	女	男	女	男	女	計	
傳染性病	及ス新亞瘡疹熱咳	6	4	6	1	12	5	17
	麻疹	—	—	—	—	—	—	—
	猩紅熱	—	—	—	—	—	—	—
	百日咳	—	—	—	—	—	—	—
	布魯塞爾熱	—	—	—	—	—	—	—
	流行性感冒	3	3	6	8	9	11	20
	虎列刺病	—	—	—	—	—	—	—
	赤百斯	—	—	—	—	—	—	—
	肺結核	18	16	20	15	38	31	69
	其他結核	1	1	2	1	3	2	5
傳染性病及全身病	其他臟器ノ結核	3	10	7	10	10	20	30
	毒	—	—	1	—	1	—	1
	其他ノ傳染性病	2	1	1	2	3	3	6
	二口虫病	—	—	—	—	—	—	—
	日本住血吸虫病	5	3	8	3	13	6	19
	癌	14	15	17	20	31	35	66
	癌以外ノ惡性新生物	2	3	4	3	6	6	12
	癩	1	—	—	—	1	—	1
	脚氣及乳兒脚氣病	9	5	9	4	18	9	27
	第一性全身病	—	—	—	—	—	—	—
第二性全身病	腦出血及產後出血	16	16	19	19	35	35	70
	腦出血及產後出血	18	28	20	20	41	57	98
	腦出血及產後出血	—	—	—	—	—	—	—
	腦出血及產後出血	15	16	17	15	32	31	63

死亡者病類別

病類別	本籍者		現住者		合計			
	男	女	男	女	男	女	計	
血行器病	心臟ノ器質的疾患	16	19	20	24	36	43	79
	其他ノ血行器ノ疾患	5	4	5	5	10	9	19
呼吸器病	急性氣管支肺炎	3	5	4	7	7	12	19
	慢性氣管支肺炎	7	10	9	13	16	23	39
	肺炎及氣管支肺炎	38	32	52	38	90	70	160
	其他呼吸器ノ疾患	21	13	19	20	40	33	73
消化器病	胃ノ疾患	35	28	46	33	81	61	142
	下痢及腸炎	9	16	17	21	26	37	63
	霍亂	—	—	—	—	—	—	—
	十二指腸腸胃病及腸炎	1	—	1	—	2	—	2
	其他ノ消化器疾患	1	—	—	1	1	1	2
泌尿器病	肝臟硬變	4	2	5	2	9	4	13
	其他ノ消化器疾患	37	30	45	37	82	67	149
	腹膜炎(モノヲ除ク)	11	10	14	15	25	25	50
泌尿器及生殖器病	腎臟炎及ブライト氏病	28	20	26	24	54	44	98
	其他ノ泌尿器疾患	1	5	—	6	1	11	12
妊娠及產後	產其他ノ妊娠及產後	—	1	—	—	—	1	1
	產ニ因スル疾	—	1	—	2	—	3	3
皮膚及運動器病	皮膚及運動器ノ疾患	—	—	—	—	—	—	—
	畸形及先天的弱質	17	15	17	17	34	32	66
老幼	幼兒ニ固有ナル疾患	12	9	10	11	22	20	42
	老衰	8	13	8	18	16	31	47
自中	自殺	2	3	4	3	6	6	12
	中毒	1	—	—	1	1	1	2
不明	其他ノ外因ニ依ル死	6	3	6	3	12	6	18
	不明ノ診斷詳	—	—	1	—	1	—	1
合計	393	372	473	441	866	813	1,679	
大正九年	406	463	497	566	903	1,029	1,932	



第一二 死亡者職業別

大正九年

職業別	本籍人		現住人		合計		
	男	女	男	女	男	女	計
1. 農業、牧畜、養蠶等業	18	10	21	13	39	23	62
2. 並ニ林業及狩獵業	—	—	—	—	—	—	—
3. 鑛業及冶金業(第四項ヲ除ク)	1	—	2	—	3	—	3
4. 石炭及石油ノ採取及精製	—	—	—	—	—	—	—
5. 土石類ノ採取及精製	3	—	4	—	7	—	7
6. 金屬ニ關スル製造	5	—	6	—	11	—	11
7. 機械器具製造	3	—	3	—	6	—	6
8. 化學的品及類似品製造	4	—	3	—	7	—	7
9. 綿糸織物編物等製造	4	1	2	1	6	2	8
10. 染物共ノ準備潤色並ニ晒練業	1	—	1	—	2	—	2
11. 紙・革皮及護謄ニ關スル製造	6	1	5	1	11	2	13
12. 木竹類ニ關スル製造	12	—	10	—	22	—	22
13. 飲食料品及嗜好品製造	10	4	15	3	25	7	32
14. 被服及身ノ廻リ品製造	4	1	4	—	8	1	9
15. 洗滌湯製斗等業	8	—	8	—	16	—	16
16. 木版、石版、木版、寫真業	2	—	2	—	4	—	4
17. 印刷及寫真業	1	—	5	—	6	—	6
18. 商業	23	3	33	3	56	6	62
19. 交通業(第二〇第二一項,除)	1	—	1	—	2	—	2
20. 人力車挽及乘用馬車業	3	—	3	—	6	—	6
21. 船舶運輸業	—	—	—	—	—	—	—
22. 公務及自由業(第二三項,除)	29	1	30	1	59	2	61
23. 現役陸海軍人	1	—	—	—	1	—	1
24. 教育ニ關スル業	1	—	1	—	1	—	1
25. 其ノ他ノ有業者	18	16	22	24	40	40	80
26. 無職業者	236	335	292	395	528	730	1,258
合計	393	372	473	441	866	813	1,679
大正九年	406	463	497	566	903	1,029	1,932
大同八年	435	425	521	497	956	922	1,878
同同七年	375	371	488	462	863	833	1,696
同同六年	373	333	456	412	829	745	1,574

第一三 出生及死亡届洩

大正十年十二月末日

出生又ハ死亡ノ年	出生届洩						死亡届洩					
	本籍人		現住人		計		本籍人		現住人		計	
	男	女	男	女	計	男	女	計	男	女	計	
大正九年	33	30	63	37	41	78	10	11	21	3	4	7
大同八年	8	7	15	8	9	17	1	—	1	1	—	1
同同七年	5	2	7	6	4	10	1	—	1	2	—	2
同同六年	6	4	10	6	5	11	1	—	1	1	—	1
同同五年	1	4	5	1	4	5	—	1	1	—	1	1
同同四年	9	15	24	8	17	25	4	2	6	2	1	3
總計	62	62	124	66	80	146	17	14	31	9	6	15

第一四 本市在住外國人

大正十年十二月末日

國籍	農、牧、林、漁業等		工業		商業及交通業		公務及自由業		其ノ他		合計		
	男	女	男	女	男	女	男	女	男	女	男	女	計
朝鮮人	—	—	2	—	—	—	—	—	8	—	10	—	10
支那英米人	—	—	—	—	8	—	—	—	—	—	8	—	8
合計	—	—	2	—	8	—	—	—	17	1	27	1	28
大正九年	—	—	—	—	—	—	3	6	18	1	21	7	28

第一五 海外渡航人員

各年十二月末日

	從來渡航			年内渡航			年内歸航			年末現在		
	男	女	計	男	女	計	男	女	計	男	女	計
大正十年	17	6	23	1	—	1	1	—	1	17	6	23
同同九年	24	5	29	4	2	*6	2	—	2	26	7	33



第五編

教 育



## 第五編 教 育

## 第一 公立小學校

大正十年度末

設立 區分	學 校 名	位 置	創立年月	學 級 數	教 員		兒 童 數			本 年 度 卒 業 生		
					男	女	男	女	計	男	女	計
市立	富士川尋常高等 小 學 校	甲 府 市 富士川町	明治三三 年 一 月	25	19	9	1,115	422	1,537	371	62	433
同	琢美尋常高等 小 學 校	同 深 町	同 七 年 月	26	12	16	642	963	1,605	97	237	334
同	相生尋常高等 小 學 校	同 代 官 町	同 七 年 月	23	13	12	716	731	1,447	117	117	234
同	新紺屋尋常 小 學 校	同 新 紺 屋 町	同 一 六 年 月	17	10	8	572	564	1,136	73	73	146
同	穴切尋常小學校	同 穴 切 町	同 十 六 年 月	18	9	9	544	467	1,011	90	72	162
同	湯田尋常小學校	同 湯 田 町	同 四 六 年 月	20	11	11	673	587	1,260	126	95	221
同	春日尋常高等 小 學 校	同 百 石 町	同 四 三 年 月	16	8	9	454	412	866	50	48	98
	合 計	—	—	145	82	74	4,716	4,146	8,862	924	704	1,628
	大 正 九 年	—	—	150	92	69	4,689	4,111	8,800	828	646	1,474
	同 八 年	—	—	144	88	69	4,526	4,327	8,853	790	666	1,456
	同 七 年	—	—	128	87	64	4,416	4,007	8,423	729	569	1,298
	同 六 年	—	—	123	82	62	4,264	3,847	8,111	632	508	1,140



第二 學齡兒童

各年度末

	既ニ就學始期ニ達シタル者			就學始期ニ達セザル者			合 計		
	男	女	計	男	女	計	男	女	計
大正十年	4,755	4,483	9,238	688	738	1,426	5,443	5,221	10,664
同 九年	4,609	4,306	8,915	710	690	1,400	5,319	4,996	10,315
同 八年	4,409	4,166	8,575	724	665	1,389	5,133	4,831	9,964
同 七年	4,263	3,920	8,183	732	676	1,408	4,995	4,596	9,591
同 六年	4,101	3,683	7,784	703	683	1,386	4,804	4,366	9,170

第三 學齡兒童就學人員

各年度末

	尋常小學校就學中ノ者			尋常小學校卒業者			合 計			既ニ就學始期ニ達シタル者百人中就學歩合		
	男	女	計	男	女	計	男	女	計	男	女	計
大正十年	3,573	3,381	6,954	1,151	1,054	2,205	4,724	4,435	9,159	99.14	98.93	99.38
同 九年	3,429	3,203	6,632	1,117	1,071	2,144	4,556	4,220	8,776	98.85	98.00	98.44
同 八年	3,260	3,011	6,271	1,065	1,049	2,114	4,325	4,060	8,385	93.57	98.94	93.27
同 七年	3,262	3,071	6,333	976	809	1,785	4,238	3,880	8,115	99.56	98.93	99.27
同 六年	3,202	2,835	6,154	880	689	1,569	4,082	3,641	7,723	99.50	98.90	99.21

第四 學齡兒童不就學人員

各年度末

	就學猶豫			就學免除			合 計			既ニ就學始期ニ達シタル者百人中不就學歩合		
	男	女	計	男	女	計	男	女	計	男	女	計
大正十年	22	36	58	9	12	21	31	48	79	0.086	0.107	0.065
同 九年	44	77	121	7	9	18	53	86	139	0.114	0.199	0.056
同 八年	12	35	47	9	9	16	19	44	63	0.043	0.106	0.073
同 七年	23	38	61	2	2	4	25	40	65	0.042	0.101	0.068
同 六年	15	37	52	4	5	9	19	42	61	0.040	0.099	0.067

第五 私立小學校年別兒童數

大正十年度

	第一學年		第二學年		第三學年		第四學年		第五學年		第六學年		合 計		
	男	女	男	女	男	女	男	女	男	女	男	女	男	女	計
富士川尋常高等小學校	77	73	67	74	94	82	84	80	60	51	60	62	442	422	864
琢美尋常高等小學校	362	—	311	—	—	—	—	—	—	—	—	—	673	—	673
相生尋常高等小學校	114	107	99	102	119	93	122	124	91	91	97	84	642	601	1,243
新紺屋尋常小學校	106	93	107	107	103	106	80	99	104	87	72	72	572	564	1,136
穴切尋常小學校	81	84	87	75	98	86	92	68	93	82	93	72	544	467	1,011
湯田尋常小學校	98	102	112	88	118	100	89	83	130	119	126	95	673	587	1,260
春日尋常高等小學校	108	87	109	103	66	63	70	54	55	61	46	43	454	412	866
合 計	707	681	717	679	727	654	655	635	630	588	612	546	4,716	4,146	8,862
大正九年	741	688	739	679	673	647	662	619	636	583	573	512	4,024	3,728	7,752
同 八年	420	236	245	147	—	—	—	—	—	—	—	—	665	383	1,048
同 七年	789	958	666	639	728	659	683	647	594	520	564	511	4,024	3,934	7,958
同 六年	307	236	195	157	—	—	—	—	—	—	—	—	502	393	895
同 五年	728	698	743	690	703	652	616	577	606	574	531	412	3,927	3,603	7,530
同 四年	275	230	181	138	33	36	—	—	—	—	—	—	489	404	893
同 三年	838	757	696	686	654	602	648	594	559	471	435	343	3,827	3,453	7,280
同 二年	256	224	162	149	19	21	—	—	—	—	—	—	437	394	831



第六 市立小學校兒童出席歩合 大正十年度(各年度末)

Table with columns for school names, attendance averages (daily, monthly), and percentages. Includes schools like 富士川尋常高等小學校 and 琢美尋常高等小學校.

第七 私立幼稚園 大正十年度

Table with columns for kindergarten names, group counts, child counts (boys/girls/total), and staff counts. Includes 達徳幼稚園 and 英和幼稚園.

第八 市立小學校兒童身體檢查成績 大正十年

Table with columns for age/sex, physical measurements (height, weight, chest, etc.), and health status. Includes data for ages 7 to 15.

第九 市立學校授業料 大正十年度

Table with columns for school names, student counts (by category), and tuition fees (monthly and total). Includes 尋常高等小學校 and 商業學校.



第一〇 公學資金

大正十年度

Table with columns for land/buildings, price, and basic assets. Rows include various school types and years (e.g., 尋常小學校, 尋常高等小學校).

第一一 公學費收入

大正十年度

Table showing income from tuition, subsidies, and other sources. Rows include school types and years (e.g., 尋常小學校, 尋常高等小學校).

第一二 公學費支出

大正十年度

Table showing expenses for salaries, materials, and other costs. Rows include school types and years (e.g., 尋常小學校, 尋常高等小學校).

第一三 市立小學校教員細別

大正十年度

Table detailing teacher counts by school name, grade level, and status (regular, part-time, substitute).

第一四 市立小學校教員給料別人員

大正十年度

Table showing the number of teachers categorized by salary bracket (e.g., 二十圓未満, 二十圓以上).



第一五 市立小學校教員俸給平均

Table with columns for school name, regular teachers, assistant teachers, substitute teachers, and average salary for men and women.

第一六 市立小學校教員在職年數 大正十年度末

Table showing the number of teachers by years of service (5 years, 10 years, 15 years, 20 years, 25 years, 30 years) for various schools.

第一七 市立小學校卒業者狀況 大正十年度末

Table detailing the status of graduates from municipal elementary schools, including enrollment in higher schools and employment.

第一八 師範學校 大正十年度

Table for the Normal School, detailing its location, subjects, and the number of graduates by year of service.

第一九 中學校 大正十年度

Table for the Middle School, detailing its location, founding date, and the number of graduates and students.



第二〇 高等女學校

大正十年度

校名	位置	創立年月	教員		生徒	卒業者		入學志願者	入學者
			男	女		本年度卒業	創立以來卒業		
山梨縣立第一高等女學校	壽町	明治卅五年五月	15	12	760	187	2,066	564	200
私立山梨英和女學校	愛宕町	同廿二年五月	5	10	179	21	391	126	54
私立山梨實科女學校	湯田町	大正七年四月	6	3	154	36	77	69	56
合計	—	—	26	25	1,093	244	2,534	759	310

第二一 實業學校

大正十年度

校名	位置	創立年月	程度	科目	修業年限	教員	生徒	卒業者		入學志願者	入學者
								本年度卒業	創立以來卒業		
甲府商學校	東青沼町	明治廿四年四月	甲種	十四課目	五年	22	505	58	806	636	162
甲府工學校	工町	大正六年四月	乙種	指物科、塗料科、挽物科、建築科	各科三年	8	55	13	38	23	20
合計	—	—	—	—	—	30	560	71	844	659	182

第二四 各種

校名	位置	創立年月	學科
立甲府商業補習學校	甲府市代官町	大正九年一月	商業科、簿記科
市立相生子守學校	同	明治四十年五月	裁縫、唱歌、算術、國語、修身、遊戲
市立孫美子守學校	同 深町	同 年六月	修身、國語、算術、唱歌、遊戲、裁縫
私立山梨女子實科學校	同 湯田町	同三十三年十二月	修身、裁縫、家事
私立實踐裁縫女學校	同 富士川町	大正六年三月	修身、裁縫、家事、國語、手藝
私立玉聲裁縫學校	同 穴切町	明治廿六年十月	修身、女禮、點茶、技藝
私立カートメル女塾	同 百石町	大正四年四月	修身、國語、裁縫、音樂、習字、家事、體操

第二二 訓育院

大正十年度

名稱	創立年月	位置	科目	修業年限	生徒			卒業者						
					教員	男	女	計	本年度卒業	創立以來卒業	男	女	計	
山梨訓育院	大正八年四月	百石町	修身、國語、數學、理科、實習、體操、解剖、病理、生理、唱歌	6	5	25	15	40	3	3	6	—	—	—

「附記」 修業年限ハ理科二年、本科四年、創立未ダ淺ク卒業者ナシ

第二三 圖書館

各年十二月末日現在

	年末現在圖書冊數			本年購入圖書冊數		本年寄贈圖書冊數			開館日數	閱覽人員			一日平均人員	
	和漢書	洋書	計	和漢書	洋書	計	和漢書	洋書		計	男	女		計
大正十年	7,623	142	7,765	152	—	152	54	—	54	282	14,915	921	15,836	55.94
同 九年	7,471	142	7,613	1,081	4	1,089	72	1	73	281	—	—	15,092	53.71
同 八年	6,318	137	6,451	253	12	265	35	3	38	284	—	—	14,485	50.78
同 七年	6,026	122	3,140	107	2	109	41	1	42	296	—	—	16,218	54.79
同 六年	5,828	119	5,997	96	2	98	53	2	55	300	—	—	24,740	82.47

學校

大正十年度

修業年限	學級	教員		生徒		入學者		卒業者		經費	
		男	女	男	女	男	女	男	女	收入	支出
自十月一日至翌年三月卅一日六ヶ月宛	商業科1	3	—	48	—	48	—	48	—	—	279.00
	簿記科1	3	—	3	—	3	—	3	—	—	271.35
三年	三年	2	2	1	—	34	—	26	—	9	304.50
	二年	6	2	7	—	214	—	150	—	1,402	4,200.00
二年	二年	3	1	2	—	67	—	24	—	88	505.00
	本科一年、實科二年	—	1	6	—	130	—	90	—	52	1,515.00
技藝科三年	技藝科三年	1	—	—	—	—	—	—	—	—	—
	一部一年、二部二年	3	2	6	—	35	—	17	—	19	2,585.00



第二五 壯丁學歷別

	中學校卒業以上ノ者	高等小學卒業以上ノ者	尋常小學卒業以上ノ者	尋常小學卒業以上ノ者		合計
				中途退學者	不就學者	
大正十九年年	61	111	138	87	10	740
同 同 同	49	83	163	60	2	351
同 同 同	27	73	116	79	1	296
同 同 同	32	66	113	75	—	269
同 同 同	27	80	135	45	2	289

第二六 壯丁學力試驗成績

	高等小學卒業以上ノ者	尋常小學卒業以上ノ者	尋常小學卒業以上ノ者 稍讀書算術ヲ解スル者	尋常小學卒業以上ノ者 讀書算術ヲ解セザル者		合計
				自己ノ姓名ヲ解スル者	自己ノ姓名ヲ解セザル者	
大正十九年年	173	142	85	10	—	407
同 同 同	176	145	38	2	—	361
同 同 同	127	117	45	6	1	296
同 同 同	97	161	27	3	—	269
同 同 同	107	135	45	2	—	289

第二七 山梨縣教育會甲府支會

	會員數	開會度數	經費		事業	
			收入	支出	開會度數	人員
大正十九年年	315	3	438,300	482,700	7	278
同 同 同	178	1	108,956	23,850	4	242
同 同 同	182	3	134,516	73,070	3	610
同 同 同	179	2	370,606	118,890	3	653
同 同 同	168	3	92,606	75,750	5	755

第二八 青年團

				團數	團員數
大正十九年年				1	2,955
同 同 同				1	2,955
同 同 同				1	2,950
同 同 同				1	2,647
同 同 同			(創立)	1	2,580

第二九 甲府市婦女會

				會數	會員數
大正十九年年				8	2,130
同 同 同				—	—
同 同 同				—	—
同 同 同				—	—

第六編

社寺及教會



## 第六編 社寺及教會

## 第一 神社及神職

各年十二月末日

	郷社		村社		無格社		合計	
	神社	神職	神社	神職	神社	神職	神社	神職
大正十年	3	3	5	5	11	7	19	15
同九年	3	4	5	5	11	6	19	15
同八年	3	3	5	6	11	6	19	15
同七年	3	3	5	6	11	6	19	15
同六年	3	3	5	6	11	5	19	14

## 第二 寺院及住職

各年十二月末日

	真言		淨土		臨濟		曹洞		眞		日蓮		時		計	
	寺院	住職	寺院	住職	寺院	住職	寺院	住職	寺院	住職	寺院	住職	寺院	住職	寺院	住職
大正十年	6	6	11	11	10	6	7	4	5	5	13	13	1	1	53	46
同九年	6	6	11	11	10	6	7	3	5	5	13	13	1	1	53	45
同八年	6	6	11	11	10	6	7	3	5	5	13	13	1	1	53	45
同七年	6	6	11	11	10	6	7	3	5	5	13	13	1	1	53	45
同六年	6	6	11	11	10	6	7	4	5	5	13	13	1	1	53	46

## 第三 神道教會

各年末

	禊教	實行教	金光教	天理教	御嶽教	大嶽教	計
大正十年	1	1	1	1	4	1	9
同九年	1	1	1	2	4	1	10
同八年	1	1	1	2	4	1	10
同七年	1	1	1	2	4	1	10
同六年	1	1	1	2	4	1	10



### 第四 基督教會

各年末

教 派	會 堂 及 講 所	信 徒	布 教 者						合 計	
			內 國 人		外 國 人		合 計			
			男	女	男	女	男	女	計	
日本メソヂスト甲府教會	1	1,427	1	2	—	1	1	3	4	
日本基督山梨教會	2	289	1	—	—	—	1	—	1	
天主公教會	1	155	1	—	1	—	2	—	2	
合 計	3	1,871	3	2	1	1	4	3	7	
大 正 九 年	3	1,715	4	1	2	—	6	1	7	
同 八 年	3	1,705	4	1	2	—	6	1	7	
同 七 年	3	1,698	4	2	1	—	5	2	7	
同 六 年	3	1,699	4	2	—	1	4	3	7	

### 第七編

### 警 察



## 第七編 警 察

### 第一 警察配置

各年十二月末日

	戶 籍		警 察 官 吏						合計	派出所	警察署
	戶數	人口	警視	警部	警部補	巡查部長	巡查	刑事			
警 察 部	—	—	—	7	7	6	11	—	31	—	4
警 府 署	11,988	54,930	1	1	3	7	62	4	78	10	—
大 正 九 年	11,988	54,930	1	8	10	13	73	4	109	10	4
同 八 年	11,173	53,291	1	7	9	14	71	4	106	9	3
同 七 年	?	?	1	7	8	15	66	4	101	8	—
同 六 年	?	?	1	7	7	14	64	4	97	8	—
	?	?	1	7	7	14	74	4	107	8	—

### 第二 犯罪件數

各年十二月末日

	通貨偽造及行使	殺人	強盜	窃盜	詐欺及恐嚇	放火及失火	賭博及富	傷害	過失傷害	猥褻及淫	其他	合計
	大 正 十 年	—	2	—	305	142	8	21	10	45	2	326
同 九 年	—	4	3	297	135	5	15	38	8	—	210	715
同 八 年	—	—	1	140	91	—	?	?	?	?	390	622
同 七 年	—	—	—	89	42	—	?	?	?	?	186	317
同 六 年	—	1	—	163	117	—	?	?	?	?	422	1,054

### 第三 盜難等被害件數

各年末調

	強盜ニ遭ヒシ		窃盜ニ遭ヒシ		擄奪ニ遭ヒシ者	詐欺恐嚇ニ遭ヒシ者	横領セラレシ者
	家	人	屋 内	屋 外			
大 正 十 年	—	—	180	30	85	10	142
同 九 年	2	1	259	41	7	15	29
同 八 年	2	2	371	—	234	—	396
同 七 年	1	1	370	—	361	—	122
同 六 年	1	1	520	—	468	—	421

### 第四 被害財貨

大正十年

	件數	品 目				其他	合計
		貨幣	穀類	衣類	家畜		
強 盜	—	—	—	—	—	—	
窃 盜	305	5,135.670	82.750	3,895.500	—	9,558.870	
詐 欺	139	6,935.810	—	380.500	—	3,186.760	
其 他	55	2,500.400	—	185.000	—	3,050.610	
合 計	499	14,521.880	82.750	4,461.000	—	15,795.240	
大 正 九 年	487	14,011.180	17.200	3,577.050	160.000	14,357.030	
同 八 年	?	18,854.550	—	6,021.950	—	24,876.500	
同 七 年	?	48,752.500	—	108,450.150	—	157,175.650	
同 六 年	?	14,853.860	—	5,359.290	—	20,213.150	



第五 變死及棄兒

Table with columns for self-killers, victims, accidental deaths, deaths from disease, deaths from disasters, total, and children abandoned. Rows include years from 1913 to 1920.

第六 自殺者年齡及原因

大正十年

Table showing causes of suicide (e.g., mental disorder, illness, crime) and age groups (e.g., under 16, 16-20, etc.).

第七 自殺者行爲月別

大正十年

Table showing the number of suicides by month and method (e.g., knife, water, train, etc.).

第八 消防

大正十年

Table detailing fire department statistics including personnel (engineers, firefighters, etc.), equipment, and fire incidents by department and year.

第九 火災月別

大正十年

Table showing fire statistics by month, including the number of fires, types of fires (e.g., arson, lightning), and damage amounts.



第一〇 宿泊人員

大正十年

	本縣人		他府縣人		外國人		合計		
	男	女	男	女	男	女	男	女	計
一月	—	—	12,421	2,828	1	—	12,421	2,828	15,250
二月	—	—	11,027	2,423	3	1	11,030	2,424	13,454
三月	—	—	13,854	5,428	5	1	13,859	5,429	19,288
四月	—	—	13,852	4,271	8	2	13,860	4,273	18,133
五月	—	—	15,923	3,352	—	—	15,923	3,352	19,275
六月	—	—	14,842	3,721	—	—	14,842	3,721	18,563
七月	—	—	14,372	3,825	2	—	14,374	3,825	18,199
八月	—	—	9,723	3,226	—	—	9,723	3,226	12,949
九月	—	—	9,221	2,928	—	—	9,221	2,928	12,149
十月	—	—	9,852	3,793	7	—	9,859	3,793	13,652
十一月	—	—	10,218	3,087	1	4	10,219	3,091	13,310
十二月	—	—	11,320	3,177	1	—	11,321	3,177	14,498
合計	—	—	146,525	42,059	28	8	146,553	42,067	188,720
大正九年	—	—	138,341	40,355	7	—	138,348	40,355	178,703
同八年	—	—	242,936	2,908	—	—	242,936	2,908	245,844
同七年	—	—	342,903	2,764	—	—	342,903	2,764	345,667
同六年	—	—	235,775	5,482	—	—	235,775	5,482	241,257

「備考」本縣人他府縣人別ニ區別シ難キニ依リ全部他府縣人欄ニ記入セリ

第一一 警察取締ニ係ル營業者

大正十年

種別	年內			種別	年內			種別	年內		
	開業	廢業	現在		開業	廢業	現在		開業	廢業	現在
古物商	71	92	1,038	馬車	4	9	26	牛乳搾取營業	1	—	5
質屋	22	25	195	馬車	—	—	—	飲料水販賣	—	—	—
宿屋	4	5	45	自動車	15	13	77	鍼灸營業	—	3	53
下宿	4	9	77	合座	3	10	10	髮營業	30	10	123
木紹介營業	4	1	20	娼妓	47	56	175	藥種	2	1	87
鐵火藥製造及販賣	2	2	17	座	2	2	21	看護婦營業	1	—	29
印刷製造及販賣	5	8	24	湯屋	110	138	266	按摩營業	8	19	112
煙火製造販賣	—	—	4	溫泉	68	72	67	毒物營業	4	6	135
刀劍販賣	—	2	1	書	1	—	17	料理營業	3	3	80
人力車營業	—	—	—	肉販	3	3	19	仲介營業	13	7	105
	31	2	198	歌	1	6	19	人力車挽子	—	—	—
					36	400	36		39	17	364

第一二 狩獵

	甲種狩獵免狀				乙種狩獵免狀				合計
	一等	二等	三等	計	一等	二等	三等	計	
大正	—	—	9	9	4	17	56	77	86
同九年	—	—	6	6	6	17	53	76	82
同八年	—	—	—	—	3	11	53	67	67
同七年	—	—	—	—	2	12	57	71	71
同六年	—	—	—	—	5	12	39	56	56

第八編

裁判



## 第八編 裁 判

### 第一 裁判所職員辯護士公證人等 大正十年十二月末日

所 名	裁判所職員				執達吏	公證人	辯護士
	判 事	檢 事	書 記	計			
甲府地方裁判所	7	4	13	24	—	1	15
甲府區裁判所	2	1	10	13	4	—	—
合 計	9	5	23	37	4	1	15
大 正 九 年	9	5	22	36	4	1	14

### 第二 甲府地方裁判所民事々件 大正十年

種 別	舊 受	新 受	計	既 濟	未 濟
第一審 { 通證爲人 常書替事 計	127	208	335	174	161
	—	5	5	3	2
	5	8	13	10	3
	32	44	76	52	24
控抗假非破其合	76	81	157	86	71
假非破其合	1	6	7	2	5
控抗假非破其合	—	56	56	56	—
控抗假非破其合	—	22	22	22	—
控抗假非破其合	2	1	3	—	3
控抗假非破其合	—	92	92	91	1
大 正 九 年	243	523	766	496	270
大 正 九 年	160	492	652	409	243

### 第三 甲府地方裁判所刑事々件 大正十年

種 別	舊 受	新 受	計	既 濟	未 濟
第一審 { 刑 法 犯 特別法 計	2	50	52	51	1
	—	1	1	1	—
控訴 { 刑 法 犯 特別法 計	4	76	80	79	1
控訴 { 刑 法 犯 特別法 計	—	5	5	5	—
控訴 { 刑 法 犯 特別法 計	—	9	9	9	—
控訴 { 刑 法 犯 特別法 計	—	90	90	90	—
控訴 { 刑 法 犯 特別法 計	6	231	237	235	2
大 正 九 年	18	132	150	144	6



## 第四 甲府區裁判所民事々件

大正十年

種 別	舊 受	新 受	計	既 済	未 済
通 常 訴 訟	589	1,174	1,763	1,055	708
證 書 訴 訟	—	8	8	8	5
爲 替 訴 訟	—	1	1	1	—
禁治産、準禁治産、失踪	6	21	27	27	8
督 促	—	2,948	2,948	2,948	—
家 資 分 散	—	3	3	3	—
假 差 押 假 處 分	—	338	338	338	—
強 制 執 行	8	33	41	41	13
競 賣 法 = 因ル 競 賣	9	37	46	46	22
非 訟 事 件 手 續 法 = 因ル 非 訟 事 件	5	257	362	362	—
其ノ他ノ事 件	16	3,359	3,375	3,375	1
合 計	633	8,279	8,912	8,912	757
大 正 九 年	516	6,980	7,496	6,863	633

## 第五 甲府區裁判所刑事々件

大正十年

種 目	舊 受	新 受	計	既 済	未 済
刑 法 犯 { 通 略 常 式	7	183	190	190	—
	4	163	167	167	—
計	11	346	357	357	—
特 別 法 犯 { 通 略 常 式	1	67	68	66	2
	9	342	351	349	2
計	10	409	419	415	4
私 訴 件	—	5	5	5	—
其ノ他ノ事 件	—	30	30	30	—
合 計	21	790	811	837	4
大 正 九 年	29	1,016	1,045	1,024	21

## 第九編

## 監 獄







第四 在監人患者及死亡者

病 症	大 正 十 年						大正九年	大正八年	大正七年	大正六年
	刑 事 被 告 人		受 刑 者		合 計					
	男	女	男	女	男	女				
肺 結 核	—	—	4	—	4	—	4	11	6	—
胸 結 核	—	—	—	—	—	—	—	—	—	—
癩 毒	—	—	4	—	4	—	4	—	8	—
癩 毒 外 物 氣	—	—	1	—	1	—	1	—	1	—
癩 毒 外 物 氣	—	—	5	—	5	—	5	—	—	—
腦 膜 炎	—	—	—	—	—	—	—	—	—	6
腦 出 血	—	—	—	—	2	—	2	—	—	1
心 臟 疾 患	—	—	5	—	5	—	5	—	8	2
心 氣 管 支 炎	—	—	8	—	8	—	8	25	20	4
肺 炎	—	—	—	—	—	—	—	1	8	1
肋 膜 炎	—	—	7	—	7	—	7	24	15	14
喘 息	—	—	—	—	2	—	2	—	7	2
其 他 呼 吸 器 疾 患	—	—	—	—	—	—	—	—	—	1
胃 加 答 兒	3	1	37	2	40	3	43	94	1	—
腸 加 答 兒	1	1	77	—	78	1	79	28	—	53
腹 膜 炎	—	—	1	—	1	—	1	1	—	1
腎 臟 炎	—	—	3	—	3	—	3	2	—	10
變 死	—	—	—	—	2	—	2	—	1	—
其 他 結 核	—	—	1	—	1	—	1	4	1	—
合 計	4	2	157	2	161	4	165	66	177	46
	2	—	1	—	3	—	3	11	17	15
										148

第一〇編

社會事業



## 第一〇編 社會事業

## 第一 日本赤十字社員 各年十二月末日

	佩有効章者		特別社員		修身社員		正社員		贊助社員		合計							
	男	女	計	男	女	計	男	女	計	男	女	計						
大正十年	6	1	7	40	4	44	737	89	826	430	76	506	14	—	14	1,227	170	1,397
同 九年	7	—	7	43	4	47	712	85	797	399	72	471	14	—	14	1,175	161	1,336
同 八年	8	—	8	38	3	41	708	84	792	419	77	496	14	—	14	1,187	164	1,351
同 七年	4	—	4	32	2	34	676	71	747	413	71	484	14	—	14	1,139	144	1,283
同 六年	4	—	4	21	2	23	630	67	697	315	64	379	16	—	16	986	133	1,119

## 第二 愛國婦人會員 各年十二月末日

	佩有効章者		特別會員		通常會員		贊助會員		合計		
	男	女	計	男	女	計	男	女	計		
大 正 十 年			14		78		486		—		578
同 九 年			24		73		466		—		543
同 八 年			23		71		465		—		559
同 七 年			18		57		448		—		523
同 六 年			18		79		449		—		546

## 第三 窮民救助 大正十年

	前年より 越人員		新救助人員		死 亡		廢 停		年末現在 人員		救助 金額					
	男	女	計	男	女	計	男	女	計	男		女	計			
廢 疾	—	—	—	—	—	—	1	—	1	—	—	—	—			
老 衰	—	5	5	—	—	—	—	1	1	—	—	—	3	3		
疾 病	1	—	1	—	—	—	—	—	—	—	—	—	—	—		
貧 困	—	1	1	—	—	—	—	—	—	—	—	—	2	2		
幼 弱	—	—	—	—	—	—	—	—	—	—	—	—	—	—		
合 計	1	6	7	—	—	—	1	1	2	—	—	—	2	3	5	281.903
大正九年	2	5	7	5	4	9	—	—	—	6	3	9	1	6	7	282.700



第四 行路病人及變死人取扱

Table with columns for '行路病人及變死人取扱' (Handling of patients and deaths on the road), including sub-categories like '收容人員' (Personnel received), '全治解放' (Fully cured and released), '死亡' (Deaths), '年末現在' (Year-end current), and '變死人' (Deaths). It includes data for '大正十年' (Taisho 10) and '同九年' (Taisho 9).

第五 精神病者監置

Table for '精神病者監置' (Monitoring of mental patients), showing '前年ヨリ越人員' (Personnel exceeding from previous year), '新監置人員' (Newly placed personnel), '死亡' (Deaths), '全治解放' (Fully cured and released), and '年末現在' (Year-end current). Data for '大正十年' and '同九年' is provided.

第六 恩賜財團濟生會診療

Table for '恩賜財團濟生會診療' (Medical treatment by the Imperial Household Agency's Jisei Kaisha), detailing '診療患者' (Patients treated) by '診察' (Consultation), '往診' (Home visits), and '入院' (Hospitalization). It also lists '轉歸' (Transfer) and '年末現在' (Year-end current) statistics, along with '治療費' (Treatment fees).

第七 職業紹介所成績

Table for '職業紹介所成績' (Performance of the Vocational Introduction Office), showing '求職者' (Job seekers) and '職業者' (Employed persons) by '申込數' (Number of applications) and '就業數' (Number of jobs). Data for '大正十年' and '大正九年' is included.

第八 職業紹介求職者年齢別

大正十年

Table for '職業紹介求職者年齢別' (Age distribution of job seekers), showing counts by '性別' (Gender) and '年齢' (Age group) from '十二歳未満' (Under 12) to '五十歳以上' (Over 50).

第九 職業紹介就職者年齢別

大正十年

Table for '職業紹介就職者年齢別' (Age distribution of job seekers who found employment), showing counts by '性別' (Gender) and '年齢' (Age group) from '十二歳未満' (Under 12) to '五十歳以上' (Over 50).

第一〇 職業紹介就職者教育程度別

大正十年

Table for '職業紹介就職者教育程度別' (Education level of job seekers who found employment), showing counts by '性別' (Gender) and '教育程度' (Education level) from '高等學校以上' (Senior high school or above) to '文解ナリ' (No literacy).

第一一 職業紹介就職者原籍別

大正十年

Table for '職業紹介就職者原籍別' (Home prefecture of job seekers who found employment), showing counts by '原籍' (Home prefecture) and '性別' (Gender). Prefectures listed include 北海道, 東京, 京都, etc.











第一編

商工業



## 第一編 商工業

## 第一 商業會議所

各年十二月末日

	議員 定數	年末 現員	特別 議員	役員	選舉 人	被選 人	會議 次數	議事 件數	經費
大正十年	30	28	6	7	1,178	887	52	255	10,388.27
同九年	30	25	6	7	1,082	569	4	18	8,747.67
同八年	30	26	6	7	882	603	4	14	6,687.25
同七年	30	26	6	7	690	522	4	14	6,686.25
同六年	30	30	6	7	595	471	6	19	4,753.21

## 第二 會社ノ一

各年十二月末日

	會社數	資本金		積立金	社債 現在高
		總額	拂込済額		
大正十年	株式 合資 合名 計	38	22,695,000	15,501,412	2,477,517
		14	175,920	164,720	5,090
		21	385,700	375,700	92,069
		73	23,256,620	16,941,832	2,574,676
同九年	株式 合資 合名 計	52	21,048,000	15,112,875	1,646,756
		24	270,112	256,662	5,333
		24	615,620	532,720	81,905
		101	21,963,732	15,917,257	1,738,994
同八年	株式 合資 合名 計	8	2,885,000	2,465,000	114,724
		28	274,500	260,350	64,327
		4	108,000	108,000	?
		40	3,267,500	2,833,650	179,051
同七年	株式 合資 合名 計	8	2,068,000	1,724,750	95,360
		29	277,095	269,795	11,019
		7	81,500	81,500	?
		44	2,426,595	2,076,045	106,379
同六年	株式 合資 合名 計	9	2,275,000	1,426,750	108,000
		21	142,075	126,100	8,078
		17	204,500	203,000	39,022
		47	2,621,575	1,755,850	155,100







會社

名稱	營業種類	位置
會社商店 商會會服 原上資吳 小井合藤 社社合馬伊 社社合牛社 會會送中會 式資運府資 株合甲甲合	農織貨同織 製具運賣 運物布	町町町町町 泉金橋相春 手生日
社社商店 會商會會 資資澤資 合合小縫合 業產社裁刷 實殖會服印 本中資原梨 日府合篠山	業上類賣業 付貸著販刷 錢服印	町町町町上 沼青日 西朝綠常同
店所商店會 服製山氣森 吳製山氣森 池村宮電 小中小陽橫 社社甲社 會會會會 資資資資 合合合合	業造賣賣買 物製販販 太製具賣 服類機具	上町町上上 田 同大柳同同
社商店所會 會商商託商 名川澤信炭 合淺丹梨石 菓社社山信 製會會會 杉名名名 若合合合	造賣賣賣賣 製及販販 子刷託販 印物炭	町町町町町 手石門 橋柳金百水
會社商店 商會會商 田尻名本 山野合坂 社社製輪社 會會軒運會 名名林梨名 合合松山合	賣類造造業 販粉製運麥 炭糖子物米	町町町町町 日門手 八柳櫻水金
店社商店 商會會商 川名會會 根合名田 利濕名名田 社社合合澤 會會森田會 名府小長合	服業付賣造 吳貸販製 着灑貨製 錢品子	町町町町町 田日 櫻山橋春柳
會社商店 商會會商 物產名須 斐社名須 甲合社佐 會會會會 名名屋名光 合合土合和合	類業賣賣商業 絹製販賣 甲糸布托 品類券	町町町町上町 盤田近習 常山柳堅同百

續

設立年月	資本金		積立金	社現在額
	總額	拂込額		
大正七年十一月 同治四十二年六月 同三十四年四月 大正九年十二月	150,000 5,000 50,000 50,000 4,000	52,500 5,000 50,000 50,000 4,000	500 — — — —	7,500 — — — —
同五年十一月 同治四十二年六月 同正四十六年六月 同正四十六年四月	4,000 10,000 1,020 1,000 5,000	2,000 1,000 1,020 1,000 5,000	— — — 590 —	— 50 — — —
同二年七月 同同同同同 同同同同同 同同同同同	30,000 2,000 900 8,000 5,000	30,000 2,000 700 8,000 5,000	4,500 — — — —	— — — — —
同八年五月 同治四十七年九月 大正七年四月 同治三十九年八月	3,100 15,000 15,000 1,000 60,000	3,100 15,000 15,000 500 60,000	— 1,611 150 — 5,000	— — 344 — —
大正八年七月 同八年十月 同治三十七年十一月 大正八年十一月	4,000 50,000 30,000 50,000 20,000	4,000 50,000 30,000 50,000 20,000	— 1,500 — 2,500 195	— — — — —
同五年五月 同同同同同 同同同同同 同同同同同	15,000 3,100 1,500 2,000 50,000	15,000 3,100 1,500 2,000 50,000	2,113 — — — —	— 2,473 — — —
明治四十一年十一月 同四十五年七月 同三十五年五月 同正八年七月 同同同同同	8,000 10,000 8,000 15,000 20,000 5,000	8,000 10,000 8,000 15,000 13,000 2,500	— 79,000 — — — —	— — — — — —



第四 同業組合

名稱	種類	所在地
甲府信用組合	信用	錦町
山梨購買組合	購買	同上
甲府購買組合	同上	同上
甲府共濟信用購買組合	信用購買	同上
甲府履物品信用購買販賣生產組合	信用購買販賣生產	同上
甲府精練販賣組合	販賣	同上
甲府米穀商同業組合	穀物	同上
山梨縣生絲同業組合	生絲	同上
甲府座織生絲同業組合	國產生絲	同上
甲府織物商同業組合	織物	同上
山梨縣蠶種同業組合	蠶種	同上
甲府市薪炭商組合	薪炭	同上
甲府機業組合	機業	同上
甲府醬油釀造組合	醬油釀造	同上
甲府市菓子製造商組合	菓子製造	同上
甲府市乾物商組合	魚類乾物	同上
甲府金物商組合	金物	同上
甲府足袋仕裁物同業組合	足袋仕裁	同上
山梨聯合砂糖商組合	砂糖	同上
甲府市書籍商組合	書籍	同上
甲府市果實蔬菜商組合	果實蔬菜	同上
甲府市荒物商組合	荒物	同上
甲府市古物商組合	古物	同上
甲府市質屋營業組合	質屋	同上
甲府市綿糸棉花商組合	綿絲棉	同上
甲府市文房具商組合	文房具	同上
山梨茶商組合	茶	同上
甲府化粧品卸商組合	化粧品	同上
甲府材木商組合	材木	同上
甲府酒醬油商組合	酒醬油	同上
甲府賣藥商組合	賣藥	同上
甲府桶商組合	桶	同上

及產業組合

大正十年十二月末日

創立年月	地區	組合員數
大正七年六月	甲府市內	371
同	同上	409
同 二年十二月	甲府市、貢川、相川、里垣	156
明治四十四年九月	同上	75
—	甲府市內	54
大正四年七月	同上	19
明治二十四年四月	同上	190
同 三十五年八月	山梨縣一圓	105
同 四十二年十二月	甲府市、里垣村	175
同 三十八年三月	甲府市	64
—	山梨縣一圓	—
同 四十五年七月	甲府市	90
大正元年十一月	甲府市、西山梨、中巨摩	27
同 年 九月	同上	17
明治二十年六月	甲府市	68
同 二十二年十一月	同上	60
同 三十年一月	同上	22
大正六年六月	同上	54
明治三十五年五月	山梨縣一圓	7
同 三十八年四月	甲府市	10
同 三十九年六月	同上	50
同 四十年一月	同上	24
同 年 三月	同上	600
同 四十一年五月	同上	40
同 四十二年四月	同上	11
同 年 十一月	同上	35
同 四十三年一月	山梨縣一圓	40
同 年 十一月	甲府市	6
同 四十四年一月	同上	28
同 年 十月	同上	85
同 四十年十一月	同上	30
同	同上	24



同業組合

名稱	種類	所在地
甲府市履物商組合	履物	魚泉町
甲府市鹽小賣人組合	鹽	魚泉町
甲府陶器商組合	陶器	八日町
甲府電力精米組合	電力精米	伊勢町
山梨酒造業組合	酒造業	伊勢町
甲府肥料問屋組合	肥料	綠町
甲府西洋洗濯業組合	西洋洗濯	錦上町
甲府豆腐商組合	豆腐	連雀町
甲府洋物商組合	洋物	柳町
甲府印刷業組合	印刷	柳町
甲府自轉車業組合	自轉車	梅町
甲府漆器商組合	漆器	柳町
甲府建具商組合	建具	八日町
甲府金工組合	金工	山常町
甲府大工職組	大工	金手町
甲府理髮業組合	理髮	三魚町
甲府魚市場組合	魚市場	三魚町
甲府市古着商組合	古着	柳町
甲府時計商組合	時計	柳町
甲府雜穀卸商組合	雜穀卸	和田平町
甲府料理業組合	料理	和田平町
甲府煙草小賣人組合	煙草	和田平町
甲府宿屋營業組合	宿屋	柳橋町
甲府運送組	運送	柳橋町
甲府藥種商組合	藥種	錦町
甲府市洋物商組合	洋物	柳穴切町
甲府製菓商組合	製菓	柳穴切町
甲府市紙商組合	紙	柳穴切町
山梨豚商組合	豚	同
甲府水晶印傳袋物商組合	水晶印傳袋物	同
甲府水晶印篆刻組	水晶印篆刻	同

及產業組合

續

創立年月	地區	組合員數
—	甲府市	68
—	同上	94
—	同上	11
—	同上	16
—	山梨縣一	—
—	甲府市	20
—	同上	15
—	同上	30
—	同上	21
—	同上	23
—	同上	60
—	同上	7
—	同上	80
—	同上	44
—	同上	12
—	同上	—
—	同上	—
—	同上	200
—	同上	30
—	同上	21
—	同上	—
—	同上	—
—	同上	70
—	同上	6
—	同上	10
大正六年七月	同上	21
—	同上	—
—	同上	—
—	同上	—
—	同上	—
—	同上	—



第五私設

工場名	所在地	主要事業	職	
			男	女
丸茂製絲工場	日向町	製絲	42	
富士組再絲工場	鍛冶町	製絲	8	
竹下製絲工場	若松町	製絲	2	
三浦製絲工場	穴切町	製絲	4	
草薙製絲工場	深町	製絲	15	
大成組再絲工場	柳町	製絲	6	
早川製絲工場	泉町	製絲	6	
田中製絲工場	東青沼町	製絲	5	
富士燃絲工業株式會社	同	製絲	17	
矢島製絲株式會社第三工場	富士見町	製絲	37	
飯塚製絲工場	三吉町	製絲	3	
清水製絲會社	太田町	製絲	6	
松林軒製菓合名會社	櫻町	菓子製造販賣	14	
山梨印刷合資會社	常盤町	各種印刷	26	
布能製綿工場	太田町	製綿	11	
田中製絲工場	山田町	製絲	6	
今澤製絲工場	同	製絲	4	
株式會社甲府製作所	橋町	鋼球製	7	
齊木製絲商店	太田町	製絲	2	
合名會社淺川商店	三日町	製印	26	
矢崎製絲工場	穴山町	製絲	1	
雨宮製絲工場	和田町	製絲	5	
甲府製綿工場	和深町	製綿	17	
數野製絲工場	深城町	製絲	1	
宮川製絲工場	下一條町	製絲	4	
末木屋製絲工場	工町	製絲	1	
港中製絲工場	伊勢町	製絲	1	
矢島組揚返絲工場	伊勢町	製絲	4	
田中製絲工場	伊勢町	製絲	18	
			3	

工場

(職工十人以上ノモノ)

大正十年十二月末日

女	計	原動力				馬力	工場主氏名
		汽機	瓦斯發動機	石油發動機	電動機		
337	379	2	—	—	8	13	丸茂文六
31	39	2	—	—	1	4	代表者 細田富次郎
30	32	1	—	—	—	1	竹下牛平
85	89	1	—	—	—	5	三浦利兵衛
48	63	1	—	—	1	8	代表者 雨宮勇吉
14	20	—	—	—	1	1	同 若尾義角
52	58	1	—	—	2	1.5	早川友平
78	83	1	1	—	1	7	田中代甫
138	155	—	—	—	2	60	社長 矢島榮助
410	447	2	—	—	4	14	同 上
31	34	1	—	—	1	1	飯塚勝造
43	49	1	—	—	1	2	清水八平
—	14	1	—	—	—	—	鈴木音兵衛
—	26	—	—	—	1	1.5	萩原光太郎
6	17	—	—	—	2	12.5	布能喜太郎
87	93	1	1	—	1	4	田中文吾
25	29	1	—	—	1	1	今澤芳竹
—	7	—	—	—	1	5	代表者 宮川千之助
50	52	1	—	—	1	1.5	齋木卯三郎
—	26	—	—	—	1	1.5	淺川伊作
18	18	1	—	—	1	1	矢崎佐兵衛
85	90	1	—	—	1	2	雨宮勇吉
1	18	—	—	—	3	22.5	太田源七
16	17	—	—	—	1	2	數野幸七
40	44	1	1	—	1	1.5	宮川彌三郎
10	11	1	—	—	1	1	末木藤太郎
116	117	1	—	—	2	5	今村順次郎
72	76	1	—	—	—	3	中村源太郎
112	130	1	1	—	1	5	管理者 井上健十郎
33	36	1	—	—	1	5	田中啓藏



私 設

工場名	所在地	主要事業	職	
			男	女
武井製絲場	穴山町	製絲業	5	
善積製絲場	三日町	同製業	—	
志村製菓工場	桶屋町	製菓業	24	
小林製絲場	伊勢町	製絲業	1	
市橋製菓工場	東青沼町	製菓業	8	
矢島製絲株式會社第一工場	太田町	製絲業	21	
同第二工場	伊勢町	同製業	4	
渡邊製絲場	山田町	同製業	5	
山梨製綿株式會社	元城屋町	同製業	24	
金泉製絲株式會社	元三日町	同製業	9	
日新館製絲株式會社	八日町	同製業	12	
七澤製絲工場	壽柳町	同製業	2	
芳文堂印刷工場	柳東町	各種印刷業	20	
田村製絲場	青沼町	製絲業	3	
秋山製絲場	同	同製業	4	
日新館製絲株式會社	伊勢町	同製業	30	
原野澤製絲場	同同上	同製業	2	
野藤製絲場	同同上	同製業	5	
山梨民友新聞社	同同上	同製業	4	
山梨民報社	富士川町	新聞發行	13	
山梨每日新聞社	錦町	同製業	13	
山梨合會社	紅梅町	同製業	15	
河合製絲場	柳日町	製絲業	20	
河合製絲場	三山町	同製業	19	
山梨新聞店	山田町	新聞發行	5	
山飯塚製絲場	百石町	新製絲業	20	
鈴木製絲場	東青沼町	同製業	1	
	同	同製業	2	

工 場 續

女	計	原 動 力				馬 力	工場主氏名
		汽 機	瓦 斯 發 動 機	石 油 發 動 機	電 動 機		
115	120	1	—	—	1	3	武井常助
7	7	—	—	—	1	1.5	
3	27	—	—	—	2	7	志村長展
13	14	1	1	—	1	2.5	小林亮展
—	8	—	—	—	1	1	
146	167	3	—	—	2	12.5	社長 矢島榮助
110	114	1	1	—	1	3	同上
80	85	1	—	—	1	4.5	渡邊圓次郎
5	29	—	—	—	1	1.5	杉山幸男
75	84	1	—	—	1	3	社長 花輪政富
82	94	1	—	—	1	1	大木善右衛門
40	42	1	—	—	1	3.5	七澤吉照
—	20	—	—	—	1	1	青柳詢一
25	28	1	—	—	1	1	田村富作
82	86	1	—	—	1	1	秋山幸右衛門
230	260	2	—	—	2	4	社長 大木善右衛門
20	22	1	—	—	1	2	原由太郎
50	55	1	—	—	1	2	野澤喜一郎
28	32	1	—	—	1	3	齋藤德太郎
—	13	—	—	—	1	3	上野武國
—	13	—	—	—	1	5	堀口兼三郎
—	15	—	—	—	1	5	保坂政治郎
—	20	—	1	—	1	2	代表者 早川久兵衛
230	249	1	—	—	1	1	河合文七
90	95	1	—	—	1	4	河合佐七
—	20	—	—	—	1	5	野口二郎
10	11	.1	—	—	—	1	飯塚勝藏
35	37	1	—	—	2	3.5	鈴木重治



第六 製 材

所在地	工場名	資本金	原料材積	製品種類	數量
泉町	株式會社小原商會	160,000 <sup>円</sup>	4,500 <sup>石</sup>	角板材	2,950 <sup>石</sup> 475 <sup>坪</sup>
百石町	甲府製板所	15,000	3,800	角板材	1,960
深町	内藤製材所	12,000	3,000	角板材	1,750
湯田町	山梨製材合資會社	10,000	2,100	角板材	1,500
春日町	劍持製材所	9,000	2,500	角板材	1,070
橘町	關製材所	12,000	3,200	角板材	1,000
上一條町	小林千松材木店	10,000	2,100	角板材	2,240
同上	伊藤製材所	7,000	1,600	角板材	1,070
東青沼町	大澤材木店	4,000	900	角板材	1,000
春日町	小林平作材木店	4,500	1,200	角板材	820
富士川町	清水材木店	3,000	600	角板材	750
伊勢町	河内材木店	3,000	550	角板材	480
若松町	樋川材木店	2,000	350	角板材	375
朝日町	堀川材木店	1,500	280	角板材	640
穴切町	小宮山材木店	1,500	260	角板材	500
計		254,500	26,640	角板材	320
大正九年		254,500	24,810	角板材	250
				角板材	285
				角板材	250
				角板材	195
				角板材	125
				角板材	156
				角板材	100
				角板材	122
				角板材	100
				角板材	14,948
				角板材	9,175
				角板材	15,975
				角板材	9,312

第七 諸 市 場

大正十年

名稱	所在地	賣買品目	開市度數	取引高
甲府魚市場	魚町	鮮魚其他海產物	360	325,350 <sup>円</sup>
甲府食品市場	錦町	蔬菜類	278	31,121
甲府米穀市場	西青沼町	米麥類	305	1,515,850
計			943	1,872,321

工 場

大正十年

價格	原動力	馬力數	鋸 數		一ヶ年就業日數	職工延人員數	備 考
			据付臺數	個 數			
44,250 <sup>円</sup>	電 動 力	20	2	6	300	2,000	以下 公有林 二分 私有林 八分
1,425	〃	18	2	10	300	1,450	
29,400	〃	15	2	6	300	1,250	
5,250	〃	20	1	5	300	1,100	
22,500	〃	13	2	8	300	1,050	
1,500	〃	15	2	6	300	1,300	
2,500	〃	20	2	6	300	1,100	
16,050	〃	5	1	5	300	800	
3,000	〃	—	—	—	280	700	
17,100	〃	—	—	—	300	800	
1,140	〃	—	—	—	300	500	
3,000	〃	—	—	—	200	450	
33,600	〃	—	—	—	270	270	
16,050	〃	—	—	—	250	250	
3,000	〃	—	—	—	250	250	
12,300	〃	—	—	—	250	250	
2,250	〃	—	—	—	250	250	
7,200	人 力	—	—	—	—	—	
1,125	〃	—	—	—	—	—	
9,600	〃	—	—	—	—	—	
1,500	〃	—	—	—	—	—	
4,800	〃	—	—	—	—	—	
750	〃	—	—	—	—	—	
4,275	〃	—	—	—	—	—	
750	〃	—	—	—	—	—	
2,925	〃	—	—	—	—	—	
375	〃	—	—	—	—	—	
2,340	〃	—	—	—	—	—	
300	〃	—	—	—	—	—	
1,830	〃	—	—	—	—	—	
300	〃	—	—	—	—	—	
224,220		126	14	52	4,330	12,760	
27,525		126	14	52	4,330	12,760	
160,200							
19,900							

第八 度量衡器製作者及販賣者

各年十二月末日

	製 作 者	販 賣 者									
		度器	量器	衡器	度量衡器	計					
大 正	十 年	—	—	2	—	2	—	—	—	12	12
大 同	九 年	—	—	2	—	2	—	—	—	11	11
同	八 年	—	—	2	—	2	—	—	—	12	12
同	七 年	—	—	3	—	3	—	—	—	14	14
同	六 年	—	—	3	—	3	—	—	—	14	14



第九 度量衡器製作及修覆檢定成績 各年十二月末日

	度 器		量 器		衡 器		合 計		檢 定 手 數 料
	合 格	不 合 格	合 格	不 合 格	合 格	不 合 格	合 格	不 合 格	
大 正 十 年	—	—	—	—	28,370	757	28,370	757	3,220,400
同 九 年	—	—	—	—	—	—	—	—	—
同 八 年	—	—	—	—	24,792	877	24,792	877	2,515,970
同 七 年	—	—	—	—	—	—	—	—	—
同 六 年	1,238	137	3,763	577	5,546	941	10,548	1,645	2,433,490

第一〇 度量衡器使用者第二種取締成績

取締 戶 數	檢 查 器 物 戶 數								檢 查 器 物 百 = 付	
	度 器		量 器		衡 器		合 計		正	不正
	正	不正	正	不正	正	不正	正	不正		
大正十年	—	—	—	—	—	—	—	—	—	—
同 九 年	3,710	1,172	101	3,651	58	8,074	428	12,897	587	13,484
同 八 年	3,133	1,244	155	3,584	564	6,838	1,017	11,666	1,736	13,402
同 七 年	—	—	—	—	—	—	—	—	—	—
同 六 年	2,859	1,238	127	3,763	577	5,546	941	10,547	1,645	12,192

第一一 酒類及酢醬油釀造

免 許 人 員	酒 類				酒 料 及 酒 精 含 有 飲 料	醬 油		酢	
	清 酒	燒 酎	白 酒	味 淋		免 許 人 員	造 石 高	釀 造 人 員	造 石 高
大正十年	6	5,737	62	—	5,739	7	368	6	7,848
同 九 年	6	3,762	39	—	3,801	5	572	7	4,558
同 八 年	6	4,869	137	2	5,912	5	1,384	6	4,638
同 七 年	5	4,015	231	12	4,258	5	749	7	4,612
同 六 年	5	3,955	177	13	4,145	4	418	7	4,695

第一二 重要物產製產額 (一萬圓以上ノモノ)

種 目	大 正 十 年		大 正 九 年		大 正 八 年	
	數 量	價 格	數 量	價 格	數 量	價 格
果 生 實	99,442	52,813.4	92,266	47,523.4	92,856	57,056.4
皮	69,428	6,351,450	61,692	9,717,472	61,692	12,003,410
綿 織 物	21,308	224,546	25,676	20,633	25,676	557,490
鈕 釦 類	1,575	51,975	1,540	53,900	1,540	92,400
漆 器	47,649	142,947	46,620	160,250	46,710	180,144
油 類	13,500	14,850	13,420	13,938	14,130	17,424
油 類	44,450	20,003	?	19,805	?	18,463
油 類	533	44,570	530	48,491	849	87,458
油 類	—	—	42,085	24,189	90,318	50,193
油 類	490	31,078	425	31,970	?	?
油 類	?	477,604	?	337,537	?	306,597
油 類	?	140,390	?	107,055	?	137,593
油 類	668,700	287,000	668,000	287,240	670,000	308,200
油 類	?	1,035,436	?	258,859	?	302,520
油 類	?	?	?	?	?	?
合 計	—	8,875,442	—	11,128,862	—	14,118,948

第一三 工產物製產額

大正十年

種 目	數 量	價 格	製 造 戶 數	職 工		
				男	女	計
鐵 製 鍋 釜 及 鐵 瓶 類	—	34,100	5	15	—	15
及 扇 子 及 開 關 類	—	24,300	15	67	—	67
玩 具 (陶 磁 器 製 除 外)	—	5,400	2	6	7	13
紙	—	7,800	15	34	14	48
傘	—	5,300	6	8	3	11
傘	—	2,600	5	5	2	7
洋 傘	—	49,700	27	54	36	90
水 晶 細 工 品	—	477,604	128	384	20	404
印 書 紙	—	140,390	12	59	14	73
盤 紙 帳	270	405	1	2	—	2
筆 提 下 麻 荷	56,000	2,800	3	3	2	5
燈 類	74,000	7,400	21	32	12	44
雪 駄 類	1,573,000	463,916	22	151	—	151
車 類	2,550,700	367,009	33	292	77	369
合 計	320	9,600	13	22	—	22
足 袋 (莫 大 小 製 除 外)	668,700	287,600	158	313	389	702
禮 衣 其 他 仕 立 物 (同 上)	—	47,900	57	85	114	199
絹 糸、綿 糸、打 紐 類	—	5,600	3	1	15	16
菓 子 類	—	1,035,436	81	243	83	326
藤 卓 子 及 椅 子 類	727	14,540	5	11	—	11
合 計	—	900	1	1	—	1
合 計	—	3,190,800	623	1,788	788	2,576



第一四 各種製絲工場

大正十年

工場名	生糸		生皮葶		一ヶ月 就日	一年 業日	一日就 業時間	工賃 支額
	数量	價格	数量	價格				
金泉製絲株式會社	1,782	187,112	430	4,730	260	11	110	1.10
山川製絲株式會社	2,000	200,000	400	4,400	280	11	80	80
早川製絲株式會社	1,440	151,500	260	2,860	300	11	85	85
三浦製絲株式會社	1,700	17,000	350	3,850	260	11	120	1.20
丸島製絲株式會社	5,305	557,025	1,500	16,500	273	11	90	90
同製絲株式會社	3,177	333,585	635	6,985	266	11	86	86
同製絲株式會社	2,454	257,670	291	3,501	290	11	80	80
同製絲株式會社	10,581	1,111,005	3,057	33,627	288	11	90	90
同製絲株式會社	2,620	275,100	524	5,764	162	11	90	90
同製絲株式會社	6,440	676,200	1,540	16,940	280	11	60	60
同製絲株式會社	2,942	308,910	659	7,249	289	11	70	70
同製絲株式會社	1,745	174,500	349	3,839	270	11	130	1.30
同製絲株式會社	4,500	472,500	930	10,230	290	10	70	70
同製絲株式會社	1,863	195,615	515	5,665	165	11	95	95
同製絲株式會社	1,497	157,185	290	2,530	278	11	75	75
同製絲株式會社	1,760	176,000	352	3,850	250	11	70	70
同製絲株式會社	2,119	211,900	424	4,664	277	11	?	?
同製絲株式會社	1,352	135,200	270	2,970	260	11	90	90
同製絲株式會社	1,530	114,750	383	4,115	300	11	75	75
同製絲株式會社	721	54,075	180	2,025	315	10	75	75
同製絲株式會社	1,350	108,000	405	4,455	300	11	1.00	1.00
同製絲株式會社	810	64,800	203	2,225	270	11	70	70
同製絲株式會社	350	28,000	88	968	138	11	60	60
同製絲株式會社	100	8,000	40	440	210	11	80	80
同製絲株式會社	180	14,400	52	564	330	11	95	95
同製絲株式會社	966	77,280	242	2,662	300	11	71	71
同製絲株式會社	203	16,240	51	555	300	11	85	85
同製絲株式會社	450	36,000	90	990	270	10	80	80
同製絲株式會社	558	44,640	140	1,540	290	11	90	90
同製絲株式會社	394	31,520	98	1,068	304	11	85	85
同製絲株式會社	400	32,000	110	1,180	300	11	69	69
同製絲株式會社	135	10,800	34	378	300	10	70	70
同製絲株式會社	423	33,840	118	1,296	300	11	1.04	1.04
同製絲株式會社	350	28,000	88	968	300	11	70	70
同製絲株式會社	539	43,120	135	1,485	285	11	90	90
同製絲株式會社	350	28,000	88	968	300	10	85	85
同製絲株式會社	175	14,000	44	484	290	11	90	90
同製絲株式會社	179	14,320	45	495	300	10	85	85
同製絲株式會社	272	21,760	68	748	300	11	95	95
同製絲株式會社	672	53,760	168	1,848	300	11	75	75
同製絲株式會社	288	23,040	72	792	290	10	85	85
同製絲株式會社	610	48,800	153	1,683	250	11	90	90
同製絲株式會社	500	40,000	125	1,375	270	11	86	86
同製絲株式會社	361	28,880	90	990	300	11	1.00	1.00
同製絲株式會社	710	56,800	178	1,958	290	10.5	64	64
合計	68,853	6,825,530	16,204	160,733	—	—	—	—
大同同	53,844	5,522,046	13,759	131,867	—	—	—	33,640
同	72,193	10,076,485	11,781	158,372	—	—	—	2,004
同	46,917	4,462,129	9,988	106,312	—	—	—	454,344
同	47,923	3,846,804	11,059	119,258	—	—	—	346,301

第一五 電 燈

大正十年十二月末日

社名	線路長	線條長	供燈基數	各戶所用		
				戶數	燈數	點火料
甲府電力株式會社	158.27,05	545.22,51	1,135	49,128	103,941	625,185.585
大正九年	140.00,25	497.29,03	1,220	44,498	91,007	535,584.595
同八年	109.14,15	387.15,55	1,172	37,325	77,019	417,169.500
同七年	77.18,42	293.10,03	1,110	22,998	49,184	250,593.060
同六年	46.32,52	184.06,40	1,020	16,974	38,224	230,956.915

第一六 瓦 斯

各年十二月末日

年	瓦斯管 延長	街燈 基數	燈火引用		燃料使用		機械使用		
			戶數	燈數	戶數	口數	戶數	臺數	馬力
大正十年	8,588	—	851	5,592	620	2,192	—	—	—
同九年	8,588	—	1,659	5,607	1,523	2,086	2	2	5 1/2
同八年	8,588	25	1,615	5,549	1,589	1,954	3	3	7 1/2
同七年	8,588	35	1,597	5,517	1,437	1,854	4	4	6 1/4
同六年	8,588	35	1,370	5,701	1,398	1,844	4	4	6 1/4







物

品名	數稱	立物名稱	大正	
			三月	六月
花甲	色斐	絹絹	7.50	7.80
蠟	蠟	地	7.50	8.00
麻	傘	同	9.00	9.50
藍		百	35.00	35.00
和	塊	貫	2.50	2.50
洋		同	.70	.60
葡	葡	同	1.05	1.10
	(日本)	同		
	(西洋)	同		
三松	徑	同		
杉	間	同	15.00	15.00
樺	間	同	27.00	27.00
樺	間	同	42.00	42.00
樺	間	同	15.00	15.00
松	板	坪	4.20	4.20
杉	板	同	5.40	5.40
松	板	同	2.40	2.40
杉	板	同	3.00	3.00
松	丸	本	5.00	5.00
杉	丸	同	8.50	8.50
屋	根	坪	2.00	2.00
枕		同	1.50	1.50
種	水	同	80.00	80.00
石	油	一箱 (チャスター)	10.70	10.30
石	炭	一	31.00	30.00
薪		貫	1.30	1.30
藁		同	.70	.70
秣	草	同	1.30	1.30
美	紙	束 (十帖)	3.00	3.00
鮓	滓	貫	7.00	7.50
乾	鰯	同	40.00	55.00
油	粕	同 (菜種)	4.50	5.00

價 續

十 年			大正九年	大正八年	大正七年	大正六年
九 月	十二月	平 均				
8.00	9.00	8.08	7.37	5.42	—	2.75
8.50	9.50	8.58	11.00	11.17	8.56	7.00
10.00	12.00	10.33	13.12	12.79	9.66	8.00
36.00	38.00	36.50	45.00	43.34	44.92	43.00
3.30	4.00	3.35	2.00	2.53	3.05	2.40
.70	.65	.66	1.20	2.23	1.89	1.70
1.15	1.00	1.13	1.35	1.72	2.33	1.50
3.00	2.50	2.75	1.20	1.30	1.84	1.80
.70	.60	.62	.55	.60	.40	.20
—	—	—	—	—	—	—
15.00	17.00	16.00	15.50	14.17	11.67	8.00
27.00	30.00	28.50	27.00	22.84	16.34	14.00
42.00	47.00	44.50	42.50	41.34	36.09	30.00
15.00	17.00	16.00	14.50	13.17	10.84	7.50
4.20	4.50	4.35	4.27	2.99	1.71	1.40
5.40	6.00	5.70	5.20	3.93	2.52	2.00
2.40	2.70	2.55	2.07	1.60	1.25	1.10
3.00	3.30	3.15	2.92	2.32	1.74	1.40
5.00	5.50	5.25	5.20	5.17	4.63	3.70
8.50	9.30	8.90	7.75	6.19	6.15	5.50
2.00	2.30	2.15	1.97	1.70	1.40	1.20
1.50	1.70	1.60	1.55	1.43	1.20	1.00
80.00	76.00	84.33	120.00	159.00	—	70.00
10.20	10.20	10.28	10.67	12.22	9.78	6.30
25.00	27.00	26.67	30.50	26.40	25.00	20.50
1.30	1.30	1.30	1.65	1.32	.80	.72
.70	.70	.70	.85	.97	.72	.55
1.30	1.30	1.30	1.27	1.30	1.62	1.40
3.00	3.00	3.00	3.57	2.70	2.01	1.20
7.50	7.50	7.50	7.52	7.63	7.40	6.60
60.00	50.00	53.33	50.00	41.25	31.09	24.00
5.00	5.20	5.03	5.85	4.93	4.40	3.80



第一八 用材薪炭

	大 正 十 年					
	用 材		薪		炭	
	數量	價額	數量	價額	數量	價額
民間用	8,932	98,257	6,576	394,560	2,188,970	875,588
官衙學校會社用	3,248	35,730	49	2,940	165,990	66,396
工場用	4,060	44,663	297	17,820	387,750	155,100
計	16,240	178,650	6,922	415,320	2,742,716	1,097,084
大正九年	16,080	176,880	5,530	304,150	2,075,100	767,787

第一九 倉

名 稱	倉		
	階 建		平
	棟 數	坪 數	棟 數
第十銀行倉庫	5	161.00	1
朝日町若尾倉庫	1	120.00	5
有信倉庫	3	304.00	4
百石町若尾倉庫	9	327.85	10
計	18	912.85	20
大正九年	17	749.85	20

第二〇 倉庫出入

名 稱	一月	二月	三月	四月	五月	
第十銀行倉庫	出	1,307	1,356	1,739	1,903	2,084
	入	1,134	457	393	1,242	2,548
朝日町若尾倉庫	出	4,733	4,429	5,876	9,980	11,929
	入	6,141	5,661	4,061	9,752	12,563
有信倉庫	出	1,324	643	1,859	2,263	5,627
	入	802	719	775	2,112	5,534
百石町若尾倉庫	出	2,578	5,868	7,707	6,622	7,266
	入	7,462	5,614	3,300	6,468	7,713
合 計	出	9,942	12,296	17,181	20,768	26,909
	入	15,539	12,451	8,529	19,574	28,358
大正九年	出	31,308	22,400	25,189	21,799	17,516
	入	29,099	25,048	17,825	11,046	6,246

消費額

合計	大 正 九 年					
	用 材		薪		炭	
	數量	價額	數量	價額	數量	價額
1,368,405	8,844	97,234	5,530	304,150	1,702,000	629,740
105,066	3,216	35,376	—	—	150,900	55,833
217,583	4,020	44,220	—	—	222,200	82,214
1,691,054	16,080	176,880	5,530	304,150	2,075,100	767,787
1,248,817	20,097	286,480	5,529	330,673	2,126,768	776,124

庫

大正十年十二月末日

庫				
坪 數	棟 數	坪 數	棟 數	坪 數
6.00	—	—	—	6
750.00	1	30.00	—	7
150.00	—	—	—	7
642.90	1	40.00	—	20
1,548.90	2	70.00	—	40
1,548.90	6	107.00	—	43

貨物月別

大正十年

六月	七月	八月	九月	十月	十一月	十二月	全年
1,772	1,881	1,984	2,446	1,303	1,495	2,917	22,187
1,395	2,238	4,673	1,150	2,202	3,358	2,503	23,293
18,605	17,977	21,005	15,818	17,837	11,637	10,639	150,465
12,092	24,999	24,831	15,091	22,894	11,914	10,283	160,282
3,124	4,991	1,714	2,011	3,351	2,075	3,908	32,850
7,437	4,455	3,293	1,913	4,073	1,554	3,984	36,651
9,058	12,023	9,344	9,542	8,820	10,516	8,739	98,086
7,065	14,086	11,389	6,307	11,508	13,001	8,675	102,588
32,559	36,872	34,047	29,817	31,311	25,723	26,203	303,628
27,389	45,778	44,186	24,461	40,677	29,827	25,445	322,814
20,788	21,955	23,343	17,146	22,696	11,124	10,057	245,231
25,262	25,062	24,962	10,244	12,154	10,545	15,495	212,988



第二一 倉庫出入貨

品目	一月	二月	三月	四月	五月	
粃	入	4,639	2,502	473	385	1,316
	出	724	538	300	474	362
立米	入	2,530	160	342	3,239	8,835
	出	2,639	767	721	1,788	6,864
白米	入	419	67	144	1,400	1,612
	出	429	368	255	584	1,119
外國米	入	—	—	—	—	—
	出	41	28	16	13	5
大麥	入	665	982	500	1,835	370
	出	551	953	1,325	1,055	1,508
小麥	入	100	168	—	—	264
	出	50	312	80	140	138
大豆	入	3,166	1,648	1,515	4,462	3,526
	出	824	659	1,396	4,458	3,999
小豆	入	190	882	129	327	302
	出	612	319	686	397	290
雜穀	入	222	—	165	934	305
	出	331	316	370	752	734
豆粕	入	370	740	270	500	6,049
	出	720	1,198	363	547	2,766
毀豆	入	—	100	100	112	—
	出	80	—	547	472	79
粉	入	577	1,323	105	228	371
	出	275	595	739	1,000	685
人造肥料	入	—	—	320	1,010	735
	出	10	26	453	1,111	1,218

物種類月別

大正十年

六月	七月	八月	九月	十月	十一月	十二月	計
425	523	1,761	2,889	3,323	1,675	4,805	24,716
2,532	2,223	3,223	5,435	4,764	2,401	977	23,599
8,508	20,478	18,404	2,982	9,315	10,221	9,251	95,315
11,095	14,005	17,992	11,778	8,373	6,440	7,735	90,197
1,097	1,685	1,140	1,243	1,180	2,606	3,112	15,705
1,010	1,007	327	649	828	1,641	1,185	9,402
—	—	464	228	471	420	315	1,898
—	—	110	334	429	248	280	1,504
195	5,927	8,119	4,900	10,882	946	823	36,144
1,241	1,891	3,313	2,731	2,748	2,104	3,795	23,215
—	3,023	3,335	785	1,066	—	27	8,768
77	1,430	1,916	943	1,128	112	611	6,937
331	—	100	510	—	—	—	15,258
2,846	934	205	383	323	80	10	16,117
50	339	106	339	77	1,614	170	4,525
202	296	131	295	263	335	348	4,174
116	1,078	2,257	—	—	514	393	5,984
359	444	581	658	844	951	500	6,840
3,541	3,810	300	2,220	1,730	3,255	—	22,785
4,008	5,585	368	1,217	505	2,224	1,375	20,876
—	927	—	212	3,205	732	—	5,388
10	662	138	21	1,842	437	92	4,380
1,050	—	320	200	862	450	162	5,648
1,159	234	—	—	154	423	112	5,436
2,545	690	5	260	1,546	1,554	109	8,784
5,294	2,360	386	60	380	1,360	507	13,155



倉庫出入貨

品目	一月	二月	三月	四月	五月	
紙類	入	—	—	—	—	
	出	79	—	—	—	
砂糖類	入	—	—	—	347	
	出	—	—	—	—	
粉類	入	—	—	—	—	
	出	81	32	79	100	41
本	入	1,261	2,501	3,279	3,843	1,154
	出	1,178	3,381	7,515	6,056	4,574
中	入	614	986	619	806	387
	出	277	965	935	1,062	715
玉	入	151	—	—	6	148
	出	248	402	135	78	39
生	入	95	56	76	54	179
	出	402	396	314	165	237
橫	入	7	25	3	18	23
	出	55	11	7	14	16
生皮	入	482	177	195	174	544
	出	246	260	149	90	1,342
層	入	51	74	179	171	1,857
	出	73	747	757	342	95
雜貨	入	—	—	31	20	34
	出	17	23	33	52	104
乾燥袋	入	—	60	74	—	—
	出	—	—	6	18	—
合計	入	15,539	12,451	8,529	19,574	28,358
	出	9,942	12,296	17,161	20,768	26,909
大正九年	入	28,492	25,655	17,825	11,046	6,246
	出	31,224	22,484	25,189	21,799	17,516

物種類月別

六月	七月	八月	九月	十月	十一月	十二月	計
—	—	—	—	—	—	—	—
—	—	4	—	—	—	—	83
—	—	—	—	—	—	—	347
347	—	—	—	—	—	—	347
—	—	—	—	—	—	—	—
—	—	—	—	—	—	—	—
32	48	283	—	—	1	20	717
7,635	5,228	5,893	6,053	4,822	3,447	4,762	49,878
543	3,785	3,595	3,457	6,230	4,583	6,633	51,530
241	1,201	942	1,038	1,156	1,221	759	9,970
371	531	548	894	1,361	838	600	9,147
16	136	549	267	328	211	144	1,956
135	19	18	465	230	294	191	2,254
59	232	68	64	109	201	106	1,299
41	288	59	122	65	221	82	2,392
23	97	128	88	132	132	94	770
45	34	77	100	119	102	124	704
1,445	285	233	71	307	514	332	4,759
877	364	537	3	206	552	799	5,425
613	19	33	52	102	43	56	3,250
445	376	322	269	478	427	134	4,465
99	100	29	60	64	71	25	533
18	33	14	36	57	73	79	544
—	—	—	—	—	—	—	134
125	—	45	—	—	—	—	194
27,989	45,778	44,185	24,461	40,677	29,827	25,445	322,814
32,559	36,872	34,047	29,817	31,311	25,723	26,203	303,628
25,262	25,062	24,962	10,244	12,154	10,545	15,495	212,988
20,788	21,965	23,343	17,146	22,696	11,124	9,957	245,231



第二二 倉庫預り貨物及拂戻高 大正十年

名 稱	前年ヨリ 越 高	本年預り高	計	本年拂戻高	年末現在
第十銀行倉庫	5,091	23,293	28,384	22,187	6,197
朝日町若尾倉庫	17,854	160,282	178,136	150,465	27,671
有信町倉庫	6,068	36,651	42,719	32,890	9,829
百石町若尾倉庫	24,150	102,588	126,738	98,086	28,652
合 計	53,163	322,814	375,977	303,628	72,349
大 正 九 年	85,738	212,988	298,726	245,231	53,495

第二三 倉庫預り貨物及拂戻高種類別 大正十年

品 目	前年ヨリ 越 高	本年預り高	計	本年拂戻高	年末現在
粳	7,304	24,716	32,020	23,593	8,427
支	4,072	100,010	104,082	90,197	13,885
白	1,123	10,010	11,133	9,402	1,731
外	119	1,898	2,017	1,504	513
大	3,631	36,144	39,775	23,215	16,560
小	404	8,768	9,172	6,937	2,235
米					
米					
米					
麥					

第二四 玄 米 平

	大 正 十 年			大 正 九 年			大
	一 等	二 等	三 等	一 等	二 等	三 等	一 等
一 月	29.00	27.00	25.25	65.50	64.50	61.50	46.00
二 月	26.00	24.00	22.50	66.00	65.00	62.00	46.75
三 月	—	—	—	65.00	63.50	61.00	44.50
四 月	26.75	24.75	23.25	61.50	59.50	57.50	46.50
五 月	27.50	25.50	24.00	58.50	56.50	54.50	49.50
六 月	—	—	—	53.00	51.00	49.00	52.00
七 月	29.50	27.50	25.50	54.00	52.00	50.00	56.50
八 月	32.50	30.50	29.00	56.00	54.00	52.00	60.00
九 月	36.00	33.75	32.75	52.50	50.50	48.50	64.00
十 月	41.50	39.00	37.75	48.50	46.50	43.50	64.50
一 一 月	—	—	—	47.00	45.00	42.00	66.50
一 二 月	39.00	36.50	35.00	42.00	40.00	37.00	65.50
平 均				55.79	54.00	51.54	55.19

倉庫預り貨物及拂戻高種類別 第二三ノ續

品 目	前年ヨリ 越 高	本年預り高	計	本年拂戻高	年末現在
大小雜豆	1,556	13,258	16,814	16,117	697
豆	1,039	4,525	5,564	4,174	1,390
豆	1,800	5,984	7,784	6,840	944
豆	948	22,785	23,733	20,876	2,857
豆	914	5,388	6,302	4,380	1,922
豆	1,365	5,648	7,013	5,436	1,577
造 肥	6,270	8,784	15,054	13,155	1,899
造 肥	100	—	100	83	17
造 肥	—	347	347	347	—
造 肥	1,176	—	1,176	717	459
造 肥	12,517	49,878	62,395	51,530	10,865
造 肥	782	9,970	10,752	9,147	1,605
造 肥	734	1,956	2,690	2,254	436
造 肥	1,224	1,435	2,659	3,485	174
造 肥	67	634	701	611	90
造 肥	2,631	4,759	7,390	5,425	1,965
造 肥	2,933	3,250	6,183	4,465	1,718
造 肥	394	533	927	544	383
造 肥	60	134	194	194	—
合 計	53,163	322,814	375,977	303,628	72,349
大 正 九 年	85,738	212,988	298,726	245,231	53,495

均 相 場 (一石=付)

正 八 年		大 正 七 年			大 正 六 年		
二 等	三 等	一 等	二 等	三 等	一 等	二 等	三 等
45.00	44.00	30.50	29.25	28.25	20.25	19.75	18.75
45.75	44.75	31.25	29.75	28.75	19.25	18.75	17.75
43.50	42.50	31.75	30.75	29.75	19.50	19.00	18.00
45.50	44.50	32.50	31.50	30.50	20.00	19.50	18.50
48.50	47.50	33.00	32.00	31.00	21.50	20.75	19.75
51.50	50.00	34.75	33.75	33.25	24.50	23.50	22.50
55.50	54.50	—	—	—	26.50	25.50	24.50
59.00	58.00	—	—	—	27.75	26.75	25.75
63.00	61.00	—	—	—	28.00	27.00	25.50
63.50	61.50	—	—	—	29.50	28.50	27.00
65.50	63.50	—	—	—	29.50	28.50	27.00
64.50	62.50	—	—	—	30.00	29.00	27.50
54.23	52.85	—	—	—	24.69	23.87	22.70







第一二編

農 業



## 第一二編 農 業

### 第一 自作小作農家戶數及段別 各年十二月末日

	農 家 戶 數				段 別					
	自 作			計	自 作		小 作		合 計	
	自作	小作	自作小作		田	畑	田	畑	田	畑
大正十年	53	476	61	590	804.400	667.204	1,850.400	493.520	2,654.800	1,160.724
同 九 年	50	473	56	579	805.509	668.124	1,849.221	492.600	2,654.800	1,160.724
同 八 年	375	445	?	820	853.700	396.900	1,724.406	794.406	2,578.501	1,191.306
同 七 年	101	702	?	803	862.300	400.800	1,717.322	790.509	2,579.622	1,191.309
同 六 年	111	747	?	858	871.000	409.000	1,781.122	780.714	2,652.122	1,189.714

### 第二 米作付段別及收穫 各年十二月末日

	作 付 反 別				收 穫 高				一段步當收穫高		
	反 別			計	收 穫 高			計	一段步當收穫高		
	粳米	糯米	陸米		粳米	糯米	陸米		計	粳米	糯米
大正十年	2,562	91	2	2,655	5,457	191	4	5,652	2,130	2,100	2,160
同 九 年	2,487	92	2	2,581	5,978	210	4	6,192	2,404	2,280	2,196
同 八 年	2,489	94	—	2,583	5,679	209	—	5,888	2,282	2,220	—
同 七 年	2,559	93	—	2,652	6,387	223	—	6,610	2,496	2,400	—
同 六 年	2,515	86	—	2,601	5,767	182	—	5,949	2,293	2,116	—

### 第三 麥作付段別及收穫 各年十二月末日

	作 付 段 別				收 穫 高				一段步當收穫高		
	段 別			計	收 穫 高			計	一段步當收穫高		
	大麥	裸麥	小麥		大麥	裸麥	小麥		計	大麥	裸麥
大正十年	1,411	—	563	1,974	3,068	—	878	3,946	2,280	—	1,616
同 九 年	1,414	—	548	1,962	2,976	—	915	3,891	2,250	—	1,727
同 八 年	1,404	—	557	1,961	3,102	—	847	3,949	2,320	—	1,550
同 七 年	1,345	—	576	1,921	3,278	—	817	4,095	2,550	—	1,470
同 六 年	1,507	—	507	2,014	3,063	—	459	3,522	2,075	—	925



第四 各種

種 別	大 正 十 年			大 正 九 年		
	作付反別	收穫高	價 格	作付反別	收穫高	價 格
大 豆	反 26	石 18	円 396	反 26	石 17	円 323
小 豆	13	7	259	13	7	231
豌豆	4	4	72	4	4	68
蚕豆	4	6	90	4	5	70
蕎麥	2	2	60	2	2	36
蕎麥	6	5	100	6	6	96
玉蜀黍	12	14	336	11	12	252
馬鈴薯	56	21,840	3,494	54	21,060	2,738
葱	17	10,200	2,040	4	2,480	992
生薑	2	600	240	2	90	32
菜種 (田作)	9	石 14	280	8	石 13	312
實 楠	5	石 20	50	5	石 7	115
菜	124	29,760	4,464	—	—	—

第五 果 實

	大正十年		大正九年		大正八年		大正七年		大正六年		
	數量	價格	數量	價格	數量	價格	數量	價格	數量	價格	
甲州種葡萄	8,800	13,200	8,900	11,570	8,500	11,050	8,642	18,148	8,910	16,038	
西洋種葡萄	56,300	28,150	57,100	25,695	58,500	35,100	58,909	12,960	64,350	12,870	
柿	生柿	14,010	3,503	4,725	1,654	3,150	1,260	3,458	1,211	13,800	2,484
	乾柿	946	4,258	728	4,004						
梨	500	280	480	268	480	318	487	287	450	240	
桃	18,700	3,366	18,700	3,366	19,900	4,378	19,874	3,776	21,874	3,585	
柘 榴	186	56	560	157	570	188	582	169	570	154	
合 計	93,442	52,813	91,193	46,714	91,100	52,294	91,952	36,551	109,953	35,371	

農 產 物

大 正 八 年			大 正 七 年			大 正 六 年		
作付反別	收穫高	價 格	作付反別	收穫高	價 格	作付反別	收穫高	價 格
反 26	石 16	円 480	反 27	石 15	円 300	反 28	石 16	円 272
12	6	240	13	7	189	14	7	161
4	4	88	4	4	48	4	4	42
4	4	80	4	4	44	4	6	57
2	2	48	3	2	26	4	2	22
6	6	126	7	6	63	6	7	56
10	12	348	8	12	204	9	11	165
53	21,000	3,780	52	30,000	3,900	52	12,000	1,080
5	3,000	1,050	6	3,000	1,008	6	3,000	810
—	—	—	—	—	—	—	—	—
7	石 11	352	7	石 11	231	6	石 12	204
—	—	—	—	—	—	—	—	—
—	—	—	—	—	—	122	60,000	420

第六 桑 園

	栽 培 段 別	散植見積段別	計	收穫高	價 格	一貫匁價格	
						最 高	最 低
大 正 十 年	反 548	反 45	593	83,350	31,725	40	35
同 九 年	595	25	620	91,450	22,508	45	10
同 八 年	568	22	590	118,000	42,775	1,00	50
同 七 年	568	22	590	117,000	57,025	50	45
同 六 年	568	22	590	117,000	57,025	50	45



第七 養 蠶 大正十年

	飼育戶數	繭立枚數	繭		玉 繭		屑 繭		計	
			數量	價格	數量	價格	數量	價格	數量	價格
春秋	79	636	2,604	29,792	252	1,200	50	200	2,906	31,252
計	62	374	1,069	11,759	128	704	66	231	1,363	12,694
大正九年	172	365	349	29,490	50	1,550	26	930	425	31,970
同八年	183	426	372	44,640	44	2,640	20	210	446	49,380
同七年	155	398	332	27,635	37	1,480	28	140	397	30,515
同六年	166	426	339	22,110	42	1,370	42	163	423	25,112

第八 家 畜 大正十年

	頭 數			年 內 出 產			年 內 斃 死		
	牝	牡	計	牝	牡	計	牝	牡	計
牛	1	3	4	—	—	—	—	—	—
馬	93	5	98	22	26	48	2	5	7
	67	49	116	—	—	—	—	—	—
豚	5	17	22	—	—	—	—	—	—
	7	1	8	—	—	—	—	—	—
合 計	54	25	79	114	120	234	4	7	11
大正九年	68	58	126	—	—	—	—	—	—
	8	5	13	—	—	—	—	—	—
同八年	153	49	202	138	132	270	5	9	14
	95	8	103	25	20	45	2	6	8
同七年	72	81	153	106	113	219	4	5	9
	56	24	80	—	—	—	—	—	—
同六年	97	6	103	32	27	59	3	5	8
	64	79	143	59	63	122	2	3	5
同六年	34	14	48	—	—	—	—	—	—
	78	7	85	21	17	38	5	6	11
同六年	71	85	156	—	—	—	—	—	—
同六年	31	5	36	82	62	144	8	8	16

第九 家 禽

	飼 養 戶 數				家 禽 數				產 卵	
	十羽未滿	十羽以上十五羽未滿	十五羽以上	計	成 禽	雛	雞	價格	個數	價格
大正十年	252	21	8	281	182	781	1,969	3,306	110,220	7,715
	3	—	—	3	2	12	—	33	1,190	95
同九年	239	20	8	267	193	736	1,875	3,073	97,729	7,471
	4	—	—	4	2	12	—	35	1,205	108
同八年	217	21	8	246	766	—	1,786	1,596	93,075	4,654
	3	—	—	3	12	—	—	24	1,095	88
同七年	217	21	8	246	766	—	1,786	1,596	93,075	4,654
	3	—	—	3	12	—	—	24	1,095	88
同六年	209	10	1	220	827	—	206	465	90,557	3,170
	11	—	—	11	33	—	10	39	3,139	219

第一〇 牛 乳 搾 取

	搾取場數	營業人員	乳牛頭數	搾乳高	販賣金額	一升平均價
大正十年	4	4	79	643	45,010	70
同九年	4	4	79	649	45,430	70
同八年	4	4	78	646	45,430	70
同七年	4	4	?	597	31,560	53
同六年	4	4	?	631	24,329	40



## 第一一 米及種子鹽水撰

	數量	實行量	實行步合	農家戶數	實行戶數	實行步合
大正十年	176 <sup>石</sup>	43.40 <sup>石</sup>	2.5 <sup>割</sup>	590	409	6.9 <sup>割</sup>
同九年	195	48.22	2.5	579	405	7.0
同八年	195	51.00	2.5	?	?	?
同七年	194	43.70	2.2	?	?	?
同六年	198	57.80	3.0	?	?	?

## 第一二 麥種子病蟲害豫防

	豫防實行量			實行戶數		
	冷水 溫湯浸	灰汁浸	其他 豫防法	冷水 溫湯浸	灰汁浸	其他 豫防法
大正十年	19.51 <sup>石</sup>	—	—	341	—	—
同九年	21.67	—	—	378	—	—
同八年	18.89	—	—	—	—	—
同七年	19.27	—	—	—	—	—
同六年	18.55	—	—	—	—	—

## 第一三編

## 衛生



## 第一三編 衛生

## 第一 病院

大正十年

名 稱	敷地 坪數	病室 坪數	病床 數	職 員					入院患者	
				醫員	調劑員	書記	看護婦	其 他 附屬員	患者數	延人員
縣立山梨縣病院	4,902	900	108	13	3	5	17	87	1,468	36,767
同 相川病院	85	31	20	1	1	1	1	1	169	3,403
市立愛宕病院	5,222	219	30	1	—	—	—	—	8	159
私立山梨病院	2,000	379	50	3	1	2	7	3	336	—
同 甲府病院	380	45	16	1	—	1	6	—	207	3,484
同 深町病院	800	34	13	1	1	1	2	2	41	543

## 第二種 痘

大正十年

種 別	公 種 痘				私 種 痘		
	善 感 人 員	不 善 感 人 員	檢 診 未 了 人 員	計	善 感 人 員	不 善 感 人 員	計
第 一 期	1,686	24	1	1,711	2	—	2
第 二 期	872	804	—	1,676	—	—	—
合 計	2,558	828	1	3,387	2	—	2
大 正 九 年	2,513	532	23	3,063	1	—	1
同 八 年	2,778	375	32	3,185	13	—	13
同 七 年	2,663	584	—	3,252	26	20	46
同 六 年	2,368	1,045	—	3,413	6	—	6



第三 公私立病院患者病類別 大正十年

病名	入院患者										外來患者		院内患者一日平均		
	患者		全治		死亡		未治院		未治		男	女	男	女	
	男	女	男	女	男	女	男	女	男	女					
全身病	205	153	148	97	8	6	38	19	13	2	900	598	—	—	
神経系病	41	24	28	13	3	—	9	—	3	3	654	339	—	—	
血行器病	42	16	19	9	7	5	7	—	—	—	177	134	—	—	
呼吸器病	114	50	51	32	9	11	36	10	10	4	765	495	—	—	
消化器病	193	92	141	42	18	12	25	26	15	4	1,085	726	—	—	
泌尿器生殖器病	49	231	29	103	4	6	13	—	3	—	253	859	—	—	
妊娠及産	—	45	—	7	—	—	—	8	—	—	—	236	—	—	
皮膚及運動器病	124	91	84	57	3	2	23	17	4	5	1,064	794	—	—	
畸形及幼兒	3	6	1	4	—	—	3	9	—	2	28	21	—	—	
五官器病	134	73	117	8	—	—	13	1	4	—	1,352	913	—	—	
中毒	9	4	5	1	3	2	1	1	—	—	5	6	—	—	
外傷	73	3	46	1	7	1	20	1	—	—	509	117	—	—	
敵毒	21	30	6	27	—	—	15	3	—	—	135	51	—	—	
軟性下疳	10	38	4	38	—	—	6	—	—	—	53	7	—	—	
子宮内膜炎	—	223	—	202	—	—	—	21	—	—	—	646	—	—	
子宮口糜爛	—	19	—	12	—	—	—	—	—	—	—	28	—	—	
トリツヘル	—	18	6	7	—	—	—	11	—	—	72	10	—	—	
ハルトニー氏腺炎	5	5	—	5	—	—	—	—	—	—	—	81	—	—	
生殖器粘膜炎	—	19	—	19	—	—	—	—	—	—	6	6	—	—	
生殖器剝離	—	—	—	—	—	—	—	—	—	—	—	—	—	—	
合計	1,023	1,110	693	784	63	47	206	140	61	31	7,088	6,059	2,062	3,041	
大正九年	1,451	1,423	744	899	83	58	441	320	179	149	8,385	6,574	107.32	—	
大同八年	—	—	—	—	—	—	—	—	—	—	—	—	—	32,660	58,339
大同七年	—	—	—	—	—	—	—	—	—	—	—	—	—	32,010	55,397
大同六年	—	—	—	—	—	—	—	—	—	—	—	—	—	28,826	47,943

「附記」 表中年別ノ病類別不明ニツキ入院患者、外來患者共總計ヲ掲載セリ

第四 トラホーム検診及治療成績 大正十年

種別	總人員	検診人員	検診ヲ受シテシテ人員	病症	患者總數	治療患者		
						總數	全治	治療中
壯丁	576	383	193	重症 症 9 中症 症 36 輕症 症 24 計 症 69	—	—	—	
宿屋、料理店、飲食店、貸座敷、理髮店	2,322	1,484	738	重症 症 41 中症 症 128 輕症 症 101 計 症 270	—	—	—	
部落民	—	—	—	重症 症 — 中症 症 — 輕症 症 — 計 症 —	—	—	—	
市立各學校生徒	9,577	9,301	576	重症 症 186 中症 症 659 輕症 症 198 計 症 1,043	—	—	—	
合計	12,575	11,168	1,507	重症 症 186 中症 症 659 輕症 症 198 計 症 1,043	—	—	—	
大正九年	9,650	9,650	205	重症 症 — 中症 症 — 輕症 症 — 計 症 —	—	—	—	
大同八年	9,220	9,036	184	重症 症 — 中症 症 — 輕症 症 — 計 症 —	—	—	—	
大同七年	8,695	8,695	321	重症 症 — 中症 症 — 輕症 症 — 計 症 —	—	—	—	
大同六年	8,789	8,789	217	重症 症 — 中症 症 — 輕症 症 — 計 症 —	—	—	—	

第五 壯丁トラホーム及花柳病患者

	検丁人員	トラホーム患者				計	検診百ニ付患者	花柳病患者				計	検診百ニ付患者
		輕症	中症	重症	計			淋毒病	軟性下疳及横痃	梅毒	計		
大正九年	576	42	17	9	68	1.18	—	—	—	—	—	—	
大同八年	280	14	1	1	16	5.71	—	—	—	—	—	—	
大同七年	273	6	4	—	10	3.66	—	—	—	—	—	—	
大同六年	262	7	1	—	8	3.05	—	—	—	—	—	—	
合計	245	20	—	—	20	8.16	—	—	—	—	—	—	

第六 娼妓健康診断

	検査人員	検査度数	患者總數	検査人員百ニ付患者	
				患者總數	検査人員百ニ付患者
大正九年	8,322	104	169	2.03	—
大同八年	7,989	52	233	2.93	—
大同七年	8,208	52	317	3.87	—
大同六年	8,215	52	325	3.96	—
合計	8,303	52	267	3.21	—



第七 醫師藥劑師其他

種 別	大正十年	大正九年	大正八年	大正七年	大正六年
醫師	78	83	81	82	77
藥劑師	24	20	19	18	17
其他	23	20	18	17	16
產科	35	22	20	18	17
看護	123	139	192	138	183
製藥	6	6	6	6	6
賣藥	64	64	63	65	62
賣藥	60	60	60	58	59
賣藥	672	672	663	667	663
賣藥	134	134	134	132	133
賣藥	223	130	128	119	123
賣藥	14	9	9	9	9
合 計	1,456	1,492	1,480	1,472	1,446

第八 傳染病患者治療成績

大正十年

病 名	市立實岩病院			山梨縣病院			自宅治療			合 計						
	患者	全治	死亡	患者	全治	死亡	患者	全治	死亡	患者	全治	死亡				
赤痢	—	—	—	9	8	1	11.1	2	—	2	100.0	11	8	3	90.9	
同 疑似病	—	—	—	—	—	—	—	—	—	—	—	—	—	—	—	
腸 瘻 扶 斯	7	5	2	28.5	38	35	3	7.8	8	6	2	25.0	46	41	5	10.8
同 疑似病	—	—	—	—	—	—	—	—	—	—	—	—	—	—	—	
實扶的里亞	—	—	—	2	2	—	—	—	13	13	—	—	15	15	—	
痘 瘡	—	—	—	—	—	—	—	—	—	—	—	—	—	—	—	
猩 紅 熱	—	—	—	4	4	—	—	—	1	—	1	100.0	5	4	1	20.0
バラチフス	—	—	—	8	8	—	—	—	1	1	—	—	9	9	—	
腦脊髄膜炎	—	—	—	1	1	—	—	—	—	—	—	—	1	1	—	
合 計	7	5	2	28.5	62	58	4	6.4	25	20	5	20.0	94	83	11	11.7
大正九年	7	5	2	28.5	34	31	3	8	24	23	1	4	65	59	6	9
同 八年	3	3	—	—	28	25	3	10	36	26	10	37	67	54	13	19
同 七年	5	5	—	—	28	25	3	10	34	19	15	44	67	49	18	26
同 六年	10	5	5	50	17	13	4	23	32	14	8	36	49	32	17	34

第九 市營火葬場

大正十年

等 級	窯 數	火 葬 場				埋 葬 數		
		座 棺		寢 棺			計	
		員 數	料 金	員 數	料 金		員 數	料 金
特 等	1	1	120.00	57	436.000	58	448.000	—
上 等	2	21	102.500	125	727.500	146	837.000	—
並 等	4	220	651.500	108	419.000	328	1,070.500	—
合 計	7	242	766.000	290	1,512.500	403	2,348.500	559
大 正 九 年	7	279	922.100	274	1,610.750	553	2,532.850	930
同 八 年	7	230	772.000	214	1,331.500	244	2,103.500	848
同 七 年	7	462	750.000	553	500.000	1,015	1,250.000	1,145
同 六 年	7	142	326.750	100	338.000	242	664.750	899

第一〇 掃除監視吏員及人夫人員

	吏 員				人 夫 延 人 員						
	監督長	監督	巡視	計	濃 湯 掃 除	下 水 道 掃 除	便 所 掃 除	市 務 掃 除	汚 物 搬 出	清 潔 法 汚 物 搬 出	計
大正十年	1	1	5	7	18	13	365	—	3,594.50	—	3,997.50
同 九年	1	1	6	8	85	—	182.5	—	2,601.52	200.00	3,069.02
同 八年	1	1	6	8	90	—	182.5	—	2,571.28	157.27	3,011.15
同 七年	1	1	6	8	85	—	182.5	—	2,628.65	193.59	3,034.74
同 六年	1	1	6	8	80	—	182.5	—	2,727.26	247.95	3,237.71



第一一 汚物搬出總量

		大正十年	大正九年	大正八年	大正七年	大正六年
一 二 三 四 五 六	月	69,700	58,529	67,013	67,210	66,550
	月	66,600	47,571	53,429	65,000	57,050
	月	81,850	62,115	69,488	71,150	64,650
	月	81,600	63,781	63,850	71,050	75,200
	月	83,500	65,195	67,301	67,550	70,800
	月	72,650	55,954	63,628	65,498	68,000
七 八 九 十 十	月	78,550	78,625	73,310	69,690	65,250
	月	72,550	69,235	61,650	67,165	79,250
	月	58,500	67,065	64,331	66,059	71,000
	月	70,550	80,043	76,556	70,800	74,150
	月	116,050	81,870	80,127	75,043	75,100
	月	81,650	68,940	79,427	75,500	77,050
合 計		933,750	798,923	820,508	831,755	844,050

第一二 公設便所

	便 所 數			收 入	支 出	一個=對スル收支	
	兩便所併置	小便所	計			收 入	支 出
						收 入	支 出
大 正 十 年	10	—	10	322.60	26.75	32.26	2.67
同 九 年	10	—	10	442.65	60.05	44.26	6.90
同 八 年	10	—	10	278.36	14.55	27.83	1.45
同 七 年	10	—	10	278.36	26.27	27.83	2.62
同 六 年	10	—	10	278.36	42.54	27.83	4.25

第一三 上水道給水戸數

大正十年度末

	專用家事及營業用	共用家事及營業用	湯屋	官公署	兵營	學校及病院	各種娛樂用	無料給水	計
市 內	4,425	6,540	20	22	—	21	—	17	11,045
市 外	31	178	—	1	1	1	—	—	212
合 計	4,456	6,718	20	23	1	22	—	17	11,257

第一四 量水器取付個數

大正十年度末

		六吋	四吋	三吋	一時二分ノ一	一時四分ノ一	一吋	四分ノ三	八分ノ五	二分ノ一	八分ノ三	計
市 內		1	4	2	6	5	24	65	141	497	9	754
市 外		—	—	1	—	3	2	11	3	1	—	21
合 計		1	4	3	6	8	26	76	144	498	9	775
大 正 九 年		1	3	3	3	6	20	66	99	232	12	445
同 八 年		1	3	3	4	5	18	60	100	224	13	431
同 七 年		1	3	3	2	8	12	53	88	231	14	401

第一五 上水道水栓數及水量

大正十年度末

	市 內		市 外		合 計	
	栓 數	水 量	栓 數	水 量	栓 數	水 量
專用家事及營業用	4,416	4,089,956	8	204,034	4,424	4,293,990
共用家事及營業用	459	80,748	—	—	459	80,748
湯屋	50	580,709	—	—	50	580,709
官公署	168	109,383	354	58	522	109,441
兵營	—	—	44	124,189	44	124,189
學校及病院	618	188,158	59	21,172	677	209,330
各種娛樂用	8	1,380	—	—	8	1,380
無料給水	—	—	—	—	—	—
防火栓	229	?	—	—	229	—
防私設	66	?	—	—	66	—
合 計	6,014	5,050,334	465	349,453	6,479	5,399,787
大 正 九 年	5,714	?	471	?	6,185	17,652,649
同 八 年	4,994	?	97	?	5,091	17,842,900
同 七 年	4,537	?	68	?	4,605	18,688,705
同 六 年	4,214	?	69	?	4,283	15,448,895

「備考」 本水道ハ全部計量ニアラサルヲ以テ水量各別ニ知ル不能依テ全部ノ配水量ヲ示セリ







第二一 上 水 試

月次	驗水種類 細菌家落數	源 水			沈 澄 池			濾
		最高	最低	平均	最高	最低	平均	最高
一	月	—	—	—	359	228	308	44
二	月	—	—	—	220	215	225	21
三	月	—	—	—	431	307	373	47
四	月	—	—	—	348	215	287	17
五	月	—	—	—	517	421	464	49
六	月	—	—	—	590	540	573	70
七	月	—	—	—	534	405	447	45
八	月	—	—	—	660	320	445	32
九	月	—	—	—	565	371	450	46
十	月	—	—	—	575	421	508	30
十一	月	—	—	—	385	315	345	24
十二	月	—	—	—	420	326	389	24
全	年	—	—	—	660	215	406	70
大正	九年	—	—	—	825	131	425	51
同	八年	775	775	775	2130	243	525	75
同	七年	—	—	—	1590	221	433	514
同	六年	424	313	368	750	120	366	302

「附記」 本年及大正九年大正七年ハ源水試験ヲ欲ク

第二二 上 水 試

月次	成分 驗水試験	格 魯 兒					カ メ レ	
		源水	沈澄池	濾過池	配水池	給水栓	源水	沈澄池
一	月	—	1.5366	1.3627	1.4775	1.4381	—	2.370
二	月	—	1.7262	1.5292	1.5515	1.5662	—	2.686
三	月	—	2.1729	1.9799	1.9959	1.9503	—	2.449
四	月	—	1.9060	1.3141	1.8174	1.7435	—	3.318
五	月	—	1.8617	1.3298	1.5400	1.5809	—	4.266
六	月	—	1.5957	1.9335	1.4184	1.4775	—	3.666
七	月	—	1.9946	1.6844	1.7375	1.7612	—	5.688
八	月	—	1.6844	1.2411	1.5069	1.5366	—	4.345
九	月	—	2.1858	2.8959	1.8085	1.7260	—	3.257
十	月	—	1.8911	1.5514	1.5957	1.5959	—	3.037
十一	月	—	2.1729	2.1276	2.1768	2.1670	—	5.017
十二	月	—	1.9503	1.8008	1.8617	1.8912	—	3.476
合	計	—	1.8961	1.7015	1.7164	1.7033	—	3.708
大正	九年	—	1.5870	1.4480	1.4330	1.4560	—	3.298
同	八年	1.596	1.5250	1.3380	1.3830	1.3830	3.634	3.927
同	七年	—	1.6420	1.4790	1.3850	1.4970	—	4.032
同	六年	1.773	1.5400	1.4690	1.4180	1.4440	5.214	4.229

「附記」 本年及大正九年大正七年ハ源水試験ヲ欲ク

驗 ノ 一 (細菌試驗成績) 大正十年

過 地		配 水 池			給 水 栓		
最低	平均	最高	最低	平均	最高	最低	平均
4	16	12	7	9	21	8	14
12	16	19	14	17	18	14	16
5	18	29	12	17	25	7	16
11	14	15	14	15	19	11	16
12	24	26	11	19	27	12	21
15	23	21	15	17	23	16	19
14	26	23	15	18	42	17	23
14	20	21	16	19	27	17	22
14	23	23	17	20	37	16	23
17	15	25	19	21	26	18	22
4	13	17	7	13	21	7	14
14	26	21	8	16	26	10	18
4	20	29	7	17	42	7	19
5	19.8	36	7	17.9	75	5	20.6
6	24.2	55	7	20.3	87	9	26.4
8	34.3	172	11	23.6	271	10	33.4
5	27.6	38	6	20.4	13	11	33.3

驗 ノ 二 (化學的試驗成績) 大正十年

オ ン 費 消 量			硬 度				
濾過池	配水池	給水栓	源 水	沈澄池	濾過池	配水池	給水栓
2.199	2.317	2.212	—	0.5	0.5	0.5	0.5
2.212	2.212	2.238	—	0.5	0.5	0.5	0.5
2.291	2.212	2.159	—	0.5	0.5	0.5	0.5
1.926	2.489	2.492	—	0.5	0.5	0.5	0.5
2.449	2.751	2.526	—	0.5	0.5	0.5	0.5
3.360	2.528	2.526	—	0.5	0.5	0.5	0.5
3.298	3.223	3.171	—	0.5	0.5	0.5	0.5
2.179	2.647	2.712	—	0.5	0.5	0.5	0.5
4.082	2.623	2.697	—	0.5	0.5	0.5	0.5
2.554	2.475	2.651	—	0.5	0.5	0.5	0.5
2.523	3.845	4.108	—	0.5	0.5	0.5	0.5
2.575	2.607	2.620	—	0.5	0.5	0.5	0.5
2.719	2.658	2.665	—	0.5	0.5	0.5	0.5
2.518	2.554	2.559	—	0.5	0.5	0.5	0.5
2.930	2.888	2.947	0.5	0.5	0.5	0.5	0.5
3.140	3.037	3.120	—	0.5	0.5	0.5	0.5
3.251	3.149	3.436	6.5	0.5	0.5	0.5	0.5



第一四編

交 通



## 第一四編 交 通

### 第一 道路及橋梁 大正十年末

	道 路 延 長			橋 梁 數		
	幅三間以上	幅三間未滿	計	長十間以上	長十間未滿	計
國 道 線	里町間 16.32.53	里町間 —	里町間 16.32.53	28	55	83
縣 道 線	—	172.20.44	172.20.44	88	592	680
里 道 線	6.21.26	3.18.04	10.03.30	2	44	46
私 道 線	—	4.22	4.22	—	—	—
合 計	23.18.19	176.07.12	199.25.31	118	691	809
大 正 九 年	23.18.19	176.07.12	199.25.31	118	691	809

### 第二 道路使用者及使用料

	國 道			縣 道			市 道			計		
	使用者數	坪數	使用料	使用者數	坪數	使用料	使用者數	坪數	使用料	使用者數	坪數	使用料
同 九 年	25	62.61	226.580	41	1,012.93	113.860	125	738.72	522.880	191	1,814.31	863.320
同 八 年	29	50.05	42.748	15	18.15	12.668	130	782.69	588.480	174	850.89	643.897
同 七 年	20	53.06	43.820	15	19.15	12.668	134	571.66	487.570	208	642.87	544.058
同 六 年	31	56.04	44.558	17	16.75	14.360	162	657.27	579.300	210	730.06	638.218

### 第三 通信機關

	大正十年	大正九年	大正八年	大正七年	大正六年
一 等 郵 便 局	1	1	1	1	—
集 配 三 等 郵 便 局	6	6	6	6	6
無 電 信 取 扱 所	1	1	1	1	1
自 働 電 話 所	3	3	3	3	3
郵 便 手 收 入 所	100	93	93	92	91
郵 電 報 受 附 函 部	98	97	97	95	95
集 配 人 { 郵 便 部	—	—	—	—	—
	49	51	42	39	34
	21	19	14	11	12



第四 內外國通常郵

		大正十年度		大正九年度	
		引受	配達	引受	配達
四 五 六 七 八 九 十 十一 十二 十三 全	月	726,517	609,976	628,359	469,293
	月	768,948	645,967	815,145	594,171
	月	894,948	612,182	681,320	553,320
	月	752,120	649,574	801,404	677,140
	月	938,666	694,584	794,532	708,418
	月	840,634	608,943	666,461	616,933
	月	905,928	672,927	710,606	705,197
	月	917,869	664,519	669,039	650,726
	月	2,121,950	718,725	2,163,697	788,429
	月	976,953	1,786,814	889,193	1,786,814
	月	621,893	727,995	596,693	727,995
	月	666,588	613,060	633,058	613,060
全	年	11,132,906	9,002,266	10,059,507	8,861,993

第五 內外國小包郵便物引受及配達數

		大正十年度		大正九年度		大正八年度		大正七年度		大正六年度	
		引受	配達	引受	配達	引受	配達	引受	配達	引受	配達
四 五 六 七 八 九 十 十一 十二 十三 全	月	3,272	6,394	2,734	5,557	2,703	5,971	3,634	4,317	1,956	4,461
	月	2,678	7,075	2,693	5,769	2,721	5,750	2,639	4,800	2,000	4,822
	月	5,429	6,580	2,197	5,567	2,009	4,684	2,473	4,601	1,944	4,110
	月	2,651	6,644	2,537	5,588	2,312	4,963	2,696	5,778	2,038	4,761
	月	2,700	6,210	2,589	4,882	2,168	5,001	2,351	5,029	1,910	4,519
	月	3,091	6,627	2,408	5,099	2,393	5,073	2,006	4,701	1,895	4,169
	月	3,150	7,469	28,025	6,156	2,629	6,030	2,517	6,306	2,112	5,149
	月	3,738	7,086	2,726	5,838	2,671	5,772	2,505	5,308	2,276	4,490
	月	4,771	10,943	3,277	8,894	3,569	8,154	3,688	8,655	3,082	6,550
	月	3,079	6,622	3,079	6,622	2,600	5,811	2,451	6,300	2,287	5,170
	月	2,668	5,826	2,668	5,826	1,840	5,480	2,433	5,758	2,212	4,174
	月	3,128	6,709	3,128	6,709	3,006	6,164	2,966	6,396	2,763	4,756
全	年	37,355	84,135	32,861	72,505	30,621	68,853	32,409	67,949	26,575	57,131

第六 電 信

			大正十年	大正九年	大正八年	大正七年	大正六年
發 著 中	信	數	116,054	115,482	134,583	102,409	89,351
	信	數	132,192	118,210	143,552	103,104	93,517
	繼	數	297,419	282,748	343,001	245,362	208,835

便引受及配達數

		大正八年度		大正七年度		大正六年度	
		引受	配達	引受	配達	引受	配達
四 五 六 七 八 九 十 十一 十二 十三 全	月	355,391	372,267	466,504	364,700	470,078	356,698
	月	459,044	375,395	449,081	389,057	437,571	347,170
	月	457,753	377,625	413,086	460,074	427,742	342,816
	月	518,704	404,626	482,732	390,445	441,723	352,085
	月	562,779	457,129	426,791	408,312	459,224	373,169
	月	596,427	514,090	424,886	381,920	384,825	336,917
	月	511,385	430,027	420,567	372,814	407,945	344,065
	月	501,745	435,488	429,926	338,608	376,327	311,982
	月	1,705,411	468,206	1,462,556	424,204	1,194,381	385,689
	月	935,140	1,693,422	834,547	1,346,944	776,922	1,077,750
	月	575,827	503,659	393,363	338,743	374,675	293,066
	月	591,474	449,129	434,404	371,013	466,339	368,933
全	年	7,771,080	6,511,061	6,708,743	5,586,394	6,218,002	4,890,290

第七 電信電話發著

大正十年

		電 信			電 話		
		發信	著信	中繼信	市外へ發信	市外ヨリ著信	市外ト市外中繼信
四 五 六 七 八 九 十 十一 十二 十三 全	月	9,349	10,308	24,200	10,448	10,684	1,654
	月	8,145	9,486	21,433	10,088	10,089	1,731
	月	9,996	11,670	24,315	10,812	11,708	2,152
	月	9,102	10,754	23,804	10,524	11,820	1,912
	月	9,940	11,977	29,837	10,928	12,190	2,230
	月	10,493	11,888	24,841	11,356	12,027	1,891
	月	10,607	11,921	25,935	13,085	13,721	2,014
	月	9,825	11,096	23,269	12,179	12,508	2,155
	月	11,294	12,484	26,286	14,609	14,177	3,234
	月	9,142	10,568	25,316	12,344	13,064	2,658
	月	8,666	9,337	22,429	11,543	11,789	2,764
	月	9,495	10,703	25,754	12,652	13,218	3,102
全	年	116,054	132,192	297,419	140,568	146,995	27,494



第八 電話線路

	架空裸線		架空ケーブル線			地下ケーブル線		
	亘線	延長	亘線	延長	心線延長	亘線	延長	心線延長
	里町間	里町間	里町間	里町間	里町間	町間尺	町間尺	里町間尺
大正十九年	15,05.32	150,34.41	2,16.35	3,31.47	345.00.50	12.0.0	24.03.3	244.06.00.0
同十八年	11,06.49	134.19.07	2,07.59	3,23.11	338.17.50	10.3.4	26.48.2	237.16.02.0
同十七年	9,31.11	134.10.04	2,07.20	3,10.18	302.08.50	10.3.4	26.42.2	235.25.18.4
同十六年	9,21.26	132.09.24	2,05.35	3,02.08	283.01.10	10.3.4	26.42.2	235.25.18.4
同十六年	9,18.06	129.00.41	2,05.13	3,01.14	279.15.10	10.3.4	26.42.2	235.25.00.0

第九 郵便貯金

	貯金				振替貯金			
	受入高		拂込高		受入高		拂込高	
	口數	金額	口數	金額	口數	金額	口數	金額
大正十九年	16,649	90,847.830	4,357	117,618.447	8,542	253,623.470	2,226	220,483.570
同十八年	17,018	116,815.255	4,239	112,239.398	7,249	185,869.610	2,383	272,482.042
同十七年	21,831	93,933.801	3,337	79,620.431	8,747	279,959.685	2,468	275,796.775
同十六年	16,283	65,195.715	2,895	65,953.253	8,058	194,786.445	1,944	126,178.615
同十六年	10,713	46,195.232	2,527	43,272.797	7,315	146,848.005	2,190	77,865.795

第一一 郵便貯金

	郵便貯金				
	受入			切手	
	通	常	證	口數	金額
四月	1,535	8,620.920	59	18.800	—
五月	1,686	7,654.410	55	18.800	—
六月	1,373	8,824.770	49	15.800	—
七月	1,036	5,520.340	68	22.600	—
八月	1,301	6,335.510	81	26.800	—
九月	1,544	8,149.380	82	25.200	—
十月	1,280	6,357.630	58	23.400	—
十一月	1,063	6,541.760	61	25.200	—
十二月	1,297	11,222.180	61	26.400	—
一月	1,156	6,856.870	33	16.600	—
二月	1,149	5,918.160	33	14.400	—
三月	1,540	8,595.300	43	16.600	—
全年	15,966	90,597.230	683	250.600	—

第一〇 郵便爲替

	内國爲替				外國爲替			
	受入高		拂込高		受入高		拂込高	
	口數	金額	口數	金額	口數	金額	口數	金額
四月	1,040	35,565.020	2,341	104,050.460	4	61.000	6	367.850
五月	949	33,041.770	2,130	99,425.460	3	133.020	3	340.540
六月	850	32,924.530	1,875	97,408.540	4	558.290	3	155.300
七月	856	31,132.130	2,199	95,529.630	9	1,345.830	2	72.350
八月	823	34,135.760	1,988	104,801.275	—	—	3	29.780
九月	885	42,387.290	2,376	103,708.035	—	—	—	—
十月	1,001	47,622.460	2,061	126,183.870	2	33.270	6	71.170
十一月	1,080	51,242.680	2,141	117,072.350	5	423.370	1	41.340
十二月	1,374	70,475.090	3,428	218,803.810	1	8.310	4	136.330
一月	923	45,204.700	2,232	109,275.420	2	23.370	3	36.090
二月	985	44,067.370	2,228	109,029.190	1	8.310	3	70.780
三月	1,162	47,350.730	2,506	118,546.170	1	103.900	—	—
全年	11,938	515,149.530	27,555	1,408,833.950	32	2,698.770	34	1,321.530

及振替貯金

券	金		振替貯金			
	拂込		受入高		拂込高	
	金額	口數	金額	口數	金額	口數
—	347	7,452.880	584	17,957.840	144	15,241.500
—	330	10,402.515	711	28,698.180	174	11,316.270
—	326	8,445.047	752	21,402.570	186	18,015.920
—	286	6,218.704	738	19,796.230	194	17,730.140
—	272	8,374.290	573	14,273.990	187	16,186.260
—	336	7,929.997	733	17,814.430	196	19,669.090
—	413	10,439.114	768	20,803.510	209	15,779.140
—	307	7,691.625	685	19,361.730	177	16,098.340
—	526	16,620.295	967	33,847.080	229	21,263.170
—	344	10,118.575	607	17,235.910	183	27,833.410
—	460	11,407.539	672	19,639.460	152	14,399.760
—	410	12,518.166	753	22,792.540	195	26,950.570
—	4,357	117,618.447	8,543	253,623.470	2,226	220,483.570



第一二 汽車乘客及貨物賃金收入高 大正十年

		乘客賃金	貨物賃金	小荷物賃金	合計
甲府縣	大正十年	506,566.72	199,567.17	63,179.31	769,313.20
	同九年	492,831.00	145,719.00	21,372.00	659,922.00
	同八年	400,500.00	150,960.00	20,328.00	571,788.00
	同七年	291,447.00	127,309.00	13,912.00	432,668.00
	同六年	222,308.00	102,309.00	11,357.00	335,974.00

第一三 馬車鐵道營業狀態 大正十年

	線路			營業狀態			
	單線	複線	計	車輛現在	乘客數	乘車賃	一日平均賃
東線(甲府驛ヨリ石和驛ニ至ル)	4.15	—	4.15	—	—	—	—
南西線(柳町ヨリ藤澤ニ至ル)	10.94	—	10.94	—	—	—	—
北線(柳町ヨリ停車場ニ至ル)	.66	—	.66	—	—	—	—
合計	15.75	—	15.75	34	513,438	154,356	.301
大正九年	15.75	—	15.75	31	502,949	156,695	.311
同八年	15.75	—	15.75	31	524,975	105,169	.209
同七年	15.75	—	15.75	31	502,332	90,102	.159
同六年	15.75	—	15.75	31	465,939	56,019	.120

第一四 車輛

	馬車		荷車	人力車	乘用自動車	自轉車		合計
	乘用	荷積用				自働	通常	
大正十年	12	100	1,815	300	21	8	3,423	5,679
同九年	12	82	1,722	309	11	5	2,153	4,295

第一五編

金融



## 第一五編 金 融

## 第 一 銀 行

大正十年末

組 織	名 稱	所 在 地	設 立 年 月	資 本 金
株 式 會 社	第 十 銀 行	常 盤 町	明 治 三 十 年 一 月	5,000,000 <sup>円</sup>
同	若 尾 銀 行	八 日 町	大 正 六 年 七 月	5,000,000
同	若 尾 貯 蓄 銀 行	同	明 治 二 十 六 年 五 月	50,000
同	有 信 銀 行	柳 町	同 二 十 八 年 七 月	2,000,000
同	漸 進 銀 行	綠 町	同 十 四 年 十 月	140,000
同	補 融 銀 行	春 日 町	同 十 二 年 四 月	175,000
同	大 森 銀 行	柳 町	同 二 十 九 年 二 月	200,000
同	富 士 井 貯 金 銀 行	綠 町	同 三 十 一 年 十 一 月	30,000
同	日 本 勤 業 銀 行 甲 府 支 店	常 盤 町	同 三 十 一 年 二 月	本店 44,730,000
同	市 川 銀 行 甲 府 支 店	櫻 町	同 十 三 年 三 月	400,000
無 限 責 任	松 浦 銀 行	柳 町	同 三 十 一 年 十 月	100,000
同	富 士 井 銀 行	綠 町	同 二 十 六 年 七 月	50,000



## 第二 銀行 營

行 名	預		
	定期預金	當座預金	其 他
株式會社第十銀行	2,341,502	6,345,182	942,997
同 若尾銀行	1,774,425	21,933,437	6,084,662
同 若尾貯蓄銀行	—	—	—
同 有信銀行	1,121,720	3,615,499	23,199
同 漸進銀行	99,912	139,959	19,600
同 補融銀行	77,901	125,495	—
同 大森銀行	177,050	113,022	270,295
同 富士井貯金銀行	—	—	192,225
同 日本勸業銀行甲府支店	275,765	157,533	122,252
無限責任松浦銀行	725,391	438,220	135,273
同 富士井銀行	412,429	557,268	—
計	7,006,095	33,425,665	6,850,503
大 正 九 年	8,278,038.630	13,963,607.149	6,054,839.327

## 第三 銀 行

行 名	送 金 爲 替		荷 爲
	振 仕 向 出	受 仕 拂 入	貸 出
株式會社第十銀行	30,733,889	33,520,650	384,074
同 若尾銀行	23,915,922	20,965,820	7,565,797
同 若尾貯蓄銀行	—	—	—
同 有信銀行	28,329,983	19,848,426	2,553,726
同 漸進銀行	—	—	—
同 補融銀行	—	—	—
同 大森銀行	2,882,595	854,717	—
同 富士井貯金銀行	—	—	—
同 日本勸業銀行甲府支店	—	—	—
無限責任松浦銀行	107,942	658,556	23,326
同 富士井銀行	337,718	10,461	—
計	91,308,049	75,358,630	10,526,923
大 正 九 年	98,464,008.899	67,321,266.259	10,261,820.900

## 業 狀 態

大正十年

金 計	諸貸付金	諸有價證券	抵當流込	預ケ金
	9,629,681	10,698,939	2,801,142	—
29,792,524	9,294,045	4,809,125	—	1,287
—	85,372	386,850	—	304,400
4,760,419	7,101,015	785,313	—	2,291
239,891	353,699	17,508	—	15,000
203,396	383,901	15,352	—	5,000
560,367	1,587,155	256,455	—	100,000
192,225	3,985	71,120	—	135,100
555,600	5,039,375	100,600	—	203,938
1,338,884	1,328,516	192,965	—	90,000
969,697	707,286	206,447	—	104,000
48,259,684	36,583,288	9,732,877	—	968,293
28,296,485.106	33,963,446.587	8,716,116.550	9,792.240	3,594,745.710

## 諸 手 形

大正十年末

替 取 立	割 引		貸 金 取 立	
	當 所	他 所	當 所	他 所
1,840,587	5,997,204	4,123,899	570,330	234,969
5,939,485	10,951	56,144	856,826	280,213
—	—	—	—	—
2,471,739	6,595,432	3,496,715	14,276,023	9,343,568
—	1,900	—	—	—
—	8,377	—	—	—
386,733	—	—	524,136	879,524
—	—	—	—	—
—	341,770	—	414,820	—
40,913	215,070	175,587	55,428	35,392
24,731	705,778	—	79,871	58,987
10,704,188	13,876,482	7,852,345	16,777,434	10,822,653
13,391,195.050	21,899,032.480	6,156,692.260	10,321,148.770	7,403,617.380



## 第四 銀行 諸

行 名	貸 付 金			返
	貸 付 金	當 座 貸 越	計	貸 付 金
株式會社第十銀行	106,027,256	10,117,160	116,144,416	96,136,034
同 若 尾 銀 行	44,182,497	12,868,543	57,051,040	36,602,481
同 若 尾 貯 蓄 銀 行	479,372	—	479,372	404,360
同 有 信 銀 行	34,113,113	11,469,465	45,582,578	27,648,019
同 漸 進 銀 行	627,741	211,154	838,895	311,555
同 補 融 銀 行	764,107	110,303	874,410	423,875
同 大 森 銀 行	7,150,920	1,545,970	8,696,890	5,685,669
同 富 士 井 貯 金 銀 行	3,985	—	3,985	—
同 日 本 勸 業 銀 行 甲 府 支 店	2,013,785	—	2,013,785	795,288
無 限 責 任 松 浦 銀 行	1,681,560	443,790	2,125,350	477,678
同 富 士 井 銀 行	644,853	166,291	811,144	686,769
計	197,689,189	36,942,676	234,631,865	169,371,728
大 正 九 年	132,621,202.515	97,972,656.270	230,593,858.785	105,416,471.368

## 第五 貯 蓄

行 名	前年ヨリ 越 高	本 年 度 預 ヲ 高	本 年 度 拂 戻 高	差 引 預 ヲ 高	百 圓
					人 員
株式會社第十銀行	2,212,812	1,766,770	3,487,090	492,492	1,168
同 若 尾 貯 蓄 銀 行	1,029,214	786,321	1,127,763	687,772	1,451
同 有 信 銀 行	2,280,382	1,495,643	3,125,458	650,568	2,199
同 富 士 井 貯 金 銀 行	164,053	222,089	210,742	175,398	414
計	5,686,461	4,270,823	7,951,053	2,066,230	5,232
大 正 九 年	5,835,726.999	7,600,304.738	7,662,381.864	5,773,649.873	12,494

## 貸 出 金

大正十年末

濟 高		年 末 現 在 高		
當 座 貸 越	計	貸 付 金	當 座 貸 越	計
9,309,443	105,445,477	9,891,222	807,717	10,698,939
11,154,514	47,756,995	7,580,016	1,714,029	9,294,045
—	404,360	85,372	—	85,372
10,833,544	38,481,563	6,465,094	635,921	7,101,015
175,541	487,096	316,186	35,613	351,799
66,635	490,510	340,233	43,668	383,901
1,424,066	7,109,735	1,465,251	121,903	1,587,155
—	—	3,985	—	3,985
—	795,288	5,039,375	—	5,039,375
319,156	796,834	1,203,882	124,634	1,328,516
162,871	849,540	651,687	23,173	674,860
33,445,770	202,617,498	33,042,303	4,506,658	36,548,962
92,795,722.540	198,212,193.908	27,204,731.147	5,176,933.550	32,381,664.877

## 預 金

大正十年末

以 上	五 十 圓 以 上		五 十 圓 未 滿		計		一 人 平 均 預 ヲ 高
	金 額	人 員	金 額	人 員	金 額	人 員	
344,056	3,166	73,614	8,008	74,821	12,342	492,492	39.903
592,932	643	45,654	434	49,186	2,528	687,772	272.060
445,881	1,988	113,585	25,470	91,101	29,657	650,568	21.95
116,995	323	22,590	5,234	35,813	5,971	175,398	29.374
1,499,864	6,120	255,443	39,146	250,921	50,498	2,006,230	90.822
4,895,917.416	7,513	501,799.383	51,530	5,773,649.873	71,537	5,773,649.873	76.550



第六 年賦償還貸付金 (日本勸業銀行甲府支店)

貸付先	大正十年		大正九年		大正八年		大正七年		大正六年	
	口數	金額	口數	金額	口數	金額	口數	金額	口數	金額
農業者	4,034	2,977,834	3,572	2,209,379	3,418	1,864,473	3,574	1,948,392	3,701	2,062,084
工業者	385	609,542	320	416,525	293	370,023	232	319,352	241	305,611
商業者	321	664,524	251	528,357	246	481,795	236	361,550	239	363,392
耕地整理組合	34	202,716	26	124,974	26	122,652	22	100,452	24	132,534
産業組合	20	64,533	21	39,349	21	40,367	20	44,034	29	51,147
漁業組合	—	—	—	—	—	—	—	—	—	—
畜産組合	—	—	—	—	—	—	—	—	—	—
公共団体	8	13,612	10	18,411	10	25,884	11	25,875	12	30,205
其他	—	—	—	—	—	—	—	—	—	—
計	4,802	4,532,763	4,200	3,356,998	4,014	2,904,696	4,095	2,799,357	4,246	2,949,976

第八 銀行預金

行名	一月		二月		三月		四月		五月	
	最高	最低	最高	最低	最高	最低	最高	最低	最高	最低
株式第十銀行	7.0	3.28	7.0	3.28	6.5	2.92	6.5	2.92	6.5	2.92
同若尾銀行	7.0	6.5	7.0	6.5	6.5	6.0	6.5	6.0	6.5	6.0
同若尾貯蓄銀行	6.3	6.3	6.3	6.3	6.3	6.3	5.76	5.76	5.76	5.76
同有信銀行	1.1	.9	1.1	.9	1.1	.9	1.2	1.0	1.2	1.0
同漸進銀行	1.3	1.1	1.3	1.1	1.2	1.0	1.2	1.0	1.2	1.0
同補融銀行	1.3	1.1	1.3	1.1	1.2	1.1	1.2	1.1	1.2	1.1
同大森銀行	6.5	6.5	6.5	6.5	6.5	6.5	6.5	6.5	6.5	6.5
同富士井貯蓄銀行	5.88	5.88	5.88	5.88	5.88	5.88	5.88	5.88	5.88	5.88
同日本勸業銀行甲府支店	7.0	6.5	7.0	6.5	6.5	6.0	6.5	6.0	6.5	6.0
無限責任松浦銀行	1.4	1.2	1.4	1.2	1.2	1.1	1.2	1.1	1.2	1.1
同富士井銀行	7.6	7.1	7.6	7.1	7.1	6.6	7.1	6.6	7.1	6.6

第七 定期償還貸付金 (日本勸業銀行甲府支店)

貸付先	大正十年		大正九年		大正八年		大正七年		大正六年	
	口數	金額	口數	金額	口數	金額	口數	金額	口數	金額
農業者	51	219,650	142	321,894	68	146,179	46	74,329	58	43,317
工業者	1	1,800	1	20,000	1	2,000	—	—	—	—
商業者	8	17,700	16	23,200	20	24,900	10	24,300	6	9,100
耕地整理組合	—	—	—	—	—	—	—	—	—	—
産業組合	20	35,756	23	65,256	14	25,456	8	14,356	6	3,668
漁業組合	—	—	—	—	—	—	—	—	—	—
畜産組合	—	—	—	—	—	—	—	—	—	—
公共団体	8	16,800	4	9,225	3	8,875	1	1,700	—	—
其他	79	186,921	—	—	—	—	—	—	—	—
計	167	478,627	186	439,575	105	207,410	65	114,685	70	56,085

利子高低

大正十年

六月		七月		八月		九月		十月		十一月		十二月	
最高	最低	最高	最低	最高	最低	最高	最低	最高	最低	最高	最低	最高	最低
6.5	2.92	6.5	2.92	6.0	2.56	6.0	2.56	6.0	2.56	6.0	2.56	6.0	2.56
6.5	6.0	6.5	6.0	6.0	5.5	6.0	5.5	6.0	5.5	6.0	5.5	6.0	5.5
5.76	5.76	5.76	5.76	5.28	5.2	5.28	5.28	5.28	5.28	5.28	5.28	5.28	5.28
1.2	1.0	1.2	1.0	1.2	81.0	1.2	1.0	1.2	1.0	1.2	1.0	1.2	1.0
1.2	1.0	1.2	1.0	1.3	1.1	1.3	1.1	1.3	1.1	1.3	1.1	1.3	1.1
1.2	1.1	1.2	1.1	1.1	1.0	1.1	1.0	1.1	1.0	1.1	1.0	1.1	1.0
6.5	6.5	6.5	6.5	6.0	6.0	6.0	6.0	6.0	6.0	6.0	6.0	6.0	6.0
5.88	5.88	5.4	5.4	5.4	5.4	5.4	5.4	5.4	5.4	5.4	5.4	5.4	5.4
6.5	6.0	6.5	6.0	6.5	6.0	6.0	5.5	6.0	5.5	6.0	5.5	6.0	5.5
1.2	1.1	1.2	1.1	1.2	1.0	1.2	1.0	1.2	1.0	1.2	1.0	1.2	1.0
7.1	6.6	7.1	6.6	7.1	6.6	6.6	6.1	6.6	6.1	6.6	6.1	6.6	6.1



第一六編

財 政



第一六編 財 政

第一 市 有 財 產

大正十年度末

種 別	土 地	建 物	動 產	有價證券	預 金	合 計
特 殊 基 本 財 產	—	—	—	600.000	280.000	880.000
小 學 校 獎 學 資 金	—	—	—	1,600.000	13,112.230	14,712.230
商 業 學 校 獎 學 資 金	—	—	—	500.000	2,191.200	2,691.200
消 防 夫 權 災 救 助 資 金	—	—	—	—	1,324.520	1,324.520
特 殊 教 育 資 金	—	—	—	—	673.780	673.780
特 殊 者 救 濟 資 金	—	—	—	10,000.000	4,155.480	14,155.480
市 有 基 本 財 產	266,693.846	396,558.625	—	8,400.000	29,820.614	38,230.614
公 小 學 校 基 本 財 產	52,974.000	57,934.500	—	—	—	663,252.471
商 業 學 校 基 本 財 產	—	—	—	15,250.000	25,888.712	110,908.500
子 守 學 校 基 本 財 產	—	—	—	700.000	1,484.980	41,138.712
募 地 新 設 費 積 立 金	—	—	—	500.000	325.610	2,184.980
公 園 擴 張 費 積 立 金	—	—	—	—	1,872.460	825.610
兒 童 體 育 資 金	—	—	—	—	9,209.880	1,872.460
水 道 課 建 物 及 工 作 物	—	501,136.763	—	—	121.440	9,209.880
計	319,667.846	955,629.888	—	37,550.000	90,470.926	1,403,318.630
大 正 九 年 度 末	244,830.041	776,692.478	—	50,267.500	79,925.176	1,151,715.195
大 同 七 年 度 末	242,502.366	826,287.718	—	58,150.000	22,452.936	1,159,393.020
大 同 六 年 度 末	242,430.196	722,045.340	—	56,682.500	21,459.674	1,071,908.630
大 同 五 年 度 末	152,114.784	722,214.036	—	68,650.000	27,209.666	970,188.486

第二 市 費 歲 入

科 目	大正十年度	大正九年度	大正八年度	大正七年度	大正六年度
財 產 稅 收	2,694	2,079	3,786	3,786	3,178
使 用 料 收 入	31,877	28,512	22,426	22,426	14,195
雜 項 收 入	11,545	14,691	10,903	10,903	6,246
前 年 度 繰 越 金	106,354	93,198	67,019	67,019	20,863
國 庫 補 助 金	4,440	1,375	1,250	1,250	1,125
縣 庫 補 助 金	3,525	2,216	2,200	2,219	1,500
報 寄 國 庫 附 交 金	4,865	3,314	3,463	4,380	2,738
國 庫 稅 交 付 金	1,814	2,319	5,200	635	20,600
國 庫 稅 交 付 金	13,148	19,562	11,525	7,350	6,051
國 庫 稅 交 付 金	5,798	10,324	3,481	3,480	4,092
國 庫 稅 交 付 金	9,134	—	—	—	—
市 財 產 稅 收	373,521	360,375	215,318	179,559	135,722
市 財 產 稅 收	—	890	2,631	3,667	3,973
市 財 產 稅 收	—	—	15,200	30,190	48,588
合 計	578,717	538,855	402,505	346,818	268,872
市 稅 一 戶 負 擔 額	6.345	6.435	6.365	6.132	5.613



第三 市費歳出

科 目	大正十年度	大正九年度	大正八年度	大正七年度	大正六年度
役所費	75,910.66	61,338.45	44,000	31,935	26,589
會議費	2,492.10	1,943.12	1,849	1,706	1,312
土木費	20,841.83	18,904.29	10,031	9,546	6,275
教育費	197,405.27	156,970.47	96,245	88,750	64,855
公園費	3,610.91	—	—	—	—
衛生費	11,494.77	9,805.59	6,299	4,308	4,274
救護費	282.65	282.75	250	234	219
社會事業費	1,636.34	—	—	—	—
警備費	14,272.87	11,017.74	6,616	4,694	6,129
公取費	550.00	—	—	—	—
勸業費	612.55	698.34	791	1,299	1,525
報時費	743.95	—	—	—	—
諸稅及負擔金	2,060.86	20,065.51	2,539	2,565	676
交付金	1,036.94	—	—	—	—
基本財産蓄積	5,117.78	7,578.27	6,112	6,955	15,850
神社費	1,399.49	693.63	252	1,170	81
雜支出	2,578.74	3,120.77	4,058	4,114	4,312
計	366,645.92	292,418.93	179,048	156,223	131,598
役所費	2,472.37	2,303.91	1,427	1,588	1,436
土木費	7,975.24	6,489.21	4,528	2,311	255
教育費	14,480.08	34,800.41	5,424	14,513	17,077
繰入金補填費	8,495.13	—	—	—	—
衛生費	1,148.16	60.00	60	60	71
警備費	8,468.64	—	961	29	—
公園費	600.00	—	—	—	—
勸業費	219.95	—	—	136	—
社會事業費	2,228.50	—	—	—	—
公債費	16,851.55	16,890.05	6,619	8,884	6,436
補助費	1,110.79	—	—	—	—
補助費	5,965.00	3,765.00	2,605	9,705	5,600
雜支出	10,000.00	10,000.00	20,000	20,188	22,375
計	80,380.21	74,308.58	41,626	50,125	53,250
合計	447,026.13	366,727.51	220,675	206,354	184,848

第四 水道費歳入

科 目	大正十年度	大正九年度	大正八年度	大正七年度	大正六年度
使用料	106,619.830	97,228.950	74,135.260	66,716.620	61,502.540
手数料	348.900	278.650	286.800	219.300	231.700
市經濟ヨリ繰入金	10,000.000	10,000.000	20,000.000	20,000.000	20,000.000
前年度繰越金	52,371.816	43,324.646	42,999.776	31,697.426	33,506.576
繰替金戻入	28,140.200	20,990.080	14,080.110	11,512.380	8,785.070
預金利子	2,985.430	1,891.730	1,102.310	936.470	663.960
過年度收入	47.280	6.560	78.220	12.020	39.050
雜入	196.940	330.280	64.090	503.260	982.100
給水工費寄附金	—	3,959.180	—	—	—
合計	200,710.435	178,510.076	152,746.566	131,597.476	125,710.935

第五 水道費歳出

科 目	大正十年度	大正九年度	大正八年度	大正七年度	大正六年度
給雜需用修量水	14,275.180	9,554.120	6,347.770	6,245.490	5,610.820
料給費	7,144.260	6,065.170	3,695.070	2,878.980	2,947.110
用繕器費	3,802.210	4,455.430	3,336.320	2,356.200	1,649.260
水管器費	153.880	520.640	223.860	39.400	109.200
水質試験費	10,081.930	—	—	—	—
水質試験費	351.620	397.330	291.050	56.910	104.590
器具及機械費	1,300.000	1,008.000	778.000	739.000	616.000
給水工費	2,549.230	6,004.130	1,025.640	826.280	1,129.190
入金補填費	22,350.360	16,593.920	15,842.860	8,693.140	9,516.280
雜入金補填費	600.000	—	—	—	—
雜用電庫支費	748.740	1,254.090	405.930	—	200.510
雜用電庫支費	—	135.600	91.750	81.840	92.550
雜用電庫支費	250.000	250.000	150.000	150.000	120.000
雜用電庫支費	120.120	90.620	—	—	—
公道債費	68,080.000	59,880.000	61,743.960	58,180.000	64,930.000
水道債費	810.000	1,831.340	493.000	741.340	808.150
水道債費	—	10,273.090	5,740.320	4,803.950	3,916.540
各給池水	346.950	403.570	324.450	276.830	390.810
各給池水	621.940	1,437.030	232.840	595.500	874.150
各給池水	—	5,824.180	8,043.430	1,492.610	237.550
特別手當	—	—	—	—	—
合計	135,593.470	126,038.260	108,921.920	88,288.430	94,013.570



第六市公債 大正十年度末

起債目的	金額	利率	起債年月	償還期限	償還額		利子支拂額		未償還額
					本年	累計	本年	累計	
小學校	62,500	5.5	明治44.12	大正14	4,971.10	39,837.52	1,464.58	23,388.24	22,662.48
同樂會	20,000	5.0	大正9.2	18	2,000.00	4,000.00	875.00	2,350.00	16,000.00
同水道	63,000	5.5	大正9.3	22	4,500.00	9,000.00	3,040.00	7,988.87	54,000.00
同水支住宅	788,000	6.0	明治43.2	18	40,000.00	360,000.00	28,080.00	480,820.00	428,000.00
同建設	122,000	4.8	大正10.6	34	--	--	1,620.42	1,620.42	122,000.00
同合計	1,055,500	--	--	--	51,471.10	412,837.52	35,080.00	518,167.53	642,662.48
大正九年	933,500	--	--	--	41,220.90	351,366.42	35,849.15	483,087.53	572,133.58

第七 國稅營業者稅額及員數

種別	大正十年度		大正九年度		大正八年度		大正七年度		大正六年度	
	稅額	人員	稅額	人員	稅額	人員	稅額	人員	稅額	人員
物品販賣業	74,633	1,455	75,914	1,218	51,487	1,018	26,388	825	28,099	720
銀行保險業	61,466	10	52,893	10	48,823	10	33,080	9	31,598	9
無金物製印出寫運運棧船物	126	1	124	1	122	1	152	3	152	3
錢貨付付	4,573	46	4,366	46	3,638	48	3,319	53	3,521	54
物品製造業	138	4	69	2	58	2	44	2	41	2
印刷業	18,990	131	15,426	120	12,932	116	11,752	113	10,608	108
寫真業	426	7	366	7	311	7	297	7	292	6
理店業	57	1	57	1	47	1	47	1	45	1
飲食店業	1,077	11	991	11	524	11	439	9	420	9
居茶屋業	--	--	--	--	--	--	--	--	--	--
湯屋業	--	--	--	--	--	--	--	--	--	--
理髮業	825	1	924	1	591	1	360	1	350	1
遊藝師匠	3,957	1	2,682	1	1,950	1	1,267	1	1,036	1
船遊藝師匠	2,186	51	1,430	29	812	17	460	15	1,004	17
船遊藝師匠	708	19	220	5	169	5	98	4	52	2
理店業	3,124	31	2,989	30	2,331	28	1,948	22	1,740	17
人店業	1,401	18	1,329	16	1,035	16	658	11	601	9
周代仲問信	412	19	152	8	121	9	88	7	83	6
周代仲問信	325	6	301	6	314	6	310	4	197	5
周代仲問信	1,815	20	2,184	16	1,481	12	512	7	359	6
周代仲問信	1,683	15	1,947	15	1,255	11	1,830	10	591	8
周代仲問信	17	1	--	--	--	--	--	--	--	--
合計	178,539	1,848	164,270	1,543	128,001	1,320	98,639	1,104	80,789	984

第八 縣稅營業者稅額及員數

種別	大正十年度		大正九年度		大正八年度		大正七年度		大正六年度	
	稅額	員數	稅額	員數	稅額	員數	稅額	員數	稅額	員數
物品販賣業	8,800	1,832	7,615	1,955	8,156	2,098	6,697	2,262	5,466	2,302
賣藥業	117	137	113	151	114	158	130	175	122	164
金錢貸付業	50	8	48	9	67	12	59	16	69	19
物品貸付業	209	47	197	53	218	55	157	63	131	72
土木請負業	122	18	114	22	118	20	89	26	84	26
勞力請負業	32	7	27	9	41	11	34	13	30	14
周代仲問信	111	25	112	33	119	37	84	36	61	41
仲問信	95	20	59	19	67	20	54	24	43	29
問信	54	10	24	8	28	9	17	7	11	9
信託業	6	1	7	2	6	2	4	2	3	2
信託業	11	2	12	3	8	2	7	3	6	4
旅人宿業	367	67	244	70	262	74	261	86	230	110
木賃宿業	8	8	13	7	10	5	8	7	12	12
運送貨業	123	30	92	31	64	13	51	20	47	23
席貨業	4	1	4	1	4	1	3	1	3	1
置屋業	15,247	92	11,508	98	10,333	62	5,666	71	4,096	63
製造業	1,581	48	1,345	60	1,485	95	1,212	69	1,097	85
印刷業	3,957	897	3,540	1,066	3,628	1,051	3,013	1,077	2,639	1,093
寫真業	72	10	69	11	59	10	64	12	60	13
職工業	144	9	121	9	121	9	97	9	90	9
料理店業	1,676	874	2,252	2,322	1,191	1,173	869	863	801	839
飲食店業	327	46	438	84	447	87	468	110	473	140
居茶屋業	480	137	350	158	388	159	292	161	385	165
湯屋業	--	--	1	1	11	1	9	1	12	1
理髮業	157	18	113	18	119	21	139	26	170	25
遊藝師匠	1,985	219	1,279	207	1,164	216	982	235	1,010	229
船遊藝師匠	52	15	70	13	49	10	40	11	62	14
船遊藝師匠	--	--	--	--	--	--	1	1	1	1
遊藝師匠	43	3	--	--	1	1	20	1	90	1
藝師匠	11,128	249	9,214	411	8,412	383	6,596	345	6,256	330
頭立馬車	82	12	64	13	74	14	65	14	130	160
鐵道馬車	255	1	216	1	216	1	162	1	150	1
鐵道荷車	6	1	5	1	5	1	3	1	2	1



縣稅營業者稅額及員數 續

種 別	大正十年度		大正九年度		大正八年度		大正七年度		大正六年度	
	稅額	員數	稅額	員數	稅額	員數	稅額	員數	稅額	員數
荷 積 馬 車	498	82	372	42	347	52	275	38	254	39
遊 藝 稼 人	52	8	58	12	75	17	37	12	64	25
荷 力 車	4,993	1,835	3,328	1,448	2,811	1,408	2,212	1,548	2,792	1,327
人 自 轉 車	1,293	330	1,020	158	932	172	717	165	770	214
自 勤 自 轉 車	13,044	2,709	8,175	1,861	5,783	1,408	2,212	1,548	2,792	1,327
自 勤 自 轉 車	54	6	25	5	43	9	37	8	25	8
自 勤 自 轉 車	595	14	283	6	135	4	94	2	45	3
精 米 水 車	102	6	81	8	70	8	70	9	79	9
乘 馬	3	1	2	1	—	—	—	—	3	1
稼 牛 馬	295	44	182	50	181	41	137	43	200	35
牛 馬	7	13	2	13	2	8	2	9	2	8
畜 犬	550	263	578	293	481	344	348	489	229	435
漁 業	444	659	316	594	298	575	240	598	222	588
貸 家 屋	24,674	1,715	14,310	1,669	10,282	1,748	6,895	1,584	9,299	1,533
法 人 家 屋	7,176	112	4,534	117	3,434	93	2,276	85	2,646	86
狩 獵 優	90	86	72	84	48	67	48	71	56	19
俳 優	—	—	—	—	—	—	—	—	12	3
代 書 業	130	14	89	14	109	17	103	18	95	19
相 撲 撲	—	—	8	2	7	2	8	2	9	3
雇 人	531	226	795	1,434	684	1,618	722	1,511	954	1,340
市 場	90	3	28	3	25	3	21	3	20	2
演 劇 行	3,750	2	2,854	2	2,587	2	2,582	2	1,907	2
遊 興 戲 場	10,828	20	1,166	4	6,114	5	3,002	15	1,485	11
遊 興 戲 場	165	9	108	8	91	10	48	10	58	12
人 不 動 產 所 得	132	3	6,776	4	1,042	2	345	1	359	1
不 動 產 所 得	7,998	264	2,782	174	4,606	372	1,891	250	1,264	251
製 釜	2,007	15	2,571	68	262	62	145	61	172	58
建 物 營 業	1,361	24	1,738	201	846	248	862	203	1,431	269
倉 庫	218	209	898	629	7,774	629	606	63	649	623
鐵 泉 浴 場	203	7	137	8	—	—	—	—	—	—
金 庫	508	180	438	236	—	—	—	—	—	—
合 計	129,038	13,703	92,932	15,932	79,603	14,931	55,294	14,402	52,494	14,002

第 九 國 稅

種 別	大正十年度	大正九年度	大正八年度	大正七年度	大正六年度
地 租	43,910	43,772	43,527	43,511	43,321
所 得 稅	232,738	160,512	163,845	103,301	67,949
營 業 稅	178,049	163,666	128,001	98,356	81,013
酒 造 稅	125,840	116,758	100,166	84,311	74,593
醬 油 稅	10,621	—	8,117	8,070	8,207
自 家 用 醬 油 稅	58	54	26,709	48	45
賣 藥 營 業 稅	362	340	46	303	329
法 人 所 得 稅	175,544	1,920	341	36,761	35,165
相 續 稅	93,547	3,825	—	—	—
合 計	865,669	490,857	504,519	374,842	275,160

第 一 〇 縣 稅

種 別	大正十年度	大正九年度	大正八年度	大正七年度	大正六年度
地 租 割	27,616	28,542	22,397	16,426	14,230
所 得 稅 附 加 稅	27,983	23,467	14,920	12,373	6,131
營 業 稅 附 加 稅	76,432	70,943	35,092	23,712	9,335
營 業 稅	33,304	27,516	31,122	21,891	15,101
雜 種 稅	151,997	65,476	73,493	50,330	37,398
戶 數 割	97,709	63,447	46,815	59,019	33,458
取 引 所 營 業 稅 附 加 稅	224	192	227	175	137
賣 藥 營 業 稅 附 加 稅	10	10	10	8	8
合 計	415,275	279,593	224,081	183,934	120,793



第一一 市 稅

種 別	大正十年度					大正九年度					大正八年度					大正七年度					大正六年度								
	大正十年度		大正九年度		大正八年度		大正七年度		大正六年度		大正十年度		大正九年度		大正八年度		大正七年度		大正六年度		大正十年度		大正九年度		大正八年度		大正七年度		大正六年度
地 價 割	15,233	15,088	10,198	6,540	5,437																								
所 得 稅 割	48,255	50,155	47,765	28,551	16,324																								
國 稅 營 業 稅 割	71,746	72,065	33,102	21,221	14,832																								
縣 稅 營 業 稅 割	27,161	27,525	26,119	18,585	10,443																								
縣 稅 雜 種 稅 割	130,973	65,456	53,484	26,709	25,985																								
戶 數 割 附 加 稅	75,860	80,000	74,201	70,125	62,549																								
取 引 所 營 業 稅 附 加 稅	224	192	327	175	137																								
賣 藥 營 業 稅 附 加 稅	17	16	16	15	15																								
特 別 遊 興 稅	5,487	55,965	—	—	—																								
特 別 觀 覽 稅	1,851	—	—	—	—																								

第一二 市稅附加稅率 (本稅一圓=付)

種 別	大正十年度		大正九年度		大正八年度		大正七年度		大正六年度	
	宅地	田畑	宅地	田畑	宅地	田畑	宅地	田畑	宅地	田畑
地 價 割	280	660	280	660	—	—	—	—	—	—
所 得 稅 割	140	200	—	—	279	240	—	—	660	—
國 稅 營 業 稅 割	470	—	470	—	279	240	—	—	200	—
縣 稅 營 業 稅 割	800	80	900	900	900	700	—	—	—	—
戶 數 割 附 加 稅	2,559	1,261	1,375	1,797	2,522	—	—	—	—	—
取 引 所 營 業 稅 附 加 稅	10	10	100	100	100	100	—	—	—	—
賣 藥 營 業 稅 附 加 稅	5	5	50	50	50	50	—	—	—	—
縣 稅 雜 種 稅 割	80	80	800	—	—	—	—	—	—	—
特 別 遊 興 稅	消費一円=付五錢	90	—	—	—	—	—	—	—	—

第一三 縣稅及市稅戶數割負担額

種 別	縣 稅 戶 數 割			市 稅 戶 數 割		
	大 正 十 年 度	大 正 九 年 度	大 正 八 年 度	大 正 十 年 度	大 正 九 年 度	大 正 八 年 度
賦 課 總 額	58,980	54,525	47,219	75,860	74,999	73,963
最 多 額	8,683	5,115	4,677	7,497	7,035	7,327
最 少 額	28	28	24	34	38	38
一 戶 平 均 額	4,968	4,679	4,064	6,345	6,434	6,360

第一四 市稅納入狀態 大正九年度

稅 目	豫 算 額	調 定 額	實 收 額	實收額歩合		納 稅 人 員	納 稅 人 員 中			
				豫算=比シ			納 期 中 完 納	納 期 後 完 納	缺 損	翌 年 度 へ 繰 越
				増	減					
地 租 附 加 稅	15,096	15,233	15,233	—	—	2,180	14,993	240	—	—
營 業 稅 附 加 稅	61,870	71,746	71,187	9.317	—	3,795	69,037	1,592	81	499
所 得 稅 附 加 稅	21,000	48,255	48,169	27.169	—	9,028	46,958	1,126	—	85
賣 藥 營 業 稅 附 加 稅	15	17	17	2	—	82	17	—	—	—
取 引 所 營 業 稅 附 加 稅	300	224	224	—	76	12	224	—	—	—
營 業 稅 附 加 稅	28,750	28,231	28,161	—	0.056	0.037	7,339	5,547	389	58
雜 種 稅 附 加 稅	110,440	132,724	160,973	177	—	0.013	13,767	12,679	526	64
戶 數 割 附 加 稅	74,374	75,860	75,042	668	—	—	11,872	71,878	2,346	113
特 別 稅 遊 興 稅	15,000	5,487	5,487	—	9.513	—	—	5,487	—	—
合 計	326,845	377,777	373,493	—	—	—	48,075	226,820	6,219	316
大 正 九 年	292,942	362,317	360,374	—	—	—	47,737	73,295	13,573	471







第一七編

市政及議會



### 第一七編 市政及議會

#### 第一 市公民市會議員及市參事會員

	市公民	市會議員		名譽職市參事會員	
		定員	現員	定員	現員
大正十年	8,704	36	33	6	6
同九年	2,036	36	33	6	6
同八年	1,784	36	35	6	6
同七年	1,784	36	36	6	6
同六年	1,916	30	29	6	6

#### 第二 市參事會市會

	市參事會		市會			
	開會次數	議事件數	開會次數	議事件數	出席議員 延人員	同上每回 平均人員
大正十年	23	82	15	69	290	19.33
同九年	30	102	16	103	509	23.13
同八年	29	152	15	100	568	27.00
同七年	26	101	17	97	414	24.20
同六年	31	110	17	68	389	22.90

#### 第三 市吏員

各年十二月末日

	市長	助役	收入役	主事	技師	書記	技手	職業介紹所 所長	公園監視	欄關士	運轉士	掃除巡視	水道巡視	書記補	技手補	職業介紹所 所務員	消防士	計
大正十年	1	1	1	4	1	34	5	—	1	1	—	7	6	20	1	2	2	87
同九年	1	—	1	3	—	27	6	—	1	1	—	6	5	16	1	—	2	70
同八年	1	1	1	5	—	34	7	—	1	1	—	7	7	21	1	—	2	89
同七年	1	1	1	—	—	37	7	—	1	1	—	7	7	22	1	—	2	88
同六年	1	1	1	—	—	36	5	—	1	1	—	7	8	23	1	—	2	88



第四 市吏員給料別人員 (月額) 大正十年末日

Table with columns for salary ranges (e.g., 二十以下, 三十以下) and job titles (e.g., 市長, 助役, 主事). Total count is 87.

第五 市吏員在職年數 大正十年末日

Table with columns for years of service (e.g., 三年未滿, 三年以上未滿) and job titles. Total count is 87.

第六 衆議院議員及選舉有權者 各年末日

Table showing data for members of the House of Representatives and eligible voters, including columns for '市選出議員' and '選舉權有スル者'.

第七 縣會議員及選舉被選舉有權者 各年十二月末日

Table showing data for county council members and eligible voters, including columns for '市選出議員' and '被選舉權有スル者'.

第八 發收文書件數各係別

Table showing the number of sent and received documents by department for the years 1920 and 1919. Total counts are 66,871 sent and 48,248 received.



大正十二年十月十一日印刷

大正十二年十月十五日發行

## 山梨縣甲府市役所

甲府市橋町一番地

印刷人 依田初男

甲府市橋町一番地

印刷所 會社 少國民新聞社



144  
261

中華民國二十六年十月一日

德意志帝國

德意志帝國  
德意志帝國  
德意志帝國  
德意志帝國



14.4-261



\*1200600151502\*

14.4

261

終