昭和七年

三重縣統計書

第二編

三重縣

昭和九年三月刊行

正誤表

頁	表名	箇所	誤	正
22	12. 耕地移動	下段表. 潰廢. 畑	道路鐵道軌道河川水路敷地昭和7年	30.0	30.3
32	16. 米	作付段別. 水稻. 總數	一志郡松ヶ崎村	56.9	96.9
33	〃	價額. 陸稻. 糯米	一志郡高茶屋村	525	25
37	〃	價額. 陸稻. 總數	度會郡豐濱村	105	108
40	〃	收穫高. 水稻. 糯米	北牟婁郡引本町	8	6
186	59. 保安林ノ一	民有. 私有. 箇所	宇治山田市	564	56
215	67. 公私有林野被害	公有. 火災. 總數. 價額	昭和4年	122,694	1,225,998
227	70. 公私有林伐採ノ一	薪炭材. 數量	大正12年	629,143	269,143
〃	〃	〃	南牟婁郡	22,137	22,173
237	78. 沿岸漁獲物	魚類. 鰱(マス). 價額	飯南郡	168	698
267	90. 蠶絲類ノ四	表名		蠶絲類ノ四	蠶絲類ノ四(玉絲)

昭和七年

三重縣統計書

第二編

三重縣

昭和九年三月刊行

昭和七年 三重縣統計書

凡例

○本縣統計書ハ次ノ三編ヨリ成リ本編ヲ其ノ第二編トス

第一編　土地.戸口.衛生.警察.刑務.裁判.財政.交通.土木.議會.官公吏及公文書

第二編　産業(氣象.農業.水産業.鑛業.工業.商業.金融.産業諸團體)

第三編　學事.社寺.兵事.褒賞及救助

○本編ハ各官公衙其ノ他團體等ヨリ報告又ハ蒐集セル材料ニ依リ主トシテ昭和七年ノ事實ヲ掲載ス尚既往數年ニ遡リ各年ノ總數ヲ列記シテ其ノ消長ヲ覽ニ便セリ

○諸表題目中何々(一)(二)(三)ト記スルモノハ同類ノ事實ヲ數表ニ分割シ若ハ同一ノ事實ヲ異樣ニ表章セルモノナリ

○表中ニ何年又ハ何年度ト記スルハ一曆年間又ハ一會計年度間ノ事實何年何月何日現在ト記ルハ其ノ月日ニ於ケル現在數ナリ

○表中事實ナキ年次及郡市町村名ハ之ヲ省略セリ

○諸表ノ數位ハ圓.石.段.貫.斤等ノ一位ニ止メ以下端數ハ四捨五入スト雖一位以下ノ小數ヲ知ル必要アルモノハ其ノ單位ニ「.」ヲ附シ以下二位ニ止ム而シテ千位及百萬位ニハ「,」ヲ附ス

○諸表中(…)ヲ塡セルハ調査ノ闕如スルモノ及事實ノ疑ハシキモノ(一)ヲ塡セルハ全ク事實ナキモノ(〇)ヲ塡セルハ事實アルモ少數ニシテ掲記スルニ足ラサルモノナリ

○前記ノ外特ニ異例ノ方法ヲ以テ掲記セルモノハ各其ノ表末ニ說明セリ

○累年ノ數字ニシテ前年刊行ノ統計表ト異ナルモノアルハ誤謬訂正ヲ爲シタルニ由ル

○郡市別ニ表示セルモノノ中松阪市ハ昭和七年ニハ未タ市制實施セサルモ本書利用ノ便ヲ考慮シ之ヲ飯南郡ヨリ分離シテ掲ケタリ

昭和九年三月

三重縣知事官房統計課

昭和七年 三重縣統計書

第二編

目次

◇ 圖表

◇ 要覽

1. 生產物價額……頁 1

◇ 氣象

2. 平均溫度……9
3. 最高溫度……10
4. 最低溫度……10
5. 最多風向……12
6. 雨雪量……12
7. 雨天日數……14
8. 降霜初終季節……14
9. 降雪初終季節……16

◇ 農業

○ 農耕及蠶業

10. 農業戶口……17
11. 耕地面積……18
12. 耕地移動……22
13. 耕地整理施行認可地區別……23
14. 耕地整理換地處分認可地區別……24
15. 農產物價額……25
16. 米……26
17. 麥……42
18. 食用農產物……58
19. 園藝農產物ノ一(蔬菜及花卉)……60
20. 園藝農產物ノ二(果實)……66
21. 工藝農產物……70
22. 綠肥用作物……74
23. 桑苗……77
24. 果樹苗……77
25. 桑畑……78
26. 茶畑……79
27. 製茶……94
28. 繭ノ一(總數)……100
29. 繭ノ二(春蠶)……102
30. 繭ノ三(夏秋蠶及春夏秋蠶合計)……118
31. 天蠶及柞蠶……134
32. 蠶種……134
33. 肥料消費高……135

○ 畜產

34. 家畜……頁 149
35. 牛……150
36. 馬……158
37. 豚……160
38. 山羊……162
39. 緬羊……162
40. 家兎……164
41. 種牡牛……164
42. 畜產物價額……165
43. 屠殺……166
44. 牛乳……170
45. 鷄……171
46. 鷲……179
47. 蜂蜜……180
48. 毛皮……180
49. 公私有林野放牧……181
50. 家畜市場……181
51. 獸醫及蹄鐵工……182

○ 林業

52. 林野面積……183
53. 御料林野……183
54. 國有林野……183
55. 國有林新植……184
56. 國有林伐採……184
57. 國有林野ノ收入……185
58. 國有林被害……185
59. 保安林ノ一(總數)……186
60. 保安林ノ二(所有者別)……187
61. 民有林野面積ノ一(總數)……189
62. 民有林野面積ノ二(所有者別)……190
63. 公私有林野新植……196
64. 公私有林野補植……206
65. 公私有林野天然造林……208
66. 公私有造林用苗木……212
67. 公私有林野被害……214
68. 林野產物價額……216
69. 公私有林伐採ノ一(總數)……217
70. 公私有林伐採ノ二(所有者別)……222
71. 林野產物……228

目　次

◇ 水　産　業

72. 水産業戸口 …… 231
73. 漁船ノ一(現在數) …… 232
74. 漁船ノ二(新造船數) …… 232
75. 漁船ノ三(動用船數) …… 233
76. 遭難漁船 …… 233
77. 水産物價額 …… 234
78. 沿岸漁獲物 …… 235
79. 遠洋漁業ノ一(總數) …… 240
80. 遠洋漁業ノ二(種類別) …… 242
81. 水産養殖 …… 246
82. 水産製造物 …… 250

◇ 鑛　業

83. 鑛産物 …… 254
84. 石材・土石及鑛水 …… 255

◇ 工　業

85. 工業戸口 …… 257
86. 工産物價額 …… 258
87. 繰絲類ノ一(總數) …… 262
88. 繰絲類ノ二(器械絲) …… 264
89. 繰絲類ノ三(座繰絲) …… 266
90. 繰絲類ノ四(玉絲) …… 266
91. 眞　綿 …… 268
92. 紡　績 …… 268
93. 織物價額 …… 269
94. 綿織物 …… 270
95. 絹織物及絹交織物 …… 272
96. 麻織物及麻交織物 …… 274
97. 毛織物及毛交織物 …… 276
98. 染　物 …… 277
99. 晒 …… 279
100. 製　綿 …… 279
101. メリヤス製品 …… 280
102. 亞鉛及鍼力細工 …… 280
103. 鑄　物 …… 281
104. 瓦及土管 …… 282
105. 陶磁器 …… 282
106. 製　藍 …… 283
107. 植物油 …… 284
108. 和　紙 …… 284
109. 人造肥料 …… 285
110. 木製品 …… 286
111. 酒　類 …… 288
112. 醬油・味噌及酢 …… 290
113. 麥粉及澱粉 …… 292
114. 寒　天 …… 292
115. 罐　詰 …… 293
116. 乳肉製品 …… 294
117. 菓子及飴 …… 294
118. 麵麭及麩 …… 295
119. 清凉飮料及氷 …… 296
120. 麵　類 …… 298
121. 漬　物 …… 300
122. 紙製品 …… 302
123. 竹製品 …… 304
124. 杞柳製品 …… 304
125. 藤製品 …… 305
126. 疊表・莫產及花莚 …… 305
127. 眞　田 …… 306
128. 皮革製品 …… 306
129. 製　革 …… 307
130. 刷子及刷毛 …… 307
131. 漆　器 …… 308
132. 帽　子 …… 308
133. 蚊　帳 …… 309
134. 藁製品 …… 309
135. 工産物繊類 …… 310
136. 度量衡器販賣 …… 314
137. 計量器販賣 …… 315
138. 度器檢定成績 …… 315
139. 量器檢定成績 …… 316
140. 衡器檢定成績 …… 316
141. 度量衡器第一種取締成績 …… 317

◇ 商　業

142. 商業戸口 …… 318
143. 商工會議所 …… 319
144. 公設物品陳列場 …… 319
145. 會社營業別(總數) …… 320
146. 會社營業別ノ二(細別) …… 324
147. 會社拂込資本金又ハ出資額 …… 328

◇ 金　融

148. 郵便貯金 …… 331
149. 産業組合貯金 …… 332
150. 銀行貯蓄預金 …… 332
151. 産業組合貸付金及借入金 …… 333
152. 三重農工銀行貸付金ノ一(總數) …… 334
153. 三重農工銀行貸付金ノ二(年限別) …… 334
154. 三重農工銀行貸付金ノ三(借主別) …… 336
155. 銀行預金貸付金 …… 336
156. 銀行貸付利子割引歩合 …… 338
157. 銀行内國爲替 …… 338
158. 銀行外國爲替 …… 339
159. 郵便爲替 …… 339

◇ 産業諸團體

160. 實業組合及産業團體數 …… 340

主要生産物價額

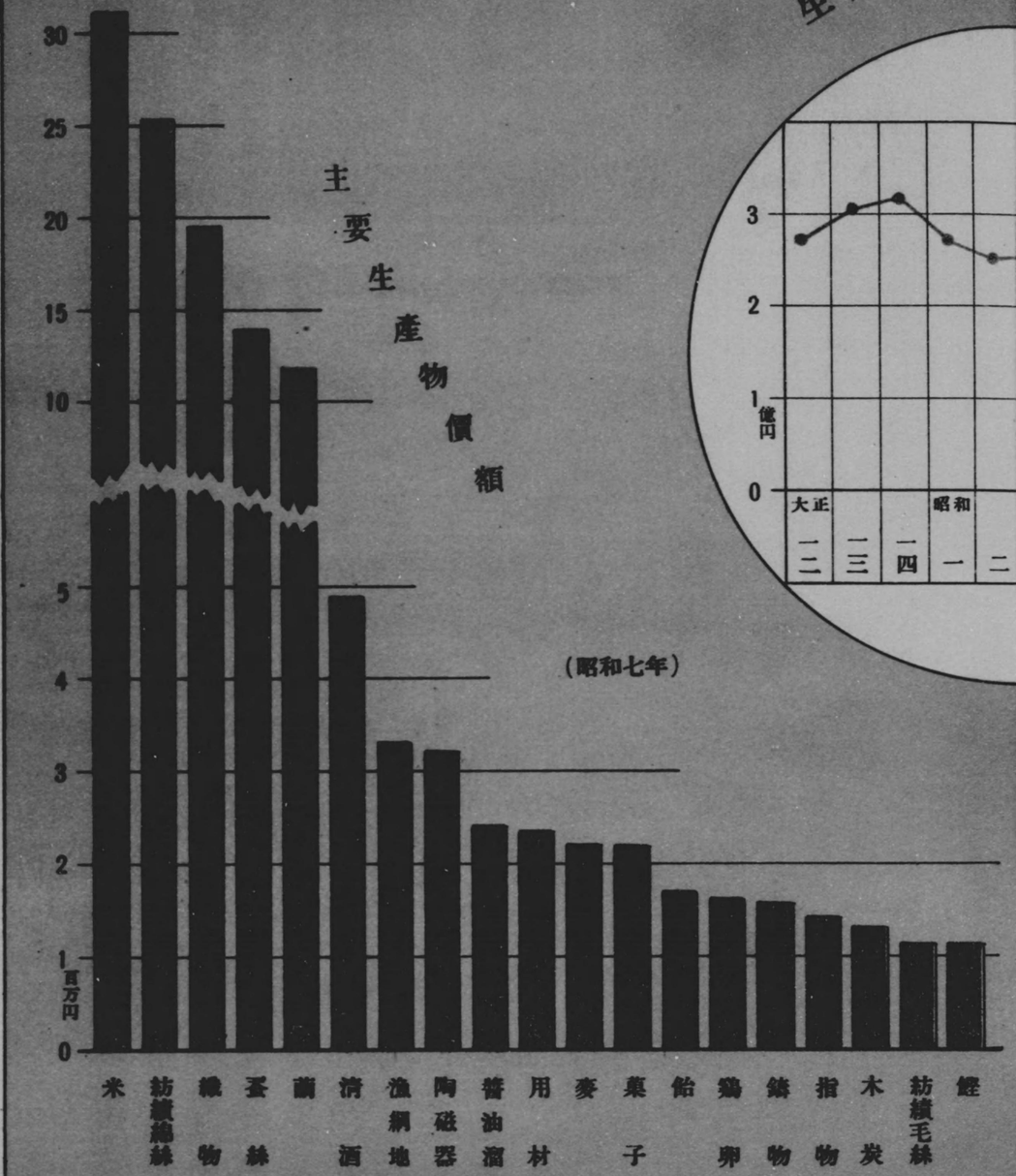

（昭和七年）

生産物價額累年比較

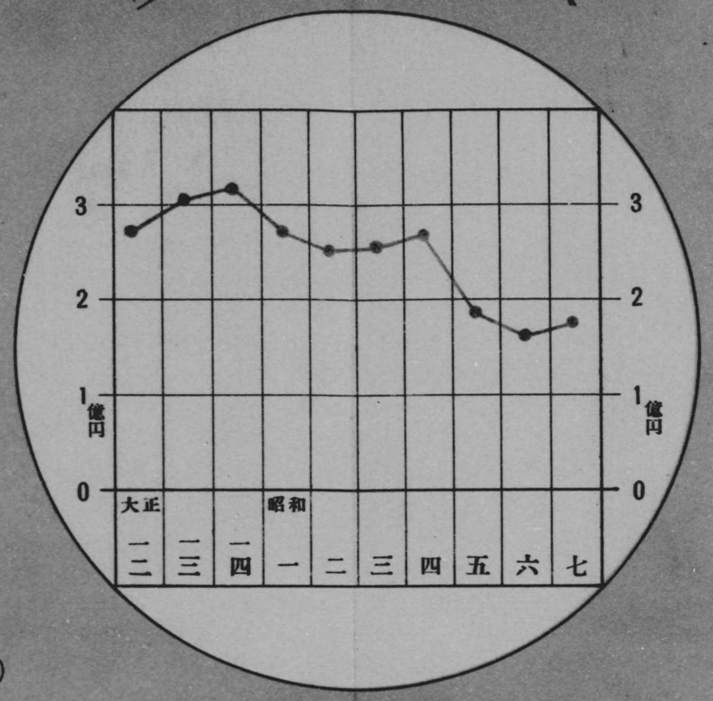

生産額種類別

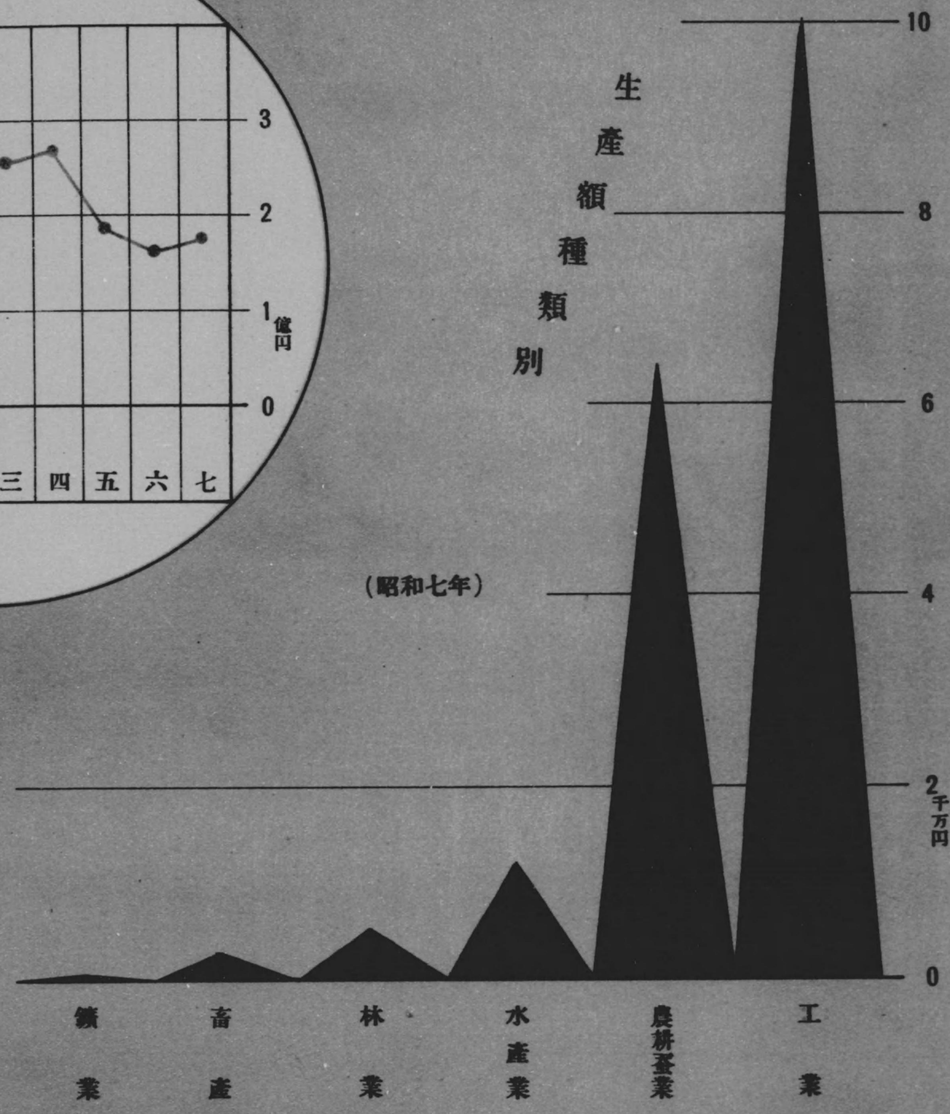

（昭和七年）

主要生産物價額

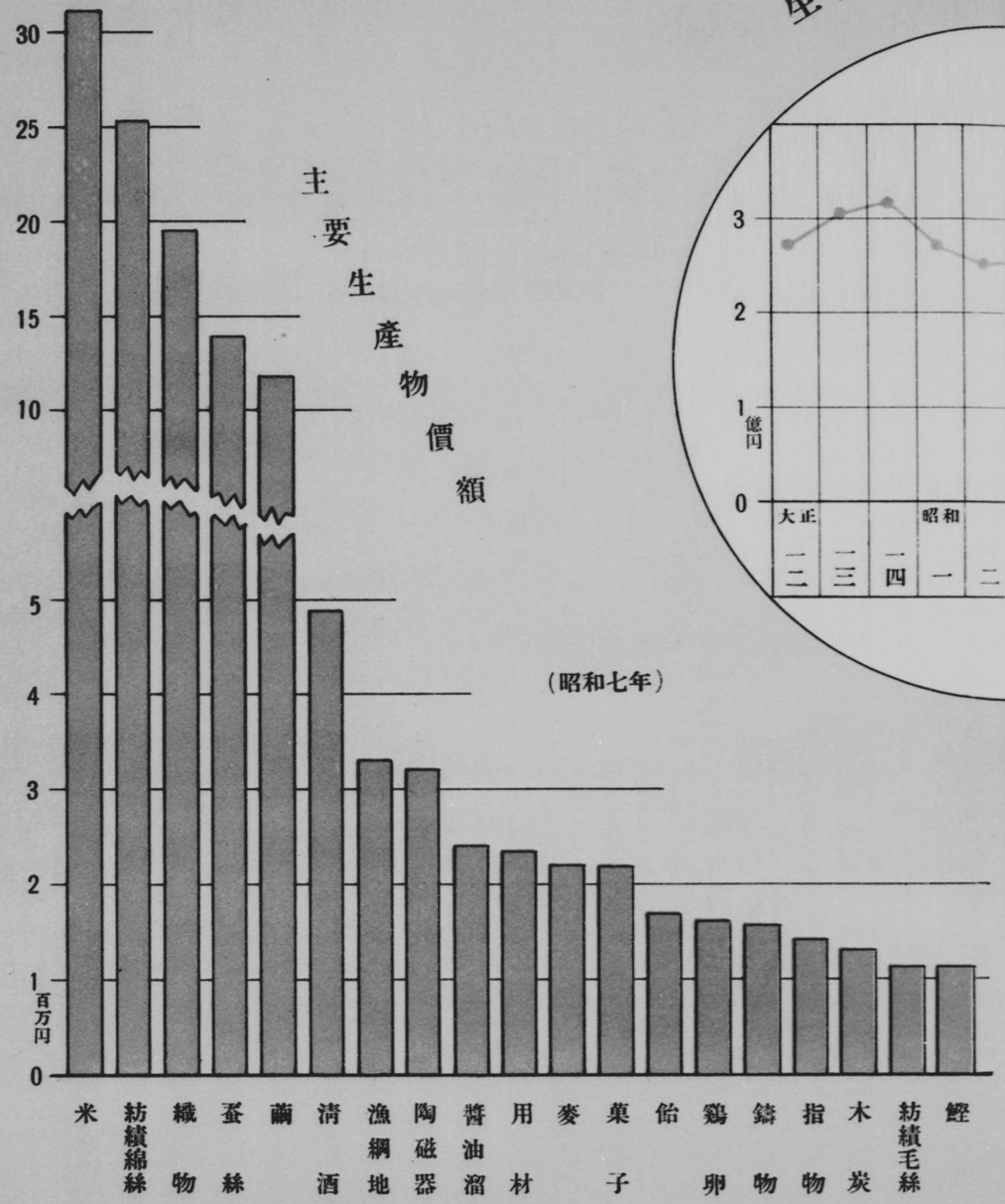

生産物價額累年比較

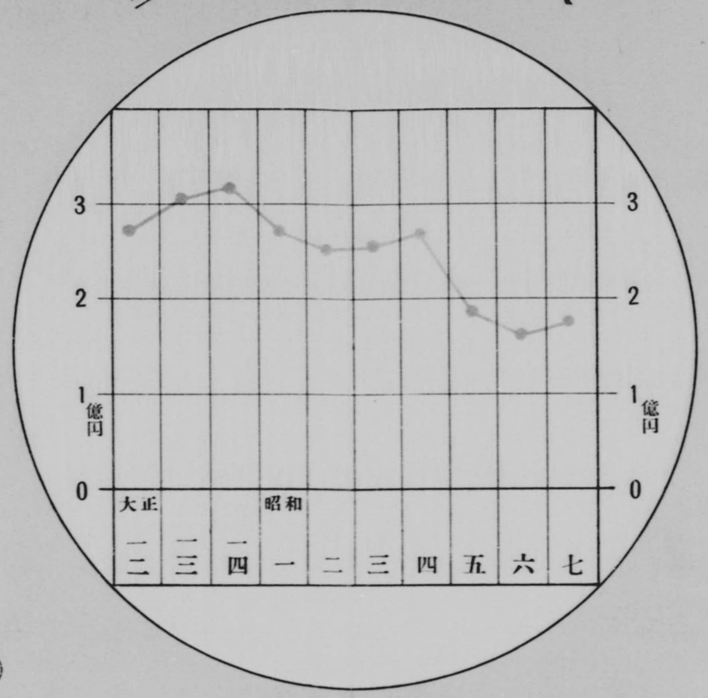

生産額種類別

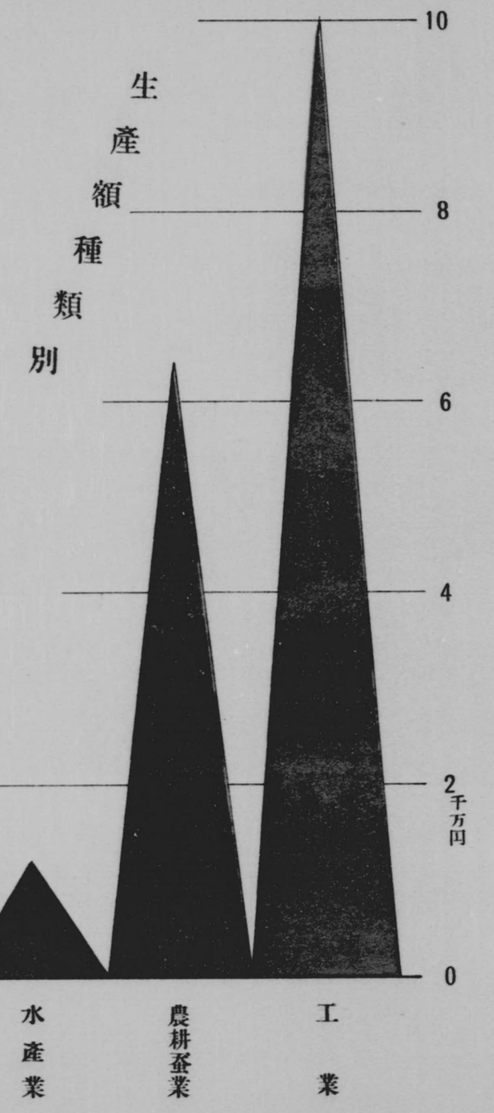

要　覧

1. 生産物價額

		總額	農業			水産業	鑛・業	工業	現住一戸當
			農耕及蠶業	畜産	林業				
	年	円							円
大正	11	259,552,779	82,423,379	3,381,675	12,304,521	13,901,676	656,460	146,885,068	1,241
〃	12	276,806,684	81,566,963	3,350,132	12,648,521	14,769,445	746,179	163,725,439	1,316
〃	13	304,351,352	97,608,431	3,536,216	12,091,330	15,194,181	795,942	175,075,202	1,437
〃	14	319,149,618	96,373,535	3,550,491	11,450,353	16,834,535	738,028	190,202,676	1,486
昭和	1	277,103,935	89,581,106	3,733,298	10,460,294	15,125,860	647,994	157,555,433	1,272
〃	2	257,167,565	79,473,317	3,916,990	10,065,346	14,280,891	693,780	148,737,241	1,173
〃	3	259,821,583	71,316,748	4,259,834	10,790,622	16,786,036	884,759	155,783,584	1,273
〃	4	272,652,626	81,575,393	4,343,339	8,534,655	16,616,490	913,035	160,519,709	1,223
〃	5	186,214,666	52,362,405	3,617,199	5,896,390	12,733,934	718,051	110,881,687	807
〃	6	161,878,462	42,327,848	3,342,534	5,235,628	12,105,353	563,271	98,303,777	704
〃	**7**	**178,103,915**	**53,488,593**	**3,242,887**	**5,450,895**	**12,145,577**	**654,514**	**103,121,449**	**770**
桑名郡		11,868,535	2,565,671	145,121	41,221	603,232	19,185	8,474,055	908
桑員三	名	4,730,235	3,347,246	110,555	184,430	9,367	56,325	1,022,362	512
鈴河安	重	27,797,482	6,233,870	353,988	133,443	1,156,688	61,197	19,843,296	1,438
鈴河安	鹿	6,439,830	3,882,755	216,211	223,880	4,676	25,155	2,082,153	562
鈴河安	藝	8,111,249	4,504,413	249,627	24,871	481,036	11,763	2,839,539	619
鈴河安	濃	4,545,929	2,597,419	100,150	88,637	9,503	91,150	1,659,015	664
一飯多	志	12,073,406	6,597,657	281,899	629,702	372,638	21,613	4,169,897	676
一飯多	南	5,331,619	3,792,750	90,532	592,091	166,231	25,690	664,275	460
一飯多	氣	4,763,601	2,886,315	102,322	394,015	354,236	15,950	1,010,713	524
度阿名	會	14,459,970	3,874,223	256,456	721,527	2,134,334	79,295	7,394,030	772
度阿名	山	8,470,305	4,252,627	261,313	283,901	32,143	90,667	3,549,654	581
度阿名	賀	5,846,026	3,605,533	176,181	443,430	25,533	30,670	1,563,679	640
志北南	摩	5,393,904	1,690,553	96,610	135,025	2,986,916	7,039	431,706	394
志北南	牟婁	3,811,393	506,860	46,423	634,307	2,154,786	37,805	430,707	402
志北南	牟婁	3,839,632	1,443,731	75,059	876,310	1,030,327	76,686	237,469	318
津	市	19,901,041	455,201	277,504	420	276,347	—	18,891,559	1,549
四日市	市	15,142,701	465,739	68,379	—	224,159	3,562	14,380,862	1,281
宇治山田	市	10,093,107	136,703	121,504	35,120	28,400	462	9,770,918	987
松阪	市	5,478,900	623,267	202,998	2,015	44,870	250	4,605,500	763
桑名郡		**11,868,535**	**2,565,671**	**145,121**	**41,221**	**603,282**	**19,185**	**8,474,055**	**908**
桑名	町	6,160,127	103,605	12,090	60	134,461	165	5,909,746	1,043
桑西城	名町	1,188,923	233,650	69,365	16,937	5,614	422	862,935	681
桑西城	南村	431,541	182,932	8,230	24	111,586	4,425	174,294	858
桑在深	部村	143,101	127,715	1,622	1,590	23	372	11,779	604
桑在深	員谷村	313,498	131,542	3,800	6,165	3,753	1,824	166,409	695
桑在深	村	558,653	183,200	7,850	4,731	225	—	362,647	752
野古古	代村	133,836	127,085	3,561	167	491	—	2,532	650
野古古	濱村	170,675	152,877	2,126	2,188	15	4,674	8,795	603
野古古	美村	108,525	88,991	135	1,835	—	1,153	16,406	543
多七楠	度村	1,068,799	205,531	1,034	5,582	1,575	5,045	849,982	2,075
多七楠	取村	184,283	124,823	5,625	—	7,514	1,100	45,216	550
多七楠	村	116,309	108,249	1,521	1,544	2,553	—	2,437	531
長木伊	島村	349,820	278,280	2,532	38	10,474	—	58,496	440
長木伊	島村	608,533	325,118	17,460	—	264,660	—	1,300	1,164
長木伊	曾村	281,907	212,063	8,070	360	60,328	—	1,081	805

1. 生 産 物 價 額 (續)

	總額	農業			水産業	鑛業	工業	現住一戸當
		農耕及蠶業	畜産	林業				
	円							円
眞幌郡	4,730,285	3,347,246	110,555	184,430	9,367	56,325	1,022,362	512
阿寒町	216,669	132,495	4,428	2,425	495	192	76,633	437
下久米村	317,394	147,895	4,230	1,031	470	2,623	161,140	742
大長村	186,320	142,474	1,745	632	1,351	—	40,118	509
梅戸井村	437,007	260,114	40,907	710	2,372	320	132,584	599
三里村	105,080	92,133	2,812	662	30	470	8,973	496
石樽村	317,156	246,250	4,442	48,320	—	4,050	14,094	451
丹生川村	127,789	117,932	2,443	133	—	100	7,181	330
治東田原村	313,984	263,137	4,423	19,633	2,156	1,068	23,467	528
藤原村	156,017	91,733	4,491	1,409	162	36,940	21,282	412
西藤原村	70,308	59,938	77	3,575	133	1,800	4,785	277
白瀧田村	146,208	108,854	1,513	23,970	731	560	10,580	330
立村	126,419	37,593	576	20,027	—	350	67,873	632
中里村	196,014	169,516	2,427	10,118	131	1,235	12,592	388
十社村	276,922	229,336	2,797	37,237	103	955	6,494	374
山鄉村	216,580	156,963	991	2,843	293	200	55,285	528
笠田村	266,573	174,301	2,908	4,340	790	320	83,914	600
大原村	295,752	163,232	11,861	773	—	525	119,361	654
泉村	154,907	144,342	522	554	—	1,024	8,465	474
稻部村	184,323	162,239	8,297	159	—	258	13,370	505
神田村	324,342	278,393	6,059	4,692	90	180	34,928	621
七和村	294,521	168,321	2,611	1,136	60	3,150	119,243	879
三重郡	27,797,482	6,238,870	363,988	133,443	1,156,688	61,197	19,843,296	1,438
富田町	2,742,875	103,278	12,984	—	643,810	—	1,982,803	1,483
富洲原町	8,947,279	32,495	4,180	—	295,261	—	8,615,343	4,255
菰野町	279,098	218,544	11,717	13,164	165	1,293	34,215	306
日永村	1,015,528	300,624	7,897	343	45	2,000	704,619	1,370
楠村	1,035,147	246,455	14,853	246	50,702	—	772,891	1,601
河原田村	281,782	205,163	2,524	340	473	920	71,362	593
内部村	333,762	267,253	4,857	2,734	—	1,862	57,056	524
小山田村	518,679	323,787	8,926	1,714	—	1,140	183,112	732
水澤村	318,615	269,604	7,596	18,372	—	911	22,142	622
四鄉村	2,183,544	199,404	19,834	2,912	—	574	1,960,820	2,284
常磐村	715,878	218,545	23,666	—	—	1,029	472,638	1,423
川島村	379,235	168,442	4,500	11,603	108	318	194,309	958
神前村	585,447	263,371	131,448	1,032	—	5,174	184,422	1,015
櫻村	710,841	208,359	9,069	1,994	1,184	1,800	488,435	1,324
千種村	271,041	229,649	3,235	10,800	—	14,844	12,513	388
鵜川原村	356,169	280,950	8,219	1,811	—	—	65,189	571
縣村	322,323	313,305	7,163	255	—	—	1,600	628
三重村	1,212,938	286,293	11,885	3,390	—	2,236	909,129	1,777
羽津村	331,517	183,055	6,642	143	9,680	1,740	180,257	636
川越村	1,244,181	248,937	15,401	—	154,695	18,900	806,198	1,372
朝日村	423,057	210,860	14,443	9,834	—	—	187,920	855
大矢知村	1,485,179	224,915	4,591	3,159	—	730	1,251,784	2,278
八鄉村	871,535	225,910	8,679	8,840	145	1,800	626,161	1,679
下野村	209,083	186,952	4,759	2,715	2	4	14,651	581
保々村	324,119	302,944	4,976	2,626	418	74	13,081	586
竹永村	177,619	163,611	2,359	238	—	150	11,251	334
朝上村	420,961	355,110	7,585	35,173	—	3,698	19,395	501

1. 生 産 物 價 額 (續)

	總額	農業			水産業	鑛業	工業	現住一戸當
		農耕及蠶業	畜産	林業				
	円							円
鈴鹿郡	6,439,830	3,882,755	216,211	228,880	4,676	25,155	2,082,153	562
亀山町	1,932,262	432,140	19,301	8,092	3,525	2,270	1,466,934	732
關町	254,135	107,510	8,097	2,709	92	510	135,217	322
神邊村	212,420	183,031	7,720	7,225	—	1,050	8,394	588
坂下村	94,881	37,572	497	52,552	—	—	4,260	545
加太村	131,253	66,952	590	59,754	—	274	3,673	361
黄生村	216,126	194,075	2,156	2,086	138	995	16,676	504
國府村	433,111	358,880	18,323	3,729	—	620	51,559	697
井田川村	390,986	321,836	47,505	512	48	3,160	17,925	566
庄野村	161,613	128,650	11,670	60	240	3,300	17,693	541
高津瀨村	299,791	209,770	1,924	3,019	—	390	84,688	598
牧田村	200,866	177,825	16,387	542	633	288	5,191	750
石榑師村	409,855	212,515	43,179	4,203	—	225	149,733	765
久間田村	244,556	209,247	11,139	524	—	584	23,062	405
深伊澤村	335,380	301,313	5,577	11,664	—	590	16,246	510
椿村	203,600	168,953	4,292	18,140	—	1,552	10,658	392
庄內村	209,320	184,054	4,211	3,860	—	2,117	15,078	407
川崎村	302,883	273,232	9,732	880	—	2,533	16,506	577
野登村	272,541	190,606	2,596	33,693	—	2,748	37,898	437
白川村	134,251	119,579	1,315	10,636	—	1,959	762	394
河藝郡	8,111,249	4,504,413	249,627	24,871	481,036	11,763	2,839,539	619
白子町	606,303	278,733	15,033	28	43,714	—	268,795	482
神戸町	489,390	44,533	29,261	—	223	—	415,373	521
一身田町	857,970	205,524	8,854	170	8,040	165	635,217	909
稻生村	327,153	243,054	3,806	85	—	860	79,348	708
天名村	244,026	217,002	5,564	1,679	335	230	19,216	676
合川村	194,881	172,309	5,874	2,656	—	2,000	12,042	444
桑村	349,506	279,321	9,681	1,000	6,443	120	52,941	637
上野村	310,965	223,170	52,343	1,206	14,415	30	19,801	516
豐津村	311,441	75,074	21,096	—	76,230	—	139,041	563
黒田村	265,849	236,815	4,050	3,074	—	—	21,910	599
白塚村	236,477	78,312	3,975	32	96,083	—	58,075	337
栗真村	225,838	118,101	7,766	40	3,890	—	96,041	610
大里村	269,685	221,643	11,862	2,868	—	80	33,232	467
高尾村	136,809	106,730	2,779	2,301	—	—	24,999	582
椋本村	247,074	164,993	4,733	301	—	2,269	74,778	486
明村	253,271	214,412	2,043	6,002	—	—	30,814	475
飯野村	187,989	179,040	4,940	780	—	15	3,214	580
河曲村	500,461	312,954	3,148	339	—	5,169	178,851	915
一ノ宮村	501,898	356,524	23,428	301	8,711	90	112,844	769
箕田村	359,394	198,214	7,148	44	66,234	—	87,754	826
玉垣村	672,801	414,884	15,938	620	265	735	240,359	819
若松村	562,068	163,071	6,305	1,345	156,453	—	234,894	664

1. 生産物價額 (續)

	總額	農業			水産業	鑛業	工業	現住一戸當
		農耕及蠶業	畜産	林業				
	円							円
安濃郡	4,545,929	2,597,419	100,150	88,687	9,508	91,150	1,659,015	664
新町	590,499	76,574	19,227	—	353	90	494,255	437
藤水村	182,508	140,853	29,140	1,012	8,124		3,374	526
神戸村	524,042	259,243	5,055	2,275	242	78,000	179,227	944
安東村	953,878	237,888	3,937	2,888	18	4,500	704,597	2,129
柳形村	307,792	204,692	4,801	6,732	—	230	91,337	713
片田村	176,124	151,051	2,122	3,859	214	460	18,418	436
高宮村	174,096	113,913	8,195	4,238		300	47,400	691
長野村	136,227	101,146	2,813	27,188	190	2,300	2,590	419
辰水村	136,887	131,556	551	3,225	—	75	1,480	346
草生村	210,647	199,930	1,526	6,266	—		2,925	569
村主村	293,073	214,123	12,102	590	—	1,350	64,903	615
安濃村	248,192	228,607	2,332	950	190	2,050	14,063	627
明合村	219,513	211,464	2,142	980	—	825	4,102	569
安西村	266,553	239,220	2,032	1,754	177	370	23,000	638
雲林院村	79,845	68,273	3,715	538	—		7,319	254
河内村	46,053	18,881	410	26,142	—	600	20	329
一志郡	12,073,406	6,597,657	281,899	629,702	372,638	21,613	4,169,897	676
久居町	1,345,965	226,337	61,121	820	937	7,765	1,048,885	674
香良洲町	462,053	121,511	15,120	—	211,040	—	114,382	641
桃園村	256,207	190,775	2,879	11	—	—	62,542	649
戸木村	394,268	269,390	1,541	3,570	610	308	118,849	986
七栗村	249,379	186,692	4,751	2,937	—	472	54,527	575
稲葉村	123,548	119,549	2,126	1,312	233	—	278	686
大原村	177,574	146,728	11,745	17,181	—	—	1,920	346
三村	272,274	232,476	3,955	1,504	964	315	33,060	517
大井村	1,350,436	218,549	2,808	950	1,620	1,440	1,125,069	2,717
川口村	277,810	217,944	4,134	13,511	1,234	575	40,412	446
倭村	160,355	145,728	2,324	8,128		—	4,175	470
八ツ山村	191,092	166,486	1,198	18,542	587	175	4,122	457
境村	43,580	31,310	50	11,542	72	—	606	407
家城村	261,432	151,416	14,157	14,041	555	—	81,263	554
竹原村	132,257	73,860	1,847	32,688	1,684	—	22,178	402
八知村	276,639	124,954	764	63,331	—	—	87,590	454
太生地村	146,659	101,837	1,160	12,020	—	300	31,342	377
伊勢鄙地村	91,439	76,902	724	11,042	15	126	2,630	299
多氣村	141,025	62,645	1,526	47,815	—	—	29,039	319
多氣郷村	220,047	87,860	1,368	122,343	—	180	8,296	480
下川村	95,403	72,532	393	16,450	—	364	5,664	316
之郷村	157,328	71,113	3,531	77,488	—	—	5,196	342
宇気瀬村	375,523	199,071	5,592	65,000	1,243	972	103,645	599
波郷村	250,554	165,711	561	77,839	970	108	5,365	647
豊地村	241,931	193,631	4,475	2,448	207	2,057	39,163	630
川合村	357,554	326,165	8,205	1,596	—	—	21,588	524
高岡村	1,045,046	192,331	6,396	840	3,141	2,600	839,738	3,256
中川村	280,637	251,836	4,132	716	590	520	22,843	617
豊田村	247,310	204,199	6,603	—	200	—	36,308	756
中原村	266,496	226,984	2,413	3,860	589	—	36,510	514
阿坂村	349,547	310,337	2,579	—	29	—	32,742	763
来ノ庄村	277,154	214,073	12,795	—	—	—	50,286	639
松ケ崎村	200,631	67,472	10,080	—	74,045	—	49,034	414
天白村	311,477	281,990	6,204	—	15,168	42	8,073	765
鶴江村	267,675	202,264	44,676	70	7,335	—	13,400	1,066
小野江村	187,739	175,406	5,583	125	—	—	6,680	590
雲出村	392,087	332,189	1,985	—	49,074	205	8,509	705
高茶屋村	195,225	157,354	20,398	—	396	3,089	13,988	618

1. 生産物價額 (續)

	總額	農業			水産業	鑛業	工業	現住一戸當
		農耕及蠶業	畜産	林業				
	円							円
鈴鹿郡	5,331,619	3,792,750	90,582	592,091	166,231	25,690	664,275	460
柚野町	364,028	152,255	1,424	44,892	7,853	1,928	155,676	382
花岡町	402,097	268,939	6,078	78	—	1,884	125,118	406
粥見町	294,964	191,373	4,294	78,766	2,445	1,422	16,664	303
港村	247,302	131,372	9,170	—	104,310	—	2,450	560
松尾村	267,343	255,313	2,119	4,836	—	250	4,825	643
松江村	225,299	189,684	11,330	140	850	350	22,945	356
伊勢寺村	300,163	279,576	4,449	1,907	—	42	14,189	581
大河内村	241,055	170,691	1,200	46,771	230	—	22,163	365
茅広江村	183,269	127,644	2,956	12,763	710	640	38,556	438
大石村	163,115	98,233	4,408	33,906	—	301	26,217	282
宮前村	197,033	133,237	629	41,938	637	1,440	19,052	310
川俣村	164,312	96,226	2,769	59,114	939	190	5,074	282
森村	201,421	43,921	1,164	151,247	906	39	4,144	419
波瀬村	187,259	68,853	1,588	108,007	1,602	765	6,439	433
射和村	407,031	313,002	11,895	4,424	1,205	—	76,505	554
柳田村	337,308	292,697	8,994	1,163	3,397	414	30,643	761
朝見村	335,488	320,855	6,444	198	2,342	—	5,649	956
西黒部村	291,672	222,906	4,210	634	37,575	14,825	11,522	527
機殿村	254,644	186,026	2,153	384	415	—	65,666	756
漕代村	266,816	249,842	3,308	873	815	1,200	10,778	592
多氣郡	4,763,601	2,886,315	102,322	394,015	354,286	15,950	1,010,713	524
相可町	307,060	264,613	6,647	1,363	1,736	636	32,055	467
大淀町	718,224	164,062	13,075	600	302,027	—	238,460	1,406
東黒部村	219,801	189,542	4,629	500	11,142	—	13,988	583
下御糸村	405,666	293,746	18,225	82	16,905	192	76,516	897
上御糸村	254,609	225,003	10,880	3,454	331	150	14,786	533
明星村	295,133	169,173	9,043	400	86	657	115,769	471
寮宮村	351,624	252,921	6,369	2,535	75	8,820	80,904	617
西外城田村	236,251	145,919	6,796	6,343	1,970	1,500	73,723	716
佐奈村	380,604	268,667	7,578	16,606	260	170	87,323	578
津田村	224,172	153,272	3,033	5,660	170	216	61,821	667
丹生村	156,604	103,107	4,940	17,387	—	926	30,244	499
五ケ谷村	304,495	181,542	2,613	55,546	593	108	64,093	373
川添村	238,545	132,066	1,267	11,536	2,305	450	90,871	393
三瀬谷村	223,055	139,628	831	53,486	3,238	320	25,552	286
荻原村	220,548	144,331	4,892	67,585	—	510	3,230	257
領内村	112,933	46,378	569	57,735	6,718	1,015	518	306
大杉谷村	114,277	12,335	935	93,147	6,730	280	850	328

1. 生産物價額 (續)

	總額	農業			水産業	鑛業	工業	現住一戸當
		農耕及蠶業	畜産	林業				
	円							円
慶會郡	14,459,970	3,874,228	256,456	721,527	2,134,384	79,295	7,394,080	772
神社町	123,209	82,331	1,770	18	4,563	6,324	28,203	254
大湊町	234,150	22,773	3,273	—	43,986	63,000	101,118	525
田丸町	366,445	100,306	7,083	487	—	12	258,557	714
二見町	368,445	129,391	21,539	112	84,051	350	133,002	355
小俣町	4,677,990	170,251	29,513	239	888	293	4,476,756	4,459
宮本村	111,334	96,654	1,937	3,582	770	—	8,391	383
沼木村	169,149	128,787	1,300	37,603	356	600	503	482
四郷村	173,272	119,630	7,303	2,055	39,079	110	5,095	230
濱郷村	269,473	141,937	26,216	1,341	—	—	99,979	286
園濱村	1,343,863	120,048	5,882	140	45,678	656	1,171,459	2,313
濱村	690,924	246,511	4,868	79	300,408	450	138,608	840
北村	335,566	245,447	46,245	450	1,275	844	41,305	337
有田村	979,794	247,264	2,944	987	54	181	728,364	2,525
東城田村	286,379	254,907	6,480	4,527		2,120	18,345	597
城下田村	211,444	159,114	5,840	510	1,050	1,440	43,490	420
外城田村	249,306	221,271	15,604	1,632	510	—	10,289	562
外城田村	245,432	197,792	997	26,796	3,798	690	15,359	396
中七瀬村	124,417	86,390	152	28,780	1,836	17	7,242	358
七瀬村	277,632	139,421	837	127,916	1,826	195	7,437	430
瀬村	164,658	97,004	13,694	28,760	5,413	310	19,477	226
柏崎村	178,967	89,317	5,148	73,972	490	150	9,890	310
大内山村	167,536	70,937	18,720	71,693	—	—	6,136	364
鳥津村	208,809	40,092	620	14,876	145,131	—	8,090	323
吉津村	203,969	55,131	10,303	57,192	73,399	—	7,964	292
鵜倉村	261,893	48,357	1,980	7,668	199,859	180	3,849	488
中島村	267,715	52,575	1,577	1,652	208,465	—	3,446	553
一之瀬村	141,690	81,359	597	56,878	779	3	2,074	428
小郷村	110,430	64,233	192	43,793	1,537	80	590	394
川原村	186,790	86,100	2,469	92,367	2,324	—	3,530	450
雨瀞村	303,818	45,030	1,046	2,282	246,430	—	9,030	547
五所村	501,200	100,257	7,978	20,102	350,072	1,290	21,501	838
宿ケ甘村	389,214	22,576	426	476	364,836	—	900	713
神田村	135,037	110,930	1,923	12,512	5,521	—	4,101	455
阿山郡	8,470,305	4,252,627	261,313	283,901	32,143	90,667	3,549,654	581
上野町	2,295,080	83,312	156,426	604	8,287	5,872	2,040,579	489
小田村	219,331	118,550	3,129	294	318	350	96,680	1,075
城南村	190,497	101,437	5,048	1,115	7,381	419	75,097	294
花木村	221,052	199,986	4,779	5,680	537	140	9,930	754
長之田村	157,680	144,763	2,174	667	516	2,820	6,740	587
島ケ原村	289,700	206,412	18,611	19,415	732	27,138	17,392	470
新居村	356,416	202,089	9,364	9,433	1,148	5,908	128,474	479
丸柱村	364,343	124,197	918	36,507	1,425	21,426	179,870	821
三田村	479,116	110,441	1,671	5,752	461	594	360,197	1,625
中瀬村	446,851	315,947	16,684	5,518	2,055	2,423	104,224	574
中瀬合村	246,316	229,005	600	1,660	25	1,665	13,361	669
河合村	520,707	273,595	4,868	25,130	1,702	4,402	211,010	869
玉瀧田村	278,878	217,880	5,868	5,884	1,943	1,805	45,498	533
柳植村	333,523	286,213	8,039	5,835	992	2,000	30,449	608
東拓植村	358,528	252,746	7,222	11,886	1,000	1,764	83,910	454
西植野村	332,408	230,211	3,605	9,889	1,002	2,880	84,821	528
壬生田村	272,424	242,982	2,013	5,172	1,337	450	20,470	634
山村	465,566	433,837	7,490	6,658	620	590	16,371	635
布引村	93,588	65,625	260	27,087	245	—	371	452
阿波村	261,971	173,162	1,559	81,806	108	300	5,036	658
友生村	286,325	240,227	985	17,909	309	7,721	19,174	740

1. 生産物價額 (續)

	總額	農業			水産業	鑛業	工業	現住一戸當
		農耕及蠶業	畜産	林業				
	円							円
名賀郡	5,846,026	3,606,533	176,181	443,430	25,533	30,670	1,563,679	640
名張町	1,093,444	100,049	63,123	1,147	8,821	3,684	916,620	635
阿保村	263,564	174,442	4,570	4,878	3,542	—	76,132	578
蔵持村	222,959	152,096	3,446	4,906	533	3,350	58,628	701
薦原村	173,509	137,724	5,500	15,429	2,260	75	12,521	622
錦生村	286,716	221,630	4,399	25,628	37	292	34,730	604
瀧川村	279,308	214,691	5,604	23,317	1,191	1,146	33,359	523
築曲村	235,935	162,148	6,632	24,189	2,576	—	40,390	488
比知村	210,567	179,413	2,930	8,652	2,407	639	16,526	403
國奈津村	167,542	137,791	1,911	24,232	—	2,745	863	427
花垣村	360,430	266,289	15,917	11,937	632	3,335	62,270	727
古垣村	225,396	183,419	6,897	8,376	209	975	25,520	619
猪山村	352,233	262,773	7,766	3,862	452	629	76,751	837
俣古村	410,717	331,602	2,003	5,272	—	2,090	69,750	731
比那村	162,024	116,114	1,530	5,107	293	580	38,410	787
神自村	400,987	323,197	19,104	31,681	502	3,950	22,553	813
美多村	252,660	220,608	9,974	2,671	1,760	2,380	15,267	632
上波村	251,734	137,601	1,163	71,264	—	350	41,356	784
種津村	296,621	170,627	5,184	102,136	—	—	18,674	759
矢生村	199,680	114,319	8,528	68,746	278	4,450	3,359	672
志摩郡	5,398,904	1,690,558	96,610	136,025	2,986,916	7,089	481,706	394
鳥羽町	413,515	18,541	48,299	8,662	226,241	—	111,772	296
濱島町	295,746	133,658	2,935	10,153	128,734	170	20,046	300
渡切町	873,514	8,693	4,182	300	854,420	—	5,919	722
桃取村	64,879	12,271	108	1,761	48,709	—	2,030	310
答志村	103,252	2,107	162	480	99,703	—	800	223
神島村	57,833	4,559	157	—	53,117	—	—	303
菅島村	51,165	4,803	120	99	44,333	—	1,800	324
坂手村	210,513	134,740	359	—	74,054	—	1,360	541
加茂村	110,278	51,435	3,835	40,491	5,952	276	8,239	162
鏡浦村	183,511	86,028	638	6,621	87,725	—	2,499	495
長岡村	119,891	30,667	915	6,906	79,450	55	1,898	243
的矢村	49,789	10,475	701	969	28,275	—	9,369	147
安乘村	273,822	73,018	467	5	190,879	—	9,453	610
國府村	360,787	341,073	190	580	16,534	30	2,390	1,678
磯部村	291,420	147,924	8,565	37,301	59,106	2,188	36,336	251
鵜方村	91,510	48,314	5,462	1,686	536	2,250	33,262	177
神明村	418,953	69,929	959	260	337,875	1,500	8,430	2,105
立神村	125,562	68,001	7,962	749	41,633	500	6,717	519
甲賀村	58,767	27,530	1,289	1,257	25,175	120	3,396	149
志島村	53,348	15,076	228	30	37,104	—	910	275
畔名村	20,089	11,944	344	—	6,452	—	1,349	106
名田村	100,551	93,072	225	—	6,034	—	1,220	811
船越村	135,644	54,372	951	933	49,106	—	30,282	280
片田村	162,082	49,887	541	136	87,281	—	24,237	239
布施田村	140,822	46,546	853	—	41,663	—	51,760	286
和具村	380,759	65,967	4,051	285	292,036	—	18,420	426
越賀村	197,357	62,598	1,650	13,096	39,183	—	80,840	519
御座村	53,535	17,275	412	3,265	25,601	—	6,982	280

1. 生 産 物 價 額 (續)

	總額	農業			水産業	鑛業	工業	現住一戸當
		農耕及蠶業	畜産	林業				
	円							円
北牟婁郡	**3,811,393**	**506,860**	**46,428**	**634,807**	**2,154,786**	**37,805**	**430,707**	**402**
尾鷲町	1,119,028	70,436	21,692	188,922	579,883	34,000	224,095	347
引本町	331,269	20,549	2,926	14,954	193,219	46	94,575	427
長島町	573,460	21,547	3,950	33,096	473,625	58	41,184	527
相賀町	255,292	42,919	3,295	166,702	8,720	1,120	32,536	379
九鬼村	398,455	18,187	522	19,201	359,095	—	1,450	880
船津村	183,660	90,140	1,929	88,290	—	1,883	1,418	300
須賀利村	72,373	5,085	116	10,343	56,829	—	—	360
桂城村	226,618	6,611	735	1,068	213,844	—	4,360	571
三野瀬村	119,706	46,730	1,404	42,265	26,603	98	2,606	288
赤羽村	147,507	99,677	3,748	41,653	—	9	2,420	306
二郷村	90,356	65,034	4,102	7,645	4,934	471	8,170	161
錦村	293,669	19,945	2,009	20,668	233,034	120	17,893	500
南牟婁郡	**3,839,632**	**1,443,781**	**75,059**	**876,310**	**1,080,327**	**76,686**	**287,469**	**318**
木本町	216,676	11,807	3,808	4,068	147,233	30	49,730	190
阿和町	281,605	117,545	1,757	6,459	122,172	937	32,635	402
北輪内村	331,415	20,012	896	69,481	218,453	20,368	2,205	616
南輪内村	288,611	35,227	1,567	60,903	171,270	13,030	6,614	397
荒坂村	140,163	18,000	527	11,817	106,392	892	2,535	368
新鹿村	171,852	51,809	3,944	65,042	37,887	8,100	5,070	201
泊村	103,323	19,195	300	1,240	82,213	—	375	340
有井村	392,422	198,040	36,022	34,829	80,598	530	42,403	358
神志山村	179,882	141,587	4,120	23,025	420	448	10,282	283
市木村	288,443	177,883	12,519	13,525	14,926	1,101	68,484	489
井田村	191,488	101,000	2,164	8,044	70,293	672	9,315	479
鵜殿村	63,438	50,157	865	340	3,336	5	8,735	152
御船村	106,675	78,010	1,238	11,736	1,886	1,948	11,857	187
相谷村	136,805	95,139	572	34,113	121	229	6,631	269
尾野志村	108,226	74,096	2,134	26,495	—	53	5,448	190
上川村	51,439	18,482	153	11,580	135	16,348	4,740	287
入鹿村	128,297	50,515	328	62,626	1,603	10,485	2,740	310
西山村	72,910	38,666	243	20,931	9,465	15	3,590	229
神川村	190,392	60,995	489	115,578	9,300	150	3,880	295
五郷村	175,287	33,723	886	134,418	2,030	80	4,150	322
飛鳥村	220,284	51,888	527	160,060	594	1,215	6,000	312

氣 象

2. 平 均 溫 度

		桑名	楚原	菰野	神前	龜山	柘植	上野	名張	津	奥津	花岡
	年	度	度	度	度	度	度	度	度	度	度	度
大正	11	17.5	18.0	17.1	17.7	17.2	15.8	16.7	16.9	16.8	16.3	17.3
〃	12	17.1	18.0	16.9	17.4	17.1	15.4	16.1	16.3	36.6	16.1	17.5
〃	13	16.9	17.9	16.5	16.7	14.1	15.0	15.9	..	16.3	15.7	17.1
〃	14	15.2	14.7	..	15.2	14.7	13.1	14.0	...	14.2	13.7	14.9
昭和	1	14.9	14.3	14.0	14.6	14.8	12.9	13.9	..	14.1	13.9	14.6
〃	2	16.8	16.6	16.7	16.5	14.8	15.4	15.9	15.8	14.5	15.7	16.3
〃	3	16.9	16.8	16.8	16.4	16.5	..	16.0	16.0	14.6	15.7	16.2
〃	4	16.8	16.6	16.8	16.4	16.5	15.2	15.6	15.8	14.6	15.7	16.4
〃	5	17.5	17.2	17.4	17.2	17.0	..	15.9	16.4	15.1	16.1	17.0
〃	6	16.7	16.3	16.4	16.5	15.7	14.8	15.4	16.0	15.9	15.7	16.4
					河原田							
〃	7	**17.2**	**16.5**	**16.6**	**16.7**	**15.9**	**14.5**	**15.7**	**15.6**	**16.2**	**15.6**	**16.4**
	月											
	1	7.9	6.8	8.0	7.8	7.2	5.1	5.7	6.2	7.5	6.0	8.1
	2	6.5	5.1	6.1	5.9	4.7	3.1	3.9	3.6	5.3	4.6	5.9
	3	9.1	8.3	8.8	8.6	7.9	6.2	7.5	7.2	8.3	7.4	9.1
	4	14.0	13.7	13.4	13.6	13.1	11.7	13.4	13.1	13.3	12.8	13.9
	5	20.8	20.0	19.8	19.8	19.1	18.5	19.7	19.9	19.3	19.6	20.0
	6	23.4	22.5	22.1	22.5	21.5	21.0	22.4	22.0	21.6	21.5	21.7
	7	29.6	29.0	23.7	23.5	28.0	27.4	23.2	28.2	23.4	23.9	28.4
	8	29.4	28.3	27.7	29.0	27.4	26.6	2.82	27.9	27.4	26.9	26.2
	9	25.0	24.4	24.2	24.5	23.5	22.5	23.4	23.2	23.8	22.9	23.3
	10	18.6	18.3	18.7	18.5	17.4	15.8	17.1	16.7	17.9	17.2	18.1
	11	13.4	12.6	13.0	13.3	12.8	10.8	11.9	11.8	12.9	12.2	13.2
	12	8.5	8.7	8.7	8.3	7.7	5.7	6.8	7.2	8.3	7.2	8.9

		相可	天ケ瀬	有田	朝熊嶽	鳥羽	濱島	吉津	長島	尾鷲	木本	鵜殿
	年	度	度	度	度	度	度	度	度	度	度	度
大正	11	18.7	17.6	18.1	14.1	18.2	18.1	18.6	18.8	15.1	19.8	...
〃	12	18.5	17.5	17.5	14.1	17.8	18.0	18.2	18.2	15.3	19.7	...
〃	13	18.3	17.2	17.4	13.1	17.3	17.5	17.9	17.6	14.9	19.1	18.8
〃	14	15.3	14.9	14.8	12.4	15.6	16.7	15.6	15.9	15.0	16.5	16.7
昭和	1	15.1	14.4	14.6	13.1	15.8	16.7	15.9	15.4	15.2	16.6	16.4
〃	2	17.5	16.6	17.6	13.4	17.8	16.7	18.0	17.6	15.8	19.4	19.0
〃	3	17.4	16.4	17.5	13.2	17.7	16.7	...	17.5	15.1	19.6	18.8
〃	4	17.4	16.5	17.5	13.1	17.8	16.7	..	17.7	15.1	19.5	19.3
〃	5	17.8	16.8	18.3	13.4	18.3	18.3	..	18.1	15.5	19.8	19.3
〃	6	17.2	16.1	17.5	12.8	17.6	17.6	17.9	17.3	15.2	19.5	18.8
〃	7	**17.3**	..	**18.0**	**12.6**	**17.8**	**17.6**	**17.4**	**17.2**	**14.9**	**19.1**	**18.6**
	月											
	1	8.6	7.0	9.2	3.3	10.0	10.2	9.6	8.9	6.8	12.6	10.6
	2	6.6	5.7	7.4	1.4	7.9	7.6	8.0	7.6	5.2	11.1	9.1
	3	9.7	..	10.8	4.5	10.5	10.5	11.1	10.8	7.8	13.4	12.6
	4	15.1	...	15.4	10.2	15.0	15.4	15.7	15.4	12.1	17.1	17.0
	5	21.3	..	21.2	16.0	20.3	20.4	20.7	20.4	17.7	21.2	21.4
	6	22.5	21.6	22.8	17.8	22.1	21.8	21.9	22.2	20.3	22.8	22.7
	7	29.5	29.7	30.0	25.7	29.3	27.9	28.2	28.2	25.8	28.7	29.7
	8	27.9	27.3	28.4	23.6	28.0	27.4	27.3	27.3	25.5	29.1	28.8
	9	24.4	23.8	25.3	19.5	24.3	24.2	23.4	23.7	21.8	25.6	25.3
	10	18.6	17.8	20.2	13.9	19.7	19.5	19.0	18.7	16.1	20.2	20.4
	11	13.8	12.2	14.9	9.1	15.0	15.4	14.4	14.1	12.4	16.3	15.3
	12	9.5	8.0	10.2	4.5	10.9	10.8	10.2	9.7	7.9	11.5	10.7

本表ハ津測候所．觀測所(警察署．農學校及水産試驗場)ニ於テ毎日午前十時ニ觀測シタル結果ニシテ津測候所ハ午前二時．六時．十時．午後二時．六時．十時ノ一日六回觀測ニ付其ノ平均ヲ尾鷲出張所ハ午前六時．午後二時．午後十時ノ三回觀測ニ付其ノ平均ヲ揭ケタリ

3. 最 高 溫 度

		桑名	楚原	孤野	神前	龜山	柘植	上野	名張	津	奥津	花岡	相可	天ケ瀬	有田	朝熊嶽	鳥羽	濱島	吉津	長島	尾鷲	木本	鵜殿
	年	度	度	度	度	度	度	度	度	度	度	度	度	度	度	度	度	度	度	度	度	度	度
大正	11	37.1	38.9	35.6	37.6	37.6	34.5	37.6	37.6	36.0	37.5	36.8	35.9	28.9	36.7	34.2	33.5	36.0	37.8	37.1	35.9	33.0	39.6
〃	12	41.2	40.3	36.6	38.6	38.8	37.0	37.5	39.3	37.5	33.9	37.6	36.6	37.6	33.7	35.7	33.3	37.5	39.0	35.9	37.2	36.6	…
〃	13	39.1	40.0	39.1	38.7	39.1	34.9	38.6	40.5	37.1	37.9	37.3	36.4	38.2	38.0	34.5	37.4	35.5	35.5	…	34.8	36.0	36.5
〃	14	35.9	35.4	33.4	36.1	35.4	35.1	35.1	…	34.3	36.0	33.6	34.3	36.8	34.2	32.5	34.5	33.9	33.7	35.9	35.3	36.7	37.1
昭和	1	36.6	38.2	37.0	33.1	33.0	35.1	37.6	36.4	36.6	36.3	36.2	37.9	37.9	37.5	35.5	37.4	35.2	36.6	36.4	37.3	40.4	38.8
〃	2	37.3	34.8	35.7	35.7	35.5	37.6	39.6	36.6	36.5	38.1	35.5	39.0	37.6	33.0	34.5	37.2	34.4	36.0	35.1	36.3	37.0	39.0
〃	3	35.1	34.2	34.4	32.2	32.7	32.7	35.4	34.5	34.2	33.6	33.9	33.8	36.0	34.8	31.7	34.2	31.3	32.2	33.1	34.4	34.5	34.5
〃	4	33.7	37.1	37.5	36.5	35.8	35.2	38.6	35.9	37.6	36.4	36.8	33.2	35.7	37.8	34.8	37.2	33.9	35.0	34.2	35.0	35.7	36.6
〃	5	36.5	38.0	35.5	35.6	36.4	36.2	37.6	35.9	36.0	36.3	35.9	37.8	37.3	37.7	34.2	36.5	33.6	34.8	34.4	36.5	36.5	36.5
〃	6	35.7	33.8	34.0	河原田 35.0	33.1	34.8	36.4	34.8	34.2	34.9	33.8	34.6	36.9	35.7	32.0	35.5	35.2	34.7	33.8	35.4	37.3	36.9
〃	**7**	**38.2**	**37.0**	**37.0**	**38.0**	**36.5**	**35.0**	**38.6**	**37.1**	**37.9**	**37.1**	**36.7**	**38.2**	**37.3**	**38.1**	**35.1**	**37.5**	**33.2**	**35.8**	**34.6**	**35.5**	**37.2**	**36.4**
	月																						
	1	16.6	15.7	14.5	14.5	14.2	12.6	15.6	16.5	14.5	14.0	14.8	15.5	14.7	15.8	11.1	16.6	16.9	16.2	15.4	18.7	19.8	20.4
	2	16.5	16.8	14.5	13.9	16.7	13.4	16.0	16.2	13.9	13.3	14.5	16.4	13.1	15.6	11.8	15.0	18.2	17.5	16.0	20.0	17.6	17.5
	3	15.5	18.7	17.5	17.8	17.5	16.5	19.4	18.3	19.0	16.5	19.0	20.1	…	20.2	15.8	19.9	19.6	18.5	18.6	19.6	21.3	…
	4	22.2	24.0	23.4	24.0	22.5	21.6	25.4	24.4	23.8	25.0	23.2	24.3	…	22.2	20.3	24.0	23.5	24.0	22.9	24.6	22.5	23.4
	5	27.9	28.0	28.5	27.3	28.7	26.4	29.9	28.5	27.4	29.0	27.8	29.7	…	23.7	25.0	27.5	27.3	27.5	25.7	26.7	27.6	28.4
	6	29.4	28.4	27.5	23.7	27.5	27.6	32.2	29.2	27.2	28.3	27.0	29.0	29.4	31.9	24.6	27.7	26.7	28.7	27.8	28.3	28.9	28.9
	7	33.2	37.0	37.0	33.0	36.5	34.7	33.6	37.1	37.9	37.1	36.7	33.2	37.3	33.1	35.1	37.5	33.2	35.0	34.3	34.2	37.2	36.4
	8	36.4	36.5	35.0	36.7	36.2	35.0	37.3	35.6	35.7	36.5	36.5	37.5	37.3	37.8	34.0	37.5	37.7	35.8	34.6	35.5	36.0	34.2
	9	33.7	31.5	32.0	32.1	31.1	30.6	33.6	33.6	31.5	31.5	32.6	33.0	33.2	33.4	28.2	34.0	30.3	32.8	31.7	34.7	33.5	33.6
	10	28.6	26.5	26.0	27.3	26.3	25.2	27.8	27.4	25.9	26.8	25.5	27.4	27.4	23.2	23.2	27.6	26.8	27.0	25.4	27.2	27.8	27.4
	11	23.9	24.0	20.8	22.3	22.2	18.9	21.4	23.1	20.3	22.2	21.8	21.8	21.4	21.2	16.6	21.6	21.8	20.8	19.8	22.8	22.7	22.0
	12	16.8	16.1	15.7	16.5	16.4	13.6	17.5	16.2	16.9	16.0	15.9	16.5	16.7	17.5	13.2	19.0	18.1	17.6	16.4	19.8	19.3	19.1

本表ハ毎日各地ニ於テ觀測シタル最高溫度ニシテ全月中ノ極度ヲ示ス

4. 最 低 溫 度

		桑名	楚原	孤野	神前	龜山	柘植	上野	名張	津	奥津	花岡	相可	天ケ瀬	有田	朝熊嶽	鳥羽	濱島	吉津	長島	尾鷲	木本	鵜殿
	年	度	度	度	度	度	度	度	度	度	度	度	度	度	度	度	度	度	度	度	度	度	度
大正	11	−7.2	−7.4	…	−4.3	−5.2	−7.0	−5.4	…	−4.8	−5.5	−4.2	−7.6	−5.1	−6.1	−9.9	−3.2	−2.0	−4.0	−3.4	−5.7	−4.0	−3.4
〃	12	−7.4	−11.3	−10.0	−7.4	−6.1	−9.5	−7.5	−8.8	−5.3	−8.0	−7.1	−7.4	−6.6	−6.1	−9.2	−4.7	−2.8	−5.4	−3.4	−6.5	−4.5	…
〃	13	−6.0	−6.8	−5.7	−5.6	−4.7	−6.5	−6.8	…	−4.7	−7.4	−6.0	−5.6	−6.5	−5.8	−7.3	−2.7	−3.3	−4.4	−2.1	−5.3	−2.5	−3.9
〃	14	−5.5	−7.6	−6.4	−5.1	−5.6	−7.7	−8.5	−7.3	−4.6	−7.3	−4.6	−5.7	−5.1	−5.5	−7.9	−2.9	−2.3	−4.0	−3.2	−5.2	−4.3	−3.4
昭和	1	−5.2	−7.9	−11.5	−5.1	−5.7	−4.9	−6.5	−7.1	−4.8	−6.0	−5.0	−5.6	−6.8	−6.5	−6.8	−4.0	−2.8	−4.5	−4.8	−5.2	−3.9	−5.4
〃	2	−7.3	−7.4	−7.7	−9.8	−5.4	−5.5	−7.2	−6.5	−5.1	−6.6	−4.9	−7.8	−7.3	−7.5	−7.5	−4.2	−2.8	−2.4	−4.4	−6.0	−4.1	−5.9
〃	3	−3.5	−6.1	−5.8	−3.6	−3.8	−5.6	−6.4	−7.0	−4.5	−8.0	−6.2	−6.6	−6.4	−7.1	−6.4	−2.8	−2.4	−3.1	−1.9	−5.2	−3.0	…
〃	4	−5.7	−9.9	−11.5	−9.3	−6.4	−7.2	−7.3	−8.7	−5.8	−8.6	−7.7	−6.6	−8.6	−8.1	−8.9	−3.5	−2.7	…	−3.9	−7.0	−4.9	−4.5
〃	5	−4.5	−5.8	−5.0	−3.9	−4.5	…	−6.6	−6.5	−4.8	−6.9	−4.8	−4.5	−7.0	−7.8	−6.2	−1.4	−1.7	…	−2.3	−4.1	−1.6	−2.0
〃	6	−8.6	−9.4	−9.0	河原田 −7.1	−6.3	−7.2	−6.4	−7.5	−4.8	−6.7	−5.3	−5.2	−6.0	−6.0	−8.4	−3.2	−3.0	−3.4	−3.0	−5.1	−2.0	−3.7
〃	**7**	**−5.8**	**−6.5**	**−4.7**	**−5.0**	**−4.5**	**−5.6**	**−6.2**	**−6.9**	**−5.2**	**−7.1**	**−6.2**	**−4.7**	**−6.2**	**−6.5**	**−6.5**	**−2.6**	**−2.0**	**−3.8**	**−2.0**	**−4.2**	**−0.8**	**−2.6**
	月																						
	1	−5.8	−6.5	−4.7	−4.2	−4.5	−5.6	−6.2	−6.9	−4.1	−7.1	−6.1	−4.0	−6.2	−6.5	−5.9	−1.1	−1.0	−2.4	−1.6	−3.4	−0.8	−2.4
	2	−2.5	−6.0	−4.1	−5.0	−4.3	−5.5	−6.2	−6.1	−5.2	−6.0	−6.2	−4.7	−5.5	−6.1	−5.2	−2.6	−2.0	−3.8	−2.0	−4.2	−0.3	−2.6
	3	−3.3	−6.3	−3.9	−3.5	−2.6	−5.0	−5.1	−6.3	−2.8	−6.5	−5.0	−3.4	…	−4.9	−4.5	−0.2	−0.5	−0.4	−0.7	−3.8	−0.9	−1.4
	4	−1.0	−2.5	0.4	0.0	−0.2	−2.7	−3.0	−3.6	−0.3	−3.2	−2.7	−1.8	…	−2.3	−3.0	−1.8	2.3	1.6	1.1	−1.0	1.6	1.0
	5	5.5	5.5	3.5	6.0	7.4	4.6	3.5	2.9	9.0	3.0	5.3	5.2	…	3.8	1.9	9.8	9.6	9.2	9.1	5.2	8.9	8.3
	6	13.3	12.4	13.8	9.5	14.1	14.1	9.3	12.4	15.4	12.4	14.8	15.0	12.1	14.2	13.2	16.3	16.9	14.5	15.3	15.4	12.4	16.6
	7	16.4	15.4	15.8	15.6	16.5	13.9	13.7	13.0	16.2	12.3	15.3	16.2	13.5	13.0	15.5	16.5	16.7	15.2	17.2	17.6	16.5	18.4
	8	19.9	19.8	20.5	22.0	20.6	18.0	19.1	19.2	20.7	17.0	20.6	20.7	17.7	20.2	17.8	21.6	22.3	22.1	21.0	20.0	22.2	21.6
	9	12.9	11.6	13.0	12.6	13.4	7.7	11.0	11.0	14.3	9.5	12.5	13.8	9.9	10.7	8.2	14.2	16.1	15.1	14.8	12.9	14.0	14.5
	10	4.2	1.0	3.4	3.5	3.7	3.0	4.1	2.7	4.5	0.9	3.4	5.2	2.8	2.7	5.7	9.8	10.5	7.7	8.0	5.4	9.0	8.6
	11	0.0	−1.3	−0.8	0.0	1.1	−1.3	−1.0	−2.9	0.7	−2.5	0.8	0.0	0.3	−2.3	0.7	4.8	4.7	1.1	3.2	0.3	4.3	3.1
	12	−2.2	−5.5	−3.6	−2.0	−2.9	−4.1	−4.5	−4.9	−2.6	−4.7	−3.8	−3.1	−5.2	−4.6	−6.5	1.4	1.5	−1.3	0.7	−2.5	0.5	−0.3

本表ハ毎日各地ニ於テ觀測シタル最低溫度ニシテ全月中ノ極度(−)ハ零度以下ヲ示ス

5. 最多風向

		桑名	楚原	菰野	神前	龜山	柘植	上野	名張	津	奥津	花岡
大正	11 年 方向	西	北西	東	北	西	東	西	東	東	西	西
	回數	45	12	21	22	52	15	32	19	21	24	45
〃	12 方向	西	北西	東	北西	西	北	西	東	東	西	西
	回數	30	14	22	13	66	17	38	12	15	19	36
〃	13 方向	東	西	東	北西	西	西	西	東	東	西	北
	回數	22	19	39	19	48	16	33	17	20	29	22
〃	14 方向	西	北西	東	北西	西	東	西	東	西	東	西
	回數	27	21	27	27	56	22	26	12	21	22	27
昭和	1 方向	西	北西	東	北西	西	西	西	南西	西	西	西
	回數	16	15	25	30	33	27	36	14	27	38	28
〃	2 方向	北	西	西	北西	西	南西	西	北西	東	西	西
	回數	28	44	26	22	16	16	30	10	21	33	17
〃	3 方向	北	西	東	北西	北西	…	西	北東	東	西	東
	回數	57	31	14	20	18		26	33	20	26	19
〃	4 方向	北	西	東	北西	西	西	西	北東	東	西	東
	回數	22	36	22	14	25	27	34	30	16	35	15
〃	5 方向	北西	西	西	北西	西	南東	西	北東	西	西	北西
	回數	44	36	25	17	26	20	33	40	34	23	28
〃	6 方向	北西	西	東	河原田西	西	西	西	北東	西	西	北西
	回數	25	36	27	29	27	22	35	44	40	24	23
〃	7 方向	北	東	東	東	西北西	西	西	北東	西北西	西	北西
	回數	**32**	**26**	**26**	**44**	**27**	**22**	**36**	**40**	**20**	**40**	**20**

本表ハ毎日午前十時ニ於テ北.北東.東.南東.南.南西.西.北西ノ八方位ニ區分シ觀測シタル全年ノ最多風向ニシテ方向ニ

6. 雨雪量

		桑名	楚原	菰野	神前	龜山	柘植	上野	名張	津	奥津	花岡
		粍	粍	粍	粍	粍	粍	粍	粍	粍	粍	粍
大正	年 11	1,437.1	1,874.3	1,642.8	1,772.2	1,593.6	889.0	1,330.0	1,333.3	1,505.9	1,613.3	1,674.3
〃	12	1,860.0	2,584.4	2,275.9	1,948.8	1,708.7	1,233.3	1,716.7	1,764.9	1,890.5	2,001.8	2,063.3
〃	13	1,056.4	1,672.0	1,401.2	1,434.6	1,489.6	770.1	1,083.8	1,083.7	1,555.7	1,423.1	1,413.3
〃	14	1,649.7	2,163.7	1,885.4	1,813.5	2,368.0	1,833.5	1,549.8	801.8	1,835.7	2,118.0	2,309.3
昭和	1	1,140.6	1,441.0	1,470.0	1,367.4	1,451.0	1,336.5	1,286.8	1,279.8	1,427.4	1,576.0	1,444.4
〃	2	1,030.2	1,592.2	1,419.3	1,485.1	1,392.4	1,107.0	1,052.1	1,049.4	1,185.4	1,412.7	1,356.1
〃	3	1,850.2	2,264.7	2,033.5	2,091.1	2,242.8	…	1,709.2	1,760.1	2,081.7	2,547.3	2,251.8
〃	4	1,555.4	1,783.9	1,618.3	1,760.5	1,601.5	1,818.5	1,640.0	1,733.7	1,823.5	2,455.5	2,015.0
〃	5	1,529.9	1,902.7	1,703.2	1,582.9	1,665.5	…	1,297.5	1,323.2	1,700.3	1,889.9	1,811.3
〃	6	1,555.9	2,105.6	2,060.5	河原田 1,927.3	2,168.8	1,933.7	1,547.8	1,480.6	1,847.4	1,937.3	2,006.5
〃	7	**1,545.1**	**2,073.4**	**1,759.5**	**1,620.8**	**2,049.8**	**1,935.9**	**1,570.5**	**1,522.8**	**1,637.7**	**2,347.4**	**2,008.3**
	月 1	18.0	17.1	18.1	12.6	13.8	24.9	22.5	22.0	5.30	21.8	6.3
	2	42.3	62.0	44.5	35.5	49.1	46.7	41.7	39.5	3.61	35.1	30.5
	3	49.4	80.1	63.7	56.4	61.1	69.8	75.5	69.7	43.6	63.5	50.5
	4	190.0	272.9	277.5	182.0	225.0	148.0	130.9	113.0	164.9	174.6	180.6
	5	247.4	260.6	259.5	223.1	235.1	126.4	121.5	125.3	193.6	187.9	191.3
	6	170.0	297.8	257.7	251.9	306.2	154.6	170.6	120.8	191.2	195.8	264.9
	7	168.4	212.7	171.0	194.5	162.7	156.5	144.2	174.0	179.4	145.8	271.8
	8	174.5	256.5	193.4	188.4	443.8	603.5	267.9	299.2	287.0	774.9	411.2
	9	295.3	302.5	231.7	238.9	260.4	278.7	275.2	249.4	243.4	336.1	299.6
	10	24.1	28.0	28.2	26.4	28.8	35.3	42.7	54.0	40.5	66.4	52.8
	11	81.9	193.5	124.5	133.8	190.9	200.0	182.6	164.1	172.5	245.1	153.6
	12	83.8	89.7	84.7	77.3	71.9	86.5	95.2	91.8	80.2	100.4	95.2

風向

相可	天ヶ瀬	有田	朝熊嶽	鳥羽	濱島	吉津	長島	尾鷲	木本	鵜殿
西	東	西	北西	西	北	北	東	東	東	…
25	33	13	36	35	11	39	18	8	13	
西	西	西	北西	西	北	北	西	東	東	…
27	28	22	37	45	18	25	16	9	20	
西	西	西	北西	西	北西	西	東	東	南東	西
25	22	18	33	66	20	19	39	8	13	12
西	西	北	北西	西	北西	北	南	南東	南東	西
17	30	11	33	27	11	18	20	8	16	20
西	西	西	北西	北西	北西	東	南	西	東	西
22	30	21	36	19	15	31	18	10	12	17
西	西	西	北西	北西	南	北	東	東	西東	西
26	38	26	26	21	13	26	19	7	14	22
東	西	西	北西	西	北西	…	東	北東	北西	東
22	31	28	18	29	8		41	5	13	15
西	西	西	北西	北西	東	..	東	北東	東	西
34	39	33	24	36	12		44	6	10	20
西	西	西	北西	北西	北	東	東	北東	南東	西
34	25	51	31	50	19	58	68	7	24	29
西	東	西	北西	北西	北ノ北西	東	東	北東	南東	西
35	22	38	23	58	20	43	61	28	25	28
西	西	北	北西	北西	北	北	東	北東	南東	西
34	**35**	**20**	**33**	**56**	**20**	**30**	**62**	**8**	**20**	**25**

對スル百分比ナリ

量

相可	天ヶ瀬	有田	朝熊嶽	鳥羽	濱島	吉津	長島	尾鷲	木本	鵜殿
粍	粍	粍	粍	粍	粍	粍	粍	粍	粍	粍
1,728.0	1,765.5	1,939.1	2,579.7	1,882.8	1,778.5	2,083.0	2,257.0	3,902.7	2,358.7	2,209.9
2,411.9	2,521.6	2,807.2	3,135.4	2,237.3	2,123.9	2,355.7	3,136.4	4,328.6	3,099.5	2,658.7
1,577.2	1,817.0	1,698.5	2,052.2	1,780.2	1,454.8	1,825.3	2,271.2	3,486.0	2,422.2	2,107.6
2,411.6	2,719.7	2,498.4	3,186.8	2,486.9	2,307.7	2,572.1	3,143.9	4,293.1	3,061.2	2,863.9
1,513.6	1,548.0	1,637.8	1,860.8	1,634.5	1,638.4	1,824.7	1,775.3	2,381.6	2,105.4	2,077.0
1,495.9	1,592.8	1,368.4	1,862.2	1,816.6	1,474.1	1,617.1	1,814.0	3,355.3	1,675.0	1,331.2
2,550.4	2,777.1	2,396.7	3,791.2	3,124.9	2,782.7	…	3,331.8	5,731.6	3,076.8	3,150.0
2,172.9	2,648.1	2,090.9	2,789.2	2,425.8	1,996.8	…	2,178.0	4,427.5	3,136.4	3,036.1
1,993.3	…	1,975.6	2,244.9	2,250.5	1,788.5	..	2,091.7	3,965.5	2,179.7	2,849.5
2,119.8	2,351.2	1,990.1	2,501.9	2,162.3	1,804.7	2,413.3	2,811.0	4,846.9	2,398.2	3,146.2
2,238.8	…	**2,143.6**	**2,944.7**	**2,496.6**	**2,102.5**	**2,664.9**	**2,660.2**	**4,167.1**	**2,443.1**	**2,886.4**
10.3	25.6	9.7	20.5	23.8	21.8	21.1	10.5	21.5	7.2	6.8
33.4	33.4	35.8	36.5	45.2	41.3	52.8	42.7	58.1	52.7	61.7
67.5	…	74.7	108.8	130.7	93.0	64.3	89.0	127.0	91.2	129.7
182.5	…	175.8	337.8	296.7	188.1	270.5	220.6	356.9	182.6	270.9
190.1	…	245.8	262.5	206.6	249.7	307.8	226.7	295.0	188.9	310.8
321.5	213.5	248.1	337.5	269.6	232.6	339.9	344.9	597.3	300.3	336.9
271.5	257.2	189.6	195.6	277.6	240.6	244.0	321.6	470.0	248.4	323.4
484.7	1,056.4	339.6	582.9	382.6	293.5	420.7	405.6	881.7	517.9	437.2
338.8	515.4	448.2	649.1	532.8	467.9	525.3	544.1	840.9	507.7	571.4
51.3	82.3	53.0	72.5	61.7	85.9	74.4	81.1	117.2	90.1	80.7
182.4	231.9	172.8	165.8	145.7	110.8	227.2	245.2	231.7	160.3	237.9
104.8	91.4	100.5	125.2	123.6	77.3	116.9	128.2	169.8	95.8	119.0

7. 雨天日數

	桑名	楚原	菰野	神前	龜山	柘植	上野	名張	津	奥津	花岡
大正 11年	125	148	154	126	140	110	96	105	141	110	120
〃 12	141	162	162	137	147	111	132	125	153	131	135
〃 13	94	144	129	103	114	96	101	89	140	102	87
〃 14	115	169	171	140	146	115	121	…	160	158	130
昭和 1	116	142	151	140	128	134	144	126	133	146	118
〃 2	109	129	153	153	145	128	163	160	137	137	143
〃 3	113	147	176	151	170	127	146	169	149	181	157
〃 4	123	156	159	141	173	134	156	165	140	160	141
〃 5	117	147	141	136	155	…	151	150	143	116	141
〃 6	130	148	138	河原田 144	167	160	160	161	151	133	159
〃 7	**137**	**159**	**138**	**144**	**185**	**175**	**175**	**180**	**157**	**116**	**159**
1月	8	7	6	7	10	10	6	8	4	5	4
2	8	12	6	7	15	12	15	15	9	6	7
3	9	12	11	11	16	15	17	17	13	7	11
4	14	18	17	17	19	16	18	18	17	13	18
5	11	13	12	10	13	12	14	12	10	9	15
6	15	18	17	18	22	17	19	17	19	14	20
7	9	9	9	9	12	14	10	10	12	6	11
8	21	23	22	20	21	21	20	21	22	18	22
9	17	20	16	18	21	20	21	21	19	14	21
10	6	9	7	11	13	11	11	13	11	8	11
11	7	8	5	6	12	14	11	15	10	6	9
12	12	10	10	10	11	13	13	13	11	10	10

	相可	天ヶ瀬	有田	朝熊嶽	鳥羽	濱島	吉津	長島	尾鷲	木本	鵜殿
大正 11年	145	136	139	127	143	137	114	147	153	147	140
〃 12	162	151	138	146	157	145	113	157	161	165	168
〃 13	120	112	104	109	117	129	99	121	122	119	129
〃 14	151	160	150	186	136	174	142	140	143	142	149
昭和 1	132	169	114	108	113	128	101	119	136	122	116
〃 2	147	175	127	124	150	139	107	116	159	105	107
〃 3	150	139	135	166	162	157	113	143	162	149	150
〃 4	145	142	129	135	152	150	…	134	156	147	126
〃 5	144	…	137	140	143	133	…	125	156	147	109
〃 6	151	153	146	145	160	151	142	129	169	150	135
〃 7	**163**	…	**137**	**146**	**141**	**143**	**145**	**139**	**161**	**162**	**143**
1月	6	5	3	3	5	2	3	2	6	3	3
2	10	5	5	6	7	6	6	6	6	9	7
3	12	…	9	8	11	10	9	5	9	8	8
4	15	…	14	13	14	14	16	12	15	17	15
5	13	…	12	11	10	10	13	13	14	18	11
6	21	18	18	22	17	21	20	23	24	25	21
7	11	10	11	10	8	10	9	9	9	8	9
8	22	21	22	23	22	20	23	22	22	20	20
9	21	21	19	20	19	22	21	20	23	22	21
10	10	10	8	9	9	8	7	8	12	8	8
11	10	7	7	11	8	9	8	8	10	11	9
12	12	11	9	10	11	11	10	11	11	13	11

8. 降雪初終季節

本年ヨリ翌年ニ亘ル

(月.日)	桑名	楚原	菰野	神前	龜山	柘植	上野	名張	津	奥津	花岡
大正 11年 初日	12.05	11.27	12.05	12.05	12.05	12.05	12.05	11.27	11.27	11.27	12.05
終日	2.28	2.28	2.28	2.28	2.28	2.13	3.06	…	3.06	2.26	2.28
〃 12 初日	1.08	12.02	1.08	12.29	12.01	…	12.04	12.23	12.29	12.23	12.29
終日	3.28	3.28	3.28	3.28	3.28	3.28	3.28	…	3.28	3.14	3.28
〃 13 初日	12.12	12.12	11.09	…	12.11	11.09	11.09	12.11	12.11	12.11	…
終日	3.17	3.17	3.19	…	4.05	3.17	4.05	3.17	3.21	3.17	…
〃 14 初日	12.18	12.18	12.18	…	12.18	12.18	12.31	12.31	12.18	12.18	…
終日	3.27	3.27	3.27	…	3.27	3.20	3.20	3.27	3.27	3.27	…
昭和 1 初日	12.08	12.08	12.08	12.08	12.18	12.08	12.18	12.18	12.18	12.08	12.18
終日	3.13	1.13	3.13	3.11	3.27	3.13	3.13	3.13	3.30	3.04	3.13
〃 2 初日	12.24	12.20	12.24	12.24	12.24	12.17	12.24	12.19	11.24	12.19	12.24
終日	2.25	3.07	3.15	3.06	3.14	…	3.05	3.05	3.30	3.07	3.07
〃 3 初日	12.17	12.17	12.17	12.19	12.19	12.19	12.19	12.04	12.19	12.04	12.19
終日	3.14	3.14	3.14	3.20	3.20	4.12	3.13	3.20	4.14	3.13	2.01
〃 4 初日	1.07	12.25	12.25	1.07	1.08	11.23	11.23	11.23	1.09	12.28	1.12
終日	2.12	2.12	3.10	3.10	3.11	4.01	3.31	4.02	3.10	4.02	2.11
〃 5 初日	1.10	12.23	12.22	12.22	12.22	12.04	12.22	12.22	12.23	12.22	1.10
終日	4.08	4.08	4.07	4.07	4.07	4.08	4.07	4.08	4.07	4.08	3.01
〃 6 初日	12.13	12.13	12.13	河原田 12.13	12.13	12.25	12.25	12.13	12.13	2.25	2.17
終日	3.10	3.29	3.18	3.11	3.29	3.29	3.29	3.21	3.20	3.10	3.16
〃 7 初日	**12.13**	**12.13**	**12.13**	**12.13**	**12.13**	**12.08**	**1.16**	**12.08**	**12.26**	**12.08**	**1.13**
終日	**3.10**	**3.11**	**3.14**	**3.14**	**3.21**	**3.17**	**3.11**	**3.26**	**3.14**	**3.11**	**3.11**

(月.日)	相可	天ヶ瀬	有田	朝熊嶽	鳥羽	濱島	吉津	長島	尾鷲	木本	鵜殿
大正 11年 初日	1.02	12.05	1.24	12.12	12.05	1.24	12.05	12.05	12.05	12.05	…
終日	2.28	2.27	2.10	2.10	2.10	2.07	2.07	2.27	1.25	2.27	…
〃 12 初日	12.29	12.23	1.01	1.26	12.23	1.28	12.29	12.23	12.29	12.29	1.23
終日	3.28	3.28	3.28	3.10	3.28	3.28	…	3.28	3.28	2.16	3.28
〃 13 初日	12.12	12.12	…	12.12	11.09	12.12	11.12	12.12	11.12	…	12.12
終日	3.17	3.17	…	3.07	3.17	3.18	…	1.30	1.30	…	2.13
〃 14 初日	12.18	12.18	…	12.18	12.18	1.03	1.03	1.03	12.18	12.18	12.18
終日	3.27	3.27	…	3.26	3.26	3.27	3.27	2.27	3.27	3.27	3.27
昭和 1 初日	12.08	12.08	12.18	12.18	12.18	12.24	12.08	12.08	12.08	12.08	1.12
終日	3.13	3.13	3.04	3.04	3.04	3.05	2.27	3.11	3.13	3.11	2.05
〃 2 初日	12.24	12.24	12.24	12.24	12.24	12.24	12.24	12.24	12.24	12.24	12.24
終日	3.07	3.14	3.07	3.07	3.07	3.07	3.06	2.17	2.24	12.30	…
〃 3 初日	12.19	1.01	1.02	1.02	12.19	1.06	…	12.10	1.01	12.19	1.01
終日	3.13	3.16	3.20	2.01	3.14	3.20	…	3.14	3.14	3.14	1.01
〃 4 初日	1.12	1.11	1.12	1.11	1.09	1.09	…	1.06	1.08	1.08	…
終日	2.12	3.31	2.12	4.01	3.10	1.10	…	3.10	2.12	2.12	…
〃 5 初日	1.10	1.10	1.10	12.22	1.10	1.10	1.10	1.10	1.10	1.10	1.10
終日	3.24	4.08	3.01	4.07	3.02	3.24	3.24	4.08	2.10	3.01	1.10
〃 6 初日	2.06	…	2.17	2.20	2.17	2.17	12.13	12.13	12.13	12.13	12.13
終日	3.20	…	3.11	3.11	3.09	3.20	2.25	3.20	2.25	2.20	2.20
〃 7 初日	**12.07**	**12.07**	**1.17**	**1.17**	**1.13**	**1.13**	**1.15**	**1.13**	**12.13**	**1.15**	**1.15**
終日	**3.11**	**3.11**	**3.11**	**3.11**	**3.11**	**2.18**	**3.17**	**3.13**	**3.13**	**3.13**	**1.15**

9. 降霜初終季節

		桑名	楚原	猿野	神前	龜山	柘植	上野	名張	津	奥津	花岡
本年ヨリ翌年ニ亙ル		月日	月日	月日	月日	月日	月日	月日	月日	月日	月日	月日
大正 11	初日	11.11	10.23	11.11	11.21	11.13	..	10.21	10.23	11.21	11.19	11.24
	終日	4.07	4.07	4.07	4.07	4.07	4.15	4.07	4.16	4.14	4.07	4.07
〃 12	初日	11.15	10.23	11.03	11.09	11.15	11.10	10.13	11.09	11.15	10.04	11.10
	終日	3.04	3.10	3.18	3.29	3.20	4.05	4.29	..	4.05	..	3.31
〃 13	初日	10.17	10.25	..	...	10.26	11.25	10.26	10.25	10.26	10.27	...
	終日	4.06	4.18	4.06	...	4.07	3.28	4.17	4.17	4.17	4.17	...
〃 14	初日	12.15	11.07	12.23	...	11.23	11.23	10.24	10.28	11.27	10.24	...
	終日	4.16	4.12	4.12	...	4.23	5.17	5.17	5.17	4.14	5.17	...
昭和 1	初日	11.07	10.21	10.25	10.21	10.21	11.08	10.14	10.21	11.08	10.21	10.21
	終日	4.13	5.09	4.13	4.18	4.18	4.18	5.12	5.12	4.13	4.18	4.18
〃 2	初日	11.24	11.10	11.25	11.03	11.13	11.25	10.15	10.15	11.25	11.01	11.11
	終日	4.26	4.25	4.25	4.25	4.25	5.19	4.25	5.19	4.13	4.26	4.25
〃 3	初日	11.01	11.01	11.01	11.01	11.01	11.01	11.01	11.01	11.28	11.01	11.05
	終日	4.24	5.06	4.24	4.24	4.24	5.06	5.06	5.06	4.15	4.24	4.24
〃 4	初日	11.24	11.04	11.12	11.23	11.04	11.17	11.21	11.03	11.23	11.04	11.24
	終日	4.17	4.17	3.22	3.22	4.17	4.27	3.22	4.23	3.22	4.17	3.22
〃 5	初日	11.05	11.05	11.05	11.13	11.05	11.13	11.05	11.05	11.13	11.07	11.07
	終日	3.22	4.10	3.29	3.15	3.29	4.17	5.19	5.04	4.10	4.10	4.10
〃 6	初日	11.29	11.21	11.29	河原田 12.02	10.29	10.23	10.23	10.23	11.29	10.28	10.28
	終日	4.02	4.07	3.31	3.31	4.07	5.11	5.11	4.26	4.02	4.07	4.07
〃 7	初日	**11.18**	**10.26**	**10.26**	**11.17**	**10.26**	**10.26**	**11.09**	**11.09**	**11.09**	**11.09**	**11.09**
	終日	**3.30**	**4.02**	**4.23**	**3.30**	**4.23**	**4.27**	**4.23**	**4.27**	**4.27**	**4.23**	**4.12**

		相可	天ケ瀬	有田	朝熊嶽	鳥羽	濱島	吉津	長島	尾鷲	木本	鵜殿
本年ヨリ翌年ニ亙ル		月日	月日	月日	月日	月日	月日	月日	月日	月日	月日	月日
大正 11	初日	11.11	11.11	11.18	11.21	11.21	12.31	12.04	12.21	11.11	11.21	..
	終日	4.07	4.07	4.07	3.06	4.07	1.18	4.07	..	3.21	3.02	...
〃 12	初日	11.10	11.09	11.15	11.10	11.09	12.23	12.19	12.19	11.09	11.21	...
	終日	3.19	4.05	4.05	3.14	3.27	3.09	..	..	3.29	2.25	...
〃 13	初日	10.26	10.25	..	11.25	11.26	..	12.10	11.25	11.06	11.18	...
	終日	4.17	3.23	..	...	4.17	..	3.19	2.02	4.06	..	...
〃 14	初日	11.07	12.03	...	11.29	12.31	1.08	..	..	12.07	12.13	...
	終日	4.13	5.17	..	..	3.24	2.02	..	...	3.24	2.17	...
昭和 1	初日	10.21	10.21	10.21	10.31	...	10.27	..	11.15	11.16	11.20	...
	終日	4.13	4.18	4.18	3.03	..	3.03	..	11.15	2.19	2.23	...
〃 2	初日	10.26	11.10	11.11	12.04	12.22	12.21	12.19	...	11.19	12.19	...
	終日	5.19	5.19	4.25	3.18	4.25	2.22	4.25	..	3.27	3.17	...
〃 3	初日	11.21	11.01	11.05	11.28	12.05	12.22	..	..	12.03	12.07	...
	終日	5.06	4.24	4.24	4.15	3.22	2.15	...	4.23	3.22	2.27	...
〃 4	初日	11.21	11.20	11.19	12.07	12.06	...	..	...	11.19	11.19	...
	終日	3.09	3.26	4.17	2.02	3.01	..	..	...	2.18	2.18	...
〃 5	初日	11.05	11.07	11.05	11.06	11.14	..	11.13	11.14	11.13	11.15	11.13
	終日	4.10	4.10	4.10	4.09	3.29	...	3.09	3.09	3.09	3.01	1.21
〃 6	初日	10.28	10.28	10.28	10.28	12.14	2.18	12.03	12.03	11.19	12.02	12.14
	終日	4.07	..	4.07	3.31	3.10	2.29	1.11	2.02	4.01	2.28	2.18
〃 7	初日	**11.09**	**11.18**	**11.09**	**12.09**	**12.01**	—	**11.22**	**12.09**	**11.09**	**11.17**	**12.13**
	終日	**4.23**	**4.23**	**3.30**	**3.18**	**2.22**	—	**2.22**	**2.05**	**3.29**	**2.01**	**2.09**

農 業

農耕及畜業

10. 農業戸口

		戸数	總数			有業者			無業家族		
			總数	男	女	總数	男	女	總数	男	女
年末現在											
大正	11年	108,563	600,030	290,901	309,129	341,948	166,718	175,230	258,082	124,183	133,899
〃	12	108,431	600,476	291,485	308,991	339,903	166,071	173,832	260,573	125,414	135,159
〃	13	108,253	602,052	291,909	310,143	340,749	165,811	174,938	261,303	126,093	135,205
〃	14	109,089	597,144	289,773	307,371	333,744	165,184	173,560	258,400	124,589	133,811
十月一日現在											
昭和	1	106,375	577,296	280,322	296,974	325,194	160,060	165,134	252,102	120,262	131,840
〃	2	106,111	579,182	281,048	298,134	327,322	161,023	166,299	251,860	120,025	131,835
〃	3	105,326	574,851	278,585	296,266	326,113	160,002	166,111	248,738	118,583	130,155
〃	4	104,939	572,023	276,704	295 319	325,477	158,957	166,520	246,546	117,747	128,799
〃	5	106,385	565,412	273.992	291,420	320,144	158,322	161,822	245,268	115,670	129,598
〃	6	105,564	564,834	273.636	291,198	319,021	157,691	161,330	245,813	115,945	129,868
〃	7	**105,453**	**565,922**	**274,372**	**291,550**	**319,096**	**157,789**	**161,307**	**246,826**	**116,583**	**130,243**
桑名		4,148	22,020	10,754	11,266	12,395	6,174	6,221	9,625	4,580	5,045
員弁		6,930	34,053	17,086	16,972	20,188	10,200	9,988	13,870	6,886	6,984
三重		10,736	54,432	26,858	27,574	31,936	16,294	15,642	22,496	10,564	11,932
鈴鹿		7,269	37,970	18,784	19,186	22,334	11,389	10,995	15,586	7,395	8,191
河藝		7,349	39,453	19,360	20,093	21,312	11,181	10,131	18,141	8,179	9,962
安濃		4,457	24,633	12,047	12,586	15,372	7,799	7,573	9,261	4,248	5,013
一志		12,074	64,065	32,133	31,932	35,522	18,340	17,182	28,543	13,793	14,750
飯南		7,427	40,368	19,926	20,442	21,478	11,256	10,222	18,890	8,670	10,220
多氣		6,089	33,317	16,431	16,886	18,220	9,219	9,001	15,097	7,212	7,885
度會		10,264	61,473	28,803	32,665	33,800	15,743	18,057	27,673	13.065	14,608
阿山		7,134	39,421	19,189	20,232	22,405	11,226	11,179	17,016	7,963	9,053
名賀		5,872	31,563	15,235	16,328	18,566	8,932	9,584	12,997	6,253	6,744
志摩		4,471	27,164	9,989	17,175	16,543	4,935	11,608	10,621	5,054	5,567
北牟婁		2,756	13,686	6,922	6,764	7,679	4,333	3,341	6,007	2,584	3,423
南牟婁		5,784	27,588	13,425	14,163	13,758	6,829	6,929	13,830	6,596	7,234
津市		545	2,371	1,230	1,141	1,127	587	540	1,244	643	601
四日市市		781	3,961	1,945	1,916	2,177	1,110	1,067	1,684	835	849
宇治山田市		323	1,662	820	842	824	473	351	838	347	491
松阪市		1,044	6,817	3,430	3,387	3,410	1,714	1,696	3,407	1,716	1,691

本表農業戸口中ニハ農耕．畜産．蠶業．林業戸口ヲ包含ス
戸數ハ獨立ノ一世帶ヲナシ其ノ世帶主ノ業務ノ狀態ニ依リ調査シ有業者ハ世帶主ノ業務ノ如何ニ關セス各自從事スル業務ノ狀態ニ依リ調査ス(二種以上ノ職業ヲ營ム者ハ其ノ主タル業務ノ一方ニ依リ各相當關ニ掲記ス)無業家族トハ專ラ家事上ノ雜事ニ關係スル者及老幼者ノ如キヲ云ヒ之等ハ世帶主ノ屬スル業務ノ相當關ニ計上ス

11. 耕地面積

	年末現在 總數	田	畑
昭和 1年 (年末現在)	町 104,183.1	74,085.8	30,097.3
〃 2	104,319.5	73,660.2	30,659.3
〃 3	104,245.1	73,485.4	30,759.7
〃 4	104,336.7	70,967.2	33,369.5
〃 5	104,252.2	71,033.0	33,219.2
〃 6	104,223.3	71,331.4	32,891.9
〃 7	**104,274.1**	**71,594.1**	**32,680.0**
桑名	4,689.1	3,739.8	949.3
員辨	6,160.7	4,183.0	1,977.7
三重	11,711.4	8,197.6	3,513.8
鈴鹿	7,880.1	4,564.2	3,315.9
河藝	8,597.0	6,379.6	2,217.4
安濃	4,573.8	3,462.9	1,110.9
一志	11,413.7	7,786.8	3,626.9
飯南	6,863.7	4,620.3	2,243.4
多氣	5,920.1	3,861.4	2,058.7
度會	9,817.2	6,044.5	3,772.7
阿山	8,053.3	6,257.7	1,795.6
名賀	6,044.7	4,275.1	1,769.6
志摩	4,622.9	2,606.9	2,016.0
北牟婁	1,277.8	617.6	660.2
南牟婁	3,936.4	2,820.3	1,116.1
津市	401.9	251.1	150.8
四日市市	848.5	751.0	97.5
宇治山田市	305.2	181.3	123.9
松阪市	1,156.6	993.0	163.6

	年末現在 總數	田	畑
桑名郡	**4,689.1**	**3,739.8**	**949.3**
桑名町	10.7	8.3	2.4
西桑名町	490.9	320.2	170.7
城南村	306.1	273.8	32.3
桑部村	216.2	152.0	64.2
在良村	222.3	168.6	53.7
益生村	169.2	148.3	20.9
深谷村	353.6	247.4	106.2
野代村	233.0	204.6	28.4
古濱村	266.6	162.9	103.7
古美村	136.3	104.1	32.2
多度村	258.6	140.1	118.5
七取村	236.4	202.2	34.2
楠村	206.7	179.3	27.4
長島村	459.5	414.6	44.9
木曾岬村	628.9	563.1	65.8
伊曾島村	494.1	450.3	43.8

	年末現在 總數	田	畑
員辨郡	**町 6,160.7**	**4,183.0**	**1,977.7**
阿下喜町	232.3	173.4	58.9
久米村	347.3	289.2	58.1
大長村	264.3	199.7	64.6
梅戸井村	452.8	295.2	157.6
三里村	154.2	101.0	53.2
石榑村	440.4	283.2	157.2
丹生川村	241.4	158.8	82.6
治田村	329.0	203.3	125.7
東藤原村	194.6	116.8	77.8
西藤原村	127.0	66.3	60.7
白瀬村	225.9	155.2	70.7
立田村	89.7	59.9	29.8
中里村	357.6	241.2	116.4
十社村	533.3	330.3	203.0
山郷村	277.6	178.8	98.8
笠田村	292.8	189.8	103.0
大泉原村	300.5	195.0	105.5
大泉村	256.8	203.5	53.3
稲部村	276.6	202.5	74.1
神田村	490.4	359.9	130.5
七和村	276.2	180.0	96.2
三重郡	**11,711.4**	**8,197.6**	**3,513.8**
富田町	176.7	158.9	17.8
富洲原町	56.0	51.7	4.3
菰野町	494.8	392.4	102.4
日永村	520.9	466.1	54.8
楠村	502.9	420.5	82.4
河原田村	365.4	289.5	75.9
內部村	547.3	335.6	211.7
小山田村	605.4	304.4	301.0
水澤村	403.1	181.2	221.9
四郷村	391.4	207.5	183.9
常磐村	364.4	335.1	29.3
川島村	297.0	186.3	110.7
神前村	434.9	310.1	124.8
櫻村	423.4	307.4	116.0
千種村	509.0	329.0	180.0
鵜川原村	577.1	397.4	179.7
縣村	594.1	369.8	224.3
三重村	546.7	379.1	167.6
羽津村	380.3	292.9	87.4
川越村	436.5	373.5	63.0
朝日村	363.1	262.9	100.2
大矢知村	365.2	285.0	80.2
八郷村	405.0	283.6	121.4
下野村	349.2	236.0	113.2
保々村	535.5	368.0	167.5
竹永村	378.9	243.9	135.0
朝上村	687.2	429.8	257.4

11. 耕地面積 (續)

	年末現在 總數	田	畑
鈴鹿郡	**町 7,880.1**	**4,564.2**	**3,315.9**
亀山町	771.1	511.2	259.9
關町	210.6	138.2	72.4
神邊村	370.5	237.4	133.1
坂下村	53.3	23.6	29.7
加太村	172.5	128.0	44.5
晝生村	356.2	277.7	78.5
國府村	714.1	358.6	355.5
井田川村	478.0	338.0	140.0
庄野村	232.2	143.4	88.8
高津瀨村	373.4	205.4	168.0
牧田村	361.1	206.8	154.3
石薬師村	492.6	182.5	310.1
久間田村	530.1	237.8	292.3
深伊澤村	700.5	355.1	345.4
椿村	338.9	123.1	265.8
庄內村	4.012	234.8	166.4
川崎村	555.9	351.1	204.8
野登村	433.6	307.6	131.0
白川村	279.3	203.9	75.4
河藝郡	**8,597.0**	**6,379.6**	**2,217.4**
白子町	598.8	467.7	131.1
神戸町	84.8	65.2	19.6
一身田町	415.7	368.2	47.5
稲生村	414.6	303.4	111.2
天名村	403.9	320.3	83.6
合川村	350.2	271.5	78.7
榮村	446.3	343.2	103.1
上野村	457.2	333.8	123.4
豐津村	127.5	66.1	61.4
黒田村	393.3	304.3	89.0
白塚村	168.6	66.9	101.7
栗眞村	230.6	147.6	83.0
大里村	511.3	393.5	117.8
高野尾村	230.9	143.8	87.1
椋本村	371.3	229.3	142.0
明村	428.6	271.2	157.4
飯野村	398.0	271.3	126.7
河曲村	582.2	397.4	184.8
一ノ宮村	645.0	534.3	110.7
箕田村	329.4	304.7	24.7
玉垣村	767.1	594.9	172.2
若松村	241.7	181.0	60.7

	年末現在 總數	田	畑
安濃郡	**町 4,573.8**	**3,462.9**	**1,110.9**
新町	149.3	128.0	21.3
藤水村	248.3	175.2	73.1
神戸村	413.1	334.5	78.6
安東村	508.0	421.1	86.9
櫛形村	313.7	261.2	52.5
片田村	291.4	220.0	71.4
高宮村	173.6	107.8	65.8
長野村	201.4	160.9	40.5
辰水村	310.2	233.3	76.9
草生村	293.8	214.7	79.1
村主村	340.0	250.0	90.0
安濃村	462.0	358.8	103.2
明合村	383.0	262.0	121.0
安西村	330.7	239.7	91.0
雲林院村	113.1	79.7	33.4
河內村	42.2	16.0	26.2
一志郡	**11,413.7**	**7,786.8**	**3,626.9**
久居町	559.2	276.4	282.8
香良洲町	216.8	144.1	72.7
桃園村	415.6	278.6	137.0
戸木村	320.8	166.6	154.2
七栗村	402.6	264.3	138.3
稲葉村	183.1	118.9	64.2
榊原村	317.0	226.8	90.2
大三村	379.6	257.1	122.5
大井村	316.6	190.2	126.4
川口村	336.5	263.2	73.3
倭村	254.4	191.4	63.0
八ツ山村	280.6	200.6	80.0
境村	84.7	49.5	35.2
家城村	239.1	160.3	78.8
竹原村	133.0	66.3	66.7
八知村	253.0	113.8	139.2
太郎生村	202.3	115.5	86.8
伊勢地村	144.6	87.1	57.5
八幡村	130.8	60.8	70.0
多氣村	228.1	132.6	95.5
下ノ川村	190.0	100.9	89.1
宇氣郷村	193.1	122.5	70.6
波瀨村	330.5	230.5	100.0
中郷村	266.8	174.3	92.5
豐地村	332.3	211.1	121.2
川合村	477.1	345.1	132.0
高岡村	273.8	191.1	82.7
中川村	381.6	271.3	110.3
豐田村	328.7	254.8	73.9
中原村	386.4	325.8	60.6
阿坂村	490.1	337.6	152.5
米之庄村	375.7	325.7	50.0
松ケ崎村	117.6	96.9	20.7
天白村	404.0	372.7	31.3
鵲村	352.3	290.6	61.7
小野江村	262.7	201.1	61.6
雲出村	505.1	423.4	81.7
高茶屋村	347.5	147.3	200.2

11. 耕地面積（續）

	年末現在 総數	田	畑
鹽南郡	町 6,863.7	4,620.3	2,243.4
柿花弥 野岡見 町町町	241.1	100.7	140.4
	584.8	486.4	98.4
	379.3	114.0	265.3
港松松 尾江 村村村	279.8	240.9	38.9
	426.1	333.7	92.4
	301.2	268.6	32.6
伊大茅 寺内江 村村村	462.7	337.7	125.0
	377.9	290.4	87.5
	263.9	116.9	147.0
大宮川 石前俣 村村村	197.4	74.1	123.3
	210.7	42.3	168.4
	200.7	83.8	116.9
森波射 瀬和 村村村	131.5	62.1	69.4
	131.3	46.9	84.4
	524.8	289.8	235.0
御朝西 田見部 村村村	458.9	351.2	107.7
	545.0	518.9	26.1
	401.6	318.4	83.2
機滑 殿代 村村	372.0	277.5	94.5
	373.0	266.0	107.0
多氣郡	5,920.1	3,861.4	2,058.7
相大東 可淀黒 町町村	445.3	362.7	82.6
	411.6	239.3	172.3
	322.7	274.1	48.6
下上明 絲絲星 村村村	541.5	420.9	120.6
	472.7	315.4	157.3
	365.9	245.0	120.9
齋西佐 宮城奈 田村村	630.8	403.6	227.2
	345.7	243.6	102.1
	481.6	298.7	182.9
津丹五 田生谷 村村村	259.8	179.1	80.7
	197.3	146.4	50.9
	412.4	225.5	186.9
川三荻 添原谷 村村村	281.8	128.3	153.5
	320.2	163.6	156.6
	302.2	172.4	129.8
領大 内杉谷 村村	89.1	40.4	48.7
	39.5	2.4	37.1

	年末現在 総數	田	畑
度會郡	町 9,817.2	6,044.5	3,772.7
神社湊丸見 町町町町	200.8	161.4	39.4
	83.1	60.1	23.0
	249.0	190.8	58.2
大田二	351.3	212.0	139.3
小宮沼四 俣本木郷 町村村村	478.2	167.3	310.9
	274.4	182.7	91.7
	287.4	211.1	76.3
	452.0	352.6	99.4
濱御豐北 鄕岡濱濱 村村村村	340.3	313.2	27.1
	371.8	154.6	217.2
	583.4	237.8	345.6
	576.3	352.1	224.2
有東城下 田城田城 田田外外 村村村村	533.9	421.5	112.4
	624.5	445.1	179.4
	308.6	45.0	263.6
	440.3	155.0	285.3
内中七瀧 城川保原 崎山 村村村村	427.0	219.5	207.5
	220.8	132.5	88.3
	367.6	258.3	109.3
	248.1	133.3	114.8
柏大鳥吉 津津倉 村村村村	247.5	169.5	78.0
	220.6	149.7	70.9
	99.6	36.4	63.2
	144.0	76.2	67.8
鵜中一 瀬鄕川原瀞 村村村村	115.1	62.8	52.3
	133.9	85.6	53.3
	238.4	192.4	46.0
小穗南	165.6	127.8	37.8
	284.5	226.7	57.8
	117.5	77.2	40.3
五宿神 所曾ケ田原 村村村	275.8	190.9	84.9
	64.1	15.4	48.7
	286.8	228.0	58.8
阿山郡	8,053.3	6,257.7	1,795.6
上小城花 野田南木之 町村村村	210.5	88.3	122.2
	187.1	140.3	46.8
	314.6	215.7	98.9
	323.6	226.4	97.2
長島新丸 田原ケ居柱 村村村村	256.6	188.1	68.5
	399.1	267.4	131.7
	394.2	226.0	168.2
	225.4	182.3	43.1
三府中河 田中瀬合 村村村村	188.9	141.5	47.4
	541.2	447.1	94.1
	379.2	296.3	82.9
	480.6	412.6	68.0
玉新東 瀧田植 村村村	447.3	384.8	62.5
	545.8	469.5	76.3
	476.6	395.0	81.6
西壬山 柘生田 植野 村村村	489.4	420.0	69.4
	477.2	382.0	95.2
	761.3	601.6	159.7
布阿友 引波生 村村村	133.7	102.4	31.3
	310.0	250.0	60.0
	511.0	420.4	90.6

11. 耕地面積（續）

	年末現在 總數	田	畑
名賀郡	町 6,044.7	4,275.1	1,769.6
名張町	123.8	71.0	52.8
阿保町	279.2	216.5	62.7
蔵持村	236.9	181.3	55.6
瀧原村	238.9	161.5	77.4
錦生村	290.6	183.4	107.2
流川村	256.0	137.8	118.2
箕曲村	300.7	199.1	101.6
比知村	294.3	204.1	90.2
國奈村	279.8	188.4	91.4
花垣村	511.3	327.0	184.3
古山村	369.4	263.5	105.9
猪田村	467.8	328.0	139.8
依古村	505.5	424.2	81.3
比岐村	197.2	164.0	33.2
神那村	491.7	405.4	86.3
美多村	444.9	325.0	119.9
上波村	222.7	134.4	88.3
種津村	309.8	211.4	98.4
矢生村	224.2	149.1	75.1
志摩郡	4,622.9	2,606.9	2,016.0
鳥羽町	68.8	43.7	25.1
濱町	346.4	217.6	128.8
波切町	224.7	71.0	153.7
桃取村	31.4	20.4	11.0
答志村	46.9	15.9	31.0
神島村	8.3	—	8.3
菅島村	21.8	5.5	16.3
坂手村	21.1	—	21.1
加茂村	424.3	319.3	105.0
鏡浦村	140.9	113.1	27.8
長岡村	244.9	146.1	98.8
的矢村	94.3	61.7	32.6
安乘村	43.3	8.2	35.1
國府村	207.5	130.3	77.2
磯部村	910.0	669.4	240.6
鵜方村	357.3	240.4	116.9
神明村	133.5	89.3	44.2
立賀村	166.3	87.9	78.4
甲鳥村	245.0	132.6	112.4
志名村	46.4	14.6	31.8
畔村	31.6	15.8	15.8
名田村	32.6	7.3	25.3
船越村	164.1	40.3	123.8
片田村	135.6	28.2	107.4
布施村	106.8	22.7	84.1
和具村	163.9	34.6	129.3
越賀村	158.3	56.5	101.8
御座	46.9	14.5	32.4

	年末現在 總數	田	畑
北牟婁郡	町 1,277.8	617.6	660.2
尾鷲町	278.5	166.9	111.6
引本町	59.8	6.9	52.9
長島町	64.8	16.9	47.9
相賀町	110.6	46.3	64.3
九鬼村	25.5	3.4	22.1
船津村	210.7	124.5	86.2
須利村	10.5	—	10.5
桂賀村	18.3	.8	17.5
三城瀬村	94.1	20.9	73.2
赤羽村	217.6	140.4	77.2
二鄕村	142.3	77.9	64.4
錦	45.1	12.7	32.4
南牟婁郡	3,936.4	2,820.3	1,116.1
木本町	32.3	22.6	9.7
阿田和町	336.4	239.2	97.2
北輪内村	64.4	38.0	26.4
南輪内村	78.0	32.1	45.9
荒坂村	38.7	12.4	26.3
新鹿村	124.5	86.5	38.0
泊村	60.0	31.7	28.3
有井村	373.8	299.0	74.8
神志山村	410.1	258.4	151.7
市木村	330.7	202.6	128.1
井田村	215.7	160.1	55.6
鵜殿村	83.9	49.0	34.9
御船村	302.3	238.3	64.0
相谷村	343.5	303.1	40.4
尾野呂志村	282.2	228.2	54.0
上川村	71.5	45.2	26.3
入鹿村	165.7	109.4	56.3
西山村	116.1	81.6	34.5
神川村	191.0	137.9	53.1
五鄕村	112.4	84.9	27.5
飛鳥村	203.2	160.1	43.1

12. 耕地移動

	擴張 總數	田 總數	田 開墾	田 埋立及干拓	田 荒地復舊	田 田畑以外ノ地目變換	畑 總數	畑 開墾	畑 埋立及干拓	畑 荒地復舊	畑 田畑以外ノ地目變換
年	町	町					町				
昭和 1	292.2	62.7	24.2	11.4	21.8	5.3	229.5	173.1	3.1	6.6	46.7
〃 2	347.3	80.2	53.5	.4	21.4	4.9	267.1	237.7	.1	2.3	27.0
〃 3	304.2	132.9	64.4	6.6	31.1	30.8	171.3	133.2	.1	5.1	32.9
〃 4	215.8	41.8	6.6	4.0	3.5	27.7	174.0	110.7	2.3	10.1	50.9
〃 5	283.2	106.2	45.1	7.7	19.7	33.7	177.0	108.3	.9	1.4	66.4
〃 6	231.2	107.9	33.3	6.9	28.0	39.7	123.3	97.2	1.1	2.5	22.5
〃 7	**256.7**	**108.1**	**43.7**	**10.6**	**39.1**	**14.7**	**148.6**	**111.2**	**1.8**	**21.8**	**13.8**
桑名	11.3	10.1	—	10.0	—	.1	1.2	1.1	—	.1	—
員辨	17.1	15.5	7.6	.5	6.7	.7	1.6	.8	—	.1	.7
三重	31.1	24.4	16.9	—	5.6	1.9	6.7	4.8	—	.1	1.8
鈴鹿	25.9	12.8	2.3	—	10.1	.4	13.1	11.1	—	1.6	.4
河藝	17.8	2.0	—	—	—	2.0	15.8	15.1	—	—	.7
安濃	21.1	5.7	5.0	—	.1	.6	15.4	14.0	—	—	1.4
一志	33.0	7.4	2.6	—	2.9	1.9	25.6	17.8	—	4.0	3.8
飯南	16.7	1.0	.1	—	—	.9	15.7	13.6	.1	1.0	1.0
多氣	8.5	3.3	1.6	—	.1	1.6	5.2	4.7	—	.1	.4
度會	7.1	4.0	2.4	—	.7	.9	3.1	1.7	.1	.2	1.1
阿山	5.7	2.4	1.1	—	.5	.8	3.3	2.8	—	.2	.3
名賀	16.6	4.6	2.3	—	.2	2.1	12.0	6.9	—	3.6	1.5
志摩	5.9	.7	.5	—	—	.2	5.2	4.7	.1	.1	.3
北牟婁	27.2	9.5	.3	—	9.2	—	17.7	6.5	1.5	9.5	.2
南牟婁	8.7	3.1	—	—	3.0	.1	5.6	4.3	—	1.2	.1
津市	—	—	—	—	—	—	—	—	—	—	—
四日市市	.4	.4	—	—	—	.4	—	—	—	—	—
宇治山田市	1.1	—	—	—	—	—	1.1	1.1	—	—	—
松阪市	1.5	1.2	1.0	.1	—	.1	.3	.2	—	—	.1

	潰廢 總數	田 總數	田 宅地並工場及建物敷地	田 道路鐵道軌道河川水路敷地	田 荒地	田 地類及地目變換	畑 總數	畑 宅地並工場及建物敷地	畑 道路鐵道軌道河川水路敷地	畑 荒地	畑 地類及地目變換	其ノ他 田 增	其ノ他 田 減	其ノ他 畑 增	其ノ他 畑 減
年	町	町					町					町	町	町	町
昭和 1	283.4	165.4	22.9	47.0	5.9	89.6	118.0	19.5	19.6	5.2	73.7	4.0	85.9	85.2	2.0
〃 2	229.7	135.0	47.1	30.3	16.2	41.4	94.7	24.2	15.9	3.3	51.3	21.2	400.0	404.2	14.6
〃 3	282.7	152.2	45.5	55.3	3.7	47.7	130.5	20.7	21.6	5.6	82.6	107.5	138.8	91.0	82.9
〃 4	380.6	251.9	56.3	116.5	13.0	66.1	128.7	27.0	23.1	19.4	59.2	487.4	2,795.5	3,047.6	483.1
〃 5	375.2	180.9	40.9	65.5	3.3	71.2	194.3	38.1	28.9	7.3	120.0	192.1	50.9	43.4	176.4
〃 6	275.4	128.8	27.7	39.0	35.2	26.9	146.6	28.9	50.9	26.4	40.4	362.4	43.2	37.3	341.4
〃 7	**205.2**	**110.3**	**35.7**	**46.7**	**9.5**	**18.4**	**94.9**	**21.3**	**30.0**	**6.2**	**37.1**	**267.0**	**2.1**	**2.1**	**267.8**
桑名	5.7	4.9	.5	2.3	.1	2.0	.8	.3	.2	—	.3	1.8	.1	.1	1.8
員辨	11.9	4.6	.1	4.1	—	.4	7.3	3.5	2.9	.2	.7	34.5	.3	.3	35.0
三重	11.7	5.8	1.7	3.3	—	.8	5.9	1.8	2.9	.4	.8	18.1	.1	.1	17.7
鈴鹿	16.0	3.6	.1	1.7	—	.8	12.4	2.5	1.4	2.7	5.8	13.0	.1	.1	13.0
河藝	8.3	4.4	.4	1.2	.1	2.7	3.9	.5	1.0	—	2.4	18.2	.1	.1	18.5
安濃	18.3	7.8	5.7	1.3	—	.8	10.5	1.3	.1	—	9.1	6.2	.2	.2	6.4
一志	16.3	7.8	1.4	1.6	.8	4.0	8.5	1.3	5.4	.3	1.5	36.6	—	—	36.6
飯南	14.8	7.7	1.6	1.6	2.5	2.0	7.1	.6	.8	—	5.7	4.7	—	—	5.0
多氣	5.9	2.8	.8	1.4	—	.6	3.1	.4	1.3	.2	1.2	7.2	.4	4	7.2
度會	11.6	4.5	.7	1.5	.6	1.7	7.1	2.6	1.3	.2	3.0	39.3	.4	.4	39.3
阿山	5.5	2.9	.2	2.0	.1	.6	2.6	.7	1.1	.1	.7	15.6	—	—	15.5
名賀	23.2	12.7	1.0	7.5	2.9	1.3	10.5	1.8	4.7	—	4.0	70.2	.1	—	70.2
志摩	4.7	2.3	.4	1.5	.1	.3	2.4	1.0	1.0	—	.4	—	.1	.1	—
北牟婁	18.0	10.9	—	8.9	1.9	.1	7.1	1.2	3.3	2.1	.5	.2	—	.1	.2
南牟婁	2.4	1.1	.1	.4	.3	.3	1.3	.6	.3	—	.4	1.4	.2	.2	1.4
津市	2.4	1.3	.8	.5	—	—	1.1	.6	.5	—	—	—	—	—	—
四日市市	20.2	19.3	18.4	.8	.1	—	.9	.5	—	—	.4	—	—	—	—
宇治山田市	6.6	4.7	—	4.7	—	—	1.9	—	1.9	—	—	—	—	—	—
松阪市	1.7	1.2	.8	.4	—	—	.5	.1	.2	—	.2	—	—	—	—

13. 耕地整理施行認可地區別

	地區數	整理前後	總數	民有地 總數	民有地 田	民有地 畑	民有地 其ノ他	國有地 總數	國有地 道路	國有地 溝渠	國有地 其ノ他	工費豫算額
年			町	町								円
大正 11	17	前	3,466.5	3,249.9	2,333.7	618.4	297.8	216.6	79.4	54.0	83.2	2,231,259
		後	3,717.4	3,372.4	2,468.8	869.5	34.1	345.0	152.7	121.3	71.0	
〃 12	17	前	613.6	573.4	342.4	102.9	128.1	40.2	12.7	2.0	25.5	761,136
		後	654.5	596.8	443.1	147.9	5.8	57.7	21.9	26.2	9.6	
〃 13	18	前	439.0	409.9	300.0	89.8	20.1	29.1	10.5	10.4	8.2	162,272
		後	468.7	435.5	325.3	101.2	9.0	33.2	15.7	15.8	1.7	
〃 14	8	前	167.2	163.1	137.1	17.4	8.6	4.1	4.1	—	—	44,902
		後	176.7	169.5	143.1	17.0	9.4	7.2	7.2	—	—	
昭和 1	19	前	1,473.7	1,464.4	1,072.6	105.6	286.2	9.3	8.9	.3	.1	2,210,458
		後	1,503.3	1,473.5	1,060.3	226.5	186.7	29.8	25.1	4.4	.3	
〃 2	28	前	979.2	964.7	866.2	7.6	90.9	14.5	9.9	.8	3.8	924,391
		後	936.6	920.4	877.1	16.3	27.0	16.2	11.0	2.4	2.8	
〃 3	20	前	706.7	693.0	486.4	55.7	150.9	13.7	8.6	—	5.1	421,718
		後	747.7	721.7	534.0	118.1	69.6	25.4	21.5	2.0	1.9	
〃 4	10	前	294.9	292.3	172.0	18.3	102.0	2.6	2.6	—	—	257,650
		後	302.4	297.5	213.4	52.1	32.0	4.9	4.9	—	—	
〃 5	25	前	1,295.2	1,266.8	730.9	114.7	421.2	28.4	26.7	.0	1.7	1,191,813
		後	1,360.3	1,294.3	919.5	241.2	133.6	66.0	47.4	16.8	1.8	
〃 6	24	前	1,211.2	1,193.1	967.5	77.8	147.8	18.1	6.4	0	11.7	881,327
		後	1,249.6	1,222.2	1,001.8	138.5	81.9	27.4	13.9	10.5	3.0	
〃 7	**32**	前	**605.5**	**595.8**	**387.8**	**60.7**	**147.3**	**9.7**	**6.4**	**3.1**	**.2**	**424,999**
		後	**620.9**	**607.2**	**426.3**	**158.0**	**22.9**	**13.7**	**9.5**	**3.2**	**1.0**	
西村耕地整理組合 (三重郡保々村)	1	前	6.8	6.3	6.2	—	.1	.5	—	.5	—	1,400
		後	7.6	6.6	6.6	—	—	1.0	.3	.7	—	
大野開墾耕地整理組合 (鈴鹿郡庄内村)	1	前	33.2	32.1	—	—	32.1	1.1	1.1	—	—	19,157
		後	30.0	28.7	—	28.7	—	1.3	1.3	—	—	
有間野耕地整理組合 (飯南郡粥見町)	1	前	8.9	8.9	8.9	—	—	—	—	—	—	6,200
		後	8.9	8.9	8.9	—	—	—	—	—	—	
倉野耕地整理組合 (度會郡小俣町)	1	前	5.4	5.3	—	—	5.3	.1	.1	—	—	9,800
		後	5.8	5.6	5.4	—	.2	.2	.2	—	—	
尾鷲町矢濱耕地整理組合 (北牟婁郡尾鷲町)	1	前	47.7	47.7	47.5	—	.2	—	—	—	—	25,000
		後	47.7	47.7	47.5	—	.2	—	—	—	—	
尾鷲町南浦耕地整理組合 (北牟婁郡尾鷲町)	1	前	35.1	35.1	35.1	—	—	—	—	—	—	6,000
		後	35.1	35.1	35.1	—	—	—	—	—	—	
尾鷲町向井耕地整理組合 (北牟婁郡尾鷲町)	1	前	19.0	19.0	18.7	.2	.1	—	—	—	—	8,500
		後	19.0	19.0	18.7	.2	.1	—	—	—	—	
尾鷲町大曾根浦耕地整理組合 (北牟婁郡尾鷲町)	1	前	4.0	4.0	4.0	—	—	—	—	—	—	6,200
		後	4.0	4.0	4.0	—	—	—	—	—	—	
船津村河内耕地整理組合 (北牟婁郡船津村)	1	前	19.9	19.9	19.8	.1	—	—	—	—	—	6,000
		後	19.9	19.9	19.8	.1	—	—	—	—	—	
相賀町耕地整理組合 (北牟婁相賀町)	1	前	21.4	21.4	8.7	12.0	.7	—	—	—	—	16,000
		後	21.4	21.4	8.7	12.0	.7	—	—	—	—	
赤羽村耕地整理組合 (北牟婁郡赤羽村)	1	前	70.1	70.1	69.9	.1	.1	—	—	—	—	17,525
		後	70.1	70.1	69.9	.1	.1	—	—	—	—	
新田耕地整理組合 (北牟婁郡船津村)	1	前	12.6	12.6	12.6	—	—	—	—	—	—	8,000
		後	12.6	12.6	12.6	—	—	—	—	—	—	
新鹿耕地整理組合 (南牟婁郡新鹿村)	1	前	21.9	21.9	21.8	.1	—	—	—	—	—	42,000
		後	21.9	21.9	21.8	.1	—	—	—	—	—	
波田須耕地整理組合 (南牟婁郡新鹿村)	1	前	3.3	3.3	3.1	.2	—	—	—	—	—	8,730
		後	3.3	3.3	3.1	.2	—	—	—	—	—	
大泊耕地整理組合 (南牟婁郡新鹿村)	1	前	8.2	8.2	8.2	.0	—	—	—	—	—	20,500
		後	8.2	8.2	8.2	.0	—	—	—	—	—	
船津村馬瀬耕地整理組合 (北牟婁郡船津村)	1	前	13.6	13.6	13.0	—	.6	—	—	—	—	5,400
		後	13.6	13.6	13.0	—	.6	—	—	—	—	
國府新田第二區耕地整理組合 (鈴鹿郡國府村)	1	前	9.9	9.9	—	—	9.9	.0	.0	—	—	5,000
		後	9.9	9.6	—	5.3	4.3	.3	.3	—	—	
三木里浦耕地整理組合 (南牟婁郡北輪内村)	1	前	10.6	10.6	9.9	.7	—	—	—	—	—	24,500
		後	10.6	10.6	9.9	.7	—	—	—	—	—	

13. 耕地整理施行認可地區別 (續)

	地區數	整理前後	總數	民有地 總數	田	畑	其ノ他	國有地 總數	道路	溝渠	其ノ他	工費豫算額
			町	町				町				円
賀田耕地整理組合 (南牟婁郡南輪内村)	1	前	5.9	5.9	4.3	1.6	—	—	—	—	—	15,000
		後	5.9	5.9	4.3	1.6	—	—	—	—	—	
野口耕地整理組合 (安濃郡明合村)	1	前	10.9	10.9	10.1	—	.8	—	—	—	—	6,620
		後	10.9	10.9	10.1	—	.8	—	—	—	—	
上野耕地整理組合 (阿山郡上野町)	1	前	47.9	46.9	19.7	26.2	1.0	1.0	1.0	—	—	19,600
		後	50.7	48.2	20.1	26.2	1.9	2.5	2.5	—	—	
比土開墾耕地整理組合 (名賀郡神戸村)	1	前	6.1	6.0	—	—	6.0	.1	.1	—	—	8,000
		後	8.1	8.1	—	8.1	—	—	—	—	—	
伊船東野耕地整理組合 (鈴鹿郡環伊勢村)	1	前	8.1	8.0	—	—	8.0	.1	.1	—	—	23,103
		後	10.2	9.7	4.0	5.7	—	.5	.3	.2	—	
宮古山第二開墾耕地整理組合 (度會郡下外城田村)	1	前	3.9	3.7	—	—	3.7	.2	.2	—	—	8,800
		後	6.8	6.2	—	5.9	.3	.6	.5	.1	—	
中角耕地整理組合 (度會郡下外城田村)	1	前	6.1	6.1	6.0	—	.1	.0	.0	—	—	4,529
		後	6.1	6.1	6.1	—	—	—	—	—	—	
中尾耕地整理組合 (河藝郡稲生村)	1	前	17.3	17.2	—	—	17.2	.1	.1	—	—	5,300
		後	17.3	16.8	—	9.5	7.3	.5	.5	—	—	
長尾耕地整理組合 (河藝郡稲生村)	1	前	21.8	21.6	—	—	21.6	.2	.2	—	—	14,000
		後	21.8	21.1	—	18.2	2.9	.7	.7	—	—	
池ノ下耕地整理組合 (河藝郡稲生村)	1	前	16.9	16.8	—	—	16.8	.1	.1	—	—	8,500
		後	16.9	16.9	16.9	—	—	—	—	—	—	
馬越開墾耕地整理組合 (北牟婁郡尾鷲町)	1	前	7.6	7.6	—	—	7.6	—	—	—	—	9,235
		後	11.3	11.3	—	11.3	—	—	—	—	—	
下龍野耕地整理組合 (飯南郡宮前村)	1	前	21.5	21.5	5.2	12.2	4.1	—	—	—	—	43,000
		後	21.3	20.8	12.7	7.2	.9	.5	.1	—	.4	
田丸町耕地整理組合 (度會郡田丸町)	1	前	70.9	64.7	55.1	7.3	2.3	6.2	3.4	2.6	.2	5,400
		後	75.0	69.4	53.9	8.0	2.5	5.6	2.8	2.2	.6	
瀧原村阿曾耕地整理組合 (度會郡瀧原村)	1	前	9.0	9.0	—	—	9.0	—	—	—	—	18,000
		後	9.0	9.0	—	8.9	.1	—	—	—	—	

14. 耕地整理換地處分認可地區別

		地區數	整理前後	總數	民有地 總數	田	畑	山林	原野	雜種地	池沼	畦畔	其ノ他	國有地 總數	道路	堤塘	溝渠	河川	溜池
				町	町									町					
大正	11	11	前	248.6	227.6	125.9	50.3	24.1	25.4	.1	—	—	1.8	21.0	4.8	2.9	11.1	—	2.2
			後	263.5	236.4	161.6	60.4	1.1	8.1	—	—	—	5.2	27.1	9.5	1.1	14.9	—	1.6
〃	12	7	前	139.7	133.7	100.9	7.7	21.8	.9	—	—	—	2.4	6.0	3.5	—	2.5	—	—
			後	146.4	136.8	102.2	27.1	.1	—	.2	—	—	7.2	9.6	5.2	—	4.4	—	—
〃	13	14	前	486.5	462.9	365.8	26.6	11.4	47.9	—	1.1	—	8.1	23.6	8.7	5.0	9.2	1.7	—
			後	516.5	483.5	434.6	28.0	.4	.1	.2	5.9	—	14.3	33.0	14.0	1.3	16.6	1.1	—
〃	14	12	前	220.2	205.5	164.9	12.7	3.6	12.2	—	8.1	—	4.0	14.7	4.0	2.0	2.9	5.8	—
			後	227.3	213.6	188.0	9.5	—	—	2.2	6.0	2.2	5.7	13.7	6.7	.6	6.4	—	—
昭和	1	21	前	462.3	429.2	358.9	42.7	16.0	3.5	2.3	.1	—	5.7	33.1	10.7	7.9	4.5	10.0	—
			後	512.3	455.5	373.5	40.9	2.4	.6	.1	6.5	5.1	26.4	56.8	19.0	8.2	18.7	10.9	—
〃	2	12	前	670.2	649.9	460.8	74.6	100.9	9.6	1.5	.3	—	2.2	20.3	11.5	2.7	4.4	1.7	—
			後	724.0	670.6	492.5	149.2	9.0	.4	3.1	.1	9.9	6.4	53.4	28.3	1.9	22.6	.6	—
〃	3	12	前	464.7	438.4	354.4	58.2	5.0	6.5	—	—	—	14.3	26.3	10.4	5.0	6.8	3.4	.7
			後	495.5	455.2	368.8	72.0	.2	—	.6	—	—	13.6	40.3	15.6	5.2	17.3	1.8	.4
〃	4	7	前	379.4	354.4	302.8	37.3	2.0	1.8	.3	5.0	—	5.2	25.0	8.2	1.4	3.9	1.7	9.8
			後	410.0	371.0	311.1	35.2	1.2	.6	.7	8.5	—	13.7	39.0	15.9	.4	11.9	—	10.8
〃	5	11	前	501.8	478.7	421.0	22.9	26.9	3.8	.6	.5	—	3.0	23.1	11.0	1.9	9.4	.8	.0
			後	531.7	494.1	436.0	49.7	.4	—	.3	.1	—	7.6	37.6	17.2	.4	19.9	.1	—
〃	6	7	前	269.8	252.0	176.2	22.0	28.3	20.9	.0	.4	—	4.2	17.8	5.0	3.4	7.1	2.3	—
			後	285.4	263.7	196.6	46.9	4.5	1.2	.9	.6	—	13.0	21.7	13.2	.6	7.0	.9	—
〃	7	2	前	**84.5**	**79.7**	**38.7**	**33.8**	**1.6**	**4.4**	—	—	—	**1.2**	**4.8**	**2.7**	**1.2**	**.9**	**.0**	—
			後	**94.3**	**87.4**	**52.1**	**34.5**	**.0**	**.1**	**.0**	—	—	**.7**	**6.9**	**4.2**	**.2**	**2.5**	—	—
北中津原耕地整理組合		1	前	5.6	5.5	.2	4.3	.0	.0	—	—	—	1.0	.1	.1	—	.0	—	—
			後	5.8	5.6	4.7	.3	.0	—	.0	—	—	.6	.2	.1	—	.1	—	—
御園村上條小林耕地整理組合		1	前	78.9	74.2	33.5	29.5	1.6	4.4	—	—	—	.2	4.7	2.6	1.2	.9	.0	—
			後	88.5	81.8	47.4	34.2	—	.1	—	—	—	.1	6.7	4.1	.2	2.4	—	—

15. 農産物價額

		總額	米	麥	食用	蔬菜及花卉	果實	工藝	製茶	繭	蠶種	其ノ他
	年	円										
大正	11	82,423,379	42,086,103	4,354,350	1,993,643	3,629,237	1,317,622	1,538,769	1,885,147	23,614,645	812,521	1,191,342
〃	12	81,566,968	41,264,334	2,959,332	1,884,019	3,645,119	1,255,771	1,204,214	1,915,255	25,074,592	1,052,646	1,311,636
〃	13	97,608,431	57,875,591	4,025,708	1,948,356	3,756,001	1,265,837	1,299,474	1,748,493	22,628,956	1,193,927	1,866,088
〃	14	96,373,535	45,334,372	5,515,733	1,934,267	4,178,683	1,211,863	1,363,499	1,852,590	31,534,538	1,399,505	2,048,485
昭和	1	89,581,106	43,192,554	4,478,036	1,816,018	3,420,030	1,132,333	945,712	1,596,377	24,645,152	1,646,780	1,708,064
〃	2	79,473,317	43,403,533	4,183,680	1,805,909	3,197,313	1,137,584	926,294	1,307,867	20,404,440	1,776,630	1,330,067
〃	3	71,316,743	35,843,124	3,989,056	1,899,071	3,528,719	1,035,672	950,376	1,512,050	19,691,400	1,765,800	1,110,978
〃	4	81,675,393	40,546,785	4,130,216	1,792,295	3,799,075	1,158,837	900,239	1,351,523	25,120,155	1,687,860	1,188,413
〃	5	52,362,405	23,224,732	2,973,582	1,393,808	2,721,952	978,361	614,533	1,028,132	11,991,718	1,342,077	1,088,505
〃	6	42,327,849	21,297,747	2,689,873	1,165,540	2,530,875	899,434	552,479	845,007	10,501,128	1,191,513	654,253
〃	7	**53,488,593**	**31,695,841**	**2,380,859**	**1,357,667**	**2,365,471**	**885,329**	**664,072**	**758,868**	**11,921,133**	**827,608**	**631,745**
桑	名	2,535,671	1,809,136	69,335	30,473	114,216	68,203	63,481	8,777	393,356	13,606	10,038
員	辨	3,347,246	1,831,850	184,600	55,348	74,460	30,383	45,528	54,267	999,842	22,151	48,817
三	重	6,238,870	3,846,423	203,601	68,284	223,405	96,524	90,452	252,191	1,264,047	109,315	84,628
鈴	鹿	3,882,755	2,010,685	142,746	132,667	248,967	51,549	15,689	82,690	1,073,287	73,881	50,604
河	藝	4,504,413	2,070,022	157,256	54,203	182,057	34,068	101,394	11,342	834,969	27,902	31,195
安	濃	2,597,419	1,664,488	117,239	21,687	64,195	15,718	14,316	982	600,345	43,296	55,153
一	志	6,597,657	3,882,241	297,650	76,990	201,179	59,752	86,846	34,309	1,829,151	49,809	79,730
飯	南	3,792,750	2,109,122	196,328	68,550	122,846	70,318	74,350	59,556	983,471	54,482	53,727
多	氣	2,886,315	1,665,672	131,030	55,323	148,696	69,585	57,890	47,240	664,046	13,769	33,064
度	會	3,874,228	1,943,789	290,659	183,651	316,911	91,378	19,598	57,566	870,088	39,107	61,481
阿	山	4,252,627	2,877,675	110,296	92,759	169,755	12,901	19,155	28,812	815,080	80,624	45,570
名	賀	3,606,533	1,990,190	97,000	90,438	135,608	38,056	9,829	43,339	1,125,309	45,628	31,136
志	摩	1,690,558	858,599	204,105	282,959	69,595	45,205	2,963	45,325	151,888	10,961	18,958
北牟婁		506,860	194,159	31,072	27,912	47,062	42,526	847	3,336	155,409	669	3,869
南牟婁		1,443,781	855,364	80,909	84,432	119,436	124,891	11,718	20,184	119,558	9,576	17,713
津	市	455,201	123,832	15,681	6,327	70,348	17,825	4,908	2,191	845	211,648	1,596
四日市	市	465,739	338,570	7,043	1,107	25,539	313	27,264	6,533	8,542	—	828
宇治山田	市	136,703	68,660	16,998	9,719	10,099	14,370	10,522	—	5,794	—	541
松阪	市	623,267	505,364	27,261	14,833	21,097	1,764	7,322	238	21,106	21,184	3,098

其ノ他ノ欄ハ桑苗・果樹苗・綠肥用作物ナリ

16. 米

	作付段別							収穫高						
	総数	水稲			陸稲			総数	水稲			陸稲		
		総数	粳米	糯米	総数	粳米	糯米		総数	粳米	糯米	総数	粳米	糯米
	町	町			町			石	石			石		
大正 11年	74,915.9	74,408.1	67,752.9	6,655.2	507.8	…	…	1,591,876	1,588,723	1,451,962	136,766	3,148	…	…
〃 12	74,579.4	74,171.0	67,555.1	6,615.9	408.4	…	…	1,211,130	1,208,915	1,105,417	103,498	2,215	…	…
〃 13	74,074.1	73,726.8	67,351.0	6,375.3	347.3	50.0	297.3	1,417,646	1,416,050	1,300,715	115,335	1,596	357	1,239
〃 14	73,716.7	73,401.1	66,958.7	6,442.4	315.6	65.0	250.6	1,209,500	1,206,320	1,104,096	102,224	3,180	607	2,573
昭和 1	73,238.4	73,015.0	66,635.4	6,379.6	223.4	37.3	186.1	1,389,506	1,387,660	1,271,085	116,575	1,846	357	1,489
〃 2	72,718.7	72,520.7	66,169.1	6,351.6	198.0	28.5	169.5	1,485,658	1,484,234	1,359,932	124,302	1,424	282	1,142
〃 3	72,458.7	72,292.4	65,957.3	6,335.1	166.3	25.2	141.1	1,272,127	1,270,282	1,161,176	109,106	1,845	276	1,569
〃 4	70,662.9	70,499.6	64,167.7	6,331.9	163.3	20.7	142.6	1,419,085	1,417,687	1,296,717	120,970	1,398	226	1,172
〃 5	70,759.2	70,585.1	64,292.8	6,292.3	174.1	27.0	147.1	1,566,401	1,564,109	1,430,786	133,323	2,292	378	1,914
〃 6	71,033.8	70,841.0	64,369.6	6,471.5	197.8	32.1	165.7	1,224,714	1,222,642	1,114,495	108,147	2,072	355	1,717
〃 7	**71,363.7**	**71,139.0**	**64,543.2**	**6,595.8**	**224.7**	**40.5**	**184.2**	**1,436,707**	**1,434,010**	**1,308,298**	**125,712**	**2,697**	**518**	**2,179**
桑員三 名	3,739.3	3,739.1	3,344.5	394.6	.2	.1	.1	80,185	80,181	71,855	8,326	4	2	2
鈴鹿 辨	4,218.4	4,201.1	3,735.0	465.1	17.3	.4	16.9	81,009	80,839	72,334	8,505	170	4	166
河安 蛍	8,190.0	8,170.0	7,322.5	847.5	20.0	1.0	19.0	172,594	172,330	155,030	17,300	214	9	205
一志 鹿	4,514.2	4,474.8	4,040.3	434.5	39.4	11.1	28.3	88,864	88,339	80,157	8,232	475	137	338
飯南 蔵	6,326.4	6,312.2	5,814.8	497.4	14.2	5.4	8.8	133,610	133,426	123,279	10,147	184	76	108
多気 濃	3,461.5	3,453.9	3,101.6	357.3	2.6	.5	2.1	75,527	75,491	68,213	7,278	36	8	28
度会 志	7,779.2	7,754.7	7,212.1	542.6	24.5	6.7	17.8	172,353	172,021	161,132	10,889	337	99	238
岡山 南	4,601.8	4,582.6	4,230.0	352.6	19.2	3.2	16.0	95,436	95,234	88,104	7,180	202	33	169
名賀 紀	3,873.4	3,853.5	3,531.0	322.5	19.9	4.2	15.7	75,357	75,108	68,973	6,135	249	48	201
志摩 度	6,076.3	6,029.3	5,344.6	684.7	47.0	5.6	41.4	96,258	95,675	85,104	10,571	583	72	511
北牟婁 岡	6,222.5	6,220.5	5,666.4	554.1	2.0	1.6	.4	129,349	129,322	118,372	10,950	27	21	6
南牟婁 名	4,170.5	4,170.0	3,812.7	357.3	.5	.3	.2	86,566	86,559	79,714	6,845	7	4	3
津市 志	2,604.2	2,603.7	2,303.0	300.7	.5	—	.5	42,552	42,548	37,638	4,910	4	—	4
四日市市 北	597.5	596.7	546.2	50.5	.8	—	.8	10,410	10,402	9,564	838	8	—	8
宇治山田市 南	2,823.5	2,808.9	2,579.3	229.6	14.6	.4	14.2	44,161	43,994	40,688	3,306	167	5	162
松阪市 牟	983.4	988.4	902.9	85.5	—	—	—	21,660	21,660	19,864	1,796	—	—	—
桑名郡	**3,739.3**	**3,739.1**	**3,344.5**	**394.6**	**.2**	**.1**	**.1**	**80,185**	**80,181**	**71,855**	**8,326**	**4**	**2**	**2**
桑名町	8.7	8.7	7.9	.8	—	—	—	231	231	211	20	—	—	—
西桑名町	320.2	320.2	283.8	36.4	—	—	—	6,807	6,807	6,076	731	—	—	—
城南村	268.8	268.8	240.9	27.9	—	—	—	6,146	6,146	5,531	615	—	—	—
桑部村	152.1	152.1	127.4	24.7	—	—	—	3,832	3,832	3,229	603	—	—	—
在良村	168.6	168.6	144.3	24.3	—	—	—	3,917	3,917	3,361	556	—	—	—
益生村	148.5	148.5	135.0	13.5	—	—	—	3,510	3,510	3,240	270	—	—	—
深谷村	250.9	250.9	229.0	21.9	—	—	—	5,493	5,498	5,038	460	—	—	—
野代村	204.6	204.6	184.6	20.0	—	—	—	4,502	4,502	4,082	420	—	—	—
古濱村	163.1	163.1	150.3	12.8	—	—	—	3,480	3,480	3,209	271	—	—	—
古美村	104.0	104.0	89.0	15.0	—	—	—	2,065	2,065	1,780	285	—	—	—
多度村	140.1	140.1	127.9	12.2	—	—	—	3,761	3,761	3,444	317	—	—	—
七取村	202.2	202.2	185.3	16.9	—	—	—	4,322	4,322	3,984	338	—	—	—
村	179.3	179.3	166.3	13.0	—	—	—	3,932	3,932	3,659	273	—	—	—
長島村	414.8	414.6	356.6	58.0	.2	.1	.1	9,457	9,453	8,131	1,322	4	2	2
木曾岬村	563.1	563.1	498.0	65.1	—	—	—	11,694	11,694	10,458	1,236	—	—	—
伊曾島村	450.3	450.3	418.2	32.1	—	—	—	7,031	7,031	6,422	609	—	—	—

	価額							一段歩収穫高			一石ニ付価格		
	総数	水稲			陸稲			水稲	陸稲	平均	水稲	陸稲	平均
		総数	粳米	糯米	総数	粳米	糯米						
	円	円			円			石	石	石	円	円	円
大正 11年	42,086,103	42,011,424	39,235,049	3,776,375	74,679	…	…	2.135	.620	2.125	26.44	23.72	26.44
〃 12	41,264,334	41,197,289	37,550,296	3,646,993	67,045	…	…	1.630	.543	1.624	34.48	30.24	34.07
〃 13	57,875,591	57,815,408	52,703,591	5,111,817	60,183	12,472	47,711	1.921	.460	1.914	40.83	37.71	40.83
〃 14	45,334,372	45,221,371	41,209,266	4,012,105	113,001	20,068	92,933	1.643	1.008	1.641	37.49	35.53	37.48
昭和 1	48,192,554	48,132,704	43,919,975	4,212,729	59,850	10,750	49,100	1.901	.826	1.897	34.69	32.42	34.68
〃 2	43,403,533	43,364,445	39,467,437	3,897,008	39,088	6,539	32,549	2.047	.719	2.043	29.22	27.45	29.22
〃 3	35,843,124	35,791,714	32,353,857	3,437,857	51,410	6,548	44,862	1.757	1.109	1.756	28.18	27.86	28.18
〃 4	40,546,785	40,507,789	36,809,399	3,698,390	38,996	5,564	33,432	2.011	.856	2.008	26.57	27.89	28.57
〃 5	28,224,732	28,184,964	25,697,865	2,487,099	39,768	5,780	33,988	2.216	1.316	2.214	18.02	17.35	18.02
〃 6	21,297,747	21,262,342	19,140,670	2,121,672	35,405	5,474	29,931	1.726	1.048	1.724	17.39	17.09	17.38
〃 7	**31,695,641**	**31,636,670**	**28,377,322**	**3,259,348**	**59,171**	**10,142**	**49,029**	**2.016**	**1.200**	**2.013**	**22.06**	**21.94**	**22.06**
桑員三 名	1,809,136	1,809,071	1,584,665	224,406	65	27	38	2.144	2.000	2.144	22.56	16.25	22.56
鈴鹿 辨	1,831,850	1,827,954	1,593,628	229,326	3,896	66	3,830	1.924	983	1.920	22.61	22.92	22.61
河安 蛍	3,846,423	3,841,397	3,377,483	463,914	5,026	182	4,844	2.110	1.070	2.107	22.28	23.49	22.29
一志 鹿	2,010,685	1,999,777	1,787,944	211,833	10,908	2,889	8,019	1.975	1.206	1.969	22.62	22.96	22.63
飯南 蔵	3,070,022	3,066,266	2,798,348	267,918	3,756	1,438	2,318	2.193	1.296	2.191	22.15	20.41	22.15
多気 濃	1,664,488	1,663,623	1,476,299	187,324	865	140	725	2.183	1.335	2.182	22.04	24.03	22.04
度会 志	3,882,241	3,874,976	3,591,891	283,085	7,265	1,949	5,316	2.218	1.376	2.216	22.53	21.56	22.52
岡山 南	2,109,122	2,104,904	1,916,385	188,519	4,218	611	3,607	2.079	1.052	2.075	22.09	20.88	22.09
名賀 紀	1,665,672	1,660,219	1,503,765	156,454	5,453	920	4,533	1.949	1.251	1.946	22.10	21.90	22.10
志摩 度	1,943,789	1,931,324	1,691,407	239,917	12,465	1,349	11,116	1.587	1.240	1.484	20.19	21.38	20.19
北牟婁 岡	2,877,675	2,877,133	2,578,592	298,541	542	390	152	2.079	1.350	2.079	22.25	20.07	22.25
南牟婁 名	1,990,190	1,990,030	1,799,495	190,535	160	80	80	2.076	1.400	2.076	22.99	22.86	22.99
津市 志	858,599	858,509	744,500	114,009	90	—	90	1.634	800	1.634	20.18	22.50	20.18
四日市市 北	194,159	193,993	176,884	17,109	166	—	166	1.743	1.000	1.742	18.65	20.75	18.65
宇治山田市 南	855,364	851,782	781,699	70,083	3,582	101	3,481	1.566	1.144	1.564	19.37	21.45	19.37
松阪市 牟	123,832	123,832	109,337	14,495	—	—	—	2.152	—	2.152	22.80	—	22.80
津市 志	388,570	388,570	344,432	44,138	—	—	—	2.345	—	2.345	22.51	—	22.51
四日市市 北	68,660	67,946	58,696	9,250	714	—	714	1.633	1.510	1.632	22.37	23.80	22.38
宇治山田市 南	505,364	505,364	456,872	48,492	—	—	—	2.191	—	2.191	23.33	—	23.39
桑名郡	**1,809,136**	**1,809,071**	**1,584,665**	**224,406**	**65**	**27**	**38**	**2.144**	**2.000**	**2.144**	**22.56**	**16.25**	**22.56**
桑名町	5,307	5,307	4,739	568	—	—	—	2.655	—	2.655	23.00	—	23.00
西桑名町	145,871	145,871	127,596	18,275	—	—	—	2.126	—	2.126	21.43	—	21.43
城南村	135,062	135,062	117,534	17,528	—	—	—	2.286	—	2.286	21.98	—	21.98
桑部村	78,488	78,488	63,413	15,075	—	—	—	2.519	—	2.519	20.48	—	20.48
在良村	91,184	91,184	75,623	15,561	—	—	—	2.328	—	2.328	23.28	—	23.28
益生村	74,790	74,790	68,040	6,750	—	—	—	2.364	—	2.364	21.31	—	21.31
深谷村	117,300	117,300	105,800	11,500	—	—	—	2.150	—	2.150	21.34	—	21.34
野代村	98,759	98,759	83,784	9,975	—	—	—	2.200	—	2.200	21.94	—	21.94
古濱村	77,915	77,915	70,598	7,317	—	—	—	2.134	—	2.134	22.39	—	22.39
古美村	47,887	47,887	40,050	7,837	—	—	—	1.986	—	1.986	23.16	—	23.16
多度村	81,971	81,971	74,046	7,925	—	—	—	2.685	—	2.685	21.80	—	21.80
七取村	98,513	98,513	89,640	8,873	—	—	—	2.138	—	2.138	22.79	—	22.79
村	89,519	89,519	82,694	6,825	—	—	—	2.193	—	2.193	22.77	—	22.77
長島村	230,804	230,739	191,079	39,660	65	27	38	2.280	2.000	2.279	24.41	20.00	24.41
木曾岬村	274,524	274,524	240,534	33,990	—	—	—	2.077	—	2.077	23.48	—	23.48
伊曾島村	161,242	161,242	144,495	16,747	—	—	—	1.561	—	1.561	22.93	—	22.93

16. 米

	作付段別							収穫高						
	総数	水稲			陸稲			総数	水稲			陸稲		
		総数	粳米	糯米	総数	粳米	糯米		総数	粳米	糯米	総数	粳米	糯米
	町	町	町	町	町	町	町	石	石	石	石	石	石	石
員弁郡	**4,218.4**	**4,201.1**	**3,736.0**	**465.1**	**17.3**	**.4**	**16.9**	**81,009**	**80,839**	**72,334**	**8,505**	**170**	**4**	**166**
阿下喜町	174.4	174.0	165.0	9.0	.4	—	.4	3,305	3,302	3,135	167	3	—	3
久米村	289.5	289.4	252.4	37.0	.1	.1	—	4,666	4,665	4,091	574	1	1	—
大長村	200.1	200.1	177.5	22.6	—	—	—	4,291	4,291	3,816	475	—	—	—
梅戸井村	295.2	295.2	257.4	37.8	—	—	—	6,657	6,657	5,804	853	—	—	—
三里村	101.1	101.0	90.5	10.5	.1	.1	—	2,213	2,212	1,991	221	1	1	—
石榑村	283.2	282.5	242.5	40.0	.7	—	.7	5,117	5,109	4,389	720	8	—	8
丹生川村	158.8	158.8	137.8	21.0	—	—	—	3,176	3,176	2,756	420	—	—	—
治田村	204.2	203.3	185.4	17.9	.9	.2	.7	4,409	4,400	4,080	320	9	2	7
東藤原村	117.6	117.0	111.3	5.7	.6	—	.6	1,996	1,989	1,892	97	7	—	7
西藤原村	67.7	67.7	57.7	10.0	—	—	—	743	743	634	109	—	—	—
白瀬村	153.3	153.3	132.6	20.7	—	—	—	2,486	2,486	2,181	305	—	—	—
立田村	59.9	59.9	50.9	9.0	—	—	—	950	950	814	136	—	—	—
中里村	247.1	246.2	209.3	36.9	.9	—	.9	4,042	4,028	3,454	574	14	—	14
十社村	339.5	330.5	295.5	35.0	9.0	—	9.0	5,656	5,584	5,024	560	72	—	72
山郷村	179.7	177.5	161.1	16.4	2.2	—	2.2	3,550	3,528	3,231	297	22	—	22
笠田村	190.4	189.8	171.3	18.5	.6	—	.6	4,537	4,531	4,120	411	6	—	6
大泉原村	195.6	195.4	187.1	8.3	.2	—	.2	4,005	4,002	3,836	166	3	—	3
大泉村	205.5	204.3	175.5	28.8	1.2	—	1.2	3,877	3,859	3,334	525	18	—	18
稲部村	202.9	202.5	180.3	22.2	.4	—	.4	4,184	4,178	3,734	444	6	—	6
神田村	374.5	374.5	341.3	33.2	—	—	—	7,406	7,406	6,792	614	—	—	—
七和村	178.2	178.2	153.6	24.6	—	—	—	3,743	3,743	3,226	517	—	—	—
三重郡	**8,190.0**	**8,170.0**	**7,322.5**	**847.5**	**20.0**	**1.0**	**19.0**	**172,594**	**172,380**	**155,080**	**17,300**	**214**	**9**	**205**
富田町	158.9	158.9	143.0	15.9	—	—	—	3,957	3,957	3,575	382	—	—	—
富洲原町	52.0	52.0	48.0	4.0	—	—	—	1,201	1,201	1,112	89	—	—	—
菰野町	392.2	392.2	372.8	19.4	—	—	—	7,082	7,082	6,729	353	—	—	—
日永村	464.4	464.4	425.4	39.0	—	—	—	10,850	10,850	9,968	882	—	—	—
楠村	420.5	420.5	336.3	34.2	—	—	—	8,349	8,349	7,674	675	—	—	—
河原田村	290.2	290.2	269.0	21.2	—	—	—	6,664	6,664	6,187	477	—	—	—
内部村	335.6	335.6	286.5	49.1	—	—	—	6,915	6,915	6,007	908	—	—	—
小山田村	311.3	304.4	268.2	36.2	6.9	—	6.9	5,472	5,415	4,872	543	57	—	57
水沢村	186.0	180.5	155.0	25.5	5.5	—	5.5	3,260	3,195	2,768	427	65	—	65
四郷村	206.1	202.3	181.3	21.0	3.8	—	3.8	4,523	4,470	4,030	440	53	—	53
常磐村	334.6	334.6	308.7	25.9	—	—	—	7,850	7,850	7,254	596	—	—	—
川島村	186.3	186.3	172.5	13.8	—	—	—	4,013	4,013	3,685	328	—	—	—
神前村	310.1	310.1	278.3	31.8	—	—	—	7,067	7,067	6,345	722	—	—	—
楠機村	307.3	307.3	286.9	20.4	—	—	—	6,158	6,158	5,781	377	—	—	—
千種村	329.0	329.0	294.0	35.0	—	—	—	5,922	5,922	5,292	630	—	—	—
鵜川原村	396.8	396.4	335.1	61.3	.4	—	.4	8,023	8,019	6,775	1,244	4	—	4
縣村	372.8	369.8	329.7	40.1	3.0	1.0	2.0	7,465	7,436	6,634	802	29	9	20
三重村	379.1	379.1	331.0	48.1	—	—	—	8,340	8,340	7,282	1,058	—	—	—
羽津村	285.4	285.4	258.0	27.4	—	—	—	6,692	6,692	6,089	603	—	—	—
川越村	372.9	372.9	308.5	64.4	—	—	—	8,075	8,075	6,787	1,288	—	—	—
朝日村	262.5	262.5	233.3	29.2	—	—	—	6,767	6,767	6,066	701	—	—	—
大矢知村	285.5	285.5	259.4	26.1	—	—	—	7,318	7,318	6,744	574	—	—	—
八郷村	283.8	283.8	259.5	24.3	—	—	—	5,924	5,924	5,457	467	—	—	—
下野村	236.0	235.8	206.2	29.6	.2	—	.2	4,969	4,966	4,330	636	3	—	3
保々村	356.2	356.0	315.0	41.0	.2	—	.2	7,835	7,832	6,930	902	3	—	3
竹永村	243.9	243.9	228.9	15.0	—	—	—	3,520	3,520	3,289	231	—	—	—
朝上村	430.6	430.6	382.0	48.6	—	—	—	8,383	8,383	7,418	965	—	—	—

（續）

價額							一段歩収穫高			一石ニ付價格		
総数	水稲			陸稲			水稲	陸稲	平均	水稲	陸稲	平均
	総数	粳米	糯米	総数	粳米	糯米						
円	円			円			石	石	石	円	円	円
1,831,650	**1,827,954**	**1,598,628**	**229,326**	**3,896**	**66**	**3,830**	**1.924**	**.983**	**1.920**	**22.61**	**22.92**	**22.61**
74,773	74,701	70,538	4,163	72	—	72	1.893	.800	1.895	22.62	22.50	22.62
93,533	93,520	84,888	13,632	13	13	—	1.612	1.000	1.612	21.12	19.00	21.12
88,903	88,903	76,320	12,583	—	—	—	2.144	—	2.144	20.72	—	20.72
151,842	151,842	128,384	23,458	—	—	—	2.255	—	2.255	22.81	—	22.81
50,338	50,322	44,797	5,525	16	16	—	2.190	.800	2.189	22.75	20.00	22.75
117,853	117,653	93,753	18,900	200	—	200	1.808	1.140	1.807	23.03	25.00	23.00
70,292	70,292	60,632	9,660	—	—	—	2.000	—	2.000	22.13	—	22.13
100,788	100,600	91,800	8,800	188	37	151	2.286	1.000	2.159	22.86	20.89	22.86
44,306	44,148	41,626	2,522	158	—	158	1.700	1.100	1.697	22.00	22.57	22.20
14,339	14,339	11,887	2,452	—	—	—	1.097	—	1.097	19.30	—	19.30
58,222	58,222	49,072	9,150	—	—	—	1.622	—	1.622	23.42	—	23.42
19,069	19,059	15,669	3,400	—	—	—	1.586	—	1.586	20.07	—	20.07
95,954	95,674	79,023	16,646	280	—	280	1.636	1.556	1.635	23.75	20.00	23.74
132,924	131,232	115,552	15,680	1,692	—	1,692	1.690	800	1.666	23.50	23.50	23.50
80,673	80,123	72,698	7,425	550	—	550	1.938	1.000	1.975	22.71	25.00	22.72
105,188	105,030	92,700	12,330	158	—	158	2.388	1.114	2.383	23.18	24.00	23.18
90,955	90,875	86,310	4,565	80	—	80	2.048	1.500	2.048	22.71	26.67	22.71
95,040	94,716	80,016	14,700	324	—	324	1.889	1.500	1.887	24.54	18.00	24.51
92,254	92,039	79,347	12,742	165	—	165	2.063	1.500	2.062	22.04	27.50	22.05
163,220	163,220	146,023	17,192	—	—	—	1.977	—	1.977	22.04	—	22.04
86,379	86,379	72,583	13,795	—	—	—	2.100	—	2.100	26.68	—	26.68
3,846,423	**3,841,397**	**3,377,483**	**463,914**	**5,026**	**182**	**4,844**	**2.110**	**1.070**	**2.107**	**22.28**	**23.49**	**22.29**
81,050	81,050	71,500	9,550	—	—	—	2.490	—	2.490	20.48	—	20.48
27,690	27,690	25,020	2,670	—	—	—	2.310	—	2.310	23.06	—	23.06
148,860	148,860	140,434	8,426	—	—	—	1.806	—	1.806	21.02	—	21.02
243,074	243,074	224,260	23,814	—	—	—	2.336	—	2.336	22.86	—	22.86
185,020	185,020	156,910	18,110	—	—	—	1.985	—	1.985	22.16	—	22.16
149,418	149,418	137,970	11,448	—	—	—	2.296	—	2.296	22.42	—	22.42
147,031	147,031	126,147	20,884	—	—	—	2.060	—	2.060	21.26	—	21.26
124,506	123,195	109,620	13,575	1,311	—	1,311	1.779	.826	1.758	22.75	23.00	22.75
73,494	71,788	59,512	12,276	1,706	—	1,706	1.770	1.182	1.753	22.47	26.25	22.54
98,737	97,677	86,194	11,483	1,060	—	1,060	2.210	1.400	2.195	21.85	20.00	21.83
183,232	183,232	166,842	16,390	—	—	—	2.346	—	2.346	23.34	—	23.34
94,122	94,122	85,676	8,446	—	—	—	2.154	—	2.154	23.45	—	23.45
154,251	154,251	136,418	17,833	—	—	—	2.279	—	2.279	21.83	—	21.83
133,725	133,725	123,829	9,896	—	—	—	2.004	—	2.004	21.72	—	21.72
130,473	130,473	113,778	16,695	—	—	—	1.800	—	1.800	22.03	—	22.03
181,031	180,944	147,356	33,588	87	—	87	2.023	1.000	2.022	22.56	21.75	22.56
168,590	167,858	143,958	23,900	732	182	550	2.011	.967	2.002	22.57	25.24	22.58
192,940	192,940	163,845	29,095	—	—	—	2.200	—	2.200	23.13	—	23.13
145,939	145,939	130,914	15,075	—	—	—	2.345	—	2.345	21.82	—	21.82
187,760	187,760	149,120	33,640	—	—	—	2.165	—	2.165	23.25	—	23.25
138,845	138,845	121,320	17,525	—	—	—	2.578	—	2.578	20.52	—	20.52
160,530	160,530	143,310	17,220	—	—	—	2.563	—	2.563	21.95	—	21.95
133,661	133,661	121,145	12,516	—	—	—	2.087	—	2.087	22.56	—	22.56
114,997	114,915	97,425	17,490	82	—	82	2.113	1.500	2.101	23.14	27.33	23.14
177,313	177,265	152,460	24,805	48	—	48	2.200	1.500	2.200	22.63	18.00	22.63
76,713	76,713	71,169	5,544	—	—	—	1.484	—	1.484	21.20	—	21.20
188,371	188,371	161,351	27,020	—	—	—	1.947	—	1.947	22.47	—	22.47

16. 米

	作付段別							収穫高						
	総数	水稲			陸稲			総数	水稲			陸稲		
		総数	粳米	糯米	総数	粳米	糯米		総数	粳米	糯米	総数	粳米	糯米
	町	町	町	町	町	町	町	石	石	石	石	石	石	石
飽海郡	4,514.2	4,474.8	4,040.3	434.5	39.4	11.1	28.3	88,864	88,389	80,157	8,232	475	137	338
亀山町	515.3	511.2	454.5	56.7	4.1	1.1	3.0	11,361	11,308	10,089	1,219	53	14	39
関町	133.3	133.3	124.4	13.9	—	—	—	3,306	3,306	2,986	320	—	—	—
神邊村	228.9	228.2	200.4	27.8	.7	—	.7	4,976	4,965	4,396	569	11	—	11
坂下村	23.4	23.4	20.9	3.5	—	—	—	468	468	418	50	—	—	—
加太村	123.0	123.0	120.6	7.4	—	—	—	1,981	1,981	1,881	100	—	—	—
壺生村	277.5	277.5	247.9	29.6	—	—	—	6,087	6,087	5,454	633	—	—	—
國府村	360.0	352.0	327.0	25.0	8.0	3.8	4.2	7,463	7,367	6,867	500	96	46	50
井川村	322.8	322.8	300.8	22.0	—	—	—	6,696	6,696	6,256	440	—	—	—
庄野村	141.1	141.0	130.0	11.0	.1	.1	—	3,160	3,159	2,925	234	1	1	—
高瀬村	202.0	200.5	173.0	27.5	1.5	1.2	.3	4,025	4,010	3,460	550	15	12	3
牧田村	202.4	201.9	178.4	23.5	.5	.5	—	4,009	4,002	3,559	443	7	7	—
石葉飾村	186.0	180.5	165.0	15.5	5.5	2.0	3.5	3,306	3,218	2,970	248	88	32	56
久間田村	212.7	208.2	191.0	17.2	4.5	.3	4.2	3,950	3,901	3,602	299	49	4	45
深伊澤村	365.1	355.1	327.0	28.1	10.0	2.1	7.9	5,944	5,836	5,400	436	108	21	87
椿村	119.0	117.0	106.0	11.0	2.0	—	2.0	2,247	2,223	2,014	209	24	—	24
庄内村	236.0	234.8	207.9	26.9	1.2	—	1.2	3,977	3,964	3,534	430	13	—	13
川崎村	351.5	350.5	326.2	24.3	1.0	—	1.0	6,935	6,929	6,449	480	6	—	6
野登村	300.0	300.0	262.5	37.5	—	—	—	5,363	5,363	4,725	638	—	—	—
白川村	204.2	203.9	176.8	27.1	.3	—	.3	3,610	3,606	3,172	434	4	—	4
河邊郡	6,326.4	6,312.2	5,814.8	497.4	14.2	5.4	8.8	138,610	138,426	128,279	10,147	184	76	108
白子町	451.3	450.4	418.2	32.2	.9	.6	.3	9,324	9,319	8,711	608	5	4	1
神戸町	65.3	65.3	63.3	2.0	—	—	—	1,778	1,773	1,724	54	—	—	—
一身田町	368.2	368.2	337.0	31.2	—	—	—	8,069	8,069	7,414	655	—	—	—
稲生村	304.1	304.1	273.1	31.0	—	—	—	6,988	6,988	6,341	647	—	—	—
天名村	315.8	314.2	288.2	26.0	1.6	—	1.6	6,944	6,928	6,369	559	16	—	16
合川村	271.2	271.2	256.2	15.0	—	—	—	5,951	5,951	5,636	315	—	—	—
榮上村	345.2	343.2	306.9	36.3	2.0	2.0	—	8,717	8,679	7,826	853	38	38	—
野村	339.1	338.8	316.7	22.1	.3	—	.3	7,483	7,477	6,999	478	6	—	6
豊津村	64.8	64.8	60.4	4.4	—	—	—	1,534	1,534	1,450	84	—	—	—
黒田村	301.0	300.0	282.0	18.0	1.0	—	1.0	8,104	8,088	7,620	468	16	—	16
白塚村	67.6	66.9	63.6	3.3	.7	—	.7	1,221	1,211	1,156	55	10	—	10
栗真村	148.7	143.0	121.2	21.8	5.7	2.5	3.2	2,828	2,760	2,424	336	68	30	38
大里村	389.0	389.0	350.4	38.6	—	—	—	7,702	7,702	7,008	694	—	—	—
高野尾村	144.5	143.8	127.8	16.0	.7	.2	.5	2,781	2,772	2,473	299	9	3	6
椋本村	225.7	224.9	215.6	9.3	.8	—	.8	4,125	4,113	3,946	167	12	—	12
明村	271.4	271.3	242.2	29.1	.1	.1	—	4,986	4,985	4,533	452	1	1	—
飯野村	267.4	267.4	240.2	27.2	—	—	—	5,882	5,882	5,284	598	—	—	—
河曲村	395.4	395.0	360.5	34.5	.4	—	.4	8,341	8,338	7,679	659	3	—	3
一ノ宮村	533.4	533.4	499.0	34.4	—	—	—	12,051	12,051	11,277	774	—	—	—
箕田村	297.6	297.6	282.9	14.7	—	—	—	6,826	6,826	6,507	319	—	—	—
玉垣村	587.8	587.8	550.8	37.0	—	—	—	13,231	13,231	12,430	801	—	—	—
若松村	171.9	171.9	158.6	13.3	—	—	—	3,744	3,744	3,472	272	—	—	—

（續）

價額								一段歩収穫高			一石ニ付價格		
総数	水稲			陸稲				水稲	陸稲	平均	水稲	陸稲	平均
	総数	粳米	糯米	総数	粳米	糯米							
円	円	円	円	円	円	円		石	石	石	円	円	円
2,010,685	1,999,777	1,787,944	211,833	10,908	2,889	8,019		1.975	1.206	1.969	22.62	22.96	22.63
253,631	252,433	221,958	30,475	1,198	301	897		2.212	1.239	2.205	22.32	22.60	22.32
75,185	75,185	67,185	8,000	—	—	—		2.390	—	2.390	22.74	—	22.74
114,832	114,557	98,910	15,647	275	—	275		2.176	1.571	2.174	23.07	25.00	23.08
10,864	10,864	9,614	1,250	—	—	—		2.000	—	2.000	23.21	—	23.21
40,120	40,120	37,620	2,500	—	—	—		1.548	—	1.548	20.25	—	20.25
138,540	138,540	122,715	15,825	—	—	—		2.194	—	2.194	22.75	—	22.75
173,557	171,341	157,341	14,000	2,216	966	1,250		2.093	1.200	2.037	23.26	23.08	23.26
157,882	157,882	145,452	12,430	—	—	—		2.074	—	2.074	23.58	—	23.58
66,836	66,814	61,425	5,339	22	22	—		2.240	1.100	2.240	21.15	20.00	21.15
91,350	91,050	77,850	13,200	300	240	60		2.000	1.000	1.988	22.71	20.00	22.74
92,404	92,257	79,188	13,069	147	147	—		1.982	1.300	1.981	23.05	21.00	23.05
72,860	71,044	65,340	5,704	1,816	640	1,176		1.783	1.600	1.777	22.08	20.63	22.04
90,165	88,894	81,045	7,849	1,271	90	1,181		1.874	1.089	1.857	22.79	25.94	22.83
140,371	137,800	126,900	10,900	2,571	483	2,088		1.643	1.030	1.623	23.61	23.81	23.62
48,721	48,128	42,798	5,330	593	—	593		1.900	1.200	1.888	21.65	24.70	21.68
88,797	88,498	77,748	10,750	299	—	299		1.688	1.083	1.685	22.33	23.00	22.33
159,023	158,903	145,103	13,800	120	—	120		1.977	.600	1.973	22.93	20.00	22.93
122,262	122,262	106,312	15,950	—	—	—		1.788	—	1.788	22.80	—	22.80
73,255	73,205	63,440	9,765	80	—	80		1.769	1.333	1.768	20.30	20.00	20.30
3,070,022	3,066,266	2,798,348	267,918	3,756	1,438	2,318		2.193	1.296	2.191	22.15	20.41	22.15
207,896	207,803	191,547	16,256	93	67	26		2.068	.556	2.066	22.30	18.60	22.30
38,847	38,847	37,497	1,350	—	—	—		2.723	—	2.723	21.85	—	21.85
184,500	184,500	166,815	17,685	—	—	—		2.191	—	2.191	22.87	—	22.87
155,677	155,677	139,502	16,175	—	—	—		2.298	—	2.298	22.28	—	22.28
159,074	158,674	143,302	15,372	400	—	400		2.205	1.000	2.199	22.90	25.00	22.91
127,640	127,640	119,765	7,875	—	—	—		2.194	—	2.194	21.45	—	21.45
208,109	207,368	183,911	23,457	741	741	—		2.529	1.900	2.525	23.88	19.50	23.87
160,938	160,826	148,308	12,518	112	—	112		2.207	2.000	2.207	21.51	18.75	21.51
33,018	33,018	30,813	2,205	—	—	—		2.367	—	2.367	21.52	—	21.52
167,762	167,442	156,210	11,232	320	—	320		2.696	1.600	2.692	20.07	20.00	20.07
25,991	25,803	24,565	1,238	188	—	188		1.810	1.400	1.806	21.31	18.75	21.29
65,103	63,780	54,540	9,240	1,323	555	768		1.930	1.193	1.901	23.11	19.46	23.02
161,014	161,014	143,664	17,350	—	—	—		2.022	—	2.022	20.91	—	20.91
61,337	61,145	52,922	8,223	192	57	135		1.928	1.276	1.925	22.06	21.33	22.06
84,455	84,166	79,907	4,259	289	—	289		1.829	1.500	1.827	20.46	24.10	20.47
111,044	111,026	99,726	11,300	18	18	—		1.837	1.000	1.837	22.27	18.00	22.15
127,110	127,110	110,964	16,146	—	—	—		2.200	—	2.200	21.61	—	21.61
190,213	190,133	172,010	18,123	80	—	80		2.111	.640	2.110	22.80	26.80	22.80
272,972	272,972	250,913	22,059	—	—	—		2.259	—	2.259	22.65	—	22.65
155,181	155,181	146,408	8,773	—	—	—		2.294	—	2.294	22.73	—	22.73
286,677	286,677	266,939	19,738	—	—	—		2.251	—	2.251	21.67	—	21.67
85,464	85,464	78,120	7,344	—	—	—		2.178	—	2.178	22.83	—	22.83

16. 米

	作付段別							収穫高						
	総数	水稲			陸稲			総数	水稲			陸稲		
		総数	粳米	糯米	総数	粳米	糯米		総数	粳米	糯米	総数	粳米	糯米
	町	町	町	町	町	町	町	石	石	石	石	石	石	石
安濃郡	3,461.5	3,458.9	3,101.6	357.3	2.6	.5	2.1	75,527	75,491	68,213	7,278	36	8	28
新座村	129.0	129.0	117.0	12.0	—	—	—	2,943	2,943	2,691	252	—	—	—
神戸村	174.7	174.7	155.8	18.9	—	—	—	4,018	4,018	3,602	416	—	—	—
安東村	334.8	334.8	317.8	17.0	—	—	—	7,934	7,984	7,627	357	—	—	—
柳形村	421.3	421.3	371.8	49.5	—	—	—	8,327	8,327	7,436	891	—	—	—
片田村	261.5	261.2	236.7	24.5	.3	—	.3	7,028	7,032	6,391	637	4	—	4
高宮村	220.0	220.0	199.0	21.0	—	—	—	4,400	4,400	3,980	420	—	—	—
長野村	113.4	112.8	102.7	10.1	.6	—	.6	2,460	2,450	2,259	191	10	—	10
村安濃	150.5	150.0	125.0	25.0	.5	.5	—	3,003	3,000	2,500	500	8	8	—
辰水村	233.4	233.4	209.4	24.0	—	—	—	3,830	3,830	3,350	480	—	—	—
草生村	214.7	214.7	191.7	23.0	—	—	—	5,437	5,437	4,931	506	—	—	—
村主村	248.0	248.0	213.0	35.0	—	—	—	5,396	5,396	4,626	770	—	—	—
安濃村	358.8	358.2	322.2	36.0	.6	—	.6	7,355	7,351	6,683	668	4	—	4
明合村	264.0	264.0	234.1	29.9	—	—	—	5,808	5,808	5,150	658	—	—	—
安西村	240.0	239.5	215.3	24.2	.5	—	.5	5,476	5,468	5,081	387	8	—	8
雲林院村	80.9	80.9	74.9	6.0	—	—	—	1,774	1,774	1,648	126	—	—	—
河内村	16.5	16.4	15.2	1.2	.1	—	.1	279	277	253	19	2	—	2
一志郡	7,779.2	7,754.7	7,212.1	542.6	24.5	6.7	17.8	172,358	172,021	161,132	10,889	337	99	238
久居町	279.1	275.7	249.0	26.7	3.4	1.0	2.4	5,594	5,541	5,017	524	53	16	37
香良洲町	138.8	138.4	132.4	6.0	.4	.4	—	3,229	3,223	3,108	115	6	6	—
桃園村	281.3	278.6	265.3	13.3	2.7	—	2.7	5,551	5,519	5,305	213	32	—	32
戸木村	184.5	183.0	181.5	1.5	1.5	—	1.5	4,879	4,846	4,810	36	33	—	33
七栗村	257.4	252.4	232.4	20.0	5.0	1.7	3.3	4,068	4,018	3,718	300	50	17	33
稲葉村	105.5	104.8	97.2	7.6	.7	—	.7	2,244	2,235	2,099	136	9	—	9
三原村	221.8	221.8	206.8	15.0	—	—	—	4,169	4,169	3,929	240	—	—	—
村村	257.4	257.1	240.1	17.0	.3	.2	.1	6,570	6,564	6,242	322	6	4	2
井口村	185.0	185.0	160.0	25.0	—	—	—	4,390	4,390	3,840	550	—	—	—
村村	264.6	264.2	245.4	18.8	.4	—	.4	6,605	6,600	6,135	465	5	—	5
村村	191.9	191.2	180.6	10.6	.7	—	.7	4,307	4,300	4,064	236	7	—	7
ツ山村	199.6	199.5	186.6	12.9	.1	.1	—	4,346	4,344	4,105	239	2	2	—
村	50.2	50.2	47.2	3.0	—	—	—	748	748	696	52	—	—	—
城村	154.6	154.6	144.6	10.0	—	—	—	3,556	3,556	3,326	230	—	—	—
原村	66.8	66.8	63.6	3.2	—	—	—	1,517	1,517	1,463	54	—	—	—
知村	116.0	113.8	100.8	13.0	2.2	.6	1.6	2,179	2,156	1,915	241	23	7	16
生村	115.5	115.4	105.6	9.8	.1	.1	—	2,395	2,394	2,218	176	1	1	—
地村	86.5	86.5	80.9	5.6	—	—	—	1,735	1,735	1,624	111	—	—	—
幡村	61.0	61.0	56.0	5.0	—	—	—	1,248	1,248	1,148	100	—	—	—
氣村	132.1	131.8	122.8	9.0	.3	—	.3	2,078	2,075	1,971	104	3	—	3
川郷	100.5	100.5	93.1	7.4	—	—	—	1,750	1,750	1,634	116	—	—	—
氣湖郷	122.5	122.5	108.9	13.6	—	—	—	1,903	1,903	1,740	163	—	—	—
郷	230.0	230.0	211.0	19.0	—	—	—	4,538	4,538	4,236	352	—	—	—
地村	174.7	174.3	161.8	12.5	.4	—	.4	3,912	3,904	3,641	263	8	—	8
地合村	206.7	206.4	191.2	15.2	.3	—	.3	4,745	4,741	4,493	248	4	—	4
岡川村	344.9	344.1	327.6	16.5	.8	—	.8	8,292	8,283	7,928	355	9	—	9
村	191.1	191.1	181.8	9.3	—	—	—	4,768	4,768	4,545	223	—	—	—
村	271.3	271.3	247.5	23.8	—	—	—	5,978	5,978	5,461	517	—	—	—
田村	255.7	255.7	243.2	12.5	—	—	—	6,433	6,433	6,129	304	—	—	—
原坂村	325.8	325.8	311.5	14.3	—	—	—	7,139	7,139	6,853	286	—	—	—
ノ庄村	345.9	345.6	314.6	31.0	.3	—	.3	7,547	7,541	6,921	620	6	—	6
ケ崎村	325.8	325.8	303.5	22.3	—	—	—	7,167	7,167	6,677	490	—	—	—
白村	96.9	56.9	89.6	7.3	—	—	—	2,296	2,296	2,150	146	—	—	—
村村	372.8	372.8	336.2	36.6	—	—	—	9,225	9,225	8,344	881	—	—	—
村	290.6	290.6	273.4	17.2	—	—	—	6,392	6,392	6,014	378	—	—	—
江村	204.0	201.1	187.1	14.0	2.9	2.5	.4	4,635	4,583	4,303	280	52	45	7
野出屋	420.9	420.9	396.1	24.8	—	—	—	10,765	10,765	10,219	546	—	—	—
茶高	149.5	147.5	135.2	12.3	2.0	.1	1.9	3,415	3,387	3,110	277	28	1	27

（續）

価額								一段歩収穫高			一石ニ付価格		
総数	水稲			陸稲				水稲	陸稲	平均	水稲	陸稲	平均
	総数	粳米	糯米	総数	粳米	糯米							
円	円			円				石	石	石	円	円	円
1,664,488	1,663,623	1,476,299	187,324	865	140	725		2.183	1.385	2.182	22.04	24.03	22.04
62,053	62,053	55,703	6,350	—	—	—		2.300	—	2.300	21.09	—	21.09
82,440	82,440	72,040	10,400	—	—	—		2.300	—	2.300	20.52	—	20.52
177,433	177,433	167,794	9,639	—	—	—		2.384	—	2.384	22.22	—	22.22
170,104	170,104	148,720	21,384	—	—	—		1.977	—	1.977	20.43	—	20.43
154,233	154,123	135,809	18,314	110	—	110		2.691	1.933	2.689	21.93	27.50	21.93
100,050	100,050	89,550	10,500	—	—	—		2.000	—	2.000	22.74	—	22.74
58,853	58,603	53,828	4,775	250	—	250		2.172	1.666	2.169	23.92	25.00	23.92
62,640	62,500	50,000	12,500	140	140	—		2.000	1.600	1.999	20.53	18.50	20.82
82,587	82,587	71,187	11,400	—	—	—		1.641	—	1.641	21.56	—	21.56
120,032	120,032	106,016	14,016	—	—	—		2.532	—	2.532	22.07	—	22.07
130,811	130,811	109,636	21,175	—	—	—		2.176	—	2.176	24.24	—	24.24
157,811	157,711	141,011	16,700	100	—	100		2.052	666	2.050	21.45	25.00	21.46
138,104	138,104	122,312	15,792	—	—	—		2.200	—	2.200	23.78	—	23.78
122,447	122,231	111,782	10,449	216	—	216		2.283	1.600	2.282	22.35	27.00	22.36
38,893	38,893	35,428	3,465	—	—	—		2.193	—	2.193	21.92	—	21.92
5,997	5,948	5,483	465	49	—	49		1.689	2.000	1.690	21.47	24.50	21.49
3,882,241	3,674,976	3,591,891	283,085	7,265	1,949	5,316		2.218	1.376	2.216	22.53	21.56	22.52
130,223	129,015	115,391	13,624	1,208	320	888		2.009	1.558	2.004	23.28	22.79	23.27
69,010	68,920	66,045	2,875	90	90	—		2.329	1.600	2.326	21.38	15.00	21.37
111,335	110,823	106,120	4,703	512	—	512		1.980	1.200	1.974	20.08	16.00	20.06
102,558	101,832	101,004	828	726	—	726		2.648	2.200	2.648	21.01	22.00	21.02
94,413	93,314	85,514	7,800	1,099	340	759		1.588	1.000	1.588	23.22	21.98	23.21
50,057	49,850	46,178	3,672	207	—	207		2.133	1.286	2.127	22.30	23.00	22.31
89,491	89,491	83,491	6,000	—	—	—		1.880	—	1.880	21.47	—	21.47
152,394	152,260	143,566	8,694	134	84	50		2.553	2.000	2.552	23.20	22.33	23.20
99,880	99,880	86,680	13,200	—	—	—		2.373	—	2.373	22.75	—	22.75
149,546	149,431	138,038	11,393	115	—	115		2.498	1.100	2.496	22.64	23.00	22.64
98,123	97,930	91,440	6,490	193	—	193		2.249	1.000	2.244	22.77	27.50	22.78
103,369	103,339	96,468	6,871	30	30	—		2.177	1.500	2.176	23.79	20.00	23.78
13,916	13,916	12,876	1,040	—	—	—		1.490	—	1.490	18.60	—	18.60
82,248	82,248	76,498	5,750	—	—	—		2.300	—	2.300	23.13	—	23.13
31,965	31,965	30,723	1,242	—	—	—		2.271	—	2.271	21.07	—	21.07
51,767	51,227	44,045	7,182	540	140	400		1.895	1.045	1.878	23.76	23.47	23.76
48,428	48,408	44,360	4,048	20	20	—		2.075	1.000	2.073	20.22	20.00	20.22
35,258	35,258	32,489	2,769	—	—	—		2.006	—	2.006	20.06	—	20.06
23,812	23,812	21,812	2,000	—	—	—		2.046	—	2.046	19.08	—	19.08
45,770	45,704	43,362	2,342	66	—	66		1.574	1.000	1.572	22.02	22.00	22.02
35,464	35,464	32,680	2,784	—	—	—		1.741	—	1.741	20.27	—	20.27
38,386	38,386	34,800	3,586	—	—	—		1.554	—	1.554	20.17	—	20.17
103,758	103,758	95,310	8,448	—	—	—		1.995	—	1.995	22.62	—	22.62
86,861	86,677	80,102	6,575	184	—	184		2.240	2.000	2.239	22.20	23.00	22.20
107,372	107,292	101,092	6,200	80	—	80		2.297	1.520	2.296	22.63	20.00	22.71
184,404	184,179	174,416	9,763	225	—	225		2.407	1.125	2.404	22.24	25.00	22.24
110,779	110,779	104,535	6,244	—	—	—		2.495	—	2.495	23.20	—	23.20
134,432	134,432	121,507	12,925	—	—	—		2.203	—	2.203	22.49	—	22.49
142,438	142,438	134,838	7,600	—	—	—		2.515	—	2.515	22.14	—	22.14
167,675	167,675	159,538	8,137	—	—	—		2.191	—	2.191	23.49	—	23.49
176,375	176,233	159,183	17,050	142	—	142		2.182	2.000	2.182	23.37	23.75	23.37
173,046	173,046	159,571	13,475	—	—	—		2.200	—	2.200	24.13	—	24.13
52,025	52,025	48,375	3,650	—	—	—		2.369	—	2.369	22.66	—	22.66
211,968	211,968	187,740	24,228	—	—	—		2.474	—	2.474	22.98	—	22.98
142,703	142,703	132,308	10,395	—	—	—		2.200	—	2.200	22.33	—	22.33
106,669	105,594	97,894	7,700	1,075	900	175		2.279	1.793	2.272	23.04	20.67	23.01
250,052	250,052	235,037	15,015	—	—	—		2.558	—	2.558	23.23	—	23.23
74,271	73,652	66,865	6,787	619	525	594		2.296	1.400	2.291	21.75	22.11	21.75

16. 米

（續）

	作付段別							收穫高						
	總數	水稻			陸稻			總數	水稻			陸稻		
		總數	粳米	糯米	總數	粳米	糯米		總數	粳米	糯米	總數	粳米	糯米
	町	町			町			石	石			石		
饗南部	4,601.8	4,582.6	4,230.0	352.6	19.2	3.2	16.0	95,486	95,284	88,104	7,180	202	33	169
柿野町	103.9	103.4	96.3	7.1	.5	—	.5	2,276	2,268	2,119	149	8	—	8
花岡町	487.4	485.0	440.0	45.0	2.4	.5	1.9	8,769	8,752	7,854	898	17	4	13
粥見町	115.8	112.8	106.8	6.0	3.0	.2	2.8	1,896	1,864	1,776	88	32	3	29
港村	241.1	240.9	222.7	18.2	.2	.2	—	4,821	4,818	4,454	364	3	3	—
松尾村	322.6	322.6	293.1	29.5	—	—	—	7,205	7,205	6,555	650	—	—	—
松江村	265.0	265.0	252.0	13.0	—	—	—	5,830	5,830	5,544	286	—	—	—
伊勢寺村	332.0	330.4	305.6	24.8	1.6	—	1.6	7,511	7,485	6,952	533	26	—	26
大河内村	286.1	286.0	261.0	25.0	.1	—	.1	5,149	5,148	4,698	450	1	—	1
茅廣江村	118.3	115.6	106.4	9.2	2.7	.4	2.3	1,925	1,894	1,755	139	31	5	26
大石村	75.3	74.1	68.1	6.0	1.2	—	1.2	1,119	1,106	1,022	84	13	—	13
宮前村	44.5	42.0	33.5	3.5	2.5	1.0	1.5	582	556	508	48	26	11	15
川俣村	85.3	83.8	78.5	5.3	1.5	—	1.5	1,020	1,005	942	63	15	—	15
森村	63.3	61.7	56.8	4.9	1.6	.6	1.0	865	854	787	67	11	4	7
瀬村	48.2	46.9	42.9	4.0	1.3	—	1.3	659	646	590	56	13	—	13
射和村	283.1	282.5	257.2	25.3	.6	.3	.3	6,221	6,215	5,702	513	6	3	3
櫛田村	352.3	352.3	318.7	33.6	—	—	—	7,803	7,803	7,059	744	—	—	—
朝見村	518.9	518.9	490.5	28.4	—	—	—	12,699	12,699	12,017	682	—	—	—
西黒部村	316.0	316.0	292.3	23.7	—	—	—	6,952	6,952	6,431	521	—	—	—
機殿村	276.8	276.8	254.9	21.9	—	—	—	5,481	5,481	5,047	434	—	—	—
漕代村	265.9	265.9	247.7	18.2	—	—	—	6,703	6,703	6,292	411	—	—	—
多氣部	3,873.4	3,853.5	3,531.0	322.5	19.9	4.2	15.7	75,357	75,108	68,973	6,135	249	48	201
相可町	365.8	365.6	345.9	19.7	.2	.2	—	8,316	8,312	7,865	447	4	4	—
大淀町	239.3	239.3	217.5	21.8	—	—	—	4,307	4,307	3,915	392	—	—	—
東黒部村	274.2	274.2	256.3	17.9	—	—	—	6,089	6,089	5,702	387	—	—	—
下御糸村	419.8	419.8	376.0	43.8	—	—	—	9,191	9,191	8,272	919	—	—	—
上御糸村	317.5	315.4	294.2	21.2	2.1	1.2	.9	6,332	6,311	5,913	398	21	12	9
明星村	251.7	245.1	222.1	23.0	6.6	1.6	5.0	5,773	5,681	5,158	523	92	17	75
齋宮村	407.1	403.6	377.5	26.1	3.5	—	3.5	7,297	7,248	6,795	453	49	—	49
西外城田村	243.7	243.6	224.5	19.1	.1	.1	—	3,899	3,898	3,592	306	1	1	—
佐奈村	298.5	298.5	268.5	30.0	—	—	—	6,000	6,000	5,370	630	—	—	—
津田村	171.5	171.5	160.6	10.9	—	—	—	3,225	3,225	3,051	174	—	—	—
丹生村	147.5	147.5	136.5	11.0	—	—	—	3,131	3,131	2,900	231	—	—	—
五ヶ谷村	223.1	222.1	196.3	25.8	1.0	—	1.0	4,008	3,998	3,572	426	10	—	10
川添村	132.2	128.3	118.2	10.1	3.9	—	3.9	1,964	1,925	1,773	152	39	—	39
三瀬谷村	165.9	163.7	149.9	13.8	2.2	.8	1.4	2,420	2,389	2,168	221	31	12	19
萩原村	173.3	173.0	151.0	22.0	.3	.3	—	2,803	2,801	2,416	385	2	2	—
領内村	40.5	40.5	34.2	6.3	—	—	—	582	582	491	91	—	—	—
大杉谷村	1.8	1.8	1.8	—	—	—	—	20	20	20	—	—	—	—

	價額							一段歩收穫高			一石ニ付價格		
	總數	水稻			陸稻			水稻	陸稻	平均	水稻	陸稻	平均
		總數	粳米	糯米	總數	粳米	糯米						
	円	円			円			石	石	石	円	円	円
饗南部	2,109,122	2,104,904	1,916,385	188,519	4,218	611	3,607	2.079	1.052	2.075	22.09	20.88	22.09
柿野町	45,818	45,658	42,380	3,278	160	—	160	2.193	1.600	2.191	20.14	20.00	20.13
花岡町	199,058	198,672	173,573	25,099	386	75	311	1.805	.708	1.758	22.70	22.71	22.70
粥見町	40,018	39,320	37,296	2,024	698	60	638	1.652	1.052	1.641	21.09	21.82	21.11
港村	97,133	97,038	89,080	8,008	45	45	—	2.000	1.500	2.000	20.15	15.00	20.14
松尾村	165,363	165,363	147,488	17,875	—	—	—	2.233	—	2.233	22.95	—	22.95
松江村	132,248	132,248	124,740	7,508	—	—	—	2.200	—	2.200	22.68	—	22.68
伊勢寺村	172,403	171,831	158,506	13,325	572	—	572	2.265	1.625	2.262	22.95	22.00	22.95
大河内村	105,235	105,210	93,960	11,250	25	—	25	1.800	1.000	1.800	20.44	25.00	20.44
茅廣江村	44,134	43,483	39,487	3,996	651	105	546	1.638	1.148	1.627	22.96	21.00	22.93
大石村	23,971	23,646	21,462	2,184	325	—	325	1.493	1.083	1.486	21.39	25.00	21.42
宮前村	11,818	11,312	10,160	1,152	506	206	300	1.324	1.040	1.308	20.35	19.46	20.31
川俣村	18,642	18,342	16,956	1,386	300	—	300	1.199	1.000	1.196	18.25	20.00	18.28
森村	16,127	15,966	14,559	1,407	161	56	105	1.384	.687	1.367	18.70	14.65	18.65
瀬村	12,590	12,330	11,210	1,120	260	—	260	1.377	1.000	1.367	19.09	20.00	19.10
射和村	141,506	141,377	128,295	13,082	129	64	65	2.200	1.000	2.197	22.75	21.50	22.75
櫛田村	178,402	178,402	156,357	22,045	—	—	—	2.215	—	2.215	22.86	—	22.86
朝見村	289,133	289,138	270,383	18,755	—	—	—	2.447	—	2.447	22.77	—	22.77
西黒部村	155,810	155,810	141,482	14,328	—	—	—	2.165	—	2.165	22.41	—	22.41
機殿村	121,474	121,474	110,025	11,449	—	—	—	1.980	—	1.980	22.16	—	22.16
漕代村	138,234	138,234	128,986	9,248	—	—	—	2.521	—	2.521	20.62	—	20.62
多氣部	1,665,672	1,660,219	1,503,765	156,454	5,453	920	4,533	1.949	1.251	1.946	22.10	21.90	22.10
相可町	193,846	193,758	183,254	10,504	88	88	—	2.274	2.150	2.273	23.31	22.15	23.31
大淀町	96,714	96,714	86,130	10,584	—	—	—	1.800	—	1.800	22.46	—	22.46
東黒部村	135,506	135,506	125,444	10,062	—	—	—	2.221	—	2.221	22.25	—	22.25
下御糸村	211,392	211,392	186,120	25,272	—	—	—	2.189	—	2.189	23.00	—	23.00
上御糸村	135,235	134,807	125,355	9,452	428	232	196	2.000	1.000	1.994	21.36	20.33	21.35
明星村	126,736	124,652	110,897	13,755	2,084	321	1,763	2.318	1.394	2.294	21.94	22.65	21.95
齋宮村	157,275	156,172	144,394	11,778	1,103	—	1,103	1.795	1.400	1.792	21.53	22.50	21.55
西外城田村	82,797	82,776	75,432	7,344	21	21	—	1.600	1.000	1.600	21.24	21.00	21.23
佐奈村	138,150	138,150	120,825	17,325	—	—	—	2.010	—	2.010	23.03	—	23.03
津田村	73,259	73,259	68,648	4,611	—	—	—	1.880	—	1.880	22.72	—	22.72
丹生村	66,675	66,675	60,900	5,775	—	—	—	2.123	—	2.123	21.30	—	21.30
五ヶ谷村	88,691	88,448	77,691	10,757	243	—	243	1.800	1.000	1.796	22.12	24.25	22.12
川添村	39,918	39,070	35,460	3,610	848	—	848	1.500	1.000	1.485	20.29	21.75	20.32
三瀬谷村	49,157	48,543	43,902	4,641	614	234	380	1.459	1.409	1.459	20.32	19.80	20.31
萩原村	57,007	56,983	48,320	8,663	24	24	—	1.619	800	1.617	20.34	16.00	20.34
領内村	12,878	12,878	10,557	2,321	—	—	—	1.437	—	1.437	22.04	—	22.04
大杉谷村	436	436	436	—	—	—	—	1.100	—	1.100	22.00	—	22.00

16. 米

	作付段別							収穫高						
	総数	水稲			陸稲			総数	水稲			陸稲		
		総数	粳米	糯米	総数	粳米	糯米		総数	粳米	糯米	総数	粳米	糯米
	町	町			町			石	石			石		
度會郡	6,076.3	6,029.3	5,344.6	684.7	47.0	5.6	41.4	96,258	95,675	85,104	10,571	583	72	511
神社町	162.4	162.4	142.1	20.3	—	—	—	2,750	2,750	2,415	335	—	—	—
大湊町	60.0	60.0	52.4	7.6	—	—	—	735	735	644	91	—	—	—
田丸町	185.1	183.6	155.1	28.5	1.5	—	1.5	2,896	2,881	2,482	399	15	—	15
二見町	216.3	213.2	196.7	16.5	3.1	1.1	2.0	3,066	3,024	2,793	231	42	15	27
小俣町	166.3	164.2	145.0	19.2	2.1	—	2.1	2,892	2,874	2,538	336	18	—	18
宮本村	183.2	182.7	163.1	19.6	.5	—	.5	2,562	2,557	2,283	274	5	—	5
沼木郷村	208.3	207.8	195.2	12.6	.5	—	.5	3,372	3,365	3,163	202	7	—	7
四郷村	353.0	353.0	308.5	44.5	—	—	—	4,403	4,403	3,918	485	—	—	—
濱村	312.0	311.9	270.8	41.1	.1	—	.1	5,646	5,645	4,901	744	1	—	1
御薗村	154.6	154.6	126.1	28.5	—	—	—	2,474	2,474	2,018	456	—	—	—
北濱村	238.3	237.8	193.3	44.5	.5	—	.5	3,811	3,805	3,093	712	6	—	6
有田村	354.4	352.4	288.5	63.9	2.0	—	2.0	6,717	6,689	5,539	1,150	28	—	28
東城田村	423.9	421.5	392.0	29.5	2.4	—	2.4	8,013	7,987	7,460	527	26	—	26
外城田村	446.3	445.1	401.7	43.4	1.2	—	1.2	8,265	8,250	7,492	753	15	—	15
田村	63.0	45.0	43.1	1.9	18.0	1.2	16.8	1,114	897	862	35	217	15	202
下外城田村	172.5	162.4	145.6	16.8	10.1	1.2	8.9	3,065	2,923	2,621	302	142	17	125
内中川村	224.4	222.4	200.6	21.8	2.0	2.0	—	3,338	3,314	3,009	305	24	24	—
村	130.0	129.6	117.8	11.8	.4	—	.4	1,759	1,755	1,590	165	4	—	4
七保村	256.7	255.3	238.8	16.5	1.4	—	1.4	3,496	3,477	3,249	228	19	—	19
瀧原村	130.0	129.5	115.1	14.4	.5	.1	.4	2,177	2,173	1,976	197	4	1	3
柏崎村	169.2	169.2	150.2	19.0	—	—	—	2,538	2,538	2,253	285	—	—	—
大内山村	149.8	149.8	136.5	13.3	—	—	—	1,948	1,948	1,775	173	—	—	—
島津村	36.5	36.5	34.8	1.7	—	—	—	382	382	366	16	—	—	—
吉津村	76.2	76.2	72.0	4.2	—	—	—	953	953	907	46	—	—	—
驒倉村	61.2	61.2	56.8	4.4	—	—	—	854	854	796	58	—	—	—
中島村	85.6	85.6	75.4	10.2	—	—	—	1,219	1,219	1,084	135	—	—	—
一之瀬村	190.0	190.0	167.5	22.5	—	—	—	2,660	2,660	2,345	315	—	—	—
小川郷村	128.5	127.8	115.8	12.0	.7	—	.7	1,937	1,927	1,748	179	10	—	10
穂原村	231.5	231.5	198.5	33.0	—	—	—	3,208	3,208	2,779	429	—	—	—
南海村	77.2	77.2	68.7	8.5	—	—	—	1,304	1,304	1,168	136	—	—	—
五ヶ所村	191.0	191.0	165.4	25.6	—	—	—	2,907	2,907	2,498	409	—	—	—
宿田村	14.7	14.7	12.9	1.8	—	—	—	271	271	241	30	—	—	—
神原村	224.2	224.2	198.6	25.6	—	—	—	3,526	3,526	3,098	428	—	—	—
阿山郡	6,222.5	6,220.5	5,666.4	554.1	2.0	1.6	.4	129,349	129,322	118,372	10,950	27	21	6
上野町	88.4	88.4	81.5	6.9	—	—	—	1,920	1,920	1,786	134	—	—	—
小田村	132.3	132.3	112.4	19.9	—	—	—	2,517	2,517	2,121	396	—	—	—
城南村	215.6	215.2	197.4	17.8	.4	.2	.2	3,451	3,444	3,162	282	7	3	4
花之木村	231.7	231.5	214.3	17.2	.2	—	.2	5,062	5,060	4,715	345	2	—	2
長田村	189.6	189.6	174.2	15.4	—	—	—	3,966	3,966	3,658	308	—	—	—
島ヶ原村	267.3	267.3	243.1	24.2	—	—	—	5,206	5,206	4,758	448	—	—	—
新居村	226.9	226.9	201.9	25.0	—	—	—	4,074	4,074	3,634	440	—	—	—
丸柱村	182.3	182.3	159.7	22.6	—	—	—	4,075	4,075	3,606	469	—	—	—
三田村	135.1	135.1	123.4	11.7	—	—	—	3,112	3,112	2,844	268	—	—	—
府中村	447.1	447.1	412.5	34.6	—	—	—	9,778	9,778	9,092	686	—	—	—
中瀬村	265.7	265.7	243.9	21.8	—	—	—	5,355	5,355	4,926	429	—	—	—
河合村	412.9	412.9	379.0	33.9	—	—	—	9,653	9,653	8,907	746	—	—	—
玉瀧田村	383.9	383.9	346.0	37.9	—	—	—	8,281	8,281	7,480	801	—	—	—
柄植村	470.0	470.0	423.0	47.0	—	—	—	10,105	10,105	9,095	1,010	—	—	—
東柘植村	395.0	395.0	355.0	40.0	—	—	—	8,881	8,881	8,107	774	—	—	—
西柘植村	420.1	420.1	387.5	32.6	—	—	—	8,091	8,091	7,494	597	—	—	—
壬生野村	382.3	381.2	346.8	34.4	1.1	1.1	—	6,954	6,940	6,312	628	14	14	—
山田村	601.9	601.6	553.3	48.3	.3	.3	—	13,696	13,692	12,726	966	4	4	—
布引村	102.4	102.4	94.1	8.3	—	—	—	1,892	1,892	1,736	156	—	—	—
阿波村	250.0	250.0	224.0	26.0	—	—	—	5,355	5,355	4,805	550	—	—	—
友生村	422.0	422.0	393.4	28.6	—	—	—	7,925	7,925	7,408	517	—	—	—

（續）

價額							一段歩収穫高			一石ニ付價格		
総数	水稲			陸稲			水稲	陸稲	平均	水稲	陸稲	平均
	総数	粳米	糯米	総数	粳米	糯米						
円	円			円			石	石	石	円	円	円
1,943,789	1,931,324	1,691,407	239,917	12,465	1,349	11,116	1.587	1.240	1.484	20.19	21.38	20.10
51,377	51,377	44,677	6,700	—	—	—	1.693	—	1.693	18.68	—	18.68
14,928	14,928	12,830	2,048	—	—	—	1.225	—	1.225	20.31	—	20.31
62,442	62,097	52,122	9,975	345	—	345	1.569	1.000	1.565	21.55	23.00	21.56
66,564	65,710	60,050	5,660	854	300	554	1.418	1.355	1.417	21.73	20.33	21.71
63,059	62,753	53,933	8,820	306	—	306	1.750	.857	1.739	21.83	17.00	21.80
52,479	52,373	45,660	6,713	106	—	106	1.400	1.000	1.398	20.48	21.20	20.48
63,251	63,076	56,782	6,294	175	—	175	1.619	1.400	1.619	18.74	25.00	18.76
83,123	83,123	71,483	11,640	—	—	—	1.247	—	1.247	18.88	—	18.88
115,524	115,504	98,020	17,484	20	—	20	1.810	1.300	1.810	20.46	20.00	20.46
45,216	45,216	36,324	8,892	—	—	—	1.600	—	1.600	18.28	—	18.28
77,733	77,630	61,860	15,770	105	—	108	1.600	1.200	1.599	20.40	18.00	20.48
134,200	133,780	110,780	23,000	420	—	420	1.898	1.400	1.895	20.00	15.00	19.98
176,772	176,089	162,255	13,834	683	—	683	1.895	1.101	1.890	22.05	26.25	22.06
166,846	166,516	149,840	16,676	330	—	330	1.854	1.250	1.852	20.18	22.00	20.19
24,125	18,977	18,102	875	5,148	300	4,848	1.993	1.206	1.768	21.16	23.72	21.66
61,951	59,215	52,420	6,795	2,736	298	2,438	1.800	1.400	1.777	20.26	19.27	20.21
67,017	66,535	60,180	6,405	432	432	—	1.490	1.200	1.488	20.09	18.00	20.08
33,586	33,510	30,210	3,300	76	—	76	1.354	1.000	1.353	19.09	19.00	19.09
74,822	74,385	68,229	6,156	437	—	437	1.362	1.357	1.362	21.39	23.00	21.40
48,870	48,791	43,472	5,319	79	19	60	1.678	.800	1.675	22.45	19.75	22.45
46,205	46,205	40,505	5,700	—	—	—	1.500	—	1.500	18.20	—	18.20
34,520	34,520	31,060	3,460	—	—	—	1.300	—	1.300	17.72	—	17.72
7,640	7,640	7,320	320	—	—	—	1.047	—	1.047	20.00	—	20.00
19,152	19,152	18,140	1,012	—	—	—	1.251	—	1.251	20.10	—	20.10
17,963	17,963	16,716	1,247	—	—	—	1.395	—	1.395	21.03	—	21.03
24,208	24,208	21,170	3,038	—	—	—	1.426	—	1.426	19.86	—	19.86
50,156	50,156	43,383	6,773	—	—	—	1.400	—	1.400	18.86	—	18.86
39,198	38,988	34,960	4,028	210	—	210	1.508	1.429	1.507	20.23	21.00	20.24
61,065	61,065	51,412	9,653	—	—	—	1.386	—	1.386	19.04	—	19.04
27,656	27,656	24,528	3,128	—	—	—	1.689	—	1.689	21.21	—	21.21
55,642	55,642	47,462	8,180	—	—	—	1.522	—	1.522	19.14	—	19.14
5,811	5,811	5,061	750	—	—	—	1.844	—	1.844	21.44	—	21.44
70,683	70,683	60,411	10,272	—	—	—	1.573	—	1.573	20.05	—	20.05
2,877,675	2,877,133	2,578,592	298,541	542	390	152	2.079	1.350	2.079	22.25	20.07	22.25
38,690	38,690	35,273	3,417	—	—	—	2.172	—	2.172	20.15	—	20.15
58,663	58,663	47,298	11,365	—	—	—	1.902	—	1.902	23.31	—	23.31
73,254	73,084	64,821	8,263	170	58	112	1.600	1.750	1.601	21.22	24.29	21.23
113,430	113,390	103,730	9,660	40	—	40	2.186	1.200	2.185	22.41	20.00	22.41
91,834	91,834	84,134	7,700	—	—	—	2.092	—	2.092	23.16	—	23.16
113,741	113,741	101,107	12,634	—	—	—	1.948	—	1.948	21.85	—	21.85
92,325	92,325	81,765	10,560	—	—	—	1.796	—	1.796	22.66	—	22.66
83,376	83,376	72,120	11,256	—	—	—	2.235	—	2.235	20.46	—	20.46
68,232	68,232	60,862	7,370	—	—	—	2.303	—	2.303	21.92	—	21.92
211,958	211,958	192,750	19,208	—	—	—	2.187	—	2.187	21.20	—	21.68
127,773	127,773	115,761	12,012	—	—	—	2.020	—	2.015	23.86	—	23.86
205,697	205,697	187,047	18,650	—	—	—	2.338	—	2.338	21.31	—	21.31
187,374	187,374	164,186	23,188	—	—	—	2.157	—	2.157	22.63	—	22.63
233,776	233,776	205,092	28,684	—	—	—	2.150	—	2.150	23.13	—	23.13
204,574	204,574	182,407	22,167	—	—	—	2.248	—	2.248	23.03	—	23.03
178,666	178,666	162,995	15,671	—	—	—	1.926	—	1.926	22.08	—	22.08
159,542	159,290	142,020	17,270	252	252	—	1.821	1.272	1.819	22.95	18.00	22.94
294,374	294,294	267,246	27,048	80	80	—	2.276	1.300	2.275	21.49	20.00	21.49
39,488	39,488	35,538	3,900	—	—	—	1.847	—	1.847	20.88	—	20.88
120,010	120,010	105,710	14,300	—	—	—	2.142	—	2.142	22.41	—	22.41
180,898	180,898	166,680	14,218	—	—	—	1.878	—	1.878	22.83	—	22.83

16. 米

	作付段別							収穫高						
	総数	水稲			陸稲			総数	水稲			陸稲		
		総数	粳米	糯米	総数	粳米	糯米		総数	粳米	糯米	総数	粳米	糯米
	町	町			町			石	石			石		
名賀郡	4,170.5	4,170.0	3,812.7	357.3	.5	.3	.2	86,566	86,559	79,714	6,845	7	4	3
名張町	71.6	71.5	66.5	5.0	.1	—	.1	1,632	1,630	1,523	107	2	—	2
阿保町	216.5	216.5	200.5	16.0	—	—	—	4,587	4,587	4,275	312	—	—	—
蔵持村	170.9	170.8	158.8	12.0	.1	—	.1	3,616	3,615	3,368	247	1	—	1
薦原村	147.4	147.4	137.2	10.2	—	—	—	2,471	2,471	2,305	166	—	—	—
錦生村	183.4	183.4	164.9	18.5	—	—	—	3,631	3,631	3,298	333	—	—	—
瀧川村	137.8	137.8	123.0	14.8	—	—	—	3,424	3,424	3,096	328	—	—	—
箕曲村	203.0	203.0	166.0	37.0	—	—	—	3,820	3,820	3,154	666	—	—	—
比奈知村	204.1	204.1	181.4	22.7	—	—	—	4,648	4,648	4,172	476	—	—	—
國津村	188.5	188.4	169.4	19.0	.1	.1	—	3,697	3,696	3,354	342	1	1	—
花垣村	327.2	327.0	303.0	24.0	.2	.2	—	6,568	6,565	6,121	444	3	3	—
古山村	263.5	263.5	246.3	17.2	—	—	—	5,320	5,320	5,012	308	—	—	—
猪田村	280.4	280.4	254.8	25.6	—	—	—	5,976	5,976	5,432	544	—	—	—
依那古村	417.3	417.3	391.5	25.8	—	—	—	9,773	9,773	9,185	538	—	—	—
比岐村	164.2	164.2	154.2	10.0	—	—	—	3,166	3,166	2,979	187	—	—	—
神戸村	375.0	375.0	358.8	16.2	—	—	—	8,476	8,476	8,144	332	—	—	—
美濃多村	325.0	325.0	299.5	25.5	—	—	—	6,291	6,291	5,810	481	—	—	—
上波津村	134.3	134.3	123.0	11.3	—	—	—	2,610	2,610	2,405	205	—	—	—
種生村	211.3	211.3	179.1	32.2	—	—	—	4,204	4,204	3,654	550	—	—	—
矢持村	149.1	149.1	134.8	14.3	—	—	—	2,656	2,656	2,427	229	—	—	—
壻鹿郡	2,604.2	2,603.7	2,303.0	300.7	.5	—	.5	42,552	42,548	37,638	4,910	4	—	4
羽町	43.7	43.7	41.5	2.2	—	—	—	620	620	589	31	—	—	—
島町	220.2	220.2	195.7	24.5	—	—	—	3,936	3,936	3,488	448	—	—	—
切町	71.0	71.0	59.0	12.0	—	—	—	1,172	1,172	979	193	—	—	—
取村	20.4	20.4	18.0	2.4	—	—	—	232	232	207	25	—	—	—
志村	15.9	15.9	15.7	.2	—	—	—	221	221	218	3	—	—	—
島村	5.5	5.5	5.5	—	—	—	—	66	66	66	—	—	—	—
茂村	319.7	319.7	279.8	39.9	—	—	—	5,099	5,099	4,477	622	—	—	—
浦村	113.1	113.1	103.1	10.0	—	—	—	1,922	1,922	1,752	170	—	—	—
岡村	145.9	145.9	133.9	12.0	—	—	—	2,283	2,283	2,115	168	—	—	—
矢村	61.7	61.7	57.2	4.5	—	—	—	992	992	920	72	—	—	—
乗村	8.2	8.2	8.2	—	—	—	—	114	114	114	—	—	—	—
府村	130.5	130.5	112.5	18.0	—	—	—	2,088	2,088	1,800	288	—	—	—
部村	662.0	662.0	572.6	89.4	—	—	—	11,242	11,242	9,677	1,565	—	—	—
方村	241.2	240.7	227.7	13.0	.5	—	.5	3,855	3,851	3,643	208	4	—	4
明村	89.3	89.3	70.3	19.0	—	—	—	1,340	1,340	1,055	285	—	—	—
神村	87.9	87.9	78.0	9.9	—	—	—	1,677	1,677	1,485	192	—	—	—
賀島村	132.6	132.6	116.6	16.0	—	—	—	1,575	1,575	1,399	176	—	—	—
村	14.6	14.6	12.6	2.0	—	—	—	292	292	252	40	—	—	—
名田村	16.0	16.0	15.0	1.0	—	—	—	246	246	231	15	—	—	—
越村	7.5	7.5	7.0	.5	—	—	—	120	120	112	8	—	—	—
村	40.8	40.8	36.8	4.0	—	—	—	573	573	519	54	—	—	—
田村	28.0	28.0	22.2	5.8	—	—	—	404	404	335	69	—	—	—
施村	22.8	22.8	19.6	3.2	—	—	—	430	430	373	57	—	—	—
具村	34.6	34.6	31.2	3.4	—	—	—	723	723	652	71	—	—	—
賀座村	56.5	56.5	49.3	7.2	—	—	—	1,045	1,045	907	138	—	—	—
村	14.6	14.6	14.0	.6	—	—	—	285	285	273	12	—	—	—

(續)

	價額							一段歩収穫高			一石二付價格		
	総数	水稲			陸稲			水稲	陸稲	平均	水稲	陸稲	平均
		総数	粳米	糯米	総数	粳米	糯米						
	円	円			円			石	石	石	円	円	円
名賀郡	1,990,190	1,990,030	1,799,495	190,535	160	80	80	2.076	1.400	2.076	22.96	22.86	22.99
名張町	37,530	37,478	34,268	3,210	52	—	52	2.280	1.625	2.279	22.99	26.00	23.00
阿保町	101,538	101,538	94,050	7,488	—	—	—	2.119	—	2.119	22.14	—	22.14
蔵持村	84,902	84,874	77,464	7,410	28	—	28	2.117	1.000	2.116	23.48	28.00	23.48
薦原村	53,053	53,053	48,405	4,648	—	—	—	1.677	—	1.677	21.47	—	21.47
錦生村	84,195	84,195	74,205	9,990	—	—	—	1.980	—	1.980	23.19	—	23.19
瀧川村	74,873	74,873	67,493	7,380	—	—	—	2.485	—	2.485	21.87	—	21.87
箕曲村	84,216	84,216	66,234	17,982	—	—	—	1.882	—	1.882	22.05	—	22.05
比奈知村	105,538	105,538	91,784	13,804	—	—	—	2.277	—	2.277	22.72	—	22.72
國津村	85,970	85,950	75,690	10,260	20	20	—	1.962	1.700	1.961	23.25	20.00	23.25
花垣村	150,215	150,155	137,723	12,432	60	60	—	2.008	1.500	2.007	22.87	20.00	22.87
古山村	118,580	118,580	110,264	8,316	—	—	—	2.019	—	2.019	22.29	—	22.29
猪田村	138,810	138,810	123,306	15,504	—	—	—	2.131	—	2.131	23.23	—	23.23
依那古村	234,314	234,314	218,144	16,170	—	—	—	2.342	—	2.342	23.98	—	23.98
比岐村	69,468	69,468	64,793	4,675	—	—	—	1.928	—	1.928	21.94	—	21.94
神戸村	207,599	207,599	198,469	9,130	—	—	—	2.260	—	2.260	24.49	—	24.49
美濃多村	145,155	145,155	130,725	14,430	—	—	—	1.936	—	1.936	23.07	—	23.07
上波津村	56,194	56,194	50,505	5,689	—	—	—	1.943	—	1.943	21.53	—	21.53
種生村	98,369	98,369	82,215	16,154	—	—	—	1.990	—	1.990	23.40	—	23.40
矢持村	59,621	59,621	53,758	5,863	—	—	—	1.782	—	1.782	22.45	—	22.45
壻鹿郡	858,599	858,509	744,500	114,009	90	—	90	1.634	.800	1.634	20.18	22.50	20.18
羽町	12,502	12,502	11,780	722	—	—	—	1.419	—	1.419	20.16	—	20.16
島町	85,194	85,184	74,992	10,192	—	—	—	1.787	—	1.787	21.64	—	21.64
切町	23,916	23,916	19,091	4,825	—	—	—	1.651	—	1.651	20.41	—	20.41
取村	4,715	4,715	4,140	575	—	—	—	1.137	—	1.137	20.32	—	20.32
志村	4,423	4,423	4,360	63	—	—	—	1.390	—	1.390	20.01	—	20.01
島村	1,403	1,403	1,403	—	—	—	—	1.200	—	1.200	21.26	—	21.26
茂村	97,006	97,006	83,944	13,062	—	—	—	1.595	—	1.595	19.02	—	19.02
浦村	37,564	37,564	34,164	3,400	—	—	—	1.699	—	1.699	19.54	—	19.54
岡村	44,728	44,728	41,242	3,486	—	—	—	1.565	—	1.565	19.59	—	19.59
矢村	20,321	20,321	18,693	1,628	—	—	—	1.608	—	1.608	20.48	—	20.48
乗村	2,223	2,223	2,223	—	—	—	—	1.390	—	1.390	19.50	—	19.50
府村	41,130	41,130	34,650	6,480	—	—	—	1.600	—	1.600	19.70	—	19.70
部村	232,665	232,665	193,540	39,125	—	—	—	1.698	—	1.698	20.70	—	20.70
方村	77,630	77,540	72,860	4,680	90	—	90	1.600	.800	1.598	20.14	22.50	20.14
明村	26,885	26,885	20,045	6,840	—	—	—	1.501	—	1.501	20.06	—	20.06
神村	34,500	34,500	29,700	4,800	—	—	—	1.908	—	1.908	20.57	—	20.57
賀島村	25,552	25,552	22,384	3,168	—	—	—	1.188	—	1.188	16.22	—	16.22
村	5,628	5,628	4,788	840	—	—	—	2.000	—	2.000	19.27	—	19.27
名田村	4,704	4,704	4,389	315	—	—	—	1.538	—	1.538	19.12	—	19.12
越村	2,440	2,440	2,240	200	—	—	—	1.600	—	1.600	20.33	—	20.33
村	12,312	12,312	11,029	1,283	—	—	—	1.404	—	1.404	21.49	—	21.49
田村	9,263	9,263	7,538	1,725	—	—	—	1.443	—	1.443	22.93	—	22.93
施村	8,630	8,630	7,460	1,170	—	—	—	1.886	—	1.886	20.07	—	20.07
具村	15,758	15,758	14,018	1,740	—	—	—	2.090	—	2.090	21.80	—	21.80
賀座村	22,090	22,090	18,640	3,450	—	—	—	1.850	—	1.850	21.14	—	21.14
村	5,427	5,427	5,187	240	—	—	—	1.952	—	1.952	19.04	—	19.04

16. 米

	作付段別							收穫高						
	總数	水稻			陸稻			總数	水稻			陸稻		
		總数	粳米	糯米	總数	粳米	糯米		總数	粳米	糯米	總数	粳米	糯米
	町	町			町			石	石			石		
北牟婁郡	597.5	596.7	546.2	50.5	.8	—	.8	10,410	10,402	9,564	838	8	—	8
尾鷲町	142.1	142.1	131.6	10.5	—	—	—	2,163	2,163	1,995	168	—	—	—
引本町	6.1	6.1	5.6	.5	—	—	—	81	81	75	8	—	—	—
長島町	16.2	16.2	14.6	1.6	—	—	—	226	226	204	22	—	—	—
相賀町	41.7	41.2	37.8	3.4	.5	—	.5	859	853	796	57	6	—	6
九鬼村	4.8	4.8	4.8	—	—	—	—	50	50	50	—	—	—	—
船津村	132.2	132.2	122.5	9.7	—	—	—	2,522	2,522	2,339	183	—	—	—
桂城村	.8	.8	.8	—	—	—	—	12	12	12	—	—	—	—
三野瀬村	20.9	20.9	19.6	1.3	—	—	—	290	290	273	17	—	—	—
赤羽村	146.5	146.2	126.4	19.8	.3	—	.3	2,610	2,608	2,291	317	2	—	2
二郷村	73.4	73.4	70.2	3.2	—	—	—	1,409	1,409	1,348	61	—	—	—
錦村	12.8	12.8	12.3	.5	—	—	—	188	188	181	7	—	—	—
南牟婁郡	2,823.5	2,808.9	2,579.3	229.6	14.6	.4	14.2	44,161	43,994	40,688	3,306	167	5	162
木本町	22.7	22.6	20.7	1.9	.1	—	.1	381	380	352	28	1	—	1
阿田和町	238.2	238.2	221.4	16.8	—	—	—	2,960	2,960	2,768	192	—	—	—
北輪内村	38.1	38.1	30.5	7.6	.0	—	.0	543	543	433	110	0	—	0
南輪内村	32.1	32.1	28.5	3.6	—	—	—	454	454	403	51	—	—	—
荒坂村	12.7	12.7	11.1	1.6	—	—	—	231	231	205	26	—	—	—
新鹿村	88.7	88.7	84.9	3.8	—	—	—	1,774	1,774	1,700	74	—	—	—
泊村	33.5	33.5	30.5	3.0	—	—	—	580	580	550	30	—	—	—
有井村	291.3	291.3	270.9	20.4	—	—	—	7,258	7,258	6,823	435	—	—	—
神志山村	258.1	258.1	244.9	13.2	—	—	—	4,138	4,138	3,929	209	—	—	—
市木村	197.7	196.3	176.4	19.9	1.4	—	1.4	4,046	4,031	3,653	378	15	—	15
井田村	160.2	160.2	142.6	17.6	—	—	—	2,892	2,892	2,610	282	—	—	—
鵜殿村	51.1	49.0	43.5	5.5	2.1	—	2.1	999	969	862	107	30	—	30
御船村	237.6	237.4	220.4	17.0	.2	—	.2	2,738	2,736	2,556	180	2	—	2
相谷村	303.2	303.0	280.7	22.3	.2	—	.2	4,043	4,040	3,747	293	3	—	3
尾野呂志村	230.1	228.4	212.9	15.5	1.7	—	1.7	2,979	2,953	2,774	179	26	—	26
上川村	46.0	45.6	42.9	2.7	.4	.1	.3	509	505	470	35	4	1	3
入鹿村	110.2	109.2	103.1	6.1	1.0	—	1.0	1,653	1,639	1,547	92	14	—	14
西山村	86.3	81.6	73.5	8.1	4.7	—	4.7	1,130	1,092	992	100	38	—	38
神川村	140.2	137.9	1..2	20.7	2.3	.3	2.0	1,684	1,654	1,406	248	30	4	26
五郷村	85.0	84.9	77.0	7.9	.1	—	.1	1,242	1,241	1,131	110	1	—	1
飛鳥村	160.5	160.1	145.7	14.4	.4	—	.4	1,927	1,924	1,777	147	3	—	3

（續）

價額								一段歩收穫高			一石ニ付價格		
總数	水稻			陸稻				水稻	陸稻	平均	水稻	陸稻	平均
	總数	粳米	糯米	總数	粳米	糯米							
円	円			円				石	石	石	円	円	円
194,159	193,993	176,884	17,109	166	—	166		1.743	1.000	1.742	18.65	20.75	18.65
39,102	39,102	35,910	3,192	—	—	—		1.519	—	1.519	18.07	—	18.07
1,644	1,644	1,500	144	—	—	—		1.328	—	1.328	20.30	—	20.30
4,112	4,112	3,672	440	—	—	—		1.400	—	1.400	18.20	—	18.20
17,306	17,174	15,920	1,254	132	—	132		2.070	1.200	2.059	20.00	22.00	20.15
1,050	1,050	1,050	—	—	—	—		1.040	—	1.040	21.00	—	21.00
49,133	49,133	45,016	4,117	—	—	—		1.908	—	1.908	19.48	—	19.48
210	210	210	—	—	—	—		1.500	—	1.500	17.50	—	17.50
5,297	5,297	4,969	328	—	—	—		1.388	—	1.388	18.27	—	18.27
49,409	49,375	42,956	6,419	34	—	34		1.783	.673	1.781	18.93	17.00	18.93
23,310	23,310	22,242	1,068	—	—	—		1.919	—	1.919	16.54	—	16.54
3,586	3,586	3,439	147	—	—	—		1.469	—	1.469	19.07	—	19.07
855,364	851,782	781,699	70,083	3,582	101	3,481		1.565	1.144	1.564	19.37	21.45	19.37
8,257	8,232	7,392	840	25	—	25		1.681	1.300	1.678	21.66	25.00	21.67
53,280	53,280	49,824	3,456	—	—	—		1.243	—	1.243	18.00	—	18.00
10,767	10,757	8,227	2,530	10	—	10		1.425	1.200	1.425	19.81	21.00	19.83
9,131	9,131	8,060	1,071	—	—	—		1.414	—	1.414	20.11	—	20.11
4,583	4,583	3,946	637	—	—	—		1.819	—	1.819	19.84	—	19.84
33,890	33,890	32,262	1,628	—	—	—		2.000	—	2.000	19.10	—	19.10
11,660	11,660	11,000	660	—	—	—		1.730	—	1.730	20.10	—	20.10
144,725	144,725	136,460	8,265	—	—	—		2.492	—	2.492	19.94	—	19.94
79,040	79,040	74,651	4,389	—	—	—		1.603	—	1.603	19.10	—	19.10
85,761	85,407	76,713	8,694	354	—	354		2.053	1.071	2.047	21.19	23.60	21.20
53,925	53,925	48,285	5,640	—	—	—		1.805	—	1.805	18.67	—	18.67
20,635	19,915	17,240	2,675	720	—	720		1.977	1.428	1.902	20.55	24.00	20.56
52,568	52,524	48,564	3,960	44	—	44		1.177	1.000	1.152	19.19	22.00	19.20
75,679	75,619	69,319	6,300	60	—	60		1.333	1.500	1.333	18.72	20.00	18.72
56,985	56,465	52,706	3,759	520	—	520		1.293	1.529	1.295	19.12	20.00	19.13
8,653	8,585	7,990	595	68	17	51		1.114	1.000	1.107	17.00	17.00	17.00
29,938	29,686	27,846	1,840	252	—	252		1.501	1.400	1.500	18.11	18.00	18.11
22,442	21,644	19,344	2,300	798	—	798		1.290	.800	1.045	21.25	21.00	21.12
35,886	35,230	29,526	5,704	656	84	572		1.199	1.304	1.201	21.30	21.87	21.31
22,576	22,558	20,358	2,200	18	—	18		14.461	1.000	1.461	18.18	18.00	18.18
34,983	34,926	31,986	2,940	57	—	57		1.202	750	1.201	18.15	19.00	18.15

17. 麥

		作付段別										收穫		
		總數	大麥		裸麥			小麥			總數	大麥		
			總數	田	畑	總數	田	畑	總數	田	畑		總數	田
		町	町			町			町			石	石	
大正	11年	26,152.8	6,017.6	5,207.2	810.4	15,795.1	11,117.4	4,677.7	4,340.1	2,198.6	2,141.5	330,000	84,661	72,814
〃	12	23,968.3	5,310.4	4,651.6	658.8	14,643.5	10,134.7	4,508.8	4,014.4	2,164.0	1,850.4	233,007	57,964	51,659
〃	13	22,848.3	5,255.9	4,552.4	703.5	13,775.9	9,487.1	4,288.8	3,816.5	2,112.5	1,704.0	281,616	71,505	61,939
〃	14	23,359.6	5,298.3	4,630.0	668.3	14,057.2	9,818.9	4,233.8	4,004.1	2,221.1	1,783.0	334,612	84,639	74,065
和昭	1	23,081.7	5,492.1	4,816.9	675.2	13,696.9	9,660.0	4,036.9	3,892.7	2,183.3	1,709.4	333,604	90,820	79,807
〃	2	22,916.3	5,519.8	4,840.2	679.6	13,545.1	9,610.5	3,934.6	3,851.4	2,219.2	1,632.2	342,275	92,582	81,439
〃	3	22,681.7	× .7 5,634.4	× .7 4,983.1	651.3	13,059.4	9,303.0	3,756.4	3,987.2	2,453.4	1,533.8	312,464	× 9 87,324	× 9 76,834
〃	4	22,893.8	× .5 5,576.1	× .5 4,938.0	638.1	13,201.1	9,534.1	3,667.0	4,116.1	2,591.5	1,524.6	318,568	× 9 86,657	× 9 76,176
〃	5	22,593.4	× 1.0 5,543.1	× 1.0 4,889.8	653.3	13,007.9	9,421.4	3,586.5	4,041.4	2,582.6	1,458.8	287,666	× 16 81,500	× 16 71,620
〃	6	23,031.8	× 1.9 5,555.0	× 1.5 4,918.9	× .4 636.1	13,233.1	9,615.5	3,617.6	4,241.8	2,683.1	1,558.7	320,936	× 25 87,730	× 21 77,676
〃	7	**23,635.2**	× **1.2** **5,529.2**	× **1.0** **4,913.3**	× **.2** **615.9**	**13,496.5**	**9,852.2**	**3,644.3**	**4,608.3**	**2,954.9**	**1,653.4**	**330,484**	× **16** **84,291**	× **15** **74,366**
桑名	名	880.9	605.4	507.9	97.5	78.9	53.5	25.4	196.6	151.3	45.3	11,483	8,449	6,676
員	辨	2,270.9	× 1.0 1,327.7	× 1.0 1,303.0	24.7	320.0	312.4	7.6	622.2	538.8	83.4	26,737	× 15 17,083	× 15 16,850
三鈴	重鹿	2,515.9	1,412.9	1,368.7	44.2	574.9	530.5	44.4	528.1	351.7	176.4	33,496	20,843	20,130
河安	藝	1,574.9	231.8	168.2	63.6	853.1	750.9	102.2	490.0	136.7	353.3	18,933	3,458	2,686
	農	1,555.2	52.9	48.1	4.8	1,022.4	902.4	120.0	479.9	360.5	119.4	19,847	718	654
		1,155.5	143.6	134.9	8.7	853.5	820.9	32.6	158.4	129.8	28.6	17,344	2,560	2,425
一	志	2,686.7	598.6	567.2	31.4	1,559.5	1,465.2	94.3	528.6	464.1	64.5	41,891	10,691	10,096
飯多	南	1,869.2	425.4	391.4	34.0	1,237.2	1,136.0	101.2	206.6	118.7	87.9	30,167	8,409	7,897
度	氣會	1,373.9	123.0	116.9	6.1	1,054.0	949.1	104.9	196.9	127.3	69.6	17,470	1,810	1,726
		2,645.5	307.5	78.5	229.2	1,810.6	880.6	930.0	527.2	187.0	340.2	37,508	4,947	1,218
阿	山	1,165.6	54.2	46.2	8.0	934.8	875.4	59.4	176.6	123.8	52.8	14,700	806	673
名	賀	923.8	× .2 32.1	28.8	× .2 3.3	627.9	573.6	54.3	263.6	213.1	50.5	12,908	× 1 510	468
志	摩	1,618.1	15.5	.6	14.9	1,509.9	65.5	1,444.4	92.7	9.3	83.4	26,658	257	14
北南	牟婁	216.4	—	—	—	196.7	50.9	145.8	19.7	5.7	14.0	3,258	—	—
牟	婁	609.3	6.4	2.9	3.5	534.0	297.4	236.6	68.9	8.9	60.0	8,543	68	29
津	市	105.8	45.4	12.8	32.6	56.7	19.2	37.5	3.7	.7	3.0	1,892	921	236
四	市	71.2	48.0	43.4	4.6	10.2	7.8	2.4	13.0	9.9	3.1	1,090	827	745
日	市	146.1	20.0	17.1	2.9	110.1	24.0	86.1	16.0	5.8	10.2	2,451	362	309
宇治山田	市	250.3	78.6	76.7	1.9	152.1	136.9	15.2	19.6	11.8	7.8	4,108	1,572	1,534
桑名郡		**880.9**	**605.4**	**507.9**	**97.5**	**78.9**	**53.5**	**25.4**	**196.6**	**151.3**	**45.3**	**11,483**	**8,449**	**6,676**
桑名	町	.3	.3	.3	—	—	—	—	—	—	—	4	4	4
桑西	名町	62.3	49.9	43.4	6.5	2.6	2.6	—	9.8	3.8	6.0	930	773	661
桑城	南村	76.7	68.7	60.7	8.0	2.4	1.8	.6	5.6	4.6	1.0	1,295	1,188	1,047
桑	部村	79.8	53.8	53.1	.7	2.0	2.0	—	24.0	23.5	.5	1,031	743	733
桑在	員村	82.6	60.3	60.1	.2	2.6	2.5	.1	19.7	19.5	.2	1,107	870	868
益	生村	47.3	39.1	36.6	2.5	1.6	1.4	.2	6.6	6.2	.4	662	571	531
深	谷村	49.3	30.8	29.3	1.5	1.1	1.0	.1	17.4	16.2	1.2	715	493	469
野	代村	38.8	26.6	25.2	1.4	.2	.2	—	12.0	9.3	2.7	382	269	252
古	濱村	86.9	65.5	65.5	—	3.2	3.2	—	18.2	17.2	1.0	896	721	721
古	美村	67.5	19.0	15.0	4.0	27.0	23.0	4.0	21.5	18.0	3.5	1,086	350	270
多	度取村	67.9	50.5	47.5	3.0	1.4	1.4	—	16.0	11.9	4.1	846	620	572
七	村	28.2	9.7	7.5	2.2	2.5	1.5	1.0	16.0	12.5	3.5	211	71	49
楠	村	15.5	7.7	4.7	3.0	—	—	—	7.8	6.7	1.1	174	107	47
長	島	40.5	19.5	9.0	10.5	13.5	7.5	6.0	7.5	--	7.5	368	190	43
木	岬村	62.0	36.0	18.0	18.0	14.0	3.0	11.0	12.0	1.0	11.0	606	396	144
伊	曾島村	75.3	68.0	32.0	36.0	4.8	2.4	2.4	2.5	.9	1.6	1,170	1,083	265

×印ハ燕麥ナリ次表亦同ジ

種高							價額				一段歩收穫高		
麥	裸麥		麥	小麥			總數	大麥	裸麥	小麥	大麥	裸麥	小麥
畑	總數	田	畑	總數	田	畑							
	石			石			円				石	石	石
11,847	201,128	139,675	61,453	44,211	24,031	20,180	4,354,350	803,412	2,833,866	717,072	1.407	1.273	1.019
6,305	141,704	95,663	46,041	33,339	19,376	13,963	2,959,382	481,121	1,974,876	503,385	1.092	.968	.830
9,566	170,802	115,948	54,854	39,309	22,619	16,690	4,025,708	704,777	2,728,996	591,935	1.360	1.240	1.030
10,574	204,614	140,511	64,103	45,359	25,740	19,619	5,515,733	956,722	3,705,334	853,677	1.597	1.456	1.133
11,013	198,335	136,909	61,426	44,449	26,364	18,085	4,478,036	891,331	2,813,085	773,620	1.654	1.448	1.142
11,143	203,501	142,747	60,754	46,192	27,964	18,228	4,183,680	780,286	2,649,332	754,062	1.677	1.502	1.199
10,490	178,338	126,713	51,625	46,793	30,116	16,677	3,989,058	× 54 784,509	2,457,494	747,001	× 1.286 1.550	1.366	1.174
10,481	183,470	130,352	53,118	48,432	31,811	16,621	4,130,216	× 92 788,252	2,581,764	760,108	× 1.800 1.554	1.390	1.177
9,880	160,214	116,518	43,696	45,936	30,104	15,832	2,978,582	× 64 606,015	1,809,047	563,456	× 1.600 1.470	1.232	1.137
× 4 10,054	181,988	132,353	49,635	51,193	33,418	17,775	2,689,873	× 124 545,300	1,680,764	463,685	× 1.316 1.579	1.375	1.207
× 1 **9,925**	**191,641**	**137,536**	**54.105**	**54,536**	**35,836**	**18,700**	**2,380,859**	× **65** **438,709**	**1.405,518**	**536,567**	× **1.333** **1.524**	**1.420**	**1.183**
1,773	904	600	304	2,130	1,615	515	69,385	43,416	6,648	19,321	1.396	1.146	1.083
233	3,461	3,394	67	6,178	5,553	625	184,600	× 60 90,580	25,646	68,314	× 1.500 1.287	1.082	.933
713	7,253	6,704	549	5,400	3,674	1,726	203,601	106,898	47,358	49,345	1.468	1.088	1.022
772	11,016	9,906	1,110	4,459	1,407	3,052	142,746	19,568	80,374	42,804	1.492	1.291	.910
64	13,477	11,541	1,936	5,652	4,192	1,460	157,256	4,200	96,850	56,206	1.357	1.319	1.178
135	12,660	12,184	476	2,124	1,786	338	117,239	11,831	83,901	21,507	1.783	1.483	1.341
595	23,290	22,032	1,258	7,910	7,042	868	297,650	54,336	160,820	82,494	1.849	1.493	1.496
512	18,937	17,633	1,354	2,771	1,631	1,140	196,328	39,790	132,042	24,496	1.977	1.535	1.341
84	13,346	12,099	1,247	2,314	1,527	787	131,030	10,041	99,253	21,731	1.472	1.266	1.175
3,729	25,342	12,524	12,818	7,219	2,619	4,600	290,659	27,309	193,142	70,208	1.600	1.399	1.369
133	11,998	11,173	825	1,896	1,356	540	110,296	4,550	87,941	17,805	1.487	1.283	1.074
× 1 42	9,104	8,404	700	3,293	2,723	570	97,000	× 5 3,691	62,727	30,577	× .500 1.589	1.450	1.249
243	25,004	1,078	23.926	1,397	143	1,254	204.105	1,893	189.288	12,924	1.658	1.656	1.507
—	2,973	782	2,191	285	82	203	31.072	—	28,118	2,954	—	1.511	1.447
39	7,632	4,656	2,976	843	142	701	80.909	439	71.377	9.093	1.063	1.429	1.240
685	914	269	645	57	10	47	15,681	6.171	8,683	827	2.029	1.612	1.541
82	122	92	30	141	104	37	7.043	4,507	1.098	1.439	1.723	1.196	1.085
53	1,876	411	1,465	213	77	136	16,998	1,629	13.132	2,237	1.810	1.704	1.331
38	2,282	2,054	228	254	153	101	27,261	7,860	17,115	2,236	2.000	1.507	1.296
1,773	**904**	**600**	**304**	**2,130**	**1,615**	**515**	**69,385**	**43,416**	**6,648**	**19,321**	**1.396**	**1.146**	**1.083**
—	—	—	—	—	—	—	18	18	—	—	1.307	—	—
112	34	34	—	123	44	79	5.524	3,865	306	1.353	1.550	1.308	1.255
141	34	26	8	73	58	15	7,148	5,940	332	876	1.729	1.417	1.303
10	20	20	--	268	262	6	6,521	4,087	156	2,278	1.381	1.000	1.117
2	23	22	1	214	212	2	6,618	4,005	207	2,406	1.443	.885	1.087
40	16	14	2	75	70	5	3,762	2,855	100	807	1.460	1.000	1.136
24	14	13	1	208	194	14	4.222	2,564	98	1.560	1.601	1.273	1.195
17	2	2	—	111	84	27	2.909	1,668	20	1.221	1.011	1.000	925
—	29	29	—	146	138	8	4,645	3,245	203	1,197	1.100	.906	802
80	409	345	64	327	270	57	7,771	1,925	3,067	2,779	1.842	1.515	1.521
48	19	19	—	207	142	65	6.469	4,464	142	1,863	1.228	1.357	1.294
22	23	12	11	117	75	42	1,337	426	150	761	.732	.920	.731
60	—	—	—	67	54	13	1.092	589	—	503	1.390	—	.859
147	98	28	70	80	—	80	2,120	912	568	640	.974	.726	1.067
252	128	18	110	82	5	77	3,824	1,980	1.024	820	1.100	.914	.683
818	55	18	37	32	7	25	5,405	4,873	275	257	1.593	1.146	1.280

17. 麥

	作付段別										收穫											
	總數	大麥			裸麥			小麥			總數	大麥			裸麥			小麥			價額	
		總數	田	畑	總數	田	畑	總數	田	畑		總數	田	畑	總數	田	畑	總數	田	畑		
	町	町			町			町			石	石			石			石				
員辨郡	2,270.9	× 1.0 1,327.7	× 1.0 1,303.0	24.7	320.0	312.4	7.6	622.2	538.8	83.4	26,737	× 15 17,083	× 15 16,850	233	3,461	3,394	67	6,178	5,553	625	184,600	× 60 90,580
阿下喜町	85.4	52.0	52.0	—	24.2	23.5	.7	9.2	4.5	4.7	1,171	822	822	—	266	259	7	83	45	38	7,901	5,096
久米村	125.0	60.0	60.0	—	24.3	24.3	—	40.7	40.7	—	1,328	750	750	—	233	233	—	345	345	—	8,876	3,900
大晁村	87.7	63.2	61.9	1.3	1.5	1.5	—	23.0	18.4	4.6	764	569	556	13	12	12	—	183	146	37	4,605	2,708
梅戸井村	135.4	84.5	84.5	—	4.1	4.1	—	46.8	43.6	3.2	2,029	1,428	1,428	—	53	53	—	548	523	25	12,678	6,526
三里村	46.2	28.0	28.0	—	10.0	10.0	—	8.2	8.2	—	668	448	448	—	110	110	—	110	110	—	4,065	2,195
石榑村	119.0	× 1.0 61.0	× 1.0 61.0	—	38.0	38.0	—	19.0	16.0	3.0	1,399	× 15 763	× 15 763	—	437	437	—	184	160	24	8,533	× 60 4,005
丹生川村	83.2	40.5	39.8	.7	17.3	17.3	—	25.4	23.9	1.5	1,042	567	557	10	208	208	—	267	251	16	6,857	2,835
治田村	112.8	62.4	59.4	3.0	29.0	27.5	1.5	21.4	14.9	6.5	1,333	705	674	31	412	394	18	216	153	63	13,333	6,057
東藤原村	47.2	29.5	28.5	1.0	11.7	11.5	.2	6.0	4.5	1.5	375	235	228	7	93	92	1	47	36	11	2,334	1,292
西藤原村	40.8	22.3	22.3	—	9.3	9.3	—	9.2	7.5	1.7	481	257	257	—	111	111	—	113	92	21	3,713	1,606
白瀬村	110.8	78.5	78.0	.5	8.7	8.7	—	23.6	21.8	1.8	1,271	942	937	5	87	87	—	242	219	23	8,297	5,181
立田村	38.7	23.5	19.0	4.5	7.2	4.7	2.5	8.0	1.5	6.5	301	210	170	40	57	40	17	34	8	26	2,099	1,365
中里村	78.6	45.7	39.1	6.6	18.6	17.3	1.3	14.3	10.4	3.9	724	448	395	53	167	157	10	109	84	25	4,766	2,240
中山社郷村	217.9	147.0	145.5	1.5	15.4	15.4	—	55.5	26.5	29.0	2,276	1,755	1,746	9	108	108	—	413	239	174	13,553	8,775
	95.5	45.0	45.0	—	29.2	28.8	.4	21.3	18.7	2.6	1,131	646	646	—	290	288	2	195	177	18	8,709	4,199
笠田村	129.8	76.4	75.3	1.1	19.6	19.6	—	33.8	29.2	4.6	1,666	1,111	1,099	12	197	197	—	358	319	39	10,334	4,999
大泉原村	111.1	76.5	76.1	.4	9.1	9.1	—	25.5	24.3	1.2	1,431	1,008	1,005	3	117	117	—	306	297	9	10,951	6,683
大泉村	109.3	67.8	67.8	—	3.5	3.5	—	38.0	37.4	.6	1,298	832	832	—	40	40	—	426	420	6	9,146	4,160
稻部村	139.7	88.1	86.6	1.5	.2	—	.2	51.4	51.0	.4	1,584	1,177	1,162	15	2	—	2	405	402	3	9,132	4,703
神田村	265.3	134.0	132.0	2.0	34.6	33.8	.8	96.7	92.5	4.2	3,490	1,909	1,881	28	416	406	10	1,165	1,116	49	27,036	9,545
七和村	91.5	41.8	41.2	.6	4.5	4.5	—	45.2	43.3	1.9	975	501	494	7	45	45	—	429	411	18	7,677	2,505
三重郡	2,515.9	1,412.9	1,368.7	44.2	574.9	530.5	44.4	528.1	351.7	176.4	33,496	20,843	20,130	713	7,253	6,704	549	5,400	3,674	1,726	203,601	106,898
富田町	43.9	43.4	42.0	1.4	—	—	—	.5	.3	.2	870	865	840	25	—	—	—	5	3	2	3,932	3,892
富洲原町	16.0	15.9	14.4	1.5	—	—	—	.1	.1	—	265	264	239	25	—	—	—	1	1	—	1,437	1,426
菰野町	83.9	24.2	24.2	—	38.9	38.9	—	20.8	19.0	1.8	1,315	424	424	—	614	614	—	277	258	19	8,547	2,247
日永村	43.4	16.7	15.8	.9	13.9	13.6	.3	12.8	11.0	1.8	544	250	241	9	160	157	3	134	115	19	3,576	1,250
楠河原田村	59.9	27.6	26.5	1.1	8.9	8.6	.3	23.4	13.6	9.8	703	377	361	16	95	91	4	231	133	98	4,638	1,761
	54.9	32.5	32.3	.2	5.8	5.8	—	16.6	15.2	1.4	717	477	475	2	80	80	—	160	145	15	5,499	3,339
内部村	104.5	35.8	28.6	7.2	31.0	27.9	3.1	37.7	7.5	30.2	1,290	542	435	107	333	279	54	415	68	347	6,652	2,439
小山田村	143.3	48.0	46.0	2.0	77.0	71.7	5.3	18.3	7.4	10.9	2,417	817	784	33	1,334	1,265	69	266	110	156	17,699	4,722
水澤村	57.6	10.9	10.4	.5	28.6	28.3	.3	18.1	8.0	10.1	845	208	201	7	441	436	5	196	95	101	5,636	1,040
四郷村	139.5	36.0	21.0	15.0	84.1	52.6	31.5	19.4	2.8	16.6	1,682	565	358	207	879	510	369	238	34	204	10,864	3,127
常磐村	31.9	25.7	25.1	.6	.4	.4	—	5.8	5.2	.6	483	410	402	8	5	5	—	68	62	6	2,760	2,050
川島村	47.6	31.0	30.3	.7	2.1	1.2	.9	14.5	6.9	7.6	518	363	355	8	18	10	8	137	65	72	2,913	1,742
神前村	91.9	38.5	38.1	.4	18.3	18.1	.2	35.1	31.5	3.6	846	415	411	4	178	176	2	253	227	26	5,476	2,075
櫻村	48.6	3.9	3.9	—	26.1	25.8	.3	18.6	12.9	5.7	458	45	45	—	260	257	3	153	111	42	3,987	270
千種村	132.6	92.6	92.6	—	26.0	26.0	—	14.0	9.7	4.3	1,874	1,482	1,482	—	260	260	—	132	97	35	10,420	7,410
鵜川原村	127.0	58.6	58.6	—	62.1	60.3	1.8	6.3	3.4	2.9	2,611	1,289	1,289	—	1,233	1,206	27	89	54	35	14,117	6,445
縣三重村	103.4	39.6	39.6	—	44.7	44.7	—	19.1	—	19.1	1,180	594	594	—	469	469	—	117	—	117	7,357	3,267
	157.4	105.5	105.5	—	14.5	14.5	—	37.4	30.2	7.2	1,591	1,161	1,161	—	145	145	—	285	242	43	12,852	8,127
羽津村	60.2	41.8	38.9	2.9	—	—	—	18.4	2.5	15.9	754	586	545	41	—	—	—	168	25	143	4,903	3,223
川越村	143.0	117.8	113.7	4.1	—	—	—	25.2	22.9	2.3	2,817	2,405	2,274	131	—	—	—	412	366	46	14,497	12,025
朝日村	104.6	55.7	52.2	3.5	3.5	3.3	.2	45.4	42.9	2.5	1,578	919	853	66	51	48	3	608	570	38	12,488	5,974
大矢知村	103.3	81.7	81.5	.2	.8	.8	—	20.8	20.0	.8	1,568	1,308	1,304	4	10	10	—	250	240	10	9,112	6,592
八郷村	103.5	86.5	85.2	1.3	1.1	1.1	—	15.9	15.2	.7	894	762	750	12	7	7	—	125	119	6	4,623	3,406
下野村	78.1	49.7	49.0	.7	2.7	2.5	.2	25.7	24.3	1.4	906	655	647	8	32	30	2	219	208	11	5,143	2,816
保々村	152.7	118.0	118.0	—	8.6	8.6	—	26.1	17.6	8.5	2,244	1,888	1,888	—	103	103	—	253	176	77	12,082	8,590
竹永村	87.7	64.8	64.8	—	11.6	11.6	—	11.3	7.9	3.4	819	648	648	—	95	95	—	76	57	19	3,941	2,754
朝上村	195.5	110.5	110.5	—	64.2	64.2	—	20.8	13.7	7.1	1,707	1,124	1,124	—	451	451	—	132	93	39	8,445	4,889

	一段歩收穫高		
	大麥	裸麥	小麥
	石	石	石
員辨郡	× 1.500 1.287	1.082	.933
阿下喜町	1.530	1.099	.902
久米村	1.250	.960	.847
大晁村	.900	.800	.800
梅戸井村	1.690	1.293	1.171
三里村	1.571	1.100	1.341
石榑村	× 1.500 1.250	1.150	963
丹生川村	1.400	1.200	1.050
治田村	1.130	1.421	1.009
東藤原村	.797	.795	.783
西藤原村	1.152	1.194	1.228
白瀬村	1.200	1.000	1.025
立田村	.894	.792	.425
中里村	.980	.898	.762
中山社郷村	1.194	.700	.744
	1.436	.993	.915
笠田村	1.454	1.005	1.059
大泉原村	1.318	1.286	1.200
大泉村	1.227	1.140	1.121
稻部村	1.336	1.200	.788
神田村	1.425	1.202	1.205
七和村	1.200	1.000	.950
三重郡	1.468	1.088	1.222
富田町	1.994	—	1.000
富洲原町	1.660	—	1.000
菰野町	1.750	1.580	1.331
日永村	1.497	1.150	1.047
楠河原田村	1.365	1.074	.987
	1.467	1.379	.964
内部村	1.514	1.074	1.100
小山田村	1.702	1.732	1.454
水澤村	1.862	1.908	1.542
四郷村	1.358	1.045	1.227
常磐村	1.594	1.200	1.172
川島村	1.171	.857	.945
神前村	1.080	.973	.720
櫻村	1.158	1.000	.822
千種村	1.600	1.000	.943
鵜川原村	2.200	1.999	1.413
縣三重村	1.500	1.050	.705
	1.100	1.000	.762
羽津村	1.680	1.400	—
川越村	2.472	2.410	—
朝日村	1.650	1.457	1.339
大矢知村	1.600	1.200	1.200
八郷村	1.179	.881	.636
下野村	2.190	1.210	1.100
保々村	1.600	1.200	.969
竹永村	1.000	.820	.672
朝上村	1.021	.703	.635

（續）

17. 麥

	作付段別 總數	大麥 總數	大麥 田	大麥 畑	裸麥 總數	裸麥 田	裸麥 畑	小麥 總數	小麥 田	小麥 畑	收穫高 總數	大麥 總數	大麥 田
	町	町			町			町			石	石	
鈴鹿郡	**1,574.9**	**231.8**	**168.2**	**63.6**	**853.1**	**750.9**	**102.2**	**490.0**	**136.7**	**353.3**	**18,933**	**3,458**	**2,686**
亀山町	90.7	3.3	2.2	1.1	52.3	42.8	9.5	35.1	18.5	16.6	1,137	51	35
關町	40.1	-	-	—	34.7	32.9	1.8	5.4	3.4	2.0	602	—	—
神邊村	76.0	.3	.3	—	60.7	59.7	1.0	15.0	8.0	7.0	1,120	5	5
坂下村	9.0	-	—	—	7.8	7.3	.5	1.2	.8	.4	150	—	—
加太村	45.8	—	—	—	42.2	41.5	.7	3.6	3.2	.4	584	—	—
晝生村	56.8	3.4	3.2	.2	30.6	29.3	1.3	22.8	21.6	1.2	673	61	58
國府村	104.3	6.3	5.5	.8	68.0	53.0	15.0	30.0	9.0	21.0	1,116	76	68
井田川村	87.0	27.0	22.0	5.0	35.0	35.0	—	25.0	10.0	15.0	1,296	436	356
庄野村	34.2	.4	.4	—	19.3	18.8	.5	14.5	11.6	2.9	298	5	5
高津瀬村	82.6	28.9	28.0	.9	24.3	23.8	.5	29.4	.5	28.9	1,088	571	560
牧田村	100.7	20.5	16.9	3.6	48.8	43.1	5.7	31.4	16.7	14.7	1,375	345	289
石薬師村	131.4	47.0	9.1	37.9	39.3	25.0	14.3	45.1	6.1	39.0	1,273	517	100
久間田村	169.4	1.9	1.3	.6	80.9	64.2	16.7	86.6	3.2	83.4	1,602	30	22
深伊澤村	109.9	4.3	3.5	.8	56.0	53.8	2.2	49.6	2.1	47.5	1,305	71	63
椿村	111.4	34.1	28.5	5.6	47.7	38.5	9.2	29.6	3.1	26.5	1,532	548	470
庄内村	92.3	1.2	1.1	.1	63.7	60.5	3.2	27.4	4.1	23.3	1,098	19	17
川崎村	86.1	27.3	22.5	4.8	41.0	30.4	10.6	17.8	3.6	14.2	1,078	417	360
野登村	88.5	15.1	13.1	2.0	67.0	60.0	7.0	6.4	3.0	3.4	1,058	209	183
白川村	58.7	10.8	10.6	.2	33.8	31.3	2.5	14.1	8.2	5.9	548	97	95
河藝郡	**1,555.2**	**52.9**	**48.1**	**4.8**	**1,022.4**	**902.4**	**120.0**	**479.9**	**360.5**	**119.4**	**19,847**	**718**	**654**
白子町	107.2	7.8	7.4	.4	42.7	39.9	2.8	56.7	41.1	15.6	1,120	99	93
神戸町	13.0	—	-	—	10.0	10.0	—	3.0	3.0	—	180	—	—
一身田町	105.5	4.6	4.6	—	96.4	96.4	—	4.5	4.4	.1	1,064	55	55
稲生村	71.2	23.5	19.5	4.0	19.8	17.6	2.2	27.9	18.9	9.0	878	306	254
天名村	88.6	3.0	3.0	—	61.8	61.0	.8	23.8	22.1	1.7	899	42	42
合川村	44.3	1.7	1.7	—	31.1	26.8	4.3	11.5	7.0	4.5	466	19	19
榮村	78.4	.1	.1	—	41.7	39.2	2.5	36.6	31.8	4.8	908	1	1
上野村	56.1	-	—	—	46.6	32.1	14.5	9.5	3.9	5.6	740	—	—
豐津村	24.6	—	—	—	22.4	—	22.4	2.2	—	2.2	488	—	—
黒田村	13.2	.2	—	.2	12.0	2.0	10.0	1.0	.2	.8	251	4	—
白塚村	18.6	—	—	—	18.0	—	18.0	.6	.2	.4	338	—	—
栗眞村	48.4	—	—	—	46.4	33.0	13.4	2.0	1.2	.8	570	—	—
大里村	53.8	1.0	.8	.2	43.0	38.0	5.0	9.8	9.0	.8	579	10	8
高野尾村	46.6	1.1	1.1	—	30.3	29.5	.8	15.2	8.8	6.4	583	17	17
椋本村	109.3	1.3	1.3	—	97.6	95.2	2.4	10.4	4.2	6.2	1,432	18	18
明村	61.0	—	—	—	56.5	55.6	.9	4.5	3.0	1.5	887	—	—
飯野村	74.7	1.2	1.2	—	35.3	35.3	—	38.2	38.2	—	971	19	19
河曲村	131.5	1.1	1.1	—	63.0	54.7	8.3	67.4	55.5	11.9	1,448	18	18
一ノ宮村	74.9	3.0	3.0	—	52.0	51.0	1.0	19.9	12.7	7.2	1,135	51	51
箕田村	63.6	.2	.2	—	37.8	36.2	1.6	25.6	20.9	4.7	1,063	4	4
玉垣村	162.9	1.1	1.1	—	88.3	82.2	6.1	73.5	42.7	30.8	2,283	15	15
若松村	107.8	2.0	2.0	—	69.7	66.7	3.0	36.1	31.7	4.4	1,564	40	40

（續）

	收穫高 大麥 畑	裸麥 總數	裸麥 田	裸麥 畑	小麥 總數	小麥 田	小麥 畑	價額 總數	價額 大麥	價額 裸麥	價額 小麥	一段歩收穫高 大麥	一段歩收穫高 裸麥	一段歩收穫高 小麥
		石			石			円				石	石	石
鈴鹿郡	**772**	**11,016**	**9,906**	**1,110**	**4,459**	**1,407**	**3,052**	**142,746**	**19,568**	**80,374**	**42,804**	**1.492**	**1.291**	**.910**
亀山町	16	717	599	118	369	203	166	9,924	255	5,592	4,077	1.545	1.371	1.051
關町	—	555	526	29	47	31	16	4,368	—	3,945	423	—	1.599	.870
神邊村	—	945	930	15	170	100	70	8,722	25	6,997	1,700	1.667	1.793	1.133
坂下村	—	137	131	6	13	9	4	1,226	—	1,096	130	—	1.756	1.083
加太村	—	546	540	6	38	35	3	4,399	—	4,095	304	—	1.294	1.056
晝生村	3	362	346	16	250	237	13	5,456	503	2,263	2,690	1.794	1.183	1.096
國府村	8	759	609	150	281	90	191	7,873	380	4,402	3,091	1.206	1.116	.937
井田川村	80	560	560	—	300	120	180	8,500	2,180	3,920	2,400	1.615	1.600	1.200
庄野村	—	187	182	5	106	83	23	2,108	25	1,124	959	1.250	.969	.731
高津瀬村	11	339	333	6	178	5	173	7,302	3,140	2,204	1,958	1.976	1.396	.605
牧田村	56	718	646	72	312	165	147	13,297	2,949	7,007	3,341	1.684	1.471	.994
石薬師村	417	346	215	131	410	52	358	8,761	2,585	2,076	4,100	1.100	.880	.826
久間田村	8	856	697	159	716	29	687	12,191	183	5,564	6,444	1.579	1.058	.827
深伊澤村	8	827	807	20	407	27	380	9,387	355	4,962	4,070	1.651	1.477	.821
椿村	78	735	616	119	249	37	212	10,447	3,288	5,292	1,867	1.607	1.541	.841
庄内村	2	829	787	42	250	36	214	9,844	133	7,461	2,250	1.583	1.301	.912
川崎村	57	480	364	116	181	39	142	6,477	1,709	3,120	1,648	1.527	1.171	1.017
野登村	26	797	720	77	52	30	22	10,109	1,567	7,970	572	1.384	1.190	.625
白川村	2	321	298	23	130	79	51	2,355	291	1,284	780	.898	.950	.922
河藝郡	**64**	**13,477**	**11,541**	**1,936**	**5,652**	**4,192**	**1,460**	**157,256**	**4,200**	**96,850**	**56,206**	**1.357**	**1.319**	**1.178**
白子町	6	462	428	34	559	387	172	8,881	475	3,095	5,311	1.269	1.081	.985
神戸町	—	145	145	—	35	35	—	1,464	—	1,131	333	—	1.450	1.166
一身田町	—	964	964	—	45	44	1	761	34	675	52	.625	.700	1.150
稲生村	52	237	211	26	335	227	108	7,270	2,142	1,778	3.350	1.302	2.399	1.201
天名村	—	618	610	8	239	221	18	7,462	210	4,635	2,617	1.400	1.000	1.004
合川村	—	320	268	52	127	73	54	3,679	105	2,240	1,334	1.100	1.080	1.105
榮村	—	469	431	38	438	381	57	8,268	8	3,752	4,508	1.000	1.125	1.197
上野村	—	616	390	226	124	36	88	4,812	—	3,696	1,116	—	1.322	1.305
豐津村	—	448	—	448	40	—	40	3.944	—	3,584	360	—	2.000	1.800
黒田村	4	232	32	200	15	3	12	1,880	20	1,740	120	2.000	1.931	1.500
白塚村	—	331	-	331	7	2	5	2,131	—	2,069	62	—	1.840	1.167
栗眞村	—	545	330	215	25	12	13	4,672	—	4,360	312	—	1.174	1.250
大里村	2	463	418	45	106	99	7	3,987	67	3,125	795	1.000	1.077	1.082
高野尾村	—	406	398	8	160	97	63	4,665	95	2,842	1,728	1.545	1.340	1.053
椋本村	—	1,283	1,250	33	131	54	77	13,009	122	11,380	1,507	1.385	1.315	1.260
明村	—	818	806	12	69	51	18	7,199	—	6,544	655	—	1.448	1.533
飯野村	—	494	494	—	458	458	—	8,937	114	3,853	4,970	1.600	1.400	1.200
河曲村	—	739	656	83	691	583	108	12,829	135	6,060	6,634	1.600	1.173	1.025
一ノ宮村	—	811	794	17	273	189	84	10,386	357	7,299	2,730	1.700	1.560	1.422
箕田村	—	651	626	25	408	334	74	9,318	26	4,804	4,488	2.200	1.722	1.594
玉垣村	—	1,347	1,251	96	921	522	399	19,403	90	10,103	9,210	1.400	1.526	1.253
若松村	—	1,078	1,039	39	446	384	62	12,299	200	8,085	4,014	2.000	1.457	1.237

17. 麥

	作付段別										收穫高		
	總數	大麥			裸麥			小麥			總數	大麥	
		總數	田	畑	總數	田	畑	總數	田	畑		總數	田
	町	町			町			町			石	石	
安濃郡	1,155.5	143.6	134.9	8.7	853.5	820.9	32.6	158.4	129.8	28.6	17.344	2,560	2,425
新町	23.3	4.0	4.0	—	15.3	15.3	—	4.0	4.0	—	292	64	64
藤水戸村	76.2	15.0	10.0	5.0	58.7	40.2	18.5	2.5	1.3	1.2	1,076	224	144
神東村	70.3	14.0	13.3	.7	49.1	48.5	.6	7.2	6.7	.5	1,078	238	226
安東村	142.5	.9	.9	—	140.6	140.6	—	1.0	1.0	—	2,213	20	20
櫛形村	64.5	11.7	11.6	.1	43.1	42.6	.5	9.7	9.0	.7	1,018	274	272
片田村	36.4	2.2	2.1	.1	26.4	22.7	3.7	7.8	5.1	2.7	478	34	32
高宮村	44.0	3.1	3.0	.1	30.4	30.3	.1	10.5	9.5	1.0	712	40	39
長野村	44.5	7.5	6.0	1.5	28.5	24.5	4.0	8.5	5.5	3.0	552	120	96
辰水村	71.6	8.5	7.5	1.0	52.5	50.2	2.3	10.6	8.6	2.0	820	85	75
草生村	126.6	15.8	15.8	—	92.4	92.4	—	18.4	17.9	.5	2,283	332	332
村主濃村	89.4	12.2	12.0	.2	63.4	63.4	—	13.8	13.5	.3	1,275	220	216
安濃村	106.4	16.0	16.0	—	71.4	70.9	.5	19.0	15.5	3.5	1,557	310	310
明合村	94.0	19.0	19.0	—	62.0	60.0	2.0	13.0	10.0	3.0	1,541	380	380
安西村	125.4	12.5	12.5	—	82.1	81.9	.2	30.8	21.0	9.8	1,854	200	200
雲林院村	37.7	1.2	1.2	—	35.2	35.0	.2	1.3	1.0	.3	562	19	19
河内村	2.7	—	—	—	2.4	2.4	—	.3	.2	.1	33	—	—
一志郡	2,686.7	598.6	567.2	31.4	1,559.5	1,465.2	94.3	528.6	464.1	64.5	41,891	10,691	10,096
久居町	94.1	18.4	12.7	5.7	61.8	39.4	22.4	13.9	6.0	7.9	1,417	365	254
香良洲町	57.5	1.0	1.0	—	53.0	25.0	28.0	3.5	1.5	2.0	529	11	11
桃園村	76.2	16.5	15.9	.6	39.5	37.4	2.1	20.2	17.5	2.7	1,195	246	238
戸木村	90.8	15.3	15.3	—	50.7	47.5	3.2	24.8	15.7	9.1	1,780	306	306
七栗村	99.8	5.0	4.4	.6	75.3	75.1	.2	19.5	18.6	.9	1,444	79	70
稲葉村	52.5	13.1	13.0	.1	29.0	29.0	—	10.4	9.3	1.1	833	185	184
柳原村	97.7	19.8	19.8	—	68.2	66.8	1.4	9.7	9.0	.7	1,130	218	218
三大村	74.5	18.0	17.7	.3	37.7	37.6	.1	18.8	18.0	.8	832	233	230
井口村	101.0	28.0	28.0	—	53.0	53.0	—	20.0	20.0	—	1,292	336	336
大井村	129.8	16.6	16.3	.3	38.8	38.6	.2	74.4	74.2	.2	2,070	380	375
川村	76.3	35.7	35.5	.2	25.7	25.7	—	14.9	14.2	.7	1,371	722	719
倭村	104.0	34.5	34.5	—	27.4	27.4	—	42.1	42.1	—	1,807	718	718
境村	5.6	—	—	—	4.7	2.5	2.2	.9	—	.9	50	—	—
家城村	78.5	7.9	7.9	—	28.9	28.9	—	41.7	41.7	—	1,298	165	165
竹原村	24.2	.4	.4	—	19.6	18.9	.7	4.2	3.4	.8	384	10	10
八知村	37.6	1.0	1.0	—	35.4	33.2	2.2	1.2	.5	.7	467	12	12
太村	11.5	—	—	—	11.0	10.0	1.0	.5	—	.5	173	—	—
伊生地村	6.7	—	—	—	6.3	5.9	.4	.4	—	.4	119	—	—
八郷村	8.7	—	—	—	8.4	6.7	1.7	.3	.1	.2	151	—	—
多氣村	12.9	1.3	1.3	—	10.4	8.7	1.7	1.2	.3	.9	201	21	21
下川村	20.8	3.4	3.2	.2	16.1	15.8	.3	1.3	1.1	.2	364	77	76
宇郷村	18.2	2.0	1.8	.2	15.4	14.8	.6	.8	—	.8	179	20	18
波之瀬村	52.2	5.4	5.2	.2	31.4	30.8	.6	15.4	13.2	2.2	856	100	97
中鄉村	64.2	8.9	8.7	.2	50.6	50.1	.5	4.7	3.0	1.7	1,016	142	139
豐地村	105.9	22.5	22.5	—	75.7	75.6	.1	7.7	6.4	1.3	1,729	428	428
川合村	130.8	31.9	31.2	.7	61.5	61.1	.4	37.4	34.8	2.6	1,837	415	406
高岡村	92.9	20.4	20.2	.2	32.8	32.8	—	39.7	39.4	.3	1,468	398	394
中川村	94.7	23.9	23.5	.4	59.3	58.5	.8	11.5	10.9	.6	1,397	402	395
豐田村	63.9	20.7	20.2	.5	34.7	33.8	.9	8.5	7.0	1.5	899	321	315
中原村	102.8	32.1	31.0	1.1	65.5	64.2	1.3	5.2	3.1	2.1	1,715	590	558
阿坂村	149.8	20.7	20.2	.5	119.9	118.9	1.0	9.2	7.5	1.7	2,230	336	328
来庄村	70.0	26.2	23.1	3.1	39.9	36.3	3.6	3.9	1.2	2.7	1,145	476	420
松崎村	14.9	7.7	7.5	.2	6.4	6.3	.1	.8	.8	—	198	107	105
天白村	95.2	46.0	44.3	1.7	36.7	35.7	1.0	12.5	12.1	.4	1,844	1,009	975
鵲村	96.6	13.1	12.1	1.0	75.0	74.5	.5	8.5	7.5	1.0	1,607	288	266
小津村	71.5	15.1	15.1	—	45.8	42.5	3.3	10.6	10.1	.5	1,217	272	272
雲出村	135.7	38.3	36.1	2.2	86.4	78.7	7.7	11.0	8.4	2.6	2,440	764	722
高茶屋村	66.7	27.8	16.6	11.2	21.6	17.5	4.1	17.3	5.5	11.8	1,207	539	315

(續)

	收穫高							價額				一段歩收穫高		
麥	裸麥			小麥										
畑	總數	田	畑	總數	田	畑		總數	大麥	裸麥	小麥	大麥	裸麥	小麥
	石			石				円				石	石	石
135	12,660	12,184	476	2,124	1,789	338	安濃郡	117,239	11,831	83,901	21,507	1.783	1.483	1.341
—	180	180	—	48	48	—	新町	1,916	320	1,260	336	1.600	1.200	1.200
80	816	520	296	36	17	19	藤水戸村	7,546	1,120	6,120	306	1.493	1.390	1.440
12	737	727	10	103	95	8	神東村	5,570	999	3,685	886	1.700	1.501	1.430
—	2,178	2,178	—	15	15	—	安東村	15,516	90	15,246	180	2.222	1.549	1.500
2	611	604	7	133	124	9	櫛形村	7,145	1,205	4,460	1,480	2.341	1.418	1.371
2	343	295	48	101	66	35	片田村	3,823	170	2,744	909	1.500	1.300	1.300
1	504	503	1	168	157	11	高宮村	3,650	200	3,274	176	1.290	1.658	1.600
24	338	294	44	94	61	33	長野村	4,193	600	2,535	1,058	1.600	1.186	1.100
10	629	602	27	106	86	20	辰水村	5,420	297	3,931	1,192	1.000	1.200	1.000
—	1,663	1,663	—	288	285	3	草生村	13,272	1,246	9,146	2,880	2.100	1.800	1.565
4	889	889	—	166	163	3	村主濃村	9,149	1,100	6,223	1,826	1.800	1.400	1.200
—	991	985	6	256	210	46	安濃村	11,567	1,550	6,689	3,328	1.938	1.388	1.347
—	992	960	32	169	130	39	明合村	9,658	1,520	6,448	1,690	1.000	1.000	1.300
—	1,231	1,229	2	423	315	108	安西村	14,371	1,300	8,000	5,071	1.600	1.500	1.373
—	528	525	3	15	12	3	雲林院村	4,224	114	3,960	150	1.583	1.500	1.154
—	30	30	—	3	2	1	河内村	219	—	180	39	—	1.250	1.000
595	23,290	22,032	1,258	7,910	7,042	868	一志郡	297,650	54,336	160,820	82,494	1.849	1.493	1.496
111	885	571	314	167	72	95	久居町	9,887	1,825	5,974	2,088	1.983	1.432	1.201
—	480	200	280	38	12	26	香良洲町	3,844	66	3,360	418	1.100	.906	.651
8	690	663	27	259	227	32	桃園村	9,110	1,538	4,658	2,914	1.493	1.395	1.290
—	1,061	997	64	413	299	114	戸木村	15,386	1,147	9,283	4,956	2.000	2.092	1.665
9	1,056	1,054	2	309	297	12	七栗村	11,925	529	7,920	3,476	1.600	1.400	1.600
1	511	511	—	137	124	13	稲葉村	6,529	1,018	4,344	1,167	1.415	1.727	1.334
—	816	802	14	96	90	6	柳原村	8,562	1,362	6,120	1,080	1.100	1.200	.900
3	381	380	1	218	210	8	三大村	6,432	1,334	3,040	2,058	1.300	1.000	1.167
—	636	636	—	320	320	—	井口村	8,696	1,680	3,816	3,200	1.200	1.200	1.600
5	571	568	3	1,119	1,116	3	大井村	16,184	1,425	3,569	11,190	2.289	1.472	1.504
3	411	411	—	238	227	11	川村	8,928	3,260	3,288	2,380	2.100	1.600	1.600
—	442	442	—	647	647	—	倭村	13,119	3,231	3,094	6,794	2.081	1.613	1.543
—	46	22	24	4	—	4	境村	462	—	414	48	—	—	.444
—	439	439	—	694	694	—	家城村	10,833	825	3,073	6,940	2.089	1.519	1.664
—	311	302	9	63	54	9	竹原村	2,536	40	1,866	630	2.500	1.600	1.600
—	442	418	24	13	6	7	八知村	3,480	61	3,315	104	1.180	1.249	1.083
—	168	160	8	5	—	5	太村	1,740	—	1,680	60	—	1.527	1.000
—	113	107	6	6	—	6	伊生地村	1,196	—	1,130	66	—	1.806	1.590
—	146	120	26	5	2	3	八郷村	1,364	—	1,314	50	—	1.738	1.667
—	168	146	22	12	3	9	多氣村	1,614	174	1,344	96	1.600	1.611	1.122
1	263	256	7	24	19	5	下川村	3,016	385	2,367	264	2.264	1.633	1.846
2	153	148	5	6	—	6	宇郷村	1,577	140	1,377	60	1.000	1.000	.800
3	518	509	9	238	207	31	波之瀬村	6,744	500	3,626	2,618	1.852	1.650	1.545
3	800	792	8	74	48	26	中鄉村	6,819	639	5,440	740	1.594	1.581	1.575
—	1,181	1,180	1	120	102	18	豐地村	9,670	1,798	7,086	786	1.900	1.560	1.558
9	861	855	6	561	522	39	川合村	14,860	2,552	5,295	7,013	1.300	1.400	1.500
4	419	419	—	651	646	5	高岡村	10,395	2,069	2,598	5,728	1.951	1.277	1.640
7	831	819	12	164	155	9	中川村	8,391	1,560	4,986	1,845	1.682	1.401	1.426
6	472	463	9	106	88	18	豐田村	5,374	1,364	2,950	1,060	1.551	1.360	1.247
32	1,045	1,027	18	80	51	29	中原村	10,708	2,844	6,918	946	1.838	1.595	1.538
8	1,764	1,754	10	130	114	16	阿坂村	14,888	1,680	11,908	1,300	1.623	1.471	1.413
56	610	555	55	59	19	40	来庄村	6,688	2,904	3,355	429	1.810	1.530	1.550
2	83	82	1	8	8	—	松崎村	1,125	696	357	72	1.400	1.300	1.000
34	631	614	17	204	198	6	天白村	14,984	6,811	5,521	2,652	2.191	1.719	1.632
22	1,200	1,192	8	119	105	14	鵲村	10,070	1,440	7,500	1,130	2.200	1.600	1.400
—	818	765	53	127	121	6	小津村	8,524	1,306	5,726	1,492	1.801	1.786	1.198
42	1,477	1,338	139	199	151	48	雲出村	14,589	3,438	8,862	2,289	1.995	1.709	1.809
224	391	315	76	277	88	189	高茶屋村	7,396	2,695	2,346	2,355	1.940	1.810	1.600

17. 麥

	作付段別										收穫		
	總數	大麥			裸麥			小麥			總數	大麥	
		總數	田	畑	總數	田	畑	總數	田	畑		總數	田
	町	町			町			町			石	石	
鹿南部	1,869.2	425.4	391.4	34.0	1,237.2	1,136.0	101.2	206.6	118.7	87.9	30,167	8,409	7,897
柿野町	79.9	—	—	—	61.9	51.6	10.3	18.0	6.0	12.0	1,158	—	—
花岡町	190.9	49.2	48.4	.8	110.4	109.6	.8	31.3	11.0	20.3	3,625	1,030	1,017
弼見町	77.0	.9	.7	.2	65.5	52.0	13.5	10.6	4.2	6.4	1,023	12	10
港村	57.6	22.7	19.6	3.1	28.8	17.3	11.5	6.1	5.3	.8	915	373	314
松尾村	145.6	48.4	48.2	.2	77.7	77.6	.1	19.5	13.4	6.1	2,842	1,199	1,196
松江村	91.0	49.1	48.1	1.0	38.8	38.5	.3	3.1	1.6	1.5	2,007	1,176	1,154
伊勢寺村	152.2	22.3	21.5	.8	110.5	109.8	.7	19.4	19.1	.3	2,542	487	471
大河内村	125.0	32.0	30.0	2.0	86.0	85.0	1.0	7.0	5.0	2.0	2,255	620	600
茅廣江村	54.6	3.8	3.0	.8	40.5	34.6	5.9	10.3	3.4	6.9	727	45	36
大石村	61.6	3.4	2.4	1.0	46.2	35.0	11.2	12.0	4.0	8.0	772	49	38
宮前村	20.7	5.5	1.2	4.3	10.9	4.0	6.9	4.3	.5	3.8	328	94	17
川俣村	45.3	10.7	2.5	8.2	32.5	13.1	19.4	2.1	—	2.1	542	128	30
飛瀬村	14.7	8.4	2.6	5.8	5.1	1.4	3.7	1.2	.1	1.1	203	119	45
射和村	17.0	4.5	.9	3.6	10.4	3.5	6.9	2.1	—	2.1	292	88	16
射和村	102.4	12.5	11.9	.6	79.0	77.8	1.2	10.9	6.3	4.6	1,286	162	155
櫛田村	171.2	32.0	31.8	.2	131.6	131.1	.5	7.6	3.9	3.7	2,938	617	614
朝見村	104.2	43.9	43.4	.5	54.1	53.5	.6	6.2	5.7	.5	1,620	835	825
西黒部村	112.3	27.7	27.4	.3	79.9	73.5	6.4	4.7	1.5	3.2	1,498	388	384
機殿村	108.2	19.4	19.3	.1	70.1	70.1	—	18.7	17.2	1.5	1,708	407	405
清代村	137.8	29.0	28.5	.5	97.3	97.0	.3	11.5	10.5	1.0	1,886	580	570
多氣郡	**1,373.9**	**123.0**	**116.9**	**6.1**	**1,054.0**	**949.1**	**104.9**	**196.9**	**127.3**	**69.6**	**17,470**	**1,810**	**1,726**
相可町	136.1	17.9	17.9	—	105.2	104.9	.3	13.0	10.7	2.3	1,905	241	241
大淀町	47.1	15.0	13.0	2.0	20.1	16.5	3.6	12.0	9.0	3.0	548	227	195
東黒部村	71.5	19.0	19.0	—	48.0	47.0	1.0	4.5	4.3	.2	793	247	247
下御糸村	123.2	15.7	15.2	.5	96.2	91.4	4.8	11.3	4.2	7.1	1,652	266	258
上御糸村	114.6	10.9	10.2	.7	89.0	88.2	.8	14.7	7.0	7.7	1,575	171	163
明星村	56.2	1.9	1.5	.4	34.8	20.2	14.6	19.5	4.4	15.1	756	29	23
寶宮田村	155.2	15.4	14.8	.6	105.6	96.8	8.8	34.2	28.5	5.7	1,917	257	247
西外城田村	129.3	12.0	11.0	1.0	96.0	92.0	4.0	21.3	11.4	9.9	1,254	116	110
佐奈村	98.1	4.5	4.5	—	78.0	75.0	3.0	15.6	12.1	3.5	1,175	54	54
津田村	94.4	.4	.4	—	88.5	88.5	—	5.5	5.1	.4	1,221	6	6
丹生村	40.0	5.2	5.1	.1	30.6	30.5	.1	4.2	3.6	.6	732	119	117
五ヶ谷村	122.6	4.0	3.5	.5	99.2	92.6	6.6	19.4	15.8	3.6	1,587	57	51
川添村	71.1	—	—	—	64.7	47.5	17.2	6.4	3.3	3.1	846	—	—
三瀬谷村	56.2	.8	.5	.3	44.5	29.4	15.1	10.9	6.2	4.7	734	16	10
荻原村	39.0	.3	.3	—	35.5	25.0	10.5	3.2	1.7	1.5	526	4	4
領内村	15.9	—	—	—	15.3	3.4	11.9	.6	—	.6	216	—	—
大杉谷村	3.4	—	—	—	2.8	.2	2.6	.6	—	.6	33	—	—

（續）

收穫高							價額				一段歩收穫高		
麥畑	裸麥			小麥			總數	大麥	裸麥	小麥	大麥	裸麥	小麥
	總數	田	畑	總數	田	畑							
	石			石			円				石	石	石
512	18,987	17,633	1,354	2,771	1,631	1,140	196,328	39,790	132,042	24,496	1.977	1.535	1.341
—	918	774	144	240	84	156	7,428	—	5,508	1,920	—	1.480	1.333
13	2,109	2,094	15	486	171	315	26,556	5,335	16,661	4,560	2.094	1.910	1.553
2	917	748	169	94	37	57	6,914	60	5,961	893	1.333	1.400	.891
59	444	260	184	98	85	13	6,549	1,902	3,471	1,176	1.643	1.542	1.607
3	1,350	1,349	1	293	205	88	16,375	5,036	8,775	2,564	2.477	1.738	1.500
22	776	770	6	55	29	26	13,878	6,409	6,983	486	2.395	2.000	1.774
16	1,764	1,757	7	291	287	4	17,375	2,192	13,000	2,183	2.183	1.596	1.500
20	1,540	1,530	10	95	75	20	14,115	2,480	10,780	855	1.937	1.791	1.357
9	577	494	83	105	36	69	4,377	180	3,462	735	1.184	1.424	1.019
11	595	475	120	128	48	80	6,162	312	4,760	1,090	1.441	1.288	1.067
77	172	62	110	62	7	55	1,898	470	1,066	362	1.404	1.578	1.442
98	389	157	232	25	—	25	5,156	1,024	3,890	242	1.200	1.200	1.200
74	68	23	45	16	1	15	1,318	714	476	128	1.417	1.333	1.333
72	168	55	113	36	—	36	2,533	616	1,521	396	1.956	1.615	1.720
7	998	985	13	126	75	51	8,062	721	6,238	1,103	1.296	1.263	1.156
3	2,218	2,211	7	103	58	45	16,529	2,715	12,975	839	1.928	1.685	1.355
10	704	696	8	81	74	7	8,399	3,215	4,576	608	1.900	1.300	1.300
4	1,039	956	83	71	23	48	10,237	1,840	7,793	604	1.400	1.300	1.511
2	1,073	1,073	—	228	210	18	10,410	1,669	6,438	2,303	2.100	1.530	1.220
10	1,168	1,164	4	138	126	12	12,057	2,900	7,708	1,449	2.000	1.200	1.200
84	**13,346**	**12,099**	**1,247**	**2,314**	**1,527**	**787**	**131,030**	**10,041**	**99,258**	**21,731**	**1.472**	**1.266**	**1.175**
—	1,492	1,489	3	172	142	30	12,356	1,420	9,757	1,179	1.350	1.418	1.333
32	201	165	36	120	90	30	4,271	1,362	1,769	1,140	1.513	1.000	1.000
—	489	479	10	57	54	3	4,984	1,235	3,179	570	1.300	1.020	1.252
8	1,246	1,188	58	140	55	85	13,633	1,330	10,903	1,400	1.694	1.295	1.239
8	1,243	1,234	9	161	84	77	10,774	855	8,390	1,529	1.569	1.396	1.095
6	491	297	194	236	55	181	6,803	218	4,272	2,313	1.526	1.410	1.210
10	1,288	1,180	108	372	310	62	15,380	1,542	10,304	3,534	1.668	1.214	1.087
6	936	920	16	202	103	99	10,002	696	7,488	1,818	.967	.975	.949
—	930	900	30	191	151	40	8,130	270	6,045	1,815	1.200	1.192	1.224
—	1,151	1,151	—	64	61	3	7,784	30	7,194	560	1.600	1.300	1.163
2	551	549	2	62	54	8	5,680	714	4,408	558	2.288	1.900	1.476
6	1,273	1,204	69	257	221	36	12,403	285	9,548	2,570	1.425	1.283	1.324
—	776	570	206	70	36	34	5,579	—	4,850	729	—	1.200	1.094
6	566	367	199	152	86	66	5,767	60	4,245	1,462	2.000	1.272	1.394
—	476	350	126	46	25	21	4,342	24	3,927	391	1.500	1.340	1.437
—	209	54	155	7	—	7	2,830	—	2,717	113	—	1.366	1.203
—	28	2	26	5	—	5	312	—	262	50	—	1.000	.900

17. 麥

	作付段別										收穫		
	總數	大麥			裸麥			小麥			總數	大麥	
		總數	田	畑	總數	田	畑	總數	田	畑		總數	田
	町	町			町			町			石	石	
度會郡	2,645.5	307.7	78.5	229.2	1,810.6	880.6	930.0	527.2	187.0	340.2	37,508	4,947	1,218
神社町	72.3	5.8	4.6	1.2	54.1	22.3	31.8	12.4	10.6	1.8	871	75	60
大湊町	15.4	7.4	1.2	6.2	6.5	—	6.5	1.5	—	1.5	296	144	9
田丸町	59.9	5.7	3.7	2.0	35.2	27.3	7.9	19.0	10.0	9.0	913	89	59
二見町	84.7	12.7	—	12.7	52.5	2.0	50.5	19.5	1.8	17.7	1,261	184	—
小俣町	148.0	45.9	20.4	25.5	57.3	15.2	42.1	44.8	12.6	32.2	2,075	689	306
宮本村	49.8	.3	.1	.2	37.2	19.2	18.0	12.3	6.3	6.0	673	3	1
沼木村	94.0	6.0	4.0	2.0	59.0	38.0	21.0	29.0	15.0	14.0	1,066	86	60
四郷村	60.4	.3	—	.3	53.0	5.3	47.7	7.1	.4	6.7	792	5	—
濱郷村	33.9	2.0	1.6	.4	26.7	9.4	17.3	5.2	2.1	3.1	518	34	28
御園村	258.5	85.0	—	85.0	147.5	82.0	65.5	26.0	5.6	20.4	3,405	1,275	—
豐濱村	385.5	55.4	15.8	39.6	261.4	103.3	158.1	68.7	8.2	60.5	5,375	865	234
北濱村	122.0	36.0	6.2	29.8	68.7	8.5	60.2	17.3	—	17.3	1,653	551	74
有田村	110.1	9.5	9.3	.2	67.5	57.6	9.9	33.1	18.0	15.1	1,713	155	152
東城田村	142.0	3.0	3.0	—	108.0	105.0	3.0	31.0	25.0	6.0	2,237	75	75
外城田村	142.4	20.4	5.0	15.4	68.2	7.5	60.7	53.8	9.8	44.0	2,609	515	130
下外城田村	125.1	8.0	.4	7.6	71.7	35.1	36.6	45.4	13.4	32.0	1,880	144	7
内中村	112.5	1.8	1.0	.8	84.2	73.2	11.0	26.5	7.5	19.0	1,561	19	11
七瀬川村	64.1	—	—	—	51.9	48.7	3.2	12.2	6.4	5.8	595	—	—
瀬保村	64.7	.3	.3	—	56.2	51.3	4.9	8.2	6.0	2.2	896	4	4
原村	37.2	—	—	—	30.0	21.3	8.7	7.2	3.4	3.8	493	—	—
柏崎村	32.9	—	—	—	25.4	22.8	2.6	7.5	4.8	2.7	432	—	—
大内山村	23.5	—	—	—	15.5	12.8	2.7	8.0	5.7	2.3	376	—	—
島津村	24.7	.6	.3	.3	20.3	6.5	13.8	3.8	1.1	2.7	286	10	6
吉津村	34.0	—	—	—	31.8	4.7	27.1	2.2	1.0	1.2	627	—	—
鶴倉村	16.8	—	—	—	15.6	5.3	10.3	1.2	.8	.4	223	—	—
中一之瀬村	25.9	—	—	—	24.8	9.6	15.2	1.1	.8	.3	412	—	—
一之瀬村	51.7	1.5	1.5	—	44.4	42.3	2.1	5.8	5.0	.8	703	23	—
小川郷村	32.0	—	—	—	27.9	24.4	3.5	4.1	3.3	.8	381	—	—
櫻原村	40.5	—	—	—	37.2	1.2	36.0	3.3	.3	3.0	536	—	—
南海村	27.1	—	—	—	26.4	1.5	24.9	.7	—	.7	408	—	—
五ケ所村	58.8	—	—	—	53.7	8.2	45.5	5.1	1.4	3.7	806	—	—
宿田曾村	46.2	—	—	—	46.0	—	46.0	.2	—	.2	776	—	—
神原村	48.9	.1	.1	—	44.8	9.1	35.7	4.0	.7	3.3	660	2	2
阿山郡	1,165.6	54.2	46.2	8.0	934.8	875.4	59.4	176.6	123.8	52.8	14,700	806	673
上野町	38.2	8.8	8.8	—	20.5	17.6	2.9	8.9	3.3	5.6	448	132	132
小田村	23.7	.4	.4	—	15.8	15.8	—	7.5	7.5	—	282	6	6
城南村	26.2	1.9	1.6	.3	19.1	18.7	.4	5.2	4.6	.6	274	20	17
花之木村	29.2	4.1	3.5	.6	16.9	14.3	2.6	8.2	5.6	2.6	321	49	42
長田村	45.5	7.0	7.0	—	35.0	35.0	—	3.5	3.5	—	550	88	88
島ケ原村	36.1	—	—	—	24.5	20.2	4.3	11.6	4.3	7.3	402	—	—
新居村	79.1	1.9	1.9	—	62.9	62.0	.9	14.3	9.5	4.8	962	25	25
丸柱村	27.1	—	—	—	26.2	25.8	.4	.9	.5	.4	338	—	—
三田村	37.8	.5	.5	—	28.6	28.4	.2	8.7	8.3	.4	403	7	7
府中村	178.4	2.5	2.4	.1	153.3	152.0	1.3	22.6	20.7	1.9	2,349	34	33
河合村	75.7	—	—	—	59.0	58.4	.6	16.7	14.9	1.8	991	—	—
玉瀧村	81.2	1.5	1.2	.3	71.2	69.3	1.9	8.5	7.2	1.3	960	27	22
柄田村	35.7	1.6	1.0	.6	33.0	15.2	17.8	1.1	.4	.7	495	24	13
東植村	16.5	.5	—	.5	12.5	—	12.5	3.5	—	3.5	288	10	—
柘植村	26.0	10.3	6.6	3.7	11.8	7.6	4.2	3.9	.8	3.1	414	193	120
西柘植村	39.2	6.9	5.0	1.9	27.3	24.0	3.3	5.0	2.4	2.6	512	88	65
壬生野村	81.8	.6	.6	—	74.3	74.0	.3	6.9	4.4	2.5	934	10	10
山田村	176.8	1.9	1.9	—	155.7	154.8	.9	19.2	11.6	7.6	2,384	38	38
布引村	21.0	—	—	—	18.6	18.1	.5	2.4	1.9	.5	256	—	—
阿波村	39.2	3.0	3.0	—	33.2	30.0	3.2	3.0	—	3.0	503	42	42
友生村	51.2	.8	.8	—	35.4	34.2	1.2	15.0	12.4	2.6	634	13	13

（續）

養麥高							價額				一段歩收穫高		
麥畑	裸麥			小麥			總數	大麥	裸麥	小麥	大麥	裸麥	小麥
	總數	田	畑	總數	田	畑							
	石			石			円				石	石	石
3,729	25,342	12,524	12,818	7,219	2,619	4,600	290,659	27,309	193,142	70 208	1.600	1.399	1.369
15	648	267	381	148	127	21	6,236	555	4,276	1,405	1.293	1.198	1.194
135	130	—	130	22	—	22	1,749	576	975	198	1.946	2.000	1.466
30	548	437	111	276	150	126	6,620	463	3,507	2,650	1.561	1.557	1.453
184	813	30	783	264	25	239	9,922	920	6,098	2,904	1.450	1.459	1.354
383	803	213	590	583	164	419	18,052	4,995	7,227	5,830	1.501	1.400	1.301
2	522	288	234	148	88	60	4,835	16	3,524	1,295	1.000	1.403	1.203
26	645	456	189	335	195	140	8,971	473	5,483	3,015	1.433	1.093	1.155
5	703	83	620	84	6	78	6,144	25	5,273	846	1.666	1.326	1.183
6	402	143	259	82	38	44	4,240	204	3,216	820	1.723	1.506	1.561
1,275	1,844	1,025	819	286	62	224	22,536	5,865	14,383	2,288	1.500	1.250	1.100
631	3,550	1,400	2,150	960	113	847	34,937	4,758	22,010	8,169	1.561	1.358	1.398
477	872	89	783	230	—	230	10,322	3,086	5,450	1,786	1,531	1.269	1.329
3	1,091	931	160	467	252	215	13,572	1,031	7,637	4,904	1.632	1.616	1.411
—	1,728	1,680	48	434	350	84	16,377	375	12,096	3,906	2.500	1.600	1.400
385	1,106	135	971	988	196	792	23,397	2,575	9,954	10,868	2 525	1.622	1.836
137	1,074	562	512	662	214	448	15,093	955	7,518	6,620	1.800	1.498	1.458
8	1,199	1,089	110	343	117	226	14,333	162	10.791	3,430	1.056	1.424	1.294
—	518	498	20	77	45	32	3,912	—	3,238	674	—	.990	.631
—	789	738	51	103	75	28	6,179	20	5,129	1,030	1.332	1.404	1.256
—	410	313	97	83	43	40	3,103	—	2,460	643	—	1.367	1.153
—	333	308	25	99	72	27	4,086	—	2,997	1,089	—	1.311	1.320
—	248	205	43	128	91	37	4,080	-	2.480	1,600	—	1.600	1.600
4	232	91	141	44	14	30	2,839	80	2,318	441	1.667	1.143	1.158
—	587	99	488	40	20	20	5,124	—	4,624	500	—	1.818	1.818
—	208	74	134	15	10	5	2 245	—	2,080	165	—	1.333	1.250
—	397	154	243	15	11	4	2.922	—	2.779	143	—	1.600	1.400
23	613	592	21	67	60	7	5,668	161	4,904	603	1.500	1.381	1.155
—	333	293	40	48	39	9	3.167	—	2,747	420	—	1.194	1.171
—	491	16	475	45	4	41	5,450	—	4.910	540	—	1.323	1.364
—	400	26	374	8	—	8	4,292	—	4,200	92	—	1.600	1.200
—	730	139	591	76	25	51	5,794	—	5.110	684	—	1.359	1.490
—	773	—	773	3	—	3	7,762	—	7,723	34	—	1.680	1.295
—	602	150	452	56	13	43	6,650	14	6,020	616	2.000	1.344	1.400
133	11,998	11,173	825	1.896	1,356	540	110,296	4,550	87,941	17,805	1.487	1.283	1.074
—	234	205	29	82	36	46	3.233	607	1,872	754	1.500	1.141	.921
—	192	192	—	84	84	—	2.352	30	1,440	882	1.500	1.215	1.120
3	206	202	4	48	43	5	1,976	126	1,442	408	1.053	1.078	.923
7	186	157	29	86	59	27	2,642	294	1,488	860	1.195	1.100	1.050
—	427	427	—	35	35	—	3,960	372	3,203	385	1.257	1.200	1.000
—	292	245	47	110	44	66	4,061	—	2,686	1,375	—	1.190	.948
—	786	775	11	151	102	49	6,408	167	5,109	1,132	1.300	1.250	1.050
—	329	325	4	9	5	4	3,060	—	2,961	99	—	1.256	1.000
—	313	311	2	83	79	4	3,158	47	2,347	764	1.400	1.094	.952
1	2,069	2,052	17	246	228	18	17,452	238	15.000	2,214	1.360	1.348	1.088
—	824	817	7	167	149	18	7,271	—	5,768	1,503	-	1.397	1.000
5	853	833	20	80	69	11	5,842	148	5,118	576	1.800	1.198	.941
11	453	199	254	18	7	11	3,984	180	3,624	180	1.500	1.372	1.636
10	227	—	227	51	—	51	1,895	60	1,478	357	2.050	1.820	1.450
73	168	106	62	53	12	41	2,428	965	1,092	371	1.870	1.424	1.359
23	374	331	43	50	24	26	4,020	528	2,992	500	1.275	1.370	1.000
—	853	850	3	71	45	26	6,670	60	5,971	639	1.667	1.148	1.030
—	2,131	2,121	10	215	139	76	17,305	304	14,851	2,150	2.000	1.369	1.120
—	230	225	5	26	22	4	2,087	—	1,840	247	—	1.238	1.083
—	428	390	38	33	—	33	4,518	336	3,852	330	1.400	1.289	1.100
—	423	410	13	198	174	24	5,974	88	3,807	2,079	1.500	1.195	1.300

17. 麥

	作付段別										收穫高		
	總數	大麥			裸麥			小麥			總數	大麥	
		總數	田	畑	總數	田	畑	總數	田	畑		總數	田
	町	町			町			町			石	石	
名賀郡	923.6	× .2 32.1	28.8	× .2 3.3	627.9	573.6	54.3	263.6	213.1	50.5	12,907	× 1 510	468
名張町	44.5	.1	.1	—	38.4	38.1	.3	6.0	5.7	.3	798	2	2
阿保町	49.7	1.1	.9	.2	38.9	38.2	.7	9.7	8.4	1.3	689	14	12
蔵持村	48.8	.9	.9	—	35.8	35.6	.2	12.1	10.8	1.3	630	11	11
薦原村	29.6	.1	.1	—	18.6	16.0	2.6	10.9	6.4	4.5	326	1	1
錦生村	106.8	3.2	3.2	—	81.2	79.4	1.8	22.4	20.1	2.3	1,461	67	67
瀧川村	93.0	4.0	4.0	—	80.9	77.0	3.9	8.1	5.5	2.6	1,274	72	72
笠曲村	67.7	.6	.6	—	57.8	48.5	9.3	9.3	7.1	2.2	1,212	16	16
比知村	37.6	—	—	—	27.7	23.9	3.8	9.9	5.7	4.2	636	—	—
奈良村	21.8	—	—	—	20.6	15.3	5.3	1.2	.9	.3	314	—	—
花垣村	15.7	3.5	1.2	2.3	5.0	1.4	3.6	7.2	.1	7.1	212	50	19
古山村	19.9	.8	1.4	.4	11.7	5.1	6.6	7.4	1.2	6.2	233	10	5
猪田村	61.4	7.0	6.9	.1	24.0	23.2	.8	30.4	28.7	1.7	783	94	93
依那古村	89.6	5.9	5.9	—	43.9	40.1	3.8	39.8	36.9	2.9	1,370	89	89
比自岐村	45.5	1.6	1.6	—	28.6	27.9	.7	15.3	14.0	1.3	696	35	35
神戸村	91.8	.1	.1	—	43.0	39.6	3.4	48.7	47.2	1.5	1,065	1	1
美濃波多村	45.1	× .2 1.6	1.3	× .2 .3	27.2	25.6	1.6	16.3	9.7	6.6	478	× 1 18	15
上津村	30.3	1.6	1.6	—	24.6	23.7	.9	4.1	3.8	.3	378	30	30
種生村	14.8	—	—	—	11.3	8.7	2.6	3.5	.9	2.6	207	—	—
矢持村	10.0	—	—	—	8.7	6.3	2.4	1.3	—	1.3	145	—	—
志摩郡	**1,618.1**	**15.5**	**.6**	**14.9**	**1,509.9**	**65.5**	**1,444.4**	**92.7**	**9.3**	**83.4**	**26,658**	**257**	**14**
鳥羽町	19.5	—	—	—	19.4	.1	19.3	.1	—	.1	253	—	—
濱島町	94.3	.1	—	.1	90.1	8.5	81.6	4.1	.6	3.5	1,371	2	—
渡切町	154.3	.3	—	.3	144.0	—	144.0	10.0	—	10.0	2,767	5	—
桃取村	11.0	—	—	—	11.0	—	11.0	—	—	—	109	—	—
答志村	29.1	1.7	—	1.7	27.4	—	27.4	—	—	—	451	28	—
神島村	8.2	4.8	—	4.8	3.4	—	3.4	—	—	—	128	85	—
菅島村	14.7	—	—	—	14.7	—	14.7	—	—	—	154	—	—
坂手村	18.0	—	—	—	18.0	—	18.0	—	—	—	227	—	—
加茂村	58.2	.4	.2	.2	54.4	11.2	43.2	3.4	.5	2.9	818	6	3
鏡浦村	26.2	—	—	—	26.2	1.0	25.2	—	—	—	419	—	—
長岡村	71.1	.3	—	.3	68.3	5.0	63.3	2.5	—	2.5	1,418	4	—
的矢村	27.4	—	—	—	27.1	.1	27.0	.3	—	.3	447	—	—
安乘村	35.0	—	—	—	34.0	—	34.0	1.0	—	1.0	485	—	—
磯部村	57.7	—	—	—	56.2	.3	55.9	1.5	—	1.5	923	—	—
磯村	166.8	7.7	.4	7.3	136.3	23.4	112.9	22.8	3.7	19.1	2,390	123	11
鵜方村	101.5	—	—	—	94.0	12.0	82.0	7.5	4.5	3.0	1,454	—	—
明神村	31.0	—	—	—	30.0	1.0	29.0	1.0	—	1.0	434	—	—
神立村	30.1	—	—	—	27.8	1.9	25.9	2.3	—	2.3	473	—	—
甲賀村	85.4	—	—	—	84.0	1.0	83.0	1.4	—	1.4	1,191	—	—
志島村	28.1	—	—	—	25.5	—	25.5	2.6	—	2.6	572	—	—
畔名村	15.0	—	—	—	14.4	—	14.4	.6	—	.6	241	—	—
名田村	24.5	—	—	—	23.5	—	23.5	1.0	—	1.0	387	—	—
船越村	106.0	—	—	—	96.0	—	96.0	10.0	—	10.0	2,004	—	—
片田村	94.7	—	—	—	93.5	—	93.5	1.2	—	1.2	1,533	—	—
布施田村	88.0	—	—	—	83.0	—	83.0	5.0	—	5.0	1,841	—	—
和具村	117.9	.2	—	.2	108.3	—	108.3	9.4	—	9.4	2,385	4	—
越賀村	80.3	—	—	—	75.8	—	75.8	4.5	—	4.5	1,436	—	—
御座村	24.1	—	—	—	23.6	—	23.6	.5	—	.5	347	—	—

（續）

收穫高							價額				一段歩收穫高		
麥	裸麥			小麥			總數	大麥	裸麥	小麥	大麥	裸麥	小麥
畑	總數	田	畑	總數	田	畑							
	石			石			円				石	石	石
× 1 42	9,104	8,404	700	3,293	2,723	570	96,995	× 5 3,691	62,727	30,577	× .500 1.589	1.450	1.249
—	690	685	5	106	100	6	5,802	18	4,830	954	1.900	1.797	1.754
2	581	573	8	94	84	10	4,322	84	3,486	752	1.273	1.494	.969
—	463	461	2	156	142	14	5,568	72	3,936	1,560	1.222	1.294	1.289
—	213	184	29	112	67	45	2,505	6	1,491	1,008	1.000	1.145	1.028
—	1,149	1,135	14	245	231	14	10,089	415	7,469	2,205	2.050	1.400	1.094
—	1,112	1,083	29	90	70	20	9,080	576	7,784	720	1.815	1.375	1.111
—	1,030	873	157	166	127	39	9,140	64	7,416	1,660	2.667	1.782	1.795
—	488	430	58	148	93	55	3,868	—	2,684	1,184	—	1.762	1.495
—	300	229	71	14	11	3	1,895	—	1,800	95	—	1.456	1.167
31	76	21	55	86	1	85	1,152	251	382	519	1.446	1.514	1.204
5	144	61	83	79	13	66	1,917	70	1,152	695	1.250	1.231	1.068
1	311	302	9	378	359	19	6,723	706	2,426	3,591	1.343	1.296	1.243
—	691	632	59	590	555	35	11,538	801	4,837	5,900	1.508	1.574	1.482
—	474	463	11	187	173	14	5,682	350	3,555	1,777	350	3.555	1.777
—	498	485	13	566	536	30	8,801	5	2,988	5,808	1.600	1.158	1.162
× 1 3	284	269	15	176	108	68	3,540	× 5 144	1,988	1,408	× .700 .800	1.044	1.080
—	303	292	11	45	42	3	3,219	129	2,685	405	1.300	1.232	1.098
—	167	131	36	40	11	29	1,444	—	1,168	276	—	1.478	1.143
—	130	95	35	15	—	15	710	—	650	60	—	1.494	1.100
243	**25,004**	**1,078**	**23,926**	**1,397**	**143**	**1,254**	**204,105**	**1,893**	**189,288**	**12,924**	**1.658**	**1.656**	**1.507**
—	252	1	251	1	—	1	1,903	—	1,890	13	—	1.300	1.400
2	1,312	129	1,183	57	10	47	10,735	11	10,168	556	1.588	1.456	1.390
5	2,592	—	2,592	170	—	170	19,548	44	18,144	1,360	1.800	1.800	1.700
—	109	—	109	—	—	—	927	—	927	—	—	.991	—
28	423	—	423	—	—	—	3,327	154	3,173	—	1.647	1.544	—
85	43	—	43	—	—	—	1,025	595	430	—	1.775	1.265	—
—	154	—	154	—	—	—	1,386	—	1,386	—	—	1.050	—
—	227	—	227	—	—	—	1,589	—	1,589	—	—	1.261	—
3	771	179	592	41	6	35	6,111	42	5,782	287	1.500	1.417	1.205
—	419	16	403	—	—	—	3,561	—	3,561	—	—	1.599	—
4	1,379	75	1,304	35	—	35	10,068	30	9,653	385	1.600	2.019	1.400
—	442	2	440	5	—	5	3,128	—	3,092	36	—	1.631	1.714
—	473	—	473	12	—	12	4,367	—	4,247	120	—	1.391	1.200
—	899	5	894	24	—	24	8,307	—	8,091	216	—	1.600	1.600
112	2,036	420	1,616	231	55	176	21,224	984	17,815	2,425	1.597	1.493	1.013
—	1,340	192	1,148	114	72	42	12,701	—	11,390	1,311	—	1.426	1.520
—	420	14	406	14	—	14	3,332	—	3,220	112	—	1.400	1.400
—	440	30	410	33	—	33	3,217	—	2,970	247	—	1.583	1.435
—	1,177	15	1,162	14	—	14	7,556	—	7,415	141	—	1.401	1.010
—	539	—	539	33	—	33	4,340	—	4,043	297	—	2.113	1.269
—	231	—	231	10	—	10	1,948	—	1,848	100	—	1.604	1.667
—	373	—	373	14	—	14	3,898	—	3,730	168	—	1.587	1.400
—	1,824	—	1,824	180	—	180	14,027	—	12,677	1,350	—	1.900	1.800
—	1,517	—	1,517	16	—	16	11,522	—	11,378	144	—	1.624	1.333
—	1,726	—	1,726	115	—	115	14,958	—	13,808	1,150	—	2.080	2.300
4	2,182	—	2,182	199	—	199	16,998	33	15,274	1,691	2.087	2.015	2.117
—	1,364	—	1,364	72	—	72	9,265	—	8,527	738	—	1.800	1.600
—	340	—	340	7	—	7	3,137	—	3,060	77	—	1.441	1.400

17. 麥

	作付段別										收穫高		
	總數	大麥			裸麥			小麥			總數	大麥	
		總數	田	畑	總數	田	畑	總數	田	畑		總數	田
	町	町			町			町			石	石	
北牟婁郡	216.4	—	—	—	196.7	50.9	145.8	19.7	5.7	14.0	3,258	—	—
尾鷲町	23.8	—	—	—	21.7	10.1	11.6	2.1	.4	1.7	385	—	—
引本町	14.7	—	—	—	13.3	.5	12.8	1.4	—	1.4	240	—	—
長島町	16.2	—	—	—	15.3	.8	14.5	.9	—	.9	250	—	—
相賀町	18.3	—	—	—	16.8	2.2	14.6	1.5	.7	.8	343	—	—
九鬼村	3.8	—	—	—	3.3	.5	2.8	.5	—	.5	41	—	—
鎗津村	34.2	—	—	—	33.3	9.2	24.1	.9	—	.9	373	—	—
須賀利村	6.8	—	—	—	6.4	—	6.4	.4	—	.4	135	—	—
桂城村	8.0	—	—	—	7.7	—	7.7	.3	—	.3	157	—	—
三野瀬村	14.6	—	—	—	13.6	.3	13.3	1.0	—	1.0	227	—	—
赤羽村	46.0	—	—	—	38.3	12.9	25.4	7.7	3.7	4.0	590	—	—
二郷村	21.4	—	—	—	19.2	13.9	5.3	2.2	.9	1.3	375	—	—
錦村	8.6	—	—	—	7.8	.5	7.3	.8	—	.8	152	—	—
南牟婁郡	609.3	6.4	2.9	3.5	534.0	297.4	236.6	68.9	8.9	60.0	8,543	68	29
木本町	10.2	—	—	—	9.0	4.7	4.3	1.2	.5	.7	154	—	—
阿田和町	38.1	—	—	—	35.5	27.2	8.3	2.6	1.0	1.6	535	—	—
北輪内村	7.8	—	—	—	7.1	1.5	5.6	.7	.1	.6	118	—	—
南輪内村	28.9	—	—	—	26.7	6.3	20.4	2.2	—	2.2	401	—	—
荒坂村	11.9	—	—	—	11.3	1.2	10.1	.6	.1	.5	184	—	—
新鹿村	31.1	—	—	—	25.2	18.5	6.7	5.9	1.1	4.8	363	—	—
泊村	18.0	—	—	—	16.0	6.0	10.0	2.0	.7	1.3	376	—	—
有井村	49.9	—	—	—	44.1	36.5	7.6	5.8	3.1	2.7	972	—	—
神志山村	82.3	—	—	—	75.1	49.7	25.4	7.2	.3	6.9	1,234	—	—
市木村	63.9	.7	—	.7	57.2	45.5	11.7	6.0	.8	5.2	965	8	—
井田村	24.9	.6	—	.6	22.0	9.1	12.9	2.3	.5	1.8	351	12	—
鵜殿村	10.2	—	—	—	8.9	2.3	6.6	1.3	—	1.3	159	—	—
御船村	23.0	—	—	—	21.0	18.0	3.0	2.0	—	2.0	387	—	—
相谷村	44.5	.6	.2	.4	43.0	38.0	5.0	.9	.4	.5	570	7	3
尾呂志村	45.7	4.2	2.7	1.5	38.8	21.6	17.2	2.7	—	2.7	478	38	26
上川村	6.8	.3	—	.3	4.5	1.0	3.5	2.0	.3	1.7	71	3	—
入鹿村	38.0	—	—	—	32.5	2.5	30.0	5.5	—	5.5	396	—	—
西山村	25.3	—	—	—	20.1	.5	19.6	5.2	—	5.2	363	—	—
神川村	16.5	—	—	—	9.5	—	9.5	7.0	—	7.0	137	—	—
五郷村	13.5	—	—	—	11.1	4.6	6.5	2.4	—	2.4	143	—	—
飛鳥村	18.8	—	—	—	15.4	2.7	12.7	3.4	—	3.4	186	—	—

（續）

收穫高							價額					一段歩收穫高		
裸麥	小麥						總數	大麥	裸麥	小麥		大麥	裸麥	小麥
畑	總數	田	畑	總數	田	畑								
	石			石			円					石	石	石
—	2,973	782	2,191	285	82	203	31,072	—	28,118	2,954		—	1.511	1.477
—	346	191	155	39	7	32	3,236	—	2,768	468		—	1.594	1.857
—	218	8	210	22	—	22	2,254	—	2,017	237		—	1.639	1.571
—	237	12	225	13	—	13	2,382	—	2,252	130		—	1.550	1.400
—	318	37	281	25	12	13	3,823	—	3,498	325		—	1.893	1.667
—	37	5	32	4	—	4	627	—	555	72		—	1.121	.800
—	358	95	263	15	—	15	3,551	—	3,401	150		—	1.075	1.730
—	128	—	128	7	—	7	1,506	—	1,408	98		—	2.000	1.800
—	154	—	154	3	—	3	2,358	—	2,310	48		—	2.000	1.000
—	213	4	209	14	—	14	2,164	—	2,024	140		—	1.566	1.400
—	487	175	312	93	48	45	4,461	—	3,652	809		—	1.264	1.208
—	338	247	91	37	15	22	2,999	—	2,704	295		—	1.760	1.680
—	139	8	131	13	—	13	1,711	—	1,529	182		—	1.782	1.625
39	7,632	4,656	2,976	843	142	701	80,909	439	71,377	9,093	1,063	1.429	1.240	
—	132	76	56	22	11	11	1,111	—	924	187	—	1.467	1.833	
—	499	394	105	36	15	21	6,955	—	6,487	468	—	1.405	1.385	
—	110	26	84	8	1	7	1,438	—	1,320	118	—	1.549	1.275	
—	383	97	286	18	—	18	3,663	—	3,447	216	—	1.431	.818	
—	176	17	159	8	1	7	1,718	—	1,628	90	—	1.558	1.285	
—	297	222	75	66	13	53	3,828	—	2,970	858	—	1.176	1.118	
—	349	174	175	27	11	16	3,814	—	3,490	324	—	2.181	1.350	
—	867	730	137	105	56	49	7,776	—	6,936	840	—	1.962	1.810	
—	1,141	797	344	93	4	89	12,340	—	11,410	930	—	1.519	1.293	
8	892	728	164	65	13	52	7,720	64	7,136	520	1.200	1.560	1.083	
12	301	146	155	38	9	29	2,521	72	2,107	342	2.000	1.368	1.652	
—	140	38	102	19	—	19	1,310	—	1,120	190	—	1.573	1.461	
—	352	306	46	35	—	35	3,940	—	3,520	420	—	1.671	1.750	
4	552	494	58	11	5	6	4,575	49	4,416	110	1.181	1.279	1.184	
12	417	256	161	23	—	23	3,748	228	3,336	184	.905	1.105	.852	
3	48	10	38	20	3	17	706	26	480	200	.954	1.066	1.000	
—	330	30	300	66	—	66	3,630	—	2,970	660	—	1.015	1.200	
—	290	6	284	73	—	73	4,066	—	3,190	876	—	1.440	1.400	
—	81	—	81	56	—	56	2,055	—	1,215	840	—	.850	.800	
—	125	62	63	18	—	18	1,877	—	1,625	252	—	1.126	.750	
—	150	47	103	36	—	36	2,118	—	1,650	468	—	.974	1.059	

18. 食用農産物

		總数 作付段別	總数 價額	大豆 作付段別	大豆 收穫高	大豆 價額	小豆 作付段別	小豆 收穫高	小豆 價額	アワ 作付段別	アワ 收穫高	アワ 價額	ヒエ 作付段別	ヒエ 收穫高	ヒエ 價額	キビ 作付段別	キビ 收穫高	キビ 價額	トウモロコシ 作付段別	トウモロコシ 收穫高	トウモロコシ 價額	ソバ 作付段別	ソバ 收穫高	ソバ 價額	サツマイモ（甘藷） 作付段別	サツマイモ（甘藷） 收穫高	サツマイモ（甘藷） 價額	サツマイモ切干 製造高	サツマイモ切干 價額	ジヤガイモ（馬鈴薯） 作付段別	ジヤガイモ（馬鈴薯） 收穫高	ジヤガイモ（馬鈴薯） 價額
	年	町	円	町	石	円	町	石	円	町	石	円	町	石	円	町	石	円	町	石	円	町	石	円	町	貫	円	貫	円	町	貫	円
大正	11	7,897.7	1,993,643	1,789.4	16,248	290,186	796.3	6,171	142,287	328.5	3,157	58,362	18.9	202	1,662	79.8	806	13,387	86.9	1,130	15,189	912.9	7,537	86,184	3,636.1	11,972,915	1,268,510	…	…	248.9	751,189	117,876
〃	12	7,614.9	1,884,019	1,725.3	14,634	278,360	726.5	5,126	132,648	277.7	2,487	48,686	8.9	106	809	68.0	766	12,917	97.7	1,106	16,438	820.4	6,588	83,559	3,659.1	11,617,330	1,204,979	…	…	231.3	662,096	105,623
〃	13	7,486.5	1,948,355	1,729.7	14,367	283,763	727.5	4,827	137,847	363.9	2,203	44,329	8.0	89	684	63.8	583	10,844	86.4	976	15,922	828.5	5,346	76,306	3,427.8	9,764,569	1,276,942	…	…	250.9	631,644	101,719
〃	14	7,351.0	1,934,267	1,686.7	13,860	283,714	722.1	4,869	145,049	241.0	1,892	39,709	7.4	75	583	54.4	489	9,520	97.1	955	16,399	803.4	4,812	67,621	3,473.8	10,072,453	1,246,720	…	…	265.1	708,746	124,952
昭和	1	7,186.2	1,816,018	1,770.7	15,104	293,405	702.5	5,035	135,281	223.9	2,297	44,859	7.2	72	426	48.2	410	7,531	98.3	1,025	14,050	716.2	4,583	57,655	3,374.7	9,016,994	1,124,035	82,862	22,802	244.5	683,239	115,974
〃	2	7,273.0	1,805,909	1,775.3	15,959	291,010	716.5	5,281	128,888	227.9	2,481	44,860	4.0	40	247	63.1	537	9,945	106.6	1,066	15,387	725.9	4,970	60,469	3,401.4	9,592,112	1,104,617	103,802	25,015	252.3	724,214	125,471
〃	3	7,209.6	1,889,071	1,762.2	15,800	293,967	707.1	5,103	132,676	232.8	2,264	43,280	2.1	21	130	61.6	527	9,459	122.3	1,187	15,689	699.5	4,968	64,720	3,349.2	10,338,039	1,150,024	153,136	40,068	272.8	795,101	139,058
〃	4	6,964.7	1,792,295	1,660.4	15,410	279,323	698.3	5,146	134,544	224.6	2,175	40,214	1.2	11	77	58.2	488	8,355	113.5	1,089	14,957	652.8	4,099	53,169	3,279.6	9,950,737	1,092,827	134,382	35,750	276.1	810,406	133,079
〃	5	7,059.1	1,393,808	1,677.0	16,892	226,976	697.4	5,438	102,863	218.8	2,394	31,699	1.5	12	83	56.5	513	6,441	105.7	1,120	12,234	663.1	4,844	40,939	3,328.1	10,504,340	843,400	114,352	23,544	311.0	874,579	105,629
〃	6	7,103.9	1,165,540	1,709.7	16,545	187,513	692.9	5,264	83,600	217.8	2,348	26,471	1.3	12	74	51.5	489	5,385	105.2	1,147	10,371	636.2	4,444	33,131	3,373.9	9,903,418	706,649	114,269	18,810	315.4	908,974	93,536
〃	7	**7,166.5**	**1,357,667**	**1,739.1**	**15,444**	**205,327**	**670.7**	**4,913**	**90,315**	**218.8**	**2,253**	**29,080**	**1.3**	**13**	**83**	**52.7**	**506**	**5,884**	**110.0**	**1,103**	**10,775**	**632.1**	**4,331**	**39,746**	**3,407.1**	**10,777,400**	**836,691**	**119,570**	**32,870**	**334.7**	**1,002,874**	**106,896**
桑名		100.3	30,473	13.7	158	2,452	7.3	63	1,177	1.5	20	220	.0	1	3	1.1	16	197	1.6	20	244	1.3	14	136	43.7	159,473	18,005	—	—	30.1	83,361	8,039
員弁		273.0	55,348	53.4	506	6,456	38.5	221	4,679	16.9	128	2,167	1.3	12	80	7.9	55	587	10.6	106	907	24.0	156	1,652	113.3	341,870	37,425	180	93	7.1	16,582	1,302
三重		356.1	68,284	97.3	830	11,666	57.2	394	8,236	8.1	69	1,070	—	—	—	.6	5	84	5.8	60	518	33.6	254	2,435	140.4	446,229	40,458	—	—	13.1	39,653	3,817
鈴鹿		746.3	132,667	193.0	1,467	20,554	86.3	503	9,007	15.9	172	2,076	—	—	—	.4	4	46	1.7	16	186	150.3	1,116	9,544	281.0	1,138,704	85,626	250	100	17.7	60,050	5,528
河藝		271.3	54,208	58.0	590	8,890	30.4	232	4,299	6.1	91	1,317	—	—	—	1.8	26	406	2.8	36	338	32.8	315	2,709	131.8	425,876	34,223	200	46	7.6	19,158	1,980
安濃		85.8	21,687	25.3	281	3,877	8.0	65	1,229	—	—	—	—	—	—	—	—	—	3.5	46	589	3.5	30	405	35.6	121,445	12,231	—	—	9.9	31,330	3,356
一志		343.6	76,990	111.0	1,217	15,635	50.0	414	7,588	1.8	17	275	—	—	—	1.2	11	120	7.3	90	829	13.5	134	1,314	117.7	393,379	36,929	—	—	41.1	140,176	14,300
飯南		327.5	68,550	97.3	1,080	14,066	44.1	370	7,548	10.3	98	1,297	—	—	—	5.3	51	644	6.6	71	841	20.5	210	2,424	127.5	396,526	36,393	380	152	15.9	50,357	5,185
多氣		274.6	55,323	55.3	555	6,776	28.2	219	3,971	10.6	105	1,549	—	—	—	3.7	32	422	2.9	30	290	11.5	97	1,071	152.6	474,007	39,184	1,573	285	9.8	22,244	1,775
度會		1,122.3	183,651	310.3	2,354	28,968	61.7	408	7,164	75.9	917	9,330	—	—	—	10.2	128	1,203	5.1	49	384	72.1	457	3,682	579.8	1,781,314	128,773	4,480	1,825	7.2	18,740	2,322
阿山		397.0	92,759	149.0	1,596	19,824	58.4	454	7,607	7.0	66	1,220	—	—	—	.3	3	25	5.3	66	788	.4	4	60	108.7	368,393	39,751	—	—	67.9	191,919	23,484
名賀		347.3	90,438	83.2	940	11,977	55.5	470	9,690	12.1	106	1,884	—	—	—	.8	10	104	9.9	100	1,071	.4	3	14	112.6	396,941	41,932	—	—	72.8	237,878	23,766
志摩		1,866.5	282,959	365.2	2,589	36,744	90.4	674	10,538	40.1	340	4,565	—	—	—	14.0	112	1,471	21.9	170	1,177	252.3	1,403	13,017	1,075.4	3,240,364	185,083	107,277	28,917	7.2	14,302	1,447
北牟婁		128.1	27,912	7.9	65	1,048	10.6	70	1,452	—	—	—	—	—	—	.1	1	20	2.2	23	346	1.8	16	170	103.3	274,619	23,773	920	266	2.2	5,808	837
南牟婁		415.0	84,432	81.8	844	10,745	38.0	307	5,109	8.0	81	1,166	—	—	—	5.3	52	555	20.2	198	1,776	10.0	88	764	234.2	644,042	56,293	4,310	1,186	17.5	43,116	6,838
津市		16.5	6,327	2.4	32	608	1.2	15	345	—	—	—	—	—	—	—	—	—	1.3	13	351	.5	3	32	5.3	22,260	2,671	—	—	5.8	23,200	2,320
四日市市		4.0	1,107	.6	8	113	.2	2	33	—	—	—	—	—	—	—	—	—	.1	1	20	.1	1	7	2.2	7,040	634	—	—	.8	2,000	300
宇治山田市		30.9	9,719	11.4	102	1,938	1.7	11	286	4.3	42	924	—	—	—	—	—	—	—	—	—	2.8	23	219	10.7	45,368	6,352	—	—	—	—	—
松阪市		60.4	14,833	23.0	230	2,990	3.0	21	357	.2	1	20	—	—	—	—	—	—	1.2	8	120	.7	7	91	31.3	109,550	10,955	—	—	1.0	3,000	300

19. 農藝園

		總價額	エンドウ			ソラマメ			インゲンマメ			キウリ		
			作付段別	收穫高	價額	作付段別	收穫高	價額	作付段別	收穫高	價額	作付段別	收穫高	價額
		円	町	石	円	町	石	円	町	石	円	町	貫	円
大正	11年	△ 110,747 3,518,490	261.0	2,521	51,829	1,479.7	15,113	229,970	46.5	488	10,007	200.2	790,408	160,054
〃	12	△ 115,547 3,529,572	284.1	2,626	52,723	1,467.1	15,760	237,451	43.2	428	9,096	198.0	748,699	158,462
〃	13	△ 117,473 3,638,528	261.9	2,381	49,911	1,443.7	14,978	248,050	46.9	483	10,918	205.8	796,570	150,923
〃	14	△ 134,219 4,044,464	276.2	2,583	57,275	1,455.4	14,929	264,554	47.6	487	10,898	204.9	783,574	145,970
昭和	1	3,420,080	299.8	2,858	57,820	1,447.3	15,035	242,125	56.7	556	12,722	212.1	718,607	143,284
〃	2	3,197,313	301.9	2,939	59,795	1,422.9	14,959	232,056	65.7	673	15,035	223.8	870,284	141,976
〃	3	3,528,719	303.1	2,985	60,830	1,322.3	13,348	203,015	65.8	698	15,559	221.1	780,972	137,412
〃	4	3,799,075	316.3	3,117	64,788	1,284.7	13,190	202,689	67.8	739	16,555	238.2	806,947	141,776
〃	5	2,721,952	322.3	3,176	57,233	1,215.3	12,551	160,155	69.6	775	14,652	260.9	955,657	110,520
〃	6	2,530,875	374.5	3,785	53,971	1,252.9	13,511	128,855	70.6	712	10,616	267.6	875,725	88,944
〃	7	**2,365,471**	**388.8**	**3,767**	**46,177**	**1,282.6**	**13,529**	**113,618**	**77.8**	**798**	**11,638**	**280.3**	**974,261**	**92,110**
桑名		114,216	55.6	592	7,130	56.0	554	4,463	2.7	30	833	15.6	79,792	10,800
員弁		74,460	8.3	69	769	87.3	843	7,457	2.8	23	387	8.8	22,695	2,300
三重		223,405	37.8	315	4,064	191.7	1,967	15,761	5.6	54	757	29.7	127,451	8,861
鈴鹿		248,967	17.7	146	1,545	77.6	686	5,626	5.0	46	459	13.7	37,329	3,904
河藝		182,057	35.9	343	3,640	88.9	939	7,761	2.5	19	276	11.9	36,053	3,657
安濃		64,195	13.4	153	2,266	39.6	551	4,497	1.6	29	491	14.3	53,505	5,254
一志		201,179	33.3	374	3,955	171.9	2,017	16,681	6.5	86	1,402	20.8	71,677	6,956
飯南		122,846	19.4	203	2,203	100.1	1,229	10,375	5.0	57	828	16.4	64,476	6,275
多氣		148,696	27.1	235	3,294	62.9	733	7,072	6.0	57	828	9.7	26,009	2,658
度會		316,911	27.2	233	2,774	64.0	638	5,225	5.4	60	563	50.6	141,364	10,524
阿山		169,755	32.5	302	3,735	123.6	1,229	9,710	13.0	125	1,887	13.6	58,883	5,929
名賀		135,608	27.1	300	3,530	83.6	938	7,175	17.2	155	1,776	13.6	50,086	4,160
志摩		69,595	17.6	144	1,936	64.6	471	3,392	.9	15	231	16.5	35,001	4,409
北牟婁		47,062	6.7	67	1,028	9.5	99	1,216	.5	5	74	6.0	21,993	3,158
南牟婁		119,436	18.7	184	2,598	25.6	246	2,682	.2	1	20	15.6	56,186	5,708
津市		70,348	5.0	55	990	7.1	89	1,424	1.2	20	320	13.8	48,300	3,864
四日市市		25,539	2.6	24	435	12.8	131	1,697	1.3	13	458	4.5	28,125	1,969
宇治山田市		10,099	.4	3	60	2.8	26	260	—	—	—	2.2	6,336	824
松阪市		21,097	2.5	25	225	13.0	143	1,144	.4	3	48	3.0	9,000	900

△印ハ苺. 干瓢. 獨活. 薑. 慈姑. 蕃椒. ササゲ. 蜀黍. 冬瓜. 莚. ミツバ. 蕗ノ價額トス

產物ノ一 (蔬菜. 花卉)

	シロウリ			カボチヤ			スイカ			マクワウリ		
作付段別	收穫高	價額		作付段別	收穫高	價額	作付段別	收穫高	價額	作付段別	收穫高	價額
町	貫	円		町	貫	円	町	貫	円	町	貫	円
83.7	221,936	64,778		258.8	920,375	197,440	56.0	174,707	77,198	34.2	101,514	39,132
80.8	215,284	81,344		250.2	877,198	169,979	74.3	257,300	105,043	29.4	87,833	28,449
58.6	188,853	65,250		245.5	930,116	176,403	95.4	407,875	152,453	26.4	91,148	32,065
56.6	208,785	64,856		263.5	1,018,094	180,872	134.3	577,293	167,578	36.9	128,871	39,136
54.9	169,842	53,686		276.1	1,065,216	185,369	164.3	689,218	209,169	34.5	107,134	35,197
55.4	185,555	53,609		289.5	1,116,060	184,569	240.7	1,131,516	268,604	33.7	129,039	37,818
57.8	167,742	57,585		287.4	1,052,054	182,602	271.5	832,733	220,743	37.8	98,880	30,274
56.7	190,169	52,280		289.3	1,106,141	179,293	308.8	1,661,675	370,485	39.9	135,142	42,323
65.0	239,102	40,766		301.6	1,188,200	144,691	406.2	2,580,330	341,683	60.9	198,276	35,671
62.8	185,635	31,761		302.9	1,047,705	110,112	455.5	1,741,678	240,375	63.4	162,269	27,089
68.1	**207,413**	**34,540**		**312.7**	**1,123,151**	**116,866**	**416.5**	**1,914,033**	**253,485**	**71.2**	**226,354**	**35,912**
1.9	4,630	1,077		19.7	67,039	9,691	8.6	19,542	3,631	2.7	6,049	1,019
.1	390	53		.4	830	119	4.9	24,400	3,509	.0	40	4
5.6	16,790	3,109		19.1	66,945	7,992	32.1	108,386	16,666	5.9	17,385	3,396
5.6	13,795	1,841		20.1	78,608	7,515	91.2	490,030	41,795	17.2	49,650	5,436
4.5	16,755	2,366		8.1	28,078	2,978	88.7	562,791	80,069	18.9	75,915	16,134
.1	350	31		13.9	39,601	3,924	4.0	15,280	2,148	—	—	—
5.1	16,717	2,338		16.5	51,162	5,372	29.4	117,539	18,594	7.0	33,194	3,467
5.2	17,558	3,324		12.4	47,346	5,405	11.9	54,065	9,780	.7	2,782	283
1.5	4,176	663		7.8	25,596	2,717	5.4	19,576	2,823	.3	750	188
10.1	22,440	3,787		60.4	207,236	13,343	73.9	235,118	30,077	10.7	20,680	2,722
9.5	34,946	6,791		25.0	106,666	11,144	9.0	48,666	9,306	.3	800	113
3.8	12,366	1,783		17.7	68,197	7,714	12.7	71,949	10,081	.6	1,810	269
1.5	5,417	915		26.3	58,241	5,020	5.5	16,005	3,268	.4	585	219
1.5	3,886	792		9.4	28,246	4,028	7.7	18,373	4,131	1.3	4,116	766
6.8	20,527	2,827		16.5	35,645	4,683	22.2	87,003	14,000	.3	750	175
.5	750	135		32.5	188,500	22,620	.8	1,040	208	.3	540	108
3.2	12,720	1,908		2.8	10,575	1,163	2.5	9,600	1,152	3.1	8,308	1,163
—	—	—		1.0	5,340	694	1.0	4,670	747	—	—	—
1.6	3,200	800		3.1	9,300	744	5.0	10,000	1,500	1.5	3,000	450

19. 園藝農産物ノ一（蔬菜・花卉）（續）

		サトイモ（里芋）			レンコン			ネギ			タマネギ		
		作付段別	收穫高	價額	作付段別	收穫高	價額	作付段別	收穫高	價額	作付段別	收穫高	價額
	年	町	貫	円	町	貫	円	町	貫	円	町	貫	円
大正	11	1,137.6	3,217,924	529,742	27.9	75,044	41,152	220.0	691,306	153,758	6.1	17,133	6,007
〃	12	1,078 3	2,941,276	569,636	31.6	95,304	55,637	240.1	724,919	160,718	11.8	43,224	11,354
〃	13	1,088.3	2,940,723	595,199	29.9	94,196	53,147	259.2	762.515	175,184	17.9	51,632	15,443
〃	14	1,269 5	3.488,266	657,415	31.9	91,000	51,052	284.3	830,054	176,881	30.1	83,136	20,786
昭和	1	1,037.4	2,853,151	508,801	29.0	81,268	45,435	271.1	779,027	167,742	25.0	63,802	17,975
〃	2	996.4	2,804,610	496,047	25 9	72,288	35,115	277.2	814,951	149,227	27.1	69,233	18,465
〃	3	1,006.2	3,343,780	549,417	23.6	60,754	28,983	279.7	794,581	165,567	34.4	96,717	23,458
〃	4	990.6	3.106,806	518,533	22.4	58,448	26,424	277.4	791.482	161,389	41.8	119,376	28,488
〃	5	1,018.8	3,649,539	417,201	21.2	57,120	20,509	271.7	815,813	105,467	55 8	175,496	23,813
〃	6	1,036.8	3,672,703	391,815	21.2	57,623	16,518	266.2	784,347	93,754	64.4	195,569	24,851
〃	7	**1,084.1**	**3,683,885**	**366,933**	**19 4**	**56,842**	**16,419**	**274 5**	**916,634**	**100,687**	**70.4**	**215,645**	**31,097**
桑名		36.6	123,457	17,876	6 3	18,054	4,880	12.3	52,330	7,153	.5	1,512	248
員弁		23.8	61,220	6,835	.4	790	266	8.2	16,770	2,307	2.3	5,620	652
三重		77.5	250,264	25,088	.2	710	141	30.7	78,826	10,424	4.4	12,778	1,613
鈴鹿		161.4	745,002	69,364	.3	716	151	18.4	54,966	7,305	4.3	15,439	2'492
河藝		40 5	122,808	9,472	3.9	13,559	3,769	17.4	53.173	5,215	4.0	12,320	2,208
安濃		23.1	80,988	8,117	—	—	—	11.1	31,875	3,060	2.7	8,314	1,086
一志		97.0	355,853	35,336	.4	480	171	30 6	91,970	11,024	11.9	44,709	5,241
飯南		85.0	275.465	23,488	.1	606	92	12.0	29.454	3,820	4.4	14,989	2,409
多氣		68.8	279,256	21,346	.3	500	150	10.4	21,490	3,632	4.1	6,737	1,174
度會		129.8	381,820	36,471	.3	253	74	33 5	120,132	9,935	4.8	11,492	2,275
阿山		59.3	213,834	31,626	.5	765	219	19.9	151,242	9,912	5.6	16,676	2,021
名賀		62.9	225,395	27,355	.1	60	21	13 4	33 204	4,516	8.7	27,842	4,097
志摩		27.5	52,248	6,845	.1	260	76	13.8	25,218	3,899	5.5	12,033	1,732
北牟婁		46.2	89,388	9,084	—	—	—	5.2	15,219	2,133	.1	488	72
南牟婁		126.7	354,297	29,307	5.5	17,089	5,389	20.9	58,235	5,468	5.4	17,896	2,557
津市		6.9	31,050	4,037	.7	2,100	840	9.8	58,800	7,056	.7	2,800	420
四日市市		5.6	18,320	3,606	—	—	—	5.1	18,258	2,556	—	—	—
宇治山田市		.5	1,220	220	—	—	—	.6	1,872	562	—	—	—
松阪市		5.0	17,000	1,360	.3	900	180	1.2	3,600	720	1.0	4,000	800

物ノ一（蔬菜・花卉）（續）

	キャベージ			ツケナ（漬菜）			ラクカセイ（落花生）			ヤマノイモ（薯蕷）		
	作付段別	收穫高	價額	作付段別	收穫高	價額	作付段別	收穫高	價額	作付段別	收穫高	價額
	町	貫	円	町	貫	円	町	貫	円	町	貫	円
	10.4	47.384	8,887	330.8	1,160,389	150,063	31·3	108,917	12,335	36.1	84,916	127,520
	10.0	43,687	8,214	333.7	1,192,592	131,272	28.6	95,525	12,348	29.9	95,906	98,177
	18.1	71,784	12,961	369.5	1,289,753	137,244	26.4	92,241	12,773	43.8	104,937	99,856
	20.1	86,178	14,380	473.4	1,609,302	165,735	26.1	91,132	12,006	43.8	91,072	86,887
	23 6	119,882	17,549	376.7	1,346,783	138,733	11.2	42,982	6,079	35.9	102,233	96,331
	29.3	151,644	20,786	391.2	1,457,467	124,769	10.5	45,498	5,330	38.5	166,986	104,557
	43 5	212,692	27,975	416.2	1,600,610	155,421	11.1	52,308	5,293	52.8	155,621	159,079
	49.9	225,661	27,983	431.9	1,684,440	160,967	10.9	49,571	5,091	50.4	158.319	130,293
	63.8	328,955	24,207	443.1	1,759,784	121,797	12.0	63,485	4,723	57.0	181,365	87,218
	64.0	306,942	20,497	434.8	1,662,788	104,419	11.8	52,177	3,369	52 0	159,541	82,100
	63.6	**295,414**	**27,061**	**425.7**	**1,638,715**	**91,230**	**11.2**	**41,408**	**3,499**	**46 5**	**139,745**	**102,007**
	3 4	23,102	1,420	15.2	97,112	5,266	.2	650	65	.4	1,007	446
	1.4	8,350	521	17.6	54,119	3,445	1.9	6,680	505	—	—	—
	2.4	7,070	735	38.8	128,986	5,573	1.5	1,210	917	.6	2,020	886
	3 2	11,670	951	23.8	91,607	7,089	.5	3,400	98	1.9	3,511	1,236
	4.4	17,440	1,042	7.2	20,618	1,000	.2	526	26	.4	996	290
	1.6	8,150	718	21.3	79,460	3,191	—	—	—	1.0	2,648	630
	15.1	97,842	10,189	28.8	92,336	7,084	.2	1,285	78	2.7	7,729	3,683
	2.4	1,045	610	21.3	75,666	4,279	—	—	—	3.9	11,301	6,627
	2.7	6,655	611	18.8	70,980	3,651	.4	1,060	48	24.3	81,777	66,928
	8.8	37,929	2,749	25.9	67,282	3,557	2.3	6,590	408	2.7	7,169	4,157
	3.1	13,645	1,516	72.2	371,098	18,730	.1	670	92	.0	120	7,198
	4.4	17,672	1,657	45 5	157,777	7,876	1.1	5,724	370	5.8	14,676	7,264
	3.8	12,177	1,491	29.0	53,054	3,157	.3	593	78	4	741	371
	1.2	4,572	613	7.3	12,804	1,836	.1	340	15	—	—	—
	2.1	7,255	954	28.6	105,716	9,236	2.2	11,880	735	.1	150	71
	3.0	18,000	1,080	10.0	80,000	3,200	—	—	—	.3	900	720
	.2	840	84	9.2	56,120	2,245	—	—	—	—	—	—
	—	—	—	.9	2,430	170	—	—	—	—	—	—
	.4	2,000	120	4.3	21,500	645	.2	800	64	2.0	5,000	1,500

19. 園藝農産物ノ一（蔬菜・花卉）（續）

		ナス			トマト			シヨクヨウユリ（食用百合）			ハナユリ（花百合）		
		作付段別	收穫高	價額	作付段別	收穫高	價額	作付段別	收穫高	價額	作付段別	收穫高	價額
	年	町	貫	円	町	貫	円	町	貫	円	町	個	円
大正	11	540.8	2,615,981	367,390	.6	4,132	822	19.9	25,190	28,515	1.3	35,950	1,280
〃	12	491.8	2,163,535	377,269	.4	1,075	315	20.4	26,887	28,812	1.3	50,774	1,511
〃	13	516.3	2,362,440	385,593	.5	740	272	22.0	29,706	30,351	1.3	37,008	1,204
〃	14	488.8	2,194,765	336,908	.4	985	352	26.5	34,465	34,533	2.4	60,855	2,270
昭和	1	502.4	2,263,917	343,326	1.3	7,529	1,233	…	…	…	2.8	97,685	3,564
〃	2	495.7	2,291,499	338,494	1.7	5,296	1,326	…	…	…	4.5	89,476	3,267
〃	3	481.8	1,979,491	318,178	3.9	13,088	2,381	…	…	…	5.6	143,859	4,670
〃	4	475.7	2,054,017	303,645	6.1	24,812	5,158	…	…	…	1.3	55,925	1,563
〃	5	492.6	2,260,235	212,488	12.0	50,946	7,602	17.2	34,021	19,673	.6	35,738	725
〃	6	497.1	2,062,808	173,571	19.1	67,335	11,488	28.4	50,803	21,840	1.3	76,800	1,281
〃	7	**504.0**	**2,015,107**	**176,166**	**33.0**	**116,442**	**19,122**	**35.8**	**67,541**	**29,038**	.7	**33,530**	**715**
桑名		22.5	125,263	12,820	2.0	10,187	1,145	.2	491	227	—	—	—
員弁		23.4	65,530	6,258	.5	1,040	142	.6	902	299	—	—	—
三重		58.9	259,448	19,216	4.5	18,730	2,212	4.0	10,514	4,518	.2	12,000	140
鈴鹿		41.7	152,080	13,802	3.2	7,845	1,147	14.4	26,366	8,556	—	—	—
河藝		32.8	128,933	9,283	1.8	8,475	1,592	1.8	3,655	1,486	.0	10	10
安濃		23.3	102,320	10,709	1.1	4,050	833	.6	585	416	.3	7,500	375
一志		46.5	161,247	15,920	1.9	5,171	1,055	.5	805	476	.1	9,000	90
飯南		27.9	136,712	11,805	.9	3,560	878	.4	1,020	525	.0	20	0
多氣		21.2	81,434	6,974	.8	2,463	321	—	—	—	—	—	—
度會		63.0	191,846	15,412	5.8	13,233	2,342	2.0	2,970	1,105	—	—	—
阿山		34.4	188,166	14,719	2.3	10,205	1,631	4.4	8,737	4,487	.1	5,000	100
名賀		25.0	99,650	8,195	3.6	13,870	2,225	6.1	10,466	6,304	—	—	—
志摩		29.2	79,799	6,210	.9	2,925	696	.1	300	90	—	—	—
北牟婁		9.0	29,972	4,924	.7	2,177	499	—	—	—	—	—	—
南牟婁		20.4	86,778	8,308	1.0	3,361	896	.1	70	21	—	—	—
津市		12.1	66,550	4,659	1.1	3,630	726	.6	660	528	—	—	—
四日市市		5.9	46,275	4,165	.4	1,520	182	—	—	—	—	—	—
宇治山田市		2.8	8,904	267	—	—	—	—	—	—	—	—	—
松阪市		6.0	4,200	2,520	.5	4,000	600	—	—	—	—	—	—

		生大根			切干大根		カブラ			ニンジン			ゴボウ		
		作付段別	收穫高	價額	收穫高	價額	作付段別	收穫高	價額	作付段別	收穫高	價額	作付段別	收穫高	價額
	年	町	貫	円	貫	円	町	貫	円	町	貫	円	町	貫	円
大正	11	1,924.3	11,254,724	908,612	23,795	15,577	163.2	596,003	81,125	103.2	253,449	88,327	169.2	462,151	166,970
〃	12	2,021.0	12,519,358	920,169	27,396	17,163	168.6	592,812	84,944	100.1	216,028	69,180	149.1	387,669	140,306
〃	13	2,055.2	13,231,271	875,090	44,232	26,333	187.0	660,981	91,088	105.0	232,020	79,080	166.5	448,731	161,727
〃	14	2,139.2	14,144,754	1,138,843	42,701	28,124	197.0	680,580	95,201	127.9	280,973	90,593	231.2	586,455	201,349
昭和	1	2,042.7	13,959,320	816,753	29,719	16,190	192.1	660,604	82,330	108.5	235,298	72,933	171.8	409,485	145,734
〃	2	2,030.6	15,493,868	607,569	38,337	15,819	188.9	681,833	70,794	106.8	233,217	67,300	176.2	426,153	144,986
〃	3	2,012.1	15,555,941	862,772	39,095	18,768	185.2	698,741	77,687	109.1	251,737	72,683	169.5	438,692	148,367
〃	4	1,959.0	13,129,399	1,054,280	31,387	16,767	183.4	670,043	80,346	107.1	250,350	68,795	164.3	430,372	139,164
〃	5	2,062.5	16,628,980	540,794	36,138	10,045	186.9	675,208	59,061	111.2	264,081	54,288	171.5	464,030	107,420
〃	6	2,089.5	14,342,444	689,249	28,573	8,409	179.3	659,237	54,174	115.2	267,692	48,888	176.8	452,682	92,929
〃	7	**2,203.5**	**16,234,944**	**495,200**	**33,252**	**9,341**	**182.8**	**722,367**	**51,001**	**125.7**	**272,581**	**49,510**	**178.2**	**464,954**	**92,099**
桑名		45.9	287,921	18,495	330	96	6.7	29,770	2,434	2.9	7,373	1,354	3.4	9,467	1,647
員弁		72.6	444,704	21,160	711	251	17.4	56,910	4,410	13.1	28,390	5,737	14.1	29,980	7,024
三重		214.0	2,011,607	53,305	1,018	678	35.3	141,530	10,286	24.7	57,683	10,701	28.7	77,618	16,366
鈴鹿		301.2	2,447,932	48,351	13,145	3,008	23.3	101,535	8,029	17.6	21,583	3,348	13.5	36,674	5,919
河藝		129.5	952,311	20,976	3,620	1,018	12.1	43,679	1,751	3.8	8,004	1,272	10.3	26,258	4,766
安濃		57.8	429,830	11,360	1,105	343	3.8	12,270	865	3.1	6,615	1,154	5.6	13,485	2,727
一志		145.0	1,021,807	33,482	2,053	435	9.2	29,128	1,902	10.3	23,209	2,963	26.3	76,054	12,235
飯南		90.6	471,028	18,869	1,330	550	7.4	25,509	1,868	5.3	13,158	2,209	11.7	32,762	6,344
多氣		75.5	498,014	16,056	1,088	259	6.1	23,609	2,093	3.5	8,410	1,631	6.6	16,497	3,579
度會		633.6	5,410,463	154,444	1,947	306	13.2	41,392	3,169	9.6	22,671	3,837	14.1	35,473	7,655
阿山		93.0	521,518	16,530	739	380	11.6	89,323	2,699	3.9	9,101	2,185	12.1	36,719	7,095
名賀		77.2	420,615	18,950	3,016	1,001	11.4	38,115	3,493	3.8	7,978	1,478	10.0	28,228	4,313
志摩		103.5	363,077	17,127	2,043	643	6.8	13,456	1,117	8.3	11,276	2,446	10.5	16,745	4,237
北牟婁		28.9	167,747	7,777	—	—	1.2	9,891	1,097	1.7	4,440	1,193	2.6	7,516	2,626
南牟婁		60.1	220,961	15,597	187	47	8.4	23,333	2,531	7.4	18,548	2,566	5.3	11,264	3,060
津市		43.2	280,800	11,231	420	126	3.4	17,000	1,700	5.1	21,420	3,856	.5	2,000	500
四日市市		6.2	45,756	1,830	—	—	3.3	16,005	800	—	—	—	.2	630	126
宇治山田市		6.1	62,403	4,368	—	—	.8	2,912	262	.9	1,422	370	1.2	3,084	1,295
松阪市		19.6	176,400	5,292	500	200	1.4	7,000	490	.7	1,400	210	1.5	4,500	585

20. 園藝農産物ノ二

		總價額	梅 樹數	梅 收穫高	梅 價額	桃 樹數	桃 收穫高	桃 價額	ビワ 樹數	ビワ 收穫高	ビワ 價額
	年	円	本	石	円	本	貫	円	本	貫	円
大正	11	△ 23,711 1,293,911	87,243	5,984	109,348	39,330	39,861	25,279	22,262	41,219	27,254
〃	12	△ 24,963 1,230,803	84,226	6,941	99,854	33,525	35,611	22,706	22,418	40,053	27,536
〃	13	△ 23,634 1,242,213	84,196	3,478	90,436	35,259	31,992	22,950	23,857	40,077	28,839
〃	14	△ 25,808 1,186,055	86,554	5,093	100,772	35,148	43,829	25,196	23,663	42,451	27,821
昭和	1	1,132,333	88,737	6,222	103,793	33,674	42,280	20,851	21,869	34,871	21,785
〃	2	1,137,534	94,405	7,274	102,853	32,728	44,533	20,479	23,479	40,538	19,858
〃	3	1,035,672	101,806	7,035	87,943	33,923	41,157	17,507	24,233	32,442	17,155
〃	4	1,158,837	102,656	7,751	78,623	34,082	46,172	19,957	23,422	35,834	19,488
〃	5	978,361	103,470	5,071	71,423	33,559	42,448	17,054	23,674	40,936	18,136
〃	6	899,434	116,306	7,379	65,408	31,827	40,152	11,906	25,213	41,693	16,323
〃	7	**885,329**	**128,878**	**6,648**	**71,849**	**36,423**	**41,133**	**11,393**	**25,202**	**40,469**	**13,897**
桑名		68,203	4,841	262	3,551	686	659	204	2,132	8,325	2,255
員辨		30,393	7,903	342	4,566	1,534	5,312	1,348	755	596	159
三重		96,524	20,348	1,385	15,701	1,540	745	299	1,920	2,879	1,296
鈴鹿		51,549	8,354	553	6,246	949	1,785	565	1,573	3,567	874
河藝		34,063	4,660	234	2,899	2,441	2,733	791	1,736	3,892	1,107
安濃		15,718	5,690	245	3,310	615	348	156	1,434	1,468	369
一志		59,752	18,491	544	5,625	3,024	2,117	552	3,019	4,106	1,975
飯南		70,318	6,758	379	4,353	1,389	497	155	1,427	2,216	729
多氣		69,585	5,638	466	4,639	1,344	3,658	516	1,359	2,702	1,171
度會		91,378	12,882	479	5,055	2,416	1,140	550	2,108	2,922	987
阿山		12,901	4,680	100	2,206	785	284	99	436	431	226
名賀		38,056	5,293	141	3,403	4,281	3,835	1,177	168	535	162
志摩		45,205	6,748	285	1,996	1,643	899	327	4,574	4,201	1,217
北牟婁		42,526	5,644	529	3,533	488	165	72	522	333	165
南牟婁		124,891	8,076	570	2,928	12,474	16,377	4,342	1,602	1,655	855
津市		17,825	920	18	270	150	40	24	120	130	59
四日市市		313	76	2	26	—	—	—	52	125	25
宇治山田市		14,370	476	38	684	544	489	196	135	216	181
松阪市		1,764	1,400	66	858	120	50	20	130	170	85

△印ハ無花果・李ノ價額トス

（果實）

櫻桃 樹數	櫻桃 收穫高	櫻桃 價額	梨 日本種 樹數	梨 日本種 收穫高	梨 日本種 價額	梨 西洋種 樹數	梨 西洋種 收穫高	梨 西洋種 價額	リンゴ 樹數	リンゴ 收穫高	リンゴ 價額
本	貫	円	本	貫	円	本	貫	円	本	貫	円
—	—	—	106,808	168,133	106,123	1,714	2,939	2,003	501	170	213
—	—	—	103,909	166,029	94,017	1,424	2,833	1,882	500	233	264
—	—	—	99,910	159,307	94,863	1,046	1,180	783	465	157	339
—	—	—	103,304	169,724	96,551	1,316	1859	1,157	480	143	295
—	—	—	91,155	199,416	99,418	1,967	3,260	1,591	255	61	55
10	—	—	89,769	226,431	84,755	1,711	3,974	1,816	245	297	224
4	10	30	89,781	232,952	95,050	1,424	2,868	1,323	75	10	7
12	11	29	88,918	261,935	95,253	1,456	2,715	1,233	105	76	58
25	6	14	88,355	261,249	78,433	1,429	3,042	1,146	109	74	52
33	12	22	90,641	245,779	65,405	1,364	2,972	1,023	106	41	27
33	**14**	**9**	**77,007**	**264,031**	**71,816**	**1,433**	**4,235**	**1,655**	**101**	**57**	**36**
—	—	—	182	161	66	43	40	18	5	12	6
10	—	—	1,733	5,422	1,472	—	—	—	—	—	—
—	—	—	11,187	35,629	8,458	58	520	175	3	0	0
6	11	3	2,043	7,687	2,306	48	119	35	—	—	—
—	—	—	4,203	14,938	3,781	123	264	84	10	—	—
—	—	—	1,213	2,682	645	108	476	117	—	—	—
—	—	—	11,050	71,531	20,604	28	69	21	3	—	—
2	2	5	1,658	2,439	876	6	7	3	—	—	—
—	—	—	3,060	3,934	1,261	—	—	—	—	—	—
—	—	—	7,325	18,492	6,717	21	36	23	80	45	30
—	—	—	855	657	240	91	133	40	—	—	—
—	—	—	1,160	1,095	414	452	1,226	673	—	—	—
15	1	1	3,610	5,707	2,002	60	470	141	—	—	—
—	—	—	723	1,027	492	39	34	9	—	—	—
—	—	—	6,268	11,580	4,599	288	742	286	—	—	—
—	—	—	19,500	77,600	17,072	62	95	29	—	—	—
—	—	—	9	14	4	—	—	—	—	—	—
—	—	—	1,083	3,236	777	—	—	—	—	—	—
—	—	—	145	150	30	6	4	1	—	—	—

20. 園藝農産

		柿 生柿 樹数	柿 生柿 収穫高	柿 生柿 価額	柿 干柿 製造高	柿 干柿 価額	ブドウ 樹数	ブドウ 収穫高	ブドウ 価額
		本	貫	円	貫	円	本	貫	円
大正	11年	332,007	805,242	339,327	42,489	49,228	2,623	2,473	2,177
〃	12	330,092	757,227	330,272	36,889	43,245	4,849	5,871	6,849
〃	13	337,521	791,067	334,092	32,010	35,094	2,760	4,215	3,010
〃	14	336,261	602,141	276,166	31,377	34,736	2,233	2,291	1,849
昭和	1	342,639	980,129	340,284	31,724	30,231	3,033	4,437	2,804
〃	2	359,680	1,135,116	319,058	54,990	41,138	3,237	5,012	2,972
〃	3	375,034	693,084	241,858	13,677	14,623	3,609	5,144	3,320
〃	4	382,933	1,378,204	345,771	86,120	49,767	4,214	7,715	3,718
〃	5	386,882	1,009,742	235,119	45,012	23,860	4,456	6,113	3,529
〃	6	401,642	1,136,768	226,848	50,341	25,248	5,844	6,656	3,608
〃	7	**420,156**	**1,087,786**	**230,747**	**46,110**	**22,507**	**8,948**	**11,478**	**6,012**
桑名		5,157	6,789	2,601	—	—	189	315	124
員弁		23,015	82,598	16,633	2,075	1,048	357	759	200
三重		21,237	64,606	22,838	30	15	835	2,545	1,646
鈴鹿		23,066	171,463	29,694	30	16	282	721	293
河芸		7,559	17,304	4,767	—	—	190	257	220
安濃		11,393	17,308	3,919	62	36	22	29	18
一志		31,318	83,781	13,852	11,115	3,797	495	305	118
飯南		27,154	27,471	8,634	5,692	3,844	343	204	83
多気		24,571	70,507	10,746	16,962	8,138	440	471	173
度会		70,478	136,866	32,243	4,725	2,723	1,838	1,502	907
阿山		27,888	44,882	8,302	620	297	465	346	166
名賀		29,264	155,668	28,079	3,468	1,506	2,167	2,335	1,192
志摩		44,899	79,830	18,066	596	480	266	272	223
北牟婁		20,075	44,478	10,586	45	18	85	107	43
南牟婁		45,199	71,306	15,968	690	589	837	1,128	550
津市		330	85	38	—	—	120	140	43
四日市市		102	110	33	—	—	—	—	—
宇治山田市		5,326	11,184	3,355	—	—	5	7	4
松阪市		2,125	1,550	388	—	—	12	35	9

二ノ物 (果實) (續)

ミカン (其ノ年一月一日至其ノ年十一月三十一日) 樹数	ミカン 収穫高	ミカン 価額	ネーブルオレンヂ (自前年八月一日至其ノ年七月三十一日) 樹数	ネーブルオレンヂ 収穫高	ネーブルオレンヂ 価額	ナツミカン (自前年八月一日至其ノ年七月三十一日) 樹数	ナツミカン 収穫高	ナツミカン 価額	其ノ他ノ柑橘類 (自前年八月一日至其ノ年七月三十一日) 樹数	其ノ他ノ柑橘類 収穫高	其ノ他ノ柑橘類 価額
本	貫	円	本	貫	円	本	貫	円	本	貫	円
522,383	1,359,016	459,574	50,541	81,619	41,096	90,039	314,617	84,052	31,503	65,642	18,237
510,163	1,215,787	476,104	48,392	72,454	37,705	84,927	261,926	69,939	32,906	71,703	20,435
498,893	1,107,335	488,620	46,711	81,556	40,076	86,326	329,943	82,970	29,397	62,261	20,081
476,549	1,404,372	477,650	47,846	86,437	43,050	88,115	339,633	84,118	28,520	57,309	16,694
466,024	1,031,484	330,730	45,912	91,231	38,288	88,247	351,352	75,351	25,384	60,072	17,152
472,934	1,234,371	406,931	47,719	91,353	42,210	89,612	344,686	81,113	24,539	57,008	14,177
474,506	1,166,753	405,199	45,500	92,356	41,090	99,853	523,941	98,474	25,794	53,080	12,093
495,941	1,127,915	395,680	44,622	81,810	38,495	101,531	410,585	98,723	25,527	49,263	12,032
509,986	1,534,449	333,787	44,439	85,322	37,431	102,554	451,412	97,195	24,279	50,895	11,177
531,198	1,564,339	345,258	43,611	83,795	30,423	110,295	462,540	98,265	23,557	52,915	9,660
540,966	**1,317,679**	**345,660**	**42,966**	**85,563**	**25,814**	**111,160**	**648,306**	**76,573**	**23,351**	**56,695**	**7,361**
87,279	198,427	58,006	502	1,386	867	499	1,602	456	186	188	49
11,216	19,164	4,752	105	77	28	295	449	107	366	555	65
72,446	173,414	44,605	419	1,035	286	1,713	7,200	1,053	891	1,604	152
16,195	46,664	8,872	905	3,065	850	3,806	13,714	1,511	636	2,638	284
35,327	81,481	17,996	1,026	2,581	839	2,333	8,249	1,420	310	752	164
10,259	25,001	5,572	945	2,288	640	1,600	4,990	708	993	2,851	228
17,372	43,474	9,292	1,463	3,497	1,160	3,221	14,654	2,231	1,509	3,050	525
35,027	127,580	47,405	1,723	4,549	1,795	3,114	11,150	2,025	856	2,142	411
71,031	159,637	39,108	1,716	4,719	1,903	2,348	8,075	1,664	1,111	1,470	266
46,387	125,873	31,045	5,211	9,447	3,734	12,373	47,871	6,896	1,483	3,833	468
1,141	2,013	529	78	147	65	709	1,404	273	535	2,875	458
1,166	2,044	609	104	238	137	410	1,333	352	567	1,727	352
30,917	43,990	12,577	3,339	5,444	1,924	8,113	23,616	5,324	2,870	5,505	927
38,034	70,310	18,845	3,372	7,074	2,125	9,821	52,761	6,169	1,650	2,695	469
62,681	182,640	37,372	21,501	39,098	9,064	59,496	447,059	45,798	9,368	24,790	2,540
420	320	160	75	140	84	80	152	46	—	—	—
375	1,125	225	—	—	—	—	—	—	—	—	—
1,807	13,672	8,477	442	663	278	974	3,217	418	—	—	—
1,836	850	213	40	115	35	250	810	122	20	20	3

21. 工藝

		總價額	ナタネ			ゴマ			タイマ（大麻）		
			作付段別	收穫高	價額	作付段別	收穫高	價額	作付段別	收穫高	價額
	年		町	石	円	町	石	円	町	貫	円
大正	11	△ 198,335 1,340,434	8,878.7	49,764	839,093	213.4	1,267	46,152	.7	226	586
〃	12	△ 149,264 1,054,950	7,609.7	38,077	640,199	172.4	1,021	34,994	.4	141	238
〃	13	△ 165,305 1,134,169	7,359.8	41,580	735,767	171.8	932	34,973	.2	165	200
〃	14	△ 167,549 1,195,950	6,596.5	40,806	834,331	151.3	872	35,481	.3	125	201
昭和	1	945,712	6,269.8	40,155	704,587	155.2	897	32,048	.5	165	325
〃	2	926,294	6,336.9	44,449	710,109	158.8	919	35,774	.2	100	165
〃	3	950,876	6,295.6	40,732	752,410	163.5	912	33,921	.1	20	90
〃	4	900,239	6,022.6	39,739	686,559	166.7	966	34,723	.1	27	60
〃	5	614,533	6,018.6	37,531	471,412	177.3	1,030	30,648	.0	5	15
〃	6	552,479	6,046.4	39,289	404,870	173.4	1,015	23,979	.0	5	10
〃	7	664,072	6,243.3	49,284	513,090	171.5	1,076	24,574	.0	5	9
桑名		63,481	1,205.8	5,985	62,507	3.2	22	443	—	—	—
員辨		45,528	204.2	2,016	21,620	12.7	66	1,527	—	—	—
三重		90,452	1,150.3	8,214	86,259	27.1	160	3,330	—	—	—
鈴鹿		15,689	111.0	1,242	13,430	17.8	88	2,079	—	—	—
河藝		101,394	1,222.0	9,862	98,214	17.6	137	3,047	0	5	9
安濃		14,316	118.0	1,249	13,357	4.7	30	668	—	—	—
一志		86,846	536.2	5,034	48,413	23.5	183	3,631	—	—	—
飯南		74,350	379.0	4,653	50,877	10.2	71	1,731	—	—	—
多氣		57,890	415.5	3,707	41,893	8.8	57	1,496	—	—	—
度會		19,593	31.9	371	4,107	14.4	82	2,089	—	—	—
阿山		19,155	230.0	1,499	15,841	7.1	40	1,030	—	—	—
名賀		9,829	88.5	596	5,491	7.2	46	1,090	—	—	—
志摩		2,963	18.8	116	1,257	10.6	57	1,404	—	—	—
北牟婁		847	1.7	17	180	—	—	—	—	—	—
南牟婁		11,718	6.2	55	412	4.0	22	625	—	—	—
津市		4,908	35.4	442	4,818	.4	3	90	—	—	—
四日市市		27,264	361.9	2,515	27,162	.7	4	102	—	—	—
宇治山田市		10,522	43.6	1,003	10,030	.5	4	92	—	—	—
松阪市		7,322	83.3	708	7,222	1.0	4	100	—	—	—

ハ印ハ紫雲英種子．葉煙草．ハセ及荏ノ價額トス

農産物

ラミー（苧麻）			アマ（亞麻）			イチビ（黄麻）			ヰ（備後圃共ノ他ノ丸圃）			シチトウキ（七島圃）		
作付段別	收穫高	價額	作付段別	收穫高	價額	作付段別	收穫高	價額	作付段別	收穫高	價額	作付段別	收穫高	價額
町	貫	円	町	貫	円	町	貫	円	町	貫	円	町	貫	円
—	—	—	.2	112	78	3.3	1,455	3,012	7.2	20,320	8,906	2.7	3,715	1,152
—	—	—	—	—	—	3.3	1,467	3,205	5.0	14,120	5,543	1.1	2,695	1,160
—	—	—	—	—	—	3.2	1,349	2,964	15.4	35,040	15,634	1.3	3,099	1,765
—	—	—	—	—	—	2.1	925	2,622	16.2	38,930	14,447	1.6	2,842	1,514
.8	33	87	—	—	—	1.9	703	1,041	16.6	16,485	9,374	1.2	2,295	1,175
1.2	130	300	—	—	—	1.7	799	1,238	18.3	36,555	10,501	1.8	3,628	2,137
1.6	120	265	—	—	—	1.5	722	1,000	16.2	34,700	10,507	2.0	3,967	2,461
1.9	191	343	—	—	—	1.6	731	1,317	15.9	36,560	9,410	1.9	3,666	2,347
1.3	210	312	—	—	—	1.5	655	1,109	16.1	15,987	2,679	1.6	3,330	4,816
1.0	200	314	—	—	—	1.4	810	851	15.7	22,705	3,238	2.2	4,165	1,226
—	—	—	—	—	—	1.4	845	742	15.5	22,450	3,100	1.9	3,508	959
—	—	—	—	—	—	—	—	—	—	—	—	.9	2,380	483
—	—	—	—	—	—	.1	30	43	.8	1,150	232	—	—	—
—	—	—	—	—	—	.2	123	210	—	—	—	.1	60	90
—	—	—	—	—	—	.1	15	8	—	—	—	—	—	—
—	—	—	—	—	—	—	—	—	—	—	—	—	—	—
—	—	—	—	—	—	—	—	—	—	—	—	—	—	—
—	—	—	—	—	—	.3	117	188	—	—	—	—	—	—
—	—	—	—	—	—	—	—	—	—	—	—	—	—	—
—	—	—	—	—	—	—	—	—	—	—	—	.2	450	157
—	—	—	—	—	—	—	—	—	.2	190	66	—	—	—
—	—	—	—	—	—	—	—	—	—	—	—	—	—	—
—	—	—	—	—	—	—	—	—	—	—	—	—	—	—
—	—	—	—	—	—	—	—	—	—	—	—	—	—	—
—	—	—	—	—	—	—	—	—	—	—	—	.1	108	76
—	—	—	—	—	—	.7	560	288	14.5	21,110	2,802	.6	510	153
—	—	—	—	—	—	—	—	—	—	—	—	—	—	—
—	—	—	—	—	—	—	—	—	—	—	—	—	—	—
—	—	—	—	—	—	—	—	—	—	—	—	—	—	—
—	—	—	—	—	—	—	—	—	—	—	—	—	—	—

21. 工藝

		ヘチマ			ハアイ（葉藍）			ジョチユウギク(除蟲菊)			コンニヤク芋		
		作付段別	收穫高	價額	作付段別	收穫高	價額	作付段別	收穫高	價額	作付段別	收穫高	價額
	年	町	貫	円	町	貫	円	町	貫	円	町	貫	円
大正	11	1.0	24,325	803	205.3	118,673	116,126	—	—	—	220.4	358,346	298,887
〃	12	.9	20,390	796	263.7	113,223	67,301	—	—	—	226.7	296,027	291,769
〃	13	1.0	13,430	540	209.1	78,496	33,483	.2	8	42	218.1	315,164	292,974
〃	14	1.5	25,479	1,357	143.7	60,679	29,077	—	—	—	204.8	285,361	261,496
昭和	1	1.4	39,729	930	120.3	40,628	27,870	—	—	—	232.7	303,274	155,483
〃	2	1.2	40,529	1,033	120.9	45,875	27,724	.1	10	15	242.2	314,507	129,335
〃	3	.8	30,155	931	117.4	48,541	21,717	—	—	—	257.5	311,396	119,396
〃	4	.8	29,263	878	105.6	43,953	17,472	—	—	—	273.9	352,404	142,587
〃	5	1.5	34,147	679	61.3	28,128	10,699	—	—	—	275.6	373,873	92,173
〃	6	5.4	119,037	2,424	59.2	24,569	8,020	—	—	—	306.7	405,949	105,312
〃	7	**10.3**	**186,036**	**3,558**	**49.4**	**15,773**	**5,763**	—	—	—	**319.3**	**402,703**	**110,035**
桑名		.1	2,654	47	.0	6	1	—	—	—	—	—	—
員弁		—	—	—	2.8	1,061	339	—	—	—	46.1	66,072	21,707
三重		.2	2,316	46	—	—	—	—	—	—	1.0	2,040	517
鈴鹿		.4	7,800	108	—	—	—	—	—	—	.1	320	64
河藝		.1	4,500	90	—	—	—	—	—	—	—	—	—
安濃		.0	500	5	.0	4	4	—	—	—	.7	1,080	282
一志		.4	6,722	141	—	—	—	—	—	—	87.4	120,026	34,198
飯南		.7	17,976	377	.3	130	52	—	—	—	79.0	88,612	21,050
多氣		1.1	11,725	337	—	—	—	—	—	—	53.6	59,656	13,767
度會		3.8	68,265	1,296	41.8	13,160	4,565	—	—	—	23.5	24,720	6,689
阿山		1.9	32,598	620	1.1	460	216	—	—	—	3.1	6,350	1,448
名賀		1.1	19,660	349	—	—	—	—	—	—	4.6	8,894	2,344
志摩		.2	2,470	53	—	—	—	—	—	—	.9	1,000	249
北牟婁		.2	6,200	62	—	—	—	—	—	—	1.0	1,237	445
南牟婁		.1	2,650	27	.9	452	136	—	—	—	18.3	22,696	7,275
宇治山田市		—	—	—	2.5	500	400	—	—	—	—	—	—

農産物（續）

	ミワタ（實綿）			コリヤナギ（杞柳）			ハクカ（薄荷）			コウゾ（自其ノ年三月一日至翌年二月末日）			ミツマタ（自其ノ年三月一日至翌年二月末日）		
	作付段別	收穫高	價額	作付段別	收穫高	價額	作付段別	收穫高	價額	作付段別	收穫高	價額	作付段別	收穫高	價額
	町	貫	円	町	貫	円	町	貫	円	町	貫	円	町	貫	円
大正 11	1.3	162	304	2.3	1,605	1,358	—	—	—	×19.9 34.0	×9,501 16,179	×9,148 14,829	—	—	—
〃 12	1.3	240	356	1.7	870	1,073	—	—	—	15.5	9,342	8,316	—	—	—
〃 13	1.4	181	493	2.7	1,012	1,330	—	—	—	14.8	9,478	9,004	—	—	—
〃 14	1.2	279	801	4.1	1,780	1,426	2.1	1,680	2,520	14.9	12,838	10,677	—	—	—
昭和 1	.2	35	135	7.3	7,208	2,990	4.7	4,105	3,655	28.1	7,355	6,012	—	—	—
〃 2	.1	17	65	10.7	7,790	2,534	2.2	2,592	1,844	14.8	4,144	3,381	.1	61	39
〃 3	.0	12	27	10.0	8,945	4,378	1.6	1,532	1,009	11.9	3,595	2,738	.1	76	26
〃 4	.0	10	20	5.6	4,965	2,308	.2	30	18	10.5	3,012	2,197	—	—	—
〃 5	—	—	—	5.6	5,770	1,515	—	—	—	9.5	2,807	1,481	—	—	—
〃 6	.0	5	6	3.5	3,005	1,006	—	—	—	9.6	2,670	1,215	.1	42	8
〃 7	**.0**	**3**	**4**	**4.2**	**3,425**	**872**	**.1**	**15**	**5**	**8.7**	**2,763**	**1,351**	**.1**	**45**	**10**
桑名	—	—	—	—	—	—	—	—	—	—	—	—	—	—	—
員弁	—	—	—	—	—	—	.1	15	5	—	—	—	—	—	—
三重	—	—	—	—	—	—	—	—	—	—	—	—	—	—	—
鈴鹿	—	—	—	—	—	—	—	—	—	—	—	—	—	—	—
河藝	.0	3	4	.0	60	30	—	—	—	—	—	—	—	—	—
安濃	—	—	—	—	—	—	—	—	—	—	—	—	—	—	—
一志	—	—	—	—	—	—	—	—	—	2.9	748	275	—	—	—
飯南	—	—	—	—	—	—	—	—	—	2.1	784	256	.1	40	7
多氣	—	—	—	—	—	—	—	—	—	1.1	300	240	—	—	—
度會	—	—	—	3.5	2,525	758	—	—	—	.2	46	28	—	—	—
阿山	—	—	—	—	—	—	—	—	—	—	—	—	—	—	—
名賀	—	—	—	—	—	—	—	—	—	2.4	885	552	.0	5	3
志摩	—	—	—	—	—	—	—	—	—	—	—	—	—	—	—
北牟婁	—	—	—	.7	840	84	—	—	—	—	—	—	—	—	—
南牟婁	—	—	—	—	—	—	—	—	—	—	—	—	—	—	—
宇治山田市	—	—	—	—	—	—	—	—	—	—	—	—	—	—	—

コウゾハ大正十年迄ハ暦年調査ナリシヲ以テ大正十一年一月一日ヨリ二月末日ニ至ル事實ヲ×印ヲ以テ掲記ス

22. 綠肥用

	總數			レンゲ								
	作付段別			收穫高			價額	作付段別			收穫高			價額
	總數	田	畑	總數	田	畑		總數	田	畑	總數	田	畑	
	町			貫			円	町			貫			円
大正 11年	8,127.3	7,983.9	143.4	33,284,720	37,851,709	433,011	1,083,475	7,434.8	7,389.8	45.0	37,155,301	36,967,626	187,675	1,039,197
〃 12	8,669.7	8,407.6	262.1	44,981,119	44,152,042	829,077	1,087,315	8,021.0	7,932.7	88.3	43,592,699	43,225,855	366,844	1,042,278
〃 13	9,046.7	8,788.3	258.4	49,657,221	48,755,096	902,125	1,389,262	8,364.9	8,293.6	71.3	47,796,193	47,484,931	311,262	1,328,634
〃 14	9,045.1	8,776.0	269.1	49,377,982	48,409,105	968,877	1,387,283	8,338.3	8,260.6	77.7	47,358,279	47,012,159	346,120	1,318,913
昭和 1	8,893.9	8,635.5	263.4	47,241,044	46,224,478	1,016,566	1,122,312	8,326.3	8,241.8	84.5	45,408,114	44,990,544	417,570	1,073,476
〃 2	8,967.8	8,688.7	279.1	48,007,252	47,086,259	920,993	1,070,390	8,377.1	8,306.3	70.8	46,595,800	46,282,818	312,982	1,029,453
〃 3	8,843.6	8,583.9	259.7	47,617,363	46,686,172	931,191	1,002,831	8,274.2	8,209.6	64.6	46,118,395	45,784,420	333,975	962,658
〃 4	8,791.0	8,525.1	265.9	46,780,709	45,726,458	1,054,251	974,020	8,196.7	8,134.0	62.7	45,155,669	44,773,454	382,215	931,564
〃 5	8,713.3	8,355.4	357.9	44,348,900	42,950,308	1,398,592	808,800	8,004.2	7,934.2	70.0	42,357,195	41,970,592	386,603	765,447
〃 6	8,905.5	8,330.6	574.9	40,006,066	38,133,322	1,872,744	589,555	7,880.5	7,810.2	70.3	37,382,242	37,027,743	354,499	538,468
〃 7	**9,798.7**	**8,826.9**	**971.8**	**43,148,694**	**40,141,061**	**3,007,633**	**574,459**	**7,696.7**	**7,618.2**	**78.5**	**37,736,376**	**37,323,765**	**412,611**	**490,163**
桑名	147.0	145.0	2.0	908,531	905,151	3,380	9,273	119.9	119.7	.2	878,655	878,455	200	8,735
員弁	707.5	678.5	29.0	2,672,575	2,612,285	60,290	48,340	561.3	561.1	.2	2,417,565	2,417,015	550	43,053
三重	1,528.5	1,423.1	105.4	5,790,112	5,614,092	176,020	82,956	1,293.3	1,291.2	2.1	5,337,999	5,331,564	6,435	76,724
鈴鹿	798.2	654.4	143.8	4,098,261	3,474,906	623,355	42,641	550.2	549.2	1.0	2,865,806	2,863,056	2,750	32,259
河藝	391.3	380.8	10.5	1,919,431	1,890,671	28,760	25,827	328.8	327.6	1.2	1,778,638	1,773,338	5,300	23,842
安濃	845.3	827.1	18.2	4,476,730	4,427,590	49,140	54,470	792.1	792.1	—	4,373,570	4,373,570	—	51,193
一志	1,101.6	1,066.5	35.1	5,045,610	4,941,108	104,502	65,560	860.4	853.5	6.9	4,567,454	4,532,734	34,720	58,487
飯南	832.0	740.1	91.9	3,739,930	3,514,881	225,049	52,830	660.3	644.1	16.2	3,373,308	3,293,662	79,646	45,975
多氣	387.7	346.9	40.8	1,868,623	1,761,523	107,100	31,230	185.6	177.6	8.0	1,404,533	1,383,363	21,170	23,009
度會	1,098.4	859.8	238.6	4,678,567	3,853,180	820,337	58,932	829.3	805.1	24.2	3,956,085	3,776,565	179,520	43,146
阿山	684.0	622.5	61.5	3,224,376	3,040,535	183,841	38,933	544.9	542.5	2.4	2,850,030	2,836,960	13,070	34,239
名賀	254.9	169.3	85.6	1,093,169	802,679	290,490	18,518	132.2	119.5	12.7	746,770	690,000	56,770	11,059
志摩	486.5	450.8	35.7	1,531,790	1,434,150	97,640	18,381	443.4	440.9	2.5	1,413,973	1,405,393	8,580	16,755
北牟婁	170.6	120.8	49.8	575,331	417,770	157,561	3,629	118.0	117.4	.6	415,250	412,450	2,800	2,434
南牟婁	205.0	184.5	20.5	897,538	824,560	72,978	17,322	151.0	150.9	.1	774,330	774,030	300	14,609
津市	29.0	26.4	2.6	141,000	135,860	5,140	1,150	20.6	20.6	—	126,000	126,000	—	1,000
四日市市	17.9	17.9	—	85,450	85,450	—	828	4.9	4.9	—	26,950	26,950	—	243
宇治山田市	12.8	12.8	—	19,270	19,270	—	541	9.8	9.8	—	16,660	16,660	—	499
松阪市	100.5	99.7	.8	382,400	380,400	2,000	3,098	90.7	90.5	.2	362,800	362,000	800	2,902

作物

	モクシユク（苜蓿）							ソラマメ及エンドウ						
	作付段別			收穫高			價額	作付段別			收穫高			價額
	總數	田	畑	總數	田	畑		總數	田	畑	總數	田	畑	
	町			貫			円	町			貫			円
	5.8	5.8	—	3,610	3,610	—	215	55.7	20.3	35.4	150.820	59,940	90,880	5,272
	2.2	.3	1.9	6,660	660	6,000	166	135.6	33.1	97.5	440,127	172,738	267,389	14,178
	1.0	.5	.5	1,900	950	950	52	127.9	30.8	97.1	398,863	95,823	303,040	12,676
	1.7	.5	1.2	9,825	1,000	8,825	373	130.8	40.5	90.3	385,237	100,768	284,469	11,703
	1.1	.6	.5	2,200	1,200	1,000	66	115.7	34.0	81.7	368,139	113,219	254,920	10,589
	1.3	.7	.6	2,950	1,700	1,250	81	98.6	28.0	70.6	287,668	90,430	197,238	8,740
	2.5	2.1	.4	8,780	7,900	880	129	112.5	36.3	76.2	325,814	108,634	217,180	9,290
	1.0	.5	.5	4,000	2,500	1,500	110	98.7	38.7	60.0	250,144	103,095	147,049	7,826
	1.2	.5	.7	3,080	1,000	2,080	83	84.1	29.5	54.6	237,806	80,077	157,729	6,175
	.8	.1	.7	2,280	140	2,140	53	177.9	44.0	133.9	478,810	103,609	375,201	8,817
	.2	—	**.2**	**760**	—	**760**	**8**	**415.1**	**74.2**	**340.9**	**1,189,636**	**209,421**	**980,215**	**17,346**
	—	—	—	—	—	—	—	.9	.5	.4	2,140	1,440	700	33
	—	—	—	—	—	—	—	2.9	.2	2.7	6,420	400	6,020	103
	.2	—	.2	760	—	760	8	22.7	8.4	14.3	46,760	14,550	32,210	1,288
	—	—	—	—	—	—	—	79.4	6.2	73.2	299,765	12,100	287,665	3,818
	—	—	—	—	—	—	—	6.2	4.7	1.5	14,425	10,000	4,425	233
	—	—	—	—	—	—	—	16.9	2.4	14.5	45,150	7,200	37,950	757
	—	—	—	—	—	—	—	20.2	6.1	14.1	71,210	24,790	46,420	1,086
	—	—	—	—	—	—	—	57.9	2.3	55.6	113,044	5,400	107,644	1,728
	—	—	—	—	—	—	—	19.1	6.0	13.1	40,810	14,250	26,560	724
	—	—	—	—	—	—	—	50.4	1.8	48.6	113,874	2,900	110,974	1,743
	—	—	—	—	—	—	—	44.1	28.4	15.7	136,839	87,881	48,958	1,573
	—	—	—	—	—	—	—	30.9	2.5	28.4	103,600	8,350	95,250	2,118
	—	—	—	—	—	—	—	27.1	2.5	24.6	78,898	11,520	67,378	976
	—	—	—	—	—	—	—	29.9	.1	29.8	98,231	320	97,911	735
	—	—	—	—	—	—	—	6.5	2.1	4.4	18,470	8,320	10,150	431
	—	—	—	—	—	—	—	—	—	—	—	—	—	—
	—	—	—	—	—	—	—	—	—	—	—	—	—	—
	—	—	—	—	—	—	—	—	—	—	—	—	—	—
	—	—	—	—	—	—	—	—	—	—	—	—	—	—

22. 綠肥用作物 (續)

		青刈大豆 作付段別			収穫高			価額	その他 作付段別			収穫高			価額
		総数	田	畑	総数	田	畑		総数	田	畑	総数	田	畑	
		年	町			貫			円	町			貫			円
大正	11	626.5	566.4	60.1	961,679	816,123	145,556	37,879	4.5	1.6	2.9	13,310	4,410	8,900	912
〃	12	489.0	424.4	64.6	849,988	706,259	143,729	27,841	21.9	12.1	9.8	91,310	46,530	45,115	2,852
〃	13	515.5	443.3	72.2	1,260,970	1,077,012	183,958	40,734	37.4	20.1	17.3	199,295	96,380	102,915	7,166
〃	14	515.3	445.1	70.2	1,335,301	1,158,278	177,023	47,088	59.0	29.3	29.7	289,340	136,900	152,440	9,206
昭和	1	388.9	331.0	57.9	1,110,669	951,601	159,068	28,792	66.9	28.1	38.8	351,922	167,914	184,008	9,389
〃	2	384.3	321.2	63.1	698,514	533,961	164,553	19,712	106.5	32.5	74.0	422,320	177,350	244,970	12,404
〃	3	339.3	280.5	58.8	645,160	485,647	159,513	17,573	115.1	55.4	59.7	519,214	299,571	219,643	13,181
〃	4	344.9	282.3	62.6	723,605	527,135	196,470	18,637	149.7	69.6	80.1	647,291	320,274	327,017	15,883
〃	5	441.2	318.1	123.1	960,206	551,933	408,273	20,866	182.6	73.1	109.5	790,613	346,706	443,907	16,229
〃	6	614.5	389.7	224.8	1,219,967	677,546	542,421	20,870	231.8	86.6	145.2	922,767	324,284	598,483	21,347
〃	7	**1,438.7**	**1,052.8**	**385.9**	**3,342,831**	**2,291,888**	**1,050,943**	**47,850**	**248.0**	**81.7**	**166.3**	**879,091**	**315,987**	**563,104**	**19,092**
桑	名	24.3	23.2	1.1	24,086	23,256	830	444	1.9	1.6	.3	3,650	2,000	1,650	61
員	辨	120.6	98.6	22.0	150,480	115,680	34,800	3,618	22.7	18.6	4.1	98,110	79,190	18,920	1,566
三	重	200.9	116.7	84.2	320,768	192,898	127,870	4,301	11.4	6.8	4.6	33,825	25,080	8,745	635
鈴	鹿	160.3	95.5	64.8	912,830	589,850	322,980	6,133	8.3	3.5	4.8	19,860	9,900	9,960	431
河	藝	47.5	42.1	5.4	108,268	93,713	14,555	1,488	8.8	6.4	2.4	18,100	13,620	4,480	264
安	濃	36.0	32.6	3.4	56,470	46,820	9,650	2,478	.3	—	.3	1,540	—	1,540	42
一	志	210.2	202.8	7.4	382,896	370,134	12,762	5,717	10.8	4.1	6.7	24,050	13,450	10,600	270
飯	南	102.1	86.0	16.1	195,218	171,414	23,804	4,263	11.7	7.7	4.0	58,360	44,405	13,955	864
多	氣	149.5	140.3	9.2	305,100	276,970	28,130	5,503	33.5	23.0	10.5	118,180	86,940	312,240	1,994
度	會	105.7	52.3	53.4	192,738	77,515	115,223	3,034	113.0	.6	112.4	415,870	1,200	414,670	11,009
阿	山	90.8	50.5	40.3	224,181	111,942	112,239	2,947	4.2	1.1	3.1	13,326	3,752	9,574	174
名	賀	76.7	40.7	36.0	183,779	72,279	111,500	3,950	15.1	6.6	8.5	59,020	32,050	26,970	1,391
志	摩	14.3	6.4	7.9	33,719	14,237	19,482	550	1.7	1.0	.7	5,200	3,000	2,200	100
北牟婁		22.3	3.3	19.0	61,750	5,000	56,750	458	.4	—	.4	100	—	100	2
南牟婁		45.5	31.5	14.0	99,238	42,210	57,028	2,037	2.0	—	2.0	5,500	—	5,500	245
津	市	6.9	5.8	1.1	12,000	9,860	2,140	120	1.5	—	1.5	3,000	—	3,000	30
四日市	市	13.0	13.0	—	58,500	58,500	—	585	—	—	—	—	—	—	—
宇治山田	市	3.0	3.0	—	2,610	2,610	—	42	—	—	—	—	—	—	—
松阪	市	9.1	8.5	.6	18,200	17,000	1,200	182	.7	.7	—	1,400	1,400	—	14

23. 桑苗 (自前年六月 至其ノ年五月)

		生産戸数	総数 数量	総数 価額	実生 数量	実生 価額	接木 数量	接木 価額	代出 数量	代出 価額	取木 数量	取木 価額	その他 数量	その他 価額
		年	本	円										
大正	11	2,080	6,781,911	106,503	1,748,140	8,804	4,513,601	90,546	81,150	901	420	14	438,600	6,238
〃	12	2,984	11,229,230	223,088	2,939,105	17,992	7,343,625	193,080	666,000	6,920	108,000	2,186	172,500	2,910
〃	13	2,504	19,811,977	475,172	6,962,853	38,855	12,015,979	425,002	177,840	3,203	13,220	275	642,080	7,837
〃	14	7,858	33,287,207	659,640	11,734,870	66,664	20,727,317	579,943	165,120	2,445	27,400	562	632,500	10,026
昭和	1	11,653	30,169,611	583,734	2,590,010	7,700	26,918,191	567,233	455,320	6,214	23,640	432	182,450	2,150
〃	2	12,396	29,437,230	258,049	986,960	1,655	27,792,865	251,839	474,270	3,412	37,735	220	145,400	923
〃	3	9,701	19,947,478	104,476	229,600	351	19,302,051	102,441	203,126	888	39,601	197	173,100	599
〃	4	7,710	15,960,348	207,993	108,680	494	14,751,648	200,602	217,500	1,774	31,320	438	851,200	4,685
〃	5	7,835	17,033,769	274,968	115,600	432	16,228,589	268,944	186,280	1,738	21,820	250	481,480	3,554
〃	6	7,242	13,803,978	52,956	78,350	170	13,034,313	51,071	133,200	382	15,190	49	542,925	1,284
〃	7	**5,271**	**9,665,625**	**45,795**	**23,100**	**63**	**9,106,397**	**43,621**	**318,500**	**1,591**	**6,828**	**29**	**210,600**	**491**
桑員	名	38	42,850	300	—	—	42,850	300	—	—	—	—	—	—
三	辨	132	87,850	477	4,700	4	83,150	473	—	—	—	—	—	—
鈴	重	348	337,990	1,466	6,300	15	331,690	1,451	—	—	—	—	—	—
河	鹿	578	1,723,692	7,658	—	—	1,722,692	7,655	1,000	3	—	—	—	—
安	藝	270	1,527,850	4,419	2,700	15	1,520,000	4,383	—	—	5,150	21	—	—
一	濃	88	78,300	679	—	—	77,500	673	800	6	—	—	—	—
飯	志	1,203	1,469,630	7,604	—	—	1,252,280	6,425	216,900	1,178	450	1	—	—
多	南	119	101,805	592	—	—	101,805	592	—	—	—	—	—	—
度	氣	311	341,010	1,666	—	—	180,310	1,189	90,700	372	—	—	70,000	105
阿	會	215	549,100	2,297	—	—	410,800	1,916	1,000	2	—	—	137,300	379
名	山	787	957,998	6,404	—	—	957,370	6,400	—	—	628	4	—	—
志	賀	1,129	2,369,650	11,677	9,400	29	2,359,350	11,644	300	1	600	3	—	—
北牟	摩	27	53,700	329	—	—	42,400	293	7,800	29	—	—	3,500	7
南牟	婁	25	19,200	177	—	—	19,200	177	—	—	—	—	—	—
		1	5,000	50	—	—	5,000	50	—	—	—	—	—	—

24. 果樹苗 (自前年七月 至其年六月)

		生産戸数	総数 数量	総数 価額	桃苗 数量	桃苗 価額	梨苗 数量	梨苗 価額	柿苗 数量	柿苗 価額	柑橘苗 数量	柑橘苗 価額	葡萄苗 数量	葡萄苗 価額	その他果樹苗 数量	その他果樹苗 価額
		年	本	円												
大正	11	22	5,275	1,364	100	20	60	9	435	75	4,570	1,247	50	8	60	5
〃	12	47	8,166	1,233	400	66	300	60	490	57	5,831	1,015	—	—	1,145	35
〃	13	43	6,708	1,654	250	45	—	—	533	47	4,005	1,501	—	—	1,920	61
〃	14	81	10,344	1,562	580	74	1,552	155	765	70	4,115	1,070	130	13	3,202	180
昭和	1	167	12,725	2,018	459	71	600	60	1,920	210	6,931	1,547	30	3	2,785	127
〃	2	191	17,495	1,628	377	39	320	16	3,444	284	4,490	761	77	8	8,787	520
〃	3	241	38,433	3,671	444	47	56	4	6,219	805	6,431	995	1,903	196	23,330	1,624
〃	4	205	53,850	6,400	638	70	286	62	19,179	3,109	8,364	1,287	1,599	100	23,784	1,772
〃	5	282	30,204	4,737	734	77	586	89	16,568	2,484	6,937	1,428	546	36	4,833	623
〃	6	307	86,071	11,742	1,298	119	294	43	38,426	4,654	11,856	2,074	1,658	114	32,539	4,738
〃	7	**474**	**99,290**	**11,491**	**2,562**	**163**	△ **2** **1,045**	△ **0** **136**	**38,174**	**4,084**	**8,065**	**1,693**	**2,500**	**184**	**46,942**	**5,231**
桑三	名	5	4,600	465	—	—	—	—	4,500	450	—	—	—	—	100	15
鈴	重	13	2,038	206	32	3	△ 2	△ 0	2,030	202	7	1	10	0	7	0
河	鹿	15	7,550	305	—	—	—	—	2,550	255	—	—	—	—	5,000	50
安	藝	1	7,200	949	500	35	400	28	1,500	90	2,000	500	300	21	2,500	275
一	濃	18	53	4	7	0	10	1	41	3	—	—	—	—	—	—
飯	志	141	52,027	6,566	19	2	25	8	16,015	1,997	1,105	224	245	34	34,618	4,301
多	南	88	2,540	305	401	32	70	12	1,087	111	727	126	3	0	252	24
度	氣	9	1,050	168	—	—	—	—	850	133	50	10	—	—	150	25
阿	會	12	2,990	252	—	—	—	—	2,280	126	710	126	—	—	—	—
名	山	9	1,920	233	30	2	200	30	1,240	149	—	—	50	4	400	48
志	賀	104	10,237	941	1,273	59	—	—	5,037	466	72	13	1,530	77	2,325	326
北牟	摩	34	1,160	248	—	—	40	6	234	25	646	181	240	36	—	—
南牟	婁	9	590	62	—	—	—	—	230	25	298	30	22	2	40	5
		15	2,230	341	—	—	—	—	80	12	1,800	287	—	—	350	42
津	市	1	3,050	446	300	30	300	51	500	40	650	195	100	10	1,200	120

△印ハリンゴ苗ナリ

25. 桑畑

		總數	畑		其ノ他	根刈	畑		其ノ他	中刈	畑		其ノ他
	六月末現在	總數	本畑	其ノ他		總數	本畑	其ノ他		總數	本畑	其ノ他	
	年	町				町				町			
大正	11	13,720.4	12,709.1		1,011.3	8,628.9	8,245.3		383.6	3,958.9	3,623.5		335.4
〃	12	13,923.0	12,930.8		997.2	8,824.4	8,441.2		383.2	3,998.5	3,657.3		341.2
〃	13	14,363.7	13,409.0		954.7	9,205.1	8,830.4		374.7	4,059.7	3,735.6		324.1
〃	14	15,696.2	14,718.4		977.8	10,265.7	9,864.8		400.9	4,270.6	3,945.2		325.4
昭和	1	16,308.1	15,144.0	803.9	360.2	10,958.4	10,395.2	412.7	150.5	4,309.5	3,935.4	249.7	124.4
〃	2	16,917.0	15,783.2	836.2	297.6	11,290.9	10,762.6	394.2	134.1	4,548.6	4,188.0	269.3	91.3
〃	3	1,7733.7	16,648.2	803.1	287.4	11,933.5	11,377.1	424.9	131.5	4,745.9	4,416.9	243.3	85.7
〃	4	18,198.1	17,096.1	844.0	258.0	12,384.3	11,843.1	417.8	123.4	4,785.1	4,431.7	276.3	77.1
〃	5	22,024.0	20,747.9	1,029.8	246.3	15,269.4	14,626.5	516.9	126.0	5,703.4	5,280.2	354.9	68.3
〃	6	21,014.0	19,865.8	946.9	201.3	14,553.1	13,999.6	458.8	94.7	5,475.3	5,079.4	334.2	61.7
〃	7	**19,955.6**	**18,874.5**	**903.2**	**178.9**	**13,877.4**	**13,324.3**	**467.6**	**85.5**	**5,183.7**	**4,825.0**	**303.8**	**54.9**
桑名	名辨重	552.6	536.1	11.3	5.2	317.8	306.6	8.2	3.0	227.9	223.0	3.0	1.9
員三		1,628.9	1,495.9	107.2	25.8	1,126.2	1,054.9	54.7	16.6	452.2	411.3	34.1	6.8
		2,565.0	2,290.8	243.7	30.5	1,300.1	1,184.7	104.5	10.9	1,161.8	1,016.0	129.1	16.7
鈴河安	鹿藝濃	1,918.5	1,858.9	54.0	5.6	1,768.4	1,716.9	47.2	4.3	130.0	124.8	4.6	.6
		1,571.7	1,521.6	31.0	19.1	1,178.1	1,145.2	20.1	12.8	334.8	323.0	6.8	5.0
		847.9	841.9	2.5	3.5	558.1	555.3	1.2	1.6	268.4	266.2	1.3	.9
一飯多	志南氣	2,814.4	2,666.9	127.8	19.7	1,160.8	1,109.5	48.6	2.7	1,326.7	1,272.7	45.7	7.3
		1,478.4	1,345.9	118.3	14.2	892.5	842.3	47.2	3.0	482.6	438.1	39.2	5.3
		1,307.2	1,244.2	49.5	14.0	1,103.8	1,077.1	17.7	9.0	157.7	141.7	13.9	2.1
度阿名	會山賀	1,580.3	1,534.9	30.5	14.9	1,489.7	1,463.6	20.6	5.5	73.3	64.2	5.7	3.4
		1,330.4	1,257.5	52.2	10.7	1,124.4	1,077.4	40.6	6.4	162.0	151.6	7.7	2.7
		1,397.0	1,346.8	43.6	6.6	980.6	943.9	34.7	2.0	333.7	325.6	6.3	1.8
志北南	摩婆婆	313.3	306.3	4.7	2.3	296.8	291.4	3.3	2.1	12.1	10.9	1.2	—
	牟牟	238.0	234.6	2.3	1.1	235.3	233.1	1.6	.6	1.9	1.4	.1	.4
		254.3	233.0	16.1	5.2	247.1	228.8	13.5	4.8	2.1	1.8	.3	—
津四	市市	12.0	11.4	.6	—	10.9	10.6	.3	—	1.0	.8	.2	—
	日	38.9	35.2	3.7	—	3.8	3.6	.2	—	34.9	31.4	3.5	—
宇松	田市	38.8	36.7	2.0	.1	38.0	36.0	1.9	.1	.8	.7	.1	—
	治山阪市	69.0	65.9	2.7	.4	45.0	43.4	1.5	.1	20.8	19.8	1.0	—
桑名	郡	**552.6**	**536.1**	**11.3**	**5.2**	**317.8**	**306.6**	**8.2**	**3.0**	**227.9**	**223.0**	**3.0**	**1.9**
桑西城	名町	.2	.2	—	—	—	—	—	—	.2	.2	—	—
	名町	121.6	120.5	1.0	.1	65.0	64.8	.2	—	55.7	55.0	.7	—
	桑南村	2.2	2.2	—	—	1.1	1.1	—	—	1.1	1.1	—	—
桑在登	部員村	48.7	47.8	.8	.1	25.0	24.2	.8	—	22.0	21.9	—	.1
	員生村	41.0	39.6	—	1.4	12.4	11.0	—	1.4	27.0	27.0	—	—
		11.8	11.8	—	—	—	—	—	—	11.8	11.8	—	—
深野古	谷代濱村	60.4	54.8	3.4	2.2	20.6	17.9	1.7	1.0	39.7	36.8	1.7	1.2
		21.4	20.6	.5	.3	20.9	20.1	.5	.3	.5	.5	—	—
		76.5	73.9	2.6	—	63.5	60.9	2.6	—	13.0	13.0	—	—
古多七	美度取村	27.3	24.6	2.3	.4	25.9	23.6	2.0	.3	1.4	1.0	.3	.1
		69.7	69.0	.7	—	59.5	59.1	.4	—	10.2	9.9	.3	—
		18.7	18.3	—	.4	8.5	8.5	—	—	9.7	9.4	—	.3
楠長	島村	16.0	16.0	—	—	7.8	7.8	—	—	7.8	7.8	—	—
		22.0	21.7	—	.3	1.4	1.4	—	—	19.2	19.0	—	.2
木伊	郷島村	12.7	12.7	—	—	5.5	5.5	—	—	7.0	7.0	—	—
	曾曾村	2.4	2.4	—	—	.7	.7	—	—	1.6	1.6	—	—

畑

26. 茶畑

高刈 總數	畑 本畑	畑 其ノ他	其ノ他	立通 總數	畑 本畑	畑 其ノ他	其ノ他	總數	畑	其ノ他
町				町				町		
948.2	747.5		200.7	184.4	92.8		91.6	2,022.3	1,332.4	689.9
899.8	717.9		181.9	205.3	114.4		90.9	1,971.9	1,304.2	667.7
905.1	726.5		178.6	193.8	116.5		77.3	1,917.4	1,248.9	668.5
956.5	780.3		176.2	203.4	128.1		75.3	1,936.9	1,263.7	673.2
880.0	711.1	112.0	56.9	160.2	102.3	29.5	28.4	1,783.3	1,251.9	531.4
910.0	721.5	141.4	47.1	167.5	111.1	31.3	25.1	1,714.9	1,253.3	461.6
881.6	727.3	108.0	46.3	172.7	121.9	26.9	23.9	1,707.0	1,313.3	393.7
877.5	723.4	121.2	32.9	151.2	97.9	28.7	24.6	1,732.4	1,308.9	423.5
903.0	745.7	128.4	28.9	148.2	95.5	29.6	23.1	1,523.6	1,190.5	338.1
860.6	708.2	128.4	24.0	125.0	78.6	25.5	20.9	1,513.9	1,172.9	341.0
791.8	**662.4**	**108.8**	**20.6**	**103.7**	**62.8**	**23.0**	**17.9**	**1,499.2**	**1,153.9**	**345.3**
6.9	6.5	.1	.3	—	—	—	—	11.8	9.5	2.3
48.3	28.2	18.2	1.9	2.2	1.5	.2	.5	133.4	83.2	50.2
102.4	90.0	9.7	2.7	.7	.1	.4	.2	377.3	344.1	33.2
16.8	16.1	.5	.2	3.3	1.1	1.7	.5	232.0	222.4	9.6
58.3	53.3	4.0	1.0	.5	.1	.1	.3	23.6	21.9	1.7
19.0	18.9	—	.1	2.4	1.5	—	.9	5.2	2.1	3.1
236.1	256.6	24.0	5.5	41.8	28.1	9.5	4.2	84.7	59.5	25.2
96.1	63.8	30.1	2.2	7.2	1.7	1.8	3.7	167.0	138.9	28.1
41.9	24.4	15.3	2.2	3.8	1.0	2.1	.7	127.4	95.0	32.4
9.0	5.2	2.5	1.3	8.3	1.9	1.7	4.7	120.0	75.2	44.8
35.0	32.3	1.9	.8	9.0	6.2	2.0	.8	44.1	41.7	2.4
66.9	62.9	2.1	1.9	15.8	14.4	.5	.9	23.4	20.0	3.4
1.7	1.7	—	—	2.7	2.3	.2	.2	79.3	23.5	55.8
.1	—	—	.1	.7	.1	.6	—	9.3	2.4	6.9
.4	.2	.1	.1	4.7	2.2	2.2	.3	50.2	5.3	44.9
.1	—	.1	—	—	—	—	—	2.4	2.3	.1
.2	.2	—	—	—	—	—	—	6.6	6.5	.1
—	—	.2	—	—	—	—	—	.2	.1	.1
2.6	2.1	—	.3	.6	.6	—	—	1.3	.3	1.0
6.9	**6.5**	**.1**	**.3**	**—**	**—**	**—**	**—**	**11.8**	**9.5**	**2.3**
—	—	—	—	—	—	—	—	—	—	—
.9	.7	.1	.1	—	—	—	—	1.3	1.2	.1
—	—	—	—	—	—	—	—	.0	—	.0
1.7	1.7	—	—	—	—	—	—	.2	.2	—
1.6	1.6	—	—	—	—	—	—	.4	—	.4
—	—	—	—	—	—	—	—	.2	—	.2
.1	.1	—	—	—	—	—	—	.4	.2	.2
—	—	—	—	—	—	—	—	—	—	—
—	—	—	—	—	—	—	—	4.1	3.2	.9
—	—	—	—	—	—	—	—	.5	—	.5
—	—	—	—	—	—	—	—	4.7	4.7	—
.5	.4	—	.1	—	—	—	—	—	—	—
.4	.4	—	—	—	—	—	—	—	—	—
1.4	1.3	—	.1	—	—	—	—	—	—	—
.2	.2	—	—	—	—	—	—	—	—	—
.1	.1	—	—	—	—	—	—	—	—	—

25. 桑

	總數	畑 本畑	畑 其ノ他	其ノ他	根刈 總數	根刈 畑 本畑	根刈 畑 其ノ他	根刈 其ノ他	中刈 總數	中刈 畑 本畑	中刈 畑 其ノ他	中刈 其ノ他
	町				町				町			
員弁郡	1,628.9	1,495.9	107.2	25.8	1,126.2	1,054.9	54.7	16.6	452.2	411.3	34.1	6.8
阿下喜町	43.0	42.5	.4	.1	42.2	41.9	.2	.1	.7	.5	.2	—
久米村	59.1	54.3	1.5	3.3	8.1	5.5	.7	1.9	50.9	48.7	.8	1.4
大長村	54.4	43.3	10.5	.6	46.4	37.5	8.5	.4	8.0	5.8	2.0	.2
梅戸井村	143.8	143.8	—	—	116.6	116.6	—	—	26.7	26.7	—	—
三里村	36.4	36.4	—	—	27.4	27.4	—	—	9.0	9.0	—	—
石榑村	140.7	136.7	4.0	—	84.2	82.5	1.7	—	53.9	53.1	.8	—
丹生川村	72.0	71.8	.2	—	57.0	57.0	—	—	15.0	14.8	.2	—
治田村	127.3	111.6	2.8	12.9	105.0	93.2	.7	11.1	18.1	14.3	2.0	1.8
東藤原村	69.3	67.5	1.0	.8	39.9	38.4	.7	.8	29.4	29.1	.3	—
西藤原村	56.6	54.4	2.0	.2	22.7	21.8	.9	—	33.1	32.2	.9	—
白瀬村	60.9	58.5	1.7	.7	48.8	48.2	.4	.2	9.7	8.8	.9	—
立田村	16.8	12.5	3.3	1.0	11.3	8.0	2.5	.8	5.2	4.5	.5	.2
中里村	89.5	79.5	8.3	1.7	80.7	75.3	4.2	1.2	8.2	4.2	3.8	.2
十社郷村	120.2	99.2	21.0	—	72.5	67.0	5.5	—	33.0	31.5	1.5	—
山村	55.8	52.3	3.5	—	47.8	45.4	2.4	—	7.4	6.6	.8	—
豊田村	94.9	92.9	2.0	—	88.6	88.2	.4	—	6.1	4.7	1.4	—
大泉原村	98.4	76.4	18.5	3.5	35.5	25.5	10.0	—	59.6	48.6	8.5	2.5
大泉村	46.6	36.9	9.0	.7	12.7	12.3	.4	—	30.9	22.6	7.8	.5
稲部田村	70.0	69.3	.5	.2	20.2	19.9	.3	—	36.5	36.3	.2	—
神和村	89.5	80.8	8.7	—	75.1	68.2	6.9	—	10.6	9.1	1.5	—
七村	83.7	75.3	8.3	.1	83.5	75.1	8.3	.1	.2	.2	—	—
三重郡	2,565.0	2,290.8	243.7	30.5	1,300.1	1,184.7	104.5	10.9	1,161.8	1,016.0	129.1	16.7
富田町	4.4	3.2	.9	.3	1.4	.8	.3	.3	3.0	2.4	.6	—
富洲原町	2.8	2.8	—	—	—	—	—	—	2.8	2.8	—	—
菰野町	70.5	56.2	11.9	2.4	35.4	30.3	4.0	1.1	31.2	22.9	7.4	.9
日永村	31.3	21.0	9.4	.9	14.5	7.8	5.9	.8	16.2	12.6	3.5	.1
楠村	61.1	58.7	2.3	.1	12.3	11.2	1.0	.1	42.1	40.9	1.2	—
河原田村	44.3	41.4	2.7	.2	29.2	26.3	2.7	.2	11.8	11.8	—	—
内部村	142.0	121.5	20.3	.2	133.7	118.3	15.2	.2	8.3	3.2	5.1	—
小山田村	203.0	193.3	9.0	.7	197.3	189.4	7.7	.2	5.0	3.7	1.0	.3
水澤村	94.6	71.5	21.0	2.1	66.0	55.2	10.3	.5	24.9	13.0	10.6	1.3
四郷村	105.3	97.8	6.7	.8	100.1	93.2	6.1	.8	4.8	4.2	.6	—
常磐村	16.3	15.9	.2	.2	12.8	12.4	.2	.2	3.5	3.5	—	—
川島村	71.8	68.8	3.0	—	51.4	49.6	1.8	—	17.6	16.6	1.0	—
神前村	82.3	73.7	8.6	—	25.5	23.7	1.8	—	50.8	45.5	5.3	—
櫻村	81.0	75.0	4.0	2.0	75.8	72.3	2.6	.9	5.1	2.6	1.4	1.1
千種村	160.0	131.0	24.5	4.5	38.6	29.8	8.8	—	99.4	82.2	14.2	3.0
鵜川原村	155.9	150.2	1.7	4.0	40.1	37.4	.8	1.9	111.6	108.6	.9	2.1
縣三重村	192.8	121.0	64.8	7.0	45.2	23.2	21.0	1.0	146.6	97.8	43.0	5.8
羽津村	147.1	138.2	8.5	.4	50.4	48.0	2.0	.4	87.3	82.8	4.5	—
川越村	34.2	32.0	2.2	—	3.7	3.5	.2	—	29.8	28.5	1.3	—
朝日村	13.7	13.5	.1	.1	2.4	2.2	.1	.1	11.3	11.3	—	—
	61.3	50.1	10.7	.5	20.0	15.8	4.0	.2	38.1	31.3	6.5	.3
大矢知村	60.3	59.5	—	.8	16.1	15.8	—	.3	38.5	38.2	—	.3
八郷村	116.4	112.3	2.9	1.2	27.6	26.3	.5	.8	78.3	76.9	1.1	.3
下野村	100.2	98.7	1.5	—	24.3	24.2	.1	—	73.3	72.0	1.3	—
保々村	150.7	128.1	20.5	2.1	48.0	42.2	4.9	.9	101.6	84.8	15.6	1.2
竹永村	120.0	113.7	6.3	—	22.0	19.5	2.5	—	88.0	85.0	3.0	—
朝上村	241.7	241.7	—	—	206.3	206.3	—	—	30.9	30.9	—	—

畑 (續)

	高刈 總數	高刈 畑 本畑	高刈 畑 其ノ他	高刈 其ノ他	立通 總數	立通 畑 本畑	立通 畑 其ノ他	立通 其ノ他
	町				町			
員弁郡	48.3	28.2	18.2	1.9	2.2	1.5	.2	.5
阿下喜町	.1	.1	—	—	—	—	—	—
久米村	.1	.1	—	—	—	—	—	—
大長村	—	—	—	—	—	—	—	—
梅戸井村	.5	.5	—	—	—	—	—	—
三里村	—	—	—	—	—	—	—	—
石榑村	2.6	1.1	1.5	—	—	—	—	—
丹生川村	—	—	—	—	—	—	—	—
治田村	3.7	3.6	.1	—	.5	.5	—	—
東藤原村	—	—	—	—	—	—	—	—
西藤原村	.8	.4	.2	.2	—	—	—	—
白瀬村	1.7	1.5	.2	—	.7	—	.2	.5
立田村	.3	—	.3	—	—	—	—	—
中里村	.6	—	.3	.3	—	—	—	—
十社郷村	14.7	.7	14.0	—	—	—	—	—
山村	.6	.3	.3	—	—	—	—	—
豊田村	.2	—	.2	—	—	—	—	—
大泉原村	3.3	2.3	—	1.0	—	—	—	—
大泉村	3.0	2.0	.8	.2	—	—	—	—
稲部田村	13.1	12.9	—	.2	.2	.2	—	—
神和村	3.0	2.7	.3	—	.8	.8	—	—
七村	—	—	—	—	—	—	—	—
三重郡	102.4	90.0	9.7	2.7	.7	.1	.4	.2
富田町	—	—	—	—	—	—	—	—
富洲原町	—	—	—	—	—	—	—	—
菰野町	3.8	3.0	.5	.3	.1	—	—	.1
日永村	.6	.6	—	—	—	—	—	—
楠村	6.7	6.6	.1	—	—	—	—	—
河原田村	3.3	3.3	—	—	—	—	—	—
内部村	—	—	—	—	—	—	—	—
小山田村	.5	.2	.2	.1	.2	—	.1	.1
水澤村	3.6	3.2	.1	.3	.1	.1	—	—
四郷村	.4	.4	—	—	—	—	—	—
常磐村	—	—	—	—	—	—	—	—
川島村	2.8	2.6	.2	—	—	—	—	—
神前村	6.0	4.5	1.5	—	—	—	—	—
櫻村	.1	.1	—	—	—	—	—	—
千種村	22.0	19.0	1.5	1.5	—	—	—	—
鵜川原村	4.2	4.2	—	—	—	—	—	—
縣三重村	1.0	—	.8	.2	—	—	—	—
	9.4	7.4	2.0	—	—	—	—	—
羽津村	.4	—	.4	—	.3	—	.3	—
川越村	—	—	—	—	—	—	—	—
朝日村	3.2	3.0	.2	—	—	—	—	—
大矢知村	5.7	5.5	—	.2	—	—	—	—
八郷村	10.5	9.1	1.3	.1	—	—	—	—
下野村	2.6	2.5	.1	—	—	—	—	—
保々村	1.1	1.1	—	—	—	—	—	—
竹永村	10.0	9.2	.8	—	—	—	—	—
朝上村	4.5	4.5	—	—	—	—	—	—

26. 茶畑 (續)

	總數	畑	其ノ他
員弁郡	133.4	83.2	50.2
阿下喜町	3.9	2.6	1.3
久米村	.4	.4	—
大長村	2.8	2.2	.6
梅戸井村	1.1	1.1	—
三里村	1.9	1.0	.9
石榑村	15.4	8.1	7.3
丹生川村	3.9	3.7	.2
治田村	22.2	11.0	11.2
東藤原村	2.1	1.7	.4
西藤原村	1.3	.9	.4
白瀬村	2.8	.8	2.0
立田村	2.1	1.1	1.0
中里村	15.3	14.6	.7
十社郷村	24.9	13.4	11.5
山村	12.3	7.4	4.9
豊田村	6.7	2.5	4.2
大泉原村	4.4	4.4	—
大泉村	1.2	.7	.5
稲部田村	1.8	1.8	—
神和村	6.1	3.5	2.6
七村	.8	.3	.5
三重郡	377.3	344.1	33.2
富田町	.4	.3	.1
富洲原町	—	—	—
菰野町	24.4	23.9	.5
日永村	2.0	.4	1.6
楠村	—	—	—
河原田村	.4	.4	—
内部村	11.4	10.9	.5
小山田村	59.2	59.2	—
水澤村	123.3	123.3	—
四郷村	23.2	22.7	.5
常磐村	.3	.2	.1
川島村	15.2	15.2	—
神前村	9.4	9.4	—
櫻村	23.9	21.3	2.6
千種村	5.0	4.5	.5
鵜川原村	16.8	1.9	14.9
縣三重村	23.3	21.8	1.5
	3.5	3.0	.5
羽津村	5.7	5.7	—
川越村	—	—	—
朝日村	3.7	.6	3.1
大矢知村	.5	.5	—
八郷村	2.0	.2	1.8
下野村	8.4	6.2	2.2
保々村	5.8	3.8	2.0
竹永村	2.6	1.8	.8
朝上村	6.9	6.9	—

25. 桑

	總数				根刈				中刈			
	總数	畑 本畑	畑 其ノ他	其ノ他	總数	畑 本畑	畑 其ノ他	其ノ他	總数	畑 本畑	畑 其ノ他	其ノ他
	町				町				町			
鹿部	1,918.5	1,858.9	54.0	5.6	1,768.4	1,716.9	47.2	4.3	130.0	124.8	4.6	.6
山町	197.9	185.1	12.8	—	189.4	176.9	12.5	—	8.2	8.0	.2	—
町	60.6	60.0	.3	.3	53.8	53.6	.1	.1	6.2	6.0	.1	.1
神 村	83.1	79.7	3.0	.4	80.3	77.6	2.3	.4	2.8	2.1	.7	—
下村	12.2	10.7	1.5	—	7.9	7.9	—	—	1.9	1.9	—	—
太村	32.6	29.1	2.5	1.0	28.7	25.2	2.5	1.0	3.4	3.4	—	—
生村	61.3	59.8	1.4	.1	42.2	40.7	1.4	.1	13.3	13.3	—	—
府村	209.6	209.6	—	—	201.1	201.1	—	—	8.5	8.5	—	—
川村	121.0	120.5	.5	—	121.0	120.5	.5	—	—	—	—	—
野村	55.2	54.3	.9	—	54.0	53.1	.9	—	1.2	1.2	—	—
瀬村	119.1	118.9	.2	—	118.1	118.0	.1	—	1.0	.9	.1	—
田村	51.7	49.5	2.2	—	46.7	44.9	1.8	—	4.6	4.2	.4	—
師村	105.0	103.2	1.0	.8	103.0	102.2	.5	.3	2.0	1.0	.5	.5
田村	144.5	141.7	2.7	.1	140.6	137.8	2.7	.1	2.9	2.9	—	—
澤村	112.9	106.8	3.7	2.4	107.2	101.5	3.5	2.2	4.7	4.7	—	—
村	138.0	132.9	5.0	.1	89.7	87.1	2.6	—	42.9	40.8	2.1	—
内村	86.2	84.3	1.5	.4	84.4	82.8	1.5	.1	1.5	1.5	—	—
崎村	160.8	157.3	3.5	—	147.2	143.7	3.5	—	13.6	13.6	—	—
登村	107.7	97.2	10.5	—	97.0	87.0	10.0	—	8.5	8.0	.5	—
川村	59.1	58.3	.8	—	56.1	55.3	.8	—	2.8	2.8	—	—
鹿部	1,571.7	1,521.6	31.0	19.1	1,178.1	1,145.2	20.1	12.8	334.8	323.0	6.8	5.0
子町	64.2	62.0	2.0	.2	60.4	58.5	1.7	.2	3.8	3.5	.3	—
戸町	16.6	12.3	2.2	2.1	4.3	3.0	.8	.5	6.4	4.5	1.0	.9
鳥田町	38.8	35.8	.5	2.5	35.0	32.0	.5	2.5	3.8	3.8	—	—
生村	75.7	75.1	.6	—	75.2	74.6	.6	—	.5	.5	—	—
名村	56.1	56.1	—	—	50.7	50.7	—	—	5.4	5.4	—	—
川村	62.3	60.1	1.7	.5	54.9	53.5	1.2	.2	5.7	5.0	.5	.2
野村	76.7	75.9	.8	—	72.9	72.1	.8	—	3.8	3.8	—	—
津村	61.9	61.4	.3	.2	56.8	56.4	.2	.2	5.1	5.0	.1	—
村	30.4	30.4	—	—	18.3	18.3	—	—	12.1	12.1	—	—
田村	71.8	70.3	1.5	—	63.3	62.3	1.0	—	8.0	7.8	.2	—
塚村	70.4	67.5	2.5	.4	42.8	41.1	1.5	.2	27.6	26.4	1.0	.2
眞村	29.9	29.9	—	—	28.6	28.6	—	—	1.3	1.3	—	—
里村	99.5	99.0	.5	—	98.3	98.0	.3	—	1.2	1.0	.2	—
尾村	69.8	69.8	—	—	68.7	68.7	—	—	1.1	1.1	—	—
野本村	114.8	105.4	5.7	3.7	97.0	88.1	5.4	3.5	17.0	16.5	.3	.2
野村	131.6	130.9	.7	—	106.4	105.7	.7	—	25.0	25.0	—	—
曲村	110.4	100.0	1.9	8.5	93.7	86.3	1.9	5.5	16.5	13.5	—	3.0
村	130.9	127.0	3.8	.1	76.8	75.2	1.6	—	42.3	41.0	1.2	.1
宮村	76.0	71.8	3.7	.5	24.8	24.1	.7	—	36.3	35.4	.8	.1
ノ田村	17.6	17.6	—	—	7.4	7.4	—	—	7.2	7.2	—	—
垣村	121.1	118.6	2.2	.3	36.8	36.0	.8	—	72.4	70.9	1.2	.3
松村	45.2	44.7	.4	.1	5.0	4.6	.4	—	32.3	32.3	—	—

畑（續）

高刈				立通				26. 茶畑（續）		
總数	畑 本畑	畑 其ノ他	其ノ他	總数	畑 本畑	畑 其ノ他	其ノ他	總数	畑	其ノ他
町				町				町		
16.8	16.1	.5	.2	3.3	1.1	1.7	.5	232.0	222.4	9.6
.3	.2	.1	—	—	—	—	—	5.5	5.5	—
.5	.3	.1	.1	.1	.1	—	—	6.1	5.9	.2
—	—	—	—	—	—	—	—	10.2	9.7	.5
.7	.7	—	—	1.7	.2	1.5	—	16.8	15.8	1.0
.5	.5	—	—	—	—	—	—	1.1	.6	.5
5.7	5.7	—	—	.1	.1	—	—	.5	.3	.2
—	—	—	—	—	—	—	—	9.5	9.2	.3
—	—	—	—	—	—	—	—	3.9	3.9	—
—	—	—	—	—	—	—	—	.8	.4	.4
—	—	—	—	—	—	—	—	11.4	10.5	.9
.4	.4	—	—	—	—	—	—	2.3	1.1	1.2
—	—	—	—	—	—	—	—	13.7	13.0	.7
1.0	1.0	—	—	—	—	—	—	27.4	27.1	.3
.3	.2	—	.1	.7	.4	.2	.1	43.8	42.5	1.3
5.0	4.7	.3	—	.4	.3	—	.1	43.7	43.4	.3
—	—	—	—	.3	—	—	.3	3.7	3.0	.7
—	—	—	—	—	—	—	—	12.6	12.2	.4
2.2	2.2	—	—	—	—	—	—	15.7	15.2	.5
.2	.2	—	—	—	—	—	—	3.3	3.1	.2
58.3	53.3	4.0	1.0	.5	.1	.1	.3	23.6	21.9	1.7
—	—	—	—	—	—	—	—	.1	—	.1
5.9	4.8	.4	.7	—	—	—	—	.1	.1	—
—	—	—	—	—	—	—	—	—	—	—
—	—	—	—	—	—	—	—	.5	.3	.2
—	—	—	—	—	—	—	—	.7	.5	.2
1.5	1.5	—	—	.2	.1	—	.1	1.2	1.1	.1
—	—	—	—	—	—	—	—	.2	.1	.1
—	—	—	—	—	—	—	—	—	—	—
—	—	—	—	—	—	—	—	—	—	—
.5	.2	.3	—	—	—	—	—	.1	.1	—
—	—	—	—	—	—	—	—	—	—	—
—	—	—	—	—	—	—	—	—	—	—
—	—	—	—	—	—	—	—	.1	.1	—
—	—	—	—	—	—	—	—	.3	.3	—
.8	.8	—	—	—	—	—	—	.2	.2	—
.2	.2	—	—	—	—	—	—	16.3	16.0	.3
.2	.2	—	—	—	—	—	—	1.4	1.3	.1
11.8	10.8	1.0	—	—	—	—	—	1.6	1.4	.2
14.6	12.3	2.1	.2	.3	—	.1	.2	.2	—	.2
3.0	3.0	—	—	—	—	—	—	—	—	—
11.9	11.7	.2	—	—	—	—	—	.6	.4	.2
7.9	7.8	—	.1	—	—	—	—	—	—	—

25. 桑

	總数				根刈				中刈			
	總数	畑 本畑	畑 其ノ他	其ノ他	總数	畑 本畑	畑 其ノ他	其ノ他	總数	畑 本畑	畑 其ノ他	其ノ他
	町				町				町			
安濃郡	847.9	841.9	2.5	3.5	558.1	555.3	1.2	1.6	268.4	266.2	1.3	.9
新町	12.8	12.3	—	.5	.6	.6	—	—	12.2	11.7	—	.5
藤水村	28.5	28.3	.2	—	11.7	11.6	.1	—	16.8	16.7	.1	—
神戸村	61.8	59.8	1.5	.5	35.2	34.5	.5	.2	24.8	23.5	1.0	.3
安東村	42.3	42.3	—	—	5.1	5.1	—	—	31.5	31.5	—	—
櫛形村	42.5	42.5	—	—	11.3	11.3	—	—	28.2	28.2	—	—
片田村	35.9	35.9	—	—	34.2	34.2	—	—	1.7	1.7	—	—
高宮村	58.6	58.6	—	—	56.5	56.5	—	—	2.1	2.1	—	—
長野村	36.3	36.0	.2	.1	32.7	32.4	.2	.1	3.5	3.5	—	—
辰水村	65.7	65.0	—	.7	63.1	62.4	—	.7	2.6	2.6	—	—
豊生村	69.9	69.9	—	—	54.3	54.3	—	—	15.6	15.6	—	—
村主村	67.5	67.5	—	—	26.1	26.1	—	—	35.8	35.8	—	—
安濃村	75.6	75.6	—	—	36.5	36.5	—	—	39.1	39.1	—	—
明合村	101.8	101.8	—	—	75.0	75.0	—	—	24.0	24.0	—	—
安西村	97.6	97.4	—	.2	75.8	75.8	—	—	21.5	21.5	—	—
霊林村	27.9	27.7	.1	.1	22.6	22.5	.1	—	5.3	5.2	—	.1
河内村	23.2	21.3	.5	1.4	17.4	16.5	.3	.6	3.7	3.5	.2	—
一志郡	2,814.4	2,666.9	127.8	19.7	1,160.8	1,109.5	48.6	2.7	1,325.7	1,272.7	45.7	7.3
	町				町				町			
久居町	177.5	175.2	1.1	1.2	95.9	94.8	.6	.5	67.4	66.9	.3	.2
香良洲村	28.0	28.0	—	—	17.0	17.0	—	—	7.0	7.0	—	—
桃園村	78.7	77.2	1.5	—	24.4	23.5	.9	—	45.4	44.8	.6	—
戸木村	137.0	136.5	.5	—	41.6	41.4	.2	—	82.7	82.4	.3	—
七栗村	138.0	132.8	5.2	—	79.0	74.0	5.0	—	57.0	57.0	—	—
稲葉村	66.1	66.1	—	—	1.1	1.1	—	—	56.2	56.2	—	—
神原村	85.6	85.6	—	—	64.8	64.8	—	—	20.8	20.8	—	—
大三村	85.3	77.6	5.7	2.0	49.6	45.9	3.0	.7	32.4	28.4	2.7	1.3
大井村	117.3	116.5	.8	—	41.4	41.0	.4	—	52.3	52.0	.3	—
川口村	70.9	70.7	.1	.1	23.3	23.2	.1	—	39.4	39.4	—	—
八山村	62.2	59.8	1.7	.7	40.2	38.9	1.0	.3	16.0	15.6	.2	.2
雲ツ村	60.1	59.9	.2	—	45.2	45.0	.2	—	13.7	13.7	—	—
境城村	27.7	20.0	7.7	—	15.5	9.1	6.4	—	6.4	5.1	1.3	—
家原村	55.0	44.1	10.7	.2	29.3	24.6	4.7	—	23.3	17.5	5.8	—
竹知村	58.9	48.0	9.8	1.1	34.8	30.5	4.2	.1	13.5	9.7	3.5	.3
八生村	99.1	96.6	—	2.5	27.0	27.0	—	—	52.4	52.4	—	—
太地村	60.8	37.0	19.6	4.2	8.0	6.0	2.0	—	11.0	7.5	3.5	—
伊勢村	49.9	44.7	4.8	.4	25.3	22.6	2.6	.1	22.2	20.3	1.8	.1
八幡村	60.8	50.5	7.3	3.0	8.8	8.0	.8	—	49.1	40.3	5.9	2.9
多氣村	55.4	34.8	20.6	—	23.2	15.8	7.4	—	21.0	12.8	8.2	—
下川村	75.8	61.4	14.4	—	26.6	24.1	2.5	—	38.6	33.1	5.5	—
宇郷村	55.6	52.0	2.1	1.5	42.6	41.9	.5	.2	11.6	9.3	1.1	1.2
波之村	93.2	92.1	.5	.6	57.1	56.6	.5	—	22.8	22.5	—	.3
中瀬村	84.8	83.7	.9	.2	54.9	54.1	.7	.1	23.8	23.6	.1	.1
豊地村	110.1	109.2	.9	—	40.1	40.1	.0	—	49.3	49.1	.2	—
川合村	132.2	132.2	—	—	29.7	29.7	—	—	82.1	82.1	—	—
高岡村	62.5	55.0	7.5	—	36.4	33.6	2.8	—	21.5	18.9	2.6	—
中川村	102.7	101.4	.8	.5	23.0	22.3	.5	.2	67.2	66.8	.3	.1
豊田村	62.3	62.3	—	—	12.6	12.6	—	—	32.1	32.1	—	—
中原村	38.3	38.3	—	—	13.9	13.9	—	—	21.4	21.4	—	—
阿坂村	118.0	114.7	2.0	1.3	61.2	59.5	1.2	.5	48.3	47.2	.6	.5
来ノ庄村	40.2	39.5	.7	—	8.5	8.2	.3	—	25.6	25.3	.3	—
松崎村	18.4	18.0	.4	—	3.1	3.1	—	—	15.3	14.9	.4	—
天白村	16.8	16.5	.3	—	3.3	3.2	.1	—	12.2	12.0	.2	—
鵠江村	46.6	46.6	—	—	6.3	6.3	—	—	36.1	38.1	—	—
小出村	40.7	40.6	—	.1	5.6	5.6	—	—	33.2	33.2	—	—
雲野村	65.7	65.6	—	.1	10.7	10.7	—	—	47.7	47.6	—	.1
高茶屋	76.2	76.2	—	—	29.8	29.8	—	—	45.7	45.7	—	—

畑 (續)

高刈 總数	畑 本畑	畑 其ノ他	其ノ他	立通 總数	畑 本畑	畑 其ノ他	其ノ他
町				町			
19.0	18.9	—	.1	2.4	1.5	—	.9
—	—	—	—	—	—	—	—
—	—	—	—	—	—	—	—
1.8	1.8	—	—	—	—	—	—
5.0	5.0	—	—	.7	.7	—	—
3.0	3.0	—	—	—	—	—	—
—	—	—	—	—	—	—	—
—	—	—	—	—	—	—	—
.1	.1	—	—	—	—	—	—
—	—	—	—	—	—	—	—
—	—	—	—	—	—	—	—
5.6	5.6	—	—	—	—	—	—
—	—	—	—	—	—	—	—
2.8	2.8	—	—	—	—	—	—
.1	.1	—	—	.2	—	—	.2
—	—	—	—	—	—	—	—
.6	.5	—	.1	1.5	.8	—	.7
286.1	256.6	24.0	5.5	41.8	28.1	9.5	4.2
14.0	13.5	.2	.3	.2	—	—	.2
4.0	4.0	—	—	—	—	—	—
8.7	8.7	—	—	.2	.2	—	—
12.7	12.7	—	—	—	—	—	—
2.0	1.8	.2	—	—	—	—	—
8.7	8.7	—	—	.1	.1	—	—
—	—	—	—	—	—	—	—
3.3	3.3	—	—	—	—	—	—
23.6	23.5	.1	—	—	—	—	—
8.2	8.1	.1	.1	—	—	—	—
5.9	5.3	.5	.1	.1	—	—	.1
1.2	1.2	—	—	—	—	—	—
2.4	2.4	—	—	3.4	3.4	—	—
2.4	2.0	.2	.2	—	—	—	—
5.9	3.8	1.7	.4	4.7	4.0	.4	.3
14.0	12.0	—	2.0	5.7	5.2	—	.5
24.9	15.0	8.5	1.4	16.9	8.5	5.6	2.8
1.8	1.3	.4	.1	.6	.5	—	.1
1.7	1.0	.6	.1	1.2	1.2	—	—
6.9	3.6	3.3	—	4.3	2.6	1.7	—
7.9	3.3	4.6	—	2.7	.9	1.8	—
1.4	.8	.5	.1	—	—	—	—
13.3	13.0	—	.3	—	—	—	—
6.1	6.0	.1	—	—	—	—	—
20.7	20.0	.7	—	.0	.0	.0	—
20.4	20.4	—	—	—	—	—	—
4.6	2.5	2.1	—	—	—	—	—
12.3	12.3	—	—	.2	—	—	.2
16.2	16.2	—	—	1.4	1.4	—	—
2.9	2.9	—	—	.1	.1	—	—
8.5	8.0	.2	.3	—	—	—	—
6.1	6.0	.1	—	—	—	—	—
—	—	—	—	—	—	—	—
1.3	1.3	—	—	—	—	—	—
2.2	2.2	—	—	—	—	—	—
1.9	1.8	—	1	—	—	—	—
7.3	7.3	—	—	—	—	—	—
.7	.7	—	—	—	—	—	—

26. 茶畑 (續)

總数	畑	其ノ他
5.2	2.1	3.1
—	—	—
—	—	—
.1	—	.1
.5	.5	—
.3	.1	.2
.3	.1	.2
.5	.1	.4
.5	.1	.4
.3	—	.3
.4	.2	.2
.3	.2	.1
.6	—	.6
.5	.3	.2
.3	.2	.1
.2	.2	—
.4	.1	.3
84.7	59.5	25.2
2.8	2.0	.8
—	—	—
.4	.4	—
.5	.3	.2
.7	.5	.2
.6	.1	.5
1.9	.7	1.2
1.1	—	1.1
.3	—	.3
.5	.3	.2
.7	.3	.4
.4	.2	.2
.9	.8	.1
1.3	.6	.7
6.9	5.5	1.4
7.3	3.8	3.5
11.2	10.0	1.2
2.5	2.3	.2
1.4	1.3	.1
23.0	13.9	9.1
10.3	9.8	.5
4.7	4.2	.5
.3	.3	—
.5	.2	.3
.7	.3	.4
.2	.1	.1
.5	.4	.1
.4	.2	.2
.3	.3	—
.3	.3	—
1.6	.3	1.3
.3	—	.3
—	—	—
—	—	—
—	—	—
.1	—	.1
—	—	—
.1	.1	.0

25. 桑

	總數			根刈				中刈			
	總數	畑 本畑	畑 其ノ他	其ノ他	總數	畑 本畑	畑 其ノ他	其ノ他	總數	畑 本畑	畑 其ノ他	其ノ他
	町				町				町			
饗庭郡	1,478.4	1,345.9	118.3	14.2	892.5	842.3	47.2	3.0	482.6	438.1	39.2	5.3
柚野町	85.3	58.3	24.6	2.4	29.9	27.5	2.0	.4	40.3	23.0	16.1	1.2
花岡町	51.7	51.0	.6	.1	42.2	41.7	.5	—	9.1	9.0	—	.1
粥見町	115.0	83.5	31.2	.3	32.1	29.1	2.9	.1	48.4	39.3	9.0	.1
港村	22.5	22.5	—	—	5.5	5.5	—	—	16.1	16.1	—	—
松尾村	57.4	56.9	.5	—	35.9	35.6	.3	—	21.0	20.8	.2	—
松江村	27.6	27.4	.2	—	23.6	23.5	.1	—	4.0	3.9	.1	—
伊勢寺村	98.1	98.1	—	—	74.5	74.5	—	—	23.6	23.6	—	—
大河内村	50.2	49.1	1.1	—	49.0	48.0	1.0	—	1.1	1.0	.1	—
茅虜江村	88.0	83.9	3.7	.4	52.3	51.5	.6	.2	32.2	29.9	2.2	.1
大石村	79.4	70.0	8.8	.6	39.1	34.0	4.8	.3	40.3	36.0	4.0	.3
宮前村	104.8	96.3	8.5	—	30.4	27.3	3.1	—	67.9	64.4	3.5	—
川俣村	851	59.5	25.6	—	51.2	25.6	25.6	—	18.8	18.8	—	—
森村	30.4	16.7	5.2	8.5	9.0	5.5	1.5	2.0	14.2	8.2	2.5	3.5
波瀬村	51.7	47.4	2.4	1.9	38.2	37.5	.7	—	7.3	7.2	.1	—
射和村	188.6	186.7	1.9	—	145.2	143.8	1.4	—	42.4	42.0	.4	—
櫛田村	91.7	88.5	3.2	—	73.9	71.5	2.4	—	13.6	13.0	.6	—
朝見村	17.3	17.2	.1	—	7.9	7.8	.1	—	8.4	8.4	—	—
西黒部村	70.9	70.5	.4	—	19.3	19.1	.2	—	51.6	51.4	.2	—
機殿村	83.4	83.4	—	—	57.6	57.6	—	—	18.8	18.8	—	—
滑代村	79.3	79.0	.3	—	75.7	75.7	—	—	3.5	3.3	.2	—
多氣郡	1,307.2	1,244.2	49.0	14.0	1,103.8	1,077.1	17.7	9.0	157.7	141.7	13.9	2.1
相可町	69.4	63.7	4.9	.8	62.0	57.7	3.5	.8	7.4	6.0	1.4	—
大淀町	150.3	150.3	—	—	150.3	150.3	—	—	—	—	—	—
東黒部村	43.8	42.7	—	1.1	27.4	26.9	—	.5	12.7	12.3	—	.4
下御糸村	110.5	110.2	.3	—	101.3	101.0	.3	—	8.0	8.0	—	—
上御糸村	136.0	135.5	.4	.1	122.7	122.7	—	—	7.1	6.8	.2	.1
明星村	73.9	72.4	1.5	—	73.9	72.4	1.5	—	—	—	—	—
齋宮村	164.7	163.0	1.2	.5	163.8	162.7	.7	.4	.9	.3	.5	.1
西外城田村	55.9	53.9	2.0	—	55.1	53.1	2.0	—	.5	.5	—	—
佐奈村	43.6	41.2	2.2	.2	42.6	40.2	2.2	.2	1.0	1.0	—	—
津田村	44.7	44.5	.2	—	26.8	26.8	—	—	13.4	13.2	.2	—
丹生村	42.7	42.4	.2	.1	27.2	27.1	.1	—	15.2	15.0	.1	.1
五ヶ谷村	72.7	64.3	7.2	1.2	24.7	22.2	2.2	.3	41.4	38.5	2.7	.2
川添村	85.2	79.4	5.8	—	70.7	68.2	2.5	—	10.2	8.7	1.5	—
三瀬谷村	88.3	79.1	8.6	.6	70.7	69.5	.9	.3	9.9	7.1	2.7	.1
萩原村	81.2	66.7	6.8	7.7	55.6	48.3	1.3	6.0	21.5	18.1	2.9	.5
領内村	28.5	20.1	7.7	.7	15.8	15.1	.5	.2	6.7	4.7	1.7	.3
大杉谷村	15.8	14.8	—	1.0	13.2	12.9	—	.3	1.8	1.5	—	.3

畑（續）

	高刈				立通				26. 茶畑（續）		
	總數	畑 本畑	畑 其ノ他	其ノ他	總數	畑 本畑	畑 其ノ他	其ノ他	總數	畑	其ノ他
	町				町				町		
饗庭郡	96.1	63.8	30.1	2.2	7.2	1.7	1.8	3.7	167.0	138.9	28.1
柚野町	14.3	7.7	6.0	.6	.8	.1	.5	.2	25.9	20.3	5.6
花岡町	.4	.3	.1	—	—	—	—	—	.3	.2	.1
粥見町	34.5	15.1	19.3	.1	—	—	—	—	64.4	64.2	.2
港村	.9	.9	—	—	—	—	—	—	—	—	—
松尾村	.5	.5	—	—	—	—	—	—	.6	.5	.1
松江村	—	—	—	—	—	—	—	—	.1	.1	—
伊勢寺村	—	—	—	—	—	—	—	—	2.0	.6	1.4
大河内村	.1	.1	—	—	—	—	—	—	4.0	2.4	1.6
茅虜江村	3.5	2.5	.9	.1	—	—	—	—	9.5	8.6	.9
大石村	—	—	—	—	—	—	—	—	10.9	6.5	4.4
宮前村	6.1	4.4	1.7	—	.4	.2	.2	—	20.5	15.3	5.2
川俣村	15.1	15.1	—	—	—	—	—	—	7.8	6.3	1.5
森村	3.8	2.5	.5	.8	3.4	.5	.7	2.2	8.1	5.2	2.9
波瀬村	3.7	1.9	1.2	.6	2.5	.8	.4	1.3	9.8	8.3	1.5
射和村	1.0	.9	.1	—	—	—	—	—	2.9	.4	2.5
櫛田村	4.1	3.9	.2	—	.1	.1	—	—	.2	—	.2
朝見村	1.0	1.0	—	—	—	—	—	—	—	—	—
西黒部村	—	—	—	—	—	—	—	—	—	—	—
機殿村	7.0	7.0	—	—	—	—	—	—	—	—	—
滑代村	.1	—	.1	—	—	—	—	—	—	—	—
多氣郡	41.9	24.4	15.3	2.2	3.8	1.0	2.1	.7	127.4	95.0	32.4
相可町	—	—	—	—	—	—	—	—	1.4	.6	.8
大淀町	—	—	—	—	—	—	—	—	—	—	—
東黒部村	3.7	3.5	—	.2	—	—	—	—	—	—	—
下御糸村	1.2	1.2	—	—	—	—	—	—	.2	.0	.2
上御糸村	6.1	6.0	.1	—	.1	—	.1	—	.8	—	.8
明星村	—	—	—	—	—	—	—	—	1.1	.2	.9
齋宮村	—	—	—	—	—	—	—	—	.4	.1	.3
西外城田村	.3	.3	—	—	—	—	—	—	5.5	2.7	2.8
佐奈村	—	—	—	—	—	—	—	—	4.3	4.3	—
津田村	4.5	4.5	—	—	—	—	—	—	.5	.3	.2
丹生村	.2	.2	—	—	.1	.1	—	—	.3	.2	.1
五ヶ谷村	4.8	3.1	1.4	.3	1.8	.5	.9	.4	23.5	22.0	1.5
川添村	4.3	2.5	1.8	—	—	—	—	—	33.0	13.0	20.0
三瀬谷村	7.6	2.5	5.0	.1	.1	—	—	.1	18.8	18.2	.6
萩原村	4.0	.3	2.5	1.2	.1	—	.1	—	20.9	17.1	3.8
領内村	5.0	.3	4.5	.2	1.0	—	1.0	—	11.2	10.9	.3
大杉谷村	.2	—	—	.2	.6	.4	—	.2	5.5	5.4	.1

25. 桑

	總数				根刈				中刈			
	總数	畑 本畑	畑 其ノ他	其ノ他	總数	畑 本畑	畑 其ノ他	其ノ他	總数	畑 本畑	畑 其ノ他	其ノ他
	町				町				町	町		
慶會郡	1,580.3	1,534.9	30.5	14.9	1,489.7	1,463.6	20.6	5.5	73.3	64.2	5.7	3.4
神社町	1.6	1.5	.1	—	1.6	1.5	.1	—	—	—	—	—
大海町	2.5	2.5	—	—	2.5	2.5	—	—	—	—	—	—
田丸町	30.8	30.5	.1	.2	29.3	29.0	.1	.2	1.5	1.5	—	—
二見町	40.9	40.9	—	—	40.9	40.9	—	—	—	—	—	—
小俣町	169.8	169.2	.6	—	165.5	165.3	.2	—	2.1	2.1	—	—
宮本村	46.5	44.0	2.2	.3	46.5	44.0	2.2	.3	—	—	—	—
沼木村	35.6	35.3	.3	—	35.2	35.0	.2	—	.3	.3	—	—
四郷村	29.2	28.6	.4	.2	28.6	28.0	.4	.2	.6	.6	—	—
濱郷村	1.4	1.4	—	—	1.3	1.3	—	—	.1	.1	—	—
濱國村	4.5	4.5	—	—	4.5	4.5	—	—	—	—	—	—
濱濱村	41.0	41.0	—	—	41.0	41.0	—	—	—	—	—	—
北村	111.6	111.6	—	—	111.6	111.6	—	—	—	—	—	—
有田村	63.6	62.9	.3	.4	63.6	62.9	.3	.4	—	—	—	—
東城田村	150.7	150.0	.7	—	150.7	150.0	.7	—	—	—	—	—
城田村	92.0	89.2	2.8	—	84.8	83.3	1.5	—	6.4	5.7	.7	—
下外田村	161.7	161.0	—	.7	149.3	148.6	—	.7	12.4	12.4	—	—
中城村	95.5	95.5	—	—	95.5	95.5	—	—	—	—	—	—
七川村	42.9	42.4	.3	.2	41.7	41.2	.3	.2	.8	.8	—	—
瀧保村	60.9	55.8	5.1	—	48.6	44.2	4.4	—	11.7	11.1	.6	—
原村	65.1	55.3	8.9	.9	48.7	43.9	4.8	—	13.3	9.8	3.1	.4
柏崎村	39.0	32.4	5.5	1.1	23.5	19.8	3.7	—	13.3	12.6	.7	—
大山村	42.8	42.4	—	.4	41.4	41.4	—	—	.8	.8	—	—
島津村	34.6	25.5	—	9.1	24.0	20.9	—	3.1	5.8	3.1	—	2.7
吉津村	30.1	29.9	.1	.1	27.7	27.7	—	—	2.0	2.0	—	—
鵜倉村	37.8	37.6	.2	—	37.8	37.6	.2	—	—	—	—	—
中一鳥村	28.2	28.2	—	—	28.2	28.2	—	—	—	—	—	—
之瀬村	36.0	35.8	.2	—	35.2	35.2	—	—	.3	.3	—	—
小俣郷村	29.4	28.9	.1	.4	28.8	28.5	.1	.2	.6	.4	—	.2
穂原村	13.0	11.4	1.1	.5	11.4	11.4	—	—	.5	—	.5	—
南瀧村	12.1	12.0	.1	—	11.8	11.8	—	—	.3	.2	.1	—
五所村	14.6	13.2	1.3	.1	14.5	13.2	1.3	—	.1	—	—	.1
宿田村	1.8	1.8	—	—	1.2	1.2	—	—	.3	.3	—	—
神原村	13.1	12.7	.1	.3	12.8	12.5	.1	.2	.1	.1	—	—
阿山郡	1,330.4	1,267.5	52.2	10.7	1,124.4	1,077.4	40.6	6.4	162.0	151.6	7.7	2.7
上野町	90.5	89.6	.9	—	76.4	76.2	.6	—	10.7	10.0	.7	—
小田村	28.5	28.5	—	—	18.7	18.7	—	—	8.1	8.1	—	—
城南村	90.0	88.1	1.7	.2	77.2	75.5	1.6	.1	12.0	11.9	.1	—
花木村	83.5	82.9	.6	—	76.9	76.4	.5	—	6.1	6.0	.1	—
長田村	56.2	56.2	—	—	50.7	50.7	—	—	4.3	4.3	—	—
島原村	103.2	99.4	2.8	1.0	91.7	88.3	2.4	1.0	10.0	9.7	.3	—
新居村	151.5	147.0	3.5	1.0	107.3	107.0	.1	.2	25.3	24.2	.8	.3
丸柱村	30.3	21.0	8.9	.4	17.7	12.8	4.8	.1	8.1	4.5	3.5	.1
三田村	40.9	39.9	.7	.3	30.5	30.1	.3	.1	9.1	8.7	.2	.2
府中村	70.6	69.6	1.0	—	58.0	57.1	.9	—	10.2	10.2	—	—
河合村	78.1	74.6	.2	3.3	64.2	62.1	.2	1.9	12.6	11.2	—	1.4
	37.5	37.2	—	.3	32.9	32.7	—	.2	38.8	3.7	—	.1
玉瀧村	18.6	17.8	.5	.3	15.1	14.8	.2	.1	1.1	1.1	—	—
柄田村	51.0	51.0	—	—	51.0	51.0	—	—	—	—	—	—
東栢村	49.5	48.4	1.1	—	46.4	46.0	.4	—	2.9	2.2	.7	—
西栢村	48.5	18.4	29.7	.4	46.0	17.5	28.4	.1	2.1	.7	1.3	.1
壬生野村	74.8	74.8	—	—	68.5	68.5	—	—	5.7	5.7	—	—
山田村	81.2	80.7	.5	—	72.5	72.0	.5	—	8.7	8.7	—	—
布引村	24.1	24.0	—	.1	23.4	23.4	—	—	.6	.6	—	—
阿波村	56.5	53.1	—	3.4	44.7	42.1	—	2.6	10.0	10.0	—	—
友生村	65.4	65.3	.1	—	54.6	54.5	.1	—	10.1	10.1	—	—

畑（續）

26. 茶畑（續）

	高刈				立通				茶畑		
	總数	畑 本畑	畑 其ノ他	其ノ他	總数	畑 本畑	畑 其ノ他	其ノ他	總数	畑	其ノ他
	町				町				町		
慶會郡	9.0	5.2	2.5	1.3	8.3	1.9	1.7	4.7	120.0	75.2	44.8
神社町	—	—	—	—	—	—	—	—	—	—	—
大海町	—	—	—	—	—	—	—	—	—	—	—
田丸町	—	—	—	—	—	—	—	—	2.7	1.4	1.3
二見町	—	—	—	—	—	—	—	—	—	—	—
小俣町	2.0	1.8	.2	—	.2	—	.2	—	.9	.4	.5
宮本村	—	—	—	—	—	—	—	—	2.3	.5	1.8
沼木村	.1	—	.1	—	—	—	—	—	4.9	1.5	3.4
四郷村	—	—	—	—	—	—	—	—	.9	.1	.8
濱郷村	—	—	—	—	—	—	—	—	.3	.1	.2
濱國村	—	—	—	—	—	—	—	—	.2	—	.2
濱濱村	—	—	—	—	—	—	—	—	—	—	—
北村	—	—	—	—	—	—	—	—	—	—	—
有田村	—	—	—	—	—	—	—	—	1.4	.4	1.0
東城田村	—	—	—	—	—	—	—	—	4.2	.7	3.5
城田村	.8	.2	.6	—	—	—	—	—	3.0	2.1	.9
下外田村	—	—	—	—	—	—	—	—	22.3	22.3	—
中城村	—	—	—	—	—	—	—	—	23.7	23.7	—
七川村	.4	.4	—	—	—	—	—	—	15.9	3.9	12.0
瀧保村	.6	.5	.1	—	—	—	—	—	11.9	2.6	9.3
原村	3.1	1.6	1.0	.5	—	—	—	—	8.3	5.8	2.5
柏崎村	.8	—	.2	.6	1.4	—	.9	.5	7.3	6.9	.4
大山村	.2	.2	—	—	.4	—	—	.4	3.2	1.0	2.2
島津村	—	—	—	—	4.8	1.5	—	3.3	.2	—	.2
吉津村	.2	.2	—	—	.2	—	.1	.1	1.0	.2	.8
鵜倉村	—	—	—	—	—	—	—	—	.1	—	.1
中一鳥村	—	—	—	—	—	—	—	—	.1	.1	—
之瀬村	.2	.2	—	—	.3	.1	.2	—	1.5	.6	.9
小俣郷村	—	—	—	—	—	—	—	—	.3	.2	.1
穂原村	.5	—	.3	.2	.6	—	.3	.3	.8	—	.8
南瀧村	—	—	—	—	—	—	—	—	.2	—	.2
五所村	—	—	—	—	—	—	—	—	.6	.1	.5
宿田村	—	—	—	—	.3	.3	—	—	.5	—	.5
神原村	.1	.1	—	—	.1	—	—	.1	1.3	.6	.7
阿山郡	35.0	32.3	1.9	.8	9.0	6.0	2.0	.8	44.1	41.7	2.4
上野町	3.4	3.4	—	—	—	—	—	—	1.0	.9	.1
小田村	1.7	1.7	—	—	—	—	—	—	—	—	—
城南村	.7	.6	—	.1	.1	.1	—	—	.1	.1	—
花木村	.5	.5	—	—	—	—	—	—	1.0	.7	.3
長田村	1.0	1.0	—	—	.2	.2	—	—	.2	.2	—
島原村	1.5	1.4	.1	—	—	—	—	—	2.5	2.5	—
新居村	13.2	12.0	.9	.3	5.7	3.8	1.7	.2	11.8	11.8	—
丸柱村	3.5	3.1	.3	.1	1.0	.6	.3	.1	5.1	4.7	.4
三田村	1.3	1.1	.2	—	—	—	—	—	.8	.8	—
府中村	2.4	2.3	.1	—	—	—	—	—	.5	.5	—
河合村	1.2	1.2	—	—	.1	.1	—	—	.4	.2	.2
	.6	.6	—	—	.2	.2	—	—	.9	.9	—
玉瀧村	1.3	.9	.3	.1	1.1	1.0	—	.1	7.6	7.4	.2
柄田村	—	—	—	—	—	—	—	—	3.4	3.4	—
東栢村	.2	.2	—	—	—	—	—	—	4.7	4.4	.3
西栢村	.3	.2	—	.1	.1	—	—	.1	1.6	1.3	.3
壬生野村	.4	.4	—	—	.2	.2	—	—	.6	.4	.2
山田村	—	—	—	—	—	—	—	—	1.1	1.1	.0
布引村	—	—	—	—	.1	—	—	.1	.1	.0	.1
阿波村	1.1	1.0	—	.1	.2	—	—	.2	.4	.3	.1
友生村	.7	.7	—	—	—	—	—	—	.3	.1	.2

25. 桑

	總数	畑		其ノ他	根刈	畑		其ノ他	中刈	畑		其ノ他
		本畑	其ノ他			本畑	其ノ他			本畑	其ノ他	
	町				町				町			
名賀郡	1,397.0	1,346.8	43.6	6.6	980.6	943.9	34.7	2.0	333.7	325.6	6.3	1.8
名張町	47.4	45.9	1.5	—	29.4	28.1	1.3	—	17.8	17.7	.1	—
阿保町	38.2	37.8	.3	.1	24.9	24.8	.1	—	12.3	12.1	.1	.1
蔵持村	49.6	49.4	.2	—	43.6	43.4	.2	—	5.7	5.7	—	—
薦原村	59.9	59.9	—	—	55.3	55.3	—	—	4.2	4.2	—	—
錦生村	98.5	97.5	1.0	—	76.4	75.7	.7	—	17.5	17.5	—	—
瀧川村	106.7	106.4	.3	—	66.7	66.7	—	—	34.7	34.7	—	—
箕曲村	79.0	69.4	9.6	—	41.6	35.2	6.4	—	19.7	16.5	3.2	—
比奈知村	68.2	65.9	1.2	1.1	52.3	51.6	.5	.2	11.8	11.3	.3	.2
國津村	78.5	76.5	—	2.0	22.4	22.4	—	—	52.3	51.2	—	1.1
花垣村	155.4	155.2	.1	.1	144.5	144.4	.1	—	10.0	9.9	—	.1
古山村	66.1	61.1	5.0	—	64.8	60.1	4.7	—	1.2	.9	.3	—
猪田村	90.7	81.1	9.6	—	77.0	67.4	9.6	—	10.5	10.5	—	—
俣古村	41.9	40.8	1.1	—	23.3	22.6	.7	—	14.3	14.0	.3	—
比岐村	27.6	26.0	1.0	.6	15.3	14.4	.4	.5	7.4	7.2	.2	—
神戸村	74.6	68.0	6.3	.3	57.5	52.0	5.2	.3	14.8	13.7	1.1	—
美波多村	91.6	86.9	4.6	.1	91.3	86.6	4.6	.1	.2	.2	—	—
上津村	62.4	62.4	—	—	52.0	52.0	—	—	8.7	8.7	—	—
種生村	91.6	90.0	.9	.7	28.7	28.2	.2	.3	51.2	51.0	.2	—
矢持村	69.1	66.6	.9	1.6	13.6	13.0	—	.6	39.4	38.6	.5	.3
志摩郡	313.3	306.3	4.7	2.3	296.8	291.4	3.3	2.1	12.1	10.9	1.2	—
鳥羽町	1.5	1.5	—	—	1.5	1.5	—	—	—	—	—	—
濱島町	21.6	20.8	.4	.4	21.6	20.8	.4	.4	—	—	—	—
波切町	1.3	1.3	—	—	.8	.8	—	—	—	—	—	—
坂手村	.8	.8	—	—	.7	.7	—	—	—	—	—	—
加茂村	36.6	35.2	1.0	.4	34.2	33.1	.8	.3	1.3	1.3	—	—
的矢村	.8	.8	—	—	.1	.1	—	—	.1	.1	—	—
國府村	31.1	30.2	—	.9	31.1	30.2	—	.9	—	—	—	—
部村	3.2	3.1	—	.1	3.1	3.1	—	—	—	—	—	—
方明村	19.2	19.1	.1	—	19.2	19.1	.1	—	—	—	—	—
神村	65.1	64.1	.7	.3	60.9	59.9	.7	.3	4.2	4.2	—	—
賀島村	18.8	18.9	—	—	14.0	14.0	—	—	2.9	2.9	—	—
村	10.5	10.5	—	—	10.0	10.0	—	—	.5	.5	—	—
神村	26.3	26.0	.3	—	25.1	25.1	—	—	1.2	.9	.3	—
村	25.2	23.0	2.0	.2	23.3	22.0	1.1	.2	1.9	1.0	.9	—
村	4.5	4.5	—	—	4.5	4.5	—	—	—	—	—	—
名田村	1.0	1.0	—	—	.9	.9	—	—	—	—	—	—
越村	.4	.4	—	—	.4	.4	—	—	—	—	—	—
村	1.6	1.6	—	—	1.6	1.6	—	—	—	—	—	—
田村	.2	.2	—	—	.2	.2	—	—	—	—	—	—
具村	4.8	4.8	—	—	4.8	4.8	—	—	—	—	—	—
村	6.3	6.1	.2	—	6.3	6.1	.2	—	—	—	—	—
賀座村	23.0	23.0	—	—	23.0	23.0	—	—	—	—	—	—
	9.5	9.5	—	—	9.5	9.5	—	—	—	—	—	—

畑（續）

26. 茶畑（續）

	高刈 總数	畑 本畑	畑 其ノ他	其ノ他	立通 總数	畑 本畑	畑 其ノ他	其ノ他	總数	畑	其ノ他
	町				町				町		
名賀郡	66.9	62.9	2.1	1.9	15.8	14.4	.5	.9	23.4	20.0	3.4
名張町	.2	.1	.1	—	—	—	—	—	.4	.3	.1
阿保町	1.0	.9	.1	—	—	—	—	—	.9	.7	.2
蔵持村	.3	.3	—	—	—	—	—	—	1.1	1.0	.1
薦原村	.4	.4	—	—	—	—	—	—	.8	.8	—
錦生村	3.6	3.3	.3	—	1.0	1.0	—	—	.9	.9	—
瀧川村	4.5	4.5	—	—	.8	.5	.3	—	.2	.1	.1
箕曲村	14.1	14.1	—	—	3.6	3.6	—	—	1.0	1.0	—
比奈知村	2.2	1.4	.3	.5	1.9	1.6	.1	.2	1.3	1.1	.2
國津村	3.8	2.9	—	.9	—	—	—	—	2.5	2.4	.1
花垣村	.9	.9	—	—	—	—	—	—	2.7	2.4	.3
古山村	.1	.1	—	—	—	—	—	—	2.6	2.4	.2
猪田村	3.2	3.2	—	—	—	—	—	—	.9	.6	.3
俣古村	4.3	4.2	.1	—	—	—	—	—	1.0	.6	.4
比岐村	4.9	4.4	.4	.1	—	—	—	—	.9	.8	.1
神戸村	2.2	2.2	—	—	.1	.1	—	—	1.6	1.2	.4
美波多村	—	—	—	—	.1	.1	—	—	1.8	1.4	.4
上津村	1.7	1.7	—	—	—	—	—	—	.5	.5	—
種生村	6.6	6.1	.4	.1	5.1	4.7	.1	.3	1.6	1.2	.4
矢持村	12.9	12.2	.4	.3	3.2	2.8	—	.4	.7	.6	.1
志摩郡	1.7	1.7	—	—	2.7	2.3	.2	.2	79.3	23.5	55.8
鳥羽町	—	—	—	—	—	—	—	—	.1	—	.1
濱島町	—	—	—	—	—	—	—	—	2.5	.6	1.9
波切町	—	—	—	—	.5	.5	—	—	2.0	2.0	—
坂手村	—	—	—	—	.1	.1	—	—	.1	—	.1
加茂村	.3	.3	—	—	.8	.5	.2	.1	2.0	.2	1.8
的矢村	.2	.2	—	—	.4	.4	—	—	—	—	—
國府村	—	—	—	—	—	—	—	—	.5	—	.5
部村	—	—	—	—	.1	—	—	.1	.4	—	.4
方明村	—	—	—	—	—	—	—	—	—	—	—
神村	—	—	—	—	—	—	—	—	6.4	1.0	5.4
賀島村	1.2	1.2	—	—	.7	.7	—	—	35.3	1.5	33.8
村	—	—	—	—	—	—	—	—	4.0	4.0	—
神村	—	—	—	—	—	—	—	—	2.0	2.0	—
村	—	—	—	—	—	—	—	—	3.9	—	3.9
村	—	—	—	—	—	—	—	—	.5	.3	.2
名田村	—	—	—	—	.1	.1	—	—	.2	—	.2
越村	—	—	—	—	—	—	—	—	.4	.1	.3
村	—	—	—	—	—	—	—	—	1.3	1.2	.1
田村	—	—	—	—	—	—	—	—	3.0	2.0	1.0
具村	—	—	—	—	—	—	—	—	8.5	8.5	—
村	—	—	—	—	—	—	—	—	1.3	—	1.3
賀座村	—	—	—	—	—	—	—	—	4.9	.1	4.8
	—	—	—	—	—	—	—	—	—	—	—

25. 桑

	總數	畑 本畑	畑 其ノ他	其ノ他	根刈 總数	根刈 畑 本畑	根刈 畑 其ノ他	根刈 其ノ他	中刈 總数	中刈 畑 本畑	中刈 畑 其ノ他	中刈 其ノ他
	町				町				町			
北牟婁郡	238.0	234.6	2.3	1.1	235.3	233.1	1.6	.6	1.9	1.4	.1	.4
尾鷲町	7.1	6.3	.6	.2	6.9	6.3	.5	.1	.2	—	.1	.1
引本町	7.8	7.8	—	—	7.7	7.7	—	—	.1	.1	—	—
長島町	15.8	15.7	.1	—	15.6	15.6	—	—	—	—	—	—
相賀町	28.5	28.5	—	—	28.5	28.5	—	—	—	—	—	—
九鬼村	2.5	1.2	1.0	.3	1.5	.7	.5	.3	.5	.5	—	—
船津村	43.7	43.2	.2	.3	42.8	42.5	.2	.1	.9	.7	—	.2
須賀利村	2.9	2.9	—	—	2.9	2.9	—	—	—	—	—	—
桂城村	3.1	3.1	—	—	3.1	3.1	—	—	—	—	—	—
三野瀬村	27.9	27.6	.3	—	27.9	27.6	.3	—	—	—	—	—
赤羽村	42.5	42.5	—	—	42.5	42.5	—	—	—	—	—	—
二郷村	37.2	37.0	—	.2	36.9	36.9	—	—	.2	.1	—	.1
錦村	19.0	18.8	.1	.1	19.0	18.8	.1	.1	—	—	—	—
南牟婁郡	254.3	233.0	16.1	5.2	247.1	228.8	13.5	4.8	2.1	1.8	.3	—
木本町	.3	.3	—	—	.3	.3	—	—	—	—	—	—
阿田和町	19.9	17.2	2.5	.2	19.9	17.2	2.5	.2	—	—	—	—
北輪内村	3.4	2.9	.2	.3	3.1	2.9	.2	—	—	—	—	—
雨竜内村	18.1	15.9	2.2	—	13.5	13.5	—	—	.3	.3	—	—
新坂村	3.4	3.1	.2	.1	3.1	2.9	.2	—	.2	.2	—	—
鹿村	6.0	5.8	.1	.1	6.0	5.8	.1	.1	—	—	—	—
泊井村	.3	.2	—	.1	.3	.2	—	.1	—	—	—	—
有井村	25.5	24.8	.1	.6	25.3	24.6	.1	.6	—	—	—	—
神志山村	37.3	37.1	—	.2	37.3	37.1	—	.2	—	—	—	—
市木村	29.5	26.2	3.2	.1	29.5	26.2	3.2	.1	—	—	—	—
井田村	14.4	13.2	1.1	.1	14.4	13.2	1.1	.1	—	—	—	—
鵜殿村	5.3	5.3	—	—	5.3	5.3	—	—	—	—	—	—
御船村	11.9	11.7	.2	—	11.7	11.7	—	—	.2	—	.2	—
相谷村	8.0	6.5	.6	.9	8.0	6.5	.6	.9	—	—	—	—
尾志村	9.5	8.4	1.1	—	9.5	8.4	1.1	—	—	—	—	—
上川村	14.5	12.0	1.5	1.0	14.5	12.0	1.5	1.0	—	—	—	—
入鹿村	17.8	17.5	—	.3	17.8	17.5	—	.3	—	—	—	—
西山村	5.9	5.2	.6	.1	5.9	5.2	.6	.1	—	—	—	—
神川村	5.3	3.5	1.0	.8	5.3	3.5	1.0	.8	—	—	—	—
五郷村	7.8	6.3	1.2	.3	6.9	5.6	1.0	.3	.7	.6	.1	—
飛鳥村	10.2	9.9	.3	—	9.5	9.2	.3	—	.7	.7	—	—

畑 (續)

	高刈 總数	高刈 畑 本畑	高刈 畑 其ノ他	高刈 其ノ他	立通 總数	立通 畑 本畑	立通 畑 其ノ他	立通 其ノ他
	町				町			
北牟婁郡	.1	—	—	.1	.7	.1	.6	—
尾鷲町	—	—	—	—	—	—	—	—
引本町	—	—	—	—	—	—	—	—
長島町	—	—	—	—	.2	.1	.1	—
相賀町	—	—	—	—	—	—	—	—
九鬼村	—	—	—	—	.5	—	.5	—
船津村	—	—	—	—	—	—	—	—
須賀利村	—	—	—	—	—	—	—	—
桂城村	—	—	—	—	—	—	—	—
三野瀬村	—	—	—	—	—	—	—	—
赤羽村	—	—	—	—	—	—	—	—
二郷村	.1	—	—	.1	—	—	—	—
錦村	—	—	—	—	—	—	—	—
南牟婁郡	.4	.2	.1	.1	4.7	2.2	2.2	.3
木本町	—	—	—	—	—	—	—	—
阿田和町	—	—	—	—	—	—	—	—
北輪内村	.1	—	—	.1	.2	—	—	.2
雨竜内村	—	—	—	—	4.3	2.1	2.2	—
新坂村	—	—	—	—	.1	—	—	.1
鹿村	—	—	—	—	—	—	—	—
泊井村	—	—	—	—	—	—	—	—
有井村	.1	.1	—	—	.1	.1	—	—
神志山村	—	—	—	—	—	—	—	—
市木村	—	—	—	—	—	—	—	—
井田村	—	—	—	—	—	—	—	—
鵜殿村	—	—	—	—	—	—	—	—
御船村	—	—	—	—	—	—	—	—
相谷村	—	—	—	—	—	—	—	—
尾志村	—	—	—	—	—	—	—	—
上川村	—	—	—	—	—	—	—	—
入鹿村	—	—	—	—	—	—	—	—
西山村	—	—	—	—	—	—	—	—
神川村	—	—	—	—	—	—	—	—
五郷村	.2	.1	.1	—	—	—	—	—
飛鳥村	—	—	—	—	—	—	—	—

26. 茶畑 (續)

	總数	畑	其ノ他
	町		
北牟婁郡	9.3	2.4	6.9
尾鷲町	3.9	1.9	2.0
引本町	.6	—	.6
長島町	.1	—	.1
相賀町	1.0	—	1.0
九鬼村	.1	—	.1
船津村	1.0	.1	.9
須賀利村	.2	—	.2
桂城村	.1	.1	—
三野瀬村	.3	.1	.2
赤羽村	1.3	.1	1.2
二郷村	.5	.1	.4
錦村	.2	—	.2
南牟婁郡	50.2	5.3	44.9
木本町	.6	—	.6
阿田和町	1.5	—	1.5
北輪内村	1.0	—	1.0
雨竜内村	2.7	.2	2.5
新坂村	1.4	—	1.4
鹿村	2.4	—	2.4
泊井村	.5	—	.5
有井村	2.6	—	2.6
神志山村	2.1	.1	2.0
市木村	1.0	—	1.0
井田村	2.3	—	2.3
鵜殿村	.4	.2	.2
御船村	2.9	.1	2.8
相谷村	3.0	—	3.0
尾志村	1.5	.1	1.4
上川村	2.2	.7	1.5
入鹿村	5.3	1.7	3.6
西山村	2.4	.1	2.3
神川村	5.3	1.8	3.5
五郷村	5.0	.1	4.9
飛鳥村	4.1	.2	3.9

27. 製茶

	製造戸数	総数		玉露		煎茶		番茶		紅茶		その他	
		数量	価額	数量	価額	数量	価額	数量	価額	数量	価額	数量	価額
		貫	円										
大正 11年	9,673	569,297	1,885,147	3,399	40,287	464,971	1,712,634	92,445	123,014	52	228	8,430	8,984
〃 12	9,683	548,593	1,915,255	3,377	42,628	447,638	1,736,801	90,521	126,959	123	618	6,934	8,254
〃 13	8,798	512,857	1,748,493	3,574	41,091	409,470	1,564,901	93,883	133,978	230	875	5,700	7,648
〃 14	9,663	540,460	1,852,590	3,220	39,632	430,991	1,652,982	97,607	143,991	289	1,210	8,353	14,775
昭和 1	23,609	493,511	1,596,377	3,139	39,947	386,373	1,414,446	103,720	140,808	279	1,176	—	—
〃 2	24,899	420,963	1,307,867	3,003	40,818	339,516	1,168,678	78,149	97,120	295	1,251	—	—
〃 3	26,796	491,242	1,512,050	3,356	40,493	398,238	1,367,590	89,518	103,382	130	585	—	—
〃 4	27,650	524,230	1,351,523	3,307	37,300	377,946	1,181,933	142,957	132,210	20	80	—	—
〃 5	28,112	475,346	1,028,132	3,231	31,882	361,653	894,260	110,438	101,890	24	100	—	—
〃 6	29,678	479,237	845,007	3,716	28,103	371,543	735,692	103,774	80,496	204	716	—	—
〃 7	**29,464**	**488,653**	**758,868**	**3,833**	**28,305**	**365,547**	**648,872**	**119,058**	**80,941**	**215**	**750**	—	—
桑員三 名重	162	4,694	8,777	53	388	1,541	7,129	3,100	1,260	—	—	—	—
鈴河安 鹿藝濃	1,299	31,346	54,267	672	4,926	24,254	46,580	6,420	2,761	—	—	—	—
一志南 志伊	1,876	206,536	252,191	1,421	5,459	167,255	234,947	37,860	11,785	—	—	—	—
飯多氣	2,347	16,110	34,309	81	969	11,094	27,235	4,925	6,075	10	30	—	—
度阿名 會山賀	1,240	37,204	59,556	2	16	31,989	55,004	5,213	4,536	—	—	—	—
志北南 牟婁	1,552	24,645	47,240	—	—	20,271	42,888	4,374	4,352	—	—	—	—
津四松 市市市	3,663	29,946	57,566	64	1,285	18,949	46,505	10,933	9,776	—	—	—	—
	1,454	12,102	28,812	320	3,672	7,589	23,257	4,193	1,883	—	—	—	—
	1,354	12,263	43,339	661	7,424	7,482	33,594	4,120	2,321	—	—	—	—
	3,911	20,514	45,325	61	255	13,725	37,875	6,528	6,495	200	700	—	—
	1,413	2,160	3,336	6	120	115	225	2,039	2,991	—	—	—	—
	6,643	13,586	20,184	—	—	148	511	13,438	19,673	—	—	—	—
	2	968	2,191	3	54	926	2,061	34	56	5	20	—	—
	1	1,565	6,533	85	1,275	950	4,940	530	318	—	—	—	—
	142	198	238	—	—	—	—	198	238	—	—	—	—
桑名郡	**162**	**4,694**	**8,777**	**53**	**388**	**1,541**	**7,129**	**3,100**	**1,260**	—	—	—	—
桑名町	1	27	84	—	—	20	70	7	14	—	—	—	—
西桑名町	2	52	82	—	—	12	42	40	40	—	—	—	—
在良村	19	43	9	—	—	—	—	43	9	—	—	—	—
深谷村	7	265	219	—	—	45	153	220	66	—	—	—	—
古濱村	111	992	596	8	64	104	312	880	220	—	—	—	—
古美村	3	290	315	—	—	130	279	160	36	—	—	—	—
多度村	19	3,025	7,472	45	324	1,230	6,273	1,750	875	—	—	—	—

27. 製茶 (續)

	製造戸数	総数		玉露		煎茶		番茶		紅茶	
		数量	価額	数量	価額	数量	価額	数量	価額	数量	価額
		貫	円								
員辨郡	**1,299**	**31,346**	**54,267**	**672**	**4,926**	**24,254**	**46,580**	**6,420**	**2,761**	—	—
阿下喜町	14	732	1,013	22	84	580	870	130	59	—	—
久米村	1	830	976	—	—	450	900	380	76	—	—
大長村	62	516	855	56	224	220	495	240	136	—	—
梅戸井村	205	1,590	2,433	—	—	1,464	2,357	126	76	—	—
三里村	6	380	992	—	—	245	857	135	135	—	—
石榑村	95	2,740	8,139	200	1,560	2,190	6,351	350	228	—	—
丹生川村	10	245	500	15	150	130	325	100	25	—	—
治東藤原村	55	3,247	8,917	37	481	2,980	8,344	230	92	—	—
	18	1,206	1,625	6	30	700	1,295	500	300	—	—
西藤原村	6	395	658	—	—	150	450	245	208	—	—
白瀬村	9	1,750	1,705	70	491	678	813	1,002	401	—	—
立田村	136	153	187	—	—	17	51	136	136	—	—
中里村	281	5,133	6,545	83	456	3,906	5,859	1,144	230	—	—
十社村	95	4,656	5,829	46	207	4,260	5,533	350	84	—	—
山郷村	39	3,936	6,484	57	228	3,619	6,188	260	68	—	—
笠田村	21	1,497	3,136	5	35	1,385	3,047	107	54	—	—
大泉原村	4	815	1,420	5	40	610	1,220	200	160	—	—
大泉村	6	370	720	20	200	150	420	200	100	—	—
稲部村	181	750	1,215	30	600	235	470	485	145	—	—
神田村	23	320	783	20	140	250	625	50	18	—	—
七和村	32	85	135	—	—	35	105	50	30	—	—
三重郡	**1,876**	**206,536**	**252,191**	**1,421**	**5,459**	**167,255**	**234,947**	**37,860**	**11,785**	—	—
菰野町	248	5,390	8,215	25	225	4,925	7,880	440	110	—	—
日永村	1	3,500	3,500	—	—	3,500	3,500	—	—	—	—
河原田村	50	68	102	—	—	—	—	68	102	—	—
内部村	2	5,770	7,054	—	—	2,950	6,490	2,820	564	—	—
小山田村	193	37,614	43,084	94	644	35,040	41,772	2,480	668	—	—
水澤村	89	99,539	114,057	1,173	3,578	73,716	103,310	24,650	7,169	—	—
四郷村	13	24,098	27,926	—	—	23,940	27,890	158	36	—	—
常磐村	1	560	812	—	—	560	812	—	—	—	—
川島村	32	12,503	21,384	18	144	10025	20,551	2,460	689	—	—
神前村	55	2,140	3,602	80	560	1,600	2,720	460	322	—	—
櫻村	78	2,941	4,874	6	18	2,673	4,811	262	45	—	—
千種村	20	2,270	2,150	5	45	1,465	1,905	800	200	—	—
鵜川原村	58	2,770	5,540	—	—	2,770	5,540	—	—	—	—
縣三重村	110	3,460	3,827	15	195	1,565	2,504	1,880	1,128	—	—
	15	450	810	—	—	450	810	—	—	—	—
羽津村	3	140	232	—	—	80	208	60	24	—	—
大矢知村	1	48	75	—	—	18	54	30	21	—	—
下野村	40	1,420	2,555	—	—	1,270	2,540	150	15	—	—
保々村	28	580	844	—	—	280	700	300	144	—	—
竹永村	190	655	810	5	50	350	700	300	60	—	—
朝上村	649	620	738	—	—	78	250	542	488	—	—

27. 製茶（續）

	製造戶數	總數 數量	總數 價額	玉露 數量	玉露 價額	煎茶 數量	煎茶 價額	番茶 數量	番茶 價額	紅茶 數量	紅茶 價額
		貫	円								
鈴鹿郡	1,006	63,686	82,680	394	2,412	50,305	75,170	12,987	5,098	—	—
亀山町	108	1,090	864	10	60	60	90	1,020	714	—	—
關町	35	4,226	4,729	—	—	3,799	4,558	427	171	—	—
神辺村	4	4,386	5,250	—	—	4,310	5,172	76	78	—	—
坂下村	6	9,132	12,540	52	364	8,630	11,996	450	180	—	—
加太村	180	300	120	—	—	—	—	300	120	—	—
關村	12	1,320	2,320	20	120	800	2,000	500	200	—	—
井田川村	100	810	1,675	130	585	530	1,060	150	30	—	—
庄野村	5	170	145	—	—	40	80	130	65	—	—
高瀬村	38	3,808	5,396	23	115	3,480	5,220	305	61	—	—
牧田村	21	202	689	15	120	65	325	122	244	—	—
石榑村	6	3,580	5,170	30	300	3,200	4,800	350	70	—	—
久間田村	122	5,618	4,414	35	230	3,991	3,843	1,592	341	—	—
深伊澤村	28	13,550	17,105	50	225	8,200	14,760	5,300	2,120	—	—
椿内村	25	8,845	14,786	15	195	8,530	14,501	300	90	—	—
庄内村	5	364	533	14	98	200	360	150	75	—	—
川崎村	7	2,555	2,949	—	—	2,320	2,900	235	49	—	—
野登村	9	3,000	2,590	—	—	1,600	2,240	1,400	350	—	—
白川村	295	730	1,405	—	—	550	1,265	180	140	—	—
河藝郡	454	9,766	11,342	—	—	8,901	10,761	865	581	—	—
白子町	7	14	28	—	—	5	23	9	5	—	—
稲生村	2	342	146	—	—	342	146	—	—	—	—
天名村	48	55	90	—	—	25	75	30	15	—	—
黒田村	10	25	52	—	—	10	40	15	12	—	—
白塚村	3	5	10	—	—	—	—	5	10	—	—
大里村	50	400	900	—	—	200	800	200	100	—	—
高野尾村	57	78	79	—	—	21	51	57	28	—	—
明村	20	8,465	9,697	—	—	8,215	9,447	250	250	—	—
飯野村	190	310	236	—	—	70	140	240	96	—	—
玉垣村	67	72	104	—	—	13	39	59	65	—	—
安濃郡	945	1,364	982	10	50	53	190	1,301	742	—	—
安東村	3	145	140	—	—	15	75	130	65	—	—
鄉形村	55	39	35	—	—	—	—	39	35	—	—
片田村	20	50	35	—	—	—	—	50	35	—	—
高宮村	118	171	140	—	—	1	4	170	136	—	—
長野村	264	500	250	—	—	—	—	500	250	—	—
辰水村	230	155	54	—	—	—	—	155	54	—	—
草生村	95	69	88	—	—	12	48	57	40	—	—
明合村	120	155	115	—	—	25	63	130	52	—	—
安西村	5	35	80	10	50	—	—	25	30	—	—
雲林院村	35	45	45	—	—	—	—	45	45	—	—

27. 製茶（續）

	製造戶數	總數 數量	總數 價額	玉露 數量	玉露 價額	煎茶 數量	煎茶 價額	番茶 數量	番茶 價額	紅茶 數量	紅茶 價額
		貫	円								
一志郡	2,347	16,110	34,309	81	969	11,094	27,235	4,925	6,075	10	30
久居町	5	490	1,021	1	10	352	880	127	101	10	30
桃村	57	113	270	—	—	113	270	—	—	—	—
戸村	2	180	540	—	—	180	540	—	—	—	—
七栗村	10	145	262	—	—	15	67	130	195	—	—
稲葉村	78	122	192	—	—	32	176	90	16	—	—
大三村	201	415	1,151	—	—	135	675	280	476	—	—
大井村	2	40	110	—	—	20	100	20	10	—	—
川口村	136	166	299	—	—	33	99	133	200	—	—
俣村	179	222	357	—	—	33	149	189	208	—	—
八ツ山村	239	337	367	—	—	28	86	309	281	—	—
境村	76	115	175	—	—	24	84	91	91	—	—
家城村	225	148	256	—	—	36	144	112	112	—	—
竹原村	3	87	251	—	—	43	163	44	88	—	—
八知村	170	1,600	4,896	20	472	1,580	4,424	—	—	—	—
太郎生村	65	3,021	6,657	51	357	2,270	5,550	750	750	—	—
伊勢地村	9	179	290	4	42	123	209	52	39	—	—
八幡村	62	590	1,270	—	—	260	676	330	594	—	—
多氣村	71	3,378	6,390	—	—	2,436	5,030	942	1,360	—	—
之川村	47	1,966	3,953	—	—	1,966	3,953	—	—	—	—
氣郷村	58	1,057	2,378	4	75	723	1,808	330	495	—	—
波瀬村	87	205	205	—	—	—	—	205	205	—	—
中郷村	86	71	233	1	13	40	160	30	60	—	—
豊地村	13	101	259	—	—	43	172	58	87	—	—
川合村	35	284	390	—	—	53	159	231	231	—	—
高岡村	18	316	433	—	—	146	365	170	68	—	—
中川村	7	108	198	—	—	18	54	90	144	—	—
豊田村	40	74	222	—	—	74	222	—	—	—	—
中原村	9	332	774	—	—	200	600	132	174	—	—
阿坂村	250	168	420	—	—	168	420	—	—	—	—
来ノ庄村	102	80	90	—	—	—	—	80	90	—	—
飯南郡	1,240	37,204	59,556	2	16	31,989	55,004	5,213	4,536	—	—
柿野村	102	3,473	5,758	—	—	2,285	4,570	1,188	1,188	—	—
花岡村	47	68	102	—	—	68	102	—	—	—	—
粥見村	94	16,082	25,033	2	16	14,843	24,305	1,237	717	—	—
松尾村	155	110	88	—	—	—	—	110	88	—	—
大河内村	275	500	1,250	—	—	500	1,250	—	—	—	—
茅広江村	98	6,325	10,688	—	—	6,005	10,208	320	480	—	—
大石前村	14	230	592	—	—	180	522	50	70	—	—
宮村	58	5,964	10,292	—	—	5,411	9,739	553	553	—	—
川俣村	60	2,000	2,510	—	—	1,300	1,950	700	560	—	—
森村	62	505	681	—	—	425	603	80	78	—	—
波瀬村	162	1,647	1,974	—	—	812	1,340	835	634	—	—
射和村	76	160	415	—	—	160	415	—	—	—	—
櫛田村	37	140	168	—	—	—	—	140	168	—	—
多氣郡	1,552	24,645	47,240	—	—	20,271	42,888	4,374	4,352	—	—
相可町	75	95	180	—	—	95	180	—	—	—	—
下御糸村	71	40	100	—	—	—	—	40	100	—	—
上御糸村	199	225	187	—	—	25	57	200	130	—	—
明星村	237	290	407	—	—	52	174	238	233	—	—
齋宮村	124	166	249	—	—	166	249	—	—	—	—
西外城田村	28	2,000	3,000	—	—	1,000	2,000	1,000	1,000	—	—
佐奈村	50	1,550	4,005	—	—	1,120	3,360	430	645	—	—
津田村	92	85	68	—	—	—	—	85	68	—	—
丹生村	42	68	136	—	—	—	—	68	136	—	—
五ケ谷村	40	2,780	5,030	—	—	2,250	4,500	530	530	—	—
川添村	138	6,532	14,755	—	—	5,957	14,237	575	518	—	—
三瀬谷村	238	7,386	13,797	—	—	7,217	13,712	169	85	—	—
荻原村	158	2,700	3,900	—	—	1,900	3,420	800	480	—	—
領内村	18	446	759	—	—	407	712	39	47	—	—
大杉谷村	42	282	667	—	—	82	287	200	380	—	—

27. 製茶 (續)

	製造戸數	總數 數量 (貫)	總數 價額 (円)	玉露 數量	玉露 價額	煎茶 數量	煎茶 價額	番茶 數量	番茶 價額	紅茶 數量	紅茶 價額
度會郡	**3,663**	**29,946**	**57,566**	**64**	**1,285**	**18,949**	**46,505**	**10,933**	**9,776**	—	—
田丸町	21	620	580	—	—	420	420	200	160	—	—
小俣町	51	220	260	—	—	60	132	160	128	—	—
宮本村	26	334	707	—	—	247	568	87	139	—	—
沼木村	88	992	2,599	—	—	652	2,021	340	578	—	—
四鄉村	400	350	385	—	—	—	—	350	385	—	—
濱鄉村	151	118	176	—	—	—	—	118	176	—	—
有田村	208	259	329	—	—	50	99	209	230	—	—
東外城田村	9	400	740	—	—	400	740	—	—	—	—
城田村	30	570	1,470	—	—	450	1,350	120	120	—	—
下外城田村	123	2,753	7,489	23	529	2,350	6,580	380	380	—	—
內城田村	275	12,530	24,426	30	600	8,500	21,250	4,000	2,576	—	—
中川村	57	2,890	6,455	8	120	2,467	5,920	415	415	—	—
七保村	34	1,130	2,405	—	—	850	2,125	280	280	—	—
瀧原村	67	1,597	3,135	—	—	1,233	2,690	364	445	—	—
柏崎村	30	1,703	2,936	3	36	1,200	2,400	500	500	—	—
大內山村	190	810	930	—	—	60	180	750	750	—	—
島津村	42	40	60	—	—	—	—	40	60	—	—
吉津村	113	240	375	—	—	10	30	230	345	—	—
鵜倉村	182	15	6	—	—	—	—	15	6	—	—
中島村	200	100	150	—	—	—	—	100	150	—	—
一之瀨村	240	200	200	—	—	—	—	200	200	—	—
小川鄉村	37	45	67	—	—	—	—	45	67	—	—
穗原村	350	1,230	492	—	—	—	—	1,230	492	—	—
五ケ所村	445	450	900	—	—	—	—	450	900	—	—
宿田曾村	38	20	30	—	—	—	—	20	30	—	—
神原村	256	330	264	—	—	—	—	330	264	—	—
阿山郡	**1,454**	**12,102**	**28,812**	**320**	**3,672**	**7,589**	**23,257**	**4,193**	**1,883**	—	—
上野町	2	92	263	—	—	80	256	12	7	—	—
城南村	9	27	17	1	7	4	6	22	4	—	—
花之木村	26	104	442	21	315	23	115	60	12	—	—
長田村	12	99	400	11	220	48	168	40	12	—	—
島ケ原村	191	1,250	3,418	57	494	886	2,817	307	107	—	—
新居村	140	2,575	7,015	25	275	2,200	6,600	350	140	—	—
丸柱村	36	2,075	3,406	35	210	1,360	2,992	680	204	—	—
三田村	43	210	659	5	50	143	572	62	37	—	—
府中村	57	237	955	27	405	85	425	125	125	—	—
中瀨村	23	50	140	2	40	21	73	27	27	—	—
河合村	12	162	463	12	132	61	305	89	26	—	—
玉瀧村	73	2,276	4,162	11	143	1,585	3,645	680	374	—	—
鞆田村	265	505	1,785	30	360	225	1,225	250	200	—	—
東柘植村	215	1,057	1,934	27	243	450	1,575	580	116	—	—
西柘植村	5	216	617	7	84	81	405	128	128	—	—
壬生野村	10	293	1,032	18	270	110	660	170	102	—	—
山田村	23	227	1,311	17	306	120	960	90	45	—	—
布引村	77	121	170	3	45	8	48	110	77	—	—
阿波村	150	437	242	7	28	50	100	380	114	—	—
友生村	85	84	331	4	45	49	310	31	26	—	—
名賀郡	**1,354**	**12,263**	**43,339**	**661**	**7,424**	**7,482**	**33,594**	**4,120**	**2,321**	—	—
名張町	13	5,265	24,576	55	990	4,650	23,250	560	336	—	—
阿保町	35	150	656	23	276	45	315	82	65	—	—
蔵持村	105	471	2,180	157	1,570	113	509	201	101	—	—
薦原村	60	365	1,370	45	450	220	880	100	40	—	—
錦生村	58	246	735	25	250	100	400	121	85	—	—
瀧川村	19	132	272	5	100	17	117	110	55	—	—
箕曲村	20	790	2,180	70	840	320	940	400	400	—	—
比奈知村	64	693	891	12	96	201	603	480	192	—	—
國津村	58	710	1,809	15	102	425	1,572	270	135	—	—
花垣村	150	842	1,277	3	20	500	1,125	339	132	—	—
古山村	105	481	1,025	57	513	104	416	320	96	—	—
猪田村	142	123	571	11	228	39	270	73	73	—	—
依那古村	36	63	208	14	112	12	48	37	48	—	—
比自岐村	25	81	366	25	274	15	69	41	23	—	—
神戶村	152	486	1,721	54	729	172	784	260	208	—	—
美濃波多村	45	265	827	45	405	100	350	120	72	—	—
上津村	8	378	944	8	128	150	750	220	66	—	—
種生村	55	266	703	8	80	141	564	117	59	—	—
矢持村	204	456	1,028	29	261	158	632	269	135	—	—

27. 製茶 (續)

	製造戸數	總數 數量 (貫)	總數 價額 (円)	玉露 數量	玉露 價額	煎茶 數量	煎茶 價額	番茶 數量	番茶 價額	紅茶 數量	紅茶 價額
志摩郡	**3,911**	**20,514**	**45,325**	**61**	**255**	**13,725**	**37,875**	**6,528**	**6,495**	**200**	**700**
鳥羽町	80	40	80	—	—	40	80	—	—	—	—
濱島町	177	651	818	—	—	48	416	603	402	—	—
波切町	71	260	260	—	—	—	—	260	260	—	—
加茂村	407	742	925	—	—	15	38	727	887	—	—
長岡村	245	150	255	—	—	—	—	150	255	—	—
的矢村	145	181	502	—	—	—	—	181	502	—	—
磯部村	750	1,035	1,798	41	145	255	864	789	789	—	—
鵜方村	21	9,620	26,640	20	110	8,750	25,375	650	455	200	700
神明村	150	1,150	2,365	—	—	850	2,125	300	240	—	—
立神村	160	174	161	—	—	21	84	153	77	—	—
甲賀村	7	4,250	7,180	—	—	2,950	6,400	1,300	780	—	—
志島村	1	5	20	—	—	5	20	—	—	—	—
名田村	31	76	157	—	—	9	43	67	114	—	—
船越村	82	360	468	—	—	—	—	360	468	—	—
片田村	601	270	351	—	—	—	—	270	351	—	—
布施田村	450	270	270	—	—	270	270	—	—	—	—
和具村	532	543	754	—	—	5	55	538	699	—	—
越賀村	1	687	2,321	—	—	507	2,105	180	216	—	—
北牟婁郡	**1,413**	**2,160**	**3,336**	**6**	**120**	**115**	**225**	**2,039**	**2,991**	—	—
尾鷲町	381	722	1,122	6	120	—	—	716	1,002	—	—
引本町	66	207	372	—	—	—	—	207	372	—	—
長島町	5	15	24	—	—	—	—	15	24	—	—
相賀町	238	442	796	—	—	—	—	442	796	—	—
九鬼村	15	35	25	—	—	—	—	35	25	—	—
船津村	113	196	255	—	—	—	—	196	255	—	—
須賀利村	84	120	204	—	—	—	—	120	204	—	—
桂城村	30	45	7	—	—	—	—	45	7	—	—
三野瀨村	73	57	97	—	—	57	97	—	—	—	—
赤羽村	280	220	220	—	—	—	—	220	220	—	—
二鄉村	98	58	128	—	—	58	128	—	—	—	—
錦村	30	43	86	—	—	—	—	43	86	—	—
南牟婁郡	**6,643**	**13,586**	**20,184**	—	—	**148**	**511**	**13,438**	**19,673**	—	—
木本町	45	55	110	—	—	—	—	55	110	—	—
阿田和町	152	215	258	—	—	—	—	215	258	—	—
北輪內村	311	657	849	—	—	16	80	641	769	—	—
南輪內村	428	1,678	3,356	—	—	—	—	1,678	3,356	—	—
荒坂村	172	266	293	—	—	—	—	266	293	—	—
新鹿村	520	705	1,622	—	—	—	—	705	1,622	—	—
泊村	225	150	180	—	—	—	—	150	180	—	—
有井村	350	850	1,020	—	—	—	—	850	1,020	—	—
神志山村	485	667	567	—	—	—	—	667	567	—	—
市木村	452	300	450	—	—	—	—	300	450	—	—
井田村	356	376	489	—	—	—	—	376	489	—	—
鵜殿村	35	112	168	—	—	—	—	112	168	—	—
御船村	293	810	972	—	—	—	—	810	972	—	—
相野谷村	382	744	707	—	—	—	—	744	707	—	—
尾呂志村	390	481	673	—	—	—	—	481	673	—	—
上川村	43	320	605	—	—	50	200	270	405	—	—
入鹿村	252	1,030	1,575	—	—	30	75	1,000	1,500	—	—
西山村	310	1,190	1,547	—	—	—	—	1,190	1,547	—	—
神川村	415	1,245	1,707	—	—	52	156	1,193	1,551	—	—
五鄉村	470	750	1,312	—	—	—	—	750	1,312	—	—
飛島村	557	985	1,724	—	—	—	—	985	1,724	—	—

28. 繭

		養蠶戶數	蠶種掃立數量			總數							
			總數	白繭種	黃繭種	總數		上繭		玉繭		屑繭	
						數量	價額	數量	價額	數量	價額	數量	價額
							圓		圓				
大正	11	58,856	4,361,222	3,699,835	661,387	2,112,022	23,614,645	1,886,482	22,744,216	175,464	753,642	50,076	116,787
〃	12	61,158	4,630,641	3,812,859	817,782	2,330,162	25,074,592	2,062,410	24,134,241	211,660	800,391	56,092	139,960
〃	13	62,872	4,884,712	4,018,340	866,372	2,814,003	22,628,956	2,497,883	21,761,197	255,812	750,511	60,308	117,248
〃	14	66,209	5,327,156	4,474,228	852,928	3,050,967	31,534,538	2,681,506	30,303,621	294,245	1,030,636	75,216	195,281
昭和	1	66,293	5,422,837	4,472,681	950,156	3,058,402	24,645,152	2,693,973	23,557,801	277,956	860,651	86,473	226,700
〃	2	67,910	5,628,525	4,505,241	1,123,284	3,469,453	20,404,440	3,069,409	19,644,236	305,061	590,979	94,983	169,175
〃	3	68,660	5,472,713	4,339,229	1,133,434	3,196,894	19,691,400	2,810,004	18,942,306	283,441	562,200	103,449	186,894
〃	4	69,524	5,749,781	4,221,731	1,528,050	3,785,384	25,120,155	3,356,149	24,216,518	322,886	673,076	106,349	230,561
〃	5	68,851	5,446,988	3,692,166	1,754,822	3,827,254	11,991,718	3,418,667	11,548,110	304,687	333,331	103,900	110,277
〃	6	65,478	5,086,683	3,268,906	1,817,777	3,479,582	10,501,128	3,150,613	10,058,544	244,019	344,603	84,950	97,981
〃	7	63,098	4,913,931	3,312,245	1,601,686	3,230,879	11,921,133	2,915,065	11,390,822	224,394	402,650	91,420	127,661
桑名		2,100	175,530	146,454	29,076	114,252	398,356	103,844	384,210	7,745	11,438	2,663	2,708
員弁		5,843	399,108	256,961	142,147	267,828	999,842	242,266	965,871	17,735	26,512	7,827	7,459
三重		7,194	635,936	442,498	193,438	372,185	1,264,047	333,446	1,206,983	25,845	43,859	12,894	13,205
鈴鹿		4,935	419,001	266,830	152,171	274,281	1,073,287	243,251	1,014,133	23,366	46,724	7,564	12,430
河藝		4,629	369,186	259,515	109,671	245,938	834,969	222,303	794,085	15,733	28,348	7,902	12,536
安濃		3,154	234,274	137,092	97,182	162,813	600,345	145,343	567,517	12,614	25,182	4,856	7,646
一志		8,335	731,952	460,167	271,785	496,760	1,829,151	447,443	1,739,114	35,218	68,593	14,099	21,444
飯南		4,989	383,305	329,882	53,423	252,448	983,471	227,103	931,229	17,040	36,967	8,305	15,275
多氣		4,160	254,008	190,610	63,398	177,077	664,046	161,415	634,811	11,371	21,639	4,291	7,596
度會		5,404	343,699	223,691	120,008	232,474	870,088	211,480	834,621	15,407	27,426	5,587	8,041
阿山		4,139	343,841	198,762	145,079	218,650	815,080	200,225	788,024	13,923	21,808	4,502	5,248
名賀		4,183	446,521	288,425	158,096	292,451	1,125,309	264,204	1,034,154	20,454	31,141	7,793	10,014
志摩		1,024	54,605	34,061	20,544	40,614	151,888	36,275	144,134	2,876	5,362	1,463	2,392
北牟婁		967	55,843	34,745	21,098	33,155	155,409	35,259	150,747	2,526	4,317	370	345
南牟婁		1,747	50,829	29,320	21,509	34,106	119,558	31,791	117,205	1,658	1,788	657	565
津市		1	302	206	96	223	845	189	786	14	33	20	26
四日市市		72	3,742	3,560	182	2,721	8,542	2,490	8,144	139	253	92	145
宇治山田市		38	2,817	870	1,947	1,860	5,794	1,717	5,528	69	130	74	136
松阪市		184	9,432	8,596	836	6,043	21,106	5,021	19,526	661	1,130	361	450

ノ一 (總數)

	白繭種								黃繭種							
	總數		上繭		玉繭		屑繭		總數		上繭		玉繭		屑繭	
	數量	價額	數量	價額	數量	價額	數量	價額	數量	價額	數量	價額	數量	價額	數量	價額
	貫								貫	圓						
1,638,314	17,363,543	1,424,135	16,536,821	169,415	720,625	44,764	106,097	473,708	6,251,102	462,347	6,207,395	6,049	33,017	5,312	10,690
1,763,754	17,922,593	1,532,490	17,120,125	183,461	681,037	47,803	121,436	566,408	7,151,994	529,920	7,014,116	28,199	119,354	8,289	18,524
2,162,399	17,946,415	1,884,065	17,159,275	224,930	679,027	53,354	108,113	651,604	4,682,541	613,818	4,601,922	30,832	71,484	6,954	9,135
2,368,152	23,610,778	2,042,297	22,526,527	259,036	905,940	66,819	178,311	682,815	7,923,760	639,209	7,782,094	35,209	124,696	8,397	16,970
2,334,214	17,900,315	2,014,574	16,955,436	243,861	743,809	75,779	201,070	724,188	6,744,837	679,399	6,602,365	34,095	116,842	10,694	25,630
2,492,454	13,206,506	2,149,816	12,578,188	261,903	487,336	80,735	140,482	976,999	7,197,934	919,593	7,066,098	43,158	103,143	14,248	28,693
2,210,079	12,611,243	1,883,284	11,983,697	239,684	469,455	87,111	158,091	936,815	7,030,157	926,720	6,953,609	43,757	92,745	16,338	28,803
2,502,027	15,552,450	2,148,221	14,807,462	270,763	563,237	83,043	181,751	1,283,357	9,567,705	1,207,923	9,409,056	52,123	109,839	23,306	48,810
2,345,339	5,645,384	2,021,382	5,323,001	245,930	248,723	77,977	73,655	1,481,915	6,346,334	1,397,235	6,225,109	53,707	84,603	25,923	36,622
2,033,812	5,961,338	1,776,595	5,613,068	193,109	273,676	64,108	74,594	1,445,770	4,539,790	1,374,018	4,445,476	50,910	70,927	20,842	23,387
2,034,845	8,654,986	1,786,527	8,195,049	182,687	354,474	65,631	105,463	1,196,034	3,266,147	1,128,538	3,195,773	41,707	48,176	25,789	22,198
92,442	339,339	83,124	326,184	6,915	10,653	2,403	2,501	21,810	59,018	20,720	58,026	830	785	260	207
153,372	685,108	135,646	657,710	13,587	22,419	4,139	4,979	114,456	314,734	106,620	308,161	4,148	4,093	3,688	2,480
238,457	931,471	210,619	883,924	20,360	37,511	7,478	10,036	133,728	332,576	122,827	323,059	5,485	6,348	5,416	3,169
165,546	776,931	142,221	726,895	17,875	39,958	5,450	10,078	108,735	296,356	101,030	287,238	5,491	6,766	2,214	2,352
169,078	632,701	149,429	596,670	13,121	24,999	6,528	11,032	76,860	202,268	72,874	197,415	2,612	3,349	1,374	1,504
85,067	389,286	72,621	362,243	9,316	21,063	3,130	5,980	77,746	211,059	72,722	205,274	3,298	4,119	1,726	1,666
286,982	1,256,122	247,879	1,178,325	28,459	59,948	10,644	17,849	209,778	573,029	199,564	560,789	6,759	8,645	3,455	3,595
215,174	878,536	192,119	829,373	15,544	34,805	7,511	14,358	37,274	104,935	34,984	101,856	1,496	2,162	794	917
125,889	525,706	112,691	499,598	9,750	19,506	3,448	6,612	51,188	138,340	48,724	135,223	1,621	2,133	843	984
135,431	606,178	118,317	575,002	13,145	24,922	4,019	6,254	96,993	263,910	93,163	259,619	2,262	2,504	1,568	1,787
112,801	506,560	98,562	483,236	11,221	19,201	3,018	4,133	105,849	308,520	101,663	304,798	2,702	2,607	1,484	1,115
179,071	796,321	156,757	760,360	16,784	27,788	5,530	8,173	113,380	328,988	107,447	323,794	3,670	3,353	2,263	1,841
24,449	106,729	20,929	99,683	2,403	4,921	1,117	2,125	16,165	45,159	15,346	44,451	473	441	346	267
23,044	114,914	20,632	110,738	2,132	3,882	280	294	15,111	40,495	14,627	40,009	394	435	90	51
19,093	78,524	17,339	76,591	1,279	1,487	475	446	15,013	41,034	14,452	40,614	379	301	182	119
152	574	125	525	12	28	15	21	71	271	64	261	2	5	5	5
2,574	8,179	2,358	7,800	130	242	86	137	147	363	132	344	9	11	6	8
623	1,917	550	1,786	34	65	39	66	1,237	3,877	1,167	3,742	35	65	35	70
5,550	19,891	4,609	18,426	620	1,076	321	399	493	1,215	412	1,100	41	54	40	61

29. 繭ノ

		養蠶戶數	蠶種掃立數量			繭							
			總數	白繭種	黃繭種	總數		上繭		玉繭		屑繭	
						數量	價額	數量	價額	數量	價額	數量	價額
大正	年 11	49,277	1,672,200	1,013,297	658,903	1,169,939	14,877,668	1,085,199	14,475,219	67,290	352,466	17,450	49,983
〃	12	54,334	1,880,278	1,065,934	814,294	1,249,218	15,459,223	1,134,211	14,973,186	90,848	410,630	24,159	75,407
〃	13	56,809	1,988,672	1,124,306	864,366	1,412,283	10,178,362	1,283,871	9,865,267	104,055	267,740	24,357	45,355
〃	14	58,027	1,990,303	1,139,944	850,359	1,480,472	16,758,025	1,338,853	16,253,817	114,403	431,224	27,216	72,984
昭和	1	60,352	2,080,837	1,132,031	948,806	1,467,310	13,305,937	1,337,024	12,856,462	97,943	350,840	32,343	98,635
〃	2	61,802	2,151,028	1,029,469	1,121,559	1,767,011	12,823,711	1,620,788	12,443,552	109,701	290,762	36,522	89,397
〃	3	59,061	1,847,166	717,263	1,129,903	1,521,843	10,823,255	1,397,162	10,533,188	92,476	218,179	32,205	71,888
〃	4	65,267	2,341,978	825,459	1,516,519	1,889,161	13,959,386	1,742,286	13,614,036	104,475	242,030	42,400	103,320
〃	5	66,115	2,474,016	727,772	1,746,244	2,024,055	8,599,410	1,878,680	8,372,580	101,140	156,924	44,235	69,906
〃	6	63,029	2,451,579	637,393	1,814,186	1,936,725	6,017,398	1,824,101	5,862,808	78,838	112,589	33,786	42,001
〃	7	**59,936**	**2,270,256**	**671,948**	**1,598,308**	**1,691,273**	**4,580,774**	**1,586,460**	**4,464,764**	**65,039**	**77,794**	**39,774**	**38,216**
桑員三	名	2,052	91,449	62,373	29,076	66,683	176,271	61,807	171,710	3,433	3,317	1,443	1,244
	辨	5,601	170,306	28,159	142,147	134,205	367,616	124,930	359,536	5,101	5,243	4,174	2,837
	重	7,026	302,946	109,508	193,438	212,687	532,660	194,937	514,814	9,727	11,641	8,023	6,205
鈴河安	鹿	4,667	193,388	41,217	152,171	138,514	378,401	128,340	366,260	7,057	8,743	3,117	3,398
	藝	4,589	207,604	97,933	109,671	147,018	386,979	137,861	375,592	5,682	7,252	3,475	4,135
	濃	2,922	117,775	20,593	97,182	93,789	254,802	87,416	247,035	4,327	5,724	2,046	2,043
一伊多	志	8,037	341,386	69,601	271,785	264,689	724,381	250,221	706,798	9,191	11,999	5,277	5,584
	南	4,738	169,144	118,131	51,013	124,029	334,424	116,257	323,510	4,666	6,843	3,106	4,071
	氣	3,827	112,563	49,165	63,398	89,938	239,868	84,732	233,108	3,486	4,669	1,720	2,091
度阿名	脊	4,945	150,083	30,167	119,916	119,573	323,486	114,142	317,460	3,308	3,685	2,123	2,341
	山	3,880	147,612	2,533	145,079	107,723	314,901	103,409	311,046	2,804	2,715	1,510	1,140
	賀	3,773	171,637	13,541	158,096	124,051	360,911	117,585	355,228	4,020	3,687	2,446	1,996
志北南	摩	984	27,094	6,655	20,439	21,479	60,282	20,114	59,119	790	721	575	442
	半	941	28,300	7,202	21,098	19,531	52,526	18,792	51,749	586	669	153	108
	半	1,705	30,034	8,525	21,509	21,497	58,370	20,650	57,747	514	397	333	226
津四宇松	市	1	123	71	52	116	300	102	286	4	6	10	8
	市	72	2,662	2,480	182	2,068	5,381	1,908	5,176	88	110	72	95
日治	田	38	1,830	610	1,220	1,188	2,919	1,105	2,835	44	53	39	31
	山阪	138	4,320	3,484	836	2,495	6,296	2,152	5,755	211	320	132	221
桑	**名 郡**	**2,052**	**91,449**	**62,373**	**29,076**	**66,683**	**176,271**	**61,807**	**171,710**	**3,433**	**3,317**	**1,443**	**1,244**
西城桑	名 町	289	14,136	10,104	4,032	11,684	30,368	10,854	29,704	680	544	150	120
	村	7	175	175	—	141	372	133	362	4	6	4	4
	部	177	7,910	7,650	260	6,056	16,201	5,672	15,780	296	355	88	66
在益深	員 村	155	4,878	4,698	180	3,706	9,974	3,480	9,705	151	178	75	91
	生 村	26	1,800	1,800	—	1,244	3,336	1,159	3,245	58	75	27	16
	谷 村	205	15,149	12,485	2,664	8,237	20,791	7,521	20,086	406	404	310	301
野古古	代 村	139	4,568	2,304	2,264	3,366	9,042	3,198	8,874	123	123	45	45
	濱 村	221	11,450	5,360	6,090	9,096	25,451	8,397	24,731	465	509	234	211
	美 村	163	4,968	—	4,968	3,491	9,348	3,346	9,201	100	120	45	27
多七桶	度 村	315	12,955	9,393	3,562	9,770	25,604	8,904	24,931	670	536	196	137
	取 村	86	3,004	2,208	796	2,142	5,418	1,998	5,275	114	110	30	33
	村	74	2,501	1,607	894	2,344	6,014	2,184	5,918	70	46	90	50
長木伊	島 郷 村	71	4,630	1,264	3,366	2,730	7,738	2,628	7,623	62	75	40	40
	曾 村	110	3,000	3,000	—	2,415	5,973	2,093	5,651	225	225	97	97
	曾 島 村	14	325	325	—	261	641	240	624	9	11	12	6

二 (蠶春)

白繭種								黃繭種							
總數		上繭		玉繭		屑繭		總數		上繭		玉繭		屑繭	
數量	價額	數量	價額	數量	價額	數量	價額	數量	價額	數量	價額	數量	價額	數量	價額
696,945	8,633,359	623,487	8,274,398	61,268	319,559	12,190	39,402	472,994	6,244,309	461,712	6,200,821	6,022	32,907	5,260	10,581
684,548	8,322,867	605,885	7,974,332	62,768	291,593	15,895	56,942	564,670	7,136,356	528,326	6,998,854	28,080	119,037	8,264	18,465
761,753	5,504,434	671,053	5,271,829	73,291	196,380	17,409	36,225	650,530	4,673,928	612,818	4,593,438	30,764	71,360	6,948	9,130
798,884	8,845,527	700,736	8,482,752	79,314	306,754	18,834	56,021	681,588	7,912,498	638,117	7,771,065	35,089	124,470	8,382	16,963
743,813	6,566,054	658,225	6,258,842	63,912	234,168	21,676	73,044	723,497	6,739,883	678,799	6,597,620	34,031	116,672	10,667	25,591
791,093	5,630,526	702,129	5,382,023	66,648	187,752	22,316	60,751	975,918	7,193,185	918,659	7,061,529	43,053	103,010	14,206	28,646
537,130	3,753,555	472,136	3,584,460	48,992	125,866	16,002	43,229	984,713	7,069,700	925,026	6,948,728	43,484	92,313	16,203	28,659
612,575	4,433,088	540,333	4,245,112	52,931	133,191	19,311	54,785	1,276,586	9,526,298	1,201,953	9,368,924	51,544	108,839	23,089	48,535
547,815	2,266,662	486,401	2,160,578	42,901	72,679	18,513	33,405	1,476,240	6,332,748	1,392,279	6,212,002	58,239	84,245	25,722	36,501
493,080	1,484,893	452,034	1,424,374	28,046	41,847	13,000	18,672	1,443,645	4,532,505	1,372,067	4,438,434	50,792	70,742	20,786	23,329
497,092	**1,324,476**	**459,614**	**1,278,431**	**23,398**	**29,817**	**14,080**	**16,228**	**1,194,181**	**3,256,298**	**1,126,846**	**3,186,333**	**41,641**	**47,977**	**25,694**	**21,988**
44,873	117,253	41,087	113,684	2,603	2,532	1,183	1,037	21,810	59,018	20,720	58,026	830	785	260	207
19,749	52,882	18,310	51,375	953	1,150	486	357	114,456	314,734	106,620	308,161	4,148	4,093	3,688	2,480
78,959	200,084	72,110	191,755	4,242	5,293	2,607	3,036	133,728	332,576	122,827	323,059	5,485	6,348	5,416	3,169
29,779	82,045	27,310	79,022	1,566	1,977	903	1,046	108,735	296,356	101,030	287,238	5,491	6,766	2,214	2,352
70,158	184,711	64,987	178,177	3,070	3,903	2,101	2,631	76,860	202,268	72,874	197,415	2,612	3,349	1,374	1,504
16,043	43,743	14,694	41,761	1,029	1,605	320	377	77,746	211,059	72,722	205,274	3,298	4,119	1,726	1,666
54,911	151,352	50,657	146,009	2,432	3,354	1,822	1,989	209,778	573,029	199,564	560,789	6,759	8,645	3,455	3,595
87,930	236,344	82,336	228,232	3,210	4,810	2,384	3,302	36,099	98,080	33,921	95,278	1,456	2,033	722	769
38,750	101,528	36,008	97,885	1,865	2,536	877	1,107	51,188	138,340	48,724	135,223	1,621	2,133	843	984
22,670	60,022	21,058	58,259	1,054	1,206	558	557	96,903	263,464	93,084	259,201	2,254	2,479	1,565	1,784
1,874	6,381	1,746	6,248	102	108	26	25	105,849	308,520	101,663	304,798	2,702	2,607	1,484	1,115
10,671	31,923	10,138	31,434	350	334	183	155	113,380	328,988	107,447	323,794	3,670	3,353	2,263	1,841
5,433	15,607	4,882	15,147	322	285	229	175	16,046	44,675	15,232	43,972	468	436	346	267
4,420	12,031	4,165	11,740	192	234	63	57	15,111	40,495	14,627	40,009	394	435	90	51
6,484	17,336	6,198	17,133	135	96	151	107	15,013	41,034	14,452	40,614	379	301	182	119
69	177	60	168	3	4	6	5	47	123	42	118	1	2	4	3
1,921	5,018	1,776	4,832	79	99	66	87	147	363	132	344	9	11	6	8
396	958	352	915	21	25	23	18	792	1,961	753	1,920	23	28	16	13
2,002	5,081	1,740	4,655	170	266	92	160	493	1,215	412	1,100	41	54	40	61
44,873	**117,253**	**41,087**	**113,684**	**2,603**	**2,532**	**1,183**	**1,037**	**21,810**	**59,018**	**20,720**	**58,026**	**830**	**785**	**260**	**207**
7,675	19,537	7,047	19,035	498	398	130	104	4,009	10,831	3,807	10,669	182	146	20	16
141	372	133	362	4	6	4	4	—	—	—	—	—	—	—	—
5,866	15,683	5,490	15,270	290	348	86	65	190	518	182	510	6	7	2	1
3,544	9,518	3,328	9,258	144	172	72	88	162	456	152	447	7	6	3	3
1,244	3,336	1,159	3,245	58	75	27	16	—	—	—	—	—	—	—	—
6,922	17,663	6,242	16,978	380	388	300	297	1,315	3,128	1,279	3,108	26	16	10	4
1,702	4,525	1,613	4,436	64	64	25	25	1,664	4,517	1,585	4,438	59	59	20	20
4,579	12,528	4,091	12,028	317	346	171	154	4,517	12,923	4,306	12,703	148	163	63	57
—	—	—	—	—	—	—	—	3,491	9,348	3,346	9,201	100	120	45	27
6,740	17,604	6,114	17,119	470	376	156	109	3,030	8,000	2,790	7,812	200	160	40	28
1,556	3,892	1,462	3,801	82	78	12	13	586	1,526	536	1,474	32	32	18	20
1,485	3,865	1,355	3,787	50	30	80	48	859	2,149	829	2,131	20	16	10	2
743	2,116	720	2,090	12	15	11	11	1,987	5,622	1,908	5,533	50	60	29	29
2,415	5,973	2,093	5,651	225	225	97	97	—	—	—	—	—	—	—	—
261	641	240	624	9	11	12	6	—	—	—	—	—	—	—	—

29. 繭ノ二（春蠶）（續）

	養蠶戶數	蠶種掃立數量 總數	白繭種	黃繭種	總數 數量	總數 價額	上繭 數量	上繭 價額	玉繭 數量	玉繭 價額	屑繭 數量	屑繭 價額
		枚			貫	円						
員辨郡	5,601	170,306	28,159	142,147	134,205	367,616	124,930	359,536	5,101	5,243	4,174	2,837
阿下喜町	166	4,875	—	4,875	4,203	13,124	4,056	12,979	110	121	37	24
久米村	243	5,821	4,724	1,097	5,173	13,646	4,838	13,256	249	346	86	44
大長村	233	6,410	677	5,733	6,072	16,063	5,730	15,682	202	224	140	157
梅戶井村	333	13,284	2,728	10,556	10,816	27,757	10,073	26,909	347	484	446	364
三里村	150	4,088	338	3,750	3,662	9,021	3,216	8,683	231	231	215	107
石博村	494	15,037	253	14,784	12,967	34,724	12,079	33,811	632	759	256	154
丹生川村	260	5,660	360	5,300	4,119	11,005	3,620	10,476	300	330	199	199
治田村	398	13,319	234	13,085	10,997	31,517	10,385	31,150	537	322	75	45
東藤原村	182	4,659	—	4,659	3,541	10,576	3,332	10,489	94	52	115	35
西藤原村	190	7,031	—	7,031	4,388	12,042	3,950	11,652	118	70	320	320
白瀧村	262	5,090	—	5,090	4,690	12,501	4,223	12,144	110	97	357	260
立田村	35	970	—	970	657	1,838	600	1,800	20	10	37	28
中里村	331	8,390	—	8,390	7,211	18,487	6,287	18,100	170	85	754	302
十止村	450	8,906	—	8,906	8,550	24,342	8,330	24,157	150	150	70	35
山郷村	280	6,441	38	6,403	5,742	16,888	5,382	16,524	213	249	147	115
笠田村	305	12,200	4,270	7,930	4,607	11,780	4,056	11,357	211	253	340	170
大原村	234	8,222	872	7,350	5,730	16,324	5,365	16,122	277	166	88	36
大泉村	194	7,770	1,596	6,174	5,778	15,775	5,459	15,502	226	226	93	47
稻部村	266	12,030	2,548	9,482	7,486	21,097	7,153	20,800	240	249	93	48
神田村	399	10,715	3,546	7,169	11,150	30,460	10,481	29,636	458	572	211	252
七和村	196	9,388	5,975	3,413	6,666	18,649	6,365	18,307	206	247	95	95
三重郡	7,026	302,946	109,508	193,438	212,687	532,660	194,937	514,814	9,727	11,641	8,023	6,205
富田町	35	1,872	1,840	32	1,369	3,588	1,300	3,510	36	39	33	39
富洲原町	26	572	572	—	381	970	336	925	30	30	15	15
菰野町	303	10,890	825	10,065	5,337	13,776	5,109	13,539	172	186	56	51
日永村	80	2,866	2,435	431	1,929	4,935	1,766	4,772	110	117	53	46
楠村	298	14,938	14,678	260	11,078	28,998	10,285	27,833	352	503	441	662
河原田村	206	7,241	6,991	250	6,001	15,020	5,604	14,498	264	356	133	166
内部村	385	21,049	14,725	6,324	17,585	43,988	16,135	42,622	1,170	1,170	280	196
小山田村	419	24,169	7,411	16,758	12,875	31,561	11,986	30,530	508	673	381	358
水澤村	203	7,540	95	7,445	5,428	14,936	5,091	14,511	231	295	106	130
四郷村	324	10,153	5,494	4,659	7,835	17,904	7,032	17,010	540	736	263	158
常盤村	66	1,811	1,736	75	1,355	3,283	1,236	3,138	66	87	53	58
川島村	268	13,410	6,870	6,540	7,644	18,425	7,000	17,556	281	355	363	514
神前村	368	19,200	10,040	9,160	12,610	30,335	11,510	28,885	650	835	450	615
機殿村	259	15,156	5,965	9,191	6,377	15,166	5,898	14,742	242	291	237	133
千種村	408	14,490	—	14,490	9,360	25,344	8,640	24,624	540	540	180	180
鵜川原村	366	13,625	310	13,315	10,226	24,637	9,530	23,804	422	506	274	327
鵜縣村	342	13,541	160	13,381	9,516	23,625	8,782	22,822	417	582	317	221
三重村	409	15,188	188	15,000	11,301	26,255	10,632	25,530	538	646	131	79
羽津村	67	3,750	—	3,750	2,376	5,787	2,263	5,658	68	75	45	54
川越村	63	1,050	1,050	—	1,049	2,801	999	2,752	48	48	2	1
朝日村	171	8,342	8,314	28	5,586	15,006	5,066	14,188	327	490	193	328
大矢知村	169	7,681	4,106	3,575	5,379	13,787	4,853	13,103	263	342	263	342
八郷村	302	14,983	8,557	6,426	10,779	27,922	10,207	27,235	423	511	149	176
下野村	222	12,053	3,727	8,326	7,834	21,960	7,359	21,399	333	418	142	143
保々村	421	13,078	1,097	11,981	13,989	36,977	13,344	36,249	460	537	185	191
竹永村	227	9,816	—	9,816	7,431	20,492	7,055	20,107	281	318	95	67
朝上村	619	24,482	2,322	22,160	20,057	45,182	15,919	43,272	955	955	3,183	955

白繭種 總數 數量	白繭種 總數 價額	白繭種 上繭 數量	白繭種 上繭 價額	白繭種 玉繭 數量	白繭種 玉繭 價額	白繭種 屑繭 數量	白繭種 屑繭 價額	黃繭種 總數 數量	黃繭種 總數 價額	黃繭種 上繭 數量	黃繭種 上繭 價額	黃繭種 玉繭 數量	黃繭種 玉繭 價額	黃繭種 屑繭 數量	黃繭種 屑繭 價額
貫								貫							
19,749	52,882	18,310	51,375	953	1,150	486	357	114,456	314,734	106,620	308,161	4,148	4,093	3,688	2,480
—	—	—	—	—	—	—	—	4,203	13,124	4,056	12,979	110	121	37	24
4,146	10,936	3,850	10,587	223	312	73	37	1,027	2,710	938	2,669	26	34	13	7
581	1,583	558	1,562	19	17	4	4	5,491	14,480	5,172	14,120	183	207	136	153
1,747	4,226	1,585	4,042	94	130	68	54	9,069	23,531	8,438	22,367	253	354	378	310
242	606	216	583	21	21	5	2	3,420	8,415	3,000	8,100	210	210	210	105
221	588	209	575	8	10	4	3	12,746	34,136	11,870	33,236	624	749	252	151
239	636	220	616	10	11	9	9	3,880	10,369	3,400	9,860	290	319	190	190
169	469	155	460	8	5	6	4	10,828	31,048	10,230	30,690	529	317	69	41
—	—	—	—	—	—	—	—	3,541	10,576	3,332	10,489	94	52	115	35
—	—	—	—	—	—	—	—	4,388	12,042	3,950	11,652	118	70	320	320
—	—	—	—	—	—	—	—	4,690	12,501	4,223	12,144	110	97	357	260
—	—	—	—	—	—	—	—	657	1,838	600	1,800	20	10	37	28
—	—	—	—	—	—	—	—	7,211	18,487	6,287	18,100	170	85	754	302
—	—	—	—	—	—	—	—	8,550	24,342	8,330	24,157	150	150	70	35
34	101	32	99	1	1	1	1	5,708	16,787	5,350	16,425	212	248	146	114
1,475	3,737	1,281	3,587	76	91	118	59	3,132	8,043	2,775	7,770	135	162	222	111
585	1,666	537	1,638	40	24	8	4	5,145	14,658	4,828	14,484	237	142	80	32
658	1,615	555	1,526	75	75	28	14	5,120	14,160	4,904	13,976	151	151	65	33
1,482	4,154	1,411	4,091	56	56	15	7	6,004	16,943	5,742	16,709	184	193	78	41
3,449	9,321	3,233	9,052	151	192	65	77	7,701	21,139	7,248	20,584	307	380	146	175
4,721	13,244	4,468	12,957	171	205	82	82	1,945	5,405	1,897	5,350	35	42	13	13
78,959	200,084	72,110	191,755	4,242	5,293	2,607	3,036	133,728	332,576	122,827	323,059	5,485	6,348	5,416	3,169
1,336	3,504	1,270	3,429	34	37	32	38	33	84	30	81	2	2	1	1
381	970	336	925	30	30	15	15	—	—	—	—	—	—	—	—
442	1,127	412	1,092	25	29	5	6	4,895	12,649	4,697	12,447	147	157	51	45
1,551	3,952	1,410	3,809	95	102	46	41	378	933	356	963	15	15	7	5
10,897	28,499	10,109	27,340	349	499	439	660	181	499	176	493	3	4	2	2
5,792	14,517	5,403	14,005	257	347	132	165	209	503	201	493	7	9	1	1
12,565	31,933	11,425	30,847	960	960	180	126	5,020	12,055	4,710	11,775	210	210	100	70
4,440	11,207	4,071	10,810	248	311	121	86	8,435	20,354	7,915	19,720	260	362	260	272
57	154	51	147	5	6	1	1	5,371	14,782	5,040	14,364	226	289	105	129
4,226	10,025	3,770	9,522	298	411	158	92	3,609	7,879	3,262	7,488	242	325	105	66
1,295	3,151	1,182	3,014	62	81	51	56	60	132	54	124	4	6	2	2
4,225	10,477	3,780	9,828	185	259	260	390	3,419	7,948	3,220	7,728	96	96	103	124
8,028	19,564	7,278	18,559	450	585	300	420	4,582	10,771	4,232	10,326	200	250	150	195
2,498	6,000	2,292	5,799	114	141	92	60	3,879	9,166	3,606	8,943	128	150	145	73
—	—	—	—	—	—	—	—	9,360	25,344	8,640	24,624	540	540	180	180
236	533	210	504	12	14	14	15	9,990	24,104	9,320	23,300	410	492	260	312
128	301	115	288	9	11	4	2	9,388	23,324	8,667	22,534	408	571	313	219
151	350	132	330	13	16	6	4	11,150	25,905	10,500	25,200	525	630	125	75
—	—	—	—	—	—	—	—	2,376	5,787	2,263	5,658	68	75	45	54
1,049	2,801	999	2,752	48	48	2	1	—	—	—	—	—	—	—	—
5,567	14,953	5,049	14,137	325	488	193	328	19	53	17	51	2	2	—	—
2,876	7,348	2,578	6,960	162	211	136	177	2,503	6,439	2,275	6,143	101	131	127	165
6,018	15,423	5,640	14,936	296	367	82	120	4,761	12,499	4,567	12,299	127	144	67	56
2,466	6,451	2,261	6,145	133	191	72	115	5,368	15,509	5,098	15,254	200	227	70	28
1,272	3,279	1,176	3,152	62	79	34	48	12,717	33,698	12,168	33,097	398	458	151	143
—	—	—	—	—	—	—	—	7,431	20,492	7,055	20,107	281	318	95	67
1,463	3,565	1,161	3,425	70	70	232	70	18,594	41,617	14,758	39,847	885	885	2,951	885

29. 繭ノ二（春蠶）（續）

	養蠶戶數	蠶種掃立數量 總數	白繭種	黃繭種	總數 數量	總數 價額	上繭 數量	上繭 價額	玉繭 數量	玉繭 價額	屑繭 數量	屑繭 價額
		枚			貫	圓						
鈴鹿郡	**4,667**	**193,388**	**41,217**	**152,171**	**138,514**	**378,401**	**128,340**	**366,260**	**7,057**	**8,743**	**3,117**	**3,398**
龜山町	448	20,202	8,808	11,394	17,454	49,092	16,161	47,571	717	752	576	769
關町	168	5,900	—	5,900	4,452	11,195	3,656	10,237	540	702	256	256
神邊村	233	10,833	2,966	7,867	7,084	18,595	6,493	17,848	451	612	140	135
坂下村	37	1,190	365	825	1,012	2,885	905	2,726	49	68	58	91
加太村	115	3,160	1,200	1,960	2,433	6,242	2,288	6,106	95	111	50	25
賣生村	202	8,484	1,803	6,681	5,722	15,640	5,483	15,361	205	259	34	20
國府村	385	21,150	1,250	19,900	15,653	43,853	14,800	42,835	693	970	160	48
井田川村	315	13,124	2,484	10,640	7,929	20,642	7,479	20,192	370	370	80	80
庄野村	120	7,740	765	6,975	5,544	14,164	5,169	13,694	203	267	172	203
高津瀨村	174	7,275	1,080	6,195	5,400	15,631	5,039	15,160	283	425	78	46
牧田村	195	6,373	918	5,455	5,520	15,848	5,134	15,277	255	428	131	143
石榑師村	220	8,165	2,850	5,315	6,875	18,961	6,532	18,508	175	261	168	192
久間田村	321	16,177	1,320	14,857	8,621	21,696	8,107	21,079	398	507	116	110
深伊澤村	325	12,085	1,350	10,735	9,278	23,992	7,836	22,373	1,144	1,316	298	303
椿村	334	14,854	4,457	10,397	10,140	27,589	9,561	26,797	325	396	254	396
庄內村	283	10,334	2,340	7,994	7,797	21,870	7,296	21,304	431	460	70	106
川崎村	296	8,583	2,601	5,982	5,623	16,117	5,089	15,646	340	311	194	160
野登村	270	9,744	3,584	6,160	6,605	18,317	6,212	17,796	274	369	119	152
白川村	226	8,015	1,076	6,939	5,372	16,072	5,100	15,750	109	159	163	163
河藝郡	**4,589**	**207,604**	**97,933**	**109,671**	**147,018**	**386,979**	**137,861**	**375,592**	**5,682**	**7,252**	**3,475**	**4,135**
白子町	180	8,207	5,163	3,044	5,537	13,675	5,225	13,306	189	233	123	136
神戶町	17	426	215	211	376	866	331	811	39	52	6	3
一身田町	110	4,757	2,825	1,932	3,251	8,734	3,082	8,508	103	155	66	71
稻生村	249	7,529	591	6,938	6,183	16,940	5,818	16,582	297	304	68	54
天名村	196	8,255	6,825	1,430	5,589	16,091	5,283	15,666	206	286	100	139
合川村	165	4,357	2,648	1,709	4,089	12,076	3,712	11,525	215	318	162	233
榮上村	230	8,526	6,343	2,183	7,060	20,220	6,579	19,737	320	339	161	144
豐野村	244	10,790	7,710	3,080	8,077	20,208	7,407	19,484	533	587	137	137
津村	143	4,444	4,041	403	4,322	11,873	4,146	11,609	96	144	80	120
黑田村	235	14,893	6,063	8,830	8,108	23,583	7,645	22,935	282	395	181	253
白塚村	272	12,680	10,200	2,480	6,256	15,709	5,576	14,838	130	167	550	704
栗真村	95	5,370	2,585	2,785	4,748	11,783	4,386	11,403	196	220	166	160
大里村	270	8,346	2,506	5,840	6,315	15,457	5,785	14,878	290	339	240	240
高尾村	151	8,333	1,770	6,563	5,081	13,707	4,888	13,442	109	149	84	116
椋本村	233	9,875	382	9,493	7,736	19,334	7,449	19,006	222	289	65	39
明村	335	17,080	4,400	12,680	11,766	33,229	11,158	32,502	342	434	266	293
飯野村	237	7,378	3,047	4,331	5,586	13,428	5,215	13,038	318	318	53	72
河曲村	314	21,920	3,693	18,227	14,736	37,369	13,988	36,368	529	705	219	296
一ノ宮村	301	13,963	13,413	550	10,873	28,524	10,112	27,303	473	833	288	388
鈴玉村	75	2,652	1,996	656	2,440	6,310	2,307	6,147	86	121	47	42
若松村	342	16,979	4,329	12,650	11,869	30,725	11,296	30,112	378	413	195	200
	190	10,844	7,188	3,656	7,020	17,138	6,473	16,392	329	451	218	295

白繭種

	總數 數量	總數 價額	上繭 數量	上繭 價額	玉繭 數量	玉繭 價額	屑繭 數量	屑繭 價額
	貫	圓						
鈴鹿郡	**29,779**	**82,045**	**27,310**	**79,022**	**1,566**	**1,977**	**903**	**1,046**
龜山町	7,609	21,820	7,046	21,138	352	387	211	295
關町	—	—	—	—	—	—	—	—
神邊村	2,262	5,636	2,030	5,297	157	253	75	86
坂下村	245	651	220	616	10	13	15	22
加太村	775	1,921	720	1,872	35	39	20	10
賣生村	1,250	3,202	1,170	3,112	67	82	13	8
國府村	903	2,443	850	2,380	43	60	10	3
井田川村	1,515	3,920	1,415	3,820	70	70	30	30
庄野村	598	1,553	548	1,480	33	53	17	20
高津瀨村	799	2,217	702	2,106	59	89	38	22
牧田村	457	1,158	413	1,100	28	42	16	16
石榑師村	2,412	6,560	2,280	6,389	69	102	63	69
久間田村	622	1,581	582	1,538	30	38	10	5
深伊澤村	1,012	2,601	810	2,349	152	197	50	55
椿村	2,773	8,078	2,604	7,809	72	92	97	177
庄內村	1,615	4,585	1,460	4,380	140	182	15	23
川崎村	1,511	4,048	1,300	3,900	98	69	113	79
野登村	2,752	8,195	2,560	7,936	128	179	64	80
白川村	669	1,876	600	1,800	23	30	46	46
河藝郡	**70,158**	**184,711**	**64,987**	**178,177**	**3,070**	**3,903**	**2,101**	**2,631**
白子町	3,654	9,015	3,422	8,726	146	190	86	99
神戶町	181	414	161	386	18	27	2	1
一身田町	1,974	5,358	1,858	5,203	68	102	48	53
稻生村	469	1,266	428	1,220	33	40	8	6
天名村	4,629	13,470	4,368	13,104	174	244	87	122
合川村	2,486	7,429	2,256	7,084	120	180	110	165
榮上村	5,209	14,990	4,890	14,670	210	222	109	98
豐野村	5,708	14,168	5,211	13,642	406	435	91	91
津村	3,939	10,824	3,781	10,587	82	123	76	114
黑田村	3,445	9,940	3,193	9,594	144	202	103	144
白塚村	4,896	12,241	4,352	11,533	109	142	435	566
栗真村	2,342	5,757	2,126	5,527	106	120	110	110
大里村	1,790	4,244	1,630	4,075	90	99	70	70
高尾村	1,080	2,915	1,037	2,852	23	33	20	30
椋本村	259	621	224	582	26	34	9	5
明村	2,993	7,997	2,761	7,731	106	127	126	139
飯野村	2,318	5,429	2,065	5,163	220	220	33	46
河曲村	2,817	7,172	2,679	6,965	84	126	54	81
一ノ宮村	10,459	27,256	9,714	26,228	461	645	284	383
鈴玉村	1,831	4,825	1,725	4,692	70	102	36	31
若松村	2,817	7,460	2,663	7,296	104	114	50	50
	4,862	11,920	4,438	11,317	270	376	154	227

黃繭種

	總數 數量	總數 價額	上繭 數量	上繭 價額	玉繭 數量	玉繭 價額	屑繭 數量	屑繭 價額
	貫	圓						
鈴鹿郡	**108,735**	**296,356**	**101,030**	**287,238**	**5,491**	**6,766**	**2,214**	**2,352**
龜山町	9,845	27,272	9,115	26,433	365	365	365	474
關町	4,452	11,195	3,656	10,237	540	702	256	256
神邊村	4,822	12,959	4,463	12,551	294	359	65	49
坂下村	767	2,234	685	2,110	39	55	43	69
加太村	1,653	4,321	1,568	4,234	60	72	30	15
賣生村	4,472	12,438	4,313	12,249	138	177	21	12
國府村	14,750	41,410	13,950	40,455	650	910	150	45
井田川村	6,414	16,722	6,064	16,372	300	300	50	50
庄野村	4,946	12,611	4,621	12,214	170	214	155	183
高津瀨村	4,601	13,414	4,337	13,054	224	336	40	24
牧田村	5,063	14,690	4,721	14,177	227	386	115	127
石榑師村	4,463	12,401	4,252	12,119	106	157	105	123
久間田村	7,999	20,115	7,525	19,541	368	469	106	105
深伊澤村	8,266	21,391	7,026	20,024	992	1,119	248	248
椿村	7,367	19,511	6,957	18,988	253	304	157	219
庄內村	6,182	17,285	5,836	16,924	291	278	55	83
川崎村	4,112	12,069	3,789	11,746	242	242	81	81
野登村	3,853	10,122	3,652	9,860	146	190	55	72
白川村	4,703	14,196	4,500	13,950	86	129	117	117
河藝郡	**76,860**	**202,268**	**72,874**	**197,415**	**2,612**	**3,349**	**1,374**	**1,504**
白子町	1,883	4,660	1,803	4,580	43	43	37	37
神戶町	195	452	170	425	21	25	4	2
一身田町	1,277	3,376	1,224	3,305	35	53	18	18
稻生村	5,714	15,674	5,390	15,362	264	264	60	48
天名村	960	2,621	915	2,562	32	42	13	17
合川村	1,603	4,647	1,456	4,441	95	138	52	68
榮上村	1,851	5,230	1,689	5,067	110	117	52	46
豐野村	2,369	6,040	2,196	5,842	127	152	46	46
津村	383	1,049	365	1,022	14	21	4	6
黑田村	4,663	13,643	4,447	13,341	138	193	78	109
白塚村	1,360	3,468	1,224	3,305	21	25	115	138
栗真村	2,406	6,026	2,260	5,876	90	100	56	50
大里村	4,525	11,213	4,155	10,803	200	240	170	170
高尾村	4,001	10,792	3,851	10,590	86	116	64	86
椋本村	7,477	18,713	7,225	18,424	196	255	56	34
明村	8,773	25,232	8,397	24,771	236	307	140	154
飯野村	3,268	7,999	3,150	7,875	98	98	20	26
河曲村	11,919	30,197	11,309	29,403	445	579	165	215
一ノ宮村	414	1,268	398	1,075	12	188	4	5
鈴玉村	609	1,485	582	1,455	16	19	11	11
若松村	9,052	23,265	8,633	22,816	274	299	145	150
	2,158	5,218	2,035	5,075	59	75	64	68

29. 繭ノ二 (春蠶) (續)

	養蠶戸數	蠶種掃立數量 總數	蠶種掃立數量 白繭種	蠶種掃立數量 黄繭種	總數 總數 數量	總數 總數 價額	總數 上繭 數量	總數 上繭 價額	總數 玉繭 數量	總數 玉繭 價額	總數 屑繭 數量	總數 屑繭 價額
安濃郡	2,922	117,775	20,593	97,182	93,789	254,802	87,416	247,035	4,327	5,724	2,046	2,043
新町	38	1,710	30	1,680	1,219	3,237	1,181	3,189	35	46	3	2
藤水村	103	3,915	—	3,915	3.150	8.676	2,979	8,434	90	124	81	118
神戸村	195	8,604	—	8,604	5.665	15,703	5 387	15.352	175	227	103	124
安東村	180	7,054	383	6,671	6,360	14,443	4,980	13,530	850	860	530	53
櫛形村	163	6,214	156	6,058	5,054	13,877	4,819	13,497	96	144	139	236
片田村	246	8,226	1,916	6,310	6,568	17,927	6,300	17,639	188	225	80	63
高宮村	159	11,274	1,152	10,122	5,924	16,350	5,643	15,952	168	229	113	169
長野村	155	4,000	—	4,000	5,000	14,597	4,750	14,250	145	189	105	158
辰水村	270	6,263	2,916	3,347	5,856	14,706	5,521	14,204	180	270	155	232
草生村	226	10,000	2,930	7,070	7,590	18,950	6,800	18,120	490	490	300	340
村主村	222	12,600	9,500	3,100	9,424	27,889	8,849	26,767	560	1,120	15	2
安濃村	208	7,506	80	7,426	5,337	14,944	5,040	14,609	241	290	56	45
明合村	245	10,453	141	10,312	8,645	24,577	8,349	24,222	214	257	82	98
安西村	309	12,937	1,169	11,768	12,103	32,895	11,264	31,638	604	905	235	352
雲林院村	116	3,984	—	3,984	3,687	9,575	3,434	9,272	221	265	32	38
河内村	87	3,035	220	2,815	2,207	6,456	2,120	6,360	70	83	17	13
一志郡	8,037	341,386	69,601	271,785	264,689	724,381	250,221	706,798	9,191	11,999	5,277	5,584
久居町	268	9,995	1,322	8,673	8,335	22,136	7,946	21,647	290	394	99	95
香良洲町	134	6,134	1,350	4,784	4,380	11,517	4,253	11,357	86	117	41	43
桃園村	250	12,280	1,150	11,130	7,307	17,431	6,860	16,934	243	294	204	203
戸木村	262	22,480	—	22,480	12,488	31,884	12,142	31,569	234	281	112	34
七栗村	321	23,730	—	23,730	11,559	31,759	11,138	31,186	290	377	131	196
稲葉村	189	8,442	3,645	4,797	9,305	27,250	8,757	26,593	303	412	245	245
榊原村	305	6,563	—	6,563	7,022	19,130	6,650	18.620	332	498	40	12
大三村	286	10,956	24	10,932	8,872	23,623	8,607	23,238	240	360	25	25
大井村	333	15,018	18	15,000	13,689	33,177	13,015	32,538	603	603	71	36
川口村	212	8,586	--	8,586	5,892	16,059	5,604	15,691	159	239	129	129
倭村	195	6,205	1,212	4,993	6,499	17,045	6,128	16,657	269	350	102	38
八ツ山村	240	6,553	375	6,178	7,169	17,969	6,777	17,476	234	304	158	189
境村	70	1,855	—	1,855	1,855	5,397	1,769	5,307	44	57	42	33
家城村	223	10,263	2,010	8,253	7,217	19,539	6,846	19,186	253	329	118	24
竹原村	191	4,415	609	3,806	4,724	12,968	4,544	12,722	123	159	57	87
八知村	296	8,962	904	8,058	6,649	19,015	6,274	18,607	144	183	231	225
太郎生村	189	9,520	8,800	720	5,595	15,133	4,700	14,100	460	598	435	435
伊勢地村	157	5,631	1,836	3,795	3,367	10,223	3,282	10,099	42	59	43	65
八幡村	148	2,953	546	2,407	2,431	7,461	2,366	7,381	47	62	18	18
多氣村	143	4,219	—	4,219	3,140	9,243	2,836	8,792	118	153	186	298
下之川村	171	4,218	—	4,218	3.335	8,988	3,074	8,607	181	253	80	128
宇氣郷村	140	2,845	2,371	474	2,923	7,830	2,727	7,634	101	101	95	95
波瀬村	380	16,155	3,465	12,690	10,835	35,875	10,255	35,004	361	542	219	329
中郷村	256	11,705	2,361	9,344	9,351	26,617	8,773	25,967	359	431	219	219
豊地村	278	16,936	2,200	14,736	12,066	34,071	11,600	33,450	322	434	144	187
川合村	276	11,804	394	11,410	11,158	31,805	10,344	31,017	514	488	300	300
高岡村	193	6,282	188	6,094	7,338	19,270	6,957	18,766	341	476	40	28
中川村	281	18,055	2,670	15,335	13,506	34,124	12,679	33,244	393	496	434	384
豊田村	180	6,410	3,850	2.560	6,558	17,889	6,193	17,340	211	317	154	232
中原村	175	5,373	1,478	3.895	5,121	13,266	4,785	12,791	232	352	104	123
阿坂村	327	19,500	5,213	14,287	14.117	38,449	13,402	37,526	472	598	243	325
米ノ庄村	150	4,245	85	4,160	3,384	9,708	3,183	9,430	117	166	84	112
松ヶ崎村	36	1,950	1,950	—	1,336	3,533	1,170	3,276	146	248	20	9
天白村	93	1,975	1,185	790	2,179	8,128	2,023	7,889	103	169	53	70
鵲村	144	3,853	2,775	1,078	3,881	11,006	3,699	10,726	109	166	73	114
小野江村	163	9,960	8,580	1.380	6,973	19,445	6,501	18,852	197	286	275	307
雲出村	234	9,967	4,007	5.960	7,790	21,764	7,184	21,113	415	498	191	153
高茶屋村	148	5,393	3,028	2,365	5,343	14,654	5,178	14,466	103	149	62	39

	白繭種 總數 數量	白繭種 總數 價額	白繭種 上繭 數量	白繭種 上繭 價額	白繭種 玉繭 數量	白繭種 玉繭 價額	白繭種 屑繭 數量	白繭種 屑繭 價額	黄繭種 總數 數量	黄繭種 總數 價額	黄繭種 上繭 數量	黄繭種 上繭 價額	黄繭種 玉繭 數量	黄繭種 玉繭 價額	黄繭種 屑繭 數量	黄繭種 屑繭 價額
安濃郡	16,043	43,743	14,694	41,761	1,029	1,605	320	377	77,746	211,059	72,722	205.274	3,298	4,119	1,726	1,666
新町	30	74	25	68	5	6	—	—	1,189	3,163	1,156	3,121	30	40	3	2
藤水村	—	—	—	—	—	—	—	—	3,150	8.676	2,979	8,434	90	124	81	118
神戸村	—	—	—	—	—	—	-	-	5.665	15,703	5,387	15,352	175	227	103	124
安東村	360	903	280	840	50	60	30	3	6,000	13,540	4,700	12,690	800	800	500	50
櫛形村	107	291	97	276	6	9	4	6	4,947	13.586	4,722	13.221	90	135	135	230
片田村	1,774	4,786	1,671	4,678	65	78	38	30	4,794	13,141	4,629	12,961	123	147	42	33
高宮村	1,148	3,174	1,039	2,999	57	83	52	92	4,776	13,176	4,604	12,953	111	146	61	77
長野村	—	—	—	—	—	—	—	—	5,000	14,597	4,750	14,250	145	189	105	158
辰水村	2,643	6,557	2,493	6,332	80	120	70	105	3,213	8,149	3,028	7,872	100	150	85	127
草生村	1,500	3,320	1,200	3,000	200	200	100	120	6,090	15,630	5,600	15,120	290	290	200	220
村主村	7,069	20,768	6,649	19,947	410	820	10	1	2,355	7,121	2,200	6,820	150	300	5	1
安濃村	71	186	63	176	6	8	2	2	5,266	14,758	4,977	14,433	235	282	54	43
明合村	106	307	100	300	4	5	2	2	8.539	24.270	8.249	23,922	210	252	80	96
安西村	1,076	2,918	927	2.695	139	208	10	15	11,027	29,977	10,337	28,943	465	697	225	337
雲林院村	—	—	—	—	—	—	—	-	3 687	9.575	3.434	9.272	221	265	32	38
河内村	159	459	150	450	7	8	2	1	2,048	5,997	1,970	5,910	63	75	15	12
一志郡	54,911	151,352	50,657	146.009	2,432	3,354	1,822	1,989	209,778	573,029	199,564	560,789	6,759	8,645	3,455	3,595
久居町	1,283	3,412	1,209	3,303	53	82	21	27	7,052	18,724	6,737	18,344	237	312	78	68
香良洲町	961	2,555	915	2,497	27	42	19	16	3.419	8,962	3,338	8,860	59	75	22	27
桃園村	1,207	2,610	1,080	2,484	73	73	54	53	6.100	14,821	5,780	14,450	170	221	150	150
戸木村	—	—	—	—	—	—	—	—	12,488	31,884	12,142	31,569	234	281	112	34
七栗村	—	—	—	—	—	—	—	—	11,559	31,759	11.138	31,186	290	377	131	196
稲葉村	3,526	10,242	3,164	9,808	180	252	182	182	5,779	17.008	5,593	16,785	123	160	63	63
榊原村	—	—	—	—	—	—	—	—	7,022	19.130	6.650	18,620	332	498	40	12
大三村	18	48	18	48	—	—	—	—	8,854	23,575	8,589	23,190	240	360	25	25
大井村	19	42	15	38	3	3	1	1	13.670	33,135	13.000	32,500	600	600	70	35
川口村	—	—	—	—	—	—	—	—	5,892	16.059	5,604	15,691	159	239	129	129
倭村	1,201	3,210	1.115	3.122	62	81	24	7	5,298	13,835	5,013	13.535	207	269	78	31
八ツ山村	405	918	368	871	20	23	17	24	6,764	17,051	6,409	16,605	214	281	141	165
境村	—	—	—	—	—	—	—	—	1,855	5,397	1,769	5 307	44	57	42	33
家城村	1,105	2,819	1,001	2,711	79	103	25	5	6,112	16,720	5.845	16.475	174	226	93	19
竹原村	745	2,021	698	1,954	27	35	20	32	3,979	10,947	3,846	10.768	96	124	37	55
八知村	712	2,035	665	1,982	14	18	33	35	5,937	16,980	5,609	16,625	130	165	198	190
太郎生村	5,170	13,979	4,340	13,020	430	559	400	400	425	1,154	360	1,080	30	39	35	35
伊勢地村	1,292	4,084	1,263	4,042	17	24	12	18	2,075	6,139	2.019	6,057	25	35	31	47
八幡村	409	1,232	397	1,218	8	10	4	4	2022	6,229	1,969	6,163	39	52	14	14
多氣村	—	—	—	—	—	—	—	—	3,140	9,243	2,836	8,792	118	153	186	298
下之川村	—	—	—	—	—	—	—	—	3,335	8,988	3,074	8,607	181	253	80	128
宇氣郷村	2,381	6,400	2,233	6,252	76	76	72	72	542	1,430	494	1,382	25	25	23	23
波瀬村	2,203	6,042	2,027	5,777	105	158	71	107	8.632	29,833	8,228	29,227	256	384	148	222
中郷村	1,866	5,359	1,740	5,220	64	77	62	62	7,485	21,258	7,033	20,747	295	354	157	157
豊地村	1,652	4,962	1,555	4,821	74	111	23	30	10.414	29,109	10,045	28,629	248	323	121	157
川合村	320	910	303	894	12	11	5	5	10,838	30,895	10,041	30,123	502	477	295	295
高岡村	184	461	172	447	9	12	3	2	7,154	18,809	6,785	18,319	332	464	37	26
中川村	1,826	4,461	1,637	4,230	94	119	95	112	11,680	29,663	11,042	29,014	299	377	339	272
豊田村	3,975	10,830	3,744	10,483	130	195	101	152	2 583	7,059	2.449	6,857	81	122	53	80
中原村	1.203	3,137	1,085	2,949	94	157	24	31	3,918	10,129	3,700	9,842	138	195	80	92
阿坂村	3,719	10,057	3,475	9.730	155	202	89	125	10,398	28.392	9,927	27,796	317	396	154	200
米ノ庄村	55	136	50	130	5	6	—	—	3,329	9,572	3,133	9,300	112	160	84	112
松ヶ崎村	1,336	3,533	1,170	3,276	146	248	20	9	—	—	—	—	—	—	—	—
天白村	1,251	4,646	1,154	4,500	65	104	32	42	928	3.482	869	3,389	38	65	21	28
鵲村	2,795	7,929	2,664	7,725	78	120	53	84	1,086	3,077	1,035	3,001	31	46	20	30
小野江村	5,963	16,638	5,565	16,138	170	247	228	253	1,010	2,807	936	2,714	27	39	47	54
雲出村	3.129	8,548	2,923	8,345	104	125	97	78	4,661	13,216	4,256	12,768	311	373	94	75
高茶屋村	3,000	8,096	2,907	7,994	58	81	35	21	2,343	6,558	2,271	6,472	45	68	27	18

29 繭ノ二（春蠶）（續）

	養蠶戶數	蠶種掃立數量			繭總數							
		總數	白繭種	黃繭種	總數		上繭		玉繭		屑繭	
					數量	價額	數量	價額	數量	價額	數量	價額
		瓦			貫	円						
國東郡	**3,689**	**169.144**	**118,131**	**51.013**	**124,029**	**334,424**	**116,257**	**323,510**	**4,666**	**6,843**	**3,106**	**4,071**
柿野町	396	11,630	8,309	3,321	9,135	23,741	8,577	22,921	250	359	308	461
花岡町	135	5,101	3,805	1.296	3,944	9,984	3,478	9,585	241	253	225	146
鄕見町	506	21,711	11,738	9,973	12,508	35,300	11,871	34,427	343	535	294	338
港村	96	3,324	1,220	2.104	2,536	6,848	2.327	6,515	185	295	24	38
松尾村	186	5,542	4,479	1,063	4,434	11,938	4,055	11,354	235	353	144	231
松江村	120	2,921	550	2,371	1,995	5,293	1,850	5,090	130	195	15	8
伊勢寺村	325	12,900	7,850	5,050	7,809	20,644	7,250	19.752	359	572	200	320
大河内村	120	4,400	4,000	400	3,090	7,385	2,800	7,010	170	255	120	120
茅廣江村	251	10,681	8,127	2,554	6,146	16,812	5,851	16,346	163	251	132	215
大石村	308	7,813	3,858	3,955	5,938	15,485	5,363	14,741	470	681	105	63
宮前村	353	15,681	13,903	1,778	10,349	29.381	9,826	28,495	264	421	259	465
川俣村	300	6,375	3,275	3,100	6,220	15,491	5,880	15,114	270	307	70	70
糸瀬村	155	3,124	1,642	1,482	2,355	6,794	2,202	6,550	93	149	60	95
波瀬村	172	5,025	5,025	—	2,832	8,936	2,745	8,784	55	94	32	58
射和村	325	16.460	13,461	2,999	12,530	33,789	11,799	32,724	339	493	392	572
櫛田村	213	7,485	5,600	1,885	6,931	18,882	6,742	18,626	131	210	58	46
朝見村	49	1,773	1,773	—	1,709	4.604	1,603	4,456	60	84	46	64
西黒部村	242	7,266	1,894	5,372	6,482	17,085	5,914	16,397	314	448	224	240
機殿村	220	7,700	5,500	2,200	6,087	17,047	5,757	16,623	179	273	151	151
濱代村	266	12,232	12,122	110	10,999	28,985	10,367	28,000	385	615	247	370
多氣郡	**3,827**	**112,563**	**49,165**	**63.398**	**89,938**	**239,868**	**84,732**	**233,108**	**3,486**	**4,669**	**1,720**	**2.091**
相可町	188	6,721	6,091	630	5.918	16,167	5,668	15,821	175	244	75	102
大淀町	310	9,238	3,416	5,822	7,064	17,500	6,586	16,782	354	531	124	187
東黒部村	166	5,251	3,728	1,523	5,362	14,046	5,013	13,513	160	236	189	297
下御糸村	292	8,710	7,066	1,644	6,605	17,151	6,179	16,560	284	394	142	197
上御糸村	288	8,784	6,581	2.203	6,796	17,848	6,421	17,336	226	307	149	205
明星村	139	3,535	173	3,362	3,498	9,305	3,411	9,229	59	48	28	28
齋宮村	338	9,463	3,239	6,224	8,086	22,533	7,794	22,095	248	372	44	66
西外城田村	126	4,840	1,580	3.260	4,944	11,879	4,618	11.545	140	140	186	194
佐奈村	220	6,140	515	5,625	4,182	11,543	4,044	11,338	87	123	51	82
津田村	184	8,515	3,338	5,177	6,596	18,075	6,320	17,696	156	235	120	144
丹生村	92	4,613	30	4,583	2,604	7,732	2,525	7,623	51	72	28	37
五ケ谷村	505	10,570	7,532	3,038	7,147	18,333	6,530	17,825	365	420	252	88
川添村	218	7,353	2,305	5.048	5,677	15,424	5,260	14,912	316	411	101	101
三瀨谷村	311	8,910	1,500	7,410	6,177	17,255	5,711	16,521	301	447	165	287
荻原村	257	6,030	1,650	4,380	5,790	15,844	5,567	15,587	198	228	25	29
領内村	124	2,768	421	2,347	2,407	6,693	2,155	6,400	216	251	36	42
大杉谷村	69	1,122	—	1,122	1,085	2,540	930	2,325	150	210	5	5

	白繭種								黃繭種							
	總數		上繭		玉繭		屑繭		總數		上繭		玉繭		屑繭	
	數量	價額	數量	價額	數量	價額	數量	價額	數量	價額	數量	價額	數量	價額	數量	價額
	貫	円							貫	円						
國東郡	**87,930**	**236,344**	**82,336**	**228,232**	**3,210**	**4,810**	**2,384**	**3,302**	**36,099**	**98,080**	**33,921**	**95,278**	**1,456**	**2,033**	**722**	**769**
柿野町	7,269	18,557	6,845	17,898	196	294	228	365	1,866	5,184	1,732	5,023	54	65	80	96
花岡町	3,102	7,924	2,751	7,608	180	188	171	128	842	2,060	727	1,977	61	65	54	18
鄕見町	6,796	19,116	6,406	18,578	200	320	190	218	5,712	16,184	5,465	15,849	143	215	104	120
港村	931	2,513	854	2,391	68	108	9	14	1,605	4,335	1,473	4,124	117	187	15	24
松尾村	3,583	9,654	3,282	9,190	180	270	121	194	851	2,284	773	2,164	55	83	23	37
松江村	335	798	300	750	30	45	5	3	1,660	4,495	1,550	4,340	100	150	10	5
伊勢寺村	4,886	12,845	4,412	12,089	274	436	200	320	2,923	7,799	2,838	7,663	95	136	—	—
大河内村	2,750	6,585	2,500	6,260	150	225	100	100	340	800	300	750	20	30	20	20
茅廣江村	4,482	12,325	4,234	11,925	130	206	118	194	1,664	4,487	1,617	4,421	33	45	14	21
大石村	2,893	7,691	2,613	7,316	230	345	50	30	3,045	7,794	2,750	7,425	240	336	55	33
宮前村	9,214	26,163	8,750	25,375	231	369	233	419	1,135	3,218	1,076	3,120	33	52	26	46
川俣村	3,720	8,704	3,500	8,450	170	204	50	50	2,500	6,787	2,380	6,664	100	103	20	20
糸瀬村	1,260	3,535	1,152	3,352	68	114	40	69	1,095	3,259	1,050	3,198	25	35	20	26
波瀬村	2,832	8,936	2,745	8,784	55	94	32	58	—	—	—	—	—	—	—	—
射和村	10,367	28,169	9,814	27,349	242	366	311	454	2,163	5,620	1,985	5,375	97	127	81	118
櫛田村	5,193	14,068	5,042	13,866	101	162	50	40	1,738	4,814	1,700	4,760	30	48	8	6
朝見村	1,709	4,604	1,603	4,456	60	84	46	64	—	—	—	—	—	—	—	—
西黒部村	1,818	4,633	1,616	4,363	129	168	73	102	4,664	12,452	4,298	12,034	215	280	151	138
機殿村	3,888	10,807	3,645	10,498	132	198	111	111	2,199	6,240	2,112	6,125	47	75	40	40
濱代村	10,902	28,717	10,272	27,734	384	614	246	369	97	268	95	266	1	1	1	1
多氣郡	**38,750**	**101,528**	**36,008**	**97,885**	**1,865**	**2,536**	**877**	**1,107**	**51,188**	**138,340**	**48,724**	**135,223**	**1,621**	**2,133**	**843**	**984**
相可町	5,413	14,840	5,184	14,515	163	228	71	97	500	1,327	484	1,306	12	16	4	5
大淀町	2,539	5,973	2,278	5,581	182	273	79	119	4,525	11,527	4,308	11,201	172	258	45	68
東黒部村	3,806	10,171	3,559	9,787	113	170	134	214	1,556	3,875	1,454	3,726	47	66	55	83
下御糸村	5,316	13,872	4,946	13,354	247	346	123	172	1,289	3,279	1,233	3,206	37	48	19	25
上御糸村	5,131	13,468	4,835	13,054	165	231	131	183	1,665	4,380	1,586	4,282	61	76	18	22
明星村	126	305	109	290	11	9	6	6	3,372	9,000	3,302	8,939	48	39	22	22
齋宮村	2,612	6,989	2,362	6,614	210	315	40	60	5,474	15,544	5,432	15,481	38	57	4	6
西外城田村	1,492	3,609	1,406	3,515	48	48	38	46	3,452	8,270	3,212	8,030	92	92	148	148
佐奈村	348	860	333	836	8	12	7	12	3,834	10,683	3,711	10,502	79	111	44	70
津田村	2,459	6,714	2,337	6,544	77	116	45	54	4,137	11,361	3,983	11,152	79	119	75	90
丹生村	23	61	19	55	2	3	2	3	2,581	7,671	2,506	7,568	49	69	26	34
五ケ谷村	4,947	12,720	4,595	12,407	237	273	115	40	2,200	5,613	1,935	5,418	128	147	137	48
川添村	1,839	4,754	1,585	4,438	206	268	48	48	3,838	10,670	3,675	10,474	110	143	53	53
三瀨谷村	881	2,483	821	2,389	42	64	18	30	5,296	14,772	4,890	14,132	259	383	147	257
荻原村	1,480	3,940	1,353	3,788	112	134	15	18	4,310	11,904	4,214	11,799	86	94	10	11
領内村	333	769	286	718	42	46	5	5	2,074	5,924	1,869	5,682	174	205	31	37
大杉谷村	—	—	—	—	—	—	—	—	1,085	2,540	930	2,325	150	210	5	5

29. 繭 ノ

	養蠶戸數	蠶種掃立數量			繭							
		總數	白繭種	黄繭種	總數		上繭		玉繭		屑繭	
					數量	價額	數量	價額	數量	價額	數量	價額
		瓦			瓲	円						
慶會郡	4,945	150,083	30,167	119,916	119,573	323,486	114,142	317,460	3,308	3,685	2,123	2,341
神計町	11	239	239	—	221	545	202	525	13	15	6	5
大田二海町	23	223	12	211	198	491	190	485	8	6	—	—
二丸見町	56	1,402	433	969	970	2,304	836	2,196	76	76	58	32
	193	5,319	650	4,669	5,380	15,295	5,263	15,120	38	64	79	111
小宮侯町	281	8,866	1,265	7,601	6,446	17,770	6,143	17,467	223	223	80	80
招本木村	112	5,157	1,459	3,728	2,564	6,792	2,275	6,453	250	300	39	39
四郷村	120	6,700	4,020	2,680	3,980	10,771	3,590	10,411	150	120	240	240
	122	3,337	—	3,337	3,286	8,679	3,140	8,509	94	105	52	65
濱郷村	8	181	—	181	168	422	160	413	5	6	3	3
御園濱村	18	327	214	113	290	708	285	703	3	3	2	2
豐北濱村	120	4,258	3,760	498	2,842	7,412	2,472	6,954	280	395	90	63
	334	9,825	3,938	5,887	7,652	20,399	7,248	20,003	334	334	70	62
有田村	155	5,729	75	5,654	4,611	13,150	4,486	13,006	96	115	29	29
東外田村	314	13,090	—	13,090	10,738	28,233	10,380	27,714	119	161	239	358
城田村	302	14,000	3,000	11,000	14,410	39,591	14,039	39,155	171	217	200	219
下外城田村	320	11,623	866	10,757	10,140	27,934	9,820	27,496	216	281	104	157
内城田村	295	12,000	2,400	9,600	8,168	22,200	7,878	22,058	261	130	29	12
中七川村	183	4,017	1,869	2,148	3,618	9,279	3,498	9,136	75	89	45	54
瀧保村	299	6,797	631	6,166	6,094	15,782	5,787	15,459	185	201	122	122
	271	4,575	1,455	3,120	3,961	10,664	3,794	10,450	98	130	69	84
柏崎村	180	2,246	—	2,246	1,550	4,130	1,400	4,020	100	100	50	10
大内山村	121	2,475	210	2,265	2,059	5,507	2,006	5,441	36	44	17	22
島津村	130	4,025	—	4,025	2,819	7,829	2,779	7,781	12	14	28	34
吉津村	160	3,193	1,440	1,753	2,471	7,280	2,398	7,194	34	40	39	46
鵜倉村	206	4,815	607	4,208	3,563	9,400	3,390	9,193	121	145	52	62
中島村	90	3,784	30	3,754	2,363	6,198	2,314	6,133	32	45	17	20
一之瀬村	170	3,457	525	2,932	2,404	6,186	2,200	5,940	116	140	88	106
小川郷村	104	2,998	867	2,131	2,110	6,108	2,000	5,967	59	70	51	71
穂原村	51	1,372	52	1,320	1,136	3,241	1,090	3,194	33	41	13	6
南濱村	57	1,050	—	1,050	843	2,329	794	2,263	28	34	21	32
五ケ所村	72	1,337	—	1,337	1,233	3,282	1,076	3,120	5	5	157	157
宿田村	15	206	—	206	171	437	160	432	8	4	3	1
神原村	52	1,430	150	1,280	1,109	3,138	1,049	3,069	29	32	31	37
阿山郡	3,880	147,612	2,533	145,079	107,723	314,901	103,409	311,046	2,804	2,715	1,510	1,140
上野町	97	3,712	—	3,712	2,772	7,277	2,495	6,986	230	230	47	61
小田村	70	3,307	—	3,307	2,570	7,540	2,485	7,455	70	70	15	15
城南村	109	3,280	—	3,280	2,066	5,656	1,968	5,569	59	71	39	16
花之木村	174	11,820	—	11,820	7,526	23,273	7,330	23,088	136	127	60	58
長田村	158	8,728	28	8,700	6,443	18,992	6,288	18,864	118	118	37	10
島ケ原村	288	11,724	—	11,724	9,254	27,309	8,919	27,024	165	165	170	120
新居村	340	12,320	—	12,320	9,015	24,706	8,748	24,494	157	157	110	55
丸柱村	126	3,465	—	3,465	2,740	7,730	2,650	7,685	60	36	30	9
三田村	131	4,830	—	4,830	3,751	10,997	3,617	10,851	91	102	43	44
府中村	221	9,292	—	9,292	6,668	19,750	6,444	19,590	131	113	93	47
中瀬村	198	9,771	—	9,771	6,803	19,831	6,514	19,542	203	203	86	86
河合村	224	6,126	—	6,126	4,745	14,261	4,597	14,113	118	118	30	30
玉瀧村	95	1,350	400	950	914	2,680	830	2,560	44	61	40	59
鞆田村	174	6,740	—	6,740	4,724	13,759	4,491	13,385	142	220	91	154
東柘植村	176	3,930	—	3,930	3,822	11,138	3,662	10,986	101	81	59	71
西柘植村	180	6,093	180	5,913	4,217	12,352	4,083	12,288	111	54	23	10
壬生野村	220	8,950	—	8,950	6,650	18,392	6,250	18,125	175	175	225	92
山田村	431	17,700	—	17,700	12,098	35,117	11,700	34,882	276	164	122	71
布引村	88	2,850	1,200	1,650	2,123	7,314	2,013	7,204	88	88	22	22
阿波村	203	5,969	—	5,969	4,213	13,316	3,971	13,104	192	192	50	20
友生村	177	5,[illegible]	[illegible]	4,930	4,609	13,511	4,354	13,251	137	170	118	90

二 (春蠶) (續)

白繭種								黄繭種							
總數		上繭		玉繭		屑繭		總數		上繭		玉繭		屑繭	
數量	價額	數量	價額	數量	價額	數量	價額	數量	價額	數量	價額	數量	價額	數量	價額
瓲	円							瓲	円						
22,670	60,022	21,058	58,259	1,054	1,206	558	557	96,903	263,464	93,084	259,201	2,254	2,479	1,565	1,784
221	545	202	525	13	15	6	5	—	—	—	—	—	—	—	—
10	26	10	26	—	—	—	—	188	465	180	459	8	6	—	—
312	683	256	640	30	30	26	13	658	1,621	580	1,556	46	46	32	19
600	1,580	588	1,562	5	8	7	10	4,780	13,715	4,675	13,558	33	56	72	101
887	2,367	822	2,302	45	45	20	20	5,559	15,403	5,321	15,165	178	178	60	60
700	1,830	620	1,736	70	84	10	10	1,864	4,962	1,655	4,717	180	216	29	29
2,384	6,451	2,150	6,235	90	72	144	144	1,596	4,320	1,440	4,176	60	48	96	96
—	—	—	—	—	—	—	—	3,286	8,679	3,140	8,509	94	105	52	65
—	—	—	—	—	—	—	—	168	422	160	413	5	6	3	3
190	471	187	468	2	2	1	1	100	237	98	235	1	1	1	1
2,475	6,401	2,140	5,992	250	350	85	59	367	1,011	332	962	30	45	5	4
3,158	8,104	2,914	7,868	204	204	40	32	4,494	12,295	4,334	12,135	130	130	30	30
44	120	42	118	1	1	1	1	4,567	13,030	4,444	12,888	95	114	28	28
—	—	—	—	—	—	—	—	10,738	28,233	10,380	27,714	119	161	239	358
3,223	8,648	3,089	8,495	58	70	76	83	11,187	30,943	10,950	30,660	113	147	124	136
689	1,865	644	1,803	32	42	13	20	9,451	26,069	9,176	25,693	184	239	91	137
1,541	4,185	1,485	4,158	51	25	5	2	6,627	18,015	6,393	17,900	210	105	24	10
1,713	4,278	1,658	4,214	36	44	19	20	1,905	5,001	1,840	4,922	39	45	26	34
442	1,178	420	1,149	15	22	7	7	5,652	14,604	5,367	14,310	170	179	115	115
1,257	3,299	1,179	3,189	40	55	33	55	2,704	7,365	2,615	7,261	58	75	31	29
—	—	—	—	—	—	—	—	1,550	4,130	1,400	4,020	100	100	50	10
253	690	239	670	7	11	7	9	1,806	4,817	1,767	4,771	29	33	10	13
—	—	—	—	—	—	—	—	2,819	7,829	2,779	7,781	12	14	28	34
827	2,453	812	2,436	7	8	8	9	1,644	4,827	1,586	4,758	27	32	31	37
500	1,295	437	1,220	51	61	12	14	3,063	8,105	2,953	7,973	70	84	40	48
19	51	18	49	1	2	—	—	2,344	6,147	2,296	6,084	31	43	17	20
378	979	350	945	18	22	10	12	2,026	5,207	1,850	4,995	98	118	78	94
690	1,970	651	1,920	21	25	18	25	1,420	4,138	1,349	4,047	38	45	33	46
38	102	35	99	2	2	1	1	1,098	3,139	1,055	3,095	31	39	12	5
—	—	—	—	—	—	—	—	843	2,329	794	2,263	28	34	21	32
—	—	—	—	—	—	—	—	1,238	3,282	1,076	3,120	5	5	157	157
—	—	—	—	—	—	—	—	171	437	160	432	8	4	3	1
119	451	110	440	5	6	4	5	990	2,687	939	2,629	24	26	27	32
1,874	6,381	1,746	6,248	102	108	26	25	105,849	308,520	101,663	304,798	2,702	2,607	1,484	1,115
—	—	—	—	—	—	—	—	2,772	7,277	2,495	6,986	230	230	47	61
—	—	—	—	—	—	—	—	2,570	7,540	2,485	7,455	70	70	15	15
—	—	—	—	—	—	—	—	2,066	5,656	1,968	5,569	59	71	39	16
—	—	—	—	—	—	—	—	7,526	23,273	7,330	23,088	136	127	60	58
21	58	19	57	1	1	1	0	6,422	18,934	6,269	18,807	117	117	36	10
—	—	—	—	—	—	—	—	9,254	27,309	8,919	27,024	165	165	170	120
—	—	—	—	—	—	—	—	9,015	24,706	8,748	24,494	157	157	110	55
—	—	—	—	—	—	—	—	2,740	7,730	2,650	7,685	60	36	30	9
—	—	—	—	—	—	—	—	3,751	10,997	3,617	10,851	91	102	43	44
—	—	—	—	—	—	—	—	6,668	19,750	6,444	19,590	131	113	93	47
—	—	—	—	—	—	—	—	6,803	19,831	6,514	19,542	203	203	86	86
—	—	—	—	—	—	—	—	4,745	14,261	4,597	14,113	118	118	30	30
259	808	235	775	19	26	5	7	655	1,872	595	1,785	25	35	35	52
—	—	—	—	—	—	—	—	4,724	13,759	4,491	13,385	142	220	91	154
—	—	—	—	—	—	—	—	3,822	11,138	3,662	10,986	101	81	59	71
88	284	81	282	6	1	1	1	4,129	12,068	4,002	12,006	105	53	22	9
—	—	—	—	—	—	—	—	6,650	18,392	6,250	18,125	175	175	225	92
—	—	—	—	—	—	—	—	12,098	35,117	11,700	34,882	276	164	122	71
909	3,490	840	3,421	55	55	14	14	1,214	3,824	1,173	3,783	33	33	8	8
—	—	—	—	—	—	—	—	4,213	13,316	3,971	13,104	192	192	50	20
597	1,741	571	1,713	21	25	5	3	4,012	11,770	3,783	11,538	116	145	113	87

29. 繭 ノ 二 (春 蠶) (續)

	養蠶戶數	蠶種掃立數量 總數	白繭種	黃繭種	總數 數量	總數 價額	上繭 數量	上繭 價額	玉繭 數量	玉繭 價額	屑繭 數量	屑繭 價額
		瓦			貫	円						
名賀郡	**3,773**	**171,637**	**13,541**	**158,096**	**124.051**	**360,911**	**117,585**	**355,228**	**4,020**	**3,687**	**2,446**	**1,996**
名張町	57	5,022	80	4,942	2,693	7,737	2,483	7,527	63	63	147	147
阿保町	145	6,498	3,829	2,669	5,714	17,964	5,600	17,798	71	106	43	60
蔵持村	147	6,056	—	6,056	5,166	15,237	4,949	15,049	147	137	70	51
薦原村	185	6,210	810	5,400	6,037	17,656	5,795	17,435	145	74	147	147
錦生村	321	10,752	1,218	9,534	9,260	26,382	8,578	26,039	484	243	198	100
瀧川村	253	12,725	1,005	11,720	10,413	29,829	9,901	29,433	209	181	303	215
箕曲村	258	9,710	—	9,710	4,426	12,795	4,200	12,600	126	126	100	70
比奈知村	230	8,331	145	8,186	6,946	20,183	6,655	19,915	201	183	90	85
國津村	145	5,350	350	5,000	4,329	11,609	3,640	10,920	364	364	325	325
花垣村	309	13,392	1,002	12,390	11,254	32,824	10,840	32,520	256	178	158	126
古山村	177	6,540	232	6,308	5,969	17,220	5,675	17,025	189	132	105	63
猪田村	238	19,875	253	19,622	9,977	28,194	9,550	27,844	288	237	139	113
俣那古村	250	10,121	—	10,121	8,538	24,685	8,004	24,012	373	560	161	113
比自岐村	124	5,971	—	5,971	4,367	12,687	4,160	12,480	166	166	41	41
神戸村	254	13,780	—	13,780	8,239	24,056	7,973	23,816	207	194	59	46
美濃波多村	208	8,332	1,550	6,782	6,814	19,928	6,518	19,662	212	196	84	70
上津村	163	8,581	2,906	5,675	5,780	16,568	5,407	16,221	266	293	107	54
種生村	183	10,030	—	10,030	5,219	17,241	5,009	17,031	138	138	72	72
矢持村	126	4,361	161	4,200	2,860	8,115	2,648	7,901	115	116	97	98
志摩郡	**984**	**27,094**	**6,655**	**20,439**	**21,479**	**60,282**	**20,114**	**59,119**	**790**	**721**	**575**	**442**
鳥羽町	7	140	—	140	102	245	75	218	10	15	17	12
濱島町	64	1,771	450	1,321	1,287	3,461	1,243	3,416	35	36	9	9
坂手村	5	47	—	47	44	103	40	100	2	2	2	1
加茂村	153	2,880	470	2,410	2,581	6,376	2,371	6,198	101	97	109	81
長岡村	119	2,683	—	2,683	1,877	4,734	1,778	4,635	53	53	46	46
的矢村	5	87	—	87	59	134	52	128	6	5	1	1
國府村	53	1,518	614	904	1,903	5,299	1,817	5,218	60	58	26	23
磯部村	276	6,309	1,010	5,299	4,750	14,659	4,449	14,432	198	167	103	60
鵜方村	24	818	415	403	640	2,132	570	2,052	50	60	20	20
神明村	22	710	110	600	601	1,861	565	1,827	14	14	22	20
立神村	67	2,570	850	1,720	1,851	4,667	1,785	4,601	53	53	13	13
甲賀村	52	2,147	—	2,147	1,359	3,888	1,312	3,872	27	8	20	8
志島村	13	373	—	373	541	1,505	535	1,498	4	5	2	2
畔名村	5	285	—	285	199	493	196	490	2	2	1	1
名田村	2	60	—	60	78	217	77	216	1	1	—	—
船越村	3	150	—	150	153	363	150	360	2	2	1	1
片田村	1	28	—	28	16	34	13	33	1	0	2	1
布施田村	15	409	145	264	375	1,413	346	1,384	18	18	11	11
和具村	20	525	525	—	425	968	358	913	41	29	26	26
越賀村	64	2,444	1,276	1,168	1,926	5,376	1,752	5,256	52	36	122	84
御座村	14	1,140	790	350	712	2,354	630	2,272	60	60	22	22

白繭種 總數 數量	白繭種 總數 價額	白繭種 上繭 數量	白繭種 上繭 價額	白繭種 玉繭 數量	白繭種 玉繭 價額	白繭種 屑繭 數量	白繭種 屑繭 價額	黃繭種 總數 數量	黃繭種 總數 價額	黃繭種 上繭 數量	黃繭種 上繭 價額	黃繭種 玉繭 數量	黃繭種 玉繭 價額	黃繭種 屑繭 數量	黃繭種 屑繭 價額
貫	円							貫	円						
10,671	**31,923**	**10,138**	**31,434**	**350**	**334**	**183**	**155**	**113,380**	**328,988**	**107,447**	**323,794**	**3,670**	**3,353**	**2,263**	**1,841**
62	185	59	182	2	2	1	1	2,631	7,552	2,424	7,345	61	61	146	146
3,235	10,246	3,174	10,157	37	55	24	34	2,479	7,718	2,426	7,641	34	51	19	26
—	—	—	—	—	—	—	—	5,166	15,237	4,949	15,049	147	137	70	51
527	1,561	495	1,535	15	9	17	17	5,560	16,095	5,300	15,900	130	65	130	130
1,031	2,894	951	2,853	57	29	23	12	8,229	23,488	7,627	23,186	427	214	175	88
960	2,818	913	2,778	20	20	27	20	9,453	27,011	8,988	26,655	189	161	276	195
—	—	—	—	—	—	—	—	4,426	12,796	4,200	12,600	126	126	100	70
114	344	107	337	5	5	2	2	6,832	19,839	6,548	19,578	196	178	88	83
300	800	250	750	25	25	25	25	4,029	10,809	3,390	10,170	339	339	300	300
836	2,442	808	2,424	21	13	7	5	10,418	30,382	10,032	30,096	235	165	151	121
189	530	173	519	10	7	6	4	5,780	16,690	5,502	16,506	179	125	99	59
165	598	149	581	14	15	2	2	9,812	27,596	9,401	27,263	274	222	137	111
—	—	—	—	—	—	—	—	8,538	24,685	8,004	24,012	373	560	161	113
—	—	—	—	—	—	—	—	4,367	12,687	4,160	12,480	166	166	41	41
—	—	—	—	—	—	—	—	8,239	24,056	7,973	23,816	207	194	59	46
1,144	3,402	1,076	3,336	51	51	17	15	5,670	16,526	5,442	16,326	161	145	67	55
1,995	5,747	1,879	5,637	86	95	30	15	3,785	10,821	3,528	10,584	180	198	77	39
—	—	—	—	—	—	—	—	5,219	17,241	5,009	17,031	138	138	72	72
113	356	104	345	7	8	2	3	2,747	7,759	2,544	7,556	108	108	95	95
5,433	**15,607**	**4,882**	**15,147**	**322**	**285**	**229**	**175**	**16,046**	**44,675**	**15,232**	**43,972**	**468**	**436**	**346**	**267**
—	—	—	—	—	—	—	—	102	245	75	218	10	15	17	12
299	861	281	843	15	15	3	3	988	2,600	962	2,573	20	21	6	6
—	—	—	—	—	—	—	—	44	103	40	100	2	2	2	1
381	960	342	923	18	18	21	19	2,200	5,416	2,029	5,275	83	79	88	62
—	—	—	—	—	—	—	—	1,877	4,734	1,778	4,635	53	53	46	46
—	—	—	—	—	—	—	—	59	134	52	128	6	5	1	1
700	1,994	652	1,956	35	28	13	10	1,203	3,305	1,165	3,262	25	30	13	13
924	2,654	815	2,583	68	55	41	16	3,826	12,005	3,634	11,849	130	112	62	44
326	1,082	289	1,040	26	31	11	11	314	1,050	281	1,012	24	29	9	9
95	333	86	325	2	2	7	6	506	1,528	479	1,502	12	12	15	14
420	1,014	396	990	19	19	5	5	1,431	3,653	1,389	3,611	34	34	8	8
—	—	—	—	—	—	—	—	1,359	3,888	1,312	3,872	27	8	20	8
—	—	—	—	—	—	—	—	541	1,505	535	1,498	4	5	2	2
—	—	—	—	—	—	—	—	199	493	196	490	2	2	1	1
—	—	—	—	—	—	—	—	78	217	77	216	1	1	—	—
—	—	—	—	—	—	—	—	153	363	150	360	2	2	1	1
—	—	—	—	—	—	—	—	16	34	13	33	1	0	2	1
158	572	138	552	12	12	8	8	217	841	208	832	6	6	3	3
425	968	358	913	41	29	26	26	—	—	—	—	—	—	—	—
1,185	3,308	1,078	3,234	32	22	75	52	741	2,068	674	2,022	20	14	47	32
520	1,861	447	1,788	54	54	19	19	192	493	183	484	6	6	3	3

29. 繭ノ二 (春蠶) (續)

	養蠶戸數	蠶種掃立數量			總數							
		總數	白繭種	黄繭種	總數		上繭		玉繭		屑繭	
					數量	價額	數量	價額	數量	價額	數量	價額
		瓦			貫	円						
北牟婁郡	**941**	**28,300**	**7,202**	**21,098**	**19,531**	**52,526**	**18,792**	**51,749**	**586**	**669**	**153**	**108**
尾鷲町	42	1,100	1,005	95	683	2,040	612	1,948	61	79	10	13
引本町	48	1,050	360	690	665	2,154	643	2,134	15	17	7	3
長島町	20	960	—	960	694	1,785	672	1,767	20	17	2	1
相賀町	122	2,247	607	1,640	1,626	4,387	1,573	4,341	44	44	9	2
九鬼村	9	177	—	177	101	340	96	336	4	4	1	0
船津村	156	4,544	3,500	1,044	3,128	8,037	2,954	7,850	133	149	41	38
須賀利村	12	380	380	—	140	458	123	439	9	11	8	8
桂城村	8	305	—	305	177	468	171	462	6	6	—	—
三野瀬村	163	4,258	—	4,258	3,444	9,120	3,362	9,077	65	38	17	5
赤羽村	189	6,190	1,350	4,840	4,168	11,458	4,029	11,295	119	154	20	9
二郷村	135	4,614	—	4,614	3,114	8,310	3,031	8,184	75	115	8	11
錦村	37	2,475	—	2,475	1,591	3,969	1,526	3,916	35	35	30	18
南牟婁郡	**1,705**	**30,034**	**8,525**	**21,509**	**21,497**	**58,370**	**20,650**	**57,747**	**514**	**397**	**333**	**226**
木本町	1	10	—	10	9	25	9	25	0	0	—	—
阿田和町	155	3,220	2,700	520	2,537	7,110	2,487	7,075	23	16	27	19
北輪内村	37	515	179	336	356	1,155	337	1,138	13	13	6	4
南輪内村	197	2,241	—	2,241	1,348	4,653	1,315	4,603	28	42	5	8
荒坂村	32	437	—	437	357	1,141	338	1,122	9	9	10	10
新鹿村	51	703	84	619	603	1,826	559	1,777	13	17	31	32
有井村	145	2,766	—	2,766	2,160	5,431	2,065	5,369	60	48	35	14
神志山村	143	1,620	570	1,050	1,331	3,982	1,268	3,931	47	38	16	13
市木村	206	5,163	—	5,163	3,692	10,084	3,600	10,020	90	63	2	1
井田村	84	2,331	460	1,871	1,397	3,619	1,364	3,599	22	13	11	7
鵜殿村	33	715	-	715	619	1,616	604	1,608	6	5	9	3
御船村	98	2,512	922	1,590	1,527	4,255	1,485	4,222	17	13	25	20
相野谷村	75	1,274	1,274	—	955	2,402	881	2,343	36	29	38	30
尾呂志村	83	806	806	-	704	1,718	653	1,688	14	8	37	22
上川村	78	1,754	—	1,754	1,079	2,611	1,037	2,593	25	13	17	5
入鹿村	95	2,003	1,530	473	1,395	3,436	1,322	3,385	45	31	28	20
西山村	41	459	—	459	295	643	287	639	4	2	4	2
神川村	40	532	—	532	321	715	291	698	16	10	14	7
五郷村	44	413	—	413	337	791	310	774	14	11	13	6
飛鳥村	67	560	—	560	475	1,157	428	1,138	32	16	5	3

	白繭種								黄繭種							
	總數		上繭		玉繭		屑繭		總數		上繭		玉繭		屑繭	
	數量	價額	數量	價額	數量	價額	數量	價額	數量	價額	數量	價額	數量	價額	數量	價額
	貫	円							貫	円						
北牟婁郡	**4,420**	**12,031**	**4,165**	**11,740**	**192**	**234**	**63**	**57**	**15,111**	**40,495**	**14,627**	**40,009**	**394**	**435**	**90**	**51**
尾鷲町	634	1,873	567	1,786	58	75	9	12	49	167	45	162	3	4	1	1
引本町	174	474	167	468	5	5	2	1	491	1,680	476	1,666	10	12	5	2
長島町	—	—	—	—	—	—	—	—	694	1,785	672	1,767	20	17	2	1
相賀町	434	1,251	426	1,244	7	7	1	0	1,192	3,136	1,147	3,097	37	37	8	2
九鬼村	—	—	—	—	—	—	—	—	101	340	96	336	4	4	1	0
船津村	2,228	5,682	2,104	5,545	88	104	36	33	900	2,355	850	2,305	45	45	5	5
須賀利村	140	458	123	439	9	11	8	8	—	—	—	—	—	—	—	—
桂城村	—	—	—	—	—	—	—	—	177	468	171	462	6	6	0	0
三野瀬村	—	—	—	—	—	—	—	—	3,444	9,120	3,362	9,077	65	38	17	5
赤羽村	810	2,293	778	2,258	25	32	7	3	3,358	9,165	3,251	9,037	94	122	13	6
二郷村	—	—	—	—	—	—	—	—	3,114	8,310	3,031	8,184	75	115	8	11
錦村	—	—	—	—	—	—	—	—	1,591	3,969	1,526	3,916	35	35	30	18
南牟婁郡	**6,484**	**17,336**	**6,198**	**17,133**	**135**	**96**	**151**	**107**	**15,013**	**41,034**	**14,452**	**40,614**	**379**	**301**	**182**	**119**
木本町	—	—	—	—	—	—	—	—	9	25	9	25	—	—	—	—
阿田和町	2,208	6,132	2,162	6,100	20	14	26	18	329	978	325	975	3	2	1	1
北輪内村	128	427	120	420	5	5	3	2	228	728	217	718	8	8	3	2
南輪内村	—	—	—	—	—	—	—	—	1,348	4,653	1,315	4,603	28	42	5	8
荒坂村	—	—	—	—	—	—	—	—	357	1,141	338	1,122	9	9	10	10
新鹿村	70	212	67	208	1	1	2	3	533	1,614	492	1,569	12	16	29	29
有井村	—	—	—	—	—	—	—	—	2,160	5,431	2,065	5,369	60	48	35	14
神志山村	450	1,345	428	1,327	12	10	10	8	881	2,637	840	2,604	35	28	6	5
市木村	—	—	—	—	—	—	—	—	3,692	10,084	3,600	10,020	90	63	2	1
井田村	277	812	269	807	5	3	3	2	1,120	2,807	1,095	2,792	17	10	8	5
鵜殿村	—	—	—	—	—	—	—	—	619	1,616	604	1,608	6	5	9	3
御船村	579	1,504	560	1,489	8	6	11	9	948	2,751	925	2,733	9	7	14	11
相野谷村	955	2,402	881	2,343	36	29	38	30	—	—	—	—	—	—	—	—
尾呂志村	704	1,718	653	1,688	14	8	37	22	—	—	—	—	—	—	—	—
上川村	—	—	—	—	—	—	—	—	1,079	2,611	1,037	2,593	25	13	17	5
入鹿村	1,113	2,784	1,058	2,751	34	20	21	13	282	652	264	634	11	11	7	7
西山村	—	—	—	—	—	—	—	—	295	643	287	639	4	2	4	2
神川村	—	—	—	—	—	—	—	—	321	715	291	698	16	10	14	7
五郷村	—	—	—	—	—	—	—	—	337	791	310	774	14	11	13	6
飛鳥村	—	—	—	—	—	—	—	—	475	1,157	438	1,138	32	16	5	3

30. 繭ノ三

（夏秋蠶及春夏秋蠶合計）

		夏秋蠶														春夏秋蠶合計			
		養蠶戶數	蠶種掃立數量			繭										養蠶戶數	蠶種掃立數量	收繭量	價額
			總數	白繭種	黃繭種	總數		上繭		玉繭		屑繭		總數					
						數量	價額	數量	價額	數量	價額	數量	價額	數量	價額				
			瓦			瓦	円							瓦	円		瓦	瓦	円
大正	11年	55,364	2,689,002	2,686,538	2,484	942,083	8,736,977	801,283	8,268,997	108,174	401,176	32,626	66,804	941,369	8,730,184	58,856	4,361,222	2,112,022	23,614,645
〃	12	57,129	2,750,363	2,746,875	3,488	1,080,944	9,615,369	928,199	9,161,055	120,812	389,761	31,933	64,553	1,079,206	9,599,731	61,158	4,630,641	2,330,162	25,074,592
〃	13	59,514	2,896,040	2,894,034	2,006	1,401,720	12,450,594	1,214,012	11,895,930	151,757	482,771	35,951	71,893	1,400,646	12,441,981	62,872	4,884,712	2,814,003	22,628,956
〃	14	63,179	3,336,853	3,334,284	2,569	1,570,495	14,776,513	1,342,653	14,054,804	179,842	599,412	48,000	122,297	1,569,268	14,765,251	66,209	5,327,156	3,050,967	31,534,538
昭和	1	63,436	3,342,000	3,340,650	1,350	1,591,092	11,339,215	1,356,949	10,701,339	180,013	509,811	54,130	128,065	1,590,401	11,334,261	66,293	5,422,837	3,058,402	24,645,152
〃	2	65,433	3,477,497	3,475,772	1,725	1,702,442	7,580,729	1,448,621	7,200,734	195,360	300,217	58,461	79,778	1,701,361	7,575,980	67,910	5,628,525	3,469,453	20,404,440
〃	3	66,924	3,625,547	3,621,966	3,581	1,675,051	8,868,145	1,412,842	8,409,118	190,965	344,021	71,244	115,006	1,672,949	8,857,688	68,660	5,472,713	3,196,894	19,691,400
〃	4	66,609	3,407,803	3,396,272	11,531	1,896,223	11,160,769	1,613,863	10,602,482	218,411	431,046	63,949	127,241	1,889,452	11,119,362	69,524	5,749,781	3,785,384	25,120,155
〃	5	64,390	2,972,972	2,964,394	8,578	1,803,199	3,392,308	1,539,987	3,175,530	203,547	176,407	59,665	40,371	1,797,524	3,378,722	68,851	5,446,988	3,827,254	11,991,718
〃	6	61,434	2,635,104	2,631,513	3,591	1,542,857	4,483,730	1,326,512	4,195,736	165,181	232,014	51,164	55,980	1,540,732	4,476,445	65,478	5,086,683	3,479,582	10,501,128
〃	7	**60,715**	**2,643,675**	**2,640,297**	**3,378**	**1,539,606**	**7,340,359**	**1,328,605**	**6,926,058**	**159,355**	**324,856**	**51,646**	**89,445**	**1,537,753**	**7,330,510**	**63,098**	**4,913,931**	**3,230,879**	**11,921,133**
桑名	名	2,022	84,081	84,081	—	47,569	222,085	42,037	212,500	4,312	8,121	1,220	1,464	47,569	222,085	42,037	212,500	4,312	8,121	1,220	1,464	—	—	—	—	—	—	—	—	2,100	175,530	114,252	398,356
員弁	辨	5,768	228,802	228,802	—	133,623	632,226	117,336	606,335	12,634	21,269	3,653	4,622	133,623	632,226	117,336	606,335	12,634	21,269	3,653	4,622	—	—	—	—	—	—	—	—	5,843	399,108	267,828	999,842
三	重	7,016	332,990	332,990	—	159,498	731,387	138,509	692,169	16,118	32,218	4,871	7,000	159,498	731,387	138,509	692,169	16,118	32,218	4,871	7,000	—	—	—	—	—	—	—	—	7,194	635,936	372,185	1,264,047
鈴	鹿	4,556	225,613	225,613	—	135,767	694,886	114,911	647,873	16,309	37,981	4,547	9,032	135,767	694,886	114,911	647,873	16,309	37,981	4,547	9,032	—	—	—	—	—	—	—	—	4,935	419,001	274,231	1,073,287
河	藝	4,296	161,532	161,532	—	93,920	447,990	84,442	418,493	10,051	21,096	4,427	8,401	98,920	447,990	84,442	418,493	10,051	21,096	4,427	8,401	—	—	—	—	—	—	—	—	4,629	369,186	245,938	834,969
安	濃	3,070	116,499	116,499	—	69,024	345,543	57,927	320,482	8,287	19,458	2,810	5,603	69,024	345,543	57,927	320,482	8,287	19,458	2,810	5,603	—	—	—	—	—	—	—	—	3,154	234,274	162,813	600,345
一	志	8,074	390,566	390,566	—	232,071	1,104,770	197,222	1,032,316	26,027	56,594	8,822	15,860	232,071	1,104,770	197,222	1,032,316	26,027	56,594	8,822	15,860	—	—	—	—	—	—	—	—	8,335	731,952	496,760	1,829,151
飯	南	4,935	214,161	211,751	2,410	128,419	649,047	110,846	607,719	12,374	30,124	5,199	11,204	127,244	642,192	109,783	601,141	12,334	29,995	5,127	11,056	1,175	6,855	1,063	6,578	40	129	72	148	4,989	383,305	252,448	983,471
多	氣	4,023	141,445	141,445	—	87,139	424,178	76,683	401,703	7,885	16,970	2,571	5,505	87,139	424,178	76,683	401,703	7,885	16,970	2,571	5,505	—	—	—	—	—	—	—	—	4,160	254,008	177,077	664,046
度	會	5,130	193,616	193,524	92	112,901	546,602	97,338	517,161	12,099	23,741	3,464	5,700	112,811	546,156	97,259	516,743	12,091	23,716	3,461	5,697	90	446	79	418	8	25	3	3	5,404	343,699	232,474	870,088
阿	山	4,033	196,229	196,229	—	110,927	500,179	96,816	476,978	11,119	19,093	2,992	4,108	110,927	500,179	96,816	476,978	11,119	19,093	2,992	4,108	—	—	—	—	—	—	—	—	4,139	343,841	218,650	815,080
名	賀	4,140	274,884	274,884	—	168,400	764,398	146,619	728,926	16,434	27,454	5,347	8,018	168,400	764,398	146,619	728,926	16,434	27,454	5,347	8,018	—	—	—	—	—	—	—	—	4,183	446,521	292,451	1,125,309
志	摩	938	27,511	27,406	105	19,135	91,606	16,161	85,015	2,086	4,641	888	1,950	19,016	91,122	16,047	84,536	2,081	4,636	888	1,950	119	484	114	479	5	5	—	—	1,024	54,605	40,614	151,888
北	牟婁	948	27,543	27,543	—	18,624	102,883	16,467	98,998	1,940	3,648	217	237	18,624	102,883	16,467	93,998	1,940	3,648	217	237	—	—	—	—	—	—	—	—	967	55,843	38,155	155,409
南	牟婁	1,467	20,795	20,795	—	12,609	61,188	11,141	59,458	1,144	1,391	324	339	12,609	61,188	11,141	59,458	1,144	1,391	324	339	—	—	—	—	—	—	—	—	1,747	50,829	34,106	119,558
津	市	1	179	135	44	107	545	87	500	10	27	10	18	83	397	65	357	9	24	9	16	24	148	22	143	1	3	1	2	1	302	223	845
四日市	市	35	1,080	1,080	—	653	3,161	582	2,968	51	143	20	50	653	3,161	582	2,968	51	143	20	50	—	—	—	—	—	—	—	—	72	3,742	2,721	8,542
宇治山田	市	29	987	260	727	672	2,875	612	2,693	25	77	35	105	227	959	198	871	13	40	16	48	445	1,916	414	1,822	12	37	19	57	38	2,817	1,860	5,794
松阪	市	184	5,112	5,112	—	3,548	14,810	2,869	13,771	450	810	229	229	3,548	14,810	2,869	13,771	450	810	229	229	—	—	—	—	—	—	—	—	184	9,432	6,043	21,106
桑名郡		**2,022**	**84,081**	**84,081**	**—**	**47,569**	**222,085**	**42,037**	**212,500**	**4,312**	**8,121**	**1,220**	**1,464**	**47,569**	**222,085**	**42,037**	**212,500**	**4,312**	**8,121**	**1,220**	**1,464**	**—**	**—**	**—**	**—**	**—**	**—**	**—**	**—**	**2,100**	**175,530**	**114,252**	**398,356**
西桑名	町	295	17,608	17,608	—	8,703	34,203	7,824	33,017	791	1,107	88	79	8,703	34,203	7,824	33,017	791	1,107	88	79	—	—	—	—	—	—	—	—	296	31,744	20,387	64,571
城南	村	7	168	168	—	95	406	85	388	6	12	4	6	95	406	85	338	6	12	4	6	—	—	—	—	—	—	—	—	7	343	236	778
桑部	村	189	8,206	8,206	—	4,804	21,090	4,152	19,742	402	1,049	250	299	4,804	21,090	4,152	19,742	402	1,049	250	299	—	—	—	—	—	—	—	—	189	16,116	10,860	37,291
在良	村	165	6,584	6,584	—	3,456	17,395	2,949	16,441	366	697	141	257	3,456	17,395	2,949	16,441	366	697	141	257	—	—	—	—	—	—	—	—	165	11,462	7,162	27,369
益生	村	26	2,250	2,250	—	1,103	4,568	970	4,330	101	222	32	16	1,103	4,568	970	4,330	101	222	32	16	—	—	—	—	—	—	—	—	26	4,050	2,347	7,904
深谷	村	205	8,212	8,212	—	5,507	26,685	4,955	25,667	422	840	130	178	5,507	26,685	4,955	25,667	422	840	130	178	—	—	—	—	—	—	—	—	205	23,361	13,744	47,476
野代	村	145	4,825	4,825	—	2,730	11,866	2,413	11,462	289	376	28	28	2,730	11,866	2,413	11,462	289	376	28	28	—	—	—	—	—	—	—	—	150	9,393	6,096	20,908
古濱	村	218	11,750	11,750	—	6,419	28,874	5,612	27,800	531	823	276	251	6,419	28,874	5,612	27,800	531	823	276	251	—	—	—	—	—	—	—	—	221	23,200	15,515	54,325
古美	村	168	6,256	6,256	—	3,627	19,955	3,128	18,768	469	1,172	30	15	3,627	19,955	3,128	18,768	469	1,172	30	15	—	—	—	—	—	—	—	—	170	11,224	7,118	29,303
多度	村	315	7,218	7,218	—	6,303	34,288	5,670	33,056	521	1,042	112	190	6,303	34,288	5,670	33,056	521	1,042	112	190	—	—	—	—	—	—	—	—	315	20,173	16,073	59,892
七取	村	75	1,960	1,960	—	1,249	5,848	1,089	5,630	118	186	42	32	1,249	5,848	1,089	5,630	118	186	42	32	—	—	—	—	—	—	—	—	86	4,964	3,391	11,266
楠	村	63	3,200	3,200	—	1,384	6,728	1,262	6,436	95	238	27	54	1,384	6,728	1,262	6,436	95	238	27	54	—	—	—	—	—	—	—	—	74	5,701	3,728	12,742
長島	村	67	3,100	3,100	—	1,286	5,730	1,155	5,486	113	226	18	18	1,286	5,730	1,155	5,486	113	226	18	18	—	—	—	—	—	—	—	—	71	7,730	4,016	13,468
木曾岬	村	70	2,610	2,610	—	809	4,013	688	3,852	81	121	40	40	809	4,013	688	3,852	81	121	40	40	—	—	—	—	—	—	—	—	110	5,610	3,224	9,986
伊曾島	村	14	134	134	—	94	436	85	425	7	10	2	1	94	436	85	425	7	10	2	1	—	—	—	—	—	—	—	—	15	459	355	1,077

30. 繭 ノ

	夏				秋											
	養蠶戸數	蠶種掃立數量			數								白			
					總		上	繭	玉	繭	屑	繭	總		數	
		總數	白繭種	黄繭種	數量	價額	數量	價額	數量	價額	數量	價額	數量	價額		
		枚			貫	円							貫	円		
員鍔郡	5,768	228,802	228,802	—	133,623	632,226	117,336	606,335	12,634	21,269	3,653	4,622	133,623	632,226		
阿下喜町	174	6,047	6,047	—	4,065	22,990	3,591	22,264	420	672	54	54	4,065	22,990		
久米村	235	7,687	7,687	—	4,136	20,941	3,728	20,131	378	756	30	54	4,136	20,941		
大長村	207	8,044	8,044	—	5,393	24,596	4,629	23,071	542	1,057	227	468	5,398	24,596		
楚戸井村	338	17,576	17,576	—	9,326	53,475	7,977	50,437	985	2,265	364	772	9,326	53,475		
三里村	150	7,000	7,000	—	3,945	18,341	3,500	17,500	380	646	65	195	3,945	18,341		
石博村	494	19,219	19,219	—	11,020	55,564	9,500	52,250	1,250	3,125	270	189	11,020	55,564		
丹生川村	280	7,900	7,900	—	4,240	18,780	3,590	17,950	450	630	200	200	4,240	18,780		
治田村	430	20,625	20,625	—	11,300	50,884	9,680	49,852	1,250	625	370	407	11,300	50,884		
東藤原村	208	6,300	6,300	—	4,658	23,243	4,210	22,946	378	276	70	21	4,658	23,243		
西藤原村	190	8,800	8,800	—	5,030	25,511	4,710	25,197	300	300	20	14	5,030	25,511		
白立瀬村	281	8,161	8,161	—	4,798	21,326	4,121	20,539	477	591	200	196	4,798	21,326		
田村	80	1,500	1,500	—	1,000	3,868	750	3,750	180	90	70	28	1,000	3,868		
中里村	349	12,160	12,160	—	7,656	31,034	6,663	30,016	702	752	291	266	7,656	31,034		
十社村	470	12,656	12,656	—	8,100	38,900	7,700	38,500	250	250	150	150	8,100	38,900		
山郷村	285	8,269	8,269	—	6,053	33,687	5,172	31,860	634	1,370	247	457	6,053	33,687		
笠田村	331	11,896	11,896	—	6,802	32,131	5,948	30,563	714	1,428	140	140	6,802	32,131		
大泉原村	244	11,325	11,325	—	6,370	28,541	5,620	27,257	570	1,140	180	144	6,370	28,541		
大泉村	184	12,054	12,054	—	5,458	18,682	4,997	18,066	358	562	103	54	5,458	18,682		
稲部村	266	14,245	14,245	—	7,110	32,897	6,176	31,312	797	1,394	137	191	7,110	32,897		
神田村	383	14,241	14,241	—	9,698	42,980	8,558	41,078	910	1,729	230	173	9,698	42,980		
七和村	189	13,09.	13,097	—	7,460	33,855	6,516	31,796	709	1,610	235	449	7,460	33,855		
三重郡	7,016	332,990	332,990	—	159,498	731,387	138,509	692,169	16,118	32,218	4,871	7,000	159,498	731,387		
富田町	35	2,160	2,160	—	1,010	4,881	900	4,650	100	206	10	25	1,010	4,881		
富洲原町	16	260	260	—	113	538	96	504	12	24	5	10	113	538		
菰野町	290	9,520	9,520	—	4,149	23,479	3,631	22,512	397	834	121	133	4,149	23,479		
日永村	58	1,717	1,717	—	739	2,745	634	2,610	57	87	48	48	739	2,745		
楠村	239	10,409	10,409	—	4,101	15,526	3,566	14,524	335	629	200	373	4,101	15,526		
河原田村	194	6,623	6,623	—	3,334	15,225	2,842	14,155	350	752	142	318	3,334	15,225		
内部村	396	15,380	15,380	—	8,697	35,934	8,420	35,364	195	390	82	180	8,697	35,934		
小山田村	425	32,806	32,806	—	13,264	55,623	10,676	51,718	1,950	3,351	638	554	13,264	55,623		
水沢村	236	10,203	10,203	—	5,987	30,579	5,071	28,347	558	1,373	358	859	5,987	30,579		
四郷村	328	9,294	9,294	—	5,062	22,022	4,456	21,031	434	811	172	180	5,062	22,022		
常磐村	59	2,659	2,659	—	1,669	7,088	1,489	6,820	135	223	45	45	1,669	7,088		
川島村	258	11,530	11,530	—	5,620	24,816	4,690	22,981	770	1,579	160	256	5,620	24,816		
神前村	368	20,156	20,156	—	9,850	39,246	8,400	36,708	1,100	1,925	350	613	9,850	39,246		
楓村	259	12,246	12,246	—	5,172	25,424	4,225	23,660	645	1,613	302	151	5,172	25,424		
千種村	415	16,152	16,152	—	6,269	29,150	5,224	27,165	849	1,613	196	372	6,269	29,150		
鵜川原村	389	20,835	20,835	—	8,630	38,920	7,220	36,100	1,060	2,120	350	700	8,630	38,920		
鈴鹿村	352	18,750	18,750	—	10,600	59,858	9,858	58,162	636	1,590	106	106	10,600	59,858		
三重村	412	18,310	18,310	—	8,255	34,756	7,306	32,958	730	1,510	219	288	8,255	34,756		
羽津村	64	2,480	2,480	—	1,115	5,349	937	4,966	135	284	43	99	1,115	5,349		
川越村	73	1,269	1,269	—	776	4,276	707	4,150	69	126	—	—	776	4,276		
朝日村	178	7,453	7,453	—	4,255	17,692	3,656	16,452	379	822	190	418	4,225	17,692		
大矢知村	174	6,075	6,075	—	3,495	16,140	3,037	15,155	360	796	98	189	3,495	16,140		
八郷村	295	18,325	18,325	—	8,649	38,740	7,508	36,578	854	1,665	287	497	8,649	38,740		
下野村	236	12,087	12,087	—	6,049	31,935	5,202	30,275	736	1,472	111	188	6,049	31,935		
保々村	421	18,460	18,460	—	10,430	51,550	7,230	49,150	900	2,250	300	150	10,430	51,550		
竹永村	219	11,016	11,016	—	6,443	29,294	5,271	27,040	975	2,077	197	177	6,443	29,294		
朝上村	627	36,815	36,815	—	15,795	70,601	14,257	68,434	1,397	2,096	141	71	15,795	70,601		

三 (夏秋蠶及春夏秋蠶合計) (續)

蠶														春夏秋蠶合計			
繭種						黄繭種											
上繭		玉繭		屑繭		總數		上繭		玉繭		屑繭		養蠶戸數	蠶種掃立數量	收繭量	價額
數量	價額	數量	價額	數量	價額	數量	價額	數量	價額	數量	價額	數量	價額				
						貫	円								枚	貫	円
117,336	606,335	12,634	21,269	3,653	4,622	—	—	—	—	—	—	—	—	5,843	399,108	267,828	999,842
3,591	22,264	420	672	54	54	—	—	—	—	—	—	—	—	174	10,922	8,268	36,114
3,723	20,131	378	756	30	54	—	—	—	—	—	—	—	—	243	13,508	9,309	34,587
4,629	23,071	542	1,057	227	468	—	—	—	—	—	—	—	—	233	14,454	11,470	40,659
7,977	50,437	985	2,266	364	772	—	—	—	—	—	—	—	—	338	30,860	20,142	81,232
3,500	17,500	380	646	65	195	—	—	—	—	—	—	—	—	150	11,088	7,607	27,362
9,500	52,250	1,250	3,125	270	189	—	—	—	—	—	—	—	—	494	34,256	23,987	90,288
3,590	17,950	450	630	200	200	—	—	—	—	—	—	—	—	280	13,560	8,359	29,785
9,680	49,852	1,250	625	370	407	—	—	—	—	—	—	—	—	430	33,944	22,297	82,401
4,210	22,946	378	276	70	21	—	—	—	—	—	—	—	—	208	10,959	8,199	33,819
4,710	25,197	300	300	20	14	—	—	—	—	—	—	—	—	190	15,831	9,418	37,553
4,121	20,539	477	591	200	196	—	—	—	—	—	—	—	—	288	13,251	9,488	33,827
750	3,750	180	90	70	28	—	—	—	—	—	—	—	—	80	2,470	1,657	5,706
6,663	30,016	702	752	291	266	—	—	—	—	—	—	—	—	349	20,550	14,867	49,521
7,700	38,500	250	250	150	150	—	—	—	—	—	—	—	—	470	21,562	16,650	63,242
5,172	31,860	634	1,370	247	457	—	—	—	—	—	—	—	—	285	14,710	11,795	50,575
5,948	30,563	714	1,428	140	140	—	—	—	—	—	—	—	—	331	24,096	11,409	43,911
5,620	27,257	570	1,140	180	144	—	—	—	—	—	—	—	—	244	19,547	12,100	44,865
4,997	18,066	358	562	103	54	—	—	—	—	—	—	—	—	194	19,824	11,236	34,457
6,176	31,312	797	1,394	137	191	—	—	—	—	—	—	—	—	267	26275	14,596	53,994
8,558	41,078	910	1,729	230	173	—	—	—	—	—	—	—	—	399	24,956	20,848	73,440
6,516	31,796	709	1,610	235	449	—	—	—	—	—	—	—	—	196	22,485	14,126	52,504
138,509	692,169	16,118	32,218	4,871	7,000	—	—	—	—	—	—	—	—	7,194	635,936	372,185	1,264,047
900	4,650	100	206	10	25	—	—	—	—	—	—	—	—	35	4,032	2,379	8,469
96	504	12	24	5	10	—	—	—	—	—	—	—	—	26	832	494	1,508
3,631	22,512	397	834	121	133	—	—	—	—	—	—	—	—	307	20,410	9,486	37,255
634	2,610	57	87	48	48	—	—	—	—	—	—	—	—	81	4,533	2,668	7,680
3,566	14,524	335	629	200	373	—	—	—	—	—	—	—	—	301	25 347	15.179	44.524
2,842	14,155	350	752	142	318	—	—	—	—	—	—	—	—	202	13.864	9,335	30,245
8,420	35,364	195	390	82	180	—	—	—	—	—	—	—	—	399	36,429	26,282	79,922
10,676	51,718	1,950	3,351	638	554	—	—	—	—	—	—	—	—	425	56,975	26,139	87,184
5,071	28,347	558	1,373	358	859	—	—	—	—	—	—	—	—	239	17,743	11,415	45,515
4,456	21,031	434	811	172	180	—	—	—	—	—	—	—	—	328	19,447	12,897	39,926
1,489	6,820	135	223	45	45	—	—	—	—	—	—	—	—	66	4,470	3,024	10,371
4,690	22,981	770	1,579	160	256	—	—	—	—	—	—	—	—	274	24,940	13,264	43,241
8,400	36,708	1,100	1,925	350	613	—	—	—	—	—	—	—	—	369	39,356	22,460	69,581
4,225	23,660	645	1,613	302	151	—	—	—	—	—	—	—	—	262	27,402	11,549	40,590
5,224	27,165	849	1,613	196	372	—	—	—	—	—	—	—	—	415	30,642	15,629	54,494
7,220	36,100	1,060	2,120	350	700	—	—	—	—	—	—	—	—	389	34,460	18,856	63,557
9,858	58,162	636	1,590	106	106	—	—	—	—	—	—	—	—	352	32,291	20,116	83,483
7,306	32,958	730	1,510	219	288	—	—	—	—	—	—	—	—	412	33,498	19,556	61,011
937	4,966	135	284	43	99	—	—	—	—	—	—	—	—	67	6,230	3,491	11,136
707	4,150	69	126	—	—	—	—	—	—	—	—	—	—	73	2,319	1,825	7,077
3,656	16,452	379	822	190	418	—	—	—	—	—	—	—	—	178	15,795	9,811	32,698
3,037	15,155	360	796	98	189	—	—	—	—	—	—	—	—	174	13,756	8,874	29,927
7,508	36,578	854	1,665	287	497	—	—	—	—	—	—	—	—	306	33,308	19,428	66,662
5,202	30,275	736	1,472	111	188	—	—	—	—	—	—	—	—	236	24,140	13,883	53,895
9,230	49,150	900	2,250	300	150	—	—	—	—	—	—	—	—	421	31,538	24,419	88,527
5,271	27,040	975	2,077	197	177	—	—	—	—	—	—	—	—	230	20,832	13,874	49,786
14,257	68,434	1,397	2,096	141	71	—	—	—	—	—	—	—	—	627	61,297	35,852	115,783

30. 繭ノ三 (夏秋蠶及春夏秋蠶合計)(續)

郡町村	夏秋蠶 養蠶戸數	蠶種掃立數量 總數	蠶種掃立數量 白繭種	蠶種掃立數量 黄繭種	總數 總數 數量	總數 總數 價額	總數 上繭 數量	總數 上繭 價額	總數 玉繭 數量	總數 玉繭 價額	總數 屑繭 數量	總數 屑繭 價額	白繭種 總數 數量	白繭種 總數 價額
鈴鹿郡	4,556	225,613	225,613	—	135,767	694,886	114.911	647,873	16,309	37,981	4,547	9,032	135,767	694,886
亀山町	428	20,580	20,580	—	13,377	65,706	10,965	60,307	1,864	4,194	548	1,205	13,377	65,706
關町	78	1,195	1,195	—	824	2,741	717	2,500	86	189	21	52	824	2,741
神邊村	216	9,525	9,525	—	5,550	26,711	4,581	24,680	663	1,417	306	614	5,550	26,711
坂下村	46	1,165	1,165	—	905	4,961	672	4,133	112	308	121	520	905	4,961
加太村	115	3,220	3,220	—	1,972	10,908	1,832	10,626	100	250	40	32	1,972	10,908
晝生村	217	7,630	7,630	—	4,367	24,325	3,590	22,617	592	1,480	185	228	4,367	24,325
國府村	405	18,950	18,950	—	11,205	69,012	9,925	64,512	1,150	4,370	130	130	11,205	69,012
井田川村	320	19,884	19,884	—	12,061	61,601	10,936	60,148	1,095	1,423	30	30	12,061	61,601
庄野村	111	7,302	7,302	—	3,747	19,399	3,107	17,892	364	728	276	779	3,747	19,399
高津瀬村	184	12.530	12,580	—	8,113	52,705	7,799	52,253	264	422	50	30	8,113	52,705
牧田村	206	6,920	6,920	—	5,140	19,880	4,503	18,777	436	741	201	362	5,140	19,880
石藥師村	218	18,570	18,570	—	8,483	52,535	7,656	49,340	752	3,008	75	187	8,483	52,535
久間田村	331	17,162	17,162	—	9,856	45,278	8,152	41,537	1,423	3,255	281	486	9,856	45,278
深伊澤村	353	17,888	17,888	—	10,733	53,397	8,050	47,495	2,146	5,365	537	537	10,733	53,397
椿村	325	15,080	15,080	—	9,878	47,768	8,356	44,287	1,255	2,761	267	720	9,878	47,768
庄內村	296	15.943	15,943	—	9,068	43,249	7,414	39,294	1,294	3,235	360	720	9,068	43,249
川崎村	330	16,421	16,421	—	9,849	50,774	8,392	48,640	985	1,379	472	755	9,849	50,774
野登村	190	10.582	10,582	—	6,349	27,353	4,714	23,570	1,168	2,336	467	1,447	6,349	27,353
白川村	187	5,016	5,016	—	4,290	16,583	3,550	15,260	560	1,120	180	198	4,290	16,583
河藝郡	4,296	161,582	161,582	—	98,920	447,990	84,442	418,493	10,051	21,096	4,427	8,401	98,920	447,990
白子町	149	7,478	7,478	—	2,928	12,760	2,433	11,922	305	583	190	255	2,928	12,760
神戸町	9	136	136	—	109	481	91	455	16	24	2	2	109	481
一身田町	113	3,060	3,060	—	1,945	8,788	1,615	8,075	255	638	75	75	1,945	8,788
稻生村	249	6,281	6,281	—	5.295	16,294	4,780	15,774	375	450	140	70	5,295	16,294
天名村	184	7,137	7,137	—	4,116	22.385	3,667	21,452	296	616	153	317	4,116	22,385
合川村	177	4,650	4,650	—	2,499	13,827	2,099	13,014	333	633	67	180	2,499	13,827
榮村	198	5,722	5,722	—	4,706	25,305	4.103	23,797	405	1,013	198	495	4,706	25,305
上野村	246	10,050	10,050	—	5,891	25.925	4,932	24,176	711	1,425	248	324	5,891	25,925
豐津村	144	6,637	6,637	—	4,176	18,738	3,376	16,711	662	1,854	138	173	4,176	18,738
黒田村	218	8,689	8,689	—	5,312	28,683	4,544	26,582	509	1,324	259	777	5,312	28,683
白塚村	272	11,813	11,813	—	6,300	22,434	5,040	20,160	441	882	819	1,392	6,300	22,434
栗眞村	95	4,771	4,771	—	3,529	17,343	2,985	16,417	288	518	256	408	3,529	17,343
大里村	275	6,187	6,187	—	3,620	16,830	3,100	15,500	320	830	200	500	3,620	16,830
高野尾村	136	7,809	7,809	—	4,229	19,543	3,403	17,662	628	1,400	198	481	4,229	19,543
椋本村	233	1,182	1,182	—	6,428	32,824	5,929	31,898	397	834	102	92	6,428	32,824
明村	335	17,624	17,624	—	9,380	48,895	8,208	46,192	925	2,091	247	612	9,380	48,895
飯野村	220	9,538	9,538	—	4,672	16,927	3,820	15,280	572	1,087	280	560	4,672	16,927
河曲村	295	14,080	14,080	—	9,233	39,626	7,843	36,962	1,054	1,931	336	733	9,233	39,626
一ノ宮村	301	5,628	5,628	—	3,496	14,588	3,023	13,604	357	714	116	270	3,496	14,588
箕田村	58	1,463	1,463	—	1,040	4,286	926	4,050	85	186	29	50	1,040	4,286
玉垣村	234	11,924	11,924	—	6,448	28,630	5,511	26,905	706	1,333	231	392	6,448	28,630
若松村	155	9,723	9,723	—	3,568	12,878	3,014	11,905	411	730	143	243	3,568	12,878

郡町村	白繭種 上繭 數量	白繭種 上繭 價額	白繭種 玉繭 數量	白繭種 玉繭 價額	白繭種 屑繭 數量	白繭種 屑繭 價額	黄繭種 總數 數量	黄繭種 總數 價額	黄繭種 上繭 數量	黄繭種 上繭 價額	黄繭種 玉繭 數量	黄繭種 玉繭 價額	黄繭種 屑繭 數量	黄繭種 屑繭 價額	春夏秋蠶合計 養蠶實戸數	春夏秋蠶合計 蠶種掃立數量	春夏秋蠶合計 收繭量	春夏秋蠶合計 價額
鈴鹿郡	114,911	647,873	16,309	37,981	4,547	9,032	—	—	—	—	—	—	—	—	4,935	419,001	274,181	1,073,287
亀山町	10,965	60,307	1,864	4,194	548	1,205	—	—	—	—	—	—	—	—	456	40,782	30,831	114,798
關町	717	2,500	86	189	21	52	—	—	—	—	—	—	—	—	168	7,095	5,276	13,936
神邊村	4,581	24,680	663	1,417	306	614	—	—	—	—	—	—	—	—	234	20,358	12,634	45,306
坂下村	672	4,133	112	308	121	520	—	—	—	—	—	—	—	—	46	2,355	1,917	7,846
加太村	1,832	10,626	100	250	40	32	—	—	—	—	—	—	—	—	115	6,380	4,405	17,150
晝生村	3,590	22,617	592	1,480	185	228	—	—	—	—	—	—	—	—	264	16,114	10,089	39,965
國府村	9,925	64,512	1,150	4,370	130	130	—	—	—	—	—	—	—	—	405	40,100	26,858	112,865
井田川村	10,936	60,148	1,095	1,423	30	30	—	—	—	—	—	—	—	—	320	33,008	19,990	82,243
庄野村	3,107	17,892	364	728	276	779	—	—	—	—	—	—	—	—	122	15,042	9,191	33,563
高津瀬村	7,799	52,253	264	422	50	30	—	—	—	—	—	—	—	—	184	19,855	13,513	68,336
牧田村	4,503	18.777	436	741	201	362	—	—	—	—	—	—	—	—	206	13,293	10,660	35,728
石藥師村	7,656	49,340	752	3,008	75	187	—	—	—	—	—	—	—	—	228	26,735	15,358	71,496
久間田村	8,152	41,537	1,423	3,255	281	486	—	—	—	—	—	—	—	—	331	33,339	18,477	66,974
深伊澤村	8,050	47,495	2,146	5,365	537	537	—	—	—	—	—	—	—	—	373	29,973	20,011	77,389
椿村	8,356	44,287	1,255	2,761	267	720	—	—	—	—	—	—	—	—	341	29,934	20,018	75,357
庄內村	7,414	39.294	1.294	3,235	360	720	—	—	—	—	—	—	—	—	296	26,277	16,865	65,119
川崎村	8,392	48,640	985	1,379	472	755	—	—	—	—	—	—	—	—	330	25,004	15,472	66,891
野登村	4,714	23,570	1,168	2.336	467	1,447	—	—	—	—	—	—	—	—	290	20,326	12,954	45,670
白川村	3,550	15,265	560	1,120	180	198	—	—	—	—	—	—	—	—	226	13,031	9,662	32,655
河藝郡	84,442	418,493	10,051	21,096	4,427	8,401	—	—	—	—	—	—	—	—	4,629	369,186	245,938	834,969
白子町	2,433	11,922	305	583	190	255	—	—	—	—	—	—	—	—	180	15,685	8,465	26,435
神戸町	91	455	16	24	2	2	—	—	—	—	—	—	—	—	17	562	485	1,347
一身田町	1,615	8,075	255	638	75	75	—	—	—	—	—	—	—	—	113	7,817	5,196	17,522
稻生村	4,780	15,774	375	450	140	70	—	—	—	—	—	—	—	—	249	13,810	11,478	33,234
天名村	3,667	21.452	296	616	153	317	—	—	—	—	—	—	—	—	196	15,392	9,705	38,476
合川村	2,099	13,014	333	633	67	180	—	—	—	—	—	—	—	—	181	9,007	6,588	25,903
榮村	4,103	23,797	405	1,013	198	495	—	—	—	—	—	—	—	—	230	14,248	11,766	45,525
上野村	4,932	24.176	711	1,425	248	324	—	—	—	—	—	—	—	—	246	20,840	13,968	46,133
豐津村	3,376	16,711	662	1,854	138	173	—	—	—	—	—	—	—	—	156	11,081	8,498	30,611
黒田村	4,544	26,582	509	1,324	259	777	—	—	—	—	—	—	—	—	235	23,582	13,420	52,266
白塚村	5,040	20,160	441	882	819	1,392	—	—	—	—	—	—	—	—	272	24,493	12,556	38,143
栗眞村	2,985	16,417	288	518	256	408	—	—	—	—	—	—	—	—	95	10,141	8,277	29,126
大里村	3,100	15.500	320	830	200	500	—	—	—	—	—	—	—	—	275	14,533	9,935	32,287
高野尾村	3,403	17,662	628	1,400	198	481	—	—	—	—	—	—	—	—	152	16,142	9,310	33.250
椋本村	5,929	31,898	397	834	102	92	—	—	—	—	—	—	—	—	238	11,057	14,164	52,158
明村	8,208	46.192	925	2,091	247	612	—	—	—	—	—	—	—	—	335	34,704	21,146	82,124
飯野村	3,820	15,280	572	1,087	280	560	—	—	—	—	—	—	—	—	237	16,916	10,258	30,355
河曲村	7,843	36,962	1,054	1,931	336	733	—	—	—	—	—	—	—	—	314	36,000	23,969	76,995
一ノ宮村	3,023	13.604	357	714	116	270	—	—	—	—	—	—	—	—	301	19,591	14,369	43,112
箕田村	926	4,050	85	186	29	50	—	—	—	—	—	—	—	—	75	4,115	3,480	10,596
玉垣村	5,511	26,905	706	1,333	231	392	—	—	—	—	—	—	—	—	342	28,903	18,317	59,355
若松村	3,014	11,905	411	730	143	243	—	—	—	—	—	—	—	—	190	20,567	10,588	30,016

30. 繭ノ三

（夏秋蠶及春夏秋蠶合計）（續）

	夏秋蠶種掃立數量			黃繭種	夏秋蠶												春夏秋蠶合計			
	養蠶戶數	總數	白繭種		總數		上繭		玉繭		屑繭		黃繭種				養蠶實戶數	掃立數量	收繭量	價額
					數量	價額	數量	價額	數量	價額	數量	價額	數量	價額	上繭	玉繭	屑繭			
															數量 價額	數量 價額	數量 價額			
		瓦			貫	圓									瓩 圓	瓩 圓	瓩 圓		瓦	瓩 圓
安濃郡	3,070	116,499	116,499	—	69,024	345,543	57,927	320,482	8,287	19,458	2,810	5,603	69,024	345,543	— —	— —	— —	3,154	234,274	162,813 600,345
新町	30	1,575	1,575	—	952	4,475	762	4,115	170	340	20	20	952	4,475	— —	— —	— —	38	3,285	2,171 7,712
藤水戸村	103	4,436	4,436	—	2,379	12,377	1,940	11,155	303	712	136	510	2,379	12,377	— —	— —	— —	103	8,351	5,529 21,053
神東村	155	5,626	5,626	—	4,859	28,719	4,225	26,618	424	1,408	210	693	4,859	28,719	— —	— —	— —	197	14,230	10,524 44,422
安東村	186	5,620	5,620	—	3,220	17,720	2,850	17,100	250	500	120	120	3,220	17,720	— —	— —	— —	186	12,674	9,580 32,163
椰形村	146	7,050	7,050	—	4,425	20,265	3,142	16,988	786	1,788	497	1,489	4,425	20,265	— —	— —	— —	163	13,264	9,479 34,142
片田村	252	7,122	7,122	—	3,220	13,684	2,720	12,784	400	800	100	100	3,220	13,684	— —	— —	— —	258	15,348	9,788 31,611
高宮村	174	9,672	9,672	—	6,157	28,675	5,378	26,952	617	1,336	162	387	6,157	28,675	— —	— —	— —	174	20,946	12,081 45,025
長野村	165	4,070	4,070	—	2,665	11,842	2,135	10,782	450	900	80	160	2,665	11,842	— —	— —	— —	165	10,070	7,665 26,439
辰水村	315	10,031	10,031	—	4,815	24,232	4,065	22,357	550	1,375	200	500	4,815	24,232	— —	— —	— —	315	14,294	10,671 38,938
章生村	326	13,300	13,300	—	6,500	28,763	5,460	27,327	585	936	455	500	6,500	28,763	— —	— —	— —	326	23,300	14,090 47,713
村主農	239	13,380	13,380	—	8,353	40,440	6,429	34,717	1,724	5,603	200	120	8,353	40,440	— —	— —	— —	239	25,980	17,777 68,329
安村	215	8,203	8,203	—	4,056	19,165	3,741	18,705	250	375	65	85	4,056	19,165	— —	— —	— —	222	15,709	9,393 34,109
明合村	255	7,031	7,031	—	5,190	29,530	4,500	28,350	500	800	190	380	5,190	29,530	— —	— —	— —	255	17,484	13,835 54,107
安西村	305	14,608	14,608	—	9,348	52,954	8,105	50,656	930	1,860	313	438	9,348	52,954	— —	— —	— —	309	27,545	21,451 85,849
雲林院村	117	3,650	3,650	—	1,980	8,618	1,680	7,980	252	542	48	96	1,980	8,618	— —	— —	— —	117	7,634	5,667 18,193
河内村	87	1,125	1,125	—	905	4,084	795	3,896	96	183	14	5	905	4,084	— —	— —	— —	87	4,160	3,112 10,540
一志郡	8,074	390,566	390,566	—	232,071	1,104,770	197,222	1,032,316	26,027	56,594	8,822	15,860	232,071	1,104,770	— —	— —	— —	8,335	731,952	496,760 1,829,151
久居町	265	11,753	11,753	—	5,084	23,047	4,360	21,800	523	1,046	201	201	5,084	23,047	— —	— —	— —	268	21,748	13,419 45,183
香良洲町	153	3,755	3,755	—	1,970	10,449	1,877	10,248	53	124	40	77	1,970	10,449	— —	— —	— —	144	9,889	6,350 21,966
桃園村	256	17,300	17,300	—	7,889	36,866	6,890	34,450	728	1,820	271	596	7,889	36,866	— —	— —	— —	256	29,580	15,196 54,297
戸木村	267	22,520	22,520	—	15,764	100,498	14,686	95,959	953	4,289	125	250	15,764	100,498	— —	— —	— —	267	45,000	28,252 132,382
七栗村	340	18,700	18,700	—	9,500	38,250	8,200	36,900	1,100	1,250	200	100	9,500	38,250	— —	— —	— —	340	42,430	21,059 70,009
稻葉三村	137	11,418	11,418	—	5,732	28,518	4,784	26,319	584	1,331	364	868	5,732	28,518	— —	— —	— —	189	19,860	15,037 55,768
大原村	284	5,619	5,619	—	5,660	24,605	4,700	22,795	685	1,233	275	577	5,660	24,605	— —	— —	— —	309	12,182	12,682 43,735
村	275	12,636	12,636	—	7,270	43,255	6,320	41,080	750	1,875	200	300	7,270	43,255	— —	— —	— —	291	23,592	16,142 66,878
大井村	333	34,000	34,000	—	17,000	73,500	13,500	67,500	2,500	5,000	1,000	1,000	17,000	73,500	— —	— —	— —	333	49,018	30,689 106,677
川口村	217	10,100	10,100	—	5,927	29,065	5,020	27,300	730	1,460	177	305	5,927	29,065	— —	— —	— —	235	18,686	11,819 45,124
俣ツ山村	202	5,630	5,630	—	3,513	16,329	2,972	15,157	402	1,005	139	167	3,513	16,329	— —	— —	— —	202	11,835	10,012 33,374
八村	231	7,449	7,449	—	5,810	26,706	4,862	24,651	734	1,612	214	443	5,810	26,706	— —	— —	— —	242	14,002	12,979 44,675
境城村	73	2,070	2,070	—	1,406	7,311	1,225	6,976	133	266	43	69	1,406	7,311	— —	— —	— —	77	3,925	3,261 12,708
家原村	223	8,550	8,550	—	5,281	27,772	4,641	26,531	530	1,208	110	33	5,281	27,772	— —	— —	— —	223	18,813	12,498 47,311
竹知村	195	5,559	5,559	—	4,442	20,261	3,839	18,926	511	1,124	92	211	4,442	20,261	— —	— —	— —	195	9,974	9,166 33,229
八生地村	290	13,064	13,064	—	7,673	32,946	6,503	30,864	805	1,423	365	659	7,673	32,946	— —	— —	— —	296	22,026	14,322 51,961
太郎生村	211	14,350	14,350	—	4,289	16,234	3,627	15,514	360	360	302	360	4,289	16,234	— —	— —	— —	211	23,870	9,884 31,367
伊勢畷村	186	6,790	6,790	—	4,324	20,312	3,883	19,393	319	641	122	278	4,324	20,312	— —	— —	— —	186	12,421	7,691 30,535
八氣村	180	5,530	5,530	—	4,275	15,091	3,827	14,389	339	539	109	163	4,275	15,091	— —	— —	— —	180	8,483	6,706 22,552
多村	146	4,323	4,328	—	3,132	12,827	2,745	12,215	250	475	137	137	3,132	12,827	— —	— —	— —	192	8,547	6,272 22,070
下川村	176	3,093	3,093	—	2,010	9,667	1,707	8,955	255	634	48	78	2,010	9,667	— —	— —	— —	176	7,311	5,345 18,655
宇之鄕村	138	5,243	5,243	—	2,829	11,488	2,358	10,611	248	520	223	357	2,829	11,488	— —	— —	— —	148	8,088	5,752 19,318
波氣鄕村	379	14,168	14,168	—	8,131	39,934	6,979	37,418	911	1,971	241	545	8,131	39,934	— —	— —	— —	384	30,323	18,966 75,809
中鄕村	249	11,500	11,500	—	7,691	35,008	6,400	32,000	900	2,070	391	938	7,691	35,008	— —	— —	— —	256	23,205	17,042 61,625
豐地村	278	11,310	11,310	—	7,572	27,199	6,255	25,083	1,120	1,927	197	189	7,572	27,199	— —	— —	— —	278	23,246	19,638 61,270
川合村	276	14,345	14,345	—	10,578	57,292	9,324	54,079	867	2,168	387	1,045	10,578	57,292	— —	— —	— —	276	26,149	21,736 89,097
高岡村	198	11,830	11,880	—	6,227	31,483	4,940	23,552	860	1,806	427	1,025	6,227	31,483	— —	— —	— —	198	18,162	13,565 50,753
中川村	275	17,766	17,766	—	11,673	57,636	9,765	53,630	1,343	3,187	565	819	11,673	57,636	— —	— —	— —	286	35,821	25,179 91,760
豐田村	175	11,270	11,270	—	5,834	28,369	4,741	25,882	886	1,975	207	512	5,834	28,369	— —	— —	— —	180	17,680	12,392 46,258
中原村	161	5,101	5,101	—	4,381	19,890	3,431	17,841	719	1,654	231	395	4,381	19,890	— —	— —	— —	175	10,474	9,502 33,156
阿坂村	326	25,735	25,735	—	14,053	66,700	11,752	61,110	1,787	4,074	514	1,516	14,053	66,700	— —	— —	— —	327	45,235	28,170 105,149
米ノ庄村	162	5,551	5,551	—	2,745	12,154	2,311	11,359	280	509	154	286	2,745	12,154	— —	— —	— —	162	9,796	6,129 21,862
松崎村	35	3,162	3,162	—	1,574	7,221	1,216	6,551	305	620	53	50	1,574	7,221	— —	— —	— —	36	5,112	2,910 10,754
天白村	84	1,637	1,637	—	999	5,113	819	4,709	164	377	16	27	999	5,113	— —	— —	— —	93	3,612	3,178 13,241
鵠村	130	4,168	4,168	—	3,296	18,419	2,892	17,352	289	722	115	345	3,296	18,419	— —	— —	— —	144	8,021	7,177 29,425
小江村	158	7,716	7,716	—	5,340	24,398	4,479	22,663	618	1,273	243	462	5,340	24,398	— —	— —	— —	163	17,676	12,313 43,843
野出村	262	9,341	5,341	—	5,011	24,833	4,224	23,232	551	1,212	236	389	5,011	24,833	— —	— —	— —	269	19,308	12,801 46,597
雲屋村	148	6,459	6,459	—	6,186	24,124	5,168	22,222	930	1,814	88	88	6,186	24,124	— —	— —	— —	148	11,852	11,529 38,778
高茶村															— —	— —	— —			

30. 繭ノ三 (夏秋蠶及春夏秋蠶合計) (續)

	夏秋蠶 養蠶戶數	蠶種掃立數量 總數	蠶種掃立數量 白繭種	蠶種掃立數量 黃繭種	總數 總數 數量	總數 總數 價額	總數 上繭 數量	總數 上繭 價額	總數 玉繭 數量	總數 玉繭 價額	總數 屑繭 數量	總數 屑繭 價額	白繭種 總數 數量	白繭種 總數 價額
		瓦			貫	円							貫	円
飯南郡	**4,935**	**214,161**	**211,751**	**2,410**	**128,419**	**649,047**	**110,846**	**607,719**	**12,374**	**30,124**	**5,199**	**11,204**	**127,244**	**642,192**
柿野町	385	11,838	11,838	—	7,351	34,765	6,092	31,557	970	2,347	289	861	7,351	34,765
花岡町	135	5,248	5,248	—	3,593	18,375	3,120	17,200	288	712	185	463	3,593	18,375
粥見町	540	23,003	23,003	—	12,769	60,976	10,866	56,503	1,472	3,165	451	1,308	12,789	60,976
港村	73	1,960	1,960	—	980	5,439	900	5,220	50	120	30	99	980	5,439
松尾村	210	12,255	12,255	—	6,229	29,192	5,189	26,464	721	1,803	319	925	6,229	29,192
松江村	128	4,690	4,690	—	2,581	10,952	2,321	10,444	225	473	35	35	2,581	10,952
伊勢寺村	327	14,275	14,275	—	9,488	42,546	7,763	38,584	1.327	2,919	398	1,043	9,488	42,546
大河內村	145	8,000	8,000	—	4,080	18,520	3,500	17,500	300	600	280	420	4,080	18,520
茅廣江村	264	14,894	14,894	—	7,273	33,560	6,318	30,817	670	1,915	285	828	7,273	33,560
大石村	322	7,020	7,020	—	3,800	15,321	3,150	14,175	480	960	170	186	3,800	15,321
宮前村	357	21,690	19,860	1,830	12,823	69,012	11,064	63,934	1,236	4,032	523	1,046	11,918	63,935
川俣村	350	15,125	14,625	500	7,806	43,998	7,400	43,160	350	780	56	58	7,595	42,565
森村	143	4,671	4,671	—	2,831	11,891	2,490	11,166	252	528	89	197	2,831	11,891
波瀬村	184	9,172	9,092	80	5,781	23,465	4,879	21,489	654	1,388	248	588	5,722	23,120
射和村	360	16,139	16,139	—	11,875	85,323	10,681	82,817	1,048	2,424	146	82	11,875	85,323
櫛田村	224	11,245	11,245	—	8,872	45,550	7,402	42,932	442	1,282	1,028	1,336	8,872	45,550
朝見村	47	2,214	2,214	—	1,462	6,597	1,315	6,181	127	368	20	48	1,462	6,597
西黒部村	242	7,031	7,031	—	4,860	25,169	4,219	23,205	506	1,518	135	446	4,860	25,169
機殿村	227	8,450	8,450	—	4,402	21,958	3,850	20,405	382	1,060	170	493	4,402	21,958
漕代村	272	15,241	15,241	—	9,543	46,438	8,327	43,966	874	1,730	342	742	9,543	46,438
多氣郡	**4,023**	**141,445**	**141,445**	—	**87,139**	**424,178**	**76,683**	**401,703**	**7,885**	**16,970**	**2,571**	**5,505**	**87,139**	**424,178**
相可町	186	6,931	6,931	—	5,167	24,633	4,779	23,751	324	729	64	153	5,167	24,633
大淀町	320	16,500	16,500	—	8,788	34,807	7,920	33,264	482	964	386	579	8,788	34,807
東黒部村	140	4,782	4,782	—	4,270	20,586	3,592	18,965	570	1,328	108	293	4,270	20,586
下御絲村	294	11,150	11,150	—	6,053	26,878	5,129	24,619	667	1,668	257	591	6,053	26,878
上御絲村	288	12,200	12,200	—	7,191	33,762	6,527	32,178	456	1,012	208	572	7,191	33,762
明星村	144	2,203	2,203	—	1,974	10,432	1,690	9,760	200	471	84	201	1,974	10,432
齋宮村	339	15,250	15,250	—	6,780	32,664	5,970	31,044	712	1,424	98	196	6,780	32,664
西外城田村	112	3,480	3,480	—	2,436	11,496	2,188	10,940	188	376	60	180	2,436	11,496
佐奈村	160	5,262	5,262	—	2,695	15,449	2,360	14,514	273	702	62	233	2,695	15,449
津田村	172	8,082	8,082	—	4,395	20,566	3,926	19,552	335	763	134	251	4,395	20,566
丹生村	132	7,365	7,365	—	4,668	17,988	4,123	17,110	425	638	120	240	4,668	17,988
五ケ谷村	510	11,138	11,138	—	7,880	37,671	6,679	35,399	875	1,750	326	522	7,880	37,671
川添村	340	12,798	12,798	—	7,679	39,656	6,739	37,873	693	1,289	247	494	7,679	39,656
三瀬谷村	348	9,280	9,280	—	6,596	37,215	5,733	34,971	688	1,754	175	490	6,596	37,215
荻原村	290	10,196	10,196	—	6,927	41,131	6,117	39,148	600	1,500	210	483	6,927	41,131
領內村	132	2,944	2,944	—	2,531	14,399	2,281	14,074	233	303	17	22	2,531	14,399
大杉谷村	116	1,834	1,834	—	1,109	4,845	930	4,541	164	299	15	5	1,109	4,845

	白繭種 上繭 數量	白繭種 上繭 價額	白繭種 玉繭 數量	白繭種 玉繭 價額	白繭種 屑繭 數量	白繭種 屑繭 價額	黃繭種 總數 數量	黃繭種 總數 價額	黃繭種 上繭 數量	黃繭種 上繭 價額	黃繭種 玉繭 數量	黃繭種 玉繭 價額	黃繭種 屑繭 數量	黃繭種 屑繭 價額	春夏秋蠶合計 養蠶實戶數	春夏秋蠶合計 蠶種掃立數量	春夏秋蠶合計 收繭量	春夏秋蠶合計 價額
							貫	円								瓦	貫	円
飯南郡	**109,783**	**601,141**	**12,334**	**29,995**	**5,127**	**11,056**	**1,175**	**6,855**	**1,063**	**6,578**	**40**	**129**	**72**	**148**	**4,989**	**383,305**	**252,448**	**983,471**
柿野町	6,092	31,557	970	2,347	289	861	—	—	—	—	—	—	—	—	399	23,468	16,486	58,506
花岡町	3,120	17,200	288	712	185	463	—	—	—	—	—	—	—	—	135	10,349	7,537	28,359
粥見町	10,866	56,503	1,472	3,165	451	1,308	—	—	—	—	—	—	—	—	540	44,714	25,297	96,276
港村	900	5,220	50	120	30	99	—	—	—	—	—	—	—	—	96	5,284	3,516	12,287
松尾村	5,189	26,464	721	1,803	319	925	—	—	—	—	—	—	—	—	210	17,797	10,663	41,130
松江村	2,321	10,444	225	473	35	35	—	—	—	—	—	—	—	—	128	7,611	4,576	16,245
伊勢寺村	7,763	38,584	1,327	2,919	398	1,043	—	—	—	—	—	—	—	—	327	27,175	17,297	63,190
大河內村	3,500	17,500	300	600	280	420	—	—	—	—	—	—	—	—	145	12,400	7,170	25,905
茅廣江村	6,318	30,817	670	1,915	285	828	—	—	—	—	—	—	—	—	266	25,575	13,419	50,372
大石村	3,150	14,175	480	960	170	186	—	—	—	—	—	—	—	—	322	14,833	9,738	30,806
宮前村	10,257	59,092	1,206	3,933	455	910	905	5,077	807	4,842	30	99	68	136	357	37,371	23,172	98,393
川俣村	7,200	41,760	340	750	55	55	211	1,433	200	1,400	10	30	1	3	350	21,500	14,026	59,489
森村	2,490	11,166	252	528	89	197	—	—	—	—	—	—	—	—	156	7,795	5,186	18,685
波瀬村	4,823	21,153	654	1,388	245	579	59	345	56	336	—	—	3	9	184	14,197	8,613	32,401
射和村	10,631	82,817	1,048	2,424	146	82	—	—	—	—	—	—	—	—	360	32,599	24,405	119,112
櫛田村	7,402	42,932	442	1,282	1,028	1,336	—	—	—	—	—	—	—	—	224	18,730	15,803	64,432
朝見村	1,315	6,181	127	368	20	48	—	—	—	—	—	—	—	—	49	3,987	3,171	11,201
西黒部村	4,219	23,205	506	1.518	135	446	—	—	—	—	—	—	—	—	242	14,297	11,342	42,254
機殿村	3.850	20.405	382	1,060	170	493	—	—	—	—	—	—	—	—	227	16,150	10,489	39,005
漕代村	8,327	43,966	874	1,730	342	742	—	—	—	—	—	—	—	—	272	27,473	20,542	75,423
多氣郡	**76,683**	**401,703**	**7,885**	**16,970**	**2,571**	**5,505**	—	—	—	—	—	—	—	—	**4,160**	**254,008**	**177,077**	**664,046**
相可町	4,779	23,751	324	729	64	153	—	—	—	—	—	—	—	—	192	13,702	11,085	40,800
大淀町	7,920	33,264	482	964	386	579	—	—	—	—	—	—	—	—	320	25,738	15,852	52,307
東黒部村	3,592	18,965	570	1,328	108	293	—	—	—	—	—	—	—	—	166	10,033	9,632	34,632
下御絲村	5,129	24,619	667	1,668	257	591	—	—	—	—	—	—	—	—	294	19,860	12,658	44,029
上御絲村	6,527	32,178	456	1,012	208	572	—	—	—	—	—	—	—	—	288	20,984	13,987	51,610
明星村	1,690	9,760	200	471	84	201	—	—	—	—	—	—	—	—	146	5,738	5,472	19,737
齋宮村	5,970	31,044	712	1,424	98	196	—	—	—	—	—	—	—	—	342	24,713	14,866	55,197
西外城田村	2,188	10,940	188	376	60	180	—	—	—	—	—	—	—	—	133	8,320	7,380	23,375
佐奈村	2,360	14,514	273	702	62	233	—	—	—	—	—	—	—	—	220	11,402	6,877	26,992
津田村	3,926	19,552	335	763	134	251	—	—	—	—	—	—	—	—	184	16,597	10,991	38,641
丹生村	4,123	17,110	425	638	120	240	—	—	—	—	—	—	—	—	132	11,978	7,272	25,720
五ケ谷村	6,679	35,399	875	1,750	326	522	—	—	—	—	—	—	—	—	515	21,708	15,027	56,004
川添村	6,739	37,873	693	1,289	247	494	—	—	—	—	—	—	—	—	340	20,151	13,356	55.080
三瀬谷村	5,733	34,971	688	1,754	175	490	—	—	—	—	—	—	—	—	348	18,190	12,773	54,470
荻原村	6,117	39,148	600	1,500	210	483	—	—	—	—	—	—	—	—	290	16,226	12,717	56,975
領內村	2,281	14,074	233	303	17	22	—	—	—	—	—	—	—	—	134	5,712	4,938	21,092
大杉谷村	930	4,541	164	299	15	5	—	—	—	—	—	—	—	—	116	2,956	2,194	7,385

30. 繭ノ三

（夏秋蠶及春夏秋蠶合計）

（續）

	夏秋蠶														春夏秋蠶合計			
	養蠶戶數	蠶種掃立數量		黃繭種	總數		上繭		玉繭		層繭		白		養蠶實戶數	蠶種掃立數量	收繭量	價額
		總數	白繭種		數量	價額	數量	價額	數量	價額	數量	價額	總數					
													數量	價額				
		箇			箇	圓							箇	圓		箇	瓩	圓
廣會郡	5,130	193,616	193,524	92	112,901	546,602	97,338	517,161	12,099	23,741	3,464	5,700	112,811	546,156	5,404	343,699	232,474	870,088
神社町	13	248	156	92	232	1,159	204	1,093	18	53	10	13	142	713	13	487	453	1,704
大湊町	12	172	172	—	108	515	86	473	17	41	5	1	108	515	23	395	306	1,006
田丸町	56	1,987	1,987	—	1,204	6,874	1,092	6,770	87	87	25	17	1,204	6,874	56	3,339	2,174	9,178
二見町	167	4,355	4,355	—	2,369	11,287	1,954	10,747	290	290	125	250	2,369	11,287	193	9,674	7,749	26,582
小俣町	291	16,850	16,850	—	6,464	27,316	5,897	26,537	354	566	213	213	6,464	27,316	291	25,716	12,910	45,086
宮本村	113	5,622	5,622	—	2,699	12,827	2,340	11,934	274	740	85	153	2,699	12,827	113	10,809	5,263	19,619
沼木村	132	3,667	3,667	—	3,450	18,729	2,850	17,385	480	1,200	120	144	3,450	18,729	132	10,367	7,430	29,500
四鄕村	135	4,550	4,550	—	2,720	11,921	2,295	11,062	330	607	95	252	2,720	11,921	135	7,987	6,006	20,600
濱郷村	7	155	155	—	102	494	80	446	17	38	5	10	102	494	8	336	270	916
御園村	4	56	56	—	24	90	22	88	1	1	1	1	24	90	18	383	314	798
豐濱村	138	4,190	4,190	—	3,613	17,561	3,234	16,817	274	660	105	84	3,613	17,561	156	8,448	6,455	24,973
北濱村	334	13,750	13,750	—	7,208	33,493	6,187	31,863	928	1,490	93	140	7,208	33,493	397	23,575	14,860	53,892
有田村	155	7,194	7,194	—	5,089	22,255	4,113	20,690	706	1,308	270	257	5,089	22,255	155	12,923	9,700	35,405
東外城田村	323	8,672	8,672	—	7,800	37,305	6,810	36,100	860	1,075	130	130	7,800	37,305	323	21,762	18,538	65,538
城田村	298	16,415	16,415	—	8,536	37,105	7,350	35,230	1,030	1,545	156	280	8,536	37,105	302	30,415	22,946	76,696
下外城田村	323	30,885	30,885	—	15,186	62,920	12,870	57,915	1,673	3,848	643	1,157	15,186	62,920	323	42,508	25,326	90,854
內城田村	352	17,475	17,475	—	9,295	53,469	7,950	51,675	1,065	1,598	280	196	9,295	53,469	352	29,475	17,463	75,669
中川村	183	4,197	4,197	—	3,972	20,464	3,512	19,316	364	909	96	239	3,972	20,464	183	8,214	7,590	29,743
七瀧保村	305	8,260	8,260	—	4,757	24,371	4,225	23,237	351	772	181	362	4,757	24,371	305	15,057	10,851	40,153
原村	290	6,018	6,018	—	4,186	20,738	3,544	19,237	557	1,300	85	201	4,186	20,738	293	10,593	8,147	31,402
柏崎村	260	7,000	7,000	—	3,440	16,420	3,200	16,000	200	400	40	20	3,440	16,420	320	9,246	4,990	20,550
大內山村	176	3,943	3,943	—	2,366	13,091	2,037	12,322	293	733	36	36	2,366	13,091	176	6,418	4,425	18,598
島津村	137	4,354	4,354	—	2,676	13,406	2,409	12,874	234	454	33	78	2,676	13,406	137	8,379	5,495	21,235
吉津村	149	3,040	3,040	—	2,163	12,296	1,850	11,470	226	565	87	261	2,163	12,296	160	6,233	4,634	19,576
鹽倉村	201	4,312	4,312	—	2,920	14,323	2,339	12,934	419	1,065	162	324	2,920	14,323	206	9,127	6,483	23,723
中島村	93	3,798	3,798	—	2,240	13,041	2,011	12,468	178	445	51	128	2,240	13,041	93	7,582	4,603	19,239
一之瀨村	150	4,219	4,219	—	2,782	14,232	2,281	13,230	342	684	159	318	2,782	14,232	170	7,676	5,186	20,418
小川鄕村	107	3,235	3,235	—	2,210	12,006	1,845	11,069	314	785	51	152	2,210	12,006	110	6,233	4,320	18,114
慈原村	56	1,596	1,596	—	877	5,042	812	4,872	40	100	25	70	877	5,042	56	2,968	2,013	8,283
南海村	52	810	810	—	662	3,546	582	3,386	42	84	38	76	662	3,546	60	1,860	1,505	5,875
五ケ所村	59	1,214	1,214	—	685	3,639	579	3,391	77	179	29	69	685	3,639	72	2,551	1,923	6,921
宿田曾村	14	142	142	—	135	624	122	610	5	8	8	6	135	624	15	348	306	1,061
神原村	45	1,235	1,235	—	731	4,043	656	3,870	53	111	22	62	731	4,043	58	2,665	1,840	7,181
阿山郡	4,083	196,229	196,229	—	110,927	500,179	96,816	476,978	11,119	19,093	2,992	4,108	110,927	500,179	4,139	343,841	218,650	815,080
上野町	91	4,269	4,269	—	2,246	9,479	1,937	9,141	278	278	31	60	2,246	9,479	106	7,981	5,018	16,756
小田南村	77	3,900	3,900	—	1,945	9,394	1,720	8,944	190	380	35	70	1,945	9,394	82	7,207	4,515	16,934
城之木村	111	5,217	5,217	—	3,341	13,958	2,774	13,177	349	628	218	153	3,341	13,958	111	8,497	5,407	19,614
花居村	181	22,430	22,430	—	8,972	35,475	7,540	33,176	1,130	1,695	302	604	8,972	35,475	181	34,250	16,498	58,748
長田村	158	8,678	8,678	—	3,830	18,848	3,725	18,625	85	213	20	10	3,830	18,848	158	17,406	10,273	37,840
島ケ原村	321	14,925	14,925	—	8,980	44,505	7,954	42,974	656	1,050	370	481	8,980	44,505	321	26,649	18,234	71,814
新居村	340	13,850	13,850	—	8,465	37,161	7,980	36,708	300	360	185	93	8,465	37,161	350	26,170	17,480	61,867
丸柱村	126	4,612	4,612	—	2,888	13,302	2,560	12,800	300	480	28	22	2,888	13,302	126	8,077	5,628	21,032
三田村	128	7,152	7,152	—	4,565	19,838	3,512	18,036	683	1,340	370	462	4,565	19,838	132	11,982	8,316	30,835
府中村	240	12,839	12,839	—	7,451	34,359	6,378	32,495	885	1,724	188	140	7,451	34,359	240	22,131	14,119	54,109
河合村	217	12,113	12,113	—	7,420	31,964	6,450	30,315	750	1,275	220	374	7,420	31,964	217	21,884	14,223	51,795
瀧村	238	8,343	8,343	—	5,117	23,878	4,438	22,634	450	855	229	389	5,117	23,878	238	14,469	9,862	38,139
玉柄村	101	1,725	1,725	—	862	3,710	662	3,310	138	276	62	124	862	3,710	101	3,075	1,776	6,390
東柘植村	177	6,350	6,350	—	3,550	17,231	2,946	15,849	484	1,074	120	308	3,550	17,231	177	13,090	8,274	30,990
西柘植村	206	4,868	4,868	—	2,859	11,552	2,295	10,320	512	1,128	52	104	2,859	11,552	206	8,798	6,681	22,690
壬生野村	189	4,760	4,760	—	2,448	9,658	2,195	9,439	205	205	48	14	2,448	9,658	189	10,853	6,665	22,010
山田村	232	12,750	12,750	—	8,841	37,941	7,760	36,104	989	1,681	92	156	8,841	37,941	242	21,700	15,491	56,333
	450	27,415	27,415	—	13,875	69,229	12,350	66,506	1,283	2,345	242	378	13,875	69,229	450	45,115	25,973	104,346
布引村	88	3,551	3,551	—	2,265	10,471	1,997	10,069	241	362	27	40	2,265	10,471	100	6,401	4,388	17,785
阿波村	215	8,220	8,220	—	5,303	22,772	4,586	22,082	662	662	55	28	5,303	22,772	215	14,189	9,516	36,088
友生村	197	8,262	8,262	—	5,704	25,454	5,057	24,274	549	1,082	98	98	5,704	25,454	197	13,917	10,313	38,965

30. 繭 ノ

	養蠶戶數	夏蠶種掃立數量 總數	白繭種	黃繭種	秋蠶 總數 數量	總數 價額	上繭 數量	上繭 價額	玉繭 數量	玉繭 價額	層繭 數量	層繭 價額	白 總數 數量	白 總數 價額
					貫	円	貫	円	貫	円	貫	円	貫	円
名賀郡	4,140	274,884	274,884	—	168,400	764,398	146,619	728,926	16,434	27,454	5,347	8,018	168,400	764,398
名張町	51	5,438	5,438	—	2,672	12,856	2,214	12,133	366	659	92	64	2,672	12,856
阿保村	166	8,236	8,236	—	5,826	28,583	4,980	26,394	597	1,492	249	697	5,826	28,583
蔵持村	160	10,270	10,270	—	6,676	31,126	5,812	30,055	724	962	140	109	6,676	31,126
薦原村	184	13,200	13,200	—	8,791	43,362	7,920	41,976	713	1,070	158	316	8,791	43,362
薦錦村	321	18,920	18,920	—	13,310	66,294	12,160	64,260	1,030	1,854	120	180	13,310	66,294
瀧川村	249	23,224	23,224	—	14,740	66,230	12,893	63,498	993	1,612	854	1,120	14,740	66,230
簑曲村	262	14,900	14,900	—	8,994	35,188	7,560	33,037	1,134	1,701	300	450	8,994	35,188
比知村	253	11,563	11,563	—	8,027	37,351	7,253	36,256	564	784	210	311	8,027	37,351
國奈津村	265	8,000	8,000	—	5,200	23,000	4,500	21,600	600	1,200	100	200	5,200	23,000
花垣村	326	24,300	24,300	—	13,012	62,794	11,166	59,372	1,425	2,683	421	739	13,012	62,794
古山村	195	8,935	8,985	—	6,297	31,809	5,575	30,663	594	980	128	166	6,297	31,809
猪田村	265	28,065	28,065	—	13,532	58,916	11,520	55,294	1,387	2,497	625	1,125	13,532	58,916
俣那古村	244	9,617	9,617	—	8,427	38,744	7,203	36,015	936	2,153	288	576	8,427	38,744
比自岐村	124	8,937	8,937	—	5,060	21,990	4,184	20,920	646	840	230	230	5,060	21,990
神戸村	262	20,090	20,090	—	15,421	57,623	13,572	55,645	1,205	1,205	644	773	15,421	57,623
芙波多村	217	14,141	14,141	—	7,436	33,649	6,360	32,182	841	1,194	235	273	7,436	33,649
上津村	185	10,125	10,125	—	8,099	45,995	7,470	44,820	554	1,108	75	67	8,099	45,995
種生村	246	25,600	25,600	—	10,289	43,218	8,713	40,603	1,335	2,424	191	191	10,289	43,218
矢持村	165	11,273	11,273	—	6,591	25,670	5,564	24,203	740	1,036	287	431	6,591	25,670
壹志郡	938	27,511	27,406	105	19,135	91,606	16,161	85,015	2,086	4,641	888	1,950	19,016	91,122
鳥羽町	—	—	—	—	—	—	—	—	—	—	—	—	—	—
濱村	69	1,672	1,567	105	1,303	6,715	1,144	6,426	133	237	26	52	1,184	6,231
坂手村	—	—	—	—	—	—	—	—	—	—	—	—	—	—
加茂村	115	2,957	2,957	—	1,457	6,785	1,209	6,287	173	363	75	135	1,457	6,785
的岡村	128	4,725	4,725	—	2,472	11,944	2,109	11,002	299	759	64	183	2,472	11,944
矢村	5	39	39	—	23	105	20	102	3	3	—	—	23	105
國府村	51	3,220	3,220	—	1,832	9,623	1,500	8,685	62	236	270	702	1,832	9,623
磯方村	269	4,412	4,412	—	4,094	18,798	3,437	17,440	439	936	218	422	4,094	18,798
鵜村	26	841	841	—	628	3,162	520	2,938	105	221	3	3	628	3,162
神明村	22	920	920	—	671	2,779	555	2,592	90	145	26	42	671	2,779
立神村	76	1,850	1,850	—	1,952	9,555	1,651	8,948	233	505	68	102	1,952	9,555
甲賀村	50	2,326	2,326	—	1,085	5,708	910	5,278	135	310	40	120	1,085	5,708
志島村	16	656	656	—	694	3,405	649	3,309	32	80	13	16	694	3,405
畔名村	6	375	375	—	122	584	100	551	10	15	12	18	122	584
名田村	2	71	71	—	73	437	70	430	2	5	1	2	73	437
船越村	3	170	170	—	108	440	90	411	10	17	8	12	108	440
片田村	—	—	—	—	—	—	—	—	—	—	—	—	—	—
布施村	11	393	393	—	307	1,417	243	1,269	54	120	10	28	307	1,417
和具村	1	495	495	—	407	1,542	328	1,381	71	142	8	19	407	1,542
越賀村	64	2,009	2,009	—	1,594	6,953	1,358	6,412	200	477	36	64	1,594	6,953
御座村	14	380	380	—	313	1,654	268	1,554	35	70	10	30	313	1,654

三 (夏秋蠶及春夏秋蠶合計) (續)

	繭種 上繭 數量	上繭 價額	玉繭 數量	玉繭 價額	層繭 數量	層繭 價額	蠶種 黃繭 總數 數量	黃繭 總數 價額	黃繭 上繭 數量	黃繭 上繭 價額	黃繭 玉繭 數量	黃繭 玉繭 價額	黃繭 層繭 數量	黃繭 層繭 價額	春夏秋蠶合計 養蠶戶數	掃立數量	收繭量	價額
	貫	円					貫	円								瓦	貫	円
名賀郡	146,619	728,926	16,434	27,454	5,347	8,018	—	—	—	—	—	—	—	—	4,183	446,521	292,451	1,125,309
名張町	2,214	12,133	366	659	92	64	—	—	—	—	—	—	—	—	57	10,460	5,365	20,593
阿保村	4,980	26,394	597	1,492	249	697	—	—	—	—	—	—	—	—	166	14,734	11,540	46,547
蔵持村	5,812	30,055	724	962	140	109	—	—	—	—	—	—	—	—	161	16,326	11,842	46,363
薦原村	7,920	41,976	713	1,070	158	316	—	—	—	—	—	—	—	—	185	19,410	14,878	61,018
薦錦村	12,160	64,260	1,030	1,854	120	180	—	—	—	—	—	—	—	—	327	29,672	22,570	92,676
瀧川村	12,893	63,498	993	1,612	854	1,120	—	—	—	—	—	—	—	—	253	35,949	25,153	96,059
簑曲村	7,560	33,037	1,134	1,701	300	450	—	—	—	—	—	—	—	—	262	24,610	13,420	47,984
比知村	7,253	36,256	564	784	210	311	—	—	—	—	—	—	—	—	253	19,894	14,973	57,534
國奈津村	4,500	21,600	600	1,200	100	200	—	—	—	—	—	—	—	—	265	13,350	9,529	34,609
花垣村	11,166	59,372	1,425	2,683	421	739	—	—	—	—	—	—	—	—	334	37,692	24,266	95,618
古山村	5,575	30,663	594	980	128	166	—	—	—	—	—	—	—	—	197	15,525	12,266	49,029
猪田村	11,520	55,294	1,387	2,497	625	1,125	—	—	—	—	—	—	—	—	265	47,940	23,509	87,110
俣那古村	7,203	36,015	936	2,153	288	576	—	—	—	—	—	—	—	—	250	19,738	16,965	63,429
比自岐村	4,184	20,920	646	840	230	230	—	—	—	—	—	—	—	—	124	14,908	9,427	34,677
神戸村	13,572	55,645	1,205	1,205	644	773	—	—	—	—	—	—	—	—	270	33,870	23,660	81,679
芙波多村	6,360	32,182	841	1,194	235	273	—	—	—	—	—	—	—	—	217	22,473	14,250	53,577
上津村	7,470	44,820	554	1,108	75	67	—	—	—	—	—	—	—	—	185	18,706	13,879	62,563
種生村	8,713	40,603	1,335	2,424	191	191	—	—	—	—	—	—	—	—	247	35,630	15,508	60,459
矢持村	5,564	24,203	740	1,036	287	431	—	—	—	—	—	—	—	—	165	15,634	9,451	33,785
壹志郡	16,047	84,536	2,081	4,636	888	1,950	119	484	114	479	5	5	—	—	1,024	54,605	40,614	151,888
鳥羽町	—	—	—	—	—	—	—	—	—	—	—	—	—	—	7	140	102	245
濱村	1,030	5,947	123	232	26	52	119	484	114	479	5	5	—	—	69	3,443	2,590	10,176
坂手村	—	—	—	—	—	—	—	—	—	—	—	—	—	—	5	47	44	103
加茂村	1,209	6,287	173	363	75	135	—	—	—	—	—	—	—	—	160	5,837	4,038	13,161
的岡村	2,109	11,002	299	759	64	183	—	—	—	—	—	—	—	—	128	7,408	4,349	16,678
矢村	20	102	3	3	—	—	—	—	—	—	—	—	—	—	7	126	82	239
國府村	1,500	8,685	62	236	270	702	—	—	—	—	—	—	—	—	53	4,738	3,735	14,922
磯方村	3,437	17,440	439	936	218	422	—	—	—	—	—	—	—	—	276	10,721	8,844	33,457
鵜村	520	2,938	105	221	3	3	—	—	—	—	—	—	—	—	26	1,659	1,268	5,294
神明村	555	2,592	90	145	26	42	—	—	—	—	—	—	—	—	22	1,630	1,272	4,640
立神村	1,651	8,948	233	505	68	102	—	—	—	—	—	—	—	—	76	4,420	3,803	14,222
甲賀村	910	5,278	135	310	40	120	—	—	—	—	—	—	—	—	52	4,473	2,444	9,596
志島村	649	3,309	32	80	13	16	—	—	—	—	—	—	—	—	14	1,029	1,235	4,910
畔名村	100	551	10	15	12	18	—	—	—	—	—	—	—	—	6	660	321	1,077
名田村	70	430	2	5	1	2	—	—	—	—	—	—	—	—	2	131	151	654
船越村	90	411	10	17	8	12	—	—	—	—	—	—	—	—	3	320	261	803
片田村	—	—	—	—	—	—	—	—	—	—	—	—	—	—	1	28	16	34
布施村	243	1,269	54	120	10	28	—	—	—	—	—	—	—	—	15	802	682	2,830
和具村	328	1,381	71	142	8	19	—	—	—	—	—	—	—	—	20	1,020	832	2,510
越賀村	1,358	6,412	200	477	36	64	—	—	—	—	—	—	—	—	64	4,453	3,520	12,329
御座村	268	1,554	35	70	10	30	—	—	—	—	—	—	—	—	18	1,520	1,025	4,008

30. 繭ノ三 (夏秋蠶及春夏秋蠶合計) (續)

	養蠶戶數	夏秋蠶種掃立數量 總數	夏秋蠶種掃立數量 白繭種	夏秋蠶種掃立數量 黃繭種	夏秋繭數 總數 數量	夏秋繭數 總數 價額	夏秋繭數 上繭 數量	夏秋繭數 上繭 價額	夏秋繭數 玉繭 數量	夏秋繭數 玉繭 價額	夏秋繭數 屑繭 數量	夏秋繭數 屑繭 價額	夏秋繭數 白 總數 數量	夏秋繭數 白 總數 價額
		瓦			貫	円							貫	円
北牟婁郡	948	27,543	27,543	—	18,624	102,883	16,467	98,998	1,940	3,648	217	237	18,624	102,883
尾鷲町	41	1,014	1,014	—	528	2,942	453	2,745	58	146	17	51	528	2,942
引本町	48	956	956	—	618	3,498	538	3,402	78	95	2	1	618	3,498
長島町	21	935	935	—	763	4,087	627	3,787	131	295	5	5	763	4,087
相賀町	118	3,430	3,430	—	2,071	11,588	1,866	11,336	172	236	33	16	2,071	11,588
九鬼村	—	—	—	—	—	—	—	—	—	—	—	—	—	—
鵜津村	165	4,481	4,481	—	2,813	14,918	2,509	14,527	291	378	13	13	2,813	14,918
須賀利村	11	196	196	—	115	578	94	535	18	40	3	3	115	578
桂城村	9	265	265	—	133	780	121	762	8	12	4	6	133	780
三野瀬村	167	4,729	4,729	—	3,253	19,047	2,987	18,639	237	386	29	22	3,253	19,047
赤羽村	199	6,699	6,699	—	4,220	24,396	3,683	23,202	506	1,163	31	31	4,220	24,396
二郷村	134	2,947	2,947	—	3,196	18,221	2,839	17,365	326	782	31	74	3,195	18,221
錦村	35	1,891	1,891	—	914	2,828	750	2,698	115	115	49	15	914	2,828
南牟婁郡	1,467	20,795	20,795	—	12,609	61,188	11,141	59,458	1,144	1,391	324	339	12,609	61,188
木本町	1	16	16	—	10	49	8	47	1	1	1	1	10	49
阿田和町	107	1,530	1,530	—	1,141	6,163	1,070	6,078	54	65	17	20	1,141	6,163
北輪内村	34	358	358	—	195	969	172	920	20	46	3	3	195	969
南輪内村	156	1,735	1,735	—	1,041	4,953	825	4,633	181	272	35	53	1,041	4,958
荒坂村	26	351	351	—	218	1,036	186	1,004	29	29	3	3	218	1,036
新鹿村	44	406	406	—	264	949	214	911	30	28	20	10	264	949
泊村	1	9	9	—	4	20	4	20	0	0	0	0	4	20
有井村	155	3,080	3,080	—	1,678	8,576	1,504	8,367	158	190	16	19	1,678	8,576
神志山村	147	2,073	2,073	—	1,210	5,549	1,117	5,448	86	94	7	7	1,210	5,549
市木村	220	3,678	3,678	—	2,490	12,522	2,270	12,258	200	240	20	24	2,490	12,522
井田村	50	826	826	—	400	2,009	364	1,966	20	24	16	19	400	2,009
鵜殿村	31	650	650	—	457	2,182	400	2,114	32	38	25	30	457	2,182
御船村	76	1,090	1,090	—	655	3,256	587	3,175	48	57	20	24	655	3,256
相谷村	59	670	670	—	499	2,286	379	2,141	85	110	35	35	499	2,286
尾呂志村	56	320	320	—	195	1,109	186	1,097	2	3	7	9	195	1,109
上川村	72	1,010	1,010	—	600	2,964	520	2,860	50	65	30	39	600	2,964
入鹿村	87	1,440	1,440	—	794	3,465	670	3,350	94	94	30	21	794	3,465
西山村	17	250	250	—	135	540	130	537	4	2	1	1	135	540
神川村	20	286	286	—	127	432	101	414	14	10	12	8	127	432
五郷村	33	302	302	—	159	709	134	693	10	10	15	6	159	709
飛鳥村	75	715	715	—	337	1,445	300	1,425	26	13	11	7	337	1,445

黃繭種 總數 數量	黃繭種 總數 價額	黃繭種 上繭 數量	黃繭種 上繭 價額	黃繭種 玉繭 數量	黃繭種 玉繭 價額	黃繭種 屑繭 數量	黃繭種 屑繭 價額	春夏秋蠶合計 養蠶實戶數	春夏秋蠶合計 蠶種掃立數量	春夏秋蠶合計 收繭量	春夏秋蠶合計 價額
貫	円								瓦	貫	円
—	—	—	—	—	—	—	—	967	55,843	38,155	155,409
—	—	—	—	—	—	—	—	43	2,114	1,211	4,982
—	—	—	—	—	—	—	—	48	2,006	1,283	5,652
—	—	—	—	—	—	—	—	21	1,895	1,457	5,872
—	—	—	—	—	—	—	—	122	5,677	3,697	15,975
—	—	—	—	—	—	—	—	9	177	101	340
—	—	—	—	—	—	—	—	165	9,025	5,941	22,955
—	—	—	—	—	—	—	—	12	576	255	1,036
—	—	—	—	—	—	—	—	9	570	310	1,248
—	—	—	—	—	—	—	—	167	8,987	6,697	28,167
—	—	—	—	—	—	—	—	199	12,889	8,388	35,854
—	—	—	—	—	—	—	—	135	7,561	6,310	26,531
—	—	—	—	—	—	—	—	37	4,366	2,505	6,797
—	—	—	—	—	—	—	—	1,747	50,829	34,106	119,558
—	—	—	—	—	—	—	—	1	26	19	74
—	—	—	—	—	—	—	—	155	4,750	3,678	13,273
—	—	—	—	—	—	—	—	37	873	551	2,124
—	—	—	—	—	—	—	—	197	3,976	2,389	9,611
—	—	—	—	—	—	—	—	34	788	575	2,177
—	—	—	—	—	—	—	—	54	1,109	867	2,775
—	—	—	—	—	—	—	—	1	9	4	20
—	—	—	—	—	—	—	—	155	5,846	3,838	14,007
—	—	—	—	—	—	—	—	147	3,693	2,541	9,531
—	—	—	—	—	—	—	—	220	8,341	6,182	22,606
—	—	—	—	—	—	—	—	84	3,157	1,797	5,628
—	—	—	—	—	—	—	—	33	1,365	1,076	3,798
—	—	—	—	—	—	—	—	98	3,602	2,182	7,511
—	—	—	—	—	—	—	—	75	1,944	1,454	4,688
—	—	—	—	—	—	—	—	83	1,126	899	2,827
—	—	—	—	—	—	—	—	78	2,764	1,679	5,575
—	—	—	—	—	—	—	—	95	3,443	2,189	6,901
—	—	—	—	—	—	—	—	41	709	430	1,183
—	—	—	—	—	—	—	—	40	818	448	1,147
—	—	—	—	—	—	—	—	44	715	496	1,500
—	—	—	—	—	—	—	—	75	1,275	812	2,602

31. 天蠶及柞蠶

		飼育戸数	飼育林段別	天蠶 放養卵量	天蠶 繭（生繭）数量	天蠶 繭（生繭）価額	柞蠶 放養卵量	柞蠶 繭（生繭）数量	柞蠶 繭（生繭）価額
			町	合	千粒	円	合	千粒	円
昭和	年 1	1	.5	2	1	12	一	一	一

32. 蠶種

		製造戸数	總價額	春蠶種 数量	春蠶種 価額	夏秋蠶種 数量	夏秋蠶種 価額
			円	瓦		瓦	
大正	年 11	296	812,521	7,287,021	364,352	11,204,244	448,169
〃	12	304	1,052,646	7,730,050	386,503	16,653,596	666,143
〃	13	165	1,193,927	9,104,697	455,235	18,467,347	738,692
〃	14	176	1,399,505	9,325,723	466,292	23,330,271	933,213
昭和	1	203	1,646,780	10,288,204	514,409	28,409,263	1,132,371
〃	2	209	1,776,630	11,340,215	567,009	30,240,520	1,209,621
〃	3	209	1,765,800	11,948,729	597,437	29,209,061	1,168,363
〃	4	199	1,687,560	12,945,029	647,247	26,016,441	1,040,613
〃	5	201	1,342,077	15,158,902	606,356	22,991,142	735,721
〃	6	177	1,191,513	12,286,390	491,456	17,501,503	700,057
〃	7	**148**	**827,608**	**8,053,477**	**322,139**	**12,636,715**	**505,469**
桑名		4	13,606	144,222	5,769	195,922	7,837
員辨		15	22,151	203,886	8,156	349,886	13,995
三重		25	109,315	1,084,279	43,371	1,648,591	65,944
鈴鹿		12	73,881	670,420	26,816	1,176,620	47,065
河藝		6	27,902	347,646	13,906	349,894	13,996
安濃		7	43,296	460,344	18,414	622,058	24,882
一志		13	49,809	369,142	14,766	876,090	35,043
飯南		21	54,482	176,020	7,041	1,186,016	47,441
多氣		8	13,769	112,334	4,493	231,903	9,276
度會		6	39,107	281,015	11,241	696,671	27,866
阿山		11	80,624	766,369	30,655	1,249,234	49,969
名賀		10	45,628	259,549	10,382	881,139	35,246
志摩		6	10,961	176,972	7,079	97,042	3,882
北牟婁		1	669	3,658	146	13,077	523
南牟婁		1	9,576	123,604	4,944	115,792	4,632
津	市	1	211,648	2,533,008	101,320	2,758,187	110,328
松阪	市	1	21,184	341,009	13,640	188,593	7,544

33. 肥料消費高

		販賣肥料 總數 数量	販賣肥料 總數 価額	動物質肥料 總數 数量	動物質肥料 總數 価額	魚肥 数量	魚肥 価額	蛹粕 数量	蛹粕 価額	臨角粉肥料 数量	臨角粉肥料 価額	骨粉肥料 数量	骨粉肥料 価額
		瓲	円	瓲	円								
大正	年 11	18,233,255	7,448,218	4,606,296	3,628,186	3,756,051	3,328,288	116,446	61,264	108,740	61,913	267,926	116,420
〃	12	18,442,712	7,694,542	4,592,335	3,664,774	3,880,060	3,348,290	106,684	59,745	122,258	78,061	286,012	131,118
〃	13	18,966,665	7,772,779	4,768,564	3,681,772	4,077,753	3,367,133	113,871	62,328	129,156	83,879	241,002	119,903
〃	14	19,589,497	7,957,633	4,780,567	3,649,585	4,129,911	3,357,408	120,755	64,996	125,695	80,921	253,566	119,754
昭和	1	19,557,702	7,420,777	4,896,533	3,508,444	4,270,186	3,212,752	132,370	70,826	116,937	71,813	264,759	123,892
〃	2	19,450,712	7,011,745	5,153,864	3,379,174	4,550,159	3,126,606	128,721	62,624	120,087	67,166	231,771	98,998
〃	3	20,021,399	7,092,566	5,466,885	3,474,794	4,800,208	3,183,564	157,702	74,292	137,405	74,297	258,847	113,381
〃	4	21,302,023	7,004,385	6,016,415	3,326,162	4,798,004	3,014,623	149,837	64,093	115,599	59,603	274,293	110,740
〃	5	20,778,657	5,284,404	5,938,435	2,427,371	4,519,801	2,183,110	123,278	41,481	102,160	43,967	266,990	87,901
〃	6	20,511,277	4,129,240	6,155,978	1,899,819	4,569,932	1,691,006	123,144	32,853	84,153	29,259	241,407	69,958
〃	7	**21,143,925**	**4,282,602**	**6,575,778**	**2,008,444**	**4,887,175**	**1,773,539**	**152,925**	**40,344**	**82,136**	**29,097**	**244,128**	**70,454**
桑名		867,125	239,135	449,973	156,060	382,151	143,840	4,419	1,162	3,720	1,274	11,480	2,968
員辨		2,381,155	329,168	399,319	136,551	365,925	130,226	10,998	3,486	1,430	596	4,067	1,131
三重		2,972,453	593,141	933,448	286,455	666,946	56,628	10,146	3,001	5,099	1,602	22,673	6,681
鈴鹿		1,694,312	282,895	679,408	135,955	312,502	104,975	21,526	3,609	8,736	3,134	9,069	2,341
河藝		2,124,569	433,414	491,957	144,662	360,828	124,502	9,548	2,602	17,709	5,960	14,955	4,399
安濃		491,399	127,253	216,718	77,883	199,308	75,675	2,900	784	100	41	2,525	776
一志		1,940,648	502,417	772,555	273,062	621,814	249,017	22,284	5,321	14,498	5,046	28,120	8,303
飯南		1,029,951	229,874	333,070	110,730	270,720	97,890	17,196	5,081	3,003	1,256	16,518	4,738
多氣		1,092,751	231,290	276,729	92,506	208,215	78,741	13,720	4,798	7,660	2,652	10,606	3,273
度會		1,944,869	349,736	491,553	133,871	311,817	111,475	10,854	2,902	9,708	3,669	22,333	7,394
阿山		1,541,095	365,477	622,658	201,913	501,360	177,826	19,109	5,232	7,971	2,964	33,813	8,230
名賀		1,077,005	257,434	471,904	144,526	404,812	133,362	4,166	1,048	1,532	450	19,312	5,423
志摩		791,807	130,457	130,277	36,423	89,188	29,670	949	242	190	69	15,237	4,278
北牟婁		242,838	31,512	64,915	10,007	23,290	6,714	—	—	—	—	3,430	1,063
南牟婁		565,142	85,118	104,125	26,324	62,248	14,691	2,390	545	80	134	25,860	8,297
津	市	54,100	10,280	26,800	5,300	15,000	4,320	—	—	—	—	1,800	480
四日市	市	141,331	34,853	58,756	19,594	52,026	19,044	170	45	—	—	230	64
宇治山田	市	73,695	20,949	8,733	5,645	7,525	5,583	—	—	—	—	—	—
松阪	市	117,680	23,199	42,880	10,975	31,500	9,360	2,550	486	700	250	2,100	615

33. 肥 料

	販賣											
	動物質肥料				植物質肥料							
	家禽糞		其ノ他		總數		大豆油粕		諸油粕類		其ノ他	
	數量	價額	數量	價額	數量	價額	數量	價額	數量	價額	數量	價額
大正 11年	…	…	357,133	60,301	6,616,457貫	2,224,175円	5,890,406	1,942,217	535,552	253,607	190,499	28,351
〃 12	…	…	197,321	47,560	6,736,168	2,381,354	6,054,607	2,111,544	475,118	234,292	206,443	35,518
〃 13	…	…	206,782	48,529	6,706,233	2,391,626	6,059,604	2,134,057	442,534	225,037	204,095	32,532
〃 14	…	…	150,640	26,506	6,631,430	2,397,520	6,028,632	2,167,989	387,835	189,392	214,963	40,139
昭和 1	…	…	112,281	29,161	6,222,637	2,096,997	5,720,270	1,917,667	325,792	153,735	176,575	25,595
〃 2	…	…	123,126	23,780	5,833,469	1,839,501	5,276,086	1,651,686	319,326	151,998	238,057	35,817
〃 3	…	…	112,723	24,260	5,278,561	1,743,165	4,799,962	1,546,648	297,996	159,046	180,603	37,471
〃 4	602,546	57,607	76,136	19,496	5,042,882	1,585,742	4,621,562	1,408,096	311,224	152,492	110,096	25,154
〃 5	847,017	58,431	79,189	12,481	4,874,928	1,170,331	4,472,991	1,053,847	304,676	103,367	97,261	13,117
〃 6	1,061,256	65,276	76,086	11,467	4,518,457	841,313	4,180,842	749,335	266,086	80,433	71,529	11,545
〃 7	**1,086,540**	**76,559**	**122,874**	**18,451**	**4,006,981**	**800,205**	**3,679,701**	**712,965**	**257,077**	**77,459**	**70,203**	**9,781**
桑名	42,952	5,439	5,251	1,377	156,753	34,671	128,766	26,102	23,927	7,829	4,060	740
員辨	16,659	1,077	240	35	410,301	76,718	384,195	69,734	23,360	6,750	2,746	234
三重	223,446	17,666	5,138	877	631,283	126,082	583,278	116,931	35,951	7,462	12,054	1,689
鈴鹿	322,695	18,546	4,880	3,350	219,878	39,062	175,311	31,410	18,747	4,960	25,820	2,692
河藝	83,517	6,624	5,400	575	864,085	157,608	839,924	152,770	14,251	3,725	9,910	1,113
安濃	11,735	560	150	47	90,279	20,369	89,572	20,141	707	228	—	—
一志	54,854	5,225	30,985	150	223,724	46,226	217,134	44,055	5,670	2,003	920	168
飯南	24,326	1,657	1,307	108	133,103	29,626	127,295	27,701	4,788	1,618	1,020	307
多氣	33,428	2,544	3,100	500	198,165	44,846	186,890	40,822	10,505	3,739	770	285
度會	107,865	5,480	28,976	2,951	239,113	56,019	194,880	42,619	40,791	13,165	3,442	235
阿山	51,031	2,886	9,374	4,775	338,862	59,725	300,371	48,889	35,636	9,952	2,855	854
名賀	40,132	3,830	1,950	413	193,984	40,080	169,368	32,778	21,023	6,771	3,593	531
志摩	6,745	480	17,968	1,684	102,862	21,323	95,614	19,311	5,635	1,483	1,613	529
北牟婁	36,295	1,865	1,900	365	21,268	6,214	13,957	3,545	6,731	2,530	580	139
南牟婁	7,292	1,413	6,255	1,244	82,963	17,462	80,334	16,696	1,809	501	820	265
津市	10,000	500	—	—	17,000	3,240	16,200	2,950	800	290	—	—
四日市市	6,330	441	—	—	51,655	9,607	50,804	9,402	852	205	—	—
宇治山田市	1,208	62	—	—	18,182	8,472	12,958	4,489	5,224	3,983	—	—
松阪市	6,030	264	—	—	13,520	2,855	12,850	2,620	670	235	—	—

消 費 高 (續)

	肥料															
	鑛物質肥料															
	總數		硫酸アンモニア		石灰窒素		曹利硝石		アンモホス		過燐酸石灰		硫安アルミナ及硫曹グアノ		硫酸加里	
	數量	價額	數量	價額	數量	價額	數量	價額	數量	價額	數量	價額	數量	價額	數量	價額
	2,139,678貫	753,419円	442,684	364,148	…	…	59,622	32,992	…	…	1,429,941	291,593	…	…	98,421	48,081
	2,025,428	695,969	439,824	332,544	…	…	49,865	26,974	…	…	1,409,040	284,254	…	…	73,316	32,224
	1,998,237	661,339	438,575	308,537	…	…	48,489	26,295	…	…	1,382,961	275,849	…	…	65,164	28,406
	2,257,308	710,419	502,657	315,250	…	…	34,495	19,028	…	…	1,599,213	336,575	…	…	48,926	18,559
	2,198,829	648,649	497,053	316,148	…	…	15,251	8,151	…	…	1,543,519	230,678	…	…	63,565	23,951
	2,323,655	635,987	578,776	319,987	…	…	10,520	5,444	…	…	1,581,448	261,087	…	…	98,233	35,382
	2,554,284	679,734	578,702	312,274	…	…	13,227	6,859	…	…	1,707,684	274,122	…	…	129,615	49,058
	2,475,313	622,458	589,809	282,559	17,272	6,979	8,041	3,858	18,405	10,349	1,646,030	250,583	28,970	7,070	79,185	35,452
	2,449,018	526,152	600,160	221,601	52,217	13,803	13,202	4,310	41,690	20,092	1,576,701	212,912	38,887	7,254	73,416	30,261
	2,321,688	440,799	641,879	192,044	56,209	12,733	5,074	1,995	29,394	12,250	1,428,520	174,883	35,094	5,619	81,096	27,815
	2,566,171	**515,404**	**779,360**	**237,229**	**77,194**	**19,454**	**2,690**	**1,057**	**35,216**	**11,703**	**1,525,823**	**194,856**	**37,633**	**6,912**	**68,597**	**30,409**
	84,949	21,491	42,396	11,995	5,253	1,471	10	2	5,020	1,908	26,746	3,787	97	20	4,530	1,997
	90,473	19,604	34,621	10,472	1,354	324	320	175	790	267	46,096	5,986	1,900	240	5,092	2,060
	294,776	60,693	94,567	28,618	14,084	3,098	1,410	493	5,929	2,511	162,590	19,142	—	—	6,736	3,071
	241,258	45,222	79,402	22,247	5,666	1,260	300	105	2,335	861	137,893	15,227	7,000	1,527	6,487	2,588
	286,817	59,778	106,043	32,941	18,215	3,983	120	51	1,640	706	148,498	16,666	1,687	288	7,919	4,278
	70,922	11,553	10,472	3,431	602	163	100	40	100	30	57,319	6,931	80	16	1,949	890
	321,065	69,144	87,512	26,390	20,753	6,356	—	—	1,470	514	202,965	32,123	745	175	6,658	3,240
	173,086	34,397	47,467	14,124	1,276	367	10	3	427	177	103,960	13,142	9,795	1,763	6,684	3,193
	155,610	28,111	36,805	10,860	808	207	107	48	6,290	1,890	106,726	13,671	270	81	4,454	1,329
	211,271	41,927	55,673	20,191	454	109	—	—	1,020	235	142,913	17,813	3,750	524	5,554	2,500
	247,313	43,329	69,999	19,187	4,332	1,110	—	—	2,320	872	164,235	18,728	110	11	4,357	2,059
	111,326	19,746	31,424	9,393	2,196	422	300	135	100	32	72,680	8,729	349	83	1,389	482
	143,981	31,986	46,819	15,546	332	136	13	5	4,585	782	69,514	10,131	8,070	1,557	3,628	1,348
	23,606	5,367	7,689	2,790	—	—	—	—	—	—	14,677	2,206	480	128	490	196
	47,024	11,589	15,516	4,887	100	30	—	—	1,200	300	27,731	5,427	—	—	1,380	618
	6,500	770	700	170	—	—	—	—	—	—	5,800	600	—	—	—	—
	18,634	3,901	8,275	2,397	1,269	298	—	—	—	—	8,700	996	—	—	390	210
	18,780	3,457	2,690	1,215	—	—	—	—	200	123	15,780	2,051	—	—	—	—
	18,780	3,339	1,290	375	500	120	—	—	1,790	495	11,000	1,500	3,300	499	900	350

33. 肥 料

	販賣肥料				雑肥									
	鉱物質肥料													
	過燐酸加里化合物		その他		総数		調合肥料		石灰		草木灰		その他	
	数量	価額	数量	価額	数量	価額	数量	価額	数量	価額	数量	価額	数量	価額
	噸				貫	千								
大正11	…	…	46,010	16,605	4,870,824	842,438	1,365,456	578,311	2,833,843	190,145	…	…	671,525	73,982
〃12	…	…	53,333	19,973	5,088,781	952,445	1,638,962	673,264	2,804,119	200,015	…	…	645,700	79,166
〃13	…	…	63,048	22,252	5,493,631	1,038,042	1,687,055	729,623	3,220,279	224,824	…	…	586,297	83,595
〃14	…	…	72,017	21,007	5,920,192	1,200,109	2,052,272	891,077	3,236,752	220,140	…	…	631,168	88,892
昭和1	…	…	79,441	19,721	6,239,703	1,166,687	2,311,577	891,200	3,368,519	202,243	…	…	559,607	73,244
〃2	…	…	54,678	14,087	6,139,724	1,157,083	2,556,699	946,727	3,507,977	198,022	…	…	75,048	12,334
〃3	…	…	125,056	37,421	6,721,669	1,194,873	2,656,253	945,054	3,944,617	229,598	…	…	120,799	20,221
〃4	2,555	1,035	85,046	24,573	7,767,413	1,470,023	3,476,667	1,217,663	3,864,732	202,372	316,178	32,971	109,836	17,017
〃5	3,149	1,535	49,606	14,334	7,516,276	1,160,550	3,311,179	941,249	3,695,542	178,790	459,417	33,728	50,138	6,783
〃6	5,941	2,579	38,481	10,889	7,515,154	947,309	3,198,914	745,959	3,754,961	162,088	440,216	26,967	121,063	12,295
〃7	6,477	3,064	33,181	10,720	7,994,995	958,549	3,140,538	762,386	4,242,922	158,421	464,988	25,972	146,547	11,770
桑名	280	91	617	220	175,450	26,913	92,401	23,295	78,282	3,256	2,506	158	2,261	204
員弁	—	—	300	80	1,481,062	96,295	300,924	73,154	1,177,865	23,021	2,133	95	140	25
三重	2,150	948	7,310	2,312	1,112,946	124,911	410,216	96,513	675,690	26,092	19,750	1,053	7,290	1,248
鈴鹿	100	49	2,075	1,353	553,768	62,656	246,540	48,493	273,050	10,047	16,928	656	17,250	3,460
河芸	520	199	2,175	667	481,710	71,366	281,324	63,429	168,566	7,475	9,300	320	22,520	142
安濃	300	52	—	—	113,480	17,448	65,163	15,512	45,317	1,786	3,000	150	—	—
一志	200	163	762	183	623,304	113,985	417,303	103,094	178,941	7,228	21,020	1,664	6,040	1,999
飯南	1,250	746	2,217	882	390,692	55,121	195,859	45,212	166,822	7,557	21,501	1,103	6,510	1,249
多気	—	—	150	25	462,247	65,825	213,189	54,359	201,728	7,974	46,330	3,292	1,000	200
度会	349	172	1,558	383	1,002,932	117,919	334,430	88,446	489,441	20,495	117,381	8,093	61,680	885
阿山	970	471	990	891	332,262	60,510	194,882	54,529	100,148	5,055	28,232	701	9,000	225
名賀	248	106	2,640	364	299,791	53,082	174,717	45,674	109,000	6,924	14,279	345	1,795	139
志摩	—	—	11,020	2,481	414,687	40,725	120,497	25,600	266,404	12,325	17,725	926	10,061	1,874
北牟婁	—	—	270	47	133,049	9,924	15,356	4,822	83,306	3,812	34,387	1,290	—	—
南牟婁	—	—	1,097	327	331,030	29,743	36,297	10,395	192,913	13,417	100,820	5,811	1,000	120
津市	—	—	—	—	3,800	970	3,000	920	800	50	—	—	—	—
四日市市	—	—	—	—	12,285	1,751	8,150	1,481	4,135	270	—	—	—	—
宇治山田市	110	68	—	—	28,000	3,375	6,290	1,958	21,014	1,357	696	60	—	—
松阪市	—	—	—	—	42,500	6,030	24,000	5,500	9,500	280	9,000	250	—	—

消 費 高 (續)

	自給肥料													
	動物質肥料							植物質肥料						
総数	総数	人糞尿	家禽糞	魚粕	その他		総数	生葉雲英	乾葉雲英	青刈大豆	豆粕			
貫	貫						噸							
233,992,719	82,548,970	68,459,439	1,646,998	10,750,720	1,691,813		66,195,515	28,313,691	…	498,766	…			
255,679,053	85,156,498	70,664,039	1,507,518	11,275,846	1,709,095		75,166,575	31,822,343	…	586,330	…			
271,241,515	100,473,942	84,451,993	1,990,008	12,379,449	1,652,492		79,193,927	37,903,899	…	975,441	…			
269,777,988	100,596,100	82,820,109	1,927,007	14,133,142	1,715,842		79,819,124	38,840,068	…	588,625	…			
300,160,440	119,455,744	97,575,066	2,100,072	18,874,643	905,963		80,849,602	40,352,017	…	683,008	…			
297,969,017	115,957,868	92,961,723	2,796,804	19,779,122	420,219		81,030,462	38,958,336	…	632,093	…			
294,722,544	119,383,160	93,531,086	3,432,441	21,936,378	433,255		75,793,526	41,343,807	…	568,666	…			
302,015,220	124,681,396	98,474,457	3,663,254	21,954,113	589,572		73,781,075	34,064,846	4,334,304	699,068	249,550			
296,106,508	122,454,641	97,287,866	4,014,109	20,808,945	343,721		68,465,894	30,626,836	2,739,303	747,981	373,791			
294,792,425	122,067,560	96,387,939	4,514,751	20,599,553	565,317		66,296,219	27,662,013	2,585,511	1,252,722	592,408			
301,603,285	121,006,251	95,114,888	4,753,054	20,665,084	473,225		68,668,335	27,563,954	2,410,102	2,645,602	756,668			
12,247,810	7,658,048	6,999,148	181,204	448,586	29,110		1,571,355	164,570	90,229	3,626	25,148			
15,916,478	5,937,005	4,251,870	115,448	1,566,487	3,200		2,981,552	1,727,814	66,640	74,510	3,890			
33,172,810	13,492,650	10,993,405	395,609	2,085,136	18,500		8,295,260	3,953,922	251,752	649,029	58,025			
20,913,000	7,533,647	5,464,958	528,090	1,526,599	14,000		5,072,760	2,320,097	73,200	308,650	91,960			
18,226,283	7,235,099	5,627,780	327,027	1,259,192	21,100		3,214,109	1,083,505	157,910	107,845	13,355			
12,545,806	5,558,931	3,791,870	146,761	1,595,800	24,500		3,078,785	1,347,650	864,455	22,460	12,650			
30,262,198	12,570,342	8,213,858	603,810	3,699,834	52,840		8,203,733	3,494,596	148,551	293,592	96,958			
19,128,832	6,920,678	5,097,991	279,415	1,520,912	22,360		4,905,661	2,315,108	370,050	87,994	56,897			
17,157,209	5,605,347	4,100,086	391,057	1,093,104	21,100		4,041,379	1,229,850	16,040	237,830	27,665			
31,967,145	14,927,489	12,771,498	737,600	1,397,316	21,075		6,966,868	3,232,559	63,120	327,451	39,890			
30,896,970	8,546,346	6,622,687	282,229	1,638,670	2,760		5,952,892	3,282,689	167,620	286,390	34,670			
19,449,673	6,348,686	3,892,313	363,955	2,073,908	18,510		5,826,244	750,715	3,220	110,924	99,255			
11,361,658	5,716,661	5,069,225	201,015	240,966	205,455		3,957,817	1,119,103	92,585	45,381	114,380			
5,660,352	3,499,431	3,123,825	49,463	324,393	1,750		1,018,010	355,050	12,620	56,000	72,840			
11,205,774	4,890,139	4,645,624	100,749	131,801	11,965		2,377,675	491,999	21,160	6,915	4,585			
4,190,200	749,000	728,000	4,000	12,000	5,000		151,200	112,000	—	21,000	—			
2,704,837	1,859,562	1,839,870	9,992	9,700	—		158,625	26,000	450	3,005	—			
1,100,050	610,890	598,380	2,330	10,180	—		28,410	11,727	—	--	—			
3,496,200	1,346,300	1,282,500	33,300	30,500	—		866,000	545,000	10,500	3,000	4,500			

33. 肥料消費高 (續)

		自給肥料 植物質肥料							自給肥料 雜肥料					販賣肥料 総数 数量	販賣肥料 総数 価額
		ヂートウキツフン	其ノ他ノ綠肥	青草	乾草	河海草	藁稈	其ノ他	總數	堆肥	廐肥	草木灰	其ノ他		
	年								貫						
大正	11	…	712,425	18,033,960	4,681,214	1,447,540	11,155,494	1,352,425	85,248,234	25,986,784	54,838,581	3,110,939	1,311,930		
〃	12	…	381,726	23,075,730	4,871,483	1,719,206	12,266,302	443,455	95,355,980	23,876,182	52,516,721	3,161,785	15,801,292		
〃	13	..	522,406	22,044,013	4,454,842	1,505,640	11,062,055	725,631	91,573,646	23,262,390	52,629,470	3,036,888	12,644,898		
〃	14	..	615,612	21,988,697	4,071,539	1,602,895	11,296,818	814,870	89,362,764	20,747,022	56,761,194	3,238,738	8,615,810		
昭和	1	…	746,326	21,539,006	4,482,672	1,573,077	11,072,611	400,885	99,855,094	24,255,416	63,300,505	3,238,575	9,060,593		
〃	2	..	1,152,749	21,016,149	4,266,347	1,790,557	12,614,618	599,563	100,980,687	23,724,962	62,370,880	3,800,280	11,034,565		
〃	3	..	1,113,359	16,311,464	3,378,694	1,037,999	11,535,195	504,342	99,545,858	23,899,172	60,382,950	3,837,004	11,426,732		
〃	4	602,689	541,533	16,611,589	3,288,110	995,054	11,971,909	422,423	103,552,749	25,887,177	60,193,525	3,055,778	14,416,269		
〃	5	713,091	358,588	16,416,040	2,920,678	1,018,082	12,174,653	376,851	105,185,973	27,644,822	61,386,471	3,002,023	13,152,657		
〃	6	872,364	266,823	16,872,570	2,915,723	1,000,910	11,856,614	418,561	106,428,646	29,001,562	62,726,542	3,087,639	11,612,903		
〃	7	**848,802**	**216,485**	**18,209,950**	**3,001,016**	**1,367,543**	**11,182,344**	**465,869**	**111,928,699**	**30,733,270**	**66,546,992**	**3,691,582**	**10,956,855**		
桑名		1,400	5,468	204,272	209,530	183,789	648,003	35,320	3,018,407	1,840,170	1,029,039	145,442	3,756		
員辨		48,465	23,350	293,357	17,550	—	714,530	11,446	6,997,921	866,296	5,900,536	194,389	36,700		
三重		13,650	12,010	1,225,834	96,403	17,070	1,983,245	34,320	11,384,900	3,842,870	6,729,080	347,350	465,600		
鈴鹿		21,810	35,210	1,500,524	109,366	82,050	495,493	34,400	8,306,593	1,395,865	6,438,803	202,025	219,900		
河藝		25,900	14,401	650,180	34,215	—	1,120,398	6,400	7,777,075	3,153,700	4,267,045	282,230	74,100		
安濃		550	5,650	465,500	23,280	—	329,790	6,800	3,908,090	834,210	2,870,120	199,310	4,450		
一志		11,307	9,957	2,130,405	591,203	38,660	1,378,597	9,907	9,488,123	2,723,189	6,298,925	452,709	13,300		
飯南		105,938	9,250	1,340,017	216,724	1,120	387,178	15,385	7,302,493	2,001,235	5,114,477	150,161	36,620		
多氣		108,020	20,475	1,498,308	93,153	2,300	766,488	41,250	7,510,483	1,711,969	5,629,890	148,124	20,500		
度會		414,350	18,240	1,696,390	235,768	36,944	758,343	93,813	10,072,788	3,090,925	6,546,946	401,497	33,420		
阿山		25,180	27,394	1,116,143	195,183	—	806,898	10,725	16,397,732	3,822,879	5,386,577	161,425	7,026,851		
名賀		55,030	18,370	3,519,296	602,966	4,000	587,553	74,915	7,274,743	2,725,870	4,226,006	305,912	16,955		
志摩		7,372	8,410	585,505	343,161	990,820	579,930	71,170	1,637,180	496,610	870,500	220,767	99,303		
北牟婁		930	2,800	421,040	9,700	430	86,600	—	1,142,911	176,460	889,590	74,861	2,000		
南牟婁		2,900	3,500	1,441,629	153,639	8,360	223,078	19,910	3,937,960	777,090	3,000,590	157,680	2,600		
津	市	5,000	—	6,000	—	—	7,200	—	3,290,000	250,000	125,000	15,000	2,900,000		
四日市	市	—	—	30,550	14,900	2,000	81,720	—	686,650	435,100	182,700	18,850	—		
宇治山田	市	—	—	—	4,275	—	12,300	108	460,750	125,832	332,668	2,250	—		
松阪	市	1,000	2,000	85,000	—	—	215,000	—	1,283,900	413,000	658,500	211,600	800		

33. 肥料消費高 (續)

	販賣肥料 総数 価額	販賣肥料 動物質肥料 数量	販賣肥料 動物質肥料 価額	販賣肥料 植物質肥料 数量	販賣肥料 植物質肥料 価額	販賣肥料 鑛物質肥料 数量	販賣肥料 鑛物質肥料 価額	販賣肥料 雜肥料 数量	販賣肥料 雜肥料 価額	自給肥料 総数	自給肥料 動物質肥料	自給肥料 植物質肥料	自給肥料 雜肥料
	円									貫			
桑名郡	**239,135**	**449,973**	**156,060**	**156,753**	**34,671**	**84,949**	**21,491**	**175,450**	**26,913**	**12,247,810**	**7,658,048**	**1,571,355**	**3,018,407**
桑名町	5,120	9,365	3,861	2,040	451	1,375	437	2,330	371	409,037	259,695	28,152	121,240
西桑名町	24,817	50,400	14,533	10,130	1,896	8,520	2,220	41,330	6,163	1,625,803	1,468,402	67,465	89,936
城南村	15,533	43,165	12,730	4,067	888	5,706	1,306	4,137	609	1,066,025	552,892	204,582	308,551
桑部村	10,970	18,330	7,435	5,732	1,240	1,108	215	13,953	2,030	399,235	257,940	25,085	116,210
在良村	12,094	19,065	4,762	11,702	2,335	5,143	894	27,300	4,053	849,805	514,305	54,900	280,600
深谷村	17,590	37,792	10,688	14,265	2,851	9,490	2,215	7,920	1,836	493,508	419,878	44,430	29,200
野代村	14,088	26,763	10,404	5,802	1,038	7,140	2,199	5,240	447	411,468	137,014	143,679	130,775
古美村	22,004	39,225	17,213	8,620	2,802	1,620	433	9,450	1,551	337,417	174,550	118,067	94,800
古美村	10,992	22,440	8,014	4,500	840	2,650	648	23,742	1,490	507,600	127,220	44,680	335,700
多度村	16,681	27,000	10,731	17,000	4,600	3,420	1,150	5,200	200	255,500	134,000	102,700	18,800
七取村	6,699	14,550	4,661	7,700	1,430	1,580	343	1,700	265	148,300	19,000	116,700	12,600
楠村	3,661	8,790	2,958	1,096	219	1,430	369	1,020	115	208,234	102,100	61,424	44,760
長島村	19,004	42,400	13,781	12,500	2,490	6,700	1,333	5,500	1,350	1,849,100	416,900	186,500	1,245,700
木曾岬村	33,130	55,000	22,000	28,000	7,335	15,000	3,795	—	—	2,685,000	2,580,000	55,000	50,000
伊曾島村	26,752	35,638	12,284	23,599	4,206	14,062	3,879	26,523	6,383	951,678	494,152	317,991	139,535
員辨郡	**329,168**	**399,319**	**136,551**	**410,301**	**76,718**	**90,473**	**19,604**	**1,481,062**	**96,295**	**15,916,478**	**5,937,005**	**2,981,552**	**6,997,921**
阿下喜町	5,609	9,900	2,486	3,500	687	2,030	301	41,300	2,135	299,540	242,200	49,150	8,190
久米村	17,321	21,535	8,760	12,100	2,153	3,650	578	32,530	5,830	766,600	301,000	104,700	350,900
大長村	17,836	18,045	5,527	49,895	8,824	4,072	945	41,480	2,540	578,910	246,000	38,410	294,500
梅戸井村	17,563	25,010	7,491	26,130	3,303	8,630	1,633	51,000	5,136	1,517,740	548,720	387,380	581,640
三里村	2,375	4,800	1,714	1,500	200	200	61	15,000	400	219,150	122,700	30,150	66,300
石榑村	23,396	31,400	10,320	22,600	3,980	3,500	880	181,990	8,216	1,859,900	470,000	543,300	846,600
丹生川村	11,529	13,200	4,825	15,400	3,120	2,900	624	40,000	2,960	832,150	260,000	264,750	307,400
治田村	23,568	11,580	7,039	25,500	4,849	8,270	2,220	59,860	9,460	913,910	367,190	237,610	309,110
東藝原村	3,289	7,560	2,010	3,292	513	250	49	6,725	717	593,934	227,104	187,090	179,730
西藤原村	9,969	5,400	2,450	4,200	960	2,750	564	54,800	5,995	399,950	176,800	89,500	133,650
白瀧村	10,553	14,057	5,286	9,491	1,790	1,774	378	66,160	3,104	614,695	246,595	207,840	160,260
立田村	1,705	225	85	2,400	610	1,300	240	50,300	770	220,680	100,730	20,750	99,200
中里村	12,973	16,300	5,330	17,947	3,352	4,225	1,001	70,850	3,290	660,225	299,770	87,565	272,890
十社村	16,871	12,626	4,314	5,935	1,109	6,900	1,275	102,000	10,173	1,046,967	470,017	21,950	555,000
山郷村	12,315	16,000	5,000	15,100	2,290	—	—	64,500	5,025	654,900	209,200	73,300	372,400
笠田村	34,360	25,800	11,760	59,100	11,080	18,050	4,560	68,000	6,960	1,358,000	309,000	139,000	910,000
大泉原村	16,700	13,000	6,540	30,200	5,100	2,000	180	99,400	4,380	677,850	406,200	37,550	234,100
大泉村	20,021	16,100	5,282	33,240	9,053	8,170	1,544	320,725	4,132	693,930	188,350	175,810	329,770
稲部村	19,112	37,768	10,835	26,562	5,063	2,635	492	30,860	2,722	799,137	288,302	182,040	328,795
神田村	35,667	70,488	19,249	35,289	6,854	7,682	1,746	57,967	7,818	871,260	350,447	55,027	465,786
七和村	16,431	28,525	10,248	10,920	1,818	1,435	333	25,565	4,032	337,000	106,620	48,680	181,700

33. 肥料消費高 (續)

	販賣肥料 總數 數量	販賣肥料 總數 價額	動物質肥料 數量	動物質肥料 價額	植物質肥料 數量	植物質肥料 價額	鑛物質肥料 數量	鑛物質肥料 價額	雜肥料 數量	雜肥料 價額	自給肥料 總數	動物質肥料	植物質肥料	雜肥料
	貫	円									貫			
三重郡	2,972,453	598,141	933,448	286,455	631,283	126,082	294,776	60,693	1,112,946	124,911	33,172,810	13,492,650	8,295,260	11,384,900
富田町	29,636	6,290	18,643	4,723	1,893	305	760	102	8,340	1,160	609,600	487,700	27,200	94,700
富洲原町	9,163	2,248	5,033	1,412	4,080	836	—	—	—	—	113,030	106,530	1,500	5,000
楚野町	166,592	17,847	23,048	8,865	9,700	2,523	2,294	565	131,550	5,894	2,231,590	548,200	416,670	1,266,720
日永村	79,040	18,901	47,360	13,083	8,060	1,687	20,890	3,821	2,730	310	2,184,245	933,915	222,080	1,023,250
楠村	156,702	35,507	60,176	17,299	58,651	10,959	26,347	5,736	11,528	1,513	922,580	465,800	78,700	378,080
河原田村	90,089	19,829	30,169	9,631	31,445	5,761	12,255	2,646	16,250	1,791	616,164	247,651	168,213	200,300
内部村	164,970	26,388	98,600	19,415	32,800	3,425	13,070	1,748	20,500	1,800	1,833,760	551,760	707,000	575,000
小山田村	238,063	43,899	64,493	13,710	23,262	4,504	32,109	6,106	118,199	19,579	1,294,940	539,790	221,260	533,890
水澤村	89,970	14,634	27,237	6,816	10,450	2,122	9,998	1,865	42,285	3,831	2,637,961	348,816	948,295	1,340,850
四郷村	45,090	14,535	31,600	11,780	7,080	1,524	1,710	336	4,700	895	836,310	554,870	57,820	223,620
常磐村	54,979	12,163	4,150	1,425	40,260	8,857	5,969	888	4,600	993	1,021,130	800,900	123,570	96,660
川島村	77,787	20,615	27,742	7,350	6,510	1,445	7,295	2,040	36,240	9,780	536,070	255,250	122,100	158,720
神前村	121,650	26,119	43,200	13,778	21,900	4,256	17,550	3,235	39,000	4,850	1,015,860	413,000	189,860	413,000
櫻村	128,527	34,466	38,099	14,193	29,400	10,197	10,279	2,361	50,749	7,715	1,078,565	451,010	253,115	374,440
千種村	128,600	17,652	44,300	9,363	15,000	3,000	3,900	534	65,400	4,755	1,681,680	416,680	515,000	750,000
鵜川原村	207,478	48,202	85,110	25,278	39,820	9,900	9,478	2,330	73,070	10,694	1,492,660	466,210	534,750	491,700
縣村	135,050	30,925	26,550	14,600	32,300	6,270	5,400	2,235	70,800	7,820	971,850	262,600	384,250	325,000
三重村	144,300	36,115	53,800	19,975	57,600	9,240	18,800	3,788	14,100	3,112	1,297,250	520,800	383,750	392,700
羽津村	46,860	11,261	29,300	7,981	11,930	2,098	3,000	716	2,630	466	1,338,950	979,200	99,950	259,800
川越村	81,979	26,622	30,315	15,578	26,327	4,628	10,822	2,426	14,515	3,990	1,483,847	863,800	128,947	491,100
朝日村	72,505	15,557	24,195	7,041	14,600	2,964	11,760	2,749	21,950	3,103	784,310	331,150	215,090	238,070
大矢知村	55,400	16,035	27,100	11,115	22,500	3,875	1,800	285	4,000	760	853,000	617,200	158,300	77,500
八郷村	111,013	23,197	17,040	4,106	3,233	645	4,560	874	86,180	17,572	1,103,290	494,000	219,670	389,620
下野村	72,210	17,589	22,680	10,595	28,150	4,769	9,030	1,756	12,350	469	690,915	535,635	39,520	115,760
保々村	94,750	10,703	14,350	3,741	30,000	5,400	3,600	522	46,800	1,040	1,327,680	365,480	545,600	416,600
竹永村	115,690	18,666	10,850	6,938	27,550	4,226	9,100	3,523	68,190	3,979	933,075	189,125	483,950	260,000
朝上村	254,360	31,876	28,258	6,664	36,782	10,666	43,030	7,506	146,290	7,040	2,282,498	740,578	1,049,100	492,820
鈴鹿郡	1,694,312	282,895	679,408	135,955	219,878	39,062	241,258	45,222	553,768	62,656	20,913,000	7,533,647	5,072,760	8,306,593
亀山町	104,882	16,991	23,507	6,835	27,110	4,793	17,495	3,608	36,770	1,755	1,541,570	927,290	253,460	360,820
關町	49,162	6,576	6,542	1,023	4,100	1,013	1,800	635	36,720	3,905	696,360	427,650	126,010	142,700
神逸村	85,893	13,587	12,911	4,592	14,724	3,663	28,844	2,541	29,414	2,791	1,107,700	379,700	310,800	417,200
坂下村	9,389	849	1,821	193	1,703	401	230	52	5,635	203	187,985	96,311	59,844	31,830
加太村	6,270	833	530	153	780	190	2,800	365	2,160	125	1,173,360	202,360	390,000	581,000
賣生村	47,500	13,781	19,720	9,198	5,330	1,502	7,180	1,581	15,270	1,500	452,660	187,930	76,680	188,050
國府村	204,750	27,185	101,400	14,840	15,500	1,650	22,850	3,395	65,000	7,300	1,470,000	745,000	235,000	490,000
井田川村	121,400	27,014	43,100	11,495	33,100	6,336	30,200	7,192	10,000	1,991	3,182,700	511,700	217,500	2,453,500
庄野村	66,005	10,025	41,329	5,479	4,218	881	13,402	2,748	7,056	917	535,739	245,767	122,047	167,925
高津瀬村	60,850	9,774	16,200	3,476	12,600	1,039	10,400	1,324	21,650	3,935	1,568,600	366,900	505,700	696,000
牧田村	126,272	20,056	53,274	7,993	21,868	3,046	13,960	3,001	37,170	6,016	551,905	266,669	143,178	142,058
石藥師村	173,809	29,400	117,339	18,119	19,565	2,485	16,797	4,393	20,108	4,403	1,102,840	527,965	231,130	343,745
久間田村	109,290	19,038	51,850	10,574	8,600	1,037	14,330	2,642	34,510	4,785	1,224,623	329,353	424,575	470,695
深伊澤村	151,400	27,989	54,580	11,715	7,800	1,873	18,120	2,946	70,900	11,455	968,800	543,400	1,026,700	398,700
椿村	107,922	15,723	49,017	4,921	11,560	3,068	10,975	2,273	36,370	5,461	1,451,900	518,000	528,700	405,200
庄内村	67,170	7,389	9,520	1,994	6,900	1,332	8,750	1,503	42,000	2,560	992,000	399,200	111,800	481,000
川崎村	52,255	12,891	31,450	9,294	2,570	580	3,805	836	14,430	2,181	980,060	459,930	95,530	424,600
野登村	106,300	16,321	35,500	9,505	15,000	3,930	10,700	2,017	45,100	869	447,900	358,200	54,100	35,600
白川村	43,793	7,473	9,818	4,556	1,850	243	8,620	2,170	23,505	504	276,298	40,322	160,006	75,970

33. 肥料消費高 (續)

	販賣肥料 總數 數量	販賣肥料 總數 價額	動物質肥料 數量	動物質肥料 價額	植物質肥料 數量	植物質肥料 價額	鑛物質肥料 數量	鑛物質肥料 價額	雜肥料 數量	雜肥料 價額	自給肥料 總數	動物質肥料	植物質肥料	雜肥料
	貫	円									貫			
河藝郡	2,124,569	433,414	491,957	144,662	864,085	157,608	286,817	59,778	481,710	71,366	18,226,283	7,235,099	3,214,109	7,777,075
白子町	191,315	23,015	56,731	10,480	59,360	9,547	16,467	3,014	58,757	4,974	1,044,906	560,831	189,220	294,855
神戸町	11,485	2,213	2,525	709	3,700	872	810	200	4,450	432	77,300	27,000	36,700	13,600
一身田町	81,910	21,653	14,200	5,680	51,600	13,260	7,410	1,307	8,700	1,406	797,100	383,600	126,800	281,700
稲生村	103,930	22,084	43,850	12,391	23,810	4,325	26,210	4,644	10,060	724	198,400	102,400	43,300	52,700
天名村	113,750	26,385	15,800	5,086	38,050	8,189	9,000	2,300	50,900	10,810	896,680	236,580	297,300	362,800
合川村	96,686	24,493	17,300	4,589	16,606	4,324	27,880	7,152	34,900	8,428	779,560	292,420	237,920	249,220
榊村	103,540	30,269	33,625	15,030	38,190	7,640	10,972	2,277	20,753	5,322	575,095	243,995	179,600	146,500
上野村	117,648	21,937	34,103	7,583	40,965	6,964	10,190	3,003	32,390	4,387	506,660	260,260	93,700	152,700
豐津村	23,704	4,279	10,054	1,854	10,350	2,070	1,050	243	2,250	112	350,916	349,317	69	1,530
黒田村	22,000	5,913	5,500	2,145	10,000	2,180	2,200	514	4,300	1,074	452,540	337,400	47,000	68,140
白塚村	117,732	23,507	10,360	4,197	103,452	19,151	2,420	102	1,500	57	495,425	484,400	1,025	10,000
栗真村	88,183	11,718	5,392	2,453	70,956	7,285	765	159	11,070	1,821	3,062,500	282,000	40,500	2,740,000
大里村	30,300	9,143	6,700	1,980	14,700	4,480	3,300	885	5,600	1,798	1,093,000	393,000	396,000	304,000
高野尾村	49,749	10,002	14,166	4,408	10,662	1,772	4,610	687	20,311	3,135	573,992	289,482	92,550	191,960
椋本村	35,282	9,373	15,480	6,755	11,200	1,762	8,602	856	—	—	786,472	346,450	193,372	246,650
明村	35,750	7,666	16,500	5,045	3,000	556	2,550	545	13,700	1,520	942,000	316,000	310,000	316,000
飯野村	118,010	25,255	31,230	6,463	53,100	12,905	22,180	4,651	11,500	1,236	652,080	226,800	70,980	354,300
河曲村	169,606	34,558	61,896	17,046	32,209	5,263	45,656	9,507	29,845	2,742	918,330	452,160	160,470	305,700
一ノ宮村	233,060	38,903	34,950	9,952	118,060	17,856	33,300	6,990	46,750	4,105	721,100	292,700	158,300	270,100
箕田村	115,495	20,212	20,815	5,862	52,185	7,055	28,625	5,925	13,870	1,370	713,730	291,207	170,443	252,080
玉垣村	175,624	37,706	19,450	8,182	81,130	16,479	20,940	4,236	54,104	8,809	1,706,282	528,262	287,570	890,450
若松村	89,810	18,130	21,330	6,772	20,800	3,673	1,680	581	46,000	7,104	882,215	528,835	81,290	272,090
安濃郡	491,399	127,253	216,718	77,883	90,279	20,369	70,922	11,553	113,480	17,448	12,545,806	5,558,931	3,078,785	3,908,090
新町	16,893	3,453	5,400	1,809	950	171	3,450	737	7,098	736	759,800	522,500	124,200	113,000
藤水村	40,708	5,503	9,930	2,147	11,890	1,946	2,130	357	16,758	1,053	413,050	208,700	37,800	166,550
神戸村	34,460	7,299	19,050	4,244	4,290	862	4,180	858	6,940	1,335	1,191,700	891,100	105,600	195,000
安東村	45,450	12,953	22,800	8,978	7,300	1,895	9,350	1,400	6,000	680	573,000	366,500	147,500	59,000
椿形村	39,027	7,934	13,464	4,025	10,703	1,929	8,790	1,075	6,070	905	907,465	340,440	305,625	261,400
片田村	20,071	7,134	16,866	6,599	1,050	275	1,035	168	1,120	92	657,820	266,870	215,200	175,750
高宮村	28,865	7,193	9,847	3,295	1,220	278	2,548	480	15,250	3,140	368,800	183,200	47,350	138,250
長野村	11,000	2,715	4,000	1,640	2,500	625	3,500	400	1,000	50	1,045,000	238,000	177,000	630,000
長水村	24,792	8,972	19,292	7,717	3,000	600	1,500	295	1,000	360	1,010,447	285,497	217,650	507,300
草生村	15,450	4,537	3,450	1,252	1,500	300	4,500	925	6,000	2,060	413,400	38,000	168,600	211,800
村主村	43,615	11,388	25,380	8,674	1,915	457	6,730	740	9,590	1,517	343,000	144,000	36,000	163,000
安農村	56,550	15,276	16,150	6,720	19,000	5,700	10,300	1,639	11,100	1,217	1,370,700	307,600	804,100	259,000
明合村	45,400	12,465	17,300	7,135	21,250	4,290	2,600	520	4,250	520	886,000	296,500	224,500	365,000
安西村	58,513	17,051	29,659	11,534	2,011	609	9,309	1,773	17,534	3,135	2,147,034	1,178,824	373,090	595,120
雲林院村	9,050	2,918	3,200	1,770	1,280	340	800	160	3,770	648	314,480	209,680	59,500	45,300
河内村	1,550	462	930	344	420	92	200	26	—	—	139,110	81,520	34,970	22,620

33. 肥料消費高 (續)

	販賣肥料 總數 數量	販賣肥料 總數 價額	動物質肥料 數量	動物質肥料 價額	植物質肥料 數量	植物質肥料 價額	鑛物質肥料 數量	鑛物質肥料 價額	雜肥料 數量	雜肥料 價額	自給肥料 總數	動物質肥料	植物質肥料	雜肥料
	貫	円									貫			
一志郡	**1,940,648**	**502,417**	**772,555**	**273,062**	**223,724**	**46,226**	**321,065**	**69,144**	**623,304**	**113,985**	**30,262,198**	**12,570,342**	**8,203,733**	**9,488,123**
久居町	124,959	36,593	83,594	24,946	8,227	2,957	22,538	6,958	10,600	1,732	1,754,190	1,134,245	127,045	492,900
香良洲町	40,300	13,261	12,300	7,500	16,000	5,035	1,000	360	11,000	366	638,300	506,500	115,000	16,800
桃園村	83,560	25,460	39,187	14,690	7,250	1,463	17,973	4,789	19,150	4,518	504,273	162,230	88,128	253,915
戸木村	50,498	14,890	28,700	11,825	—	—	8,060	1,870	13,738	1,195	1,064,070	415,570	243,500	400,000
七栗村	70,050	24,095	25,000	13,000	1,350	385	15,200	3,030	28,500	7,680	584,000	470,000	62,000	52,000
稲葉村	47,069	12,793	12,652	5,232	—	—	4,647	970	29,770	6,591	480,537	274,013	107,033	99,491
榊原村	55,912	17,513	17,322	6,889	2,130	542	24,230	8,253	12,230	1,829	184,801	100,409	39,670	44,722
大三村	44,812	17,174	24,789	11,127	2,930	702	3,113	615	13,980	4,730	1,861,040	1,291,300	207,740	362,000
大井村	47,700	9,117	22,200	6,440	3,100	320	1,800	327	20,600	2,030	547,800	459,800	45,200	42,800
川口村	55,870	13,131	28,125	8,245	2,030	284	4,994	1,014	20,721	3,588	960,842	423,425	225,373	312,044
倭村	59,441	17,166	23,050	8,335	2,594	662	4,793	1,007	29,004	7,112	479,829	200,557	89,523	189,749
八ツ山村	77,356	17,995	8,747	3,258	3,709	1,019	823	177	64,077	13,541	608,763	250,025	89,940	268,798
境村	3,200	1,046	1,500	750	300	90	—	—	1,400	206	180,100	80,100	100,000	—
家城村	37,459	7,624	15,491	4,346	913	270	2,565	512	18,490	2,496	778,652	239,116	221,996	267,540
竹原村	9,658	2,233	5,304	1,557	170	40	1,864	392	2,320	244	310,792	54,172	153,025	103,595
八知村	7,100	2,036	2,100	834	960	275	1,670	228	2,370	699	598,700	407,700	58,500	132,500
太郎生村	31,443	4,901	4,040	1,016	2,440	717	3,257	613	21,706	2,555	539,000	83,000	353,000	103,000
伊勢地村	10,895	2,705	1,974	1,022	1,935	560	4,596	768	2,390	355	478,445	157,135	121,870	199,440
八幡村	2,939	794	1,209	415	530	159	700	100	500	120	597,328	291,018	179,350	126,960
多氣村	5,075	1,197	2,650	795	845	238	530	79	1,050	85	1,252,370	287,870	686,700	277,800
下ノ川村	7,449	2,307	4,537	1,815	230	36	408	82	2,274	374	620,134	209,964	281,200	128,970
宇氣郷村	2,950	1,175	2,600	1,050	250	120	—	—	100	5	595,850	243,600	235,650	116,600
波瀬村	56,916	13,540	24,331	8,449	4,820	1,047	12,875	2,367	14,890	1,677	999,390	369,430	361,300	268,660
中郷村	26,894	8,278	16,264	6,373	2,330	524	8,250	1,381	—	—	938,760	283,160	354,600	301,000
豐地村	77,239	22,340	28,425	10,141	13,943	2,789	9,419	3,871	25,452	5,539	1,113,500	339,300	349,000	425,200
川合村	82,651	21,187	43,013	13,647	5,280	686	8,508	2,385	25,850	4,469	1,320,625	489,675	457,800	373,150
高岡村	39,026	12,219	12,443	4,395	840	214	1,070	135	24,673	7,475	636,751	238,169	161,932	236,650
中川村	88,630	21,196	31,830	11,872	24,500	4,165	24,300	3,409	8,000	1,750	940,910	392,550	209,260	339,100
豐田村	73,383	18,314	43,890	13,075	3,864	773	12,159	1,958	13,470	2,508	970,400	231,500	473,200	265,700
中原村	47,393	11,903	23,209	7,940	2,571	529	12,431	1,987	9,182	1,447	727,274	152,567	231,493	343,214
阿坂村	111,584	28,734	42,077	14,430	6,195	1,402	26,444	4,769	36,868	8,133	1,125,502	351,536	221,760	552,206
米之庄村	40,700	9,325	24,500	7,150	5,300	890	6,300	870	4,600	415	1,144,500	211,000	238,500	695,000
松ヶ崎村	10,565	3,012	5,955	1,738	910	164	2,500	750	1,200	360	203,160	96,300	41,560	65,300
天白村	94,302	25,178	23,754	12,611	27,022	5,675	14,616	2,402	23,910	4,490	972,402	248,505	248,027	475,870
鵲村	73,172	11,681	5,513	1,968	30,510	5,232	18,702	3,223	18,447	1,253	830,801	277,601	316,000	237,200
小野江村	71,752	11,239	24,425	6,416	1,116	205	10,710	1,948	35,501	2,720	776,190	268,150	278,460	229,580
雲出村	94,848	22,408	41,145	13,492	17,993	3,067	15,940	2,925	19,770	2,924	1,298,737	392,850	403,818	502,069
高茶屋村	75,898	16,607	9,710	4,228	18,587	2,990	12,080	2,615	35,521	6,774	643,480	436,300	20,580	186,600

33. 肥料消費高 (續)

	販賣肥料 總數 數量	販賣肥料 總數 價額	動物質肥料 數量	動物質肥料 價額	植物質肥料 數量	植物質肥料 價額	鑛物質肥料 數量	鑛物質肥料 價額	雜肥料 數量	雜肥料 價額	自給肥料 總數	動物質肥料	植物質肥料	雜肥料
	貫	円									貫			
飯南郡	**1,029,951**	**229,874**	**333,070**	**110,730**	**133,103**	**29,626**	**173,086**	**34,397**	**390,692**	**55,121**	**19,128,832**	**6,920,678**	**4,905,661**	**7,302,493**
柿野町	20,565	3,904	6,565	1,118	3,300	532	2,100	435	8,600	1,769	1,071,190	543,715	233,225	294,240
花岡町	80,807	19,414	31,253	9,346	3,405	854	7,832	1,479	33,312	7,735	1,496,188	416,482	433,134	641,572
粥見町	33,640	6,742	17,293	3,850	2,800	770	9,020	1,386	4,522	706	1,251,160	545,920	479,840	225,400
港村	28,451	8,160	13,369	4,816	3,910	868	9,087	1,968	2,085	508	620,305	236,905	189,560	193,840
松尾村	76,157	17,751	28,040	9,203	6,843	1,612	16,858	2,669	24,416	4,267	1,150,500	282,230	491,670	376,600
松江村	31,310	8,672	11,125	4,053	4,115	1,196	5,070	643	11,000	2,780	1,206,500	372,000	250,000	584,500
伊勢寺村	83,860	13,972	22,630	6,535	10,240	1,840	13,445	2,196	37,545	3,401	895,050	106,380	487,510	301,160
大河内村	51,850	13,570	13,200	6,700	4,000	1,240	6,650	930	28,000	4,700	1,294,500	476,000	303,300	515,200
茅廣江村	32,697	7,047	9,788	2,859	5,583	1,176	5,741	1,102	11,585	1,910	984,665	313,207	253,258	418,200
大石村	12,500	2,896	5,000	1,500	700	126	—	—	6,800	1,270	708,800	414,000	32,300	262,500
宮前村	13,620	2,828	2,770	718	4,215	843	3,435	758	3,200	509	423,030	334,850	51,620	36,560
川俣村	3,930	990	80	50	2,100	735	250	55	1,500	150	657,740	334,875	56,985	265,880
森村	2,448	603	528	169	800	185	300	45	820	204	427,200	200,900	90,800	135,500
波瀬村	17,696	2,130	4,076	571	2,550	816	1,215	260	9,855	483	511,230	279,220	193,990	38,020
射和村	73,338	18,917	32,800	10,909	9,334	2,607	11,187	3,059	20,017	2,342	1,059,627	530,277	201,817	327,533
櫛田村	45,900	14,317	12,620	5,871	4,780	1,439	12,200	3,067	16,300	3,940	1,237,000	462,000	74,500	700,500
朝見村	123,520	28,079	36,954	11,433	36,281	6,940	26,405	5,622	23,880	4,079	1,657,440	234,020	521,120	902,300
西黒部村	98,716	26,679	37,543	15,178	6,145	1,357	10,961	2,451	44,067	7,663	1,141,540	437,820	216,852	486,868
機殿村	65,121	10,275	11,631	4,454	3,287	657	13,315	2,849	36,888	2,315	424,177	244,877	99,190	80,120
清代村	133,825	22,928	35,795	11,362	18,715	3,783	18,015	3,393	61,300	4,390	911,000	155,000	240,000	516,000
多氣郡	**1,092,751**	**231,290**	**276,729**	**92,508**	**198,165**	**44,846**	**155,610**	**28,111**	**462,247**	**65,825**	**17,157,209**	**5,605,347**	**4,041,379**	**7,510,483**
相可町	83,073	16,078	15,485	5,008	19,414	3,894	19,039	2,535	29,135	4,591	921,890	22,278	407,896	491,716
大淀町	113,300	27,460	34,000	11,850	44,000	11,200	16,800	2,360	18,500	2,050	791,910	348,000	208,910	235,000
東黒部村	75,100	18,266	17,900	7,006	25,200	6,300	6,000	1,040	26,000	3,920	700,700	282,000	129,700	289,000
下御糸村	115,930	21,754	2,816	506	4,920	1,893	1,240	407	105,954	18,948	1,108,050	383,000	121,830	603,220
上御糸村	105,180	23,209	29,730	10,083	12,260	3,208	8,990	1,665	54,200	8,253	1,136,920	437,000	182,020	517,900
明星村	154,220	29,542	63,820	16,544	19,900	3,710	21,000	2,788	49,500	6,500	834,470	452,500	58,970	323,000
齋宮村	129,822	26,263	27,441	9,341	20,720	3,304	22,661	4,843	59,000	8,780	934,150	451,900	168,500	313,750
西外城田村	72,536	14,616	17,486	5,399	15,110	3,590	10,540	2,097	29,400	3,530	1,670,190	282,070	670,620	717,500
佐奈村	110,980	22,913	33,150	11,397	18,550	2,825	25,300	5,839	33,930	2,852	1,389,240	426,200	224,500	738,540
津田村	30,687	9,088	12,172	5,778	5,125	1,025	2,010	370	11,380	1,915	523,670	236,270	45,700	241,700
丹生村	25,026	4,276	3,549	1,188	970	291	6,562	1,086	13,945	1,711	569,545	162,540	153,486	253,519
五ケ谷村	16,470	5,998	7,780	4,152	1,500	540	1,880	678	5,310	628	1,086,490	396,500	199,620	500,370
川添村	29,048	4,875	5,134	2,089	3,188	971	6,016	867	14,710	948	2,013,819	326,099	108,350	1,579,370
三瀦谷村	13,485	3,362	4,470	1,525	2,280	660	3,075	637	3,660	540	1,094,400	452,500	546,800	95,100
荻原村	16,361	3,160	1,578	568	4,079	1,120	4,354	826	6,350	646	1,830,500	568,500	759,000	503,000
領内村	1,163	302	188	59	609	207	143	23	223	13	373,095	223,540	46,077	103,478
大杉谷村	370	123	30	15	340	108	—	—	--	—	178,170	164,450	9,400	4,320

33. 肥料消費高 (續)

	販賣肥料 總數 數量	販賣肥料 總數 價額	動物質肥料 數量	動物質肥料 價額	植物質肥料 數量	植物質肥料 價額	鑛物質肥料 數量	鑛物質肥料 價額	雜肥料 數量	雜肥料 價額	自給肥料 總數	動物質肥料	植物質肥料	雜肥料
	貫	円									円			
庄會郡	1,944,869	349,736	491,553	133,871	239,113	56,019	211,271	41,927	1,002,932	117,919	31,967,145	14,927,489	6,966,868	10,072,788
神社町	8,921	1,997	4,868	1,154	2,407	605	253	51	1,388	186	974,270	286,930	138,860	548,480
大濱町	4,924	1,009	1,574	315	—	—	350	94	3,000	600	54,450	51,600	850	2,000
田丸町	79,325	13,319	19,350	5,409	9,725	1,522	5,230	1,253	45,020	5,130	1,023,840	251,200	296,850	475,790
二見町	19,350	2,418	6,150	762	1,150	335	550	131	11,500	1,190	1,704,300	929,500	621,800	153,000
小俣町	137,740	21,346	63,840	8,025	9,110	2,278	13,260	2,942	51,530	8,101	1,464,880	764,170	86,590	614,120
宮本村	27,707	3,691	18,128	2,771	1,250	303	1,229	231	7,100	386	689,140	256,530	166,010	266,600
沼木郷村	26,030	5,258	10,500	3,165	2,950	800	1,930	508	10,650	785	296,970	84,120	179,500	33,350
四郷村	36,280	5,125	10,530	3,565	600	135	3,100	423	22,050	1,002	582,920	363,320	153,000	66,600
濱郷村	89,825	5,487	14,846	3,524	1,620	391	3,325	518	70,034	1,054	765,956	406,900	186,756	172,300
御園濱村	45,937	9,073	23,437	7,103	—	—	—	—	22,500	1,970	2,685,850	2,443,350	46,000	191,500
豐濱村	225,036	58,316	60,856	15,321	37,191	8,425	47,919	12,267	79,070	22,303	2,304,027	1,278,641	327,868	697,518
北濱村	154,679	32,912	45,331	13,802	36,498	7,664	11,850	1,926	61,000	9,520	1,096,800	600,500	246,300	250,000
有田村	102,458	23,138	41,351	9,999	9,770	2,540	9,096	2,050	42,241	8,549	1,138,137	315,965	182,542	639,630
濱外城田村	184,000	31,041	21,000	6,100	25,500	5,860	41,500	6,580	96,000	12,501	2,408,500	853,000	542,500	1,013,000
城田村	148,110	36,302	35,050	15,140	29,500	8,790	12,060	2,168	71,500	10,204	1,302,500	573,500	42,400	686,600
下外濱田村	134,260	29,153	38,152	14,299	25,505	5,946	18,873	2,358	51,730	6,550	1,065,000	376,300	398,800	289,900
内城田村	41,905	6,929	7,310	2,509	7,310	1,315	4,035	580	23,250	2,525	1,195,500	355,500	274,000	566,000
中川村	27,284	5,537	5,334	2,073	3,368	574	4,179	651	14,403	2,239	723,210	212,280	145,880	365,050
七保原村	38,038	5,367	5,473	1,894	2,300	619	3,535	957	26,730	1,897	1,394,100	349,100	409,000	636,000
瀧	27,010	2,748	1,819	583	3,470	993	660	112	21,061	1,060	991,014	381,165	388,729	221,120
柏崎村	31,070	1,440	420	78	300	50	150	32	30,200	1,280	937,400	322,400	445,000	170,000
大内山村	34,650	2,905	1,300	665	1,400	445	3,150	435	28,800	1,360	738,000	408,000	225,000	105,000
島津村	6,060	563	603	118	552	166	310	99	4,595	185	436,930	336,200	74,430	26,300
吉津村	22,530	1,902	7,780	662	1,060	237	920	281	12,770	722	735,470	388,770	205,500	141,200
脇倉村	17,900	1,811	1,250	300	1,850	322	3,700	630	11,100	559	564,400	311,000	80,800	172,600
中島村	19,319	3,403	2,425	675	2,262	527	3,690	1,024	10,942	1,177	406,647	289,195	71,962	45,490
一之瀬村	30,767	3,943	2,563	913	6,790	1,467	965	192	20,449	1,371	450,754	207,753	128,191	114,810
小川郷村	12,500	2,078	1,100	392	1,500	356	900	220	9,000	1,110	360,300	175,900	43,000	141,400
穗原村	40,915	5,627	4,130	1,487	3,199	667	2,312	383	31,274	3,090	877,500	235,500	195,500	446,500
南海村	13,975	2,245	4,345	1,188	560	101	1,400	343	7,670	613	559,350	355,350	71,000	133,000
五ケ所村	55,224	10,380	11,138	3,602	4,216	970	5,895	1,277	34,975	4,531	1,046,020	283,340	288,780	473,900
宿田曾村	1,625	392	—	—	—	—	1,325	374	300	18	334,790	331,460	2,600	730
神原村	98,465	12,876	19,600	6,278	6,200	1,615	3,565	832	69,100	4,151	658,220	144,050	300,870	213,300
阿山郡	**1,541,095**	**365,477**	**622,658**	**201,913**	**338,862**	**59,725**	**247,313**	**43,329**	**332,262**	**60,510**	**30,896,970**	**8,546,346**	**5,952,892**	**16,397,732**
上野町	34,000	7,182	7,300	2,022	3,600	882	4,600	1,066	18,500	3,212	829,700	675,700	83,000	71,000
小田村	25,684	6,595	10,247	3,315	4,969	1,369	2,821	636	7,647	1,275	773,710	497,900	113,210	162,600
城南村	37,426	6,923	4,748	1,202	5,040	886	8,519	1,227	19,119	3,608	857,230	317,600	104,810	434,820
花之木村	58,480	11,434	16,752	4,482	21,030	3,381	3,593	919	17,100	2,652	1,282,400	370,000	172,400	740,000
長田村	181,032	66,521	164,105	65,360	1,140	286	2,863	526	12,924	349	1,760,500	473,000	80,000	1,207,500
島ケ原村	61,818	11,679	33,972	7,138	8,084	1,048	5,112	1,033	14,650	2,460	1,020,231	374,320	283,050	362,861
新居村	121,456	27,870	16,050	5,840	27,950	7,380	5,030	849	72,426	13,799	1,050,800	462,000	94,400	494,400
丸柱村	57,710	15,604	4,910	2,314	18,300	5,420	1,800	562	32,700	7,308	831,260	295,750	215,910	319,600
三田村	36,368	7,352	5,328	1,402	8,786	1,438	3,837	592	18,417	3,920	590,830	239,270	108,300	243,260
府中村	135,550	27,705	72,550	14,209	21,950	4,756	17,400	3,174	26,650	5,566	1,566,150	758,350	302,800	505,000
中瀧村	220,571	41,964	50,521	18,225	68,500	3,198	89,800	16,675	11,750	3,866	2,111,890	623,490	877,900	610,500
河合村	112,214	26,841	52,139	16,339	33,973	6,050	21,692	3,872	4,410	530	1,298,810	363,400	344,410	591,000
玉瀧村	50,256	12,988	29,822	9,865	11,789	1,998	6,945	1,012	1,700	113	5,256,520	319,800	124,220	4,812,500
輔田村	30,350	6,430	8,400	2,400	14,700	3,580	3,250	250	4,000	200	568,500	312,000	35,500	220,000
東柘植村	54,626	8,145	7,806	2,438	19,118	3,569	6,812	847	20,890	1,291	2,480,844	273,956	395,652	1,811,236
西柘植村	56,962	12,638	21,623	7,514	15,889	2,466	11,590	1,283	7,860	1,375	2,029,390	381,790	324,300	1,323,300
壬生野村	68,440	18,684	39,290	12,578	7,860	2,255	11,220	1,870	10,070	1,981	611,350	222,850	388,500	—
小田村	111,835	25,237	39,602	11,992	34,342	6,860	27,327	4,775	10,564	1,610	2,234,197	545,652	617,180	1,071,365
布引村	8,108	1,977	1,966	697	687	135	2,455	355	3,000	790	822,608	347,428	279,500	195,680
阿波村	18,322	4,108	6,566	2,035	3,199	750	5,795	815	2,762	508	1,769,330	359,300	707,030	703,000
友生村	56,887	17,600	23,961	10,496	7,956	2,016	4,847	991	15,123	4,097	1,150,720	332,790	299,820	518,110

33. 肥料消費高 (續)

	販賣肥料 總數 數量	販賣肥料 總數 價額	動物質肥料 數量	動物質肥料 價額	植物質肥料 數量	植物質肥料 價額	鑛物質肥料 數量	鑛物質肥料 價額	雜肥料 數量	雜肥料 價額	自給肥料 總數	動物質肥料	植物質肥料	雜肥料
	貫	円									貫			
名賀郡	1,077,005	257,434	471,904	144,526	193,984	40,080	111,326	19,746	299,791	53,082	19,449,673	6,348,586	5,826,244	7,274,743
名張町	10,245	2,919	4,220	1,430	2,850	920	2,275	392	900	177	609,900	452,900	43,400	113,600
阿保町	52,294	14,711	24,080	8,403	8,750	1,633	4,864	795	14,600	3,880	796,300	319,300	192,700	284,300
蔵持村	29,001	7,433	17,377	5,874	1,574	422	740	296	9,310	841	643,970	278,400	60,800	304,770
薦原村	29,350	5,052	7,200	1,320	6,700	1,510	4,550	1,032	10,900	1,190	988,200	290,000	140,200	558,000
錦生村	66,720	12,316	13,250	3,797	33,625	5,933	3,920	541	15,925	2,045	1,008,300	374,200	251,800	382,300
瀧川村	90,331	20,019	33,952	10,331	12,266	2,807	12,195	2,355	31,918	4,526	1,124,450	446,033	300,405	378,012
箕曲村	27,830	5,362	11,350	2,947	3,000	640	1,550	277	11,930	1,498	944,850	96,700	518,150	330,000
比奈知村	59,850	13,449	26,730	7,792	19,850	3,421	7,170	1,143	6,100	1,093	1,602,400	360,050	948,550	293,800
國津村	9,063	2,990	4,665	1,772	958	239	680	102	2,760	877	435,820	174,000	199,000	62,820
花垣村	106,150	22,266	58,399	13,557	20,632	3,867	11,498	1,945	15,631	2,897	1,068,436	438,613	178,765	451,058
古山村	51,429	13,353	23,938	8,330	6,324	1,474	8,717	1,607	12,450	1,942	570,360	261,400	64,260	244,700
猪田村	91,905	20,180	33,386	10,399	15,857	3,479	8,265	1,488	29,397	4,814	849,647	343,229	102,432	403,986
伏那古村	157,499	39,970	107,765	30,012	11,454	2,045	8,155	1,401	30,175	6,512	1,664,341	352,425	120,790	1,191,126
比自岐村	42,676	8,632	16,738	4,252	7,776	1,741	5,367	937	12,795	1,702	362,380	122,690	104,870	134,820
神戸村	86,993	25,043	27,293	13,244	13,650	3,462	8,850	1,737	37,200	6,600	1,213,000	636,900	230,700	345,400
笠通波多村	94,450	24,119	34,000	11,456	16,500	3,650	13,200	2,304	30,750	6,709	1,160,700	424,700	77,300	658,700
上津村	29,660	8,871	8,230	3,495	5,740	1,356	1,690	300	14,000	3,720	823,852	271,300	455,052	102,500
種生村	23,769	7,056	9,551	4,329	4,598	1,100	2,840	452	6,780	1,175	1,527,967	376,346	787,570	364,051
矢持村	17,790	3,693	4,790	1,786	1,880	381	4,800	642	6,320	884	2,049,800	329,500	1,049,500	670,800
志摩郡	**791,807**	**130,457**	**130,277**	**36,423**	**102,862**	**21,323**	**143,981**	**31,986**	**414,687**	**40,725**	**11,361,658**	**5,716,661**	**3,957,817**	**1,687,180**
鳥羽町	7,330	660	3,510	350	220	30	1,800	200	1,800	80	70,100	11,600	20,500	38,000
濱島町	75,812	11,863	17,013	4,427	13,254	2,916	10,235	2,030	35,310	2,490	609,134	141,744	357,530	109,860
波切町	28,670	3,465	16,400	1,030	970	223	5,300	1,259	6,000	953	1,134,000	769,000	333,000	32,000
桃取村	820	86	—	—	—	—	820	86	—	—	190,137	92,937	93,620	3,580
答志村	5,000	327	—	—	—	—	—	—	5,000	327	247,059	239,759	7,000	300
神島村	1,800	54	—	—	—	—	—	—	1,800	54	65,170	63,750	1,420	—
菅島村	1,000	258	—	—	—	—	—	—	1,000	258	92,870	85,950	3,850	3,070
坂手村	410	99	—	—	—	—	410	99	—	—	62,870	62,650	120	100
加茂村	44,242	6,289	7,046	1,963	3,724	897	8,250	1,184	25,222	2,245	926,484	345,200	350,534	230,750
鏡浦村	8,533	1,521	1,308	389	470	155	2,570	618	4,185	359	565,821	189,090	357,561	19,170
長岡村	33,447	5,823	4,700	1,986	914	202	5,465	1,184	22,368	2,451	657,135	316,735	190,040	150,360
的矢村	9,896	1,547	1,135	319	1,181	236	1,000	156	6,580	836	214,511	125,121	79,740	9,650
安乘村	3,138	659	410	143	2,300	460	428	56	—	—	283,100	267,200	10,800	5,100
國府村	67,011	10,057	10,351	3,459	17,350	3,563	4,796	702	34,514	2,333	419,183	41,200	205,483	172,500
磯部村	227,603	35,667	36,264	13,669	30,718	6,042	22,316	4,985	138,305	10,971	1,465,256	352,327	737,309	375,620
鵜方村	69,650	11,489	14,500	3,118	13,550	2,181	18,700	4,600	22,900	1,590	1,070,200	323,200	521,000	226,000
神明村	20,661	3,099	2,125	534	—	—	900	164	17,636	2,401	304,500	123,500	82,500	98,500
立神村	30,682	4,727	1,728	594	691	133	1,509	263	26,754	3,732	318,210	181,400	113,510	23,300
甲賀村	38,354	6,457	5,384	1,756	4,970	1,056	—	—	28,000	3,645	356,108	226,668	56,890	72,550
志島村	10,025	1,454	850	194	240	92	1,320	302	7,615	866	163,300	134,300	23,400	5,600
畔名村	7,397	1,511	947	314	700	161	3,750	748	2,000	288	96,020	85,620	6,600	3,800
名田村	5,372	1,134	402	132	60	11	2,780	514	2,130	477	105,860	64,160	23,700	18,000
船越村	31,297	7,964	2,389	683	8,276	2,095	14,552	3,985	6,080	1,201	193,300	149,400	43,150	750
片田村	12,980	3,442	840	504	300	120	11,840	2,818	—	—	616,980	352,700	218,480	45,800
布施田村	15,831	3,802	—	—	261	78	14,290	3,679	1,280	45	299,450	255,500	23,630	10,320
和具村	13,760	2,368	250	50	720	158	7,840	1,673	4,950	487	492,350	436,300	41,050	15,000
越賀村	11,796	2,660	1,235	390	1,693	389	2,410	471	6,458	1,410	231,500	179,000	38,500	14,000
御座村	9,290	1,975	1,490	419	300	120	700	210	6,800	1,226	111,050	90,650	16,900	3,500

33. 肥料消費高 (續)

	販賣肥料 總數 數量	販賣肥料 總數 價額	動物質肥料 數量	動物質肥料 價額	植物質肥料 數量	植物質肥料 價額	鑛物質肥料 數量	鑛物質肥料 價額	雜肥料 數量	雜肥料 價額	自給肥料 總數	動物質肥料	植物質肥料	雜肥料
	貫	円									貫			
北牟婁郡	**242,838**	**31,512**	**64,915**	**10,007**	**21,268**	**6,214**	**23,606**	**5,367**	**133,049**	**9,924**	**5,660,352**	**3,499,431**	**1,018,010**	**1,142,911**
尾鷲町	121,427	10,335	38,357	3,268	9,620	2,902	4,120	633	69,330	3,527	1,468,100	1,009,000	76,800	332,300
引本町	6,329	1,058	2,962	279	368	111	—	—	2,999	668	246,510	122,260	24,500	99,750
長島町	9,963	1,085	3,108	361	150	30	920	261	5,785	433	91,445	69,565	16,750	5,130
相賀町	13,868	3,328	3,650	1,072	2,950	885	2,232	620	5,036	751	496,370	390,500	76,420	29,450
九鬼村	5,500	2,693	4,150	2,060	1,250	618	100	15	—	—	242,300	233,200	2,000	7,100
船津村	17,803	3,519	3,279	1,115	2,845	552	2,533	616	9,141	1,236	1,191,490	431,770	337,470	372,250
須賀利村	800	38	800	38	—	—	—	—	—	—	27,500	26,900	—	600
桂城村	550	77	500	65	—	—	50	12	—	—	212,710	209,400	—	3,310
三野瀬村	9,829	2,235	2,076	750	903	209	2,650	665	4,200	611	263,000	201,240	20,250	41,510
赤羽村	30,290	3,349	1,010	344	1,800	472	6,450	1,517	21,030	1,016	556,850	350,500	188,400	17,950
二郷村	20,249	2,934	423	95	1,122	357	4,176	898	14,528	1,584	545,887	160,066	216,260	169,561
錦村	6,230	861	4,600	560	260	78	370	125	1,000	98	318,190	295,030	9,160	14,000
南牟婁郡	**565,142**	**85,118**	**104,125**	**26,324**	**82,963**	**17,462**	**47,024**	**11,589**	**331,030**	**29,743**	**11,205,774**	**4,890,139**	**2,377,675**	**3,937,960**
木本町	3,160	941	300	45	100	15	—	—	2,760	881	72,730	45,080	17,950	9,700
阿田和町	70,550	10,794	14,140	4,569	11,320	2,530	3,040	711	42,050	2,984	983,200	520,500	141,200	321,500
北輪内村	14,860	856	665	81	145	87	—	—	14,050	686	264,920	212,650	15,210	37,060
南輪内村	1,640	439	1,270	325	264	80	106	34	--	—	477,884	459,543	18,341	--
荒坂村	7,221	762	4,271	528	120	32	130	20	2,700	182	256,575	182,850	49,875	23,850
新鹿村	13,760	1,867	6,300	790	430	174	1,130	342	5,900	561	534,840	232,000	126,780	176,060
泊村	27,670	1,587	17,600	545	70	32	1,500	500	8,500	510	306,000	172,500	91,500	42,000
有井村	72,450	11,279	3,000	1,977	10,000	2,500	4,450	2,027	55,000	4,775	876,460	435,000	51,300	390,160
神志山村	76,590	14,538	6,140	2,138	13,010	2,573	4,340	807	53,100	9,020	545,850	213,700	132,100	200,050
市木村	140,385	17,877	14,723	4,379	26,132	5,167	19,600	3,950	79,930	4,381	770,000	247,700	206,800	315,500
井田村	49,800	8,863	16,360	4,872	12,500	2,187	3,300	774	17,640	1,030	548,320	181,320	56,600	310,400
鵜殿村	12,487	1,788	1,491	428	1,230	284	1,580	398	8,186	678	226,904	139,714	5,000	82,190
御船村	10,514	1,774	5,912	1,390	330	62	200	67	4,072	255	600,700	305,500	38,000	257,200
相野谷村	27,833	5,691	9,109	2,954	2,919	734	1,672	373	14,133	1,630	953,170	292,730	196,840	463,600
尾呂志村	16,410	2,485	1,841	674	1,860	290	2,109	387	10,600	1,134	782,720	185,500	331,730	265,490
上川村	350	65	110	29	—	—	140	27	100	9	105,500	87,800	8,700	9,000
入鹿村	3,320	734	300	270	280	70	640	184	2,100	210	688,250	186,620	227,180	274,450
西山村	1,983	594	133	50	593	228	850	214	407	102	377,409	158,670	131,549	87,190
神川村	3,050	620	—	—	500	185	550	175	2,000	260	673,450	160,450	204,000	309,000
五郷村	859	206	—	—	—	—	627	182	232	24	529,500	263,000	100,000	166,500
飛鳥村	10,250	1,358	460	280	1,160	232	1,060	417	7,570	429	631,392	207,312	227,020	197,060

畜産

34. 家畜

	年末現在 年	牛 總數	牛 成牛	牛 犢	馬 總數	馬 成馬	馬 駒	豚 總數	豚 成豚	豚 仔豚	山羊	綿羊	家兎
		頭			頭			頭			頭	頭	羽
大正	11	37,930	35,320	2,610	2,728	2,582	146	4,859	2,927	1,932	61	26	…
〃	12	37,922	35,197	2,725	2,861	2,645	216	8,757	4,792	3,965	88	25	…
〃	13	37,816	35,268	2,548	3,034	2,802	232	11,112	5,619	5,493	69	17	…
〃	14	37,674	35,193	2,481	3,070	2,829	241	8,923	5,029	3,899	99	24	…
昭和	1	38,060	35,862	2,198	3,043	2,789	254	7,915	3,582	4,333	111	31	…
〃	2	38,320	36,017	2,303	3,113	2,860	253	10,406	3,958	6,448	140	26	…
〃	3	38,706	36,202	2,504	3,141	2,891	250	13,696	5,046	8,650	207	23	…
〃	4	38,862	36,309	2,553	3,130	2,859	271	10,219	4,190	6,029	224	23	13,792
〃	5	39,223	36,261	2,962	3,125	2,846	279	11,395	3,796	7,599	285	29	9,519
〃	6	39,144	36,304	2,840	3,032	2,792	290	17,307	5,373	11,934	378	25	17,170
〃	7	39,207	36,131	3,076	3,049	2,764	285	12,179	5,143	7,036	529	42	18,339
桑名		732	708	24	102	80	22	570	245	325	20	--	263
員弁		3,067	2,796	271	655	511	144	490	186	304	57	—	262
三重		3,678	3,318	360	221	194	27	2,633	1,078	1,555	14	--	1,055
鈴鹿		2,899	2,675	224	200	192	8	1,023	358	665	27	2	1,010
河藝		2,153	2,072	81	68	62	6	1,618	633	985	37	—	718
安濃		2,088	1,782	306	147	121	26	204	86	118	7	—	625
一志		4,250	3,933	317	372	348	24	658	257	401	15	5	2,696
飯南		3,210	3,140	70	153	156	2	413	199	214	41	—	1,841
多氣		2,865	2,545	320	70	68	2	419	254	165	54	1	825
度會		3,613	3,377	236	388	372	16	968	446	522	118	17	1,743
阿山		3,014	2,860	154	195	190	5	368	183	185	13	11	1,431
名賀		2,298	2,093	205	91	58	3	732	289	443	12	—	2,720
志摩		765	678	87	33	33	—	945	314	631	35	6	654
北牟婁		411	365	46	28	28	—	515	227	288	6	—	417
南牟婁		3,116	2,839	277	80	80	—	11	—	11	8	—	502
津市		116	102	16	58	58	—	127	53	74	19	—	631
四日市市		191	176	15	129	129	--	176	115	61	17	—	148
宇治山田市		177	157	20	39	39	—	42	6	36	29	-	729
松阪市		562	515	47	45	45	--	267	214	53	—	—	69

犢ハ滿一年未滿、駒ハ明三歳未滿、仔豚ハ滿十ケ月未滿ナリ

35. 牛

		年末現在 飼養戸数 総数	一頭	二頭	三頭又ハ四頭	五頭以上	総頭数	牝牛 総数	満二年以上	満一年以上二年未満	満一年未満 頭数	満一年未満 価額	牡牛 総数	満二年以上	満一年以上二年未満
							頭	頭				円	頭		
大正	11年	35,524	34,717	613	55	139	37,930	31,875	30,267		1,608	139,970	6,055	5,053	
〃	12	35,442	34,515	714	59	154	37,922	32,085	30,486		1,599	142,030	5,837	4,711	
〃	13	35,393	34,542	638	66	147	37,816	32,388	30,930		1,458	145,634	5,428	4,338	
〃	14	35,340	34,518	599	70	153	37,674	31,972	30,547		1,425	132,211	5,702	4,646	
昭和	1	35,591	34,718	644	72	157	38,060	32,884	28,202	3,259	1,423	129,094	5,176	3,077	1,324
〃	2	35,803	34,924	623	94	162	38,320	32,651	28,171	2,996	1,484	136,451	5,669	3,408	1,442
〃	3	35,967	34,962	717	132	156	38,706	32,713	28,094	3,022	1,597	138,670	5,993	3,489	1,597
〃	4	35,989	34,887	777	154	171	38,862	32,953	28,190	3,207	1,556	134,678	5,909	3,304	1,608
〃	5	36,370	35,220	836	154	160	39,223	33,145	28,386	3,106	1,653	124,353	6,078	3,126	1,643
〃	6	36,166	34,917	927	157	165	39,144	33,030	28,079	3,334	1,617	110,286	6,114	3,182	1,709
〃	7	**36,282**	**35,030**	**942**	**150**	**160**	**39,207**	**32,656**	**27,742**	**3,385**	**1,529**	**109,401**	**6,551**	**3,148**	**1,856**
桑名郡		613	592	6	7	8	732	591	560	15	16	870	141	103	30
員弁郡		2,952	2,879	56	12	5	3,067	1,983	1,726	196	61	3,780	1,084	446	428
三重郡		3,307	3,172	90	19	26	3,678	3,114	2,487	481	146	8,555	564	169	181
鈴鹿郡		2,623	2,471	118	22	12	2,899	2,613	2,129	327	157	12,360	236	103	116
河曲郡		1,978	1,940	11	11	16	2,153	1,945	1,785	116	44	1,917	208	99	72
安芸郡		1,934	1,861	62	4	7	2,088	1,856	1,231	421	204	12,330	232	58	72
一志郡		4,035	3,969	44	7	15	4,250	3,442	3,099	216	127	10,952	808	394	224
飯南郡		3,019	2,931	71	8	9	3,710	3,046	2,836	156	54	5,673	164	89	59
飯高郡		2,745	2,650	90	1	4	2,865	2,380	2,023	202	155	13,937	485	203	117
度会郡		3,406	3,344	39	12	11	3,613	3,077	2,639	300	138	12,126	536	284	154
阿山郡		2,861	2,777	67	12	5	3,014	2,618	2,202	363	53	3,700	396	228	67
名賀郡		2,121	2,006	86	27	2	2,293	2,042	1,827	134	81	5,951	256	76	56
志摩郡		664	576	83	1	4	765	680	541	92	47	3,205	85	29	16
北牟婁郡		335	301	26	3	5	411	333	280	29	24	955	78	44	12
南牟婁郡		3,009	2,915	90	2	2	3,116	2,091	1,624	296	171	10,923	1,025	686	233
津市		11	3	—	—	8	118	109	84	12	13	650	9	5	1
四日市市		116	106	—	1	9	191	180	162	4	14	357	11	9	1
宇治山田市		48	41	—	1	6	177	141	106	18	17	850	36	28	5
松阪市		505	496	3	—	6	562	415	401	7	7	280	147	95	12

在 満一年未満 頭数	在 満一年未満 価額	年内移動 生産 総数	生産 牝	生産 牡	斃死 総数	斃死 牝 総数	斃死 牝 満二年以上	斃死 牝 満二年以上二年未満	斃死 牝 満一年未満	斃死 牡 総数	斃死 牡 満二年以上	斃死 牡 満一年以上二年未満	斃死 牡 満一年未満
頭	円	頭	頭	頭	頭	頭				頭			
1,002	40,023	2,519	1,357	1,162	244	180	155		25	64	25		39
1,126	49,947	2,295	1,213	1,082	205	142	114		28	63	34		29
1,090	55,070	2,028	1,132	896	205	153	105		48	52	17		35
1,056	48,295	1,993	1,080	913	234	169	132		37	65	26		39
775	32,908	1,928	1,026	902	238	173	126	17	30	65	23	11	31
819	36,377	1,988	1,098	890	217	169	121	11	37	48	16	9	23
907	37,152	2,097	1,231	866	219	155	100	14	41	64	15	14	35
997	42,511	2,145	1,203	942	257	202	133	21	48	55	12	11	32
1,309	40,769	1,993	1,168	825	205	139	90	10	39	66	27	5	34
1,223	35,329	2,039	1,161	878	235	173	117	21	35	62	13	13	36
1,547	**51,523**	**2,202**	**1,261**	**941**	**240**	**167**	**115**	**18**	**34**	**73**	**12**	**18**	**43**
8	130	47	30	17	18	11	3	1	7	7	—	—	7
210	9,657	255	123	132	7	5	4	—	1	2	—	—	2
214	7,610	163	97	66	25	18	13	3	2	7	1	2	4
67	2,071	87	56	31	16	12	10	—	2	4	—	1	3
37	1,186	61	39	22	13	12	9	1	2	1	1	—	—
102	2,329	309	182	127	11	9	4	1	4	2	—	1	1
190	7,081	92	65	27	33	24	20	3	1	9	3	3	3
16	525	28	14	14	11	8	6	2	—	3	—	—	3
165	5,225	49	27	22	15	9	6	—	3	6	3	3	—
98	2,992	184	112	72	15	10	8	1	1	5	—	4	1
101	3,535	188	93	95	8	5	2	1	2	3	1	—	2
124	4,398	132	83	49	30	16	10	1	5	14	—	2	12
40	1,068	244	134	110	2	2	2	—	—	—	—	—	—
22	526	88	50	38	8	6	5	—	1	2	—	—	2
106	2,986	169	88	81	11	7	5	1	1	4	1	—	3
3	60	13	11	2	—	—	—	—	—	—	—	—	—
1	8	41	25	16	1	1	1	—	—	—	—	—	—
3	16	25	20	5	14	11	6	3	2	3	1	2	—
40	120	27	12	15	2	1	1	—	—	1	1	—	—

		年末現在 飼養戸数	総頭数	牝牛 総数	満二年以上	満一年以上二年未満	満一年未満 頭数	満一年未満 価額	牡牛 総数	満二年以上	満一年以上二年未満	満一年未満 頭数	満一年未満 価額	年内移動 生産	斃死
			頭	頭				円	頭				円	頭	頭
桑名郡		613	732	591	560	15	16	870	141	103	30	8	130	47	18
桑名町		1	5	5	5	—	—	—	—	—	—	—	—	—	—
桑名町		59	127	110	91	11	8	120	17	7	5	5	40	34	17
桑南村		144	155	154	149	1	4	300	1	1	—	—	—	3	—
桑部村		60	60	60	60	—	—	—	—	—	—	—	—	—	—
桑員村		70	75	63	63	—	—	—	12	3	9	—	—	3	—
桑在村		51	55	53	50	—	3	270	2	2	—	—	—	—	—
深谷村		6	20	17	17	—	—	—	3	1	2	—	—	—	—
古代濱村		41	41	39	39	—	—	—	2	2	—	—	—	—	—
多度村		33	35	27	26	—	1	180	8	2	3	3	90	—	—
七美村		131	131	45	45	—	—	—	86	75	11	—	—	2	1
七取村		7	7	4	4	—	—	—	3	3	—	—	—	—	—
七島村		1	9	8	5	3	—	—	1	1	—	—	—	5	—
長島村		1	1	1	1	—	—	—	—	—	—	—	—	—	—
木曾岬村		1	1	1	1	—	—	—	—	—	—	—	—	—	—
伊曾島村		7	10	4	4	—	—	—	6	6	—	—	—	—	—

35. 牛 (續)

	年末現在													年内移動	
	飼養戸數	總頭數	牝 總數	牝 滿二年以上	牝 滿一年以上二年未滿 頭數	牝 滿一年以上二年未滿 價額	牝 滿一年未滿 總數	牝 滿一年未滿 滿二年以上	牝 滿一年未滿 滿一年以上二年未滿 頭數	牝 滿一年未滿 滿一年以上二年未滿 價額	牡 總數	牡 滿二年以上	牡 滿一年以上二年未滿 頭數	牡 滿一年以上二年未滿 價額	生産	斃死
	戸	頭	頭	頭	頭	圓	頭	頭	頭	圓	頭	頭	頭	圓	頭	頭
三重郡	**3,307**	**3,678**	**3,114**	**2,487**	**481**	**8,585**	**564**	**169**	**181**	**7,610**	**214**	**163**			**25**	
富田町	16	46	40	39	1	—	—	6	6	—	—	—	—	—	—	—
富洲原町	3	3	1	1	—	—	—	2	2	—	—	—	—	—	—	—
笹野町	267	281	249	232	14	3	180	32	8	20	4	120	5		—	
日永村	54	56	56	54	1	1	100	—	—	—	—	—	—		—	
楠村	127	134	133	133	—	—	—	1	—	1	—	—	—		1	
河原田村	68	70	69	69	—	—	—	1	1	—	—	—	—		—	
内部村	81	82	78	71	2	5	365	4	—	1	3	75	—		2	
小山田村	213	254	247	169	66	12	556	7	3	2	2	55	20		—	
水澤村	184	194	164	113	41	10	1,200	30	8	16	6	360	2		1	
四郷村	37	62	57	50	4	3	60	5	3	1	1	5	14		1	
常磐村	29	36	33	30	2	1	20	3	3	—	—	—	8		2	
川前村	87	92	66	29	22	15	630	26	1	13	12	288	5		1	
神前村	176	229	177	107	41	29	1,740	52	22	17	13	286	50		3	
櫻村	117	135	115	108	4	3	165	20	4	10	6	162	7		1	
千種村	251	253	163	133	27	3	330	90	9	26	55	2,475	—		1	
鵜川原村	208	227	189	153	23	13	520	38	22	6	10	250	10		—	
鵜原村	176	187	157	115	30	12	600	30	8	7	15	525	—		—	
縣三重村	168	175	160	130	25	5	350	15	5	6	4	80	2		2	
羽津村	23	45	35	32	1	2	70	10	6	—	4	100	4		—	
川越村	70	83	76	73	2	1	60	7	5	1	1	30	—		—	
朝日村	33	52	47	44	3	—	—	5	1	4	—	—	—		—	
大矢知村	22	26	16	15	—	1	25	10	9	—	1	25	2		—	
八郷村	95	118	107	94	5	8	304	11	8	1	2	15	25		6	
下野村	83	91	81	58	18	5	275	10	2	3	5	215	2		—	
保々村	262	277	209	173	32	4	320	68	8	13	47	1,739	5		1	
竹永村	153	162	138	121	14	3	295	24	12	6	6	210	2		—	
朝上村	304	308	251	141	103	7	420	57	13	27	17	595	—		3	
鈴鹿郡	**2,623**	**2,899**	**2,613**	**2,129**	**327**	**157**	**12,360**	**286**	**103**	**116**	**67**	**2,071**	**87**		**16**	
龜山町	159	200	139	103	18	18	900	61	11	26	24	480	26		—	
神辺町	80	89	76	73	2	1	60	13	9	2	2	40	2		1	
神辺村	155	171	142	119	22	1	30	29	8	20	1	10	12		1	
坂下村	30	31	29	24	5	—	—	2	1	1	—	—	—		—	
加太村	87	87	86	79	7	—	—	1	1	—	—	—	1		—	
加太村	71	71	48	36	9	3	270	23	19	4	—	—	—		—	
國府村	151	200	188	143	29	16	1,120	12	4	3	5	200	21		4	
井田村	133	154	135	116	4	15	1,500	19	3	2	14	510	—		2	
庄野村	51	52	45	36	9	—	—	7	3	4	—	—	—		—	
高瀬村	158	191	188	125	49	14	1,470	3	—	—	3	141	2		—	
牧田村	85	86	79	77	2	—	—	7	4	3	—	—	—		—	
石薬師村	113	139	134	101	22	11	990	4	3	1	—	—	—		2	
久田村	184	195	194	170	17	7	350	1	—	1	—	—	5		—	
深伊澤村	244	250	234	163	43	28	2,520	16	—	1	15	600	—		1	
椿村	211	243	214	171	24	19	1,710	29	3	23	3	90	—		1	
庄野村	230	253	231	151	56	24	1,440	22	4	18	—	—	12		3	
川崎村	150	155	150	147	3	—	—	5	2	3	—	—	6		—	
白登村	143	145	138	132	6	—	—	7	3	4	—	—	—		—	
村	188	188	163	163	—	—	—	25	25	—	—	—	—		1	

35. 牛 (續)

	年末現在													年内移動	
	飼養戸數	總頭數	牝 總數	牝 滿二年以上	牝 滿一年以上二年未滿 頭數	牝 滿一年以上二年未滿 價額	牝 滿一年未滿 總數	牝 滿一年未滿 滿二年以上	牝 滿一年未滿 滿一年以上二年未滿 頭數	牝 滿一年未滿 滿一年以上二年未滿 價額	牡 總數	牡 滿二年以上	牡 滿一年以上二年未滿 頭數	牡 滿一年以上二年未滿 價額	生産	斃死
	戸	頭	頭	頭	頭	圓	頭	頭	頭	圓	頭	頭	頭	圓	頭	頭
河藝郡	**1,978**	**2,153**	**1,945**	**1,785**	**116**	**44**	**1,917**	**208**	**99**	**72**	**37**	**1,186**			**61**	**13**
白子町	49	79	68	62	2	4	135	11	1	4	6	130			5	1
神戸町	15	30	25	23	—	2	30	5	2	—	3	90			5	—
一身田町	113	113	111	110	1	—	—	2	—	2	—	—			—	—
稲生村	149	154	152	142	10	—	—	2	2	—	—	—			—	—
天名村	127	132	111	94	17	—	—	21	10	8	3	120			—	2
合川村	105	111	89	83	5	1	75	22	18	4	—	—			—	1
栗村	72	72	70	69	1	—	—	2	2	—	—	—			—	—
上野村	24	32	29	28	1	—	—	3	2	1	—	—			—	—
豊津村	1	6	4	4	—	—	—	2	2	—	—	—			—	1
黒田村	30	30	28	28	—	—	—	2	2	—	—	—			—	—
白塚村	2	6	6	5	1	—	—	—	—	—	—	—			4	—
栗真村	23	32	31	28	3	—	—	1	1	—	—	—			—	—
大里村	148	169	151	121	18	12	90	18	4	8	6	192			8	3
高尾村	84	86	58	36	20	2	137	28	6	14	8	334			4	1
椋本村	93	99	62	45	17	—	—	37	26	11	—	—			4	1
明村	147	147	103	80	12	11	550	44	15	20	9	270			3	—
飯野村	117	121	121	121	—	—	—	—	—	—	—	—			—	—
河曲村	149	149	148	144	4	—	—	1	1	—	—	—			—	—
一ノ宮村	185	203	200	194	—	6	570	3	1	—	2	50	10		—	
箕田村	84	84	84	84	—	—	—	—	—	—	—	—	—		—	
玉垣村	202	228	227	220	4	3	150	1	1	—	—	—	12		3	
若松村	59	70	67	64	—	3	180	3	3	—	—	—	6		—	
安濃郡	**1,934**	**2,088**	**1,856**	**1,231**	**421**	**204**	**12,330**	**232**	**58**	**72**	**102**	**2,329**	**309**		**11**	
新町	40	62	60	54	3	3	180	2	—	—	2	40	7		2	
藤水村	6	49	43	27	10	6	180	6	3	1	2	20	32		—	
神戸村	82	83	80	80	—	—	—	3	3	—	—	—	—		—	
安東村	174	175	168	156	12	—	—	7	—	7	—	—	—		—	
柳形村	148	154	149	45	65	39	2,825	5	—	3	2	40	1		—	
片田村	110	114	98	53	42	3	150	16	4	7	5	150	—		—	
高宮村	65	75	69	60	8	1	60	6	—	2	4	80	11		—	
長野村	155	190	166	130	15	21	1,365	24	2	3	19	380	110		3	
長水村	225	226	180	20	85	75	4,500	46	5	20	21	525	55		—	
草生村	193	211	196	159	30	7	280	15	4	5	6	120	47		1	
村主村	128	129	118	58	38	22	1,100	11	—	3	8	8	21		—	
安濃村	162	168	161	95	64	2	100	7	6	1	—	—	2		2	
明合村	191	196	175	160	15	—	—	21	15	6	—	—	7		2	
安西村	188	188	152	112	24	16	960	35	9	6	21	630	13		—	
雲林院村	56	58	31	12	10	9	630	27	7	8	12	336	3		—	
河内村	10	10	10	10	—	—	—	—	—	—	—	—	—		1	

35. 牛 (續)

	年末現在												年内移動	
	飼養戸數	總頭數	牝					牡					生産	斃死
			總數	滿二年以上	滿一年以上二年未滿	滿一年未滿 頭數	滿一年未滿 價額	總數	滿二年以上	滿一年以上二年未滿	滿一年未滿 頭數	滿一年未滿 價額		
		頭	頭	頭	頭	頭	円	頭	頭	頭	頭	円	頭	頭
一	宮	4,035	4,250	3,442	3,099	216	127	10,952	808	394	224	190	7,081	92	33
久	居 町	75	128	111	92	12	7	160	17	12	5	—	—	13	—
香	洲 町	5	16	14	10	4	—	—	2	—	1	1	8	2	2
桃	園 村	70	70	67	65	—	2	40	3	3	—	—	—	—	—
戸	木 村	30	32	24	20	2	2	240	8	3	—	5	225	—	—
七	栗 村	160	169	166	166	—	—	—	3	3	—	—		1	1
稲	葉 村	71	77	60	42	10	8	480	17	4	10	3	75	6	—
榊	原 村	247	251	216	204	9	3	180	35	25	5	5	175	9	—
大	三 村	169	176	164	149	10	5	175	12	7	3	2	40	4	—
大	井 村	118	118	117	115	2	—	—	1	1	—	—	—	—	—
川	口 村	142	145	79	69	7	3	280	66	31	26	9	340	3	2
儀	村	140	150	127	106	16	5	210	23	14	8	1	35	6	—
八	ツ山 村	178	178	55	43	7	5	530	123	18	34	71	2,954	—	1
境	村	46	46	6	5	1	—	—	40	27	13	—	—	—	1
家	城 村	107	108	70	57	11	2	50	33	14	23	1	20	3	1
竹	原 村	49	52	11	11	—	—	—	41	18	19	4	200	1	—
八	知 村	105	105	44	27	17	—	—	61	39	22	—	—	—	—
太	生 村	87	87	51	48	3	—	—	36	21	6	9	270	—	2
伊	地 村	106	107	34	30	1	3	312	73	14	12	47	1,810	—	—
八	幡 村	67	67	33	28	8	2	180	29	19	8	2	90	—	—
多	川 村	121	121	100	99	1	—	—	21	17	4	—	—	—	—
下	村	84	85	59	56	3	—	—	26	21	5	—	—	—	—
宇	郷 村	97	104	94	74	18	2	60	10	8	2	—	—	2	—
波	瀬 村	137	143	70	51	3	16	720	73	35	11	27	689	6	2
中	郷 村	83	88	84	84	—	—	—	4	4	—	—	—	—	—
豐	地 村	164	179	174	103	30	41	5,540	5	—	5	—	—	—	—
川	合 村	148	148	121	121	—	—	—	27	27	—	—	—	—	—
高	岡 村	79	84	83	83	—	—	—	1	—	1	—	—	1	2
中	川 村	101	105	107	89	15	3	360	1	1	—	—	—	—	—
豐	田 村	110	138	133	119	4	10	800	5	2	—	3	150	9	—
中	原 村	132	134	133	133	—	—	—	1	1	—	—	—	—	—
阿	坂 村	215	215	214	212	2	—	—	1	1	—	—	—	—	—
来	庄 村	97	111	110	103	5	2	200	1	—	1	—	—	4	—
松	ノ崎 村	27	27	27	27	—	—	—	—	—	—	—	—	—	—
天	白 村	146	146	146	142	4	—	—	—	—	—	—	—	4	—
鶴	村	96	98	98	90	8	—	—	—	—	—	—	—	—	1
小	野江 村	71	71	69	69	—	—	—	2	2	—	—	—	—	—
雲	出 村	125	126	125	121	1	3	330	1	1	—	—	—	—	—
高	茶屋 村	25	42	41	36	2	3	105	1	1	—	—	—	18	18

35. 牛 (續)

	年末現在												年内移動	
	飼養戸數	總頭數	牝					牡					生産	斃死
			總數	滿二年以上	滿一年以上二年未滿	滿一年未滿 頭數	滿一年未滿 價額	總數	滿二年以上	滿一年以上二年未滿	滿一年未滿 頭數	滿一年未滿 價額		
		頭	頭	頭	頭	頭	円	頭	頭	頭	頭	円	頭	頭
鹽	南 郡	3,019	3,210	3,046	2,836	156	54	5,673	164	89	59	16	525	28	11
柿	野 町	106	108	106	99	7	—	—	2	—	2	—	—	—	—
花	岡 町	278	332	296	246	48	2	138	36	18	15	3	75	1	—
粥	見 町	132	132	128	115	11	2	140	4	—	4	—	—	1	—
港	村	97	100	100	97	3	—	—	—	—	—	—	—	—	—
松	尾 村	233	236	219	209	9	1	20	17	11	4	2	35	—	1
松	江 村	135	155	154	149	1	4	460	1	1	—	—	—	3	—
伊	勢寺 村	228	239	236	234	2	—	—	3	3	—	—	—	—	—
大	河内 村	255	260	254	250	2	2	100	6	3	—	3	90	6	1
茅	廣江 村	106	106	96	88	3	5	625	10	6	2	2	65	2	—
大	石 村	85	88	81	74	7	—	—	7	3	4	—	—	4	—
宮	前 村	31	31	31	31	—	—	—	—	—	—	—	—	—	—
川	俣 村	65	69	68	68	—	—	—	1	1	—	—	—	2	1
森	村	65	65	50	48	2	—	—	15	14	1	—	—	—	1
波	瀬 村	74	75	41	37	3	1	80	34	9	22	3	120	—	1
射	和 村	235	247	233	213	11	9	1,000	14	10	2	2	100	—	1
櫛	田 村	193	236	234	230	4	—	—	2	2	—	—	—	9	5
朝	見 村	220	227	219	217	2	—	—	8	7	1	—	—	—	—
西	黒部 村	100	100	100	100	—	—	—	—	—	—	—	—	—	—
機	殿 村	185	204	204	174	15	15	1,680	—	—	—	—	—	—	—
漕	代 村	196	200	196	157	26	13	1,430	4	1	2	1	40	—	—
多	氣 郡	2,745	2,865	2,380	2,023	202	155	13,937	485	203	117	165	5,225	49	15
相	可 町	226	232	216	212	3	1	55	16	14	1	1	30	6	2
大	淀 町	77	77	77	74	3	—	—	—	—	—	—	—	—	—
東	黒部 村	115	119	119	110	2	7	805	—	—	—	—	—	—	—
下	御絲 村	243	272	264	200	20	44	5,016	8	6	2	—	—	—	1
上	御絲 村	225	243	213	191	14	8	640	30	17	8	5	175	5	1
明	星 村	47	59	55	52	2	1	70	4	3	—	1	50	2	—
齋	宮 村	199	200	195	189	5	1	70	5	3	1	1	35	2	—
西	外城田 村	172	174	146	115	19	12	960	28	4	6	18	540	—	2
佐	奈 村	303	313	263	236	18	9	810	50	33	10	7	245	2	5
津	田 村	151	151	136	136	—	—	—	15	11	4	—	—	—	1
丹	生 村	76	81	80	72	3	5	350	1	—	—	1	30	2	—
五	ケ谷 村	263	275	222	164	42	16	960	53	35	7	11	330	14	—
川	添 村	156	158	76	49	8	19	1,653	82	25	25	32	1,440	1	—
三	瀬谷 村	224	232	111	72	25	14	1,288	121	30	34	57	1,995	6	—
荻	原 村	223	234	166	110	38	18	1,260	68	18	19	31	355	9	3
領	内 村	43	43	39	39	—	—	—	4	4	—	—	—	—	—
大	杉谷 村	2	2	2	2	—	—	—	—	—	—	—	—	—	—

35. 牛 (續)

	年末現在												年内移動	
	飼養戶數	總頭數	牝 總數	牝 滿二年以上	牝 滿一年以上二年未滿	牝 滿一年未滿 頭數	牝 滿一年未滿 價額	牡 總數	牡 滿二年以上	牡 滿一年以上二年未滿	牡 滿一年未滿 頭數	牡 滿一年未滿 價額	生産	斃死
		頭	頭	頭	頭	頭	円	頭	頭	頭	頭	円	頭	頭
慶會郡	3,406	3,613	3,077	2,639	300	138	12,126	536	284	154	98	2,992	184	15
神社湾町	69	72	67	64	3	—	—	5	3	2	—	—	—	—
大田二町	8	8	8	8	—	—	—	—	—	—	—	—	—	—
小丸見町	82	82	82	80	2	—	—	—	—	—	—	—	—	—
宮沼本町	58	61	52	44	3	5	130	9	5	—	4	60	10	—
四保本村	112	157	119	105	8	6	360	38	12	15	11	275	45	1
鄉村	93	93	83	78	5	—	—	10	6	3	1	42	—	—
御豐北村	79	79	68	64	3	1	95	11	10	1	—	—	—	—
濱村	33	51	44	34	5	5	150	7	6	1	—	—	9	—
鄉副濱村	33	64	58	38	3	17	2,940	6	2	—	4	25	19	1
濱村	78	87	82	82	—	—	—	5	5	—	—	—	—	—
北村	220	221	215	213	2	—	—	6	5	1	—	—	—	—
有東城下村	120	136	132	129	—	3	90	4	3	—	1	30	5	—
田村	186	189	177	159	16	2	205	12	6	6	—	—	—	—
外田村	267	267	263	258	5	—	—	4	3	1	—	—	—	1
城田村	44	53	26	14	9	3	210	27	16	8	3	120	4	1
外田村	104	104	79	67	12	—	—	25	18	5	2	—	—	—
城田村	230	230	208	179	26	3	240	22	5	16	1	40	—	—
川村	151	153	55	53	—	2	180	98	51	18	29	1,160	—	—
保原村	204	209	98	80	18	—	—	111	85	20	6	240	—	—
崎村	148	163	106	75	22	9	450	57	22	21	14	350	7	4
山村	151	151	124	120	2	2	120	27	3	21	3	90	3	—
津村	75	76	69	69	—	—	—	7	7	—	—	—	—	—
津村	15	15	15	15	—	—	—	—	—	—	—	—	4	—
津村	61	81	74	42	31	1	50	7	3	2	2	40	36	1
倉島村	54	54	54	53	1	—	—	—	—	—	—	—	—	—
瀨鄉村	89	93	89	31	37	21	1,890	4	—	3	1	52	1	2
之川村	116	116	110	105	5	—	—	6	1	5	—	—	—	—
原村	126	127	121	77	31	13	1,650	6	3	—	3	110	—	—
海村	143	143	140	123	17	—	—	3	3	—	—	—	—	2
所村	34	34	34	34	—	—	—	—	—	—	—	—	—	1
ケ原村	91	108	97	72	16	9	450	11	1	5	5	150	16	—
村	132	136	128	74	18	36	2,916	8	—	—	8	208	25	1
阿山郡	2,861	3,014	2,618	2,202	363	53	3,700	396	228	67	101	3,535	188	8
野町	8	23	21	21	—	—	—	2	1	—	1	15	—	—
田南村	35	36	34	34	—	—	—	2	1	1	—	—	—	—
村	79	92	79	73	5	1	40	13	11	2	—	—	3	—
木村	113	120	77	66	6	5	325	43	28	6	9	297	—	1
之田原村	153	174	50	50	—	—	—	124	75	18	31	1,240	—	—
ケ村	109	123	45	38	4	3	375	78	35	17	26	863	—	1
居村	161	163	95	89	4	2	110	68	46	10	12	420	—	—
桂田村	166	166	138	116	10	12	660	28	18	5	5	175	—	—
村	87	87	77	63	12	2	110	10	4	4	2	70	—	2
中瀨村	237	240	232	221	7	4	300	8	3	—	5	200	—	—
合村	152	152	151	149	2	—	—	1	1	—	—	—	—	1
村	152	155	155	112	43	—	—	—	—	—	—	—	—	—
瀧田村	58	63	62	59	1	2	300	1	1	—	—	—	3	—
植村	8	8	8	7	—	1	80	—	—	—	—	—	—	—
柘植村	154	179	173	166	2	5	500	6	—	—	6	180	4	1
植野村	135	146	145	122	19	4	180	1	—	—	1	15	6	—
植田村	223	224	224	212	12	—	—	—	—	—	—	—	—	—
村	350	355	353	133	220	—	—	2	1	1	—	—	—	—
引波村	71	71	70	70	—	—	—	1	1	—	—	—	41	1
生村	195	220	214	198	4	12	720	6	2	1	3	60	130	—
友村	215	217	215	203	12	—	—	2	—	2	—	—	1	1

35. 牛 (續)

	年末現在												年内移動	
	飼養戶數	總頭數	牝 總數	牝 滿二年以上	牝 滿一年以上二年未滿	牝 滿一年未滿 頭數	牝 滿一年未滿 價額	牡 總數	牡 滿二年以上	牡 滿一年以上二年未滿	牡 滿一年未滿 頭數	牡 滿一年未滿 價額	生産	斃死
		頭	頭	頭	頭	頭	円	頭	頭	頭	頭	円	頭	頭
名賀郡	2,121	2,298	2,042	1,827	134	81	5,951	256	76	56	124	4,398	132	30
名張町	22	23	21	17	4	—	—	2	2	—	—	—	1	—
阿保村	109	125	112	87	15	10	850	13	10	2	1	35	3	1
蔵持村	104	104	102	98	3	1	180	2	—	1	1	45	—	—
薦原村	83	83	83	77	6	—	—	—	—	—	—	—	—	—
錦生村	149	159	127	120	2	5	650	32	—	—	32	1,056	5	4
瀧川村	74	89	84	72	5	7	350	5	1	1	3	30	8	—
箕曲村	99	101	101	73	24	4	160	—	—	—	—	—	4	1
比奈知村	91	94	90	89	1	—	—	4	—	3	1	20	—	1
國津村	85	86	86	86	—	—	—	—	—	—	—	—	—	1
花垣村	90	100	35	17	9	9	810	65	2	17	46	1,840	—	1
古山村	68	82	59	34	13	12	576	23	4	8	11	330	16	5
猪田村	154	161	147	138	8	1	55	14	2	10	2	50	2	4
依那古村	183	189	187	178	8	1	80	2	1	—	1	40	2	1
比岐村	120	129	122	119	—	3	90	7	3	—	4	100	3	—
神戸村	202	233	228	221	—	7	1,050	5	2	—	3	180	18	6
美波多村	168	195	186	166	15	5	250	9	3	5	1	30	29	3
上濃津村	50	51	44	43	1	—	—	7	6	—	1	10	1	—
種生村	139	146	114	106	7	1	100	32	12	7	13	520	7	—
矢持村	131	148	114	86	13	15	750	34	28	2	4	112	33	2
志摩郡	664	765	680	541	92	47	3,205	85	29	16	40	1,068	244	2
鳥羽町	2	2	1	1	—	—	—	1	1	—	—	—	—	—
濱加茂村	98	117	109	74	26	9	725	8	—	2	6	170	27	1
	69	79	74	60	6	8	360	5	2	1	2	50	11	1
長岡村	21	22	20	18	—	2	70	2	1	—	1	15	3	—
的矢村	2	2	2	2	—	—	—	—	—	—	—	—	1	—
國府村	94	96	93	92	—	1	60	3	3	—	—	—	47	—
磯部村	212	249	205	137	53	15	1,200	44	15	13	16	544	47	—
鵜方村	57	69	57	51	2	4	240	12	4	—	8	144	43	—
神明村	34	35	34	32	1	1	100	1	1	—	—	—	17	—
立神村	9	11	10	7	2	1	90	1	—	—	1	25	4	—
甲賀村	63	76	70	62	2	6	360	6	—	—	6	120	41	—
片具村	1	1	—	—	—	—	—	7	1	—	—	—	—	—
和具村	1	5	4	4	—	—	—	1	1	—	—	—	3	—
越	1	1	1	1	—	—	—	—	—	—	—	—	—	—

35. 牛 (續)

	年末現在 飼養戸數	總頭數	牝 總數	牝 滿二年以上	牝 滿一年以上二年未滿 頭數	牝 滿一年以上二年未滿 價額	牡 總數	牡 滿二年以上	牡 滿一年以上二年未滿 頭數	牡 滿一年以上二年未滿 價額	年内移動 生産	年内移動 斃死
		頭	頭			円	頭			円	頭	頭
北牟婁郡	335	411	333	280	29	24	955	78	44	12	22	526	88	8
尾鷲町	81	105	84	79	3	2	100	21	19	2	—	—	11	—
引本町	10	17	17	16	1	—	—	—	—	—	—	—	5	2
長島町	5	9	9	9	—	—	—	—	—	—	—	—	—	—
相賀町	34	44	38	26	7	5	125	6	2	2	2	20	10	2
九鬼村	2	2	2	2	—	—	—	—	—	—	—	—	—	—
船津村	76	87	80	62	12	6	245	7	2	—	5	125	21	—
桂城村	3	4	4	4	—	—	—	—	—	—	—	—	—	—
三瀬村	20	22	19	19	—	—	—	3	1	—	2	30	10	—
赤羽村	74	76	50	39	2	9	405	26	11	2	13	351	26	1
二郷村	25	40	27	21	4	2	80	13	7	6	—	—	5	3
錦村	5	5	3	3	—	—	—	2	2	—	—	—	—	—

36. 馬

	年末現在 飼養戸數	總頭數	一頭	二頭	三頭又は四頭	五頭以上	總頭數 總數	明治四十四歳以上	明治四十五歳	大正元年	大正二年	明治四十四歳 總數	明治四十四歳 牝	明治四十四歳 牡
		頭					頭					頭		
大正11年	2,581	2,482	76	17	6	2,723	2,532	128		18	2,532	113	2,469	
〃 12	2,677	2,557	93	19	8	2,861	2,645	183		28	2,645	91	2,554	
〃 13	2,829	2,704	91	22	12	3,034	2,802	203		29	2,802	85	2,717	
〃 14	2,882	2,765	88	19	10	3,070	2,829	200		41	2,829	86	2,743	
昭和 1	2,834	2,704	97	25	8	3,043	2,789	151	75	28	2,789	97	2,692	
〃 2	2,907	2,770	104	26	7	3,113	2,860	171	53	29	2,860	77	2,783	
〃 3	2,916	2,770	103	34	9	3,141	2,891	138	63	49	2,891	85	2,806	
〃 4	2,911	2,784	89	27	11	3,130	2,859	156	96	19	2,859	78	2,781	
〃 5	2,897	2,762	91	35	9	3,125	2,846	190	68	21	2,846	93	2,753	
〃 6	2,846	2,711	94	25	16	3,082	2,792	217	54	19	2,792	70	2,722	
〃 7	**2,851**	**2,728**	**90**	**22**	**11**	**3,049**	**2,764**	**190**	**59**	**36**	**2,764**	**100**	**2,664**	
桑名郡	93	86	6	1	—	102	80	7	6	9	80	4	76	
員弁郡	646	637	9	—	—	655	511	94	26	24	511	61	450	
三重郡	213	207	5	1	—	221	194	19	7	1	194	4	190	
鈴鹿郡	194	188	6	—	—	200	192	8	—	—	192	1	191	
河曲郡	65	62	3	—	—	68	62	4	1	1	62	1	61	
安濃郡	142	139	3	1	—	147	121	19	7	—	121	4	117	
一志郡	362	353	8	1	—	372	348	16	8	—	348	6	342	
飯南郡	157	156	1	—	—	158	156	1	—	1	156	2	154	
多気郡	67	64	3	—	—	70	68	2	—	—	68	1	67	
度会郡	372	358	13	1	—	388	372	12	4	—	372	5	367	
阿山郡	186	179	5	2	—	195	190	5	—	—	190	2	188	
名賀郡	56	51	5	—	—	61	58	3	—	—	58	3	55	
志摩郡	31	30	—	1	—	33	33	—	—	—	33	—	33	
北牟婁郡	27	26	1	—	—	28	28	—	—	—	28	—	28	
南牟婁郡	71	68	1	1	1	80	80	—	—	—	80	1	79	
津市	35	26	3	5	1	58	58	—	—	—	58	1	57	
四日市市	58	29	14	6	9	129	129	—	—	—	129	4	125	
宇治山田市	33	29	2	2	—	39	39	—	—	—	39	—	39	
松阪市	43	41	2	—	—	45	45	—	—	—	45	—	45	

35. 牛 (續)

	年末現在 飼養戸數	總頭數	牝 總數	牝 滿二年以上	牝 滿一年以上二年未滿 頭數	牝 滿一年以上二年未滿 價額	牡 總數	牡 滿二年以上	牡 滿一年以上二年未滿 頭數	牡 滿一年以上二年未滿 價額	年内移動 生産	年内移動 斃死
		頭	頭			円	頭			円	頭	頭
南牟婁郡	3,009	3,116	2,091	1,624	296	171	10,923	1,025	686	233	106	2,986	169	11
木本町	35	40	18	17	1	—	—	22	15	6	1	25	—	—
阿和町	199	209	139	112	17	10	966	70	39	23	8	344	9	—
北輪内村	29	29	14	12	1	1	40	15	11	3	1	10	3	—
南輪内村	26	26	16	12	3	1	20	10	8	1	1	40	4	—
荒坂村	12	12	8	8	—	—	—	4	4	—	—	—	—	—
新鹿村	139	147	73	44	18	11	880	74	53	16	5	250	3	1
泊村	49	49	45	34	5	6	480	4	2	—	2	50	—	—
有井村	301	318	240	186	31	23	1,360	78	38	20	20	600	14	—
神山村	279	298	234	134	80	20	1,200	64	12	50	2	40	13	—
市木村	231	282	188	93	36	59	3,540	94	64	13	17	340	4	1
井田村	200	201	113	103	8	2	100	88	72	13	3	60	1	1
鵜殿村	29	30	16	10	6	—	—	14	8	6	—	—	—	—
御船村	206	208	144	136	6	2	50	64	57	5	2	36	8	1
相谷村	233	242	174	149	16	9	675	68	46	14	8	240	2	—
尾呂志村	262	279	192	147	33	12	732	87	46	24	17	391	82	2
上川村	51	59	52	45	3	4	120	7	3	—	4	60	8	—
入鹿村	140	146	106	90	10	6	360	40	22	13	5	100	10	2
西川村	100	103	60	43	12	5	400	43	13	20	10	400	8	—
神川村	162	164	95	90	5	—	—	69	66	3	—	—	—	—
五郷村	89	91	53	55	3	—	—	33	32	1	—	—	—	—
飛鳥村	182	183	106	104	2	—	—	77	75	2	—	—	—	3

現在 一歳以上 和種 牝	一歳以上 和種 牡	一歳以上 雑種 牝	一歳以上 雑種 牡	一歳以上 洋種 牝	一歳以上 洋種 牡	明治三歳 總數	明治三歳 牝	明治三歳 牡	明治三歳 和種 牝	明治三歳 和種 牡	明治三歳 雑種 牝	明治三歳 雑種 牡	明治三歳 洋種 牝	明治三歳 洋種 牡
頭						頭								
65	1,293	48	1,169	—	7	128	11	117	7	53	4	63	—	1
52	1,166	39	1,379	—	9	188	2	186	—	76	2	105	—	5
42	881	43	1,825	—	11	203	8	195	3	66	5	123	—	1
22	888	64	1,844	—	11	200	8	192	1	48	7	141	—	3
29	715	68	1,968	—	9	151	4	147	—	15	4	131	—	1
22	580	54	2,185	1	18	171	2	169	—	23	2	143	—	3
22	575	61	2,213	2	18	138	7	131	2	12	5	117	—	2
21	478	56	2,292	1	11	156	5	151	—	11	5	138	—	2
24	391	64	2,327	5	35	190	10	180	1	14	9	160	—	6
10	318	59	2,357	1	47	217	4	213	—	34	4	176	—	3
16	**228**	**82**	**2,390**	**2**	**46**	**190**	**9**	**181**	**2**	**12**	**7**	**164**	—	**5**
—	5	2	68	2	3	7	—	7	—	2	—	5	—	—
10	47	51	390	—	13	94	7	87	1	4	6	80	—	3
1	14	3	174	—	2	19	1	18	1	—	—	18	—	—
1	12	—	178	—	1	8	1	7	—	1	1	5	—	1
—	16	1	44	—	1	4	—	4	—	2	—	1	—	1
1	1	3	111	—	5	19	—	19	—	—	—	19	—	—
—	8	6	331	—	3	16	—	16	—	—	—	16	—	—
—	15	2	136	—	3	1	—	1	—	—	—	1	—	—
—	10	1	57	—	—	2	—	2	—	—	—	2	—	—
—	17	5	345	—	5	12	—	12	—	1	—	11	—	—
1	35	1	151	—	2	5	—	5	—	2	—	3	—	—
1	3	2	49	—	—	3	—	3	—	—	—	3	—	—
—	5	—	27	—	1	—	—	—	—	—	—	—	—	—
—	22	—	6	—	—	—	—	—	—	—	—	—	—	—
1	5	—	74	—	—	—	—	—	—	—	—	—	—	—
—	1	1	54	—	2	—	—	—	—	—	—	—	—	—
—	3	4	118	—	4	—	—	—	—	—	—	—	—	—
—	—	—	38	—	1	—	—	—	—	—	—	—	—	—
—	6	—	39	—	—	—	—	—	—	—	—	—	—	—

36. 馬

	年末現在 明二歳 總數 總數	牝	牡	和種 牝	和種 牡	雜種 牝	雜種 牡	洋種 牝	洋種 牡	當歳 總數 總數	牝	牡	和種 牝	和種 牡	雜種 牝	雜種 牡	洋種 牝	洋種 牡
大正 11年	…	…	…	…	…	…	…	…	…	頭 18	—	18	—	7	—	10	—	1
〃 12	…	…	…	…	…	…	…	…	…	28	1	27	—	6	1	21	—	—
〃 13	…	…	…	…	…	…	…	…	…	29	2	27	—	5	2	22	—	—
〃 14	…	…	…	…	…	…	…	…	…	41	—	41	—	2	—	39	—	—
昭和 1	75	—	75	—	11	—	61	—	3	28	1	27	—	4	1	23	—	—
〃 2	53	2	51	—	1	2	50	—	—	29	3	26	—	1	3	25	—	—
〃 3	63	2	61	—	3	2	56	—	2	49	1	48	—	1	1	44	—	3
〃 4	96	1	95	—	3	1	90	—	2	19	—	19	—	1	—	18	—	—
〃 5	68	—	68	—	10	—	57	—	1	21	1	20	—	—	1	20	—	—
〃 6	54	—	54	—	3	—	50	—	1	19	1	18	1	6	—	12	—	—
〃 7	**59**	**3**	**56**	—	—	**3**	**54**	—	**2**	**36**	—	**36**	—	**1**	—	**35**	—	—
桑名	6	—	6	—	—	—	6	—	—	9	—	9	—	—	—	9	—	—
員辨	26	3	23	—	—	3	23	—	—	24	—	24	—	—	—	24	—	—
三重	7	—	7	—	—	—	7	—	—	1	—	1	—	—	—	1	—	—
鈴鹿	—	—	—	—	—	—	—	—	—	—	—	—	—	—	—	—	—	—
河藝	1	—	1	—	—	—	1	—	—	1	—	1	—	1	—	—	—	—
安濃	7	—	7	—	—	—	5	—	2	—	—	—	—	—	—	—	—	—
一志	8	—	8	—	—	—	8	—	—	—	—	—	—	—	—	—	—	—
飯南	—	—	—	—	—	—	—	—	—	1	—	1	—	—	—	1	—	—
多氣	—	—	—	—	—	—	—	—	—	—	—	—	—	—	—	—	—	—
度會	4	—	4	—	—	—	4	—	—	—	—	—	—	—	—	—	—	—
阿山	—	—	—	—	—	—	—	—	—	—	—	—	—	—	—	—	—	—
北牟婁	—	—	—	—	—	—	—	—	—	—	—	—	—	—	—	—	—	—
南牟婁	—	—	—	—	—	—	—	—	—	—	—	—	—	—	—	—	—	—

(續)

	年內移動 生産 總數	牝	牡	斃死 總數 總數	牝	牡	明四歳以上 總數 牝	總數 牡	和種 牝	和種 牡	雜種 牝	雜種 牡	洋種 牝	洋種 牡	明三歳	明二歳	當歳
大正 11年	頭 5	3	2	78	2	76	頭 2	頭 71	2	45	—	26	—	—	和牡 3	雜牡 2	
〃 12	—	—	—	58	6	52	6	50	6	22	—	23	—	—		雜牡 2	
〃 13	—	—	—	35	1	34	1	33	—	12	1	21	—	—		和牡 1	
〃 14	—	—	—	42	—	42	—	39	—	13	—	26	—	—	—	—	和牡1 雜牡2
昭和 1	—	—	—	47	3	44	3	44	1	14	2	29	—	1	—	—	—
〃 2	—	—	—	36	2	34	2	34	—	7	2	27	—	—	—	—	—
〃 3	—	—	—	48	3	45	3	44	—	11	3	33	—	—	—	雜牡 1	—
〃 4	1	—	1	64	1	63	—	50	—	10	—	39	—	1	和牡1 雜牡6	雜牡 5	雜牝1 雜牡1
〃 5	—	—	—	50	—	50	—	43	—	5	—	38	—	—	雜牡 2	洋牡1 雜牡2	雜牡 2
〃 6	2	—	2	44	1	43	1	40	—	4	—	36	1	—	雜牡 1	雜牡 2	—
〃 7	—	—	—	**28**	—	**28**	—	**27**	—	**6**	—	**21**	—	—	—	雜牡 **1**	—
桑名	—	—	—	1	—	1	—	1	—	—	—	1	—	—	—	—	—
員辨	—	—	—	9	—	9	—	8	—	—	—	8	—	—	—	雜牡 1	—
三重	—	—	—	1	—	1	—	1	—	—	—	1	—	—	—	—	—
鈴鹿	—	—	—	2	—	2	—	2	—	—	—	2	—	—	—	—	—
河藝	—	—	—	2	—	2	—	2	—	2	—	—	—	—	—	—	—
安濃	—	—	—	—	—	—	—	—	—	—	—	—	—	—	—	—	—
一志	—	—	—	2	—	2	—	2	—	—	—	2	—	—	—	—	—
飯南	—	—	—	1	—	1	—	1	—	—	—	1	—	—	—	—	—
多氣	—	—	—	1	—	1	—	1	—	—	—	1	—	—	—	—	—
度會	—	—	—	2	—	2	—	2	—	—	—	2	—	—	—	—	—
阿山	—	—	—	3	—	3	—	3	—	1	—	2	—	—	—	—	—
北牟婁	—	—	—	3	—	3	—	3	—	3	—	—	—	—	—	—	—
南牟婁	—	—	—	1	—	1	—	1	—	—	—	1	—	—	—	—	—

37. 豚

	年末現在 飼養戸數 總數	一頭	二頭	三頭又ハ四頭	五頭以上	總頭數	滿十ヶ月以上 總數	牝	牡	滿十ヶ月未滿 總數 頭數	總數 價額	牝 頭數	牝 價額	牡 頭數	牡 價額
大正 11年	1,780	708	598	310	164	頭 4,859	頭 2,927	1,968	959	頭 1,932	円 27,741	1,186	18,366	746	9,375
〃 12	2,944	1,089	1,044	501	310	8,757	4,792	3,332	1,460	3,965	48,947	2,354	30,300	1,611	18,647
〃 13	3,504	1,226	1,181	613	484	11,112	5,619	3,721	1,898	5,493	53,793	3,179	32,918	2,314	20,875
〃 14	2,915	1,095	996	507	317	8,928	5,029	3,332	1,697	3,899	39,209	2,284	24,190	1,615	15,019
昭和 1	2,826	1,127	944	478	277	7,915	3,582	2,522	1,060	4,333	68,815	2,623	41,574	1,705	27,241
〃 2	3,449	1,236	1,193	620	400	10,406	3,958	2,826	1,132	6,448	99,591	3,878	61,654	2,570	37,937
〃 3	4,171	1,377	1,442	745	607	13,696	5,046	3,531	1,515	8,650	109,056	5,483	71,529	3,167	37,527
〃 4	3,570	1,339	1,189	644	398	10,219	4,190	2,844	1,346	6,029	73,545	3,741	47,274	2,288	26,271
〃 5	3,684	1,305	1,207	718	454	11,395	3,796	2,629	1,167	7,599	89,656	4,961	60,782	2,638	28,874
〃 6	5,477	1,797	1,935	998	747	17,307	5,373	3,806	1,567	11,934	106,145	7,412	67,244	4,522	38,901
〃 7	**4,564**	**1,834**	**1,489**	**798**	**443**	**12,179**	**5,143**	**3,481**	**1,662**	**7,036**	**59,076**	**4,374**	**39,113**	**2,662**	**19,963**
桑名	200	76	66	39	19	570	245	153	92	325	2,578	190	1,611	135	967
員辨	222	79	102	28	13	490	186	128	58	304	2,186	173	1,301	131	885
三重	797	223	280	184	110	2,633	1,078	719	359	1,555	15,444	953	9,530	602	5,914
鈴鹿	450	201	156	58	35	1,023	358	273	85	665	4,352	433	2,911	232	1,441
河藝	529	179	165	108	77	1,618	633	411	222	985	9,708	677	7,053	308	2,655
安濃	51	11	16	14	10	204	86	78	8	118	1,847	77	1,325	41	522
一志	269	99	87	52	31	658	257	194	63	401	4,127	266	3,045	135	1,082
飯南	134	53	35	34	12	413	199	134	65	214	1,792	111	1,233	103	559
多氣	186	69	75	27	15	419	254	182	72	165	868	118	672	47	196
度會	558	314	174	54	16	968	446	286	160	522	3,351	328	2,280	194	1,071
阿山	133	34	56	32	11	368	183	127	56	185	1,155	112	748	73	407
名賀	230	92	69	40	29	732	289	212	77	443	4,636	274	3,155	169	1,481
志摩	535	322	132	59	22	945	314	190	124	631	3,747	334	2,120	297	1,627
北牟婁	165	55	45	44	21	515	227	150	77	288	2,084	182	1,344	106	740
南牟婁	6	3	2	1	—	11	—	—	—	11	197	7	110	4	87
津市	18	—	7	5	6	127	53	35	18	74	493	49	343	25	150
四日市市	36	14	10	9	3	176	115	72	43	61	136	35	77	26	59
宇治山田市	30	7	6	5	12	267	214	132	82	53	247	35	175	18	72
松阪市	15	3	6	5	1	42	6	5	1	36	128	20	80	16	48

	年內移動 生産 總數	牝	牡	斃死 總數 總數	牝	牡	滿十ヶ月以上 總數	牝	牡	滿十ヶ月未滿 總數	牝	牡
大正 11年	頭 3,006	1,642	1,364	頭 508	293	215	頭 59	38	21	頭 449	255	194
〃 12	5,143	2,728	2,415	908	525	383	54	33	21	854	492	362
〃 13	6,765	3,538	3,227	1,099	610	489	79	56	23	1,020	554	466
〃 14	5,285	2,835	2,450	987	567	420	84	57	27	903	510	393
昭和 1	5,028	2,742	2,286	823	507	316	71	47	24	752	460	292
〃 2	6,874	3,906	2,968	1,143	650	493	92	52	40	1,051	598	453
〃 3	8,685	4,942	3,743	1,879	1,078	801	134	84	50	1,745	994	751
〃 4	6,919	4,135	2,784	1,159	665	494	55	37	18	1,104	628	476
〃 5	8,649	5,106	3,543	1,073	654	419	54	41	13	1,010	613	406
〃 6	13,180	7,413	5,767	1,869	1,145	724	128	94	34	1,741	1,051	690
〃 7	**10,028**	**5,526**	**4,502**	**3,563**	**2,204**	**1,359**	**811**	**512**	**299**	**2,752**	**1,692**	**1,060**
桑名	340	183	157	278	170	108	70	42	28	208	128	80
員辨	246	145	101	46	26	20	13	6	7	33	20	13
三重	1,713	1,031	682	532	349	183	109	76	33	423	273	150
鈴鹿	1,152	630	522	277	182	95	76	51	25	201	131	70
河藝	1,515	855	660	402	238	164	108	55	53	294	183	111
安濃	160	97	63	32	25	7	10	10	—	22	15	7
一志	1,250	570	680	280	158	122	62	37	25	218	121	97
飯南	228	116	112	47	27	20	11	6	5	36	21	15
多氣	319	200	119	113	81	32	16	12	4	97	69	23
度會	554	313	241	587	351	236	213	133	80	374	218	156
阿山	210	117	93	27	15	12	5	2	3	22	13	9
名賀	664	359	305	127	67	60	3	3	—	124	64	60
志摩	614	309	305	69	43	26	11	7	4	53	36	22
北牟婁	556	305	251	213	114	99	4	2	2	209	112	97
南牟婁	—	—	—	1	—	1	—	—	—	1	—	1
津市	65	35	30	16	9	7	2	1	1	14	8	6
四日市市	69	38	31	15	7	8	—	—	—	15	7	8
宇治山田市	295	165	130	300	164	136	58	34	24	242	130	112
松阪市	78	58	20	201	178	23	40	35	5	161	143	18

38. 山羊

	年末現在 飼養戶數 總數	一頭	二頭	三頭又ハ四頭	五頭以上	總頭數	滿一年以上 總數	牝	牡	滿一年未滿 總數 頭數	價額	牝 頭數	價額	牡 頭數	價額
	戶					頭	頭			頭	円				
大正 11年	22	8	6	7	1	61	49	25	24	12	448	3	110	9	338
〃 12	28	8	12	6	2	88	66	52	14	22	310	16	258	6	52
〃 13	24	8	7	4	5	69	60	44	16	9	89	5	64	4	25
〃 14	33	16	7	6	4	99	86	66	20	13	165	9	135	4	30
昭和 1	32	14	7	4	7	110	91	73	18	19	475	15	435	4	40
〃 2	41	21	7	6	7	140	116	99	17	24	386	16	329	8	57
〃 3	60	29	17	6	8	207	177	152	25	30	1,047	23	926	7	121
〃 4	58	27	16	9	6	224	180	154	26	44	1,171	33	997	11	174
〃 5	90	50	23	8	9	285	244	211	33	41	1,222	33	994	8	228
〃 6	134	73	35	14	12	378	294	251	43	84	1,130	71	976	13	154
〃 7	**191**	**115**	**39**	**20**	**17**	**529**	**425**	**365**	**60**	**104**	**1,384**	**82**	**1,194**	**22**	**190**
桑名	3	1	1	—	1	20	13	9	4	7	51	5	37	2	14
員辨	44	36	6	1	1	57	46	41	5	11	98	9	80	2	18
三重	6	3	1	1	1	14	12	7	5	2	12	2	12	—	—
鈴鹿	15	7	6	2	—	27	27	24	3	—	—	—	—	—	—
河藝	31	26	4	1	—	37	32	28	4	5	41	4	36	1	5
安濃	5	3	2	—	—	7	7	5	2	—	—	—	—	—	—
一志	9	5	3	1	—	15	11	10	1	4	70	2	50	2	20
飯南	5	3	1	—	1	41	35	33	2	6	60	6	60	—	—
多氣	13	6	3	3	1	54	49	44	5	5	56	4	54	1	2
度會	22	9	4	2	7	118	93	80	13	25	448	19	404	6	44
阿山	10	7	3	—	—	13	13	9	4	—	—	—	—	—	—
名賀	7	4	1	2	—	12	12	11	1	—	—	—	—	—	—
志摩	15	5	4	5	1	35	21	17	4	14	155	11	132	3	23
北牟婁	2	—	—	2	—	6	6	4	2	—	—	—	—	—	—
南牟婁	1	—	—	—	1	8	3	1	2	5	34	2	10	3	24
津市	1	—	—	—	1	19	15	14	1	4	85	3	75	1	10
四日市市	1	—	—	—	1	17	10	9	1	7	84	7	84	—	—
宇治山田市	1	—	—	—	1	29	20	19	1	9	190	8	160	1	30

39. 緬羊

	年末現在 飼養戶數 總數	一頭	二頭	三頭又ハ四頭	五頭以上	總頭數	滿一年以上 總數	牝	牡	滿一年未滿 總數 頭數	價額
						頭	頭			頭	円
大正 11年	7	2	3	1	1	26	23	21	2	3	90
〃 12	8	4	1	2	1	25	13	11	2	12	206
〃 13	3	1	1	—	1	17	17	15	2	—	—
〃 14	5	1	2	—	2	24	23	17	6	1	10
昭和 1	15	13	—	1	1	31	27	19	8	4	67
〃 2	9	3	2	2	2	26	22	11	11	4	50
〃 3	6	1	1	1	3	23	21	11	10	2	70
〃 4	6	3	—	1	2	23	19	7	12	4	125
〃 5	6	1	1	1	3	29	25	13	12	4	110
〃 6	5	—	1	2	2	25	18	9	9	7	175
〃 7	**8**	**1**	**1**	**3**	**3**	**42**	**36**	**24**	**12**	**6**	**696**
鈴鹿	1	—	1	—	—	2	2	1	1	—	—
一志	1	—	—	—	1	5	5	4	1	—	—
多氣	1	1	—	—	—	1	1	1	—	—	—
度會	1	—	—	—	1	17	11	5	6	6	696
阿山	3	—	—	3	—	11	11	8	3	—	—
志摩	1	—	—	—	1	6	6	5	1	—	—

山羊 (續)

	年內移動 生產 總數	牝	牡	斃死 總數 總數	牝	牡	滿一年以上 總數	牝	牡	滿一年未滿 總數	牝	牡
	頭			頭			頭			頭		
大正 11年	29	11	18	13	8	5	2	—	2	11	8	3
〃 12	32	23	9	24	19	5	10	8	2	14	11	3
〃 13	29	15	14	21	15	6	6	5	1	15	10	5
〃 14	25	16	9	13	9	4	4	4	—	9	5	4
昭和 1	39	26	13	27	21	6	9	9	—	18	12	6
〃 2	36	25	11	17	13	4	7	5	2	10	8	2
〃 3	49	34	15	24	19	5	12	11	1	12	8	4
〃 4	77	54	23	24	16	8	8	6	2	16	10	6
〃 5	84	48	36	25	12	13	7	5	2	18	7	11
〃 6	155	105	50	31	21	10	14	12	2	17	9	8
〃 7	**136**	**81**	**55**	**20**	**11**	**9**	**2**	**2**	—	**18**	**9**	**9**
桑名	10	7	3	4	3	1	—	—	—	4	3	1
員辨	5	3	2	—	—	—	—	—	—	—	—	—
三重	2	1	1	—	—	—	—	—	—	—	—	—
鈴鹿	3	2	1	—	—	—	—	—	—	—	—	—
河藝	9	6	3	4	1	3	—	—	—	4	1	3
安濃	—	—	—	—	—	—	—	—	—	—	—	—
一志	—	—	—	—	—	—	—	—	—	—	—	—
飯南	19	7	12	2	1	1	—	—	—	2	1	1
多氣	7	5	2	3	1	2	1	1	—	2	—	2
度會	17	11	6	1	1	—	—	—	—	1	1	—
阿山	1	1	—	2	2	—	—	—	—	2	2	—
名賀	—	—	—	—	—	—	—	—	—	—	—	—
志摩	2	1	1	3	2	1	1	1	—	2	1	1
北牟婁	2	—	2	—	—	—	—	—	—	—	—	—
南牟婁	6	2	4	1	—	1	—	—	—	1	—	1
津市	20	10	10	—	—	—	—	—	—	—	—	—
四日市市	7	7	—	—	—	—	—	—	—	—	—	—
宇治山田市	26	18	8	—	—	—	—	—	—	—	—	—

緬羊 (續)

	年末滿一年未滿 牝 頭數	價額	牡 頭數	價額	年內移動 生產 總數	牝	牡	斃死 總數 總數	牝	牡	滿一年以上 總數	牝	牡	滿一年未滿 總數	牝	牡
					頭			頭			頭			頭		
大正 11年	1	40	2	50	15	11	4	15	11	4	8	8	—	7	3	4
〃 12	10	176	2	30	4	4	—	4	4	—	4	4	—	—	—	—
〃 13	—	—	—	—	—	—	—	—	—	—	—	—	—	—	—	—
〃 14	—	—	1	10	2	2	—	2	2	—	1	1	—	1	1	—
昭和 1	2	30	2	37	3	3	—	3	3	—	2	2	—	1	1	—
〃 2	1	20	3	30	7	5	2	7	5	2	2	2	—	5	3	2
〃 3	—	—	2	70	6	2	4	6	2	4	4	2	2	2	—	2
〃 4	2	65	2	60	3	1	2	2	1	1	2	1	1	—	—	—
〃 5	1	35	3	75	8	3	5	9	5	4	4	3	1	5	2	3
〃 6	4	100	3	75	5	3	2	3	3	—	2	2	—	1	1	—
〃 7	**5**	**580**	**1**	**116**	**6**	**5**	**1**	**6**	**3**	**3**	**4**	**2**	**2**	**2**	**1**	**1**
鈴鹿	—	—	—	—	—	—	—	—	—	—	—	—	—	—	—	—
一志	—	—	—	—	—	—	—	—	—	—	—	—	—	—	—	—
多氣	—	—	—	—	—	—	—	2	2	—	1	1	—	1	1	—
度會	5	580	1	116	6	5	1	2	1	1	1	1	—	1	—	1
阿山	—	—	—	—	—	—	—	2	—	2	2	—	2	—	—	—
志摩	—	—	—	—	—	—	—	—	—	—	—	—	—	—	—	—

40. 家兎

	年末現在 飼養戶數 總數	十頭未滿	五十頭未滿	百頭未滿	百頭以上	總頭數	滿一年以上 總數	滿一年以上 牝	滿一年以上 牡	滿一年未滿 總 頭數	滿一年未滿 總 價額	滿一年未滿 牝 頭數	滿一年未滿 牝 價額	滿一年未滿 牡 頭數	滿一年未滿 牡 價額	年內移動 生產 總數	生產 牝	生產 牡	斃死 總數	斃死 牝	斃死 牡	滿一年以上 總數	滿一年以上 牝	滿一年以上 牡	滿一年未滿 總數	滿一年未滿 牝	滿一年未滿 牡
						頭	頭			頭	円					頭			頭			頭			頭		
昭和 4年	3,024	2,945	72	2	5	13,792	6,451	3,716	2,735	7,341	3,711	4,045	2,175	3,296	1,536	13,253	6,997	6,256	3,782	2,115	1,667	447	252	195	3.335	1,863	1,472
〃 5	2,331	2,274	49	3	5	9,519	4,523	2,801	1,722	4,982	3,330	2,907	2,085	2,075	1,245	8,615	4,921	3,694	2,791	1,766	1,025	258	162	96	2,533	1,600	933
〃 6	3,007	2,797	186	18	6	17,170	7,523	4,812	2,711	9,647	8,530	5,796	4,547	3,851	3,983	12,490	7,127	5,363	3,738	2,235	1,503	323	211	112	3,415	2,024	1,391
〃 7	**3,873**	**3,696**	**160**	**7**	**10**	**18,339**	**8,269**	**5,161**	**3,108**	**10,070**	**6,320**	**6,241**	**3,793**	**3,829**	**2,527**	**13,990**	**7,969**	**6,021**	**3,687**	**2,186**	**1,501**	**624**	**372**	**252**	**3.063**	**1,814**	**1,249**
桑名	53	44	9	—	—	263	113	68	45	150	199	93	133	57	66	283	169	114	93	55	38	9	5	4	84	50	34
員辨	71	69	1	1	—	262	137	78	59	125	57	60	32	65	25	170	84	86	12	7	5	6	5	1	6	2	4
三重	291	268	23	—	—	1,055	455	280	175	600	350	358	214	242	136	609	351	258	172	99	73	26	14	12	146	85	61
鈴鹿	235	226	8	—	1	1,010	584	391	193	426	221	275	162	151	59	864	499	365	213	121	92	22	15	7	191	106	85
河藝	221	216	5	—	—	718	216	131	85	502	284	330	195	172	89	422	231	191	58	35	23	—	—	—	58	35	23
安濃	183	182	1	—	—	625	265	143	122	360	195	227	128	133	67	241	145	96	15	11	4	1	1	—	14	10	4
一志	428	408	16	1	3	2,696	1,001	664	337	1,695	1,358	1,016	708	679	650	2,219	1,317	902	680	422	258	107	81	26	573	341	232
飯南	384	364	20	—	—	1,841	858	558	300	983	342	677	240	306	102	1,308	694	614	287	154	133	57	31	26	230	123	107
多氣	246	238	8	—	—	825	433	261	172	392	141	226	85	164	56	550	303	247	157	84	73	20	13	7	137	71	66
度會	335	322	12	1	—	1,743	758	490	268	985	465	597	294	338	171	1,108	636	472	247	148	99	34	23	11	213	125	88
阿山	410	404	5	—	1	1,431	654	361	293	777	386	436	236	341	150	953	511	442	288	153	135	35	21	14	253	132	121
名賀	608	586	20	1	1	2,720	1,273	833	440	1,447	675	934	460	513	215	2,881	1,543	1,338	739	430	309	200	110	90	539	320	219
志摩	144	138	6	—	—	654	287	184	103	367	147	217	91	150	56	467	292	175	191	122	69	12	6	6	179	116	63
北牟婁	71	61	10	—	—	417	208	129	79	209	127	107	63	102	64	381	221	160	190	104	86	41	19	22	149	85	64
南牟婁	112	106	6	—	—	502	218	137	81	284	125	175	83	109	42	415	257	158	74	48	26	4	3	1	70	45	25
津市	34	26	4	2	2	631	294	262	32	337	169	285	143	52	26	480	330	150	79	55	24	7	5	2	72	50	22
四日市市	21	19	2	—	—	148	94	58	36	54	11	38	8	16	3	71	48	23	21	12	9	4	2	2	17	10	7
宇治山田市	19	13	3	1	2	729	375	95	280	354	1,062	171	513	183	549	549	326	223	171	126	45	39	18	21	132	108	24
松阪市	7	6	1	—	—	69	46	38	8	23	6	17	5	6	1	19	12	7	—	—	—	—	—	—	—	—	—

41. 種牡牛

年末現在	總數	ホルスタイン種	ホルスタイン雜種	改良和種
	頭			
大正 11年	109	39	13	57
〃 12	107	53	2	52
〃 13	115	55	9	51
〃 14	116	63	6	47
昭和 1	130	71	4	55
〃 2	115	73	3	39
〃 3	115	66	1	48
〃 4	124	79	1	44
〃 5	133	81	—	52
〃 6	137	83	—	54
〃 7	**113**	**72**	—	**41**
桑名	8	8	—	—
員辨	7	1	—	6
三重	13	13	—	—
鈴鹿	4	3	—	1
河藝	7	7	—	—
安濃	5	2	—	3
一志	5	4	—	1
飯南	6	4	—	2
多氣	5	1	—	4
度會	9	3	—	6
阿山	5	2	—	3
名賀	6	5	—	1
志摩	6	—	—	6
北牟婁	5	3	—	2
南牟婁	6	—	—	6
津市	8	8	—	—
四日市市	3	3	—	—
宇治山田市	5	5	—	—

42. 畜產物價額

	總數	屠殺 總數	成牛	犢	馬	豚	產卵 總數	鷄	鶩	牛乳	蜂蜜	毛皮
	円	円					円			円	円	円
大正 11年	3,381,675	△12 1,166,104	1,143,950	2,847	6,081	13,226	△352 1,455.088	1,451,524	3,564	739,463	20,656	…
〃 12	3,350,132	1,203,236	1,178,167	3,409	4,917	16,743	△646 1,412,193	1,408,681	3,512	716,407	17,650	…
〃 13	3,586,216	1,332,540	1,297,259	4,286	7,079	23,916	△444 1,436,598	1,433,572	3,026	800,164	16,470	…
〃 14	3,550,491	1,395,871	1,349,111	4,077	4,994	37,689	△519 1,430,965	1,428,127	2,838	706,315	16,821	…
昭和 1	3,733,298	1,376,356	1,341,614	6,129	5,825	22,788	1,503,224	1,499,653	3,571	834,194	19,524	…
〃 2	2,916,990	1,207,528	1,177,789	4,441	5,159	20,139	1,839,856	1,837,013	2,843	846,969	22,637	…
〃 3	4,259,834	1,334,836	1,280,475	11,142	5,049	38,170	2,026,567	2,023,191	3,376	878,782	19,649	…
〃 4	4,343,339	1,249,038	1,171,031	12,482	12,254	53,271	2,158,847	2,155,803	3,044	899,393	22,268	13,793
〃 5	3,617,199	910,772	885,372	3,024	4,381	17,995	1,894,338	1,891,958	2,430	778,474	24,466	9,099
〃 6	3,342,584	△40 796,322	758,533	7,189	2,540	28,020	1,793,424	1,790,651	2,773	704,460	39,955	8,423
〃 7	**3,242,887**	**896,232**	**837,684**	**11,676**	**3,112**	**43,760**	**1,639,410**	**1,635,491**	**3,919**	**659,019**	**33,342**	**14,884**
桑名	145,121	40,934	40,760	42	—	132	69,778	69,555	223	30,797	3,612	—
員辨	110,555	32,761	32,480	36	—	245	51,755	51,684	71	25,908	131	—
三重	363,988	112,825	108,341	151	—	4,333	148,263	146,450	1,813	99,096	3,426	378
鈴鹿	216,211	33,840	31,640	150	—	7,050	128,522	128,485	37	45,788	551	2,510
河藝	249,627	809	225	—	—	584	198,903	198,721	182	49,333	582	—
安濃	100,150	—	—	—	—	—	64,400	64,394	6	34,674	726	350
一志	281,899	31,376	21,433	1,254	—	8,684	196,186	196,186	—	50,067	3,855	415
飯南	90,582	—	—	—	—	—	64,835	64,829	6	18,365	5,436	1,946
多氣	102,322	—	—	—	—	—	81,190	81,125	65	17,680	1,699	1,753
度會	256,456	696	—	—	—	696	193,363	193,297	66	58,510	2,491	1,396
阿山	261,313	139,390	135,831	—	873	2,686	95,852	95,768	84	25,317	—	754
名賀	176,181	56,049	53,520	804	24	1,701	78,095	77,767	323	39,875	2,052	110
志摩	96,610	51,291	44,379	566	40	6,306	32,095	31,926	169	11,066	1,640	518
北牟婁	46,428	9,212	8,457	46	81	628	20,359	20,181	178	15,336	902	619
南牟婁	75,059	28,702	26,688	945	262	807	36,431	36,391	40	7,753	1,865	303
津市	277,504	131,649	118,912	7,306	748	4,683	104,140	104,120	20	39,720	—	1,995
四日市市	68,379	—	—	—	—	—	37,836	37,206	630	26,259	4,284	—
宇治山田市	121,504	60,688	57,453	176	174	2,885	24,711	24,710	1	35,475	90	540
松阪市	202,998	161,010	157,560	200	910	2,340	12,696	12,696	-	28,000	-	1,292

△印ハ山羊.緬羊ノ屠殺.七面鳥ノ產卵ニ係ル實事ナリ

43. 屠殺

	屠場數（年末現在）	總數 屠殺頭數 總數	總數 屠殺頭數 牛 總數	總數 屠殺頭數 牛 成牛	總數 屠殺頭數 牛 犢	總數 屠殺頭數 馬	總數 屠殺頭數 豚	總數 屠殺頭數 山羊	總數 肉量 數量	總數 肉量 價額	成牛 頭數 總數	成牛 頭數 牝	成牛 頭數 牡	成牛 肉量 總數 數量	成牛 肉量 總數 價額	成牛 肉量 牝 數量	成牛 肉量 牝 價額	成牛 肉量 牡 數量	成牛 肉量 牡 價額	犢 頭數 總數	犢 頭數 牝	犢 頭數 牡	犢 肉量 總數 數量	犢 肉量 總數 價額	犢 肉量 牝 數量	犢 肉量 牝 價額	犢 肉量 牡 數量	犢 肉量 牡 價額
大正 11年	13	頭 6,141	頭 5,816	5,763	53	11	254	—	貫 274,022	円 1,166,104	頭 5,763	3,106	2,657	貫 266,597	円 1,143,950	153,986	730,655	112,611	413,295	頭 53	5	48	貫 784	円 2,847	46	176	738	2,671
〃 12	13	△1 6,161	5,693	5,637	56	57	411	△1	△4 281,902	△12 1,203,236	5,637	3,023	2,614	273,094	1,178,167	159,864	752,005	113,230	426,162	56	9	47	876	3,409	127	440	749	2,969
〃 13	13	6,916	6,192	6,131	61	69	655	—	312,943	1,332,540	6,131	3,265	2,866	300,638	1,297,259	169,817	801,701	130,821	495,558	61	6	55	1,111	4,236	66	250	1,045	4,036
〃 14	13	6,800	5,764	5,685	79	59	977	—	297,759	1,395,871	5,685	3,482	2,203	282,343	1,349,111	184,298	974,734	98,045	374,377	79	6	73	1,352	4,077	82	262	1,270	3,815
昭和 1	15	6,188	5,618	5,537	81	57	513	—	289,700	1,376,356	5,537	3,556	1,981	278,395	1,341,614	190,933	992,981	87,462	348,633	81	13	68	1,573	6,129	253	1,085	1,320	5,044
〃 2	17	5,730	5,268	5,214	54	48	414	—	276,276	1,207,528	5,214	3,351	1,863	266,292	1,177,789	182,110	864,661	84,182	313,128	54	5	49	1,174	4,441	106	376	1,068	4,065
〃 3	18	6,671	5,717	5,604	113	44	910	—	316,575	1,343,836	5,604	3,579	2,025	298,106	1,280,475	196,043	900,867	102,063	379,608	113	3	110	2,836	11,142	103	407	2,733	10,735
〃 4	18	6,604	5,236	5,120	116	94	1,274	—	302,980	1,249,038	5,120	3,256	1,864	274,851	1,171,031	181,702	826,571	93,149	344,460	116	—	116	3,267	12,482	—	—	3,267	12,482
〃 5	17	5,719	5,128	5,047	81	46	545	—	254,059	910,772	5,047	2,995	2,052	243,627	885,372	151,533	594,356	92,094	291,016	81	8	73	1,046	3,024	67	161	979	2,863
〃 6	17	6,380	5,348	5,214	134	31	998	3	261,246	796,322	5,214	3,039	2,175	242,494	758,533	150,196	514,980	92,298	243,553	134	9	125	2,618	7,189	133	336	2,485	6,803
〃 7	**17**	**7,193**	**5,520**	**5,322**	**198**	**44**	**1,629**	—	**291,180**	**896,232**	**5.322**	**3,220**	**2,102**	**260,140**	**837,684**	**170,396**	**600,651**	**89,744**	**237,033**	**198**	**34**	**164**	**3,925**	**11,676**	**490**	**1.628**	**3,435**	**10,048**
桑名	1	208	203	202	1	—	5	—	12,841	40,934	202	192	10	12,766	40,760	12,309	39,389	457	1,371	1	—	1	15	42	—	—	15	42
員辨	1	396	361	358	3	—	35	—	13,210	32,761	358	30	328	12,830	32,480	1,350	3,780	11,480	28,700	3	—	3	30	36	—	—	30	36
三重	1	1,063	781	794	7	—	282	—	39,934	112,825	774	463	311	36,357	108,341	24,539	85,887	11,818	22,454	7	—	7	84	151	—	—	84	151
鈴鹿	1	498	216	214	2	—	282	—	19,130	38,840	214	128	86	11,980	31,640	7,680	23,040	4,300	8,600	2	—	2	100	150	—	—	100	150
河藝	1	20	1	1	—	—	19	—	367	809	1	1	—	75	225	75	225	—	—	—	—	—	—	—	—	—	—	—
一志	2	284	155	142	13	—	129	—	9,389	31,376	142	67	75	5,739	21,438	2,814	12,663	2,925	8,775	13	6	7	337	1,254	162	729	175	525
度會	1	31	—	—	—	—	31	—	287	696	—	—	—	—	—	—	—	—	—	—	—	—	—	—	—	—	—	—
阿山	1	808	701	701	—	10	97	—	40,427	139,390	701	519	182	38,809	135,831	30,244	105,854	8,565	29,977	—	—	—	—	—	—	—	—	—
名賀	1	541	476	418	58	2	63	—	23,577	56,049	418	130	288	22,200	53,520	7,800	21,840	14,400	31,680	58	6	52	402	804	90	180	312	624
志摩	2	499	239	213	26	1	259	—	15,823	51,291	213	189	24	12,824	44,379	12,452	43,375	372	1,004	26	—	26	168	566	—	—	168	566
北牟婁	1	113	78	74	4	2	33	—	3,418	9,212	74	48	26	2,928	8,457	2,062	6,185	866	2,272	4	3	1	18	46	13	33	5	13
南牟婁	1	278	233	219	14	5	40	—	9,705	28,702	219	130	89	8,896	26,688	3,919	11,757	4,977	14,931	14	10	4	315	945	81	243	234	702
津市	1	1,059	856	803	53	8	195	—	42,308	131,649	803	243	560	37,368	118,912	13,616	47,656	23,752	71,256	53	3	50	2,283	7,306	60	192	2,223	7,114
宇治山田市	1	475	391	376	15	3	81	—	19,003	60,688	376	304	72	17,672	57,453	14,288	50,008	3,384	7,445	15	4	11	123	176	34	5ı	89	125
松阪市	1	920	829	827	2	13	78	—	41,761	161,010	827	776	51	39,690	157,560	37,248	148,992	2,448	8,568	2	2	—	50	200	50	200	—	—

△印ハ緬羊ニ係ル事實ナリ

43. 屠殺

		馬										豚									
		頭数			肉量							頭数			肉量						
		總数	牝	牡	總数量	總價額	牝数量	牝價額	牡数量	牡價額		總数	牝	牡	總数量	總價額	牝数量	牝價額	牡数量	牡價額	
		頭			貫	円						頭			貫	円					
大正	11	70	1	70	2,629	6,081	35	45	2,594	6,036		254	149	105	4,012	13,226	2,434	8,379	1,578	4,847	
〃	12	57	—	57	2,193	4,917	—	—	2,193	4,917		411	200	211	5,739	16,743	2,824	8,416	2,915	8,327	
〃	13	69	1	68	2,860	7,079	30	84	2,830	6,995		655	348	307	8,334	23,916	4,619	13,779	3,715	10,137	
〃	14	59	2	57	2,225	4,994	94	235	2,131	4,759		977	503	474	11,839	37,689	6,641	22,868	5,198	14,821	
昭和	1	57	—	57	2,391	5,825	—	—	2,391	5,825		513	285	228	7,341	22,788	4,329	14,487	3,012	8,301	
〃	2	48	—	48	2,283	5,159	—	—	2,283	5,159		414	187	227	6,527	20,139	3,116	10,320	3,411	9,819	
〃	3	44	—	44	1,898	5,049	—	—	1,898	5,049		910	440	470	13,735	38,170	7,046	21,124	6,689	17,046	
〃	4	94	1	93	4,218	12,254	34	68	4,184	12,186		1,274	668	606	20,644	53,271	11,207	30,789	9,437	22,482	
〃	5	46	2	44	1,971	4,381	80	144	1,891	4,237		545	251	294	7,415	17,995	3,363	8,529	4,052	9,466	
〃	6	31	—	31	1,212	2,540	—	—	1,212	2,540		998	481	517	14,899	28,020	7,080	13,734	7,819	14,286	
〃	7	44	—	44	1,663	3,112	—	—	1,663	3,112		1,629	738	891	25,452	43,760	11,842	20,675	13,610	23,085	
桑名		—	—	—	—	—	—	—	—	—		5	3	2	60	132	38	84	22	48	
員弁		—	—	—	—	—	—	—	—	—		35	12	23	350	245	120	84	230	161	
三重		—	—	—	—	—	—	—	—	—		282	109	173	3,493	4,333	1,417	1,842	2,076	2,491	
鈴鹿		—	—	—	—	—	—	—	—	—		282	152	130	7,050	7,050	3,800	3,800	3,250	3,250	
河芸		—	—	—	—	—	—	—	—	—		19	12	7	292	584	180	360	112	224	
一志		—	—	—	—	—	—	—	—	—		129	59	70	3,313	8,684	1,582	4,141	1,731	4,543	
度会		—	—	—	—	—	—	—	—	—		31	22	9	287	696	217	542	70	154	
阿山		10	—	10	397	873	—	—	397	873		97	44	53	1,221	2,686	537	1,181	684	1,505	
名賀		2	—	2	30	24	—	—	30	24		63	28	35	945	1,701	420	756	525	945	
志摩		1	—	1	20	40	—	—	20	40		259	130	129	2,811	6,306	1,411	3,089	1,400	3,217	
北牟婁		2	—	2	54	81	—	—	54	81		33	18	15	418	628	271	407	147	221	
南牟婁		5	—	5	175	262	—	—	175	262		40	26	14	319	807	190	485	129	322	
津	市	8	—	8	374	748	—	—	374	748		195	50	145	2,283	4,683	585	1,287	1,698	3,396	
宇治山田	市	3	—	3	158	174	—	—	158	174		81	58	23	1,050	2,885	774	2,167	276	718	
松阪	市	13	—	13	455	910	—	—	455	910		78	15	63	1,560	2,340	300	450	1,260	1,890	

殺（續）

	山羊										
	頭数			肉量							
	總数	牝	牡	總数量	總價額	牝数量	牝價額	牡数量	牡價額		
	頭			貫	円						
大正	11	—	—	—	—	—	—	—	—		
〃	12	△ 1	—	△ 1	△ 4	△ 12	△ 4	△ 12	—	—	
〃	13	—	—	—	—	—	—	—	—	—	
〃	14	—	—	—	—	—	—	—	—	—	
昭和	1	—	—	—	—	—	—	—	—	—	
〃	2	—	—	—	—	—	—	—	—	—	
〃	3	—	—	—	—	—	—	—	—	—	
〃	4	—	—	—	—	—	—	—	—	—	
〃	5	—	—	—	—	—	—	—	—	—	
〃	6	3	1	2	23	40	8	14	15	26	
〃	7	—	—	—	—	—	—	—	—	—	
桑名		—	—	—	—	—	—	—	—	—	
員弁		—	—	—	—	—	—	—	—	—	
三重		—	—	—	—	—	—	—	—	—	
鈴鹿		—	—	—	—	—	—	—	—	—	
河芸		—	—	—	—	—	—	—	—	—	
一志		—	—	—	—	—	—	—	—	—	
度会		—	—	—	—	—	—	—	—	—	
阿山		—	—	—	—	—	—	—	—	—	
名賀		—	—	—	—	—	—	—	—	—	
志摩		—	—	—	—	—	—	—	—	—	
北牟婁		—	—	—	—	—	—	—	—	—	
南牟婁		—	—	—	—	—	—	—	—	—	
津	市	—	—	—	—	—	—	—	—	—	
宇治山田	市	—	—	—	—	—	—	—	—	—	
松阪	市	—	—	—	—	—	—	—	—	—	

△印ハ緬羊ニ係ル事實ナリ

44. 牛 乳

		搾乳場数（年末現在）			乳牛頭数 年末現在			乳牛頭数 年内斃死			搾乳量 数量			搾乳高 価額		
		総数	搾乳業者	農家其ノ他	総数	搾乳業者	農家其ノ他	総数	搾乳業者	農家其ノ他	総数	搾乳業者	農家其ノ他	総数	搾乳業者	農家其ノ他
	年				頭			頭			石			円		
大正	11	170	162	8	1,211	1,203	8	…	…	…	11,320	11,318	2	739,463	739,343	120
〃	12	176	165	11	1,319	1,298	21	…	…	…	11,189	11,118	71	716,407	713,300	3,107
〃	13	184	172	12	1,375	1,318	57	…	…	…	13,725	13,315	410	800,164	784,106	16,058
〃	14	187	173	14	1,468	1,380	88	…	…	…	13,194	12,247	947	706,315	669,963	36,352
昭和	1	187	178	9	1,528	1,422	106	40	36	4	14,873	13,605	1,268	834,194	784,030	50,164
〃	2	206	178	28	1,602	1,369	233	36	33	3	16,403	13,873	2,530	846,969	750,922	96,047
〃	3	222	178	44	1,812	1,342	470	40	29	11	19,327	14,216	5,111	878,782	707,422	171,360
〃	4	237	181	56	1,910	1,350	560	47	31	16	22,133	15,074	7,059	899,393	691,312	208,081
〃	5	244	177	67	1,965	1,313	652	36	24	12	22,510	14,729	7,781	778,474	601,365	177,109
〃	6	258	182	76	2,083	1,354	729	52	32	20	24,416	15,089	9,327	704,460	525,439	179,021
〃	7	**262**	**185**	**77**	**1,933**	**1,295**	**638**	**39**	**25**	**14**	**24,155**	**14,888**	**9,267**	**659,019**	**491,566**	**167,453**
桑名		13	12	1	95	83	12	—	—	—	1,020	820	200	30,797	25,197	5,600
員弁		12	11	1	60	50	10	3	3	—	767	579	188	25,908	19,328	6,580
三重		36	29	7	316	178	138	6	3	3	4,336	2,376	1,960	99,096	71,118	27,978
鈴鹿		20	11	9	163	74	89	3	—	3	1,901	816	1,085	45,788	20,665	25,123
河芸		21	20	1	157	137	20	1	1	—	1,556	1,244	312	49,333	40,597	8,736
安濃		11	7	4	88	54	34	2	2	—	1,207	845	362	34,674	27,700	6,974
一志		20	19	1	134	131	3	4	4	—	1,442	1,350	92	50,067	48,687	1,380
飯南		7	6	1	60	46	14	—	—	—	596	348	248	18,365	10,925	7,440
多氣		5	4	1	46	29	17	2	1	1	789	314	475	17,680	11,743	5,937
度会		18	10	8	159	97	62	3	2	1	2,031	1,030	1,001	58,510	35,920	22,590
阿山		20	13	7	78	53	25	1	1	—	907	684	223	25,317	21,423	3,894
名賀		34	—	34	206	—	206	6	—	6	2,992	—	2,992	39,875	—	39,875
志摩		5	3	2	16	8	8	—	—	—	237	108	129	11,066	5,720	5,346
北牟婁		6	6	—	41	41	—	—	—	—	323	323	—	15,336	15,336	—
南牟婁		4	4	-	21	21	—	1	1	—	109	109	—	7,753	7,753	—
津市		8	8	—	80	80	—	—	—	—	1,324	1,324	—	39,720	39,720	—
四日市市		10	10	—	62	62	—	1	1	—	843	843	—	26,259	26,259	—
宇治山田市		6	6	—	96	96	—	6	6	—	1,075	1,075	—	35,475	35,475	—
松阪市		6	6	—	55	55	—	—	—	—	700	700	—	28,000	28,000	—

45. 鶏

		飼養戸数				総数		成禽 羽数		成禽 価額		雛 羽数	雛 価額	産卵 個数	産卵 価額
		総数	十羽未満	十羽以上	五十羽以上	羽数	価額	雌	雄	雌	雄				
六月末日現在	年						円								円
大正	11	65,748	52,114	12,608	1,026	696,794	925,269	307,891	76,203	618,024	126,514	312,700	180,731	30,713,374	1,451,524
〃	12	67,873	55,065	11,908	900	695,141	850,762	326,174	74,083	589,586	104,053	294,884	157,123	31,711,886	1,408,681
〃	13	68,247	55,920	11,537	790	687,563	827,700	334,827	74,760	583,207	103,268	277,976	141,225	31,508,063	1,433,572
〃	14	67,684	56,563	10,281	840	691,242	826,049	348,571	71,805	584,862	96,654	270,866	144,533	33,326,708	1,428,127
昭和	1	65,163	54,205	10,076	882	692,828	812,020	346,767	71,399	573,320	94,216	274,662	144,484	34,517,730	1,499,653
〃	2	65,490	52,913	10,997	1,580	835,318	898,092	416,662	72,684	643,583	89,563	345,972	164,946	45,947,912	1,837,013
〃	3	65,436	51,283	12,097	2,056	963,709	972,525	505,713	76,838	713,600	86,263	381,158	172,662	54,199,370	2,023,191
〃	4	65,010	50,335	12,221	2,454	1,031,570	989,942	567,333	79,581	734,985	82,803	384,656	172,154	62,923,814	2,155,803
〃	5	61,705	49,061	10,553	2,091	1,002,075	830,622	582,137	75,764	624,991	67,131	344,174	138,500	62,916,215	1,891,958
〃	6	60,252	47,442	10,066	2,744	1,175,637	824,363	661,387	79,365	608,496	58,562	434,885	157,305	73,863,777	1,790,651
〃	7	**58,247**	**45,214**	**9,376**	**3,657**	**1,269,829**	**685,510**	**813,081**	**81,695**	**536,475**	**43,797**	**375,053**	**105,238**	**93,602,141**	**1,535,491**
桑名		1,859	1,267	386	206	68,712	27,082	39,786	3,895	20,860	1,530	25,031	4,692	4,331,957	69,555
員弁		4,291	3,827	388	76	41,326	17,524	22,479	4,706	13,199	1,749	14,141	2,576	2,609,977	51,684
三重		5,097	4,123	689	285	106,102	54,848	68,373	7,695	43,055	4,310	30,034	7,483	8,380,094	146,450
鈴鹿		4,570	3,723	572	275	105,428	57,813	72,336	5,032	43,904	2,141	28,060	11,768	7,662,877	128,485
河芸		4,161	3,037	822	302	119,792	58,736	93,472	4,960	51,785	1,917	21,360	5,034	11,936,721	193,721
安濃		2,469	2,030	312	127	48,534	21,258	33,484	2,468	17,754	866	12,582	2,638	3,705,500	64,394
一志		5,797	4,060	1,161	576	141,657	82,386	92,266	6,142	65,953	2,931	43,249	13,502	11,526,826	196,186
飯南		3,251	2,330	621	300	71,351	36,509	45,678	3,710	27,893	2,103	21,963	6,513	4,554,413	64,829
多氣		3,097	2,215	660	222	52,726	32,235	35,789	4,223	25,585	2,318	12,714	4,332	4,177,559	81,125
度会		5,527	4,297	848	382	125,507	72,865	76,013	14,671	54,937	6,074	34,823	11,854	10,852,787	193,297
阿山		4,332	3,608	524	200	82,541	54,454	45,596	4,902	39,216	3,709	32,043	11,529	4,929,057	95,768
名賀		2,965	2,294	457	214	64,901	39,719	40,950	3,406	30,193	2,086	20,545	7,440	4,375,666	77,767
志摩		4,016	3,259	646	111	47,284	27,158	21,866	5,491	17,577	4,421	19,927	5,160	1,964,634	31,926
北牟婁		2,297	1,933	304	60	20,759	12,634	9,877	1,904	8,617	1,572	8,978	2,445	1,022,181	20,181
南牟婁		2,687	2,146	452	89	31,613	18,733	16,410	3,075	13,860	2,619	12,128	2,254	1,853,187	36,391
津市		830	462	281	87	82,400	41,240	58,900	1,500	38,585	675	22,000	1,980	5,206,000	104,120
四日市市		309	154	80	75	32,943	14,072	22,935	348	11,468	139	9,660	2,415	2,480,400	37,206
宇治山田市		274	166	65	43	17,439	12,439	9,725	3,183	8,461	2,483	4,531	1,495	1,235,505	24,710
松阪市		418	283	108	27	8,814	3,855	7,146	384	3,573	154	1,284	128	746,800	12,696
桑名郡		**1,859**	**1,267**	**386**	**206**	**68,712**	**27,082**	**39,786**	**3,895**	**20,860**	**1,530**	**25,031**	**4,692**	**4,331,957**	**69,555**
桑名町		144	102	39	3	2,322	1,123	1,679	175	968	86	468	69	195,806	3,406
桑名西町		194	117	54	23	9,331	4,979	7,172	424	4,160	212	1,735	607	721,480	10,822
桑南城村		81	60	10	11	4,519	1,674	2,792	60	1,303	22	1,667	349	350,230	6,150
桑部村		39	26	9	4	1,004	556	923	28	540	11	53	5	106,833	1,622
桑在員村		93	75	6	12	7,237	3,468	4,197	1,123	2,769	448	1,917	251	166,902	2,826
桑生村		55	31	12	12	7,888	2,229	4,711	91	1,884	36	3,086	309	501,670	7,530
深谷村		73	52	11	10	3,302	1,506	2,362	78	1,134	27	862	345	283,956	4,259
野代村		88	67	14	7	1,720	645	1,606	94	624	19	20	2	112,420	1,676
古濱村		119	101	11	7	2,101	986	1,351	185	811	79	565	96	135,020	2,126
多美村		64	60	4	—	364	117	113	48	57	24	203	36	8,980	135
七度村		162	130	25	7	2,450	1,050	1,050	200	630	120	1,200	300	53,500	1,070
取村		122	91	24	7	2,419	1,116	1,482	157	889	71	780	156	202,500	2,025
楠村		49	27	18	4	1,585	715	655	350	459	140	580	116	76,050	1,521
長島村		221	212	8	1	2,607	1,089	1,020	237	663	88	1,350	338	81,600	1,632
木曾岬村		126	20	40	66	12,100	3,549	5,000	500	2,500	125	6,600	924	900,000	17,100
伊曾島村		229	96	101	32	7,763	2,280	3,673	145	1,469	22	3,945	789	435,010	5,655

産卵数ハ前年七月ヨリ其ノ年六月ニ至ル一ケ年間ノ事實ナリ

45. 鶏 (續)

	飼養戸数				總数		成禽				雛		産卵	
	總數	十羽未滿	十羽以上	五十羽以上	羽数	價額	羽数 雌	羽数 雄	價額 雌	價額 雄	羽數	價額	個数	價額
						円								円
員弁郡	4,291	3,827	388	76	41,326	17,524	22,479	4,706	13,199	1,749	14,141	2,576	2,609,977	51,684
阿下喜町	153	135	8	10	2,282	1,359	1,690	192	1,183	96	400	80	101,400	2,028
久米村	85	70	10	5	802	444	658	144	394	50	—	—	141,470	3,537
大長村	209	178	31	—	1,277	461	600	128	300	51	549	110	93,000	1,674
梅戸井村	198	158	38	2	1,856	676	1,198	251	539	88	407	49	246,814	4,936
三里村	170	150	15	5	2,975	752	1,250	225	625	67	1,500	60	187,500	2,812
石經村	372	307	63	2	2,612	818	1,200	382	600	115	1,030	103	144,000	2,592
丹生川村	287	277	10	—	1,605	858	977	240	684	96	388	78	97,700	2,443
治田村	358	318	35	5	3,078	1,361	978	363	782	145	1,737	434	121,165	2,423
東藤原村	233	170	53	10	3,870	2,333	2,150	220	1,720	88	1,500	525	224,560	4,491
西藤原村	117	110	7	—	831	267	446	110	201	33	275	33	3,100	77
白瀬村	221	214	7	—	1,284	329	551	176	254	58	557	17	50,448	1,513
立田村	75	70	5	—	460	206	260	80	156	32	120	18	28,800	576
中里村	254	246	8	—	1,368	528	815	243	408	73	310	47	48,620	972
十社村	285	265	20	—	1,165	372	535	180	268	36	450	68	54,850	1,097
山郷村	126	124	2	—	771	378	504	152	302	53	115	18	49,540	991
笠田村	262	243	18	1	1,687	1,256	1,212	289	969	231	186	56	145,440	2,908
大泉原村	267	243	19	5	1,963	947	1,280	311	768	124	372	55	128,560	1,928
泉村	232	232	—	—	955	299	482	228	217	57	245	25	34,800	522
稲部村	150	109	16	25	4,237	1,831	2,939	446	1,528	133	852	170	411,460	8,229
神田村	173	154	14	5	5,311	1,481	1,956	277	782	83	3,078	616	256,215	5,124
七和村	64	54	9	1	937	568	798	69	519	35	70	14	40,535	811
三重郡	5,097	4,123	689	285	106,102	54,848	68,373	7,695	43,055	4,310	30,034	7,483	8,380,094	146,450
富田町	58	43	11	4	2,457	1,025	1,275	547	574	197	635	254	140,250	2,805
富洲原町	90	53	24	13	2,390	1,418	1,869	144	1,308	72	377	38	243,227	4,135
楚野町	263	222	23	18	3,849	1,495	2,470	289	1,161	116	1,090	218	387,600	6,589
日永村	93	62	14	17	4,760	2,460	3,002	133	2,104	63	1,625	293	339,970	7,207
楠原田村	159	104	34	21	6,117	2,806	5,254	183	2,512	66	680	228	581,910	9,631
河村	98	80	14	4	855	522	553	93	395	46	209	81	33,776	649
内部村	325	290	20	15	4,530	2,967	2,780	230	2,502	161	1,520	304	237,500	3,562
小山田村	156	132	16	8	2,397	1,510	1,348	229	1,139	142	820	229	140,600	2,346
水澤村	217	189	17	11	4,354	1,685	2,409	282	1,229	107	1,663	349	298,716	5,974
四郷村	93	46	25	22	7,086	4,408	5,094	262	3,772	157	1,730	479	664,405	10,644
常磐村	64	43	9	12	8,381	5,246	5,887	104	4,471	416	2,390	359	1,000,790	20,016
川島村	71	59	8	4	4,536	2,806	2,810	102	2,248	71	1,624	487	224,800	3,600
神前村	243	170	68	5	3,165	1,602	1,860	405	1,116	243	900	243	260,400	4,427
櫻村	225	161	50	14	4,176	2,924	2,871	164	2,297	114	1,141	513	364,769	7,295
千種村	311	300	8	3	2,440	1,273	1,250	386	1,000	193	804	80	90,000	1,800
鮎川原村	347	290	47	10	3,255	1,252	1,832	663	916	199	760	137	164,350	3,287
鈴鹿村	336	242	68	26	5,312	1,321	2,428	759	152	850	2,125	319	291,360	4,370
三重村	168	150	13	5	3,800	2,515	2,800	250	2,240	125	750	150	336,000	6,720
羽津村	63	42	15	6	1,550	1,059	1,120	80	896	40	350	123	161,300	2,742
川越村	165	139	14	12	6,196	2,849	5,334	351	2,667	105	511	77	906,780	13,601
朝日村	90	54	25	11	8,506	3,632	5,756	416	3,166	166	2,334	350	690,720	10,361
大矢知村	128	95	17	16	3,887	1,097	1,855	338	928	135	1,694	34	170,050	3,401
八郷村	85	61	13	11	3,279	2,358	1,213	63	764	32	2,003	1,562	81,980	1,230
下野村	117	111	3	3	979	427	728	133	373	43	118	11	117,936	2,359
保々村	433	363	70	—	2,598	1,283	1,419	312	856	140	867	277	134,805	2,426
竹永村	136	125	10	1	900	535	500	150	400	60	250	75	50,500	753
朝上村	563	497	53	13	4,347	2,323	2,656	627	1,859	251	1,064	213	265,600	4,515

45. 鶏 (續)

	飼養戸数				總数		成禽				雛		産卵	
	總數	十羽未滿	十羽以上	五十羽以上	羽数	價額	羽数 雌	羽数 雄	價額 雌	價額 雄	羽數	價額	個数	價額
						円								円
鈴鹿郡	4,570	3,723	572	275	105,428	57,813	72,336	5,032	43,904	2,141	28,060	11,768	7,662,877	128,485
亀山町	658	538	100	20	12,590	7,318	8,560	780	5,992	351	3,250	975	768,500	12,296
關町	258	211	44	3	2,532	1,292	1,629	598	977	269	305	46	191,500	3,347
神邊村	204	191	10	3	1,780	808	1,211	222	623	67	347	118	114,490	2,290
坂下村	71	71	—	—	280	189	153	42	138	34	85	17	19,890	497
加太村	121	113	8	—	792	334	385	120	231	60	287	43	29,500	590
豊生村	161	151	9	1	1,633	689	912	146	547	61	575	81	107,806	2,156
國府村	363	310	45	8	4,400	1,880	3,500	350	1,575	140	550	165	455,000	6,825
井田川村	330	235	85	10	8,520	3,760	7,020	500	3,510	150	1,000	100	561,600	6,739
庄野村	97	52	18	27	9,210	4,874	6,460	65	3,230	33	2,685	1,611	775,200	11,628
高津瀬村	220	198	17	5	1,347	826	1,035	128	725	64	184	37	192,400	1,924
牧田村	142	39	42	61	12,695	5,667	10,229	66	4,937	24	2,400	706	966,658	16,274
石薬師村	143	35	43	65	24,320	18,510	15,200	170	12,160	85	8,950	6,265	1,703,621	38,833
久間田村	202	115	51	36	7,416	3,320	6,033	177	3,017	62	1,206	241	723,960	7,964
深伊澤村	331	273	43	15	5,522	2,643	2,764	388	1,658	155	2,370	830	276,400	4,699
椿村	299	273	16	10	5,240	2,324	2,748	335	1,841	160	2,157	323	274,800	4,172
庄内村	327	311	12	4	2,233	1,150	1,347	326	875	163	560	112	121,000	2,181
川崎村	186	165	18	3	2,073	1,016	1,574	189	865	89	310	62	207,332	3,732
野登村	242	233	5	4	1,856	889	1,076	231	753	115	549	21	107,600	1,076
白川村	215	209	6	—	989	324	500	199	250	59	290	15	65,620	1,312
河藝郡	4,161	3,037	822	302	119,792	58,736	93,472	4,960	51,785	1,917	21,360	5,034	11,986,721	198,721
白子町	239	165	49	25	6,243	2,651	4,375	338	2,056	105	1,530	490	669,550	10,043
神戸町	123	58	50	15	13,288	8,256	9,287	93	7,429	45	3,908	782	1,393,050	26,861
一身田町	98	51	24	23	4,545	2,166	3,935	150	1,968	60	460	138	590,250	8,854
稲生村	208	172	25	11	3,592	1,896	2,643	249	1,586	100	700	210	317,160	3,806
天名村	217	181	33	3	2,189	682	1,745	127	610	25	317	47	306,965	4,604
合川村	190	155	20	15	3,988	1,523	2,550	238	1,275	68	1,200	180	258,300	3,874
榊村	266	204	45	17	7,051	3,288	6,287	201	3,143	61	563	84	880,180	9,681
上野村	229	139	40	50	24,365	9,775	22,105	321	9,192	95	1,939	488	2,809,940	49,703
豊津村	262	159	96	7	5,576	1,940	5,346	230	1,871	69	—	—	978,318	19,566
黒田村	344	235	105	4	4,340	1,572	2,700	340	1,080	102	1,300	390	270,000	4,050
白塚村	87	69	14	4	2,370	544	1,080	190	432	57	1,100	55	131,400	2,628
栗真村	148	58	87	3	2,485	1,545	1,803	107	1,262	53	575	230	287,200	3,446
大里村	246	180	55	11	6,900	3,705	3,000	900	2,700	405	3,000	600	400,000	4,800
高尾村	129	71	43	15	2,673	1,012	1,328	99	598	40	1,246	374	173,718	2,779
椋本村	149	136	8	5	1,936	796	1,134	177	680	53	625	63	207,388	2,903
明村	237	230	4	3	1,418	664	873	265	524	106	280	34	113,490	2,043
飯野村	171	150	15	6	2,210	1,022	1,750	210	875	84	250	63	215,000	3,020
河曲村	202	149	42	11	2,807	1,509	2,291	153	1,375	61	363	73	256,595	2,566
一ノ宮村	162	107	5	50	12,609	9,078	11,949	150	8,723	105	510	250	899,322	18,986
箕田村	94	79	8	7	2,793	1,336	2,203	72	1,102	27	518	207	349,495	6,990
玉垣村	203	182	16	5	1,751	974	1,171	223	793	134	357	47	141,050	2,368
若松村	157	107	38	12	4,663	2,802	3,917	127	2,511	62	619	229	338,350	5,150

45. 鶏 (續)

	飼養戸数				總数		成鳥				雛		産卵	
	總數	十羽未滿	十羽以上	五十羽以上	羽数	價額	羽数 雌	羽数 雄	價額 雌	價額 雄	羽數	價額	個数	價額
						円								円
賀茂郡	2,469	2,030	312	127	48,534	21,258	33,484	2,468	17,754	866	12,582	2,638	3,705,500	64,394
新屋町	230	175	35	20	9,644	3,698	6,609	445	3,305	134	2,590	259	675,840	13,517
黒瀬村	89	61	18	10	8,805	3,527	6,040	52	2,416	26	2,713	1,085	727,208	13,090
神安水戸村	155	120	16	19	2,935	1,948	2,580	150	1,806	60	205	82	337,000	5,055
安東村	129	110	14	5	3,074	1,052	2,542	112	1,017	22	420	13	195,132	3,903
御形村	151	139	10	2	1,777	834	1,155	190	693	76	432	65	146,050	2,921
片高田村	161	147	14	—	1,348	614	812	216	487	108	320	19	101,300	2,026
高宮野村	51	37	2	12	2,615	1,247	1,704	89	920	39	822	288	182,160	2,915
長村	115	75	30	10	1,885	1,055	1,250	85	750	30	550	275	187,500	2,813
辰水村	180	170	10	—	1,380	424	455	125	227	37	800	160	27,550	551
章生村	209	185	20	4	1,182	456	756	100	378	30	326	48	76,300	1,526
村主村	184	83	66	35	5,390	3,492	4,800	80	3,360	32	500	100	659,200	9,888
安農村	126	115	8	3	2,186	724	1,257	169	629	42	760	53	62,940	1,132
明合村	302	265	35	2	1,700	600	1,200	300	480	90	200	30	30,000	450
安西村	156	139	13	4	1,674	695	1,232	140	616	49	302	30	135,520	2,032
豊林院村	173	152	20	1	2,719	760	942	165	565	66	1,612	129	141,300	2,165
河内村	58	57	1	—	230	132	150	50	105	25	30	2	20,500	410
一志郡	5,797	4,060	1,161	576	141,657	82,386	92,266	6,142	65,953	2,931	43,249	13,502	11,526,826	196,186
久居町	415	302	78	35	12,300	4,585	6,874	546	3,781	218	4,880	536	1,025,480	15,382
香洲町	265	150	80	35	10,270	5,287	8,270	500	4,962	175	1,500	150	909,700	10,916
桃戸村	120	67	29	24	3,907	2,558	2,731	109	2,184	54	1,067	320	191,170	2,867
園木村	190	130	50	10	3,860	852	1,180	145	554	44	2,535	254	128,440	1,541
七栗村	84	68	9	7	1,802	659	1,356	96	543	29	350	87	176,280	3,391
稲葉原村	70	59	6	5	1,417	946	1,106	92	858	62	219	26	106,275	2,126
神三村	265	200	40	25	4,720	3,145	4,350	130	3,045	52	240	48	783,000	11,745
大村	168	140	28	—	1,541	980	607	156	607	140	778	233	75,750	1,515
大井口村	160	120	20	20	3,000	1,020	1,200	200	600	100	1,600	320	216,000	2,808
川山村	212	175	31	6	2,630	2,222	1,443	205	1,587	144	982	491	169,352	1,694
倭八ツ村	156	126	23	7	2,290	1,033	1,359	207	802	101	724	130	114,986	2,300
村	177	142	32	3	1,633	979	909	161	748	97	563	134	57,001	1,198
境村	28	28	—	—	91	51	50	18	35	10	23	6	2,510	50
家城村	109	75	10	24	7,185	3,392	3,836	121	2,685	61	3,228	646	707,859	14,157
竹原村	130	117	12	1	876	381	580	116	290	46	180	45	20,383	407
八知村	173	145	27	1	1,018	376	526	212	263	85	280	28	33,237	764
太生地村	89	85	2	2	855	567	580	79	406	63	196	98	58,000	1,160
伊八郎勢村	79	76	3	—	479	328	186	213	158	160	80	10	22,389	560
多氣村	126	99	25	2	1,334	624	452	170	361	85	712	178	72,980	1,459
村	112	109	3	—	479	319	260	77	234	57	142	28	44,200	1,326
下宇川村	64	58	5	1	460	256	190	77	152	46	193	58	13,107	393
宇之郷村	73	70	3	—	608	304	285	85	200	68	238	36	9,710	291
波氣瀬村	195	162	29	4	2,326	1,121	1,175	150	881	90	1,001	150	95,825	1,917
中郷村	105	90	10	5	1,653	935	1,099	123	769	80	431	86	28,055	561
豊川高中	158	93	46	19	4,435	2,001	3,442	210	1,721	84	783	196	266,500	4,475
豊中阿米	262	195	64	3	3,717	1,775	2,140	275	856	138	1,302	781	455,820	8,205
松天鶴	182	97	77	8	2,865	1,441	1,388	183	971	82	1,294	388	99,794	1,996
小雲高	196	135	51	10	2,995	1,328	1,520	225	1,064	101	1,250	163	148,960	2,681
地合岡川村	132	97	28	7	1,737	685	1,208	96	604	38	433	43	98,720	1,481
田原坂村	103	62	30	11	2,821	1,147	1,765	165	794	41	891	312	134,036	2,413
庄村	154	106	34	14	3,637	1,452	2,726	294	1,227	132	617	93	164,465	2,467
ノ崎村	184	70	44	70	5,170	3,417	4,465	105	3,125	52	600	240	653,000	10,115
白村	100	45	37	18	4,100	1,790	3,360	140	1,680	56	600	54	504,000	10,080
出村	201	77	85	39	9,350	6,139	5,486	96	3,840	38	3,768	2,261	477,282	6,204
茶屋	169	20	34	115	21,320	17,982	15,300	20	13,770	12	6,000	4,200	2,233,800	44,676
江野村	129	89	32	8	4,460	1,452	3,100	160	1,240	32	1,200	180	465,000	5,580
	183	153	27	3	1,765	5,640	1,012	139	5,506	42	614	92	98,760	1,985
	79	28	17	34	6,551	3,217	4,750	46	2,850	16	1,755	351	665,000	13,300

45. 鶏 (續)

	飼養戸数				總数		成鳥				雛		産卵	
	總數	十羽未滿	十羽以上	五十羽以上	羽数	價額	羽数 雌	羽数 雄	價額 雌	價額 雄	羽數	價額	個数	價額
						円								円
飯南郡	3,251	2,330	621	300	71,351	35,509	45,678	3,710	27,893	2,103	21,963	6,513	4,554,413	64,829
柿野村	179	121	55	3	2,354	1,160	1,137	217	910	130	1,000	120	82,127	1,314
花岡町	180	123	34	23	5,096	3,516	3,341	221	2652	142	1,534	722	403,213	6,048
粥見町	164	128	27	9	2,680	1,490	2,099	135	1,322	78	446	90	203,826	3,334
港村	148	103	26	19	5,042	2,232	4,585	139	2,063	58	318	111	917,000	9,170
松尾村	144	97	38	9	2,451	1,094	1,641	147	821	74	663	199	125,900	1,889
松江村	182	130	43	9	3,840	1,568	1,960	245	980	93	1,635	490	205,200	4,104
伊勢寺村	151	140	6	5	3,020	1,402	1,570	250	942	100	1,200	360	171,915	2,579
大内村	179	145	30	4	1,500	460	850	150	340	45	500	75	80,000	1,200
茅河江村	129	66	39	24	3,352	1,832	1,944	86	1,069	301	1,322	462	164,232	2,956
大石村	159	120	37	2	2,050	1,050	1,525	100	915	50	425	85	131,150	2,623
宮前村	12:	118	11	—	862	481	415	132	332	86	315	63	39,590	594
川俣村	120	120	—	—	850	362	350	120	245	72	380	45	30,701	613
森村	111	108	3	—	770	313	346	74	225	42	350	46	37,368	1,009
波瀬村	112	97	14	1	856	471	323	101	323	70	261	78	32,946	823
射和村	.64	119	20	25	5,752	3,156	4,447	145	2,641	57	1,160	458	297,010	4,455
櫛田村	127	87	22	18	4,252	1,824	3,360	309	1,613	124	583	87	594,920	6,544
朝見村	174	97	54	23	5,453	2,824	3,950	280	2,370	112	1,223	342	400,120	6,402
西黒部村	332	232	94	6	3,803	1,802	1,535	520	1,228	312	1,748	262	230,250	4,145
機殿村	197	80	25	92	12,591	7,223	7,232	167	5,062	84	5,192	2,077	215,310	2,153
清代村	170	99	43	28	4,948	2,249	3,068	172	1,840	68	1,708	341	191,635	2,874
多氣郡	3,097	2,215	660	222	52,726	32,235	35,789	4,223	25,585	2,318	12,714	4,332	4,177,559	81,125
相可町	240	185	44	11	3,550	2,191	1,870	280	1,589	182	1,400	420	252,450	5,301
大淀町	198	121	46	31	4,885	3,479	3,962	211	3,170	95	712	214	594,300	13,075
東黒部村	137	90	32	15	2,800	1,840	2,100	200	1,470	120	500	250	257,140	4,629
下上村	208	98	52	58	9,971	6,461	7,531	312	5,272	125	2,128	1,064	828,410	18,225
明御絲村	236	153	63	20	4,009	2,057	3,139	225	1,569	101	645	387	329,595	4,943
村	177	127	46	4	1,954	893	1,104	234	633	120	616	140	112,600	1,914
齋宮田村	347	257	72	18	6,093	3,655	3,692	519	2,954	363	1,882	338	364,560	6,198
西城田村	272	141	111	20	4,240	2,246	3,050	890	1,830	356	300	60	339,800	6,796
外奈村	246	185	53	8	2,913	1,997	1,863	220	1,677	154	830	166	271,990	4,624
津田村	92	72	11	9	1,657	731	1,262	99	632	40	296	59	151,440	3,028
丹生村	70	40	25	5	1,075	617	980	95	588	29	—	—	147,000	2,940
五ケ谷村	226	195	25	6	3,783	2,352	2,170	473	1,736	331	1,140	285	130,200	2,604
川濵村	142	120	18	4	1,193	810	609	71	548	57	513	205	79,170	1,267
三瀬谷村	197	175	18	4	1,336	424	731	135	314	54	470	56	53,920	701
萩原村	168	130	30	8	2,270	1,772	1,200	70	1,080	42	1,000	650	210,000	3,780
領内村	69	61	7	1	447	390	226	89	283	89	132	18	27,984	560
大杉谷村	72	65	7	—	550	320	300	100	240	60	150	20	27,000	540

45. 鶏 (續)

	飼養戸数				總数		成禽				雛		産卵	
	總數	十羽未滿	十羽以上	五十羽以上	羽數	價額	羽數 雌	羽數 雄	價額 雌	價額 雄	羽數	價額	個數	價額
						円								円
廣島縣	5,527	4,297	848	382	125,507	72,865	76,013	14,671	54,937	6,074	34,823	11,854	10,852,787	193,297
神石郡														
大田二	81	72	9	—	448	84	158	42	55	12	248	17	16,000	240
小濱沼四	122	86	29	7	2,146	1,190	1,481	108	1,037	86	557	67	192,500	3,273
濱御豐北	200	102	77	21	4,670	2,956	2,070	30	1,656	15	2,570	1,285	393,500	7,083
有東城二	342	275	40	27	8,650	5,188	5,750	500	3,738	250	2,400	1,200	977,500	19,550
内中七瀧	151	101	27	23	9,451	4,838	7,166	537	4,300	188	1,748	350	633,634	12,673
柏大島吉	93	92	5	1	770	414	488	109	342	55	173	17	87,840	1,581
鵜中一	105	98	5	2	750	339	465	105	279	42	180	18	65,000	1,300
五箇	321	295	20	6	3,170	1,596	1,790	330	1,253	165	1,050	178	238,500	4,412
	309	252	38	19	8,314	4,831	4,724	292	3,628	210	3,298	993	782,010	19,512
	289	246	39	4	2,747	1,652	1,435	382	1,292	267	930	93	172,200	2,582
	175	135	34	6	2,753	1,751	1,743	285	1,394	213	725	144	243,400	4,868
	382	312	55	15	25,050	12,012	15,500	8,700	9,300	2,610	850	102	2,903,000	43,545
	108	65	38	5	2,361	1,469	1,451	117	1,161	70	793	238	171,655	2,575
	168	120	35	13	4,700	1,995	2,200	200	1,320	100	2,300	575	405,000	6,480
	287	243	37	7	2,329	1,332	1,238	311	990	186	780	156	132,000	2,640
	257	182	42	33	5,819	4,391	4,816	364	3,853	218	639	320	866,880	15,604
	88	56	29	3	1,506	788	579	25	463	13	902	312	55,400	997
	57	57	—	—	221	95	120	41	72	14	60	9	6,470	116
	128	122	6	—	733	385	427	114	299	57	192	29	35,550	711
	135	99	23	13	4,676	2,095	2,412	298	1,499	131	1,966	465	378,178	6,350
	115	50	30	35	5,390	4,783	4,500	40	4,500	28	850	255	400,000	4,800
	135	62	25	48	7,322	5,705	6,306	195	5,201	93	821	411	936,000	18,720
	93	62	16	15	2,243	1,097	568	132	568	66	1,543	463	30,540	611
	161	130	22	9	2,560	1,393	2,044	126	1,226	50	390	117	247,700	4,211
	160	84	38	38	5,251	2,994	1,170	166	936	100	3,915	1,958	120,000	1,800
	129	101	13	15	2,456	2,249	631	115	738	92	1,710	1,419	76,480	1,530
	75	71	4	—	344	184	172	59	138	35	113	11	10,530	263
	80	54	16	10	2,120	1,087	1,540	120	924	48	460	115	15,000	180
	160	150	10	—	1,220	579	560	160	392	112	500	75	58,800	1,176
	190	174	16	—	1,164	1,000	676	148	811	148	340	41	47,320	946
	178	158	20	—	1,282	687	572	162	457	121	548	109	40,400	808
	122	110	12	—	620	519	340	210	340	168	70	11	16,000	400
	126	81	38	7	2,271	1,187	921	148	775	111	1,202	301	97,800	1,760
阿山郡	4,322	3,608	524	200	82,541	54,454	45,596	4,902	39,216	3,709	32,043	11,529	4,929,057	95,768
上野町	295	285	—	10	5,544	3,659	3,450	292	3,036	263	1,802	360	442,000	10,166
小野田村	71	61	7	3	2,746	1,108	1,192	31	775	13	1,523	320	178,800	3,129
城南村	126	121	3	2	1,475	733	866	99	606	50	510	77	104,786	1,570
花木村	124	47	38	39	8,342	4,435	5,382	79	3,243	40	2,881	1,152	391,996	4,759
之田原村	105	94	10	1	2,165	1,445	1,140	125	1,140	125	900	180	65,800	1,974
ケ居柱村	351	274	52	25	9,035	6,663	5,208	627	4,687	376	3,200	1,600	863,640	17,273
三田中村	393	380	3	10	4,840	5,373	3,850	520	4,620	589	470	164	468,200	9,364
府中河	230	226	3	1	990	1,170	410	60	820	90	520	260	30,600	918
玉瀬田村	111	72	28	11	2,863	1,667	1,428	73	1,071	51	1,362	545	83,520	1,671
東植村	211	181	28	12	9,517	4,398	5,964	364	3,578	182	3,189	638	711,225	14,224
西植野村	125	98	24	3	1,050	394	310	200	186	100	540	108	30,000	600
壬生田村	266	189	72	5	2,969	1,988	1,463	326	1,170	228	1,180	590	226,000	4,068
布引波村	256	180	71	5	3,136	2,052	1,798	266	1,528	202	1,072	322	205,902	4,118
阿友	297	251	26	20	10,040	8,785	5,250	590	5,775	590	4,200	2,420	367,500	7,350
	250	194	43	13	4,637	3,387	2,117	167	2,329	117	2,353	941	179,454	3,589
	261	243	18	—	1,576	1,016	764	228	688	182	584	146	51,920	1,038
	281	234	43	4	2,785	1,614	1,220	363	915	219	1,202	480	87,514	2,013
	270	222	20	28	5,720	2,460	2,500	220	1,750	110	3,000	600	300,000	5,140
	29	27	1	1	355	207	121	27	109	16	207	82	13,000	260
	152	122	24	6	1,396	1,214	648	120	778	72	628	364	77,950	1,559
	118	107	10	1	1,360	686	515	125	412	94	720	180	49,250	985

45. 鶏 (續)

	飼養戸数				總数		成禽				雛		産卵	
	總數	十羽未滿	十羽以上	五十羽以上	羽數	價額	羽數 雌	羽數 雄	價額 雌	價額 雄	羽數	價額	個數	價額
						円								円
名賀郡	2,965	2,294	457	214	64,901	39,719	40,950	3,406	30,193	2,086	20,545	7,440	4,375,666	77,767
名張町	116	97	13	6	2,961	1,769	2,146	95	1,288	49	720	432	257,400	5,148
阿保町	113	71	30	12	1,980	1,120	1,150	98	805	59	732	256	138,000	2,760
蔵持村	87	63	16	8	2,704	2,282	2,297	64	2,067	44	343	171	229,700	3,446
菊原村	152	112	35	5	2,485	2,247	1,520	115	1,976	58	850	213	275,000	5,500
錦生村	203	175	23	5	2,680	1,546	1,742	263	1,185	158	675	203	101,036	1,819
瀧川村	192	146	36	10	2,768	2,166	1,414	158	1,697	110	1,196	359	129,698	2,594
箕曲村	199	180	12	7	3,980	2,185	2,310	270	1,501	194	1,400	490	277,200	4,712
比知村	139	132	6	1	1,174	564	648	137	403	80	339	81	69,410	1,041
奈津村	176	160	14	2	1,323	906	635	125	476	93	563	337	82,550	1,651
花垣村	212	87	66	59	13,142	6,759	9,851	317	5,123	149	2,974	1,487	869,444	15,650
古山村	158	123	28	7	1,920	914	1,240	136	744	61	544	109	136,840	2,326
猪田村	190	140	35	15	4,245	1,911	2,337	127	1,402	64	1,781	445	200,409	4,008
依那古村	145	114	17	14	3,620	2,034	1,914	244	1,340	159	1,462	535	52,000	1,040
比自岐村	84	69	11	4	3,481	1,291	655	62	393	31	2,764	867	65,500	983
神戸村	175	141	18	16	5,055	3,271	4,078	261	2,855	131	716	285	706,220	12,344
美多村	149	119	22	8	2,145	1,154	1,379	119	965	60	647	129	171,143	2,567
上農津村	152	136	16	—	1,440	758	725	88	590	53	627	125	95,320	953
種生村	154	125	25	4	1,937	861	1,201	121	721	43	615	92	135,400	2,707
矢持村	169	104	34	31	5,861	5,931	3,708	606	4,672	485	1,547	774	383,396	6,518
志摩郡	4,016	3,259	646	111	47,284	27,158	21,866	5,491	17,577	4,421	19,927	5,160	1,964,634	31,926
鳥羽町	113	67	40	6	2,024	967	1,054	120	737	60	850	170	89,590	1,075
濱島町	239	218	19	2	2,571	1,525	956	330	979	337	1,285	209	27,518	550
波切町	537	462	71	4	4,356	3,142	1,386	1,420	1,386	1,136	1,550	620	207,900	4,158
桃取村	26	24	2	—	147	68	83	22	54	9	42	5	5,395	108
答志村	6	5	—	1	149	60	83	11	50	6	55	4	6,474	162
神島村	33	29	4	—	225	116	116	34	81	20	75	15	7,850	157
菅島村	31	29	2	—	94	38	60	23	30	7	11	1	6,000	120
坂手村	37	32	3	2	841	680	633	38	633	30	170	17	23,920	359
加茂村	252	149	77	26	5,882	2,486	2,823	270	1,835	149	2,789	502	246,234	2,955
鏡浦村	43	30	10	3	650	352	400	100	280	50	150	22	36,000	540
長岡村	344	320	24	—	1,626	1,113	856	350	770	280	420	63	47,930	858
的矢村	77	66	9	2	1,107	352	515	50	283	15	542	54	68,620	686
安乘村	137	132	5	—	1,126	711	478	189	459	183	459	69	22,095	442
國府村	18	14	3	1	380	198	172	46	138	28	162	32	9,520	190
磯部村	481	353	109	19	6,063	2,877	2,837	620	1,874	449	2,606	554	173,818	3,066
鵜方村	158	113	45	—	954	540	476	158	381	111	320	48	42,000	672
神明村	62	50	11	1	668	425	223	285	178	199	160	48	23,500	456
神立村	108	80	13	15	6,635	3,931	3,109	62	2,487	49	3,464	1,395	466,350	7,930
甲賀村	53	51	—	2	1,251	891	883	188	706	131	180	54	75,850	1,289
志摩村	78	64	14	—	487	270	152	73	152	66	262	52	11,400	228
名田村	80	66	12	2	640	310	287	64	201	51	239	58	22,960	344
船越村	51	45	2	4	737	274	235	112	150	65	390	59	15,000	225
片田村	160	127	32	1	1,230	772	502	136	502	122	592	148	45,180	904
施村	273	232	40	1	1,820	1,564	520	199	781	393	1,101	385	31,080	528
布田村	123	96	26	1	1,068	617	440	118	440	100	510	77	42,670	853
和具村	279	239	37	3	1,799	1,629	1,215	121	1,276	145	463	208	72,900	1,093
越賀村	177	129	34	14	2,406	1,048	1,212	282	606	169	912	273	110,000	1,650
御座村	40	37	二 2	1	348	202	160	70	128	56	118	18	21,880	328

45. 鶏 (續)

	飼養戸数				總数		成禽				雛		産卵	
	總數	十羽未滿	十羽以上	五十羽以上	羽數	價額	羽數 雌	羽數 雄	價額 雌	價額 雄	羽數	價額	個數	價額
						円								円
北牟婁郡	2,297	1,933	304	60	20,759	12,634	9,877	1,904	8,617	1,572	8,978	2,445	1,022,181	20,181
尾鷲町	564	479	68	17	6,470	3,426	2,530	440	2,024	352	3,500	1,050	323,306	6,466
引本町	127	112	14	1	740	559	271	95	352	95	374	112	25,945	649
長島町	142	118	19	5	1,282	784	798	175	599	123	309	62	83,220	1,664
相賀町	175	142	31	2	1,581	1,135	680	174	816	174	727	145	39,579	792
九鬼村	104	95	8	1	653	886	314	119	628	214	220	44	23,550	471
船津村	233	201	29	3	992	729	586	97	557	82	309	90	63,581	1,271
須賀利村	29	29	—	—	104	83	50	16	50	14	38	19	2,323	93
桂城村	189	164	23	2	1,248	438	424	135	254	81	689	103	36,477	729
三野瀬村	205	168	35	2	1,549	729	630	144	473	101	775	155	67,250	1,345
赤羽村	221	181	38	2	1,580	992	1,215	261	789	177	104	26	170.100	3,402
二郷村	146	99	28	19	2,968	1,851	1,717	158	1,545	87	1,093	219	87,550	1,313
錦村	162	145	11	6	1,592	1,022	662	90	530	72	840	420	99,300	1,986
南牟婁郡	**2,687**	**2,146**	**452**	**89**	**31,613**	**18,733**	**16,410**	**3,075**	**13,860**	**2,619**	**12,128**	**2,254**	**1,853,187**	**36,391**
木本町	110	90	17	3	1,331	922	831	118	745	100	382	77	104.760	2,095
阿田和町	75	65	8	2	999	529	643	103	418	73	254	38	145,400	1,750
北輪内村	135	121	14	—	872	530	300	69	360	69	503	101	29,650	890
南輪内村	168	152	16	—	1,263	999	628	176	754	176	459	69	75,400	1,508
荒坂村	115	104	11	—	649	427	257	88	276	90	304	61	18,470	462
新鹿村	195	180	15	—	1,400	1,015	650	200	650	200	550	165	82,005	1,640
泊村	105	100	5	—	390	244	150	100	150	80	140	14	15,000	300
有井村	399	240	139	20	5,450	3,361	2,500	650	2,500	585	2,300	276	239.900	4,798
神志山村	172	85	72	15	3,618	1,945	1,719	208	1,461	146	1,691	338	191,770	3,835
市木村	162	57	63	42	8,237	4,339	5,215	208	3,651	125	2,814	563	610,933	12,219
井田村	61	35	26	—	889	537	627	92	439	55	170	43	94,600	1,892
鵜殿村	97	72	23	2	869	426	454	64	318	38	351	70	50,000	850
御船村	75	69	3	3	1,102	596	477	60	429	54	565	113	62.010	930
相谷村	86	76	9	1	743	365	373	60	261	42	310	62	21,300	426
尾志野村	119	107	11	1	671	319	297	116	208	70	258	41	29,470	589
上川村	42	38	4	—	250	148	89	42	89	29	119	30	5,109	153
入鹿山村	100	97	3	—	400	213	240	100	144	60	60	9	15,000	300
西村	80	76	4	—	448	263	172	88	155	70	188	38	7,040	176
神川村	130	127	3	—	686	346	186	160	167	128	340	51	16,740	419
五郷村	75	73	2	—	371	390	225	76	270	106	70	14	22,800	684
飛鳥村	186	182	4	—	974	819	377	297	415	323	300	81	15,830	475

46. 鷲

	飼養戸数				總數		成禽				雛		産卵	
	總數	十羽未滿	十羽以上	五十羽以上	羽數	價額	羽數 雌	羽數 雄	價額 雌	價額 雄	羽數	價額	個數	價額
						円								円
大正 11年	307	241	60	6	3,688	3,941	1,258	386	2,335	635	2,044	971	73,785	3,564
〃 12	321	273	46	2	2,782	3,431	1,228	368	2,155	605	1,186	671	70,065	3,512
〃 13	263	224	38	1	1,893	2,316	813	288	1,448	449	792	419	56,990	3,026
〃 14	213	185	27	1	1,650	2,091	833	282	1,310	428	535	353	54,868	2,838
昭和 1	276	229	44	3	2,388	2,751	1,032	311	1,689	513	1,045	549	74,679	3,757
〃 2	187	140	42	5	2,278	2,116	843	246	1,235	342	1,189	539	61,790	2,843
〃 3	248	200	46	2	2,149	2,379	941	245	1,492	338	963	549	72,578	3,376
〃 4	224	172	51	1	1,819	2,084	941	300	1,396	422	578	266	61,096	3,044
〃 5	196	161	31	4	1,703	1,612	828	254	1,034	278	621	300	63,926	2,430
〃 6	239	195	35	9	2,535	1,994	1,251	307	1,304	308	977	382	89,536	2,773
〃 7	**269**	**214**	**44**	**11**	**3,319**	**1,999**	**2,274**	**453**	**1,480**	**326**	**592**	**193**	**178,737**	**3,919**
桑名	14	6	8	—	216	63	192	16	56	6	8	1	14,530	223
員弁	9	8	1	—	70	20	28	6	11	3	36	6	4.200	71
三重	54	35	12	7	1,361	722	1,123	182	617	90	56	15	90,698	1,813
鈴鹿	9	8	1	—	49	25	25	9	15	7	15	3	1,830	37
河藝	5	4	1	—	66	53	51	7	45	6	8	2	8,580	182
安濃	2	2	—	—	5	4	3	2	2	2	—	—	210	6
一志	4	2	—	2	155	46	—	—	—	—	155	46	—	—
飯南	3	3	—	—	17	10	3	2	3	2	12	5	250	6
多氣	8	8	—	—	38	28	21	8	18	7	9	3	1,960	65
度會	17	11	6	—	200	168	95	28	95	24	77	49	3,010	66
阿山	17	16	1	—	83	62	56	16	47	12	11	3	3,756	84
名賀	41	39	2	—	226	108	96	35	64	20	95	24	12,320	328
志摩	31	28	3	—	182	184	116	46	126	51	20	7	7,691	169
北牟婁	37	33	4	—	193	209	102	47	133	60	44	16	6,417	178
南牟婁	7	6	1	—	27	28	16	6	18	8	5	2	1,585	40
津市	6	3	3	—	72	46	58	7	41	4	7	1	650	20
四日市市	3	—	1	2	345	214	280	35	182	23	30	9	21,000	630
宇治山田市	2	2	—	—	14	9	9	1	7	1	4	1	50	1

産卵ハ前年1月ヨリ其ノ年6月ニ至ルー年間ノ事實ナリ

47. 蜜蜂

		飼養戸数（年末現在）				箱数（年末現在）			總價額	蜂蜜		蜜蠟	
		總数	七箱未満	十箱以上平箱未満	五十箱以上	總数	内國種	外國種		数量	價額	数量	價額
	年								円	貫	円	貫	円
大正	11	550	509	29	12	2,233	549	1,684	20,656	7,688	20,035	91	621
〃	12	599	564	31	4	2,330	460	1,870	17,650	6,461	17,470	44	180
〃	13	613	581	27	5	2,250	570	1,680	16,470	5,692	16,293	39	177
〃	14	600	568	26	6	2,089	675	1,414	16,821	5,901	16,621	43	200
昭和	1	540	513	19	8	2,435	557	1,878	19,524	8,612	19,381	33	143
〃	2	603	576	19	8	2,695	788	1,907	22,637	8,645	22,483	34	154
〃	3	607	583	16	8	2,770	857	1,913	19,649	8,159	19,543	22	106
〃	4	636	610	17	9	3,051	1,036	2,015	22,268	9,616	22,079	34	189
〃	5	661	633	18	10	3,632	1,392	2,240	24,466	11,583	23,826	144	640
〃	6	741	689	37	15	5,002	1,272	3,730	39,955	20,304	38,331	221	1,624
〃	**7**	**752**	**697**	**41**	**14**	**5,074**	**1,129**	**3,945**	**33,342**	**19,635**	**32,887**	**94**	**455**
桑名	名	9	7	1	1	309	36	273	3,612	2,763	3,501	26	111
員弁	重	4	1	2	1	89	—	89	131	90	99	8	32
三鈴鹿	鹿	28	17	9	2	718	99	619	3,426	2,515	3,338	9	38
鈴鹿	鹿	22	20	2	—	92	53	39	551	276	551	—	—
河芸	藝	1	—	1	—	30	—	30	582	364	582	—	—
安濃	濃	11	10	1	—	61	29	32	726	354	726	—	—
一志	志	23	19	1	3	708	80	628	3,855	3,280	3,754	17	101
飯南	南	106	104	—	2	782	217	565	5,436	2,794	5,381	9	55
多気	氣	128	124	4	—	318	180	138	1,699	464	1,698	0	1
度会	会	176	172	4	—	488	138	350	2,491	996	2,446	14	45
阿山	山	1	1	—	—	3	—	3	—	—	—	—	—
名賀	賀	4	2	1	1	103	—	103	2,052	533	2,052	—	—
志摩	摩	58	51	7	—	295	84	211	1,640	759	1,625	2	15
北牟婁	婁	39	37	2	—	130	54	76	902	253	897	1	5
南牟婁	婁	128	125	3	—	315	159	156	1,865	637	1,865	—	—
四日市	市	11	4	3	4	626	—	626	4,284	3,527	4,232	8	52
宇治山田	市	3	3	—	—	7	—	7	90	30	90	—	—

48. 毛皮

		生産頭数	總價額	兎			其ノ他	
				数量	價額		價額	
	年		円	枚	円			円
昭和	4	437	13,793	6,491	3,654			10,139
〃	5	353	9,099	5,814	3,088			6,011
〃	6	250	8,423	8,782	3,402			5,021
〃	**7**	**289**	**14,884**	**15,794**	**7,488**			**7,396**
三重	重	1	378	400	378			—
鈴鹿	鹿	8	2,510	1,250	670			1,840
安濃	濃	1	350	—	—			350
一志	志	108	415	331	198			217
飯南	南	42	1,946	1,391	689			1,257
多気	氣	18	1,753	1,405	1,403			350
度会	会	24	1,396	170	85			1,311
阿山	山	19	754	1,383	607			147
名賀	賀	37	110	181	110			—
志摩	摩	6	518	46	18			500
北牟婁	婁	6	619	32	15			604
南牟婁	婁	13	308	25	8			300
津	市	2	1,995	5,250	1,995			—
宇治山田	市	2	540	2,000	540			—
松阪	市	2	1,292	1,930	772			520

49. 公私有林野放牧

		總數			市町村有						私有			
					立木地			無立木地			立木地			無立木地
		面積	放牧頭數		面積	放牧頭數		面積	放牧頭數		面積	放牧頭數		面積
			牛	馬		牛	馬		牛	馬		牛	馬	
	九月末日現在 年	町	頭											
大正	4	12.4	35	—	8.4	27	—	4.0	8	—	—	—	—	—
〃	7	49.0	71	—	20.0	36	—	4.0	5	—	25.0	30	—	—
〃	10	—	—	—	—	—	—	—	—	—	—	—	—	—
〃	13	—	—	—	—	—	—	—	—	—	—	—	—	—
昭和	2	3.0	16	—	—	—	—	2.7	12	—	3	4	—	—
〃	5	—	—	—	—	—	—	—	—	—	—	—	—	—

50. 家畜市場

		種類		入場頭数		賣買頭数		賣買價額		交換頭数	
				牝	牡	牝	牡	牝	牡	牝	牡
	年							円	円		
大正	11	(9)	牛	15,237	5,393	11,747	3,645	2,129,083	365,105	5,206	929
			馬	4	896	2	533	150	127,075	2	292
			豚	14	16	14	16	439	620	—	—
〃	12	(10)	牛	18,810	3,714	12,557	3,149	2,339,198	308,385	7,125	668
			馬	15	638	11	367	1,317	87,022	4	258
			豚	68	42	88	42	2,953	1,123	—	—
〃	13	(10)	牛	22,935	4,919	16,074	3,384	3,064,733	330,305	9,543	866
			馬	10	650	6	346	453	83,168	6	316
			豚	39	38	39	33	925	750	—	—
〃	14	(10)	牛	24,747	4,202	15,747	3,313	3,010,962	315,851	10,403	914
			馬	9	644	7	329	967	77,584	2	336
			豚	81	42	81	42	1,562	696	—	—
昭和	1	(11)	牛	24,608	4,342	15,355	3,559	2,999,883	339,776	10,615	839
			馬	15	791	10	405	1,792	86,353	5	403
			豚	20	14	18	11	379	221	—	—
〃	2	(11)	牛	23,221	4,114	15,244	3,382	2,945,644	305,733	9,061	788
			馬	5	710	—	373	—	75,625	5	369
			豚	69	77	69	80	2,154	2,349	—	—
〃	3	(12)	牛	25,147	4,574	16,599	3,591	3,271,422	328,556	9,984	914
			馬	11	745	8	384	4,105	95,691	2	388
			豚	17	14	17	14	327	222	—	—
〃	4	(12)	牛	24,024	4,000	14,705	3,156	2,713,280	260,881	10,495	855
			馬	3	612	2	318	570	63,157	1	299
			豚	2	—	2	—	47	—	—	—
〃	5	(12)	牛	21,570	4,047	13,043	3,191	2,352,422	237,027	9,366	937
			馬	2	496	2	299	440	51,303	—	210
			豚	—	2	—	2	—	23	—	—
〃	6	(12)	牛	19,908	4,174	12,663	3,516	2,106,690	198,307	8,099	870
			馬	12	426	7	283	836	32,163	5	165
			豚	—	—	—	—	—	—	—	—
〃	**7**	**(12)**	**牛**	**22,508**	**4,115**	**15,353**	**3,400**	**2,583,208**	**190,138**	**7,970**	**777**
			馬	**5**	**440**	**5**	**279**	**488**	**28,156**	—	**168**
			豚	**8**	**20**	**8**	**20**	**94**	**209**	—	—

50. 家畜市場 (續)

	所在地	種類	入場頭數 牝	入場頭數 牡	賣買頭數 牝	賣買頭數 牡	賣買價額 牝	賣買價額 牡	交換頭數 牝	交換頭數 牡
桑名郡畜産組合定期家畜市場	桑名郡桑名町	牛	133	163	133	163	円 20,477	円 13,140	—	—
		馬	—	9	—	9	—	539	—	—
		豚	—	—	—	—	—	—	—	—
員辨郡畜産組合定期家畜市場	員辨郡阿下喜町	牛	315	354	273	314	23,640	15,748	42	40
		馬	1	71	1	35	48	2,557	—	36
		豚	—	—	—	—	—	—	—	—
三重郡畜産組合常設家畜市場	四日市市末永	牛	3,398	541	1,797	413	280,324	25,285	1,849	146
		馬	—	95	—	75	—	8,869	—	23
		豚	—	—	—	—	—	—	—	—
鈴鹿郡畜産組合亀山常設家畜市場	鈴鹿郡亀山町	牛	5,118	706	4,063	594	502,119	25,820	1,521	156
		馬	1	30	1	17	90	1,615	—	13
		豚	—	—	—	—	—	—	—	—
河藝郡畜産組合定期家畜市場	河藝郡稲生村	牛	641	23	63	2	7,159	52	578	21
		馬	—	3	—	3	—	390	—	—
		豚	—	—	—	—	—	—	—	—
一志郡畜産組合常設家畜市場	一志郡久居町	牛	1,094	260	357	172	42,184	10,375	774	99
		馬	—	83	—	57	—	4,584	—	29
		豚	—	—	—	—	—	—	—	—
飯南郡畜産組合常設家畜市場	飯南郡花岡町	牛	2,978	231	2,504	226	368,556	14,221	474	5
		馬	—	10	—	7	—	595	—	3
		豚	4	14	4	14	57	168	—	—
多氣郡畜産組合常設家畜市場	多氣郡相可町	牛	1,481	251	805	180	118,700	8,925	676	61
		馬	—	—	—	—	—	—	—	—
		豚	—	—	—	—	—	—	—	—
度會郡畜産組合常設家畜市場	宇治山田市宮後町	牛	1,316	224	696	155	99,630	10,293	630	68
		馬	2	73	2	28	200	3,422	—	45
		豚	—	—	—	—	—	—	—	—
阿山郡畜産組合常設家畜市場	阿山郡上野町	牛	3,125	352	3,020	347	399,219	23,792	149	7
		馬	1	47	1	38	150	4,738	—	10
		豚	—	—	—	—	—	—	—	—
名賀郡畜産組合常設家畜市場	名賀郡美濃波多村	牛	1,230	192	698	188	89,013	11,340	532	4
		馬	—	16	—	8	—	632	—	8
		豚	4	6	4	6	37	40	—	—
南牟婁郡畜産組合熊野常設家畜市場	南牟婁郡神志山村	牛	1,678	818	934	646	83,181	31,110	745	172
		馬	—	3	—	2	—	215	—	1
		豚	—	—	—	—	—	—	—	—

51. 獸醫及蹄鐵工

年	獸醫 總數	獸醫 官公私立學校卒業	獸醫 試驗合格	蹄鐵工 總數	蹄鐵工 官公私立學校卒業及其他蹄鐵術卒業	蹄鐵工 試驗合格	蹄鐵工 獸醫免狀ヲ有スルモノ
大正 11年	78	73	5	159	90	5	64
〃 12	80	76	4	161	92	5	64
〃 13	82	77	5	162	93	5	64
〃 14	86	81	5	166	97	5	64
昭和 1	89	84	5	173	104	5	64
〃 2	90	85	5	175	106	5	64
〃 3	91	86	5	180	109	5	66
〃 4	85	81	4	184	113	5	66
〃 5	87	83	4	174	122	5	47
〃 6	91	88	3	178	125	5	48
〃 **7**	**90**	**87**	**3**	**180**	**126**	**6**	**48**

	獸醫 總數	獸醫 官公私立學校卒業	獸醫 試驗合格	蹄鐵工 總數	蹄鐵工 官公私立學校卒業及其他蹄鐵術卒業	蹄鐵工 試驗合格	蹄鐵工 獸醫免狀ヲ有スルモノ
桑名	4	4	—	6	3	—	3
員辨	6	6	—	20	13	1	6
三重	5	5	—	11	8	—	3
鈴鹿	8	8	—	9	7	—	2
河藝	1	1	—	8	7	—	1
安濃	3	3	—	8	6	—	2
一志	7	6	1	18	13	1	4
飯南	7	6	1	16	12	—	4
多氣	4	4	—	8	5	1	2
度會	6	6	—	12	8	—	4
阿山	6	5	1	16	12	2	2
名賀	5	5	—	7	5	—	2
志摩	1	1	—	4	3	—	1
北牟婁	3	3	—	3	2	—	1
南牟婁	4	4	—	15	12	—	3
津市	11	11	—	8	4	1	3
四日市市	4	4	—	4	2	—	2
宇治山田市	5	5	—	7	4	—	3

林業

52. 林野面積

年	總數	御料	國有	民有 總數	民有 公有	民有 社寺有	民有 私有
大正 3年	町 296,381.8	18,451.9	10,783.0	町 267,146.9	85,815.1	2,038.5	179,293.3
〃 4	316,448.9	18,451.7	10,480.8	287,516.4	91,383.9	2,416.0	193,716.5
〃 5	318,693.9	18,459.7	10,888.3	289,345.9	90,823.7	2,323.0	196,199.2
〃 6	321,019.5	18,458.3	10,674.3	291,886.9	88,848.1	2,352.5	200,686.3
〃 7	324,972.0	18,575.2	10,718.7	295,678.1	90,993.0	2,374.8	202,310.3
〃 8	328,355.8	18,575.0	11,055.0	298,725.8	94,604.9	2,361.2	201,760.0
〃 9	320,387.6	12,045.7	10,729.7	297,612.2	93,813.1	2,436.2	201,362.9
〃 10	327,721.0	11,363.0	10,671.3	305,686.7	96,812.8	2,374.1	206,499.8
〃 13	339,228.3	6,533.0	15,995.2	316,700.1	107,534.1	2,556.1	206,609.9
昭和 2	323,393.8	6,453.1	16,141.3	300,799.4	88,060.3	2,577.0	210,162.1
〃 **5**	**323,517.3**	**6,219.5**	**15,506.4**	**301,791.4**	**84,503.1**	**2,616.0**	**214,672.3**

本調査ハ大正十年以降ハ毎三年調査ニ改ム以下面積ニ係ル諸表亦同シ
御料林野及民有林野ハ年末現在ニシテ國有林野ハ年度末現在ナリ但シ大正十三年以前民有林野ハ年度末現在ナリ

53. 御料林野

年末現在	箇所	面積
大正 3年	125	町 18,451.9
〃 4	123	18,451.7
〃 5	118	18,459.7
〃 6	114	18,458.3
〃 7	72	18,575.2
〃 8	71	18,575.0
〃 9	67	町 12,045.7
〃 10	99	11,363.0
〃 13	16	6,533.0
昭和 2	58	6,453.1
〃 **5**	**26**	**6,219.5**
多氣	3	5,979.7
度會	23	239.8

54. 國有林野

年度末現在	森林 總數 箇所	總數 面積	宮域林 箇所	宮域林 面積	宮域附屬林 箇所	宮域附屬林 面積	供用林 箇所	供用林 面積	保安林 箇所	保安林 面積	部分林 箇所	部分林 面積
大正 3年	119	×89.1 町 10,693.9	—	—	—	—	90	8,859.7	28	1,806.7	1	27.5
〃 4	132	×10.0 10,470.8	—	—	—	—	106	8,678.0	25	1,765.3	1	27.5
〃 5	140	×10.0 10,878.3	—	—	—	—	113	9,085.6	26	1,765.2	1	27.5
〃 6	139	×10.6 10,663.7	—	—	—	—	112	8,870.9	26	1,765.3	1	27.5
〃 7	128	10,718.7	—	—	—	—	101	8,925.9	26	1,765.3	1	27.5
〃 8	129	11,055.0	—	—	—	—	102	9,239.4	26	1,788.1	1	27.5
〃 9	129	10,729.7	—	—	—	—	101	8,920.9	27	1,781.3	1	27.5
〃 10	133	10,671.3	—	—	—	—	104	8,853.0	28	1,790.8	1	27.5
〃 13	136	15,995.2	6	5,342.2	—	—	100	8,831.7	29	1,793.8	1	27.5
昭和 2	152	16,141.3	8	5,343.5	13	186.8	101	8,792.4	29	1,791.1	1	27.5
〃 **5**	**142**	**15,506.4**	**8**	**5,345.1**	**13**	**186.8**	**100**	**8,639.4**	**20**	**1,307.6**	**1**	**27.5**
桑名	8	406.4	—	—	—	—	7	71.0	1	335.4	—	—
員辨	16	1,157.4	—	—	—	—	16	1,157.4	—	—	—	—
三重	1	86.5	—	—	—	—	1	86.5	—	—	—	—
鈴鹿	19	724.1	—	—	—	—	16	666.1	3	58.0	—	—
河藝	9	298.6	—	—	—	—	8	271.1	—	—	1	27.5
安濃	3	172.1	—	—	—	—	3	172.1	—	—	—	—
飯南	3	624.7	—	—	—	—	3	624.7	—	—	—	—
度會	14	689.3	2	506.9	12	182.4	—	—	—	—	—	—
阿山	34	1,500.2	—	—	—	—	25	828.4	9	671.8	—	—
名賀	7	224.4	—	—	—	—	6	165.7	1	58.7	—	—
志摩	1	12.2	1	12.2	—	—	—	—	—	—	—	—
北牟婁	3	1,746.3	—	—	—	—	3	1,746.3	—	—	—	—
南牟婁	18	3,033.8	—	—	—	—	12	2,850.1	6	183.7	—	—
宇治山田市	6	4,830.4	5	4,826.0	1	4.4	—	—	—	—	—	—

×印ハ原野ニ係ル事實トス

55. 國有林新植

		箇所	面積	數量	經費
	年		町	本	円
大正	11	6	71.9	287,400	3,719
〃	12	6	59.2	× 6,770 181,130	2,232
〃	13	12	117.2	× 76,222 199,710	8,662
〃	14	7	105.1	× 38,040 142,670	5,952
昭和	1	1	11.1	36,596	1,202
〃	2	7	41.1	173,870	7,064
〃	3	5	63.1	209,700	5,361
〃	4	4	58.1	151,500	4,497
〃	5	5	101.8	× 16,000 465,900	4,657
〃	6	9	297.5	× 484,100 763,000	17,668
〃	7	6	113.3	335,500	5,680
員辨	弁重	2	4.3	17,500	56
飯南	南山	1	7.6	28,600	80
阿	山	1	1.0	3,600	6
北牟	婁	1	59.5	162,000	2,930
南牟	婁	1	40.9	123,800	2,608

×印ハ苗木購入シテ新植セルモノニシテ他ハ營林署ニ於テ培養セシ苗木ナリ

56. 國有林伐採

		總價額	用材 數量	用材 價額	薪炭材 數量	薪炭材 價額	竹 數量	竹 價額
	年	円	石	円	石	円	石	円
大正	11	199,744	102,678	187,201	28,933	12,344	97	199
〃	12	65,930	43,422	56,736	14,791	9,194	—	—
〃	13	105,135	55,995	98,842	11,301	6,227	束 44	66
〃	14	60,879	15,026	58,782	1,873	1,949	142	148
昭和	1	103,359	△ 6,885 125,082	94,040	14,972	9,246	58	73
〃	2	127,871	77,247	122,024	7,698	5,696	179	151
〃	3	104,081	126,169	93,504	18,507	10,577	—	—
〃	4	224,369	60,874	167,889	32,292	56,448	85	32
〃	5	141,507	54,834	137,015	948	4,484	37	8
〃	6	39,821	183,305	37,134	37,887	2,687	—	—
〃	7	**70,430**	**85,922**	**66,070**	**20,342**	**4,360**	—	—
桑名	名	2,776	1,836	2,446	468	330	—	—
員三	辨重	9,488	4,603	8,160	3,413	1,328	—	—
		266	495	248	108	18	—	—
鈴	鹿	144	—	—	355	144	—	—
飯阿	南山	39,630	14,411	39,630	—	—	—	—
		1.784	79	40	3,618	1,744	—	—
名北	牟	7	—	—	25	7	—	—
南牟	婁	6,336	25,510	5,909	1.717	427	—	—
		9,999	38,988	9,637	10.638	362	—	—

△印ハ年度内ニ伐採セルモ處分未濟ノモノナリ

57. 國有林野ノ收入

		價額料 金總額	主要產物價額 總額	用材	薪炭材	竹	其ノ他	副產物價額 總額	樹皮	柴草	菌類	土石類	其ノ他	貸地 段別	料金	土地賣却 段別	價額
	年	円	円					円						町		町	
大正	11	92,486	86,904	76,786	9,919	199	—	5,132	—	779	4,197	147	9	18.1	450	—	—
〃	12	21,012	16,801	8,149	8,652	—	—	3,767	—	191	3,431	143	2	54.3	444	—	—
〃	13	82,134	74,175	66,629	7,480	66	—	3,072	—	409	2,489	163	11	15.2	454	14.4	4,433
〃	14	34,005	23,153	18,028	5,009	116	—	5,837	—	405	5,415	17	—	16.0	581	14.4	4,434
昭和	1	157,829	144,619	115,631	28,988	—	—	5,566	—	580	4,913	73	—	9.9	270	22.8	7,374
〃	2	224,398	218,883	186,490	29,663	55	2,675	4,789	424	316	3,859	190	—	15.3	406	.7	320
〃	3	182,805	167,621	138,849	25,176	—	3,596	4,321	—	135	4,087	58	41	6.8	374	23.0	10,489
〃	4	248,857	223,945	166,890	56,449	33	573	5,254	698	120	4,398	38	—	18.9	351	76.3	19,307
〃	5	365,041	360,321	305,945	47,528	8	6,840	4,013	908	52	3,038	15	—	24.4	707	—	—
〃	6	265,252	234,777	192,412	225	—	42,140	3,334	41	92	3,163	38	—	73.1	661	58.2	26,480
〃	7	**114,617**	**82,377**	**75,306**	**3,903**	**27**	**3,141**	**4,132**	**287**	**137**	**3,678**	**30**	—	**16.8**	**377**	**88.6**	**27,731**
桑名	名	3,720	2,716	2,336	380	—	—	921	—	23	898	—	—	2.7	83	—	—
員三	辨重	6,360	6,088	4,640	1,448	—	—	235	114	27	94	—	—	1.1	37	—	—
		266	266	248	18	—	—	—	—	—	—	—	—	—	—	—	—
鈴	鹿	415	180	—	180	—	—	31	—	1	30	—	—	11.4	204	—	—
飯阿	南山	6,348	—	—	—	—	—	—	—	—	—	—	—	.0	8	20.7	6.340
		91,993	71,094	67,859	94	—	3,141	176	173	3	—	—	—	.1	1	65.6	20,722
阿	山	4,446	1,784	40	1,744	—	—	2.619	—	70	2.519	30	—	1.4	43	—	—
名北	牟	827	7	—	7	—	—	150	—	13	137	—	—	.0	1	2.3	669
南牟	婁	8	8	8	0	—	—	—	—	—	—	—	—	—	—	—	—
		234	234	175	32	27	—	—	—	—	—	—	—	.1	0	—	—

58. 國有林被害

		總數 用材 數量	總數 用材 價額	總數 薪炭材 數量	總數 薪炭材 價額	總數 竹其ノ他 數量	總數 竹其ノ他 價額	風害 用材 數量	風害 用材 價額	風害 薪炭材 數量	風害 薪炭材 價額	風害 竹其ノ他 數量	風害 竹其ノ他 價額	火災 用材 數量	火災 用材 價額	火災 薪炭材 數量	火災 薪炭材 價額	火災 竹其ノ他 數量	火災 竹其ノ他 價額
	年	石	円	石	円	束	円	石	円	石	円	束	円	石	円	石	円	束	円
大正	11	907	2,266	554	485	—	—	344	806	121	107	—	—	—	—	84	17	—	—
〃	12	757	1,154	1,481	1,276	90	28	307	758	264	343	—	—	—	—	472	282	69	1
〃	13	2,094	4,636	154束 5,032石	8,621	433	23	78	343	246	448	—	—	—	—	383	297	334	18
〃	14	845	1,537	10束 3,219石	2,295	20,855	237	436	630	239	521	—	—	—	—	10束 2,391石	1,041	20,834	234
昭和	1	7,248	13,323	615束 1,759石	810	—	—	5,197	10,773	119	80	—	—	175	392	50束 129石	261	—	—
〃	2	2,364	3,399	1,139石	820	2,866束 180本	76	1,373	1,970	16	8	—	—	356	647	549石	472	2,801 180本	72
〃	3	224	429	1,795束 173石	216	9,750貫 53束	4,172	132	257	6	5	7	9	—	—	1,408束	21	—	—
〃	4	1,339	929	697石	40	95	6	339	203	24	4	—	—	—	—	453石	3	—	—
〃	5	756	716	192束 734石	106	46	5	293	306	—	—	—	—	—	—	174束 8石	14	—	—
〃	6	10,880	4,501	784石	386	2,400本 2,608束	144	632	170	45	14	—	—	352	763	465石	257	本 2,400 束 1,847	114
〃	7	**739**	**217**	**81**	**83**	—	—	**620**	**147**	**10**	**2**	—	—	—	—	**42**	**76**	—	—
鈴	鹿	—	—	2	1	—	—	—	—	—	—	—	—	—	—	2	1	—	—
飯	南	598	135	—	—	—	—	598	135	—	—	—	—	—	—	—	—	—	—
阿	山	—	—	40	75	—	—	—	—	—	—	—	—	—	—	40	75	—	—
南牟	婁	141	82	39	7	—	—	22	12	10	2	—	—	—	—	—	—	—	—