13. 公私有林野人工造林（續）（竹林總數）

年次・郡市	總數 面積（町）	總數 數量（本）	公有 總數 面積（町）	公有 總數 數量（本）	縣 面積（町）	縣 數量（本）	市町村 面積（町）	市町村 數量（本）	部落 面積（町）	部落 數量（本）	其ノ他 面積（町）	其ノ他 數量（本）	社寺有 面積（町）	社寺有 數量（本）	私有 面積（町）	私有 數量（本）
昭和4年	28.3	33 352	1.2	940	—	—	.9	700	—	—	.3	240	—	—	27.1	32 412
5	40.1	38 957	.4	200	—	—	.4	200	—	—	—	—	—	—	39.7	38 757
6	49.7	59 582	.4	240	—	—	.4	240	—	—	—	—	3.0	9 000	46.3	50 342
7	43.6	30 975	.5	395	—	—	.3	195	—	—	.2	200	—	—	43.1	30 580
8	50.7	40 117	—	—	—	—	—	—	—	—	—	—	—	—	50.7	49 117
南佐久	—	—	—	—	—	—	—	—	—	—	—	—	—	—	—	—
北佐久	.1	70	—	—	—	—	—	—	—	—	—	—	—	—	.1	70
小縣	8.0	1 570	—	—	—	—	—	—	—	—	—	—	—	—	8.0	1 570
諏訪	—	—	—	—	—	—	—	—	—	—	—	—	—	—	—	—
上伊那	1.6	2 636	—	—	—	—	—	—	—	—	—	—	—	—	1.6	2 636
下伊那	33.8	30 946	—	—	—	—	—	—	—	—	—	—	—	—	33.8	30 946
西筑摩	—	—	—	—	—	—	—	—	—	—	—	—	—	—	—	—
東筑摩	2.6	9 035	—	—	—	—	—	—	—	—	—	—	—	—	2.6	9 035
南安曇	—	—	—	—	—	—	—	—	—	—	—	—	—	—	—	—
北安曇	1.9	1 820	—	—	—	—	—	—	—	—	—	—	—	—	1.9	1 820
更級	.4	600	—	—	—	—	—	—	—	—	—	—	—	—	.4	600
埴科	—	—	—	—	—	—	—	—	—	—	—	—	—	—	—	—
上高井	.5	500	—	—	—	—	—	—	—	—	—	—	—	—	.5	500
下高井	.8	780	—	—	—	—	—	—	—	—	—	—	—	—	.8	780
上水內	1.0	1 160	—	—	—	—	—	—	—	—	—	—	—	—	1.0	1 160
下水內	—	—	—	—	—	—	—	—	—	—	—	—	—	—	—	—
長野	—	—	—	—	—	—	—	—	—	—	—	—	—	—	—	—
松本	—	—	—	—	—	—	—	—	—	—	—	—	—	—	—	—
上田	—	—	—	—	—	—	—	—	—	—	—	—	—	—	—	—

13. 公私有林野人工造林（續）（竹林）

年次・郡市	總數 面積（町）	總數 數量（本）	公有 總數 面積（町）	公有 總數 數量（本）	縣 面積（町）	縣 數量（本）	市町村 面積（町）	市町村 數量（本）	部落 面積（町）	部落 數量（本）	其ノ他 面積（町）	其ノ他 數量（本）	社寺有 面積（町）	社寺有 數量（本）	私有 面積（町）	私有 數量（本）
昭和4年	19.5	22 081	1.2	940	—	—	.9	700	—	—	.3	240	—	—	18.3	21 141
5	22.3	22 531	.4	200	—	—	.4	200	—	—	—	—	—	—	21.9	22 331
6	31.9	35 647	.4	240	—	—	.4	240	—	—	—	—	—	—	31.5	35 407
7	16.8	15 902	.4	360	—	—	.4	160	—	—	.2	200	—	—	16.4	15 542
8	30.5	29 117	—	—	—	—	—	—	—	—	—	—	—	—	30.5	29 117
南佐久	—	—	—	—	—	—	—	—	—	—	—	—	—	—	—	—
北佐久	.1	70	—	—	—	—	—	—	—	—	—	—	—	—	.1	70
小縣	.5	395	—	—	—	—	—	—	—	—	—	—	—	—	.5	395
諏訪	—	—	—	—	—	—	—	—	—	—	—	—	—	—	—	—
上伊那	7.6	2 636	—	—	—	—	—	—	—	—	—	—	—	—	1.6	2 636
下伊那	24.5	21 976	—	—	—	—	—	—	—	—	—	—	—	—	24.5	21 976
西筑摩	—	—	—	—	—	—	—	—	—	—	—	—	—	—	—	—
東筑摩	1.5	—	—	—	—	—	—	—	—	—	—	—	—	—	1.5	1 760
南安曇	—	1 769	—	—	—	—	—	—	—	—	—	—	—	—	—	—
北安曇	1.5	—	—	—	—	—	—	—	—	—	—	—	—	—	1.5	1 500
更級	—	1 500	—	—	—	—	—	—	—	—	—	—	—	—	—	—
埴科	—	—	—	—	—	—	—	—	—	—	—	—	—	—	—	—
上高井	—	—	—	—	—	—	—	—	—	—	—	—	—	—	—	—
下高井	.8	—	—	—	—	—	—	—	—	—	—	—	—	—	.8	780
上水內	—	780	—	—	—	—	—	—	—	—	—	—	—	—	—	—
下水內	—	—	—	—	—	—	—	—	—	—	—	—	—	—	—	—
長野	—	—	—	—	—	—	—	—	—	—	—	—	—	—	—	—
松本	—	—	—	—	—	—	—	—	—	—	—	—	—	—	—	—
上田	—	—	—	—	—	—	—	—	—	—	—	—	—	—	—	—

13. 公私有林野人工造林（續）（竹林）

年次・郡市	總數 面積（町）	總數 數量（本）	公有 總數 面積（町）	公有 總數 數量（本）	縣有 面積（町）	縣有 數量（本）	市町村有 面積（町）	市町村有 數量（本）
昭和4年	8.1	10 645	—	—	—	—	—	—
5	11.1	10 812	—	—	—	—	—	—
6	11.5	13 455	—	—	—	—	—	—
7	26.3	14 683	—	—	—	—	—	—
8	19.3	19 040	—	—	—	—	—	—
南佐久	—	—	—	—	—	—	—	—
北佐久	—	—	—	—	—	—	—	—
小縣	7.5	1 175	—	—	—	—	—	—
諏訪	—	—	—	—	—	—	—	—
上伊那	—	—	—	—	—	—	—	—
下伊那	8.5	8 160	—	—	—	—	—	—
西筑摩	—	—	—	—	—	—	—	—
東筑摩	1.1	7 275	—	—	—	—	—	—
南安曇	—	—	—	—	—	—	—	—
北安曇	.4	320	—	—	—	—	—	—
更級	.3	450	—	—	—	—	—	—
埴科	—	—	—	—	—	—	—	—
上高井	.5	500	—	—	—	—	—	—
下高井	—	—	—	—	—	—	—	—
上水内	1.0	1 160	—	—	—	—	—	—
下水内	—	—	—	—	—	—	—	—
長野	—	—	—	—	—	—	—	—
松本	—	—	—	—	—	—	—	—
上田	—	—	—	—	—	—	—	—

13. 公私有林野人工造林（續）（竹林）

年次・郡市	總數 面積（町）	總數 數量（本）	公有 總數 面積（町）	公有 總數 數量（本）	縣有 面積（町）	縣有 數量（本）	市町村有 面積（町）	市町村有 數量（本）
昭和4年	△.1 .6	△130 496	—	—	—	—	—	—
5	△.3 6.4	△160 5 454	—	—	—	—	—	—
6	△3.2 3.1	△9 250 1 230	—	—	—	—	—	—
7	.5	390	.1	35	—	—	.1	25
8	.9	960	—	—	—	—	—	—
南佐久	—	—	—	—	—	—	—	—
北佐久	—	—	—	—	—	—	—	—
小縣	—	—	—	—	—	—	—	—
諏訪	—	—	—	—	—	—	—	—
上伊那	—	—	—	—	—	—	—	—
下伊那	.8	810	.1	35	—	—	.1	35
西筑摩	—	—	—	—	—	—	—	—
東筑摩	—	—	—	—	—	—	—	—
南安曇	—	—	—	—	—	—	—	—
北安曇	—	—	—	—	—	—	—	—
更級	.1	150	—	—	—	—	—	—
埴科	—	—	—	—	—	—	—	—
上高井	—	—	—	—	—	—	—	—
下高井	—	—	—	—	—	—	—	—
上水内	—	—	—	—	—	—	—	—
下水内	—	—	—	—	—	—	—	—
長野	—	—	—	—	—	—	—	—
松本	—	—	—	—	—	—	—	—
上田	—	—	—	—	—	—	—	—

人工造林（續）（竹林）

年次・郡市	部落有 面積（町）	部落有 數量（本）	其ノ他 面積（町）	其ノ他 數量（本）	社寺有 面積（町）	社寺有 數量（本）	私有 面積（町）	私有 數量（本）
昭和4年	—	—	—	—	—	—	8.1	10 645
5	—	—	—	—	—	—	11.1	10 812
6	—	—	—	—	—	—	11.5	13 455
7	—	—	—	—	—	—	26.3	14 683
8	—	—	—	—	—	—	19.2	19 040
南佐久	—	—	—	—	—	—	—	—
北佐久	—	—	—	—	—	—	—	—
小縣	—	—	—	—	—	—	7.5	1 175
諏訪	—	—	—	—	—	—	—	—
上伊那	—	—	—	—	—	—	—	—
下伊那	—	—	—	—	—	—	8.5	8 160
西筑摩	—	—	—	—	—	—	—	—
東筑摩	—	—	—	—	—	—	1.1	7 275
南安曇	—	—	—	—	—	—	—	—
北安曇	—	—	—	—	—	—	.4	320
更級	—	—	—	—	—	—	.3	450
埴科	—	—	—	—	—	—	—	—
上高井	—	—	—	—	—	—	.5	1 160
下高井	—	—	—	—	—	—	—	—
上水内	—	—	—	—	—	—	1.0	—
下水内	—	—	—	—	—	—	—	—
長野	—	—	—	—	—	—	—	—
松本	—	—	—	—	—	—	—	—
上田	—	—	—	—	—	—	—	—

人工造林（續）（竹林）

年次・郡市	部落有 面積（町）	部落有 數量（本）	其ノ他 面積（町）	其ノ他 數量（本）	社寺有 面積（町）	社寺有 數量（本）	私有 面積（町）	私有 數量（本）
昭和4年	—	—	—	—	—	—	△.1 .6	△130 496
5	—	—	—	—	—	—	△.3 6.4	△160 5 454
6	—	—	—	—	△3.0	△9 000	△.2 3.1	△250 1 230
7	—	—	—	—	—	—	.4	335
8	—	—	—	—	—	—	.9	960
南佐久	—	—	—	—	—	—	—	—
北佐久	—	—	—	—	—	—	—	—
小縣	—	—	—	—	—	—	—	—
諏訪	—	—	—	—	—	—	—	—
上伊那	—	—	—	—	—	—	—	—
下伊那	—	—	—	—	—	—	.8	810
西筑摩	—	—	—	—	—	—	—	—
東筑摩	—	—	—	—	—	—	—	—
南安曇	—	—	—	—	—	—	—	—
北安曇	—	—	—	—	—	—	—	—
更級	—	—	—	—	—	—	.1	150
埴科	—	—	—	—	—	—	—	—
上高井	—	—	—	—	—	—	—	—
下高井	—	—	—	—	—	—	—	—
上水内	—	—	—	—	—	—	—	—
下水内	—	—	—	—	—	—	—	—
長野	—	—	—	—	—	—	—	—
松本	—	—	—	—	—	—	—	—
上田	—	—	—	—	—	—	—	—

（△印ハ其ノ他）

13. 公私有林野

年次	総数	針葉樹 総数	スギ	ヒノキ	マツ	カラマツ
	本	本	本	本	本	本
昭和 4 年	1 646 819	1 603 329	376 593	390 375	80 669	704 692
5	1 798 111	1 765 551	423 650	406 933	128 450	799 958
6	1 449 875	1 366 655	268 425	348 783	108 300	626 697
7	1 215 513	1 149 233	284 290	312 916	66 370	464 187
8	1 270 574	12 006 704	290 720	335 211	56 900	490 543
南佐久	152 450	151 150	500	—	—	150 650
北佐久	31 050	30 250	2 000	—	2 000	23 750
小県	113 100	103 050	11 950	34 350	9 800	40 950
上伊那	46 830	46 560	4 100	1 100	3 270	35 220
下伊那	98 220	97 670	16 370	56 730	520	22 900
西筑摩	204 220	202 320	36 560	163 120	1 200	1 350
東筑摩	84 900	84 400	2 650	39 300	200	64 300
南安曇	160 020	145 150	22 735	24 695	17 900	68 750
北安曇	36 140	36 140	15 340	5 000	5 400	10 400
更級	106 720	103 720	75 300	2 800	800	23 820
埴科	41 526	36 366	14 650	6 616	—	15 100
上高井	58 870	57 250	8 200	—	12 500	36 550
下高井	25 340	24 940	14 700	500	40	9 700
上水内	30 150	29 850	20 700	—	500	8 650
下水内	57 518	47 388	37 665	—	1 220	8 453
長野	6 520	6 500	5 300	—	1 200	—
松本	—	—	—	—	—	—
上田	—	—	—	—	—	—
	17 000	4 000	2 000	1 000	—	—

14. 公私有造林

現在年末	苗圃 総数	縣	市町村	部落	森林組合	面積 其ノ他ノ團體	個人及會社 苗木商	個人及會社 其ノ他
	坪	坪	坪	坪	坪	坪	坪	坪
昭和 4 年	678 378	9 114	32 744	7 155	5 979	33 756	501 982	87 648
5	419 227	8 179	34 751	7 486	7 328	25 603	235 611	100 299
6	340 332	6 654	26 205	1 170	4 865	30 730	202 440	68 268
7	369 489	5 717	72 044	22 065	9 444	22 459	169 606	68 154
8	449 696	4 593	24 116	170	2 477	16 945	294 741	106 654
南佐久	13 617	—	3 247	—	—	—	3 840	6 530
北佐久	34 040	—	—	—	150	—	33 600	290
小県	5 094	—	1 650	—	145	1 545	1 500	254
上伊那	10 107	—	660	—	167	—	8 780	500
下伊那	7 981	—	4 816	—	—	950	300	1 915
西筑摩	74 489	—	7 740	50	1 325	3 070	8 120	54 182
東筑摩	13 337	—	3 602	—	—	—	7 200	2 535
南安曇	212 248	4 593	340	—	—	150	204 150	3 015
北安曇	4 750	—	—	—	—	—	—	4 750
更級	14 760	—	430	—	—	140	8 500	5 690
埴科	4 538	—	531	—	—	390	35	3 582
上高井	2 519	—	150	—	690	365	—	1 314
下高井	10 789	—	800	20	—	—	1 690	8 279
上水内	18 241	—	—	—	—	270	15 736	2 235
下水内	17 798	—	150	60	—	8 375	1 260	7 953
長野	5 390	—	—	45	—	1 690	30	3 630
松本	—	—	—	—	—	—	—	—
上田	—	—	—	—	—	—	—	—

人工造林（績）（補植）

年次	針葉樹林 ハリ	針葉樹林 其ノ他	闊葉樹林 総数	ケヤキ	クリ	クヌギ	闊葉樹林 其ノ他
	本	本	本	本	本	本	本
	50 400	600	43 490	1 000	1 970	29 650	10 870
	5 660	900	32 560	80	780	23 170	8 530
	13 800	650	83 220	350	1 030	61 170	20 670
	19 970	1 500	64 280	—	2 810	49 520	11 950
	22 780	11 250	63 870	70	3 500	49 480	10 820
	—	—	1 300	—	—	1 300	—
	2 500	—	800	—	—	—	800
	6 000	—	10 050	—	—	8 550	1 500
	2 670	200	270	50	—	120	100
	1 150	—	550	—	50	500	—
	90	—	1 900	—	1 600	—	300
	7 950	—	500	—	500	—	—
	1 020	1 000	14 870	—	—	9 750	5 120
	—	—	—	—	—	—	—
	—	1 000	3 000	—	—	500	2 500
	—	—	5 160	—	—	5 160	—
	—	—	1 620	—	—	1 620	—
	—	—	400	—	200	200	—
	—	—	300	—	—	300	—
	—	50	10 130	—	1 150	8 480	500
	—	—	20	—	—	—	—
	—	—	—	20	—	—	—
	—	—	—	—	—	—	—
	1 000	—	13 000	—	—	13 000	—

（ムクス）

林用苗未

年次	総数	縣	市町村	部落	森林組合	個人及會社 苗木商	個人及會社 其ノ他	其ノ他ノ團體
	本	本	本	本	本	本	本	本
	34 236 159	188 900	1 939 020	160 820	425 200	21 790 350	8 035 271	1 696 598
	44 883 443	355 000	1 962 593	157 150	275 800	31 889 600	8 407 580	1 835 720
	23 795 231	302 700	1 457 369	136 850	164 210	13 147 120	5 733 732	2 853 250
	20 278 871	272 150	1 546 980	42 150	112 710	13 107 334	4 462 167	735 380
	19 448 394	179 900	1 463 510	10 450	131 600	9 835 320	7 008 724	818 890
	4 573 550	—	214 000	—	—	1 365 000	2 994 550	—
	947 000	—	—	—	—	880 000	54 500	—
	196 450	—	92 350	—	12 500	44 000	49 000	5 000
	287 400	—	69 000	—	1 600	206 800	2 500	—
	452 850	—	233 900	—	9 100	60 700	82 350	75 900
	2 609 905	—	507 100	6 000	—	378 100	1 481 885	188 320
	535 650	—	181 750	—	48 500	280 000	73 900	—
	3 468 160	179 900	29 010	—	—	3 003 000	238 250	18 000
	433 000	—	—	—	—	—	433 000	—
	3 161 110	—	45 000	—	—	2 626 000	470 110	20 000
	235 445	—	27 400	—	—	5 250	191 395	11 400
	145 214	—	7 000	—	55 400	—	58 114	24 700
	246 000	—	24 000	150	—	51 000	170 850	—
	1 038 390	—	—	—	—	877 170	151 720	9 530
	812 010	—	33 000	1 500	—	54 500	313 420	409 590
	306 260	—	—	2 800	—	3 800	243 180	56 480
	—	—	—	—	—	—	—	—
	—	—	—	—	—	—	—	—
	—	—	—	—	—	—	—	—

14. 公私有造林用苗木

現在年末	スギ 総数	県	市町村	部落	森林組合	個人及会社 苗木商	個人及会社 其ノ他	其他ノ団体
	本	本	本	本	本	本	本	本
昭和4年	4 725 204	19 450	152 125	21 000	18 900	1 894 450	1 705 371	913 908
5	6 439 935	52 500	206 500	16 050	19 300	1 781 355	2 881 185	1 483 050
6	6 285 202	23 900	117 300	38 200	—	1 529 600	2 052 252	2 496 950
7	3 789 392	10 450	152 180	6 100	—	1 396 080	1 788 189	436 395
8	4 135 959	—	146 350	2 650	—	1 633 320	1 805 829	547 810
南佐久	2 000	—	—	—	—	2 000	—	—
北佐久	—	—	—	—	—	—	—	—
小県	42 500	—	2 000	—	—	2 000	38 500	—
諏訪	—	—	—	—	—	—	—	—
上伊那	22 850	—	—	—	—	700	15 150	7 000
下伊那	507 880	—	23 000	1 000	—	65 000	357 840	61 040
西筑摩	78 750	—	31 850	—	—	29 000	17 900	—
東筑摩	352 750	—	—	—	—	199 500	150 250	3 000
南安曇	65 000	—	—	—	—	—	65 000	—
北安曇	965 760	—	34 000	—	—	650 000	261 760	20 000
更級	152 275	—	500	—	—	5 250	140 325	6 200
埴科	69 464	—	7 000	—	—	—	47 764	14 700
上高井	171 150	—	15 000	150	—	12 700	143 300	—
下高井	749 140	—	—	—	—	622 870	121 770	4 500
上水内	717 480	—	33 000	1 500	—	40 500	263 590	378 890
下水内	238 960	—	—	—	—	3 800	182 680	52 480
長野	—	—	—	—	—	—	—	—
松本	—	—	—	—	—	—	—	—
上田	—	—	—	—	—	—	—	—

14. 公私有造林用苗木

現在年末	マツ 総数	県	市町村	部落	森林組合	個人及会社 苗木商	個人及会社 其ノ他	其他ノ団体
	本	本	本	本	本	本	本	本
昭和4年	965 445	—	111 625	—	27 000	608 300	114 450	104 070
5	2 327 140	—	260 355	4 000	44 200	1 820 000	174 510	23 575
6	883 060	—	88 500	—	20 660	557 000	177 550	39 350
7	999 700	—	94 180	4 000	20 610	710 600	96 150	74 160
8	830 950	—	36 500	—	23 800	971 700	88 450	10 500
南佐久	26 000	—	26 000	—	—	—	—	—
北佐久	11 200	—	—	—	—	11 200	—	—
小県	16 300	—	10 000	—	4 300	2 000	—	—
諏訪	5 500	—	—	—	—	5 500	—	—
上伊那	32 800	—	500	—	—	20 000	3 800	8 500
下伊那	49 500	—	—	—	19 500	30 000	—	—
西筑摩	15 000	—	—	—	—	10 000	5 000	—
東筑摩	397 500	—	—	—	—	393 000	4 500	—
南安曇	30 000	—	—	—	—	—	30 000	—
北安曇	245 000	—	—	—	—	100 000	45 000	—
更級	—	—	—	—	—	—	—	—
埴科	100	—	—	—	—	—	100	—
上高井	50	—	—	—	—	—	50	—
下高井	—	—	—	—	—	—	—	—
上水内	2 000	—	—	—	—	—	—	2 000
下水内	—	—	—	—	—	—	—	—
長野	—	—	—	—	—	—	—	—
松本	—	—	—	—	—	—	—	—
上田	—	—	—	—	—	—	—	—

林用苗木(續)

ヒノキ 総数	県	市町村	部落	森林組合	個人及会社 苗木商	個人及会社 其ノ他	其ノ他ノ団体
本	本	本	本	本	本	本	本
4 547 290	59 450	745 630	94 320	269 500	1 637 000	1 700 730	40 660
4 684 233	147 800	709 798	42 400	75 800	1 458 000	2 158 360	92 075
3 905 399	84 000	707 599	57 150	89 000	1 380 000	1 556 850	80 800
3 966 614	72 300	851 300	17 000	60 000	1 173 406	1 676 285	116 125
3 575 585	85 600	817 060	5 000	49 400	1 201 500	1 257 145	159 850
38 000	—	20 000	—	—	18 000	—	—
30 000	—	—	—	—	30 000	—	—
32 000	—	25 000	—	—	—	2 000	5 000
31 600	—	20 000	—	—	11 500	—	—
252 900	—	168 400	—	—	—	56 100	28 400
1 912 225	—	463 600	5 000	29 000	230 000	1 063 645	120 980
314 100	—	80 400	—	—	191 000	42 700	—
611 960	85 600	12 360	—	—	492 000	22 000	—
48 000	—	—	—	—	—	48 000	—
227 000	—	1 000	—	—	220 000	6 000	—
31 600	—	19 300	—	—	—	12 300	—
20 900	—	—	—	20 400	—	500	—
7 100	—	7 000	—	—	—	100	—
5 000	—	—	—	—	5 000	—	—
13 300	—	—	—	—	4 000	3 800	5 500
—	—	—	—	—	—	—	—
—	—	—	—	—	—	—	—
—	—	—	—	—	—	—	—
—	—	—	—	—	—	—	—

林用苗木(續)

カラマツ 総数	県	市町村	部落	森林組合	個人及会社 苗木商	個人及会社 其ノ他	其ノ他ノ団体
本	本	本	本	本	本	本	本
23 413 400	110 000	835 540	43 000	100 500	17 369 100	4 349 700	605 560
30 734 125	148 000	736 940	94 700	135 000	26 402 450	2 993 015	224 020
11 875 370	194 800	490 270	4 100	100 000	9 115 220	1 721 530	212 550
10 693 370	187 400	373 800	10 050	30 000	9 195 350	819 570	77 200
9 978 300	94 300	342 100	2 800	44 000	5 717 200	3 719 500	58 400
4 469 600	—	140 000	—	—	1 338 000	2 991 600	—
858 800	—	—	—	—	808 800	50 000	—
88 350	—	43 350	—	—	40 000	5 000	—
200 300	—	—	—	9 000	189 800	1 500	—
143 000	—	65 000	—	—	40 000	6 000	32 000
65 300	—	4 000	—	—	24 500	36 800	—
119 800	—	61 500	—	—	50 000	83 000	—
1 676 450	94 300	13 650	—	—	1 532 500	36 000	—
290 000	—	—	—	—	—	290 000	—
1 657 850	—	10 000	—	—	1 500 000	147 850	—
27 800	—	2 600	—	—	—	22 000	3 200
50 500	—	—	—	35 000	—	5 500	10 000
44 500	—	2 000	—	—	30 300	12 200	—
192 400	—	—	—	—	158 300	29 100	5 000
26 350	—	—	—	—	5 000	17 150	4 200
67 300	—	—	2 800	—	—	60 500	4 000
—	—	—	—	—	—	—	—
—	—	—	—	—	—	—	—
—	—	—	—	—	—	—	—

14. 公私有造

年末現在	総数	県	市町村	部落	森林組合	個人及会社 苗木商	個人及会社 其ノ他	其他ノ団体
	本	本	本	本	本	本	本	本
昭和 4	126 000	—	20 000	2 500	7 300	62 000	34 200	—
5	252 950	—	30 000	—	—	201 000	21 950	—
6	168 900	—	33 500	—	—	120 000	15 400	—
7	207 400	—	2 600	—	—	172 000	9 400	—
8	176 750	—	69 000	—	—	102 600	5 750	—
南佐久	4 150	—	—	—	—	4 000	150	—
北佐久	34 000	—	—	—	—	30 000	4 000	—
小県	12 000	—	12 000	—	—	—	—	—
上伊那	50 000	—	49 000	—	—	—	1 000	—
下伊那	—	—	—	—	—	—	—	—
西筑摩	5 000	—	—	—	—	5 000	—	—
東筑摩	8 000	—	8 000	—	—	—	—	—
南安曇	55 000	—	—	—	—	55 000	—	—
北安曇	—	—	—	—	—	—	—	—
更級	5 000	—	—	—	—	5 000	—	—
埴科	500	—	—	—	—	—	500	—
上高井	—	—	—	—	—	—	—	—
下高井	100	—	—	—	—	—	100	—
上水内	3 000	—	—	—	—	3 000	—	—
下水内	—	—	—	—	—	—	—	—
長野	—	—	—	—	—	—	—	—
松本	—	—	—	—	—	—	—	—
上田	—	—	—	—	—	—	—	—

林用苗木（續）

総数	県	市町村	部落	森林組合	個人及会社 苗木商	個人及会社 其ノ他	其ノ他ノ団体
本	本	本	本	本	本	本	本
25 950	—	14 500	—	—	2 300	6 150	3 000
112 490	—	—	—	—	95 200	17 290	—
△1 100 101 900	—	—	500	—	△1 100 45 100	56 300	—
△1 000 59 825	—	—	—	—	△1 000 27 700	31 125	1 000
48 750	—	500	—	—	20 100	23 650	4 500
—	—	—	—	—	—	—	—
—	—	—	—	—	—	—	—
—	—	—	—	—	—	—	—
500	—	—	—	—	—	50	—
16 700	—	500	—	—	100	11 600	4 500
—	—	—	—	—	—	—	—
5 000	—	—	—	—	5 000	—	—
—	—	—	—	—	—	—	—
2 000	—	—	—	—	1 000	1 000	—
200	—	—	—	—	—	200	—
200	—	—	—	—	—	200	—
16 100	—	—	—	—	6 000	10 100	—
8 000	—	—	—	—	8 000	—	—
50	—	—	—	—	—	50	—
—	—	—	—	—	—	—	—
—	—	—	—	—	—	—	—
—	—	—	—	—	—	—	—
—	—	—	—	—	—	—	—

（△印ヒバ）

14. 公私有造

年末現在	総数	県	市町村	部落	森林組合	個人及会社 苗木商	個人及会社 其ノ他	其他ノ団体
	本	本	本	本	本	本	本	本
昭和 8	379 020	—	54 600	—	2 000	173 200	119 820	29 400
9	195 470	—	10 200	—	1 500	19 500	151 270	13 000
10	×500 299 900	—	9 200	—	4 550	188 600 ×500	92 550	5 000
11	403 350	—	30 000	—	2 100	329 800	33 450	3 000
12	538 770	—	46 000	—	14 300	418 000	46 470	14 000
南佐久	33 800	—	28 000	—	—	3 000	2 800	—
北佐久	13 000	—	—	—	12 500	—	500	—
小県	5 300	—	—	—	1 800	—	3 500	—
上伊那	800	—	—	—	—	—	800	—
下伊那	18 000	—	10 000	—	—	8 000	—	—
西筑摩	291 500	—	3 000	—	—	270 000	8 500	10 000
東筑摩	—	—	—	—	—	—	—	—
南北安曇	54 000	—	—	—	—	50 000	4 000	—
更級	20 970	—	5 000	—	—	—	15 970	—
埴科	4 050	—	—	—	—	—	4 050	—
上高井	7 000	—	—	—	—	2 000	5 000	—
下高井	80 850	—	—	—	—	80 000	850	—
上水内	9 500	—	—	—	—	5 000	500	4 000
下水内	—	—	—	—	—	—	—	—
長野	—	—	—	—	—	—	—	—
松本	—	—	—	—	—	—	—	—
上田	—	—	—	—	—	—	—	—

（×印ハカシ）

林用苗木（續）

総数	県	市町村	部落	森林組合	個人及会社 苗木商	個人及会社 其ノ他	其ノ他ノ団体
本	本	本	本	本	本	本	本
× 3 000 59 850	—	5 000	—	—	× 1 000 43 000	× 2 000 2 850	—
×16 100 121 000	6 700	8 300	—	—	×16 100 96 000	10 000	—
×52 800 243 600	—	11 000	—	—	×52 500 158 000	× 300 56 000	18 600
×81 200 137 020	2 000	19 520	—	—	×21 200 80 000	8 000	27 500
×20 800 142 530	—	6 000	—	100	×20 500 51 000	× 300 61 630	23 800
—	—	—	—	—	—	—	—
—	—	—	—	—	—	—	—
100	—	—	—	100	—	—	—
—	—	—	—	—	—	—	—
× 500 34 800	—	6 000	—	—	× 500 15 000	12 000	1 800
×20 000 58 000	—	—	—	—	×20 000 26 000	17 000	5 000
4 500	—	—	—	—	—	4 500	—
2 100	—	—	—	—	—	100	2 000
—	—	—	—	—	—	—	—
× 300 43 030	—	—	—	—	—	× 300 28 030	15 000
—	—	—	—	—	—	—	—
—	—	—	—	—	—	—	—
—	—	—	—	—	—	—	—
—	—	—	—	—	—	—	—

（×印ケヤキ）

15. 公私有林

		總數				用途別總數							
		總數				總數				針葉樹林			
		總有	公有	社寺有	私有	總數	公有	社寺有	私有	總數	公有	社寺有	私有
		町	町	町	町	町	町	町	町	町	町	町	町
昭和	4年	7 086.7	3 835.7	60.4	3 190.6	2 512.1	1 380.9	36.0	1 096.1	1 288 2	452.6	29.0	806.6
	5	7 227.6	3 789.0	86.8	3 351.8	2 161.6	1 055.7	35.4	1 070.5	1 342.9	590.1	25.7	727.1
	6	7 957.0	3 636.2	114.8	4 206.0	1 832.5	707.3	31.7	1 093.5	1 115.0	495.0	18.3	601.7
	7	9 520.0	4 423.8	164.0	4 932.2	2 599.9	1 056.8	67.3	1 475.8	1 888.3	701.9	55.7	1 130.7
	8	7 730.9	3 328.5	137.4	4 265.0	2 508.2	895 0	47.7	1 565.5	1 744.2	557.3	27.2	1 159.7
南佐久		1 136.7	593.9	12.8	530.0	519.7	150.9	5.2	363.6	397.7	82.0	1.8	313.9
北佐久		436.3	233.2	13.6	189.5	145.6	50.4	3.1	92.1	101.3	33.1	3.1	65.1
小縣		775.4	370.2	26.4	378.8	125.4	66.2	.4	58.8	115.7	64.3	.4	50.4
諏訪		216.4	152.3	.5	63.6	58.7	14.3	.5	43.9	37.9	8.8	.5	28.6
上伊那		541.6	300.3	.7	240.6	260.8	161.9	.6	98.3	166.7	104.1	—	62.6
下伊那		1 155.5	419.0	1.4	735.1	467.6	118.9	.2	348.5	314.9	61.4	.2	253.3
西筑摩		469.1	259.0	—	210.1	154.9	62.7	—	92.2	79.0	36.5	—	42.5
東筑摩		830.5	356.5	21.1	452.9	256.1	117.7	6.8	131.6	171.7	56.0	3.8	111.9
南安曇		188.4	122.5	3.3	62.6	103.9	65.5	3.3	35.1	55.4	27.5	—	27.9
北安曇		264.8	44.8	21.2	198.8	90.8	7.9	21.2	61.7	55.8	7.1	12.2	36.5
更級		310.3	83.2	19.9	207.2	90.4	51.8	.1	38.5	73.6	50.0	.1	23.5
埴科		216.1	36.8	.3	179.0	37.0	13.0	—	24.0	36.5	13.0	—	23.5
上高井		355.8	156.5	12.5	186.8	32.0	2.9	4.9	24.2	28.6	2.6	4.9	21.1
下高井		289.7	110.5	—	179.2	60.2	9.8	1.4	50.4	53.4	9.8	—	43.6
上水内		442.7	85.1	3.7	353.9	83.2	—	—	81.8	41.9	—	.2	41.7
下水内		91.9	4.7	—	87.2	21.9	1.1	—	20.8	14.7	1.1	—	13.6
下水内		—	—	—	—	—	—	—	—	—	—	—	—
長野		1.7	—	—	1.7	—	—	—	—	—	—	—	—
松本		8.0	—	—	8.0	—	—	—	—	—	—	—	—

15. 公私有林

		總數							
		總數		公有		社寺有		私有	
		材積	價額	材積	價額	材積	價額	材積	價額
		石	円	石	円	石	円	石	円
昭和	4年	679 486	1 746 706	221 797	344 242	7 330	26 987	450 309	1 375 477
	5	1 050 558	1 192 002	617 058	185 102	18 357	39 836	415 148	967 064
	6	586 523	972 382	155 864	129 503	11 259	37 674	419 400	805 205
	7	671 295	1 143 008	181 551	221 450	19 261	30 505	470 483	891 053
	8	720 129	1 324 639	194 137	228 287	9 461	14 988	516 531	1 081 364
南佐久		106 714	132 565	64 571	65 776	1 450	1 280	40 693	65 509
北佐久		56 259	80 843	9 335	9 296	4 560	4 630	42 364	66 917
小縣		26 458	46 491	16 580	23 251	570	1 277	9 308	21 963
諏訪		21 101	35 966	2 495	4 063	160	240	18 446	31 663
上伊那		89 379	123 179	35 177	40 458	230	110	53 972	82 611
下伊那		139 041	245 570	22 679	30 977	305	315	116 057	214 278
西筑摩		34 330	69 621	7 333	8 220	—	—	26 997	61 401
東筑摩		77 851	163 074	13 791	20 661	1 105	4 016	62 955	138 397
南安曇		14 159	17 363	7 100	6 470	50	30	7 039	10 863
北安曇		12 840	31 957	1 404	2 354	580	1 000	10 856	28 603
更級		27 392	53 096	9 824	9 387	40	400	17 528	43 309
埴科		19 727	47 922	1 113	2 321	—	—	18 614	45 601
上高井		15 510	42 845	1 923	4 817	306	765	13 281	37 263
下高井		33 925	70 502	696	68	—	—	33 229	70 434
上水内		33 924	140 123	60	15	105	925	33 759	139 183
下水内		11 485	23 432	56	153	—	—	11 429	23 279
長野		4	90	—	—	—	—	4	90
松本		—	—	—	—	—	—	—	—
上田		—	—	—	—	—	—	—	—

伐採（面積）

	針葉樹林				針闊混淆樹林				薪炭材				竹材			
	總數	公有	社寺有	私有	總數	公有	社寺有	私有	總數	公有	社寺有	私有	總數	公有	社寺有	私有
	町	町	町	町	町	町	町	町	町	町	町	町	町	町	町	町
	443.3	322.9	5.2	115.2	780.6	604.5	1.8	174.3	4 443.1	2 363.5	24.3	2 055.3	131.5	92.2	.1	39.2
	325.8	124.4	4.9	196.5	492.9	341.2	4.8	146.9	4 857.3	2 579.5	48.4	2 229.4	208.7	153.8	3.0	51.9
	423.2	82.8	3.3	337.1	294.3	129.5	10.1	154.7	5 988.4	2 835.1	81.9	3 071.4	136.1	93.8	1.2	41.1
	292.6	75.8	5.8	211.0	419.0	279.1	5.9	134.1	6 788.5	3 274.6	94.4	3 419.5	131.6	92.4	2.3	36.9
	303.2	75.3	9.5	215.9	460.8	259.9	11.0	189.9	5 085.8	2 341.7	87.2	2 656.9	136.9	91.8	2 5	42.6
	77.1	30.0	3.4	43.7	44.9	33.9	—	6.0	616.9	443.0	7.6	166.3	.1	—	—	.1
	7.5	—	—	7.5	36.8	17.3	—	19.5	290.5	182.8	10.5	97.2	.2	—	—	.2
	6.0	1.7	—	4.3	4.3	.2	—	4.1	648.0	303.5	26.0	318.5	2.0	.5	—	1.5
	13.8	5.5	—	8.3	7.0	—	—	7.0	157.7	138.0	—	19.7	—	—	—	—
	19.9	—	.1	19.8	74.2	57.8	.5	15.9	274.9	138.4	.1	136.4	5.9	—	—	5.9
	48.6	13.0	—	35.6	104.1	44.5	—	59.6	661.5	299.6	.4	361.5	26.4	.5	.8	25.1
	41.5	9.0	—	32.5	34.4	17.2	—	—	313.2	196.3	—	116.9	1.0	—	—	1.0
	9.8	3.0	3.0	3.8	74.6	58.7	—	15.9	570.1	237.5	14.2	318.4	4.3	1.3	.1	2.9
	14.0	13.0	—	1.0	34.5	25.0	3.3	6.2	84.5	57.0	—	27.5	—	—	—	—
	15.1	.8	3.0	11.3	19.9	—	6.0	13.9	172.2	36.9	—	135.3	1.8	—	—	1.8
	11.9	1.8	—	10.1	4.9	—	—	4.9	218.7	31.4	19.8	167.5	1.2	—	—	1.2
	—	—	—	—	.5	—	—	.5	179.1	23.8	.3	155.0	—	—	—	—
	1.5	—	—	1.5	1.9	.3	—	1.6	315.4	148.1	6.0	161.3	8.4	5.5	1.6	1.3
	6.4	—	—	6.4	.4	—	—	.4	214.5	86.7	—	127.8	15.0	14.0	—	1.0
	28.2	—	—	28.2	13.1	—	1.2	11.9	288.9	15.1	2.3	271.5	70.6	70.0	—	.6
	1.9	—	—	1.9	5.3	—	—	5.3	70.0	3.6	—	66.4	—	—	—	—
	—	—	—	—	—	—	—	—	—	—	—	—	—	—	—	—
	—	—	—	—	—	—	—	—	1.7	—	—	1.7	—	—	—	—
	—	—	—	—	—	—	—	—	8.0	—	—	8.0	—	—	—	—

伐採（續）（用材）

	針葉樹							
	總數							
	總數		公有		社寺有		私有	
	材積	價額	材積	價額	材積	價額	材積	價額
	石	円	石	円	石	円	石	円
	554 866	1 576 882	141 339	296 590	6 900	26 062	406 577	1 254 230
	488 779	1 061 364	104 455	148 084	17 958	39 500	366 366	873 780
	480 487	823 811	126 529	109 266	10 864	35 578	343 094	678 967
	588 264	991 938	154 742	184 959	19 051	29 780	414 471	777 199
	633 225	1 169 958	164 501	191 791	7 671	11 048	461 053	967 119
	94 215	125 067	56 440	61 710	550	750	37 225	62 607
	52 964	75 416	8 835	8 596	4 560	4 630	39 569	62 190
	25 782	43 628	16 273	22 933	570	1 277	8 939	19 418
	20 376	24 632	2 230	3 782	160	240	17 986	30 610
	81 739	113 253	33 967	39 453	—	—	4 772	73 800
	128 209	221 216	19 105	24 233	305	315	108 799	196 668
	20 186	37 866	4 751	5 633	—	—	15 435	32 233
	58 199	131 482	6 321	5 871	455	766	51 423	124 845
	8 907	10 955	2 200	1 320	—	50	6 657	9 605
	10 614	27 356	1 339	2 092	580	1 000	8 695	24 264
	26 161	50 256	9 242	8 844	40	400	16 879	41 012
	19 719	47 912	1 113	2 321	—	—	18 606	45 591
	15 020	42 178	1 873	4 767	306	765	12 841	36 646
	31 059	64 833	696	68	—	—	30 363	64 765
	29 576	122 133	60	15	95	875	29 421	121 243
	10 499	21 775	56	153	—	—	10 443	21 622
	—	—	—	—	—	—	—	—
	—	—	—	—	—	—	—	—
	—	—	—	—	—	—	—	—

15. 公私有林伐採（續）（用材）

郡市	針葉樹 スギ 公有 材積（石）	スギ 公有 價額（円）	スギ 社寺有 材積（石）	スギ 社寺有 價額（円）	スギ 私有 材積（石）	スギ 私有 價額（円）	ヒノキ 公有 材積（石）	ヒノキ 公有 價額（円）	ヒノキ 社寺有 材積（石）	ヒノキ 社寺有 價額（円）	ヒノキ 私有 材積（石）	ヒノキ 私有 價額（円）
昭和4年	4 398	13 269	3 315	16 880	73 134	322 184	235	981	10	100	9 392	52 307
5	2 857	8 623	7 774	23 305	71 968	225 569	46	141	740	2 179	8 346	43 952
6	1 757	2 849	5 064	16 780	94 134	236 850	561	992	353	1 539	9 080	42 328
7	2 804	7 370	5 272	14 586	105 328	228 027	236	709	134	405	16 747	67 376
8	4 960	11 308	150	1 031	125 909	318 289	1 025	2 970	—	—	16 379	50 676
南佐久	—	—	—	—	—	—	—	—	—	—	—	—
北佐久	—	—	—	—	70	260	—	—	—	—	—	—
小縣	80	160	—	—	1 159	2 578	—	—	—	—	—	—
諏訪	—	—	—	—	5	20	—	—	—	—	—	—
上伊那	1 040	2 352	—	—	1 981	5 743	380	1 020	—	—	3 871	9 217
下伊那	162	817	5	15	49 843	91 891	51	247	—	—	10 321	32 280
西筑摩	50	70	—	—	1 577	3 684	550	1 650	—	—	293	1 580
東筑摩	—	—	5	6	3 069	9 936	—	—	—	—	1 628	5 935
南安曇	—	—	—	—	435	1 245	—	—	—	—	150	750
北安曇	35	360	70	310	2 795	9 829	—	—	—	—	40	205
更級	1 346	1 997	—	—	2 227	8 641	44	53	—	—	24	113
埴科	470	822	—	—	9 587	23 991	—	—	—	—	40	480
上高井	1 770	4 700	—	—	10 214	31 038	—	—	—	—	—	—
下高井	—	—	—	—	21 645	49 921	—	—	—	—	—	—
上水内	—	—	70	700	13 203	62 315	—	—	—	—	12	116
下水内	7	30	—	—	7 799	17 147	—	—	—	—	—	—
長野	—	—	—	—	—	—	—	—	—	—	—	—
松本	—	—	—	—	—	—	—	—	—	—	—	—
上田	—	—	—	—	—	—	—	—	—	—	—	—

郡市	針葉樹 マツ 公有 材積（石）	マツ 公有 價額（円）	マツ 社寺有 材積（石）	マツ 社寺有 價額（円）	マツ 私有 材積（石）	マツ 私有 價額（円）	カラマツ 公有 材積（石）	カラマツ 公有 價額（円）	カラマツ 社寺有 材積（石）	カラマツ 社寺有 價額（円）	カラマツ 私有 材積（石）	カラマツ 私有 價額（円）
昭和4年	33 769	89 394	2 555	6 718	218 996	616 945	58 707	112 879	884	1 705	92 561	240 979
5	30 851	42 363	5 374	8 522	181 137	415 922	48 754	68 335	535	588	95 493	171 731
6	34 030	36 560	3 394	14 569	141 472	247 694	45 606	41 777	2 033	2 670	94 294	141 436
7	63 720	89 363	5 923	6 458	184 166	316 184	56 026	57 942	7 222	7 581	103 118	154 587
8	53 320	62 710	1 646	3 392	216 079	412 911	65 914	85 394	5 495	6 195	97 944	168 792
南佐久	8 810	8 350	—	—	9 677	16 349	35 630	48 060	550	750	27 513	46 218
北佐久	3 606	3 587	—	—	16 781	20 067	5 229	5 009	4 560	4 630	22 718	31 863
小縣	10 791	11 517	570	1 277	5 613	10 852	5 402	11 256	—	—	2 167	5 988
諏訪	2 156	3 668	—	—	15 339	22 962	69	106	160	240	2 137	4 450
上伊那	15 334	20 834	—	—	33 977	48 760	8 629	10 830	—	—	7 165	7 948
下伊那	1 664	4 287	300	300	45 967	67 374	—	—	—	—	230	480
西筑摩	3 100	2 995	—	—	11 276	21 334	388	353	—	—	1 310	2 126
東筑摩	3 546	4 086	250	360	35 180	84 944	2 675	1 635	200	400	11 526	21 945
南安曇	1 600	720	50	30	4 190	4 560	600	600	—	—	1 852	2 960
北安曇	—	—	130	260	3 789	9 557	1 304	1 732	—	—	2 049	4 585
更級	2 163	1 682	40	400	7 130	16 944	5 683	5 093	—	—	7 495	15 308
埴科	387	902	—	—	5 955	15 025	256	597	—	—	3 024	6 095
上高井	103	67	306	765	1 747	3 994	—	—	—	—	880	1 614
下高井	—	—	—	—	5 773	10 102	—	—	—	—	2 945	4 742
上水内	60	15	—	—	11 876	46 797	—	—	25	175	4 098	11 285
下水内	—	—	—	—	1 809	3 290	49	123	—	—	835	1 185
長野	—	—	—	—	—	—	—	—	—	—	—	—
松本	—	—	—	—	—	—	—	—	—	—	—	—
上田	—	—	—	—	—	—	—	—	—	—	—	—

15. 公私有林伐採（續）（用材）

郡市	針葉樹 サハラ 公有 材積（石）	サハラ 公有 價額（円）	サハラ 社寺有 材積（石）	サハラ 社寺有 價額（円）	サハラ 私有 材積（石）	サハラ 私有 價額（円）	ヒメコマツ、ゴヨウマツ、テウセンマツ 公有 材積（石）	公有 價額（円）	社寺有 材積（石）	社寺有 價額（円）	私有 材積（石）	私有 價額（円）
昭和4年	309	1 348	28	98	2 072	9 258	5 007	10 210	—	—	44	355
5	106	428	—	—	662	3 212	96	45	—	—	40	305
6	589	1 244	—	—	635	1 993	1	1	—	—	69	263
7	612	943	—	—	1 139	3 499	8	2	—	—	83	299
8	310	578	—	—	1 359	6 272	305	501	—	—	3	6
南佐久	—	—	—	—	10	20	—	—	—	—	—	—
北佐久	—	—	—	—	—	—	—	—	—	—	—	—
小縣	—	—	—	—	—	—	—	—	—	—	—	—
諏訪	5	8	—	—	505	3 178	—	—	—	—	—	—
上伊那	100	250	—	—	620	1 664	300	500	—	—	—	—
下伊那	—	—	—	—	—	—	5	1	—	—	—	—
西筑摩	202	302	—	—	208	1 354	—	—	—	—	3	6
東筑摩	—	—	—	—	10	35	—	—	—	—	—	—
南安曇	—	—	—	—	—	—	—	—	—	—	—	—
北安曇	—	—	—	—	—	—	—	—	—	—	—	—
更級	3	18	—	—	3	6	—	—	—	—	—	—
埴科	—	—	—	—	—	—	—	—	—	—	—	—
上高井	—	—	—	—	—	—	—	—	—	—	—	—
下高井	—	—	—	—	—	—	—	—	—	—	—	—
上水内	—	—	—	—	3	15	—	—	—	—	—	—
下水内	—	—	—	—	—	—	—	—	—	—	—	—
長野	—	—	—	—	—	—	—	—	—	—	—	—
松本	—	—	—	—	—	—	—	—	—	—	—	—
上田	—	—	—	—	—	—	—	—	—	—	—	—

郡市	針葉樹 モミ、シラベ、タウヒ 公有 材積（石）	公有 價額（円）	社寺有 材積（石）	社寺有 價額（円）	私有 材積（石）	私有 價額（円）	ツガ、サハラ 公有 材積（石）	公有 價額（円）	社寺有 材積（石）	社寺有 價額（円）	私有 材積（石）	私有 價額（円）
昭和4年	10 376	24 566	45	207	1 909	3 845	23 273	43 662	63	354	2 488	5 024
5	4 463	7 884	1 324	2 029	897	2 697	17 241	20 199	2 150	2 693	823	1 468
6	11 018	6 562	20	20	△6 572	△17 1 250	17 327	11 409	—	—	385	529
7	3 818	3 131	300	600	977	1 919	24 713	20 291	—	—	915	1 227
8	13 917	8 398	230	230	△148 975	△462 2 361	18 550	13 832	150	200	388	688
南佐久	—	—	—	—	—	—	7 000	2 800	—	—	—	—
北佐久	—	—	—	—	—	—	—	—	—	—	—	—
小縣	—	—	—	—	—	—	—	—	—	—	—	—
諏訪	—	—	—	—	—	—	—	—	—	—	—	—
上伊那	8 184	3 667	—	—	△148 10	△462 6	—	—	—	—	—	—
下伊那	4 786	4 518	—	—	700	1 750	11 237	10 763	—	—	370	580
西筑摩	361	163	—	—	215	525	100	100	—	—	15	90
東筑摩	—	—	—	—	—	—	100	150	—	—	—	—
南安曇	—	—	—	—	—	—	—	—	—	—	—	—
北安曇	—	—	230	230	—	—	—	—	150	200	—	—
更級	3	1	—	—	—	—	—	—	—	—	—	—
埴科	—	—	—	—	—	—	—	—	—	—	—	—
上高井	—	—	—	—	—	—	—	—	—	—	—	—
下高井	583	49	—	—	—	—	113	19	—	—	—	—
上水内	—	—	—	—	50	80	—	—	—	—	3	18
下水内	—	—	—	—	—	—	—	—	—	—	—	—
長野	—	—	—	—	—	—	—	—	—	—	—	—
松本	—	—	—	—	—	—	—	—	—	—	—	—
上田	—	—	—	—	—	—	—	—	—	—	—	—

（△印ヒバ）

15. 公 私 有 林

	針葉樹															
	ピヤクシン、アラヲギ						その他									
	公有				社寺有				私有				公有			
	材積		価額		材積		価額		材積		価額		材積		価額	
	石		円		石		円		石		円		石		円	
昭和 4 年	—		—		—		—		7	50	—		245		231	
5	—		—		40		160		—	1 014	—	△4 056	—		41	
6	—		—		—		—		—	—	—	—	15 540		7 792	
7	—		—		—		—		—	—	—	—	2 805		5 208	
8	—		—		—		—		—	—	—	—	6 200		6 100	
南佐久	—		—		—		—		—	—	—	—	500		2 500	
北佐久	—		—		—		—		—	—	—	—	—		—	
小縣	—		—		—		—		—	—	—	—	—		—	
上伊那	—		—		—		—		—	—	—	—	—		—	
下伊那	—		—		—		—		—	—	—	—	1 200		3 600	
西筑摩	—		—		—		—		—	—	—	—	—		—	
東筑摩	—		—		—		—		—	—	—	—	—		—	
南安曇	—		—		—		—		—	—	—	—	—		—	
北安曇	—		—		—		—		—	—	—	—	—		—	
更級	—		—		—		—		—	—	—	—	—		—	
埴科	—		—		—		—		—	—	—	—	—		—	
上高井	—		—		—		—		—	—	—	—	—		—	
下高井	—		—		—		—		—	—	—	—	—		—	
上水内	—		—		—		—		—	—	—	—	—		—	
下水内	—		—		—		—		—	—	—	—	—		—	
長野	—		—		—		—		—	—	—	—	—		—	
松本	—		—		—		—		—	—	—	—	—		—	
上田	—		—		—		—		—	—	—	—	—		—	

	その他															
	社寺有				私有											
	材積		価額		材積		価額									
	石		円		石		円									
昭和 4 年	—		—		974		3 283									
5	—		—		5 986		5 168									
6	—		—		2 447		6 607									
7	—		—		1 998		4 081									
8	—		—		2 169		6 662									
南佐久	—		—		25		20									
北佐久	—		—		—		—									
小縣	—		—		—		—									
上伊那	—		—		—		—									
下伊那	—		—		1 368		2 313									
西筑摩	—		—		538		1 534									
東筑摩	—		—		10		2 000									
南安曇	—		—		30		90									
北安曇	—		—		22		88									
更級	—		—		—		—									
埴科	—		—		—		—									
上高井	—		—		—		—									
下高井	—		—		—		—									
上水内	—		—		176		617									
下水内	—		—		—		—									
長野	—		—		—		—									
松本	—		—		—		—									
上田	—		—		—		—									

（△印エゾマツ、トドマツ）

15. 公 私 有 林

	闊葉樹															
	ケヤキ						カヘデ、トチ									
	公有				社寺有				私有				公有			
	材積		価額		材積		価額		材積		価額		材積		価額	
	石		円		石		円		石		円		石		円	
昭和 4 年	9		8		—		—		△53	1 194	△260	7 276	165		305	
5	30		50		—		—		△59	952	△258	4 700	35		151	
6	—		—		133		1 600		△100	1 183	△300	7 899	71		241	
7	3		1		—		—		25	1 381	△50	6 817	1 115		960	
8	40		22		—		—		△652	926	1378	4 867	119		114	
南佐久	—		—		—		—		—	—	—	—	100		100	
北佐久	—		—		—		—		—	—	—	—	—		—	
小縣	—		—		—		—		15		27		—		—	
上伊那	—		—		—		—		85		335		—		—	
下伊那	—		—		—		—		△604	96	△1304	490	—		—	
西筑摩	—		—		—		—		△35	—	△35	—	4		2	
東筑摩	—		—		—		—		171		740		—		—	
南安曇	—		—		—		—		—		—		—		—	
北安曇	—		—		—		—		40		242		15		12	
更級	40		22		—		—		82		390		—		—	
埴科	—		—		—		—		—		—		—		—	
上高井	—		—		—		—		10		150		—		—	
下高井	—		—		—		—		60		180		—		—	
上水内	—		—		—		—		△13	314	△39	2 253	—		—	
下水内	—		—		—		—		53		60		—		—	
長野	—		—		—		—		—		—		—		—	
松本	—		—		—		—		—		—		—		—	
上田	—		—		—		—		—		—		—		—	

	闊葉樹															
	チ															
	私有															
	材積		価額													
	石		円													
昭和 4 年	△94	774	△468	2 337												
5	△94	249	468	509												
6	—	331	—	552												
7	—	1 112	—	1 168												
8	—	714	—	774												
南佐久	—	—	—	—												
北佐久	—	75	—	70												
小縣	—	—	—	—												
上伊那	—	—	—	—												
下伊那	—	—	—	—												
西筑摩	—	210	—	225												
東筑摩	—	—	—	—												
南安曇	—	—	—	—												
北安曇	—	4	—	22												
更級	—	—	—	—												
埴科	—	—	—	—												
上高井	—	—	—	—												
下高井	—	385	—	385												
上水内	—	40	—	72												
下水内	—	—	—	—												
長野	—	—	—	—												
松本	—	—	—	—												
上田	—	—	—	—												

（△印カシ）　（△印クス）

伐 採（積）（用材）

	闊葉樹															
	総数															
	総数				公有				社寺有				私有			
	材積		価額		材積		価額		材積		価額		材積		価額	
	石		円		石		円		石		円		石		円	
南佐久	12 499		7 498		8 131		4 066		900		530		3 468		2 902	
北佐久	3 295		5 427		500		700		—		—		2 795		4 727	
小縣	676		2 863		307		318		—		—		369		2 545	
上伊那	725		1 334		265		281		—		—		460		1 053	
下伊那	7 640		9 926		1 210		1 005		230		110		6 200		8 811	
西筑摩	10 832		24 354		2 574		6 740		—		—		7 258		17 601	
東筑摩	14 144		31 755		2 582		2 587		—		—		11 562		29 168	
南安曇	19 652		31 592		7 470		14 790		650		3 250		11 532		13 552	
北安曇	5 282		6 408		4 900		5 150		—		—		382		1 258	
更級	2 226		4 601		65		262		—		—		2 161		4 339	
埴科	1 231		2 840		582		543		—		—		649		2 297	
上高井	8		10		—		—		—		—		8		10	
下高井	490		667		50		50		—		—		440		617	
上水内	2 866		5 669		—		—		—		—		2 866		5 669	
下水内	4 348		17 990		—		—		10		50		4 338		17 940	
長野	986		1 657		—		—		—		—		986		1 657	
松本	4		90		—		—		—		—		4		90	
上田	—		—		—		—		—		—		—		—	
	—		—		—		—		—		—		—		—	

伐 採（積）（用材）

	針葉樹															
	ホウノキ												クルミ			
	公有				社寺有				私有				公有			
	材積		価額		材積		価額		材積		価額		材積		価額	
	石		円		石		円		石		円		石		円	
南佐久	△128	23	△179	24	—		—		△7	892	△27	1 687	—		—	
北佐久	△307	11	△280	6	—		—		△227	339	△963	946	—		—	
小縣	△860	—	△538	—	—		—		△47	379	△392	1 081	—		—	
上伊那	△27	18	△9	6	—		—		△240	383	△463	817	—		—	
下伊那	△111	41	△73	41	—		—		△146	427	△436	541	78		78	
西筑摩	—		—		—		—		—	—	—	—	50		50	
東筑摩	—		—		—		—		—	10	—	30	—		—	
南安曇	—		—		—		—		—	—	—	—	—		—	
北安曇	—		—		—		—		—	10	—	10	—		—	
更級	△9	—	△2	—	—		—		—	10	—	20	—		—	
埴科	△102	—	△71	—	—		—		△100	260	△100	165	—		—	
上高井	—		—		—		—		—	—	—	—	—		—	
下高井	—		—		—		—		△9	7	△39	43	—		—	
上水内	—	41	—	41	—		—		—	20	—	20	28		28	
下水内	—		—		—		—		—	—	—	—	—		—	
長野	—		—		—		—		—	20	—	43	—		—	
松本	—		—		—		—		△37	90	△297	210	—		—	
上田	—		—		—		—		—	—	—	—	—		—	
	—		—		—		—		—	—	—	—	—		—	
	—		—		—		—		—	—	—	—	—		—	

	闊葉樹															
	クルミ															
	社寺有				私有											
	材積		価額		材積		価額									
	石		円		石		円									
南佐久	—		—		—		—									
北佐久	—		—		107		439									
小縣	—		—		387		887									
上伊那	—		—		36		154									
下伊那	15		60		94		430									
西筑摩	—		—		385		733									
東筑摩	—		—		—		—									
南安曇	—		—		50		50									
北安曇	—		—		—		—									
更級	—		—		1		1									
埴科	—		—		30		60									
上高井	—		—		—		—									
下高井	—		—		—		—									
上水内	—		—		50		40									
下水内	—		—		33		264									
長野	—		—		—		—									
松本	—		—		150		60									
上田	—		—		19		38									
	—		—		—		—									
	—		—		5		10									
	—		—		37		195									
	—		—		10		15									
	—		—		—		—									
	—		—		—		—									
	—		—		—		—									

（△印カツラ）

15. 公私有林伐採（續）（用材）

年次・郡市	闊葉樹 サクラ、ミネバリ、ミズメ、シラカバ 公有 材積（石）	公有 價額（円）	社寺有 材積（石）	社寺有 價額（円）	私有 材積（石）	私有 價額（円）	クリ 公有 材積（石）	公有 價額（円）	社寺有 材積（石）	社寺有 價額（円）	私有 材積（石）	私有 價額（円）
昭和4年	88	191	34	65	1 014	4 301	5 546	9 511	70	350	18 694	63 192
5	399	454	—	—	1 416	4 213	5 979	5 593	136	154	14 457	41 771
6	4 710	1 616	—	—	4 218	6 974	7 648	4 176	150	312	10 651	31 751
7	59	82	—	—	7 844	21 810	10 361	17 374	120	240	21 793	55 444
8	600	364	300	150	7 650	21 873	10 341	13 238	1 060	3 390	19 732	46 194
南佐久	500	250	300	150	—	—	320	100	200	40	268	1 252
北佐久	—	—	—	—	—	—	—	—	—	—	300	495
小縣	—	—	—	—	6	6	—	—	—	—	318	2 427
諏訪	—	—	—	—	—	—	35	46	—	—	200	580
上伊那	—	—	—	—	—	—	1 210	1 005	200	50	5 048	7 278
下伊那	107	160	—	—	520	630	3 484	6 653	—	—	5 307	12 189
西筑摩	—	—	—	—	6 120	18 044	2 269	2 310	—	—	4 082	9 073
東筑摩	—	—	—	—	560	1 830	150	150	650	3 250	928	1 318
南安曇	—	—	—	—	—	—	2 400	2 400	—	—	347	1 138
北安曇	—	—	—	—	50	250	30	150	—	—	332	1 069
更級	30	28	—	—	101	240	443	424	—	—	160	570
埴科	—	—	—	—	—	—	—	—	—	—	—	—
上高井	—	—	—	—	15	70	—	—	—	—	350	175
下高井	—	—	—	—	200	580	—	—	—	—	345	1 260
上水内	—	—	—	—	77	223	—	—	10	50	1 595	7 200
下水内	—	—	—	—	—	—	—	—	—	—	152	170
長野	—	—	—	—	—	—	—	—	—	—	—	—
松本	—	—	—	—	—	—	—	—	—	—	—	—
上田	—	—	—	—	—	—	—	—	—	—	—	—

年次・郡市	闊葉樹 ナラ 公有 材積（石）	公有 價額（円）	社寺有 材積（石）	社寺有 價額（円）	私有 材積（石）	私有 價額（円）	アベマキ、クヌギ 公有 材積（石）	公有 價額（円）	社寺有 材積（石）	社寺有 價額（円）	私有 材積（石）	私有 價額（円）
昭和4年	7 621	5 152	341	389	10 792	20 738	—	—	32	106	1 244	2 871
5	2 910	2 920	263	182	8 774	14 021	500	500	—	—	383	496
6	5 640	3 125	112	184	8 663	14 631	—	—	—	—	597	938
7	14 321	17 083	50	100	13 410	21 209	—	—	—	—	△20 325	△30 325
8	16 931	21 221	330	360	16 975	20 693	300	300	—	—	315	451
南佐久	6 661	3 296	300	300	3 150	1 600	—	—	—	—	—	—
北佐久	—	—	—	—	530	552	—	—	—	—	80	80
小縣	—	—	—	—	1	1	300	200	—	—	—	—
諏訪	230	235	—	—	190	223	—	—	—	—	—	—
上伊那	—	—	30	60	525	620	—	—	—	—	180	216
下伊那	—	—	—	—	20	150	—	—	—	—	20	30
西筑摩	200	200	—	—	280	560	—	—	—	—	—	—
東筑摩	7 320	14 640	—	—	9 750	8 950	—	—	—	—	—	—
南安曇	2 500	2 750	—	—	15	60	—	—	—	—	—	—
北安曇	20	100	—	—	385	995	—	—	—	—	—	—
更級	—	—	—	—	108	437	—	—	—	—	35	125
埴科	—	—	—	—	—	—	—	—	—	—	—	—
上高井	—	—	—	—	—	—	—	—	—	—	—	—
下高井	—	—	—	—	658	1 436	—	—	—	—	—	—
上水内	—	—	—	—	1 043	4 881	—	—	—	—	—	—
下水内	—	—	—	—	320	228	—	—	—	—	—	—
長野	—	—	—	—	—	—	—	—	—	—	—	—
松本	—	—	—	—	—	—	—	—	—	—	—	—
上田	—	—	—	—	—	—	—	—	—	—	—	—

（△印ハツゲ）

15. 公私有林伐採（續）（用材）

年次・郡市	闊葉樹 ブナ 公有 材積（石）	公有 價額（円）	社寺有 材積（石）	社寺有 價額（円）	私有 材積（石）	私有 價額（円）	キリ 公有 材積（石）	公有 價額（円）	社寺有 材積（石）	社寺有 價額（円）	私有 材積（石）	私有 價額（円）
昭和4年	61 000	30 300	—	—	△5 3 915	△12 2 681	—	—	—	15	2 471	11 222
5	501 590	26 470	—	—	△2 10 920	△10 4 003	—	—	—	—	1 964	8 612
6	△1 10 014	△1 10 098	—	—	△50 28 947	△40 28 483	—	—	—	—	2 549	9 955
7	—	—	—	—	—	—	—	—	—	—	—	—
8	300	120	100	40	△50 1 775	△60 1 190	7	18	—	—	2 056	8 124
南佐久	300	120	100	40	—	—	—	—	—	—	—	—
北佐久	—	—	—	—	—	—	—	—	—	—	—	—
小縣	—	—	—	—	—	—	7	18	—	—	27	83
諏訪	—	—	—	—	—	—	—	—	—	—	—	—
上伊那	—	—	—	—	—	—	—	—	—	—	180	72
下伊那	—	—	—	—	—	—	—	—	—	—	249	2 395
西筑摩	—	—	—	—	—	—	—	—	—	—	55	186
東筑摩	—	—	—	—	—	—	—	—	—	—	90	450
南安曇	—	—	—	—	—	—	—	—	—	—	—	—
北安曇	—	—	—	—	660	573	—	—	—	—	184	766
更級	—	—	—	—	—	—	—	—	—	—	81	301
埴科	—	—	—	—	—	—	—	—	—	—	8	10
上高井	—	—	—	—	—	—	—	—	—	—	65	222
下高井	—	—	—	—	465	83	—	—	—	—	628	1 442
上水内	—	—	—	—	△50 500	△60 500	—	—	—	—	184	957
下水内	—	—	—	—	150	34	—	—	—	—	301	1 150
長野	—	—	—	—	—	—	—	—	—	—	4	90
松本	—	—	—	—	—	—	—	—	—	—	—	—
上田	—	—	—	—	—	—	—	—	—	—	—	—

（△印ドロ、ヤマナラシ、イモノキ）

年次・郡市	闊葉樹 カシハ 公有 材積（石）	公有 價額（円）	社寺有 材積（石）	社寺有 價額（円）	私有 材積（石）	私有 價額（円）	其ノ他 公有 材積（石）	公有 價額（円）	社寺有 材積（石）	社寺有 價額（円）	私有 材積（石）	私有 價額（円）
昭和4年	30	120	—	—	△230 71	△920 71	5 798	1 862	—	—	2 229	2 745
5	△414 —	△264 —	—	—	△100 3	△400 1	428	330	—	—	8 451	11 026
6	△54 —	△43 —	—	—	△205 58	△205 232	337	399	—	—	18 292	22 951
7	△58 —	△42 —	—	—	△95 —	△67 —	850	930	—	—	3 857	3 767
8	△2	1	—	—	△66 300	△69 300	766	906	—	—	3 309	6 562
南佐久	—	—	—	—	—	—	200	150	—	—	—	—
北佐久	—	—	—	—	—	—	500	700	—	—	1 800	3 500
小縣	—	—	—	—	—	—	—	—	—	—	—	—
諏訪	—	—	—	—	—	—	—	—	—	—	40	190
上伊那	—	—	—	—	—	—	—	—	—	—	172	280
下伊那	△2	△1	—	—	300	300	11	3	—	—	132	102
西筑摩	—	—	—	—	—	—	5	3	—	—	370	740
東筑摩	—	—	—	—	—	—	—	—	—	—	—	—
南安曇	—	—	—	—	—	—	—	—	—	—	20	60
北安曇	—	—	—	—	—	△6	—	—	—	—	340	280
更級	—	—	—	—	△3	—	—	—	—	—	40	170
埴科	—	—	—	—	—	—	—	50	—	—	—	—
上高井	—	—	—	—	—	—	50	—	—	—	—	—
下高井	—	—	—	—	—	—	—	—	—	—	100	250
上水内	—	—	—	—	△63	—	—	—	—	—	295	990
下水内	—	—	—	—	—	△63	—	—	—	—	—	—
長野	—	—	—	—	—	—	—	—	—	—	—	—
松本	—	—	—	—	—	—	—	—	—	—	—	—
上田	—	—	—	—	—	—	—	—	—	—	—	—

（△印シホヂ、ハリギ、ヤナダモ）

15. 公私有林伐採（續）（薪炭材）

		總數 材積	總數 價額	公有 材積	公有 價額	社寺有 材積	社寺有 價額	私有 材積	私有 價額
		棚	円	棚	円	棚	円	棚	円
昭和	4年	397 347	1 708 469	117 204	449 861	2 551	11 002	277 592	1 247 606
	5	395 430	1 182 103	154 217	370 828	3 723	10 567	246 436	800 708
	6	398 748	1 024 490	136 988	260 096	7 272	15 157	254 488	749 237
	7	426 755	1 054 486	156 137	313 923	9 286	29 598	261 332	674 569
	8	491 802	1 170 688	169 503	350 052	4 916	12 967	317 383	807 669
南佐久		49 261	92 539	33 426	49 805	625	1 120	15 210	41 614
北佐久		27 530	62 965	9 441	17 024	431	1 523	17 658	44 418
小縣		44 550	85 937	14 386	30 763	775	1 915	29 389	53 559
諏訪		11 048	26 653	7 532	15 419	—	—	3 516	11 234
上伊那		44 462	80 013	13 371	30 880	20	800	31 071	49 053
下伊那		130 592	310 586	40 886	110 235	635	1 870	89 071	198 481
西筑摩		33 811	86 001	9 675	16 459	—	—	24 136	69 542
東筑摩		43 100	99 990	25 315	40 725	1 113	3 800	16 672	55 465
南安曇		2 659	11 696	2 235	9 750	—	—	424	1 946
北安曇		22 307	73 198	5 435	8 710	200	200	16 672	64 288
更級		8 872	26 065	1 845	4 248	801	1 234	6 226	20 583
埴科		7 491	20 651	265	536	200	900	7 026	19 215
上高井		10 793	27 014	2 480	4 648	66	375	8 247	21 991
下高井		22 597	52 704	2 254	8 214	—	—	20 343	44 490
上水内		23 907	80 362	621	370	50	250	23 236	79 742
下水内		8 117	33 353	336	2 266	—	—	7 781	31 087
長野		—	—	—	—	—	—	—	—
松本		620	321	—	—	—	—	620	321
上田		85	640	—	—	—	—	85	640

15. 公私有林伐採（續）（竹材）

		總數 數量	總數 價額	公有 數量	公有 價額	社寺有 數量	社寺有 價額	私有 數量	私有 價額
		束	円	束	円	束	円	束	円
昭和	4年	52 669	40 248	26 899	3 954	150	540	25 620	35 754
	5	57 401	30 861	36 820	6 727	85	245	20 496	23 889
	6	33 571	23 132	11 510	6 875	425	294	21 636	15 963
	7	52 233	23 416	32 355	8 625	465	517	19 383	14 274
	8	55 182	22 236	30 610	6 499	413	386	24 159	15 351
南佐久		30	30	—	—	—	—	30	30
北佐久		150	85	—	—	—	—	150	85
小縣		1 097	588	120	64	—	—	977	524
諏訪		—	—	—	—	—	—	—	—
上伊那		5 362	903	—	—	—	—	5 362	903
下伊那		12 222	10 031	260	260	310	134	11 652	99 637
西筑摩		1 370	839	—	—	—	—	1 370	839
東筑摩		1 153	1 312	90	140	23	12	1 040	1 160
南安曇		—	—	—	—	—	—	—	—
北安曇		725	217	—	—	—	—	725	217
更級		961	965	—	—	—	—	961	965
埴科		—	—	—	—	—	—	—	—
上高井		4 450	1 955	4 040	1 220	80	240	330	495
下高井		7 450	2 090	6 000	1 800	—	—	1 450	290
上水内		20 212	3 221	20 100	3 015	—	—	112	206
下水内		—	—	—	—	—	—	—	—
長野		—	—	—	—	—	—	—	—
松本		—	—	—	—	—	—	—	—
上田		—	—	—	—	—	—	—	—

15. 公私有林伐採（續）（竹材）

		マ 公有 數量	マ 公有 價額	ウ 社寺有 數量	ウ 社寺有 價額	ソ 私有 數量	ソ 私有 價額	ウ 公有 數量	ウ 公有 價額	ノ 社寺有 數量	ノ 社寺有 價額	他 私有 數量	他 私有 價額
		束	円	束	円	束	円	束	円	束	円	束	円
昭和	4年	—	—	—	—	466	423	25 720	2 737	—	—	602	649
	5	—	—	—	—	410	312	36 630	6 512	—	—	30	30
	6	—	—	—	—	588	352	11 400	6 715	—	—	32	32
	7	—	—	—	—	1434	466	31 550	7 820	—	—	5	5
	8	—	—	—	—	789	308	30 140	6 035	—	—	1 307	287

16. 公私有林野

年	総価額	造林用種子 総数 量	総数 価額	スギ 数量	スギ 価額	ヒノキ 数量	ヒノキ 価額	マツ 数量	マツ 価額	カラマツ 数量	カラマツ 価額
	円	斤	円	斤	円	斤	円	斤	円	斤	円
昭和 4 年	3 590 547	5 478	1 022	1 374	2 629	2 375	78	150	890	1 579
5	2 640 132	13 496	996	971	1 783	1 775	58	98	6 450	10 652
6	2 564 121	4 689	739	772	1 591	1 216	68	87	1 101	2 614
7	2 739 285	2 774	711	808	1 589	1 562	33	69	191	335
8	3 813 985	2 698	757	745	1 595	1 117	33	57	233	775
南佐久	280 481	600	—	—	—	—	—	—	100	600
北佐久	113 060	—	—	—	—	—	—	—	—	—
小県	228 417	—	—	—	—	—	—	—	—	—
諏訪	70 814	—	—	—	—	—	—	—	—	—
上伊那	306 038	—	—	—	—	—	—	—	—	—
下伊那	689 674	796	174	29	339	501	—	—	2	3
西筑摩	374 869	836	352	160	1 241	602	30	54	10	20
東筑摩	290 094	25	10	17	5	8	—	—	—	—
南安曇	669 931	17	2	7	—	—	—	—	4	10
北安曇	150 353	230	51	81	10	6	3	3	115	140
更級	43 227	—	—	—	—	—	—	—	—	—
埴科	8 564	22	13	16	—	—	—	—	2	6
上高井	155 167	3	3	3	—	—	—	—	—	—
下高井	198 876	127	129	127	—	—	—	—	—	—
上水内	170 809	15	9	15	—	—	—	—	—	—
下水内	62 821	27	14	27	—	—	—	—	—	—
長野	94	—	—	—	—	—	—	—	—	—
松本	—	—	—	—	—	—	—	—	—	—
上田	696	—	—	—	—	—	—	—	—	—

16. 公私有林野

年	樹 総数 数量	総数 価額	スギ 数量	スギ 価額	ヒノキ 数量	ヒノキ 価額	アベマツ 数量	アベマツ 価額
	斤	円	斤	円	斤	円	束	円
昭和 4 年	22 317	53 618	17 181	3 505	4 922	—	—
5	—	48 055	10 755	3 111	1 985	—	—
6	12 948	72 772	17 412	6 859	2 582	—	—
7	16 292	96 444	13 731	4 213	2 343	—	—
8	16 539	73 187	14 941	4 273	1 364	—	—
南佐久	—	—	—	—	—	—	—
北佐久	—	—	—	—	—	—	—
小県	—	—	—	—	—	—	—
諏訪	—	—	—	—	—	—	—
上伊那	597	315	126	655	471	—	—
下伊那	2 498	8 959	1 498	3 170	766	—	—
西筑摩	144	320	77	350	67	—	—
東筑摩	105	366	105	—	—	—	—
南安曇	132	240	72	200	60	—	—
北安曇	1 288	3 275	1 288	—	—	—	—
更級	106	672	106	—	—	—	—
埴科	1 180	7 550	1 180	—	—	—	—
上高井	5 187	25 362	5 187	—	—	—	—
下高井	3 879	19 866	3 879	—	—	—	—
上水内	599	2 462	599	—	—	—	—
下水内	824	3 800	824	—	—	—	—
長野	—	—	—	—	—	—	—
松本	—	—	—	—	—	—	—
上田	—	—	—	—	—	—	—

産物

年	総数 価額	樹 クルミ 数量	クルミ 価額	ツバキ 数量	ツバキ 価額	アブラギリ 数量	アブラギリ 価額	実 クルミ 数量	クルミ 価額
	円	石	円	石	円	石	円	石	円
	124 914	3 648	81 334	4	120	—	—	1 336	43 460
	61 368	2 104	39 504	24	775	6	90	1 079	20 999
	74 453	2 887	46 511	26	855	—	—	1 225	72 087
	72 528	2 030	37 266	7	191	4	60	1 606	53 011
	84 446	2 438	43 300	6	136	—	—	1 820	35 010
	1 585	47	915	—	—	—	—	25	670
	822	25	532	—	—	—	—	15	290
	16 978	54	367	—	—	—	—	703	16 120
	1 086	45	692	—	—	—	—	25	394
	10 482	300	4 519	—	—	—	—	372	5 963
	15 085	565	9 432	6	136	—	—	277	5 517
	4 460	140	3 196	—	—	—	—	66	1 264
	5 275	231	4 074	—	—	—	—	86	1 201
	1 890	65	1 618	—	—	—	—	17	272
	4 927	198	3 990	—	—	—	—	52	937
—	1 717	55	1 314	—	—	—	—	23	403
—	451	6	111	—	—	—	—	22	340
	9 872	246	9 425	—	—	—	—	34	447
	1 671	71	1 337	—	—	—	—	31	334
	6 459	382	6 104	—	—	—	—	31	355
	1 526	68	1 174	—	—	—	—	33	352
—	—	—	—	—	—	—	—	—	—
—	—	—	—	—	—	—	—	—	—
—	151	—	—	—	—	—	—	8	151

産物（続）

年	皮 シイタケ 数量	シイタケ 価額	竹皮 数量	竹皮 価額	柴草 数量	柴草 価額	葉及草 数量	葉及草 価額
	束	円	貫	円	貫	円	束	円
	370	514	6 242	2 980	19 709 890	354 360	21 099	3 541
	1 050	208	6 540	1 933	20 439 693	314 616	5 231	1 852
	1 083	212	8 435	2 339	23 759 506	340 268	15 233	1 906
	1 100	218	14 358	3 561	24 932 593	348 957	8 784	1 130
	1 283	234	9 380	2 034	28 161 664	378 652	27 833	3 479
	—	—	—	—	2 424 246	22 981	1 5000	1 500
	—	—	—	—	1 978 050	10 961	—	—
	—	—	327	38	523 200	5 332	—	—
	—	—	—	—	1 366 971	16 231	500	50
	—	—	969	299	1 728 750	25 982	100	10
	1 283	234	6 367	1 181	3 769 939	80 421	2 175	272
	—	—	405	152	7 890 460	111 743	—	—
	—	—	263	94	521 300	5 981	813	86
—	—	—	50	20	9 000	90	—	—
	—	—	100	20	568 270	12 341	3 230	324
	—	—	42	9	496 840	5 315	—	—
	—	—	120	48	163 680	1 990	—	—
	—	—	513	99	231 200	4 148	—	—
	—	—	84	17	1 190 000	13 635	4 230	635
	—	—	20	3	4 094 950	45 515	—	—
—	—	—	—	—	1 130 308	15 636	1 775	602
—	—	—	120	54	4 000	40	—	—
—	—	—	—	—	—	—	—	—
—	—	—	—	—	15 500	310	—	—

16. 公私有林野產物（續）

	松茸 數量（斤）	松茸 價額（円）	フシ 數量（斤）	フシ 價額（円）	椎茸 數量（斤）	椎茸 價額（円）	筍 數量（貫）	筍 價額（円）	ワサビ 作付反別（町）	ワサビ 收穫高	ワサビ 價額（円）
昭和4年	193 605	121 488	10	3	△ 720 5 564	360 14 094	△15 32 289	△345 11 944	76.6	145 401	512 697
5	157 407	92 086	20	6	5 558	12 588	△ 8 33 453	△152 9 183	71.0	134 298	440 225
6	97 768	57 193	85	22	7 045	14 723	△ 3 34 096	△ 51 7 702	79.7	106 975	446 897
7	222 529	105 116	520	195	6 410	12 487	39 756	8 864	88.9	144 318	492 493
8	67 124	37 817	162	61	× 400 6 952	×280 12 749	△17 46 767	△477 9 588	90.3	158 401	601 245
南佐久	7 750	5 337	—	—	×400 60	×280 72	—	—	.3	50	205
北佐久	—	—	—	—	—	—	—	—	.3	166	442
小縣	6 918	4 115	—	—	3	2	86	51	.8	920	3 470
諏訪	1 408	1 680	—	—	—	—	—	—	.6	410	1 540
上伊那	15 043	8 329	—	—	—	—	2 125	453	3.2	1 541	4 837
下伊那	14 684	5 741	162	61	6 141	12 354	24 163	5 397	2.7	573	1 305
西筑摩	4 904	2 707	—	—	670	245	6 909	1 860	.8	189	770
東筑摩	8 936	4 675	—	—	—	—	△17 169	△477 38	8.4	12 605	43 794
南安曇	1 034	706	—	—	—	—	20	8	71.5	141 500	543 750
北安曇	3 795	2 365	—	—	14	23	500	110	.4	210	450
更級	974	1 094	—	—	—	—	716	134	—	—	—
埴科	762	448	—	—	5	13	32	8	—	—	—
上高井	534	354	—	—	—	—	22	6	.4	13	36
下高井	20	10	—	—	30	15	11 240	1 363	.4	128	338
上水内	362	256	—	—	24	22	325	68	.2	36	68
下水内	—	—	—	—	5	3	460	92	.3	60	240
長野	—	—	—	—	—	—	—	—	—	—	—
松本	—	—	—	—	—	—	—	—	—	—	—
上田	—	—	—	—	—	—	—	—	—	—	—

	木炭 總數 數量（貫）	木炭 總數 價額（円）	白炭 數量（貫）	白炭 價額（円）	黑炭 數量（貫）	黑炭 價額（円）
昭和4年	12 034 716	2 416 026	7 968 299	1 733 225	4 066 417	682 801
5	12 568 336	1 679 679	7 484 295	1 088 280	5 084 041	591 399
6	14 109 850	1 593 672	8 011 795	1 032 846	6 098 055	560 826
7	15 731 746	1 704 888	9 141 351	1 078 500	6 590 395	626 388
8	18 164 195	2 663 920	9 964 126	1 607 120	8 200 069	1 056 00
南佐久	1 644 015	247 921	1 387 377	211 832	256 638	36 089
北佐久	542 753	100 835	531 285	99 124	11 468	1 711
小縣	1 319 359	198 422	1 217 297	182 684	102 062	15 738
諏訪	256 571	50 227	103 904	23 373	152 667	26 854
上伊那	1 679 658	255 049	52 380	9 380	1 627 278	245 669
下伊那	4 707 676	564 563	513 691	77 130	4 193 985	487 433
西筑摩	1 856 200	251 952	804 558	115 587	1 051 642	136 365
東筑摩	1 446 979	229 544	1 239 796	205 833	207 183	23 711
南安曇	710 995	123 318	687 655	120 875	23 340	2 443
北安曇	838 697	128 275	521 865	78 852	316 832	49 423
更級	197 862	34 852	184 910	33 070	12 952	1 782
埴科	34 700	4 404	11 200	2 336	23 500	2 068
上高井	833 422	135 462	721 902	123 700	111 520	11 762
下高井	1 145 002	177 186	1 098 070	171 721	46 932	5 465
上水内	689 899	117 804	641 376	109 183	48 523	8 621
下水内	258 780	43 871	245 420	42 224	13 360	1 647
長野	—	—	—	—	—	—
松本	—	—	—	—	—	—
上田	1 627	235	1 440	216	187	19

×印マツヤニ　△印醋酸石灰　△印木タール

17. 公私有林野被害（總數）（立木地）

	總數 總數 面積（町）	總數 總數 價額（円）	總數 公有 面積	總數 公有 價額	總數 社寺有 面積	總數 社寺有 價額	總數 私有 面積	總數 私有 價額
昭和4年	1 522.4	118 879	1 141.2	25 766	2.1	54 350	379.1	38 763
5	15 109.8	285 176	7 804.8	117 474	166.9	4 234	7 138.1	163 468
6	3 894.1	129 511	1 869.0	70 906	26.7	1 720	1 998.4	56 885
7	43 544.4	3 046 594	25 805.0	1 438 610	979.2	92 141	16 760.2	1 515 843
8	4 000.5	128 576	1 539.5	57 254	72.1	2 360	2 388.9	68 962
南佐久	152.0	12 000	130.0	11 100	1.0	300	21.0	600
北佐久	39.4	3 065	33.4	3 020	—	—	6.0	45
小縣	65.0	600	65.0	600	—	—	—	—
諏訪	613.6	25 640	541.8	13 390	—	—	71.8	12 250
上伊那	26.3	5 145	16.7	3 405	—	—	9.6	1 740
下伊那	160.1	3 182	132.9	2 047	—	—	27.2	1 135
西筑摩	26.7	4 820	23.0	3 550	.2	300	3.5	970
東筑摩	84.6	44 402	44.3	15 012	2.0	100	38.3	29 290
南安曇	1.0	100	—	—	—	—	1.0	100
北安曇	39.1	6 830	18.0	3 000	—	—	21.1	3 830
更級	8.5	1 550	1.0	300	1.0	150	6.5	1 100
埴科	9.0	635	7.1	420	—	—	1.9	215
上高井	15.4	350	12.3	210	.1	10	3.0	130
下高井	89.9	6 972	12.0	100	.3	50	77.6	6 822
上水内	2 667.9	12 985	502.0	1 000	67.5	1 450	2 098.4	10 435
下水内	2.0	300	—	—	—	—	2.0	300
長野	—	—	—	—	—	—	—	—
松本	—	—	—	—	—	—	—	—
上田	—	—	—	—	—	—	—	—

	總數（立木地） 總數 面積（町）	總數（立木地） 總數 價額（円）	總數（立木地） 公有 面積	總數（立木地） 公有 價額	總數（立木地） 社寺有 面積	總數（立木地） 社寺有 價額	總數（立木地） 私有 面積	總數（立木地） 私有 價額
昭和4年	936.4	117 267	555.2	24 154	2.1	54 350	379.1	38 763
5	14 824.2	280 352	7 525.3	113 670	165.9	3 984	7 133.0	162 698
6	3 847.1	129 142	1 823.5	70 557	26.7	1 720	1 996.9	56 865
7	42 990.9	3 041 461	25 356.0	1 435 474	979.2	92 141	16 655.7	1 513 846
8	3 504.7	107 894	1 123.9	48 197	67.1	2 060	2 313.7	57 637
南佐久	107.0	11 900	85.0	11 000	1.0	300	21.0	600
北佐久	39.4	3 065	33.4	3 020	—	—	6.0	45
小縣	65.0	600	65.0	600	—	—	—	—
諏訪	276.5	24 770	204.7	12 520	—	—	71.8	12 250
上伊那	9.6	1 670	3.2	370	—	—	6.4	1 300
下伊那	153.1	3 162	127.9	2 032	—	—	25.2	1 130
西筑摩	26.7	4 820	23.0	3 550	.2	300	3.5	970
東筑摩	55.6	31 375	30.3	10 005	2.0	100	23.3	21 270
南安曇	1.0	100	—	—	—	—	1.0	100
北安曇	37.1	6 770	18.0	3 000	—	—	19.1	3 770
更級	8.5	1 550	1.0	300	1.0	150	6.5	1 100
埴科	9.0	635	7.1	420	—	—	1.9	215
上高井	14.4	320	11.3	180	.1	10	3.0	130
下高井	81.9	6 872	12.0	100	.3	50	69.6	6 722
上水内	2 617.9	9 985	502.0	1 100	62.5	1 150	2 053.4	7 735
下水内	2.0	300	—	—	—	—	2.0	300
長野	—	—	—	—	—	—	—	—
松本	—	—	—	—	—	—	—	—
上田	—	—	—	—	—	—	—	—

	火災 總數 面積（町）	火災 總數 價額（円）	火災 公有 面積	火災 公有 價額	火災 社寺有 面積	火災 社寺有 價額	火災 私有 面積	火災 私有 價額
昭和4年	727.3	34 077	456.8	19 886	1.0	50	269.5	14 141
5	385.5	17 777	178.3	7 115	—	—	207.2	10 662
6	2 158.1	77 518	1 017.6	45 726	7.9	1 085	1 182.6	30 707
7	717.9	27 850	497.9	21 781	—	—	220.0	6 069
8	414.7	23 462	357.0	20 247	—	—	57.7	3 215
南佐久	61.0	5 100	60.0	5 000	—	—	1.0	100
北佐久	6.2	65	.2	20	—	—	6.0	45
小縣	—	—	—	—	—	—	—	—
諏訪	152.5	10 880	144.5	10 800	—	—	8.0	80
上伊那	.9	520	—	—	—	—	.9	520
下伊那	144.1	2 172	123.9	1 702	—	—	20.2	470
西筑摩	2.5	170	—	—	—	—	2.5	170
東筑摩	22.1	2 135	19.3	1 705	—	—	2.8	430
南安曇	1.0	100	—	—	—	—	1.0	100
北安曇	6.1	720	—	—	—	—	6.1	720
更級	3.0	300	—	—	—	—	3.0	300
埴科	9.0	635	7.1	420	—	—	1.9	215
上高井	1.0	30	—	—	—	—	1.0	30
下高井	—	—	—	—	—	—	—	—
上水内	5.3	635	2.0	600	—	—	3.3	35
下水内	—	—	—	—	—	—	—	—
長野	—	—	—	—	—	—	—	—
松本	—	—	—	—	—	—	—	—
上田	—	—	—	—	—	—	—	—

17. 公私有林野被害（續）（立木地）

火災	失火 総数 面積 町	失火 総数 價額 円	失火 公有 面積	失火 公有 價額	失火 社寺有 面積	失火 社寺有 價額	失火 私有 面積	失火 私有 價額	其ノ他 総数 面積	其ノ他 総数 價額
昭和4年	653.8	29 849	399.8	17 783	1.0	50	253.0	12 016	×41.0 32.5	×3 398 830
5	108.6	4 443	80.6	2 471	—	—	28.0	1 972	×152.0 124.9	×3 750 9 584
6	1 746.9	51 716	629.3	24 289	1.0	50	1 116.6	27 377	×2.0 409.2	×6 25 796
7	657.0	25 770	441.0	19 954	—	—	216.0	5 816	×15.0 45.9	×1 500 580
8	378.7	22 357	325.8	19 467	—	—	52.9	2 890	×4.0 32.0	×100 1 005
南佐久	61.0	5 100	60.0	5 000	—	—	1.0	100	—	—
北佐久	6.0	45	—	—	—	—	6.0	45	.2	20
小縣	—	—	—	—	—	—	—	—	—	—
諏訪	152.5	10 880	144.5	10 800	—	—	8.0	80	—	—
上伊那	.9	520	—	—	—	—	.9	520	—	—
下伊那	118.1	2 022	98.9	1 642	—	—	19.2	380	26.0	150
西筑摩	1.0	40	—	—	—	—	1.0	40	1.5	130
東筑摩	18.1	2 035	15.3	1 605	—	—	2.8	430	×4.0 —	×100 —
南安曇	—	—	—	—	—	—	—	—	1.0	100
北安曇	6.1	720	—	—	—	—	6.1	720	—	—
更級	3.0	300	—	—	—	—	3.0	300	—	—
埴科	9 0	635	7.1	420	—	—	1.9	215	—	—
上高井	1.0	30	—	—	—	—	1.0	03	—	—
下高井	—	—	—	—	—	—	—	—	—	—
上水内	2.0	30	—	—	—	—	2.0	30	3.3	605
下水内	—	—	—	—	—	—	—	—	—	—
長野	—	—	—	—	—	—	—	—	—	—
松本	—	—	—	—	—	—	—	—	—	—
上田	—	—	—	—	—	—	—	—	—	—

	火災 其ノ他 公有 面積 町	公有 價額 円	社寺有 面積	社寺有 價額	私有 面積	私有 價額	風害 総数 面積	総数 價額	公有 面積	公有 價額	社寺有 面積	社寺有 價額	私有 面積	私有 價額
昭和4年	×28.0 29.0	×1 773 330	—	—	×13.0 3.5	×1 625 200	59.4	76 792	4.3	31	1.1	54 300	54.0	22 461
5	97.7	4 644	—	—	×152.0 27.2	×3 750 4 940	—	—	—	—	—	—	—	—
6	×2.0 386.3	×6 21 431	6.9	1 035	16.0	3 330	153.0	3 060	15.0	300	—	—	138.0	2 760
7	×15.0 41.9	×1 500 327	—	—	4.0	253	232.5	11 571	147.8	7 155	13.0	320	71.7	4 096
8	×4.0 27.2	×100 680	—	—	4.8	325	7.0	240	4.0	80	—	—	3.0	160
南佐久	—	—	—	—	—	—	—	—	—	—	—	—	—	—
北佐久	.2	20	—	—	—	—	—	—	—	—	—	—	—	—
小縣	—	—	—	—	—	—	—	—	—	—	—	—	—	—
諏訪	—	—	—	—	—	—	—	—	—	—	—	—	—	—
上伊那	—	—	—	—	—	—	—	—	—	—	—	—	—	—
下伊那	25.0	60	—	—	1.0	90	6.0	190	3.0	30	—	—	30	160
西筑摩	—	—	—	—	1.5	130	—	—	—	—	—	—	—	—
東筑摩	—	—	—	—	—	—	—	—	—	—	—	—	—	—
南安曇	×4.0 —	×100 —	—	—	1.0	100	—	—	—	—	—	—	—	—
北安曇	—	—	—	—	—	—	—	—	—	—	—	—	—	—
更級	—	—	—	—	—	—	—	—	—	—	—	—	—	—
埴科	—	—	—	—	—	—	—	—	—	—	—	—	—	—
上高井	—	—	—	—	—	—	1.0	50	1.0	50	—	—	—	—
下高井	—	—	—	—	—	—	—	—	—	—	—	—	—	—
上水内	2.0	600	—	—	1.3	5	—	—	—	—	—	—	—	—
下水内	—	—	—	—	—	—	—	—	—	—	—	—	—	—
長野	—	—	—	—	—	—	—	—	—	—	—	—	—	—
松本	—	—	—	—	—	—	—	—	—	—	—	—	—	—
上田	—	—	—	—	—	—	—	—	—	—	—	—	—	—

×印放火

17. 公私有林野被害（續）（立木地）

	病虫害 総数 面積 町	総数 價額 円	公有 面積	公有 價額	社寺有 面積	社寺有 價額	私有 面積	私有 價額	水害 総数 面積	水害 総数 價額
昭和4年	33.1	2 876	27.0	2 550	—	—	6.1	326	—	—
5	31.7	1 900	4.5	550	.2	20	27.0	1 330	—	—
6	41.0	1 220	40.0	1 200	—	—	1.0	20	—	—
7	3.0	140	1.0	50	—	—	2.0	90	46.1	7 060
8	3.3	392	—	—	—	—	3.3	392	67.6	38 850
南佐久	—	—	—	—	—	—	—	—	—	—
北佐久	—	—	—	—	—	—	—	—	—	—
小縣	—	—	—	—	—	—	—	—	—	—
諏訪	—	—	—	—	—	—	—	—	—	—
上伊那	—	—	—	—	—	—	—	—	—	—
下伊那	—	—	—	—	—	—	—	—	3.0	800
西筑摩	—	40	—	—	—	—	—	—	4.2	4 600
東筑摩	.3		—	—	—	—	.3	40	30.2	28 800
南安曇	—	—	—	—	—	—	—	—	—	—
北安曇	—	—	—	—	—	—	—	—	2	150
更級	—	—	—	—	—	—	—	—	—	—
埴科	—	—	—	—	—	—	—	—	—	—
上高井	—	—	—	—	—	—	—	—	—	—
下高井	3.0	352	—	—	—	—	3.0	352	—	—
上水内	—	—	—	—	—	—	—	—	30.0	4 500
下水内	—	—	—	—	—	—	—	—	—	—
長野	—	—	—	—	—	—	—	—	—	—
松本	—	—	—	—	—	—	—	—	—	—
上田	—	—	—	—	—	—	—	—	—	—

	水害 公有 面積 町	公有 價額 円	社寺有 面積	社寺有 價額	私有 面積	私有 價額	雪害 総数 面積	総数 價額	公有 面積	公有 價額	社寺有 面積	社寺有 價額	私有 面積	私有 價額
昭和4年	—	—	—	—	—	—	95.5	3 185	46.0	1 350	—	—	49.5	1 835
5	—	—	—	—	—	—	14 385.7	259 345	7 321.2	104 675	165.7	3 964	6898.8	150 706
6	—	—	—	—	—	—	1 470.4	46 427	740.3	22 814	18.8	635	711.3	22 978
7	27.8	5 068	—	—	18.3	1 992	41 939.6	2 989 804	24 646.5	1 399 724	965.7	91 771	16 327.4	1 498 309
8	14.0	11 800	5.2	1 050	48.4	26 000	2 986.6	44 580	728.9	16 020	61.9	1 010	2195.8	27 550
南佐久	—	—	—	—	—	—	46.0	6 800	25.0	6 000	1.0	300	20.0	500
北佐久	—	—	—	—	—	—	33.2	3 000	33.2	3 000	—	—	—	—
小縣	—	—	—	—	—	—	65.0	600	65.0	600	—	—	—	—
諏訪	—	—	—	—	—	—	124.0	13 890	60.2	1 720	—	—	63.8	12 170
上伊那	—	—	—	—	—	—	8.7	1 150	3.2	370	—	—	5.5	780
下伊那	1.0	300	—	—	2.0	500	—	—	—	—	—	—	—	—
西筑摩	3.0	3 500	.2	300	1.0	800	—	—	—	—	—	—	—	—
東筑摩	10.0	8 000	—	—	20.2	20 800	3.0	400	1.0	300	2.0	100	—	—
南安曇	—	—	—	—	—	—	—	—	—	—	—	—	—	—
北安曇	—	—	—	—	.2	150	30.8	5 900	18.0	3 000	—	—	12.8	2 900
更級	—	—	—	—	—	—	5.5	1 250	1.0	300	1.0	150	3.5	800
埴科	—	—	—	—	—	—	—	—	—	—	—	—	—	—
上高井	—	—	—	—	—	—	12.4	240	10.3	130	.1	10	2.0	100
下高井	—	—	—	—	—	—	73.4	6 200	12.0	100	.3	50	61.1	6 050
上水内	—	—	5.0	750	25.0	3 750	2582.6	4 850	500.0	500	57.5	400	2 025.1	3 950
下水内	—	—	—	—	—	—	2.0	300	—	—	—	—	2.0	300
長野	—	—	—	—	—	—	—	—	—	—	—	—	—	—
松本	—	—	—	—	—	—	—	—	—	—	—	—	—	—
上田	—	—	—	—	—	—	—	—	—	—	—	—	—	—

17. 公私有林

	其ノ他（立木地）								總			
	總數		公有		社寺有		私有		總數		公有	
	面積	價額	面積	價額	面積	價額	面積	價額	面積	價額	面積	價額
	町	円	町	円	町	円	町	円	町	円	町	円
昭和 4 年	21.1	337	21.1	337	—	—	—	—	586.0	1 612	586.0	1 612
5	21.3	1 330	21.3	1 330	—	—	—	—	285.0	4 824	279.5	3 804
6	24.6	917	10.6	517	—	—	14.0	400	47.0	369	45.5	349
7	51.8	5 036	35.0	1 696	5	50	16.3	3 290	553.5	5 133	449.0	3 136
8	25.5	370	20.0	50	—	—	5.5	320	495.8	20 682	415.6	9 057
南佐久郡	—	—	—	—	—	—	—	—	45.0	100	45.0	100
北佐久郡	—	—	—	—	—	—	—	—	—	—	—	—
小諸町	—	—	—	—	—	—	—	—	—	—	—	—
上田町	—	—	—	—	—	—	—	—	337.1	870	337.1	870
小縣郡	—	—	—	—	—	—	—	—	16.7	3 475	13.5	3 035
下伊那郡	—	—	—	—	—	—	—	—	7.0	20	5.0	15
西筑摩郡	20.0	50	20.0	50	—	—	—	—	—	—	—	—
東筑摩郡	—	—	—	—	—	—	—	—	29.0	13 027	14.0	5 007
南安曇郡	—	—	—	—	—	—	—	—	2.0	60	—	—
北安曇郡	—	—	—	—	—	—	—	—	—	—	—	—
更級郡	—	—	—	—	—	—	—	—	—	—	—	—
上高井郡	—	—	—	—	—	—	—	—	1.0	30	1.0	30
下高井郡	5.5	320	—	—	—	—	5.5	320	8.0	100	—	—
上水内郡	—	—	—	—	—	—	—	—	50.0	3 000	—	—
下水内郡	—	—	—	—	—	—	—	—	—	—	—	—
長野市	—	—	—	—	—	—	—	—	—	—	—	—
松本市	—	—	—	—	—	—	—	—	—	—	—	—
上田市	—	—	—	—	—	—	—	—	—	—	—	—

17. 公私有林

	火								其	
	失				火				總數	
	總數		公有		社寺有		私有			
	面積	價額	面積	價額	面積	價額	面積	價額	面積	價額
	町	円	町	円	町	円	町	円	町	円
昭和 4 年	186.0	1 412	186.0	1 412	—	—	—	—	400.0	×1 000 200
5	52.9	457	50.9	257	—	—	2.0	200	×21.0 5.6	— 7
6	39.0	203	37.5	183	—	—	1.5	20	8.0	— 166
7	231.8	1 740	226.5	1 000	—	—	5.3	740	15.5	— 21
8	424.3	2 682	404.1	2 057	—	—	20.2	625	—	—
南佐久郡	45.0	100	45.0	100	—	—	—	—	—	—
北佐久郡	—	—	—	—	—	—	—	—	—	—
小諸町	—	—	—	—	—	—	—	—	—	—
上田町	337.1	870	337.1	870	—	—	—	—	—	—
小縣郡	15.2	1 475	12.0	1 035	—	—	3.2	440	—	—
下伊那郡	7.0	20	5.0	15	—	—	2.0	5	—	—
西筑摩郡	9.0	27	4.0	7	—	—	5.0	20	—	—
東筑摩郡	—	—	—	—	—	—	—	—	—	—
南安曇郡	2.0	60	—	—	—	—	2.0	60	—	—
北安曇郡	—	—	—	—	—	—	—	—	—	—
更級郡	—	—	—	—	—	—	—	—	—	—
上高井郡	1.0	30	1.0	30	—	—	—	—	—	—
下高井郡	8.0	100	—	—	—	—	8.0	100	—	—
上水内郡	—	—	—	—	—	—	—	—	—	—
下水内郡	—	—	—	—	—	—	—	—	—	—
長野市	—	—	—	—	—	—	—	—	—	—
松本市	—	—	—	—	—	—	—	—	—	—
上田市	—	—	—	—	—	—	—	—	—	—

野被害（續）（無立木地）公

	數（無立木地）				火災							
	社寺有		私有		總數							
	面積	價額	面積	價額	總數		公有		社寺有		私有	
					面積	價額	面積	價額	面積	價額	面積	價額
	町	円	町	円	町	円	町	円	町	円	町	円
	—	—	—	—	586.0	1 612	586.0	1 612	—	—	—	—
	1.0	250	5.1	770	79.5	1 514	77.5	1 314	—	—	2.0	200
	—	—	1.5	20	47.0	369	45.5	349	—	—	1.5	20
	—	—	104.5	1 997	247.3	1 761	239.5	1 016	—	—	7.8	745
	5.0	300	75.2	11 325	424.3	2 682	404.1	2 057	—	—	20.2	625
	—	—	—	—	45.0	100	45.0	100	—	—	—	—
	—	—	—	—	—	—	—	—	—	—	—	—
	—	—	—	—	—	—	—	—	—	—	—	—
	—	—	—	—	337.1	870	337.1	870	—	—	—	—
	—	—	3.2	440	15.2	1 475	12.0	1 035	—	—	3.2	440
	—	—	2.0	5	7.0	20	5.0	15	—	—	2.0	5
	—	—	15.0	8 020	9.0	27	4.0	7	—	—	5.0	20
	—	—	2.0	60	2.0	60	—	—	—	—	2.0	60
	—	—	—	—	—	—	—	—	—	—	—	—
	—	—	—	—	—	—	—	—	—	—	—	—
	—	—	—	—	1.0	30	1.0	30	—	—	—	—
	—	—	8.0	100	8.0	100	—	—	—	—	8.0	100
	5.0	300	45.0	2 700	—	—	—	—	—	—	—	—
	—	—	—	—	—	—	—	—	—	—	—	—
	—	—	—	—	—	—	—	—	—	—	—	—
	—	—	—	—	—	—	—	—	—	—	—	—
	—	—	—	—	—	—	—	—	—	—	—	—

野被害（續）（無立木地）

	災ノ他						水害							
	公有		社寺有		私有		總數		公有		社寺有		私有	
	面積	價額	面積	價額	面積	價額	面積	價額	面積	價額	面積	價額	面積	價額
	町	円	町	円	町	円	町	円	町	円	町	円	町	円
	400.0	200	—	—	—	—	—	—	—	—	—	—	—	—
	×21.0 5.6	×1 050 7	—	—	—	—	× 206.1	× 3 310	× 202.0	× 2 490	×1.0 —	×250 —	×3.1 —	×570 —
	8.0	166	—	—	—	—	—	—	—	—	—	—	—	—
	13.0	16	—	—	2.5	5	× 211.0	× 2 600	× 200.0	× 2 000	—	—	× 11.0	× 600
							95.2	772	9.5	120			85.7	652
	—	—	—	—	—	—	× 1.5	× 2 000	× 1.5	× 2 000	5.0	300	55.0	10 700
							70.0	16000	10.0	5 000				
	—	—	—	—	—	—	—	—	—	—	—	—	—	—
	—	—	—	—	—	—	—	—	—	—	—	—	—	—
	—	—	—	—	—	—	—	—	—	—	—	—	—	—
	—	—	—	—	—	—	—	—	—	—	—	—	—	—
	—	—	—	—	—	—	—	—	—	—	—	—	—	—
	—	—	—	—	—	—	× 1.5	×2 000	× 1.5	×2 000	—	—	—	—
	—	—	—	—	—	—	—	—	—	—	—	—	—	—
	—	—	—	—	—	—	—	—	—	—	—	—	—	—
	—	—	—	—	—	—	20.0	1 300	10.0	5 000	—	—	100	8 000
	—	—	—	—	—	—	—	—	—	—	—	—	—	—
	—	—	—	—	—	—	—	—	—	—	—	—	—	—
	—	—	—	—	—	—	—	—	—	—	—	—	—	—
	—	—	—	—	—	—	—	—	—	—	—	—	—	—
	—	—	—	—	—	—	—	—	—	—	—	—	—	—
	—	—	—	—	—	—	50.0	3 000	—	—	5.0	300	45.0	2 700
	—	—	—	—	—	—	—	—	—	—	—	—	—	—
	—	—	—	—	—	—	—	—	—	—	—	—	—	—
	—	—	—	—	—	—	—	—	—	—	—	—	—	—
	—	—	—	—	—	—	—	—	—	—	—	—	—	—

×印放火　　×印其ノ他

18. 公私有林野放牧

		總數 面積	總數 頭數 牛	馬	其他	立木地 面積	立木地 頭數 牛	馬	其他	無立木地 面積	無立木地 頭數 牛	馬	其他
		町				町				町			
九月末現在 大正13年		5 005.0	602	4 749	—	993.0	253	626	—	4 012.0	349	4 123	—
昭和 2		13 955.8	2 837	7 084	32	6 635.0	1 816	1 995	—	7 320.8	1 021	5 089	32
5		15 199.3	4 135	6 245	15	3 281.2	921	761	—	11 918.1	3 214	5 484	15
8	總數	13 261.2	3 411	6 047	20	5 307.2	882	1 919	—	7 954.0	2 529	4 128	20
	公有	11 970.4	3 411	4 377	20	4 945.2	882	1 665	—	7 025.2	2 529	2 712	20
	私有	1 290.8	—	1 670	—	362.0	—	254	—	928.8	—	1 416	—
南佐久	總數	4 915.4	631	1 071	—	2 679.8	328	723	—	2 235.6	303	348	—
	公有	4 915.4	631	1 071	—	2 679.8	328	723	—	2 235.6	303	348	—
	私有	—	—	—	—	—	—	—	—	—	—	—	—
北佐久	總數	432.0	19	73	20	220.0	64	23	—	212.0	125	50	20
	公有	432.0	189	73	20	220.0	64	23	—	212.0	125	50	20
	私有	—	—	—	—	—	—	—	—	—	—	—	—
小縣	總數	2 610.9	1 784	1 025	—	—	—	—	—	2 610.9	1 784	1 025	—
	公有	2 610.9	1 784	1 025	—	—	—	—	—	2 610.9	1 784	1 025	—
	私有	—	—	—	—	—	—	—	—	—	—	—	—
下伊那	總數	15.0	15	8	—	5.0	5	3	—	10.0	10	5	—
	公有	15.0	15	8	—	5.0	5	3	—	10.0	10	5	—
	私有	—	—	—	—	—	—	—	—	—	—	—	—
西筑摩	總數	4 260.3	260	3 490	—	1 911.4	260	1 140	—	2 348.9	—	2 350	—
	公有	2 069.5	260	1 820	—	1 549.4	260	886	—	1 420.1	—	934	—
	私有	1 290.8	—	1 670	—	362.0	—	254	—	928.8	—	1 416	—
東筑摩	總數	235.0	90	115	—	—	—	—	—	235.0	90	115	—
	公有	235.0	90	115	—	—	—	—	—	235.0	90	115	—
	私有	—	—	—	—	—	—	—	—	—	—	—	—
南安曇	總數	330.0	85	30	—	330.0	85	30	—	—	—	—	—
	公有	330.0	85	30	—	330.0	85	30	—	—	—	—	—
	私有	—	—	—	—	—	—	—	—	—	—	—	—
北安曇	總數	17.3	—	135	—	—	—	—	—	17.3	—	135	—
	公有	17.3	—	135	—	—	—	—	—	17.3	—	135	—
	私有	—	—	—	—	—	—	—	—	—	—	—	—
上高井	總數	445.3	357	100	—	161.0	140	—	—	284.3	217	100	—
	公有	445.3	357	100	—	161.0	140	—	—	284.3	217	100	—
	私有	—	—	—	—	—	—	—	—	—	—	—	—

（昭三年調査）

19. 採掘鑛區

	鑛種	坪數	就業員		鑛種	坪數	就業員
年末現在 昭和 4		5 011 982	300	下伊那	金銀鑛	646 600	4
5		4 114 947	317				
6		6 901 298	426	東筑摩	石炭	1 649 900	201
7		4 884 750	346		滿俺	107 990	13
8		9 537 486	436	北安曇	金銀銅	133 268	6
南佐久	金銀銅	833 600	11	上高井	硫黃	716 903	92
小縣	石炭	1 555 285	50		炭	144 000	3
諏訪	金銀銅硫化鑛	1 459 500	13	上水內	亞炭油	108 518	3
					石炭	870 400	15
上伊那	滿俺	458 140	6	下水內	亞炭	753 382	13
	黑鉛	100 000	6				

20. 鑛産額

	鑛種	採鑛高	販賣 數量	價額	價額
					円
昭和 4年		—	—	—	215 627
5		—	—	—	196 903
6		—	—	—	207 882
7		—	—	—	219 141
8		—	—	—	256 920
南佐久	金鑛	58瓲	35瓲		550
小縣	石炭	1 673瓲	1 610瓲		9 031
諏訪	金鑛	114瓲	82瓲		294
	金銀鑛	32瓲	27瓲		724
上伊那	滿俺鑛	247瓲	273瓲		4 073
下伊那	銅鑛	20瓲	11瓲		150
東筑摩	滿俺鑛	460瓲	460瓲		6 366
	石炭	9 181瓲	9 283瓲		64 013
北安曇	金鑛	91瓲	91瓲		11 970
上高井	硫黃	2 875瓲	2 864瓲		153 319
上水內	石炭	150瓲	150瓲		600
	亞炭	271瓲	218瓲		1 660
	石油	240竓	240竓		943
下水內	亞炭	1 328瓲	1 179瓲		3 227

21. 採掘種類別個所及坪數

	總數	金屬及非金屬採掘特許個所 金	金銀	金銀銅	銀鉛水鉛	黑鉛	銅	銅鉛	亞炭	滿俺	石炭	石油	硫黃	鐵	其他	總坪數
年末現在 昭和 4年	20	—	—	—	—	—	—	—	—	4	14	1	1	—	—	坪 5 011 982
5	17	—	—	—	—	—	—	—	—	3	11	1	1	—	—	4 114 947
6	24	—	—	1	—	—	—	1	1	3	15	1	1	—	—	6 901 298
7	20	—	—	2	—	—	—	—	2	3	9	1	2	1	—	4 884 750
8	29	—	—	6	—	1	—	—	3	3	13	1	2	—	—	9 537 486
南佐久	1	—	—	1	—	—	—	—	—	—	—	—	—	—	—	833 600
南北佐久	—	—	—	—	—	—	—	—	—	—	—	—	—	—	—	—
小縣諏訪	5	—	—	—	—	—	—	—	—	—	5	—	—	—	—	1 555 285
上伊那	3	—	—	3	—	—	—	—	—	—	—	—	—	—	—	1 459 500
下伊那	3	—	—	—	—	1	—	—	—	2	—	—	—	—	—	558 140
下伊那	1	—	—	1	—	—	—	—	—	—	—	—	—	—	—	646 600
西筑摩	—	—	—	—	—	—	—	—	—	—	—	—	—	—	—	—
東筑摩	8	—	—	—	—	—	—	—	—	1	7	—	—	—	—	1 757 890
南北安曇	—	—	—	—	—	—	—	—	—	—	—	—	—	—	—	—
北安曇	1	—	—	1	—	—	—	—	—	—	—	—	—	—	—	133 268
上高井	—	—	—	—	—	—	—	—	—	—	—	—	—	—	—	—
上水內	2	—	—	—	—	—	—	—	—	—	—	—	2	—	—	716 903
下水內	3	—	—	—	—	—	—	—	1	—	1	1	—	—	—	1 122 918
下水內	2	—	—	—	—	—	—	—	2	—	—	—	—	—	—	753 382

22. 砂鑛區數 (昭和八年末現在)

		鑛種	坪數又ハ里數	採取 人員	採取 工數	產額 數量	產額 價額
南佐久	川上	砂金	1里13町32間	—	—	—	—
諏訪	平野 長地	砂金	20000	—	—	—	—
下水内	岡山 水内 下高井郡市川	砂鐵 砂錫	20000	—	—	—	—

23. 鑛山就業人員工數

	六月末日現在人員 總數	金屬	石炭	其ノ他	工數 總數	金屬	石炭	其ノ他
昭和 4年	300	36	202	62	67 553	7 114	41 597	18 842
5	317	25	224	68	83 594	4 625	57 876	21 093
6	426	23	301	102	85 872	4 279	55 715	25 878
7	346	30	214	102	87 723	5 024	54 258	28 441
8	436	53	266	117	107 963	9 116	64 354	34 493
採掘	331	12	223	96	92 374	2 245	58 524	31 605
試掘	105	41	43	21	15 589	6 871	5 830	2 888

24. 石材土石及鑛水

	總價額	花崗岩 數量	花崗岩 價額	安山岩 數量	安山岩 價額	凝灰岩及灰岩 數量	凝灰岩及灰岩 價額	砂岩 數量	砂岩 價額	大理石 數量	大理石 價額	砂利 數量	砂利 價額
	円	才	円	才	円	才	円	才	円	才	円	立方坪	円
昭和 4年	567 808	247 740	158 790	377 971	146 694	3 768	708	2 007	1 733	10	20	11 868	124 457
5	394 919	207 221	79 576	371 597	111 823	1 370	505	6 010	1 202	10	20	13 328	117 433
6	342 743	290 126	58 817	284 978	70 749	1 185	363	6 600	1 320	580	1 043	15 548	141 855
7	347 968	322 236	46 725	309 315	101 545	2 950	948	1 450	592	7	10	19 032	141 269
8	497 580	244 615	47 057	400 947	113 542	390	205	35 210	4 769	8	12	35 824	263 749
南佐久	29 953	—	—	52 790	17 315	120	72	—	—	—	—	986	11 067
北佐久	13 361	30	15	22 000	4 509	—	—	—	—	—	—	763	6 994
小縣	20 023	39 300	4 120	5 200	2 200	—	—	—	—	—	—	975	7 173
諏訪	20 967	11 350	4 366	47 700	29 533	—	—	—	—	8	12	2 053	8 926
上伊那	25 218	22 740	5 998	20	12	—	—	—	—	—	—	2 163	16 037
下伊那	46 536	87 226	10 300	—	—	—	—	—	—	—	—	3 728	29 004
西筑摩	25 538	40 211	16 553	—	—	—	—	500	75	—	—	116	1 401
東筑摩	32 064	14 600	1 210	9 370	3 497	—	—	2 500	750	—	—	3 149	19 827
南安曇	3 902	11 633	2 747	—	—	—	—	—	—	—	—	175	875
北安曇	19 198	1 250	230	530	99	—	—	—	—	—	—	1 760	17 600
更級	13 590	—	—	16 000	3 800	—	—	—	—	—	—	1 013	6 229
埴科	52 663	10 470	703	231 160	44 980	—	—	100	100	—	—	670	5 100
上高井	11 127	2 300	115	—	—	—	133	30 000	3 000	—	—	871	7 002
下高井	14 830	—	—	7 332	3 118	270	—	—	—	—	—	975	3 765
上水内	21 031	3 500	700	8 545	4 482	—	—	—	—	—	—	670	3 622
下水内	702	—	—	—	—	—	—	—	—	—	—	52	702
長野	1 586	—	—	—	—	—	—	—	—	—	—	50	150
松本	122 047	—	—	—	—	—	—	—	—	—	—	13 655	118 266
上田	1 244	—	—	—	—	—	—	2 110	844	—	—	—	—

	硅石 數量	硅石 價額	浮石砂 數量	浮石砂 價額	陶石及陶土 數量	陶石及陶土 價額	粘土(煉瓦、瓦、土管原料及耐火材料) 數量	粘土 價額	火山灰 數量	火山灰 價額	石灰岩(セメント原料) 數量	石灰岩 價額	クレー(製紙紡績用) 數量	クレー 價額	石膏 數量	石膏 價額	鑛水 數量	鑛水 價額
	貫	円	貫	円	貫	円	貫	円	貫	円	貫	円	貫	円	貫	円	石	円
昭和 4年	—	—	30	2	2 717 500	38 575	5 446 481	55 190	18 000	180	—	—	115 014	39 744	—	—	125	1 215
5	—	—	25	2	2 074 000	22 610	4 660 640	44 816	20 000	100	233 266	3 499	240 000	12 000	—	—	130	1 330
6	—	—	20	1	2 086 500	19 100	4 245 242	41 923	50 000	150	—	—	243 000	7 290	—	—	12	132
7	105 000	3 050	3 000	154	271 750	2 367	5 262 348	45 162	40 000	120	—	—	197 200	5 916	—	—	10	110
8	303 000	8 970	20 600	840	1 456 600	14 445	4 336 908	36 242	10 800	54	500 000	300	236 640	7 099	—	—	32	296
南佐久	—	—	—	—	—	—	95 820	1 499	—	—	—	—	—	—	—	—	—	—
北佐久	—	—	—	—	—	—	369 350	1 546	—	—	500 000	300	—	—	—	—	—	—
小縣	42 000	1 260	20 000	800	—	—	832 765	4 470	—	—	—	—	—	—	—	—	—	—
諏訪	—	—	—	—	—	—	500	10	—	—	—	—	—	—	—	—	10	120
上伊那	5 000	150	—	—	—	—	255 600	3 021	—	—	—	—	—	—	—	—	—	—
下伊那	6 000	60	—	—	8 000	80	558 767	7 092	—	—	—	—	—	—	—	—	—	—
西筑摩	250 000	7 500	—	—	—	—	—	—	—	—	—	—	—	—	—	—	—	—
東筑摩	—	—	—	—	—	—	532 020	6 726	10 800	54	—	—	—	—	—	—	—	—
南安曇	—	—	—	—	—	—	39 850	280	—	—	—	—	—	—	—	—	—	—
北安曇	—	—	—	—	25 000	1 000	32 700	269	—	—	—	—	—	—	—	—	—	—
更級	—	—	600	40	342 800	1 285	403 476	2 236	—	—	—	—	—	—	—	—	—	—
埴科	—	—	—	—	—	—	195 000	1 780	—	—	—	—	—	—	—	—	—	—
上高井	—	—	—	—	—	—	205 000	1 010	—	—	—	—	—	—	—	—	—	—
下高井	—	—	—	—	—	—	70 060	715	—	—	—	—	236 640	7 099	—	—	—	—
上水内	—	—	—	—	1 080 000	12 000	23 400	227	—	—	—	—	—	—	—	—	—	—
下水内	—	—	—	—	—	—	—	—	—	—	—	—	—	—	—	—	—	—
長野	—	—	—	—	—	—	180 000	1 260	—	—	—	—	—	—	—	—	22	176
松本	—	—	—	—	800	80	462 600	3 701	—	—	—	—	—	—	—	—	—	—
上田	—	—	—	—	—	—	80 000	400	—	—	—	—	—	—	—	—	—	—

昭和十年三月廿五日印刷
昭和十年三月廿一日發行

長　野　縣

長野市岡田町一七六
印刷者　田　中　彌　助

長野市岡田町一七六
印刷所　大日本法令出版株式會社

鵬程萬里

定價日一冊日三角十座路

印刷日五廿日三角十座路

大正一四年四月廿日印刷

發行所　東京市神田區錦町三丁目十番地

大正一四年四月廿五日發行

著作兼發行人　東京市神田區錦町三丁目十番地　武田傳次郎

14-3
29

昭和八年

長野縣統計書

第七編

衛生

昭和十年一月刊行

長野縣

發行所寄贈本

昭和八年

長野縣統計書

第七編

衛生

昭和十年一月刊行

長野縣

昭和十・三・贈呈

14.4-29

凡　例

1. 本縣統計書ハ明治十年ヲ第一回トシ本書ハ第五十一回ニシテ次ノ七編ノ内第七編ナリ

　第一編　行政區劃、土地、氣象、戸口

　第二編　運輸及交通、財政、土功、兵事、社事及教會、社會事業、議會、官公吏及文書

　第三編　學事

　第四編　農業、蠶絲業、牧畜及漁獵、山林及鑛業

　第五編　工業、工場、度量衡、商事及金融、貨幣及物價、瓦斯及電氣

　第六編　警察、裁判登記及供託、刑務所

　第七編　衛生

2. 本書ハ昭和八年ノ事實ヲ掲載スルヲ主トスルモ材料ノ種類ニ依リ前年ノ事實ヲ掲ケ或ハ最近ノ調査ヲ以テセルモノアリ又比較ノ得ラレサルモノハ最近ノ分ノミヲ掲ケタリ

3. 書中何年トアルハ暦年ノ事實、何年度トアルハ其年四月一日ヨリ翌年三月廿一日迄ノ事實、何年何月何日トアルハ其ノ日ノ現在ナリ

4. 本書各表中事實不詳又ハ調査ヲ缺クモノハ「…」ヲ、事實ナキモノハ「—」ヲ、單位ニ滿タサルモノハ「0」ヲ附ス

目　次

圖　表

1 市町村衛生費累年比較

2 傳染病患者月別

統　計　表

1 結婚、離婚及配偶……1

2 生産、死産、死亡、乳兒死亡、幼兒死亡……1

3 出産月別……2

4 傳染病患者及死亡……3

5 赤痢病患者及死亡者月別……5

6 累年赤痢患者及死亡……6

7 累年腸チフス患者及死亡……6

8 腸チフス患者及死者月別……7

9 ヂフテリア患者及死亡……8

10 累年ヂフテリア患者及死亡……9

11 累年パラチフス患者及死亡……9

12 パラチフス患者及死者月別……10

13 猩紅熱、流行性腦脊髓膜炎患者及死亡者月別……11

14 累年猩紅熱患者及死亡……12

15 累年流行性腦脊髓膜炎及疫痢患者月別……12

16 累年發疹チフス患者及死亡……13

17 傳染病疑似患者及死亡……13

18 傳染病患家別……14

19 ヂフテリア患者血清治療成績……14

20 傳染病發生市町村數郡町別……15

21 著別ニ觀タル感作ワクチン配付……16

22 細菌檢査成績……17

23 感作腸チフスワクチン接種及膠汁培養基檢査……19

24 腸內寄生蟲檢査成績……19

25 衛生組合……21

26 衛生組合費……21

27 傳染病院……22

28 肺結核死亡……22

29 肺結核死亡者年齡別……23

30 肺結核死亡者職業別……24

31 接客業者及小學兒童トラホーム檢診……26

32 トラホーム治療所……26

33 肚丁トラホーム、花柳病患者……26

34 第一期種痘成績……27

35 第二期種痘成績……28

36 娼妓健康診斷及娼妓有病者百ニ付病類……29

37 中毒患者……29

38 結核檢診……30

39 藝妓屢娼檢診……31

40 屠　殺……32

41 屠畜禁止及廢棄別……32

42 屠畜禁止及廢棄病類……33

43 家畜傳染病……33

44 清涼飲料水……34

45 氷　雪……34

46 飲食物器具製造業者……35

47 飲食物其ノ他ノ試驗成績……35

48 墓地及胞衣埋場……36

49 火葬場……37

50 死亡者埋葬別……38

51 斃獸剖檢場及埋燒場……39

52 醫　師……39

53 齒科醫師……40

54 藥劑師……40

55 藥業者……41

56 薬品巡視施行成績……41
57 興行物営業者……42
58 産　婆……43
59 看護婦……43
60 鍼灸按摩術、マッサージ、入歯、歯抜、整骨、柔道整復術……44
61 公私立病院……45
62 公私立病院患者病類別……46
63 薬用阿片……48
64 売薬製造、請売、行商……49
65 売薬部外薬剤製造請売……50
66 汚物掃除……50
67 鑛泉浴場……54
68 温　泉……54
69 衛生及病院費……55
70 市町村衛生費……55

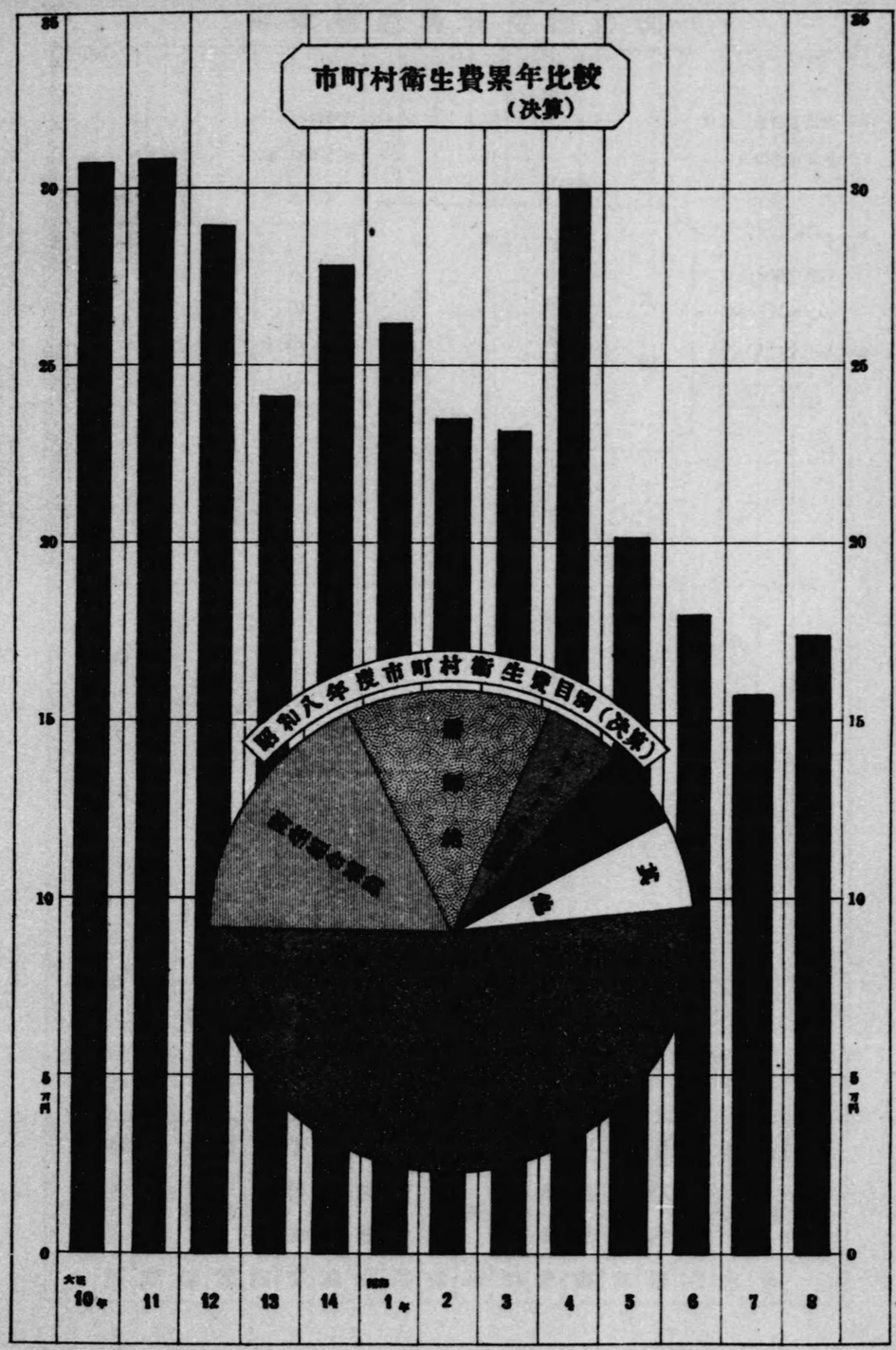

56 薬品巡視施行成績……41
57 毒劇物営業者……42
58 産　婆……43
59 看護婦……43
60 鍼灸按摩術、マッサージ、入浜、抜歯、整骨、柔道整復術……44
61 公私立病院……45
62 公私立病院患者病類別……46
63 薬用阿片……48
64 売薬製造、請売、行商……49
65 売薬部外薬剤製造請売……50
66 汚物掃除……50
67 鉱泉浴場……54
68 温　泉……54
69 衛生及病院費……55
70 市町村衛生費……55

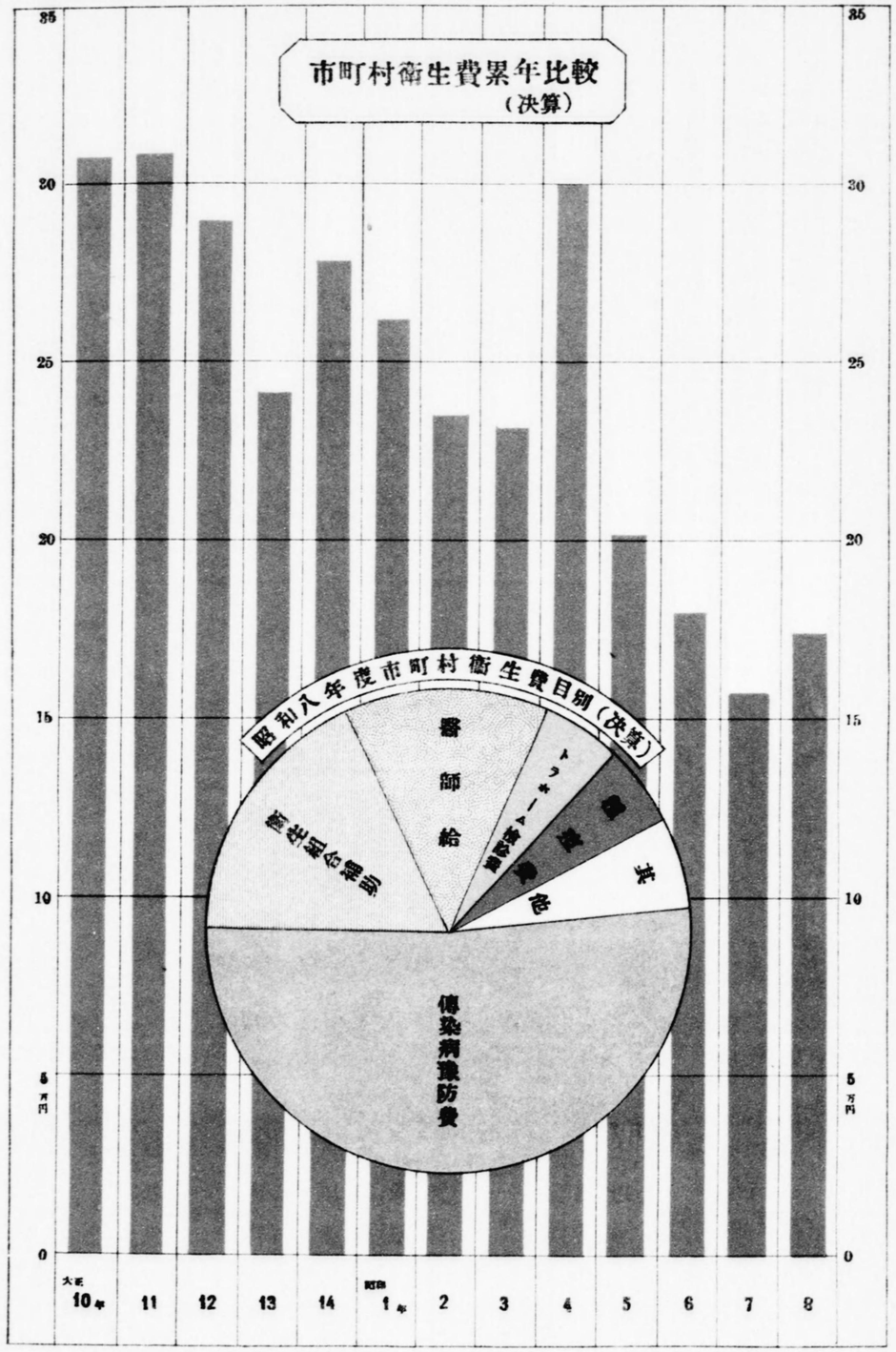

傳染病患者發生郡市別

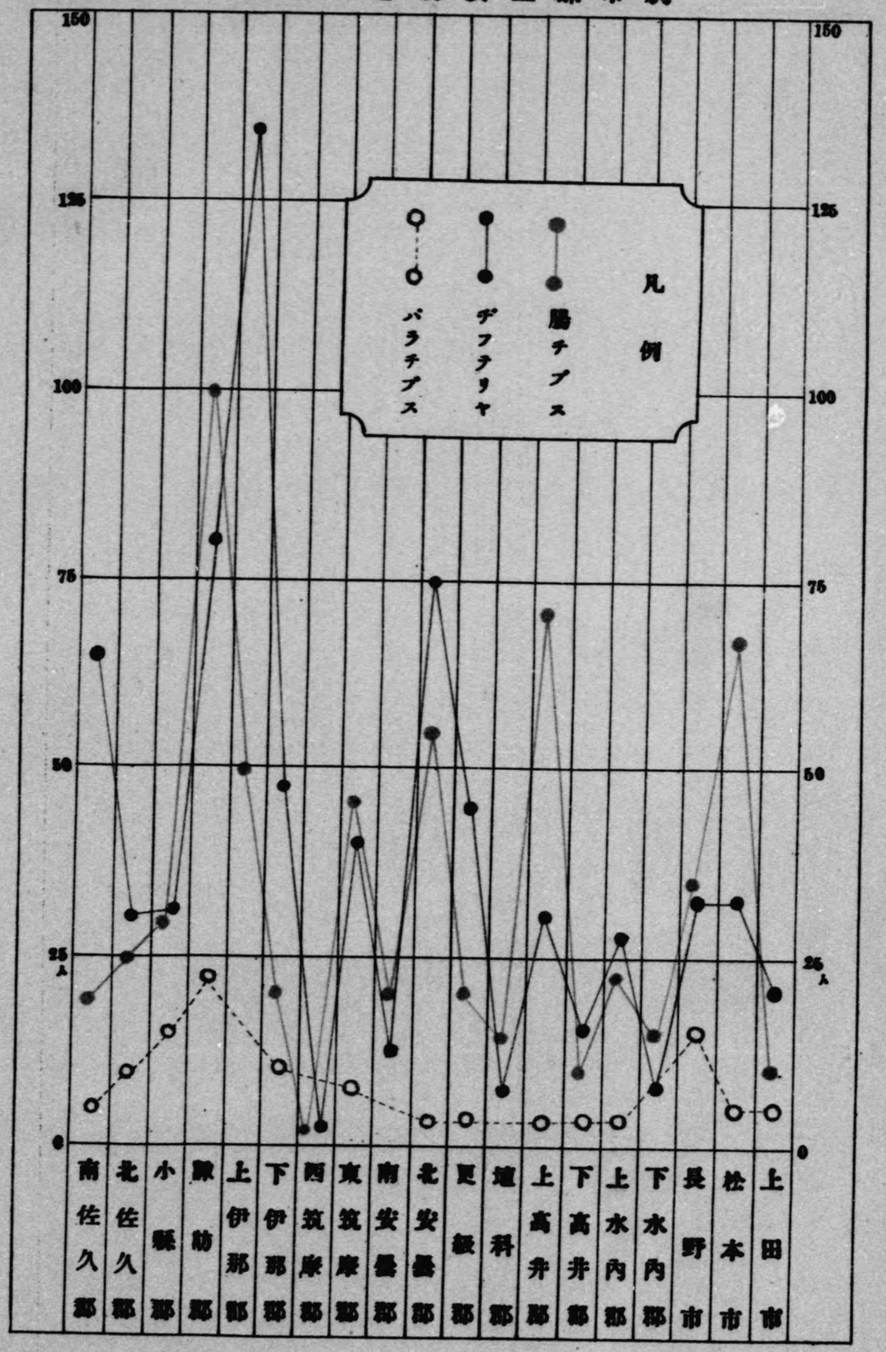
150
125
100
75
50
25人
0
凡例
腸チブス
デフテリヤ
パラチブス
南佐久郡
北佐久郡
小縣郡
埴科郡
上伊那郡
下伊那郡
西筑摩郡
東筑摩郡
南安曇郡
北安曇郡
更級郡
埴科郡
上高井郡
下高井郡
上水内郡
下水内郡
長野市
松本市
上田市

衛　　生

病　　院			44
傳染病院			38
聯合衛生組合	數		386
	經費（支出）		47 593円
醫　　師			906人
齒科醫師			367
藥劑師			259
藥業者			986
產　　婆			1 052
看護婦			1 842
傳染病	患者		1 634
	死亡		298
トラホーム	小學校兒童	檢診人員	296 235
		患者	12 744
	壯丁	壯丁總數	15 926
		患者	528

1. 結婚、離婚及配偶

	人口	結婚	人口千ニ付結婚	人口千ニ付離婚	結婚百ニ付離婚	年末配偶
昭和 4年	…	22 017	13.06	1.00	7.71	381 089
5	1 717 118	22 321	13.00	0.94	7.22	398 565
6	…	22 119	12.88	0.91	7.07	361 032
7	…	23 117	13.19	0.88	6.72	400 184
8	…	21 239	12.03	0.94	7.85	397 791
南佐久	76 272	962	12.33	0.84	6.80	16 484
北佐久	100 989	1 521	14.44	1.02	7.10	19 653
小縣郡	120 725	1 653	13.48	0.94	7.01	24 200
諏訪郡	189 902	1 658	8.30	0.77	9.34	37 083
上伊那	152 304	1 814	11.53	0.73	6.35	33 982
下伊那	187 191	2 002	10.29	0.82	7.99	40 733
西筑摩	59 004	595	9.96	0.80	8.06	14 971
東筑摩	133 634	2 036	14.98	0.98	6.58	34 475
南安曇	58 386	799	13.47	0.73	5.38	13 198
北安曇	60 533	657	10.64	1.53	14.45	12 319
更級郡	78 292	1 144	14.30	1.13	7.95	18 419
埴科郡	54 799	876	15.72	1.31	8.33	13 976
上高井郡	60 053	749	12.29	1.14	9.34	12 922
下高井郡	64 654	926	14.15	1.37	9.71	15 343
上水内郡	104 356	2 097	19.80	1.29	6.53	35 263
下水内郡	34 833	439	12.61	1.35	10.70	10 530
長野市	73 912	597	7.62	0.74	9.71	13 344
松本市	72 141	572	7.39	0.64	8.74	23 919
上田市	35 138	192	5.24	0.46	8.85	8 978

2. 生産、死産、死亡、乳兒死亡、幼兒死亡

	生産 總數	生産 男	生産 女	人口千ニ付生産	女百ニ付男	死亡ニ比シ生産超過	死産 總數	死産 男	死産 女
昭和 4年	58 832	30 029	28 803	34.90	104	28 581	3 459	1 833	1 626
5	60 256	30 764	29 029	35.09	104	31 264	3 557	1 891	1 666
6	58 143	30 097	28 045	33.86	107	28 897	3 402	1 802	1 600
7	61 446	31 427	30 019	35.08	104	33 251	3 375	1 880	1 495
8	58 320	29 991	28 329	32.96	105	30 679	3 156	1 636	1 470
南佐久	2 942	1 490	1 452	37.52	102	1 678	155	95	60
北佐久	3 873	2 008	1 865	36.78	107	2 193	187	94	93
小縣郡	4 162	2 066	2 096	33.94	98	2 263	203	104	99
諏訪郡	5 232	2 690	2 542	26.21	105	2 834	360	181	179
上伊那	5 347	2 756	2 591	34.01	106	3 014	282	144	138
下伊那	6 010	3 080	2 930	30.89	105	3 122	450	241	209
西筑摩	2 038	1 068	970	34.13	110	1 131	108	52	56
東筑摩	4 933	2 527	2 406	36.29	105	2 776	231	118	113
南安曇	2 041	1 074	967	34.41	111	1 110	114	55	59
北安曇	2 127	1 141	986	34.47	115	1 049	137	78	59
更級郡	3 020	1 545	1 475	37.75	104	1 521	138	74	64
埴科郡	1 928	994	934	34.61	106	1 021	78	43	35
上高井郡	2 240	1 137	1 103	36.78	103	1 095	91	63	28
下高井郡	2 538	1 358	1 180	38.80	115	1 313	96	56	40
上水内郡	4 193	2 121	2 072	39.59	102	2 132	217	116	101
下水内郡	1 455	773	682	41.81	113	814	65	36	29
長野市	2 053	1 054	999	26.21	105	906	109	61	48
松本市	1 304	662	643	16.86	103	380	94	48	46
上田市	884	447	437	24.15	102	337	41	27	14

2. 生産、死産、死亡、乳児死亡、幼児死亡（續）

	總	死	亡	乳	兒	死	亡	幼	兒	死	亡
	總數	男	女	總數	男	女		總數	男	女	
昭和 4 年	29 851	15 357	14 494	5 435	2 958	2 477		3 728	1 954	1 774	
5	28 992	14 762	14 230	5 294	2 822	2 472		3 732	1 946	1 786	
6	29 246	14 954	14 292	4 889	2 672	2 217		3 607	1 876	1 731	
7	28 195	14 442	13 753	4 785	2 603	2 183		3 640	1 872	1 768	
8	27 641	14 109	13 532	4 494	2 351	2 143		3 135	1 663	1 472	
南佐久	1 264	629	635	205	109	96		156	76	80	
北佐久	1 680	886	794	306	173	133		218	101	117	
小縣	1 899	966	933	247	128	119		198	114	84	
諏訪	2 398	1 241	1 157	364	183	181		246	115	131	
上伊那	2 333	1 215	1 118	320	178	142		333	179	154	
下伊那	2 888	1 474	1 414	476	247	229		288	145	143	
西筑摩	907	475	432	153	75	78		95	52	43	
東筑摩	2 157	1 095	1 062	324	170	154		206	110	96	
南安曇	931	495	436	129	74	55		133	85	48	
北安曇	1 078	497	581	188	88	100		133	61	72	
更級	1 499	739	760	236	121	115		168	87	81	
埴科	907	458	449	115	52	63		95	57	38	
上高井	1 145	584	561	201	112	89		148	80	68	
下高井	1 225	621	604	233	123	110		168	89	79	
上水内	2 061	1 063	998	448	232	216		260	151	109	
下水内	641	314	327	133	65	68		66	35	31	
長野	1 147	630	517	205	111	94		97	55	42	
松本	924	448	476	133	68	65		68	37	31	
上田	557	279	278	78	42	36		59	34	25	

3. 出産月別

	總數	生	歿					死	産				
		總數	公生			私生		總數	公生			私生	
			總數	男	女	總數	男	女		總數	男	女	總數	男	女
昭和 4 年	62 291	58 832	57 692	29 478	28 214	1 140	561	589	3 459	3 112	1 633	1 449	347	170	177
5	63 813	60 256	59 144	30 222	28 922	1 112	542	570	3 557	3 199	1 717	1 482	358	174	184
6	61 917	57 280	57 280	29 641	27 639	1 227	635	592	3 410	3 067	1 638	1 429	343	166	177
7	64 821	61 446	60 340	30 886	29 454	1 106	541	565	3 375	3 037	1 712	1 325	338	168	170
8	61 476	58 320	57 139	29 408	27 731	1 181	583	598	3 156	2 793	1 528	1 265	363	158	205
1 月	7 231	6 909	6 783	3 359	3 424	126	70	56	322	280	160	120	42	11	31
2 月	5 896	5 604	5 487	2 772	2 715	117	61	56	292	262	138	124	30	16	14
3 月	6 702	6 387	6 229	3 183	3 046	158	70	88	315	287	148	139	28	17	11
4 月	4 963	4 693	4 596	2 407	2 189	97	51	46	270	244	127	117	26	10	16
5 月	4 791	4 552	4 471	2 320	2 151	81	42	39	239	214	121	93	25	10	15
6 月	4 157	3 924	3 860	1 983	1 877	64	29	35	233	197	100	97	36	15	21
7 月	4 285	4 017	3 934	2 059	1 875	83	41	42	268	227	135	102	31	12	19
8 月	4 536	4 289	4 206	2 193	2 013	83	41	42	247	222	130	92	25	11	14
9 月	4 454	4 237	4 159	2 160	1 999	78	44	34	217	195	116	79	22	14	8
10 月	5 046	4 794	4 712	2 428	2 284	82	38	44	252	221	117	104	31	16	15
11 月	4 859	4 624	4 539	2 301	2 238	85	31	54	235	208	112	96	27	13	14
12 月	4 556	4 290	4 163	2 243	1 920	127	65	62	266	226	124	102	40	13	72

4. 傳染病患者及死亡

	總數		赤痢		腸チフス		ヂフテリア		パラチフス	
	患者	死者	患者	死者	患者	死者	患者	死者	患者	死者
昭和 4 年	1 915	414	100	33	1 021	116	607	140	139	—
5	1 612	318	62	14	805	157	518	131	144	6
6	1 527	276	66	19	675	112	568	132	117	4
7	1 480	284	38	16	599	105	622	146	101	3
8 總數	1 634	298	63	25	585	117	734	142	107	5
8 男	822	146	32	11	295	57	383	72	54	3
8 女	812	152	31	14	290	60	351	70	53	2
南佐久 男	51	8	—	—	9	2	37	6	4	—
南佐久 女	44	7	—	—	11	1	29	6	2	—
北佐久 男	34	8	1	1	10	—	19	7	4	—
北佐久 女	33	9	3	3	14	3	10	3	5	—
小縣 男	48	6	3	3	14	—	21	2	7	1
小縣 女	42	9	2	1	16	2	10	3	9	—
諏訪 男	117	17	4	2	49	6	42	8	11	—
諏訪 女	121	10	3	1	51	4	37	5	12	—
上伊那 男	67	15	2	2	2	1	63	12	—	—
上伊那 女	75	12	—	—	3	—	72	12	—	—
下伊那 男	41	11	5	—	14	4	17	6	5	1
下伊那 女	44	12	3	1	6	—	30	11	4	—
西筑摩 男	5	—	2	—	3	—	—	—	—	—
西筑摩 女	3	1	—	—	—	—	2	1	—	—
東筑摩 男	49	11	1	1	21	6	21	4	5	—
東筑摩 女	51	14	2	1	24	8	18	5	2	—
南安曇 男	16	1	—	—	7	—	8	1	—	—
南安曇 女	21	2	1	—	12	2	5	—	—	—
北安曇 男	65	6	—	—	23	5	38	1	1	—
北安曇 女	77	21	2	2	33	13	38	6	1	—
更級 男	37	7	1	—	11	5	21	2	3	—
更級 女	34	11	3	1	8	5	23	5	—	—
埴科 男	16	7	2	1	8	3	5	3	—	—
埴科 女	15	4	4	1	8	2	3	1	—	—
上高井 男	62	12	2	—	42	7	18	5	—	—
上高井 女	40	8	—	—	27	5	11	2	2	1
下高井 男	10	2	—	—	6	1	4	1	—	—
下高井 女	18	3	—	—	4	1	11	1	3	1
上水内 男	27	4	—	—	7	2	19	2	1	—
上水内 女	26	6	1	—	15	3	9	3	1	—
下水内 男	12	3	—	—	6	2	6	1	—	—
下水内 女	11	4	—	—	10	4	1	—	—	—
長野 男	50	11	2	—	22	6	16	3	9	1
長野 女	36	2	—	—	13	1	17	1	6	—
松本 男	86	12	5	—	36	6	16	5	1	—
松本 女	98	13	6	2	31	5	17	4	3	—
上田 男	29	5	2	1	5	1	12	3	3	—
上田 女	23	4	1	1	4	1	8	1	3	—

4. 傳染病患者及死亡（續）

	猩紅熱		發疹チフス		痘瘡		コレラ		ペスト		流行性腦脊髓膜炎	
	患者	死者	患者	死者	患者	死者	患者	死者	患者	死者	患者	死者
昭和4年	48	7	—	—	—	—	—	—	—	—	—	—
5	88	12	—	—	—	—	—	—	—	—	2	2
6	99	9	—	—	—	—	—	—	—	—	2	1
7	115	11	—	—	—	—	—	—	—	—	5	3
8 總數	145	9	—	—	—	—	—	—	—	—	—	—
8 男	58	3	—	—	—	—	—	—	—	—	—	—
8 女	87	6	—	—	—	—	—	—	—	—	—	—
南佐久 男	1	—	—	—	—	—	—	—	—	—	—	—
南佐久 女	2	—	—	—	—	—	—	—	—	—	—	—
北佐久 男	—	—	—	—	—	—	—	—	—	—	—	—
北佐久 女	1	—	—	—	—	—	—	—	—	—	—	—
小縣 男	3	—	—	—	—	—	—	—	—	—	—	—
小縣 女	5	3	—	—	—	—	—	—	—	—	—	—
諏訪 男	11	1	—	—	—	—	—	—	—	—	—	—
諏訪 女	18	—	—	—	—	—	—	—	—	—	—	—
上伊那 男	—	—	—	—	—	—	—	—	—	—	—	—
上伊那 女	—	—	—	—	—	—	—	—	—	—	—	—
下伊那 男	1	—	—	—	—	—	—	—	—	—	—	—
下伊那 女	—	—	—	—	—	—	—	—	—	—	—	—
西筑摩 男	1	—	—	—	—	—	—	—	—	—	—	—
西筑摩 女	—	—	—	—	—	—	—	—	—	—	—	—
東筑摩 男	1	—	—	—	—	—	—	—	—	—	—	—
東筑摩 女	5	—	—	—	—	—	—	—	—	—	—	—
南安曇 男	1	—	—	—	—	—	—	—	—	—	—	—
南安曇 女	3	—	—	—	—	—	—	—	—	—	—	—
北安曇 男	3	—	—	—	—	—	—	—	—	—	—	—
北安曇 女	3	—	—	—	—	—	—	—	—	—	—	—
更級 男	1	—	—	—	—	—	—	—	—	—	—	—
更級 女	—	—	—	—	—	—	—	—	—	—	—	—
埴科 男	1	—	—	—	—	—	—	—	—	—	—	—
埴科 女	—	—	—	—	—	—	—	—	—	—	—	—
上高井 男	—	—	—	—	—	—	—	—	—	—	—	—
上高井 女	—	—	—	—	—	—	—	—	—	—	—	—
下高井 男	—	—	—	—	—	—	—	—	—	—	—	—
下高井 女	—	—	—	—	—	—	—	—	—	—	—	—
上水内 男	—	—	—	—	—	—	—	—	—	—	—	—
上水内 女	—	—	—	—	—	—	—	—	—	—	—	—
下水内 男	—	—	—	—	—	—	—	—	—	—	—	—
下水内 女	—	—	—	—	—	—	—	—	—	—	—	—
長野 男	1	1	—	—	—	—	—	—	—	—	—	—
長野 女	—	—	—	—	—	—	—	—	—	—	—	—
松本 男	28	1	—	—	—	—	—	—	—	—	—	—
松本 女	41	2	—	—	—	—	—	—	—	—	—	—
上田 男	7	—	—	—	—	—	—	—	—	—	—	—
上田 女	7	1	—	—	—	—	—	—	—	—	—	—

5. 赤痢病患者及死亡者月別

		總數	1月	2月	3月	4月	5月	6月	7月	8月	9月	10月	11月	12月	患者百死亡者毎比例
昭和4年	患	74	—	—	—	—	12	4	12	14	19	4	9	—	
	死	13	—	—	—	—	2	—	2	2	2	—	3	2	17.57
5	患	62	—	1	4	4	4	1	5	25	13	1	2	2	
	死	14	—	—	—	1	—	1	—	9	3	—	—	—	22.58
6	患	66	—	—	1	2	1	3	11	16	20	9	2	1	
	死	19	—	—	—	2	1	—	2	4	6	3	1	—	28.78
7	患	38	—	—	2	2	—	—	8	15	8	3	—	—	
	死	16	—	—	1	2	—	—	5	6	2	—	—	—	42.10
8	患	63	—	—	—	—	4	4	10	21	17	3	4	—	
	死	25	—	—	—	—	2	3	2	5	9	2	2	—	38.68
南佐久	患	—	—	—	—	—	—	—	—	—	—	—	—	—	
	死	—	—	—	—	—	—	—	—	—	—	—	—	—	—
北佐久	患	4	—	—	—	—	2	1	—	—	1	—	—	—	
	死	4	—	—	—	—	2	1	—	—	1	—	—	—	100.00
小縣	患	5	—	—	—	—	—	—	1	—	3	—	1	—	
	死	4	—	—	—	—	—	—	—	—	2	—	1	—	80.00
諏訪	患	7	—	—	—	—	—	—	—	5	2	—	—	—	
	死	3	—	—	—	—	—	—	—	2	1	—	—	—	42.85
上伊那	患	2	—	—	—	—	—	—	—	2	—	—	—	—	
	死	2	—	—	—	—	—	—	—	2	—	—	—	—	100.00
下伊那	患	8	—	—	—	—	—	—	5	2	1	—	—	—	
	死	1	—	—	—	—	—	—	1	—	—	—	—	—	12.50
西筑摩	患	2	—	—	—	—	—	—	—	2	—	—	—	—	
	死	—	—	—	—	—	—	—	—	—	—	—	—	—	—
東筑摩	患	3	—	—	—	—	—	—	—	2	—	1	—	—	
	死	2	—	—	—	—	—	—	—	2	—	1	—	—	66.66
南安曇	患	1	—	—	—	—	—	—	—	—	1	—	—	—	
	死	—	—	—	—	—	—	—	—	—	—	—	—	—	—
北安曇	患	2	—	—	—	—	—	—	—	—	2	—	—	—	
	死	2	—	—	—	—	—	—	—	—	2	—	—	—	100.00
更級	患	4	—	—	—	—	—	—	—	1	2	1	—	—	
	死	1	—	—	—	—	—	—	—	—	1	—	—	—	25.00
埴科	患	6	—	—	—	—	—	3	—	1	—	—	—	—	
	死	2	—	—	—	—	2	2	—	—	—	—	—	—	33.33
上高井	患	2	—	—	—	—	—	—	1	1	—	—	—	—	
	死	—	—	—	—	—	—	—	—	—	—	—	—	—	—
下高井	患	—	—	—	—	—	—	—	—	—	—	—	—	—	
	死	—	—	—	—	—	—	—	—	—	—	—	—	—	—
上水内	患	1	—	—	—	—	—	—	1	—	—	—	—	—	
	死	—	—	—	—	—	—	—	—	—	—	—	—	—	—
下水内	患	—	—	—	—	—	—	—	—	—	—	—	—	—	
	死	—	—	—	—	—	—	—	—	—	—	—	—	—	—
長野	患	2	—	—	—	—	—	—	—	—	—	2	—	—	
	死	—	—	—	—	—	—	—	—	—	—	—	—	—	—
松本	患	11	—	—	—	—	—	—	2	5	4	—	—	—	
	死	2	—	—	—	—	—	—	—	—	2	—	—	—	18.18
上田	患	3	—	—	—	—	—	—	—	—	1	1	1	—	
	死	2	—	—	—	—	—	—	—	—	—	1	1	—	66.66

6. 累年赤痢患者及死亡

	昭和8年		7年		6年		5年		4年		3年		2年		1年		大正14年		13年	
	患	死	患	死	患	死	患	死	患	死	患	死	患	死	患	死	患	死	患	死
総数	63	25	38	16	66	19	62	14	74	13	80	24	64	17	37	11	44	10	102	19
南佐久	—	—	1	—	—	—	1	—	—	—	—	—	3	—	1	1	—	—	—	—
北佐久	4	4	2	1	1	1	2	1	—	—	1	—	—	—	4	2	—	—	39	6
小縣	5	4	3	3	8	4	1	1	—	—	2	—	3	1	2	—	—	—	4	—
諏訪	7	3	3	2	5	—	5	1	—	—	5	2	5	1	2	—	5	1	2	1
上伊那	2	2	—	—	—	—	4	—	—	—	4	1	9	4	10	1	—	—	1	1
下伊那	8	1	5	2	20	7	1	—	13	5	23	7	5	3	1	1	9	1	4	—
西筑摩	2	—	—	—	2	—	1	1	—	—	1	1	—	—	3	—	—	—	—	—
東筑摩	3	2	5	3	2	2	6	2	9	3	1	—	2	—	—	—	2	1	3	—
南安曇	1	—	1	—	1	—	1	—	1	—	—	—	—	—	—	—	3	—	—	—
北安曇	2	2	3	1	2	1	5	1	9	1	1	1	5	1	2	—	2	—	2	—
更級	4	1	1	—	2	—	2	—	3	—	2	2	9	2	3	3	2	1	2	—
埴科	6	2	1	1	2	2	2	1	3	—	1	1	2	1	1	1	4	3	3	—
上高井	2	—	—	—	1	—	3	—	8	—	14	4	4	—	1	—	2	—	33	4
下高井	—	—	—	—	—	—	5	—	—	—	—	—	3	—	—	—	—	—	1	1
上水内	1	—	—	—	2	—	—	—	1	—	3	1	1	1	1	—	1	1	2	1
下水内	—	—	—	—	—	—	—	—	—	—	—	—	—	—	—	—	1	—	—	—
長野	2	—	—	—	2	—	2	1	8	2	6	—	3	2	1	1	—	—	5	4
松本	11	2	9	1	13	1	17	4	14	1	14	2	9	—	5	1	13	2	1	—
上田	3	2	4	2	3	1	4	1	4	1	2	2	1	1	—	—	—	—	—	—
百=付 患者死亡	39.68		42.10		28.78		22.58		17.56		30.00		26.56		23.73		29.73		18.62	

7. 累年腸チフス患者及死亡

	昭和8年		7年		6年		5年		4年		3年		2年		1年		大正14年		13年	
	患	死	患	死	患	死	患	死	患	死	患	死	患	死	患	死	患	死	患	死
総数	585	117	599	105	675	112	805	157	1 021	216	767	137	804	136	1 013	192	814	142	918	183
南佐久	20	3	26	4	56	4	27	5	22	3	19	3	46	10		13	19	2	46	10
北佐久	24	3	10	1	26	6	11	2	24	7	47	7	34	3	70	10	55	9	47	9
小縣	30	2	43	6	44	4	43	3	49	5	91	6	65	8	54	8	56	4	65	9
諏訪	100	10	108	17	82	21	99	24	130	32	69	13	72	8	71	21	105	25	105	20
上伊那	5	1	9	3	6	—	23	7	192	52	34	7	45	8	85 24	2	21	7	32	3
下伊那	20	4	24	5	35	8	72	19	153	24	57	9	28	3	46	9	67	9	73	6
西筑摩	3	—	4	—	13	4	4	—	18	8	9	2	53	15	4	2	15	2	25	9
東筑摩	45	14	31	7	27	3	47	11	52	13	60	13	69	13	155	32	73	11	113	19
南安曇	19	2	16	2	33	7	23	3	6	—	20	5	28	6	64	10	17	4	18	4
北安曇	56	18	5	2	7	1	31	6	23	4	49	9	24	3	13	5	9	5	131	20
更級	19	10	39	7	14	—	69	15	42	8	42	15	20	4	42	11	75	12	31	7
埴科	16	5	39	6	17	3	47	8	56	7	42	10	85	16	31	7	32	8	24	8
上高井	69	12	35	7	26	9	30	4	20	6	17	—	32	6	29	4	42	6	31	11
下高井	10	2	29	7	43	4	70	10	51	6	10	1	31	5	41	6	69	8	40	5
上水内	22	5	37	8	50	8	37	2	31	9	76	19	28	4	68	14	9	1	22	10
下水内	16	6	10	1	15	1	29	7	15	3	9	1	13	5	12	1	3	—	17	3
長野	35	7	67	10	63	8	58	15	67	15	70	11	77	13	142	27	94	21	60	16
松本	67	11	49	9	59	13	66	15	54	7	28	5	38	5	38	9	33	5	21	9
上田	9	2	18	3	59	8	19	1	16	7	18	1	16	1	24	1	20	3	27	9
百=付 患者死亡	20.00		17.52		16.60		19.50		21.15		17.86		16.91		18.95		17.44		19.93	

8. 腸チフス患者及死者月別

		総数	1月	2月	3月	4月	5月	6月	7月	8月	9月	10月	11月	12月	患者百=死亡比例
昭和4年	患	1 021	31	33	15	14	160	132	125	156	123	86	55	55	21.16
	死	216	4	6	11	4	15	30	27	25	37	19	21	21	
5	患	805	49	32	35	27	36	68	80	122	171	98	51	36	17.57
	死	157	13	6	10	8	7	16	21	16	31	20	7	2	
6	患	675	10	10	10	35	33	50	107	74	138	138	42	28	16.60
	死	112	1	1	3	9	6	12	17	11	17	26	5	4	
7	患	599	32	9	21	12	14	69	70	111	122	65	45	29	17.52
	死	105	8	3	2	4	3	9	13	9	24	11	15	4	
8	患	585	23	27	17	15	23	62	61	115	109	68	35	30	20.00
	死	117	8	7	3	8	6	13	15	18	12	13	9	6	
南佐久	患	20	—	—	1	—	1	3	1	2	2	8	2	—	15.00
	死	3	—	—	—	—	—	—	—	—	—	2	1	—	
北佐久	患	24	—	1	—	—	2	4	—	6	3	2	1	2	12.50
	死	3	—	—	—	—	—	—	3	1	—	—	—	2	
小縣	患	30	1	3	1	1	3	1	—	8	8	2	—	2	3.33
	死	2	—	—	—	—	1	—	—	—	1	—	—	1	
諏訪	患	100	7	2	2	5	1	5	—	15	30	19	6	2	10.00
	死	10	1	1	—	1	—	—	6	1	2	3	1	—	
上伊那	患	5	—	—	—	—	—	—	—	1	1	—	3	—	20.00
	死	1	—	—	—	—	—	—	—	1	—	—	—	—	
下伊那	患	20	1	—	—	—	1	—	—	3	3	4	1	7	20.00
	死	4	—	—	—	—	—	—	—	—	1	1	1	1	
西筑摩	患	3	—	—	—	—	—	—	—	—	1	2	—	—	—
	死	—	—	—	—	—	—	—	—	—	—	—	—	—	
東筑摩	患	45	6	2	2	2	1	3	4	6	6	8	1	4	31.11
	死	14	2	—	1	2	—	—	2	3	2	2	—	—	
南安曇	患	19	—	1	2	—	3	6	5	—	1	1	—	—	10.52
	死	2	—	—	—	—	1	1	—	—	—	—	—	—	
北安曇	患	56	1	5	1	1	8	16	6	6	4	5	2	1	32.14
	死	18	1	—	—	—	4	7	3	—	1	—	2	—	
更級	患	19	2	1	1	2	1	—	2	1	4	2	1	2	52.63
	死	10	2	—	—	2	—	—	1	1	—	1	1	2	
埴科	患	16	—	1	1	—	—	5	1	4	1	—	—	3	31.25
	死	5	—	1	—	—	—	2	1	1	—	—	—	—	
上高井	患	69	—	4	1	—	1	3	5	32	15	5	3	—	17.39
	死	12	—	1	—	—	—	—	—	7	2	2	—	—	
下高井	患	10	—	1	—	—	1	1	1	2	2	—	1	1	20.00
	死	2	—	1	—	—	—	—	—	—	—	—	1	—	
上水内	患	22	—	1	3	1	—	3	3	4	5	—	2	—	22.72
	死	5	—	—	1	1	—	1	2	—	—	—	—	—	
下水内	患	16	1	4	1	1	—	3	1	5	—	—	—	—	37.50
	死	6	1	3	1	1	—	—	—	—	—	—	—	—	
長野	患	35	2	1	—	—	—	3	3	4	10	2	7	3	20.00
	死	7	1	—	—	—	—	1	2	1	—	—	2	—	
松本	患	67	1	—	1	2	—	3	20	13	11	8	5	3	16.41
	死	11	—	—	—	1	—	—	4	2	2	2	—	—	
上田	患	9	1	—	—	—	—	3	—	3	2	—	—	—	22.22
	死	2	—	—	—	—	—	1	—	—	1	—	—	—	

9. ヂフテリア患者及死者月別

		総数	1月	2月	3月	4月	5月	6月	7月	8月	9月	10月	11月	12月	百患者毎死亡比例
昭和4年	患	607	40	70	66	86	84	47	29	18	23	43	59	42	25.04
	死	152	14	28	21	18	16	7	2	3	5	11	20	7	
5	患	518	44	58	72	51	40	28	19	22	32	39	42	71	28.73
	死	131	16	15	24	15	12	7	5	9	2	6	9	11	
6	患	568	39	64	52	45	67	40	36	28	26	68	57	46	23.10
	死	131	10	22	10	6	12	13	3	5	6	11	21	12	
7	患	622	72	60	53	42	41	31	28	18	32	44	93	108	23.47
	死	146	21	15	11	12	11	7	7	4	6	11	17	24	
8	患	734	62	97	68	47	58	43	23	22	29	62	92	111	19.34
	死	142	23	21	6	6	12	7	1	5	4	12	20	25	
南佐久	患	66	4	10	7	2	2	3	2	3	5	4	14	10	18.18
	死	12	1	1	—	1	2	—	—	1	1	—	5	1	
北佐久	患	29	4	5	1	2	3	1	6	—	—	1	—	6	34.48
	死	10	2	2	—	1	2	—	—	—	—	1	—	2	
小縣	患	31	2	5	5	3	2	3	—	2	—	—	5	4	16.12
	死	5	1	—	—	—	1	1	—	1	—	—	1	—	
諏訪	患	79	11	5	2	5	2	7	5	2	4	11	10	15	16.45
	死	13	3	—	2	—	—	1	—	1	—	1	1	4	
上伊那	患	135	15	12	12	6	14	9	1	2	10	20	19	15	12.77
	死	24	1	4	—	2	1	2	—	—	1	3	4	6	
下伊那	患	47	3	3	1	1	1	1	1	4	2	3	12	15	36.17
	死	17	2	2	—	—	1	—	—	2	—	1	6	3	
西筑摩	患	2	—	—	—	—	—	—	—	—	—	—	1	1	50.00
	死	1	—	—	—	—	—	—	—	—	—	—	1	—	
東筑摩	患	39	9	5	2	3	4	4	—	1	1	1	5	4	23.07
	死	9	3	1	—	1	1	1	—	—	—	—	—	2	
南安曇	患	13	1	1	2	—	2	2	—	—	1	1	2	1	2.69
	死	1	—	1	—	—	—	—	—	—	—	—	—	—	
北安曇	患	76	12	7	15	4	8	2	3	1	2	5	7	10	9.21
	死	7	3	—	1	—	1	—	—	—	1	—	—	1	
更級	患	44	3	11	3	7	5	2	—	1	—	3	4	5	15.90
	死	7	1	3	1	1	—	—	—	—	—	1	—	—	
埴科	患	8	1	2	1	1	—	—	—	—	—	—	1	2	50.00
	死	4	1	2	—	—	—	—	—	—	—	—	—	1	
上高井	患	29	5	8	4	3	1	—	—	1	1	1	3	2	24.13
	死	7	2	2	—	—	—	—	—	—	1	—	—	2	
下高井	患	15	1	4	1	—	3	—	1	—	—	1	1	3	13.33
	死	2	—	—	—	—	—	—	—	—	—	1	—	1	
上水内	患	28	2	4	5	1	6	5	1	1	—	—	1	2	17.85
	死	5	1	1	1	—	—	1	1	—	—	—	—	—	
下水内	患	7	2	2	—	1	—	—	—	—	—	—	1	1	14.28
	死	1	—	—	—	—	—	—	—	—	—	—	—	1	
長野	患	33	2	6	1	6	1	2	1	—	—	4	1	9	12.12
	死	4	—	—	—	1	—	—	—	—	—	2	—	1	
松本	患	33	4	5	4	—	3	—	—	—	2	7	4	2	27.27
	死	9	2	2	—	—	2	—	—	—	—	2	1	—	
上田	患	20	1	2	2	2	1	2	2	2	1	—	1	4	20.00
	死	4	—	—	1	—	1	1	—	—	—	—	1	—	

10. 累年ヂフテリア患者及死亡

	昭和8年		7年		6年		5年		4年		3年		2年		1年		大正14年		13年	
	患	死	患	死	患	死	患	死	患	死	患	死	患	死	患	死	患	死	患	死
総数	734	142	622	146	568	131	518	131	598	152	503	140	409	106	535	144	812	134	476	103
南佐久	66	12	49	14	38	10	45	10	67	10	39	12	32	8	35	5	39	1	37	5
北佐久	29	10	19	7	14	3	19	5	37	15	44	15	28	14	50	15	49	9	41	7
小縣	31	5	31	8	41	14	19	5	48	9	37	7	34	2	61	9	46	7	55	9
諏訪	79	13	83	15	80	14	86	24	40	13	52	14	42	9	35	7	51	14	36	6
上伊那	135	24	117	16	63	17	36	14	26	7	25	5	18	8	25	10	25	14	18	6
下伊那	47	17	24	10	11	7	6	2	9	3	13	7	18	5	29	8	17	7	11	7
西筑摩	2	1	2	—	1	—	6	2	5	4	3	1	2	1	—	—	1	1	2	1
東筑摩	39	9	34	13	31	6	29	9	22	6	14	3	23	5	37	14	49	20	40	11
南安曇	13	1	14	5	11	1	8	1	1	4	29	4	21	6	13	3	16	5	14	5
北安曇	76	7	62	8	62	3	38	4	47	12	40	11	34	5	27	5	54	4	48	7
更級	44	7	22	7	19	4	19	3	26	6	25	8	36	10	27	8	33	12	17	5
埴科	8	4	8	3	11	2	13	2	19	4	12	5	17	4	33	9	10	1	15	4
上高井	29	7	25	8	25	9	34	4	50	9	13	2	22	6	41	11	33	11	28	7
下高井	15	2	27	4	19	2	10	1	13	1	17	8	10	3	8	2	11	4	13	2
上水内	28	5	34	9	37	13	46	14	65	16	52	8	33	9	45	15	20	7	18	3
下水内	7	1	8	3	5	1	16	6	10	4	10	4	4	2	5	4	5	1	6	2
長野	33	4	22	5	41	7	36	8	52	14	35	15	19	6	45	13	22	9	21	4
松本	33	9	23	9	26	12	32	14	30	9	23	7	8	2	4	3	9	4	25	10
上田	20	4	18	2	33	6	20	2	25	6	20	4	8	1	15	3	22	3	26	2
百患者ニ付死亡	19.34		23.47		23.10		25.28		25.04		27.83		25.54		36.95		26.17		21.63	

11. 累年パラチフス患者及死亡

	昭和8年		7年		6年		5年		4年		3年		2年		1年		大正14年		13年	
	患	死	患	死	患	死	患	死	患	死	患	死	患	死	患	死	患	死	患	死
総数	107	5	101	3	117	4	144	6	139	5	150	11	271	19	174	11	101	5	162	9
南佐久	6	—	1	—	6	—	30	1	10	—	—	—	8	—	7	—	2	—	16	—
北佐久	9	—	2	—	4	—	13	1	18	—	6	1	5	1	12	—	5	—	34	1
小縣	16	1	11	—	10	—	27	1	9	—	27	4	42	3	36	2	25	1	19	—
諏訪	23	—	22	—	18	2	18	2	10	—	24	2	47	6	11	2	7	—	12	3
上伊那	—	—	3	—	10	1	3	—	4	1	2	—	1	1	8	1	—	—	4	2
下伊那	9	1	18	2	5	—	8	—	10	—	6	—	5	1	3	—	22	—	15	1
西筑摩	—	—	2	—	1	—	—	—	—	—	3	1	1	—	1	—	—	—	—	—
東筑摩	7	—	4	—	15	—	2	—	2	—	—	—	7	1	3	1	2	1	4	—
南安曇	—	—	—	—	1	—	1	—	—	—	1	—	1	—	4	—	5	1	—	—
北安曇	2	—	—	—	1	—	1	—	7	1	5	—	—	—	2	—	1	—	9	—
更級	3	—	2	—	4	—	8	1	6	—	7	—	3	1	12	—	2	1	1	1
埴科	—	—	6	1	5	1	8	—	24	1	7	1	9	—	—	—	—	—	—	—
上高井	2	1	2	—	2	—	2	—	4	—	5	—	64	2	6	1	4	—	10	—
下高井	3	1	2	—	1	—	3	—	1	—	4	—	6	—	15	1	6	—	11	—
上水内	2	—	4	—	2	—	1	—	8	—	1	—	9	1	3	—	2	—	—	—
下水内	—	—	—	—	—	—	—	—	—	—	—	—	5	—	20	1	1	—	2	—
長野	15	1	16	—	22	—	16	—	18	2	45	2	51	—	23	—	10	—	22	1
松本	4	—	—	—	8	—	2	—	8	—	5	—	4	—	3	1	3	—	—	—
上田	6	—	5	—	2	—	6	—	—	—	2	—	3	2	5	1	4	1	3	—
百患者ニ付死亡	4.67		2.97		3.40		4.15		4.31		7.33		7.01		4.33		4.94		5.55	

12. パラチフス患者及死者月別

		総数	1月	2月	3月	4月	5月	6月	7月	8月	9月	10月	11月	12月	患者毎死比 百亡例
昭和4年	患	139	2	5	—	2	13	21	31	27	20	8	5	5	4.32
	死	6	—	—	—	—	—	1	2	2	1	1	—	—	
5	患	144	2	—	2	2	2	6	9	32	53	22	8	6	5.79
	死	6	1	—	1	1	—	—	—	1	1	1	—	—	
6	患	117	2	1	—	1	8	22	20	9	32	15	4	3	3.40
	死	4	—	—	—	—	—	—	—	1	2	1	—	—	
7	患	101	7	3	2	1	1	5	9	20	29	14	5	5	2.97
	死	3	—	2	—	—	—	—	—	—	—	1	—	—	
8	患	107	4	—	—	1	3	14	7	25	33	16	3	1	4.67
	死	5	—	—	—	1	—	—	—	2	2	—	—	—	
南佐久	患	6	—	—	—	—	—	5	1	—	—	—	—	—	—
	死	—	—	—	—	—	—	—	—	—	—	—	—	—	
北佐久	患	9	—	—	—	—	—	2	2	3	2	—	—	—	—
	死	—	—	—	—	—	—	—	—	—	—	—	—	—	
小縣	患	16	—	—	—	—	2	—	—	7	4	2	—	1	6.25
	死	1	—	—	—	—	—	—	—	—	1	—	—	—	
諏訪	患	23	3	—	—	—	—	—	1	2	9	7	1	—	—
	死	—	—	—	—	—	—	—	—	—	—	—	—	—	
上伊那	患	—	—	—	—	—	—	—	—	—	—	—	—	—	—
	死	—	—	—	—	—	—	—	—	—	—	—	—	—	
下伊那	患	9	—	—	—	—	—	—	—	1	7	1	—	—	11.11
	死	1	—	—	—	—	—	—	—	1	—	—	—	—	
西筑摩	患	—	—	—	—	—	—	—	—	—	—	—	—	—	—
	死	—	—	—	—	—	—	—	—	—	—	—	—	—	
東筑摩	患	7	—	—	—	—	—	2	—	4	—	1	—	—	—
	死	—	—	—	—	—	—	—	—	—	—	—	—	—	
南安曇	患	—	—	—	—	—	—	—	—	—	—	—	—	—	—
	死	—	—	—	—	—	—	—	—	—	—	—	—	—	
北安曇	患	2	—	—	—	—	—	1	1	—	—	—	—	—	—
	死	—	—	—	—	—	—	—	—	—	—	—	—	—	
更級	患	3	—	—	—	—	—	—	—	3	—	—	—	—	—
	死	—	—	—	—	—	—	—	—	—	—	—	—	—	
埴科	患	—	—	—	—	—	—	—	—	—	—	—	—	—	—
	死	—	—	—	—	—	—	—	—	—	—	—	—	—	
上高井	患	2	—	—	—	—	—	—	—	2	—	—	—	—	50.00
	死	1	—	—	—	—	—	—	—	1	—	—	—	—	
下高井	患	3	—	—	—	—	—	—	—	—	3	—	—	—	33.33
	死	1	—	—	—	—	—	—	—	—	1	—	—	—	
上水内	患	2	—	—	—	—	—	1	1	—	—	—	—	—	—
	死	—	—	—	—	—	—	—	—	—	—	—	—	—	
下水内	患	—	—	—	—	—	—	—	—	—	—	—	—	—	—
	死	—	—	—	—	—	—	—	—	—	—	—	—	—	
長野	患	15	1	—	—	1	1	2	1	1	4	3	1	—	6.66
	死	1	—	—	—	1	—	—	—	—	—	—	—	—	
松本	患	4	—	—	—	—	—	—	—	1	2	—	1	—	—
	死	—	—	—	—	—	—	—	—	—	—	—	—	—	
上田	患	6	—	—	—	—	—	1	—	1	2	2	—	—	—
	死	—	—	—	—	—	—	—	—	—	—	—	—	—	

13. 猩紅熱、流行性脳脊髄膜炎患者及死亡者月別

		総数	1月	2月	3月	4月	5月	6月	7月	8月	9月	10月	11月	12月	患者毎死比 百亡例
昭和4年	患	48	—	2	1	6	8	8	2	1	2	4	11	3	14.58
	死	7	—	—	—	—	2	—	—	—	1	—	3	—	
5	患	△2 89	5	2	7	4	3	5	△1 6	11	12	△1 15	12	7	—
	死	△2 12	1	—	2	—	1	—	△1 —	1	2	△1 —	4	1	
6	患	△2 99	4	3	9	4	6	8	6	5	8	26	△1 12	△1 8	9.09
	死	△1 9	—	—	—	—	—	1	—	—	1	5	△1 2	—	
7	患	△5 115	7	10	7	5	△2 17	11	7	△2 5	6	9	17	△1 14	9.56
	死	△3 11	—	△1 —	—	—	1	1	—	△2 —	1	1	—	△1 5	△60.00
8	患	145	6	12	17	9	15	10	5	7	9	9	29	17	6.20
	死	9	3	1	1	—	—	1	—	—	1	1	1	—	
南佐久	患	3	1	—	1	—	—	—	—	—	—	1	—	—	—
	死	—	—	—	—	—	—	—	—	—	—	—	—	—	
北佐久	患	1	—	—	—	—	—	—	—	—	—	1	—	—	—
	死	—	—	—	—	—	—	—	—	—	—	—	—	—	
小縣	患	8	2	5	1	—	—	—	—	—	—	—	—	—	37.50
	死	3	2	1	—	—	—	—	—	—	—	—	—	—	
諏訪	患	29	2	—	3	2	3	3	3	2	2	3	5	1	3.44
	死	1	—	—	—	—	—	1	—	—	—	—	—	—	
上伊那	患	—	—	—	—	—	—	—	—	—	—	—	—	—	—
	死	—	—	—	—	—	—	—	—	—	—	—	—	—	
下伊那	患	1	—	—	—	—	1	—	—	—	—	—	—	—	—
	死	—	—	—	—	—	—	—	—	—	—	—	—	—	
四筑摩	患	1	—	—	—	—	—	—	—	1	—	—	—	—	—
	死	—	—	—	—	—	—	—	—	—	—	—	—	—	
東筑摩	患	6	—	1	—	—	—	2	—	—	—	—	2	1	—
	死	—	—	—	—	—	—	—	—	—	—	—	—	—	
南安曇	患	4	—	—	—	—	3	—	—	—	—	—	1	—	—
	死	—	—	—	—	—	—	—	—	—	—	—	—	—	
北安曇	患	6	—	—	—	—	1	1	—	—	—	—	1	3	—
	死	—	—	—	—	—	—	—	—	—	—	—	—	—	
更級	患	1	—	—	—	1	—	—	—	—	—	—	—	—	—
	死	—	—	—	—	—	—	—	—	—	—	—	—	—	
埴科	患	1	—	—	—	—	—	—	—	1	—	—	—	—	—
	死	—	—	—	—	—	—	—	—	—	—	—	—	—	
上高井	患	—	—	—	—	—	—	—	—	—	—	—	—	—	—
	死	—	—	—	—	—	—	—	—	—	—	—	—	—	
下高井	患	—	—	—	—	—	—	—	—	—	—	—	—	—	—
	死	—	—	—	—	—	—	—	—	—	—	—	—	—	
上水内	患	—	—	—	—	—	—	—	—	—	—	—	—	—	—
	死	—	—	—	—	—	—	—	—	—	—	—	—	—	
下水内	患	—	—	—	—	—	—	—	—	—	—	—	—	—	—
	死	—	—	—	—	—	—	—	—	—	—	—	—	—	
長野	患	1	—	—	1	—	—	—	—	—	—	—	—	—	100.00
	死	1	—	—	1	—	—	—	—	—	—	—	—	—	
本松	患	69	—	3	9	7	7	3	2	3	7	4	13	11	4.34
	死	3	—	—	—	—	—	—	—	—	1	1	1	—	
上田	患	14	1	3	1	—	—	1	—	—	—	—	7	1	7.14
	死	1	1	—	—	—	—	—	—	—	—	—	—	—	

△印ハ流行性腦脊髄膜炎

14. 累年猩紅熱患者及死亡

	昭和8年		7年		6年		5年		4年		3年		2年		1年		大正14年		13年	
	患	死	患	死	患	死	患	死	患	死	患	死	患	死	患	死	患	死	患	死
總数	145	9	115	11	99	9	89	12	48	7	48	7	33	—	22	4	14	1	14	2
南北小諸上	3	—	2	—	—	—	—	—	2	—	2	—	—	—	—	—	1	—	1	—
佐久郡	1	—	2	—	4	—	7	1	1	1	1	—	—	—	1	—	1	—	—	—
佐久郡	8	3	3	—	8	—	1	—	3	—	3	1	1	—	3	—	1	—	2	—
佐久郡	29	1	37	1	45	2	40	6	7	—	7	—	5	—	3	1	2	—	7	1
伊那	—	—	—	—	2	—	1	—	2	—	2	—	1	—	1	1	—	—	—	—
下西東南北 伊那	1	—	4	1	5	—	3	—	6	—	6	—	1	—	—	1	2	—	1	—
筑摩	1	—	2	1	14	6	1	—	—	—	—	—	3	—	1	—	—	—	1	—
安曇	6	—	15	5	1	—	7	—	—	—	—	—	1	—	3	—	—	—	—	—
安曇	4	—	5	1	—	—	—	—	1	—	1	—	—	—	—	—	—	—	—	—
北	6	—	1	—	—	—	—	—	2	1	2	1	3	—	2	1	1	—	—	—
更埴上下 級科井井内	1	—	—	—	1	1	—	—	—	—	—	—	—	—	—	—	—	—	—	—
更埴上下 高高水	1	—	2	—	—	—	—	—	—	—	—	—	1	—	—	—	—	—	—	—
更埴上下 高高水	—	—	1	—	—	—	1	—	4	1	4	1	3	—	—	—	3	1	—	—
更埴上下 高高水	—	—	—	—	—	—	1	—	—	—	—	—	—	—	—	—	—	—	—	—
下長松上 水 内野本田	—	—	—	—	—	—	—	—	—	—	—	—	—	—	—	—	—	—	—	—
下長松上 水 内野本田	1	1	2	1	2	—	6	2	5	3	5	3	7	—	5	—	2	—	1	—
下長松上 水 内野本田	69	3	31	1	12	—	14	—	9	1	9	1	7	—	4	1	—	—	1	—
下長松上 水 内野本田	14	1	8	—	5	—	6	1	6	1	6	1	7	—	4	1	—	—	—	—
患者百=付死亡		6.20		9.56		9.09		13.48		14.58		14.58		9.09		7.14		7.14		14.28

15. 累年流行性腦脊髓膜炎及痘瘡患者月別

	昭和8年				昭和7年				昭和6年				昭和5年				昭和4年			
	流腦炎		痘瘡		流腦炎		痘瘡		流腦炎		痘瘡		流腦炎		痘瘡		流腦炎		痘瘡	
	患	死	患	死	患	死	患	死	患	死	患	死	患	死	患	死	患	死	患	死
總數	—	—	—	—	5	3	—	—	2	—	—	—	2	2	—	—	9	6	—	—
1月	—	—	—	—	—	—	—	—	—	—	—	—	—	—	—	—	—	—	—	—
2月	—	—	—	—	—	—	—	—	—	—	—	—	—	—	—	—	—	—	—	—
3月	—	—	—	—	—	—	—	—	—	—	—	—	—	—	—	—	—	—	—	—
4月	—	—	—	—	—	—	—	—	—	—	—	—	—	—	—	—	—	—	—	—
5月	—	—	—	—	2	—	—	—	—	—	—	—	—	—	—	—	—	—	—	—
6月	—	—	—	—	—	—	—	—	—	—	—	—	—	—	—	—	—	—	—	—
7月	—	—	—	—	—	—	—	—	—	—	—	—	1	1	—	—	5	5	—	—
8月	—	—	—	—	2	2	—	—	—	—	—	—	—	—	—	—	4	1	—	—
9月	—	—	—	—	—	—	—	—	—	—	—	—	—	—	—	—	—	—	—	—
10月	—	—	—	—	—	—	—	—	—	1	—	—	1	1	—	—	—	—	—	—
11月	—	—	—	—	—	—	—	—	1	—	—	—	—	—	—	—	—	—	—	—
12月	—	—	—	—	1	1	—	—	1	—	—	—	—	—	—	—	—	—	—	—
患者百=付死亡		—		—		60.00		—		50.00		—		100.00		—		65.66		—

16. 累年發疹チフス患者及死亡

	昭和8年		7年		6年		5年		4年		3年		2年		1年		大正14年		13年	
	患	死	患	死	患	死	患	死	患	死	患	死	患	死	患	死	患	死	患	死
總數	—	—	△5	△3	—	—	△2	△2	—	—	—	—	△3	—	△4	△2	△2	△1	△9	△6
南北小諸上	—	—	—	—	—	—	—	—	—	—	—	—	—	—	—	—	—	—	△1	—
佐久郡	—	—	—	—	—	—	—	—	—	—	—	—	—	—	—	—	—	—	—	—
佐久郡	—	—	—	—	—	—	—	—	—	—	—	—	—	—	—	—	—	—	—	—
伊那	—	—	—	—	—	—	—	—	—	—	—	—	△1	—	—	—	—	—	—	—
下西東南北 伊那	—	—	—	—	—	—	—	—	—	—	—	—	—	—	—	—	△2	△1	—	—
筑摩	—	—	—	—	—	—	—	—	—	—	—	—	—	—	—	—	—	—	△1	—
安曇	—	—	△1	△1	—	—	—	—	—	—	—	—	—	—	—	—	—	—	—	—
更埴上下 級科井井内	—	—	—	—	—	—	—	—	—	—	—	—	—	—	—	—	—	—	—	—
更埴上下 高高水	—	—	—	—	—	—	—	—	—	—	—	—	—	—	—	—	—	—	—	—
更埴上下 高高水	—	—	—	—	—	—	—	—	—	—	—	—	△1	—	△4	△2	—	—	△1	△1
下長松上 水 内野本田	—	—	△4	△2	—	—	△2	△2	—	—	—	—	△1	—	—	—	—	—	△5	△4
下長松上 水 内野本田	—	—	—	—	—	—	—	—	—	—	—	—	—	—	—	—	—	—	△1	△1
患者百=付死亡		—		△60.00		—		△100.00		—		—		—		△50.00		△50.00		△66.66

△印ハ流行性腦脊髓膜炎

17. 傳染病疑似患者及死亡

			赤痢				腸チフス				パラチフス				流行性腦脊髓膜炎			
			患者	死亡	治癒	眞性其他ニ決定	患者	死亡	治癒	眞性其他ニ決定	患者	死亡	治癒	眞性其他ニ決定	患者	死亡	治癒	眞性其他ニ決定
昭和	4年		—	—	—	—	104	3	39	62	—	—	—	—	—	—	—	—
	5		—	—	—	—	18	—	7	11	9	—	2	7	—	—	—	—
	6		—	—	—	—	23	—	4	19	2	—	—	2	—	—	—	—
	7		—	—	—	—	13	—	1	12	—	—	—	—	—	—	—	—
	8		—	—	—	—	4	—	—	4	1	—	—	1	—	—	—	—
南北小諸上	佐久郡		—	—	—	—	—	—	—	—	—	—	—	—	—	—	—	—
佐久郡	佐久郡		—	—	—	—	—	—	—	—	—	—	—	—	—	—	—	—
伊那	伊那		—	—	—	—	—	—	—	—	—	—	—	—	—	—	—	—
下西東南北	伊那	那摩	—	—	—	—	—	—	—	—	—	—	—	—	—	—	—	—
伊那	筑摩	筑摩	—	—	—	—	—	—	—	—	—	—	—	—	—	—	—	—
筑摩	安曇	安曇	—	—	—	—	—	—	—	—	—	—	—	—	—	—	—	—
安曇	安曇	安曇	—	—	—	—	—	—	—	—	—	—	—	—	—	—	—	—
更埴上下	級科井井内		—	—	—	—	—	—	—	—	—	—	—	—	—	—	—	—
更埴上下	高高水		—	—	—	—	2	—	—	2	1	—	—	1	—	—	—	—
更埴上下	高高水	水	—	—	—	—	—	—	—	—	—	—	—	—	—	—	—	—
下長松上	水	内野本田	—	—	—	—	2	—	—	2	—	—	—	—	—	—	—	—
下長松上	水	内野本田	—	—	—	—	—	—	—	—	—	—	—	—	—	—	—	—
下長松上	水	内野本田	—	—	—	—	—	—	—	—	—	—	—	—	—	—	—	—

18. 傳染病

		赤痢						腸チフス						ヂフテリア					
		總數	一家一名	一家二名	一家三名	一家四名	一家五名以上	總數	一家一名	一家二名	一家三名	一家四名	一家五名以上	總數	一家一名	一家二名	一家三名	一家四名	一家五名以上
昭和	4年	77	62	8	6	1	—	919	750	121	35	8	5	592	566	26	—	—	—
	5	48	37	11	—	—	—	635	525	68	31	6	4	449	433	15	1	—	—
	6	53	51	—	—	—	2	551	457	66	16	4	8	458	437	16	5	—	—
	7	35	32	3	—	—	—	480	404	46	21	7	2	584	548	34	2	—	—
	8	51	42	7	—	1	—	497	424	52	15	5	1	692	657	29	4	1	1
南北小路上	久久留米	—	—	—	—	—	—	19	18	1	—	—	—	65	63	1	1	—	—
下西東南北	佐佐賀	4	4	—	—	—	—	19	16	2	—	—	1	30	29	1	—	—	—
更埴上下上	佐伊万	4	3	1	—	—	—	24	18	5	1	—	—	32	32	—	—	—	—
下長松上	伊筑紫	4	3	—	—	1	—	75	63	5	5	2	—	76	71	5	—	—	—
	伊筑紫	1	1	—	—	—	—	10	10	—	—	—	—	122	109	9	3	1	—
	安安	6	6	—	—	—	—	20	20	—	—	—	—	44	40	3	—	—	1
	那珂	2	2	—	—	—	—	3	3	—	—	—	—	1	1	—	—	—	—
	那珂	2	1	1	—	—	—	54	48	3	3	—	—	33	32	1	—	—	—
	那珂	1	1	—	—	—	—	16	14	1	1	—	—	12	12	—	—	—	—
	那珂	2	2	—	—	—	—	45	36	9	—	—	—	74	72	2	—	—	—
	糟屋	4	4	—	—	—	—	15	12	3	—	—	—	42	41	1	—	—	—
	糟屋	5	4	1	—	—	—	14	11	3	—	—	—	8	8	—	—	—	—
	粕屋	1	—	1	—	—	—	63	53	8	2	—	—	27	26	1	—	—	—
	井井	—	—	—	—	—	—	9	8	1	—	—	—	14	14	—	—	—	—
	井内	1	1	—	—	—	—	31	27	3	1	—	—	34	31	3	—	—	—
	内野	—	—	—	—	—	—	10	7	1	1	1	—	7	7	—	—	—	—
	本田	1	—	1	—	—	—	36	23	3	—	—	—	25	25	—	—	—	—
	上	9	7	2	—	—	—	36	29	4	1	2	—	26	24	2	—	—	—
	上	3	3	—	—	—	—	8	8	—	—	—	—	20	20	—	—	—	—

19. ヂフテリア患者血清治療成績

		血清治療ヲナシタルモノ			血清治療ヲナサザルモノ		
		患者	死者	患者百ニ付死亡	患者	死者	患者百ニ付死亡
昭和	4年	385	90	21.42	208	65	31.25
	5	263	65	26.41	255	66	26.13
	6	304	62	20.39	264	69	26.13
	7	296	66	22.29	326	80	24.53
	8	320	43	13.43	437	98	22.36
南北小路上	久久留米	35	4	11.42	48	9	18.75
下西東南北	佐佐賀	19	5	26.31	11	4	36.36
更埴上下上	佐伊万	12	2	16.66	20	3	15.00
下長松上	伊筑紫	8	—	—	73	13	17.80
	伊筑紫	48	6	12.50	90	18	20.00
	安安	18	4	22.22	29	14	48.27
	那珂	1	1	100.00	1	—	—
	那珂	20	1	5.00	22	9	40.90
	那珂	5	—	—	8	1	12.50
	糟屋	48	3	6.25	26	4	15.38
	糟屋	10	1	10.00	34	6	17.64
	粕屋	3	2	66.66	5	2	40.00
	井井	15	3	20.00	14	4	28.57
	井内	12	1	8.33	3	—	—
	内野	30	5	16.66	8	2	25.00
	本田	4	1	33.38	3	—	—
	上	19	2	10.52	4	—	—
	上	8	—	—	23	8	34.78
	上	5	2	40.00	15	1	6.66

患家別

		パラチフス						猩紅熱						痘瘡						流行性腦脊髓膜炎					
		總數	一家一名	一家二名	一家三名	一家四名	一家五名以上	總數	一家一名	一家二名	一家三名	一家四名	一家五名以上	總數	一家一名	一家二名	一家三名	一家四名	一家五名以上	總數	一家一名	一家二名	一家三名	一家四名	一家五名以上
昭和	4年	111	75	18	9	4	5	46	38	3	4	1	—	—	—	—	—	—	—	—	—	—	—	—	—
	5	116	103	8	2	1	2	59	57	1	—	—	1	—	—	—	—	—	—	4	4	—	—	—	—
	6	94	81	7	5	1	—	86	77	9	—	—	—	—	—	—	—	—	—	2	2	—	—	—	—
	7	87	75	10	2	—	—	107	100	6	1	—	—	—	—	—	—	—	—	7	6	1	—	—	—
	8	95	89	1	3	2	—	131	120	10	1	—	—	—	—	—	—	—	—	—	—	—	—	—	—
南北小路上	久久留米	4	3	—	1	—	—	3	3	—	—	—	—	—	—	—	—	—	—	—	—	—	—	—	—
下西東南北	佐佐賀	8	7	—	1	—	—	1	1	—	—	—	—	—	—	—	—	—	—	—	—	—	—	—	—
更埴上下上	佐伊万	15	15	—	—	—	—	8	8	—	—	—	—	—	—	—	—	—	—	—	—	—	—	—	—
下長松上	伊筑紫	21	20	—	1	—	—	27	25	2	—	—	—	—	—	—	—	—	—	—	—	—	—	—	—
	伊筑紫	1	1	—	—	—	—	—	—	—	—	—	—	—	—	—	—	—	—	—	—	—	—	—	—
	安安	5	4	—	—	1	—	1	1	—	—	—	—	—	—	—	—	—	—	—	—	—	—	—	—
	那珂	—	—	—	—	—	—	1	1	—	—	—	—	—	—	—	—	—	—	—	—	—	—	—	—
	那珂	4	3	—	—	1	—	22	19	3	—	—	—	—	—	—	—	—	—	—	—	—	—	—	—
	那珂	—	—	—	—	—	—	3	2	1	—	—	—	—	—	—	—	—	—	—	—	—	—	—	—
	糟屋	2	2	—	—	—	—	7	7	—	—	—	—	—	—	—	—	—	—	—	—	—	—	—	—
	糟屋	4	4	—	—	—	—	2	2	—	—	—	—	—	—	—	—	—	—	—	—	—	—	—	—
	粕屋	1	1	—	—	—	—	1	1	—	—	—	—	—	—	—	—	—	—	—	—	—	—	—	—
	井井	3	3	—	—	—	—	—	—	—	—	—	—	—	—	—	—	—	—	—	—	—	—	—	—
	井内	3	3	—	—	—	—	—	—	—	—	—	—	—	—	—	—	—	—	—	—	—	—	—	—
	内野	4	4	—	—	—	—	—	—	—	—	—	—	—	—	—	—	—	—	—	—	—	—	—	—
	本田	—	—	—	—	—	—	—	—	—	—	—	—	—	—	—	—	—	—	—	—	—	—	—	—
	上	11	10	1	—	—	—	1	1	—	—	—	—	—	—	—	—	—	—	—	—	—	—	—	—
	上	2	2	—	—	—	—	42	38	4	—	—	—	—	—	—	—	—	—	—	—	—	—	—	—
	上	7	7	—	—	—	—	12	11	—	1	—	—	—	—	—	—	—	—	—	—	—	—	—	—

20. 傳染病發生市町村數郡市別

		市町村總數	赤痢	腸チフス	ヂフテリア	パラチフス	猩紅熱	發疹チフス	コレラ	痘瘡△疫痘	流行性腦脊髓膜炎
昭和	4年	386	23	201	182	49	19	—	—	△11	—
	5	386	25	174	154	47	22	—	—	—	—
	6	386	27	147	174	42	19	—	—	—	2
	7	386	20	147	186	41	42	—	—	△13	2
	8	386	17	159	203	53	46	—	—	△14	—
南北小路上	久久留米	23	—	6	18	1	3	—	—	—	—
下西東南北	佐佐賀	28	—	9	12	3	1	—	—	△1	—
更埴上下上	佐伊万	33	3	12	4	10	4	—	—	△1	—
下長松上	伊筑紫	24	2	22	23	11	10	—	—	△2	—
	伊筑紫	31	1	5	26	—	—	—	—	△1	—
	安安	42	2	10	20	6	1	—	—	△2	—
	那珂	16	—	3	2	—	1	—	—	△1	—
	那珂	36	—	20	21	5	15	—	—	△1	—
	那珂	15	1	8	8	—	3	—	—	—	—
	糟屋	17	—	10	11	2	3	—	—	△1	—
	糟屋	27	3	9	13	4	1	—	—	△1	—
	粕屋	17	2	10	8	1	1	—	—	△1	—
	井井	15	1	11	7	1	—	—	—	—	—
	井内	20	—	8	7	2	—	—	—	—	—
	内野	29	—	9	15	3	—	—	—	△1	—
	本田	10	—	4	5	1	—	—	—	—	—
	上	1	1	1	1	1	1	—	—	—	—
	上	1	1	1	1	1	1	—	—	—	—
	上	1	—	1	1	1	1	—	—	△1	—

21. 署別ニ觀タル感作ワクチンノ配付

	人員											
	總數	1月	2月	3月	4月	5月	6月	7月	8月	9月	10月	11月	12月
昭和 4年	164 895	3 765	4 935	6 833	23 232	45 130	22 265	18 453	17 168	8 283	3 031	8 300	3 500
5	235 280	4 320	480	35 240	74 920	42 320	10 440	18 600	22 960	18 680	5 880	1 080	960
6	141 372	2 310	891	37 620	31 086	19 239	15 400	15 411	8 448	7 293	2 607	—	1 221
7	194 000	6 120	1 720	49 400	29 940	15 480	28 320	28 320	11 920	13 840	6 040	2 440	1 000
8	204 280	2 160	4 400	24 240	34 000	35 000	33 520	18 880	18 400	18 040	10 760	1 680	3 200
臼田	22 240	—	480	6 040	7 520	2 400	760	600	360	—	4 080	—	—
岩村田	2 080	—	600	—	—	—	—	—	—	1 120	—	360	—
軽井澤	280	—	—	—	—	—	—	—	200	—	—	—	80
小諸	200	—	—	—	—	—	120	80	—	—	—	—	—
本牧	3 120	—	—	—	—	920	1 400	800	—	—	—	—	—
上田	7 720	—	—	2 080	520	2 760	1 320	320	—	—	—	—	720
丸子	4 080	—	—	40	600	2 640	200	—	240	360	—	—	—
上諏訪	11 560	—	1 200	—	760	—	2 400	—	1 240	5 360	600	—	—
岡谷	20 640	120	—	1 920	1 000	6 120	7 600	1 440	1 800	640	—	—	—
伊那	6 560	—	—	—	—	—	—	5 840	—	720	—	—	—
赤穂	2 000	—	—	—	—	—	—	450	1 160	—	—	360	—
高遠	480	—	—	—	—	—	—	—	—	240	—	240	—
伊那富	2 000	—	—	—	—	1 000	200	800	—	—	—	—	—
飯田	22 480	—	—	10 200	2 840	2 280	5 160	600	520	520	—	—	360
富草	760	—	—	—	—	—	—	—	—	400	—	—	360
和田	3 560	—	—	—	—	2 040	—	1 000	520	—	—	—	—
福島	1 880	—	—	—	—	200	—	340	—	240	1 200	—	—
塩尻	4 040	600	—	—	960	—	1 400	—	—	—	720	—	360
松本	17 840	—	—	600	1 480	600	3 120	3 440	3 560	2 280	1 600	—	1 160
豊科	2 000	—	—	200	—	480	600	480	—	240	—	—	—
大町	12 680	1 440	—	1 080	—	2 120	3 080	960	—	3 200	800	—	—
池田	4 480	—	240	240	960	—	1 480	—	360	400	800	—	—
篠ノ井	5 240	—	320	1 840	1 680	—	—	—	120	320	480	480	—
屋代	10 960	—	—	—	3 240	6 640	600	—	—	480	—	—	—
松代	520	—	—	—	—	—	360	—	—	—	—	—	160
須坂	10 120	—	600	—	440	1 360	—	360	5 880	1 120	360	—	—
中野	8 400	—	—	—	4 400	3 360	—	—	400	—	—	240	—
長野	11 200	—	—	—	5 920	80	3 320	840	520	400	120	—	—
飯山	5 160	—	960	—	1 680	—	400	600	1 520	—	—	—	—

22. 細菌檢査成績

病後ノ部

1. 月別檢査件數

	檢査件數			陽性件數			檢査件數百ニ對スル陽性件數		
	總數	腸チフス	パラチフス	總數	腸チフス	パラチフス	總數	腸チフス	パラチフス
總數	1 489	1 297	192	321	300	21	21.50	23.10	10.90
1月	82	82	—	32	32	—	39.00	39.00	—
2	92	92	—	38	38	—	41.30	41.30	—
3	70	70	—	17	17	—	24.90	24.90	—
4	16	16	—	7	7	—	43.80	43.80	—
5	39	39	—	16	16	—	41.00	41.00	—
6	110	86	24	33	28	5	30.00	32.60	20.80
7	163	133	30	32	28	4	19.60	21.10	13.30
8	176	137	39	12	12	—	8.80	8.80	—
9	299	260	39	57	54	3	19.40	20.80	7.70
10	304	261	43	54	49	5	18.80	18.80	11.60
11	76	63	13	8	5	3	10.50	7.90	23.10
12	62	58	4	15	14	1	24.20	24.10	25.00

2. 郡市別成績表

	檢査人員		陽性人員		檢査人員百ニ對スル陽性人員	
	腸チフス菌	パラチフス菌	腸チフス菌	パラチフス菌	腸チフス菌	パラチフス菌
總數	290	48	86	11	23.7	22.9
南佐久	16	6	1	—	6.3	—
北佐久	24	7	5	2	20.8	28.6
小縣	26	14	7	1	26.9	7.1
上諏訪	6	—	2	—	33.3	—
下伊那	—	—	—	—	—	—
西筑摩	2	—	—	—	—	—
東筑摩	16	—	3	—	18.8	—
南安曇	11	—	2	—	18.2	—
北安曇	40	1	14	1	35.0	100.0
更埴	7	3	3	1	42.9	33.3
上高井	12	—	5	—	41.6	—
下高井	67	1	22	1	32.8	100.0
上水内	15	3	6	3	40.0	100.0
下水内	7	—	1	—	14.3	—
長野	13	—	2	—	15.4	—
松本	16	6	6	2	37.5	33.3
上田	—	—	—	—	—	—
	12	4	7	—	58.3	—

備考 本表中ニハ日本赤十字社長野支部病院、同諏訪病院、松本市立病院、大町病院、岡谷病院及飯田病院ノ檢査シタルモノヲ含マズ

3. 主要病狀消退後排菌成績表

持續期間		陰性ト決定セルモノ 人員 腸チフス	陰性ト決定セルモノ 人員 パラチフス	陰性ト決定セルモノ 人員 計	陰性ト決定セルモノ 檢査人員百ニ對スル同上	持續セルモノ 人員	持續セルモノ 檢査人員百ニ對スル同上
三回連續陰性ナルモノ		204	37	241	71.3	—	—
主要病狀消退ノ日ヨリ最後陽性便採取日迄ノ日數	一週間以內	46	8	54	16.0	—	—
	二週間以內	24	2	26	7.7	—	—
	三週間以內	6	1	7	2.1	—	—
	一ケ月以內	1	—	1	0.3	—	—
	二ケ月以內	3	—	3	0.9	—	—
	三ケ月以內	1	—	1	0.3	—	—
	五ケ月以內	—	—	—	—	—	—
	六ケ月以內	—	—	—	—	—	—
	九ケ月以內	—	—	—	—	—	—

22. 細菌檢査成績 (續)

健康者ノ部

1. 月別檢査件數

	檢査件數	陽性件數			檢査件數百ニ對スル陽性件數		
		總數	腸チフス	パラチフス	總數	腸チフス	パラチフス
總數	2 254	100	99	1	4.4	4.4	0.1
1月	120	8	7	1	6.7	5.8	0.8
2	72	6	6	—	8.3	8.3	—
3	50	9	9	—	18.0	18.0	—
4	49	8	8	—	16.3	16.3	—
5	69	8	8	—	11.6	11.6	—
6	350	9	9	—	2.6	2.6	—
7	243	4	4	—	1.6	1.6	—
8	457	5	5	—	1.1	1.1	—
9	415	9	9	—	2.2	2.2	—
10	191	13	13	—	6.8	6.8	—
11	125	11	11	—	8.8	8.8	—
12	113	10	10	—	8.8	8.8	—

2. 郡市別成績表

	檢査人員	陰性人員	陽性人員			檢査人員百ニ對スル陽性人員
			總數	腸チフス	パラチフス	
總數	2 136	2 115	20	20	1	1.0
南佐久	109	108	1	1	—	0.9
北佐久	237	235	2	2	—	0.8
小縣	109	107	2	2	—	1.8
諏訪	317	316	1	—	1	0.3
上伊那	65	64	1	1	—	1.5
下伊那	47	46	1	1	—	2.1
西筑摩	8	8	—	—	—	—
東筑摩	139	136	3	3	—	2.2
南安曇	75	75	—	—	—	—
北安曇	144	144	—	—	—	—
更級	45	44	1	1	—	2.2
埴科	154	154	—	—	—	—
上高井	191	190	1	1	—	0.5
下高井	65	65	—	—	—	—
上水內	74	72	2	2	—	2.7
下水內	28	28	—	—	—	—
長野	225	221	4	4	—	1.8
松本	14	13	1	1	—	7.1
上田	90	89	1	1	—	1.1

3. 腸チフス菌排菌持續調

持續期間		陰性ト決定セルモノ		持續セルモノ	
		人員	檢査人員百ニ對スル同上	人員	檢査人員百ニ對スル同上
第一回陽性便採取ノ日ヨリ最後ノ陽性便採取日迄ノ日數	一週間以內	—	—	—	—
	一ケ月以內	1	0.04	—	—
	二ケ月以內	3	0.14	—	—
	三ケ月以內	2	0.09	—	—
	四ケ月以內	1	0.04	—	—
同上日數	七ケ月以內	—	—	—	—
	一年以內	—	—	—	—
	一年一ケ月以內	—	—	—	—
	一年三ケ月以內	—	—	—	—

持續期間		陰性ト決定セルモノ		持續セルモノ	
		人員	檢査人員百ニ對スル同上	人員	檢査人員百ニ對スル同上
同上日數	七ケ月以內	—	—	1	0.04
	一年以內	—	—	—	—
	一年一ケ月以內	—	—	—	—
	一年三ケ月以內	—	—	—	—

防疫計畫ノ部

郡市別成績表

	檢査人員			陽性人員			檢査人員百ニ對スル陽性人員
	總數	腸チフス菌	パラチフス菌	總數	腸チフス菌	パラチフス菌	
總數	765	681	84	10	9	1	1.30
南佐久	32	26	6	—	—	—	—
北佐久	32	27	5	—	—	—	—
小縣	88	71	17	1	1	—	1.13
諏訪	156	143	13	2	2	—	1.28
上伊那	10	10	—	—	—	—	—
下伊那	26	14	12	1	—	1	3.84
西筑摩	6	5	1	—	—	—	—
東筑摩	30	26	4	—	—	—	—
南安曇	14	14	—	—	—	—	—
北安曇	23	22	1	1	1	—	4.34
更級	61	60	1	—	—	—	—
埴科	38	36	2	1	1	—	2.63
上高井	57	55	2	2	2	—	3.50
下高井	28	26	2	—	—	—	—
上水內	33	32	1	1	1	—	3.03
下水內	6	6	—	—	—	—	—
長野	50	44	6	—	—	—	—
松本	40	40	—	—	—	—	—
上田	35	24	11	1	1	—	2.85

23. 感作腸チフスワクチン接種及膽汁培養基檢査

	腸チフスワクチン接種人員		膽汁培養基檢査成績		
	第一回	第二回	受付件數	陽性數	陰性數
昭和4年	143 741	131 607	386	96	290
5	105 153	26 737	329	△12 73	244
6	152 749	136 993	269	186	△12 71
7	112 313	105 165	269	△6 79	184
8	125 252	116 926	287	89	198
南佐久	9 025	8 121	6	1	5
北佐久	3 076	2 978	14	7	7
小縣	10 225	9 696	13	5	8
諏訪	20 721	20 540	15	3	12
上伊那	6 493	6 346	2	—	2
下伊那	10 818	9 289	5	—	5
西筑摩	2 455	2 455	2	1	1
東筑摩	7 614	7 506	41	18	23
南安曇	2 332	2 288	16	4	12
北安曇	9 551	8 887	11	3	8
更級	4 168	3 790	10	4	6
埴科	8 326	7 132	7	2	5
上高井	10 794	9 943	33	12	21
下高井	5 077	3 664	25	8	17
上水內	1 828	1 721	10	4	6
下水內	5 946	5 863	2	1	1
長野	—	—	25	7	18
松本	6 645	6 560	41	6	35
上田	158	148	9	3	6

24. 腸內寄生蟲檢査成績 (小學校)

檢査小學校名	檢査人員	總有卵者		寄生蟲卵保有者內譯									
				蛔蟲		鞭蟲		十二支腸蟲		東洋毛樣線蟲		蟯蟲		姜小纖蟲	
		實數	百分比	實數	百分比	實數	百分比	實數	百分比	實數	百分比	實數	百分比	實數	百分比
總數	2 658	2 206	67.00	1 781	67.00	1 413	53.16	337	12.67	13	0.48	8	0.30	2	0.07
北佐久郡高瀨小學校	484	422	87.19	375	77.47	296	60.33	44	9.09	1	0.20	1	0.20	—	—
下水內郡飯山小學校	1 133	853	75.37	570	50.30	541	47.74	236	20.82	11	0.97	4	0.35	2	0.17
上高井郡須坂小學校	482	424	87.96	359	74.48	300	62.24	40	8.29	1	0.20	3	0.62	—	—
北佐久郡志賀小學校	380	349	91.84	329	86.57	196	51.57	16	4.21	—	—	—	—	—	—
北安曇郡北小谷小學校	179	158	88.26	148	82.68	80	44.69	1	0.55	—	—	—	—	—	—

24. 腸内寄生蟲檢査成績（續）（農家組合）

農家組合名	檢査人員	蟲卵有者		寄生蟲卵保有者内譯											
				蛔蟲		鞭蟲		十二支腸蟲		東洋毛様線蟲		蟯蟲		姜小鉤蟲	
		實數	百分比	實數	百分比	實數	百分比	實數	百分比	實數	百分比	實數	百分比	實數	百分比
總數	4 676	3 925	83.93	3 413	72.98	2 185	46.72	762	16.29	5	0.12	7	0.14	3	0.06
南佐久郡小海村合	150	132	88.00	129	86.00	49	32.66	3	2.00	—	—	—	—	—	—
上同三分農家組合	146	130	89.04	121	82.87	76	52.05	6	4.10	—	—	—	—	—	—
同北相木村合	250	227	90.80	220	88.00	57	22.80	57	22.80	1	0.40	—	—	—	—
北佐久郡志賀村合	80	65	81.25	63	78.75	20	25.00	5	6.25	—	—	—	—	—	—
同赤澤農家組合	93	82	88.17	62	66.66	57	61.29	8	8.60	1	1.07	—	—	—	—
小山同長瀞農業組合	158	141	89.24	133	84.17	82	51.89	7	4.43	—	—	—	—	—	—
同入訪農家組合	122	101	82.78	87	71.31	53	43.44	8	6.55	1	0.81	—	—	—	—
赤澤農家組合	173	166	95.95	150	87.28	117	67.63	12	6.93	—	—	—	—	—	—
同島立農家組合	132	126	95.45	97	73.48	103	78.03	20	15.15	—	—	—	—	—	—
上伊那農業組合	294	264	89.79	241	81.97	191	64.96	60	20.40	—	—	—	—	—	—
同南箕輪村合	106	92	86.79	73	68.86	67	63.20	24	22.64	2	1.88	—	—	—	—
神子柴村合	127	109	85.82	100	78.74	65	51.18	34	26.77	—	—	—	—	—	—
下伊那農業組合	279	222	79.56	191	68.45	123	44.08	24	8.60	—	—	2	0.71	3	1.07
原同南箕輪村合	145	123	84.82	114	78.62	68	46.89	23	15.86	—	—	—	—	—	—
丸山同和農業組合	121	102	84.29	87	71.90	44	36.36	11	9.09	—	—	1	0.82	—	—
西筑摩郡山形村合	96	86	89.58	76	80.20	54	56.25	18	18.75	—	—	—	—	—	—
東筑摩郡内田村合	120	96	80.00	74	61.66	57	47.50	5	4.16	—	—	—	—	—	—
小宮農業組合	188	134	71.80	97	51.59	74	39.36	32	17.02	—	—	—	—	—	—
同馬組	164	135	82.31	125	76.21	68	41.46	6	3.65	—	—	—	—	—	—
太田農業組合	101	97	96.03	93	92.07	55	54.45	37	36.63	—	—	1	0.99	—	—
南安曇郡八坂村合	96	73	76.04	60	62.50	40	41.66	5	5.20	—	—	—	—	—	—
中村農業組合	87	68	78.16	59	67.81	36	41.37	9	10.34	—	—	—	—	—	—
北小倉農家組合	149	86	57.71	45	30.20	27	18.12	50	33.55	—	—	—	—	—	—
北安曇郡八坂村合	201	162	80.59	145	72.13	85	42.28	45	22.38	—	—	—	—	—	—
小菅西ノ窪農家組合	67	39	58.20	29	43.28	16	23.88	6	8.95	—	—	—	—	—	—
同常盤村合	100	83	83.00	73	73.00	33	33.00	10	10.00	—	—	—	—	—	—
上松農家組合	140	112	80.00	102	72.85	31	22.14	14	10.00	—	—	1	0.71	—	—
東筑摩郡長尾村合	176	164	93.18	144	81.81	125	71.02	101	57.38	—	—	—	—	—	—
同島内農業組合	96	86	89.58	75	78.12	60	62.50	1	1.04	—	—	—	—	—	—
大久保農家組合	112	88	78.57	79	70.53	19	16.96	18	16.07	—	—	2	1.79	—	—
同水内農業組合	222	196	88.28	177	79.72	151	68.01	79	35.58	—	—	—	—	—	—
矢ノ尻農家組合	91	76	83.51	51	56.04	52	57.14	15	16.48	—	—	—	—	—	—
下水内郡太田組合	96	73	76.04	60	62.50	40	41.66	5	5.20	—	—	—	—	—	—
瀬木農家組合	94	62	65.59	41	43.61	30	31.91	9	9.57	—	—	—	—	—	—
長野市上松農家組合															
松本市並柳農家組合															
上田市小牧農家組合															

25. 衛 生 組 合

	市町村數	聯合衛生組合					衛生組合			
		組合數	役員總數	組合長	副長	顧問	組合數	役員總數	組合長	副長
昭和4年	386	410	2 955	410	2 248	306	13 614	24 584	13 637	10 947
5	386	386	2 957	385	2 251	321	13 347	24 046	13 346	10 700
6	386	386	2 971	386	2 234	342	13 463	23 496	13 496	10 000
7	386	386	2 928	386	2 227	315	13 553	23 562	13 532	10 030
8	386	386	3 056	386	2 309	361	14 761	24 577	14 756	9 821
南佐久	23	23	160	23	119	18	617	967	617	350
北佐久	28	28	187	28	140	19	802	1 446	802	644
小縣	33	33	246	33	190	23	910	1 676	910	766
諏訪	24	24	236	24	162	50	1 015	1 844	1 015	829
上伊那	31	31	272	31	208	33	1 189	1 996	1 189	807
下伊那	42	42	246	42	155	49	2 537	3 693	2 537	1 156
西筑摩	16	16	65	16	41	8	382	696	382	314
東筑摩	36	36	303	36	235	32	1 333	2 475	1 333	1 142
南安曇	15	15	123	15	93	15	800	1 444	800	644
北安曇	17	17	117	17	80	20	575	1 023	575	448
更埴	27	27	160	27	131	2	781	1 461	781	680
上水内	17	11	171	17	100	54	398	724	398	326
下水内	15	15	131	15	109	7	463	855	463	392
高井	20	20	129	20	105	4	553	744	553	191
水内	29	29	288	29	241	18	1 392	2 256	1 392	864
下水内	10	10	99	10	82	7	232	215	232	83
長野	1	1	90	1	89	—	471	471	471	—
松本	1	1	29	1	28	—	263	495	258	237
上田	1	1	4	1	1	2	48	96	48	48

26. 衛 生 組 合 費

	聯合衛生組合費						衛生組合費					
	收入			支出			收入			支出		
	總數	市町村補助	其他	總數	役員手當	事業費	其他	總數	市町村補助	其他	總數	役員手當	事業費	其他
	円	円	円	円	円	円	円	円	円	円	円	円	円	円
昭和4年	70 465	40 315	30 150	63 198	12 879	29 703	20 616	11 494	668	10 826	12 388	2 862	6 493	3 033
5	56 130	35 820	29 310	57 023	12 001	27 562	17 460	10 212	3 582	6 630	7 848	2 004	3 970	1 874
6	52 057	28 820	23 237	44 922	10 328	23 335	11 257	13 385	2 918	10 467	12 671	2 139	6 748	3 784
7	52 544	29 873	22 671	45 774	10 035	22 225	13 464	8 122	496	7 626	8 037	1 492	4 464	2 081
8	53 535	31 194	22 341	47 593	11 943	22 809	12 841	6 260	398	5 862	6 960	1 318	4 021	1 611
南佐久	2 846	2 538	308	2 462	541	1 494	427	285	180	105	285	—	230	55
北佐久	4 640	2 378	2 262	3 990	833	2 147	1 010	369	30	339	369	204	30	135
小縣	2 726	1 047	1 679	1 659	394	1 015	250	718	—	718	710	172	474	64
諏訪	2 390	1 684	706	2 153	434	1 046	673	265	28	247	236	68	148	20
上伊那	3 643	2 428	1 215	3 631	1 101	1 604	926	—	—	—	—	—	—	—
下伊那	6 023	1 657	4 366	5 609	1 264	2 281	2 062	—	—	—	—	—	—	—
西筑摩	2 131	1 115	1 016	1 809	331	1 018	460	—	—	—	—	—	—	—
東筑摩	7 432	6 087	1 345	6 810	2 103	3 087	1 620	37	37	—	37	—	37	—
南安曇	1 904	1 051	853	1 731	440	890	401	280	—	280	280	80	180	20
北安曇	3 049	1 340	1 709	2 164	465	898	801	—	—	—	—	—	—	—
更埴	2 949	2 197	752	2 633	478	1 589	566	49	—	49	49	25	24	—
上水内	878	566	312	751	156	269	326	139	—	139	139	22	94	23
下水内	2 785	1 488	1 297	2 412	332	1 634	446	66	16	50	430	48	226	156
高井	2 439	845	1 594	1 526	387	600	539	611	88	523	607	50	365	192
水内	3 218	1 934	1 284	2 874	622	1 485	767	245	19	226	423	68	160	195
下水内	786	411	375	590	155	223	212	111	—	111	201	126	50	25
長野	1 434	529	905	1 115	50	212	853	1 704	—	1 704	1 704	192	823	689
松本	1 700	1 500	200	3 192	1 807	899	486	—	—	—	—	—	—	—
上田	562	400	162	435	52	419	14	1 380	—	1 380	1 480	263	1 180	37

27. 傳染病院

	市町村數	傳染病院 總數	獨立ノモノ	總數	2町村組合	3町村組合	4町村組合	5町村組合	6町村組合	7町村組合	8町村組合	9町村組合	10町村組合
昭和 4年	386	241	220	25	6	4	1	2	3	2	—	1	2
5	386	232	206	26	6	5	1	4	5	2	—	—	3
6	386	224	198	26	7	4	—	3	4	2	2	1	3
7	386	43	16	27	9	4	—	2	4	2	2	2	2
8	**386**	**38**	**14**	**24**	**7**	**3**	—	**2**	**4**	**2**	**2**	**2**	**2**
南佐久	23	4	1	3	2	—	—	—	1	—	—	—	—
北佐久	28	4	—	4	1	—	—	—	1	—	—	2	—
小縣	33	2	—	2	—	—	—	—	—	—	1	—	1
諏訪	24	3	2	1	1	—	—	—	—	—	—	—	—
上伊那	31	5	3	2	1	—	—	—	—	1	—	—	—
下伊那	42	2	2	—	—	—	—	—	—	—	—	—	—
西筑摩	16	1	1	—	—	—	—	—	—	—	—	—	—
東筑摩	36	3	—	3	—	3	—	—	—	—	—	—	—
南安曇	15	1	—	1	—	—	—	—	1	—	—	—	—
北安曇	17	2	—	2	—	—	—	2	—	—	—	—	—
更級	27	1	—	1	—	—	—	—	—	—	1	—	—
埴科	17	3	1	2	—	—	—	—	1	—	—	—	1
上高井	15	1	1	—	—	—	—	—	—	—	—	—	—
下高井	20	1	1	—	—	—	—	—	—	—	—	—	—
上水内	29	3	—	3	2	—	—	—	—	1	—	—	—
下水内	10	—	—	—	—	—	—	—	—	—	—	—	—
長野	1	1	1	—	—	—	—	—	—	—	—	—	—
松本	1	—	—	—	—	—	—	—	—	—	—	—	—
上田	1	1	1	—	—	—	—	—	—	—	—	—	—

28. 肺結核死亡

	總死亡			肺結核死亡			死亡千ニ付肺結核死亡			人口萬ニ對スル肺結核死亡
	總數	男	女	總數	男	女	總數	男	女	
昭和 4年	29 851	15 357	14 494	1 158	558	600	38.93	36.54	41.45	6.90
5	28 992	14 762	14 230	1 046	506	540	36.07	34.27	37.94	6.09
6	29 179	14 919	14 260	1 199	523	676	41.09	35.05	47.40	6.91
7	28 195	14 442	13 753	1 323	618	705	46.92	42.79	51.26	7.55
8	**27 641**	**14 109**	**13 532**	**1 511**	**730**	**781**	**54.66**	**51.74**	**57.71**	**8.54**
南佐久	1 264	629	635	72	35	37	56.96	55.64	58.26	9.10
北佐久	1 680	886	794	78	35	43	46.42	39.50	54.15	7.40
小縣	1 899	966	933	102	54	48	53.71	55.90	51.44	8.31
諏訪	2 398	1 241	1 157	97	53	44	40.45	42.70	38.02	4.85
上伊那	2 333	1 215	1 118	109	44	65	46.72	36.21	58.13	6.93
下伊那	2 888	1 474	1 414	147	68	79	50.90	46.13	55.86	7.55
西筑摩	907	475	432	55	31	24	60.63	65.36	55.55	9.20
東筑摩	2 157	1 095	1 062	93	41	52	43.11	37.44	48.96	6.84
南安曇	931	495	436	35	17	18	37.59	34.34	41.28	5.90
北安曇	1 078	497	581	41	21	20	38.03	42.25	34.42	6.64
更級	1 499	739	760	65	31	34	43.36	41.93	44.73	8.10
埴科	907	458	449	40	21	19	44.10	45.85	42.31	7.10
上高井	1 145	584	561	85	35	50	74.23	59.90	89.12	13.90
下高井	1 225	621	604	92	42	50	75.10	67.63	82.78	14.00
上水内	2 061	1 063	998	122	60	62	59.19	56.44	56.12	11.52
下水内	641	314	327	40	20	20	62.40	63.69	61.16	11.41
長野	1 147	630	517	106	60	46	92.41	95.23	88.97	13.52
松本	924	448	476	79	35	44	85.49	78.12	92.43	10.21
上田	557	279	278	53	27	26	95.15	96.77	93.52	14.41

29. 肺結核死亡者年齡別

		總數	0-1	1-5	6-10	11-15	16-20	21-25	26-30	31-35	36-40	41-45	46-50	51-55	56-60	61-65	66-70	70以上
昭和 4年		1 158	5	4	9	38	219	278	203	121	82	40	52	44	30	16	11	6
5		1 046	4	1	4	39	215	251	178	104	62	41	46	41	25	20	11	4
6		1 199	1	4	9	40	231	310	179	141	64	52	49	42	42	22	9	4
7		1 323	1	11	9	36	264	310	223	141	81	67	57	42	42	13	22	13
8		**1 511**	—	**13**	**9**	**44**	**305**	**349**	**259**	**123**	**101**	**83**	**59**	**53**	**54**	**20**	**21**	**18**
總數	男	**730**	—	**5**	**4**	**14**	**97**	**167**	**141**	**73**	**55**	**46**	**29**	**31**	**34**	**14**	**11**	**9**
	女	**781**	—	**8**	**5**	**30**	**208**	**182**	**118**	**50**	**46**	**37**	**30**	**22**	**20**	**6**	**10**	**9**
南佐久	男	35	—	—	—	1	5	11	4	2	2	1	5	4	—	—	—	—
	女	37	—	—	—	—	12	7	10	2	2	2	2	—	—	—	—	—
北佐久	男	35	—	—	—	2	2	7	8	5	4	1	3	1	2	—	—	—
	女	43	—	—	—	3	7	18	6	1	3	1	—	2	1	—	—	—
小縣	男	54	—	—	—	2	5	11	11	6	4	5	1	3	1	—	2	2
	女	48	—	—	1	—	16	10	9	1	3	4	2	1	1	—	—	1
諏訪	男	53	—	—	—	—	10	11	5	7	5	6	2	1	4	2	—	—
	女	44	—	—	—	3	7	12	12	3	2	1	—	—	—	2	2	—
上伊那	男	44	—	—	—	2	5	11	8	8	3	1	—	1	3	—	2	1
	女	65	—	—	2	1	25	21	3	3	4	—	4	—	—	—	—	2
下伊那	男	68	—	1	2	—	4	18	17	6	3	2	2	4	4	2	—	—
	女	79	—	2	1	3	13	14	18	6	3	3	5	5	3	1	—	1
西筑摩	男	31	—	—	—	—	5	4	7	4	3	3	1	3	—	1	—	—
	女	24	—	—	—	1	9	2	4	1	1	1	2	2	—	—	—	1
東筑摩	男	41	—	—	—	—	2	9	11	2	6	5	1	—	1	1	2	1
	女	52	—	—	—	—	15	16	4	2	—	3	4	2	2	—	2	2
南安曇	男	17	—	—	—	1	2	4	3	2	1	1	2	—	1	—	—	—
	女	18	—	1	—	—	5	1	1	2	2	3	1	1	—	—	1	—
北安曇	男	21	—	—	—	—	4	4	7	1	2	1	1	1	—	—	—	—
	女	20	—	—	—	—	8	4	2	1	3	—	1	1	1	—	—	—
更級	男	31	—	—	—	1	5	6	4	1	2	6	1	1	2	1	1	—
	女	34	—	—	1	3	5	13	3	2	2	3	1	1	—	—	—	—
埴科	男	21	—	—	—	—	3	3	3	3	2	2	—	2	1	2	2	—
	女	19	—	—	—	—	5	5	2	1	1	1	—	1	—	—	—	—
上高井	男	35	—	—	—	2	8	10	5	3	1	1	2	1	—	1	1	—
	女	50	—	—	—	6	15	10	6	3	5	2	2	—	1	—	—	—
下高井	男	42	—	—	—	1	6	16	2	—	2	2	3	3	3	1	1	—
	女	50	—	2	—	2	13	10	5	5	5	1	3	2	2	—	—	—
上水内	男	60	—	—	1	2	10	13	15	6	6	1	—	2	2	2	2	2
	女	62	—	—	—	2	25	9	9	3	2	3	2	1	4	—	—	1
下水内	男	20	—	—	—	—	3	5	2	3	1	2	—	1	2	—	—	1
	女	20	—	1	—	—	5	3	4	2	—	1	—	1	1	1	1	—
長野	男	60	—	3	—	—	6	12	18	9	2	2	2	2	4	—	—	2
	女	46	—	2	—	2	7	9	10	2	3	5	—	—	3	2	2	—
松本	男	35	—	1	1	—	7	6	6	4	4	2	3	—	2	1	1	—
	女	44	—	—	—	3	11	12	7	4	2	3	1	—	1	—	—	—
上田	男	27	—	—	—	—	5	6	5	4	2	2	—	1	2	—	—	—
	女	26	—	—	—	1	5	6	3	3	3	—	—	2	—	—	—	1

30. 肺結核死亡者職業別

	總數	農業（耕、蠶業、畜産業）	林業	漁業製鹽業	採鑛冶金業	土石採取業	窯業	金屬工業	機械器具製造	化學工業	纖維工業	紙工業	皮革、骨、角、甲、羽毛品類製造	木、竹類ニ關スル製造	飲食料品嗜好品製造	被服身ノ廻リ品製造	土木建築業	製本製版印刷業
昭和5年 男	506	167	—	1	4	2	—	—	3	—	14	1	—	1	6	10	32	3
昭和5年 女	540	142	—	—	—	—	—	—	—	—	122	—	—	—	—	1	1	—
6 男	523	190	—	—	—	—	—	—	1	—	30	—	2	2	12	22	7	13
6 女	676	161	—	—	—	—	—	—	—	—	176	—	—	—	1	4	—	—
7 男	618	236	—	—	—	—	—	—	3	—	7	3	11	11	1	9	10	9
7 女	705	187	—	—	—	—	—	—	—	—	126	—	—	—	—	3	—	—
8 男	730	259	—	1	1	2	1	—	5	6	25	—	—	—	—	2	26	6
8 女	781	201	—	—	—	—	—	—	—	—	143	—	—	—	1	2	—	—
南佐久 男	35	14	—	—	—	—	1	—	—	—	1	—	—	—	—	—	—	1
南佐久 女	37	7	—	—	—	—	—	—	—	—	9	—	—	—	—	—	—	—
北佐久 男	35	17	—	—	1	—	—	—	—	—	1	—	—	—	—	—	1	—
北佐久 女	43	11	—	—	—	—	—	—	—	—	7	—	—	—	—	—	—	—
小縣 男	54	25	—	—	—	2	—	—	—	—	3	—	—	—	—	—	—	—
小縣 女	48	14	—	—	—	—	—	—	—	—	14	—	—	—	—	—	—	—
諏訪 男	53	8	—	1	—	—	—	—	—	—	7	—	—	—	—	2	4	—
諏訪 女	44	9	—	—	—	—	—	—	—	—	6	—	—	—	—	2	—	—
上伊那 男	44	15	—	—	—	—	—	—	—	—	4	—	—	—	—	—	—	—
上伊那 女	65	12	—	—	—	—	—	—	—	—	15	—	—	—	—	—	—	—
下伊那 男	68	23	—	—	—	—	—	—	2	—	3	—	—	—	—	—	6	—
下伊那 女	79	19	—	—	—	—	—	—	—	—	5	—	—	—	—	—	—	—
西筑摩 男	31	11	—	—	—	—	—	—	—	—	—	—	—	—	—	—	—	—
西筑摩 女	24	7	—	—	—	—	—	—	—	—	6	—	—	—	—	—	—	—
東筑摩 男	41	21	—	—	—	—	—	—	3	—	1	—	—	—	—	—	6	—
東筑摩 女	52	23	—	—	—	—	—	—	—	—	7	—	—	—	—	—	—	—
南安曇 男	17	6	—	—	—	—	—	—	—	—	1	—	—	—	—	—	—	1
南安曇 女	18	5	—	—	—	—	—	—	—	—	1	—	—	—	—	—	—	—
北安曇 男	21	13	—	—	—	—	—	—	—	—	—	—	—	—	—	—	—	—
北安曇 女	20	8	—	—	—	—	—	—	—	—	6	—	—	—	—	—	—	—
更級 男	31	12	—	—	—	—	—	—	—	—	1	—	—	—	—	—	6	—
更級 女	34	5	—	—	—	—	—	—	—	—	8	—	—	—	—	—	—	—
埴科 男	21	12	—	—	—	—	—	—	—	—	—	—	—	—	—	—	—	—
埴科 女	19	6	—	—	—	—	—	—	—	—	5	—	—	—	—	—	—	—
上高井 男	35	11	—	—	—	—	—	—	—	—	2	—	—	—	—	—	—	—
上高井 女	50	10	—	—	—	—	—	—	—	—	23	—	—	—	—	—	—	—
下高井 男	42	21	—	—	—	—	—	—	—	—	—	—	—	—	—	—	3	2
下高井 女	50	18	—	—	—	—	—	—	—	—	14	—	—	—	—	—	—	—
上水內 男	60	34	—	—	—	—	—	—	—	—	—	—	—	—	—	—	—	—
上水內 女	62	35	—	—	—	—	—	—	—	—	9	—	—	—	—	—	—	—
下水內 男	20	10	—	—	—	—	—	—	—	—	—	—	—	—	—	—	—	—
下水內 女	20	9	—	—	—	—	—	—	—	—	5	—	—	—	—	—	—	—
長野 男	60	4	—	—	—	—	—	—	—	3	—	—	—	—	—	—	—	—
長野 女	46	2	—	—	—	—	—	—	—	—	1	—	—	—	1	—	—	—
松本 男	35	1	—	—	—	—	—	—	—	3	—	—	—	—	—	—	—	1
松本 女	44	1	—	—	—	—	—	—	—	—	—	—	—	—	—	—	—	—
上田 男	27	1	—	—	—	—	—	—	—	—	1	—	—	—	—	—	—	1
上田 女	26	—	—	—	—	—	—	—	—	—	2	—	—	—	—	—	—	—

	學藝、娯樂、裝飾品製造業	瓦斯電氣及天然力利用ニ關スル業	其他ノ工業	賣藥販賣業	媒介周旋業	金融保險業	預リ物品賃貸業	旅館飲食店浴場	其他ノ商業	通信業	運輸業	陸海軍人	官吏公吏雇傭	宗教ニ關スル業	教育ニ關スル業	醫務ニ關スル業	法務ニ關スル業	記者著述者	藝術家	其ノ他ノ自由業	其ノ他ノ有業者	家事使用人	收入ニ依ル者	無職業
昭和5年 男	1	1	—	—	1	1	—	10	26	1	7	11	17	4	4	4	—	—	—	—	18	—	—	144
昭和5年 女	—	—	—	—	—	—	—	—	1	—	2	—	—	1	1	2	—	—	—	—	11	—	—	266
6 男	11	5	—	8	1	—	—	10	4	1	3	2	22	3	1	6	—	—	2	—	—	3	—	162
6 女	—	—	—	1	—	—	—	1	1	—	—	—	—	1	1	2	—	—	—	—	—	—	—	327
7 男	2	8	—	13	—	7	1	3	5	6	14	—	23	3	13	—	1	1	2	—	9	—	—	218
7 女	—	—	—	2	—	2	—	4	3	—	—	—	2	1	3	4	—	—	—	—	6	1	—	361
8 男	—	—	2	14	—	—	—	1	4	—	8	1	29	5	10	1	—	—	1	3	73	3	—	247
8 女	—	—	—	4	—	—	—	—	—	—	—	—	—	1	5	—	—	—	—	—	29	8	—	388
南佐久 男	—	—	—	—	—	—	—	—	—	—	—	1	3	2	—	—	—	—	—	2	3	—	—	8
南佐久 女	—	—	—	—	—	—	—	—	—	—	—	—	—	—	—	—	—	—	—	—	1	—	—	20
北佐久 男	—	—	—	1	—	—	—	—	—	—	1	—	1	—	—	—	—	—	—	—	1	—	—	12
北佐久 女	—	—	—	1	—	—	—	—	—	—	—	—	—	—	—	—	—	—	—	—	2	—	—	22
小縣 男	—	—	—	1	—	—	—	1	—	—	1	—	3	—	—	—	—	—	—	—	3	—	—	16
小縣 女	—	—	—	—	—	—	—	—	—	—	—	—	—	—	—	—	—	—	—	—	2	—	—	18
諏訪 男	—	—	—	2	—	—	—	—	1	—	—	—	4	—	—	1	—	—	—	1	2	—	—	19
諏訪 女	—	—	—	—	—	—	—	—	—	—	—	—	—	—	—	—	—	—	—	—	3	—	—	26
上伊那 男	—	—	1	—	—	—	—	—	—	—	—	—	3	—	1	—	—	—	—	—	3	3	—	17
上伊那 女	—	—	—	—	—	—	—	—	—	—	—	—	—	—	—	—	—	—	—	—	2	—	—	36
下伊那 男	—	—	—	—	—	—	—	—	3	—	—	—	2	1	2	—	—	—	—	—	—	—	—	25
下伊那 女	—	—	—	3	—	—	—	—	—	—	—	—	—	—	—	—	—	—	—	—	3	—	—	49
西筑摩 男	—	—	—	—	—	—	—	—	—	—	—	—	1	—	—	—	—	—	—	—	5	—	—	14
西筑摩 女	—	—	—	—	—	—	—	—	—	—	—	—	—	—	—	—	—	—	—	—	—	—	—	11
東筑摩 男	—	—	—	2	—	—	—	—	—	—	2	—	—	—	—	—	—	—	—	—	—	—	—	8
東筑摩 女	—	—	—	—	—	—	—	—	—	—	—	—	—	—	—	—	—	—	—	—	1	—	—	21
南安曇 男	—	—	1	—	—	—	—	—	—	—	—	—	—	—	—	—	—	—	—	—	—	—	—	6
南安曇 女	—	—	—	—	—	—	—	—	—	—	—	—	—	—	1	—	—	—	—	—	—	—	—	11
北安曇 男	—	—	—	—	—	—	—	—	—	—	—	—	—	—	—	—	—	—	—	—	4	—	—	4
北安曇 女	—	—	—	—	—	—	—	—	—	—	—	—	—	—	—	—	—	—	—	—	—	—	—	6
更級 男	—	—	—	—	—	—	—	—	—	—	1	—	2	—	1	—	—	—	—	—	—	—	—	10
更級 女	—	—	—	—	—	—	—	—	—	—	—	—	—	—	—	—	—	—	—	—	2	—	—	17
埴科 男	—	—	—	—	—	—	—	—	—	—	—	—	—	—	—	—	—	—	—	—	4	—	—	5
埴科 女	—	—	—	—	—	—	—	—	—	—	—	—	—	—	—	—	—	—	—	—	—	—	—	8
上高井 男	—	—	—	—	—	—	—	—	—	—	—	—	—	—	—	—	—	—	—	—	7	—	—	15
上高井 女	—	—	—	—	—	—	—	—	—	—	—	—	—	—	—	—	—	—	—	—	1	—	—	16
下高井 男	—	—	—	—	—	—	—	—	—	—	—	—	—	—	3	—	—	—	—	—	3	—	—	10
下高井 女	—	—	—	—	—	—	—	—	—	—	—	—	—	—	—	—	—	—	—	—	1	6	—	11
上水內 男	—	—	—	—	—	—	—	—	—	—	1	—	1	—	1	—	—	—	—	—	13	—	—	10
上水內 女	—	—	—	—	—	—	—	—	—	—	—	—	—	1	—	—	—	—	—	—	2	—	—	15
下水內 男	—	—	—	—	—	—	—	—	—	—	—	—	1	1	—	—	—	—	—	—	4	—	—	4
下水內 女	—	—	—	—	—	—	—	—	—	—	—	—	—	—	—	—	—	—	—	—	1	—	—	5
長野 男	—	—	—	—	—	—	—	—	—	—	—	—	5	—	2	—	—	—	1	—	6	—	—	39
長野 女	—	—	—	—	—	—	—	—	—	—	—	—	—	—	—	—	—	—	—	—	4	—	—	38
松本 男	—	—	—	8	—	—	—	—	—	—	2	—	—	—	—	—	—	—	—	—	5	—	—	15
松本 女	—	—	—	—	—	—	—	—	—	—	—	—	—	—	3	—	—	—	—	—	4	2	—	34
上田 男	—	—	—	—	—	—	—	—	—	—	—	—	2	1	1	—	—	—	—	—	10	—	—	10
上田 女	—	—	—	—	—	—	—	—	—	—	—	—	—	—	—	—	—	—	—	—	—	—	—	24

31. 接客業者及小學校兒童トラホーム檢診

	接客業者			小學校兒童		
	檢診濟人員	患者	%	檢診濟人員	患者	%
總數	54 031	999	1.85	296 235	12 744	4.30
南佐久	1 960	51	2.60	14 187	878	6.16
北佐久	4 041	125	3.09	17 811	1 335	7.49
小縣郡	1 189	34	2.85	20 916	911	4.35
諏訪	5 865	110	1.87	26 295	1 040	3.95
上伊那	4 105	47	1.14	28 106	789	2.83
下伊那	4 811	37	0.76	33 853	322	0.95
西筑摩	1 028	6	0.58	10 667	175	1.64
東筑摩	1 606	6	0.37	24 330	737	3.02
南安曇	1 367	25	1.82	10 073	226	2.24
北安曇	1 387	27	1.94	10 575	514	4.86
更級	2 040	30	1.47	14 579	1 053	7.22
埴科	2 001	50	2.49	9 941	687	6.90
上高井	1 254	40	3.18	10 052	882	8.77
下高井	1 480	60	4.05	11 644	430	3.69
上水內	1 801	61	3.38	19 572	1 467	7.49
下水內	934	10	1.07	6 541	480	7.33
長野	8 232	132	1.60	11 282	427	3.78
松本	5 479	84	1.53	10 197	193	1.89
上田	3 451	64	1.85	5 614	198	3.52

32. トラホーム治療所

	開設日數	受療者 患者總數	受療者 同上延人員	受療者 同上一日平均	手術者總數	全治者	未治者
總數	694	1 245	32 164	46	739	773	472
北佐久郡 西長倉村	120	284	6 941	57	234	208	76
小縣郡 遠尻村	60	54	1 021	17	33	38	16
東筑摩郡 日向村	199	52	2 880	19	52	32	20
更級郡 篠ノ井町	60	93	1 851	30	21	21	72
埴科郡 森村	60	245	8 002	133	231	218	27
上高井郡 須坂町	45	204	2 850	63	17	75	129
上水內郡 古里村	30	143	2 280	76	90	71	72
同 大豆島村	60	89	2 880	48	48	66	23
同 淺川村	60	81	2 459	41	13	44	37

33. 壯丁トラホーム花柳病患者 (徵兵檢查成績)

	壯丁總數	トラホーム患者	壯丁千人ニ付	花柳病患者 總數	黴毒	軟性下疳	淋病	區別不明	壯丁千ニ付
昭和 4年	15 093	784	51.94	81	15	15	51	—	5.37
5	15 893	1 138	72.60	87	5	25	57	—	4.08
6	15 805	2 875	181.90	82	14	5	63	—	5.18
7	20 405	603	29.55	69	12	14	43	—	3.38
8	15 926	528	33.28	69	13	20	36	—	4.32
南佐久	724	49	67.67	3	1	1	1	—	4.14
北佐久	1 055	81	76.77	5	1	3	1	—	5.68
小縣郡	1 044	79	75.67	4	—	1	3	—	3.83
諏訪	1 131	29	25.86	8	1	2	5	—	7.13
上伊那	1 606	20	12.45	1	—	1	—	—	0.62
下伊那	1 677	7	4.17	3	2	—	1	—	1.78
西筑摩	536	7	13.05	1	—	—	1	—	1.86
東筑摩	1 380	28	20.28	6	1	3	2	—	4.34
南安曇	588	7	11.90	6	2	1	3	—	10.20
北安曇	524	5	9.54	3	1	1	1	—	5.72
更級	852	21	24.64	3	—	—	3	—	3.52
埴科	595	23	38.65	2	—	2	—	—	3.36
上高井	646	24	37.15	4	2	2	—	—	6.19
下高井	693	14	20.20	3	—	1	2	—	4.32
上水內	1 174	72	61.32	5	—	1	4	—	4.25
下水內	405	13	32.09	1	—	—	1	—	2.46
長野	618	28	45.30	3	—	1	2	—	4.85
松本	426	14	32.86	7	2	—	5	—	16.43
上田	262	7	26.71	1	—	—	1	—	3.81

34. 第一期種痘成績

		公種痘 總數	公種痘 善感人員	公種痘 不善感人員	公種痘 檢診未了人員	私種痘 總數	私種痘 善感人員	私種痘 不善感人員	私種痘 未種痘人員
昭和 4年	1回	48 721	47 537	1 184	2 811	217	216	1	5 554
	2回	2 811	2 534	277	406	3	3	—	742
5	1	46 223	44 799	1 424	2 731	178	174	4	2 731
	2	2 679	2 350	329	596	27	27	—	596
6	1	50 313	45 817	1 386	3 110	142	137	5	—
	2	3 538	2 503	335	695	2	2	—	—
7	1	48 512	45 000	1 156	2 356	142	142	—	6 600
	2	2 386	1 850	319	217	14	14	—	938
8	1	54 258	49 384	1 740	3 135	165	165	—	6 460
	2	3 021	2 373	380	268	16	11	5	—
南佐久	1	2 558	2 321	102	135	5	5	—	241
	2	121	112	9	—	—	—	—	—
北佐久	1	3 322	3 017	74	231	8	8	—	195
	2	68	42	1	25	—	—	—	—
小縣	1	3 434	2 882	250	302	8	8	—	334
	2	491	338	49	104	—	—	4	—
諏訪	1	5 023	4 672	71	280	30	30	—	375
	2	99	78	14	7	8	4	—	—
上伊那	1	4 681	4 276	92	313	2	2	—	439
	2	273	231	12	30	—	—	—	—
下伊那	1	5 631	5 132	190	309	5	5	—	1 032
	2	823	715	66	42	—	—	—	—
西筑摩	1	1 862	1 595	187	80	1	1	—	327
	2	140	109	27	4	1	1	—	—
東筑摩	1	3 293	3 046	106	141	—	—	—	315
	2	216	183	29	4	—	—	—	—
南安曇	1	1 743	1 531	75	137	4	4	—	124
	2	126	69	32	25	2	1	1	—
北安曇	1	1 788	1 676	64	48	2	2	—	246
	2	102	75	27	—	—	—	—	—
更級	1	2 495	2 204	45	246	2	2	—	236
	2	58	55	1	2	—	—	—	—
埴科	1	1 836	1 678	110	48	7	7	—	265
	2	91	86	2	3	5	5	—	—
上高井	1	2 007	1 824	4	179	3	3	—	177
	2	81	66	—	15	—	—	—	—
下高井	1	2 110	1 877	43	190	1	1	—	249
	2	74	52	15	7	—	—	—	—
上水內	1	2 290	2 128	22	140	17	17	—	484
	2	8	1	7	—	—	—	—	—
下水內	1	1 266	1 176	65	25	—	—	—	63
	2	30	29	1	—	—	—	—	—
長野	1	5 958	5 475	210	273	17	17	—	797
	2	193	126	67	—	—	—	—	—
松本	1	2 018	1 953	28	37	49	49	—	561
	2	14	1	13	—	—	—	—	—
上田	1	943	920	2	21	4	4	—	—
	2	13	5	8	—	—	—	—	—

35. 第二期種痘成績

		公種痘 総数	公種痘 善感人員	公種痘 不善感人員	公種痘 検診未了人員	私種痘 総数	私種痘 善感人員	私種痘 不善感人員	私種痘 未了人員
昭和4年	1回	40 195	32 226	7 769	879	6	6	—	1 881
	2回	4 197	1 638	2 559	134	—	—	—	197
5	1	39 253	30 287	8 966	1 053	3	3	—	6 448
	2	4 365	1 395	2 968	249	1	1	—	861
6	1	39 739	29 757	8 625	1 357	15	8	7	2 375
	2	4 746	1 634	2 880	232	—	—	—	553
7	1	41 697	32 346	8 459	892	5	4	1	2 117
	2	4 128	1 411	2 613	104	—	—	—	404
8	1	45 165	34 177	9 859	1 129	4	3	1	2 083
	2	4 801	1 611	3 018	172	—	—	—	—
南佐久	1	2 185	1 415	738	32	—	—	—	144
	2	355	57	298	—	—	—	—	—
北佐久	1	2 801	2 443	254	104	—	—	—	53
	2	78	36	28	14	—	—	—	—
小縣	1	3 018	1 670	1 050	298	—	—	—	252
	2	775	124	603	48	—	—	—	—
諏訪	1	3 810	3 097	630	83	—	—	—	71
	2	202	53	149	—	—	—	—	—
上伊那	1	3 709	2 686	895	128	—	—	—	124
	2	650	341	248	61	—	—	—	—
下伊那	1	4 946	3 681	1 184	81	—	—	—	370
	2	616	236	353	27	—	—	—	—
西筑摩	1	1 511	891	571	49	—	—	—	83
	2	201	40	160	1	—	—	—	—
東筑摩	1	3 375	2 540	774	61	—	—	—	244
	2	259	106	149	4	—	—	—	—
南安曇	1	1 430	770	643	17	—	—	—	22
	2	246	64	182	—	—	—	—	—
北安曇	1	1 574	1 189	355	30	—	—	—	97
	2	277	108	169	—	—	—	—	—
更級	1	2 182	1 687	407	88	—	—	—	93
	2	49	28	21	—	—	—	—	—
埴科	1	1 495	1 117	349	29	—	—	1	225
	2	59	16	43	—	—	—	—	—
上高井	1	1 984	1 836	137	11	2	—	—	14
	2	73	33	32	8	—	—	—	—
下高井	1	1 679	1 266	377	36	—	—	—	36
	2	103	38	58	7	—	—	—	—
上水内	1	4 542	3 822	644	76	—	—	—	142
	2	385	126	257	2	—	—	—	—
下水内	1	959	677	281	1	—	—	—	30
	2	80	29	51	—	—	—	—	—
長野	1	1 584	1 538	46	—	—	—	—	67
	2	6	2	4	—	—	—	—	—
松本	1	1 559	1 208	348	3	2	2	—	16
	2	329	159	170	—	—	—	—	—
上田	1	822	644	176	2	—	—	—	—
	2	58	15	43	—	—	—	—	—

36. 娼妓健康診斷及娼妓有病者百ニ付病類 (1)

		娼妓年末現在	娼妓一日平均人員	健康診斷總人員	同上ノ内有病人員	健康診斷人員百ニ對スル有病者	患者治療日數	患者一人平均治療日數
昭和	4年	549	605	30 598	422	1.37	8 244	19
	5	557	559	24 965	253	1.01	5 068	16
	6	532	535	33 292	214	0.64	5 343	25
	7	522	543	31 000	227	0.73	4 943	22
	8	485	496	28 023	205	0.73	5 105	23
岩村田	北佐久郡岩村田町	24	26	1 535	4	0.26	96	24
上田	上田市	49	49	2 879	17	0.59	384	22
	小縣郡長久保新町	10	10	588	3	0.51	68	22
	埴科郡坂城町	15	19	1 111	6	0.54	110	18
諏訪	諏訪郡上諏訪町	17	16	1 072	7	0.46	160	22
	同郡下諏訪町	22	24	1 462	6	0.41	115	19
飯田	下伊那郡飯田町	51	49	2 716	13	0.47	145	11
松本	東筑摩郡本郷村	102	103	5 328	57	1.06	1 306	22
	同郡鎭兒町	30	30	1 764	13	0.73	237	18
平穩	下高井郡平穩村	47	46	2 540	20	0.78	575	28
長野	長野市	118	124	7 048	59	0.83	1 909	32

36. 娼妓健康診斷及娼妓有病者百ニ付病類 (2)

		總數	黴毒	淋病	軟性下疳	剥脫	傳染病皮膚病	結核性疾病	癩病	トラホーム	其他
昭和	4年	100.00	16.74	46.10	24.54	12.15	0.46	—	—	—	—
	5	100.00	14.62	53.75	27.66	9.67	—	—	—	—	1.58
	6	100.00	21.23	38.68	34.43	0.47	—	—	—	3.30	1.88
	7	100.00	19.82	36.12	37.88	—	1.76	—	—	0.88	3.52
	8	100.00	14.63	40.48	42.43	0.43	0.97	—	—	—	0.97
上田治療院	岩村田	100.00	—	50.00	50.00	—	—	—	—	—	—
	上田	100.00	17.64	47.05	35.29	—	—	—	—	—	—
	坂城	—	—	—	—	—	—	—	—	—	—
	長久保	100.00	33.33	—	66.66	—	—	—	—	—	—
松本治療院	上諏訪	100.00	14.28	85.71	—	—	—	—	—	—	—
	下諏訪	100.00	33.33	66.66	—	—	—	—	—	—	—
	横田	100.00	10.52	29.82	59.64	—	—	—	—	—	—
	鎭兒	100.00	15.38	30.76	38.46	7.69	7.69	—	—	—	—
飯田治療院	飯田	100.00	—	92.30	7.69	—	—	—	—	—	—
長野治療院	平穩	100.00	5.00	20.00	60.00	—	5.00	—	—	—	10.00
	鶴賀	100.00	22.03	44.06	33.89	—	—	—	—	—	—

37. 中毒患者 (藥物中毒) (1)

		總數 患者	總數 同上中死亡	故意 患者	故意 同上中死亡	過誤 患者	過誤 同上中死亡	被害 患者	被害 同上中死亡
昭和	4年	83	24	83	24	—	—	—	—
	5	101	36	92	34	9	2	—	—
	6	100	25	84	21	15	4	1	—
	7	110	37	102	37	14	—	—	—
	8	149	53	134	53	15	—	—	—
阿片及モルヒネノ類		2	—	2	—	—	—	—	—
ストリキニーネ類		3	2	3	2	—	—	—	—
石炭酸		—	—	—	—	—	—	—	—
フオルマリン類		7	3	7	3	—	—	—	—
青酸ノ類		2	2	2	2	—	—	—	—
鉻酸		10	8	10	8	—	—	—	—
硫酸		—	—	—	—	—	—	—	—
鹽酸		4	2	4	2	—	—	—	—
格魯謨酸及其ノ鹽類		6	3	6	3	—	—	—	—
銅及其ノ製劑		6	—	—	—	6	—	—	—
亞砒酸及其ノ製劑		2	1	1	1	1	—	—	—
水銀及汞ノ製劑		22	12	21	12	1	—	—	—
沃度及其ノ化合物並其ノ製劑		—	—	—	—	—	—	—	—
諸他ノ醫藥品工業藥品		3	2	3	2	—	—	—	—
揮發油又ハ石油		—	—	—	—	—	—	—	—
カルモチン		65	12	60	12	5	—	—	—
アダリン		8	2	8	2	—	—	—	—
ヴエロナール		5	2	4	2	1	—	—	—
ヴアーナル		1	—	1	—	—	—	—	—
クレソール石鹸液		2	2	2	2	—	—	—	—

37. 中毒患者 (薬物以外) (2)

	総数		故意		過誤		被害	
	患者	同上中患者	患者	同上中患者	患者	同上中患者	患者	同上中患者
昭和 4年	105	56	88	53	17	3	—	—
5	—	—	—	—	—	—	—	—
6	99	44	87	39	12	5	—	—
7	157	45	69	40	88	5	—	—
8	110	47	67	46	43	1	—	—
魚類	68	46	66	45	2	1	—	—
其ノ他ノ魚介類	3	—	—	—	3	—	—	—
菌毒類	14	—	—	—	14	—	—	—
蝟うつぎ	—	—	—	—	—	—	—	—
腐敗飲食物	23	—	—	—	23	—	—	—
其ノ他ノ植物類	2	1	1	1	1	—	—	—

38. 結核検診

	健康診断人員			患者ト決定シタル人員			従業禁止ヲ命ジタル人員		
	総数	男	女	総数	男	女	総数	男	女
総数	54 031	26 298	27 733	18	13	5	11	7	4
宿屋	4 957	1 830	3 127	1	1	—	1	1	—
娼妓	341	—	341	—	—	—	—	—	—
劇場	327	177	150	—	—	—	—	—	—
鍼灸按摩	830	517	313	2	2	—	—	—	—
人力車夫	200	200	—	—	—	—	—	—	—
活動寫真	—	—	—	—	—	—	—	—	—
物品販売	234	129	105	—	—	—	—	—	—
仕立	3 150	2 565	585	—	—	—	—	—	—
洗濯	—	—	—	—	—	—	—	—	—
理髪	—	—	—	—	—	—	—	—	—
美容	343	—	343	—	—	—	—	—	—
産婆	396	—	396	—	—	—	—	—	—
看護婦	4 222	2 001	2 221	4	4	—	2	2	—
食堂	1 042	508	534	—	—	—	—	—	—
飲食店	—	—	—	—	—	—	—	—	—
貸座敷	2 017	—	2 017	—	—	—	—	—	—
芸妓	8 062	3 033	5 029	5	3	2	3	1	2
料理店	289	82	207	—	—	—	—	—	—
飲食店	883	294	589	1	1	—	1	1	—
販売	255	255	—	—	—	—	—	—	—
肉類販売	5 481	2 376	3 105	—	—	—	—	—	—
肉屋	1 542	1 150	392	—	—	—	—	—	—
豆腐屋	2 054	1 404	650	—	—	—	—	—	—
麺類	1 219	735	484	1	1	—	1	1	—
織物商	11 306	6 261	5 045	1	—	1	1	—	1
洋服屋	50	33	17	—	—	—	—	—	—
質屋	320	191	129	—	—	—	—	—	—
古着商	20	14	6	—	—	—	—	—	—
染物	—	—	—	—	—	—	—	—	—
洗張	162	109	53	1	—	1	1	—	1
布団	7	5	2	1	1	—	1	1	—
表具	—	—	—	—	—	—	—	—	—
油	312	246	66	—	—	—	—	—	—
本染	5	3	2	—	—	—	—	—	—
販売	—	—	—	—	—	—	—	—	—
製具	—	—	—	—	—	—	—	—	—
器械	22	15	7	—	—	—	—	—	—
車	—	—	—	—	—	—	—	—	—
水産物	229	120	109	—	—	—	—	—	—
動物	125	114	11	—	—	—	—	—	—
入貸	64	52	12	—	—	—	—	—	—
料食	26	18	8	—	—	—	—	—	—
其他	3 539	2 116	1 423	1	—	1	—	—	—

39. 藝妓雇婦検診

		検診人員		未検診人員		花柳病		その他ノ疾病	
		藝妓	雇婦女	藝妓	雇婦女	藝妓	雇婦女	藝妓	雇婦女
昭和 4年	1回	35 716	8 760	1 898	164	106	66	21	—
	2回	32 910	8 784	1 944	151	100	50	20	—
5	1	30 860	9 636	2 506	182	85	76	3	—
	2	30 826	9 463	2 479	209	93	47	3	—
6	1	28 150	9 764	2 934	257	126	157	33	23
	2	28 002	9 893	2 921	254	137	147	31	15
7	1	24 667	10 311	4 183	458	175	294	61	—
	2	24 652	10 458	4 127	484	167	285	63	—
8	1	23 547	11 175	3 056	390	163	227	19	1
	2	23 472	11 334	3 027	375	161	217	17	—
1月	1	2 128	918	196	50	10	23	5	—
	2	2 119	899	220	35	10	22	3	—
2月	1	2 062	887	235	41	16	19	3	—
	2	2 030	881	253	39	14	25	3	—
3月	1	2 011	869	268	36	10	23	2	—
	2	1 990	894	243	31	19	27	2	—
4月	1	1 998	867	251	35	18	26	1	1
	2	1 995	873	241	35	13	20	1	—
5月	1	1 963	883	278	30	15	20	1	—
	2	1 936	890	292	26	15	20	1	—
6月	1	1 895	909	307	22	13	20	1	—
	2	1 894	936	322	28	14	13	1	—
7月	1	1 923	932	290	30	12	15	1	—
	2	1 933	1 007	281	29	13	14	1	—
8月	1	1 938	1 007	260	28	12	17	1	—
	2	1 912	955	268	49	14	16	1	—
9月	1	1 895	977	252	35	16	23	1	—
	2	1 913	978	242	31	17	16	1	—
10月	1	1 901	965	267	30	16	19	1	—
	2	1 893	994	270	25	17	16	1	—
11月	1	1 938	973	239	24	15	11	1	—
	2	1 917	990	224	24	9	15	1	—
12月	1	1 895	688	213	30	10	11	1	—
	2	1 940	1 037	171	23	6	13	1	—

40. 屠 殺

	屠殺數			屠畜數								
	總數	公設	私設	牛		犢		馬		緬羊	豚	
總數	23	18	5	△28	1 309	△ 2	66	△83	7 199	2	△13	10 343
南佐久郡 佐久町	1	1	—	△ 5	71		12	△ 7	92	—		343
北佐久郡 佐久町	3	3	—		105	△ 1	15	△19	182	—	△ 1	532
小縣郡 協和村	1	1	—		3	△ 1	—	△ 1	156	—	△ 1	32
諏訪郡 諏訪町	2	2	—	△ 5	94		7	△ 4	1 487	—	△ 5	1 176
上伊那郡 伊那町	1	1	—	△ 1	25		—	△19	771	—		782
下伊那郡 飯田町	4	2	2		196		1	△ 1	659	—		1 301
南安曇郡 豊科町	—	—	—		—		—		—	—		—
北安曇郡 大町	—	—	—		—		—		—	—		—
更級郡 稲荷山町	1	1	—		7		10	△ 2	375	—		588
埴科郡 戸倉町	1	1	—		84		1	△ 2	70	—	△ 1	220
上高井郡 豊丘村	1	1	—		—		1	△13	355	—		288
下高井郡 中野町	1	1	—		—		—		139	—		95
下水内郡 常盤村	1	—	1	△ 2	33		1	△ 2	350	1		203
長野市	2	1	1	△ 1	5		—	△ 5	375	—		275
松本市	—	—	—		—		—		—	—		—
上田市	1	1	—		4		3	△ 1	159	—	△ 1	121
下高井郡 野沢温泉村	1	—	1		159		—	△ 2	450	—	△ 1	1 722
長松上 田本	1	1	—	△ 4	346		9		1 017	—	△ 1	2 030
	1	1	—	△ 6	174		6	△ 5	537	1	△ 2	654

△印ハ切迫屠殺

41. 屠畜禁止及廃棄別

	禁止頭數					全部廃棄頭數					一部廃棄頭數					内臓廃棄頭數				
	總數	牛	馬	豚	犢	總數	牛	馬	豚	犢	總數	牛	馬	豚	犢	總數	牛	馬	豚	犢
昭和 4年	11 △1	2 △1	6	2	1	102	4	3	95	—	392 △27	26 △8	196 △19	166	4	1 300 △37	280 △13	431 △21	588 △3	1
5	11 △1	1	8 △1	2	—	5 △1	—	4 △1	1 △1	—	357 △51	34 △6	247 △38	76 △7	—	1 554 △56	270 △5	496 △32	780 △11	8
6	6 △3	— △1	5 △2	1	—	1 △3	—	1 △1	2	—	339 △70	34 △7	228 △54	81 △9	1	1 243 △27	262 △7	456 △14	523 △6	2
7	11 △3	1	3 △2	7 △1	—	5 △9	— △2	4 △7	1	—	242 △46	22 △3	189 △42	30	1 △1	1 064 △68	199 △13	361 △44	502 △16	2 △1
8	9 △1	1 △1	6	2	—	9 △10	1	6 △6	2 △3	— △1	303 △62	19 △6	227 △46	57 △10	—	1 120 △72	269 △19	349 △20	561 △32	1 △1
南佐久郡 臼田町	—	—	—	—	—	△1	—	△1	—	—	△3	11	△1 —	△2	9	—	△4	4	△2 2	△2 2	—	—
北佐久郡 岩村田町	—	—	—	—	—	△4	—	△4	—	—	△5	5	△2 —	△3	5	—	△2	11	△2 2	5	4	—
北佐久郡 小諸町	—	—	—	—	—	△4	1	1	△3 —	△1	△1	9	—	△1	9	—	△1	9	1	△1 7	1	—
北佐久郡 協和村	—	—	—	—	—	△1	—	△1	—	—	△1	3	—	△1	3	—	△3	—	—	△3 —	—	—
小縣郡 塩川村	—	—	—	—	—	—	—	—	—	—	△1	15	—	△1	15	—	△2	17	1	11	△1 5	△1 —
諏訪郡 上諏訪町	—	—	—	—	—	—	—	—	—	—	△9	32	△1 3	△3	21	△5 8	—	159	20	50	89	—
諏訪郡 平野村	2	—	1	1	—	—	—	—	—	—	△1	14	—	△1	7	7	—	△2	84	△2 12	49	23	—
上伊那郡 伊那町	—	—	—	—	—	—	—	—	—	—	△2	19	△1 —	△1	19	—	—	△4	21	△1 1	△3 20	—	—
下伊那郡 飯田町	—	—	—	—	—	1	1	—	—	—		18	1		15	2	—	161	66	29	66	—
下伊那郡 大島村	△1	△1	—	—	—	—	—	—	—	—	△9	—	—	△7	—	△2 —	—	△35	—	△2 —	△4 —	△29 —	—
下伊那郡 下條村	—	—	—	—	—	—	—	—	—	—	△1	1	—	△1	1	—	—	△1	1	—	△1 1	—	—
下伊那郡 旦開村	—	—	—	—	—	—	—	—	—	—	—	—	—	—	—	—	—	—	—	—	—	—	—
南安曇郡 豊科町	1	—	1	—	—	3	—	2	1	—	△2	9	—	△2	8	1	—	9	—	6	3	—
北安曇郡 大町	—	—	—	—	—	1	—	1	—	—	△3	7	—	△2	4	△1 3	—	24	13	10	1	—
更級郡 稲荷山町	—	—	—	—	—	—	—	—	—	—	△11	13	—	△11	13	—	—	△2	45	—	△2 22	23	—
埴科郡 戸倉町	—	—	—	—	—	—	—	—	—	—	—	—	—	—	—	—	—	13	—	6	7	—
上高井郡 豊丘村	—	—	—	—	—	—	—	—	—	—		6	1		3	2	—	13	—	7	6	—
下高井郡 中野町	2	—	2	—	—	1	—	1	—	—		18	—		11	7	—	11	—	3	8	—
下高井郡 瑞穂村	—	—	—	—	—	—	—	—	—	—	△2	2	—	△2	2	—	—	△2	4	— △2	4	—	—
下水内郡 常盤村	—	—	—	—	—	—	—	—	—	—	△1	2	—		2	△1 —	—	△1	2	— △1	2	—	—
長野市	2	—	1	1	—	1	—	1	—	—	△3	17	3	△2	9	△1 5	—	122	16	16	90	—	
松本市	2	1	1	—	—	1	—	—	1	—	△2	66	△1 5	△1	46	15	—	△5	268	△4 57	△1 45	165	1
上田市	—	—	—	—	—	—	—	—	—	—	△5	36	4	△5	25	7	—	△8	142	△6 18	54	△2 70	—

△印ハ切迫屠殺

42. 屠畜禁止及廃棄病類

		總數	原因別																			
			法定家畜傳染病	膿毒症	敗血症	尿毒症	強直症	諸症（或アルモノ中毒（人體ニ有害ノ）	黄疸症	水腫	膿瘍 放腺菌腫	膿瘍 其他	開放性結核	非開放性結核	旋毛蟲	蠶蟲	ヂストマ	物ニヨル汚染又ハ其ノ炎症	變性又ハ萎縮	其他
牛	總數	232	—	—	—	—	—	—	1	—	5	1	16	19	—	—	128	15	10	37
	禁止	1	—	—	—	—	—	—	1	—	—	—	—	—	—	—	—	—	—	—
	全部廃棄	—	—	—	—	—	—	—	—	—	—	—	—	—	—	—	—	—	—	—
	一部廃棄	19	—	—	—	—	—	—	—	—	5	1	—	—	—	—	2	4	7	—
	内臓廃棄	212	—	—	—	—	—	—	—	—	—	—	16	19	—	—	126	11	3	37
馬	總數	599	—	1	3	1	—	1	5	9	—	11	—	—	—	—	13	150	32	323
	禁止	6	—	—	1	1	—	—	3	—	—	—	—	—	—	—	—	—	—	1
	全部廃棄	7	—	1	2	—	—	1	1	—	—	—	—	—	—	—	—	1	—	1
	一部廃棄	233	—	—	—	—	—	—	—	2	—	6	—	—	—	—	6	62	8	149
	内臓廃棄	353	—	—	—	—	—	—	1	7	—	5	—	—	—	—	7	87	24	222
豚	總數	655	2	—	1	—	—	1	—	8	5	1	13	—	—	3	13	139	26	443
	禁止	2	2	—	—	—	—	—	—	—	—	—	—	—	—	—	—	—	—	—
	全部廃棄	2	—	—	1	—	—	1	—	—	—	—	—	—	—	—	—	—	—	—
	一部廃棄	60	—	—	—	—	—	—	—	—	2	—	—	—	—	3	12	—	2	41
	内臓廃棄	591	—	—	—	—	—	—	—	8	3	1	13	—	—	—	1	139	24	402
犢	總數	1	—	—	—	—	—	—	—	—	—	—	—	—	—	—	1	—	—	—
	禁止	—	—	—	—	—	—	—	—	—	—	—	—	—	—	—	—	—	—	—
	全部廃棄	—	—	—	—	—	—	—	—	—	—	—	—	—	—	—	—	—	—	—
	一部廃棄	—	—	—	—	—	—	—	—	—	—	—	—	—	—	—	—	—	—	—
	内臓廃棄	1	—	—	—	—	—	—	—	—	—	—	—	—	—	—	1	—	—	—

43. 家畜傳染病

		總數	牛疫	炭疽 牛	炭疽 山羊	炭疽 豚	氣腫疽	鼻疽	假性皮疽	肋膜肺炎 牛ノ傳染病	流行性舌口瘡	狂犬病 犬	狂犬病 馬	狂犬病 豚	羊痘	豚虎列刺	豚疫	豚丹毒	牛ノ傳染性流産	山羊ノ綿羊ノ疥癬	加奈陀馬疫	家禽虎列刺	轉歸 總數	轉歸 斃死	轉歸 殺△島	轉歸 快復 豚	轉歸 快復 牛
昭和 6年		612	—	—	—	—	—	—	—	—	—	—	—	—	—	324	7	281	—	—	—	—	612	80	339	193	—
7		312	—	—	1	—	—	—	—	—	—	—	—	—	—	8	3	297	2	1	—	—	312	42	△1 9	258	2
8		177	—	—	—	—	—	—	—	—	—	—	—	—	—	—	4	136	37	—	—	—	177	15	9	116	37
南佐久郡	臼田町	6	—	—	—	—	—	—	—	—	—	—	—	—	—	—	—	6	—	—	—	—	6	—	—	6	—
北佐久郡	佐久町	6	—	—	—	—	—	—	—	—	—	—	—	—	—	—	—	5	1	—	—	—	6	—	—	5	1
小縣郡	協和村	13	—	—	—	—	—	—	—	—	—	—	—	—	—	—	—	13	—	—	—	—	13	3	—	10	—
諏訪郡	上諏訪町	13	—	—	—	—	—	—	—	—	—	—	—	—	—	—	—	12	1	—	—	—	13	1	1	10	1
諏訪郡	平野村	11	—	—	—	—	—	—	—	—	—	—	—	—	—	—	—	11	—	—	—	—	11	—	—	11	—
上伊那郡	伊那町	31	—	—	—	—	—	—	—	—	—	—	—	—	—	—	—	31	—	—	—	—	31	3	1	27	—
下伊那郡	飯田町	—	—	—	—	—	—	—	—	—	—	—	—	—	—	—	—	—	—	—	—	—	—	—	—	—	—
下伊那郡	大島村	9	—	—	—	—	—	—	—	—	—	—	—	—	—	—	—	6	3	—	—	—	9	—	—	6	3
下伊那郡	下條村	2	—	—	—	—	—	—	—	—	—	—	—	—	—	—	—	2	—	—	—	—	2	—	1	1	—
下伊那郡	旦開村	—	—	—	—	—	—	—	—	—	—	—	—	—	—	—	—	—	—	—	—	—	—	—	—	—	—
南安曇郡	豊科町	18	—	—	—	—	—	—	—	—	—	—	—	—	—	—	—	18	—	—	—	—	18	3	—	15	—
北安曇郡	大町	10	—	—	—	—	—	—	—	—	—	—	—	—	—	—	—	9	1	—	—	—	10	3	—	6	1
更級郡	稲荷山町	8	—	—	—	—	—	—	—	—	—	—	—	—	—	—	—	8	—	—	—	—	8	2	—	6	—
埴科郡	戸倉町	2	—	—	—	—	—	—	—	—	—	—	—	—	—	—	—	1	—	—	—	—	2	—	—	1	1
上高井郡	豊丘村	17	—	—	—	—	—	—	—	—	—	—	—	—	—	—	4	10	3	—	—	—	17	—	4	10	3
下高井郡	中野町	2	—	—	—	—	—	—	—	—	—	—	—	—	—	—	—	2	—	—	—	—	2	—	1	1	—
下高井郡	瑞穂村	10	—	—	—	—	—	—	—	—	—	—	—	—	—	—	—	2	8	—	—	—	10	—	1	1	8
下水内郡	常盤村	13	—	—	—	—	—	—	—	—	—	—	—	—	—	—	—	—	13	—	—	—	13	—	—	—	13
長野市		6	—	—	—	—	—	—	—	—	—	—	—	—	—	—	—	—	6	—	—	—	6	—	—	—	6

44. 清涼飲料水

	製造(移輸入)營業者數	製造(移輸入)品種別營業者數 鑛泉及プレーンソーダ水	ラムネ類	サイダー類	リモナーデ、果實水、薄荷水、桂皮水ノ類ヲ含ム	果實汁、果實蜜及其ノ類似品	製造量 鑛泉及プレーンソーダ水	ラムネ類	サイダー類	リモナーデ、果實水、薄荷水、桂皮水ノ類ヲ含ム	果實汁、果實蜜及其ノ類似品
							立	立	立	立	立
總數	23	9	8	13	3	8 °1	12 522	6 736	251 035	735	5 074 °272
南佐久	1	1	1	1	—	1	2 750	340	37 016	—	1 404
北佐久	1	—	—	—	—	1	—	—	—	—	37
小縣	—	—	—	—	—	—	—	—	—	—	—
諏訪	5	1	1	3	—	—	2 318	365	37 510	—	—
上伊那	3	1	1	2	—	1	400	500	4 360	—	—
下伊那	5	3	2	2	—	2	2 526	1 898	64 423	—	1 185
西筑摩	—	—	—	—	—	—	—	—	—	—	—
東筑摩	—	—	—	—	—	—	—	—	—	—	—
南安曇	—	—	—	—	—	—	—	—	—	—	—
北安曇	—	—	—	—	—	—	—	—	—	—	—
更級	—	—	—	—	—	—	—	—	—	—	—
埴科	—	—	—	—	—	—	—	—	—	—	—
上高井	2	—	—	1	1	°1	—	—	1 055	55	°272
下高井	—	—	—	—	—	—	—	—	—	—	—
上水内	—	—	—	—	—	—	—	—	—	—	—
下水内	—	—	—	—	—	—	—	—	—	—	—
長野	2	1	1	2	1	2	1 728	2 700	42 140	180	2 448
松本	2	1	1	1	—	—	800	650	25 850	—	—
上田	2	1	1	1	1	1	2 000	283	38 181	500	—

○印ハ牛乳又ハ乳製品ヲ原料トスル酸性飲料ノ製造營業者及製造量ナリ

45. 氷雪

	採取製造營業者數	採取製造箇所數 總數	湖	氷池	池	製造又ハ採取品ノ總量 總數	湖	氷池	池	同上中不合格ノ總量 總數	湖	氷池	池
						瓩	瓩	瓩	瓩	瓩	瓩	瓩	瓩
總數	102	110 △3	3	94 △3	13	△415 437 28 325 333	1 108 200	△415 437 25 998 758	1 218 375	182 525	169 400	11 250	1 875
南佐久	5	5	1	2	2	1 123 625	815 000	60 000	248 625	—	—	—	—
北佐久	24	28	—	28	—	22 789 625	—	22 789 625	—	—	—	—	—
小縣	6	8	—	8	—	104 422	—	104 422	—	—	—	—	—
諏訪	13	9	1	8	—	1 058 500	275 200	783 300	—	169 400	169 400	11 250	—
上伊那	10	8	—	8	—	279 475	—	279 475	—	—	—	—	—
下伊那	22	27	—	23	4	1 145 725	—	538 225	607 500	—	—	—	—
西筑摩	4	3	—	3	—	38 250	—	38 250	11 250	—	—	11 250	—
東筑摩	3	6	—	3	3	655 250	—	480 500	174 750	—	—	—	—
南安曇	1	1	—	1	—	390 000	—	390 000	—	—	—	—	—
北安曇	4	4	1	2	1	591 230	18 000	358 730	187 500	1 875	—	—	1 875
更級	2	3	—	—	3	—	—	—	—	—	—	—	—
埴科	1	1	—	1	—	100 000	—	100 000	—	—	—	—	—
上高井	2	3	—	3	—	35 000	—	35 000	—	—	—	—	—
下高井	1	3	—	3	—	14 231	—	14 231	—	—	—	—	—
上水内	—	—	—	—	—	—	—	—	—	—	—	—	—
下水内	—	—	—	—	—	—	—	—	—	—	—	—	—
長野	1	△1	—	△1	—	△201 937	—	△201 937	—	—	—	—	—
松本	2	△2	—	△2	—	△213 500	—	△213 500	—	—	—	—	—
上田	1	1	—	1	—	—	—	—	—	—	—	—	—

△印人造

46. 飲食物器具製造業者

製造業數	總數	釉藥ヲ施シタルモノ	琺瑯ヲ施シタルモノ	鑛錫ノモノ
	14	13	—	1

	製造個數	販賣個數
總數	23 618	19 932
釉藥ヲ施シタルモノ 總數	23 543	19 932
皿	300	300
茶碗	3 705	2 543
德利	420	208
急須	350	197
土釜	—	—
土瓶	—	—
鉢	3 540	3 430
甕	1 970	1 880
菓子器	600	286
壺	320	284
摺鉢	9 628	8 400
盃	—	—
其他	2 710	2 328

	製造個數	販賣個數
琺瑯ヲ施シタルモノ 總數	—	—
鍋	—	—
匙	—	—
鐵瓶	—	—
湯香子	—	—
杓子	—	—
其他	—	—
鑛錫ノモノ 總數	75	75
湯沸	—	—
藥罐	30	30
鍋	10	10
卵燒	—	—
其他	25	35

47. 飲食物其他ノ試驗成績

	試驗件數	同上有害件數	有害品處分別件數 廢棄シタルモノ(注意廢棄ヲ含ム)	衞生上危害ナキ方法ニヨリ措置シタルモノ	處分ナサズ又僞シ得ザリシモノ	禁止	停止
昭和4年	11 659	337	199	138	—	—	—
5	5 655	147	93	54	—	—	—
6	7 140	130	94	36	—	—	—
7	8 413	220	167	53	—	—	—
8	6 713	122	93	—	—	—	—
乳及乳製品類 牛乳	4 243	48	48	—	—	—	—
山羊乳	—	—	—	—	—	—	—
乳製品	1	—	—	—	—	—	—
氷雪類 天然氷	130	7	7	—	—	—	—
人造氷	—	—	—	—	—	—	—
雪	-	—	—	—	—	—	—
酒類 清酒	972	36	36	—	—	—	—
葡萄酒	41	2	2	—	—	—	—
其ノ他	124	6	—	—	—	—	—
清涼飲料水 リモナーデ(果實水)	2	1	—	—	—	—	—
沸騰リモナーデ ラムネノ類	7	—	—	—	—	—	—
沸騰リモナーデ サイダーノ類	76	1	1	—	—	—	—
ソーダ水	6	—	—	—	—	—	—
其ノ他	10	1	1	—	—	—	—
菓子類	306	—	—	—	—	—	—
罐詰類	113	3	3	—	—	—	—
獸肉類 牛	—	—	—	—	—	—	—
馬	—	—	—	—	—	—	—
豚	—	—	—	—	—	—	—
其ノ他	—	—	—	—	—	—	—
其ノ他飲食物 醬油	465	18	18	—	—	—	—
酢	16	—	—	—	—	—	—
其ノ他	126	7	7	—	—	—	—
飲食物器具用 琺瑯引器具	—	—	—	—	—	—	—
其他金屬製器具	15	—	—	—	—	—	—
陶磁製品	54	—	—	—	—	—	—
其ノ他	2	—	—	—	—	—	—
玩具類	4	—	—	—	—	—	—
化粧品類	—	—	—	—	—	—	—
着色料類	—	—	—	—	—	—	—
防腐劑類	—	—	—	—	—	—	—
[illegible]類	—	—	—	—	—	—	—

(技術員ノ行ヒタルモノ)

48. 墓地及胞衣埋場

	墓地							胞衣埋場		
	市町村數	公有		寺院有		私有		總數	公有	私有
		墓地數	面積	墓地數	面積	墓地數	面積			
			アール		アール		アール			
昭和 4年	386	2 318	23 100	1 599	11 700	58 752	50 300	561	453	108
5	386	2 336	23 800	1 703	13 200	58 957	51 900	588	463	125
6	386	2 336	18 728	1 705	11 368	55 046	53 272	599	476	123
7	386	2 337	18 756	1 689	11 025	58 372	53 348	597	478	119
8	386	2 816	18 953	1 702	11 368	50 405	54 779	586	457	129
臼田	23	69	337	115	329	2 718	3 423	3	3	—
岩村田	9	23	70	92	272	1 425	1 268	11	11	—
軽井澤	3	4	3	9	44	306	986	—	—	—
小諸	7	11	970	75	1 129	1 107	1 118	2	2	—
本牧	9	33	184	38	68	1 868	2 239	13	10	3
上田 市部	1	1	3	18	514	47	236	1	1	—
上田 郡部	22	107	632	82	250	2 823	4 004	50	38	12
丸子	11	40	117	46	157	1 710	1 170	27	17	10
上諏訪	20	197	4 000	329	700	1 562	1 400	39	39	—
岡谷	4	49	342	9	212	133	218	7	7	—
伊那	11	36	690	56	737	2 699	1 083	15	14	1
赤穂	9	28	478	52	261	2 852	1 793	26	26	—
高遠	7	7	33	27	42	689	3 722	33	23	10
伊那富田	4	14	151	13	54	150	405	7	7	—
飯田	29	177	1 145	95	435	1 358	3 494	39	39	—
富草	7	92	43	18	39	2 352	1 829	21	21	—
和田	6	33	305	3	22	998	373	—	—	—
福島	16	526	388	32	45	3 995	1 226	27	19	8
松本 市部	1	9	205	21	307	200	280	1	1	—
松本 郡部	29	535	1 134	66	229	4 040	2 942	68	37	31
塩尻	7	65	977	21	136	1 653	1 550	17	17	—
豊科	15	76	791	4	42	1 113	640	20	9	11
大町	11	56	1 441	4	218	2 200	9 300	10	10	—
池田	6	23	1 463	8	1 320	988	807	27	17	—
篠ノ井	27	21	237	114	701	2 379	1 936	32	20	12
屋代	11	28	236	53	244	455	1 113	6	6	—
松代	6	3	59	28	390	104	401	6	6	—
須坂	15	120	668	92	459	642	557	18	12	6
中野	20	192	956	38	258	946	1 634	20	14	6
長野 市部	1	4	102	30	303	204	99	1	1	—
長野 郡部	29	138	480	105	850	5 987	2 621	24	15	9
飯山	10	99	323	9	101	901	912	15	15	—

49. 火葬場

	總數			公設				私設			
	總數	一定ノ構造アルモノ	同上ナキモノ	市町村數	總數	一定ノ構造アルモノ	同上ナキモノ	市町村數	總數	一定ノ構造アルモノ	同上ナキモノ
昭和 4年	918	128	790	323	759	119	640	48	174	9	165
5	919	127	792	386	799	115	684	54	120	12	108
6	871	171	700	331	753	102	651	—	118	7	111
7	864	109	755	337	742	101	941	44	122	8	114
8	896	103	793	337	783	95	688	42	113	8	105
臼田	43	9	34	20	43	9	34	—	—	—	—
岩村田	20	1	19	9	20	1	19	—	—	—	—
軽井澤	10	1	9	3	10	1	9	—	—	—	—
小諸	14	1	13	7	14	1	13	—	—	—	—
本牧	10	—	10	9	10	—	10	—	—	—	—
上田 市部	2	2	—	1	2	2	—	—	—	—	—
上田 郡部	45	6	39	22	32	6	26	5	13	—	13
丸子	17	1	16	11	17	1	16	—	—	—	—
上諏訪	34	1	33	20	29	1	28	2	5	—	5
岡谷	4	3	1	4	4	3	1	—	—	—	—
伊那	15	1	14	10	14	—	14	1	1	1	—
赤穂	11	6	5	9	11	6	5	—	—	—	—
高遠	9	1	8	7	9	1	8	—	—	—	—
伊那富	4	2	2	4	4	2	2	—	—	—	—
飯田	57	6	51	29	53	6	47	4	4	—	4
富草	17	—	17	7	17	—	17	—	—	—	—
和田	5	1	4	4	5	1	4	—	—	—	—
福島	62	1	61	16	61	1	60	1	1	—	1
松本 市部	2	2	—	1	1	1	—	1	1	1	—
松本 郡部	29	4	25	19	24	4	20	3	5	—	5
塩尻	9	2	7	7	9	2	7	—	—	—	—
豊科	27	1	26	8	23	1	22	3	4	—	4
大町	37	1	36	11	37	1	36	—	—	—	—
池田	12	1	11	4	12	1	11	—	—	—	—
篠ノ井	38	10	28	20	34	10	24	2	4	—	4
屋代	7	2	5	4	5	2	3	1	2	—	1
松代	7	1	6	6	7	1	6	—	—	—	—
須坂	37	5	32	15	36	5	31	1	1	—	1
中野	68	3	65	18	53	3	50	6	15	—	15
長野 市部	9	6	3	1	6	5	1	1	3	1	2
長野 郡部	175	22	153	21	121	17	104	11	54	5	49
飯山	60	—	60	10	60	—	60	—	—	—	—

50. 死亡者埋葬別

		總數			土葬			火葬		
		總數	常病	傳染病	總數	常病	傳染病	總數	常病	傳染病
昭和4年	男	15 769	15 501	268	12 768	12 754	14	3 001	2 747	254
	女	14 661	14 435	226	11 831	11 822	9	2 830	2 613	217
5	男	14 685	14 471	215	11 956	11 942	14	2 830	2 629	201
	女	14 250	14 040	210	11 598	11 587	11	2 652	2 453	199
6	男	15 168	14 919	249	12 206	12 180	26	2 962	2 739	223
	女	14 493	14 242	251	11 512	11 489	26	2 984	2 756	225
7	男	14 367	14 125	242	11 675	11 643	32	2 693	2 482	210
	女	13 772	13 547	225	11 134	11 089	45	2 638	2 458	180
8	男	**14 941**	**14 679**	**262**	**11 458**	**11 410**	**48**	**3 483**	**3 269**	**214**
	女	**14 220**	**13 965**	**255**	**10 960**	**10 922**	**38**	**3 260**	**3 043**	**227**
南佐久	男	642	628	14	564	564	—	78	64	14
	女	658	639	19	586	586	—	72	53	19
北佐久	男	840	829	11	772	767	5	68	62	6
	女	792	784	9	713	710	3	79	73	6
小縣	男	1 002	985	17	867	867	—	135	118	17
	女	927	908	19	808	808	—	119	100	19
諏訪	男	1 239	1 203	36	964	956	8	275	247	28
	女	1 130	1 110	20	929	924	5	201	186	15
上伊那	男	1 271	1 245	26	1 157	1 145	12	114	100	14
	女	1 155	1 127	28	1 039	1 027	12	116	100	16
下伊那	男	1 491	1 474	17	1 326	1 324	2	165	150	15
	女	1 465	1 438	27	1 300	1 297	3	165	141	24
西筑摩	男	489	477	12	434	429	5	55	48	7
	女	440	430	10	393	391	2	47	39	8
東筑摩	男	1 148	1 134	14	1 112	1 105	7	36	29	7
	女	1 072	1 056	16	1 029	1 023	6	43	33	10
南安曇	男	495	492	3	475	474	1	20	18	2
	女	436	432	4	416	414	2	20	18	2
北安曇	男	551	544	7	509	509	—	42	35	7
	女	630	617	13	573	573	—	57	44	13
更級	男	749	732	17	636	631	5	113	101	12
	女	446	733	13	637	634	3	109	99	10
埴科	男	490	467	23	403	403	—	87	64	23
	女	497	478	19	414	414	—	83	64	19
上高井	男	551	538	13	395	395	—	156	143	13
	女	540	530	10	379	379	—	161	151	10
下高井	男	612	610	3	544	544	—	68	66	2
	女	607	604	2	513	513	—	94	91	3
上水内	男	1 705	1 682	23	776	774	2	929	908	21
	女	1 534	1 513	21	694	692	2	840	821	19
下水内	男	309	304	5	316	215	1	93	89	4
	女	320	314	6	214	214	—	106	100	6
長野	男	630	623	7	99	99	—	531	524	7
	女	517	515	2	74	74	—	443	441	2
松本	男	448	438	10	119	119	—	329	319	10
	女	476	464	12	151	151	—	325	313	12
上田	男	279	274	5	90	90	—	189	184	5
	女	278	274	4	98	98	—	180	176	4

51. 斃獸剖剝場及埋燒場

	剖剝場	剖剝頭數						埋燒場	埋燒頭數					
	場數	總數	牛	犢	山羊	豚	馬	場數	總數	牛	犢	山羊	豚	馬
昭和4年	69	559	213	335	1	—	10	973	536	44	438	11	—	43
5	64	407	138	—	1	7	261	979	645	33	10	30	102	470
6	58	306	26	—	—	17	263	963	1 024	29	4	19	557	412
7	54	267	9	1	—	20	237	962	584	24	2	30	136	392
8	**54**	**309**	**25**	**1**	**2**	**28**	**253**	**992**	**493**	**42**	**2**	**21**	**83**	**345**
南佐久	—	—	—	—	—	—	—	76	48	6	1	—	13	28
北佐久	4	30	4	1	—	—	25	48	9	1	—	—	6	2
小縣	3	8	—	—	—	1	7	51	15	1	—	1	9	4
諏訪	7	16	—	—	—	5	11	59	21	1	—	—	4	16
上伊那	12	111	7	—	—	4	100	81	18	1	—	2	—	15
下伊那	2	2	—	—	—	—	2	129	97	7	1	13	18	58
西筑摩	—	—	—	—	—	—	—	158	102	3	—	—	2	97
東筑摩	5	21	—	—	—	3	18	69	19	1	—	4	4	10
南安曇	2	6	—	—	—	—	6	8	—	—	—	—	—	—
北安曇	3	4	1	—	—	—	3	78	41	4	—	—	2	35
更級	—	—	—	—	—	—	—	38	37	1	—	1	16	19
埴科	1	8	2	—	—	—	6	17	2	—	—	—	2	—
上高井	1	1	1	—	—	—	—	13	13	4	—	—	3	6
下高井	3	6	—	—	—	1	5	34	12	1	—	—	3	8
上水内	5	21	—	—	—	1	20	102	42	11	—	—	1	30
下水内	2	8	1	—	—	—	7	32	17	—	—	—	—	17
長野	—	—	—	—	—	—	—	—	—	—	—	—	—	—
松本	2	64	9	—	2	13	40	1	—	—	—	—	—	—
上田	2	3	—	—	—	—	3	1	—	—	—	—	—	—

52. 醫師

	總數	大學卒業	官公立專門學校卒業	指定私立專門學校卒業	外國學校卒業	試驗及第	舊試驗及第	奉職履歷	從來開業	限地免許	醫師一人ニ對スル人口	人口一萬ニ對スル醫師
昭和4年	△17 966	147	372	△13 70	—	△4 342	7	2	24	2	1 743	5.9
5	△21 958	157	338	△14 57	—	△7 321	6	3	24	2	1 736	5.7
6	△15 878	135	402	△14 50	—	△1 271	—	1	18	1	1 314	5.1
7	△15 880	136	392	△14 64	—	△1 270	—	1	16	1	1 957	5.11
8	**△17 889**	**136**	**407**	**△16 58**	—	**△1 270**	—	**1**	**16**	**1**	**1 952**	**5.12**
南佐久	△1 32	—	14	5	—	△1 13	—	—	—	—	2 375	4.20
北佐久	△2 36	7	11	△2 4	—	10	—	1	3	—	2 771	3.60
小縣	49	3	21	2	—	21	—	—	2	—	2 502	3.99
諏訪	△1 122	25	53	△1 7	—	33	—	—	4	—	1 622	6.16
上伊那	△1 69	12	21	△1 4	—	30	—	—	2	—	2 245	4.45
下伊那	△1 90	18	37	△1 6	—	27	—	—	2	—	2 137	4.67
西筑摩	37	2	13	3	—	18	—	—	—	1	1 613	6.18
東筑摩	△2 47	3	24	△2 1	—	18	—	—	1	—	2 773	3.60
南安曇	27	1	24	—	—	2	—	—	—	—	2 196	4.55
北安曇	△1 34	9	12	△1 1	—	12	—	—	—	—	1 762	5.67
更級	22	1	8	1	—	12	—	—	—	—	3 636	2.75
埴科	△1 17	1	5	△1 —	—	11	—	—	—	—	3 094	3.23
上高井	22	1	15	—	—	5	—	—	1	—	2 768	3.61
下高井	20	3	7	—	—	10	—	—	—	—	3 270	3.05
上水内	28	4	15	2	—	6	—	—	1	—	2 782	2.64
下水内	12	3	2	2	—	5	—	—	—	—	2 900	3.45
長野	△5 94	22	52	△5 5	—	15	—	—	—	—	790	12.64
松本	△2 97	16	56	△2 7	—	18	—	—	—	—	780	12.80
上田	34	5	17	8	—	4	—	—	—	—	1 076	9.28

△印ハ女子

53. 歯科醫師

	總數		指定專門學校私立醫學專門學校卒業		外國學校卒業	試驗及第（舊試驗及第ヲ含ム）		從來開業
昭和 4年	△22	354	△10	116	—	△12	238	—
5	△21	350	△13	131	—	△ 8	219	—
6	△26	330	△14	124	—	△12	206	—
7	△26	332	△14	125	—	△12	207	—
8	△27	340	△18	135	—	△ 9	205	—
南北小路上 久久保訪	△ 3	11	△ 2	5	—	△ 1	6	—
佐佐 伊	△ 3	16	△ 3	5	—		11	—
那		16		8	—		8	—
下西東南北 伊筑筑安安	△ 2	52	△ 2	30	—		22	—
那摩摩養養	△ 2	28	△ 2	12	—		16	—
	△ 4	46	△ 4	12	—		34	—
		8		2	—		6	—
		15		5	—		10	—
		8		3	—		5	—
		11		4	—		7	—
更上下上 高水	△ 1	8		4	—		4	—
埴上 高水	△ 1	9	△ 1	1	—		8	—
井井	△ 2	4	△ 1	2	—	△ 1	2	—
内内	△ 2	8	△ 2	4	—		4	—
		7		2	—		5	—
下長松上 水		7		3	—		4	—
内野本田	△ 1	28		9	—	△ 1	19	—
	△ 5	44		20	—	△ 5	24	—
	△ 2	14	△ 1	4	—	△ 1	10	—

△印ハ女子

54. 薬剤師

	總數		大學卒業	官公立專門學校卒業（指定私立專門學校ヲ含ム）		外國學校卒業	試驗及第（舊試驗及第ヲ含ム）	
昭和 4年	△ 6	244	—	△ 1	64	—	△ 5	180
5	△ 8	258	—	△ 3	72	—	△ 5	186
6	△13	232	—	△ 3	77	—	△10	155
7	△13	234	—	△ 3	83	—	△10	151
8	△15	244	—	△ 5	87	—	△10	157
南北小路上 久久保訪		7	—		1	—		6
佐佐 伊	△ 1	9	—		6	—	△ 1	3
那	△ 1	6	—		1	—	△ 1	5
	△ 1	31	—		8	—	△ 1	23
	△ 1	24	—		11	—	△ 1	13
下西東南北 伊筑筑安安	△ 2	18	—	△ 1	9	—	△ 1	9
那摩摩養養		6	—		4	—		2
	△ 1	7	—		1	—	△ 1	6
		11	—		1	—		10
		8	—		5	—		3
更上下上 高水		9	—		4	—		5
埴上 高水	△ 1	4	—	△ 1	2	—		2
井井		6	—		1	—		5
内内	△ 1	4	—	△ 1	2	—		2
		4	—		—	—		4
下長松上 水		3	—		3	—		—
内野本田	△ 2	38	—	△ 1	15	—	△ 1	23
	△ 3	32	—		7	—	△ 3	25
	△ 1	17	—	△ 1	6	—		11

△印ハ女子

55. 藥業者

	藥劑師	藥種商 總數	藥種商 指定藥品販賣有資格者 藥劑使用ノ者	藥種商 指定藥品販賣有資格者 藥律第二項該當者	藥種商 指定藥品販賣有資格者 藥律第三十七條ノ四ニ依ルモノ	藥種商 其他	製藥者
昭和 4年	187	373	7	130	—	736	39
5	188	860	6	128	—	726	41
6	194	883	5	125	4	749	36
7	183	753	2	85	4	662	33
8	182	772	7	78	6	681	32
南北小路上 久久保訪	6	23	—	3	—	20	1
佐佐 伊	7	30	—	1	—	29	—
那	3	32	—	4	1	27	3
	23	72	—	5	—	67	5
	22	75	—	6	—	69	
下西東南北 伊筑筑安安	16	147	—	19	2	126	4
那摩摩養養	4	47	—	6	—	41	5
	4	43	—	3	1	39	1
	10	28	—	1	—	27	—
	6	21	—	3	1	17	2
更上下上 高水	5	18	—	4	—	14	2
埴上 高水	3	20	1	1	1	17	—
井井	5	12	—	2	—	10	1
内内	4	9	1	1	—	7	—
	3	14	—	2	—	12	1
下長松上 水	2	15	—	1	—	14	—
内野本田	18	57	—	4	—	53	4
	24	80	5	6	—	69	2
	17	29	—	6	—	23	1

56. 藥品巡視施行成績

施行個所

	總數	藥劑師	製藥者	藥種商	醫師	病院	齒科醫	獸醫
昭和 4年	375	43	—	73	183	11	60	5
5	234	24	—	65	93	4	48	—
6	112	9	—	13	70	5	15	—
7	247	25	—	71	103	6	39	3
8	346	46	3	82	130	11	74	—

不良藥品發見

	總數	藥劑師	製藥者	藥種商	醫師	病院	齒科醫	獸醫
昭和4 發見ノ個所	165	7	—	6	135	8	9	—
昭和4 發見ノ個數	549	18	—	12	485	22	12	—
5 發見ノ個所	101	3	—	4	76	3	15	—
5 發見ノ個數	379	7	—	28	315	5	24	—
6 發見ノ個所	70	1	—	—	60	5	4	—
6 發見ノ個數	223	4	—	—	186	22	11	—
7 發見ノ個所	49	1	—	—	42	—	6	—
7 發見ノ個數	104	1	—	—	94	—	9	—
8 發見ノ個所	46	3	—	—	39	4	—	—
8 發見ノ個數	81	5	—	—	71	5	—	—

56. 藥品巡視施行成績 (續)

規則違犯者

種類	總數	藥劑師	製藥者	藥種商	醫師	病院	歯科醫	獸醫
總數	158	14	—	11	89	7	37	—
調劑ニ關スル件	1	1	—	—	—	—	—	—
藥律第二十八條違犯	18	1	—	1	14	1	1	—
第二十九條違犯	65	2	—	2	39	3	21	—
第三十六條違犯	21	—	—	—	12	—	9	—
第三十七條違犯	1	—	—	1	—	—	—	—
第三十九條違犯	1	—	—	—	—	—	1	—
第十一條違犯	21	—	—	—	18	3	—	—
第十七條違犯	1	—	—	—	1	—	—	—
劑法施行細則第七條違犯	12	—	—	—	7	—	5	—
藥劑師法第十一條違犯	7	7	—	—	—	—	—	—
藥劑師法第十二條違犯	1	1	—	—	—	—	—	—
毒劇物第五條違犯	3	1	—	2	—	—	—	—
毒劇物第八條違犯	5	—	—	5	—	—	—	—
麻藥取締規則第六條違犯	1	1	—	—	—	—	—	—

規則違犯處分別

種類	總數	發ザモノ告セルノ	發タモノ告シルノ	不起訴	起訴シタルモノ 有罪 總數	藥劑師	製藥者	藥種商	醫師	歯科醫	無罪 總數	藥劑師	製藥者	藥種商	醫師	歯科醫	判決未了
總數	6	6	—	—	6	1	—	1	1	3	—	—	—	—	—	—	—
藥律第二十八條違犯	—	—	—	—	—	—	—	—	—	—	—	—	—	—	—	—	—
第二十九條違犯	3	3	—	—	3	—	—	—	—	3	—	—	—	—	—	—	—
第二十九條及第三十條違犯	2	2	—	—	2	—	—	1	1	—	—	—	—	—	—	—	—
第三十條及第三十九條違犯	1	1	—	—	1	1	—	—	—	—	—	—	—	—	—	—	—
劑法施行規則	—	—	—	—	—	—	—	—	—	—	—	—	—	—	—	—	—
劑法施行規則第七條違犯	—	—	—	—	—	—	—	—	—	—	—	—	—	—	—	—	—
藥律第三十條違犯	—	—	—	—	—	—	—	—	—	—	—	—	—	—	—	—	—
毒劇物營業者取締規則第五條違犯	—	—	—	—	—	—	—	—	—	—	—	—	—	—	—	—	—
劑法施行規則第八條違犯	—	—	—	—	—	—	—	—	—	—	—	—	—	—	—	—	—

57. 毒劇物營業者

		總數	藥劑師	藥種商	製藥者	其ノ他
昭和	4年	772	145	627	—	—
	5	773	143	630	—	—
	6	785	142	643	—	1
	7	759	142	603	—	14
	8	763	151	603	—	9
南北小諸上	久久保訪	21	7	14	—	—
	佐久保訪	25	7	18	—	—
	佐久保訪	45	6	39	—	—
	伊那	79	19	52	—	8
下西東南北	伊那	80	19	61	—	—
	伊那	124	11	113	—	—
	筑摩	32	5	27	—	—
	筑摩	41	4	37	—	—
	安曇	39	8	31	—	—
	安曇	23	5	18	—	—
更埴上下上	級科井	23	2	21	—	—
	井上	24	5	19	—	—
	井内	13	2	11	—	—
	高水	10	3	7	—	—
	水	18	1	17	—	—
下長松上	内野	20	3	17	—	—
	本田	56	19	37	—	1
		80	21	58	—	—
		10	4	6	—	—

58. 産婆

		總數	指定學校若クハ講習所卒業	試驗合格	從來開業	限地開業	産婆一名ニ對スル出産
昭和	4年	955	45	887	20	3	61.6
	5	954	46	892	16	—	62.77
	6	990	42	932	16	—	59.09
	7	1 026	46	965	15	—	59
	8	1 052	46	995	8	3	55
南北小諸上	久久保訪	31	2	28	1	—	95
	佐久保訪	53	3	50	—	—	73
	佐久保訪	59	2	57	—	—	70
	伊那	127	4	121	2	—	41
	伊那	93	6	86	—	1	57
下西東南北	伊那	135	8	124	2	1	44
	筑摩	32	1	31	—	—	63
	筑摩	64	5	57	1	1	77
	安曇	25	3	22	—	—	81
	安曇	32	3	29	—	—	66
更埴上下上	級科井	37	1	36	—	—	81
	井上	27	—	27	—	—	71
	高水	27	—	27	—	—	83
	水	30	2	28	—	—	84
	内	36	—	36	—	—	116
下長松上	内野	11	—	11	—	—	132
	本田	97	2	94	1	—	21
		98	4	94	—	—	13
		38	—	37	1	—	23

59. 看護婦

		總數	看護婦	准看護婦
昭和	4年	1 516	1 062	454
	5	1 551	1 108	443
	6	1 619	1 179	440
	7	1 718	1 279	439
	8	1 842	1 362	480
南北小諸上	久久保訪	82	63	19
	佐久保訪	96	62	34
	佐久保訪	111	79	32
	伊那	313	233	80
	伊那	116	73	43
下西東南北	伊那	186	102	84
	筑摩	21	17	4
	筑摩	72	61	11
	安曇	46	32	14
	安曇	50	42	8
更埴上下上	級科井	53	41	12
	井上	40	27	13
	高水	45	41	4
	水	23	19	4
	内	34	25	9
下長松上	内野	9	8	1
	本田	206	158	48
		275	219	56
		64	60	4

60. 鍼灸按摩術、マツサージ、入歯、歯抜、整骨、柔道整復術 (1)

		鍼術		灸術		按摩術		鍼灸術		鍼按術		灸按術		鍼灸按術	
		晴眼	盲	晴眼	盲	晴眼	盲	晴眼	盲	晴眼	盲	晴眼	盲	晴眼	盲
總數	男	94	69	78	9	35	734	96	29	31	104	6	18	70	63
	女	13	7	3	6	19	495	8	9	11	9	—	4	4	17
南佐久	男	—	5	8	1	1	19	4	1	—	8	—	—	2	1
佐久郡	男	—	2	1	1	—	21	—	2	3	—	—	—	5	—
	女	9	5	4	—	2	28	6	2	2	15	—	—	—	7
北佐久郡	男	1	—	—	—	—	30	1	1	1	—	—	—	2	1
	女	19	5	6	—	—	53	6	—	2	14	—	—	4	3
小諸	男	4	—	—	—	—	42	—	—	—	2	—	—	—	—
諏訪	男	16	7	14	—	4	107	9	2	10	2	1	1	10	6
	女	—	—	—	2	2	73	—	1	—	—	—	—	—	4
上伊那	男	3	9	7	2	1	98	9	1	3	6	2	2	15	6
	女	1	—	—	1	1	54	2	2	—	2	—	—	—	4
下伊那	男	10	12	17	2	23	159	20	5	5	10	—	5	9	10
	女	—	1	1	—	15	88	2	1	—	2	—	—	2	1
四東筑摩	男	9	2	—	—	—	20	—	2	—	1	—	—	—	5
東筑摩	女	—	—	—	—	—	10	—	—	—	—	—	—	—	2
南安曇	男	2	1	—	—	2	32	11	3	—	—	—	—	2	—
北安曇	女	—	2	—	1	—	20	1	2	—	—	—	—	—	2
更級	男	—	—	—	—	—	8	—	—	—	—	—	—	—	—
埴科	女	2	—	—	—	—	5	—	—	—	—	—	—	—	1
上高井	男	—	4	7	—	—	10	3	1	—	7	—	—	—	—
下高井	女	1	—	—	—	—	8	5	1	2	1	—	—	—	3
上水内	男	1	4	2	—	—	18	7	1	—	5	2	—	—	4
下水内	女	—	—	—	—	—	4	—	—	—	—	—	—	—	3
長野	男	2	1	4	—	—	15	1	1	—	4	—	1	—	—
松本	女	1	1	—	—	—	8	—	—	—	—	—	—	—	—
上田	男	1	1	4	—	—	25	3	—	—	6	—	1	—	2
	女	1	—	—	—	—	22	—	—	—	—	—	—	—	—
	男	3	3	1	1	—	13	11	—	—	3	—	1	12	—
	女	—	—	—	—	—	6	—	—	—	—	—	—	—	—
	男	—	1	—	—	—	6	—	—	1	2	—	1	2	1
	女	—	—	—	—	—	10	—	—	3	1	—	1	—	—
	男	10	1	4	2	—	42	4	2	2	13	1	1	7	6
	女	—	1	1	—	1	36	2	—	3	—	—	—	—	2
	男	5	5	4	—	2	47	3	1	1	—	—	1	—	3
	女	4	—	—	—	—	31	—	—	—	—	—	—	—	—
	男	2	3	—	1	—	16	—	—	—	4	—	5	—	1
	女	1	—	—	—	—	10	—	—	1	2	—	2	—	1

60. 鍼灸按摩術、マツサージ、入歯、歯抜、整骨、柔道整復術 (2)

		鍼灸按マツサージ		鍼按マツサージ		灸按マツサージ		鍼按マツサージ		按マツサージ		鍼マツサージ		灸マツサージ		マツサージ		柔道整復術	歯抜入歯整復術
		晴眼	盲	晴眼	盲	晴眼	盲	晴眼	盲	晴眼	盲	晴眼	盲	晴眼	盲	晴眼	盲		
總數	男	57	96	8	8	4	1	18	26	6	20	—	4	—	—	—	—	45	—
	女	7	20	5	5	1	2	3	2	—	3	—	—	—	—	—	—	—	—
南佐久	男	6	3	—	—	2	—	—	—	—	1	—	—	—	—	—	—	—	—
佐久郡	男	—	6	—	—	—	—	—	—	—	—	—	—	—	—	—	—	—	—
	女	—	10	—	1	—	—	2	1	—	3	—	—	—	—	—	—	2	—
北佐久郡	男	—	3	—	—	—	—	—	—	—	—	—	—	—	—	—	—	—	—
	女	1	2	—	—	—	1	—	2	—	—	—	—	—	—	—	—	3	—
小諸	男	—	—	—	—	—	—	—	—	—	—	—	—	—	—	—	—	—	—
諏訪	男	3	10	—	—	1	—	2	—	—	—	—	4	—	—	—	—	5	—
	女	—	—	—	—	—	—	—	—	—	—	—	—	—	—	—	—	—	—
上伊那	男	2	2	—	—	—	—	1	—	3	1	—	—	—	—	—	—	6	—
	女	—	3	—	—	—	—	—	1	1	1	—	—	—	—	—	—	3	—
下伊那	男	—	—	—	—	—	—	—	—	—	—	—	—	—	—	—	—	—	—
	女	—	—	—	—	—	—	—	—	—	—	—	—	—	—	—	—	—	—

60. 鍼灸按摩術、マツサージ、入歯、歯抜、整骨、柔道整復術 (2)

		鍼灸按マツサージ		鍼按マツサージ		灸按マツサージ		鍼灸マツサージ		按マツサージ		鍼マツサージ		灸マツサージ		マツサージ		柔道整復術	歯抜入歯整復術
		晴眼	盲	晴眼	盲	晴眼	盲	晴眼	盲	晴眼	盲	晴眼	盲	晴眼	盲	晴眼	盲		
西筑摩郡	男	—	3	—	—	—	—	—	—	—	—	—	1	—	—	—	—	—	—
	女	—	—	—	—	—	—	—	—	—	—	—	—	—	—	—	—	—	—
東筑摩郡	男	—	7	—	—	—	—	—	—	—	—	—	—	—	—	—	—	—	—
	女	2	10	—	1	—	2	—	—	3	3	1	1	—	1	—	—	1	—
南安曇郡	男	—	2	—	—	—	—	—	—	1	2	—	—	—	—	—	—	—	—
	女	—	3	—	—	—	—	—	—	1	—	—	—	—	—	—	—	2	—
北安曇郡	男	—	—	—	—	—	—	—	—	—	1	1	—	—	—	—	—	1	—
	女	—	—	—	—	—	—	—	—	—	—	—	—	—	—	—	—	—	—
更級郡	男	5	7	1	—	—	—	—	—	3	—	—	4	—	—	—	—	1	—
	女	—	5	—	—	—	—	—	—	—	—	—	—	—	—	—	—	—	—
埴科郡	男	2	1	—	—	—	—	—	—	—	—	—	—	—	—	—	—	1	—
	女	—	—	—	—	—	—	—	—	—	—	—	—	—	—	—	—	—	—
上高井郡	男	4	—	—	—	—	—	—	—	—	2	—	—	—	—	—	—	1	—
	女	—	—	—	—	—	—	1	—	—	—	—	—	—	—	—	—	—	—
下高井郡	男	4	6	—	—	—	—	—	—	—	2	—	—	—	—	—	—	1	—
	女	—	—	—	—	—	—	—	2	—	—	—	—	—	—	—	—	—	—
上水内郡	男	3	—	—	—	—	—	—	—	—	1	—	—	—	—	—	—	1	—
	女	1	—	—	—	—	—	—	—	—	—	—	—	—	—	—	—	—	—
下水内郡	男	—	1	—	—	—	—	—	—	—	—	—	—	—	—	—	—	2	—
	女	—	—	—	—	—	—	—	—	—	—	—	—	—	—	—	—	—	—
長野	男	3	21	5	7	—	—	—	—	3	7	—	2	—	—	—	—	6	—
松本	男	2	2	3	3	—	—	—	—	—	—	—	2	—	—	—	—	—	—
	女	16	6	2	—	—	—	—	—	4	3	—	1	—	1	—	—	8	—
上田	男	—	1	1	—	—	—	—	—	2	—	—	—	—	—	—	—	—	—
	女	3	6	—	—	—	—	—	—	—	3	—	2	—	2	—	—	1	—

61. 公私立病院

		病院數	職員						病床數					經費	
			總數	醫師	業務師	産婆	看護婦	其他	總數	普通病室	精神病室	隔離病室	結核病室	收入	支出
														円	円
總數		44	714	130	56	22	238	268	1 745	1 331	133	190	91	1 110 075	1 035 709
南佐久郡	佐久	—	—	—	—	—	—	—	—	—	—	—	—	—	—
北小諸上	佐久	5	49	10	4	4	16	15	107	107	—	—	—	44 101	40 792
下西東南北	諏訪	1	7	1	—	1	1	4	58	16	—	42	—	15 589	15 152
更埴上下上	伊那	7	164	33	13	3	54	61	294	240	—	46	8	258 836	252 042
下長松上	伊那	3	36	9	6	1	12	8	69	60	—	9	—	52 616	48 813
	筑摩	2	37	5	2	1	13	16	176	176	—	—	—	30 829	23 652
	筑摩	—	—	—	—	—	—	—	—	—	—	—	—	—	—
	安曇	2	8	2	—	—	5	1	28	29	—	—	—	…	…
	安曇	—	—	—	—	—	—	—	—	—	—	—	—	—	—
	級科	1	17	4	1	—	10	2	15	15	—	—	—	29 595	28 581
	井井	—	—	—	—	—	—	—	—	—	—	—	—	—	—
	井内	1	7	3	—	—	3	1	16	16	—	—	—	8 576	7 154
	高水	3	39	6	3	—	11	19	129	30	—	34	65	25 869	31 399
	内	2	14	6	—	1	3	4	49	38	—	11	—	42 120	40 950
	水	1	4	1	1	—	2	—	14	14	—	—	—	8 865	8 939
	内	4	29	7	7	3	7	5	97	75	—	22	—	11 441	8 622
	野本	6	121	12	9	—	50	50	393	255	104	16	18	315 517	295 160
	田	4	141	24	8	—	41	68	255	216	29	10	—	234 919	212 151
		3	41	7	2	8	10	14	44	44	—	—	—	31 202	22 302

62. 公私立病院

	總數	1. 腸チフス及パラチフス		(再掲) 腸チフス		2. 發疹チフス		3. マラリア		4. 痘瘡		5. 猩紅熱	
		入院	外來	入院	外來	入院	外來	入院	外來	入院	外來	入院	外來
總數	98 081	398	35	50	6	—	3	1	—	—	—	131	44
南北佐久	—	—	—	—	—	—	—	—	—	—	—	—	—
南北佐久	9 227	3	3	2	4	—	—	—	—	—	—	—	1
小縣	3 196	18	12	12	—	—	—	—	—	—	—	6	—
諏訪	32 232	99	3	25	1	—	—	1	—	—	—	44	2
上伊那	8 372	—	—	—	—	—	—	—	—	—	—	—	—
下四東南北伊那	2 898	—	6	—	—	—	—	—	—	—	—	1	—
伊那	—	19	—	—	—	—	—	—	—	—	—	—	—
筑摩	—	—	—	—	—	—	—	—	—	—	—	—	—
筑摩	—	—	—	—	—	—	—	—	—	—	—	—	—
安曇	—	—	—	—	—	—	—	—	—	—	—	—	—
安曇	3 771	—	—	—	—	—	—	—	—	—	—	1	4
夏堰上下上	—	—	—	—	—	—	—	—	—	—	—	—	—
級科井	543	8	—	—	—	—	—	—	—	—	—	—	—
井内	4 790	70	3	4	—	—	—	—	—	—	—	—	—
高水	5 812	14	2	1	—	—	—	—	—	—	—	—	—
内	1 733	—	—	—	—	—	—	—	—	—	—	—	—
下水内	4 528	19	—	—	—	—	—	—	—	—	—	—	—
野本	2 918	42	—	7	—	—	—	—	—	—	—	3	—
長松上田	13 017	106	—	7	—	—	—	—	—	—	—	76	32
	5 044	—	6	1	1	—	3	—	—	—	—	—	5

患者病類別

	6. ヂフテリア		7. コレラ		8. 其他ノ流行病及地方病		9. イ(再掲) 赤痢		ロ(再掲) ペスト		ハ(再掲) 流行性腦脊髓膜炎		9. 百日咳		10. 麻疹		11. 流行性感冒		12. 猩紅熱	
	入院	外來	入院	外來	入院	外來	入院	外來	入院	外來	入院	外來	入院	外來	入院	外來	入院	外來	入院	外來
總數	139	216	—	—	128	1 408	32	1	—	—	—	—	2	365	2	215	180	2 979	—	25
南北佐久	—	—	—	—	—	—	—	—	—	—	—	—	—	—	—	—	—	—	—	—
南北佐久	1	13	—	—	—	—	—	—	—	—	—	—	—	49	—	108	—	103	—	—
小縣	—	—	—	—	—	10	4	—	—	—	—	—	—	25	—	8	—	145	—	—
諏訪	57	17	—	—	—	1 112	4	—	—	—	—	—	2	3	—	7	177	407	—	—
上伊那	—	—	—	—	—	—	—	—	—	—	—	—	—	9	—	2	—	785	—	—
下四東南北伊那	11	—	—	—	—	—	5	—	—	—	—	—	—	10	—	—	—	55	—	—
伊那	—	—	—	—	—	—	—	—	—	—	—	—	—	—	—	—	—	—	—	—
筑摩	—	—	—	—	—	—	—	—	—	—	—	—	—	—	—	—	—	—	—	—
筑摩	—	—	—	—	—	—	—	—	—	—	—	—	—	—	—	—	—	—	—	—
安曇	9	—	—	—	—	—	—	—	—	—	—	—	—	—	—	—	—	—	—	—
安曇	—	—	—	—	—	—	—	—	—	—	—	—	—	—	—	—	—	—	—	—
夏堰上下上	—	158	—	—	—	—	5	—	—	—	—	—	—	—	—	—	—	—	—	—
級科井	—	3	—	—	—	1	—	—	—	—	—	—	—	2	—	15	—	—	—	—
井内	—	—	—	—	—	51	—	—	—	—	—	—	—	49	—	56	—	195	—	15
高水	—	—	—	—	—	—	—	—	—	—	—	—	—	23	—	—	—	52	—	—
下水内	—	1	—	—	—	182	—	—	—	—	—	—	—	125	—	—	—	545	—	10
野本	19	—	—	—	128	—	3	1	—	—	—	—	—	—	2	—	1	—	—	—
長松上田	42	22	—	—	—	52	11	—	—	—	—	—	—	37	—	1	2	241	—	—
	—	2	—	—	—	—	—	—	—	—	—	—	—	35	—	18	—	245	—	—

62. 公私立病院

	總數	13. 肺結核		14. 腦膜及中樞神經系ノ結核		15. 其ノ他ノ結核		(再掲) 腸及腹膜ノ結核		16. 癌及其ノ他ノ惡性腫瘍		(再掲) 癌		17. 腦膜炎	
		入院	外來	入院	外來	入院	外來	入院	外來	入院	外來	入院	外來	入院	外來
總數	98 081	372	2 432	22	121	256	1 289	197	485	175	911	81	327	30	449
南北佐久	—	—	—	—	—	—	—	—	—	—	—	—	—	—	—
南北佐久	9 227	8	198	1	8	9	122	8	82	9	59	8	35	4	10
小縣	3 196	20	39	7	7	7	42	7	15	—	23	—	22	—	3
諏訪	32 232	168	451	4	19	148	434	8	101	59	213	8	81	9	295
上伊那	8 372	—	13	—	—	—	—	—	—	—	282	—	2	—	7
下四東南北伊那	2 898	22	207	2	25	3	20	5	62	16	50	—	—	2	20
伊那	—	—	—	—	—	—	—	—	—	—	—	—	—	—	—
筑摩	—	—	—	—	—	—	—	—	—	—	—	—	—	—	—
筑摩	—	—	—	—	—	—	—	—	—	—	—	—	—	—	—
安曇	—	—	—	—	—	—	—	—	—	—	—	—	—	—	—
安曇	9	9	97	—	—	—	12	12	44	8	23	5	10	4	8
夏堰上下上	—	—	—	—	—	—	—	—	—	—	—	—	—	—	—
級科井	—	—	—	—	—	—	—	—	—	—	—	—	—	—	—
井内	3	3	34	—	6	1	47	1	10	1	12	—	—	1	16
高水	1	1	207	—	2	15	89	3	39	6	70	4	66	1	9
内	5	5	31	—	7	—	—	5	5	—	10	—	—	—	7
下水内	—	—	63	—	13	—	46	—	11	—	34	—	13	—	44
野本	95	95	31	1	—	—	—	38	—	14	3	2	1	—	—
長松上田	21	21	822	—	17	56	365	13	72	55	111	54	97	8	14
	20	20	239	7	17	17	112	7	44	7	21	—	—	1	16

患者病類別 (續)

	18. 腦出血及腦軟化		19. 心臟ノ器質的疾患		20. 急性氣管支炎		21. 慢性氣管支炎		22. 肺炎及氣管支肺炎		23. 其他呼吸器ノ疾患		(再掲) 肋膜炎		24. 胃ノ疾患		25. 下痢及腸炎		26. 盲腸突起炎盲腸炎	
	入院	外來	入院	外來	入院	外來	入院	外來	入院	外來	入院	外來	入院	外來	入院	外來	入院	外來	入院	外來
總數	16	472	64	1 128	46	3 759	45	1 640	131	1 190	486	7 422	252	1 341	197	12 486	166	5 789	615	521
南北佐久	—	—	—	—	—	—	—	—	—	—	—	—	—	—	—	—	—	—	—	—
南北佐久	—	70	6	112	3	296	11	376	8	171	64	727	52	212	33	1 162	40	695	31	49
小縣	—	9	—	103	—	252	—	117	2	36	—	215	2	77	1	581	1	469	1	9
諏訪	2	55	26	320	8	893	19	155	52	196	280	1 993	78	111	48	3 629	53	1 643	75	120
上伊那	1	12	—	28	1	412	—	223	—	—	1	2 083	—	74	—	1 769	—	55	—	2
下四東南北伊那	3	50	10	—	5	85	—	140	12	82	—	30	15	93	22	156	—	—	42	37
伊那	—	—	—	—	—	—	—	—	—	—	—	—	—	—	—	—	—	—	—	—
筑摩	—	—	—	—	—	—	—	—	—	—	—	—	—	—	—	—	—	—	—	—
筑摩	—	—	—	—	—	—	—	—	—	—	—	—	—	—	—	—	—	—	—	—
安曇	—	—	—	—	—	—	—	—	—	—	—	—	—	—	—	—	—	—	—	—
安曇	2	14	9	152	4	150	6	40	10	22	9	206	12	44	27	477	9	76	14	38
夏堰上下上	—	—	—	—	—	—	—	—	—	—	—	—	—	—	—	—	—	—	—	—
級科井	—	—	—	—	—	—	—	—	—	—	—	—	—	—	—	—	—	—	—	—
井内	—	—	—	65	—	76	—	73	5	15	4	25	—	—	10	73	—	—	2	6
高水	—	47	1	46	—	73	—	38	1	337	—	217	—	71	2	1 609	3	737	3	32
内	—	17	2	15	—	59	2	37	7	24	2	276	2	187	5	932	4	589	79	31
下水内	—	—	—	—	—	—	—	—	—	—	—	90	4	27	7	229	—	88	1	4
野本	—	72	—	73	—	249	—	103	2	118	—	202	—	87	3	828	—	480	—	25
長松上田	—	—	—	—	—	—	—	—	—	—	11	23	38	13	—	—	—	—	167	46
	6	69	8	135	20	842	4	122	23	72	95	968	41	208	19	527	45	708	177	67
	2	57	2	99	5	372	3	216	9	117	20	367	8	137	20	524	11	249	23	55

62. 公私立病院患者病類別（續）

	27. 脫腸及腸管閉塞 入院	外來	28. 肝臟硬化 入院	外來	29. 腎臟炎 入院	外來	30. 女子生殖器ノ良性腫瘍及其ノ他ノ疾患 入院	外來	31. 產褥熱 入院	外來	32. 其ノ他ノ姙娠及產ニ因スル疾患 入院	外來	33. 畸形先天性弱質及乳兒ニ固有ノ疾患 入院	外來
總數	235	329	17	93	433	1 819	434	4 230	38	120	274	2 137	46	278
南佐久	—	—	—	—	—	—	—	—	—	—	—	—	—	—
北佐久	13	37	—	9	14	181	20	526	—	4	36	233	4	36
小縣	—	8	—	4	—	56	—	6	—	1	—	5	—	9
諏訪	43	75	4	34	34	636	139	1 316	10	23	68	208	18	50
上伊那	—	1	—	2	—	11	—	—	—	—	—	—	—	—
下伊那	39	14	—	2	8	80	—	—	1	3	—	—	8	22
西筑摩	—	—	—	—	—	—	—	—	—	—	—	—	—	—
東筑摩	—	—	—	—	—	—	—	—	—	—	—	—	—	—
南安曇	—	—	—	—	—	—	—	—	—	—	—	—	—	—
北安曇	—	—	—	—	—	—	16	192	—	—	—	—	—	—
更級	—	—	—	—	—	—	—	—	—	—	—	—	—	—
埴科	—	—	—	—	—	—	8	19	13	18	20	38	—	—
上高井	2	20	—	3	1	83	5	30	—	—	10	56	—	14
下高井	44	67	—	4	6	124	11	91	—	1	7	97	1	30
上水內	1	6	1	4	1	36	5	35	—	—	1	14	—	—
下水內	—	33	—	16	8	158	5	146	—	13	—	80	—	47
長野	42	27	—	—	18	5	67	802	10	54	82	893	7	19
松本	49	4	12	5	336	343	153	924	4	3	50	498	8	23
上田	2	37	—	10	7	106	5	143	—	—	—	15	—	28

	(再掲)畸形及先天性弱質 入院	外來	34. 老衰 入院	外來	35. 外傷 入院	外來	36. 中毒症 入院	外來	37. 其他ノ疾患 入院	外來	イ(再掲)黴毒 入院	外來	ロ(再掲)脚氣 入院	外來	ハ(再掲)糖尿病 入院	外來	ニ(再掲)腹膜炎(產ニ因スルモノヲ除ク) 入院	外來	38. 不明ノ診斷 不明ノ原因 入院	外來
總數	33	959	4	270	623	5 968	33	182	3 643	22 668	58	998	20	513	11	122	41	305	2	152
南佐久	—	—	—	—	—	—	—	—	—	—	—	—	—	—	—	—	—	—	—	—
北佐久	—	13	1	21	26	1 455	—	—	49	1 264	3	88	—	89	2	13	9	116	—	—
小縣	—	14	—	20	—	193	—	84	—	287	1	37	—	125	—	15	1	17	—	—
諏訪	16	832	2	37	82	1 242	2	4	414	12 756	10	359	1	34	3	20	9	36	—	15
上伊那	—	—	—	2	2	425	—	—	4	2 097	—	5	—	62	—	—	—	—	—	—
下伊那	—	—	—	5	29	309	—	—	61	797	5	90	—	30	2	30	6	2	2	30
西筑摩	—	—	—	—	—	—	—	—	—	—	—	—	—	—	—	—	—	—	—	—
東筑摩	—	—	—	—	—	—	—	—	—	—	—	—	—	—	—	—	—	—	—	—
南安曇	—	—	—	—	—	—	—	—	—	—	—	—	—	—	—	—	—	—	—	—
北安曇	—	—	—	32	197	6	30	87	1 591	—	20	2	13	—	—	—	6	12	—	—
更級	—	—	—	—	—	—	—	—	—	—	—	—	—	—	—	—	—	—	—	—
埴科	—	—	1	11	8	60	—	—	2	2	—	15	—	37	—	—	—	—	—	—
上高井	—	3	—	28	18	396	—	1	27	806	—	96	—	29	—	1	2	21	—	—
下高井	1	20	—	14	78	583	1	6	520	445	11	19	—	31	—	4	3	48	—	—
上水內	—	—	—	8	9	52	—	—	6	782	—	12	—	1	—	1	—	—	—	—
下水內	—	—	—	57	13	367	—	—	41	91	—	62	—	32	—	2	—	4	—	5
長野	7	19	—	—	11	93	—	—	—	—	8	55	2	1	3	4	—	—	—	—
松本	8	27	—	—	111	515	—	—	912	2 502	—	27	2	6	—	—	2	3	—	—
上田	1	31	—	35	39	272	—	—	16	839	—	131	2	41	1	32	3	46	—	102

63. 藥用阿片

	製造人員	卸賣人員	拂下瓶數 總數	五瓦入	二十五瓦入	四百五十瓦入	拂下代價
總數	—	19	200	200	—	—	100 00
南佐久	—	1	20	20	—	—	10 00
北佐久	—	2	—	—	—	—	—
小縣	—	—	—	—	—	—	—
諏訪	—	2	20	20	—	—	10 00
上伊那	—	2	—	—	—	—	—
下伊那	—	1	—	—	—	—	—
西筑摩	—	1	—	—	—	—	—
東筑摩	—	1	—	—	—	—	—
南安曇	—	—	—	—	—	—	—
北安曇	—	1	—	—	—	—	—
更級	—	1	—	—	—	—	—
埴科	—	1	—	—	—	—	—
上高井	—	1	—	—	—	—	—
下高井	—	—	—	—	—	—	—
上水內	—	1	—	—	—	—	—
下水內	—	—	—	—	—	—	—
長野	—	2	100	100	—	—	50 00
松本	—	1	—	—	—	—	—
上田	—	1	60	60	—	—	30 00

64. 賣藥製造、請賣、行商

	賣藥製造 人員	方數	賣藥請賣 人員	方數	賣藥行商 人員	方數
總數	861	4 073	5 911	275 829	642	20 418
南佐久	16	153	125	5 936	7	461
北佐久	30	93	188	8 277	29	824
小縣	36	102	280	9 852	8	145
諏訪	59	421	681	41 741	52	1 443
上伊那	140	768	495	21 235	123	4 179
下伊那	89	401	971	47 980	133	5 252
西筑摩	69	164	226	8 475	55	1 326
東筑摩	51	136	240	14 574	16	581
南安曇	33	182	180	12 627	11	200
北安曇	21	94	125	5 298	10	309
更級	27	170	148	6 024	11	133
埴科	16	58	148	5 845	5	176
上高井	14	80	186	7 076	11	180
下高井	10	32	90	4 888	10	933
上水內	40	87	182	4 241	27	331
下水內	11	34	67	2 836	18	1 004
長野	74	255	425	5 161	54	2 065
松本	83	643	730	36 945	32	154
上田	42	200	324	26 818	31	722

65. 賣藥部外藥劑製造請賣

	賣藥部外藥劑製造		賣藥部外藥劑請賣		賣藥部外藥劑南行	
	人員	方數	人員	方數	人員	方數
總數	82	91	354	6 679	12	234
南佐久郡	1	1	12	337	—	—
北佐久郡	2	2	33	95	1	2
小諸町	1	1	15	334	—	—
上田町	11	12	17	724	—	—
下諏訪町	5	5	105	1 717	4	60
上諏訪町	8	8	33	949	6	218
岡谷町	3	3	5	8	—	—
平野村	3	3	8	16	1	4
伊那町	4	4	—	—	—	—
高遠町	4	4	7	21	—	—
赤穂村	8	11	36	203	—	—
伊那富村	1	1	37	2 118	—	—
飯田町	3	3	2	7	—	—
上飯田町	5	5	—	—	—	—
下伊那郡	2	2	6	44	—	—
長野市	2	2	3	3	—	—
松本市	5	5	—	—	—	—
上田市	12	17	19	59	—	—
南佐久郡	2	2	16	44	—	—

66. 汚物掃除

	長野市	松本市	上田市	南佐久郡	南佐久郡	南佐久郡	南佐久郡	北佐久郡	北佐久郡	北佐久郡
				臼田町	中込町	野澤町	柏村	岩村田町	小諸町	輕井澤町
掃除區劃內搬出戶數 毎日一回	9 546 戶	3 316 戶	1 793 戶	195 戶	— 戶	戶	— 戶	— 戶	1 415 戶	891 戶
掃除區劃內搬出戶數 隔日一回	2 787	4 791	3 917	—	—	643	98	—	295	395
掃除區劃內搬出戶數 三日一回	—	4 141	1 634	—	708	286	132	—	10	45
掃除區劃內搬出戶數 總數 回數	12 333	12 248	7 344	195	708	929	230	—	1 720	1 331
土地占有者ノ處分セル個所數 區劃內戶數	43	22	—	—	—	—	—	—	916	—
土地占有者ノ處分セル個所數 在區劃內千坪以上占有者數	2	4	—	—	—	—	—	—	9	—
土地占有者ノ處分セル個所數 總數	45	26	—	—	—	—	—	—	925	—
搬出量 塵芥	10 613 062 瓩	11 026 463 瓩	1 956 878 瓩	130 000 瓩	136 000 瓩	37 220 瓩	9 250 瓩	— 瓩	918 000 瓩	248 000 瓩
搬出量 汚泥	1 388 700	4 291 831	484 233	5 000	—	—	—	—	—	15 600
搬出量 總數	12 001 762	15 318 294	2 441 111	135 000	136 000	37 220	9 250	—	918 000	263 600
搬出シタル塵芥汚泥ノ處分別 屎尿 料	— 同	— 同	— 同	— 同	— 同	10 200 同	— 同	— 同	— 同	— 同
搬出シタル塵芥汚泥ノ處分別 焼却	7 854 625	11 026 463	—	40 000	136 000	21 800	6 250	—	—	235 600
搬出シタル塵芥汚泥ノ處分別 棄却	4 147 137	4 291 831	2 441 111	95 000	—	5 220	3 000	—	918 000	28 000
搬出シタル塵芥汚泥ノ處分別 總數	12 001 762	15 318 294	2 441 111	135 000	136 000	37 220	9 250	—	918 000	263 600
塵芥容器ノ數	9 849	11 782	3 736	295	327	522	156	—	—	1 331
汚物取扱場ノ數	—	1	—	1	—	1	1	—	1 220	2
公共便所ノ數	12	17	4	3	—	—	—	—	5	—
公共汲取便所ノ數 個所	77	29	5	5	—	—	—	—	—	8
公共汲取便所ノ數 延數	44 790 米	24 109 米	5 438 米	545 米	— 米	— 米	— 米	— 米	— 米	3 280 米
私人ニ與ヘタル注意書ノ件數	653	28 149	1 152	18	—	—	10	—	—	—
私人ニ戒告シタル件數	—	—	—	2	—	—	—	—	—	—
代執行シタル件數	—	—	—	—	—	—	—	—	—	—
告發シタル件數	—	—	—	—	—	—	—	—	—	—
常傭掃除人夫數 運搬夫	32	12	11	—	1	1	1	—	3	18
常傭掃除人夫數 其他	10	5	1	130	—	—	—	—	—	—
掃除人夫延人員 運搬夫	10 957	4 368	3 466	—	272	365	230	—	1 035	1 079
掃除人夫延人員 其他	3 222	1 801	344	720	—	—	—	—	—	—
昭和八年度掃除費	23 105 円	16 834 円	4 448 円	240 円	225 円	470 円	106 円	— 円	1 126 円	1 300 円
昭和八年度掃除費收入伴フ 汚物拂下代	260	300	—	—	—	—	—	—	—	—
昭和八年度掃除費收入伴フ 糞尿拂下代	—	140	8	—	—	—	—	—	—	—
昭和八年度掃除費收入伴フ 其他	—	—	—	—	—	—	—	—	—	—
昭和八年度掃除費收入伴フ 總數	260	440	8	—	—	—	—	—	—	—
掃除監視員吏 監督長 人員	— 人	1 人	1 人	— 人	1 人	— 人	— 人	— 人	— 人	— 人
掃除監視員吏 監督長 人月	— 人月	1 人月	1 人月	— 人月	— 人月	— 人月	— 人月	— 人月	— 人月	— 人月
掃除監視員吏 監視 人員	1 人	1 人	1 人	— 人	21 人	— 人	— 人	— 人	— 人	1 人
掃除監視員吏 監視 人月	72 人月	60 人月	46 人月	— 人月	— 人月	— 人月	— 人月	— 人月	— 人月	30 人月
年末現在 巡視 人員	2 人	2 人	2 人	— 人	— 人	— 人	1 人	— 人	— 人	1 人
年末現在 巡視 人月	67 人月	77 人月	30 人月	— 人月	— 人月	— 人月	— 人月	— 人月	— 人月	30 人月

66. 汚物掃除（續）

	小丸子町	諏訪町上諏訪町	諏訪町下諏訪町	諏訪町平野村	上伊那郡伊那町	上伊那郡高遠町	上伊那郡赤穂村	上伊那郡伊那富村	下伊那郡飯田町	下伊那郡上飯田町
掃除區劃內搬出戶數 毎日一回	— 戶	2 020 戶	200 戶	650 戶	635 戶	220 戶	260 戶	— 戶	3 900 戶	— 戶
掃除區劃內搬出戶數 隔日一回	790	2 030	200	620	620	—	380	—	—	—
掃除區劃內搬出戶數 三日一回	—	250	200	325	930	82	490	—	—	—
掃除區劃內搬出戶數 總數	790	4 300	600	1 595	2 185	302	1 130	—	3 900	—
土地占有者ノ處分セル個所數 區劃內戶數	—	500	—	—	—	—	—	—	—	—
土地占有者ノ處分セル個所數 在區劃內千坪以上占有者數	—	—	—	32	—	—	—	—	—	—
土地占有者ノ處分セル個所數 總數	—	500	—	32	—	—	—	—	—	—
搬出量 塵芥	176 585 瓩	2 593 000 瓩	1 120 000 瓩	2 105 460 瓩	342 500 瓩	90 000 瓩	121 500 瓩	— 瓩	3 108 000 瓩	— 瓩
搬出量 汚泥	281 209	336 000	190 000	603 800	20 000	—	—	—	—	—
搬出量 總數	457 794	2 929 000	1 310 000	2 709 260	362 500	90 000	121 500	—	3 108 000	—
搬出シタル塵芥汚泥ノ處分別 屎尿 料	216 359 同	— 同	— 同	84 060 同	37 000 同	— 同	30 000 同	— 同	214 600 同	— 同
搬出シタル塵芥汚泥ノ處分別 焼却	176 585	2 362 000	1 290 000	2 374 200	304 500	45 000	24 300	—	2 892 400	—
搬出シタル塵芥汚泥ノ處分別 棄却	64 850	567 000	20 000	551 000	21 000	45 000	67 200	—	—	—
搬出シタル塵芥汚泥ノ處分別 總數	457 794	2 929 000	1 310 000	2 709 260	362 500	90 000	121 500	—	3 108 000	—
塵芥容器ノ數	115	3 600	400	878	2 100	280	400	—	2 750	—
汚物取扱場ノ數	1	1	1	2	1	1	2	—	1	—
公共便所ノ數	2	3	—	4	—	1	—	—	4	—
公共汲取便所ノ數 個所	—	5 米	5 米	— 米	— 米	— 米	— 米	— 米	53 米	— 米
公共汲取便所ノ數 延數	— 米	2 618 米	472 米	— 米	— 米	— 米	— 米	— 米	9 919 米	— 米
私人ニ與ヘタル注意書ノ件數	10	156	—	178	42	—	—	—	—	—
私人ニ戒告シタル件數	—	—	—	—	8	—	—	—	—	—
代執行シタル件數	—	—	—	—	—	—	—	—	—	—
告發シタル件數	—	—	—	—	—	—	—	—	—	—
常傭掃除人夫數 運搬夫	1	5	2	6	2	1	1	—	7	—
常傭掃除人夫數 其他	1	2	—	4	—	—	1	—	3	—
掃除人夫延人員 運搬夫	365	2 479	630	2 020	450	200	361	—	2 400	—
掃除人夫延人員 其他	365	646	—	1 345	3 350	—	—	—	1 100	—
昭和八年度掃除費	523 円	2 800 円	730 円	3 120 円	900 円	120 円	573 円	— 円	4 676 円	— 円
同年度掃除ニ收入伴フ 汚物拂下代	44	—	—	—	—	—	—	—	—	—
同年度掃除ニ收入伴フ 糞尿拂下代	—	—	—	—	—	—	—	—	—	—
同年度掃除ニ收入伴フ 其他	—	—	—	—	—	—	—	—	—	—
同年度掃除ニ收入伴フ 總數	44	—	—	—	—	—	—	—	—	—
掃除監視員吏 監督長 人員	— 人	— 人	— 人	— 人	— 人	— 人	— 人	— 人	— 人	— 人
掃除監視員吏 監督長 人月	— 人月	— 人月	— 人月	— 人月	— 人月	— 人月	— 人月	— 人月	— 人月	— 人月
掃除監視員吏 監視 人員	— 人	— 人	1 人	— 人	1 人	3 人	— 人	— 人	— 人	— 人
掃除監視員吏 監視 人月	— 人月	— 人月	— 人月	— 人月	— 人月	— 人月	— 人月	— 人月	— 人月	— 人月
年末現在 巡視 人員	1 人	— 人	37 人	1 人	— 人	7 人	— 人	— 人	— 人	— 人
年末現在 巡視 人月	27 人月	— 人月	— 人月	40 人月	— 人月	— 人月	— 人月	— 人月	— 人月	— 人月

66. 汚物掃除（續）

	西筑摩郡福島町	西筑摩郡上松町	東筑摩郡本郷村	南安曇郡豊科町	南安曇郡穂高町	南安曇郡西穂高村	北安曇郡大町	北安曇郡池田町	更級郡篠ノ井町	更級郡稲荷山町	更級郡八幡村
掃除區割內搬出戶數 每日一回	戶 —	戶 58	戶 50	戶 290	戶 302	戶 —	戶 —	戶 —	戶 —	戶 —	戶 —
隔日一回	—	125	345	410	390	72	—	—	155	—	—
三日一回	—	517	243	—	—	—	1 994	—	412	600	545
總數	—	700	638	700	692	72	1 994	—	567	600	545
土地占有者ノ處分セル個所數 散在地區戶數	—	—	—	—	—	—	—	—	—	—	—
一團二千坪以上占有者	—	—	—	—	—	—	—	—	—	—	—
總數	—	—	—	—	—	—	—	—	—	—	—
搬出量 塵芥	貫 —	貫 239 000	貫 482 315	貫 13 258	貫 1 131 900	貫 100 015	貫 474 510	貫 —	貫 535 000	貫 59 549	貫 4 800
汚泥	—	412	—	3 868	—	162 300	181 370	—	15 500	39 699	—
總數	—	239 412	482 315	17 126	1 131 900	262 315	655 880	—	550 500	99 248	4 800
搬出シタル塵芥汚泥ノ處分別 肥料	同 —	同 9 000	同 39 560	同 —	同 —	同 —	同 —	同 —	同 —	同 —	同 —
燒却	—	230 000	442 755	17 126	1 131 900	262 315	585 880	—	—	29 224	2 200
棄却	—	412	—	—	—	—	70 300	—	550 500	70 024	2 600
總數	—	239 412	482 315	17 126	1 131 900	262 315	655 880	—	550 500	99 248	4 800
塵芥容器ノ數	—	180	638	700	692	20	1 660	—	385	525	80
汚物取扱場ノ數	—	1	2	—	—	1	—	—	—	1	—
公共便所ノ數	—	—	—	—	—	—	2	—	—	3	—
公共溝渠數 個所數	—	52	—	—	—	—	5	—	6	10	—
延數	米 —	米 7 200	米 —	米 —	米 —	米 —	米 35 145	米 —	米 1 545	米 4 353	米 —
私人ニ與ヘタル注意件數	—	8	28	—	1	6	80	—	15	—	—
私人ニ戒告シタル件數	—	—	9	—	1	—	—	—	5	—	—
代執行シタル件數	—	—	12	—	—	—	—	—	—	—	—
告發シタル件數	—	—	—	—	—	—	—	—	—	—	—
常傭掃除人夫數 運搬夫	—	1	2	1	1	—	2	—	2	1	—
其他	—	—	—	—	—	8	—	—	—	—	102
掃除人夫延人員 運搬夫	—	312	734	355	365	—	725	—	684	230	—
其他	—	—	—	—	—	216	—	—	—	—	102
昭和八年度掃除費	円 —	円 195	円 480	円 374	円 309	円 50	円 —	円 —	円 585	円 451	円 30
同年度掃除ニ伴フ收入 汚物拂下代	—	—	—	—	—	—	—	—	—	—	—
糞尿拂下代	—	—	—	—	—	—	—	—	—	—	—
其他	—	—	—	—	—	—	—	—	—	—	—
總數	—	—	—	—	—	—	—	—	—	—	—
掃除監視吏員年末現在 監督長 人員	—	—	—	1	—	—	—	—	—	—	—
監督長 月俸	—	—	—	—	—	—	—	—	—	—	—
監視 人員	—	—	—	—	—	1	—	—	—	—	—
監視 月俸	—	—	—	—	—	—	—	—	—	—	—
巡視 人員	—	—	—	—	1	—	—	—	—	—	—
巡視 月俸	—	—	—	—	—	—	—	—	—	—	—

66. 汚物掃除（續）

	更級郡上山田村	埴科郡坂城町	埴科郡屋代町	埴科郡松代町	埴科郡埴生村	埴科郡戶倉村	上高井郡須坂町	下高井郡中野町	下高井郡平穩村	下高井郡豐郷村	下水內郡飯山町
掃除區割內搬出戶數 每日一回	戶 225	戶 —	戶 —	戶 50	戶 —	戶 54	戶 2 798	戶 240	戶 580	戶 —	戶 —
隔日一回	—	—	356	215	—	165	214	520	—	299	741
三日一回	—	418	356	163	370	50	—	570	—	—	1 321
總數	225	418	712	428	370	259	3 012	1 330	580	299	2 062
土地占有者ノ處分セル個所數 散在地區戶數	—	—	—	—	—	—	543	—	—	—	—
一團二千坪以上占有者	2	—	—	—	—	—	6	—	—	—	—
總數	2	—	—	—	—	—	549	—	—	—	—
搬出量 塵芥	貫 6 150	貫 10 000	貫 11 500	貫 380 856	貫 10 000	貫 24 700	貫 744 356	貫 308 750	貫 238 000	貫 331 538	貫 314 170
汚泥	3 750	—	—	—	—	—	20 986	—	—	—	5 000
總數	9 900	10 000	11 500	380 856	10 000	24 700	765 342	308 750	238 000	331 538	319 170
搬出シタル塵芥汚泥ノ處分別 肥料	同 —	同 5 000	同 —	同 —	同 —	同 7 410	同 108 247	同 73 300	同 —	同 —	同 10 200
燒却	1 000	—	—	—	—	17 290	—	188 500	206 000	220 000	68 055
棄却	8 900	5 000	11 500	380 856	10 000	—	657 095	46 950	32 800	111 538	240 815
總數	9 900	10 000	11 500	380 856	10 000	24 700	765 342	308 750	238 000	331 538	319 170
塵芥容器ノ數	225	55	356	350	360	56	2 093	1 280	580	200	1 300
汚物取扱場ノ數	1	—	—	—	—	1	1	1	2	1	4
公共便所ノ數	—	—	—	—	—	1	1	5	—	6	3
公共溝渠數 個所數	5	—	—	—	—	2	—	—	—	—	5
延數	米 1 500	米 —	米 —	米 —	米 —	米 454	米 —	米 —	米 —	米 —	米 545
私人ニ與ヘタル注意件數	—	—	—	10	—	—	1 836	2	—	—	28
私人ニ戒告シタル件數	—	—	—	—	—	—	—	1	—	—	2
代執行シタル件數	—	—	—	—	—	—	—	—	—	—	—
告發シタル件數	—	—	—	—	—	—	—	—	—	—	—
常傭掃除人夫數 運搬夫	1	—	—	1	1	5	4	2	3	1	3
其他	—	—	—	—	—	10	—	—	—	1	130
掃除人夫延人員 運搬夫	365	—	—	300	92	370	1 419	592	1 090	330	867
其他	—	—	—	—	—	250	61	—	—	—	720
昭和八年度掃除費	円 226	円 30	円 35	円 481	円 93	円 70	円 —	円 835	円 604	円 120	円 1 041
同年度掃除ニ伴フ收入 汚物拂下代	—	—	—	—	—	—	—	—	—	—	—
糞尿拂下代	—	—	—	—	—	—	—	—	—	—	—
其他	—	—	—	—	—	—	—	—	—	—	—
總數	—	—	—	—	—	—	—	—	—	—	—
掃除監視吏員年末現在 監督長 人員	—	—	—	—	—	—	1	1	1	1	1
監督長 月俸	—	—	—	—	—	—	—	—	1	—	—
監視 人員	—	—	—	—	—	1	1	1	1	1	21
監視 月俸	—	—	—	—	—	—	—	—	2	—	—
巡視 人員	—	—	—	1	—	—	1	—	—	—	1
巡視 月俸	—	—	—	—	—	—	38	—	—	—	—

67. 鑛泉浴場

	總數		單純		酸性		炭酸		鹽類		硫黄		其他	
	温	冷	温	冷	温	冷	温	冷	温	冷	温	冷	温	冷
總數	48	97	4	13	1	1	8	30	22	10	10	6	3	32
南佐久	1	11	—	5	—	—	—	6	—	—	1	—	—	—
北佐久	2	7	—	3	—	—	—	2	—	—	1	—	1	2
小縣	6	13	—	1	—	—	—	2	3	—	3	4	—	6
諏訪	7	12	1	2	—	—	2	5	2	1	—	—	2	4
上伊那	—	7	—	—	—	—	—	—	—	—	—	1	—	6
下伊那	—	9	—	—	—	—	—	5	—	1	—	—	—	3
西筑摩	—	3	—	—	—	—	—	3	—	—	—	—	—	—
東筑摩	5	6	2	—	—	—	—	4	3	—	—	—	—	2
南安曇	4	3	1	—	1	1	2	1	—	1	—	—	—	—
北安曇	3	2	—	—	—	—	3	—	—	—	—	—	—	2
更級	1	2	—	—	—	—	—	—	—	—	1	—	—	2
埴科	2	4	—	—	—	—	1	—	—	1	1	—	—	3
上高井	3	3	—	2	—	—	—	—	3	1	—	—	—	—
下高井	13	—	—	—	—	—	—	—	11	—	2	—	—	—
上水内	1	2	—	—	—	—	—	1	—	—	1	1	—	—
下水内	—	—	—	—	—	—	—	—	—	—	—	—	—	—
長野	—	8	—	—	—	—	—	1	—	5	—	—	—	2
松本	—	—	—	—	—	—	—	—	—	—	—	—	—	—
上田	—	—	—	—	—	—	—	—	—	—	—	—	—	—

68. 温泉

名稱	所在地	旅舍數	浴客 人員	浴客 滯在日數
總數		353	565 790	1 680 170
本澤温泉	南佐久郡南牧村海尻	1	1 000	3 200
星野温泉	北佐久郡輕井澤町長倉字赤岩	1	4 901	5 552
別所温泉	小縣郡別所村	15	8 709	26 227
沓掛温泉	同 郡青木村沓掛	5	954	6 339
田澤温泉	同 郡同 村田澤	4	3 101	17 900
靈泉寺温泉	同 郡西内村	7	2 556	137 980
鹿教湯温泉	同	7	2 505	24 116
大鹽温泉	同	4	275	651
上諏訪温泉	諏訪郡上諏訪町	49	127 240	128 570
下諏訪温泉	同 郡下諏訪町	13	79 800	81 200
蓼科温泉	同 郡北山村湯川	4	23 380	46 760
澁温泉	同	1	4 000	13 000
明治温泉	同	1	1 350	1 852
中房温泉	南安曇郡有明村	1	6 420	16 050
上高地温泉	同 郡安曇村	1	3 117	3 830
白骨温泉	同	4	10 596	21 125
中の湯	同	1	3 117	1 830
上山田温泉	更級郡上山田村	23	32 273	48 560
戸倉温泉	埴科郡戸倉村	13	17 993	5 939
加賀井温泉	同 郡東條村	1	343	1 265
山田温泉	上高井郡山田村	8	12 085	41 452
五色温泉	同	1	369	427
七味温泉	同 郡高井村	1	220	319
湯河原温泉	同	1	108	160
野澤温泉	下高井郡豊郷村	27	21 100	63 200
湯田中温泉	同 郡平穏村	17	12 982	26 967
安代温泉	同	7	5 900	11 000
澁温泉	同	29	19 978	59 934
上林温泉	同	3	6 750	13 500
地獄谷温泉	同 郡同村字地獄谷	1	500	500
發哺温泉	同 郡同村字東館	2	1 900	1 900
熊の湯	同 郡同村字湯澤	1	1 500	1 500
角間温泉	同 郡穂波村	5	3 920	4 750
穂波温泉	同	4	700	1 200
中野温泉	同 郡中野町	1	18 620	720
葛温泉	北安曇郡平村	2	7 145	7 950
小谷温泉	同 郡中土村	3	1 678	7 021
白馬鑓温泉	同 郡北城村	1	526	587
淺間温泉	東筑摩郡本郷村	52	85 792	827 680
山邊温泉	同 郡里山邊村	21	9 372	34 137
藤井温泉	同	3	750	890
御母家温泉	同	6	2 305	2 425
香光寺温泉	上水内郡芋井村廣瀬	1	442	523

69. 衛生及病院費

	豫算高	決算高	比較 增	比較 減
	円	錢	錢	錢
衛生及病院費	101 941	96 878 21	—	5 062 79
衛生諸費	57 559	54 870 49	—	2 688 51
衛生費	22 685	22 212 61	—	472 39
傳染病豫防費	24 054	22 926 23	—	1 127 77
トラホーム豫防費	1 011	509 64	—	501 36
結核豫防費	7 226	6 921 43	—	304 57
ワツセルマン氏反應試驗費	380	249 91	—	130 09
寄生蟲驅除豫防費	2 203	2 050 67	—	152 33
檢病費	19 885	18 692 66	—	1 192 34
檢診費	5 939	5 507 20	—	431 80
俸給及諸費	8 746	8 692 61	—	53 39
院費	5 200	4 492 85	—	707 15
癩豫防費	13 406	13 266 92	—	139 08
分擔金	13 226	13 225 77	—	23
檢診及救護費	180	41 15	—	138 85
家畜傳染病豫防費	1 379	1 297 23	—	81 77
家畜傳染病豫防費	1 379	1 297 23	—	81 77
代用精神病院費	1 460	980 00	—	480 00
代用精神病院費	1 460	980 00	—	480 00
結核豫防診療費	8 252	7 770 91	—	481 09
俸給及諸費	5 136	5 094 49	—	41 51
所費	1 195	950 12	—	244 88
委託治療費	444	250 40	—	193 60
夏季聚落開設費	1 477	1 475 90	—	1 10

70. 市町村衛生費

	總數	傳染病豫防費 總數	建築費	醫師給	其他	種痘費	衛生組合補助 總數	聯合衛生組合	衛生組合	市町村醫師給料手當	トラホーム檢診費 總數	醫師給	其他	其他	寄附金
	円	円	円	円	円	円	円	円	円	円	円	円	円	円	円
昭和4年	300 105	203 834	18 414	29 482	155 938	7 182	36 394	39 024	369	22 296	13 525	7 273	6 252	13 874	—
5	200 158	116 178	12 080	17 852	86 246	6 255	35 163	34 862	249	19 140	17 691	9 830	3 976	9 384	136
6	178 623	98 097	8 334	17 233	72 530	7 323	31 623	30 906	717	23 497	9 437	5 767	3 670	8 277	369
7	162 366	82 897	4 212	12 587	66 098	6 639	28 903	28 116	787	26 884	7 330	4 653	2 677	8 048	1 665
8	**174 041**	**90 127**	**12 900**	**12 170**	**65 057**	**7 585**	**23 384**	**32 135**	**250**	**24 935**	**10 262**	**6 961**	**3 301**	**8 446**	**302**
南佐久	8 404	2 641	171	1 062	1 408	388	2 601	2 601	—	132	1 441	922	519	1 146	55
北佐久	7 586	5 256	345	741	3 170	321	1 152	1 652	—	135	1 188	747	441	34	—
小縣	7 048	4 024	18	404	2 602	351	1 010	1 003	7	286	94	61	33	1 285	—
諏訪	14 581	11 846	524	682	10 640	345	1 684	1 684	—	310	270	181	89	126	—
上伊那	20 597	10 192	7 106	646	2 440	641	2 530	2 510	20	4 065	2 114	2 114	—	1 055	—
下伊那	14 571	2 537	10	1 454	6 073	618	1 577	1 577	—	4 451	352	71	281	36	—
西筑摩	5 157	2 861	10	647	2 204	402	1 115	1 115	—	1 320	41	23	18	236	182
東筑摩	19 051	10 105	—	1 672	8 433	672	6 087	6 087	—	1 332	200	73	127	615	41
南安曇	5 687	1 027	15	170	842	277	1 041	1 041	—	3 036	119	—	119	186	—
北安曇	14 993	4 287	1 863	402	2 022	346	1 340	1 340	—	7 516	345	100	245	1 160	—
更級	5 015	2 293	48	367	1 879	314	23	23	—	1 171	375	224	151	824	41
埴科	2 788	802	—	348	454	329	771	771	—	655	211	135	77	21	—
上高井	12 278	8 760	—	779	7 981	215	1 446	1 430	16	100	1 160	464	696	598	—
下高井	2 917	1 558	208	292	1 058	320	903	815	88	88	38	25	13	11	—
上水内	10 768	6 178	—	611	5 567	565	2 053	1 934	119	242	1 008	660	348	723	—
下水内	6 772	1 882	—	135	1 747	140	4 124	4 134	—	96	130	48	82	391	10
長野	3 826	3 088	—	910	3 178	203	529	529	—	—	6	—	6	—	—
松本	7 654	5 570	2 583	49	2 938	171	1 500	1 500	—	—	413	400	13	—	—
上田	3 347	1 220	—	800	420	967	400	400	—	—	760	714	46	—	—

昭和十年一月廿三日印刷
昭和十年一月廿七日發行

長　野　縣

長野市大門町五十七番地
印刷者　中村義一郎

長野市大門町五十七番地
印刷所　柏義商店印刷部

版權所有 不許翻印

中華民國二十五年四月初版
中華民國二十五年四月一版

國一 算法中 全冊 定價 四角

編輯者 教育部編審會
發行者 商務印書館
印刷者 商務印書館