

14.4

718

14.4
718

佐世保市統計書

昭和三年刊行

佐世保市役所



昭和二年

佐世保市統計書

全

昭和三年刊行

佐世保市役所



44-78

凡 例

- (1) 本書ハ曆中各課ノ調査及他ノ官公衛・銀行・會社・其他ノ公私設團體・各個人等ニ就キ調査シタル材料ニ據リ編纂セタルモノナリ。
- (2) 本書ハ主トシテ昭和二年(度)ノ事實ヲ掲載スト雖事實ノ終了セザルモノ例ヘバ歳入出決算ノ如キモノハ大正十五年度(昭和元年度)ノ事實ヲ掲載シ尙數年前ニ遡リ累年計數ノ比較ヲ示シ以テ本市現象ノ變遷消長ヲ對照スルニ便ナラシム。
- (3) 本書中ノ事項ヲ分チテ次ノ二十二編トス

第一編 氣 象	第二編 土 地	第三編 人 口
第四編 教 育	第五編 兵 事	第六編 神社及宗教
第七編 社會事業	第八編 衛 生	第九編 警察及裁判
第一〇編 農 業	第一一編 水 産 業	第一二編 林 業
第一三編 礦 業	第一四編 工 業	第一五編 商 業
第一六編 金 融	第一七編 貯 蓄	第一八編 土功及交通
第一九編 財 政	第二〇編 議 會	第二一編 市職員及文書收發
第二二編 雜 類		
- (4) 表題ノ下若クハ表題ニ於テ昭和何年ト記セルハ一舊年間ノ事實、昭和何年度ト記セルハ會計年度若クハ學事年度ノ事實、昭和何年何月末又ハ昭和何年度末ト記セルハ其ノ日ノ現在數ナリ。
- (5) 數位ハ圓・石・貫・斤・反・哩・間等ニ止メ以下端數ハ概ネ四捨五入セリ。小數ノ記入ヲ要スルモノハ其ノ一位ニ「 \cdot 」ヲ付シ又一位以上ノ數ハ三位法ニヨリ千位及百萬位ニ「 \cdot 」ヲ附ス。
- (6) 表中事實ナキモノハ「—」ヲ事實不詳又ハ調査未了ノモノハ「？」ヲ附ス

目次

地勢及沿革

地勢
沿革

第一編 氣象

第一	天氣日數ノ一	2
第二	天氣日數ノ二	2
第三	氣溫ノ一	3
第四	氣溫ノ二	3
第五	氣壓ノ一	4
第六	氣壓ノ二	4
第七	濕度及雨雪ノ總量ノ一	5
第八	濕度及雨雪ノ總量ノ二	5
第九	風速ノ一	6
第一〇	風速ノ二	6

第二編 土地

第一一	市面積・廣袤・周圍・境界及沿海線	7
第一二	市廳位置・經緯度	7
第一三	土地總反別	7
第一四	官有地各管所管別	8
第一五	市有地	8
第一六	民有々租地	8
第一七	免租年期地	10
第一八	民有免租地	10

第三編 人口

第一九	現住戶數人口及本籍人口累年比較	11
第二〇	人口各町免別	11
第二一	現住人出產	12
第二二	現住人生產ノ一	14
第二三	現住人生產ノ二	14
第二四	本籍人生產ノ一	15
第二五	本籍人生產ノ二	15

第二六	現住人死産ノ一	15
第二七	現住人死産ノ二	16
第二八	本籍人死産ノ一	16
第二九	本籍人死産ノ二	17
第三〇	現住人死亡ノ一	17
第三一	現住人死亡ノ二	18
第三二	本籍人死亡ノ一	18
第三三	本籍人死亡ノ二	19
第三四	現住人死亡者年齡別	19
第三五	現住人婚姻及離婚ノ一	20
第三六	現住人婚姻及離婚ノ二	20
第三七	本籍人婚姻及離婚ノ一	21
第三八	本籍人婚姻及離婚ノ二	21
第三九	婚姻者年齡別對照	22

第四編 教育

第四〇	小學校	25
第四一	學齡兒童	25
第四二	就學兒童	26
第四三	不就學兒童	26
第四四	學齡兒童中盲聾啞者	27
第四五	在籍兒童	27
第四六	入學兒童	28
第四七	卒業兒童	29
第四八	小學校及學級數	29
第四九	小學兒童平均出席數	30
第五〇	小學兒童平均出席歩合	30
第五一	小學校トラホーム	31
第五二	教員	31
第五三	小學校正教員在職年數	32
第五四	小學校教員俸給	32
第五五	市立小學校授業料徵收人員	33
第五六	市公學費收入	34
第五七	市公學費支出	34
第五八	幼稚園	35
第五九	市立成德高等女學校ノ一	35
第六〇	市立成德高等女學校ノ二	35

目次

第一六一	市立成德高等女學校ノ三	86
第一六二	縣立佐世保高等女學校ノ一	37
第一六三	縣立佐世保高等女學校ノ二	37
第一六四	縣立佐世保中學校ノ一	38
第一六五	縣立佐世保中學校ノ二	38
第一六六	縣立佐世保商業學校ノ一	39
第一六七	縣立佐世保商業學校ノ二	39
第一六八	諸學校	39
第一六九	圖書館	40
第一七〇	教育會	40
第一七一	青年團	41
第一七二	少年團	43
第一七三	青年訓練所	44
第一七四	女子青年團	44

第五編 兵 事

第一七五	現役軍人	45
第一七六	在鄉軍人ノ一	45
第一七七	在鄉軍人ノ二	46
第一七八	軍人志願ノ一	46
第一七九	軍人志願ノ二	47
第一八〇	壯丁検査成績ノ一	47
第一八一	壯丁検査成績ノ二	48
第一八二	徴收人員	48
第一八三	壯丁學力程度	49
第一八四	壯丁身長	50
第一八五	壯丁花柳病及トヲホーム	50

第六編 神社及宗教

第一八六	神 社	51
第一八七	神道教會及神導職	51
第一八八	寺院僧侶及檀家	52
第一八九	佛教說教所	53
第一九〇	基督教會・宣布者及信徒	53

第七編 社會事業

第一九一	市營住宅ノ一	54
第一九二	市營住宅ノ二 (在住者職業別)	54

第一九三	住宅組合	54
第一九四	市營職業紹介所ノ一 (求職者年齡別)	55
第一九五	市營職業紹介所ノ二 (同)	55
第一九六	市營職業紹介所ノ三 (求人及紹介數・求職及就職)	56
第一九七	市營職業紹介所ノ四(求職者本籍別)	58
第一九八	市營職業紹介所ノ五 (求職者教育程度)	58
第一九九	市營職業紹介所ノ六 (日傭労働者求人及紹介數ノ一)	59
第一一〇〇	市營職業紹介所ノ七 (日傭労働者求人及紹介數ノ二)	59
第一一〇一	市營職業紹介所ノ八 (日傭労働者・求職・就職ノ一)	59
第一一〇二	市營職業紹介所ノ九 (日傭労働者・求職・就職ノ二)	60
第一一〇三	市營簡易食堂	60
第一一〇四	市營共同宿泊所	60
第一一〇五	佐世保托兒所ノ一(名稱其他)	60
第一一〇六	佐世保托兒所ノ二(幼 兒)	61
第一一〇七	佐世保托兒所ノ三(幼兒年齡別)	61
第一一〇八	佐世保養老院ノ一(名稱其他)	61
第一一〇九	佐世保養老院ノ二(養老・幼兒)	61
第一一一〇	佐世保保護會ノ一(名稱其他)	62
第一一一一	佐世保保護會ノ二(保護者)	62
第一一一二	佐世保海軍下士官兵 家族共勵會ノ一(名稱其他)	62
第一一一三	佐世保海軍下士官兵 家族共勵會ノ二(會員)	62
第一一一四	佐世保在郷軍人家族裁縫場ノ一 (名稱其他)	62
第一一一五	佐世保在郷軍人家族裁縫場ノ二 (會員)	63
第一一一六	公設市場 (賣上高)	63
第一一一七	精神病者	63
第一一一八	行旅死亡病人	64
第一一一九	棄兒養育	64
第一一二〇	濟貧恤救	65
第一一二一	慈善ノ義捐	65
第一一二二	軍事救護	65
第一一二三	赤十字社社員	66
第一一二四	愛國婦人會會員	66
第一一二五	海員接濟會會員	67
第一一二六	大日本武德會會員	67

第八編 衛 生

第一二七	私立病院	68
第一二八	醫 師	69
第一二九	藥劑師・藥種商・製藥者・賣藥業者	69
第一三〇	產婆・看護婦・鍼灸・按摩	70
第一三一	衛生組合及防疫吏員	70
第一三二	市立長田病院	70
第一三三	市立細菌検査所	71
第一三四	排泄分泌物類検査數	71
第一三五	傳染病	72
第一三六	傳染病發生月別	72
第一三七	死亡者病類別	73
第一三八	死亡者病類月別	74
第一三九	肺結核死亡者	74
第一四〇	死亡者病類別並年齡別	75
第一四一	種痘成績	76
第一四二	娼妓病院	76
第一四三	娼妓健康診断ノ一	77
第一四四	娼妓健康診断ノ二	77
第一四五	屠 畜	78
第一四六	屠 禽	78
第一四七	屠畜稅及屠場使用料	79
第一四八	除鼠検査成績	79
第一四九	除 鼠	80
第一五〇	埋火葬	80
第一五一	市營火葬場ノ一	81
第一五二	市營火葬場ノ二	81
第一五三	市營火葬場ノ三	81
第一五四	汚物掃除ノ一	82
第一五五	汚物掃除ノ二	82
第一五六	汚物掃除ノ三	82
第一五七	公設便所	83
第一五八	水道敷設	83
第一五九	水道用地	83
第一六〇	鉄管延長	83
第一六一	鉄管新設及廢止	84
第一六二	給水狀況	84
第一六三	水道濾過及給水量ノ一	85
第一六四	水道濾過及給水量ノ二	85
第一六五	水質試驗成績ノ一	86

第一六六	水質試驗成績ノ二	86
第一六七	水道收入	87
第一六八	水道支出	87

第九編 警察及裁判

第一六九	警察配置	89
第一七〇	犯罪檢舉	89
第一七一	檢視及檢証	90
第一七二	警察犯處罰令即決ノ一(內務省令)	90
第一七三	警察犯處罰令即決ノ二(本縣令)	91
第一七四	諸規則違犯即決	91
第一七五	盜難詐欺恐喝及偽造變造通貨届出	92
第一七六	遺失物拾得	93
第一七七	自殺手段別	93
第一七八	自殺年齡及因由別	94
第一七九	火 災	94
第一八〇	消防組	95
第一八一	旅舍及旅客ノ一	95
第一八二	旅舍及旅客ノ二	96
第一八三	警察取締ニ係ル營業	96
第一八四	貸座敷及娼妓	98
第一八五	娼妓稼業年數別	99
第一八六	貸座敷ニ於ル遊客及消費金額ノ一	99
第一八七	貸座敷ニ於ル遊客及消費金額ノ二	100
第一八八	藝妓及置屋	100
第一八九	劇場及諸藝場	100
第一九〇	裁判所職員	101
第一九一	民事訴訟事件數	101
第一九二	民事訴訟新受件數	101
第一九三	刑事訴訟事件數	102
第一九四	刑事訴訟新受件數	102
第一九五	執達吏役場取扱件數	102

第一〇編 農 業

第一九六	農家戸數	103
第一九七	耕地段別	103
第一九八	耕地自作小作別	104
第一九九	米	104
第二〇〇	麥	105

第二〇一	果實	105
第二〇二	食用農產物	107
第二〇三	園藝農產物 (蔬菜及花卉)	108
第二〇四	工藝農產物	109
第二〇五	綠肥用作物	110
第二〇六	茶 烟	110
第二〇七	製 茶	111
第二〇八	桑 園	111
第二〇九	養 蠶	112
第二一〇	蜜 蜂	113
第二一一	家禽ノ一 (鷄)	113
第二一二	家禽ノ二 (鶩)	114
第二一三	家禽ノ三 (七面鳥)	114
第二一四	家禽ノ四 (鶩)	115
第二一五	家畜ノ一 (牛)	115
第二一六	家畜ノ二 (馬)	116
第二一七	家畜ノ三 (豚)	117
第二一八	家畜ノ四 (羊)	118
第二一九	種牡牛馬	118
第二二〇	乳牛羊及搾乳	119

第一一編 水產業

第二二一	漁業者	120
第二二二	漁船及漁網	120
第二二三	水產養殖	120
第二二四	漁獲物	121
第二二五	水產製造物	122

第一二編 林業

第二二六	林野所有別	124
第二二七	民有林伐採	124
第二二八	林產物	125
第二二九	保安林	126

第一三編 鑛業

第二三〇	鑛種別鑛區及坪數並採掘高ノ一	127
第二三一	鑛種別鑛區及坪數並採掘高ノ二	127

第一四編 工業

第二三二	工場及從業人員ノ一	128
第二三三	工場及從業人員ノ二	129
第二三四	酒類及醬油	130
第二三五	石 鹼	130
第二三六	澱 粉	131
第二三七	麥 粉	131
第二三八	莫大小	132
第二三九	織 物	132
第二四〇	人造肥料	133
第二四一	皮革製品	133
第二四二	工產物雜類	134
第二四三	石炭消費料	148
第二四四	電 燈	149
第二四五	瓦 斯	149

第一五編 商業

第二四六	貨、銀	150
第二四七	度量衡器甲種取締成績	151
第二四八	度量衡器乙種取締成績	151
第二四九	計量器及度量衡器販賣高	152
第二五〇	煙草賣捌人及販賣高	152
第二五一	鹽賣捌人及販賣高	152
第二五二	物 價	153
第二五三	倉 庫	157
第二五四	營業倉庫出入貨物	157
第三五五	佐世保商工會議所ノ一	158
第二五六	佐世保商工會議所ノ二(經費賦課)	158
第二五七	常設市場	158
第二五八	產業組合	159
第二五九	各種組合	159
第二六〇	會社營業別	159
第二六一	會社資本金別	160

第一六編 金融

第二六二	銀 行	162
第二六三	銀行出入金	163
第二六四	銀行預金	164

第二六五	貸出金及戻入金ノ一 (定期)	166
第二六六	貸出金及戻入金ノ二(當座貸越)	167
第二六七	送金爲替	168
第二六八	爲爲替	169
第二六九	代金取立手形	170
第二七〇	割引手形	171
第二七一	借入金	171
第二七二	銀行金利 (日歩)	172
第二七三	無盡營業ノ一	172
第二七四	無盡營業ノ二	172
第二七五	郵便爲替	173
第二七六	質屋貸出及受戻	174
第二七七	質屋金利	174
第二七八	不動産及船舶賣買金高	175
第二七九	不動産及船舶抵當權	175
第二八〇	登記ノ一 (土地)	176
第二八一	登記ノ二 (建物)	176
第二八二	登記ノ三 (船舶)	177

第一七編 貯蓄

第二八三	銀行貯蓄預金	178
第二八四	郵便預金預入及拂戻	178
第二八五	振替貯金預入及拂戻	179
第二八六	勤勉貯金	179

第一八編 交通

第二八七	道 路	180
第二八八	橋梁ノ一 (十間以上)	180
第二八九	橋梁ノ二	181
第二九〇	道路新設及修繕	181
第二九一	橋梁新設及修繕	182
第二九二	河川ノ新築及修繕	182
第二九三	船 舶	183
第二九四	車 輛	183
第二九五	鐵道乗降客ノ一 (佐世保驛)	184
第二九六	鐵道乗降客ノ二 (同)	184
第二九七	發送貨物ノ一 (同)	185
第二九八	發送貨物ノ二 (同)	185
第二九九	到着貨物ノ一 (同)	185

第三〇〇	到着貨物ノ二 (同)	186
第三〇一	小手荷物發送及到着ノ一 (同)	186
第三〇二	小手荷物發送及到着ノ二 (同)	187
第三〇三	鐵道乗降客 (日字驛)	187
第三〇四	發送貨物 (同)	188
第三〇五	到着貨物 (同)	188
第三〇六	小手荷物發送及到着 (同)	188
第三〇七	鐵道乗降客ノ一 (上佐世保驛)	189
第三〇八	鐵道乗降客ノ二 (同)	189
第三〇九	發送及到着貨物ノ一 (同)	189
第三一〇	發送及到着貨物ノ二 (同)	190
第三一一	小手荷物發送及到着ノ一 (同)	190
第三一二	小手荷物發送及到着ノ二 (同)	190
第三一三	市營自動車線路延長	191
第三一四	市營自動車車輛數・乗客及賃金	191
第三一五	市營自動車自故	191
第三一六	市營惠比須棧橋乘港 人員及貨物ノ一	192
第三一七	市營惠比須棧橋乘港 人員及貨物ノ二	192
第三一八	市營惠比須棧橋降港 人員及貨物ノ一	192
第三一九	市營惠比須棧橋降港 人員及貨物ノ二	192
第三二〇	通信局所其他	193
第三二一	通常郵便物引受及配達數	194
第三二二	小包郵便物引受及配達數	194
第三二三	電報ノ一 (發信)	195
第三二四	電報ノ二 (着信)	195
第三二五	電話ノ一	196
第三二六	電話ノ二	196
第三二七	電話ノ三 (區域外)	197
第三二八	電話線路	197
第三二九	郵便切手類收入印紙賣捌高	197

第一九編 財政

第三三〇	諸稅負擔	198
第三三一	地租種類別	198
第三三二	地租納額別人員	199
第三三三	國稅滯納處分	199
第三三四	營業收益稅業態別 (國稅)	200
第三三五	營業收益稅納額階級別人員(國稅)	201

第三三六	清酒醬油製造人員	201
第三三七	縣 稅	202
第三三八	縣稅滯納處分	203
第三三九	市 稅	204
第三四〇	市稅課率	205
第三四一	市稅滯納處分	206
第三四二	市費普通經濟歲入歲出 豫算決算ノ一(歲入)	207
第三四三	市費普通經濟歲入歲出 豫算決算ノ二(歲出)	209
第三四四	市費特別經濟水道費 歲入豫算決算	215
第三四五	市費特別經濟水道費 歲出豫算決算	216
第三四六	市費特別經濟自動車事業費 歲入豫算決算	217
第三四七	市費特別經濟自動車事業費 歲出豫算決算	217
第三四八	各經濟別市費歲入歲出 豫算決算累年比較	218
第三四九	市費歲入歲出累年比較	219
第三五〇	市公債ノ一	220
第三五一	市公債ノ二	221
第三五二	市公債ノ三	223
第三五三	市有基本財產	223
第三五四	諸蓄積資金	225

第二〇編 議 會

第三五五	議員及委員ノ一	226
第三五六	議員及委員ノ二	226
第三五七	衆議院議員選舉	226
第三五八	縣會議員選舉	227
第三五九	市會議員選舉有權者	227
第三六〇	市會議員選舉	227
第三六一	市會及市參事會	228
第三六二	市會議員年齡別	228
第三六三	市會議員選舉有權者職業別	228

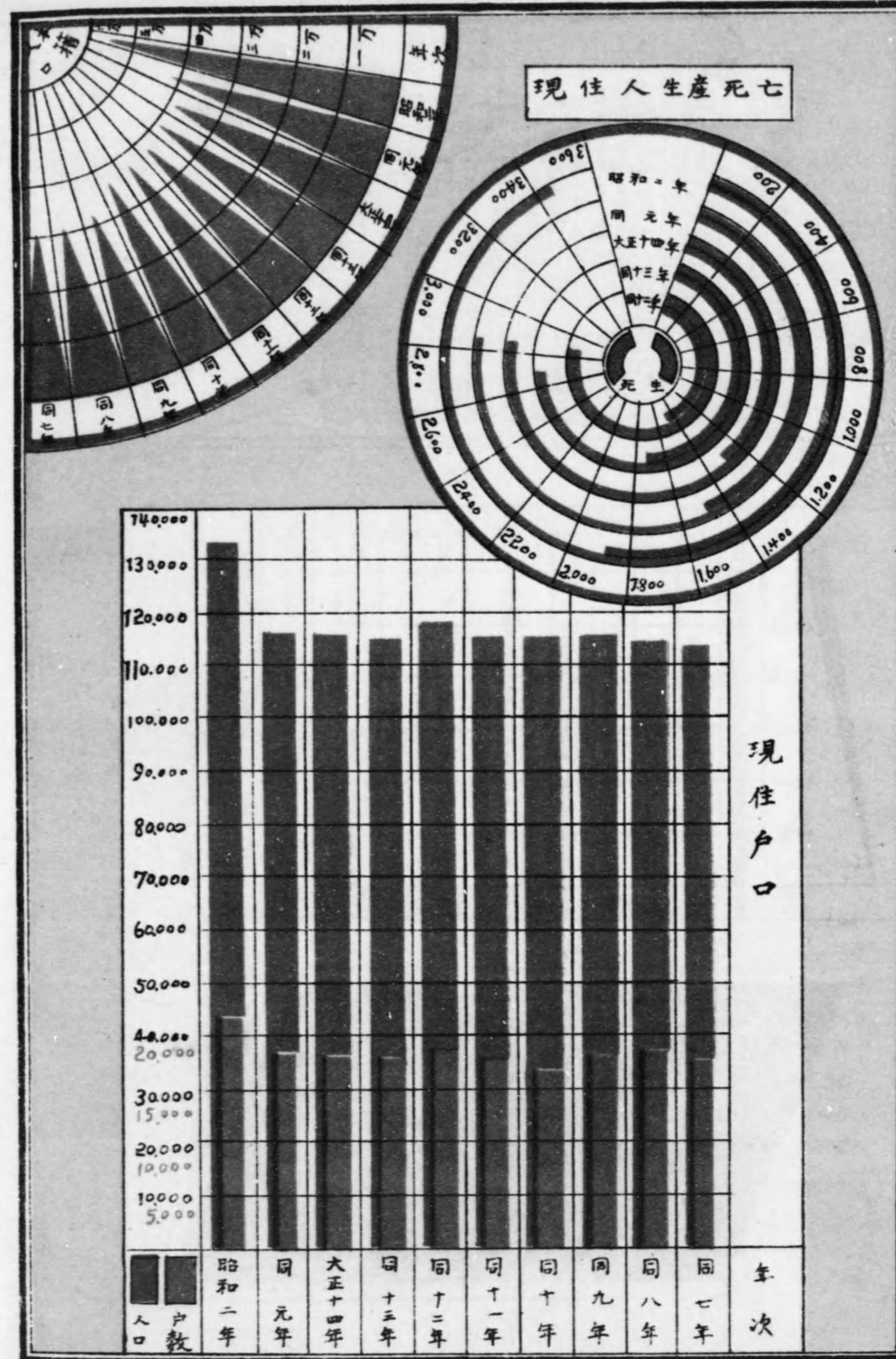
第二一編 市職員及文書ノ收發

第三六四	市職員	229
第三六五	市職員俸給	230

第三六六	退職料受領者	231
第三六七	文書ノ發送及收受	231

第二二編 雜 類

第三六八	官公署	232
第三六九	新聞社	232
第三七〇	隣接町村人口	233
第三七一	隣接町村民有租地	234
第三七二	隣接町村民有免租地	235
第三七三	隣接町村生產高	235



第三三六	酒精油製造人員	204	第三六六	消防受領者	211
第三三七	煙 草	204	第三六七	文書ノ發及收受	211
第三三八	和紙製造者	204			
第三三九	市 稅	204			
第三四〇	市稅課	204			
第三四一	市稅課課長	204			
第三四二	市稅課課長補佐	204			
第三四三	市稅課課長補佐(兼)	204			
第三四四	市稅課課長補佐(兼)	204			
第三四五	市稅課課長補佐(兼)	204			
第三四六	市稅課課長補佐(兼)	204			
第三四七	市稅課課長補佐(兼)	204			
第三四八	市稅課課長補佐(兼)	204			
第三四九	市稅課課長補佐(兼)	204			
第三五〇	市稅課課長補佐(兼)	204			
第三五一	市稅課課長補佐(兼)	204			
第三五二	市稅課課長補佐(兼)	204			
第三五三	市稅課課長補佐(兼)	204			
第三五四	市稅課課長補佐(兼)	204			

第二二編 雜 類

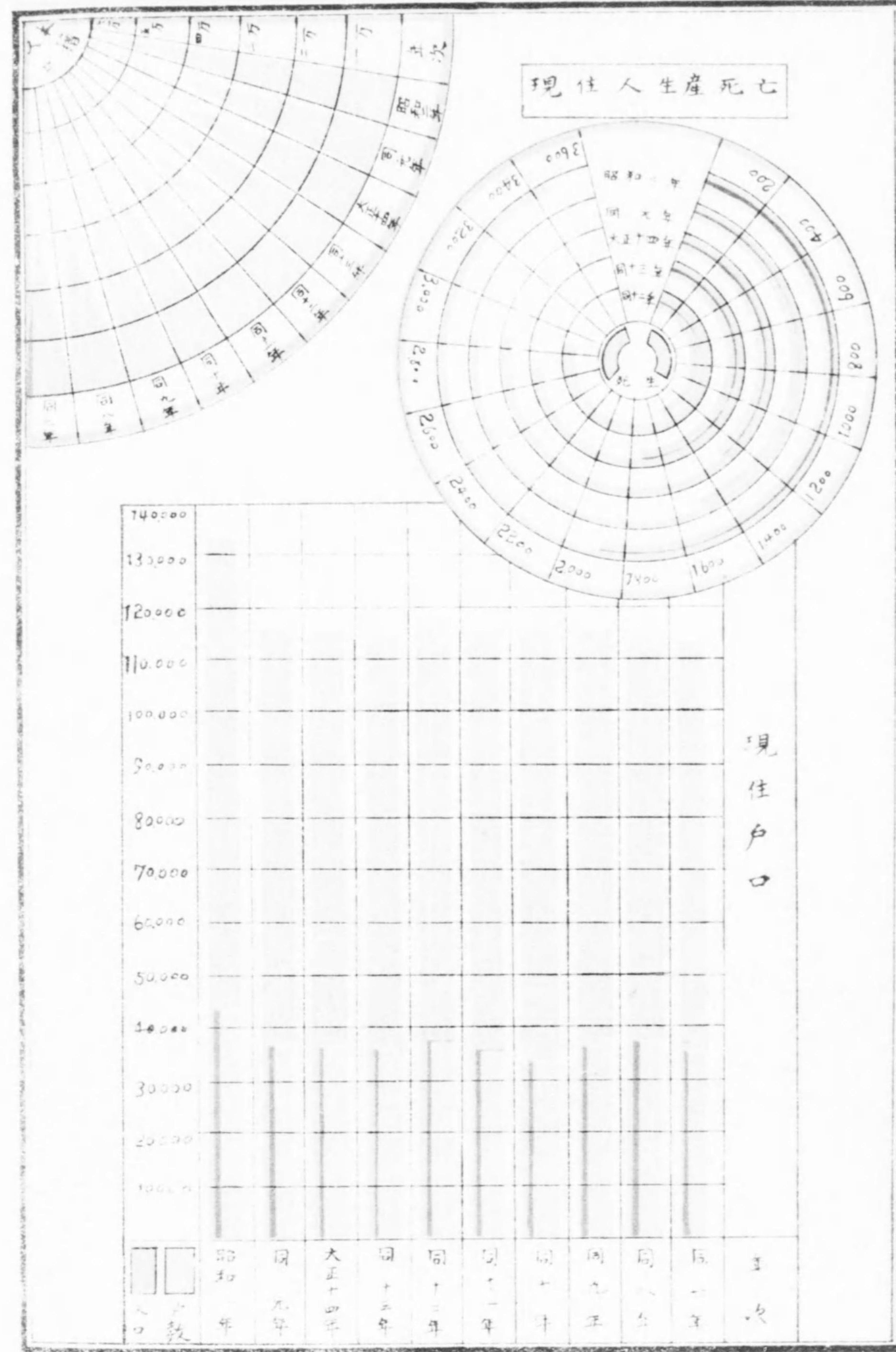
第三五六	官公署	212
第三五七	倉庫	212
第三五八	運送町村人員	212
第三五九	運送町村人員(兼)	212
第三六〇	運送町村民其他	212
第三六一	運送町村生產者	212

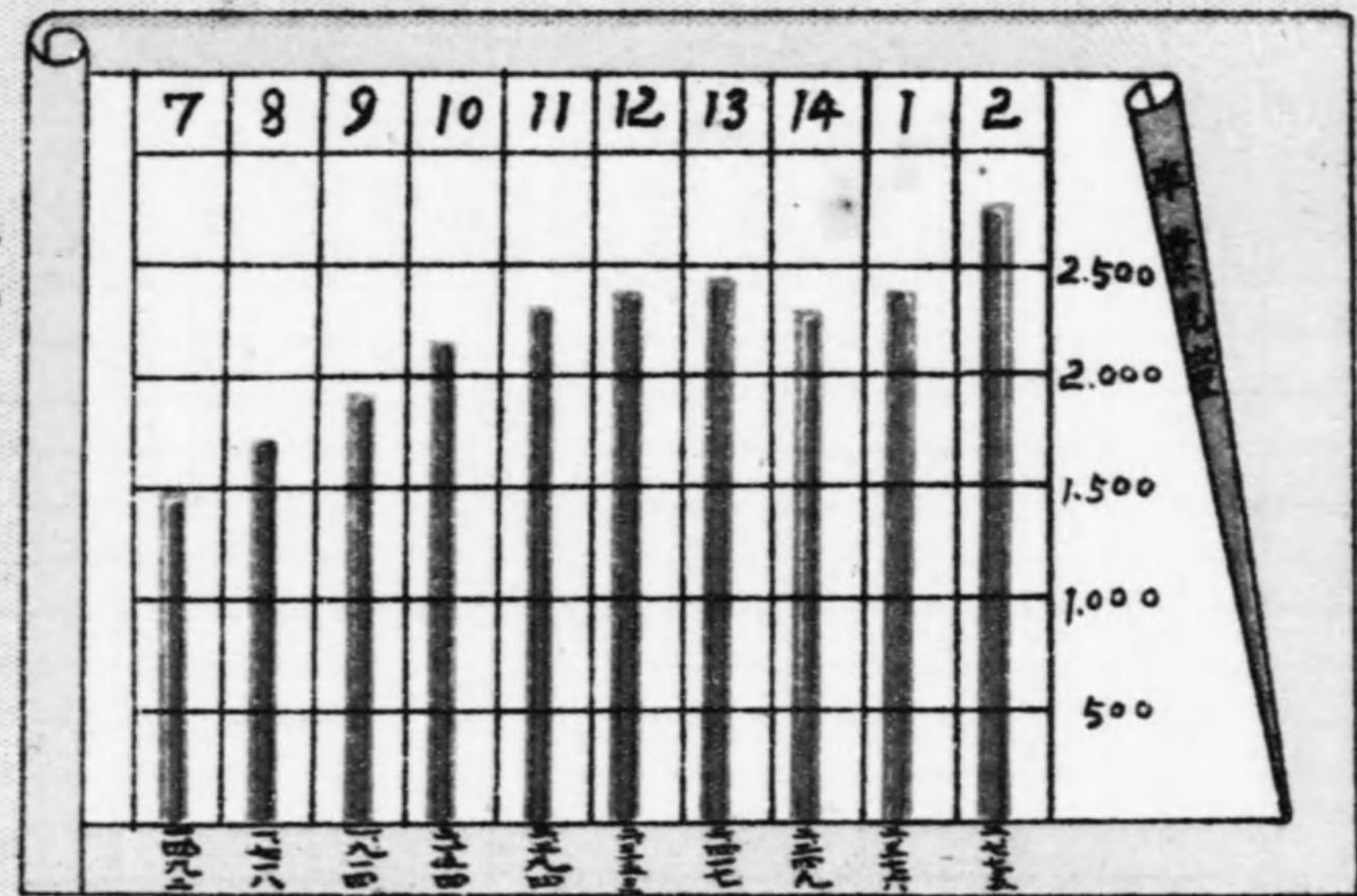
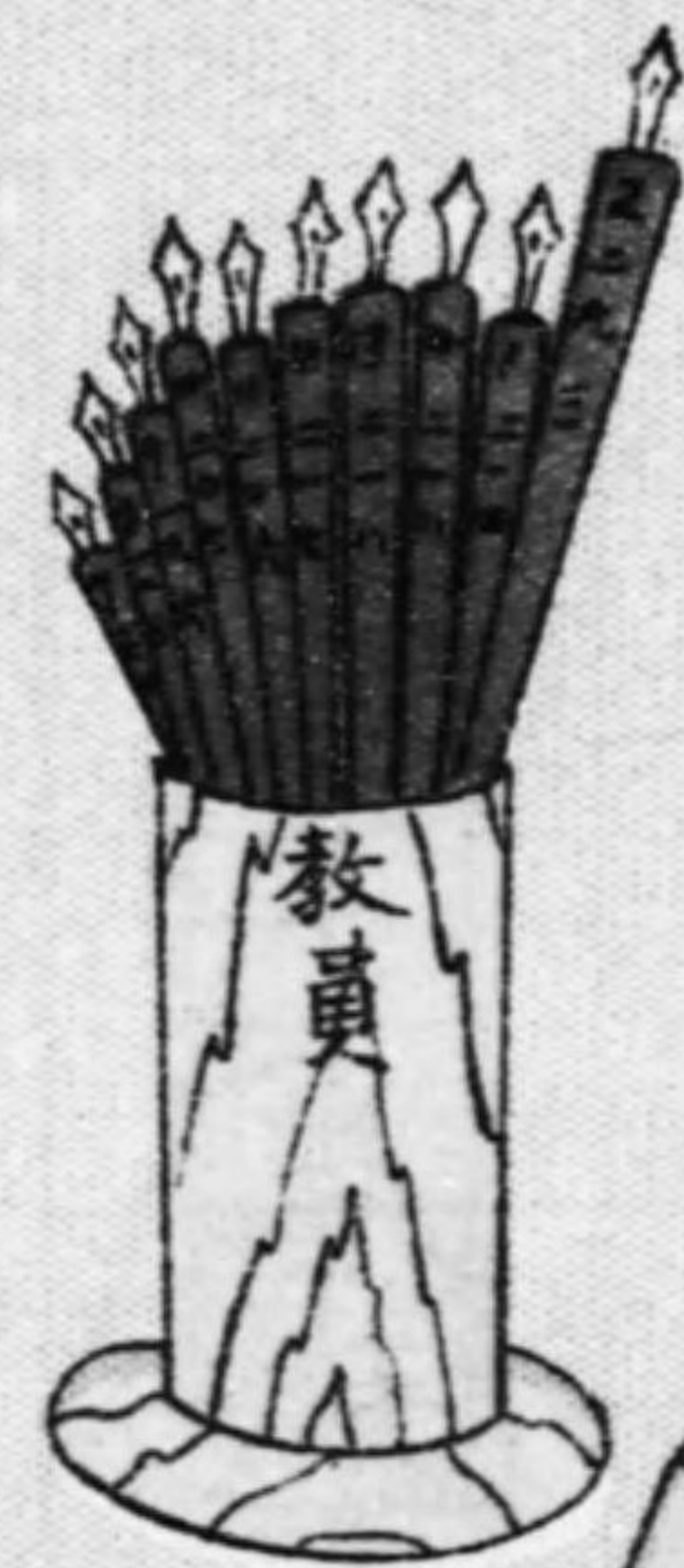

第二〇編 議 會

第三五五	議院委員ノ一	226
第三五六	議院委員ノ二	226
第三五七	議院委員ノ三	226
第三五八	議會ノ職員	227
第三五九	市會議員選舉	227
第三六〇	市會議員選舉	227
第三六一	市會及市議會	228
第三六二	市會議員選舉	228
第三六三	市會議員選舉	228

第二編 市職員及文書ノ收發

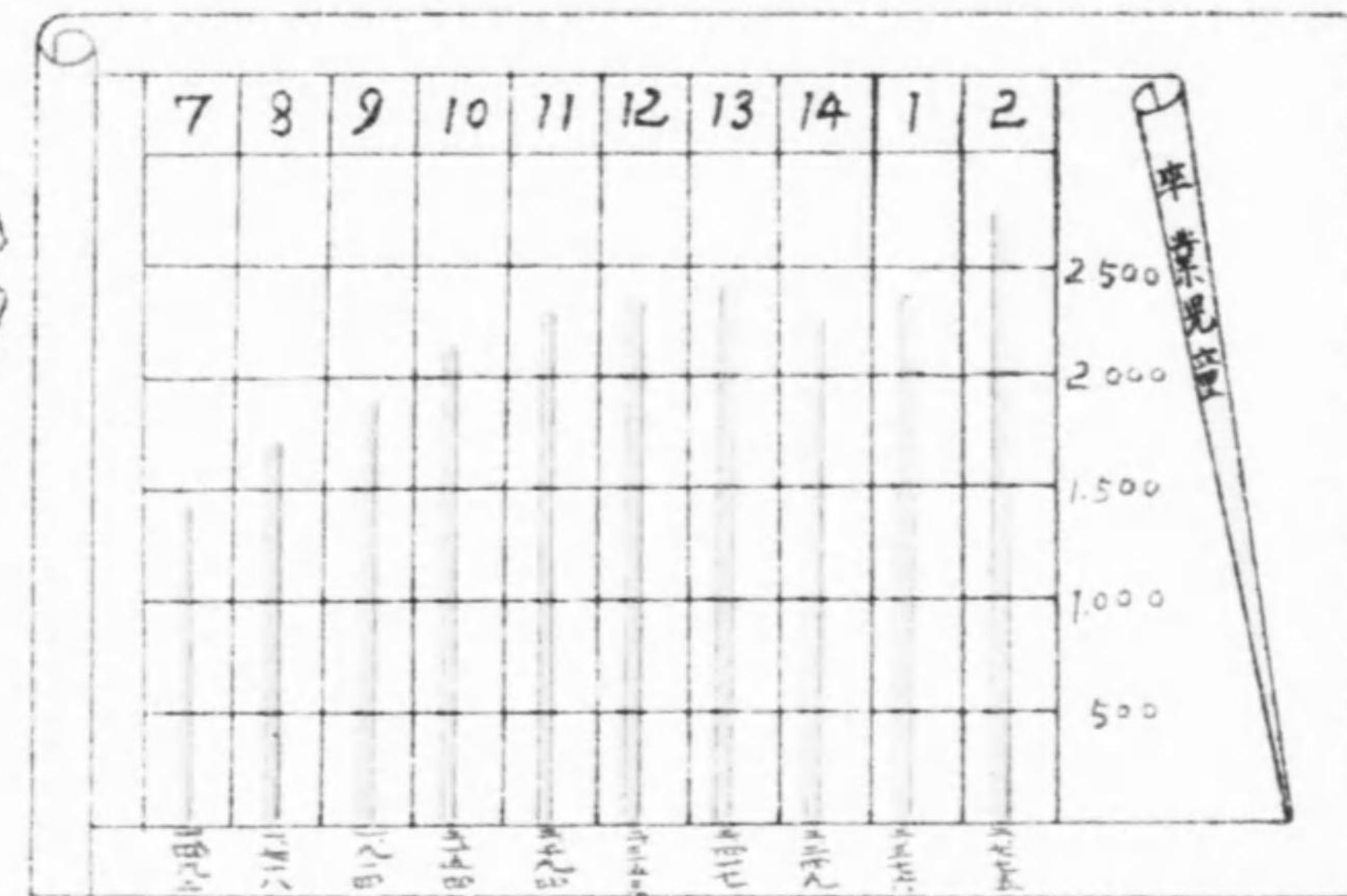
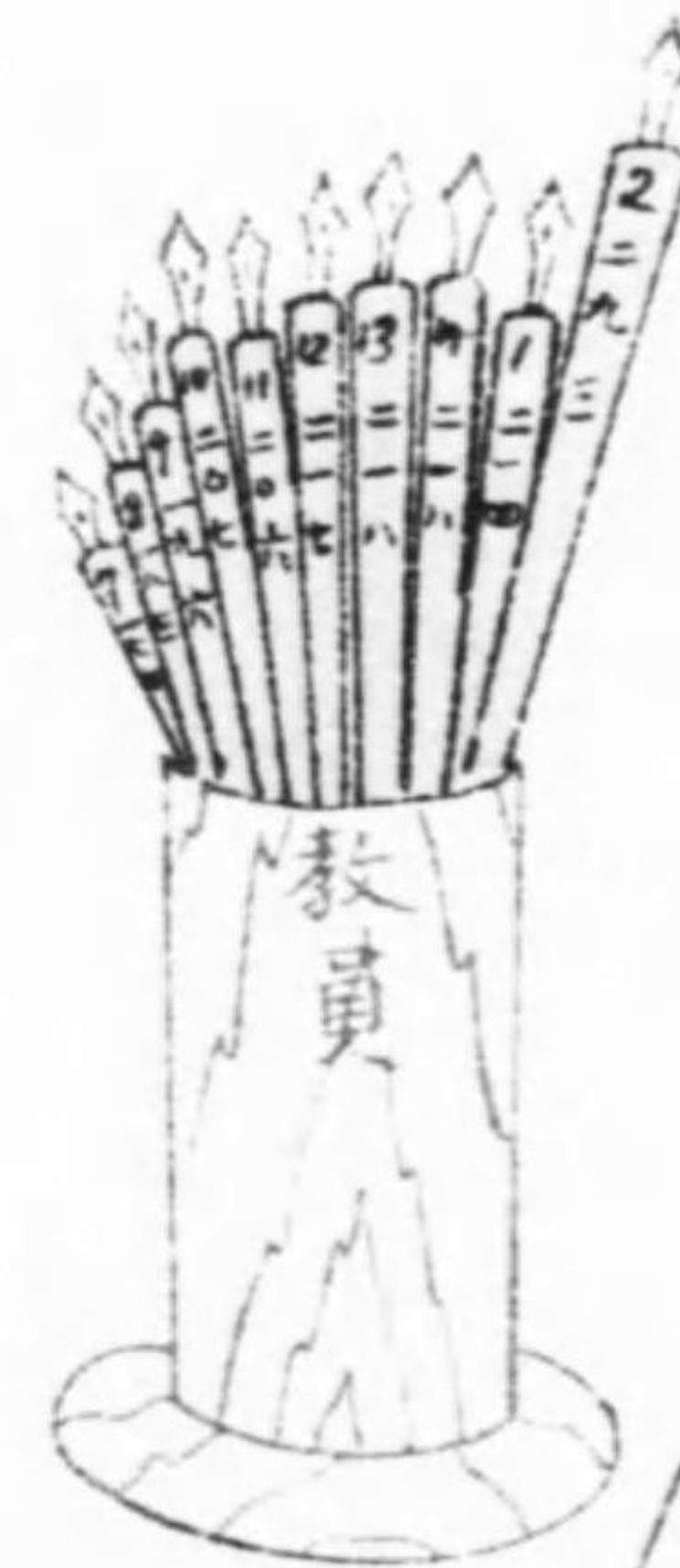

第三六四	市職員	229
第三六五	市職員	229





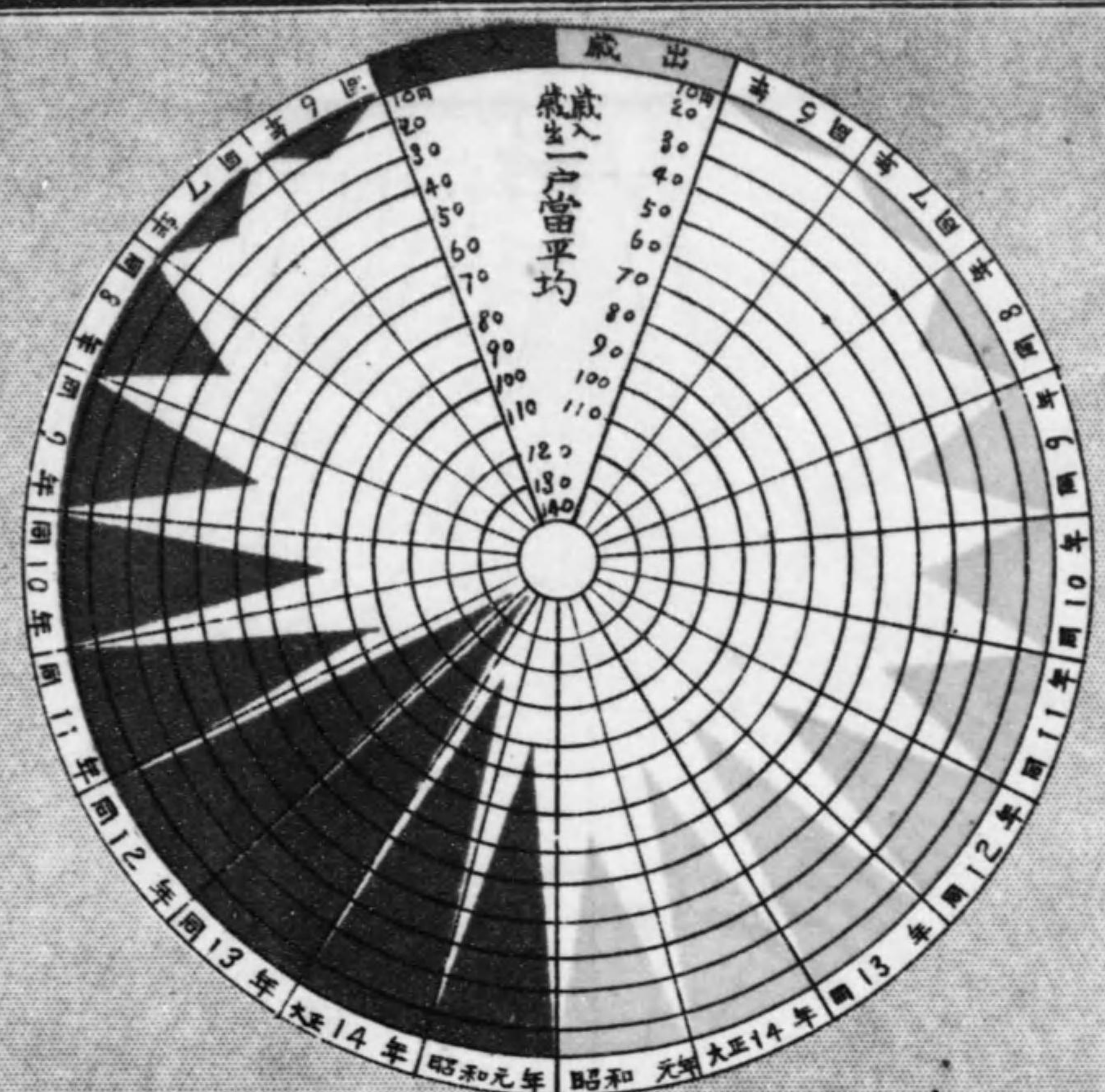

就學児童

年度	1	4	1	6	2
昭和二年	1	2	1	8	2
同三年	1	1	0	8	9
同四年	1	1	3	7	5
同五年	1	1	6	2	1
同六年	1	1	4	7	9
同七年	1	1	4	5	8
同八年	1	0	9	6	2
同九年	1	0	4	2	8
同十年	1	0	6	0	1



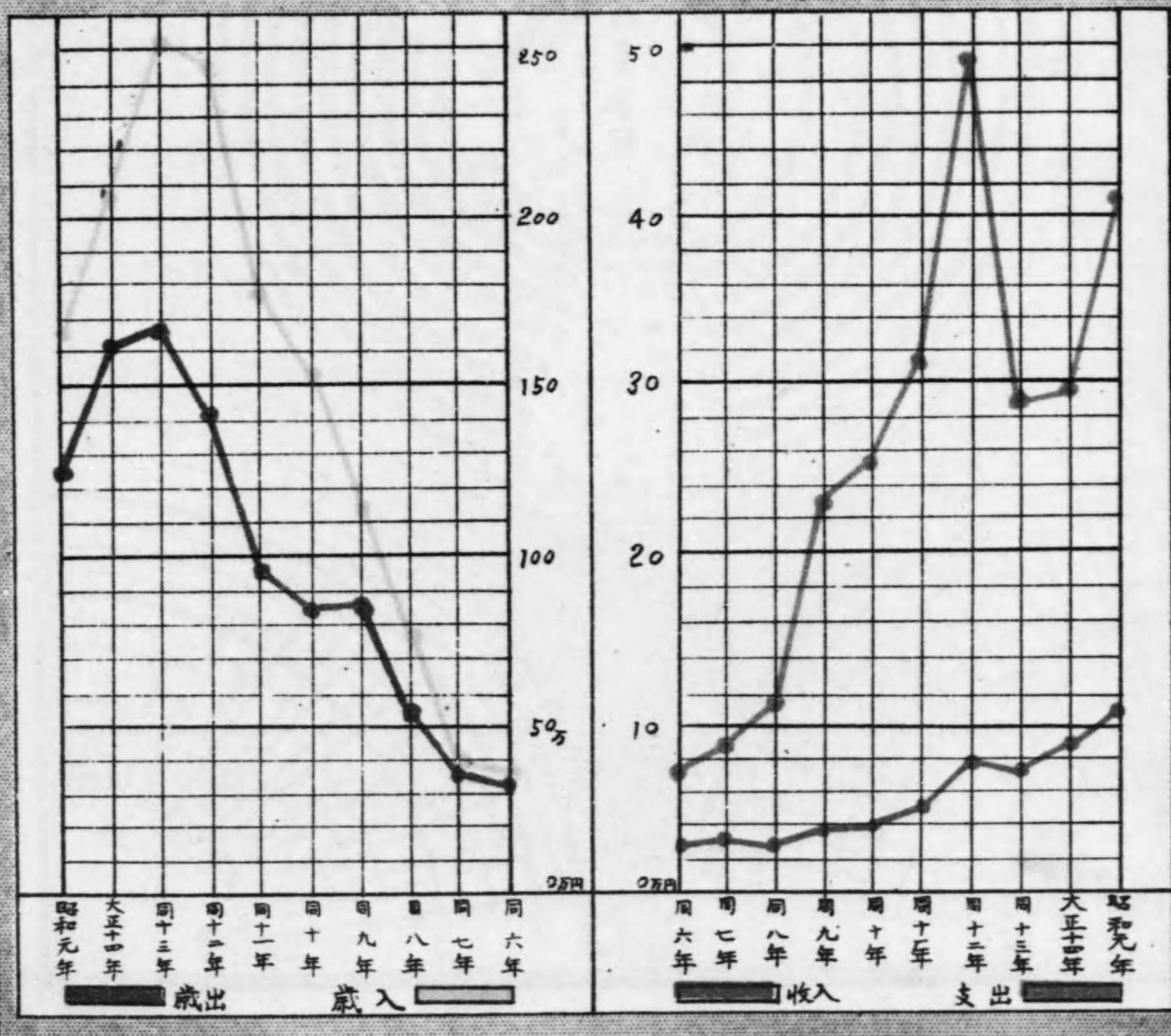
就學兒童

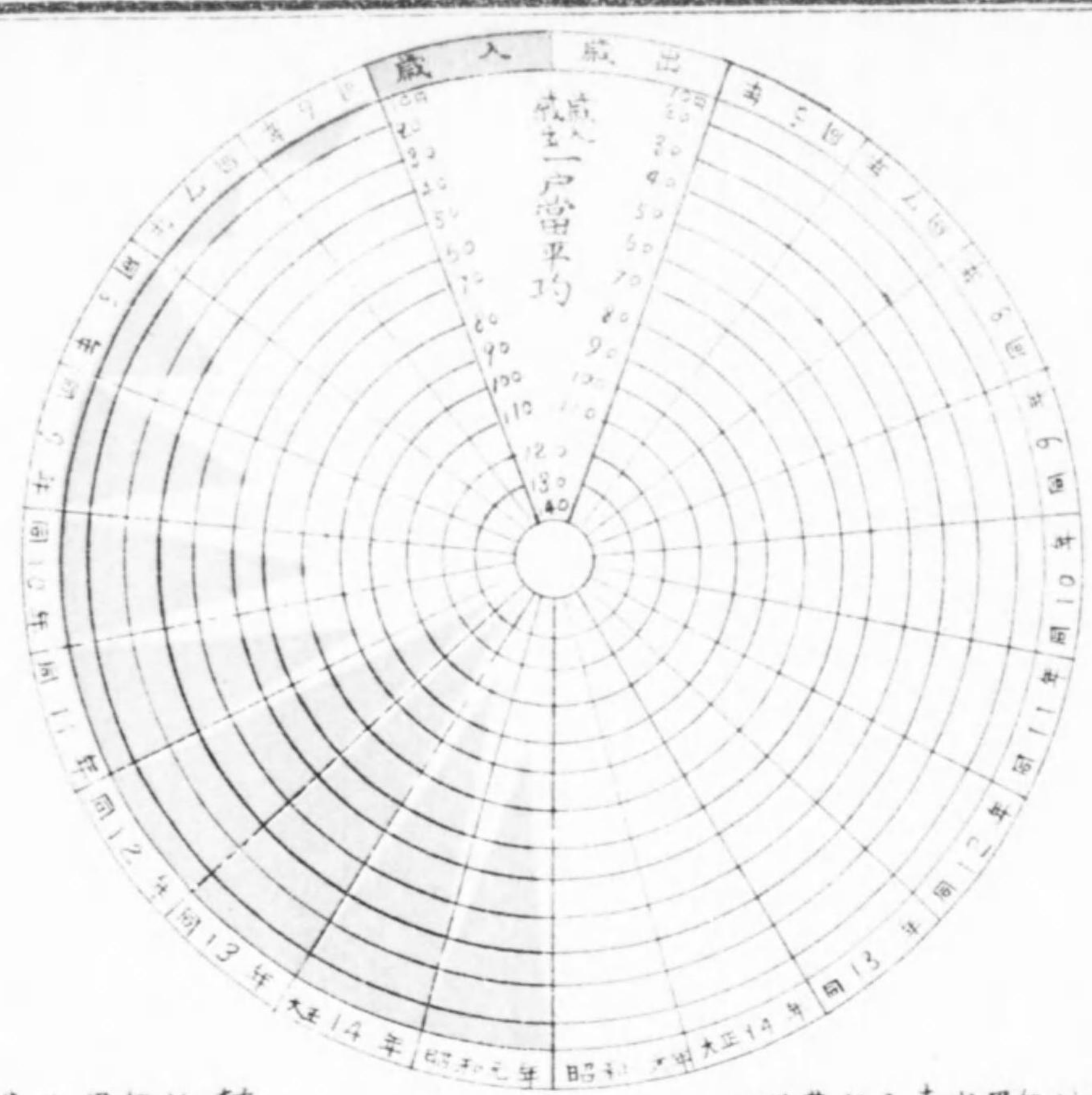
Year	7	8	9	10	11	12	13	14	1	2
昭和二年	1	4	1	6	2					
同元	1	2	1	8	2					
大正十四年	1	1	0	8	9					
同十三年	1	1	3	7	5					
同十二年	1	1	6	2	1					
同十一年	1	1	4	7	9					
同十年	1	1	4	5	8					
同九年	1	0	9	6	2					
同八年	1	0	4	2	8					
同七年	1	0	6	0	1					



收入支出累年比較

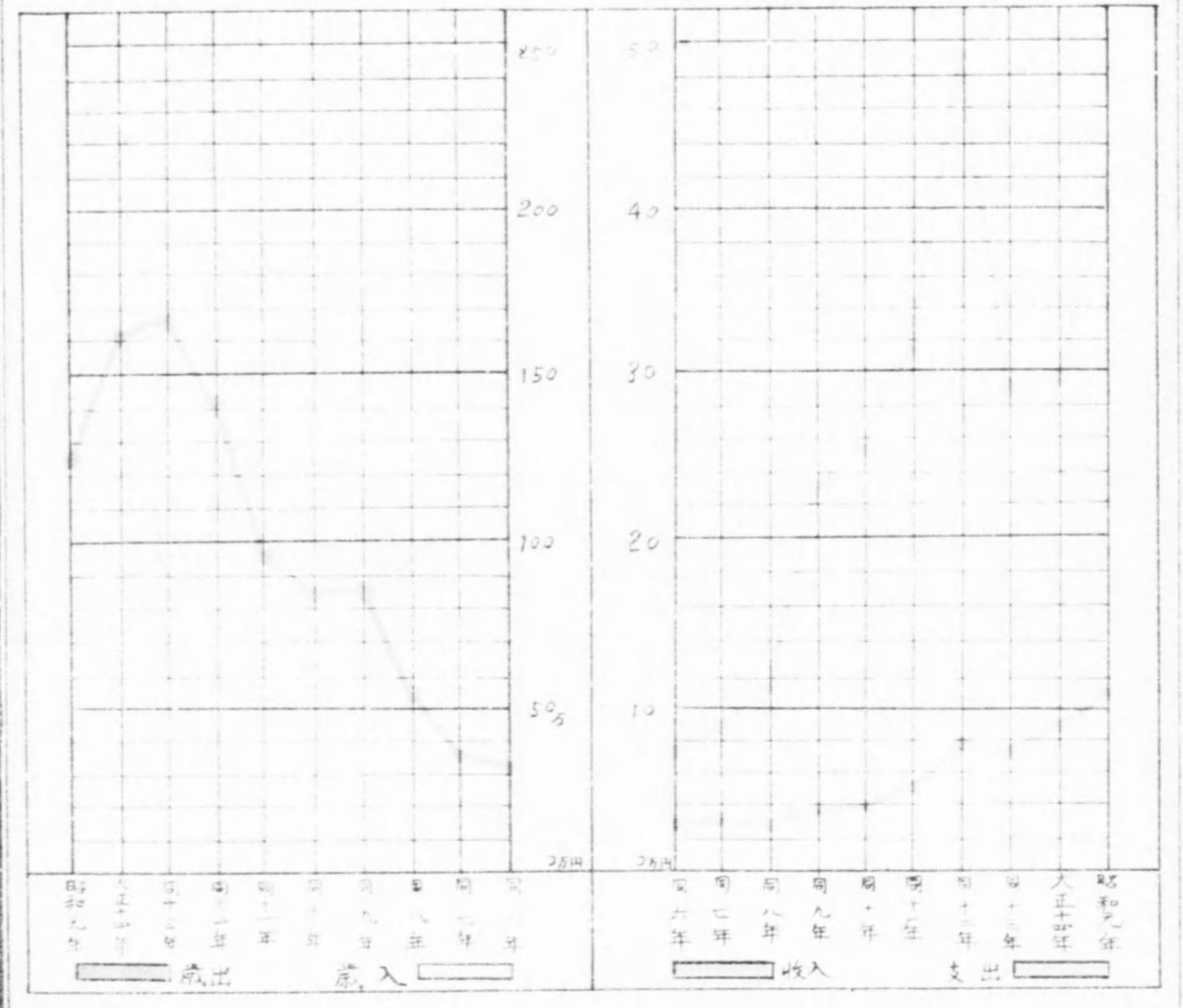
公學費收入支出累年比較

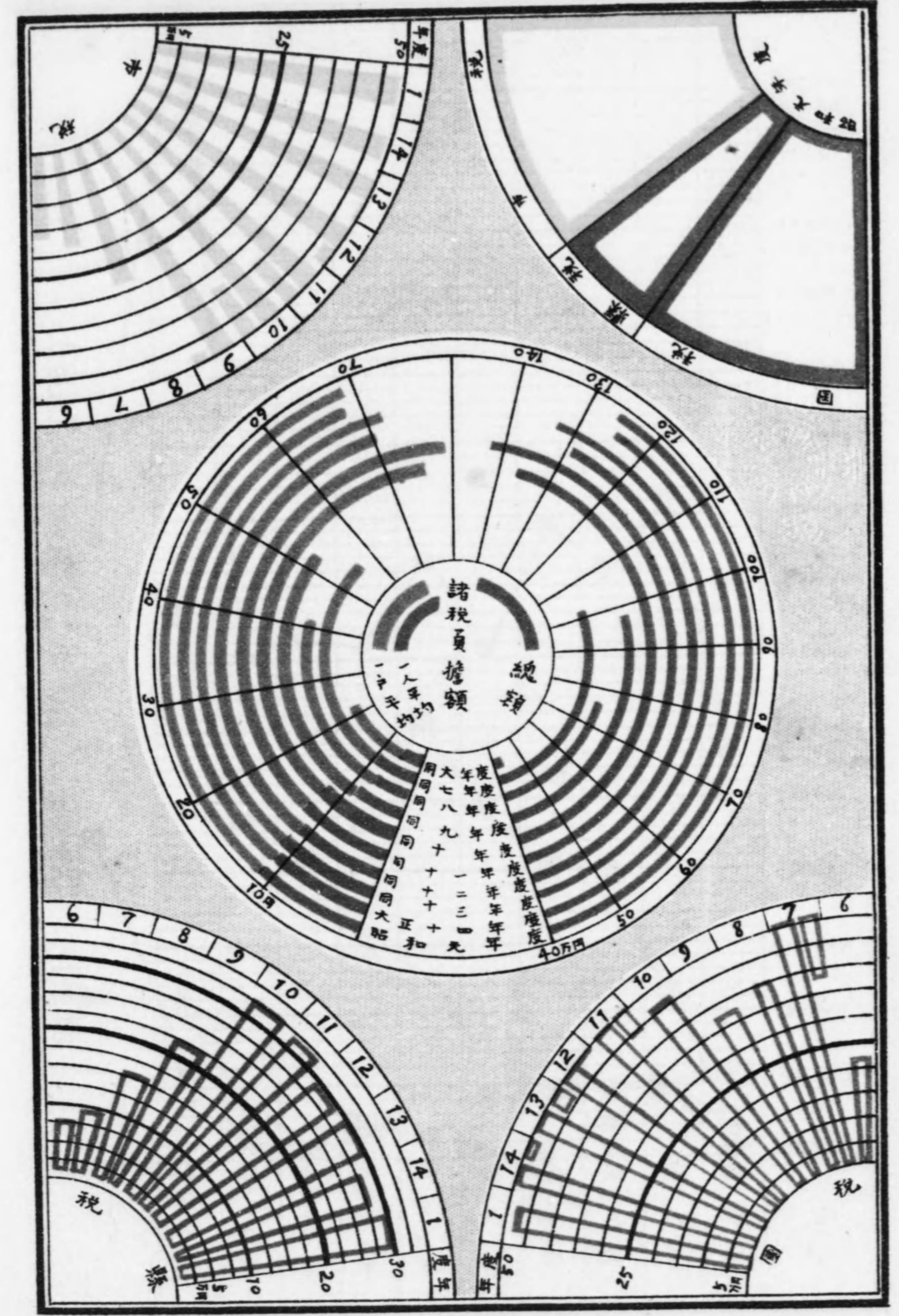



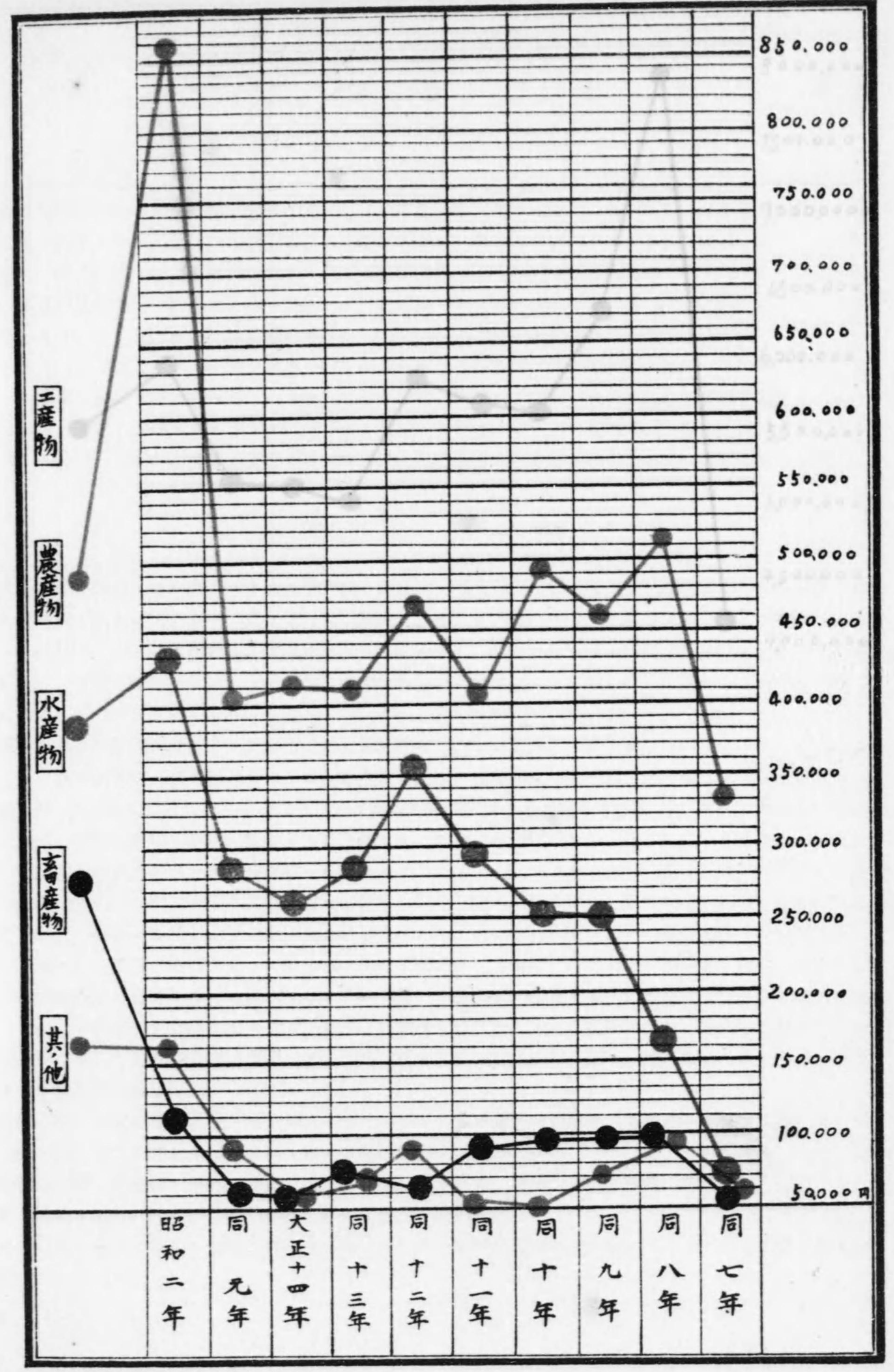


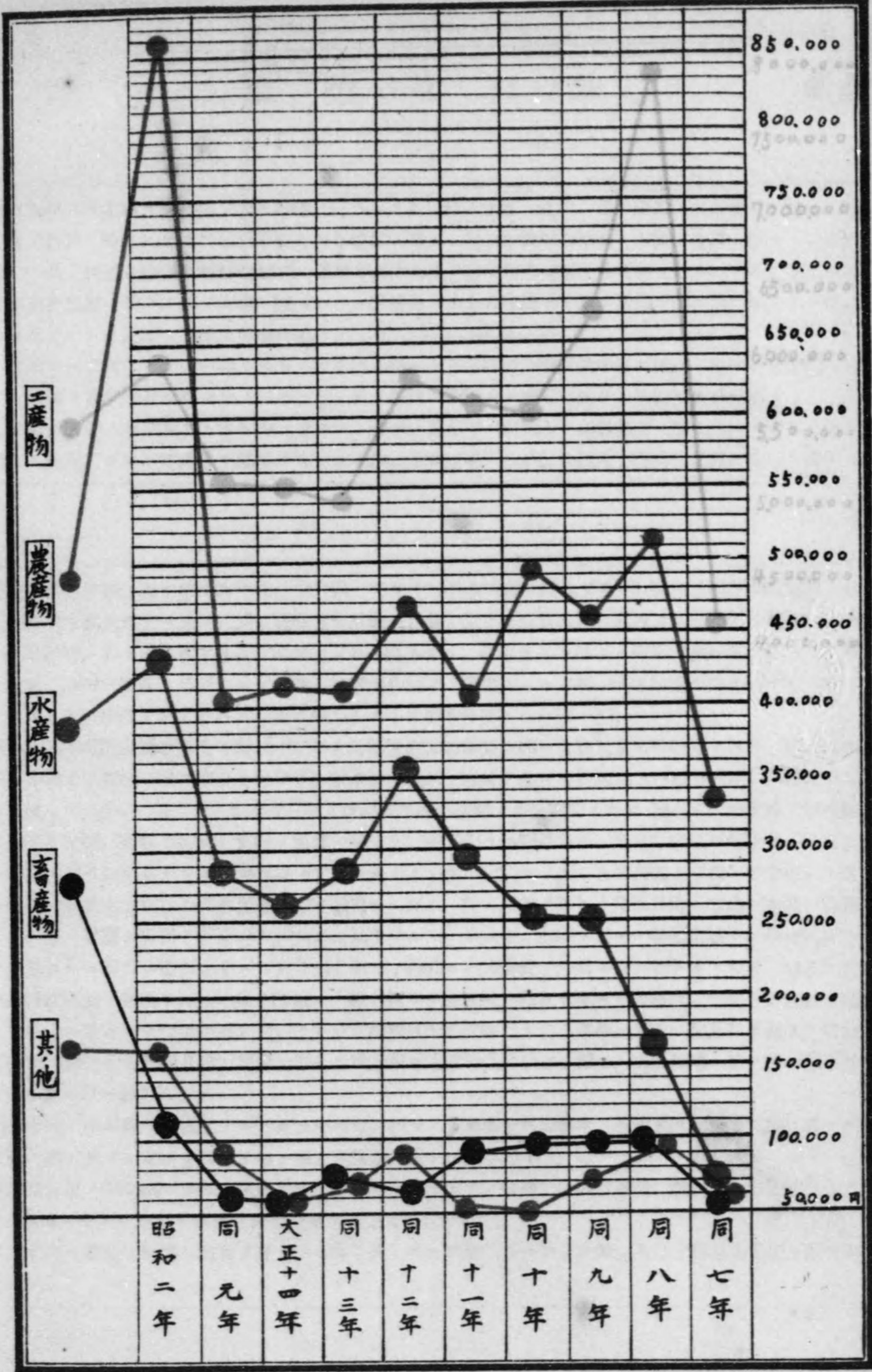
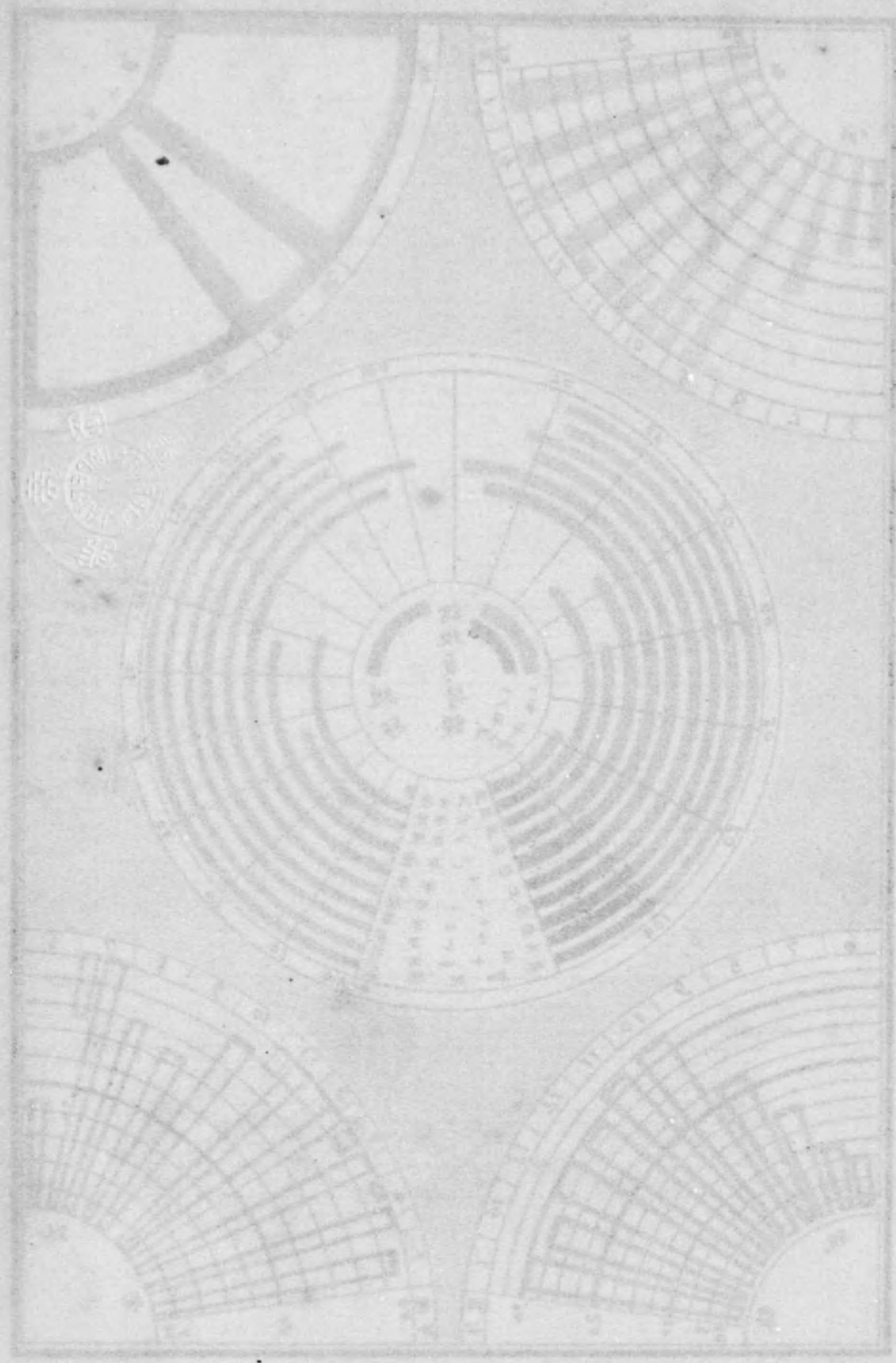
收入支出累年比較

公学費收入支出累年比較











本市ハ九州ノ西北部ニ位シ我ガ國三軍港ノ一ニシテ長崎縣ノ北部ニ在リ。東ハ國見ノ山系走りテ爲セル烏帽子岳ノ連脈ヲ隔テ、東彼杵郡折尾瀬村及早岐町ト隣シ。北ハ北松浦郡柚木、大野ノ各村ヲ隔テ、石盛岳ヲ望ミ。西ハ將冠、弓張ノ峰巒相起伏シ通カニ九十九島ヲ望ミ西南ニ至リ赤崎岳トナリ。一帶ニ北松浦郡山口村及中里村ニ接ス。其ノ東南ニ横タルハ針尾島ニシテ大村灣ヨリ來ル風濤ヲ遮リ僅ニ南方ニ一條ノ水路ヲ通ズルモノ是即チ佐世保軍港ナリ。

市ヲ貫通スル二川アリ。一ハ源ヲ東方ニ起シ南ニ流レテ日字新田ヲ潤シ矢保佐ニ注ガ。是即チ日字川ニシテ。一ハ源ヲ烏帽子岳ニ發シ山ノ田水源地ニ落チ餘水ハ南下シテ軍港ニ注ガ。是即チ佐世保川ナリ。

本市一帶ノ地勢ハ丘陵起伏シ平坦地ニ乏シク。土地ハ烏帽子、將冠岳ノ山麓地帯ハ壤土ナルモ。其ノ他ハ瘠薄ナル砂質土ニシテ地味餘リ肥沃ナラザルト雖、氣候溫和ナルガ故ニ穀菽、蔬菜、果實ノ栽培ニ適ス。

沿 革

佐世保ハ舊平戸藩ニ屬シ明治四年七月平戸縣、同年十一月長崎縣ニ編入セラレ。明治十二年郡區制定ニ當リ東彼杵郡ニ編入セラレシガ。其ノ當時僅ニ戸數八百餘ニシテ流戸盡家眞ニ荒涼タル一寒村ニ過ギザリキ。地ハ港灣形勝ノ利ヲ占ムルニヨリテ國防上重要ノ區トナリ。明治十九年創メテ海軍鎮守府ヲ設置スベク指定セラレ。諸般ノ經營ニ着手スルヤ、商工業者及労働者ノ來集スルモノ頗ル多ク、隨テ地ヲ拓キ家ヲ築キテ移住スルモノ陸續トシテ絶ヘズ。爰ニ於テ漸ク小市街ヲ形成スルニ至レリ。

明治二十一年町村制施行セラレ同二十二年七月鎮守府ノ經營全ク成リ。翌二十三年四月ヲ以テ 明治天皇陛下臨幸親シク開闢ノ典ヲ舉ゲサセラル。爾來益々世人ノ注目ヲ惹キ同年末ニハ戸數千五百、人口九千八百餘ニ達セリ。越エテ同二十七年七月日清ノ役起ルヤ海ニ艦船ノ出入頻繁ヲ加エ。陸ニハ大小官民ノ來往絡繹トシテ市況頓ニ活氣ヲ來シ。商店ノ面目一變セリ。同二十八年戰役終局ヲ告ゲ。同時ニ鎮守府ハ擴張セラレ。之ガ爲人口亦多キヲ加ヘ商況益々繁盛ニ赴ケリ。同三十一年ニ至リ九州鐵道ハ早岐ヨリ分岐シテ當地ニ通ジ。翌三十二年ニハ陸軍要塞聯隊ヲ設置シ。更ニ一段ノ景氣ヲ添エ。爲ニ戸數ハ増殖シ家屋ハ建築セラレ。其ノ發展ノ勢殆ト休止スルトコロヲ知ラザルモノノ如ク。當時ニ於ケル新築家屋ハ一年間八百乃至千ヲ算スルモ尙且ツ需要ヲ充スニ足ラズ。斯クテ純然タル大市街ヲ形成スルニ至レルヲ以テ。同三十五年四月行政區劃ノ整理ヲ行ヒ。其ノ區域ノ一部ヲ割キテ佐世村ノ設置ヲ見ルト同時ニ。一躍シテ市制ヲ施行セラレ。ニ至レリ。今同年末ノ戸口ヲ見ルニ戸數八千三百餘、人口五萬餘ニシテ。爾來年ヲ逐フテ増加セリ。次テ同三十七年四月市ハ西隅一部ノ土地ヲ割キ北松浦郡山口村ニ讓リ。其ノ東端ニ於テ東彼杵郡日字村ノ一部ヲ市ニ編入セリ。

明治三十七、八年戰役及大正三年乃至九年戰役ニ際シ。當軍港ハ所謂海軍ノ策源地タル緊要ノ地ニ屬シタレバ此ノ間ニ於ケル市況又殷賑ヲ極メ市ノ發展益々著シ。

如斯膨脹伸張ノ結果遂ニ地域ノ狹隘ヲ告ケルニ至レルヲ以テ。昭和二年四月本市ニ隣接シテ。行政上最モ密接ノ關係ヲ有スル日字、佐世ノ兩村ヲ市ノ區域ニ編入シタリ。

斯クテ本市ハ市況ノ繁榮ト地域ノ廣大トニヨリテ。今ヤ戸數二万一千七百餘、人口十三万三千余ヲ算スルニ至レリ。

第一編

氣象

第一編 氣象

第一 天氣日數ノ一 昭和二年

月次	雨 雪	霰 雹	雪	霰	雹	電 雷	霧	快 晴	曇	暴 風	霜	地 震 回 數
一月	14	7	2	—	—	1	—	5	13	—	13	—
二月	20	9	3	—	—	—	—	3	19	—	5	—
三月	16	—	—	—	—	—	—	5	16	1	5	1
四月	11	—	—	—	—	—	—	8	10	2	—	—
五月	12	—	—	—	—	—	—	4	8	—	—	—
六月	12	—	—	—	—	1	—	4	17	—	—	—
七月	15	—	—	—	—	4	—	2	13	—	—	—
八月	21	—	—	—	—	4	—	—	16	—	—	—
九月	16	—	—	—	—	3	—	1	17	—	—	—
十月	13	—	—	—	—	—	—	7	8	—	—	—
十一月	12	—	—	—	—	2	—	9	5	—	—	—
十二月	17	3	3	—	—	1	—	2	9	—	4	2
全年	179	19	8	—	—	14	—	50	151	3	27	3

第二 天氣日數ノ二

年次	雨 雪	霰 雹	雪	霰	雹	電 雷	霧	快 晴	曇	暴 風	霜	地 震 回 數
昭和元年	156	14	20	—	—	11	1	39	143	3	29	—
大正十四年	142	13	15	—	—	7	—	42	142	8	30	—
同十三年	157	16	12	1	13	1	24	160	16	28	—	—
同十二年	173	15	4	1	8	2	24	174	22	23	1	—
同十一年	145	17	3	2	12	1	37	147	19	36	8	—
同十年	149	15	4	—	7	14	25	171	8	35	—	—
同九年	159	11	10	—	4	25	23	174	10	25	1	—
同八年	169	16	3	—	11	7	15	172	5	27	2	—
同七年	168	19	7	—	26	—	26	197	15	46	2	—

第一編
氣象

第三 氣 温 ノ 一 (攝氏) 昭和二年

月 次	最 高	同 上 日	最 底	同 上 日	平 均	較 差
一 月	17.8	7	(-) 4.2	24	9.8	8.3
二 月	14.5	2	(-) 0.9	12	9.4	7.2
三 月	21.6	31	(-) 0.9	17	13.8	9.3
四 月	28.5	30	4.3	22	19.6	10.6
五 月	30.0	27	7.7	8	23.7	11.6
六 月	32.4	22	12.9	29	27.0	9.5
七 月	36.0	16	20.3	26	31.9	7.7
八 月	35.5	28	21.0	14	31.7	7.7
九 月	32.4	1	15.1	30	26.6	7.5
十 月	30.7	9	7.1	31	23.7	10.5
十一 月	25.4	27	4.2	23	19.9	10.5
十二 月	21.5	5	(-) 1.2	20	13.8	9.4
全 年	36.0	7.16	(-) 4.2	1.24	20.9	9.1

(一)ハ氷点以下ヲ示ス

第四 氣 温 ノ 二

年 次	最 高	同 上 月 日	最 底	同 上 月 日	平 均	較 差
昭 和 元 年	37.4	8.14	(-) 3.4	1.25	15.7	40.8
大 正 十 四 年	37.2	8.10	(-) 2.8	2.2	15.9	40.0
同 十 三 年	36.6	8.14	(-) 1.6	1.27	16.7	38.2
同 十 二 年	38.0	8.10	(-) 4.1	1	16.2	42.1
同 十 一 年	37.4	8.18	(-) 4.8	1.31	16.2	42.2
同 十 年	36.0	8.14	(-) 3.0	12.25	15.7	39.0
同 九 年	37.0	8.3	(-) 3.3	1.23	16.3	40.3
同 八 年	36.1	8.1	(-) 4.0	2.5	16.0	40.1
同 七 年	34.2	8.4	(-) 3.9	1.31	15.4	38.1

第五 氣 壓 ノ 一 昭和二年

月 次	最 高	同 上 日	最 低	同 上 日	平 均
一 月	774.3	31	756.0	15	266.3
二 月	773.4	1	754.3	25	765.8
三 月	772.8	7	751.0	13	764.4
四 月	769.5	18	753.2	14	762.4
五 月	763.7	19	754.2	2	759.5
六 月	760.5	20	750.5	23	756.8
七 月	761.2	10	752.9	7	757.7
八 月	760.1	19	749.8	30	755.4
九 月	764.9	25	746.9	2	757.4
十 月	770.8	20	751.4	1	763.3
十一 月	700.0	25	755.8	16	764.0
十二 月	774.5	3.4	753.8	28	765.1
全 年	774.5	12.4	746.9	9.2	761.5

第六 氣 壓 ノ 二

年 次	最 高	同 上 月 日	最 低	同 上 月 日	平 均
昭 和 元 年	776.7	1.25	746.5	6.26	761.8
大 正 十 四 年	774.3	2.3	741.9	9.7	761.0
同 十 三 年	773.8	3.15	741.0	8.6	761.0
同 十 二 年	774.8	12.4	738.8	6.22	761.4
同 十 一 年	774.4	1.31	743.3	7.7	761.5
同 十 年	774.5	11.25	744.2	8.18	761.3
同 九 年	775.5	2.12	743.1	5.7	761.0
同 八 年	776.3	2.6	732.7	8.16	760.7
同 七 年	775.5	3.3	734.2	7.12	761.9

海面ノ示度耗

第七 濕度及雨雪ノ總量ノ一 (耗) 昭和二年

月 次	濕 度	雨 雪 量		
		總 量	二十四時間最大	同 上 日
一 月	73	64.5	25.5	7
二 月	72	77.0	26.4	25
三 月	74	178.9	35.3	12
四 月	71	224.4	92.3	20
五 月	72	65.3	26.7	2
六 月	78	271.5	84.7	30
七 月	79	275.9	110.0	6
八 月	82	542.4	120.7	2
九 月	77	554.7	237.7	9
十 月	73	72.8	21.3	8
十一 月	73	70.5	31.5	21
十二 月	74	81.3	50.4	22
全 年	75	2,479.2	237.7	9.9

第八 濕度及雨雪ノ總量ノ二 (耗)

年 次	濕 度	雨 雪 量		
		總 量	二十四時間最大	同 上 月 日
昭和元年	74	1,930.8	172.3	9.7
大正十四年	74	1,672.4	193.0	10.17
同 十三年	75	1,934.0	152.9	8.20
同 十二年	75	2,551.7	715.2	14. VHI
同 十一年	73	2,084.2	203.9	9.6
同 十年	73	1,997.3	119.7	9.13
同 九年	74	1,827.2	146.9	9.9
同 八年	74	1,707.9	143.4	7.2
同 七年	75	2,166.3	129.5	10.5

第九 風 速 ノ 一 (一秒時米) 昭和二年

月 次	平均方向	平均速度	最强速度	同上方向	同 上 日
一 月	北	1.7	7.3	南	15
二 月	北	2.1	6.8	北 北 東	20.21
三 月	北 10° 東	2.3	10.7	北 北 東	19
四 月	北 18° 東	3.0	12.8	北 北 東	3
五 月	北 13° 西	2.0	7.3	北	27
六 月	北 13° 西	1.5	7.8	北 北 東	5
七 月	南 16° 西	2.0	6.8	南 南 西	6
八 月	北 63° 東	1.6	8.1	南 南 西	9
九 月	北 14° 東	2.1	6.8	北 北 西	13
十 月	北 8° 東	1.8	7.4	北 東	23
十一 月	北 4° 東	2.0	8.7	北	30
十二 月	北 1° 東	1.8	7.4	北	24
全 年	北 5° 東	2.0	12.8	北 北 東	4.3

大正十四年ヨリ改正風速ニ依ル

第一〇 風 速 ノ 二 (一秒時米)

年 次	最多方向	平均速度	最强速度	同上方向	同上月日
昭和元年	北 4° 西	1.9	10.6	南 西	2.14
大正十四年	北 東	2.0	16.1	南	9.7
同 十三年	北	2.8	20.7	北 東	8.20
同 十二年	北 東	2.9	15.1	南 南 西	4.8
同 十一年	北 西	2.6	20.6	南	7.7
同 十年	北 西	2.28	15.9	北 東	9.29
同 九年	北 西	2.46	12.1	北 東	8.17
同 八年	北	2.4	17.3	北 東	8.16
同 七年	北	2.7	20.6	北 東	9.13

第二編

土地

第二編
土地

第二編 土 地

第一一 市面積・廣袤・周圍・境界及沿海線

面積	周圍	沿海線	廣 袤		境 界							
			東	西	南	北	東	西	南	北		
方里	里町	里町間	里町間	里町間	里町間	里町間	里町間	里町間	里町間	里町間	里町間	里町間
3.24	15.30	8.7.50	2.18.40	2.28.25	早岐町	山口村	佐世保灣	大野村				

第一二 市廳位置・經緯度

市 廳 位 置	東 經	北 緯
市內八幡町	度分秒 129.42.26	度分秒 33.10.18

第一三 土地總反別

年 次	官有地	民 有 地				合 計
		有租地	免租地	年期地	計	
昭和二年	反 626.5	反 2,403.0	反 235.1	反 3.7	反 2,641.8	反 3,268.3
同元年	341.3	823.0	105.1	1.7	929.8	1,271.1
大正十四年	339.9	820.8	104.1	1.7	926.6	1,266.5
同十三年	339.3	823.2	102.9	1.7	927.8	1,267.1
同十二年	330.8	822.2	101.1	1.7	925.0	1,255.8
同十一年	328.6	822.0	100.5	1.7	924.2	1,252.8
同十年	380.9	818.4	98.8	1.7	918.9	1,299.8
同九年	325.6	889.1	27.9	1.7	918.7	1,244.3
同八年	264.5	882.6	27.9	1.7	912.2	1,176.7
同七年	253.8	879.8	21.5	1.7	903.0	1,156.8

第一四 官有地各省所管別

年次	海軍省	內務省	陸軍省	鐵道省	大藏省	司法省	逓信省	計
昭和二年	462.9	121.2	24.0	17.6	.4	.3	.1	626.5

第一五 市 有 地

年次	宅地	田	畑	山林	原野	保安林	學校敷地	役所及 役場敷地	病院敷地	遊園敷地	計
昭和二年	.4	.2	.4	12.3	57.8	24.7	12.3	.4	.5		1.6

市 有 地 (續)

年次	學林敷地	運動場 敷地	屠場敷地	墓地	動物死屍 埋却場	水道用地	新開地	雜種地	荒蕪地	計
昭和二年	2.7	.3	.2	.4	.1	12.7	1.1	.2		128.3

第一六 民 有 有 租 地

年次	宅 地				田				畑				平均地價 一反二付		
	反別	地價	地租	筆數	反別	地價	地租	筆數	反別	地價	地租	筆數			
昭和二年	257.9	1,447.828	36.182	11,143	561.39	615.2	208.244	9,363	9,450	33.85	580.1	45.661	2,043	14,370	7.87
同元年	188.1	1,352.336	33.801	8,725	718.95	110.3	32,384	1,455	2,080	29.36	232.5	16.899	755	5,086	7.27
大正十四年	186.9	1,348.032	33.693	8,603	721.26	109.9	32,362	1,454	2,070	29.45	231.0	16.823	752	5,020	7.29
同十三年	185.8	1,345.188	33.622	8,473	723.99	111.8	32,839	1,475	2,067	29.37	229.3	16.727	748	4,953	7.29
同十二年	184.8	1,339.809	33.490	8,428	725.00	113.4	33,376	1,500	2,101	29.43	225.3	16.508	738	4,929	7.33
同十一年	183.3	1,334.540	33.356	8,318	727.86	114.8	33,787	1,518	2,082	29.43	224.5	16.482	737	4,888	7.34
同十年	170.1	1,283.080	32.070	7,853	754.30	119.9	35,468	1,593	2,164	29.58	226.6	16.729	748	4,919	6.38
同九年	166.5	1,270.516	31.762	7,742	763.07	122.1	36,267	1,632	2,188	29.70	224.5	16.665	749	4,925	7.42
同八年	165.0	1,262.582	31.565	7,654	765.20	123.1	36,490	1,649	2,213	29.64	218.2	16.299	733	4,895	7.47
同七年	163.0	1,257.557	31.439	7,607	771.51	124.4	36,926	1,662	2,226	29.68	210.9	15.830	712	4,835	7.50

民 有 有 租 地 (續)

年次	山				林				原 野				雜 種 地			
	反別	地價	地租	筆數	反別	地價	地租	筆數	反別	地價	地租	筆數	反別	地價	地租	筆數
昭和二年	710.2	6,575	359	12,096	.93	238.0	267	14	4,563	.11	1.6	99	5	160	6.19	
同元年	248.4	2,477	136	3,718	.99	43.0	46	3	1,329	.11	.7	58	3	47	8.28	
大正十四年	249.2	2,486	137	3,694	.99	43.1	47	3	1,329	.11	.7	58	3	47	8.28	
同十三年	252.4	2,518	138	3,670	.99	43.2	47	3	1,326	.11	.7	57	3	43	8.10	
同十二年	254.6	2,543	140	3,697	1.00	43.4	47	3	1,330	.11	.7	63	3	34	9.00	
同十一年	255.2	2,548	140	3,688	1.00	43.5	47	3	1,330	.11	.7	63	3	33	9.00	
同十年	257.4	2,571	141	3,714	.99	43.7	47	3	1,343	.10	.7	62	3	33	8.85	
同九年	272.6	2,669	146	3,875	.97	102.3	104	6	1,544	.10	1.1	74	4	33	6.75	
同八年	272.8	2,665	147	3,871	.98	102.5	104	6	1,551	.10	1.0	68	4	33	4.00	
同七年	278.3	2,733	136	3,932	.98	102.7	104	6	1,554	.10	.5	57	3	20	8.00	

民 有 有 租 地 (續)

年次	合 計				
	反別	地價	地租	筆數	平均地價 一反二付
昭和二年	2,403.0	1,708,674	47,966	51,782	71.11
同元年	823.0	1,404,200	36,153	20,985	170.62
大正十四年	820.8	1,399,807	36,042	20,763	170.54
同十三年	823.2	1,397,376	35,989	20,532	169.74
同十二年	822.2	1,392,346	35,874	20,519	169.34
同十一年	822.0	1,387,467	35,757	20,339	168.79
同十年	818.4	1,337,957	34,558	20,026	155.28
同九年	889.1	1,326,295	34,299	20,302	149.17
同八年	882.6	1,313,208	34,104	20,217	147.84
同七年	879.8	1,313,207	33,958	20,174	149.26

第三編

人口

第二七 現住人死産ノ二

年次	嫡出子			庶子			私生子			合計			百二十 分比	生産百ニ對 スル死産
	男	女	計	男	女	計	男	女	計	男	女	計		
昭和元年	52	53	105	—	—	—	29	19	48	81	72	153	120	5.3
大正十四年	82	69	151	—	—	—	27	13	40	109	82	191	120	6.6
同十三年	78	74	152	—	—	—	25	23	48	103	97	200	120	7.3
同十二年	60	52	112	3	4	7	27	27	54	90	83	173	120	5.9
同十一年	55	82	137	—	1	1	35	27	62	90	110	200	120	7.1
同十年	92	75	167	2	—	2	33	34	67	127	109	236	120	9.0
同九年	66	64	130	3	1	4	32	27	59	101	92	193	120	7.6

第二八 本籍人死産ノ一 昭和二年

月次	嫡出子			庶子			私生子			合計			百二十 分比	生産百ニ對 スル死産
	男	女	計	男	女	計	男	女	計	男	女	計		
一月	1	2	3	—	1	1	—	1	1	1	4	5	10.7	2.1
二月	1	1	2	—	—	—	—	1	1	1	2	3	6.4	1.7
三月	—	1	1	—	—	—	—	—	—	—	1	1	2.1	0.5
四月	1	1	2	—	—	—	—	—	—	1	1	2	4.3	1.8
五月	3	1	4	—	—	—	2	—	2	5	1	6	12.9	5.9
六月	1	—	1	—	—	—	—	—	—	1	—	1	2.1	0.8
七月	1	—	1	—	—	—	—	1	1	1	1	2	4.3	2.1
八月	3	3	6	—	—	—	1	—	1	4	3	7	15.0	5.5
九月	—	1	1	—	—	—	—	—	—	—	1	1	2.1	0.8
十月	4	1	5	—	—	—	2	—	2	6	1	7	15.0	4.8
十一月	5	6	11	—	—	—	—	—	—	5	6	11	23.4	7.4
十二月	1	6	7	—	1	1	2	—	2	3	7	10	21.3	6.6
全年	21	23	44	—	2	2	7	3	10	28	28	56	120.0	3.2

第二九 本籍人死産ノ二

年次	嫡出子			庶子			私生子			合計			百二十 分比	生産百ニ對 スル死産
	男	女	計	男	女	計	男	女	計	男	女	計		
昭和元年	13	9	22	—	—	—	4	4	8	17	13	30	120	2.2
大正十四年	20	16	36	—	—	—	6	3	9	26	19	45	120	3.3
同十三年	20	19	39	—	—	—	8	4	12	28	23	51	120	3.9

第三〇 現住人死亡ノ一 昭和二年

月次	實 數			人 口 千ニ付		
	男	女	計	男	女	計
一月	97	81	178	0.73	0.61	1.33
二月	79	65	144	0.59	0.49	1.08
三月	78	57	135	0.58	0.43	1.01
四月	67	71	138	0.50	0.53	1.03
五月	66	66	132	0.49	0.49	0.99
六月	85	48	133	0.64	0.36	1.00
七月	103	89	192	0.77	0.67	1.44
八月	138	72	210	1.03	0.53	1.57
九月	91	74	165	0.68	0.55	1.24
十月	88	77	165	0.66	0.58	1.24
十一月	75	72	147	0.56	0.54	1.10
十二月	85	65	150	0.64	0.49	1.12
全年	1,052	837	1,889	7.87	6.27	14.14

第三一 現住人死亡ノ二

年 次	實 數			人 口 千 二 付		
	男	女	計	男	女	計
昭和元年.....	813	766	1,579	7.0	6.6	13.6
大正十四年.....	699	625	1,324	6.0	5.4	11.4
同 十三年.....	920	784	1,704	7.9	6.8	14.7
同 十二年.....	753	722	1,475	6.4	6.1	12.5
同 十一年.....	806	700	1,506	6.8	5.9	12.8
同 十年.....	866	823	1,689	7.5	7.1	14.5
同 九年.....	761	748	1,509	6.5	6.4	12.9
同 八年.....	696	623	1,319	6.0	5.4	11.4
同 七年.....	824	851	1,675	7.2	7.4	14.7

第三二 本籍人死亡ノ一 昭和二年

月 次	實 數			本 籍 人 口 千 二 付		
	男	女	計	男	女	計
一 月.....	37	30	67	0.67	0.54	1.21
二 月.....	28	31	59	0.51	0.56	1.07
三 月.....	27	24	51	0.49	0.43	0.92
四 月.....	19	32	51	0.34	0.58	0.92
五 月.....	18	23	41	0.33	0.42	0.74
六 月.....	32	21	53	0.58	0.38	0.96
七 月.....	35	25	60	0.63	0.45	1.08
八 月.....	31	27	58	0.56	0.49	1.05
九 月.....	35	25	60	0.63	0.45	1.08
十 月.....	33	24	57	0.60	0.43	1.03
十一月.....	36	29	65	0.65	0.52	1.17
十二月.....	27	29	56	0.49	0.52	1.01
全 年.....	358	319	677	6.47	5.76	12.23

第三三 本籍人死亡ノ二

年 次	實 數			本 籍 人 口 千 二 付		
	男	女	計	男	女	計
昭和元年.....	314	269	583	7.39	6.33	13.71
大正十四年.....	248	245	493	6.08	6.01	12.09
同 十三年.....	286	295	581	7.15	7.36	14.50
同 十二年.....	273	249	522	7.15	6.52	13.67
同 十一年.....	288	247	535	7.62	6.53	14.15
同 十年.....	392	442	834	10.73	12.10	22.83

第三四 現住人死亡者年齢別 昭和二年

零 歳	一 歳		二 歳		三 歳		四 歳		五 歳		六 歳		七 歳		八 歳		九 歳		十 年 計		昭和元年	大正十四年	同十三年	同十二年	同十一年			
	男	女	男	女	男	女	男	女	男	女	男	女	男	女	男	女	男	女	男	女								
零 歳.....	—	161	138	100	70	38	46	30	28	20	21	23	25	6	11	3	5	5	4	386	348	734	608	440	614	562	573	
十 歳.....	2	2	4	3	—	3	4	5	3	4	5	6	5	7	10	7	7	8	12	10	52	55	107	116	87	117	88	103
二十歳.....	15	12	22	9	27	12	14	10	23	12	11	15	14	4	7	8	9	8	8	3	150	93	243	219	174	259	164	173
三十歳.....	11	7	9	9	8	10	7	8	8	7	6	6	8	6	6	12	3	4	4	6	70	75	145	102	99	123	111	106
四十歳.....	15	4	10	5	8	3	6	2	8	5	5	5	3	3	7	5	10	2	15	2	87	36	123	90	108	116	119	109
五十歳.....	10	4	11	3	10	3	9	3	11	3	11	7	16	6	9	4	13	7	8	8	108	48	156	135	138	129	136	133
六十歳.....	15	8	12	8	9	5	13	10	11	7	10	3	8	2	6	6	13	4	8	8	105	61	166	131	136	140	122	126
七十歳.....	4	7	6	15	12	10	8	7	6	9	6	6	4	6	—	9	6	3	6	58	72	130	120	105	149	126	141	
八十歳.....	3	10	2	7	5	7	7	3	2	7	3	2	2	2	4	3	1	—	1	29	42	71	54	33	53	42	36	
九十歳.....	3	1	—	—	1	—	—	—	2	1	1	1	1	—	—	—	1	—	1	6	7	13	4	3	3	3	5	
百 歳.....	—	—	—	—	—	—	—	—	—	—	—	—	—	—	—	—	—	—	—	—	—	—	1	—	—	—	—	—
不 詳.....	1	—	—	—	—	—	—	—	—	—	—	—	—	—	—	—	—	—	—	1	—	1	—	—	1	2	1	—
合 計.....	79	55	237	197	180	123	106	94	102	84	78	72	84	62	55	56	68	45	63	49	1,052	837	1,889	1,579	1,324	1,704	1,475	1,506

第 四 編

教 育

第四九 小學兒童平均出席數

Table with columns for year, average attendance by gender, and total average attendance. Rows include years from 昭和二年度 to 同七年度.

第五〇 小學兒童平均出席歩合

Table showing average attendance percentage by year and gender. Rows include years from 昭和二年度 to 同七年度.

第五一 小學校トラホーム 和昭二年四月

Table showing school health statistics (トラホーム) by grade and year, including total children, examinations, and types of ailments.

第五二 教 員

Table showing school staff statistics by year, including counts for regular, special, and substitute teachers.

第五三 小學校正教員在職年數 三月三十一日現在

Table with 9 columns: 年 度, 五年未滿, 滿五年以上十年未滿, 滿十年以上十五年未滿, 滿十五年以上二十年未滿, 滿二十年以上廿五年未滿, 滿廿五年以上三十年未滿, 滿三十年以上, 計. Rows include 昭和二年度, 同元年度, 大正十四年度, etc.

第五四 小學校教員俸給 三月三十一日現在

Table with 13 columns: 年 度, 性 別, 本科正教員 (最多, 最寡, 平均), 專科正教員 (最多, 最寡, 平均), 准教員 (最多, 最寡, 平均), 代用教員 (最多, 最寡, 平均). Rows include 昭和二年度, 同元年度, 大正十四年度, etc.

小學校教員俸給 (續)

Table with 13 columns: 年 度, 性 別, 高 (本科正教員, 專科正教員), 等 (准教員, 代用教員). Rows include 昭和二年度, 同元年度, 大正十四年度, etc.

第五五 市立小學校授業料徴收人員

Table with 15 columns: 年 度, 尋 常 (學 校, 學 校), 高 等 (學 校, 學 校), 授業料 (定額, 増額, 減額, 一部免除, 全部免除), 計, 授業料月平均. Rows include 昭和二年度, 同元年度, 大正十四年度, etc.

第五六 市公學費收入

Table showing municipal public school fee income from昭和元年度 to 同六年度. Columns include 國庫下渡金, 縣費補助, 青年訓練所補助, 授業料, 圖書閱覽料, 寄付金, 交付金, 雜收入, and 合計.

大正十二年度ヨリ上欄ノ如ク改ム

第五七 市公學費支出

Table showing municipal public school fee expenditure from昭和元年度 to 同六年度. Columns include 經常費, 臨時費, 合計, 一平均, 兒童一人ニ付, 一平均, 人口一人ニ付, and 指數.

指數ハ明治三十五年市制施行年度基數トス而シテ明治三十五年ハ18.035圓ナリ

第五八 幼稚園 四月三十日現在

Table showing kindergarten statistics as of April 30. Columns include 年 度, 園數, 組數, 保姆數, 幼兒 (男, 女, 計), 入園者 (男, 女, 計), 保育滿期 (男, 女, 計), and 保姆一人ニ付幼兒.

第五九 市立成德高等女學校ノ一 四月三十日現在

Table showing statistics for the first municipal Ritsumeikan Senior Girls' School as of April 30. Columns include 年 度, 學級數, 教員數 (有資格, 無資格, 合計), and 小學校本科正教員免許狀ヲ有シ有資格ナル者 (男, 女, 計).

第六〇 市立成德高等女學校ノ二 四月三十日現在

Table with columns for year, student numbers, and enrollment statistics for the second Shikido Girls' High School.

六一 市立成德高等女學校ノ三

Table with columns for year, age groups, and enrollment statistics for the third Shikido Girls' High School.

第六二 縣立佐世保高等女學校ノ一 四月三十日現在

Table with columns for year, grade level, and enrollment statistics for the first Zoshiba Girls' High School.

第六三 縣立佐世保高等女學校ノ二

Table with columns for year, enrollment statistics, and graduation data for the second Zoshiba Girls' High School.

表中退學者數へ前年度分ナリ

第六四 縣立佐世保中學校ノ一 四月三十日現在

Table with columns for Year, Grade, Teachers (Qualified/Unqualified/Total), Students (Total/Class-specific), and Total. Rows include years from Meiji 33 to Showa 3.

第六五 縣立佐世保中學校ノ二

Table with columns for Year, Recruits, Applicants, Enrollments, % of Applicants, Graduates, and Dropouts. Rows include years from Meiji 33 to Showa 3.

第六六 縣立佐世保商業學校ノ一 四月三十日現在

Table with columns for Year, Grade, Teachers (Qualified/Unqualified/Total), Students (Total/Class-specific), and Total. Rows include years from Meiji 33 to Showa 3.

第六七 縣立佐世保商業學校ノ二

Table with columns for Year, Recruits, Applicants, Enrollments, % of Applicants, Graduates, and Dropouts. Rows include years from Meiji 33 to Showa 3.

第六八 諸 學 校 四月三十日現在

Table with columns for School Name, Location, Establishment Date, Subject, Years of Study, Faculty, Students, Enrollments, Graduates, and Total Expenses. Lists various schools like private and public schools.

第六九 圖 書 館

Table with columns: 年 度, 位 置, 圖 書 冊 數 (和漢書, 洋書, 計), 開館 日數, 閱覽 人員, 收 入 (閱覽料, 其ノ他, 計), 支 出 (圖書 購入費, 其ノ他, 計).

第七〇 教 育 會 十二月三十一日現在

Table with columns: 年 次, 創 立 年 月 日, 會 員 數, 會 員 一 人 ノ 平 均 負 擔 額, 收 入 (會 費, 寄 付 金, 其 ノ 他, 計), 經 費 總 額, 資 產 總 額.

第七一 青 年 團

昭和三年三月三十一日現在

Table with columns: 名 稱, 創 立 年 月 日, 事 務 所 在 地, 團 員 數, 團 員 一 人 負 擔 月 額, 團 員 年 齡.

少 年 團 (續)

名 稱	創 立 年 月 日	事 務 所 在 地	團 員 數	團 員 一 人 一 年 負 擔 額	團 員 年 齡
高天町少年團	大正十四年六月二十八日	高天町	16	—	自9 至16
島地町少年團	同 十三年十一月二十三日	島地町	27	.05	自8 至15
西大久保町少年團	昭和二年九月	西大久保町	22	.10	自9 至15
日字里免少年團	大正十一年三月五日	日字里免	25	.12	自9 至15
福石免少年團	昭和二年三月二十一日	上福石免	24	.10	自9 至15

第七三 青 年 訓 練 所 三月三十一日現在

名 稱	位 置	開 所 日	訓 練 科 目	指 導 員	生 徒	入 所 者	終 了 者	退 所 者	訓 練 日	修 業 年 限
市立保立青年訓練所	市立商業專修學校內	大正十五年七月一日	修身・公民科・普通學科・職業科・教練	8	33	65	3	38	日火木	四ヶ年
市立大久保青年訓練所	大久保尋常高等小學校內	同	同	7	15	36	—	38	同	同
認定市立夜間中學訓練所	縣立佐世保中學校內	同	同	21	216	124	18	57	同	同
認定青年訓練佐世保市日字實業補習學校	日字尋常高等小學校內	同	同	5	85	20	8	20	同	同
認定青年訓練佐世保市佐世實業補習學校	佐世尋常高等小學校內	同	同	3	37	37	6	23	同	同

第七四 女 子 青 年 團 昭和三年三月三十一日現在

名 稱	創 立 年 月 日	事 務 所 在 地	團 員 數	團 員 一 人 一 年 負 擔 額	團 員 年 齡
琴平女子青年團	大正五年七月二十三日	琴平小學校內	38	.60	自13 至25
庵浦女子青年團	同 六年二月十五日	庵浦免	35	.60	自13 至25
赤崎女子青年團	同 十三年十月五日	赤崎免	30	.60	自13 至23
日字女子青年團	同 十年二月二十一日	日字小學校內	107	.36	自15 至25
佐世女子青年團	同 九年十月	佐世小學校內	41	.60	自16 至22
白南風女子青年團	昭和二年四月二十四日	白南風小學校內	34	.60	自16 至22
保立女子青年團	同 二年七月三十一日	保立小學校內	75	—	自13 至25
戶尾女子青年團	同 三年一月十五日	戶尾小學校內	130	—	自15 至25

第五編

兵事

第五編 兵 事

第七五 現 役 軍 人 四月一日現在

Table showing military personnel statistics by year and category (陸軍, 海軍, 總計).

十二月三十一日調ノ處大正十三年ヨリ四月一日調ニ改ム

第七六 在 郷 軍 人 ノ 一 (陸軍) 四月一日現在

Table showing military personnel statistics by year and category (陸軍).

Table listing various youth groups with columns for name, establishment date, location, and personnel count.

第七三 青 年 訓 練 所 三月三十一日現在

Table detailing youth training centers with columns for name, location, establishment date, and personnel statistics.

第七四 女 子 青 年 團 昭和三年五月三十一日現在

Table listing girls' youth groups with columns for name, establishment date, location, and personnel count.

第八一 壯丁檢查成績ノ二

Table with columns for year (年次), final disposal personnel (終決處分人員), and total count (總計). Rows include years from 昭和二年 to 同七年.

第八二 徵集人員

Table with columns for year (年次) and various military branches (陸軍, 海軍) and their personnel counts (現補).

徵集人員 (續)

Table with columns for year (年次) and military branches (陸軍, 海軍) and their personnel counts (現補).

第八三 壯丁學力程度

Table with columns for year (年次) and educational attainment levels (大學, 高等學校, etc.) and their counts (現補).

第八四 壯 丁 身 長

年 次	受 檢 人 員	五尺六 寸以上	五尺四 寸以上	五尺二 寸以上	五 尺 以 上	四尺八 寸以上	四尺八 寸未満	測 尺 不 能	平 均 身 長
昭 和 二 年	492	37	135	206	97	14	—	3	尺 5.32
同 元 年	352	18	89	154	73	18	—	—	5.34
大 正 十 四 年	319	18	94	124	67	14	—	2	5.31
同 十 三 年	344	22	95	147	65	13	—	2	5.32
同 十 二 年	307	22	81	130	63	9	—	2	5.35
同 十 一 年	316	20	83	138	56	19	—	—	5.30
同 十 年	263	7	77	107	61	11	—	—	5.30
同 九 年	273	15	59	115	72	12	—	—	5.29
同 八 年	245	13	60	93	67	12	—	—	5.28
同 七 年	251	12	66	92	64	17	—	—	5.31

第八五 壯丁花柳病及トラホーム

年 次	檢 查 人 員	花 柳 病 患 者	ト ラ ホ ー ム 患 者	檢 査 総 員 百 中	
				花 柳 病	ト ラ ホ ー ム
和 昭 二 年	492	2	40	0.41	8.13
同 元 年	352	13	48	3.69	13.64
大 正 十 四 年	319	5	50	1.57	15.67
同 十 三 年	344	18	34	5.23	9.88
同 十 二 年	307	6	66	1.95	21.49
同 十 一 年	316	4	22	1.26	6.96
同 十 年	263	12	23	4.56	8.75
同 九 年	273	14	17	5.09	6.23
同 八 年	245	27	33	11.02	13.46
同 七 年	251	7	34	2.79	13.54

第 六 編

神社及宗教

第七編

社會事業

市營職業紹介所ノ三 (求人及紹介數・求職及就職) (續)

Table with columns for job categories (e.g., 船員, 鐵道従事員), gender (男, 女), and counts. Includes a summary row for '無希望計' and a historical data section for years 昭和元年 to 同九年.

第九七 市營職業紹介所ノ四 (求職者本籍別) 昭和二年

Table showing job seekers by prefecture (府縣別) and gender, including categories like 北海道, 東京, 京都, etc.

第九八 市營職業紹介所ノ五 (求職者教育程度)

Table showing job seekers by education level (教育程度) and gender, with categories like 專門學校, 同課程, etc.

第九九 市營職業紹介所ノ六 (日傭労働者求人及紹介數ノ一) 昭和二年

Table with columns for month/year, male/female seekers, total seekers, male/female introductions, total introductions, and percentage of introductions per 100 seekers.

第一〇〇 市營職業紹介所ノ七 (日傭労働者求人及紹介數ノ二)

Table with columns for year, male/female seekers, total seekers, male/female introductions, total introductions, and percentage of introductions per 100 seekers.

第一〇一 市營職業紹介所ノ八 (日傭労働者, 求職, 就職ノ一) 昭和二年

Table with columns for month/year, male/female seekers, total seekers, male/female job offers, total job offers, and job offer percentage.

第一〇二 市營職業紹介所ノ九 (日傭労働者, 求職, 就職ノ二)

Table with columns for year, male/female seekers, total seekers, male/female job offers, total job offers, and job offer percentage.

第一〇三 市營簡易食堂 昭和二年

Table with columns for location, breakfast, lunch, dinner, staff, and total figures.

第一〇四 市營共同宿泊所 昭和二年

Table with columns for location, male/female residents, total residents, and total bed capacity.

第一〇五 佐世保托兒所ノ一 (名稱其他) 四月三十日現在

Table with columns for name, establishment year, location, business, staff, land/building area, expenses, and maintenance method.

第一〇六 佐世保托兒所ノ二 (幼兒)

Table with columns for year, age group, and personnel statistics for the second children's home.

第一〇七 佐世保托兒所ノ三 (幼兒年齡別)

Table with columns for year, age group (3-6 years), and personnel statistics for the third children's home.

第一〇八 佐世保養老院ノ一 (名稱其他) 昭和二年十二月卅一日末現

Table with columns for name, establishment date, location, staff, and expenses for the first nursing home.

第一〇九 佐世保養老院ノ二 (養老幼兒)

Table with columns for year, personnel statistics, and current staff for the second nursing home.

第一一〇 佐世保保護會ノ一 (名稱其他) 昭和二年十二月三十一日現在

Table with columns for name, establishment date, location, industry, staff, and expenses for the first protection association.

第一一一 佐世保保護會ノ二 (保護者)

Table with columns for year, age group, and personnel statistics for the second protection association.

第一一二 佐世保海軍下士官兵家族共勵會ノ一 (名稱其他) 昭和二年十二月三十一日現在

Table with columns for name, establishment date, location, industry, staff, and expenses for the first family association.

第一一三 佐世保海軍下士官兵家族共勵會ノ二 (會員)

Table with columns for year, membership statistics, and expenses for the second family association.

第一一四 佐世保在郷軍人家族裁縫場ノ一 (名稱其他) 昭和二年十二月三十一日現在

Table with columns for name, establishment date, location, industry, staff, and expenses for the first sewing room.

第一一五 佐世保在郷軍人家族裁縫場ノ二 (會員)

Table with columns for year, membership status (入會者, 退會者, 現在員), and income (會員收入). Rows include 昭和二年, 同元年, 大正十四年, 同十三年, 同十二年, 同十一年.

第一一六 公設市場 (賣上高) 昭和二年

Table showing monthly and annual sales for various markets (食料品市場, 同小賣市場, 魚市場) from 昭和二年 to 同十一年.

第一一七 精神病者

Table detailing psychiatric cases with columns for year, supervision status (監護, 停止), and counts for males and females.

精神病者 (續)

Table showing psychiatric cases with columns for year, current status (年未現在), and expenses (縣費, 市費).

第一一八 行旅死亡病人

Table showing deaths of traveling patients with columns for year, gender, count, and expenses (取扱費).

第一一九 棄兒養育

Table detailing abandoned child care with columns for year, official/public/private expenses, and counts.

第一二〇 濟貧恤救 十二月三十一日現在

Table with columns for year, sex, and amount for various categories: 癩疾, 老衰, 疾病, 幼弱, 計. Rows include 昭和二年, 同元年, 大正十四年, etc.

第一二一 慈惠ノ義捐

Table with columns for year, disaster type (火災, 水災, 風災, 濟貧, 其他), and amount. Rows include 昭和二年, 同元年, 大正十四年, etc.

團體ハ一人トシテ計上ス

第一二二 軍事救護

Table with columns for year, number of households, personnel, amount, and average amount per person. Rows include 昭和二年, 同元年.

第一二三 赤十字社々員

Table with columns for year, name, honorary status, membership type (特別社員, 終身社員, 正社員, 贊助社員), and amount. Rows include 昭和二年, 同元年, 大正十四年, etc.

第一二四 愛國婦人會々員

Table with columns for year, honorary status, membership type (年賦會員, 終身會員, 特別會員, 通常會員), and amount. Rows include 昭和二年, 同元年, 大正十四年, etc.

昭和二年ヨリ上欄ニ改ム

第一二五 海員救濟會々員

年次	名譽會員	特別會員	普通會員	計	年 酬 金
昭和二年.....	—	46	795	841	1,239 ^円
同 元 年.....	—	46	786	832	1,301
大正十四年.....	—	43	776	819	1,388
同 十 三 年.....	—	41	744	785	1,506
同 十 二 年.....	—	39	702	741	1,719
同 十 一 年.....	—	34	2,130	2,164	1,851
同 十 年.....	—	8	1,778	1,786	169
同 九 年.....	—	8	1,778	1,786	252
同 八 年.....	—	4	1,341	1,345	—
同 七 年.....	—	4	1,325	1,329	—

第一二六 大日本武德會々員

年次	有功賞佩用者	特別會員	正會員	贊助會員	計	年 酬 金
昭和二年.....	3	118	1,477	54	1,652	121 ^円
同 元 年.....	3	95	1,439	54	1,591	106
大正十四年.....	2	116	1,546	32	1,696	63
同 十 三 年.....	1	117	1,418	32	1,568	—
同 十 二 年.....	—	117	1,417	32	1,566	—
同 十 一 年.....	—	117	1,395	32	1,544	—
同 十 年.....	—	117	395	32	544	—
同 九 年.....	—	110	395	32	537	—
同 八 年.....	—	102	1,729	41	1,872	40
同 七 年.....	—	100	2,023	41	2,164	48

第 八 編

衛 生

第八編

衛生

第一二五 佐世保赤十字會

年次	職員數	役員數	職員數	計	年總金
昭和二年	30	738	868	1,300	
同三年	30	770	800	1,350	
同四年	31	740	770	1,300	
同五年	31	740	770	1,300	
同六年	31	2,130	2,160	2,160	
同七年	31	1,770	1,770	1,770	
同八年	31	1,770	1,770	1,770	
同九年	31	1,340	1,340	1,340	
同十年	31	1,340	1,340	1,340	

第一二六 大日本武徳會

年次	有功勳員數	特別會員	新會員	贊助會員	計	年總金
昭和二年	3	118	147	34	1,650	100
同三年	3	100	140	34	1,600	100
同四年	3	110	140	32	1,650	100
同五年	3	117	141	32	1,600	100
同六年	3	117	139	32	1,550	100
同七年	3	117	300	32	1,511	100
同八年	3	117	296	32	1,500	100
同九年	3	117	296	32	1,500	100
同十年	3	200	200	41	2,001	100

第八編 衛生

第一二七 私立病院 昭和二年十二月三十一日現在

病院名	所在地	主治目的	病室及病床		醫師其他		
			病室	病床	院長	醫員	藥劑師
佐世保病院	常盤町	一般	4	20	1	-	-
佐世保療病院	全	內科	5	6	1	-	-
佐世保肛門病院	相生町	肛門病 一般	6	12	1	-	-
贊天堂病院	島瀬町	內科、小兒科	4	4	1	1	-
佐世保海軍共濟組合病院	島地町	外科、內科、眼科、小兒科、耳鼻咽喉科、婦人科、齒科、皮膚花柳病科、レントゲン科	8	125	1	13	1
佐野病院	城山町	外科、內科、婦人科 一般	10	20	1	-	-
犬塚病院	光月町	內科、外科、產婦人科、耳鼻咽喉科	14	23	1	3	-

私立病院 (續)

病院名	醫師其他				患者						
	書記	看護婦	助手	計	入院		外來		計		
					男	女	男	女	男	女	
佐世保病院	-	見習 1	2	1	5	43	23	428	243	481	266
佐世保療病院	-	見習 2	1	1	4	10	4	875	553	885	557
佐世保肛門病院	-	見習 1	2	1	5	53	41	264	112	317	153
贊天堂病院	-	見習 2	-	1	4	2	2	438	360	440	362
佐世保海軍共濟組合病院	9	70	39	1	95	802	402	14,345	17,531	15,147	17,933
佐野病院	-	見習 3	-	1	4	9	11	560	575	569	586
犬塚病院	1	見習 9	1	1	15	79	123	2,081	2,855	2,160	2,976

第一四〇 死亡者病類別並 = 年齢別 昭和二年

Table with columns for age, sex, and various medical categories (e.g., infectious diseases, respiratory diseases, etc.), showing death counts and ratios.

第一四一 種痘成績

Table showing vaccination results by year and age group, categorized into public and private types, with columns for counts and ratios.

第一四二 娼妓病院 昭和二年十二月三十一日現在

Table providing details about the brothel hospital, including location, staff counts, and patient numbers as of December 31, 1917.

第一四三 娼妓健康診断ノ一 昭和二年

Table with columns for month, number of prostitutes, medical conditions (syphilis, skin diseases, etc.), and total visits.

第一四四 娼妓健康診断ノ二

Table with columns for year, number of prostitutes, medical conditions, and total visits.

第一四五 屠畜

Table showing slaughter statistics for various livestock (cattle, horses, etc.) from 1917 to 1927.

屠畜 (續)

Table showing slaughter statistics for various livestock (pigs, sheep, etc.) from 1917 to 1927.

第一四六 屠禽

Table showing slaughter statistics for various poultry (chickens, ducks, etc.) from 1917 to 1927.

第一五一 市營火葬場ノ一 十二月三十一日現在

Table with columns for year, location, land/building area, staff (clerk, fireman), and cost.

第一五二 市營火葬場ノ二 昭和二年

Monthly table for crematorium No. 2, showing details for caskets (large, small), total counts, and costs.

第一五三 市營火葬場ノ三

Annual summary table for crematorium No. 3, showing counts and costs for caskets.

大正十五年三月市營トナル

第一五四 汚物掃除ノ一

Table with columns for year, district count, household count, supervisor, manager, inspector, and personnel cost.

第一五五 汚物掃除ノ二 昭和二年

Monthly table for refuse removal No. 2, including counts for toilets, ash, and sewage, and removal methods (boat, truck, incineration).

第一五六 汚物掃除ノ三

Annual summary table for refuse removal No. 3, detailing counts and costs for various removal methods.

第一五七 公 設 便 所

Table with columns: 年次, 箇所, 収入, 支 (經常費, 臨時費, 特別會計), 出 (計). Rows from 昭和二年 to 同七年.

第一五八 水 道 敷 設

Table with columns: 起工, 竣工, 工費 (總額, 國縣費補助), 給水區域, 極度給水人口. Rows for 鐵管敷設 and 淨水構場.

第一五九 水 道 用 地 昭和二年未現在

Table with columns: 材料置場, 材料検査所, 水源, 送水線路, 沈池, 濾過池, 配水池, 水管橋, 其他, 計.

第一六〇 鐵 管 延 長

Table with columns: 年度, 鐵管 (18吋 to 2吋), 合計, 公火設消栓, 制水弁. Rows from 昭和二年度 to 同七年度.

大正十四年、水道増設

第一六一 鐵 管 新 設 及 廢 止

Table with columns: 年度, 新設 (鐵管, 消火栓, 給水裝置), 廢止 (鐵管, 消火栓, 給水裝置), 計. Rows from 昭和二年度 to 同七年度.

第一六二 給 水 狀 況

Table with columns: 年度, 使用戸數, 專用栓, 共用 (市設, 私設), 船舶給水, 私設消火栓. Rows from 昭和二年度 to 同七年度.

第一六三 水道濾過及給水量ノ一 昭和二年度

Table with 6 columns: 月次, 濾過水量, 給水量, 一日平均量, 一月一ヶ月平均量, 一人一日平均量. Rows for months 四月 to 十二月, 一月 to 三月, and a total (計).

第一六四 水道濾過及給水量ノ二

Table with 6 columns: 年度, 濾過水量, 總給水量, 一日平均量, 一月一ヶ月平均量, 一人一日平均量. Rows for 昭和元年度, 大正十四年度, and 同十三年度 to 同七年度.

第一六五 水質試験成績ノ一 昭和二年

Table with 15 columns: 月次, 試験回数, 採酌個數, 源水 (濾過池構内分水井), 濾過池, 配水池, 市内水栓 (市内給水栓). Rows for months 一月 to 十二月 and an average (平均).

源水以下ノ欄ニ掲ケタル數ハ膠質培養基ニ發育セル細菌集落數ニシテ一立方仙米突中ニ存在セル細菌ノ數ヲ示ス

第一六六 水質試験成績ノ二 昭和二年

Table with 11 columns: 月次, 試験回数, 採酌個數, シロール (源水, 濾水), 有機物酸化ニ要スル酸素消費量 (源水, 濾水), 固形物總量 (源水, 濾水), 硬度 (源水, 濾水). Rows for months 一月 to 十二月 and an average (平均).

本表ノ源水ノ濾過池構内分水井ヨリ採酌シ濾水ハ濾過池濾過井配水池等ノ濾水ヲ採酌凡テ各月ノ平均數ヲ示ス固形物總量以下ノ項ニ掲ケタル數ハ水一立方中ニ包含スル(ミリグラム)ヲ示シ硬度ノ項ニ掲ケタル數ハ獨逸法トス

第九編

警察及裁判

第九編 警察及裁判

第一六九 警察配置 昭和二年十二月三十一日現在

	派出所	警察官					書記	警吏一人 = 付人口	
		警視	警部	警部補	巡查部長	巡查計			
佐世保警察署	18	1	1	5	10	114	131	—	1,020
昭和元年	13	1	1	5	9	107	123	—	948
大正十四年	13	1	1	5	9	99	115	—	1,008
同十三年	13	1	1	5	7	108	122	—	948

第一七〇 犯罪檢舉

年次	放火及失火		姦淫		賭博		殺人		傷害		竊盜	
	男	女	男	女	男	女	男	女	男	女	男	女
昭和二年	10	5	—	—	61	8	—	—	59	2	195	16
同元年	8	1	2	—	66	12	1	—	81	1	178	30
大正十四年	4	4	—	—	78	7	2	—	68	—	177	13
同十三年	12	3	1	—	78	13	2	—	57	—	127	20
同十二年	11	2	—	—	39	4	2	—	46	8	97	22
同十一年	12	8	—	—	27	2	—	—	63	8	82	13
同十年	3	2	2	—	62	3	1	1	18	2	111	16
同九年	—	3	2	2	52	1	2	1	20	2	83	13
同八年	2	2	—	—	34	1	1	1	11	—	123	21
同七年	3	4	—	—	63	11	1	—	46	6	168	28

年次	強盜		詐欺		其他警察犯		縣令違犯		其他違犯			
	男	女	男	女	男	女	男	女	男	女		
昭和二年	—	—	68	8	146	12	211	91	200	94	76	9
同元年	—	—	92	2	162	13	243	78	142	115	353	136
大正十四年	5	—	120	2	182	5	600	156	532	398	229	92
同十三年	2	—	99	3	156	6	405	77	281	284	93	50
同十二年	—	—	52	4	30	3	317	94	442	140	89	100
同十一年	—	—	47	2	38	2	233	35	241	42	147	61
同十年	—	—	61	2	31	6	512	108	175	257	104	88
同九年	—	—	53	1	18	3	489	124	186	246	84	76
同八年	1	—	38	3	66	7	524	132	164	231	145	71
同七年	—	—	74	14	105	24	672	146	178	236	56	11

警察及裁判

警察及裁判

第一七一 檢 視 及 檢 証

Table with columns for years (昭和二年 to 同七年), categories (他殺, 自傷, 災死, 害傷, 火災, 其他), and counts (計). Includes sub-totals for '事件人員'.

第一七二 警察犯處罰令即決ノ一 (内務省令)

Table showing punishment orders for police offenders, categorized by years and types of offenses (拘留, 留, 科). Includes counts for men and women.

第一七三 警察犯處罰令即決ノ二 (本縣令)

Table showing punishment orders for police offenders in the county, categorized by years and types of offenses (拘留, 留, 科). Includes counts for men and women.

第一七四 諸規則違犯即決

Table showing immediate punishment for rule violations, categorized by years and types of offenses (拘留, 留, 科). Includes counts for men and women.

警察取締ニ係ル營業 (續)

佐世保警察署	昭和二年				大正十四年				昭和二年	昭和二年				大正十四年			
	同元	同元	同元	同元	同元	同元	同元	同元		同元	同元	同元	同元	同元	同元	同元	同元
待合茶屋.....	1																
芝居茶屋.....					1												
俳儔.....																	
遊藝家.....	38	34	31	50													
藝妓置屋.....	55	68	58	74													
藝妓.....	192	227	196	196													
遊藝師匠.....	6	4	7	7													

第一八四 貸座敷及娼妓 昭和二年

貸座敷	娼 妓			遊客數	遊客消費金高	遊客一人平均消費金高
	年內開業	年內廢業	年未現在			
勝富遊廓.....	2	7	71	148	178	611
花園遊廓.....						97,561
昭和元年.....	2	5	76	71	138	641
大正十四年.....	6	9	79	98	136	708
同十三年.....	10	9	82	139	164	746

第一八五 娼妓稼業年數別 昭和二年十二月三十一日現在

	一 年未 滿	一年以上 三年未滿	三年以上 五年未滿	五年以上 七年未滿	七年以上 十年未滿	十年以上	計
勝富遊廓.....	99	87	143	126	141	15	611
花園遊廓.....							
昭和元年.....	65	84	155	141	161	35	641
大正十四年.....	98	247	205	115	27	16	708
同十三年.....	123	146	217	176	58	26	746

第一八六 貸座敷ニ於ケル遊客及消費金額ノ一 昭和二年

月 次	遊 客		遊 客 消 費 金 額		遊 客 一 人 平 均 消 費 金 額	
	勝富遊廓	花園遊廓	勝富遊廓	花園遊廓	勝富遊廓	花園遊廓
一 月.....	10,691		10,691	75,264	7,04	7,04
二 月.....	6,878		6,878	48,225	7,01	7,01
三 月.....	6,604		6,604	48,089	7,28	7,28
四 月.....	8,244		8,244	56,781	6,89	6,89
五 月.....	10,512		10,512	71,182	6,77	6,77
六 月.....	6,768		6,768	45,891	6,78	6,78
七 月.....	5,480		5,480	37,638	6,87	6,87
八 月.....	8,043		8,043	56,750	7,06	7,06
九 月.....	6,601		6,601	43,329	6,56	6,56
十 月.....	6,565		6,565	46,171	7,03	7,03
十一 月.....	10,526		10,526	72,948	6,93	6,93
十二 月.....	10,649		10,649	73,365	6,89	6,89
全 年.....	97,561		97,561	675,633	6,93	6,93

第一八七 貸座敷ニ於ケル遊客及消費金額ノ二

Table with 6 columns: Year, Visitor Count (勝富遊廓, 花園遊廓, Total), and Consumption Amount (勝富遊廓, 花園遊廓, Total). Rows for 昭和元年, 大正十四年, 同十三年.

第一八八 藝妓及置屋

Table with 6 columns: Year, Geisha (藝妓置屋, 料理屋, 前掲中藝妓ノ出入スル料理屋), and Inn (待合茶屋, 飲食店, 前掲中藝妓ノ出入スル飲食店). Rows for 昭和二年, 同元年.

藝妓及置屋 (續)

Table with 4 columns: Year, Geisha (本, 半, 玉, 計), and Inn (藝妓揚代金). Rows for 昭和二年, 同元年.

第一八九 劇場及諸藝場 昭和二年

Table with 12 columns: Theater/Event (劇場, 寄席, 活動寫眞, 計), Business Days (興業日數), and Audience (観客數). Rows for 佐世保警察署, 昭和元年, 大正十四年, 同十三年.

備考 昭和元年観客數例年ニ比シ激增セルハ艦隊乗員観覧者多數ナリシニ因ル

第一九〇 裁判所職員 昭和二年十二月三十一日現在

Table with 7 columns: Court (判事, 検事, 司法官及試補, 書記長及監督書記, 書記, 執達吏, Total). Rows for 佐世保區裁判所, 昭和元年, 大正十四年, 同十三年.

第一九一 民事訴訟事件數 昭和二年

Table with 5 columns: Court (舊受, 新受, Total), Status (既決, 未決). Rows for 佐世保區裁判所, 昭和元年, 大正十四年, 同十三年.

△印ハ欠席判決ニ對スル故障事件ナリ

第一九二 民事訴訟新受件數 昭和二年

Table with 8 columns: Case Type (通訴, 常訟, 証書訟, 爲替訟, 和解, 禁治産, 督促, 破産). Rows for 佐世保區裁判所, 昭和元年, 大正十四年, 同十三年.

Table with 8 columns: Case Type (公催, 示告, 假差押分, 強制執行, 競賣法ニヨリ競賣, 非訴事件手續法ニヨル非訴事件, 其他ノ事件, Total). Rows for 佐世保區裁判所, 昭和元年, 大正十四年, 同十三年.

△印ハ欠席判決ニ對スル故障事件ナリ

第一九三 刑事訴訟事件數 昭和二年

	舊受	新受	計	既決	未決
佐世保區裁判所	5	193	198	195	3
昭和元年	3	201	204	199	5
大正十四年	4	253	257	254	3
同 十三年	11	205	216	212	4

第一九四 刑事訴訟新受件數 昭和二年

	刑法犯	特別法犯	私訴	其他ノ事件	合計
佐世保區裁判所	114	76	—	3	193
昭和元年	127	69	—	5	201
大正十四年	124	105	1	23	253
同 十三年	116	83	1	5	205

第一九五 執達吏役場取扱件數 昭和二年

	舊受	新受	計	既決	未決
執行					
有体動産ニ對スルモノ	776	1,457	2,233	1,445	788
債權其他ノ財産ニ對スルモノ	—	—	—	—	—
不動産及船舶ニ對スルモノ	1	51	52	51	1
物ノ引渡又ハ明渡	32	41	73	33	40
假差押及假處分	191	218	409	212	197
計	1,000	1,767	2,767	1,741	1,026
送達	—	—	—	—	—
民事	—	11,628	11,628	11,628	—
刑事	—	148	148	148	—
計	—	11,776	11,776	11,776	—
拒絕証書作成	—	38	38	38	—
其ノ他事務	—	277	277	277	—
計	—	315	315	315	—
合計	1,000	13,858	14,858	13,832	1,026

第一〇編

農 業

果 實 (續)

Table showing fruit production statistics for years 大正九年 to 大正十二年. Columns include year, tree count, yield, and value for various fruits like 梅, 桃, 葡萄, etc.

果 實 (續)

Table showing fruit production statistics for years 大正七年 to 大正八年. Columns include year, tree count, yield, and value for various fruits like 梅, 桃, 葡萄, etc.

第二〇二 食 用 農 產 物

Table showing agricultural products statistics for years 昭和二年 to 同十二年. Columns include year, yield, and value for products like 大豆, 甘藷, 馬鈴薯, etc.

食 用 農 產 物 (續)

Table showing agricultural products statistics for years 同七年 to 同十一年. Columns include year, yield, and value for products like 大豆, 甘藷, 馬鈴薯, etc.

第二〇三 園 藝 農 產 物 (蔬菜及花卉)

Table with 15 columns: 昭和二年, 同元年, 大正十四年, 同十三年, 同十二年. Each year has sub-columns for 作付反別, 收穫高, and 價額. Rows include 豌豆, 蠶豆, 胡瓜, 白瓜, 南瓜, 茄子, 花百合, 生大根, etc.

園 藝 農 產 物 (蔬菜及花卉) (續)

Table with 15 columns: 同十一年, 同十年, 同九年, 同八年, 同七年. Each year has sub-columns for 作付反別, 收穫高, and 價額. Rows include 豌豆, 蠶豆, 胡瓜, 白瓜, 南瓜, 茄子, 花百合, 生大根, etc.

第二〇四 工 藝 農 產 物

Table with 15 columns: 昭和二年, 同元年, 大正十四年, 同十三年. Each year has sub-columns for 作付反別, 收穫高, and 價額. Rows include 菜種, 胡麻, 蘭, 除蟲菊, 楮, 杞柳, 計.

工 藝 農 產 物 (續)

Table with 15 columns: 大正十二年, 同十一年, 同十年. Each year has sub-columns for 作付反別, 收穫高, and 價額. Rows include 菜種, 胡麻, 蘭, 除蟲菊, 楮, 杞柳, 計.

工 藝 農 產 物 (續)

Table with 15 columns: 大正九年, 同八年, 同七年. Each year has sub-columns for 作付反別, 收穫高, and 價額. Rows include 菜種, 胡麻, 蘭, 除蟲菊, 楮, 杞柳, 計.

第二〇五 綠肥用作物

年次	昭和二年		
	作付反別	收穫高	價額
	反	貫	円
ソラマシエ	31.4	125,600	2,512
ソラマン・エンドウ	2.8	9,200	184
青刈大豆	.5	2,000	40
ザートウキツケン	.5	1,500	36
計	34.7	138,600	2,772

第二〇六 茶 畑

年次	段別	收穫高	
		數量	價額
	反	貫	円
昭和二年	4.3	2,100	1,260
同元年	2.1	900	540
大正十四年	2.1	800	480
同十三年	2.0	750	450
同十二年	2.0	700	420
同十一年	2.0	500	300
同十年	2.0	500	300
同九年	2.0	500	300
同八年	2.0	500	250
同七年	2.0	500	250

第二〇七 製 茶

年次	玉露		煎茶		香茶		計	
	數量	價額	數量	價額	數量	價額	數量	價額
	貫	円	貫	円	貫	円	貫	円
昭和二年	—	—	583	2,915	327	981	910	3,896
同元年	—	—	210	1,050	300	900	510	1,950
大正十四年	—	—	160	960	280	980	440	1,940
同十三年	—	—	150	900	250	875	400	1,775
同十二年	—	—	300	1,200	400	800	700	2,000
同十一年	—	—	300	1,350	400	920	700	2,270
同十年	—	—	270	1,485	312	936	582	2,421
同九年	—	—	230	1,265	285	855	515	2,120
同八年	—	—	220	1,100	270	756	490	1,856
同七年	—	—	180	675	200	300	380	975

第二〇八 桑 園

年次	桑園反別	桑葉收穫高		桑苗	
		數量	價額	本數	價額
	反	貫	円	本	円
昭和二年	8.2	8,300	2,075	70,000	1,550
同元年	1.2	2,800	700	29,500	578
大正十四年	1.0	1,250	313	—	—
同十三年	1.1	1,150	288	—	—
同十二年	1.0	1,000	300	—	—
同十一年	1.8	3,000	900	—	—
同十年	3.0	4,500	1,125	—	—
同九年	3.0	4,800	1,200	—	—
同八年	3.0	4,500	990	—	—
同七年	3.0	4,500	946	8,350	167

第二一二 家 禽 ノ 二 (鷺) 六月三十日現在

Table showing poultry statistics (鷺) from 昭和二年 to 同七年. Columns include: 飼養戸數 (飼養), 家禽數 (成鷺, 雛), 産卵 (個數, 價額).

第二一三 家 禽 ノ 三 (七面鳥) 六月三十日現在

Table showing poultry statistics (七面鳥) from 昭和二年 to 同十一年. Columns include: 飼養戸數 (飼養), 家禽數 (成七面鳥, 雛), 産卵 (個數, 價額).

第二一四 家 禽 ノ 四 (鷺) 六月三十日現在

Table showing poultry statistics (鷺) from 昭和二年 to 同七年. Columns include: 飼養戸數 (飼養), 家禽數 (成鷺, 雛), 産卵 (個數, 價額).

第二一五 家 畜 ノ 一 (牛) 十二月三十一日現在

Table showing cattle statistics (牛) from 昭和二年 to 同七年. Columns include: 頭數 (牝, 牡, 計), 年内出産 (牝, 牡, 計, 價額), 年内斃死 (牝, 牡, 計).

第二一六 家畜ノ二 (馬) 十二月三十一日現在

年次	頭數			年內出產			價額	年內斃死			
	牝	牡	計	牝	牡	計		牝	牡	計	
昭和二年	—	11	11	—	—	—	—	—	—	1	1
	10	142	152	—	—	—	—	—	—	—	—
	—	—	—	—	—	—	—	—	—	—	—
同元年	—	9	9	—	—	—	—	—	—	—	—
	11	86	97	—	—	—	—	—	—	—	—
	—	—	—	—	—	—	—	—	—	—	—
大正十四年	—	9	9	—	—	—	—	—	—	—	—
	10	93	103	—	—	—	—	—	—	4	4
	—	—	—	—	—	—	—	—	—	—	—
同十三年	—	16	17	—	—	—	—	—	—	—	—
	1	101	107	—	—	—	—	—	—	—	—
	6	—	—	—	—	—	—	—	—	—	—
同十二年	—	12	13	—	—	—	—	—	—	—	—
	1	114	123	—	—	—	—	—	—	—	—
	9	2	2	—	—	—	—	—	—	—	—
同十一年	—	7	7	—	—	—	—	—	—	—	—
	6	118	124	—	—	—	—	—	—	—	—
	—	—	—	—	—	—	—	—	—	—	—
同十年	—	28	28	—	—	—	—	—	—	—	—
	7	129	136	—	—	—	—	—	—	—	—
	—	—	—	—	—	—	—	—	—	—	—
同九年	—	26	26	—	—	—	—	—	—	—	—
	3	39	42	—	—	—	—	—	—	—	—
	—	—	—	—	—	—	—	—	—	—	—
同八年	—	35	35	—	—	—	—	—	—	—	—
	2	31	33	—	—	—	—	—	—	—	—
	—	—	—	—	—	—	—	—	—	—	—
同七年	—	32	33	—	—	—	—	—	—	—	—
	1	28	28	—	—	—	—	—	—	—	—
	—	—	—	—	—	—	—	—	—	—	—

第二一七 家畜ノ三 (豚) 十二月三十一日現在

年次	頭數			年內出產			價額	年內斃死		
	牝	牡	計	牝	牡	計		牝	牡	計
昭和二年	21	8	29	20	15	35	280	4	5	9
	336	247	583	316	260	576	4,608	139	122	261
	14	8	22	19	9	28	280	—	—	—
同元年	—	—	—	—	—	—	—	—	—	—
	189	115	304	187	85	272	2,176	41	44	85
	—	—	—	—	—	—	—	—	—	—
大正十四年	—	—	—	—	—	—	—	—	—	—
	189	79	268	53	30	83	415	17	10	27
	—	—	—	—	—	—	—	—	—	—
同十三年	—	—	—	—	—	—	—	—	—	—
	87	34	121	51	37	88	440	14	13	27
	—	—	—	—	—	—	—	—	—	—
同十二年	—	—	—	—	—	—	—	—	—	—
	52	52	104	42	31	73	365	11	8	19
	—	—	—	—	—	—	—	—	—	—
同十一年	—	—	—	—	—	—	—	—	—	—
	50	47	97	38	29	67	335	15	11	26
	—	—	—	—	—	—	—	—	—	—
同十年	—	—	—	—	—	—	—	—	—	—
	56	35	91	31	28	59	295	58	40	98
	—	—	—	—	—	—	—	—	—	—
同九年	15	12	27	31	24	55	275	15	11	26
	85	23	108	62	68	130	780	56	52	108
	2	1	3	3	2	5	350	1	—	1
同八年	22	21	43	64	37	101	505	7	2	9
	224	70	294	170	134	304	1,824	13	12	25
	3	1	4	5	2	7	70	—	—	—
同七年	40	37	77	39	24	63	378	5	7	12
	156	62	218	152	121	273	1,911	30	18	48
	2	1	3	5	2	7	50	1	—	1

第二一八 家 畜 ノ 四 (羊) 十二月三十一日現在

第二二〇 乳 牛 羊 及 搾 乳 十二月三十一日現在

Table with 10 columns: 年次, 頭数 (牝, 牡, 計), 年内出生計, 年内斃死計, 價額. Rows for years 昭和二年 to 同七年.

Table with 14 columns: 年次, 搾乳場, 牛乳用頭数 (2歳以上, 2歳以下, 計), 搾乳高, 價額, 平均搾乳, 山羊用頭数 (2歳以上, 2歳以下, 計), 搾乳高, 價額, 平均搾乳, 總價額. Rows for years 昭和二年 to 同七年.

搾乳場數ニハ農家搾乳場ヲ含ム

第二一九 種 牡 牛 馬 十二月三十一日現在

Table with 13 columns: 年次, 牛 (内國種, 雜種, 外國種, 合計), 馬 (内國種, 雜種, 外國種, 合計), 總計. Rows for years 昭和二年 to 同七年.

第一編

水產業

第一編
水産業

第一編 水 産 業

第二一 漁 業 者 十二月三十一日現在

年次	本業				副業				合計					
	業主		被用者		業主		被用者		業主		被用者			
	男	女	男	女	男	女	男	女	男	女	計	計		
昭和二年	104	—	201	43	71	—	41	38	175	—	175	242	80	322
同元年	23	—	15	9	11	—	—	—	34	—	34	15	9	24
大正十四年	22	—	15	—	10	—	—	—	32	—	32	15	—	15
同十三年	37	—	20	—	10	—	—	—	47	—	47	20	—	20
同十二年	32	—	28	—	25	—	—	—	57	—	57	28	—	28
同十一年	36	—	22	—	23	—	—	—	59	—	59	22	—	22
同十年	36	—	20	—	20	—	—	—	56	—	56	20	—	20
同九年	30	—	9	3	22	—	5	—	52	—	52	14	3	17
同八年	30	—	8	4	20	—	4	—	50	—	50	12	4	16
同七年	34	—	19	5	12	—	2	—	46	—	46	21	5	26

第二二 漁 船 及 漁 網

年次	漁船		漁網										在																	
	新造	廢止	新造		廢止						年		末		現		在													
			船數	噸價	地曳	船網	手網	小刺	四手	打瀨	計	地曳	船網	手網	小刺	四手	打瀨	計	張	艘										
昭和二年	14	3.640	15	142	—	—	—	3	—	4	7	—	1	1	1	—	2	5	—	8	—	21	2	1	7	4	8	3	4	58
同元年	3	3.500	8	59	—	1	—	—	—	2	3	—	—	—	—	—	2	2	—	1	—	—	—	—	—	—	—	—	16	
大正十四年	2	3.000	3	64	—	—	—	—	—	—	—	—	—	—	—	—	2	2	—	—	—	—	—	—	—	—	—	—	15	
同十三年	—	—	4	66	—	—	—	—	—	—	—	—	—	—	—	—	—	6	—	—	—	—	—	—	—	—	—	—	17	
同十二年	—	—	—	82	—	—	—	—	—	—	—	—	—	—	—	—	—	—	—	—	1	5	—	—	—	—	—	—	32	
同十一年	—	—	—	89	—	—	—	—	—	—	—	—	—	—	—	—	—	—	—	—	1	5	—	—	—	—	—	—	32	
同十年	—	—	—	88	11	—	—	—	—	11	—	—	—	—	—	—	—	—	—	—	27	2	—	—	—	—	—	—	29	
同九年	4	4.400	—	94	—	1	—	—	—	1	3	—	1	—	—	—	5	13	—	4	—	1	—	—	—	—	—	—	18	
同八年	10	7.600	—	87	—	—	—	—	—	—	—	—	—	—	—	—	—	—	—	—	16	3	1	—	—	—	—	—	22	
同七年	1	200	10	98	—	—	—	—	—	—	5	—	—	—	—	—	5	16	—	3	1	2	—	—	—	—	—	—	23	

第二三 水 産 養 殖

年次	鯉				鰻				其他				合計			
	場數	坪數	數量	價額	場數	坪數	數量	價額	場數	坪數	數量	價額	場數	坪數	數量	價額
昭和二年	52	36.000	395	1.341	1	2.400	128	640	—	—	—	—	53	38.400	523	1.981

水 産 製 造 物 (續)

年 次	撿 藏		削 節		其 他		計	
	數 量	價 額	數 量	價 額	數 量	價 額	數 量	價 額
昭和二年.....	850	685	6.240	18.720	4.274	10.686	112.594	286.141
同 元 年.....	—	—	—	—	—	—	88.000	235.713
大正十四年.....	—	—	—	—	—	—	75.640	210.200
同 十 三 年.....	—	—	—	—	—	—	79.767	225.000
同 十 二 年.....	—	—	—	—	—	—	97.563	300.000
同 十 一 年.....	—	—	—	—	—	—	83.122	250.000
同 十 年.....	—	—	—	—	—	—	48.000	120.000
同 九 年.....	—	—	—	—	—	—	44.000	101.000
同 八 年.....	—	—	—	—	—	—	39.000	68.250
同 七 年.....	—	—	—	—	—	—	37.200	47.050