

るを免れず、今昭和二年に於ける大阪港對地方集散状態を示せば。

昭和二年地方別集散數量

Table with 5 columns: 地方別 (Regional), 府縣名 (Prefecture/County Name), 出貨 (Export), 入貨 (Import), 計 (Total). Rows include regional categories like 九州西北沿岸, 中國沿岸, etc., and a final 計 (Total) row.

となり、港別關係に於て最も密接なるは神戸港にして、數量最も大なるは若松港なり、前者との關係は前章に記述せるが如く其出入貨物の大部は仲繼的性質を帶び事實上兩地間の需給貨物と認むべきは出拾四萬五千噸五千八拾壹萬圓、入拾七萬貳千噸五千五百貳拾五萬圓、計參拾壹萬八千噸壹億六百六萬圓に過ぎず、若松港の數量に於て破格の多量に上れるは同地方より石炭の大輸入あるが爲めに、同港との出入壹百九拾六萬噸中百八拾九萬噸迄入貨に屬す、其の仕向仕出港の主なるものを抽出せば次の如し

昭和二年主要仕向仕出港

噸量ヨリ見タルモノ

價額ヨリ見タルモノ

出

- 拾九萬噸以上 高知
拾四萬噸以上 神戸、基隆
拾萬噸以上 德島
九萬噸以上 高雄
八萬噸以上 高松、廣島
七萬噸以上 若松、小樽
六萬噸以上 門司、東京
四萬噸以上 飾磨、今治、鹿兒島、高濱、小豆島
參萬噸以上 下ノ關、堺、宇和島、函館、田邊、新居濱、多度津、岡山、安平、福岡、那覇、小倉、丸龜、吳、尾道、洲木、八幡濱、坂出、觀音寺、長崎、西宮別府、撫養
壹萬噸以上 佐世保、勝浦、明石、名古屋、尼ヶ崎、御坊、大分、和歌山、玉島、水島、大川、湯淺、福良、岩國、味野
五千噸以上 川之石、高砂、網干、串本、大東島、津久見、笠岡、銅路、下松、土ヶ呂、細島、横濱、箕島、三本松、三島、須崎、相生、由良、新宮、柳井

入

- 百八拾九萬噸以上 若松
貳拾八萬噸以上 室蘭、瀬戸
拾九萬噸以上 門司
拾七萬噸以上 高雄、神戸
拾五萬噸以上 長崎、家島
拾四萬噸以上 淡ノ輪
拾參萬噸以上 基隆、大泊
拾貳萬噸以上 大島、東京
拾壹萬噸以上 高知
拾萬噸以上 新居濱
九萬噸以上 佐賀關
八萬噸以上 小樽、德島
八七萬噸以上 堺
六萬噸以上 敷香、八幡濱、小豆島
五萬噸以上 木ノ本、唐津、川之石、住ノ江、本斗、新宮、鹿兒島
四萬噸以上 新川、那覇、大牟田、黒江、銅路、勝浦、和歌山
參萬噸以上 福岡、八濱、箕島、高松、洲木、函館、高砂、廣島、宇ノ島、田邊、福岡、西灘、鶴城、高濱、都志、下田、撫養、今治、宮内、御影
貳萬噸以上 郡中、音戸、眞岡、御坊、下關、泊居、横濱、大分、延岡、坂出、津、福良、長濱、北遠古丹、岩屋、北木島、吳、綾別、佐世保、小松島、伊萬里、丸龜、由津、尾道、湯淺
壹萬噸以上 小野田、徳山、細島、大川、多度津、津久見、佐伯、宇和島、網走、小倉、利尻島、網干、岡山、牛窓、別府、土ヶ呂、技幸、古仁屋、阿賀、明石、須崎、宮古、古座、味野、串本

貨

(仕向港ノ主ナルモノ)

- 五千萬圓以上 高知、神戸
四千萬圓以上 基隆
參千萬圓以上 門司、德島、今治、廣島
貳千萬圓以上 小樽、若松、高松、鹿兒島、高濱、下關、飾磨、尾道、高雄、別府、宇和島、函館、田邊、那覇、味野、安平、岡山、東京
壹千萬圓以上 八幡濱、觀音寺、大分
九百萬圓以上 吳、新居濱、長崎、福岡
八百萬圓以上 丸龜、小倉
七百萬圓以上 洲木、勝浦、佐世保、撫養、明石
六百萬圓以上 小松島、御坊
五百萬圓以上 多度津、川之石、長濱、坂出、佐賀關、岩國、土ヶ呂
四百萬圓以上 福良、小豆島、和歌山、宇ノ島、細島、四阪島、大川、玉島、柳井、湯淺
參百萬圓以上 宇野、名古屋、三本松、内海、佐伯、志筑、網干、三田尻、串本、阿賀、熊本、西條、黒江、箕島、笠岡、銅路
貳百萬圓以上 白杵、三島、新宮、新川、油津、須崎、高砂、古座、島原、津久見、木ノ本、唐津、尾道、三角、花蓮港、室積、郡中、壬生川、岸和田、南部、相生、大東島、大島、横濱、守江、下松、橋、宿毛

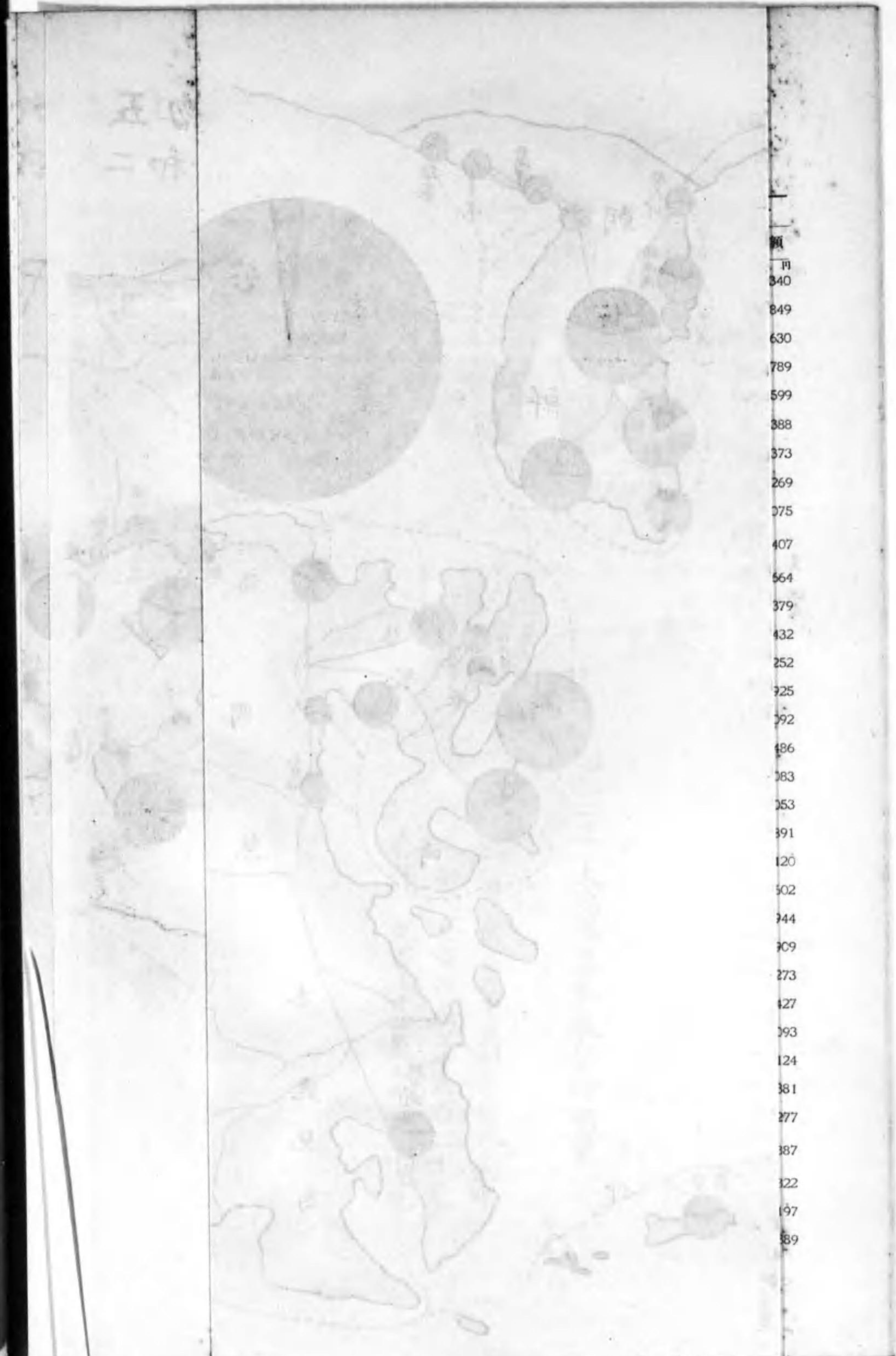
貨

(仕出港ノ主ナルモノ)

- 八千五百萬圓以上 新居濱
七千萬圓以上 佐賀關
六千萬圓以上 若松
五千萬圓以上 神戸
四千萬圓以上 高雄
貳千萬圓以上 高知、長崎、門司
壹千萬圓以上 東京、基隆、室蘭、御坊、今治、洲木、德島、高松、小樽、鹿兒島、高濱、大分、吳、大牟田
九百萬圓以上 那覇
八百萬圓以上 西灘
七百萬圓以上 廣島、新川、大泊
六百萬圓以上 田邊
五百萬圓以上 撫養、小豆島、瀬戸
四百萬圓以上 下關、家島、尾道、函館、箕島
參百萬圓以上 長濱、勝浦、水島、小松島、土ヶ呂、銅路、黒江、堺、味野、横濱
貳百萬圓以上 宇ノ島、丸龜、別府、八幡濱、大島、木ノ本、川之石、多度津、串本
壹百萬圓以上 福良、岩國、眞岡、宇和島、川ノ江、敷香、觀音寺、坂出、新宮、鶴城、岡山、大川、西條、明石、本斗、郡中、徳島、唐津、宮島、福岡、白杵、三本松、宮古、音戸、中島、北遠古丹、須崎、和歌山、小倉

昭和二年内地各港出入貨物表 (△印減)

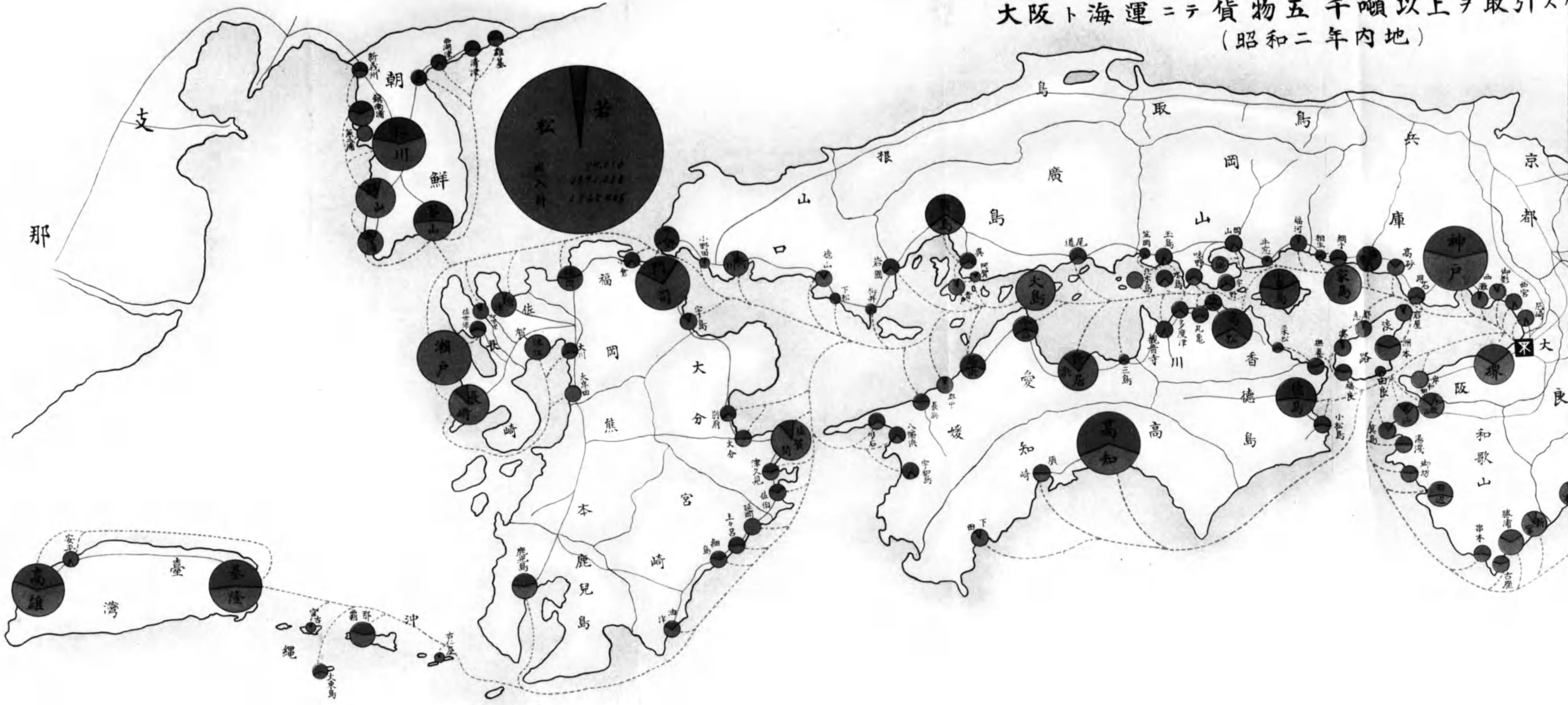
港別	出 貨					入 貨					出 入 計	
	汽船	帆船	計		前年比較 増減噸量	汽船	帆船	計		前年比較 増減噸量	噸量	價 額
			噸量	價 額				噸量	價 額			
大阪	—	41,303	41,303	2,699,295	2,511	—	95,029	95,029	4,247,641	△ 6,436	136,332	6,946,936
堺	—	37,250	37,250	989,809	4,527	—	72,400	72,400	3,047,390	△ 17,055	109,650	4,037,199
貝塚	—	355	355	57,030	31	—	4,400	4,400	132,000	4,295	4,755	189,030
岸和田	—	1,990	1,990	1,202,655	△ 2,550	—	3,509	3,509	646,156	△ 6,646	5,499	1,848,811
佐野	—	1,658	1,658	411,651	453	—	—	—	—	△ 20	1,658	411,651
淡ノ輪	—	50	50	38,150	50	—	14,720	14,720	422,095	13,409	14,770	460,245
其他	—	—	—	—	—	—	—	—	—	△ 419	—	—
德島	55,624	88,720	144,344	47,733,936	△ 43,475	40,760	88,998	129,758	26,016,534	45,279	274,102	73,750,470
撫養	4,386	15,670	20,056	6,433,473	△ 4,073	5,573	18,335	23,908	5,804,789	2,640	43,964	12,238,262
堂ノ浦	506	—	506	165,617	△ 49	250	1,269	1,519	260,128	△ 841	2,025	425,745
德島	34,864	68,925	103,789	33,105,542	△ 41,614	22,274	63,932	86,206	14,123,196	48,035	189,995	47,228,738
小松島	10,229	2,395	12,624	5,728,676	1,448	8,228	3,583	11,811	3,430,002	2,854	24,435	9,158,678
富岡	—	—	—	—	—	—	250	250	9,650	△ 472	250	9,650
橋	2,005	833	2,838	1,016,196	530	1,193	125	1,318	396,153	△ 330	4,156	1,412,349
梅泊	570	—	570	73,896	△ 74	622	—	622	284,282	△ 450	1,192	358,178
阿部	163	—	163	36,790	21	183	—	183	83,863	88	346	120,653
由岐	958	30	988	223,960	△ 20	661	—	661	370,393	61	1,649	594,353
日和佐	702	846	1,548	382,460	109	716	595	1,311	591,687	△ 344	2,859	974,147
牟岐	522	—	522	251,515	54	436	—	436	378,022	△ 81	958	629,537
淺川	182	—	182	109,482	△ 28	240	31	271	141,918	59	453	251,400
瀬浦	300	—	300	115,392	180	128	56	184	74,513	58	484	189,905
穴喰	237	21	258	90,937	41	256	—	256	53,964	34	514	144,901
其他	—	—	—	—	—	—	822	822	13,974	△ 6,032	822	13,974
香川	41,839	189,548	231,387	57,379,864	65,121	24,060	121,280	145,340	30,079,779	43,433	376,727	87,459,643
引田	1,148	78	1,226	671,880	1,211	765	—	765	388,725	△ 79	1,991	1,060,605
向島	—	505	505	82,917	△ 790	—	—	—	—	△ 939	505	82,917
三木松	2,853	2,724	5,577	2,644,902	3,937	1,880	—	1,880	1,156,132	9	7,457	3,801,034
津田	752	19	771	384,906	△ 199	688	40	728	345,053	△ 32	1,499	729,959
志度	—	1,040	1,040	517,595	△ 687	—	12	12	1,152	△ 46	1,052	519,147
阪手	558	—	558	335,706	△ 77	514	—	514	184,999	△ 82	1,072	520,705
土ノ庄	566	—	566	345,001	63	291	302	593	138,026	266	1,159	483,027
小豆島	—	40,660	40,660	3,683,095	34,855	—	61,701	61,701	5,552,842	4,576	102,361	9,235,937



額
円
340
849
630
789
599
888
373
269
075
407
664
379
432
252
925
992
486
183
353
391
120
502
344
709
273
427
393
124
381
277
387
422
197
389

露光量違いの為重複撮影

大阪ト海運ニテ貨物五千噸以上ヲ取引スル
(昭和二年内地)



露光量違いの為重複撮影

貨物五千噸以上ヲ取引スル各地 (昭和二年内地)



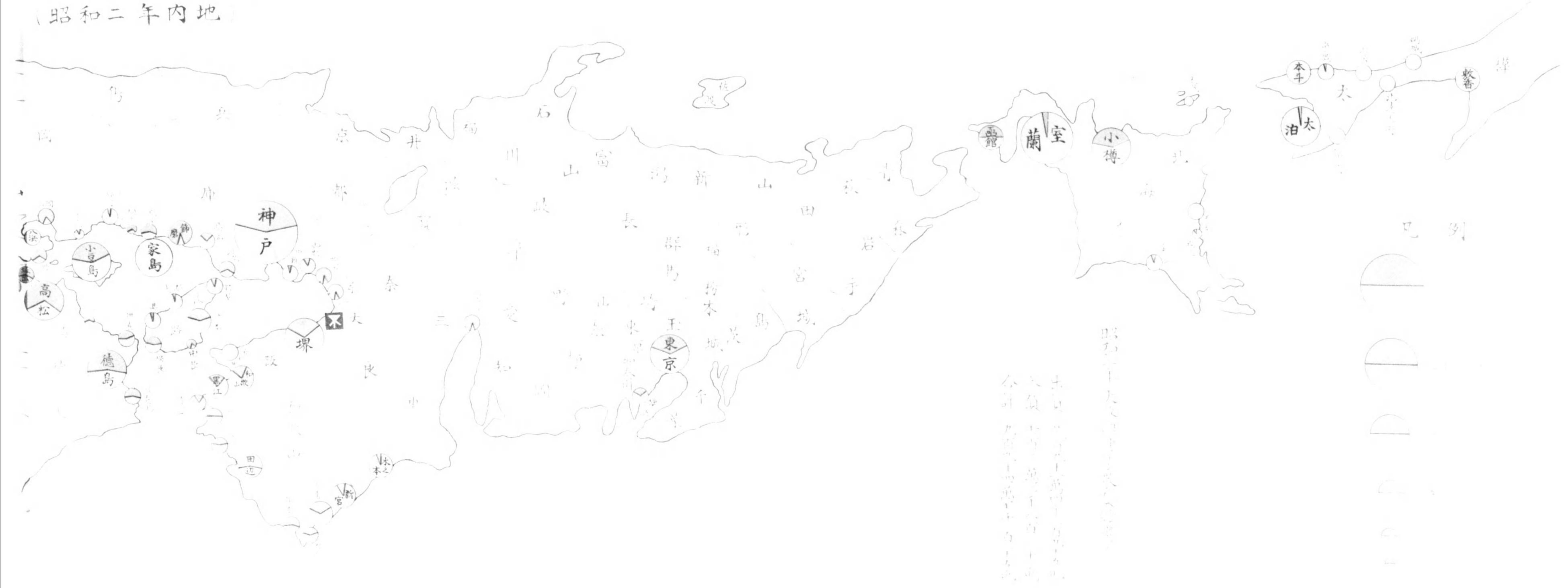
昭和二年大阪海運集散貨物噸量

出貨 貳百九十一萬四千三百九十五屯
 入貨 七百三萬二千八百三十屯
 合計 九百九十四萬七千二百二十五屯

- 凡例
- (largest) 三十萬屯以上
 - (medium-large) 二十萬屯以上
 - (medium) 十萬屯以上
 - (medium-small) 五萬屯以上
 - (small) 一萬屯以上
 - (smallest) 五千屯以上

露光量違いの為重複撮影

貨物五千噸以上ヲ取引スル各地
(昭和二年内地)



(續) 昭和二年 內地各港出入貨物表 (△印減)

港別	出 貨					入 貨					出 入 計		
	汽船	帆船	計		前年比較 增減噸量	汽船	帆船	計		前年比較 增減噸量	噸量	價 額	
			噸量	價 額				噸量	價 額				
高松	18,864	64,032	82,896	22,401,811	15,671	9,907	22,516	32,423	13,530,529	16,235	115,319	35,932,340	
坂出	1,675	20,228	21,903	4,337,746	7,820	2,366	12,037	14,403	1,731,103	11,083	36,306	6,068,849	
多度津	6,077	23,470	29,547	4,518,329	△ 317	3,835	5,184	9,019	2,083,301	5,199	38,566	6,601,630	
九龜	3,564	21,342	24,906	7,993,466	1,039	651	10,691	11,342	2,671,323	8,560	36,248	10,664,789	
觀音寺	5,782	15,450	21,232	9,462,110	3,642	3,163	798	3,961	1,773,489	933	25,193	11,235,599	
本島	—	—	—	—	—	—	3,772	3,772	109,388	1,997	3,772	109,388	
與島	—	—	—	—	—	—	2,737	2,737	79,373	1,509	2,737	79,373	
直島	—	—	—	—	△ 1,047	—	561	561	16,269	73	561	16,269	
其他	—	—	—	—	—	—	929	929	318,075	△ 5,829	929	318,075	
愛媛	113,376	105,858	219,234	104,701,361	42,341	197,051	156,646	353,697	135,402,041	25,455	572,931	239,995,407	
川ノ江	1,872	3	1,875	955,870	35	3,700	—	3,700	1,953,794	△ 487	5,575	2,909,664	
三島	3,128	2,601	5,729	1,928,012	2,812	2,045	—	2,045	927,367	△ 4,065	7,774	2,855,379	
北條	571	775	1,346	562,430	△ 59	321	80	401	141,002	113	1,747	703,432	
新居濱	28,697	1,152	29,849	8,321,288	2,954	107,690	807	108,497	85,879,964	△ 20,901	138,346	94,201,252	
西條	2,722	406	3,128	2,054,683	58	2,421	—	2,421	1,547,242	△ 531	5,549	3,601,925	
壬生川	2,003	237	2,240	1,279,059	△ 274	1,366	—	1,366	738,033	△ 72	3,606	2,017,092	
今治	19,107	23,819	42,926	31,220,496	46	14,129	8,119	22,248	15,274,990	△ 63,126	65,174	46,495,486	
高濱	24,993	15,827	40,820	20,368,875	658	15,907	9,522	25,429	12,290,208	3,255	66,249	32,659,083	
長濱	5,020	6,200	11,220	4,380,970	△ 799	3,846	9,225	13,071	3,973,083	9,180	24,291	8,354,053	
川ノ石	5,866	3,079	8,945	4,482,784	4,047	4,959	459	5,418	2,273,107	△ 606	14,363	6,755,891	
八幡濱	7,139	15,135	22,274	9,583,567	11,525	5,635	872	6,507	2,496,553	△ 1,593	28,781	12,080,120	
宇和島	10,292	24,710	35,002	13,457,317	19,590	4,092	3,962	8,054	1,971,285	3,138	43,056	15,428,602	
郡中	824	2,240	3,064	1,279,891	△ 255	1,244	17,821	19,065	1,355,053	17,575	22,129	2,634,944	
三瓶	371	33	404	261,464	△ 36	343	—	343	145,445	△ 134	747	406,909	
深浦	622	768	1,390	526,455	△ 1,312	591	—	591	200,818	23	1,981	727,273	
船越	103	—	103	72,346	△ 12	1,335	—	1,335	367,081	429	1,438	439,427	
四阪島	46	4,953	4,999	3,536,126	1,475	595	—	595	464,967	△ 1,570	5,594	4,001,093	
大島	—	—	—	—	—	26,832	99,579	126,411	2,370,124	91,506	126,411	2,370,124	
中島	—	3,900	3,900	227,990	1,868	—	4,639	4,639	1,095,391	4,085	8,539	1,323,381	
其他	—	20	20	3,740	20	—	1,561	1,561	26,537	△ 10,764	1,581	30,277	
高知	65,446	146,131	211,577	60,907,024	53,233	62,300	89,763	152,063	27,761,863	△ 2,706	363,640	88,668,887	
甲之浦	381	979	1,360	206,468	998	174	612	786	118,354	△ 1,124	2,146	324,822	
吉良川	—	1	1	476	1	22,516	513	513	8,721	△ 197	514	9,197	
奈半利	—	2,371	2,371	490,659	2,332	12,037	1,690	1,690	28,730	△ 2,063	4,061	519,389	

一 港
大
貝岸佐淡其
德
撫堂德小富
椿阿由日和半淺新央共
香川
引向三木津志阪土ノ小豆

(續) 昭和內地各港出入貨物表 (△印減)

港別	出 貨					入 貨					出 入 計	
	汽船	帆船	計		前年比較 噸量	汽船	帆船	計		前年比較 噸量	噸量	價 額
			噸量	價 額				噸量	價 額			
安 藝	—	4,951	4,951	856,797	4,888	—	1,797	1,797	30,549	851	6,748	887,346
高 知	60,154	131,087	191,241	55,866,298	43,697	55,966	54,868	110,834	25,878,374	35,270	302,075	81,744,672
須 崎	3,968	1,667	5,635	1,724,203	△ 1,463	5,252	489	5,741	1,032,289	△ 3,458	11,376	2,756,492
下 田	—	1,862	1,862	494,250	786	—	25,280	25,280	438,549	△ 10,774	27,142	932,799
宿 毛	943	1,915	2,858	1,014,475	1,314	874	122	996	126,388	△ 764	3,854	1,140,863
室 戸	—	1,298	1,298	253,398	680	34	12	163	24,153	20	1,461	277,551
其 他	—	—	—	—	—	—	4,263	4,263	75,756	△ 20,467	4,263	75,756
兵 庫	22,467	320,555	343,022	98,595,286	27,506	17,955	564,709	582,664	101,677,873	△ 281,258	925,686	200,272,659
神 戶	2,264	143,663	145,927	50,812,603	△ 14,542	1,161	171,143	172,304	55,252,790	△ 41,494	318,231	106,065,393
尼 崎	—	14,929	14,929	554,076	△ 5,253	—	2,873	2,873	547,566	△ 803	17,802	1,101,642
西 宮	—	20,885	20,885	959,675	8,415	—	1,700	1,700	469,337	△ 3,827	22,585	1,429,012
御 影	—	3,022	3,022	454,198	△ 3,362	—	20,839	20,839	794,266	△ 1,636	23,861	1,248,464
西 灘	—	670	670	37,509	△ 416	—	27,081	27,081	8,139,243	3,015	27,751	8,176,752
岩 屋	491	507	998	378,329	△ 124	60	12,404	12,464	780,956	7,064	13,462	1,159,285
假 屋	754	—	754	502,643	△ 284	532	621	1,153	508,391	△ 577	1,907	1,011,034
佐 野	236	—	236	193,736	△ 140	772	2,463	3,235	359,398	2,341	3,471	553,134
志 筑	1,587	3,215	4,802	2,382,846	2,681	1,014	3,246	4,260	960,376	2,604	9,062	3,343,222
洲 本	6,411	16,403	22,814	6,728,683	△ 3,096	10,584	20,516	31,100	15,149,603	13,556	53,914	21,878,286
由 良	1,001	4,216	5,217	608,760	213	600	461	1,061	444,969	△ 3,016	6,278	1,053,729
沼 島	592	—	592	110,693	74	501	31	532	276,383	50	1,124	387,076
福 良	3,415	7,188	10,603	3,778,147	1,782	1,901	11,528	13,429	1,997,662	10,281	24,032	5,775,809
湊	376	—	376	184,718	△ 1	421	13,509	13,930	554,998	△ 5,207	14,306	739,716
都 志	151	14	165	91,453	△ 26	191	25,200	25,391	759,214	15,671	25,556	850,667
郡 家	391	447	838	286,380	475	85	126	211	53,367	△ 1,959	1,049	339,747
室 津	260	226	486	191,591	486	133	3,689	3,822	182,063	3,082	4,308	373,654
明 石	563	16,631	17,194	6,378,290	3,475	—	6,112	6,112	1,514,664	△ 10,071	23,306	7,892,954
高 砂	—	8,344	8,344	1,649,297	1,289	—	29,800	29,800	199,768	△ 4,823	38,144	1,849,065
飾 磨	278	47,665	47,943	15,947,002	9,861	—	4,675	4,675	754,031	4,229	52,618	16,701,033
網 干	—	8,191	8,191	2,365,786	4,162	—	7,522	7,522	119,613	1,357	15,713	2,485,399
相 生	2,813	2,448	5,261	1,120,234	1,171	—	1,758	1,758	303,048	1,701	7,019	1,423,282
赤 穂	884	151	1,035	328,889	△ 621	—	1,792	1,792	45,320	△ 494	2,827	374,209
家 島	—	—	—	—	—	—	152,881	152,881	4,389,781	△ 259,039	152,881	4,389,781
其 他	—	21,740	21,740	2,549,748	21,283	—	42,739	42,739	7,120,566	△ 13,263	64,479	9,670,314
岡 山	8,033	86,015	94,048	31,216,141	△ 1,354	7,101	97,385	104,486	11,214,531	37,728	198,534	42,430,672

(續) 昭和內地各港出入貨物表 (△印減)

港別	出 貨					入 貨					出 入 計	
	汽船	帆船	計		前年比較 噸量	汽船	帆船	計		前年比較 噸量	噸量	價 額
			噸量	價 額				噸量	價 額			
福 河	786	310	1,096	614,900	847	—	27,311	27,311	791,947	18,937	28,407	1,406,847
牛 窓	854	927	1,781	748,061	767	621	6,533	7,154	512,981	1,324	8,935	1,261,042
岡 山	—	29,294	29,294	10,540,649	136	—	7,299	7,299	1,616,491	△ 7,259	36,593	12,157,140
宇 野	—	11,163	11,163	2,693,585	△ 452	2	4,175	4,177	122,813	3,888	15,340	2,816,398
味 野	6,219	4,293	10,512	11,026,566	△ 266	2,058	3,172	5,230	3,011,165	135	15,742	14,037,731
伊 部	—	4,603	4,603	21,705	△ 590	—	175	175	5,250	112	4,778	26,955
八 濱	—	—	—	—	—	—	33,070	33,070	959,030	33,044	33,070	959,030
水 島	174	13,818	13,992	333,516	△ 1,380	4,420	—	4,420	3,470,357	498	18,412	3,803,873
玉 島	—	14,117	14,117	3,219,803	△ 4,623	—	2,205	2,205	334,810	126	16,322	3,554,613
笠 岡	—	7,490	7,490	2,017,356	4,459	—	1,000	1,000	29,000	1,000	8,490	2,046,356
北木島	—	—	—	—	△ 225	—	12,426	12,426	360,354	△ 625	12,426	360,354
其 他	—	—	—	—	△ 27	—	19	19	333	△ 13,452	19	333
廣 島	72,098	72,512	144,610	61,851,381	30,824	41,282	46,604	87,886	27,560,522	△ 14,765	232,496	89,811,903
瀬	1,112	65	1,177	670,562	△ 158	1,190	265	1,455	515,878	97	2,632	1,186,440
福 山	—	2,022	2,022	108,268	1,086	—	15	15	255	△ 147	2,037	108,523
尾 道	20,211	3,558	23,769	15,284,491	△ 741	9,707	940	10,647	4,270,338	82	34,416	19,554,829
糸 崎	1,458	107	1,565	843,012	△ 163	444	—	444	153,860	△ 141	2,009	996,872
三 原	7	140	147	18,127	70	1	255	256	38,884	△ 77	403	57,011
因之島	—	1,371	1,371	193,283	1,017	—	224	224	13,626	88	1,595	206,909
忠 海	294	—	294	159,954	△ 146	150	233	383	77,059	△ 128	677	237,013
竹 原	1,498	576	2,074	868,778	187	1,059	1,851	2,910	589,127	1,244	4,984	1,457,905
阿 賀	1,468	220	1,688	2,067,818	85	659	5,826	6,485	276,059	6,151	8,173	2,343,877
音 戸	1,157	2	1,159	976,666	△ 299	1,845	15,546	17,391	1,127,634	9,281	18,550	2,104,300
吳	11,316	12,514	23,830	8,348,004	10,522	9,150	3,162	12,312	11,711,432	4,409	36,142	20,059,436
廣 島	33,277	48,577	81,854	30,309,855	16,154	10,885	17,728	28,613	7,711,201	△ 31,143	110,467	38,021,056
宮 島	300	1,116	1,416	290,391	1,062	2,599	—	2,599	1,220,753	△ 163	4,015	1,511,144
大 崎	—	—	—	—	—	—	27	27	81	△ 23	27	81
東 野	—	—	—	—	—	—	247	247	4,199	△ 820	247	4,199
大 長	—	—	—	—	—	3,593	—	3,593	245,291	△ 1,218	3,593	245,291
其 他	—	2,244	2,244	1,712,172	2,148	—	285	285	4,845	△ 2,257	2,529	1,717,017
山 口	54,161	20,317	74,478	32,238,381	5,592	32,159	56,252	88,411	16,922,059	△ 75,373	162,889	49,160,440
岩 國	2,661	7,923	10,584	4,064,958	1,508	3,830	—	3,830	1,993,489	361	14,414	6,058,447
久 賀	465	108	573	302,404	73	722	—	722	140,412	219	1,295	442,816
柳 井	5,057	—	5,057	3,025,365	382	586	—	586	258,482	84	5,643	3,283,847

(續) 昭和 內地各港出入貨物表 (△印減)

港別	出 貨					入 貨					出 入 計		
	汽船	帆船	計		前年比較 増減噸量	汽船	帆船	計		前年比較 増減噸量	噸量	價 額	
			噸量	價 額				噸量	價 額				
室津	63	490	553	40,858	143	184	—	184	50,097	66	737	90,955	
室積	1,997	—	1,997	1,293,191	694	144	—	144	65,405	△ 244	2,141	1,358,596	
下松	—	7,017	7,017	1,028,148	3,266	—	1	1	140	1	7,018	1,028,288	
德山	1,868	800	2,668	791,500	763	6,632	2,813	9,445	1,347,156	△ 4,708	12,113	2,138,656	
三田尻	3,240	139	3,379	2,103,399	△ 11	561	—	561	564,152	△ 74	3,940	2,667,551	
小野田	—	383	383	35,236	△ 615	182	9,317	9,499	459,074	△ 29,659	9,882	494,310	
新川	3,271	357	3,628	1,795,550	△ 19	6,382	40,809	47,191	7,553,649	△ 16,442	50,819	9,349,199	
下關	35,539	3,100	38,639	17,757,772	△ 496	12,936	2,928	15,864	4,483,475	△ 12,374	54,503	22,241,247	
仙崎	—	—	—	—	△ 31	—	—	—	—	—	—	—	
萩	—	—	—	—	△ 35	—	4	4	68	△ 492	4	68	
須佐	—	—	—	—	△ 6	—	—	—	—	—	—	—	
江崎	—	—	—	—	△ 24	—	—	—	—	—	—	—	
其他	—	—	—	—	—	—	380	380	6,460	△ 12,096	380	6,460	
大分	42,695	24,652	67,347	34,763,954	△ 32,390	122,795	17,597	140,392	89,135,271	2,036	207,739	123,899,225	
守江	1,741	—	1,741	1,040,373	△ 453	2,051	—	2,051	384,834	△ 316	3,792	1,425,207	
日出	—	56	56	5,152	9	—	—	—	—	—	56	5,152	
別府	14,413	5,897	20,310	13,595,965	718	6,699	432	7,131	2,605,162	△ 914	27,441	16,201,127	
大分	13,997	578	14,575	9,068,249	△ 2,458	11,970	2,854	14,824	11,836,781	△ 5,272	29,399	20,905,030	
鶴崎	—	—	—	—	—	457	214	671	57,079	445	671	57,079	
佐賀關	4,615	8,151	12,766	4,140,673	△ 16,051	92,768	—	92,768	71,836,538	△ 1,867	105,534	75,977,211	
白杵	2,943	—	2,943	1,936,486	△ 654	1,925	612	2,537	1,174,965	1,647	5,480	3,111,451	
津久見	—	7,627	7,627	1,473,808	△ 14,717	2,154	6,527	8,681	240,208	5,958	16,308	1,714,016	
佐伯	3,004	1,918	4,922	2,406,935	728	3,667	4,743	8,410	756,681	3,303	13,332	3,163,616	
高田	—	—	—	—	—	—	—	—	—	△ 37	—	—	
蒲江	334	—	334	189,028	5	1,096	—	1,096	201,156	△ 836	1,430	390,184	
中津	1,648	425	2,073	907,285	483	8	—	8	1,782	△ 364	2,081	909,067	
其他	—	—	—	—	—	—	2,215	2,215	40,085	289	2,215	40,085	
宮崎	20,243	1,903	22,146	12,603,254	△ 1,949	23,587	34,164	57,751	5,818,973	2,934	79,897	18,422,227	
土々呂	6,862	—	6,862	4,040,496	△ 51	6,389	503	6,892	3,314,818	1,176	13,754	7,355,314	
細島	5,137	1,619	6,756	3,616,313	△ 910	3,813	5,600	9,413	720,031	7,349	16,169	4,336,344	
宮崎	—	207	207	22,750	207	—	4,685	4,685	79,645	△ 364	4,892	102,395	
内海	4,287	30	4,317	2,630,382	△ 444	3,377	8	3,385	211,815	1,500	7,702	2,842,197	
油津	2,984	47	3,031	1,784,062	△ 602	4,963	6,300	11,263	753,550	7,203	14,294	2,537,612	

(續) 昭和 內地各港出入貨物表 (△印減)

港別	出 貨					入 貨					出 入 計		
	汽船	帆船	計		前年比較 増減噸量	汽船	帆船	計		前年比較 増減噸量	噸量	價 額	
			噸量	價 額				噸量	價 額				
福島	887	—	887	452,086	11	2,477	—	2,477	219,808	1,027	3,364	671,894	
美々津	—	—	—	—	—	1,971	1,971	33,507	1,000	1,971	33,507	—	
古江	86	—	86	57,165	△ 49	2,568	—	2,568	229,150	△ 698	2,654	286,315	
延岡	—	—	—	—	△ 111	—	14,811	14,811	251,787	4,957	14,811	251,787	
其他	—	—	—	—	—	286	286	4,862	△ 20,216	286	4,862	—	
鹿兒島	45,934	31	45,965	24,381,425	729	58,792	5,820	64,612	13,802,493	8,918	110,577	38,183,918	
大島	2,582	—	2,582	1,076,553	470	48	—	48	1,344	48	2,630	1,077,897	
波見	666	—	666	309,930	227	4,343	—	4,343	395,088	△ 199	5,009	705,018	
名瀬	899	—	899	399,607	△ 164	2,878	171	3,049	578,655	△ 2,477	3,948	978,262	
鹿兒島	40,972	31	41,003	22,388,128	△ 77	44,779	5,404	50,183	12,356,369	10,216	91,186	34,744,497	
古仁屋	815	—	815	207,207	273	6,744	—	6,744	466,872	1,389	7,559	674,079	
其他	—	—	—	—	—	245	245	4,165	△ 59	245	4,165	—	
福岡	161,278	53,727	215,005	80,388,495	△ 14,994	508,158	1,704,787	2,212,945	103,207,089	60,114	2,427,920	183,596,184	
門司	52,343	16,554	68,897	34,103,382	△ 32,464	44,331	145,990	190,321	20,198,676	111,424	259,218	54,302,058	
宇ノ島	4,970	—	4,970	3,622,656	844	14,228	13,778	28,006	2,865,143	13,072	32,976	6,487,799	
小倉	11,725	14,731	26,456	7,553,800	2,880	1,782	6,073	7,855	1,016,755	5,719	34,311	8,570,555	
荊田	—	—	—	—	—	2,820	2,820	306,760	2,660	2,820	306,760	—	
若松	60,976	13,034	74,010	23,530,215	16,350	398,479	1,402,917	1,801,396	65,827,998	△ 101,270	1,905,400	89,358,213	
福岡	17,763	9,378	27,141	8,033,703	△ 2,846	20,026	18,358	38,384	1,206,657	11,821	65,525	9,240,360	
大川	13,299	—	13,299	3,380,825	6,414	9,065	—	9,065	1,599,456	294	22,364	4,980,281	
大牟田	202	30	232	163,914	△ 6,172	20,247	24,821	45,068	10,186,244	16,510	45,300	10,350,158	
其他	—	—	—	—	—	—	—	—	—	△ 116	—	—	
佐賀	4,955	923	5,878	2,468,589	△ 859	93,489	29,363	122,852	2,739,839	87,918	128,730	5,208,428	
唐津	3,040	923	3,963	1,435,589	△ 761	34,161	23,028	57,189	1,233,252	28,676	61,152	2,668,841	
呼子	364	—	364	157,369	△ 22	644	—	644	131,909	243	1,008	289,278	
伊萬里	1,551	—	1,551	875,631	△ 16	5,375	6,280	11,655	414,181	6,353	13,206	1,289,812	
相應津	—	—	—	—	△ 60	—	—	—	—	—	—	—	
住ノ江	—	—	—	—	—	53,309	—	53,309	959,562	53,309	53,309	959,562	
其他	—	—	—	—	—	55	55	935	△ 663	55	935	—	
長崎	36,094	8,362	44,456	16,613,703	△ 2,459	447,728	11,093	458,821	28,136,036	157,458	503,277	44,749,739	
平戸	878	—	878	439,016	△ 156	2,191	105	2,296	139,405	1,703	3,174	578,421	
佐世保	14,436	4,846	19,282	6,458,970	1,441	12,258	—	12,258	460,585	4,776	31,540	6,919,555	

(續) 昭和二年內地各港出入貨物表 (△印減)

港別	出 貨					入 貨					出 入 計	
	汽船	帆船	計		前年比較 噸量	汽船	帆船	計		前年比較 噸量	噸量	價 額
			噸量	價 額				噸量	價 額			
長崎	17,819	3,293	21,112	8,211,294	△ 2,455	154,055	451	154,506	22,140,738	50,909	175,618	30,352,032
島原	2,961	167	3,128	1,499,271	△ 826	345	—	345	104,820	△ 756	3,473	1,604,091
田助	—	—	—	—	—	345	—	345	83,692	192	345	83,692
瀬戸	—	—	—	—	△ 230	278,524	10,537	289,061	5,204,466	101,699	289,061	5,204,466
大村	—	—	—	—	△ 250	—	—	—	—	—	—	—
樺島	—	—	—	—	—	10	—	10	2,330	△ 215	10	2,330
口之津	—	56	56	5,152	17	—	—	—	—	—	56	5,152
其他	—	—	—	—	—	—	—	—	—	△ 850	—	—
熊本	10,116	769	10,885	3,983,391	4,260	3,991	85	4,076	630,494	△ 7,216	14,961	4,613,885
三角	3,320	8	3,328	1,330,267	△ 448	1,670	—	1,670	309,477	△ 68	4,998	1,639,744
熊本	4,524	—	4,524	2,056,091	4,409	—	85	85	1,445	△ 419	4,609	2,057,536
水俣	2,272	761	3,033	597,033	299	1,829	—	1,829	202,344	△ 6,152	4,862	799,377
牛深	—	—	—	—	—	492	—	492	117,228	△ 28	492	117,228
其他	—	—	—	—	—	—	—	—	—	△ 549	—	—
沖繩	35,757	—	35,757	13,055,363	12,203	57,046	—	57,046	12,172,718	7,503	92,803	25,228,081
八重山	545	—	545	207,814	△ 957	717	—	717	168,975	679	1,262	376,789
宮古	708	—	708	263,151	△ 951	5,672	—	5,672	1,136,259	△ 1,411	6,380	1,399,410
那覇	26,702	—	26,702	11,467,911	6,309	46,434	—	46,434	9,967,985	4,012	73,136	21,435,896
大東島	7,802	—	7,802	1,116,487	7,802	4,223	—	4,223	899,499	4,223	12,025	2,015,986
臺灣	274,284	—	274,284	75,401,622	27,555	318,089	—	318,089	66,577,120	△ 598	592,373	141,978,742
基隆	141,067	—	141,067	48,263,509	22,510	137,022	—	137,022	17,348,721	△ 15,921	278,089	65,612,230
蘇澳	434	—	434	265,224	147	667	—	667	25,055	△ 2,534	1,101	290,279
花蓮港	3,301	—	3,301	1,326,588	281	1,156	—	1,156	63,802	△ 682	4,457	1,390,390
卑南	1,228	—	1,228	520,258	532	21	—	21	9,458	8	1,249	529,716
高雄	99,633	—	99,633	13,944,399	6,737	175,651	—	175,651	48,797,247	18,258	275,284	62,741,646
安平	27,330	—	27,330	10,550,646	△ 2,467	3,534	—	3,534	316,797	272	30,864	10,867,443
澎湖島	1,291	—	1,291	530,998	△ 185	38	—	38	16,040	1	1,329	547,038
島根	—	—	—	—	△ 165	556	1,100	1,656	52,908	328	1,656	52,908
溫泉津	—	—	—	—	—	—	—	—	—	△ 1,228	—	—
濱田	—	—	—	—	△ 114	—	—	—	—	—	—	—
安來	—	—	—	—	△ 39	—	—	—	—	△ 22	—	—
松江	—	—	—	—	△ 12	—	—	—	—	△ 78	—	—

(續) 昭和二年內地各港出入貨物表 (△印減)

港別	出 貨					入 貨					出 入 計	
	汽船	帆船	計		前年比較 噸量	汽船	帆船	計		前年比較 噸量	噸量	價 額
			噸量	價 額				噸量	價 額			
杵築	—	—	—	—	—	556	1,100	1,656	52,908	1,656	1,656	52,908
鳥取	—	—	—	—	△ 113	544	—	544	9,792	△ 6,966	544	9,792
境	—	—	—	—	△ 71	544	—	544	9,792	△ 6,231	544	9,792
米子	—	—	—	—	△ 42	—	—	—	—	△ 735	—	—
福井	—	—	—	—	—	—	—	—	—	△ 16	—	—
敦賀	—	—	—	—	—	—	—	—	—	△ 16	—	—
新潟	—	—	—	—	—	—	—	—	—	△ 944	—	—
新瀉	—	—	—	—	—	—	—	—	—	△ 944	—	—
和歌山	32,978	99,208	132,186	42,398,831	3,863	34,429	249,672	284,101	40,535,624	9,977	416,287	82,934,455
和歌山	1,946	12,176	14,122	3,671,379	△ 17,339	727	39,301	40,028	1,031,237	△ 147,763	54,150	4,702,616
黑江	—	10,952	10,952	2,034,904	10,509	—	44,951	44,951	3,067,463	44,809	55,903	5,102,367
箕島	600	5,910	6,510	2,034,025	5,530	744	31,980	32,724	4,112,835	31,050	39,234	6,146,860
湯淺	1,661	8,996	10,657	3,021,693	△ 2,078	454	10,071	10,525	456,612	9,560	21,182	3,478,305
由良	320	23	343	119,587	△ 246	94	—	94	38,500	△ 287	437	158,087
比井	366	—	366	152,517	100	295	—	295	252,445	4	661	404,962
御坊	3,143	11,437	14,580	5,686,828	2,885	12,025	4,757	16,782	16,344,431	△ 5,795	31,362	22,031,259
印南	561	190	751	286,400	△ 50	445	—	445	267,974	△ 400	1,196	554,374
南部	737	2,589	3,326	1,179,689	487	628	1,864	2,492	330,069	1,433	5,818	1,509,758
田邊	6,795	26,856	33,651	11,758,327	1,830	5,890	21,666	27,556	6,358,596	5,389	61,207	18,116,923
富田	—	—	—	—	△ 13	—	2,038	2,038	34,561	687	2,033	34,561
周參見	548	—	548	249,457	9	179	1,620	1,799	131,857	683	2,347	381,314
串本	3,631	4,360	7,991	2,099,532	1,925	4,167	861	5,028	2,024,270	△ 2,566	13,019	4,123,802
古座	1,744	3,222	4,966	1,561,268	1,478	985	4,661	5,646	724,209	3,924	10,612	2,285,477
勝浦	10,924	7,159	18,083	6,490,804	673	7,796	33,983	41,779	3,659,081	33,675	59,862	10,149,885
新宮	2	5,168	5,170	1,861,323	△ 2,007	—	51,624	51,624	1,696,384	23,949	56,794	3,557,707
其他	—	170	170	191,098	170	—	300	300	5,100	△ 8,329	470	196,198
三重	10,915	3,710	14,625	4,728,816	2,915	5,712	61,210	66,922	3,751,544	59,252	81,547	8,480,360
木之本	2,741	105	2,846	1,467,815	△ 19	1,399	57,004	58,403	2,358,724	55,844	61,249	3,826,539
尾鷲	2,733	267	3,000	1,402,510	△ 94	960	2,321	3,281	449,055	2,266	6,281	1,851,565
長島	1,348	20	1,368	547,324	△ 69	1,191	—	1,191	228,112	452	2,559	775,436

(續) 昭和 內地各港出入貨物表 (△印減)

港別	出 貨					入 貨					出 入 計	
	汽船	帆船	計		前年比較 増減噸量	汽船	帆船	計		前年比較 増減噸量	噸量	價 額
			噸量	價 額				噸量	價 額			
波切	201	521	722	114,803	434	692	—	692	177,985	433	1,414	292,788
鳥羽	1,601	1,149	2,750	581,232	1,083	135	—	135	68,410	73	2,885	649,642
津	1,030	352	1,382	294,222	771	30	—	30	15,119	16	1,412	309,341
四日市	1,261	1,296	2,557	320,910	809	1,305	1,885	3,190	454,139	2,516	5,747	775,049
其他	—	—	—	—	—	—	—	—	—	△ 2,202	—	—
愛知	12,664	2,746	15,410	2,666,108	5,369	1,315	—	1,315	662,595	3,479	16,725	3,328,703
名古屋	12,664	2,746	15,410	2,666,108	5,369	1,315	—	1,315	662,595	3,248	16,725	3,328,703
其他	—	—	—	—	—	—	—	—	—	△ 231	—	—
静岡	—	1,199	1,199	185,462	△ 2,452	—	—	—	—	△ 781	1,199	185,462
清水	—	1,199	1,199	185,462	△ 2,452	—	—	—	—	△ 766	1,199	185,462
其他	—	—	—	—	—	—	—	—	—	△ 15	—	—
神奈川	6,506	14	6,520	1,041,408	△ 16,123	15,208	—	15,208	3,000,956	5,939	21,728	4,042,364
横須賀	—	—	—	—	△ 270	—	—	—	—	—	—	—
横濱	6,506	14	6,520	1,041,408	△ 15,853	15,208	—	15,208	3,000,956	6,213	21,728	4,042,364
其他	—	—	—	—	—	—	—	—	—	△ 274	—	—
東京	60,069	4,684	64,753	10,250,484	△ 5,224	121,698	3,122	124,820	18,378,178	19,701	189,573	28,628,662
東京	60,069	4,684	64,753	10,250,484	△ 5,224	121,698	3,122	124,820	18,378,178	19,701	189,573	28,628,662
岩手	—	—	—	—	△ 608	—	—	—	—	△ 10,355	—	—
釜石	—	—	—	—	△ 608	—	—	—	—	△ 10,355	—	—
青森	212	—	212	36,806	192	—	—	—	—	—	212	36,806
青森	212	—	212	36,806	192	—	—	—	—	—	212	36,806
秋田	—	—	—	—	—	—	—	—	—	△ 16	—	—
船川	—	—	—	—	—	—	—	—	—	△ 16	—	—
北海道	120,324	—	120,324	44,380,594	8,624	495,613	—	495,613	39,774,927	180,240	615,937	84,155,521
函館	34,759	—	34,759	13,028,428	△ 2,299	30,394	—	30,394	4,120,780	983	65,153	17,149,208
福山	77	—	77	29,737	△ 125	—	—	—	—	△ 59	77	29,737
江差	594	—	594	213,318	41	1,662	—	1,662	109,816	91	2,256	323,134
瀬棚	144	—	144	52,037	110	1,101	—	1,101	43,303	1,042	1,245	95,340

(續) 昭和 內地各港出入貨物表 (△印減)

港別	出 貨					入 貨					出 入 計	
	汽船	帆船	計		前年比較 増減噸量	汽船	帆船	計		前年比較 増減噸量	噸量	價 額
			噸量	價 額				噸量	價 額			
壽都	283	—	283	74,555	139	1	—	1	40	△ 2	284	74,595
岩内	554	—	554	147,323	340	—	—	—	—	—	554	147,323
古平	48	—	48	10,827	△ 28	—	—	—	—	△ 175	48	10,827
小樽	72,629	—	72,629	27,474,723	7,885	87,183	—	87,183	13,470,346	996	159,812	40,945,069
留萌	119	—	119	38,212	△ 294	17	—	17	3,961	△ 205	136	42,173
利尻島	11	—	11	6,596	△ 20	7,594	—	7,594	303,760	7,219	7,605	310,356
稚内	53	—	53	21,746	△ 12	—	—	—	—	△ 45	53	21,746
枝幸	—	—	—	—	—	6,785	—	6,785	189,980	6,782	6,785	189,980
紋別	21	—	21	23,922	16	12,311	—	12,311	397,283	12,311	12,332	421,205
奥尻島	22	—	22	7,321	21	—	—	—	—	—	22	7,321
常呂	478	—	478	124,089	313	—	—	—	—	—	478	124,089
網走	282	—	282	91,840	239	7,933	—	7,933	294,742	6,073	8,215	386,582
斜里	1	—	1	309	△ 1	4,175	—	4,175	116,900	4,175	4,176	117,209
羅白	—	—	—	—	—	9	—	9	1,192	△ 6	9	1,192
根室	1,354	—	1,354	334,940	316	3,569	—	3,569	365,671	1,495	4,923	700,611
霧多布	1	—	1	208	△ 19	832	—	832	70,210	704	833	70,418
厚岸	24	—	24	6,545	△ 63	1,037	—	1,037	76,057	86	1,061	82,602
釧路	7,049	—	7,049	2,001,345	1,721	42,203	—	42,203	3,228,951	15,912	49,252	5,230,296
室蘭	1,744	—	1,744	669,471	356	284,757	—	284,757	16,830,848	119,236	286,501	17,500,319
西枝離	71	—	71	19,240	3	40	—	40	1,120	40	111	20,360
禮文島	5	—	5	3,654	△ 16	216	—	216	43,735	△ 207	221	47,389
天鹽	1	—	1	208	1	3,794	—	3,794	106,232	3,794	3,795	106,440
樺太	2,353	—	2,353	824,719	△ 354	354,226	—	354,226	16,863,696	70,416	356,579	17,688,415
鵜城	41	—	41	20,528	41	26,193	—	26,193	1,651,578	19,184	26,234	1,672,106
泊居	—	—	—	—	△ 3	15,395	—	15,395	847,170	13,415	15,395	847,170
真岡	282	—	282	121,690	△ 877	17,157	—	17,157	1,983,473	8,183	17,439	2,105,163
本斗	20	—	20	9,342	△ 2	53,046	—	53,046	1,496,358	△ 10,111	53,066	1,505,700
太泊	1,966	—	1,966	658,705	443	138,914	—	138,914	7,277,369	△ 10,709	140,880	7,936,074
富内	—	—	—	—	—	21,260	—	21,260	595,280	6,277	21,260	595,280
北遠古丹	43	—	43	14,246	43	13,013	—	13,013	1,073,524	△ 14,368	13,056	1,087,770
敷香	1	—	1	208	1	69,248	—	69,248	1,938,944	58,545	69,249	1,939,152
不詳	—	—	—	—	—	—	—	—	—	△ 1,137	—	—
計	1,310,421	1,272,857	2,583,308	867,297,695	170,319	3,085,644	3,434,649	6,520,293	826,632,423	392,629	9,103,601	1,693,910,118

第二款 港別重要出入貨物

更に之を各港毎に出入重要貨物量を表示すれば次表の如し。

昭和二年 内地港別品種別噸量表

地方別	港別	發着別	種 別 噸 量																		
大 阪	堺	發送	石炭	34,313	セメント	1,285	木材	752	棉花	235	工業用藥品	194	麻苧製品	130							
		到着	米	101	土及砂	100	其他硝子及同製品、加工木材、石材等														
	岸和田	發送	土及砂	59,946	煉瓦及瓦	9,000	棉花	941	薪炭	425	人造肥料	300	蔬菜	245							
		到着	竹材及藁	231	其他鮮魚、礫石(鑽共)																
	貝塚	發送	セメント	286	其他棉花、動物飼料																
		到着	煉瓦及瓦	4,400																	
	佐野	發送	棉花	1,561	セメント	170	煉瓦及瓦	105	其他薪炭、動物飼料、石炭等												
		到着	煉瓦及瓦	2,000	棉花	759	土及砂	609	其他蔬菜、薪炭、加工木材等												
	淡ノ輪	發送	セメント	885	棉花	498	木材	154	其他薪炭、骸炭												
		到着	棉花																		
撫 養	松	發送	人造肥料	2,001	工業用藥品	1,636	海産肥料	1,525	綿織物	1,130	木材	1,110	陶磁器	1,009							
		砂糖	909	鐵製品	677	容器	636	和洋紙	540	海草	434	加工木材	433								
		豆粕肥料	432	乾物	421	硝子及同製品	354	鐵及鋼	341	和酒	333	製綿	297								
		米	256	被服	242	石鹼	236	金屬材	226	洋酒	187	履物及同附屬品	179								
		綿糸	168	礦油	163	棉花	150	家具	129	小間物類	129	釀造品	126								
	發送	植物肥料	126	煉瓦及瓦	121	土及砂	118	莫大小及タオル	111	毛織物	109	穀粉及澱粉	106								
	其他織物	100	其他護謨及同製品、製紙原料、乾魚等																		
	養	到着	薪炭	2,462	鹽	2,287	被服	2,063	生果實	1,504	工業用藥品	1,527	煉瓦及瓦	1,440							
		發着	植物肥料	1,419	木材	1,166	鮮魚	1,057	家具	1,033	海草	688	乾魚	654							
	堂ノ浦	發送	硝子及同製品	571	陶磁器	547	麥	521	藥品	426	布帛製品	415	牛馬	341							
到着		和酒	271	蔬菜	241	其他加工木材、綿織物、履物及同附屬品等															
德	發送	工業用藥品	263	其他砂糖、綿織物、金屬材等																	
	到着	薪炭	1,227	其他生果實、鮮魚、工業用藥品等																	

(續) 昭和二年 内地港別品種別噸量表

地方別	港別	發着別	種 別 噸 量																	
德 島	發	容器	14,560	砂糖	8,959	木材	7,462	土及砂	5,764	鐵製品	4,613	人造肥料	3,902							
		綿糸	3,891	綿織物	3,130	硝子及同製品	2,760	陶磁器	2,484	加工木材	2,196	和洋紙	2,056							
		米	1,960	礦油	1,653	植物肥料	1,652	薪炭	1,571	工業用藥品	1,550	棉花	1,538							
		石鹼	1,478	金屬材	1,411	乾魚	1,391	石炭	1,273	製綿	1,092	和酒	998							
		金屬線	908	製紙原料	893	菓子	871	小間物類	842	木製品	786	海産肥料	757							
	送	履物及同附屬品	699	家具	674	電氣用品	595	骸炭	594	洋酒	570	煙草	556							
		文房具	537	帽子	536	セメント	517	鐵及鋼	495	機械類	432	玩具	424							
		紙製品	386	釀造品	363	毛織物	352	莫大小及タオル	351	藥品	316	豆粕肥料	305							
		疊疊表及敷物護謨及同製品	244	麻苧製品	299	油脂及蠟	299	鐵管	290	被服	282	金屬製品	245							
		其他豆	194	芫物	183	動物飼料	182	車輛	161	清涼飲料	158	獸皮(革共)	157							
島	到着	蔬菜	150	鹽魚	147	竹及藤製品	130	薑蘭棕櫚製品	125	襪及履物	112	石製品	112							
	昆布	106	海草	105	大豆	104	布帛製品	103	其他染料、生果實、漆器等											
	土及砂	34,863	木材	5,902	薪炭	5,735	家具	4,058	綿織物	3,458	菓子	3,052								
	加工木材	2,608	和洋紙	1,986	薑蘭棕櫚製品	1,943	染料	1,779	硝子及同製品	1,611	乾魚	1,338								
	生果實	1,270	鮮魚	1,006	竹材及藁	563	襪及履物	520	容器	473	其他織物	435								
小 松	發送	牛馬	425	煙草	415	釀造品	412	竹及藤製品	346	鐵製品	307	鹽	285							
	文房具	273	履物及同附屬品	272	和酒	241	蔬菜	223	其他麥、砂糖、獸皮(革共)等											
	煙草	4,708	綿織物	652	容器	572	鐵製品	433	海産肥料	304	植物肥料	304								
	棉花	249	砂糖	222	硝子及同製品	206	鐵及鋼	190	家具	185	陶磁器	184								
	和酒	174	綿糸	149	人造肥料	147	機械類	114	菓子	109	麻苧製品	107								
富 岡	發送	工業用藥品	107	金屬線	106	竹及藤製品	105	米	104	農具	103	和洋紙	101							
	其他穀粉及澱粉、木材、木製品等																			
	到着	煙草	4,771	生果實	2,011	木材	1,370	硝子及同製品	522	鐵製品	456	鮮魚	429							
	布帛製品	376	蔬菜	335	薪炭	239	其他鐵及鋼、顏料及填充料、生鳥等													
	薪炭、加工木材、薑蘭棕櫚製品																			
橋	發送	砂糖	353	容器	333	骸炭	200	綿織物	152	人造肥料	128	金屬線	101							
	其他生果實、鐵製品、乾魚等																			
橋 泊	到着	乾魚	395	鮮魚	225	其他蔬菜、生果實、薪炭等														
	發送	容器	450	其他菓子、麻苧製品、鐵製品等																
到着	鮮魚	546	其他蔬菜、生果實、乾魚等																	

(續) 昭和二年內地港別品種別噸量表

地方別	港別	發着別	種別	噸量
島	阿部	發送	容器、米、綿糸等	
		到着	鮮魚、乾魚、海草等	
	由岐	發送	容器 456 砂糖 184 其他木材、鐵製品、綿糸等	
		到着	鮮魚 447 其他生果實、乾魚、容器等	
	日和佐	發送	鐵及鋼 393 容器 237 木材 178 其他工業用藥品、鐵製品、機械類等	
		到着	薪炭 578 鮮魚 317 其他魚節、竹材及篠、動物飼料等	
	半岐	發送	容器、綿織物、小間物類等	
		到着	鮮魚、乾魚、魚節等	
	淺川	發送	綿糸、家具、容器等	
		到着	鮮魚、乾魚、魚節等	
	瓶浦	發送	米、麻苧製品、鐵及鋼等	
		到着	乾魚、薪炭、牛馬等	
	穴喰	發送	農具、硝子及同製品、船具及漁具等	
		到着	生果實、鮮魚、薪炭等	
	引田	發送	莫大小及タオル 241 容器 192 砂糖 158 綿糸 135 其他電氣用品、綿織物、木材等	
		到着	蔬菜、乾魚、莫大小及タオル等	
向島	發送	鐵及鋼 400 其他木材、鐵管、塗料等		
	發送	木材 1,565 莫大小及タオル 765 砂糖 455 綿糸 445 容器 255 和洋紙 163		
三木	發送	硝子及同製品 101 其他鐵製品、綿織物、藥品等		
	到着	莫大小及タオル 582 乾魚 306 其他蔬菜、綿織物、被服等		
津田	發送	容器、齒牙甲殼及骨角、綿糸等		
	到着	乾魚、硝子及同製品、容器等		
志	發送	砂糖 244 覆物及同附屬品 161 其他加工木材、鐵製品、木材等		

(續) 昭和二年內地港別品種別噸量表

地方別	港別	發着別	種別	噸量
香	度	到着	麥	
		發送	綿織物、鐵製品、電氣用品等	
	坂手	到着	砂糖、生果實、鮮魚等	
		發送	綿織物、鐵製品、乾魚等	
	土ノ庄	到着	鹽 302 其他、醸造品、蔬菜、乾物等	
發送		容器 21,632 加工木材 7,800 木材 2,904 砂糖 2,451 硝子及同製品 1,225 礦油 527 金屬材 471 木製品 336 鐵製品 262 家具 193 醸造品 183 和酒 175 石炭 167 鐵管 153 陶磁器 148 藥品 128 洋酒 123 染料 121 セメント 112 其他紙製品、人造肥料、機械類等		
小豆	到着	石材 34,836 醸造品 25,012 薪炭 653 土及砂 540 其他動物 380 其他和酒、硝子及同製品、牛馬等		
	發送	木材 21,501 鐵及鋼 8,824 植物肥料 8,244 礦油 3,967 鐵製品 2,537 砂糖 1,894 綿織物 1,857 硝子及同製品 1,641 石鹼 1,281 製紙原料 1,275 加工木材 1,037 小間物類 991 工業用藥品 981 莫大小及タオル 962 金屬材 919 襪及屑物 861 和洋紙 847 蔬菜 839 綿糸 788 陶磁器 752 電氣用品 724 容器 612 乾物 592 家具 565 覆物及同附屬品 560 穀粉及澱粉 560 乾魚 547 金屬線 545 鐵管 532 塗料 478 文房具 447 藥品 444 木製品 444 石炭 442 棉花 438 菓子 398 紙製品 385 和洋紙 374 帽子 373 洋酒 360 金屬製品 346 麻苧製品 336 人造肥料 321 車輛 310 機械類 297 昆布 266 薪炭 256 石製品 254 製綿 242 被服 239 護謨及同製品 227 土及砂 223 竹及篠製品 222 毛織物 208 植物油 167 其他織物 162 經木及麥稈 143 布帛製品 134 玩具 119 荒物 111 生果實 106 麻苧 101 其他豆、漆器、骸炭等		
高島	發送	鹽 6,957 和洋紙 5,781 米 2,481 綿糸 2,400 麥 1,594 容器 1,285 土及砂 834 帽子 692 醸造品 582 綿織物 407 乾物 371 工業用藥品 339 棉花 333 薪炭 332 硝子及同製品 315 和酒 310 蔬菜 303 家具 296 覆物及同附屬品 259 生鳥 253 鮮魚 253 襪及屑物 243 鐵製品 242 植物油 229 植物肥料 212 牛馬 202 竹及篠製品 200 其他生果實、鐵及鋼、燐寸等		
	到着			
坂	發送	木材 5,915 蒸餾棕櫚製品 2,165 動物肥料 2,111 植物肥料 1,516 砂糖 1,126 礦石(鑛共) 965 莫大小及タオル 673 鐵製品 598 棉花 444 綿織物 414 鐵及鋼 398 容器 360 礦油 327 硝子及同製品 272 陶磁器 264 工業用藥品 221 人造肥料 219 麻苧製品 218		

(續) 昭和二年內地港別品種別噸量表

地方別	港別	發着別	種別		噸量										
川	出	送	金屬材	186	薪炭	166	家具	150	米	147	石鹼	122	乾物	119	
			和洋紙	112	小間物類	107	其他製棉、セメント、毛織物等								
	多	發	送	木材	17,927	土及砂	4,679	綿織物	867	鐵及鋼	477	鐵製品	382	鮮魚	277
				礦油	265	金屬線	259	電氣用品	227	容器	224	莫大小及タオル	205	小間物類	185
	度	送	被服	162	砂糖	161	金屬材	151	硝子及同製品	147	帽子	136	綿糸	130	
			履物及同附屬品	123	植物肥料	116	和洋紙	115	工業用藥品	112	機械類	107	其他家具、毛織物、文房具等		
			鹽	4,508	帽子	896	硝子及同製品	655	麥	540	米	538	鮮魚	223	
	津	到	着	和洋紙	214	生鳥	210	其他竹及藤製品、綿織物、牛馬等							
				木材	3,932	砂糖	3,512	鐵製品	1,608	鐵及鋼	1,396	硝子及同製品	1,020	礦油	893
	丸	發	送	穀粉及澱粉	574	石鹼	567	陶磁器	548	乾物	515	金屬材	473	容器	470
				菓子	428	米	331	乾魚	323	工業用藥品	303	木製品	253	家具	251
				和洋紙	231	綿織物	230	金屬製品	229	藥品	223	文房具	215	小間物類	212
				和酒	201	莫大小及タオル	199	金屬線	192	石製品	160	土及砂	154	履物及同附屬品	149
				綿糸	139	車輛	137	蒸餾棕櫚製品	134	竹及藤製品	131	鐵管	127	電氣用品	126
				昆布	124	加工木材	124	玩具	117	紙製品	111	機械類	109	鹽造品	107
植物肥料				106	蔬菜	105	其他洋酒、麻苧製品、植物油等								
竹及藤製品				3,604	容器	925	麥	725	米	622	煉瓦及瓦	568	襪及履物	481	
棉花				367	木材	317	硝子及同製品	279	乾魚	243	加工木材	229	其他鹽造品、麻苧製品、鐵製品等		
觀				發	送	木材	2,254	砂糖	1,979	棉花	1,926	製綿	1,783	鐵及鋼	1,346
	綿織物	1,082	鐵製品			746	硝子及同製品	695	工業用藥品	643	礦油	581	穀粉及澱粉	468	
	加工木材	354	石製品			311	土及砂	286	金屬材	280	人造肥料	253	容器	189	
	石炭	182	家具			180	乾物	162	小間物類	160	金屬線	148	莫大小及タオル	140	
	陶磁器	127	和洋紙			124	和酒	122	履物及同附屬品	115	毛織物	114	電氣用品	103	
	藥品	101	其他麻苧製品、機械類、製紙原料等												
	米	928	綿糸			455	生果實	416	麥	256	鹽	207	其他蔬菜、鮮魚		
	棉花等														
	寺	到	着												
						米	928	綿糸	455	生果實	416	麥	256	鹽	207
本島	到	着													
			石材	3,772											

(續) 昭和二年內地港別品種別噸量表

地方別	港別	發着別	種別		噸量												
與島	到	着	石材				2,737										
			石材				561										
川	發	送	和洋紙	186	綿織物	156	砂糖	115	金屬線	114	其他工業用藥品、鐵製品、硝子及同製品等						
			和洋紙	2,781	帽子	261	紙製品	243	其他和酒、煙草、生果實等								
三島	發	送	木材	967	砂糖	792	鐵製品	389	鐵及鋼	371	工業用藥品	298	和洋紙	239			
			綿織物	188	礦油	114	硝子及同製品	112	棉花	111	米	105	其他金屬線、木製品、石鹼等				
北條	發	送	和洋紙 1,252 紙製品 265 其他蔬菜、生果實、被服等														
			硝子及同製品	172	製綿	143	鐵及鋼	133	鐵製品	124	砂糖	104	其他綿織物、棉花、金屬材等				
新居濱	發	送	米、生果實、石材等														
			鐵及鋼	14,081	銅	2,954	土及砂	2,156	鐵製品	1,395	礦油	791	工業用藥品	745			
			砂糖	724	金屬材	706	人造肥料	571	硝子及同製品	424	綿織物	359	鐵管	307			
			石鹼	303	木材	292	金屬線	256	煉瓦及瓦	242	菓子	184	金屬管	181			
			電氣用品	162	塗料	139	家具	133	毛織物	107	礦石(鑛共)	103	莫大小及タオル	100			
			其他和酒、金屬製品、藥品等														
			銅	105,826	鹽	778	蔬菜	570	人造肥料	499	其他生果實、金屬材、家具等						
			西條	發	送	綿糸	469	木材	394	綿織物	335	工業用藥品	172	金屬線	144	鐵製品	138
						鐵及鋼	121	和洋紙	101	其他莫大小及タオル、電氣用品、砂糖等							
			壬生川	發	送	和洋紙 1,239 綿織物 706 其他生果實、鮮魚、其他織物等											
綿織物	364	砂糖				346	人造肥料	156	鐵製品	114	鐵及鋼	106	其他莫大小及タオル、和洋紙、石鹼等				
本島	到	着	和洋紙 1,145 其他麥、油脂及蠟、綿織物等														
			綿糸	11,659	棉花	3,524	木材	3,453	鐵及鋼	2,323	鐵製品	1,889	砂糖	1,492			
			礦油	1,281	綿織物	1,267	硝子及同製品	1,221	陶磁器	1,126	工業用藥品	1,009	木製品	748			

(續) 昭和二年內地港別品種別噸量表

地方別	港別	發着別	種 別 噸 量											
愛	今	送	加工木材	575	金屬材	510	穀粉及澱粉	671	石 鹼	461	履物及同附屬品	454	機械類	432
			莫大小及タオル	415	金屬製品	383	家 具	364	鐵 管	330	和洋紙	316	金屬線	267
			小間物類	243	藥 品	242	石製品	230	容 器	230	被 服	180	電氣用品	177
			生果實	148	帽 子	148	毛織物	137	植物油	126	文房具	126	車 輛	112
			乾 物	110	塗 料	106	竹及藤製品	104	動物飼料	104	其他荒物、醱造品、土及砂等			
			治	到	綿織物	7,446	莫大小及タオル	4,714	綿 糸	1,847	米	1,105	容 器	696
	高	發	硝子及同製品	442	石 材	398	鮮 魚	329	鹽	307	其他織物	298	生果實	280
			棉 花	253	礫石(鑛共)	251	鐵製品	248	蒸餾棕桐製品	236	麻苧製品	207	其他乾魚、鐵及鋼、加工木材等	
			砂 糖	3,771	綿織物	3,676	鐵及鋼	2,730	鐵製品	2,552	木 材	1,835	綿 糸	1,711
			硝子及同製品	1,513	工業用藥品	1,296	礦 油	1,225	和洋紙	1,154	金屬材	699	陶磁器	689
			小間物類	660	石 鹼	603	金屬線	587	莫大小及タオル	554	履物及同附屬品	473	電氣用品	462
			家 具	449	洋 酒	409	藥 品	406	菓 子	398	文房具	393	植物肥料	366
濱	送	紙製品	352	人造肥料	350	穀粉及澱粉	342	棉 花	331	機械類	311	鐵 管	306	
		加工木材	293	木製品	281	生果實	264	帽 子	256	染 料	226	護謨及同製品	226	
		車 輛	226	玩 具	223	金屬製品	203	海產肥料	189	毛織物	170	和 酒	161	
		被 服	158	乾 物	157	植物油	155	製 綿	150	蒸餾棕桐製品	150	容 器	148	
		農 具	141	麻苧製品	136	豆粕肥料	129	塗 料	122	煙 草	119	昆 布	118	
		礫石製品	115	布帛製品	115	土及砂	108	醱造品	106	薪 炭	102	石製品	101	
濱	到	其他荒物、其他織物、經木及麥稈真田等												
		綿織物	9,906	硝子及同製品	1,623	生果實	1,589	薪 炭	955	容 器	712	米	668	
		木 材	629	乾 魚	603	海產肥料	592	石 材	565	襪襪及屑物	549	麥	541	
		和洋紙	487	礫石(鑛共)	430	綿 糸	420	和 酒	402	鐵製品	320	金屬線	260	
		煙 草	260	小間物類	203	其他鐵及鋼、陶磁器、家具等								
		長	送	砂 糖	1,420	鐵製品	752	人造肥料	628	硝子及同製品	470	木 材	467	綿織物
鐵及鋼	332			陶磁器	323	和 酒	291	礦 油	281	煉瓦及瓦	275	加工木材	241	
金屬材	231			工業用藥品	197	海產肥料	188	莫大小及タオル	176	農 具	164	木製品	150	
洋 酒	147			家 具	147	鐵 管	141	容 器	130	石 鹼	130	和洋紙	128	
濱	到	金屬線 123 菓 子 100 其他豆粕肥料、製綿、棉花等												
		薪 炭	2,973	石 材	2,035	生果實	968	硝子及同製品	813	加工木材	754	木 材	620	
		絹 糸	509	和洋紙	489	木製品	384	襪襪及屑物	370	竹材及藤	287	其他木皮、農具容器等		

(續) 昭和二年內地港別品種別噸量表

地方別	港別	發着別	種 別 噸 量													
愛	川	送	棉 花	3,634	木 材	773	鐵製品	412	米	382	人造肥料	286	穀粉及澱粉	241		
			豆粕肥料	211	鐵及鋼	207	動物肥料	172	綿織物	143	鐵 管	136	綿 糸	134		
			土及砂	130	砂 糖	109	木製品	107	其他礦油、金屬線、家具等							
			生果實	3,286	綿 糸	1,186	薪 炭	326	乾 魚	252	其他油脂及蠟、硝子及同製品、莫大小及タオル等					
			八	發	木 材	3,284	綿 糸	1,471	礦 油	1,346	工業用藥品	1,139	鐵製品	994	人造肥料	886
					砂 糖	812	綿織物	798	鐵及鋼	610	土及砂	492	海產肥料	490	硝子及同製品	484
	陶磁器	479			豆粕肥料	348	穀粉及澱粉	338	履物及同附屬品	318	石 鹼	263	金屬材	260		
	和 酒	259			農 具	254	莫大小及タオル	245	植物肥料	228	和洋紙	224	洋 酒	210		
	加工木材	204			藥 品	199	小間物類	197	容 器	191	毛織物	174	鐵 管	170		
	金屬線	168			動物肥料	167	家 具	166	文房具	154	菓 子	146	機械類	145		
	濱	送	電氣用品	133	染 料	130	石製品	124	車 輛	122	木製品	116	塗 料	113		
			紙製品	108	被 服	104	其他其他織物、護謨及同製品、麻苧製品等									
生果實			3,204	綿織物	816	乾 魚	560	薪 炭	397	綿 糸	338	其他鮮魚、絹糸和洋紙等				
宇			發	木 材	5,491	工業用藥品	3,257	綿 糸	1,899	鐵製品	1,595	礦 油	1,440	和 酒	1,387	
				陶磁器	1,041	綿織物	1,000	鐵及鋼	856	人造肥料	802	石 炭	757	砂 糖	682	
				硝子及同製品	622	穀粉及澱粉	607	金屬材	539	土及砂	518	履物及同附屬品	513	染 料	482	
	加工木材	446		薪 炭	406	金屬線	394	洋 酒	393	莫大小及タオル	377	石 鹼	365			
	藥 品	350		菓 子	349	車 輛	346	小間物類	327	紙製品	313	塗 料	294			
	木 皮	280		和洋紙	276	機械類	272	製 綿	252	石製品	250	電氣用品	249			
島	送	家 具	244	被 服	228	鐵 管	223	毛織物	220	文房具	209	容 器	171			
		其他織物	153	護謨及同製品	142	昆 布	138	米	136	金屬製品	132	木製品	123			
		麻苧製品	117	乾 物	117	清涼飲料	116	植物油	113	布帛製品	108	帽 子	106			
		其他玩具、骸炭、生果實等														
		生果實	2,745	薪 炭	974	硝子及同製品	969	綿織物	944	木製品	332	和洋紙	261			
		乾 物	230	豆粕肥料	225	其他乾魚、石炭、木材等										
耶	送	鐵製品	282	陶磁器	275	鐵及鋼	222	人造肥料	216	工業用藥品	164	硝子及同製品	140			
		豆粕肥料	116	綿織物	101	其他木材、金屬材、履物及附屬品等										
中	到	石 材	12,736	薪 炭	1,729	木 材	1,093	生果實	695	乾 魚	538	米	268			
		硝子及同製品	259	其他礫石(鑛共)、襪襪及屑物、油脂及蠟等												

(續) 昭和二年內地港別品種別噸量表

地方別	港別	發着別	種別	噸量
三瓶	發送	到着	綿織物、人造肥料、穀粉及澱粉等	
			生果實、乾魚、綿織物等	
深浦	發送	到着	工業用藥品211 礦油 210 木材 158 鐵製品 103 其他綿織物、鐵及鋼、金屬材等	
			乾魚 468 其他鮮魚、魚節、薪炭等	
船越	發送	到着	綿織物、鐵製品、鐵管等	
			乾魚 1,248 其他鮮魚、魚節、其他動物等	
四阪島	發送	到着	銅 4,331 礦石(鑽共)468 煉瓦及瓦 160 其他綿織物、毛織物、家具等	
			銅 568 其他硝子及同製品、家具、被服等	
大島	發送	到着	礦石 120,625 鹽 4,440 石材 1,346	
中島	發送	到着	容器 2,643 木製品 864 其他硝子及同製品、加工木材、襪襪及屑物等	
			醃造品 429 加工木材 266 其他鹽、生果實、葷蘭棕櫚製品等	
甲ノ浦	發送	到着	陶磁器 436 石炭 275 セメント 140 其他容器、硝子及同製品、麻苧製品等	
			薪炭 620 其他鮮魚、乾魚、魚節等	
吉良川	發送	到着	金屬管	
			薪炭 513	
奈半利	發送	到着	加工木材 530 煉瓦及瓦 197 棉花 157 大豆 142 植物肥料 135 硝子及同製品 117	
			乾物 114 豆粕肥料 114 人造肥料 104 煙草 102 其他工業用藥品鐵及鋼鐵製品等	
安藝	發送	到着	薪炭 1,690	
			人造肥料1,381 煉瓦及瓦 506 硝子及同製品 460 木材 447 和酒 263 煙草 241	
發	發送	到着	鐵及鋼 232 鐵製品 184 工業用藥品178 其他動物飼料、大豆、醃造品等	
			薪炭 1,797	
發	發送	到着	木材 21,704 鐵及鋼 9,030 鐵製品 7,884 人造肥料 7,879 動物飼料 7,379 工業用藥品 6,693	
			砂糖 6,559 礦油 6,506 硝子及同製品 6,323 和酒 5,197 陶磁器 4,886 容器 4,818	
發	發送	到着	麻苧製品 4,508 綿織物 4,444 米 4,201 煉瓦及瓦 3,542 石鹼 3,249 セメント 2,831	

(續) 昭和二年內地港別品種別噸量表

地方別	港別	發着別	種別	噸量
高	高	發送	土及砂 2,395 大豆 2,268 金屬材 2,088 煙草 2,046 加工木材 1,853 麵粉及澱粉 1,840	
			綿糸 1,809 和洋紙 1,790 金屬線 1,726 製紙原料 1,675 麻苧 1,613 洋酒 1,547	
高	高	發送	車輛 1,540 莫大小及タオル 1,535 植物肥料 1,464 鹽及同附屬品 1,435 鐵管 1,410 豆粕肥料 1,385	
			石炭 1,352 被服 1,287 家具 1,256 乾魚 1,231 醃造品 1,167 小間物類 1,143	
高	高	發送	棉花 1,132 乾物 1,086 石製品 1,072 製綿 1,042 菓子 1,028 布帛製品 987	
			文房具 908 電氣用品 896 機械類 853 毛織物 832 藥品 807 塗料 796	
高	高	發送	農具 772 其他豆 757 襪襪及屑物 757 葷蘭棕櫚製品 755 紙製品 733 帽子 672	
			金屬製品 669 植物油 644 鹽及同製品 622 木製品 603 其他織物 528 燐寸 508	
高	高	發送	竹及燕製品 445 動物肥料 438 清涼飲料 416 鳥獸肉 412 昆布 400 薪炭 358	
			骸炭 336 雜穀 335 生果實 328 荒物 319 玩具 312 漆器 289	
高	高	發送	礦石製品 280 麥 276 海產肥料 225 染料 205 賣藥 188 蔬菜 188	
			疊疊表及敷物 181 獸皮(革共)166 麻織物 159 爆發物 145 種子及苗木 144 顏料及填充料 139	
高	高	發送	金屬管 137 其他糸 127 鮮魚 127 銅 126 洋傘 107 刷子及刷毛 107	
			木皮 100 其他鹽魚、經木及多祥真田、皮革製品等	
高	高	發送	薪炭 28,747 和洋紙 25,105 蔬菜 11,790 礦石製品 11,107 木材 4,611 生果實 3,189	
			容器 2,143 加工木材 1,581 工業用藥品 1,433 製紙原料 1,410 鮮魚 974 セメント 833	
高	高	發送	木製品 820 魚節 768 襪襪及屑物 643 植物肥料 563 荒物 534 帽子 451	
			鐵製品 442 被服 430 硝子及同製品 340 紙製品 302 疊疊表及敷物 289 生鳥 269	
高	高	發送	乾魚 268 經木及多祥真田 253 獸皮(革共)238 家具 227 人造肥料 224 葷蘭棕櫚製品 207	
			米 207 和酒 200 其他礦油、小間物類、牛馬等	
高	高	發送	米 1,657 大豆 304 動物飼料 280 木材 239 鐵製品 200 礦油 194	
			麥 190 鐵及鋼 184 硝子及同製品 134 和酒 128 乾物 120 植物肥料 103	
高	高	發送	綿織物 100 其他麻苧製品、人造肥料、容器等	
			木製品 3,456 和洋紙 700 薪炭 497 竹材及籐 283 其他乾魚、製紙原料、加工木材等	
高	高	發送	木材 327 鐵製品 166 礦油 150 鐵及鋼 136 硝子及同製品 103 其他布帛製品、和酒、陶磁器等	
			薪炭 25,185 其他礦油、木製品、硝子及同製品等	
高	高	發送	工業用藥品 660 礦油 321 鐵製品 229 人造肥料 148 綿織物 124 木材 119	
			麻苧製品 118 鐵及鋼 105 其他砂糖、和酒、硝子及同製品等	
高	高	發送	薪炭 396 製紙原料 255 其他蔬菜、竹及籐製品、硝子及同製品等	

(續) 昭和二年內地港別品種別噸量表

地方別	港別	發着別	種別		噸量									
室	發送	戶	礦油	267	乾物	142	煉瓦及瓦	132	硝子及同製品	118	其他工業用藥品、米、植物肥料等			
			到着	鮮魚、乾魚、薪炭等										
神	發送	戶	石炭	18,068	セメント	14,845	骸炭	10,812	和洋紙	8,224	磁器及屑物	7,802	麻苧製品	7,145
			鐵製品	5,437	木材	4,984	硝子及同製品	4,894	加工木材	2,734	菓子	2,260	薪炭	2,215
			礦油	2,094	工業用藥品	2,050	鐵及鋼	1,943	石製品	1,543	木皮	1,512	玩具	1,477
			棉花	1,459	家具	1,420	容器	1,372	陶磁器	1,300	小間物類	1,107	竹及蔗製品	935
			金屬線	923	金屬材	839	土及砂	709	木製品	676	廢物及同附屬品	673	莫大小及タオル	670
			砂糖	661	穀粉及澱粉	539	經木及麥稈真田	533	石鹼	524	醃造品	469	車輛	423
			荒物	405	米	362	鐵管	357	電氣用品	351	油脂及蠟	324	毛織物	303
			蔬菜	303	昆布	299	護膜及同製品	296	其他豆	292	顏料及填充料	287	植物油	284
			煉瓦及瓦	283	洋酒	281	綿織物	478	塗料	260	機械類	253	植物肥料	250
			金屬製品	236	藥品	234	竹材及籐	223	蒸餾酒精製品及穀物	211	魚油	210	漆器	199
			大豆	164	文房具	159	布帛製品	159	疊疊表及敷物	155	和酒	155	麻苧	145
			紙製品	128	礦石(鑛共)	123	乾魚	120	金屬管	116	染料	116	生果實	110
棉實	108	被服	108	銅	106	清涼飲料	102	其他礦石製品、帽子、茶等						
兵	到着	戶	鐵及鋼	52,808	土及砂	26,996	棉花	19,320	紙製品	10,974	米	8,085	鐵製品	4,673
			薪炭	3,237	砂糖	2,671	鮮魚	2,636	煉瓦及瓦	2,531	生果實	2,033	其他豆	2,027
			容器	1,602	牛馬	1,151	蒸餾酒精製品	1,031	齒牙甲殼及骨角	863	人造肥料	713	和洋紙	664
			豆粒肥斗	601	穀粉及澱粉	591	礦石(鑛共)	531	麻苧製品	528	礦油	508	木材	468
			セメント	432	蔬菜	389	其他動物	375	藥品	335	洋酒	313	工業用藥品	288
			家具	284	製綿	257	磁器及屑物	220	金屬線	210	硝子及同製品	201	其他木皮、動物肥料、竹及蔗製品等	
			石炭	13,995	棉花	316	セメント	130	獸皮(革共)	126	其他製紙原料、礦石製品、米等			
			セメント	1,265	鐵及鋼	541	棉花	474	其他米、蔬菜、土及砂等					
西	發送	宮	石炭	12,520	硝子及同製品	3,662	セメント	2,728	竹材及籐	463	木材	395	加工木材	205
			鐵製品	125	鐵及鋼	125	其他棉花、薪炭、礦油等							
宮	到着	發送	和酒	559	土及砂	378	棉花	353	蔬菜	205	其他石炭、薪炭、牛馬等			
			鐵及鋼	928	石炭	836	鐵製品	453	陶磁器	175	其他麻苧製品、銅、木材等			
影	到着	發送	土及砂	14,051	蔬菜	5,730	棉花	753	其他和酒、鮮魚、薪炭等					

(續) 昭和二年內地港別品種別噸量表

地方別	港別	發着別	種別		噸量									
西	發送	灘	硝子及同製品	229	陶磁器	210	容器	185	其他薪炭、木材					
			到着	和酒	23,380	煉瓦及瓦	2,880	爆發物	496	其他蔬菜、土及砂、薪炭等				
岩	發送	屋	木材	507	其他綿織物、綿糸、鐵製品等									
			到着	土及砂	7,228	礦石製品	3,118	鮮魚	1,211	石材	627	其他礦石(鑛共)、薪炭、家具等		
飯	發送	屋	煙草	160	綿織物	113	其他、容器、綿糸、被服等							
			到着	鮮魚	829	其他乾魚、船具及漁具、綿織物等								
佐	發送	野	綿織物、綿糸、容器等											
			到着	煉瓦及瓦	2,304	乾魚	451	其他鮮魚、礦石製品、蒸餾酒精製品等						
志	發送	筑	砂糖	756	綿織物	472	鐵製品	328	木材	205	陶磁器	198	容器	177
			到着	其他莫大小及タオル、鐵及鋼、金屬線等										
洲	發送	本	米	1,040	石材	901	鮮魚	679	土及砂	201	其他加工木材、疊疊表及敷物			
			鐵製品等											
			容器	3,938	木材	2,246	砂糖	1,705	齒牙甲殼及骨角	971	綿織物	827	礦石(鑛共)	798
			工業用藥品	734	鐵及鋼	678	鐵製品	570	薪炭	482	煙草	474	セメント	382
			木製品	337	礦油	335	硝子及同製品	331	陶磁器	248	和洋紙	226	毛織物	212
			加工木材	205	土及砂	202	家具	196	人造肥料	196	金屬線	180	洋酒	179
			乾魚	172	廢物及同附屬品	153	生果實	150	機械類	145	製紙原料	137	海產肥料	136
			小間物類	135	穀粉及澱粉	130	金屬材	126	莫大小及タオル	117	石鹼	116	清涼飲料	107
被服	105	電氣用品	102	菓子	102	其他(礦石)製品、鐵管、石炭等								
木	到着	發送	煉瓦及瓦	5,299	綿織物	4,304	鐵製品	3,750	綿糸	3,130	乾魚	2,208	牛馬	1,296
			和洋紙	1,188	蒸餾酒精製品	907	鮮魚	852	麥	553	竹及蔗製品	428	土及砂	342
由	發送	良	礦石(鑛共)	3,521	石材	281	セメント	230	容器	201	綿織物	134	其他木材、米、骸炭等	
			到着	鮮魚	568	其他生果實、薪炭、セメント等								
沼	發送	島	容器	403	其他生果實、家具、綿糸等									
			到着	鮮魚	397	其他薪炭、礦油、家具等								

(續) 昭和二年內地港別品種別噸量表

地方別	港別	發着別	種 別		噸 量								
福	發	砂 糖	845	木 材	679	齒牙甲殼及骨角	576	容 器	543	硝子及同製品	487	礦 油	474
		鐵製品	418	土及砂	401	綿織物	394	陶磁器	386	人造肥料	356	煙 草	253
	送	工業用藥品	239	綿 糸	227	鐵及鋼	210	セメント	209	蒸餾棕梠製品	191	穀粉及澱粉	144
		莫大小及タオル	115	金屬材	107	其他疊疊表及敷物、乾物、製綿等							
良	到	煉瓦及瓦	5,410	乾 物	1,503	蒸餾棕梠製品	1,166	米	695	鮮 魚	496	蔬 菜	486
		容 器	464	陶磁器	441	和 酒	347	醸造品	328	襪襪及屑物	295	麥	244
		其他乾魚、石材、莫大小及タオル等											
淡	發送	容器、砂糖、綿織物等											
	到着	煉瓦及瓦	12,379	陶磁器	766	石 材	364	其他米、鮮魚、乾魚等					
都	發送	綿織物、容器、石炭等											
	到着	煉瓦及瓦	22,576	土及砂	2,505	其他米、乾魚、石材等							
郡	發送	セメント	447	其他煙草、綿織物、金屬線等									
家	到着	生果實、土及砂、薪炭等											
室	發送	薪 炭	167	其他綿織物、鐵製品、容器等									
	到着	石 材	3,633	其他乾魚、礦石製品 被服等									
石	發	鐵及鋼	1,865	鐵製品	1,555	セメント	1,048	礦 油	880	木 材	863	薪 炭	749
		硝子及同製品	716	人造肥料	496	陶磁器	433	工業用藥品	397	和洋紙	394	綿 糸	328
		石製品	302	石 鹼	293	金屬材	255	砂 糖	252	鐵 管	237	骸 炭	235
		藥 品	234	金屬管	209	植物油	199	菓 子	193	土及砂	192	棉 花	189
	送	乾 物	155	小間物類	148	木製品	131	漆 器	118	和洋紙	117	穀粉及澱粉	115
到着	家 具	113	石 炭	104	金屬線	103	其他醸造品、金屬製品、車輛等						
庫	發	鮮 魚	3,013	土及砂	1,496	蒸餾棕梠製品	1,100	薪 炭	450	其他礦石製品、煉瓦及瓦			
		木 材	3,067	セメント	600	鐵製品	556	鐵及鋼	492	製紙原料	419	金屬材	216
		海產肥料	187	硝子及同製品	161	礦 油	161	植物肥料	154	襪襪及屑物	147	石 炭	126
	送	砂 糖	119	植物油	103	動物飼料	100	其他石製品、薪炭、穀粉及澱粉等					
到着	土及砂	28,463	煉瓦及瓦	900	乾 物	239	其他薪炭、棉花、加工木材等						
		鐵及鋼	13,513	木 材	5,046	鐵製品	3,491	硝子及同製品	1,620	製 綿	1,534	和洋紙	1,234

(續) 昭和二年內地港別品種別噸量表

地方別	港別	發着別	種 別		噸 量								
飾	發	金屬材	1,132	砂 糖	1,062	礦 油	971	セメント	868	金屬線	696	陶磁器	617
		石 鹼	609	菓 子	588	工業用藥品	569	鐵 管	522	藥 品	476	加工木材	462
	送	家 具	419	米	405	小間物類	348	石製品	348	骸 炭	296	石 炭	294
		綿織物	293	容 器	263	文房具	255	穀粉及澱粉	249	金屬製品	231	人造肥料	215
磨	發	玩 具	207	植物油	200	棉 花	197	其他豆	184	荒 物	165	塗 料	161
		帽 子	159	漆 器	156	木製品	146	和 酒	146	乾 魚	144	竹及藤製品	140
	送	車 輛	138	昆 布	137	洋 酒	137	蒸餾棕梠製品	129	海產肥料	127	綿 糸	125
		木 皮	123	紙製品	121	薪 炭	119	麻苧製品	113	乾 物	107	土及砂	106
到着	其他鋼、履物及同附屬品、護膜及同製品等												
	到着	土及砂	2,159	和 酒	679	容 器	225	其他米、石材、棉花等					
湖	發	木 材	1,165	容 器	932	礦 油	620	加工木材	565	鐵及鋼	337	陶磁器	308
		鐵製品	274	植物油	274	硝子及同製品	229	金屬材	211	乾 物	197	工業用藥品	174
	送	人造肥料	169	海 草	144	藥 品	129	石 鹼	113	砂 糖	111	和洋紙	110
干	到	其他木皮、家具、石製品等											
		土及砂	5,865	薪 炭	1,497	其他棉花、加工木材、鐵製品等							
相	發	土及砂	1,745	鐵製品	1,064	鐵及鋼	529	鐵 管	290	銅	282	礦石(鑽共)241	
		金屬材	145	塗 料	133	其他金屬管、煉瓦及瓦、容器等							
生	到	醸造品 1,718 其他薪炭											
		砂 糖	307	鐵及鋼	129	鐵製品	112	其他セメント、工業用藥品、綿糸等					
穗	到着	石 材	1,357	薪 炭	333	其他土及砂							
家島	到着	石 材	151,182	土其砂	1,670	其他薪炭							
福	發	木 材	310	綿 糸	206	其他鐵製品、砂糖、綿織物等							
		石 材	27,305	其他薪炭									
牛	發	植物肥料	322	綿 糸	262	人造肥料	245	鐵及鋼	177	鐵製品	123	其他硝子及同製品、木材、鐵管等	
		砂 糖	119										
窓	到着	石 材	5,982	鹽	356	其他和酒、木皮、綿織物等							
岡	發	木 材	3,534	鐵及鋼	3,120	鐵製品	2,190	硝子及同製品	2,130	礦 油	1,417	植物肥料 1,136	
		石 炭	1,019	金屬材	931	容 器	800	陶磁器	642	鐵 管	557	工業用藥品 539	

(續) 昭和二年內地港別品種別噸量表

地方別	港別	發着別	種別	噸量
岡山	送		植物油 422 穀粉及澱粉 375 石鹼 356 金屬線 328 和酒 326 石製品 322	
			家具 315 土及砂 290 藥品 274 煉瓦及瓦 237 金屬製品 228 加工木材 217	
			金屬管 155 製紙原料 150 木製品 149 醱造品 146 車輛 143 小間物類 142	
			洋酒 128 竹及雜製品 122 昆布 114 塗料 109 製綿 108 襪及屑物 108 其他荒物、棉花	
	到着		土及砂 1,963 棉花 1,251 木材 1,056 工業用藥品 1,031 薪炭 572 其他石炭、石材 木製品等	
			發送	鐵及鋼 3,231 金屬材 1,574 鐵製品 1,311 礦石(鑛共) 887 木材 578 木製品 480 鐵管 451 銅 320 容器 300 セメント 280 金屬製品 263 薪炭 260 土及砂 169 硝子及同製品 105 其他塗料、加工木材、金屬管等
	野	到着	石材 4,175	
			發送	綿糸 5,554 綿織物 519 木材 445 染料 420 棉花 332 容器 330 工業用藥品 307 鐵及鋼 281 鐵製品 221 穀粉及澱粉 218 被服 199 砂糖 151 其他乾物、和洋紙、礦油等
	味	到着	綿織物 2,107 染料 913 工業用藥品 726 被服 292 鹽 226 其他石材、布帛 製品、容器等	
			發送	土及砂 4,269 礦石(鑛共) 241 其他石炭、人造肥料
	伊部	到着	煉瓦及瓦	
			八濱	到着 石材 33,070
水島	到着	礦石(鑛共) 13,819 其他鐵製品、鐵及鋼、綿糸等		
		銅 4,253 其他鐵及鋼		
王島	發送	木材 3,690 礦油 1,426 容器 1,403 鐵及鋼 793 砂糖 747 鐵製品 569 硝子及同製品 368 金屬材 328 石炭 317 工業用藥品 317 製綿 304 爆發物 284 和酒 239 陶磁器 220 石鹼 215 和洋紙 164 米 153 藥品 152 金屬線 142 石製品 129 棉花 115 加工木材 107 其他醱造品、植物油、小間物類等		
		到着	石材 1,078 鹽 369 薪炭 242 棉花 213 其他和酒、鐵及鋼、葎、蘭、棕、梔製品等	
笠	發送	木材 666 人造肥料 615 植物肥料 538 硝子及同製品 444 鐵製品 440 鐵及鋼 395 金屬材 342 礦油 308 石炭 230 工業用藥品 222 製紙原料 211 砂糖 177		

(續) 昭和二年內地港別品種別噸量表

地方別	港別	發着別	種別	噸量
廣尾	送		加工木材 167 石鹼 156 陶磁器 126 其他藥品、容器、金屬線等	
			到着	石材 1,000
	北木島	到着	石材 12,426	
			發送	砂糖 147 綿糸 104 其他容器、鐵製品、其他糸等
	福山	到着	鐵製品 530 木材 205 其他和酒、薪炭、疊疊表及數物等	
			發送	石炭 817 鐵及鋼 210 植物肥料 200 木材 197 其他石炭、穀粉及澱粉 人造肥料等
	尾道	到着	薪炭	
			發送	綿糸 3,615 砂糖 2,327 綿織物 1,391 鐵製品 1,303 木材 938 人造肥料 816 莫大小及タオル 592 紙製品 552 和洋紙 483 植物肥料 452 乾物 404 石鹼 392 文房具 367 硝子及同製品 366 礦油 352 薪炭 334 塗料 319 履物及同 麻苧製品 315 鐵管 306 鐵及鋼 301 藥品 289 植物油 276 乾魚 264 金屬材 255 銅 246 帽子 227 護膜及同製品 200 被服 194 工業用藥品 193 家具 191 電氣用品 186 菓子 180 玩具 164 金屬線 150 海產肥料 142 洋酒 138 絹織物 132 金屬製品 119 製綿 118 其他糸 117 加工木材 102 石炭 100 其他昆布、布帛製品、蔬菜等
	系崎	到着	生果實 2,985 疊疊表及數物 1,451 綿織物 695 乾魚 679 履物及同 其他蔬菜、石製品、帽子等	
			發送	綿織物 144 鐵及鋼 140 其他金屬材、鐵製品、硝子及同製品等
	三原	到着	蔬菜、生果實、木製品等	
			發送	木材、人造肥料、硝子及同製品等
因之島	到着	和酒、煉瓦及瓦、陶磁器等		
		發送	鐵及鋼 507 木材 272 鐵製品 144 骸炭 129 礦油 127 其他鐵管、塗料 木皮等	
忠	到着	鹽、木材、工業用藥品等		
		發送	硝子及同製品、砂糖、鐵製品等	

(續) 昭和二年內地港別品種別噸量表

Table with columns: 地方別, 港別, 發着別, 種別, 噸量. Rows include 海, 竹, 原, 阿, 賀, 音, 戶, 吳, 廣, 島.

(續) 昭和二年內地港別品種別噸量表

Table with columns: 地方別, 港別, 發着別, 種別, 噸量. Rows include 島, 宮, 大, 東, 大, 岩, 國, 久, 賀, 柳, 山, 井, 室, 津, 室, 積.

(續) 昭和二年內地港別品種別噸量表

地方別	港別	發着別	種別	噸量
下松	發送		鐵及鋼 6,014 骸炭 331 鐵管 202 其他木材、銅、金屬材等	
	到着		鐵及鋼	
德山	發送		鐵及鋼 739 木材 511 鐵製品 246 金屬材 115 鐵管 110 其他工業用品、小間物類、麻苧製品等	
	到着		鐵及鋼 9,236 其他工業用品、金屬製品、小間物類等	
三田	發送		金屬製品 343 鐵製品 301 金屬材 221 農具 158 文房具 148 木材 145 小間物類 138 綿織物 130 金屬線 123 鐵及鋼 114 其他莫大小及タオル、履物及同附屬品、藥品等	
	到着		米、護謨及同製品、玩具等	
小野田	發送		人造肥料 383	
	到着		セメント 9,317 其他爆發物	
新川	發送		木製品 524 鐵製品 409 木材 288 鐵及鋼 208 石鹼 187 綿織物 152 小間物類 116 金屬材 113 莫大小及タオル 112 其他金屬線、履物及同附屬品、藥品等	
	到着		セメント 34,611 石炭 7,874 綿糸 3,763 綿織物 299 其他砂糖、煉瓦及瓦、爆發物等	
口下	發送		鐵及鋼 3,744 金屬材 2,971 鐵製品 2,838 木材 2,757 砂糖 2,690 麻苧製品 2,349 綿糸 1,533 綿織物 1,142 鐵管 1,059 金屬線 889 塗料 828 小間物類 683 莫大小及タオル 632 文房具 584 硝子及同製品 561 金屬製品 498 紙製品 491 和酒 477 乾物 467 石鹼 465 工業用品 454 和洋紙 410 藥品 402 澱粉及 344 土及砂 339 履物及同附屬品 314 家具 313 木製品 305 銅 302 其他糸 274 帽子 238 洋酒 231 玩具 225 護謨及同製品 204 昆布 179 染料 176 蔬菜 169 荒物 162 礦石(鑛共) 150 賣藥 149 機械類 139 被服 132 布帛製品 127 毛織物 125 釀造品 120 海草 115 礦油 107 其他米、陶磁器、竹及藤製品等	
	到着		砂糖 4,390 金屬材 2,873 鐵及鋼 1,590 セメント 1,573 工業用品 1,125 植物油 454 礦石(鑛共) 447 人造肥料 330 米 263 鐵製品 236 乾魚 230 其他洋酒、煉瓦及瓦、魚油等	
萩	到着		薪炭	

(續) 昭和二年內地港別品種別噸量表

地方別	港別	發着別	種別	噸量
守江	發送		綿織物 254 鐵製品 158 其他金屬材、鐵及鋼、海產肥料等	
	到着		疊疊表及敷物 1,783 其他鮮魚、乾魚、綿織物等	
日出	發送		人造肥料	
	發送		木材 3,406 綿織物 2,729 毛織物 1,103 莫大小及タオル 985 被服 891 鐵製品 839 其他織物 744 鐵及鋼 506 小間物類 359 金屬材 355 和酒 333 文房具 329 硝子及同製品 305 鐵管 304 人造肥料 295 家具 291 履物及同附屬品 261 和洋紙 256 絹織物 230 布帛製品 219 藥品 203 土及砂 178 襪及物 176 石鹼 173 帽子 166 綿糸 143 陶磁器 141 加工木材 140 洋傘 139 金屬線 136 釀造品 133 木製品 131 機械類 122 紙製品 117 玩具 115 工業用品 108 乾物 101 其他金屬製品、車輛、石製品等	
府	到着		竹材及藤 3,064 米 1,287 藥品 720 竹及藤製品 356 疊疊表及敷物 221 其他鮮魚、薪炭 綿織物等	
	發送		綿織物 1,624 鐵製品 1,021 棉花 881 鐵及鋼 802 莫大小及タオル 659 和洋紙 569 小間物類 451 文房具 365 履物及同附屬品 360 木材 335 綿糸 284 鐵管 277 人造肥料 272 硝子及同製品 270 金屬材 268 家具 244 被服 223 車輛 204 紙製品 201 毛織物 200 機械類 195 藥品 190 帽子 182 金屬線 174 石鹼 167 金屬製品 159 麻苧製品 156 護謨及同製品 149 木製品 149 植物肥料 134 菓子 116 布帛製品 111 電氣用品 103 其他其他織物、葉間棕櫚製品、農具等	
分	到着		綿糸 6,171 米 2,675 薪炭 2,126 和洋紙 674 種子及苗木 413 竹材及藤 374 乾物 288 工業用品 270 其他其他棉花、疊疊表及敷物、綿織物等	
	到着		礦油 457 其他、竹材及藤、薪炭	
佐賀	發送		礦石(鑛共) 5,274 銅 3,359 人造肥料 812 金屬材 510 鐵及鋼 461 鐵製品 364 煉瓦及瓦 287 綿織物 170 金屬材 107 土及砂 100 其他容器、工業用品、石製品等	
	到着		銅 87,246 鐵及鋼 3,291 金屬材 1,117 工業用品 670 其他米、鮮魚、金屬製品等	
白	發送		綿織物 370 鐵製品 315 鐵及鋼 174 金屬材 136 綿糸 125 履物及同附屬品 117 其他麻苧製品、莫大小及タオル、砂糖等	
	到着		銅 1,183 薪炭 493 乾魚 227 牛馬 208 其他生果實、竹材及藤、竹及藤製品等	

(續) 昭和二年 內地港別品種別噸量表

地方別	港別	發着別	種 別 噸 量									
津久見	發送	到着	鐵及鋼 2,940 容 器 1,741 麻苧製品 1,038 セメント 957 鐵製品 533 和洋紙 112 其他金屬材、人造肥料、機械類等									
			セメント 8,421 薪 炭 260									
佐伯	發送	到着	綿織物 425 鐵製品 396 木 材 304 鐵及鋼 232 麻苧製品 199 工業用藥品 161 金屬材 158 硝子及同製品 151 布帛製品 144 礦 油 144 莫大小及タオル 123 砂 糖 112 洋 酒 102 其他小間物類、乾物、和洋紙等									
			薪 炭 4,519 セメント 2,285 乾 物 289 乾 魚 280 竹材及藜 231 其他生果實、鮮魚、牛馬等									
蒲江	發送	到着	容 器、綿織物、鐵製品等									
			薪 炭 727 其他鮮魚、乾魚、魚節、等									
中津	發送	到着	金屬材 356 鐵製品 177 鐵及鋼 170 綿織物 143 鐵 管 109 其他石製品、莫大小及タオル、小間物類等									
			米、獸皮(革共)									
土々呂宮	發送	到着	綿織物 856 鐵及鋼 671 鐵製品 617 小間物類 243 莫大小及タオル 236 金屬材 223 履物及同附屬品 199 容 器 179 綿 糸 164 硝子及同製品 162 金屬線 154 砂 糖 146 鐵 管 144 文房具 140 電氣用品 134 毛織物 130 石 鹼 129 土及砂 115 機械類 114 其他藥品、護謨及同製品、家具等									
			銅 3,198 蔬 菜 900 薪 炭 618 生果實 527 鮮 魚 406 乾 物 340 其他乾魚、和洋紙、牛馬等									
細島	發送	到着	綿織物 888 鐵製品 624 人造肥料 593 金屬材 356 莫大小及タオル 349 鐵及鋼 344 木 材 240 小間物類 176 毛織物 153 履物及同附屬品 140 礦 油 127 豆粕肥料 121 文房具 107 農 具 103 藥 品 101 其他被服、石鹼、硝子及同製品等									
			薪 炭 5,850 人造肥料 2,130 工業用藥品 385 其他米、鮮魚、乾物等									
宮崎	發送	到着	人造肥料 111 其他木材、石製品、鐵製品等									
			薪 炭 4,685									
內	發送	到着	鐵製品 445 綿織物 250 小間物類 233 鐵及鋼 220 莫大小及タオル 175 履物及同附屬品 159 金屬線 141 文房具 138 金屬材 125 和 酒 107 其他麻苧製品、藥品、和洋紙等									

(續) 昭和二年 內地港別品種別噸量表

地方別	港別	發着別	種 別 噸 量									
海	到着	發送	薪 炭 2,700 其他蔬菜、竹材及藜、染料等									
			綿織物 380 鐵製品 260 鐵及鋼 156 和 酒 121 金屬材 102 金屬線 101 其他陶磁器、莫大小及タオル、人造肥料等									
油津	到着	發送	薪 炭 9,429 木 材 616 鮮 魚 264 其他米、砂糖、魚節等									
			鐵製品 129 綿織物 129 其他人造肥料、鐵及鋼、漆器等									
福島	到着	發送	薪 炭 1,487 木 材 304 生果實 243 其他米、鮮魚、染料等									
			薪 炭 1,971									
美々津	到着	發送	綿織物、鐵製品、鐵及鋼等									
			薪 炭 2,219 其他乾魚、魚節、竹材及藜等									
古江	到着	發送	薪 炭 14,811									
			礦 油 449 菜 子 277 綿織物 231 鐵製品 131 陶磁器 104 其他木材、鐵及鋼、砂糖等									
延岡	到着	發送	木 材									
			鐵製品 104 其他鐵及鋼、金屬線、棉花等									
大島	到着	發送	薪 炭 2,844 米 761 穀粉及澱粉 261 其他乾物、木皮、染料等									
			礦 油 195 其他鐵製品、鐵及鋼、砂糖等									
鹿見	到着	發送	砂 糖 1,299 薪 炭 822 其他木材、染料、木製品等									
			綿織物 4,782 鐵及鋼 3,750 人造肥料 3,003 鐵製品 2,740 煙 草 1,507 莫大小及タオル 1,295 金屬材 1,174 金屬線 1,090 小間物類 906 和洋紙 817 紙製品 779 棉 花 739 被 服 729 家 具 701 藥 品 697 履物及同附屬品 694 鐵 管 640 綿 糸 602 金屬製品 573 硝子及同製品 530 加工木材 510 帽 子 500 麻苧製品 483 文房具 482 工業用藥品 456 染 料 391 木 材 365 塗 料 335 毛織物 328 石 鹼 326 經 木 及 麥 稈 眞 田 325 和 酒 276 其他織物 265 砂 糖 265 機械類 258 車 輛 241 陶磁器 239 木製品 235 護謨及同製品 225 農 具 218 布帛製品 204 動物肥料 183 穀粉及澱粉 167 菓 子 153 玩 具 142 洋 酒 138 竹 及 藤製品 137 昆 布 129 其他糸 128 賣 藥 128 荒 物 124 石製品 117 海產肥料 115 其他礦油、電氣用品、漆器等									

(續) 昭和二年內地港別品種別噸量表

地方別	港別	發着別	種別		噸量			
島	島	到	薪炭 8,611 煙草 6,261 種子及苗木 6,056 竹材及藤 5,588 砂糖 4,264 木材 3,179	牛馬 1,318 綿糸 1,239 工業用品 1,230 植物油 1,173 米 1,095 生果實 976	鹽 924 綿織物 897 麥 640 襪及履物 630 蔬菜 623 木製品 489	土及砂 427 魚筋 423 小間物類 393 獸皮(革共) 360 穀粉及澱粉 260 其他鮮魚、乾物、金屬材等		
		古	木材 178 鐵及鋼 153 鐵製品 104 其他セメント、陶磁器、綿織物等					
仁屋	島	到	薪炭 4,257 砂糖 914 木材 540 木製品 485 加工木材 306 其他和酒、魚筋、染料等					
		發	硝子及同製品 11,420 砂糖 8,481 銅 6,727 綿織物 5,036 金屬材 3,264 金屬線 2,721	綿糸 2,357 人造肥料 2,325 容器 2,271 鐵製品 2,144 鐵及鋼 1,445 石鹼 1,411	莫大小及タオル 1,256 小間物類 1,237 和洋紙 935 毛織物 858 鐵管 728 電氣用品 719	紙製品 668 帽子 660 染料 640 其他織物 626 文房具 545 履物及同製品 542	塗料 540 木材 502 藥品 449 被服 444 家具 396 護謨及同製品 388	金屬製品 352 麻苧製品 343 布帛製品 310 米 277 木製品 273 工業用品 256
門	島	送	和酒 230 機械類 196 土及砂 149 賣藥 132 皮革(製品) 131 陶磁器 124	刷子及刷毛 111 經木及麥稈真田 104 洋酒 101 其他加工木材、車輛、玩具等				
		到	石炭 137,596 セメント 13,269 米 12,212 種子及苗木 5,293 砂糖 4,788 綿糸 3,126	陶磁器 2,263 綿織物 1,360 鐵及鋼 1,185 銅 1,138 金屬材 1,030 金屬管 993	履物及同製品 780 被服 679 和洋紙 534 鐵製品 496 麻苧製品 411 工業用品 368	洋酒 321 其他噴油、鐵管、家具等		
宇	島	發	綿織物 1,012 莫大小及タオル 281 鐵製品 261 小間物類 213 金屬材 212 文房具 183	履物及同製品 175 鐵及鋼 119 和洋紙 119 帽子 119 金屬線 112 毛織物 108				
		送	農具 106 藥品 104 其他紙製品、綿糸、其他織物等					
小	島	到	石炭 13,373 鐵及鋼 11,307 米 2,043 銅 542 セメント 405 其他麥、和酒、獸皮(革共)等					
		發	木材 14,417 綿織物 1,544 鐵及鋼 1,213 鐵製品 1,143 莫大小及タオル 554 金屬材 482	金屬線 476 塗料 463 護謨及同製品 310 小間物類 273 文房具 246 履物及同製品 235	工業用品 213 硝子及同製品 202 毛織物 164 藥品 161 和洋紙 160 帽子 155	家具 154 鐵管 152 木製品 145 麻苧製品 144 陶磁器 140 玩具 138	綿糸 134 紙製品 130 被服 129 車輛 128 機械類 125 和酒 122	金屬製品 122 穀粉及澱粉 121 石鹼 116 醃造品 111 其他布帛製品、獸皮(革共)、其他

(續) 昭和二年內地港別品種別噸量表

地方別	港別	發着別	種別		噸量				
倉	島	到	織物等						
		到	石炭 5,869 和洋紙 465 工業用品 388 鐵及鋼 225 其他襪及履物、金屬材、金屬線等						
若	島	到	硝油 2,680 其他セメント						
		發	鐵及鋼 21,140 鐵管 13,656 硝子及同製品 4,560 金屬材 3,535 金屬線 2,463 綿織物 2,385	鐵製品 2,176 麻苧製品 1,268 木材 1,214 莫大小及タオル 1,164 塗料 1,069 小間物類 861	土及砂 838 藥品 790 硝子及同製品 763 煉瓦及瓦 741 洋酒 714 履物及同製品 671	工業用品 666 文房具 660 銅 657 金屬製品 594 骸炭 545 人造肥料 521	家具 514 農具 474 綿糸 438 機械類 399 帽子 399 染料 388	石鹼 375 毛織物 347 木製品 310 護謨及同製品 302 和洋紙 288 被服 272	容器 226 蒸餾棕梠製品 225 車輛 233 其他織物 210 玩具 198 石製品 186
松	島	到	石炭 1,677,902 鐵及鋼 124,087 硝子及同製品 48,388 鐵製品 13,028 工業用品 12,681 藥品 2,846	石材 2,296 植物油 1,531 セメント 1,200 金屬線 777 銅 677 硝子(續共) 483					
		到	硝油 473 砂糖 428 人造肥料 259 植物肥料 236 其他土及砂、薪炭、金屬材等						
福	島	發	木材 9,065 鐵及鋼 3,290 鐵製品 1,816 小間物類 1,030 莫大小及タオル 718 金屬材 610	塗料 551 家具 422 鐵管 393 金屬製品 352 硝子及同製品 346 金屬線 322	石鹼 305 工業用品 303 荒物 285 藥品 240 土及砂 235 硝油 229	機械類 219 木製品 216 玩具 204 帽子 197 電氣用品 177 染料 176	銅 174 麻苧製品 170 履物及同製品 160 漆器 154 布帛製品 149 紙製品 144	石製品 144 綿織物 136 加工木材 126 文房具 126 護謨及同製品 115 骸炭 100	其他被服、洋酒、人造肥料等
		到	石炭 36,471 襪及履物 238 其他セメント、鐵製品、小間物類等						
大	島	發	鐵及鋼 3,212 木材 3,045 加工木材 1,683 鐵製品 767 金屬材 739 莫大小及タオル 354	金屬線 292 小間物類 262 家具 211 藥品 207 塗料 146 硝子及同製品 138	木製品 126 鐵管 113 和洋紙 112 工業用品 106 染料 101 其他護謨及同製品、車輛、履物及同附屬品等				
		到	米 3,204 陶磁器 1,618 植物油 908 蒸餾棕梠製品 740 石炭 735 其他豆 338						
川	島	到	米 3,204 陶磁器 1,618 植物油 908 蒸餾棕梠製品 740 石炭 735 其他豆 338						
		到	其他土及砂、金屬材、顏料及填充料等						

(續) 昭和二年內地港別品種別噸量表

地方別	港別	發着別	種別	噸量
大田	發送	銅	202	其他煉瓦及瓦
	到着	石炭	24,821	金屬材 17,138 セメント 1,499 煉瓦及瓦 529 礦油 393 工業用藥品 293 其他礦石製品、染料、藥品等
唐津	發送	鐵及鋼	913	木材 728 石炭 290 鐵製品 248 金屬材 191 綿織物 130 履物及同附屬品 122 土及砂 101 其他綿糸、藥品、金屬線等
	到着	石炭	52,006	礦石(鑛共) 4,900 其他獸皮(革共)、鐵製品、爆發物等
呼子	發送	染料、金屬材、麻苧製品等		
	到着	魚油、麻苧製品、和洋紙等		
伊萬里	發送	鐵及鋼	275	藥品 161 鐵製品 150 金屬材 116 其他染料、工業用藥品、金屬線等
	到着	石炭	6,710	陶磁器 3,818 蒸餾棕櫚製品 1,083 其他米、乾魚、機械類等
住ノ江	到着	石炭	53,309	
平戸	發送	鐵製品	127	其他染料、鐵及鋼、綿織物等
	到着	石炭	1,745	乾物 206 其他鹽魚、石材、植物肥料等
佐世保	發送	人造二料	2,318	木材 2,000 鐵及鋼 1,994 銅 1,733 鐵管 1,336 金屬材 855 塗料 713 金屬線 613 骸炭 605 小間物類 351 莫大小及タオル 303 綿織物 280 麻苧製品 221 藥品 210 硝子及同製品 200 紙製品 191 家具 186 工業用藥品 172 文房具 164 顏料及填充料 142 土及砂 133 木製品 130 和洋紙 127 染料 123
	到着	礦石製品	118	金屬製品 118 和酒 118 帽子 108 其他釀造品、履物及同附屬品、石鹼等
長崎	到着	石炭	11,605	其他鐵及鋼、金屬材、塗料等
	發送	鐵及鋼	3,261	木材 2,477 鐵製品 2,048 金屬材 1,439 莫大小及タオル 956 金屬線 834 塗料 801 鐵管 763 麻苧製品 666 小間物類 448 藥品 389 土及砂 359 綿織物 298 文房具 290 紙製品 284 工業用藥品 250 家具 250 銅 241 硝子及同製品 233 石鹼 222 履物及同附屬品 214 布帛製品 196 和洋紙 195 雜穀 193 人造肥料 178 被服 178 帽子 173 礦油 173 綿糸 168 金屬製品 155 石製品 145 漆器 118 護膜及同製品 118 其他洋酒、容器、機械類等
崎	到着	石炭	138,969	綿糸 11,780 薪炭 766 鐵及鋼 575 棉花 524 乾魚 469

(續) 昭和二年內地港別品種別噸量表

地方別	港別	發着別	種別	噸量
島原	着	其他襪及履物、金屬材、鐵製品等		
	發送	鐵及鋼	391	鐵製品 329 金屬材 239 人造肥料 167 金屬線 135 染料 133 綿織物 128 其他藥品、小間物類、莫大小及タオル等
田助	到着	雜穀、獸皮(革共)、小間物類等		
	到着	乾魚	249	其他魚筋、海草、植物肥料等
瀬戸	到着	石炭	289,027	其他硝子及同製品、容器
樺島	到着	乾魚		
口ノ津	發送	人造肥料		
熊角	發送	鐵及鋼	697	鐵製品 370 金屬材 262 莫大小及タオル 252 工業用藥品 101 土及砂 154 金屬製品 147 藥品 141 其他硝子及同製品、塗料、文房具等
	到着	石製品	797	セメント 285 工業用藥品 230 其他穀粉及澱粉、木材、藥品等
熊本	發送	鐵及鋼	1,292	金屬材 448 莫大小及タオル 396 綿織物 372 鐵製品 313 金屬線 227 小間物類 195 其他藥品、鐵管、文房具等
	到着	薪炭		
水俣	發送	人造肥料	762	鐵及鋼 703 工業用藥品 578 鐵製品 200 土及砂 150 容器 103 其他金屬材、電氣用品、礦石製品等
	到着	人造肥料	1,349	其他木材、薪炭、工業用藥品等
牛深	到着	乾魚	489	其他魚筋
八重山	發送	礦油	132	其他鐵及鋼、陶磁器、履物及同附屬品等
	到着	砂糖	300	其他木材、木皮、齒牙甲殼及骨角等
宮古	發送	鐵製品	183	乾物 101 其他礦油、人造肥料、礦石製品等
	到着	砂糖	5,056	蔬菜 506 其他魚筋、齒牙甲殼及骨角、鐵及鋼等
崎	發送	人造肥料	3,455	木材 2,681 礦油 2,592 綿糸 2,163 鐵製品 1,958 鐵及鋼 1,372 綿織物 1,320 陶磁器 1,154 小間物類 631 石鹼 614 砂糖 573 履物及同附屬品 454

(續) 昭和二年內地港別品種別噸量表

地方別	港別	發着別	種別		噸量									
繩	那	送	硝子及同製品	410	工業用藥品	333	莫大小及タオル	264	和洋紙	257	乾物	257	金屬線	249
			文房具	240	藥品	220	家具	203	紙製品	188	被服	188	金屬材	180
	新	到着	燐寸	161	乾魚	159	菓子	158	礦石製品	158	電氣用品	149	染料	120
			土及砂	119	木製品	114	襪及履物	100	其他和酒、洋酒、帽子等					
大	發	送	砂糖	38,185	蔬菜	2,302	和酒	1,616	牛馬	1,307	工業用藥品	998	乾物	354
			齒牙甲殼及骨角	250	魚節	238	其他木材、木皮、獸皮(革共)等							
	島	到着	木材	1,419	加工木材	971	煉瓦及瓦	808	土及砂	662	米	389	乾物	347
鐵製品			301	菓子	255	植物肥料	231	鹽	142	穀粉及澱粉	141	鐵及鋼	137	
東	發	送	鐵製品	119	竹材及籐	118	大豆	113	セメント	110	鐵管	106	其他	蠶閨棕棉製品、清涼飲料、麻苧製品等
			砂糖	4,223										
率	基	發	鐵及鋼	22,627	鐵製品	17,994	木材	17,838	人造肥料	10,388	綿織物	6,916	金屬線	5,866
			鐵管	4,235	金屬材	3,557	和洋紙	3,141	莫大小及タオル	3,078	加工木材	2,711	硝子及同製品	2,187
			塗料	1,661	セメント	1,463	砂糖	1,453	小間物類	1,433	陶磁器	1,227	工業用藥品	1,192
			車輛	1,128	石鹼	1,052	金屬製品	1,010	毛織物	874	履物及同附屬品	840	藥品	813
			綿糸	812	麻苧製品	799	機械類	774	醱造品	766	文房具	731	和酒	698
			護謨及同製品	694	被服	669	木製品	666	菓子	573	土及砂	560	電氣用品	547
			其他織物	544	礦油	487	銅	486	帽子	468	紙製品	462	家具	459
			其他何物纖維	458	石製品	458	金屬管	416	荒物	339	植物油	314	油脂及蠟	308
			豆粕肥料	300	布帛製品	300	其他糸	280	獸皮(革共)	251	刷子及刷毛	249	乾物	234
			清涼飲料	226	玩具	217	襪發物	216	賣藥	212	染料	168	綿織物	167
隆	到	着	礦石製品	164	漆器	164	煉瓦及瓦	154	穀粉及澱粉	152	洋酒	151	皮革製品	147
			礦石(鑽共)	142	洋傘	128	製綿	117	顏料及填充料	113	木皮	110	襪及履物	107
			茶	105	昆布	103	其他輕木及參茸真田、齒牙甲殼及骨角、竹及藤製品等							
蘇	發	送	石炭	71,709	砂糖	38,585	米	13,228	工業用藥品	4,288	木材	1,383	魚節	1,320
			礦油	1,035	和洋紙	740	獸皮(革共)	531	加工木材	459	鐵製品	234	其他竹材及籐、金屬線、麻織物等	
澳	到	着	鐵製品、綿織物、金屬線等											
			木材	658	其他魚節、鐵製品、家具等									
花	發	送	鐵及鋼	743	鐵製品	362	金屬線	323	金屬材	302	豆粕肥料	156	鐵管	124
			綿織物	113	其他莫大小及タオル、陶磁器、和洋紙等									

(續) 昭和二年內地港別品種別噸量表

地方別	港別	發着別	種別		噸量									
卑	到	着	木材	1,008	其他米、獸皮(革共)、齒牙甲殼及骨角等									
			鐵及鋼	244	鐵製品	145	其他金屬材、綿織物、硝子及同製品等							
南	到	着	魚節、木材、家具等											
			人造肥料	33,038	鐵及鋼	20,071	木材	19,166	加工木材	6,578	鐵製品	5,153	セメント	2,181
高	發	送	鐵管	1,325	土及砂	943	金屬材	797	車輛	669	塗料	603	砂糖	526
			和酒	497	工業用藥品	491	金屬線	461	煉瓦及瓦	402	綿織物	323	硝子及同製品	281
			麻苧製品	262	金屬製品	258	礦油	243	木製品	241	和洋紙	182	陶磁器	180
雄	到	着	醱造品	154	綿糸	141	石製品	139	護謨及同製品	137	莫大小及タオル	132	機械類	129
			金屬管	120	銅	115	油脂及蠟	113	文房具	104	其他石鹼、洋酒、電氣用品等			
灣	安	發	砂糖	96,620	棉花	23,537	工業用藥品	11,408	乾物	8,217	生果實	7,921	米	6,478
			木材	4,613	蔬菜	3,063	鐵製品	1,510	和酒	1,422	竹材及籐	675	加工木材	507
			金屬材	456	乾魚	314	麻苧製品	314	鐵及鋼	255	其他鹽魚、人造肥料、竹及藤製品等			
			木材	5,582	鐵及鋼	4,903	鐵製品	1,883	綿糸	1,405	和洋紙	813	莫大小及タオル	715
			綿織物	688	金屬線	642	小間物類	409	硝子及同製品	406	金屬材	405	工業用藥品	404
			鐵管	396	人造肥料	337	金屬製品	315	穀粉及澱粉	295	醱造品	294	塗料	293
			藥品	271	石鹼	263	陶磁器	240	和酒	230	文房具	209	木製品	198
			車輛	176	紙製品	170	履物及同附屬品	164	棉花	148	機械類	138	礦油	136
			石製品	124	菓子	120	家具	108	砂糖	106	被服	105	護謨及同製品	103
			土及砂	102	其他帽子、乾物、電氣用品等									
彭	發	送	鹽	3,140	其他鐵及鋼、銅、金屬材等									
			木材	216	其他鐵製品、硝子及同製品、紙製品等									
島	到	着	獸皮(革共)、銅、金屬材等											
			礦石製品	1,100	礦石(鑽共)	556								
島	到	着	礦石(鑽共)	544										
			木材	2,962	棉花	2,497	鐵及鋼	2,069	セメント	713	礦油	560	土及砂	494
歌	發	送	薪炭	457	人造肥料	445	硝子及同製品	360	鮮魚	344	製綿	333	容器	315
			石炭	299	骸炭	251	鐵製品	201	和酒	180	工業用藥品	127	米	116
			動物飼料	104	乾魚	100	其他木製品、家具、石鹼等							

(續) 昭和二年內地港別品種別噸量表

地方別	港別	發着別	種別	噸量
和	山	到着	土及砂 35,930 薪炭 2,100 鮮魚 2,206 漆器 213 其他生果實、乾魚、小間物類等	
		發送	木材 2,837 陶磁器 692 人造肥料 672 海產肥料 629 鐵製品 515 礦油 488 鐵及鋼 391 米 365 植物油 305 動物飼料 250 硝子及同製品 243 竹及藤製品 231 乾魚 185 植物肥料 184 セメント 178 和洋紙 176 豆粕肥料 169 工業用品 155 穀粉及澱粉 130 麻苧製品 124 石炭 105 其他棉花、製綿、金屬材等	
	江	到着	土及砂 39,381 綿織物 1,618 加工木材 1,368 蒸餾棕櫚製品 315 其他鐵製品、芻物、容器等	
		發送	鐵及鋼 783 木材 737 鐵製品 375 金屬材 366 砂糖 285 容器 271 動物飼料 184 藥品 174 海產肥料 173 工業用品 167 人造肥料 155 薪炭 129 豆粕肥料 124 車輛 116 和洋紙 113 硝子及同製品 105 陶磁器 104 米 102 其他動物肥料、礦油、石鹼等	
	箕	發送	鐵及鋼 783 木材 737 鐵製品 375 金屬材 366 砂糖 285 容器 271 動物飼料 184 藥品 174 海產肥料 173 工業用品 167 人造肥料 155 薪炭 129 豆粕肥料 124 車輛 116 和洋紙 113 硝子及同製品 105 陶磁器 104 米 102 其他動物肥料、礦油、石鹼等	
		島	到着	土及砂 27,870 藥品 1,608 加工木材 607 生果實 572 紙製品 546 容器 212 其他乾魚、木材、鐵製品等
	湯	發送	容器 1,673 鐵製品 794 海產肥料 597 礦油 415 人造肥料 411 木材 386 煙草 325 豆粕肥料 323 硝子及同製品 296 米 294 砂糖 292 薪炭 265 和酒 263 鐵及鋼 261 乾物 196 陶磁器 193 工業用品 182 金屬材 145 綿織物 137 家具 124 洋酒 123 綿糸 123 其他襪及屑物、動物飼料、藥品等	
		淺	到着	礦石(鑛共) 9,242 生果實 762 其他鮮魚、乾魚、薪炭等
	由	發送	米、薪炭、土及砂等	
		良	到着	蔬菜、生果實、竹及藤製品等
比	發送	米、容器、煙草等		
	井	到着	生果實、鮮魚、綿糸等	
歌	御	發送	木材 2,169 棉花 1,350 石炭 1,043 鐵製品 710 砂糖 616 製綿 569 硝子及同製品 517 鐵及鋼 465 煙草 441 人造肥料 394 礦油 335 金屬材 285 綿織物 279 菓子 245 セメント 206 陶磁器 172 爆發物 169 和洋紙 150 染料 140 工業用品 139 家具 135 被服 132 農具 129 製紙原料 123 機械類 118 煉瓦及瓦 114 石鹼 110 容器 105 乾物 103 蔬菜 102 其他金屬線、生果實、綿糸等	

(續) 昭和二年內地港別品種別噸量表

地方別	港別	發着別	種別	噸量	
和	坊	到着	綿糸 9,187 薪炭 1,603 木材 1,359 棉花 993 加工木材 737 生果實 554 和洋紙 538 乾魚 506 鮮魚 283 其他土及砂、綿織物、容器等		
		印	發送	容器、豆粕肥料、砂糖等	
	南	到着	生果實、鮮魚、竹及藤製品等		
		發送	米 643 人造肥料 398 硝子及同製品 205 鐵製品 148 セメント 140 砂糖 138 鐵及鋼 111 其他容器、陶磁器、木材等		
	部	到着	薪炭 1,866 生果實 200 其他鮮魚、乾魚、竹及藤製品等		
		發送	米 2,819 人造肥料 1,945 礦油 1,825 陶磁器 1,721 セメント 1,700 砂糖 1,478 鐵製品 1,366 木材 1,270 和酒 1,079 鐵及鋼 972 綿織物 961 硝子及同製品 819 容器 711 煉瓦及瓦 671 工業用品 608 齒牙甲殼及骨角 560 煙草 474 被服 446 洋酒 399 乾物 327 和洋紙 295 石鹼 293 金屬材 287 動物飼料 278 土及砂 257 石炭 253 海產肥料 253 家具 240 履物及同附屬品 238 農具 235 莫大小及タオル 224 竹及藤製品 221 金屬線 220 生果實 211 菓子 210 製紙原料 201 金屬製品 177 石製品 175 乾魚 161 穀粉及澱粉 159 疊疊表及敷物 156 護膜及同製品 148 蒸餾棕櫚製品 139 小間物類 137 文房具 137 加工木材 137 塗料 135 毛織物 135 車輛 134 帽子 128 蔬菜 127 骸炭 126 大豆 121 木製品 118 其他鹹物 114 釀造品 108 綿糸 107 藥品 106 其他機械類、紙製品、鐵管等		
	田	發送	米 2,819 人造肥料 1,945 礦油 1,825 陶磁器 1,721 セメント 1,700 砂糖 1,478 鐵製品 1,366 木材 1,270 和酒 1,079 鐵及鋼 972 綿織物 961 硝子及同製品 819 容器 711 煉瓦及瓦 671 工業用品 608 齒牙甲殼及骨角 560 煙草 474 被服 446 洋酒 399 乾物 327 和洋紙 295 石鹼 293 金屬材 287 動物飼料 278 土及砂 257 石炭 253 海產肥料 253 家具 240 履物及同附屬品 238 農具 235 莫大小及タオル 224 竹及藤製品 221 金屬線 220 生果實 211 菓子 210 製紙原料 201 金屬製品 177 石製品 175 乾魚 161 穀粉及澱粉 159 疊疊表及敷物 156 護膜及同製品 148 蒸餾棕櫚製品 139 小間物類 137 文房具 137 加工木材 137 塗料 135 毛織物 135 車輛 134 帽子 128 蔬菜 127 骸炭 126 大豆 121 木製品 118 其他鹹物 114 釀造品 108 綿糸 107 藥品 106 其他機械類、紙製品、鐵管等		
		邊	到着	薪炭 5,878 生果實 5,021 容器 3,328 木材 2,108 硝子及同製品 917 鮮魚 808 乾魚 853 魚節 597 工業用品 480 人造肥料 393 乾物 366 鐵製品 235 和酒 209 麻苧製品 201 其他襪及屑物、顏料及填充料、竹及藤製品等	
	山	富田	到着	薪炭 2,033	
		周參見	發送	米 134 其他煙草、容器、砂糖等	
山	串	到着	薪炭 940 加工木材 516 其他鮮魚、乾魚、木材等		
		發送	礦油 2,158 米 774 容器 430 煙草 335 砂糖 319 工業用品 313 木材 263 煉瓦及瓦 263 和酒 218 鐵製品 203 セメント 172 生果實 161 綿織物 113 金屬材 120 硝子及同製品 110 洋酒 107 其他被服、製紙原料、鐵及鋼等		
本	到着	乾魚 1,540 鮮魚 1,150 魚節 709 薪炭 336 魚油 278 木材 246 其他麥、蔬菜、蒸餾棕櫚製品等			

(續) 昭和二年內地港別品種別噸量表

地方別	港別	發着別	種別	噸量	
三	古	發	米 569 和酒 437 礦油 306 砂糖 282 木材 277 動物肥料 260		
			セメント 250 鐵管 186 鐵製品 166 洋酒 132 乾物 130 金屬線 115		
	座	送	其他硝子及同製品、鐵及鋼、工業用藥品等		
			到着	木材 4,419 乾魚 293 鮮魚 235 鐵及鋼 214 其他魚節、薪炭、絹糸等	
	勝	發	米 2,778 製紙原料 1,366 砂糖 804 煙草 703 礦油 683 鐵製品 588		
			綿織物 576 容器 416 生果實 336 鐵及鋼 298 金屬線 231 和酒 221		
	浦	送	被服 207 葛蘭棕櫚製品 184 礦石製品 179 蔬菜 172 硝子及同製品 164 工業用藥品 163		
			電氣用品 158 薪炭 151 覆物及同附屬品 141 莫大小及タオル 140 和洋紙 138 綿糸 130		
	宮	到着	菓子 124 動物飼料 119 家具 114 セメント 107 毛織物 103 其他塗料、石鹼		
			木材等		
	新	發	和酒 601 土及砂 484 鐵製品 256 礦油 211 乾物 201 金屬線 180		
			鐵及鋼 175 砂糖 165 硝子及同製品 155 動物飼料 140 石鹼 139 顏料及填充料 130		
宮	到着	薪粉及澱粉 125 セメント 108 和洋紙 101 其他礦石製品、洋酒、石製品等			
		木材 41,261 加工木材 5,096 薪炭 3,671 容器 545 硝子及同製品 249 魚油 202			
木	發	米 454 砂糖 318 和酒 215 綿織物 169 綿糸 159 鐵製品 127			
		鐵及鋼 118 被服 100 其他和洋紙、菓子、金屬材等			
本	到着	木材 55,348 木製品 974 乾魚 929 加工木材 267 其他土及砂、綿織物、容器等			
		發	鐵製品 303 砂糖 208 麻苧製品 206 和酒 188 綿織物 184 セメント 150		
尾	發	鐵及鋼 103 其他金屬線、被服、金屬材等			
		到着	木材 2,152 乾魚 283 薪炭 217 其他鮮魚、竹及藤製品		
長	發	米 156 鐵製品 154 鐵及鋼 143 金屬線 115 其他和酒、金屬材、疊疊表及敷物等			
		到着	乾魚 388 其他茶、海草、木製品等		
波	發	セメント 521 其他鐵及鋼、鐵製品、和酒等			
		到着	乾魚、家具、布帛製品等		
島	發	セメント 1,076 金屬線 380 鐵製品 253 鐵及鋼 155 硝子及同製品 112 其他塗料、鐵管、			
		到着			

(續) 昭和二年內地港別品種別噸量表

地方別	港別	發着別	種別	噸量	
三	羽	送	金屬材等		
			到着	麻苧製品、鐵製品、家具等	
	津	發	人造肥料 751 砂糖 208 セメント 108 其他工業用藥品、和酒、電氣用品等		
			到着	和酒、電氣用品、乾魚等	
	四	發	人造肥料 854 セメント 742 木材 353 砂糖 120 鐵及鋼 107 工業用藥品 103		
			到着	其他鐵製品、綿糸、鐵管等	
	市	發	陶磁器 2,439 棉花 212 其他菓子、工業用藥品、農具等		
			到着		
	愛	發	砂 5,228 鐵及鋼 4,541 セメント 2,210 人造肥料 1,027 鐵製品 551 木材 313		
			到着	薪炭 121 莫大小及タオル 118 土及砂 111 石製品 106 其他工業用藥品、米、和酒等	
	知	發	麻苧製品、鐵製品、機械類等		
			到着		
靜	發	礦油 887 其他工業用藥品、鐵製品、木材等			
		到着			
神	發	鐵管 1,900 鐵及鋼 1,738 砂糖 1,214 鐵製品 716 煉瓦及瓦 270 木材 198			
		到着	海產肥料 127 其他容器、金屬線、工業用藥品等		
奈	發	砂 5,242 鐵及鋼 4,973 鐵製品 1,165 鐵管 800 工業用藥品 691 礦石(鑽共) 606			
		到着	油脂及蠟 449 麻苧製品 310 昆布 230 其他製紙原料、金屬材、加工木材等		
東	發	鐵及鋼 35,443 鐵製品 9,707 和酒 3,488 骸炭 3,047 砂糖 2,810 木材 2,118			
		到着	鐵管 1,865 金屬線 1,418 セメント 781 礦石(鑽共) 749 米 734 金屬材 497		
京	發	鹽 294 煉瓦及瓦 290 人造肥料 281 容器 116 金屬管 107 其他礦石製品、加工木材、工業用藥品等			
		到着	鐵管 46,152 鐵及鋼 45,305 海產肥料 9,079 人造肥料 6,585 砂糖 3,844 容器 3,135		
青	發	加工木材 1,651 鐵製品 1,545 工業用藥品 1,427 木材 382 木製品 314 礦石(鑽共) 278			
		到着	製紙原料 260 棉花 236 米 224 其他織物 222 其他鋼、セメント、爆發物等		
青	發	鐵及鋼 121 其他鐵製品、乾物、砂糖等			
		到着			
函	發	和酒 7,700 鐵及鋼 5,921 鐵製品 3,288 綿織物 2,065 麻苧製品 1,837 乾物 1,647			
		到着	綿糸 992 金屬材 871 金屬線 732 和洋紙 711 砂糖 692 鐵管 644		
島	發	礦造品 633 莫大小及タオル 578 容器 542 棉花 496 塗料 480 生果實 363			
		到着	植物油 335 製綿 311 菓子 227 布帛製品 210 被服 151 煉瓦及瓦 120		

(續) 昭和二年內地港別品種別噸量表

地方別	港別	發着別	種別	噸量	
北	館	送	硝子及同製品 111 金屬製品 104 其他小間物類、毛織物、木材等		
		到	昆布 9,775 乾魚 4,376 海產肥料 4,080 木材 2,861 魚油 2,021 セメント 1,380		
		着	加工木材 954 其他豆 728 工業用藥品 368 穀粉及澱粉 301 雜穀 278 鹽魚 230 其他砂糖、蔬菜、鐵及鋼等		
	福山	發送	和酒、石鹼、金屬材等		
	江	發送	和酒 155 乾物 123 其他鐵製品、綿織物、砂糖等		
		差	到着	加工木材 1,124 木材 305 其他其他豆、昆布、鐵製品等	
	瀨	發送	和酒 116 其他植物油、綿織物、鐵製品等		
		棚	到着	木材 850 其他其他豆、海產肥料、加工木材等	
	壽	發送	和酒 119 砂糖 118 其他鐵及鋼、植物油、金屬材等		
		都	到着	海產肥料	
岩	發送	和酒 227 人造肥料 111 其他乾物、金屬鹼、植物油等			
古	發送	植物肥料、鐵製品、金屬線等			
海	小	發	鐵及鋼 13,676 和酒 11,146 綿織物 6,285 鐵製品 5,113 人造肥料 3,358 金屬線 3,104 棉花 3,001 砂糖 2,790 和洋紙 2,776 鐵管 2,019 莫大小及 2,018 金屬材 1,763 釀造品 1,418 製綿 1,253 麻苧製品 1,007 毛織物 541 土及砂 533 金屬管 479 綿糸 469 植物油 465 被服 456 菓子 423 洋酒 374 木材 331 金屬製品 308 石製品 308 塗料 296 工業用藥品 294 小間物類 263 加工木材 249 生果實 240 硝子及同製品 235 藥品 230 文房具 219 木製品 207 銅 184		
		送	石鹼 170 石材 150 賣藥 127 乾物 126 煉瓦及瓦 119 布帛製品 113 雜穀 112 容器 109 紙製品 104 其他機械類、護膜及同製品、蔬菜等		
		到	木材 24,817 其他豆 12,404 穀粉及澱粉 11,469 海產肥料 5,830 砂糖 5,464 雜穀 4,540 蔬菜 3,636 石炭 3,200 和洋紙 2,179 魚油 1,796 藥品 1,560 加工木材 1,542 乾魚 1,448 銅 1,160 種子及苗木 806 鐵及鋼 677 昆布 641 動物肥料 579 鹽魚 458 製紙原料 416 大豆 320 其他工業用藥品、麻苧製品、木製品等		
		留	發送	鐵及鋼、鐵製品、金屬材等	
		册	到着	乾魚	

(續) 昭和二年內地港別品種別噸量表

地方別	港別	發着別	種別	噸量
道	利	發送	麻苧製品、鐵製品、釀造品等	
		到着	海產肥料 7,594	
	稚	發送	砂糖、和酒、和洋紙等	
	枝	到着	木材 6,785	
	紋	發送	綿糸、棉花、鐵製品等	
		別	到着	木材 10,208 加工木材 2,103
	奧	發送	和酒、鐵製品、金屬製品等	
	常	發送	和酒 196 鐵及鋼 176 其他鐵製品、鐵管、菓子等	
	網	發送	和酒 236 其他植物油、麻苧製品、鐵管等	
		走	到着	木材 7,311 昆布 436 其他乾魚、鹽魚
斜	發送	植物油		
	里	到着	木材 4,175	
羅	到着	昆布		
根	發送	人造肥料 472 乾物 208 鐵製品 136 和酒 126 其他植物油、和洋紙、金屬線等		
	室	到着	昆布 1,303 海產肥料 800 木材 620 工業用藥品 283 動物肥料 204 其他鹽魚、魚油 竹及雜製品等	
霧	發送	鐵製品		
	多	到着	海產肥料 551 昆布 242 其他植物油、工業用藥品、藥品等	
厚	發送	鐵製品、乾物、金線等		
	岸	到着	木材 700 昆布 236 其他魚油、工業用藥品、藥品等	
釧	發送	鐵及鋼 1,421 和酒 1,295 鐵製品 912 人造肥料 628 金屬線 407 鐵管 269 和洋紙 151 植物油 140 乾物 139 石鹼 136 石製品 118 金屬管 106 棉花 100 其他金屬材、砂糖、菓子等		
	路	到着	加工木材 17,991 木材 13,736 石炭 2,420 魚油 1,925 製紙原料 1,803 和洋紙 1,645 其他豆 1,177 木皮 614 昆布 236 其他大豆、海產肥料、其他織物等	

(續) 昭和二年内地港別品種別噸量表

地方別	港別	發着別	種別	噸量
室蘭	發送	到着	和酒 487 人造肥料 419 爆發物 109 其他植物油、鐵製品、和洋紙等	
			石炭 198,465 木材 48,472 和洋紙 15,767 鐵及鋼 13,136 鐵製品 4,078 雜穀 2,685 加工木材 2,120 其他醱造品、魚油	
西紋龜	發送	到着	鐵及鋼、砂糖、植物油等	
			木材	
禮文島	發送	到着	鐵製品、金屬線、家具等	
			乾魚、昆布	
天鹽	發送	到着	鐵製品	
			木材 3,794	
鶴城	發送	到着	鐵製品、乾物、和洋紙等	
			木材 21,378 製紙原料 3,579 和洋紙 1,236	
樺泊居	發送	到着	木材 10,905 製紙原料 4,339 其他昆布、和洋紙	
			鐵製品、鐵管、砂糖等	
本斗	發送	到着	金屬材、鐵製品、機械類等	
			木材 52,992 其他、乾魚	
太泊	發送	到着	鐵製品 462 人造肥料 246 鐵及鋼 213 鐵管 136 其他和洋紙、麻苧製品、醱造品等	
			木材 104,050 製紙原料 19,135 石炭 5,500 加工木材 3,832 和洋紙 2,886 昆布 1,349 海產肥料 517 其他豆 201 穀粉及澱粉 203 其他、乾魚、魚油、鐵製品等	
太北遠古丹	發送	到着	木材 21,260	
			鐵製品、和酒、金屬材等	
數香	發送	到着	木材 10,527 製紙原料 1,126 和洋紙 1,106 工業用藥品 254	
			鐵製品	
			木材 69,248	

第三節 朝鮮各港の集散

第一款 集散數量及價額

昭和二年中對朝鮮貿易海運集散貨物の南北兩鮮地方分布の状態を見るに、南鮮諸港への移出入其の大部を占め、北鮮諸港への出入は逐年増加の趨勢にあるも總量の一割二分強總價の一割五分を占むるに過ぎず如斯南北兩朝鮮間に著大の間隔を存するは人口の粗密、文化進運の遲速、交通の便否、港灣の良否等の關係上蓋し己を得ざる處なるべし。

而して南朝鮮諸港中仁川を第一位とし群山、釜山之に次ぐ、北鮮諸港にありては元山を首位とするも南鮮各港に比し著しき遜色あり。

昭和二年 朝鮮各港移出入貨物表 (△印減)

港別	出 貨				入 貨				出 入 計			
	汽船	帆船	計		汽船	帆船	計		前年比較 増減噸量	噸量	價額	
			噸量	價額			噸量	價額				
南朝鮮	261,805	—	261,805	85,907,929	66,246	478,502	—	478,502	90,682,787	69,223	740,307	176,590,716
釜山	66,334	—	66,334	21,688,399	20,590	53,042	—	53,042	9,409,438	1,843	119,376	31,097,837
馬山	2,864	—	2,864	1,237,856△	1,142	3,854	—	3,854	893,160△	5,209	6,718	2,131,016
木浦	19,730	—	19,730	7,705,398	992	62,496	—	62,496	17,855,114	14,191	82,226	25,560,512
群山	29,143	—	29,143	8,911,548	534	136,677	—	136,677	25,906,567	14,350	165,820	34,818,115
仁川	104,285	—	104,285	36,869,131	32,419	147,999	—	147,999	26,173,653	9,553	252,284	63,042,784
鎮南浦	31,613	—	31,613	7,324,628	11,924	52,445	—	52,445	7,029,035	22,210	84,058	14,353,663
新義州	7,092	—	7,092	1,863,732	711	5,569	—	5,569	1,309,878△	2,950	12,661	3,173,610
兼二浦	55	—	55	19,498△	176	13,432	—	13,432	1,259,174	13,432	13,487	1,278,672
麗水	395	—	395	200,191	100	2,280	—	2,280	49,860	1,095	2,675	695,051
濟州島	294	—	294	87,548	294	708	—	708	351,908	708	1,002	439,456
北朝鮮	69,282	—	69,282	24,309,578	11,699	34,035	—	34,035	6,489,197△	613	103,317	30,798,775
元山	28,056	—	28,056	9,447,808	5,929	8,005	—	8,005	1,879,573△	1,309	36,061	11,327,381
西湖津	9,816	—	9,816	1,718,186	8,861	2,964	—	2,964	544,181	1,236	12,780	2,262,367
新浦	53	—	53	35,415△	49	550	—	550	65,837	458	603	101,252
城津	4,563	—	4,563	2,374,805△	651	4,559	—	4,559	727,465	1,039	9,122	3,122,270
清津	18,030	—	18,030	7,330,382△	3,654	10,743	—	10,743	1,466,293△	1,152	28,773	8,796,675
新昌	1,869	—	1,869	681,857	836	2,238	—	2,238	1,276,484	235	4,107	1,958,341
雄基	6,895	—	6,895	2,701,125	427	4,976	—	4,976	529,364△	1,120	11,871	3,230,489
總計	331,087	—	331,087	110,217,507	77,945	512,537	—	512,537	97,171,984	68,610	843,624	207,389,491

第二款 出入貨物の種類

南北朝鮮に於ける大阪港對移出主要品種別數量次表の如し。

對朝鮮貿易地方別並品種別累年比較表

南 朝 鮮

(移 出)

品 種 別	大十二年	大十三年	大十四年	昭和元年	昭和二年	品 種 別	大十二年	大十三年	大十四年	昭和元年	昭和二年
砂 糖	338	404	252	1,843	3,552	染 塗 料	2,527	2,724	2,598	3,062	4,037
和 酒	3,186	3,740	4,086	5,931	5,950	薑 薑 製 品	98	126	128	179	212
洋 酒	871	4,335	4,189	3,502	3,053	燐 寸	319	50	54	15	54
清涼飲料	340	704	624	786	1,026	鐵 管	3,902	3,275	2,756	2,877	4,513
釀 造 品	962	1,963	1,673	1,736	2,869	鐵 製 品	12,417	15,659	14,161	16,043	19,665
生 果 實	7,846	5,661	11,385	9,191	11,561	金 屬 線	3,011	3,635	4,397	6,367	9,211
骸 炭	207	107	97	75	147	金 屬 製 品	1,313	1,010	1,240	1,116	1,678
木 材	1,777	693	3,873	4,772	9,080	硝 子 及 同 製 品	3,223	2,852	2,374	2,212	4,113
襪 及 物	1,234	1,862	2,005	2,320	2,790	陶 磁 品	994	922	1,108	1,073	1,138
鐵 及 鋼	25,831	30,279	24,504	29,005	44,788	荒 物	917	687	485	556	622
金 屬 材	5,974	2,517	7,663	8,354	10,233	家 具	1,013	883	828	1,213	1,712
煉瓦及瓦	845	845	906	696	1,046	綿 織 物	115,543	19,101	19,191	19,816	14,731
人造肥料	865	4,681	4,888	11,530	20,507	文 房 具	896	1,398	1,335	1,167	1,752
加工木材	667	1,548	1,143	1,014	3,345	和 洋 紙	7,899	8,616	8,008	8,336	10,318
綿 糸	2,044	1,503	2,432	2,559	2,832	藥 品	864	915	925	1,144	1,815

(移 入)

品 種 別	大十二年	大十三年	大十四年	昭和元年	昭和二年	品 種 別	大十二年	大十三年	大十四年	昭和元年	昭和二年
米	284,700	239,990	264,716	310,855	330,827	棉 實	4,445	9,942	7,453	3,995	2,801
大豆及豆	25,641	20,054	20,230	26,111	22,624	獸 皮 (革 共)	560	1,375	5,609	2,450	1,732
雜 穀	2,041	1,294	2,331	5,308	18,219	鐵 及 鋼	1,654	426	743	178	3,418
海 草	1,309	1,272	1,431	1,305	2,209	豆 粕 及 植 物 肥 料	13,205	27,591	7,977	21,973	37,086
棉 花	8,849	1,525	1,288	13,907	11,627						

北 朝 鮮

(移 出)

品 種 別	大十二年	大十三年	大十四年	昭和元年	昭和二年	品 種 別	大十二年	大十三年	大十四年	昭和元年	昭和二年
和 酒	642	560	11	799	1,419	燐 寸	635	185	359	1,255	15
木 材	28	28	270	165	729	鐵 製 品	3,306	3,241	3,147	7,379	9,983
棉 花	12	8	36	196	406	硝 子 及 同 製 品	405	339	226	449	898
鐵 及 鋼	5,994	6,470	6,056	9,918	18,318	家 具	224	134	133	192	287
薑 薑 製 品	26	13	27	46	21	綿 織 物	5,987	5,169	7,108	10,875	7,127

(移 入)

品 種 別	大十二年	大十三年	大十四年	昭和元年	昭和二年	品 種 別	大十二年	大十三年	大十四年	昭和元年	昭和二年
米	8,399	3,940	6,478	6,162	8,072	大 豆 及 其 他 豆	18,168	32,045	8,251	13,571	14,747

第三款 港 別 重 要 出 入 貨 物

朝鮮各港別に重要貨物の出入數量を擧ぐれば次表の如し。

昭和二年 朝鮮港別品種別噸量表

港 別	發 着 別	種 別	噸 量
釜 山	發	鐵及鋼	9,211
		和洋紙	2,201
		穀粉及澱粉	1,224
		莫大小及タオル	859
		釀造品	731
		家具	541
		清涼飲料	402
		石製品	286
		油脂及蠟	222
		米	142
山 到 着	到	鐵及鋼	4,311
		人造肥料	4,133
		木材	3,742
		和酒	2,066
		工業用藥品	1,025
		紙製品	755
		菓子	621
		石鹼	435
		銅	266
		乾物	157
大豆	1,910		
砂糖	1,724		
海草	1,122		
雜穀	2,187		
棉花	275		
金屬材	251		
其他海産肥料、獸皮(革共)、魚油等			

(續) 昭和二年 朝鮮港別品種別噸量表

港別	發着別	種別	噸量
馬	發	鐵製品 419 鐵及鋼 199 金屬材 174 金屬線 172 陶磁器 124 硝子及同製品 106	
	送	莫大小及タオル 100 其他和洋紙、工業用藥品、人造肥料等	
山	到	米 1,116 鮮魚 779 磁襪及屑物 618 植物肥料 474 獸皮(革共) 327 大豆 246	
	着	其他棉質、雜穀、植物油等	
木	發	容器 1,957 人造肥料 1,910 鐵及鋼 1,602 綿糸 1,513 生果實 1,467 鐵製品 1,376	
	送	綿織物 1,177 木材 680 和酒 660 金屬材 598 和洋紙 449 加工木材 316 木製品 261 金屬線 251 釀造品 250 礦油 217 麻苧製品 209 莫大小及タオル 201 其他織物 191 硝子及同製品 189 農具 188 磁襪及屑物 184 家具 168 紙製品 168 工業用藥品 160 清涼飲料 159 菓子 157 金屬製品 148 土及砂 143 小間物類 141 鐵管 140 染料 128 機械類 123 陶磁器 119 石鹼 116 文房具 111 藥品 111 其他類料及填充料、米、砂糖等	
浦	到	米 28,958 植物肥料 13,729 棉花 11,247 棉質 1,663 土及砂 1,409 植物油 1,167	
	着	藥品 806 海草 699 雜穀 614 石材 345 木製品 229 其他金屬材、豆粕肥料、礦油等	
群	發	鐵及鋼 4,225 生果實 3,294 綿織物 2,553 人造肥料 2,311 鐵製品 1,864 木材 1,436	
	送	金屬材 1,269 セメント 720 金屬線 716 土及砂 637 和酒 563 砂糖 560 和洋紙 523 鐵管 416 小間物類 406 農具 399 染料 335 銅 322 莫大小及タオル 305 工業用藥品 303 礦油 287 其他織物 242 煉瓦及瓦 234 藥品 234 硝子及同製品 228 石鹼 228 家具 208 機械類 191 加工木材 177 紙製品 167 麻苧製品 156 金屬製品 149 菓子 139 清涼飲料 138 磁襪及屑物 135 陶磁器 133 綿糸 121 木製品 116 文房具 115 塗料 112 洋酒 105 釀造品 102 容器 101 其他破服、石製品、油脂及蠟等	
仁	到	米 127,133 雜穀 7,262 大豆 1,386 豆粕肥料 420 其他獸皮(革共)、蔬菜、植物油等	
	發	鐵及鋼 20,248 綿織物 8,509 鐵製品 7,708 和洋紙 5,709 人造肥料 4,765 金屬線 4,570 金屬材 3,491 生果實 3,489 木材 3,147 土及砂 2,365 鐵管 2,118 和酒 2,047 加工木材 1,926 煙草 1,880 硝子及同製品 1,867 釀造品 1,478 工業用藥品 1,424 塗料 1,348	

(續) 昭和二年 朝鮮港別品種別噸量表

港別	發着別	種別	噸量
川	發	洋酒 1,223 莫大小及タオル 1,223 銅 1,066 小間物類 1,002 其他織物 958 磁襪及屑物 881	
	送	紙製品 839 砂糖 839 礦油 814 藥品 763 綿糸 754 文房具 672 金屬製品 665 家具 652 木製品 607 石鹼 579 麻苧製品 525 菓子 520 棉花 480 染料 424 電氣用品 415 機械類 405 石製品 390 製綿 343 陶磁器 332 護謨及同製品 310 毛織物 294 容器 284 植物油 277 礦石製品 274 煉瓦及瓦 273 獸皮(革共) 240 油脂及蠟 237 車輛 232 麵粉及澱粉 213 荒物 212 被服 208 清涼飲料 206 布帛製品 193 賣藥 191 帽子 150 麥 122 顏料及填充料 116 米 116 農具 111 玩具 105 履物及同附屬品 105 皮革製品 105 其他金屬管、葦關棕栢製品、其他糸等	
鎮	到	米 117,018 大豆 10,988 植物肥料 10,749 雜穀 5,099 獸皮(革共) 825 動物飼料 471	
	着	薪炭 422 動物肥料 342 其他藥品、礦石(鐵共)、生果實等	
南	發	鐵及鋼 7,330 人造肥料 7,203 鐵製品 3,228 生果實 1,183 和洋紙 1,125 金屬材 1,110	
	送	磁襪及屑物 890 金屬線 854 洋酒 815 鐵管 596 硝子及同製品 489 和酒 477 工業用藥品 413 石鹼 280 煉瓦及瓦 277 紙製品 272 土及砂 260 小間物類 235 木製品 231 麻苧製品 219 莫大小及タオル 213 綿織物 194 釀造品 175 礦石製品 161 藥品 138 銅 135 石製品 117 容器 108 文房具 107 塗料 106 護謨及同製品 106 菓子 101 其他金屬製品、礦油、清涼飲料等	
浦	到	石炭 18,156 米 16,544 大豆 6,573 雜穀 2,300 製紙原料 1,661 植物肥料 1,591	
	着	金屬材 1,299 棉質 1,048 砂糖 692 和洋紙 600 生果實 547 獸皮(革共) 261 銅 239 其他藥品、乾魚、海草等	
新	發	鐵及鋼 1,944 土及砂 850 鐵製品 685 金屬線 544 金屬材 464 鐵管 215	
	送	和洋紙 200 麻苧製品 132 工業用藥品 119 人造肥料 117 磁襪及屑物 115 和酒 113 煉瓦及瓦 107 陶磁器 101 其他釀造品、塗料、石鹼等	
州	到	米 2,004 大豆 1,296 製紙原料 813 和洋紙 642 雜穀 546 其他金屬材	
	發	鐵管、鐵製品、和洋紙等	
兼	到	石炭 6,431 鐵及鋼 3,341 米 3,330 其他大豆、雜穀、礦油等	
	着		

(續) 昭和二年 朝鮮港別品種別噸量表

港別	發着別	種別	噸量
麗水	發送	麻苧製品、鐵製品、綿糸等	
	到着	米 1,976 海草 240 其他乾魚、鹽魚	
元	發送	鋼及鋼 7,139 鐵製品 5,543 綿織物 3,049 鐵管 766 生果實 763 和酒 754 金屬材 789 金屬線 692 硝子及同製品 576 煉瓦及瓦 492 其他織物 393 土及砂 389 襪及屑物 386 人造肥料 380 和洋紙 352 麻苧製品 320 陶磁器 320 工業用藥品 305 莫大小及タオル 282 砂糖 281 釀造品 232 清涼飲料 178 紙製品 172 小間物類 168 爆發物 154 洋酒 150 金屬製品 142 電氣用品 126 加工木材 116 綿糸 112 菓子 112 木製品 110 家具 107 機械類 107 塗料 102 木材 101 其他礦油、文房具、藥品等	
	到着	米 4,757 大豆 1,168 金屬材 551 襪及屑物 299 雜穀 262 其他其他豆、鹽魚、薪炭等	
西湖	發送	鐵及鋼 5,113 鐵製品 1,643 鐵油 522 木材 503 煉瓦及瓦 480 鐵管 390 加工木材 225 金屬材 164 金屬線 163 其他麻苧製品、電氣用品、生果實等	
	到着	米 2,573 大豆 293 其他雜穀、鹽魚	
新浦	發送	綿糸、綿織物、和洋紙等	
	到着	大豆 387 其他植物肥料、鹽魚、米等	
城津	發送	綿織物 1,084 鐵及鋼 736 鐵製品 263 其他織物 236 生果實 190 金屬材 128 和洋紙 109 和酒 101 其他麻苧製品、襪及屑物、土及砂等	
	到着	大豆 3,421 金屬材 305 米 289 植物肥料 230 其他魚油、雜穀、獸皮革(共)等	
清	發送	鐵及鋼 3,581 生果實 1,808 綿織物 1,710 鐵製品 1,658 其他織物 599 麻苧製品 460 和酒 426 金屬材 364 炭 357 和洋紙 346 莫大小及タオル 309 金屬線 303 穀粉及澱粉 291 棉花 270 陶磁器 250 容器 206 小間物類 198 硝子及同製品 190 襪及屑物 189 釀造品 182 清涼飲料 175 鐵管 158 綿糸 153 製綿 147	

(續) 昭和二年 朝鮮港別品種別噸量表

港別	發着別	種別	噸量
津	發送	紙製品 139 被服 134 木製品 126 工業用藥品 124 石鹼 123 土及砂 122 植物油 119 洋酒 107 家具 105 其他履物及同附屬品、荒物、金屬製品等	
	到着	大豆 5,322 魚油 1,490 木材 1,464 鹽魚 826 雜穀 453 植物肥料 397 米 255 其他薪炭、蔬菜、襪及屑物等	
新昌	發送	鐵及鋼 692 鐵製品 310 其他和洋紙、履物及同附屬品、綿織物等	
	到着	銅 1,479 植物肥料 242 其他米、礦石(鐵共)、大豆等	
雄基	發送	綿織物 1,173 鐵及鋼 1,049 穀粉及澱粉 713 鐵製品 559 生果實 550 麻苧製品 370 金屬材 353 襪及屑物 197 製綿 163 和酒 121 棉花 118 和洋紙 103 其他其他織物、人造肥料、莫大小及タオル等	
	到着	大豆 3,894 木材 710 其他魚油、雜穀、薪炭等	
濟州島	發送	鐵管、洋酒、加工木材等	
	到着	米、植物肥料、鹽魚等	

第四節 外國各港との集散

第一款 集散數量及價額

大阪港對外貿易を其の仕向仕出港別並に取扱税關別に區分掲記せば次の如し。

昭和二年 對 外 國 各 港

港 別	輸 出						前年比較 增減噸量	大 阪 船 卸 大 阪 稅 數
	神戶間接本船積			計		噸 量		
	大 阪 稅 數 大 關 手 數	大 阪 稅 數 大 關 手 數	神 戶 稅 數 神 戶 關 手 數	噸 量	價 額			
關 東 洲	115,640	18,787	75,932	210,359	105,414,807	15,286	588,014	
大 連	115,640	18,787	75,932	210,359	105,414,807	15,286	588,014	
露 領 亞 細 亞	4,578	318	126	5,022	887,193	3,296	123,612	
浦 鹽 新 德	4,578	318	126	5,022	887,193	3,296	56,652	
沿 海 州	—	—	—	—	—	—	—	
尼 港	—	—	—	—	—	—	5,908	
亞 港	—	—	—	—	—	—	4,042	
其 他	—	—	—	—	—	—	57,010	
北 支 那	120,945	2,986	36,658	160,589	92,399,530	△ 7,723	158,560	
安 東 縣	3,974	—	949	4,923	1,986,487	578	2,139	
營 口 及 牛 莊	10,179	4	3,730	13,913	5,885,853	△ 8,245	23,137	
秦 皇 島	17	—	—	17	20,071	17	23,196	
天 津	59,278	1,029	21,301	81,608	54,237,034	△ 674	46,077	
芝 罘	554	5	—	559	24,540	△ 369	8,061	
青 島	42,691	1,948	10,678	55,317	27,427,622	△ 3,282	50,552	
煙 台	4,252	—	—	4,252	2,817,923	4,252	5,398	
長 江 流 域	123,761	15,053	22,074	160,888	110,143,983	△ 45,426	115,229	
上 海	122,726	15,031	15,956	153,713	104,492,414	△ 40,821	65,184	
南 京	—	—	58	58	40,601	△ 27	4	
漢 口	998	18	6,060	7,076	5,592,419	△ 4,598	47,412	
長 沙	29	—	—	29	9,717	17	270	
蕪 湖	—	—	—	—	—	—	130	
九 江	4	—	—	4	2,552	1	1,681	
重 慶	—	—	—	—	—	△ 4	548	
鎮 江	4	4	—	8	6,280	6	—	
南 支 那	1,167	3,394	2,377	6,938	3,737,159	△ 3,635	5,805	
汕 頭	4	71	255	330	55,186	△ 40	1	
福 州	10	—	35	45	12,329	△ 124	1,222	
廈 門	111	202	117	430	155,114	354	8	
廣 東	1,027	3,121	1,970	6,118	3,483,195	△ 3,840	1,846	
溫 州	15	—	—	15	31,335	15	2,728	
北 海	—	—	—	—	—	—	—	
佛 領 印 度	1,461	124	292	1,877	312,702	△ 156	63,721	
ホ ン ケ ー	—	—	—	—	—	△ 1,129	42,356	

輸 出 入 貨 物 表 (△ 印 減)

港 別	輸 入						出 入 計	
	神戶間接本船卸			計		前年比較 增減噸量	噸 量	價 額
	大 阪 稅 數 大 關 手 數	神 戶 稅 數 神 戶 關 手 數	噸 量	價 額				
	2,016	14,832	604,862	23,298,831	54,700	815,221	128,713,638	
	2,016	14,832	604,862	23,298,831	54,700	815,221	128,713,638	
	619	1,031	125,262	3,987,333	45,180	130,284	4,874,526	
	619	1,031	58,302	2,660,523	5,517	63,324	3,547,716	
	—	—	—	—	△ 27,297	—	—	
	—	—	5,908	118,160	5,908	5,908	118,160	
	—	—	4,042	68,450	4,042	4,042	68,450	
	—	—	57,010	1,140,200	57,010	57,010	1,140,200	
	1,256	21,028	180,844	29,353,572	57,362	341,433	121,753,102	
	—	932	3,071	330,552	2,154	7,994	2,317,039	
	—	1,770	24,907	1,741,154	△ 2,181	38,820	7,627,007	
	—	57	23,253	314,019	16,653	23,270	334,090	
	529	13,792	60,398	16,998,747	128	142,006	71,235,781	
	—	26	8,087	326,592	7,445	8,646	351,132	
	572	4,451	55,575	9,349,180	27,610	110,892	36,776,802	
	155	—	5,553	293,328	5,553	9,805	3,111,251	
	1,229	16,740	133,198	30,698,862	12,328	294,086	140,842,845	
	303	15,958	81,445	21,667,203	28,973	235,158	126,159,617	
	—	171	175	78,820	△ 46	233	119,421	
	880	592	48,884	7,892,633	△ 12,223	55,960	13,485,052	
	35	11	316	187,809	△ 3,288	345	197,526	
	11	8	149	52,898	19	149	52,898	
	—	—	1,681	537,457	△ 824	1,685	540,009	
	—	—	548	282,042	△ 283	548	282,042	
	—	—	—	—	—	8	6,280	
	52	4,690	10,547	1,243,091	△ 2,943	17,485	4,980,250	
	3	252	256	142,585	△ 25	586	197,771	
	7	243	1,402	116,114	988	1,517	128,443	
	16	1,030	1,054	150,528	△ 24	1,484	305,642	
	26	3,165	5,037	762,912	1,580	11,155	4,246,107	
	—	—	2,728	70,952	△ 1,079	2,743	102,287	
	—	—	—	—	△ 4,383	—	—	
	673	988	65,382	1,865,927	27,521	67,259	2,178,629	
	—	39	42,395	584,799	4,994	42,395	584,799	

(續) 昭和二年 對 外 國 各 港

港 別	輸 出						前年比較 増減噸量	大 阪 船 卸 大 關 手 數
	大 阪 船 卸 大 關 手 數	神戸間接本船積		計				
		大 阪 船 卸 大 關 手 數	神 戸 船 卸 大 關 手 數	噸 量	價 額			
西 貢	1,433	120	229	1,782	257,820	959	1,014	
ハノイ	5	—	9	14	11,958	2	14	
海防	23	4	54	81	42,924	12	20,337	
英領香港	20,147	4,127	11,369	35,643	27,245,325	8,377	9,554	
暹羅	4,191	46	598	4,835	1,811,341	1,167	3,621	
盤谷	4,191	46	598	4,835	1,811,341	1,167	3,621	
海峽殖民地	19,316	1,955	2,086	23,357	7,708,661	1,154	5,471	
新嘉坡	17,280	1,845	2,037	21,162	7,263,137	1,366	5,104	
彼南	2,020	110	42	2,172	425,449	△ 223	367	
ホートナム	16	—	7	23	20,075	11	—	
英領印度	120,270	13,529	10,927	144,726	94,607,942	32,844	198,735	
古倫母	2,394	142	1,685	4,221	2,048,975	77	47	
蘭貢	9,408	651	1,469	11,528	6,356,692	1,121	11,176	
孟買	63,138	7,468	4,216	74,822	51,847,937	22,695	41,126	
甲谷陀	40,078	4,655	3,456	48,189	30,865,318	7,008	140,265	
忠竹林	—	—	—	—	—	△ 4	—	
加刺智	4,294	535	62	4,891	3,256,344	1,914	6,114	
マドラス	958	78	39	1,075	232,676	33	7	
亞刺比亞	125	2,444	—	2,569	2,216,893	△ 413	2	
アデン	125	2,444	—	2,569	2,216,893	△ 413	2	
亞細亞土耳其	5	31	—	36	28,260	△ 53	—	
アレキ	5	23	—	28	21,980	△ 61	—	
サンドレッド	—	8	—	8	6,280	8	—	
スミルナ	—	—	—	—	—	—	—	
南洋諸島	54,592	8,294	4,005	66,891	33,592,844	12,504	116,203	
スラバヤ	22,351	1,465	1,623	25,439	13,102,197	5,342	36,579	
サマランガ	6,025	298	998	7,321	3,992,090	△ 1,023	6,352	
バタビヤ	17,950	869	740	19,559	10,009,115	3,635	19,510	
チエリボン	2,131	49	369	2,549	1,242,383	889	486	
バリクパバン	39	7	73	119	33,206	56	10,370	
サンダカン	35	—	49	84	45,331	△ 157	171	
マカツサー	2,412	59	97	2,568	1,684,296	853	3,419	
メナド	284	226	14	524	315,379	209	158	
マニラ	1,599	4,947	42	6,588	1,915,009	1,195	7,447	
イロイロ	—	129	—	129	28,598	126	881	
太 洋 島	—	—	—	—	—	—	—	
バレンバン	72	37	—	109	36,399	72	128	

輸 入 貨 物 表 (△ 印 減)

港 別	輸 入						前年比較 増減噸量	出 入 計	
	神戸間接本船卸		計		噸 量	價 額		噸 量	價 額
	大 阪 船 卸 大 關 手 數	神 戸 船 卸 大 關 手 數	噸 量	價 額					
	578	345	1,937	421,836	1,701	3,719	679,656		
	10	104	128	29,621	31	142	41,579		
	85	500	20,922	829,671	20,795	21,003	872,595		
	630	6,090	16,274	3,711,776	△ 15,055	51,917	30,957,101		
	110	6,151	9,882	588,452	1,679	14,717	2,399,793		
	110	6,151	9,882	588,452	1,679	14,717	2,399,793		
	562	5,691	11,724	5,441,614	△ 4,782	35,081	13,150,275		
	562	5,564	11,230	5,260,591	△ 5,135	32,392	12,523,728		
	—	86	453	125,885	372	2,625	551,334		
	—	41	41	55,138	△ 19	64	75,213		
	6,984	41,147	246,866	77,875,095	53,390	391,592	172,483,037		
	65	13,385	13,497	5,376,237	58	17,718	7,425,212		
	85	9,996	21,257	7,464,983	3,762	32,785	13,821,675		
	4,543	8,539	54,208	43,935,158	△ 190	129,030	95,783,095		
	2,285	8,228	150,778	16,347,377	56,232	198,967	47,212,695		
	—	561	561	505,682	△ 1,699	561	505,682		
	—	53	6,167	3,943,700	△ 4,667	11,058	7,200,044		
	6	385	398	301,958	△ 106	1,473	534,634		
	2	—	4	2,278	2	2,573	2,219,171		
	2	—	4	2,278	2	2,573	2,219,171		
	—	—	—	—	—	36	28,260		
	—	—	—	—	—	28	21,980		
	—	—	—	—	—	8	6,280		
	1,247	14,273	131,723	21,809,210	5,920	198,614	55,402,054		
	343	5,573	42,495	7,851,181	11,765	67,934	20,953,378		
	—	1,622	7,974	1,480,497	△ 7,157	15,295	5,472,587		
	6	4,445	23,961	4,629,122	9,777	43,520	14,638,237		
	—	72	558	91,926	△ 2,571	3,107	1,334,309		
	204	—	10,574	2,600,832	1,110	10,693	2,634,038		
	—	227	398	50,685	△ 35	482	96,016		
	5,656	611	4,086	698,704	692	6,654	2,383,000		
	—	—	158	4,597	△ 578	682	319,976		
	522	781	8,750	355,106	641	15,338	2,270,115		
	—	465	1,346	244,285	774	1,475	272,883		
	—	—	—	—	△ 54	—	—		
	—	226	354	156,507	△ 615	463	192,936		

(續) 昭和二年 對 外 國 各 港

港 別	輸 出					前年比較 増減噸量	大 阪 大 關 船 卸 稅 數
	大 阪 大 關 手 數	神戸間接本船積		計			
		大 阪 手 數	神 戸 手 數	噸 量	價 額		
パ ダ ン	716	45	—	761	584,488	317	6
ア ン ガ ウ ル 島	—	—	—	—	—	—	—
メ ダ ン	310	20	—	330	322,033	277	1
ク リ ス マ ス 島	—	1	—	1	1,634	1	519
マ カ テ ア 島	—	—	—	—	—	—	3,000
ザ ン ホ ア ン ガ	7	135	—	142	66,148	124	—
シ ホ ル カ	46	3	—	49	34,310	37	—
チ ラ チ ャ ッ プ	—	—	—	—	—	—	6,709
プ ロ バ リ ン ゴ	—	—	—	—	—	—	11,149
ホ ン チ ヤ ナ グ	10	—	—	10	2,800	5	103
ダ バ オ	177	2	—	179	134,931	142	647
バ ン シ ャ ル ン	50	—	—	50	19,629	47	467
マ ラ セ ル 島	—	—	—	—	—	—	—
其 他	378	2	—	380	22,868	357	8,101
濠 洲	505	2,729	1,489	4,723	1,422,040	△ 466	36,518
フ レ マ ン ト ル	8	14	—	22	6,597	22	—
ア デ レ イ ド	9	37	98	144	18,376	△ 54	170
シ ド ニ ー	293	1,570	441	2,304	587,076	△ 57	20,382
メ ル ホ ル ン	148	930	780	1,858	667,579	△ 253	6,456
プ リ ス ベ ン	45	129	96	270	73,056	△ 150	2,167
タ ウ ン ス ビ ル	2	6	18	26	3,791	7	3,376
木 曜 島	—	27	—	27	14,911	18	13
パ ー ス	—	—	10	10	6,512	△ 10	—
ホ ー ト	—	1	—	1	460	1	3,148
ホ ー ト ヒ リ	—	—	—	—	—	—	—
ニ ュ ー ズ ラ ン ド	—	7	46	53	40,151	2	56
オ ー ク ラ ン ド	—	—	—	—	—	—	—
ウ エ リ ン ト ン	—	8	—	8	3,531	8	750
土 耳 古	5	420	—	425	339,373	△ 330	—
コ ン ス タ ン チ ン	5	420	—	425	339,373	△ 330	—
ノ ー ヴ ー プ ル	—	—	—	—	—	△ 50	—
希 臘	—	—	—	—	—	△ 50	—
サ ロ ニ カ	—	—	—	—	—	—	—
バ ト ラ ス	—	—	—	—	—	—	—
西 班 牙	—	9	—	9	4,557	8	267
ア ル メ リ ヤ	—	5	—	5	2,608	5	52
バ ル セ ロ ナ	—	4	—	4	1,949	3	69
バ レ ン シ ャ	—	—	—	—	—	—	146

輸 出 入 貨 物 表 (△ 印 減)

輸 入	輸 入					前年比較 増減噸量	出 入 計	
	神戸間接本船卸		計		噸 量		價 額	
	大 阪 手 數	神 戸 手 數	噸 量	價 額				
—	—	112	118	65,444	△ 85	879	649,932	
—	—	139	139	162,487	△ 54	139	162,487	
—	—	—	1	2,141	1	331	324,174	
—	—	—	519	11,985	△ 5,005	520	13,619	
—	—	—	3,000	63,000	△ 8,938	3,000	63,000	
—	—	—	—	—	—	142	66,148	
—	—	—	—	—	—	49	34,310	
—	—	—	6,709	1,249,330	1,185	6,709	1,249,330	
—	116	—	11,265	1,846,595	6,028	11,265	1,846,595	
—	—	—	103	6,596	103	113	9,396	
—	—	—	647	13,763	△ 2,343	826	148,694	
—	—	—	467	55,013	467	517	74,642	
—	—	—	—	—	△ 3,322	—	—	
—	—	—	8,101	169,414	4,134	8,481	192,282	
—	537	6,114	43,169	30,670,143	4,602	47,892	32,092,183	
—	—	67	67	87,697	△ 12	89	94,294	
—	—	599	769	493,883	3	913	512,259	
—	310	2,644	23,336	19,445,428	3,009	25,640	20,032,504	
—	56	2,669	9,181	5,509,390	2,244	11,039	6,176,969	
—	67	51	2,285	2,923,580	△ 274	2,555	2,996,636	
—	—	70	3,446	119,552	3,077	3,472	123,343	
—	31	—	44	6,028	38	71	20,939	
—	—	—	—	—	—	10	6,512	
—	73	—	3,221	1,526,754	△ 1,057	3,222	1,527,214	
—	—	—	—	—	△ 2,461	—	—	
—	—	14	70	149,174	58	123	189,325	
—	—	—	750	408,657	△ 23	758	412,188	
—	—	—	—	—	—	425	339,373	
—	—	—	—	—	—	425	339,373	
—	2	—	2	590	△ 1	2	590	
—	—	—	—	—	—	—	—	
—	2	—	2	590	△ 1	2	590	
—	34	—	301	124,431	137	310	128,988	
—	—	—	52	22,341	△ 62	57	24,949	
—	19	—	88	36,080	38	92	38,029	
—	15	—	161	66,010	161	161	66,010	

(續) 昭和二年 對外國各港

港別	輸 出						前年比較 増減噸量	大 阪 船 卸 稅 數
	大 阪 船 積 稅 數		神戶間接本船積		計			
	大 關 手 數	神 戶 稅 數	噸 量	價 額	噸 量	價 額		
荷 牙	—	—	—	—	—	—	—	
リ ス ボ ン	—	—	—	—	—	—	—	
伊 太 利	2	41	32	75	33,908	Δ 152	710	
タ ラ ン ト	—	—	5	5	504	Δ 46	—	
セ ノ ア	2	41	7	50	20,348	Δ 92	156	
ベ ニ ス	—	—	20	20	13,056	Δ 14	9	
ト リ エ ス ト	—	—	—	—	—	—	545	
佛 蘭 西	3	159	74	236	120,326	82	9,202	
マ ル セ イ ユ	3	157	74	234	116,603	80	774	
ホ ル ド ー	—	—	—	—	—	—	7,943	
ル ア ー プ ル	—	2	—	2	3,723	2	—	
ダ ン ケ ル ク	—	—	—	—	—	—	485	
獨 逸	2	144	12	158	87,323	Δ 78	24,495	
ハ ン プ ル グ	2	144	12	158	87,323	Δ 78	19,583	
ブ レ ー メ ン	—	—	—	—	—	—	1,737	
エ ム デ ン	—	—	—	—	—	—	1,880	
ス テ ヴ チ ン	—	—	—	—	—	—	446	
キ ー ル	—	—	—	—	—	—	449	
ダ ン チ ヒ	—	—	—	—	—	—	652	
フ ィ ン ラ ン ド	—	—	—	—	—	—	23	
ヘ ル シ ン グ	—	—	—	—	—	—	23	
ホ ー ル ス	—	—	—	—	—	—	—	
白 耳 義	114	110	45	269	138,385	162	36,073	
ア ン ト ワ ー プ	114	110	45	269	138,385	162	36,073	
和 蘭	5	31	12	48	9,713	14	6,399	
ロ ッ テ ル ダ ム	5	27	—	32	5,573	25	6,151	
ア ム ス テ ル ダ ム	—	4	12	16	4,140	Δ 11	248	
丁 抹	—	—	—	—	—	—	106	
コ ペ ン ハ ー ゲ ン	—	—	—	—	—	—	106	
英 吉 利	59	6,324	46	6,429	4,575,395	1,330	16,623	
ロ ン ド ン	19	4,398	26	4,443	3,758,401	1,410	1,813	
マ ン チ エ ス タ ー	—	31	2	33	6,846	30	1	
リ バ プ ー ル	40	822	7	869	357,305	188	1,323	
ブ ラ ス ゴ ー	—	108	8	116	78,598	41	3,115	
ス ワ ン シ ー	—	—	—	—	—	—	4,628	
バ ー ケ ン ヘ ッ ド	—	180	—	180	69,660	180	431	

輸 入 貨 物 表 (Δ 印 減)

港別	輸 入						前年比較 増減噸量	出 入 計	
	神戶間接本船卸		計		噸 量	價 額		噸 量	價 額
	大 阪 船 積 稅 數	神 戶 稅 數	噸 量	價 額					
—	30	—	30	2,032	30	30	2,032	—	
—	30	—	30	2,032	30	30	2,032	—	
—	629	416	1,755	929,428	Δ 3,824	1,830	963,336	—	
—	—	54	54	50,040	Δ 56	59	50,544	—	
—	149	287	592	227,103	227	642	247,451	—	
—	8	12	29	9,124	Δ 5	49	22,180	—	
—	472	63	1,080	643,161	Δ 3,990	1,080	643,161	—	
—	640	2,514	12,356	4,550,357	Δ 2,395	12,592	4,670,683	—	
—	381	2,413	3,568	1,080,075	572	3,802	1,196,678	—	
—	220	101	8,264	3,363,476	7,918	8,264	3,363,476	—	
—	17	—	17	15,986	Δ 178	19	19,709	—	
—	22	—	507	90,820	Δ 10,707	507	90,820	—	
—	11,182	11,309	46,986	9,820,077	3,622	47,144	9,907,400	—	
—	9,174	9,735	38,892	8,511,960	7,015	39,050	8,599,283	—	
—	1,558	1,574	4,869	1,011,793	Δ 3,321	4,869	1,011,793	—	
—	112	—	1,992	100,219	Δ 354	1,992	100,219	—	
—	125	—	571	142,483	509	571	142,483	—	
—	213	—	662	53,622	Δ 227	662	53,622	—	
—	279	—	931	75,411	931	931	75,411	—	
—	—	—	23	8,377	23	23	8,377	—	
—	—	—	23	8,377	23	23	8,377	—	
—	22,454	6,611	65,138	6,831,750	12,051	65,407	6,970,135	—	
—	22,454	6,611	65,138	6,831,750	12,051	65,407	6,970,135	—	
—	10,746	2,170	19,315	2,662,195	Δ 10,924	19,363	2,671,908	—	
—	10,473	1,813	18,437	2,393,212	Δ 10,937	18,469	2,398,785	—	
—	273	357	878	268,983	12	894	273,123	—	
—	1	296	403	119,566	Δ 22	403	119,566	—	
—	1	296	403	119,566	Δ 22	403	119,566	—	
—	9,062	39,527	65,212	28,005,351	Δ 20,846	71,641	32,580,746	—	
—	2,210	26,862	30,885	21,859,253	Δ 25,994	35,328	25,617,654	—	
—	10	2,858	2,869	805,515	Δ 142	2,902	812,361	—	
—	1,521	2,908	5,752	1,442,444	2,255	6,621	1,799,749	—	
—	300	777	4,192	1,519,717	Δ 3,570	4,308	1,598,315	—	
—	2,244	3,821	10,693	929,284	1,930	10,693	929,284	—	
—	8	791	1,230	304,162	762	1,410	373,822	—	

(續) 昭和二年 對外國各港

港別	輸出				前年比較 増減噸量	大阪關稅	
	神戶間接本船積		計			大阪關稅	船積稅數
	大阪關稅	神戶關稅	噸量	價額			
ミッドルスバラ	—	785	3	788	304,585	784	2,394
イミンナム	—	—	—	—	—	△ 1,303	101
ニューホード	—	—	—	—	—	—	2,817
サザンプトン	—	—	—	—	—	—	—
其他	—	—	—	—	—	—	—
瑞典	—	5	11	16	9,518	△ 6	2,461
ストックホルム	—	2	11	13	5,634	△ 9	201
ゴーゼンブルグ	—	3	—	3	3,884	3	1,984
サルバスホルグ	—	—	—	—	—	—	276
諾威	—	2	—	2	731	2	299
オスロ	—	2	—	2	731	2	299
露西亞	—	2	7	9	6,132	4	60
リガ	—	2	7	9	6,132	4	60
北亞米利加	194	5,403	298	5,895	2,173,516	1,966	1,017,204
紐育	34	2,503	104	2,641	1,145,867	637	2,943
タコマ	—	7	29	36	32,076	△ 4	41,629
桑港	10	370	49	429	298,062	△ 59	13,396
フィラデル	61	200	17	278	41,117	211	—
フィヤ	—	—	—	—	—	—	—
シヤトル	6	887	20	913	315,414	520	371,309
晚香坡	17	158	11	186	101,511	△ 201	321,343
シカゴ	—	21	24	45	13,916	△ 114	89
ホートランド	—	—	—	—	—	—	41,599
タンパ	—	—	—	—	—	—	1,103
ピクトリヤ	—	55	—	55	81,382	40	4,878
オーブランド	—	—	—	—	—	—	—
ホストン	48	938	—	986	50,546	942	4
ハバナ	—	—	17	17	9,509	6	250
ホノル	—	—	6	6	6,014	△ 3	—
ニューオル	—	25	—	25	1,025	24	7,439
リヤンス	—	—	—	—	—	△ 5	733
モントリール	—	—	—	—	—	—	—
ガルベストン	—	19	—	19	2,455	19	29,101
バルチモーア	—	3	—	3	813	3	5,637
トロント	—	—	—	—	—	△ 18	25
サンペトロ	6	161	—	167	30,567	△ 47	13,001
クースベイ	—	—	—	—	—	—	37,415
グレー	—	—	—	—	—	—	119,195
ハーバ	—	—	—	—	—	—	—

輸出入貨物表 (△印減)

輸	入				前年比較 増減噸量	出入計	
	神戶間接本船卸		計			噸量	價額
	大阪關稅	神戶關稅	噸量	價額			
—	572	1,510	4,476	524,894	1,473	5,264	829,479
—	—	—	101	76,698	△ 70	101	76,698
—	2,195	—	5,012	543,028	2,509	5,012	543,028
—	2	—	2	356	1	2	356
—	—	—	—	—	—	—	—
—	783	333	3,577	1,749,886	1,830	3,593	1,759,404
—	17	38	256	106,778	△ 132	269	112,412
—	766	295	3,045	1,487,444	1,845	3,048	1,491,328
—	—	—	276	155,664	117	276	155,664
—	128	30	457	245,020	165	459	245,751
—	128	30	457	245,020	165	459	245,751
—	—	—	60	24,446	△ 592	69	30,578
—	—	—	60	24,446	△ 592	69	30,578
—	25,082	35,996	1,078,282	78,778,265	33,243	1,084,177	80,951,781
—	6,696	3,646	13,285	5,590,522	△ 1,336	15,926	6,736,389
—	727	1,385	43,741	2,520,504	△ 17,509	43,777	2,552,580
—	3,431	8,130	24,957	4,184,377	△ 32,682	25,386	4,482,439
—	—	1,242	1,242	603,014	269	1,520	644,131
—	2,992	3,955	378,256	11,313,221	139,899	379,169	11,628,635
—	2,696	2,961	327,000	10,251,995	△ 26,931	327,186	10,353,506
—	69	78	236	118,267	57	281	132,183
—	77	49	41,725	914,343	△ 34,531	41,725	914,343
—	—	10	1,113	75,566	△ 22,667	1,113	75,566
—	—	20	4,898	124,172	1,415	4,953	205,554
—	—	29	29	6,685	△ 10	29	6,685
—	2	73	79	16,498	△ 57	1,065	67,044
—	—	252	502	97,366	△ 12	519	106,875
—	—	292	292	170,634	△ 161	298	176,648
—	107	5,064	12,610	10,922,577	7,378	12,635	10,923,602
—	—	785	1,518	147,988	710	1,518	147,988
—	476	6,781	36,358	24,761,292	20,612	36,377	24,763,747
—	3,347	1,218	10,202	1,104,587	1,408	10,205	1,105,400
—	114	26	165	239,126	47	165	239,126
—	3,862	—	16,863	1,928,517	10,490	17,030	1,959,084
—	143	—	37,558	883,040	15,994	37,558	883,040
—	—	—	119,195	2,383,900	△ 28,771	119,195	2,383,900

(續) 昭和二年 對 外 國 各 港

港 別	輸 出						前年比較 増減噸量	大 阪 大 關 船 積 税 數
	神戸間接本船積			計		大 阪 大 關 船 積 税 數		
	大 阪 大 關 船 積 税 數	神 戸 間 接 本 船 積	計	噸 量	價 額			
オーランド	—	—	—	—	—	Δ 23	45	
グリアランド	—	—	21	21	4,625	3	13	
サバンナ	—	—	—	—	—	—	145	
ウエストポート	—	—	—	—	—	—	212	
マンサニヨ	12	56	—	68	38,617	35	457	
リツチモンド	—	—	—	—	—	—	319	
其 他	—	—	—	—	—	—	4,924	
南亞米利加	104	1,320	228	1,652	1,169,469	686	50	
ブエノス	49	927	86	1,062	823,468	387	49	
アイレス	—	—	—	—	—	—	—	
リオデジヤ	3	4	8	15	11,523	—	—	
ネイロ	—	—	—	—	—	—	—	
モンテビデオ	13	20	24	57	47,518	15	—	
タルタル	—	—	—	—	—	Δ 2	—	
サントス	33	111	3	147	19,985	35	1	
バイヤ	—	—	39	39	17,940	Δ 14	—	
バルパライソ	3	213	63	279	207,712	214	—	
カヤオ	3	45	3	51	41,197	50	—	
イキケ	—	—	2	2	126	1	—	
亞弗利加	2,259	4,448	388	7,095	5,129,476	1,011	93,651	
ケープタウン	71	168	88	327	71,666	69	—	
ポートサイド	53	2,127	191	2,371	1,851,082	Δ 645	—	
ダーバン	97	259	89	445	193,965	Δ 21	1,272	
ポート	8	23	—	31	7,888	Δ 24	—	
エリサベス	—	—	—	—	—	—	—	
モンパサ	1,337	819	—	2,156	1,631,858	1,403	12,825	
ザブチ	49	319	—	368	333,088	Δ 41	1	
アレキ	36	171	—	207	169,268	129	—	
サンドリア	—	—	—	—	—	—	51,098	
コセア	—	—	—	—	—	—	—	
アルジエ	—	2	6	8	907	6	3	
モンロピヤ	—	—	14	14	1,279	Δ 3	—	
ダルエスサレム	423	283	—	706	542,901	Δ 168	24	
ポートスーダン	13	151	—	164	128,740	77	—	
バツカランド	5	—	—	5	970	5	28,418	
ザンツバル	167	126	—	293	195,864	224	10	
其 他	28	32	—	60	45,429	Δ 70	388	
總 計	589,478	92,267	169,086	850,831	495,371,931	21,335	2,633,708	

輸 出 入 貨 物 表 (Δ 印 減)

港 別	輸 入						前年比較 増減噸量	出 入 計	
	神戸間接本船卸			計		大 阪 大 關 船 積 税 數		噸 量	價 額
	大 阪 大 關 船 積 税 數	神 戸 間 接 本 船 卸	計	噸 量	價 額				
オーランド	—	—	45	116,415	43	45	116,415		
グリアランド	343	—	356	60,219	311	377	64,844		
サバンナ	—	—	145	68,556	Δ 4,007	145	68,556		
ウエストポート	—	—	212	4,240	Δ 2,416	212	4,240		
マンサニヨ	—	—	457	9,140	457	525	47,757		
リツチモンド	—	—	319	63,024	319	319	63,024		
其 他	—	—	4,924	98,480	4,924	4,924	98,480		
南亞米利加	32	2,062	2,144	1,193,879	Δ 218	3,796	2,363,348		
ブエノス	16	1,079	1,144	705,689	64	2,206	1,529,157		
アイレス	—	243	243	228,670	Δ 27	258	240,193		
リオデジヤ	—	649	665	226,519	Δ 229	722	274,037		
ネイロ	—	29	29	17,211	Δ 29	29	17,211		
モンテビデオ	—	62	63	15,790	3	210	35,775		
タルタル	—	—	—	—	—	39	17,940		
サントス	—	—	—	—	—	279	207,712		
バイヤ	—	—	—	—	—	51	41,197		
バルパライソ	—	—	—	—	—	—	—		
カヤオ	—	—	—	—	—	—	—		
イキケ	—	—	—	—	—	2	126		
亞弗利加	173	1,734	95,558	8,201,892	22,361	102,653	13,331,368		
ケープタウン	3	289	292	50,760	Δ 103	619	122,426		
ポートサイド	—	702	702	209,721	Δ 70	3,073	2,060,803		
ダーバン	40	208	1,520	834,503	Δ 5,147	1,965	1,028,468		
ポート	—	74	74	19,511	Δ 18	105	27,399		
エリサベス	124	461	13,410	5,310,530	10,817	15,566	6,942,388		
モンパサ	—	—	1	295	1	369	333,383		
ザブチ	—	—	—	—	Δ 8,655	207	169,268		
アレキ	—	—	51,098	1,073,058	25,032	51,098	1,073,058		
サンドリア	—	—	3	6,423	3	11	7,330		
コセア	—	—	—	—	—	14	1,279		
アルジエ	—	—	24	2,736	24	730	545,637		
モンロピヤ	—	—	—	—	—	164	128,740		
ダルエスサレム	—	—	28,418	662,763	461	28,423	663,733		
ポートスーダン	6	—	16	31,592	16	309	227,456		
バツカランド	115	—	503	171,144	64	563	216,573		
ザンツバル	97,289	241,773	2,972,770	374,040,281	275,538	3,823,601	869,412,212		

第二款 出入貨物の種類

對外貿易輸出入貨物を五方面に大別し各地に於ける輸出入主要貨物種類及數量を擧ぐるに次表の如し

對外貿易地方別并品種別累年比較表

一 東洋方面

關東洲

(輸出)

品名	大正十二年	大正十三年	大正十四年	昭和元年	昭和二年	品名	大正十二年	大正十三年	大正十四年	昭和元年	昭和二年
砂糖	3,261	6,672	4,477	5,265	4,122	鐵製品	9,154	9,345	11,035	11,891	15,989
和酒	657	970	1,199	1,322	1,380	金屬製品	1,572	1,443	2,127	1,919	2,292
洋酒	230	238	330	165	210	硝子及硝子製品	7,228	6,623	6,956	6,976	9,785
醸造品	654	800	609	509	444	皮革製品	594	499	775	850	884
生果實	1,239	970	807	570	508	陶磁器	1,572	1,516	2,035	1,870	1,643
乾鹽魚	89	82	174	1,135	82	荒物	162	160	103	177	374
穀粉及粉	495	695	1,593	2,042	1,121	家具	186	189	265	274	235
昆布	782	700	584	937	1,705	綿織物	21,577	30,239	26,630	29,349	23,372
其他品	2,405	2,461	2,580	3,306	4,734	毛織物	228	334	39	159	213
食料	7,388	3,385	4,117	2,515	8,413	莫大小及タオル	2,210	1,929	2,375	3,568	4,713
木材	31,798	19,977	24,822	23,099	19,885	被服	434	495	512	613	551
鐵材	3,377	1,496	4,636	2,237	2,330	帽子	1,339	1,321	1,609	1,789	1,884
金屬材	194	106	329	300	3	小間物類	1,664	1,628	2,257	2,155	2,261
加工木材	7,949	6,675	7,095	8,982	6,714	文房具	444	456	538	683	1,096
綿糸	1,212	1,092	5,187	3,929	4,456	和洋紙	9,026	7,827	9,067	9,069	9,171
油脂及蠟	4,590	4,350	3,339	4,073	5,399	藥品	935	1,536	1,787	2,172	2,111
工業用品	1,981	747	948	863	456	容器	205	475	199	476	462
構寸											

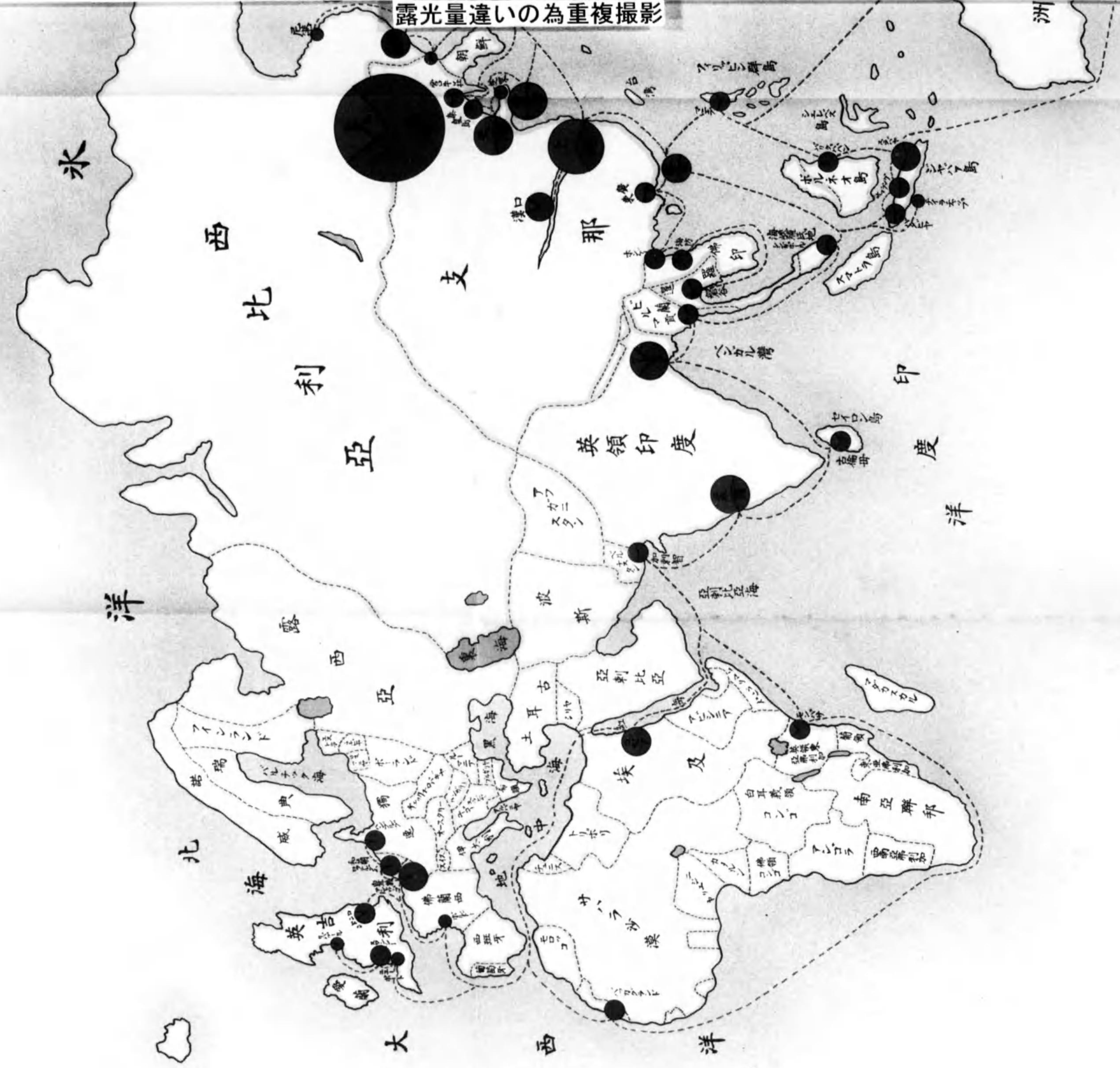
(輸入)

品名	大正十二年	大正十三年	大正十四年	昭和元年	昭和二年	品名	大正十二年	大正十三年	大正十四年	昭和元年	昭和二年
米	1,215	1,572	1,424	1,131	1,816	鐵材	40,285	49,547	55,672	70,768	74,780
大豆	3,657	3,992	8,137	4,945	3,356	金屬材	220	711	151	105	383
雜穀	2,769	2,100	1,755	3,071	2,558	豆粕其他料	8,992	12,966	20,193	16,655	12,037
石炭	355,071	37,513	387,748	371,204	443,141	油脂及蠟	3	80	45	102	189
木材	51,676	5,757	14,817	6,252	1,587	工業用品	260	171	119	139	205
棉實	4,067	1,997	6,368	5,910	1,666	和洋紙	96	142	93	144	90
獸皮及骨	250	969	856	999	779	藥品	2,099	1,398	1,389	1,639	1,582
獸麻	549	407	1,661	1,314	215						





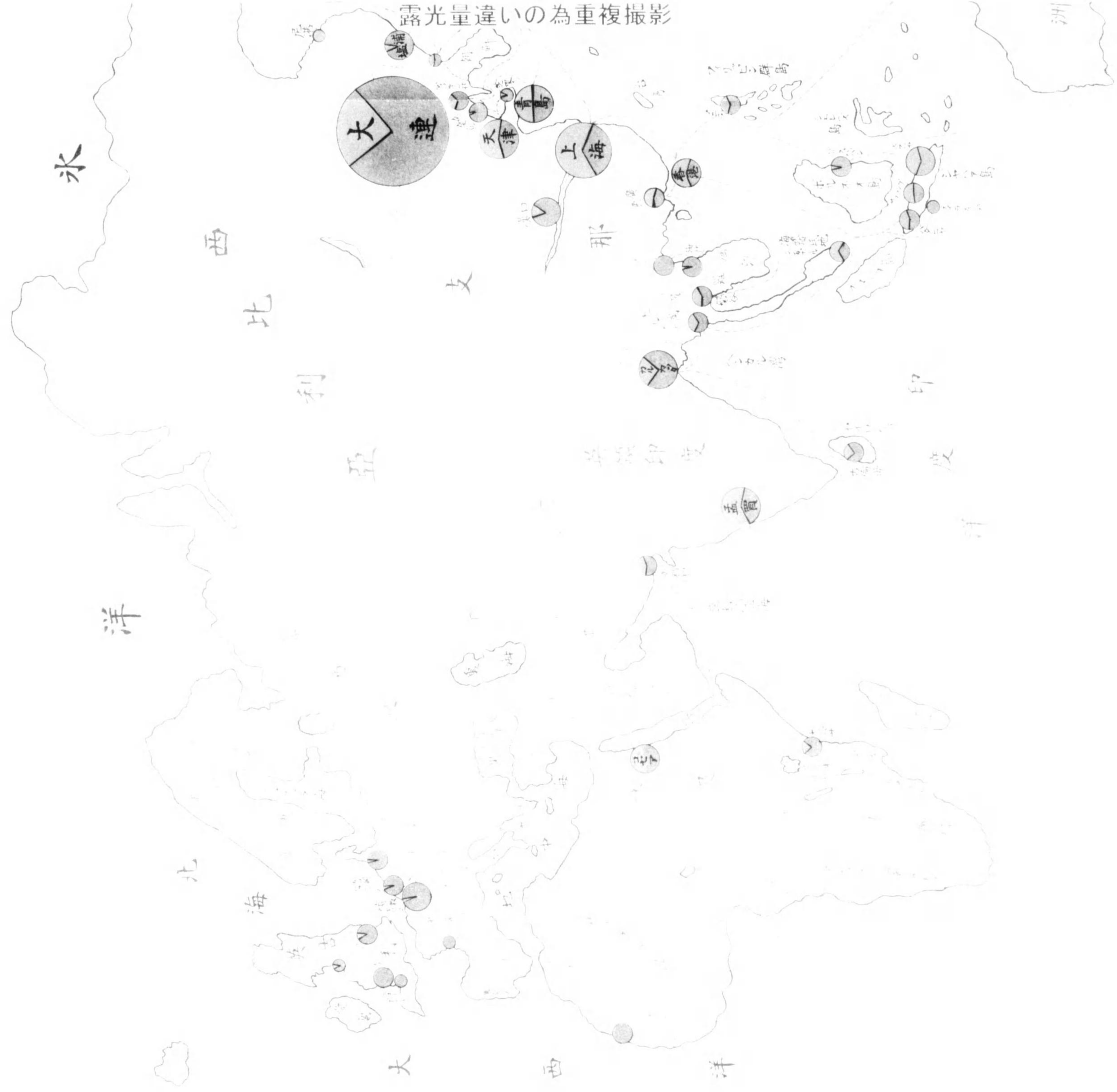
大阪ト海運ニテ貨物五千噸 昭和二年外



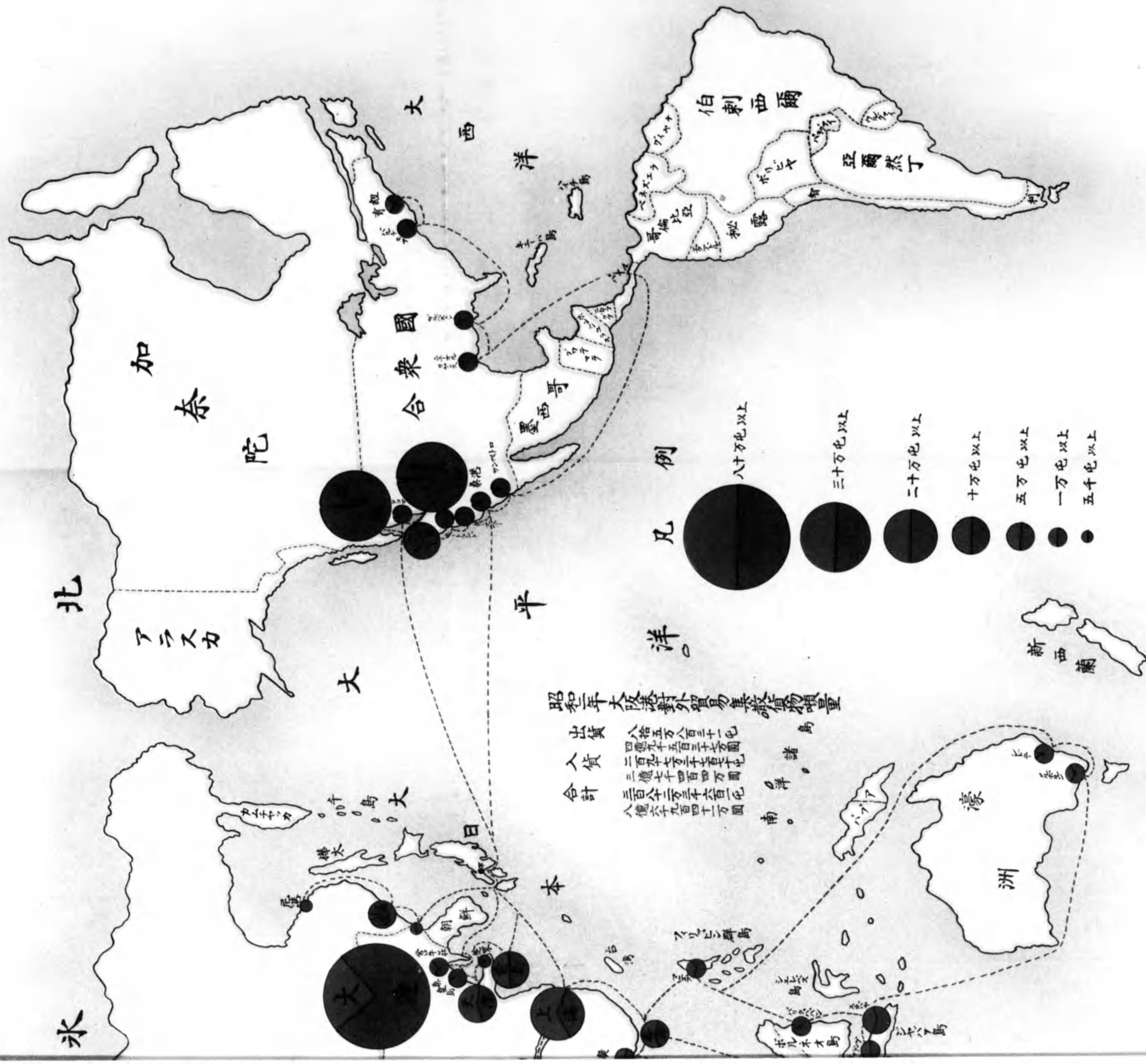
露光量違いの為重複撮影

昭和二	15	22	94	8	14	1	1	23	4	11	21	9	2
年	74	115	355	102	139	144	639						

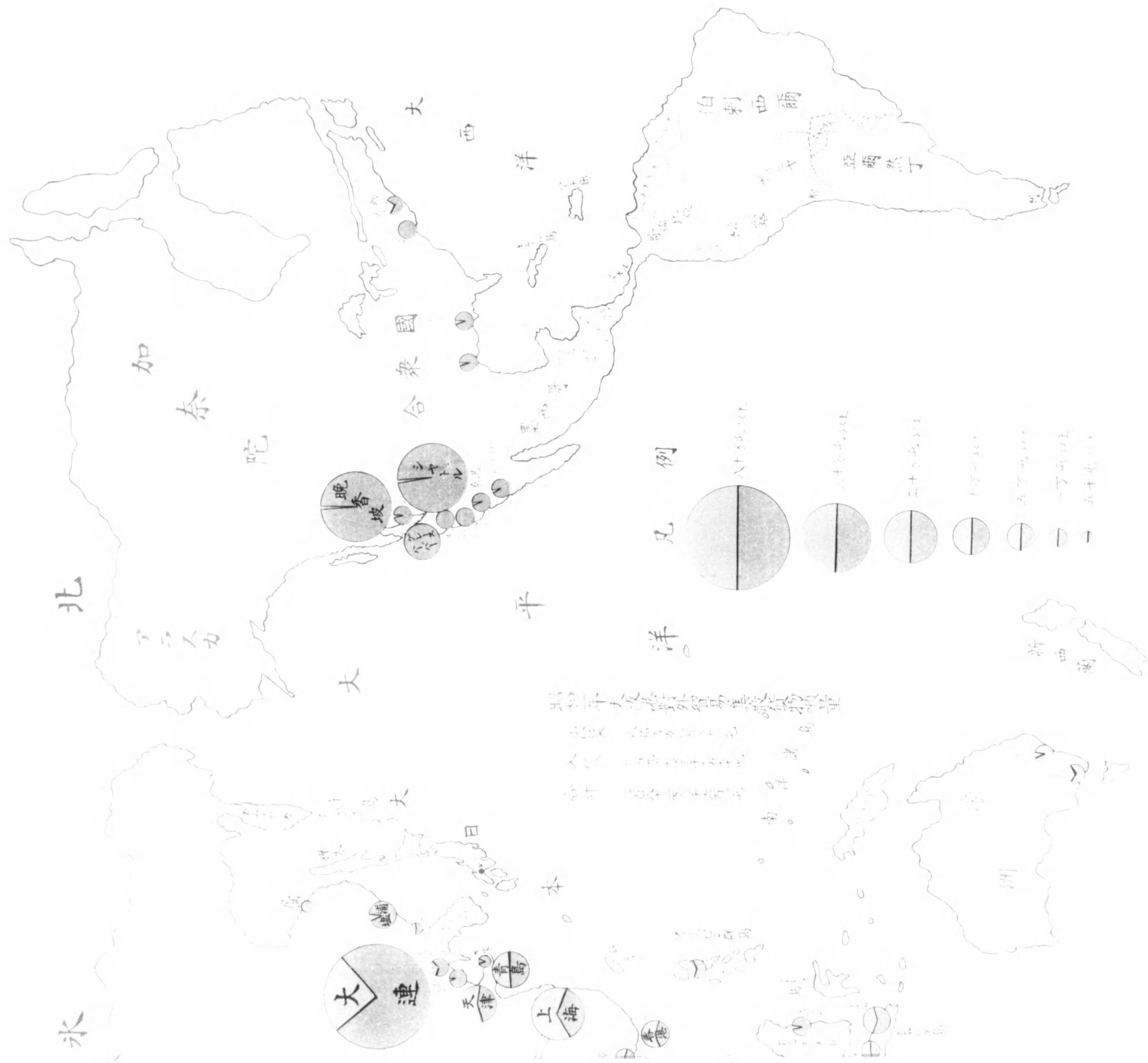
大阪ト海運ニテ貨物五千噸
昭和二年外



地各ル引取ヲ上五噸物
部之國外年二和



地各ル引取ヲ以上噸五千物
部之國外年二和



影撮為重複の爲の量光露

露 領 亞 細 亞

(輸 出)

品 名	大 正 十 二 年	大 正 十 三 年	大 正 十 四 年	昭 和 元 年	昭 和 二 年	品 名	大 正 十 二 年	大 正 十 三 年	大 正 十 四 年	昭 和 元 年	昭 和 二 年
砂 糖	54	79	—	1,251	1,782	鐵 製 品	189	—	6	20	100
鐵 材	224	185	28	143	1,091	綿 織 物	511	628	—	2	—
鐵 管	118	72	2	—	176	藥 品	—	—	—	8	—

(輸 入)

品 名	大 正 十 二 年	大 正 十 三 年	大 正 十 四 年	昭 和 元 年	昭 和 二 年	品 名	大 正 十 二 年	大 正 十 三 年	大 正 十 四 年	昭 和 元 年	昭 和 二 年
木 材	39,315	15,410	63,657	74,823	120,510	鐵 材	1,528	836	267	405	429

北 支 部

(輸 出)

品 名	大 正 十 二 年	大 正 十 三 年	大 正 十 四 年	昭 和 元 年	昭 和 二 年	品 名	大 正 十 二 年	大 正 十 三 年	大 正 十 四 年	昭 和 元 年	昭 和 二 年
砂 糖	3,437	8,643	6,626	7,468	6,386	工 業 用 品	5,308	5,648	5,881	7,599	7,289
和 酒	387	364	397	463	332	藥 劑 製 品	1,343	201	115	34	171
洋 酒	82	716	252	85	135	棉 織 物	1,900	463	341	252	606
煙 草	309	887	206	253	—	鐵 製 品	4,595	4,910	5,206	4,970	6,732
釀 造 品	877	540	523	551	407	金 屬 製 品	1,364	967	1,517	1,305	1,377
生 果 實	383	326	271	366	257	機 械 類	936	748	703	468	602
乾 物	94	239	99	103	53	硝 子 及 同 製 品	4,010	4,571	6,113	4,987	5,937
昆 布	782	176	123	231	1,090	陶 磁 器	993	1,232	1,188	1,410	1,214
其 他 食 料	966	555	646	874	1,516	荒 物	72	49	51	70	89
木 材	1,453	3,097	5,854	2,633	2,432	家 具	53	116	75	84	38
鐵 材	34,513	36,654	32,875	25,100	19,724	綿 織 物	28,788	36,984	39,239	39,543	44,820
金 屬 材	272	2,727	1,005	633	495	莫 大 小 及 夕 オ ル	2,209	809	893	1,460	1,213
加 工 木 材	1,041	696	352	966	890	帽 子	867	836	593	551	675
綿 糸	24,668	26,926	25,423	18,392	10,281	石 鹼	627	699	931	716	937
其 他 糸	527	497	484	459	363	小 間 物 類	612	607	963	811	1,040
礦 油	185	113	262	85	128	文 房 具	191	166	252	173	239
油 脂 及 蠟	322	136	185	173	386	和 洋 紙	7,594	8,389	10,385	7,542	7,265
染 塗 料	2,665	1,550	2,010	1,807	1,867	藥 品	949	2,004	2,344	2,150	2,815

(輸入)

Table with 11 columns: 品名, 大正十二年, 大正十三年, 大正十四年, 昭和元年, 昭和二年, 品名, 大正十二年, 大正十三年, 大正十四年, 昭和元年, 昭和二年. Rows include 大豆, 其他食品, 石炭, 木材, 棉花, 棉實, 獸皮及骨, 羽毛類, 麻苧, 鐵材, 金屬材, 豆粕其他肥料, 經木及麥稈, 綿糸, 油脂及蠟, 藥品.

長江流域

(輸出)

Table with 11 columns: 品名, 大正十二年, 大正十三年, 大正十四年, 昭和元年, 昭和二年, 品名, 大正十二年, 大正十三年, 大正十四年, 昭和元年, 昭和二年. Rows include 砂糖, 和酒, 釀造品, 乾物, 昆布, 其他食品, 鐵材, 金屬材, 加工木材, 綿糸, 油脂及蠟, 染塗料, 工業用品.

(輸入)

Table with 11 columns: 品名, 大正十二年, 大正十三年, 大正十四年, 昭和元年, 昭和二年, 品名, 大正十二年, 大正十三年, 大正十四年, 昭和元年, 昭和二年. Rows include 米, 大豆, 雜穀, 其他食品, 麻苧, 鐵材, 金屬材, 豆粕其他肥料.

(續) (輸入)

Table with 11 columns: 品名, 大正十二年, 大正十三年, 大正十四年, 昭和元年, 昭和二年, 品名, 大正十二年, 大正十三年, 大正十四年, 昭和元年, 昭和二年. Rows include 硝子及同製品, 陶磁器, 綿織物, 莫大小及タオル, 和洋紙, 藥品.

南支那

(輸出)

Table with 11 columns: 品名, 大正十二年, 大正十三年, 大正十四年, 昭和元年, 昭和二年, 品名, 大正十二年, 大正十三年, 大正十四年, 昭和元年, 昭和二年. Rows include 硝子及同製品, 陶磁器, 綿織物, 莫大小及タオル, 和洋紙, 藥品.

(輸入)

Table with 11 columns: 品名, 大正十二年, 大正十三年, 大正十四年, 昭和元年, 昭和二年, 品名, 大正十二年, 大正十三年, 大正十四年, 昭和元年, 昭和二年. Rows include 雜穀, 棉花.

英領香港

(輸出)

Table with 11 columns: 品名, 大正十二年, 大正十三年, 大正十四年, 昭和元年, 昭和二年, 品名, 大正十二年, 大正十三年, 大正十四年, 昭和元年, 昭和二年. Rows include 乾物, 其他食品, 金屬材, セメント, 綿糸, 其他系, 油脂及蠟, 金屬製品, 硝子及同製品, 皮革製品, 綿織物, 莫大小及タオル, 石鹼, 小間物類.

(續) (輸出)

Table with columns for product names (工業用品, 燐寸, 鐵製品) and years (大正十二年 to 昭和二年).

(輸入)

Table with columns for product names (米, 砂糖, 木材, 竹材及籐, 棉花, 棉實) and years (大正十二年 to 昭和二年).

佛領印度

(輸出)

Table with columns for product names (硝子及品, 陶磁器) and years (大正十二年 to 昭和二年).

(輸入)

Table with columns for product names (米, 石炭) and years (大正十二年 to 昭和二年).

暹羅

(輸出)

Table with columns for product names (硝子及品, 皮革製品) and years (大正十二年 to 昭和二年).

(輸入)

Table with columns for product names (米) and years (大正十二年 to 昭和二年).

海峽殖民地

(輸出)

Table with columns for product names (釀造品, 蔬菜其他品, 其食料, 綿糸, 工業用品, 燐寸) and years (大正十二年 to 昭和二年).

(輸入)

Table with columns for product names (竹材及籐, 棉花, 棉實) and years (大正十二年 to 昭和二年).

英領印度

(輸出)

Table with columns for product names (其食料, 木材, 鐵材, 金屬材, セメント, 加工木材, 綿糸, 工業用品, 燐寸) and years (大正十二年 to 昭和二年).

(輸入)

品名	大正十二年	大正十三年	大正十四年	昭和元年	昭和二年	品名	大正十二年	大正十三年	大正十四年	昭和元年	昭和二年
米	360	54,315	2,385	442	497	金屬材	1,624	3,609	3,993	5,527	3,259
棉花	64,097	67,845	88,140	72,309	62,915	豆粕 其他肥料	11,669	10,986	10,633	10,599	10,256
棉實	20,322	9,671	9,525	9,543	4,188	油脂及蠟	5,185	1,909	2,557	1,107	1,958
獸皮 (革共)	1,699	1,838	1,641	1,306	941	鐵製品	123	140	95	177	93
鐵材	27,106	36,210	70,032	86,602	142,986						

亞 刺 比 亞

(輸出)

品名	大正十二年	大正十三年	大正十四年	昭和元年	昭和二年	品名	大正十二年	大正十三年	大正十四年	昭和元年	昭和二年
綿糸	—	34	111	135	312	綿織物	1,344	1,780	2,852	2,836	2,212

亞 細 亞 土 耳 其

(輸出)

品名	大正十二年	大正十三年	大正十四年	昭和元年	昭和二年	品名	大正十二年	大正十三年	大正十四年	昭和元年	昭和二年
綿糸	—	—	5	—	—	綿織物	—	7	32	89	36

二 南 洋 方 面

南 洋

(輸出)

品名	大正十二年	大正十三年	大正十四年	昭和元年	昭和二年	品名	大正十二年	大正十三年	大正十四年	昭和元年	昭和二年
セメント	15	4	—	1,078	1,252	硝子及 同製品	9,952	11,998	18,525	16,409	18,014
加工木材	100	—	33	552	—	綿織物	14,288	18,753	24,484	23,644	28,622
綿糸	903	1,309	1,848	—	1,297	莫大小及 タオル	448	307	694	1,027	1,318
襪寸	3,679	2,977	2,750	538	15	紙製品	87	113	96	700	1,628
鐵製品	537	569	1,239	2,466	4,599						

(輸入)

品名	大正十二年	大正十三年	大正十四年	昭和元年	昭和二年	品名	大正十二年	大正十三年	大正十四年	昭和元年	昭和二年
砂糖 (石共)	103,562	79,053	68,3392	51,830	53,652	金屬材	3,781	2,872	2,504	2,062	1,736
獸皮 (革共)	169	124	98	523	629	油脂及蠟	7,279	4,182	4,803	5,993	6,647
鐵材	900	5,818	3,462	5,371	6,074	工業用品 及製品	573	365	444	494	429
						藥護同 製製品	196	555	261	245	385

濠 洲

(輸出)

品名	大正十二年	大正十三年	大正十四年	昭和元年	昭和二年	品名	大正十二年	大正十三年	大正十四年	昭和元年	昭和二年
加工木材	479	213	198	94	—	硝子及 同製品	3,855	2,409	2,573	2,966	2,447
綿糸	7	—	11	1,776	1	綿織物	231	434	724	962	873
襪寸	27	45	37	8	—	莫大小及 タオル	40	86	143	153	11
鐵製品	11	7	12	222	197	紙製品	12	3	4	8	14

(輸入)

品名	大正十二年	大正十三年	大正十四年	昭和元年	昭和二年	品名	大正十二年	大正十三年	大正十四年	昭和元年	昭和二年
獸皮 (革共)	65	441	979	2,492	2,045	油脂及蠟	216	3,322	4,342	6,849	5,902
羽毛類	—	4,446	5,433	7,707	10,949	工業用品 及製品	1,519	1,952	1,185	964	1,086
鐵材	—	—	86	1,233	1,064	藥護同 製製品	240	307	194	254	128
金屬材	5,933	12,098	17,734	12,159	10,115						

三 歐 洲 方 面

土 耳 其

(輸出)

品名	大正十二年	大正十三年	大正十四年	昭和元年	昭和二年	品名	大正十二年	大正十三年	大正十四年	昭和元年	昭和二年
綿糸	—	38	—	—	—	9 綿織物	115	2,193	1,409	752	411

希 臘

(輸出)

品名	大正十二年	大正十三年	大正十四年	昭和元年	昭和二年	品名	大正十二年	大正十三年	大正十四年	昭和元年	昭和二年
綿織物	—	74	31	50	—						

西班牙

(輸入)

品名	大正十二年	大正十三年	大正十四年	昭和元年	昭和二年	品名	大正十二年	大正十三年	大正十四年	昭和元年	昭和二年
鹽	—	2,688	—	—	—	洋酒	—	66	42	108	297

葡萄牙

(輸入)

品名	大正十二年	大正十三年	大正十四年	昭和元年	昭和二年	品名	大正十二年	大正十三年	大正十四年	昭和元年	昭和二年
鐵材	85	134	—	—	—	金屬材	293	1,592	274	—	—

伊太利

(輸出)

品名	大正十二年	大正十三年	大正十四年	昭和元年	昭和二年	品名	大正十二年	大正十三年	大正十四年	昭和元年	昭和二年
綿織物	114	145	156	66	21	陶磁器	16	9	19	16	4

(輸入)

品名	大正十二年	大正十三年	大正十四年	昭和元年	昭和二年	品名	大正十二年	大正十三年	大正十四年	昭和元年	昭和二年
鐵材	63	489	1,544	3,700	567	金屬線	—	421	4	583	9
金屬材	187	722	113	152	287	和洋紙	36	68	39	137	44

佛蘭西

(輸出)

品名	大正十二年	大正十三年	大正十四年	昭和元年	昭和二年	品名	大正十二年	大正十三年	大正十四年	昭和元年	昭和二年
油脂及蠟	612	507	—	—	—	玩具	—	—	2	2	4
綿織物	194	247	262	51	36						

(輸入)

品名	大正十二年	大正十三年	大正十四年	昭和元年	昭和二年	品名	大正十二年	大正十三年	大正十四年	昭和元年	昭和二年
鐵材	533	4,472	17,415	11,331	768	硝子及品	—	6	1	5	1,441
染塗料	68	188	172	208	148	藥品	55	4	8	29	10

獨逸

(輸出)

品名	大正十二年	大正十三年	大正十四年	昭和元年	昭和二年	品名	大正十二年	大正十三年	大正十四年	昭和元年	昭和二年
植物油	45	76	—	63	—	魚油	—	—	455	—	—

(輸入)

品名	大正十二年	大正十三年	大正十四年	昭和元年	昭和二年	品名	大正十二年	大正十三年	大正十四年	昭和元年	昭和二年
鹽	—	1,141	2,390	1,823	3,130	金屬製品	40	105	174	130	145
鐵材	15,034	18,036	8,665	1,820	21,933	機械類	26	741	114	83	155
金屬材	549	790	1,057	1,520	2,634	電氣用品	—	25	154	194	6
セメント	2,926	963	—	—	—	硝子及品	556	2,195	1,658	946	562
礦油	—	66	106	92	292	同製具	—	2,647	11	14	7
染塗料	2,398	847	573	650	388	毛織物	60	108	158	209	348
工業用品	180	243	364	306	464	和洋紙	295	481	1,060	1,217	1,141
鐵管	809	1,122	934	1,912	1,902	紙製品	1,732	1,627	1,240	1,080	104
鐵製品	3,282	2,222	4,987	2,211	1,775	藥品	10	261	77	331	186
金屬線	4,911	5,643	6,333	9,479	8,457	爆發物	472	297	432	625	319

白耳義

(輸入)

品名	大正十二年	大正十三年	大正十四年	昭和元年	昭和二年	品名	大正十二年	大正十三年	大正十四年	昭和元年	昭和二年
鐵材	9,381	30,115	26,078	46,296	52,558	金屬線	18	1,272	514	1,002	3,313
金屬材	83	96	99	348	683	硝子及品	5,699	4,300	4,388	564	2,856
鐵管	9	73	290	2,188	5,314	和洋紙	273	222	127	134	133
鐵製品	266	4,109	1,253	158	130						

和蘭

(輸入)

品名	大正十二年	大正十三年	大正十四年	昭和元年	昭和二年	品名	大正十二年	大正十三年	大正十四年	昭和元年	昭和二年
鐵材	858	6,713	2,716	20,097	13,979	工業用品	6	94	127	79	2

丁抹

(輸入)

品名	大正十二年	大正十三年	大正十四年	昭元	昭和二年	品名	大正十二年	大正十三年	大正十四年	昭元	昭和二年
鐵製品及硝子製品	24	37	54	37	28	毛織物	—	12	26	37	24
硝子製品	372	234	209	234	195	和洋紙	79	149	84	93	36

英吉利

(輸出)

品名	大正十二年	大正十三年	大正十四年	昭元	昭和二年	品名	大正十二年	大正十三年	大正十四年	昭元	昭和二年
金屬材	2,330	1,702	—	8	—	刷子及毛刷	54	99	177	204	307
植物油	548	875	7	376	1,009	綿織物	2,040	2,368	9	92	3
油脂及蠟	1,340	2,283	—	—	68	莫大小及丸	716	1,097	3,469	2,251	3,949
硝子製品	44	51	61	37	2	玩具	109	75	134	94	86
陶磁器	6	33	42	50	30						

(輸入)

品名	大正十二年	大正十三年	大正十四年	昭元	昭和二年	品名	大正十二年	大正十三年	大正十四年	昭元	昭和二年
其他食品	121	167	74	123	117	鐵管	62	86	66	123	504
食鹽	—	3,732	—	12,816	—	鐵製品	3,997	4,899	3,814	2,289	2,309
羽毛類	449	692	713	844	761	金屬線	1,087	463	553	780	753
鐵材	26,640	32,892	32,634	38,906	33,941	金屬製品	475	85	294	58	214
金屬材	10,579	8,015	7,878	6,934	6,325	機械類	400	321	170	1,516	2,048
人造肥料	471	474	455	413	100	硝子製品	1,508	205	201	719	1,455
其他糸	111	105	81	48	51	綿織物	67	469	55	85	86
染塗料	73	104	126	175	155	毛織物	8,297	7,014	7,557	6,738	7,086
工業用品	15,387	6,165	5,809	4,941	5,189	和洋紙	722	66	713	217	435
疊表及數	546	269	55	98	120	藥品	1,514	60	210	373	112

瑞典

(輸入)

品名	大正十二年	大正十三年	大正十四年	昭元	昭和二年	品名	大正十二年	大正十三年	大正十四年	昭元	昭和二年
鐵材	285	2,062	1,110	618	1,015	鐵製品	59	62	42	49	109
金屬材	8	2	—	28	—	和洋紙	1,769	1,206	1,246	907	2,272

諾威

(輸入)

品名	大正十二年	大正十三年	大正十四年	昭元	昭和二年	品名	大正十二年	大正十三年	大正十四年	昭元	昭和二年
鐵材	—	—	129	—	38	和洋紙	182	103	291	237	298
金屬材	403	589	108	4	—						

四、亞米利加

北亞米利加

(輸出)

品名	大正十二年	大正十三年	大正十四年	昭元	昭和二年	品名	大正十二年	大正十三年	大正十四年	昭元	昭和二年
其他食品	8	1	4	107	155	工業用品	496	297	354	114	72
金屬材	1,015	810	—	—	34	陶磁器	360	163	163	3	12
經木及麥稈	505	—	—	—	—	刷子及毛刷	508	388	306	1,034	877
油脂及蠟	1,853	2,002	—	—	—	小間物類	10	7	3	8	2

(輸入)

品名	大正十二年	大正十三年	大正十四年	昭元	昭和二年	品名	大正十二年	大正十三年	大正十四年	昭元	昭和二年
雜穀	123	1	—	1,033	6	豆粕其他料	148	135	104	100	45
穀粉及粉	3,846	1,391	1,400	1,794	3,390	礦油	2,877	17,534	7,807	17,657	25,639
澱粉	6,104	585	563	562	701	油脂及蠟	986	1,076	676	824	835
其他食品	98	11,575	20,814	25,498	383	工業用品	1,061	1,182	1,941	531	693
食鹽	—	—	—	—	—	鐵管	4,258	1,248	2,270	3,576	3,687
(鐵共)	413,651	622,276	595,084	907,116	937,089	鐵製品	8,745	3,997	2,616	1,532	2,603
木材	14,056	14,969	31,454	25,863	40,105	金屬線	4,288	609	370	712	1,765
棉花	—	153	155	—	536	金屬製品	1,744	1,540	732	603	380
紙製原料	—	—	—	—	—	機械類	1,335	592	497	377	230
獸皮(革共)	489	468	622	874	801	藥品	585	161	257	233	211
鐵材	19,142	13,484	24,979	28,446	29,024						
金屬材	4,090	15,577	7,829	7,510	6,026						

南亞米利加

(輸出)

品名	大正十二年	大正十三年	大正十四年	昭元	昭和二年	品名	大正十二年	大正十三年	大正十四年	昭元	昭和二年
硝子製品	52	—	—	4	7	玩具	—	—	75	81	74
硝子製品	779	1,050	1,011	681	1,274						

(輸 入)

品 名	大正十二年	大正十三年	大正十四年	昭 和 元 年	昭 和 二 年	品 名	大正十二年	大正十三年	大正十四年	昭 和 元 年	昭 和 二 年
工業用品	1,966	1,220	1,171	1,047	859	—	—	—	—	—	—

五、亞 弗 利 加

(輸 出)

品 名	大正十二年	大正十三年	大正十四年	昭 和 元 年	昭 和 二 年	品 名	大正十二年	大正十三年	大正十四年	昭 和 元 年	昭 和 二 年
木 材	—	—	99	245	—	硝子及品	930	887	936	521	649
燐 寸	218	137	—	—	—	綿織物	6,251	5,972	6,146	4,920	5,583

(輸 入)

品 名	大正十二年	大正十三年	大正十四年	昭 和 元 年	昭 和 二 年	品 名	大正十二年	大正十三年	大正十四年	昭 和 元 年	昭 和 二 年
礦石(鐵共)	8,100	23,052	21,059	68,151	75,161	鐵 材	1,841	6,125	1,406	1,775	1,908
獸(革共)	394	381	315	380	374	工業用品	1,773	7,796	20,119	489	10,676

第 三 款 對 外 各 港 重 要 出 入 貨 物

更に對外各港別に出入貨物中重要なるもの、數量を次表に掲記す。

昭 和 二 年 外 國 港 別 品 種 別 噸 量 表

港 着 別	種 別	噸 量
大 發	綿織物	23,372
	鐵及鋼	19,885
	鐵製品	15,989
	襪及屑物	15,350
	硝子及同製品	9,785
	和洋紙	9,171
	木 材	8,413
	綿 糸	6,714
	工業用品	5,399
	莫大小及タオル	4,713
	麻苧製品	4,634
	油脂及蠟	4,456
	砂 糖	4,122
	塗 料	3,242
	棉 花	2,894
	其他糸	2,425
紙製品	2,403	
金屬材	2,330	
金屬製品	2,292	
鐵 管	2,281	
小間物類	2,261	
玩 具	2,209	
植物肥料	2,129	
金屬線	2,115	
藥 品	2,111	
帽 子	1,884	
機械類	1,873	
石 鹼	1,845	
電氣用品	1,836	
植物油	1,752	
昆 布	1,705	
護謨及同製品	1,659	
陶磁器	1,643	
和 酒	1,380	
人造肥料	1,245	
木製品	1,144	
穀粉及澱粉	1,121	
文房具	1,096	
米	1,001	
皮革製品	884	
獸皮(革共)	783	
刷子及刷毛	730	
廢物及同附屬品	725	
骸 炭	711	
布帛製品	687	
顏料及填充料	642	
竹及藤製品	607	
絹 糸	561	
被 服	551	
金屬管	550	
菓 子	513	
生果實	508	
其他織物	478	
容 器	462	
石製品	458	
燐 寸	456	
釀造品	444	
製 綿	430	
茶	410	
礦石製品	388	
石 材	384	
荒 物	374	
礦 油	364	
車 輛	322	
煉瓦及瓦	322	
土及砂	293	
家 具	235	
乾 物	235	
銅	220	
毛織物	213	
洋 酒	210	
染 料	192	

(續) 昭 和 二 年 外 國 港 別 品 種 別 噸 量 表

港 着 別	種 別	噸 量
連 着	賣 藥	185
	漆 器	166
	礦石(鐵共)	163
	麻織物	146
浦 鹽 斯 德	木 皮	105
	魚 油	104
	其他絹織物、蕁蘭棕櫚製品、清涼飲料等	
	石 炭	443,141
尼 港	鐵及鋼	74,780
	礦石(鐵共)	29,371
	豆粕肥料	9,805
	セメント	8,725
亞 港	土及砂	7,033
	動物飼料	4,129
	大豆	3,356
	礦石製品	2,589
暹 羅	雜 穀	2,558
	種子及苗木	2,200
	植物肥料	1,963
	鐵製品	1,374
春 安	其他豆	1,000
	硝子及同製品	652
	獸皮(革共)	632
	煉瓦及瓦	445
東 縣	金屬材	383
	棉 花	266
	麻 苧	215
	工業用藥品	205
營 口 及 牛 莊	紙製品	204
	其他麥、動物肥料、油脂及蠟等	
	砂 糖	1,782
	齒牙甲殼及骨角	1,290
秦 皇 島	鐵及鋼	1,091
	襪及屑物	357
	和洋紙	195
	鐵 管	176
營 口 及 牛 莊	鐵製品	100
	其他工業用藥品、煉瓦及瓦、電氣用品等	
	木 材	55,320
	雜 穀	967
營 口 及 牛 莊	豆粕肥料	614
	鐵及鋼	429
	其他麥、麻苧、動物飼料等	
	木 材	5,908
營 口 及 牛 莊	木 材	2,272
	石 炭	1,770
	綿織物	2,606
	穀粉及澱粉	641
營 口 及 牛 莊	其他硝子及同製品、漆器、鐵製品等	
	木 材	3,332
	大豆	1,252
	雜 穀	610
營 口 及 牛 莊	動物飼料	312
	其他種子及苗木、鐵製品等	
	綿織物	870
	襪及屑物	701
營 口 及 牛 莊	鐵及鋼	447
	鐵製品	294
	金屬線	254
	和洋紙	187
營 口 及 牛 莊	石 鹼	161
	塗 料	156
	砂 糖	155
	昆 布	120
營 口 及 牛 莊	莫大小及タオル	115
	硝子及同製品	111
	和 酒	109
	其他藥品、植物肥料、小間物類等	
營 口 及 牛 莊	米	1,870
	雜 穀	544
	木 材	296
	大豆	227
營 口 及 牛 莊	其他植物肥料、工業用藥品、其他豆等	
	鐵及鋼	3,413
	綿織物	2,466
	植物肥料	1,761
營 口 及 牛 莊	和洋紙	975
	工業用藥品	753
	藥 品	590
	硝子及同製品	445
營 口 及 牛 莊	鐵製品	321
	金屬線	299
	綿 糸	214
	金屬材	187
營 口 及 牛 莊	昆 布	147
	襪及屑物	115
	其他塗料、莫大小及タオル、陶磁器等	
	礦石(鐵共)	13,726
營 口 及 牛 莊	鐵及鋼	5,433
	棉 實	1,910
	石 炭	1,350
	植物肥料	817
營 口 及 牛 莊	豆粕肥料	583
	雜 穀	533
	藥 品	221
	其他、其他豆、土及砂、金屬材等	
營 口 及 牛 莊	其他煤發物、金屬製品	
	石 炭	23,195
	其他植物肥料、硝子及同製品	
	綿織物	28,889
營 口 及 牛 莊	鐵及鋼	10,308
	綿 糸	7,498
	鐵製品	4,136
	和洋紙	3,960
營 口 及 牛 莊	工業用藥品	3,274

(續) 昭和二年外國港別品種別噸量表

港別	發着別	種別	噸量
天	發	硝子及同製品	2,584
		莫大小及タオル	720
		米	451
		護謨及同製品	307
		刷子及刷毛	262
		皮革製品	143
		文房具	129
送		藥品	1,434
		砂糖	1,055
		金屬製品	983
		加工木材	885
		襪及屑物	766
		小間物類	649
		電氣用品	531
津	到	石鹼	500
		帽子	486
		棉花	469
		鐵管	315
		紙製品	313
		機械類	263
		木製品	266
着		礦石製品	239
		麻苧製品	233
		茶	185
		染料	174
		顏料及填充料	133
		其他系	129
		植物油	106
芝	發	種子及苗木	4,548
		動物肥料	4,369
		石炭	5,751
		獸皮(革共)	1,417
		植物肥料	1,329
		其他豆	1,266
		礦石(鑽共)	1,058
采	到	藥品	584
		生果實	403
		金屬材	367
		豆粕肥料	293
		其他荒物、鐵製品、製紙原料等	
		植物肥料	552
		其他綿糸、工業用藥品、金屬線等	
青	發	礦石(鑽共)	8,000
		其他藥品、塗料、獸皮(革共)等	
		綿織物	9,989
		鐵及鋼	5,509
		砂糖	5,133
		棉花	4,429
		工業用藥品	3,207
送		硝子及同製品	2,718
		植物油	1,280
		鐵及鋼	1,902
		金屬線	484
		植物肥料	448
		漆及屑物	1,725
		硝子及同製品	2,718
島	到	鹽	13,165
		石炭	9,384
		鳥獸肉	6,624
		動物飼料	5,332
		木材	3,158
		獸皮(革共)	2,613
		種子及苗木	654
着		棉花	1,911
		其他豆	979
		油脂及蠟	822
		石材	816
		經木及麥稈	242
		鐵及鋼	237
		雜穀	237
上	發	綿織物	71,497
		硝子及同製品	8,910
		砂糖	7,585
		棉花	6,631
		和洋紙	5,448
		工業用藥品	5,392
		廢物及同製品	1,900
送		鐵及鋼	3,868
		鐵及鋼	2,412
		紙製品	2,201
		木製品	2,052
		小間物類	1,273
		藥品	1,235
		鐵及鋼	211
頭	到	其他硝子及同製品、刷子及刷毛、工業用藥品等	
		棉花、金屬材、米等	
		刷子及刷毛、鐵及鋼、和酒等	
		土及砂	1,200
		其他金屬材、木材、豆粕肥料等	
		硝子及同製品	130
		其他鐵及鋼、工業用藥品、製棉等	
州	發	綿織物	9,989
		鐵及鋼	5,509
		砂糖	5,133
		棉花	4,429
		工業用藥品	3,207
		硝子及同製品	2,718
		植物油	1,280
厦	到	鐵及鋼	1,902
		金屬線	484
		植物肥料	448
		漆及屑物	1,725
		硝子及同製品	2,718
		植物油	1,280
		鐵及鋼	1,902
厦	發	硝子及同製品	8,910
		砂糖	7,585
		棉花	6,631
		和洋紙	5,448
		工業用藥品	5,392
		廢物及同製品	1,900
		鐵及鋼	3,868
厦	到	鐵及鋼	2,412
		紙製品	2,201
		木製品	2,052
		小間物類	1,273
		藥品	1,235
		鐵及鋼	211
		其他硝子及同製品、刷子及刷毛、工業用藥品等	
厦	發	棉花、金屬材、米等	
		刷子及刷毛、鐵及鋼、和酒等	
		土及砂	1,200
		其他金屬材、木材、豆粕肥料等	
		硝子及同製品	130
		其他鐵及鋼、工業用藥品、製棉等	
		鐵及鋼	211

(續) 昭和二年外國港別品種別噸量表

港別	發着別	種別	噸量
海	送	其他織物	177
		魚節	175
京	到	皮革製品	173
		荒物	158
漢	發	刷子及刷毛	157
		石製品	149
口	到	土及砂	123
		穀粉及澱粉	122
長	發	齒牙甲殼及骨角	115
		其他被服、金屬管、石材等	
沙	到	植物肥料	14,298
		棉實	12,426
湖	發	鐵及鋼	12,149
		棉花	8,247
九	到	動物飼料	5,655
		工業用藥品	2,758
江	發	齒牙甲殼及骨角	2,219
		礦石(鑽共)	2,209
重	到	麻苧	1,744
		石炭	1,557
鎮	發	其他豆	1,195
		獸皮(革共)	1,183
汕	到	金屬材	1,182
		齒牙甲殼及骨角	1,133
頭	發	砂糖	939
		藥品	886
福	到	豆粕肥料	768
		植物油	504
州	發	人造肥料	394
		塗料	356
厦	到	薪炭	306
		賣藥	299
厦	發	米	284
		和洋紙	246
厦	到	茶	219
		其他絹糸、油脂及蠟、薑蘭棕櫚製品等	
厦	發	鐵製品、刷子及刷毛、綿織物等	
		麻織物、其他豆、米等	
厦	到	綿織物	3,001
		鐵及鋼	575
厦	發	砂糖	267
		塗料	250
厦	到	昆布	247
		其他系	217
厦	發	工業用藥品	177
		和酒	115
厦	到	其他硝子及同製品、金屬線、莫大小及タオル等	
		棉實	29,323
厦	發	齒牙甲殼及骨角	5,328
		麻苧	3,137
厦	到	動物飼料	2,984
		植物肥料	2,606
厦	發	金屬材	1,221
		動物肥料	612
厦	到	鐵及鋼	547
		塗料	318
厦	發	獸皮(革共)	302
		其他羽毛類、油脂及蠟、藥品等	
厦	到	工業用藥品、金屬製品、硝子及同製品等	
		金屬材	239
厦	發	其他麻苧、羽毛類、賣藥等	
		銅、齒牙甲殼及骨角、洋酒等	
厦	到	和酒、醱造品	
		麻苧	1,097
厦	發	齒牙甲殼及骨角	584
		其他羽毛類、齒牙甲殼及骨角、種子及苗木等	
厦	到	麻苧	334
		其他羽毛類、齒牙甲殼及骨角、種子及苗木等	
厦	發	綿織物	
		鐵及鋼	211
厦	到	其他硝子及同製品、刷子及刷毛、工業用藥品等	
		棉花、金屬材、米等	
厦	發	刷子及刷毛、鐵及鋼、和酒等	
		土及砂	1,200
厦	到	其他金屬材、木材、豆粕肥料等	
		硝子及同製品	130
厦	發	其他鐵及鋼、工業用藥品、製棉等	

(續) 昭和二年外國港別品種別噸量表

港別	發着別	種別	噸量
門	到着	棉實 427 鐵製品 315 鐵及鋼 215 其他植物肥料、小間物類、藥品等	
	發送	工業用藥品 1,614 植物油 864 和洋紙 804 金屬材 620 鐵及鋼 473 綿織物 206 藥品 244 硝子及同製品 151 鐵管 127 帽子 127 其他電氣用品、製棉、鐵製品等	
廣	到着	礦石(鑛共) 1,804 植物肥料 647 雜穀 564 鐵製品 561 豆粕肥料 319 米 317 鐵及鋼 214 其他棉實、金屬材、陶磁器等	
	發送	藥品	
州	到着	薪炭 2,619 其他植物油、油脂及蠟、工業用藥品等	
	到着	石炭 42,356 其他米、棉花、毛織物等	
西	發送	セメント 1,000 硝子及同製品 532 其他綿糸、莫大小及タオル、綿織物等	
	到着	石炭 1,000 米 621 棉花 230 其他木材、毛織物等	
ハノイ	發送	綿織物、鐵製品、其他糸等	
	到着	米、木材、塗料等	
海防	發送	木製品、綿織物、工業用藥品等	
	到着	石炭 20,143 棉花 498 其他種子及苗木、金屬材、植物油等	
香	發送	綿織物 14,919 綿糸 5,789 硝子及同製品 2,110 工業用藥品 1,862 和洋紙 1,689 鐵製品 1,550 鐵及鋼 1,422 金屬材 983 塗料 565 麻苧製品 391 藥品 331 鐵管 305 金屬線 299 護謨及同製品 262 帽子 241 人造肥料 241 電氣用品 168 機械類 159 金屬製品 157 其他糸 109 紙製品 104 其他織物、礦石製品、賣藥等	
	到着	骸炭 3,001 木材 2,691 鐵及鋼 2,292 金屬材 1,663 砂糖 1,536 棉花 845 豆粕肥料 679 米 614 蕓菁棕櫚製品 516 植物肥料 246 其他獸皮(革共)、鐵製品、金屬製品等	
盤谷	發送	硝子及同製品 1,458 鐵製品 1,335 綿織物 667 和洋紙 213 鐵及鋼 176 塗料 121 硝子及同製品 106 其他綿糸、家具、小間物類等	
	到着	木材 7,225 米 2,474 其他雜穀、棉花、玩具等	
新	發送	硝子及同製品 4,718 セメント 3,507 鐵製品 2,954 工業用藥品 1,440 塗料 1,305 綿織物 1,118 和洋紙 672 鐵及鋼 381 藥品 370 紙製品 365 綿糸 277 車輛 260	

(續) 昭和二年外國港別品種別噸量表

港別	發着別	種別	噸量
嘉	發送	皮革製品 207 硝子及同製品 191 護謨及同製品 160 釀造品 158 莫大小及タオル 157 襪襪及屑物 147 其他糸 139 機械類 109 護謨及同製品 108 木製品 100 其他礦石製品、布帛製品、小間物類等	
	到着	金屬材 2,734 護謨及同製品 1,817 土及砂 1,119 齒牙甲殼及骨角 959 殼粉及澱粉 741 鐵製品 536 工業用藥品 487 礦油 463 竹材及藤 447 鐵及鋼 407 棉花 404 其他種子及苗木、砂糖、藥品等	
彼南	發送	硝子及同製品 1,247 鐵製品 648 其他莫大小及タオル、綿織物、工業用藥品等	
	到着	棉實 227 其他工業用藥品、棉花、木材等	
ホソウ	發送	綿織物、鐵製品、金屬製品等	
	到着	毛織物、砂糖等	
古倫	發送	硝子及同製品 1,204 綿織物 926 莫大小及タオル 574 工業用藥品 486 鐵及鋼 434 鐵製品 164 其他文房具、玩具、帽子等	
	到着	棉花 2,653 豆粕肥料 947 殼粉及澱粉 746 植物肥料 715 獸皮(革共) 546 油脂及蠟 541 棉實 525 護謨及同製品 482 毛織物 267 其他雜穀、茶、塗料等	
關	發送	硝子及同製品 3,504 綿織物 2,899 鐵製品 1,884 莫大小及タオル 882 綿糸 263 小間物類 228 玩具 177 木製品 152 塗料 130 履物及同附屬品 106 金履製品 102 其他文房具、毛織物、布帛製品等	
	到着	植物肥料 6,471 棉花 4,410 金屬材 3,203 油脂及蠟 1,363 棉實 872 其他豆 540 米 416 護謨及同製品 300 鐵及鋼 269 豆粕肥料 224 其他土及砂、毛織物、動物飼料等	
孟買	發送	綿織物 18,875 綿糸 16,941 米 14,354 硝子及同製品 10,741 金屬材 3,050 和洋紙 1,518 塗料 1,423 鐵製品 1,277 莫大小及タオル 1,054 玩具 662 鐵及鋼 596 木製品 553 工業用藥品 331 陶磁器 198 石製品 185 帽子 136 其他糸 121 金屬製品 110 其他履物及同附屬品、皮革製品、機械類等	
	到着	棉花 47,030 鐵及鋼 3,306 植物肥料 673 棉實 617 其他油脂及蠟、機械類、毛織物等	
甲谷	發送	綿織物 15,153 硝子及同製品 13,550 莫大小及タオル 5,275 綿糸 4,068 鐵製品 3,381 和洋紙 1,129 其他糸 912 玩具 546 帽子 482 魚油 418 金屬材 321 塗料 318 麻苧製品 279 石製品 255 木製品 165 鐵及鋼 152 農具 148 其他車輛、金屬製品、セメント等	
	到着		

(續) 昭和二年外國港別品種別噸量表

港別	發着別	種別	噸量
太	到	鐵及鋼 139,409 棉花 4,335 礦石(鐵共) 1,048 動物肥料 702 植物肥料 524 石炭 494	
	着	薪炭 427 穀粉及澱粉 342 毛織物 214 其他齒牙甲殼及骨角、雜穀、塗料等	
忠竹林	到	棉花 529 其他護謨及同製品、茶、其他豆等	
	着		
加刺智	發送	綿織物 3,682 硝子及同製品 551 船具及漁具 418 其他莫大小及タオル、電氣用品、陶磁器等	
	到	棉花 3,940 棉實 2,174 其他毛織物、獸皮(革共)	
マドラ	發送	硝子及同製品 819 鐵製品 137 其他綿糸、莫大小及タオル、綿織物等	
	到	獸皮(革共) 241 其他鐵製品、毛織物、棉花等	
アデン	發送	綿織物 2,212 綿糸 312 其他硝子及同製品、莫大小及タオル、鐵製品等	
	到	獸皮(革共)	
コンスタ	發送	綿織物 411 其他綿糸、玩具、皮革製品等	
	到		
アサレ	發送	綿織物	
	到		
スル	發送	綿織物	
	到		
アレイ	發送	硝子及同製品 118 其他襪及屑物、電氣用品、玩具等	
	到	油脂及蠟、木材、毛織物等	
フレマ	發送	硝子及同製品、和洋紙、陶磁器等	
	到	毛織物、金屬材、護謨及同製品等	
シド	發送	硝子及同製品 1,337 綿織物 313 襪及屑物 269 其他塗料、鐵製品、電氣用品等	
	到	羽毛類 8,322 油脂及蠟 4,906 金屬材 2,872 麥 1,668 齒牙甲殼及骨角 1,407 鐵及鋼 1,064 穀粉及澱粉 684 工業用藥品 666 種子及苗木 489 木材 209 其他動物肥料、其他豆、毛織物等	
メル	發送	硝子及同製品 765 綿織物 486 塗料 163 鐵製品 106 其他鐵及鋼、玩具、襪及屑物等	
	到	金屬材 3,908 麥 1,334 羽毛類 976 毛織物 461 穀粉及澱粉 426 工業用藥品 318 油脂及蠟 232 其他動物肥料、獸皮(革共)、齒牙甲殼及骨角等	
プリ	發送	硝子及同製品 194 其他綿織物、石鹼、襪及屑物等	
	到	羽毛類 1,490 油脂及蠟 581 其他齒牙甲殼及骨角、工業用藥品、鳥獸肉等	

(續) 昭和二年外國港別品種別噸量表

港別	發着別	種別	噸量
タウ	發送	硝子及同製品、刷子及刷毛	
	到	石炭 3,201 其他齒牙甲殼及骨角、セメント、護謨及同製品等	
木	發送	綿織物、乾物、醸造品等	
	到	齒牙甲殼及骨角	
パ	發送	綿織物、硝子及同製品	
	到		
ホ	發送	玩具	
	到	金屬材 3,221	
ニウ	發送	綿織物、玩具、硝子及同製品等	
	到	藥品、植物油、工業用藥品等	
ウ	發送	刷子及刷毛	
	到	麥 562 其他羽毛類、藥品、齒牙甲殼及骨角等	
ス	發送	綿織物 12,632 硝子及同製品 5,823 鐵製品 1,433 セメント 1,225 木材 945 莫大小及タオル 561 工業用藥品 392 鐵及鋼 236 塗料 231 綿糸 223 紙製品 156 玩具 144 刷子及刷毛 136 乾物 109 和洋紙 104 帽子 102 其他陶磁器、皮革製品、礦石製品等	
	到	砂糖 21,718 穀粉及澱粉 5,562 鐵及鋼 3,354 雜穀 1,435 金屬材 816 種子及苗木 568 工業用藥品 274 木材 250 棉花 216 齒牙甲殼及骨角 204 其他護謨及同製品、毛織物、茶等	
サ	發送	綿織物 3,032 硝子及同製品 1,714 鐵製品 510 木材 337 莫大小及タオル 249 塗料 185 紙製品 176 綿糸 152 刷子及刷毛 108 其他麻苧製品、被服、藥品等	
	到	砂糖 1,686 種子及苗木 829 雜穀 703 金屬材 214 鐵及鋼 201 其他穀粉及澱粉 棉花、棉實等	
バ	發送	綿織物 10,386 硝子及同製品 6,222 鐵製品 968 木材 599 工業用藥品 247 塗料 245 綿糸 187 金屬線 127 其他藥品、莫大小及タオル、帽子等	
	到	砂糖 18,417 穀粉及澱粉 3,339 煉瓦及瓦 819 動物飼料 433 其他雜穀、豆粕肥料、護謨及同製品等	
チ	發送	紙製品 1,268 硝子及同製品 410 綿織物 341 綿糸 289 竹及藤製品 123 其他和洋紙、鐵	

(續) 昭和二年外國港別品種別噸量表

港別	發着別	種別	噸量
エリボン	送	製品、賣藥等	
	到着	鐵及鋼 381 其他竹及藤製品、砂糖、澱粉及澱粉等	
パリクバパン	發送	刷子及刷毛、硝子及同製品、襪襪及屑物等	
	到着	油脂及蠟 6,625 木材 2,283 鐵及鋼 1,603 其他種子及苗木、砂糖、護謨及同製品等	
サンダカン	發送	綿織物、鐵製品、硝子及同製品等	
	到着	砂糖、木材、礦油等	
マカツ	發送	綿織物 1,105 硝子及同製品 671 綿糸 419 鐵製品 245 其他麻苧製品、金屬製品、莫大小及タオル等	
	到着	木材 2,193 齒牙甲殼及骨角 410 雜穀 331 護謨及同製品 221 金屬材 216 其他麻苧、鐵及鋼、種子及苗木等	
メナド	發送	綿織物 239 硝子及同製品 117 其他帽子、鐵製品、機械類等	
	到着	木材、護謨及同製品、齒牙甲殼及骨角等	
マニラ	發送	硝子及同製品 2,797 鐵製品 1,175 工業用藥品 656 和洋紙 461 莫大小及タオル 414 襪襪及屑物 352 綿織物 110 其他礦石製品、帽子、電氣用品等	
	到着	木材 7,909 鐵及鋼 361 麻苧 319 其他砂糖、工業用藥品、和洋紙等	
イロイロ	發送	硝子及同製品 101 其他和洋紙、鐵製品	
	到着	木材 778 金屬材 416 其他砂糖、工業用藥品	
パレンバン	發送	木材、硝子及同製品、鐵製品等	
	到着	砂糖 217 其他棉花、竹材及藤、金屬材等	
パダ	發送	綿織物 701 其他硝子及同製品、車輛、莫大小及タオル等	
	到着	砂糖、澱粉及澱粉、毛織物等	
メゲン	發送	藥品 122 其他硝子及同製品、鐵製品、工業用藥品等	
グリス島	到着	礦石(鐵共) 517 其他和洋紙	

(續) 昭和二年外國港別品種別噸量表

港別	發着別	種別	噸量
マカテ	到着	礦石(鐵共) 3,000	
	到着	雜穀、礦石(鐵共)	
ザンボ	發送	醸造品、機械類、鐵製品等	
	到着	砂糖 6,118	
シルボカ	發送	綿織物、醸造品、鐵製品等	
	發送	塗料	
ボナ	到着	木材、澱粉及澱粉	
	發送	醸造品、セメント、履物及同附屬品等	
ダバオ	到着	木材 643 其他竹材及藤、薪炭、麻苧等	
	到着	雜穀 5,627 砂糖 4,916 種子及苗木 656 其他竹材及藤、動物飼料	
バルマ	發送	鐵製品、工業用藥品、文房具等	
	到着	雜穀 323 其他鐵及鋼、竹材及藤、砂糖等	
スト	到着	鐵及鋼 476 其他金屬材、硝子及同製品、和洋紙等	
	發送	木製品、陶磁器	
タラント	到着	金屬材、鐵製品、和洋紙等	
	發送	油脂及蠟、木製品、綿織物等	
セノア	到着	硝子及同製品、機械類、金屬材等	
	發送	綿織物、玩具、塗料等	
ベニス	到着	洋酒、硝子及同製品、麻苧等	
	發送	木製品、陶磁器	
パロセロ	到着	洋酒	
	發送	玩具、布帛製品、莫大小及タオル等	

(續) 昭和二年 外國港別品種別噸量表

港別	發着別	種別	噸量
リヤ	到着	洋酒、木皮、植物油等	
バレン	到着	洋酒	
リボスン	到着	木皮、容器	
マルセーユ	發送	木製品、綿織物、莫大小及タオル等	
マルセーユ	到着	硝子及同製品 1,385 鐵及鋼 502 金屬材 433 鐵管 353 鐵製品 298 其他洋酒、染料 綿織物等	
ホル	到着	洋酒 8,154 其他硝子及同製品、鐵及鋼、鐵製品等	
ルアーブル	發送	藥品	
ルアーブル	到着	金屬製品、機械類、小間物類等	
ダルク	到着	鐵及鋼 257 金屬線 239 其他顏料及填充料	
ロンドン	發送	莫大小及タオル 3,674 刷子及刷毛 299 其他玩具、紙製品、竹及籐製品等	
ロンドン	到着	鐵及鋼 9,722 毛織物 6,765 金屬材 4,608 工業用藥品 2,865 硝子及同製品 1,453 鐵製品 1,284 金屬線 721 羽毛類 709 麻苧 437 和洋紙 361 金屬製品 214 其他小間物類、機械類、鐵管等	
マンチエ	發送	襪及屑物、莫大小及タオル、玩具等	
マンチエ	到着	工業用藥品 1,943 鐵及鋼 463 金屬材 286 其他羽毛類、人造肥料、鐵製品等	
リバープール	發送	襪及屑物 465 莫大小及タオル 204 其他植物油、藥品、竹及籐製品等	
リバープール	到着	鐵製品 3,601 金屬材 1,010 工業用藥品 374 其他齒牙甲殼及骨角、鐵管、毛織物等	
グラスゴー	發送	油脂及蠟、陶磁器、莫大小及タオル等	
グラスゴー	到着	機械類 1,891 鐵及鋼 998 鐵製品 481 煉瓦及瓦 271 鐵管 230 金屬材 204 其他和洋紙、毛織物、小間物類等	
スワン	到着	鐵及鋼 10,484 其他鐵製品、金屬材、藥品等	
バートン	發送	植物油 180	
バートン	到着	鐵及鋼 809 木材 212 其他金屬材、毛織物、小間物類等	

(續) 昭和二年 外國港別品種別噸量表

港別	發着別	種別	噸量
ミッドラ	發送	植物油 784 其他鐵製品、陶磁器、玩具等	
ミッドラ	到着	鐵及鋼 4,027 鐵製品 341 其他金屬材、毛織物、和洋紙等	
イミン	到着	鐵及鋼、毛織物、和洋紙等	
ニューサプトン	到着	鐵及鋼 3,771 穀粉及澱粉 1,235 其他其他系、毛織物	
ニューサプトン	到着	鐵製品	
ハン	發送	油脂及蠟、襪及屑物、玩具等	
ハン	到着	鐵及鋼 17,842 金屬線 7,666 鹽 3,130 金屬材 2,309 鐵管 1,647 鐵製品 1,520 和洋紙 1,141 硝子及同製品 562 工業用藥品 375 爆發物 319 木皮 287 礦油 271 毛織物 202 其他塗料、金屬製品、機械類等	
ブレン	到着	鐵及鋼 2,706 金屬線 711 礦石(鑛共) 343 鐵製品 255 其他金屬材、塗料、鐵管等	
エデン	到着	木材 1,233 鐵及鋼 679 其他金屬線	
ステツ	到着	竹及籐製品 320 其他鐵及鋼、金屬材、鐵管等	
キール	到着	鐵及鋼 662	
アントワープ	發送	綿織物、襪及屑物、玩具等	
アントワープ	到着	鐵及鋼 52,558 鐵管 5,314 金屬線 3,313 硝子及同製品 2,856 金屬材 683 其他鐵製品、和洋紙、礦油等	
ロツテルダム	發送	木製品、鐵製品、襪及屑物等	
ロツテルダム	到着	鐵及鋼 13,618 鐵管 2,572 金屬線 1,212 和洋紙 556 穀粉及澱粉 246 其他金屬製品、銅、鐵製品等	
アルダム	發送	陶磁器、玩具、和洋紙等	
アルダム	到着	鐵及鋼 361 其他穀粉及澱粉、銅、和洋紙等	
コペン	到着	鐵及鋼、硝子及同製品、和洋紙等	
リ	發送	陶磁器、玩具、藥品等	
ガ	到着	和洋紙、齒牙甲殼及骨角	

(續) 昭和二年 外國港別品種別噸量表

港別	發着別	種別	噸量
ゴ ー ル グ ラ ン 	發送	文房具	
	到着	和洋紙 1,850 鐵及鋼 934 其他鐵製品	
ス ト ル ム グ ラ ン 	發送	陶磁器、玩具、小間物類等	
	到着	和洋紙、鐵及鋼、金屬線等	
サ ル バ ス グ ラ ン 	到着	和洋紙 276	
	發送	刷子及刷毛、玩具	
オ ス ロ ー 	到着	和洋紙 298 其他鐵及鋼、金屬製品等	
	發送	刷子及刷毛、玩具	
ヘ ン リ グ ラ ン シ シ ス 	到着	木材、和洋紙、紙製品等	
	發送	鐵及鋼 931	
ダ チ ン ビ 	到着	鐵及鋼 931	
	發送	植物油 1,719 刷子及刷毛205 木製品 149 莫大小及 タ オ ル 119 玩具 109 其他硝子及同 製品、襪及屑物、鐵製品等	
紐	到	鐵及鋼 3,672 鐵製品 1,107 鐵管 1,069 車輛 1,021 金屬線 792 銅 740 礦油 605 工業用藥品499 和洋紙 490 油脂及蠟 358 薪炭 325 金屬材 301 穀粉及澱粉270 金屬製品 263 其他棉花、綿糸、毛織物等	
	着	鐵及鋼 3,672 鐵製品 1,107 鐵管 1,069 車輛 1,021 金屬線 792 銅 740 礦油 605 工業用藥品499 和洋紙 490 油脂及蠟 358 薪炭 325 金屬材 301 穀粉及澱粉270 金屬製品 263 其他棉花、綿糸、毛織物等	
タ コ マ 	發送	玩具、硝子及同製品、獸皮(革共)等	
	到着	木材 41,120 銅 1,211 棉花 492 鐵及鋼 450 其他羽毛類、綿糸、鐵製品等	
桑	發送	刷子及刷毛107 其他藥品、玩具、菓子等	
	到	礦油 7,069 木材 5,645 米 3,916 鐵及鋼 3,351 金屬材 708 穀粉及澱粉597 銅 575 棉花 425 金屬線 402 鐵製品 325 土及砂 214 其他薪炭、毛織 物、塗料等	
港	着	礦油 7,069 木材 5,645 米 3,916 鐵及鋼 3,351 金屬材 708 穀粉及澱粉597 銅 575 棉花 425 金屬線 402 鐵製品 325 土及砂 214 其他薪炭、毛織 物、塗料等	
	發送	襪及屑物240 其他植物油、玩具、藥品等	
フ ラ イ デ ヤ 	到着	鐵及鋼 536 獸皮(革共)514 其他銅、機械類、和洋紙等	
	發送	刷子及刷毛463 其他玩具、襪及屑物、獸皮(革共)等	
シ ヤ ト	到	木材 360,867 鐵及鋼 5,701 麥 2,848 礦油 2,752 金屬材 1,675 鐵製品 924 銅 763 棉花 608 和洋紙 469 穀粉及澱粉416 米 241 金屬線 234	
	着	木材 360,867 鐵及鋼 5,701 麥 2,848 礦油 2,752 金屬材 1,675 鐵製品 924 銅 763 棉花 608 和洋紙 469 穀粉及澱粉416 米 241 金屬線 234	

(續) 昭和二年 外國港別品種別噸量表

港別	發着別	種別	噸量
ル	着	其他油脂及蠟、襪及同製品、車輛等	
	發送	襪及屑物、硝子及同製品、刷子及刷毛等	
晚 香 坡	到	木材 313,313 鐵及鋼 4,032 金屬材 3,303 麥 2,974 銅 1,943 製紙原料 452 穀粉及澱粉328 和洋紙 310 其他鐵製品、車輛、金屬線等	
	着	木材 313,313 鐵及鋼 4,032 金屬材 3,303 麥 2,974 銅 1,943 製紙原料 452 穀粉及澱粉328 和洋紙 310 其他鐵製品、車輛、金屬線等	
シ カ ゴ	發送	刷子及刷毛、麻苧製品、陶磁器等	
	到着	土及砂、獸皮(革共)、和洋紙等	
ホ ラ ン ド	到着	木材 40,812 鐵及鋼 821 其他齒牙甲殼及骨角、礦油、工業用藥品等	
	發送	麥 680 礦石(鐵共)382 其他木材、鐵及鋼、金屬製品等	
タ ン バ	到	麥 680 礦石(鐵共)382 其他木材、鐵及鋼、金屬製品等	
	着	麥 680 礦石(鐵共)382 其他木材、鐵及鋼、金屬製品等	
ビ ク ト リ ヤ	發送	刷子及刷毛、硝子及同製品	
	到着	木材 4,878 其他礦油	
オ ラ ン ド	到着	竹材及蕪、和洋紙	
	發送	襪及屑物942 其他刷子及刷毛	
ホ ス ト ン	到着	鐵及鋼、鐵製品、小間物類等	
	發送	麻苧製品、玩具、藥品等	
ハ バ ナ	到着	砂糖 496 其他小間物類	
	發送	麻苧製品、玩具、藥品等	
ホ ノ ル ル	到着	砂糖、棉花、豆粕肥料等	
	發送	綿織物、藥品	
ニ ユ リ ヤ ン ス	到着	棉花 11,532 穀粉及澱粉845 其他鐵及鋼、綿糸、油脂及蠟等	
	發送	襪及屑物	
モ リ ン ト ル	到着	木材 733 鐵及鋼 697 其他棉花、工業用藥品	
	發送	襪及屑物、玩具	
ガ ル ベ ス ト ン	到着	棉花 26,607 木材 8,093 鐵及鋼 1,430 其他穀粉及澱粉、綿糸、油脂及蠟等	
	發送	襪及屑物、玩具	
バ ル	到着	棉花 26,607 木材 8,093 鐵及鋼 1,430 其他穀粉及澱粉、綿糸、油脂及蠟等	
	發送	刷子及刷毛	

(續) 昭和二年 外國港別品種別噸量表

港別	發着別	種別	噸量
チモア	到着	鐵及鋼 7,372 鐵管 2,292 穀粉及澱粉445 其他棉花、油脂及蠟、金屬線等	
トントロト	到着	車輛、棉花、棉糸等	
サンハトロ	發送	襪及屑物108 其他植物肥料、和洋紙、藥品等	
	到着	礦油 15,109 鐵及鋼 796 木材 590 金屬線 234 其他工業用藥品、銅、金屬材等	
オランダ	到着	藥品	
グレイズ	到着	木材 119,195	
グレイズ	到着	木材 36,202 麥 1,270 其他礦油、植物油、護謨及同製品等	
クランド	發送	齒牙甲殼及骨角、玩具	
	到着	鐵管 227 其他鐵及鋼、金屬線	
ウエスト	到着	木材 212	
リモンド	到着	穀粉及澱粉306 其他和洋紙	
サンバナ	到着	油脂及蠟、棉花	
マンサニヨ	發送	玩具、木製品、綿織物等	
	到着	木材 457	
グアイノレス	發送	綿織物 1,012 其他玩具、莫大小及タオル、硝子及同製品等	
	到着	羽毛類 261 工業用藥品259 其他齒牙甲殼及骨角、鐵及鋼、礦油等	
リヤネイロ	發送	木製品、綿織物、羽毛類等	
	到着	羽毛類、齒牙甲殼及骨角、工業用藥品等	
モビンテオ	發送	綿織物、莫大小及タオル、玩具等	
	到着	工業用藥品548 其他羽毛類、礦油、塗料等	
タル	到着	礦油、工業用藥品、羽毛類等	
サントス	發送	木製品 144 其他綿織物、刷子及刷毛	
	到着	礦油、羽毛類	
バイ	發送	玩具	

(續) 昭和二年 外國港別品種別噸量表

港別	發着別	種別	噸量
パライソ	發送	綿織物 183 其他莫大小及タオル、玩具、刷子及刷毛等	
カヤリオ	發送	乾魚、藥品、莫大小及タオル等	
イキケ	發送	陶磁器	
クレープタウン	發送	硝子及同製品 270 其他綿織物、莫大小及タオル、小間物類等	
	到着	齒牙甲殼及骨角、礦石(鑛共)、礦油等	
ボートサイド	發送	綿織物 2,130 其他綿糸、硝子及同製品、玩具等	
	到着	鐵及鋼 347 其他齒牙甲殼及骨角、棉花、羽毛類等	
ダーバン	發送	硝子及同製品 228 綿織物 138 其他莫大小及タオル、玩具、小間物類等	
	到着	鐵及鋼 1,169 藥品 222 其他護謨及同製品、羽毛類、棉花等	
ボリザベス	發送	硝子及同製品、綿織物、莫大小及タオル等	
	到着	鐵及鋼、礦石(鑛共)、礦油等	
モンバサ	發送	綿織物 1,931 其他莫大小及タオル、鐵製品、硝子及同製品等	
	到着	工業用藥品 10,657 棉花 1,874 藥品 363 鐵及鋼 352 其他齒牙甲殼及骨角、羽毛類、獸皮(革共)等	
ザチア	發送	綿織物 290 其他綿糸、硝子及同製品	
アロンド	發送	綿織物 104 其他莫大小及タオル、鐵製品	
アルセ	發送	陶磁器、硝子及同製品、小間物類等	
モンヤロ	發送	陶磁器、玩具	
ダサレム	發送	綿織物 655 其他莫大小及タオル、鐵製品、硝子及同製品等	
エム	到着	棉質	
コアセ	到着	礦石(鑛共)51,098	
バスター	發送	綿織物 164	
ザバ	發送	綿織物 144 其他鐵製品、莫大小及タオル、硝子及同製品等	
ザ	到着	齒牙甲殼及骨角、藥品	
バウカド	發送	鐵製品	
カゲ	到着	礦石(鑛共) 24,019 礦石製品 4,399	

第五章 鐵道發着貨物

第一節 發着の概況

第一款 發着貨物の趨勢

大阪は海運貨物の集散量に於て全國に覇を稱ふると共に鐵道貨物の發着量に於ても亦第一位に在り、昭和二年は發送約五分拾七萬五千噸、到着壹割四分參拾萬九千噸計八分強四拾八萬四千餘噸の増加を示せり、之を廿一ヶ年前即ち明治三十九年に比するに海運の消長と共に一般經濟界の變動に伴ひ、年により多少の波紋を畫くを免がれざるも比年増高の勢止むことなく、發送五十一割到着三十一割合計四十一割の大増加率を現す、之を要するに大阪市が内地貿易の中心地として物資集散の能力を年々擴大しつつあるものと謂ふべし。

而して著しく出超の傾向を有するは之れ工業原料品、食料品等の大量品が主として海運に依り輸入せらるゝに反し加工製精品の輸出は鐵道に依るもの多きの致す所とす、尙大阪市に出入する事實上の鐵道發着貨物は市外接續各驛を包含せしむるを至當とすべきも茲には暫く市内驛のみに止めたり。

大阪市内各驛發着貨物累年對照表 (明治四十年ハ本調査ヲ缺ク)

年次	發着別			年次	發着別		
	發送	到着	計		發送	到着	計
明治 39	607,028	608,932	1,215,960	大正 7	2,559,060	2,001,615	4,570,675
" 41	601,587	659,178	1,260,765	" 8	2,936,211	2,191,216	5,127,427
" 42	970,034	628,515	1,598,549	" 9	2,423,365	2,006,848	4,430,213
" 43	1,025,552	668,806	1,694,758	" 10	2,600,205	1,867,706	4,468,111
" 44	1,355,429	969,392	2,324,821	" 11	2,991,842	1,968,788	4,880,630
大正 1	1,416,895	986,619	2,403,514	" 12	2,926,343	2,249,470	5,175,813
" 2	1,529,990	1,121,372	2,651,362	" 13	3,155,028	2,057,927	5,212,955
" 3	1,403,662	1,058,767	2,462,429	" 14	3,227,262	2,167,813	5,395,075
" 4	1,395,566	1,097,882	2,493,448	昭和元	3,539,613	2,192,684	5,732,297
" 5	1,665,591	1,424,394	3,089,985	" 2	3,714,764	2,502,221	6,216,985
" 6	2,008,150	1,938,389	3,946,539				

第二款 驛別集散數量

各驛發着量に於て最高位を占むるは東海道幹線の中樞驛たる大阪(梅田驛)にして總量の三割強を占め

之に次ぐ西成線の安治川口驛及同線の終點にして築港に臨める櫻島驛と共に發送に偏傾せるは兩驛共に現今に於ける大阪の臨港線として海運に依り到着せる工業原料等の大量品の連絡輸送に係るもの多きの致す處にして、就中安治川口に於ける石炭の發送は六拾參萬四千餘噸を算し陸運發送石炭の八割六分強は同驛の取扱に係れり、第三位に當るは關西線湊町驛とす、南海鐵道の起點たる難波驛は第四位を占め其の貨物の多種類に亘るを特色とす、是れを前年に比するに其發着量に於て湊町、桃谷、片町、野田、西九條其他社線に多少の減少を示したる外悉く増加し就中安治川口の貳拾貳萬五千噸大阪の八萬八千噸は増加の著しきものなり。

大阪市内各驛別集散貨物噸量表

線名	驛名	發送		到着		計	
		昭和二年	昭和元年	昭和二年	昭和元年	昭和二年	昭和元年
東海道線	大阪	980.139	1,016,225	920.706	796,630	1,900.845	1,812,855
	湊町	543.221	560,918	279.155	271,191	822.376	832,109
關西線	今宮	40.817	41,570	122.628	93,468	163.445	135,038
	天王寺	32.692	28,822	66.229	62,278	98.921	91,100
	平野	27.644	27,426	55.261	46,363	82.905	73,789
	桃谷	6.256	7,731	14.720	20,089	20.976	27,820
	玉造	37.914	35,349	80.509	80,551	118.423	115,900
城東線	櫻ノ宮	19.520	12	22.503	11,359	42.023	11,371
	天滿	70.632	64,927	137.393	138,356	208.015	203,283
	淀川	1.286	—	253	—	1.539	—
片町線	片町	105.668	105,027	82.539	83,799	188.207	188,826
	放出	7.697	4,166	13.437	8,820	21.134	12,986
西成線	野田	23.346	24,372	20.618	19,688	43.964	44,060
	西九條	11.703	19,776	1.521	1,953	13.224	21,729
	安治川口	1,199.531	1,040,940	178.557	112,033	1,378.088	1,152,973
南海線	櫻島	215.232	165,459	93.267	110,270	308.499	275,729
	難波 (天下茶屋ヲ含ム)	170.612	175,313	227.688	205,553	398.300	380,866
	汐見橋 (本津川ヲ含ム)	114.734	113,948	75.279	74,164	190.013	188,112
	京阪	11.002	12,519	10.479	11,551	21.481	24,070
其他社線	新京阪	4.672	1,687	51.752	1,559	56.424	3,246
	阪急	38.639	41,335	11.758	16,209	50.397	57,544
	阪神	29.963	34,839	13.438	17,704	43.401	52,543
	大鐵	6.901	928	16.065	1,752	22.966	2,680
	大軌	14.943	16,324	6.476	7,344	21.419	23,668
合計		3,714.764	3,539,613	2,502.221	2,192,684	6,216.985	5,732,297

第三款 季節に依る集散状況

鐵道貨物の集散は壹月の沈衰期より漸増して晩春に至り四月以降漸減の傾向を有し一進一退夏枯期を通じて初秋に至り仲秋より再び漸増して歳末旺盛を極むるを常態とす、而して昭和二年中の發着状況は略前常態を辿りたり即ち發送は三月を最高とし以下十二、九、五、四、十一、六、九、一、八、七、二月の順位となり、到着は十二月最高二月最低其間三、十一、十、九、八、六、四、五、七、一月介在せり。

昭和二年 大阪市内各驛發着貨物噸量月別表

發送之部 (△印減)

月別 驛名	一月	二月	三月	四月	五月	六月	七月	八月	九月	十月	十一月	十二月	計
大阪	67,100	67,000	94,843	88,210	85,911	88,227	77,926	74,511	83,244	87,520	79,666	85,981	980,139
湊町	47,718	42,550	53,182	46,381	44,123	41,865	37,696	38,217	40,370	47,555	49,037	54,527	543,221
今宮	2,781	2,993	3,589	4,008	3,680	3,294	3,073	2,896	3,932	3,774	3,353	3,444	40,817
天王寺	1,834	2,440	3,189	2,626	3,067	4,751	2,560	2,230	2,546	2,694	2,291	2,464	32,692
平野	2,503	2,847	2,898	2,307	3,096	2,294	2,119	1,731	1,581	1,852	1,957	2,459	27,644
桃谷	391	490	649	542	633	588	450	491	407	553	517	545	6,256
玉造	2,707	3,360	3,880	3,061	3,152	3,018	3,184	2,509	2,728	3,745	2,680	3,890	37,914
櫻ノ宮	38	71	-	-	8,748	2,000	3,360	2,397	2,381	500	1	24	19,520
天満	4,334	4,473	7,123	6,133	5,688	6,252	5,199	5,226	5,632	6,952	6,686	6,934	70,632
淀川	-	-	-	-	-	-	-	-	-	-	-	1,286	1,286
片町	6,396	7,808	10,719	10,441	9,129	9,895	9,312	7,930	8,898	9,753	7,914	7,473	105,668
放出	266	354	490	365	411	519	311	358	382	392	3,442	407	7,697
野田	2,613	2,503	2,870	2,604	2,487	2,107	1,348	801	888	1,622	1,241	2,262	23,346
西九條	821	842	1,156	708	988	833	1,548	1,235	756	1,064	632	1,120	11,703
安治川口	98,327	80,501	108,221	105,662	105,857	90,003	89,929	102,187	96,884	108,182	100,564	113,214	1,199,531
櫻島	19,553	14,752	28,342	18,434	16,950	13,907	13,983	15,818	14,772	20,766	19,184	18,771	215,232
難波(茶屋下)	14,240	12,934	16,749	12,793	14,768	13,854	13,262	13,637	14,515	16,217	13,197	14,446	170,612
見津吉(橋川東)	11,219	9,678	11,384	10,265	8,841	8,571	7,350	6,790	7,893	9,864	10,500	12,379	114,734
阪神	2,480	2,496	2,935	2,598	2,760	2,518	2,433	2,117	2,274	2,450	2,418	2,484	29,963
阪急	2,556	2,600	3,376	3,165	3,238	2,925	3,263	3,091	3,413	3,920	3,498	3,594	38,639
京阪	799	800	1,017	871	906	837	805	856	1,063	1,074	942	1,032	11,002

(續) 發送之部

月別 驛名	一月	二月	三月	四月	五月	六月	七月	八月	九月	十月	十一月	十二月	計
大軌	1,144	1,258	1,451	1,247	1,368	1,347	1,226	1,156	1,335	1,352	1,432	627	14,943
大鐵	55	190	-	684	646	678	506	584	697	737	670	1,454	6,901
新京阪	69	72	92	82	266	385	518	2,082	492	198	237	179	4,672
計	289,944	263,012	358,155	323,187	326,713	300,668	281,361	288,850	297,083	332,736	312,059	340,996	3,714,764
前年比較増減	25,070	△18,912	17,976	6,594	31,673	15,448	△1,906	14,770	14,704	23,085	17,411	29,238	175,151

到着之部

月別 驛名	一月	二月	三月	四月	五月	六月	七月	八月	九月	十月	十一月	十二月	計
大阪	52,321	62,950	100,123	83,525	74,832	75,039	66,531	72,471	76,597	78,419	77,526	100,372	920,706
湊町	21,321	20,157	26,169	23,804	23,220	20,846	19,891	19,329	21,416	26,230	27,154	29,618	279,155
今宮	7,677	6,032	7,612	8,649	7,842	7,735	10,456	10,797	10,645	10,521	18,407	16,255	122,628
天王寺	5,165	4,763	5,891	5,104	4,477	9,294	4,442	4,887	4,902	6,533	5,081	5,690	66,229
平野	6,422	4,500	6,791	5,128	4,300	3,900	3,338	3,140	3,629	3,897	4,648	5,568	55,261
桃谷	1,440	1,094	1,727	1,238	1,296	1,348	942	624	1,073	1,164	1,003	1,771	14,720
玉造	6,395	5,527	6,715	6,759	8,923	6,353	5,885	5,296	7,391	7,599	6,345	7,321	80,509
櫻ノ宮	1,655	4,318	1,259	1,833	407	1,818	1,783	2,079	2,058	1,321	1,093	2,879	22,503
天満	10,134	9,612	12,333	10,910	9,615	9,959	11,055	10,841	12,690	14,087	12,340	13,807	137,383
淀川	-	-	-	-	-	-	-	-	-	-	-	253	253
片町	6,473	6,113	6,370	6,742	6,446	5,789	6,168	6,182	6,892	8,614	8,261	8,489	82,539
放出	634	547	929	1,083	624	540	586	620	1,002	1,994	3,959	919	13,437
野田	1,666	1,807	1,766	1,783	1,597	1,331	1,692	1,597	1,460	1,720	1,757	2,442	20,618
西九條	115	118	104	111	109	107	200	108	147	130	111	161	1,521
安治川口	8,414	7,869	14,800	11,896	11,050	18,442	15,677	15,293	18,854	18,491	18,471	19,300	178,557
櫻島	9,815	10,382	12,226	8,530	7,496	3,616	3,007	14,859	4,195	5,698	8,616	4,827	93,267
難波(茶屋下)	20,552	15,960	19,448	12,949	16,697	16,789	17,450	20,198	21,632	21,108	19,107	25,798	227,688
見津吉(橋川東)	6,665	7,115	8,076	6,126	6,028	6,393	5,330	5,439	5,157	7,249	5,219	6,482	75,279
阪神	1,106	1,257	1,410	1,179	1,070	1,042	1,045	1,069	1,156	1,088	934	1,082	13,438
阪急	577	815	1,064	1,009	1,001	916	989	1,014	1,068	1,232	954	1,119	11,758
京阪	807	770	956	773	848	739	761	844	1,041	1,055	897	988	10,479
大軌	457	438	517	523	528	442	796	957	499	522	543	254	6,476
大鐵	244	120	-	433	1,939	2,369	1,783	1,602	1,953	2,349	1,500	1,773	16,065
新京阪	2,773	351	191	11	6,233	6,280	5,501	4,450	4,286	5,619	8,124	8,249	51,752
計	172,828	172,299	236,477	200,098	196,578	201,087	185,308	203,696	209,743	226,640	232,050	265,417	2,502,221
前年比較増減	5,987	438	42,374	23,313	18,351	31,563	19,130	38,849	24,577	18,429	34,437	52,089	309,537

第二節 鐵道貨物の種類

第一款 主要發着貨物

本調査に掲げたる品目は大阪鐵道局の指定重要品目及市内各驛に於けり特定調査品目により當部所定の品種別に從ひ編輯せるものにして、主要貨物の大部を網羅せりと信するも唯だ一部特種貨物は調査各驛に共通せざるため些少の遺漏なきを保せず。

發送貨物中最も大量なるは海運より聯絡したる石炭の七拾參萬二千噸にして發送總量の五分の一強を占め、是に次ぐを木材、鐵製品、セメント、米、鐵及鋼、砂糖、動植物肥料及綿糸等、到着は綿織物の貳拾二萬三千噸を首とし、土砂、木材、和洋紙、蔬菜、綿糸、鮮魚、米、薪炭等是に次ぐ、之を要するに發送主要品は海運よりの聯絡貨物及當市工業加工品の各地に分布せらるゝもの大部を占め、到着主要品は當市及接續町村に於ける消費貨物即ち食料品、工業原料品及び大阪を集散市場として各地に分布せらるゝ間接中繼貨物を主とするが如し。

更に各驛に於ける主要品種を出入別に列記せば次表の如し。

主要品種

驛名	出 貨	入 貨
大阪	鐵製品、人造肥料、砂糖、綿織物、鐵及鋼	鮮魚、和洋紙、綿織物、綿糸、土及砂
湊町	木材、石炭、鐵及鋼、鐵製品、米	木材、綿織物、米、綿糸、陶磁器
今宮	動植物肥料、容器、獸皮(革共)、煉瓦及瓦菓子	土及砂、蔬菜、礦石(礦共)、生果實、木材
天王寺	動植物肥料、襪及屑物、鐵製品、葦藁棕櫚製品、燐寸	薪炭、土及砂、煙草、米、木材
平野	動植物肥料、綿糸、油脂及蠟、薪炭、棉花	等及砂、棉花、石炭、麥、綿糸
城東線	鐵製品、動植物肥料、土及砂、硝子及同製品、鐵及鋼	土及砂、和洋紙、木材、薪炭、綿織物
片町、放出	木材、工業用藥品、動植物肥料、セメント、砂糖	木材、土及砂、米、藥品、薪炭
野田、西九條	動植物肥料、砂糖、鐵製品、薪炭、植物油	薪炭、米、種子及苗木、葦藁棕櫚製品、植物油
安治川口	石炭、木材、セメント、鐵製品、米	礦油、礦石(礦共)、土及砂、鐵及鋼、木材
櫻島	石炭、石材、棉花、セメント、加工木材	米、加工木材、和洋紙、木材、礦石(礦共)
難波(下茶屋)	綿糸、綿織物、砂糖、鐵製品、米	綿織物、蔬菜、家具、綿糸、生果實
沙見橋、木津川、住吉東	石炭、米、木材、大豆、セメント	土及砂、煉瓦及瓦、木材、石炭、骸炭
其他社線	綿織物、木材、莫大小及タオル、綿糸、鐵製品	土及砂、綿織物、毛織物、洋酒、生果實

昭和二年 大阪市内各驛發送貨物噸量表

驛名	大阪	湊町	今宮	天王寺	平野	城東線	片町放出	野田西九條	安治川口	櫻島	難波(下茶屋)	沙見橋(木津川住吉東)	其他社線	計
食料品	112,275	51,661	3,111	1,323	290	2,322	6,680	10,487	91,855	7,058	27,233	21,039	12,501	347,835
米	21,374	22,473	10	127	99	414	319	74	36,549	2,789	5,416	10,722	2,016	102,382
麥	531	332	—	10	33	—	69	—	4,371	112	74	89	675	6,296
大豆	913	4,218	1	8	—	106	48	—	4,702	13	1,468	6,179	—	17,656
其他豆	83	336	—	—	18	34	—	8	302	10	—	—	—	791
雜穀	112	1,188	—	50	—	8	8	—	5,501	1,457	1,371	69	702	10,466
砂糖	54,328	2,592	20	—	—	2	4,143	10,053	2,626	536	7,475	2,858	904	85,537
菓子	4,989	6,463	1,884	499	8	467	464	250	—	—	—	—	737	15,761
鹽	18	22	—	—	—	—	—	—	25,658	—	24	3	6	25,731
和酒	2,308	1,588	153	17	9	96	419	2	1,006	—	457	33	995	7,083
洋酒	578	246	172	49	—	33	34	—	25	15	263	26	111	1,552
茶	54	10	—	1	—	7	25	1	—	—	—	—	—	98
清涼飲料	1,076	171	1	5	2	157	113	2	25	15	180	191	—	1,938
煙草	1,996	801	445	393	—	—	—	—	—	—	2,121	—	—	5,756
醸造品	1,145	959	22	43	16	194	136	80	4,091	185	519	216	645	8,251
蔬菜	1,537	214	149	50	14	262	177	1	372	16	441	117	190	3,540
生果實	5,079	1,517	114	12	13	29	57	1	4,541	10	338	36	1,336	13,083
鳥獸肉	90	156	23	9	—	1	96	—	—	—	—	—	47	422
鮮魚	2,320	2,383	—	1	—	—	18	—	25	13	1,264	10	2,164	8,198
乾鹽魚	2,822	3,555	8	5	—	7	100	1	84	1	919	142	210	7,854
魚節	418	241	7	—	—	—	10	—	—	15	—	—	—	691
乾物	174	281	3	—	1	17	39	—	562	1,570	86	5	544	3,282
穀粉及澱粉	6,223	1,020	1	20	77	293	372	14	1,012	129	3,108	343	45	12,657
海草	3,443	165	—	—	—	13	—	—	138	—	—	—	8	3,767
其他	664	730	98	24	—	182	33	—	265	172	1,709	—	1,166	5,043
原料品	33,546	122,379	7,118	4,988	2,591	16,183	30,256	2,076	743,177	118,419	11,737	49,757	9,352	1,151,579
石炭	66	26,489	16	—	—	321	218	15	634,313	34,564	433	36,103	46	732,584
骸炭	4,306	1,043	414	9	18	2,955	291	—	6,581	2,369	213	1,582	—	19,781
礦石(礦共)	275	235	79	6	8	182	39	—	2,853	2,979	—	—	—	6,656
石材	463	1,063	289	8	—	272	207	—	4,490	29,416	252	1,807	174	38,441
土及砂	542	2,007	571	148	69	8,377	348	8	5,755	5,432	658	378	2,361	26,654

(續) 昭和二年 大阪市内各驛發送貨物噸量表

Table with 15 columns: 驛名, 大阪, 湊町, 今宮, 天王寺, 平野, 城東線, 片町放出, 野田, 田西九條, 安治川口, 櫻島, 難波, 天下茶屋, 沙見橋, 橋木津川住吉東, 其他社線, 計. Rows include 石鹼, 小間物類, 文房具, 玩具, 和洋紙, 紙製品, 藥品, 車輛, 容器, 雜品, 其他, 種子及苗木, 動物飼料, 牛馬, 計.

昭和二年 大阪市内各驛到着貨物噸量表

Table with 15 columns: 驛名, 大阪, 湊町, 今宮, 天王寺, 平野, 城東線, 片町放出, 野田, 田西九條, 安治川口, 櫻島, 難波, 天下茶屋, 沙見橋, 橋木津川住吉東, 其他社線, 計. Rows include 食料品, 米, 麥, 大豆, 其他豆, 雜穀, 砂糖, 菓子, 鹽, 和酒, 洋酒, 茶, 清涼飲料, 煙草, 計.

(續) 昭和二年 大阪市内各驛到着貨物噸量表

Table with 15 columns: 驛名, 大阪, 湊町, 今宮, 天王寺, 平野, 城東線, 片町放出, 野田, 田西九條, 安治川口, 櫻島, 難波, 天下茶屋, 沙見橋, 橋木津川住吉東, 其他社線, 計. Rows include 釀造品, 蔬菜, 生果實, 鳥獸肉, 鮮魚, 乾鹽魚, 魚節, 乾物, 穀粉及澱粉, 海草, 其他, 原料品, 石炭, 骸炭, 礦石(鑛共), 石材, 土及砂, 木材, 竹材及藤, 薪炭, 棉花, 製糸原料, 襪及屑物, 獸皮(革共), 羽毛類, 麻苧, 其他植物纖維, 其他, 原料用品, 鐵及鋼, 銅, セメント, 計.

(續) 昭和二年 大阪市内各驛到着貨物噸量表

驛名	大阪	湊町	今宮	天王寺	平野	城東線	片町 放出	野 四九	田 九條	安治 川口	櫻島	難波天 下茶屋	沙見橋 木津川 住吉東	其他 社線	計
礦石製品	2,845	1,389	—	18	39	417	709	12	30	50	—	56	120	—	5,685
煉瓦及瓦	3,052	563	1,291	344	760	3,239	536	—	1,329	153	718	13,708	—	—	25,693
人造肥料	87	13	21	10	—	20	158	—	112	11	5	—	—	—	437
豆粕肥料	95	34	—	26	—	—	20	—	40	—	18	13	—	—	246
動植物肥料	590	616	726	508	850	3,999	404	255	377	41	174	468	81	—	9,089
海產肥料	626	36	8	13	—	27	109	—	499	170	8	14	—	—	1,510
經木及 參釋真田	48	—	—	—	—	8	—	—	—	—	—	—	—	—	149
加工木材	2,774	402	1,688	522	147	651	156	—	1,598	7,972	—	—	—	—	15,966
製 綿	—	—	—	—	—	—	—	—	—	—	—	—	—	34	34
綿 糸	44,646	9,177	29	5	2,734	330	373	2	4	—	9,538	66	194	—	67,098
絹 糸	143	1	15	3	—	—	—	—	—	—	—	—	—	—	162
其他 糸	6,533	11	—	6	—	10	1	1	—	—	—	—	—	239	6,801
礦 油	7,926	1,720	1,231	—	40	146	483	98	44,819	38	76	76	562	—	57,215
植 物 油	497	58	—	—	8	8	—	1,085	20	—	—	—	—	—	1,676
魚 油	218	405	—	71	—	—	135	—	—	—	—	—	—	—	829
油脂及蠟	2,955	2,369	1,964	171	34	508	180	266	31	1	—	—	—	—	8,479
染塗顏料	1,653	75	56	240	—	21	24	—	161	8	144	269	1,440	—	4,091
工業用藥品	1,234	8	176	13	—	1,416	85	—	523	—	—	—	—	8	3,463
其 他	—	67	8	—	247	—	—	—	—	—	—	—	—	—	322
全製品	508,953	140,008	39,682	22,710	22,016	108,219	41,453	5,699	71,123	63,789	167,068	20,089	35,959	1,246	768
疊 疊 表 及 數 物 藤 間 棕 櫚 製 品	3,843	23	36	20	2	212	14	33	—	2	—	—	—	31	4,216
燒 寸	1,425	2,246	912	128	785	3,338	388	2,113	954	39	583	369	—	13,280	
鐵 管	—	61	24	—	8	—	—	—	—	—	—	—	—	16	109
鐵 製 品	7,825	4,900	1,606	536	922	2,908	798	551	3,616	978	3,063	1,385	1,207	30,295	
金 屬 線	5,309	300	—	140	9	1,605	25	6	1,488	—	—	—	—	8	8,890
機 械 類	5,268	1,546	288	149	214	1,230	1,145	13	2,302	403	151	61	228	12,998	
電 氣 用 品	—	—	—	—	—	—	—	—	—	—	—	—	—	53	53
石 製 品	—	—	—	—	—	—	—	—	—	—	—	—	—	66	66
木 製 品	—	—	—	—	—	—	—	—	—	—	1,105	1	13	1,119	
竹及篠製品	—	—	—	—	—	—	—	—	—	—	—	—	—	178	178
硝 子 及 同 製 品	3,031	493	56	90	30	415	851	—	203	136	245	85	43	5,678	
皮 革 製 品	—	—	—	—	—	—	—	—	—	—	—	—	—	1	1

(續) 昭和二年 大阪市内各驛到着貨物噸量表

驛名	大阪	湊町	今宮	天王寺	平野	城東線	片町 放出	野 四九	田 九條	安治 川口	櫻島	難波天 下茶屋	沙見橋 木津川 住吉東	其他 社線	計
護 謄 及 同 製 品	—	—	—	—	—	—	—	—	—	—	—	—	—	—	1,710
漆 器	611	426	1	12	1	57	17	2	8	—	—	—	—	13	1,148
陶 磁 器	10,026	7,378	173	253	130	821	4,135	50	511	143	875	1,246	228	25,969	
刷 子 及 刷 毛	—	—	—	—	—	—	—	—	—	—	—	—	—	11	11
家 具	—	—	—	—	—	—	—	—	—	—	—	16,710	105	277	17,092
綿 織 物	54,589	37,037	91	58	30	14,662	217	9	3	—	106,416	295	9,660	223,067	
絹 織 物	797	10	—	—	—	1	—	—	—	—	—	—	—	411	1,219
毛 織 物	17,128	1,769	3	3	—	66	1	—	—	—	16	2,648	—	3,091	24,725
麻 織 物	—	—	—	—	—	—	—	—	—	—	—	—	—	61	61
其他織物	—	—	—	—	—	—	—	—	—	—	—	—	—	908	908
布 帛 製 品	—	—	—	—	—	—	—	—	—	—	—	—	—	13	13
莫 大 小 及 夕 才 ル	—	—	—	—	—	—	—	—	—	—	—	—	—	730	730
被 服	—	—	—	—	—	—	—	—	—	—	—	—	—	49	49
洋 傘	—	—	—	—	—	—	—	—	—	—	—	—	—	29	29
履 物 及 品	—	—	—	—	—	—	—	—	—	—	—	—	—	5	5
附 屬 品	—	—	—	—	—	—	—	—	—	—	—	—	—	70	70
帽 子	—	—	—	—	—	—	—	—	—	—	—	—	—	—	—
石 鹼	3,184	134	26	25	23	1,819	20	16	10	2	—	—	—	—	5,259
小 間 物 類	—	—	—	—	—	—	—	—	—	—	—	—	—	—	63
文 房 具	—	—	—	—	—	—	—	—	—	—	—	—	—	—	82
玩 具	—	—	—	—	—	—	—	—	—	—	—	—	—	—	15
和 洋 紙	56,490	846	509	323	118	20,453	3,053	16	412	7,590	204	31	325	90,370	
紙 製 品	—	—	—	—	—	—	—	—	—	—	—	—	—	—	57
藥 品	6,381	1,565	1,041	192	8	5,014	7,480	40	1,774	360	1,009	412	964	26,240	
車 輛	4,450	393	—	16	—	8	10	—	36	—	—	—	—	23	4,936
容 器	277	2,015	32	16	148	287	648	8	145	63	—	—	—	148	3,787
雜 品	328,319	78,866	34,884	20,749	19,588	55,323	22,651	2,842	59,661	54,057	34,059	16,098	15,164	742,261	
其 他	8,282	127	884	2,312	791	1,685	445	2,574	2,033	—	591	252	759	20,735	
種 子 及 苗 木	41	14	—	1	1	361	113	2,566	2,011	—	—	—	—	759	5,867
動 物 飼 料	446	102	101	1,547	737	1,127	307	8	22	—	109	216	—	—	4,722
牛 馬	7,737	11	158	764	53	188	10	—	—	—	482	36	—	—	9,439
其 他 動 物	58	—	625	—	—	9	15	—	—	—	—	—	—	—	707
計	920,706	279,155	122,628	66,229	55,261	255,368	95,976	22,139	178,557	93,267	227,688	75,279	109,968	2,502,221	

第二款 主要貨物季節關係

鐵道主要貨物の季節に依る集散關係を見るに米の發送は一月の壹萬噸より一高一低して漸減の傾向を辿りつゝ十月に至り十一月より増加に轉じて十二月壹萬六千噸の最高位を示す、到着も亦之に倣ひ八月迄遞減の傾向を辿り九月に至り増加し十一月には貳萬噸の旺盛を示せるも十二月に至り幾分の減少を見る、其の他發着貨物の主たるものに就て見るに發送に於ては砂糖は夏秋に石炭は秋冬に綿糸、木材及鐵製品は春秋に夫々旺盛を極め到着に於ては鮮魚及和洋紙は春秋に蔬菜、土砂及薪炭は秋冬に木材は春秋に綿糸は夏秋に孰れも盛況を示せり而して綿織物に就ては出入共夏秋に於て盛なり。

昭和二年 大坂市内各驛發着貨物月別噸量表

Table with 13 columns: 月別 (Month), 一月 to 十二月, 計 (Total). Rows include 食料品 (Foodstuffs) like 米 (Rice), 大豆 (Soybean), 雜穀 (Miscellaneous grains), 砂糖 (Sugar), 菓子 (Confectionery), 鹽 (Salt), 和酒 (Sake), 洋酒 (Wine), 茶 (Tea), 清涼飲料 (Soft drinks), 煙草 (Tobacco), 醱造品 (Fermented products), 蔬菜 (Vegetables), 生果實 (Fruits), 鳥獸肉 (Meat), 鮮魚 (Fresh fish), 乾鹽魚 (Salted fish), 魚節 (Fish bones), 乾物 (Dried goods), 穀粉及澱粉 (Flour and starch), 海藻 (Seaweed), 其他 (Others), 原品 (Raw materials).

(續) 昭和二年 大坂市内各驛發送貨物月別噸量表

Table with 13 columns: 月別 (Month), 一月 to 十二月, 計 (Total). Rows include 石炭 (Coal), 骸炭 (Charcoal), 礦石(鐵共) (Iron ore), 石材 (Stone), 土及砂 (Soil and sand), 木材 (Wood), 竹材及籐 (Bamboo and rattan), 薪炭 (Firewood), 棉花 (Cotton), 製紙原料 (Paper raw materials), 襪及屑物 (Socks and scraps), 獸皮(革共) (Leather), 羽毛類 (Feathers), 齒牙甲殼及角骨 (Horns and bones), 麻苧 (Flax), 其他原料用品 (Other raw materials), 鐵及鋼 (Iron and steel), 銅 (Copper), セメント (Cement), 礦石製品 (Mineral products), 煉瓦及瓦 (Bricks and tiles), 人造肥料 (Artificial fertilizer), 豆粕肥料 (Soybean meal fertilizer), 動植物肥料 (Animal and plant fertilizer), 海產肥料 (Marine fertilizer), 經木及麥稈真田 (Wool and straw), 加工木材 (Processed wood), 製綿 (Woolen goods), 綿糸 (Woolen yarn), 絹糸 (Silk yarn), 其他糸 (Other yarn), 礦油 (Mineral oil), 植物油 (Vegetable oil), 魚油 (Fish oil).

(續) 昭和二年 大阪市内各驛發送貨物月別噸量表

月別	一月	二月	三月	四月	五月	六月	七月	八月	九月	十月	十一月	十二月	計
油脂及蠟	929	702	909	832	811	1,069	890	786	899	877	712	1,011	10,427
染塗顏料	383	274	330	194	155	330	235	693	584	498	282	467	4,425
工業用藥品	787	985	1,279	1,093	1,318	1,352	1,140	1,200	1,282	2,395	1,648	2,380	16,859
其他	—	10	—	—	—	—	—	—	—	—	13	—	23
全製品	114,128	110,247	156,125	133,688	142,257	125,885	126,949	126,948	133,247	138,700	127,727	142,628	1,578,529
疊及蓋櫃檯	83	50	72	93	122	95	86	81	104	100	67	82	1,035
疊表物櫃檯	676	836	917	506	955	735	558	585	446	532	523	389	7,658
燒寸	101	88	133	64	80	112	152	200	288	56	104	96	1,474
鐵管	5	6	1	8	2	—	—	1	6	2	4	9	44
鐵製品	7,369	8,361	14,097	12,529	13,785	12,243	14,342	13,224	14,662	16,132	14,164	15,162	156,070
金屬線	198	640	1,156	1,321	1,290	1,484	1,971	2,136	1,491	1,929	1,151	1,347	16,114
機械類	746	1,097	1,525	1,460	2,067	2,020	1,419	1,890	1,821	1,808	2,102	1,691	19,646
電氣用品	46	26	36	35	38	48	37	38	44	49	52	49	498
石製品	2	—	—	—	—	—	—	—	—	—	—	—	2
木製品	16	23	16	25	16	24	23	15	16	28	24	35	261
竹及篠製品	22	23	30	26	21	11	14	31	18	33	28	22	279
硝子及製品	1,213	837	2,347	2,199	1,860	2,021	1,834	1,249	1,033	1,177	670	746	17,186
皮革製品	—	—	—	—	—	—	—	1	—	—	—	—	1
護膜及品	24	17	18	25	19	20	17	22	25	28	23	26	264
漆器	50	56	71	64	54	46	46	40	75	77	67	76	722
陶磁器	232	149	257	421	438	360	275	346	353	420	463	371	4,085
刷子及刷毛	16	15	13	18	14	14	13	19	26	24	10	15	197
家具	51	40	76	64	42	45	58	51	52	66	48	44	637
綿織物	2,406	5,834	6,906	5,537	5,990	5,727	6,031	7,973	8,952	6,713	5,810	6,915	74,794
絹織物	26	9	11	31	14	11	10	26	46	37	31	18	270
毛織物	335	412	337	222	436	257	174	408	722	438	251	338	4,330
麻織物	8	19	9	7	19	15	7	10	7	9	8	5	123
其他織物	63	67	75	64	45	81	51	50	59	47	74	16	692
莫大小及	456	267	428	252	491	453	443	350	397	432	400	373	4,742
被服	6	5	8	6	7	5	5	5	10	12	17	5	91
洋傘	8	5	5	3	4	4	3	8	6	5	6	6	63
履物及品	2	3	1	2	3	1	2	2	—	—	3	6	25
同附屬子	42	26	39	8	27	23	20	28	44	19	36	45	357
石鹼	588	702	968	973	933	849	865	983	830	597	518	654	9,460
小同物類	9	9	6	7	12	7	5	5	5	5	6	6	82

(續) 昭和二年 大阪市内各驛發送貨物月別噸量表

月別	一月	二月	三月	四月	五月	六月	七月	八月	九月	十月	十一月	十二月	計
文房具	15	16	13	12	23	13	10	11	12	13	12	11	161
玩具	9	10	11	8	5	5	7	11	10	5	9	13	103
和洋紙	1,571	1,826	2,394	2,402	2,178	2,368	2,097	2,034	2,677	2,845	2,798	3,551	28,741
紙製品	1	2	2	2	1	2	2	3	2	2	3	6	28
藥品	2,051	1,409	2,161	1,937	1,925	1,708	1,993	1,740	1,913	1,872	1,943	1,984	22,636
車輛	49	97	426	1,033	1,009	666	1,709	556	555	408	569	265	7,342
容器	868	518	706	1,110	1,473	1,450	1,333	1,656	1,892	1,606	1,630	1,136	15,378
雜品	94,765	86,747	120,854	101,214	106,859	92,962	91,337	91,160	94,648	101,174	94,103	107,115	1,182,938
其他	1,109	1,551	1,563	1,066	1,319	1,012	1,236	1,216	852	975	1,219	1,043	14,161
種子及苗木	219	437	558	287	372	328	595	405	130	86	50	42	3,509
動物飼料	784	1,049	853	660	806	551	542	713	625	706	933	892	9,114
牛馬	106	65	152	119	141	133	99	98	97	183	236	109	1,538
計	289,944	263,012	358,155	323,187	326,713	300,668	281,361	288,850	297,083	332,736	312,059	340,996	3,714,764

昭和二年 大阪市内各驛到着貨物月別噸量表

月別	一月	二月	三月	四月	五月	六月	七月	八月	九月	十月	十一月	十二月	計
食料品	32,936	28,894	31,910	34,058	37,645	37,658	32,409	35,353	40,994	47,194	57,017	57,705	473,773
米	6,363	5,818	5,676	5,495	5,593	5,172	4,245	4,843	6,891	10,209	20,042	14,709	95,056
麥	581	593	513	760	787	940	817	586	471	539	371	585	7,543
大豆	37	14	17	13	2	43	3	8	82	24	46	179	468
其他豆	165	83	103	150	113	36	232	180	224	163	93	133	1,675
雜穀	341	277	278	158	347	706	244	216	510	682	767	512	5,038
砂糖	158	108	240	137	169	178	205	194	226	370	189	324	2,498
菓子	394	455	683	508	606	688	662	680	703	770	707	527	7,383
鹽	141	26	56	13	13	8	94	28	71	20	16	54	540
和酒	926	731	560	712	558	598	607	1,057	795	947	957	868	9,316
洋酒	294	1,252	2,900	4,676	7,615	7,903	4,443	2,075	721	310	321	456	32,966
茶	168	172	129	139	228	431	316	133	240	184	216	152	2,508
清涼飲料	91	223	741	1,495	709	428	370	234	123	9	40	45	4,508
煙草	772	1,320	1,344	1,486	1,739	1,645	1,044	1,331	872	1,852	1,592	1,476	16,473
釀造品	921	819	946	1,055	854	902	992	1,275	811	739	786	1,108	11,208
蔬菜	8,601	5,261	3,889	4,965	5,438	4,653	3,716	4,647	8,103	10,329	12,083	17,651	89,336

(續) 昭和二年 大阪市内各驛到着貨物月別噸量表

Table with 14 columns: 月別 (Month), 一月, 二月, 三月, 四月, 五月, 六月, 七月, 八月, 九月, 十月, 十一月, 十二月, 計 (Total). Rows include categories like 生果實, 鳥獸肉, 鮮魚, 乾鹽魚, 魚節, 乾粉, 穀粉及澱粉, 海草, 其他, 原料品, 石炭, 骸炭, 礦石(鐵共), 石材, 土及砂, 木材, 竹材及藤, 薪炭, 棉花, 製紙原料, 藍礬及屑物, 獸皮(革共), 羽毛類, 麻苧, 其他植物纖維, 原料用品, 鐵及鋼, 銅, セメント, 礫石製品, 煉瓦及瓦, 人造肥料.

(續) 昭和二年 大阪市内各驛到着貨物月別噸量表

Table with 14 columns: 月別 (Month), 一月, 二月, 三月, 四月, 五月, 六月, 七月, 八月, 九月, 十月, 十一月, 十二月, 計 (Total). Rows include categories like 豆粕肥料, 動植物肥料, 海產肥料, 經木及麥稈真田加工木材, 製綿, 綿糸, 絹糸, 其他糸, 礦油, 植物油, 魚油, 油脂及蠟, 染塗顏料, 工業用藥品, 其他, 全製品, 疊及摺摺製, 疊數摺製, 織管, 鐵製品, 金屬線, 機械類, 電氣用品, 石製品, 木製品, 竹及藤製品, 硝子及硝子製, 皮革製品, 護謄同製, 漆器, 陶磁器, 刷子及刷毛.

(續) 昭和二年 大阪市内各驛到着貨物月別噸量表

月 利	一月	二月	三月	四月	五月	六月	七月	八月	九月	十月	十一月	十二月	計
家 具	1,500	1,249	1,450	1,237	1,518	1,552	1,171	1,219	1,698	1,825	1,606	1,067	17,092
綿 織 物	15,679	14,722	17,558	14,692	18,782	18,273	19,716	16,418	24,199	23,118	20,062	19,848	223,067
絹 織 物	96	94	102	209	71	79	70	80	124	105	79	110	1,219
毛 織 物	1,653	1,428	1,555	1,180	1,652	2,227	2,380	3,116	2,889	2,273	2,162	2,210	24,725
麻 織 物	7	11	6	6	3	6	3	1	2	4	4	8	61
其他織物	76	70	71	96	58	75	89	73	76	55	75	94	908
布帛製品	2	2	1	1	1	1	1	1	1	1	—	1	13
莫大小 ヲオ 服	52	53	68	58	66	65	67	60	72	60	67	42	730
被 服	3	4	5	5	6	5	2	5	—	4	5	5	49
洋 傘	11	3	2	3	2	3	4	—	—	—	1	—	29
履物及 同屬品	—	—	—	—	—	1	—	1	1	—	1	1	5
帽 子	4	4	7	7	4	7	7	2	4	8	10	6	70
石 鹼	284	208	423	526	459	458	717	574	369	318	433	490	5,259
小間物類	5	11	4	6	9	2	2	6	5	6	2	5	63
文 房 具	12	5	22	10	4	9	5	3	4	3	3	2	82
玩 具	4	1	1	1	1	1	1	1	1	1	1	1	15
和 洋 紙	6,316	6,896	8,671	8,382	6,586	7,281	7,373	7,066	7,515	8,260	7,732	8,292	90,370
紙 製 品	6	5	5	4	4	6	4	5	4	3	4	7	57
藥 品	1,710	1,783	1,918	2,223	1,702	2,303	1,980	2,419	2,686	2,926	2,537	2,053	26,240
車 輛	342	294	845	853	555	367	312	348	274	138	248	360	4,936
容 器	297	388	352	283	207	420	297	446	343	363	179	212	3,787
雜 品	48,270	56,343	95,953	69,121	49,132	57,680	47,271	67,006	56,565	59,920	60,158	74,842	742,261
其 他	1,245	1,192	1,664	1,073	1,121	1,793	2,849	2,909	2,460	1,646	1,258	1,525	20,735
種子及苗木	98	234	126	255	245	729	1,402	1,436	741	245	176	176	5,867
動物飼料	351	287	222	264	286	376	398	423	811	528	327	449	4,722
牛 馬	700	650	1,244	483	522	644	999	1,028	835	840	704	790	9,439
其他動物	96	21	72	71	68	44	50	22	73	29	51	110	707
計	172,828	172,299	236,477	200,098	196,578	201,087	185,308	203,696	209,743	226,640	232,050	265,417	2,502,221

附 錄

築 港 の 現 狀

附 録 築 港 の 現 状

第一 入港汽船と出入貨物

大阪市が数千餘萬圓の巨資と三十有二長年月とを費し鋭意經營せる築港の趨勢を明かにするため、茲に重ねて築港出入汽船及集散貨物の詳細なる統計等を掲げ其利用状況を詳説する所あらむとす。

入港汽船 築港開放以降年々増進の顯著なること次表の如く、而して其増加の艘數に比し噸量のその更に一層大なるは大正元年よりの船型別を見れば自ら明瞭なるべし。

築 港 入 港 汽 船 噸 數 別 年 次 表

年 次	一千噸未満		五千噸未満		八千噸未満		一萬噸未満		一萬噸以上		合 計		一 艘 平均 噸數	三十七年(西ト シタル)各年比較	
	艘數	總噸數	艘數	總噸數	艘數	總噸數	艘數	總噸數	艘數	總噸數	艘數	總噸數		艘數	總噸數
明治 36 ^{自 8月} 至12月	—	—	—	—	—	—	—	—	—	—	56	69,800	1,246	—	—
" 37	—	—	—	—	—	—	—	—	—	—	383	861,847	2,250	100	100
" 38	—	—	—	—	—	—	—	—	—	—	1,072	1,647,730	1,537	280	191
" 39	—	—	—	—	—	—	—	—	—	—	1,289	1,536,843	1,192	337	178
" 40	—	—	—	—	—	—	—	—	—	—	1,543	1,874,237	1,215	403	217
" 41	—	—	—	—	—	—	—	—	—	—	1,463	1,873,195	1,280	382	217
" 42	—	—	—	—	—	—	—	—	—	—	1,551	1,952,478	1,259	405	227
" 43	—	—	—	—	—	—	—	—	—	—	1,578	2,172,935	1,377	412	252
" 44	—	—	—	—	—	—	—	—	—	—	1,715	2,272,045	1,325	448	264
大正 1	663	348,831	1,053	2,021,790	—	—	—	—	—	—	1,716	2,370,621	1,381	448	275
" 2	614	355,510	1,202	2,726,910	—	—	—	—	—	—	1,816	3,082,420	1,697	474	358
" 3	656	339,612	1,436	3,419,410	—	—	—	—	—	—	2,092	3,759,022	1,797	546	436
" 4	1,295	459,407	1,530	3,526,663	35	190,410	—	—	—	—	2,860	4,176,480	1,460	747	485
" 5	1,379	551,582	1,344	2,923,923	46	254,400	—	—	—	—	2,769	3,729,905	1,347	723	433
" 6	1,617	731,098	1,167	2,470,205	44	256,272	2	17,000	—	—	2,830	3,474,575	1,228	735	403
" 7	2,083	1,029,930	1,256	2,361,082	45	274,286	2	17,000	—	—	3,386	3,682,298	1,088	884	427
" 8	2,707	1,323,125	1,496	2,821,707	62	395,221	7	59,652	—	—	4,272	4,599,705	1,077	1,115	534
" 9	2,432	1,167,427	1,800	3,521,640	62	374,735	1	8,653	—	—	4,295	5,072,455	1,181	1,121	589
" 10	1,986	1,173,393	2,158	4,426,268	160	989,629	1	8,982	—	—	4,305	6,598,272	1,532	1,124	766
" 11	2,090	1,313,184	3,007	6,128,396	276	1,584,312	5	41,571	3	32,918	5,381	9,100,381	1,691	1,405	1,056
" 12	2,376	1,327,720	3,606	7,926,611	467	2,785,085	16	133,976	—	—	6,465	12,173,392	1,883	1,688	1,412
" 13	2,289	1,321,396	4,260	9,357,686	662	3,979,523	40	353,687	2	20,006	7,253	15,032,298	2,073	1,893	1,744
" 14	2,278	1,355,570	4,504	9,643,209	667	4,008,664	46	406,405	12	122,971	7,507	15,536,819	2,069	1,960	1,802
昭和元	3,009	1,627,238	4,720	10,421,506	787	4,985,294	47	412,806	16	165,448	8,579	17,312,292	2,018	2,240	2,000
" 2	3,329	1,862,678	5,235	11,296,679	757	4,482,120	49	435,231	19	197,821	9,389	18,274,529	1,946	2,451	2,120

備考 本表帆船及船は省略す。
 本表中には天保山棧橋に維繫せるもの並安治川に通航せしものは之を算入せず。
 本表中明治四十四年迄の汽船噸量別數量は調査不可能の爲め記入せず。

集散貨物 明治四十四年よりの集散量を觀るに昭和二年の増加率は出貨三十三割、入貨六十五割出入計五十五割に當り約六倍半強となれり、此間大正三年の低落は歐亂の初期に於ける影響に由るものなるが之れに軍需品の輸出入を加算するとせば却て遞増したる結果を見るべく、戦線の擴大參戰國の累加に伴ふ我邦好景氣の記録は大正七年を絶頂とし、以降其反動として數年間不振なるも大正十二年に至りて七年の貿易額以上に擡頭し引續き増進を現はせり。

更に之れを貿易別に増加の割合を示せば、内地四倍半強、朝鮮四倍弱、外國十三倍餘となり尙一面より見れば全量の五割八分を占むる内地易貨が四割一分に低下し、一割九分を有する朝鮮貿易も亦一割一分に降下し、獨り外國貿易は二割三分より四割六分餘即總集散貨物の約半數に躍進したり。

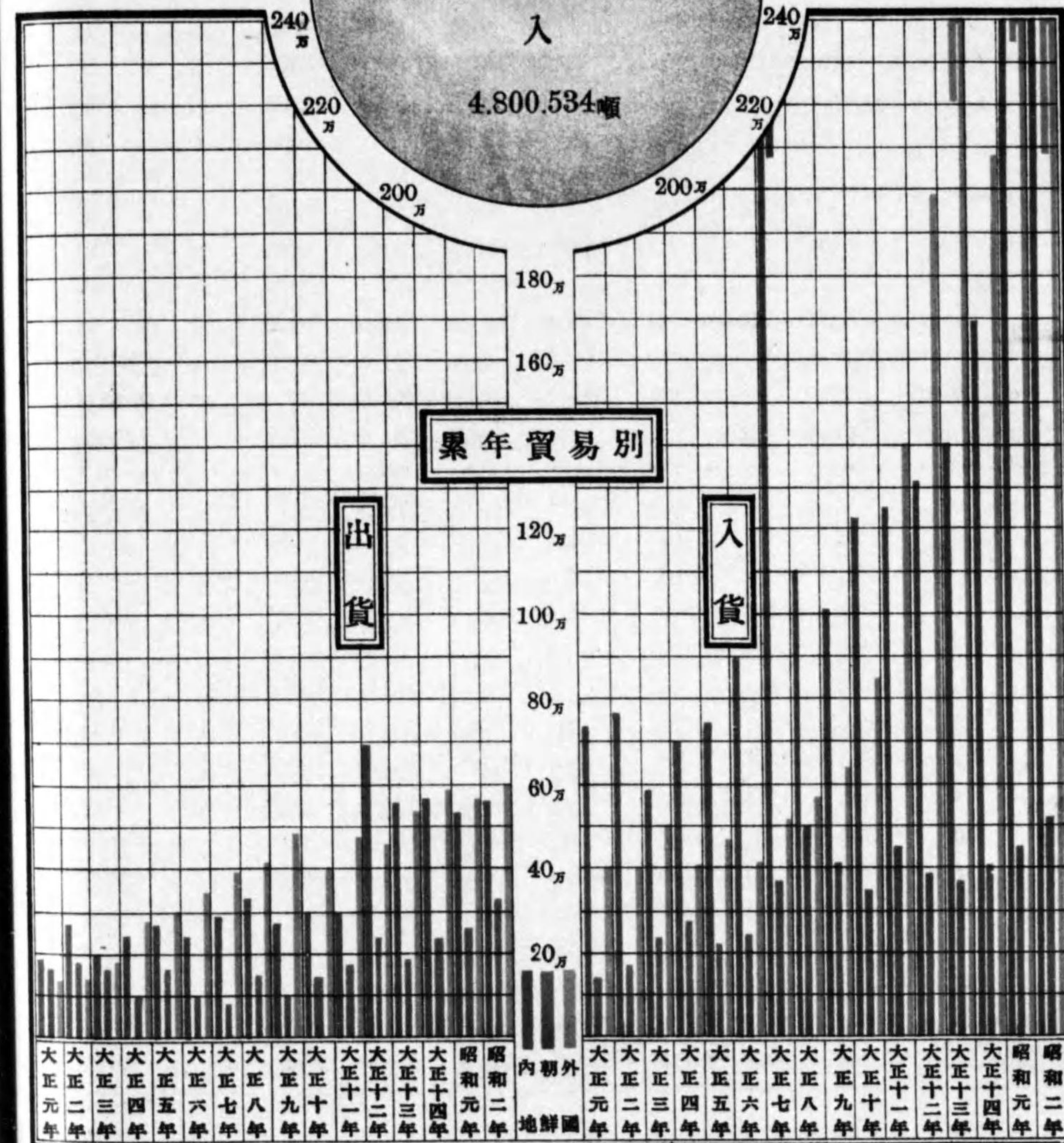
思ふに從來の船舶碇泊場たりし各河川の利用は既に其極度に達し、且つ船型の増大は小規模なる河港の利用を不便とするの結果、漸次築港に移動し來るの趨勢を馴致したるものなるべし、一面築港に於ける海陸諸設備の進捗は從來神戸港に於て荷役せる船舶をして直接大阪に回航し來るに至らしめたるもの亦重大原因なりとす、既往十七七年間各貿易貨物數量及最近三ヶ年間に於ける主要貨物出入數量を擧ぐれば次表の如し。

築港出入貨物年次表

年次	出貨噸量				入貨噸量				出入合計
	内地	朝鮮	外國	計	内地	朝鮮	外國	計	
明治 44	130,325	118,637	93,324	342,286	497,395	92,715	154,824	744,934	1,087,220
大正 1	165,333	131,043	100,378	396,754	703,303	116,216	374,080	1,193,599	1,590,353
" 2	278,788	140,446	117,322	536,556	730,383	139,032	379,946	1,249,361	1,785,917
" 3	185,370	129,725	138,950	454,045	570,378	197,660	489,190	1,257,228	1,711,273
" 4	207,417	102,830	252,458	562,714	672,219	285,706	392,822	1,350,747	1,913,461
" 5	236,996	105,483	258,544	601,023	712,363	217,243	424,312	1,353,918	1,954,941
" 6	233,015	81,847	309,309	624,171	858,476	223,986	401,639	1,484,101	2,108,272
" 7	250,871	59,494	372,396	682,761	2,716,386	363,988	512,809	3,593,183	4,275,944
" 8	298,591	127,989	404,880	831,460	1,097,682	498,399	534,425	2,130,506	2,961,966
" 9	240,619	81,780	445,111	767,510	974,305	364,827	618,227	1,957,359	2,724,869
" 10	294,890	110,936	381,978	787,804	1,193,101	302,033	911,851	2,406,985	3,194,789
" 11	295,272	124,914	434,518	854,704	1,238,037	403,164	1,390,112	3,031,313	3,886,017
" 12	678,348	205,432	452,121	1,335,901	1,317,606	372,259	1,972,388	3,662,253	4,598,154
" 13	535,641	199,696	510,381	1,245,718	1,399,729	356,024	2,382,784	4,138,537	5,384,255
" 14	567,306	218,459	591,172	1,376,937	1,685,172	399,441	2,088,656	4,173,269	5,550,206
昭和 元	533,807	253,142	564,934	1,351,883	2,399,400	443,927	2,457,185	5,300,512	6,652,395
" 2	562,550	331,087	600,220	1,493,857	2,398,730	512,537	2,716,274	5,627,541	7,121,398

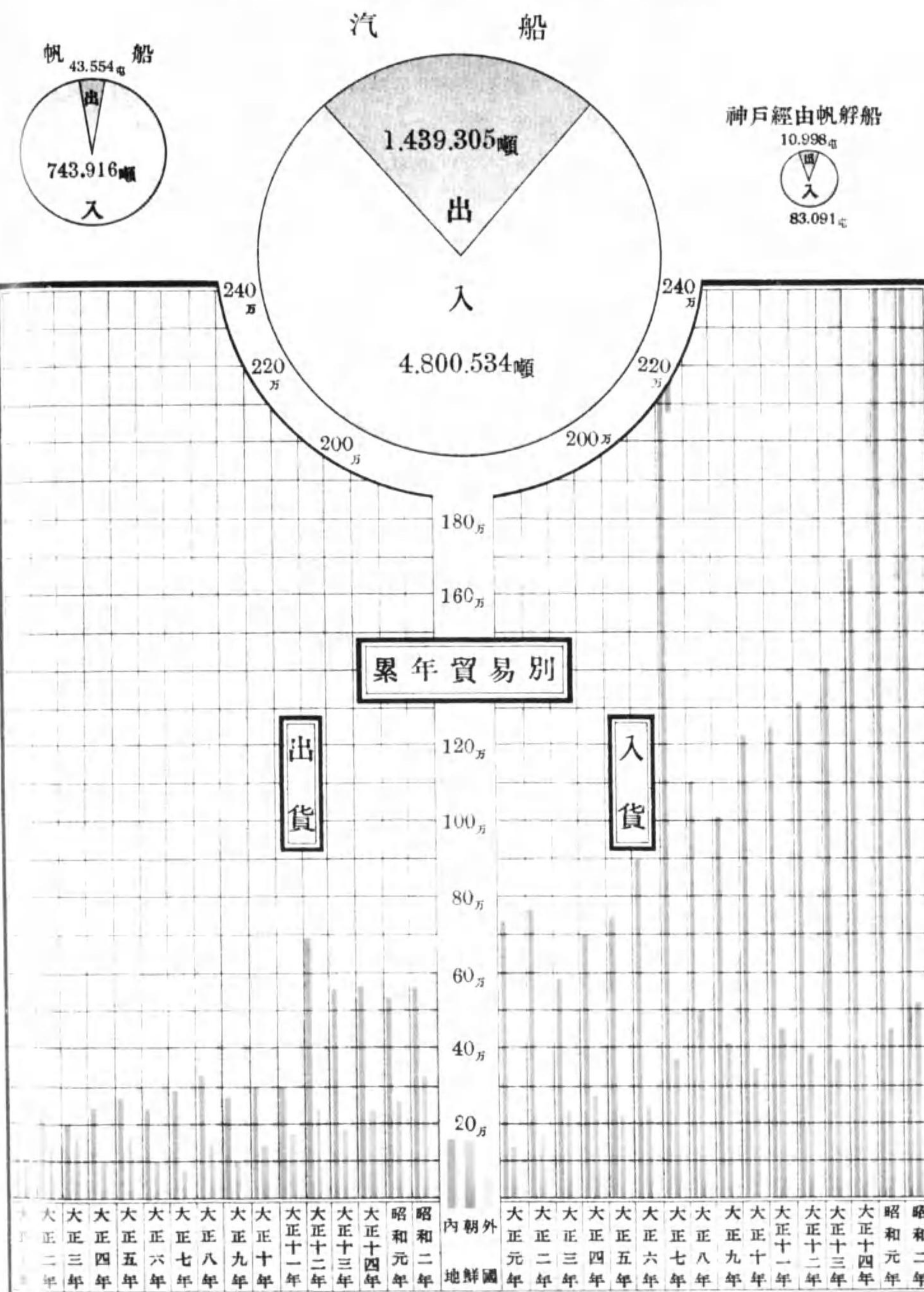
築港出入海運貨物噸量

昭和貳年船種別



築港出入海運貨物噸量

昭和貳年船種別



2

備考 本表帆船及解船は省略す。
 本表中には天保山棧橋に離繋せるものと安治川に通航せるものは之を算入せず。
 本表中明治四十四年迄の汽船噸量別噸量は調査不可能の爲め記入せず。

集散貨物 明治四十四年よりの集散量を觀るに昭和二年の増加率は出貨三三割、入貨六十五割出入計五十五割に當り約六倍半強となれり、此間大正二年の低落は歐戰の初期に於ける影響に由るものなるか之れに平常品の輸出入を加算するとせば如く過増したる結果を見るべく、戰線の擴大參戰國の累加に伴ふ我邦好景氣の記録は大正七年を絶頂とし、以時其反動として數年間不振なるも大正十二年に至りて七年の貿易額以上に持頭を引續き増進を現はせり

更に之れを貿易別に増加の割合を示せば、内地四倍半強、朝鮮四倍弱、外國十二倍餘となり尙一面より見れば全量の五割八分を占むる内地貿易が四割一分に低下し、一割九分を有する朝鮮貿易も亦一割一分に低下し、獨り外國貿易は二割三分より四割六分強即ち總集散貨物の約半數に躍進したなり。

思ふに從來の船舶運泊場たる各河川の利用は既に其極度に達し、且つ船型の増大は小規模なる河港の利用を不便とするの結果、漸次來港に轉動し來るの趨勢を顯致したるものなるべし、一面築港に於ける沿岸設備の進歩は從來前代に於て荷役せる船舶をして直接入港に回航し來るに至らしめたるもの亦重大原因となす、以上十七年間各貿易貨物數量及最近十一年間に於ける主要貨物出入數量を擧ぐれば下表の如し。

築港出入貨物年次表

年次	出貨噸量			計	入貨噸量			計	出入合計
	内地	朝鮮	外國		内地	朝鮮	外國		
明治 44	1,111,000	1,111,000	1,111,000	3,333,000	1,111,000	1,111,000	1,111,000	3,333,000	
大正 1	1,111,000	1,111,000	1,111,000	3,333,000	1,111,000	1,111,000	1,111,000	3,333,000	
2	1,111,000	1,111,000	1,111,000	3,333,000	1,111,000	1,111,000	1,111,000	3,333,000	
3	1,111,000	1,111,000	1,111,000	3,333,000	1,111,000	1,111,000	1,111,000	3,333,000	
4	1,111,000	1,111,000	1,111,000	3,333,000	1,111,000	1,111,000	1,111,000	3,333,000	
5	1,111,000	1,111,000	1,111,000	3,333,000	1,111,000	1,111,000	1,111,000	3,333,000	
6	1,111,000	1,111,000	1,111,000	3,333,000	1,111,000	1,111,000	1,111,000	3,333,000	
7	1,111,000	1,111,000	1,111,000	3,333,000	1,111,000	1,111,000	1,111,000	3,333,000	
8	1,111,000	1,111,000	1,111,000	3,333,000	1,111,000	1,111,000	1,111,000	3,333,000	
9	1,111,000	1,111,000	1,111,000	3,333,000	1,111,000	1,111,000	1,111,000	3,333,000	
10	1,111,000	1,111,000	1,111,000	3,333,000	1,111,000	1,111,000	1,111,000	3,333,000	
11	1,111,000	1,111,000	1,111,000	3,333,000	1,111,000	1,111,000	1,111,000	3,333,000	
12	1,111,000	1,111,000	1,111,000	3,333,000	1,111,000	1,111,000	1,111,000	3,333,000	
13	1,111,000	1,111,000	1,111,000	3,333,000	1,111,000	1,111,000	1,111,000	3,333,000	
14	1,111,000	1,111,000	1,111,000	3,333,000	1,111,000	1,111,000	1,111,000	3,333,000	
昭和 2	562,530	331,067	600,210	1,493,857	2,338,730	512,537	2,716,274	5,627,541	

築港出入主要貨物貿易別噸量表

(出貨之部)

品種別	年次 貿易別	昭和二年			昭和元年			大正十四年		
		內地	朝鮮	外國	內地	朝鮮	外國	內地	朝鮮	外國
米		10,000	356	15,887	6,954	67	47	8,381	1,205	2,624
砂	糖	20,649	4,020	16,339	11,371	1,865	32,874	18,729	260	28,949
和	酒	27,855	7,369	1,336	16,775	6,730	1,114	27,963	4,597	850
洋	酒	1,361	3,355	323	2,032	4,033	212	3,385	4,503	735
釀	造品	3,134	3,398	1,309	2,721	1,977	893	2,787	1,913	1,263
生	果實	1,203	14,935	580	1,533	11,530	877	2,255	13,839	1,087
乾	物	3,915	281	438	3,993	123	524	4,801	671	582
石	炭	6,143	30	2	4,519	34	—	5,066	39	—
礦石	鐵共)	129	12	717	2,267	34	732	7,980	24	1,854
土	及砂	2,893	6,088	564	6,705	6,279	591	7,328	9,512	719
木	材	47,354	9,809	13,393	27,445	4,939	5,461	35,914	4,143	9,311
薪	炭	23	75	21	3,109	64	8	41	8	7
棉	花	18,357	2,005	14,424	28,002	825	11,095	26,486	367	7,753
製	紙原料	1,265	30	329	1,041	38	1	2,651	35	7
襪	襪及屑物	366	3,662	15,809	208	3,489	14,227	656	2,989	15,770
鐵	及鋼	96,627	63,106	12,912	71,310	38,923	20,518	91,935	30,560	39,252
	鋼	922	1,880	634	1,616	1,644	1,253	10,459	2,437	715
金	屬材	8,082	12,027	5,856	7,174	9,594	8,968	13,179	8,582	5,162
セ	メント	24,115	773	5,930	29,983	37	5,598	27,620	230	6
煉	瓦及瓦	2,190	2,038	520	5,102	713	378	4,887	927	609
人	造肥料	51,276	20,981	861	46,194	11,827	1,233	31,598	5,041	536
加	工木材	10,397	3,770	896	28,322	1,104	2,185	25,251	1,179	465
製	絲	2,082	876	961	2,258	974	733	2,599	1,295	1,795
綿	糸	7,733	3,224	30,151	5,054	3,027	45,031	3,857	3,139	62,180
礦	油	4,508	2,602	526	6,222	1,124	521	5,732	770	807
塗	料	2,397	2,705	6,583	3,695	2,447	5,871	2,657	2,176	4,081
工	業用藥品	3,131	4,101	19,830	7,004	3,221	14,162	5,775	3,347	12,792
麻	苧製品	4,995	4,124	3,510	3,369	3,729	1,163	3,771	2,495	1,011
機	寸	249	69	141	126	1,270	411	291	413	1,319
鐵	管	11,904	5,851	1,927	12,395	3,490	2,172	10,430	3,399	2,963
鐵	製品	40,309	29,648	37,082	45,457	23,422	25,575	33,870	17,308	23,453
金	屬線	12,005	10,546	2,947	9,503	7,729	4,078	11,221	4,938	2,810
金	屬製品	2,000	1,992	5,389	1,404	1,338	4,465	1,520	1,456	6,094

(續) 築港出入主要貨物貿易別噸量表

(出貨之部)

Table showing export trade volumes by commodity type and year (昭和二年, 昭和元年, 大正十四年) across three regions (内地, 朝鮮, 外國).

(入貨之部)

Table showing import trade volumes by commodity type and year (昭和二年, 昭和元年, 大正十四年) across three regions (内地, 朝鮮, 外國).

(續) 築港出入主要貨物貿易別噸量表

(入貨之部)

Table showing import trade volumes by commodity type and year (昭和二年, 昭和元年, 大正十四年) across three regions (内地, 朝鮮, 外國).

第二 築港出入貨物積載船舶の種類

築港に於ける貨物は汽船積卸を主とし帆艇船及神戸經由の連絡帆艇船積卸は少量にして、之れを最近五ヶ年の記録に徴すれば、大正十二年汽船積卸貨物は四百參拾萬七千餘噸なりしも昭和貳年には六百貳拾參萬九千餘噸となり四割五分弱百九拾參萬貳千餘噸の増進を示し出入貨物の八割七分強を示すに反し帆艇船貨物は僅に一割三分弱を占むるのみ、之れ港灣設備の充實に伴ふ當然の現象ならん、

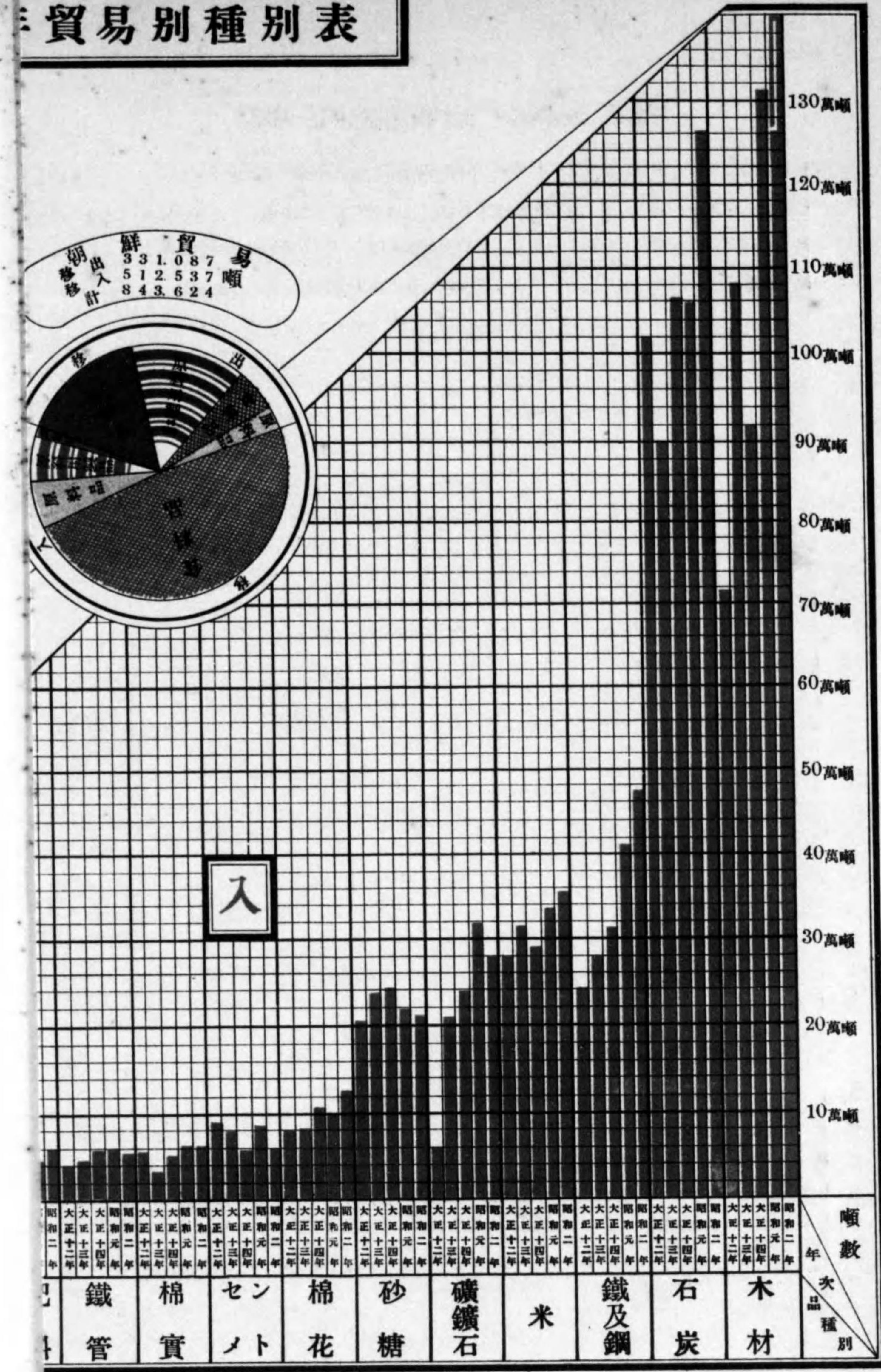
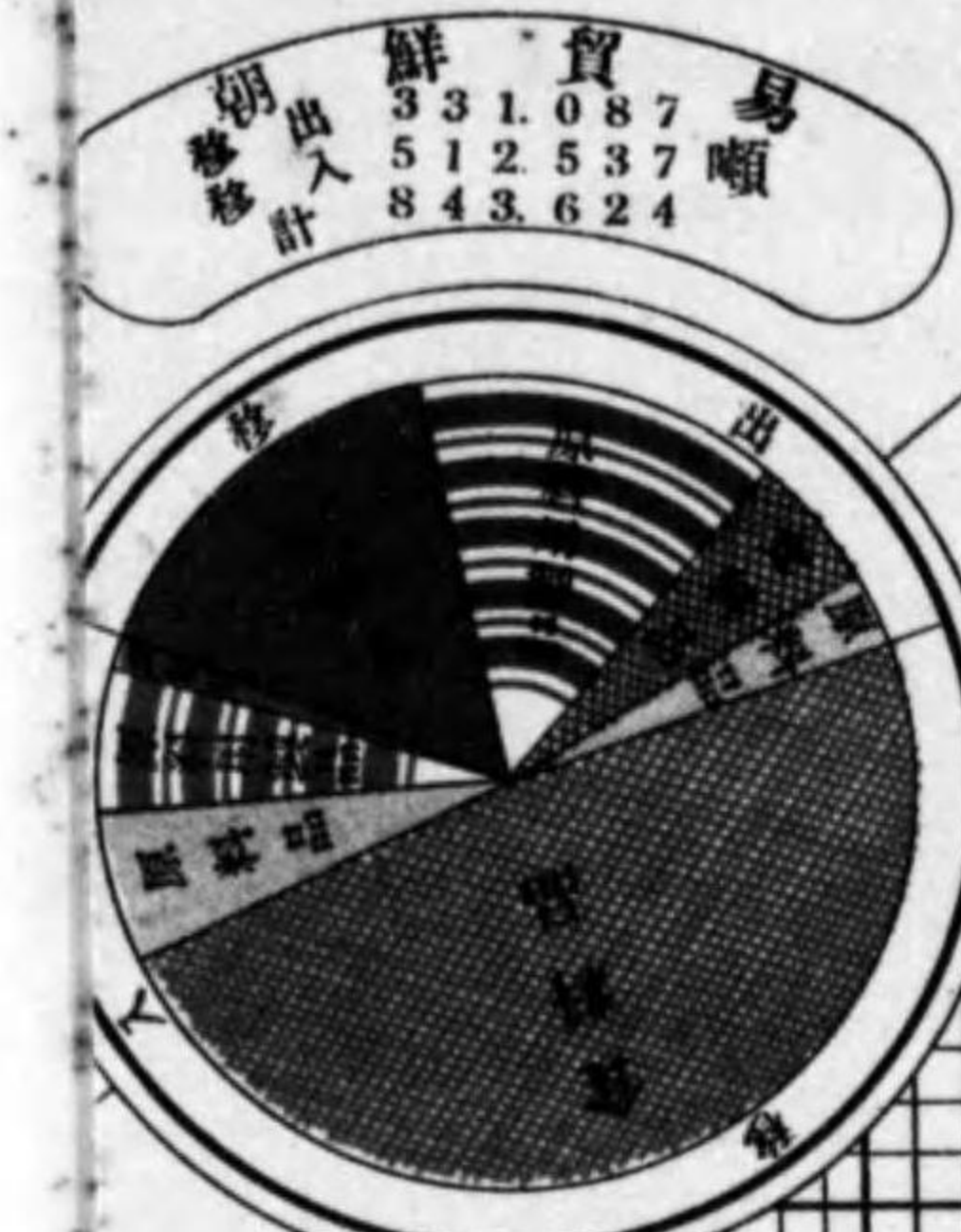
築港出入貨物積載船種別噸量表

年次	本船直接積			計	本船直接卸			計
	汽船	帆艇船	連絡帆艇船		汽船	帆艇船	連絡帆艇船	
大正 12	1,258,809	54,317	22,775	1,335,901	3,048,309	532,228	81,716	3,662,253
" 13	1,160,478	80,500	4,740	1,245,718	3,530,017	569,974	38,546	4,138,537
" 14	1,312,543	59,564	4,830	1,376,937	3,639,732	493,406	40,131	4,173,269
昭和 元	1,295,265	50,254	6,364	1,351,883	4,220,863	970,674	108,975	5,300,512
" 2	1,439,305	43,554	10,998	1,493,857	4,800,534	743,916	83,091	5,627,541

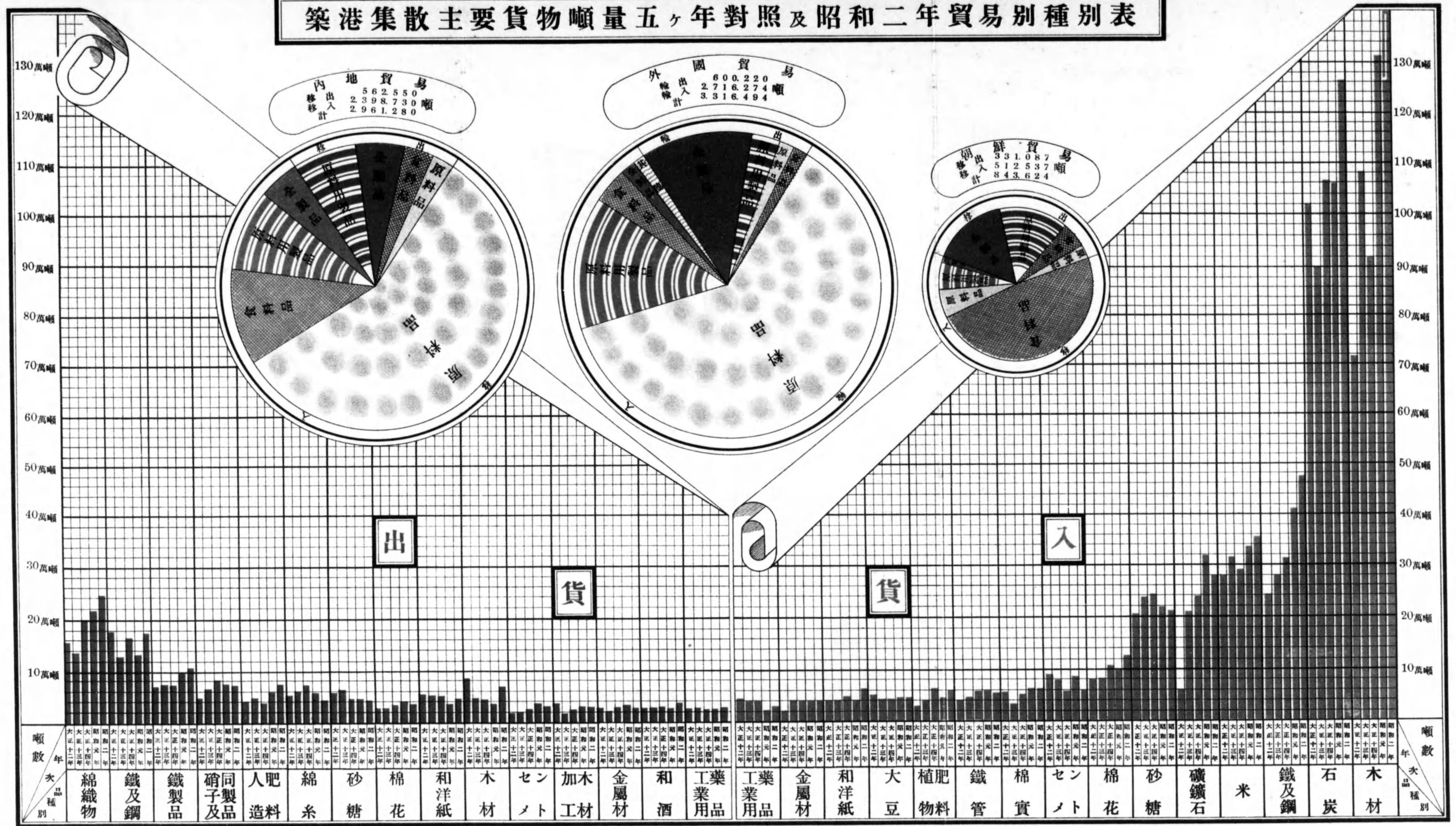
築港出入主要貨物船種別噸量表 (出貨之部)

品種別	昭和二年			昭和元年			大正十四年		
	本船直接積		神戸經由積	本船直接積		神戸經由積	本船直接積		神戸經由積
	汽船	帆艇船	帆艇船	汽船	帆艇船	帆艇船	汽船	帆艇船	帆艇船
米	25,956	287	—	7,047	19	2	12,009	132	69
砂糖	40,935	—	73	46,021	—	89	47,830	—	108
和酒	36,553	—	7	24,598	—	21	33,410	—	—
洋酒	5,039	—	—	6,277	—	—	8,568	20	35
醸造品	7,841	—	—	5,589	—	2	5,963	—	—
生果實	16,718	—	—	13,940	—	—	17,181	—	—
乾物	4,629	5	—	4,620	20	—	6,054	—	—
石炭	348	5,827	—	541	4,012	—	2,488	2,617	—
礦石(鐵共)	771	48	39	928	2,092	13	5,599	4,197	62
土及砂	9,334	211	—	13,387	182	6	16,456	1,103	—
木材	70,516	—	40	37,019	255	569	48,739	568	61
薪炭	119	—	—	3,181	—	—	22	34	—
棉花	18,248	14,138	2,400	18,909	21,001	12	13,057	21,542	7
製紙原料	613	1,011	—	147	933	—	261	2,432	—
襪及屑物	17,346	—	2,491	17,638	—	286	19,042	370	3
鐵及鋼	172,229	—	416	130,269	65	407	160,946	628	173
銅	3,436	—	—	4,472	—	41	13,607	—	4
金屬材	25,838	76	51	25,629	93	14	26,786	51	86

貿易別種別表



築港集散主要貨物噸量五ヶ年對照及昭和二年貿易別種別表



5
4
3
2
1
0
1
2
3
4
5
6
7
8
9
10
11
12
13
14
15
16
17
18
19
20
21
22
23
24
25
26
27
28
29
30
31
32
33
34
35
36
37
38
39
40
41
42
43
44
45
46
47
48
49
50
51
52
53
54
55
56
57
58
59
60
61
62
63
64
65
66
67
68
69
70
71
72
73
74
75
76
77
78
79
80
81
82
83
84
85
86
87
88
89
90
91
92
93
94
95
96
97
98
99
100

噸數
年次
種別

(續) 築港出入主要貨物船種別噸量表 (出貨之部)

品 種 別	昭 和 二 年			昭 和 元 年			大 正 十 四 年		
	本 船 直 接 積		神 戶 經 由 積	本 船 直 接 積		神 戶 經 由 積	本 船 直 接 積		神 戶 經 由 積
	汽 船	帆 擘 船		汽 船	帆 擘 船		汽 船	帆 擘 船	
セメント	11,109	19,709	—	16,766	18,852	—	5,753	22,103	—
煉瓦及瓦	4,748	—	—	6,163	30	—	6,207	216	—
人造肥料	72,709	171	238	59,168	48	38	36,552	43	580
加工木材	14,610	348	105	31,184	232	195	25,510	1,233	152
製 綿	3,919	—	—	3,957	8	—	5,677	—	12
綿 糸	41,029	—	79	52,965	—	147	68,977	—	199
礦 油	7,636	—	—	7,865	—	2	7,273	36	—
塗 料	11,553	—	132	11,978	—	35	8,893	—	21
工業用藥品	25,226	489	1,347	22,953	282	1,152	20,521	821	572
麻 苧 製 品	12,427	—	202	8,226	8	27	7,244	—	33
燒 寸	406	—	53	1,756	—	51	1,938	—	85
鐵 管	19,599	—	83	18,033	—	26	16,786	—	8
鐵 製 品	106,604	105	330	94,011	347	96	74,249	292	90
金 屬 線	25,455	—	43	21,301	—	9	18,817	145	7
金 屬 製 品	9,367	—	14	7,205	—	2	9,067	—	3
機 械 類	6,620	8	1	6,222	28	58	6,129	39	50
石 製 品	3,365	—	—	2,653	—	1	2,891	—	—
木 製 品	8,138	—	12	8,469	—	3	8,366	—	33
硝子及同製品	71,614	13	328	71,634	—	196	82,130	200	134
陶 磁 器	8,258	—	9	9,123	20	—	11,318	—	77
綿 織 物	224,975	—	31	213,185	—	192	200,441	—	243
莫大小及タオル	20,427	—	26	19,220	—	43	15,607	—	84
被 服	5,817	—	—	4,682	—	1	4,427	—	2
帽 子	6,677	—	—	7,386	—	6	7,449	—	2
石 鹼	7,554	—	3	7,115	—	—	6,961	—	10
小 間 物 類	10,029	—	15	9,958	—	25	9,292	—	3
文 房 具	5,152	—	12	3,873	—	3	4,346	—	28
和 洋 紙	43,135	45	1,187	37,251	—	942	45,206	—	380
紙 製 品	11,079	—	—	8,580	—	1	8,065	—	—
藥 品	10,445	—	10	8,735	—	88	8,341	—	15

築港出入主要貨物船種別噸量表 (入貨之部)

品 種 別	昭 和 二 年			昭 和 元 年			大 正 十 四 年		
	本船直接卸		神戶 經由卸	本船直接卸		神戶 經由卸	本船直接卸		神戶 經由卸
	汽船	帆艇船		汽船	帆艇船		汽船	帆艇船	
米	356,561	148	1,123	331,807	30	806	282,347	—	3,396
大豆	41,367	—	394	45,316	—	211	38,274	—	1,677
其他豆	19,444	—	31	17,094	—	151	20,393	—	107
雜穀	38,691	—	424	13,473	—	188	8,294	—	155
砂糖	216,024	—	170	215,696	—	302	239,836	—	1,322
鹽	19,871	—	—	10,976	—	—	10,260	—	—
蔬菜	22,159	—	—	22,008	—	—	22,689	501	156
生果實	15,334	—	3	24,059	—	124	4,777	—	90
乾魚	12,289	—	—	10,011	—	—	10,328	—	1
穀粉及澱粉	25,220	—	376	15,873	—	1,090	14,161	—	417
昆布	14,855	—	—	13,110	—	—	16,471	—	—
石炭	1,016,233	249,546	29	854,849	204,263	5	867,082	208,538	24
礦石(鐵共)	172,231	109,056	34	236,507	77,955	3,137	151,794	83,352	119
石材	1,252	247,805	26	113	501,473	50	74	54,069	—
土及砂	11,026	75,459	350	10,254	118,193	19	11,376	75,089	4
木材	1,530,027	20	1,887	1,283,800	714	27,026	918,011	466	1,256
薪炭	9,969	489	325	7,574	156	38	13,886	187	2
棉花	120,189	2,037	3,970	94,490	1,035	441	100,871	3,344	1,034
棉實	61,651	—	531	61,587	—	2,051	46,997	—	246
製紙原料	37,015	7	1	30,452	14	—	20,278	10	—
襪及屑物	4,097	5	49	6,828	—	240	6,741	63	142
獸皮(革共)	8,613	—	308	10,411	—	212	11,428	—	499
麻苧	7,808	—	106	10,727	—	50	13,077	—	640
鐵及鋼	426,837	3,549	42,310	351,074	15,038	46,534	274,617	17,110	15,274
銅	3,785	—	836	6,483	—	638	4,607	—	355
金屬材	25,594	—	2,662	30,485	467	3,671	34,113	—	1,018
セメント	18,301	39,489	2	52,902	29,300	164	23,483	27,728	4
礦石製品	7,320	4,757	177	3,643	7,791	87	7,143	9,990	134
人造肥料	7,333	115	6	4,594	85	3	1,645	50	2
豆粕肥料	6,360	—	448	9,037	—	25	3,918	350	34
植物肥料	58,371	—	165	46,037	—	279	62,104	—	270
動物肥料	7,196	—	46	7,436	50	24	9,848	440	—
海産肥料	28,828	—	116	3,383	—	—	6,249	—	—
加工木材	32,560	1,632	—	31,112	1,371	24	12,942	1,077	—
礦油	22,985	2,688	4,913	23,549	4,575	2,499	11,756	3,830	613

(續) 築港出入主要貨物船種別噸量表 (入貨之部)

品 種 別	昭 和 二 年			昭 和 元 年			大 正 十 四 年		
	本船直接卸		神戶 經由卸	本船直接卸		神戶 經由卸	本船直接卸		神戶 經由卸
	汽船	帆艇船		汽船	帆艇船		汽船	帆艇船	
植物油	2,613	—	158	4,222	—	132	3,605	—	71
油脂及蠟	15,119	—	321	14,500	—	478	12,561	44	373
工業用藥品	30,579	537	394	19,845	658	259	36,990	646	345
鐵管	51,154	—	3,431	54,108	—	3,081	56,250	85	1,070
鐵製品	10,100	4,053	3,037	10,320	3,215	2,292	11,618	2,033	1,026
金屬線	5,314	—	6,347	5,849	—	4,162	4,459	740	946
硝子及同製品	1,844	72	559	1,724	23	505	2,237	518	846
和洋紙	60,330	21	300	37,638	5	980	47,007	13	135
藥品	6,884	—	427	6,959	40	1,077	4,012	735	573

第三 船車連絡貨物

臨港鐵道本線の未だ敷設せられざるため現在に於ける船車連絡貨物は櫻島に於て西成線に接續するに過ぎず、然れども其地域たるや海岸線短少に且つ安活川口を隔て、埠頭地と連絡の便なきを以て素より多くを期待する能はざるも、現今其集散量は明治四十三年(鐵道天保驛閉鎖櫻島驛開始當年)に於ける出入貳拾參萬六千噸内鐵道連絡一割三分強參萬噸に比すれば、總量四倍餘九拾九萬噸聯絡貨物十五倍強四拾六萬五千餘噸に増加するの盛況を呈するに至れり、如斯同地域の利用は一般財界の移動するに随ひ年により多少の波狀を畫くは免がれ難きところなるが概して増嵩の傾向を辿りつゝ比年堅實なる發達を示せり。

最近十ヶ年櫻島集散貨物年次表

年 次	發 送					到 着				
	水 運		陸 運	合 計	水 運	水 運		陸 運	合 計	
	汽 船	帆 艇 船				汽 船	帆 艇 船			
大正 7	12,459	71,169	83,628	1,158,737	1,242,365	226,687	310,417	537,104	57,180	549,284
" 8	5,210	163,997	169,207	740,747	909,954	205,011	381,469	586,480	58,955	645,435
" 9	7,958	90,509	98,467	159,297	257,764	95,629	291,847	387,476	58,641	446,117
" 10	50,566	79,777	130,343	151,589	281,932	50,260	327,085	377,345	47,825	425,170
" 11	51,940	95,813	147,753	205,932	353,685	53,621	316,899	370,520	37,066	407,586
" 12	29,102	97,059	126,161	175,889	302,050	66,223	253,692	319,915	87,864	407,779
" 13	27,068	96,426	123,494	115,882	239,376	67,560	268,922	336,482	84,885	421,367
" 14	28,066	92,637	120,703	138,382	259,085	73,229	293,941	367,233	101,757	468,990
昭和元	18,333	55,243	73,576	223,738	297,314	109,024	232,360	341,384	148,673	490,057
" 2	28,393	44,246	72,639	306,505	379,144	139,991	311,639	451,630	159,259	610,889

昭和二年 櫻島集散貨物品種別輸送系路表

Table with columns for product category (品種別), shipping mode (水運, 陸運), and quantity (計). Categories include foodstuffs (食料品), raw materials (原料品), and finished products (原料用製品).

(續) 昭和二年 櫻島集散貨物品種別輸送系路表

Table with columns for product category (品種別), shipping mode (水運, 陸運), and quantity (計). Categories include cement (セメント), stone products (礦石製品), fertilizers (肥料), and other goods (其他).

第四 倉庫及上屋出入貨物

一、埠頭所在税關輸入上屋 明治四十四年四月一日市有上屋を以て輸入貨物の陸揚装置場に指定せられたり、爾來市は無償使用の便宜を與へたる結果、輸入貨物の増加せると共に一面長時日に亘る滞貨を生ずるに至りたるを以て、大正二年十月保税地域使用規定を制定し使用料金を課する事とせり、其大正十四年以降出入品種數量次表の如し。

築港埠頭輸入税關上屋出入貨物噸量表

品 種 別	年 次		大 正 十 四 年		昭 和 元 年		昭 和 二 年			年 末 現在高
	搬入	搬出	搬入	搬出	搬入	搬出	水 路	陸 路	計	
穀物及種子	839	856	1,329	1,295	539	548	—	—	548	28
飲食物	1,775	1,850	1,903	1,891	1,066	28	1,048	—	1,076	19
海産物	19	19	106	106	277	274	3	—	277	—
牛馬皮獸骨類	2,109	2,177	3,295	3,191	1,632	1,499	211	—	1,710	56
羽毛類	6,498	5,786	277	281	319	244	60	—	304	23
藥品	1,186	1,149	1,656	1,606	1,472	1,305	239	—	1,544	25
油脂及蠟	1,722	1,758	1,879	1,825	853	839	54	—	893	63
漆及染料	186	202	316	304	161	108	29	—	137	42
桶	57,245	57,417	1,213	1,213	2,388	1,829	—	—	1,829	559
麻苧及棕櫚	4,110	4,176	4,745	4,652	2,586	2,523	5	—	2,528	213
紙類	2,667	2,645	757	765	494	192	306	—	498	13
布帛及同製品	777	754	728	716	557	141	445	—	586	11
礦物及礦石	524	519	405	410	112	119	—	—	119	6
鐵及金屬材	1,939	2,139	2,748	2,707	1,990	1,753	175	—	1,928	154
金屬製品	1,322	1,360	1,830	1,790	1,060	406	677	—	1,083	71
機械類	1,177	1,249	986	949	1,036	525	436	—	961	127
玻璃及陶磁器	74	74	112	112	140	109	28	—	137	3
木材	13,617	14,737	7,199	7,179	3,639	3,419	140	—	3,559	400
工業用藥品	531	607	1,321	1,304	455	390	73	—	463	3
肥料	256	253	54	57	69	40	22	—	62	—

(續) 築港埠頭輸入税關上屋出入貨物噸量表

品 種 別	年 次		大 正 十 四 年		昭 和 元 年		昭 和 二 年			年 末 現在高
	搬入	搬出	搬入	搬出	搬入	搬出	水 路	陸 路	計	
麥稈 眞田	1,876	2,010	547	578	89	87	2	—	89	—
貝殼	433	409	1,828	1,797	2,262	2,122	211	—	2,333	7
雜品	7,229	7,221	9,507	9,000	9,208	6,785	2,697	—	9,482	470
計	108,111	109,367	44,741	43,728	32,404	25,285	6,861	—	32,146	2,293

二、其他上屋及倉庫出入貨物 前號以外、埠頭地所在倉庫に出入せる貨物は次表の如く其主なるもの砂糖、米、棉花、鐵及金屬材、羽毛、雜品、和洋紙、鐵製品、雜肥料、飲料水等なり。

築港埠頭倉庫及上屋出入貨物噸量表

區 分	年 次	大 正 1 2	1 3	1 4	昭 和 元 年	2
搬入	噸	431,329	478,750	418,105	386,727	401,182
	噸	421,634	383,309	436,038	387,474	366,660
計	噸	852,963	862,059	854,143	774,201	767,842

又櫻島に所在せる市設上屋の一部は明治四十一年十一月大阪税關櫻島出張所設置以來輸出入貨物藏置場として利用せるが出入貨物は累年増加し大正三年、四年の二回に藏置場を増設せり、出入貨物の主なるものは棉花、米、砂糖、洋紙、鐵材、製紙原料、羽毛、雜肥料等なり。

櫻島倉庫上屋出入貨物噸量表

年 次	區 分	倉 庫			上 屋		
		搬 入	搬 出	計	搬 入	搬 出	計
大 正	1 2	40,755	37,489	78,244	59,874	41,233	101,107
	1 3	34,294	38,060	72,354	44,074	41,961	86,035
	1 4	40,852	38,949	79,801	36,972	35,881	72,853
昭 和 元 年	噸	52,139	63,985	116,124	28,258	33,515	61,773
	2	74,267	68,252	142,519	23,777	21,531	45,308

第五 港灣設備及其利用

南北兩防波堤に包圍せられたる港内總水面積は百九十八萬餘坪にして、内百二十二萬坪（内一萬三千五百坪は三十三尺五寸）は二十九尺五寸以上の水深を保たしめ、浮標、棧橋、繫船護岸等を施設せり、其利用の概要は左の如し。

一、繫船浮標 港内碇繫場として大棧橋の南側に一定の區劃を定め、明治三十八年十月六個の繫船浮標を設置せしを始め漸次増設し、現在にありては大棧橋の南方に二十五個、(内五ヶ所は對をなす) 北方に五個、併て三十個を設置す、其繫船々船次表の如し。

繫船浮標繫留汽船年次表

區分	年次									
	大正 7	8	9	10	11	12	13	14	昭和元年	2
汽船艘數	728	746	970	1,183	1,831	1,840	2,158	2,337	2,600	2,683
總噸數	1,606,118	1,898,908	3,521,155	3,635,126	5,505,038	5,988,459	7,765,879	8,696,573	8,851,865	9,696,234
繫留延時間	46,987	49,624	61,383	64,043	95,782	114,512	133,442	135,283	153,311	118,456

二、棧橋及繫船岸

名稱	延長	幅員	備考
埠頭大棧橋	250.0	15.0	橋上に鐵骨上屋一棟あり大正五年以降保稅地域
同丁字形棧橋	17.5	2.5	帆船船の荷役及小蒸汽船通船の用に供す
櫻島棧橋	150.1	6.0	一般航路殊に孟買航路大汽船の碇繫場
同片棧橋	103.0	4.2	帆船船の荷役
天保山棧橋	70.0	5.0	専ら旅客船の維繫旅客乗降の用に充つ
南第一號繫船岸	240.0	12.7	専ら外航船に利用さる

維繫汽船年次表

場別	區分	年次									
		大正 7	8	9	10	11	12	13	14	昭和元年	2
埠頭大棧橋	汽船艘數	1,233	1,446	1,457	1,143	1,578	1,416	1,638	1,905	2,460	2,719
	總噸數	788,156	746,050	802,713	996,778	1,348,564	1,181,600	1,310,912	1,437,458	1,448,603	1,833,115
	繫留延時間	18,444	20,525	22,951	22,362	22,781	24,007	21,058	28,204	29,684	37,804

(續) 維繫汽船年次表

場別	區分	年次									
		大正 7	8	9	10	11	12	13	14	昭和元年	2
櫻島棧橋	汽船艘數	10	11	3	1	1	3	31	35	26	51
	總噸數	28,023	41,228	12,523	655	725	2,878	192,990	204,656	152,210	289,765
	繫留延時間	1,233	440	90	41	60	188	1,190	1,136	733	1,551
天保山棧橋	汽船艘數	—	—	—	—	7,007	9,737	10,500	11,011	11,182	11,164
	總噸數	—	—	—	—	3,848,867	5,638,006	6,520,545	7,669,538	7,552,551	8,640,343
	繫留延時間	—	—	—	—	2,559	3,755	3,879	4,335	5,485	5,295
南第一號繫船岸	汽船艘數	—	—	—	—	—	—	—	—	175	315
	總噸數	—	—	—	—	—	—	—	—	905,525	1,384,787
	繫留延時間	—	—	—	—	—	—	—	—	8,391	13,303

三、在港汽船月別並同場所別 昭和二年中に於ける築港在港汽船を各月毎に噸數別及繫船場所

別に區別したるものを調査するに以下二表の如し。

昭和二年 築港在港

航路別	月別	一月		二月		三月		四月		五月		六月	
		隻數	噸數	隻數	噸數	隻數	噸數	隻數	噸數	隻數	噸數	隻數	噸數
內	五百噸未満	430	130,917	368	112,121	403	170,421	556	177,340	587	183,584	539	164,597
	五百噸以上	715	537,205	624	467,651	652	483,386	647	481,302	659	499,782	594	439,772
	一千噸以上	733	1,043,466	663	945,186	764	1,105,547	667	962,680	639	920,434	603	869,932
	二千噸以上	221	548,155	223	568,470	188	466,260	196	479,890	148	368,836	157	391,034
	三千噸以上	111	378,824	123	413,223	116	385,570	117	388,318	104	347,948	128	426,664
	四千噸以上	19	81,366	30	133,123	16	69,620	16	72,433	38	171,518	57	253,059
	五千噸以上	42	237,375	38	212,656	10	54,681	24	133,541	28	160,807	20	112,713
	六千噸以上	5	30,281	3	19,269	8	50,489	-	-	-	-	9	62,770
	七千噸以上	2	14,062	1	7,031	-	-	1	7,904	1	7,904	3	22,278
	八千噸以上	-	-	-	-	-	-	6	51,066	-	-	-	-
	九千噸以上	-	-	-	-	-	-	-	-	-	-	-	-
一萬噸以上	-	-	-	-	-	-	-	-	-	-	-	-	
計	2,278	3,001,651	2,073	2,878,730	2,157	2,785,974	2,230	2,754,474	2,204	2,660,813	2,110	2,742,819	
外	五百噸未満	2	340	-	-	2	896	1	448	-	-	-	-
	五百噸以上	10	7,365	11	6,668	13	9,019	18	12,438	12	7,936	12	7,252
	一千噸以上	30	49,122	45	66,658	44	72,726	46	73,614	29	44,617	35	52,109
	二千噸以上	62	151,482	62	149,476	89	221,491	49	118,511	56	138,072	91	225,485
	三千噸以上	132	453,763	86	289,008	109	369,249	114	384,423	97	328,344	71	235,883
	四千噸以上	62	278,759	38	169,817	64	284,574	72	321,793	59	265,585	35	155,471
	五千噸以上	111	603,686	91	508,052	98	543,000	136	752,856	93	517,902	117	647,225
	六千噸以上	42	272,401	30	186,615	31	200,107	48	302,121	37	238,211	37	233,870
	七千噸以上	9	66,690	10	74,863	19	142,793	9	65,165	16	117,976	6	44,716
	八千噸以上	6	48,252	-	-	3	24,450	8	66,963	14	113,589	3	24,690
	九千噸以上	-	-	10	96,215	7	66,895	9	86,708	4	38,268	6	57,654
一萬噸以上	3	30,847	4	42,220	-	-	8	84,193	-	-	5	54,175	
計	469	1,962,707	387	1,589,592	479	1,935,205	518	2,269,237	417	1,810,500	418	1,738,530	
合計	2,747	4,964,358	2,460	4,468,322	2,636	4,721,179	2,748	5,023,711	2,621	4,471,313	2,528	4,481,349	
碇泊數 一日平均數	89	160,141	88	159,583	85	152,296	92	167,457	85	144,236	84	149,378	

同上 繫船

月別	一月		二月		三月		四月		五月		六月	
	隻數	噸數	隻數	噸數	隻數	噸數	隻數	噸數	隻數	噸數	隻數	噸數
六棧橋	252	228,053	238	226,297	289	301,737	343	405,898	368	334,696	358	329,746
櫻島棧橋	11	61,872	16	85,886	23	120,689	14	77,396	11	58,787	4	21,212
天保山棧橋	902	681,902	829	627,157	900	756,688	949	732,313	978	747,784	953	723,021
第一繫船岸	54	275,191	58	315,033	61	268,963	76	352,085	73	309,245	73	322,748
南方繫船岸浮標	547	2,093,331	487	1,828,771	526	1,948,180	507	2,112,513	486	1,954,987	527	2,118,604
北方繫船岸浮標	113	335,816	96	264,570	102	271,680	70	221,934	86	252,608	71	195,633
南錨泊	592	1,006,753	527	911,657	467	788,608	452	808,369	359	585,974	317	563,889
北錨泊	276	281,440	209	208,951	268	264,634	337	313,203	260	227,232	225	206,496
計	2,747	4,964,358	2,460	4,468,322	2,636	4,721,179	2,748	5,023,711	2,621	4,471,313	2,528	4,481,349

汽船月別表

七	八月		九月		十月		十一月		十二月		計		
	隻數	噸數	隻數	噸數	隻數	噸數	隻數	噸數	隻數	噸數	隻數	噸數	
524	164,349	529	165,489	522	161,608	548	169,583	471	153,051	528	170,940	6,005	1,924,000
592	445,784	570	420,113	616	456,473	638	476,637	612	453,938	685	514,020	7,604	5,676,063
614	873,731	675	971,237	638	904,342	683	989,426	747	1,072,925	858	1,222,490	8,284	11,881,396
157	390,499	152	378,945	136	336,873	159	393,079	168	410,981	181	436,342	2,086	5,169,364
127	422,328	133	446,419	100	337,146	95	309,603	142	469,395	143	479,736	1,439	4,805,174
49	213,091	62	276,276	50	227,524	33	146,150	60	265,176	35	152,617	465	2,061,953
27	154,881	23	132,667	26	146,288	31	168,390	22	120,417	6	33,495	297	1,667,911
-	-	6	37,857	13	80,732	1	6,962	2	12,973	16	100,934	63	402,267
-	-	-	-	-	-	-	-	-	-	-	-	8	59,179
-	-	4	32,536	-	-	-	-	-	-	-	-	10	83,602
-	-	-	-	-	-	-	-	-	-	-	-	-	-
-	-	-	-	-	-	-	-	-	-	-	-	-	-
2,090	2,664,663	2,154	2,861,539	2,101	2,650,986	2,188	2,659,830	2,224	2,958,856	2,452	3,110,574	26,261	33,730,909
-	-	-	-	-	-	-	-	-	-	-	-	5	1,684
10	6,152	9	5,574	10	6,090	16	10,826	10	5,904	17	11,318	148	96,542
34	50,824	26	37,611	21	32,751	40	62,728	31	47,764	32	46,046	413	636,570
88	216,136	70	171,052	42	94,827	93	217,682	94	230,522	109	260,561	905	2,195,297
100	338,039	89	296,027	82	276,190	119	371,984	99	344,199	102	348,022	1,193	4,035,131
55	239,698	37	159,577	49	222,165	58	256,040	79	348,754	81	355,073	689	3,057,306
103	578,621	122	676,800	110	608,262	139	770,185	146	799,205	163	902,582	1,429	7,908,376
47	302,720	49	308,307	63	403,038	61	388,701	55	352,150	66	421,839	566	3,610,080
5	38,700	11	83,764	4	30,250	27	196,571	8	57,298	9	64,100	133	982,895
5	42,587	4	32,304	10	82,124	5	40,596	2	16,034	3	24,450	63	516,039
8	76,124	4	38,064	8	77,473	1	9,618	7	67,068	13	122,269	77	736,356
3	30,015	3	32,505	5	52,515	-	-	4	43,340	2	20,010	37	389,820
458	1,919,616	424	1,841,585	404	1,885,685	552	2,324,931	535	2,312,238	597	2,576,270	5,658	24,166,096
2,548	4,584,279	2,578	4,703,124	2,505	4,536,671	2,740	4,984,761	2,759	5,271,094	3,049	5,636,844	31,919	57,897,005
82	147,880	83	151,714	84	151,222	88	160,799	92	175,703	98	183,447	87	158,622

場所別表

七	八月		九月		十月		十一月		十二月		計		
	隻數	噸數	隻數	噸數	隻數	噸數	隻數	噸數	隻數	噸數	隻數	噸數	
372	341,995	365	336,830	376	346,635	383	351,298	307	342,059	380	399,341	4,031	3,944,585
2	15,808	2	7,604	2	12,044	3	23,712	4	15,208	21	97,289	113	597,507
980	743,685	964	742,326	912	697,205	977	754,141	904	715,727	916	718,394	11,164	8,640,343
57	229,596	92	444,309	76	359,035	75	287,480	75	383,511	93	468,700	863	4,015,896
553	2,238,900	551	2,199,582	488	2,116,869	530	2,207,296	539	2,197,329	531	2,149,293	6,272	25,165,652
90	261,427	65	183,306	71	222,935	142	386,419	129	406,559	123	382,278	1,158	3,385,165
347	631,323	344	619,184	363	620,957	386	716,714	459	870,220	541	1,012,755	5,154	9,136,403
147	121,545	195	169,983	217	160,991	244	257,701	342	340,481	444	458,797	3,164	3,011,454
2,548	4,584,279	2,578	4,703,124	2,505	4,536,671	2,740	4,984,761	2,759	5,271,094	3,049	5,636,844	31,919	57,897,005

四、入港船の滞泊時數 昭和貳年に於ける築港入港汽船の滞泊時數を調査するに下表の如し。

昭和二年 築港汽船

航路別	月別	一月		二月		三月		四月		五月		六月	
		隻數	延時間數	隻數	延時間數	隻數	延時間數	隻數	延時間數	隻數	延時間數	隻數	延時間數
内航	五百噸未満	399	1,630	358	1,022	386	1,676	472	2,519	504	2,814	485	1,880
	五百噸以上	567	3,864	513	3,191	529	3,485	550	3,121	553	3,248	517	2,254
	一千噸以上	457	7,154	455	6,637	538	6,924	476	5,300	480	5,660	446	4,350
	二千噸以上	80	4,028	77	3,047	77	2,706	79	2,963	59	2,192	69	2,283
	三千噸以上	49	1,667	48	1,974	43	1,560	49	1,558	40	1,673	48	1,927
	四千噸以上	7	306	14	356	7	205	8	171	17	477	27	865
	五千噸以上	16	648	13	606	5	123	11	314	10	415	9	304
	六千噸以上	2	71	3	40	3	124	—	—	—	—	4	96
	七千噸以上	1	18	1	3	—	—	1	10	1	9	1	47
	八千噸以上	—	—	—	—	—	—	1	118	—	—	—	—
	九千噸以上	—	—	—	—	—	—	—	—	—	—	—	—
一萬噸以上	—	—	—	—	—	—	—	—	—	—	—	—	
計	1,578	19,386	1,482	16,876	1,588	16,803	1,647	16,074	1,664	16,488	1,606	14,006	
外航	五百噸未満	1	48	—	—	2	35	1	11	—	—	—	—
	五百噸以上	6	127	5	126	6	155	6	111	6	148	7	108
	一千噸以上	14	457	15	693	21	554	22	591	14	392	16	481
	二千噸以上	19	1,015	22	1,113	26	1,247	22	729	19	853	27	1,390
	三千噸以上	39	2,311	30	1,380	39	1,702	40	1,747	34	1,921	25	1,145
	四千噸以上	18	1,192	14	498	26	892	25	1,245	21	938	16	422
	五千噸以上	30	1,779	32	1,431	37	1,432	44	2,375	32	1,712	40	1,885
	六千噸以上	14	688	12	437	13	452	16	819	16	595	14	615
	七千噸以上	4	111	6	126	10	300	5	115	8	241	2	100
	八千噸以上	2	96	—	—	1	48	4	89	4	268	1	58
	九千噸以上	—	—	4	140	3	94	3	152	2	52	2	88
一萬噸以上	2	38	2	63	—	—	3	118	—	—	2	69	
計	149	7,869	142	6,007	184	6,911	191	8,102	156	7,120	152	6,361	
合計	1,727	27,255	1,624	22,883	1,772	23,714	1,838	24,176	1,820	23,608	1,758	20,367	

同上 繫船

繫船場所別	月別	一月		二月		三月		四月		五月		六月	
		隻數	延時間數	隻數	延時間數	隻數	延時間數	隻數	延時間數	隻數	延時間數	隻數	延時間數
大 棧 橋	189	2,598	200	2,836	228	3,383	235	3,337	249	3,461	252	3,126	
櫻 島 棧 橋	4	156	7	213	10	335	9	182	6	134	2	47	
天 保 山 棧 橋	902	403	829	397	900	457	949	465	978	459	953	437	
第 一 繫 船 岸	21	819	24	862	25	898	29	1,150	27	1,182	29	1,076	
南 方 繫 船 浮 標	188	8,665	177	7,562	183	7,717	186	7,857	177	8,014	198	8,283	
北 方 繫 船 浮 標	39	2,192	44	1,532	46	1,434	27	1,277	36	1,320	37	1,097	
南 錨 泊	246	8,897	224	7,229	217	6,342	205	6,198	184	5,505	151	4,257	
北 錨 泊	138	3,525	119	2,252	163	3,148	198	3,710	163	3,533	136	2,044	
計	1,727	27,255	1,624	22,883	1,772	23,714	1,838	24,176	1,820	23,608	1,758	20,367	

滞泊時數表

七 月	八 月	九 月	十 月	十 一 月	十 二 月	計							
						隻數	延時間數						
486	2,149	480	2,312	447	2,173	493	1,746	403	2,376	425	2,393	5,338	24,690
517	2,441	491	2,527	512	2,771	549	2,701	519	3,082	531	3,495	6,348	36,180
454	4,385	491	5,196	451	5,299	505	5,153	518	6,492	539	6,233	5,810	68,783
66	2,251	65	2,248	60	2,060	68	2,340	68	2,358	72	2,713	840	31,189
60	1,584	52	1,892	40	1,277	41	1,381	63	1,860	57	2,158	590	20,511
16	814	23	1,071	19	822	13	520	22	860	12	523	185	6,990
12	420	7	308	10	585	10	412	9	304	3	72	115	4,511
—	—	2	105	4	156	1	1	2	15	6	232	27	840
—	—	—	—	—	—	—	—	—	—	—	—	5	87
—	—	2	56	—	—	—	—	—	—	—	—	3	174
—	—	—	—	—	—	—	—	—	—	—	—	—	—
1,611	14,044	1,613	15,715	1,543	15,143	1,680	14,254	1,604	17,347	1,645	17,819	19,261	193,955
—	—	—	—	—	—	—	—	—	—	—	—	4	94
5	120	5	84	5	106	8	185	4	133	7	129	70	1,532
15	422	11	339	9	249	16	564	10	308	18	414	181	5,464
28	1,401	24	1,027	16	636	32	1,470	33	1,500	36	1,628	304	14,009
34	1,803	27	1,526	28	1,444	36	1,920	35	1,607	39	1,570	406	20,076
19	822	13	539	22	697	21	986	28	1,193	26	1,416	249	10,845
36	1,683	45	1,975	33	1,969	43	2,474	48	2,534	50	2,828	470	24,077
18	707	15	871	23	1,005	20	1,071	19	902	23	1,123	203	9,285
3	50	6	129	2	55	7	769	3	138	3	109	59	2,243
3	73	2	66	3	183	1	24	1	24	1	57	23	988
2	152	2	45	3	114	1	7	4	115	4	147	30	1,106
1	45	1	46	2	57	—	—	2	56	1	28	16	520
164	7,278	151	6,647	146	6,515	185	9,470	187	8,510	208	9,449	2,015	90,239
1,775	21,322	1,764	22,362	1,689	21,658	1,865	23,724	1,791	25,857	1,853	27,268	21,276	284,194

場 所 別 表

七 月	八 月	九 月	十 月	十 一 月	十 二 月	計							
						隻數	延時間數						
263	3,199	262	3,245	258	3,452	268	3,427	223	3,093	200	2,647	2,827	37,804
1	23	1	31	1	21	1	44	2	57	8	308	52	1,551
980	457	964	455	912	445	977	453	904	422	916	445	11,164	5,295
23	824	32	1,391	26	1,222	29	1,100	26	1,111	33	1,668	324	13,303
203	8,755	194	8,894	183	7,994	173	9,089	187	8,518	182	8,601	2,231	99,949
38	1,351	33	1,012	37	1,085	69	2,102	49	2,161	49	1,944	504	18,507
167	4,438	161	4,655	158	5,119	193	5,160	219	6,117	237	6,297	2,362	70,214
100	2,275	117	2,679	114	2,320	155	2,349	181	4,378	228	5,358	1,812	37,571
1,775	21,322	1,764	22,362	1,689	21,658	1,865	23,724	1,791	25,857	1,853	27,268	21,276	284,194

五、繫船護岸 埠頭地大棧橋兩側安治川南岸及櫻島方面の一部を併せ總延長八百二十六間を有す。

▲埠頭大棧橋基點南北護岸 延長四百間沿岸上屋及倉庫出入貨物の荷役に使用せらるゝと共に、一部は船舶との交通路として通船の繫留場たり。

▲安治川岸護岸 延長百九十五間餘後方に於ける公私上屋及倉庫と共に外國貿易貨物の利用に供せられ常に輸入貨物通關の繫船場たり。

▲櫻島護岸延長二百三十一間にして専ら繫船荷役に使用せらる。

六、運河 港灣及埋立地の利用を増進する爲め埋立地内に開鑿せし運河は

名稱	延長	幅員	水深
天保山運河	幹線 安治川間 尻無川間	25間	6尺
	支線 幹線内	40間	6尺
木津川運河	1,008間	44間	6尺
千歳運河	1,050間	30間	6尺
福町堀	580間	20間	6尺

▲天保山運河は埠頭埋立地内を貫通し港内荷役繫船の碇繫場及内港、安治川、尻無川間連絡航行路として活躍し兩岸は倉庫を以て充たさる。

▲木津川運河は内港木津川間唯一の聯絡航路にして汽船の通航日々増加し、兩岸埋立地の水運の便を得せしめ工場倉庫地區としての發達を促進せり。

▲千歳運河は尻無川より木津川運河に至る、交互間の航通路として活用せられ其の兩岸は倉庫上屋日に並んで建築せらる。

▲福町堀は工場地域の中央を貫通し貨物の積卸場として漸時利用せらるゝに至れり。

七、起重機配置 安治川南岸繫船護岸上に揚力二噸半電氣起重機一基、大棧橋基點北岸に揚力二噸半電氣起重機一基を配置して普通貨物積卸の要求に應じ、特種重量品の荷役に對しては揚力二十噸及十噸起重機二艘を以て之に充つ。

八、其他諸設備

▲港内曳船汽船 市は一般船型の増大等に鑑み本年より從來の小蒸汽船を廢し實馬力千二百七十四及び八百二馬力の汽船二隻を新造し以て岸壁及棧橋繫離船舶の曳船に従事しつゝあり。

▲船舶給水 大正五年四月以降大棧橋兩側に各五個及天保山棧橋上に三個第一號繫船岸上に十個の給水栓を設置し直接給水する外給水汽艇三隻、水槽船鐵製百噸四隻、同八十噸二隻を以て運搬給水を經營し港灣部に於て其業務を管掌せり。

▲渡船 當初市は築港櫻島間に發動機船一艘を配置し無料にて兩者交通の便を計りしが大正七年以降四艘に増加し、而て十三年四月より天保山棧橋及市營電車と連絡の爲終夜運轉を開始せり。

▲港内船舶塵芥取扱 大正五年四月港内船舶の塵芥取除の爲め運搬船一艘を之れに充て入港船舶の便利を計りつゝあり。

▲航路標識 現今大阪築港の標識は三個にして、南北兩突堤先端の燈臺二個は燈光統一の爲め明治四十二年五月二十一日逓信省航路標識管理所の所管に移し、石油燈を使用せしが現今はアセアリン瓦斯使用に改めたり、大棧橋最端の標識は五十燭光電燈一個を備へ船舶航行の安全を期せり。

燈標	燈臺	標識
通號	大阪南突堤	大阪北突堤
位置	大阪築港南突堤ノ極端	大阪築港北突堤ノ極端
北緯	三十四度三十八分十六秒	三十四度三十八分二十四秒
東經	百三十五度二十三分三十九秒	百三十五度二十三分三十六秒
初點年月日	明治三十九年六月一日	同
構造	鐵造六角形紅色	鐵造六角形白色
燈質	紅色明暗	白色明暗
明孤	全	度
基礎上燈火ノ高	二丈六尺	二丈六尺
滿潮面上燈火ノ高	三丈六尺	三丈六尺
光達距離	十	二

▲天氣豫報及警報信號 大阪府立一等測候所は明治四十三年九月一日築港埠頭地に移轉し其他安治川、木津川沿岸及築港埠頭(大阪稅關港務部所管)に警報信號標の設置あり。

▲船舶信號 大正二年九月より大棧橋先端に港灣部出張所を設け、出入船舶の見張りをなすと共に信號を交換し、錨地の指定其他各般の便宜を講じつゝありしが大正十年八月大阪府港務部の開設と共に之を引繼ぎ現在は大阪稅關港務部に屬し大正十三年五月北防波堤關門に見張所を増設せられたり。

第六 埋立地及其利用

一、埋立地 既成埋立地の總面積百二十萬餘坪にして内其大部分百十七萬餘坪は既に下付を受け下表の如く利用せられつゝあり。

埋立地及其利用

場所別	官公署	學校寺院遊園地	銀行	倉庫上屋物置場	運送店	工場	住宅店舖	物置場橋堤防鐵道敷	運河	道路
北海岸通及南海岸通一、二丁目	22,774	—	—	43,727	1,260	—	1,299	2,204	3,224	26,558
自一條通至八條通及出崎町	38,710	13,410	510	21,473	1,104	10,380	75,686	2,596	22,651	52,264
天保町	—	—	—	852	—	34	—	98	2,920	—
八幡屋町及田中町	45	—	—	2,892	—	—	—	—	—	—
川岸町	103	—	—	116	—	—	—	—	—	101
櫻島町	23,063	—	—	18,626	593	23,492	414	17,863	—	14,304
新福崎町及南海岸通三丁目	6,489	—	—	6,645	—	—	—	—	7,210	4,548

(續) 埋立地及其利用

場所別	官公署	學校寺院 遊園地	銀行	倉庫上屋 物置場	運送店	工場	住宅店舗	物置場 橋堤 鐵道敷 數	運河	道路
福町、鶴町、鶴濱通	54,865	4,422	—	49,920	—	75,555	73,666	1,036	12,469	59,977
船町	63,038	—	—	—	—	134,300	—	77	—	14,983
南恩加島町	14,451	—	—	3,948	—	40,731	1,680	—	1,070	9,044
平尾町	—	—	—	—	—	4,294	—	—	—	304
千島町	—	—	—	1,129	—	254	—	—	—	—
計	223,538	17,832	510	149,328	2,957	289,040	152,745	23,874	49,544	182,083

又埋立地内に於ける最近十五ヶ年間の戸數及人口は次表の如く著しく増加せり。

年次	埠頭地		櫻島町		南恩加島及 福町、鶴町、船町		計	
	戸數	人口	戸數	人口	戸數	人口	戸數	人口
大正二年末	1,665	5,809	—	—	—	—	1,665	5,809
大正三年末	1,888	6,836	—	—	—	—	1,888	6,836
大正四年末	2,067	7,511	—	—	—	—	2,067	7,511
大正五年十月	2,143	8,115	—	—	—	—	2,143	8,115
大正六年七月	2,190	8,903	—	—	—	—	2,190	8,903
大正七年五月	2,366	10,378	大正七年五月迄埠 頭埋立地=含ム			—	2,366	10,378
大正八年七月	2,409	10,563	71	221	140	477	2,620	11,261
大正九年四月	2,552	11,311	80	234	322	1,202	2,954	12,747
大正十年五月	2,690	11,422	64	196	1,059	4,197	3,813	15,815
大正十一年五月	2,819	11,979	74	208	1,160	4,104	4,053	16,291
大正十二年五月	2,760	13,114	44	152	2,696	10,254	5,500	23,520
大正十三年十二月	2,995	12,334	66	202	3,054	9,456	6,115	21,992
大正十四年十月	3,100	12,553	81	265	3,412	10,789	6,593	23,607
大正十五年十月	3,119	12,596	88	371	3,569	13,931	6,776	26,898
昭和二年十月	3,456	12,797	102	385	3,937	12,357	7,495	25,539

二、倉庫及上屋の面積 築港及櫻島に於ける倉庫及上屋は市設十四棟八千九百二十一坪、私設百五十九棟三萬四千六百九十四坪合計百七十三棟四萬三千六百五十五坪にして何れも極度に使用されつゝあり。

▲市設倉庫及上屋 築港埠頭地内に建設せられある市有上屋は八棟四千三百三十一坪にして内大棧橋左右繫船護岸に面せるもの六棟、安治川尻南岸繫船護岸に沿へるもの二棟なり、櫻島所在のものは上屋四棟三千二百四坪、倉庫二棟千三百八十六坪合計六棟四千五百九十坪にして是等上屋の大部分は市設保税地域の指定を受け通關貨物の荷捌用として一般に利用せしめ其他の上屋は倉庫業者に賃貸活用せられつゝあり、殊に櫻島所在のものは鐵道引込線との連絡完全なるを以て貨物の出入夥多頻繁なり。

▲私設倉庫及上屋 築港に於ける各種設備の進捗すると共に私有倉庫及上屋の建設著しく増加し現在築港埠頭沿岸地に三十九棟八千六百十二坪、櫻島二十九棟七千三百三十六坪、天保山運河沿岸地五十七棟八千七百九坪、鶴町鶴濱通及福町三十二棟八千八百五十八坪自一條通至八條通二棟一千三百七十九坪の多きに達し盛んに利用せられつゝあり、其他目下新築又は設計中に屬するもの亦尠からず。

埋立地内上屋及倉庫現在表 (昭和三年十月現在)

場所	上屋	倉庫	計	所有者			
築港埠頭沿岸地	8	4,331	8	4,331	大 阪 市		
	—	—	17	3,440	三 菱 倉 庫 株 式 會 社		
	—	—	2	1,342	大 正 運 輸 株 式 會 社		
	—	—	5	264	武 内 ア イ		
	9	1,859	6	1,707	住 友 倉 庫		
櫻 島 町	1	234	1	234	住 友 倉 庫		
	—	—	25	5,630	三 菱 倉 庫 株 式 會 社		
	4	3,204	2	1,386	6	4,590	大 阪 市
	—	—	3	1,272	3	1,272	東 神 倉 庫 株 式 會 社
鶴 町 一 丁 目	—	—	2	312	2	312	日 本 石 油 株 式 會 社
	3	671	2	1,749	5	2,420	三 菱 倉 庫 株 式 會 社
	5	1,053	5	1,668	10	2,721	日 本 棉 花 株 式 會 社
鶴 町 四 丁 目	—	—	1	203	1	203	日 本 商 工 株 式 會 社
	—	—	1	150	1	150	小 倉 石 油 株 式 會 社
鶴 濱 通 一 丁 目	—	—	2	65	2	65	宮 崎 元 治
同 二 丁 目	—	—	2	403	2	403	共 同 魚 業 株 式 會 社
福 町 二 丁 目	—	—	2	1,830	2	1,830	東 洋 冷 藏 株 式 會 社
	1	36	6	718	7	754	大 阪 倉 庫 株 式 會 社
天 保 山 運 河 沿 岸	3	319	4	3,101	7	3,420	東 神 倉 庫 株 式 會 社
	2	232	6	1,563	8	1,795	株 式 會 社 富 島 組
	7	320	6	216	13	536	合 資 會 社 清 水 組
	—	—	1	200	1	200	廣 海 二 三 耶
	—	—	1	122	1	122	株 式 會 社 安 宅 商 會
	—	—	1	24	1	24	原 田 汽 船 株 式 會 社
	2	181	2	646	4	827	浪 華 倉 庫 株 式 會 社
	—	—	3	139	3	139	大 阪 倉 庫 株 式 會 社
	1	30	1	248	2	278	三 國 仁 兵 衛
	2	120	8	600	10	720	川 口 平 三 耶
自 一 條 通 至 八 條 通	—	—	1	103	1	103	嘉 納 合 名 會 社
	1	98	1	98	2	196	帝 國 製 紙 株 式 會 社
	—	—	2	216	2	216	株 式 會 社 壽 屋
	—	—	2	133	2	133	合 名 會 社 櫻 井 商 店
	—	—	2	1,379	2	1,379	東 神 倉 庫 株 式 會 社
計	49	12,688	124	30,927	173	43,615	

三、貿易機關 税關輸入部移轉以來、保税地域の設定、外航船舶の陸地交通指定場所の増加せるあり、加之近時各種貿易機關の新設及移轉し來たれるもの甚だ多く海運業者には日本郵船、大阪商船、尼崎汽船部等運送取扱業者には大正運輸、富島組、其他各回漕店仲仕供給業者等の各出張所、代理店設置せられ貨物保管業を經營せる三菱、住友、東神の各倉庫會社等各般の必要機關略備はるに至れり。

▲**税關** 大阪税關にては明治三十八年二月監視派出所を築港埠頭大棧橋側に設置、次で同四十一年十二月櫻島に、翌年四月築港埠頭に税關出張所を設置、同四十四年四月輸入部を全然築港に移轉、税關本廳舎も亦大正九年埠頭地に移轉開廳するに至れり。

▲**保税地域** 税關の本據を築港に移轉したるより税關は下記の市有上屋及其附近を税關法に依る通關貨物陸揚船積及藪置場所に指定せり。此總面積は建物五千五百八十二坪、岸壁及土地五千八百二十四坪、棧橋々面千六百十九坪とす。

- 一、大棧橋 大棧橋南側の一部
- 二、大棧橋基點南側 南第一號及同第二號上屋及其正面土地並に岸壁
- 三、大棧橋基點北側 北第二號上屋其周圍土地並に岸壁
- 四、安治川口南岸 安治川第三號乃至同第五號上屋及正面土地並に岸壁
- 五、安治川口北岸 櫻島第二號乃至同第四號上屋及正面土地並に岸壁(鐵橋共)

▲**保税工場** 外國貨物の改装仕分其他の手入を爲さんとするもの、便を計る爲め本市に於ては大棧橋北第二號上屋の一部百九十八坪に對し保税工場(元假置場)の特許を受け之を一般に開放せし以來漸次利用者の多きを加ふるに至れり。

附 錄 終

昭和三年十一月二十五日印刷

昭和三年十二月一日發行

大 阪 市 役 所 港 灣 部

大阪市北區玉江町一丁目一―番地

印刷者 石 西 豊 藏

大阪市北區玉江町一丁目一―番地

印刷所 齋 大 石 堂 活 版 部

電話土佐堀 { 二 九 五 番
四 三 八 七 番

14.2a

14. 2口-75

1200501166681

75

終