





始



14.4  
352

昭和十一年度

大阪營林局統計書

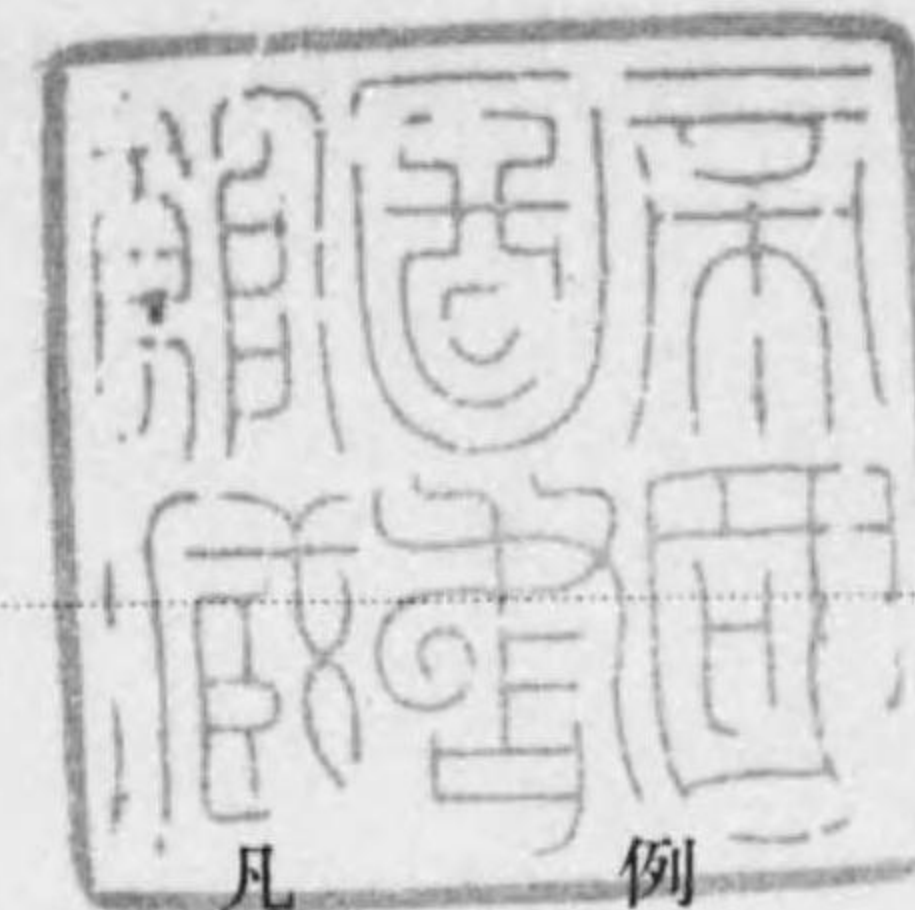


大阪營林局

昭和十三年七月

144  
352

14.4  
352



凡 例

1. 本書ハ昭和十一年度ノ事實ヲ掲載ス但歷年ニヨルモノアリ。  
尙既往四ヶ年分ヲ記載シ比較ニ便セシム。
2. 單位ノ稱呼ハ58表ノ外メートル法ニ依ル畧符下ノ如シ  
面積ha=「ヘクタール」、m<sup>2</sup>=「平方メートル」、  
延長=m「メートル」、  
材積=m<sup>3</sup>「立方メートル」、Rm=「層積立方メートル」、  
重量=kg「キログラム」、  
束數=束「1メートル繩メ束」。
3. 本書中數量並金額ヲ單位ニ止メタルモノハ四捨五入シタルモノナリ
4. 本書中ノ符號「○」ハ單位ニ滿タザレモノ「一」ハ全然ナキモノ、  
「…」ハ事實不詳又ハ調査ヲ缺グモノヲ表示シタルモノナリ。
5. 大聖寺營林署ハ昭和九年六月一日附農林省告示第252號ニ依リ金澤  
市ニ位置ヲ改メ金澤營林署トナリタリ故ニ昭和八年度分以前ハ大聖  
寺ノ署名欄ヲ参照スルコト。

昭和十三年七月

大阪營林局



發行所寄贈本



# 大阪營林局統計書目次

## 圖 表

第一圖 大阪營林局管內圖 .....	
第二圖 國有林營林署別蓄積量 .....	
第三圖 國有林造林及伐採面積 .....	
第四圖 國有林野被害 .....	
第五圖 木材價格並物價指數表 .....	

## I 管 轄 區 域

1 營林局位置及管轄區域 .....	1
(附表) 營林署位置及管轄區域 .....	1

## II 土地面積關係及附帶設備

2 國有林野箇所面積 .....	4
3 國有林野增減異動 .....	6
4 國有保安林 .....	26
5 國有林野部分林 .....	32
6 國有林野委託 .....	34
7 國有林保管 .....	36
8 保 護 林 .....	38
9 國有林野附帶設備林道 .....	40
10 國有林野附帶設備貯木場苗圃 .....	42
11 砂 防 設 備 .....	44

## III 不 要 存 置 林 野

12 不要存置國有林野賣拂 .....	50
---------------------	----

## III 貸 付 及 使 用

13 國有林野有料貸地 .....	62
14 國有林野無料貸地 .....	66
15 牛 馬 放 牧 .....	68

## V 被害及犯罪

16 國有林野被害	70
17 國有林野=於ケル有害鳥獸捕獲	86
18 公有林野官行造林地=於ケル有害鳥獸捕獲	88
19 國有林野犯罪	90

## VI 收入及支出

20 森林諸收入	98
21 森林諸經費	100
22 收入豫算=對スル實收比較	108
23 災害關係事業經費局署別總括	110

## VII 林業労働者及共済組合

24 國有林及公有林野官行造林事業從事労働者調	112
25 同 主要労働者賃金調	126
26 同 林業労働者疾病死傷調	128
27 同 林業労働者扶助調	130
28 林野現業員共済組合員數	132
29 同 收支	132
30 災害其他施設費労働賃金	134

## VIII 文書及職員

31 營林局文書取扱件數	138
32 營林署文書件數事務別	140
33 營林局職員	148
34 營林署職員	150

## IX 國有林野施業案

35 施業案	160
--------	-----

## X 國有林野造林

36 國有林造林事業總括	174
(其一(森林費 事業費 造林費))	174
(其二(災害其他施設費 事業費 國有林事業費))	184
37 國有林更新樹種別	186
38 苗圃	234
39 砂防植栽	266
(其一(森林費 事業費 造林費))	266
(其二(災害其他施設費 事業費 國有林事業費))	272
40 既往造林面積	280
41 國有林更新面積ノ變遷	290

## XI 公有林野官行造林

42 公有林野官行造林契約濟箇所面積	291
43 公有林野官行造林契約濟件數及面積増減異動	292
44 公有林野官行造林事業總括	294
45 公有林野官行造林更新樹種別	304
46 公有林野官行造林苗圃	322
47 公有林野官行造林既往造林面積	338
48 公有林野官行造林經費	340
49 公有林野官行造林地簡易步道延長調	342

## XII 利 用

50 國有林野收穫	346
51 立木賣拂樹種別	370
52 官行製品賣拂	390
53 副產物賣拂	392
54 立木及副產物賣拂事由別	394
55 官行製品賣拂事由別	420
56 官行斫伐事業成績	446
{ 其一(森林費 事業費 斫伐作業費)	446
{ 其二(災害其他施設費 事業費 國有林事業費)	472

## XIII 土 木

57 國有林土木事業	477
{ 其一(森林費 事業費 土木費)	477
{ 其二(災害其他施設費 事業費 國有林事業費 土木費)	482
{ 其三(治水事業費 事業費 國有林荒廢林地復舊費)	484

## XIII 地方産業、經濟並公益ト國有林野トノ關係

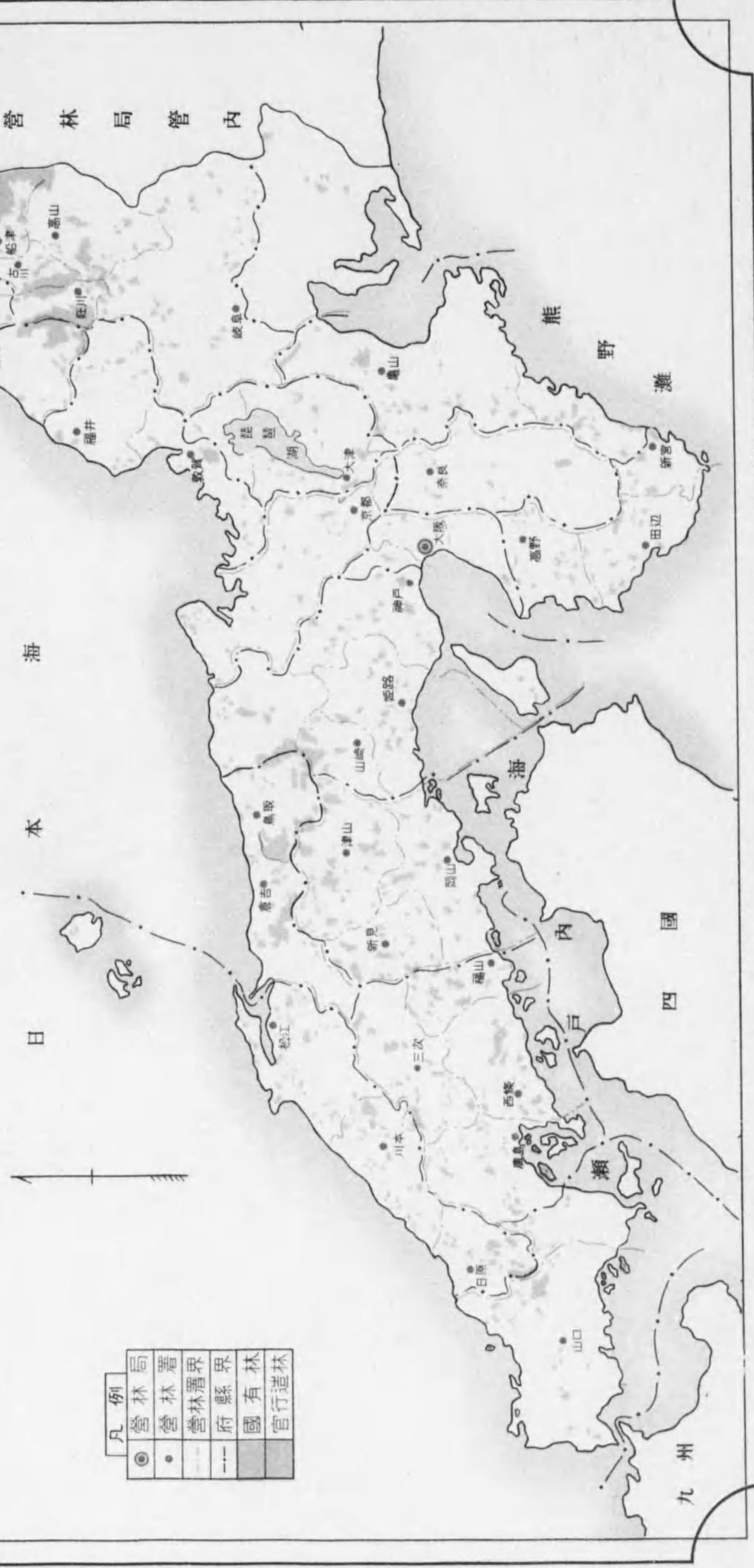
58 國有林野所在市町村交付金	488
59 造林用種子採取並配給	490

## 參 考

60 大阪市場木材相場指數	492
61 大阪市場木材價額指數表對東京市卸賣物價指數表	494

# 大阪營林局管内圖

縮尺 1 : 3,200,000.




●	營林局
●	營林署
—	營林署界
---	府縣界
■	國有林
■	官行選林

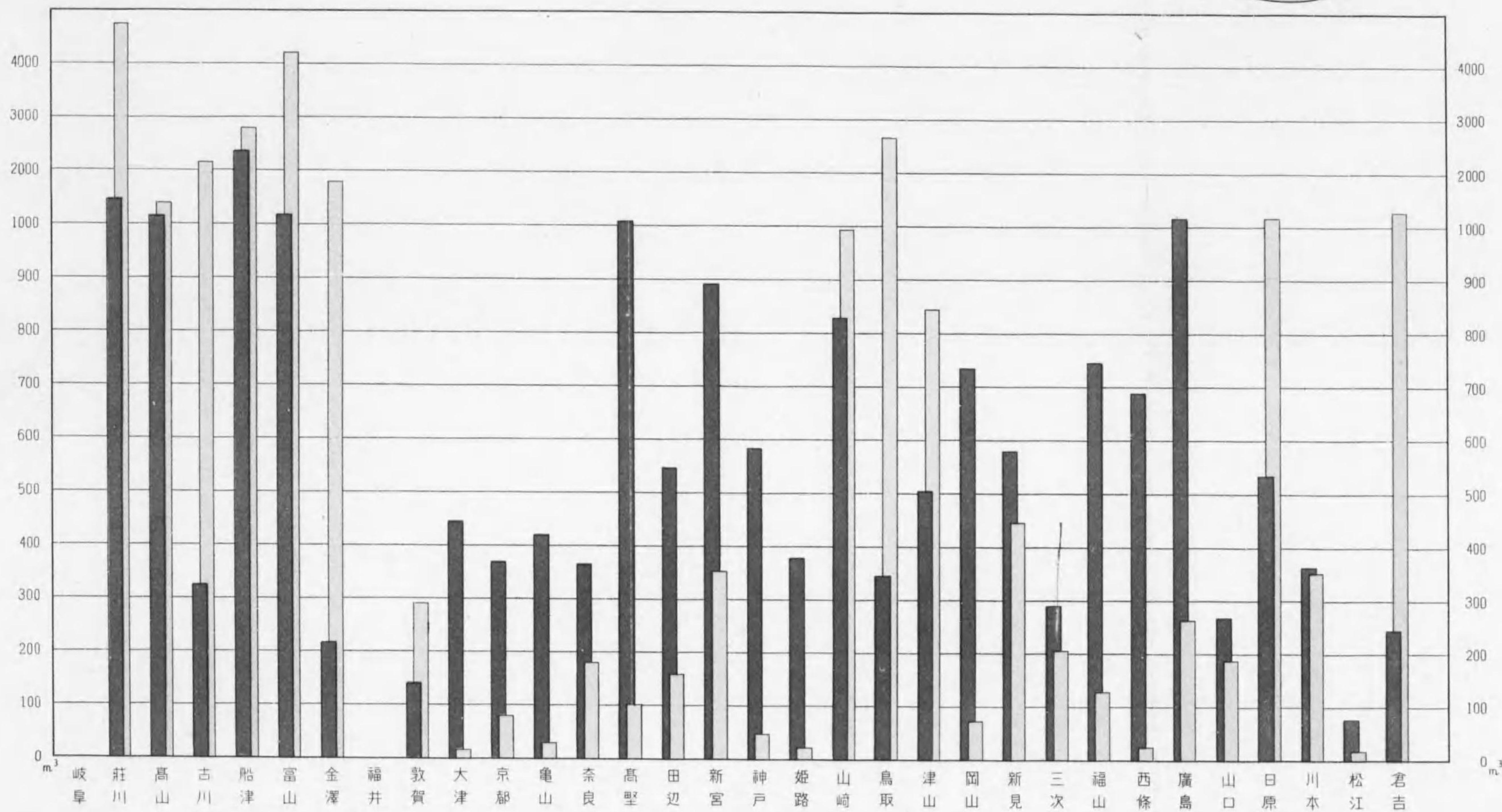
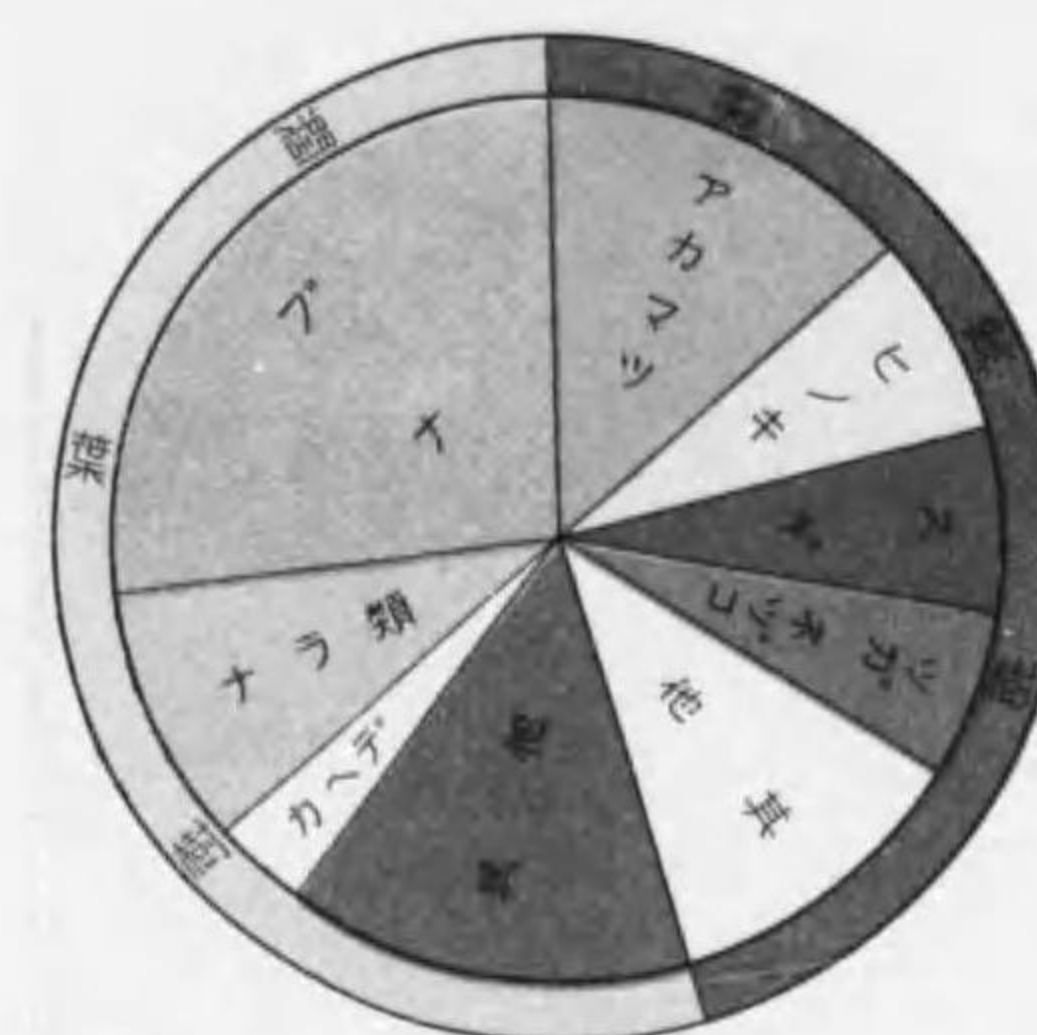
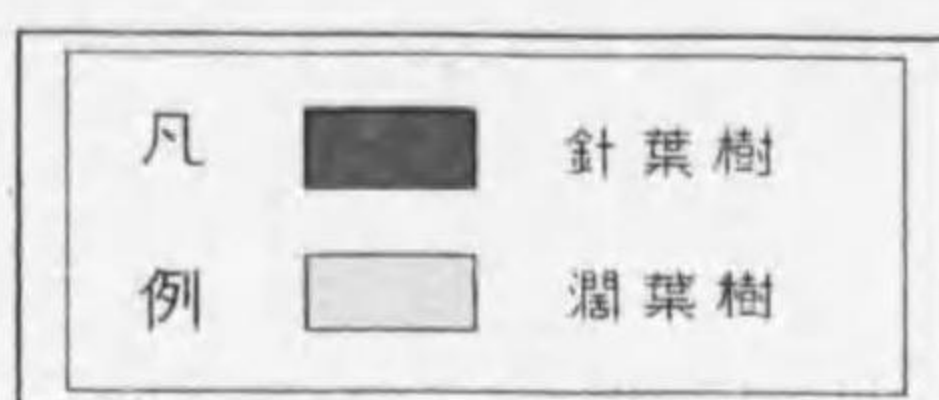




# 國有林, 營林署別蓄積量



蓄積總數 46 281 181 m<sup>3</sup>  
68 682 束




本表ノ資料ハ統計表第三十五表ニ詳ナリ

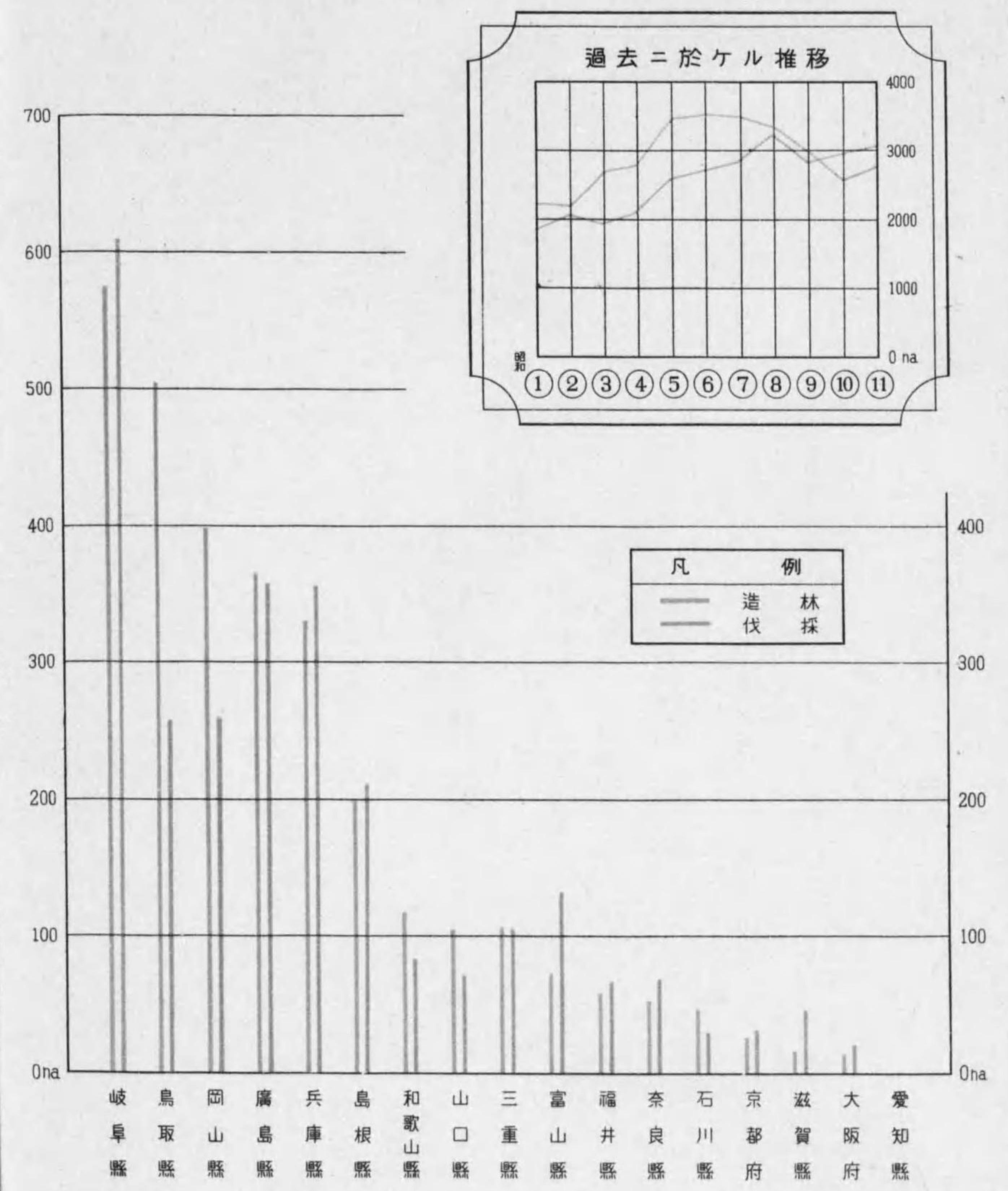
# 國有林, 營林署別蓄積量



蓄積總數 46,281,181 m<sup>3</sup>  
68,682 千

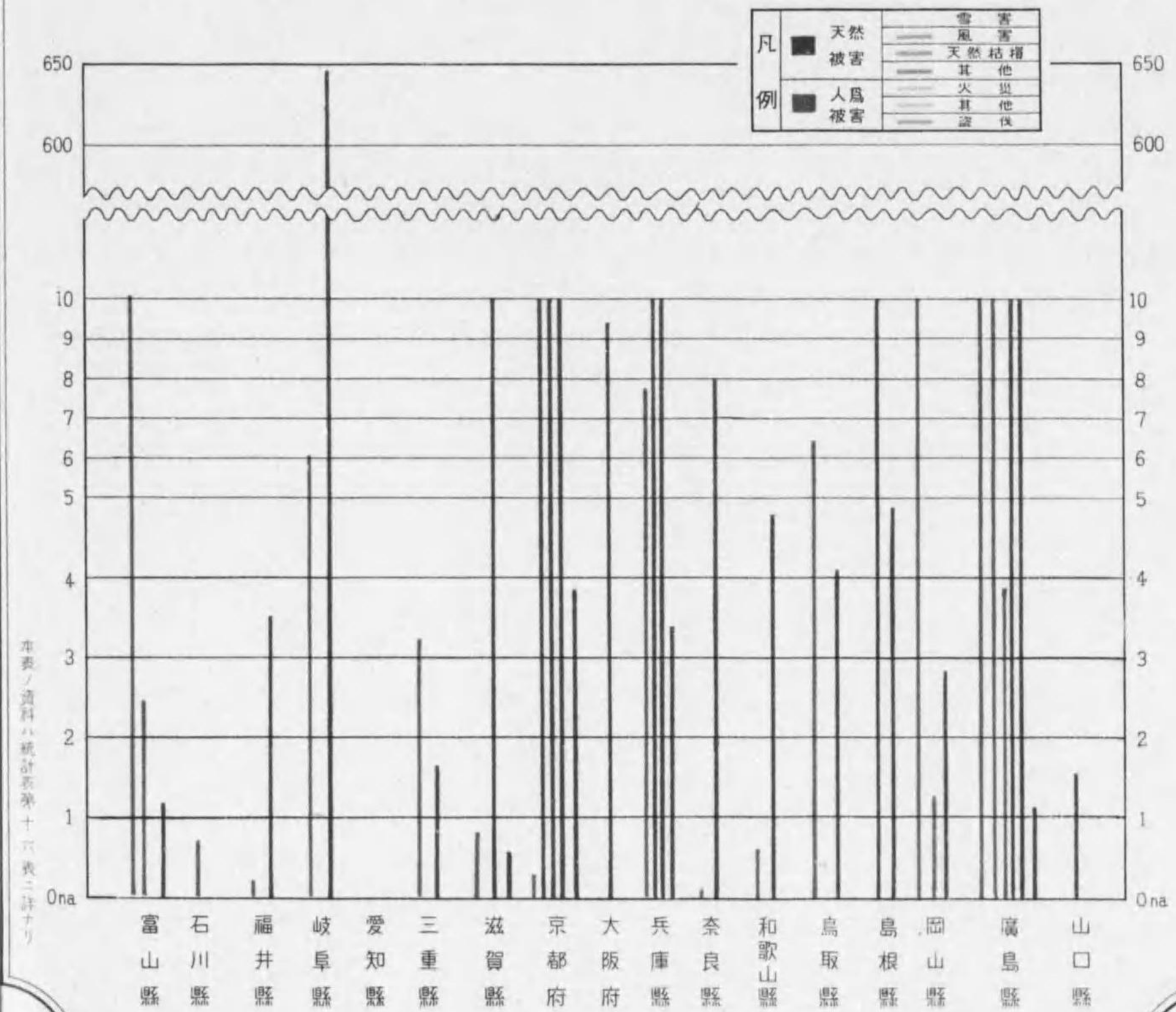
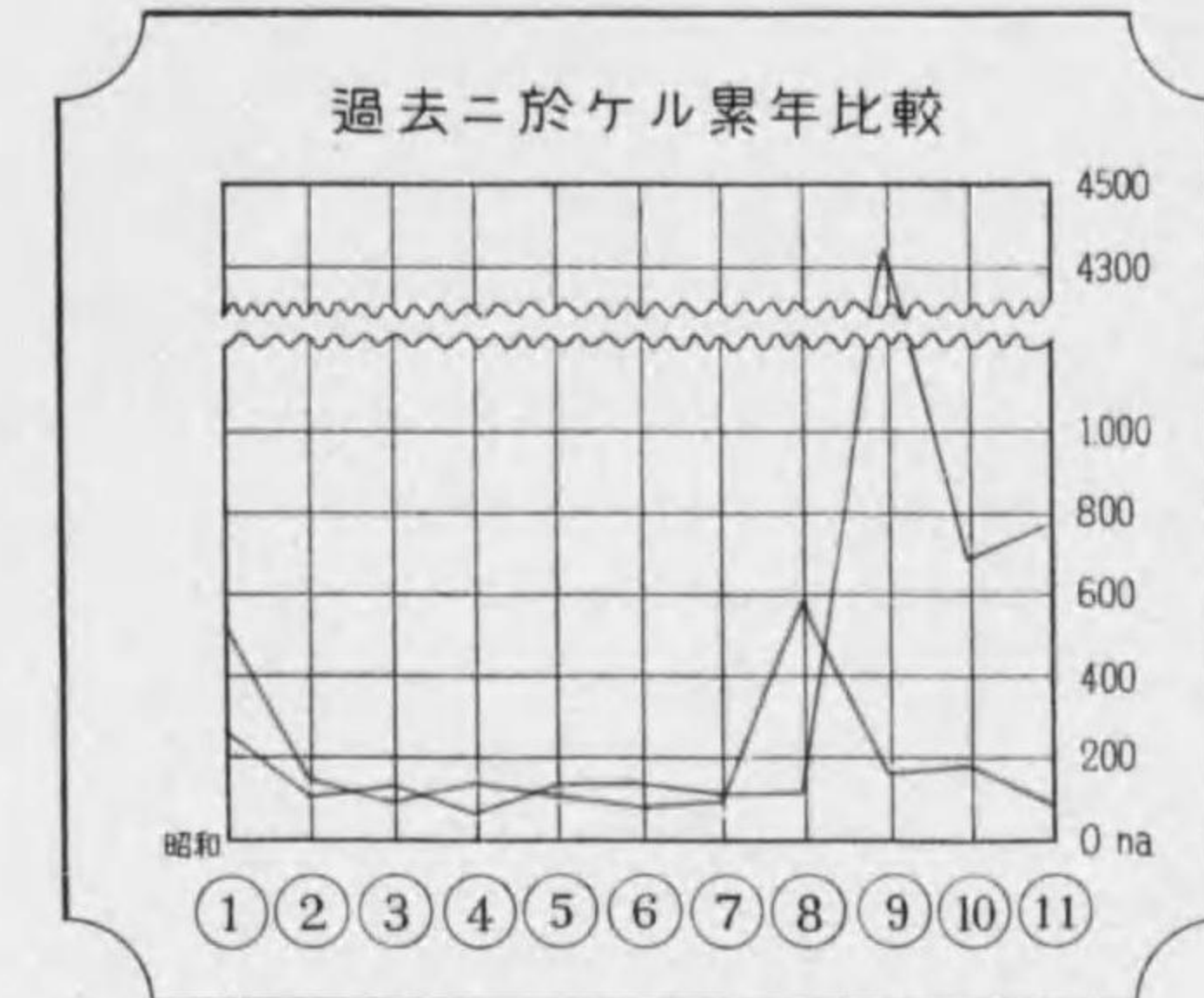
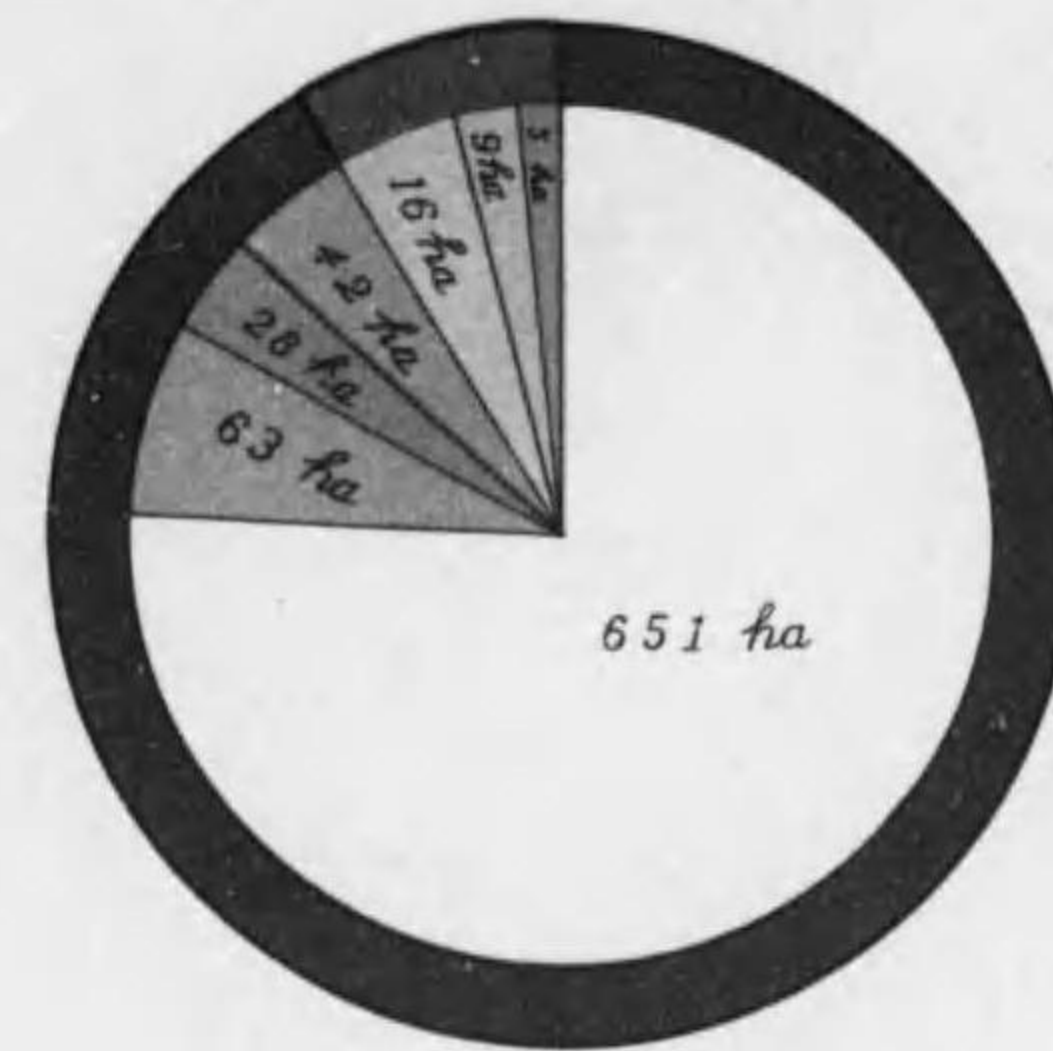


# 國有林造林及伐採面積



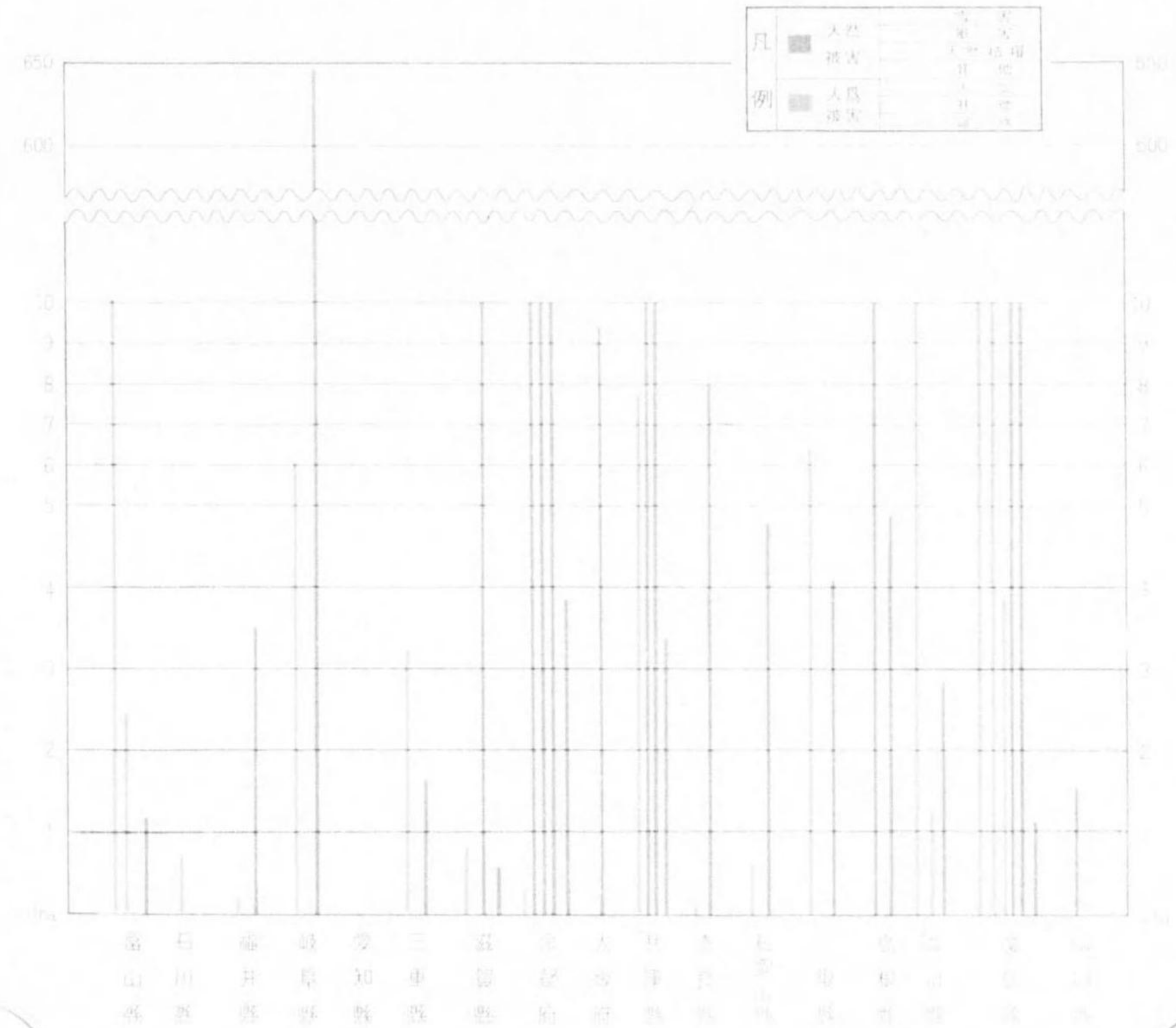

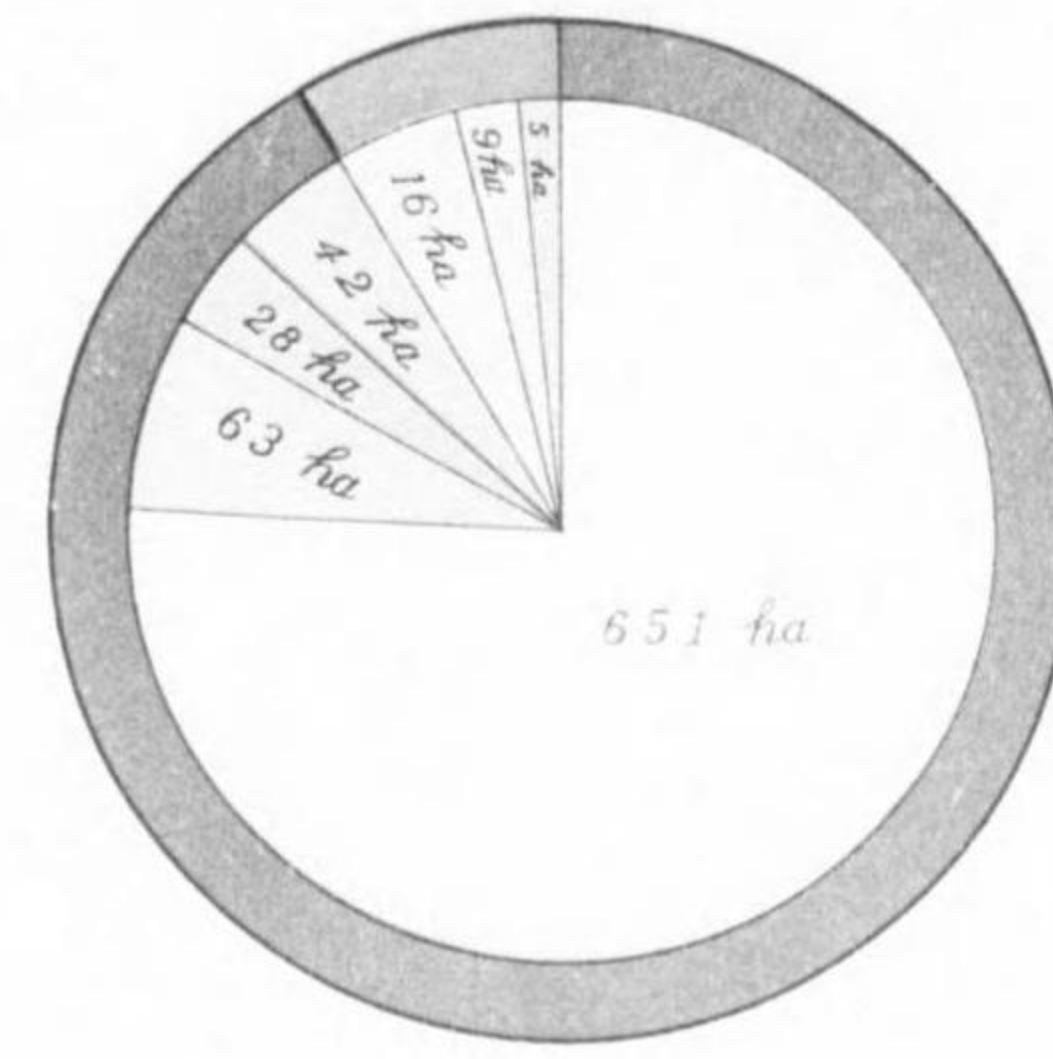
第四圖

# 國有林野被害



本表ノ資料ハ統計表第 十六 表ニ詳ナリ

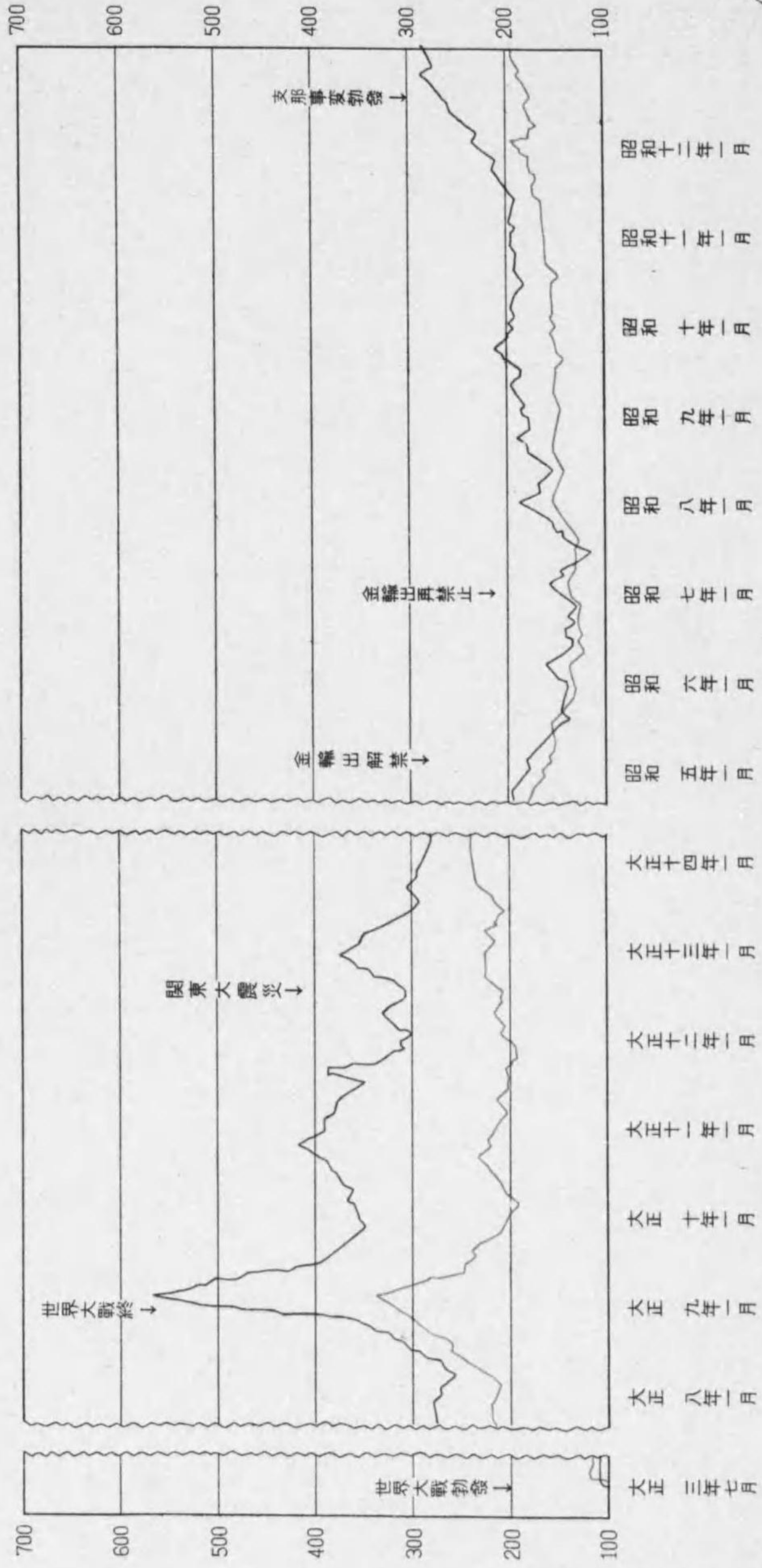
# 國有林野被害





# 木材價格並物價指數表

自大正三年七月 至昭和十二年二月

凡例  
 大阪市場木材價格指數  
 東京市卸賣物價指數



本表ノ資料ハ統計表第六十二卷ニ詳ナリ





# 1 營林局位置及管轄區域

昭和十二年三月末日現在

營林局位置	管轄區域				營林署數	擔當區數	土地全面積
	府縣別	郡數	市數	町數			
	總數	224	49	635	32	280	92,955.32
大阪市東區 內久寶寺町 二丁目	富山	8	2	33	(2)	1	4,257.42
	石川	8	1	27	1	9	4,192.42
	福井	1	1	14	(3)	2	4,264.48
	岐阜	8	3	54	5	37	10,494.70
	愛知	18	5	79	(1)	—	5,081.14
	三重	15	4	33	(2)	1	5,765.28
	滋賀	12	2	19	(3)	1	4,050.93
	京都	17	1	27	(2)	1	4,621.20
	大阪	7	4	30	(4)	—	1,813.63
	兵庫	25	5	73	(4)	3	8,322.85
	奈良	10	1	29	1	5	3,688.60
	和歌山	7	3	28	3	(16)	4,723.48
	鳥取	6	2	18	2	22	3,489.48
	島根	16	1	27	(4)	3	6,624.60
	岡山	19	3	61	3	32	7,046.48
廣島	16	5	55	4	38	8,436.52	
山口	11	6	28	(2)	1	6,082.11	

備考 1. 營林署數、擔當區數、各欄( )内ニハ該府縣ヲ管轄スル關係營林署、擔當區ノ總數ヲ記載シタリ

## 大阪營林局管轄區域概要

1. 明治二十二年九月大阪大林区署設置セラレ京都、大阪、奈良、滋賀、三重、和歌山ノ二府四縣ノ國有林ヲ管理經營ス
2. 同二十六年十月福井、兵庫ノ二縣ヲ加フ、(石川、兵庫、大林区署廢止ノ結果ニヨル)
3. 同三十年六月福井、兵庫ノ二縣ヲ除キ愛知縣ヲ加ヘラル(大林区署區域改正)
4. 同三十六年石川大林区署ヲ廢シ其ノ區域タリシ石川、富山、福井、岐阜ノ四縣ヲ加ヘラル
5. 大正二年六月廣島大林区署ヲ廢シ其ノ區域タリシ兵庫、鳥取、岡山、山口、廣島、島根ノ六縣ヲ加ヘ現在ノ二府十五縣ノ管轄トナル
6. 大正九年十月公有林野官行造林地ノ管理經營ヲ併掌スルニ至レリ
7. 大正十三年十二月大阪大林区署ヲ大阪營林局ト改ム  
其際小林區署並ニ大正九年九月以後設置セラレタル公有林野官行造林署ヲ廢合シ營林署ト改ム

## (附表) 營林署位置及管轄區域

營林署	位置				營林局ヘノ距離		管轄區域
	府縣	市(郡) (區)	町(村)	(大字) 其他	鐵道	陸路 (水路) 陸路	
岐阜	岐阜	岐阜	駒爪	三丁目	160.1	2.7	岐阜縣(市) 岐阜、大垣 (郡) 稻葉、山縣、本巢、羽鳥、安八、揖斐、不破、養老、海津、武儀、郡上、加茂、可兒、土岐、惠那 愛知縣一圓 (五市、十八郡)
莊川	岐阜	(大野)	(莊川)	(新瀨) 字寺地	259.6	29.8	岐阜縣(郡) 大野郡ノ内莊川村、白川村、清見村ノ内大字森茂 富山縣(郡) 東礪波郡ノ内上平村 西礪波郡ノ内太美山村
高山	岐阜	(高山)		(川西) 字西川原町	296.5	2.2	岐阜縣(市) 高山 (郡) 大野郡(莊川村、白川村及清見村ノ内大字上小島、夏庭、池本、二本木、江黒、大谷ヲ除ク) 益田郡
古川	岐阜	(吉城)	古川	(中氣多)	311.4	1.8	岐阜縣(郡) 吉城郡ノ内古川町、國府村、細江村、小鷹利村、河合村、坂上村、坂下村(大字納谷ヲ除ク) 大野郡、清見村ノ内大字大谷、江黒、池本、二本木、夏庭、上小島

營 林 署 位 置

營 林 署	位 置				營 林 局 へ の 距 離			管 轄 區 域
	府 縣	市(郡) (區)	町(村)	(大字) 其 他	鐵 道 料 (水路) 哩	陸 路 料	其 他	
船 津	岐 阜	(古城)	船 津	(船津)	311.4	25.6	岐阜縣(郡)	吉城郡ノ内船津町、阿曾布村、袖川村、上寶村、坂下村ノ内大字集内
富 山	富 山	富 山	安野屋	字石掲割	356.8	3.3	富山縣(市) (郡)	富山、高岡 上新川、中新川、下新川、婦負、射水、氷見、東 礪波(上平村ヲ除ク) 西礪波(太美山村ヲ除ク)
金 澤	石 川	金 澤	中鷹庄	—	297.1	2.8	石川縣一圓	(一市八郡)
福 井	福 井	福 井	城	字七ッ藏	220.3	2.3	福井縣(市) (郡)	福井 吉田、今立、坂井、足羽、丹羽、大野
敦 賀	福 井	敦 賀	—	(松原) 字松原	159.0	2.9	福井縣(市) (郡) 滋賀縣(郡)	敦賀 南條、敦賀、三方、遠敷、大飯 伊香、東淺井、高島郡ノ内、今津町、三谷村、川 上村、百瀬村、西庄村、海津村、劍熊村
大 津	滋 賀	大 津	下大門	—	52.8	2.4	滋賀縣(市) (郡)	大津 滋賀、栗太、野洲、蒲生、神崎、愛知、犬上、坂 田、甲賀(信樂町、小原村、多羅尾村ヲ除ク) 高島(今津町、三谷村、川上村、百瀬村、西庄村 海津村、劍熊村ヲ除ク)
京 都	京 都	京 都 (左京)	岡 崎 成勝寺	—	42.8	4.2	京都府(市) (郡) 大阪府(市) (郡)	京都 愛宕、宇治、葛野、乙訓、南桑田、北桑田、船井、 何鹿、天田、加佐、與謝、中、竹野、熊野 大阪 中河内、北河内、三島(豊川村ヲ除ク)
龜 山	三 重	(鈴鹿)	龜 山	(龜山) 東 丸	115.2	3.8	三重縣(市) (郡) 滋賀縣(郡)	津、四日市、宇治山田、松坂 鈴鹿、安濃、河藝、桑名、員辨、三重、一志、飯 南、多氣、度會、志摩、阿山、名賀 甲賀郡ノ内信樂町、小原村、多羅尾村
奈 良	奈 良	奈 良	登大路	—	41.2	3.5	奈良縣一圓 京都府(郡) 大阪府(郡)	(一市十郡) 相樂、綴喜、久世 南河内
高 野	和歌山	(伊都)	九度山	(入郷) 字川上	52.0	4.0	和歌山縣(市) (郡) 大阪府(市) (郡)	和歌山、海南 伊都、那賀、海草、有田、 堺、岸和田 泉南、泉北
田 邊	和歌山	(西牟婁)	田 邊	(上屋敷)	163.2	4.5	和歌山縣(郡)	日高、西牟婁
新 宮	和歌山	新 宮	—	下熊野	15.5 (127.0)	9.7	和歌山縣(市) (郡) 三重縣(郡)	新宮 東牟婁 南牟婁、北牟婁
神 戶	兵 庫	神 戶 (湊東)	荒 田	三丁目	33.1	2.0	兵庫縣(市) (郡) 大阪府(郡)	神戸、西宮、尼ヶ崎、明石 武庫、有馬、川邊、多紀、水上、美囊、明石、津 名、三原 豊能、三島郡ノ内豊中川村
姫 路	兵 庫	姫 路	本 町	—	87.9	2.1	兵庫縣(市) (郡)	姫路 赤穂、揖保、飾磨、神崎、印南、加西、多可、加 東、加古
山 崎	兵 庫	(宍粟)	山 崎	(鹿澤)	110.0	17.9	兵庫縣(郡)	宍粟、佐用

及 管 轄 區 域

營 林 署	位 置				營 林 局 へ の 距 離			管 轄 區 域
	府 縣	市(郡) (區)	町(村)	(大字) 其 他	鐵 道 料 (水路) 哩	陸 路 料	其 他	
鳥 取	鳥 取	鳥 取	東	—	257.8	2.4	鳥取縣(市) (郡) 兵庫縣(郡)	鳥取 岩見、八頭、氣高 城崎、養父、出石、美方、朝來
津 山	岡 山	津 山	—	南新座	174.2	2.3	岡山縣(市) (郡)	津山 苫田、勝田、英田、久米、眞庭
岡 山	岡 山	岡 山	—	西中山下	176.5	2.9	岡山縣(市) (郡)	岡山、倉敷 御津、上道、赤磐、和氣、邑久、兒島、都窪、吉 備(大和、富山、水内村ヲ除ク)小田、淺口、後月
新 見	岡 山	(阿哲)	新 見	(新見)	258.0	2.6	岡山縣(郡)	阿哲、川上、上房、吉備郡ノ内大和、富山、水内 村
三 次	廣 島	(雙三)	三 次	字五日市	405.7	3.2	廣島縣(郡) 島根縣(郡)	雙三、比婆、高田(三田、市川村ヲ除ク) 山縣郡ノ内壬生町、川迫村、新庄村 邑智郡ノ内出羽村
福 山	廣 島	福 山	松 山	(小丸) 山田	434.8	1.7	廣島縣(市) (郡)	福山 沼隈、深安、芦品、甲奴、神石
西 條	廣 島	(賀茂)	西 條	字西大坪	306.6	1.6	廣島縣(市) (郡)	吳市ノ内阿賀町、尾道 賀茂、豊田、御調、世羅、安藝郡ノ内蒲刈島村、 下蒲刈島村
廣 島	廣 島	廣 島	八丁堀	—	338.4	3.9	廣島縣(市) (郡)	廣島、吳市ノ内阿賀町ヲ除ク 安藝(上蒲刈島村、下蒲刈島村ヲ除ク)安佐、佐 伯、山縣(壬生町、川迫村、新庄村ヲ除ク) 高田郡ノ内三田村、市川村
山 口	山 口	山 口	今 道	字國本	483.9	2.0	山口縣(市) (郡)	山口、防府、徳山、宇部、下關、萩 豊浦、大江、美濃、厚狭、吉敷、佐波、都濃、阿 武
日 原	島 根	(鹿足)	(日原)	(枕瀬)	544.0	3.2	島根縣(郡)	鹿足、美濃
川 本	島 根	(邑智)	川 本	(川本)	514.4	1.6	島根縣(郡)	通摩、那賀、邑智(出羽村ヲ除ク)飯石郡ノ内赤名 町
松 江	島 根	松 江	大 正	天神川 北 岸	379.4	2.1	島根縣(市) (郡)	松江 八東、能義、鏡川、大原、仁多、飯石(赤名町 ヲ除ク)安濃、周吉、豊地、海士、知夫
倉 吉	鳥 取	(東伯)	倉 吉	(宮川町) (三通田)	301.8	1.5	鳥取縣(市) (郡)	米子 東伯、西伯、日野

附 記 1. 營 林 局 間 距 離 中 陸 路 料 ハ 昭 和 十 一 年 一 月 調 査 信 省 藏 販 郵 便 線 路 圖 = 依 リ 次 ノ 如 ク 計 算 ス

- A 龜山、奈良署ハ大阪中央郵便局關西線湊町驛間陸路2.9kmトス
- B 田邊、高野署ハ大阪中央郵便局南海鐵道難波驛間陸路3.6kmトス
- C 新宮署ハ大阪中央郵便局天保山棧橋間陸路9.6kmトス
- D 其他署ハ大阪中央郵便局大阪驛間陸路1.3kmトス
- E 各署トモ其ノ所在市町村間ノ郵便局ヨリ線路圖ニ表示シアル驛棧橋間ニ陸路アルモノハ之ヲ加算セリ

2 國 有 林 野

年次 管林 府縣	番 號	總 數						森 林					
		總 數		要 存 置		不 要 存 置		總 數		要 存 置		不 要 存 置	
		箇所	面積	箇所	面積	箇所	面積	箇所	面積	箇所	面積	箇所	面積
昭和7年度	1	3 773	372 949.185	3 580	371 508.390	(135) 193	1 440.795	2 224	372 581.575	2 039	371 231.466	(133) 185	1 350.109
昭和8年度	2	3 761	372 688.237	3 597	371 531.351	(117) 164	1 156.886	(116) 2 195	372 403.030	2 037	371 247.777	(116) 158	1 155.253
昭和9年度	3	3 733	372 457.626	3 607	371 454.242	(92) 126	1 003.384	(91) 2 156	372 168.854	2 038	371 247.040	(91) 118	921.814
昭和10年度	4	3 724	372 209.086	3 627	371 545.002	(69) 97	664.084	(68) 2 127	371 984.462	2 037	371 334.345	(68) 90	650.117
昭和11年度	5	3 740	371 543.268	3 649	370 966.327	(63) 91	576.941	(62) 2 126	371 310.198	2 042	370 747.224	(62) 84	562.974
岐阜	6	—	—	—	—	—	—	—	—	—	—	—	—
高 山	7	49	40 170.812	49	40 170.812	—	—	44	40 163.899	44	40 163.899	—	—
古 川	8	60	13 257.999	60	13 257.999	—	—	37	13 251.499	37	13 251.499	—	—
古 船	9	54	11 437.789	54	11 437.789	—	—	45	11 433.721	45	11 433.721	—	—
富 山	10	154	33 125.421	154	33 125.421	—	—	71	33 103.159	71	33 103.159	—	—
金 澤	11	28	77 528.784	28	77 528.784	—	—	28	77 528.784	28	77 528.784	—	—
福 井	12	82	19 975.323	75	19 835.742	(3) 7	139.581	(3) 80	19 964.706	73	19 825.125	(3) 7	139.581
大 阪	13	2	259.708	2	259.708	—	—	2	259.708	2	259.708	—	—
大 阪	14	35	4 680.909	35	4 680.909	—	—	13	4 674.774	13	4 674.774	—	—
大 阪	15	72	5 478.321	70	5 467.348	(2) 2	10.973	(2) 68	5 472.359	66	5 461.386	(2) 2	10.973
大 阪	16	59	2 950.638	54	2 929.457	5	21.181	51	2 950.253	46	2 929.072	5	21.181
大 阪	17	93	5 572.299	87	5 464.026	(2) 6	108.273	(2) 81	5 568.890	76	5 460.717	(2) 5	108.173
大 阪	18	49	3 309.552	49	3 309.552	—	—	45	3 305.749	45	3 305.749	—	—
大 阪	19	273	5 016.700	273	5 016.700	—	—	33	4 997.195	33	4 997.195	—	—
大 阪	20	100	3 951.094	99	3 950.803	1	0.291	12	3 939.503	12	3 939.503	—	—
大 阪	21	58	6 744.984	57	6 731.268	1	13.716	43	6 739.058	42	6 725.342	1	13.716
大 阪	22	110	4 600.909	99	4 590.165	(8) 11	10.744	(8) 110	4 600.909	99	4 590.165	(8) 11	10.744
大 阪	23	190	5 909.713	188	5 893.152	(2) 2	16.561	(2) 167	5 907.758	165	5 891.197	(2) 2	16.561
大 阪	24	181	11 922.437	181	11 922.437	—	—	34	11 915.858	34	11 915.858	—	—
大 阪	25	328	16 484.515	325	16 481.686	3	2.829	112	16 478.673	109	16 475.844	3	2.829
大 阪	26	107	9 988.974	105	9 982.651	(2) 2	6.323	(2) 102	9 988.213	100	9 981.890	(2) 2	6.323
大 阪	27	175	7 926.219	167	7 895.619	(8) 8	30.600	(8) 126	7 924.242	118	7 893.642	(8) 8	30.600
大 阪	28	259	9 544.060	258	9 531.726	(1) 1	12.334	(1) 113	9 540.561	112	9 528.227	(1) 1	12.334
大 阪	29	220	8 184.374	214	8 154.319	(6) 6	30.055	(6) 75	8 177.350	69	8 147.295	(6) 6	30.055
大 阪	30	305	10 451.117	300	10 435.897	(5) 5	15.220	(5) 210	10 443.250	205	10 428.030	(5) 5	15.220
大 阪	31	134	9 981.675	123	9 908.285	(11) 11	73.390	(11) 116	9 979.334	105	9 905.944	(11) 11	73.390
大 阪	32	192	10 580.663	184	10 551.684	(8) 8	28.979	(8) 142	10 570.451	134	10 541.472	(8) 8	28.979
大 阪	33	33	3 662.496	32	3 659.403	1	3.093	13	3 658.865	12	3 655.772	1	3.093
大 阪	34	85	8 491.196	82	8 490.419	(3) 3	0.777	(2) 42	8 478.299	40	8 478.141	(2) 2	0.158
大 阪	35	33	6 620.694	31	6 619.894	(2) 2	0.800	(2) 31	6 620.001	29	6 619.201	(2) 2	0.800
大 阪	36	19	900.639	18	895.837	1	4.802	10	900.447	9	895.645	1	4.802
大 阪	37	201	12 833.254	196	12 786.835	5	46.419	70	12 772.730	69	12 739.268	1	33.462
大 阪	38	36	80 181.323	36	80 181.323	—	—	35	80 181.323	36	80 181.323	—	—
大 阪	39	82	19 975.323	75	19 835.742	(3) 7	139.581	(3) 80	19 964.706	73	19 825.125	(3) 7	139.581
大 阪	40	34	4 704.686	34	4 704.686	—	—	12	4 698.551	12	4 698.551	—	—
大 阪	41	309	95 339.482	309	95 339.482	—	—	189	95 299.739	189	95 299.739	—	—
大 阪	42	—	—	—	—	—	—	—	—	—	—	—	—
大 阪	43	130	9 230.429	124	9 122.156	(2) 6	108.273	(2) 107	9 221.412	102	9 113.239	(2) 5	108.173
大 阪	44	77	6 800.111	75	6 789.138	(2) 2	10.973	(2) 73	6 794.149	71	6 783.176	(2) 2	10.973
大 阪	45	66	3 226.469	61	3 205.288	5	21.181	60	3 226.158	55	3 204.977	5	21.181
大 阪	46	10	866.156	10	866.156	—	—	8	866.082	8	866.082	—	—
大 阪	47	499	24 881.160	484	24 853.078	(10) 15	28.082	(10) 327	24 871.674	312	24 843.592	(10) 15	28.082
大 阪	48	34	2 805.769	34	2 805.769	—	—	30	2 801.966	30	2 801.966	—	—
大 阪	49	392	10 968.790	390	10 954.783	2	14.007	60	10 937.376	59	10 923.660	1	13.716
大 阪	50	509	26 231.464	503	26 182.993	6	48.471	164	26 166.050	162	26 130.536	2	35.514
大 阪	51	139	16 255.817	133	16 249.438	(5) 6	6.379	(4) 85	16 242.035	80	16 236.275	(4) 5	5.760
大 阪	52	541	27 459.253	530	27 409.996	(11) 11	49.257	(11) 341	27 453.016	330	27 403.759	(11) 11	49.257
大 阪	53	828	38 010.413	798	37 862.769	(30) 30	147.644	(30) 526	37 985.191	496	37 837.547	(30) 30	147.644
大 阪	54	54	4 606.623	53	4 603.530	1	3.093	28	4 600.770	27	4 597.677	1	3.093

箇 所 面 積

昭和十二年三月末日現在

原	野						森 林 附 屬 地						番 號
	總 數		要 存 置		不 要 存 置		總 數		要 存 置		不 要 存 置		
	箇所	面積	箇所	面積	箇所	面積	箇所	面積	箇所	面積	箇所	面積	
—	13	198.649	5	107.963	(2) 8	90.686	1 536	168.961	1 536	168.961	—	—	1
—	11	109.666	5	108.033	(1) 6	1.633	1 555	175.541	1 555	175.541	—	—	2
—	(1) 10	109.298	2	27.728	(1) 8	81.570	1 567	179.494	1 567	179.494	—	—	3
—	(1) 9	41.695	2	27.728	(1) 7	13.967	1 588	182.929	1 588	182.929	—	—	4
—	(1) 9	41.695	2	27.728	(1) 7	13.967	1 605	191.375	1 605	191.375	—	—	5
—	—	—	—	—	—	—	—	—	—	—	—	—	6
—	—	—	—	—	—	—	5	6.913	5	6.913	—	—	7
—	—	—	—	—	—	—	23	6.500	23	6.500	—	—	8
—	—	—	—	—	—	—	9	4.068	9	4.068	—	—	9
—	—	—	—	—	—	—	83	22.262	83	22.262	—	—	10
—	—	—	—	—	—	—	—	—	—	—	—	—	11
—	—	—	—	—	—	—	2	10.617	2	10.617	—	—	12
—	—	—	—	—	—	—	—	—	—	—	—	—	13
—	—	—	—	—	—	—	22	6.135	22	6.135	—	—	14
—	—	—	—	—	—	—	4	5.962	4	5.962	—	—	15
—	—	—	—	—	—	—	8	0.385	8	0.385	—	—	16
—	1	0.100	—	—	1	0.100	11	3.309	11	3.309	—	—	17
—	—	—	—	—	—	—	4	3.803	4	3.803	—	—	18
—	—	—	—	—	—	—	240	19.505	240	19.505	—	—	19
—	1	0.291	—	—	1	0.291	87	11.300	87	11.300	—	—	20
—	—	—	—	—	—	—	15	5.926	15	5.925	—	—	21
—	—	—	—	—	—	—	—	—	—	—	—	—	22
—	—	—	—	—	—	—	23	1.955	23	1.955	—	—	23
—	—	—	—	—	—	—	147	6.579	147	6.579	—	—	24
—	—	—	—	—	—	—	216	5.842	216	5.842	—		









3 國 有 林 野

年次 管 林 府 縣	番 號	前年度末現在		增										
		面積		總 數	買 上	交 換	組 換	訂 正	脫落地編入	其 他				
		箇所	面積	箇所	面積	箇所	面積	箇所	面積	箇所	面積			
昭和7年度	1	2 057	371 230.842	—	20.537	—	—	—	—	0.661	19.876	—	—	—
昭和8年度	2	2 039	371 231.466	2	41.675	—	—	—	—	0.146	2 4.236	—	—	37.293
昭和9年度	3	2 037	371 247.777	1	50.023	—	—	—	1	2.885	10.247	—	—	36.891
昭和10年度	4	2 038	371 247.040	—	99.884	—	—	—	—	1.260	43.205	—	—	55.419
昭和11年度	5	2 037	371 334.345	5	27.917	—	—	—	5	6.927	20.990	—	—	—
岐 阜	6	—	—	—	—	—	—	—	—	—	—	—	—	—
高 山	7	44	40 163.899	—	—	—	—	—	—	—	—	—	—	—
	8	37	13 802.731	—	—	—	—	—	—	—	—	—	—	—
古 川	9	45	11 433.721	—	—	—	—	—	—	—	—	—	—	—
船 津	10	71	33 103.159	—	—	—	—	—	—	—	—	—	—	—
富 山	11	28	77 558.761	—	—	—	—	—	—	—	—	—	—	—
金 澤	12	73	19 825.151	—	—	—	—	—	—	—	—	—	—	—
福 井	13	2	259.708	—	—	—	—	—	—	—	—	—	—	—
教 賀	14	13	4 674.774	—	—	—	—	—	—	—	—	—	—	—
大 津	15	66	5 462.044	—	—	—	—	—	—	—	—	—	—	—
京 都	16	46	2 935.116	—	4.171	—	—	—	—	4.171	—	—	—	—
龜 山	17	76	5 455.992	—	7.660	—	—	—	—	7.660	—	—	—	—
奈 良	18	45	3 306.317	—	—	—	—	—	—	—	—	—	—	—
高 野	19	33	5 001.908	—	1.967	—	—	—	—	1.967	—	—	—	—
田 邊	20	12	3 939.503	—	—	—	—	—	—	—	—	—	—	—
新 宮	21	37	6 719.089	5	6.653	—	—	—	5	6.653	—	—	—	—
神 戶	22	99	4 592.130	—	0.030	—	—	—	—	0.030	—	—	—	—
姫 路	23	165	5 892.013	—	—	—	—	—	—	—	—	—	—	—
山 崎	24	34	11 916.118	—	—	—	—	—	—	—	—	—	—	—
鳥 取	25	109	16 475.632	—	0.221	—	—	—	—	0.221	—	—	—	—
津 山	26	100	9 981.890	—	—	—	—	—	—	—	—	—	—	—
岡 山	27	118	7 901.512	—	—	—	—	—	—	—	—	—	—	—
新 見	28	112	9 527.811	—	0.416	—	—	—	—	0.416	—	—	—	—
三 次	29	69	8 147.445	—	0.057	—	—	—	—	0.057	—	—	—	—
福 山	30	205	10 427.776	—	0.644	—	—	—	—	0.644	—	—	—	—
西 條	31	105	9 904.105	—	2.322	—	—	—	—	2.322	—	—	—	—
廣 島	32	134	10 538.213	—	3.535	—	—	—	—	3.535	—	—	—	—
山 口	33	12	3 655.772	—	—	—	—	—	—	—	—	—	—	—
日 本	34	40	8 478.150	—	—	—	—	—	—	—	—	—	—	—
川 本	35	29	6 618.992	—	0.241	—	—	—	—	0.241	—	—	—	—
松 倉	36	9	895.645	—	—	—	—	—	—	—	—	—	—	—
倉 吉	37	69	12 739.268	—	—	—	—	—	—	—	—	—	—	—
富 山	38	36	80 211.300	—	—	—	—	—	—	—	—	—	—	—
石 川	39	73	19825.151	—	—	—	—	—	—	—	—	—	—	—
福 井	40	12	4 698.551	—	—	—	—	—	—	—	—	—	—	—
岐 阜	41	189	95 850.971	—	—	—	—	—	—	—	—	—	—	—
愛 知	42	—	—	—	—	—	—	—	—	—	—	—	—	—
三 重	43	97	9 102.212	5	14.313	—	—	—	5	6.653	7.660	—	—	—
滋 賀	44	71	6 783.834	—	—	—	—	—	—	—	—	—	—	—
京 都	45	55	3 211.579	—	4.171	—	—	—	—	4.171	—	—	—	—
大 阪	46	8	866.082	—	—	—	—	—	—	—	—	—	—	—
兵 庫	47	312	24 846.633	—	0.030	—	—	—	—	0.030	—	—	—	—
和 歌 山	48	30	2 801.976	—	—	—	—	—	—	—	—	—	—	—
鳥 取	49	59	10 928.422	—	1.967	—	—	—	—	1.967	—	—	—	—
島 根	50	162	26 130.324	—	0.221	—	—	—	—	0.221	—	—	—	—
廣 島	51	80	16 236.075	—	0.241	—	—	—	—	0.241	—	—	—	—
山 口	52	330	27 411.213	—	0.416	—	—	—	—	0.416	—	—	—	—
	53	496	37 832.345	—	6.558	—	—	—	—	6.558	—	—	—	—
	54	27	4 597.677	—	—	—	—	—	—	—	—	—	—	—

增 減 異 動 (森林要存置) (續)

總 數	賣 拂	交 換	組 換	訂 正	境 內 編 入	其 他	差引本年度末現在		番 號				
							箇所	面積					
							箇所	面積					
18	19.913	—	—	2.357	18	17.556	—	—	2 039	371 231.466	1		
4	25.364	—	—	6.151	4	18.060	—	—	1.153	2 037	371 247.777	2	
—	50.760	—	—	19.697	—	22.914	—	—	8.149	2 038	371 247.040	3	
1	12.579	—	—	5.491	1	6.313	—	—	0.775	2 037	371 334.345	4	
—	615.038	—	—	557.938	—	49.781	—	—	7.319	2 042	371 298.236	5	
—	—	—	—	—	—	—	—	—	—	—	—	6	
—	—	—	—	—	—	—	—	—	—	—	—	7	
—	551.232	—	—	551.012	—	0.220	—	—	—	44	40 163.899	8	
—	—	—	—	—	—	—	—	—	—	37	13 802.731	—	
—	—	—	—	—	—	—	—	—	—	45	11 433.721	9	
—	—	—	—	—	—	—	—	—	—	71	33 103.159	10	
—	29.977	—	—	5.166	—	24.811	—	—	—	28	77 558.761	11	
—	—	—	—	—	—	—	—	—	—	73	19 825.125	12	
—	0.026	—	—	—	—	0.026	—	—	—	2	259.708	13	
—	—	—	—	—	—	—	—	—	—	13	4 674.774	14	
—	—	—	—	—	—	—	—	—	—	66	5 461.386	15	
—	0.658	—	—	—	—	0.658	—	—	—	46	2 929.072	16	
—	10.215	—	—	—	—	10.215	—	—	—	76	5 460.717	17	
—	2.935	—	—	—	—	2.935	—	—	—	—	—	—	—
—	—	—	—	—	—	—	—	—	—	45	3 306.317	18	
—	0.568	—	—	0.558	—	0.010	—	—	—	33	4 997.195	19	
—	6.680	—	—	—	—	6.680	—	—	—	12	3 939.503	20	
—	—	—	—	—	—	—	—	—	—	42	6 725.342	21	
—	0.400	—	—	0.351	—	0.049	—	—	—	99	4 590.165	22	
—	1.995	—	—	0.043	—	1.952	—	—	—	165	5 891.197	23	
—	0.816	—	—	0.206	—	0.610	—	—	—	—	—	—	—
—	—	—	—	—	—	—	—	—	—	34	11 916.118	24	
—	0.260	—	—	0.260	—	—	—	—	—	109	16 475.632	25	
—	0.009	—	—	0.009	—	—	—	—	—	100	9 981.890	26	
—	—	—	—	—	—	—	—	—	—	—	—	—	—
—	7.870	—	—	—	—	0.551	—	—	7.319	118	7 893.642	27	
—	—	—	—	—	—	—	—	—	—	112	9 527.811	28	
—	0.207	—	—	—	—	0.207	—	—	—	69	8 147.295	29	
—	—	—	—	—	—	—	—	—	—	205	10 428.030	30	
—	0.390	—	—	—	—	0.390	—	—	—	105	9 905.944	31	
—	0.483	—	—	0.333	—	0.150	—	—	—	134	10 541.472	32	
—	0.276	—	—	—	—	0.276	—	—	—	12	3 655.772	33	
—	—	—	—	—	—	—	—	—	—	40	8 478.141	34	
—	0.009	—	—	—	—	0.009	—	—	—	29	6 618.992	35	
—	0.032	—	—	—	—	0.032	—	—	—	9	895.645	36	
—	—	—	—	—	—	—	—	—	—	69	12 739.268	37	
—	—	—	—	—	—	—	—	—	—	36	80 211.323	38	
—	29.977	—	—	5.166	—	24.811	—	—	—	73	19 825.125	39	
—	0.026	—	—	—	—	0.026	—	—	—	12	4 698.551	40	
—	—	—	—	—	—	—	—	—	—	189	95 299.739	41	
—	—	—	—	—	—	—	—	—	—	—	—	—	—
—	—	—	—	—	—	—	—	—	—	102	9 113.239	43	
—	—	—	—	—	—	—	—	—	—	71	6 783.176	44	
—	0.658	—	—	—	—	0.658	—	—	—	55	3 211.579	45	
—	10.773	—	—	0.558	—	10.215	—	—	—	8	866.082	46	
—	—	—	—	—	—	—	—	—	—	312	24 843.592	47	
—	3.071	—	—	0.509	—	2.562	—	—	—	30	2 801.966	48	
—	0.010	—	—	—	—	0.010	—	—	—	59	10 923.660	49	
—	6.729	—	—	—	—	6.729	—	—	—	162	26 130.536	50	
—	0.009	—	—	0.009	—	—	—	—	—	—	—	—	—
—	—	—	—	—	—	—	—	—	—	80	16 236.275	51	
—	0.041	—	—	—	—	0.041	—	—	—	330	27 403.759	52	
—													





















5 國 有 林

年 度	林 次 署 府	番 號	總 數		一 官 二 民	
			箇 所	面 積	箇 所	面 積
昭和7年度		1	7	73.517 <sup>ha</sup>	—	—
昭和8年度		2	7	73.517	—	—
昭和9年度		3	6	58.229	—	—
昭和10年度		4	6	58.229	—	—
昭和11年度		5	6	58.229	—	—
岐 莊 高	卓 川 山	6	—	—	—	—
		7	—	—	—	—
		8	—	—	—	—
古 船 富	川 津 山	9	—	—	—	—
		10	—	—	—	—
		11	—	—	—	—
金 福 敦	澤 井 賀	12	—	—	—	—
		13	—	—	—	—
		14	—	—	—	—
大 京 龜	津 都 山	15	1	40.319	—	—
		16	—	—	—	—
		17	—	—	—	—
奈 高 田	良 野 邊	18	—	—	—	—
		19	1	3.296	—	—
		20	—	—	—	—
新 神 姫	宮 戸 路	21	—	—	—	—
		22	3	2.464	—	—
		23	—	—	—	—
山 島 津	崎 取 山	24	—	—	—	—
		25	—	—	—	—
		26	—	—	—	—
岡 新 三	山 見 次	27	—	—	—	—
		28	—	—	—	—
		29	—	—	—	—
福 西 廣 山	山 條 島 口	30	—	—	—	—
		31	—	—	—	—
		32	—	—	—	—
		33	—	—	—	—
日 川 松 倉	原 本 江 吉	34	—	—	—	—
		35	—	—	—	—
		36	—	—	—	—
		37	1	12.150	—	—
富 石 福	山 川 井	38	—	—	—	—
		39	—	—	—	—
		40	—	—	—	—
岐 愛 三	卓 知 重	41	—	—	—	—
		42	—	—	—	—
		43	—	—	—	—
滋 京 大	賀 都 阪	44	1	40.319	—	—
		45	—	—	—	—
		46	—	—	—	—
兵 奈 和 島	庫 良 山 取	47	3	2.464	—	—
		48	—	—	—	—
		49	1	3.296	—	—
		50	1	12.150	—	—
島 岡 廣 山	根 山 島 口	51	—	—	—	—
		52	—	—	—	—
		53	—	—	—	—
		54	—	—	—	—

野 部 分 林

昭和十二年三月末日現在

二 官	八 民	三 官	七 民	五 官	五 民	番 號
7	73.518 <sup>ha</sup>	—	—	—	—	1
7	73.517	—	—	—	—	2
6	58.229	—	—	—	—	3
6	58.229	—	—	—	—	4
6	58.229	—	—	—	—	5
—	—	—	—	—	—	6
—	—	—	—	—	—	7
—	—	—	—	—	—	8
—	—	—	—	—	—	9
—	—	—	—	—	—	10
—	—	—	—	—	—	11
—	—	—	—	—	—	12
—	—	—	—	—	—	13
—	—	—	—	—	—	14
1	40.319	—	—	—	—	15
—	—	—	—	—	—	16
—	—	—	—	—	—	17
1	3.296	—	—	—	—	18
—	—	—	—	—	—	19
—	—	—	—	—	—	20
—	—	—	—	—	—	21
3	2.464	—	—	—	—	22
—	—	—	—	—	—	23
—	—	—	—	—	—	24
—	—	—	—	—	—	25
—	—	—	—	—	—	26
—	—	—	—	—	—	27
—	—	—	—	—	—	28
—	—	—	—	—	—	29
—	—	—	—	—	—	30
—	—	—	—	—	—	31
—	—	—	—	—	—	32
—	—	—	—	—	—	33
—	—	—	—	—	—	34
—	—	—	—	—	—	35
—	—	—	—	—	—	36
1	12.150	—	—	—	—	37
—	—	—	—	—	—	38
—	—	—	—	—	—	39
—	—	—	—	—	—	40
—	—	—	—	—	—	41
—	—	—	—	—	—	42
—	—	—	—	—	—	43
1	40.319	—	—	—	—	44
—	—	—	—	—	—	45
—	—	—	—	—	—	46
3	2.464	—	—	—	—	47
—	—	—	—	—	—	48
1	3.296	—	—	—	—	49
1	12.150	—	—	—	—	50
—	—	—	—	—	—	51
—	—	—	—	—	—	52
—	—	—	—	—	—	53
—	—	—	—	—	—	54





8 保 護

年 次 營 林 署	番 號	所 在 地			
		(府) 縣	(市) 郡	((區)) (町) 村	大 字
昭和7年度	1				
昭和8年度	2				
昭和9年度	3				
昭和10年度	4				
昭和11年度	5				
莊 川	6	岐 阜	大 野	白 川	半 瀬
	7	"	"	"	"
高 山	8	岐 阜	大 野	丹 生 川	岩 井 谷 外 二
	9	"	"	山 之 口	一
船 津	10	岐 阜	吉 城	上 寶 外 一	金 木 戸 外 五
	11	"	"	"	"
富 山	12	富 山	下 新 川	舟 見 外 二	舟 見 外 五 八 會
	13	"	中 新 川 外	立 山 外 二	芦 辨 寺 外 三
金 澤	14	石 川	能 美	尾 口 外 一	尾 添 外 一
京 都	15	(京 都)	(京 都)	((左 京))	淨 土 寺
	16	"	"	((右 京))	松 尾
奈 良	17	奈 良	高 市、吉 野	(高 取、大 湫)	高 取 外 三
高 野	18	和 歌 山	伊 都	(高 野)	高 野 山
新 宮	19	和 歌 山	東 牟 婁	請 川	靜 川
	20	三 重	南 牟 婁	飛 鳥	大 又
	21	"	"	有 井	有 馬
山 崎	22	兵 庫	宍 粟	奥 谷	引 原
西 條	23	廣 島	豊 田	久 芳	一
廣 島	24	廣 島	佐 伯	水 内	和 田
	25	"	(廣 島)	(元 宇 品)	一
山 口	26	山 口	佐 波	柚 野	柚 木
	27	"	"	"	"
日 原	28	島 根	鹿 足	日 原	左 登

林

昭和十二年三月末日現在

保 護 林		面 積	設 定 目 的 (其 他)	設 定 年 月	番 號
字	名 稱				
		ha			
		52 936.021			1
		52 936.021			2
		48 998.996			3
		49 003.146			4
		49 003.146			5
湯ノ俣外五	白 山	1 229.000	原生林ニ準ズベキ林相ヲ有シ學術考證トシテ必要ナルタメ	大正九年六月	6
"	"	3 628.594	高山植物ノ生育セル區域ニシテ學術ノ研究上必要ナルタメ	"	7
岩井谷外三	乘 鞍 山	1 047.454	高山植物ノ生育セル區域ニシテ學術ノ研究上必要ナルタメ	大正十四年八月	8
位 山	位 山	99.420	學術考證(史蹟名勝地)	大正六年十二月	9
北俣岳外四十九	槍穂 高笠連峯	686.850	原生林ニ準ズベキ林相ヲ有シ學術考證トシテ必要ナルタメ	昭和四年八月	10
"	"	10 924.760	高山植物ノ生育セル區域ニシテ學術ノ研究上必要ナルタメ	"	11
黒部奥山	白 馬 岳	10 200.575	高山植物ノ生育セル區域ニシテ學術ノ研究上必要ナルタメ	大正十一年十月	12
ブナ坂外十七	立 山 連 峯	17 095.478	"	昭和五年五月	13
大 汝 外 一	白 山 西	3 497.243	學術考證ノタメ(一部水源涵養保安林)	昭和七年五月	14
銀閣寺山外十六	東 山	255.117	公衆享樂地トシテ之ガ風致助長ノタメ	大正十四年十二月	15
嵐 山	嵐 山	59.470	名勝、舊蹟ノ風致ヲ助長スルタメ必要ナルモノ	大正四年十二月	16
高 取 山	高 取 山	64.180	名勝、舊蹟ノ風致ヲ保護助長スルタメ必要ナルタメ	大正十年五月	17
高 野 山	高 野 山	32.490	學術及施業上考證ノタメ	大正七年九月	18
大 塔 山	大 塔 山	29.540	「ブナ」分布ノ南極限地トシテ學術又ハ森林施業上ノ考證トシテ必要ナルモノ	大正十四年五月	19
大 又	大 又	48.770	「モミ、ツガ」林ニシテ學術又ハ森林施業上ノ考證トシテ必要ナルモノ	昭和十年三月	20
有 馬 松 原	有 馬 松 原	21.960	學術上及森林施業上ノ考證トシテ必要	"	21
音 水	音 水	4.150	學術及施業上考證ノタメ必要ナルモノ	昭和七年八月	22
鷹ノ集山	鷹ノ集山	4.010	原生林ニ準ズベキ林相ヲ有シ學術考證トシテ必要ナルタメ	昭和三年三月	23
惠下谷山	惠下谷山	23.574	學術及施業上ノ考證ノタメ	大正五年八月	24
宇 品 山	宇 品 山	25.731	學術並ニ森林施業ノ考證上及公衆享樂ノタメ	大正七年八月	25
滑 山	滑 山	12.770	學術及森林施業上ノ考證ノタメ	大正五年八月	26
"	"	1.700	"	昭和七年二月	27
高 嶺 芦 谷	高 嶺 芦 谷	10.310	「スギ」ノ學術上及森林施業上ノ考證ノタメ	昭和六年八月	28

9 國 有 林 野 附

年 次 管 林 署	番 號	總 數	鐵 道	軌 道
昭和 7 年 度	1	4 866 337 <sup>m</sup>	—	246 225 <sup>m</sup>
昭和 8 年 度	2	5 054 741	—	257 840
昭和 9 年 度	3	5 194 143	—	254 273
昭和 10 年 度	4	5 347 443	—	270 774
昭和 11 年 度	5	5 477 994	—	282 863
岐 阜	6	—	—	—
莊 川	7	356 957	—	10 220
高 山	8	221 942	—	6 023
古 川	9	144 990	—	7 635
船 津	10	480 632	—	28 197
富 山	11	344 259	—	—
金 澤	12	120 022	—	—
福 井	13	2 900	—	—
敦 賀	14	151 430	—	5 409
大 津	15	91 313	—	—
京 都	16	176 791	—	—
龜 山	17	192 153	—	—
奈 良	18	126 914	—	—
高 野	19	112 654	—	44 084
田 邊	20	176 155	—	26 368
新 宮	21	292 553	—	24 193
神 戶	22	151 356	—	—
姫 路	23	62 732	—	—
山 崎	24	189 506	—	24 618
鳥 取	25	273 349	—	25 262
津 山	26	133 808	—	—
岡 山	27	121 170	—	—
新 見	28	173 128	—	—
三 次	29	198 703	—	—
福 山	30	144 728	—	—
西 條	31	130 771	—	—
廣 島	32	231 228	—	23 618
山 口	33	96 892	—	17 043
日 原	34	178 259	—	30 295
川 本	35	145 031	—	—
松 江	36	52 381	—	—
倉 吉	37	203 287	—	9 898

帶 設 備 林 道

昭和十二年三月末日現在

索 道	車 道	牛 馬 道	木 馬 道	步 道	番 號
10 795 <sup>m</sup>	493 947 <sup>m</sup>	96 998 <sup>m</sup>	128 545 <sup>m</sup>	3 889 590 <sup>m</sup>	1
10 795	561 033	106 882	147 113	3 971 078	2
10 795	582 392	112 849	169 708	4 064 126	3
10 795	601 827	113 050	177 415	4 173 582	4
10 795	646 031	113 330	185 543	4 239 432	5
—	—	—	—	—	6
—	7 100	—	—	339 637	7
—	14 924	164	5 045	195 786	8
—	259	2 200	—	134 896	9
—	—	—	800	451 635	10
—	—	14 829	—	329 430	11
—	1 868	—	4 232	113 922	12
—	2 900	—	—	—	13
—	5 796	3 485	10 601	126 139	14
—	15 388	3 389	2 497	70 039	15
—	19 272	721	9 851	146 947	16
—	82 977	—	2 145	107 031	17
—	7 129	736	5 128	113 921	18
—	11 860	1 673	5 901	49 136	19
—	29 875	—	5 944	113 968	20
10 795	336	—	—	257 229	21
—	37 204	18 799	4 196	91 157	22
—	16 139	1 794	7 648	37 151	23
—	38 473	14 134	950	111 331	24
—	8 603	—	42 886	196 598	25
—	26 420	3 288	15 032	89 068	26
—	23 030	940	5 396	91 804	27
—	70 700	8 257	9 589	84 582	28
—	40 574	7 470	—	150 659	29
—	52 753	9 498	1 750	80 727	30
—	48 428	4 534	—	77 809	31
—	24 298	—	17 282	166 030	32
—	3 918	339	4 306	71 286	33
—	12 122	—	15 194	120 648	34
—	25 123	—	4 841	115 067	35
—	10 686	1 503	610	39 582	36
—	7 876	15 577	3 719	166 217	37

10 國 有 林 野 附 帶 設

年 次 管 林 署	番 號	貯 木 場								
		箇 所 數	面 積		内 譯				其 他	
			ha	ha	國 有 林 野	森 林 附 屬 地	借 上 地	ha		
昭 和 7 年 度	1	(3) 55	(1.354)	40.641	(0.388)	1.850	34.706	(0.716)	4.167	0.053
昭 和 8 年 度	2	(1) 57	(0.456)	44.398	(0.456)	2.201	36.601		3.653	1.943
昭 和 9 年 度	3	(4) 58	(1.513)	46.003	(0.456)	2.242	33.270	(1.019)	8.458	(0.038) 2.033
昭 和 10 年 度	4	(4) 58	(1.432)	41.213	(0.456)	1.962	34.570	(0.938)	2.648	(0.038) 2.033
昭 和 11 年 度	5	(3) 63	(1.446)	46.174	(0.456)	1.961	39.574	(0.952)	2.606	(0.038) 2.033
岐 阜	6	—	—	—	—	—	—	—	—	—
莊 川	7	1	—	2.360	—	—	2.360	—	—	—
高 山	8	1	—	0.600	—	—	0.600	—	—	—
古 川	9	1	—	1.000	—	—	1.000	—	—	—
船 津	10	4	—	8.150	—	—	8.150	—	—	—
富 山	11	—	—	—	—	—	—	—	—	—
金 澤	12	—	—	—	—	—	—	—	—	—
福 井	13	—	—	—	—	—	—	—	—	—
敦 賀	14	2	—	0.750	0.380	—	0.370	—	—	—
大 津	15	—	—	—	—	—	—	—	—	—
京 都	16	2	—	0.556	0.056	—	—	0.500	—	—
龜 山	17	2	—	0.430	—	—	0.430	—	—	—
奈 良	18	—	—	—	—	—	—	—	—	—
高 野	19	(1) 3	(0.456)	5.580	(0.456)	—	5.580	—	—	—
田 邊	20	(1) 3	(0.971)	1.660	—	—	1.613	(0.933)	0.047	(0.038) —
新 宮	21	6	—	5.150	—	1.171	1.954	—	2.025	—
神 戶	22	—	—	—	—	—	—	—	—	—
姫 路	23	4	—	0.320	—	0.040	0.280	—	—	—
山 崎	24	5	—	3.351	—	0.314	3.037	—	—	—
鳥 取	25	9	—	2.679	—	—	2.626	—	—	0.053
津 山	26	1	—	0.760	—	—	0.760	—	—	—
岡 山	27	—	—	—	—	—	—	—	—	—
新 見	28	—	—	—	—	—	—	—	—	—
三 次	29	—	—	—	—	—	—	—	—	—
福 山	30	—	—	—	—	—	—	—	—	—
西 條	31	1	—	0.334	—	—	0.334	—	—	—
廣 島	32	5	—	6.820	—	—	4.840	—	—	1.980
山 口	33	1	—	0.927	—	—	0.927	—	—	—
日 原	34	7	—	4.460	—	—	4.460	—	—	—
川 本	35	3	—	0.173	—	—	0.139	—	0.034	—
松 江	36	—	—	—	—	—	—	—	—	—
倉 吉	37	(1) 2	(0.019)	0.114	—	—	0.114	—	(0.019)	—

備 貯 木 場 苗 圃

昭和十二年三月末日現在

箇 所 數	圃				
	面 積	内 譯			
		國 有 林 野	森 林 附 屬 地	借 上 地	其 他
77	89.290	9.645	64.630	15.015	—
79	83.544	8.946	59.646	14.952	—
86	85.677	9.062	60.347	16.268	—
90	81.865	8.727	57.394	15.744	—
95	78.089	10.422	50.773	16.894	—
—	—	—	—	—	—
3	1.981	1.108	—	0.873	—
5	5.524	0.974	3.994	0.556	—
2	2.593	0.015	2.578	—	—
1	0.539	—	—	0.539	—
3	1.353	0.175	—	1.178	—
7	6.224	0.300	5.231	0.693	—
1	1.010	—	—	0.010	—
3	3.848	0.491	3.357	—	—
2	1.088	—	0.406	0.682	—
2	1.121	—	0.539	0.582	—
1	2.735	—	2.735	—	—
2	2.607	—	2.607	—	—
3	0.693	—	0.381	0.312	—
4	0.671	0.144	0.219	0.308	—
2	2.197	0.065	1.512	0.620	—
3	0.929	0.037	—	0.892	—
4	0.264	0.012	—	0.252	—
5	0.956	0.084	—	0.872	—
8	2.753	0.417	—	2.336	—
3	2.727	0.732	—	1.995	—
5	1.106	0.191	0.321	0.594	—
7	3.899	1.570	0.975	1.354	—
3	1.064	0.318	0.697	0.049	—
2	6.060	2.126	3.934	—	—
3	1.864	—	1.778	0.086	—
2	0.671	0.417	—	0.254	—
1	1.758	—	1.758	—	—
3	0.783	0.259	0.142	0.382	—
2	0.649	0.049	—	0.600	—
—	—	—	—	—	—
3	19.422	0.938	17.609	0.875	—

11 砂 防

番 號	年 次 營 林 署	施 行 場 所	總 經 費	堰		堤 新 設 經 費
				個 所	數 量	
1	昭和 7 年度末		646 066	164	5 088 <sup>m</sup>	401 415
2	昭和 8 年度末		695 961	175	5 318	440 952
3	昭和 9 年度末		720 463	181	394 <sup>m³</sup> 5 370	451 382
4	昭和 10 年度末		1 354 633	352	349 <sup>m²</sup> 5 370 20 444 <sup>m³</sup>	800 094
5	昭和 11 年度末	總 數	1 763 273	462	394 <sup>m³</sup> 5 370 3 2283 <sup>m²</sup>	1037 766
6	莊 川	總 數	171 153	322	991 <sup>m³</sup> 747	135 447
7		荒 谷 川 流 域	57 912	15	529	49 915
8		小 川 流 域	25 646	12	218	14 951
9		庄 川 流 域	87 595	5	2 991 <sup>m³</sup>	70 581
10		總 數	132 822	171	508 <sup>m³</sup> 333	43 410
11		高 原 川 流 域	54 318	16	1 069 <sup>m³</sup> 333	36 670
12		下 峠 國 有 林	67 837	—	—	—
13		白 谷 川 流 域	6 945	1	439	6 740
14		金 木 戸 川 流 域	3 722	—	—	—
15	富 山	總 數	392 287	845	713 <sup>m³</sup> 1649	279 233
16		瀧 ノ 谷	3 438	3	24	513
17		横 山 谷	8 623	3	36	2 425
18		倒 々 山	1 047	2	24	910
19		北 又 之 谷	4 513	—	—	—
20		前 寺 川 流 域	1 348	2	33	677
21		常 願 寺 川 流 域	232 810	32	4 504 <sup>m³</sup> 833	180 615
22		猪 頭 谷	10 643	7	142	6 814
23		三 郎 左 衛 門 谷	2 187	—	—	—
24		黑 部 川 流 域	44 929	17	305 <sup>m³</sup> 294	23 741
25		長 棟 川 流 域	45 761	12	198	34 700
26		不 埜 歸 谷	7 428	1	27	7 428
27		境 川 流 域	14 185	3	242 <sup>m³</sup> 38	11 910
28		神 通 川 流 域	15 375	2	662 <sup>m³</sup>	9 500
29	金 澤	總 數	109 815	32	019 <sup>m³</sup>	45 964
30		手 取 川 流 域	109 815	32	019 <sup>m³</sup>	45 964
31	福 井	總 數	1 249	—	—	—
32		北 瀉 國 有 林	1 249	—	—	—
33	敦 賀	總 數	33 082	4	697 <sup>m³</sup>	15 591
34		室 ノ 川 流 域	33 082	4	697 <sup>m³</sup>	15 591
35	大 津	總 數	54 953	401	447 <sup>m³</sup> 331	26 530
36		大 戸 川 流 域	16 961	18	331	3 175
37		逢 坂 山 國 有 林	5 515	—	—	—
38		琵琶 湖 沿 岸	32 477	22	1 447 <sup>m³</sup>	23 355

設 備 昭和十二年三月末日現在

番 號	谷 止	石 堰	石 堰	其 他	
				個 所	數 量
1	51 647 <sup>m²</sup> 491	20 412	14 770	5 272	59 1 545 <sup>m²</sup> 2 738
2	51 647 <sup>m²</sup> 491	20 412	14 770	5 272	75 1 545 <sup>m²</sup> 3 060
3	58 1 128 <sup>m²</sup> 503	24 881	15 47 <sup>m²</sup> 770	5 691	79 1 843 <sup>m²</sup> 3 225
4	121 3 970 <sup>m²</sup> 503	49 913	43 770	11 725	237 19 766 <sup>m²</sup> 3 225
5	144 4 928 <sup>m²</sup> 503	66 103	45 1 521 <sup>m²</sup> 1 075	14 006	401 28 085 <sup>m²</sup> 5 299
6	5 109	3 574	—	—	8 1 079 <sup>m²</sup> 116
7	—	—	—	—	—
8	5 109	3 574	—	—	2 116
9	—	—	—	—	6 1 079 <sup>m²</sup> —
10	3 58	4 461	3 182	3 290	193 095 <sup>m²</sup> 180
11	—	—	—	—	8 2 225 <sup>m²</sup> 33
12	3 58	4 461	3 182	3 290	4 336 <sup>m²</sup> 147
13	—	—	—	—	5 — 205
14	—	—	—	—	2 534 <sup>m²</sup> — 3 120
15	23 209	5 555	7 166	1 170	43 3 351 <sup>m²</sup> 609
16	5 35	682	3 58	295	11 186 1 334
17	9 67	2 240	—	—	11 209 3 080
18	—	—	1 3	36	— — —
19	—	—	2 42	146	2 22 243
20	—	—	—	—	1 9 68
21	2 29	576	—	—	7 1 883 <sup>m²</sup> 16
22	3 42	887	—	—	1 167 1 508
23	4 36	1 170	—	—	— 6 129
24	—	—	—	—	5 1 045 <sup>m²</sup> — 9 832
25	—	—	—	—	— — —
26	—	—	—	—	— — —
27	—	—	—	—	1 67 <sup>m²</sup> — 1 799
28	—	—	1 63	693	4 356 <sup>m²</sup> — 2 563
29	—	—	—	—	2 110 <sup>m²</sup> — 868
30	—	—	—	—	2 110 <sup>m²</sup> — 868
31	—	—	—	—	1 6 <sup>m²</sup> — 30
32	—	—	—	—	1 6 <sup>m²</sup> — 30
33	1 12	493	—	—	12 1 331 <sup>m²</sup> 290
34	1 12	493	—	—	12 1 331 <sup>m²</sup> 290
35	3 574 <sup>m²</sup>	3 719	2 170	700	33 2 015 <sup>m²</sup> 186
36	—	—	2 170	700	2 846 <sup>m²</sup> 186
37	1 227 <sup>m²</sup>	2 251	—	—	2 343 <sup>m²</sup> — 2 417
38	2 347 <sup>m²</sup>	1 468	—	—	29 826 <sup>m²</sup> — 5 777





11 砂 防

番 號	年 次 營 林 署	施 行 場 所	總 經 費	堰 堤		
				箇 所	數 量	
74	鳥 取	總 數	59 453	25	1 625 <sup>m<sup>s</sup></sup> 394 <sup>m<sup>2</sup></sup>	25 504
75		舊 城 山 國 有 林	34 545	9	395 <sup>m<sup>3</sup></sup> 394 <sup>m<sup>2</sup></sup>	10 632
76		御 茶 屋 國 有 林	983	—	—	—
77		上 谷 外 一 國 有 林	6 007	2	105 <sup>m<sup>3</sup></sup>	2 668
78		河 內 川 流 域	16 876	14	1 127 <sup>m<sup>3</sup></sup>	12 204
79		水 山 國 有 林	1 042	—	—	—
80		岡 山	總 數	15 165	9	444 <sup>m<sup>3</sup></sup>
81	吉 井 川 流 域		10 233	9	444 <sup>m<sup>3</sup></sup>	7 261
82	旭 川 流 域		1 258	—	—	—
83	瀧 ノ 口 國 有 林		3 674	—	—	—
84	新 見	總 數	2 971	2	59 <sup>m<sup>3</sup></sup>	716
85		高 梁 川 流 域	2 971	2	59 <sup>m<sup>3</sup></sup>	716
86	三 次	總 數	1 465	—	—	—
87		江 ノ 川 流 域	1 465	—	—	—
88	西 條	總 數	11 387	8	343 <sup>m<sup>3</sup></sup>	4 902
89		淨 土 寺 山 國 有 林	1 834	—	—	—
90		横 島 山 國 有 林	916	—	—	—
91		黒 瀬 川 流 域	7 105	8	343 <sup>m<sup>3</sup></sup>	4 902
92		平 家 山 國 有 林	1 532	—	—	—
93	廣 島	總 數	4 380	—	—	—
94		ヤ ビ ヅ カ ゴ 山	4 380	—	—	—
95	松 江	總 數	3 529	—	—	—
96		中 山 國 有 林	3 529	—	—	—
97	日 原	總 數	32 697	5	432 <sup>m<sup>3</sup></sup>	7 648
98		高 津 川 流 域	32 697	5	432 <sup>m<sup>3</sup></sup>	7 648
99	倉 吉	總 數	330 268	49	5 499 <sup>m<sup>3</sup></sup> 1 275	242 496
100		佐 佗 川 流 域	215 976	32	2 739 <sup>m<sup>3</sup></sup> 1 139	164 964
101		加 勢 田 川 流 域	66 796	10	961 <sup>m<sup>3</sup></sup> 102	51 321
102		日 野 川 流 域	26 984	2	523 <sup>m<sup>3</sup></sup> 34	10 828
103		阿 彌 陀 川 流 域	16 198	4	1 185 <sup>m<sup>3</sup></sup>	13 005
104		小 鴨 川 流 域	4 314	1	91 <sup>m<sup>3</sup></sup>	2 380

備 考 1. 本表中鳥取營林署舊城山國有林砂防設備=於ケル石垣及其他欄ノ箇所 昭和 9年度=於テ實行セル石垣  
8ヶ所其ノ他 3ヶ所ノ書漏レヲ發見セシニヨリ昭和11年度中=加算訂正ス  
2. 岡山營林署龍ノ口國有林(3 674箇) 西條營林署平家山國有林(1 532箇) 砂防設備ハ昭和10年度中繰越  
並ニ追加事業ニ依ルモノニ付竣切後ニ非ザレバ工種別數量經費不列明ナリ依ツテ當年度=於イテハ其他  
實行欄=轉記スル

設 備 (續)

谷 止			張 石		石 垣		其 他		番 號		
箇 所	數 量	新設經費	箇 所	數 量	新設經費	箇 所	數 量	新設經費			
—	41 057 <sup>m<sup>2</sup></sup>	10 120	—	—	—	241 676 <sup>m<sup>2</sup></sup>	107	10 281	8 1 012	13 548	74
—	2872 <sup>m<sup>2</sup></sup>	7 789	—	—	—	141 494	14	8 531	6 919	7 593	75
—	—	—	—	—	—	5	95	758	2 93	225	76
—	1 109	235	—	—	—	1	23	152	—	2 952	77
—	1 76	2 096	—	—	—	4	159	840	—	1 736	78
—	—	—	—	—	—	—	—	—	—	1 042	79
—	139 <sup>m<sup>2</sup></sup>	166	155 <sup>m<sup>2</sup></sup>	—	257	4 773 <sup>m<sup>2</sup></sup>	—	1 472	—	6 009	80
—	139 <sup>m<sup>2</sup></sup>	166	155 <sup>m<sup>2</sup></sup>	—	257	4 773 <sup>m<sup>2</sup></sup>	—	1 472	—	1 077	81
—	—	—	—	—	—	—	—	—	—	1 258	82
—	—	—	—	—	—	—	—	—	—	3 674	83
—	—	—	14 <sup>m<sup>2</sup></sup>	—	6	1 819 <sup>m<sup>2</sup></sup>	—	2 204	—	45	84
—	—	—	14 <sup>m<sup>2</sup></sup>	—	6	1 819 <sup>m<sup>2</sup></sup>	—	2 204	—	45	85
—	—	—	—	—	—	1 450 <sup>m<sup>2</sup></sup>	—	1 465	—	—	86
—	—	—	—	—	—	1 450 <sup>m<sup>2</sup></sup>	—	1 465	—	—	87
—	—	—	1 413 <sup>m<sup>2</sup></sup>	—	1 904	5 153 <sup>m<sup>2</sup></sup>	—	300	—	4 281	88
—	—	—	—	—	—	—	—	—	—	1 834	89
—	—	—	—	—	—	—	—	—	—	916	90
—	—	—	1 413 <sup>m<sup>2</sup></sup>	—	1 904	5 153 <sup>m<sup>2</sup></sup>	—	300	—	—	91
—	—	—	—	—	—	—	—	—	—	1 531	92
—	—	—	—	—	—	—	—	—	—	4 380	93
—	—	—	—	—	—	—	—	—	—	4 380	94
—	—	—	—	—	—	1 596 <sup>m<sup>2</sup></sup>	—	2 885	—	644	95
—	—	—	—	—	—	1 596 <sup>m<sup>2</sup></sup>	—	2 885	—	644	96
—	10 297 <sup>m<sup>2</sup></sup>	3 112	1 242	1 588	45	2 074	1 7470	—	—	2 879	97
—	10 297 <sup>m<sup>2</sup></sup>	3 112	1 242	1 588	45	2 074	17 470	—	—	2 879	98
—	13 993 <sup>m<sup>3</sup></sup>	14 884	1 47 <sup>m<sup>2</sup></sup>	419	30 2 435 <sup>m<sup>2</sup></sup>	175	24 815	5 1 391	47 655	99	
—	10 752 <sup>m<sup>3</sup></sup>	10 510	1 47 <sup>m<sup>2</sup></sup>	419	21 2 094 <sup>m<sup>2</sup></sup>	175	18 362	—	—	21 721	100
—	—	—	—	—	—	1 63 <sup>m<sup>2</sup></sup>	—	1 008	—	14 468	101
—	2 48 <sup>m<sup>3</sup></sup>	2 838	—	—	—	5 153 <sup>m<sup>2</sup></sup>	—	3 262	5 1 381	10 051	102
—	—	—	—	—	—	282 <sup>m<sup>2</sup></sup>	—	1 799	—	1 396	103
—	1 193 <sup>m<sup>3</sup></sup>	1 536	—	—	—	1 43 <sup>m<sup>2</sup></sup>	—	379	—	19	104

12 不 要 存 置 國

年 次 營 林 府 縣	番 號	總 數					特 數				
		箇所	面積	產物數量		價 額	箇所	面積	產物數量		價 額
				用材	薪材				用材	薪材	
昭和 7 年度	1	27	133.875	2009	3 787	74 327.50	27	133.875	1 647	3 280	72 107.05
昭和 8 年度	2	61	295.323	8 439	9 086	87 518.48	58	189.572	1 712	2 590	62 684.35
昭和 9 年度	3	48	204.369	2 630東 3 293	1 173	126 293.68	46	176.344	2 630東 1 313	903	103 935.03
昭和 10 年度	4	28	221.613	1 018東 3 611	2 182	90 987.94	27	221.595	1 018東 3 460	1 403	87 927.94
昭和 11 年度	5	21	85.710	2 962	2 867	63 542.12	20	40.227	377	721	38 172.34
岐 高	6	—	—	—	—	—	—	—	—	—	—
高 山	7	—	—	—	—	—	—	—	—	—	—
古 川	8	—	—	—	—	—	—	—	—	—	—
船 津	9	—	—	—	—	—	—	—	—	—	—
富 山	10	—	—	—	—	—	—	—	—	—	—
金 澤	11	—	—	—	—	—	—	—	—	—	—
福 井	12	4	11.538	—	61	2 840.00	4	11.538	—	61	2 840.00
敦 賀	13	—	—	—	—	—	—	—	—	—	—
大 津	14	—	—	—	—	—	—	—	—	—	—
京 都	15	—	—	—	—	—	—	—	—	—	—
畿 東	16	—	—	—	—	—	—	—	—	—	—
總 山	17	4	59.234	449	1 963	25 221.39	3	13.751	8	208	5 942.81
奈 良	18	—	—	—	—	—	—	—	—	—	—
高 野	19	—	—	—	—	—	—	—	—	—	—
田 邊	20	—	—	—	—	—	—	—	—	—	—
新 宮	21	—	—	—	—	—	—	—	—	—	—
神 戶	22	—	—	—	—	—	—	—	—	—	—
東 路	23	—	—	—	—	—	—	—	—	—	—
山 崎	24	—	—	—	—	—	—	—	—	—	—
島 取	25	—	—	—	—	—	—	—	—	—	—
津 山	26	—	—	—	—	—	—	—	—	—	—
岡 山	27	6	13.609	253	372	28 667.00	6	13.609	253	372	28 667.00
新 見	28	—	—	—	—	—	—	—	—	—	—
三 次	29	—	—	—	—	—	—	—	—	—	—
福 山	30	—	—	1 507	237	4 000.20	—	—	—	—	—
西 條	31	1	0.303	106	77	420.34	1	0.303	106	77	420.34
廣 島	32	2	1.000	647	157	2 328.60	2	1.000	10	3	237.60
山 口	33	—	—	—	—	—	—	—	—	—	—
日 本	34	4	0.026	—	—	64.59	4	0.026	—	—	64.59
松 本	35	—	—	—	—	—	—	—	—	—	—
富 山	36	—	—	—	—	—	—	—	—	—	—
石 川	37	—	—	—	—	—	—	—	—	—	—
富 山	38	—	—	—	—	—	—	—	—	—	—
石 川	39	4	11.538	—	61	2 840.00	4	11.538	—	61	2 840.00
福 井	40	—	—	—	—	—	—	—	—	—	—
岐 愛	41	—	—	—	—	—	—	—	—	—	—
三 重	42	—	—	—	—	—	—	—	—	—	—
滋 賀	43	4	59.234	449	1 963	25 221.39	3	13.751	8	208	5 942.81
京 大	44	—	—	—	—	—	—	—	—	—	—
兵 庫	45	—	—	—	—	—	—	—	—	—	—
和 歌	46	—	—	—	—	—	—	—	—	—	—
兵 庫	47	—	—	—	—	—	—	—	—	—	—
和 歌	48	—	—	—	—	—	—	—	—	—	—
和 歌	49	—	—	—	—	—	—	—	—	—	—
和 歌	50	—	—	—	—	—	—	—	—	—	—
島 根	51	4	0.026	—	—	64.59	4	0.026	—	—	64.59
岡 山	52	6	13.609	253	372	28 667.00	6	13.609	253	372	28 667.00
廣 島	53	3	1.303	2 260	471	6 749.14	3	1.303	116	80	657.94
山 口	54	—	—	—	—	—	—	—	—	—	—

備考 (1) 本表ノ資料ハ國有林野整理處分手續第47條第2項ニ基ク賣拂處分報告ニヨル

有 林 野 賣 拂

昭和十一年度

番 號	賣									
	(1) 公用又ハ公益事業ノ爲					(2) 市町村基本財産ノ爲				
	箇所	面積	產物數量		價 額	箇所	面積	產物數量		價 額
用材			薪材	用材				薪材		
1	3	0.497	17	14	756.00	2	4.056	176	5	6 624.00
2	—	—	—	—	—	3	31.815	440	251	6 314.00
3	2	1.093	42	—	1 176.60	—	—	—	—	—
4	—	—	—	—	—	1	0.775	197	75	2 630.00
5	6	13.609	253	372	28 667.00	—	—	—	—	—
6	—	—	—	—	—	—	—	—	—	—
7	—	—	—	—	—	—	—	—	—	—
8	—	—	—	—	—	—	—	—	—	—
9	—	—	—	—	—	—	—	—	—	—
10	—	—	—	—	—	—	—	—	—	—
11	—	—	—	—	—	—	—	—	—	—
12	—	—	—	—	—	—	—	—	—	—
13	—	—	—	—	—	—	—	—	—	—
14	—	—	—	—	—	—	—	—	—	—
15	—	—	—	—	—	—	—	—	—	—
16	—	—	—	—	—	—	—	—	—	—
17	—	—	—	—	—	—	—	—	—	—
18	—	—	—	—	—	—	—	—	—	—
19	—	—	—	—	—	—	—	—	—	—
20	—	—	—	—	—	—	—	—	—	—
21	—	—	—	—	—	—	—	—	—	—
22	—	—	—	—	—	—	—	—	—	—
23	—	—	—	—	—	—	—	—	—	—
24	—	—	—	—	—	—	—	—	—	—
25	—	—	—	—	—	—	—	—	—	—
26	—	—	—	—	—	—	—	—	—	—
27	6	13.609	253	372	28 667.00	—	—	—	—	—
28	—	—	—	—	—	—	—	—	—	—
29	—	—	—	—	—	—	—	—	—	—
30	—	—	—	—	—	—	—	—	—	—
31	—	—	—	—	—	—	—	—	—	—
32	—	—	—	—	—	—	—	—	—	—
33	—	—	—	—	—	—	—	—	—	—
34	—	—	—	—	—	—	—	—	—	—
35	—	—	—	—	—	—	—	—	—	—
36	—	—	—	—	—	—	—	—	—	—
37	—	—	—	—	—	—	—	—	—	—
38	—	—	—	—	—	—	—	—	—	—
39	—	—	—	—	—	—	—	—	—	—
40	—	—	—	—	—	—	—	—	—	—
41	—	—	—	—	—	—	—	—	—	—
42	—	—	—	—	—	—	—	—	—	—
43	—	—	—	—	—	—	—	—	—	—
44	—	—	—	—	—	—	—	—	—	—
45	—	—	—	—	—	—	—	—	—	—
46	—	—	—	—	—	—	—	—	—	—
47	—	—	—	—	—	—	—	—	—	—
48	—	—	—	—	—	—	—	—	—	—
49	—	—	—	—	—	—	—	—	—	—
50	—	—	—	—	—	—	—	—	—	—
51	—	—	—	—	—	—	—	—	—	—
52	6	13.609	253	372	28 667.00	—	—	—	—	—
53	3	1.303	2 260	471	6 749.14	—	—	—	—	—
54	—	—	—	—	—	—	—	—	—	—



(2) 昭和10年度處分延納額12.075圓 岐阜高等農林學校實習地有償管理換收入金121 454圓 ガ本年度收入トナリタルタメ結局昭和11年度實收額ハ當年度賣拂總額 63 542圓12ヲ加ヘ197 071圓12トナル











13 國 有 林 野

年 營 府	次 署 縣	番 號	總 數		建 物 數			
			面 積	料 金	居 住		其 他	
					面 積	料 金	面 積	料 金
昭和7年度		1	676.2032	18 224.92	1.9119	881.27	2.3687	458.14
昭和8年度		2	713.6685	19 140.45	1.9519	947.51	2.9960	581.98
昭和9年度		3	661.1712	20 917.62	1.8261	803.77	6.0558	735.70
昭和10年度		4	704.5537	21 598.10	2.9389	814.25	10.5158	950.21
昭和11年度		5	712.5718	24 367.19	3.4077	1 053.91	8.4230	824.71
岐 庄 高	卓 川 山	6	—	—	—	—	—	—
		7	10.0356	323.93	0.0152	—	0.5955	10.71
古 船 富	川 津 山	8	4.9364	46.14	—	—	0.0210	0.94
		9	8.9331	233.52	0.1328	1.75	0.0107	—
		10	64.9296	1 794.71	—	—	0.7112	24.72
金 福 敦	深 井 賀	11	171.7305	5 349.52	0.0906	241.70	2.4885	75.71
		12	14.5764	262.93	—	—	—	—
		13	0.3704	6.19	—	—	—	—
大 京 龜	津 都 山	14	3.2045	305.89	0.0311	25.40	—	—
		15	13.6389	376.40	0.0354	2.23	0.0550	11.13
		16	6.3921	805.08	—	—	0.2011	123.36
奈 高 田	良 野 邊	17	24.9569	490.21	—	—	—	—
		18	14.2714	225.66	0.3005	17.45	—	—
		19	22.8779	2 016.90	0.0861	39.55	0.1555	76.67
新 神 姫	宮 戸 路	20	2.8886	99.64	—	—	—	—
		21	7.5526	750.29	0.2379	67.97	0.2553	54.99
		22	12.8385	1 615.42	0.1935	358.67	0.0873	66.71
山 鳥 津	崎 取 山	23	15.2344	654.86	0.0052	5.66	0.0126	1.02
		24	9.6549	160.18	—	—	1.5062	21.99
		25	130.2872	1 102.39	0.0195	13.75	0.3610	38.96
岡 新 三	山 見 次	26	2.1384	35.44	—	—	—	—
		27	9.9997	286.74	0.0522	32.40	0.0693	6.18
		28	6.3274	222.37	—	—	0.1782	9.33
福 西 廣 山	山 條 島 口	29	5.9797	187.17	0.0905	1.14	0.0464	2.86
		30	8.0120	425.04	0.4239	139.04	0.1948	53.02
		31	37.1623	1 239.13	1.3201	64.30	0.0168	—
日 川 松 倉	原 本 江 吉	32	35.6782	1 554.99	0.2204	24.84	1.1118	217.37
		33	4.4670	204.72	0.0606	5.20	0.0822	9.29
		34	42.0929	3 096.18	0.0241	3.83	0.0958	2.55
富 石 福	山 川 井	35	1.9065	58.76	—	—	0.0324	3.40
		36	0.1250	2.55	—	—	—	—
		37	19.3728	434.24	0.0681	9.03	0.1344	13.80
岐 愛 三	卓 知 重	38	171.7305	5 349.52	0.0906	241.70	2.4885	75.71
		39	14.5764	262.93	—	—	—	—
		40	3.5749	312.08	0.0311	25.40	—	—
滋 京 大	賀 都 阪	41	88.8347	2 398.30	0.1480	1.75	1.3384	36.37
		42	—	—	—	—	—	—
		43	30.7663	784.61	0.1065	21.69	0.2553	54.99
兵 奈 和 島	庫 良 山 取	44	13.6389	376.40	0.0354	2.23	0.0550	11.13
		45	6.2280	630.44	—	—	0.2011	123.36
		46	1.2984	193.92	—	—	—	—
島 岡 廣 山	根 山 島 口	47	37.8331	2 448.00	0.2126	376.57	1.6210	91.52
		48	13.1371	206.38	0.3005	17.45	—	—
		49	27.5097	2 572.43	0.2175	85.83	0.1555	76.67
—	—	50	149.5547	1 519.09	0.0737	10.54	0.4805	50.96
		51	44.1244	3 157.49	0.0241	3.83	0.1282	5.95
		52	18.4655	544.55	0.0522	32.40	0.2475	15.51
—	—	53	86.5937	3 391.88	2.0549	229.32	1.3419	272.59
		54	4.7055	219.17	0.0606	5.20	0.1101	9.95

備考 1. 料金額△印ハ前年度以前貸付ニ係ルモノニシテ料金額一時徴收セル爲本年度料金額算定ナキモノヲ示スモノナリ

有 料 貸 地 昭和十一年度

道路敷及用水敷			耕 地		樹 木 植 栽 地		物 置 場 及 物 干 場		番 號
面 積	料 金	面 積	料 金	面 積	料 金	面 積	料 金		
55.3065	2 872.16	71.9307	1 520.41	98.3953	153.62	7.1710	564.61	1	
57.8149	2 997.91	66.5613	1 326.68	92.5795	72.51	9.2362	612.51	2	
52.9339	3 388.11	75.8890	1 561.16	92.5177	72.51	11.9112	686.36	3	
48.9291	2 726.84	135.8090	2 718.19	92.5177	72.51	11.8906	811.62	4	
102.9641	5 111.06	71.6435	2 057.72	92.5177	70.02	10.3350	683.88	5	
—	—	—	—	—	—	—	—	6	
0.7879	17.01	—	—	—	—	0.0812	0.48	7	
0.5387	7.25	—	—	—	—	0.1404	2.59	8	
—	—	—	—	—	—	—	—	9	
0.8386	6.26	—	—	—	—	0.0059	—	10	
0.5618	8.42	1.1166	34.15	—	—	1.3385	71.18	11	
51.0723	1 446.52	0.1727	3.10	—	—	0.9080	38.15	12	
—	—	—	—	—	—	—	—	13	
0.0675	3.65	0.4698	4.69	—	—	0.0143	1.28	14	
1.4665	60.88	0.5905	11.81	—	—	0.3507	5.01	15	
—	—	—	—	—	—	—	—	16	
8.6470	135.41	1.1292	20.92	—	—	—	—	17	
0.0751	136.53	0.0137	1.50	—	—	0.0151	4.70	18	
0.1980	5.74	6.2811	23.84	—	—	1.5306	14.81	19	
—	—	—	—	—	—	—	—	20	
1.7199	42.95	—	—	6.8512	30.83	0.1465	3.62	21	
12.4810	1 031.71	0.2170	10.85	—	—	0.5989	24.47	22	
0.3414	9.68	0.0850	1.81	—	—	0.0769	1.38	23	
—	—	—	—	—	—	—	—	24	
4.5104	225.31	—	—	—	—	1.5206	356.03	25	
1.8076	943.42	0.6312	11.36	—	—	0.0185	0.66	26	
1.6554	137.70	1.9283	47.63	—	—	0.1596	37.61	27	
—	—	—	—	—	—	—	—	28	
0.0643	0.62	1.8477	26.21	—	—	—	—	29	
1.3633	453.25	6.3411	57.69	85.6665	39.19	0.6620	9.13	30	
0.0171	—	0.0200	0.90	—	—	—	—	31	
—	—	—	—	—	—	—	—	32	
1.1315	24.76	3.7890	57.30	—	—	1.3418	41.41	33	
0.2633	9.34	0.8976	15.50	—	—	0.0552	—	34	
2.3720	82.02	1.7858	43.69	—	—	0.2633	—	35	
—	—	—	—	—	—	—	—	36	
2.7047	53.72	1.2631	38.03	—	—	0.0987	37.00	37	
3.5613	55.08	31.3058	1 084.79	—	—	0.0658	3.01	38	
2.1688	118.60	—	—	—	—	0.1993	9.99	39	
1.8243	87.30	0.0696	1.60	—	—	0.0631	6.78	40	
—	—	—	—	—	—	—	—	41	
0.0190	0.37	1.3544	250.67	—	—	0.0267	0.86	42	
0.3541	2.46	—	—	—	—	—	—	43	
0.1150	2.55	—	—	—	—	0.0100	—	44	
0.2363	2.55	10.3343	309.68	—	—	0.6434	13.73	45	
—	—	—	—	—	—	—	—	46	
51.0723	1 446.52	0.1727	3.10	—	—	0.9080	38.15	47	
0.0675	3.65	0.4698	4.69	—	—	0.0143	1.28	48	
1.4665	60.88	0.5905	11.81	—	—	0.3507	5.01	49	
—	—	—	—	—	—	—	—	50	
2.7270	38.94	1.1166	34.15	—	—	1.5660	74.25	51	
—	—	—	—	—	—	—	—	52	
4.3489	114.21	6.2811	23.84	—	—	1.8901	82.86	53	
—	—	—	—	—	—	—	—	54	
8.6470	135.41	1.1292	20.92	—	—	—	—	55	
0.0649	135.43	0.0137	1.50	—	—	0.0151	4.70	56	
0.0102	1.10	—	—	—	—	—	—	57	
—	—	—	—	—	—	—	—	58	
3.6019	1 084.24	4.4072	85.20	—	—	0.1781	38.27	59	
1.7199	42.95	—	—	6.8512	30.83	0.1465	3.62	60	
13.1819	1 158.23	0.3020	12.66	—	—	1.8369	313.83	61	
1.5250	453.30	16.6754	367.37	85.6665	39.19	1.3054	22.86	62	
—	—	—	—	—	—	—	—	63	
0.4881	5.38	1.3544	250.67	—	—	0.0367	0.86	64	
1.4119	34.10	4.7066	73.70	—	—	1.3970	41.41	65	
10.7772	305.62	34.3547	1 166.51	—	—	0.5961	47.21	66	
1.8539	91.10	0.0696	1.60	—	—	0.0941	9.57	67	



13 國 有 林 野

年 次 營 林 府 縣	番 號	造材場及炭窯敷		學校及社寺用地		鑛業用地		鑛泉用地	
		面 積	料 金	面 積	料 金	面 積	料 金	面 積	料 金
昭和7年度	1	0.5840	33.55	0.4500	37.46	59.5331	1 422.84	3.1087	882.61
昭和8年度	2	0.7856	27.55	0.4249	37.48	68.7564	1 970.23	3.2861	905.19
昭和9年度	3	1.5583	82.59	0.1599	26.00	67.2725	2 231.02	2.6429	642.57
昭和10年度	4	1.9308	51.65	0.4237	27.47	64.7804	1 763.07	3.3936	928.73
昭和11年度	5	2.9873	114.37	0.4413	35.82	69.3482	1 993.29	3.3936	927.66
岐 高 莊 山	6	—	—	—	—	—	—	—	—
	7	1.2417	2.85	—	—	2.2542	75.31	0.0822	8.87
古 船 富 山	8	—	—	—	—	0.1979	△	—	—
	9	—	—	—	—	5.3203	209.09	—	—
金 福 教 澤	10	0.2096	28.77	—	—	55.7667	1 505.70	0.5270	46.31
	11	0.0134	0.40	0.0048	0.70	1.5724	31.39	2.7825	871.48
大 京 龜 津	12	—	—	0.2729	8.18	—	—	—	—
	13	—	—	—	—	—	—	—	—
奈 高 高 野	14	0.0856	64.20	—	—	—	—	—	—
	15	—	—	—	—	—	—	—	—
新 山 神 崎	16	—	—	0.0021	2.83	0.2361	7.08	—	—
	17	—	—	—	—	—	—	—	—
山 崎 島 津	18	—	—	—	—	—	—	—	—
	19	—	—	—	—	—	—	—	—
岡 新 三 山	20	—	—	—	—	—	—	—	—
	21	0.0112	△	—	—	—	—	—	—
福 西 廣 山	22	—	—	0.0058	3.80	—	—	—	—
	23	—	—	—	—	0.0915	41.17	—	—
日 川 松 倉	24	—	—	—	—	2.2858	56.44	—	—
	25	0.2352	8.82	—	—	0.5070	24.58	0.0019	1.00
富 石 福 山	26	0.5678	5.06	—	—	0.2657	5.64	—	—
	27	0.0760	0.20	0.0746	1.79	0.4197	△	—	—
滋 京 大 阪	28	0.0154	0.60	—	—	—	—	—	—
	29	—	—	—	—	—	—	—	—
兵 庫 奈 和	30	0.0517	0.85	0.0152	4.10	—	—	—	—
	31	—	—	—	—	0.0360	△	—	—
島 岡 廣 山	32	—	—	0.0152	10.26	—	—	—	—
	33	0.0102	0.26	0.0507	4.16	—	—	—	—
岐 愛 三 重	34	—	—	—	—	—	—	—	—
	35	—	—	—	—	0.2780	36.89	—	—
滋 京 大 阪	36	—	—	—	—	—	—	—	—
	37	0.4695	2.36	—	—	0.1169	△	—	—
兵 庫 奈 和	38	0.0134	0.40	0.0048	0.70	1.5724	31.39	2.7825	871.48
	39	—	—	0.2729	8.18	—	—	—	—
島 岡 廣 山	40	0.0856	64.20	—	—	—	—	—	—
	41	1.4513	31.62	—	—	63.5391	1 790.10	0.6092	55.18
滋 京 大 阪	42	—	—	—	—	—	—	—	—
	43	0.0112	△	—	—	—	—	—	—
兵 庫 奈 和	44	—	—	—	—	—	—	—	—
	45	—	—	0.0021	2.83	0.2361	7.08	—	—
島 岡 廣 山	46	—	—	—	—	—	—	—	—
	47	—	—	0.0058	3.80	2.3773	97.61	0.0019	1.00
滋 京 大 阪	48	—	—	—	—	—	—	—	—
	49	—	—	—	—	—	—	—	—
島 岡 廣 山	50	0.7047	11.18	—	—	0.6239	24.58	—	—
	51	—	—	—	—	—	—	—	—
滋 京 大 阪	52	0.6592	5.86	0.0746	1.79	0.2780	36.89	—	—
	53	0.0517	0.85	0.0304	14.36	0.6854	5.64	—	—
島 岡 廣 山	54	0.0102	0.26	0.0507	4.16	—	—	—	—

有 料 貸 地 (續)

收 入	場 所	漁 獵 場		養 魚 場		其 他		番 號
		面 積	料 金	面 積	料 金	面 積	料 金	
ha	円	ha	円	ha	円	ha	円	
119.0081	919.45	12.2228	152.83	—	—	244.2124	8 325.97	1
119.0081	459.72	11.2965	160.40	1.2853	9.25	277.6858	9 031.54	2
—	—	12.6437	184.05	1.3648	15.98	334.3954	10 487.80	3
—	—	10.6342	178.01	3.3998	23.86	317.3901	10 521.69	4
1.1674	11.20	12.1040	195.060	1.3855	19.78	332.4535	11 268.71	5
—	—	—	—	—	—	—	—	6
—	—	—	—	—	—	4.9777	208.70	7
—	—	—	—	—	—	4.0384	35.36	8
—	—	—	—	—	—	2.6248	16.42	9
0.0573	△	—	—	—	—	4.6409	75.46	10
—	—	—	—	1.2853	9.25	111.3400	2 631.12	11
—	—	12.0338	194.71	—	—	1.7181	50.42	12
—	—	—	—	—	—	0.0197	1.18	13
—	—	—	—	—	—	1.0308	143.60	14
—	—	—	—	—	—	3.7723	206.71	15
—	—	—	—	—	—	5.8489	529.08	16
—	—	—	—	—	—	16.9472	445.82	17
—	—	0.0702	0.35	—	—	5.1831	130.46	18
—	—	—	—	0.0795	9.53	9.2599	824.12	19
—	—	—	—	—	—	2.3853	86.77	20
—	—	—	—	—	—	1.0172	45.99	21
—	—	—	—	—	—	10.0946	230.80	22
—	—	—	—	—	—	11.3818	384.07	23
—	—	—	—	—	—	3.9509	54.92	24
—	—	—	—	—	—	35.1297	456.02	25
—	—	—	—	—	—	1.2678	23.84	26
—	—	—	—	0.0207	1.00	3.0249	121.70	27
—	—	—	—	—	—	4.9177	187.60	28
—	—	—	—	—	—	1.4217	57.46	29
—	—	—	—	—	—	3.2599	99.28	30
—	—	—	—	—	—	0.8565	31.95	31
0.9226	5.53	—	—	—	—	31.0401	1 168.40	32
—	—	—	—	—	—	2.3063	90.13	33
—	—	—	—	—	—	40.5729	2 837.90	34
—	—	—	—	—	—	1.2420	16.01	35
—	—	—	—	—	—	—	—	36
0.1875	5.67	—	—	—	—	7.1824	77.42	37
—	—	—	—	—	—	—	—	38
—	—	12.0338	194.71	1.2853	9.25	111.3400	2 631.12	38
—	—	—	—	—	—	1.7181	50.42	39
—	—	—	—	—	—	1.0505	144.78	40
0.0573	△	—	—	—	—	16.2818	335.94	41
—	—	—	—	—	—	—	—	42
—	—	—	—	—	—	17.8732	487.02	43
—	—	—	—	—	—	3.7723	206.71	44
—	—	—	—	—	—	5.6248	355.19	45
—	—	—	—	—	—	1.2882	192.82	46
—	—	—	—	—	—	25.4273	669.79	47
—	—	0.0702	0.35	—	—	4.1190	111.53	48
—	—	—	—	0.0795	9.53	11.7364	915.68	49
0.1875	5.67	—	—	—	—	42.3121	533.44	50
—	—	—	—	—	—	—	—	51
—	—	—	—	0.0207	1.00	41.8149	2 853.91	51
—	—	—	—	—	—	9.2104	333.14	52
0.9226	5.53	—	—	—	—	36.4282	1 349.89	53
—	—	—	—	—	—	2.4563	97.33	54

14 國 有 林 野

年 次 營 林 府 縣	番 號	總 數	建 物 數		道 路 數 及 用 水 數	耕 地	樹 木 植 栽 地
			居 住	其 他			
昭和7年度	1	253.7141	0.1051	0.6843	40.1823	0.0293	97.1627
昭和8年度	2	305.6551	0.0059	1.4911	53.1991	0.0293	97.1627
昭和9年度	3	292.1549	—	1.6324	50.4249	0.0293	97.1627
昭和10年度	4	321.2449	—	1.7534	43.6324	0.0282	97.1625
昭和11年度	5	292.5813	—	0.6836	48.2744	0.0282	97.1625
岐 阜	6	—	—	—	—	—	—
莊 高	7	0.0314	—	0.0073	—	—	—
山	8	0.0089	—	0.0028	—	—	—
古 船	9	0.0066	—	—	—	—	—
富	10	1.3544	—	0.0535	0.4090	—	—
津 山	11	8.0668	—	0.3350	0.3245	—	—
金 福	12	1.6554	—	—	0.6374	—	—
教	13	—	—	—	—	—	—
津 井	14	15.6951	—	—	0.2000	—	—
大 京	15	4.1149	—	—	3.1875	—	—
龜	16	5.2017	—	0.2065	0.9823	—	—
山	17	13.6249	—	—	10.8734	—	—
奈 高	18	7.3845	—	0.0048	1.4339	—	5.9373
田	19	98.3598	—	—	7.0806	—	91.2252
新 神	20	—	—	—	—	—	—
姫	21	2.5884	—	—	2.2422	—	—
山	22	3.6214	—	0.0601	3.3800	—	—
島	23	18.1361	—	—	2.3748	0.0282	—
津	24	0.3683	—	—	0.3683	—	—
山	25	1.3613	—	—	1.3006	—	—
岡	26	2.0570	—	—	1.3633	—	—
新 三	27	3.5702	—	—	2.6885	—	—
廣	28	0.8305	—	—	0.4868	—	—
山	29	3.4785	—	—	2.2790	—	—
福 西	30	0.6630	—	—	0.6472	—	—
廣	31	1.9677	—	0.0097	1.1164	—	—
山	32	3.8365	—	—	3.4727	—	—
日 川	33	0.1776	—	—	—	—	—
松	34	0.3921	—	—	0.1904	—	—
倉	35	0.3499	—	0.0039	0.3460	—	—
富 石	36	0.0674	—	—	—	—	—
福	37	93.6110	—	—	0.8896	—	—
山	38	8.0668	—	0.3350	0.3245	—	—
川	39	1.6554	—	—	0.6374	—	—
井	40	15.4951	—	—	—	—	—
岐 愛	41	1.4013	—	0.0636	0.4090	—	—
三	42	—	—	—	—	—	—
重	43	14.2718	—	—	11.4820	—	—
滋 京	44	4.3150	—	—	3.3875	—	—
大	45	5.5074	—	0.2065	1.2880	—	—
阪	46	1.4323	—	—	1.4115	—	—
兵 奈	47	20.7160	—	0.0601	4.7334	0.0282	—
和	48	7.0788	—	0.0048	1.1282	—	5.9373
島	49	100.3012	—	—	8.7142	—	91.2252
歌	50	94.9498	—	—	2.1684	—	—
島 岡	51	0.8094	—	0.0039	0.5364	—	—
廣	52	6.4577	—	—	4.5386	—	—
山	53	9.7557	—	0.0097	7.3293	—	—
山	54	0.3676	—	—	0.1860	—	—

無 料 貨 地

昭和十二年三月末日現在

物 置 場 及 物 干 場	學 校 及 社 寺 用 地	牧 場	養 魚 場	其 他	森 林 附 屬 地	原 野	番 號
0.8814	3.9706	26.0642	0.1635	80.5397	0.8863	3.0447	1
0.9245	3.8153	103.4198	0.1635	29.0877	0.8529	15.5033	2
1.0559	2.7309	92.8585	0.1635	29.8415	1.2774	15.3375	3
0.2759	2.6069	92.8589	0.1635	66.1335	1.2923	15.3375	4
0.0365	2.4654	92.8589	0.1653	34.7686	0.8004	15.3375	5
—	—	—	—	—	—	—	6
—	—	—	—	0.0241	—	—	7
—	—	—	—	0.0061	—	—	8
—	—	—	—	—	—	—	9
—	—	—	—	0.0066	—	—	10
—	—	—	—	0.1542	0.7377	—	11
—	0.0200	—	—	7.3873	—	—	12
—	—	—	—	—	—	—	13
—	—	—	—	1.0178	0.0002	—	14
—	—	—	—	—	—	—	15
—	1.7837	—	—	13.7113	0.0001	—	16
—	—	—	—	—	—	—	17
—	0.5272	—	—	0.9274	—	—	18
—	—	—	—	3.4857	—	—	19
—	—	—	—	2.7515	—	—	20
—	—	—	—	—	—	—	21
—	—	—	—	0.0085	—	—	22
—	—	—	—	0.0530	0.0010	—	23
—	—	—	—	—	—	—	24
—	0.0138	—	—	0.3317	0.0007	—	25
—	—	—	—	0.1813	—	—	26
—	—	15.5033	—	0.2298	—	—	27
—	—	—	—	—	—	—	28
—	—	—	—	0.0607	—	—	29
—	—	—	—	0.6937	—	—	30
—	—	—	—	—	—	—	31
—	—	—	—	0.7773	—	—	32
—	—	—	—	0.3424	0.0013	—	33
—	—	—	—	1.1995	—	—	34
—	—	—	—	—	—	—	35
—	—	—	—	0.0158	—	—	36
—	—	—	—	0.8413	0.0003	—	37
1.0365	0.0040	—	—	0.3233	—	—	38
—	0.0123	—	0.1653	—	—	—	39
—	—	—	—	—	—	—	40
—	—	—	—	0.1451	0.0566	—	41
—	—	—	—	—	—	—	42
—	—	—	—	0.0674	—	—	43
—	—	77.3556	—	0.0258	0.0025	15.3375	44
—	—	—	—	—	—	—	45
—	0.0200	—	—	7.3873	—	—	46
—	—	—	—	1.0178	0.0002	—	47
—	1.7837	—	—	13.7113	0.0001	—	48
—	—	—	—	—	—	—	49
—	—	—	—	0.1910	0.7377	—	50
—	—	—	—	—	—	—	51
—	—	—	—	2.7891	0.0007	—	52
—	—	—	—	—	—	—	53
—	—	—	—	0.9275	—	—	54
—	—	—	—	3.4857	—	—	55
—	—	—	—	0.0208	—	—	56
—	—	15.5033	—	—	—	—	57
—	—	—	—	0.3910	—	—	58
—	—	—	—	0.0085	—	—	59
—	—	—	—	0.3470	0.0010	—	60
—	0.0138	77.3556	—	0.0858	0.0025	15.3375	61
—	—	—	—	—	—	—	62
—	—	—	—	0.2125	0.0566	—	63
—	—	—	—	1.8134	0.0013	—	64
0.0365	—	—	—	2.3799	0.0003	—	65
—	0.1044	—	—	—	—	—	66
—	—	—	0.1653	—	—	—	67







16 國 有 林

年次 營林 府縣	番 號	損 伐													
		被害面積		用 材				薪 材				竹副産物			
		ha	円	材積	價額	材積	價額	材積	價額	材積	價額	材積	價額	材積	價額
昭和7年度	1	0.2	55	42	10本	16	45	16	35	4	10	3	7	0	—
昭和8年度	2	68.4	55	44	33本	17	40	17	40	45	12	—	1	3	3
昭和9年度	3	1.4	459	459	33本	55	109	55	109	450	347	450	347	3	3
昭和10年度	4	12.5	144	89	—	35	125	28	73	43	19	41	16	—	—
昭和11年度	5	0.3	29	14	—	7	23	5	9	8	6	8	5	—	—
岐 阜	6	—	—	—	—	—	—	—	—	—	—	—	—	—	—
莊 高	7	—	—	—	—	—	—	—	—	—	—	—	—	—	—
山 川	8	—	—	—	—	—	—	—	—	—	—	—	—	—	—
古 船	9	—	—	—	—	—	—	—	—	—	—	—	—	—	—
富 津	10	0	6	6	—	3	5	3	5	3	1	3	1	—	—
山 津	11	—	—	—	—	—	—	—	—	—	—	—	—	—	—
金 福	12	—	—	—	—	—	—	—	—	—	—	—	—	—	—
教 澤	13	—	—	—	—	—	—	—	—	—	—	—	—	—	—
大 津	14	—	—	—	—	—	—	—	—	—	—	—	—	—	—
京 津	15	—	—	—	—	—	—	—	—	—	—	—	—	—	—
龜 都	16	—	—	—	—	—	—	—	—	—	—	—	—	—	—
山 都	17	—	—	—	—	—	—	—	—	—	—	—	—	—	—
奈 良	18	—	—	—	—	—	—	—	—	—	—	—	—	—	—
高 野	19	—	—	—	—	—	—	—	—	—	—	—	—	—	—
田 邊	20	—	—	—	—	—	—	—	—	—	—	—	—	—	—
新 宮	21	—	—	—	—	—	—	—	—	—	—	—	—	—	—
神 戶	22	—	—	—	—	—	—	—	—	—	—	—	—	—	—
姫 路	23	0	0	—	—	—	—	—	—	0	0	—	—	—	—
山 崎	24	—	—	—	—	—	—	—	—	—	—	—	—	—	—
鳥 取	25	—	—	—	—	—	—	—	—	—	—	—	—	—	—
津 山	26	—	—	—	—	—	—	—	—	—	—	—	—	—	—
岡 山	27	0	12	—	—	1	11	—	—	0	1	—	—	—	—
新 見	28	—	—	—	—	—	—	—	—	—	—	—	—	—	—
三 次	29	—	—	—	—	—	—	—	—	—	—	—	—	—	—
福 山	30	0	3	—	—	1	3	—	—	—	—	—	—	—	—
西 條	31	0.3	8	8	—	2	4	2	4	5	4	5	4	—	—
廣 島	32	—	—	—	—	—	—	—	—	—	—	—	—	—	—
山 口	33	—	—	—	—	—	—	—	—	—	—	—	—	—	—
日 本	34	—	—	—	—	—	—	—	—	—	—	—	—	—	—
川 原	35	—	—	—	—	—	—	—	—	—	—	—	—	—	—
松 江	36	—	—	—	—	—	—	—	—	—	—	—	—	—	—
倉 吉	37	—	—	—	—	—	—	—	—	—	—	—	—	—	—
富 山	38	—	—	—	—	—	—	—	—	—	—	—	—	—	—
石 川	39	—	—	—	—	—	—	—	—	—	—	—	—	—	—
福 井	40	—	—	—	—	—	—	—	—	—	—	—	—	—	—
岐 阜	41	0	6	6	—	3	5	3	5	3	1	3	1	—	—
愛 知	42	—	—	—	—	—	—	—	—	—	—	—	—	—	—
三 重	43	—	—	—	—	—	—	—	—	—	—	—	—	—	—
滋 賀	44	—	—	—	—	—	—	—	—	—	—	—	—	—	—
京 都	45	—	—	—	—	—	—	—	—	—	—	—	—	—	—
大 阪	46	—	—	—	—	—	—	—	—	—	—	—	—	—	—
兵 庫	47	0	0	—	—	—	—	—	—	0	0	—	—	—	—
奈 良	48	—	—	—	—	—	—	—	—	—	—	—	—	—	—
和 歌	49	—	—	—	—	—	—	—	—	—	—	—	—	—	—
鳥 取	50	—	—	—	—	—	—	—	—	—	—	—	—	—	—
島 根	51	—	—	—	—	—	—	—	—	—	—	—	—	—	—
廣 島	52	0	12	—	—	1	11	—	—	0	1	—	—	—	—
山 口	53	0.3	11	8	—	3	7	2	4	5	4	5	4	—	—
山 口	54	—	—	—	—	—	—	—	—	—	—	—	—	—	—

野 被 害 (續)

被害 面積	總 價 額	火 災														番 號		
		用 材		薪 材		竹副産物		用 材		薪 材		竹副産物						
		材積	價額	材積	價額	材積	價額	材積	價額	材積	價額	材積	價額	材積	價額			
23.3	2 839	2 287	94	493本	93	2 306	94	333本	2 032	2 342本	384	485	2東	52	223	48	32	1
302.0	10 731	4 652	104	588本	1 436	10 176	335 768本	1 4 482	1 111	529	16東	1 897	2 077	5	148	26	22	2
114.3	11 406	9 105	206	748本	9 140	89 927本	2 7 829	8東	1 897	2 077	9 1 088	189	188	3	—	—	—	3
59.3	11 467	9 539	70	971本	1 262	10 473	69 183本	9 122	906	912	8東	—	337	82	80	4	4	
31.1	5 131	3 679	15	708本	272	4 178	1 035本	3 147	4 250本	5東	723	946	0	527	7	5	5	
—	—	—	—	—	—	—	—	—	—	—	—	—	—	—	—	—	—	6
—	—	—	—	—	—	—	—	—	—	—	—	—	—	—	—	—	—	7
—	—	—	—	—	—	—	—	—	—	—	—	—	—	—	—	—	—	8
—	—	—	—	—	—	—	—	—	—	—	—	—	—	—	—	—	—	9
—	—	—	—	—	—	—	—	—	—	—	—	—	—	—	—	—	—	10
—	—	—	—	—	—	—	—	—	—	—	—	—	—	—	—	—	—	11
0.7	1	0	—	—	—	—	—	—	—	—	—	—	—	—	—	—	—	12
0.2	1	1	—	—	—	—	—	—	—	—	—	—	—	—	—	—	—	13
—	—	—	—	—	—	—	—	—	—	—	—	—	—	—	—	—	—	14
0.8	169	110	27	51	—	—	—	—	—	—	—	—	—	—	—	—	—	15
0.3	29	0	7	25	—	—	—	—	—	—	—	—	—	—	—	—	—	16
2.0	148	41	—	—	—	—	—	—	—	—	—	—	—	—	—	—	—	17
—	—	—	—	—	—	—	—	—	—	—	—	—	—	—	—	—	—	18
—	—	—	—	—	—	—	—	—	—	—	—	—	—	—	—	—	—	19
—	—	—	—	—	—	—	—	—	—	—	—	—	—	—	—	—	—	20
1.0	711	572	345本	46	711	455本	57	—	—	—	—	—	—	—	—	—	—	21
2.1	16	11	400本	8	—	400本	8	18	8	—	—	—	—	—	—	—	—	22
—	—	—	—	—	—	—	—	—	—	—	—	—	—	—	—	—	—	23
—	—	—	—	—	—	—	—	—	—	—	—	—	—	—	—	—	—	24
—	—	—	—	—	—	—	—	—	—	—	—	—	—	—	—	—	—	25
—	—	—	—	—	—	—	—	—	—	—	—	—	—	—	—	—	—	26
1.8	16	3	—	—	—	—	—	—	—	—	—	—	—	—	—	—	—	27
—	—	—	—	—	—	—	—	—	—	—	—	—	—	—	—	—	—	28
—	—	—	—	—	—	—	—	—	—	—	—	—	—	—	—	—	—	29
0.4	12	11	—	—	—	—	—	—	—	—	—	—	—	—	—	—	—	30
19.8	3 922	3 424	12 963本	175	3 329	180本	3 061	5	515	593	—	—	—	—	—	—	—	31
1.8	106	21	—	—	—	—	—	—	—	—	—	—	—	—	—	—	—	32
—	—	—	—	—	—	—	—	—	—	—	—	—	—	—	—	—	—	33
—	—	—	—	—	—	—	—	—	—	—	—	—	—	—	—	—	—	34
—	—	—	—	—	—	—	—	—	—	—	—	—	—	—	—	—	—	35
—	—	—	—	—	—	—	—	—	—	—	—	—	—	—	—	—	—	36
0.2	0	0	0	0	—	—	—	—	—	—	—	—	—	—	—	—	—	37
—	—	—	—	—	—	—	—	—	—	—	—	—	—	—	—	—	—	38
0.7	1	0	—	—	—	—	—	—	—	—	—	—	—	—	—	—	—	39
0.2	1	1	—	—	—	—	—	—	—	—	—	—	—	—	—	—	—	40
—	—	—	—	—	—	—	—	—	—	—	—	—	—	—	—	—	—	41
—	—	—	—	—	—	—	—	—	—	—	—	—	—	—	—	—	—	42
3.0	849	882	100本	46	701	210本	47	61	148	—	—	—	—	—	—	—	—	43
0.8	169	110	27	51	—	—	—	—	—	—	—	—	—	—	—	—	—	44
0.3	29	0	7	25	—	—	—	—	—	—	—	—	—	—	—	—	—	45
—	—	—	—	—	—	—	—	—	—	—	—	—	—	—	—	—	—	46
2.1	16	11	400本	8	400本	8	18	8	—	—	—</							







16 國 有 林

年次 營林署 府縣	番 號	雨 水 害														
		被 害 面 積	總 價 額		用 材		材 失		薪 材		材 失		竹副產物			
			素 材	亡 失	材 積	價 額	材 積	價 額	材 積	價 額	材 積	價 額	價 額	價 額		
昭和7年度	1	0.7	29	14	1	4	—	—	—	—	—	—	—	—	—	—
昭和8年度	2	—	—	—	—	—	—	—	—	—	—	—	—	—	—	—
昭和9年度	3	645.2	3 762	3 586	157 702本	241 3 719	157 702本	2 3 572	76 43	15 14	—	—	—	—	—	—
昭和10年度	4	23.8	5 214	2 200	8 395本	1 788 4 979	7 422本	2 044	231 235	—	156	—	—	—	—	—
昭和11年度	5	21.5	3 932	2 221	5 775本	1 185 3 526	5 265本	1 996	398 406	—	225	—	—	—	—	—
岐阜	6	—	—	—	—	—	—	—	—	—	—	—	—	—	—	—
岐阜	7	0.3	20	2	15	20	—	—	—	—	—	—	—	—	—	—
岐阜	8	—	—	—	—	—	—	—	—	—	—	—	—	—	—	—
古船	9	—	—	—	—	—	—	—	—	—	—	—	—	—	—	—
古船	10	0	136	136	510本	136	0	136	—	—	—	—	—	—	—	—
古船	11	—	—	—	—	—	—	—	—	—	—	—	—	—	—	—
金福	12	—	—	—	—	—	—	—	—	—	—	—	—	—	—	—
金福	13	—	—	—	—	—	—	—	—	—	—	—	—	—	—	—
金福	14	—	—	—	—	—	—	—	—	—	—	—	—	—	—	—
大京	15	0	1	—	1	1	—	—	1	0	—	—	—	—	—	—
大京	16	15.5	2 520	990	820	2 164	—	801	322 356	—	189	—	—	—	—	—
大京	17	—	—	—	—	—	—	—	—	—	—	—	—	—	—	—
奈高	18	0.4	16	0	1	2	—	0	19 14	—	—	—	—	—	—	—
奈高	19	—	—	—	—	—	—	—	—	—	—	—	—	—	—	—
奈高	20	—	—	—	—	—	—	—	—	—	—	—	—	—	—	—
新神	21	—	—	—	—	—	—	—	—	—	—	—	—	—	—	—
新神	22	0	14	—	3	14	—	—	0 0	—	—	—	—	—	—	—
新神	23	—	—	—	—	—	—	—	—	—	—	—	—	—	—	—
山島	24	—	—	—	—	—	—	—	—	—	—	—	—	—	—	—
山島	25	0.3	69	69	943本	69	943本	69	—	—	—	—	—	—	—	—
山島	26	—	—	—	—	—	—	—	—	—	—	—	—	—	—	—
岡新	27	—	—	—	—	—	—	—	—	—	—	—	—	—	—	—
岡新	28	—	—	—	—	—	—	—	—	—	—	—	—	—	—	—
岡新	29	—	—	—	—	—	—	—	—	—	—	—	—	—	—	—
福西	30	—	—	—	—	—	—	—	—	—	—	—	—	—	—	—
福西	31	—	—	—	—	—	—	—	—	—	—	—	—	—	—	—
福西	32	—	—	—	—	—	—	—	—	—	—	—	—	—	—	—
福西	33	—	—	—	—	—	—	—	—	—	—	—	—	—	—	—
日川	34	5.0	1 156	1 024	4 322本	345 1 120	4 322本	0 988	56 36	0 36	—	—	—	—	—	—
日川	35	—	—	—	—	—	—	—	—	—	—	—	—	—	—	—
日川	36	—	—	—	—	—	—	—	—	—	—	—	—	—	—	—
日川	37	—	—	—	—	—	—	—	—	—	—	—	—	—	—	—
富石	38	—	—	—	—	—	—	—	—	—	—	—	—	—	—	—
富石	39	—	—	—	—	—	—	—	—	—	—	—	—	—	—	—
富石	40	—	—	—	—	—	—	—	—	—	—	—	—	—	—	—
岐愛	41	0.3	156	138	510本	15 156	—	138	—	—	—	—	—	—	—	—
岐愛	42	—	—	—	—	—	—	—	—	—	—	—	—	—	—	—
岐愛	43	—	—	—	—	—	—	—	—	—	—	—	—	—	—	—
滋京	44	0	1	—	1	1	—	—	1	0	—	—	—	—	—	—
滋京	45	12.3	2 057	868	616	1 705	—	684	311 352	—	184	—	—	—	—	—
滋京	46	3.6	493	122	208	475	—	117	30 18	—	5	—	—	—	—	—
兵奈	47	—	—	—	—	—	—	—	—	—	—	—	—	—	—	—
兵奈	48	—	—	—	—	—	—	—	—	—	—	—	—	—	—	—
兵奈	49	—	—	—	—	—	—	—	—	—	—	—	—	—	—	—
兵奈	50	0.3	69	69	943本	69	943本	69	—	—	—	—	—	—	—	—
島岡	51	5.0	1 156	1 024	4 322本	345 1 120	4 322本	988	56 36	0 36	—	—	—	—	—	—
島岡	52	—	—	—	—	—	—	—	—	—	—	—	—	—	—	—
島岡	53	—	—	—	—	—	—	—	—	—	—	—	—	—	—	—
島岡	54	—	—	—	—	—	—	—	—	—	—	—	—	—	—	—

野 被 害 (續)

被 害 面 積	總 價 額	雪 害														番 號
		用 材		材 失		薪 材		材 失		竹副產物						
		素 材	亡 失	材 積	價 額	材 積	價 額	材 積	價 額	材 積	價 額	價 額	價 額			
10.5	1 064	367	—	316	801	16	252	254	238	10	98	25	17	1		
20.1	630	121	—	239	402	14	69	119	129	6	19	99	33	2		
2 085.8	26 524	21 020	288 453本	2 334	25 337	288 453本	11 20 773	1 274	1 125	37	207	62	40	3		
40.6	1 016	191	—	385	721	0	127	357	257	4	40	38	24	4		
651.2	11 752	8 903	56 255本	727	11 160	3	8 772	533	518	26	83	74	48	5		
1.0	177	33	—	27	177	1	33	—	—	—	—	—	—	6		
0.1	231	0	—	33	231	—	—	1	0	—	—	—	—	7		
0	45	4	—	19	44	0	4	2	1	—	—	—	—	8		
630.0	8 038	8 038	56 255本	8 038	—	8 038	—	—	—	—	—	—	—	9		
0.2	331	101	—	30	154	2	67	140	177	26	34	—	—	10		
0	0	—	—	—	—	—	—	—	—	—	—	—	—	11		
0	0	—	—	—	—	—	—	—	—	—	—	—	—	12		
2.7	1 341	379	—	214	1 200	—	365	145	141	—	14	—	—	13		
1.6	265	64	—	48	158	—	43	155	107	—	21	—	—	14		
4.7	932	214	—	229	864	—	201	54	68	—	13	—	—	15		
0	4	0	—	—	—	—	—	4	4	—	0	—	—	16		
0.1	21	12	—	—	—	—	—	—	—	—	—	—	—	17		
0	62	1	—	16	60	—	1	2	2	—	—	—	—	18		
0	16	1	—	3	9	—	1	17	7	—	0	—	—	19		
0	6	0	—	3	6	—	0	0	0	—	—	—	—	20		
0	18	0	—	7	13	—	0	7	5	—	0	—	—	21		
1.3	80	3	—	32	78	—	2	—	—	—	—	—	—	22		
0.4	61	0	—	52	61	—	0	—	—	—	—	—	—	23		
9.1	57	37	—	1	6	—	2	—	—	—	—	—	—	24		
0	67	16	—	13	61	—	0	15	6	—	0	—	—	25		
0.2	331	101	—	30	154	—	2	67	140	177	26	34	—	26		
2.7	1 341	379	—	214	1 200	—	365	145	141	—	14	—	—	27		
631.1	8 491	8 075	56 255本	79	8 490	—	1 8 075	3	1	—	—	—	—	28		
0	4	0	—	—	—	—	—	4	4	—	0	—	—	29		
1.6	265	64	—	48	158	—	43	155	107	—	21	—	—	30		
4.8	953	226	—	229	864	—	201	54	68	—	13	21	12	31		
0	36	—	—	11	36	—	—	0	0	—	—	—	—	32		
0	26	1	—	5	24	—	1	2	2	—	0	—	—	33		
0	83	17	—	16	70	—	16	23	13	—	1	—	—	34		
9.5	118	37	—	53	67	—	2	—	—	—	—	—	—	35		
0	24	0	—	10	19	—	0	7	5	—	0	—	—	36		
1.3	80	3	—	32	78	—	2	—	—	—	—	—	—	37		





















年次	番 號	總 數 (經常・臨時)	經 費					總 數
			總 數 (經常)	森 林			總 數	
				總 數	俸 給	事 務 費		
昭和7年度	1	2 863 325.93	2 598 619.08	2 575 097.84	305 775.22	125 856.55	2 143 466.07	
昭和8年度	2	2 771 286.85	2 503 621.28	2 472 271.31	304 288.51	126 514.74	2 041 468.06	
昭和9年度	3	2 978 955.25	2 484 625.90	2 459 490.63	306 836.13	140 074.70	2 012 579.80	
昭和10年度	4	3 546 413.72	2 202 833.31	2 182 401.84	309 728.25	132 202.47	1 740 471.12	
昭和11年度	5	3 646 584.84	2 837 953.65	2 812 271.12	315 015.15	135 176.11	2 362 079.86	
本 局	6	427 518.30	346 692.49	339 731.71	83 387.31	38 282.17	218 062.23	
岐 阜	7	9 776.40	9 776.40	9 701.74	2 231.12	100.22	7 370.40	
莊 川	8	179 439.95	148 289.88	146 826.59	6 882.97	2 632.46	137 311.16	
高 山	9	99 235.65	97 339.18	96 878.91	7 742.66	2 810.33	86 325.92	
古 川	10	78 502.14	77 215.87	76 867.47	4 215.00	2 278.36	70 374.11	
船 津	11	265 715.44	234 340.31	233 182.46	8 337.79	2 782.15	222 062.52	
富 山	12	114 570.32	28 520.05	28 520.05	7 315.12	5 120.80	16 084.13	
金 澤	13	73 836.24	33 807.03	33 807.03	6 867.90	3 051.58	23 887.55	
福 井	14	5 139.08	4 265.91	4 204.33	945.00	228.35	3 030.98	
敦 賀	15	73 115.72	39 941.84	39 826.02	7 073.93	1 972.81	30 779.28	
大 津	16	58 722.54	40 467.45	40 348.38	4 775.25	3 424.88	32 148.25	
京 都	17	189 726.09	76 047.83	75 485.28	11 165.41	4 219.32	60 100.55	
龜 山	18	80 192.76	75 558.82	75 461.54	10 825.67	2 906.09	61 729.78	
奈 良	19	38 011.70	26 985.41	26 936.87	4 975.67	3 911.04	18 050.16	
高 野	20	159 203.72	144 721.49	142 205.13	8 475.30	2 564.26	131 165.57	
田 邊	21	138 408.83	130 938.81	129 089.87	4 443.78	1 402.43	123 243.66	
新 宮	22	190 792.53	185 170.17	183 266.14	6 980.90	3 594.96	172 690.28	
神 戶	23	98 691.01	39 869.79	39 820.41	5 934.32	4 129.38	29 756.71	
姫 路	24	36 226.23	33 460.34	33 292.46	7 000.00	4 575.46	21 717.00	
山 崎	25	135 927.93	130 094.25	129 354.82	9 457.11	2 756.81	117 140.90	
鳥 取	26	185 173.99	161 554.09	161 187.56	10 614.93	3 988.01	146 584.62	
津 山	27	89 055.83	84 134.84	83 865.69	10 009.12	3 043.48	70 813.09	
岡 山	28	72 319.76	63 242.64	62 667.46	8 024.97	4 374.41	50 268.08	
新 見	29	70 504.09	67 207.39	67 198.99	8 427.67	3 351.67	55 419.65	
三 次	30	41 718.32	37 811.17	37 811.17	6 880.28	3 170.48	27 760.41	
福 山	31	75 394.23	70 459.32	70 421.35	8 140.45	3 424.11	58 856.80	
西 條	32	58 112.30	56 380.89	56 329.81	7 537.35	4 472.07	44 320.38	
廣 島	33	111 705.96	104 860.41	104 029.21	12 263.36	4 673.92	87 091.93	
山 口	34	31 231.59	31 100.10	30 776.18	5 189.14	1 088.07	24 498.97	
日 原	35	268 334.68	157 617.88	153 373.10	8 165.40	3 487.17	141 720.53	
川 本	36	51 490.85	44 505.60	44 389.92	6 758.57	2 547.43	35 083.92	
松 江	37	94 853.62	15 298.03	15 251.89	6 717.24	1 278.28	7 256.37	
倉 吉	38	43 937.04	40 277.97	40 161.57	7 254.45	3 533.15	29 373.97	

備考 營林署=配賦シタルモノノ外實際其署ニ所要ノ經費ヲ加算シタルモノ下記ノ通り  
 1. 俸給(奉任、判任、賞與)支拂額但シ支給當時ノ署ニ配算ス。尙月ノ中途轉署ノ場合ハ支給ヲ受ケタル署ノ支辨トシテ配算ス  
 2. 事務費中配賦以外ノモノニシテ加算シタルモノハ  
 (イ)備品費 (ロ)圖書及印刷費 (ハ)筆紙墨文具 (ニ)通信運搬費 (ホ)廳舎及敷地借料 (ヘ)各所修繕  
 (ト)内國旅費(着任ノ署へ) (チ)給與(僻地手当、離人慰勞手当) (リ)雇員給 (ヌ)雇人料 (ル)被服費  
 (ヲ)國有林被害諸費 (ワ)市町村助成金 (カ)雜費

整 理 處 分 費	施 業 案 編 成 費	測 定 費	林 業 費					共 濟 組 合 給 與 金	諸 支 出 金	番 號
			林 產 物 處 分 費	斫 伐 作 業 費	造 林 費	土 木 費	總 數			
7 226.00	49 521.77	2 573.23	78 579.00	977 776.84	427 863.64	594 209.73	5 715.86	23 521.24	1	
5 790.00	45 804.41	3 089.59	76 880.81	923 329.90	426 687.15	553 866.48	6 019.72	31 349.97	2	
5 825.00	44 176.00	3 645.00	91 807.00	969 251.35	470 718.96	421 035.89	6 120.60	25 135.27	3	
5 602.00	38 614.00	3 793.00	90 978.12	895 493.15	441 742.04	258 242.63	6 006.18	20 431.47	4	
5 703.00	45 054.22	3 582.37	93 868.83	1 221 793.89	477 218.26	508 444.76	6 414.53	25 682.53	5	
5 703.00	45 054.22	3 582.37	16 704.87	47 128.45	35 453.85	58 020.94	6 414.53	6 960.78	6	
			242.40	7 128.00				74.66	7	
			1 968.90	75 890.44	14 129.56	45 322.26		1 463.29	8	
			1 203.40	51 434.10	13 310.73	20 377.69		460.27	9	
			1 767.90	51 649.38	12 279.36	4 677.47		348.40	10	
			1 997.35	97 741.80	14 054.37	108 269.00		1 157.85	11	
			2 303.85	216.19	12 062.31	1 501.78			12	
			2 696.40	1 221.20	19 061.56	908.39			13	
			290.81	366.19	2 239.36	134.62		61.58	14	
			1 346.90	12 653.43	13 284.84	3 494.11		115.82	15	
			2 813.26	1 118.14	18 840.22	9 376.63		119.07	16	
			3 523.02	23 679.78	17 257.10	15 640.65		562.55	17	
			1 914.38	37 707.41	13 499.57	8 608.42		97.28	18	
			2 479.08	2 256.20	12 434.10	880.78		48.54	19	
			1 252.40	115 449.13	7 824.89	6 639.15		2 516.36	20	
			806.90	106 172.74	9 902.27	6 361.75		1 848.94	21	
			1 102.40	142 581.45	11 375.40	17 631.03		1 904.03	22	
			5 706.96	1 483.80	17 094.57	5 471.38		49.38	23	
			3 379.40	5 954.20	10 358.62	2 024.78		167.88	24	
			4 635.28	82 582.31	16 496.27	13 427.04		739.43	25	
			5 034.70	79 357.98	23 618.09	38 573.85		366.53	26	
			1 552.00	46 852.89	14 719.91	7 688.29		269.15	27	
			3 719.46	7 600.29	24 292.76	14 655.57		575.18	28	
			2 039.40	20 395.59	19 259.07	13 725.59		8.40	29	
			2 905.90	4 794.20	11 871.05	8 189.26			30	
			3 878.31	19 108.39	18 233.35	17 636.75		37.96	31	
			3 462.03	10 572.86	22 450.81	7 834.68		51.08	32	
			4 689.42	56 085.72	17 062.33	9 254.45		831.20	33	
			2 120.40	12 669.58	8 309.75	1 399.24		323.92	34	
			1 152.40	96 197.18	11 048.69	33 322.26		4 244.78	35	
			3 177.97	2 201.49	14 317.97	15 386.49		115.68	36	
			565.90	894.19	3 214.50	2 581.78		46.14	37	
			1 435.07	649.19	17 861.03	9 428.68		116.40	38	

3. 事業費ニシテ營林署ニ所要ノ經費ヲ加算シタルモノ次ノ如シ  
 (イ)雇員給料囑託手当 (ロ)赴任旅費及出張旅費 (ハ)慰勞手当 (ニ)物品代及運賃  
 4. 事業費中土木費ハ營林署ニテ經費配賦ヲ受ケ實行シタルモノノ外營林局實行ニ係ル直接ノ事業費 266,603圓03ヲモ加算セリ  
 5. 諸支出金ニシテ營林署ニ所要ノ經費ヲ加算シタルモノ次ノ如シ  
 (イ)死亡賜金(死亡當時ノ在勤者) (ロ)官吏療治料 (ハ)官役人夫ノ死傷手当、雇員扶助料  
 本經費總數(3,646,584圓84)ニ公有林野官行造林經費(9,655,10圓72)ヲ加算シタルモノガ當局昭和十一年度經費總額(4,286,095圓56)ナリ

21 森 林

年次 管 林 局 署	番 號	臨 時							
		總 數 (臨時部其一)	營 繕 費			修 繕 費			
			數 總	新 營 費	各 所 新 營 費	總 數	局 署 修 繕 費	各 所 修 繕 費	
昭和7年度	1	264 706.85	9 025.82	8 150.82	8 150.82	—	875.00	875.00	—
昭和8年度	2	267 665.57	8 575.00	7 625.00	7 625.00	—	950.00	950.00	—
昭和9年度	3	141 488.65	14 261.00	13 760.00	13 760.00	—	501.00	501.00	—
昭和10年度	4	509 688.18	9 201.23	8 750.00	8 750.00	—	451.23	451.23	—
昭和11年度	5	29 546.59	10 333.01	5 284.20	5 284.20	—	5 048.81	5 048.81	—
本 岐 局 庄 草 川	6	5 525.99	23.46	—	—	—	23.46	23.46	—
	7	—	—	—	—	—	—	—	—
	8	397.83	397.83	—	—	—	397.83	397.83	—
高 古 山 船 川 津	9	49.96	—	—	—	—	—	—	—
	10	29.46	29.46	—	—	—	29.46	29.46	—
	11	182.85	182.85	—	—	—	182.85	182.85	—
富 山 山 金 澤 井	12	—	—	—	—	—	—	—	—
	13	281.30	281.30	—	—	—	281.30	281.30	—
	14	—	—	—	—	—	—	—	—
敦 賀 賀 大 津 都	15	30.00	30.00	—	—	—	30.00	30.00	—
	16	—	—	—	—	—	—	—	—
	17	111.05	111.05	—	—	—	111.05	111.05	—
龜 山 山 奈 良 野	18	201.24	201.24	28.78	28.78	—	172.46	172.46	—
	19	35.00	35.00	—	—	—	35.00	35.00	—
	20	28.25	28.25	—	—	—	28.25	28.25	—
田 邊 邊 新 宮 戸	21	70.90	70.90	—	—	—	70.90	70.90	—
	22	—	—	—	—	—	—	—	—
	23	9 176.72	164.80	—	—	—	164.80	164.80	—
姫 路 路 山 崎 取	24	14.57	14.57	—	—	—	14.57	14.57	—
	25	140.50	140.50	—	—	—	140.50	140.50	—
	26	2 480.21	2 480.21	2 358.65	2 358.65	—	121.56	121.56	—
津 山 山 岡 山 見	27	234.30	234.30	—	—	—	234.30	234.30	—
	28	3 386.50	86.50	—	—	—	86.50	86.50	—
	29	136.30	136.30	—	—	—	136.30	136.30	—
三 次 次 福 山 條	30	40.00	—	—	—	—	—	—	—
	31	1 255.69	1 156.49	—	—	—	1 156.49	1 156.49	—
	32	80.00	80.00	—	—	—	80.00	80.00	—
廣 島 島 山 口 原	33	753.99	753.99	—	—	—	753.99	753.99	—
	34	131.49	51.49	—	—	—	51.49	51.49	—
	35	109.63	109.63	—	—	—	109.63	109.63	—
川 本 本 松 江 吉	36	3 481.99	3 481.99	2 896.77	2 896.77	—	585.22	585.22	—
	37	50.90	50.90	—	—	—	50.90	50.90	—
	38	1 129.97	—	—	—	—	—	—	—

備考 6. 局署新營費ハ管林署ニ配賦セザリシモ新營ノ署ニ加算セリ

諸 經 費 (續)

業 業 獎 勵 費 農 事 改 良 獎 勵 費 採 草 地 改 良 費	總 數	治 水 事 業 費						事 業 費 國 有 荒 廢 林 地 復 舊 費	番 號
		調 査 及 監 督 費							
		總 數	判 任 俸 給	廳 費	內 國 旅 費	雜 給 及 雜 費	國 有 荒 廢 林 地 復 舊 費		
—	—	—	—	—	—	—	—	—	1
—	—	—	—	—	—	—	—	—	2
—	—	—	—	—	—	—	—	—	3
—	—	—	—	—	—	—	—	—	4
1 399.13	17 333.00	2 333.00	1 780.00	273.39	270.81	8.80	15 000.00	—	5
—	5 021.08	2 333.00	1 780.00	273.39	270.81	8.80	2 688.08	—	6
—	—	—	—	—	—	—	—	—	7
—	—	—	—	—	—	—	—	—	8
49.96	—	—	—	—	—	—	—	—	9
—	—	—	—	—	—	—	—	—	10
—	—	—	—	—	—	—	—	—	11
—	—	—	—	—	—	—	—	—	12
—	—	—	—	—	—	—	—	—	13
—	—	—	—	—	—	—	—	—	14
—	—	—	—	—	—	—	—	—	15
—	—	—	—	—	—	—	—	—	16
—	—	—	—	—	—	—	—	—	17
—	—	—	—	—	—	—	—	—	18
—	—	—	—	—	—	—	—	—	19
—	—	—	—	—	—	—	—	—	20
—	—	—	—	—	—	—	—	—	21
—	9 011.92	—	—	—	—	—	—	9 011.92	22
—	—	—	—	—	—	—	—	—	23
—	—	—	—	—	—	—	—	—	24
—	—	—	—	—	—	—	—	—	25
—	—	—	—	—	—	—	—	—	26
—	3 300.00	—	—	—	—	—	—	3 300.00	27
—	—	—	—	—	—	—	—	—	28
—	—	—	—	—	—	—	—	—	29
40.00	—	—	—	—	—	—	—	—	30
99.20	—	—	—	—	—	—	—	—	31
—	—	—	—	—	—	—	—	—	32
—	—	—	—	—	—	—	—	—	33
80.00	—	—	—	—	—	—	—	—	34
—	—	—	—	—	—	—	—	—	35
—	—	—	—	—	—	—	—	—	36
—	—	—	—	—	—	—	—	—	37
1 129.97	—	—	—	—	—	—	—	—	38

備考 治水事業費ニシテ管林署ニ配賦以外ノ所要經費ヲ加算シタルモノ下記ノ通り

1. 事業費中國有荒廢林地復舊費ハ管林署ニテ經費配賦ヲ受ケ實行シタルモノノ外管林局實行ニ係ル直接經費 9,011.圓92ヲモ加算セリ



21 森 林

年次 管 林 局 署	番 號	臨 時 害					與
		總 數 (臨時部其二)	災 害				
			總 數	奏 任 俸 給	判 任 俸 給	賞 與	
昭和9年度	1	352 840.70					
昭和10年度	2	833 892.23	8 790.51	3 450.51	5 340.00		
昭和11年度	3	779 084.60	4 281.61	2 382.61	1 640.00	259.00	
本 局	4	75 299.82	4 281.61	2 382.61	1 640.00	259.00	
岐 阜	5						
莊 川	6	30 752.24					
高 山	7	1 846.51					
古 川	8	1 256.81					
船 津	9	31 192.28					
富 山	10	86 050.27					
金 澤	11	39 747.91					
福 井	12	873.17					
敦 賀	13	33 143.88					
大 津	14	18 255.09					
京 都	15	113 567.21					
龜 山	16	4 432.70					
奈 良	17	10 991.29					
高 野	18	14 453.98					
田 邊	19	7 399.12					
新 宮	20	5 622.36					
神 戶	21	49 644.50					
姫 路	22	2 751.32					
山 崎	23	5 693.18					
鳥 取	24	21 139.69					
津 山	25	4 686.69					
岡 山	26	5 690.62					
新 見	27	3 160.40					
三 次	28	3 867.15					
福 山	29	3 679.22					
西 條	30	1 651.41					
廣 島	31	6 091.56					
山 口	32						
日 原	33	110 607.17					
川 本	34	3 503.26					
松 江	35	79 504.69					
倉 吉	36	2 529.10					

備考 災害其他施設費ニシテ管林署へ配賦以外ノ所要經費ヲ加算シタルモノ下記ノ通り  
 1. 事業費ニシテ管林署へ加算シタルモノハ次ノ如シ (イ)廳費 (ロ)内國旅費(着任ノ署へ) (ハ)國有林事業費  
 (雇員給料囑託手當、慰勞手當、用紙代及運賃、旅費)

諸 經 費 (續)

番 號	部 施 設 費				其 二	番 號
	他 事 業 費		費			
	總 數	廳 費	內 國 旅 費	雜 給 及 雜 費		
	352 840.70				352 840.70	1
	825 101.72	777.14	2 723.05	330.67	821 270.86	2
	774 802.99	324.23	485.77	39.00	773 953.99	3
	71 018.21	52.34	74.94	39.00	7 0 851.93	4
	30 752.24				30 752.24	6
	1 846.51	10.00	14.66		1 821.85	7
	1 256.81				1 256.81	8
	31 192.28	12.00	19.77		31 160.51	9
	86 050.27				86 050.27	10
	39 747.91	10.00	20.00		39 717.91	11
	873.17	5.00	10.00		858.17	12
	33 143.88	15.00	13.59		33 115.29	13
	18 255.09	20.00	39.89		18 195.20	14
	113 567.21	29.90	50.00		113 487.31	15
	4 432.70	10.00	14.99		4 407.71	16
	10 991.29	15.00	19.61		10 956.68	17
	14 453.98	15.00	29.61		14 409.37	18
	7 399.12	10.00	20.00		7 369.12	19
	5 622.36	5.00			5 617.36	20
	49 644.50	25.00	44.00		49 575.50	21
	2 751.32	15.00	15.00		2 721.32	22
	5 693.18				5 693.18	23
	21 139.69	19.99	29.98		21 089.72	24
	4 686.69				4 686.69	25
	5 690.62	20.00	24.83		5 645.79	26
	3 160.40	15.00	15.00		3 130.40	27
	3 867.15				3 867.15	28
	3 679.22				3 679.22	29
	1 651.41				1 651.41	30
	6 091.56				6 091.56	31
						32
	110 607.17				110 607.17	33
	3 503.26	10.00	15.00		3 478.26	34
	79 504.69	10.00	14.90		79 479.79	35
	2 529.10				2 529.10	36

2. 國有林事業費中土木費ハ管林署ニテ配賦ヲ受ケ實行シタルモノノ外管林局實行ニ係ル直接ノ事業費 367,745 圓  
 61ヲモ加算セリ  
 3. 廳費ノ如ク——線ヲ附シタルハ昭和十一年度分ニ於テハ配賦以外ノ所要經費ナカリシモノナリ

22 收入豫算ニ對

科			目	豫算決定額	測定済額		
部	款	項	目				
總			數	2 884 139.00	2 762 676.83		
經 常 部	業 及 官 有 財 產 收 入	森 林 收 入	總	數	2 881 706.00	2 760 112.47	
			總	數	2 875 400.00	2 753 488.42	
			總	數	2 875 328.00	2 753 130.53	
			木竹拂下代		731 000.00	576 758.98	
			斫伐製品拂下代		1 834 000.00	1 844 240.74	
			雜種物拂下代		74 545.00	75 564.81	
			地所貸下料		16 460.00	24 369.70	
			林野附帶設備使用料		13 730.00	22 801.74	
			林野拂下代		198 229.00	197 071.12	
			牛馬放牧料		777.00	707.00	
			辦償金		3 052.00	3 238.88	
			違約金		3 246.00	7 816.67	
			年賦及延納金		208.00	208.63	
			雜入		81.00	352.26	
			官有物貸下料		72.00	357.89	
			建物貸下料		72.00	97.46	
			地所使用料		—	260.43	
			總	數	6 306.00	6 624.05	
			雜收	利子收入	利子收入	25.00	39.00
			雜入	雜入	返納金	37.00	36.68
恩給法納金	文官納金	文官納金	6 244.00	6 548.37			
總	數	2 433.00	2 564.36				
官有物拂下代	物品拂下代	物品拂下代	2 228.00	2 082.91			
雜收入	受託調查收入	受託調查收入	205.00	481.45			

スル實收比較 昭和十一年度

收入済額	不納缺損額	収入未済翌年度へ繰越額	豫算決定済=比シ収入済額ノ差	
			増	減
2 760 207.43	40.26	2 429.14	31 682.74	155 614.31
2 757 643.07	40.26	2 429.14	31 406.29	155 469.22
2 751 019.02	40.26	2 429.14	31 087.92	155 468.90
2 750 661.13	40.26	2 429.14	30 802.03	155 468.90
576 758.98	—	—	—	154 241.02
1 844 168.44	—	72.30	10 168.44	—
75 564.81	—	—	1 019.81	—
24 369.70	—	—	7 909.70	—
22 801.74	—	—	9 071.74	—
197 071.12	—	—	—	1 157.88
707.00	—	—	—	70.00
3 238.88	—	—	186.88	—
5 419.57	40.26	2 356.84	2 173.57	—
208.63	—	—	0.63	—
352.26	—	—	271.26	—
357.89	—	—	285.89	—
97.46	—	—	25.46	—
260.43	—	—	260.43	—
6 624.05	—	—	318.37	0.32
39.00	—	—	14.00	—
36.68	—	—	—	0.32
6 548.37	—	—	304.37	—
2 564.36	—	—	276.45	145.09
2 082.91	—	—	—	145.09
481.45	—	—	276.45	—

23 災害關係事業

管 林 局 署	番 號	總 數	災 害 費			
			總 數	國 有 林 野 水 害 復 舊 費		國 有 林 道 其 他 風 水 害 應 急 及 復 舊 費
				風 水 害 復 舊 費	林 道 其 他 復 舊 費	
昭 和 9 年 度	1	383 892.70	31 052.00	—	—	31 052.00
昭 和 10 年 度	2	1 318 145.86	496 875.00	463 083.00	33 792.00	—
昭 和 11 年 度	3	773 953.99	—	—	—	—
本 局	4	461 695.81	—	—	—	—
岐 阜	5	—	—	—	—	—
莊 川	6	6 428.00	—	—	—	—
高 山	7	1 480.00	—	—	—	—
古 川	8	1 047.00	—	—	—	—
船 津	9	6 786.22	—	—	—	—
富 山	10	12 764.00	—	—	—	—
金 澤	11	2 389.37	—	—	—	—
福 井	12	821.00	—	—	—	—
敦 賀	13	17 150.60	—	—	—	—
大 津	14	16 117.00	—	—	—	—
京 都	15	61 825.02	—	—	—	—
魚 山	16	4 110.00	—	—	—	—
奈 良	17	9 447.00	—	—	—	—
高 野	18	12 807.15	—	—	—	—
田 邊	19	6 691.00	—	—	—	—
新 宮	20	5 475.00	—	—	—	—
神 戶	21	11 497.83	—	—	—	—
姫 路	22	2 214.00	—	—	—	—
山 崎	23	4 407.00	—	—	—	—
鳥 取	24	19 524.30	—	—	—	—
津 山	25	3 954.00	—	—	—	—
岡 山	26	4 674.00	—	—	—	—
新 見	27	2 859.00	—	—	—	—
三 次	28	3 111.00	—	—	—	—
福 山	29	3 318.70	—	—	—	—
西 條	30	1 425.00	—	—	—	—
廣 島	31	5 286.99	—	—	—	—
山 口	32	—	—	—	—	—
日 原	33	77 553.00	—	—	—	—
川 本	34	2 828.00	—	—	—	—
松 江	35	1 963.00	—	—	—	—
倉 吉	36	2 304.00	—	—	—	—

備考 1. 本表ハ災害關係經費中事業費ニ屬スル局署實行額ヲ掲載シタルモノナリ  
 2. 本表ハ實行額ニヨリタルモノナル故第21表備考ノ如キ計算ニヨル局署ノ數字ヨリ管林署ハ少額管林局ハ多額ナリ

經費局署別總括

昭和十一年度

番 號	災 害 其 他 施 設 費					
	事 業 費					
	總 數	造 林 事 業	土 木 事 業	斫 伐 事 業	被 害 木 整 理 處 分 費 用	施 業 案 檢 訂 事 業
1	352 840.70	58 683.03	161 302.43	121 896.82	8 221.15	2 737.27
2	821 270.86	54 659.91	616 702.60	144 506.62	1 109.40	4 292.33
3	773 953.99	129 995.32	643 958.67	—	—	—
4	461 695.81	19 885.85	441 809.96	—	—	—
5	—	—	—	—	—	—
6	6 428.00	1 160.00	5 268.00	—	—	—
7	1 480.00	1 480.00	—	—	—	—
8	1 047.00	790.00	257.00	—	—	—
9	6 786.22	1 780.00	5 006.22	—	—	—
10	12 764.00	700.00	12 064.00	—	—	—
11	2 389.37	2 069.37	320.00	—	—	—
12	821.00	500.00	321.00	—	—	—
13	17 150.60	5 865.00	11 285.60	—	—	—
14	16 117.00	3 200.00	12 917.00	—	—	—
15	61 825.02	53 563.02	8 262.00	—	—	—
16	4 110.00	1 979.00	2 131.00	—	—	—
17	9 447.00	3 500.00	5 947.00	—	—	—
18	12 807.15	4 067.15	8 740.00	—	—	—
19	6 691.00	3 500.00	3 191.00	—	—	—
20	5 475.00	1 500.00	3 975.00	—	—	—
21	11 497.83	6 500.00	4 997.83	—	—	—
22	2 214.00	2 000.00	214.00	—	—	—
23	4 407.00	45.00	4 362.00	—	—	—
24	19 524.30	1 999.93	17 524.37	—	—	—
25	3 954.00	530.00	3 424.00	—	—	—
26	4 674.00	4 000.00	674.00	—	—	—
27	2 859.00	2 290.00	569.00	—	—	—
28	3 111.00	971.00	2 140.00	—	—	—
29	3 318.70	—	3 318.70	—	—	—
30	1 425.00	1 050.00	375.00	—	—	—
31	5 286.99	2 077.00	3 209.99	—	—	—
32	—	—	—	—	—	—
33	77 553.00	—	77 553.00	—	—	—
34	2 828.00	1 223.00	1 605.00	—	—	—
35	1 963.00	1 000.00	963.00	—	—	—
36	2 304.00	770.00	1 534.00	—	—	—

3. 災害其他施設費土木事業即チ第57表其二ハ局直管ノモノヲ署別ニ記載シ該表ヨリ本表ノ金額少キハ莊川、船津、富山、金澤、敦賀、京都、新宮、神戸、鳥取、日原、倉吉各署ニシテ本局ハ該表ヨリ多額ナリ其内容ハ該表備考ニ詳ナリ



24 國有林及公有林野官行造林

年次	番號	總數															
		延		人				給									
		男	女	專業者	兼業者	總數	男	女									
昭和7年度	1	1 530	314	201	030	351	019	20	835	1 179	295	180	195	1 530	995	107	365
昭和8年度	2	1 419	639	227	969	377	104	20	088	1 042	535	207	881	1 503	389	123	657
昭和9年度	3	1 175	068	196	105	333	691	21	290	841	377	174	815	1 383	714	117	793
昭和10年度	4	1 316	596	200	091	311	777	21	219	1 004	819	178	872	1 777	527	130	621
昭和11年度	5	1 420	127	230	566	380	132	32	126	1 039	995	198	440	1 940	239	157	381
本局	6	265	920	24	547	22	382	1	911	243	538	22	636	457	431	21	054
岐阜	7	27	495	6	587	537	—	—	—	26	958	6	587	28	574	3	870
莊川	8	37	693	3	521	10	712	989	—	26	981	2	532	54	862	2	992
高山	9	35	116	4	015	8	070	1	189	27	046	2	826	51	753	2	324
古川	10	27	667	2	387	13	565	1	025	14	102	1	362	39	626	2	152
船津	11	41	200	2	352	23	645	835	—	17	555	1	517	62	091	1	557
富山	12	10	197	2	585	218	—	—	—	9	979	2	585	14	291	2	049
金澤	13	19	044	6	311	1	761	83	—	17	283	6	228	21	164	4	246
福井	14	14	742	8	090	903	—	—	—	13	839	8	090	15	604	5	947
敦賀	15	27	388	7	350	6	426	247	—	20	962	7	103	32	908	5	201
大津	16	17	368	5	126	1	983	—	—	15	385	5	126	75	561	3	639
京都	17	50	629	8	918	1	422	—	—	49	207	8	918	21	156	6	474
龜山	18	42	665	5	467	12	358	365	—	30	307	5	102	51	507	3	219
奈良	19	13	397	1	169	772	—	—	—	12	625	1	169	16	666	804	—
高野	20	70	029	8	603	46	170	4	147	23	859	4	456	96	013	5	665
田邊	21	61	596	5	898	40	992	2	780	20	604	3	118	95	586	3	864
新宮	22	82	767	12	360	59	667	7	369	23	100	4	991	111	893	8	492
神戶	23	19	010	3	227	257	—	—	—	18	753	3	227	22	989	2	155
姫路	24	12	631	2	191	—	—	—	—	12	631	2	191	14	602	1	489
山崎	25	64	061	7	763	20	379	2	245	43	682	5	518	84	611	5	211
鳥取	26	74	220	16	237	13	666	523	—	60	554	15	714	104	904	1	325
津山	27	42	111	8	294	12	337	1	965	29	774	6	329	53	315	15	718
岡山	28	20	897	3	378	3	043	—	—	17	854	3	378	22	367	2	265
新見	29	23	834	5	393	5	079	—	—	18	755	5	393	26	556	3	588
三次	30	19	249	5	572	343	—	—	—	18	906	5	572	19	082	3	347
福山	31	28	797	2	166	2	561	—	—	26	236	2	166	26	258	1	322
西條	32	19	631	4	893	613	—	—	—	19	018	4	893	19	871	3	112
廣島	33	54	668	6	028	24	734	1	219	29	934	4	809	68	383	4	253
山口	34	28	652	12	346	6	481	856	—	22	171	11	490	28	211	7	145
日原	35	83	927	15	073	36	333	4	378	47	594	10	695	120	973	9	056
川本	36	35	712	7	110	1	424	—	—	34	288	7	110	35	157	3	802
松江	37	26	849	6	349	182	—	—	—	26	667	6	349	23	994	3	880
倉吉	38	20	965	9	260	1	117	—	—	19	848	9	260	22	280	6	166

事業從事勞働者調 (人員及給料) 昭和十一年度

番號	數																									
	料		人				頭																			
	男	女	兼業者	兼業者	總數	男	女	兼業者	兼業者																	
1	439	010	11	171	1 091	983	96	192	(14 079)	79	832	(1 694)	17	951	(407)	3	468	(14)	476	(13 672)	76	364	(1 680)	17	475	
2	485	411	11	588	1 017	978	112	069	(11 980)	78	107	(1 641)	19	585	(192)	3	855	(10)	441	(11 788)	74	252	(1 631)	19	144	
3	464	399	13	750	919	315	104	043	(11 413)	68	181	(2 161)	17	860	(278)	4	298	(16)	584	(1 135)	63	883	(2 145)	17	276	
4	451	276	13	609	1 326	251	116	412	(12 768)	69	763	(1 922)	18	658	(880)	2	896	(61)	221	(11 888)	66	867	(1 861)	18	437	
5	551	637	21	932	1 388	602	135	449	(12 259)	63	287	(2 262)	18	409	(859)	2	949	(59)	307	(11 400)	60	388	(2 203)	18	102	
6	46	144	1	845	411	287	19	209	7	758	792	365	38	—	—	7	393	—	—	—	—	—	—	—	754	
7	659	—	—	—	27	915	3	870	(119)	2	151	355	2	—	—	—	—	—	—	(119)	2	149	—	—	355	
8	15	190	1	189	39	672	1	803	(533)	1	209	(35)	228	(9)	60	7	(524)	1	149	(35)	221	—	—	—	221	
9	8	756	476	42	997	1	848	(400)	1	051	(3)	215	(1)	48	14	(399)	1	003	(3)	201	—	—	—	—	201	
10	21	443	1	085	18	183	1	067	(388)	672	(31)	100	(90)	63	(1)	6	(298)	609	(30)	94	—	—	—	—	94	
11	37	244	617	24	847	940	(445)	1	151	(9)	205	(167)	123	(8)	8	(278)	1	028	(1)	197	—	—	—	—	197	
12	252	—	—	—	14	039	2	049	(285)	808	(10)	371	2	—	—	(285)	806	(10)	371	—	—	—	—	—	371	
13	2	043	52	19	121	4	194	(169)	1	392	(12)	894	12	2	(169)	1	380	(12)	892	—	—	—	—	—	892	
14	1	012	—	—	14	592	5	947	(308)	1	154	(286)	997	4	—	(308)	1	150	(286)	997	—	—	—	—	997	
15	7	114	159	25	794	5	042	(336)	930	(127)	392	(6)	41	4	(330)	889	(127)	388	—	—	—	—	—	—	388	
16	2	677	—	—	19	089	3	639	(279)	854	(7)	487	33	—	(279)	821	(7)	487	—	—	—	—	—	—	487	
17	2	067	—	—	72	884	6	474	(655)	2	554	(22)	722	(1)	10	(654)	2	544	(22)	722	—	—	—	—	722	
18	16	304	164	35	203	3	055	(396)	1	639	(26)	301	(35)	72	1	(361)	1	567	(26)	300	—	—	—	—	300	
19	948	—	—	—	15	718	804	(340)	1	222	(18)	134	5	—	(340)	1	217	(18)	134	—	—	—	—	—	134	
20	66	574	2	488	29	439	3	177	(383)	1	684	(57)	452	(27)	225	(2)	22	(356)	1	459	(55)	430	—	—	—	430
21	69	394	1	712	26	192	2	152	(549)	1	646	(118)	305	(401)	814	(38)	38	(148)	832	(80)	267	—	—	—	—	267
22	82	090	5	156	29	803	3	336	(209)	1	221	(20)	296	350	102	(209)	871	(20)	194	—	—	—	—	—	194	
23	288	—	—	—	22	701	2	155	(110)	2	873	441	3	—	(110)	2	870	—	441	—	—	—	—	—	441	
24	—	—	—	—	14	602	1	489	(243)	1	654	(16)	540	—	—	(243)	1	654	(16)	540	—	—	—	—	540	
25	28	997	1	678	55	614	3	533	(321)	1	666	(120)	524	106	14	(321)	1	560	(120)	510	—	—	—	—	510	
26	19	798	340	85	106	10	985	(361)	3	629	(131)	2	212	62	2	(361)	3	567	(131)	2	210	—	—	—	2	210
27	19	837	1	396	33	478	4	322	(305)	2	765	(205)	735	(9)	96	(1)										

24 國有林及公有林野官行造林

年次 營林局署	番 號	伐							
		延				給			
		總 數	專 業 者	兼 業 者	總 數	專 業 者	兼 業 者	總 數	專 業 者
男	女	男	女	男	女	男	女	男	女
昭和7年度	1	431 551	30 940	215 303	14 526	216 248	16 414	501 155	16 705
昭和8年度	2	370 798	32 574	227 489	15 242	143 309	17 332	449 777	17 677
昭和9年度	3	405 559	30 789	243 273	11 859	162 286	18 930	574 241	18 690
昭和10年度	4	358 714	31 383	211 847	17 588	146 867	13 795	532 925	19 963
昭和11年度	5	401 134	35 037	268 848	23 163	132 286	11 874	581 436	22 985
本局	6	—	—	—	—	—	—	—	—
岐阜	7	613	—	172	—	441	—	853	—
津川	8	17 108	1 628	9 072	989	8 036	639	27 733	1 637
高山	9	19 472	2 010	7 725	1 189	11 747	821	31 119	1 034
古川	10	18 862	1 443	12 855	1 025	6 007	418	28 338	1 451
船津	11	19 871	926	15 094	565	4 777	361	32 031	678
富山	12	62	—	—	—	62	—	95	—
金澤	13	553	68	269	68	284	—	688	41
福井	14	241	12	123	—	118	12	240	9
敦賀	15	6 008	272	5 413	247	595	25	6 562	178
大津	16	672	—	88	—	584	—	760	—
京都	17	10 105	320	240	—	9 865	320	17 684	192
龜山	18	15 663	936	10 042	365	5 621	571	23 325	497
奈良	19	701	—	—	—	701	—	916	—
高田	20	42 533	3 302	37 948	2 512	4 585	790	61 520	1 896
田邊	21	34 160	1 089	31 295	864	2 865	225	60 411	755
新宮	22	53 678	6 418	48 138	5 639	5 540	779	72 546	4 509
神戶	23	759	35	—	—	759	35	851	18
姫路	24	3 046	175	—	—	3 046	175	4 293	88
山崎	25	35 304	4 306	17 506	2 245	17 798	2 061	48 534	2 884
鳥取	26	20 896	1 109	12 217	523	8 679	586	31 927	704
津山	27	13 120	2 452	8 210	1 965	4 910	487	21 323	1 728
岡山	28	4 628	—	1 457	—	3 171	—	4 816	—
新見	29	9 368	430	3 196	—	6 172	430	11 181	275
三木	30	3 023	129	—	—	3 023	129	2 927	74
福山	31	11 347	57	974	—	10 373	57	10 684	35
西條	32	2 020	239	26	—	1 994	239	1 892	153
廣島	33	21 204	1 188	17 218	805	3 986	383	31 687	685
山口	34	6 665	817	4 585	588	2 080	229	7 260	440
日原	35	27 548	5 342	24 891	3 574	2 657	1 768	37 624	2 834
川本	36	1 079	268	—	—	1 079	268	901	151
松江	37	447	65	—	—	447	66	357	39
倉吉	38	378	—	94	—	284	—	358	—

事業從事労働者調 (人員及給料) (續)

事業	番 號	業									
		料		業		人		頭		數	
		專 業 者	兼 業 者	專 業 者	兼 業 者	專 業 者	兼 業 者	專 業 者	兼 業 者	專 業 者	兼 業 者
男	女	男	女	男	女	男	女	男	女	男	女
266 853	7 807	234 302	8 899 (2 003)	8 965 (62)	666 (179)	2 005 (11)	154 (1 824)	6 960 (51)	512	1	
284 600	8 670	165 117	9 007 (1 295)	7 636 (94)	678 (36)	1 766 (7)	102 (1 259)	5 870 (87)	576	2	
352 445	7 210	221 796	11 480 (1 255)	7 046 (90)	967 (101)	2 502 (6)	162 (1 154)	6 544 (84)	805	3	
322 739	11 314	210 186	8 649 (1 858)	7 259 (168)	742 (471)	1 955 (38)	178 (1 387)	5 304 (130)	564	4	
391 345	15 622	190 091	7 363 (2 345)	6 583 (233)	866 (310)	1 669 (26)	232 (2 035)	4 914 (207)	634	5	
—	—	—	—	—	—	—	—	—	—	6	
155	—	698	—	57	—	1	—	56	—	7	
13 283	1 189	14 450	448 (124)	260 (3)	13 (8)	45	7 (116)	215 (3)	6	8	
8 280	476	22 839	558 (95)	232 (3)	24 (1)	46	14 (94)	187 (3)	10	9	
20 433	1 085	7 905	366 (140)	163 (10)	30 (44)	63 (1)	6 (96)	100 (9)	24	10	
25 071	426	6 960	252 (83)	374 (1)	29 (32)	81 (1)	6 (51)	293	23	11	
—	—	95	— (9)	6	—	—	— (9)	6	—	12	
246	41	442	— (30)	33	1	4	1 (30)	29	—	13	
135	—	105	9 (7)	3 (4)	—	1	— (7)	2 (4)	—	14	
5 722	159	840	19 (38)	91 (3)	7	36	4 (38)	55 (3)	3	15	
158	—	602	— (76)	58	—	21	— (76)	37	—	16	
288	—	17 396	192 (225)	395	19	1	— (225)	394	19	17	
13 809	164	9 516	333 (90)	229 (8)	22 (7)	59	1 (83)	170 (8)	21	18	
—	—	916	— (6)	113	4	1	— (6)	112	4	19	
55 077	1 414	6 443	482 (45)	390 (2)	73 (23)	193 (1)	16 (22)	197 (1)	57	20	
56 400	597	4 011	158 (242)	473 (43)	25 (143)	365 (20)	20 (99)	108 (23)	5	21	
65 435	3 962	7 111	547	457	135	305	104	152	31	22	
—	—	851	18 (34)	25	1	—	— (34)	25	1	23	
—	—	4 293	88 (42)	308	2	—	— (42)	308	2	24	
25 007	1 678	23 527	1 206 (14)	490 (33)	177	97	14 (14)	393 (33)	163	25	
17 961	340	13 966	364 (81)	373	45	51	2 (81)	322	43	26	
14 775	1 396	6 548	332 (15)	366 (8)	39 (9)	79 (1)	10 (6)	287 (7)	29	27	
1 557	—	3 259	— (84)	131 (1)	—	11	— (84)	120 (1)	—	28	
3 016	—	8 165	275 (143)	287 (18)	39	12	— (143)	275 (18)	39	29	
—	—	2 927	74	131	46	—	—	131	46	30	
886	—	9 798	35 (294)	320 (15)	— (3)	6	— (291)	314 (15)	—	31	
26	—	1 866	153 (78)	83 (17)	12 (1)	—	— (77)	83 (17)	12	32	
25 203	515	6 484	170 (2)	229	51 (2)	74	4	155	47	33	
4 402	296	2 858	144 (93)	97 (17)	6 (37)	18 (2)	3 (56)	79 (15)	3	34	
33 935	1 884	3 689	950 (177)	311 (42)	53	98	20 (177)	213 (42)	33	35	
—	—	901	151 (68)	43 (5)	10	—	— (68)	43 (5)	10	36	
—	—	357	39	46	3	—	—	46	3	37	
85	—	273	— (10)	8	—	1	— (10)	7	—	38	



24 國有林及公有林野官行造林

年次 營林局署	番 號	造 林							
		延 數		專 業 者		兼 業 者		給 數	
		男	女	男	女	男	女	男	女
昭和7年度	1	299	60	29	2	269	57	263	32
昭和8年度	2	248	61	32	1	252	60	256	34
昭和9年度	3	222	53	26		195	52	218	31
昭和10年度	4	215	52	20	3	195	52	237	33
昭和11年度	5	238	53	22	5	215	52	276	35
本局	6	857	390	347	—	510	390	1 258	312
岐阜	7	—	—	—	—	—	—	—	—
津川	8	7 898	801	345	—	7 553	801	9 671	577
高山	9	7 389	1 385	214	—	7 175	1 385	8 984	910
吉川	10	6 235	898	—	—	6 235	898	7 576	661
船津	11	7 544	686	2 240	29	5 304	657	9 495	425
富山	12	3 982	1 229	97	—	3 885	1 229	5 149	845
金澤	13	6 712	2 715	895	—	5 817	2 715	8 118	1 879
福井	14	1 017	511	51	—	966	511	1 127	382
敦賀	15	9 053	2 034	657	—	8 396	2 034	10 766	1 422
大津	16	7 858	1 899	1 614	—	6 244	1 899	9 569	1 285
京都	17	27 448	5 515	766	—	26 682	5 515	40 931	4 087
龜山	18	10 139	1 876	1 686	—	8 453	1 876	9 405	1 108
奈良	19	6 390	436	529	—	5 861	436	7 603	298
高野	20	6 339	755	630	—	5 709	755	7 067	559
田邊	21	7 399	798	527	—	6 862	798	9 386	573
新宮	22	4 820	1 770	763	—	4 057	1 770	6 040	1 140
神戶	23	7 325	944	114	—	7 211	944	9 569	632
姫路	24	4 621	387	—	—	4 621	387	4 747	265
山崎	25	9 337	1 220	1 590	—	7 747	1 220	11 312	780
鳥取	26	12 076	3 450	588	—	11 488	3 450	14 397	2 268
津山	27	6 659	1 636	430	—	6 229	1 636	7 281	1 121
岡山	28	11 546	2 573	1 254	—	10 292	2 573	12 029	1 719
新見	29	5 308	2 282	319	—	4 989	2 282	5 458	1 509
三次	30	5 595	2 216	172	—	5 423	2 216	4 804	1 282
福山	31	9 824	1 883	1 435	—	8 389	1 883	8 484	1 155
西條	32	11 250	3 195	528	—	10 722	3 195	10 544	2 012
廣島	33	8 699	1 346	1 519	—	7 180	1 346	9 772	1 008
山口	34	4 064	1 619	885	264	3 179	1 355	4 595	972
日原	35	6 281	2 059	1 307	273	4 974	1 786	6 468	1 206
川本	36	6 710	1 136	599	—	6 111	1 136	6 077	649
松江	37	1 658	195	—	—	1 658	195	1 465	113
倉吉	38	6 623	3 328	840	—	5 783	3 328	6 861	2 198

事業從事労働者調 (人員及給料) (續)

事業	番 號	人 數																
		料 業 者		兼 業 者		總 數		頭 業 者										
		男	女	男	女	男	女	男	女									
31	1	31 786	1 073	231 552	31 357	(1 667)	24 240	(274)	6 894	(18)	316	(1)	159	(1 649)	23 924	(273)	6 735	1
34	2	540	604	222 071	33 458	(2 272)	22 695	(302)	7 874	(14)	384	—	142	(2 258)	22 311	(302)	7 732	2
30	3	431	584	188 471	31 152	(2 223)	19 745	(549)	6 804	(31)	418	(6)	116	(2 192)	19 327	(543)	6 688	3
23	4	718	193	213 736	32 886	(2 785)	17 585	(470)	6 941	(31)	168	—	21	(2 754)	17 417	(470)	6 920	4
27	5	506	342	248 502	35 010	(2 066)	18 094	(518)	6 434	(145)	452	(5)	7	(1 921)	17 642	(513)	6 427	5
370	6	—	—	888	312	—	91	—	4	—	3	—	—	88	—	—	—	6
370	8	—	—	9 301	577	(56)	385	(14)	109	—	2	—	(56)	385	(14)	—	—	8
295	9	—	—	8 689	910	(44)	448	—	153	—	1	—	(44)	447	—	—	—	9
—	10	—	—	7 576	661	(43)	415	(11)	68	—	—	—	(43)	415	(11)	—	—	10
2 925	11	23	—	6 570	402	(83)	302	—	96	(16)	11	—	(67)	291	—	—	—	11
114	12	—	—	5 035	845	(48)	313	—	163	—	1	—	(48)	312	—	—	—	12
1 100	13	—	—	7 018	1 879	—	439	—	292	—	5	—	—	434	—	—	—	13
56	14	—	—	1 071	382	(2)	80	—	84	—	1	—	(2)	79	—	—	—	14
874	15	—	—	9 892	1 422	(98)	235	(26)	95	(3)	3	—	(95)	232	(26)	—	—	15
2 050	16	—	—	7 519	1 285	(30)	445	—	246	—	5	—	(30)	441	—	—	—	16
1 299	17	—	—	39 632	4 087	(110)	1 114	(10)	330	—	6	—	(110)	1 108	(10)	—	—	17
1 825	18	—	—	7 580	1 108	(137)	434	(6)	139	(8)	11	—	(129)	423	(6)	—	—	18
609	19	—	—	6 994	298	(59)	754	—	81	—	3	—	(59)	751	—	—	—	19
749	20	—	—	6 318	559	(38)	491	(35)	96	(1)	7	—	(37)	484	(35)	—	—	20
677	21	—	—	8 709	573	(93)	282	(57)	53	(93)	—	—	—	13	(57)	—	—	21
857	22	—	—	5 183	1 140	—	240	—	93	—	6	—	—	234	—	—	—	22
125	23	—	—	9 444	632	—	1 383	—	141	—	1	—	—	1 382	—	—	—	23
—	24	—	—	4 747	265	(76)	635	(4)	169	—	—	—	(76)	635	(4)	—	—	24
2 194	25	—	—	9 118	780	(19)	494	(23)	170	—	4	—	(19)	490	(23)	—	—	25
692	26	—	—	13 705	2 268	(37)	778	(52)	765	—	4	—	(37)	774	(52)	—	—	26
485	27	—	—	6 796	1 121	(89)	904	(57)	266	—	3	—	(89)	901	(57)	—	—	27
1 298	28	—	—	10 731	1 719	(240)	1 045	(10)	281	(1)	7	—	(239)	1 038	(10)	—	—	28
260	29	—	—	5 198	1 509	(88)	1 225	(98)	470	(3)	8	—	(85)	1 217	(98)	—	—	29
175	30	—	—	4 629	1 282	—	728	—	134	—	1	—	—	727	—	—	—	30
1 328	31	—	—	7 156	1 155	(225)	784	(3)	431	(5)	9	—	(220)	775	(3)	—	—	31
588	32	—	—	9 956	2 012	—	1 013	—	393	—	5	—	—	1 008	—	—	—	32
2 178	33	—	—	7 594	1 008	—	670	—	206	—	18	—	—	652	—	—	—	33
1 062	34	138	—	3 533	834	(58)	269	(14)	98	(12)	31	(5)	5	(46)	238	(9)	—	34
1 332	35	181	—	5 136	1 025	(219)	350	(51)	162	(3)	9	—	2	(216)	341	(51)	—	35
647	36	—	—	5 430	649	(77)	521	(7)	218	—	4	—	(77)	517	(7)	—	—	36
—	37	—	—	1 465	113	(12)	123	(25)	21	—	—	—	(12)	123	(25)	—	—	37
972	38	—	—	5 889	2 198	(85)	703	(15)	407	—	14	—	(85)	689	(15)	—	—	38

24 國有林及公有林野官行造林

年次	番 營林局署	土 木															
		延 數		專 業 者		兼 業 者		給 數									
		男	女	男	女	男	女	男	女								
昭和7年度	1	384	637	20	106	50	306	1	055	334	331	19	051	411	636	12	117
昭和8年度	2	319	842	17	534	64	269	261		255	573	17	273	397	947	10	452
昭和9年度	3	250	010	27	255	15	487	949		234	523	26	306	304	252	17	090
昭和10年度	4	471	116	44	446	29	954	553		441	162	43	893	719	721	33	415
昭和11年度	5	445	200	46	431	30	694	2	229	414	506	44	202	709	596	36	975
本局	6	261	824	24	122	21	873	1	911	239	951	22	211	451	555	20	715
岐阜	7	—	—	—	—	—	—	—	—	—	—	—	—	—	—	—	—
莊川	8	4	932	167	—	—	—	—	—	4	932	167	—	6	675	132	—
高山	9	3	543	26	—	—	—	—	—	3	543	26	—	5	597	20	—
古川	10	2	241	46	—	541	—	—	—	1	700	46	—	3	301	40	—
船津	11	4	462	166	—	2	021	114	—	2	441	52	—	6	408	114	—
富山	12	3	081	707	—	—	—	—	—	3	081	707	—	5	592	755	—
金澤	13	250	—	25	—	—	—	—	—	250	—	25	—	344	—	22	—
福井	14	29	—	14	—	—	—	—	—	29	—	14	—	32	—	10	—
敦賀	15	6	391	986	—	51	—	—	—	6	340	986	—	8	816	752	—
大津	16	6	357	699	—	281	—	—	—	6	076	699	—	8	708	512	—
京都	17	5	404	451	—	—	—	—	—	5	404	451	—	7	253	374	—
龜山	18	7	290	450	—	478	—	—	—	6	812	450	—	8	652	344	—
奈良	19	3	383	114	—	—	—	—	—	3	383	114	—	4	247	79	—
高野	20	7	452	773	—	1	195	—	—	6	257	773	—	9	857	561	—
田邊	21	5	290	489	—	1	320	—	—	3	970	489	—	7	090	320	—
新宮	22	5	714	653	—	365	—	—	—	5	349	653	—	8	552	460	—
神戶	23	4	168	795	—	32	—	—	—	4	136	795	—	5	456	577	—
姫路	24	1	009	97	—	—	—	—	—	1	009	97	—	1	358	68	—
山崎	25	5	238	192	—	—	—	—	—	5	238	192	—	6	804	121	—
鳥取	26	26	120	4	598	—	—	—	—	26	120	4	598	40	275	3	372
津山	27	6	564	1	614	424	—	—	—	6	140	1	614	7	655	1	171
岡山	28	3	504	450	—	7	—	—	—	3	497	450	—	4	106	293	—
新見	29	1	972	278	—	256	—	—	—	1	716	278	—	2	031	219	—
三次	30	6	417	804	—	—	—	—	—	6	417	804	—	7	264	535	—
福山	31	6	653	224	—	152	—	—	—	6	501	224	—	6	196	131	—
西條	32	3	856	793	—	—	—	—	—	3	856	793	—	4	979	546	—
廣島	33	8	210	420	—	—	—	—	—	8	210	420	—	9	694	353	—
山口	34	666	—	149	—	241	—	4	—	425	—	145	—	735	—	91	—
日原	35	34	868	5	426	1	373	200	—	33	495	5	226	60	074	3	799
川本	36	6	044	463	—	84	—	—	—	5	960	463	—	7	799	325	—
松江	37	1	004	81	—	—	—	—	—	1	004	81	—	1	061	50	—
倉吉	38	1	264	159	—	—	—	—	—	1	264	159	—	1	430	114	—

事業從事勞働者調 (人員及給料) (續)

事業	番 號	業 者																								
		科 業 者		兼 業 者		總 數		頭 業 者		兼 業 者		給 數														
		男	女	男	女	男	女	男	女	男	女	男	女													
81	780	588	—	329	856	11	529	(5	086)	14	125	(741)	1	795	(196)	486	(1)	28	(4	890)	13	639	(740)	1	767	
105	952	166	—	291	995	10	286	(3	708)	13	205	(444)	1	686	(22)	1	019	(1)	21	(3	586)	12	186	(443)	1	665
23	736	601	—	280	516	16	489	(3	805)	14	118	(628)	2	316	(93)	445	—	124	(3	712)	13	673	(628)	2	192	
42	558	319	—	677	163	33	096	(4	501)	19	171	(707)	3	007	(191)	424	(13)	1	(4	310)	18	747	(694)	3	006	
58	285	2	089	651	311	34	886	(4	217)	13	777	(630)	2	303	(242)	478	(5)	39	(3	975)	13	299	(625)	2	264	
45	544	1	845	406	011	18	870	—	—	6	942	—	—	761	—	359	—	38	—	—	6	583	—	723	6	
—	—	—	—	—	—	—	—	—	—	—	—	—	—	—	—	—	—	—	—	—	—	—	—	—	—	7
—	—	—	—	6	675	132	(212)	187	(5)	22	—	—	—	—	—	—	—	—	—	(212)	187	(5)	22	—	8	
—	—	—	—	5	597	20	(123)	160	—	2	—	—	—	—	—	—	—	—	—	(123)	160	—	—	—	2	9
801	—	—	—	2	500	40	(166)	80	(10)	2	(40)	—	(3)	—	—	—	—	—	—	(126)	80	(10)	—	—	2	10
3	060	89	—	3	348	25	(149)	141	(3)	17	(66)	6	—	—	—	—	—	—	—	(83)	135	—	—	—	17	11
—	—	—	—	5	592	755	(152)	156	(3)	96	—	—	—	—	—	—	—	—	—	(152)	156	(3)	—	—	96	12
—	—	—	—	344	—	22	(73)	—	(10)	—	—	—	—	—	—	—	—	—	—	(73)	—	(10)	—	—	—	13
—	—	—	—	32	—	10	(11)	—	(9)	—	—	—	—	—	—	—	—	—	—	(11)	—	(9)	—	—	—	14
65	—	—	—	8	751	752	(106)	125	(24)	4	(3)	—	—	—	—	—	—	—	—	(103)	125	(24)	—	—	4	15
469	—	—	—	8	239	512	(62)	152	(5)	33	—	—	—	—	—	—	—	—	—	(62)	145	(5)	—	—	33	16
—	—	—	—	7	253	374	(168)	220	(12)	47	—	—	—	—	—	—	—	—	—	(168)	220	(12)	—	—	47	17
480	—	—	—	8	172	344	(101)	189	(12)	7	(20)	1	—	—	—	—	—	—	—	(81)	188	(12)	—	—	7	18
—	—	—	—	4	247	79	(170)	98	(9)	3	—	—	—	—	—	—	—	—	—	(170)	98	(9)	—	—	3	19
1	617	—	—	8	240	561	(138)	108	(15)	24	(2)	2	—	—	—	—	—	—	—	(136)	106	(15)	—	—	24	20
1	781	—	—	5	309	320	(128)	137	—	109	(78)	89	—	—	—	—	—	—	—	(50)	48	—	—	—	109	21
1	059	—	—	7	493	460	(182)	107	(21)	12	—	1	—	—	—	—	—	—	—	(182)	106	(21)	—	—	12	22
41	—	—	—	5	415	577	(66)	466	—	155	—	1	—	—	—	—	—	—	—	(66)	465	—	—	—	155	23
—	—	—	—	1	358	68	(33)	86	—	13	—	—	—	—	—	—	—	—	—	(33)	86	—	—	—	13	24
—	—	—	—	6	804	121	(186)	167	(29)	—	—	—	—	—	—	—	—	—	—	(186)	167	(29)	—	—	—	25
—	—	—	—	40	275	3	372	(101)	1	168	(46)	480	—	—	—	—	—	—	—	(101)	1	168	(46)	480	—	26
492	—	—	—	7	163	1	171	(511)	83	(131)	30	—	—	—	—	—	—	—	—	(511)	82	(131)	—	—	30	27
7	—	—	—	4	099	293	(159)	263	(4)	17	(1)	—	—	—	—	—	—	—	—	(158)	263	(4)	—	—	17	28
208	—	—	—	1	823	219	(202)	274	(26)	34	(3)	5	—	—	—	—	—	—	—	(199)	269	(26)	—	—	34	29
—	—	—	—	7	264	535	—	282	—	37	—	—	—	—	—	—	—	—	—	—	—	—	—	—	37	30
144	—	—	—	6	052	131	(128)	250	(17)	—	(7)	—	—	—	—	—	—	—	—	(121)	250	(17)	—	—	—	31
—	—	—	—	4	979	546	(228)	227	(71)	55	—	—	—	—	—	—	—	—	—	(228)	227	(71)	—	—	55	32
—	—	—	—	9	694	353	(74)	196	(10)	37	—	—	—	—	—	—	—	—	—	(74)	196	(10)	—	—	37	33
270	—	2	—	465	—	89	(96)	25	(50)	15	(16)	—	(2)	—	—	—	—	—	—	(80)	25	(48)	—	—	15	34
2	163	153	—	57	911	3	646	(169)	942	(36)	166	(3)	5	—	—	—	—	—	—	1	(166)	937	(36)	165	35	
84	—	—	—	7	715	325	(136)	292	(11)	53	(3)	1	—	—	—	—	—	—	—	(133)	291	(11)	—	—	53	36
—	—	—	—	1	061	50	—	79	—	28	—	—	—	—	—	—	—	—	—	—	79	—	—	—	28	37
—	—	—																								

24 國有林及公林野官行造林

年次 營林局署	番 號	官 野 林 有 公							
		延 數		人 者		兼 業 者		給 數	
		男	女	男	女	男	女	男	女
昭和7年度	1	13 827	112	1 101	—	12 726	112	13 109	106
昭和8年度	2	16 056	1 415	1 299	—	14 757	1 415	15 563	898
昭和9年度	3	18 707	360	1 559	—	17 148	360	19 907	260
昭和10年度	4	13 651	242	1 272	—	12 379	42	15 184	170
昭和11年度	5	15 581	537	1 369	6	14 212	531	18 192	369
本 局	6	3 231	35	154	—	3 077	35	4 586	27
岐 阜	7	—	—	—	—	—	—	—	—
莊 川	8	339	—	—	—	339	—	389	—
高 山	9	262	—	—	—	262	—	298	—
古 川	10	329	—	169	—	160	—	411	—
船 津	11	479	6	165	6	314	—	623	5
富 山	12	211	11	—	—	211	11	407	11
金 澤	13	225	—	—	—	225	—	281	—
福 井	14	10	—	—	—	10	—	10	—
敦 賀	15	380	91	—	—	380	91	420	58
大 津	16	508	—	—	—	508	—	511	—
京 都	17	323	—	—	—	323	—	468	—
龜 山	18	475	2	—	—	475	2	450	1
奈 良	19	417	1	—	—	417	1	507	1
高 野	20	153	—	—	—	153	—	181	—
田 邊	21	135	—	135	—	—	—	194	—
新 宮	22	254	—	—	—	254	—	296	—
神 戶	23	111	—	—	—	111	—	122	—
姫 路	24	843	34	—	—	843	34	885	24
山 崎	25	530	—	—	—	530	—	705	—
鳥 取	26	428	—	—	—	428	—	498	—
津 山	27	207	—	—	—	207	—	210	—
岡 山	28	821	7	325	—	496	7	1 001	5
新 見	29	263	—	—	—	263	—	284	—
三 次	30	452	12	—	—	452	12	388	8
福 山	31	973	2	—	—	973	2	894	1
西 條	32	450	90	—	—	450	90	416	59
廣 島	33	738	4	—	—	738	4	813	3
山 口	34	246	18	40	—	206	18	280	11
日 原	35	365	—	365	—	—	—	276	—
川 本	36	357	—	16	—	341	—	308	—
松 江	37	69	—	—	—	69	—	58	—
倉 吉	38	997	224	—	—	997	224	1 022	155

事業從事勞働者調 (人員及給料) (續)

行 造 林 事 業												番 號			
料		兼 業 者		總 數		頭 數		兼 業 者		數					
專 業 者	兼 業 者	男	女	男	女	男	女	男	女	男	女				
875	—	12 234	106	(1 081)	1 978	(19)	51	(2)	26	—	(1 079)	1 952	51	1	
1 508	—	14 055	898	(1 050)	2 204	(29)	188	(6)	50	—	(1 044)	2 154	(29)	188	2
1 588	—	18 319	260	(1 439)	2 425	(35)	32	(22)	27	—	(1 417)	2 398	(35)	32	3
1 439	—	13 745	170	(1 288)	1 851	(41)	59	(100)	40	—	(1 188)	1 811	(41)	59	4
1 604	5	16 588	364	(1 473)	1 486	(123)	74	(64)	5	(1)	(1 409)	1 481	(122)	74	5
198	—	4 388	27	—	724	—	27	—	2	—	—	722	—	27	6
—	—	—	—	—	—	—	—	—	—	—	—	—	—	—	7
—	—	389	—	(78)	15	—	—	—	—	—	(78)	15	—	—	8
—	—	298	—	(50)	3	—	—	—	—	—	(50)	3	—	—	9
209	—	202	—	(39)	14	—	—	(6)	—	—	(33)	14	—	—	10
223	5	400	—	(55)	9	(1)	—	(24)	—	(1)	(31)	9	—	—	11
—	—	407	11	(41)	6	(6)	5	—	—	—	(41)	6	(6)	5	12
—	—	281	—	(35)	33	—	—	—	—	—	(35)	33	—	—	13
—	—	10	—	(3)	—	—	—	—	—	—	(3)	—	—	—	14
—	—	420	58	(56)	10	(24)	12	—	—	—	(56)	10	(24)	12	15
—	—	511	—	(95)	13	—	—	—	—	—	(95)	13	—	—	16
—	—	468	—	(68)	5	—	—	—	—	—	(68)	5	—	—	17
—	—	450	1	(57)	27	—	2	—	—	—	(57)	27	—	2	18
—	—	507	1	(61)	20	(1)	—	(26)	—	—	(61)	20	(1)	—	19
—	—	181	—	(38)	14	—	—	—	—	—	(38)	14	—	—	20
194	—	—	—	(26)	—	—	—	—	—	—	—	—	—	—	21
—	—	296	—	(11)	6	—	—	—	—	—	(11)	6	—	—	22
—	—	122	—	(10)	19	—	—	—	—	—	(10)	19	—	—	23
—	—	885	24	(63)	98	—	10	—	—	—	(63)	98	—	10	24
—	—	705	—	(55)	4	—	—	—	—	—	(55)	4	—	—	25
—	—	498	—	(106)	—	—	—	—	—	—	(106)	—	—	—	26
—	—	210	—	(49)	8	—	—	—	—	—	(49)	8	—	—	27
445	—	556	5	(39)	85	(2)	1	—	2	—	(39)	83	(2)	1	28
—	—	284	—	(38)	44	—	—	—	—	—	(38)	44	—	—	29
—	—	388	8	—	20	(3)	—	—	—	—	—	20	(3)	—	30
—	—	894	1	(21)	—	(1)	—	—	—	—	(21)	—	(1)	—	31
—	—	416	59	(92)	8	(15)	1	—	—	—	(92)	8	(15)	1	32
—	—	813	3	—	139	—	4	—	—	—	—	139	—	4	33
45	—	235	11	(33)	3	(4)	—	(7)	—	—	(26)	3	(4)	—	34
276	—	—	—	—	1	—	—	—	1	—	—	—	—	—	35
14	—	294	—	(76)	31	—	—	(1)	—	—	(75)	31	—	—	36
—	—	58	—	—	7	—	—	—	—	—	—	7	—	—	37
—	—	1 022	155	(178)	120	(66)	12	—	—	—	(178)	120	(66)	12	38

24 國有林及公有林野官行造林

年次 營林局署	番 號	共															
		延		人		員		給									
		總	數	專	業	兼	業	總	數								
男	女	男	女	男	女	男	女										
昭和7年度	1	360	934	88	646	23	699	1	887	337	233	86	759	298	899	45	356
昭和8年度	2	384	595	111	837	18	005	1	622	366	590	110	215	333	356	58	998
昭和9年度	3	235	049	75	855	14	906	1	595	220	143	74	260	216	481	43	671
昭和10年度	4	209	174	65	746	9	248	78	199	926	65	668	210	435	40	183	
昭和11年度	5	255	657	86	039	9	296	15	246	361	86	024	268	777	55	815	
本局	6	—	—	—	—	—	—	—	—	—	—	—	—	—	—	—	—
岐阜	7	26	882	6	587	365	—	—	—	26	517	6	587	27	721	3	870
莊川	8	2	841	654	79	—	—	—	—	2	762	654	—	3	357	455	—
高山	9	3	895	563	131	—	—	—	—	3	764	563	—	4	840	340	—
古船	10	—	—	—	—	—	—	—	—	—	—	—	—	—	—	—	—
津	11	808	—	151	—	104	—	—	—	704	151	—	—	950	—	88	—
富山	12	2	861	638	121	—	—	—	—	2	740	638	—	3	048	438	—
金澤	13	11	304	3	503	597	15	—	—	10	707	3	488	11	733	2	304
福井	14	13	445	7	553	729	—	—	—	12	716	7	553	14	195	5	546
敦賀	15	5	556	3	967	305	—	—	—	5	251	3	967	6	344	2	791
大京	16	1	973	2	528	—	—	—	—	1	973	2	528	2	218	1	842
京都	17	7	349	2	632	416	—	—	—	6	933	2	632	8	615	1	821
龜山	18	9	098	2	203	152	—	—	—	8	946	2	203	9	675	1	269
奈良	19	2	506	618	243	—	—	—	—	2	263	618	—	3	393	426	—
高野	20	7	466	1	977	611	—	—	—	6	855	1	977	8	549	1	467
田邊	21	7	232	1	102	325	—	—	—	6	907	1	102	8	561	798	—
新宮	22	7	627	1	295	361	—	—	—	7	266	1	295	9	388	848	—
神戶	23	6	647	1	453	111	—	—	—	6	536	1	453	6	991	928	—
姫路	24	3	112	1	498	—	—	—	—	3	112	1	498	3	319	1	044
山崎	25	11	953	1	937	318	—	—	—	11	635	1	937	15	132	1	356
鳥取	26	11	424	6	595	635	—	—	—	10	789	6	595	12	464	4	618
津山	27	10	426	2	432	361	—	—	—	10	065	2	432	11	172	1	608
岡山	28	398	—	348	—	—	—	—	—	398	348	—	—	415	246	—	—
新見	29	5	500	2	309	353	—	—	—	5	147	2	309	5	656	1	528
三福	30	3	762	2	411	171	—	—	—	3	591	2	411	3	699	1	448
西條	31	—	—	—	—	—	—	—	—	—	—	—	—	—	—	—	—
廣島	32	2	055	576	59	—	—	—	—	1	996	576	—	2	040	342	—
山口	33	10	270	2	637	609	—	—	—	9	661	2	637	10	608	1	974
日原	34	17	011	9	743	730	—	—	—	16	281	9	743	15	341	5	631
川本	35	5	360	1	330	320	—	—	—	5	040	1	330	5	619	735	—
松江	36	21	522	5	243	725	—	—	—	20	797	5	243	20	072	2	677
倉吉	37	23	671	6	007	182	—	—	—	23	489	6	007	21	053	3	678
	38	11	703	5	549	183	—	—	—	11	520	5	549	12	609	3	699

事業從事労働者調 (人員及給料) (續)

料	業	者	兼	業	者	他				頭	業	者	兼	業	者	給										
						總		數									男	女	男	女						
						男	女	男	女																	
22	241	1	081	276	658	44	275	(4	210)	30	293	(593)	8	531	(7)	503	123	(4	203)	29	790	(593)	8	408	1	
18	897	1	053	314	459	57	945	(3	631)	32	079	(766)	9	134	(7)	477	163	(3	624)	31	062	(766)	8	971	2	
16	524	1	148	199	957	42	523	(2	632)	22	536	(848)	7	699	(9)	711	156	(2	623)	21	625	(848)	7	543	3	
10	761	53	199	674	40	130	(2	189)	23	530	(514)	7	864	(18)	91	7	(2	171)	23	439	(514)	7	857	4		
11	107	11	257	670	55	804	(1	928)	22	431	(710)	8	568	(8)	57	1	(1	920)	22	374	(710)	8	567	5		
—	—	—	—	—	—	—	—	—	—	—	—	—	—	—	—	—	—	—	—	—	—	—	—	—	6	
504	—	27	217	3	870	(119)	2	094	355	1	—	(119)	2	093	355	7	—	—	—	—	—	—	—	—	7	
83	—	3	274	455	(36)	255	(12)	79	1	—	(36)	254	(12)	79	8	—	—	—	—	—	—	—	—	—	8	
181	—	4	659	340	(87)	192	35	1	—	(87)	191	35	9	—	—	—	—	—	—	—	—	—	—	—	9	
—	—	—	—	—	—	—	—	—	—	—	—	—	—	—	—	—	—	—	—	—	—	—	—	—	—	10
125	—	825	88	(19)	62	41	(2)	2	—	(17)	60	41	11	—	—	—	—	—	—	—	—	—	—	—	11	
138	—	2	910	438	(35)	327	(1)	107	1	—	(35)	326	(1)	107	12	—	—	—	—	—	—	—	—	—	12	
697	11	11	036	2	293	(31)	887	(2)	601	3	1	(31)	884	(2)	600	13	—	—	—	—	—	—	—	—	13	
821	—	13	374	5	546	(285)	1	071	(273)	913	2	—	(285)	1	069	(273)	913	14	—	—	—	—	—	—	14	
453	—	5	891	2	791	(38)	469	(50)	274	2	—	(38)	467	(50)	274	15	—	—	—	—	—	—	—	—	15	
—	—	2	218	1	842	(16)	185	(2)	208	—	—	(16)	185	(2)	208	16	—	—	—	—	—	—	—	—	16	
480	—	8	135	1	821	(84)	820	330	(1)	3	—	(83)	817	330	17	—	—	—	—	—	—	—	—	—	17	
190	—	9	485	1	269	(11)	760	131	1	—	(11)	759	131	18	—	—	—	—	—	—	—	—	—	—	18	
339	—	3	054	426	(44)	237	(8)	46	2	—	(44)	235	(8)	46	19	—	—	—	—	—	—	—	—	—	19	
677	—	7	872	1	467	(123)	640	(2)	239	(1)	4	—	(122)	636	(2)	239	20	—	—	—	—	—	—	—	20	
398	—	8	163	798	667	100	1	—	—	—	—	—	—	—	—	—	—	—	—	—	—	—	—	—	21	
434	—	8	954	848	(16)	362	47	2	—	(16)	360	47	22	—	—	—	—	—	—	—	—	—	—	—	22	
122	—	6	869	928	980	144	1	—	—	—	—	—	—	—	—	—	—	—	—	—	—	—	—	—	23	
—	—	3	319	1	044	(29)	527	(12)	346	—	—	(29)	527	(12)	346	24	—	—	—	—	—	—	—	—	24	
445	—	14	687	1	356	(42)	495	(8)	177	1	—	(42)	494	(8)	177	25	—	—	—	—	—	—	—	—	25	
738	—	11	726	4	618	(42)	1	147	(45)	869	5	—	(42)	1	142	(45)	869	26	—	—	—	—	—	—	26	
372	—	10	800	1	608	(28)	1	382	(9)	397	2	—	(28)	1	380	(9)	397	27	—	—	—	—	—	—	27	
—	—	415	246	120	74	—	—	—	—	—	—	—	—	—	—	—	—	—	—	—	—	—	—	—	28	
289	—	5	367	1	528	(105)	583	(55)	277	6	—	(105)	577	(55)	277	29	—	—	—	—	—	—	—	—	29	
175	—	3	524	1	448	(137)	310	(59)	177	1	—	(137)	309	(59)	177	30	—	—	—	—	—	—	—	—	30	
—	—	—	—	—	—	—	—	—	—	—	—	—	—	—	—	—	—	—	—	—	—	—	—	—	—	31
74	—	1	966	342	(65)	255	(16)	118	1	—	(65)	254	(16)	118	32	—	—	—	—	—	—	—	—	—	32	
728	—	9	880	1	974	1	156	228	3	—	—	—	—	—	—	—	—	—	—	—	—	—	—	—	33	
913	—	14	428	5	631	(125)	1	269	(43)	560	2	—	(125)	1	267	(43)	560	34	—	—	—	—	—	—	34	
406	—	5	213	735	(74)	1	000	(19)	179	(2)	3	—	(72)	997	(19)	179	35	—	—	—	—	—	—	—	35	
836	—	19	236	2	677	(135)	1	543	(14)	543	(2)	4	—	(133)	1	539	(14)	543	36	—	—	—	—	—	36	
239	—	20	814	3	678	1	393	386	1	—	—	—	—	—	—	—	—	—	—	—	—	—	—	—	37	
250	—	12	359	3	699	(202)	1	243	(80)	587	1	—														

25 國有林及公有林野官行造林

Table with columns for Agency (e.g., 本局, 岐阜, 津), Job Type (e.g., 斫夫, 製炭夫), and Salary (最高, 最低, 平均). Includes a '備考' section at the bottom.

備考 (1) 京都營林署造林平夫(男)最高賃金大ナルハ砂防技術者賃金ヲ掲記セルニヨル (2) 龜山營林署公有林野官行林事業出役平夫(男)最高賃金大ナルハ苗木運搬ノ爲自家用馬車ヲ使用セルニヨル...

事業從事主要勞働者賃金調

昭和十一年度

Table with columns for Job Type (e.g., 土, 石工, 大工) and Salary (最高, 最低, 平均). Includes a '備考' section at the bottom.

備考 (1) 京都營林署造林平夫(男)最高賃金大ナルハ砂防技術者賃金ヲ掲記セルニヨル (2) 龜山營林署公有林野官行林事業出役平夫(男)最高賃金大ナルハ苗木運搬ノ爲自家用馬車ヲ使用セルニヨル...



26 國有林及公有林野官行造林

種 別	男女別	總 數			疾 病 者 數			
		總 數	公務=基 因スル者	公務=基 因セザル者	總 數	公務=基 因スル者	公務=基 因セザル者	
總	數	總數	465	304	161	139	—	139
		男女	430	289	141	121	—	121
總	數	總數	391	268	123	103	—	103
		男女	369	258	111	93	—	93
伐 木 造 村	總數	總數	45	36	9	7	—	7
		男女	44	35	9	7	—	7
國 製 村	總數	總數	67	24	43	37	—	37
		男女	64	22	42	36	—	36
有 貯 村	總數	總數	11	5	6	5	—	5
		男女	11	5	6	5	—	5
林 運 村	總數	總數	88	66	22	22	—	22
		男女	87	65	22	22	—	22
造 村	總數	總數	46	28	18	15	—	15
		男女	44	27	17	14	—	14
事 苗 圃	總數	總數	6	—	6	5	—	5
		男女	5	—	5	4	—	4
業 製 炭	總數	總數	28	17	11	9	—	9
		男女	22	16	6	5	—	4
森 林 土 木	總數	總數	98	90	8	3	—	3
		男女	94	86	8	3	—	3
其 他	總數	總數	2	2	—	—	—	—
		男女	2	2	—	—	—	—
總	數	總數	74	36	38	36	—	36
		男女	61	31	30	28	—	28
公有林野官行造林事業	造 林	總數	73	35	38	36	—	36
		男女	60	30	30	28	—	28
苗 圃	總數	總數	1	1	—	—	—	—
		男女	1	1	—	—	—	—
森 林 土 木	總數	總數	—	—	—	—	—	—
		男女	—	—	—	—	—	—

事業從事林業勞働者疾病死傷調

昭和十一年度

負 傷 者 數			死 亡 者 數		
總 數	公務=基 因スル者	公 務 = 基 因セザル者	總 數	公務=基 因スル者	公 務 = 基 因セザル者
300	282	18	26	22	4
287	270	17	22	19	3
13	12	1	4	3	1
263	247	16	25	21	4
254	239	15	22	19	3
9	8	1	3	2	1
36	34	2	2	2	—
35	33	2	2	2	—
1	1	—	—	—	—
30	24	6	—	—	—
28	22	6	—	—	—
2	2	—	—	—	—
5	5	—	1	—	1
5	5	—	1	—	—
58	58	—	8	8	—
58	58	—	7	7	—
1	—	—	—	—	—
31	28	3	—	—	—
30	27	3	—	—	—
1	1	—	—	—	—
—	—	—	1	—	1
—	—	—	1	—	—
18	16	2	1	1	—
17	16	1	1	1	—
1	—	—	—	—	—
83	80	3	12	10	2
79	76	3	12	10	2
4	4	—	—	—	—
2	2	—	—	—	—
2	2	—	—	—	—
—	—	—	—	—	—
37	35	2	1	1	—
33	31	2	1	1	—
4	4	—	—	—	—
36	34	2	1	1	—
32	30	2	1	1	—
4	4	—	—	—	—
1	1	—	—	—	—
1	—	—	—	—	—
—	—	—	—	—	—
—	—	—	—	—	—



28 林 野 現 業 員 共

年 次	番 號	總 數	甲			
			總 數	雇 員	巡 視	給 仕
昭和 7 年度末	1	820	736	268	2	19
昭和 8 年度末	2	823	671	305	2	21
昭和 9 年度末	3	834	677	311	2	20
昭和 10 年度末	4	849	700	333	2	22
昭和 11 年度末	5	890	734	360	2	29
本 局	6	127	124	98	2	12
岐 阜	7	8	7	5	—	—
津 島	8	25	14	11	—	—
高 山	9	15	13	7	—	—
古 川	10	10	10	7	—	—
船 橋	11	38	28	10	—	—
富 山	12	14	6	5	—	—
金 澤	13	11	5	4	—	—
福 井	14	9	9	6	—	—
敦 大	15	13	12	7	—	—
京 都	16	13	12	7	—	—
大 阪	17	20	18	12	—	—
魚 高	18	18	15	7	—	—
奈 野	19	7	7	4	—	—
高 野	20	85	47	15	—	—
田 新	21	52	52	15	—	—
神 戶	22	129	127	18	—	—
路 取	23	9	6	5	—	—
山 路	24	6	6	5	—	—
鳥 崎	25	24	19	11	—	—
取 崎	26	25	17	11	—	—
津 山	27	33	26	11	—	—
新 見	28	7	6	2	—	—
三 次	29	9	7	5	—	—
福 山	30	10	9	6	—	—
西 條	31	14	11	8	—	—
廣 島	32	11	7	5	—	—
山 口	33	28	22	12	—	—
日 原	34	12	9	6	—	—
川 本	35	46	42	12	—	—
松 江	36	14	9	6	—	—
吉 野	37	9	7	4	—	—
倉 吉	38	22	8	5	—	—
國有林產物販賣所	39	17	17	8	—	—

29 林 野 現 業 員 共

年 次	收				入			
	總 數	前年度繰越利益金	前年度末現在責任準備金	政府補助金	組員掛金	利 子	證券償還差益金	雜 收 入
昭和 7 年度	91 300.63	19 591.89	51 668.07	6 562.33	9 848.91	3 629.43	—	—
昭和 8 年度	95 894.33	17 163.27	56 802.77	7 154.79	11 181.32	3 592.18	—	—
昭和 9 年度	99 503.64	13 420.03	64 712.02	6 933.12	10 785.23	3 753.24	—	—
昭和 10 年度	109 843.24	16 319.33	71 580.89	6 697.82	10 955.68	4 190.77	—	98.75
昭和 11 年度	123 931.53	19 711.07	79 669.32	7 689.24	11 781.07	3 734.14	452.88	106.19

備 考 支出ノ部翌年度へ繰越欄中括弧ヲ附シアルハ年度末現在責任準備金ナリ

濟 組 合 員 數

昭和十一年度末

種 別	種				乙 種	丙 種	番 號
	小 使	職 工	林 業 手	其 他			
—	31	87	168	161	57	27	1
—	29	66	140	108	124	28	2
—	31	50	146	117	125	32	3
—	32	43	133	135	114	35	4
—	25	54	134	130	123	33	5
—	8	—	1	3	—	3	6
—	1	—	1	—	—	—	7
—	—	—	—	1	8	3	8
—	—	—	5	—	1	1	9
—	1	—	1	—	—	—	10
—	—	10	6	1	8	2	11
—	—	—	—	—	4	4	12
—	1	—	—	—	5	1	13
—	—	—	2	—	—	—	14
—	—	—	4	—	—	—	15
—	1	—	4	—	—	—	16
—	1	—	4	1	—	—	17
—	—	—	7	—	2	—	18
—	—	—	2	—	—	—	19
—	—	1	16	14	37	—	20
—	—	13	11	12	—	—	21
—	1	—	14	94	—	—	22
—	1	—	—	—	—	3	23
—	—	—	—	—	—	—	24
—	1	—	7	—	—	—	25
—	1	—	5	—	5	—	26
—	—	8	6	—	—	—	27
—	1	—	2	—	7	—	28
—	—	—	1	—	1	—	29
—	—	—	2	—	—	—	30
—	—	—	2	—	—	3	31
—	—	—	1	—	—	4	32
—	1	2	7	—	5	—	33
—	1	—	2	—	3	—	34
—	1	18	10	1	3	—	35
—	—	—	2	—	—	—	36
—	1	—	1	—	—	—	37
—	—	1	1	—	—	—	38
—	2	—	6	—	14	—	39

濟 組 合 收 支

總 數	支										出	
	公 給 與 金	傷 疾 給 與 金	病 死 給 與 金	亡 給 與 金	退 股 給 與 金	年 功 給 與 金	罹 災 給 與 金	健 康 保 險 給 付	過 誤 納 還 付 金	雜 費	翌年度へ繰越	
91 300.63	2 328.78	6 798.02	550.55	4 873.19	1 192.13	263.98	1 280.16	—	47.78	(56 802.77)	17 163.27	
95 894.33	1 111.20	8 351.57	392.92	4 281.70	968.05	27.00	2 586.95	—	42.89	(64 712.02)	13 420.03	
99 603.64	69.00	3 209.93	590.20	4 906.79	1 136.81	1 004.05	688.03	—	98.61	(71 580.89)	16 319.33	
109 843.24	1 314.00	2 246.33	59.18	4 700.71	1 090.80	35.40	896.77	—	119.66	(79 669.32)	19 711.07	
123 931.53	1 441.56	3 391.83	137.86	5 884.72	1 457.63	—	2 053.06	—	147.98	(87 005.38)	22 411.51	

30 災害其他施設費労働賃金 總數 昭和十一年度

Table with columns for Prefecture (府縣), Year (年次), and sub-columns for Headcount (人頭數), Personnel (延人員), Total Amount (賃金總額), and Average Amount (平均賃金). Rows list prefectures like 富山, 石川, 福井, etc., and their respective data for 9, 10, and 11 years of the Showa era.

備考 本表ハ昭和9年昭和10年昭和11年風水害被害ニ對スル施設費ニ係ル統計表(第22表)ノ内ニ含ムモノナルモ特ニ茲ニ再録シタルモノナリ

30 災害其他施設費労働賃金 土木費=ヨルモノ 昭和十一年度

Table with columns for Prefecture (府縣), Year (年次), and sub-columns for Headcount (人頭數), Personnel (延人員), Total Amount (賃金總額), and Average Amount (平均賃金). Rows list prefectures like 富山, 石川, 福井, etc., and their respective data for 9, 10, and 11 years of the Showa era.







32 營 林 署 文 書

營林署	種 別	總 數				林 務				會 計						
		前ヨリ 年越	本年受 高	總件 數	處 分 濟 未濟	前ヨリ 年越	本年受 高	總件 數	處 分 濟 未濟	前ヨリ 年越	本年受 高	總件 數	處 分 濟 未濟			
														前ヨリ 年越	本年受 高	總件 數
富 山	總 數	64	2 437	2 501	2 397	104	40	578	618	560	58	5	679	684	669	15
	普 通 事 務	62	2 122	2 184	2 089	95	39	562	601	546	55	5	581	586	573	13
	公有林野官行造林事務 災害其他施設事務	2	180	182	175	7	1	15	16	13	3	—	19	19	18	1
金 澤	總 數	45	2 983	3 028	2 981	47	4	297	301	296	5	9	697	706	704	2
	普 通 事 務	29	2 291	2 320	2 279	41	2	266	268	264	4	9	653	662	660	2
	公有林野官行造林事務 災害其他施設事務	14	556	570	564	6	2	31	33	32	1	—	24	24	24	—
福 井	總 數	39	2 364	2 403	2 333	70	4	204	208	206	2	11	1 053	1 064	1 040	24
	普 通 事 務	14	1 240	1 254	1 221	33	2	159	161	159	2	4	460	464	449	15
	公有林野官行造林事務 災害其他施設事務	25	1 056	1 081	1 044	37	2	41	43	43	—	7	561	568	559	9
敦 賀	總 數	25	2 408	2 433	2 403	30	3	137	140	139	1	7	473	480	476	4
	普 通 事 務	22	2 003	2 025	1 998	27	3	134	137	136	1	7	454	461	457	4
	公有林野官行造林事務 災害其他施設事務	3	239	242	240	2	—	3	3	3	—	—	16	16	16	—
大 津	總 數	62	2 919	2 981	2 908	73	1	184	185	183	2	7	734	741	733	8
	普 通 事 務	62	2 808	2 870	2 798	72	1	184	185	183	2	7	714	721	713	8
	公有林野官行造林事務 災害其他施設事務	—	67	67	66	1	—	—	—	—	—	—	15	15	15	—
京 都	總 數	203	5 166	5 369	5 181	188	22	472	494	473	21	11	923	934	926	8
	普 通 事 務	177	4 545	4 722	4 561	161	22	461	483	462	21	11	814	825	817	8
	公有林野官行造林事務	26	621	647	620	27	—	11	11	11	—	—	109	109	109	—
龜 山	總 數	74	3 681	3 755	3 655	100	11	646	657	638	19	8	937	945	945	—
	普 通 事 務	70	3 342	3 412	3 321	91	11	635	646	627	19	8	907	915	915	—
	公有林野官行造林事務 災害其他施設事務	4	247	251	243	8	—	11	11	11	—	—	17	17	17	—
奈 良	總 數	83	2 500	2 583	2 455	128	26	380	406	381	25	10	719	729	691	38
	普 通 事 務	79	2 328	2 407	2 290	117	22	370	392	367	25	10	706	716	678	38
	公有林野官行造林事務 災害其他施設事務	4	97	101	92	9	4	10	14	14	—	—	5	5	5	—
高 野	總 數	103	5 322	5 425	5 341	84	10	628	638	627	11	14	1 242	1 256	1 249	7
	普 通 事 務	97	5 080	5 177	5 093	84	10	628	638	627	11	14	1 240	1 254	1 247	7
	公有林野官行造林事務	6	242	248	248	—	—	—	—	—	—	—	2	2	2	—

件 數 事 務 別 (續)

前ヨリ 年越	本年受 高	產 物 處 分		官 行 斫 伐				造 林				其 他				總スノ 件數 = 百分 比				
		總件 數	處 分 濟 未濟	前ヨリ 年越	本年受 高	總件 數	處 分 濟 未濟	前ヨリ 年越	本年受 高	總件 數	處 分 濟 未濟	前ヨリ 年越	本年受 高	總件 數	處 分 濟 未濟					
																	前ヨリ 年越	本年受 高	前ヨリ 年越	本年受 高
6	275	281	276	5	1	36	37	36	1	10	481	491	470	21	2	388	390	386	4	95.8
6	275	281	276	5	1	36	37	36	1	9	337	346	329	17	2	351	333	329	4	95.6
—	—	—	—	—	—	—	—	—	—	1	139	140	137	3	—	7	7	7	—	96.1
—	—	—	—	—	—	—	—	—	—	—	5	5	4	1	—	50	50	50	—	98.5
3	200	203	195	8	2	118	120	116	4	19	1 023	1 042	1 025	17	8	648	656	645	11	98.4
3	200	203	195	8	2	118	120	116	4	8	464	472	460	12	5	590	595	584	11	98.2
—	—	—	—	—	—	—	—	—	—	11	485	496	491	5	1	16	17	17	—	98.9
—	—	—	—	—	—	—	—	—	—	—	74	74	74	—	2	42	44	44	—	100.0
—	41	41	39	2	—	22	22	21	1	19	539	558	530	28	5	505	510	497	13	97.1
—	41	41	39	2	—	22	22	21	1	3	118	121	120	1	5	440	445	433	12	97.3
—	—	—	—	—	—	—	—	—	—	16	417	433	406	27	—	37	37	36	1	96.5
—	—	—	—	—	—	—	—	—	—	—	4	4	4	—	—	28	28	28	—	100.0
—	262	262	261	1	1	263	264	264	—	11	611	622	606	16	3	662	665	657	8	98.8
—	262	262	261	1	1	263	264	264	—	8	336	344	331	13	3	554	557	549	8	98.6
—	—	—	—	—	—	—	—	—	—	3	204	207	205	2	—	16	16	16	—	99.1
—	—	—	—	—	—	—	—	—	—	—	71	71	70	1	—	92	92	92	—	99.3
28	622	650	604	46	1	121	122	121	1	9	735	744	729	15	16	523	539	538	1	97.5
28	622	650	604	46	1	121	122	121	1	9	670	679	665	14	16	497	513	512	1	97.4
—	—	—	—	—	—	—	—	—	—	—	51	51	50	1	—	1	1	1	—	98.5
—	—	—	—	—	—	—	—	—	—	—	14	14	14	—	—	25	25	25	—	100.0
37	573	610	582	28	34	552	586	545	41	57	1 244	1 301	1 221	80	42	1 402	1 444	1 434	10	96.5
37	573	610	582	28	34	552	586	545	41	31	863	894	837	57	42	1 282	1 324	1 318	6	96.5
—	—	—	—	—	—	—	—	—	—	26	381	407	384	23	—	120	120	116	4	95.8
32	459	491	468	23	5	387	392	377	15	15	786	801	760	41	3	466	469	467	2	97.4
32	459	491	468	23	5	387	392	377	15	11	545	556	524	32	3	409	412	410	2	97.3
—	—	—	—	—	—	—	—	—	—	4	210	214	206	8	—	9	9	9	—	96.8
—	—	—	—	—	—	—	—	—	—	—	31	31	30	1	—	48	48	48	—	99.1
12	383	395	375	20	13	183	196	186	10	15	506	521	497	24	7	329	336	325	11	95.0
12	383	395	375	20	13	183	196	186	10	15	377	392	379	13	7	309	316	305	11	95.1
—	—	—	—	—	—	—	—	—	—	—	80	80	71	9	—	2	2	2	—	90.9
—	—	—	—	—	—	—	—	—	—	—	49	49	47	2	—	18	18	18	—	97.3
35	885	920	891	29	21	1 324	1 345	1 323	22	16	720	736	725	11	7	523	530	526	4	98.5
35	885	920	891	29	21	1 324	1 345	1 323	22	10	482	492	481	11	7	521	528	524	4	98.5
—	—	—	—	—	—	—	—	—	—	6	238	244	244	—	—	2	2	2	—	100.0



32 營 林 署 文 書

營林署	種 別	總 數												林 務				會 計			
		前ヨリ 年越	本年 受高	總 件 數	處 分		前ヨリ 年越	本年 受高	總 件 數	處 分		前ヨリ 年越	本年 受高	總 件 數	處 分						
					濟	未濟				濟	未濟				濟	未濟					
田 邊	總 數	220	3 744	3 964	3 765	199	5	125	130	128	2	84	1 476	1 560	1 508	52					
	普通事務 公有林野官行造林事務	211 9	3 548 196	3 759 205	3 571 194	188 11	5 —	123 2	128 2	126 2	2 —	84 —	1 423 53	1 507 53	1 459 49	48 4					
新 宮	總 數	123	3 593	3 716	3 499	217	36	471	507	458	49	18	917	935	904	31					
	普通事務 公有林野官行造林事務	116 7	3 318 275	3 434 282	3 222 277	212 5	36 —	466 5	502 5	453 5	49 —	18 —	872 45	890 45	859 45	31 —					
神 戸	總 數	203	2 842	3 045	2 813	232	37	536	573	517	56	51	842	893	870	23					
	普通事務 公有林野官行造林事務	163 17	2 392 218	2 555 235	2 346 228	209 7	37 —	522 10	559 10	503 10	56 —	35 5	737 52	772 57	751 55	21 2					
	災害其他施設事務	23	232	255	239	16	—	4	4	4	—	11	53	64	64	—					
姫 路	總 數	62	3 165	3 227	3 149	78	20	621	641	616	25	11	508	519	518	1					
	普通事務 公有林野官行造林事務 災害其他施設事務	62 — —	2 991 155 19	3 053 155 19	2 978 154 17	75 1 2	20 — —	594 27 —	614 27 —	589 27 —	25 — —	11 — —	470 33 5	481 33 5	480 33 5	1 — —					
山 崎	總 數	83	4 348	4 431	4 340	91	3	157	160	155	5	30	1 519	1 549	1 521	28					
	普通事務 公有林野官行造林事務	72 11	3 565 783	3 637 794	3 557 783	80 11	3 —	157 —	160 —	155 —	5 —	25 5	1 158 361	1 183 366	1 160 361	23 5					
鳥 取	總 數	107	3 890	3 997	3 846	151	44	420	464	428	36	9	1 071	1 080	1 063	17					
	普通事務 公有林野官行造林事務	98 9	3 460 430	3 558 439	3 420 426	138 13	38 6	402 18	440 24	407 21	33 3	9 —	960 111	969 111	952 111	17 —					
津 山	總 數	130	4 038	4 168	4 061	107	14	282	296	265	11	4	520	524	517	7					
	普通事務 公有林野官行造林事務	115 15	3 686 352	3 801 367	3 710 351	91 16	14 —	269 13	283 13	272 13	11 —	3 1	511 9	514 10	507 10	7 —					
岡 山	總 數	106	3 529	3 635	3 490	145	33	229	262	230	32	12	669	681	673	8					
	普通事務 公有林野官行造林事務 災害其他施設事務	101 3 2	3 226 40 263	3 327 43 265	3 194 37 259	133 6 6	33 — —	229 — —	262 — —	230 — —	32 — —	12 — —	637 32	649 32	641 32	8 — —					
新 見	總 數	77	4 315	4 392	4 361	31	5	239	244	240	4	26	1 847	1 873	1 872	1					
	普通事務 公有林野官行造林事務 災害其他施設事務	75 2 —	3 850 420 45	3 925 422 45	3 894 422 45	31 — —	5 — —	238 1 —	243 1 —	239 1 —	4 — —	25 1 —	1 587 238 22	1 612 239 22	1 611 239 22	1 — —					

件 數 事 務 別 (續)

前ヨリ 年越	本年 受高	總 件 數	産 物 處 分		官 行 研 伐				造 林				其 他				總ル分 件數分 比 例 = 對 ノ 百			
			濟	未濟	前ヨリ 年越	本年 受高	總 件 數	處 分		前ヨリ 年越	本年 受高	總 件 數	處 分		前ヨリ 年越	本年 受高		總 件 數	處 分	
								濟	未濟				濟	未濟					濟	未濟
40	502	542	506	36	13	242	255	236	19	20	392	412	385	27	58	1 007	1 065	1 002	63	94.9
40	502	542	506	36	13	242	255	236	19	11	264	275	255	20	58	994	1 052	989	63	94.9
—	—	—	—	—	—	—	—	—	—	9	128	137	130	7	—	13	13	13	—	94.7
12	273	285	252	33	30	885	915	862	53	23	692	715	677	38	4	355	359	346	13	94.2
12	273	285	252	33	30	885	915	862	53	16	478	494	461	33	4	344	348	335	13	93.8
—	—	—	—	—	—	—	—	—	—	7	214	221	216	5	—	11	11	11	—	98.2
30	418	448	389	59	9	114	123	100	23	34	642	676	635	41	42	290	332	302	30	92.4
30	418	448	389	59	9	114	123	100	23	23	420	443	410	33	29	181	210	193	17	91.8
—	—	—	—	—	—	—	—	—	—	11	143	154	149	5	1	13	14	14	—	97.0
—	—	—	—	—	—	—	—	—	—	—	79	79	76	3	12	96	108	95	13	93.7
20	813	833	818	15	3	177	180	177	3	3	570	573	547	26	5	476	481	473	8	97.6
20	813	833	818	15	3	177	180	177	3	3	465	468	445	23	5	472	477	469	8	97.5
—	—	—	—	—	—	—	—	—	—	—	93	93	92	1	—	2	2	2	—	99.3
—	—	—	—	—	—	—	—	—	—	—	12	12	10	2	—	2	2	2	—	89.4
13	370	383	370	13	21	1 026	1 047	1 025	22	13	965	978	961	17	3	311	314	308	6	97.9
13	370	383	370	13	21	1 026	1 047	1 025	22	7	543	550	539	11	3	311	314	308	6	97.8
—	—	—	—	—	—	—	—	—	—	6	422	428	422	6	—	—	—	—	—	98.6
6	241	247	239	8	15	686	701	648	53	16	781	797	768	29	17	691	708	700	8	96.2
6	241	247	239	8	15	686	701	648	53	13	499	512	493	19	17	672	689	681	8	96.1
—	—	—	—	—	—	—	—	—	—	3	282	285	275	10	—	19	19	19	—	97.0
12	274	286	273	13	53	1 365	1 418	1 393	25	35	912	947	916	31	12	685	697	677	20	97.4
12	274	286	273	13	53	1 365	1 418	1 393	25	21	592	613	598	15	12	675	687	667	20	97.6
—	—	—	—	—	—	—	—	—	—	14	320	334	318	16	—	10	10	10	—	95.6
25	505	530	492	38	4	356	360	353	7	20	877	897	866	31	12	893	905	876	29	96.1
25	505	530	492	38	4	356	360	353	7	15	740	755	730	25	12	759	771	748	23	96.0
—	—	—	—	—	—	—	—	—	—	3	40	43	37	6	—	—	—	—	—	86.0
—	—	—	—	—	—	—	—	—	—	2	97	99	99	—	—	134	134	128	6	97.7
14	316	330	325	5	11	398	409	406	3	9	786	795	783	12	12	729	741	735	6	99.3
14	316	330	325	5	11	398	409	406	3	8	610	618	606	12	12	701	713	707	6	99.2
—	—	—	—	—	—	—	—	—	—	1	157	158	158	—	—	24	24	24	—	100.0
—	—	—	—	—	—	—	—	—	—	—	19	19	19	—	—	4	4	4	—	100.0

32 營 林 署 文 書

營林署	種 別	總 數				林 務				會 計			
		前ヨリ年越	本受年高	總件數	處分済未済	前ヨリ年越	本受年高	總件數	處分済未済	前ヨリ年越	本受年高	總件數	處分済未済
三 次	總 數	49	3 536	3 585	3 538	47	6 66	72 69	3 5	1 501	1 506	1 502	4
	普 通 事 務	41	3 304	3 345	3 299	46	3 58	61 58	3 4	1 395	1 399	1 396	3
	公有林野官行造林事務 災害其他施設事務	8	232	240	239	1	3 8	11 11	— 1	106	107	106	1
福 山	總 數	70	3 909	3 979	3 899	80	24 398	422 400	22 9	807	816	807	9
	普 通 事 務	69	3 818	3 887	3 808	79	24 388	412 390	22 9	794	803	794	9
	公有林野官行造林事務 災害其他施設事務	1	91	92	91	1	10	10 10	— —	13	13	13	—
西 條	總 數	72	3 540	3 612	3 517	95	5 101	106 97	9 9	1 283	1 292	1 274	18
	普 通 事 務	67	3 390	3 457	3 373	84	5 101	106 97	9 9	1 217	1 226	1 208	18
	公有林野官行造林事務 災害其他施設事務	5	150	155	144	11	—	—	—	66	66	66	—
廣 島	總 數	69	5 469	5 538	5 446	92	27 571	598 572	26 1	1 628	1 629	1 628	1
	普 通 事 務	67	5 004	5 071	4 989	82	27 570	597 571	26 1	1 482	1 483	1 482	1
	公有林野官行造林事務 災害其他施設事務	2	465	467	457	10	4	21 1	— —	146	146	146	—
山 口	總 數	59	3 639	3 698	3 616	82	14 526	540 523	17 3	1 596	1 599	1 584	15
	普 通 事 務	43	2 467	2 510	2 458	52	9 471	480 466	14 3	1 012	1 015	1 007	8
	公有林野官行造林事務 災害其他施設事務	16	1 172	1 188	1 158	30	5 55	60 57	3 —	584	584	577	7
日 原	總 數	93	4 153	4 246	4 024	222	13 346	359 332	27 7	620	627	589	38
	普 通 事 務	87	3 838	3 925	3 739	186	13 344	357 330	27 7	614	621	584	37
	公有林野官行造林事務 災害其他施設事務	6	315	321	285	36	2	2 2	— —	6	6	5	1
川 本	總 數	66	3 781	3 847	3 767	80	11 135	146 136	10 —	1 345	1 345	1 341	4
	普 通 事 務	47	2 869	2 916	2 847	69	5 117	122 114	8 —	926	926	922	4
	公有林野官行造林事務 災害其他施設事務	19	912	931	920	11	18	24 22	2 —	419	419	419	—
松 江	總 數	86	2 458	2 544	2 411	133	6 68	74 68	6 13	508	521	506	15
	普 通 事 務	63	1 005	1 068	975	93	4 45	49 45	4 9	231	240	232	8
	公有林野官行造林事務 災害其他施設事務	23	1 453	1 476	1 436	40	23	25 23	2 3	277	281	274	7
倉 吉	總 數	84	3 546	3 630	3 476	154	21 409	430 372	58 13	1 526	1 539	1 523	16
	普 通 事 務	74	2 686	2 760	2 647	113	18 386	404 347	57 13	1 074	1 087	1 077	10
	公有林野官行造林事務 災害其他施設事務	10	860	870	829	41	23	26 25	1 —	452	452	446	6

件 數 事 務 別 (續)

前ヨリ年越	本受年高	産物處分		官行新伐		造 林		其 他		總件數ニ對スル處分済ノ百分比例									
		總件數	處分済未済	總件數	處分済未済	總件數	處分済未済	總件數	處分済未済										
14	540	554	548	6	1	238	239	239	—	5 352	357	343	14	18	839	857	837	20	98.6
14	539	553	547	6	1	238	239	239	—	1 263	264	250	14	18	811	829	809	20	98.6
—	1	1	1	—	—	—	—	—	—	4 89	93	93	—	—	28	28	28	—	99.5
6	523	529	516	13	9	859	868	855	13	16 665	681	665	16	6	657	663	656	7	98.0
6	523	529	516	13	9	859	868	855	13	16 648	664	649	15	5	606	611	604	7	97.9
—	—	—	—	—	—	—	—	—	—	6	6	5	1	—	1	1	1	—	90.9
—	—	—	—	—	—	—	—	—	—	11	11	11	—	1	50	51	51	—	100.0
24	438	462	438	24	2	155	157	154	3	7 453	460	447	13	25	1 110	1 135	1 107	28	97.3
24	438	462	438	24	2	155	157	154	3	6 396	402	393	9	21	1 083	1 104	1 083	21	97.5
—	—	—	—	—	—	—	—	—	—	1 57	58	54	4	4	27	31	24	7	92.8
26	539	565	546	19	7	1 266	1 273	1 263	10	8 925	933	901	32	—	540	540	536	4	98.3
26	539	565	546	19	7	1 266	1 273	1 263	10	6 639	645	623	22	—	508	508	504	4	98.3
—	—	—	—	—	—	—	—	—	—	2 278	280	270	10	—	24	24	24	—	97.7
—	—	—	—	—	—	—	—	—	—	8	8	8	—	—	8	8	8	—	100.0
14	224	238	234	4	9	300	309	302	7	17 638	655	632	23	2	355	357	341	16	97.7
14	224	238	234	4	9	300	309	302	7	6 173	179	171	8	2	287	289	278	11	97.9
—	—	—	—	—	—	—	—	—	—	11 465	476	461	15	—	62	62	57	5	97.4
—	—	—	—	—	—	—	—	—	—	—	—	—	—	—	6	6	6	—	100.0
20	410	430	407	23	30	1 302	1 332	1 279	53	10 565	575	553	22	13	910	923	864	59	94.7
20	410	430	407	23	30	1 302	1 332	1 279	53	8 394	402	384	18	9	774	783	755	28	97.6
—	—	—	—	—	—	—	—	—	—	2 171	173	169	4	—	1	1	1	—	97.2
—	—	—	—	—	—	—	—	—	—	—	—	—	—	4	135	139	108	31	77.8
5	304	309	299	10	—	161	161	159	2	20 954	974	942	32	30	882	912	890	22	97.9
5	304	309	299	10	—	161	161	159	2	11 551	562	537	25	26	810	836	816	20	97.6
—	—	—	—	—	—	—	—	—	—	9 385	394	387	7	4	60	64	62	2	98.7
—	—	—	—	—	—	—	—	—	—	18	18	18	—	—	12	12	12	—	100.0
15	113	128	115	13	5	123	128	81	47	26 998	1 024	989	35	21	648	669	652	17	94.7
15	113	128	115	13	5	123	128	81	47	10 135	145	139	6	20	358	378	363	15	91.2
—	—	—	—	—	—	—	—	—	—	16 863	879	850	29	—	254	254	252	2	97.1
—	—	—	—	—	—	—	—	—	—	—	—	—	—	1	36	37	37	—	100.0
16	271	287	278	9	2	66	68	68	—	21 776	797	733	64	11	498	509	502	7	95.8
16	264	280	271	9	2	66	68	68	—	14 438	452	422	30	11	458	469	462	7	95.9
—	7	7	7	—	—	—	—	—	—	7 313	320	288	32	—	23	23	23	—	95.0
—	—	—	—	—	—	—	—	—	—	25	25	23	2	—	17	17	17	—	97.0

33 營 林 局  
高 等 官

年 次	官 別	總 數		勅 任											
		總 數		二 等		三 等		四 等		五 等		六 等		七 等	
		人 員	年 俸	人 員	年 俸	人 員	年 俸	人 員	年 俸	人 員	年 俸	人 員	年 俸	人 員	年 俸
昭和7年	總 數 營 林 局 技 師	12	33 500	1	4 300	6	20 610	—	—	—	—	2	3 640	3	4 950
		4	11 650	1	4 300	1	4 050	—	—	—	—	—	—	2	3 300
		8	21 850	—	—	5	16 560	—	—	—	—	2	3 640	1	1 650
昭和8年	總 數 營 林 局 技 師	11	33 420	1	4 650	6	21 480	—	—	2	4 350	—	—	2	2 940
		3	10 170	1	4 650	1	4 050	—	—	—	—	—	—	1	1 470
		8	23 250	—	—	5	17 430	—	—	2	4 350	—	—	1	1 470
昭和9年	總 數 營 林 局 技 師	11	35 570	1	4 650	6	21 490	1	2 770	2	4 840	—	—	1	1 820
		3	10 790	1	4 650	1	4 320	—	—	—	—	—	—	1	1 820
		8	24 780	—	—	5	17 170	1	2 770	2	4 840	—	—	—	—
昭和10年	總 數 營 林 局 技 師	11	33 100	1	4 650	5	17 210	2	5 470	—	—	2	4 300	1	1 470
		2	6 800	1	4 650	—	—	—	—	—	—	1	2 150	—	—
		9	26 300	—	—	5	17 210	2	5 470	—	—	1	2 150	1	1 470
昭和11年	總 數 營 林 局 技 師	12	33 360	1	4 650	4	13 550	2	5 820	1	2 420	1	2 150	3	4 770
		3	9 170	1	4 650	—	—	1	3 050	—	—	—	—	1	1 470
		9	24 190	—	—	4	13 550	1	2 770	1	2 420	1	2 150	2	3 300

判 任 官

年 次	官 別	總 數		二 級		三 級		四 級		
		人 員	年 俸	人 員	年 俸	人 員	年 俸	人 員	年 俸	
昭和7年	總 數 營 林 局 技 師	51	53 580	1	1 500	8	10 560	5	5	11 520
		19	19 380	—	—	2	2 640	4	4	4 560
		32	34 200	1	1 500	6	7 920	1	1	6 960
昭和8年	總 數 營 林 局 技 師	49	52 176	3	4 500	5	6 600	4	6	11 496
		20	21 300	2	3 000	1	1 320	4	4	4 560
		29	30 876	1	1 500	4	5 280	2	2	6 936
昭和9年	總 數 營 林 局 技 師	54	57 912	3	4 500	6	7 920	3	15	20 592
		20	21 900	2	3 000	1	1 320	9	9	10 260
		34	36 012	1	1 500	5	6 600	3	6	10 332
昭和10年	總 數 營 林 局 技 師	56	59 388	5	7 500	4	5 280	2	15	19 428
		20	20 820	2	3 000	—	—	7	7	7 980
		36	38 568	3	4 500	4	5 280	2	8	11 448
昭和11年	總 數 營 林 局 技 師	59	64 080	4	6 000	10	13 200	12	13	13 680
		21	22 920	2	3 000	4	5 280	3	3	3 420
		38	41 160	2	3 000	6	7 920	9	9	10 260

職 員

昭和十一年十二月末日現在

判 任 官 (續)

年 次	官 別	五 級		六 級		七 級		六 拾 四		八 級	
		五 級		六 級		七 級		六 拾 四		八 級	
		人 員	年 俸	人 員	年 俸	人 員	年 俸	人 員	年 俸	人 員	年 俸
昭和7年	總 數 營 林 局 技 師	16	16 320	10	9 000	6	4 680	—	—	—	—
		7	7 140	3	2 700	3	2 340	—	—	—	—
		9	9 180	7	6 300	3	2 340	—	—	—	—
昭和8年	總 數 營 林 局 技 師	19	19 380	7	6 300	5	3 900	—	—	—	—
		8	8 160	3	2 700	2	1 560	—	—	—	—
		11	11 220	4	3 600	3	2 340	—	—	—	—
昭和9年	總 數 營 林 局 技 師	12	12 240	8	7 200	7	5 460	—	—	—	—
		3	3 060	3	2 700	2	1 560	—	—	—	—
		9	9 180	5	4 500	5	3 900	—	—	—	—
昭和10年	總 數 營 林 局 技 師	13	13 260	8	7 200	6	4 680	1	720	2	1 320
		4	4 080	3	2 700	3	2 340	1	720	—	—
		9	9 180	5	4 500	3	2 340	—	—	2	1 320
昭和11年	總 數 營 林 局 技 師	20	20 400	7	6 300	3	2 340	3	2 160	—	—
		6	6 120	4	3 600	1	780	1	720	—	—
		14	14 280	3	2 700	2	1 560	2	1 440	—	—

雇 員 嘱 託

年 次	區 別	人 員	年 俸
昭和7年	總 數 雇 員 嘱 託	107	60 348
		83	41 088
		24	19 260
昭和8年	總 數 雇 員 嘱 託	115	64 500
		89	44 700
		26	19 800
昭和9年	總 數 雇 員 嘱 託	107	59 256
		84	42 336
		23	16 920
昭和10年	總 數 雇 員 嘱 託	113	63 924
		89	44 424
		24	19 500
昭和11年	總 數 雇 員 嘱 託	118	65 628
		96	48 348
		22	17 280

備 考

- 本表ハ公有林野官行造林事業關係ノ府縣駐在營林局技手下記員數ヲ含ム。  
昭和七年……………五 名  
昭和八年……………五 名  
昭和九年……………五 名  
昭和十年……………五 名  
昭和十一年……………四 名
- 本表ハ昭和十一年十二月末日現在ニ於ケル無給ノ嘱託一名ヲ含マズ。
- 本表ハ府縣職員中事務取扱ヲ嘱託セル下記職員ヲ含マズ。  
公有林野官行 國有林利用試験  
造林事務嘱託 事務取扱嘱託  
昭和七年 八 名 —  
昭和八年 八 名 —  
昭和九年 十一名 —  
昭和十年 十一名 三 名  
昭和十一年 十一名 三 名
- 人員欄數字ノ左側ニ△印ヲ附シアルハ昭和六年五月勅令第百號改正ニ依ル經過俸ヲ受クル人員ナリ。

34 營 林 署  
高 等 官

年次	官 別	任 奏													
		總 數		三 等		四 等		五 等		六 等		七 等			
		人員	年俸	人員	年俸	人員	年俸	人員	年俸	人員	年俸	人員	年俸		
昭和7年	總營林署山林事務官	14	30 700	4	11 640	1	3 050	4	7 940	5	8 070	—	—		
		3	5 270	—	—	—	—	1	2 150	2	3 120	—	—		
昭和8年	總營林署山林事務官	14	30 680	4	12 270	—	—	4	8 540	1	2 150	5	7 720		
		3	5 120	—	—	—	—	1	1 820	—	—	2	3 300		
昭和9年	總營林署山林事務官	14	31 320	3	9 850	1	2 420	3	6 990	3	5 460	4	6 600		
		2	3 640	—	—	—	—	2	3 640	—	—	—	—		
昭和10年	總營林署山林事務官	14	30 480	3	9 220	2	4 840	1	2 420	2	4 300	6	9 700		
		3	5 770	—	—	—	—	—	—	—	—	1	1 470		
昭和11年	總營林署山林事務官	14	30 560	2	5 820	4	10 730	2	4 300	1	1 820	5	7 890		
		3	5 770	—	—	—	—	2	4 300	—	—	1	1 470		
船 津	營林署山林事務官	1	2 150	—	—	—	—	1	2 150	—	—	—	—		
大 津	營林署技師	1	3 050	1	3 050	—	—	—	—	—	—	—	—		
京 都	營林署技師	1	2 770	1	2 770	—	—	—	—	—	—	—	—		
		1	2 150	—	—	—	—	1	2 150	—	—	—	—		
高 野	營林署技師	1	1 650	—	—	—	—	—	—	—	1	1 650			
新 宮	營林署技師	1	1 650	—	—	—	—	—	—	—	1	1 650			
神 戶	營林署技師	1	2 770	—	—	1	2 770	—	—	—	—	—			
山 崎	營林署技師	1	2 770	—	—	1	2 770	—	—	—	—	—			
鳥 取	營林署技師	1	2 420	—	—	1	2 420	—	—	—	—	—			
岡 山	營林署技師	1	1 650	—	—	—	—	—	—	—	1	1 650			
西 條	營林署技師	1	1 470	—	—	—	—	—	—	—	1	1 470			
廣 島	營林署技師	1	2 770	—	—	1	2 770	—	—	—	—	—			
日 原	營林署技師	1	1 820	—	—	—	—	—	—	1	1 820	—			
松 江	營林署山林事務官	1	1 470	—	—	—	—	—	—	—	1	1 470			

職 員  
判 任 官 (累年比較)

昭和十一年十二月末日現在

年次	官 別	判 任 官 (累年比較)											
		總 數		二 級		三 級		四 級		五 級		六 級	
		人員	年俸	人員	年俸	人員	年俸	人員	年俸	人員	年俸	人員	年俸
昭和7年	總營林署技師	146	138 696	2	3 000	10	13 200	△17	10 31 188	20	20 400	34	30 600
		94	82 896	—	—	—	—	△7	6 14 988	9	9 180	30	27 000
昭和8年	總營林署技師	142	137 460	2	3 000	10	13 200	△15	10 28 860	32	32 640	29	26 100
		93	83 928	—	—	1	1 320	△7	5 13 848	19	19 380	21	18 400
昭和9年	總營林署技師	139	135 660	2	3 000	11	14 520	△10	17 31 020	32	32 640	24	21 600
		92	84 096	—	—	2	2 640	△4	9 14 916	22	22 440	16	14 400
昭和10年	總營林署技師	134	129 852	3	4 500	13	17 160	△3	16 21 732	30	30 600	21	18 900
		86	77 664	—	—	3	3 960	△1	6 8 004	22	22 440	14	12 600
昭和11年	總營林署技師	139	132 768	2	3 000	13	17 160	—	17 19 380	31	31 620	27	24 300
		86	77 388	—	—	2	2 640	—	7 7 980	23	23 460	17	15 300

判 任 官 (累年比較) (續)


年次	官 別	判 任 官 (累年比較) (續)													
		七 拾 圓		七 級		六 拾 圓		五 拾 七 圓		八 級		九 級		五 拾 貳 圓	
		人員	年俸	人員	年俸	人員	年俸	人員	年俸	人員	年俸	人員	年俸	人員	年俸
昭和7年	總營林署技師	7	5 880	32	24 960	5	3 600	1	684	6	3 960	1	600	1	624
		5	4 200	24	18 720	5	3 600	1	684	5	3 300	1	600	1	624
昭和8年	總營林署技師	9	7 560	22	17 160	7	5 040	—	—	5	3 300	1	600	—	—
		8	6 720	19	14 820	7	5 040	—	—	5	3 300	1	600	—	—
昭和9年	總營林署技師	10	8 400	18	14 040	9	6 480	—	—	6	3 960	—	—	—	—
		9	7 560	15	11 700	9	6 480	—	—	6	3 960	—	—	—	—
昭和10年	總營林署技師	12	10 080	19	14 820	14	10 080	—	—	3	1 980	—	—	—	—
		11	9 240	12	9 360	14	10 080	—	—	3	1 980	—	—	—	—
昭和11年	總營林署技師	11	9 240	18	14 040	14	10 080	1	684	4	2 640	—	—	1	624
		10	8 400	8	6 240	14	10 080	1	684	3	1 980	—	—	1	624





## 34 營 林 署 職 員 (續)

年 營 林	次 署	森 林 主 事		總 數		雇 員		嘱 託	
		人 員	年 俸	人 員	年 俸	人 員	年 俸	人 員	年 俸
昭 和	7 年	183	118 764	208	106 266	188	91 806	20	14 460
昭 和	8 年	181	118 902	244	122 058	222	107 538	22	14 520
昭 和	9 年	183	120 228	251	128 084	227	111 324	24	16 760
昭 和	10 年	185	120 744	261	134 270	234	115 266	27	19 004
昭 和	11 年	187	123 900	275	140 864	252	124 620	23	16 244
岐 阜	2	1 560	5	2 508	5	2 508	—	—	
莊 川	8	4 896	13	6 224	11	5 364	2	860	
高 山	6	3 732	8	3 972	7	3 312	1	660	
古 川	2	1 620	8	4 176	7	3 396	1	780	
船 津	6	3 756	9	4 260	9	4 260	—	—	
富 山	7	4 308	5	2 364	5	2 364	—	—	
金 澤	7	4 512	6	4 080	4	2 640	2	1 440	
福 井	1	540	7	3 432	7	3 432	—	—	
敦 賀	5	3 408	7	3 696	7	3 696	—	—	
大 津	5	3 432	7	3 456	7	3 456	—	—	
京 都	8	5 532	13	6 840	12	6 060	1	780	
龜 山	9	6 348	9	4 752	8	3 972	1	780	
奈 良	4	2 820	5	2 928	4	2 208	1	720	
高 野	5	3 024	15	7 764	14	6 984	1	780	
田 邊	3	1 824	16	9 018	14	7 758	2	1 260	
新 宮	5	3 336	17	8 820	16	8 160	1	660	
神 戶	4	2 688	8	4 596	6	3 072	2	1 524	
姫 路	5	3 504	5	2 364	5	2 364	—	—	
山 崎	8	5 412	12	4 628	12	4 628	—	—	
鳥 取	9	6 036	11	5 592	9	4 392	2	1 200	
津 山	11	7 572	11	5 616	11	5 616	—	—	
岡 山	6	3 876	5	2 568	4	2 028	1	540	
新 見	8	5 268	5	2 388	5	2 388	—	—	
三 次	6	4 452	6	2 532	6	2 532	—	—	
福 山	6	4 068	7	4 104	6	3 204	1	900	
西 條	6	3 996	5	2 484	5	2 484	—	—	
廣 島	8	5 148	14	7 260	12	5 460	2	1 800	
山 口	4	2 424	7	3 252	7	3 252	—	—	
日 原	5	3 132	13	6 150	12	5 370	1	780	
川 本	7	4 500	7	3 828	6	3 048	1	780	
松 江	5	3 204	3	2 548	3	2 548	—	—	
倉 吉	6	3 972	6	2 664	6	2 664	—	—	



101

THE HISTORY OF THE  
CITY OF BOSTON  
FROM THE FIRST SETTLEMENT  
TO THE PRESENT TIME  
BY NATHANIEL BENTLEY  
VOLUME I  
PUBLISHED BY W. BENTLEY  
1822

THE HISTORY OF THE  
CITY OF BOSTON  
FROM THE FIRST SETTLEMENT  
TO THE PRESENT TIME  
BY NATHANIEL BENTLEY  
VOLUME II  
PUBLISHED BY W. BENTLEY  
1822

THE HISTORY OF THE  
CITY OF BOSTON  
FROM THE FIRST SETTLEMENT  
TO THE PRESENT TIME  
BY NATHANIEL BENTLEY  
VOLUME III  
PUBLISHED BY W. BENTLEY  
1822

THE HISTORY OF THE  
CITY OF BOSTON  
FROM THE FIRST SETTLEMENT  
TO THE PRESENT TIME  
BY NATHANIEL BENTLEY  
VOLUME IV  
PUBLISHED BY W. BENTLEY  
1822

THE HISTORY OF THE  
CITY OF BOSTON  
FROM THE FIRST SETTLEMENT  
TO THE PRESENT TIME  
BY NATHANIEL BENTLEY  
VOLUME V  
PUBLISHED BY W. BENTLEY  
1822

THE HISTORY OF THE  
CITY OF BOSTON  
FROM THE FIRST SETTLEMENT  
TO THE PRESENT TIME  
BY NATHANIEL BENTLEY  
VOLUME VI  
PUBLISHED BY W. BENTLEY  
1822

THE HISTORY OF THE  
CITY OF BOSTON  
FROM THE FIRST SETTLEMENT  
TO THE PRESENT TIME  
BY NATHANIEL BENTLEY  
VOLUME VII  
PUBLISHED BY W. BENTLEY  
1822

THE HISTORY OF THE  
CITY OF BOSTON  
FROM THE FIRST SETTLEMENT  
TO THE PRESENT TIME  
BY NATHANIEL BENTLEY  
VOLUME VIII  
PUBLISHED BY W. BENTLEY  
1822

THE HISTORY OF THE  
CITY OF BOSTON  
FROM THE FIRST SETTLEMENT  
TO THE PRESENT TIME  
BY NATHANIEL BENTLEY  
VOLUME IX  
PUBLISHED BY W. BENTLEY  
1822

THE HISTORY OF THE  
CITY OF BOSTON  
FROM THE FIRST SETTLEMENT  
TO THE PRESENT TIME  
BY NATHANIEL BENTLEY  
VOLUME X  
PUBLISHED BY W. BENTLEY  
1822



35 施 業

事業区	管 林 署	作 業 種	面 積				蓄 積		
			總 數	普通施業地	施業制限地 準施業制限地 除	未利用林	針 葉 樹	闊 葉 樹	竹
			ha	ha	ha	ha	m <sup>3</sup>	m <sup>3</sup>	束
總 數		總 數	371 781.88	193 450.84	178 331.04	—	19 183 318	27 103 863	68 682
		皆伐喬林	124 920.34	113 410.37	11 509.97	—	8 012 636	8 157 955	588
		前更喬林	77.34	—	77.34	—	7 347	—	—
		擇伐喬林	127 582.01	69 048.48	58 533.53	—	8 979 502	15 632 537	515
		矮 林	1 935.11	1 920.33	14.78	—	12 748	115 388	—
		中 林	9 204.67	9 026.71	177.96	—	320 109	448 418	—
		竹 林	90.19	44.95	45.24	—	267	116	67 423
		作樣種外	107 972.22	—	107 972.22	—	1 850 709	2 749 449	156
莊 川	莊 川	總 數	40 335.32	22 717.00	17 618.32	—	1 457 271	4 774 237	—
		擇伐喬林	23 590.00	22 717.00	873.00	—	1 417 530	4 271 731	—
		作業種外	16 745.32	—	16 745.32	—	39 741	502 506	—
高 山	高 山	總 數	13 809.44	6 848.07	6 961.37	—	1 138 813	1 421 463	—
		皆伐喬林	6 416.21	5 711.02	705.19	—	249 693	920 829	—
		擇伐喬林	5 131.88	1 137.05	3 994.83	—	834 739	393 195	—
		作業種外	2 261.35	—	2 261.35	—	54 381	107 439	—
古 川	古 川	總 數	12 712.30	9 332.27	3 380.03	—	328 185	2 152 968	—
		皆伐喬林	2 480.44	2 480.44	—	—	95 838	331 141	—
		擇伐喬林	10 051.72	6 851.83	3 199.89	—	231 830	1 818 096	—
		作業種外	180.14	—	180.14	—	517	3 731	—
船 津	船 津	總 數	33 103.15	17 499.96	15 603.19	—	2 342 727	2 819 216	—
		皆伐喬林	1 174.66	1 174.66	—	—	9 141	72 125	—
		擇伐喬林	16 325.30	16 325.30	—	—	2 183 646	2 068 389	—
		作業種外	15 603.19	—	15 603.19	—	149 940	678 702	—
立 山	富 山	總 數	37 891.79	2 185.64	35 706.15	—	800 682	2 110 940	—
		皆伐喬林	2 185.64	2 185.64	—	—	8 644	318 997	—
		擇伐喬林	15 986.57	—	15 986.57	—	593 351	1 655 006	—
		作業種外	19 719.58	—	19 719.58	—	198 687	136 937	—
黒 部	富 山	總 數	38 388.40	—	38 388.40	—	396 008	2 082 002	—
		皆伐喬林	540.77	—	540.77	—	1 438	47 583	—
		擇伐喬林	8 763.71	—	8 763.71	—	99 830	1 304 352	—
		作業種外	29 083.92	—	29 083.92	—	294 740	730 067	—
大 聖 寺	金 澤	總 數	1 604.43	804.53	799.90	—	106 680	876	—
		皆伐喬林	750.08	750.08	—	—	67 932	818	—
		擇伐喬林	69.45	54.45	15.00	—	11 497	37	—
		作業種外	784.90	—	784.90	—	27 251	21	—
白 山	金 澤	總 數	18 540.27	4 569.38	13 970.89	—	108 690	1 854 119	—
		皆伐喬林	5 545.13	4 569.38	975.75	—	50 875	973 192	—
		擇伐喬林	5 791.70	—	5 791.70	—	56 687	855 483	—
		作業種外	7 203.44	—	7 203.44	—	1 128	25 444	—

備考 (1) A主伐面積ノ( )ハ散生地、(( ))ハ複伐地ヲ示ス。  
 B主伐材積欄ノ△ハ社寺保管林ノ分収スベキ材積ナリ。  
 C施業制限地欄ノ×印ハ森林附屬地面積ヲ示ス。

案

昭和十二年三月末日現在

面 積	初 期 斫 伐						
	(1) 主				伐		
	材 積	材 數	針 葉 樹	闊 葉 樹	用薪材別百分比		竹
ha	m <sup>3</sup>	材 數	m <sup>3</sup>	m <sup>3</sup>	用 材	薪 材	束
((346.01))	(28.10)	△274束 136束 598 100kg △234 553 5 726 418	△274束 136束 △200 511 2 036 028	598 100kg △34 042 3 690 390	58	42	△9 300kg 4 700kg △11 827 120 090
((315.48))	13 354.29	102 430kg △116 751 2 882 726	△109 844 1 297 801	102 430 kg △6 907 1 584 925	—	—	—
(10.64)	10.64	1 517	1 517	—	—	—	—
((30.53))	(17.46)	△274束 136束 20 578.53 △113 521 2 537 373	△274束 136束 △89 342 707 743	△24 179 1 829 630	—	—	—
	497.80	495 670kg △151 81 797	4 661	495 670kg △151 77 136	—	—	—
	2 068.29	△3 090 221 910	△590 23 496	△2 500 198 414	—	—	—
	774.75	△22 29	△5 19	△17 10	—	—	△9 300kg 4 700kg △11 827 120 090
	56.13	△1 018 1 066	△730 791	△288 275	—	—	—
	4 084.00	655 979	129 194	526 785	59	41	—
	4 084.00	655 979	129 194	526 785	—	—	—
	939.79	207 329	61 450	145 879	55	45	—
	630.06	145 575	44 643	100 932	—	—	—
	309.73	61 754	16 807	44 947	—	—	—
	1 551.85	251 040	54 299	196 741	61	39	—
	277.30	62 775	9 309	53 466	—	—	—
	1 273.86	187 799	44 570	143 229	—	—	—
	0.69	466	420	46	—	—	—
	3 491.05	533 284	213 937	319 347	44	56	—
	40.56	9 540	4 198	5 342	—	—	—
	3 450.49	523 744	209 739	314 005	—	—	—
	424.34	56 464	—	56 464	—	100	—
	240.62	46 943	—	46 943	—	—	—
	183.72	9 521	—	9 521	—	—	—
	1 308.00	61 602	—	61 602	—	100	—
	55.00	8 019	—	8 019	—	—	—
	1 253.00	53 583	—	53 583	—	—	—
	152.49	15 804	15 637	167	70	30	—
	94.87	14 551	14 386	165	—	—	—
	57.62	1 253	1 251	2	—	—	—
	615.06	127 765	8 610	119 155	19	81	—
	615.06	127 765	8 610	119 155	—	—	—

(2) 箕面事業区及姫路事業区内ノ神戸管林署部内ノ分ハ夫々神戸事業区へ合併セリ。





