

大正十五年
昭和元年

三重縣統計書

第二編

(產業之部)

昭和三年一月刊行

三重縣

14.4
57

正 誤 表

頁	表 名	簡 所	誤	正
7	第五 最低 溫度	桑名 絕大最低	(-) 6.6	(-) 6.0
21	第一三 耕地面積町村別(續)	大正十三年 田	26.0	26.8
39	第二〇 米 町 村 別(續)	志摩郡片田村 畑	103.7	103.0
45	第二二 麥 郡 市 別(續)	度會郡田丸町 一段歩收穫 高平均	1.689	1.686
50	第二三 麥 町 村 別(續)	大正十三年裸麥 一段歩收穫 高田	.222	.222
55	第二三 麥 町 村 別(續)	河藝郡 計 作付段別合計	1,369.9	1,396.9
56	第二三 麥 町 村 別(續)	多氣郡 計 小麥價額	31,635	31,615
65	第二五 園藝農産物ノ一 (蔬菜及花卉)(續)	度會郡柏崎村 作付段別裸麥 計	22.1	22.2
73	第三一 桑 畑 及 茶 畑 段 別 累年比較	ニンジシ 作付段別總計	108.6	108.5
89	第四一 繭町村別(春蠶)(續)	大正十一年 茶畑其ノ他	689.0	689.9
89	第四一 繭町村別(春蠶)(續)	河藝郡高野尾村 價額白繭種 上繭	8,645	8,648
112	第四二 繭町村別(夏秋蠶)(續)	河藝郡 計價額白繭種玉繭	33,183	33,183
115	第四二 繭町村別(夏秋蠶)(續)	名賀郡古山村 數量合計計	5,804	6,804
123	第四八 牛ノ一(飼養戶數及 頭數)	南牟婁郡 計價額合計上繭	34,942	43,942
123	第四八 牛ノ一(飼養戶數及 頭數)	飼養戶數計	頭	戶
125	第五〇 牛 町 村 別	飼養頭數牝頭數計	戶	頭
135	第五七 山羊ノ一(飼養戶數 頭數)	員辨郡丹生川村 飼養頭數牝 滿二年以上	834	84
143	等七一 鷄 町 村 別(續)	表 番 號	五六	五七
154	第八二 國 有 林 野ノ收 入	安濃郡高宮村 飼養戶數十羽 未滿	100	110
175	第一〇八 公私有造林用苗木ノ 二(所有別)	南牟婁郡 主產物價額薪炭材 個人及會社有(其ノ他)樹種別計	16,747,000	16,727,000
176	第一〇九 公私有林野被害	大正十一年 公有計價額	969,553	962,553
181	第一一三 公私有林伐採ノ二 (公有)	大正十四年	12,870	12,780
181	第一一三 私有林伐採ノ二 (公有)	飯南郡 用材針葉樹計價額	12,835	102,835
186	第一一六 林 野 産 物(續)	北牟婁郡 樹皮棕欄價額	39	30
277	第一八八 工 産 物 雜 類	其ノ他ノ價額 大正十一年	7,023,933	7,028,933
285	第一九八 會社營業別累年比較	商業其ノ他積立金大正十二年 合資會社	37,476	37,477
292	第二〇〇 會社營業別ノ二(細 別)(續)	合名會社出資額運輸業計	1,800	18,000
293	第二〇一 會社拂込資本金又ハ 出資額累年比較	計拂込資本金又ハ出資額 大正十四年計	96,332,969	96,332,962
304	第二〇四 産 業 組 合 貸 付 金 借入金	備考說明中	年度□現在	年度末現在
306	第二一一 三重縣農工銀行貸付 金ノ一(郡市別)	利率歩合說明中 種類欄	年 載	年 載
307	第二一三 銀行貸付利率引 歩合(月別)	四日市市貸付日歩手形	五月 22	23
		最低	六月 22	23
			八月 23	22
			九月 23	22



三重縣統計書

第二編

(産業之部)

昭和三年一月刊行

三 重 縣



大正十五年
昭和元年 三重縣統計書

○ 凡 例

- 本縣統計書ハ次ノ五編ヨリ成リ本編ヲ其ノ第二編トス
 - 第一編 土地・戸口・衛生
 - 第二編 産業(氣象・農業・水産業・鑛業・工業・商業)
 - 第三編 學事・社寺・兵事
 - 第四編 警察・刑務・裁判
 - 第五編 財政・交通・土木・褒賞及救助議會官公吏及公文書
- 本編ハ各官公衙其ノ他團體等ヨリ報告又ハ蒐集セル材料ニ依リ主トシテ大正十五年(昭和元年)ノ事實ヲ掲載セリ尙既往數年ニ遡リ各年ノ總數ヲ列記シテ其ノ消長ヲ覽ルニ便セリ
- 諸表題目中何々(一)(二)(三)ト記スルモノハ同類ノ事實ヲ數表ニ分割シ若ハ同一ノ事實ヲ異様ニ表章セルモノナリ
- 諸表題目ノ右方ニ何年又ハ何年度ト記スルハ一曆年間又ハ一會計年度間ノ事實何年何月何日現在ト記スルハ其ノ月日ニ於ケル現在數ナリ
- 郡市町村別表中事實ナキ郡市町村名ハ之ヲ省略セリ
- 編中戸數人口ノ比例ハ大正十五年(昭和元年)ハ大正十五年十月一日現在現住戸口其ノ他ハ各年末現住戸口ヲ以テ算出セリ
- 諸表ノ數位ハ圓・石・段・貫・斤等ノ一位ニ止メ以下端數ハ四捨五入スト雖一位以下ノ小數ヲ知ル必要アルモノハ其ノ單位ニ「・」ヲ附シ以下二位ニ止ム而シテ千位及百萬位ニハ「,」ヲ附ス
- 諸表中(?)ヲ填セルハ調査ノ闕如スルモノ及事實ノ疑ハシキモノ(一)ヲ填セルハ全ク事實ナキモノ(○)ヲ填セルハ事實アルモ少數ニシテ掲記スルニ足ラサルモノナリ
- 前記ノ外特ニ異例ノ方法ヲ以テ掲記セルモノハ各其ノ表末ニ説明セリ

昭和二年十月

三重縣知事官房

第二編 (產業之部)

目次

○ 要 覽		
第 一	生産物價額累年比較.....	頁 1
第 二	生産物價額郡市別.....	1
○ 氣 象		
第 三	平均溫度.....	5
第 四	最高溫度.....	6
第 五	最低溫度.....	7
第 六	最多風向.....	8
第 七	雨雪量.....	8
第 八	雨天日數.....	9
第 九	降霜初終季節.....	10
第 一〇	降雪初終季節.....	10
○ 農 業		
○ 農耕及蠶業		
第 一 一	農業戶口.....	15
第 一 二	耕地面積郡市別.....	16
第 一 三	耕地面積町村別.....	17
第 一 四	耕地整理施行認可地區別.....	22
第 一 五	耕地整理換地處分認可地區別.....	23
第 一 六	農産物價額累年比較.....	24
第 一 七	農産物價額郡市別.....	24
第 一 八	米累年比較.....	25
第 一 九	米郡市別.....	26
第 二 〇	米町村別.....	28
第 二 一	麥累年比較.....	42
第 二 二	麥郡市別.....	44
第 二 三	麥町村別.....	46
第 二 四	食用農産物.....	62
第 二 五	園藝農産物ノ一(蔬菜及花卉).....	63
第 二 六	園藝農産物ノ二(果實).....	66
第 二 七	工藝農産物.....	68
第 二 八	綠肥用作物.....	70
第 二 九	桑苗.....	72
第 三 〇	果樹苗.....	72
第 三 一	桑畑及茶畑段別累年比較.....	73
第 三 二	桑畑.....	73
第 三 三	茶畑.....	74
第 三 四	製茶累年比較.....	75
第 三 五	製茶郡市別.....	75
第 三 六	製茶町村別.....	頁 76
第 三 七	繭累年比較.....	81
第 三 八	繭郡市別(總數).....	81
第 三 九	繭郡市別(春蠶).....	82
第 四 〇	繭郡市別(夏秋蠶).....	82
第 四 一	繭町村別(春蠶).....	84
第 四 二	繭町村別(夏秋蠶).....	100
第 四 三	天蠶及柞蠶.....	116
第 四 四	蠶種.....	116
第 四 五	肥料消費高ノ一(販賣肥料).....	117
第 四 六	肥料消費高ノ二(自給肥料).....	119
○ 畜 産		
第 四 七	家畜累年比較.....	123
第 四 八	牛ノ一(飼養戶數及頭數).....	123
第 四 九	牛ノ二(生産、斃死).....	124
第 五 〇	牛町村別.....	125
第 五 一	馬ノ一(飼養戶數及頭數).....	132
第 五 二	馬ノ二(明四歲以上及明三歲).....	133
第 五 三	馬ノ三(明二歲及當歲).....	133
第 五 四	馬ノ四(出產、斃死).....	133
第 五 五	豚ノ一(飼養戶數、頭數).....	134
第 五 六	豚ノ二(生産、斃死).....	134
第 五 七	山羊ノ一(飼養戶數、頭數).....	135
第 五 八	山羊ノ二(生産、斃死).....	135
第 五 九	綿羊ノ一(飼養戶數、頭數).....	135
第 六 〇	綿羊ノ二(生産、斃死).....	136
第 六 一	種牡牛.....	136
第 六 二	畜産物累年比較.....	136
第 六 三	畜産物價額郡市別.....	137
第 六 四	屠殺ノ一(成牛).....	137
第 六 五	屠殺ノ二(犢).....	138
第 六 六	屠殺ノ三(馬).....	138
第 六 七	屠殺ノ四(豚).....	139
第 六 八	屠殺ノ五(綿羊、山羊).....	139
第 六 九	牛乳.....	140
第 七 〇	鷄郡市別.....	140
第 七 一	鷄町村別.....	141
第 七 二	鷺.....	148
第 七 三	蜜蜂.....	148
第 七 四	民有林野放牧.....	148
第 七 五	家畜市場.....	149

第七六 獸醫及蹄鐵工.....150

○ 林 業

第七七 林野累年比較.....153
第七八 御料林野.....153
第七九 國有林野.....153
第八〇 國有林新植.....154
第八一 國有林伐採.....154
第八二 國有林野ノ收入.....154
第八三 國有林被害.....155
第八四 保安林ノ一(總數).....156
第八五 保安林ノ二(御料 國有).....156
第八六 保安林ノ三(公有).....157
第八七 保安林ノ四(社寺有).....157
第八八 保安林ノ五(私有).....158
第八九 民有林野面積ノ一(所有別).....158
第九〇 民有林野面積ノ二(郡市別).....159
第九一 公有林野面積ノ一(總數).....159
第九二 公有林野面積ノ二(縣有 郡有).....160
第九三 公有林野面積ノ三(市町村有 部落有).....160
第九四 公有林野面積ノ四(其ノ他ノ公共團體有).....161
第九五 社寺有林野面積ノ一(總數).....161
第九六 社寺有林野面積ノ二(神社 寺院有).....162
第九七 私有林野面積.....162
第九八 民有林野新植ノ一(總數).....163
第九九 民有林野新植ノ二(公有).....164
第一〇〇 民有林野新植ノ三(社寺有).....166
第一〇一 民有林野新植ノ四(私有).....167
第一〇二 民有林野補植(數量).....168
第一〇三 公私有林野天然造林ノ一(下種萌芽)(總數).....171
第一〇四 公私有林野天然造林ノ二(下種萌芽)(公有).....171
第一〇五 公私有林野天然造林ノ三(下種萌芽)(社寺有).....173
第一〇六 公私有林野天然造林ノ四(下種萌芽)(私有).....173
第一〇七 公私有造林用苗木ノ一(總數).....174
第一〇八 公私有造林用苗木ノ二(所有別).....174
第一〇九 公私有林野被害.....176
第一一〇 林野產物價額累年比較.....177
第一一一 林野產物價額郡市別.....178
第一一二 公私有林伐採ノ一(總數).....178
第一一三 公私有林伐採ノ二(公有).....181
第一一四 公私有林伐採ノ三(社寺有).....182
第一一五 公私有林伐採ノ四(私有).....183
第一一六 林野產物.....185

○ 水 產 業

第一一七 水產業戶口.....191
第一一八 漁船ノ一(現在數).....191
第一一九 漁船ノ二(新造船數).....192
第一二〇 漁船ノ三(廢用船數).....192
第一二一 遭難漁船.....193

第一二二 水產物價額累年比較.....194
第一二三 水產物價額郡市別.....194
第一二四 沿岸漁獲物.....195
第一二五 遠洋漁業ノ一(總數).....199
第一二六 遠洋漁業ノ二(種類別).....199
第一二七 水產養殖.....201
第一二八 水產製造物.....204

○ 鑛 業

第一二九 鑛產物.....211
第一三〇 石材 土石及鑛水.....212

○ 工 業

第一三一 工業戶口.....215
第一三二 工場.....215
第一三三 工產物價額累年比較.....235
第一三四 工產物價額郡市別.....236
第一三五 製糸場數 釜數 緒數及職工累年比較.....239
第一三六 製糸場數.....239
第一三七 繰糸釜數及緒數.....240
第一三八 製糸職工數ノ一(總數).....241
第一三九 製糸職工數ノ二(男).....241
第一四〇 製糸職工數ノ三(女).....242
第一四一 蠶糸類及真綿累年比較.....242
第一四二 蠶糸類及真綿.....243
第一四三 紡績綿糸.....245
第一四四 綿.....245
第一四五 機業場數及機臺數.....246
第一四六 機業職工數.....246
第一四七 織物價額郡市別.....247
第一四八 綿織物.....247
第一四九 絹織物及絹綿交織物.....250
第一五〇 麻織物及麻交織物.....252
第一五一 毛織物及毛交織物.....253
第一五二 染物.....254
第一五三 晒.....255
第一五四 莫大小.....256
第一五五 亞鉛及鋇力細工.....256
第一五六 陶磁器.....257
第一五七 瓦及土管.....257
第一五八 和紙.....258
第一五九 製革.....258
第一六〇 漆器.....259
第一六一 植物油.....259
第一六二 製藍.....260
第一六三 人造肥料.....261
第一六四 酒類.....261
第一六五 醬油 溜及酢.....262
第一六六 味噌.....263
第一六七 麥粉(機械挽).....263

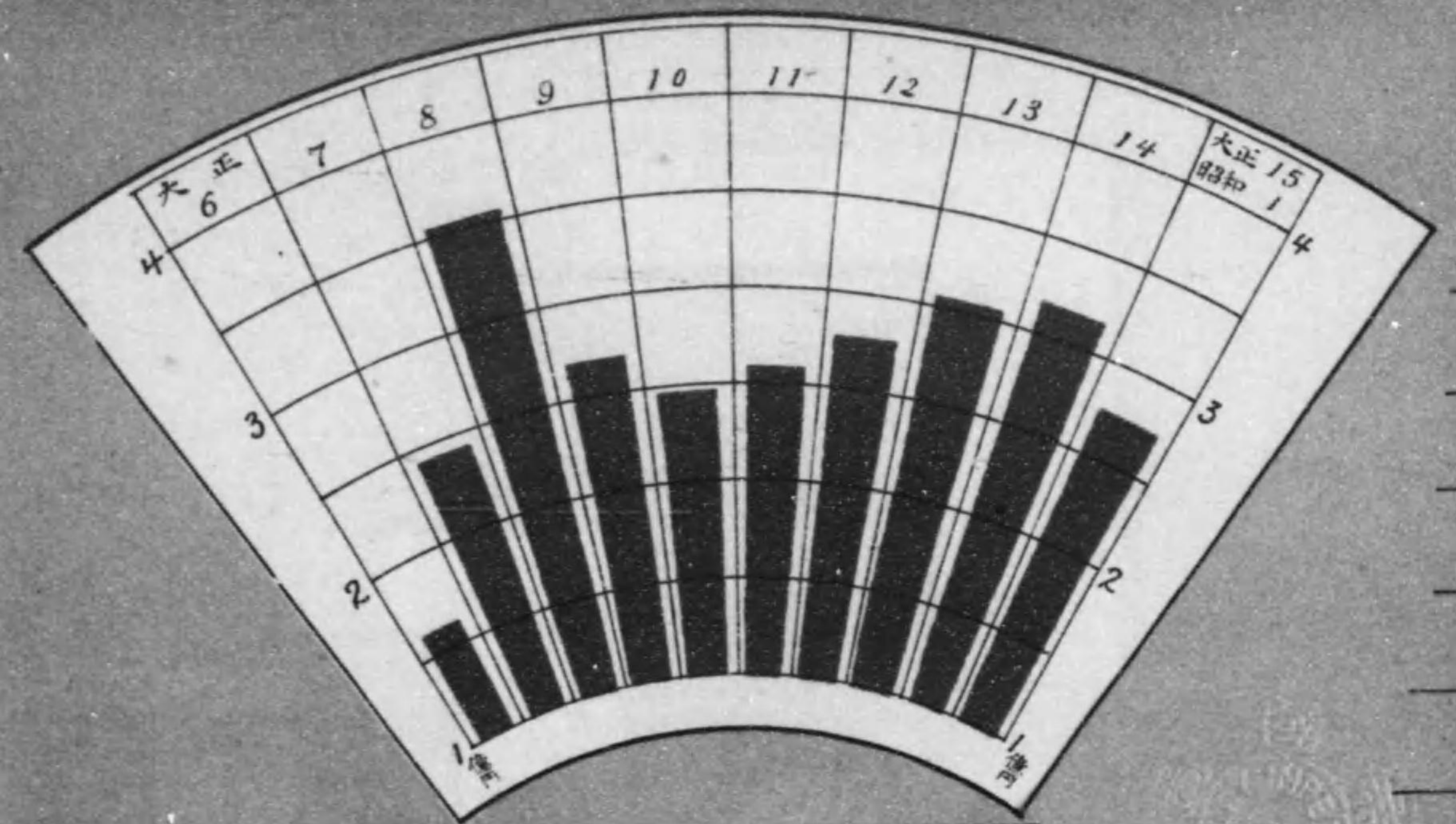
第一六八 麵類.....264
第一六九 澱粉.....265
第一七〇 寒天.....265
第一七一 麵糖及糖.....265
第一七二 清涼飲料水.....266
第一七三 製冰.....267
第一七四 乳肉製品及罐詰.....267
第一七五 漬物.....268
第一七六 紙製品.....269
第一七七 木製品.....270
第一七八 竹製品.....271
第一七九 柶柳製品.....272
第一八〇 藤製品.....272
第一八一 皮革製品.....273
第一八二 刷子及刷毛.....273
第一八三 疊表 葵座 花籃.....274
第一八四 真田.....274
第一八五 帽子.....274
第一八六 藁製品.....275
第一八七 蠶網.....275
第一八八 工產物雜類.....276
第一八九 度量衡器販賣.....278
第一九〇 計量器販賣.....278
第一九一 度量器檢定成績.....279
第一九二 量器檢定成績.....279
第一九三 衡器檢定成績.....279
第一九四 度量衡器計量器第一種取締成績.....280

○ 商 業

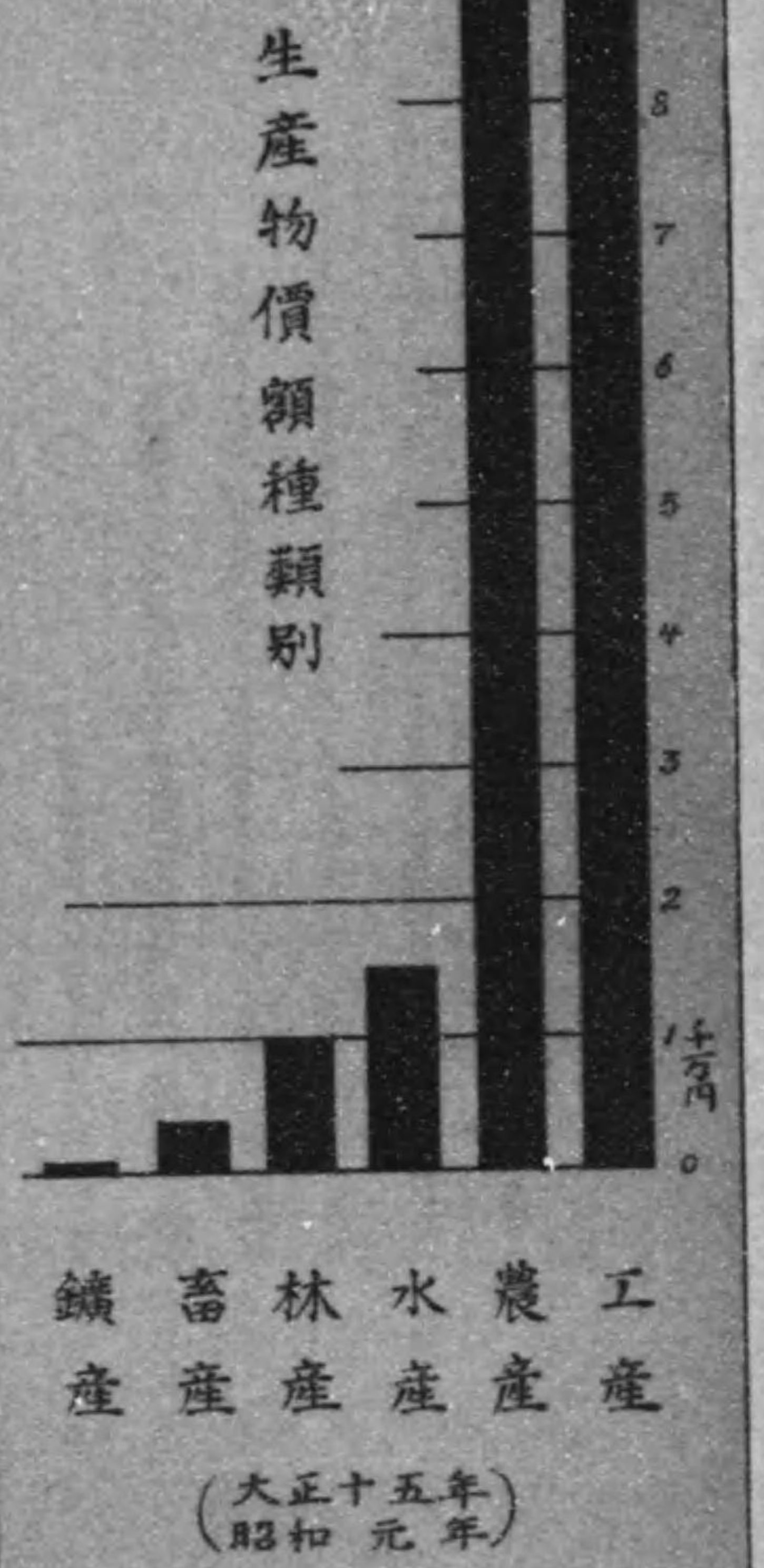
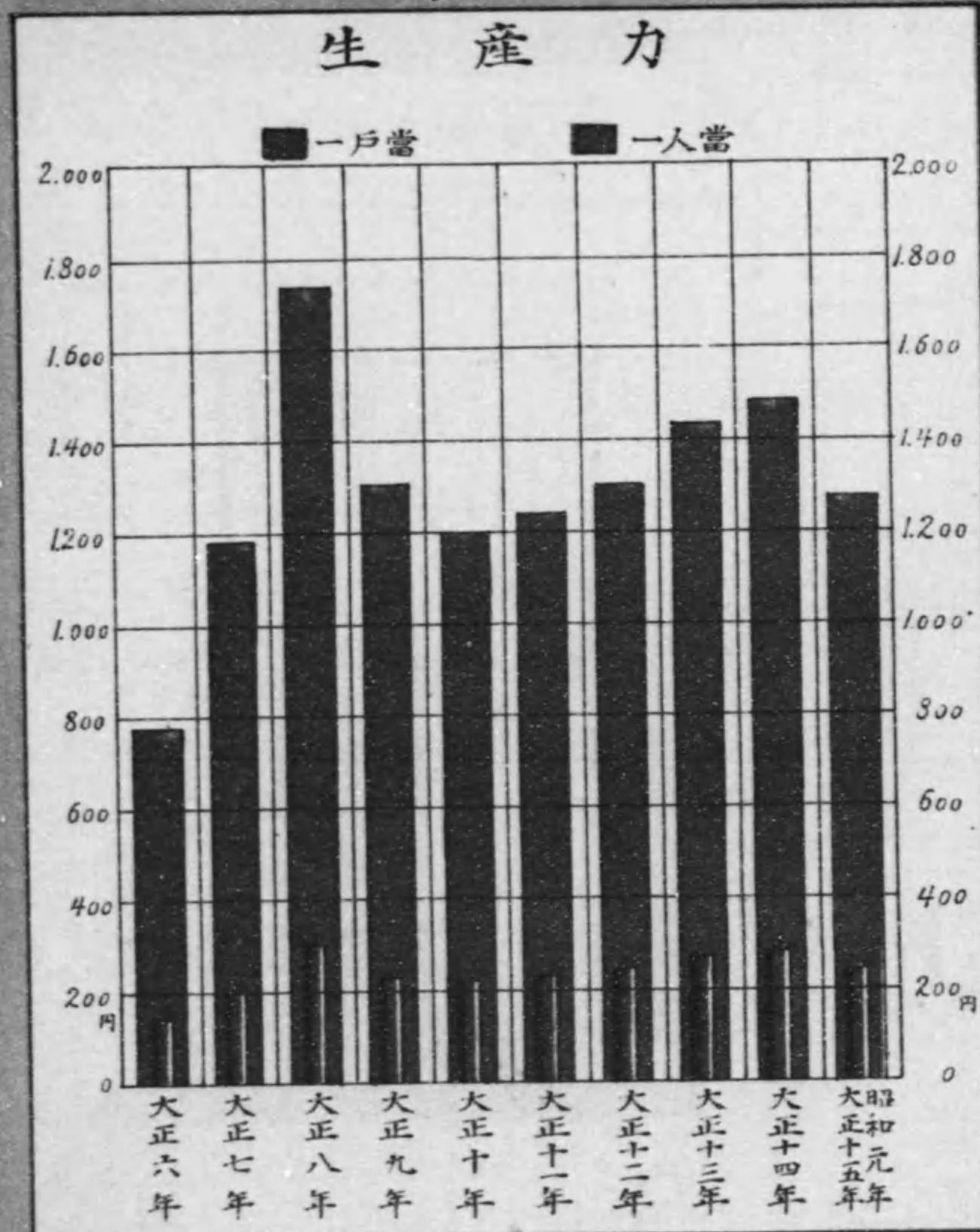
第一九五 商業戶口.....283
第一九六 商業會議所.....283
第一九七 公設物品陳列所.....283
第一九八 會社營業別累年比較.....284
第一九九 會社營業別ノ一(郡市別).....286
第二〇〇 會社營業別ノ二(細別).....290
第二〇一 會社拂込資本金及ハ出資額累年比較.....293
第二〇二 會社拂込資本金及ハ出資額(郡市別).....294
第二〇三 實業組合數.....294
第二〇四 郵便貯金.....297
第二〇五 產業組合貯金.....298
第二〇六 銀行貯蓄預金.....299
第二〇七 銀行預金貸金.....302
第二〇八 產業組合貸付金 借入金.....304
第二〇九 內國爲替.....305
第二一〇 外國爲替.....305
第二一一 三重縣農工銀行貸付金ノ一(郡市別).....306
第二一二 三重縣農工銀行貸付金ノ二(借主別).....307
第二一三 銀行貸付利率引歩合(月別).....307
第二一四 郵便爲替.....308

圖 表

生産物總價額

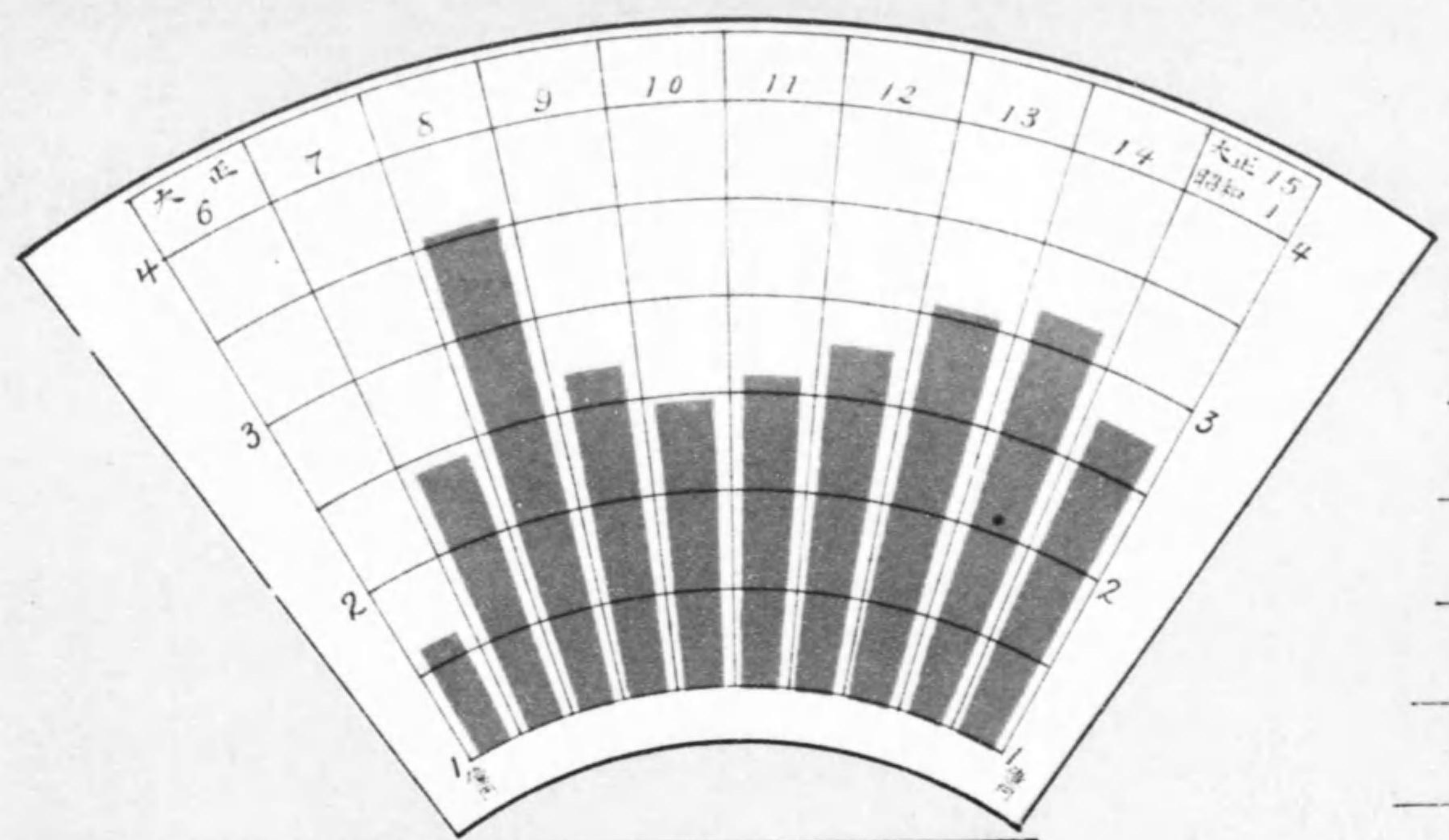


生産力

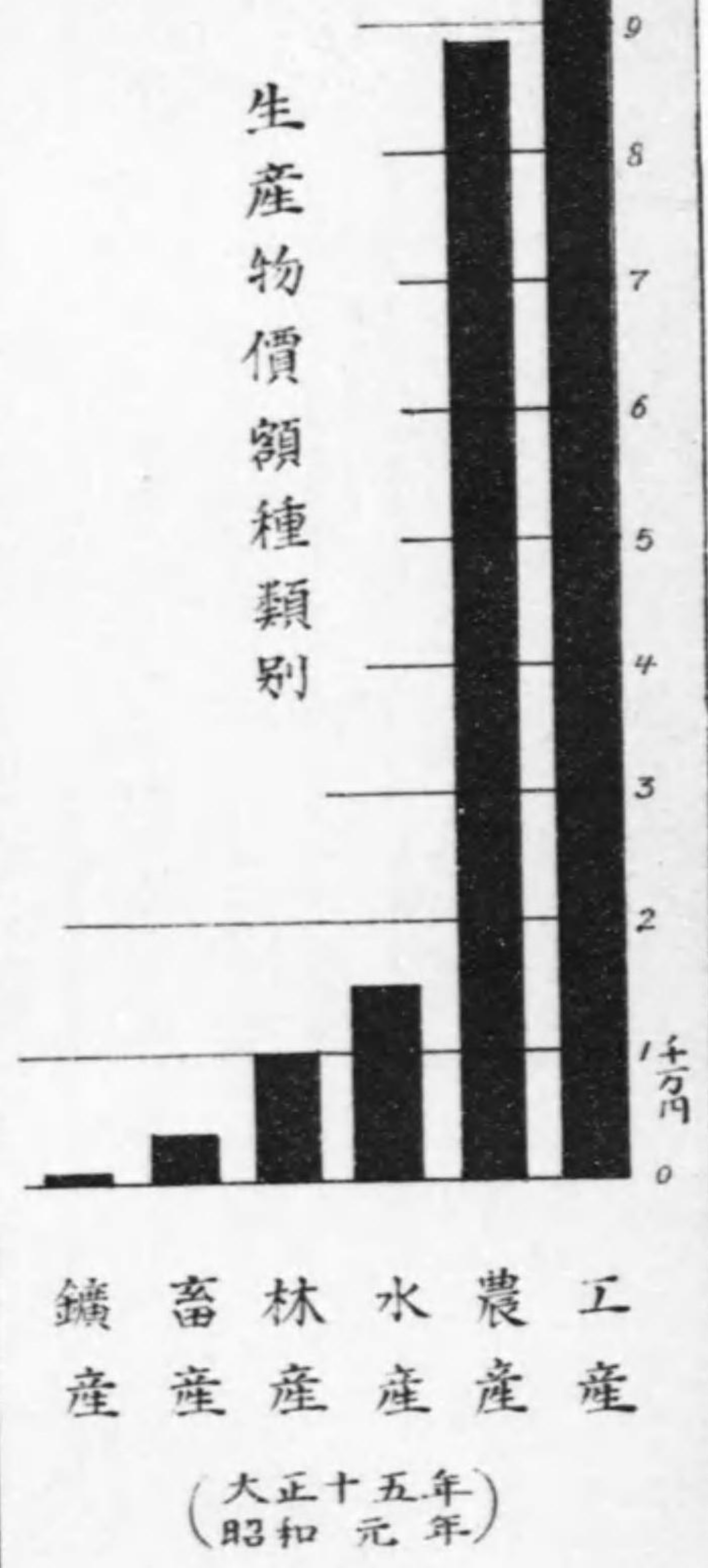
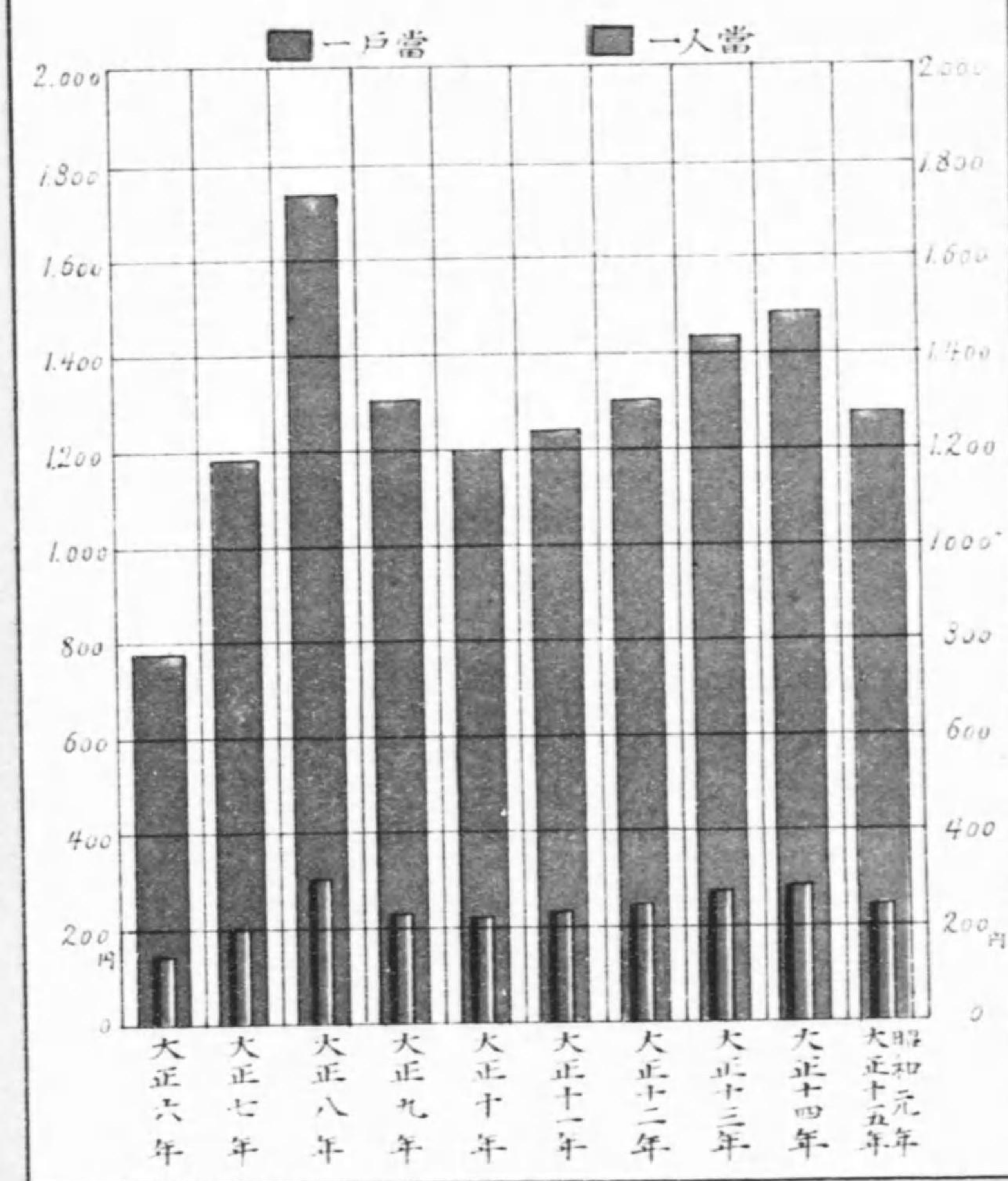


生産物價額種類別
(大正十五年)
(昭和元年)

生產物總價額

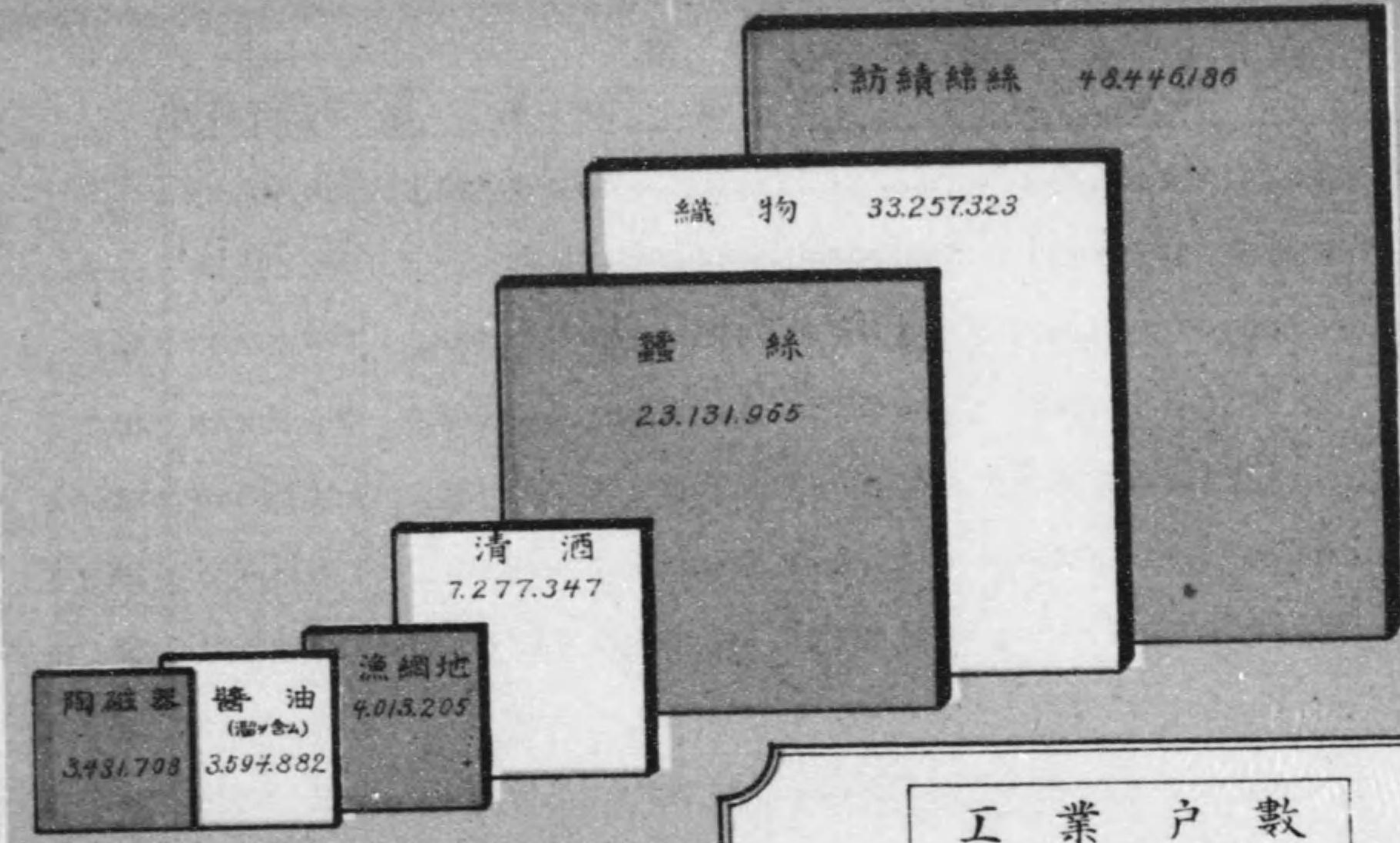


生產力

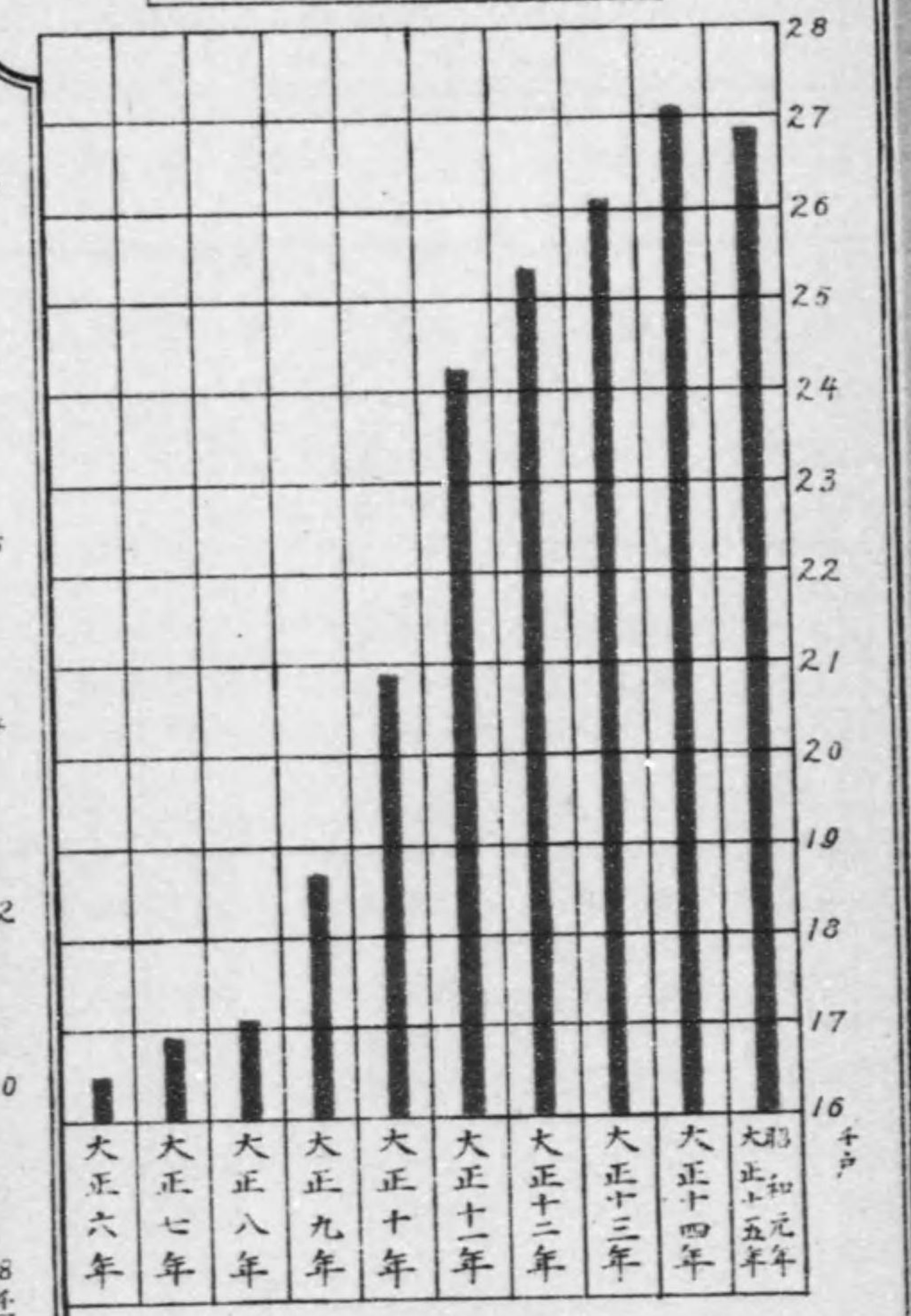


鑛產 畜產 林產 水產 農產 工業
(大正十五年 昭和元年)

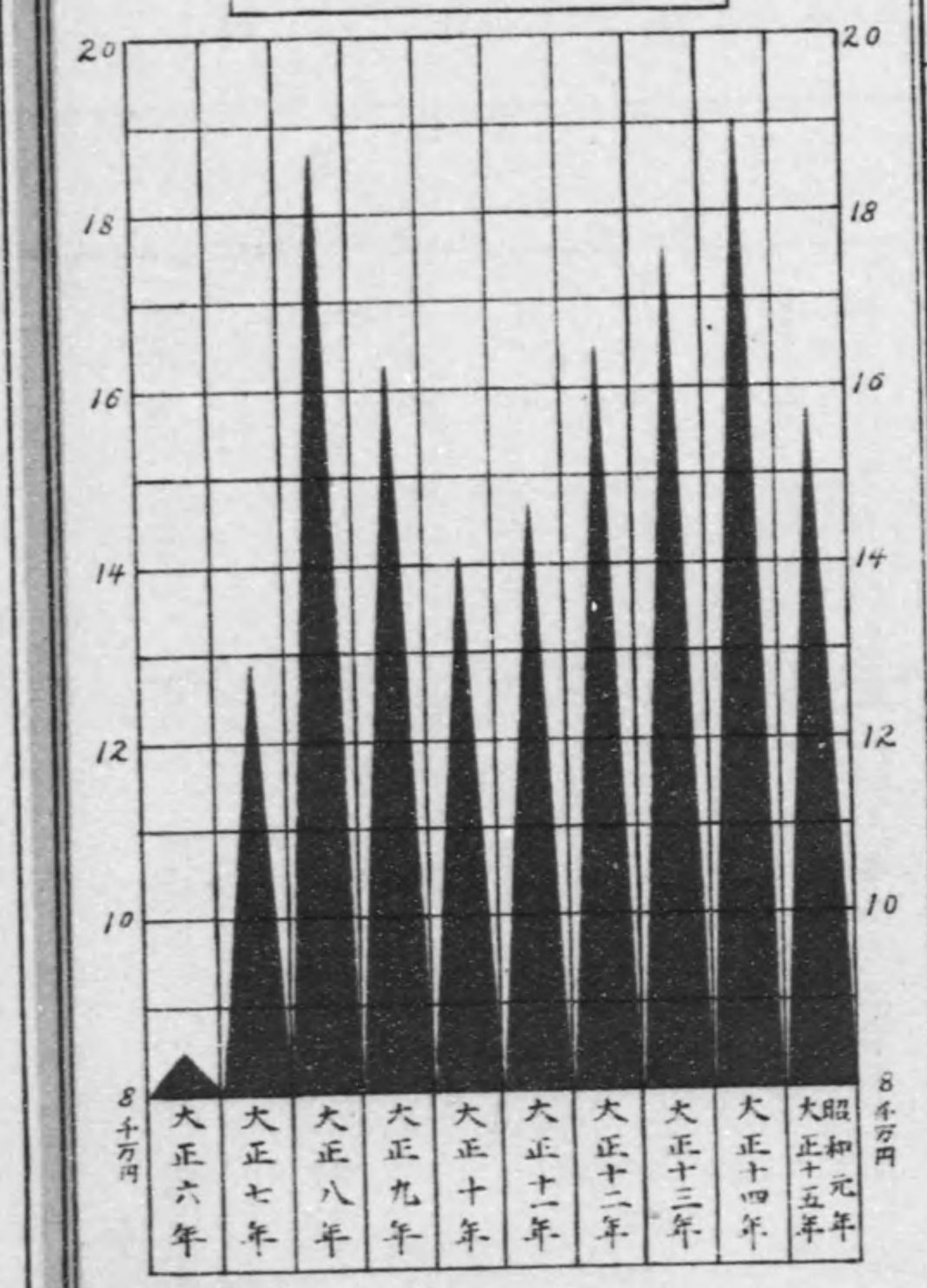
三百萬圓以上工產物 (大正十五年 昭和元年)



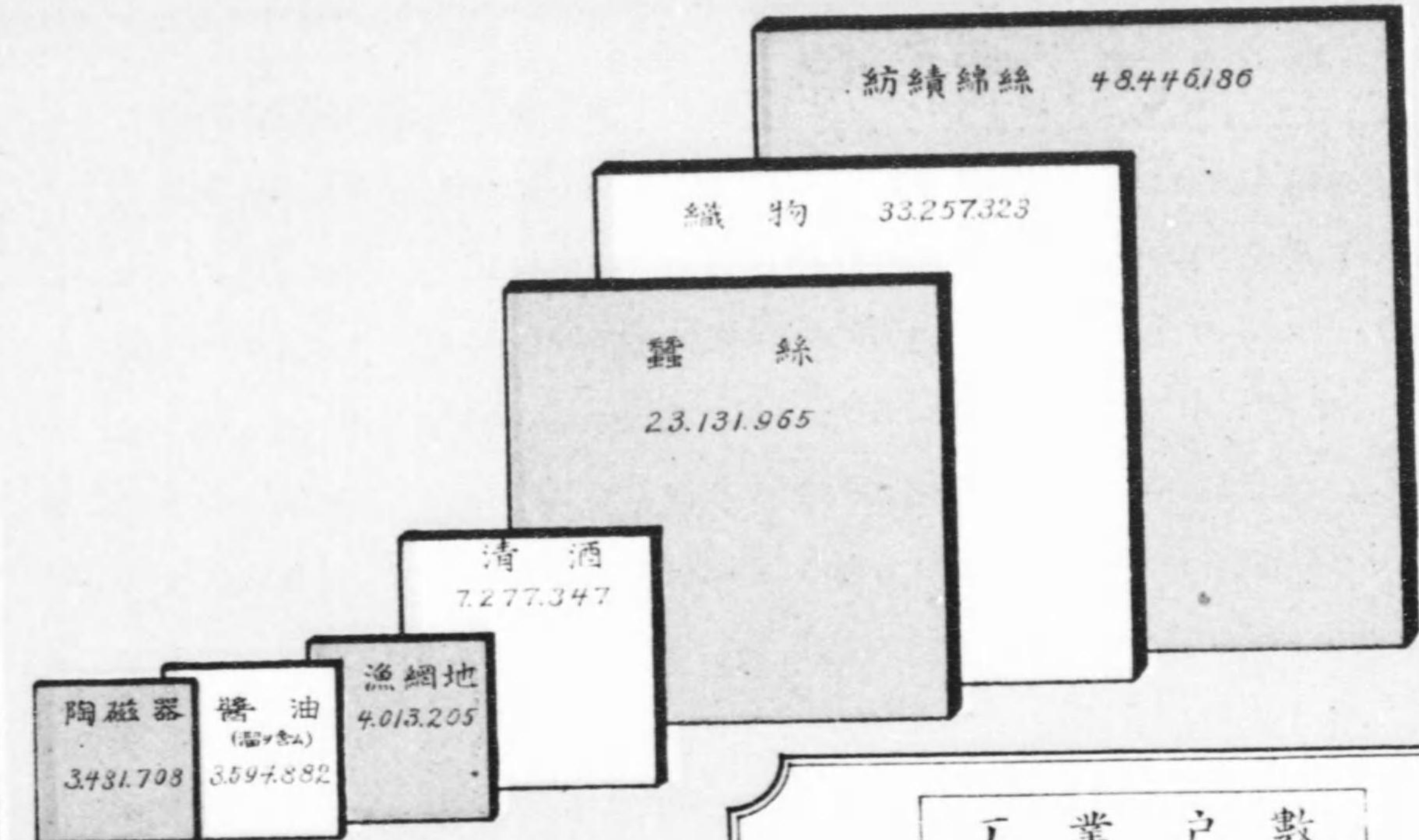
工業戶數



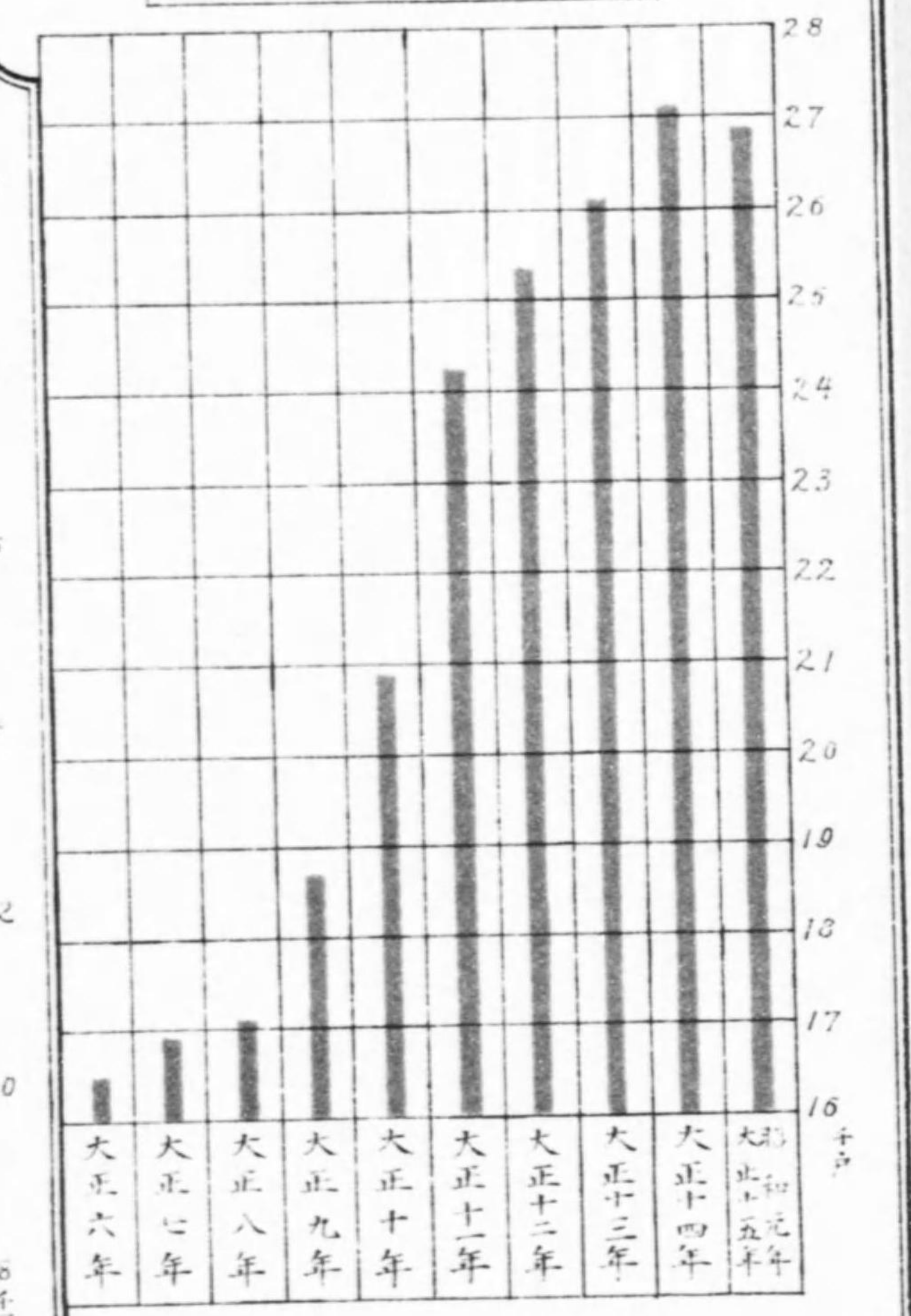
工產物價額



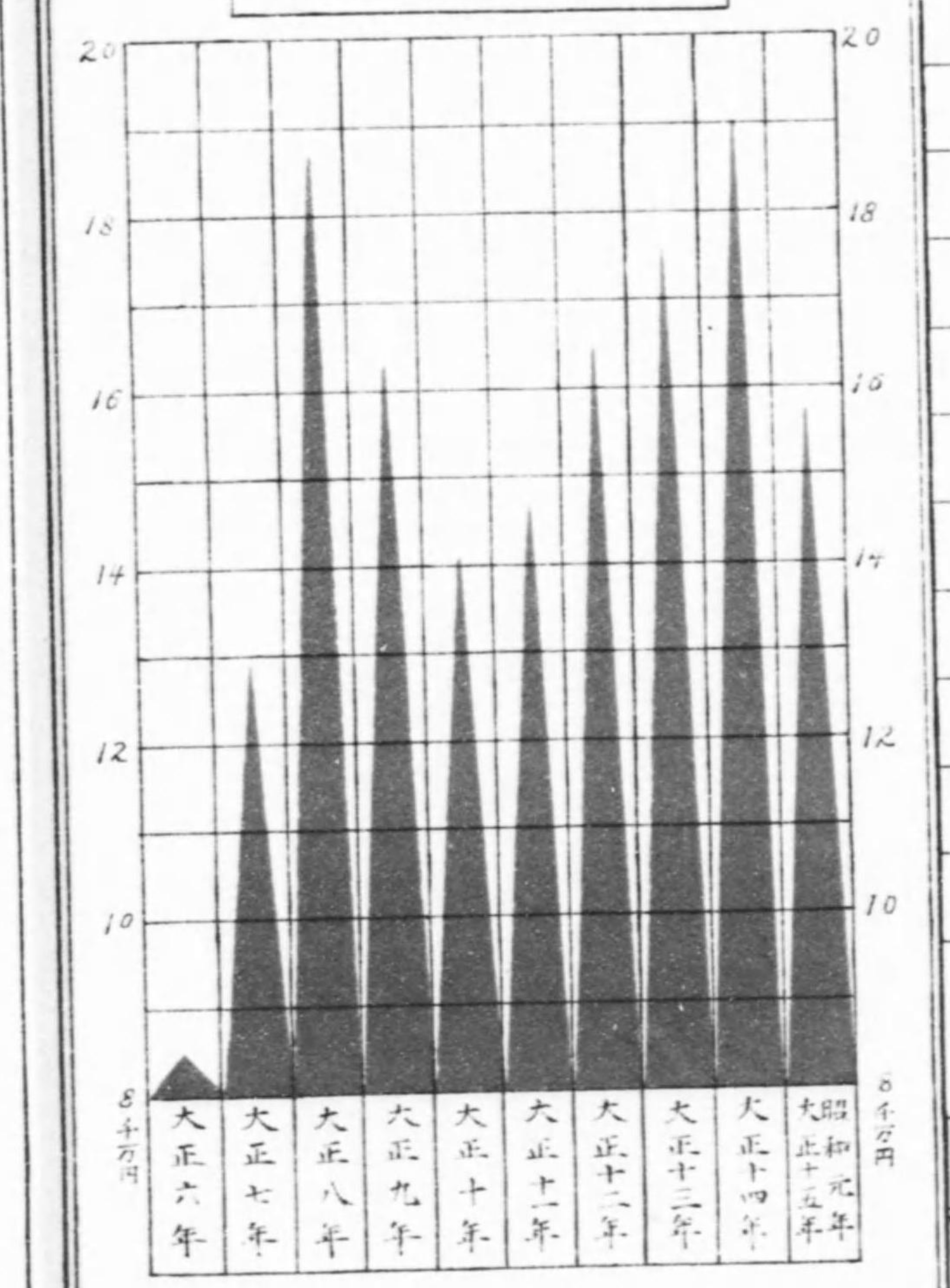
三百萬圓以上工產物 (大正十五年 昭和元年)



工業戶數



工產物價額



要覽

第一 生產物價額累年比較

	農 業			水 產 業	鑛 業	工 業	計
	農耕及蠶業	畜 產	林 產				
大正十五年	89,678,026	3,733,298	10,460,294	15,125,860	647,994	157,555,433	277,200,905
大正十四年	96,524,969	3,550,491	11,309,889	16,834,535	738,028	190,202,676	319,160,588
同 十三年	97,708,087	3,586,216	11,979,208	15,194,181	795,942	175,075,202	304,338,836
同 十二年	81,691,699	3,350,132	12,537,260	14,769,445	746,179	163,725,439	276,820,154
同 十一年	82,516,154	3,381,675	12,191,952	13,901,676	656,460	146,885,068	259,532,985
同 十年	75,800,854	3,134,928	14,511,383	13,351,553	65,313	140,008,603	246,872,634
同 九年	77,573,771	3,260,240	12,685,316	12,765,569	83,380	162,474,013	268,842,289
同 八年	134,208,818	2,587,022	15,621,332	11,280,632	337,759	187,571,629	351,607,192
同 七年	90,991,208	1,811,955	9,497,896	8,773,546	342,785	129,450,010	240,867,400
同 六年	59,052,331	1,312,997	6,862,836	7,250,762	229,916	84,931,951	159,640,793

第二 生產物價額郡市別

大正十五年
昭和元年

	農 業			水 產 業	鑛 業	工 業	計	
	農耕及蠶業	畜 產	林 產					
桑員三	名	4,254,666	156,572	66,219	970,411	37,203	12,084,880	17,569,951
	辨	5,301,719	161,045	202,807	7,751	8,690	1,526,387	7,208,399
	重	11,178,048	485,480	222,404	864,700	78,885	31,202,125	44,031,642
鈴河安	鹿	6,573,952	237,292	290,918	7,124	18,512	5,485,548	12,613,346
	藝	7,048,305	260,687	66,715	592,388	11,841	3,796,661	11,776,597
	濃	4,445,549	98,350	174,552	13,139	9,687	1,230,555	5,971,832
一飯多	志	11,618,086	176,382	866,716	457,675	20,562	4,458,779	17,598,200
	南	7,091,294	354,721	782,970	264,110	10,200	9,486,807	17,990,102
	氣	4,604,762	76,701	835,625	403,110	15,606	1,544,971	7,480,775
度阿名	會	6,493,457	198,638	1,635,497	2,636,158	52,083	9,757,126	20,772,959
	山	8,050,235	280,093	591,549	60,042	167,598	5,578,223	14,727,740
	賀	6,555,510	127,788	604,938	13,501	43,905	2,527,356	9,872,998
志北南	摩	2,394,221	53,958	142,098	3,275,064	22,010	1,282,546	7,169,897
	婁	857,384	77,963	2,724,174	4,144,659	30,335	365,548	8,200,063
	婁	2,129,481	72,165	1,221,693	1,123,718	114,392	271,786	4,933,235
津四宇	市	562,771	461,796	397	148,171	—	32,972,089	34,145,224
	日	265,554	97,137	—	53,882	4,381	22,474,415	22,895,369
	宇	253,032	356,530	31,022	90,257	2,104	11,509,631	12,242,576
總 計	89,678,026	3,733,298	10,460,294	15,125,860	647,994	157,555,433	277,200,905	

象 氣

第三 平均 溫度

大正十五年
昭和元年

		桑名	楚原	菟野	神前	龜山	柘植	上野	名張	津	奥津	花岡
一	月	3.7	2.6	2.6	3.7	3.5	2.2	2.6	2.7	3.5	4.1	4.3
二	月	5.7	4.9	4.8	5.5	5.4	4.3	4.2	4.6	4.6	5.8	5.8
三	月	7.2	6.1	6.3	7.0	7.0	5.9	5.5	5.7	5.9	6.2	6.9
四	月	11.8	11.3	10.3	11.5	11.4	10.3	10.6	?	10.8	10.9	11.6
五	月	18.2	17.7	17.3	17.8	17.6	15.8	16.9	16.4	16.5	16.6	17.3
六	月	21.9	21.8	20.7	21.4	21.8	18.8	20.2	20.0	20.3	20.3	20.9
七	月	25.6	25.6	24.9	25.4	25.6	24.2	25.4	24.5	25.1	25.1	25.6
八	月	28.4	28.1	27.3	27.7	28.3	26.6	28.3	27.0	27.7	27.3	27.6
九	月	25.0	24.2	23.7	24.1	24.5	22.0	24.2	23.6	23.8	23.3	24.0
十	月	15.9	15.1	15.1	15.8	16.1	13.3	15.4	14.5	15.4	14.7	15.7
十	一 月	10.6	9.8	10.0	10.3	10.7	8.6	9.5	9.3	10.3	8.7	10.8
十	二 月	5.1	4.6	4.4	5.3	5.1	3.1	4.3	4.1	5.0	3.7	5.1
平	大正十五年 昭和元年	14.9	14.3	14.0	14.6	14.8	12.9	13.9	?	14.1	13.9	14.6
均	大正十四年	15.2	14.7	?	—	14.7	13.1	14.0	?	14.2	13.7	—
	同十三年	16.9	17.9	16.5	—	17.1	15.0	15.9	?	16.3	15.7	—
	同十二年	17.1	18.0	16.9	—	17.1	15.4	16.1	16.3	16.6	16.1	—
	同十一年	17.5	18.0	17.1	—	17.2	15.8	16.7	16.9	16.8	16.3	—
		相可	天ヶ瀬	有田	朝熊嶽	鳥羽	濱島	吉津	長島	尾鷲	木本	輪殿
一	月	4.6	3.5	3.8	1.9	4.6	8.0	5.8	5.0	4.5	6.1	6.4
二	月	6.3	5.6	5.7	3.7	6.8	8.0	7.3	7.3	6.7	7.5	7.6
三	月	7.4	6.6	7.2	4.6	7.2	9.1	8.3	8.1	8.1	9.4	9.6
四	月	12.4	11.4	11.8	10.6	12.9	13.5	13.9	13.5	12.9	14.2	14.7
五	月	18.1	16.8	17.6	15.6	17.8	18.4	17.6	17.6	17.2	18.4	18.6
六	月	21.0	20.1	19.9	18.9	21.7	21.4	20.6	20.2	19.8	21.2	21.4
七	月	26.0	24.9	25.2	23.2	25.8	25.8	25.2	25.1	25.1	26.3	26.1
八	月	28.6	27.6	28.0	27.3	29.4	28.6	28.3	28.6	27.7	29.7	29.1
九	月	24.7	24.0	24.3	23.7	25.7	25.8	25.4	24.2	24.5	26.1	25.7
十	月	16.3	15.5	16.0	15.1	17.6	18.5	18.0	16.8	16.8	18.7	17.6
十	一 月	10.6	10.5	10.8	9.0	12.7	14.1	12.4	11.0	11.6	13.7	12.5
十	二 月	5.5	5.7	5.4	3.9	7.2	8.9	8.1	7.0	6.9	8.4	7.5
平	大正十五年 昭和元年	15.1	14.4	14.6	13.1	15.8	16.7	15.9	15.4	15.2	16.6	16.4
均	大正十四年	15.3	14.9	—	12.4	15.6	16.7	15.6	15.9	15.0	16.5	16.7
	同十三年	18.3	17.2	—	13.1	17.3	17.5	17.9	17.6	14.9	19.1	18.8
	同十二年	18.5	17.5	—	14.1	17.8	18.0	18.2	18.2	15.3	19.7	?
	同十一年	18.7	17.6	—	14.1	18.2	18.1	18.6	18.8	15.1	19.8	?

本表ハ測候所・觀測所・警察署・農學校及水産試驗場ニ於テ毎日午前十時ニ觀測シタル結果ニシテ津測候所ノミ午前二時・

六時・十時・午後二時・六時・十時ノ一日六回觀測ニ付六回平均ヲ掲ケタリ

第四 最高温度

大正十五年
昭和元年

		桑名	楚原	菰野	神前	龜山	柘植	上野	名張	津	奥津	花岡
一	月	15.2	13.1	12.5	14.7	14.0	11.0	12.8	11.6	13.7	15.0	14.6
二	月	18.3	16.2	14.7	16.1	14.5	13.7	14.8	17.8	16.1	17.0	15.6
三	月	20.6	22.2	20.8	21.1	20.3	18.5	18.9	20.5	20.4	21.0	21.0
四	月	25.7	25.6	22.7	25.7	25.0	23.5	25.7	?	21.6	27.5	24.6
五	月	27.6	29.4	26.6	27.2	28.4	26.4	28.1	28.6	25.0	28.0	25.5
六	月	32.8	34.3	32.5	32.0	33.5	31.5	32.6	33.9	31.0	33.0	31.5
七	月	35.3	36.2	34.0	34.5	34.0	34.2	35.6	36.4	34.0	36.0	34.3
八	月	36.6	38.2	37.0	38.1	38.0	35.1	37.6	36.0	36.6	38.0	36.2
九	月	33.2	34.1	32.0	31.7	33.6	32.1	34.7	33.3	33.5	33.5	33.3
十	月	24.6	26.0	24.0	25.2	25.5	24.1	29.0	28.4	25.7	26.7	26.2
十一	月	19.0	21.0	20.5	20.8	20.0	18.1	21.2	20.5	20.5	19.0	20.2
十二	月	15.0	15.3	15.8	16.1	15.6	14.8	17.9	20.6	16.0	14.6	16.9
絶大最高	大正十五年昭和元年	36.6	38.2	37.0	38.1	38.0	35.1	37.6	36.4	36.6	38.0	36.2
	大正十四年	35.9	36.4	33.4	—	35.4	35.1	35.1	?	34.3	36.0	—
	同十三年	39.1	40.0	39.1	—	39.1	34.9	38.6	40.5	37.1	37.9	—
	同十二年	41.2	40.3	36.6	—	38.0	37.0	37.5	39.3	37.5	38.9	—
	同十一年	37.1	38.9	35.6	—	37.6	34.5	37.6	37.6	36.0	37.5	—
		相可	天ヶ瀬	有田	朝熊嶽	鳥羽	濱島	吉津	長島	尾鷲	木本	鷗殿
一	月	14.0	14.6	13.7	11.4	13.8	19.0	14.5	14.8	15.9	17.4	18.0
二	月	17.8	17.5	15.2	14.5	15.4	17.8	18.9	18.8	17.6	18.0	20.1
三	月	23.4	22.9	23.0	18.3	20.5	23.3	23.7	21.9	24.9	24.2	24.1
四	月	27.7	26.9	25.8	24.4	25.0	22.7	25.0	23.3	24.4	24.7	26.1
五	月	27.7	27.5	27.0	27.0	27.1	27.5	26.4	27.0	27.1	26.2	26.8
六	月	31.7	32.0	30.2	31.5	31.6	28.7	30.0	28.9	30.9	31.0	31.2
七	月	35.9	36.8	36.2	34.1	24.2	33.6	34.3	34.2	33.3	36.6	37.1
八	月	37.9	37.9	37.5	36.5	37.4	35.2	36.6	36.4	37.3	? 40.4	38.8
九	月	33.7	33.6	33.3	32.7	34.3	34.1	34.6	33.0	35.4	33.7	35.1
十	月	26.0	27.4	25.5	25.2	26.2	27.0	27.0	25.9	26.5	28.8	27.8
十一	月	20.5	21.2	21.6	18.6	21.7	23.7	24.8	25.8	25.1	25.3	23.1
十二	月	17.8	18.3	19.1	16.4	19.0	19.1	19.3	16.8	19.8	19.4	19.1
絶大最高	大正十五年昭和元年	37.9	37.9	37.5	36.5	37.4	35.2	36.6	36.4	37.3	40.4	38.8
	大正十四年	34.3	36.8	—	32.5	34.5	33.9	33.7	35.9	35.3	36.7	37.1
	同十三年	36.4	38.2	—	34.5	37.4	35.5	35.5	?	34.8	36.0	36.5
	同十二年	36.6	37.6	—	35.7	38.3	37.5	39.0	35.9	37.2	36.6	?
	同十一年	36.9	38.9	—	34.2	38.5	36.0	37.8	37.1	35.9	38.0	39.6

本表ハ毎日各地ニ於テ観測シタル最高温度ニシテ全月中ノ極度ヲ示スモノナリ

第五 最低温度

大正十五年
昭和元年

		桑名	楚原	菰野	神前	龜山	柘植	上野	名張	津	奥津	花岡
一	月	(-) 5.2	(-) 7.0	(-) 6.5	(-) 5.1	(-) 4.6	(-) 4.0	(-) 6.0	(-) 7.1	(-) 4.8	(-) 5.0	(-) 5.0
二	月	(-) 3.2	(-) 5.0	(-) 3.9	(-) 3.1	(-) 5.7	(-) 4.0	(-) 4.3	(-) 6.3	(-) 3.4	(-) 6.0	(-) 3.9
三	月	(-) 2.2	(-) 4.6	(-) 2.9	(-) 1.9	(-) 1.9	(-) 2.3	(-) 3.5	(-) 4.2	(-) 1.9	(-) 4.0	(-) 2.0
四	月	0.0	(-) 1.6	(-) 1.3	(-) 0.5	0.3	(-) 0.4	(-) 1.4	0.1	(-) 2.5	0.4
五	月	5.5	3.1	2.2	4.5	5.5	3.7	2.6	2.5	4.0	1.0	4.6
六	月	9.9	8.4	7.6	9.0	10.0	6.4	6.6	6.5	9.3	5.0	9.3
七	月	16.5	16.2	16.0	17.2	16.4	10.5	12.6	12.7	16.5	11.0	15.9
八	月	19.5	19.6	19.0	19.9	21.1	19.5	18.9	17.2	20.6	16.0	18.1
九	月	11.2	12.4	12.5	13.1	12.9	10.0	10.0	9.8	12.6	9.6	11.4
十	月	5.0	1.5	2.1	2.5	4.5	2.8	1.5	(-) 0.1	3.9	1.0	2.1
十一	月	1.5	(-) 1.1	(-) 1.6	1.1	1.0	(-) 1.1	(-) 1.6	(-) 2.1	(-) 0.1	(-) 2.2	(-) 0.4
十二	月	(-) 1.7	(-) 7.9	(-) 9.2	(-) 4.6	(-) 4.4	(-) 4.9	(-) 6.5	(-) 6.7	(-) 3.0	(-) 4.5	(-) 4.2
絶大最低	大正十五年昭和元年	(-) 5.2	(-) 7.9	(-) 9.2	(-) 5.1	(-) 5.7	(-) 4.9	(-) 6.5	(-) 7.1	(-) 4.8	(-) 6.0	(-) 5.0
	大正十四年	(-) 5.5	(-) 7.6	(-) 6.4	—	(-) 5.6	(-) 7.7	(-) 8.5	(-) 7.3	(-) 4.6	(-) 7.3	—
	同十三年	(-) 6.6	(-) 6.8	(-) 5.7	—	(-) 4.7	(-) 6.5	(-) 6.8	?	(-) 4.7	(-) 7.4	—
	同十二年	(-) 7.4	(-) 11.3	(-) 10.0	—	(-) 6.1	(-) 9.5	(-) 7.5	(-) 8.8	(-) 5.3	(-) 8.0	—
	同十一年	(-) 7.2	(-) 7.4	(-) 5.6	—	(-) 5.2	(-) 7.0	(-) 5.4	?	(-) 4.8	(-) 5.5	—
		相可	天ヶ瀬	有田	朝熊嶽	鳥羽	濱島	吉津	長島	尾鷲	木本	鷗殿
一	月	(-) 5.6	(-) 6.8	(-) 6.2	(-) 6.8	(-) 4.0	(-) 2.8	(-) 4.5	(-) 4.8	(-) 5.2	(-) 3.9	(-) 5.4
二	月	(-) 4.1	(-) 5.8	(-) 4.8	(-) 5.8	(-) 1.9	0.2	(-) 2.9	(-) 2.8	(-) 4.3	(-) 2.8	(-) 1.6
三	月	(-) 2.9	(-) 4.3	(-) 2.8	(-) 5.8	(-) 2.2	(-) 1.2	(-) 2.1	(-) 1.7	(-) 2.7	(-) 0.8	(-) 0.6
四	月	(-) 0.1	(-) 2.1	0.2	(-) 0.5	1.3	2.5	2.9	2.0	0.8	2.5	2.0
五	月	3.9	1.9	3.9	0.2	2.1	4.2	4.2	5.8	5.6	7.6	7.1
六	月	8.7	7.6	6.7	6.1	11.3	12.3	10.1	7.0	10.1	11.6	11.9
七	月	15.1	12.9	13.3	12.2	15.3	17.7	15.1	15.0	14.3	16.6	15.3
八	月	18.7	16.4	17.5	17.9	21.8	21.3	18.9	21.5	20.8	22.7	21.5
九	月	13.0	11.0	10.9	11.2	16.0	16.7	14.0	10.8	10.5	15.2	13.9
十	月	2.3	1.8	1.3	3.4	5.3	7.5	7.5	5.5	3.6	7.2	6.2
十一	月	(-) 0.5	(-) 1.2	(-) 1.7	0.8	4.4	4.0	2.2	(-) 1.7	0.2	2.3	2.4
十二	月	(-) 4.9	(-) 5.4	(-) 6.5	(-) 4.6	(-) 1.1	? 0.5	(-) 0.1	(-) 1.3	(-) 4.6	(-) 1.6	(-) 3.1
絶大最低	大正十五年昭和元年	(-) 5.6	(-) 6.8	(-) 6.5	(-) 6.8	(-) 4.0	(-) 2.8	(-) 4.5	(-) 4.8	(-) 5.2	(-) 3.9	(-) 5.4
	大正十四年	(-) 5.7	(-) 5.5	—	(-) 7.9	(-) 2.9	(-) 2.3	(-) 4.0	(-) 3.2	(-) 5.2	(-) 4.3	(-) 3.4
	同十三年	(-) 5.6	(-) 5.8	—	(-) 7.3	(-) 2.7	(-) 3.3	(-) 4.4	(-) 2.1	(-) 5.3	(-) 2.5	(-) 3.9
	同十二年	(-) 7.4	(-) 6.1	—	(-) 9.2	(-) 4.7	(-) 2.8	(-) 5.4	(-) 3.4	(-) 6.5	(-) 4.5	?
	同十一年	(-) 7.6	(-) 6.1	—	(-) 9.9	(-) 3.2	(-) 2.0	(-) 4.0	(-) 3.4	(-) 5.7	(-) 4.0	(-) 3.4

本表ハ毎日各地ニ於テ観測シタル最低温度ニシテ全月中ノ極度ヲ示スモノナリ

第六 最多風向

大正十五年
昭和元年

	桑名	楚原	菰野	神前	龜山	柘植	上野	名張	津	奥津	花岡
大正十五年 {方向 昭和元年 {回数	西 16	北西 15	東 25	北西 30	西 38	西 27	西 36	南西 14	西 27	西 38	西 28
大正十四年 {方向 回数	西 27	北西 21	東 27	—	西 56	東 22	西 26	東 12	西 21	東 22	—
大正十三年 {方向 回数	東 22	西 19	東 39	—	西 48	西 16	西 33	? 東 17	東 20	西 29	—
大正十二年 {方向 回数	西 30	北西 14	東 22	—	西 66	北 17	西 38	東 12	東 15	西 19	—
大正十一年 {方向 回数	西 45	北 12	東 21	—	西 52	東 15	西 32	東 19	東 21	西 24	—
	相可	天ヶ瀬	有田	朝熊嶽	鳥羽	濱島	吉津	長島	尾鷲	木本	鷗殿
大正十五年 {方向 昭和元年 {回数	西 22	西 30	西 21	北西 36	北西 19	北西 15	東 31	南 18	西 10	東 12	西 17
大正十四年 {方向 回数	西 17	西 30	—	北西 33	西 27	北西 11	北 18	南 20	南東 8	南東 16	西 20
大正十三年 {方向 回数	西 25	西 22	—	北西 33	西 66	北西 20	西 19	東 39	東 8	南東 13	西 12
大正十二年 {方向 回数	西 27	西 28	—	北西 37	西 45	北 18	北 25	西 16	東 9	東 20	? ?
大正十一年 {方向 回数	西 25	東 33	—	北西 36	西 35	北 11	北 39	東 18	東 8	東 13	? ?

本表ハ毎日午前十時ニ於テ北・北東・東・南東・南・南西・西・北西ノ八方位ニ區分シ觀測シタル全年ノ最多風向ニシテ方位ニ對スル百分比例ナリ

第七 雨 雪 量

大正十五年
昭和元年

	桑名	楚原	菰野	神前	龜山	柘植	上野	名張	津	奥津	花岡
一 月	27.8	62.5	33.8	33.7	28.0	28.2	46.5	49.2	23.5	37.0	26.5
二 月	64.1	87.0	86.3	77.1	75.1	119.4	63.5	78.5	70.0	93.9	70.3
三 月	62.3	87.4	73.3	70.1	64.2	72.7	87.2	98.6	75.3	97.8	83.5
四 月	27.5	37.0	44.5	37.0	37.5	62.4	52.2	?	39.2	62.9	46.7
五 月	225.4	291.5	299.3	225.5	312.7	187.8	157.1	159.7	293.9	234.7	297.9
六 月	118.9	159.9	140.6	151.7	99.7	134.4	139.5	163.5	144.7	185.0	113.3
七 月	117.7	100.9	148.6	108.8	122.2	197.8	206.1	182.6	106.7	180.8	152.7
八 月	69.1	60.6	85.8	64.8	120.8	49.3	74.9	88.6	88.0	52.5	51.0
九 月	245.0	305.4	238.4	303.1	331.2	260.6	238.5	254.8	359.9	335.0	335.0
十 月	69.3	75.4	78.0	98.7	90.0	85.8	87.7	72.8	83.8	105.4	102.8
十一 月	24.2	42.8	124.1	78.6	46.0	52.9	41.1	47.4	80.2	56.8	56.8
十二 月	89.3	130.6	117.3	118.3	123.6	95.2	92.5	84.1	100.0	110.8	107.9
計	1,140.6	1,441.0	1,470.0	1,367.4	1,451.0	1,336.5	1,286.8	1,279.8	1,427.4	1,576.0	1,444.4
大正十四年	1,649.7	2,163.7	1,885.4	—	2,368.0	1,838.5	1,549.8	? 801.8	1,836.7	2,118.0	—
大正十三年	1,056.4	1,672.0	1,401.2	—	1,489.6	770.1	1,083.8	? 1,083.7	1,556.7	1,423.1	—
大正十二年	1,860.0	2,584.4	2,275.9	—	1,708.7	1,223.3	1,716.7	1,764.9	1,890.5	2,001.8	—
大正十一年	1,437.1	1,874.3	1,642.8	—	1,593.6	889.0	1,330.0	1,333.3	1,506.9	1,613.8	—

第七 雨 雪 量

(續)

	相可	天ヶ瀬	有田	朝熊嶽	鳥羽	濱島	吉津	長島	尾鷲	木本	鷗殿
一 月	25.3	30.6	26.5	17.0	32.8	40.3	20.1	27.2	31.1	61.0	68.1
二 月	75.6	95.9	81.9	96.8	92.6	85.4	84.4	104.5	133.0	135.7	86.7
三 月	80.7	83.6	79.0	79.9	75.2	80.0	69.0	77.3	118.6	119.7	133.8
四 月	49.3	46.7	64.2	67.3	68.3	68.4	61.0	69.6	100.7	103.2	88.7
五 月	310.4	333.5	368.8	381.2	298.0	252.3	329.4	380.9	438.7	329.5	405.2
六 月	165.1	226.0	95.2	167.1	145.2	193.8	191.7	250.2	377.8	243.0	324.5
七 月	149.6	176.0	161.3	177.6	151.2	224.0	131.4	187.4	329.8	347.2	277.8
八 月	64.4	85.4	78.4	63.9	81.2	93.8	226.5	144.1	93.6	147.9	109.5
九 月	325.3	265.1	346.4	398.9	315.9	247.5	266.6	220.7	329.2	263.2	195.0
十 月	103.5	86.5	119.7	147.8	135.6	154.0	205.4	108.9	182.5	142.7	125.6
十一 月	55.4	41.9	82.9	124.6	97.2	79.5	124.6	79.9	96.9	76.4	117.8
十二 月	109.0	76.8	133.5	138.7	141.3	119.4	114.6	124.6	149.7	132.9	144.3
計	1,513.6	1,548.0	1,637.8	1,860.8	1,634.5	1,638.4	1,824.7	1,775.3	2,381.6	2,105.4	2,077.0
大正十四年	2,411.6	2,719.7	—	3,186.8	2,486.9	2,307.7	2,572.1	3,143.9	4,293.1	3,061.2	2,863.9
大正十三年	1,577.2	1,817.0	—	2,052.2	1,780.2	1,454.8	1,825.3	2,271.2	3,486.0	2,422.2	2,107.6
大正十二年	2,411.9	2,521.6	—	3,136.4	2,287.3	2,123.9	2,355.7	3,136.4	4,328.6	3,099.5	2,658.7
大正十一年	1,728.0	1,765.5	—	2,529.7	1,882.8	1,778.5	2,083.0	2,257.0	3,902.7	2,358.7	? 2,209.9

第八 雨 天 日 數

大正十五年
昭和元年

	桑名	楚原	菰野	神前	龜山	柘植	上野	名張	津	奥津	花岡
一 月	9	15	13	12	7	10	9	6	7	11	4
二 月	8	11	11	9	9	12	9	6	14	8	7
三 月	12	17	12	14	11	12	10	11	13	12	8
四 月	8	9	12	9	8	9	10	?	9	10	10
五 月	12	12	15	11	10	12	11	10	14	14	10
六 月	7	9	13	10	9	10	9	10	10	12	11
七 月	16	13	17	17	16	18	16	18	13	17	16
八 月	9	12	11	11	10	6	12	11	10	13	9
九 月	11	17	15	13	14	14	18	17	13	16	16
十 月	10	9	10	11	10	9	17	16	10	16	11
十一 月	7	8	11	10	10	10	7	10	10	10	7
十二 月	7	10	11	13	14	12	13	14	15	7	9
計	116	142	151	140	128	134	144	? 126	138	146	118
	相可	天ヶ瀬	有田	朝熊嶽	鳥羽	濱島	吉津	長島	尾鷲	木本	鷗殿
一 月	5	15	5	3	4	9	5	5	5	7	7
二 月	9	12	9	8	8	11	7	7	10	10	9
三 月	12	16	9	10	8	12	9	9	8	13	13
四 月	10	12	11	8	7	10	6	9	9	8	8
五 月	16	16	15	13	12	14	14	16	13	17	16
六 月	13	13	10	10	9	11	10	10	17	13	10
七 月	18	14	14	13	14	14	11	13	13	12	11
八 月	10	13	5	7	8	9	6	8	9	7	6
九 月	13	15	11	11	13	10	10	12	12	9	7
十 月	10	17	9	9	10	9	10	14	14	8	10
十一 月	7	11	8	7	8	8	6	6	13	9	10
十二 月	9	15	8	9	12	11	7	10	13	9	9
計	132	169	114	108	113	128	101	119	136	122	116

第九 降霜初終季節

觀測地	大正十五年 昭和元年 (本年ヨリ翌年ニ亘ル)		大正十四年 (本年ヨリ翌年ニ亘ル)		大正十三年 (本年ヨリ翌年ニ亘ル)		大正十二年 (本年ヨリ翌年ニ亘ル)		大正十一年 (本年ヨリ翌年ニ亘ル)	
	初日	終日	初日	終日	初日	終日	初日	終日	初日	終日
桑楚菰 名原野	11.07	4.13	12.15	4.16	10.17	4.03	11.15	3.04	11.11	4.07
	10.21	5.09	11.07	4.12	10.25	4.18	10.23	3.10	10.23	4.07
	10.25	4.13	12.23	4.12	?	4.06	11.03	3.18	11.11	4.07
神龜柘 前山植	10.21	4.18	—	—	—	—	—	—	—	—
	10.21	4.18	11.23	4.23	10.26	4.07	11.15	3.20	11.13	4.07
	11.08	4.18	11.23	5.17	11.25	3.28	11.10	4.05	?	4.15
上名津 野張	10.14	5.12	10.24	5.17	10.26	4.17	10.13	4.29	10.21	4.07
	10.21	5.12	10.28	5.17	10.25	4.17	11.09	?	10.23	4.18
	11.08	4.13	11.27	4.14	10.26	4.17	11.15	4.05	11.21	4.14
奥花相 津岡可	10.21	4.18	10.24	5.17	10.27	4.17	10.04	?	11.19	4.07
	10.21	4.18	—	—	—	—	—	—	—	—
	10.21	4.13	11.07	4.13	10.26	4.17	11.10	3.19	11.11	4.07
天有朝 瀬田嶽	10.21	4.18	12.03	5.17	10.25	3.23	11.09	4.05	11.11	4.07
	10.21	4.18	—	—	—	—	—	—	—	—
	10.31	3.03	1.29	—	11.25	?	11.10	3.14	11.21	3.06
鳥濱吉 羽島津	—	—	12.31	3.24	11.26	4.17	11.09	3.27	11.21	4.07
	10.27	3.1	1.08	2.02	—	—	12.23	3.09	12.31	1.18
	—	—	—	—	12.10	3.19	12.19	?	12.04	4.07
長尾 島鷺	11.15	11.15	—	—	11.25	2.02	12.19	?	12.21	?
	11.16	2.19	12.07	3.24	11.06	4.06	11.09	3.29	11.11	3.21
木鷗 本殿	11.20	2.23	12.13	2.17	11.18	—	11.21	2.25	11.21	3.02
	—	—	—	—	—	—	?	?	?	?

第一〇 降雪初終季節

觀測地	大正十五年 昭和元年 (本年ヨリ翌年ニ亘ル)		大正十四年 (本年ヨリ翌年ニ亘ル)		大正十三年 (本年ヨリ翌年ニ亘ル)		大正十二年 (本年ヨリ翌年ニ亘ル)		大正十一年 (本年ヨリ翌年ニ亘ル)	
	初日	終日	初日	終日	初日	終日	初日	終日	初日	終日
桑楚菰 名原野	12.08	3.13	12.18	3.27	12.12	3.17	1.08	3.28	12.05	2.28
	12.08	3.13	12.18	3.27	12.12	3.17	12.02	3.28	11.27	2.28
	12.18	3.13	12.18	3.27	11.09	3.19	1.08	3.38	12.05	2.28
神龜柘 前山植	12.08	3.11	—	—	—	—	—	—	—	—
	12.18	3.27	12.18	3.27	12.11	4.05	12.01	3.28	12.05	2.28
	12.08	3.13	12.18	3.20	11.09	3.17	?	3.28	12.05	2.13
上名津 野張	12.18	3.13	12.31	3.20	11.09	4.05	12.04	3.28	12.05	3.06
	12.18	3.13	12.31	3.27	12.11	3.17	12.23	?	11.27	?
	12.18	3.30	12.18	3.27	12.11	3.21	12.29	3.28	11.27	3.06
奥花相 津岡可	12.08	3.04	12.18	3.27	12.11	3.17	12.23	3.14	11.27	2.26
	12.18	3.13	—	—	—	—	—	—	—	—
	12.08	3.13	12.18	3.27	12.12	3.17	12.29	3.28	1.02	2.28
天有朝 瀬田嶽	12.08	3.13	12.18	3.27	12.12	3.17	12.23	3.28	12.05	2.27
	12.18	3.04	—	—	—	—	—	—	—	—
	12.18	3.04	12.18	3.26	12.12	3.07	1.26	3.10	12.12	2.10
鳥濱吉 羽島津	12.18	3.04	12.18	3.26	11.09	3.17	12.23	3.28	12.05	2.10
	12.08	3.05	1.03	3.27	12.12	3.18	1.28	3.28	1.24	2.07
	12.08	2.27	1.03	3.27	12.12	?	12.29	?	12.05	2.07
長尾 島鷺	12.08	3.11	1.03	3.27	12.12	1.30	12.23	3.28	12.05	2.27
	12.08	3.13	12.18	3.27	12.12	1.30	12.29	3.28	12.05	1.25
木鷗 本殿	12.08	3.11	12.18	3.27	—	—	12.29	2.16	12.05	2.27
	1.12	2.05	12.18	3.27	12.12	2.13	1.23	3.28	?	?

農 業

農 耕 及 蠶 業

農 業 戶 數	106,375 ^戶	
農 業 人 口	男	女	
	{ 有 業 者	160,060 ^人 165,134 ^人
	{ 無 業 家 族	120,262 131,840
耕 地 面 積	田	畑	
	74,830.8 ^町 28,948.8 ^町
	桑 畑 段 別	16,308.1
茶 畑 段 別	1,783.3	
	總 額	89,678,026 ^坪
農 產 物 價 額	{ 米	48,192,554
	{ 麥	4,478,036
	{ 繭	24,645,152
	{ 製 茶	1,596,377
	{ 其 他	10,765,907

第一一 農業 戶 口

大正十五年十月一日現在

	戶 數	有 業 者		無 業 家 族		計		
		男	女	男	女	男	女	計
桑 名	4,112	6,271	6,295	4,352	4,825	10,623	11,120	21,743
員 辨	6,942	9,715	9,813	7,155	6,977	16,870	16,790	33,660
三 重	11,359	17,059	16,252	12,020	13,112	29,079	29,364	58,443
鈴 鹿	7,268	11,002	10,710	7,682	8,193	18,684	18,903	37,587
河 藝	7,332	10,995	10,387	7,930	9,374	18,925	19,761	38,686
安 濃	4,583	7,518	7,527	4,867	5,178	12,385	12,705	25,090
一 志	12,205	19,391	17,684	13,827	15,541	33,218	33,225	66,443
飯 南	8,613	13,230	11,731	10,760	12,010	23,990	23,741	47,731
多 氣	6,030	9,790	9,503	6,853	7,659	16,643	17,162	33,805
度 會	10,432	16,276	19,843	13,636	14,295	29,912	34,138	64,050
阿 山	7,511	11,658	12,294	7,698	8,649	19,356	20,943	40,299
名 賀	6,179	9,374	10,005	6,345	6,960	15,719	16,965	32,684
志 摩	4,291	5,218	11,936	4,751	4,988	9,969	16,924	26,893
北 牟 婁	2,599	3,879	2,836	3,306	3,845	7,185	6,681	13,866
南 牟 婁	5,761	7,030	7,099	7,594	8,271	14,624	15,370	29,994
津 市	516	844	642	784	931	1,628	1,573	3,201
四 日 市 市	298	429	414	287	295	716	739	1,455
宇 治 山 田 市	344	381	133	415	737	796	870	1,666
總 計	106,375	160,060	165,134	120,262	131,840	280,322	296,974	577,296
大正十四年末	109,089	165,184	173,560	124,589	133,811	289,773	307,371	597,144
同 十三年末	108,258	165,811	174,938	126,098	135,205	291,909	310,143	602,052
同 十二年末	108,431	166,071	173,832	125,414	135,159	291,485	308,991	600,476
同 十一年末	108,568	166,718	175,230	124,183	133,899	290,901	309,129	600,030

本表農業戸口中ニハ農耕・畜産・蠶業・林業戸口ヲ包含ス

戸數ハ獨立ノ一世帯ヲナシ其ノ世帯ノ業務ノ狀態ニ依リ調査シ有業者ハ世帯主ノ業務ノ如何ニ關セズ各自從事スル業務ノ

狀態ニ依リ調査ス(二種以上ノ職業ヲ營ム者ハ其ノ主タル業務ノ一方ニ依リ各相當欄ニ掲記ス)無業家族トハ専ラ家事上ノ

雜事ニ關係スル者及老幼者ノ如キヲ云ヒ之等ハ世帯主ノ屬スル業務ノ相當欄ニ計上ス

第一二 耕地面積郡市別

大正十五年
昭和元年

郡市	擴 張										潰 廢					
	田					畑					合計	田				
	開墾	埋立及干拓	荒地復舊	田畑以外之地目變換	計	開墾	埋立及干拓	荒地復舊	田畑以外之地目變換	計		宅地及工場敷地	道路・鐵道・河川及水路敷地	荒地	地類及地目變換	計
桑名三	1.5	5.4	6.1	.2	11.7	4.3	.1	.8	2.1	7.3	9.0	5.8	1.9	4.9	12.6	
名辨重	7.2	—	6.4	.9	14.5	29.9	—	1.1	3.8	34.8	49.3	4.5	1.0	11.0	17.4	
鈴河安	.7	.1	2.3	.9	4.0	16.7	—	.4	2.4	19.5	23.5	.7	.8	1.4	3.0	
鹿藝濃	.8	—	.5	.7	2.0	6.6	—	—	1.0	7.6	9.6	2.5	4.5	1.3	8.3	
志南氣	—	—	.2	—	.2	1.2	—	.1	1.1	2.4	2.6	.9	—	1.7	11.0	
一飯多	2.0	—	3.0	.1	5.1	10.2	—	.4	4.8	15.4	20.5	.7	1.0	10.9	13.3	
志南氣	1.4	—	.3	.5	2.2	18.0	—	—	3.7	21.7	23.9	2.4	.8	5.7	8.9	
志南氣	.5	—	—	.8	1.3	28.1	2.9	.1	1.0	32.1	33.4	—	1.6	1.3	3.4	
度阿名	.8	9.6	.3	—	10.7	16.8	—	.1	11.0	27.9	38.6	1.1	6.2	12.9	20.2	
會山賀	2.7	—	1.5	.4	4.6	3.6	—	—	2.5	6.1	10.7	.8	.6	4.6	6.1	
會山賀	1.3	—	.2	.5	2.0	4.5	—	.3	1.5	6.3	8.3	.2	.0	1.4	1.8	
志北南	1.1	.2	.3	—	1.6	5.0	—	.2	.8	6.0	7.6	.3	.7	1.3	2.3	
摩婁婁	.3	—	.7	.1	.8	4.4	.1	1.7	1.6	7.8	8.6	.8	16.8	5.9	24.6	
摩婁婁	.3	—	—	.2	.5	4.5	—	1.3	1.8	7.6	8.1	1.7	.6	4.4	7.4	
津四日市	—	—	—	—	—	—	—	—	.5	.5	.5	—	.1	2.0	2.1	
日山田	—	—	—	—	—	—	—	—	—	—	—	—	—	1.3	1.3	
日山田	—	—	—	—	—	.2	—	—	—	.2	.2	—	1.0	2.3	3.3	
總計	24.2	11.4	21.8	5.3	62.7	173.1	3.1	6.6	46.7	229.5	292.2	22.9	47.0	89.6	165.4	

郡市	潰 廢										其 他				年 末 現 在		
	畑					合計	田		畑		田	畑	計				
	宅地及工場敷地	道路・鐵道・河川及水路敷地	荒地	地類及地目變換	計		增	減	增	減							
桑名三	.2	—	—	1.2	1.4	14.0	.1	1.8	1.8	.1	3,898.8	857.0	4,755.8				
名辨重	.4	.2	.7	1.2	2.5	20.9	.5	12.0	12.0	.5	4,444.4	1,741.0	6,185.4				
名辨重	1.8	.2	1.8	4.5	8.3	25.7	2.0	10.8	9.0	.4	8,943.5	3,105.2	12,048.7				
鈴河安	1.6	.2	.8	4.6	7.2	10.2	—	1.2	1.2	—	4,701.7	2,964.7	7,666.4				
鹿藝濃	.7	2.1	.2	2.3	5.3	13.6	.3	5.0	5.0	.3	6,437.5	2,088.4	8,525.9				
鹿藝濃	1.1	1.4	—	7.7	10.2	21.2	.4	5.0	5.3	—	3,694.2	888.0	4,582.2				
志南氣	.8	.4	—	6.9	8.1	21.4	—	19.3	19.9	—	8,048.9	3,105.7	11,154.6				
志南氣	1.5	—	—	11.7	13.2	22.1	—	1.7	1.7	—	5,922.8	2,074.7	7,997.5				
志南氣	.4	1.7	.1	2.6	4.8	8.2	.1	2.3	2.2	.1	4,163.6	1,807.7	5,971.3				
度阿名	1.9	10.4	.2	12.0	24.5	44.7	—	12.2	12.3	—	6,312.8	3,487.3	9,800.1				
會山賀	.2	.3	.1	5.4	6.0	12.1	.3	4.8	4.8	.3	6,537.5	1,580.9	8,118.4				
會山賀	.6	.0	1.0	3.4	5.0	6.8	.0	3.1	3.1	.0	4,711.1	1,472.3	6,183.4				
志北南	.6	.8	—	2.1	3.5	5.8	—	—	—	—	2,581.3	1,937.1	4,518.4				
摩婁婁	1.4	1.6	—	2.4	5.4	30.0	—	5.1	5.1	—	665.8	571.7	1,237.5				
摩婁婁	.7	.1	.3	1.6	2.7	10.1	.3	.2	.2	.3	2,931.3	1,006.9	3,938.2				
津四日市	5.6	.1	—	.4	6.1	8.2	—	—	—	—	337.0	135.7	472.7				
日山田	—	—	—	2.0	2.0	3.3	—	—	—	—	275.4	15.9	291.3				
日山田	—	.1	—	1.7	1.8	5.1	—	1.4	1.5	—	222.2	108.6	330.8				
總計	19.5	19.6	5.2	73.7	118.0	283.4	4.0	85.9	85.2	2.0	74,830.8	28,948.8	103,779.6				

第一三 耕地面積町村別

昭和元年末現在

町村	田			畑			計		
	田	畑	計	田	畑	計	田	畑	計
桑名町	14.3	3.8	18.1	—	—	—	—	—	—
城南村	290.5	25.4	315.9	—	—	—	—	—	—
桑部村	163.1	52.1	215.2	—	—	—	—	—	—
在真村	177.5	45.9	223.4	—	—	—	—	—	—
益生村	159.0	22.0	181.0	—	—	—	—	—	—
大山田村	389.1	141.7	530.8	—	—	—	—	—	—
深谷村	263.9	77.7	341.6	—	—	—	—	—	—
野代村	209.3	24.6	233.9	—	—	—	—	—	—
古濱村	177.2	85.5	262.7	—	—	—	—	—	—
古美村	112.1	19.0	131.1	—	—	—	—	—	—
多度村	143.5	103.0	246.5	—	—	—	—	—	—
七取村	226.4	31.1	257.5	—	—	—	—	—	—
楠村	197.4	30.6	228.0	—	—	—	—	—	—
長島村	390.9	41.9	432.8	—	—	—	—	—	—
木曾岬村	557.8	76.7	634.5	—	—	—	—	—	—
伊曾島村	426.8	76.0	502.8	—	—	—	—	—	—
桑名郡	3,898.8	857.0	4,755.8	—	—	—	—	—	—
久米村	288.2	55.9	344.1	—	—	—	—	—	—
大長村	197.1	61.1	258.2	—	—	—	—	—	—
梅戸井村	309.5	140.9	450.4	—	—	—	—	—	—
三里村	117.5	38.1	155.6	—	—	—	—	—	—
石榑村	303.1	135.5	438.6	—	—	—	—	—	—
丹生川村	176.3	69.0	245.3	—	—	—	—	—	—
治田村	218.2	116.8	335.0	—	—	—	—	—	—
東藤原村	121.3	77.0	198.3	—	—	—	—	—	—
西藤原村	83.6	46.8	130.4	—	—	—	—	—	—
白瀬村	170.9	72.0	242.9	—	—	—	—	—	—
立田村	63.1	30.0	93.1	—	—	—	—	—	—
中里村	281.5	80.2	361.7	—	—	—	—	—	—
十社村	340.0	196.7	536.7	—	—	—	—	—	—
阿下喜村	184.5	51.3	235.8	—	—	—	—	—	—
山郷村	186.6	93.5	280.1	—	—	—	—	—	—
笠田村	217.0	83.3	300.3	—	—	—	—	—	—
大泉原村	199.5	98.2	297.7	—	—	—	—	—	—
大泉村	203.5	50.2	253.7	—	—	—	—	—	—
稻部村	214.5	50.1	264.6	—	—	—	—	—	—
神田村	383.8	103.9	487.7	—	—	—	—	—	—
七和村	184.7	90.5	275.2	—	—	—	—	—	—
員辨郡	4,444.4	1,741.0	6,185.4	—	—	—	—	—	—
富田町	175.8	17.1	192.9	—	—	—	—	—	—
富洲原町	70.0	8.0	78.0	—	—	—	—	—	—
日永村	454.1	61.6	515.7	—	—	—	—	—	—
鹽濱村	367.0	41.6	408.6	—	—	—	—	—	—
楠村	426.5	63.0	489.5	—	—	—	—	—	—
河原田村	300.4	73.4	373.8	—	—	—	—	—	—
内部村	345.6	188.6	534.2	—	—	—	—	—	—
小山田村	311.3	292.6	603.9	—	—	—	—	—	—
水澤村	199.7	207.3	407.0	—	—	—	—	—	—
四郷村	215.2	178.3	393.5	—	—	—	—	—	—
常磐村	337.4	23.4	360.8	—	—	—	—	—	—
川島村	197.8	92.6	290.4	—	—	—	—	—	—
神前村	325.0	94.0	419.0	—	—	—	—	—	—
櫻村	321.0	106.1	427.1	—	—	—	—	—	—
菰野村	411.7	76.3	488.0	—	—	—	—	—	—
千種村	339.6	148.3	487.9	—	—	—	—	—	—
鶴川原村	407.0	133.0	540.0	—	—	—	—	—	—
縣村	329.5	181.8	511.3	—	—	—	—	—	—
三重村	374.5	144.9	519.4	—	—	—	—	—	—
海藏村	197.1	43.7	240.8	—	—	—	—	—	—
羽津村	289.9	93.0	382.9	—	—	—	—	—	—
川越村	409.5	52.9	462.4	—	—	—	—	—	—
朝日村	279.1	75.0	354.1	—	—	—	—	—	—
大矢知村	300.7	59.4	360.1	—	—	—	—	—	—
八郷村	286.4	91.6	378.0	—	—	—	—	—	—
下野村	227.2	100.8	328.0	—	—	—	—	—	—
保々村	364.5	160.5	525.0	—	—	—	—	—	—
竹永村	240.6	100.8	341.4	—	—	—	—	—	—
朝上村	439.4	195.6	635.0	—	—	—	—	—	—
三重郡	8,943.5	3,105.2	12,048.7	—	—	—	—	—	—

第一三

耕地面積町村別

(續)

	田	畑	計		田	畑	計
龜山町	521.3	253.0	774.3	高野尾村	143.4	86.7	230.1
關町	144.1	71.1	215.2	椋本村	232.2	127.3	359.5
神邊村	256.0	132.2	388.2	明村	279.8	152.8	432.6
坂下村	25.2	28.7	53.9	飯野村	272.9	127.7	400.6
加太村	135.2	39.9	175.1	河曲村	400.4	178.1	578.5
畫生村	287.3	64.6	351.9	一ノ宮村	557.4	74.9	632.3
國府村	353.6	240.3	593.9	箕田村	308.2	22.9	331.1
井田川村	340.6	140.2	480.8	玉垣村	605.4	164.4	769.8
庄野村	141.0	89.1	230.1	若松村	191.8	53.4	245.2
高津瀬村	205.5	154.5	360.0	河藝郡	6,437.5	2,088.4	8,525.9
牧田村	208.1	141.8	349.9	新町	142.3	16.5	158.8
石薬師村	207.7	264.7	472.4	藤水村	196.5	72.8	269.3
久間田村	238.6	287.2	525.8	神戸村	357.7	55.6	413.3
深伊深村	385.9	268.2	654.1	安東村	423.6	80.8	504.4
椿村	144.9	248.6	393.5	櫛形村	271.9	41.2	313.1
庄内村	247.5	136.7	384.2	片田村	246.4	56.9	303.3
川崎村	348.7	211.6	560.3	高宮村	133.4	44.9	178.3
野登村	306.7	124.4	431.1	長野村	164.0	39.9	203.9
白川村	203.8	67.9	271.7	辰水村	263.6	50.0	313.6
鈴鹿郡	4,701.7	2,964.7	7,666.4	草生村	239.4	51.7	291.1
白子町	454.0	131.4	585.4	村主村	251.3	72.7	324.0
神戸町	70.3	19.6	89.9	安濃村	364.4	81.7	446.1
一身田町	379.7	40.9	420.6	明合村	295.7	82.4	378.1
稻生村	297.9	102.3	400.2	安西村	241.3	90.3	331.6
天名村	313.9	59.6	373.5	雲林院村	82.5	28.0	110.5
合川村	275.3	71.6	346.9	河内村	20.2	22.6	42.8
榮村	333.1	101.5	434.6	安濃郡	3,694.2	888.0	4,582.2
上野村	335.7	116.4	452.1	久居町	26.2	102.0	128.2
豐津村	65.0	62.7	127.7	本村	239.5	178.8	418.3
黒田村	311.4	87.9	399.3	桃園村	274.2	137.2	411.4
白塚村	67.2	100.7	167.9	戸木村	181.5	105.5	287.0
栗真村	146.5	84.6	231.1	七栗村	277.8	143.8	421.6
大里村	396.0	121.0	517.0	稻葉村	119.3	66.1	185.4

第一三

耕地面積町村別

(續)

	田	畑	計		田	畑	計
磯原村	250.1	49.9	300.0	松阪町	489.1	50.2	539.3
大三村	275.0	102.5	377.5	補野町	119.1	151.1	270.2
大井村	229.1	93.9	323.0	港村	242.7	38.0	280.7
川口村	231.1	55.7	286.8	神戸村	526.2	90.5	616.7
倭村	222.6	38.9	261.5	花岡村	507.8	61.5	569.3
八ツ山村	205.1	73.4	278.5	松尾村	357.1	67.7	424.8
境村	58.7	35.1	93.8	松江村	277.9	35.2	313.1
家城村	191.5	51.4	242.9	伊勢寺村	352.1	95.1	447.2
竹原村	71.2	67.0	138.2	大河内村	326.1	56.9	383.0
八知村	124.2	125.8	250.0	茅廣江村	136.8	130.4	267.2
太郎生村	115.8	94.2	210.0	大石村	99.3	103.6	202.9
伊勢地村	90.6	54.7	145.3	粥見村	156.8	250.3	407.1
八幡村	66.9	81.2	148.1	宮前村	47.8	185.5	233.3
多氣村	148.5	119.5	268.0	川俣村	90.9	139.3	230.2
下之川村	111.7	73.1	184.8	森村	59.3	49.1	108.4
宇氣郷村	144.2	66.0	210.2	波瀬村	63.6	106.4	170.0
波瀬村	256.2	83.9	340.1	射和村	363.0	98.4	461.4
中郷村	200.4	61.8	262.2	櫛田村	362.0	91.6	453.6
豐地村	23.9	9.2	33.1	朝見村	508.5	20.3	528.8
川合村	363.7	128.9	492.6	西黒部村	283.1	66.5	349.6
高岡村	202.3	63.0	265.3	機殿村	283.6	79.5	363.1
中川村	284.5	105.0	389.5	漕代村	270.0	107.6	377.6
豐田村	263.5	67.4	330.9	飯南郡	5,922.8	2,074.7	7,997.5
中原村	335.6	44.9	380.5	相可町	365.7	81.9	447.6
阿坂村	391.2	84.6	475.8	大淀町	236.6	170.4	407.0
米ノ庄村	343.6	45.6	389.2	東黒部村	279.1	41.6	320.7
松ヶ崎村	96.6	20.5	117.1	下御絲村	419.6	92.3	511.9
天白村	376.7	28.2	404.9	上御絲村	317.7	153.9	471.6
鷗村	279.2	60.5	339.7	明星村	264.3	129.5	393.8
小野江村	204.7	55.7	260.4	齋宮村	405.9	189.4	595.3
雲出村	416.7	81.4	498.1	西外城村	264.3	84.8	349.1
高茶屋村	160.4	177.5	337.9	佐奈村	345.9	100.9	446.8
矢野村	144.9	71.9	216.8	津田村	221.4	40.9	262.3
一志郡	8,048.9	3,105.7	11,154.6	丹生村	183.8	26.6	210.4

第一三 耕地面積町村別 (續)

	田	畑	計		田	畑	計
五ヶ谷村	298.6	154.8	453.4	小川郷村	137.4	33.2	170.6
川添村	133.5	154.4	287.9	穂原村	239.1	53.2	292.3
三瀬谷村	182.8	153.2	336.0	南海村	82.7	34.8	117.5
萩原村	195.4	135.8	331.2	五ヶ所村	197.4	81.7	279.1
領内村	46.5	52.7	99.2	宿田曾村	15.6	48.3	63.9
大杉谷村	2.5	44.6	47.1	神原村	231.0	56.4	287.4
多氣郡	4,163.6	1,807.7	5,971.3	度會郡	6,312.8	3,487.3	9,800.1
神社町	152.3	40.4	192.7	上野町	98.3	128.0	226.3
大湊町	58.7	24.3	83.0	小田村	147.3	36.5	183.8
田丸町	192.1	58.3	250.4	城南村	227.6	94.4	322.0
二見町	238.7	130.3	359.0	花之木村	246.2	83.8	330.0
宮本村	189.9	91.7	281.6	長田村	196.8	63.0	259.8
沼木村	216.0	72.3	288.3	島ヶ原村	279.7	119.3	399.0
四郷村	364.2	94.6	458.8	新居村	255.9	141.8	397.7
濱郷村	290.4	28.2	318.6	丸柱村	192.7	33.4	226.1
御園村	160.9	180.7	341.6	三田村	141.3	46.6	187.9
豊濱村	225.9	348.3	574.2	府中村	471.4	72.9	544.3
北濱村	342.0	222.6	564.6	中瀬村	298.0	83.6	381.6
小俣村	191.5	288.5	480.0	河合村	425.9	55.1	481.0
有田村	421.9	114.1	536.0	玉瀧村	380.4	67.1	447.5
東外城田村	467.4	162.7	630.1	瀬田村	478.3	82.1	560.4
城田村	59.8	249.5	309.3	東柘植村	397.2	63.7	460.9
下外城田村	179.7	267.3	447.0	西柘植村	431.9	60.4	492.3
内城田村	252.4	191.9	444.3	壬生野村	402.9	76.6	479.5
中川村	128.1	57.8	185.9	山田村	657.5	103.9	761.4
七保村	294.6	87.2	381.8	布引村	104.1	32.4	136.5
瀧原村	147.6	112.1	259.7	阿波村	254.0	66.6	320.6
柏崎村	182.9	86.8	269.7	友生村	450.1	69.7	519.8
大内山村	168.1	57.3	225.4	阿山郡	6,537.5	1,580.9	8,118.4
島津村	40.7	52.5	93.2	名張町	104.9	35.0	139.9
吉津村	79.2	57.8	137.0	阿保町	251.6	48.0	299.6
鷗倉村	72.0	33.9	105.9	蔵持村	194.5	55.8	250.3
中島村	93.9	34.1	128.0	蔵原村	160.9	73.6	234.5
一之瀬村	208.7	34.5	243.2	錦生村	212.0	80.6	292.6
				瀧川村	174.8	82.0	256.8
				箕曲村	234.5	75.1	309.6

第一三 耕地面積町村別 (續)

	田	畑	計		田	畑	計
比奈知村	222.6	73.5	296.1	御座村	14.7	35.0	49.7
國津村	209.1	80.3	289.4	志摩郡	2,581.3	1,937.1	4,518.4
花垣村	335.9	183.6	519.5	尾鷲町	164.3	106.1	270.4
古山村	271.8	107.4	379.2	引本町	10.8	50.3	61.1
猪田村	381.3	91.2	472.5	長島町	36.2	29.3	65.5
依那古村	414.5	70.7	485.2	九鬼村	8.8	24.9	33.7
比自岐村	172.7	29.2	201.9	相賀村	46.9	68.7	115.6
神戸村	411.2	84.1	495.3	船津村	129.4	60.7	190.1
美濃波多村	366.7	95.4	462.1	須賀利村	—	10.3	10.3
上津村	193.5	53.3	246.8	桂城村	1.6	16.0	17.6
種生村	227.2	92.4	319.6	三野瀬村	26.6	69.9	96.5
矢持村	171.4	61.1	232.5	赤羽村	153.6	44.4	198.0
名賀郡	4,711.1	1,472.3	6,183.4	二郷村	76.4	71.5	147.9
鳥羽町	45.3	40.5	85.8	錦村	12.2	19.6	31.8
濱島町	220.9	116.5	337.4	北牟婁郡	666.8	571.7	1,238.5
桃取村	25.6	13.7	39.3	木本町	25.1	11.3	36.4
答志村	16.1	27.6	43.7	北輪内村	45.5	26.0	71.5
神島村	.6	7.7	8.3	南輪内村	32.4	39.8	72.2
菅島村	5.7	14.7	20.4	荒坂村	15.6	23.6	39.2
坂手村	—	18.2	18.2	新鹿村	94.0	36.8	130.8
加茂浦村	316.2	95.0	411.2	新泊村	34.0	26.0	60.0
鏡村	106.7	25.3	132.0	有井村	305.0	71.1	376.1
長岡村	152.9	78.3	231.2	神志山村	259.5	134.1	393.6
的矢村	61.7	34.5	96.2	市木村	212.2	88.4	300.6
安乘村	8.5	36.4	44.9	阿田和村	245.0	86.0	331.0
國府村	124.3	64.2	188.5	井田村	169.6	48.1	217.7
磯部村	662.6	229.7	892.3	鶴殿村	50.5	21.5	72.0
鶴方村	230.4	111.6	342.0	御船村	257.1	61.9	319.0
神明村	83.2	39.5	122.7	相野谷村	310.8	35.6	346.4
立神村	89.3	70.4	159.7	尾呂志村	234.4	54.5	288.9
甲賀村	132.7	106.8	239.5	上川村	47.1	26.7	73.8
志島村	14.6	32.2	46.8	入鹿村	109.1	56.2	165.3
畔名村	16.2	15.5	31.7	西山村	82.4	33.8	116.2
名田村	7.5	25.4	32.9	神川村	144.5	55.2	199.7
波切村	63.0	154.6	217.6	五郷村	91.0	27.6	118.6
船越村	39.9	124.7	164.6	飛鳥村	166.5	42.7	209.2
片田村	26.0	103.7	129.8				
布施田村	23.7	86.5	110.2	南牟婁郡	2,931.3	1,006.9	3,938.2
和具村	35.7	130.2	165.9				
越賀村	56.5	99.4	155.9				

第一六 農産物價額累年比較

Table with 12 columns: 米, 麥, 食用, 蔬菜及花卉, 工藝, 果實, 製茶, 繭, 蠶種, 其ノ他, 計. Rows include years from 大正十五年 to 同六年.

其ノ他ノ欄ニハ桑苗・果樹苗及綠肥用作物ノ價額ヲ合記ス

第一七 農産物價額郡市別

大正十五年 昭和元年

Table with 12 columns: 米, 麥, 食用, 蔬菜及花卉, 工藝, 果實, 製茶, 繭, 蠶種, 其ノ他, 計. Rows list various regions like 桑員三, 鈴河安, etc.

第一八 米累年比較

Table with 12 columns: 水, 陸, 合計. Rows include years from 大正十五年 to 同六年, comparing different rice types and regions.

第一八 米 累 年 比 較 (續)

Table showing annual comparison of rice prices from 1911 to 1925. Columns include year, price per stone for various grades (e.g., 石, 石, 石), and average prices. The table is organized into sections for different years and includes a total average for the five-year period.

第一九 米 郡 市 別 大正十五年

Table showing rice production and prices by prefecture/city for 1925. Columns include prefecture/city name, production volume (石), and price per stone (円). It lists various regions like 桑員三, 鈴河安, 一飯多, etc., and includes a total summary row.

第一九 米 郡 市 別 (續)

Table showing rice production and prices by prefecture/city for 1925 (continued). Columns include prefecture/city name, production volume (石), and price per stone (円). It continues the list from the previous table, including regions like 鈴河安, 一飯多, 度阿名, etc., and includes a total summary row.

Table showing rice production and prices by prefecture/city for 1925 (continued). Columns include prefecture/city name, production volume (石), and price per stone (円). It continues the list from the previous table, including regions like 桑員三, 鈴河安, 一飯多, etc., and includes a total summary row.

第二〇 米 町

桑名郡	作付段別							收穫高						
	水		稻		陸		計	水		稻		陸		計
	梗米	糯米	計	梗米	糯米	計		梗米	糯米	計	梗米	糯米	計	
桑城桑	14.7	.6	15.3	—	—	—	15.3	409	16	425	—	—	—	425
名南	258.6	33.2	291.8	—	—	—	291.8	5,702	708	6,410	—	—	—	6,410
町村	147.4	15.1	162.5	—	—	—	162.5	3,213	315	3,528	—	—	—	3,528
在益大	153.5	24.0	177.5	—	—	—	177.5	3,355	533	3,888	—	—	—	3,888
真生	145.0	13.8	158.8	—	—	—	158.8	2,900	248	3,148	—	—	—	3,148
山田	358.6	34.5	393.1	—	—	—	393.1	7,050	639	7,689	—	—	—	7,689
深野古	239.9	24.0	263.9	—	—	—	263.9	4,318	408	4,726	—	—	—	4,726
谷代濱	195.0	14.3	209.3	—	—	—	209.3	4,446	310	4,756	—	—	—	4,756
村	159.9	17.7	177.6	—	—	—	177.6	3,198	319	3,517	—	—	—	3,517
古多七	109.0	12.0	121.0	—	—	—	121.0	2,180	216	2,396	—	—	—	2,396
美度取	127.4	13.7	141.1	—	—	—	141.1	3,592	372	3,964	—	—	—	3,964
村	177.6	17.6	195.2	—	—	—	195.2	3,641	357	3,998	—	—	—	3,998
楠長	177.8	19.6	197.4	—	—	—	197.4	4,445	470	4,915	—	—	—	4,915
島	333.5	58.0	391.5	1.5	1.0	2.5	394.0	7,170	1,218	8,388	21	14	35	8,423
木伊	515.6	37.9	553.5	.8	—	.8	554.3	12,374	833	13,207	6	—	6	13,213
曾島	398.6	28.2	426.8	—	—	—	426.8	6,174	522	6,696	—	—	—	6,696
桑名郡	3,512.1	364.2	3,876.3	2.3	1.0	3.3	3,879.6	74,167	7,484	81,651	27	14	41	81,692
久大梅	254.5	32.0	286.5	—	—	—	286.5	4,327	576	4,903	—	—	—	4,903
米長	182.3	16.5	198.8	—	—	—	198.8	3,646	322	3,968	—	—	—	3,968
戸井	282.6	26.9	309.5	—	—	—	309.5	6,500	646	7,146	—	—	—	7,146
三石丹	94.6	7.8	102.4	—	—	—	102.4	1,608	140	1,748	—	—	—	1,748
里禰	244.3	57.0	301.3	—	2.5	2.5	303.8	4,321	1,009	5,330	—	25	25	5,355
生川	152.0	22.0	174.0	—	—	—	174.0	3,192	462	3,654	—	—	—	3,654
治東西	195.1	23.1	218.2	.2	.5	.7	218.9	4,321	496	4,817	1	2	3	4,820
藤原	128.0	8.0	136.0	—	1.0	1.0	137.0	2,176	128	2,304	—	5	5	2,309
村	78.2	5.1	83.3	—	—	—	83.3	1,105	61	1,166	—	—	—	1,166
白立中	152.0	21.0	173.0	—	—	—	173.0	2,888	399	3,287	—	—	—	3,287
瀬田	52.0	8.3	60.3	—	—	—	60.3	806	128	934	—	—	—	934
里	225.0	25.0	250.0	—	.2	.2	250.2	3,600	400	4,000	—	2	2	4,002
十阿山	310.1	34.7	344.8	2.0	8.0	10.0	354.8	4,543	487	5,030	4	16	20	5,050
社喜	172.0	11.2	183.2	.2	—	.2	183.4	3,784	246	4,030	2	—	2	4,032
下郷	170.9	15.5	186.4	—	.5	.5	186.9	3,589	310	3,899	—	4	4	3,903
笠大大	180.0	20.0	200.0	—	2.0	2.0	202.0	3,024	360	3,384	—	20	20	3,404
泉原	161.5	20.7	182.2	—	.3	.3	182.5	2,568	331	2,899	—	3	3	2,902
泉	180.8	22.7	203.5	—	—	—	203.5	3,286	400	3,686	—	—	—	3,686
稻神七	195.6	20.6	216.2	—	—	—	216.2	4,155	444	4,599	—	—	—	4,599
部和	342.0	39.0	381.0	—	—	—	381.0	6,303	718	7,021	—	—	—	7,021
和	166.1	20.0	186.1	—	—	—	186.1	2,782	340	3,122	—	—	—	3,122
員辨郡	3,919.6	457.1	4,376.7	2.4	15.0	17.4	4,394.1	72,524	8,403	80,927	7	77	84	81,011

村 別 大正十五年

收穫價額							一段歩收穫高			
水		稻		陸		計	水	稻	陸	平均
梗米	糯米	計	梗米	糯米	計					
14,315	584	14,899	—	—	—	14,899	2,778	—	—	2,778
199,570	25,700	225,270	—	—	—	225,270	2,197	—	—	2,197
112,455	11,340	123,795	—	—	—	123,795	2,171	—	—	2,171
117,424	19,181	136,605	—	—	—	136,605	2,190	—	—	2,190
103,675	9,114	112,789	—	—	—	112,789	1,982	—	—	1,982
242,232	23,309	265,541	—	—	—	265,541	1,956	—	—	1,956
145,733	14,586	160,319	—	—	—	160,319	1,791	—	—	1,791
150,053	11,238	161,291	—	—	—	161,291	2,272	—	—	2,272
111,930	11,165	123,095	—	—	—	123,095	1,980	—	—	1,980
74,120	8,208	82,328	—	—	—	82,328	1,980	—	—	1,980
121,230	13,950	135,180	—	—	—	135,180	2,809	—	—	2,809
126,707	12,674	139,381	—	—	—	139,381	2,048	—	—	2,048
155,575	17,390	172,965	—	—	—	172,965	2,490	—	—	2,490
250,950	43,239	294,189	630	420	1,050	295,239	2,143	1,400	—	2,138
436,183	30,612	466,795	230	—	230	467,025	2,384	.800	—	2,384
228,438	20,097	248,535	—	—	—	248,535	1,569	—	—	1,569
2,591,590	272,387	2,863,977	860	420	1,280	2,865,257	2,106	1,242	—	2,106
147,118	20,160	167,278	—	—	—	167,278	1,714	—	—	1,714
120,318	10,720	131,038	—	—	—	131,038	1,996	—	—	1,996
214,500	22,933	237,433	—	—	—	237,433	2,309	—	—	2,309
54,270	4,830	59,100	—	—	—	59,100	1,707	—	—	1,707
151,235	36,324	187,559	—	875	875	188,434	1,769	1,000	—	1,763
111,720	16,170	127,890	—	—	—	127,890	2,100	—	—	2,100
150,802	17,608	168,410	23	58	81	168,491	2,208	.411	—	2,202
73,440	4,480	77,920	—	170	170	78,090	1,694	.500	—	1,685
38,675	2,165	40,840	—	—	—	40,840	1,400	—	—	1,400
101,080	14,763	115,843	—	—	—	115,843	1,900	—	—	1,900
26,195	4,160	30,355	—	—	—	30,355	1,550	—	—	1,550
124,200	14,000	138,200	—	75	75	138,275	1,600	1,250	—	1,600
156,734	17,532	174,266	124	528	652	174,918	1,459	.200	—	1,423
129,602	8,795	138,397	68	—	68	138,465	2,200	1,000	—	2,198
125,615	11,160	136,775	—	144	144	136,919	2,092	.800	—	2,087
105,835	12,600	118,435	—	600	600	119,035	1,692	1,000	—	1,685
91,164	12,082	103,246	—	108	108	103,354	1,595	.900	—	1,590
113,367	14,200	127,567	—	—	—	127,567	1,811	—	—	1,811
138,361	15,096	153,457	—	—	—	153,457	2,127	—	—	2,127
220,605	26,207	246,812	—	—	—	246,812	1,842	—	—	1,842
94,031	11,441	105,472	—	—	—	105,472	1,678	—	—	1,678
2,488,867	297,426	2,786,293	215	2,558	2,773	2,789,066	1,819	.483	—	1,814

第二〇 米 町

村 別 (續)

町	作 付 段 別						收 穫 陸 高							
	水		稻		陸		計	水		稻		陸		計
	梗	米	糯	米	計	梗		米	糯	米	計	梗	米	
富田町	160.0	18.0	178.0				178.0	3,360	360	3,720				3,720
富田村	66.5	3.5	70.0				70.0	1,530	77	1,607				1,607
富田村	428.0	31.1	459.1				459.1	8,580	591	9,151				9,151
鹽濱村	331.2	28.5	359.7				359.7	6,372	458	6,830				6,830
鹽濱村	390.6	35.9	426.5				426.5	6,786	584	7,370				7,370
鹽濱村	274.7	26.0	300.7				300.7	6,950	608	7,558				7,558
内山部村	319.0	20.5	339.5				339.5	6,380	389	6,769				6,769
内山部村	269.5	34.6	304.1		2.8	2.8	306.9	4,457	552	5,009		28	28	5,037
内山部村	181.2	13.8	195.0		2.5	2.5	197.5	3,479	256	3,735		13	13	3,748
四常川村	197.0	18.2	215.2		5.0	5.0	220.2	4,004	354	4,358		60	60	4,418
四常川村	310.7	26.5	337.2				337.2	7,410	609	8,019				8,019
四常川村	187.4	11.9	199.3				199.3	4,131	277	4,408				4,408
神櫻菰村	301.4	23.6	325.0				325.0	5,748	448	6,196				6,196
神櫻菰村	296.9	18.8	315.7				315.7	5,938	385	6,323				6,323
神櫻菰村	375.7	22.8	398.5				398.5	7,890	410	8,300				8,300
千鶴川村	309.5	30.0	339.5				339.5	5,881	570	6,451				6,451
千鶴川村	396.8	24.4	421.2		.5	.7	422.4	8,730	537	9,267		4	6	9,277
千鶴川村	296.0	35.5	331.5		6.0		337.5	5,979	692	6,671		48		6,719
三海羽村	316.9	55.9	372.8				372.8	6,021	1,062	7,083				7,083
三海羽村	172.3	25.0	197.3				197.3	3,618	525	4,143				4,143
三海羽村	260.5	28.0	288.5				288.5	5,210	490	5,700				5,700
川朝大村	375.6	33.9	409.5				409.5	7,136	539	7,675				7,675
川朝大村	248.3	27.2	275.5				275.5	5,365	557	5,922				5,922
川朝大村	260.6	39.2	299.8				299.8	5,759	815	6,574				6,574
八下保村	269.4	22.8	292.2				292.2	5,806	476	6,282				6,282
八下保村	208.1	19.1	227.2				227.2	4,141	380	4,521				4,521
八下保村	321.8	38.4	360.2				360.2	7,273	883	8,156				8,156
竹朝村	218.2	22.1	240.3		.1	.1	240.4	3,928	420	4,348		1	1	4,349
竹朝村	394.0	32.9	426.9				426.9	7,730	630	8,360				8,360
三重郡	8,137.8	768.1	8,905.9	6.5	11.1	17.6	8,923.5	165,572	14,934	180,506	52	108	160	180,666

村	收 穫 價 額						一 段 步 收 穫 高					
	水		稻		陸		計	水		陸		計
	梗	米	糯	米	計	梗		米	糯	米		
富田町	117,600	13,500	131,100				131,100	2,090			2,090	
富田村	52,020	2,810	54,830				54,830	2,296			2,296	
富田村	299,600	21,867	321,467				321,467	1,993			1,993	
鹽濱村	216,648	16,259	232,907				232,907	1,899			1,899	
鹽濱村	232,498	20,123	252,621				252,621	1,728			1,728	
鹽濱村	239,775	22,010	261,785				261,785	2,513			2,513	
内山部村	316,920	13,615	230,535				230,535	1,994			1,994	
内山部村	152,760	19,091	171,851		952	952	172,803	1,647	1,000		1,641	
内山部村	116,894	9,157	126,051		455	455	126,506	1,915	.520		1,898	
四常川村	139,688	12,716	152,404		1,980	1,980	154,384	2,025	1,200		2,007	
四常川村	251,940	21,315	273,255				273,255	2,378			2,378	
四常川村	142,520	9,695	152,215				152,215	2,212			2,212	
神櫻菰村	195,432	15,680	211,112				211,112	1,906			1,906	
神櫻菰村	202,248	13,775	216,023				216,023	2,003			2,003	
神櫻菰村	256,425	14,350	270,775				270,775	2,083			2,083	
千鶴川村	191,133	19,950	211,083				211,083	1,900			1,900	
千鶴川村	303,368	19,574	322,942		119	186	323,247	2,200	.800		2,196	
千鶴川村	200,297	23,528	223,825		1,550	1,550	225,375	2,012	.800		1,991	
三海羽村	203,208	37,435	240,643				240,643	1,900			1,900	
三海羽村	126,630	18,900	145,530				145,530	2,100			2,100	
三海羽村	178,182	17,787	195,969				195,969	1,976			1,976	
川朝大村	246,192	19,022	265,214				265,214	1,874			1,874	
川朝大村	177,045	19,495	196,540				196,540	2,150			2,150	
川朝大村	198,686	29,543	228,229				228,229	2,193			2,193	
八下保村	197,985	16,422	214,407				214,407	2,150			2,150	
八下保村	151,146	14,061	165,207				165,207	1,990			1,990	
八下保村	251,646	30,993	282,639				282,639	2,264			2,264	
竹朝村	127,660	14,700	142,360		25	25	142,385	1,809	1,000		1,809	
竹朝村	260,888	22,365	283,253				283,253	1,958			1,958	
三重郡	5,617,034	529,738	6,146,772	1,669	3,598	5,267	6,182,039	2,027	909		2,025	

龜山町	467.5	54.5	522.0		.6	.6	522.6	10,387	1,117	11,504		8	8	11,512
龜山村	124.1	20.1	144.2				144.2	2,978	482	3,460				3,460
龜山村	213.5	35.0	248.5				248.5	4,483	700	5,183				5,183
坂加畫村	23.2	1.6	24.8				24.8	510	32	542				542
坂加畫村	123.0	10.0	133.0				133.0	2,214	160	2,374				2,374
坂加畫村	260.3	27.0	287.3				287.3	5,792	571	6,363				6,363
國府川村	312.4	38.0	350.4		.3	1.2	351.9	6,248	741	6,989		3	10	7,002
國府川村	312.1	28.0	340.1		.1	.2	340.4	4,993	504	5,497		1	2	5,500
國府川村	132.7	8.6	141.3		.6	.6	141.9	2,899	181	3,080		.6	6	3,086
高牧石村	188.5	3.5	192.0		4.5	4.5	196.5	3,581	70	3,651		45	45	3,696
高牧石村	179.5	24.9	204.4		.5	.5	204.9	4,002	535	4,537		3	0	4,540
高牧石村	157.6	11.4	169.0		.6	.6	169.6	2,915	182	3,097		5	5	3,102
久深村	209.6	20.0	229.6		5.0	5.0	234.6	4,129	312	4,441		50	50	4,491
久深村	308.5	25.0	333.5		20.0	20.0	353.5	4,628	375	5,003		260	260	5,263
久深村	122.4	12.6	135.0		3.7	3.7	138.7	2,239	204	2,443		19	19	2,462
庄内村	189.1	25.1	214.2		.5	.5	214.7	3,309	414	3,723		4	4	3,727
庄内村	308.3	34.2	342.5		2.7	2.7	345.2	5,549	547	6,096		30	30	6,126
野白村	260.0	35.0	295.0				295.0	4,940	595	5,535				5,535
野白村	176.4	27.4	203.8				203.8	3,528	493	4,021				4,021
鈴鹿郡	4,068.7	441.9	4,510.6	.9	39.6	40.5	4,551.1	79,324	8,215	87,539	7	439	446	87,985

第二〇 米 町

町	村	作 付 段 別						收 穫 高					
		水		陸		計	町	水		陸		計	町
		梗米	糯米	梗米	糯米			梗米	糯米	梗米	糯米		
白神	子田町	418.1	25.2	443.3	—	—	443.3	7,977	460	8,437	—	—	8,437
	身田	68.8	2.2	71.0	—	—	71.0	1,569	50	1,619	—	—	1,619
	町	349.5	30.2	379.7	—	—	379.7	6,457	545	7,002	—	—	7,002
稻天合	生名川	268.1	29.7	297.8	—	—	297.8	6,434	693	7,127	—	—	7,127
	村	284.4	29.7	314.1	—	—	314.1	6,570	659	7,229	—	—	7,229
	村	259.6	19.0	278.6	—	—	278.6	5,711	399	6,110	—	—	6,110
榮上豊	野津	304.2	29.6	333.8	—	—	333.8	6,647	626	7,273	—	—	7,273
	村	303.0	32.8	335.8	.7	.3	336.8	5,757	606	6,363	9	4	13
	村	60.1	4.9	65.0	1.0	—	66.0	1,220	94	1,314	8	—	8
黑白栗	田塚真	289.0	20.0	309.0	—	1.0	310.0	7,847	544	8,391	—	17	17
	村	61.2	6.0	67.2	1.0	—	68.2	1,151	115	1,266	10	—	10
	村	132.6	14.0	146.6	1.5	—	148.1	2,652	280	2,932	27	—	27
大高椋	里尾	368.0	28.0	396.0	.4	.6	397.0	7,360	504	7,864	5	7	12
	村	130.7	12.0	142.7	.5	.5	143.2	2,523	225	2,748	5	—	5
	村	208.0	16.0	224.0	.4	.9	225.3	3,744	288	4,032	4	9	13
明飯河	野曲	258.4	21.6	280.0	—	—	280.0	4,780	389	5,169	—	—	5,169
	村	244.0	26.9	270.9	—	—	270.9	5,368	565	5,933	—	—	5,933
	村	367.6	31.6	399.2	—	—	399.2	7,411	589	8,000	—	—	8,000
一箕	宮田	526.7	30.8	557.5	—	—	557.5	11,166	631	11,797	—	—	11,797
	村	281.7	26.5	308.2	—	—	308.2	5,915	517	6,432	—	—	6,432
玉若	垣松	546.9	57.1	604.0	—	1.2	605.2	9,844	970	10,814	—	19	19
	村	174.6	11.9	186.5	—	—	186.5	3,274	225	3,499	—	—	3,499
河藝郡		5,905.2	505.7	6,410.9	5.5	4.0	6,420.4	121,377	9,974	131,351	68	56	124
新藤神	水戸	125.7	14.8	140.5	—	—	140.5	2,577	286	2,863	—	—	2,863
	村	168.2	19.0	187.2	.5	—	187.7	2,995	313	3,308	8	—	8
	村	314.0	35.0	349.0	—	—	349.0	7,222	700	7,922	—	—	7,922
安藤片	東形田	390.2	32.8	423.0	—	—	423.0	7,902	640	8,542	—	—	8,542
	村	246.0	22.1	268.1	—	—	268.1	5,412	486	5,898	—	—	5,898
	村	209.4	28.5	237.9	—	—	237.9	4,984	656	5,640	—	—	5,640
高長辰	宮野水	96.5	5.6	102.1	.2	.3	102.6	1,737	112	1,849	2	3	5
	村	132.5	25.0	157.5	—	—	157.5	3,113	550	3,663	—	—	3,663
	村	203.0	42.0	245.0	—	—	245.0	3,045	714	3,759	—	—	3,759
草村安	生主濃	207.0	24.0	231.0	—	—	231.0	4,554	480	5,034	—	—	5,034
	村	220.8	23.8	244.6	—	—	244.6	4,633	500	5,133	—	—	5,133
	村	346.5	18.0	364.5	—	—	364.5	6,237	270	6,507	—	—	6,507
明安	合西	255.0	35.0	290.0	—	—	290.0	5,100	700	5,800	—	—	5,800
	村	214.3	18.0	232.3	—	—	232.3	4,286	360	4,646	—	—	4,646
雲河	林内	75.3	7.2	82.5	—	—	82.5	1,732	166	1,898	—	—	1,898
	村	15.5	1.0	16.5	—	.2	16.7	277	15	292	—	2	2
安濃郡		3,219.9	351.8	3,571.7	.7	.5	3,572.9	65,806	6,948	72,754	10	5	15

村 別 (續)

村	收 穫 價 額						合 計	一 段 步 收 穫 高			
	水		陸		計	町		水	陸	計	平均
	梗米	糯米	梗米	糯米							
	269,223	16,675	235,898	—	—	235,898	1,903	—	—	1,903	
	53,738	1,787	55,525	—	—	55,525	2,280	—	—	2,280	
	213,081	19,075	232,156	—	—	232,156	1,844	—	—	1,844	
	215,539	23,306	238,845	—	—	238,845	2,393	—	—	2,393	
	223,380	23,724	247,104	—	—	247,104	2,301	—	—	2,301	
	194,174	13,965	208,139	—	—	208,139	2,193	—	—	2,193	
	230,651	22,786	253,437	—	—	253,437	2,179	—	—	2,179	
	194,586	21,816	216,402	289	134	216,825	1,895	1,300	—	1,893	
	40,480	3,528	44,008	229	—	44,237	2,022	.850	—	2,003	
	234,896	19,140	284,036	—	570	284,606	2,716	1,700	—	2,712	
	39,710	3,680	43,390	270	—	43,660	1,884	1,000	—	1,871	
	86,190	9,800	95,990	756	—	96,746	2,000	1,800	—	1,998	
	248,400	18,144	266,544	150	219	266,913	1,986	1,200	—	1,984	
	85,151	8,156	93,307	156	—	93,463	1,926	1,000	—	1,922	
	127,296	10,512	137,808	136	328	138,272	1,800	1,000	—	1,795	
	162,520	14,393	176,913	—	—	176,913	1,846	—	—	1,846	
	181,170	19,775	200,945	—	—	200,945	2,190	—	—	2,190	
	251,974	20,615	272,589	—	—	272,589	2,004	—	—	2,004	
	376,852	21,454	398,306	—	—	398,306	2,116	—	—	2,116	
	201,111	18,870	219,981	—	—	219,981	2,087	—	—	2,087	
	334,696	33,950	368,646	—	665	369,311	1,790	1,583	—	1,790	
	111,316	8,325	119,641	—	—	119,641	1,876	—	—	1,876	
	4,106,134	353,476	4,459,610	1,986	1,916	4,463,512	2,049	1,305	—	2,048	
	85,041	10,153	95,194	—	—	95,194	2,037	—	—	2,037	
	103,327	12,166	115,493	250	—	115,743	1,767	1,500	—	1,802	
	243,742	25,200	268,942	—	—	268,942	2,270	—	—	2,270	
	268,668	22,400	291,068	—	—	291,068	2,019	—	—	2,019	
	186,714	17,496	204,210	—	—	204,210	2,200	—	—	2,200	
	168,958	22,698	191,656	—	—	191,656	2,371	—	—	2,371	
	60,795	4,032	64,827	66	99	64,992	1,811	1,000	—	1,807	
	105,865	19,260	125,125	—	—	125,125	2,326	—	—	2,326	
	106,575	25,883	132,458	—	—	132,458	1,534	—	—	1,534	
	168,498	18,720	187,218	—	—	187,218	2,179	—	—	2,179	
	158,449	18,375	176,824	—	—	176,824	2,099	—	—	2,099	
	210,499	10,125	220,624	—	—	220,624	1,785	—	—	1,785	
	173,400	26,600	200,000	—	—	200,000	2,000	—	—	2,000	
	150,010	13,500	163,510	—	—	163,510	2,000	—	—	2,000	
	60,617	6,417	67,034	—	—	67,034	2,313	—	—	2,313	
	9,688	570	10,258	—	71	10,329	1,770	1,050	—	1,761	
	2,260,846	253,595	2,514,441	316	170	2,514,927	2,037	1,250	—	2,037	

第二〇 米 町

町 村	作 付 段 別						收 穫 高							
	水		陸		計	町	水		陸		計	石		
	梗 米	糯 米	梗 米	糯 米			梗 米	糯 米	梗 米	糯 米				
久本桃	25.2	1.0	26.2	.4	.4	.8	27.0	454	17	471	4	4	8	479
居 園 村	221.5	23.2	244.7	1.0	1.1	2.1	246.8	4,430	441	4,871	14	15	29	4,900
戸七稻	164.4	17.0	181.4	—	.4	.4	181.8	3,123	306	3,429	—	4	4	3,433
木栗葉 村	234.9	19.2	254.1	—	3.1	3.1	257.2	4,932	422	5,354	—	18	18	5,372
原三井 村	89.2	7.0	96.2	—	1.0	1.0	97.2	1,784	112	1,896	—	10	10	1,906
櫛大	239.8	23.6	263.4	—	—	—	263.4	5,036	484	5,520	—	—	—	5,520
大 井 村	254.2	20.6	274.8	.1	.3	.4	275.2	6,253	484	6,737	1	3	4	6,741
川 口 村	168.0	17.9	185.9	—	—	—	185.9	3,662	396	4,058	—	—	—	4,058
川 口 村	265.1	14.1	279.2	—	.1	.1	279.3	6,017	324	6,341	—	1	1	6,342
八 山 村	198.8	12.8	211.6	—	—	—	211.6	4,733	272	5,005	—	—	—	5,005
境家竹 城原 村	189.7	13.6	203.3	—	—	—	203.3	4,409	276	4,685	—	—	—	4,685
境家竹 城原 村	48.3	5.0	53.3	—	—	—	53.3	585	60	645	—	—	—	645
八 知 村	174.0	14.0	188.0	—	—	—	188.0	3,915	336	4,251	—	—	—	4,251
伊 勢 地 村	68.0	6.0	74.0	—	—	—	74.0	1,496	120	1,616	—	—	—	1,616
八 伊 勢 地 村	102.3	11.3	113.6	—	—	—	113.6	1,944	203	2,147	—	—	—	2,147
八 伊 勢 地 村	104.8	11.5	116.3	—	—	—	116.3	2,442	267	2,709	—	—	—	2,709
八 伊 勢 地 村	76.9	13.7	90.6	—	—	—	90.6	1,701	247	1,948	—	—	—	1,948
八 下 之 村	58.9	6.1	65.0	—	—	—	65.0	1,090	110	1,200	—	—	—	1,200
八 下 之 村	134.5	10.8	145.3	—	.2	.2	145.5	2,259	179	2,438	—	3	3	2,441
八 下 之 村	86.6	8.1	94.7	—	—	—	94.7	1,655	137	1,792	—	—	—	1,792
宇波中 氣 郷 村	131.4	9.3	140.7	—	—	—	140.7	2,490	172	2,662	—	—	—	2,662
宇波中 氣 郷 村	229.0	18.0	247.0	.1	.3	.4	247.4	4,523	342	4,865	2	5	7	4,872
宇波中 氣 郷 村	161.0	11.5	172.5	.4	.4	.8	173.3	3,220	219	3,439	6	6	12	3,451
豐川高 地合岡 村	221.4	18.5	239.9	.8	—	.8	240.7	4,428	342	4,770	11	—	11	4,781
豐川高 地合岡 村	331.8	26.6	358.4	4.5	—	4.5	362.9	7,698	585	8,283	27	—	27	8,310
豐川高 地合岡 村	190.6	9.0	199.6	—	—	—	199.6	4,955	234	5,189	—	—	—	5,189
中 川 村	260.7	24.0	284.7	.6	.2	.8	285.5	5,602	509	6,111	7	2	9	6,120
中 川 村	249.0	14.5	263.5	.1	—	.1	263.6	5,279	290	5,569	2	—	2	5,571
中 川 村	322.6	13.6	336.2	.2	—	.2	336.4	6,613	272	6,885	2	—	2	6,887
阿米松 坂 庄 村	289.4	21.1	310.5	—	—	—	310.5	5,831	380	6,211	—	—	—	6,211
阿米松 坂 庄 村	327.7	15.2	342.9	—	—	—	342.9	6,554	289	6,843	—	—	—	6,843
阿米松 坂 庄 村	87.9	8.6	96.5	—	—	—	96.5	1,846	181	2,027	—	—	—	2,027
天 白 村	342.2	33.5	375.7	—	—	—	375.7	7,528	670	8,198	—	—	—	8,198
天 白 村	260.7	19.1	279.8	—	—	—	279.8	5,735	382	6,117	—	—	—	6,117
天 野 江 村	191.2	12.3	203.5	2.5	—	2.5	206.0	4,398	295	4,693	40	—	40	4,733
雲高矢 出 屋 村	390.1	26.6	416.7	—	—	—	416.7	8,387	545	8,932	—	—	—	8,932
雲高矢 出 屋 村	149.4	11.0	160.4	2.0	3.0	5.0	165.4	3,287	231	3,518	22	33	55	3,573
雲高矢 出 屋 村	129.9	15.0	144.9	—	—	—	144.9	2,273	225	2,498	—	—	—	2,498
一 志 郡	7,382.6	579.8	7,962.4	12.7	14.5	27.2	7,989.6	157,421	11,706	169,137	138	124	262	169,399

村 別 (續)

村	收 穫 價 額						一 段 步 收 穫 高			
	水		陸		計	合 計	水	陸	平 均	
	梗 米	糯 米	梗 米	糯 米						
久本桃	15,890	638	16,528	150	140	290	16,818	1,798	1,000	1,774
居 園 村	148,405	15,876	164,281	399	465	864	165,145	1,990	1,381	1,985
戸七稻	170,257	12,600	182,857	—	700	700	183,557	2,293	.500	2,267
木栗葉 村	101,497	10,710	112,207	—	130	130	112,337	1,890	1,000	1,890
木栗葉 村	172,620	15,820	188,440	—	675	675	189,115	2,107	.581	2,089
木栗葉 村	62,440	4,144	66,584	—	300	300	66,884	1,971	1,000	1,961
原三井 村	182,555	18,150	200,705	—	—	—	200,705	2,096	—	2,096
原三井 村	226,671	18,150	244,821	33	101	134	244,955	2,452	1,000	2,449
原三井 村	130,748	15,032	145,780	—	—	—	145,780	2,183	—	2,183
川 口 村	210,595	12,161	222,756	—	53	53	222,809	2,271	1,410	2,271
川 口 村	167,548	10,200	177,748	—	—	—	177,748	2,365	—	2,365
川 口 村	154,315	9,660	163,975	—	—	—	163,975	2,304	—	2,304
境家竹 城原 村	19,890	2,100	21,990	—	—	—	21,990	1,210	—	1,210
境家竹 城原 村	141,919	12,600	154,519	—	—	—	154,519	2,242	—	2,242
境家竹 城原 村	52,360	4,800	57,160	—	—	—	57,160	2,184	—	2,184
八 知 村	66,096	7,105	73,201	—	—	—	73,201	1,900	—	1,900
八 知 村	85,470	9,345	94,815	—	—	—	94,815	2,329	—	2,329
八 知 村	61,661	10,127	71,788	—	—	—	71,788	2,150	—	2,150
八 下 之 村	41,382	4,502	45,884	—	—	—	45,884	1,846	—	1,846
八 下 之 村	79,065	7,160	86,225	—	120	120	86,345	1,678	1,580	1,678
八 下 之 村	57,925	5,069	62,994	—	—	—	62,994	1,892	—	1,892
宇波中 氣 郷 村	84,040	7,095	91,135	—	—	—	91,135	1,892	—	1,892
宇波中 氣 郷 村	152,651	12,654	165,305	62	175	237	165,542	1,970	1,500	1,969
宇波中 氣 郷 村	117,530	8,358	125,888	218	215	433	126,321	1,994	1,500	1,991
豐川高 地合岡 村	154,980	12,312	167,292	363	—	363	167,655	1,988	1,400	1,986
豐川高 地合岡 村	246,336	18,720	265,056	675	—	675	265,731	2,311	.600	2,290
豐川高 地合岡 村	182,096	8,845	190,941	—	—	—	190,941	2,600	—	2,600
中 川 村	203,073	18,706	221,779	210	61	271	222,050	2,146	1,125	2,144
中 川 村	181,070	10,672	191,742	65	—	65	191,807	2,133	2,000	2,113
中 川 村	236,425	9,860	246,285	78	—	78	246,363	2,048	1,200	2,047
阿米松 坂 庄 村	199,720	13,417	213,137	—	—	—	213,137	2,000	—	2,000
阿米松 坂 庄 村	229,390	10,693	240,083	—	—	—	240,083	1,996	—	1,996
阿米松 坂 庄 村	63,226	6,199	69,425	—	—	—	69,425	2,101	—	2,101
天 白 村	255,952	23,785	279,737	—	—	—	279,737	2,182	—	2,182
天 白 村	193,556	13,847	207,403	—	—	—	207,403	2,186	—	2,186
天 野 江 村	153,916	10,537	164,453	1,100	—	1,100	165,553	2,306	1,600	2,298
雲高矢 出 屋 村	293,545	20,438	313,983	—	—	—	313,983	2,144	—	2,144
雲高矢 出 屋 村	111,758	8,316	120,074	660	1,056	1,716	121,790	2,193	1,100	2,160
雲高矢 出 屋 村	76,146	8,920	85,066	—	—	—	85,066	1,724	—	1,724
一 志 郡	5,484,719	429,323	5,914,042	4,013	4,191	8,204	5,922,246	2,124	.963	2,120

第二〇 米 町

町	村	作付						收穫						合計
		水		陸		計	合計	水		陸		計	合計	
		梗米	糯米	梗米	糯米			梗米	糯米	梗米	糯米			
神大田	社渡丸	129.3	25.0	152.3	—	—	152.3	2,198	391	2,589	—	—	2,589	
	町町町	42.5	16.0	58.5	—	—	58.5	419	160	579	—	—	579	
	町町町	184.8	6.9	191.7	—	—	194.3	3,141	116	3,257	—	—	3,257	
二宮沼	見本木	207.0	18.3	225.3	1.5	3.5	230.3	2,795	247	3,042	12	28	3,082	
	町村	166.9	21.4	188.3	—	—	188.6	2,337	257	2,594	—	—	2,597	
	村	198.6	15.6	214.2	—	—	215.6	2,979	218	3,197	—	—	3,202	
四濱御	郷郷園	312.9	50.8	363.7	—	—	364.4	4,537	685	5,222	—	—	5,230	
	村	260.0	40.0	300.0	—	—	300.0	3,640	560	4,200	—	—	4,200	
	村	130.9	30.0	160.9	—	—	160.9	1,571	360	1,931	—	—	1,931	
豊北小	濱濱俣	241.3	42.9	284.2	—	—	288.4	2,896	601	3,497	—	—	3,518	
	村	310.8	34.5	345.3	—	—	346.8	4,600	552	5,152	6	12	5,170	
	村	159.6	32.2	191.8	—	—	201.6	2,953	628	3,581	—	—	3,609	
有東城	田城田	383.5	43.5	427.0	—	—	429.5	6,292	570	6,862	0	7	6,869	
	村	405.0	45.0	450.0	—	—	450.3	5,870	756	6,626	—	—	6,628	
	村	38.8	3.1	41.9	—	—	42.2	629	50	679	—	—	740	
下中	外城川	118.2	14.5	132.7	—	—	143.5	1,891	232	2,123	—	—	2,210	
	村	222.5	21.0	243.5	—	—	245.5	2,670	252	2,922	—	—	2,944	
	村	112.6	18.1	130.7	—	—	130.7	1,610	253	1,863	—	—	1,863	
七瀧柏	保原崎	226.5	22.7	249.2	—	—	250.2	3,453	285	3,738	—	—	3,743	
	村	132.0	13.0	145.0	—	—	145.7	1,980	195	2,175	—	—	2,178	
	村	169.4	15.1	184.5	—	—	184.5	2,203	196	2,399	—	—	2,399	
大島吉	内山	137.1	14.5	151.6	—	—	151.6	2,057	218	2,275	—	—	2,275	
	村	38.3	2.4	40.7	—	—	40.7	402	24	426	—	—	426	
	村	67.7	6.5	74.2	—	—	75.7	804	75	879	—	—	885	
鶴中一	倉島	61.4	6.5	67.9	—	—	67.9	829	91	920	—	—	920	
	村	77.8	8.8	86.6	—	—	86.6	977	110	1,087	—	—	1,087	
	村	169.5	39.7	209.2	—	—	209.2	2,797	596	3,393	—	—	3,393	
小穂南	川原	118.2	13.3	131.5	—	—	131.5	1,714	186	1,900	—	—	1,900	
	村	219.0	20.1	239.1	—	—	239.1	2,847	253	3,100	—	—	3,100	
	村	74.2	8.5	82.7	—	—	82.7	1,038	119	1,157	—	—	1,157	
五宿神	ヶ所	171.0	27.3	198.3	—	—	198.3	2,651	410	3,061	—	—	3,061	
	村	14.5	1.0	15.5	—	—	15.5	241	15	256	—	—	256	
	村	218.3	23.2	241.5	—	—	241.5	3,275	336	3,611	—	—	3,611	
度會郡		5,520.1	699.4	6,219.5	4.2	60.4	6,284.1	80,296	9,997	90,293	29	306	90,628	
上小城	野田	87.2	6.2	93.4	—	—	93.4	1,654	143	1,797	—	—	1,793	
	村	109.8	18.6	128.4	—	—	128.5	2,170	401	2,571	—	—	2,577	
	村	199.6	16.2	215.8	—	—	215.8	3,892	311	4,203	—	—	4,203	
花長島	之木	187.0	21.0	208.0	—	—	208.0	4,138	452	4,590	—	—	4,590	
	村	180.1	15.8	195.9	—	—	195.9	4,171	379	4,550	—	—	4,550	
	村	231.3	35.8	267.1	—	—	267.1	4,741	733	5,474	—	—	5,474	
新九三	居柱	231.1	24.8	255.9	—	—	255.9	4,506	521	5,027	—	—	5,027	
	村	160.5	20.3	180.8	—	—	180.8	3,813	448	4,261	—	—	4,261	
	村	122.2	10.4	132.6	—	—	132.6	2,776	238	3,014	—	—	3,014	
府中河	中瀬	402.8	38.1	440.9	—	—	440.9	9,152	880	10,032	—	—	10,032	
	村	256.8	20.2	277.0	—	—	277.0	5,734	442	6,176	—	—	6,176	
	村	386.0	32.6	418.6	—	—	418.6	9,349	798	10,147	—	—	10,147	
玉綱東	瀧田	345.5	34.8	380.3	—	—	380.3	8,033	748	8,781	—	—	8,781	
	村	434.5	42.0	476.5	—	—	476.5	9,735	903	10,638	—	—	10,638	
	村	367.6	29.7	397.3	—	—	397.3	7,883	595	8,478	—	—	8,478	
西壬山	植野	385.3	44.4	429.7	—	—	429.7	8,981	989	9,970	—	—	9,970	
	村	357.6	37.9	395.5	—	—	395.5	6,408	714	7,122	—	—	7,122	
	村	577.7	43.3	621.0	—	—	621.2	11,635	887	12,522	—	—	12,524	
布阿友	引波	97.7	7.2	104.9	—	—	104.9	1,970	167	2,137	—	—	2,137	
	村	225.6	17.2	242.8	—	—	242.8	4,521	372	4,893	—	—	4,893	
	村	382.2	26.8	409.0	—	—	409.0	7,613	546	8,159	—	—	8,159	
阿山郡		5,728.1	543.3	6,271.4	3	—	6,271.7	122,875	11,667	134,542	4	—	134,546	

村 別 (續)

水	收穫						合計	一段				平均
	梗米		糯米		計	合計		水	陸	陸	平均	
	梗米	糯米	梗米	糯米								
65,940	13,685	79,625	—	—	79,625	1,700	—	—	—	1,700		
14,749	6,160	20,909	—	—	20,909	—	—	—	—	990		
105,223	4,234	109,457	—	—	109,997	1,699	—	—	—	1,689		
93,733	8,645	102,378	360	868	1,228	1,350	—	—	—	1,251		
78,290	8,635	86,925	—	72	86,997	1,378	—	—	—	1,377		
95,328	7,085	102,413	—	150	102,563	1,493	—	—	—	1,485		
147,452	23,290	170,742	—	256	170,998	1,436	—	—	—	1,435		
123,760	19,040	142,800	—	—	142,800	1,400	—	—	—	1,400		
51,058	12,600	63,658	—	—	63,658	1,200	—	—	—	1,200		
97,740	22,538	120,278	—	—	120,278	1,230	—	—	—	1,220		
149,500	19,320	168,820	150	330	169,300	1,492	—	—	—	1,490		
103,355	22,608	125,963	—	746	126,709	1,867	—	—	—	1,790		
212,355	20,662	233,018	10	261	233,289	1,607	—	—	—	1,599		
199,680	26,082	225,662	—	49	225,711	1,472	—	—	—	1,472		
21,384	1,750	23,136	30	1,800	24,966	1,621	—	—	—	1,190		
66,185	8,990	75,175	150	2,665	77,990	1,600	—	—	—	1,540		
88,110	8,316	96,426	—	550	96,976	1,200	—	—	—	1,199		
53,130	8,475	61,605	—	—	61,605	1,425	—	—	—	1,425		
117,402	9,975	127,377	98	66	127,541	1,500	—	—	—	1,496		
71,280	7,800	79,080	—	90	79,170	1,500	—	—	—	1,495		
71,196	6,370	77,566	—	—	77,566	1,300	—	—	—	1,300		
66,853	7,630	74,483	—	—	74,483	1,500	—	—	—	1,500		
16,080	960	17,040	—	—	17,040	1,047	—	—	—	1,047		
26,934	2,475	29,409	60	152	29,621	1,185	—	—	—	1,170		
31,582	3,640	35,222	—	—	35,222	1,353	—	—	—	1,353		
34,209	4,400	38,609	—	—	38,609	1,255	—	—	—	1,255		
96,497	22,950	119,447	—	—	119,447	1,622	—	—	—	1,622		
57,419	6,696	64,115	—	—	64,115	1,445	—	—	—	1,445		
103,203	9,462	112,665	—	—	112,665	1,297	—	—	—	1,297		
37,368	4,522	41,890	—	—	41,890	1,399	—	—	—	1,399		
100,738	15,990	116,728	—	—	116,728	1,544	—	—	—	1,544		
8,315	590	8,905	—	—	8,905	1,652	—	—	—	1,652		
106,421	11,101	117,522	—	—	117,522	1,495	—	—	—	1,495		
2,712,371	356,677	3,069,048	858	9,067	3,078,973	1,452	—	—	—	1,442		
58,304	5,034	63,338	—	—	63,338	1,924	—	—	—	1,924		
76,883	14,789	91,672	65	—	91,737	2,002	—	—	—	2,002		
142,058	11,507	153,565	—	—	153,565	1,948	—	—	—	1,948		
144,830	16,656	161,486	—	—								

第二〇 米 町

村 別 (續)

町	村	作 付 段 別						收 穫 高					
		水		陸		計	合 計	水		陸		計	合 計
		梗 米	糯 米	梗 米	糯 米			梗 米	糯 米	梗 米	糯 米		
名阿藏	張保持	町	84.3	2.1	町	86.4	1,770	35	町	1,805	—	町	1,805
	張保持	村	203.1	16.2	村	219.3	3,656	273	村	3,929	—	村	3,929
	張保持	計	162.6	16.1	計	178.7	3,287	322	計	3,609	—	計	3,609
藤錦瀧	原生川	村	148.8	8.6	村	157.4	2,916	138	村	3,054	—	村	3,054
	原生川	村	194.0	17.0	村	211.0	3,882	289	村	4,171	—	村	4,171
	原生川	計	142.4	19.0	計	161.4	3,522	432	計	3,954	—	計	3,954
箕比國	曲知	村	189.0	24.0	村	213.0	3,780	384	村	4,164	—	村	4,164
	曲知	村	187.8	14.6	村	202.4	3,474	234	村	3,708	—	村	3,708
	曲知	計	191.0	18.0	計	209.0	3,898	362	計	4,260	—	計	4,260
花古猪	垣山田	村	315.0	15.0	村	330.0	5,670	270	村	5,940	—	村	5,940
	垣山田	村	252.3	19.5	村	271.8	4,794	341	村	5,135	—	村	5,135
	垣山田	計	306.6	31.9	計	338.5	5,212	574	計	5,786	—	計	5,786
依比神	那古岐	村	366.2	17.5	村	383.7	7,449	264	村	7,713	5	村	7,718
	那古岐	村	140.2	10.0	村	150.2	2,715	200	村	2,915	—	村	2,915
	那古岐	計	347.0	22.0	計	369.0	7,912	517	計	8,429	5	計	8,429
美上	波多	村	317.8	27.9	村	345.7	6,293	558	村	6,851	—	村	6,851
	波多	村	139.0	11.0	村	150.0	2,363	172	村	2,535	—	村	2,535
	波多	計	166.0	19.8	計	185.8	3,477	390	計	3,867	—	計	3,867
種矢	生持	村	133.3	13.5	村	146.8	2,266	216	村	2,482	—	村	2,482
名賀郡			3,986.4	323.7		4,310.1	78,336	5,971		84,307	5		84,312
島濱桃	羽島取	町	33.7	11.8	町	45.5	482	169	町	651	—	町	651
	羽島取	村	203.4	17.1	村	220.5	2,674	226	村	2,900	—	村	2,900
	羽島取	計	16.5	2.6	計	19.1	162	24	計	186	—	計	186
答神菅	志島島	村	15.8	.3	村	16.1	191	4	村	195	—	村	195
	志島島	村	.6	—	村	.6	6	—	村	6	—	村	6
	志島島	計	5.7	—	計	5.7	50	—	計	50	—	計	50
加鏡長	茂浦岡	村	285.2	32.4	村	317.6	4,280	510	村	4,790	—	村	4,790
	茂浦岡	村	93.5	13.2	村	106.7	1,309	158	村	1,467	—	村	1,467
	茂浦岡	計	127.5	17.5	計	145.0	1,584	230	計	1,814	—	計	1,814
的安國	矢乘府	村	56.5	5.2	村	61.7	670	63	村	733	—	村	733
	矢乘府	村	8.6	—	村	8.6	103	—	村	103	—	村	103
	矢乘府	計	100.0	26.3	計	126.3	1,200	289	計	1,489	—	計	1,489
磯鶴神	部方明	村	622.1	55.7	村	677.8	9,661	917	村	10,578	—	村	10,578
	部方明	村	214.3	16.3	村	230.6	3,000	260	村	3,260	2	村	3,262
	部方明	計	76.0	10.0	計	86.0	1,026	135	計	1,161	2	計	1,161
立甲志	神賀島	村	81.4	7.9	村	89.3	895	79	村	974	—	村	974
	神賀島	村	116.1	16.6	村	132.7	1,084	166	村	1,250	2	村	1,252
	神賀島	計	13.0	1.6	計	14.6	179	22	計	201	2	計	201
昨名波	名田切	村	14.7	1.5	村	16.2	216	15	村	231	—	村	232
	名田切	村	7.0	.5	村	7.5	105	7	村	112	1	村	112
	名田切	計	55.5	7.5	計	63.0	500	68	計	568	—	計	568
船片布	越田	村	37.3	2.6	村	39.9	279	16	村	295	—	村	295
	越田	村	21.3	5.5	村	26.8	295	45	村	340	—	村	340
	越田	計	22.0	1.8	計	23.8	216	17	計	233	—	計	233
和越御	具賀座	村	33.4	2.3	村	35.7	413	29	村	442	—	村	442
	具賀座	村	50.5	6.0	村	56.5	530	60	村	590	—	村	590
	具賀座	計	13.7	1.0	計	14.7	185	13	計	198	—	計	198
志摩郡			2,325.3	263.2		2,588.5	31,295	3,522		34,817	2		34,822

村	收 穫 價 額						一 段 步 收 穫 高			
	水		陸		計	合 計	水	陸	平	均
	梗 米	糯 米	梗 米	糯 米						
	59,472	1,323	60,795	—	60,795	2,089	—	—	2,089	
	133,444	10,238	143,682	—	143,682	1,792	—	—	1,792	
	115,045	11,592	126,637	—	126,637	2,019	—	—	2,019	
	105,763	5,226	110,989	—	110,989	1,940	—	—	1,940	
	135,870	10,982	146,852	—	146,852	1,977	—	—	1,977	
	125,805	16,511	142,316	—	142,316	2,450	—	—	2,450	
	128,520	15,360	143,880	—	143,880	1,955	—	—	1,955	
	118,116	8,892	127,008	—	127,008	1,822	—	—	1,822	
	136,430	14,842	151,272	—	151,272	2,038	—	—	2,038	
	209,790	10,800	220,590	—	220,590	1,800	—	—	1,800	
	179,775	13,640	193,415	—	193,415	1,889	—	—	1,889	
	192,844	21,525	214,369	—	214,369	1,709	—	—	1,709	
	288,649	10,394	299,043	150	299,193	2,010	1,250	—	2,010	
	95,025	7,200	102,225	—	102,225	1,940	—	—	1,940	
	272,964	18,095	291,059	—	291,059	2,284	—	—	2,284	
	220,255	20,925	241,180	—	241,180	1,982	—	—	1,982	
	85,068	6,880	91,948	—	91,948	1,690	—	—	1,690	
	132,126	15,600	147,726	—	147,726	2,081	—	—	2,081	
	79,310	8,640	87,950	—	87,950	1,691	—	—	1,691	
	2,814,271	228,665	3,042,936	150	3,043,086	1,956	1,250	—	1,956	
	15,087	5,932	21,019	—	21,019	1,431	—	—	1,431	
	90,381	7,684	98,065	—	98,065	1,315	—	—	1,315	
	5,913	900	6,813	—	6,813	.974	—	—	.974	
	6,924	140	7,064	—	7,064	1,211	—	—	1,211	
	204	—	204	—	204	1,000	—	—	1,000	
	1,850	—	1,850	—	1,850	.880	—	—	.880	
	147,660	17,850	165,510	—	165,510	1,518	—	—	1,518	
	39,270	4,740	44,010	—	44,010	1,375	—	—	1,375	
	51,480	8,050	59,530	—	59,530	1,108	—	—	1,108	
	23,232	2,299	25,531	—	25,531	1,188	—	—	1,188	
	3,502	—	3,502	—	3,502	1,200	—	—	1,200	
	39,000	9,826	48,826	—	48,826	1,179	—	—	1,179	
	313,982	27,510	341,492	—	341,492	1,561	—	—	1,561	
	106,500	9,750	116,250	67	116,317	1,414	.800	—	1,412	
	33,345	4,455	37,800	—	37,800	1,350	—	—	1,350	
	30,430	2,884	33,314	—	33,314	1,091	—	—	1,091	
	37,940	6,225	44,165	54	44,219	.942	.666	—	.941	
	6,041	798	6,839	—	6,839	1,377	—	—	1,377	
	7,020	525	7,545	33	7,578	1,426	.510	—	1,415	
	3,623	261	3,884	—	3,884	1,493	—	—	1,493	
	16,983	2,700	19,683	—	19,683	.900	—	—	.900	
	9,068	600	9,668	—	9,668	.739	—	—	.739	
	10,178	1,634	11,812	—	11,812	1,270	—	—	1,270	
	8,640	714	9,354	—	9,354	.979	—	—	.979	
	17,553	1,349	18,902	—	18,902	1,238	—	—	1,238	
	18,550	2,160	20,710	—	20,710	1,044	—	—	1,044	
	6,475	455	6,930	—	6,930	1,347	—	—	1,347	
	1,050,831	119,441	1,170,272	67	1,170,426	1,345	.625	—	1,345	

第二〇 米 町

Table showing rice production and prices for various villages in the second district. Columns include village names, water/land rice, and total production/prices.

第二一 麥 累

Table showing wheat production and prices for various years. Columns include year, wheat types, and total production/prices.

大正十五年ハ播種後ノ天候乾燥ニ失シ發育ヲ妨ケラレシモ出穂前後ニ至リ氣候適順ナリシ爲其ノ生育額ニ恢復シタルト病虫(即チ三厘五毛)ノ減收ニシテ五ヶ年平均ニ比スレバ三萬六千五百五十六石(即チ一割二分三厘一毛)ノ増收ヲ示セリ

村 別 (續)

Table showing rice production and prices for various villages in the second district (continued). Columns include village names, water/land rice, and total production/prices.

年 比 較

Table comparing wheat production and prices across different years. Columns include wheat types, prices, and production amounts.

及風水ノ被害少ナカリシニ依リ本表ノ收穫ヲ見タリ前年ニ比シ作付段別二百七十七町九段ヲ減シ收穫高ニ於テ五百六石

第二二 麥 郡 市 別

大正十五年

		總 數												
		作 付 段 別			收 穫 高			價 額						
		大 麥	裸 麥	小 麥	大 麥	裸 麥	小 麥	大 麥	裸 麥	小 麥	大 麥	裸 麥	小 麥	計
委員三	名辨重	580.4	77.8	199.2	837.4	8,463	860	2,320	11,643	87,980	11,470	41,949	141,399	
		1,186.4	586.3	570.0	2,342.7	17,369	6,718	5,973	30,060	176,020	93,973	110,089	380,082	
		1,521.3	546.7	449.5	2,517.5	24,014	6,708	4,772	35,494	223,664	89,182	81,059	393,905	
鈴河安	鹿藝濃	272.5	728.1	411.7	1,412.3	4,492	10,217	3,525	18,234	50,752	148,561	59,131	258,444	
		74.1	1,035.6	287.2	1,396.9	1,249	14,373	3,469	19,091	11,756	223,300	57,897	292,953	
		108.7	888.7	155.8	1,153.2	2,289	14,515	1,840	18,644	19,884	176,988	32,648	229,520	
一飯多	志南氣	641.1	1,705.7	311.1	2,657.9	12,811	26,979	4,431	44,221	121,346	387,403	76,031	584,780	
		625.0	1,297.7	163.3	2,086.0	11,806	18,960	1,941	32,707	114,165	272,994	32,070	419,229	
		109.0	996.4	164.2	1,269.6	1,683	12,631	1,942	16,256	15,501	174,156	31,615	221,272	
度阿名	會山賀	265.6	1,902.5	491.3	2,659.4	4,841	29,622	6,702	41,165	50,495	418,229	120,269	588,993	
		49.8	794.2	213.3	1,057.3	776	10,262	2,342	13,380	9,160	170,032	39,365	218,557	
		9.0	533.9	311.8	854.7	121	6,510	3,183	9,814	1,279	102,482	55,336	159,097	
志北南	摩妻妻	16.5	1,563.5	47.1	1,627.1	285	25,082	635	26,002	3,323	311,577	10,856	325,756	
		—	201.3	15.2	216.5	—	3,242	219	3,461	—	63,068	5,109	68,177	
		1.1	609.1	76.7	686.9	18	8,206	763	8,987	192	121,590	12,988	134,770	
津四宇	日市市	7.3	111.8	9.4	128.5	164	1,590	161	1,915	1,533	22,896	2,576	27,005	
		6.0	3.3	—	9.3	110	49	—	159	1,320	735	—	2,055	
		18.3	114.3	15.9	148.5	329	1,811	231	2,371	2,961	24,449	4,632	32,042	
總 計		5,492.1	18,696.9	3,892.7	23,081.7	90,820	198,335	44,449	333,604	891,331	2,813,085	773,620	4,478,036	
大正十四年		5,298.3	14,057.2	4,004.1	23,359.6	84,639	204,614	45,359	334,612	956,722	3,705,334	853,677	5,515,733	
同十三年		5,255.9	13,775.9	3,816.5	22,848.3	71,505	170,802	39,309	281,616	704,777	2,728,996	591,935	4,025,708	
同十二年		5,310.4	14,643.5	4,014.4	23,968.3	57,964	141,704	33,339	233,007	481,121	1,974,876	503,385	2,959,382	
同十一年		6,017.6	15,795.1	4,340.1	26,152.8	84,661	201,128	44,211	330,000	808,412	2,833,866	712,072	4,354,350	

		大 麥										
		作 付 段 別			收 穫 高			價 額			一段步收穫高	
		田	畑	計	田	畑	計	價 額	田	畑	平均	
委員三	名辨重	462.0	118.4	580.4	6,549	1,914	8,463	87,980	1,418	1,617	1,458	
		1,138.4	48.0	1,186.4	16,953	416	17,369	176,020	1,489	867	1,464	
		1,444.9	76.4	1,521.3	22,776	1,238	24,014	223,664	1,576	1,622	1,578	
鈴河安	鹿藝濃	217.4	55.1	272.5	3,732	760	4,492	50,752	1,717	1,379	1,648	
		62.9	11.2	74.1	1,086	163	1,249	11,756	1,727	1,455	1,686	
		102.7	6.0	108.7	2,154	135	2,289	19,884	2,097	2,250	2,106	
一飯多	志南氣	602.9	38.2	641.1	12,111	700	12,811	121,346	2,009	1,832	1,998	
		575.0	50.0	625.0	11,016	790	11,806	114,165	1,916	1,580	1,889	
		97.9	11.1	109.0	1,516	167	1,683	15,501	1,549	1,505	1,544	
度阿名	會山賀	52.0	213.6	265.6	948	3,893	4,841	50,495	1,823	1,832	1,823	
		40.2	9.6	49.8	628	148	776	9,160	1,562	1,542	1,558	
		8.2	8	9.0	114	7	121	1,279	1,390	875	1,344	
志北南	摩妻妻	2	16.3	16.5	3	282	285	3,323	1,500	1,730	1,727	
		3	8	1.1	4	14	18	192	1,333	1,750	1,636	
		1.3	6.0	7.3	20	144	164	1,533	1,538	2,400	2,247	
津四宇	日市市	5.2	8	6.0	94	16	110	1,320	1,808	2,600	1,833	
		5.4	12.9	18.3	103	226	329	2,961	1,907	1,752	1,798	
總 計		4,816.9	675.2	5,492.1	79,867	11,013	90,820	891,331	1,657	1,631	1,654	
大正十四年		4,630.0	668.3	5,298.3	74,065	10,574	84,639	956,722	1,600	1,582	1,597	
同十三年		4,552.4	703.5	5,255.9	61,939	9,566	71,505	704,777	1,361	1,360	1,360	
同十二年		4,651.6	658.8	5,310.4	51,659	6,305	57,964	481,121	1,111	957	1,092	
同十一年		5,207.2	810.4	6,017.6	72,814	11,847	84,661	808,412	1,398	1,462	1,407	

第二二 麥 郡 市 別

頁 乘 45

(續)

		總 數										
		作 付 段 別			收 穫 高			價 額			一段步收穫高	
		田	畑	計	田	畑	計	價 額	田	畑	平均	
委員三	名辨重	46.9	30.9	77.8	504	356	860	11,470	1,075	1,152	1,110	
		562.9	23.4	586.3	6,487	231	6,718	93,973	1,152	.987	1,146	
		513.6	33.1	546.7	6,297	411	6,708	89,182	1,226	1,242	1,227	
鈴河安	鹿藝濃	647.5	80.6	728.1	9,129	1,088	10,217	148,561	1,410	1,350	1,403	
		852.3	183.3	1,035.6	11,158	3,215	14,373	223,300	1,309	1,754	1,388	
		854.5	34.2	888.7	13,958	557	14,515	176,988	1,633	1,629	1,633	
一飯多	志南氣	1,575.2	130.5	1,705.7	25,105	1,874	26,979	387,403	1,594	1,436	1,582	
		1,185.2	112.5	1,297.7	17,242	1,718	18,960	272,994	1,455	1,527	1,461	
		891.9	104.5	996.4	11,468	1,163	12,631	174,156	1,286	1,113	1,268	
度阿名	會山賀	852.2	1,050.3	1,902.5	13,259	16,363	29,622	418,229	1,556	1,558	1,557	
		737.0	57.2	794.2	9,360	902	10,262	170,032	1,270	1,577	1,292	
		471.8	62.1	533.9	5,779	731	6,510	102,482	1,225	1,177	1,219	
志北南	摩妻妻	42.9	1,520.6	1,563.5	656	24,426	25,082	311,577	1,529	1,606	1,604	
		45.1	156.2	201.3	773	2,469	3,242	63,068	1,714	1,581	1,611	
		292.3	316.8	609.1	4,403	3,803	8,206	121,590	1,506	1,200	1,347	
津四宇	日市市	37.8	74.0	111.8	473	1,117	1,590	22,896	1,251	1,509	1,422	
		2.7	.6	3.3	39	10	49	735	1,444	1,667	1,485	
		48.2	66.1	114.3	819	992	1,811	24,449	1,699	1,501	1,584	
總 計		9,660.0	4,036.9	13,696.9	136,909	61,426	198,335	2,813,085	1,417	1,522	1,448	
大正十四年		9,818.9	4,238.3	14,057.2	140,511	64,103	204,614	3,705,334	1,431	1,512	1,456	
同十三年		9,487.1	4,288.8	13,775.9	115,948	54,854	170,802	2,728,996	.222	1,279	1,240	
同十二年		10,134.7	4,508.8	14,643.5	95,663	46,041	141,704	1,974,876	.944	1,021	.968	
同十一年		11,117.4	4,677.7	15,795.1	139,675	61,453	201,128	2,833,866	1,256	1,314	1,273	

		小 麥										
		作 付 段 別			收 穫 高			價 額			一段步收穫高	
		田	畑	計	田	畑	計	價 額	田	畑	平均	
委員三	名辨重	148.2	51.0	199.2	1,733	587	2,320	41,949	1,170	1,151	1,165	
		447.3	122.7	570.0	5,003	970	5,973	110,089	1,118	.791	1,048	
		246.1	203.4	449.5	2,793	1,979	4,772	81,059	1,135	.973	1,062	
鈴河安	鹿藝濃	74.6	337.1	411.7	817	2,708	3,525	59,131	1,095	.803	.856	
		167.7	119.5	287.2	2,065	1,404	3,469	57,897	1,231	1,115	1,208	
		130.2	25.6	155.8	1,549	291	1,840	32,648	1,190	1,137	1,181	
一飯多	志南氣	247.2	63.9	311.1	3,629	802	4,431	76,031	1,468	1,255	1,424	
		82.6	80.7	163.3	1,054	887	1,941	32,070	1,276	1,099	1,189	
		85.4	78.8	164.2	1,259	683	1,942	31,615	1,474	.867	1,183	
度阿名	會山賀	128.8	362.5	491.3	1,843	4,859	6,702	120,269	1,431	1,340	1,364	
		163.0	50.3	213.3	1,81							

第二三 麥 町

町	作 付 段 別										收 穫			
	大 麥			標 麥			小 麥				大 麥		一段歩 收穫高	
	田	畑	計	田	畑	計	田	畑	計	合 計	田	畑	計	一段歩 收穫高
富田町	41.0	1.0	42.0	—	—	—	—	—	—	—	820	16	836	1,990
洲原村	14.0	1.5	15.5	—	—	—	—	—	—	196	20	216	1,394	
永原村	47.3	2.3	49.6	5.4	—	5.4	3.5	3.2	6.7	61.7	615	26	641	1,292
鹽濱村	22.9	4.6	27.5	10.3	6.0	16.3	3.0	1.6	4.6	48.4	380	92	472	1,716
河原村	39.8	.9	40.7	9.4	.6	10.0	9.4	7.6	17.0	67.7	596	140	736	1,808
内山部村	52.6	.8	53.4	3.5	—	3.5	10.3	2.0	12.3	69.2	742	12	754	1,412
内山深田村	38.2	2.2	40.4	44.2	3.0	47.2	10.0	14.0	24.0	111.6	360	25	385	.853
四常川	45.3	6.7	52.0	78.8	3.8	82.6	6.9	22.7	29.6	164.2	647	144	791	1,521
神前村	14.5	—	14.5	34.2	.4	34.6	5.3	16.6	21.9	71.0	282	—	282	1,945
千鶴川	47.3	33.3	80.6	31.7	15.8	47.5	1.8	9.5	11.3	139.4	536	391	927	1,150
三海羽	31.0	1.0	32.0	.3	—	.3	5.8	1.2	7.0	39.3	620	14	634	1,981
重藏津	25.8	2.6	28.4	2.9	.2	3.1	4.9	5.3	10.2	41.7	321	34	355	1,250
神前村	58.4	1.2	59.6	26.5	.4	26.9	12.5	7.0	19.5	106.0	677	13	690	1,158
千鶴川	11.1	.3	11.4	23.2	.7	23.9	11.2	7.3	18.5	53.8	170	3	173	1,518
千鶴川	25.0	—	25.0	36.0	.8	36.8	3.1	4.2	7.3	69.1	525	—	525	2,100
三海羽	74.5	.5	75.0	23.5	—	23.5	7.3	6.5	13.8	112.3	1,490	8	1,498	1,997
三海羽	53.0	2.0	55.0	33.5	1.0	34.5	4.4	7.0	11.4	100.9	1,060	40	1,100	2,000
三海羽	38.0	—	38.0	45.0	—	45.0	—	27.0	27.0	110.0	646	—	646	1,700
三海羽	103.4	.8	104.2	9.8	—	9.8	17.8	10.3	28.1	142.1	1,344	8	1,352	1,298
三海羽	30.0	1.0	31.0	—	—	—	1.0	1.0	2.0	33.0	600	15	615	1,984
三海羽	54.5	4.7	59.2	—	—	—	1.5	18.0	19.5	78.7	981	75	1,056	1,784
川朝大	108.8	5.3	114.1	—	—	—	30.7	1.2	31.9	146.0	1,904	106	2,010	1,762
川朝大	35.1	1.8	36.9	2.4	—	2.4	20.5	1.7	22.2	61.5	561	32	593	1,607
八下保	86.8	.4	87.2	5.1	.2	5.3	10.2	1.9	12.1	104.6	1,363	5	1,368	1,569
竹朝	60.5	—	60.5	3.7	—	3.7	13.4	1.1	14.5	78.7	998	—	998	1,650
竹朝	34.2	1.5	35.7	1.1	.2	1.3	7.2	1.7	8.9	45.9	533	19	552	1,546
竹朝	109.5	—	109.5	16.5	—	16.5	15.5	13.4	28.9	154.9	1,642	—	1,642	1,500
竹朝	46.9	—	46.9	25.4	—	25.4	5.3	3.2	8.5	80.8	750	—	750	1,599
竹朝	95.5	—	95.5	41.2	—	41.2	23.1	7.0	30.1	166.8	1,417	—	1,417	1,484
三重郡	1,444.9	76.4	1,521.3	513.6	33.1	546.7	246.1	203.4	449.5	2,517.5	22,776	1,238	24,014	1,579
龜山町	2.5	7.4	9.9	30.5	12.5	43.0	8.5	12.5	21.0	73.9	46	133	179	1,808
龜山町	—	—	—	38.9	3.8	42.7	2.0	1.8	3.8	46.5	—	—	—	—
龜山町	11.8	—	11.8	23.7	—	23.7	.7	8.0	8.7	44.2	189	—	189	1,602
坂加書	—	—	—	5.4	.5	5.9	.4	.3	.7	6.6	—	—	—	—
坂加書	1.5	—	1.5	42.0	.8	42.8	4.0	.5	4.5	47.3	—	—	—	—
國井庄	5.1	.5	5.6	53.8	6.5	60.3	2.3	25.1	27.4	93.3	83	6	89	1,589
國井庄	35.5	4.3	39.8	24.2	3.9	28.1	6.8	7.9	14.7	82.6	461	51	512	1,286
國井庄	8.5	.5	9.0	20.5	.5	21.0	2.8	4.7	7.5	37.5	102	7	109	1,211
高牧石	30.9	1.1	32.0	3.6	1.0	4.6	.7	8.0	8.7	45.3	649	15	664	2,075
高牧石	14.6	2.8	17.4	34.7	2.3	37.0	6.5	30.3	36.8	91.2	279	56	335	1,925
高牧石	17.7	17.8	35.5	8.5	2.3	10.8	11.5	25.0	36.5	82.8	319	169	488	1,375
久深橋	.6	.4	1.0	52.7	6.7	59.4	1.7	56.0	57.7	118.1	7	5	12	1,200
久深橋	14.8	—	14.8	70.1	—	70.1	—	61.3	61.3	146.2	296	—	296	2,000
庄川	32.9	11.3	44.2	28.2	8.0	36.2	7.0	32.6	39.6	120.0	625	178	803	1,817
庄川	9.5	.5	10.0	55.5	.9	56.4	3.0	16.8	19.8	86.2	152	8	160	1,600
野白	26.8	5.4	32.2	23.2	9.7	32.9	5.0	32.8	37.8	102.9	429	86	515	1,599
野白	3.0	2.0	5.0	61.2	11.1	72.3	2.2	3.1	5.3	82.6	37	24	61	1,220
野白	1.7	1.1	2.8	42.0	3.3	45.3	1.5	9.2	10.7	58.8	34	22	56	2,000
鈴鹿郡	217.4	55.1	272.5	647.5	80.6	728.1	74.6	337.1	411.7	1,412.3	3,732	760	4,492	1,648

村 別 (續)

價 額	高 及 小 價 額										數量合計	價額合計		
	高 價 額			及 價 額			小 價 額			麥 價 額				
	田	畑	計	一段歩 收穫高	價 額	田	畑	計	一段歩 收穫高	價 額				
8,360	—	—	—	—	—	—	—	—	—	—	—	—	—	—
2,160	—	—	—	—	—	—	—	—	—	—	—	—	—	—
7,051	59	—	59	1,093	708	42	35	77	1,149	1,232	777	841	8,465	
4,012	123	84	207	1,270	2,277	30	22	52	1,132	754	731	731	7,043	
4,968	126	9	135	1,300	1,196	97	86	183	1,076	2,925	1,054	1,054	9,089	
6,974	55	—	55	1,571	759	88	22	110	.894	1,815	919	919	9,548	
4,620	313	29	342	.725	5,472	60	92	152	.633	2,584	879	879	12,676	
8,263	943	55	998	1,208	13,777	92	223	315	1,064	5,109	2,104	2,104	27,149	
3,102	492	3	495	1,431	7,425	52	160	212	.968	3,392	989	989	13,919	
8,964	342	190	532	1,120	6,985	14	78	92	.814	1,450	1,551	1,551	17,399	
6,340	4	—	4	1,333	52	75	12	87	1,242	1,479	725	725	7,871	
3,373	26	2	28	.903	336	40	48	88	.863	1,276	471	471	4,985	
7,590	265	4	269	1,000	3,766	94	49	143	.733	2,574	1,102	1,102	13,930	
1,557	330	7	337	1,410	4,044	149	77	226	1,222	3,842	736	736	9,443	
4,200	522	10	532	1,446	5,852	31	33	64	.877	960	1,121	1,121	11,012	
14,980	329	—	329	1,400	4,606	102	78	180	1,304	3,060	2,007	2,007	22,646	
12,100	469	14	483	1,400	5,796	70	84	154	1,351	2,464	1,737	1,737	20,360	
7,752	585	—	585	1,300	9,068	—	216	216	.800	3,996	1,447	1,447	20,816	
1,352	117	—	117	1,194	1,638	160	92	252	.897	4,284	1,721	1,721	7,274	
7,380	—	—	—	—	—	10	8	18	.900	360	633	633	7,740	
10,560	—	—	—	—	—	24	252	276	1,415	4,692	1,332	1,332	15,252	
20,100	—	—	—	—	—	368	15	383	1,201	6,894	2,393	2,393	26,994	
5,337	43	—	43	1,792	645	369	34	403	1,815	7,254	1,039	1,039	13,236	
14,364	51	2	53	1,000	761	113	19	132	1,091	2,350	1,553	1,553	17,475	
8,792	41	—	41	1,108	419	147	13	160	1,103	1,885	1,199	1,199	11,096	
5,520	14	2	16	1,231	180	79	25	104	1,169	1,769	672	672	7,469	
14,532	198	—	198	1,200	2,138	186	121	307	1,062	4,605	2,147	2,147	21,275	
6,750	381	—	381	1,500	5,105	64	32	96	1,129	1,584	1,227	1,227	13,439	
12,611	469	—	469	1,138	6,177	232	51	283	.940	6,329	2,169	2,169	25,117	
223,664	6,297	411	6,708	1,227	89,182	2,793	1,979	4,772	1,062	81,059	35,494	35,494	393,905	
1,611	414	165	579	1,347	9,264	99	158	257	1,224	4,291	1,015	1,015	15,166	
—	739	63	802	1,878	12,030	20	18	38	1,000	608	840	840	12,638	
2,457	427	—	427	1,802	7,686	9	96	105	1,207	2,100				

第二三 麥 町

町	村	作 付 段 別									收 穫				
		大 麥			小 麥			合 計			大 麥			小 麥	
		田	畑	計	田	畑	計	田	畑	計	田	畑	計	一段歩 收穫高	
白神	子戸町	1.9	.1	2.0	46.3	2.3	48.6	19.3	7.8	27.1	77.7	26	1	27	1.350
	身田	—	—	—	4.6	—	4.6	2.4	—	2.4	7.0	—	—	—	—
	町	3.5	—	3.5	62.1	.2	62.3	2.5	.5	3.0	68.8	37	—	37	1.057
稻天合	生名川	20.3	6.3	26.6	10.5	5.0	15.5	7.3	9.0	16.3	58.4	335	94	429	1.613
	村	1.3	—	1.3	52.8	1.3	54.1	15.4	2.0	17.4	72.8	13	—	13	1.000
	村	.7	—	.7	16.0	15.2	31.2	5.3	2.8	8.1	40.0	7	—	7	1.000
榮上豐	野津	—	—	—	40.0	5.7	45.7	8.5	2.2	10.7	56.4	—	—	—	—
	村	—	—	—	14.8	21.0	35.8	4.2	7.5	11.7	47.5	—	—	—	—
	村	—	—	—	—	28.8	28.8	—	4.6	4.6	33.4	—	—	—	—
黑白栗	田塚	—	—	—	2.5	35.0	37.5	—	2.5	2.5	40.0	—	—	—	—
	村	—	—	—	.5	23.5	24.0	—	.1	.1	24.1	—	—	—	—
	村	—	—	—	20.5	11.5	32.0	.5	.7	1.2	33.2	—	—	—	—
大高椋	里尾	—	.5	.5	38.2	5.7	43.9	8.0	.7	8.7	53.1	—	5	5	1.000
	野本	—	—	—	22.6	1.5	24.1	2.8	9.5	12.3	36.4	—	—	—	—
	村	4.2	.2	4.4	101.0	4.1	105.1	.4	2.0	2.4	111.9	52	2	54	1.237
明飯河	野曲	—	—	—	65.3	.6	65.9	7.0	1.0	8.0	73.9	—	—	—	—
	村	6.0	—	6.0	50.0	—	50.0	5.0	12.0	17.0	73.0	96	—	96	1.600
	村	10.7	4.0	14.7	29.9	11.6	41.5	22.2	19.1	41.3	97.5	193	59	252	1.714
一箕	宮田	7.1	.1	7.2	40.8	.3	41.1	5.3	4.4	9.7	58.0	163	2	165	2.292
	村	—	—	—	53.3	.7	54.0	11.0	.6	11.6	65.6	—	—	—	—
玉若	垣松	5.7	—	5.7	128.6	6.8	135.4	27.9	24.8	52.7	193.8	134	—	134	2.351
	村	1.5	—	1.5	52.0	2.5	54.5	12.7	5.7	18.4	74.4	30	—	30	2.000
河藝郡		62.9	11.2	74.1	852.3	183.3	1,035.6	167.7	119.5	287.2	1,369.9	1,086	163	1,249	1.686
新藤神	水戸	.7	—	.7	23.0	.1	23.1	2.5	.2	2.7	26.5	16	—	16	2.286
	町	—	1.9	1.9	13.5	20.0	33.5	.7	—	.7	36.1	—	62	62	3.263
	村	3.3	.2	3.5	50.3	.4	50.7	2.4	.1	2.5	56.7	66	4	70	2.000
安柳片	東形田	3.0	—	3.0	164.0	.1	164.1	3.6	.2	3.8	170.9	78	—	78	2.600
	村	8.0	—	8.0	40.8	1.7	42.5	8.0	1.0	9.0	59.5	176	—	176	2.200
	村	5.3	—	5.3	37.3	2.4	39.7	17.8	3.6	21.4	66.4	121	—	121	2.283
高長辰	宮野水	5.3	.5	5.8	25.5	.9	26.4	4.9	1.3	6.2	38.4	127	11	138	2.379
	村	3.3	.5	3.8	25.2	2.5	27.7	4.6	1.0	5.6	37.1	59	9	68	1.789
	村	7.6	1.7	9.3	50.7	2.8	53.5	8.6	2.4	11.0	73.8	99	20	119	1.280
草村安	生主濃	15.3	—	15.3	87.5	—	87.5	16.0	.7	16.7	119.5	352	—	352	2.301
	村	11.3	1.2	12.5	55.0	.4	55.4	12.8	.5	13.3	81.2	283	23	312	2.496
	村	12.1	—	12.1	101.0	—	101.0	9.7	.9	10.6	123.7	290	—	290	2.397
明安	合西	11.0	—	11.0	65.0	2.0	67.0	7.0	2.0	9.0	87.0	231	—	231	2.100
	村	16.0	—	16.0	77.4	.1	77.5	29.5	11.0	40.5	134.0	244	—	244	1.525
雲河	林内	.5	—	.5	35.0	.4	35.4	1.3	.3	1.6	37.5	12	—	12	2.400
	村	—	—	—	3.3	.4	3.7	.8	.4	1.2	4.9	—	—	—	—
安濃郡		102.7	6.0	108.7	854.5	34.2	888.7	130.2	25.6	155.8	1,153.2	2,154	135	2,289	2.106

村 別 (續)

村	高 及 小 價 額												數量合計	價額合計	
	高 麥			及 麥			小 麥			價 額					
	價 額	田	畑	計	一段歩 收穫高	價 額	田	畑	計	一段歩 收穫高	價 額	田			畑
	212	506	25	531	1.093	7,301	201	85	286	1.055	4,401	844	—	844	11,914
	—	70	—	70	1.522	980	28	—	28	1.167	518	98	—	98	1,498
	407	621	2	623	1.000	9,033	25	5	30	1.000	510	690	—	690	9,950
	3,097	136	60	196	1.265	2,818	91	99	190	1.166	3,680	815	—	815	9,595
	130	507	12	519	.959	7,136	154	20	174	1.000	2,784	706	—	706	10,050
	70	208	182	390	1.250	5,850	63	30	93	1.148	1,488	490	—	490	7,408
	—	472	67	539	1.179	6,737	110	28	138	1.290	2,070	677	—	677	8,807
	—	207	378	585	1.634	9,360	50	112	162	1.385	2,916	747	—	747	12,276
	—	—	633	633	2.198	11,077	—	101	101	2.196	1,616	734	—	734	12,693
	—	41	753	794	2.117	11,910	—	40	40	1.600	800	834	—	834	12,710
	—	10	564	574	2.391	9,328	—	2	2	2.000	36	576	—	576	9,364
	—	266	149	415	1.297	6,225	6	9	15	1.250	232	430	—	430	6,457
	60	496	63	559	1.273	6,988	96	7	103	1.184	1,236	667	—	667	8,284
	—	316	15	331	1.373	4,137	28	73	101	.821	1,515	432	—	432	5,652
	540	1,212	36	1,248	1.187	22,464	3	14	17	.708	187	1,319	—	1,319	23,191
	—	882	6	888	1.347	13,320	70	8	78	.975	1,248	966	—	966	14,568
	960	600	—	600	1.200	7,200	45	96	141	.829	2,538	837	—	837	10,698
	2,722	425	125	550	1.325	7,975	278	212	490	1.186	8,894	1,292	—	1,292	19,591
	1,650	559	4	563	1.370	7,037	48	40	88	.907	1,460	816	—	816	10,147
	—	1,066	14	1,080	2.000	20,520	187	10	197	1.698	3,546	1,277	—	1,277	24,066
	1,608	1,736	82	1,818	1.343	31,815	404	323	727	1.380	12,068	2,679	—	2,679	45,491
	300	822	45	867	1.581	14,089	178	90	268	1.457	4,154	1,165	—	1,165	18,543
	11,756	11,158	3,215	14,373	1.388	223,300	2,065	1,404	3,469	1.208	57,897	19,091	—	19,091	292,933
	131	389	2	391	1.693	5,083	33	3	36	1.333	558	443	—	443	5,772
	485	216	350	566	1.690	7,641	10	—	10	1.429	175	638	—	638	8,301
	525	704	5	709	1.398	8,862	26	1	27	1.080	513	806	—	806	9,900
	620	2,624	2	2,626	1.600	3,437	57	3	60	1.579	900	2,764	—	2,764	4,957
	1,320	632	27	659	1.551	8,238	96	13	109	1.211	1,472	944	—	944	11,030
	1,452	522	33	555	1.398	9,990	231	46	277	1.294	6,648	953	—	953	18,090
	1,380	586	18	604	2.288	9,060	88	19	107	1.726	1,926	849	—	849	12,366
	816	302	30	332	1.199	5,976	46	10	56	1.000	1,120	456	—	456	7,912
	1,190	689	35	724	1.353	10,860	86	24	110	1.000	1,760	953	—	953	13,810
	2,816	1,619	—	1,619	1.850	32,380	154	5	159	.952	2,800	2,130	—	2,130	37,996
	2,590	880	5	885	1.597	12,125	180	6	186	1.398	3,255	1,383	—	1,383	17,970
	2,175	1,818	—	1,818	1.800	22,725	126	10	136	1.283	2,040	2,244	—	2,244	26,940
	1,848	1,300	40	1,340	2.000	14,740	126	36	162	1.800	2,430	1,733	—	1,733	19,018
	2,440	929	1	930	1.200	16,276	266	110	376	.928	6,580	1,550	—	1,550	25,296
	96	700	4	704	1.989	8,800	16	2	18	1.252	273	734	—	734	9,169
	—	48	5	53	1.432</										

第二三 麥 町

町	村	作 付 段 別									收 穫				
		大 麥			小 麥			計			大 麥			一段歩	
		田	畑	計	田	畑	計	田	畑	計	田	畑	計	收穫高	
久本桃	居町村	13.3	8.7	22.0	32.3	26.0	58.3	.5	5.0	5.5	26.9	293	174	467	2.123
戸七稻	木栗葉村	18.5	—	18.5	65.2	—	65.2	1.8	5.8	7.6	91.3	407	—	407	2.200
榑大大	原三井村	6.4	—	6.4	75.3	—	75.3	9.7	—	9.7	91.4	128	—	128	2.000
川俣八	口山	35.4	—	35.4	35.6	—	35.6	41.6	.1	41.7	112.7	867	—	867	2.449
境家竹	城原	4.0	—	4.0	30.0	—	30.0	48.0	—	48.0	82.0	56	—	56	1.400
八太伊	知生地	.2	—	.2	26.6	9.0	35.6	.2	.3	.5	36.3	2	—	2	1.000
八多下	幡氣川	.6	.3	.9	12.6	1.1	13.7	.1	.1	.2	14.8	10	4	14	1.555
宇波中	氣瀬郷	2.1	.9	3.0	27.5	2.1	29.6	.3	.7	1.0	33.6	28	12	40	1.333
豊川高	地合岡	10.2	2.5	12.7	69.5	1.2	70.7	8.5	6.0	14.5	97.9	131	32	163	1.233
中豊中	川田原	24.5	.2	24.7	61.3	1.5	62.8	1.0	.5	1.5	89.0	515	4	519	2.101
阿米松	坂庄崎	21.2	.5	21.7	86.3	.2	86.5	4.8	1.2	6.0	114.2	254	5	259	1.194
天鶴小	白野江	35.4	1.6	37.0	43.6	2.9	46.5	1.2	.3	1.5	85.0	804	24	828	2.238
雲高矢	出屋野	32.1	2.1	34.2	32.7	3.1	35.8	.3	3.5	3.8	73.8	747	44	791	2.313
一志郡		602.9	38.2	641.1	1,575.2	130.5	1,705.7	247.2	63.9	311.1	2,657.9	12,111	700	12,811	1,998

村 別 (續)

村	高 及 價 額											一段歩收穫高	數量合計	價額合計	
	大 麥			小 麥			計			一段歩收穫高					價 額
	田	畑	計	田	畑	計	田	畑	計	石	石				
久本桃	4,670	485	364	849	1,456	11,716	6	55	61	1,214	298	400	5,058		
戸七稻	3,561	978	—	978	1,500	12,958	25	58	83	1,092	1,494	1,468	18,013		
榑大大	3,817	663	12	675	1,607	10,800	169	21	190	1,407	3,515	1,212	18,132		
川俣八	6,502	704	—	704	1,976	11,264	686	1	687	1,647	12,021	2,258	29,787		
境家竹	560	360	—	360	1,200	5,760	624	—	624	1,300	11,544	1,040	17,864		
八太伊	16	393	12	405	1,138	8,910	2	4	6	1,200	150	413	9,076		
八多下	280	234	16	250	1,825	5,500	1	1	2	1,000	43	266	5,823		
宇波中	600	364	27	391	1,321	7,820	3	7	10	1,000	220	441	8,640		
豊川高	6,086	1,570	35	1,605	1,510	20,865	210	48	258	1,259	3,870	2,497	30,821		
中豊中	4,463	1,073	27	1,100	1,752	14,575	18	9	27	1,800	439	1,646	19,477		
阿米松	6,640	598	59	657	1,599	9,198	—	32	32	1,684	570	1,353	16,408		
天鶴小	7,245	662	38	700	1,505	9,100	19	4	23	1,533	357	1,551	16,702		
雲高矢	9,648	769	30	799	2,232	9,987	5	55	60	1,579	900	1,650	20,535		
一志郡	121,346	25,105	1,874	26,979	1,582	387,403	3,629	802	4,431	1,424	76,031	44,221	584,780		

第二三 麥 町

町	作付										收穫			
	大麥			小麥			合計				田		畑	
	田	畑	計	田	畑	計	田	畑	計	合計	田	畑	計	一段歩收穫高
松柿港	47.2	5.7	52.9	45.0	8.7	53.7	1.5	.5	2.0	108.6	1,038	119	1,157	2,109
阪野	4.4	.8	5.2	62.1	10.8	72.9	5.1	10.6	15.7	93.8	79	13	92	1,769
町町村	9.0	3.0	12.0	11.0	4.0	15.0	.9	2.1	3.0	30.0	171	57	228	1,900
神花松	35.5	3.8	39.3	66.5	10.0	76.5	.9	9.5	10.4	126.2	497	53	550	1,399
戸岡尾	49.3	1.5	50.8	74.9	2.0	76.9	2.2	12.7	14.9	142.6	963	29	992	1,953
村村	60.7	.2	60.9	63.2	.3	63.5	5.6	1.8	7.4	131.8	1,214	2	1,216	1,842
松伊大	45.0	.2	45.2	41.0	.3	41.3	1.8	.5	2.3	88.8	1,080	4	1,084	2,452
勢寺	60.0	—	60.0	85.2	—	85.2	12.3	1.2	13.5	158.7	1,461	—	1,461	2,435
河内	24.6	.2	24.8	84.9	.3	85.2	5.4	1.9	7.3	117.3	469	4	473	1,907
茅廣	6.0	.6	6.6	35.5	7.3	42.8	2.4	5.9	8.3	57.7	62	6	68	1,030
大石	.8	.7	1.5	45.0	2.0	47.0	2.5	6.0	8.5	57.0	10	5	15	1,000
粥見	1.5	—	1.5	38.1	7.4	45.5	3.5	6.6	10.1	57.1	32	—	32	2,133
宮川	.4	1.4	1.8	3.3	10.1	13.4	.5	3.0	3.5	18.7	6	23	29	1,611
前俣	16.0	17.3	33.3	22.0	35.8	57.8	.9	8.5	9.4	100.5	227	268	495	1,486
森	2.9	8.9	11.8	1.2	3.0	4.2	—	.5	.5	16.5	46	116	162	1,373
波射	1.5	3.9	5.4	1.2	3.0	4.2	—	.3	.3	9.9	22	65	87	1,611
柳	10.2	.4	10.6	74.3	1.2	75.5	6.0	2.8	8.8	94.9	133	4	137	1,292
朝西	50.5	.7	51.2	48.9	.4	49.3	3.3	1.2	4.5	105.0	858	10	868	1,675
黒部	37.8	.5	38.3	63.2	4.2	67.4	.9	2.2	3.1	108.8	567	8	575	1,501
機殿	24.8	—	24.8	68.9	.5	69.4	5.2	1.1	6.3	100.5	461	—	461	1,859
漕代	30.0	.2	30.2	95.0	.3	95.3	13.0	1.0	14.0	139.5	630	4	634	2,099
飯南郡	575.0	50.0	625.0	1,185.2	112.5	1,297.7	82.6	80.7	163.3	2,086.0	11,016	790	11,806	1,889
相大	17.5	—	17.5	91.3	.1	91.4	9.8	2.1	11.9	120.8	254	—	254	1,451
可淀	2.5	6.5	9.0	23.2	6.3	29.5	.8	7.1	7.9	46.4	35	104	139	1,544
黒部	13.3	—	13.3	51.0	1.1	52.1	4.3	.2	4.5	69.9	178	—	178	1,338
下上	20.6	—	20.6	68.4	3.4	71.8	3.4	3.5	6.9	99.3	325	—	325	1,578
明	6.5	1.2	7.7	82.9	3.6	86.5	4.6	5.0	9.6	103.8	127	16	143	1,484
御星	1.8	.5	2.3	9.9	7.3	17.2	1.7	7.8	9.5	29.0	33	10	43	1,870
齊西	18.5	.4	18.9	100.5	7.0	107.5	7.0	14.0	21.0	147.4	278	5	283	1,497
外	2.0	—	2.0	75.1	1.5	76.6	29.6	3.6	33.2	111.8	40	—	40	2,000
宮城	4.8	—	4.8	77.0	—	77.0	7.5	3.1	10.6	92.4	58	—	58	1,208
津丹	1.4	—	1.4	70.4	—	70.4	2.8	—	2.8	74.6	19	—	19	1,537
五	3.7	.5	4.2	45.9	.4	46.3	2.7	1.9	4.6	55.1	74	8	82	1,952
ヶ谷	2.4	.3	2.7	122.0	15.0	137.0	8.7	7.6	16.3	156.0	30	3	33	1,222
川三	—	—	—	40.0	19.2	59.2	1.7	6.6	8.3	67.5	—	—	—	—
添谷	2.8	—	—	9.5	15.8	25.3	.8	1.7	2.5	31.2	64	13	77	2,265
萩原	—	—	—	22.5	8.9	31.4	—	13.6	13.6	45.0	—	—	—	—
領大	—	—	—	2.3	13.6	15.9	—	.5	.5	16.4	—	—	—	—
内杉	.1	1.1	1.2	—	1.3	1.3	—	.5	.5	3.0	1	8	9	.750
多氣郡	97.9	11.1	109.0	891.9	104.5	996.4	85.4	78.8	164.2	1,269.6	1,516	167	1,683	1,544

村 別 (續)

村	高及小										價額	
	高			及			小				價額	
	田	畑	計	一段歩收穫高	價額	田	畑	計	一段歩收穫高	價額	數量合計	價額合計
10,123	720	130	850	1,583	11,900	19	6	25	1,250	500	2,032	22,523
1,103	994	151	1,145	1,523	18,316	71	127	198	1,261	3,574	1,435	22,993
4,847	187	68	255	1,700	3,634	13	29	42	1,400	714	525	9,195
4,126	798	120	918	1,200	11,016	9	95	104	1,000	1,664	1,572	16,806
8,749	1,160	28	1,188	1,455	17,404	30	146	176	1,181	3,177	2,356	29,330
10,944	1,011	2	1,013	1,595	15,195	90	14	104	1,405	1,560	2,333	27,699
9,216	820	6	826	2,000	11,564	30	7	37	1,609	648	1,947	21,428
19,431	1,491	—	1,491	1,750	22,365	162	15	177	1,311	3,540	3,129	45,336
4,139	1,339	3	1,342	1,331	19,124	79	20	99	1,356	1,146	1,914	24,409
664	440	75	515	1,203	7,367	27	55	82	.988	1,435	665	9,466
184	495	20	515	1,096	9,013	20	39	59	.694	118	589	9,315
352	519	84	603	1,325	9,347	46	68	114	1,129	2,052	749	11,751
348	46	301	347	2,590	4,858	7	39	46	1,314	644	422	5,850
6,188	295	501	796	1,377	11,940	11	111	122	1,298	2,135	1,413	20,263
2,511	16	33	49	1,167	907	—	4	4	.800	100	215	3,518
1,392	19	51	70	1,667	1,400	—	5	5	1,667	110	162	2,902
1,028	892	12	904	1,197	11,752	66	25	91	1,034	1,320	1,132	14,100
7,524	2,291	7	2,298	1,476	32,631	91	6	97	1,021	1,716	3,385	41,871
7,812	684	5	689	1,398	9,646	43	28	71	1,578	1,136	1,628	18,594
5,462	758	52	810	1,202	11,745	9	24	33	1,065	495	1,418	17,702
3,457	937	65	1,002	1,444	13,527	62	12	74	1,175	1,480	1,537	18,464
4,565	1,330	4	1,334	1,400	18,343	169	12	181	1,293	2,806	2,149	25,714
114,165	17,242	1,718	18,960	1,461	272,994	1,054	887	1,941	1,189	32,070	32,707	419,229
1,727	1,267	1	1,268	1,387	17,435	113	18	131	1,101	2,358	1,653	21,520
1,668	278	79	357	1,210	5,569	8	71	79	1,000	1,264	575	8,501
1,513	597	13	610	1,171	7,930	47	2	49	1,089	858	837	10,301
3,160	825	39	864	1,203	11,285	55	36	91	1,319	1,405	1,280	15,850
1,116	1,227	36	1,263	1,460	16,861	65	46	111	1,156	1,953	1,517	19,930
473	113	91	204	1,186	3,111	23	112	135	1,195	2,363	382	5,947
2,406	1,206	70	1,276	1,187	16,907	70	119	189	.900	3,497	1,748	22,810
360	1,202	15	1,217	1,589	15,025	592	54	646	1,946	9,367	1,903	24,752
564	932	—	932	1,210	11,646	109	35	144	1,358	2,250	1,134	14,460
171	844	—	844	1,199	11,183	22	—	22	.786	330	885	11,684
718	865	6	871	1,881	11,976	42	24	66	1,435	1,073	1,019	13,767
290	1,208	134	1,342	.979	18,520	83	63	146	.896	2,503	1,521	21,313
—	480	192	672	1,135	10,080	17	53	70	.843	1,120	742	11,200
1,155	143	221	364	1,439	6,552	13	26	39	1,560	780	480	8,487
—	252	93	345	1,099	6,036	—	15	15	.110	296	360	6,332
—	29	163	192	1,208	3,840	—	5	5	1,000	110	197	3,950
180	—	10	10	.769	200	—	4	4	.800	88	23	468
15,501	11,468	1,163	12,631	1,268	174,156	1,259	683	1,942	1,183	31,635	16,256	221,272

第二三 麥 町

村 別 (續)

町	村	作 付 段 別									收 穫				
		大 麥			小 麥			合 計			大 麥				
		田	畑	計	田	畑	計	田	畑	計	田	畑	計	一段歩 收穫高	
神大田	社 町	8.3	9.6	17.9	17.6	27.1	44.7	10.6	13.0	23.6	86.2	166	182	348	1.944
	見本	1.8	6.7	6.7	—	7.6	7.6	—	1.9	1.6	15.9	—	187	187	2.791
	二宮	2.5	19.5	22.0	5.0	58.3	63.3	1.0	11.7	12.7	98.0	33	308	341	1.550
	四濱	—	2.8	2.8	5.3	38.3	43.6	—	4.3	4.3	50.7	—	42	42	1.500
	豐北	10.5	47.2	57.7	110.0	156.4	266.4	3.9	56.3	60.2	384.3	250	944	1,194	2.069
	有東	6.4	6	7.0	48.0	13.6	61.6	10.3	9.7	20.0	88.6	98	9	107	1.529
	下中	2	8	1.0	32.1	52.4	84.5	12.1	33.1	45.2	130.7	4	16	20	2.000
	七瀧	1	—	1	49.5	4.2	53.7	8.1	1.5	9.6	63.4	2	—	2	2.000
	大島	—	—	—	5.5	6	6.1	8	8	16	7.7	—	—	—	—
	鶴中	8.1	4.1	12.2	40.7	7.2	47.9	6.7	2.2	8.9	69.0	76	31	107	877
	小穗	3	—	3	23.5	3.8	27.3	2.0	7	2.7	30.3	5	—	5	1.667
	五宮	—	—	—	6.2	56.1	62.3	—	1.2	1.2	63.5	—	—	—	—
	度會	52.0	213.6	265.6	852.2	1,050.3	1,902.5	128.8	362.5	491.3	2,659.4	948	3,893	4,841	1,823
上小	野田	2.5	—	2.5	14.6	3.7	18.3	4.7	1.9	6.6	24.9	—	—	—	—
花長	之木	3.9	1	4.0	11.1	1.3	12.4	4.0	2.9	6.9	23.3	44	1	45	1.125
新丸	居住	—	—	—	72.0	1.2	73.2	14.0	7.2	21.2	94.4	—	—	—	—
府中	中瀬	1.2	—	1.2	104.5	2	104.7	23.7	5	24.2	130.1	24	—	24	2.000
玉柄	瀧田	3.4	6	4.0	7.5	18.7	26.2	2	1.7	1.9	32.1	64	12	76	1.900
西壬	拓植	4.8	3.7	8.5	33.5	3.1	36.6	1.8	3.3	5.1	50.2	63	46	109	1.282
布阿	引波	—	2	2	17.2	6	17.8	7	9	1.6	19.4	—	—	—	—
阿山	郡	40.2	9.6	49.8	737.0	57.2	794.2	163.0	50.3	213.3	1,057.3	628	148	776	1,558

町	村	高 及 價 額											一段歩 收穫高	數量合計	價額合計
		大 麥			小 麥			價 額							
		田	畑	計	田	畑	計	田	畑	計	一段歩 收穫高	價 額			
神大田	社 町	3,480	334	514	848	1,897	10,600	201	247	448	1,898	7,391	1,644	21,471	
	見本	1,870	—	152	152	2,000	2,204	—	24	24	1,500	408	363	4,482	
	二宮	320	327	138	465	1,157	6,045	62	82	144	1,252	2,592	641	8,957	
	四濱	3,240	67	857	924	1,460	13,399	12	125	137	1,079	2,672	1,402	19,311	
	豐北	730	230	289	519	1,281	6,747	60	31	91	1,230	1,638	683	9,115	
	有東	2,403	595	135	730	1,633	11,680	256	505	761	1,762	13,698	1,700	27,781	
	下中	378	84	497	581	1,333	9,296	—	63	63	1,465	1,260	686	10,934	
	七瀧	756	60	315	375	1,609	5,250	9	64	73	1,587	1,095	532	7,101	
	大島	13,583	785	899	1,684	1,501	20,208	—	265	265	1,250	3,710	3,547	37,501	
	鶴中	15,522	2,200	2,815	5,015	1,883	66,198	55	732	787	1,307	14,717	6,996	96,437	
	小穗	532	134	463	597	1,199	8,964	25	105	130	1,000	2,274	780	11,770	
	五宮	3,710	317	1,010	1,327	1,276	17,251	23	529	552	1,104	10,213	2,250	31,174	
	度會	1,605	672	163	835	1,356	10,437	114	97	211	1,055	3,692	1,153	15,734	
	阿山	117	2,435	154	2,589	1,810	36,246	162	153	315	1,094	5,040	2,917	41,403	
	郡	540	244	2,082	2,326	2,000	31,982	176	840	1,016	2,000	19,050	3,396	51,572	
	上小	150	642	838	1,480	1,751	18,500	242	529	771	1,706	13,493	2,271	32,143	
	花長	—	776	228	1,004	1,013	16,315	125	129	254	663	5,080	1,258	21,395	
	新丸	—	662	57	719	1,273	10,785	69	62	131	1,048	2,358	850	13,143	
	府中	15	648	55	703	1,309	10,191	103	19	122	1,271	1,923	827	12,129	
	玉柄	11	320	125	445	1,369	6,675	15	33	48	1,000	864	494	7,550	
	西壬	—	262	34	296	1,333	4,920	—	22	22	1,100	550	318	5,470	
	布阿	—	83	7	90	1,475	2,193	10	10	20	1,250	633	110	2,826	
	阿山	—	26	205	231	1,638	5,308	—	24	24	1,600	600	255	5,908	
	郡	—	10	693	703	2,197	10,545	—	46	46	2,300	748	749	11,293	
	上小	—	120	186	306	1,937	5,508	10	23	33	1,941	611	339	6,119	
	花長	—	248	259	507	1,599	9,510	20	16	36	1,200	720	543	10,230	
	新丸	1,445	399	69	468	977	10,296	66	20	86	966	1,376	661	13,117	
	府中	88	329	51	380	1,392	7,600	25	8	33	1,222	792	418	8,480	
	玉柄	—	50	490	540	1,374	8,100	3	19	22	1,294	385	562	8,485	
	西壬	—	21	440	461	1,606	10,372	—	—	—	—	—	461	10,372	
	布阿	—	102	898	1,000	1,605	16,248	—	18	18	1,500	324	1,018	16,572	
	阿山	—	851	851	1,799	1,591	7,065	—	5	5	1,667	117	856	1,708	
	郡	—	77	394	471	1,169	7,065	—	14	14	1,000	245	485	7,310	
	上小	50,495	13,259	16,363	29,622	1,557	418,229	1,843	4,859	6,702	1,364	120,269	41,165	588,993	
	花長	—	171	31	202	1,104	2,828	52	16	68	1,030	884	270	3,712	
	新丸	472	147	7	154	1,439	2,387	211	—	211	1,199	3,587	410	6,446	
	府中	90	184	14	198	792	3,208	49	6	55	688	880	261	4,178	
	玉柄	495	121	14	135	1,089	2,160	39	28	67	971	1,005	247	3,660	
	西壬	948	305	—	305	1,109	4,880	89	3	92	1,095	1,656	514	7,484	
	布阿	—	210	14	224	1,191	3,584	100	53	153	1,013	2,757	377	6,341	
	阿山	—	1,224	18	1,242	1,697	22,356	196	87	283	1,335	4,952	1,525	27,308	
	郡	—	332	8	340	1,411	6,800	3	5	8	889	176	348	6,976	
	上小	—	271	1	272	1,088	4,216	76	6	82	872	1,435	354	5,651	
	花長	312	1,149	2	1,151	1,099	21,869	308	5	313	1,293	5,634	1,488	27,815	
	新丸	—	558	15	573	966	8,595	255	55	310	969	4,960	883	13,555	
	府中	—	612	26	638	1,222	9,889	60	12	72	1,091	1,224	710	11,113	
	玉柄	1,345	107	327	434	1,616	8,463	3	27	30	1,579	609	540	10,417	
	西壬	132	4	314	318	2,193	5,088	—	54	54	1,500	972	383	6,192	
	布阿	3,432	106	31	137	1,330	2,192	—	14	14	1,273	238	437	5,862	
	阿山	1,199	457	37	494	1,350	7,410	18	34	52	1,020	858	655	9,467	
	郡	532	1,269	—	1,269	1,450	17,766	72	26	98	1,153	1,372	1,405	19,670	
	上小	140	1,255	4	1,259	1,301	20,144	127	35	162	1,080	2,263	1,435	23,552	
	花長	—	217	7	224	1,198	4,032	7	9	16	1,000	304	240	4,336	
	新丸	63	336	18	354	1,388	7,080	4	28	32	1,143	704	389	7,847	
	府中	—	325	14	339	1,435	5,085	148	22	170	1,012	2,890	509	7,975	
	阿山	9,160	9,360	902	10,262	1,292	170,032	1,817	525	2,342	1,098	39,365	13,380	218,557	

第二三 麥 町

町	作 付 段 別									收 穫				
	大 麥			小 麥			合 計			大 麥				
	田	畑	計	田	畑	計	田	畑	計	田	畑	計	一段步收穫高	
名阿蘇	.3	—	.3	7.3	1.0	8.3	3.5	.7	4.2	12.8	5	—	5	1.666
張保持	—	—	—	32.2	3.5	35.7	16.3	.4	16.7	52.4	—	—	—	—
町町村	.1	—	.1	42.8	.3	43.1	7.7	3.4	11.1	54.3	1	—	1	—
直錦瀧	—	—	—	19.7	1.9	21.6	4.4	2.1	6.5	28.1	—	—	—	1.000
原生川	4.4	—	4.4	74.0	2.0	76.0	19.0	12.5	31.5	111.9	62	—	62	1.409
村村	.5	—	.5	63.9	3.6	67.5	4.0	6.5	10.5	78.5	7	—	7	1.400
箕比國	—	—	—	38.8	9.3	48.1	3.2	1.7	4.9	53.5	14	—	14	2.800
奈知	—	—	—	24.9	.8	25.7	7.2	3.6	10.8	36.5	—	—	—	—
村村	—	—	—	7.5	2.7	10.2	.3	.3	.6	10.8	—	—	—	—
花古楮	—	—	—	6.0	9.5	15.5	—	12.0	12.0	27.5	—	—	—	—
垣山田	—	.2	.2	3.0	6.3	9.3	1.5	4.2	5.7	15.2	—	3	3	1.500
村村	2.4	.6	3.0	7.5	.8	8.3	38.2	3.9	42.1	53.4	25	4	29	.967
依比神	—	—	—	33.0	9.3	42.3	49.7	9.5	59.2	101.5	—	—	—	—
那自	—	—	—	17.6	.3	17.9	13.4	.3	13.7	31.6	—	—	—	—
古岐	—	—	—	38.2	—	38.2	60.0	—	60.0	98.2	—	—	—	—
美濃	—	—	—	36.2	8.0	44.2	12.8	8.0	20.8	65.0	—	—	—	—
波多	—	—	—	3.4	.1	3.5	.6	.2	.8	4.3	—	—	—	—
村上	—	—	—	15.0	2.0	17.0	—	.7	.7	17.7	—	—	—	—
種矢	—	—	—	.8	.7	1.5	—	—	—	1.5	—	—	—	—
名賀郡	8.2	8	9.0	471.8	62.1	533.9	241.8	70.0	311.8	854.7	114	7	121	1.344
鳥濱	—	—	—	.2	36.5	36.7	—	—	.1	36.8	—	—	—	—
町町村	—	.8	.8	7.1	70.5	77.6	—	2.0	2.0	80.4	—	11	11	1.375
羽鳥取	—	—	—	10.5	10.5	—	—	—	—	10.5	—	—	—	—
答神宮	—	4.0	4.0	—	23.6	23.6	—	—	—	27.6	—	82	82	2.050
志島島	—	4.5	4.5	—	3.2	3.2	—	—	—	7.7	—	74	74	1.644
坂加鏡	—	—	—	14.7	14.7	—	—	—	—	14.7	—	—	—	—
手茂浦	—	—	—	17.0	17.0	—	.1	.1	17.1	—	—	—	—	—
村村	.2	—	.2	5.7	49.1	54.8	—	1.8	1.8	56.8	3	—	3	1.500
長安	—	—	—	1.5	23.0	24.5	—	.6	.6	25.1	—	—	—	—
岡矢乘	—	.1	.1	3.8	58.0	61.8	—	—	—	61.8	—	—	—	—
府部方	—	—	—	27.3	27.3	—	.4	.4	27.8	—	—	2	2	2.000
明神賀	—	—	—	34.0	34.0	—	.5	.5	34.5	—	—	—	—	—
神立甲	—	6.1	6.1	52.0	52.0	—	.3	.3	52.3	—	—	—	—	—
志摩	—	—	—	9.9	147.2	157.1	—	8.1	8.1	171.3	98	98	98	1.607
島名田	—	—	—	3.8	74.8	78.6	.1	3.0	3.1	81.7	—	—	—	—
切越田	—	—	—	2.0	29.5	31.5	—	1.5	1.5	33.0	—	—	—	—
波船片	—	—	—	4.3	35.0	39.3	—	.9	.9	40.2	—	—	—	—
布和	—	.1	.1	4.6	86.0	90.6	—	3.0	3.0	93.7	—	1	1	1.000
越御	—	—	—	—	—	—	—	—	—	—	—	—	—	—
志摩郡	2	16.3	16.5	42.9	1,520.6	1,563.5	.1	47.0	47.1	1,627.1	3	282	285	1.727

村 別 (續)

村	高 及 小 價 額												數量合計	價額合計
	大 麥			小 麥			一段步收穫高			一段步收穫高				
	價額	田	畑	計	價額	田	畑	計	價額	田	畑	計		
71	146	18	164	1.975	2,624	49	7	56	1.333	840	225	3,535		
—	386	35	421	1.179	5,914	179	4	183	1.096	2,838	604	8,752		
14	496	3	499	1.158	7,485	79	27	106	.955	1,431	606	8,930		
—	236	26	262	1.213	3,930	48	22	70	1.077	1,120	332	5,050		
620	962	18	980	1.289	13,230	190	88	278	.883	4,309	1,320	18,159		
77	830	25	855	1.267	11,970	44	45	89	.848	1,468	951	13,515		
168	582	130	712	1.430	10,680	51	25	76	1.551	1,216	802	12,064		
—	324	10	334	1.300	7,348	87	36	123	1.139	2,460	457	9,808		
—	94	30	124	1.216	2,234	4	3	7	1.167	137	131	2,371		
—	90	128	218	1.406	3,706	—	138	138	1.150	2,622	356	6,328		
39	45	95	140	1.505	2,232	23	63	86	1.509	1,454	229	3,725		
290	71	5	76	.916	1,140	344	23	367	.872	5,872	472	7,302		
—	462	114	576	1.362	11,059	561	97	658	1.111	12,041	1,234	23,100		
—	212	3	215	1.201	3,010	148	3	151	1.102	2,562	366	5,572		
—	350	—	350	.916	7,175	630	—	630	1.050	11,970	980	19,145		
—	253	56	309	.699	4,480	89	64	153	.736	2,754	462	7,234		
—	34	1	35	1.000	581	4	1	5	.625	102	40	683		
—	195	24	219	1.288	3,285	—	7	7	1.000	140	226	3,425		
—	11	10	21	1.400	399	—	—	—	—	—	21	399		
1,279	5,779	731	6,510	1,219	102,482	2,530	652	3,183	1,021	55,336	9,814	159,097		
—	3	478	481	1.311	7,215	—	1	1	1.000	17	482	7,232		
162	92	893	985	1.269	16,006	—	22	22	1.100	484	1,018	16,652		
—	—	116	116	1.105	1,763	—	—	—	—	—	116	1,763		
1,230	—	475	475	2.013	8,075	—	—	—	—	—	557	9,305		
740	—	40	40	1.250	560	—	—	—	—	—	114	1,300		
—	—	125	125	.850	1,875	—	—	—	—	—	125	1,875		
—	—	272	272	1.600	4,352	—	1	1	1.000	20	273	4,372		
40	94	687	781	1.425	11,715	—	20	20	1.111	290	804	12,045		
—	18	322	340	1.388	5,100	—	6	6	1.000	90	346	5,190		
—	65	928	993	1.607	1,241	—	—	—	—	—	993	1,241		
20	—	422	422	1.546	5,275	—	5	5	1.250	96	429	5,391		
—	—	476	476	1.400	6,664	—	7	7	1.400	112	483	6,776		
—	—	624	624	1.200	7,800	—	4	4	1.333	48	628	7,848		
980	163	2,296	2,459	1.565	30,738	—	81	81	1.000	1,114	2,638	32,832		
—	53	822	875	1.113	11,988	1	30	31	1.000	450	906	12,438		
—	24	325	349	1.108	4,356	—	18	18	1.200	270	367	4,626		
—	61	455	516	1.313	7,121	—	10	10	1.111	200	526	7,321		
11	83	1,492	1,575	1.738	19,058	—	46	46	1.533	600	1,622	19,669		
—	—	275	275	1.100	3,986	—	36	36	1.200	576	311	4,562		
—	11	243	243	1.653	3,214	—	8	8	1.333	122	253	3,347		
—	—	395	395	1.681	5,431	—	16	16	1.600	280	411	5,711		
—	—	2,395	2,395	1.600	29,938	—	67	67	1.396	951	2,462	30,889		
—	—	2,358	2,358	2.100	29,475	—	10	10	2.000	130	2,368	29,605		
15	—	1,415	1,415	1.398	24,055	—	17	17	1.133	1,103	1,433	25,173		
—	—	1,317	1,317	1.710	19,750	—	132	132	1.650	2,640	1,449	22,390		
100	—	3,196	3,196	2.553	37,553	—	41	41	2.278	563	3,247	38,216		
—	—	1,199	1,199	1.649	1,498	—	56	56	1.600	700	1,255	2,198		
14	—	385	385	1.405	5,775	—	—	—	—	—	386	5,789		
3,323	656	24,426	25,082	1,604	311,577	1	634	635	1,348	10,856	26,002	325,756		

第二四 食用農産物

大正十五年

Table with columns for '大豆' (Soybean) and 'アワ' (Millet), subdivided into '大' (Large) and '小' (Small) categories. Rows include locations like 桑員三, 鈴河安, 一飯多, 度阿名, 志北南, 津宇治山田市, and a '總計' (Total) row. It also shows data for '大正十四年' through '十一年'.

第二四 食用農産物 (續)

(續)

Table with columns for 'サツマイモ (甘藷)' (Cassava), 'サツマイモ切干' (Dried Cassava), and 'ジャガイモ (馬鈴薯)' (Potato). Rows include locations like 桑員三, 鈴河安, 一飯多, 度阿名, 志北南, 津宇治山田市, and a '總計' (Total) row. It also shows data for '大正十四年' through '十一年'.

大正十四年以前ノ價額計内容ト合致セザル花生ヲ園藝農産物ニ葯莖芋ヲ工藝農産物ヘ轉記セシメ俵ル

第二五 園藝農産物ノ一 (蔬菜及花卉)

大正十五年

Table with columns for 'エンドウ' (Peas), 'ソラマメ' (Broad Beans), 'インゲンマメ' (Mung Beans), and 'キウリ' (Cucumbers). Rows include locations like 桑員三, 鈴河安, 一飯多, 度阿名, 志北南, 津宇治山田市, and a '總計' (Total) row. It also shows data for '大正十四年' through '十一年'.

第二五 園藝農産物ノ一 (蔬菜及花卉) (續)

Table with columns for crop types (シロウリ, カボチ, ヤスイクラ, マクワウリ) and rows for various regions (桑員三, 鈴河安, 一飯多, 度阿名, 志北南, 津四宇, 總計) and years (大正十四年, 十三年, 十二年, 十一年).

Table with columns for crop types (ナ, ス, ト, マ, ト, ハナユリ(花百合), 生大根) and rows for various regions (桑員三, 鈴河安, 一飯多, 度阿名, 志北南, 津四宇, 總計) and years (大正十四年, 十三年, 十二年, 十一年).

第二五 園藝農産物ノ一 (蔬菜及花卉) (續)

Table with columns for crop types (切干大根, カブ, ラニン, シン, ゴボウ) and rows for various regions (桑員三, 鈴河安, 一飯多, 度阿名, 志北南, 津四宇, 總計) and years (大正十四年, 十三年, 十二年, 十一年).

Table with columns for crop types (サトイモ(里芋), レンコン, ネギ, タマネギ) and rows for various regions (桑員三, 鈴河安, 一飯多, 度阿名, 志北南, 津四宇, 總計) and years (大正十四年, 十三年, 十二年, 十一年).

第二五 園藝農産物ノ一 (蔬菜及花卉) (續)

Table with columns for categories like キヤベージ, ツケナ, ラクカセイ, ヤマノイモ and rows for various locations and years. Includes a summary row for '大正十四年' and '同十三年'.

大正十五年様式改正ノ結果毎年編活當食用百合並結蕃椒ノ調査ヲ缺ク至リシヲ以テ其價額ヲ便宜價額計ニ△印ヲ以テ掲記セリ

第二六 園藝農産物ノ二 (果實) 大正十五年

Table with columns for categories like ウ, メ, モ, ビ, ヲ and rows for various locations and years. Includes a summary row for '大正十四年' and '同十三年'.

第二六 園藝農産物ノ二 (果實) (續)

Table with columns for categories like 梨, 柿 and rows for various locations and years. Includes a summary row for '大正十四年' and '同十三年'.

Table with columns for categories like リ, ゴ, プ, フ, ウ, ミカン and rows for various locations and years. Includes a summary row for '大正十四年' and '同十三年'.

第二六 園藝農産物ノ二 (果實) (續)

Table with columns for producer names (e.g., 桑員三, 鈴河安), crop types (e.g., 名辨重, 鹿藝濃), and various metrics like 樹數, 收穫高, 價額, and 價額計. Includes a note at the bottom: 大正十五年様式改正ノ結果無花果・李ノ調査ヲ缺クニ至リシニ依リ其ノ價額ヲ便宜價額計關ニ△印ヲ以テ掲記セリ

第二七 工藝農産物 大正十五年

Table with columns for producer names (e.g., 桑員三, 鈴河安), crop types (e.g., 名辨重, 鹿藝濃), and metrics like 作付段別, 收穫高, 價額, and 價額計. Includes a note at the bottom: 大正十五年様式改正ノ結果無花果・李ノ調査ヲ缺クニ至リシニ依リ其ノ價額ヲ便宜價額計關ニ△印ヲ以テ掲記セリ

第二七 工藝農産物 (續)

Table with columns for crop types (e.g., アマ (亞麻), イチビ (黃麻)), producer names (e.g., 桑員三, 鈴河安), and metrics like 作付段別, 收穫高, 價額, and 價額計. Includes a note at the bottom: 大正十五年様式改正ノ結果無花果・李ノ調査ヲ缺クニ至リシニ依リ其ノ價額ヲ便宜價額計關ニ△印ヲ以テ掲記セリ

第二七 工 藝 農 産 物 (續)

Table with columns for crop types (e.g., 鹿島濃, 志南氣), harvest periods, and prices. Includes a summary row for '總計' and a historical comparison table for '大正十四年' to '十一年'.

表中×印ハ自一月至二月二箇月分ナリ 價額計内容ト合致セザルハ從來食用農産物ニ掲記セシ商標字ヲ本表ニ轉記セシニ依ルト尙從來調査セシ紫雲英種子・葉煙草及往ノ調査ヲ缺クニ至リシテ以テ之カ價額ヲ便宜計額ニ包含セルニ依ル

第二八 綠 肥 用 作 物 大正十五年

Table showing green fertilizer crops (e.g., 鹿島濃, 志南氣) with detailed harvest and price data for '大正十五年'. Includes a summary row for '總計' and a historical comparison table for '大正十四年' to '十一年'.

第二八 綠 肥 用 作 物 (續)

Table showing green fertilizer crops (e.g., 鹿島濃, 志南氣) with detailed harvest and price data for '大正十五年'. Includes a summary row for '總計' and a historical comparison table for '大正十四年' to '十一年'.

Table showing green fertilizer crops (e.g., 鹿島濃, 志南氣) with detailed harvest and price data for '大正十五年'. Includes a summary row for '總計' and a historical comparison table for '大正十四年' to '十一年'.

第二九

桑

苗

自大正十四年七月一箇年
至同 十五年六月

生産者數	實 生 接 木 代 出 取 木 其ノ他 計												
	數量 價額		數量 價額		數量 價額		數量 價額		數量 價額		數量 價額		
	數量	價額	數量	價額	數量	價額	數量	價額	數量	價額	數量	價額	
桑員三	290	1,800	5	142,600	3,637	—	—	200	5	—	—	144,600	3,647
名辨重	402	30,500	82	200,000	5,036	1,000	35	300	9	—	—	231,800	5,162
鈴河安	1,629	601,270	1,714	3,352,380	58,679	—	—	6,729	171	—	—	3,980,370	60,564
鹿藝農	1,728	704,500	1,968	9,954,680	171,577	4,200	50	—	—	—	—	10,663,380	173,595
志南氣	473	90,100	472	2,792,200	49,111	2,000	34	13,300	193	—	—	2,897,600	49,810
一飯多	467	20,000	30	383,620	9,795	31,700	1,097	200	6	—	—	435,520	10,928
度阿名	1,834	104,190	482	2,277,091	52,248	53,300	759	820	17	—	—	2,435,401	53,506
會山賀	484	10,300	98	845,430	23,961	5,000	40	—	—	14,500	192	875,230	24,291
摩妻婁	413	71,100	169	471,700	13,522	88,200	1,181	—	—	105,000	1,005	736,000	15,877
牟牟	672	120,800	290	1,196,240	37,338	229,620	2,410	1,000	5	39,950	669	1,587,610	40,712
總計	14,855	399,700	860	2,350,555	63,521	—	—	—	—	—	—	2,750,255	64,381
大正十四年	1,457	403,150	1,347	2,628,735	69,244	4,300	58	800	23	—	—	3,036,985	70,672
同十三年	60	—	—	41,250	1,215	35,000	525	300	3	23,000	284	99,550	2,027
同十二年	152	29,000	75	232,210	6,662	—	—	—	—	—	—	261,210	6,737
同十一年	107	3,600	108	49,500	1,692	1,000	25	—	—	—	—	54,100	1,825
總計	11,653	2,590,010	7,700	26,918,191	567,238	455,320	6,214	23,640	432	182,450	2,150	30,169,611	583,734
大正十四年	7,858	11,734,870	66,664	20,727,317	579,943	165,120	2,445	27,400	562	632,500	10,026	33,287,207	659,640
同十三年	5,504	6,962,858	38,855	12,015,979	425,002	177,840	3,203	13,220	275	642,080	7,837	19,811,977	475,172
同十二年	2,984	2,939,105	17,992	7,343,625	193,080	666,000	6,920	108,000	2,186	172,500	2,910	11,229,230	223,088
同十一年	2,080	1,748,140	8,804	4,513,601	90,546	81,150	901	420	14	438,600	6,238	6,781,911	106,503

第三〇

果

樹

自大正十四年七月一箇年
至同 十五年六月

生産者數	桃 苗		梨 苗		柿 苗		柑 橘 苗		葡 萄 苗		其ノ他 果 樹 苗		計	
	數量 價額		數量 價額		數量 價額		數量 價額		數量 價額		數量 價額		數量 價額	
	數量	價額	數量	價額	數量	價額	數量	價額	數量	價額	數量	價額	數量	價額
員鈴安	45	—	—	—	150	15	—	—	—	—	100	9	250	24
辨鹿農	2	150	30	—	300	60	—	—	—	—	1,950	49	2,400	139
一多度	51	209	21	600	60	240	19	—	30	3	300	30	1,379	133
志南氣	5	—	—	—	30	3	120	7	—	—	300	18	450	28
會山賀	1	—	—	—	—	—	52	10	—	—	—	—	52	10
阿名志	4	—	—	—	800	64	1,000	80	—	—	60	9	1,860	153
摩妻婁	1	—	—	—	—	—	—	—	—	—	—	—	—	—
牟牟	35	—	—	—	—	—	—	—	—	—	25	2	225	24
總計	9	100	20	—	150	23	826	247	—	—	50	10	1,126	300
北南	1	—	—	—	—	—	—	—	—	—	—	—	—	—
牟牟	13	—	—	—	—	—	—	—	—	—	—	—	—	—
總計	167	459	71	600	60	1,920	210	6,931	1,547	30	3	2,785	127	12,725
大正十四年	81	580	74	1,552	155	765	70	4,115	1,070	130	13	3,202	180	10,344
同十三年	43	250	45	—	—	533	47	4,005	1,501	—	—	1,920	61	6,708
同十二年	47	400	66	300	60	490	57	5,831	1,015	—	—	1,145	35	8,166
同十一年	22	100	20	60	9	435	75	4,570	1,247	50	8	60	5	5,275

第三一

桑 烟 及 茶 烟 段 別 累 年 比 較

每年六月末現在調

年 度	桑 烟		其ノ他	計	茶 烟		其ノ他	計
	本 烟	其ノ他			烟	其ノ他		
	大正十五年	15,144.0	803.9	360.2	16,308.1	1,251.9	531.4	1,783.3
同十四年	15,696.2				1,263.7	673.2	1,936.9	
同十三年	14,363.7				1,248.9	668.5	1,917.4	
同十二年	13,928.0				1,304.2	667.7	1,971.9	
同十一年	13,720.4				1,332.4	689.0	2,022.3	
同十年	13,676.2				1,424.7	760.6	2,185.3	
同九年	13,819.1				1,471.2	760.6	2,231.8	
同八年	13,454.0				1,541.2	790.7	2,331.9	
同七年	12,857.4				1,617.4	800.5	2,417.9	
同六年	11,763.2				1,677.6	840.4	2,518.0	

第三二

桑

烟

大正十五年六月末日現在

生産者數	根 刈		中 刈		高 刈		計					
	本 烟 其ノ他		本 烟 其ノ他		本 烟 其ノ他		本 烟 其ノ他					
	本 烟	其ノ他	本 烟	其ノ他	本 烟	其ノ他	本 烟	其ノ他				
桑員三	240.4	12.2	8.3	260.9	160.4	4.7	4.9	170.0	6.4	.3	2.4	9.1
名辨重	667.1	49.6	30.6	747.3	266.8	26.6	4.8	298.2	22.5	22.2	4.2	48.9
鈴河安	759.8	82.6	21.9	864.3	719.5	58.3	40.4	818.2	140.3	13.0	5.2	158.5
鹿藝農	1,390.5	46.4	6.0	1,442.9	123.4	8.7	4.6	136.7	11.7	1.4	1.3	14.4
志南氣	782.0	19.7	5.0	806.7	348.6	7.9	1.7	358.2	81.9	5.9	2.3	90.1
一飯多	436.9	4.0	3.2	444.1	280.1	7.0	7.6	294.7	27.8	1.0	1.0	29.8
度阿名	846.7	53.0	9.7	909.4	979.6	54.9	10.7	1,045.2	232.3	22.3	8.1	262.7
會山賀	709.4	29.2	11.6	750.2	366.1	34.5	23.3	423.9	55.4	12.1	14.7	82.2
摩妻婁	843.4	36.4	8.4	888.2	88.3	28.3	3.0	119.6	25.8	26.7	2.5	55.0
牟牟	1,235.2	25.6	21.4	1,282.2	76.3	8.7	10.2	95.2	7.7	2.7	6.6	17.0
總計	1,020.1	24.6	9.5	1,054.2	176.8	4.4	6.0	187.2	39.5	2.6	2.0	44.1
北南	807.4	8.2	9.0	824.6	326.5	2.8	5.4	334.7	54.1	.6	4.2	58.9
牟牟	263.7	4.2	1.7	269.6	12.9	1.4	.8	15.1	4.8	.5	.3	5.6
牟牟	216.4	3.8	1.7	221.9	1.8	.3	.4	2.5	.1	.4	.5	.5
總計	168.8	10.9	2.1	181.8	6.3	.7	.6	7.6	.5	.2	1.7	2.4
津市	.9	.2	—	1.1	1.2	.3	—	1.5	.4	.4	—	.8
宇治山田市	6.5	2.1	.4	9.0	.8	.2	—	1.0	—	—	—	—
總計	10,895.2	412.7	150.5	10,958.4	3,935.4	249.7	124.4	4,309.5	711.1	112.0	56.9	880.0
大正十四年	10,265.7				4,270.6				956.5			
同十三年	9,205.1				4,059.7				905.1			
同十二年	8,824.4				3,998.5				899.8			
同十一年	8,628.9				3,958.9				948.2			

第三二 桑 烟 (續)

製茶戸数	立 通				計			
	烟		其ノ他	計	烟		其ノ他	計
	本	其ノ他			本	其ノ他		
桑員三	2.3	2.3	—	2.3	407.2	17.2	15.6	440.0
鈴河安	1.3	2.1	2.0	2.3	1,525.8	56.6	13.9	1,596.3
一飯多	46.6	10.0	8.5	65.1	2,105.2	140.2	37.0	2,282.4
度阿名	7.5	1.5	5.4	14.4	1,326.7	38.5	43.6	1,408.8
志北南	5.1	.8	1.3	7.2	286.5	6.9	4.1	297.5
津宇	.6	—	—	.7	2.5	.9	—	3.4
總計	102.3	29.5	28.4	160.2	15,144.0	808.9	360.2	16,308.1
大正十四年	203.4			15,696.2				
同十三年	193.8			14,363.7				
同十二年	205.3			13,928.0				
同十一年	184.4			13,720.4				

烟ノ本烟トハ桑ヲ主作物トスル烟ニシテ其ノ他トハ混作間作セラレタルモノヲ仕立方ニ依リ各其ノ附近ノ本烟段別ニ準シ其ノ段別ヲ見積リタルモノニシテ其ノ他トハ畦畔其ノ他烟以外ニ栽培ヲ爲シタルモノヲ仕立方ニ依リ各其ノ附近ノ本段別ニ準シ其ノ段別ヲ見積リタルモノナリ

第三三 茶 烟 大正十五年六月末日現在

製茶戸数	立 通			計		
	烟	其ノ他	計	烟	其ノ他	計
桑員三	366.3	63.8	430.1	14.9	63.8	78.7
鈴河安	262.4	20.5	282.9	2.9	.1	3.0
一飯多	72.4	40.7	113.1	2.3	48.9	51.2
度阿名	68.9	71.6	140.5	—	—	—
志北南	114.1	59.2	173.3	—	—	—
津宇	129.1	31.5	160.6	—	—	—
總計	1,251.9	531.4	1,783.3			
大正十四年	1,263.7	673.2	1,936.9			
同十三年	1,248.9	668.5	1,917.4			
同十二年	1,304.2	667.7	1,971.9			
同十一年	1,332.4	689.9	2,022.3			

烟ノ本烟トハ茶ヲ主作物トスル烟ノ段別及混作間作セラレタルモノヲ附近ノ茶烟段別ニ準シ其ノ段別ヲ見積リ記載シ其ノ他ノ欄ニハ畦畔其ノ他烟以外ニ栽培セラレタルモノヲ附近ノ茶烟段別ニ準シ其ノ段別ヲ見積リ記載セリ

第三四 製茶累年比較

製茶戸数	玉 露		煎 茶		紅 茶		香 茶		其ノ他		計		
	数量	價額	数量	價額	数量	價額	数量	價額	数量	價額	数量	價額	
大正十五年	23,609	3,139	39,947	386,373	1,414,446	279	1,176	103,720	140,808	—	—	493,511	1,596,377
同十四年	9,663	3,220	39,632	430,991	1,652,982	289	1,210	97,607	143,991	8,353	14,775	540,460	1,852,590
同十三年	8,798	3,574	41,091	409,470	1,564,901	230	875	93,883	133,978	5,700	7,648	512,857	1,748,493
同十二年	9,683	3,377	42,628	447,638	1,736,801	123	613	90,521	126,959	6,934	8,254	548,593	1,915,255
同十一年	9,673	3,399	40,287	464,971	1,712,634	52	228	92,445	123,014	8,430	8,984	569,297	1,885,147
同十年	8,952	2,698	32,049	443,510	1,459,782	448	2,404	109,633	125,774	12,260	12,240	568,549	1,632,249
同九年	8,758	3,022	32,906	503,294	1,843,822	1,570	7,903	118,858	132,692	13,827	14,782	640,571	2,032,105
同八年	9,307	3,176	28,983	573,007	1,959,535	3,868	14,342	151,982	146,917	18,096	19,488	750,129	2,169,265
同七年	11,592	3,237	24,677	580,550	1,614,494	5,882	21,535	188,771	134,589	16,381	14,927	794,821	1,810,222
同六年	13,234	3,324	21,676	584,910	1,293,914	1,413	3,885	221,412	91,627	16,869	10,579	827,928	1,421,681

大正十五年ノ其ノ他産額皆無ナルハ從來本欄ニ掲記セシ新茶ハ様式改正ニ依リ各本茶ニ計入セシニ由ル

第三五 製茶郡市別

大正十五年

製造戸数	玉 露		煎 茶		香 茶		紅 茶		計		
	数量	價額	数量	價額	数量	價額	数量	價額	数量	價額	
桑員三	270	64	564	2,888	14,262	3,846	2,216	—	—	6,798	17,042
鈴河安	649	413	4,148	70,623	212,025	9,494	7,233	—	—	80,530	223,409
一飯多	1,327	—	—	28,621	120,881	3,970	10,497	—	—	32,591	131,378
度阿名	1,146	236	4,384	12,668	62,038	3,946	3,235	—	—	16,850	69,657
志北南	1,638	—	—	12,326	55,165	7,373	15,996	273	1,146	19,972	72,307
津宇	1	—	—	813	2,707	—	—	6	30	819	2,737
總計	23,609	3,139	39,947	386,373	1,414,446	103,720	140,808	279	1,176	493,511	1,596,377

第三六 製茶町村別

大正十五年

製造戸數	玉		煎		茶		番		紅		茶		計	
	數量	價額	數量	價額	數量	價額	數量	價額	數量	價額	數量	價額	數量	價額
桑在大山町村	1	—	—	33	330	—	—	—	—	—	—	—	33	330
名真田村	21	—	—	—	—	—	—	—	—	—	—	—	63	25
深野古村	15	—	—	15	78	48	33	—	—	—	—	—	63	116
谷代濱村	45	—	—	270	1,630	420	294	—	—	—	—	—	690	1,924
美度取名郡	150	14	189	850	3,400	1,350	675	—	—	—	—	—	2,214	4,264
古多七桑名郡	9	—	—	400	1,480	200	100	—	—	—	—	—	600	1,580
	25	50	375	1,290	7,224	1,600	960	—	—	—	—	—	2,940	8,559
	1	—	—	30	120	—	—	—	—	—	—	—	30	120
	270	64	564	2,888	14,262	3,816	2,216	—	—	—	—	—	6,798	17,042
久大梅戸井村	1	—	—	1,454	4,173	450	189	—	—	—	—	—	1,904	4,362
米長井村	107	20	300	430	2,150	560	392	—	—	—	—	—	1,010	2,842
三石丹生川村	8	—	—	1,980	5,940	120	120	—	—	—	—	—	2,100	6,060
里津川村	103	120	1,800	2,280	10,260	330	330	—	—	—	—	—	2,730	12,390
田原村	19	17	153	220	1,056	100	50	—	—	—	—	—	337	1,259
治東西藤原村	94	93	1,349	4,311	22,503	116	64	—	—	—	—	—	4,520	23,916
藤原村	30	30	300	1,800	7,200	430	430	—	—	—	—	—	2,260	7,930
白立中瀨田里村	5	—	—	250	1,125	300	300	—	—	—	—	—	550	1,425
瀨田里村	14	5	45	790	3,555	320	352	—	—	—	—	—	1,115	3,952
十阿山下喜村	3	15	180	290	1,305	—	—	—	—	—	—	—	305	1,485
社喜村	125	40	520	3,360	12,768	1,200	600	—	—	—	—	—	4,600	13,888
笹大泉村	75	50	350	5,000	16,500	600	300	—	—	—	—	—	5,650	17,150
稻神七員村	8	23	386	376	2,293	307	307	—	—	—	—	—	706	2,986
	98	140	1,260	1,700	8,840	1,300	650	—	—	—	—	—	3,140	10,750
常川神	35	40	240	720	2,520	60	80	—	—	—	—	—	820	2,840
櫻葦千野種村	52	10	200	1,025	3,792	295	442	—	—	—	—	—	1,330	4,434
川原村	12	10	150	160	800	25	20	—	—	—	—	—	195	970
海羽大矢村	16	28	504	203	974	230	138	—	—	—	—	—	461	1,616
下保竹朝三重郡	41	—	—	370	1,199	50	35	—	—	—	—	—	420	1,234
	30	—	—	29	145	57	85	—	—	—	—	—	86	230
	882	641	7,337	26,908	110,058	6,930	4,918	—	—	—	—	—	34,479	122,743
日河内原部村	2	—	—	3,300	8,750	—	—	—	—	—	—	—	3,300	8,750
山田村	50	—	—	20	60	140	126	—	—	—	—	—	160	186
小水四常川神	2	—	—	3,500	15,750	200	240	—	—	—	—	—	3,700	15,990
磐島前	95	128	1,515	23,030	55,204	1,000	1,008	—	—	—	—	—	24,158	57,727
櫻葦千野種村	104	521	4,376	65,591	212,245	14,734	7,399	—	—	—	—	—	80,846	224,020
川原村	34	—	—	6,790	18,312	90	57	—	—	—	—	—	6,880	18,369
常川神	2	—	—	3,090	6,952	—	—	—	—	—	—	—	3,090	6,952
櫻葦千野種村	42	25	275	3,220	10,626	2,950	1,269	—	—	—	—	—	6,195	12,170
川原村	80	80	720	2,000	7,400	500	450	—	—	—	—	—	2,580	8,570
櫻葦千野種村	10	35	245	6,511	16,473	20	6	—	—	—	—	—	6,566	16,724
川原村	87	150	2,250	3,500	21,000	1,000	500	—	—	—	—	—	4,650	23,750
川原村	21	—	—	890	3,560	900	540	—	—	—	—	—	1,790	4,100
川原村	92	64	320	5,335	13,338	—	—	—	—	—	—	—	5,399	13,658
川原村	150	20	300	2,500	6,250	1,500	1,500	—	—	—	—	—	4,020	8,050
川原村	28	—	—	670	3,350	180	72	—	—	—	—	—	850	3,422
海羽大矢村	10	160	3,200	300	3,000	150	150	—	—	—	—	—	610	6,350
下保竹朝三重郡	5	—	—	250	1,375	30	18	—	—	—	—	—	280	1,393
	1	—	—	32	170	79	174	—	—	—	—	—	111	344
下保竹朝三重郡	65	5	32	1,585	4,438	255	127	—	—	—	—	—	1,845	4,597
	43	—	—	817	3,880	469	375	—	—	—	—	—	1,286	4,255
	10	20	240	330	1,650	50	40	—	—	—	—	—	400	1,930
	807	—	—	240	1,680	763	1,526	—	—	—	—	—	1,003	3,206
	1,740	1,208	13,473	133,501	415,463	25,010	15,577	—	—	—	—	—	159,719	444,513

第三六 製茶町村別

(續)

製造戸數	玉		煎		茶		番		紅		茶		計	
	數量	價額	數量	價額	數量	價額	數量	價額	數量	價額	數量	價額	數量	價額
龜山町村	1	17	221	600	2,100	330	495	—	—	—	—	—	947	2,816
山邊町村	23	—	—	7,980	19,950	308	1,848	—	—	—	—	—	8,288	21,798
坂加國下太府村	4	—	—	8,250	33,000	850	680	—	—	—	—	—	9,100	33,680
井高牧田川瀨村	7	30	300	8,650	22,490	400	160	—	—	—	—	—	9,080	22,950
田津村	200	—	—	—	—	350	350	—	—	—	—	—	350	350
井高牧田川瀨村	12	23	575	2,435	11,688	650	585	—	—	—	—	—	3,108	12,848
井高牧田川瀨村	105	138	690	616	1,848	81	49	—	—	—	—	—	835	2,587
井高牧田川瀨村	38	15	225	3,155	9,465	—	—	—	—	—	—	—	3,170	9,690
井高牧田川瀨村	24	—	—	25	100	90	135	—	—	—	—	—	115	235
石久深藥問伊師田澤村	8	85	1,275	4,350	14,790	300	150	—	—	—	—	—	4,735	16,215
石久深藥問伊師田澤村	157	40	400	6,060	15,150	320	160	—	—	—	—	—	6,420	15,710
石久深藥問伊師田澤村	21	38	220	12,377	30,943	1,170	585	—	—	—	—	—	13,585	31,748
椿庄川內崎村	30	10	80	6,100	15,250	500	300	—	—	—	—	—	6,610	15,630
椿庄川內崎村	3	17	162	425	1,488	50	50	—	—	—	—	—	492	1,700
椿庄川內崎村	4	—	—	4,280	12,650	1,600	560	—	—	—	—	—	5,880	13,210
野白登川村	10	—	—	4,850	19,400	2,105	736	—	—	—	—	—	6,955	20,136
野白登川村	2	—	—	470	1,716	390	390	—	—	—	—	—	860	2,106
鈴鹿郡	649	13	4,148	70,623	212,028	9,494	7,233	—	—	—	—	—	80,530	223,409
白稻天子生名町村	6	1	22	2	25	3	9	—	—	—	—	—	6	56
白稻天子生名町村	3	—	—	90	450	—	—	—	—	—	—	—	90	450
白稻天子生名町村	50	—	—	20	220	35	21	—	—	—	—	—	55	241
黑白大田塚里村	30	3	36	26	130	38	38	—	—	—	—	—	67	204
黑白大田塚里村	3	—	—	2	14	3	9	—	—	—	—	—	5	23
黑白大田塚里村	1	—	—	200	840	100	45	—	—	—	—	—	300	885
高野尾本村	150	—	—	15	75	100	80	—	—	—	—	—	115	155
高野尾本村	5	—	—	100	700	95	237	—	—	—	—	—	195	937
高野尾本村	27	—	—	7,700	23,870	600	1,320	—	—	—	—	—	8,300	25,190
飯玉野垣村	200	—	—	—	—	250	125	—	—	—	—	—	250	125
飯玉野垣村	115	—	—	145	624	50	85	—	—	—	—	—	195	709
河藝郡	590	4	58	8,300	26,948	1,274	1,969	—	—	—	—	—	9,578	28,975
神安柳戶東形村	25	—	—	—	—	25	50	—	—	—	—	—	25	50
神安柳戶東形村	2	—	—	95	475	100	60	—	—	—	—	—	195	535
神安柳戶東形村	50	—	—	—	—	40	80	—	—	—	—	—	40	80
高長辰宮野水村	80													

第三六 製茶町村別 (續)

製造戸數	玉露		煎茶		番茶		紅茶		計	
	數量	價額	數量	價額	數量	價額	數量	價額	數量	價額
川口村	195	—	43	301	231	346	—	—	274	647
八ツ山村	213	—	41	339	311	373	—	—	165	483
境家竹村	75	—	100	600	200	200	—	—	300	800
城原村	201	—	100	600	230	230	—	—	330	830
八知村	252	3	90	2,145	650	1,950	—	—	2,798	12,765
大伊勢生地村	61	—	—	1,702	121	363	—	—	1,823	9,724
伊勢生地村	25	5	140	823	60	120	—	—	888	3,222
八幡氣川村	27	—	—	467	271	1,034	—	—	738	3,340
多下之村	100	—	—	2,870	881	2,836	—	—	3,751	17,081
宇波中村	13	—	—	2,251	440	1,446	—	—	2,691	10,355
宇波中村	68	—	—	1,280	160	480	—	—	1,440	7,988
宇波中村	185	—	—	15	82	140	—	—	132	222
宇波中村	185	—	—	15	90	145	—	—	160	505
豐川高村	5	—	—	60	30	96	—	—	90	516
豐川高村	36	—	—	106	260	676	—	—	366	1,524
豐川高村	1	—	—	140	30	120	—	—	170	960
中豐中村	3	5	65	20	50	150	—	—	75	375
中豐中村	40	—	—	85	36	144	—	—	121	724
中豐中村	2	—	—	95	800	2,325	—	—	895	2,705
阿高茶屋村	5	—	—	160	—	—	—	—	160	856
阿高茶屋村	1	—	—	16	—	—	—	—	16	53
一志郡	1,543	13	295	13,147	6,071	15,163	—	—	19,231	81,189
柿野町	118	—	—	2,528	526	1,841	—	—	3,054	17,009
神花野戸岡村	101	—	—	—	50	140	—	—	50	140
神花野戸岡村	1	—	—	—	51	143	—	—	51	143
松江内江村	1	—	—	10	10	30	—	—	20	90
松江内江村	314	—	—	372	1,412	—	—	—	372	1,412
松江内江村	104	—	—	2,933	220	565	—	—	3,153	12,417
大粥宮村	20	—	—	1,550	135	405	—	—	1,685	8,155
大粥宮村	148	—	—	11,422	1,107	2,104	—	—	12,529	41,860
大粥宮村	76	—	—	4,658	649	1,817	—	—	5,307	22,778
川森波射飯南郡	91	—	—	2,198	237	677	—	—	2,435	11,227
川森波射飯南郡	200	—	—	1,300	470	1,190	—	—	1,770	6,650
川森波射飯南郡	48	—	—	1,590	400	1,240	—	—	1,990	8,870
川森波射飯南郡	105	—	—	60	115	345	—	—	175	627
飯南郡	1,327	—	—	28,621	3,970	10,497	—	—	32,591	131,378
相下上御絲村	78	—	—	27	60	90	—	—	87	279
相下上御絲村	50	—	—	—	30	105	—	—	30	105
相下上御絲村	1	—	—	26	30	48	—	—	56	165
明齋西外村	17	—	—	127	148	429	—	—	275	1,128
明齋西外村	118	—	—	—	148	444	—	—	148	444
明齋西外村	40	—	—	1,983	442	1,547	—	—	2,425	11,462
佐津丹村	157	—	—	322	318	954	—	—	640	2,661
佐津丹村	1	—	—	5	—	—	—	—	5	20
佐津丹村	2	—	—	45	18	63	—	—	63	378
五川三谷村	89	—	—	18,679	978	1,956	—	—	19,657	74,804
五川三谷村	110	—	—	6,677	1,350	2,921	—	—	8,027	30,296
五川三谷村	220	—	—	7,010	1,620	4,050	—	—	8,630	27,874
荻領大杉谷村	160	—	—	6,600	900	1,800	—	—	7,500	28,200
荻領大杉谷村	28	—	—	1,460	240	576	—	—	1,700	7,443
荻領大杉谷村	37	—	—	130	47	165	—	—	177	815
多氣郡	1,108	—	—	43,091	6,329	15,148	—	—	49,420	186,074

第三六 製茶町村別 (續)

製造戸數	玉露		煎茶		番茶		紅茶		計	
	數量	價額	數量	價額	數量	價額	數量	價額	數量	價額
田丸町	19	—	—	410	140	280	—	—	550	2,371
田丸町	40	—	—	510	57	148	—	—	567	2,851
田丸町	48	—	—	1,000	185	462	—	—	1,185	5,262
四瀨小	401	—	—	3	36	450	675	—	453	711
四瀨小	100	—	—	—	40	88	—	—	40	88
四瀨小	56	—	—	72	397	180	396	—	252	793
有東城外	9	—	—	95	16	48	—	—	111	523
有東城外	65	—	—	1,000	60	138	—	—	1,060	5,138
有東城外	55	—	—	500	200	200	—	—	700	2,700
下内中	227	11	343	1,890	450	1,237	—	—	2,351	11,503
下内中	322	35	875	7,500	1,200	3,000	—	—	8,735	33,875
下内中	85	—	—	5,250	460	828	—	—	5,710	16,578
七瀨柏	78	—	—	1,687	300	750	—	—	1,987	10,028
七瀨柏	20	—	—	1,237	200	500	—	—	1,437	4,928
七瀨柏	32	3	94	1,874	180	630	—	—	2,057	11,968
大島吉	257	—	—	1,315	600	1,200	—	—	1,915	6,460
大島吉	30	—	—	—	25	100	—	—	25	100
大島吉	122	—	—	13	320	224	—	—	333	302
中一小	180	—	—	—	180	450	—	—	180	450
中一小	10	—	—	173	—	—	—	—	173	774
中一小	3	—	—	28	30	45	—	—	58	213
穗五宿神	300	—	—	—	1,800	1,260	—	—	1,800	1,260
穗五宿神	453	—	—	—	450	1,350	—	—	450	1,350
穗五宿神	43	—	—	—	50	110	—	—	50	110
穗五宿神	307	—	—	—	350	350	—	—	350	350
度會郡	3,262	49	1,312	24,557	7,923	14,469	—	—	32,529	120,686
上城花	5	—	—	170	135	135	—	—	305	985
上城花	17	3	60	40	240	10	—	—	53	310
上城花	26	10	150	30	130	60	—	—	100	310
長島新	12	6	60	46	276	37	—	—	89	373
長島新	75	40	800	1,180	7,080	130	—	—	1,350	8,010
長島新	147	15	202	4,340	17,360	520	—	—	4,875	17,900
丸三府	43	30	322	1,778	10,081	778	—	—	2,586	10,869
丸三府	34	5	105	142	994	49	—	—	196	1,143
丸三府	22	5	155	42	384	30	—	—	77	575
中河玉	11	4	72	26	208	35	—	—	65	315
中河玉	12	12	216	84	792	106	—	—	202	1,093
中河玉	79	15	375	1,680	8,995	300	—	—	1,995	9,550
新東西	268	20	440	250	2,500	300	—	—	570	3,240
新東西	220	32	624	2,368	7,720	500	—	—	2,900	8,744
新東西	5	6	150	69	690	57	—	—	132	980
壬山布	17	18	360	180	1,440	270	—	—	468	2,016
壬山布	17	9	180	118	1,180	76	—	—	203	1,436
壬山布	12	3	48	24	192	260	—	—	287	448
阿友	51	—	—	40	280	221	—	—	261	611
阿友	73	3	65	61	646	72	—	—	136	749
阿山郡	1,146	236	4,384	12,668	62,038	3,946	3,235	—	16,850	69,657
名阿藏	3	45	945	4,800	30,100	—	—	—	4,345	31,045
名阿藏	6	24	720	59	885	115	—	—	198	2,160
名阿藏	30	98	1,127	104	603	91	—	—	293	1,839
蘆錦瀧	65	65	812	231	970	135	—	—	431	1,856
蘆錦瀧	43	21	420	250	1,250	230	—	—	501	1,785
蘆錦瀧	100	21	420	30	145	135	—	—	201	700
箕比國	21	5	75	460	2,070	320	—	—	785	2,361
箕比國	46	21	315	213	959	126	—	—	360	1,400
箕比國	155	9	135	600	2,400	115	—	—	724	2,615

第三六 製茶町村別 (續)

Table with columns for village names, manufacturing households, and tea production statistics (quantity and value) for various tea types (Green, Oolong, Red, etc.).

第三七 繭果年比較

Table comparing silkworm rearing and mulberry fruit production from 1911 to 1926, including household counts and production values.

繭製 袋製又ハ平附蠶種ハ二十八蛾ヲ散卵ハ卵量ニ多五分ヲ以テ何レモ一枚ニ換算セリ

第三八 繭郡市別 (總數) 大正十五年

Table showing silkworm rearing statistics by prefecture/city for 1926, including household counts, rearing counts, and production values.

第三九 蘭 郡

Table with columns for cultivation area (栽培戸数), number of plants (畝種播立枚数), and yield (量) for various types of soybeans (白蘭種, 黄蘭種, 合計) across different municipalities (桑員三, 鈴河安, etc.).

播立當時ニ於ケル氣候ハ種ニ見ル低温ナリシ爲桑葉ノ伸長ヲ妨ゲ難熟期ニ於テハ發育不長飼育困難ニシテ中途ニ蠶兒ヲ投棄

第四〇 蘭 郡

Table with columns for cultivation area (栽培戸数), number of plants (畝種播立枚数), and yield (量) for various types of soybeans (白蘭種, 黄蘭種, 合計) across different municipalities (桑員三, 鈴河安, etc.).

本年ハ晩秋蠶ニ於テ旱天打續キ高温ナリシト前後兩度ノ暴風雨ノ爲飼育ニ困難ヲ感シタリシモ概シテ氣候順調ナリシ爲各期

市 別 (春蠶) 大正十五年

Table with columns for price (價) and amount (額) for various types of soybeans (白蘭種, 黄蘭種, 合計) across different municipalities (桑員三, 鈴河安, etc.).

シタルモノ幾分アリシモ其ノ後天候順調ニ復シタリシヲ以テ飼育ノ經過良好トナリ本表ノ成績ヲ見ルヲ得タリ

市 別 (夏秋蠶) 大正十五年

Table with columns for price (價) and amount (額) for various types of soybeans (白蘭種, 黄蘭種, 合計) across different municipalities (桑員三, 鈴河安, etc.).

ヲ通シ頗ル良好ノ成績ヲ取ルコトヲ得タリ尙桑葉ハ概シテ潤澤ナリキ

第四一 蘭 町

支 區	畝種樹立枚數			數 量												
	戸數	計		白 蘭 種				黃 蘭 種				合 計				
		白蘭種	黃蘭種	上蘭	玉蘭	屑蘭	計	上蘭	玉蘭	屑蘭	計	上蘭	玉蘭	屑蘭	計	
城桑在	2	6	6	—	—	—	45	2	2	49	45	2	2	49		
南部夏	195	632	35	667	4,167	292	91	4,550	245	17	3	265	4,412	309	94	4,815
村	139	379	38	417	2,843	199	44	3,086	289	14	3	306	3,132	213	47	3,392
益山	25	135	—	135	851	90	4	945	—	—	—	851	90	4	945	
生田	302	1,150	—	1,150	6,340	538	180	7,058	—	—	—	6,340	538	180	7,058	
村	205	620	—	620	4,960	248	155	5,363	—	—	—	4,960	248	155	5,363	
野古	107	324	5	329	1,944	78	25	2,047	30	1	1	32	1,974	79	26	2,079
代演	218	748	267	1,015	5,610	550	150	6,310	2,403	50	55	2,508	8,013	600	205	8,818
村	125	450	15	465	3,150	220	22	3,392	120	5	2	127	3,270	225	24	3,519
多七	137	960	—	960	6,240	300	90	6,630	—	—	—	6,240	300	90	6,630	
度取	75	280	—	280	1,620	168	108	1,896	—	—	—	1,620	168	108	1,896	
村	73	252	—	252	2,004	116	47	2,167	—	—	—	2,004	116	47	2,167	
長木	50	221	39	260	1,479	200	100	1,779	571	21	21	613	2,050	221	121	2,392
曾島	85	299	—	299	1,345	149	89	1,583	—	—	—	1,345	149	89	1,583	
村	20	33	—	33	184	15	2	201	—	—	—	184	15	2	201	
桑名郡	1,758	6,483	405	6,888	42,737	3,163	1,107	47,007	3,703	110	87	3,900	46,440	3,273	1,194	50,907
久大	235	451	170	621	3,231	302	88	3,621	1,255	39	3	1,297	4,486	341	91	4,918
米長	168	482	31	513	3,312	296	98	3,706	281	12	9	302	3,593	308	107	4,008
村	332	1,050	383	1,433	6,300	347	342	6,989	2,490	125	137	2,752	8,790	472	479	9,741
三石	160	256	384	640	746	100	50	896	801	95	—	896	1,547	195	50	1,792
里梅	392	120	1,065	1,185	600	66	14	680	6,177	372	53	6,602	6,777	438	67	7,282
村	280	140	700	840	840	110	40	990	3,850	310	160	4,320	4,690	420	200	5,310
治東	396	15	1,187	1,202	90	6	4	100	7,945	331	64	8,340	8,035	337	68	8,446
藤原	199	20	520	540	160	10	4	174	4,200	290	15	4,505	4,360	300	19	4,679
村	185	—	625	625	—	—	—	—	5,490	270	—	5,760	5,490	270	—	5,760
白立	241	—	605	605	—	—	—	—	4,837	316	75	5,228	4,837	316	75	5,228
中	35	—	79	79	—	—	—	—	558	37	5	600	558	37	5	600
村	430	5	780	785	22	2	—	24	2,750	80	30	2,860	2,772	82	30	2,884
十阿	435	52	681	733	379	29	8	416	4,308	330	90	4,728	4,687	359	98	5,144
下喜	156	212	346	558	1,340	32	6	1,378	2,422	54	12	2,488	3,762	86	18	3,866
村	325	335	220	555	1,668	185	40	1,893	1,145	60	15	1,220	2,813	245	55	3,113
笠大	270	580	600	1,180	2,437	375	172	2,984	3,182	154	53	3,389	5,619	529	225	6,373
田原	302	248	536	784	1,450	155	15	1,620	3,325	135	35	3,495	4,775	290	50	5,115
村	175	442	83	525	2,564	167	51	2,782	515	26	5	546	3,079	193	56	3,328
稻神	231	610	145	755	2,904	507	214	4,625	972	112	53	1,137	4,876	619	267	5,762
七	416	1,456	—	1,456	8,076	1,011	765	9,852	—	—	—	8,076	1,011	765	9,852	
村	211	518	107	625	2,522	261	25	2,808	699	65	6	770	3,221	326	31	3,578
員辨郡	5,574	6,992	9,247	16,239	39,641	3,961	1,936	45,538	57,202	3,213	820	61,235	96,843	7,174	2,756	106,773

村 別

(春登)

大正十五年

支 區	價 額											
	白 蘭 種				黃 蘭 種				合 計			
	上蘭	玉蘭	屑蘭	計	上蘭	玉蘭	屑蘭	計	上蘭	玉蘭	屑蘭	計
城桑在	—	—	—	—	437	8	4	449	437	8	4	449
南部夏	37,919	1,168	136	39,223	1,960	54	4	2,018	39,879	1,222	140	41,241
村	26,866	697	22	27,585	2,760	49	2	2,811	29,626	746	24	30,396
益山	7,872	315	3	8,190	—	—	—	—	7,872	315	3	8,190
生田	58,962	1,883	630	61,475	—	—	—	—	58,962	1,883	630	61,475
村	47,120	868	775	48,763	—	—	—	—	47,120	868	775	48,763
野古	17,885	273	35	18,193	270	4	1	275	18,155	277	36	18,468
代演	56,100	1,815	600	58,515	22,348	160	203	22,711	78,448	1,975	803	81,226
村	29,295	660	22	29,977	1,152	18	3	1,173	30,447	678	25	31,150
多七	60,528	1,200	72	61,800	—	—	—	—	60,528	1,200	72	61,800
度取	14,742	504	486	15,732	—	—	—	—	14,742	504	486	15,732
村	18,737	440	235	19,412	—	—	—	—	18,737	440	235	19,412
長木	13,828	760	380	14,968	5,082	80	80	5,242	18,910	840	460	20,210
曾島	12,239	710	329	13,278	—	—	—	—	12,239	710	329	13,278
村	1,987	75	1	2,063	—	—	—	—	1,987	75	1	2,063
桑名郡	404,080	11,368	3,726	419,174	34,009	373	297	34,679	438,089	11,741	4,023	453,853
久大	30,630	1,253	518	32,401	12,048	158	21	12,227	42,678	1,411	539	44,628
米長	30,205	1,480	370	32,055	2,697	48	27	2,772	32,902	1,528	397	34,827
村	58,590	1,215	103	59,908	23,406	438	41	23,885	81,996	1,653	144	83,793
三石	6,863	150	30	7,043	7,128	142	—	7,270	13,991	292	30	14,313
里梅	5,400	165	11	5,576	57,444	930	42	58,416	62,844	1,095	53	63,992
村	8,232	330	28	8,590	38,500	930	112	39,542	46,732	1,280	140	48,132
治東	1,035	14	5	1,054	81,066	746	66	81,878	82,101	760	71	82,932
藤原	1,600	20	4	1,624	42,168	580	15	42,763	43,768	600	19	44,387
村	—	—	—	—	55,998	810	—	56,808	55,998	810	—	56,808
白立	—	—	—	—	48,370	948	113	49,431	48,370	948	113	49,431
中	—	—	—	—	5,580	74	10	5,664	5,580	74	10	5,664
村	220	6	—	226	26,675	160	30	26,865	26,895	166	30	27,091
十阿	3,790	58	2	3,850	43,080	660	27	43,767	46,870	718	29	47,617
下喜	13,668	73	6	13,747	25,915	131	14	26,060	39,583	204	20	39,807
村	15,846	648	140	16,634	10,878	210	53	11,141	26,724	858	193	27,775
笠大	19,496	1,125	85	20,706	25,456	762	26	26,244	44,952	1,887	111	46,950
田原	13,340	542	15	13,897	30,922	472	35	31,429	44,262	1,014	50	45,326
村	23,841	585	51	24,477	4,683	83	5	4,771	28,524	668	56	29,248
稻神	36,893	1,977	235	39,105	9,137	437	58	9,632	46,030	2,414	293	48,737
七	77,691	3,913	2,058	83,662	—	—	—	—	77,691	3,913	2,058	83,662
村	24,211	1,044	25	25,280	6,570	247	5	6,822	30,781	1,291	30	32,102
員辨郡	371,551	14,598	3,696	389,835	557,721	8,966	700	567,387	929,272	23,564	4,386	957,222

第四一 蘭 町

村名	戸数	薑種播立枚数			数														
		白蘭種		黄蘭種	白 蘭 種				黄 蘭 種				合 計						
		上	中	計	上	中	層	計	上	中	層	計	上	中	層	計			
富田町	33	152	—	152	994	73	21	1,088	—	—	—	—	—	—	—	994	73	21	1,088
洲原村	26	51	—	51	300	38	20	358	—	—	—	—	—	—	—	300	38	20	358
水原村	79	247	12	259	1,430	245	43	1,718	7	1	—	—	—	—	8	1,437	246	43	1,726
濱村	77	233	—	233	1,577	199	91	1,867	—	—	—	—	—	—	—	1,577	199	91	1,867
河原村	295	1,104	5	1,109	7,383	797	274	8,454	30	4	1	35	7,413	801	275	8,489	801	275	8,489
内山部村	177	633	18	651	4,362	379	147	4,888	133	5	3	141	4,495	384	150	5,029	384	150	5,029
内山部村	325	1,835	—	1,835	10,905	550	180	11,635	—	—	—	—	10,905	550	180	11,635	550	180	11,635
内山部村	412	1,566	687	2,253	8,413	521	239	9,173	4,403	231	73	4,707	12,816	752	312	13,880	752	312	13,880
内山部村	178	278	327	605	1,521	148	56	1,725	2,330	230	65	2,625	3,851	378	121	4,350	378	121	4,350
四常川	282	1,007	31	1,038	4,960	508	142	5,610	138	10	4	152	5,098	518	146	5,762	518	146	5,762
神樂坂	55	193	4	197	1,229	132	61	1,422	28	1	—	29	1,257	133	61	1,451	133	61	1,451
神樂坂	253	577	308	885	3,697	268	78	4,043	2,248	70	33	2,351	5,945	338	111	6,394	338	111	6,394
神樂坂	332	1,170	290	1,460	6,552	620	140	7,312	1,680	80	32	1,792	8,232	700	172	9,104	700	172	9,104
千鶴川	271	292	687	979	1,941	209	48	2,198	5,398	445	121	5,964	7,339	654	169	8,162	654	169	8,162
千鶴川	232	250	430	680	999	50	15	1,064	2,668	107	40	2,815	3,667	157	55	3,879	157	55	3,879
千鶴川	334	184	850	1,034	1,178	92	36	1,306	6,740	425	170	7,335	7,918	517	206	8,641	517	206	8,641
千鶴川	334	20	1,248	1,268	160	8	3	171	9,271	584	106	9,961	9,431	592	109	10,132	592	109	10,132
千鶴川	312	250	1,140	1,390	1,363	122	40	1,525	7,500	620	200	8,320	8,863	742	240	9,845	742	240	9,845
三海羽	391	832	923	1,755	4,157	409	116	4,682	6,180	306	62	6,548	10,337	715	178	11,230	715	178	11,230
三海羽	6	12	—	12	70	7	2	79	—	—	—	—	70	7	2	79	7	2	79
三海羽	47	94	76	170	545	82	55	682	547	44	16	607	1,092	126	71	1,289	126	71	1,289
川朝大	70	145	—	145	1,108	100	9	1,217	—	—	—	—	1,108	100	9	1,217	100	9	1,217
川朝大	182	819	—	819	4,914	263	245	5,422	—	—	—	—	4,914	263	245	5,422	263	245	5,422
川朝大	179	641	63	704	4,775	264	160	5,199	517	26	18	561	5,292	290	178	5,760	290	178	5,760
八下保	297	1,229	60	1,289	8,539	664	302	9,505	439	12	15	466	8,978	676	317	9,971	676	317	9,971
八下保	245	732	245	977	4,727	435	101	5,263	1,451	167	17	1,635	6,178	602	118	6,898	602	118	6,898
八下保	368	18	1,318	1,336	117	17	2	136	10,873	544	30	11,447	10,990	561	32	11,583	561	32	11,583
竹朝	208	—	860	860	—	—	—	—	6,456	395	27	6,878	6,456	395	27	6,878	395	27	6,878
竹朝	585	102	1,823	1,925	663	20	17	700	12,761	218	273	13,252	13,424	238	290	13,952	238	290	13,952
三重郡	6,585	14,666	11,405	26,071	88,579	7,220	2,643	98,442	81,798	4,525	1,306	87,629	170,377	11,745	3,949	186,071	11,745	3,949	186,071
龜山町	456	1,389	506	1,895	8,388	903	206	9,497	3,316	238	23	3,577	11,704	1,141	229	13,074	1,141	229	13,074
龜山町	153	330	222	552	1,732	168	212	2,112	1,370	72	101	1,443	3,002	240	313	3,555	240	313	3,555
龜山町	210	464	313	777	3,607	360	72	4,039	1,534	52	3	1,589	5,141	412	75	5,628	412	75	5,628
坂下村	23	98	6	104	588	58	87	733	46	6	3	55	634	64	90	788	64	90	788
坂下村	96	120	174	294	720	84	18	822	1,131	87	17	1,235	1,851	171	35	2,057	171	35	2,057
坂下村	213	346	233	629	2,278	190	44	2,512	1,963	132	25	2,120	4,241	322	69	4,632	322	69	4,632
國井庄	342	1,876	319	2,195	10,125	1,795	395	12,315	1,600	101	38	1,739	11,725	1,896	433	14,054	1,896	433	14,054
國井庄	333	850	815	1,665	5,950	746	123	6,819	5,705	200	25	5,930	11,655	946	148	12,749	946	148	12,749
國井庄	134	553	65	618	3,041	304	85	3,430	462	37	10	509	3,503	341	95	3,939	341	95	3,939
高牧石	184	233	652	885	1,325	189	68	1,582	4,440	312	179	4,931	5,765	501	247	6,513	501	247	6,513
高牧石	176	372	449	821	2,176	232	20	2,428	3,291	188	55	3,534	5,467	420	75	5,962	420	75	5,962
高牧石	206	828	134	962	3,309	580	190	4,070	612	50	18	680	3,912	630	208	4,750	630	208	4,750
久深村	306	477	775	1,252	2,838	259	55	3,152	5,741	226	75	6,042	8,579	485	130	9,194	485	130	9,194
久深村	288	395	782	1,177	2,567	169	10	2,746	5,474	273	25	5,772	8,041	442	35	8,518	442	35	8,518
久深村	328	548	759	1,307	3,970	327	107	4,404	6,269	405	71	6,745	10,239	732	178	11,149	732	178	11,149
庄川	271	662	338	1,000	4,570	520	132	5,222	2,584	208	20	2,812	7,154	728	152	8,034	728	152	8,034
庄川	247	617	118	735	4,442	450	30	4,922	944	70	2	1,016	5,386	520	32	5,938	520	32	5,938
野白	237	250	567	817	1,500	100	57	1,657	4,300	226	112	4,638	5,800	326	169	6,295	326	169	6,295
野白	156	211	374	585	1,477	76	22	1,575	2,693	173	39	2,905	4,170	249	61	4,480	249	61	4,480
鈴鹿郡	4,359	10,619	7,651	18,270	64,594	7,510	1,933	74,037	53,375	3,056	841	57,272	117,969	10,566	2,774	131,309	10,566	2,774	131,309

村 別 (容 積) (續)

村名	價												額											
	白 蘭 種				黄 蘭 種				合 計				白 蘭 種				黄 蘭 種				合 計			
	上	中	層	計	上	中	層	計	上	中	層	計	上	中	層	計	上	中	層	計	上	中	層	計
富田町	9,244	240	117	9,601	—	—	—	9,601	—	—	—	—	9,244	240	117	9,601	—	—	—	—	9,244	240	117	9,601
洲原村	2,760	87	26	2,873	—	—	—	2,873	—	—	—	—	2,760	87	26	2,873	—	—	—	—	2,760	87	26	2,873
水原村	12,870	857	172	13,899	59	3	—	13,957	—	—	—	—	12,929	860	172	13,961	—	—	—	—	12,929	860	172	13,961
濱村	14,555	716	391	15,662	—	—	—	15,662	—	—	—	—	14,555	716	391	15,662	—	—	—	—	14,555	716	391	15,662
河原村	69,290	3,019	1,474	73,783	270	14	5	74,072	289	14	5	289	69,560	3,033	1,479	74,072	289	14	5	289	69,560	3,033	1,479	74,072
河原村	40,609	1,427	638	42,674	1,270	19	10	43,961	1,299	19	10	1,299	41,879	1,446	648	43,973	1,299	19	10	1,299	41,879	1,446	648	43,973
内山部村	106,869	2,200	90	109,159	—	—	—	109,159	—	—	—	—	106,869	2,200	90	109,159	—	—	—	—	106,869	2,200	90	109,159
内山部村	79,715	2,117	896	82,728	855	133	43,839	83,567	855	133	43,839	122,56												

第四一 蘭 町

養蠶	蠶種掛立枚數			數 量												
	戶數	白蘭種	黃蘭種	白 蘭 種			黃 蘭 種			合 計			計			
				上蘭	玉蘭	屑蘭	上蘭	玉蘭	屑蘭	上蘭	玉蘭	屑蘭				
白神一	177	773	12	785	2,642	300	150	3,092	48	3	—	51	2,690	303	150	3,143
身田町	14	56	—	56	246	31	9	286	—	—	—	—	246	31	9	286
町	105	85	320	405	450	72	30	552	1,535	185	80	1,300	1,985	257	110	2,352
稻天合	234	422	343	765	2,743	380	52	3,175	2,572	188	37	2,797	5,315	568	89	5,972
生名川村	202	645	3	648	4,222	416	88	4,726	22	1	—	23	4,244	417	88	4,749
村	185	285	300	585	1,350	150	50	1,550	1,460	100	40	1,600	2,810	250	90	3,150
榮上豐	218	692	142	834	4,276	422	188	4,886	894	53	4	951	5,170	475	192	5,837
野津村	191	663	105	768	3,980	410	140	4,530	650	40	20	710	4,630	450	160	5,240
村	150	330	270	600	1,980	35	45	2,060	1,890	20	12	1,922	3,870	55	57	3,982
黑白栗	258	809	244	1,053	4,045	485	121	4,651	1,464	44	29	1,537	5,509	529	150	6,188
田塚真村	312	1,540	20	1,560	6,160	739	308	7,207	90	11	3	104	6,250	750	311	7,311
村	113	320	130	450	1,920	228	36	2,184	423	50	8	481	2,343	278	44	2,665
大高椋	280	400	465	865	2,000	68	12	2,080	2,790	79	14	2,883	4,790	147	26	4,963
野尾村	154	184	488	672	920	85	23	1,028	2,436	664	44	3,144	3,356	749	67	4,172
本	239	20	830	850	130	19	2	151	6,225	240	100	6,565	6,355	259	102	6,716
明飯河	336	312	918	1,230	2,252	246	47	2,545	5,934	278	97	6,309	8,186	524	144	8,854
野曲村	190	450	400	850	2,025	200	25	2,250	2,000	100	20	2,120	4,025	300	45	4,370
村	305	1,254	397	1,651	7,546	841	54	8,441	2,536	135	12	2,683	10,082	976	66	11,124
一箕	253	911	122	1,033	5,466	438	79	5,983	769	70	15	854	6,235	508	94	6,837
宮田村	86	265	65	330	1,802	150	20	1,972	520	25	3	548	2,322	175	23	2,520
玉若	298	556	599	1,155	3,176	264	90	3,530	3,860	190	105	4,155	7,036	454	195	7,685
垣松村	180	694	298	992	3,880	483	61	4,424	1,929	181	20	2,130	5,809	664	81	6,554
河藝郡	4,480	11,666	6,471	18,137	63,211	6,462	1,630	71,303	40,047	2,657	663	43,367	103,258	9,119	2,293	114,670
新藤神	569	—	324	324	—	—	—	2,527	157	50	2,734	2,527	157	50	2,734	
水戸村	124	—	536	536	—	—	—	3,266	113	67	3,446	3,266	113	67	3,446	
村	214	—	759	759	—	—	—	5,874	176	58	6,108	5,874	176	58	6,108	
安藤片	176	32	680	712	224	18	15	257	4,760	48	73	4,881	4,984	66	88	5,138
東形田村	157	40	535	575	220	17	6	243	3,210	208	75	3,493	3,430	225	81	3,736
村	245	50	763	813	412	78	16	506	5,026	163	40	5,229	5,438	241	56	5,735
高長辰	176	955	68	1,023	6,083	420	240	6,743	386	18	3	407	6,469	438	243	7,150
宮野水村	154	66	517	583	438	67	7	512	3,706	112	30	3,848	4,144	179	37	4,360
村	247	65	720	785	405	45	5	455	4,984	50	6	5,040	5,389	95	11	5,495
草村安	226	30	844	874	162	7	2	171	5,739	304	34	6,077	5,901	311	36	6,248
生主濃村	228	20	920	940	124	5	1	130	5,704	200	50	5,954	5,828	205	51	6,084
村	280	220	650	870	1,320	66	20	1,406	4,650	232	139	5,021	5,970	298	159	6,427
明安	285	67	1,151	1,218	453	67	11	531	8,214	293	44	8,551	8,667	360	55	9,082
合函村	310	5	1,236	1,241	28	2	1	31	8,334	245	57	8,636	8,362	247	58	8,667
雲河	139	14	412	426	67	6	2	75	2,887	260	30	3,177	2,954	266	32	3,252
院內村	87	103	271	374	684	73	21	778	1,841	88	30	1,959	2,525	161	51	2,737
安濃郡	3,617	1,667	10,386	12,053	10,620	871	347	11,838	71,108	2,667	786	74,561	81,728	3,533	1,133	86,399

村 別 (春蠶) (續)

價 額	價 額											
	白 蘭 種			黃 蘭 種			合 計			計		
	上 蘭	玉 蘭	屑 蘭	上 蘭	玉 蘭	屑 蘭	上 蘭	玉 蘭	屑 蘭	上 蘭	玉 蘭	屑 蘭
24,703	1,140	825	26,668	432	11	—	443	25,135	1,151	825	27,111	
2,362	124	52	2,538	—	—	—	—	2,362	124	52	2,538	
4,117	216	36	4,369	13,968	555	120	14,643	18,085	771	156	19,012	
24,824	1,254	42	26,120	22,634	564	22	23,220	47,458	1,818	64	49,340	
38,420	1,580	440	40,440	196	4	—	200	38,616	1,584	440	40,640	
12,420	600	100	13,120	13,286	400	80	13,766	25,706	1,000	180	26,886	
39,339	1,688	752	41,779	8,046	186	14	8,246	47,385	1,874	766	50,025	
35,422	1,230	588	37,240	5,500	112	70	5,772	41,012	1,342	658	43,012	
15,840	70	67	15,977	14,553	38	10	14,601	30,393	108	77	30,578	
37,821	1,746	605	40,172	13,688	158	145	13,991	51,509	1,904	750	54,163	
58,520	2,808	1,540	62,868	842	41	5	888	59,362	2,849	1,545	63,756	
17,664	912	18	18,594	3,849	200	4	4,053	21,513	1,112	22	22,647	
19,600	170	5	19,775	26,505	197	6	26,708	46,105	367	11	46,483	
8,645	314	103	9,065	22,654	2,324	189	25,167	31,302	2,638	292	34,232	
1,261	76	10	1,347	57,270	912	420	58,602	58,531	988	430	59,949	
20,810	973	227	22,010	53,636	1,030	384	55,050	74,446	2,003	611	77,060	
18,630	800	112	19,542	18,000	300	90	18,390	36,630	1,100	202	37,932	
70,178	3,196	43	73,417	23,204	446	7	23,657	93,382	3,642	50	97,074	
49,194	946	55	50,195	7,075	210	10	7,295	56,269	1,156	65	57,490	
16,398	525	60	16,983	4,628	87	9	4,724	21,026	612	69	21,707	
29,695	1,056	360	31,111	35,512	665	399	36,576	65,207	1,721	759	67,687	
35,747	1,759	122	37,628	17,751	604	36	18,391	53,498	2,363	158	56,019	
581,613	33,183	6,162	610,958	363,319	9,044	2,020	374,383	944,932	32,227	8,182	985,341	
—	—	—	—	23,501	550	90	24,141	23,501	550	90	24,141	
—	—	—	—	30,614	365	106	31,085	30,614	365	106	31,085	
—	—	—	—	54,040	598	58	54,696	54,040	598	58	54,696	
2,128	81	30	2,239	43,368	216	146	43,730	45,496	297	176	45,969	
2,068	64	27	2,159	30,013	769	337	31,119	32,081	833	364	33,278	
3,831	307	24	4,162	46,741	594	60	47,395	50,572	901	84	51,557	
59,613	1,470	360	61,443	3,654	63	3	3,720	63,267	1,533	363	65,163	
4,397	295	35	4,727	37,430	449	150	38,029	41,827	744	185	42,756	
3,969	180	5	4,154	48,344	200	6	48,550	52,313	380	11	52,704	
1,507	26	1	1,534	53,947	1,143	24	55,114	55,454	1,169	25	56,648	
1,178	15	1	1,194	52,477	600	50	53,127	53,655	615	51	54,321	
12,276	231	70	12,577	41,850	812	486	43,148	54,126	1,043	556	55,725	
4,484	301	55	4,840	78,033	1,113	176	79,322	82,517	1,414	231	84,162	
202	7	4	273	78,340	858	200	79,398	78,602	865	204	79,671	
636	24	3	663	25,900	936	36	26,872	26,536	960	39	27,535	
6,772	292	53	7,117	17,821	327	67	18,215	24,593	619	120	25,332	
103,121	3,293	668	107,082	66								

養蠶	戶數	蠶種播立枚數			數 量											
		白繭種	黃繭種	計	白 繭 種				黃 繭 種				合 計			
					上繭	玉繭	屑繭	計	上繭	玉繭	屑繭	計	上繭	玉繭	屑繭	計
久本桃居町村	70	3	263	266	18	1	1	20	1,841	92	53	1,986	1,859	93	54	2,006
久本桃園村	182	396	524	920	1,742	104	95	1,941	2,829	169	155	3,153	4,571	273	250	5,094
久本桃村	246	998	264	1,262	4,667	552	270	5,489	1,359	65	28	1,452	6,026	617	298	6,941
戸七稻木栗葉村	235	100	1,100	1,200	600	42	20	662	6,600	264	220	7,084	7,200	306	240	7,746
戸七稻村	366	690	1,055	1,745	4,322	353	43	4,718	7,534	359	60	7,953	11,856	712	103	12,671
戸七稻村	147	748	325	1,073	4,167	352	114	4,633	2,621	43	21	2,685	6,788	395	135	7,318
柳大原三井村	276	931	158	1,089	5,586	457	102	6,145	1,027	61	18	1,106	6,613	518	120	7,251
柳大原三井村	302	546	625	1,171	3,792	453	42	4,237	4,438	298	40	4,776	8,230	751	82	9,063
柳大原三井村	320	1,047	788	1,835	7,025	726	228	7,979	5,502	262	60	5,824	12,527	988	288	13,803
川後八口村	245	81	845	926	523	58	25	606	5,850	296	71	6,217	6,373	354	96	6,823
川後八口村	233	490	603	1,093	2,624	236	24	2,884	4,430	153	47	4,630	7,054	389	71	7,514
川後八口村	223	635	373	1,008	3,557	305	114	3,976	2,417	92	60	2,569	5,974	397	174	6,545
境家竹城原村	64	—	185	185	—	—	—	—	1,195	47	5	1,247	1,195	47	5	1,247
境家竹城原村	254	416	730	1,146	2,061	167	54	2,282	4,350	130	95	4,575	6,411	297	149	6,857
境家竹城原村	183	326	311	637	1,943	141	32	2,116	2,051	105	22	2,178	3,994	246	54	4,294
八太伊知勢生地村	347	388	615	1,003	2,077	144	118	2,339	3,631	319	125	4,075	5,708	463	243	6,414
八太伊知勢生地村	5	19	5	24	35	3	2	40	114	15	10	139	149	18	12	179
八太伊知勢生地村	171	181	280	461	1,207	116	9	1,332	1,944	180	14	2,138	3,151	296	23	3,470
八多下幡氣川村	166	448	5	453	2,430	299	106	2,835	29	3	—	32	2,459	302	106	2,867
八多下幡氣川村	123	285	48	333	1,460	199	51	1,710	349	18	7	374	1,809	217	58	2,084
八多下幡氣川村	176	39	428	467	195	14	3	212	2,857	118	24	2,990	3,052	132	27	3,211
宇波中氣瀨鄉村	156	98	243	347	634	30	3	667	1,314	41	5	1,360	1,948	71	8	2,027
宇波中氣瀨鄉村	409	361	1,269	1,630	2,052	224	97	2,373	7,375	356	213	7,944	9,427	580	310	10,317
宇波中氣瀨鄉村	295	386	994	1,380	1,930	174	77	2,181	5,167	413	207	5,787	7,097	587	284	7,968
豐川高地合岡村	273	218	1,127	1,345	1,417	120	11	1,548	7,550	377	35	7,962	8,967	497	46	9,510
豐川高地合岡村	274	746	529	1,275	5,102	692	68	5,862	4,151	257	69	4,477	9,253	949	137	10,339
豐川高地合岡村	197	647	253	900	4,550	125	75	4,750	1,750	55	—	1,805	6,300	180	75	6,555
中豐中川田原村	300	1,006	752	1,758	5,895	599	234	6,728	4,979	255	80	5,314	10,874	854	314	12,042
中豐中川田原村	182	420	400	820	2,850	75	381	3,306	2,540	35	70	2,645	5,390	110	451	5,951
中豐中川田原村	148	322	162	484	1,932	177	26	2,135	1,134	107	—	1,241	3,066	234	26	3,376
阿米松坂之庄村	325	1,089	583	1,672	6,534	785	429	7,748	4,372	87	32	4,491	10,906	872	461	12,239
阿米松坂之庄村	145	385	40	425	3,074	346	204	3,624	332	28	4	364	3,406	374	208	3,988
阿米松坂之庄村	38	164	—	164	806	96	18	920	—	—	—	—	806	96	18	920
天鶴小白野江村	124	195	116	311	1,017	88	29	1,134	667	31	6	714	1,694	119	35	1,848
天鶴小白野江村	146	50	475	525	275	16	11	302	2,850	142	57	3,049	3,125	158	68	3,351
天鶴小白野江村	150	92	420	512	570	40	21	631	2,520	80	40	2,640	3,090	120	61	3,271
雲高矢出茶屋野村	229	25	724	749	154	7	2	163	4,698	313	125	5,136	4,852	320	127	5,299
雲高矢出茶屋野村	164	—	921	921	—	—	—	—	5,525	265	110	5,901	5,525	265	110	5,901
雲高矢出茶屋野村	135	10	550	560	50	3	2	55	2,370	200	120	2,690	2,420	203	122	2,745
一志郡	8,024	14,981	19,094	34,075	88,873	8,319	3,141	100,333	122,273	6,131	2,308	130,712	211,146	14,450	5,449	231,045

價	額											
	白 繭 種				黃 繭 種				合 計			
	上繭	玉繭	屑繭	計	上繭	玉繭	屑繭	計	上繭	玉繭	屑繭	計
169	4	4	177	17,305	340	265	17,910	17,474	344	269	18,087	
16,200	374	418	16,992	26,026	591	668	27,385	42,226	965	1,086	44,277	
42,936	2,042	1,456	46,434	12,231	247	112	12,590	55,167	2,289	1,568	59,024	
5,700	159	30	5,889	62,040	950	330	63,320	67,740	1,109	360	69,209	
41,443	1,469	68	42,980	72,720	1,356	90	74,166	114,163	2,825	158	117,146	
39,586	1,372	68	41,026	24,899	159	10	25,068	64,485	1,531	78	66,094	
53,625	1,782	612	56,019	9,756	231	108	10,095	63,381	2,013	720	66,114	
36,466	1,961	50	38,477	42,620	948	40	43,608	79,086	2,909	90	82,085	
66,737	2,758	1,482	70,977	51,718	969	384	53,071	118,455	3,727	1,866	124,048	
5,047	220	57	5,324	57,037	1,080	195	58,312	62,084	1,300	252	63,636	
25,460	947	66	26,473	42,476	584	51	43,111	67,936	1,531	117	69,584	
33,533	1,071	378	34,982	22,346	316	137	22,799	55,879	1,387	515	57,781	
—	—	—	—	12,059	188	25	12,272	12,059	188	25	12,272	
22,135	634	216	22,985	42,195	494	380	43,069	64,330	1,128	596	65,054	
18,652	521	160	19,333	19,484	315	99	19,898	38,136	836	259	39,231	
20,770	432	121	21,323	37,036	1,117	692	38,845	57,806	1,549	813	60,168	
363	11	6	380	1,140	57	30	1,227	1,503	68	36	1,607	
12,432	348	36	12,816	20,800	540	56	21,396	33,232	888	92	34,212	
24,258	760	422	25,440	290	5	1	296	24,548	755	423	25,736	
14,746	597	66	15,409	3,490	54	7	3,551	18,236	651	73	18,960	
1,986	34	5	2,025	29,056	448	53	29,557	31,042	482	58	31,582	
6,498	130	6	6,634	13,403	178	10	13,591	19,901	308	16	20,225	
19,904	896	534	21,334	70,800	1,353	895	73,048	90,704	2,249	1,429	94,382	
18,721	636	208	19,625	49,087	1,528	559	51,174	67,808	2,224	767	70,799	
13,292	468	14	13,774	70,970	1,470	45	72,485	84,262	1,938	59	86,259	
48,469	2,284	68	50,821	39,019	822	69	39,910	87,488	3,106	137	90,731	
43,680	500	80	44,260	16,800	220	—	17,020	60,480	720	80	61,280	
57,387	2,728	873	60,988	47,038	1,050	209	48,297	104,425	3,778	1,082	109,285	
27,930	338	2,172	30,440	23,876	133	287	24,296	51,806	471	2,459	54,736	
18,160	690	78	18,928	10,433	396	—	10,829	28,593	1,086	78	29,757	
61,420	3,219	2,178	66,817	40,222	313	64	40,599	101,642	3,532	2,242	107,416	
29,203	1,853	204	31,260	3,087	123	4	3,214	22,290	1,976	208	24,474	
7,415	384	9	7,808	—	—	—	—	7,415	384	9	7,808	
9,560	352	29	9,941	6,093	124	6	6,223	15,653	476	35	16,164	
2,667	59	44	2,770	27,360	525	228	28,113	30,027	584	272	30,883	
5,358	132	63	5,553	23,940	256	125	24,321	29,298	388	188	29,874	
1,369	24	2	1,395	41,839	1,097	172	43,108					

第四一 蘭 町

養蠶	蠶種播立枚數			數 量												
	戶數	白蘭種	黃蘭種	白 蘭 種				黃 蘭 種				合 計				
				上 蘭	玉 蘭	屑 蘭	計	上 蘭	玉 蘭	屑 蘭	計	上 蘭	玉 蘭	屑 蘭	計	
松花村	73	261	5	266	1,177	138	120	1,435	29	3	2	27	1,199	141	122	1,462
飯野村	386	1,101	101	1,202	5,485	505	135	6,125	750	40	17	807	6,235	545	152	6,932
町村	87	265	22	287	1,332	126	43	1,501	117	9	5	131	1,449	135	48	1,632
神花村	118	362	—	362	2,084	232	10	2,326	—	—	—	—	2,084	232	10	2,326
戸尾村	142	510	10	520	1,843	344	115	2,302	24	3	1	28	1,867	347	116	2,330
松花村	190	678	28	706	3,638	356	75	4,069	189	9	1	199	3,827	365	76	4,268
松伊大	120	340	10	350	1,300	120	50	1,470	40	4	2	46	1,340	124	52	1,516
勢内村	268	940	89	1,029	3,720	352	39	4,111	498	52	—	550	4,218	404	39	4,661
河内村	131	438	—	438	2,372	202	142	2,716	—	—	—	—	2,372	202	142	2,716
茅大粥	235	720	15	735	3,865	372	73	4,310	87	6	1	94	3,952	378	74	4,404
廣石見村	354	750	—	750	2,880	300	150	3,330	—	—	—	—	2,880	300	150	3,330
江村	523	1,376	336	1,712	8,918	932	225	10,075	2,609	131	24	2,764	11,527	1,063	249	12,839
宮前村	341	1,007	181	1,188	5,317	522	85	5,924	1,050	—	25	1,075	6,367	522	110	6,999
川俣村	278	558	138	696	3,025	360	242	3,627	773	81	84	938	3,798	441	326	4,565
森村	115	160	100	260	960	105	9	1,074	590	30	5	625	1,550	135	14	1,699
波射村	191	510	—	510	2,398	177	90	2,665	—	—	—	—	2,398	177	90	2,665
瀬和田村	383	1,657	9	1,666	9,534	823	261	10,618	68	1	1	70	9,602	824	262	10,688
波射村	222	1,144	2	1,146	4,382	452	292	5,126	—	—	—	—	4,382	452	292	5,126
朝見村	54	223	—	223	1,043	104	28	1,175	—	—	—	—	1,043	104	28	1,175
西黒部村	259	1,033	—	1,033	5,888	706	31	6,625	—	—	—	—	5,888	706	31	6,625
機漕代村	236	936	—	936	3,790	317	288	4,395	—	—	—	—	3,790	317	288	4,395
機漕代村	305	1,450	—	1,450	5,510	508	400	6,418	—	—	—	—	5,510	508	400	6,418
飯南郡	5,011	16,419	1,046	17,465	80,461	8,053	2,903	91,417	6,817	369	168	7,354	87,278	8,422	3,071	98,771
相大東	205	729	—	729	3,550	402	109	4,061	—	—	—	—	3,550	402	109	4,061
可淀村	302	1,352	—	1,352	6,572	657	460	7,689	—	—	—	—	6,572	657	460	7,689
黒部村	172	710	15	725	3,710	320	117	4,147	103	8	2	113	3,813	328	119	4,260
下上明	297	1,149	—	1,149	4,955	419	249	5,623	—	—	—	—	4,955	419	249	5,623
御星村	250	1,308	—	1,308	5,912	709	296	6,917	—	—	—	—	5,912	709	296	6,917
御星村	219	847	5	852	4,115	430	120	4,665	28	2	1	31	4,143	432	121	4,696
齊西佐	304	980	30	1,010	4,900	500	12	5,412	186	7	1	194	5,086	507	13	5,606
外城奈村	189	589	98	687	2,577	298	172	3,047	374	20	26	420	2,951	318	198	3,467
外城奈村	219	779	24	803	4,282	275	129	4,686	81	7	8	96	4,363	282	137	4,782
津丹五	181	844	—	844	4,824	370	108	5,302	—	—	—	—	4,824	370	108	5,302
田生谷村	91	284	—	284	1,809	129	67	2,005	—	—	—	—	1,809	129	67	2,005
田生谷村	494	1,274	60	1,334	5,731	370	250	6,251	360	20	10	390	6,091	390	260	6,741
川三荻	232	538	163	701	2,680	387	161	3,228	935	72	20	1,027	3,615	459	181	4,255
添谷村	372	515	562	1,077	2,261	211	32	2,504	2,634	135	73	2,842	4,895	346	105	5,346
添谷村	325	785	195	980	3,520	350	50	3,920	904	80	10	994	4,424	430	60	4,914
領大	118	138	126	264	705	108	15	828	699	69	13	781	1,404	177	28	1,609
内杉谷村	60	53	34	87	264	34	3	301	243	30	—	273	507	64	3	574
多氣郡	4,030	12,874	1,312	14,186	62,367	5,969	2,350	70,686	6,547	450	164	7,161	68,914	6,419	2,514	77,847

村 別 (春蠶) (續)

價 額	白 蘭 種												黃 蘭 種												合 計												
	上 蘭				玉 蘭				屑 蘭				上 蘭				玉 蘭				屑 蘭				上 蘭				玉 蘭				屑 蘭				
	上	玉	屑	計	上	玉	屑	計	上	玉	屑	計	上	玉	屑	計	上	玉	屑	計	上	玉	屑	計	上	玉	屑	計	上	玉	屑	計					
10,593	566	456	11,615	191	12	7	210	10,784	578	463	11,825	54,685	1,363	351	56,399	7,447	118	23	7,588	62,132	1,481	374	63,987	13,120	352	151	13,623	1,112	23	18	1,153	14,232	375	169	14,776		
19,381	951	15	20,347	—	—	—	—	19,381	951	15	20,347	17,508	1,478	575	19,561	216	11	5	232	17,724	1,489	580	19,793	33,833	1,495	412	35,740	1,700	36	5	1,741	35,533	1,531	417	37,481		
12,350	504	50	12,904	360	16	2	378	12,710	520	52	13,282	34,782	1,478	39	36,299	3,582	218	—	3,800	38,364	1,636	39	40,099	23,264	873	667	24,804	—	—	—	—	23,264	873	667	24,804		
38,165	1,488	320	39,973	857	24	5	886	39,022	1,512	325	40,859	28,800	1,200	150	30,150	—	—	—	28,800	1,200	150	30,150	96,061	3,112	487	99,660	26,753	363	44	27,160	122,814	3,475	531	126,820			
54,233	1,670	51	55,954	10,710	—	15	10,725	64,943	1,670	66	66,679	31,914	1,548	1,500	34,962	7,962	316	545	8,823	39,876	1,864	2,045	43,785	9,600	263	23	9,886	5,782	60	5	5,847	15,382	323	28	15,733		
26,138	699	432	27,269	—	—	—	—	26,138	699	432	27,269	90,771	3,279	1,240	95,290	604	4	4	612	91,375	3,283	1,244	95,902	38,760	1,808	1,465	42,033	—	—	—	—	38,760	1,808	1,465	42,033		
9,387	416	70	9,873	—	—	—	—	9,387	416	70	9,873	54,169	2,965	186	57,320	—	—	—	—	54,169	2,965	186	57,320	—	—	—	—	—	—	—	—	—	—	—	—	—	—
33,314	1,363	1,581	36,258	—	—	—	—	33,314	1,363	1,581	36,258	51,243	2,032	1,600	54,875	—	—	—	—	51,243	2,032	1,600	54,875	—	—	—	—	—	—	—	—	—	—	—	—	—	—
782,071	30,903	11,821	824,795	67,276	1,201	678	69,155	819,347	32,104	12,499	893,950	—	—	—	—	—	—	—	—	—	—	—	—	—	—	—	—	—	—	—	—	—	—	—	—	—	
31,950	1,206	327	33,483	—	—	—	—	31,950	1,206	327	33,483	55,862	2,300	1,840	60,002	—	—	—	—	55,862	2,300	1,840	60,002	34,762	1,280	644	36,686	964	32	11	1,007	35,726	1,312	655	37,693		
42,073	1,578	881	44,532	—	—	—	—	42,073	1,578	881	44,532	52,617	2,336	1,480	56,933	—	—	—	—	52,617	2,336	1,480	56,933	37,858	1,290	120	39,268	252	5	1	258	38,110	1,295	121	39,526		
44,100	1,950	12	46,062	1,581	25	1	1,607	45,681	1,975	13	47,669	24,482	1,042	516	26,040	3,553	70	78	3,701	28,035	1,112	594	29,741	41,225	1,128	689	43,042	764	14	15	793	41,989	1,142	704	43,835		
46,310	1,480	540	48,330	—	—	—	—	46,310	1,480	540	48,330	19,194	516	274	19,984	—	—	—	—	19,194	516	274	19,984	56,163	1,295	1,125	58,583	3,420	70	45	3,535	59,583	1,365	1,170	62,118		
27,336	1,161	322	28,819	9,537	216	40	9,793	36,873	1,377	362	3																										

養蠶	蠶種持立枚數			數												計
	戸數	白繭種	黃繭種	白繭種				黃繭種				合計				
				上繭	玉繭	屑繭	計	上繭	玉繭	屑繭	計	上繭	玉繭	屑繭	計	
神大田	11	70	—	70	350	84	3	437	—	—	—	—	350	84	3	437
社	21	27	—	27	120	5	3	128	—	—	—	—	120	5	3	128
丸	85	294	—	294	1,176	149	100	1,425	—	—	—	—	1,176	149	100	1,425
二宮沼	148	87	358	445	390	40	22	452	1,432	107	179	1,718	1,822	147	201	2,170
見本木	136	328	167	495	1,303	162	57	1,522	903	48	10	961	2,306	210	67	2,483
町	123	313	51	364	1,617	222	7	1,846	312	45	2	359	1,929	267	9	2,205
四濱御	147	480	29	509	1,807	127	101	2,035	145	1	6	152	1,952	128	107	2,187
郷	9	15	—	15	75	5	5	85	—	—	—	—	75	5	5	85
瀨	17	28	20	48	131	2	1	134	98	1	1	100	229	3	2	234
豐北小	167	697	84	781	2,822	368	216	3,406	320	32	14	366	3,142	400	230	3,772
濱	299	1,275	—	1,275	3,818	550	22	4,390	—	—	—	—	3,818	550	22	4,390
村	301	1,453	28	1,481	5,740	963	172	6,875	134	22	5	161	5,874	985	177	7,036
有東外	172	865	36	901	3,027	332	142	3,501	108	5	5	118	3,135	337	147	3,619
城	320	1,128	155	1,283	4,286	300	96	4,682	697	20	2	719	4,983	320	98	5,401
田	280	1,548	—	1,548	7,740	997	31	8,768	—	—	—	—	7,740	997	31	8,768
下外	313	2,032	22	2,054	10,160	914	406	11,480	121	12	6	139	10,281	926	412	11,619
中	361	1,106	136	1,242	3,318	300	258	3,876	680	40	12	732	3,998	340	270	4,608
七瀧	207	647	17	664	3,275	342	150	3,767	102	12	3	117	3,377	354	153	3,884
保原	347	699	85	784	4,267	464	89	4,820	494	88	51	633	4,761	552	140	5,453
崎	264	522	98	620	2,958	266	47	3,271	476	23	5	504	3,434	289	52	3,775
大島	130	54	213	267	279	30	5	314	1,208	120	20	1,348	1,487	150	25	1,662
內津	150	311	3	314	1,465	125	5	1,595	17	1	—	18	1,482	126	5	1,613
吉	157	280	205	485	1,134	111	10	1,255	698	33	4	735	1,832	144	14	1,990
倉	115	160	112	272	762	192	132	1,086	666	37	14	717	1,428	229	146	1,803
中	226	476	44	520	2,279	168	129	2,576	184	10	25	219	2,463	178	154	2,795
一	100	106	200	306	363	65	24	452	962	46	33	1,041	1,325	111	57	1,493
小	100	192	31	223	942	98	21	1,061	153	18	3	174	1,095	116	24	1,235
川	105	367	23	390	1,560	165	50	1,775	98	4	—	102	1,658	169	50	1,877
原	73	64	124	188	106	18	4	128	260	41	10	311	366	59	14	439
南	59	101	—	101	454	60	55	569	—	—	—	—	454	60	55	569
五	93	137	39	176	835	80	45	960	253	20	3	276	1,088	100	48	1,236
度	12	17	—	17	72	4	3	79	—	—	—	—	72	4	3	79
會	52	79	61	140	395	45	23	463	335	35	20	390	730	80	43	853
郡	5,100	15,958	2,341	18,299	69,026	7,753	2,434	79,213	10,853	821	433	12,110	79,882	8,574	2,867	91,323

價	額											
	白繭種				黃繭種				合計			
	上繭	玉繭	屑繭	計	上繭	玉繭	屑繭	計	上繭	玉繭	屑繭	計
3,500	252	6	3,758	—	—	—	—	3,500	252	6	3,758	
1,020	24	7	1,051	—	—	—	—	1,020	24	7	1,051	
11,289	596	150	12,035	—	—	—	—	11,289	596	150	12,035	
4,095	180	110	4,385	15,466	482	895	16,843	19,561	662	1,005	21,228	
11,988	616	222	12,826	8,984	178	39	9,201	20,972	794	261	22,027	
15,846	666	3	16,515	2,870	101	1	2,972	18,716	767	4	19,487	
17,167	444	303	17,914	1,348	3	15	1,366	18,515	447	318	19,280	
720	17	17	754	—	—	—	—	720	17	17	754	
1,205	4	2	1,211	882	2	2	886	2,087	6	4	2,097	
25,398	1,288	864	27,550	2,880	96	21	2,997	28,278	1,384	885	30,547	
32,834	1,650	22	34,506	—	—	—	—	32,834	1,650	22	34,506	
53,956	2,889	69	56,914	1,206	62	2	1,270	55,162	2,951	71	58,184	
27,243	1,029	355	28,627	918	15	5	938	28,161	1,044	360	29,565	
38,463	1,095	192	39,750	6,168	64	4	6,236	44,631	1,159	196	45,986	
72,756	2,991	27	75,774	—	—	—	—	72,756	2,991	27	75,774	
91,440	3,656	2,030	97,126	1,089	48	30	1,167	92,529	3,704	2,060	98,293	
33,180	900	774	34,854	6,800	100	24	6,924	39,980	1,000	798	41,778	
31,768	1,368	525	33,661	969	48	10	1,027	32,737	1,416	535	34,688	
43,580	585	187	44,352	4,606	222	91	4,919	48,186	807	278	49,271	
29,816	1,010	235	31,061	4,522	92	20	4,634	34,338	1,102	255	35,695	
2,790	120	25	2,935	11,476	420	90	11,986	14,266	540	115	14,921	
14,519	486	5	15,010	187	4	—	191	14,706	490	5	15,201	
9,552	211	5	9,768	6,339	69	2	6,410	15,891	280	7	16,178	
7,086	384	264	7,734	5,994	224	28	6,246	13,080	608	292	13,980	
21,045	630	634	22,309	1,573	31	100	1,704	22,618	661	734	24,013	
3,340	264	115	3,719	8,658	1,518	119	10,295	11,998	1,782	234	14,014	
9,137	598	13	9,748	1,469	106	2	1,577	10,606	704	15	11,325	
14,820	660	200	15,680	911	12	—	923	15,731	672	200	16,603	
954	54	20	1,028	2,210	82	40	2,332	3,164	136	60	3,360	
4,310	270	220	4,800	—	—	—	—	4,310	270	220	4,800	
7,598	320	180	8,098	2,226	70	10	2,306	9,824	390	190	10,404	
626	20	9	655	—	—	—	—	626	20	9	655	
3,832	135	92	4,059	3,183	105	80	3,368	7,015	240	172	7,427	
646,873	25,412	7,882	680,167	102,934	4,154	1,630	108,718	749,807	29,566	9,512	788,885	
—	—	—	—	20,606	383	6	20,995	20,606	383	6	20,995	
—	—	—	—	29,724	547	186	30,457	29,724	547	186	30,457	
2,697	140	24	2,861	34,145	696	132	34,973	36,842	836	156	37,834	
364	4	2	370	95,410	550	184	96,144	95,774	554	186	96,514	
1,840	98	17	1,955	62,858	634	700	64,192	64,698	732	717	66,147	
—	—	—	—	122,934	1,438	45	124,417	122,934	1,438	45	124,417	
—	—	—	—	96,440	1,050	430	97,920	96,440	1,050	430	97,920	
2,938	69	3	3,010	21,215	247	17	21,479	24,153	316	20	24,489	
11,874	446	265	12,585	22,507	156	111	22,774	34,381	602	376	35,359	
—	—	—	—	74,014	1,148	37	75,199	74,014	1,148	37	75,199	
—	—	—	—	66,948	504	360	67,812	66,948	504	360	67,812	
246	4	—	250	58,806	333	38	59,177	59,052	337	38	59,427	
5,417	28	125	5,570	5,412	40	90	5,542	10,829	68	215	11,112	
—	—	—	—	40,881	799	221	41,901	40,881	799	221	41,901	
—	—	—	—	35,828	639	50	36,517	35,828	639	50	36,517	
—	—	—	—	47,893	497	60	48,450	47,893	497	60	48,450	
—	—	—	—	65,400	780	50	66,230	65,400	780	50	66,230	
936	18	1	955	110,906	1,066							

第四一 蘭 町

村 別 (春) (續)

養蠶	蠶種播立枚數				數 量											
	戶數	計			白 繭			黃 繭			合 計					
		白繭種	黃繭種	計	上繭	玉繭	屑繭	上繭	玉繭	屑繭	上繭	玉繭	屑繭	計		
名阿藏	167	192	221	413	1,344	120	40	1,504	1,768	143	30	1,941	3,112	263	70	3,445
張保持	145	—	496	496	—	—	—	—	3,371	223	125	4,019	3,671	223	125	4,019
町町村	168	392	465	857	2,591	283	63	2,937	3,233	151	68	3,452	5,824	434	131	6,389
原生川	175	258	573	831	1,677	103	26	1,806	4,871	201	57	5,129	6,548	304	83	6,935
藤錦瀧	312	805	408	1,213	4,995	400	80	5,475	2,830	114	28	2,972	7,825	514	108	8,447
村村村	283	780	737	1,517	4,543	397	170	5,110	6,264	155	66	6,485	10,807	552	236	11,595
曲知	163	612	151	763	3,672	191	90	3,953	1,057	82	78	1,217	4,729	273	168	5,170
美比國	211	421	330	751	2,710	325	26	3,061	2,243	157	46	2,446	4,953	482	72	5,507
村村村	66	174	134	308	1,003	102	27	1,132	871	84	34	989	1,874	186	61	2,121
垣山田	343	26	1,497	1,523	177	24	1	202	12,304	414	74	12,792	12,481	438	75	12,994
花古猪	233	45	752	797	135	14	7	156	5,773	177	60	6,010	5,908	191	67	6,166
村村村	265	—	1,675	1,675	—	—	—	—	11,187	475	98	11,760	11,187	475	98	11,760
依那古	283	—	915	915	—	—	—	—	5,033	207	176	5,416	5,033	207	176	5,416
比自岐	137	—	511	511	—	—	—	—	3,105	155	47	3,307	3,105	155	47	3,307
神戶村	325	28	1,160	1,188	196	20	10	226	8,350	420	140	8,910	8,546	440	150	9,136
美波田	240	160	944	1,104	1,085	123	24	1,232	7,802	328	82	8,212	8,887	451	106	9,444
上津村	139	160	600	760	960	30	10	1,000	4,800	70	20	4,890	5,760	100	30	5,890
種生村	149	72	414	486	494	44	42	580	3,347	176	69	3,592	3,841	220	111	4,172
矢持村	142	37	408	445	175	25	1	201	2,487	128	34	2,649	2,662	153	35	2,850
名賀郡	3,946	4,162	12,391	16,553	25,757	2,201	617	28,575	90,996	3,860	1,322	96,188	116,753	6,061	1,949	124,763
鳥濱	5	6	—	6	18	8	1	27	—	—	—	—	18	8	1	27
羽島志	85	64	228	292	370	40	17	427	1,007	58	27	1,092	1,377	98	44	1,519
町町村	1	3	—	3	15	—	2	17	—	—	—	15	—	—	2	17
加鏡長	164	87	338	425	477	50	15	542	1,766	109	72	1,947	2,243	159	87	2,489
茂浦岡	3	6	—	6	44	4	2	50	—	—	—	44	—	4	2	50
村村村	136	102	226	328	625	47	12	684	705	35	—	740	1,330	82	12	1,424
的安園	21	35	—	35	198	26	10	234	—	—	—	198	26	10	234	
矢乘府	1	2	—	2	11	1	—	12	—	—	—	11	1	—	12	
村村村	37	121	73	194	731	90	10	831	371	22	5	898	1,102	112	15	1,229
磯島神	233	411	118	529	1,972	294	197	2,463	578	34	22	634	2,550	328	219	3,097
部方明	39	59	86	145	283	56	—	339	525	27	—	552	808	83	—	891
村村村	30	3	122	125	15	2	—	17	559	30	—	589	574	32	—	606
立甲志	64	70	296	366	351	28	7	386	1,589	63	14	1,666	1,940	91	21	2,052
神賀島	59	52	220	272	309	30	13	352	1,320	105	40	1,465	1,629	135	53	1,817
村村村	14	16	50	66	102	16	5	123	335	18	2	355	437	34	7	478
畔波船	5	8	12	20	47	6	—	53	84	4	—	88	131	10	—	141
名切越	1	—	3	3	—	—	—	—	18	—	—	18	18	—	—	18
村村村	1	—	9	9	—	—	—	—	55	3	—	58	55	3	—	58
片布和	7	21	—	21	140	15	—	155	—	—	—	140	15	—	—	155
施田	11	16	40	56	50	10	—	60	100	15	8	123	150	25	8	183
村村村	11	28	—	28	132	14	10	156	—	—	—	132	14	10	—	156
越御	66	121	246	367	497	78	4	579	1,261	52	16	1,329	1,758	130	20	1,908
賀座	11	57	—	57	325	33	18	376	—	—	—	325	33	18	—	376
志摩郡	1,005	1,288	2,067	3,355	6,712	848	323	7,883	10,273	575	206	11,054	16,985	1,423	529	18,937

價	額											
	白 繭			黃 繭			合 計					
	上繭	玉繭	屑繭	上繭	玉繭	屑繭	上繭	玉繭	屑繭	上繭	玉繭	屑繭
13,171	360	120	13,651	17,680	357	105	18,142	30,851	717	225	31,793	
26,428	849	189	27,466	38,619	781	125	39,525	38,619	781	125	39,525	
17,659	257	31	17,947	51,145	482	63	51,690	68,804	739	94	69,637	
50,300	1,200	240	51,740	28,314	228	56	28,598	78,614	1,428	296	80,338	
46,338	595	255	47,188	65,772	387	165	66,324	112,110	982	420	113,512	
35,990	382	90	36,462	9,513	164	78	9,755	45,503	546	168	46,217	
27,236	1,300	31	28,567	22,430	628	55	23,113	49,666	1,928	86	51,680	
10,251	357	62	10,670	8,884	223	63	9,170	19,135	580	125	19,840	
2,001	84	1	2,086	127,246	1,026	240	128,512	129,247	1,110	241	130,598	
1,404	42	21	1,467	59,462	442	150	60,054	60,866	484	171	61,521	
—	—	—	—	112,989	1,900	196	115,085	112,989	1,900	196	115,085	
—	—	—	—	51,337	849	457	52,643	51,337	849	457	52,643	
—	—	—	—	31,050	310	188	31,548	31,050	310	188	31,548	
1,960	40	12	2,012	76,820	756	140	77,716	78,780	796	152	79,728	
11,067	492	120	11,679	81,921	1,312	328	83,561	92,988	1,804	448	95,240	
11,040	120	10	11,170	50,400	245	20	50,665	61,440	365	30	61,835	
5,320	157	162	5,639	35,888	709	349	36,946	41,208	866	511	42,585	
2,240	63	3	2,306	27,060	320	85	27,465	29,300	383	8	29,771	
262,405	6,298	1,317	270,050	929,830	11,572	3,067	944,469	1,192,235	17,870	4,414	1,214,519	
144	22	1	167	—	—	—	—	144	22	1	167	
3,330	140	68	3,538	8,862	145	81	9,088	12,192	285	149	12,626	
128	—	9	137	—	—	—	—	128	—	9	137	
4,955	167	49	5,171	16,262	371	238	16,871	21,217	538	287	22,042	
374	20	10	404	—	—	—	—	374	20	10	404	
5,582	188	72	5,842	6,441	133	—	6,574	12,023	321	72	12,416	
1,727	104	51	1,882	—	—	—	—	1,727	104	51	1,882	
88	4	—	92	—	—	—	—	88	4	—	92	
6,213	405	10	6,628	3,153	88	5	3,246	9,366	493	15	9,874	
17,748	735	118	18,601	5,086	78	11	5,175	22,834	813	129	23,776	
2,547	252	—	2,799	4,725	122	—	4,847	7,272	374	—	7,646	
138	8	—	146	5,254	90	—	5,344	5,392	98	—	5,490	
4,014	84	21	4,119	16,282	189	41	16,512	20,296	273	62	20,631	
2,843	120	65	3,028	11,616	409	192	12,217	14,459	523	257	15,245	
953	60	23	1,036	3,082	59	6	3,147	4,035	119	29	4,183	
437	6	—	443	748	4	—	752	1,185	10	—	1,195	
—	—	—	—	163	—	—	163	163	—	—	163	
—	—	—	—	528	11	—	539	528	11	—	539	
1,050	60	—	1,110	—	—	—	—	1,050	60	—	1,110	
450	40	—	490	850	53	24	927	1,300	93	24	1,417	
1,030	22	36	1,088	—	—	—	—					

第四一 蘭 町

村 別 (春型) (續)

養蠶	蠶種播立枚數				數 量											
	戸數	白繭種	黃繭種	計	白 繭 種				黃 繭 種				合 計			
					上繭	玉繭	屑繭	計	上繭	玉繭	屑繭	計	上繭	玉繭	屑繭	計
尾 鷲 町	56	111	4	115	452	34	8	494	21	2	—	23	473	36	8	517
引 本 町	45	68	46	114	344	41	—	385	241	13	—	254	585	54	—	639
長 島 町	30	102	9	111	423	38	2	463	13	—	—	13	436	38	2	476
九 鬼 村	24	31	—	31	167	23	4	194	—	—	—	—	167	23	4	194
相 賀 村	187	254	155	409	1,319	107	12	1,438	772	35	8	815	2,091	142	20	2,253
船 津 村	251	176	356	532	931	112	—	1,043	2,074	95	—	2,169	3,005	207	—	3,212
須 賀 利 村	25	36	—	36	169	19	5	193	—	—	—	—	169	19	5	193
桂 城 村	15	48	—	48	276	18	8	302	—	—	—	—	276	18	8	302
三 野 瀬 村	198	402	111	513	1,769	174	37	1,980	561	19	5	585	2,330	193	42	2,565
赤 羽 村	138	324	22	346	2,049	205	32	2,286	139	6	—	145	2,188	211	32	2,431
二 郷 村	143	431	34	465	2,518	242	43	2,803	306	12	1	319	2,824	254	44	3,122
錦 村	40	7	185	192	35	3	1	39	928	33	21	982	963	36	22	1,021
北 牟 婁 郡	1,152	1,990	922	2,912	10,452	1,016	152	11,620	5,055	215	35	5,305	15,507	1,231	187	16,925
北 輪 内 村	43	—	45	45	—	—	—	—	250	20	—	270	250	20	—	270
南 輪 内 村	175	—	180	180	—	—	—	—	998	15	—	1,013	998	15	—	1,013
荒 坂 村	39	—	49	49	—	—	—	—	282	21	3	306	282	21	3	306
新 鹿 村	45	1	62	63	6	1	—	7	373	21	20	414	379	22	20	421
有 井 村	215	—	379	379	—	—	—	—	2,801	140	15	2,956	2,801	140	15	2,956
神 志 山 村	163	—	256	256	—	—	—	—	1,597	133	15	1,745	1,597	133	15	1,745
市 木 村	120	—	210	210	—	—	—	—	1,250	70	—	1,320	1,250	70	—	1,320
阿 田 和 村	121	—	266	266	—	—	—	—	1,443	100	—	1,543	1,443	100	—	1,543
井 田 村	61	18	127	145	99	18	7	124	825	38	25	888	924	56	32	1,012
鶴 殿 村	1	1	—	1	4	—	—	4	—	—	—	—	4	—	—	4
御 船 村	52	27	123	150	112	10	5	127	750	80	20	850	862	90	25	977
相 野 谷 村	17	—	29	29	—	—	—	—	151	8	9	168	151	8	9	168
尾 呂 志 村	40	—	36	36	—	—	—	—	192	13	3	208	192	13	3	208
上 川 村	70	25	171	196	125	40	—	165	855	80	20	955	980	120	20	1,120
入 鹿 村	96	56	117	173	302	20	6	328	560	53	5	618	862	73	11	946
西 山 村	59	36	17	53	154	15	4	173	76	7	3	86	230	22	7	259
神 川 村	63	—	58	58	—	—	—	—	255	26	11	292	255	26	11	292
五 郷 村	53	1	46	47	6	—	—	6	278	18	6	302	284	18	6	308
飛 鳥 村	26	1	22	23	6	—	1	7	127	10	6	143	133	10	7	150
南 牟 婁 郡	1,459	166	2,193	2,359	814	104	23	941	13,063	853	161	14,077	13,877	957	184	15,018

價	額											
	白 繭 種				黃 繭 種				合 計			
	上繭	玉繭	屑繭	計	上繭	玉繭	屑繭	計	上繭	玉繭	屑繭	計
4,294	204	32	4,530	189	7	—	196	4,483	211	32	4,726	
3,013	164	—	3,177	2,194	45	—	2,239	5,207	209	—	5,416	
3,900	38	2	3,940	122	—	—	122	4,022	38	2	4,062	
1,423	43	8	1,474	—	—	—	—	1,423	43	8	1,474	
11,739	222	6	11,967	6,901	77	4	6,982	18,640	299	10	18,949	
8,948	112	—	9,060	19,924	95	—	20,019	28,872	207	—	29,079	
1,881	76	2	1,959	—	—	—	—	1,881	76	2	1,959	
2,622	49	22	2,693	—	—	—	—	2,622	49	22	2,693	
16,222	259	26	16,507	5,212	19	4	5,235	21,434	278	30	21,742	
19,870	410	64	20,344	1,320	6	—	1,326	21,190	416	64	21,670	
24,525	992	241	25,758	2,898	46	5	2,949	27,423	1,038	246	28,707	
325	3	2	330	8,584	33	32	8,649	8,909	36	34	8,979	
98,762	2,572	405	101,739	47,344	328	45	47,717	146,106	2,900	450	149,456	
—	—	—	—	2,050	20	—	2,070	2,050	20	—	2,070	
—	—	—	—	7,784	18	—	7,802	7,784	18	—	7,802	
—	—	—	—	2,452	63	12	2,527	2,452	63	12	2,527	
49	1	—	50	3,040	21	44	3,105	3,089	22	44	3,155	
—	—	—	—	23,809	140	8	23,957	23,809	140	8	23,957	
—	—	—	—	13,351	133	15	13,499	13,351	133	15	13,499	
—	—	—	—	10,450	71	—	10,521	10,450	71	—	10,521	
—	—	—	—	11,977	200	—	12,177	11,977	200	—	12,177	
841	39	15	895	6,517	57	25	6,599	7,358	96	40	7,494	
32	—	—	32	—	—	—	—	32	—	—	32	
929	10	5	944	6,000	80	20	6,100	6,929	90	25	7,044	
—	—	—	—	1,193	8	9	1,210	1,193	8	9	1,210	
—	—	—	—	1,555	13	3	1,571	1,555	13	3	1,571	
1,075	80	—	1,155	7,097	160	30	7,287	8,172	240	30	8,442	
2,480	40	12	2,532	4,480	106	10	4,596	6,960	146	22	7,128	
1,309	12	2	1,323	630	5	1	636	1,939	17	3	1,959	
—	—	—	—	2,193	39	11	2,243	2,193	39	11	2,243	
52	—	—	52	2,415	18	6	2,439	2,467	18	6	2,491	
49	—	2	51	1,060	15	12	1,087	1,109	15	14	1,138	
6,816	182	36	7,034	108,053	1,167	206	109,426	114,869	1,349	242	116,460	

第四二 蘭 町

村 別 (夏秋盤) (續)

村名	養蠶戸數		蠶種掛立枚數		量												
	夏秋盤	内春盤ヲ飼育シタルモノ	白繭種	黄繭種	白繭種				黄繭種				合 計				
					上繭	玉繭	屑繭	計	上繭	玉繭	屑繭	計	上繭	玉繭	屑繭	計	
富田町	36	33	177	—	177	1,115	111	50	1,276	—	—	—	—	1,115	111	50	1,276
洲原村	20	20	70	—	70	320	27	10	357	—	—	—	—	320	27	10	357
富日村	51	30	110	—	110	455	30	17	502	—	—	—	—	455	30	17	502
鹽濱村	64	64	194	—	194	863	108	62	1,033	—	—	—	—	863	108	62	1,033
河原村	250	250	773	—	773	3,655	529	77	4,261	—	—	—	—	3,655	529	77	4,261
内田村	201	171	618	—	618	3,248	345	92	3,685	—	—	—	—	3,248	345	92	3,685
内山部村	325	325	1,115	—	1,115	4,460	520	70	5,050	—	—	—	—	4,460	520	70	5,050
小水山田村	432	408	3,676	—	3,676	14,657	1,681	724	17,062	—	—	—	—	14,657	1,681	724	17,062
内山部村	180	178	1,110	—	1,110	4,527	641	130	5,298	—	—	—	—	4,527	641	130	5,298
四常川郷	259	239	705	—	705	2,952	285	144	3,381	—	—	—	—	2,952	285	144	3,381
常川郷	61	53	226	—	226	1,037	120	38	1,195	—	—	—	—	1,037	120	38	1,195
常川郷	258	253	1,280	—	1,280	5,376	516	225	6,117	—	—	—	—	5,376	516	225	6,117
神前村	335	331	1,800	—	1,800	6,840	680	180	7,700	—	—	—	—	6,840	680	180	7,700
神前村	277	259	1,518	—	1,518	5,849	787	279	6,915	—	—	—	—	5,849	787	279	6,915
神前村	240	232	1,270	—	1,270	5,063	420	38	5,521	—	—	—	—	5,063	420	38	5,521
千種川原村	360	334	1,548	—	1,548	5,703	1,005	265	6,973	—	—	—	—	5,703	1,005	265	6,973
千種川原村	535	297	2,717	—	2,717	10,868	1,630	217	12,715	—	—	—	—	10,868	1,630	217	12,715
千種川原村	320	312	1,750	—	1,750	7,425	620	205	8,250	—	—	—	—	7,425	620	205	8,250
三海羽村	406	391	2,244	—	2,244	10,098	1,120	158	11,376	—	—	—	—	10,098	1,120	158	11,376
三海羽村	51	44	185	—	185	833	92	42	967	—	—	—	—	833	92	42	967
川朝大矢村	57	55	108	—	108	583	64	6	653	—	—	—	—	583	64	6	653
川朝大矢村	176	176	1,232	—	1,232	4,293	355	179	4,827	—	—	—	—	4,293	355	179	4,827
川朝大矢村	173	170	764	—	764	3,805	295	213	4,313	—	—	—	—	3,805	295	213	4,313
八下保郷	281	278	1,768	—	1,768	8,130	840	390	9,360	—	—	—	—	8,130	840	390	9,360
八下保郷	245	245	1,453	—	1,453	4,321	432	95	4,178	—	—	—	—	4,321	432	95	4,178
八下保郷	381	368	2,327	—	2,327	13,031	1,815	660	15,506	—	—	—	—	13,031	1,815	660	15,506
竹朝上村	216	208	1,955	—	1,955	9,829	1,417	247	11,493	—	—	—	—	9,829	1,417	247	11,493
竹朝上村	682	585	4,026	—	4,026	17,553	1,579	439	19,571	—	—	—	—	17,553	1,579	439	19,571
三重郡	6,872	6,279	36,719	—	36,719	156,219	18,064	5,252	179,535	—	—	—	—	156,219	18,064	5,252	179,535
龜山町	485	450	2,962	—	2,962	12,150	2,010	160	14,320	—	—	—	—	12,150	2,010	160	14,320
龜山町	157	153	785	—	785	2,566	785	180	3,531	—	—	—	—	2,566	785	180	3,531
龜山町	257	210	1,372	—	1,372	5,851	966	140	6,957	—	—	—	—	5,851	966	140	6,957
坂下大生村	27	23	105	—	105	451	80	43	574	—	—	—	—	451	80	43	574
坂下大生村	90	90	165	—	165	300	50	50	400	—	—	—	—	300	50	50	400
坂下大生村	251	213	785	—	785	3,983	421	77	4,481	—	—	—	—	3,983	421	77	4,481
國府川村	340	338	2,460	—	2,460	12,232	2,052	180	14,464	—	—	—	—	12,232	2,052	180	14,464
國府川村	360	333	2,880	—	2,880	8,640	1,728	864	11,232	—	—	—	—	8,640	1,728	864	11,232
國府川村	132	124	870	—	870	3,480	522	174	4,176	—	—	—	—	3,480	522	174	4,176
高津瀬村	214	180	1,755	—	1,755	5,825	763	200	6,788	—	—	—	—	5,825	763	200	6,788
高津瀬村	149	148	962	—	962	3,078	110	97	3,285	—	—	—	—	3,078	110	97	3,285
高津瀬村	209	186	1,637	—	1,637	5,895	860	280	7,035	—	—	—	—	5,895	860	280	7,035
久間田村	395	306	2,150	—	2,150	8,670	1,300	390	10,360	—	—	—	—	8,670	1,300	390	10,360
久間田村	367	288	2,736	—	2,736	10,396	2,599	185	13,180	—	—	—	—	10,396	2,599	185	13,180
久間田村	365	328	2,165	—	2,165	8,660	1,139	220	10,019	—	—	—	—	8,660	1,139	220	10,019
庄内崎登川村	314	271	1,910	—	1,910	6,685	1,203	157	8,045	—	—	—	—	6,685	1,203	157	8,045
庄内崎登川村	275	247	1,925	—	1,925	6,738	700	130	7,568	—	—	—	—	6,738	700	130	7,568
庄内崎登川村	272	204	1,200	—	1,200	6,000	1,200	36	7,236	—	—	—	—	6,000	1,200	36	7,236
庄内崎登川村	164	156	843	—	843	4,548	909	227	5,684	—	—	—	—	4,548	909	227	5,684
鈴鹿郡	4,823	4,248	29,667	—	29,667	116,148	19,397	3,790	139,335	—	—	—	—	116,148	19,397	3,790	139,335

村名	價												額				春夏秋盤合計	
	白繭種				黄繭種				合 計				收購量	價 額				
	上繭	玉繭	屑繭	計	上繭	玉繭	屑繭	計	上繭	玉繭	屑繭	計						
富田町	9,589	410	150	10,149	—	—	—	—	9,589	410	150	10,149	2,364	19,750				
洲原村	2,336	56	11	2,403	—	—	—	—	2,336	56	11	2,403	715	5,276				
富日村	3,413	99	26	3,538	—	—	—	—	3,413	99	26	3,538	2,228	17,499				
鹽濱村	6,559	302	220	7,081	—	—	—	—	6,559	302	220	7,081	2,900	22,743				
河原村	28,969	1,684	289	30,942	—	—	—	—	28,969	1,684	289	30,942	12,750	105,014				
内田村	25,367	983	240	26,590	—	—	—	—	25,367	983	240	26,590	8,714	70,563				
内山部村	37,910	1,040	140	39,090	—	—	—	—	37,910	1,040	140	39,090	16,685	148,249				
小水山田村	114,244	5,394	1,613	121,251	—	—	—	—	114,244	5,394	1,613	121,251	30,942	247,818				
内山部村	31,689	1,282	156	33,127	—	—	—	—	31,689	1,282	156	33,127	9,048	71,335				
四常川郷	23,748	906	392	25,046	—	—	—	—	23,748	906	392	25,046	9,143	74,631				
常川郷	7,881	300	57	8,238	—	—	—	—	7,881	300	57	8,238	2,646	20,444				
常川郷	44,890	1,858	743	47,491	—	—	—	—	44,890	1,858	743	47,491	12,511	105,679				
神前村	56,088	2,040	450	58,578	—	—	—	—	56,088	2,040	450	58,578	16,804	139,914				
神前村	43,049	1,833	499	45,381	—	—	—	—	43,049	1,833	499	45,381	15,077	116,909				
神前村	43,541	1,722	137	45,400	—	—	—	—	43,541	1,722	137	45,400	9,400	80,947				
千種川原村	39,921	2,512	265	42,698	—	—	—	—	39,921	2,512	265	42,698	15,614	121,974				
千種川原村	76,076	4,075	260	80,411	—	—	—	—	76,076	4,075	260	80,411	22,847	172,294				
千種川原村	63,113	1,984	185	65,282	—	—	—	—	63,113	1,984	185	65,282	18,095	156,235				
三海羽村	78,764	3,360	158	82,282	—	—	—	—	78,764	3,360	158	82,282	22,606	180,345				
三海羽村	6,664	276	126	7,066	—	—	—	—	6,664	276	126	7,066	79	692				
川朝大矢村	5,013	160	3	5,176	—	—	—	—	5,013	160	3	5,176	1,870	15,939				
川朝大矢村	36,061																	

第四二 蘭 町

村 別 (夏秋登) (續)

村名	養蠶戸數		蠶種播立枚數			數 量												春夏秋蠶合計	
	戸	内春登ヲ飼育シタルモノ	白繭種	黃繭種	計	白 繭 種				黃 繭 種				合 計				收繭量	價 額
						上繭	玉繭	屑繭	計	上繭	玉繭	屑繭	計	上繭	玉繭	屑繭	計		
白神一	180	177	1,058	—	1,058	2,883	338	310	3,531	—	—	—	—	2,883	338	310	3,531	—	—
子身	7	7	26	—	26	115	31	10	156	—	—	—	—	115	31	10	156	—	—
町田	109	105	510	—	510	2,035	288	105	2,428	—	—	—	—	2,035	288	105	2,428	—	—
稻天合	234	234	847	—	847	3,405	340	85	3,830	—	—	—	—	3,405	340	85	3,830	—	—
生名川	189	187	791	—	791	3,828	430	87	4,345	—	—	—	—	3,828	430	87	4,345	—	—
村村	173	170	720	—	720	3,210	230	80	3,520	—	—	—	—	3,210	230	80	3,520	—	—
榮上豐	232	218	1,059	—	1,059	5,227	677	151	6,055	—	—	—	—	5,227	677	151	6,055	—	—
野津	193	191	450	20	470	2,250	225	50	2,525	100	10	5	115	2,350	235	55	2,640	—	—
村村	120	100	350	—	350	1,420	120	10	1,550	—	—	—	—	1,420	120	10	1,550	—	—
黑白栗	230	230	896	—	896	4,301	348	87	4,736	—	—	—	—	4,301	348	87	4,736	—	—
田塚真	262	262	1,348	—	1,348	5,392	647	264	6,303	—	—	—	—	5,392	647	264	6,303	—	—
村村	79	70	282	—	282	1,058	70	282	1,410	—	—	—	—	1,058	70	282	1,410	—	—
大高椋	270	270	670	—	670	3,300	300	150	3,750	—	—	—	—	3,300	300	150	3,750	—	—
野尾	157	154	884	—	884	3,380	341	100	3,821	—	—	—	—	3,380	341	100	3,821	—	—
村村	241	239	1,290	—	1,290	5,160	774	90	6,024	—	—	—	—	5,160	774	90	6,024	—	—
明飯河	342	336	1,700	—	1,700	7,600	800	395	8,795	—	—	—	—	7,600	800	395	8,795	—	—
野曲	190	185	900	—	900	3,600	500	100	4,200	—	—	—	—	3,600	500	100	4,200	—	—
村村	311	283	2,352	—	2,352	9,015	1,381	191	10,587	—	—	—	—	9,015	1,381	191	10,587	—	—
一箕	153	153	403	—	403	1,813	162	63	2,038	—	—	—	—	1,813	162	63	2,038	—	—
宮田	80	78	270	—	270	1,161	15	10	1,186	—	—	—	—	1,161	15	10	1,186	—	—
玉若	254	254	1,355	—	1,355	5,220	626	157	6,003	—	—	—	—	5,220	626	157	6,003	—	—
垣松	145	145	1,111	—	1,111	3,994	644	149	4,787	—	—	—	—	3,994	644	149	4,787	—	—
河藝郡	4,142	4,048	19,272	20	19,292	79,367	9,287	2,926	91,580	100	10	5	115	79,467	9,297	2,931	91,695	—	—
新藤神	57	57	245	—	245	1,555	150	5	1,710	—	—	—	—	1,555	150	5	1,710	—	—
水戸	123	124	812	—	812	3,503	437	175	4,115	—	—	—	—	3,503	437	175	4,115	—	—
村村	150	150	650	—	650	2,676	354	90	3,120	—	—	—	—	2,676	354	90	3,120	—	—
安藤片	176	175	1,280	—	1,280	6,450	680	470	7,600	—	—	—	—	6,450	680	470	7,600	—	—
東形田	167	157	833	—	833	3,732	502	122	4,356	—	—	—	—	3,732	502	122	4,356	—	—
村村	260	245	1,040	—	1,040	4,368	436	52	4,856	—	—	—	—	4,368	436	52	4,856	—	—
高長辰	178	176	1,430	—	1,430	5,720	507	105	6,332	—	—	—	—	5,720	507	105	6,332	—	—
宮野水	175	154	525	—	525	2,196	230	68	2,494	—	—	—	—	2,196	230	68	2,494	—	—
村村	320	247	1,220	—	1,220	4,580	660	250	5,490	—	—	—	—	4,580	660	250	5,490	—	—
草村安	230	226	1,260	—	1,260	4,752	318	230	5,300	—	—	—	—	4,752	318	230	5,300	—	—
生主濃	420	228	1,006	—	1,006	4,728	503	100	5,331	—	—	—	—	4,728	503	100	5,331	—	—
村村	370	280	925	—	925	3,237	232	150	3,619	—	—	—	—	3,237	232	150	3,619	—	—
明安	290	285	1,100	—	1,100	5,500	500	30	6,030	—	—	—	—	5,500	500	30	6,030	—	—
合西	310	310	2,177	—	2,177	9,733	1,436	195	11,364	—	—	—	—	9,733	1,436	195	11,364	—	—
雲河	139	139	380	—	380	1,620	100	22	1,742	—	—	—	—	1,620	100	22	1,742	—	—
林内	87	87	450	—	450	1,665	180	40	1,885	—	—	—	—	1,665	180	40	1,885	—	—
安濃郡	3,455	3,040	15,333	—	15,333	66,015	7,225	2,104	75,344	—	—	—	—	66,015	7,225	2,104	75,344	—	—

村名	價 額												春夏秋蠶合計	
	白 繭 種				黃 繭 種				合 計				收繭量	價 額
	上繭	玉繭	屑繭	計	上繭	玉繭	屑繭	計	上繭	玉繭	屑繭	計		
白神一	22,862	1,065	1,262	25,189	—	—	—	—	22,862	1,065	1,262	25,189	6,674	52,300
子身	890	93	30	1,013	—	—	—	—	890	93	30	1,013	442	3,551
町田	15,873	720	105	16,698	—	—	—	—	15,873	720	105	16,698	4,780	35,710
稻天合	27,751	884	234	28,869	—	—	—	—	27,751	884	234	28,869	9,802	78,209
生名川	30,624	1,204	331	32,159	—	—	—	—	30,624	1,204	331	32,159	9,094	73,799
村村	25,680	828	160	26,668	—	—	—	—	25,680	828	160	26,668	6,670	53,554
榮上豐	41,450	2,187	529	44,166	—	—	—	—	41,450	2,187	529	44,166	11,892	94,191
野津	18,000	630	100	18,730	750	25	5	780	18,750	655	105	19,510	7,880	62,523
村村	10,934	240	39	11,213	—	—	—	—	10,934	240	39	11,213	5,532	41,791
黑白栗	36,559	1,218	435	38,212	—	—	—	—	36,559	1,218	435	38,212	10,924	92,375
田塚真	42,435	1,941	1,030	45,406	—	—	—	—	42,435	1,941	1,030	45,406	13,614	109,162
村村	8,041	350	169	8,560	—	—	—	—	8,041	350	169	8,560	4,075	31,207
大高椋	29,040	960	675	30,675	—	—	—	—	29,040	960	675	30,675	8,713	77,158
野尾	26,364	1,023	300	27,687	—	—	—	—	26,364	1,023	300	27,687	7,993	61,919
村村	42,312	3,018	108	45,438	—	—	—	—	42,312	3,018	108	45,438	12,740	105,387
明飯河	62,320	2,560	1,580	66,460	—	—	—	—	62,320	2,560	1,580	66,460	17,649	143,520
野曲	23,400	1,500	350	25,250	—	—	—	—	23,400	1,500	350	25,250	8,570	63,182
村村	69,416	3,453	612	73,481	—	—	—	—	69,416	3,453	612	73,481	21,711	170,555
一箕	13,114	307	33	13,454	—	—	—	—	13,114	307	33	13,454	8,875	70,944
宮田	9,868	45	10	9,923	—	—	—	—	9,868	45	10	9,923	3,706	31,630
玉若	40,194	1,878	550	42,622	—	—	—	—	40,194	1,878	550	42,622	13,688	110,309
垣松	30,715	1,732	181	32,628	—	—	—	—	30,715	1,732	181	32,628	11,341	88,647
河藝郡	627,842	27,836	8,823	664,501	750	25	5	780	628,592	27,861	8,828	665,281	206,365	1,650,622
新藤神	14,772	750	5	15,527	—	—	—	—	14,772	750	5	15,527	4,444	39,668
水戸	28,969	1,442	275	30,686	—	—	—	—	28,969	1,442	275	30,686	7,561	61,771
村村	21,408	1,062	252	22,722	—	—	—	—	21,408	1,062	252	22,722	9,228	77,418
安藤片	50,310	2,380	705	53,395	—	—	—	—	50,310	2,380	705	53,395	12,738	99,364
東形田	29,482	1,656	512	31,650	—	—	—	—	29,482	1,656	512	31,650	8,092	64,923

第四二 繭 町

町	村	養蠶戸數		蠶種持立枚數		數												計			
		夏秋蠶	内春蠶 モ飼育 タルモノ	白繭種	黄繭種	白繭				黄繭				合				上繭	玉繭	屑繭	計
						上繭	玉繭	屑繭	計	上繭	玉繭	屑繭	計	上繭	玉繭	屑繭	計				
松浦港	阪野町	60	372	340	10	350	830	105	85	1,020	25	3	2	30	855	108	87	1,050			
	戸田村	60	358	1,678	—	1,678	5,622	860	230	6,712	—	—	—	—	5,622	860	230	6,712			
	村	103	74	521	—	521	2,035	195	78	2,308	—	—	—	—	2,035	195	78	2,308			
神花松	戸田村	222	105	636	—	636	2,635	329	25	2,989	—	—	—	—	2,635	329	25	2,989			
	尾村	149	142	1,086	—	1,086	1,558	189	87	1,834	—	—	—	—	1,558	189	87	1,834			
	村	245	190	1,558	—	1,558	5,392	597	104	6,093	—	—	—	—	5,392	597	104	6,093			
松伊大	江寺村	131	120	658	—	658	1,950	200	100	2,250	—	—	—	—	1,950	200	100	2,250			
	内村	378	268	2,350	—	2,350	6,701	1,256	418	8,375	—	—	—	—	6,701	1,256	418	8,375			
	村	202	117	1,302	—	1,302	5,147	746	344	6,237	—	—	—	—	5,147	746	344	6,237			
茅大粥	江石村	280	235	1,580	—	1,580	4,550	790	240	5,580	—	—	—	—	4,550	790	240	5,580			
	見村	365	354	1,200	—	1,200	2,390	380	230	3,000	—	—	—	—	2,390	380	230	3,000			
	村	575	513	3,307	—	3,307	10,920	1,544	642	13,106	—	—	—	—	10,920	1,544	642	13,106			
宮川森	前俣村	366	341	2,544	—	2,544	7,551	1,165	270	8,986	—	—	—	—	7,551	1,165	270	8,986			
	村	293	278	1,673	—	1,673	5,855	1,287	675	7,817	—	—	—	—	5,855	1,287	675	7,817			
	村	285	115	838	—	838	2,346	461	42	2,849	—	—	—	—	2,346	461	42	2,849			
波射柳	瀬和田村	210	185	1,189	—	1,189	4,436	581	226	5,243	—	—	—	—	4,436	581	226	5,243			
	村	397	380	2,999	—	2,999	11,483	1,446	410	13,339	—	—	—	—	11,483	1,446	410	13,339			
	村	221	221	1,555	—	1,555	5,257	699	297	6,253	—	—	—	—	5,257	699	297	6,253			
朝西	見部村	56	54	254	—	254	905	131	20	1,056	—	—	—	—	905	131	20	1,056			
	村	253	253	1,317	—	1,317	3,735	448	49	4,232	—	—	—	—	3,735	448	49	4,232			
櫻清	殿代村	232	232	1,065	—	1,065	2,666	250	305	3,221	—	—	—	—	2,666	250	305	3,221			
	村	309	301	2,200	—	2,200	5,940	650	100	6,690	—	—	—	—	5,940	650	100	6,690			
飯南郡		5,704	4,896	31,850	10	31,860	99,904	14,309	4,977	119,190	25	3	2	30	99,929	14,312	4,979	119,220			
相大東	可淀町	220	200	1,405	—	1,405	4,636	672	134	5,442	—	—	—	—	4,636	672	134	5,442			
	村	313	302	3,800	—	3,800	7,710	770	616	9,096	—	—	—	—	7,710	770	616	9,096			
	村	161	161	1,272	—	1,272	4,142	468	182	4,792	—	—	—	—	4,142	468	182	4,792			
下土明	御星村	295	295	3,719	—	3,719	11,157	1,414	745	13,316	—	—	—	—	11,157	1,414	745	13,316			
	村	255	250	1,920	—	1,920	3,045	539	271	3,855	—	—	—	—	3,045	539	271	3,855			
	村	228	219	1,025	—	1,025	2,350	335	325	3,010	—	—	—	—	2,350	335	325	3,010			
齊西佐	宮城奈田村	304	304	3,100	—	3,100	6,960	1,044	140	8,144	—	—	—	—	6,960	1,044	140	8,144			
	村	194	140	845	5	850	3,121	392	168	3,681	25	5	—	30	3,146	397	168	3,711			
	村	226	219	1,738	—	1,738	4,441	482	205	5,128	—	—	—	—	4,441	482	205	5,128			
津丹五	田生ヶ谷村	179	179	908	—	908	1,836	275	135	2,246	—	—	—	—	1,836	275	135	2,246			
	村	123	91	748	—	748	2,618	392	88	3,098	—	—	—	—	2,618	392	88	3,098			
	村	498	494	3,407	—	3,407	9,608	613	307	10,528	—	—	—	—	9,608	613	307	10,528			
川三萩	添谷村	239	232	1,595	—	1,595	4,652	1,148	580	6,380	—	—	—	—	4,652	1,148	580	6,380			
	村	389	372	1,785	—	1,785	6,893	1,407	201	8,501	—	—	—	—	6,893	1,407	201	8,501			
	村	343	325	1,109	—	1,109	4,944	678	50	5,672	—	—	—	—	4,944	678	50	5,672			
領大	内杉谷村	128	118	318	—	318	1,329	280	39	1,648	—	—	—	—	1,329	280	39	1,648			
	村	67	58	121	—	121	629	86	7	722	—	—	—	—	629	86	7	722			
多氣郡		4,162	3,959	28,815	5	28,820	80,071	10,995	4,193	95,259	25	5	—	30	80,096	11,000	4,193	95,289			

村 別 (夏秋蠶) (續)

村	價												額				春夏秋蠶合計	
	白繭			黄繭			合			計			上繭	玉繭	屑繭	計	收繭量	價額
	上繭	玉繭	屑繭	上繭	玉繭	屑繭	上繭	玉繭	屑繭	上繭	玉繭	屑繭						
	円	円	円	円	円	円	円	円	円	円	円	円						
松浦港	7,304	322	255	7,881	215	9	5	229	7,519	331	260	8,110	2,512	19,935				
神花松	43,165	2,580	345	43,090	—	—	—	43,165	2,580	345	46,090	13,644	110,077					
松伊大	16,687	585	335	17,607	—	—	—	16,687	585	335	17,607	3,940	32,383					
茅大粥	20,553	1,053	50	21,656	—	—	—	20,553	1,053	50	21,656	5,315	42,003					
宮川森	11,685	756	365	12,806	—	—	—	11,685	756	365	12,806	4,164	32,599					
波射柳	37,744	2,268	156	40,168	—	—	—	37,744	2,268	156	40,168	10,361	77,649					
朝西	17,550	700	150	18,400	—	—	—	17,550	700	150	18,400	3,766	31,682					
櫻清	48,582	3,993	501	53,076	—	—	—	48,582	3,993	501	53,076	13,036	93,175					
飯南郡	39,130	2,272	1,112	42,514	—	—	—	39,130	2,272	1,112	42,514	8,953	67,318					
相大東	34,125	2,212	480	36,817	—	—	—	34,125	2,212	480	36,817	9,984	77,676					
下土明	21,510	1,140	230	22,880	—	—	—	21,510	1,140	230	22,880	6,330	53,030					
齊西佐	86,198	3,562	1,173	90,933	—	—	—	86,198	3,562	1,173	90,933	25,945	217,753					
津丹五	60,408	2,447	351	63,206	—	—	—	60,408	2,447	351	63,206	15,985	129,885					
川三萩	55,622	4,118	1,957	61,697	—	—	—	55,622	4,118	1,957	61,697	12,382	105,482					
領大	24,633	737	42	25,412	—	—	—	24,633	737	42	25,412	4,548	41,145					
飯南郡	35,932	1,453	745	38,130	—	—	—	35,932	1,453	745	38,130	7,908	65,399					
相大東	85,378	3,893	1,053	90,324	—	—	—	85,378	3,893	1,053	90,324	24,027	186,226					
下土明	39,217	2,160	594	41,971	—	—	—	39,217	2,160	594	41,971	11,379	84,004					
齊西佐	6,968	393	46	7,407	—	—	—	6,968	393	46	7,407	2,231	17,280					
津丹五	31,747	1,478	73	33,298	—	—	—	31,747	1,478	73	33,298	10,857	90,618					
川三萩	19,995	875	915	21,785	—	—	—	19,995	875	915	21,785	7,616	58,043					
領大	42,768	1,950	100	44,818	—	—	—	42,768	1,950	100	44,818	13,108	99,693					
飯南郡	786,901	40,947	11,028	838,876	215	9	5	229	787,116	40,956	11,033	839,105	217,991	1,733,055				
相大東	34,538	2,083	241	36,862	—	—	—	34,538	2,083	241	36,862	9,503	70,345					
下土明	53,970	2,541	1,848	58,359	—	—	—	53,970	2,541	1,848	58,359	16,785	118,261					
齊西佐	30,361	1,451	601	32,413	—	—	—	30,361	1,451	601	32,413	9,052	70,106					
津丹五	89,256	4,949	745	94,950	—	—	—	89,256	4,949	745	94,950	18,939	139,482					
川三萩	2																	

第四二 蘭 町

村 別 (夏秋産) (續)

村名	養蠶戸数		蠶種播立枚数		数 量												
	夏秋産	内春産ヲモルモノ	白繭種	黄繭種	白 繭 種				黄 繭 種				合 計				
					上繭	玉繭	屑繭	計	上繭	玉繭	屑繭	計	上繭	玉繭	屑繭	計	
神大田	11	11	43	—	43	175	20	3	198	—	—	—	—	175	20	3	198
社渡丸	23	21	28	—	28	115	8	6	129	—	—	—	—	115	8	6	129
町町町	85	85	620	—	620	1,300	210	380	1,890	—	—	—	—	1,300	210	380	1,890
二宮沼	150	135	346	—	346	623	50	30	703	—	—	—	—	623	50	30	703
見本木	138	131	703	—	703	2,167	304	72	2,543	—	—	—	—	2,167	304	72	2,543
町村	136	123	429	—	429	1,532	82	81	1,695	—	—	—	—	1,532	82	81	1,695
四濱御	151	131	419	—	419	1,017	155	52	1,224	—	—	—	—	1,017	155	52	1,224
郷郷	9	9	20	—	20	91	3	2	96	—	—	—	—	91	3	2	96
御	5	5	18	—	18	68	1	1	70	—	—	—	—	68	1	1	70
豊北小	154	124	968	30	998	3,672	717	101	4,490	45	8	2	55	3,717	725	103	4,545
濱濱	336	299	2,500	—	2,500	4,735	711	15	5,461	—	—	—	—	4,735	711	15	5,461
侯	283	278	2,369	—	2,369	5,686	739	398	6,823	—	—	—	—	5,686	739	398	6,823
有東外	180	172	1,120	—	1,120	2,688	430	138	3,256	—	—	—	—	2,688	430	138	3,256
田城	320	320	1,950	—	1,950	5,655	620	453	6,728	—	—	—	—	5,655	620	453	6,728
田	287	280	1,411	25	1,436	4,770	525	138	5,433	90	8	3	101	4,860	533	141	5,534
下内中	326	313	4,064	—	4,064	14,224	2,133	426	16,783	—	—	—	—	14,224	2,133	426	16,783
外城	366	361	1,990	—	1,990	4,656	450	300	5,406	—	—	—	—	4,656	450	300	5,406
川	227	205	1,080	32	1,112	4,055	510	220	4,785	207	18	8	233	4,262	528	228	5,018
七瀬柏	353	347	1,316	—	1,316	3,684	369	184	4,237	—	—	—	—	3,684	369	184	4,237
保原	268	264	1,007	—	1,007	4,112	656	312	5,080	—	—	—	—	4,112	656	312	5,080
崎	257	128	942	—	942	2,953	409	123	3,485	—	—	—	—	2,953	409	123	3,485
大島吉	312	150	575	—	575	2,289	320	50	2,659	—	—	—	—	2,289	320	50	2,659
内津	149	149	736	—	736	2,657	462	65	3,184	—	—	—	—	2,657	462	65	3,184
津	115	115	558	—	558	1,960	658	223	2,841	—	—	—	—	1,960	658	223	2,841
倉島	211	211	641	—	641	2,121	263	66	2,450	—	—	—	—	2,121	263	66	2,450
之	104	100	449	—	449	1,180	385	239	1,804	—	—	—	—	1,180	385	239	1,804
川	115	100	253	—	253	685	23	9	717	—	—	—	—	685	23	9	717
小德南	120	105	685	—	685	1,508	275	105	1,888	—	—	—	—	1,508	275	105	1,888
原	88	73	239	—	239	956	190	70	1,216	—	—	—	—	956	190	70	1,216
海	57	57	102	—	102	357	37	30	424	—	—	—	—	357	37	30	424
五宿神	96	93	176	—	176	616	70	50	736	—	—	—	—	616	70	50	736
ケ田	6	6	8	—	8	31	3	2	36	—	—	—	—	31	3	2	36
原	55	52	158	—	158	471	67	32	570	—	—	—	—	471	67	32	570
度會郡	5,473	4,953	27,923	57	28,010	82,809	11,855	4,376	99,010	342	34	13	389	83,151	11,889	4,389	99,429

村名	價 額												春夏秋産合計	
	白 繭 種				黄 繭 種				合 計				收購量	價 額
	上繭	玉繭	屑繭	計	上繭	玉繭	屑繭	計	上繭	玉繭	屑繭	計		
神大田	1,750	40	3	1,793	—	—	—	1,793	40	3	1,793	635	5,551	
社渡丸	989	38	12	1,039	—	—	—	1,039	38	12	1,039	257	2,090	
町町町	11,830	840	760	13,430	—	—	—	11,830	840	760	13,430	3,315	25,465	
二宮沼	4,495	190	126	4,811	—	—	—	4,495	190	126	4,811	2,873	26,039	
見本木	17,675	865	218	18,758	—	—	—	17,675	865	218	18,758	5,026	40,785	
町村	12,562	188	145	12,895	—	—	—	12,562	188	145	12,895	3,900	32,382	
四濱御	8,136	465	130	8,731	—	—	—	8,136	465	130	8,731	3,411	28,011	
郷郷	710	10	7	727	—	—	—	710	10	7	727	181	1,481	
御	510	2	2	514	—	—	—	510	2	2	514	304	2,611	
豊北小	31,212	2,151	101	33,464	369	20	4	393	31,581	2,171	105	33,857	8,317	64,404
濱濱	33,145	2,488	15	35,648	—	—	—	33,145	2,488	15	35,648	9,851	70,154	
侯	43,100	2,217	1,114	46,431	—	—	—	43,100	2,217	1,114	46,431	13,859	104,615	
有東外	18,816	1,075	207	20,098	—	—	—	18,816	1,075	207	20,098	6,875	49,663	
田城	42,412	1,674	1,132	45,218	—	—	—	42,412	1,674	1,132	45,218	12,129	91,204	
田	35,775	1,050	138	36,963	720	24	3	747	36,495	1,074	141	37,710	14,302	113,484
下内中	109,524	5,964	1,597	117,085	—	—	—	109,524	5,964	1,597	117,085	28,402	215,378	
外城	34,920	900	600	36,420	—	—	—	34,920	900	600	36,420	10,014	78,198	
川	32,035	1,428	352	33,815	1,614	50	13	1,677	33,649	1,478	365	35,492	8,902	70,180
七瀬柏	29,841	554	552	30,947	—	—	—	29,841	554	552	30,947	9,690	80,218	
保原	35,197	2,105	1,575	38,877	—	—	—	35,197	2,105	1,575	38,877	8,555	74,572	
崎	22,738	1,227	185	24,150	—	—	—	22,738	1,227	185	24,150	5,147	39,071	
大島吉	17,499	778	150	18,427	—	—	—	17,499	778	150	18,427	4,272	33,628	
内津	19,790	1,179	192	21,161	—	—	—	19,790	1,179	192	21,161	5,174	37,339	
津	16,072	2,059	446	18,577	—	—	—	16,072	2,059	446	18,577	4,644	32,557	
倉島	16,611	628	179	17,418	—	—	—	16,611	628	179	17,418	5,245	41,431	
之	9,263	916	717	10,896	—	—	—	9,263	916	717	10,896	3,297	24,910	
川	5,686	81	18	5,785	—	—	—	5,686	81	18	5,785	1,952	17,110	
小德南	11,762	825	263	12,850	—	—	—	11,762	825	263	12,850	3,765	29,453	
原	6,692	380	210	7,282	—	—	—	6,692	380	210	7,282	1,655	10,642	
海	2,641	92	90	2,823	—	—	—	2,641	92	90	2,823	993	7,623	
五宿神	4,620	210	150	4,980	—	—	—	4,620	210	150	4,980	1,972	15,384	
ケ田	241	13	5	259	—	—	—	241	13	5	259	115	914	
原	3,674	201	102	3,977	—	—	—	3,674	201	102	3,977	1,423	11,404	
度會郡	641,923	32,833	11,493	686,249	2,703	94	20	2,817	644,626	32,927	11,513	689,066	190,752	1,477,951
上小城	13,665	292	330	14,287	—	—	—	13,665	292	330	14,287	4,017	35,282	
野田	22,867	1,441	259	24,567	—	—	—	22,867	1,441	259	24,567	6,865	55,024	
南	20,670	702	644	22,016	—	—	—	20,670	702	644	22,016	7,113	59,850	
花之木	68,866	3,554	645	73,065	—	—	—	68,866	3,554	645	73,065	20,034	169,579	
長島	53,383	2,808	398	56,589	—	—	—	53,383	2,808	398	56,589	14,604	122,736	
ケ田	60,648	3,159	1,003	64,810	—	—	—	60,648	3,159	1,003	64,810	21,001	189,227	
新丸三	37,184	1,570	432	39,186	—	—	—	37,184	1,570	432	39,186	16,342	137,166	
居住	28,533	562	24	29,119	—	—	—	28,533	562	24	29,119	6,287	53,608	
田	28,872	1,050												

第四二 蕪 町

	養蠶戸數		蠶種播立枚數			數 量										
	夏秋蠶	内春蠶ヲモ侗育シタルモノ	白繭種	黃繭種	計	白 繭 種			黃 繭 種			合 計				
						上繭	玉繭	屑繭	計	上繭	玉繭	屑繭	計	上繭	玉繭	屑繭
尾 鷲 町	54	51	118	—	118	478	87	9	574	—	—	—	478	87	9	574
引 本 町	67	45	179	—	179	567	102	—	669	—	—	—	567	102	—	669
長 島 町	30	30	129	—	129	438	89	8	535	—	—	—	438	89	8	535
九 鬼 村	12	12	11	—	11	38	4	1	43	—	—	—	38	4	1	43
相 賀 村	186	186	625	—	625	2,625	213	25	2,863	—	—	—	2,625	213	25	2,863
船 津 村	375	250	861	—	861	3,380	428	40	3,848	—	—	—	3,380	428	40	3,848
須 賀 利 村	23	23	22	—	22	161	34	4	199	—	—	—	161	34	4	199
桂 城 村	16	15	46	—	46	185	23	12	220	—	—	—	185	23	12	220
三 野 瀬 村	217	194	834	—	834	3,434	456	35	3,925	—	—	—	3,434	456	35	3,925
赤 羽 村	150	138	538	—	538	1,423	158	23	1,604	—	—	—	1,423	158	23	1,604
二 郷 村	155	140	655	—	655	2,854	338	57	3,249	—	—	—	2,854	338	57	3,249
錦 村	44	40	213	—	213	887	141	46	1,074	—	—	—	887	141	46	1,074
北牟婁郡	1,329	1,124	4,231	—	4,231	16,470	2,073	260	18,803	—	—	—	16,470	2,073	260	18,803
北 輪 内 村	32	32	48	—	48	172	20	5	197	—	—	—	172	20	5	197
南 輪 内 村	140	140	190	—	190	820	124	44	988	—	—	—	820	124	44	988
荒 坂 村	32	31	43	—	43	145	27	7	179	—	—	—	145	27	7	179
新 鹿 村	50	43	58	—	58	140	30	20	190	—	—	—	140	30	20	190
有 井 村	210	210	295	—	295	783	98	63	944	—	—	—	783	98	63	944
神 志 山 村	118	118	128	—	128	440	66	10	516	—	—	—	440	66	10	516
市 木 村	141	141	170	—	170	705	108	3	816	—	—	—	705	108	3	816
阿 田 和 村	112	112	124	—	124	434	15	12	461	—	—	—	434	15	12	461
井 田 村	51	51	49	—	49	210	24	10	244	—	—	—	210	24	10	244
鷗 殿 村	—	—	—	—	—	—	—	—	—	—	—	—	—	—	—	—
御 船 村	60	60	150	—	150	525	40	20	585	—	—	—	525	40	20	585
相 野 谷 村	14	13	20	—	20	80	7	4	91	—	—	—	80	7	4	91
尾 呂 志 村	35	35	17	—	17	73	5	4	82	—	—	—	73	5	4	82
上 川 村	74	65	169	—	169	593	91	41	725	—	—	—	593	91	41	725
入 鹿 村	78	78	156	—	156	630	52	15	697	—	—	—	630	52	15	697
西 山 村	40	40	27	—	27	97	14	6	117	—	—	—	97	14	6	117
神 川 村	32	32	27	—	27	87	8	4	99	—	—	—	87	8	4	99
五 郷 村	41	34	27	—	27	127	18	3	148	—	—	—	127	18	3	148
飛 鳥 村	24	23	19	—	19	65	7	3	75	—	—	—	65	7	3	75
南牟婁郡	1,284	1,258	1,717	—	1,717	6,126	754	274	7,154	—	—	—	6,126	754	274	7,154

村 別 (夏秋蠶) (續)

	價 額									春夏秋蠶合計		
	白 繭 種			黃 繭 種			合 計			收 量	價 額	
	上繭	玉繭	屑繭	計	上繭	玉繭	屑繭	計	上繭			玉繭
3,925	289	32	4,246	—	—	—	3,925	289	32	4,246	1,091	8,972
4,217	104	—	4,321	—	—	—	4,321	104	—	4,321	1,308	9,737
3,416	89	8	3,513	—	—	—	3,513	89	8	3,513	1,011	7,575
247	6	2	255	—	—	—	247	6	2	255	237	1,729
21,263	532	25	21,820	—	—	—	21,820	532	25	21,820	5,116	40,769
26,702	642	12	27,356	—	—	—	27,356	642	12	27,356	7,060	56,435
1,212	34	8	1,254	—	—	—	1,254	34	8	1,254	392	3,213
2,150	35	20	2,205	—	—	—	2,205	35	20	2,205	522	4,898
26,614	470	28	27,112	—	—	—	27,112	470	28	27,112	6,490	48,854
11,099	158	18	11,275	—	—	—	11,275	158	18	11,275	4,035	32,945
22,147	405	68	22,620	—	—	—	22,620	405	68	22,620	6,371	51,327
7,734	141	42	7,917	—	—	—	7,917	141	42	7,917	2,095	16,896
130,726	2,905	263	133,894	—	—	—	133,894	2,905	263	133,894	35,728	283,350
1,204	40	5	1,249	—	—	—	1,249	40	5	1,249	467	3,319
6,560	186	44	6,790	—	—	—	6,790	186	44	6,790	2,001	14,592
1,073	54	7	1,134	—	—	—	1,134	54	7	1,134	485	3,661
1,036	60	20	1,116	—	—	—	1,116	60	20	1,116	611	4,271
5,441	186	66	5,693	—	—	—	5,693	186	66	5,693	3,900	29,650
3,168	119	5	3,292	—	—	—	3,292	119	5	3,292	2,261	16,791
4,865	216	5	5,086	—	—	—	5,086	216	5	5,086	2,136	15,607
3,068	30	12	3,110	—	—	—	3,110	30	12	3,110	2,004	15,287
1,480	48	20	1,548	—	—	—	1,548	48	20	1,548	1,256	9,042
—	—	—	—	—	—	—	—	—	—	—	4	32
3,675	80	20	3,775	—	—	—	3,775	80	20	3,775	1,562	10,819
560	10	6	576	—	—	—	576	10	6	576	259	1,786
525	7	2	534	—	—	—	534	7	2	534	290	2,105
4,151	182	82	4,415	—	—	—	4,415	182	82	4,415	1,845	12,857
4,599	104	23	4,726	—	—	—	4,726	104	23	4,726	1,643	11,854
630	21	6	657	—	—	—	657	21	6	657	376	2,616
653	10	5	668	—	—	—	668	10	5	668	391	2,911
851	23	3	877	—	—	—	877	23	3	877	456	3,368
403	7	3	413	—	—	—	413	7	3	413	225	1,551
43,942	1,333	334	45,609	—	—	—	45,609	1,333	334	45,609	22,172	162,119

第四三 天 蠶 及 柞 蠶

大正十五年

	飼育戸數	飼育林段別	天 蠶				柞 蠶			
			放養卵量	繭 (生 繭)		放養卵量	繭 (生 繭)			
				數	價 額		數	價 額		
三重郡(川島村)	戸 1	町 .5	合 2	千箱 1	円 13	合 —	千箱 —	円 —	円 —	
計	1	.5	2	1	12	—	—	—	—	

第四四 蠶 種

大正十五年 昭和元年

	製造戸數	春 蠶 種		夏 秋 蠶 種		價 額 計
		蛾 數	價 額	蛾 數	價 額	
桑 名	戸 6	繭 272,349	円 13,617	繭 435,964	円 13,439	円 27,056
員 辨	11	396,918	19,846	963,578	38,743	58,589
三 重	30	1,819,468	90,973	3,054,035	122,161	213,134
鈴 鹿	17	972,846	48,642	1,973,575	78,943	127,585
河 藝	11	414,780	20,739	479,337	19,173	9,912
安 濃	9	611,453	30,573	920,177	36,807	67,380
一 志	22	734,502	36,725	1,412,031	56,481	93,206
飯 南	30	940,588	47,029	6,209,113	248,365	295,394
多 氣	16	612,429	30,621	1,670,998	66,840	97,461
度 會	18	511,720	25,586	1,906,010	76,240	101,826
阿 山	13	637,863	31,893	4,617,048	184,682	216,575
名 賀	11	547,519	27,376	2,909,814	116,393	143,769
志 摩	3	181,257	9,063	210,990	8,440	17,503
北 牟 婁	4	138,944	6,947	272,521	10,901	17,848
南 牟 婁	1	35,958	1,798	59,189	2,368	4,166
津 市	1	1,459,610	72,981	1,309,883	52,395	125,376
總 計	203	10,288,204	514,409	28,409,263	1,132,371	1,646,780
大 正 十四年	176	9,325,723	466,292	23,330,271	933,213	1,399,505
同 十三年	165	9,104,697	455,235	18,467,347	738,692	1,193,927
同 十二年	166	7,730,050	386,503	16,653,596	666,143	1,052,646
同 十一年	164	7,287,021	364,352	11,204,244	448,169	812,521

本表ハ検査合格數ナリ

第四五 肥料消費高ノ一

(販賣肥料)

大正十五年 昭和元年

	名 稱	動 物 質 肥 料											
		魚 肥		鰹 粕		骨 粉		蹄 角 粉		其 他		計	
		數量	價 額	數量	價 額	數量	價 額	數量	價 額	數量	價 額	數量	價 額
桑 員 三	名 辨 重	277,615	228,343	5,253	3,503	9,780	4,541	5,423	3,533	2,873	1,467	300,944	241,387
		248,796	203,676	23,893	12,549	10,278	4,297	4,995	2,682	1,595	505	289,557	223,709
		713,009	504,718	16,570	8,830	20,631	8,979	17,056	10,233	3,907	1,314	771,173	534,074
鈴 河 安	鹿 藝 濃	263,033	202,788	6,057	3,529	13,684	5,458	6,896	3,716	2,570	1,029	292,240	216,520
		236,437	177,946	920	433	14,194	6,457	37,418	22,903	3,400	818	292,369	208,557
		191,575	142,029	4,920	2,851	4,874	2,052	100	70	400	120	201,869	147,122
一 飯 多	志 南 氣	678,619	530,851	13,140	6,625	16,594	7,789	18,576	12,448	1,240	150	728,169	557,863
		262,508	203,726	20,646	10,841	17,438	7,209	5,986	3,675	20,100	1,035	326,678	226,486
		243,708	194,779	11,135	6,570	18,180	7,732	6,450	4,033	1,900	940	281,373	214,054
度 阿 名	會 山 賀	267,098	203,343	6,680	3,723	35,547	23,192	6,604	4,019	58,596	17,344	374,525	251,621
		350,905	250,721	11,266	5,546	33,669	13,657	2,717	1,731	2,367	1,133	400,924	272,788
		425,015	287,040	11,790	5,764	16,111	6,665	4,556	2,661	4,488	1,766	461,960	303,896
志 北 南	摩 牟 婁	64,560	51,455	100	62	18,238	9,486	160	109	1,980	910	85,038	62,022
		5,692	3,422	—	—	1,732	741	—	—	1,810	239	9,234	4,402
		19,566	12,480	—	—	30,989	14,621	—	—	5,055	391	55,610	27,492
津 四 日 市 宇 治 山 田 市		7,050	4,935	—	—	2,820	1,016	—	—	—	—	9,870	5,951
		6,000	4,200	—	—	—	—	—	—	—	—	6,000	4,200
		9,000	6,300	—	—	—	—	—	—	—	—	9,000	6,300
總 計		4,270,186	3,212,752	132,370	70,826	264,759	123,892	116,937	71,813	112,281	29,161	4,896,533	3,508,444
大 正 十四年		4,129,911	3,357,408	120,755	64,996	253,566	119,754	125,695	80,921	150,640	26,506	4,780,567	3,649,585
同 十三年		4,077,753	3,367,133	113,871	62,328	241,002	119,903	129,156	83,879	206,782	48,529	4,768,564	3,681,772
同 十二年		3,880,060	3,348,290	106,684	59,745	286,012	131,118	122,258	78,061	197,321	47,560	4,592,335	3,664,774
同 十一年		3,756,051	3,328,288	116,446	61,264	267,926	116,420	108,740	61,913	357,133	60,301	4,606,296	3,628,186

	名 稱	植 物 質 肥 料											
		大 豆 粕		油 類 粕		其 他		計					
		數量	價 額	數量	價 額	數量	價 額	數量	價 額				
桑 員 三	名 辨 重	160,149	50,223	37,660	17,595	6,213	2,160	204,022	69,978				
		525,004	169,877	43,588	22,292	2,330	270	570,922	192,439				
		831,013	257,474	55,654	24,481	13,882	2,862	900,549	284,817				
鈴 河 安	鹿 藝 濃	331,328	109,074	13,773	6,150	29,728	4,589	374,829	119,813				
		1,165,333	379,790	12,562	5,615	80,970	6,971	1,258,865	392,376				
		142,692	47,726	3,749	1,718	610	181	147,051	49,625				
一 飯 多	志 南 氣	535,336	198,507	4,260	2,234	135	85	539,731	200,826				
		259,974	94,181	7,110	3,491	1,162	224	268,246	97,896				
		380,779	129,825	11,301	5,335	830	307	392,910	135,467				
度 阿 名	會 山 賀	316,926	108,773	21,645	11,087	3,320	1,405	341,891	121,265				
		348,305	123,790	64,150	29,345	5,747	1,374	418,202	154,509				
		427,139	144,649	35,882	16,113	10,064	3,531	473,085	164,293				
志 北 南	摩 牟 婁	136,767	48,231	2,686	1,063	—	—	139,453	49,294				
		26,090	8,913	2,902	1,866	—	—	28,992	10,779				
		76,333	28,057	1,870	875	21,584	1,636	99,787	30,568				
津 四 日 市 宇 治 山 田 市		15,265	4,581	300	120	—	—	15,565	4,701				
		30,437	10,348	—	—	—	—	30,437	10,348				
		11,400	3,648	6,700	4,355	—	—	18,100	8,003				
總 計		5,720,270	1,917,667	325,792	153,735	176,575	25,595	6,222,637	2,096,997				
大 正 十四年		6,028,632	2,167,989	387,835	189,392	214,963	40,139	6,631,430	2,397,520				
同 十三年		6,059,604	2,134,057	442,534	225,037	204,095	32,532	6,706,233	2,391,626				
同 十二年		6,054,607	2,111,544	475,118	234,292	206,443	35,518	6,736,168	2,381,354				
同 十一年		5,890,406	1,942,217	535,552	253,607	190,499	28,351	6,616,457	2,224,175				

第四五 肥料消費高ノ一 (販賣肥料) (續)

Table with columns for fertilizer types (Ammonia, Nitrogen, Phosphorus, Potash, etc.), quantity, and price. Includes sub-totals for various regions like 桑員三, 鈴河安, etc.

Table with columns for fertilizer types (Mixed, Compound, etc.), quantity, and price. Includes sub-totals for various regions like 桑員三, 鈴河安, etc.

第四六 肥料消費高ノ二 (自給肥料) 大正十五年 昭和元年

Table with columns for fertilizer types (Animal, Plant, etc.), quantity, and price. Includes sub-totals for various regions like 桑員三, 鈴河安, etc.

Table with columns for fertilizer types (Plant, Mixed, etc.), quantity, and price. Includes sub-totals for various regions like 桑員三, 鈴河安, etc.

畜 產

家 畜	{	牛.....	38,060 ^頭	
		馬.....	3,043	
		豚.....	7,915	
家 禽	{	鷄.....	692,828 ^羽	
		鶩.....	2,388	
家 畜 市 場	{	市 場 數.....	11	
		入 場 頭 數	{ 牛.....	28,950 ^頭
			{ 馬.....	806
			{ 豚.....	34
	總 額.....	3,733,298 ^円		
畜 產 物 價 額	{	屠 獸.....	1,376,356	
		產 卵.....	1,503,224	
		牛 乳.....	834,194	
		蜂 蜜.....	19,524	

第四七 家畜累年比較

每年末現在

年次	牛			馬			豚			山羊	綿羊
	成牛	犢	計	成馬	駒	計	成豚	仔豚	計		
昭和元年	35,862	2,198	38,060	2,789	254	3,043	3,582	4,333	7,915	11	31
大正十四年	35,193	2,481	37,674	2,829	241	3,070	5,029	3,899	8,928	99	24
同十三年	35,268	2,548	37,816	2,802	232	3,034	5,619	5,493	11,112	69	17
同十二年	35,197	2,725	37,922	2,645	216	2,861	4,792	3,965	8,757	88	25
同十一年	35,320	2,610	37,930	2,582	146	2,728	2,927	1,932	4,859	61	26
同十年	37,118			2,846			4,611			50	61
同九年	36,840			2,731			6,170			64	50
同八年	35,987			2,849			5,462			73	4
同七年	34,934			2,691			4,019			43	2
同六年	35,294			3,743			3,095			133	42

第四八 牛ノ一 (飼養戸數及頭數) 昭和元年末現在

郡市	飼養戸數		飼養頭數												頭數計	合計
	一頭	二頭	牝				牡				頭數計	頭數計	頭數計			
			三頭又五頭以上	計	滿二年以上	滿一年以上	滿一年未滿	頭數	價額	頭數計				頭數計		
桑名	560	4	2	10	576	589	22	18	1,970	629	61	4	11	370	76	705
名	2,947	65	9	2	3,023	1,820	397	91	5,860	2,308	420	322	71	3,180	813	3,121
重	3,155	51	8	31	3,245	2,606	436	188	14,230	3,230	164	103	104	4,360	371	3,601
鈴鹿	2,489	41	10	11	2,551	2,042	318	114	11,940	2,474	142	60	28	1,335	230	2,704
河	1,794	13	6	16	1,829	1,627	114	42	3,194	1,783	140	60	21	1,042	221	2,004
安	1,927	50	1	6	1,984	1,436	306	218	19,975	1,960	66	40	35	1,230	141	2,101
一	3,733	32	4	13	3,782	3,109	172	76	8,494	3,357	407	106	118	6,140	631	3,988
飯	3,358	64	5	11	3,438	3,243	121	56	6,510	3,420	164	45	15	734	224	3,644
多	2,536	40	4	5	2,585	1,915	333	69	7,670	2,317	212	95	46	2,510	353	2,670
度	3,458	27	5	10	3,500	2,581	294	154	15,494	3,029	408	114	60	3,010	582	3,611
阿	2,831	21	5	10	2,867	2,567	124	36	3,910	2,727	147	60	36	1,848	243	2,970
名	1,777	25	3	3	1,808	1,654	82	31	3,940	1,767	75	15	14	550	104	1,871
志	574	56	1	3	634	458	132	74	7,140	664	11	16	32	872	59	723
北	453	25	5	4	487	368	40	31	2,347	439	75	23	23	760	121	560
南	3,063	127	3	3	3,196	1,903	320	181	13,870	2,404	539	255	143	4,579	937	3,341
津	4	3	—	8	15	80	25	20	1,000	125	8	3	8	240	19	144
日	13	—	1	3	17	56	2	10	570	68	2	—	4	58	6	74
宇	46	—	—	8	54	148	21	14	980	183	36	3	6	90	45	228
總計	34,718	644	72	157	35,591	28,202	3,259	1,423	129,094	32,884	3,077	1,324	775	32,908	5,176	38,060
大正十四年	34,518	599	70	153	35,340	30,547	1,425	1,321	132,211	31,972	4,646	1,056	48,295	5,702	37,674	
同十三年	34,542	638	66	147	35,393	30,930	1,458	1,458	145,634	32,388	4,338	1,090	55,070	5,428	37,816	
同十二年	34,515	714	59	154	35,442	30,486	1,599	1,599	142,030	32,085	4,711	1,126	49,947	5,837	37,922	
同十一年	34,717	613	55	139	35,524	30,267	1,608	1,608	139,970	31,875	5,053	1,002	40,032	6,055	37,930	

第四九 牛ノ二 (生産・斃死) 大正十五年 昭和元年

Table with columns for production (生産) and death (斃死) statistics, categorized by age groups (満一年以上, 満一年以上, 満一年未滿) and sex (牝, 牡, 計). Includes a summary row for '總計' and a historical comparison table for years 1911-1925.

斃死数ノ中ニハ獸疫等ニ依リ撲殺セシモノヲモ含ム

第五〇 牛町村別 昭和元年末現在

Table showing detailed statistics for various villages (桑名郡, 員辨郡, 富日鹽, 楠河内, 小水四) including headcount (飼養戸數), age distribution, and production/death counts.

第五〇 牛 町 村 別 (續)

飼養戸數 (年未現在)	飼 養 頭 數 (年末現在)										年 內 移 動			
	牝 牛					牡 牛					頭數合計	生 産	斃 死	
	滿二年以上	滿一年以上未滿二年	滿一年未滿	計	價額	滿二年以上	滿一年以上未滿二年	滿一年未滿	計	價額				
常川	11	23	3	3	159	29	1	—	1	10	2	31	10	2
盤島前	61	14	12	10	430	36	3	7	19	304	29	65	—	4
櫻菰千	154	95	27	15	1,350	137	20	10	8	200	38	175	37	4
櫻菰千	94	84	14	5	250	103	—	2	—	—	2	105	6	3
櫻菰千	254	248	8	—	—	256	7	4	—	—	11	267	—	1
川原	258	141	38	13	1,430	192	24	16	30	1,800	70	262	1	—
川原	240	212	13	5	300	230	16	4	—	—	20	250	9	1
川原	181	115	40	26	1,170	181	4	2	3	36	9	190	7	—
川原	166	142	14	8	560	164	2	11	1	20	14	178	9	2
海羽川	13	46	—	8	400	54	4	—	6	90	10	64	23	3
海羽川	19	28	—	2	120	30	3	—	—	—	3	33	2	4
海羽川	68	70	3	—	—	73	5	—	1	100	6	79	1	—
朝大八	43	49	3	3	450	55	1	1	1	100	3	58	4	—
朝大八	37	19	1	3	120	23	16	2	2	140	20	43	—	1
朝大八	73	72	2	3	240	77	12	1	1	300	14	91	4	2
下保	77	72	5	1	80	78	3	1	—	—	4	82	—	—
下保	214	128	50	10	900	188	13	16	7	280	36	224	5	1
竹朝	157	133	16	3	240	152	5	2	3	120	10	162	3	—
竹朝	342	229	65	24	1,680	318	3	13	12	480	28	346	—	3
三重郡	3,245	2,606	436	188	14,230	3,230	164	103	104	4,360	371	3,601	161	41
龜山	115	118	8	8	800	134	6	4	10	400	20	154	28	2
龜山	93	76	—	2	160	78	20	1	—	—	21	99	2	—
龜山	161	150	3	2	170	155	15	2	1	45	18	173	—	2
坂加畫	34	33	2	—	—	35	—	—	—	—	—	35	—	—
坂加畫	106	29	61	10	1,700	100	4	2	—	—	6	106	—	—
坂加畫	78	64	2	—	—	66	7	5	—	—	12	78	—	—
國井庄	136	95	28	20	2,510	143	5	18	5	250	28	171	9	—
國井庄	115	110	15	—	—	125	5	2	—	—	7	132	5	—
國井庄	22	23	—	—	—	23	—	—	—	—	—	23	—	—
高牧石	129	127	4	—	—	131	—	—	—	—	—	131	—	—
高牧石	82	78	3	1	70	82	2	—	—	—	2	84	—	—
高牧石	96	93	—	—	—	93	8	—	—	—	8	101	2	2
久深椿	180	153	23	8	800	184	1	6	—	—	7	191	—	—
久深椿	256	223	18	16	1,600	257	—	1	—	—	1	258	—	1
久深椿	228	154	52	10	900	216	8	—	4	240	12	228	—	—
庄川	228	167	31	18	1,800	216	5	9	7	350	21	237	12	5
庄川	134	102	3	2	240	107	32	—	1	50	33	140	3	—
野白	158	157	—	—	—	157	4	—	—	—	4	161	—	1
野白	200	90	65	17	1,190	172	20	10	—	—	30	202	2	4
鈴鹿郡	2,551	2,042	318	114	11,940	2,474	142	60	28	1,335	230	2,704	63	17
白神	41	54	7	6	300	67	2	1	1	20	4	71	6	—
白神	14	20	1	3	120	24	3	—	2	36	5	29	5	—
一稻	109	117	2	—	—	119	1	—	—	—	1	120	—	2
一稻	128	116	9	—	—	125	—	3	—	—	3	128	5	1
天合	135	93	4	—	—	97	39	2	—	—	41	138	—	—
天合	83	23	17	8	960	48	22	12	6	480	40	88	2	1

第五〇 牛 町 村 別 (續)

飼養戸數 (年未現在)	飼 養 頭 數 (年末現在)										年 內 移 動			
	牝 牛					牡 牛					頭數合計	生 産	斃 死	
	滿二年以上	滿一年以上未滿二年	滿一年未滿	計	價額	滿二年以上	滿一年以上未滿二年	滿一年未滿	計	價額				
榮上豐	63	55	2	—	—	58	4	1	—	—	5	63	—	—
野津	15	21	2	—	—	23	1	—	—	—	1	24	—	—
野津	1	6	—	1	30	7	—	1	15	1	1	8	2	—
黒白栗	22	19	—	—	—	19	1	3	—	—	4	23	—	—
黒白栗	2	4	1	—	—	5	1	1	—	—	2	7	—	—
黒白栗	14	16	2	—	—	18	—	—	—	—	—	18	—	—
大高椋	119	92	22	11	880	125	5	4	3	120	12	137	7	2
大高椋	92	61	14	2	260	77	5	8	4	170	17	94	3	—
大高椋	93	52	15	—	—	67	10	19	—	—	29	96	8	—
明飯河	171	126	—	1	130	127	38	4	2	141	44	171	4	4
明飯河	110	109	3	2	50	114	2	—	—	—	2	116	8	3
明飯河	131	124	7	—	—	131	—	—	—	—	—	131	—	—
一箕	159	181	—	2	84	183	2	—	—	—	2	185	—	—
一箕	84	84	—	—	—	84	—	—	—	—	—	84	—	1
玉若	194	202	4	4	320	210	2	2	2	60	6	216	6	2
玉若	49	51	2	2	60	55	2	—	—	—	2	57	4	1
河藝郡	1,829	1,627	114	42	3,194	1,783	140	60	21	1,042	221	2,004	60	17
新藤神	42	57	5	3	300	65	2	—	—	—	2	67	12	1
新藤神	19	31	10	12	840	53	1	—	—	—	1	54	25	—
新藤神	77	77	—	—	—	77	1	—	—	—	1	78	—	1
安藤片	183	186	—	—	—	186	4	—	—	—	4	190	—	—
安藤片	142	31	74	32	4,320	137	—	1	4	200	5	142	—	—
安藤片	117	45	46	12	1,230	103	2	11	3	110	16	119	—	2
高長辰	52	44	4	2	160	50	—	1	1	25	2	52	19	—
高長辰	168	150	15	23	1,840	188	2	1	3	105	6	194	121	—
高長辰	227	40	75	100	8,500	215	—	9	9	315	18	233	49	2
草村安	200	176	9	9	675	194	8	3	5	225	16	210	30	—
草村安	119	85	25	6	780	116	4	—	—	—	4	120	—	—
草村安	168	163	—	—	—	163	5	—	—	—	5	168	—	—
明安	206	190	—	—	—	190	20	—	—	—	20	210	4	1
明安	184	105	30	19	1,330	154	10	10	10	250	30	184	—	1
雲河	64	45	9	—	—	54	7	3	—	—	10	64	1	1
雲河	16	11	4	—	—	15	—	1	—	—	1	16	—	—
安濃郡	1,984	1,436	306	218	19,975	1,960	66	40	35	1,230	141	2,101	261	9
久本桃	5	10	1	2	70	13	2	1	5	25	8	21	—	—
久本桃	42	42	7	2	300	51	12	8	—	—	20	71	9	1
久本桃	68	62	1	—	—	63	4	1	—	—	5	68	—	—
戸七稻	20	18	—	—	—	18	2	—	—	—	2	20	—	—
戸七稻	173	178	2	—	—	180	2	2	—	—	4	184	7	—
戸七稻	59	31	22	5	450	58	—	1	60	1	1	59	3	—
櫛大	253	191	24	10	2,200	225	22	12	7	980	41	266	26	2
櫛大	191	164	22	12	1,260	198	12	6	5	225	23	221	4	1
大川	117	115	—	—	—	115	2	—	—	—	2	117	—	—
大川	129	72	2	—	—	74	37	18	9	540	64	138	7	—
倭八	116	110	—	—	—	110	6	—	—	—	6	116	9	1
倭八	165	54	23	18	1,824	95	29	16	35	2,496	80	175	—	1

第五〇 牛 町 村 別 (續)

飼養戸数 (年未現在)	飼 養 頭 數 (年末現在)										年 內 移 動								
	牝					牡					頭數合計	生	産	斃	死				
	滿二年以上	滿一年以上	滿一年未滿	計	頭數	價額	滿二年以上	滿一年以上	滿一年未滿	計						頭數	價額		
野田村	7	24	—	1	25	—	—	—	2	40	—	—	—	—	—	—	—	—	—
木村	22	19	2	—	21	—	—	—	—	—	—	—	—	—	—	—	—	—	—
上小城	53	62	—	7	490	69	8	1	—	—	9	78	4	—	—	—	—	—	—
花長島	102	75	3	1	90	79	15	5	4	240	24	103	—	—	—	—	—	—	—
之田	142	99	3	—	—	102	30	10	8	480	48	150	—	—	—	—	—	—	—
木原	111	43	10	—	—	53	25	19	15	900	59	112	—	—	—	—	—	—	—
新丸三	171	101	19	—	—	120	41	10	—	—	51	171	—	—	—	—	—	—	—
居柱田	164	141	8	4	380	153	5	6	—	—	11	164	—	—	—	—	—	—	—
府中河	86	71	7	3	300	81	5	2	—	—	7	88	—	—	—	—	—	—	—
中瀬合	252	239	9	—	—	248	9	—	1	50	10	258	—	—	—	—	—	—	—
瀧田	141	123	16	2	170	141	—	—	—	—	—	141	—	—	—	—	—	—	—
瀧田	154	154	5	—	—	159	1	1	—	—	—	161	—	—	—	—	—	—	—
玉新東	79	65	13	—	—	78	1	1	—	—	—	80	—	—	—	—	—	—	—
植	13	6	9	1	250	16	—	—	—	—	1	17	—	—	—	—	—	—	—
西壬山	161	154	6	2	140	162	—	—	4	3	60	7	169	5	—	—	—	—	—
布阿友	125	119	1	5	1,250	125	—	—	—	—	—	125	—	—	—	—	—	—	—
引波生	235	234	—	—	—	234	1	—	—	—	—	235	—	—	—	—	—	—	—
阿山郡	339	340	3	2	200	345	1	—	—	—	—	346	1	—	—	—	—	—	—
布阿友	84	82	1	3	240	86	1	—	1	30	2	88	52	1	—	—	—	—	—
阿山郡	204	199	4	5	375	208	2	—	2	48	4	212	117	—	—	—	—	—	—
阿山郡	222	217	5	—	—	222	—	—	—	—	—	222	—	—	—	—	—	—	—
阿山郡	2,867	2,567	124	36	3,910	2,727	147	60	36	1,848	243	2,970	186	—	—	—	—	—	—
名阿藏	28	37	3	—	—	40	1	—	—	—	1	41	9	—	—	—	—	—	—
張保持	67	35	38	5	375	78	—	—	—	—	—	82	13	—	—	—	—	—	—
町町村	100	99	2	—	—	101	—	—	2	1	35	4	101	—	—	—	—	—	—
原生川	71	69	2	1	50	72	—	—	1	35	1	73	5	—	—	—	—	—	—
藤錦瀧	110	106	—	5	720	111	1	—	—	—	1	112	2	—	—	—	—	—	—
藤錦瀧	60	53	2	4	360	59	1	2	100	4	63	3	63	—	—	—	—	—	—
箕比國	90	86	2	2	150	90	2	1	2	80	5	95	4	—	—	—	—	—	—
奈知	85	76	8	1	125	85	2	—	1	60	3	88	3	—	—	—	—	—	—
奈知	96	99	—	—	—	99	—	—	—	—	—	99	—	—	—	—	—	—	—
花古猪	25	2	—	—	—	2	21	2	—	—	23	25	1	—	—	—	—	—	—
恒山田	28	17	2	1	100	20	4	3	1	30	8	28	2	—	—	—	—	—	—
依比神	141	137	4	—	—	141	—	—	—	—	—	141	1	—	—	—	—	—	—
那自	179	176	—	1	70	177	—	—	2	70	2	179	3	—	—	—	—	—	—
古岐	92	89	—	—	—	89	—	—	1	2	60	3	92	4	—	—	—	—	—
依比神	176	172	—	8	1,680	180	1	—	—	—	1	181	—	—	—	—	—	—	—
美濃	166	159	6	1	130	166	2	—	1	20	3	169	1	—	—	—	—	—	—
波多	43	42	—	—	—	42	—	—	1	60	1	43	—	—	—	—	—	—	—
美濃	146	131	8	1	100	140	6	5	—	—	11	151	6	—	—	—	—	—	—
波多	105	69	5	1	80	75	33	—	—	—	33	108	17	—	—	—	—	—	—
名賀郡	1,808	1,654	82	31	3,940	1,767	75	15	14	550	104	1,871	74	—	—	—	—	—	—
鳥濱加	5	4	—	—	—	4	1	—	—	—	1	5	—	—	—	—	—	—	—
羽島茂	99	78	21	5	400	104	1	—	—	—	—	109	34	—	—	—	—	—	—
町町村	79	58	21	2	160	81	5	5	3	110	13	94	—	—	—	—	—	—	—
長の國	17	15	1	2	320	18	—	—	—	—	—	19	2	—	—	—	—	—	—
岡矢府	1	1	—	—	—	1	—	—	—	—	—	1	—	—	—	—	—	—	—
長の國	91	85	5	—	—	90	1	—	—	—	—	91	59	—	—	—	—	—	—

第五〇 牛 町 村 別 (續)

飼養戸数 (年未現在)	飼 養 頭 數 (年末現在)										年 內 移 動								
	牝					牡					頭數合計	生	産	斃	死				
	滿二年以上	滿一年以上	滿一年未滿	計	頭數	價額	滿二年以上	滿一年以上	滿一年未滿	計						頭數	價額		
磯鷗神	210	83	80	39	4,290	205	1	8	3	90	12	217	—	—	—	—	—	—	—
部方明	46	46	—	12	960	58	1	—	3	120	4	62	40	—	—	—	—	—	—
村村	33	31	2	10	800	43	—	—	4	100	4	47	25	—	—	—	—	—	—
立甲志	6	6	—	—	—	6	—	—	2	70	2	8	5	—	—	—	—	—	—
神賀島	44	42	2	2	140	46	—	—	3	90	3	49	20	—	—	—	—	—	—
村村	1	1	—	—	—	1	—	—	—	—	—	1	—	—	—	—	—	—	—
和御	1	5	—	1	35	6	1	—	2	32	3	9	3	—	—	—	—	—	—
具座	1	—	—	1	35	1	—	—	10	200	10	11	—	—	—	—	—	—	—
志摩郡	634	458	132	74	7,140	664	11	16	32	872	59	723	192	—	—	—	—	—	—
尾引長	132	97	3	4	310	104	34	5	6	180	45	149	13	—	—	—	—	—	—
鷺本島	15	11	2	3	180	16	—	—	1	20	1	17	4	—	—	—	—	—	—
町町	4	4	—	—	—	4	—	—	—	—	—	4	—	—	—	—	—	—	—
九相船	3	3	—	—	—	3	—	—	—	—	—	3	—	—	—	—	—	—	—
鬼賀津	40	39	6	2	150	47	—	—	3	1	40	4	51	11	—	—	—	—	—
村村	108	94	18	4	280	116	4	—	1	30	5	121	2	—	—	—	—	—	—
桂三赤	3	4	—	—	—	4	—	—	—	—	—	4	—	—	—	—	—	—	—
城野	30	26	2	3	207	31	—	—	1	2	60	3	34	—	—	—	—	—	—
羽野	108	60	3	8	520	71	25	5	10	350	40	111	8	—	—	—	—	—	—
二錦	40	27	6	7	700	40	11	8	2	80	21	61	10	—	—	—	—	—	—
北牟婁郡	4	3	—	—	—	3	—	—	—	—	1	4	—	—	—	—	—	—	—
北牟婁郡	487	368	40	31	2,347	439	75	23	23	760	121	560	48	—	—	—	—	—	—
木北南	30	16	6	3	180	25	1	6	3	105	10	35	1	—	—	—	—	—	—
輪内	27	20	—	3	165	23	7	—	—	—	7	30	8	—	—	—	—	—	—
輪内	34	20	3	3	240	26	2	4	2	80	8	34	3	—	—	—	—	—	—
荒新泊	13	11	—	—	—	11	1	—	—	—	2	13	—	—	—	—	—	—	—
坂鹿	119	50	26	6	420	82	21	15	6	180	42	124	—	—	—	—	—	—	—
村村	45	29	10	1	60	40	—	6	—	—	6	46	1	—	—	—	—	—	—
有神市	300	214	29	10	700	253	33	20	13	390	66	319	14	—	—	—	—	—	—
井山	299	193	35	21	1,680	249	47	15	12	420	74	323	27	—	—	—	—	—	—
志木	262	91	46	31	2,480	168	54	38	18	468	110	278	11	—	—	—	—	—	—
阿井編	231	130	45	5	620	180	18	26	7	321	51	231	3	—	—	—	—	—	—
和田殿	240	107	42	19	1,900	168	36	28	11	440	75	243	5	—	—	—	—	—	—
船谷	29	14	4	4	200	22	5	—	5	200	10	32	3	—	—	—	—	—	—
御相尾	228	138	2	2	200	142	81	10	—	—	91	233	2	—	—	—	—	—	—
野呂	284	201	15	2	220	218	47	23	—	—	70	288	—	—	—	—	—	—	—
呂志	265	160	20	22	1,320	202	47	32	21	630	100	302	52	—	—	—	—	—	—
上入西	59	43	12	3	180	58	2	1	3	90	6	64	6	—	—	—	—	—	—
川鹿山	169	78	15	36															

第五一 馬 (飼養戸數及頭數) 昭和元年末現在

Table with columns for '飼養戸數' (Number of households) and '總頭數' (Total number of heads). Rows include names like 桑員三, 鈴河安, 一飯多, etc., and a summary section for '大正十四年' to '大正十一年'.

大正十五年昭和元年ヨリ様式改正ノ結果従前ノ成馬ヲ明四歳以上ノ欄ニ掲ク次ノ三表亦同シ

第五二 馬 (明四歳以上及明三歳) 昭和元年末現在

Table with columns for '明四歳以上' and '明三歳'. Rows include names like 桑員三, 鈴河安, 一飯多, etc., and a summary section for '大正十四年' to '大正十一年'.

第五三 馬 (明二歳及當歳) 昭和元年末現在

Table with columns for '明二歳' and '當歳'. Rows include names like 桑員三, 鈴河安, 一度, etc., and a summary section for '大正十四年' to '大正十一年'.

第五四 馬 (生産・斃死) 大正十五年 昭和元年

Table with columns for '生産' (Production) and '斃死' (Deaths). Rows include names like 桑員鈴, 河一飯, 多度阿, etc., and a summary section for '大正十四年' to '大正十一年'.

表中斃死數ニハ獸疫等ノ爲殺セシモノヲモ含ム

第五五

豚

(飼養戸數・頭數) 昭和元年末現在

Table with columns for '飼養戸數' (Breeding households) and '頭數計' (Total headcount). It lists various regions like 桑名, 鈴河, 一飯多, etc., and includes sub-totals for '大正十四年' and '大同同'.

第五六

豚

(生産・斃死) 大正十五年

昭和元年

Table with columns for '生産' (Production) and '死' (Deaths). It lists various regions and includes sub-totals for '大正十四年' and '大同同'.

表中斃死數ニハ獸疫等ノ爲殺セシモノヲモ含ム

第五六

山羊

(飼養戸數・頭數) 昭和元年末現在

Table with columns for '飼養戸數' (Breeding households) and '頭數計' (Total headcount). It lists various regions like 員三鈴, 安一度, 阿名北, etc., and includes sub-totals for '大正十四年' and '大同同'.

第五八

山羊

(生産・斃死) 大正十五年

昭和元年

Table with columns for '生産' (Production) and '死' (Deaths). It lists various regions and includes sub-totals for '大正十四年' and '大同同'.

斃死數ニハ獸疫等ニ依リ殺セシモノヲモ含ム

第五九

緬羊

(飼養戸數・頭數) 昭和元年末現在

Table with columns for '飼養戸數' (Breeding households) and '頭數計' (Total headcount). It lists various regions like 安一度, 度名津, etc., and includes sub-totals for '大正十四年' and '大同同'.

第六〇 緬羊ノ二 (生産・斃死)

大正十五年
昭和元年

Table showing sheep production and mortality statistics for various regions (安濃志, 一度, 總計) across different years (大正十四年, 十三年, 十二年, 十一年).

本表中斃死数ニハ獸疫等ニ依リ殺セシモノヲモ合ム

第六一 種牡牛

昭和元年末現在

Table detailing the number of breeding bulls (種牡牛) by region (桑員三, 鈴河安, 一度, 度阿名) and breed type (内國種, 雜種, 外國種).

第六二 畜産物累年比較

Table comparing the cumulative value of livestock products (畜産物累年比較) from 1911 to 1925, categorized by product type (屠殺價額, 牛乳, 産卵, 蜂蜜價額).

大正十五年昭和元年以降ハ産卵中七面鳥ヲ除ク

第六三 畜産物價額郡市別

大正十五年
昭和元年

Table showing the value of livestock products (畜産物價額) by prefecture/city (桑員三, 鈴河安, 一度, 度阿名, 志北南, 津四宇, 總計).

第六四 屠殺ノ一 (成牛)

大正十五年
昭和元年

Table detailing the slaughter statistics (屠殺ノ一) for mature cattle (成牛) across various regions, including the number of animals and their value.

本表ハ各屠場ニ於ケル調査ニシテ屠場數ハ以下五表ノ屠場ヲ兼ス
肉ハ内臓又毛皮ヲ除キタルモノニシテ検査済食用ニ適スルモノヲ掲ク次ノ四表亦同シ

第六五 屠殺ノ二 (猪)

大正十五年
昭和元年

	頭 數			肉 量					
	牝	牡	計	數			價 額		
				牝	牡	計	牝	牡	計
員三	1	4	5	8	41	41	26	139	139
一飯	1	—	1	6	—	6	15	—	15
阿名	1	1	2	8	—	8	36	—	36
北南	—	4	4	—	8	8	—	32	32
津宇	8	18	26	200	406	606	900	1,624	2,524
市治山田市	—	1	1	—	8	8	—	36	36
總計	13	68	81	253	1,320	1,573	1,085	5,044	6,129
大正十四年	6	73	79	82	1,270	1,352	262	3,815	4,077
同十三年	6	55	61	66	1,045	1,111	250	4,036	4,286
同十二年	9	47	56	127	749	876	440	2,969	3,409
同十一年	5	48	53	46	738	784	176	2,671	2,847

第六六 屠殺ノ三 (馬)

大正十五年
昭和元年

	頭 數			肉 量					
	牝	牡	計	數			價 額		
				牝	牡	計	牝	牡	計
員	—	11	11	—	473	473	—	1,230	1,230
飯	—	14	14	—	448	448	—	1,254	1,254
多	—	1	1	—	50	50	—	200	200
阿名	—	7	7	—	301	301	—	1,054	1,054
北南	—	4	4	—	186	186	—	372	372
津宇	—	2	2	—	109	109	—	109	109
市治山田市	—	4	4	—	140	140	—	238	238
總計	—	57	57	—	2,391	2,391	—	5,825	5,825
大正十四年	2	57	59	94	2,131	2,225	235	4,759	4,994
同十三年	1	68	69	30	2,830	2,860	84	6,995	7,079
同十二年	—	57	57	—	2,193	2,193	—	4,917	4,917
同十一年	1	70	71	35	2,594	2,629	45	6,036	6,081

第六七 屠殺ノ四 (豚)

大正十五年
昭和元年

	頭 數			肉 量					
	牝	牡	計	數			價 額		
				牝	牡	計	牝	牡	計
桑名	2	1	3	45	20	65	126	52	178
員三	31	19	50	409	281	690	1,224	843	2,067
鈴鹿	77	86	163	850	870	1,720	2,720	2,610	5,330
一飯	5	—	5	100	—	100	200	—	200
阿名	10	—	10	80	—	80	240	—	240
北南	26	29	55	468	464	932	1,216	1,160	2,376
多度	3	—	3	69	—	69	345	—	345
津宇	2	2	4	12	8	20	54	36	90
市治山田市	6	4	10	95	61	156	380	244	624
總計	1	2	3	20	8	28	36	14	50
北南	7	6	13	94	100	194	113	100	213
津宇	3	3	6	39	28	67	117	84	201
市治山田市	50	60	110	750	850	1,600	1,875	1,870	3,745
總計	62	16	78	1,298	322	1,620	5,841	1,288	7,129
大正十四年	503	474	977	6,641	5,198	11,839	22,868	14,821	37,689
同十三年	348	307	655	4,619	3,715	8,334	13,779	10,137	23,916
同十二年	200	211	411	2,824	2,915	5,739	8,416	8,327	16,743
同十一年	149	105	254	2,434	1,578	4,012	8,379	4,847	13,226

第六八 屠殺ノ五 (綿羊・山羊)

大正十五年
昭和元年

	綿 羊			山 羊					
	頭 數	肉 量			頭 數	肉 量			
		數	量	價 額		數	量	價 額	
大正十二年	1	—	—	4	—	—	12	—	—
同十一年	—	—	—	—	—	—	—	—	—

大正十三年以降ハ該當事項ナシ

第六九

牛

乳

大正十五年
昭和元年

Table with columns for milk production (搾乳場數), milk yield (搾乳量), and value (高價額) for various locations like 桑名, 津市, 度阿, etc.

乳牛トハ年内ニ搾乳シタル牛ヲ謂フ

第七〇

鶏

郡

大正十五年六月末日現在

Table with columns for chicken production (飼養戸數), count (成禽), and value (計産卵) for various locations like 桑名, 津市, 度阿, etc.

産卵數ハ前年七月ヨリ其ノ年六月ニ至ル一箇年間ノ事實ナリ

第七一

鶏町村別

Table with columns for chicken production (飼養戸數), count (成禽), and value (計産卵) for various towns and villages like 桑名, 津市, 度阿, etc.

第七一 鶏町村別 (續)

Table with columns for village names, rearing households, and production metrics (eggs, chickens, etc.). Rows include various villages like 千種川原村, 三海羽津村, etc.

第七一 鶏町村別 (續)

Table with columns for village names, rearing households, and production metrics (eggs, chickens, etc.). Rows include various villages like 一宮村, 玉垣村, etc.

第七一 鶏町村別 (續)

Table with columns for village names, feeding households (飼養戸数), and production values (産卵). It lists various villages in the region and their respective data.

第七一 鶏町村別 (續)

Table with columns for village names, feeding households (飼養戸数), and production values (産卵). It continues the list of villages and their data from the previous page.

第七一 鶏 町 村 別 (續)

名	飼養戸数	成 禽				雛		計		産 卵				
		十羽未満	十羽以上	五十羽以上	計	羽数	価額	羽数	価額	個数	価額			
												雌	雄	雌
名阿蘇	110	37	9	156	921	125	1,750	138	700	280	1,746	2,168	77,400	3,096
張保持	87	23	3	113	590	100	1,003	120	412	206	1,102	1,329	88,500	4,425
町町村	87	46	5	138	781	98	1,562	98	877	614	1,756	2,274	79,367	3,434
鹿嶋	97	6	—	103	397	92	614	138	234	82	633	834	36,840	1,474
原生川	218	5	3	226	942	147	1,413	147	520	156	1,609	1,716	65,930	3,297
村村	200	7	1	208	618	197	1,236	256	400	160	1,215	1,652	43,260	2,163
箕比國	196	9	2	207	787	204	1,180	245	891	267	1,882	1,692	18,330	733
奈津	231	35	—	266	876	227	1,051	227	863	345	1,966	1,623	63,414	3,170
村村	146	7	—	153	528	192	637	220	256	906	976	1,763	25,110	1,507
花古猪	250	75	4	329	1,710	310	2,565	341	1,580	474	3,600	3,380	188,100	7,524
恒山田	211	32	—	243	978	157	1,663	188	1,055	528	2,190	2,379	93,500	3,740
村村	91	20	—	111	305	66	762	132	255	140	626	1,034	30,500	1,372
依比神	173	25	1	199	838	217	1,844	391	432	151	1,487	2,386	92,600	5,093
古岐	45	1	—	46	152	57	304	86	78	39	287	429	15,000	600
村村	202	51	—	253	568	122	767	122	1,080	540	1,770	1,429	53,000	2,650
美濃	189	28	2	219	663	157	1,060	188	480	240	1,300	1,488	73,482	2,939
波津	192	25	—	217	515	160	773	192	720	252	1,395	1,217	77,560	3,102
村村	261	24	1	286	843	250	1,265	300	685	206	1,778	1,771	65,280	3,264
生持	111	35	2	148	485	190	873	304	460	230	1,135	1,407	33,800	1,690
名賀郡	3,097	491	33	3,621	13,407	3,068	22,322	3,833	11,978	5,816	28,453	31,971	1,220,973	55,273
鳥濱	184	37	—	221	620	200	1,364	400	570	342	1,390	2,106	50,300	2,515
取	306	28	4	338	1,131	372	2,036	595	740	370	2,243	3,001	68,650	3,433
村村	31	2	—	33	103	28	186	25	47	9	178	220	5,285	211
答神菅	48	14	—	62	70	74	140	111	145	44	239	295	4,580	229
志島	33	5	—	38	152	45	198	45	150	45	347	288	12,160	547
村村	10	2	—	12	95	10	143	8	30	9	135	160	6,650	266
坂加鏡	40	7	—	47	105	19	126	23	153	61	277	210	12,400	620
手茂浦	235	72	4	311	1,627	293	2,602	383	1,532	613	3,452	3,598	103,645	4,126
村村	142	18	—	160	436	158	872	237	340	119	934	1,228	52,320	2,092
長前安	343	3	—	346	593	463	889	601	322	96	1,378	1,586	25,290	1,011
岡矢乘	53	34	2	89	491	76	753	112	826	518	1,393	1,383	50,340	2,309
村村	153	10	—	163	391	261	703	522	438	219	1,090	1,444	3,754	187
國磯	33	—	—	33	107	70	214	140	272	94	449	448	10,700	535
府部方	667	45	—	712	1,317	602	1,976	783	739	296	2,658	3,055	118,530	4,741
村村	130	52	—	182	650	250	1,300	375	600	300	1,500	1,975	20,000	800
神立甲	75	18	—	93	262	75	471	112	345	103	682	686	20,960	733
明神賀	74	55	5	134	593	160	979	240	2,896	2,317	3,649	3,536	65,230	2,609
志野名	48	3	—	51	168	39	201	62	85	21	292	284	9,876	395
鳥名田	47	15	—	62	147	44	250	57	199	100	390	407	7,938	397
村村	66	15	—	81	217	78	434	172	258	77	553	683	19,550	782
波船片	492	16	—	508	1,527	651	2,291	846	585	283	2,763	3,420	10,689	535
切越田	177	31	1	209	478	176	717	264	680	204	1,334	1,185	34,240	1,712
村村	190	50	—	240	500	318	1,050	604	850	408	1,668	2,062	50,370	2,014
布和	180	20	2	202	350	160	735	336	375	131	885	1,202	3,400	170
施具	285	23	—	308	840	255	1,932	561	450	135	1,545	2,628	54,000	2,160
村村	121	5	—	126	480	125	816	187	672	403	1,277	1,406	47,000	1,786
越御	37	5	—	42	130	43	247	77	75	38	248	362	1,350	68
志摩郡	4,200	585	18	4,803	13,580	5,045	23,625	7,878	14,374	7,355	32,999	38,858	869,207	36,983

第七一 鶏 町 村 別 (續)

名	飼養戸数	成 禽				雛		計		産 卵				
		十羽未満	十羽以上	五十羽以上	計	羽数	価額	羽数	価額	個数	価額			
												雌	雄	雌
尾引長	523	149	15	687	2,034	522	3,661	1,018	4,738	2,369	7,294	7,048	109,500	5,475
鷺本島	253	90	—	343	1,057	298	2,063	462	2,057	617	3,412	3,142	70,098	3,505
町町村	183	39	1	223	331	152	529	228	576	201	1,059	958	13,000	650
九相船	90	6	—	96	185	90	490	220	160	64	435	774	962	57
鬼賀津	140	21	1	162	354	106	619	212	545	109	1,005	944	16,390	819
村村	176	32	—	208	312	142	748	284	460	322	914	1,354	37,020	1,851
須桂三	63	—	—	63	95	38	219	76	128	128	261	423	6,350	381
賀城瀬	123	12	—	135	152	48	251	72	235	129	435	452	14,800	888
利材村	138	39	3	180	593	136	949	204	631	189	1,360	1,342	69,840	2,794
赤二錦	145	35	—	180	397	113	762	220	562	337	1,072	1,319	4,794	215
羽郷	112	29	—	141	398	135	637	203	490	172	1,023	1,012	31,800	1,590
村村	74	3	—	77	142	60	213	72	201	70	403	355	21,350	854
北牟婁郡	2,020	455	20	2,495	6,050	1,840	11,141	3,271	10,783	4,707	18,673	19,119	395,904	19,079
木北南	145	17	1	163	620	203	992	305	143	57	966	1,354	63,000	3,150
本内	120	15	—	135	210	105	525	242	210	84	525	851	12,600	630
町村	145	30	—	175	520	215	1,170	473	400	200	1,135	1,843	67,600	2,704
荒新泊	200	10	—	210	650	350	1,105	595	500	200	1,500	1,900	78,000	3,120
坂鹿	180	10	—	190	770	220	1,078	425	900	360	1,890	1,863	61,600	3,080
村村	144	22	—	166	290	135	426	221	150	38	575	685	20,300	1,015
有神市	243	79	—	322	1,348	422	2,022	717	1,290	387	3,060	3,126	108,000	5,400
井山	78	35	2	115	578	121	925	194	906	453	1,605	1,572	27,888	1,116
村村	112	53	3	168	408	124	490	161	1,145	458	1,677	1,109	39,684	1,369
阿井嶋	125	58	3	186	426	103	639	144	1,674	1,255	2,203	2,038	46,000	1,400
和田殿	77	36	—	113	780	105	1,365	220	262	104	1,147	1,689	93,600	4,680
村村	58	3	—	61	167	40	401	72	335	134	542	607	25,050	1,503
御相尾	90	11	2	103	600	50	1,080	75	300	60	950	1,215	72,000	3,600
野呂志	105	21	—	126	326	108	424	151	630	252	1,064	827	19,500	975
村村	122	13	—	135	259	117	336	152	305	91	681	579	21,500	1,075
上入西	35	3	—	38	85	29	148	52	69	35	183	235	7,650	459
川鹿山	94	2	—	96	225	98	270	98	64	16	387	384	19,670	984
村村	45	3	—	48	144	65	194	78	98	29	307	301	17,280	864
神五飛	138	19	—	157	293	182	482	255	175	61	650	798	21,200	1,272
川郷鳥														

第七二

鷺

大正十五年六月末日現在

Table with columns for market name, location, and various statistics for quail (鷺). Includes sub-headers for '飼養戸数' and '成鳥'.

第七三

蜜

蜂

大正十五年昭和元年

Table with columns for market name, location, and statistics for honey (蜜) and bees (蜂). Includes sub-headers for '飼養戸数' and '箱数'.

第七四

民有林野放牧

(毎三年調査) 大正十三年九月末日現在

Table with columns for market name, location, and statistics for public forests and fields (民有林野放牧). Includes sub-headers for '面積' and '頭数'.

第七五

家畜市場

大正十五年昭和元年

Table with columns for market name, location, and statistics for livestock markets (家畜市場). Includes sub-headers for '入場頭数', '賣買頭数', and '賣買價額'.

第七六 獸醫及蹄鐵工

昭和元年末現在

	獸醫				蹄鐵工				
	官公立學校卒業	試驗	假免狀ヲ有スルモノ	計	官公立學校及陸軍蹄鐵術卒業	試驗合格	獸醫免狀ヲ有スルモノ	假免狀ヲ有スルモノ	計
桑員三	5	—	—	5	3	—	3	—	6
名辨重	8	—	—	8	11	1	5	—	17
	3	—	—	3	5	—	3	—	8
鈴河安	4	—	—	4	7	—	3	—	10
鹿藝濃	4	1	—	5	7	—	2	—	9
	5	—	—	5	5	—	4	—	9
一飯多	7	1	—	8	11	1	5	—	17
志南氣	7	1	—	8	10	—	5	—	15
	4	—	—	4	4	1	3	—	8
度阿名	5	—	—	5	7	—	5	—	12
會山賀	5	1	—	6	10	1	4	—	15
	5	—	—	5	5	—	4	—	9
志北南	2	—	—	2	1	—	1	—	3
牟牟	2	—	—	2	1	—	2	—	3
摩婁婁	3	1	—	4	9	1	4	—	14
津四	5	—	—	5	4	—	5	—	9
日市	5	—	—	5	1	—	3	—	4
山田市	5	—	—	5	3	—	3	—	6
總計	84	5	—	89	104	5	64	—	173
大正十四年	81	5	—	86	97	5	64	—	166
同十三年	77	5	—	82	93	5	64	—	162
同十二年	76	4	—	80	92	5	64	—	161
同十一年	73	5	—	78	90	5	64	—	159

第七七 林野累年比較

	御料	國有	民有			合計	合計
			公有	社寺有	私有		
大正十三年	6,533.0	15,995.2	107,534.1	2,556.1	206,609.9	316,700.1	339,228.3
同十年	11,363.0	10,671.3	96,812.8	2,374.1	206,499.8	305,686.7	327,721.0
同九年	12,045.7	10,729.7	93,813.1	2,436.2	201,362.9	297,612.2	320,387.6
同八年	18,575.0	11,055.0	94,604.6	2,361.2	201,760.0	298,725.8	328,355.8
同七年	18,575.2	10,718.7	90,993.0	2,374.8	202,310.3	295,678.1	324,972.0
同六年	18,458.3	10,674.3	88,848.1	2,352.5	200,686.3	291,886.9	321,019.5
同五年	18,459.7	10,888.3	90,823.7	2,323.0	196,199.2	289,345.9	318,693.9
同四年	18,451.7	10,480.8	91,383.9	2,416.0	193,716.5	287,516.4	316,448.9
同三年	18,451.9	10,783.0	85,815.1	2,038.5	179,293.3	267,146.9	296,381.8
同二年	18,454.5	11,012.1	86,430.1	1,893.1	176,530.3	264,853.5	294,320.1

本調査ハ大正十年以降ハ毎三年調査ニ改ム以下面積ニ係ル諸表亦同シ
御料林野及民有林野ハ年末現在ニシテ國有林野ハ年度末現在ナリ但シ大正三年以前ノ民有林野ハ年度末現在ナリ

第七八 御料林野

大正十三年末現在

	箇所	面積		箇所	面積	
						桑多
度志	會摩	4	129.4	同九年	67	12,045.7
		8	390.9	同八年	71	18,575.0
總計		16	6,533.0	同七年	72	18,575.2

大正十年ニ比シ著シク減少シタルハ大正十一年ニ宮城林五千三百四十二町二段ヲ國有地トシテ内務省所管ニ移管シタルニ依ル

第七九 國有林野

大正十三年度末現在

	箇所	面積	森				林				原野		
			宮城林		供用林		保安林		部分林		計	箇所	面積
			箇所	面積	箇所	面積	箇所	面積	箇所	面積			
桑員三	名辨重	—	—	3	94.3	4	312.1	—	—	7	406.4	—	—
		—	—	16	1,158.0	3	39.6	—	—	19	1,197.6	—	—
		—	—	1	86.5	—	—	—	—	1	86.5	—	—
鈴河安	鹿藝濃	—	—	23	783.2	2	59.3	1	27.5	26	870.0	—	—
		—	—	8	337.3	—	—	—	—	8	337.3	—	—
		—	—	3	172.7	—	—	—	—	3	172.7	—	—
一飯度	志南會	—	—	—	—	1	457.9	—	—	1	457.9	—	—
		—	—	8	624.8	—	—	—	—	8	624.8	—	—
		2	506.9	—	—	—	—	—	—	2	506.9	—	—
阿名志	山賀摩	—	—	16	816.7	9	675.1	—	—	25	1,491.8	—	—
		—	—	7	166.4	1	58.7	—	—	8	225.1	—	—
		1	12.2	—	—	—	—	—	—	1	12.2	—	—
北南字	牟婁市	—	—	3	1,746.3	—	—	—	—	3	1,746.3	—	—
		—	—	12	2,845.5	7	186.7	—	—	19	3,032.2	—	—
		3	4,823.1	—	—	2	4.4	—	—	5	4,827.5	—	—
總計		6	5,342.2	100	8,831.7	29	1,793.8	1	27.5	136	15,995.2	—	—
大正十年度		—	—	104	8,853.0	28	1,790.8	1	27.5	133	10,671.3	—	—
同九年度		—	—	101	8,920.9	27	1,781.3	1	27.5	129	10,729.7	—	—
同八年度		—	—	102	9,239.4	26	1,788.1	1	27.5	129	11,055.0	—	—
同七年度		—	—	101	8,525.9	26	1,765.3	1	27.5	128	10,718.7	—	—

第八〇 國有林新植

大正十五年度
昭和元年度

Table with columns: 箇所 (Location), 面積 (Area), 數量 (Quantity), 經費 (Cost). Rows include 南牟婁, 總計, and years from 大正十四年度 to 同十一年度.

本表中×印ヲ附シタルハ苗木ヲ購入シテ植栽セシモノニシテ他ハ營林署ニ於テ培養セシ苗木ナリ

第八一 國有林伐採

大正十五年度
昭和元年度

Table with columns: 用材 (Material), 薪炭材 (Fuel/Charcoal), 竹 (Bamboo), 計 (Total). Sub-columns for quantity and price. Rows include 桑名, 飯南, 阿山, 北南, 總計, and years.

△印ハ年度内ニ伐採セルモ處分未済ナルモノナリ

第八二 國有林野ノ收入

大正十五年度
昭和元年度

Table with columns: 主要物價額 (Main Product Prices), 副産物價額 (By-product Prices), 貸地 (Leased Land), 土地賣却 (Land Sale), 價額料 (Price/Rate). Rows include 桑名, 飯南, 阿山, 北南, 總計, and years.

第八三 國有林被害

大正十五年度
昭和元年度

Table with columns: 風害 (Wind Damage), 火災 (Fire). Sub-columns for material types and prices. Rows include 桑名, 飯南, 阿山, 南牟婁, 總計, and years.

Table with columns: 盜伐 (Theft), 天災 (Natural Disasters). Sub-columns for material types and prices. Rows include 桑名, 飯南, 阿山, 北南, 總計, and years.

Table with columns: 其他 (Other). Sub-columns for material types and prices. Rows include 桑名, 飯南, 阿山, 北南, 總計, and years.

第八四 保安林ノ一 (總數) 大正十三年末現在

Table with columns for ownership types (御料, 國有, 民有, 社寺有, 私) and metrics (箇所, 面積, 計). Rows include locations like 桑員三, 鈴河, 飯多度, etc.

阿山郡國有林・南牟婁郡私有林中禁伐林アルモ其ノ他ハ何レモ制限林ナリ

第八五 保安林ノ二 (御料國有) 大正十三年末現在

Detailed table for security forests (御料國有) with sub-columns for 防風, 魚附, 風致, 土砂, 水源, etc.

國有林中阿山郡風致林三町八段歩ハ禁伐林ニシテ其ノ他ハ何レモ制限林ナリ

第八六 保安林ノ三 (公有) 大正十三年末現在

Table for public security forests (公有) with columns for 土砂, 水源, 水害, 防風, 魚附, 目標, 風致, 計.

第八七 保安林ノ四 (社寺有) 大正十三年末現在

Table for security forests owned by temples/shrines (社寺有) with columns for 土砂, 水源, 防風, 魚附, 目標, 風致, 計.

第八八 保安林ノ五 (私有) 大正十三年末現在

Table with columns for various forest types (土砂防止, 水源涵養, etc.) and locations (三鈴河, 飯多, etc.), showing area and count data.

南牟婁郡防風林中三十七ヶ所四町四段歩ハ林禁伐ニシテ其ノ他ハ何レモ制限林ナリ

第八九 民有林野面積ノ一 (所有別) 大正十三年末現在

Table showing land ownership types (公有, 社寺, 私) and forest types (立木, 木, 地), with sub-categories like 針葉樹林, 潤葉樹林, etc.

本表ニハ保安林ヲ含ム 本表ハ大正十年以後毎三年調査ニ改ム

第九〇 民有林野面積ノ二 (郡市別) 大正十三年末現在

Table showing land ownership types (立木, 木, 地) and forest types (針葉樹林, 潤葉樹林, etc.) for various municipalities (桑員三, 鈴河安, etc.).

第九一 公有林野面積ノ一 (總數) 大正十三年末現在

Table showing land ownership types (立木, 木, 地) and forest types (針葉樹林, 潤葉樹林, etc.) for public forests across municipalities.

第九二 公有林野面積ノ二 (縣有郡有) 大正十三年末現在

Table with columns for 縣 (County), 郡 (Prefecture), 市 (City), 町 (Town), 村 (Village), 立木 (Standing Wood), 地 (Land), 無立地 (No Standing Wood), 合計 (Total). Rows include 員鈴一, 多度阿, 名志北, 總計, and 大正十九八年.

第九三 公有林野面積ノ三 (市町村有) 大正十三年末現在

Table with columns for 市 (City), 町 (Town), 村 (Village), 立木 (Standing Wood), 地 (Land), 無立地 (No Standing Wood), 合計 (Total). Rows include 桑員三, 鈴河安, 一飯多, 度阿名, 志北南, 津宇山田, 總計, and 大正十九八年.

第九四 公有林野面積ノ四 (其ノ他ノ公團體有) 大正十三年末現在

Table with columns for 立木 (Standing Wood), 地 (Land), 無立地 (No Standing Wood), 合計 (Total). Rows include 員三河, 安一飯, 多度名, 志南, 總計, and 大正十九八年.

第九五 社寺有林野面積ノ一 (總數) 大正十三年末現在

Table with columns for 立木 (Standing Wood), 地 (Land), 無立地 (No Standing Wood), 合計 (Total). Rows include 桑員三, 鈴河安, 一飯多, 度阿名, 志北南, 津宇山田, 總計, and 大正十九八年.

第九六 社寺有林野面積ノ二 (神社・寺院有) 大正十三年末現在

Table with columns for '社' (Shrine) and '寺' (Temple) categories, including sub-categories like '立木' (Standing Wood) and '無立木地' (No Standing Wood Land). Rows list various municipalities and their forest areas in 1924.

第九七 私有林野面積 大正十三年末現在

Table showing private forest and field areas. Columns include '立木' (Standing Wood) and '無立木地' (No Standing Wood Land). Rows list municipalities and their forest areas in 1924.

第九八 民有林野新植ノ一 (總數) 大正十五年昭和元年

Table showing newly planted forest areas in private forests. Columns include '針葉樹' (Coniferous), '闊葉樹' (Deciduous), and '其他' (Other). Rows list municipalities and their newly planted areas from 1924 to 1925.

Table showing newly planted forest areas in private forests, continuing from the previous table. Columns include '松' (Pine), '杉' (Cedar), '柏' (Cypress), and '其他' (Other). Rows list municipalities and their newly planted areas from 1924 to 1925.

第九八 民有林野新植ノ一 (總數) (續)

Table with columns for tree types (竹, 松, 杉, etc.) and rows for various locations (桑員三, 鈴河安, etc.) and a total row.

第九九 民有林野新植ノ二 (公有) 大正十五年 昭和元年

Table with columns for tree types (針, 葉, 樹) and rows for various locations (員三鈴, 河安, etc.) and a total row.

第九九 民有林野新植ノ二 (公有) (續)

Table with columns for tree types (針, 葉, 樹) and rows for various locations (員三鈴, 河安, etc.) and a total row.

第九九 民有林野新植ノ二 (公有) (續)

Table with columns for area and quantity of various tree types (杉, 扁柏, 松, etc.) across different locations (重志飯, 總計) and years (大正十四年, etc.).

第一〇〇 民有林野新植ノ三 (社寺有) 大正十五年 昭和元年

Table with columns for area and quantity of various tree types (針葉樹, 闊葉樹, 竹) across different locations (重志飯, 總計) and years (大正十四年, etc.).

第一〇一 民有林野新植ノ四 (私有) 大正十五年 昭和元年

Table with columns for area and quantity of various tree types (針葉樹, 闊葉樹, 竹) across different locations (桑員三, 鈴河安, etc.) and years (大正十四年, etc.).

Table with columns for area and quantity of various tree types (杉, 扁柏, 松, etc.) across different locations (員鈴河, 安飯多, etc.) and years (大正十四年, etc.).

第一〇二 民有林野補植 (數量) (續)

Table with columns for tree types (針葉樹, 闊葉樹), locations (桑員三, 鈴河安, etc.), and years (大正十四年, etc.).

Table with columns for tree types (針葉樹, 闊葉樹), locations (桑員三, 鈴河安, etc.), and years (大正十四年, etc.).

第一〇三 公私有林野天然造林ノ一 (下種萌芽) (總數) 大正十五年 昭和元年

Table with columns for tree types (針葉樹, 闊葉樹, 針闊混淆樹林), locations (桑員三, 鈴河安, etc.), and years (大正十四年, etc.).

第一〇四 公私有林野天然造林ノ二 (下種萌芽) (公有) 大正十五年 昭和元年

Table with columns for tree types (針葉樹, 闊葉樹, 針闊混淆樹林), locations (員安, 飯多度, etc.), and years (大正十四年, etc.).

第一〇四

公私有林野天然造林ノ二

(續)

	部 落 有											
	針葉樹林		闊葉樹林		針闊混淆樹林		合 計		伐採跡地		無立木地	
	計	計	計	計	計	計	計	計	計	計	計	
三鈴安	—	—	—	—	—	—	—	—	—	—	—	—
重鹿濃	—	1.2	1.2	1.6	—	1.6	—	65.8	—	65.8	—	65.8
一飯多	1.5	—	1.5	2.0	11.5	13.5	—	62.9	—	62.9	3.5	74.4
度志南	—	—	—	—	—	—	—	15.0	—	15.0	—	15.0
會摩婁	—	—	—	—	—	—	—	6.0	—	6.0	—	6.0
牟	—	18.0	18.0	20.0	—	20.0	—	—	—	—	20.0	18.0
總 計	1.5	19.2	20.7	39.3	21.6	60.9	—	86.8	62.9	149.7	127.6	103.7
大正十四年	.8	65.6	66.4	63.0	70.3	133.3	—	95.7	121.4	217.1	159.5	257.3
同 十三年	6.4	123.9	130.3	49.8	65.3	115.1	—	58.2	119.5	177.7	114.4	303.7
同 十二年	.3	145.5	145.8	43.5	21.0	64.5	—	34.8	19.6	54.4	78.6	186.1
同 十一年	15.5	48.7	64.2	53.8	33.9	87.7	—	79.1	80.5	159.6	148.4	163.1

其 他 公 共 團 體 有

	其 他 公 共 團 體 有											
	針葉樹林		闊葉樹林		針闊混淆樹林		合 計		伐採跡地		無立木地	
	計	計	計	計	計	計	計	計	計	計	計	
志 摩	14.5	—	14.5	—	—	—	—	13.0	—	13.0	27.5	—
總 計	14.5	—	14.5	—	—	—	—	13.0	—	13.0	27.5	—
大正十四年	—	—	—	12.1	—	12.1	—	8.5	—	8.5	20.6	—
同 十三年	—	—	—	15.0	—	15.0	—	—	—	—	15.0	—
同 十二年	—	—	—	27.0	—	27.0	—	—	440.6	440.6	27.0	440.6
同 十一年	—	—	—	37.0	3.2	40.2	—	40.0	—	40.0	77.0	3.2

計

	計											
	針葉樹林		闊葉樹林		針闊混淆樹林		合 計		伐採跡地		無立木地	
	計	計	計	計	計	計	計	計	計	計	計	
員三鈴	—	—	—	63.5	—	63.5	—	6.9	—	6.9	70.4	—
安重鹿	—	1.2	1.2	1.6	—	1.6	—	65.8	—	65.8	65.8	—
飯多	—	—	—	—	—	—	—	—	—	—	—	—
度志南	15	—	1.5	.5	2.0	2.5	—	—	—	—	.5	2.0
會摩山	—	—	—	2.6	13.5	16.1	—	10.0	127.9	137.9	14.1	141.4
阿名	—	—	—	4.2	37.1	41.3	—	—	—	—	4.2	37.1
志北	—	—	—	15.0	—	15.0	—	15.3	—	15.3	30.3	—
牟	—	—	—	212.5	—	212.5	—	165.0	—	165.0	377.5	—
度阿	—	—	—	4.2	37.1	41.3	—	—	—	—	4.2	37.1
名志	—	—	—	—	—	—	—	—	5.7	5.7	—	5.7
北南	14.5	—	14.5	2.5	—	2.5	—	34.0	—	34.0	51.0	—
牟	—	—	—	312.0	—	312.0	—	61.3	—	61.3	373.3	—
總 計	16.0	19.7	35.7	671.4	52.6	724.0	—	358.3	133.6	491.9	1,045.7	205.9
大正十四年	.9	154.5	155.4	410.5	251.0	661.5	—	304.6	174.3	478.9	716.0	579.8
同 十三年	8.5	293.0	301.5	450.6	207.4	658.0	—	171.9	129.5	301.4	631.0	629.9
同 十二年	36.7	320.1	356.8	354.9	243.2	598.1	—	142.3	641.1	783.4	1,204.4	1,738.3
同 十一年	35.6	226.5	262.1	566.5	352.4	918.9	—	235.6	119.0	354.6	837.7	697.9

第一〇五

公私有林野天然造林ノ三

(下種萌芽) (社寺有) 大正十五年 昭和元年

	針 葉 樹 林 闊 葉 樹 林 針 闊 混 淆 樹 林 合 計											
	針葉樹林		闊葉樹林		針闊混淆樹林		合 計		伐採跡地		無立木地	
	計	計	計	計	計	計	計	計	計	計	計	
鈴 鹿	—	—	—	.7	—	.7	—	—	—	—	.7	—
一 志	—	—	—	4.5	—	4.5	—	—	—	—	4.5	—
多 氣	—	—	—	1.8	—	1.8	—	—	—	—	1.8	—
阿 山	—	—	—	1.2	.4	1.6	—	—	—	—	1.2	.4
名 賀	—	.3	.3	—	—	—	—	—	.1	.1	—	.4
志 摩	—	—	—	—	—	—	—	—	.8	.8	.8	—
總 計	—	.3	.3	8.2	.4	8.6	—	.8	.1	.9	9.0	.8
大正十四年	2.0	.4	2.4	8.5	.5	9.0	—	1.3	1.0	2.3	11.8	1.9
同 十三年	—	.4	.4	10.7	.5	11.2	—	1.8	1.0	2.8	12.5	1.9
同 十二年	2.0	.5	2.5	3.8	.5	4.3	—	—	1.0	1.0	5.8	2.0
同 十一年	.3	.1	.4	—	—	—	—	2.5	—	2.5	2.8	.1

第一〇六

公私有林野天然造林ノ四

(下種萌芽) (私有) 大正十五年 昭和元年

	針 葉 樹 林 闊 葉 樹 林 針 闊 混 淆 樹 林 合 計											
	針葉樹林		闊葉樹林		針闊混淆樹林		合 計		伐採跡地		無立木地	
	計	計	計	計	計	計	計	計	計	計	計	
桑員三	1.2	—	1.2	1.2	—	1.2	—	3.7	—	3.7	6.1	—
名辨重	4.6	—	4.6	10.1	—	10.1	—	38.0	.2	38.2	52.7	.2
鈴河安	4.3	1.1	5.4	7.2	—	7.2	—	7.4	3.2	10.6	18.9	4.3
鈴河安	6.7	1.4	8.1	16.4	.5	16.9	—	5.9	.8	6.7	29.0	2.7
鹿藝濃	.3	—	.3	3.1	—	3.1	—	.1	—	.1	3.5	—
一飯多	.5	—	.5	35.7	1.5	37.2	—	9.1	—	9.1	45.3	1.5
飯多	1.2	—	1.2	140.5	3.5	144.0	—	28.7	3.5	32.2	170.4	7.0
度阿	2.0	—	2.0	68.5	10.0	78.5	—	26.0	3.9	29.9	96.5	13.9
阿名	20.5	—	20.5	233.2	—	233.2	—	6.0	—	6.0	259.7	—
志南氣	13.6	.2	13.8	830.7	18.4	849.1	—	130.7	.5	131.2	975.0	19.1
會山賀	31.6	.9	32.5	44.1	.8	44.9	—	53.5	1.1	54.6	129.2	2.8
度阿	13.8	9.1	22.9	70.8	.8	71.6	—	39.7	4.4	44.1	124.3	14.3
志北	4.1	—	4.1	50.3	—	50.3	—	125.2	2.6	127.8	179.6	2.6
牟	7.8	35.1	42.9	102.5	.2	102.7	—	24.4	—	24.4	134.7	35.3
總 計	112.2	47.8	160.0	1,709.8	35.7	1,745.5	—	502.4	20.2	522.6	2,324.4	103.7
大正十四年	124.1	130.5	254.6	1,432.3	300.9	1,733.2	—	322.4	120.9	443.3	1,878.8	552.3
同 十三年	109.3	128.3	237.6	1,347.6	298.8	1,646.4	—	371.4	142.0	513.4	1,828.3	569.1
同 十二年	117.3	151.2	268.5	1,383.7	368.8	1,752.5	—	528.2	181.3	709.5	2,029.2	701.3
同 十一年	128.9	85.5	214.4	1,329.1	155.3	1,484.4	—	510.4	233.3	743.7	1,968.4	474.1

第一〇七

公私有造林用苗木ノ一

(總數) 昭和元年末現在

苗圃面積	現 在 數										
	杉	扁 柏	松	落葉松	花 柏	樟	樺	栗	櫟	其ノ他	計
員三鈴 辨重鹿	1,975	42,150	36,800	11,000	—	—	—	—	—	—	89,950
	1,322	2,000	62,000	43,000	—	—	—	—	200	—	128,200
	113,980	333,500	1,807,500	810,500	—	—	—	—	—	—	3,086,500
河安一 藝農志	5,354	411,500	7,000	7,500	—	—	—	—	—	—	426,000
	4,144	139,500	107,900	15,200	—	—	—	—	—	—	281,600
	107,414	3,188,720	2,534,900	161,800	—	—	—	—	—	—	6,546,720
飯多度 南氣會	42,820	1,415,950	957,690	1,500	—	—	—	—	—	—	2,517,370
	44,872	1,868,384	832,550	323,000	—	—	—	—	250	—	3,132,204
	27,804	632,200	505,830	186,920	—	—	—	—	—	—	1,400,710
阿名志 山賀摩	12,668	277,524	157,336	50,900	—	—	—	—	—	—	557,500
	103,521	2,627,941	794,105	12,800	—	—	—	—	—	—	3,837,623
	4,415	105,100	57,000	177,400	—	—	—	—	—	—	339,500
北南 牟牟 妻妻	72,243	938,600	3,452,910	340,300	—	4,500	—	—	—	—	4,745,310
	35,265	659,320	591,050	45,800	—	—	—	—	—	—	1,296,170
總 計	577,797	12,642,889	11,911,571	2,196,620	—	4,500	250	200	—	1,621,527	28,385,357
大正十四年	619,828	12,560,000	12,066,000	3,111,000	—	—	—	—	—	2,000	28,995,000
大同十三年	435,342	10,180,000	9,480,000	7,562,000	—	—	—	—	—	1,000	29,414,000
十二年	339,483	7,945,000	10,115,000	6,136,000	—	—	—	—	—	—	26,469,000
十一年	344,873	7,874,000	10,800,000	3,947,000	—	—	—	—	—	—	22,936,000

苗木ハ次年ニ於テ山地移植ニ適スルモノ(山行)ノミノ調査ナリ
大正十四年以前ノ苗木數調査ハ千本單位ナリシテ様式改正ノ結果本單位ニ改メタルヲ以テ之レカ比較對照上便宜同單位トセリ

第一〇八

公私有造林用苗木ノ二

(所有別) 昭和元年末現在

苗圃面積	市 町 村 有							部 落 有						
	杉	扁 柏	松	落葉松	樺	計	苗圃面積	杉	扁 柏	松	樺	其ノ他	計	
員三鈴 辨重鹿	360	10,000	—	—	—	10,000	—	—	—	—	—	—	—	25,200
	390	—	30,000	—	—	30,000	—	—	—	—	—	—	—	28,500
	370	20,000	—	10,500	—	30,500	—	—	—	—	—	—	—	2,253,000
飯多度 南氣會	589	28,800	10,240	—	—	39,040	126	—	12,000	100	100	—	—	2,368,830
	504	—	22,000	—	—	22,000	171	9,000	2,100	—	—	—	—	1,373,954
	—	—	—	—	—	—	300	5,000	5,000	3,000	—	2,000	—	790,760
阿名志 山賀摩	—	—	—	—	—	—	90	—	—	—	—	1,500	—	264,680
	230	17,000	10,000	1,700	—	28,700	—	—	—	—	—	—	—	3,127,618
	—	—	—	—	—	—	—	—	—	—	—	—	—	280,100
北南 牟牟 妻妻	2,400	22,000	98,000	—	—	120,000	—	—	—	—	—	—	—	3,078,400
	140	12,000	10,000	—	—	22,000	—	—	—	—	—	—	—	944,370
總 計	4,983	109,800	180,240	12,200	—	302,240	687	14,000	19,100	3,100	1,600	2,000	—	18,901,832
大正十四年	3,978	59,000	178,000	38,000	—	282,000	205	4,000	2,000	1,000	1,000	1,000	—	9,000
大同十三年	1,896	54,000	117,000	—	—	171,000	470	8,000	9,000	12,000	—	—	—	29,000
十二年	2,931	80,000	120,000	20,000	—	220,000	300	4,000	5,000	—	—	—	—	9,000
十一年	4,810	121,000	207,000	14,000	—	345,000	2,420	175,000	10,000	—	—	—	—	185,000

第一〇八

公私有造林用苗木ノ二

(所有別) (續)

苗圃面積	個人及會社有(苗木商)											個人及會社有(其ノ他)	
	杉	扁 柏	松	落葉松	花 柏	樟	樺	栗	櫟	其ノ他	計	苗圃面積	樹種別
員三鈴 辨重鹿	880	7,750	36,000	11,000	—	—	—	—	—	—	54,750	735	24,400
	—	—	—	—	—	—	—	—	—	—	—	261	—
	19,750	120,000	440,000	243,500	—	—	—	—	—	—	803,500	93,840	213,500
河安一 藝農志	5,054	372,500	7,000	7,500	—	—	—	—	—	—	387,000	300	39,000
	1,900	50,200	30,100	200	—	—	—	—	—	—	10,000	2,244	89,300
	32,937	923,200	1,160,500	135,000	—	—	—	—	—	—	2,373,900	74,017	2,242,520
飯多度 南氣會	1,843	64,500	29,000	800	—	—	—	—	—	—	97,300	40,262	1,322,650
	6,597	817,850	195,600	10,000	—	—	—	—	—	—	1,039,150	27,940	545,534
	13,085	355,600	148,150	56,000	—	—	—	—	—	—	584,950	14,323	271,600
阿名志 山賀摩	5,658	157,520	57,100	41,600	—	—	—	—	—	—	289,420	6,861	119,604
	20,733	406,556	206,230	2,300	—	—	—	—	—	—	689,380	82,448	2,202,760
	550	3,000	2,700	25,000	—	—	—	—	—	—	30,700	3,635	85,100
北南 牟牟 妻妻	21,138	348,800	870,110	326,000	—	—	—	—	—	—	1,546,910	48,705	567,800
	3,372	125,800	46,600	—	—	—	—	—	—	—	199,400	29,465	442,320
總 計	133,497	3,780,276	3,229,150	858,900	—	—	—	—	—	—	312,234	6,300	8,166,088
大正十四年	132,988	3,203,000	3,171,000	1,370,000	—	—	—	—	—	—	158,000	11,000	7,915,000
大同十三年	109,031	2,477,000	3,587,000	5,688,000	—	—	—	—	—	—	526,000	10,000	12,288,000
十二年	81,548	2,051,000	3,690,000	3,833,000	—	—	—	—	—	—	106,000	35,000	9,715,000
十一年	66,484	1,760,000	2,295,000	840,000	—	—	—	—	—	—	44,000	8,000	4,947,000

苗圃面積	個人及會社有(其ノ他)														
	扁 柏	松	落葉松	花 柏	樟	樺	栗	櫟	其ノ他	計	其ノ他	計			
員三鈴 辨重鹿	800	—	—	—	—	—	—	—	—	—	—	25,200			
	14,000	9,500	—	—	—	—	—	—	—	—	—	28,500			
	1,337,500	567,000	—	—	—	—	—	—	—	—	—	2,253,000			
河安一 藝農志	—	—	—	—	—	—	—	—	—	—	—	39,000			
	77,800	15,000	—	—	—	—	—	—	—	—	—	191,100			
	1,374,400	16,300	—	—	—	—	—	—	—	—	—	4,139,320			
飯多度 南氣會	906,450	600	—	—	—	—	—	—	—	—	—	2,368,830			
	420,850	313,000	—	—	—	—	—	—	—	—	—	1,373,954			
	352,680	117,920	—	—	—	—	—	—	—	—	—	790,760			
阿名志 山賀摩	100,236	16,800	—	—	—	—	—	—	—	—	—	264,680			
	587,815	10,500	—	—	—	—	—	—	—	—	—	3,127,618			
	44,300	150,700	—	—	—	—	—	—	—	—	—	280,100			
北南 牟牟 妻妻	2,431,800	14,300	—	—	—	—	—	—	—	—	—	3,078,400			
	487,450	14,600	—	—	—	—	—	—	—	—	—	944,370			
總 計	8,196,081	1,246,220	—	—	—	—	—	—	—	—	—	1,291,693	18,901,832		
大正十四年	8,675,000	1,619,000	—	—	—	—	—	—	—	—	—	1,062,000	9,000	20,593,000	
大同十三年	5,705,000	1,790,000	—	—	—	—	—	—	—	—	—	1,578,000	72,000	16,750,000	
十二年	6,226,000	2,227,000	—	—	—	—	—	—	—	—	—	194,000	485,000	16,350,000	
十一年	7,808,000	2,934,000	—	—	—	—	—	—	—	—	—	—	200,000	60,000	16,747,000