



0019387-000

330.59-M494m3

滿洲經濟統計年報


南滿洲鐵道調查部


昭和12・13年

1939

ADA

330.59
M494m3





3A13

昭和 12・13 年

滿洲經濟統計年報

南滿洲鐵道株式會社
調 查 部



330.59
M494m3

凡 例

1. 本年報ハ滿洲經濟ノ現段階ヲ示ス諸統計ノ集成ニシテ生産、商業、貿易、交通、金融、會社、財政ニ關スルモノヲ集録ス
2. 本年報ハ當係刊行ノ「滿洲經濟統計月報」ヲ基礎トスルガ故ニ不詳ノ點ハ該月報ヲ參照アリタシ 尙之ト月報ト符合セザルモノアルハ訂正ノ結果ニシテ本統計ヲ以テ正トス
3. 本統計年報中…ハ未調査或ハ不詳ヲ、一ハ該當セル事項無キヲ示ス 計ト内容ノ一致セザルハ四捨五入ノ關係ナリ
4. 本統計年報ハ調査部資料課第二統計係編纂ス

昭和 14 年 8 月

正 誤 表

頁	縦欄 左ヨリ	横欄 上ヨリ	誤	正
43	2	5	1,979,877.85	19,979,877.85
65	5	38	木綿産量(白)	木綿産量(白)
”	13	38	石油美浮印	石油美孚印
73	1	34	昭和8年平均	昭和9年平均
75	1	34	”	”
111	1	18	盤 石	鑄 石
116	1	40	亞布洛泥	亞布洛尼
125	2	46	14.47	14,474
142	2	5	8	9
143	1	9	濱線	拉濱線
144	1	5	8	9
149	2	2	昭和12年	昭和12年
”	2	3	昭和12年	昭和13年
192	8	3	數	數 量
195	9	3	實輸入	實輸入
201	10	42	8.17	88,174
204	3	35	2,985	2,986
204	1	14.42	蘭領印度支那	蘭領印度
206	”	”	”	”
208	”	”	”	”
210	”	”	”	”
212	”	”	”	”
207	4	2	索及權	索及權
217	6	5	2.4 .397,575	2,450,397,575

滿 鐵 調 查 部



116773



目次

目 表

1. 金融概勢	1
2. 主要商品價格	2
3. 株式會社拂込資本金	3
4. 土地利用並主要農作物作付面積及收穫高	4
5. 交通略圖並運輸概勢	5
6. 貿易概勢	7
7. 開拓民概況	9
1. 金 融	
1. 滿洲日本金融概觀	2
2. 銀行券發行高	5
3. 爲替相物	6
4. 金銀魂相場	8
5. 滿洲中央銀行預金貸出	9
6. 滿洲內銀行預金貸出	10
7. 主要都市銀行預金貸出	22
8. 金融合作社聯合會	28
9. 金融合作社	29
10. 金融會聯合會業務	33
11. 金融會	34
12. 滿洲金融組合聯合會	36
13. 關東州金融組合聯合會	37
14. 都市金融組合	38
15. 村落金融組合	39
16. 滿洲農業信用組合	40
17. 輸入組合	42
18. 滿洲輸入會社	44
19. 其他金融機關	45
20. 滿洲國當舖貸出高	46

21. 關東通信局貯金、振替、爲替、保險	47
22. 滿洲國郵政貯金、振替、爲替	48
23. 銀行金利	49
24. 手形交換高	57
2. 物 價	
1. 重要都市卸賣物價及類別指數	60
2. 重要都市小賣物價及類別指數	64
3. 重要商品卸賣價格及指數	67
4. 重要都市生計費指數	76
3. 取 引	
1. 特產物公定相場	77
2. 特產物取引高	80
3. 五品取引所商品取引公定相場	82
4. 五品取引所商品取引高	82
5. 株式取引公定相場	83
6. 大連株式商品取引所株式定期公定相場	89
7. 株式取引高	89
8. 滿洲輸入株式會社仕入輸施高	92
4. 生 産	
1. 主要農作物作付面積	94
2. 主要農作物收穫高	96
3. 主要農作物作付面積(特用作物)	98
4. 主要農作物收穫高(”)	100
5. 土地利用	102
6. 森林面積及立木蓄積量	103
7. 木材生産高	104
8. 鹽田面積及鹽需給高	106

5. 交 通

1. 鐵道輸送大勢.....	108
2. 各線主要驛乘降人員.....	110
3. 主要品線別發送總數.....	114
4. 主要驛發着總數.....	116
5. 主要品主要驛別發送總數.....	118
6. 各線相互發着貨物總數.....	120
7. 鐵道總局自動車營業概況.....	123
8. 滿洲各埠頭輸移出入貨物總數總括.....	124
9. 大連港輸移出入貨物總數重要品別.....	125
10. 大連埠頭重要貨物輸移出總數仕向地方別	126
11. 大連埠頭重要貨物輸移入總數仕出地方別	127
12. 南滿各埠頭輸移出入貨物總數重要品別.....	128
13. 南滿各埠頭重要貨物輸移出總數仕向地方別.....	129
14. 南滿各埠頭重要貨物輸移入總數仕出地方別.....	132
15. 北鮮三港輸移出入貨物總數重要品別.....	135
16. 北鮮三港重要貨物輸移出總數仕向地方別	136
17. 北鮮三港重要貨物輸移入總數仕出地方別	137
18. 北滿河江主要地重要品別貨物輸送總數.....	138
19. 全滿各鐵道沿線特產物在貨總數.....	140
20. 鐵道總局院內主要品在貨總數.....	144
21. 鐵道總局倉庫保管貨物在庫總數.....	146
22. 大連埠頭倉庫在庫總數.....	148
23. 滿洲出入船舶隻及噸數.....	150
24. 特產物大連落積出運貨.....	180

6. 貿 易

1. 輸出入總額.....	181
2. 輸出入額稅關別.....	181

3. 關東州仲繼貿易表.....	181
4. 輸出入額國別.....	182
5. 主要輸出品.....	184
6. 主要輸入品.....	194

7. 會 社

1. 會社數及資本金現在高.....	214
2. 會社數及資本金業種別.....	216
3. 株式會社資本金業種別.....	222
4. 會社資本金異動.....	228
5. 會社資本金異動業種別.....	232
6. 規模別業種別資本金分布表.....	236
7. 主要會社營業成績概表.....	248
8. 銀行一覽.....	252

8. 財 政

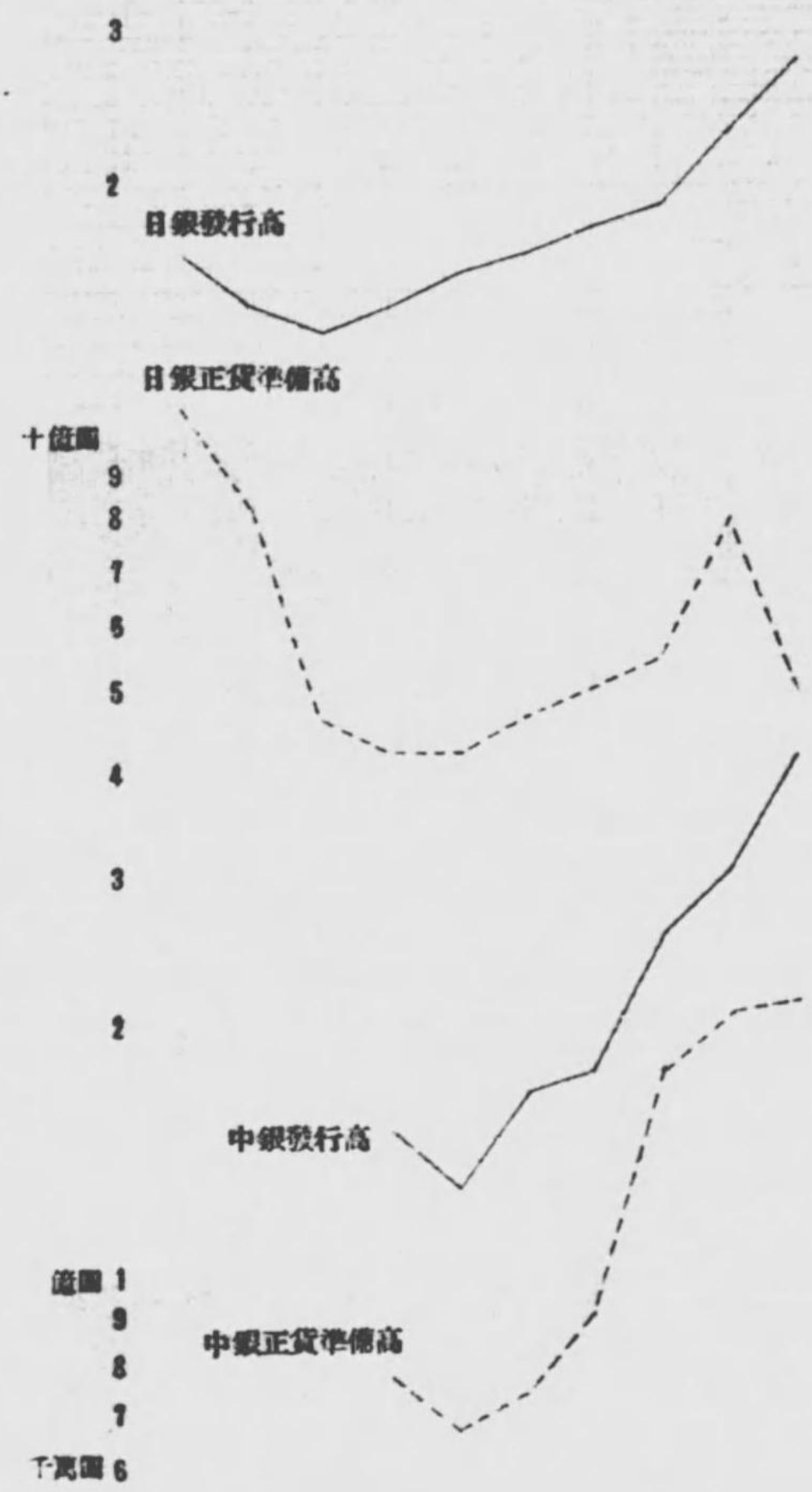
1. 滿洲國際收支.....	256
2. 滿洲國一般會計.....	257
3. 滿洲國特別會計.....	258
4. 滿洲國一般會社歲入月別.....	259
5. 滿洲國國債現在高.....	260

9. 其 他

1. 滿洲取引所一覽.....	261
2. 商工會議所、商工公會.....	262
3. 職業別人口.....	265
4. 滿洲現住戶口.....	268
5. 滿洲主要都市戶口.....	270
6. 滿洲邦人開括民.....	296
7. 入離滿出稼勞動者.....	300
8. 重要經濟日誌.....	308

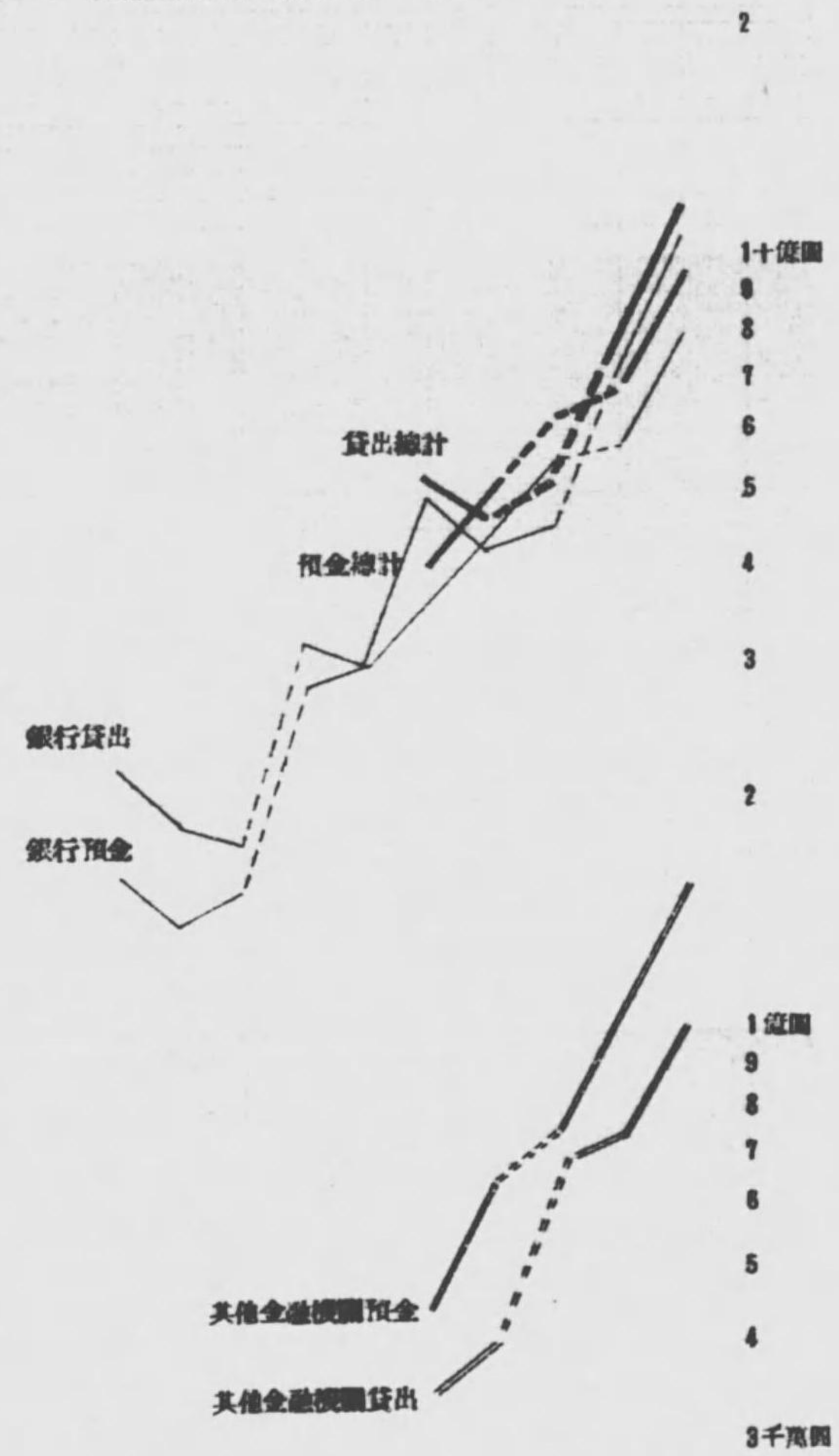
圖 表

紙幣發行高及正貨準備高




全滿金融機關預金貸出

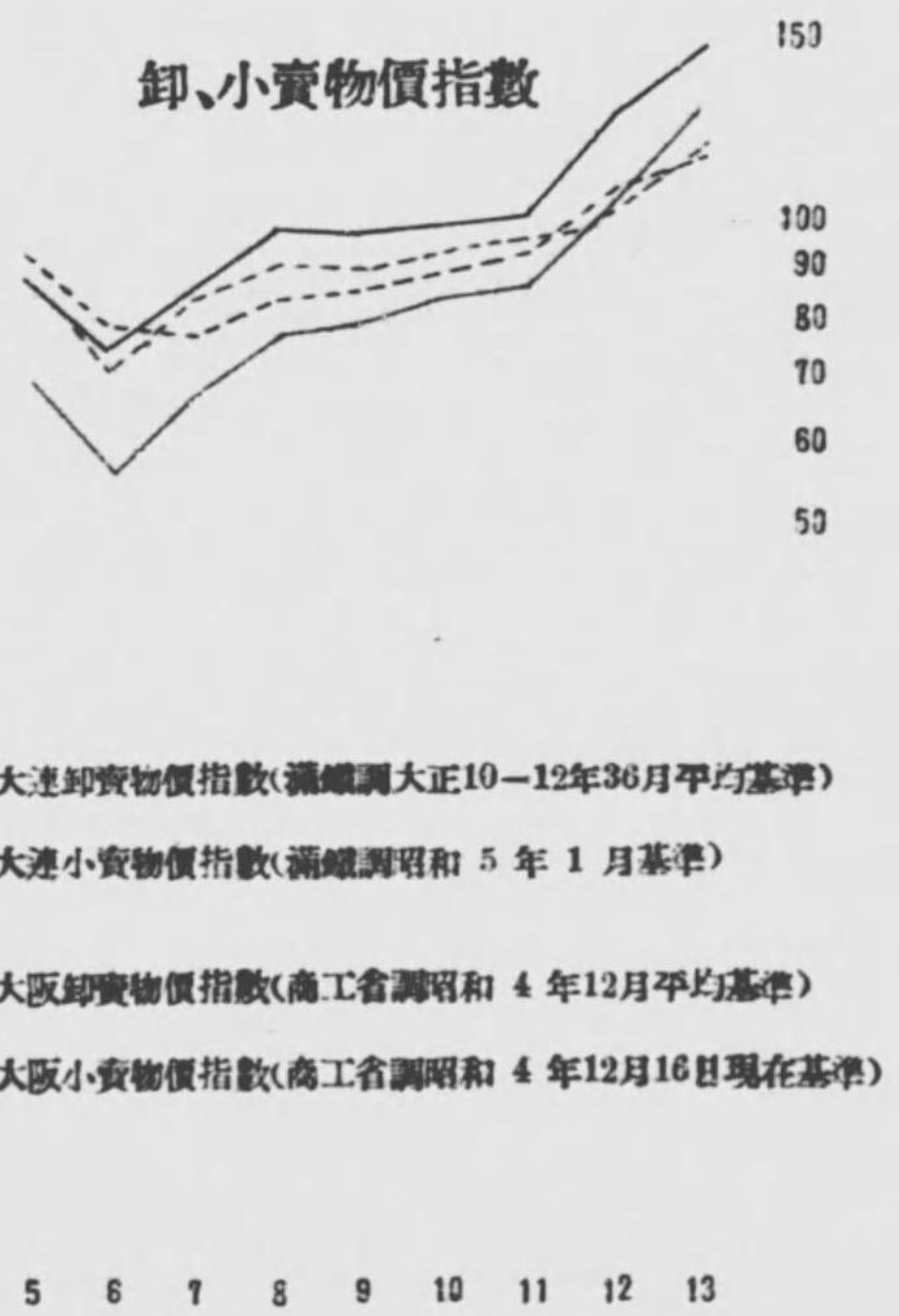
銀行ハ昭和4.5.6年迄日本側ノミ、7年ヨリ滿洲國側ヲ、
12年ヨリ中國側及歐米側ヲモ計上ス(政府預金、
貸上金ヲ含マズ)
其他金融機關ハ昭和11年ヨリ金融會ヲモ計上ス



手形交換高

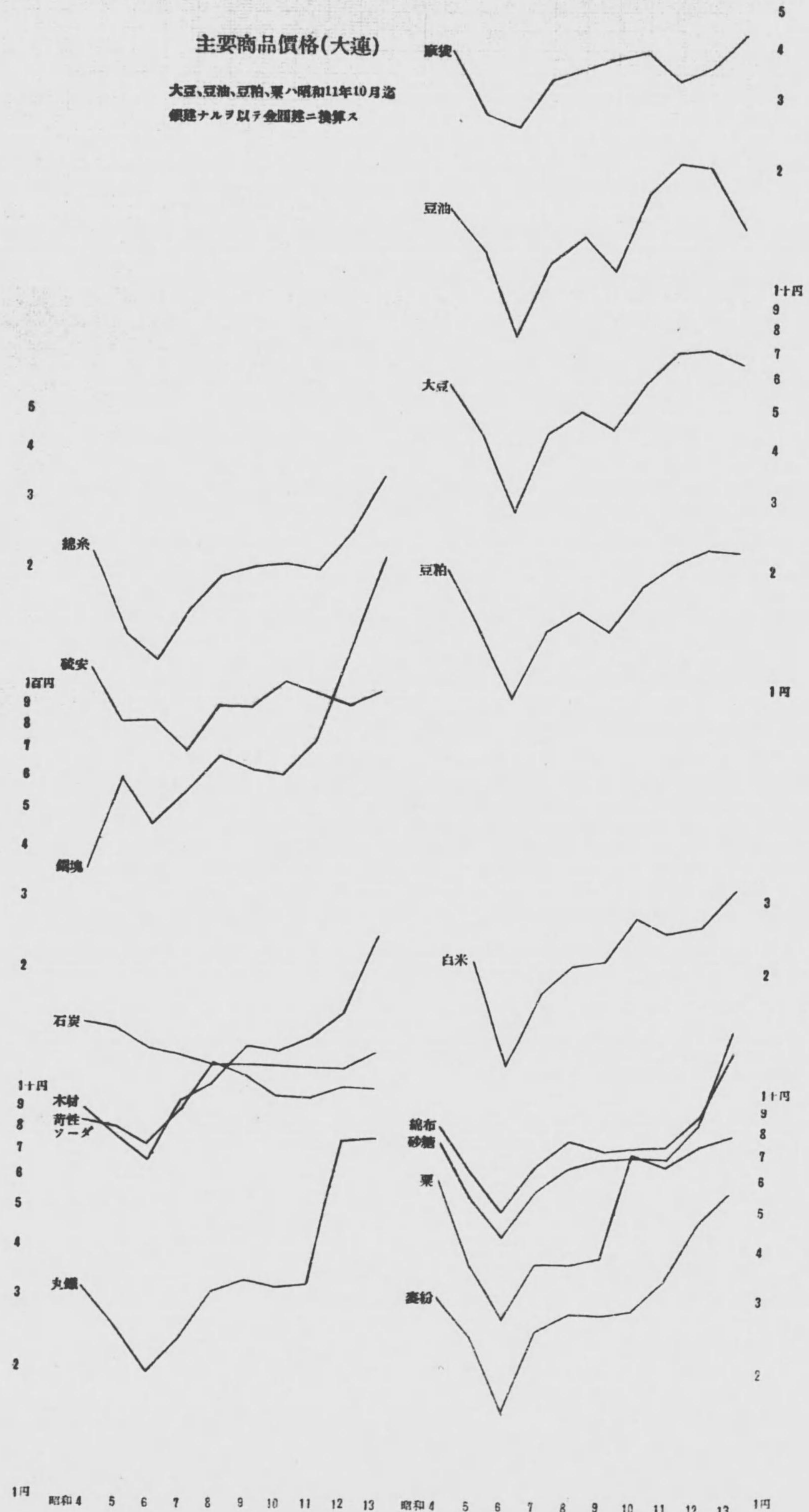


卸、小賣物價指數

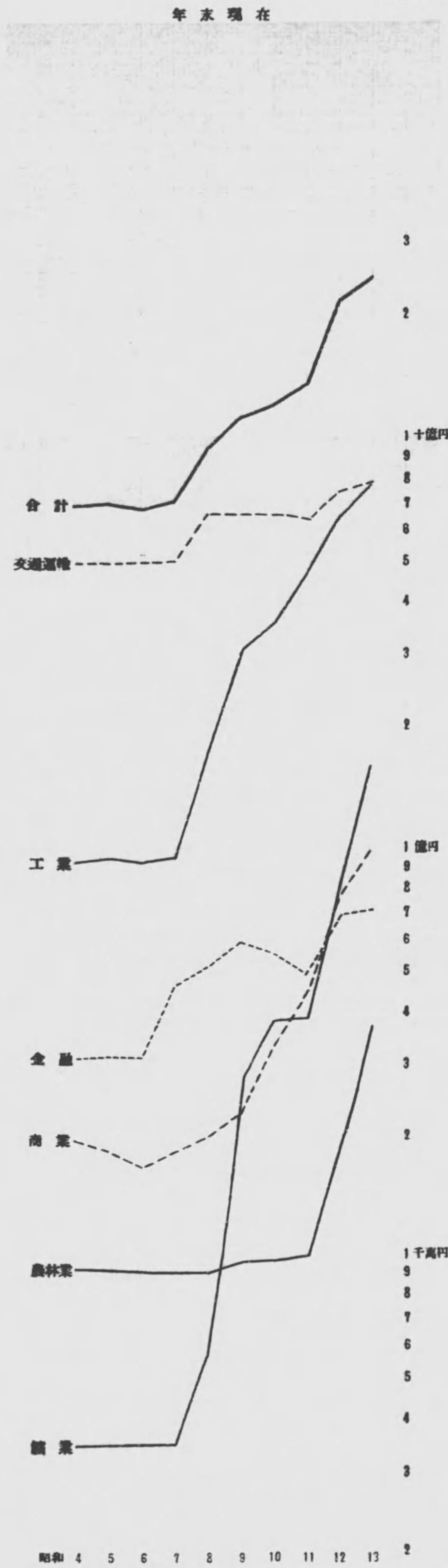


主要商品價格(大連)


大豆、豆油、豆粕、粟ハ昭和11年10月迄
銀建ナルヲ以テ金圓建ニ換算ス



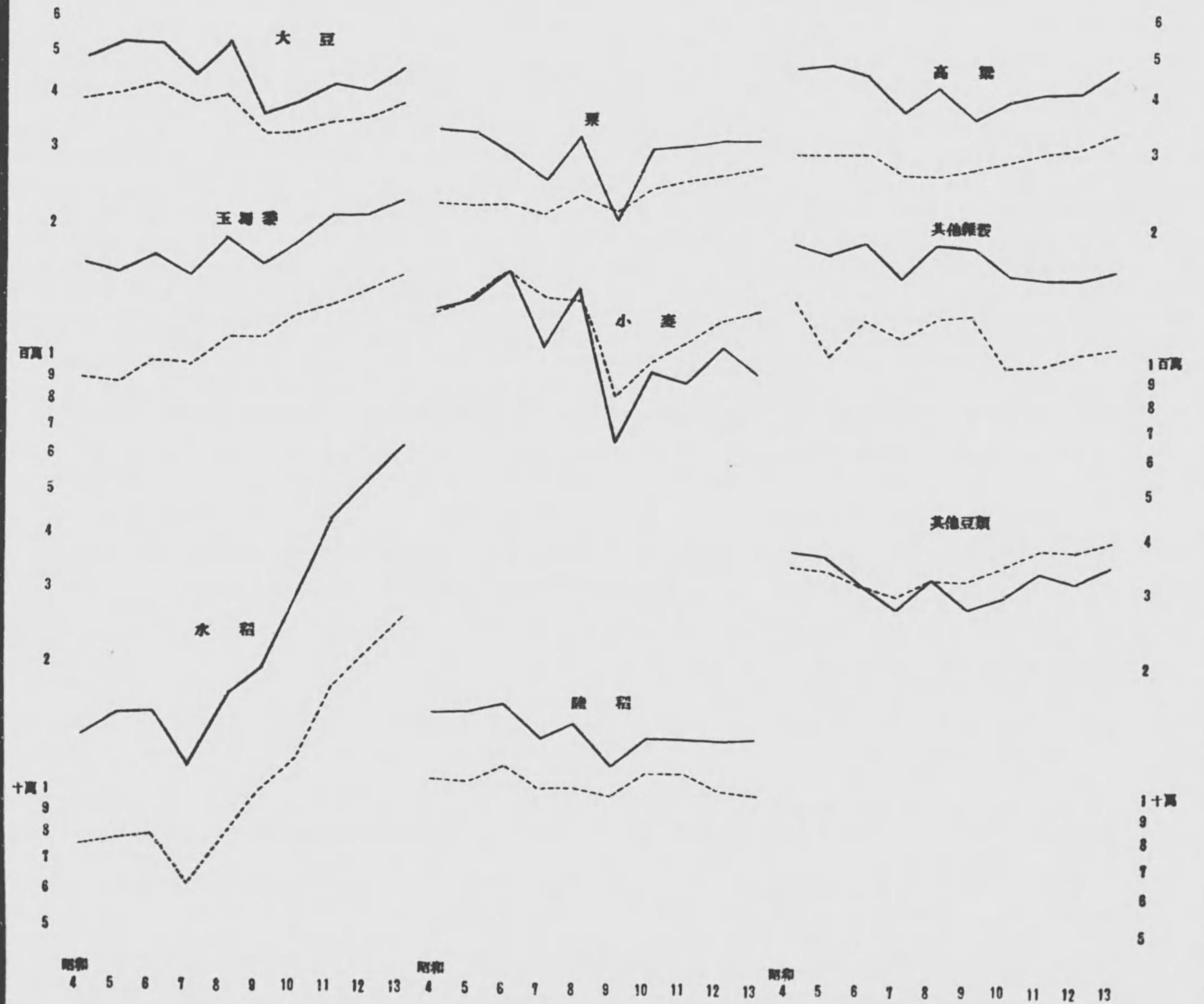
全滿株式會社拂込資本金

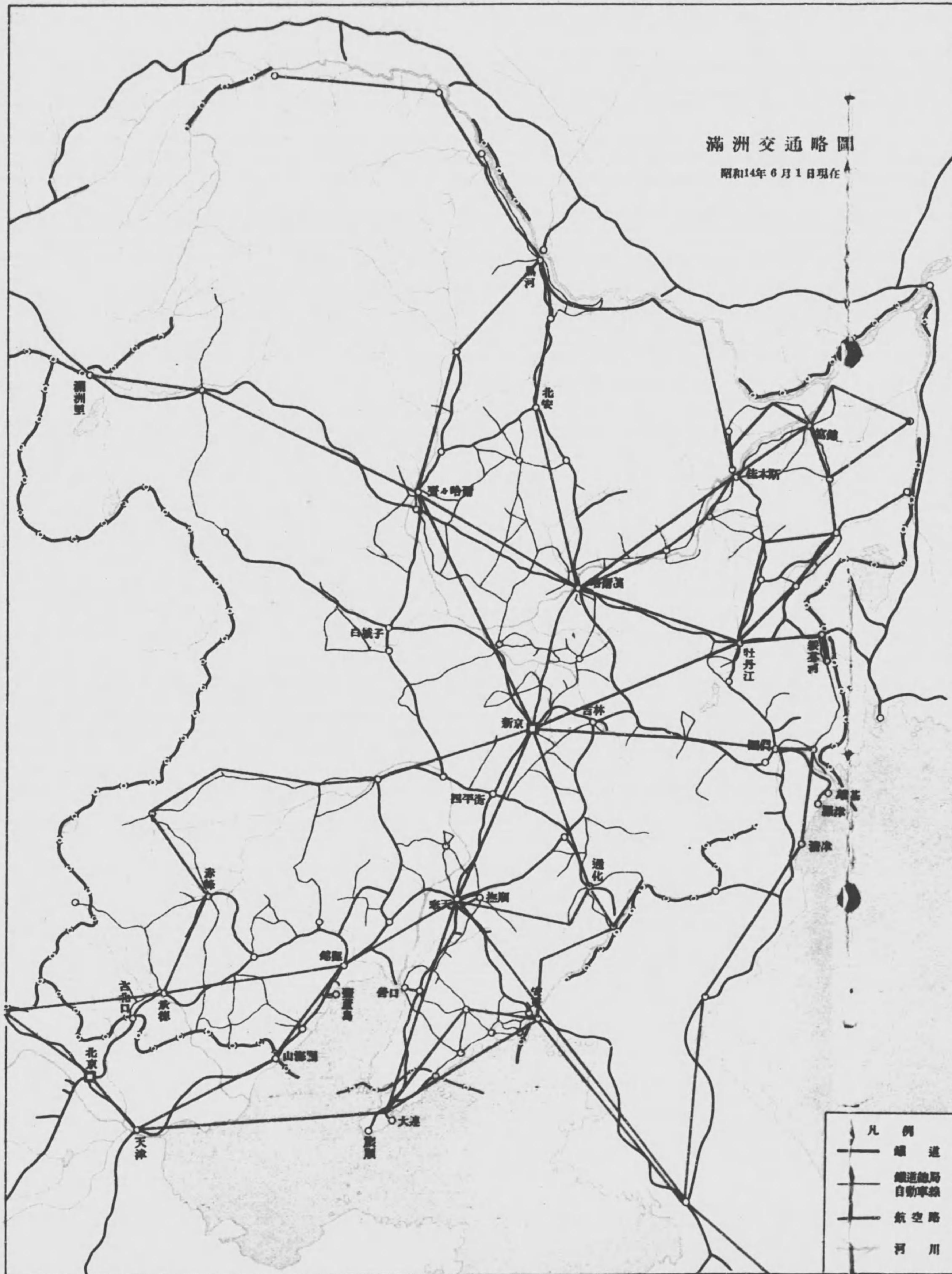


昭和13年末現在

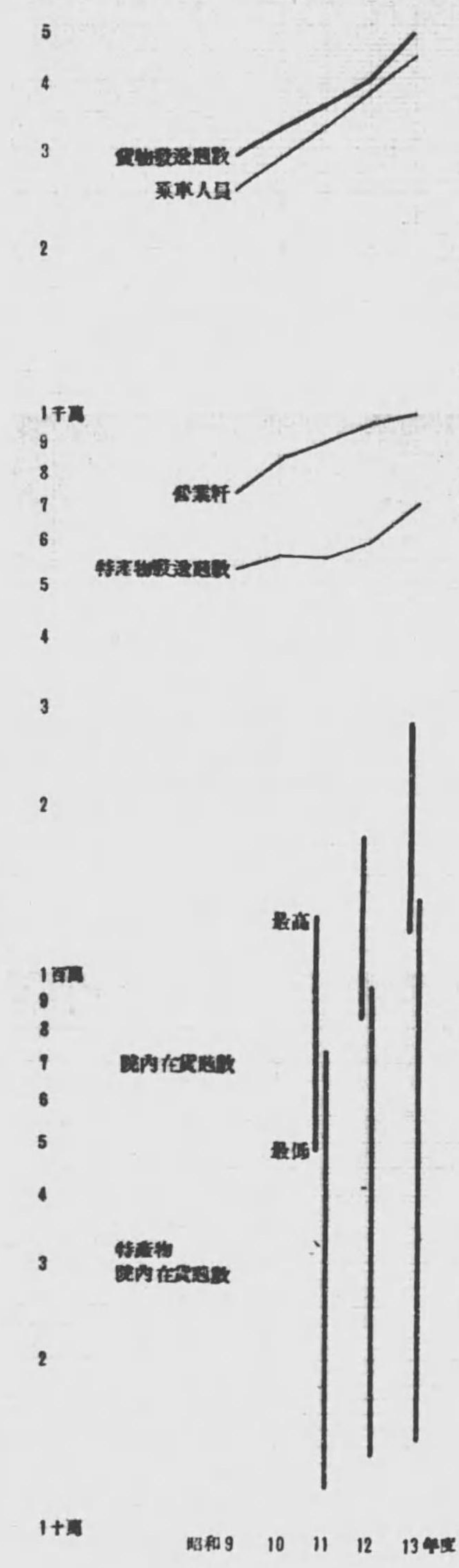


滿洲土地利用並主要農作物作付面積及收穫高

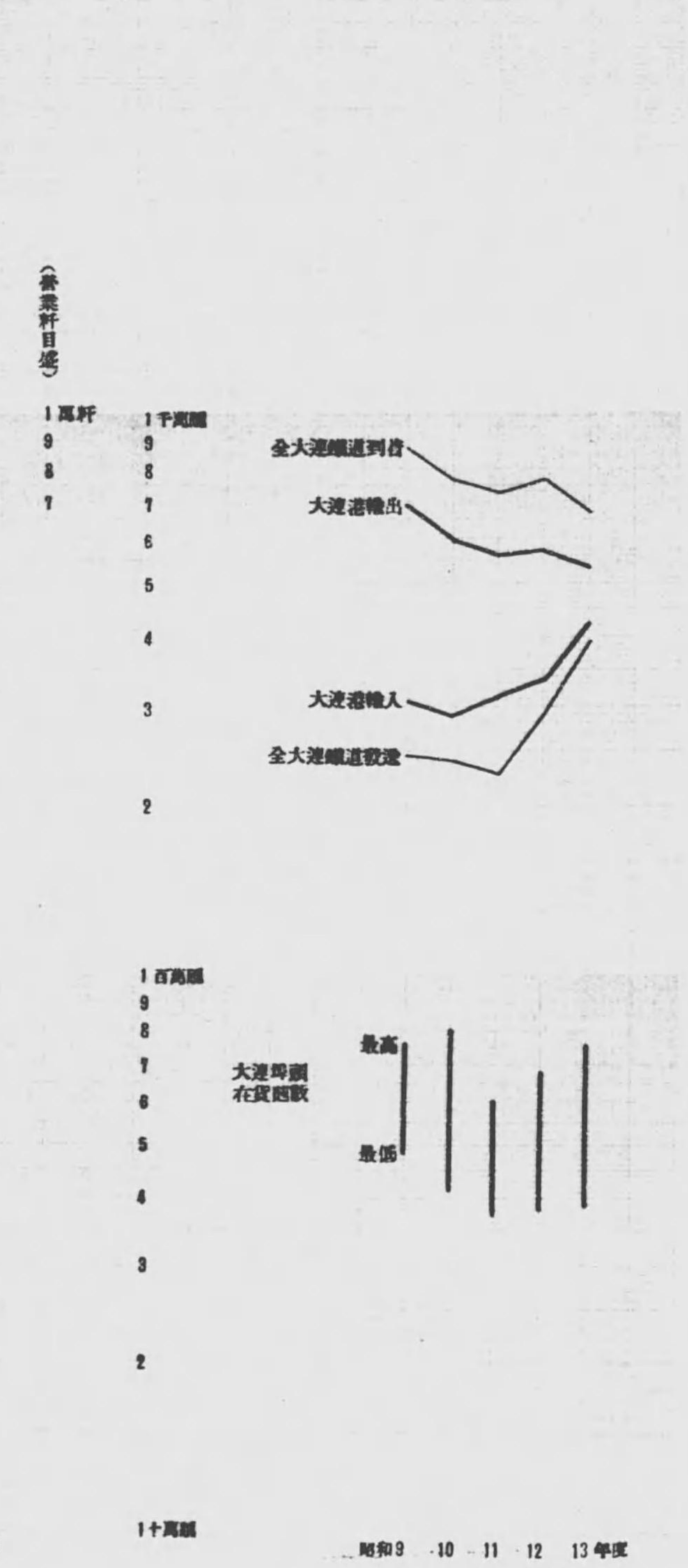


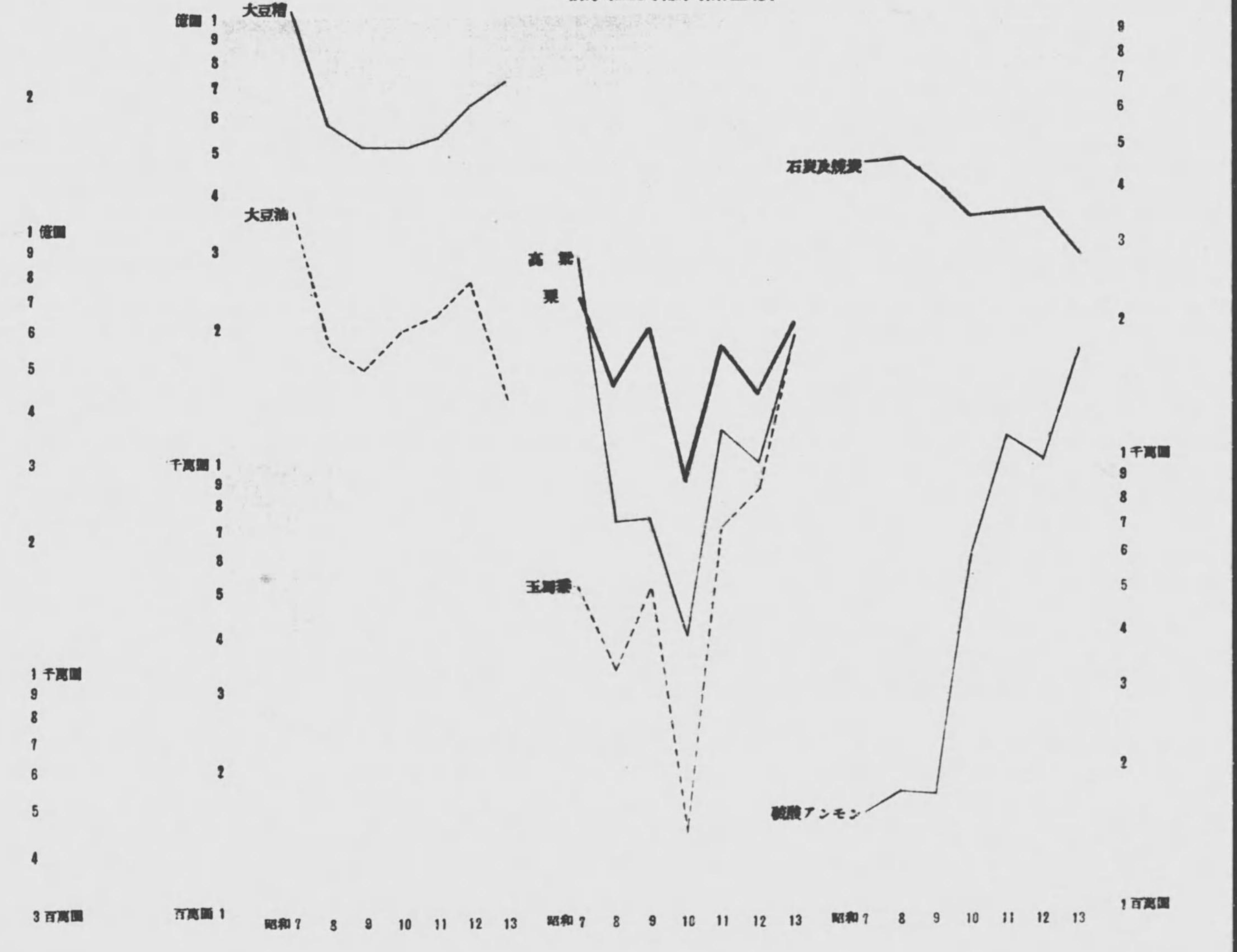
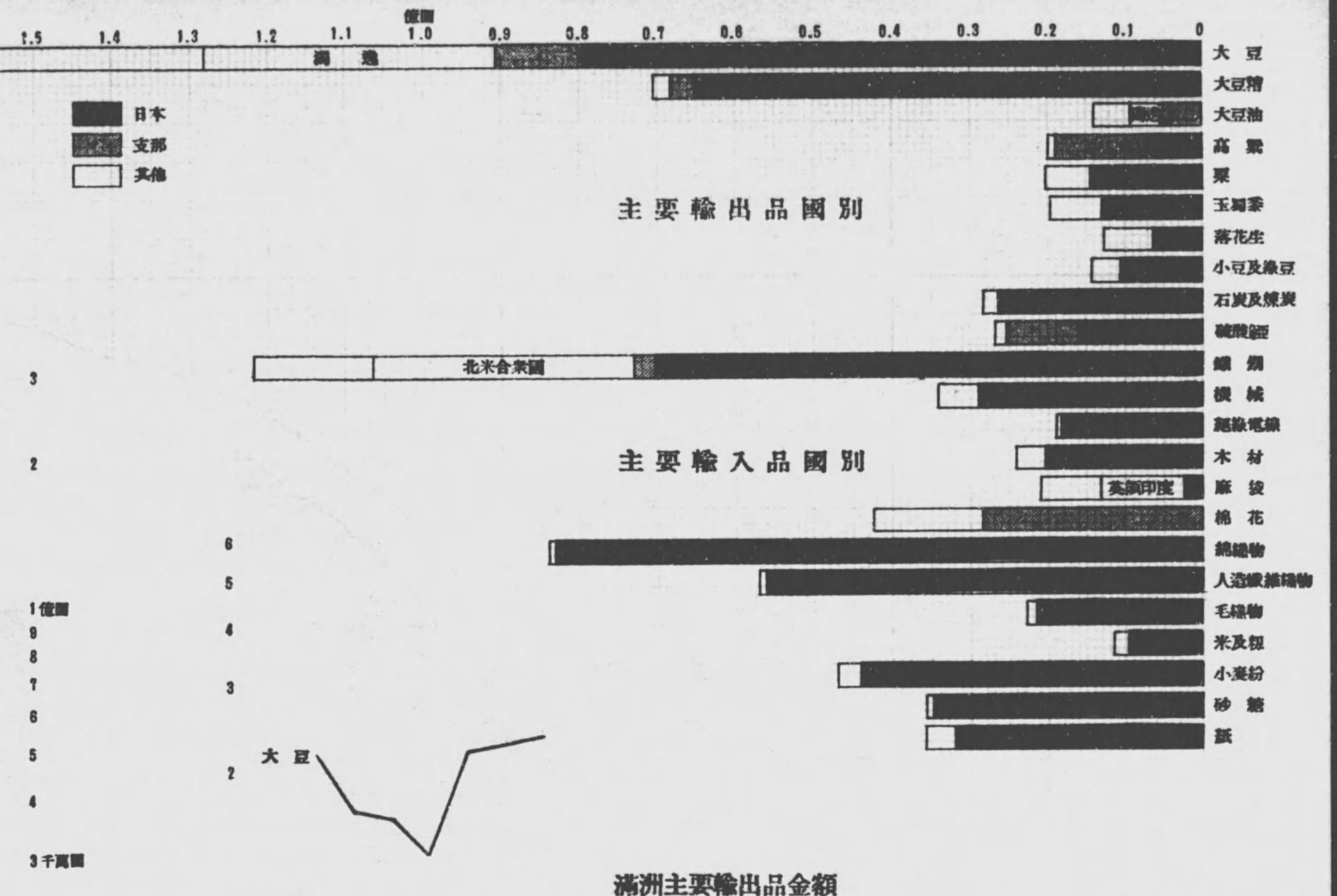
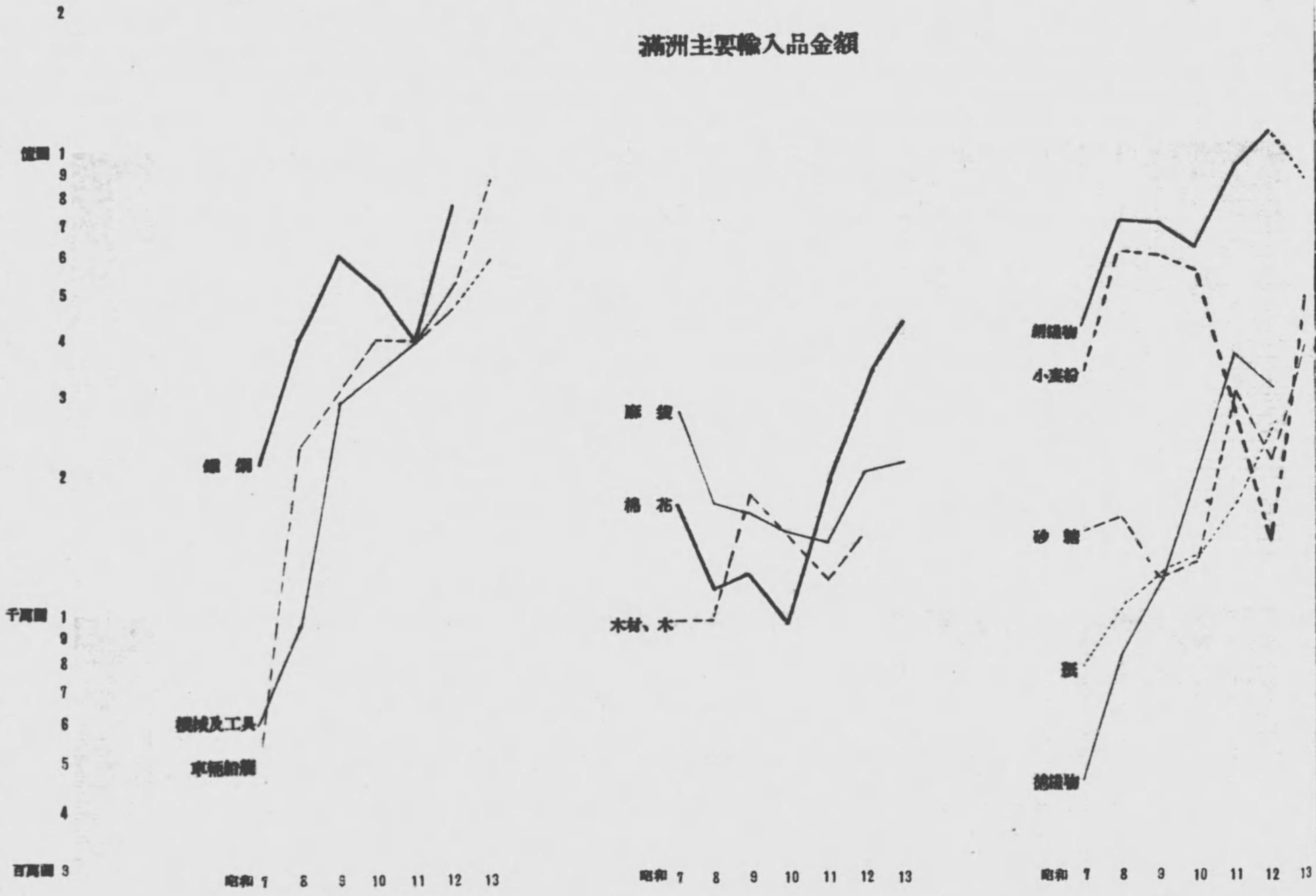
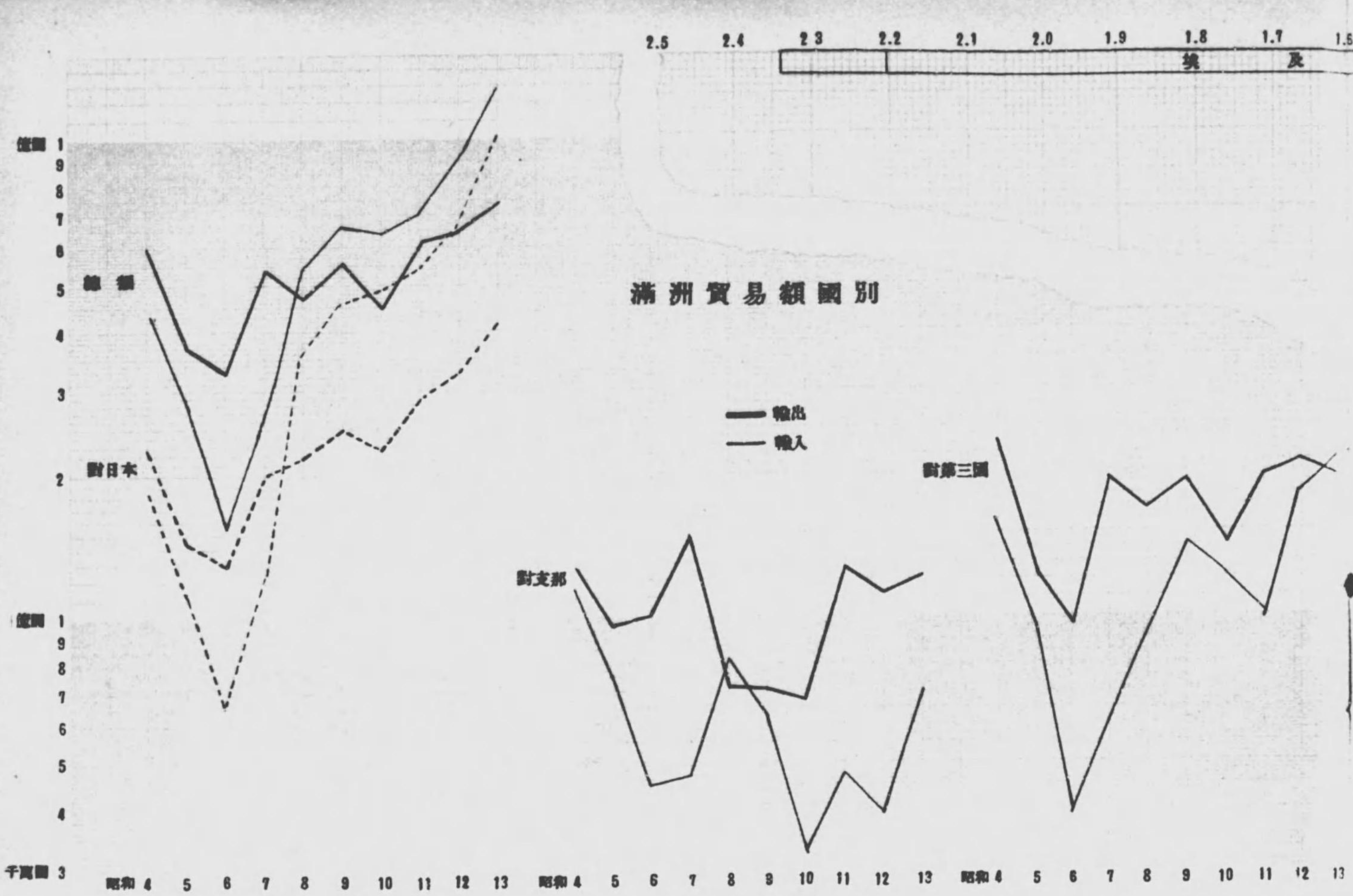


全滿鐵道輸送數量並在貨應數

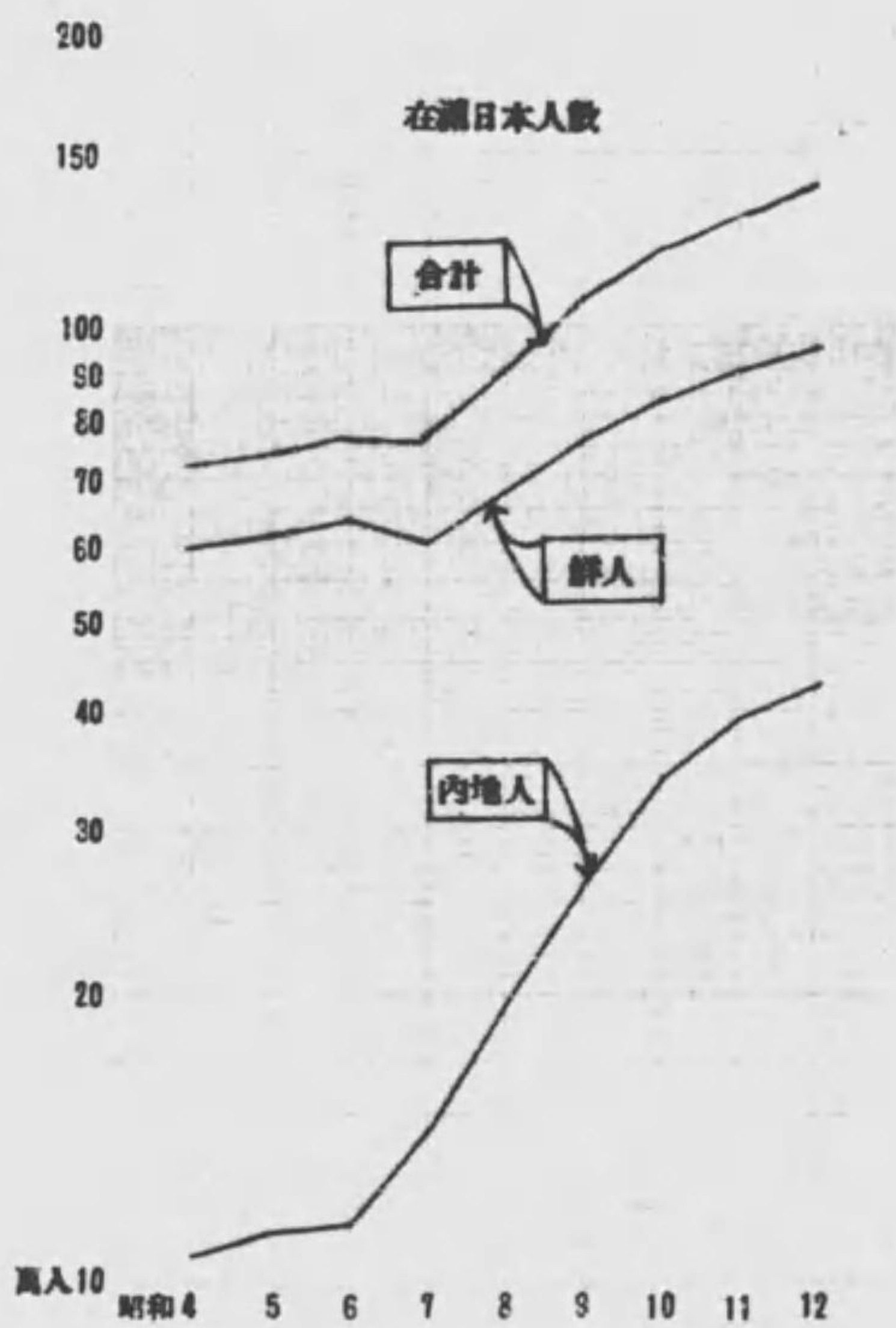
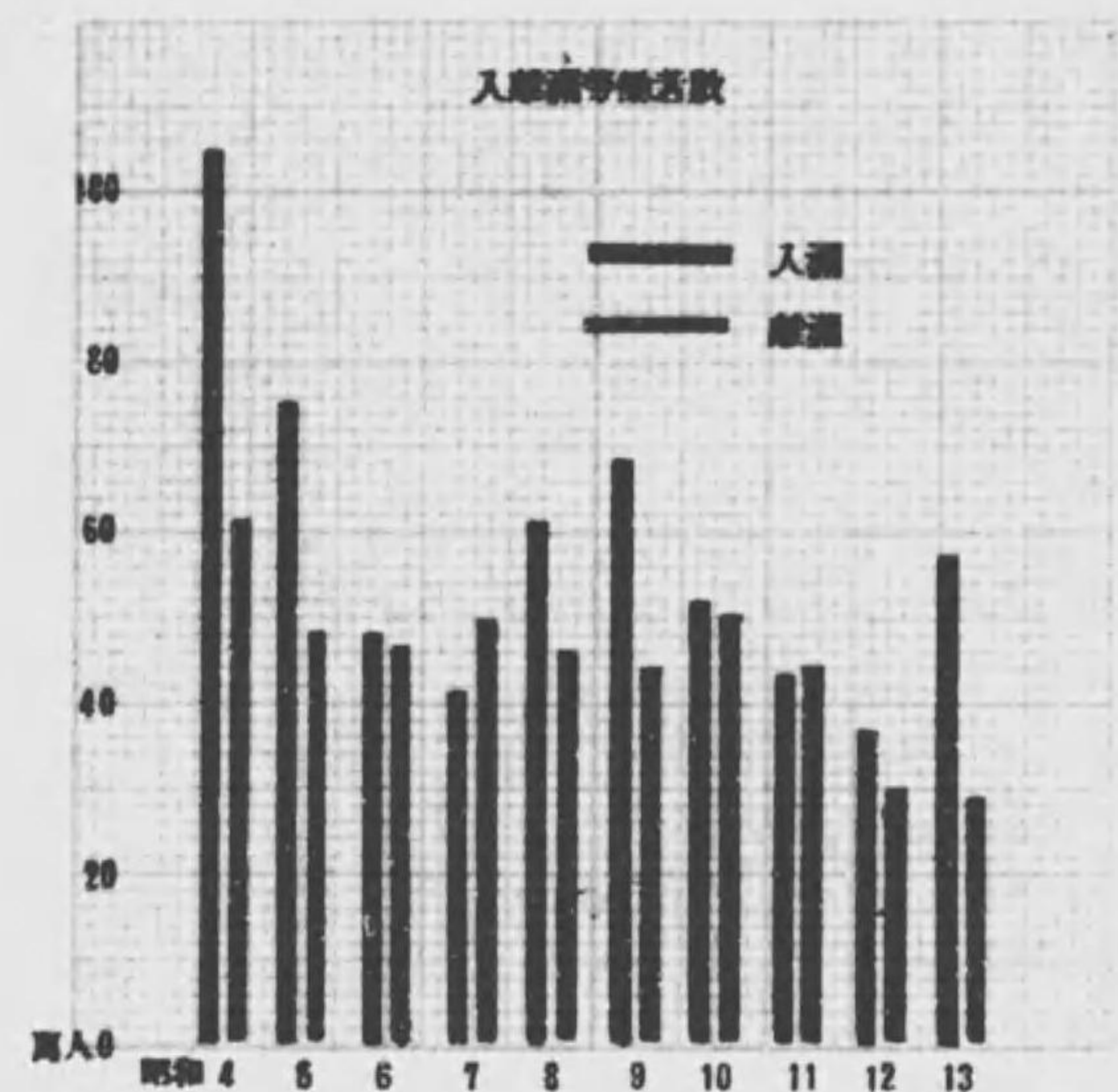
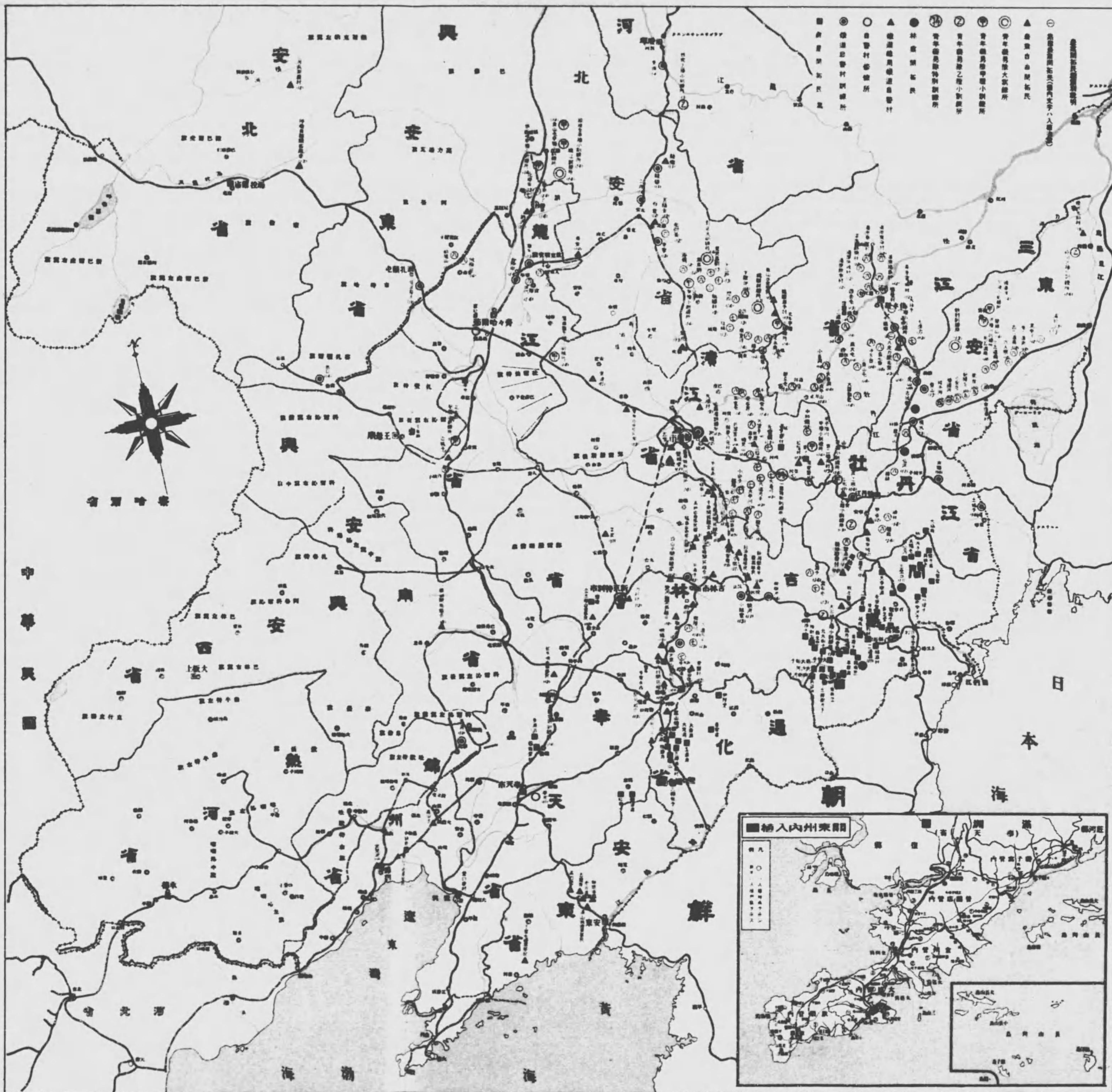



大連出入貨物並在貨應數





滿洲開拓民分布圖





總目録
 一、 緒言
 二、 研究の目的
 三、 研究方法
 四、 結果
 五、 結論
 六、 参考文献
 七、 謝辞
 八、 索引
 九、 補遺
 十、 附録
 十一、 参考文献
 十二、 謝辞
 十三、 索引
 十四、 補遺
 十五、 附録
 十六、 参考文献
 十七、 謝辞
 十八、 索引
 十九、 補遺
 二十、 附録

1. 滿洲日本金融概観 (3)

目 本

Table with columns for 年月, 普通銀行, 貯蓄銀行, 信託會社. Sub-columns include 預金, 貸出, コールローン, 有價証券, 金銭信託, 貸付金, 有價証券. Rows cover 昭和9年 and 12, 13 years.

Table with columns for 年月, 大藏省預金部(月末), 全手形交換高, 生命保約高, 計畫資本(月中), (2)為替(月平均). Sub-columns include 資金, 有價証券, 新設, 増資, 融資, 上海, 倫敦, 紐育. Rows cover 昭和9年 and 12, 13 years.

【注】(1) 日本銀行調査局資料ニヨル (2) 横濱正金銀行東京相場ナリ

2. 銀行券發行高

單位千圓

Table with columns for 年月, 滿洲中央銀行, 日本銀行券. Sub-columns include 最高, 最低, 平均, 月末, 正貨準備率, 鑄貨. Rows cover 昭和9年 and 12, 13 years.

Table with columns for 年月, 朝鮮銀行券, 正金鈔票, 匯銀. Sub-columns include 最高, 最低, 平均, 月末, 正貨準備率, 發行高. Rows cover 昭和9年 and 12, 13 years.

3. 爲替相場場(1)

大連

Table with columns for Year/Month (年月), Shanghai (100 Yen), London (1 Yen), and New York (100 Yen). It contains exchange rate data for the period from 1930 to 1934.

新京

Table with columns for Year/Month (年月), Shanghai (100 Yen), London (1 Yen), and New York (100 Yen). It contains exchange rate data for the period from 1930 to 1934.

【註】大連ハ正金相場ニ據リ對上海ハ昭和11年10月以降鈔票建ハ金票建トナリ、新京ハ中銀相場ニ據ル

3. 爲替相場場(2)

東京

Table with columns for Year/Month (年月), Shanghai (100 Yen), Hong Kong (100 Yen), London (1 Yen), and New York (100 Yen). It contains exchange rate data for the period from 1930 to 1934.

東京

紐約

上海

Table with columns for Year/Month (年月), Berlin (100 Yen), London (1 Yen), and Tokyo (100 Yen). It contains exchange rate data for the period from 1930 to 1934.

【註】正金運轉ニ據ル

4. 金銀塊相場

Table of gold and silver block market rates. Columns include Year/Month, Gold Price (最高, 最低, 平均), Silver Price (最高, 最低, 平均), and Gold-Silver Ratio (最高, 最低, 平均). Rows span from 1930 to 1933.

5. 滿洲中央銀行預金貸出

Table of Manchuria Central Bank loan disbursements. Columns include Year/Month, Total (計), Government Loans (政府預金), and General Loans (一般貸出). Sub-headers for General Loans include Fixed Term (定期), Current (當座), Special Current (特別當座), Notice (通知), and Other (其他). Rows span from 1930 to 1933.

6. 滿洲內銀行
總

Table with 7 columns: 年月, 月中受入高, 月中拂出高, 月末現在高, 滿洲國內, 關東州内, 同業者預金. Rows include 昭和12年末 and monthly data for 12 and 13.

Table with 9 columns: 年月, 月中貸付高, 月中回収高, 月末現在高, 滿洲國內, 關東州内, 同業者貸付, 公共貸付, 貸付金. Rows include 昭和12年末 and monthly data for 12 and 13.

【注】 割引手形ニハ荷爲手形及買爲手形ヲ含ム又其他貸付關ハ主トシテ滞貸金ナリ用途別計ニハ同業者貸付ヲ含マズ

預金及貸出 (1)
括

單位圓

Table with 6 columns: 公金預金, 定期預金, 當座預金, 特別當座預金, 通知預金, 其他預金. Rows include 昭和12年末 and monthly data for 12 and 13.

Table with 9 columns: 當座貸付, 割引手形, 其他貸付, 計, 商業資金, 工業資金, 農業資金, 續業資金, 其他. Rows include 昭和12年末 and monthly data for 12 and 13.

以下之ニ準ズ

6. 滿洲內銀行
滿洲興

Table with 7 columns: 年月, 月中受入高, 月中拂出高, 月末現在高, 滿洲國內, 關東州內, 同業者預金. Rows include 昭和12年末 and monthly data for 12 and 13.

Table with 9 columns: 年月, 月中貸付高, 月中預取高, 月末現在高, 滿洲國內, 關東州內, 同業者貸付, 公共貸付, 貸付金. Rows include 昭和12年末 and monthly data for 12 and 13.

預金及貸出(2)
銀行

單位圓

Table with 6 columns: 公金預金, 定期預金, 當座預金, 特別當座預金, 通知預金, 其他預金. Rows include 昭和12年末 and monthly data for 12 and 13.

Table with 10 columns: 當座貸付, 割引手形, 其他貸付, 計, 商業資金, 工場資金, 農林資金, 信託資金, 其他. Rows include 昭和12年末 and monthly data for 12 and 13.

6. 滿洲內銀行
滿洲普

Table with 7 columns: 年月, 月中受入高, 月中拂出高, 月末現在高, 滿洲國內, 關東州內, 同業者預金. Rows include 昭和12年末 and monthly data for 12 and 13.

Table with 9 columns: 年月, 月中貸付高, 月中回取高, 月末現在高, 滿洲國內, 關東州內, 同業者貸付, 公共貸付, 貸付金. Rows include 昭和12年末 and monthly data for 12 and 13.

預金及貸出(3)
通銀行

單位圓

Table with 6 columns: 公金預金, 定期預金, 當座預金, 特別當座預金, 通知預金, 其他預金. Rows include 昭和12年末 and monthly data for 12 and 13.

Table with 9 columns: 當座貸越, 割引手形, 其他貸付, 計, 商業資金, 工業資金, 農業資金, 礦業資金, 其他. Rows include 昭和12年末 and monthly data for 12 and 13.

6. 滿洲內銀行
日本側

Table with 7 columns: 年月, 月中受入高, 月中拂出高, 月末現在高, 滿洲國內, 關東州内, 同業各預金. Rows include 昭和12年末, 12. 1-12, and 13. 1-12.

Table with 9 columns: 年月, 月中貸付高, 月中回収高, 月末現在高, 滿洲國內, 關東州内, 同業各貸付, 公共貸付, 貸付金. Rows include 昭和12年末, 12. 1-12, and 13. 1-12.

預金及貸出(4)
銀行

單位圓

Table with 6 columns: 公金預金, 定期預金, 當座預金, 特別當座預金, 通知預金, 其他預金. Rows include 昭和12年末, 12. 1-12, and 13. 1-12.

Table with 10 columns: 當座貸越, 割引手形, 其他貸付, 計, 商業資金, 工業資金, 農業資金, 礦業資金, 其他. Rows include 昭和12年末, 12. 1-12, and 13. 1-12.

6. 滿洲內銀行
中國製

Table with 7 columns: 年月, 月中受入高, 月中拂出高, 月末現在高, 滿洲國內, 關東州内, 同業者預金. Rows include monthly data for 1942 and 1943.

Table with 9 columns: 年月, 月中貸付高, 月中還收高, 月末現在高, 滿洲國內, 關東州内, 同業者貸付, 公共貸付, 貸付金. Rows include monthly data for 1942 and 1943.

預金及貸出 (5)
銀行

單位圓

Table with 6 columns: 公金預金, 定期預金, 當座預金, 特別當座預金, 通知預金, 其他預金. Rows include monthly data for 1942 and 1943.

Table with 9 columns: 當座貸越, 割引手形, 其他貸付, 計, 商業資金, 工業資金, 農業資金, 礦業資金, 其他. Rows include monthly data for 1942 and 1943.

6. 滿洲內銀行
歐米制

Table with 7 columns: 年月, 月中受入高, 月中拂出高, 月末現在高, 滿洲國內, 關東州內, 同業者預金. Rows include 昭和12年末, 12, 13, and monthly data from 1 to 12.

預金及貸出(6)
銀行

單位圓

Table with 6 columns: 公金預金, 定期預金, 當座預金, 特別當座預金, 通知預金, 其他預金. Rows include 昭和12年末, 12, 13, and monthly data from 1 to 12.

Table with 9 columns: 年月, 月中貸付高, 月中回收高, 月末現在高, 滿洲國內, 關東州內, 同業者貸付, 公共貸付, 貸付金. Rows include 昭和12年末, 12, 13, and monthly data from 1 to 12.

Table with 10 columns: 當座貸越, 割引手形, 其他貸付, 計, 商業資金, 工業資金, 農業資金, 礦業資金, 其他. Rows include 昭和12年末, 12, 13, and monthly data from 1 to 12.

7. 主要都市銀行預金及貸出 (1)

大 連 單位圓

Table with columns: 年月, 預金 (月中受入, 月中拂戻, 月末現在), 貸出 (月中貸付, 月中回収, 月末現在). Rows include 昭和12年末, 13, and monthly data from 12.1 to 13.12.

Table with columns: 年月, 貸出用途別 (商業資金, 工業資金, 農業資金, 礦業資金, 其他), 中 銀 (預金, 貸出). Rows include 昭和12年末, 13, and monthly data from 12.1 to 13.12.

【註】 1. 預金ノ受拂月末現在、貸出ノ貸付回収月末現在及貸出用途別ニハ中央銀行ヲ含マズ

7. 主要都市銀行預金及貸出 (2)

奉 天 單位圓

Table with columns: 年月, 預金 (月中受入, 月中拂戻, 月末現在), 貸出 (月中貸付, 月中回収, 月末現在). Rows include 昭和12年末, 13, and monthly data from 12.1 to 13.12.

Table with columns: 年月, 貸出用途別 (商業資金, 工業資金, 農業資金, 礦業資金, 其他), 中 銀 (預金, 貸出). Rows include 昭和12年末, 13, and monthly data from 12.1 to 13.12.

7. 主要都市銀行預金及貸出 (3)

新 京

單位圓

Table with columns: 年月, 預金 (月中受入, 月中拂戻, 月末現在), 貸出 (月中貸付, 月中回數, 月末現在). Rows include 昭和12年 12 and 13 months.

Table with columns: 年月, 貸出用途別 (商業資金, 工業資金, 農業資金, 續業資金, 其他), 中銀 (預金, 貸出). Rows include 昭和12年末 12 and 13 months.

7. 主要都市銀行預金及貸出 (4)

哈 爾 濱

單位圓

Table with columns: 年月, 預金 (月中受入, 月中拂戻, 月末現在), 貸出 (月中貸付, 月中回數, 月末現在). Rows include 昭和12年 12 and 13 months.

Table with columns: 年月, 貸出用途別 (商業資金, 工業資金, 農業資金, 續業資金, 其他), 中銀 (預金, 貸出). Rows include 昭和12年末 12 and 13 months.

7. 主要都市銀行預金及貸出 (5)

單位圓

Table with columns: 年月, 預金 (月中受入, 月中拂戻, 月末現在), 貸出 (月中貸付, 月中回收, 月末現在). Rows include 昭和12年末 and months 1-12 for 1923 and 1924.

Table with columns: 年月, 貸出用途別 (商業資金, 工業資金, 農業資金, 積蓄資金, 其他), 中銀 (預金, 貸出). Rows include 昭和12年末 and months 1-12 for 1923 and 1924.

7. 主要都市銀行預金及貸出 (6)

單位圓

Table with columns: 年月, 預金 (月中受入, 月中拂戻, 月末現在), 貸出 (月中貸付, 月中回收, 月末現在). Rows include 昭和12年末 and months 1-12 for 1923 and 1924.

Table with columns: 年月, 貸出用途別 (商業資金, 工業資金, 農業資金, 積蓄資金, 其他), 中銀 (預金, 貸出). Rows include 昭和12年末 and months 1-12 for 1923 and 1924.

8. 金融合作社聯合會

負債

單位圓

Table with 9 columns: 年月, 所屬會員數, 合計, 出資金, 合作社基金借入金, 會員管理金, 借入金, 預金, 其他. Rows include 昭和10年末 and monthly data from 11 to 12.

資産

Table with 8 columns: 年月, 合計, 本會管理金, 合作社基金貸付金, 貸付金, 所有物, 雜勘定, 現金. Rows include 昭和10年末 and monthly data from 11 to 12.

9. 金融合作社 (1)

總括

單位圓

Table with 9 columns: 年月, 社數, 社員數, 出資金, 政府貸下基本金, 借入金, 預金, 貸出金, 預金及現金. Rows include 昭和10年末, monthly data from 11 to 12, and regional breakdowns for 12年末 and 13年末.

9. 金融合作社 (4)

昭和13年末

社別金融概況 (2)

單位圓

Table with 8 columns: 省及社名, 社員數, 預入金, 貸出金, 省及社名, 社員數, 預入金, 貸出金. Lists financial data for various provinces and societies.

10. 金融會聯合會業務

負債

單位圓

Table with 9 columns: 年月, 所屬會員數, 合計, 出資金, 政府下附金, 請準備金, 借入金, 預入金, 其他. Shows liability data over time.

資產

Table with 9 columns: 年月, 合計, 拂込未清出資金, 政府資金貸付金, 貸付金, 預入金, 所有物, 雜勘定, 現金. Shows asset data over time.

11. 金融會 (1)

單位圓

Table with 10 columns: 年 月, 會數, 會員數, 出資金, 政府下附金, 借入金, 預り金, 貸出金, 媒介貸出金, 預り金及現金. Rows include monthly data for 昭和 11 年末 and 12., and a summary for 12 年末.

11. 金融會 (2)

單位圓

Table with 10 columns: 會 名, 會數, 會員數, 出資金, 政府下附金, 借入金, 預り金, 貸出金, 媒介貸出金, 預り金及現金. Rows list various associations like 12 年末 間島省, 13 年末 吉林省, etc.

12. 滿洲金融組合聯合會

負債

單位圓

Table with columns: 年月, 會員數, 合計, 出資金, 法定準備金, 政府貸下資金, 借入金, 預け金, 其他. Rows include 昭和9年末, 10, 11, 12, 13, and monthly data for 12 and 13.

資産

Table with columns: 年月, 合計, 拂込未済出資金, 貸付金, 預け金, 假拂金, 所有物, 雑, 現金. Rows include 昭和9年末, 10, 11, 12, 13, and monthly data for 12 and 13.

【註】 昭和12年11月以降關東州内ハ分離シ關東州金融組合聯合會トナル

13. 關東州金融組合聯合會

負債

單位圓

Table with columns: 年月, 會員數, 合計, 出資金, 準備金, 政府貸下資金, 借入金, 預け金, 其他. Rows include 昭和12年末, 13, and monthly data for 12.11 and 13.

資産

Table with columns: 年月, 合計, 拂込未済出資金, 貸付金, 預け金, 假拂金, 所有物, 雑, 現金. Rows include 昭和12年末, 13, and monthly data for 12.11 and 13.

【註】 昭和12年11月以降關東州内ハ滿洲金融組合ヨリ分離シ關東州金融組合聯合會トナル

14. 都市金融組合

單位圓

Table with columns: 組合名, 組合員數, 出資金, 借入金, 預け金, 貸出金 (合計, 普通貸出, 低貸貸出), 預け金及現金. Rows include years 9-12 and regional breakdowns like 關東州, 大連, 遼河, etc.

15. 村落金融組合

單位圓

Table with columns: 組合名, 組合員數, 出資金, 借入金, 預け金, 貸出金 (合計, 擔保, 信用), 預け金及現金. Rows include years 9-12 and regional breakdowns like 大連會電, 旅順會電, etc.

【註】 滿洲金融組合聯合會及關東州金融組合聯合會報告ニ據ル

16. 滿洲農業信用組合 (1)

單位圓

Table with columns: 年 月, 組合數, 組合員數, 出資口數, 出資金 (出資金額, 拂込済額), 貸出金 (貸出, 回數, 殘高). Rows include monthly data for 昭和 11 年末, 12, 13, and 12 年末, along with various agricultural credit union names.

16. 滿洲農業信用組合 (2)

單位圓

Table with columns: 組合名, 組合數, 組合員數, 出資口數, 出資金 (出資金額, 拂込済額), 貸出金 (貸出, 回數, 殘高). Rows list specific agricultural credit unions and their financial data.

17. 輸入組合 (1)

年度 又ハ 地方別	組合員異動						商團年度末現在			
	加入		脱退		年度末現在		商團數	商團加入		商團加入 拂込金
	員數	口數	員數	口數	員數	口數		員數	口數	
昭和 9 年度	104	3,762	74	2,987	1,273	46,778	340	1,125	47,382	2,345,505.25
10	53	4,368	50	2,497	1,279	51,687	342	1,137	49,535	2,447,193.10
11	123	5,856	107	3,718	1,377	55,092	383	1,208	51,933	2,585,763.26
12	141	3,872	77	2,239	1,352	61,978	370	1,191	63,752	2,658,222.93
13	214	570	147	35,058	1,423	1,700				
12年度										
大連	6	795	12	477	324	14,831	81	272	13,784	682,072.07
旅順	2	82	2	30	61	1,598	16	53	1,418	69,595.98
大石橋	28	46			28	1,012	8	28	978	47,739.18
營口	2	156	3	47	51	2,211	13	50	2,197	108,806.02
鞍山	6	376	2	114	74	2,860	23	74	2,760	136,179.26
遼陽		29			33	1,367	9	29	1,250	61,632.04
奉天	4	438	8	231	148	6,067	38	114	5,580	276,206.18
撫順	6	256	5	103	77	3,584	23	75	3,557	176,047.57
本溪湖		45	1	16	20	826	6	18	794	39,235.84
安東	4	578	5	381	105	5,327	29	99	5,238	259,583.87
鐵嶺		87	11	299	32	1,569	9	27	1,511	74,735.57
開原	25	23	2	20	25	755	7	24	691	36,471.49
四平街	4	134	1	54	50	2,240	15	49	2,181	107,649.59
公主嶺	25	44			25	1,085	7	23	988	48,863.33
新京	13	265	14	147	134	1,550	32	106	4,699	232,108.90
吉林					14	14	6	20	836	140,241.15
哈爾濱	9	511	7	316	75	4,388	19	82	4,011	99,362.19
齊々哈爾					30	647	12	27	619	30,318.00
錦州	7	7	4	4	46	47	17	41	662	31,578.72
13年度										
大連	21	30	67	9,509	278	278				
旅順	8	8	3	969	68	68				
大石橋			4	672	24	24				
營口	13	13	5	1,434	59	59				
鞍山	68	68	2	2,139	140	205				
遼陽			2	1,171	31	31				
奉天	6	26	12	4,018	142	142				
撫順	11	121	6	2,363	82	82				
本溪湖	10	10	2	519	28	37				
安東	8	117	5	3,460	108	108				
鐵嶺	15	53	3	959	44	82				
開原	2	12	8	502	19	19				
四平街	4	4	8	1,552	46	46				
公主嶺	10	45	3	541	32	197				
新京	5	41	3	747	131	131				
吉林	10	1		664	32	32				
哈爾濱	8	8	8	2,627	75	75				
齊々哈爾	8	7	2	581	36	36				
錦州	7	6	4	631	50	50				

【註】 年度ハ4月ヨリ翌年3月ニ至ル
昭和12年7月滿洲輸入會社設立ニヨリ商團消滅ス

17. 輸入組合 (2)

貸付金

地方別	昭和 12 年度			昭和 13 年度		
	年度中貸付額	年度中返済額	年度末貸付額	年度中貸付額	年度中返済額	年度末貸付額
計	1,879,677.85	19,949,825.95	3,597,224.96	16,622,363	14,055,637	4,099,633
信用貸	18,820,619.73	18,702,675.83	3,460,740.96	12,843,493	11,474,703	3,345,721
大連	4,967,846.33	4,973,420.75	872,484.42	5,844,878	4,908,062	1,396,818
旅順	451,993.48	449,012.37	101,085.43	245,806	248,445	63,090
大石橋	280,652.39	280,384.99	55,941.29	105,146	93,818	34,438
營口	739,119.19	728,141.70	132,799.33	309,736	287,760	99,250
鞍山	1,095,562.00	1,081,401.00	227,811.00	498,196	507,952	118,842
遼陽	630,062.20	631,911.40	132,057.00	252,533	255,678	64,725
奉天	1,927,084.89	1,938,768.38	269,249.01	749,483	677,560	215,065
撫順	999,906.66	981,557.95	226,772.18	692,250	532,299	250,700
本溪湖	202,312.23	200,662.77	41,199.45	180,716	135,581	52,492
安東	2,072,471.47	2,073,249.77	341,159.35	728,952	802,362	136,063
鐵嶺	880,734.39	891,558.39	108,294.00	367,165	351,549	65,155
開原	277,341.00	274,672.00	60,165.00	123,475	127,987	33,993
四平街	752,653.38	746,311.79	154,047.37	426,279	381,158	132,424
公主嶺	335,893.22	344,100.33	68,960.67	232,190	209,886	66,300
新京	1,606,981.00	1,535,882.00	355,676.00	815,979	802,981	235,786
吉林	244,660.68	234,026.51	44,894.46	53,160	50,330	3,100
哈爾濱	1,355,345.22	1,337,613.73	268,145.00	1,181,729	1,060,075	284,970
齊々哈爾				55,820	41,220	26,850
錦州						65,660
擔保貸	1,159,058.12	1,247,159.12	186,484.00	3,178,870	2,580,934	753,312
大連	242,671.00	228,559.00	49,377.00	216,543	232,890	42,864
旅順	4,367.00	5,167.00		22,100	13,650	8,450
大石橋						
營口						
鞍山	36,568.00	44,080.00	3,000.00	11,000	12,200	
遼陽	215,040.00	246,280.00	21,770.00	74,790	57,360	31,300
奉天	80,322.00	81,402.00	5,961.00	762,303	500,982	269,511
撫順	60,550.00	73,850.00		1,800	1,800	
本溪湖						
安東	7,030.00	7,080.00	1,150.00	261,822	208,118	55,039
鐵嶺	74,040.00	66,785.00	11,010.00	166,520	136,260	40,600
開原	4,210.00	6,710.00		940	940	
四平街	20,636.20	22,436.20	2,100.00	38,804	27,281	21,343
公主嶺	4,550.00	4,550.00		2,893	2,893	
新京	197,908.00	202,878.00	28,710.00	245,840	170,240	103,510
吉林				220,244	173,654	65,730
哈爾濱	211,167.92	257,372.92	13,406.00	1,153,271	1,042,666	110,605
錦州						4,260

【註】 年度ハ4月ヨリ翌年3月ニ至ル

17. 輸入組合(3)

貸付額

單位圓

Table with columns: 年月, 出資金, 普通貸出 (計, 擔保, 信用), 低資貸出 (計, 擔保, 信用). Rows include 昭和11年, 12年, 13年 and monthly data for 12 and 13 years.

【註】 昭和13年7月ヨリ輸入會社設立ニ付貸出金ハ擔保信用ニテ記載ス

18. 滿洲輸入會社

Table with columns: 年月, 支店數, 借入金, 貸出金 (計, 擔保, 信用, 特種貸), 預ケ金及現金. Rows include 13年 7-12月 and various branches like 本社, 大連, 奉天, etc.

【註】 昭和13年7月滿洲輸入會社設立ニ付設立以降ノ記載ス 年度ハ4月ヨリ翌年3月ニ至ル

19. 其他金融機關

單位圓

Table with columns: 年月, 預ケ金, 貸出金, 貸出金擔保別 (擔保, 信用), 貸出金用途別 (家屋建築又ハ買入, 農業, 工業, 商業, 其他). Rows include 昭和9年末, 10, 11, 12, 13, 12年末, and 13年末 with monthly data for 13 years.

【註】 東拓及國庫運輸

20. 滿洲國當鋪貸出高

單位圓

Table with columns for year/month, total, Heilongjiang, Jilin, Liaoning, and Jilin. Rows include monthly data from 1929 to 1933.

Table with columns for year/month, Heilongjiang, Heilongjiang, Heilongjiang, Heilongjiang, Heilongjiang, Heilongjiang, Heilongjiang, Heilongjiang, Heilongjiang, Heilongjiang. Rows include monthly data from 1929 to 1933.

【注】大興股份有限公司調査ニヨル月末高ナリ

21. 關東遞信局貯金、振替、爲替、保險

單位圓

Table with columns for year/month, postal savings, remittance, exchange, and insurance. Rows include monthly data from 1929 to 1933.

Table with columns for year/month, postal savings (new contracts), adult insurance, and children insurance. Rows include monthly data from 1929 to 1933.

【注】昭和12年12月分各種取扱数及金額ノ増減ハ郵政權移讓ニ因ルモノニシテ之ノ前月又ハ前年同月ト對比スルハ妥當ナラザレモ便宜上記載セリ及13年1月以降郵便貯金ノ預入、拂戻、郵便爲替ノ振出、拂渡中ニハ滿洲國內日本國委託業務ノ分ナシ

22. 滿洲國郵政貯金、振替、爲替

單位圓

Table with columns for year/month, postal savings (貯金), remittance (振替), and exchange (爲替). Includes sub-headers for monthly deposits, withdrawals, and balances.

Table for exchange rates (爲替) with columns for year/month, remittance (振替), and exchange (爲替). Includes sub-headers for domestic and foreign exchange.

23. 銀行金利 (1)

昭和12年

定期預金利率

Table of interest rates for various banks (朝鮮銀行, 正金銀行, 滿洲中央銀行, 滿洲興業銀行, 滿洲普通銀行) across different cities (大連, 奉天, 新京, 哈爾濱, 安東, 營口).

【註】中銀ハ普通利率

23. 銀行金利 (6)

昭和13年

通知預金利率

Table with columns for months (月次), locations (大連, 奉天, 新京, 哈爾濱, 安東, 營口), and interest rates (最高, 最低). Includes sub-tables for 朝鮮銀行, 正金銀行, 滿洲中央銀行, 滿洲興業銀行, and 滿洲普通銀行.

【註】中銀ノ普通利率

23. 銀行金利 (7)

昭和13年

當座貸越利率

Table with columns for months (月次), locations (大連, 奉天, 新京, 哈爾濱, 安東, 營口), and interest rates (最高, 最低). Includes sub-tables for 朝鮮銀行, 正金銀行, 滿洲中央銀行, 滿洲興業銀行, and 滿洲普通銀行.

【註】中銀ノ普通利率

23. 銀行金利 (8)

昭和13年

割引手形貸付利率

Table with columns for month (月次), location (大連, 奉天, 新京, 哈爾濱, 安東, 營口), and interest rate (最高, 最低). Includes sub-sections for 朝鮮銀行, 正金銀行, 滿洲中央銀行, 滿洲興業銀行, and 滿洲普通銀行.

【註】中銀ハ普通利率

24. 手形交換高 (1)

地方別

單位千圓

Table with columns for year/month (年月), location (合計, 大連, 奉天), and exchange volume (枚數, 金額). Includes sub-sections for 新京, 安東, 營口, and 哈爾濱.

24. 手形交換高 (2)

Table showing exchange rates for 1922 (昭和12年末). Columns include bank names (銀行別), exchange amounts (交換金額), and exchange differences (交換差額). Rows are categorized by region: 大連 (Dalian), 奉天 (Fengtian), 新京 (Xinjing), and 安東 (Andong).

24. 手形交換高 (3)

Table showing exchange rates for 1923 (昭和13年末). Columns include bank names (銀行別), exchange amounts (交換金額), and exchange differences (交換差額). Rows are categorized by region: 大連 (Dalian), 奉天 (Fengtian), 新京 (Xinjing), 安東 (Andong), 營口 (Yingkou), and 哈爾濱 (Harbin).

2. 物 價

1. 重要都市卸賣物價及類別指數 (1)

Table with columns for year/month, average prices, and various commodity categories such as meat (肉類), clothing (衣料品), and other goods (雑類). It includes a 5-year average row and a monthly breakdown for years 12 and 13.

Detailed table showing prices for various commodities like rice (米), oil (油), and other goods (雑類) categorized by type (e.g., white rice, brown rice) and unit.

1. 重要都市卸賣物價及類別指數 (2)

滿鐵調査部作成 大連 (2)

單位圖

Table listing prices for construction materials (建築材料) and other goods (雑類) such as cement (セメント), lumber (木材), and various types of cloth and fibers.

Table listing prices for various types of rice (米) and other commodities, categorized by quality and origin, with prices per unit.

1. 重要都市卸賣物價及類別指數 (3)

滿洲國經濟部作成

Table with 15 columns for categories (e.g., 總平均, 穀類, 食料品) and rows for months (1-12) for 大連, 奉天, 新京, and 哈爾濱.

Table with 15 columns for categories and rows for months (1-12) for 大連, 奉天, 新京, and 哈爾濱, representing 昭和13年(12年平均基準).

1. 重要都市卸賣物價及類別指數 (4)

昭和8年平均基準

滿洲國中央銀行作成

Table with 15 columns for categories and rows for months (1-12) for 新京, 奉天, and 哈爾濱, representing 昭和9年平均基準.

Table with 15 columns for categories and rows for months (1-12) for 哈爾濱, 新京, and 奉天, representing 昭和9年平均基準.

2. 重要都市小賣物價及類別指數 (1)

昭和5年1月基準 滿鐵調査部作成 大連(1) 單位圖

Table with columns for year/month, average index, and various food categories like grains, oil, and meat. Includes data for 昭和5年 and 昭和6年.

Table with columns for year/month and various food categories like soybeans, oil, and sugar. Includes data for 昭和5年 and 昭和6年.

2. 重要都市小賣物價及類別指數 (2)

昭和5年1月基準 滿鐵調査部作成 大連(2) 單位圖

Table with columns for year/month and various food categories like alcohol, tea, and tobacco. Includes data for 昭和5年 and 昭和6年.

Table with columns for year/month and various food categories like clothing and other goods. Includes data for 昭和5年 and 昭和6年.

2. 重要都市小賣物價及類別指數 (3)

昭和9年基準

滿洲國經濟部作成 (滿人向)

Table with 17 columns for categories (e.g., 穀類, 蔬菜類, 魚及肉類) and 12 rows for months (10, 11, 12, 13). Includes sub-sections for 新京 and 奉天.

Table with 17 columns for categories and 12 rows for months, covering 哈爾濱 and 安東.

3. 重要商品卸賣價格及指數 (1)

白米

單位圓

Table with 12 columns for cities (大連, 奉天, 新京, 哈爾濱, 安東, 營口) and 12 rows for months, showing prices and indices for rice.

小麥

粟

Table with 12 columns for cities and 12 rows for months, showing prices and indices for wheat and millet.

【註】 指數ハ昭和11年平均基準ナリ

3. 重要商品卸賣價格及指數 (2)

小麥粉

單位圓

Table with columns for Year/Month (年月), Location (大連, 奉天, 新京, 哈爾濱, 安東, 營口), and Price/Index (價格, 指數). Rows include昭和9年平均 and monthly data from 10 to 12.

【註】奉天、新京、哈爾濱、營口、ハ昭和13年10月以降ハ一等品ノ價額ナリ

大豆

Table with columns for Year/Month (年月), Location (大連, 奉天, 新京, 哈爾濱, 安東, 營口), and Price/Index (價格, 指數). Rows include昭和9年平均 and monthly data from 10 to 12.

【註】哈爾濱9.10年ノ大豆ハ、相場處ガ一布度ノ爲メニ當部ニテ換算ス
奉天大豆ハ昭和13年3月迄混保一等品ナリシモ4月以降混保三等品ノ價格ナリ
指數ハ昭和11年平均基準ナリ

3. 重要商品卸賣價格及指數 (3)

豆粕

單位圓

Table with columns for Year/Month (年月), Location (大連, 奉天, 新京, 哈爾濱, 安東, 營口), and Price/Index (價格, 指數). Rows include昭和9年平均 and monthly data from 10 to 12.

豆油

Table with columns for Year/Month (年月), Location (大連, 奉天, 新京, 哈爾濱, 安東, 營口), and Price/Index (價格, 指數). Rows include昭和9年平均 and monthly data from 10 to 12.

【註】指數ハ昭和11年平均基準ナリ

3. 重要商品卸賣價格及指數 (4)

高粱 單位圓

Table with columns for Year/Month (年月), Location (大連, 奉天, 新京, 哈爾濱, 安東, 營口), and Price/Index (價格, 指數). Rows include 昭和9年平均 and monthly data from 10 to 12.

麻袋

Table with columns for Year/Month (年月), Location (大連, 奉天, 新京, 哈爾濱, 安東, 營口), and Price/Index (價格, 指數). Rows include 昭和9年平均 and monthly data from 10 to 12.

【註】指數ハ昭和11年平均基準ナリ

3. 重要商品卸賣價格及指數 (5)

砂糖 單位圓

Table with columns for Year/Month (年月), Location (大連, 奉天, 新京, 哈爾濱, 安東, 營口), and Price/Index (價格, 指數). Rows include 昭和9年平均 and monthly data from 10 to 12.

綿絲

Table with columns for Year/Month (年月), Location (大連, 奉天, 新京, 哈爾濱, 安東, 營口), and Price/Index (價格, 指數). Rows include 昭和9年平均 and monthly data from 10 to 12.

【註】指數ハ昭和11年平均基準ナリ 安東ノ綿糸ハ昭和11年度ヨリ昭和12年10月迄ハ双蠟20手、以降桂月16番手ノ價格ナリ

3. 重要商品卸賣價格及指數 (6)

粗 布

單位圓

Table with columns for Year/Month (年月), 大連 (Dalian), 奉天 (Fengtian), 新京 (Xinjing), 哈爾濱 (Harbin), 安東 (Andong), and 營口 (Yingkou). Each region has sub-columns for price (價格) and index (指數). Data spans from 昭和9年平均 to 13.12.

セメント

Table with columns for Year/Month (年月), 大連 (Dalian), 奉天 (Fengtian), 新京 (Xinjing), 哈爾濱 (Harbin), 安東 (Andong), and 營口 (Yingkou). Each region has sub-columns for price (價格) and index (指數). Data spans from 昭和9年平均 to 13.12.

【註】 指數ハ昭和9年平均基準ナリ

3. 重要商品卸賣價格及指數 (7)

赤 煉 瓦

單位圓

Table with columns for Year/Month (年月), 大連 (Dalian), 奉天 (Fengtian), 新京 (Xinjing), 哈爾濱 (Harbin), 安東 (Andong), and 營口 (Yingkou). Each region has sub-columns for price (價格) and index (指數). Data spans from 昭和9年平均 to 13.12.

丸 籠

Table with columns for Year/Month (年月), 大連 (Dalian), 奉天 (Fengtian), 新京 (Xinjing), 哈爾濱 (Harbin), 安東 (Andong), and 營口 (Yingkou). Each region has sub-columns for price (價格) and index (指數). Data spans from 昭和6年平均 to 13.12.

【註】 指數ハ昭和11年平均基準ナリ

3. 重要商品卸賣價格及指數 (8)

紅 松

單位圓

Table with columns for Year/Month, Dalian, Tianjin, Beijing, Harbin, Ansheng, and Jiamou. Sub-columns include Price and Index for various wood types like 大連, 奉天, 新京, 哈爾濱, 安東, and 營口.

板 硝 子

Table with columns for Year/Month, Dalian, Tianjin, Beijing, Harbin, Ansheng, and Jiamou. Sub-columns include Price and Index for products like 38板, 昌光30枚, etc.

【注】指數ハ昭和11年平均基準ナリ

3. 重要商品卸賣價格及指數 (9)

揮 發 油

單位圓

Table with columns for Year/Month, Dalian, Tianjin, Beijing, Harbin, Ansheng, and Jiamou. Sub-columns include Price and Index for products like 赤貝印, 黃印, etc.

石 炭

Table with columns for Year/Month, Dalian, Tianjin, Beijing, Harbin, Ansheng, and Jiamou. Sub-columns include Price and Index for products like 撫順炭, 西安炭, etc.

【注】指數ハ昭和11年平均基準ナリ

4. 主要都市生計費指數

(滿洲中央銀行)

昭和11年平均基準

Table with columns for months (年月) and various categories (主要國, 新 京) including indices for different regions like 滿洲(新京), 日本, 支那, etc.

Table with columns for months (年月) and categories (奉 天, 哈爾濱) including indices for 總平均, 飲食品, 被服, etc.

3. 取 引

1. 特產物公定相場(1)

單位圓

Table showing market prices for soybeans (大豆) in various locations (大連, 新 京, 哈爾濱) with columns for highest, lowest, and average prices.

Table showing market prices for soybeans (大豆) in various locations (大連, 新 京, 哈爾濱) with columns for highest, lowest, and average prices.

[註] 新京大豆現物昭和12年9月迄呼値400斤10月以降100斤トナル、

1. 特産物公定相場(2)

単位圓

Table with columns for year/month,高粱(定期各限), and高粱(定期期近物). It contains multiple rows of price data for different months and categories.

Table with columns for year/month,高粱(現物), and豆油(定期各限/定期期近物/現物). It contains multiple rows of price data for different months and categories.

1. 特産物公定相場(3)

単位圓

Table with columns for year/month,豆粕(定期各限), and豆粕(定期期近物). It contains multiple rows of price data for different months and categories.

Table with columns for year/month,豆粕(現物), and小麥(定期各限/定期期近物). It contains multiple rows of price data for different months and categories.

2. 特産物取引高(1)

Table with columns for Year/Month (年月), Soybean (先物) (大豆(先物)), Soybean (現物) (大豆(現物)), and sub-columns for quantity and price for various regions like Dalian (大連), New Beijing (新京), and Harbin (哈爾濱).

Table with columns for Year/Month (年月), Dalian (現物) (大連(現物)), High粱 (先物) (高粱(先物)), Soybean (先物) (豆(先物)), and sub-columns for quantity and price for New Beijing (新京) and Dalian (大連).

2. 特産物取引高(2)

Table with columns for Year/Month (年月), Soybean (先物) (豆(先物)), Soybean (現物) (豆(現物)), and High粱 (現物) (高粱(現物)), with sub-columns for quantity and price for Harbin (哈爾濱), Dalian (大連), and New Beijing (新京).

Table with columns for Year/Month (年月), Soybean (先物) (豆(先物)), Soybean (現物) (豆(現物)), and Small Millet (先物) (小麥(先物)), with sub-columns for quantity and price for New Beijing (新京), Dalian (大連), and Harbin (哈爾濱).

3. 五品取引所商品取引公定相場

Table with columns for year/month, 麻袋 (定期) 鐵筋, 綿糸 (定期) 福助, 綿布 (延) 世嶺島細布, and 人絹 (延) 天橋. It lists various commodity prices and their averages over time.

4. 五品取引所商品取引高

Table with columns for year/month, 麻袋 (定期), 綿糸 (定期), 綿布 (延), and 人絹 (延). It provides volume and value data for these commodities.

注 人絹昭和11年3月17日より開始ナル

5. 株式延取引公定相場 (1)

單位圓

Table with columns for year/month, 大連取引所信託 (新) 22.50, and 大連株式商品取引所 20.00. It lists stock market prices and averages.

Table with columns for year/month, 滿洲電業 50.00, and 南滿洲瓦斯 50.00. It lists stock market prices and averages for these specific companies.

5. 株式延取引公定相場 (2)

単位圓

Table with columns for year/month, exchange rates (大連, 奉天, 東京短期, 大阪短期) for 南滿洲鐵道 (舊株) 50.00. Rows include 昭和 9年 and 12. 1-12.

Table with columns for year/month, exchange rates (大連, 奉天) for 南滿洲鐵道 (新株) 50.00 and 滿洲重工業 (新株) 37.50. Rows include 昭和 9年 and 12. 1-12.

5. 株式延取引公定相場 (3)

単位圓

Table with columns for year/month, exchange rates (大連, 奉天, 安東, 東京短期) for 滿洲重工業 (舊株) 50.00. Rows include 昭和 9年 and 12. 1-12.

Table with columns for year/month, exchange rates (大連, 奉天) for 東亞十木 12.50 and 滿洲化學工業 50.00. Rows include 昭和 9年 and 12. 1-12.

【註】 1. 滿洲重工業株ニハ12年12月迄便宜上日本産業株ヲ掲上セリ
2. 滿洲化學工業株ハ13年4月1日12圓50銭拂込ヲ徴シ全額拂込済トナレリ

5. 株式延取引公定相場 (4)

単位圓

Table with columns for year/month, exchange (甲/乙), and daily high/low/average rates for various stocks.

Table with columns for year/month, exchange (甲/乙), and daily high/low/average rates for various stocks.

5. 株式延取引公定相場 (5)

単位圓

Table with columns for year/month, exchange (甲/乙), and daily high/low/average rates for various stocks.

Table with columns for year/month, exchange (甲/乙), and daily high/low/average rates for various stocks.

【注】1. 大連機械(新)株ハ13年1月迄ハ拂込額12圓50銭ナリシモ2月以降25圓拂込トナリ。3月以降37圓50銭拂込トナリ。

5. 株式延取引公定相場 (6)

単位圓

Table with columns for year/month, Osaka Stock Exchange (New), and Osaka Short-term. It lists high, low, and average prices for various dates from 1930 to 1933.

Table with columns for year/month, Osaka Stock Exchange (New), and Osaka Short-term. It lists high, low, and average prices for various dates from 1930 to 1933.

6. 大連株式商品取引所株式定期公定相場

Table with columns for year/month, Dalian Stock Exchange, and Tokyo Stock Exchange (New). It lists high, low, and average prices for various dates from 1930 to 1933.

7. 株式取引高 (1)

Table with columns for year/month, Dalian (Regular), Fushun (Long-term), Dalian (Delayed), and Fushun (Delayed). It lists quantity and price for various dates from 1930 to 1933.

昭和12年

7. 株式取引高 (2) (延取引)

銘柄	拂込額	大連株式商品取引所		満洲取引所		安東取引所	
		数量	価額	数量	価額	数量	価額
合計		1,172,790	124,928,770	768,370	97,892,512	289,995	41,823,822
大連株商	20.00	116,880	1,963,791	7,280	120,928	—	—
大連取引新	12.50	42,240	880,217	5,550	119,950	—	—
機械新株	37.50	11,050	354,957	—	—	—	—
満洲電業株	50.00	12,630	706,524	5,960	349,888	—	—
南滿瓦斯株	50.00	7,710	519,164	5,760	389,135	—	—
滿化工業株	50.00	40,100	1,974,206	7,800	388,966	—	—
東亞土木株	12.50	43,840	590,010	8,690	118,319	—	—
電信電話株	25.00	7,550	247,356	6,020	202,012	—	—
電信電話乙株	25.00	7,350	221,843	6,320	192,123	—	—
新水株	17.50	8,160	216,822	—	—	—	—
大新株	25.00	25,730	2,356,233	16,850	1,529,807	—	—
新東株	37.50	418,520	65,289,608	497,710	76,915,548	252,890	39,379,019
鐘紡株	50.00	107,420	27,077,348	350	98,798	8,355	2,133,568
鐘紡新	50.00	—	—	21,760	5,558,407	—	—
満洲重工業株	50.00	70,740	5,771,021	47,760	3,882,699	2,080	167,836
満洲重工業新株	37.50	81,860	4,077,981	23,010	1,104,521	—	—
帝人新株	37.50	19,580	2,264,233	—	—	—	—
日魯漁業株	50.00	12,170	828,910	9,430	657,116	—	—
日本郵船新株	25.00	37,280	1,662,766	7,070	288,304	—	—
商船株	50.00	4,270	296,764	—	—	—	—
東電株	50.00	13,090	751,910	—	—	—	—
日精新株	37.50	9,230	822,555	—	—	—	—
東拓新	25.00	—	—	2,420	62,995	—	—
日本石油株	50.00	15,360	1,395,178	7,280	683,857	—	—
日本石油新	40.00	—	—	1,700	104,866	—	—
日本鋼管株	50.00	13,240	1,429,760	5,830	669,697	—	—
日本鋼管新	42.50	—	—	750	54,901	—	—
滿鐵株	50.00	12,560	722,963	8,110	478,238	—	—
滿鐵新株	50.00	17,450	850,154	9,770	469,105	—	—
日本礦業株	50.00	—	—	6,770	843,818	—	—
日本礦業新	50.00	16,970	1,656,498	6,320	634,005	—	—
満洲取引所	12.50	—	—	10,310	132,192	—	—
北海道炭礦汽船	50.00	—	—	8,480	603,624	—	—
北海道炭礦汽船新	50.00	—	—	2,920	188,071	—	—
滿蒙毛織株	50.00	—	—	3,460	79,483	—	—
滿蒙毛織優先株	50.00	—	—	4,160	98,226	—	—
滿蒙毛織新株	12.50	—	—	—	—	—	—
東亞煙草新	50.00	—	—	770	53,552	—	—
満洲土建株	25.00	—	—	5,320	89,811	—	—
満洲土建新株	12.50	—	—	180	2,633	—	—
鞍山不動新	20.00	—	—	4,690	52,818	—	—
營口紡織株	25.00	—	—	—	—	—	—
營口紡織新	12.50	—	—	—	—	—	—
満洲興業	25.00	—	—	3,810	84,299	—	—
安東取引所	12.50	—	—	—	—	17,580	142,599

昭和13年

7. 株式取引高 (3) (延取引)

銘柄	拂込額	大連株式商品取引所		満洲取引所		安東取引所	
		数量	価額	数量	価額	数量	価額
合計		869,570	97,177,848	729,840	98,704,938	400,450	55,931,279
大連商株	20.00	41,260	600,923	750	11,366	—	—
大連取引新	12.50	15,470	259,080	210	3,595	—	—
機械新株	37.50	11,720	574,786	—	—	—	—
満洲電業株	50.00	6,890	327,258	670	32,554	—	—
南滿瓦斯株	50.00	5,620	338,938	30	1,860	—	—
滿化工業株	50.00	10,370	560,155	210	11,530	—	—
東亞土木株	12.50	18,230	219,992	2,210	25,970	—	—
電信電話株	25.00	1,150	31,496	2,940	79,384	—	—
電信電話乙株	25.00	1,200	30,705	3,050	78,220	—	—
新水株	17.50	1,180	33,387	—	—	—	—
大新株	25.00	14,690	1,242,501	7,140	599,894	—	—
新東株	37.50	425,420	62,314,143	574,270	82,885,890	384,310	55,517,864
鐘紡株	50.00	73,020	17,351,041	43,470	8,208,587	890	233,831
鐘紡新	50.00	—	—	—	—	—	—
満洲重工業株	50.00	32,330	2,569,056	57,910	4,494,367	1,000	80,818
満洲重工業新株	37.50	36,830	2,390,105	15,470	979,574	—	—
帝人新株	37.50	11,880	1,250,702	—	—	—	—
日魯漁業株	50.00	10,990	671,942	2,020	128,514	—	—
日本郵船新株	25.00	15,800	769,178	1,260	62,437	—	—
商船株	50.00	8,480	547,631	—	—	—	—
東電株	50.00	9,080	489,028	—	—	—	—
日精新株	37.50	7,260	558,054	—	—	—	—
東拓新	25.00	—	—	480	13,873	—	—
日本石油株	50.00	11,610	879,134	1,170	89,560	—	—
日本石油新	40.00	—	—	640	41,400	—	—
日本鋼管株	50.00	10,600	1,049,365	1,120	114,597	—	—
日本鋼管新	42.50	—	—	670	50,590	—	—
滿鐵株	40.00	9,700	559,161	7,010	404,872	—	—
滿鐵新株	50.00	7,050	402,006	1,320	75,553	—	—
日本礦業株	50.00	—	—	530	61,640	—	—
日本礦業新	50.00	12,140	1,158,081	460	46,357	—	—
満洲取引所	12.50	—	—	10	107	—	—
北海道炭礦汽船	50.00	—	—	540	49,036	—	—
北海道炭礦汽船新	50.00	—	—	60	4,820	—	—
滿蒙毛織株	50.00	—	—	340	16,980	—	—
滿蒙毛織優先株	50.00	—	—	550	23,789	—	—
滿蒙毛織新株	12.50	—	—	10	132	—	—
東亞煙草新	50.00	—	—	10	830	—	—
満洲土建株	25.00	—	—	910	23,591	—	—
満洲土建新株	12.50	—	—	300	4,281	—	—
鞍山不動新	20.00	—	—	60	742	—	—
營口紡織株	25.00	—	—	540	20,839	—	—
營口紡織新	12.50	—	—	1,500	57,607	—	—
満洲興業	25.00	—	—	—	—	—	—
安東取引所	12.50	—	—	—	—	14,250	98,766

8. 滿洲輸入株式會社仕入斡旋高 (1)

單位圓

Table with 9 columns: 年月, 合計, 玩具樂器類, 運動用品類, 硝子陶磁器, 建築材料, 金物機械類, 世帯道具, 家具裝飾品. Rows include 昭和 10 年 (10-12), 12. 1-12, and 13. 1-12.

Table with 9 columns: 年月, 圖書文具紙, 寫真機及材料, 荒物雜貨, 燃料及油類, 絹人絹及文織綿及綿糸布類, 毛織物, 既製品. Rows include 昭和 10 年 (10-12), 12. 1-12, and 13. 1-12.

【註】1. 糸類ノ欄ニハ11年1月ヨリ12年2月マテ袋物ヲ含ム
2. 小間物袋物ノ欄ニハ11年1月ヨリ12年2月マテ袋物ヲ含マズ化粧品ヲ含ム
3. 合計欄及累計欄ニ多少ノ差額アルハ圖未滿ヲ切捨テシ爲ナリ

8. 滿洲輸入株式會社仕入斡旋高 (2)

單位圓

Table with 10 columns: 年月, 糸類, 時計貴金屬, 身廻裝身具, メリヤス製品, 小間物袋物, 化粧品, ヲム製品, 皮革製品. Rows include 昭和 10 年 (10-12), 12. 1-12, and 13. 1-12.

Table with 11 columns: 年月, 米雜穀, 蔬菜果實類, 罐詰類, 菓子及原料, 海產物, 酒飲料水煙草類, 食料雜貨, 藥種類及衛生材料, 其他. Rows include 昭和 10 年 (10-12), 12. 1-12, and 13. 1-12.

4. 生

1. 主要農作物
普通

年別及地方別	合計	豆 類		
		大 豆	其他豆類	高 粱
昭和 9 年	11,897,340	3,273,220	321,990	2,706,540
10	12,422,483	3,302,956	347,382	2,855,018
11	13,076,472	3,468,498	378,857	2,994,470
12	13,812,921	3,599,894	375,761	3,048,817
13	14,878,839	3,869,319	397,436	3,223,829
南 滿				
奉天以南地方	1,175,256	255,145	32,523	444,920
開原地方	811,311	234,294	18,818	279,451
新京地方	1,361,871	366,874	52,858	377,420
安奉線地方	491,707	103,374	28,296	73,753
奉山線地方	1,329,241	184,863	29,986	622,411
奉吉線地方	665,158	207,330	36,654	153,353
平齊線地方	1,137,002	216,828	54,409	305,446
京圖線地方	532,604	201,711	14,365	79,221
關島地方	231,108	74,578	8,068	5,863
北 滿				
京濱線地方	921,047	320,744	22,943	175,684
拉濱線地方	290,496	95,939	7,047	45,669
ハルビン地方	323,764	100,302	8,054	39,875
濱綏線地方	214,748	67,940	3,881	25,434
松花江下流地方	449,560	134,810	4,375	35,527
濱北及北黑地方	1,171,040	364,359	11,576	130,649
濱州線地方	937,449	146,931	22,631	148,294
齊北及魯寧線地方	919,111	274,840	11,116	53,989
圖佳線	514,171	183,861	5,821	42,428
虎林線地方	136,477	56,771	2,340	7,630
昭和 13 年				
南 滿				
奉天以南地方	1,241,844	259,109	33,316	462,690
開原地方	822,592	233,321	18,565	284,777
新京地方	1,446,571	385,072	48,799	403,216
安奉線地方	385,080	80,031	22,354	61,896
奉山線地方	1,403,233	191,991	40,174	665,931
奉吉線	733,032	242,443	36,793	157,712
平齊線	1,212,889	221,894	47,824	331,015
京圖線地方	593,838	236,089	19,035	77,804
關島地方	423,967	70,855	8,462	5,689
北 滿				
京濱線地方	936,814	320,744	36,813	172,776
拉濱線地方	308,872	112,310	7,239	47,410
ハルビン地方	328,790	98,417	8,877	52,418
濱綏線地方	255,678	91,591	4,354	26,832
松花江下流地方	454,189	144,960	4,598	39,222
濱北及北黑地方	1,256,492	388,044	12,896	129,234
濱州線地方	1,094,889	186,123	25,901	184,055
齊北及魯寧線地方	1,091,805	343,477	12,920	74,068
圖佳線地方	544,689	198,075	6,306	39,826
虎林線地方	146,175	64,753	2,210	7,358
關東州				
昭和 9 年	232,066	54,187	33,333	20,948
10	213,988	54,998	24,404	16,363
11	219,032	54,476	22,345	17,894
12	216,656	54,265	22,311	17,763
13

[注] 1. 昭和 9. 10. 11. 12 及 13 年ハ滿洲農産物收穫高稜想ニヨル
 2. 關東州ハ關東局統計書ニヨル

産

作付面積
作物

單位陌

作物	穀 類					
	粟	玉蜀黍	小 麥	水 稻	陸 稻	其他穀類
	2,169,970	1,122,550	826,190	101,780	102,070	1,273,030
	2,457,876	1,254,067	992,860	120,969	114,232	977,123
	2,554,964	1,312,706	1,094,476	175,220	114,229	983,052
	2,613,213	1,418,833	1,216,142	219,999	104,544	1,036,698
	2,834,932	1,533,992	1,288,217	258,487	100,538	1,071,989
南 滿						
奉天以南地方	114,789	165,007	28,117	31,832	21,840	81,083
開原地方	157,647	38,309	6,449	16,868	17,750	41,725
新京地方	342,507	86,101	17,725	11,399	19,087	87,900
安奉線地方	46,778	165,614	3,922	25,260	6,369	38,341
奉山線地方	267,079	92,802	14,096	4,034	7,363	106,807
奉吉線地方	80,739	121,727	3,944	18,841	8,319	34,251
平齊線地方	261,821	137,977	22,711	3,142	1,224	133,644
京圖線地方	113,838	53,925	4,645	14,937	6,160	43,802
關島地方	55,548	29,104	2,513	22,319	16	33,099
北 滿						
京濱線地方	188,974	43,052	85,987	4,268	10,720	68,675
拉濱線地方	55,787	28,901	21,525	7,959	2,108	25,563
ハルビン地方	66,575	22,832	58,604	3,395	339	23,788
濱綏線地方	35,994	33,018	25,601	8,357	175	14,348
松花江下流地方	75,478	51,209	120,774	7,069	435	19,883
濱北及北黑地方	209,439	79,190	285,029	5,732	960	84,106
濱州線地方	248,327	128,109	150,902	1,505	1,527	91,223
齊北及魯寧線地方	189,946	84,881	216,619	1,521	15	86,184
圖佳線	80,822	42,762	131,639	13,302	139	14,397
虎林線地方	21,125	16,313	15,340	9,169	-	7,789
昭和 13 年						
南 滿						
奉天以南地方	117,810	203,492	33,112	28,157	28,648	75,310
開原地方	160,927	37,907	5,101	18,611	16,511	46,872
新京地方	352,897	133,466	14,858	10,695	18,214	81,554
安奉線地方	37,128	124,957	2,937	29,103	3,908	22,766
奉山線地方	272,894	89,509	13,679	11,269	6,898	110,888
奉吉線	80,237	145,212	2,603	28,497	7,849	31,686
平齊線	291,391	168,198	22,905	2,562	1,481	125,619
京圖線地方	113,980	52,987	4,891	23,028	6,886	59,138
關島地方	257,304	25,380	2,342	23,713	26	30,196
北 滿						
京濱線地方	190,495	42,820	86,814	3,051	7,269	75,832
拉濱線地方	54,923	28,470	14,778	7,216	1,412	33,114
ハルビン地方	72,618	19,117	52,679	5,291	792	18,575
濱綏線地方	40,898	40,241	29,005	8,625	194	13,938
松花江下流地方	71,325	53,763	105,246	10,557	349	24,149
濱北及北黑地方	221,442	84,422	328,675	8,463	807	62,509
濱州線地方	285,004	145,352	161,513	921	1,097	104,923
齊北及魯寧線地方	210,556	78,619	261,504	1,801	-	108,660
圖佳線地方	83,982	49,062	129,979	19,582	163	17,714
虎林線地方	19,321	11,018	15,596	17,345	28	8,546
關東州						
昭和 9 年	14,870	97,389	1,282	516	348	9,193
10	15,860	92,304	1,231	502	326	7,980
11	13,705	98,019	1,204	473	310	7,606
12	13,288	91,949	1,078	484	313	14,264
13

2. 主要農作物
普通

年別及地方別	合計	豆 類		
		大豆	其他豆類	高粱
昭和 9 年	12,786,528	3,398,305	277,423	3,469,566
10	15,724,578	3,859,018	326,527	4,103,462
11	16,837,916	4,147,266	340,774	4,240,733
12	17,344,435	4,352,475	326,737	4,314,894
13	17,927,809	4,612,305	362,595	4,679,941
昭和 12 年				
南 滿				
奉天以南地方	1,710,375	289,129	24,087	722,751
開原地方	1,158,797	306,520	15,366	474,522
新京地方	1,714,581	431,918	45,423	537,619
安奉線地方	654,719	111,721	26,308	113,339
奉山線地方	1,231,669	138,840	29,009	691,979
奉吉線地方	985,907	266,539	30,618	256,124
平齊線地方	1,105,430	189,567	33,349	339,767
京圖線地方	830,413	303,462	20,275	128,317
同島地方	285,068	70,558	8,038	6,820
北 滿				
京濱線地方	1,230,937	415,816	20,914	261,551
拉濱線地方	402,920	130,830	6,731	72,748
哈爾濱地方	408,849	108,882	7,459	68,734
濱綏線地方	315,853	103,649	3,807	41,952
松花江下流地方	573,533	182,333	4,357	55,661
濱北及北黑線地方	1,572,821	482,781	11,085	206,127
濱州線地方	1,183,498	164,831	20,589	194,441
齊北及墨寧線	1,122,075	324,564	11,379	66,452
圖佳線	672,404	249,128	5,766	62,832
虎林線	204,586	81,407	2,177	12,958
昭和 13 年				
南 滿				
奉天以南地方	1,819,894	318,075	28,760	759,419
開原地方	1,143,877	306,595	16,750	462,918
新京地方	1,659,813	457,161	48,616	540,985
安奉線地方	542,975	92,829	21,777	96,704
奉山線地方	1,523,309	162,000	30,612	822,140
奉吉線地方	1,121,257	317,203	49,767	283,622
平齊線地方	1,325,478	204,514	35,477	415,119
京圖線地方	803,333	306,982	17,159	119,267
同島地方	226,715	72,843	6,942	4,528
北 滿				
京濱線地方	1,274,753	418,739	34,092	276,723
拉濱線地方	438,267	158,803	6,572	73,708
哈爾濱地方	339,236	104,857	5,413	71,435
濱綏線地方	236,893	100,693	3,520	37,028
松花江下流地方	540,635	162,141	4,540	57,842
濱北及北黑線地方	1,483,809	500,782	11,020	205,938
濱州線地方	1,397,839	208,264	23,925	266,697
齊北及墨寧線地方	1,320,904	480,664	10,619	108,345
圖佳線	595,875	184,266	5,474	67,011
虎林線	142,947	54,894	1,470	10,506
關東州				
昭和 9 年	209,464	22,349	8,542	28,593
10	181,496	20,990	8,502	21,448
11	189,764	17,869	6,655	25,441
12	199,813	19,214	8,991	24,078
13

【註】1. 昭和 9. 10. 11 12 及 13 年ハ滿洲農産物收穫高總額ニ於ケル推定實收量ナリ
 2. 昭和 13 年ハ第 4 次滿洲農産物推定收穫高總額ニヨル
 3. 關東州ハ關東局統計書ニヨル

物 收 穫 高

作物

單位 産

作物	穀 類					其他穀類
	粟	玉蜀黍	小 麥	水 稻	陸 稻	
	2,123,460	1,502,530	643,171	200,068	125,912	1,046,093
	2,967,718	1,902,685	1,015,464	296,122	147,271	1,106,311
	3,187,352	2,072,000	959,042	442,215	155,433	1,093,101
	3,226,131	2,239,623	1,125,951	548,929	140,406	1,069,489
	3,133,855	2,306,244	978,837	4,749,649	...	1,114,473
	135,380	330,119	17,895	75,989	29,220	85,805
	189,941	63,393	3,582	39,620	22,460	43,393
	421,138	121,838	16,037	34,565	30,039	76,004
	51,904	252,840	2,994	50,641	7,062	37,910
	200,434	97,920	4,006	3,705	5,500	60,276
	98,496	227,782	1,731	57,612	10,359	36,646
	251,141	167,446	17,488	4,489	1,002	101,181
	154,732	81,888	2,178	58,597	10,764	70,200
	66,198	39,254	1,815	62,900	25	29,460
	277,666	77,988	57,571	12,664	15,995	90,772
	82,842	45,961	12,608	16,024	2,886	32,290
	97,740	40,778	46,768	8,739	464	29,285
	52,530	55,116	18,029	21,070	270	19,430
	106,489	88,326	88,932	18,505	614	28,316
	291,552	142,900	317,682	14,845	1,622	104,227
	342,804	188,304	145,313	4,381	1,902	100,933
	257,819	112,743	252,545	4,507	13	92,053
	114,582	75,981	107,081	35,665	209	21,160
	32,743	29,046	11,696	24,411	...	10,148
	159,406	318,015	25,038	115,343	...	95,838
	168,163	63,340	4,002	76,896	...	45,213
	306,373	186,250	12,233	43,976	...	64,209
	48,716	180,681	2,705	75,489	...	24,074
	253,368	119,309	9,962	35,800	...	30,318
	82,828	257,983	1,987	91,901	...	35,966
	312,458	227,992	13,381	6,970	...	109,567
	139,942	76,175	3,587	71,360	...	68,861
	57,960	28,783	3,576	31,236	...	20,847
	276,912	71,033	75,695	19,734	...	101,825
	78,811	47,092	12,924	22,628	...	42,729
	79,787	387	41,957	14,295	...	21,105
	42,908	540	15,966	21,399	...	14,839
	88,542	87,439	82,475	28,229	...	29,417
	260,199	138,299	257,096	24,807	...	85,668
	374,450	266,697	130,610	4,067	...	120,254
	273,672	133,742	192,298	5,037	...	116,531
	111,478	80,668	85,693	41,021	...	20,264
	22,882	18,944	7,652	19,651	...	6,948
	20,271	119,716	1,491	773	280	7,449
	17,588	104,923	1,190	792	235	5,828
	17,925	113,794	1,230	1,053	224	5,573
	18,095	121,575	1,304	1,280	226	5,050

3. 主要農作物 特 用

年別及省別	合計	工 藝					
		棉 花	葉 煙 草		青 麻	大 麻	
			在 來	黃 色		織 維 用	干 實 用
昭和9年
10	928,836	55,374	31,419	2,537	30,853	25,187	78,533
11
12	655,331	106,173	15,580	4,334	19,388	20,838	60,700
13	1,022,041	100,369	18,876	6,009	19,701	30,312	38,788
昭和12年							
新京特別市	242	—	—	—	—	5	14
吉林省	87,266	—	4,499	292	3,967	4,793	13,226
龍江省	83,401	—	1,525	—	1,532	3,372	17,274
黑河省	1,362	—	32	—	—	15	15
三江省	37,466	—	350	—	475	283	979
牡丹江省	15,730	—	165	—	380	56	166
浙江省	139,617	—	2,621	—	1,260	4,774	24,846
同島省	18,804	—	890	—	66	328	—
通化省	15,168	85	1,162	107	659	1,429	365
安東省	27,646	179	358	3,078	1,134	1,544	268
奉天省	154,490	61,702	2,396	693	7,734	3,873	3,178
錦州省	74,139	43,207	1,582	164	2,681	368	569
昭和13年							
新京特別市	1,248	—	—	—	2	—	1
吉林省	131,755	5	6,797	1	3,610	5,808	4,254
龍江省	241,292	—	1,163	7	1,221	5,370	9,157
黑河省	1,867	—	27	—	—	37	—
三江省	32,636	—	522	12	490	1,607	135
牡丹江省	17,694	—	245	92	133	408	20
浙江省	230,429	—	3,425	1,127	1,353	9,975	21,930
同島省	17,815	—	614	139	55	272	31
通化省	14,384	10	1,153	47	451	1,720	108
安東省	36,735	271	456	1,980	727	1,170	85
奉天省	172,556	44,291	3,559	1,878	9,577	3,354	2,648
錦州省	123,830	55,792	915	726	2,082	595	419
關東州							
昭和9年	18,629	2,039	—	—	—	—	—
10	17,862	2,203	—	—	—	—	—
11	18,776	2,409	—	—	—	—	—
12	18,875	2,663	—	—	—	—	—

【注】1. 昭和10年ハ滿鐵産業部滿洲農業統計(昭和10年版)ニヨル。
2. 昭和12. 13年ハ滿洲國産業部農務司調。
3. 關東州ハ關東局統計書ニヨル。

作 付 面 積 作 物

作 物						園 藝 作 物			其 他
亞 麻	蘇 子	大 麻 子	芝 麻	甜 菜	其 他 工 藝 作 物	馬 鈴 薯	果 實	蔬 菜	ル ー サ ン
...
5,523	259,858	26,439	32,424	3,781	35,760	114,768	8,937	216,952	491
15,047	—	—	—	13,183	28,148	139,517	7,790	223,162	1,951
27,861	153,266	37,652	23,626	18,188	20,641	208,816	10,097	304,830	2,810
—	—	—	—	24	—	112	—	87	—
4,815	—	—	—	52	114	25,525	47	34,541	210
412	—	—	—	—	195	540	—	565	—
2,157	—	—	—	—	19,171	6,080	—	9,716	—
7,285	—	—	—	8,372	1,292	35,292	—	54,075	—
70	—	—	—	—	—	13,840	153	3,529	—
—	—	—	—	—	432	4,278	28	6,533	20
—	—	—	—	30	19	7,929	65	13,042	—
307	—	—	—	4,688	4,304	19,021	2,717	42,681	1,502
3	3	—	—	17	1,766	1,589	4,780	16,890	219
—	12,362	1,554	1,444	33	110	40,360	357	54,458	604
5,942	113,909	3,739	1,862	859	453	41,461	6	56,000	143
58	405	80	58	14	407	10,332	14	18,249	253
6,258	67	58	103	24	41	3,640	23	6,489	95
15,599	19,991	309	2,731	12,624	911	59,167	592	80,232	463
—	244	—	80	—	—	13,238	162	2,923	57
—	995	29	125	—	89	4,586	154	4,858	59
—	181	20	257	—	3	11,439	623	19,379	143
—	4,281	13,389	7,940	5,634	8,064	21,830	2,666	42,842	603
—	827	18,474	9,026	—	10,562	1,602	5,500	16,920	390
—	—	66	96	1	267	547	5,112	10,501	—
—	—	56	96	50	213	498	5,278	9,468	—
—	—	40	80	2	306	556	5,186	10,187	—
—	—	45	74	6	269	571	5,261	9,386	—

4. 主要農作
特用

年別及省別	合計	工 藝					
		棉花	葉 煙 草		青 麻	大 麻	
			在 來	黃 色		織 用	子 實 用
昭和9年
10	1,158,542	38,875	17,268	3,997	18,661	10,374	55,497
11
12	87,698	69,961	3,577	-	11,244	3,976	...
13	2,242,583	51,354	11,496	5,797	19,837	12,396	30,045
昭和12年							
新京特別市
吉林省	4,528	2,471	2,057	...
龍江省	1,989	454	1,535	...
黑河省
三江省
牡丹江省	262	163	99	...
濱江省	3,641	634	3,006	...
閩島省	2,88	...	28	...	62	198	...
通化省
安東省	3,319	19	2,567	...	293	440	...
奉天省	44,442	35,822	870	...	6,195	1,555	...
錦州省	29,230	28,060	112	...	972	86	...
昭和13年							
新京特別市	5,070	1	...	1
吉林省	377,497	2	4,620	1	2,219	2,904	3,376
龍江省	90,340	6,936
黑河省	6,048	...	7	11	...
三江省	92,726	...	260	17	216	474	123
牡丹江省	5,278	...	83	29	66	148	12
濱江省	816,516	...	1,948	...	477	5,672	17,530
閩島省	144,847	...	548	173	50	167	19
通化省	44,130	1	695	29	203	816	59
安東省	53,962	37	271	2,308	319	512	38
奉天省	560,541	23,879	2,494	2,270	6,583	1,530	1,752
錦州省	45,630	27,435	570	970	803	162	199
關東州							
昭和9年	136,964	695
10	118,513	865
11	134,931	940
12	141,388	1,144

【註】 1. 昭和10年ハ滿鐵産業部編滿洲農業統計(昭和10年版)ニヨル。
 2. 昭和12年及13年ハ滿洲國産業部農務司調。
 3. 昭和12年及13年ノ年計及合計ニハ不詳ノ分ヲ含マズ
 4. 關東州ハ關東局統計書ニヨル。

116773

物 收 穫 高

作 物	作 物					園 藝 作 物			其 他	
	亞 麻	蘇 子	大 麻 子	芝 麻	甜 菜	其 他 工 藝 作 物	馬 鈴 薯	果 實	蔬 菜	ル ー サ ン
...
...	5,801	207,935	17,070	14,997	26,698	1,476	713,635	23,826	-	2,432
...
...	29,056	111,337	9,637	9,125	193,586	6,761	1,384,442	671	381,433	4,510
...										
...
...	5	2	-	-	-	1	5,060	-	-	-
...	...	9,059	941	794	584	56	350,539	2,402
...	...	83,404
...	2,867	-	3,161	-
...	35	379	46	33	79	...	50,831	...	40,233	...
...	4,599	34	23	32	252
...	24,416	14,082	211	1,597	134,217	1	616,365
...	...	137	-	34	-	-	136,656	671	6,392	...
...	...	716	17	66	-	89	21,730	...	19,641	68
...	1	89	12	100	-	1	50,274
...	...	3,046	3,862	2,523	48,454	4,540	145,562	...	312,006	2,040
...	...	389	4,525	3,946	-	2,073	4,558
...										
...	34	62	23	143	3,606	21,001	111,400	-
...	43	55	24	153	3,612	14,071	99,690	-
...	33	50	21	249	4,324	16,166	113,148	-
...	31	46	22	165	5,310	28,327	196,343	-

116773

5. 土地 利 用

單位 陌

Table with columns: 年別及省別, 總面積, 既耕地, 未耕地, 不可耕地 (森林地, 其他). Rows include 昭和9年末, 昭和12年末, 昭和13年末 and various provinces like 新京特別市, 吉林省, 龍江省, etc.

【註】1. 昭和10年ハ總面積ハ第3次滿洲帝國年報ニヨリ (新京、哈爾濱兩特別市ハ各吉林省龍江省中ニ含ム) 其他ハ滿洲國産業概観ニヨル、 2. 昭和11年ハ滿洲國實業部農務司調 3. 昭和12年及13年ハ滿洲國産業部農務司農產科調

6. 森林面積及立木蓄積量

Table with columns: 年別及地方別, 面積 (計, 森林, 原野), 蓄積量 (計, 針葉樹, 闊葉樹). Rows include 昭和12年末, 昭和12年末 (各地方), 昭和13年 (各地方).

【註】1. 昭和12年ハ林野局刊行ノ國有林野面積並蓄積一覽表ニヨル、 2. 昭和13年ハ4月未現在ニシテ滿洲國林業概観ニヨル、

7. 木材 生

Table with columns: 年別及地方別, 合計, 一般用材, 特殊用材(1), 特殊用材(2). Rows include 昭和9年, 10, 11, 12, 13 and various regions like 龍江地方, 安東營林署, 吉林地方, etc.

產 高

單位新滿石

Table with columns: 月別及地方別, 合計, 一般用材, 特殊用材(1), 特殊用材(2). Rows include 昭和13年 1-12 months and various regions like 龍江地方, 安東營林署, 吉林地方, etc.

【註】 1. 昭和9. 10. 11. 12年々計及營林署別數字ハ林野局刊行産物4年度ニ於ケル木材生産統計ニヨル 2. 同年月別數字ハ林野局刊行各營林署管内林産物生産統計ニヨル (但木炭ハ産物4年度ニ於ケル木材生産統計ニヨル) 3. 昭和12年月別數字中ニハ哈倫阿爾山, 三河, 圖場, 海拉爾及博克圖ハ不詳ノタメ含マズ 4. 昭和13年ハ林野局刊行各營林署管内林産物生産數量表ニヨル 5. 特殊用材ノ計ニハ電柱, 杭木, 枕木, ノ外丸太類其他ヲ含ム 6. 林野局刊行ノ木材生産統計ハ各營林署ノ林産物引渡數量報告ニ基キ作製セルモノニテ, 引渡未済ノ山元 (或ハ驛土場) 在荷並官行所伐ニ於ケル未受入レノモノハ之ヲ含マズ 7. 新滿尺 1石 = 日本尺 1.331石 8. 新滿尺 1石 = 0.369 立方米

5. 交通

1. 鐵道輸送大勢 (1)

Table with columns for Year/Month (年月), Passenger (旅客乘車人員), Freight (貨物發送總數), and Sub-items (營業品, 特產物, 石炭, 其他, 社用品). Includes a sub-table for (三線計).

(滿鐵線)

Table with columns for Year/Month (年月), Passenger (旅客乘車人員), Freight (貨物發送總數), and Sub-items (營業品, 特產物, 石炭, 其他, 社用品). Includes a sub-table for (滿鐵線).

【註】 1. 月別13年3月マテハ總局資料課ノ月報ニ依リ13年4月以降ハ概算トス
2. 旅客ニ於テ社、國、北鮮線ヲ合シテ三線計ニ合致セザルモノハ社、國、北鮮線ヲ通シテ輸送シタル重復數ヲ控除シタルニ依ル
3. 原資料ニ於テ未滿ヲ四捨五入セルモノトセザルモノトアリ、ソノ儘計上ス

1. 鐵道輸送大勢 (2)

Table with columns for Year/Month (年月), Passenger (旅客乘車人員), Freight (貨物發送總數), and Sub-items (營業品, 特產物, 石炭, 其他, 社用品). Includes sub-tables for (國線) and (北鮮線).

2. 各線主要驛乘降人員 (1)

Table with 10 columns: 線及主要驛名, 昭和10年度 (乘車人員, 降車人員), 昭和11年度 (乘車人員, 降車人員), 昭和12年度 (乘車人員, 降車人員). Rows include 合計, 滿鐵線, 國線, 北鮮線, 遼京線, 海路大連經由, 大連, 金州, 普蘭店, 瓦房店, 大石橋, 海城, 鞍山, 遼陽, 蘇家屯, 奉天, 鐵嶺, 開原, 四平街, 公主嶺, 范家屯, 新京, 海龍, 營口, 安奉線, 安東, 安東經由, 本溪湖, 奉山線, 馬三家, 新民, 大虎山, 流亭子, 錦縣, 連山, 興城, 綏中縣, 山海關, 山海關經由, 大鄭線, 饒家店, 通遼, 彰武縣, 新立屯, 鳳山縣, 新義線, 東阜新, 海州, 清河門.

2. 各線主要驛乘降人員 (2)

Table with 10 columns: 線及主要驛名, 昭和10年度 (乘車人員, 降車人員), 昭和11年度 (乘車人員, 降車人員), 昭和12年度 (乘車人員, 降車人員). Rows include 河北線, 盤山縣, 河北, 田莊壩, 錦承線, 義縣, 朝陽, 凌源, 平泉, 承德, 北票線, 葉峰線, 赤峰, 查盧島線, 本吉線, 盤石, 朝陽縣, 海龍, 梅河口, 山城線, 清原, 撫順城, 東陵, 平梅線, 西安, 東豐, 梅輯線, 柳河, 三源浦, 通化, 京圖線, 卡倫, 下九臺, 樟皮廠, 吉林, 蛟河, 敦化, 老頭溝, 朝陽川, 延吉, 朝開線, 龍井, 八道河子, 開山屯.

2. 各線主要驛乘降人員 (3)

Table with 10 columns: Line/Station Name, Shōwa 10 (Boarding/Alighting), Shōwa 11 (Boarding/Alighting), Shōwa 12 (Boarding/Alighting). Rows include various lines like 國佳線, 關門, 濱北線, etc.

2. 各線主要驛乘降人員 (4)

Table with 10 columns: Line/Station Name, Shōwa 10 (Boarding/Alighting), Shōwa 11 (Boarding/Alighting), Shōwa 12 (Boarding/Alighting). Rows include various lines like 濱江線, 濱北線, 松浦線, etc.

6. 各線相互發著貨物噸數 (2)

Table with 13 columns for railway lines and 13 rows for months (昭和8年度 10-12, 13, 14). Columns include 八區, 遼寧, 平齊, 京白, etc.

7. 鐵道總局自動車營業概況

Table with 4 main columns: 年及線名, 杆程, 運輸數量, 概算收入. Includes sub-columns for 期, 平均, 乘車人員, 貨物噸數, 計, 旅客, 貨物, 其他.

8. 滿洲各埠頭輸移出入貨物噸數總括

Table with columns for Port Name (港名), Year (昭 and 年), and Total Tonnage (噸數). Rows include South Manchuria (南滿各港), North Manchuria (北滿各港), and North Korea (北鮮各港) with sub-categories like '計' (Total) and specific ports like '大連' (Dalian).

Table with columns for Port Name (港名), Year (昭 and 年), and Total Tonnage (噸數). Rows include South Manchuria (南滿各港), North Manchuria (北滿各港), and North Korea (北鮮各港) with sub-categories like '計' (Total) and specific ports like '大連' (Dalian).

【註】 1. 滿鐵經營ノ埠頭ノミヲ計上ス 2. 大連ノ次ノ(入船)ハ大連ニ含マレテ輸入埠頭ノ取扱高ヲ別示セルモノデアル

9. 大連港輸移出入貨物噸數重要品別 (1)

Table with columns for Product Name (品名), Year (昭 and 年), and Tonnage (噸數). Rows list various goods such as '大豆' (Soybeans), '小豆' (Adzuki beans), '高粱' (Sorghum), '蘇子' (Sesame seeds), etc., with sub-categories for '輸移出' (Export) and '輸移入' (Import).

【註】 1. 各港共滿鐵埠頭取扱ノミヲ示ス、以下同シ 2. 上段細字ハ入船埠頭ヲ示ス13年度ハ未詳、船舶燃料炭ハ合計ニ合算セズ

10. 大連埠頭重要貨物輸出總數仕向地方別

Table with columns for '品名' (Commodity Name), '合計' (Total), and regional breakdowns: '日本' (Japan), '關東州' (Kanto), '中國' (China), '樞東' (Szechuan), '南洋' (South Seas), '歐洲' (Europe), '亞米利加' (Americas), and '戎克' (Ceylon). Rows include '昭和9年度' (1934) and '昭和13年度' (1938) with monthly and quarterly data.

【註】 合計ニハ戎克ヲ加算セズ

11. 大連埠頭重要貨物輸入總數仕出地方別

Table with columns for '品名' (Commodity Name), '合計' (Total), and regional breakdowns: '日本' (Japan), '關東州' (Kanto), '中國' (China), '樞東' (Szechuan), '南洋' (South Seas), '歐洲' (Europe), '亞米利加' (Americas), and '戎克' (Ceylon). Rows include '昭和9年度' (1934) and '昭和13年度' (1938) with monthly and quarterly data.

【註】 前頁ニ同シ

12. 南滿各埠頭輸移出入貨物噸數重要品別

Table with columns: 品名, 輸移出 (昭和9年, 10, 11, 12, 13), 品名, 輸移入 (昭和9年, 10, 11, 12, 13). Includes sections for 營口 and 安東.

Table with columns: 品名, 輸移出, 品名, 輸移入. Continuation of the previous table, including 安東 section.

【注】 船舶燃料炭ハ合計ニ合算セズ

13. 南滿各埠頭重要貨物輸移出噸數仕向地方別 (1)

Table with columns: 品名, 合計, 日本 (計, 内地, 臺灣, 朝鮮), 關東州及滿洲國, 中國, 其他, 戎克. Includes sections for 營口 and 昭和13年度.

【注】 1. 戎克ハ關東州、滿洲國、支那ニ含マル 2. 昭和13年9月以降ハ積荷目録ヲ資料トセル數量ナレバ年計ニ合致セズ、以下同シ

14. 南滿各埠頭重要貨物輸移入噸數仕出地方別 (3)

Table with columns for '品名' (Commodity Name), '合計' (Total), and regional sub-totals for '日本' (Japan), '關東州及滿洲' (Kanto and Manchuria), '中國' (China), '其他' (Others), and '滿克' (Manchuria). Rows include '昭和9年度' (1934) and monthly data from 10 to 13.

15. 北鮮三港輸移出入貨物噸數重要品別

Table with columns for '港名' (Port Name), '品名' (Commodity Name), and '輸移出入' (Import/Export) for '昭和9年度' (1934), '10', '11', and '12'. Rows are categorized by port (清, 津, 雄, 基, 羅, 津) and include various goods like '大豆', '米及雜穀', '石油', etc.

【註】 1. 羅津埠頭ハ昭和10年11月營業開始
2. 船舶燃料炭ハ合計ニ算入セズ以下同シ

18. 北滿河江主要地重要品別貨物輸送噸數 (1)

Table with 13 columns: 積荷, 年次, 計, 大豆, 小麥, 雜糧及種子, 野生果, 木材類, 薪, 麥粉, 鹽, 食品料品, セメント, 麻袋. Rows include 計, 松花江, 哈爾濱, 木蘭, 通河, 三姓, 宏克力, 湯原, 佳木斯, 桦川, 富錦, 哈市下流其他, 黑河上流(含黑河), 黑河下流, 烏蘇里河.

【註】計ニハ其他ヲ含ム、ハハ市下流其他ニ含ム

18. 北滿河江主要地重要品別貨物輸送噸數 (2)

Table with 13 columns: 揚荷, 年次, 計, 大豆, 小麥, 雜糧及種子, 生果及野菜, 木材類, 薪, 麥粉, 鹽, 食品料品, セメント, 麻袋. Rows include 計, 松花江, 哈爾濱, 木蘭, 通河, 三姓, 宏克力, 湯原, 佳木斯, 桦川, 富錦, 哈市下流其他, 黑河上流(含黑河), 黑河下流, 烏蘇里河.

昭和12年

19. 全滿各鐵道沿線特產物在貨噸數 (1)

Table with columns: 線名, 月末, 計, 大豆, 高粱, 玉蜀黍, 粟, 小麥, 其他穀物及種子, 大豆粕, 大豆油, 麥粉. Rows include: 全滿計, 遼京線, 安奉線, 撫順線, 奉山線 (含河北段), 大鄭線 (含新張線), 錦承線 (含奉天線), 奉吉線, 平梅線 (含奉天線), 京圖線 (含明開線), 京白線.

昭和12年

19. 全滿各鐵道沿線特產物在貨噸數 (2)

Table with columns: 線名, 月末, 計, 大豆, 高粱, 玉蜀黍, 粟, 小麥, 其他穀物及種子, 大豆粕, 大豆油, 麥粉. Rows include: 平齊線, 白溫線, 哈爾濱區, 濱北線, 松花江筋, 京濱線, 拉濱線, 濱綏線, 虎林線 (含圖什線), 濱洲線, 齊北線 (含奉天線).

20. 鐵道總局院內主要品在貨噸數 (1)

Table with columns for commodity names (品名), months (月末), and various railway bureaus (奉天, 錦州, 吉林, etc.). Rows include categories like 計, 大豆, 高粱, 玉蜀黍, 粟, 小麥, 米及類, 其他穀物及種子, 大豆粕, 大豆油, 木材類, 薪炭, セメント, 小麥粉, 鐵及鑛並其製品, and 其他.

20. 鐵道總局院內主要品在貨噸數 (2)

Table with columns for commodity names (品名), months (月末), and various railway bureaus (奉天, 錦州, 吉林, etc.). Rows include categories like 計, 大豆, 高粱, 玉蜀黍, 粟, 小麥, 米及類, 其他穀物及種子, 大豆粕, 大豆油, 木材類, 薪炭, セメント, 小麥粉, 鐵及鑛並其製品, and 其他.

22. 大連埠頭倉庫在庫總數 (1)

Table with columns for '昭和10年' and '昭和11年', and sub-columns for '3月末', '6月末', '9月末', and '12月末'. Rows include categories like '穀類及種子', '肥料及油', '飲食物', '酒類', '綿絲布', '金屬類', '建築材料', and '雜品'.

【註】 石炭及未荷搬其他ヲ含マズ、

22. 大連埠頭倉庫在庫總數 (2)

Table with columns for '昭和12年' and sub-columns for '3月末', '6月末', '9月末', and '12月末'. Rows include categories like '穀類及種子', '肥料及油', '飲食物', '酒類', '綿絲布', '金屬類', '建築材料', and '雜品'.

23. 滿洲出入船舶
汽 船

昭和12年

Table with columns for ship type (汽船), origin/destination (國籍), and tonnage (噸數). It lists various shipping routes and their corresponding tonnage for the year 1923.

隻數及噸數 (4)
入 港 (2)

Table with columns for ship origin (送船), ship type (伊太利船, 和蘭船, etc.), and tonnage (噸數). It provides detailed statistics on ships entering the port by country or region.

23. 滿洲出入船舶

汽船

昭和12年

Table with 12 columns: 國籍 (Nationality), 合計 (Total), 日本船 (Japanese ships), 關東州船 (Kanto State ships), 滿洲國船 (Manchukuo ships), 中華民國船 (Republic of China ships), 蘇聯邦船 (Soviet Union ships), 英吉利船 (British ships), 其他 (Others). Each column has sub-columns for 隻數 (Number of ships) and 噸數 (Tonnage).

隻數及噸數 (6)

出 港 (2)

Table with 10 columns: 遠船 (Foreign ships), 伊太利船 (Italian ships), 和蘭船 (Dutch ships), 諾威船 (Norwegian ships), 丁抹船 (Danish ships), 瑞典船 (Swedish ships), 希臘船 (Greek ships), 米國船 (American ships), 其他 (Others). Each column has sub-columns for 隻數 (Number of ships) and 噸數 (Tonnage).

23. 滿洲出入船舶
汽 船

昭和13年

Table with columns: 國籍, 合計, 日本船, 關東州船, 滿洲國船, 中華民國船, 聯邦船, 英吉利船, 獨逸. Sub-columns include 隻數 and 噸數. Rows list various countries and regions like 大連, 日本, 朝鮮, 臺灣, 滿洲國, 中華民國, 香港, 英領印度, 蘭領印度, 其他亞細亞, 英吉利, 獨逸, 和蘭, 諾威, 丁抹, 其他歐羅巴, 北美合衆國, 加奈陀, 阿弗利加, 濠太刺利, 其他諸國.

隻數及噸數 (8)
入 港 (2)

Table with columns: 逸船, 伊太利船, 和蘭船, 諾威船, 丁抹船, 瑞典船, 希臘船, 米國船, 其他. Sub-columns include 噸數, 隻數, 噸數. Rows list ship counts and tonnages for various origins.

23. 滿洲出入船舶隻數及噸數 (13)
發動機船及戎克入港 (1)

Table with columns for nationality (日本船, 關東州船, 滿洲國船, 中華民國船, 英國船), ship type (合計, 隻數, 噸數), and year (昭和11年, 12年, 13年). Rows include annual totals and detailed monthly data.

【註】 各稅關管内ノ移動ヲ除ク

23. 滿洲出入船舶隻數及噸數 (14)
發動機船及戎克入港 (2)

Table with columns for nationality (日本船, 關東州船, 滿洲國船, 中華民國船, 英國船), ship type (合計, 隻數, 噸數), and year (昭和12年). Rows include regional breakdowns (安東, 日本, 朝鮮, etc.) and a detailed monthly table.