昭和３３年

帯廣営林局統計書

第１０次

帯広営林局



651.13
B192o

凡例

(1) この統計書は，国有林野経営規程第５４条に基いて定められた様式により，営林局関係主務課の台帳類実行総括表，若しくは定期報告類等により集録したものである。

(2) この統計書は，特殊な表を除いて管理及び現況を表わすものは，　昭和３３年４月１日現在とし事業区別としたが，１営林署，１事業区のため事業区別を省略した表がある。又，１年間の事業量をあらはすものは，昭和３２年度の事実を集録した関係上，旧経営区別に集録した。

(3) この統計における単位は原則的には粁，陌，町，千立方米，千石，千束，瓩，貫，千円等であるが，特に米，陌，立方米，石，束，kg，貫，円等，台帳その他帳票の単位そのままで表し，単位未満は四捨五入した。

(4) 単位未満を四捨五入する関係で，それ等の集計が原の集計価を四捨五入したものと内容を四捨五入して集計したものと多少相違する表もある。

(5) 定められた様式で現在当局に該当のないもの，林野庁の指示により当分保留のものはその旨目次中に附記してあるが，掲載の様式中にも該当のない欄は省略したものがある。

(6) この統計の大略を解り易くするため，冒頭に附録として，管内図表及び統計図表を添付した。

昭和３３年１１月

帯広営林局監査課

国立国会
34.1.22
図書館

480689

帯広営林局管内図

707,571.34 ha

帯広営林局管内図

707,571.34 ha

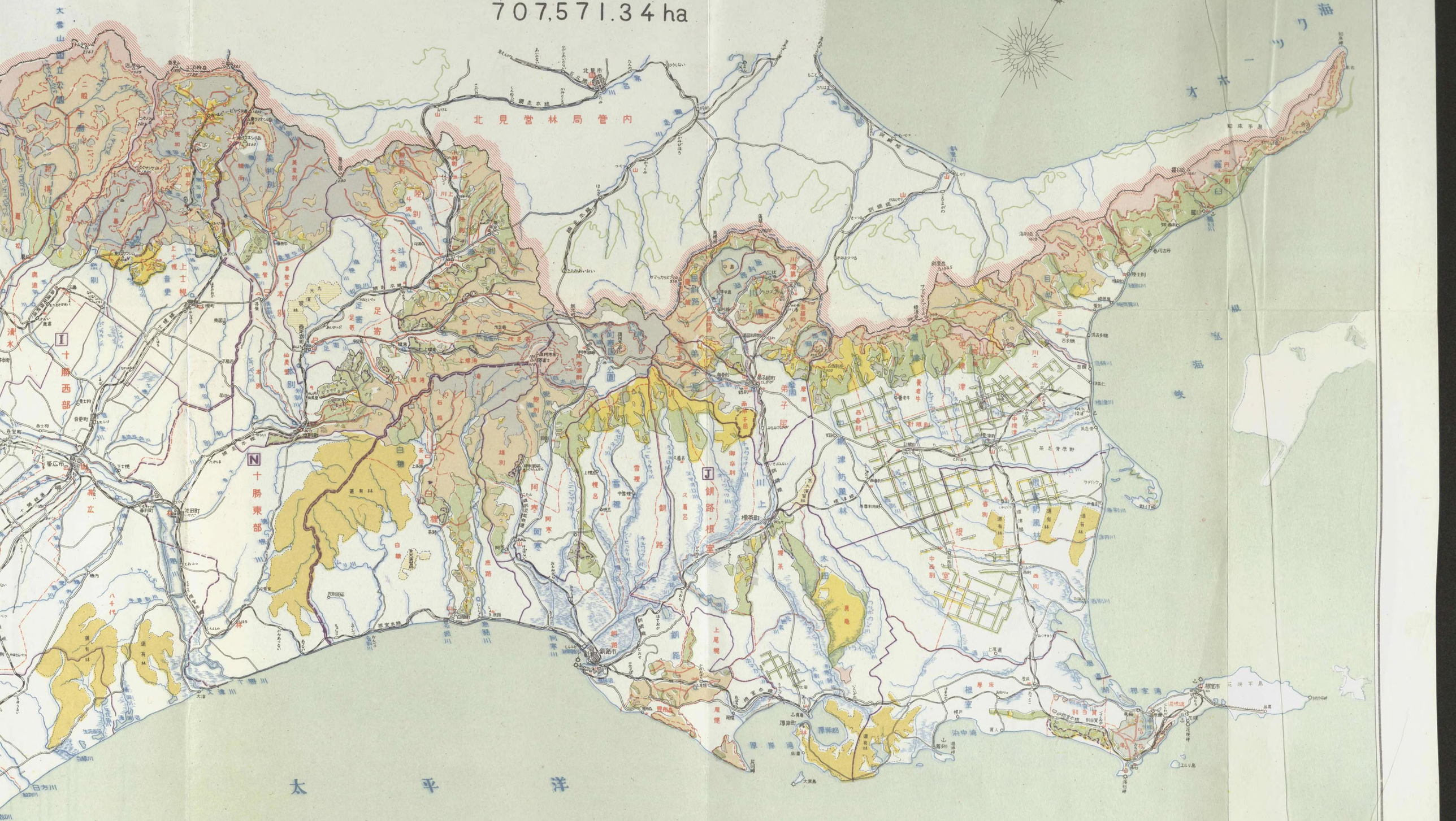
北見営林局管内
I 十勝西部
N 十勝東部
J 釧路・根室
太平洋
オホーツク海
根室海峡
帯広市
釧路市
根室市
十勝川
釧路川
阿寒
白糠
雪裡
釧路
尾幌
厚岸湖
厚岸湾
根室湾
別当賀
根室
中標津
標茶
弟子屈
摩周
阿寒湖
斗満
陸別
足寄
上士幌
音更
鹿追
清水
新得
本別
美里別
十勝川上
大雪山国立公園
十勝岳
トムラウシ山
ニペソツ山
然別湖
然別
糠平
幌加
糠平湖
糠平ダム
東ヌプカウシ山
ウペペサンケ山
ピトウヌプリ
ポロシリ山
ウペペサンケ
ポロシリ
ピトウヌプリ
ヌプカウシ山
ヌプカウシ湖
ヌプカウシ
ウペペサンケ山
ポロシリ山

札幌営林局管内
太平洋
I 十勝西部
N 十勝東部
J 釧路・根室
凡
担当区界
営林署界
事業区界
営林局界
郡市界
国界
支庁界
村部落
市及町
山岳
温泉
燈台
商港及漁港
貯木場
苗畑
修理工場
担当区
営林署
営林局
支庁
林務署
第一種森林
第三種森林
基本計画区界
基本計画区名
(経営計画区名)
縮尺

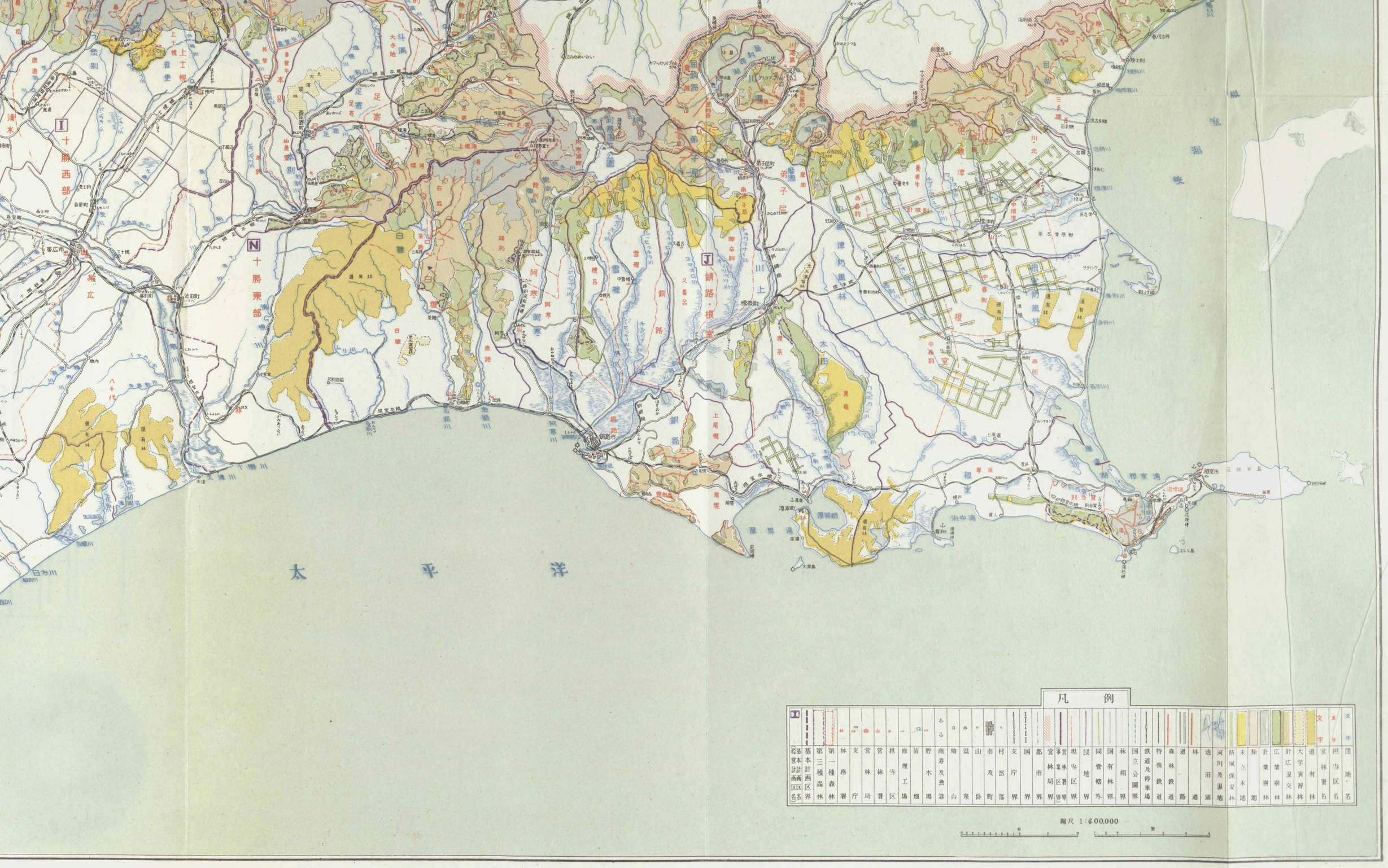

太平洋
根室海峡
十勝西部
十勝東部
釧路・根室
凡例
文字
文字
文字
団地名
担当区名
営林署名
道有林
大学演習林
針広混交林
広葉樹林
針葉樹林
除地
未立木地
防風保安林
河川及湖地
池沼湖
林道
道路
森林鉄道
特殊鉄道
鉄道及停車場
国立公園界
林相界
国有林界
同管轄外
団地界
担当区界
営林署界
事業区界
営林局界
郡市界
国界
支庁界
村部落
市及町
山岳
温泉
燈台
商港及漁港
貯木場
苗畑
修理工場
担当区
営林署
営林局
支庁
林務署
第一種森林
第三種森林
基本計画区界
基本計画区名
経営計画区名
縮尺 1:600,000

地種別面積・蓄積及び営林署別比較　（Ⅵ－1．2号表参照）

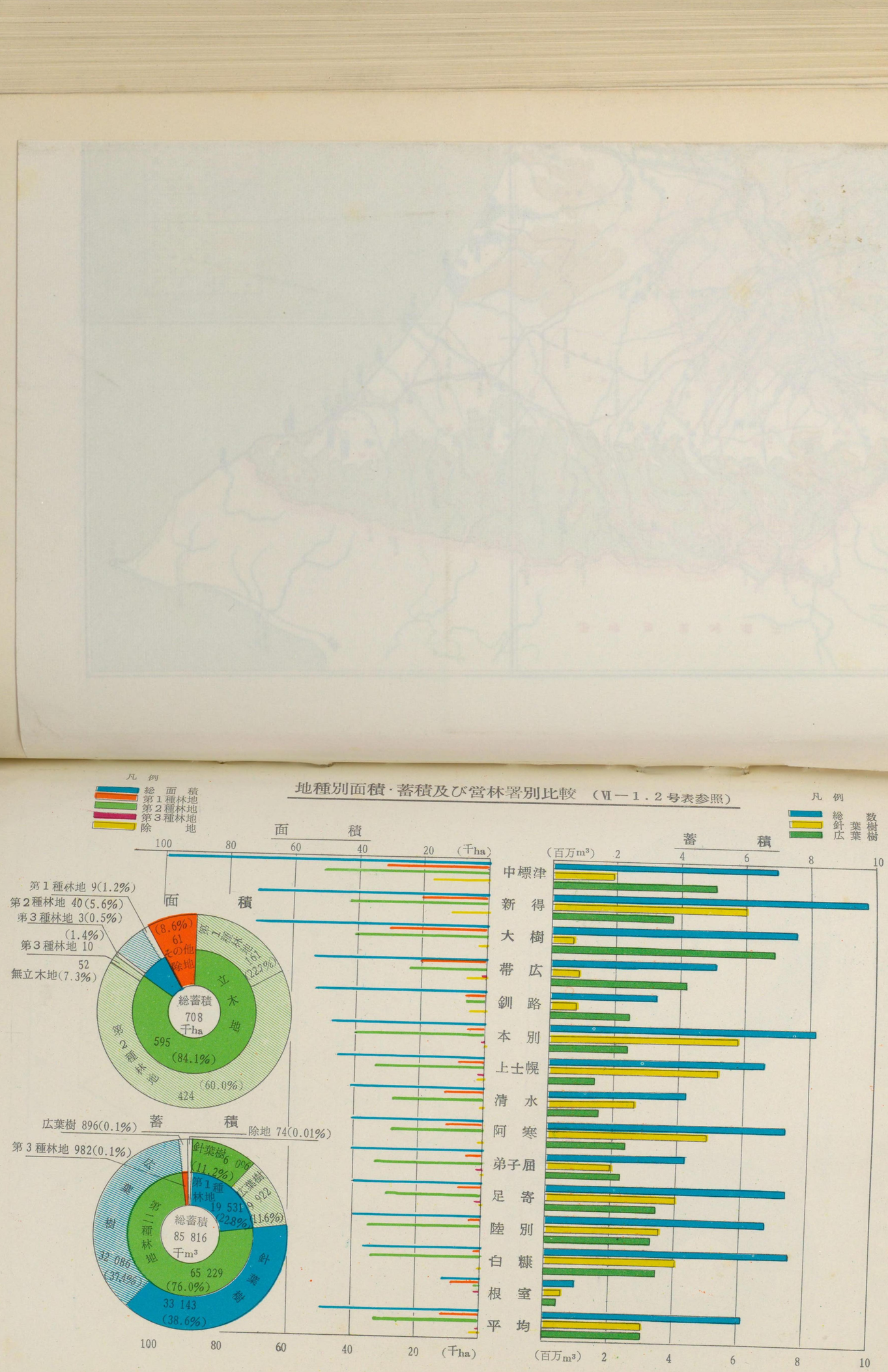

(第Ⅳ-1号表参照) 立木地の林相別面積

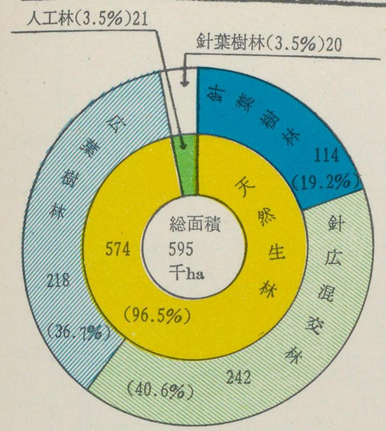

樹種別蓄積 (原資外を除く) (第Ⅳ-4号表参照)

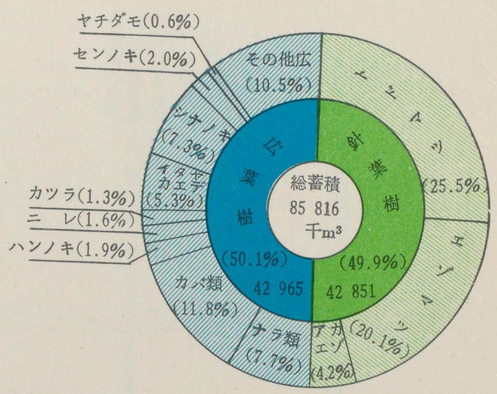

営林署別 天然生林の林相別構成比較

(第Ⅳ-1号表参照)

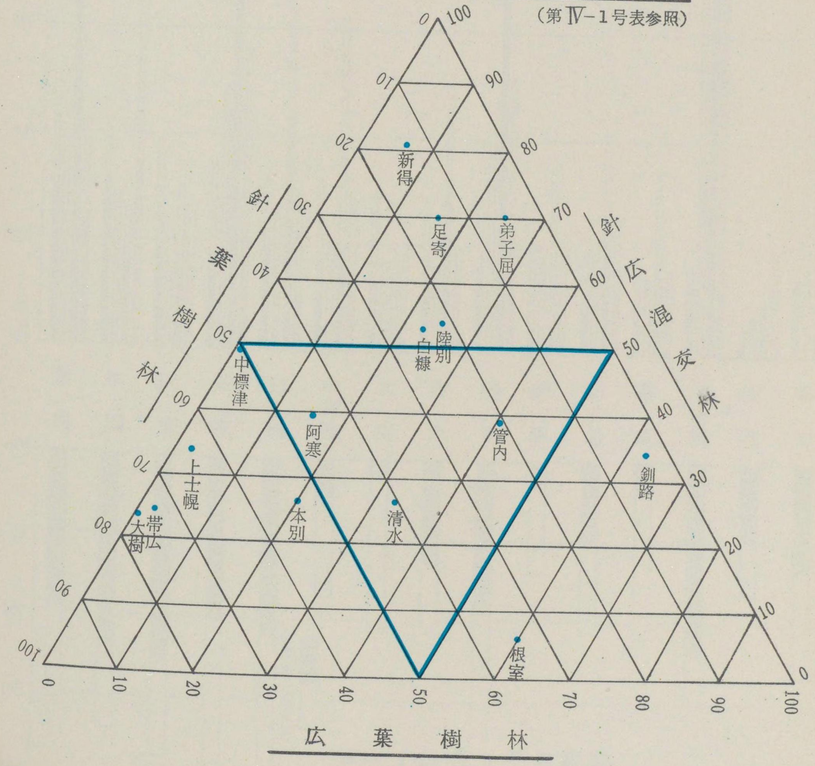

成長量、指定年伐量、調整年伐量及び伐採量の比較 （第Ⅳ－4,Ⅴ－1号表参照）

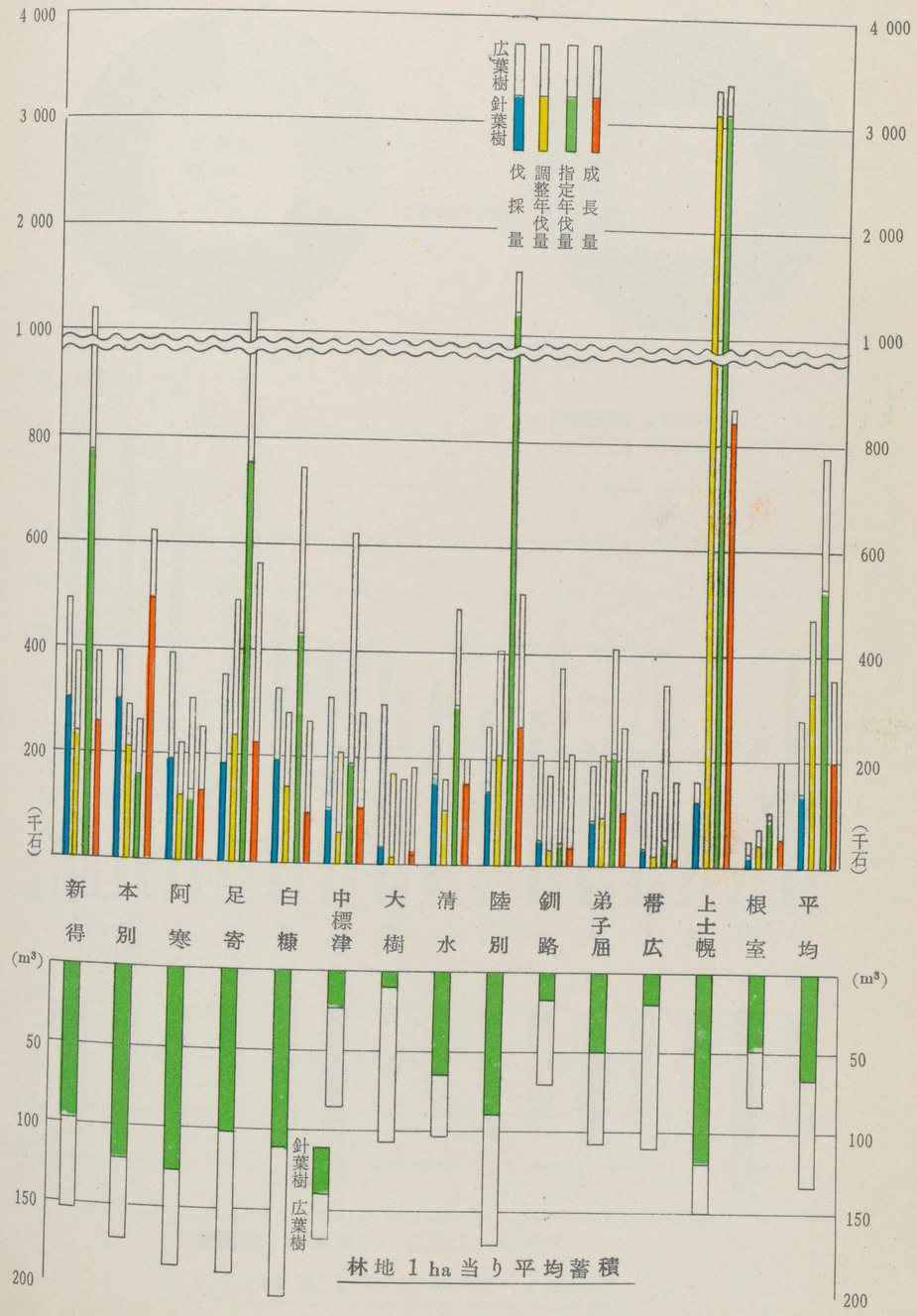

昭和３２年度、更新面積、伐採面積(主伐)及び署別比較 (第Ⅴ—1、Ⅶ—1号表参照)

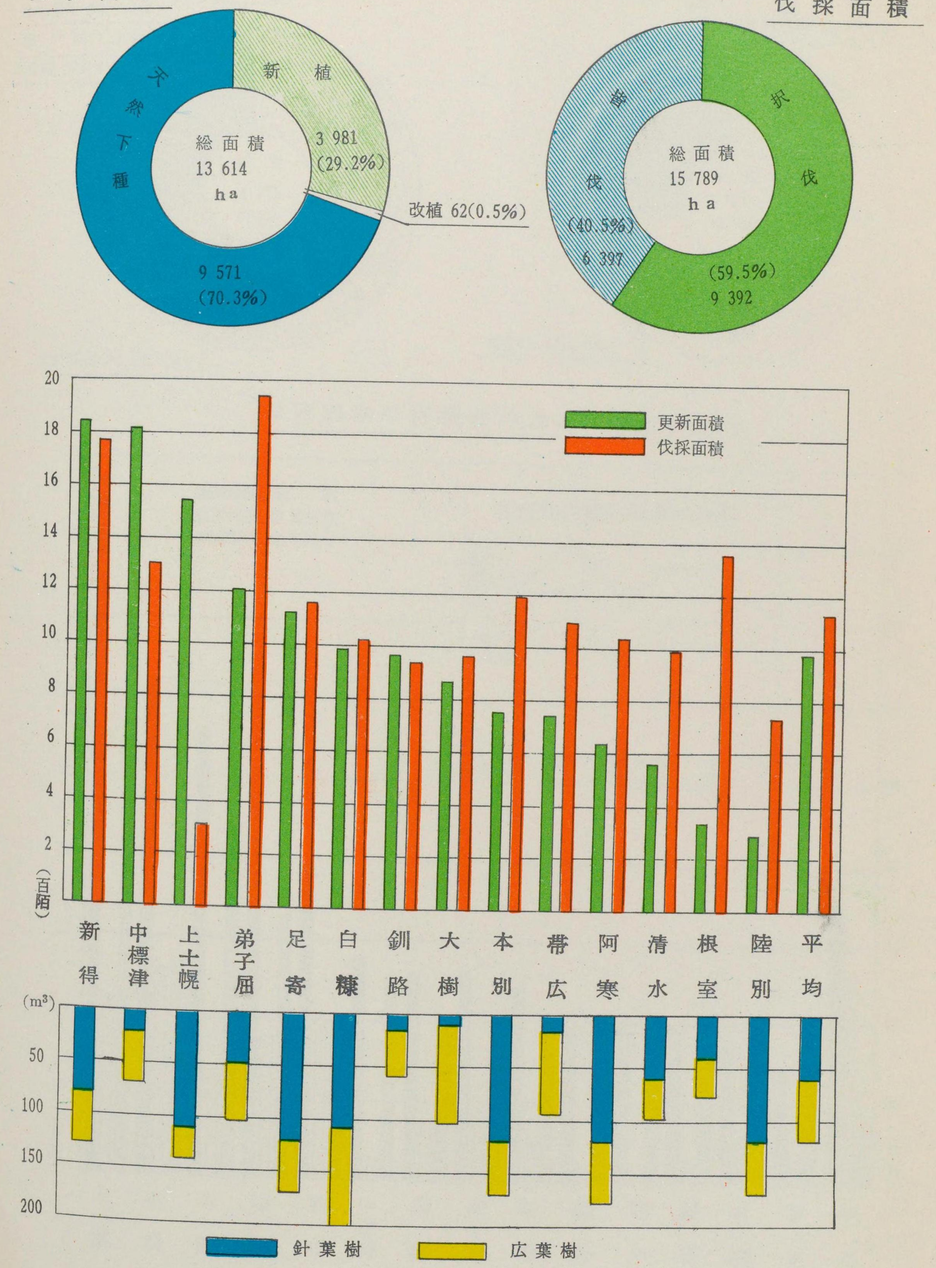

1ha 当りの蓄積 (Ⅵ—4表参照)

立直別用薪別針葉別伐採材積及び価格 (第Ⅴ—2号表参照)

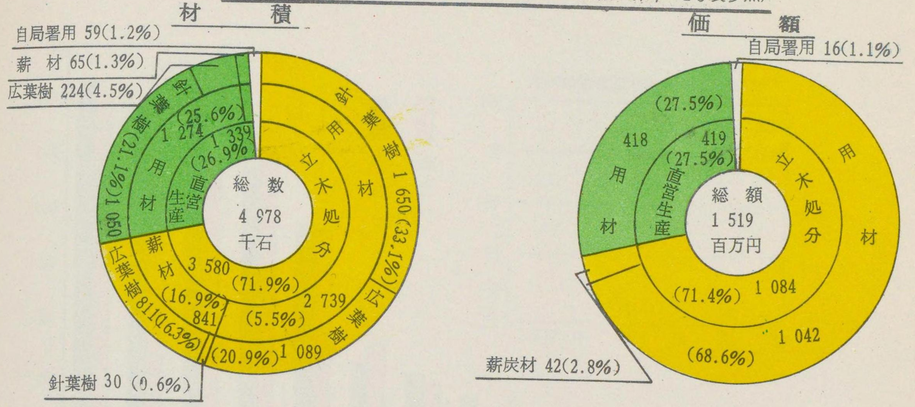

立直別伐採材積営林署別 (第Ⅴ—1号表参照)

昭和３２年度素材の生産及び処分量 (第Ⅵ－１.２号表参照)

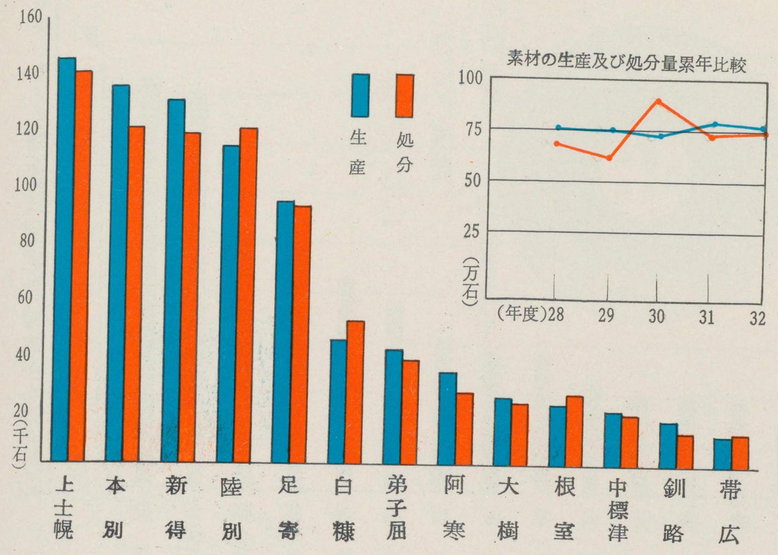

昭和３２年度製品(素材)売払価額

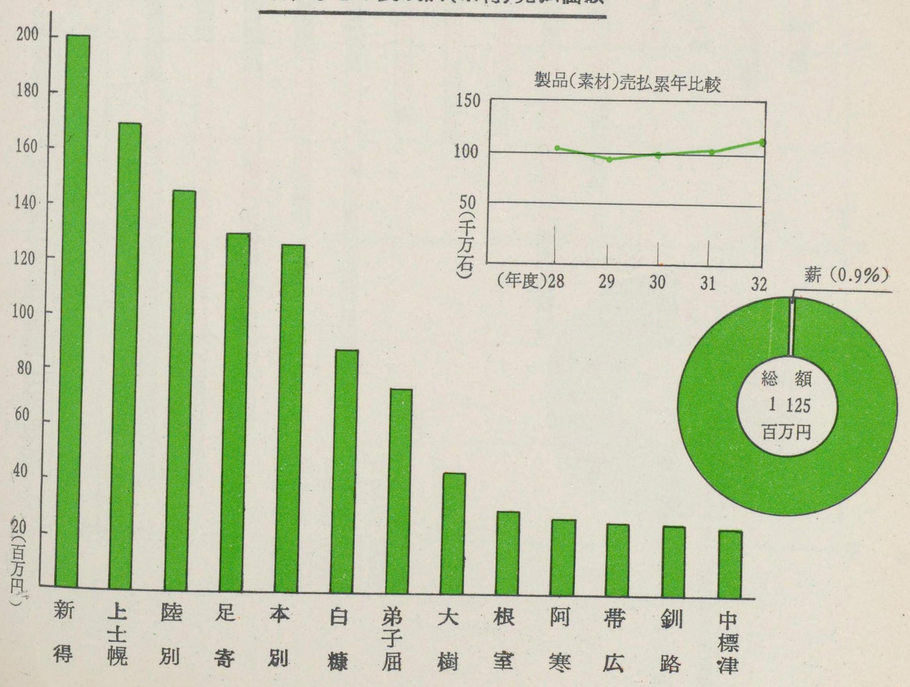

苗畑面積営林署別比較(Ⅷ—1号表参照)

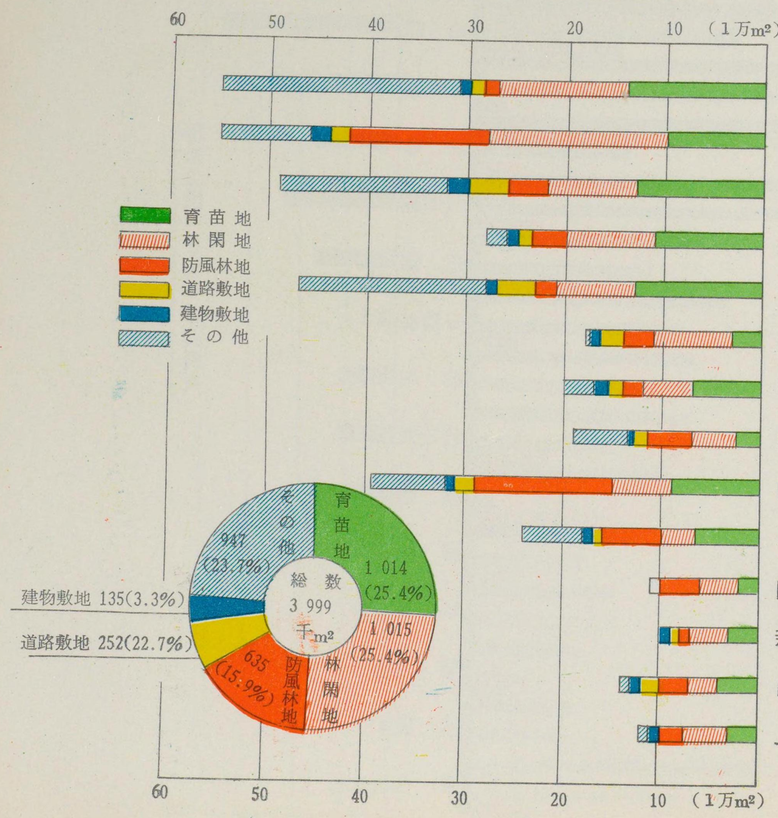

苗木の処分量営林署別比較(Ⅷ—4号表参照)

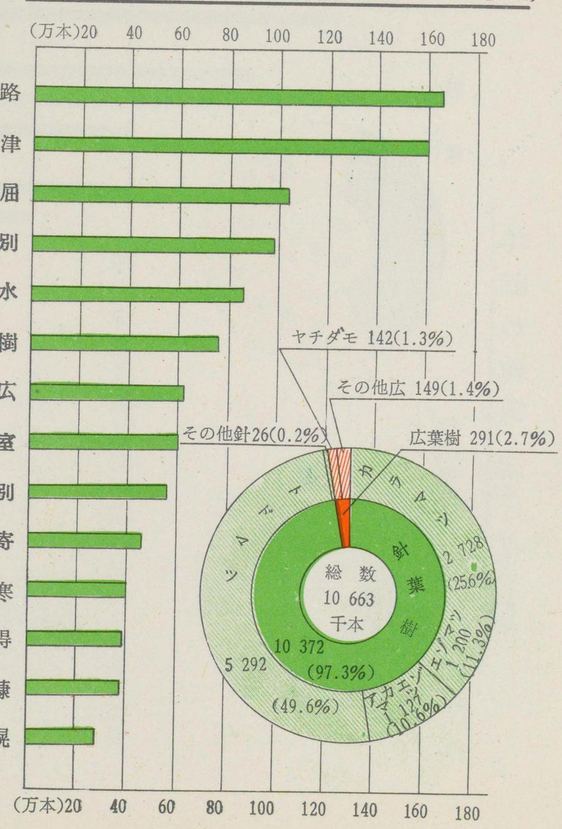

林道の現況 (第Ⅸ－1号表参照)

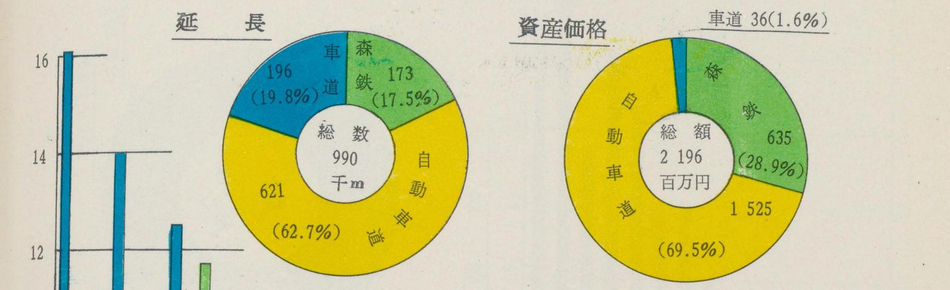

林道延長営林署別比較 (第Ⅸ－1号表参照)

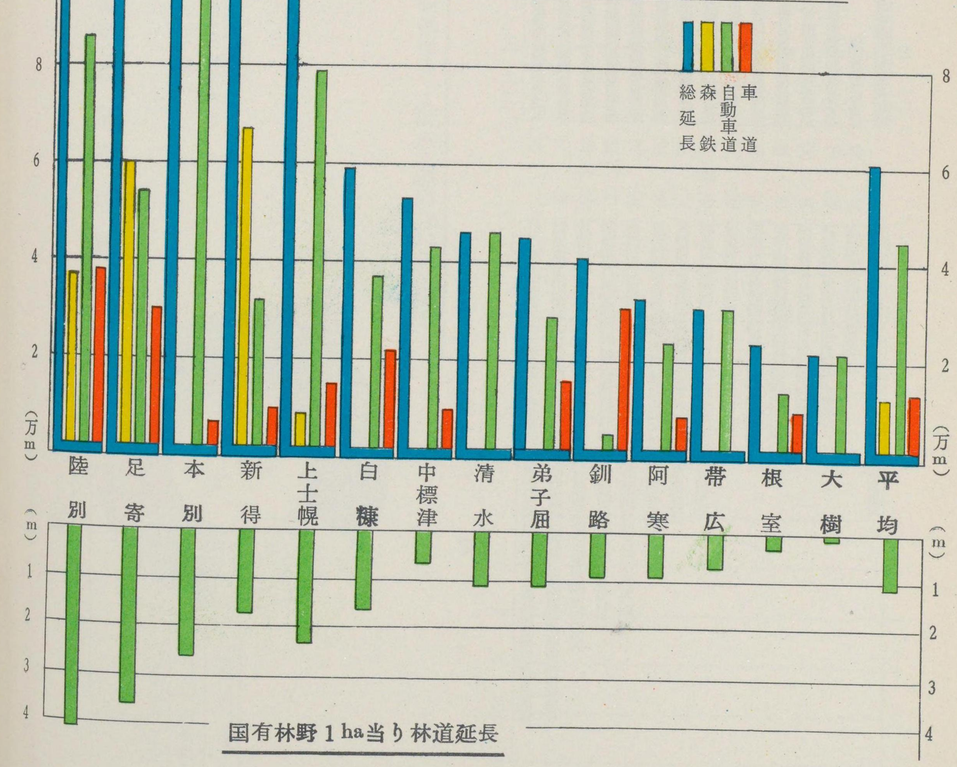

事業別作業員（労務者）

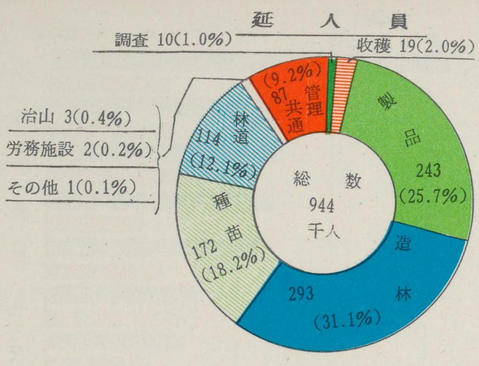

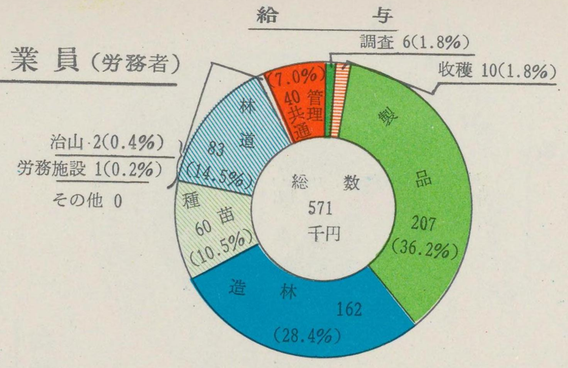

営林署別比較（第XII－1号参照）

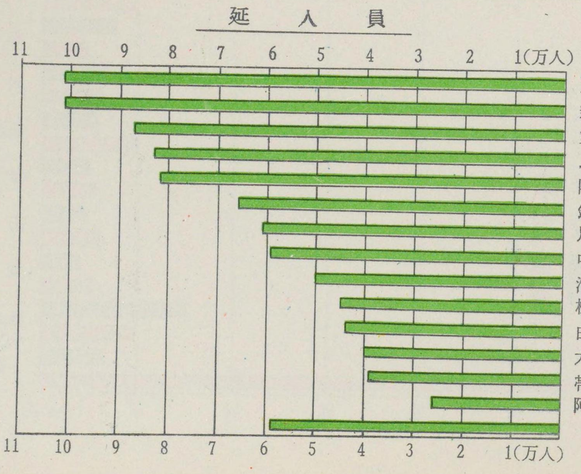

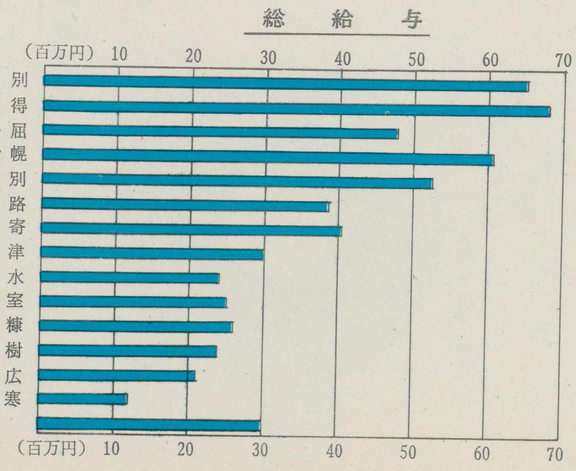

昭和３２年度収入支出（特別会計）及び署別比較

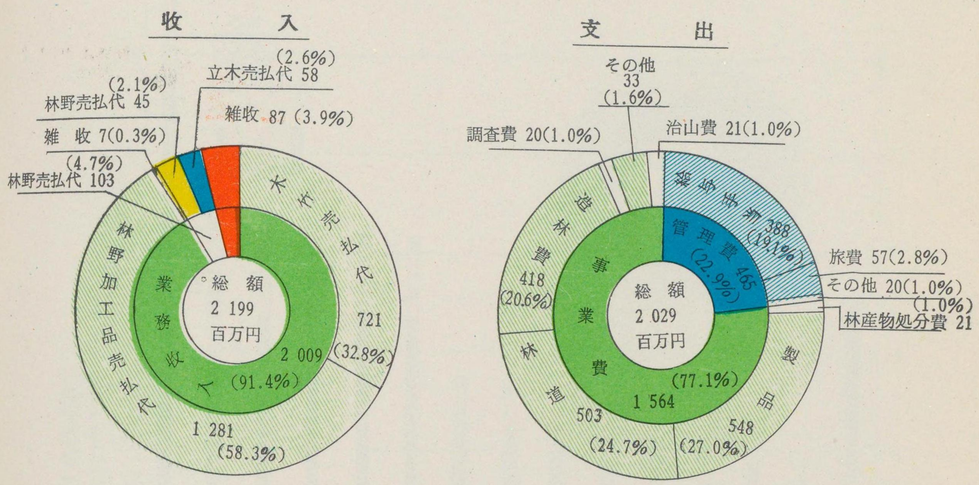

営林署別比較

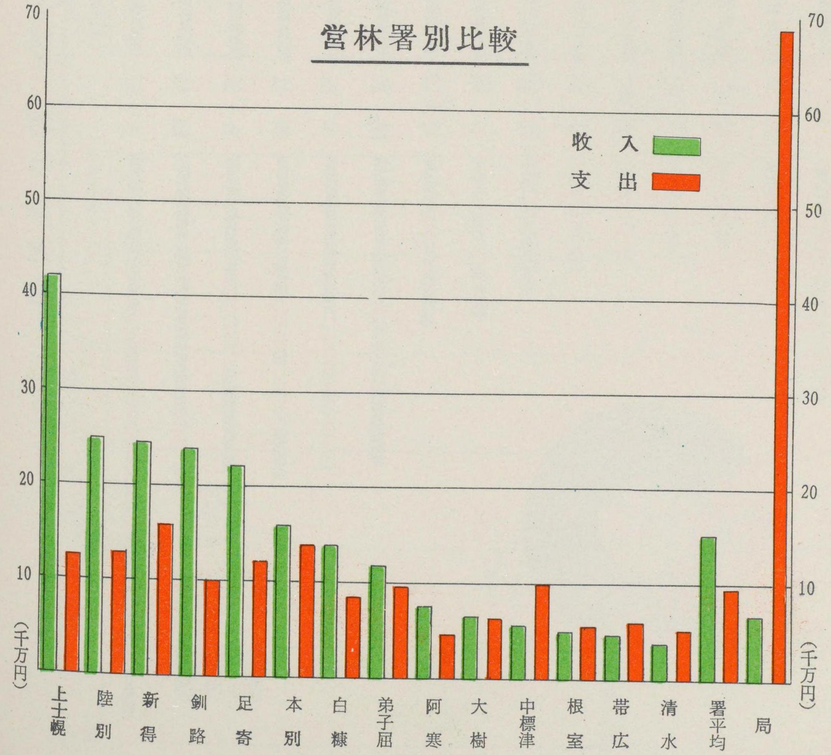

損益計算書 （第Ⅷ－4号表参照）

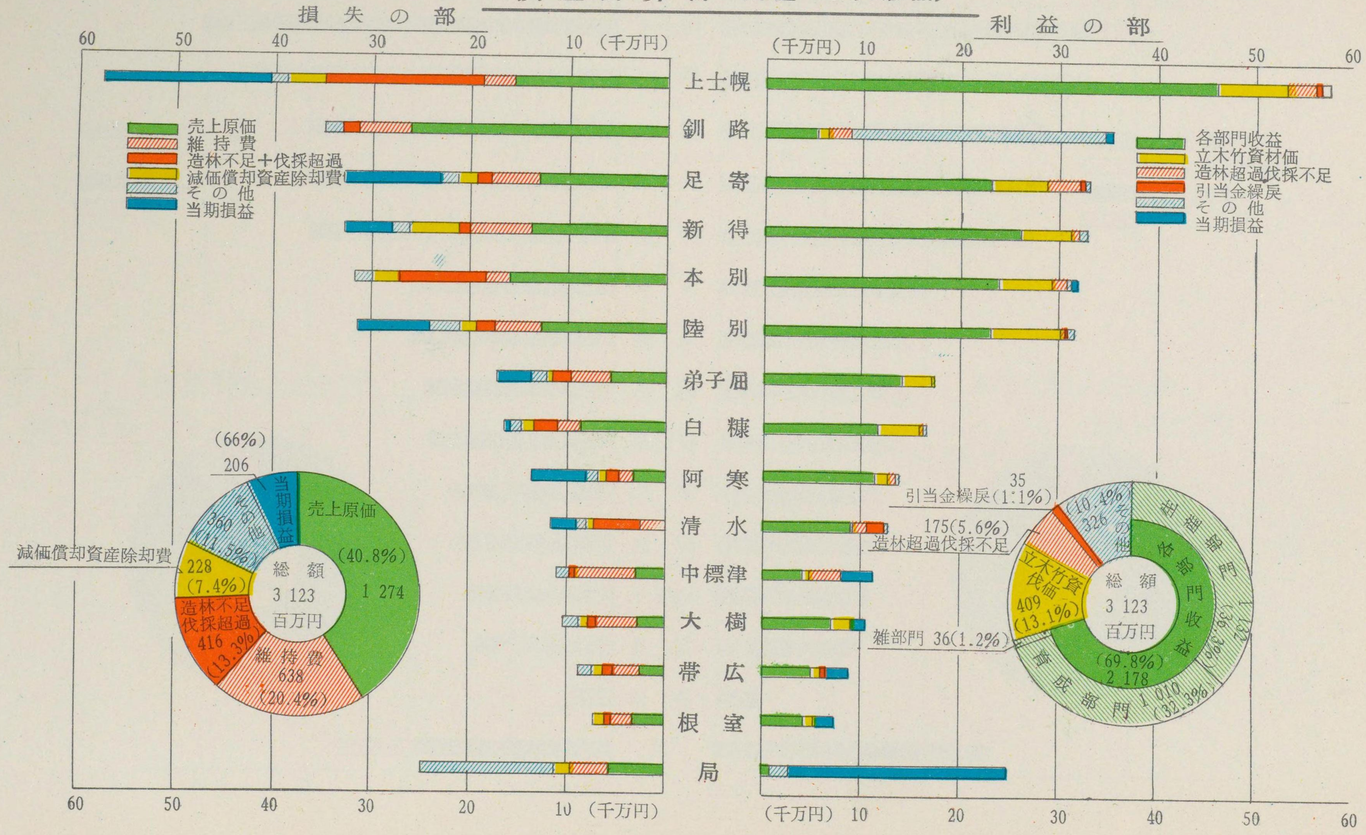

貸借対照表営林署別比較 (第XIII—5号表参照)

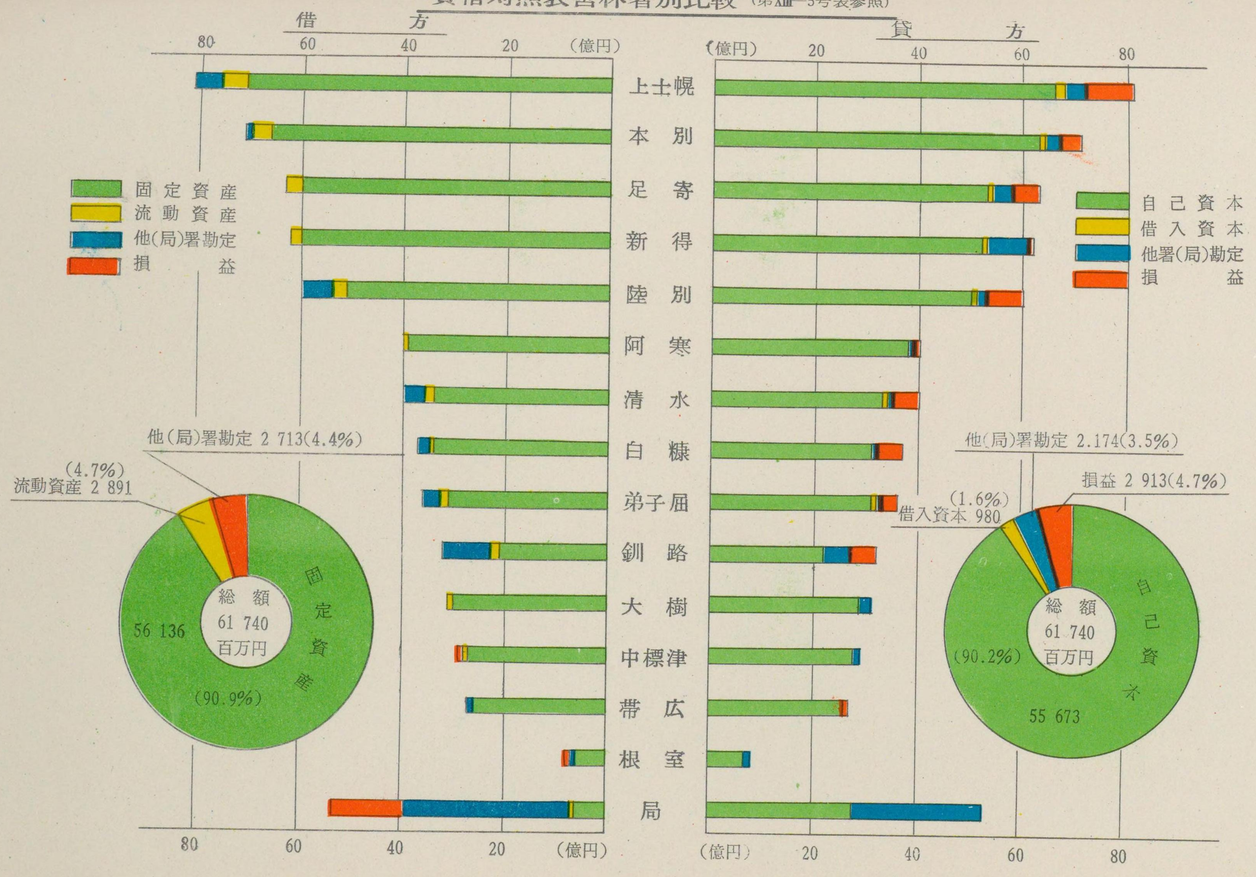

昭和３３年
帯広営林局統計書目次

Ⅰ 管理及び林野現況

1 営林局署位置・管理区域及び面積…… 2
2 職員…… 4
3 国有林野地籍別要存置・不要存置面積…… 6
4 試験地及び保護林…… 8

Ⅱ 地方産業経済

1 地方産業経済のために特別に利用される国有林野…… 10
2 保安林…… 12
3 共用林野…… 14
4 部分林…… 14
5 自然公園…… 16
6 史蹟・名勝・天然記念物…… 16
7 国有林野貸付使用…… 18
8 国有林野所在市町村交付金…… 20

Ⅲ 国有林野地籍異動

1 地籍異動…… 22
2 林野整備…… （該当なし）
3 民有保安林の買入…… （〃）

Ⅲ 経営の基本的事項

1 地種・林種・林相別面積…… 26
2 地種・林種・針広別蓄積…… 34
3 地種・林種・針広別成長量…… 58
4 樹種別蓄積…… 74
5 施業仕組…… 76
6 開発進度…… （検討中）
7 経営計画区編成外地…… （該当なし）
8 経営計画編成状況…… 94

附録．年次計画

1 年次計画（当該年度）代採量…… 96
2 年次計画（当該年度）造林量…… 100

Ⅴ 収穫

1 立木処分・直営生産別・作業別・伐採面積及び伐積（主伐）…… 114
仝上（間伐）…… 126
1の2 調整年伐量と収穫量の比較（主・間伐総括）…… 128
2 立木処分・直営生産別・針広別・用薪別・伐採材積及び価額（主伐）…… 134
仝上（間伐）…… 146
2の2 樹種別伐採伐積（主・間伐総括）…… 148
3 副産物処分…… 152

Ⅵ 直営生産

1 製品生産（素材の部）…… 154
仝上（薪の部）…… 158
仝上（その他）…… 158
2 製品処分（素伐の部）…… 162
仝上（薪の部）…… 164
3 製品事業経費内訳…… 166
4 材種別・針広別・製品生産量…… 168
5 素材の地点別処分量…… 170
6 素材の用途別処分量…… 172
7 素材の樹種別処分量…… 174
8 国有林野事業機械施設の現況…… 176

Ⅶ 造林

1 国有林造林事業…… 180
2 樹種別更新面積…… 184
3 公有林野官行造林事業…… （該当なし）

Ⅷ 種苗

1 苗畑面積…… 192
2 種苗の生産…… 193
3 種苗事業経費内訳表…… 198
4 種苗の処分…… 200

Ⅸ 林道

1 林道の現況…… 210
2 林道事業…… 218

Ⅹ 治山

1 治山事業…… 228

Ⅺ 被害及び犯罪

1 被害総括…… 232
2 原因別火災…… 268
3 森林司法警察職員の活動状況…… 270
4 弁償…… 272

Ⅻ 労務

1 事業別作業員…… 274
2 作業員の雇用区分別延人員…… 278
3 事業別公務災害…… 280
4 作業原因別公務災害…… 282
5 公務災害補償…… 284

ⅩⅢ 収支

1 収入支出総括…… 288
2 収入…… 290
3 支出…… 292
4 国有林野事業特別会計損益計算書…… 298
5 国有林野事業特別会計貸借対照表…… 304
6 国有林野事業特別会計財産目録…… 310
7 国有林野事業特別会計資産及び資本増減表…… 318

I 管理及び林野現況

営林局署．位置管理区域及び面積

第Ⅰ－1号様式

年次 営林局 営林署	位置	経計画営区	管理区域 事業区	管理区域 国有林の所在市町村	管理区域 担当区	管理面積 国有林 総数	管理面積 国有林 国有林野	管理面積 国有林 その他
						町	町	町
昭和29年4月1日				44	94	723 507.25	723 478.71	28.54
						(960 524.82)	(960 522.47)	(2.35)
昭和30年4月1日				40	88	715 723.17	715 686.95	36.22
						(960 524 82)	(960 522.47)	(2.35)
昭和31年4月1日				40	88	715 215.49	715 176.37	39.12
						(960 524.82)	(960 522.47)	(2.35)
昭和32年4月1日				37	88	714 830.22	714.789.81	40.41
						(960 524.82)	(960 522.47)	(2.35)
昭和33年4月1日			**14**	**36**	**88**	**714 584.79**	**714 530.41**	**54.38**
局	帯広市東8条南13丁目			帯広市		8.52		8.52
新得	上川郡新得町字屈足	十勝西部（Ⅰ）計	新得	新得町	岩松 ニペソツ 屈足 二股 4	75 584.84	75 581.34	3.50
清水	上川郡清水町南2条2丁目19番地の2		清水	※新得町 清水町 鹿追村 ※上士幌町	○御影 清水 ○新得 鹿追 瓜幕 然別 新内 7	43 238.62	43 236.37	2.25
帯広	帯広市西3条南7丁目18番地		帯広	帯広市 音更町 芽室町 中札内村 更別村 幕別町 池田町 豊頃村 浦幌町	戸蔦 上札内 上美生 八千代 4	54 886.35	54.884.67	1.68
大樹	広尾郡大樹町		大樹	忠類村 大樹町 広尾町	○大樹 豊似 ○広尾 尾田 音調津 5	74 995.73	74 994.49	1.24
上士幌	河東郡上士幌町字上士幌東2線4041号間防風保安林		上士幌町	上士幌町 士幌村	○糠平 上士幌 三股 幌加 4	47 394.38	47 387.75	6.63
						296 108.44	**296 084.62**	**23.82**
本別	中川郡本別町大字本別基線59番地	十勝東部	本別	本別町 ※足寄町 ※浦幌町	本別 美利別 芽登 ○喜登牛 糠南 仙美里 6	49 251.00	49 247.28	3.72
足寄	足寄郡足寄町足寄太基線82番地3.4の25.6		足寄	足寄町	足寄 螺湾 ○上足寄 茂足寄 上螺湾 鳥取 6	40 895.91	40 893.64	2.27

年次 営林局 営林署	位置	経計画営区	管理区域 事業区	管理区域 国有林の所在市町村	管理区域 担当区	管理面積 国有地 総数	管理面積 国有地 国有林野	管理面積 国有地 その他
陸別	足寄郡陸別町字陸別市街4東2条1丁目2.4.6.8 10.12.14.16番地	（N）計	陸別	陸別町 ※足寄町	○大誉地 薫別 ○陸別 鹿山 川上 小利別 勲弥別 斗満 8	40 345.15	40 341.02	4.13
						130 492.06	**130 481.94**	**10.12**
白糠	白糠郡白糠町大字白糠村マサルカ番外地	釧路・根室（J）計	白糠	白糠町 音別村	○庶路 滝の上 白糠 茶路 右股 5	37 643.32	37 638.01	5.31
釧路	釧路市浦見町2丁目38番地		釧路	釧路市 釧路村 厚岸町 標茶町 鶴居村 ※弟子屈町	○上尾幌 ○釧路 昆布森 尾幌 真竜 ○標茶 御卒別 久著呂 雪裡 幌呂 10	53 246.68	53 242.13	4.55
阿寒	阿寒郡阿寒町		阿寒	阿寒町	○阿寒 雄別 飽別 阿寒湖畔 4	41 617.84	41 616.86	0.98
弟子屈	川上郡弟子屈町字弟子屈13番地の2		弟子屈	弟子屈町	○弟子屈 摩周 川湯第1 南弟子屈 美留和 ○屈斜路 蘭越 川湯第2 8	41 294.62	41.292.52	2.10
中標津	標津郡中標津町字中標津25線8.9.3の1		中標津	中標津町 標津町 羅臼村 別海村 ※標茶町	○中標津 開陽 計根別 ○養老牛 西春別 ○川北 古多糠 陸志別 羅臼 知円別 10	101 856.75	101 853.98	2.77
根室	根室市大正町1番地		根室	根室市 歯舞村 浜中村 ※別海村 ※中標津町	温根塘 ○落石 別当賀 ○厚床 ○西別 中西別 中春別 7	12 325.08	12 320.35	4.73
千島						(960 524.82)	(960 522.47)	(2.35)
						287 984.29	**287 963.85**	**20.44**

註 1．市町村欄の※印は他営林署管内との重復町村。 2．担当区欄の○印は指定担当区
3．管理面積の（ ）書は，千島の面積で総面積に含まない。

職員

第Ⅰ－2号様式

年次 / 局 / 営林署	総数	本官 総数	本官 事務官	本官 技官	雇員	傭人	駐群別級 給与法適用者 行政駐 総数	1級	2級	3級	特令 管理 管理 特1級	特2級	1級	別人員内訳 法適用者 駐 2級	3級	非管理者 普通駐 1級	2級	3級	4級	5級	監視駐 1級	2級	技能駐 1級	2級	3級	休駐者未復員者 退命者	非常勤駐員	常勤作業員
	人	人	人	人	人	人	人	人	人	人	人	人	人	人	人	人	人	人	人	人	人	人	人	人	人	人	人	人
昭和29年4月1日	55 850	55 776	22 239	33 537	58	35																						
昭和30年4月1日	63 843	63 810	22 261	41 549	30	3																				4	17	395
昭和31年4月1日	64 834	64 816	24 268	40 548	15	3																				1	17	515
昭和32年4月1日	876	864	280	584	12		4			4			24	48	11	6	85	240	368	10		1		49	30	1	17	502
昭和33年4月1日	**1 083**	**1 081**	**350**	**731**	**2**		**4**	**—**	**—**	**4**	**—**	**29**	**3**	**40**	**16**	**3**	**80**	**237**	**563**	**6**	**—**	**1**	**—**	**45**	**56**	**5**	**—**	**276**
営林局	**262**	**262**	**96**	**166**	**—**	**—**	**4**	**—**	**—**	**4**	**—**	**15**	**—**	**7**	**1**	**2**	**36**	**49**	**130**	**5**	**—**	**—**	**—**	**5**	**8**	**3**	**—**	**44**
営林署	**821**	**819**	**254**	**565**	**2**	**—**	**—**	**—**	**—**	**—**	**—**	**14**	**3**	**33**	**15**	**1**	**44**	**188**	**433**	**1**	**—**	**1**	**—**	**40**	**48**	**2**	**—**	**232**
新得	81	81	22	59	—	—	—	—	—	—	—	1	—	2	2	1	5	16	45	—	—	—	—	4	5	—	—	40
清水	34	34	13	21	—	—	—	—	—	—	—	1	—	1	2	—	2	8	17	—	—	—	—	3	—	—	—	9
帯広	43	43	13	30	—	—	—	—	—	—	—	1	1	2	—	—	3	9	24	—	—	—	—	2	1	—	—	7
大樹	36	36	16	20	—	—	—	—	—	—	—	1	—	3	—	—	2	9	18	1	—	—	—	1	1	—	—	4
上士幌	65	65	16	49	—	—	—	—	—	—	—	1	1	3	—	—	3	16	33	—	—	—	—	4	4	—	—	25
本別	73	73	20	53	—	—	—	—	—	—	—	1	—	2	2	—	4	10	48	—	—	—	—	2	4	—	—	26
足寄	93	93	24	69	—	—	—	—	—	—	—	1	—	4	—	—	2	21	49	—	—	—	—	5	11	1	—	46
陸別	93	93	25	68	—	—	—	—	—	—	—	1	—	2	2	—	5	19	46	—	—	—	—	10	8	1	—	29
白糠	59	58	22	36	1	—	—	—	—	—	—	1	—	3	1	—	3	12	30	—	—	—	—	3	6	—	—	9
釧路	57	57	22	35	—	—	—	—	—	—	—	1	—	3	1	—	6	21	23	—	—	—	—	2	—	—	—	8
阿寒	40	40	15	25	—	—	—	—	—	—	—	1	1	2	1	—	1	9	25	—	—	—	—	—	—	—	—	3
弟子屈	62	61	14	47	1	—	—	—	—	—	—	1	—	3	1	—	2	17	30	—	—	1	—	3	4	—	—	3
中標津	46	46	14	32	—	—	—	—	—	—	—	1	—	2	1	—	4	11	24	—	—	—	—	—	—	—	—	16
根室	39	39	18	21	—	—	—	—	—	—	—	1	—	1	2	—	2	10	21	—	—	—	—	1	1	—	—	7

註　1．昭和２９年４月１日～昭和３１年４月１日の累年比較欄上段は管理者俸給表適用者である。
なお，内訳は給与法改正のため累年比較は省略。

國有林野地籍別要存置・不要存置面積

第Ⅰ－3号様式

年次 / 経計営画林営区署	総数 総数	総数 要存置	総数 不要存置	森林 総数	森林 要存置	林原野 不要存置	林原野 総数	林原野 要存置	林原野 不要存置	森林附属地 要存置
	町	町	町	町	町	町	町	町	町	町
昭和 29 年 4 月 1 日	723 478.71	722 959.37	519.37	723 069.73	722 550.39	—	—	—	—	408.98
昭和 30 年 4 月 1 日	(960 522.47) 715 687.29	(960 522.47) 715 656.26	31.03	(960 516.27) 715 218.87	(960 516.27) 715 187.84	—	—	—	—	(6.20) 41.26
昭和 31 年 4 月 1 日	(960 522.47) 715 176.37	(960 522.47) 714 247.45	928.92	(960 516.27) 714 694.09	(960 516.27) 713 765.17	928.92	—	—	—	(6.20) 482.28
昭和 32 年 4 月 1 日	(960 522.47) 714 789.81	(960 522.47) 714 247.45	623.80	(960 516.27) 714 299.80	(960 516.27) 713 676.00	623.80	—	—	—	(6.20) 490.01
昭和 33 年 4 月 1 日	**(960 522.47) 714 530.41**	**(960 522.47) 713 344.28**	**1 186.13**	**(969 516.27) 713 908.98**	**(960 516.27) 712 722.85**	1 186.13	—	—	—	**(6.20) 621.43**
十勝西部（Ⅰ）総数	**296 084.62**	**295 959.70**	**124.92**	**295 899.62**	**295 774.70**	**124.92**	—	—	—	**185.00**
新得	75 581.34	75 581.34	—	75 552.49	75 552.49	—	—	—	—	28.85
清水	43 236.37	43 236.37	—	43 172.12	43 172.12	—	—	—	—	64.25
帯広	54 884.67	54.875.60	9.07	54 846.08	54 837.01	9.07	—	—	—	38.59
大樹	74 994.49	74 994.49	—	74 975.74	74 975.74	—	—	—	—	18.75
上士幌	47 387.75	47 271.90	115.85	47 353.19	47 237.34	115.85	—	—	—	34.56
十勝東部（N）総数	**130 481.94**	**130 340.25**	**141.69**	**130 271.60**	**130 129.91**	**141.69**	—	—	—	**210.34**
本別	49 247.28	49 106.14	141.14	49 207.38	49 066.24	141.14	—	—	—	39.90
足寄	40 893.64	40 893.64	—	40 792.41	40 792.41	—	—	—	—	101.23
陸別	40 341.02	40 340.47	0.55	40 271.81	40 271.26	0.55	—	—	—	69.21
釧路・根室（J）総数	**287 963.85**	**287 044.33**	**919.52**	**287 737.76**	**286 818.24**	**919.52**	—	—	—	**226.09**
白糠	37 638.01	37 638.01	—	37 618.14	37 618.14	—	—	—	—	19.87
釧路	53 242.13	53 242.13	—	53 185.85	53 185.85	—	—	—	—	56.28
阿寒	41 616.86	41 616.86	—	41 608.83	41 608.83	—	—	—	—	8.03
弟子屈	41 292.52	40 815.05	477.47	41 225.99	40 748.52	477.47	—	—	—	66.53
中標津	101 853.98	101 599.81	254.17	101 798.73	101 544.56	254.17	—	—	—	55.25
根室	12 320.35	12 132.47	187.88	12 300.22	12 112.34	187.88	—	—	—	20.13
千島	(960 522.47)	(960 522.47)	—	(960 516.27)	(960 516.27)	—	—	—	—	(6.20)

註　1．国有林野財産台張による。　2．（ ）書は千島で外書である。

試 験 地 及 び 保 護 林

第Ⅰ—4号様式

年次 / 経計画 営区 / 営林署	試験地 個所数	試験地 面積	保護林 個所数	保護林 面積
		ha		ha
昭和 29 年 4 月 1 日	32	1 535.19	1	54.86
昭和 30 年 4 月 1 日	34	1 533.68	3	508.38
昭和 31 年 4 月 1 日	33	1 521.88	3	508.38
昭和 32 年 4 月 1 日	32	1 533.22	2	453.52
昭和 33 年 4 月 1 日	**32**	**1 168.07**	**1**	**145.09**
十勝西部(I)総数	**8**	**107.86**	—	—
新得	1	3.35	—	—
清水	3	13.66	—	—
帯広	2	66.83	—	—
大樹	1	20.02	—	—
上士幌	1	4.00	—	—
十勝東部(N)総数	**5**	**28.21**	—	—
本別	2	16.00	—	—
足寄	3	12.21	—	—
陸別	—	—	—	—
釧路・根室(J)総数	**19**	**1 032.00**	**1**	**145.09**
白糠	4	20.93	—	—
釧路	3	12.13	—	—
阿寒	4	955.40	—	—
弟子屈	4	22.31	1	145.09
中標津	3	16.00	—	—
根室	1	5.23	—	—

註.1営林署，1事業区であるため事業区別省略した。

Ⅱ 地 方 産 業 経 済

第Ⅱ－1号様式

年次 / 経営計画区	営林署	総数	貸付使用	委託林	簡易委託林	共用林野	部分林	保安林	保安林見込地	自然公園	天然記念物・史蹟・名勝	官地民木林	耕地庇蔭地	総面積 国有林野	国有林野総面積に対する割合
		町	町	町	町	町	町	町	町	町	町	町	町	町	%
昭和29年4月1日		258 791.30	6 753.97	—	—	—	1 283.83	62 499.74	—	188 230.23	23.53	—	—	723 478.71	35.6
昭和30年4月1日		250 591.52	6 797.93	—	—	—	208.91	55 639.89	—	187 921.26	23.53	—	—	(960 522.47) 715 686.95	35.0
昭和31年4月1日		233 184.71	9 596.15	—	—	—	216.13	35 538.51	—	187 810.39	23.53	—	—	(960 522.47) 715 176.37	32.6
昭和32年4月1日		227 672.57	2 546.55	—	—	2 988.77	251.44	34 883.51	—	186 978.77	23.53	—	—	(960 522.47) 714 789.81	31.9
昭和33年4月1日		**237 016.31**	**11 762.48**	—	—	**1 856.63**	**304.91**	**30 906.14**	—	**192 162.62**	**23.53**	—	—	**(960 522.47) 714 528.55**	**33.2**
十勝西部（I）総数		**135 973.70**	**686.21**	—	—	**962.77**	**81.58**	**4 788.27**	—	**129 454.87**	—	—	—	**296 082.76**	**45.9**
	新得	57 958.62	63.68	—	—	—	—	5.11	—	57 889.83	—	—	—	75 581.34	76.7
	清水	23 189.87	74.19	—	—	—	—	4 439.71	—	18 675.97	—	—	—	43 236.37	53.6
	帯広	278.61	174.98	—	—	—	76.50	27.13	—	—	—	—	—	54 882.81	0.5
	大樹	6 132.26	199.57	—	—	—	4.90	316.32	—	5 611.47	—	—	—	74 994.49	8.2
	上士幌	48 414.34	173.79	—	—	962.77	0.18	—	—	47 277.60	—	—	—	47 387.75	102.2
十勝東部（N）総数		**6.107.63**	**1 311.92**	—	—	**462.14**	**8.65**	—	—	**4 324.92**	—	—	—	**130 481.94**	**4.7**
	本別	649.16	649.16	—	—	—	—	—	—	—	—	—	—	49 247.28	1.3
	足寄	4 977.89	651.07	—	—	—	1.90	—	—	4 324.92	—	—	—	40 893.64	12.2
	陸別	480.58	11.69	—	—	462.14	6.75	—	—	—	—	—	—	40 341.02	1.2
釧路・根室（J）総数		**94.934.98**	**9 764.35**	—	—	**431.72**	**214.68**	**26 117.87**	—	**58 382.83**	**23.53**	—	—	**287 963.85**	**33.0**
	白糠	1 010.60	277.95	—	—	—	15.51	8.28	—	708.86	—	—	—	37 638.01	2.7
	釧路	3 907.62	1 357.75	—	—	—	—	2 549.87	—	—	—	—	—	53 242.13	7.3
	阿寒	28 211.71	1 297.76	—	—	—	87.96	9 582.49	—	16 973.50	—	—	—	41 616.86	67.8
	弟子屈	38 284.54	1 542.30	—	—	431.72	15.13	31.51	—	36 263.88	—	—	—	41 292.52	92.7
	中標津	14 392.14	3 565.34	—	—	—	84.62	6 305.59	—	4 436.59	—	—	—	101 853.98	14.1
	根室	9 128.37	1 723.25	—	—	—	11.46	7 370.13	—	—	23.53	—	—	12 320.35	74.1

註 1.（ ）書は千島の面積で外書である。2. 貸付使用欄の面積は毎年3月31日現在のものを掲上した。
3. 自然公園欄の昭和29～昭和32年までは国立公園のみ掲上した。
4. 1営林署，1事業区のため事業別区分は省略した。

第Ⅱ—2号様式

年次 / 経計・営林署・営区	総数 個所	総数 面積	水源かん養林 個所	水源かん養林 面積	土砂崩壊防備林 個所	土砂崩壊防備林 面積	防風林 個所	防風林 面積
		町		町		町		町
昭和29年4月1日	133	62 499.74	7	27 396.57	11	1 968.90	89	17 492.28
昭和30年4月1日	94	55 639.89	9	27 282.61	8	1 677.80	48	10 569.95
昭和31年4月1日	65	35 538.51	4	18 188.35	8	1 182.87	36	9 910.14
昭和32年4月1日	52	34 883.51	4	18 187.75	6	1 031.29	31	9 851.94
昭和33年4月1日	**55**	**30 906.14**	**3**	**14 343.58**	**4**	**315.53**	**31**	**9 809.17**
十勝西部(Ⅰ)総数	—	**4 788.27**	**1**	**4 433.16**	**3**	**307.25**	**5**	**47.86**
新得	1	5.11	—	—	1	5.11	—	—
清水	2	4 439.71	1	4 433.16	—	—	1	6.55
帯広	3	27.13	—	—	—	—	3	27.13
大樹	3	316.32	—	—	2	302.14	1	14.18
上士幌	—	—	—	—	—	—	—	—
十勝東部(N)総数	—	—	—	—	—	—	—	—
本別	—	—	—	—	—	—	—	—
足寄	—	—	—	—	—	—	—	—
陸別	—	—	—	—	—	—	—	—
釧路・根室(J)総数	**46**	**26 117.87**	**2**	**9 910.42**	**1**	**8.28**	**29**	**9 761.31**
白糠	1	8.28	—	—	1	8.28	—	—
釧路	5	2 549.87	—	—	—	—	1	362.76
阿寒	1	9 852.49	1	9 852.49	—	—	—	—
弟子屈	1	31.51	—	—	—	—	1	31.51
中標津	15	6 305.59	1	57.93	—	—	11	6 222.25
根室	23	7 370.13	—	—	—	—	13	3 144.79

土砂崩壊防備林兼防霧林 個所	土砂崩壊防備林兼防霧林 面積	防霧林 個所	防霧林 面積	魚つき林 個所	魚つき林 面積	防霧林兼防風林 個所	防霧林兼防風林 面積	風致林 個所	風致林 面積
	町		町		町		町		町
—	—	1	918.68	18	5 176.36	—	—	7	9 546.95
—	—	5	4 318.39	12	2 231.46	—	—	12	9 559.68
—	—	6	4 333.70	11	1 923.45	—	—	—	—
—	—	4	4 303.83	7	1 508.70	—	—	—	—
2	**715.63**	**2**	**3 618.08**	**10**	**1 415.74**	**3**	**688.41**	—	—
—	—	—	—	—	—	—	—	—	—
—	—	—	—	—	—	—	—	—	—
—	—	—	—	—	—	—	—	—	—
—	—	—	—	—	—	—	—	—	—
—	—	—	—	—	—	—	—	—	—
—	—	—	—	—	—	—	—	—	—
—	—	—	—	—	—	—	—	—	—
—	—	—	—	—	—	—	—	—	—
—	—	—	—	—	—	—	—	—	—
—	—	—	—	—	—	—	—	—	—
—	—	—	—	—	—	—	—	—	—
—	—	—	—	—	—	—	—	—	—
—	—	—	—	—	—	—	—	—	—
2	**715.63**	**2**	**3 618.08**	**10**	**1 415.74**	**3**	**688.41**	—	—
—	—	—	—	—	—	—	—	—	—
2	715.63	1	895.00	1	576.48	—	—	—	—
—	—	—	—	—	—	—	—	—	—
—	—	—	—	—	—	—	—	—	—
—	—	—	—	3	25.41	—	—	—	—
—	—	1	2 723.08	6	813.85	3	688.41	—	—

共用林野

Ⅱ—3号様式

年度 / 営林署	総数				
	契約件数	面積	使用頭数	使用料	共用者数
		町	頭	円	人
昭和32年3月31日現在及び昭和31年度	7	2.988.77	馬 707	347 233	533
昭和33年3月31日現在及び昭和32年度	**5**	**1.856.63**	**〃 333**	**249 633**	**209**
上士幌	1	962.77	馬 177	77 019	104
陸別	1	462.14	〃 81	44 804	32
弟子屈	3	431.72	〃 75	127 810	73

註. 該当のない欄は省略した。

部分林

Ⅱ—4号様式

年次 / 経営計画区 / 営林署	総数		設定区部分林		旧慣部
	件数	面積	件数	面積	件数
		町		町	
昭和29年4月1日	92	1 283.83	—	—	—
昭和30年4月1日	35	208.91	—	—	—
昭和31年4月1日	36	216.13	—	—	—
昭和32年4月1日	32	251.44	—	—	—
昭和33年4月1日	**36**	**304.91**	—	—	—
十勝西部(I)総数	**6**	**81 .58**	—	—	—
新得	—	—	—	—	—
清水	—	—	—	—	—
帯広	3	76.50	—	—	—
大樹	2	4.90	—	—	—
上士幌	1	0.18	—	—	—
十勝東部(N)総数	**8**	**8.65**	—	—	—
本別	—	—	—	—	—
足寄	3	1.90	—	—	—
陸別	5	6.75	—	—	—
釧路・根室(J)総数	**22**	**214.68**	—	—	—
白糠	5	15.51	—	—	—
釧路	—	—	—	—	—
阿寒	3	87.96	—	—	—
弟子屈	4	15.13	—	—	—
中標津	4	84.62	—	—	—
根室	6	11.46	—	—	—

註, 1営林署. 1事業区のため事業区別は省略。

林野

放牧共用林野				
契約件数	面積	使用頭数	使用料	共用者数
	町	頭	円	人
7	2.988.77	馬 707	347 233	533
5	**1.856.63**	**〃 333**	**249 633**	**209**
1	962.77	馬 177	77 019	104
1	462.14	〃 81	44 804	32
3	431.72	〃 75	127 810	73

林

分林	学校部分林		記念部分林		その他の部分林	
面積	件数	面積	件数	面積	件数	面積
町		町		町		町
—	90	1 171.92	—	—	2	111.91
—	34	110.91	—	—	1	98.00
—	33	70.89	—	—	3	145.24
—	27	59.01	—	—	5	192.42
—	**29**	**60.83**	—	—	**7**	**244.08**
—	**5**	**8.08**	—	—	**1**	**73.50**
—	—	—	—	—	—	—
—	—	—	—	—	—	—
—	2	3.00	—	—	1	73.50
—	2	4.90	—	—	—	—
—	1	0.18	—	—	—	—
—	**8**	**8.65**	—	—	—	—
—	—	—	—	—	—	—
—	3	1.90	—	—	—	—
—	5	6.75	—	—	—	—
—	**16**	**44.10**	—	—	**6**	**170.58**
—	5	15.51	—	—	—	—
—	—	—	—	—	—	—
—	—	—	—	—	3	87.96
—	4	15.13	—	—	—	—
—	1	2.00	—	—	3	82.62
—	6	11.46	—	—	—	—

自　　然　　公　　園

第Ⅱ—5号様式

年次 / 営林署	総面積	国立公園 名称	面積 総数	特別地域	普通地域
	ha		ha	ha	ha
昭和29年4月1日	—		186 674.67	146 461.21	40 213.46
昭和30年4月1日	—		186 368.25	146 183.70	40 184.55
昭和31年4月1日	—		186 258.30	146 109.10	40 166.16
昭和32年4月1日	—		185 433.55	145 267.39	40 149.20
昭和33年4月1日	**190 574.56**		**185 009.46**	**145 061.92**	**39 947.54**
新得	57 411.42	大雪山国立公園	57 411.42	41 989.78	15 421.64
清水	18 521.63	〃	18 521.63	14 452.75	4 068.88
大樹	5 565.10				
上士幌	46 886.89	大雪山国立公園	46 886.89	39 554.84	7 332.05
足寄	4 289.18	阿寒国立公園	4 289.18	4 289.18	—
白糠	703.00	〃	703.00	703.00	—
阿寒	16 833.23	〃	16 833.23	16 833.23	—
弟子屈	35 964.19	〃	35 964.19	25 459.22	10 504.97
中標津	4 399.92	〃	4 399.92	1 779.92	2 620.00
再掲		**大雪山総数**	**122 819.94**	**95 997.37**	**26 822.57**
		阿寒総数	**62 189.52**	**49 064.55**	**13 124.97**

註　1．襟裳道立自然公園は普通地域，特別地域別区分は未確定のため省略。
　　2．1営林署，1事業区のため事業区別は省略した。

史　　蹟　・　名　　勝

第Ⅱ—6号様式

年次 / 営林署	総数 個所	総数 面積	史蹟 個所	史蹟 面積
		町		町
昭和29年4月1日	1	23.53	—	—
昭和30年4月1日	1	23.53	—	—
昭和31年4月1日	1	23.53	—	—
昭和32年4月1日	1	23.53	—	—
昭和33年4月1日	**1**	**23.53**	—	—
根室	1	23.53	—	—

註．根室市大字落石村国有林根室事業区，根室9林班，ホ，ニ 小林班内自生地さかいつつじで，昭和15年2月10日指定のものである。

公　　園

国定公園 名称	面積 総数	特別地域	普通地域	都道府県立自然公園 名称	面積 総数	特別地域	普通地域
	ha	ha	ha		ha	ha	ha
	—	—	—		—	—	—
	—	—	—		—	—	—
	—	—	—		—	—	—
	—	—	—		—	—	—
	—	—	—		**5 565.10**	—	—
	—	—	—		—	—	—
	—	—	—		—	—	—
	—	—	—	襟裳道立公園	5 565.10	—	—
	—	—	—		—	—	—
	—	—	—		—	—	—
	—	—	—		—	—	—
	—	—	—		—	—	—
	—	—	—		—	—	—
	—	—	—		—	—	—
	—	—	—	襟裳総数	5 565.10	—	—
	—	—	—		—	—	—

天　然　記　念　物

名勝 個所	名勝 面積	天然記念物 所個	天然記念物 面積
	町		町
—	—	1	23.53
—	—	1	23.53
—	—	1	23.53
—	—	1	23.53
—	—	**1**	**23.53**
—	—	1	23.53

國有林野貸付使用

第Ⅱ—7号様式

年度 / 営林署	総数 面積	総数 料金	農耕用地 面積	樹木植栽地 面積	鉱業用地 面積	電気事業用地 面積
	町	円	町	町	町	町
昭和29年3月31日現在及び昭和28年度	6 753.97	1 870 181	383.05	—	562.55	346.99
昭和30年3月31日現在及び昭和29年度	6 797.93	2 148 802	211.35	—	492.76	250.07
昭和31年3月31日現在及び昭和30年度	9 596.55	1 591 112	231.60	—	390.48	262.52
昭和32年3月31日現在及び昭和31年度	2 546.55	4 819 489	32.83	—	373.11	232.37
昭和33年3月31日現在及び昭和32年度	**28口 1170本 11 762.48**	**3 304 698**	**256.52**	—	**380.26**	**220.16**
新得	1口 63.68	80 235	—	—	0.30	29.66
清水	1口 19本 74.19	54 107	0.50	—	0.38	54.89
帯広	4本 174.98	125 463	11.23	—	3.23	7.84
大樹	186本 199.57	49 248	3.45	—	20.04	—
上士幌	21口 18本 173.79	448 741	5.63	—	6.20	48.89
本別	12本 649.16	56 848	—	—	—	31.75
足寄	1口 651.07	500 958	24.97	—	57.69	—
陸別	11.69	67 293	—	—	1.05	—
白糠	277.95	71 206	0.09	—	18.67	—
釧路	128本 1 357.75	380 840	147.82	—	93.64	—
阿寒	85本 1 297.76	896 464	1.22	—	106.40	46.07
弟子屈	185本 1 542.30	171 994	13.87	—	57.65	—
中標津	4口 73本 3 565.34	191 442	7.44	—	15.01	1.06
根室	460本 1 723.25	209 859	40.30	—	—	—

電線敷 面積	温泉用地 面積	道路及び用水敷 面積	学校用地 面積	建物敷 面積	採草地 面積	放牧地 面積	その他 面積
町	町	町	町	町	町	町	町
348.34	2.11	33.26	22.62	79.63	0.06	4 733.58	241.78
468.91	2.56	60.58	10.82	88.39	—	5 013.27	172.29
450.91	2.26	40.47	10.39	70.85	0.53	7 900.11	236.03
696本 424.34	22口	12.40	11.83	47.59	—	1 383.70	28.38
1170本 435.61	**28口**	**162.16**	**11.74**	**34.56**	**12.40**	**10 198.37**	**50.70**
31.71	1口	—	1.60	0.41	—	—	—
19本 15.34	1口	0.46	—	2.22	—	—	0.40
4本 1.24	—	0.76	—	1.06	—	144.17	5.45
186本 0.81	—	5.55	—	—	—	167.62	2.10
18本 68.07	21口	26.16	3.35	14.75	—	—	0.74
12本 76.52	—	6.99	—	1.59	—	529.44	2.87
54.00	1口	1.17	—	0.18	—	511.42	1.64
7.27	—	0.77	—	0.48	—	—	2.12
6.17	—	3.15	—	—	—	249.87	—
128本 65.85	—	13.47	3.30	10.34	—	1 009.32	14.01
85本 13.41	—	3.30	—	0.87	—	1 123.89	2.60
185本 53.00	—	56.90	1.95	1.50	12.40	1 342.27	2.76
73本 11.19	4口	25.04	—	0.93	—	3 500.35	4.32
460本 31.03	—	18.44	1.54	0.23	—	1 620.02	11.69

註1.温鉱泉用地は昭和31年度より口数に変更。2.電線敷上段本数は外書であり総数に含まない。

3.本表の面積の調査期日は3月31日現在とし,年期及び1時貸付使用中のもので,料金はその年度の収入調定額である.

市　町　村　交　付　金

第Ⅱ—8号様式

年度 営林署	交付金交付市町村数	交付金総数	国有林野		その他の貸付資産
			交付金交付面積	交付金額	交付金額
		円	町	円	円
昭和28年度	32	7 218 000	630 166.67	7 218 000	—
昭和29年度	30	9 333 000	622 738.00	9 333 000	—
昭和30年度	30	9 504 000	619 441.00	9 504 000	—
昭和31年度	33	17 199 177	714 268.91	16 777 519	401 658
昭和32年度	**31**	**17 176 877**	**713 297.94**	**16 749 591**	**427 286**
新得	1	1 706 184	86 260.21	1 677 946	28 238
清水	2	694 013	30 003.41	678 278	15 735
帯広	6	1 367 566	54 738.28	1 217 574	149 992
大樹	2	1 528 982	74 651.04	1 520 582	8 400
上士幌	2	1 009 945	50 264.82	988 463	21 482
本別	1	407 793	10 389.43	392 721	15 072
足寄	1	1 887 387	79 720.04	1 845 198	42 189
陸別	1	888 348	39 759.78	834 955	53 393
白糠	1	963 679	37 599.52	947 508	16 171
釧路	5	1 993 831	58 790.89	1 968 658	25 173
阿寒	1	1 417 419	41 606.45	1 409 007	8 412
弟子屈	1	1 226 535	40 210.67	1 206 386	20 149
中標津	3	1 593 512	94 123.73	1 579 693	13 819
根室	4	491 683	15 179.67	482 622	9 061

註1.本表は交付金交付状況調査表による。2．昭和31年度より従来の国有林野に対する交付金の外に公務員宿舎，事業用宿舎，その他の資産にも交付されることになつたので，それらを一括「その他の貸付資産」として掲上した。

Ⅲ 国有林地籍異動

地籍異動

第Ⅲ—1号様式

年次 経計画営区 / 営林署	国有林野総面積	増 総数	増 購入	増 所管換	増 所属替	増 経営区域変更	増 営林署管理区域変更	増 誤謬訂正	増 交換	増 種目変更	増 その他	減 総数	減 売払	減 所管換	減 所属替	減 譲与	減 経営区域変更	減 営林署管理区域変更	減 誤謬訂正	減 交換	減 種目変更	減 その他	差引増(減)
	町	町	町	町	町	町	町	町	町	町	町	町	町	町	町	町	町	町	町	町	町	町	町
昭和29年4月1日	723 478.71	1 010.06	0.41	—	—	—	—	9.81	—	—	999.74	20 929.22	17 197.84	0.59	2 541.42	1.00	—	—	4.91	—	—	1 183.46	(19 919.16)
昭和30年4月1日	(960 522.47) 715 687.29	966 959.54	8.64	—	—	—	—	961 884.83	2.90	—	33.17	9 198.82	5 675.84	54.91	2 082.25	—	—	—	—	4.41	—	11.17	952 736.72
昭和31年4月1日	(960 522.47) 715 176.37	6.80	6.11	—	—	—	—	0.57	—	0.12	—	517.72	4.54	—	512.61	—	—	—	1 370.24	—	—	—	(510.92)
昭和32年4月1日	(960 522.47) 714 789.81	496.24	7.57	—	—	—	—	—	0.16	—	488.51	882.80	882.73	0.07	—	—	—	—	0.57	—	—	—	(386.56)
昭和33年4月1日	**(960 522.47) 714 530.41**	**807.69**	**8.08**	—	**320.95**	—	—	**4.00**	—	**135.02**	**339.64**	**1 067.09**	**59.30**	**86.12**	**771.42**	**1.02**	—	—	—	—	**148.71**	**0.52**	**(259.40)**
十勝西部(I)総数	**296 084.62**	**378.91**	**8.08**	—	**320.95**	—	—	**4.00**	—	**44.36**	**1.52**	**105.60**	**59.30**	—	—	—	—	—	—	—	**46.30**	—	**273.31**
新得	75 581.34	2.38	—	—	—	—	—	—	—	2.38	—	4.32	—	—	—	—	—	—	—	—	4.32	—	(1.94)
清水	43 236.37	—	—	—	—	—	—	—	—	—	—	—	—	—	—	—	—	—	—	—	—	—	—
帯広	54 884.67	23.14	—	—	—	—	—	4.00	—	17.62	1.52	17.62	—	—	—	—	—	—	—	—	17.62	—	5.52
大樹	74 994.49	329.03	8.08	—	320.95	—	—	—	—	—	—	—	—	—	—	—	—	—	—	—	—	—	329.03
上士幌	47 387.75	24.36	—	—	—	—	—	—	—	24.36	—	83.66	59.30	—	—	—	—	—	—	—	24.36	—	(59.30)
十勝東部(N)総数	**130 481.94**	**358.02**	—	—	—	—	—	—	—	**19.90**	**338.12**	**83.70**	—	—	**59.50**	—	—	—	—	—	**23.68**	**0.52**	**274.32**
本別	49 247.28	11.14	—	—	—	—	—	—	—	11.14	—	12.18	—	—	—	—	—	—	—	—	12.18	—	(1.04)
足寄	40 893.64	75.90	—	—	—	—	—	—	—	8.76	67.14	9.28	—	—	—	—	—	—	—	—	8.76	0.52	66.62
陸別	40 341.02	270.98	—	—	—	—	—	—	—	—	270.98	62.24	—	—	59.50	—	—	—	—	—	2.74	—	208.74
釧路根室(J)総数	**287 963.85**	**70.76**	—	—	—	—	—	—	—	**70.76**	—	**877.79**	—	**86.12**	**711.92**	**1.02**	—	—	—	—	**78.73**	—	**(807.03)**
白糠	37 638.01	0.10	—	—	—	—	—	—	—	0.10	—	1.86	—	—	—	—	—	—	—	—	1.86	—	(1.76)
釧路	53 242.13	18.01	—	—	—	—	—	—	—	18.01	—	107.57	—	86.12	—	—	—	—	—	—	21.45	—	(89.56)
阿寒	41 616.86	—	—	—	—	—	—	—	—	—	—	—	—	—	—	—	—	—	—	—	—	—	—
弟子屈	41 292.52	—	—	—	—	—	—	—	—	—	—	—	—	—	—	—	—	—	—	—	—	—	—
中標津	101 853.98	51.64	—	—	—	—	—	—	—	51.64	—	52.65	—	—	—	1.02	—	—	—	—	51.63	—	(1.01)
根室	12 320.35	1.01	—	—	—	—	—	—	—	1.01	—	715.71	—	—	711.92	—	—	—	—	—	3.79	—	(714.70)
千島	(960 522.47)	—	—	—	—	—	—	—	—	—	—	—	—	—	—	—	—	—	—	—	—	—	—

註. 1営林署,1事業区のため事業区別は省略した。 2.国有林野総面積欄( )書は千島の面積で外書である。

Ⅲ 經営の基本的事項

地種・林種・林相別面積

第Ⅳ—1号様式

年次 / 経営計画区 / 営林署	地種	総数	立木 総数	人工林 総数	針葉樹林	針広混交林	広葉樹林	天然生林 総数	天然生林 針葉樹林	天然生林 針広混交林	天然生林 広葉樹林	無立木地 総数	無立木地 伐採跡地	無立木地 未立木地	その他
		ha	ha	ha	ha	ha	ha	ha	ha	ha	ha	ha	ha	ha	ha
昭和33年4月1日		**707 571.34**	**595 064.30**	**20 600.71**	**19 507.82**	**455.10**	**637.79**	**547 463.59**	**114 445.10**	**241 617.05**	**218 401.44**	**51 796.02**	**9 406.22**	**42 389.80**	**60 711.02**
総数	林地総数	646 860.32	595 064.30	20 600.71	19 507.82	455.10	637.79	574 463.59	114 445.10	241 617.05	218 401.44	51 796.02	9 406.22	42 389.80	—
	第1種林地	169 513.74	160 716.33	1750.04	1 705.92	—	44.12	158 966.29	27 840.42	61 983.22	69 142.65	8 797.41	592.71	8 204.70	—
	第2種林地	463 995.43	424 445.55	18 515.94	17 499.55	437.52	578.87	405 929.61	86 418.28	178 818.50	140 692.83	39 549.88	7 577.31	31 972.57	—
	第3種林地	13 351.15	9 902.42	334.73	302.35	17.58	14.80	9 567.69	186.40	815.33	8 565.96	3 448.73	1 236.20	2 212.53	—
	除地	60 711.02	—	—	—	—	—	—	—	—	—	—	—	—	60 711.02
十勝西部（I）総数		**293 574.55**	**249 659.84**	**4 846.05**	**4 444.73**	**217.12**	**184.20**	**244 813.79**	**45 294.34**	**85 145.11**	**114 374.34**	**15 119.85**	**6 436.24**	**8 683.81**	**28 794.86**
	林地総数	264 779.69	249 659.84	4 846.05	4 444.73	217.12	184.20	244 813.79	45 294.34	85 145.11	114 374.34	15 119.85	6 436.24	8 683.61	—
	第1種林地	89 952.02	87 631.63	72.48	72.48	—	—	87 559.15	6 521.32	36 088.53	44 949.30	2 320.39	444.70	1 875.69	—
	第2種林地	170 446.22	159 354.69	4 682.05	4 280.73	217.12	184.20	154 672.64	38 586.62	48 993.02	67 093.00	11 091.53	4 823.43	6 268.10	—
	第3種林地	4 381.45	2 673.52	91.52	91.52	—	—	2 582.00	186.40	63.56	2 332.04	1 707.93	1 168.11	539.82	—
	除地	28 794.86	—	—	—	—	—	—	—	—	—	—	—	—	28 794.86
新得総数		74 838.11	61 611.77	450.84	432.14	—	18.70	61 160.93	6 320.56	50 448.74	4 391.63	522.60	171.14	351.46	12 703.74
	林地総数	62 134.37	61 611.77	450.84	432.14	—	18.70	61 160.93	6 320.56	50 448.74	4 391.63	522.60	171.14	351.46	—
	第1種林地	19 258.90	19 258.90	—	—	—	—	19 258.90	1 947.05	16 932.97	378.88	—	—	—	—
	第2種林地	42 875.47	42 352.87	450.84	432.13	—	18.70	41 902.03	4 373.51	33 515.77	4 012.75	522.60	171.14	351.46	—
	第3種林地	—	—	—	—	—	—	—	—	—	—	—	—	—	—
	除地	12 703.74	—	—	—	—	—	—	—	—	—	—	—	—	12 703.74
清水総数		42 983.84	35 840.19	1 584.13	1 330.81	217.12	36.20	34 256.06	15 130.45	8 657.73	10 467.88	4 896.99	—	4 896.99	2 246.66
	林地総数	40 737.18	35 840.19	1 584.13	1 330.81	217.12	36.20	34 256.06	15 130.45	8 657.73	10 467.88	4 896.99	—	4 896.99	—
	第1種林地	12 177.63	10 906.19	—	—	—	—	10 906.19	3 450.01	3 570.51	3 885.67	1 271.44	—	1 271.44	—
	第2種林地	28 203.74	24 753.79	1 584.13	1 330.81	217.12	36.20	23 169.66	11 680.44	5 087.22	6 402.00	3 449.95	—	3 449.95	—
	第3種林地	355.81	180.21	—	—	—	—	180.21	—	—	180.21	175.60	—	175.60	—
	除地	2 246.66	—	—	—	—	—	—	—	—	—	—	—	—	2 246.66
帯広総数		54 413.34	44 648.10	1 303.80	1 302.80	—	11.00	43 334.30	—	12 044.15	31 290.15	2 290.69	—	2 290.69	7 474.55
	林地総数	46 938.79	44 648.10	1 313.80	1 302.80	—	11.00	43 334.30	—	12 044.15	31 290.15	2 290.69	—	2 290.69	—
	第1種林地	20 588.36	19 984.11	30.65	30.65	—	—	19 953.46	—	8 471.24	11 482.22	604.25	—	604.25	—
	第2種林地	24 813.27	23 433.96	1 197.65	1 208.65	—	11.00	22 225.31	—	3 572.91	18 652.40	1 379.31	—	1 379.31	—
	第3種林地	1 537.16	1 230.03	74.50	74.50	—	—	1 155.53	—	—	1 155.53	307.13	—	307.13	—
	除地	7 474.55	—	—	—	—	—	—	—	—	—	—	—	—	7 474.55
大樹総数		74 435.64	70 001.52	946.59	935.59	—	11.00	69 054.93	—	1 655.06	67 399.87	1 144.47	—	1 144.47	3 289.65

註　1.その他欄は除地。2.1営林署，1事業区のため事業別区分は省略。

地種・林種・林相別面積

年次 / 経営計画区	営林署	地種	総数	立木 総数	人工林 総数	針葉樹林	針広混交林	広葉樹林	天然生林 総数	天然生林 針葉樹林	天然生林 針広混交林	天然生林 広葉樹林	無立木地 総数	無立木地 伐採跡地	無立木地 未立木地	その他
			ha	ha	ha	ha	ha	ha	ha	ha	ha	ha	ha	ha	ha	ha
		林地総数	71 145.99	70 001.52	946.59	935.59	—	11.00	69 054.93	—	1 655.06	67 399.87	1 144.47	—	1 144.47	—
		第1種林地	29 824.26	29 824.26	35.92	35.92	—	—	29 788.34	—	585.81	29 202.53	—	—	—	—
		第2種林地	40 788.42	39 701.04	905.77	894.77	—	11.00	38 795.27	—	1 069.25	37 726.02	1 087.38	—	1 087.38	—
		第3種林地	533.31	476.22	4.90	4.90	—	—	471.32	—	—	471.32	57.09	—	57.09	—
		除地	3 289.65	—	—	—	—	—	—	—	—	—	—	—	—	3 289.65
上士幌総数			46 903.62	37 558.26	550.69	443.39	—	107.30	37 007.57	23 843.33	12 339.43	824.81	6 265.10	6 265.10	—	3 080.26
		林地総数	43 823.36	37 558.26	550.69	443.39	—	107.30	37 007.57	23 843.33	12 339.43	824.81	6 265.10	6 265.10	—	—
		第1種林地	8 102.87	7 658.17	5.91	5.91	—	—	7 652.26	1 124.26	6 528.00	—	444.70	444.70	—	—
		第2種林地	33 765.32	29 113.03	532.66	425.36	—	107.30	28 580.37	22 532.67	5 747.87	299.83	4 652.29	4 652.29	—	—
		第3種林地	1 955.17	787.06	12.12	12.12	—	—	774.94	186.40	63.56	524.98	1 168.11	1 168.11	—	—
		除地	3 080.26	—	—	—	—	—	—	—	—	—	—	—	—	3 080.26
十勝東部(N)総数			**128 967.35**	**122 842.82**	**3 326.83**	**3 127.39**	**17.58**	**181.86**	**119 515.99**	**38 125.73**	**56 521.20**	**24 869.06**	**3 270.81**	**818.30**	**2 452.51**	**2 853.72**
		林地総数	126 113.63	122 842.82	3 326.83	3 127.39	17.58	181.86	119 515.99	38 125.73	56 521.20	24 869.06	3 270.81	818.30	2 452.51	—
		第1種林地	15 908.55	15 562.87	56.84	56.84	—	—	15 506.03	8 961.76	4 830.53	1 713.74	345.68	—	345.68	—
		第2種林地	105 802.13	102 878.79	3 164.55	2 993.39	—	171.16	99 714.24	29 163.97	51 431.89	19 118.38	2 923.34	918.30	2 105.04	—
		第3種林地	4 402.95	4 401.16	105.44	77.16	17.58	10.70	4 295.72	—	258.78	4 036.94	1.79	—	1.79	—
		除地	2 853.72	—	—	—	—	—	—	—	—	—	—	—	—	2 853.72
本別総数			48 295.49	46 145.96	1 295.39	1 188.55	17.58	89.26	44 850.57	25 610.85	10 747.95	8 491.77	1 225.13	—	1 225.13	924.40
		林地総数	47 371.09	46 145.96	1 295.39	1 188.55	17.58	89.26	44 850.57	25 610.85	10 747.95	8 491.77	1 225.13	—	1 225.13	—
		第1種林地	5 514.47	5 514.47	4.50	4.50	—	—	5 059.97	2 680.10	1 116.13	1 713.74	—	—	—	—
		第2種林地	40 658.86	39 435.52	1 220.88	1 141.62	—	79.26	38 214.64	22 930.75	9 631.82	5 652.07	1 223.34	—	1 223.34	—
		第3種林地	1 197.76	1 195.97	70.01	42.43	17.58	10.00	1 125.96	—	—	1 125.96	1.79	—	1.79	—
		除地	924.40	—	—	—	—	—	—	—	—	—	—	—	—	924.40
足寄総数			40 575.43	38 354.12	1 115.10	1 105.73	—	9.37	37 239.02	4 658.84	25 786.98	6 793.20	808.40	516.00	292.40	1 412.91
		林地総数	39 162.52	38 354.12	1 115.10	1 105.73	—	9.37	37 239.02	4 658.84	25 786.98	6 793.20	808.40	516.00	292.40	—
		第1種林地	6 849.71	6 849.71	47.34	47.34	—	—	6 802.37	3 609.93	3 192.44	—	—	—	—	—
		第2種林地	30 073.95	29 265.55	1 065.86	1 056.49	—	9.37	28 199.69	1 048.91	22 335.76	4 815.02	808.40	516.00	292.40	—
		第3種林地	2 238.86	2 238.86	1.90	1.90	—	—	2 236.96	—	258.78	1 978.18	—	—	—	—
		除地	1 412.91	—	—	—	—	—	—	—	—	—	—	—	—	1 412.81
陸別総数			40 096.43	38 342.74	916.34	833.11	—	83.23	37 426.40	7 856.04	19 986.27	9 584.09	1 237.28	302.30	934.98	516.41
		林地総数	39 580.02	38 342.74	916.34	833.11	—	83.23	37 426.40	7 856.94	19 986.27	9 584.09	1 237.28	303.30	934.98	—
		第1種林地	3 544.37	3 198.69	5.00	5.00	—	—	3 193.69	2 671.73	521.96	—	345.68	—	345.68	—

地種・林種・林相別面積

年次 / 経営計画区	営林署	地種	総数	立木 総数	人工林 総数	針葉樹林	針広混交林	広葉樹林	天然生林 総数	針葉樹林	針広混交林	広葉樹林	無立木地 総数	伐採跡地	未立木地	その他
			ha	ha	ha	ha	ha	ha	ha	ha	ha	ha	ha	ha	ha	ha
		第２種林地	35 069.32	34 177.72	877.81	795.28	—	82.53	33 299.91	5 184.31	19 464.31	8 651.29	891.60	302.30	589.30	—
		第３種林地	966.33	966.33	33.53	32.83	—	0.70	932.80	—	—	932.80	—	—	—	—
		除地	516.41	—	—	—	—	—	—	—	—	—	—	—	—	516.41
釧路・根室（J）総数			**285 029.44**	**222 561.64**	**12 427.83**	**11 935.70**	**220.40**	**271.73**	**210 133.81**	**31 025.03**	**99 950.74**	**79 158.04**	**33 405.36**	**2 151.68**	**31 253.68**	**29 062.44**
		林地総数	255 967.00	222 561.64	12 427.83	11 935.70	220.40	271.73	210 133.81	31 025.03	99 950.74	79 158.04	33 405.36	2 151.68	31 253.68	—
		第１種林地	63 653.17	57 521.83	1 620.72	1 576.60	—	44.12	55 901.11	12 357.34	21 064.16	22 479.61	6 131.34	148.01	5 983.33	—
		第２種林地	187 747.08	162 212.07	10 669.34	10 225.43	22.40	223.51	151 542.73	18 667.69	78 393.59	54 481.45	35 535.01	1 935.58	23 599.43	—
		第３種林地	4 566.75	2 827.74	137.77	133.67	—	4.10	2 689.97	—	492.99	2 196.98	1 739.01	68.09	1 670.92	—
		除地	29 062.44	—	—	—	—	—	—	—	—	—	—	—	—	29 062.44
白糠総数			37 332.12	35 806.62	540.79	540.79	—	—	35 265.83	8 376.96	18 680.33	8 208.54	600.03	562.65	37.38	925.47
		林地総数	36 406.65	35 806.62	540.79	540.79	—	—	35 265.83	8 376.96	18 680.33	8 208.54	600.03	562.65	37.38	—
		第１種林地	1 953.34	1 953.34	—	—	—	—	1 953.34	326.66	1 179.63	447.05	—	—	—	—
		第２種林地	34 190.34	33 606.69	540.79	540.79	—	—	33 065.90	8 050.30	17 500.70	7 514.90	583.65	562.65	21.00	—
		第３種林地	262.97	246.59	—	—	—	—	246.59	—	—	246.59	16.38	—	16.38	—
		除地	925.47	—	—	—	—	—	—	—	—	—	—	—	—	925.47
釧路総数			53 250.67	30 898.77	2 762.31	2 593.86	93.98	74.47	28 136.46	479.71	10 052.46	17 604.29	16 484.55	829.72	15 654.83	5867.35
		林地総数	47 383.32	30 898.77	2 762.31	2 593.86	93.98	74.47	28 136.46	479.71	10 052.46	17 604.29	16 484.55	829.72	15 654.83	—
		第１種林地	6 005.05	3 805.00	167.27	167.27	—	—	3 637.73	200.91	2 111.20	1 325.62	2 200.05	—	2 200.05	—
		第２種林地	40 486.70	26 242.35	2 574.75	2 410.40	93.98	70.37	23 667.60	278.80	7 941.26	15 447.54	14 244.35	829.72	13 414.63	—
		第３種林地	891.57	851.42	20.29	16.19	—	4.10	831.13	—	—	831.13	40.15	—	40.15	—
		除地	5 867.35	—	—	—	—	—	—	—	—	—	—	—	—	5 867.35
阿寒総数			41 094.50	38 655.72	1 007.14	985.07	14.88	7.19	37 648.58	16 939.11	14 758.22	5 951.25	313.59	142.27	171.32	2 125.19
		林地総数	38 969.31	38 655.72	1 007.14	985.07	14.88	7.19	37 648.58	16 939.11	14 758.22	5 951.25	313.59	142.27	171.32	—
		第１種林地	10 885.93	10 885.93	2.33	2.33	—	—	10 883.60	8 902.44	907.16	1 074.00	—	—	—	—
		第２種林地	27 981.46	27 681.83	916.85	894.78	14.88	7.19	26 764.98	8 036.67	13 851.06	4 877.25	299.63	142.27	157.36	—
		第３種林地	101.92	87.96	87.96	87.96	—	—	—	—	—	—	13.96	—	13.96	—
		除地	2 125.19	—	—	—	—	—	—	—	—	—	—	—	—	2 125.19
弟子屈総数			40 923.23	33 340.88	3 650.56	3 393.07	111.54	145.95	29 690.32	1 862.17	20 472.63	7 355.52	6 199.15	469.03	5 730.12	1 383.20
		林地総数	39 540.03	33 340.88	3 650.56	3 393.07	111.54	145.95	29 690.32	1 862.17	20 472.63	7 355.52	6 199.15	469.03	5 730.12	—
		第１種林地	5 057.00	4 179.04	34.69	34.69	—	—	4 144.35	219.17	2 155.87	1 769.31	877.96	—	877.96	—
		第２種林地	32 922.02	28 816.31	3 600.78	3 343.29	111.54	145.95	25 215.53	1 643.00	18 050.14	5 522.39	4 105.71	400.94	3 704.77	—
		第３種林地	1 561.01	345.53	15.09	15.09	—	—	330.44	—	266.62	63.82	1 215.48	68.09	1 147.39	—

地種・林種・林相別面積

年次 / 経営計画区	営林署	地種	総数	立木 総数	人工林 総数	針葉樹林	針広混交林	広葉樹林
			ha	ha	ha	ha	ha	ha
		除地	1 383.20	—	—	—	—	—
中標津	総数		100 097.86	73 900.81	3 728.87	3 719.25	—	9.62
		林地総数	82 176.75	73 900.81	3 728.87	3 719.25	—	9.62
		第1種林地	30 666.05	28 772.72	716.64	707.02	—	9.62
		第2種林地	51 391.91	45 126.09	3 010.23	3 010.23	—	—
		第3種林地	118.79	2.00	2.00	2.00	—	—
		除地	17 921.11	—	—	—	—	—
根室	総数		12 331.06	9 958.84	738.16	703.66	—	34.50
		林地総数	11 490.94	9 958.84	738.16	703.66	—	34.50
		第1種林地	9 085.80	7 925.80	699.79	665.29	—	34.50
		第2種林地	774.65	738.80	25.94	25.94	—	—
		第3種林地	1 630.49	1 294.24	12.43	12.43	—	—
		除地	840.12	—	—	—	—	—

地 天然生林 総数	針葉樹林	針広混交林	広葉樹林	無立木地 総数	伐採跡地	未立木地	その他
ha	ha	ha	ha	ha	ha	ha	ha
—	—	—	—	—	—	—	1 383.20
70 171.94	—	35 476.50	34 695.44	8 275.94	—	8 275.94	17 921.11
70 171.94	—	35 476.50	34 695.44	8 275.94	—	8 275.94	—
28 056.08	—	14 470.87	13 585.21	1 893.33	—	1 893.33	—
42 115.86	—	21 005.63	21 110.23	6 265.82	—	6 265.82	—
—	—	—	—	116.79	—	116.79	—
—	—	—	—	—	—	—	17 921.11
9 220.68	3 367.08	510.60	5 343.00	1 532.10	148.01	1 384.09	840.12
9 220.68	3 367.08	510.60	5 343.00	1 532.10	148.07	1 384.09	—
7 226.01	2 708.16	239.43	4 278.42	1 160.00	148.01	1 011.99	—
712.86	658.92	44.80	9.14	35.85	—	35.85	—
1 281.81	—	226.37	1 055.44	336.25	—	336.25	—
—	—	—	—	—	—	—	840.12

註　1.その他の欄は除地。　2.1営林署，1事業区のため事業区別は省略。

地種・林種・林相・

第Ⅳ—2号様式

年次 / 経営計画区	地種	総数 総数	針葉樹	広葉樹	人工林 総数 針葉樹	人工林 総数 広葉樹	天然林 総数 針葉樹	天然林 総数 広葉樹
		m³	m³	m³	m³	m³	m³	m³
昭和33年4月1日		《914 522》 (57 152) 85 816 309	《814 146》 (4 924) 42 851 162	《100 376》 (52 228) 42 965 147	《30》 (4 924) 81 832	(52 228) 7 008	《758 417》 (30) (4 924) 76 960	《95 982》 (52 117) 1 749
総数	林地総数	《914 522》 (57 152) 85 742 485	《814 146》 (4 924) 42 838 337	《100 376》 (52 228) 42 904 148	《30》 (4 924) 81 832	(52 228) 7 008	《758 417》 (30) (4 924) 76 960	《95 982》 (52 117) 1 749
	第1種林地	《131 086》 (1 808) 19 531 304	《127 363》 (44) 9 609 351	《3 723》 (1 764) 9 921 953	《30》 (44) 33 587	(1 767) 120	《127 310》 (30) (44) 33 587	《3 485》 (1 764) —
	第2種林地	《781 595》 (55 344) 65 229 432	《686 180》 (4 880) 33 143 391	《95 415》 (50 464) 32 086 041	(4 880) 48 245	(50 464) 6 888	《630 504》 (4 880) 43 373	《91 259》 (50 353) 1 749
	第3種林地	《1 841》 981 749	《603》 85 595	《1 238》 896 154	—	—	《602》 85 183	《1 238》 878 444
	除地	73 824	12 825	60 999	—	—	—	—
十勝西部(Ⅰ)総数		《388 578》 (10 631) 33 230 794	《340 073》 15 391 427	《48 505》 (10 631) 17 839 367	10 149	(10 631) 6 935	《284 397》 (10 520) 5 297	《44 766》 1 749
	林地総数	《388 578》 (10 631) 33 229 590	《340 073》 15 391 427	《48 505》 (10 631) 17 838 163	10 149	(10 631) 6 935	《284 397》 (10 520) 5 297	《44 766》 1 749
	第1種林地	《32 650》 10 194 729	《32 650》 3 915 033	6 279 696	421	120	《32 650》 421	3 912 278
	第2種林地	《354 730》 (10 631) 22 795 474	《307 423》 11 456 369	《47 307》 (10 631) 11 339 105	9 728	(10 631) 6 815	《251 747》 (10 520) 4 876	《43 568》 1 749
	第3種林地	《1 198》 239 387	20 025	《1 198》 219 362	—	—	19 645	《1 198》 210 363
	除地	1 204	—	1 204	—	—	—	—
新得総数		《68 462》 9 719 356	《43 136》 5 979 540	《25 326》 3 739 816	—	—	《42 581》 5 979 503	《23 156》 3 738 812
	林地総数	《68 462》 9 719 356	《43 136》 5 979 540	《25 326》 3 739 816	—	—	《42 581》 5 979 503	《23 156》 3 738 812
	第1種林地	2 590 377	1 658 432	931 945	—	—	1 658 432	931 945
	第2種林地	《68 462》 7 128 979	《43 136》 4 321 108	《25 326》 2 807 871	—	—	《42 581》 4 321 071	《23 156》 2 806 867

註1．《 》書は原資外蓄積で,( )書は造林地上木蓄積で共に外書である。

針廣別蓄積

人工林 針葉樹林 針葉樹	人工林 針葉樹林 広葉樹	人工林 針広混交林 針葉樹	人工林 針広混交林 広葉樹	人工林 広葉樹林 針葉樹	人工林 広葉樹林 広葉樹	天然林 総数 針葉樹	天然林 総数 広葉樹
m³	m³	m³	m³	m³	m³	m³	m³
《30》 (4 924) 76 960	(52 117) 1 749	4 872	4 450	—	(111) 809	《758 417》 42 634 056	《95 982》 42 655 404
《30》 (4 924) 76 960	(52 117) 1 749	4 872	4 450	—	(111) 809	《758 417》 42 634 056	《95 982》 42 655 404
《30》 (44) 33 587	(1 764) —	—	—	—	120	《127 310》 9 550 776	《3 485》 9 863 422
(4 880) 43 373	(50 353) 1 749	4 872	4 450	—	(111) 689	《630 504》 32 998 097	《91 259》 31 913 538
—	—	—	—	—	—	《602》 85 183	《1 238》 878 444
—	—	—	—	—	—	—	—
5 297	(10 520) 1 749	4 852	4 450	—	(111) 736	《284 397》 15 292 075	《44 766》 17 714 369
5 297	(10 520) 1 749	4 852	4 450	—	(111) 736	《284 397》 15 292 075	《44 766》 17 714 369
421	—	—	—	—	120	《32 650》 3 912 278	6 258 434
4 876	(10 520) 1 749	4 852	4 450	—	(111) 616	《251 747》 11 360 152	《43 568》 11 245 572
—	—	—	—	—	—	19 645	《1 198》 210 363
—	—	—	—	—	—	—	—
—	—	—	—	—	—	《42 581》 5 979 503	《23 156》 3 738 812
—	—	—	—	—	—	《42 581》 5 979 503	《23 156》 3 738 812
—	—	—	—	—	—	1 658 432	931 945
—	—	—	—	—	—	《42 581》 4 321 071	《23 156》 2 806 867

2．1営林署,1事業区のため事業区別区分は省略した。

地種・林種・林相・針広別蓄積（1の2）

年次 / 経営計画区	経営林署	地種	天然生林 針葉樹林 針葉樹	天然生林 針葉樹林 広葉樹	天然生林 針広混交林 針葉樹	天然生林 針広混交林 広葉樹	天然生林 広葉樹林 針葉樹	天然生林 広葉樹林 広葉樹
			m³	m³	m³	m³	m³	m³
			《529 661》	《5 735》	《214 721》	《53 282》	《14 035》	《36 965》
昭和33年4月1日			19 722 267	3 731 905	20 944 544	18 725 565	1 967 245	20 197 934
総数		林地総数	《529 661》 19 722 267	《5 735》 3 731 905	《214 721》 20 944 544	《53 282》 18 725 565	《14 035》 1 967 245	《36 965》 20 097 934
		第1種林地	《100 005》 4 869 038	792 276	《26 702》 4 045 075	《780》 3 566 245	《603》 636 663	《2 705》 5 504 901
		第2種林地	《429 656》 14 841 726	《5 735》 2 936 082	《187 587》 16 850 981	《52 502》 15 096 427	《13 261》 1 305 390	《33 022》 13 881 029
		第3種林地	11 503	3 547	《432》 48 488	62 893	《171》 25 192	《1 238》 812 004
		除地	—	—	—	—	—	—
十勝西部（N）総数			《234 109》 6 790 845	《4 950》 1 376 834	《45 735》 7 408 214	《20 388》 5 467 779	《4 553》 1 093 016	《19 428》 10 869 756
		林地総数	《234 109》 6 790 845	《4 950》 1 376 834	《45 735》 7 408 214	《20 388》 5 467 779	《4 553》 1 093 016	《19 428》 10 869 756
		第1種林地	《30 150》 703 764	180 731	《2 500》 2 641 042	2 029 186	567 472	4 048 817
		第2種林地	《203 959》 6 075 578	《4 950》 1 192 556	《43 235》 4 760 816	《20 388》 3 435 733	《4 553》 523 758	《18 230》 6 617 283
		第3種林地	11 503	3 547	6 356	2 860	1 786	《1 198》 203 956
		除地	—	—	—	—	—	—
新得総数			《5 282》 923 756	《1 603》 241 161	《35 721》 4 991 114	《18 850》 3 160 644	《1 578》 64 633	《2 703》 337 007
		林地総数	《5 282》 923 756	《1 603》 241 161	《35 721》 4 991 114	《18 850》 3 160 644	《1 578》 64 633	《2 703》 337 007
		第1種林地	224 012	61 539	1 431 446	846 061	2 974	24 345
		第3種林地	《5 282》 699 744	《1 603》 179 622	《35 721》 3 559 668	《18 850》 2 314 583	《1 578》 61 659	《2 703》 312 662

無立木地 総数 針葉樹	無立木地 総数 広葉樹	無立木地 伐採跡地 針葉樹	無立木地 伐採跡地 広葉樹	無立木地 未立木地 針葉樹	無立木地 未立木地 広葉樹	その他 針葉樹	その他 広葉樹
m³	m³	m³	m³	m³	m³	m³	m³
《55 699》	《4 394》	《55 121》	《1 569》	《578》	《2 825》		
122 449	241 736	88 724	47 551	33 725	194 185	12 825	60 999
《55 699》	《4 394》	《55 121》	《1 569》	《578》	《2 825》		
122 449	241 736	88 724	47 551	33 725	194 185	—	—
《23》	《238》			《23》	《238》		
24 988	58 411	2 334	2 319	22 654	56 092	—	—
《55 676》	《4 156》	《55 121》	《1 569》	《555》	《2 587》		
97 049	165 615	86 010	38 156	11 039	127 459	—	—
412	17 710	380	7 076	32	10 634	—	—
—	—	—	—	—	—	12 825	60 999
《55 676》	《3 739》	《55 121》	《1 569》	《555》	《2 170》		
89 203	116 859	88 471	47 096	732	69 763	—	1 204
《55 676》	《3 739》	《55 121》	《1 569》	《555》	《2 170》		
89 203	116 859	88 471	47 096	732	69 763	—	—
2 334	21 142	2 334	2 319	—	18 823	—	—
《55 676》	《3 739》	《55 121》	《1 569》	《555》	《2 170》		
86 489	86 718	85 757	37 701	732	49 017	—	—
380	8 999	380	7 076	—	1 923	—	—
—	—	—	—	—	—	—	1 204
《555》	《2 170》			《555》	《2 170》		
37	1 004	—	—	27	1 004	—	—
《555》	《2 170》			《555》	《2 170》		
37	1 004	—	—	37	1 004	—	—
—	—	—	—	—	—	—	—
《555》	《2 170》			《555》	《2 170》		
37	1 004	—	—	37	1 004	—	—

地種・林種・林相・針広別蓄積（2の1）

年次 経営計画区	経営林署	地種	総数 総数	針葉樹	広葉樹	人工林 総数 針葉樹	人工林 総数 広葉樹	人工林 針葉樹林 針葉樹	人工林 針葉樹林 広葉樹	人工林 針広混交林 針葉樹	人工林 針広混交林 広葉樹	人工林 広葉樹林 針葉樹	人工林 広葉樹林 広葉樹	天然 総数 針葉樹	天然 総数 広葉樹
			m³	m³	m³	m³	m³	m³	m³	m³	m³	m³	m³	m³	m³
清水総数			《11 260》 (111) 4 200 891	《9 560》 2 660 372	《1 700》 (111) 1 540 519	9 033	(111) 6 815	4 181	1 749	4 852	4 450	—	(111) 616	《9 560》 2 650 644	《1 700》 1 487 202
		林地総数	《11 260》 (111) 4 199 687	《9 560》 2 660 372	《1 700》 (111) 1 539 315	9 033	(111) 6 815	4 181	1 749	4 852	4 450	—	(111) 616	《9 560》 2 650 644	《1 700》 1 487 202
		第1種林地	941 270	566 083	375 187	—	—	—	—	—	—	—	—	566 083	356 364
		第2種林地	《11 260》 (111) 3 239 288	《9 560》 2 094 289	《1 700》 (111) 1 144 999	9 033	(111) 6 815	4 181	1 749	4 852	4 450	—	(111) 616	《9 560》 2 084 561	《1 700》 1 112 276
		第3種林地	19 129	—	19 129	—	—	—	—	—	—	—	—	—	18 562
		除地	1 204	—	1 204	—	—	—	—	—	—	—	—	—	—
帯広総数			《17 390》 (10 520) 5 109 014	《2 469》 877 269	《14 921》 (10 520) 4 231 745	421	(10 520) 120	421	(10 520)	—	—	—	120	《2 469》 876 848	《14 921》 4 223 341
		林地総数	《17 390》 (10 520) 5 109 014	《2 469》 877 269	《14 921》 (10 520) 4 231 745	421	(10 520) 120	421	(10 520)	—	—	—	120	《2 469》 876 848	《14 921》 4 223 341
		第1種林地	2 331 666	540 464	1 791 202	421	120	421	—	—	—	—	120	540 043	1 791 082
		第2種林地	《16 273》 (10 520) 2 646 443	《2 469》 336 711	《13 804》 (10 520) 2 309 732	—	(10 520)	—	(10 520)	—	—	—	—	《2 469》 336 711	《13 804》 2 301 448
		第3種林地	《1 117》 130 905	94	《1 117》 130 811	—	—	—	—	—	—	—	—	94	《1 117》 130 811
大樹総数			《1 701》 7 568 573	《1 267》 673 594	《434》 6 894 979	588	—	588	—	—	—	—	—	《1 267》 673 006	《434》 6 879 802
		林地総数	《1 701》 7 568 573	《1 267》 673 594	《434》 6 894 979	588	—	588	—	—	—	—	—	《1 267》 673 006	《434》 6 879 802
		第1種林地	3 152 387	341 986	2 810 401	—	—	—	—	—	—	—	—	341 986	2 810 401
		第2種林地	《1 701》 4 382 646	《1 267》 331 608	《434》 4 051 038	588	—	588	—	—	—	—	—	《1 267》 331 020	《434》 4 037 217
		第3種林地	33 540	—	33 540	—	—	—	—	—	—	—	—	—	32 184

地種・林種・林相・針広別蓄積（2の2）

年次 経営計画区	営林署	地種	天然生林 針葉樹林 針葉樹	天然生林 針葉樹林 広葉樹	天然生林 針広混交林 針葉樹	天然生林 針広混交林 広葉樹	天然生林 広葉樹林 針葉樹	天然生林 広葉樹林 広葉樹	無立木地 総数 針葉樹	無立木地 総数 広葉樹	無立木地 伐採跡地 針葉樹	無立木地 伐採跡地 広葉樹	無立木地 未立木地 針葉樹	無立木地 未立木地 広葉樹	その他 針葉樹	その他 広葉樹
			m³	m³	m³	m³	m³	m³	m³	m³	m³	m³	m³	m³	m³	m³
			《8 160》		《1 400》			《1 700》								
清水総数			1 962 532	426 173	645 276	446 337	42 836	614 692	695	45 298	—	—	695	45 298	—	1 204
			《8 160》		《1 400》			《1 700》								
		林地総数	1 962 532	420 173	645 276	446 337	42 836	614 692	695	45 298	—	—	695	45 298	—	—
		第1種林地	335 761	85 177	207 752	126 912	22 570	144 275	—	18 823	—	—	—	18 823	—	—
			《8 160》		《1 400》			《1 700》								
		第2種林地	1 626 771	340 996	437 524	319 425	20 266	451 855	695	25 908	—	—	695	25 908	—	—
		第3種林地	—	—	—	—	—	18 562	—	567	—	—	—	567	—	—
		除地	—	—	—	—	—	—	—	—	—	—	—	—	—	1 204
					《552》	《1 042》	《1 917》	《13 879》								
帯広総数			—	—	501 542	1 050 254	375 306	3 173 087	—	8 284	—	—	—	8 284	—	—
					《552》	《1 042》	《1 917》	《13 879》								
		林地総数	—	—	501 542	1 050 254	375 306	3 173 087	—	8 284	—	—	—	8 284	—	—
		第1種林地	—	—	321 355	673 527	218 688	1 117 555	—	—	—	—	—	—	—	—
					《552》	《1 042》	《1 917》	《12 762》								
		第2種林地	—	—	180 187	376 727	156 524	1 924 721	—	8 284	—	—	—	8 284	—	—
		第3種林地	—	—	—	—	94	《1 117》 130 811	—	—	—	—	—	—	—	—
					《209》	《14》	《1 058》	《420》								
大樹総数			—	—	64 996	168 648	608 010	6 711 154	—	15 177	—	—	—	15 177	—	—
					《209》	《14》	《1 058》	《420》								
		林地総数	—	—	64 996	168 648	608 010	6 711 154	—	15 177	—	—	—	15 177	—	—
		第1種林地	—	—	18 746	48 059	323 240	2 762 342	—	—	—	—	—	—	—	—
					《209》	《14》	《1 058》	《420》								
		第2種林地	—	—	46 250	120 589	284 770	3 916 628	—	13 821	—	—	—	13 821	—	—
		第3種林地	—	—	—	—	—	32 184	—	1 356	—	—	—	1 356	—	—

地種・林種・林相・針広別蓄積（3の1）

年次	経営計画区	経営林署	地種	総数 総数	総数 針葉樹	総数 広葉樹	人工林 総数 針葉樹	人工林 総数 広葉樹	人工林 針葉樹林 針葉樹	人工林 針葉樹林 広葉樹	人工林 針広混交林 針葉樹	人工林 針広混交林 広葉樹	人工林 広葉樹林 針葉樹	人工林 広葉樹林 広葉樹	天然 総数 針葉樹	天然 総数 広葉樹
				m³	m³	m³	m³	m³	m³	m³	m³	m³	m³	m³	m³	m³
上士幌総数				《289 765》 6 632 960	《283 641》 5 200 652	《6 124》 1 432 308	107	—	107	—	—	—	—	—	《228 520》 5 112 074	《4 555》 1 385 212
			林地総数	《289 765》 6 632 960	《283 641》 5 200 652	《6 124》 1 432 308	107	—	107	—	—	—	—	—	《228 520》 5 112 074	《4 555》 1 385 212
			第1種林地	《32 650》 1 179 029	《32 650》 808 068	370 961	—	—	—	—	—	—	—	—	《32 650》 805 734	368 642
			第2種林地	《257 034》 5 398 118	《250 991》 4 372 653	《6 043》 1 025 465	107	—	107	—	—	—	—	—	《195 870》 4 286 789	《4 474》 987 764
			第3種林地	《81》 55 813	19 931	《81》 35 882	—	—	—	—	—	—	—	—	19 551	《81》 28 806
十勝東部(N)総数				**《427 272》 (6 347) 22 328 438**	**《405 005》 (988) 13 255 683**	**《22 267》 (5 359) 9 072 755**	**(988) 7 051**	**(5 359) 37**	**(988) 7 051**	**(5 359) —**	**—**	**—**	**—**	**37**	**《405 005》 13 229 825**	**《22 267》 9 044 187**
			林地総数	《427 272》 (6 347) 22 317 574	《405 005》 (988) 13 250 051	《22 267》 (5 359) 9 067 523	(988) 7 051	(5 359) 37	(988) 7 051	(5 359) —	—	—	—	37	《405 005》 13 229 825	《22 267》 9 044 187
			第1種林地	《66 484》 3 100 364	《66 345》 2 310 635	《139》 789 729	—	—	—	—	—	—	—	—	《66 345》 2 301 380	《139》 785 385
			第2種林地	《360 788》 (6 347) 18 755 965	《338 660》 (988) 10 899 695	《22 128》 《5 359》 7 856 270	(988) 7 051	(5 359) 37	(988) 7 051	(5 359) —	—	—	—	37	《338 660》 10 888 724	《22 128》 7 837 278
			第3種林地	461 245	39 721	421 524	—	—	—	—	—	—	—	—	39 721	421 524
			除地	10 864	5 632	5 232	—	—	—	—	—	—	—	—	—	—
本別総数				《184 210》 8 174 145	《183 626》 5 781 591	《584》 2 392 554	1 153	—	1 153	—	—	—	—	—	《183 626》 5 780 375	《584》 2 385 456
			林地総数	《184 210》 8 174 145	《183 628》 5 781 591	《584》 2 392 554	1 153	—	1 153	—	—	—	—	—	《183 626》 5 780 375	《584》 2 325 456
			第1種林地	《8 298》 766 321	《8 292》 487 397	278 924	—	—	—	—	—	—	—	—	《8 298》 487 397	278 924
			第2種林地	《175 912》 7 317 377	《175 328》 5 294 194	《584》 2 423 183	1 153	—	1153	—	—	—	—	—	《175 328》 5 292 978	《584》 2 016 085
			第3種林地	90 447	—	90 447	—	—	—	—	—	—	—	—	—	90 447

地種・林種・林相・針広別蓄積（3の2）

年次 / 経営計画区	経営林署	地種	林種	天然生林 針葉樹林 針葉樹	天然生林 針葉樹林 広葉樹	天然生林 針広混交林 針葉樹	天然生林 針広混交林 広葉樹	天然生林 広葉樹林 針葉樹	天然生林 広葉樹林 広葉樹	無立木地 総数 針葉樹	無立木地 総数 広葉樹	無立木地 伐採跡地 針葉樹	無立木地 伐採跡地 広葉樹	無立木地 未立木地 針葉樹	無立木地 未立木地 広葉樹	その他 針葉樹	その他 広葉樹
				m³	m³	m³	m³	m³		m³	m³	m³	m³	m³	m³	m³	m³
上士幌総数				《220 667》 3 904 557	《3 347》 709 500	《7 853》 1 205 286	《482》 641 896	2 231	《726》 33 816	《55 121》 88 471	《1 569》 47 096	《55 121》 88 471	《1 569》 47 096	—	—	—	—
		林地総数		《220 667》 3 904 557	《3 347》 709 500	《7 853》 1 205 286	《482》 641 896	2 231	《726》 33 816	《55 121》 88 471	《1 569》 47 096	《55 121》 88 471	《1 569》 47 096	—	—	—	—
		第1種林地		《30 150》 143 991	34 015	《2 500》 661 743	344 627	—	—	2 334	2 319	2 334	2 319	—	—	—	—
		第2種林地		《190 517》 3 749 063	《3 347》 671 938	《5 353》 537 187	《482》 304 409	539	《645》 11 417	《55 121》 85 757	《1 569》 37 701	《55 121》 85 757	《1 569》 37 701	—	—	—	—
		第3種林地		11 503	3 547	6 356	2 860	1 692	《81》 22 399	380	7 076	380	7 076	—	—	—	—
				《259 172》	**《278》**	**《139 160》**	**《16 683》**	**《6 673》**	**《5 306》**								
十勝東部(N)総数				**6 959 895**	**1 329 231**	**6 019 583**	**5 098 590**	**250 347**	**2 616 366**	**13 175**	**23 299**	—	—	**13 175**	**23 299**	**5 632**	**5 232**
		林地総数		《259 172》 6 959 895	《278》 1 329 231	《139 160》 6 019 583	《16 683》 5 098 590	《6 673》 250 347	《5 306》 2 616 366	13 175	23 299	—	—	13 175	23 299	—	—
		第1種林地		《44 408》 1 795 980	327 645	《21 937》 501 253	《139》 311 533	4 147	146 207	9 255	4 344	—	—	9 255	4 344	—	—
		第2種林地		《214 764》 5 163 915	《278》 1 001 586	《117 223》 5 495 638	《16 544》 4 763 216	《6 673》 229 171	《5 306》 2 072 476	3 920	18 955	—	—	3 920	18 955	—	—
		第3種林地		—	—	22 692	23 841	17 029	397 683	—	—	—	—	—	—	—	—
		除地		—	—	—	—	—	—	—	—	—	—	—	—	5 632	5 232
本別総数				《183 626》 4 581 462	825 257	1 162 868	817 692	36 045	《584》 742 507	63	7 098	—	—	63	7 098	—	—
		林地総数		《183 626》 4 581 462	825 257	1 162 868	817 692	36 045	《584》 742 507	63	7 098	—	—	63	7 098	—	—
		第1種林地		《2 298》 402 214	79 304	81 036	53 413	4 147	146 207	—	—	—	—	—	—	—	—
		第2種林地		《175 328》 4 179 248	745 953	1 081 832	764 279	31 898	《584》 505 853	63	7 098	—	—	63	7 098	—	—
		第3種林地		—	—	—	—	—	90 447	—	—	—	—	—	—	—	—

地種・林種・林相・針広別蓄積（4の1）

年次 / 経営計画区 / 営林署	地種	総数			人工林						天然林	
					総数		針葉樹林		針広混交林		広葉樹林	
		総数	針葉樹	広葉樹	針葉樹	広葉樹	針葉樹	広葉樹	針葉樹	広葉樹	針葉樹	広葉樹
		m³	m³	m³	m³	m³	m³	m³	m³	m³	m³	m³
足寄総数		《109 728》 (4 730) 7 391 497	《101 935》 (450) 3 977 592	《7 793》 (4 280) 3 413 905	(450) 443	(4 280) —	(450) 443	(4 280) —	— —	— —	— —	— —
	林地総数	《109 728》 (4 730) 7 380 633	《101 935》 (450) 3 971 960	《7 793》 (4 280) 3 408 673	(450) 443	(4 280) —	(450) 443	(4 280) —	— —	— —	— —	— —
	第1種林地	《17 076》 1 521 815	《16 937》 1 150 284	《139》 371 531	—	—	—	—	—	—	—	—
	第2種林地	《92 652》 (4 730) 5 607 247	《84 998》 (450) 2 793 105	《7 654》 (4 280) 2 814 142	(450) 443	(4 280) —	(450) 443	(4 280) —	— —	— —	— —	— —
	第3種林地	251 571	28 571	223 000	—	—	—	—	—	—	—	—
	除地	10 864	5 632	5 232	—	—	—	—	—	—	—	—
陸別総数		《133 334》 (1 617) 6 762 796	《119 444》 (538) 3 496 500	《13 890》 (1 079) 3 266 296	(538) 5 455	(1 079) 37	(538) 5 455	(1 079) —	— —	— —	— 37	— —
	林地総数	《133 334》 (1 617) 6 762 796	《119 444》 (538) 3 496 500	《13 890》 (1 079) 3 266 296	(538) 5 455	(1 079) 37	(538) 5 445	(1 079) —	— —	— —	— 37	— —
	第1種林地	《41 110》 812 228	《41 110》 672 954	139 274	—	—	—	—	—	—	—	—
	第2種林地	《92 224》 (1.617₄) 5 831 3 1	《78 334》 (538) 2 812 396	《13 890》 (1 079) 3 018 945	(538) 5 455	(1 079) 37	(538) 5 455	(1 079) —	— —	— —	— 37	— —
	第3種林地	119 227	11 150	108 077	—	—	—	—	—	—	—	—
釧路・根室（J）総数		《98 672》 (46 174) 30 257 077	《69 068》 (3 936) 14 204 052	《29 604》 (36 238) 16 053 025	《30》 (3 936) 64 632	(36 238) 36	(30) (3 936) 64 612	(36 238) —	— 20	— —	— 36	— —
	林地総数	《98 672》 (40 174) 30 195 321	《69 068》 (3 936) 14 196 859	《29 604》 (36 238) 15 998 462	《30》 (3 936) 64 632	(36 238) 36	(30) (3 936) 64 612	(36 238) —	— 20	— —	— 36	— —
	第1種林地	《31 952》 (1 808) 6 236 211	《28 368》 (44) 3 383 683	《3 584》 (1 764) 2 852 528	《30》 (44) 33 166	(1 764) —	(30) (44) 33 166	(1 764) —	— —	— —	— —	— —
	第2種林地	《66 077》 (38 366) 23 677 993	《40 097》 (3 892) 10 787 327	《25 980》 (34 474) 12 890 666	(3 892) 31 466	(34 464) 36	(3 892) 31 446	(34 474) —	— 20	— —	— 36	— —
	第3種林地	《643》 281 117	《603》 25 849	《40》 255 268	—	—	—	—	—	—	—	—
	除地	61 756	7 193	54 563	—	—	—	—	—	—	—	—

地種・林種・林相・針広別蓄積（4の2）

年次 / 経営計画区 / 営林署	地種	天然生林 針葉樹林 針葉樹	天然生林 針葉樹林 広葉樹	天然生林 針広混交林 針葉樹	天然生林 針広混交林 広葉樹	天然生林 広葉樹林 針葉樹	天然生林 広葉樹林 広葉樹	無立木地 総数 針葉樹	無立木地 総数 広葉樹	無立木地 伐採跡地 針葉樹	無立木地 伐採跡地 広葉樹	無立木地 未立木地 針葉樹	無立木地 未立木地 広葉樹	その他 針葉樹	その他 広葉樹
		m³	m³	m³	m³	m³	m³	m³	m³	m³	m³	m³	m³	m³	m³
		《13 325》		《85 270》	《7 793》	《3 340》									
足寄総数		919 640	195 625	2 987 375	2 484 041	64 502	719 836	—	9 171	—	—	—	9 171	5 632	5 232
		《13 325》		《25 270》	《7 793》	《3 340》									
	林地総数	919 640	195 625	2 987 375	2 484 041	64 502	719 836	—	9 171	—	—	—	9 171	—	—
				《16 937》	《139》										
	第1種林地	776 632	139 547	373 652	231 984	—	—	—	—	—	—	—	—	—	—
		《13 325》		《68 333》	《7 654》	《3 340》									
	第2種林地	143 008	56 078	2 591 031	2 228 216	58 623	520 677	—	9 171	—	—	—	9 171	—	—
	第3種林地	—	—	22 692	23 841	5 879	199 159	—	—	—	—	—	—	—	—
	除地	—	—	—	—	—	—	—	—	—	—	—	—	5 632	5 232
		《62 221》	《278》	《53 890》	《8 890》	《3 333》	《4 722》								
陸別総数		1 458 793	308 349	1 869 340	1 796 857	149 800	1 154 023	13 112	7 030	—	—	13 112	7 030	—	—
		《62 221》	《278》	《53 890》	《8 890》	《3 333》	《4 722》								
	林地総数	1 458 793	308 349	1 869 340	1 796 857	149 800	1 154 023	13 112	7 030	—	—	13 112	7 030	—	—
		《36 110》		《5 000》											
	第1種林地	617 134	108 794	46 565	26 136	—	—	9 255	4 344	—	—	9 255	4 344	—	—
		《26 111》	《278》	《48 890》	《8 890》	《3 333》	《4 722》								
	第2種林地	841 659	199 555	1 822 775	1 770 721	138 650	1 045 946	3 857	2 686	—	—	3 857	2 686	—	—
	第3種林地	—	—	—	—	11 150	108 077	—	—	—	—	—	—	—	—
		《36 380》	《507》	《29 826》	《16 211》	《2 809》	《12 231》	《23》	《655》			《23》	《655》		
釧路・芽室（J）総数		5 971 527	1 025 840	7 516 747	8 159 196	623 882	6 711 812	20 071	101 578	253	455	19 818	101 123	7 193	54 563
		《36 380》	《507》	《29 826》	《16 211》	《2 809》	《12 231》	《23》	《655》			《23》	《655》		
	林地総数	5 971 527	1 025 846	7 516 747	8 159 196	623 882	6 711 812	20 071	101 578	253	455	19 818	101 123	—	—
		《25 447》		《2 265》	《641》	《603》	《2 705》	《23》	《238》			《23》	《238》		
	第1種林地	2 369 294	283 900	902 780	1 225 526	65 044	1310 177	13 399	32 925	—	—	13 399	32 925	—	—
		《10 933》	《507》	《27 129》	《15 570》	《2035》	《9 486》		《417》				《417》		
	第2種林地	3 602 233	741 940	6 594 527	6 897 478	552 461	5 191 270	6 640	59 942	253	455	6 387	59 487	—	—
				《432》		《171》	《40》								
	第3種林地	—	—	19 440	36 192	6 377	210 365	32	8 711	—	—	32	8 711	—	—
	除地	—	—	—	—	—	—	—	—	—	—	—	—	7 193	54 563

地種・林種・林相・針広別蓄積（5の1）

年次 経営計画区	営林署	地種	総数 総数	総数 針葉樹	総数 広葉樹	人工林 総数 針葉樹	人工林 総数 広葉樹	天然林 総数 針葉樹	天然林 総数 広葉樹
						針葉樹林 針葉樹	針葉樹林 広葉樹	針広混交林 針葉樹	針広混交林 広葉樹
						広葉樹林 針葉樹	広葉樹林 広葉樹		
			m³	m³	m³	m³	m³	m³	m³
白糠総数			《20 521》 7 524 084	《11 947》 4 061 979	《8 574》 3 462 105	—	—	—	—
		林地総数	《20 521》 7 524 084	《11 947》 4 061 979	《8 574》 3 462 105	—	—	—	—
		第1種林地	259 808	141 627	118 181	—	—	—	—
		第2種林地	《20 521》 7 222 974	《11 4227》 3 916 773	《8 574》 3 306 201	—	—	—	—
		第3種林地	41 302	3 579	37 723	—	—	—	—
釧路総数			《19 057》 (1 796) 3 272 274	《11 594》 803 610	《7 463》 (1 796) 2 468 664	8 411	(1 796) —	—	—
		林地総数	《19 057》 (1 796) 3 220 078	《11 594》 799 698	《7 463》 (1 796) 2 420 380	8 411	(1 796) —	—	—
		第1種林地	《3 657》 466 304	《1 783》 668 857	《1 874》 297 447	1 205	—	—	—
		第2種林地	《15 360》 (1 796) 2 657 696	《9 811》 630 841	《5 549》 (1 796) 2 026 855	7 206	(1 796) —	—	—
		第3種林地	《40》 96 078	—	《40》 96 078	—	—	—	—
		除地	52 196	3 912	48 284	—	—	—	—
阿寒総数			《16 781》 7 298 443	《15 862》 4 902 039	《919》 2 396 404	17 147	—	—	—
		林地総数	《16 781》 7 298 443	《15 862》 4 902 039	《919》 2 396 404	17 147	—	—	—
		第1種林地	《9 085》 2 224 324	《9 085》 1 916 530	307 794	158	—	—	—
		第2種林地	《7 696》 5 074 119	《6 777》 2 985 509	《919》 2 088 610	16 989	—	—	—

天然林 総数 針葉樹	天然林 総数 広葉樹
m³	m³
《11 947》 4 061 979	《8 574》 3 462 105
《11 947》 4 061 979	《8 574》 3 462 105
141 627	118 181
《11 947》 3 916 773	《8 574》 3 306 201
3 579	37 723
《11 594》 791 172	《7 463》 2 386 742
《11 594》 791 172	《7 463》 2 386 742
《1 783》 167 652	《1 874》 294 939
《9 811》 623 520	《5 549》 1 995 725
—	《40》 96 078
—	—
《15 862》 4 884 639	《919》 2 396 404
《15 862》 4 884 639	《919》 2 396 404
《9 085》 1 916 372	307 794
《6 777》 2 968 267	《919》 2 088 610

地種・林種・林相・針広別蓄積（5の2）

年次 / 経営計画区 / 経営林署	地種	天然生林 針葉樹林 針葉樹	天然生林 針葉樹林 広葉樹	天然生林 針広混交林 針葉樹	天然生林 針広混交林 広葉樹	天然生林 広葉樹林 針葉樹	天然生林 広葉樹林 広葉樹
		m³	m³	m³	m³	m³	m³
白糠総数		《3 333》 1730 556	《462》 418 597	《8 350》 2 065 651	《6 359》 1 886 858	《264》 265 772	《1 753》 1 156 650
	林地総数	《3 333》 1 730 556	《462》 418 597	《8 350》 2 065 651	《6 359》 1 886 858	《264》 265 772	《1 753》 1 156 650
	第1種林地	39 294	5 755	94 655	62 607	7 678	49 819
	第2種林地	《3 333》 1 691 262	《462》 412 842	《8 350》 1 970 996	《6 259》 1 824 251	《264》 254 515	《1 753》 1 069 108
	第3種林地	—	—	—	—	3 579	37 723
				《10 603》	《4 763》	《991》	《2 700》
釧路総数		25 749	10 043	734 851	901 059	30 572	1 475 640
				《10 603》	《4 763》	《991》	《2 700》
	林地総数	25 749	10 043	734 851	901 059	30 572	1 475 640
				《1 692》	《621》	《91》	《1 253》
	第1種林地	14 866	8 179	147 311	165 658	5 475	121 102
				《8 911》	《4 142》	《900》	《1 407》
	第2種林地	10 883	1 864	587 540	735 401	25 097	1 258 460
	第3種林地	—	—	—	—	—	《40》 96 078
	除地	—	—	—	—	—	—
阿寒総数		《13 536》 3 383 518	471 994	《2 226》 1 454 663	《348》 1 380 468	《100》 46 458	《571》 543 942
	林地総数	《13 536》 3 383 518	471 994	《2 226》 1 454 663	《348》 1 380 468	《100》 46 458	《571》 543 942
	第1種林地	《9 085》 1 840 265	219 669	73 741	42 484	2 366	45 641
	第2種林地	《4 451》 1 543 253	252 325	《2 226》 1 380 922	《348》 1 337 984	《100》 44 092	《571》 498 301

無立木地 総数 針葉樹	無立木地 総数 広葉樹	無立木地 伐採跡地 針葉樹	無立木地 伐採跡地 広葉樹	無立木地 未立木地 針葉樹	無立木地 未立木地 広葉樹	その他 針葉樹	その他 広葉樹
m³	m³	m³	m³	m³	m³	m³	m³
—	—	—	—	—	—	—	—
—	—	—	—	—	—	—	—
—	—	—	—	—	—	—	—
—	—	—	—	—	—	—	—
—	—	—	—	—	—	—	—
115	33 638	—	—	115	33 638	3 912	48 284
115	33 638	—	—	115	33 638	—	—
—	2 508	—	—	—	2 508	—	—
115	31 130	—	—	115	31 130	—	—
—	—	—	—	—	—	—	—
—	—	—	—	—	—	3 912	48 284
253	—	253	—	—	—	—	—
253	—	253	—	—	—	—	—
—	—	—	—	—	—	—	—
253	—	253	—	—	—	—	—

地種・林種・林相・針広別蓄積（6の1）

年次	経営計画区	営林署	地種	総数 総数	総数 針葉樹	総数 広葉樹	人工林 総数 針葉樹	人工林 総数 広葉樹	天然林 総数 針葉樹	天然林 総数 広葉樹	人工林 針葉樹林 針葉樹	人工林 針葉樹林 広葉樹	人工林 針広混交林 針葉樹	人工林 針広混交林 広葉樹	人工林 広葉樹林 針葉樹	人工林 広葉樹林 広葉樹	天然林 総数 針葉樹	天然林 総数 広葉樹
				数														
				m³	m³	m³	m³	m³	m³	m³	m³	m³	m³	m³	m³	m³	m³	m³
弟子屈総数				《7 940》 (19 444) 4 247 607	《6 725》 (2 846) 1 966 804	《1 215》 (16 598) 2 280 803	(2 846) 7 440	(16 598) 36			(2 846) 7 420	(16 598) —		20		—		36	《6 725》 1 956 053	《1 215》 2 263 165
			林地総数	《7 940》 (19 444) 4 238 726	《6 725》 (2 846) 1 963 523	《1 215》 (16 598) 2 275 203	(2 846) 7 440	(16 598) 36			(2 846) 7 420	(16 598) —		20		—		36	《6 725》 1 956 053	《1 215》 2 263 165
			第1種林地	《420》 (1 034) 392 373	《420》 (18) 163 677	(1 016) 228 696	(18) 1 208	(1 016) —			(18) 1 208	(1 016) —	—	—	—	—			《420》 162 439	228 259
			第2種林地	《7 520》 (18 410) 3 796 416	《6 305》 (2 828) 1 788 410	《1 215》 (15 582) 2 008 006	(2 828) 6 232	(15 582) 36			(2 828) 6 212	(15 582) —		20		—		36	《6 305》 1 782 178	《1 215》 2 004 949
			第3種林地	49 937	11 436	38 501	—	—			—	—	—	—	—	—			11 436	29 957
			除地	8 881	3 281	5 600	—	—			—	—	—	—	—	—			—	—
中標津総数				《13 699》 (18 572) 6 963 336	《3 823》 (1 064) 1 909 412	《9 876》 (17 508) 5 053 924	《30》 (1 064) 31 524	(17 508) —			《30》 (1 064) 31 524	(17 508) —		—		—		—	《3 793》 1 858 347	《9 359》 5 005 682
			林地総数	《13 699》 (18 572) 6 962 657	《3 823》 (1 064) 1 909 412	《9 876》 (17 508) 5 053 245	《30》 (1 064) 31 524	(17 508) —			《30》 (1 064) 31 524	(17 508) —		—		—		—	《3 793》 1 858 347	《9 459》 5 005 682
			第1種林地	《555》 (412) 2 154 819	《30》 552 805	《525》 (412) 1 602 014	《30》 30 485	(412) —			《30》 30 485	(412) —		—		—		—		《525》 509 083	1 580 409
			第2種林地	《13 144》 (18 160) 4 807 639	《3 793》 (1 064) 1 356 575	《9 351》 (17 096) 3 451 064	(1 064) 1 039	(17 096) —			(1 064) 1 039	(17 096) —		—		—		—	《3 793》 1 349 264	《8 934》 3 425 273
			第3種林地	199	32	167	—	—			—	—	—	—	—	—			—	—
			除地	679	—	679	—	—			—	—	—	—	—	—			—	—
根室総数				《20 674》 (362) 951 333	《19 117》 (26) 560 208	《1 557》 (336) 391 125	(26) 110	(336) —			(26) 110	(336) —		—		—		—	《19 094》 559 966	《1 319》 382 750
			林地総数	《20 674》 (362) 951 333	《19 117》 (26) 560 208	《1 557》 (336) 391 125	(26) 110	(336) —			(26) 110	(336) —		—		—		—	《19 094》 559 966	《1 319》 382 750
			第1種林地	《18 235》 (362) 738 583	《17 050》 (26) 440 187	《1 185》 (336) 298 396	(26) 110	(336) —			(26) 110	(336) —		—		—		—	《17 027》 439 945	《947》 290 021
			第2種林地	《1 836》 119 149	《1 464》 109 219	《372》 9 930	—	—			—	—	—	—	—	—			《1 464》 109 219	《372》 9 930
			第3種林地	《603》 93 601	《603》 10 802	82 799	—	—			—	—	—	—	—	—			《603》 10 802	82 799

地種・林種・林相・針広別蓄積（6の2）

年次 / 経営計画区 / 経営林署	地種	然生林 針葉樹林 針葉樹	然生林 針葉樹林 広葉樹	然生林 針広混交林 針葉樹	然生林 針広混交林 広葉樹	林 広葉樹林 針葉樹	林 広葉樹林 広葉樹
		m³	m³	m³	m³	m³	m³
		《1 995》	《45》	《4 650》	《940》	《80》	《230》
弟子屈総数		309 382	72 246	1 605 425	1 528 321	41 246	662 598
		《1 995》	《45》	《4 650》	《940》	《80》	《230》
	林地総数	309 382	72 246	1 605 425	1 528 321	41 246	662 598
		《280》		《140》			
	第1種林地	54 765	6 310	103 967	124 719	3 707	97 230
		《1 715》	《45》	《4 510》	《940》	《80》	《230》
	第2種林地	254 617	65 936	1 490 638	1 382 064	36 923	556 949
	第3種林地	—	—	10 820	21 538	616	8 419
	除地	—	—	—	—	—	—
				《3 012》	《3 781》	《691》	《5 678》
中標津総数		—	—	1 623 297	2 430 806	235 050	2 574 876
				《3 012》	《3 781》	《691》	《5 678》
	林地総数	—	—	1 623 297	2 430 806	235 050	2 574 876
							《525》
	第1種林地	—	—	465 867	813 482	43 216	766 927
				《3 102》	《3 781》	《691》	《5 153》
	第2種林地	—	—	1 157 430	1 617 324	191 834	1 807 949
	第3種林地	—	—	—	—	—	—
	除地	—	—	—	—	—	—
		《17 516》		《895》	《20》	《683》	《1 299》
根室総数		522 322	52 960	32 860	31 684	4 784	298 106
		《17 516》		《895》	《20》	《683》	《1 299》
	林地総数	522 322	52 960	32 860	31 684	4 784	298 106
		《16 082》		《433》	《20》	《512》	《927》
	第1種林地	420 104	43 987	17 239	16 576	2 602	229 458
		《1 434》		《30》			《372》
	第2種林地	102 218	8 973	7 001	454	—	503
				《432》		《171》	
	第3種林地	—	—	8 620	14 654	2 182	68 145

無立木地 総数 針葉樹	無立木地 総数 広葉樹	無立木地 伐採跡地 針葉樹	無立木地 伐採跡地 広葉樹	無立木地 未立木地 針葉樹	無立木地 未立木地 広葉樹	その他 針葉樹	その他 広葉樹
m³	m³	m³	m³	m³	m³	m³	m³
30	12 002	—	455	30	11 547	3 281	5 600
30	12 002	—	455	30	11 547	—	—
30	437	—	—	30	437	—	—
—	3 021	—	455	—	2 566	—	—
—	8 544	—	—	—	8 544	—	—
—	—	—	—	—	—	3 281	5 600
	《417》				《417》		
19 541	47 563	—	—	19 541	47 563	—	679
	《417》				《417》		
19 541	47 563	—	—	19 541	47 563	—	—
13 237	21 605	—	—	13 237	21 605	—	—
	《417》				《417》		
6 272	25 791	—	—	6 272	25 791	—	—
32	167	—	—	32	167	—	—
—	—	—	—	—	—	—	679
《23》	《238》			《23》	《238》		
132	8 375	—	—	132	8 375	—	—
《23》	《238》			《23》	《238》		
132	8 375	—	—	132	8 375	—	—
《23》	《238》			《23》	《238》		
132	8 375	—	—	132	8 375	—	—
—	—	—	—	—	—	—	—
—	—	—	—	—	—	—	—

地　種・林　種・林　相・

第Ⅳ—3号様式

年次 経営計画区	営林署	地種	総数 総数	針葉樹	広葉樹	人工林 総数 針葉樹	人工林 総数 広葉樹
			m³	m³	m³	m³	m³
昭和33年4月1日			(677.8) 829 804.8	(54.0) 433 821.7	(623.8) 395 983.1	(54.0) 4 590.6	(623.8) 105.6
総数		林地総数	(677.8) 829 698.7	(54.0) 433 785.2	(623.8) 395 913.5	(45.0) 4 590.6	(623.8) 105.6
		第1種林地	(25.9) 69 549.5	(1.6) 45 132.3	(24.3) 24 417.2	(1.6) 1 389.3	(24.3) 5.4
		第2種林地	(651.9) 747 127.9	(52.4) 387 589.0	(599.5) 359 538.9	(52.4) 3.201.3	(599.5) 100.2
		第3種林地	13 021.3	1 063.9	11 957.4	—	—
		除地	606.1	36.5	69.6	—	—
十勝西部(Ⅰ)総数			(137.0) 223 150.9	108 704.8	(137.0) 114 446.1	1 146.3	(137.0) 102.2
		林地総数	(137.0) 223 150.9	108 704.8	(137.0) 114 446.1	1 146.3	(137.0) 102.2
		第1種林地	1 692.7	1 018.6	674.1	20.7	5.4
		第2種林地	(137.0) 218 785.1	107 459.9	(137.0) 111 325.2	1 125.6	(137.0) 96.8
		第3種林地	2 673.1	226.3	2 446.8	—	—
新得総数			72 981.9	42 752.1	30 229.8	—	—
		林地総数	72 981.9	42 752.1	30 229.8	—	—
		第1種林地	231.4	20.3	211.1	—	—
		第2種林地	72 750.5	42 731.8	30 018.7	—	—
清水総数			38 571.6	25 181.3	13 390.3	1 081.8	96.8
		林地総数	38 571.6	25 181.3	13 390.3	1 081.8	96.8
		第1種林地	914.5	744.9	169.6	—	—
		第2種林地	37 623.0	24 436.4	13 186.6	1 081.8	96.8
		第3種林地	34.1	—	34.1	—	—

註.（　）書は造林地上木成長量で外書である。

針　廣　別　成　長　量

人工林 針葉樹林 針葉樹	人工林 針葉樹林 広葉樹	人工林 針広混交林 針葉樹	人工林 針広混交林 広葉樹	人工林 広葉樹林 針葉樹	人工林 広葉樹林 広葉樹	天然 総数 針葉樹	天然 総数 広葉樹
m³	m³	m³	m³	m³	m³	m³	m³
(54.0) 4 014.1	(623.8) 27.3	576.5	60.3	—	18.0	428 932.9	394 099.8
(54.0) 4 014.1	(623.8) 27.3	576.5	60.3	—	18.0	428 932.9	394 099.8
(1.6) 1 389.3	(24.3) 5.4	—	—	—	—	43 629.5	24 130.8
(52.4) 2 624.8	(599.5) 21.9	576.5	60.3	—	18.0	384 239.5	358 179.3
—	—	—	—	—	—	1 063.9	11 789.7
—	—	—	—	—	—	—	—
571.0	(137.0) 27.3	575.3	30.3	—	—	107 524.7	113 661.0
571.0	(137.0) 27.3	575.3	30.3	—	14.6	107 524.7	113 661.0
20.7	5.4	—	—	—	—	997.9	661.8
550.3	(137.0) 21.9	575.3	30.3	—	14.6	106 300.5	110 592.5
—	—	—	—	—	—	226.3	2 406.7
—	—	—	—	—	—	42 751.5	30 216.3
—	—	—	—	—	—	42 751.5	30 216.3
—	—	—	—	—	—	20.3	211.1
—	—	—	—	—	—	42 731.2	30 005.2
506.5	21.9	575.3	60.3	—	14.6	24 091.2	12 944.1
506.5	21.9	575.3	60.3	—	14.6	24 091.2	12 944.1
—	—	—	—	—	—	744.9	162.7
506.5	21.9	575.3	60.3	—	14.6	23 346.3	12 754.6
—	—	—	—	—	—	—	26.8

地種・林種・林相・針広別成長量(1の2)

年次 / 経営計画区	経営林署	地種	然生林 針葉樹林 針葉樹	然生林 針葉樹林 広葉樹	然生林 針広混交林 針葉樹	然生林 針広混交林 広葉樹	然生林 広葉樹林 針葉樹	然生林 広葉樹林 広葉樹	無立木地 総数 針葉樹	無立木地 総数 広葉樹	無立木地 伐採跡地 針葉樹	無立木地 伐採跡地 広葉樹	無立木地 未立木地 針葉樹	無立木地 未立木地 広葉樹	その他 針葉樹	その他 広葉樹
			m³	m³	m³	m³	m³	m³	m³	m³	m³	m³	m³	m³	m³	m³
昭和33年4月1日			**198 268.6**	**36 844.6**	**212 665.8**	**194 362.1**	**17 998.5**	**162 893.1**	**261.7**	**1 708.1**	**28.7**	**26.8**	**233.0**	**1 681.3**	**36.5**	**69.6**
総数		林地総数	198 268.6	36 844.6	212 665.8	194 362.1	17 998.5	162 893.1	261.7	1 708.1	28.7	26.8	233.0	1 681.3	—	—
総数		第1種林地	33 832.1	5 494.2	9 198.7	7 777.1	598.7	10 859.5	113.5	281.0	—	—	113.5	281.0	—	—
総数		第2種林地	164 291.0	31 300.4	202 938.1	185 771.3	17 010.4	141 107.6	148.2	1 259.4	28.7	12.3	119.5	1 247.1	—	—
総数		第3種林地	145.5	50.0	529.0	813.7	389.4	10 926.0	—	167.7	—	14.5	—	153.2	—	—
総数		除地	—	—	—	—	—	—	—	—	—	—	—	—	36.5	69.6
十勝西部(Ⅰ)総数			**53 131.6**	**11 182.6**	**49 873.1**	**48 289.1**	**4 520.0**	**54 189.3**	**33.8**	**682.9**	**24.9**	**21.4**	**8.9**	**661.5**	—	—
		林地総数	53 131.6	11 182.6	49 873.1	48 289.1	4 520.0	54 189.3	33.8	682.9	24.9	21.4	8.9	661.5	—	—
		第1種林地	833.5	155.8	143.7	116.8	20.7	389.2	—	6.9	—	—	—	6.9	—	—
		第2種林地	52 152.6	10 976.8	49 678.9	48 149.4	4 469.0	51 466.3	33.8	635.9	24.9	6.9	8.9	629.0	—	—
		第3種林地	145.5	50.0	50.5	22.9	30.3	2 333.8	—	40.1	—	14.5	—	25.6	—	—
新得総数			68 29.7	1 818.3	35 177.3	24 274.9	744.5	4 123.1	0.6	13.5	—	—	0.6	13.5	—	—
新得総数		林地総数	6 829.7	1 818.3	35 177.3	24 274.9	744.5	4 123.1	0.6	13.5	—	—	0.6	13.5	—	—
新得総数		第1種林地	—	—	1.3	10.2	19.0	200.9	—	—	—	—	—	—	—	—
新得総数		第2種林地	6 829.7	1 181.3	35 176.0	24 264.7	725.5	3 922.2	0.6	13.5	—	—	0.6	13.5	—	—
清水総数			18 989.6	4 057.4	4 846.7	3 602.0	254.9	5 284.7	8.3	349.4	—	—	8.3	349.4	—	—
清水総数		林地総数	18 989.6	4 057.4	4 846.7	3 602.0	254.9	5 284.7	8.3	349.4	—	—	8.3	349.4	—	—
清水総数		第1種林地	658.8	116.4	86.1	42.2	—	4.1	—	6.9	—	—	—	6.9	—	—
清水総数		第2種林地	18 330.8	3 941.0	4 760.6	3 559.8	254.9	5 253.8	8.3	335.2	—	—	8.3	335.2	—	—
清水総数		第3種林地	—	—	—	—	—	26.8	—	7.3	—	—	—	7.3	—	—

地種・林種・林相・針広別成量長(2の1)

年次 / 経営計画区 / 営林署	地種	総数			人工林						天然	
					総数		針葉樹林		針広混交林		広葉樹林		総数	
		総数	針葉樹	広葉樹	針葉樹	広葉樹	針葉樹	広葉樹	針葉樹	広葉樹	針葉樹	広葉樹	針葉樹	広葉樹
		m³	m³	m³	m³	m³	m³	m³	m³	m³	m³	m³	m³	m³
帯広総数		(137.0) 24 988.9	3 244.5	(137.0) 21 744.4	20.7	(137.0) 5.4	20.7	5.4	—	—	—	—	3 223.8	21 642.1
	林地総数	(137.0) 24 988.9	3 244.5	(137.0) 21 744.4	20.7	(137.0) 5.4	20.7	5.4	—	—	—	—	3 223.8	21 642.1
	第1種林地	68.3	20.7	47.6	20.7	5.4	20.7	5.4	—	—	—	—	—	42.2
	第2種林地	(137.0) 23 360.1	3 222.7	(137.0) 20 137.4	—	(137.0) —	—	(137.0) —	—	—	—	—	3 222.7	20 040.5
	第3種林地	1 560.5	1.1	1 559.4	—	—	—	—	—	—	—	—	1.1	1 559.4
大樹総数		42 529.8	2 819.8	39 710.0	43.2	—	43.2	—	—	—	—	—	2 776.6	39 508.3
	林地総数	42 529.8	2 819.8	39 710.0	43.2	—	43.2	—	—	—	—	—	2 776.6	39 508.3
	第1種林地	143.7	1.7	142.0	—	—	—	—	—	—	—	—	1.7	142.0
	第2種林地	41 885.9	2 818.1	39 067.8	43.2	—	43.2	—	—	—	—	—	2 774.9	38 884.4
	第3種林地	500.2	—	500.2	—	—	—	—	—	—	—	—	—	481.9
上士幌総数		44 078.7	34 707.1	9 371.6	0.6	—	0.6	—	—	—	—	—	34 681.6	9 350.2
	林地総数	44 078.7	34 707.1	9 371.6	0.6	—	0.6	—	—	—	—	—	34 681.6	9 350.2
	第1種林地	334.8	231.0	103.8	—	—	—	—	—	—	—	—	231.0	103.8
	第2種林地	43 165.6	34 250.9	8 914.7	0.6	—	0.6	—	—	—	—	—	34 225.4	8 907.8
	第3種林地	578.3	225.2	353.1	—	—	—	—	—	—	—	—	225.2	338.6
十勝東部(N)総数		**(19.2) 285 425.3**	**(7.0) 174 619.6**	**(12.2) 110 805.7**	**(7.0) 266.6**	**(12.2) 1.5**	**(7.0) 266.6**	**(12.2) —**	—	—	—	**1.5**	**174 193.9**	**110 553.0**
	林地総数	(19.2) 285 425.3	(7.0) 174 619.6	(12.2) 110 805.7	(7.0) 266.6	(12.2) (1.5	(7.0) 266.6	(12.2) —	—	—	—	1.5	174 193.9	110 553.0
	第1種林地	29 264.0	22 471.5	6 792.5	—	—	—	—	—	—	—	—	22 360.3	6 747.8
	第2種林地	(19.2) 249 742.2	(7.0) 151 634.7	(12.2) 98 107.5	(7.0) 266.6	(12.2) 1.5	(7.0) 266.6	(12.2) —	—	—	—	1.5	151 320.2	97 899.5
	第3種林地	6 419.1	513.4	5 905.7	—	—	—	—	—	—	—	—	513.4	5 905.7
本別総数		115 515.6	86 786.6	28 729.0	35.7	—	35.7	—	—	—	—	—	86 750.9	28 726.9
	林地総数	115 515.6	86 786.6	28 729.0	35.7	—	35.7	—	—	—	—	—	86 750.9	28 726.9

地種・林種・林相・針広別成長量(2の2)

年次 / 経営計画区 / 営林署	地種	天然生林 針葉樹林 針葉樹	天然生林 針葉樹林 広葉樹	天然生林 針広混交林 針葉樹	天然生林 針広混交林 広葉樹	天然生林 広葉樹林 針葉樹	天然生林 広葉樹林 広葉樹
		m³	m³	m³	m³	m³	m³
帯広総数		—	—	2 130.7	15 864.9	1 093.1	5 777.2
	林地総数	—	—	2 130.7	15 864.9	1 093.1	5 777.2
	第1種林地	—	—	—	—	—	42.2
	第2種林地	—	—	2 130.7	15 864.9	1 092.0	4 175.6
	第3種林地	—	—	—	—	1.1	1 559.4
大樹総数		—	—	387.4	964.7	2 389.2	38 543.6
	林地総数	—	—	387.4	964.7	2 389.2	38 543.6
	第1種林地	—	—	—	—	1.7	142.0
	第2種林地	—	—	387.4	964.7	2 387.5	37 919.7
	第3種林地	—	—	—	—	—	481.9
上士幌総数		27 312.3	5 306.9	7 331.0	3 582.6	38.3	460.7
	林地総数	27 312.3	5 306.9	7 331.0	3 582.6	38.3	460.7
	第1種林地	174.7	39.4	56.3	64.4	—	—
	第2種林地	26 992.1	5 217.5	7 224.2	3 495.3	9.1	195.0
	第3種林地	145.5	50.0	50.5	22.9	29.2	265.7
十勝東部(N)総数		**92 903.6**	**15 715.0**	**77 665.7**	**62 837.1**	**3 624.6**	**32 000.9**
	林地総数	92 903.6	15 715.0	77 665.7	62 837.1	3 624.6	32 000.9
	第1種林地	17 378.8	3 149.4	4 705.4	3 507.1	276.1	91.3
	第2種林地	75 524.8	12 665.6	72 681.6	58 956.1	3 113.8	26 377.8
	第3種林地	—	—	278.7	373.9	234.7	5 531.8
本別総数		68 571.2	10 425.2	17 605.8	9 954.0	573.9	8 347.7
	林地総数	68 571.2	10 425.2	17 605.8	9 954.0	573.9	8 347.7

無立木地 総数 針葉樹	無立木地 総数 広葉樹	無立木地 伐採跡地 針葉樹	無立木地 伐採跡地 広葉樹	無立木地 未立木地 針葉樹	無立木地 未立木地 広葉樹	その他 針葉樹	その他 広樹樹
m³	m³	m³	m³	m³	m³	m³	m³
—	96.9	—	—	—	96.9	—	—
—	96.9	—	—	—	96.9	—	—
—	—	—	—	—	—	—	—
—	96.9	—	—	—	96.9	—	—
—	—	—	—	—	—	—	—
—	201.7	—	—	—	201.7	—	—
—	201.7	—	—	—	201.7	—	—
—	—	—	—	—	—	—	—
—	183.4	—	—	—	183.4	—	—
—	18.3	—	—	—	18.3	—	—
24.9	21.4	24.9	21.4	—	—	—	—
24.9	21.4	24.9	21.4	—	—	—	—
—	—	—	—	—	—	—	—
24.9	6.9	24.9	6.9	—	—	—	—
—	14.5	—	14.5	—	—	—	—
159.1	**251.2**	—	—	**159.1**	**251.2**	—	—
159.1	251.2	—	—	159.1	251.2	—	—
111.2	44.7	—	—	111.2	44.7	—	—
47.9	206.5	—	—	47.9	206.5	—	—
—	—	—	—	—	—	—	—
—	2.1	—	—	—	2.1	—	—
—	2.1	—	—	—	2.1	—	—

地種・林種・林相・針広別成長量(1の3)

年次	経営計画区	営林署	地種	総数			人工林						天然	
							針葉樹林		針広混交林		広葉樹林		総数	
				総数	針葉樹	広葉樹	針葉樹	広葉樹	針葉樹	広葉樹	針葉樹	広葉樹	針葉樹	広葉樹
				m³	m³	m³	m³	m³	m³	m³	m³	m³	m³	m³
			第1種林地	6 667.7	4 673.9	1 993.8	—	—	—	—	—	—	4 673.9	1 993.8
			第2種林地	107 674.9	82 112.7	25 562.2	35.7	—	—	—	—	—	82 077.0	25 560.1
			第3種林地	1 173.0	—	1 173.0	—	—	—	—	—	—	—	1 173.0
足寄総数				97 151.4	49 737.4	47 414.0	14.7	—	—	—	—	—	49 722.7	47 244.0
			林地総数	97 151.4	49 737.4	47 414.0	14.7	—	—	—	—	—	49 722.7	47 244.0
			第1種林地	14 386.8	11 028.1	3 358.7	—	—	—	—	—	—	11 028.1	3 358.7
			第2種林地	78 891.9	38 348.1	40 543.8	14.7	—	—	—	—	—	38 333.4	40 373.8
			第3種林地	3 872.7	361.2	3 511.5	—	—	—	—	—	—	361.2	3 511.5
陸別総数				(19.2) 72 758.3	(7.0) 38 095.6	(12.2) 34 662.7	(7.0) 216.2	(12.2) 1.5	—	—	—	1.5	37 720.3	34 582.1
			林地総数	(19.2) 72 758.3	(7.0) 38 095.6	(12.2) 34 662.7	(7.0) 216.2	(12.2) 1.5	—	—	—	1.5	37 720.3	34 582.1
			第1種林地	8 209.5	6 769.5	1 440.0	—	—	—	—	—	—	6 658.3	1 395.3
			第2種林地	(19.2) 63 175.4	(7.0) 31 173.9	(12.2) 32 001.5	(2.0) 216.2	(12.2) 1.5	—	—	—	1.5	30 909.8	31 965.6
			第3種林地	1 373.4	152.2	1 221.2	—	—	—	—	—	—	152.2	1 221.2
釧路・根室(J)総数				**(521.6) 321 228.6**	**(47.0) 150 497.3**	**(474.6) 170 731.3**	**(47.0) 3 177.7**	**(474.6) 1.9**	**—**	**1.2**	**—**	**1.9**	**147 214.3**	**169 885.8**
			林地総数	(521.6) 321 122.5	(47.0) 150 460.8	(474.6) 170 661.7	(47.0) 3 177.7	(474.6) 1.9	—	1.2	—	1.9	147 214.3	169 885.8
			第1種林地	(25.9) 38 592.8	(1.6) 21 642.2	(24.3) 16 950.6	(1.0) 1 368.6	(24.3) —	—	—	—	—	20 271.3	16 721.2
			第2種林地	(495.7) 278 600.6	(45.4) 128 494.4	(450.3) 150 106.2	(45.4) 1 809.1	(450.3) 1.9	—	1.2	—	1.9	126 618.8	149 687.3
			第3種林地	3 929.1	324.2	3 604.9	—	—	—	—	—	—	324.2	3 477.3
			除地	106.1	36.5	69.6	—	—	—	—	—	—	—	—
白糠総数				87 950.9	48 213.8	39 737.1	—	—	—	—	—	—	48 213.8	39 737.1
			林地総数	87 950.9	48 213.8	39 737.1	—	—	—	—	—	—	48 213.8	39 737.1
			第1種林地	2 711.8	1 388.4	1 323.4	—	—	—	—	—	—	1 388.4	1 323.4
			第2種林地	84 712.4	46 731.3	37 981.1	—	—	—	—	—	—	46 731.3	37 981.1
			第3種林地	526.7	94.1	432.6	—	—	—	—	—	—	94.1	432.6

地種・林種・林相・針広別成長量(3の2)

年次 / 経営計画区	営林署	地種	天然生林 針葉樹林 針葉樹	天然生林 針葉樹林 広葉樹	天然生林 針広混交林 針葉樹	天然生林 針広混交林 広葉樹	天然生林 広葉樹林 針葉樹	天然生林 広葉樹林 広葉樹	無立木地 総数 針葉樹	無立木地 総数 広葉樹	無立木地 伐採跡地 針葉樹	無立木地 伐採跡地 広葉樹	無立木地 未立木地 針葉樹	無立木地 未立木地 広葉樹	その他 針葉樹	その他 広葉樹
			m³	m³	m³	m³	m³	m³	m³	m³	m³	m³	m³	m³	m³	m³
		第1種林地	4 384.2	689.9	13.6	1212 .6	276.1	91.3	—	—	—	—	—	—	—	—
		第2種林地	64 187.0	9 735.3	17 592.2	8 741.4	297.8	7 083.4	—	2.1	—	—	—	2.1	—	—
		第3種林地	—	—	—	—	—	1 173.0	—	—	—	—	—	—	—	—
足寄総数			9 430.1	2 108.2	39 184.1	34 094.5	1 108.5	11 041.3	—	170.0	—	—	—	170.0	—	—
		林地総数	9 430.1	2 108.2	39 184.1	34 094.5	1 108.5	11 041.3	—	170.0	—	—	—	170.0	—	—
		第1種林地	6 828.9	1 333.3	4 199.2	2 025.4	—	—	—	—	—	—	—	—	—	—
		第2種林地	2 601.2	774.9	34 706.2	31 695.2	1 026.0	7 903.7	—	170.0	—	—	—	170.0	—	—
		第3種林地	—	—	278.7	373.9	82.5	3 137.6	—	—	—	—	—	—	—	—
陸別総数			14 902.3	3 181.6	20 875.8	18 788.6	1 942.2	12 611.9	159.1	79.1	—	—	159.1	79.1	—	—
		林地総数	14 902.3	3 181.6	20 875.8	18 788.6	1 942.2	12 611.9	159.1	79.1	—	—	159.1	79.1	—	—
		第1種林地	6 165.7	1 126.2	492.6	269.1	—	—	111.2	44.7	—	—	111.2	44.7	—	—
		第2種林地	8 736.6	2 055.4	20 383.2	18 519.5	1 790.0	11 390.7	47.9	34.4	—	—	47.9	34.4	—	—
		第3種林地	—	—	—	—	152.2	1 221.2	—	—	—	—	—	—	—	—
釧路・根室(J)総数			**52 233.4**	**9 947.0**	**85 127.0**	**83 235.9**	**9 853.9**	**76 702.9**	**68.8**	**774.0**	**3.8**	**5.4**	**65.0**	**768.6**	**36.5**	**69.6**
		林地総数	52 233.4	9 947.0	85 127.0	83 235.9	9 853.9	76 702.9	68.8	774.0	3.8	5.4	65.0	768.6	—	—
		第1種林地	15 619.8	2 189.0	4 349.6	4 153.2	301.9	10 379.0	2.3	229.4	—	—	2.3	229.4	—	—
		第2種林地	36 613.6	7 758.0	80 577.6	78 665.8	9 427.6	63 263.5	66.5	417.0	3.8	5.4	62.7	411.6	—	—
		第3種林地	—	—	199.8	416.9	124.4	3 060.4	—	127.6	—	—	—	127.6	—	—
		除地	—	—	—	—	—	—	—	—	—	—	—	—	36.5	69.6
白糠総数			15 998.8	4 107.8	26 254.3	21 848.3	5 960.7	13 781.0	—	—	—	—	—	—	—	—
		林地総数	15 998.8	4 107.8	26 254.3	21 848.	5 960.7	13 781.0	—	—	—	—	—	—	—	—
		第1種林地	229.1	53.2	1 049.7	703.3	109.6	566.9	—	—	—	—	—	—	—	—
		第2種林地	15 769.7	4 054.6	25 204.6	21 145.0	5 757.0	12 781.5	—	—	—	—	—	—	—	—
		第3種林地	—	—	—	—	94.1	432.6	—	—	—	—	—	—	—	—

地種・林種・林相・針広別成長量(4の1)

年次 / 経営計画区	営林署	地種	総数 総数	総数 針葉樹	総数 広葉樹	人工林 針葉樹林 針葉樹	人工林 針葉樹林 広葉樹	人工林 針広混交林 針葉樹	人工林 針広混交林 広葉樹	人工林 広葉樹林 針葉樹	人工林 広葉樹林 広葉樹	天然 総数 針葉樹	天然 総数 広葉樹
			m³	m³	m³	m³	m³	m³	m³	m³	m³	m³	m³
釧路総数			35 442.3	9 623.9	25 818.4	308.6	—	—	—	—	—	9 313.9	2 5700.1
		林地総数	35 442.3	9 623.9	25 818.4	308.6	—	—	—	—	—	9 313.9	2 5700.1
		第1種林地	4 440.8	1 897.8	2 543.0	59.4	—	—	—	—	—	1 838.4	2 527.7
		第2種林地	29 346.2	7 726.1	21 620.1	249.2	—	—	—	—	—	7 475.5	21 517.1
		第3種林地	1 655.3	—	1 655.3	—	—	—	—	—	—	—	1 655.3
阿寒総数			77 483.9	49 547.5	27 936.4	1 176.3	—	—	—	—	—	48 367.4	27 936.4
		林地総数	77 483.9	49 547.5	27 936.4	1 176.3	—	—	—	—	—	48 367.4	27 936.4
		第1種林地	12 089.9	10 226.0	1 863.9	11.1	—	—	—	—	—	10 214.9	1 863.9
		第2種林地	65 394.0	39 321.5	26 072.5	1 165.2	—	—	—	—	—	38 152.5	26 072.5
弟子屈総数			(255.7) 45 020.7	(29.2) 19 390.5	(226.5) 25 630.2	(29.2) 379.2	(226.5) 1.9	(29.2) 378.0	(226.5) —	— 1.2	— —	— 1.9	18 973.9	25 416.3
		林地総数	(255.7) 44 914.6	(29.2) 19 354.0	(226.5) 25 560.6	(29.2) 379.2	(226.5) 1.9	(29.2) 378.0	(226.5) —	— 1.2	— —	— 1.9	18 973.9	25 416.3
		第1種林地	(15.8) 4 462.1	(0.2) 1 801.8	(15.6) 2 660.3	(0.2) 60.0	(15.6) —	(0.2) 60.0	(15.6) —	— —	— —	— —	1 740.9	2 657.7
		第2種林地	(239.9) 39 893.1	(29.0) 17 433.6	(210.9) 22 459.5	(29.0) 319.2	(210.9) 1.9	(29.0) 318.0	(210.9) —	— 1.2	— —	— 1.9	17 114.4	22 445.4
		第3種林地	559.4	118.6	440.8	—	—	—	—	—	—	—	118.6	313.2
		除地	106.1	36.5	69.6	—	—	—	—	—	—	—	—	—
中標津総数			(255.8) 62 205.5	(16.4) 17 298.8	(239.4) 44 906.7	(16.4) 1 307.7	(239.4) —	(16.4) 1 307.7	(239.4) —	— —	— —	— —	15 929.8	44 604.9
		林地総数	(255.8) 62 205.5	(16.4) 17 298.8	(239.4) 44 906.7	(16.4) 1 307.7	(239.4) —	(16.4) 1 307.7	(239.4) —	— —	— —	— —	15 929.8	44 604.9
		第1種林地	4 391.5	1 328.6	3 062.9	1 232.2	—	1 232.2	—	— —	— —	— —	96.4	3 062.9
		第2種林地	(255.8) 57 814.0	(16.4) 15 970.2	(239.4) 41 843.8	(16.4) 75.5	(239.4) —	(16.4) 75.5	(239.4) —	— —	— —	— —	15 833.4	41 542.0
根室総数			(10.1) 13 125.3	(1.4) 6 422.8	(8.7) 6 702.5	(1.4) 5.9	(8.7) —	(1.4) 5.9	(8.7) —	— —	— —	— —	6 415.5	6 491.0
		林地総数	(10.1) 13 125.3	(1.4) 6 422.8	(8.7) 6 702.5	(1.4) 5.9	(8.7) —	(1.4) 5.9	(8.7) —	— —	— —	— —	6 415.5	6 491.0
		第1種林地	(10.1) 10 496.7	(1.4) 4 999.6	(8.7) 5 497.1	(1.4) 5.9	(8.7) —	(1.4) 5.9	(8.7) —	— —	— —	— —	4 992.3	5 285.6
		第2種林地	1 440.9	1 311.7	129.2	—	—	—	—	—	—	—	1 311.7	129.2
		第3種林地	1 187.7	111.5	1 076.2	—	—	—	—	—	—	—	111.5	1 076.2

地種・林種・林相・針広別成長量(4の2)

年次 / 経営計画区 / 営林署	地種	天然生林 針葉樹林 針葉樹	天然生林 針葉樹林 広葉樹	天然生林 針広混交林 針葉樹	天然生林 針広混交林 広葉樹	天然生林 広葉樹林 針葉樹	天然生林 広葉樹林 広葉樹	無立木地 総数 針葉樹	無立木地 総数 広葉樹	無立木地 伐採跡地 針葉樹	無立木地 伐採跡地 広葉樹	無立木地 未立木地 針葉樹	無立木地 未立木地 広葉樹	その他 針葉樹	その他 広葉樹
		m³	m³	m³	m³	m³	m³	m³	m³	m³	m³	m³	m³	m³	m³
釧路総数		252.5	63.1	8 737.2	8 824.9	324.2	16 812.1	1.4	118.3	—	—	1.4	118.3	—	—
	林地総数	252.5	63.1	8 737.2	8 824.9	324.2	16 812.1	1.4	118.3	—	—	1.4	118.3	—	—
	第1種林地	156.6	41.4	1 630.9	163.6	50.9	1 322.7	—	15.3	—	—	—	15.3	—	—
	第2種林地	95.9	21.7	7 106.3	7 661.3	273.3	13 834.1	1.4	103.0	—	—	1.4	103.0	—	—
	第3種林地	—	—	—	—	—	1 655.3	—	—	—	—	—	—	—	—
阿寒総数		26 950.5	4 369.4	20 747.7	16 320.2	669.2	7 246.8	3.8	—	3.8	—	—	—	—	—
	林地総数	26 950.5	4 369.4	20 747.7	16 320.2	669.2	7 246.8	3.8	—	3.8	—	—	—	—	—
	第1種林地	9 791.7	1 433.9	423.2	265.6	—	164.4	—	—	—	—	—	—	—	—
	第2種林地	17 158.8	2 935.5	20 324.5	16 054.6	669.2	7 082.4	3.8	—	3.8	—	—	—	—	—
弟子屈総数		3 011.2	718.9	15 623.4	17 153.4	339.3	7 544.0	0.9	142.4	—	5.4	0.9	137.0	36.5	69.6
	林地総数	3 011.2	718.9	15 623.4	17 153.4	339.3	7 544.0	0.9	142.4	—	5.4	0.9	137.0	—	—
	第1種林地	647.9	89.5	1 061.6	1 806.6	31.4	761.6	0.9	2.6	—	—	0.9	2.6	—	—
	第2種林地	2 363.3	629.4	14 449.6	15 120.3	301.5	6 695.7	—	12.2	—	5.4	—	6.8	—	—
	第3種林地	—	—	112.2	226.5	6.4	86.7	—	127.6	—	—	—	127.6	—	—
	除地	—	—	—	—	—	—	—	—	—	—	—	—	36.5	69.6
中標津総数		—	—	13 406.8	18 678.7	2 523.0	25 926.2	61.3	301.8	—	—	61.3	301.8	—	—
	林地総数	—	—	13 406.8	18 678.7	2 523.0	25 926.2	61.3	301.8	—	—	61.3	301.8	—	—
	第1種林地	—	—	—	—	96.4	3 062.9	—	—	—	—	—	—	—	—
	第2種林地	—	—	13 406.8	18 678.7	2 426.6	22 863.3	61.3	301.8	—	—	61.3	301.8	—	—
根室総数		6 020.4	687.8	357.6	410.4	37.5	5 392.8	1.4	211.5	—	—	1.4	211.5	—	—
	林地総数	6 020.4	687.8	357.6	410.4	37.5	5 392.8	1.4	211.5	—	—	1.4	211.5	—	—
	第1種林地	4 794.5	571.0	184.2	214.1	13.6	4 500.5	1.4	211.5	—	—	1.4	211.5	—	—
	第2種林地	1 225.9	116.8	85.8	5.9	—	6.5	—	—	—	—	—	—	—	—
	第3種林地	—	—	87.6	190.4	23.9	885.8	—	—	—	—	—	—	—	—

樹種別蓄積

第Ⅳ—4号様式

年次 / 経営計画区 / 営林署	総数	針葉樹 総数	針葉樹 カラマツ	針葉樹 トドマツ	針葉樹 エゾマツ	針葉樹 アカエゾマツ	針葉樹 その他針葉樹	広葉樹 総数	広葉樹 カシワ	広葉樹 ミズナラ	広葉樹 ドロノキ	広葉樹 カンバ	広葉樹 ハンノキ	広葉樹 ニレ	広葉樹 カツラ	広葉樹 イタヤカエデ	広葉樹 シナノキ	広葉樹 センノキ	広葉樹 ヤチダモ	広葉樹 その他広葉樹
	m³	m³	m³	m³	m³	m³	m³	m³	m³	m³	m³	m³	m³	m³	m³	m³	m³	m³	m³	m³
昭和33年4月1日	《914 522》 (57 152) 85 816 309	《814 146》 (4 924) 42 851 162	41 088	21 845 430	17 223 847	3 628 052	112 745	《100 376》 (52 228) 42 965 147	50 940	6 565 673	29 223	10 114 153	1 663 393	1 396 259	1 077 404	4 533 284	6 238 479	1 694 590	534 481	9 067 248
十勝西部（Ⅰ）総数	《388 578》 (10 631) 33 230 794	《340 073》 15 391 427	4 839	7 809 868	6 229 673	1 292 393	54 654	《48 505》 (10 631) 17 839 367	—	2 738 935	—	5 063 385	1 120 216	500 989	312 882	1 582 457	2 449 308	391 130	29 221	3 650 844
新得	《68 462》 9 719 356	《43 136》 5 979 540	—	2 982 217	2 487 818	509 505	—	《25 326》 3 739 816	—	511 346	—	1 668 101	47 677	83 850	30 710	184 059	395 403	163 897	6 276	648 497
清水	《11 260》 (111) 4 200 891	《9 560》 2 660 372	3 845	1 727 684	712 618	216 225	—	《1 700》 (111) 1 540 519	—	137 952	—	679 330	—	22 745	1 107	52 882	174 807	25 125	3 940	442 631
帯広	《17 390》 (10 520) 5 109 014	《2 469》 877 269	406	308 395	547 329	—	21 139	《14 921》 (10 520) 4 231 745	—	698 495	—	940 165	325 024	175 820	22 629	379 391	877 577	39 235	1 454	771 955
大樹	《1 701》 7 568 573	《1 267》 673 594	588	306 146	333 345	—		《434》 6 894 979	—	1 346 014	—	1 069 905	747 515	215 827	255 217	966 125	772 327	158 541	17 228	1 346 280
上士幌	《289 765》 6 632 960	《283 641》 5 200 652	—	2 485 426	2 148 563	566 663	—	《6 124》 1 432 308	—	45 128	—	705 884	—	2 747	3 219	—	229 194	4 332	323	441 481
十勝東部（N）総数	《427 272》 (6 347) 22 328 438	《405 005》 (988) 13 255 683	—	6 338 751	5 476 440	1 440 492	—	《22 267》 (5 359) 9 072 755	—	1 043 026	15 248	1 169 772	318 083	393 331	365 651	1 441 315	1 962 036	530 520	350 096	1 483 677
本別	《184 210》 8 174 145	《183 626》 5 781 591	—	2 791 489	2 255 801	734 301	—	《584》 2 392 554	—	365 344	—	511 638	37 638	15 905	58 610	186 080	398 124	91 789	33 040	694 386
足寄	《109 728》 (4 730) 7 391 497	《101 935》 (450) 3 977 592	—	1 996 987	1 552 166	428 439	—	《7 793》 (4 280) 3 413 905	—	388 139	15 248	307 776	280 445	197 612	174 145	604 578	585 089	223 986	186 168	450 719
陸別	《133 334》 (1 617) 6 762 796	《119 444》 (538) 3 496 500	—	1 550 275	1 668 473	277 752	—	《13 890》 (1 079) 3 266 296	—	289 543	—	350 358	—	179 814	132 896	650 657	978 823	214 745	130 888	338 572
釧路・根室（J）総数	《98 672》 (40 174) 30 257 077	《69 068》 (3 936) 14 204 052	36 249	7 696 811	5 517 734	895 167	58 091	《29 604》 (36 238) 16 053 025	50 940	2 783 712	13 975	3 880 996	225 094	501 939	398 871	1 506 512	1 827 155	772 940	155 164	3 932 727
白糠	《20 521》 7 524 084	《11 947》 4 061 979	—	2 204 410	1 692 603	164 966	—	《8 574》 3 462 105	—	594 266	—	550 779	—	4 248	163 013	152 090	629 028	191 526	4 944	812 211
釧路	《19 057》 (1 796) 3 272 274	《11 594》 803 610	1 093	621 674	132 440	8	58 395	《7 463》 (1 796) 2 468 664	—	636 491	—	262 836	42 235	186 476	61 133	204 217	237 667	103 428	92 675	641 506
阿寒	《16 781》 7 298 443	《15 862》 4 902 039	104	2 254 817	2 037 072	608 998	1 048	《919》 2 396 404	—	295 838	—	346 329	8 190	36 336	119 556	219 766	425 694	212 865	22 359	709 471
弟子屈	《7 940》 (19 444) 4 247 607	《6 725》 (2 846) 1 966 804	4 032	1 014 771	892 480	—	8 648	《1 215》 (16 598) 2 280 803	—	146 127	13 858	383 014	3 615	221 470	55 169	182 051	463 479	126 206	14 415	671 399
中標津	《13 699》 (18 572) 6 963 336	《3 823》 (1 064) 1 909 412	30 910	1 117 066	761 436	46 873	—	《9 876》 (17 508) 5 053 924	50 940	997 008	117	2 237 231	113 416	53 094	—	391 388	71 287	138 915	20 771	979 757
根室	《20 674》 (362) 951 333	《19 117》 (26) 560 208	110	484 073	1 703	74 322	—	《1 557》 (336) 391 125	—	113 982	—	100 807	57 638	315	—	—	—	—	—	118 383

註　1.《　》書は原資外蓄積で総数のみ外書した。2.（　）書は造林地上木蓄積で総数のみ外書した。

第Ⅳ—5号様式

年次 経営計画区	営林署	地種	施業団	伐期令樹種及び	回帰年または改良期間	面積 ha	蓄積 総数 m³	針葉樹 m³	広葉樹 m³
昭和33年4月1日						707 571.34	《914 522》 (57 152) 85 816 309	《814 146》 (4 924) 42 851 162	《100 376》 (52 228) 42 965 147
総数		林地総数				646 860.32	《914 522》 (57 152) 85 742 485	《814 146》 (4 924) 42 838 337	《100 376》 (52 228) 42 904 148
		第1種林地	総数			169 513.74	《131 086》 (1 808) 19 531 304	《127 363》 (44) 9 609 351	《3 723》 (1 764) 9 921 953
			皆用			14 746.59	《18 163》 (774) 954 039	《16 738》 (26) 433 028	《1 425》 (748) 521 011
			択用			19 772.82	《78 393》 4 188 603	《76 380》 3 223 845	《2 013》 964 758
			その他			134 994.33	《34 530》 (1 034) 14 388 662	《34 245》 (18) 5 952 478	《285》 (1 016) 8 436 184
		第2種林地	総数			463 995.43	《781 595》 (55 344) 65 229 432	《686 180》 (4 880) 33 143 391	《95 415》 (50 464) 32 086 041
			皆用			285 965.23	《170 939》 (55 344) 31 750 569	《107 987》 (4 880) 10 304 878	《62 952》 (50 464) 21 445 691
			択用			178 030.20	《610 656》 33 478 863	《578 193》 22 838 513	《32 463》 10 640 350
		第3種林地	総数			13 351.15	《1 841》 981 749	《603》 85 595	《1 238》 896 154
			部分林			356.23	199	32	167
			放牧共用林野			12 994.92	《1 841》 981 550	《603》 85 563	《1 238》 895 987
		地除				60 711.02	73 824	12 825	60 999
十勝西部(I)総数						293 574.55	《388 578》 (10 631) 33 230 794	《340 073》 15 391 427	《48 505》 (10 631) 17 839 367
		林地総数				264 779.69	《388 578》 (10 631) 33 229 590	《340 073》 15 391 427	《48 505》 (10 631) 17 838 163
		第1種林地				89 952.02	《32 650》 10 194 729	《32 650》 3 915 033	6 279 696
			皆用	カラマツ 25—35 トドマツ 50—60 エゾマツ 50—75		37.78	926	—	926
			その他			89 914.24	《32 650》 10 193 803	《32 650》 3 915 033	6 278 770
		第2種林地	総数			170 446.22	《354 730》 (10 631) 22 795 474	《307 423》 11 456 369	《47 307》 (10 631) 11 339 105

成長量 総数 m³	針葉樹 m³	広葉樹 m³	標準伐採量(年平均) 総数 m³	針葉樹 m³	広葉樹 m³	標準更新面積(年平均) 総数 ha	新植 ha	その他 再更新 ha	人工下種 ha	天然下種 1類・2類 ha	ぼうが ha
(677.8) 829 804.8	(54.0) 433 821.7	(623.8) 395 983.1	《251 075》 〔3 207〕 1 203 989	《231 105》 〔839〕 539 835	《19 970》 〔2 368〕 664 154	(27.68) 16 217.11	(27.68) 5 753.94	—	20.00	10 443.17	—
(677.8) 829 698.7	(54.0) 433 785.2	(623.8) 395 913.5	《251 075》 1 203 989	《231 105》 539 835	《19 970》 664 154	(27.68) 16 217.11	(27.68) 5 753.94	—	20.00	10 443.17	—
(25.9) 69 549.5	(1.6) 45 132.3	(24.3) 24 417.2	《38 900》 105 933	《38 063》 82 021	《837》 23 912	1 880.71	493.78	—	—	1 386.93	—
(10.1) 14 284.4	(1.4) 5 944.6	(8.7) 8 339.8	《3 706》 27 053	《3 347》 13 212	《359》 13 841	696.61	493.78	—	—	202.83	—
41 607.6	32 495.3	9 112.3	《18 495》 73 975	《18 074》 66 789	《421》 7 186	946.25	—	—	—	946.25	—
(15.8) 13 657.5	(0.2) 6 692.4	(15.6) 6 965.1	《16 699》 4 905	《16 642》 2 020	《57》 2 885	237.85	—	—	—	237.85	—
(651.9) 747 127.9	(52.4) 387 589.0	(599.5) 359 538.9	《211 797》 1 073 183	《192 922》 450 813	《18 875》 622 370	(27.68) 13 715.81	(27.68) 5 247.41	—	20.00	8 448.40	—
(651.9) 390 059.0	(52.4) 140 846.4	(599.5) 249 212.6	《35 723》 715 509	《23 556》 204 462	《12 167》 511 047	(22.68) 6 267.50	(22.68) 5 055.32	—	—	1 212.18	—
357 068.9	246 742.6	110 326.3	《176 074》 357 674	《169 366》 246 351	《6 708》 111 323	(5.00) 7 448.31	(5.00) 192.09	—	20.00	7 236.22	—
13 021.3	1 063.9	11 957.4	《378》 24 873	《120》 7 001	《258》 17 872	620.59	12.75	—	—	607.84	—
—	—	—	40	6	34	—	—	—	—	—	—
13 021.3	1 063.9	11 957.4	《378》 24 833	《120》 6 995	《258》 17 838	620.59	12.75	—	—	607 84	—
106.1	36.5	69.6	〔3 207〕	〔839〕	〔2 368〕	—	—	—	—	—	—
《137.0》 223 150.9	108 704.8	《137.0》 114 446.1	《126 662》 326 092	《117 365》 153 335	《9 297》 172 757	(6.75) 6 750 79	《6.75》 1 480.85	—	—	5 269.94	—
(137.0) 223 150.9	108 704.8	(137.0) 114 446.1	《126 662》 326 092	《117 365》 153 335	《9 297》 172 757	(6.75) 6 750.79	(6.75) 1 480.85	—	—	5 269.94	—
1 692.7	1 018.6	674.1	《16 324》 1 702	《16 324》 1 389	313	93.16	2.54	—	—	90.62	—
12.5	—	12.5	313	—	—	2.54	2.54	—	—	—	—
1 680.2	1 018.6	661.6	《16 324》 1 389	《16 324》 1 389	313	90.62	—	—	—	90.62	—
(137.0) 218 785.1	107 459.9	(137.0) 111 325.2	《110 088》 321 104	《101 041》 151 946	《9 047》 169 158	(6.75) 6 495.31	(6.75) 1 478.31	—	—	5 017.00	—

註　1.営林署1,事業区のため事業区別は省略した。　2.《　》書は原資外,(　)書は造林地上木で共に外書である。

3.標準伐採量欄〔　〕書は所属替地伐採量で除地を含み外書である。4.標準更新面積欄(　)書は改植面積で外書である。

年次 経営計画区	営林署	地種	施業団	伐採種及び樹令	回帰年または改良期間	面積	蓄積 総数	針葉樹	広葉樹	成長量 総数	針葉樹	広葉樹	標準伐採量（年平均） 総数	針葉樹	広葉樹	標準更新面積（年平均） 総数	新植	その他 再更新	人工下種	天然下種 1類・2類	ぼうが
						ha	m³	m³	m³	m³	m³	m³	m³	m³	m³	ha	ha	ha	ha	ha	ha
			皆用	カラマツ 25—35 トドマツ 50—60 エゾマツ 56—75		85 697.62	(56 517) (10 631) 8 448 129	(26 495) 1 861 263	(30 022) (10 631) 6 586 866	(137.0) 90 406.9	22 572.1	(137.0) 67 834.8	(10 907) 171 291	(5 460) 41 776	(5 447) 129 515	(1.75) 1 700.93	(1.75) 1 374.84	—	—	326.09	—
			択用	トドマツ 85—105 エゾマツ 95—120 広 120	30	84 748.60	(298 213) 14 347 345	(280 928) 9 595 106	(17 285) 4 752 239	128 378.2	84 887.8	43 490.4	(99 181) 149 813	(95 581) 110 170	(3 600) 39 643	(5.00) 4 794.38	(5.00) 103.47	—	—	4 690.91	—
		第3種林地	総数			4 381.45	(1 198) 239 387	20 025	(1 198) 219 362	2 673.1	226.3	2 446.8	(250) 3 286	—	(250) 3 286	162.32	—	—	—	162.32	—
			部分林			79.58	—	—	—	—	—	—	—	—	—	—	—	—	—	—	—
			放牧共用林野			4 301.87	(1 198) 239 387	20 025	(1 198) 219 362	2 673.1	226.3	2 446.8	(250) 3 286	—	(250) 3 286	162.32	—	—	—	162.32	—
		除地				28 794.86	1 204	—	1 204	—	—	—	—	—	—	—	—	—	—	—	—
新得総数						74 838.11	(68 462) 9 719 356	(43 136) 5 979 540	(25 326) 3 739 816	72 981.9	42 752.1	30 229.8	(11 668) 103 659	(7 362) 60 367	(4 306) 43 292	1 390.62	186.30	—	—	1 204.32	—
		林地総数				62 134.37	(68 462) 9 719 356	(43 136) 5 979 540	(25 326) 3 739 816	72 981.9	42 752.1	30 229.9	(11 668) 103 659	(7 362) 60 367	(4 306) 43 292	1 390.62	186.30	—	—	1 204.32	—
		第1種林地	総数			19 258.90	2 590 377	1 658 432	931 945	231.4	20.3	211.1	—	—	—	—	—	—	—	—	—
			その他			19 258.90	2 590 377	1 658 432	931 954	231.4	20.3	211.1	—	—	—	—	—	—	—	—	—
		第2種林地	総数			42 875.47	(68 462) 7 128 979	(43 136) 4 321 108	(25 326) 2 807 871	72 750.5	42 731.8	30 018.7	(11 668) 103 659	(7 362) 60 367	(4 306) 43 292	1 390.62	186.30	—	—	1 204.32	—
			皆用			13 945.64	(34 231) 1 900 035	(18 924) 909 197	(15 307) 990 838	22 243.5	10 386.3	11 857.2	(5 834) 36 575	(3 195) 16 413	(2 639) 20 162	276.93	168.80	—	—	108.13	—
			択用			28 929.83	(34 231) 5 228 944	(24 212) 3 411 911	(10 019) 1 817 033	50 507.0	32 345.5	18 161.5	(5 834) 67 084	(4 167) 43 954	(1 667) 23 130	1 113.69	17.50	—	—	1096.19	—
		除地				12 703.74	—	—	—	—	—	—	—	—	—	—	—	—	—	—	—
清水総数						42 983.84	(11 260) (111) 4 200 891	(9 560) 2 660 372	(1 700) (111) 1 540 519	38 571.6	25 181.3	13 390.3	(1 410) 51 802	(1 300) 29 384	(110) 22 418	843.06	321.85	—	—	521.21	—
		林地総数				40 737.18	(11 260) (111) 4 199 687	(9 560) 2 660 372	(1 700) (111) 1 539 315	38 571.6	25 181.3	13 390.3	(1 410) 51 802	(1 300) 29 384	(110) 22 418	843.06	321.85	—	—	521.21	—
		第1種林地	総数			12 177.63	941 270	566 083	375 187	914.5	744.9	169.6	—	—	—	—	—	—	—	—	—
			その他			12 177.63	941 270	566 083	375 187	914.5	744.9	169.6	—	—	—	—	—	—	—	—	—
		第2種林地	総数			28 203.74	(11 260) (111) 3 239 288	(9 560) 2 094 289	(1 700) (111) 1 144 999	37 623.0	24 436.4	13 186.6	(1 410) 51 383	(1 300) 29 384	(110) 21 999	806.82	321.85	—	—	484.97	—
			皆用			15 673.82	(3 100) (111) 1 118 578	(1 400) 370 133	(1 700) (111) 748 445	14 142.5	5 341.5	8 801.0	(210) 27 630	(100) 15 802	(110) 11 828	404.69	—	—	—	82.84	—
			択用			12 529.92	(8 160) 2 120 710	(8 160) 1 724 156	396 554	23 480.5	19 094.9	4 385.6	(1 200) 23 753	(1 200) 13 582	10 171	402.13	—	—	—	402 13	—
		第3種林地	総数			355.81	19 129	—	19 129	34.1	—	34.1	419	—	419	36.24	—	—	—	36.24	—
			放牧共用林野			355.81	19 129	—	19 129	34.1	—	34.1	419	—	419	36.24	—	—	—	36.24	—
		除地				2 246.66	1 204	—	1 204	—	—	—	—	—	—	—	—	—	—	—	—

年次 経営計画区	営林署	地種	施業団	伐採樹種及び令期	回帰年または改良期間	面積	蓄積 総数	蓄積 針葉樹	蓄積 広葉樹
						ha	m³	m³	m³
							(17 390) (10 520)	(2 469)	(14 921) (10 520)
帯広総数						54 413.34	5 109 014	877 269	4 231 745
							(17 390) (10 520)	(2 469)	(14 921) (10 520)
		林地総数				46 938.79	5 109 014	877 269	4 231 745
		第1種林地	総数			20 588.36	2 331 666	540 464	1 791 202
			その他			20 588.63	2 331 666	540 464	1 791 202
							(16 273) (10 520)	(2 469)	(13 804) (10 520)
		第2種林地	総数			24 813.27	2 646 443	336 711	2 309 732
							(12 130) (10 520)	(1 049)	(11 081) (10 520)
			皆用			19 380.63	1 845 876	135 521	1 710 355
			択用			5 432.64	(4 143) 800 567	(1 420) 201 190	(2 723) 599 377
							(1 117)		(1 117)
		第3種林地	総数			1 537.16	130 905	94	130 811
			部分林			74.50	—	—	—
			放牧共用林野			1 462.66	(1 117) 130 905	94	(1 117) 130 811
		除地				7 474.55	—	—	—
							(1 701)	(1 267)	(434)
大樹総数						74 435.64	7 568 573	673 594	6 894 979
							(1 701)	(1 267)	(434)
		林地総数				71 145.99	7 568 573	673 594	6 894 979
		第1種林地	総数			29 824.26	3 152 387	341 986	2 810 401
			皆用			37.78	926	—	926
			その他			29 786.48	3 151 461	341 986	2 809 475
							(1 701)	(1 267)	(434)
		第2種林地	総数			40 788.42	4 382 646	331 608	4 051 038
							(1 492)	(1 058)	(434)
			皆用			32 077.33	3 198 629	203 817	2 994 812
			択用			8 711.09	(209) 1 184 017	(209) 127 791	1 056 226
		第3種林地	総数			533.31	33 540	—	33 540
			部分林			4.90	—	—	—
			放牧共用林野			528.41	33 540	—	33540
		除地				3 289.65	—	—	—
							(289 765)	(283 641)	(6 124)
上士幌総数						46 903.62	6 632 960	5 200 652	1 432 308
							(289 765)	(283 641)	(6 124)
		林地総数				43 823.36	6 632 960	5 200 652	1 432 308

成長量 総数	成長量 針葉樹	成長量 広葉樹	標準伐採量（年平均） 総数	標準伐採量（年平均） 針葉樹	標準伐採量（年平均） 広葉樹	標準更新面積（年平均） 総数	新植	その他 再更新	その他 人工下種	その他 天然下種 1類・2類	その他 ぼうが
m³	m³	m³	m³	m³	m³	ha	ha	ha	ha	ha	ha
			(2 330)	(201)	(2 129)						
(137.0) 24 988.9	3 244.5	(137.0) 21 744.4	55 801	4 865	50 936	1 139.31	390.60	—	—	748.71	—
			(2 330)	(201)	(2 129)						
(137.0) 24 988.9	3 244.5	(137.0) 21 744.4	55 801	4 865	50 936	1 139.31	390.60	—	—	748.71	—
68.3	20.7	47.6	—	—	—	—	—	—	—	—	—
68.3	20.7	47.6	—	—	—	—	—	—	—	—	—
			(2 096)	(201)	(1 895)						
(137.0) 23 360.1	3 222.7	(137.0) 20 137.4	55 075	4 865	50 210	1 028.20	390.60	—	—	637 60	—
			(2 096)	(201)	(1 895)						
(137.0) 15 940.7	1 338.8	(137.0) 14 601.9	52 849	4 398	48 451	465.30	390.60	—	—	74.70	—
7 419.4	1 883.9	5 535.5	2 226	467	1 759	562.90	—	—	—	562.90	—
			(234)		(234)						
1 560.5	1.1	1 559.4	726	—	726	111.11	—	—	—	111.11	—
—	—	—	—	—	—	—	—	—	—	—	—
			(234)		(234)						
1 560.5	1.1	1 559.4	726	—	726	111.11	—	—	—	111.11	—
—	—	—	—	—	—	—	—	—	—	—	—
			(335)	(265)	(70)						
42 529.8	2 819.8	39 710.0	52 916	4 664	48 252	459.43	315.10	—	—	144.33	—
			(335)	(265)	(70)						
42 529.8	2 819.8	39 710.0	52 916	4 664	48 252	459.43	315.10	—	—	144.33	—
143.7	1.7	142.0	313	—	313	2.54	2.54	—	—	—	—
12.5	—	12.5	313	—	313	2.54	2.54	—	—	—	—
131.2	1.7	129.5	—	—	—	—	—	—	—	—	—
			(335)	(265)	(70)						
41 885.9	2 818.1	39 067.8	51 739	4 664	47 075	441.92	312.56	—	—	129.36	—
			(335)	(265)	(70)						
33 080.9	1 948.8	31 132.1	49 078	4 525	44 553	368.55	312.56	—	—	55.99	—
8 805.0	869.3	7 935.7	2 661	139	2 522	73.37	—	—	—	73.37	—
500.2	—	500.2	864	—	864	14.97	—	—	—	14.97	—
—	—	—	—	—	—	—	—	—	—	—	—
500.2	—	500.2	864	—	864	14.97	—	—	—	14.97	—
—	—	—	—	—	—	—	—	—	—	—	—
			(110 919)	(108 237)	(2 682)	(6.75)	(6.75)				
44 078.7	34 707.1	9 371.6	61 914	54 055	7 859	2 918.37	267.00	—	—	2 651.37	—
			(110 919)	(108 237)	(2 682)	(6.75)	(6.75)				
44 078.7	34 707.1	9 371.6	61 914	54 055	7 859	2 918.37	267.00	—	—	2 651.37	—

年次 経営計画区	営林署	地種	施業団	伐採種及び令	回帰年または改良期間	面積	蓄積 総数	針葉樹	広葉樹	成長量 総数	針葉樹	広葉樹	標準伐採量（年平均） 総数	針葉樹	広葉樹	標準更新面積（年平均） 総数	新植	その他 再更新	人工下種	天然下種 1類・2類	ぼうが
						ha	m³	m³	m³	m³	m³	m³	m³	m³	m³	ha	ha	ha	ha	ha	ha
		第1種林地	総数			8 102.87	《32 650》 1 179 029	《32 650》 808 068	370 961	334.8	231.0	103.8	《16 324》 1 389	《16 324》 1 389	—	90.62	—	—	—	90.62	—
			その他			8 102.87	《32 650》 1 179 029	《32 650》 808 068	370 961	334.8	231.0	103.8	《16 324》 1 389	《16 324》 1 389	—	90.62	—	—	—	90.62	—
		第2種林地	総数			33 765 32	《257 034》 5 398 118	《250 991》 4 372 653	《6 043》 1 025 465	43 165.6	34 250.9	8 914.7	《94 579》 59 248	《91 913》 52 666	《2 666》 6 582	(6.75) 2 827.75	(6.75) 267.00	—	—	2 560.75	—
			皆用			4 620.20	《5 564》 385 011	《4 064》 242 595	《1 500》 142 416	4 999.3	3 556.7	1 442.6	《2 432》 5 159	《1 699》 638	《733》 4 521	(1.75) 185.46	(1.75) 181.03	—	—	4.43	—
			択用			29 145.12	《251 470》 5 013 107	《246 927》 4 130 058	《4 543》 883 049	38 166.3	30 694.2	7 472.1	《92 147》 54 089	《90 214》 52 028	《1 933》 2 061	(5.00) 2 642.29	(5.00) 85.97	—	—	2 556.32	—
		第3種林地	総数			1 955.17	《81》 55 813	19 931	《81》 35 882	578.3	225.2	353.1	《16》 1 277	—	《16》 1 277	—	—	—	—	—	—
			部分林			0.18	—	—	—	—	—	—	—	—	—	—	—	—	—	—	—
			放牧共用林野			1 954.99	《81》 55 813	19 931	《18》 35 882	578.3	225.2	353.1	《16》 1 277	—	《16》 1 277	—	—	—	—	—	—
		除地				3 080.26	—	—	—	—	—	—	—	—	—	—	—	—	—	—	—
十勝東部（N）総数						128 967.35	《427 272》 (6 347) 22 328 438	《405 005》 (988) 13 255 683	《22 267》 (5 359) 9 072 755	(19.2) 285 425.3	(7.0) 174 619.6	(12.2) 110 805.7	〔1 259〕 《104 682》 358 065	〔259〕 《99 992》 179 374	〔1 000〕 《4 753》 178 691	(15.33) 3 487.20	(15.33) 867.75	—	—	2 619.45	—
		林地総数				126 113.63	《427 272》 (6 347) 22 317 574	《405 005》 (988) 13 250 051	《22 267》 (5 359) 9 067 523	(19.2) 285 425.3	(7.0) 174 619.6	(12.2) 110 805.7	《104 682》 358 065	《99 929》 179 374	《4 753》 178 691	(15.33) 3 487.20	(15.33) 867.75	—	—	2619.45	—
		第1種林地	総数			15 908.55	《66 484》 3 100 364	《66 345》 2 310 635	《139》 789 729	29 264.0	22 471.5	6 792.5	《16 114》 51 843	《16 068》 44 691	《46》 7 152	686.17	—	—	—	686.17	—
			択用	トド 85—105 エゾ 65—120 広 20	20～30	11 445.37	《66 484》 2 494 391	《66 345》 1 955 777	《139》 538 614	26 016.4	20 770.5	5 245.9	《16 114》 49 239	《16 068》 44 682	《46》 4 557	609.23	—	—	—	609.23	—
			その他			4 463 18	605 973	354 858	251 115	3 247.6	701.0	1 546.6	2 604	9	2 595	76.94	—	—	—	76.94	—
		第2種林地	総数			105 802.13	《360 788》 (6 347) 18 755 965	《338 660》 (988) 10 899 695	《22 128》 (5 359) 7 856 270	(19.2) 249 742.2	(7.0) 151 634.7	(12.2) 98 107.5	《88 568》 286 992	《83 861》 127 688	《4 707》 159 304	(15.33) 2 411.49	(15.33) 867.75	—	—	1 543.74	—
			皆用	カラ 25—35 トド 50—80 エゾ 50—70		53 007.80	《70 527》 (6 347) 7 921 838	《57 990》 (988) 3 154 992	《12 537》 (5 359) 4 766 846	(19.2) 112 543.3	(7.0) 49 162.8	(12.2) 63 380.5	《16 111》 170 922	《13 395》 43 923	《2 716》 126 999	(15.33) 1 087.10	(15.33) 813.13	—	—	273.97	—
			択用	トド 85—105 エゾ 90—120 広 120	20～30	52 794.33	《290 261》 10 834 127	《280 670》 7 744 703	《9 591》 3 089 424	137 198.9	102 471.9	34 727.0	《72 457》 116 070	《70 466》 83 765	《1 991》 32 305	1 324.39	54.62	—	—	1 269.77	—
		第3種林地	総数			4 402.95	461 245	39 721	421 524	6 419.1	513.4	5 905.7	19 230	6 995	12 235	389.54	—	—	—	389.54	—
			部分林			13.01	—	—	—	—	—	—	—	—	—	—	—	—	—	—	—
			放牧共用林野			4 389.94	461 245	39 721	421 524	6 419.1	513.4	5 905.7	19 230	6 995	12 235	389.54	—	—	—	389.54	—
		除地				2 853 72	10 864	5 632	5 232	—	—	—	〔1 259〕	〔259〕	〔1 000〕	—	—	—	—	—	—
木別総数						48 295.49	《184 210》 8 174 145	《183 626》 5 781 591	《584》 2 392 554	115 515.6	86 786.6	28 729.0	《52 694》 108 417	《52 169》 67 497	《75》 40 920	1 119.01	310.66	—	—	808.35	—
		林地総数				47 371.09	《184 210》 8 174 145	《193 626》 5 781 591	《584》 2 392 554	115 515.6	86 786.6	28 729.0	《52 694》 108 417	《52 619》 67 497	《75》 40 920	1 119.01	310.66	—	—	808.35	—

年次 / 経営計画区	営林署	地種	施業団	伐期令樹種及び	回帰年または改良期間	面積	蓄積 総数	蓄積 針葉樹	蓄積 広葉樹	成長量 総数	成長量 針葉樹	成長量 広葉樹	標準伐採量（年平均） 総数	標準伐採量（年平均） 針葉樹	標準伐採量（年平均） 広葉樹	標準更新面積（年平均） 総数	新植	その他 再更新	その他 人工下種	その他 天然下種 1類	その他 天然下種 2類	その他 ぼうが
						ha	m³	m³	m³	m³	m³	m³	m³	m³	m³	ha	ha	ha	ha	ha		ha
		第１種林地	総数			5 514.47	(8 298) 766 321	(8 298) 487 397	278 924	6 667.7	4 673.9	1 993.8	(1 514) 10 694	(1 514) 7 800	2 894	152.65	—	—	—	152.65		—
			択用			2 042.27	(8 298) 369 535	(8 298) 305 588	63 947	5 351.2	4 583.8	767.4	(1 514) 8 090	(1 514) 7 791	299	75.71	—	—	—	75.71		—
			その他			3 472.20	396 786	181 809	218 977	1 316.5	90.1	1 226.4	2 604	9	2 595	76.94	—	—	—	76.94		—
		第２種林地	総数			40 658.86	(175 912) 7 317 377	(175 328) 5 294 194	(584) 2 023 183	107 674.9	82 112.7	25 562.2	(51 180) 96 720	(51 105) 59 697	(75) 37 023	926.36	310.66	—	—	615.70		—
			皆用			17 826.70	(21 267) 2 565 034	(20 683) 1 309 194	(584) 1 255 840	38 591.8	22 237.7	16 354.1	(6 469) 42 394	(6 394) 11 464	(75) 30 930	337.07	256.04	—	—	81.03		—
			択用			22 832.16	(154 645) 4 752 343	(154 645) 3 985 000	767 343	69 083.1	59 875.0	9 208.1	(44 711) 54 326	(44 711) 48 233	6 093	589.29	54.62	—	—	534.67		—
		第３種林地	放牧共用林野			1 197.76	90 447	—	90 447	1 173.0	—	1 173.0	1 003	—	1 003	40.00	—	—	—	40.00		—
		除地				924.40	—	—	—	—	—	—	—	—	—	—	—	—	—	—		—
	足寄総数					40 575.43	(109 728) (4 730) 7 391 497	(101 935) (450) 3 977 592	(7 793) (4 280) 3 413 905	97 151.4	49 737.4	47 414.0	(19 489) [1 259] 136 913	(18 005) [259] 58 145	(1 484) [1 000] 78 768	(13.33) 1 390.44	(13.33) 281.17	—	—	1 109.27		—
		林地総数				39 162.52	(109 728) (4 730) 7 380 633	(101 935) (450) 3 971 960	(7 793) (4 280) 3 408 673	97 151.4	49 737.4	47 414.0	(19 489) 136 913	(18 005) 58 145	(1 484) 78 768	(13.33) 1 390.44	(13.33) 281.17	—	—	1 109.27		—
		第１種林地	総数			6 849.71	(17 076) 1 521 815	(16 937) 1 150 284	(139) 371 531	14 386.8	11 028.1	3 358.7	(4 137) 7 337	(4 091) 5 788	(46) 1 549	128.83	—	—	—	128.33		—
			択用			5 858.73	(17 076) 1 312 628	(16 937) 977 235	(139) 335 393	12 455.7	9 417.2	3 038.5	(4 137) 7 337	(4 091) 5 788	(46) 1 549	128.83	—	—	—	128.83		—
			その他			990.98	209 187	173 049	36 138	1 931.1	1 610.9	320.2	—	—	—	—	—	—	—	—		—
		第２種林地	総数			30 073.95	(92 652) (4 730) 5 607 247	(84 998) (450) 2 793 105	(7 654) (4 280) 2 814 142	78 891.9	38 348.1	40 543.8	(15 352) 111 793	(13 914) 45 362	(1 438) 66 431	(13.33) 912.07	(13.33) 281.17	—	—	630.90		—
			皆用			20 369.88	(34 538) (4 730) 3 365 120	(30 363) (450) 1 394 235	(4 175) (4 280) 1 970 885	51 214.6	20 962.8	30 251.8	(6 309) 69 264	(5 427) 19 841	(882) 49 423	(13.33) 386.13	(13.33) 281.17	—	—	104.96		—
			択用			9 704.07	(58 114) 2 242 127	(54 635) 1 398 870	(3 479) 843 257	27 677.3	17 385.3	10 292.0	(9 043) 42 529	(8 487) 25 521	(556) 17 008	525.94	—	—	—	525.94		—
		第３種林地	総数			2 238.86	251 571	28 571	223 000	3 872.7	361.2	3 511.5	17 783	6 995	10 788	349.54	—	—	—	349.54		—
			部分林			1.90	—	—	—	—	—	—	—	—	—	—	—	—	—	—		—
			放牧共用林野			2 236.96	251 571	28 571	223 000	3 872.7	361.2	3 511.5	17 783	6 995	10 788	349.54	—	—	—	349.54		—
		除地				1 412.91	10 864	5 632	5 232	—	—	—	[1 259]	[259]	[1 000]	—	—	—	—	—		—
	陸別総数					40 096.43	(133 334) (1 617) 6 762 796	(119 444) (538) 3 496 500	(13 890) (1 079) 3 266 296	(19.2) 72 758.3	(7.0) 38 095.6	(12.2) 34 662.7	(32 499) 112 735	(29 305) 53 732	(3 194) 59 003	(2.00) 977.75	(2.00) 275.92	—	—	701.83		—
		林地総数				39 580.02	(133 334) (1 617) 6 762 796	(119 444) (538) 3 496 500	(13 890) (1 079) 3 266 296	(19.2) 72 758.3	(7.0) 38 095.6	(12.2) 34 662.7	)32 499) 112 735	(29 305) 53 732	(3 194) 59 003	(2.00) 977.75	(2.00) 275.92	—	—	701.83		—
		第１種林地	総数			3 544.37	(41 110) 812 228	(41 110) 672 954	139 274	8 209.5	6 769.5	1 440.0	(10 463) 33 812	(10 463) 31 103	2 709	404.69	—	—	—	404.69		—
			択用			3 544.37	(41 110) 812 228	(41 110) 672 954	139 274	8 209.5	6 769.5	1 440.0	(10 463) 33 812	(10 463) 31 103	2 709	404.69	—	—	—	404.69		—

年次 経営計画区	営林署	地種	施業樹種及び団地	伐期樹種及び令	回帰年または改良期間	面積	蓄積 総数	針葉樹	広葉樹
						ha	m³	m³	m³
			その他			—	—	—	—
		第2種林地	総数			35 069.32	《92 224》 (1 617) 5 831 341	《78 334》 (538) 2 812 396	《13 890》 (1 079) 3 018 945
			皆用			14 811.22	《14 722》 (1 617) 1 991 684	《6 944》 (538) 451 563	《7 778》 (1 079) 1 540 121
			択用			20 258 10	《77 502》 3 839 657	《71 390》 2 360 833	《6 112》 1 478 824
		第3種林地	総数			966 33	119 227	11 150	108 077
			部分林			11 11	—	—	—
			放牧共用林野			955 22	119 227	11 150	18 077
		除地				516 41	—	—	—
釧路・根室（J）総数						285 029.44	《98 672》 (40 174) 30 257 077	《69 068》 (3 936) 14 204 052	《29 604》 (36 238) 16 053 025
		林地総数				255 967.00	《98 672》 (40 174) 30 195 321	《69 068》 (3 936) 14 196 859	《29 604》 (36 238) 15 998 462
		第1種林地	総数			63 653.17	《31 952》 (1 808) 6 236 211	《28 368》 (44) 3 383 683	《35 584》 (3.584) 2 852 528
			皆用	カラマツ 31—35 トドマツ 50—60 エゾマツ 50—70		14 708.81	《18 163》 (774) 953 113	《16 738》 (26) 433 028	《1 425》 (748) 520 085
			択用	トドマツ 90 エゾマツ 120 広 120	20～40	8 327.45	《11 909》 1 694 212	《10 035》 1 268 068	《1 874》 426 144
			その他			40 616.91	《1 880》 (1 034) 3 588 886	《1 595》 (18) 1 682 587	《285》 (1 016) 1 906 299
		第2種林地	総数			187 747.08	《66 077》 (38 366) 23 677 993	《40 097》 (3 892) 10 787 327	《25 980》 (34 474) 12 890 666
			皆用	カラマツ 31—35 トドマツ 50—60 エゾマツ 50—70		147 259.18	《43 895》 (38 366) 15 380 602	《23 502》 (3 892) 5 288 623	《20 393》 (34 474) 10 091 979
			択用	トドマツ 90 エゾマツ 120 広 120	20～40	40 487.27	《22 182》 8 297 391	《16 595》 5 498 704	《5 587》 2 798 687
		第3種林地	総数			4 566.75	《643》 281 117	《603》 25 849	《40》 255 268
			部分林			263.64	199	32	167
			放牧共用林野			4 303.11	《643》 280 918	《603》 25 817	《40》 255 101
		除地				29 062.44	61 756	7 193	54 563

成長量 総数	針葉樹	広葉樹	標準伐採量（年平均） 総数	針葉樹	広葉樹	標準更新面積（年平均） 総数	新植	その他 再更新	人工下種	天然下種 1類・2類	ぼうが
m³	m³	m³	m³	m³	m³	ha	ha	ha	ha	ha	ha
—	—	—	—	—	—	—	—	—	—	—	—
(19.2) 63 175.4	(7.0) 31 173.9	(12.2) 32 001.5	《22 036》 78 479	《18 842》 22 629	《3 194》 55 850	(2.00) 573.06	(2.00) 275.92	—	—	297.14	—
(19.2) 22 736.9	(7.0) 5 962.3	(12.2) 16 774.6	《3 333》 59 264	《1 574》 12 618	《1 759》 46 646	(2.00) 363.90	(2.00) 275.92	—	—	87.98	—
40 438.5	25 211.6	15 226.9	《18 703》 19 215	《17 268》 10 011	《1 435》 9 204	209.16	—	—	—	209.16	—
1 373.4	152.2	1 221.2	444	—	444	—	—	—	—	—	—
—	—	—	—	—	—	—	—	—	—	—	—
1 373.4	152.2	1 221.2	444	—	444	—	—	—	—	—	—
—	—	—	—	—	—	—	—	—	—	—	—
(521.6) 321 228.6	(47.0) 150 497.3	(474.6) 170 731.3	《19 731》 〔1 948〕 519 832	《13 811》 〔580〕 207 126	《5 920》 〔1 368〕 312 706	(5.60) 5 979.12	(5.60) 3 405.34	—	20.00	2 553.78	—
(521.6) 321 122.5	(47.0) 150 460.8	(474.6) 170 661.7	《19 731》 519 832	(13 811) 207 126	《5 920》 312 706	(5.60) 5 979.12	(5.60) 3 405.34	—	20.00	2 553.78	—
(25.9) 38 592.8	(1.6) 21 642.2	(24.3) 16 950.6	《6 462》 52 388	《5 671》 35 941	《791》 16 447	1 101.38	491.24	—	—	610.14	—
(10.1) 14 271.9	(1.4) 5 944.6	(8.7) 8 327.3	《3 706》 26 740	《3 347》 13 212	《359》 13 528	694.07	491.24	—	—	202.83	—
15 591.2	11 724.8	3 866.4	《2 381》 24 736	《2 006》 22 107	《375》 2 629	337.02	—	—	—	337.02	—
(15.8) 8 729.7	(0.2) 3 972.8	(15.6) 4 756.9	《375》 912	《318》 622	《57》 290	70.29	—	—	—	70.29	—
(495.7) 278 600.6	(45.4) 128 494.4	(450.3) 150 106.2	《13 141》 465 087	《8 020》 171 179	《5 121》 293 908	(5.60) 4 809.01	(5.60) 2 901.35	—	20.00	1 887.66	—
(495.7) 187 108.8	(45.4) 69 111.5	(450.3) 117 997.3	《8 705》 373 296	《4 701》 118 763	《4 004》 254 533	(5.60) 3 479.47	(5.90) 2 867.35	—	—	612.12	—
91 491.8	59 382.9	32 108.9	《4 436》 91 791	《3 319》 52 416	《1 117》 39 375	1 329.54	34.00	—	20.00	1 275.54	—
3 929.1	324.2	3 604.9	《128》 2 357	《120》 6	《8》 2 351	68.73	12.75	—	—	55.98	—
—	—	—	40	6	43	—	—	—	—	—	—
3 929.1	324.2	3 604.9	《128》 2 317	《120》	《8》 2 317	68.73	12.75	—	—	55.89	—
106.1	36.5	69.6	〔1 948〕	〔580〕	〔1 368〕	—	—	—	—	—	—

年次 / 経営計画区	営林署	地種	施業団	伐期令樹種及び	回帰年または改良期間	面積	蓄積 総数	蓄積 針葉樹	蓄積 広葉樹	成長量 総数	成長量 針葉樹	成長量 広葉樹	標準伐採量（年平均） 総数	標準伐採量（年平均） 針葉樹	標準伐採量（年平均） 広葉樹	標準更新面積（年平均） 総数	新植	その他 再更新	その他 人工下種	その他 天然下種 1類・2類	その他 ぼうが
						ha	m³	m³	m³	m³	m³	m³	m³	m³	m³	ha	ha	ha	ha	ha	ha
白糠総数						37 332.12	《20 521》 7 524 084	《11 947》 4 061 979	《8 574》 3 462 105	87 950.9	48 213.8	39 737.1	《4 104》 125 216	《2 390》 48 003	《1 714》 77 213	900.06	299.00	—	—	601.06	—
		林地総数				36 406.65	《20 521》 7 524 084	《11 947》 4 061 979	《8 574》 3 462 105	87 950.9	48 213.8	39 737.1	《4 104》 125 216	《2 390》 48 003	《1 714》 77 213	900.06	299.00	—	—	601.06	—
		第1種林地	総数			1 953.34	259 808	141 627	118 181	2 711.8	1 388.4	1 323.4	—	—	—	—	—	—	—	—	—
			その他			1 953.34	259 808	141 627	118 181	2 711.8	1 388.4	1 323.4	—	—	—	—	—	—	—	—	—
		第2種林地	総数			34 190.34	《20 521》 7 222 974	《11 947》 3 916 773	《8 574》 3 306 201	84 712.4	46 731.3	37 981.1	《4 104》 125 216	《2 390》 48 003	《1 714》 77 213	900.06	299.00	—	—	601.06	—
			皆用			18 408.95	《7 355》 3 372 939	《2 198》 1 186 883	《5 157》 2 186 056	46 401.9	20 711.8	25 690.1	《1 471》 73 932	《440》 21 787	《1 031》 52 145	459.25	265.00	—	—	194.25	—
			択用			15 781.39	《13 166》 3 850 035	《9 749》 2 729 890	《3 417》 1 120 145	38 310.5	26 019.5	12 291.0	《2 633》 51 284	《1 950》 26 216	《683》 25 068	440.81	34.00	—	—	406.81	—
		第3種林地	総数			262.97	41 302	3 579	37 723	526.7	94.1	432.6	—	—	—	—	—	—	—	—	—
			部分林			16.38	—	—	—	—	—	—	—	—	—	—	—	—	—	—	—
			放牧共用林野			246.59	41 302	3 579	37 723	526.7	94.1	432.6	—	—	—	—	—	—	—	—	—
		除地				925.47	—	—	—	—	—	—	—	—	—	—	—	—	—	—	—
釧路総数						53 250.67	《19 057》 (1 796) 3 272 274	《11 594》 803 610	《7 463》 (1 796) 2 468 664	35 442.3	9 623.9	25 818.4	《3 811》 〔452〕 89 217	《2 318》 〔24〕 16 726	《1 493》 〔428〕 72 491	1 389.88	1 186.35	—	—	203.53	—
		林地除地				47 383.32	《19 057》 (1 796) 3 220 078	《11 594》 799 698	《7 463》 (1 796) 2 420 380	35 442.3	9 623.9	25 818.4	《3 811》 89 217	《2 318》 16 726	《1 493》 72 491	1 389.88	1 186.35	—	—	203.53	—
		第1種林地	総数			6 005.05	《3 657》 466 304	《1 783》 168 857	《1 874》 297 447	4 440.8	1 897.8	2 543.0	《731》 3 134	《356》 1 215	《375》 1 919	143.38	—	—	—	143.38	—
			皆用			549.95	22 477	3 259	19 218	443.9	98.3	345.6	—	—	—	—	—	—	—	—	—
			択用			2 787.42	《3 657》 410 599	《1 783》 150 964	《1 874》 259 635	3 705.9	1 671.1	2 034.8	《731》 3 134	《356》 1 215	《375》 1 919	143.38	—	—	—	143.38	—
			その他			2 667.68	33 228	14 634	18 594	291.0	128.4	162.6	—	—	—	—	—	—	—	—	—
		第2種林地	総数			40 486.70	《15 360》 (1 796) 2 657 696	《9 811》 630 841	《5 549》 (1 796) 2 026 855	29 346.2	7 726.1	21 620.1	《3 072》 85 372	《1 962》 15 511	《1 110》 69 861	1 232.88	1 173.60	—	—	59.28	—
			皆用			40 986.70	《15 360》 (1 796) 2 657 696	《9 811》 630 841	《5 549》 (1 796) 2 026 855	29 346.2	7 726.1	21 620.1	《3 072》 85 372	《1 962》 15 511	《1 110》 69 861	1 232.88	1 173.60	—	—	59.28	—
		第3種林地	総数			891.57	《40》 96 078	—	《40》 96 078	1 655.3	—	1 655.3	《8》 711	—	《8》 711	13.62	12.75	—	—	0.87	—
			放牧共用林野			891.57	《40》 96 078	—	《40》 96 078	1 655.3	—	1 655.3	《8》 711	—	《8》 711	13.62	12.75	—	—	0.87	—
		除地				5 867.35	52 196	3 912	48 284	—	—	—	〔452〕	〔24〕	〔428〕	—	—	—	—	—	—
阿寒総数						41 094.50	《16 781》 7 298 443	《15 862》 4 902 039	《919》 2 396 404	77 483.9	49 547.5	27 936.4	《3 355》 95 588	《3 171》 54 203	《184》 41 385	(5.60) 1 137.29	(5.60) 144.00	—	20.00	973.29	—
		林地総数				38 969.31	《16 781》 7 298 443	《15 862》 4 902 039	《919》 2 396 404	77 483.9	49 547.5	27 936.4	《3 355》 95 588	《3 171》 54 203	《184》 41 385	(5.60) 1 137.29	(5.60) 144.00	—	20.00	973.29	—
		第1種林地	総数			10 885.93	《9 085》 2 224 324	《9 085》 1 916 530	307 794	12 089.9	10 226.0	1 863.9	《1 816》 21 602	《1 816》 20 892	710	337.02	—	—	—	337.02	—

施業仕組

年次 経営計画区	林署	地種	施業団	伐期令樹種及び	回帰年または改良期間	面積	蓄積 総数	蓄積 針葉樹	蓄積 広葉樹	成長量 総数	成長量 針葉樹	成長量 広葉樹	標準伐採量（年平均） 総数	標準伐採量（年平均） 針葉樹	標準伐採量（年平均） 広葉樹	標準更新面積（年平均） 総数	新植	その他 再更新	その他 人工下種	その他 天然下種 1類・2類	その他 ぼうが
						ha	m³	m³	m³	m³	m³	m³	m³	m³	m³	m³	ha	ha	ha	ha	ha
			択用			5 540.03	《8 225》 1 283 613	《8 252》 1 117 104	166 509	11 885.3	10 053.7	1 831.6	《1 650》 21 602	《1 650》 20 892	710	337.02	—	—	—	337.02	—
			その他			5 345.90	《833》 940 711	《833》 799 426	141 285	204.6	172.3	32.3	《166》 —	《166》 —	—	—	—	—	—	—	—
		第２種林地	総数			27 981.46	《7 696》 5 074 119	《6 777》 2 985 509	《919》 2 088 610	65 394.0	39 321.5	26 072.5	《1 539》 73 985	《1 355》 33 311	《184》 40 675	(5.60) 800.27	(5.60) 144.00	—	20.00	636.27	—
			皆用			12 194.01	《1 945》 1 789 129	《1 026》 626 772	《919》 1 162 357	25 356.0	10 302.0	15 054.0	《389》 39 548	《205》 10 153	《184》 29 395	(5.60) 294.84	(5.60) 144.00	—	—	150 84	—
			択用			15 787.45	《5 751》 3 284 990	《5 751》 2 358 737	926 253	40 038.0	29 019.5	11 018.5	《1 150》 34 438	《1 150》 23 158	11 280	505.43	—	—	20.00	485.43	—
		第３種林地	総数			101.92	—	—	—	—	—	—	—	—	—	—	—	—	—	—	—
			部分林			101.92	—	—	—	—	—	—	—	—	—	—	—	—	—	—	—
		除地				2 125.19	—	—	—	—	—	—	—	—	—	—	—	—	—	—	—
	弟子屈総数					40 923.23	《7 940》 (19 444) 4 247 607	《6 725》 (2 846) 1 966 804	《1 215》 (16 598) 2 280 803	(255.7) 45 020.7	(29.2) 19 390.5	(226.5) 25 630.2	《1 588》 85 045	《1 345》 42 785	《243》 42 260	629.58	520.00	—	—	109.58	—
		林地総数				39 540.03	《7 940》 (19 444) 4 238 726	《6 725》 (2 846) 1 963 523	《1 215》 (16 598) 2 275 203	(255.7) 44 914.6	(29.2) 19 354.0	(226.5) 25 560.6	《1 588》 85 045	《1 345》 42 785	《243》 42 260	629.58	520.00	—	—	109.58	—
		第１種地林	総数			5 057.00	《420》 (1 034) 392 373	《420》 (18) 163 677	(1 016) 228 696	(15.8) 4 462.1	(0.2) 1 801.8	(15.6) 2 660.3	《84》 —	《84》 —	—	—	—	—	—	—	—
			その他			5 057.00	(1 034) 392 373	(18) 163 677	(1 016) 228 696	(15.8) 4 462.1	(0.2) 1 801.8	(15.6) 2 660.3	—	—	—	—	—	—	—	—	—
		第２種林地	総数			32 922.02	《7 520》 (18 410) 3 796 416	《6 305》 (2 828) 1 788 410	《1 215》 (15 582) 2 008 006	(239.9) 39 893.1	(29.0) 17 433.6	(210.9) 22 459.5	《1 504》 84 771	《1 261》 42 785	《243》 41 986	629.58	520.00	—	—	109.58	—
			皆用			32 356.78	《7 520》 (18 410) 3 720 065	《6 305》 (2 828) 1 754 867	《1 215》 (15 582) 1 965 198	(239.9) 39 221.9	(29.0) 17 104.9	(210.9) 22 117.0	《1 504》 84 771	《1 261》 42 785	《243》 41 986	629.58	120.00	—	—	109.58	—
			択用			565.24	76 351	33 543	42 808	671.2	328.7	342.5	—	—	—	—	—	—	—	—	—
		第３種林地	総数			1 561.01	49 937	11 436	38 501	559.4	118.6	440.8	274	—	274	—	—	—	—	—	—
			部分林			15.09	—	—	—	—	—	—	—	—	—	—	—	—	—	—	—
			放牧共用林野			1 545.92	49 937	11 436	38 501	559.4	118.6	440.8	274	—	274	—	—	—	—	—	—
		除地				1 383.20	8 881	3 281	5 600	106.1	365	69.6	—	—	—	—	—	—	—	—	—
	中標津総数					100 097.86	《13 999》 (18 572) 6 963 336	《3 823》 (1 064) 1 909 412	《9 876》 (17 508) 5 053 924	(255.8) 62 205.5	(16.4) 17 298.8	(239.4) 44 906.7	《2 740》 〔1 496〕 98 193	《765》 〔556〕 28 045	《1 975》 〔940〕 70 148	1 469.32	994.53	—	—	474.79	—
		林地総数				82 176.75	《13 699》 (18 572) 6 962 657	《3 823》 (1 064) 1 909 412	《9 876》 (17 508) 5 053 245	(255.8) 62 205.5	(16.4) 17 298.8	(239.4) 44 906.7	《2 740》 98 193	《765》 28 045	《1 975》 70 148	1 469.32	994.53	—	—	474.79	—
			総数			30 666.05	《555》 (412) 2 154 819	《30》 552 805	《525》 (412) 1 602 014	4 391.5	1 328.6	3 062.9	《111》 7 853	《6》 1 302	《105》 6 551	238.82	238.82	—	—	—	—

施業仕組

年次 経営計画区	営林署	地種	施業団	伐採樹種及び期令	回帰年または改良期間	面積	蓄積 総数	蓄積 針葉樹	蓄積 広葉樹
						ha	m³	m³	m³
							(555) (412)	(30)	(525) (412)
			防風林			5 543.35	266 996	30 782	236 214
			その他			25 122.70	1 887 823	522 023	1 365 800
							(13 144) (18 160)	(3 793) (1 064)	(9 351) (17 096)
		第2種林地	総数			51 391.19	4 807 639	1 356 575	3 451 064
							(9 879) (18 160)	(2 698) (1 064)	(7 181) (17 096)
			皆用			43 038.72	3 721 624	980 041	2 741 583
			択用			8 353.91	(3 265) 1 086 015	(1 095) 376 534	(2 170) 709 481
		第3種林地	部分林			118.79	199	32	167
		除地				912.11	679	—	679
							(20 674) (362)	(19 117) (26)	(1 557) (336)
	根室総数					12 331.06	951 333	560 208	391 125
							(20 674) (362)	(19 117) (26)	(1557) (336)
		林地総数				11 490.94	951 333	560 208	391 125
							(18 235) (362)	(17 050) (26)	(1 185) (336)
		第1種林地	総数			9 085.80	738 583	440 187	298 396
							(17 608) (362)	(16 708) (26)	(900) (336)
			皆用			8 615.51	663 640	398 987	264 653
			その他			470.29	(627) 74 943	(342) 41 200	(285) 33 743
		第2種林地	総数			774.65	(1 836) 119 149	(1 464) 109 219	(372) 9 930
			皆用			774.65	(1 836) 119 149	(1 464) 109 219	(372) 9 930
		第3種林地	総数			1 630.49	(603) 93 601	(603) 10 802	82 799
			部分林			11.46	—	—	—
			共用林野放牧			1 619.03	(603) 93 601	(603) 10 802	82 799
		除地				840.12	—	—	—

註 1.1営林署,1事業区のため事業区別は省略した。2.《 》書は原資外蓄積で,( )書は造林地上木で共に外書である。

成長量 総数	成長量 針葉樹	成長量 広葉樹	標準伐採量(年平均) 総数	標準伐採量(年平均) 針葉樹	標準伐採量(年平均) 広葉樹	標準更新面積(年平均) 総数	新植	その他 再更新	その他 人下工種	その他 天然下種 1類・2類	その他 ぼうが
m³	m³	m³	m³	m³	m³	ha	ha	ha	ha	ha	ha
			(111)	(6)	(105)						
4 088.1	1 243.2	2 844.9	7 853	1 302	6 551	238.82	238.82	—	—	—	—
303.4	85.4	218.0	—	—	—	—	—	—	—	—	—
			(2 629)	(759)	(1 870)						
(255.8) 57 814.0	(16.4) 15 970.2	(239.4) 41 843.8	90 300	26 737	63 563	1 230.50	755.71	—	—	474.79	—
			(1 976)	(540)	(1 436)						
(255.8) 45 341.9	(16.4) 11 955.0	(239.4) 33 386.9	84 231	23 695	60 536	847.20	755.71	—	—	91.49	—
			(653)	(219)	(434)						
12 472.1	4 015.2	8 456.9	6 069	3 042	3 027	383.30	—	—	—	383.90	—
—	—	—	40	6	34	—	—	—	—	—	—
—	—	—	〔1 496〕	〔556〕	〔940〕	—	—	—	—	—	—
			(4 133)	(3 822)	(311)						
(10.1) 13 125.3	(1.4) 6 422.8	(8.7) 6 702.5	26 573	17 364	9 209	452.99	261.46	—	—	191.53	—
			(4 133)	(3 822)	(311)						
(10.1) 13 125.3	(1.4) 6 422.8	(8.7) 6 702.5	26 573	17 364	9 209	452.99	261.46	—	—	191.53	—
			(3 720)	(3 409)	(311)						
(10.1) 10 496.7	(1.4) 4 999.6	(8.7) 5 497.1	19 799	12 532	7 267	382.16	252.42	—	—	129.74	—
			(3 595)	(3 341)	(254)						
(10.1) 9 739.9	(1.4) 4 603.1	(8.7) 5 136.8	18 887	11 910	6 977	311.87	252.42	—	—	59.45	—
			(125)	(68)	(57)						
756.8	396.5	360.3	912	622	290	70.29	—	—	—	70.29	—
			(293)	(293)							
1 440.9	1 311.7	129.2	5 442	4 832	610	15.72	9.04	—	—	6.68	—
			(293)	(293)							
1 440.9	1 311.7	129.2	5 442	4 832	610	15.72	9.04	—	—	6.68	—
			(120)								
1 187.7	111.5	1 076.2	1 332	(120)	1 332	55.11	—	—	—	55.11	—
—	—	—	—	—	—	—	—	—	—	—	—
			(120)								
1 187.7	111.5	1 076.2	1 332	(120)	1 332	55.11	—	—	—	55.11	—
—	—	—	—	—	—	—	—	—	—	—	—

3.標準伐採量欄〔 〕書は所属替地伐採量で除地を含み外書である。4.標準更新面積欄( )書は改植面積で外書である。

経営計画編成状況

第Ⅳ—7号様式

経営計画区	関係営林署	関係事業区	経営計画		森林基本計画	
			名称	実行期間	名称	実行期間
十勝西部	新得	新得	十勝西部	昭和33～34年度	北海道 I	昭和30～34年度
	清水	清水	〃	〃	〃	〃
	帯広	帯広	〃	〃	〃	〃
	大樹	大樹	〃	〃	〃	〃
	上士幌	上士幌	〃	〃	〃	〃
十勝東部	本別	本別	十勝東部	昭和33～35年度	北海道 N	昭和33～37年度
	足寄	足寄	〃	〃	〃	〃
	陸別	陸別	〃	〃	〃	〃
釧路根室	白糠	白糠	釧路根室	昭和33～37年度	北海道 J	昭和32～36年度
	釧路	釧路	〃	〃	〃	〃
	阿寒	阿寒	〃	〃	〃	〃
	弟子屈	弟子屈	〃	〃	〃	〃
	中標津	中標津	〃	〃	〃	〃
	根室	根室	〃	〃	〃	〃

（附　錄）

年次計畫

年次計画（当該年度）伐採量

附録. 1

年次 経計画営区	年次 営林署	年次 事業区	総数 総数 石	総数 針葉樹 石	総数 広葉樹 石	主材 面積 ha	主材 総数 石	主材 針葉樹 総数 石	主材 針葉樹 用材 石	主材 針葉樹 薪炭材 石
昭和33年4月1日			1 325 662	704 779	620 883	----------	1 318 211	698 047	687 266	10 781
総数		事業区	1 254 154	700 570	553 584	14 302.06 22 462.35 (2 933.00 153.79)	1 246 703	693 838	683 625	10 213
総数		外	71 508	4 209	67 299		71 508	4 209	3 641	568
十勝西部(Ⅰ)総数			467 248	292 384	174 864	—	467 248	292 384	286 377	6 007
		事業区	465 354	291 741	173 613	4 876.51 8 715.15	465 354	291 741	286 290	5 451
		外	1 894	643	1 251	(13.50 13.00)	1 894	643	87	556
	新得総数		102 668	56 350	46 318	—	102 668	56 350	56 322	28
	新得		101 608	56 263	45 345	1 412.69 4 209.50	101 608	56 263	56 235	28
	新得	外	1 060	87	973	(13.50 13.00)	1 060	87	87	—
	清水・清水		44 627	25 182	19 445	897.86	44 627	25 182	25 167	15
	帯広・帯広		52 801	5 200	47 601	810.97	52 801	5 200	5 197	3
	大樹・大樹		56 021	2 907	53 117	653.06 717.51	56 024	2 907	2 907	—
	上士幌総数		211 128	202 745	8 383	—	211 128	202 745	196 784	5 961
	上士幌		210 294	202 189	8 105	1 101.93 3 788.14	210 294	202 189	196 784	5 405
	上士幌	外	834	556	278	—	834	556	—	556
十勝東部(N)総数			416 708	249 743	156 965	—	406 708	249 743	246 729	3 014
		事業区	403 779	248 965	154 814	3 979.79 8 168.62	403 779	248 965	245 951	3 014
		外	2 929	778	2 151	(15.69 66.76)	2 929	778	778	—
	本別・本別		143 243	113 251	29 992	1 113.63 4 587.19	143 243	113 251	110 515	2 736
	足寄総数		142 099	70 685	71 414	—	142 099	70 685	70 685	—
	足寄		139 281	69 907	69 374	1 479.49 3 006.92	139 281	69 907	69 907	—
	足寄	外	2 818	778	2 040	(15.69 8.46)	2 818	778	778	—

註 1.面積欄の( )書は事業区外で除地及び所属替地面積で外書である。2.面積欄の棒面積は重復面積で外書である。

伐採量

伐積 広葉樹 総数 石	伐積 広葉樹 用材 石	伐積 広葉樹 薪炭材 石	間面積 ha	伐材 総数 石	伐材 針葉樹 総数 石	伐材 針葉樹 用材 石	伐材 針葉樹 薪炭材 石	伐積 広葉樹 総数 石	伐積 広葉樹 用材 石	伐積 広葉樹 薪炭材 石
620 164	371 241	248 923	----------	7 451	6 732	6 727	5	719	257	462
552 865	336 479	216 386	341.90	7 451	6 732	6 727	5	719	257	462
67 299	34 762	32 537	—	—	—	—	—	—	—	—
174 864	98 286	76 578	—	—	—	—	—	—	—	—
173 613	98 150	75 463	—	—	—	—	—	—	—	—
1 251	136	1 115	—	—	—	—	—	—	—	—
46 318	27 391	18 927	—	—	—	—	—	—	—	—
45 345	27 255	18 090	—	—	—	—	—	—	—	—
973	136	837	—	—	—	—	—	—	—	—
19 445	10 868	8 577	—	—	—	—	—	—	—	—
47 601	31 730	15 871	—	—	—	—	—	—	—	—
53 117	26 919	26 198	—	—	—	—	—	—	—	—
8 383	1 378	7 005	—	—	—	—	—	—	—	—
8 105	1 378	6 727	—	—	—	—	—	—	—	—
278	—	278	—	—	—	—	—	—	—	—
156 965	112 381	44 584	—	—	—	—	—	—	—	—
154 814	110 792	44 022	—	—	—	—	—	—	—	—
2 151	1 589	562	—	—	—	—	—	—	—	—
29 992	20 224	9 768	—	—	—	—	—	—	—	—
71 414	41 786	29 628	—	—	—	—	—	—	—	—
69 374	40 197	29 177	—	—	—	—	—	—	—	—
2 040	1 589	451	—	—	—	—	—	—	—	—

年次計画（当該年度）伐採量

年次 経計画営区	営林署	事業区	総数 総数	針葉樹	広葉樹	主伐 面積	材積 総数	針葉樹 総数	用材	薪炭材	広葉樹 総数	用材	薪炭材	間伐 面積	材積 総数	針葉樹 総数	用材	薪炭材	広葉樹 総数	用材	薪炭材
			石	石	石	ha	石	石	石	石	石	石	石	ha	石	石	石	石	石	石	石
陸別	総数		121 366	65 807	55 559		121 366	65 807	65 529	278	55 559	50 371	5 188	—	—	—	—	—	—	—	—
陸別			121 255	65 807	55 448	1 386.67 574.51	121 255	65 807	65 259	278	55 448	50 371	5 077	—	—	—	—	—	—	—	—
外			111	—	111	(58.33)	111	—	—	—	111		111	—	—	—	—	—	—	—	—
釧路・根室(J)総数			**451 706**	**162 652**	**289 054**		**444 255**	**155 920**	**154 160**	**1 760**	**238 335**	**160 574**	**127 161**		**7 451**	**6 732**	**6 727**	**5**	**719**	**257**	**462**
事業区			385 021	159 864	225 157	5 445.76 5 578.58	377 570	153 132	151 384	1 748	224 438	127 537	96 901	—	7 451	6 732	6 727	5	719	257	462
外			66 685	2 788	63 897	(2 903.81 74.00)	66 685	2 788	2 776	12	63 897	33 037	30 860	—	—	—	—	—	—	—	—
白糠・白糠			65 320	30 524	34 796	722.34	65 320	30 524	30 524	—	34 796	22 949	11 847	—	—	—	—	—	—	—	—
釧路	総数		111 676	22 281	89 395		111 676	22 281	22 230	51	89 395	53 760	35 635	—	—	—	—	—	—	—	—
釧路			82 504	22 281	65 223	1 229.62	82 504	22 281	22 230	51	60 223	37 119	23 104	—	—	—	—	—	—	—	—
外			29 172	—	29 172	(1 301.90)	29 172	—	—	—	29 172	16 641	12 531	—	—	—	—	—	—	—	—
阿寒・阿寒			74 944	31 534	43 410	1 106.62 1 305.01	74 944	31 534	31 029	505	43 410	30 031	13 379	—	—	—	—	—	—	—	—
弟子屈・弟子屈			74 803	42 763	32 040	953.91 1 157.97	74 803	42 763	42 745	18	32 040	17 382	14 658	—	—	—	—	—	—	—	—
中標津	総数		70 650	16 698	53 952		70 650	16 698	16 650	48	53 952	22 698	31 254	—	—	—	—	—	—	—	—
中標津			57 950	13 910	44 040	1 058.80 1 654.00	57 950	13 910	13 874	36	44 040	18 328	25 712	—	—	—	—	—	—	—	—
外			12 700	2 788	9 912	(292 20 74.00)	12 700	2 788	2 776	12	9 912	4 370	5 542	—	—	—	—	—	—	—	—
根室	総数		54 313	18 852	35 461		46 862	12 120	10 982	1 138	34 742	13 754	20 988		7 451	6 732	6 727	5	719	257	462
根室			29 500	18 852	10 648	374.47 1 461.60	22 049	12 120	10 982	1 138	9 929	1 728	8 201	341.90	7 451	6 732	6 727	5	719	257	462
外			24 813	—	24 813	(1 309.71)	24 813	—	—	—	24 813	12 026	12 787	—	—	—	—	—	—	—	—

年次計画（当該年度）造林量

附録．2

年次 経営計画区	年次 営林署	地種	施業団	更新 総数	更新 植栽 総数	更新 植栽 前計画伐跡地	更新 植栽 本計画伐採予定地	更新 植栽 未立木地	更新 人工下種	更新 天然下種 総数	更新 天然下種 1類	更新 天然下種 2類	更新 ぼうが	補植 総数	補植 人工林	補植 天然生林	保育
				ha	ha	ha	ha	ha	ha	ha	ha	ha	ha	ha	ha	ha	ha
昭和33年4月1日				(107.11) 16 753.02	(107.11) 5 147.06	1 465.67	4.81	3 676.58		11 605.96		11 605.96		(12.00) 4 364.25	(12.00) 4 364.25		22 685.62
総数		第1種林地	総数	(20.00) 1 844.68	(20.00) 475.35	112.53	4.81	358.01	—	1 369.33	—	1 369.33	—	343.99	343.99	—	1 676.80
			皆用	(20.00) 379.86	(20.00) 242.76	107.39	4.81	130.56	—	137.10	—	137.10	—	242.00	242.00	—	746.12
			択用	531.28	—	—	—	—	—	531.28	—	531.28	—	—	—	—	5.00
			その他	933.54	232.59	5.14	—	227.45	—	700.95	—	700.95	—	101.99	101.99	—	925.6
		第2種林地	総数	(87.11) 14 571.31	(87.11) 4 653.71	1 335.14	—	3 318.57	—	9 917.60	—	9 917.60	—	(12.00) 3 878.06	(12.00) 3 992.26	—	20 904.48
			皆用	(77.11) 5 378.20	(77.11) 4 498.20	1 278.10	—	3 220.10	—	1 240.00	—	1 240.00	—	(12.00) 3 992.26	(12.00) 3 878.06	—	18 724.06
			択用	(10.00) 8 833.11	(10.00) 155.51	57.04	—	98.47	—	8 677.60	—	8 677.60	—	114.20	114.20	—	2 180.42
		第3種林地	総数	337.03	18.00	18.00	—	—	—	319.03	—	319.03	—	28.00	28.00	—	104.34
			共用林野	377.03	18.00	18.00	—	—	—	319.03	—	319.03	—	28.00	28.00	—	104.34
十勝西部(Ⅰ)総数				(66.50) 8 464.25	(66.50) 1 368.27	372.14	—	996.13	—	7 095.98	—	7 095.98	—	(12.00) 908.91	(12.00) 108.91	—	5 394.65
		第1種林地	総数	181.24	—	—	—	—	—	281.24	—	281.24	—	—	—	—	7.50
			その他	181.24	—		—	—	—	181.24	—	181.24	—	—	—	—	7.50
		第2種林地	総数	(66.50) 8 164.82	(66.50) 1 368.27	372.14	—	996.13	—	6 796.55	—	6 796.55	—	(12.00) 908.91	(12.00) 908.91	—	5 375.15
			皆用	(56.50) 1 610.10	(56.50) 1 285.83	372.14	—	913.69	—	324.27	—	324.27	—	(12.00) 882.91	(12.00) 882.91	—	4 489.0
			択用	(10.00) 6 554.72	(10.00) 82.44	—	—	82.44	—	6 472.28	—	6 472.28	—	26.00	26.00	—	886.10
		第3種林地	総数	118.19	—	—	—	—	—	118.19	—	118.19	—	—	—	—	12.00
			共用林野	118.19	—	—	—	—	—	118.19	—	118.19	—	—	—	—	12.00
新得 総数				1 350.43	154.40	87.95	—	66.45	—	1 196.03	—	1 196.03	—	143.57	143.57	—	874.87
		第2種林地	総数	1 350.43	154.40	87.95	—	66.45	—	1 196.03	—	1 196.03	—	143.57	143.57	—	874.87
			皆用	237.92	154.40	87.95	—	66.45	—	83.52	—	83.52	—	143.57	143.57	—	501.88
			択用	1 112.51	—	—	—	—	—	1 112.51	—	1 112.51	—	—	—	—	372.99

註．（ ）書は改植面積で外書である。

480689

年次計画（当該年度）造林量

年次 経営計画区	営林署	地種	施業団	更新 総数	新植 総数	新植 前計画伐跡地	新植 本計画伐採予定地	新植 未立木地	人工下種	天然下種 総数	天然下種 1類	天然下種 2類	ぼうが	補植 総数	補植 人工林	補植 天然生林	保育
				ha	ha	ha	ha	ha	ha	ha	ha	ha	ha	ha	ha	ha	ha
清水総数				(20.00) 804.67	(20.00) 320.70	17.90	—	302.80	—	483.97	—	483.97	—	243.41	243.41	—	1 369.37
		第２種林地	総数	(20.00) 768.43	(20.00) 320.70	17.90	—	302.80	—	447.73	—	447.73	—	243.41	243.41	—	1 369.37
			皆用	(20.00) 403.54	(20.00) 320.70	17.90	—	302.80	—	82.84	—	82.84	—	243.41	243.41	—	1 217.17
			択用	364.89	—	—	—	—	—	364.89	—	364.89	—	—	—	—	152.20
		第３種林地	総数	36.24	—	—	—	—	—	36.24	—	36.24	—	—	—	—	—
			共用林野	36.24	—	—	—	—	—	36.24	—	36.24	—	—	—	—	—
帯広総数				(33.00) 1 480.85	(33.00) 343.04	216.29	—	76.75	—	1 137.81	—	1 137.81	—	219.90	219.90	—	1 155.55
		第２種林地	総数	(33.00) 1 413.87	(33.00) 343.04	266.29	—	76.75	—	1 070.83	—	1 070.83	—	219.90	219.90	—	1 155.55
			皆用	(33.00) 416.09	(33.00) 343.04	266.29	—	76.75	—	73.05	—	73.05	—	219.90	219.90	—	1 155.55
			択用	997.78	—	—	—	—	—	997.78	—	997.78	—	—	—	—	—
		第３種林地	総数	66.98	—	—	—	—	—	66.98	—	66.98	—	—	—	—	—
			共用林野	66.98	—	—	—	—	—	66.98	—	66.98	—	—	—	—	—
大樹総数				456.06	300.13	—	—	300.13	—	155.93	—	155.93	—	191.20	191.20	—	1 401.81
		第２種林地	総数	441.09	300.13	—	—	300.13	—	140.96	—	140.96	—	191.20	191.20	—	1 401.81
			皆用	378.64	300.13	—	—	300.13	—	78.51	—	78.51	—	191.20	191.20	—	1 125.50
			択用	62.45	—	—	—	—	—	62.45	—	62.45	—	—	—	—	276.31
		第３種林地	総数	14.97	—	—	—	—	—	14.97	—	14.97	—	—	—	—	—
			共用林野	14.97	—	—	—	—	—	14.97	—	14.97	—	—	—	—	—
上士幌総数				(13.50) 4 372.24	(13.50) 250.00	—	—	250.00	—	4 122.24	—	4 122.24	—	(12.00) 110.83	(12.00) 110.83	—	593.05
		第１種林地	総数	181.24	—	—	—	—	—	181.24	—	181.24	—	—	—	—	7.50
			その他	181.24	—	—	—	—	—	181.24	—	181.24	—	—	—	—	7.50
		第２種林地	総数	(13.50) 4 191.00	(13.50) 250.00	—	—	250.00	—	3 941.00	—	3 941.00	—	(12.00) 110.83	(12.00) 110.83	—	573.55
			皆用	(3.50) 173.91	(3.50) 167.56	—	—	167.56	—	6.35	—	6.35	—	(12.00) 84.83	(12.00) 84.83	—	488.95

年次計画（当該年度）造林量

年次 経営計画区	営林署	地種	施業団	更新 総数	更新 新植 総数	更新 新植 前計画伐跡地	更新 新植 本計画伐採予定地	更新 新植 未立木地	更新 人工下種	新天然下種 総数	新天然下種 1類	新天然下種 2類	新 ぼうが	補植 総数	補植 人工林	補植 天然生林	保育
				ha	ha	ha	ha	ha	ha	ha	ha	ha	ha	ha	ha	ha	ha
			択用	(10.00) 4 017.09	(10.00) 82.44	—	—	82.44	—	3 934.65	—	3 934.65	—	26.00	26.00	—	84.60
		第３種林地	総数	—	—	—	—	—	—	—	—	—	—	—	—	—	12.00
			その他	—	—	—	—	—	—	—	—	—	—	—	—	—	12.00
十勝東部(N)総数				(6.00) 2 912.44	(6.00) 777.38	491.63	—	285.75	—	2 135.06	—	2 135.06	—	769.41	769.41	—	3 259.17
		第１種林地	総数	585.46	—	—	—	—	—	585.46	—	585.46	—	—	—	—	5.00
			択用	247.00	—	—	—	—	—	247.00	—	247.00	—	—	—	—	5.00
			その他	338.46	—	—	—	—	—	338.46	—	338.46	—	—	—	—	—
		第２種林地	総数	(6.00) 2 127.02	(6.00) 777.38	491.63	—	285.75	—	1 349.64	—	1 349.64	—	769.41	769.41	—	3 205.02
			皆用	(6.00) 996.34	(6.00) 704.31	434.59	—	269.72	—	292.03	—	292.03	—	681.21	681.21	—	2 872.97
			択用	1 130.68	73.07	57.04	—	16.03	—	1 057.61	—	1 057.61	—	88.20	88.20	—	332.05
		第３種林地	総数	199.96	—	—	—	—	—	199.96	—	199.96	—	—	—	—	49.15
			共用林野	199.96	—	—	—	—	—	199.96	—	199.96	—	—	—	—	49.15
本別総数				916.84	305.00	268.33	—	36.67	—	611.84	—	611.84	—	319.60	319.60	—	1 513.15
		第１種林地	総数	76.93	—	—	—	—	—	76.93	—	76.93	—	—	—	—	—
			その他	76.93	—	—	—	—	—	76.93	—	76.93	—	—	—	—	—
		第２種林地	総数	799.90	305.00	268.33	—	36.67	—	494.90	—	494.90	—	319.60	319.60	—	1 464.00
			皆用	292.15	231.93	211.29	—	20.64	—	60.22	—	60.22	—	231.40	231.40	—	1 203.81
			択用	507.75	73.07	57.04	—	16.03	—	434.68	—	434.68	—	88.20	88.20	—	260.19
		第３種林地	総数	40.01	—	—	—	—	—	40.01	—	40.01	—	—	—	—	49.95
			共用林野	40.01	—	—	—	—	—	40.01	—	40.01	—	—	—	—	49.15
足寄総数				1 200.83	223.30	223.30	—	—	—	977.53	—	977.53	—	230.71	230.71	—	897.53
		第１種林地	総数	261.53	—	—	—	—	—	261.53	—	261.53	—	—	—	—	—
			その他	261.53	—	—	—	—	—	261.53	—	261.53	—	—	—	—	—
		第２種林地	総数	779.35	223.30	223.30	—	—	—	556.05	—	556.05	—	230.71	230.71	—	897.53
			皆用	323.23	223.30	223.30	—	—	—	99.93	—	99.93	—	230.71	230.71	—	897.53

年次計画（当該年度）造林量

年次 経営計画区	営林署	地種	施業団	更新 総数	新植 総数	新植 前計画伐跡地	新植 本計画伐採予定地	新植 未立木地	人工下種	新植 天然下種 総数	新植 天然下種 1類	新植 天然下種 2類	新植 ぼうが	補植 総数	補植 人工林	補植 天然生林	保育
				ha	ha	ha	ha	ha	ha	ha	ha	ha	ha	ha	ha	ha	ha
			択用	456.12	—	—	—	—	—	456.12	—	456.12	—	—	—	—	—
		第３種林地	総数	159.95	—	—	—	—	—	159.95	—	159.95	—	—	—	—	—
			共用林野	159.95	—	—	—	—	—	159.95	—	159.95	—	—	—	—	—
陸別総数				(6.00) 794.77	(6.00) 249.08	—	—	249.08	—	545.69	—	545.69	—	219.10	219.10	—	848.49
		第１種林地	総数	247.00	—	—	—	—	—	247.00	—	247.00	—	—	—	—	5.00
			択用	247.00	—	—	—	—	—	247.00	—	247.00	—	—	—	—	5.00
		第２種林地	総数	(6.00) 547.77	(6.00) 249.08	—	—	249.08	—	298.69	—	298.69	—	219.10	219.10	—	843.49
			皆用	(6.00) 380.96	(6.00) 249.08	—	—	249.08	—	131.88	—	131.88	—	219.10	219.10	—	771.63
			択用	166.81	—	—	—	—	—	166.81	—	166.81	—	—	—	—	71.86
釧路・根室(J)総数				**(34.61) 5 376.33**	**(34.61) 3 001.41**	**601.90**	**4.81**	**2 394.70**	—	**2 374.92**	—	**2 374.92**	—	**2 685.93**	**2 685.93**	—	**14 031.80**
		第１種林地	総数	(20.00) 1 077.98	(20.00) 475.35	112.53	4.81	358.01	—	602.63	—	602.63	—	343.99	343.99	—	1 664.30
			皆用	(20.00) 379.86	(20.00) 242.76	107.39	4.81	130.56	—	137.10	—	137.10	—	242.00	242.00	—	746.12
			択用	284.28	—	—	—	—	—	284.28	—	284.28	—	—	—	—	—
			その他	413.84	232.59	5.14	—	227.45	—	181.25	—	181.25	—	101.99	101.99	—	918.18
		第２種林地	総数	(14.61) 4 279.47	(14.61) 2 508.06	471.37	—	2 036.69	—	1 771.41	—	1 771.41	—	2 313.94	2 313.94	—	12 324.31
			皆用	(14.61) 3 131.76	(14.61) 2 508.06	471.37	—	2 036.69	—	623.70	—	623.70	—	2 313.94	2 313.94	—	11 362.04
			択用	1 147.71	—	—	—	—	—	1 147.71	—	1 147.71	—	—	—	—	962.27
		第３種林地	総数	18.88	18.00	18.00	—	—	—	0.88	—	0.88	—	28.00	28.00	—	43.19
			共用林野	18.88	18.00	18.00	—	—	—	0.88	—	0.88	—	28.00	28.00	—	43.19
白糠総数				538.37	185.00	184.33	—	0.67	—	353.37	—	353.37	—	112.19	112.19	—	1 626.98
		第２種林地	総数	538.37	185.00	184.33	—	0.67	—	353.37	—	353.37	—	112.19	112.19	—	1 626.98
			皆用	306.45	185.00	184.33	—	0.67	—	121.45	—	121.45	—	112.19	112.19	—	726.71
			択用	231.92	—	—	—	—	—	231.92	—	231.92	—	—	—	—	900.27
釧路総数				1 224.42	1 000.00	230.86	—	769.14	—	224.42	—	224.42	—	1 025.26	1 025.26	—	2 982.01

年次計画（当該年度）造林量

年次 経営計画区	営林署	地種	施業団	更新 総数	更新 新植 総数	更新 新植 前計画伐跡地	更新 新植 予定伐採本計画地	更新 新植 未立木地	更新 人工下種	新植 天然下種 総数	新植 天然下種 1類	新植 天然下種 2類	新植 ぼうが	補植 総数	補植 人工林	補植 天然生林	保数
				ha	ha	ha	ha	ha	ha	ha	ha	ha	ha	ha	ha	ha	ha
		第１種林地	総数	181.25	—	—	—	—	—	181.25	—	181.25	—	12.00	12.00	—	27.00
			その他	181.25	—	—	—	—	—	181.25	—	181.25	—	12.00	12.00	—	27.00
		第２種林地	総数	1 024.29	982.00	212.86	—	769.14	—	42.29	—	42.29	—	985.26	985.26	—	2 911.82
			皆用	1 024.29	982.00	212.86	—	769.14	—	42.29	—	42.29	—	985.26	985.26	—	2 911.82
		第３種林地	総数	18.88	18.00	18.00	—	—	—	0.88	—	0.88	—	28.00	28.00	—	43.19
			共用林野	18.88	18.00	18.00	—	—	—	0.88	—	0.88	—	28.00	28.00	—	43.19
阿寒総数				(14.61) 1 257.60	(14.61) 100.00	—	—	100.00	—	1 157.60	—	1 157.60	—	260.75	260.75	—	701.42
		第１種林地	総数	284.28	—	—	—	—	—	284.28	—	284.28	—	—	—	—	—
			択用	284.28	—	—	—	—	—	284.28	—	284.28	—	—	—	—	—
		第２種林地	総数	(14.61) 973.32	(14.61) 100.00	—	—	100.00	—	873.32	—	873.32	—	260.75	260.75	—	701.42
			皆用	(14.61) 412.08	(14.61) 100.00	—	—	100.00	—	312.08	—	312.08	—	260.75	260.75	—	659.42
			択用	561.24	—	—	—	—	—	561.24	—	561.24	—	—	—	—	42.00
弟子屈総数				555.36	500.00	74.18	—	425.82	—	55.36	—	55.36	—	387.91	387.91	—	2 633.42
		第１種林地	総数	—	—	—	—	—	—	—	—	—	—	1.50	1.50	—	6.74
			その他	—	—	—	—	—	—	—	—	—	—	1.50	1.50	—	6.74
		第２種林地	総数	555.36	500.00	74.18	—	425.82	—	55.36	—	55.36	—	386.41	386.41	—	2 626.68
			皆用	555.36	500.00	74.18	—	425.82	—	55.36	—	55.36	—	386.41	386.41	—	2 626.68
中標津総数				1 406.64	973.65	5.14	—	968.51	—	432.99	—	432.99	—	657.82	657.82	—	5 301.99
		第１種林地	総数	232.59	232.59	5.14	—	227.45	—	—	—	—	—	88.49	88.49	—	884.44
			その他	232.59	232.59	5.14	—	227.45	—	—	—	—	—	88.49	88.49	—	884.44
		第２種林地	総数	1 174.05	741.06	—	—	741.06	—	432.99	—	432.99	—	569.33	569.33	—	4 417.55
			皆用	819.50	741.06	—	—	741.06	—	78.44	—	78.44	—	569.33	569.33	—	4 397.55
			択用	354. 5	—	—	—	—	—	354.55	—	354.55	—	—	—	—	20.00

年次計画（当該年度）造林量

年次 経営計画区	年次 営林署	地種	施業団	更新 総数	更新 植栽 総数	更新 植栽 前計画伐跡地	更新 植栽 本計画伐採予定地	更新 植栽 未立木地	更新 植栽 人工下種	新植 天然下種 総数	新植 天然下種 1類	新植 天然下種 2類	新植 ぼうが	補植 総数	補植 人工林	補植 天然生林	保育
				ha	ha	ha	ha	ha	ha	ha	ha	ha	ha	ha	ha	ha	ha
根室総数				(20.00) 393.94	(20.00) 242.76	107.39	4.81	130.56	—	151.18	—	151.18	—	242.00	242.00	—	785.98
		第1種林地	総数	(20.00) 379.86	(20.00) 242.76	107.39	4.81	130.56	—	137.10	—	137.10	—	242.00	242.00	—	746.12
			特用	(20.00) 379.86	(20.00) 242.76	107.39	4.81	130.56	—	137.10	—	137.10	—	242.00	242.00	—	746.12
		第2種林地	総数	14.80	—	—	—	—	—	14.08	—	14.08	—	—	—	—	39.86
			特用	14.80	—	—	—	—	—	14.08	—	14.08	—	—	—	—	39.86

註. （ ）書は改植面積で外書である。

V 收　　穫

立木処分直営生産別・作業別・伐採面積及び材積（主伐）

第Ⅴ－1号様式

年度 営林署	経営区	立木処分	直営生産別	伐採総数 面積	伐採総数 材積	伐採択伐 面積	伐採択伐 材積	伐採材積 漸伐 面積	伐採材積 漸伐 材積	伐採材積 皆伐 面積	伐採材積 皆伐 材積	調整年伐量 材積標準	調整年伐量 標準 面積	調整年伐量 標準 材積
				ha	石	ha	石	ha	石	ha	石	石	ha	石
					《6 053.04》		《5 101.57》			7 103.00	《951.47》			
				25 620.55	529.42標	18 517.55	366.35標				163.07標			
昭和28年度				35 128.73	3 241 353	31 491.96	2 180 984	—	—	3 636.77	1 060 369	2 710 744	1 388.53	332 648
					《1 755.76》		《1 409.50》			9 847.21	《346.26》			
				25 325.44	78.04標	15 478.23	3.84標				74.20標	(1 027 868)		
昭和29年度				39 326.70	4 004 922	30 779.46	2 554 194	—	—	8 547.24	1 450 728	1 993 274	1 207.85	326 190
					《1 692.02》		《941.18》			5 743.20	《750.84》			
				15 074.13	(1.96) 35.16標	9 340.93	25.60標			(1.96)	9.56標	(1 039 817)		
昭和30年度				39 310.52	3 075 639	31 183.45	2 104.166	—	—	8 127.07	791 473	2 073 439	1 345.99	368 454
					《6 365.55》		《5 695.32》			5 698.24	《670.23》			
				17 459.19	(14.24) 862.76標	11 760.95	(6.37) 800.45標			(7.87)	62.31標			
昭和31年度				33 695.78	3 629 846	26 238.50	2 434 259	—	—	7 457.28	1 195 587	3 293 660	—	—
				15 788.70		10 612.42				**5 176.28**				
昭和32年度				**28 967.25**	**4 977 989**	22 495.23	3 135 567	—	—	**6 472.02**	**1 842 422**	**3 197 379**	**94.72**	**29 771**
				4 454.55		4 239.50				215.05				
		直		6 408.16	1 339 222	5 351.44	1 130 082	—	—	1 056.72	209 140	—	—	—
総数				11 334.15		5 151.89				4 961.23				
		立		22 559.09	3 638 767	15 902.17	2 005 485	—	—	5 415.30	1 633 282	—	—	—
				1 769.65		**1 768.45**								
新得総数				**2 939.67**	**391 142**	**2 939.67**	**390 857**	—	—	**1.20**	**285**	**348 171**	—	—
				921.67		921.67								
		直		1 835.86	195 777	1 835.86	195 777	—	—	—	—	—	—	—
				847.98		846.78								
		立		1 103.81	195 365	1 103.81	195 080	—	—	1.20	285	—	—	—
				1 294.87		1 294.87								
	十勝川	総数		2 515.36	84 534	2 515.36	284 534	—	—	—	—	292 793	—	—
				921.67		921.67								
		直		1 835.86	195 777	1 835.86	195 777	—	—	—	—	—	—	—
				373.20		373.20								
		立		679.50	88 757	679.50	88 757	—	—	—	—	—	—	—
				473.08		473.08								
	佐幌	立		295.53	74 517	295.53	74 517	—	—	—	—	55 378	—	—
	河西	立		1.20	285	—	—	—	—	1.20	285	—	—	—
				0.50		0.50								
	外	立		128.78	31 806	128.78	31 806	—	—	—	—	—	—	—
				978.76						**978.76**				
清水総数				**1 082.45**	**204 977**	—	—	—	—	**1 082.45**	**204 977**	**156 917**	—	—
				36.67						36.67				
	河西	立		128.62	16 122	—	—	—	—	128.62	16 122	9 669	—	—
				580.64						580.64				
	然別	立		658.99	131 947	—	—	—	—	658.99	131 947	101 958	—	—
				361.45						361.45				
	佐幌	立		293.84	56 900	—	—	—	—	293.84	56 900	45 290	—	—
	外	立		1.00	8	—	—	—	—	1.00	8	—	—	—
				1 089.63		**933.45**				**156.18**				
帯広総数				**2 170.54**	**161 913**	**1 194.08**	47 026	—	—	**676.46**	**114 887**	**98 529**	—	—

註 1.面積欄の棒面積は重複面積で外書である。 2.累年比較欄，昭和28年度～31年度材積，《 》書は盗伐現存物件，( )書は製材石数で棚処分共に外書である。 3.昭和32年度は盗伐現存物件，製材石数，棚処分換算のうえ掲上した。 4.昭和29度年～30年度累年比較欄調整年伐量，材積標準( )書は非常植伐案に基ずいた数量で外書である。

立木処分直営生産別・作業別・伐採面積及び材積(主伐)

年度	営林署	経営区	立木処分	直営生産別	伐採量 総数 面積	伐採量 総数 材積	伐採量 択伐 面積	伐採量 択伐 材積	伐採量 材林 漸伐 面積	伐採量 材林 漸伐 材積	伐採量 材林 皆伐 面積	伐採量 材林 皆伐 材積	調整年伐量 材積標準	調整年伐量 標準 面積	調整年伐量 標準 材積
					ha	石	ha	石	ha	石	ha	石	石	ha	石
				直	301.02	24 964	113.90	5 746	—	—	277.12	19 218	—	—	—
					1 089.63		933.45				156.18				
				立	1 779.52	136 949	1 080.18	41 280	—	—	699.34	95 669	—	—	—
		芽室	総数		764.90		686.46				98.44				
					1 287.04	61 995	783.28	15 026	—	—	503.76	46 969	44 159	—	—
				直	232.42	15 975	—	—	—	—	232.42	15 975	—	—	—
					764.90		686.46				78.44				
				立	1 054.62	46 020	783.28	15.026	—	—	271.34	30 994	—	—	—
					323.54		246.99				78.44				
		札内	総数		873.80	98 477	410.30	31 931	—	—	463.50	66 546	54 370	—	—
				直	158.60	8 989	113.90	5 746	—	—	44.70	3 243	—	—	—
					323.54		246.99				76.55				
				立	715.20	89 488	296.40	26.185	—	—	418.80	63 303	—	—	—
		防風林	立		62.0	206	0.50	69	—	—	5.70	137	—	—	—
					1.19						1.19				
		外	立		3.50	1 235	—	—	—	—	3.50	1 235	—	—	—
					964.21		**785.66**				**178.55**				
		大樹総数			**670.03**	**184 350**	**765.17**	**114 755**	—	—	**204.86**	**69 595**	**164 677**	—	—
					265.12		265.12								
				直	333.02	42 051	333.02	42 051	—	—	—	—	—	—	—
					699.09		520.54				178.55				
				立	637.01	142 299	432.15	72 704	—	—	204.86	69 595	—	—	—
		大樹	総数		490.54		413.66				76.88				
					557.80	111 942	472.18	78 350	—	—	85.62	33 592	112 004	—	—
				直	265.12		265.12								
					333.02	42 051	333.02	42 051	—	—	—	—	—	—	—
					225.42		148.54				76.88				
				立	224.78	69 891	139.16	36 299	—	—	85.62	33 592	—	—	—
					350.77		249.10				101.67				
		広尾	立		405.13	60 282	285.89	24 279	—	—	119.24	36 003	52 673	—	—
					122.90		122.90								
		外	立		7.10	12 126	7.10	12 126	—	—	—	—	—	—	—
					310.19		**237.79**				**72.40**				
		上士幌総数			**3 661.47**	**866 134**	**3 412.67**	**846 801**	—	—	**248.80**	**19 333**	**276 264**	—	—
					195.69		195.66								
				直	296.52	215 026	296.52	215 026	—	—	—	—	—	—	—
					114.53		42.13				72.40				
				立	3 364.95	651 108	3 116.15	631 775	—	—	248.80	19 333	—	—	—
					295.66		237.79				57.87				
		音更	総数		3 621.47	861 938	3 437.49	846 801	—	—	208.80	15 137	276 264	—	—
				直	195.66		195.66								
					296.52	215 926	296.52	215 026	—	—	—	—	—	—	—
					100.00		42.13				57.87				
				立	3 324.95	646 912	3 116.15	631 775	—	—	208.80	15 137	—	—	—

立木処分直営生産別・作業別・伐採面積及び材積（主伐）

年度 営林署	経営区	立木処分	直営生産別	伐採 総数 面積	伐採 総数 材積	伐採 択伐 面積	伐採 択伐 材積	材積 漸伐 面積	材積 漸伐 材積	材積 皆伐 面積	材積 皆伐 材積	調整年伐量 材積標準	調整年伐量 面積標準 面積	調整年伐量 面積標準 材積
				ha	石	ha	石	ha	石	ha	石	石	ha	石
		外	立	14.53 40.00	4 196	—	—	—	—	14.53 40.00	4 196	—	—	—
本別総数				**1 193.60** **2 037.80**	**621 322**	**904.07** **1 874.45**	**539 618**	—	—	**289.53** **163.35**	**81 704**	**230 228**	**94.72**	**29 771**
			直	533.90 209.61	256 166	533.90 209.61	256 166	—	—	—	—	—	—	—
			立	659.70 1 828.19	365 156	370.17 1 664.84	283 452	—	—	289.53 163.35	81 704	—	—	—
	美利別		総数	1 004.38 1 948.10	571 332	886.47 1 834.39	531 743	—	—	117.91 113.71	39 589	182 506	28.94	20 013
			直	533.90 209.61	256 166	533.90 209.61	256 166	—	—	—	—	—	—	—
			立	470.48 1 738.49	315 166	352.57 1 624.78	275 577	—	—	117.91 113.71	39 589	—	—	—
	本別		立	87.40 89.70	38 633	17.60 40.06	7 875	—	—	69.80 49.64	30 758	47 722	65.78	9 758
		外	立	101.82	11 357	—	—	—	—	101 82	11 357	—	—	—
足寄総数				**1 154.85** **3 073.41**	**563 799**	**566.71** **2 342.72**	**204 388**	—	—	**588.14** **730.69**	**359 411**	**485 122**	—	—
			直	539.48 532.90	129 910	532.98 532.90	126 883	—	—	6.50	3 027	—	—	—
			立	615.37 2 540.51	433 889	33.73 1 809.82	77 505	—	—	581.64 730.69	356 384	—	—	—
	足寄		総数	1 144.69 1 941.56	488 185	556.55 1 673.60	192 688	—	—	588.14 267.96	295 497	417 453	—	—
			直	539.49 532.90	129 910	532.98 532.90	126 883	—	—	6.50	3 027	—	—	—
			立	605.21 1 408.66	358 275	23.57 1 140.70	65 805	—	—	581.64 267.96	292 470	—	—	—
		外	立	10.16 1 131.85	75 614	10.16 669.12	11 700	—	—	462.73	63 914	67 669	—	—
陸別総数				**735.43** **2 579.64**	**508 023**	**311.91** **1 800.47**	**210 716**	—	—	**423.52** **779.17**	**297 307**	**298 578**	—	—
			直	262.63 845.49	179 684	233.88 542.14	114 245	—	—	28.75 303.35	65 439	—	—	—
			立	472.80 1 734.15	328 339	78.03 1 258.33	96 471	—	—	394.77 475.82	231 868	—	—	—
	斗満		総数	180.88 1 861.66	245 374	134.66 1 573.41	176 831	—	—	46.22 288.25	68 543	149 398	—	—

立木処分直営生産別・作業別・伐採面積及び材積(主伐)

年度	営林署	経営区	立木処分	直営生産別	伐採総数 面積	伐採総数 材積	伐採択伐 面積	伐採択伐 材積	伐採皆伐 面積	伐採皆伐 材積	伐採漸伐 面積	伐採漸伐 材積	伐採皆伐 面積	伐採皆伐 材積	調整年伐量 材積標準	調整年伐量 面積標準 面積	調整年伐量 面積標準 材積
					ha	石	ha	石	ha	石	ha	石	ha	石	石	ha	石
					99.80		90.30		9.50								
				直	586.91	131 768	398.56	93 139	188.35	38 629	—	—	—	—	—	—	—
					81.08		44.36		36.72								
				立	1 274.75	113 606	1 174.85	83 692	99.90	29 914	—	—	—	—	—	—	—
					496.22		177.25		318.97								
		陸別		総数	598.77	221 137	227.06	33 885	371.71	187 252	—	—	—	—	149 180	—	—
					162.83		143.58										
				直	143.58	30 417	143.58	21 106			—	—	—	—	—	—	—
					333.39		33.67		299.72								
				立	455.19	190 720	83.48	12 779	371.71	177 941	—	—	—	—	—	—	—
					58.33				58.33								
		外		総数	119.21	41 512	—	—	119.21	41 512	—	—	—	—	—	—	—
				直	115.00	17 499	—	—	115.00	17 499	—	—	—	—	—	—	—
					58.33				58.33								
				立	4.21	24 013	—	—	4.21	24 013	—	—	—	—	—	—	—
					1 029.58		**689.49**		**340.09**								
		白糠総数			**1 537.16**	**265 829**	**1 503.25**	**145 294**	**33.91**	**120 535**	—	—	**266 655**	—	—	—	—
					430.02		430.02										
			白糠	直	448.46	68 018	432.72	62 153	15.74	5 865	—	—	—	—	—	—	—
					599.56		259.47		340.09								
				立	1 088.70	197 811	1 070.53	83 141	18.17	114 670	—	—	—	—	—	—	—
					934.51		**432.44**		**502.07**								
		釧路総数			**2 860.52**	**209 425**	**1 598.06**	**80 991**	**1 262.46**	**128 434**	—	—	**150 602**	—	—	—	—
					158.82		158.82										
				直	107.50	23 078	107.50	23 078	—	—	—	—	—	—	—	—	—
					775.69		273.62		502.07								
				立	2 753.02	186 347	1 490.56	57 913	1 262.46	128 434	—	—	—	—	—	—	—
					314.18		305.38		8.80								
			釧路	総数	2 065.10	67 264	1 425.74	62 257	673.36	5 007	—	—	55 182	—	—	—	—
					158.82		158.82										
				直	107.50	23 078	107.50	23 078	—	—	—	—	—	—	—	—	—
					155.36		146.56		8.80								
				立	1 967.60	44 186	1 294.24	39 179	673.36	5 007	—	—	—	—	—	—	—
			川上	立	367.51		123.55		243.96								
					334.32	48 373	191.32	17 866	143.00	30 507	—	—	52 696	—	—	—	—
			雪裡	立	91.52				91.52								
					151.72	35 599	—	—	151.72	35 599	—	—	25 302	—	—	—	—
			太田	立	11.77		3.51		8.26								
					203.38	14 637	5.00	868	198.38	13 769	—	—	17 422	—	—	—	—

立木処分直営生産別・作業別・伐採面積及び材積(主伐)

年度	営林署	経営区	立木処分	直営生産別	伐採総数 面積	伐採総数 材積	伐採用択伐 面積	伐採用択伐 材積	材積量 材漸伐 面積	材積量 材漸伐 材積	材積量 林皆伐 面積	材積量 林皆伐 材積	調整年伐量 材積標準	調整年伐量 面積標準 面積	調整年伐量 面積標準 材積
					ha	石	ha	石	ha	ha	ha	石	石	ha	石
					149.53						149.53				
		外		立	96.00	43 552	—	—	—	—	96.00	43 552	—	—	—
	阿寒総数				1 030.43		944.28				86.15				
					2 020.47	251 037	1 952.80	194 529	—	—	67.67	56 508	269 953	—	—
					208.46		203.76				4.70				
				直	205.65	49 579	198.34	38 222	—	—	7.31	11 357	—	—	—
					821.97		740.52				81.45				
				立	1 814.82	201 458	1 754.46	156 307	—	—	80.36	45 151	—	—	—
					952.30		882.58				69.72				
		阿寒		総数	2 017.27	242 071	1 949.60	191 197	—	—	67.67	50 874	260 456	—	—
					208.46		203.76				4.70				
				直	205.65	49 579	198.34	38 222	—	—	7.31	11 357	—	—	—
					742.43		677.41				65.02				
				立	1 806.92	192 492	1 746.56	152 975	—	—	60.36	39 517	—	—	—
					79.54		63.11								
		雪裡		立	7.90	8 966	7.90	3 332	—	—	16.43	5 634	9 497	—	—
	弟子屈総数				1 942.66		1 670.73				271.93				
					2 322.13	262 686	1 977.26	133 675	—	—	344.87	129 011	196 893	—	—
					497.37		374.37				123.00				
				直	706.11	90 710	414.93	27 901	—	—	291.18	62 809	—	—	—
					1 445.29		1 296.36				148.93				
				立	1 616.02	171 976	1 562.33	105 774	—	—	53.69	66 202	—	—	—
					566.40		524.89				41.51				
		弟子屈		総数	858.65	65 033	563.72	36 226	—	—	294.93	28 807	47 240	—	—
					311.54		309.62				1.92				
				直	309.98	22 307	309.98	20 795	—	—		1 512	—	—	—
					254.86		215.27				39.59				
				立	548.67	42 726	528.74	15 431	—	—	19.93	27 295	—	—	—
					534.12		460.03				74.09				
		屈斜路		総数	398.27	59 631	170.03	27 784	—	—	228.24	31 847	44 434	—	—
					112.20		64.75				47.45				
				直	284.35	28 371	64.95	4 860	—	—	219.40	23 511	—	—	—
					421.92		395.28				26.64				
				立	113.92	31 260	105.08	22 924	—	—	8.84	8 336	—	—	—
					328.49		215.27				113.22				
		川湯		総数	660.47	99 501	568.73	34 420	—	—	91.74	65 081	80 600	—	—
					73.63						73.63				
				直	111.78	40 032	40.00	2 246	—	—	71.78	37 786	—	—	—
					254.86		215.27				39.59				
				立	548.69	59 469	528.73	32 174	—	—	19.96	27 295	—	—	—

立木処分直営生産別・作業別・伐採面積及び材積(主伐)

営林署	経営区	立木処分	直営生産別	伐採総数 面積	伐採総数 材積	択伐用 面積	択伐用 材積	漸伐材積 面積	漸伐材積 材積	皆伐材積 面積	皆伐材積 材積	調整年伐量 材積標準	調整年伐量 面積標準 面積	調整年伐量 面積標準 材積
				ha	石	ha	石	ha	石	ha	石	石	ha	石
	摩周	立		513.65 403.77	38 501	470.54 399.78	35 245	—	—	43.11 3.99	3 256	24 619	—	—
	外	立		0.97	20	—	—	—	—	0.97	20	—	—	—
中標津総数				**1 300.94** **1 297.39**	**283 360**	**555.39** **501.78**	**215 727**	—	—	**695.63** **795.61**	**67 633**	**218 609**	—	—
		直		334.00 433.92	33 056	234.00 334.00	20 797	—	—	100.00 99.92	12 259	—	—	—
		立		966.94 863.47	250 304	921.39 709.48	194 930	—	—	45.55 153.99	55 374	—	—	—
	標津	立		184.88 113.71	19 653	184.12 59.53	12 153	—	—	0.76 54.18	7 500	53 627	—	—
	目梨	総数		622.89 456.18	51 463	503.38 444.79	23 692	—	—	119.51 8.39	27 771	100 306	—	—
		直		334.00 433.92	33 056	234.00 433.92	20 797	—	—	100.00	12 259	—	—	—
		立		288.89 22.26	18 407	269.38 13.87	2 895	—	—	4.57 0.99	15 512	—	—	—
	羅臼	立		149.92 23.20	18 197	145.35 22.20	12 287	—	—	19.51 8.39	5 911	42 102	—	—
	防風林	総数		103.45 70.15	9 373	93.54 13.87	53	—	—	9.91 56.28	9 320	23 574	—	—
		直		—	—	—	—	—	—	—	—	—	—	—
		立		103.45 70.15	9 373	93.54 13.87	53	—	—	9.91 56.28	9 320	—	—	—
	外	立		239.80 634.15	184 673	229.00 600.00	167 542	—	—	10.80 34.15	17 131	—	—	—
根室総数				**1 354.26** **414.57**	**203 992**	**112.05** **66.33**	**11 190**	—	—	**1 242.21** **348.24**	**192 802**	**35 181**	—	—
		直		107.42 62.10	31 203	55.32	2 037	—	—	52.10 62.10	29 166	—	—	—
		立		1 246.84 352.47	172 789	56.73 66.33	9 153	—	—	1 190.11 286.14	163 636	—	—	—
	根室	総数		191.69 404.57	73 120	81.82 56.33	10 646	—	—	109.87 348.24	57 474	35 181	—	—
		直		107.42 62.10	31 203	55.32	2 037	—	—	52.10 62.10	29 166	—	—	—
		立		84.27 342.47	36 917	26.50 56.33	8 609	—	—	57.77 286.14	28 308	—	—	—
	防風林	立		293.31 10.00	8 656	30.23 10.00	544	—	—	263.08	8 112	—	—	—
	外	立		—	127 216	—	—	—	—	869.26	127 216	—	—	—

立木処分・直営生産別・作業別・伐採面積及び材積（間伐）

第Ⅴ－1号様式

年度	営林署	経営区	立木処分	直営生産別	伐採総数 面積	伐採総数 材積	伐採択伐 面積	伐採択伐 材積	材積量 材林 漸伐 面積	材積量 材林 漸伐 材積	材積量 材林 皆伐 面積	材積量 材林 皆伐 材積	調整年伐量 材積標準	調整年伐量 面積標準 面積	調整年伐量 面積標準 材積
					ha	石	ha	石	ha	石	ha	石	石	ha	石
					109.67		106.67				3.00				
昭和28年度					6.00	5 113	2.90	4 657	—	—	3.10	456	—	—	—
昭和29年度					2.00	18	—	—	—	—	2.00	18	386	—	—
					80.01						74.01				
昭和30年度					3.00	5 054	6.00	65	—	—	3.00	4 989	9 448	—	—
					37.69	(1.10)					37.69	(1.10)			
昭和31年度					103.51	2 084	—	—	—	—	103.51	2 084	12 846	—	—
昭和32年度					**39.00**						**39.00**				
					268.17	**5 501**	—	—	—	—	**268.17**	**5 501**	**13 792**	—	—
	総数			直	0.41	179	—	—	—	—	0.41	179	—	—	—
	総数			立	39.00 267.76	5 322	—	—	—	—	39.00 267.76	5 322	—	—	—
清水河西			立		145.58	2 530	—	—	—	—	145.58	2 530	—	—	—
中標津	防風林		立		34.00 41.90	1 438	—	—	—	—	34.00 41.90	1 438	2 673	—	—
根室	総数				5.00 80.69	1 533	—	—	—	—	5.00 80.69	1 533	11 119	—	—
				直	0.41	179	—	—	—	—	0.41	179	—	—	—
				立	5.00 80.28	1 354	—	—	—	—	5.00 80.28	1 354	—	—	—
	根室	総数			61.18	1 177	—	—	—	—	61.18	1 177	11 119	—	—
				直	041	179	—	—	—	—	041	179	—	—	—
				立	60.77	998	—	—	—	—	60.77	998	—	—	—
	防風林		立		5.00 19.51	356	—	—	—	—	5.00 19.51	356	—	—	—

註．昭和３１年度材積欄《 》書は盗伐現存物件で外書である。

調整年伐量と収穫量の比較（主.間伐総括）

第Ⅴ－1の2号様式

営林署	経営区	総収穫量	指定内外別内訳 指定内	指定内外別内訳 指定外	調整内外 調整内	別内訳 調整外	調整年伐量 材積標準	調整年伐量 面積標準 面積	調整年伐量 面積標準 材積	調整内収穫量の調整年伐量に対する割合
		石	石	石	石	石	石	ha	石	%
		(6 053) 529.42棚	(4 536) 468.12棚	(1 517) 61.30棚	(3 315) 9.20棚	(2 738) 520.22棚				
昭和28年度		3 246 466	2 608 207	638 259	2 847 730	358 736	2 710 744	1 388.53	332 648	107
		(1 276) 78.04棚	(1 153) 45.04棚	(123) 33.00棚	(833) 56.94棚	(443) 21.10棚	(1 027 868)			
昭和29年度		4 004 940	3 454 707	551 234	3 153 958	850 982	1 993 660	1 207.85	326 190	106
		(1 692.02) 35.16棚	(1 436.25) 25.08棚	(255.77) 10.08棚	(784.93) 8.65棚	(907.09) 26.51棚	(1 039 817)			
昭和30年度		3 080 693	2 299 802	780 891	2 190 152	890 541	2 082 887	1 345.99	368 451	95
		6 366.65) 862.76棚	(6 351.10) 425.72棚	(15.55) 437.04棚	(38.93) 1.72棚	(6 327.72) 861.04棚				
昭和31年度		3 631 930	2 687 628	944 302	2 723 948	907 982	3 306 506	—	—	83
		《808.60》	《180.60》	《628.00》	《686.70》 〔886 086〕	《121.90》 〔133 325〕				
昭和32年度		**4 983 492**	**3 601 130**	**1 382 362**	**3 187 539**	**676 542**	**3 211 171**	**94.72**	**29 771**	**98**
					〔60 880〕	〔21 693〕				
新得総数		**391 141**	**306 664**	**84 477**	**304 698**	**3 870**	**348 171**	—	—	**88**
	佐幌	74 517	63 317	11 200	〔14 916〕 57 703	〔350〕 1 548	55 378	—	—	104
	十勝川	284 534	343 062	41 472	〔39 530〕 234 611	〔8 813〕 1 580	292 793	—	—	80
	河西	285	285	—	〔18〕 267	—	—	—	—	—
	外	31 805	—	31 805	〔6 416〕 12 117	〔12 530〕 742	—	—	—	—
清水総数		**207 508**	**189 027**	**18 481**	**171 626**	〔27 423〕 **8 459**	**156 917**	—	—	109
	河西	18 652	18 436	216	9 362	〔4 321〕 4 969	9 669	—	—	97
	然別	131 947	124 406	7 541	111 330	〔19 063〕 1 554	101 958	—	—	109
	佐幌	56 900	46 185	10 715	50 934	〔4 039〕 1 927	45 290	—	—	112
	外	9	—	9	—	9	—	—	—	—
		《528.90》		《528.90》	《407.00》 〔11 520〕	《121.90》 〔1 937〕				
帯広総数		**161 913**	**125 593**	**36 320**	**127 023**	**21 433**	**98 529**	—	—	**129**
	芽室	61 995	47 036	14 959	〔5 371〕 50 754	〔300〕 5 570	44 159	—	—	115
		《407.00》		《407.00》	《407.00》					
	札内	98 477	78 557	19 920	〔6 149〕 76 269	〔324〕 15 735	54 370	—	—	141
	防風林	206	—	206	—	〔190〕 16	—	—	—	—
		《121.90》		《121.90》		《121.90》 〔1 123〕				
	外	1 235	—	1 235	—	112	—	—	—	—
		《279.70》	《180.60》	《99.10》	《279.70》 〔9 510〕	〔9 871〕				
大樹総数		**184 350**	**139 435**	**44 915**	**141 522**	**23 447**	**164 677**	—	—	**86**

註 1．昭和28年度～昭和29年度累年比較欄（ ）書は盗伐現存物件で外書である。2．昭和29年度～昭和30年度累年比較欄調整年伐量，材積標準（ ）書は非常植伐案に基ずいた数量で外書である。3．昭和32年《 》度書は盗伐，支障木等で当年度処分の対象にならないので外書である。4．昭和32年度調整内外別内訳〔 〕書は原資外で外書であるが，総収穫量には含んでいる。

調整年伐量と収穫量の比較（主.間伐総括）

営林署	経営区	総収穫量	指定内外別内訳 指定内	指定外	調整内外 調整内
		石	石	石	石
		《99.10》		《99.10》	《99.10》
					〔6 792〕
	大樹	111 942	84 085	27 857	92 192
		《180.60》	《180.60》		《180.60》
	広尾	60 282	55 350	4932	〔2 718〕 49 330
	外	12 126	—	12 126	—
上士幌総数		**866 134**	**711 687**	**154 447**	**〔689 467〕 157 030**
					〔689 467〕
	音更	861 938	711 687	150 251	157 030
	外	4 196	—	4 196	—
本別総数		**621 322**	**122 663**	**498 659**	**〔18 104〕 551 073**
					〔17 489〕
	美利別	571 333	87 486	483 847	515 830
					〔116〕
	本別	38 632	35 177	3 455	35 243
	外	11 357	—	11 357	—
足寄総数		**563 799**	**563 235**	**564**	**〔74 379〕 401 962**
					〔73 547〕
	足寄	488 185	487 621	564	390 067
					〔832〕
	外	75 614	75 614	—	11 895
陸別総数		**508 024**	**423 008**	**85 016**	**〔89 212〕 343 378**
					〔7 446〕
	陸別	221 137	212 194	8 943	194 210
					〔81 766〕
	斗満	245 375	210 814	34 561	149 168
	外	41 512	—	41 512	—
白糠総数		**265 828**	**243 522**	**22 306**	**246 975**
	白糠	265 828	243 522	22 306	246 975
阿寒総数		**251 038**	**219 164**	**31 874**	**〔282〕 242 989**
	阿寒	242 072	210 247	31 825	234 877
					〔282〕
	雪裡	8 966	8 917	49	8 112
釧路総数		**209 425**	**153 197**	**56 228**	**〔4 748〕 147 687**
					〔4 108〕
	釧路	67 264	58 126	9 138	58 211
	川上	48 373	46 935	1 438	44 139
					〔87〕
	太田	14 637	14 006	631	13 520

別内訳 調整外	調整年伐量 材積 標準	面積 標準 面積	材積	調整内収穫量の調整年伐量に対する割合
石	石	ha	石	%
〔4 801〕 8 157	112 004	—	—	82
〔3 395〕 4 839	52 673	—	—	94
〔1 675〕 10 451	—	—	—	—
〔19 637〕 —	**276 264**	—	—	**60**
〔15 441〕 —	276 264	—	—	60
〔4 196〕 —	—	—	—	—
〔17 437〕 34 708	**230 228**	**94.72**	**29 771**	**212**
〔17 337〕 20 677	182 506	28.94	20 013	255
〔100〕 20 674	47 722	65.78	9 758	61
11 357	—	—	—	—
〔228〕 87 230	**485 122**	—	—	**83**
〔228〕 24 343	417 453	—	—	93
62 887	67 669	—	—	18
75 434	**298 578**	—	—	**115**
19 481	149 180	—	—	130
14 441	149 398	—	—	100
41 512	—	—	—	—
18 853	**266 655**	—	—	**93**
18 853	266 655	—	—	93
〔14〕 7 753	**269 953**	—	—	**90**
7 195	260 456	—	—	90
〔14〕 558	9 497	—	—	85
〔7〕 56 983	**150 602**	—	—	**98**
〔7〕 4 938	55 182	—	—	105
4 234	52 696	—	—	84
1 030	17 422	—	—	78

調整年伐量と収穫量の比較（主.間伐総括）

営林署	経営区	総収穫量	指定内外別内訳 指定内	指定外	調整内外 調整内	別内訳 調整外	調整年伐量 材積標準	面積標準 面積	面積標準 材積	調整内収穫量の調整年伐量に対する割合
		石	石	石	石	石	石	ha	石	%
	雪裡	35 599	34 130	1 469	〔553〕 31 817	3 229	25 302	—	—	126
	外	43 552	—	43 552	—	43 552	—	—	—	—
弟子屈総数		**262 686**	**233 371**	**29 315**	〔1 532〕 211 945	〔32 490〕 16 719	**196 893**	—	—	**108**
	弟子屈	65 033	56 955	8 078	54 411	10 622	47 240	—	—	115
	摩周	38 501	27 468	11 033	21 036	〔16 045〕 1 420	24 619	—	—	85
	屈斜路	59 631	56 441	3 190	47 474	〔11 011〕 1 146	44 434	—	—	107
	川湯	99 501	92 507	6 994	〔1 532〕 89 024	〔5 434〕 3 511	80 600	—	—	110
	外	20	—	20	—	20	—	—	—	—
中標津総数		**284 799**	**94 192**	**190 607**	〔4 552〕 86 777	〔2 588〕 190 882	**222 282**	—	—	**39**
	標津	19 653	18 094	1 559	〔218〕 16 856	〔1 451〕 1 128	53 627	—	—	31
	日梨	39 205	38 781	424	〔333〕 37 399	〔52〕 1 421	100 306	—	—	37
	羅臼	18 198	17 846	352	〔1 661〕 15 913	〔4〕 620	42 102	—	—	38
	防風林	23 070	19 471	3 599	〔2 340〕 16 609	〔1 081〕 3 040	26 247	—	—	63
	外	184 673	—	184 673	—	184 673	—	—	—	—
根室総数		**205 525**	**76 372**	**129 153**	〔21 900〕 52 854	**130 771**	**46 300**	—	—	**114**
	根室	69 297	67 360	1 937	〔21 486〕 44 923	2 888	46 300	—	—	97
	防風林	9 012	9 012	—	〔414〕 7 931	667	—	—	—	—
	外	127 216	—	127 216	—	127 216	—	—	—	—

註１.昭和２８年度～昭和２９年度累年比較欄（　）書は盗伐現存物件で外書である。２.昭和２９年度～昭和３０年度累年当年度処分の対象にならないので外書である。４.昭和３２年度調整内外別内訳〔　〕書は原資外で外書であるが，総収穫量比較欄調整年伐量，材積標準（　）書は非常植伐案に基いた数量で外書である。３.昭和３２年度《　》書は盗誤伐，支障木等では含んでいる。

立木処分・直営生産別・針廣別・用薪別・伐採材積及び価額（主伐）

第Ⅴ－２号様式

年度	営林署	経営区	立木処分別	総数 材積 針葉樹	総数 材積 広葉樹	総数 価額 単価 針葉樹	総数 価額 単価 広葉樹	総数 価額 金額	用材 材積 針葉樹	用材 材積 広葉樹	用材 価額 単価 針葉樹	用材 価額 単価 広葉樹	用材 価額 金額	薪炭材 材積 針葉樹	薪炭材 材積 広葉樹	薪炭材 価額 単価 針葉樹	薪炭材 価額 単価 広葉樹	薪炭材 価額 金額
				石	石	円	円	円	石	石	円	円	円	石	石	円	円	円
				(4 781.79)	(1 271.25)			(1 906 112)	(4 765.95)	(923.36)			(1 881 934)	(15.84)	(347.89)			(24 178)
				291.30棚	238.12棚			226 281						291.03棚	238.12棚			226 288
昭和28年度				1 681 143	1 560 210	473	201	1 108 766 353	1 640 830	669 940	484	377	1 046 221 330	40 313	890 270	41	68	62 545 023
				(990.52)	(765.24)			(1 508 467)	(990.52)	(759.38)			(1 507 346)		(5.86)			(1.121)
				27 20棚	50.84棚			84 567						27.20棚	50.84棚			84 567
昭和29年度				2 118 398	1 886 524	536	231	1 569 939 974	2 072 560	718 969	547	508	1 498 006 936	45 838	1 167 555	43	60	71 933 038
				(588.97)	(1 103.05)			(2 127 079)	(588.97)	(1 029.03)			(2 116 626)		(74.02)			(10 453)
				《1.96》	31.86棚			61 400	《1.96》					3.30棚	31.86棚			61 400
昭和30年度				3.30棚 1 547 653	1 527 986	290	247	827 597 800	1 520 359	675 380	295	483	774 716 400	27 294	852 606	44	61	52 881 400
				(4 531.71)	(1 833.84)			(2 731 781)	(4 243.72)	(1 795.16)			(2 699 085)	(287.99)	(38 680)			(32 696)
				《6.37》	《7.87》			182 103	《6.37》	《7.87》				351.40棚	511 36棚			182 103
昭和31年度				351.40棚 1 802 669	511.36棚 1 827 177	283	233	935 999 066	1 770 484	805 326	288	463	882 737 611	32 185	1 021 851	45	51	53 261 455
昭和32年度				**2 751 934**	**2 226 055**	**397**	**191**	**1 519 069 140**	**2 714 380**	**1 317 739**	**402**	**292**	**1 473 053 345**	**37 554**	**908 316**	**38**	**49**	**46 015 795**
	総数		立	1 680 798	1 899 067	443	179	1 084 337 286	1 650 439	1 088 514	451	275	1 042 348 581	30 359	810 553	35	51	41 988 705
			直	1 050 118	289 104	322	366	418 602 283	1 050 117	223 533	322	360	417 419 212	1	65 571	10	128	1 183 071
			自	21 018	37 884	581	102	16 129 571	13 824	5 692	859	236	13 285 552	7 194	32 192	47	78	2 844 019
新得総数				**255 010**	**136 132**	**276**	**119**	**100 422 236**	**254 701**	**87 828**	**277**	**312**	**98 021 002**	**309**	**48 304**	**39**	**49**	**2 401 234**
			立	104 543	86 252	345	209	54 271 725	104 299	45 458	246	349	52 077 417	244	40 794	39	54	2 194 308
			直	148 419	47 358	223	242	44 621 898	148 419	41 323	223	276	44 561 548	—	6 035	—	10	60 350
			自	2 048	2 522	579	111	1 528 613	1 983	1 047	596	131	1 382 037	65	1 475	38	98	146 576
	十勝川	総数		208 038	76 496	247	226	68 785 129	207 865	60 251	247	273	67 943 079	173	16 245	421	514	842 050
		立		58 099	26 834	302	208	23 208 893	57 991	18 026	303	275	22 567 221	108	8 808	445	723	641 672
		直		148 419	47 358	223	242	44 621 898	148 419	41 323	223	276	44 561 548	—	6 035	—	10	60 350
		自		1 520	2 304	430	102	954 338	1 455	902	447	108	814 310	65	1 402	379	981	140 028
	佐幌	総数		45 897	28 620	407	342	28 486 469	45 849	15 686	407	586	27 879 713	48	12 934	384	468	606 756
		立		45 369	28 456	400	—	27 917 732	45 321	15 595	400	588	27 317 524	48	12 861	384	465	600 208
		自		528	164	1 007	225	568 737	528	91	101	301	562 189	—	73	—	897	6 548
	河西	立		—	285	—	95	27 000	—	—	—	—	—	—	285	—	95	27 000
	外	総数		1 075	30 731	324	87	3 123 638	987	11 891	350	149	2 198 210	88	18 840	32	49	925 428
		立		1 075	30 677	342	87	3 118 100	987	11 837	350	148	2 192 672	88	18 840	32	49	925 428
		自		—	54	—	222	5 538	—	54	—	222	5 538	—	—	—	—	—
清水総数				**151 096**	**53 881**	**784**	**277**	**89 163 949**	**149 205**	**27 263**	**509**	**471**	**87 091 359**	**1 891**	**26 618**	**44**	**75**	**2 072 590**
			立	148 578	52 616	496	281	86 819 134	146 754	27 257	502	471	84 862 981	1 824	25 359	44	74	1 956 153
			自	2 518	1 265	—	—	2 344 815	2 451	6	908	329	2 228 378	67	1 259	54	90	116 437
	然別	総数		115 382	16 564	473	144	56 927 779	113 816	4 833	479	302	55 935 663	1 566	11 731	43	79	992 116
		立		113 621	16 075	466	146	55 270 491	112 122	4 833	471	302	54 325 127	1 499	11 242	43	78	945 364
		自		1 761	489	917	88	1 657 288	1 694	—	951	—	1 610 536	67	489	54	88	46 752

註　1．累年比較欄 昭和２８年度～昭和３１年度の（ ）書は盗伐現存物件，《 》書は製材石数で棚処分共に外書である。は一括換算した。　３．自＝自局署用材である。

なお，単価は盗伐現存物件，製材，棚処分を除いたものの単価である。２．昭和３２年度は盗伐現存物件製材石棚処分

立木処分・直営生産別・針広別・用薪別・伐採材積及び価額（主材）

年度	経営区	直営生産処分別	総数 材積 針葉樹	総数 材積 広葉樹	総数 価額 単価 針葉樹	総数 価額 単価 広葉樹	総数 価額 金額	用材 材積 針葉樹	用材 材積 広葉樹
			石	石	円	円	円	石	石
営林署	佐幌	総数	35 443	21 458	553	472	29 718 586	35 280	16 654
		立	34 688	21 302	547	475	29 090 300	34 525	16 654
		自	755	156	814	87	628 286	755	—
	河西	総数	269	15 853	126	156	2 514 502	107	5 770
		立	269	15 239	126	159	2 458 343	107	5 770
		自	—	614	—	91	56 159	—	—
	外	自	2	6	554	329	3 082	2	6
帯広総数			**9 136**	**152 777**	**362**	**179**	**30 554 096**	**8 406**	**105 344**
		立	8 167	126 553	360	152	22 043 670	7 440	83 748
		直	803	24 161	279	330	8 179 057	803	21 334
		自	166	2 063	836	94	331 369	163	262
	札内	総数	3 255	95 222	366	153	15 801 249	2 792	67 898
		立	2 438	86 004	365	149	13 689 400	1 978	61 138
		直	691	8 298	278	209	1 924 708	691	6 678
		自	126	920	851	89	187 141	123	82
	芽室	総数	5 385	56 610	—	—	14 463 806	5 245	37 294
		立	5 243	39 678	—	—	8 084 020	5 103	22 532
		直	112	15 863	—	—	6 254 349	112	14 656
		自	30	1 069	—	—	125 437	30	106
	防風林	立	127	79	—	—	10 550	—	—
	外	総数	369	866	—	—	278 491	369	152
		立	359	792	—	—	259 700	359	78
		自	10	74	—	—	18 791	10	74
大樹総数			**15 245**	**169 105**	—	—	**45 511 171**	**15 081**	**102 875**
		立	6 578	130 786	—	—	25 744 323	6 420	70 031
		直	7 446	34 605	—	—	18 174 181	7 446	32 456
		自	1 221	3 714	—	—	1 592 667	1 215	388
	大樹	総数	13 684	98 258	—	—	32 721 857	13 559	67 151
		立	5 017	60 606	—	—	12 999 510	4 898	34 333
		直	7 446	34 605	—	—	18 174 181	7 446	32 456
		自	1 221	3 047	—	—	1 548 166	1 215	362
	広尾	総数	996	59 285	—	—	11 080 454	957	30 537
		立	996	58 618	—	—	11 035 953	957	30 511
		自	—	667	—	—	44 501	—	26
	外	立	565	11 562	—	—	1 708 860	565	5 187

用材 価額 単価 針葉樹	用材 価額 単価 広葉樹	用材 価額 金額	薪炭材 材積 針葉樹	薪炭材 材積 広葉樹	薪炭材 価額 単価 針葉樹	薪炭材 価額 単価 広葉樹	薪炭材 価額 金額
円	円	円	石	石	円	円	円
555	582	29 278 705	163	4 804	63	89	439 881
549	582	28 663 945	163	4 648	63	89	426 355
814	—	614 760	—	156	—	87	13 526
261	320	1 873 909	162	10 083	37	63	640 593
261	320	1 873 909	162	9 469	37	610	584 434
—	—	—	—	614	—	91	56 159
554	329	3 082	—	—	—	—	—
389	**238**	**28 298 261**	**730**	**47 433**	**46**	**48**	**2 255 835**
391	204	20 010 717	727	42 805	46	47	2 032 953
304	370	8 100 430	—	2 827	—	28	78 627
850	185	187 114	3	1 801	53	80	144 255
417	194	14 351 032	463	27 324	51	52	1 450 217
439	188	12 365 324	460	24 866	51	52	1 324 076
278	250	1 861 309	—	1 620	—	39	63 399
871	211	124 399	3	838	53	75	62 742
—	—	13 693 623	140	19 316	—	—	770 183
—	—	7 410 578	140	17 146	—	—	673 442
—	—	6 239 121	—	1 207	—	—	15 228
—	—	43 924	—	963	—	—	81 513
—	—	—	127	79	—	—	10 550
—	—	253 606	—	714	—	—	24 885
—	—	234 815	—	714	—	—	24 885
—	—	18 791	—	—	—	—	—
—	—	**42 327 097**	**164**	**66 230**	—	—	**3 184 074**
—	—	22 833 886	158	60 755	—	—	2 910 437
—	—	18 152 691	—	2 149	—	—	21 490
—	—	1 340 520	6	3 326	—	—	252 147
—	—	31 087 661	125	31 107	—	—	1 634 196
—	—	11 606 021	119	26 273	—	—	1 393 489
—	—	18 152 691	—	2 149	—	—	21 490
—	—	1 328 949	6	2 685	—	—	219 217
—	—	9 786 444	39	28 748	—	—	1 294 010
—	—	9 774 873	39	28 107	—	—	1 261 080
—	—	11 571	—	641	—	—	32 930
—	—	1 452 992	—	6 375	—	—	255 868

立木処分・直営生産別・針広別・用薪別・伐採材積及び価額（主伐）

営林署	経営区	立木処分別	総数 材積 針葉樹	総数 材積 広葉樹	総数 価額 単価 針葉樹	総数 価額 単価 広葉樹	総数 価額 金額	用材 材積 針葉樹	用材 材積 広葉樹	用材 価額 単価 針葉樹	用材 価額 単価 広葉樹	用材 価額 金額	薪炭材 材積 針葉樹	薪炭材 材積 広葉樹	薪炭材 価額 単価 針葉樹	薪炭材 価額 単価 広葉樹	薪炭材 価額 金額
			石	石	円	円	円	石	石	円	円	円	石	石	円	円	円
上士幌	**音更**		**840 829**	**25 305**	**423**	**117**	**358 531 380**	**827 873**	**5 642**	**429**	**345**	**356 993 162**	**12 956**	**19 663**	**40**	**78**	**1 538 218**
		立	626 764	19 628	451	127	285 319 572	615 198	5 024	459	335	284 040 254	11 566	14 604	40	71	1 279 318
		直	211 664	3 362	338	341	71 695 609	211 664	159	338	177	71 609 128	—	3 203	—	27	86 481
		自	2 401	2 153	483	154	1 516 199	1 011	459	1 097	512	1 343 780	1 390	1 856	37	65	172 419
本別総数			**487 874**	**133 448**	**329**	**186**	**185 249 921**	**481 540**	**67 622**	**332**	**302**	**180 314 094**	**6 334**	**65 826**	**71**	**68**	**4 935 827**
		立	238 709	112 516	408	209	120 906 056	237 546	62 893	408	311	116 780 039	1 163	49 623	164	79	4 126 017
		直	241 852	14 314	252	68	61 783 171	241 852	4 629	251	189	61 686 321	—	9 685	—	10	96 850
		自	7 313	6 618	287	69	2 560 694	2 142	100	858	108	1 847 734	5 171	6 518	—	70	712 960
	本別	総数	1 418	37 214	915	169	7 581 286	1 413	22 640	915	236	6 611 718	5	14 574	19	67	969 568
		立	288	36 792	565	170	6 419 536	283	22 544	575	236	5 472 619	5	14 248	19	66	946 917
		自	1 130	422	1 000	73	1 161 750	1 130	96	1 000	866	1 139 099	—	326	—	69	22 651
	美利別	総数	486 456	84 877	327	212	177 034 560	480 127	42 357	330	351	173 487 671	6 329	42 520	71	73	3 546 889
		立	238 421	64 574	408	257	113 863 520	237 263	37 724	409	371	111 092 715	1 158	26 850	16	96	2 770 805
		直	241 852	14 314	251	67	61 783 171	241 852	4 629	251	189	61 686 321	—	9 685	—	10	96 850
		自	6 183	5 989	156	70	1 387 869	1 012	4	698	629	708 635	5 171	5 985	51	70	679 234
	外	総数	—	11 357	—	56	634 075	—	2 625	—	82	214 705	—	8 732	—	48	419 370
		立	—	11 150	—	56	623 000	—	2 625	—	82	214 705	—	8 525	—	48	408 295
		自	—	207	—	54	11 075	—	—	—	—	—	—	207	—	54	11 075
足寄総数			**223 285**	**340 514**	**444**	**190**	**163 964 381**	**222 989**	**234 879**	**445**	**256**	**159 215 987**	**296**	**105 635**	**25**	**45**	**4 748 394**
		立	112 553	315 287	446	183	108 120 295	112 257	219 927	448	244	103 892 705	296	95 360	25	44	4 227 590
		直	110 287	19 623	440	318	54 759 631	110 287	13 834	440	442	54 625 113	—	5 789	—	23	134 518
		自	445	5 604	1 048	110	1 084 455	445	1 118	1 048	207	698 169	—	4 486	—	86	386 286
	足寄	総数	196 450	291 735	473	219	154 892 418	196 247	192 796	474	297	150 238 240	203	98 939	32	47	4 654 178
		立	85 718	266 508	513	207	99 048 332	85 515	177 844	514	286	94 914 958	203	88 664	32	47	4 133 374
		直	110 287	19 623	439	318	54 759 631	110 287	13 834	440	442	54 625 113	—	5 789	—	23	134 518
		自	445	5 604	1 048	110	1 084 455	445	1 118	1 048	207	698 169	—	4 486	—	86	386 286
	外	立	26 835	48 779	231	590	9 071 963	26 742	42 083	232	66	8 977 747	93	6 696	10	—	94 216
陸別総数			**259 872**	**248 151**	**379**	**217**	**152 324 429**	**259 101**	**136 818**	**380**	**349**	**146 279 679**	**771**	**111 333**	**50**	**54**	**6 044 750**
		立	127 454	197 238	519	231	111 594 749	126 683	105 435	521	379	105 972 576	771	91 803	50	61	5 622 173
		直	131 588	48 096	241	166	39 768 452	131 588	31 108	241	250	39 531 108	—	16 988	—	12	237 344
		自	830	2 817	804	104	961 228	830	275	1 804	394	775 995	—	2 542	—	73	185 233
	陸別	総数	49 085	172 052	617	248	72 984 043	49 013	98 563	617	394	69 100 591	72	73 489	51	53	3 883 452
		立	46 189	142 600	627	250	64 647 915	46 117	79 713	628	402	61 015 125	72	62 947	51	58	3 632 790
		直	2 493	27 924	395	245	7 826 498	2 493	18 613	395	359	7 665 924	—	9 311	—	19	160 574
		自	403	1 468	810	125	509 630	403	237	810	393	419 542	—	1 231	—	73	90 088

立木処分・直営生産別・針広別・用薪別・伐採材積及び価額（主伐）

年度	営林署	経営区	立木処分別	総数 材積 針葉樹	総数 材積 広葉樹	総数 価額 単価 針葉樹	総数 価額 単価 広葉樹	総数 価額 金額	用材 材積 針葉樹	用材 材積 広葉樹
				石	石	円	円	円	石	石
	斗満		総数	195 429	49 945	319	170	70 746 510	194 730	26 208
			立	78 705	34 031	444	232	43 834 334	78 006	18 376
			直	116 297	15 471	223	363	26 530 036	116 297	7 794
			自	427	443	799	93	382 140	427	38
	外		総数	15 358	26 154	390	99	8 593 876	15 358	12 047
			立	2 560	20 547	460	94	3 112 500	2 560	7 346
			直	12 798	4 701	376	127	5 411 918	12 798	4 701
			自	—	906	—	77	69 458	—	—
白糠総数				**94 694**	**171 135**	**408**	**153**	**657 773 097**	**94 657**	**111 975**
			立	55 296	139 444	334	135	37 313 224	55 250	85 221
			直	38 303	29 715	50	272	27 240 659	38 303	26 740
			自	1 095	1 976	943	94	1 219 214	1 095	14
釧路総数				**28 036**	**181 389**	**655**	**129**	**41 752 092**	**27 269**	**96 332**
			立	20 130	163 675	631	100	29 105 335	19 376	81 473
			直	7 739	15 339	713	442	12 299 297	7 738	13 691
			自	167	2 375	805	90	347 460	155	1 168
	釧路		総数	25 938	41 327	640	264	27 511 198	25 171	25 535
			立	18 037	25 888	607	159	15 069 463	17 283	11 844
			直	7 739	15 339	713	442	12 299 297	7 738	13 691
			自	162	100	803	113	142 438	150	—
	川上		総数	1 684	46 689	901	97	6 061 897	1 684	29 649
			立	1 684	46 427	901	97	6 031 020	1 684	29 649
			自	—	262	—	118	30 877	—	—
	雪裡		総数	5	35 593	671	62	2 217 925	5	7 276
			立	—	35 335	—	62	2 189 282	—	7 276
			自	5	258	671	98	28 643	5	—
	太田		総数	409	14 227	608	171	2 677 472	409	5 958
			立	409	12 472	608	183	2 531 970	409	4 790
			自	—	1 755	—	83	145 502	—	1 168
		外	立	—	43 553	—	75	3 283 600	—	27 914
阿寒総数				**134 758**	**116 279**	**462**	**333**	**100 972 651**	**133 863**	**80 170**
			立	88 796	108 892	505	345	82 366 580	88 376	75 996
			直	44 107	5 472	373	159	17 320 450	44 107	3 787
			自	855	1 915	561	128	1 285 621	1 380	387
	阿寒		総数	134 758	107 313	462	354	100 253 070	133 863	77 418

用材 価額 単価 針葉樹	用材 価額 単価 広葉樹	用材 価額 金額	薪炭材 材積 針葉樹	薪炭材 材積 広葉樹	薪炭材 価額 単価 針葉樹	薪炭材 価額 単価 広葉樹	薪炭材 価額 金額
円	円	円	石	石	円	円	円
320	286	69 723 058	699	23 737	50	42	1 023 452
528	380	42 913 339	699	15 655	—	57	920 995
224	62	26 453 266	—	7 677	—	10	76 770
799	403	356 453	—	405	—	63	25 687
390	121	7 456 030	—	14 107	—	81	1 137 846
460	118	2 044 112	—	13 201	—	81	1 068 388
376	127	5 411 918	—	—	—	—	—
—	—	—	—	906	—	77	69 458
402	**215**	**62 769 355**	**37**	**59 160**	**54**	**51**	**3 003 742**
334	189	34 550 126	37	54 223	54	51	2 763 098
500	300	27 184 831	—	2 975	—	19	55 828
943	773	1 034 398	—	1 962	—	94	184 816
672	**206**	**38 178 065**	**767**	**85 057**	**29**	**42**	**3 574 027**
655	148	25 723 721	754	82 202	30	41	3 381 614
713	492	12 248 870	1	1 648	10	31	50 427
864	613	205 474	12	1 207	52	117	141 086
658	392	26 577 629	767	15 792	29	58	933 569
632	277	14 198 259	754	14 044	30	60	871 204
713	492	12 248 870	1	1 648	10	31	50 427
870	—	130 500	12	100	52	113	11 938
901	128	5 304 792	—	17 040	—	44	757 105
901	128	5 304 792	—	16 778	—	43	726 228
—	—	—	—	262	—	118	30 877
671	172	1 265 163	—	28 317	—	34	952 762
—	172	1 261 813	—	28 059	—	33	927 469
671	—	3 350	—	258	—	98	25 293
608	312	2 204 224	—	8 269	—	57	473 248
608	392	2 132 600	—	7 682	—	51	399 370
—	61	71 624	—	587	—	126	73 878
—	101	2 826 257	—	15 639	—	29	457 343
465	**461**	**99 181 618**	**895**	**36 109**	**48**	**48**	**1 791 033**
507	474	80 764 527	420	32 896	48	48	1 602 053
373	221	17 286 479	—	1 685	20	20	33 971
738	288	1 130 612	475	1 528	85	85	155 009
465	473	98 861 176	895	29 895	45	45	1 391 894

立木処分・直営生産別・針広別・用薪別・伐採材積及び価額（主伐）

年度	営林署	経営区	立木処分別	直営生産別	総数 材積 針葉樹	総数 材積 広葉樹	総数 価額 単価 針葉樹	総数 価額 単価 広葉樹	総数 価額 金額	用材 材積 針葉樹	用材 材積 広葉樹
					石	石	円	円	円	石	石
				立	88 796	100 395	505	367	81 689 780	88 376	73 371
				直	44 107	5 472	373	159	17 320 450	44 107	3 787
				自	1 855	1 446	561	109	1 242 840	1 380	260
		雪裡	総数		—	8 966	—	80	719 581	—	2 752
			立		—	8 497	—	80	676 800	—	2 625
			自		—	469	—	89	42 781	—	127
		弟子屈総数			**98 715**	**163 971**	**576**	**315**	**108 571 176**	**98 609**	**110 893**
			立		43 723	126 418	566	297	62 243 480	43 621	80 859
			直		54 428	36 282	578	386	45 461 555	54 428	29 629
			自		564	1 271	1 249	127	866 141	560	405
		弟子屈	総数		18 391	46 642	630	488	34 371 030	18 347	39 753
			立		6 764	34 899	591	525	22 308 215	6 724	28 313
			直		11 125	11 182	624	394	11 339 178	11 125	11 182
			自		502	561	1 301	126	723 637	498	258
		摩周	総数		11 593	26 908	692	255	14 886 276	11 553	11 688
			立		11 590	26 908	692	255	14 883 696	11 550	11 688
			自		3	—	860	—	2 580	3	—
		屈斜路	総数		25 222	34 410	472	290	21 885 320	25 200	20 625
			立		14 764	16 051	472	119	8 741 175	14 742	6 990
			直		10 454	17 917	484	448	13 088 776	10 454	13 510
			自		4	442	859	117	55 369	4	125
		川湯	総数		43 509	55 991	584	229	37 427 550	43 509	38 827
			立		10 605	48 540	556	214	16 309 394	10 605	33 868
			直		32 849	7 183	592	221	21 033 601	32 849	4 937
			自		55	268	825	146	84 555	55	22
		外	立		—	20	—	50	1 000	—	—
		中標津総数			**101 036**	**182 324**	**331**	**88**	**49 395 596**	**94 479**	**91 282**
			立		75 279	172 768	341	88	40 895 140	68 722	87 958
			直		25 412	7 644	295	74	8 063 953	25 412	3 361
			自		345	1 912	779	88	436 503	345	63
		標津	総数		4 479	15 174	601	194	5 640 839	4 468	7 713
			立		4 479	14 081	601	203	5 545 266	4 468	7 684
			自		—	1 093	—	87	95 573	—	29
		目梨	総数		20 878	18 327	256	193	8 480 233	20 877	13 159
			立		1 660	16 189	393	163	3 338 371	1 659	11 546

材積 広葉樹	材積 金額	薪炭材 材積 針葉樹	薪炭材 材積 広葉樹	薪炭材 価額 単価 針葉樹	薪炭材 価額 単価 広葉樹	薪炭材 価額 金額
石	円	石	石	円	円	円
27 024	80 451 167	420	27 024	46	45	1 238 613
1 685	17 286 479	—	1 685	—	20	33 971
1 186	1 123 530	475	1 186	44	83	119 310
6 214	320 442	—	6 214	—	64	399 139
5 872	313 360	—	5 872	—	62	363 440
342	7 082	—	342	—	104	35 699
53 078	**105 518 548**	**106**	**53 078**	**44**	**57**	**3 052 628**
45 559	59 420 730	102	45 559	44	62	2 822 750
6 653	45 296 666	—	6 653	—	25	164 889
866	801 152	4	866	47	75	64 989
6 889	33 861 719	44	6 889	53	74	509 311
6 586	21 819 312	40	6 586	54	74	488 903
—	11 339 178	—	—	—	—	—
303	703 229	4	303	47	67	20 408
15 220	14 197 635	40	15 220	45	45	688 641
15 220	14 195 055	40	15 220	45	45	688 641
—	2 580	—	—	—	—	—
13 785	21 294 118	22	13 785	27	43	591 202
9 061	8 230 215	22	9 061	27	56	510 960
4 407	13 032 058	—	4 407	—	129	56 718
317	31 845	—	317	—	74	23 524
17 164	36 165 076	—	17 164	—	74	1 262 474
14 672	15 176 148	—	14 672	—	77	1 133 246
2 246	20 925 430	—	2 246	—	48	108 171
246	63 498	—	246	—	86	21 057
20	—	—	20	—	50	1 000
91 042	**45 094 142**	**6 557**	**91 042**	**14**	**46**	**4 301 454**
84 910	36 847 123	6 557	84 910	14	47	4 048 017
4 283	7 957 576	—	4 283	—	—	106 377
1 849	289 443	—	1 849	—	—	147 060
7 461	5 197 042	11	7 461	48	59	443 797
6 397	5 185 659	11	6 397	48	56	359 607
1 064	11 383	—	1 064	—	79	84 190
5 168	8 186 498	1	5 168	25	57	293 735
4 643	3 090 320	1	4 643	25	53	248 051

立木処分・直営生産別・針広別・用薪別・伐採材積及び価額（主伐）

年度	経営区	立木処分	直営生産別	総数 材積 針葉樹	総数 材積 広葉樹	総数 価額 単価 針葉樹	総数 価額 単価 広葉樹	総数 価額 金額	用材 材積 針葉樹	用材 材積 広葉樹
				石	石	円	円	円	石	石
			直	19 218	1 579	245	243	5 086 828	19 218	1 579
			自	—	559	—	98	55 034	—	34
	羅臼	総数		10 365	7 833	188	65	2 458 982	10 303	165
		立		10 365	7 833	188	65	2 458 982	10 303	165
	防風林	総数		9 131	12 500	438	624	4 778 365	9 131	2 424
		立		2 908	6 175	406	94	1 761 192	2 908	642
		直		6 194	6 065	451	302	2 977 125	6 194	1 782
		自		29	260	788	—	40 048	29	—
	外	総数		56 183	128 490	—	—	28 037 177	49 700	67 821
		立		55 867	128 490	—	—	27 791 329	49 384	67 821
		自		316	—	—	—	245 848	316	—
根室総数				**52 348**	**151 644**	**336**	**61**	**26 882 965**	**46 607**	**58 816**
			立	24 228	146 994	350	62	17 594 003	18 488	57 334
			直	28 070	3 133	323	532	9 234 370	28 070	1 482
			自	50	1 517	423	22	54 592	49	—
	根室	総数		52 348	15 772	336	63	18 563 335	46 607	5 343
		立		24 228	11 163	350	72	9 276 661	18 488	3 861
		直		28 070	3 133	323	53	9 234 370	28 070	1 482
		自		50	1 473	423	21	52 304	49	—
	防風林	総数		—	8 656	—	62	536 838	—	93
		立		—	8 612	—	62	534 550	—	93
		自		—	44	—	52	2 288	—	—
	外	立		—	127 216	—	61	7 782 792	—	53 380

用材 価額 単価 針葉樹	用材 価額 単価 広葉樹	用材 価額 金額	薪炭材 材積 針葉樹	薪炭材 材積 広葉樹	薪炭材 価額 単価 針葉樹	薪炭材 価額 単価 広葉樹	薪炭材 価額 金額
円	円	円	石	石	円	円	円
245	244	5 086 828	—	—	—	—	—
—	275	9 350	—	525	—	87	45 684
189	93	1 962 407	62	7 668	22	57	496 575
189	93	1 962 407	62	7 668	22	57	496 575
438	119	4 285 272	—	10 076	—	49	493 093
406	328	1 391 662	—	5 533	—	67	369 530
451	43	2 870 748	—	4 283	—	25	106 377
788	—	22 862	—	260	—	66	17 186
389	91	25 462 923	6 483	60 669	138	41	2 574 254
—	91	25 217 075	6 483	60 669	138	41	2 574 254
778	—	245 848	—	—	—	—	—
375	**107**	**23 770 976**	**5 741**	**92 828**	**19**	**32**	**3 111 989**
453	108	14 571 779	5 740	89 660	19	33	3 022 224
323	747	9 178 451	—	1 651	—	34	55 919
423	—	20 746	1	1 517	43	22	33 846
375	104	18 012 504	5 741	10 429	19	43	550 831
453	115	8 813 307	5 740	7 305	19	49	463 354
323	747	9 178 451	—	1 651	—	34	55 919
423	—	20 746	1	1 473	43	21	31 558
—	383	35 588	—	8 563	—	59	501 250
—	383	35 588	—	8 519	—	59	498 962
—	—	—	—	44	—	52	2 288
—	107	5 722 884	—	73 836	—	28	2 059 908

註１．累年比較欄昭和２８年度～昭和３１年度の（ ）書は盗伐現存物件，《 》書は製材石数で棚処分共に外書である。な
換算した。３．自＝自局署用材である

お，単価は盗伐現存物件，製材，棚処分を除いたものの単価である。２．昭和３２年度は盗伐現存物件製材石棚処分は一括

立木処分・直営生産別・針広別・用薪別・伐採材積及び價額（間伐）

第Ⅴ－2号様式

年度	営林署	経営区	立木処分	直営生産別	総数 材積 針葉樹	総数 材積 広葉樹	総数 価額 単価 針葉樹	総数 価額 単価 広葉樹	総数 価額 金額	用材 材積 針葉樹	用材 材積 広葉樹	用材 価額 単価 針葉樹	用材 価額 単価 広葉樹	用材 価額 金額	薪炭材 材積 針葉樹	薪炭材 材積 広葉樹	薪炭材 価額 単価 針葉樹	薪炭材 価額 単価 広葉樹	薪炭材 価額 金額
					石	石	円	円	円	石	石	円	円	円	石	石	円	円	円
昭和28年度					994	4 119	259	57	474 151	693	475	348	57	268 048	301	3 644	54	57	206 103
昭和29年度					—	18	—	118	3 189	—	18	—	118	3 186	—	—	—	—	—
昭和30年度					2 638	2 416	199	48	640 925	2 638	—	199	—	524 146	—	2 416	—	48	116 778
昭和31年度					552	1 532	263	94	283 333	537	99	268	419	185 328	15	1 433	44	65	98 005
昭和32年度					**868**	**4 633**	**444**	**66**	**689 573**	**776**	**321**	**493**	**378**	**498 558**	**92**	**4 312**	**26**	**44**	**191 015**
		総数	立		656	4 338	460	63	574 987	564	279	531	359	399 740	92	4 059	26	43	175 247
			直		170	9	322	23	55 012	170	9	322	23	55 012	—	—	—	—	—
			自		42	286	682	108	59 574	42	33	682	459	43 806	—	253	—	62	15 768
清水河西					—	**2 530**	—	**14**	**34 616**	—	—	—	—	—	—	**2 530**	—	**14**	**34 616**
			立		—	2 454	—	11	28 100	—	—	—	—	—	—	2 454	—	11	28 100
			自		—	76	—	86	6 516	—	—	—	—	—	—	76	—	86	6 516
中標津防風林					—	**1 438**	—	**153**	**219 435**	—	291	—	**384**	**111 611**	—	**1 147**	—	**94**	**107 824**
			立		—	1 295	—	152	196 970	—	258	—	374	96 464	—	1 037	—	97	100 506
			自		—	143	—	157	22 465	—	33	—	459	15 147	—	110	—	67	7 318
根室総数					**868**	**665**	**444**	**78**	**435 522**	**776**	**30**	**493**	**345**	**386 947**	**92**	**635**	**26**	**73**	**48 575**
			立		656	589	460	82	349 917	564	21	531	182	303 276	92	568	26	78	46 641
			直		170	9	322	23	55 012	170	9	322	23	55 012	—	—	—	—	—
			自		42	67	682	29	30 593	42	—	682	—	28 659	—	67	—	29	1 934
	根室	総数			868	309	444	72	407 592	776	30	493	345	386 947	92	279	26	65	20 675
			立		656	233	460	86	321 987	564	21	531	182	303 276	92	212	26	77	18 741
			直		170	9	322	23	55 012	170	9	322	23	55 012	—	—	—	—	—
			自		42	67	682	29	30 593	42	—	682	—	28 659	—	67	—	29	1 934
	防風林	立			—	356	—	78	27 900	—	—	—	—	—	—	356	—	78	27 900

註1．自＝自局署用材である。2．盗伐現存物件及び棚処分は省略。

樹種別・伐採材

第Ⅴ－2の2号様式

年度 / 営林署	直営生産別 立木処分	総数	針葉樹 総数	針葉樹 エゾ・トド	針葉樹 カラマツ	針葉樹 イチイ	針葉樹 その他針
		石	石	石	石	石	石
昭和28年度		《6 053.04》 529.42㎥ 3 246 466	《4 781.79》 291.3㎥ 1 682 137	《4 781.79》 291.3㎥ 1 663 785	17 199	878	275
昭和29年度		《1 755.76》 78.04㎥ 4 004 940	《905.80》 27.2㎥ 2 118 314	《645.81》 2 065 863	《1.34》 3 203	《224.61》 1 862	《34.04》 27.2㎥ 47 386
昭和30年度		(1.96) 《1 692.02》 35116㎥ 3080 693	(1.96) 《588.97》 3.3㎥ 1 550 290	《583.96》 1 511 401	3 918	《5.01》 1 841	(1.96) 3.3㎥ 33 130
昭和31年度		(14.24) 《6 366.65》 862.76㎥ 3 631 930	(6.37) 《4 533.04》 351.4㎥ 1 803 120	(6.37) 《3 353.51》 1 580 222	1 205	《6.74》 1 371	《1 172.79》 351.4㎥ 220 322
昭和32年度		**4 983 491**	**2 752 574**	**2 390 046**	**11 806**	**1 278**	**349 444**
総数	直	1 339 401	1 050 288	928 230	6 194	347	115 517
	立	3 584 738	1 681 104	1 441 427	5 438	927	233 312
	自	59 352	21 182	20 389	174	4	615
新得総数		**391 141**	**255 010**	**234 838**	—	**1**	**20 171**
	直	195 777	148 419	132 021	—	—	16 398
	立	190 795	104 543	100 918	—	1	3 624
	自	4 569	2 048	1 899	—	—	149
清水総数		**207 507**	**151 092**	**151 090**	**2**	—	—
	立	203 658	148 574	148 574	—	—	—
	自	3 859	2 518	2 516	2	—	—
帯広総数		**161 913**	**9 258**	**8 628**	**491**	**24**	**115**
	直	24 964	803	783	—	—	20
	立	134 599	8 167	7 689	359	24	95
	自	2 350	288	156	132	—	—
上士幌総数		**866 134**	**840 829**	**668 147**	—	**5**	**172 677**
	直	215 029	211 664	179 580	—	—	32 084
	立	646 392	626 764	486 282	—	5	140 477
	自	4 716	2 401	2 285	—	—	116
大樹総数		**184 350**	**15 245**	**13 028**	—	**3**	**2214**
	直	42 051	7 446	6 336	—	3	1 107
	立	137 364	6 578	5 493	—	—	1 085
	自	4 935	1 221	1 199	—	—	22
本別総数		**621 322**	**487 874**	**392 621**	—	**32**	**95 171**
	直	256 166	241 852	191 019	—	—	50 833
	立	351 225	238 709	194 507	—	82	44 120

註　1．昭和28年度～昭和31年度累年比較欄《 》書は盗伐現存物件で，( )書は製材石数であり棚共に外書である。2．昭和32年度はそれ等一括換算掲上した。3．薪材雑はその他広葉樹に一括掲上した。

積（主・間伐総括）

広葉樹 総数	ナラ	シナ	ヤチダモ	カツラ	マカバ	センノキ	その他広
石	石	石	石	石	石	石	石
《1 271.25》 238.12㎥ 1 544 329	《250.01》 5.3㎥ 457 015	《27.77》 101 352	《242.87》 52 691	《150.54》 40 125	23 675	《50.85》 101 175	《549.21》 232.82㎥ 788 296
《849.96》 50.84㎥ 1 886 626	《10.5》 2.34㎥ 418 743	《40.38》 127 769	《120.49》 70 244	36 255	《18.0》 21 211	《38.50》 102 241	《622.09》 48.51㎥ 1 110 163
《1 103.05》 31.86㎥ 1 530 403	《 358.26》 21.56㎥ 450 132	《44.37》 102 931	《154.82》 62 620	《5》			
(7.87) 《1 833.61》 511.36㎥ 1 828 810	《144.73》 225 616	《208.86》 139 588	(6.82) 《467.25》 57 286	《23.43》 40 751	《17.17》 31 023	(1.05) 《301.55》 138 899	《670.62》 511.36㎥ 1 195 657
2 230 917	**445 833**	**228 218**	**66 872**	**65 651**	**38 593**	**137 990**	**1 247 760**
289 113	70 552	49 952	15 809	10 916	14 949	40 732	89 203
1 903 634	369 317	177 699	50 358	54 669	23 627	97 179	1 130 785
38 170	5 964	567	705	66	17	79	30 772
136 131	**27 233**	**11 908**	**2 776**	**3 302**	**9 132**	**12 123**	**69 657**
47 368	13 639	4 497	1 317	470	3 302	6 868	17 265
86 257	13 284	7 314	1 347	2 829	5 824	5 250	50 404
2 521	310	97	112	3	6	5	1 988
56 415	**6 594**	**5 590**	**1 080**	**141**	**2 585**	**3 283**	**37 142**
55 074	6 589	5 590	1 080	141	2 585	3 283	35 806
1 341	5	—	—	—	—	—	1 336
152 655	**24 541**	**33 480**	**5 301**	**3 344**	**4578**	**9 862**	**71 549**
24 161	5 446	9 426	1 668	999	1 025	3 658	1 939
126 432	18 905	24 021	3 535	2 341	3 553	6 198	67 879
2 062	190	33	98	4	—	6	1 731
25 305	**1 435**	**977**	**343**	**61**	**139**	**382**	**21 968**
3 362	—	—	—	—	—	—	3 362
19 628	1 009	977	330	61	139	382	16 730
2 315	426	—	13	—	—	—	1 876
169 105	**31 477**	**15 406**	**6 922**	**5 493**	**6 611**	**11 285**	**91 911**
34 605	15 279	3 551	1 215	2 498	2 708	5 990	3 364
130 786	16 198	11 836	5 442	2 945	3 903	5 295	85 167
3 714	—	19	265	50	—	—	3 380
133 448	**42 214**	**11 200**	**2 437**	**2 033**	**3 728**	**4 867**	**66 969**
14 314	954	636	100	—	3 254	454	8 916
112 516	40 454	10 564	2 331	2 033	474	4 410	52 250

樹種別・伐採材積（主・間伐総括）

年度 / 営林署	直営生産別立木処分別	総数	針葉樹					広葉樹							
			総数	エゾ・トド	カラマツ	イチイ	その他針	総数	ナラ	シナ	ヤチダモ	カツラ	マカバ	センノキ	その他広
		石	石	石	石	石	石	石	石	石	石	石	石	石	石
	自	13 931	7 313	7 095	—	—	218	6 618	806	—	6	—	—	3	5 803
足寄総数		**563 799**	**223 285**	**208 105**	—	—	**15 180**	**340 514**	**64 927**	**41 644**	**13 773**	**14 513**	**1 707**	**22 451**	**181 499**
	直	129 910	110 287	105 906	—	—	4 381	17 623	1 970	5 329	1 219	554	45	3 671	6 835
	立	427 840	112 553	101 754	—	—	10 799	315 287	62 924	35 942	12 471	13 953	1 662	18 758	169 577
	自	6 049	445	445	—	—	—	5 604	33	373	83	6	—	22	5087
陸別総数		**508 023**	**259 871**	**247 577**	**2 171**	—	**10 123**	**248 152**	**71 204**	**36 941**	**11 286**	**8 159**	**2 875**	**18 949**	**98 738**
	直	179 684	131 588	122 472	—	—	9 116	48 096	12 486	7 442	3 634	396	1 707	4 473	17 958
	立	324 692	127 453	124 367	2 171	—	915	197 239	57 419	29 468	7 637	7 760	1 168	14 473	79 314
	自	3 947	830	738	—	—	92	2 817	1 299	31	15	3	—	3	1 466
白糠総数		**265 829**	**94 640**	**89 151**	—	—	**5 489**	**171 189**	**43 684**	**16 618**	**2 455**	**13 984**	**1 080**	**12 087**	**81 281**
	直	68 018	38 303	37 866	—	—	437	29 715	13 539	2 297	1 427	3 485	634	5 555	2 778
	立	194 740	55 242	50 190	—	—	5 052	139 498	29 303	14 320	1 027	10 499	446	6 532	77 371
	自	3 071	1 095	1 095	—	—	—	1 976	842	1	1	—	—	—	1 132
釧路総数		**209 426**	**28 037**	**26 937**	**5**	**1 085**	**10**	**181 389**	**37 028**	**7 711**	**9 070**	**1 075**	**314**	**8 151**	**118 040**
	直	23 078	7 739	7 385	—	344	10	15 339	2 332	2 424	3 628	469	51	2 905	3 530
	立	183 805	20 131	19 390	—	741	—	163 674	33 933	5 287	5 376	606	263	5 246	112 963
	自	2 543	167	162	5	—	—	2 376	763	—	66	—	—	—	1 547
阿寒総数		**251 038**	**134 758**	**108 775**	—	**10**	**25 973**	**116 280**	**16 845**	**16 979**	**2 256**	**10 133**	**1 378**	**13 232**	**55 457**
	直	49 579	44 107	43 897	—	—	210	5 472	560	1 045	126	521	77	268	2 875
	立	197 688	88 796	63 023	—	10	25 763	108 892	16 006	15 933	2 127	9 612	1 301	12 963	50 950
	自	3 771	1 855	1 855	—	—	—	1 916	279	1	3	—	—	1	1 632
弟子屈総数		**262 686**	**98 523**	**97 849**	**6**	**8**	**660**	**164 163**	**13 581**	**28 526**	**4 958**	**3 366**	**3 608**	**15 483**	**94 641**
	直	90 710	54 428	54 420	—	—	8	36 282	1 174	13 082	1 352	1 520	2 121	6 279	10 754
	立	170 141	43 531	42 875	—	4	652	126 610	12 407	15 432	3 563	1 846	1 476	9 165	82 721
	自	1 835	564	554	6	4	—	1 271	—	12	43	—	11	39	1 166
中標津総数		**284 798**	**100 936**	**91 745**	**9 131**	**60**	—	**183 862**	**65 073**	**1 238**	**2 908**	**43**	**858**	**5 388**	**108 354**
	直	33 056	25 412	19 218	6 194	—	—	7 644	3 174	223	44	—	25	470	3 708
	立	249 342	75 179	72 211	2 908	60	—	174 163	60 887	1 015	2 864	43	833	4 918	103 603
	自	2 400	345	316	29	—	—	2 055	1 012	—	—	—	—	—	1 043
根室総数		**205 525**	**53 216**	**51 555**	—	—	**1 661**	**152 309**	—	—	**1 307**	**4**	—	**447**	**150 551**
	直	31 382	28 240	27 327	—	—	913	3 142	—	—	79	4	—	141	2 918
	立	172 467	24 884	24 154	—	—	730	147 583	—	—	1 228	—	—	306	146 049
	自	1 676	92	74	—	—	18	1 584	—	—	—	—	—	—	1 584

註　1．昭和２８年度～昭和３１年度累年比較欄（　）書は盗材現存物件で，（　）書は製材石数であり棚共に外書である。なお，昭和３２年度はそれ等一括換算掲上した。２．薪材雑はその他広葉樹に一括掲上した。

副産物処分

第Ⅴ—3号様式

年度 / 営林署	経営区	総価額	柴草 面積	柴草 数量	柴草 価額	土石 面積	土石 数量	土石 価額	雑 価額
		円	ha	束	円	ha	m³	円	円
昭和28年度		1 941 536	946.57	201 516	303 083	22.26	120 027	1 489 674	148 779
昭和29年度		2 990 656	1 058.86	219 126	370 785	114.49	23 117	2 545 729	74 142
昭和30年度		(16 474) 2 695 427	(1.60) 126.36	(4 000) 53 323	(4 000) 97 937	(0.02) 26.70	(462) 212 723	(12 474) 2 357 482	240 008
昭和31年度		(13 440) 383 697	68.53	28 275	54 362	8.54	(840) 18 748	(13 440) 320 843	8 492
昭和32年度		**(5 802) 653 654**	**(1.48) 76.34**	**(2 470) 42 829**	**(2 964) 67 350**	**(0.24) 18 54**	**(86) 22 885**	**(2 838) 426 134**	**142 170**
新得	総数	74 200	—	—	—	0.02	60	900	73 300
	十勝川	66 200	—	—	—	0.02	60	900	65 300
	佐幌	8 000	—	—	—	—	—	—	8 000
清水	総数	95 400	—	—	—	0.32	167	89 000	6 400
	河西	66 000	—	—	—	0.02	52	66 000	—
	然別	3 000	—	—	—	0.10	100	3 000	—
	佐幌	26 400	—	—	—	0.20	15	20 000	6 400
帯広	芽室	3 500	2.47	2 465	3 500	—	—	—	—
大樹	総数	61 359	5.08	2 340	4 750	5.02	1 819	20 009	36 600
	大樹	34 650	2.00	800	1 650	—	—	—	33 000
	尾広	26 709	3.08	1 540	3 100	5.02	1 819	20 009	3 600
上士幌	音更	2 090	1.40	1 100	1 390	0.02	20	700	—
本別	美利別	(2 964) 2 860	(1.48) 4.18	(2 470) 2 000	(2 964) 2 860	—	—	—	—
足寄	足寄	5 000	—	—	—	—	—	—	5 000
陸別	陸別	4 590	7.92	2 234	4 590	—	—	—	—
白糠	白糠	(2 838) 14 100	—	—	—	(0.24) 4.50	(86) 266	(2 838) 14 100	—
釧路	総数	58 096	14.32	16 419	16 950	0.33	2 621	41 146	—
	釧路	46 286	5.66	4 794	5 140	0.33	2 621	41 146	—
	川上	1 600	1.01	1 515	1 600	—	—	—	—
	太田	10 210	7.65	10 110	10 210	—	—	—	—
阿寒	総数	48 360	0.41	205	510	6.66	2 717	47 850	—
	阿寒	47 850	—	—	—	6.66	2 717	47 850	—
	雪裡	510	0.41	205	510	—	—	—	—
弟子屈	総数	92 987	4.26	1 182	1 300	1.38	8 051	91 687	—
	弟子屈	22 400	3.25	332	400	0.06	1 190	22 000	—
	川湯	4 600	—	—	—	0.24	154	4 600	—
	屈斜路	65 087	—	—	—	1.08	6 707	65 087	—
	摩周	900	1.01	850	900	—	—	—	—
中標津	総数	128 752	—	—	—	0.25	6 460	107 882	20 870
	標津	3 850	—	—	—	—	—	—	3 850
	防風林	124 902	—	—	—	0.25	6 460	107 882	17 020
根室	総数	44 360	36.30	14 884	31 500	0.07	704	12 860	—
	根室	38 860	36.30	14 884	31 500	0.03	368	7 360	—
	防風林	5 500	—	—	—	0.04	336	5 500	—

Ⅵ 直営生産

製　品　生　産　（素　材）（その1）

第Ⅵ—1号様式

年度 / 営林署局	生産未了前年度より越仕掛品			資材 前年度より越立木			当年度受入立木 自局署			当年度受入立木 他局署より転換受			再生産受製品		
	数量	生産原価	単価	数量	資材価	単価	数量	資材価	単価	数量	資材価	単価	数量	生産原価	単価
	石	円	円/石	石	円	円/石	石	円	円/石	石	円	円/石	石	円	円/石
昭和29年度	293 820	249 128 986	847.89	17 060	6 038 578	353.90	1 235 669	587 754 603	475.66	—	—	—	169.89	242 402	1 426.82
昭和30年度	435 763	402 505 061	923.67	—	—	—	1 206 809	345 087 759	285.95	—	—	—	—	—	—
昭和31年度	367 929	295 169 398	802.25	—	—	—	1 195 005	369 986 954	309.61	—	—	—	—	—	—
昭和32年度	**321 252**	**243 694 866**	**758.57**	—	—	—	**1 274 829**	**417 474 224**	**327.73**	—	—	—	—	—	—
局	—	—	—	—	—	—	—	—	—	—	—	—	—	—	—
新得	79 019	69 405 605	874.34	—	—	—	189 742	44 561 548	234.85	—	—	—	—	—	—
帯広	—	—	—	—	—	—	22 137	8 100 430	365.92	—	—	—	—	—	—
大樹	3 897	3 500 315	898.31	—	—	—	39 902	18 152 691	454.93	—	—	—	—	—	—
上士幌	73 976	57 118 355	772.12	—	—	—	211 823	71 609 128	338.06	—	—	—	—	—	—
本別	51 191	37 497 351	732.50	—	—	—	246 481	61 686 321	250.27	—	—	—	—	—	—
足寄	33 387	23 551 806	705.43	—	—	—	124 121	54 625 113	440.10	—	—	—	—	—	—
陸別	56 121	30 377 579	541.29	—	—	—	162 696	39 531 108	242.97	—	—	—	—	—	—
白糠	—	—	—	—	—	—	65 043	27 184 831	417.95	—	—	—	—	—	—
釧路	—	—	—	—	—	—	21 429	12 248 870	571.60	—	—	—	—	—	—
阿寒	—	—	—	—	—	—	47 894	17 286 479	360.93	—	—	—	—	—	—
弟子屈	10 597	11 283 488	1 064.75	—	—	—	84 057	45 296 666	538.88	—	—	—	—	—	—
中標津	13 064	10 959 367	838.87	—	—	—	28 773	7 957 576	276.56	—	—	—	—	—	—
根室	—	—	—	—	—	—	29 731	9 233 463	310.57	—	—	—	—	—	—

註．該当のない欄は省略した

製　品　生　産（素　材）（その２）

年度 / 局 / 営林署	生産完了 数量	生産完了 生産原価 金額	生産完了 生産原価 単価	生産完了 内 資材価 金額	生産完了 内 資材価 単価	生産完了 内 費 金額	生産未了翌年度へ越 訳 用 単価	生産未了翌年度へ越 数量	生産未了翌年度へ越 生産原価 金額	生産未了翌年度へ越 生産原価 単価	生産未了翌年度へ越 内訳 資材価 金額	生産未了翌年度へ越 内訳 資材価 単価	生産未了翌年度へ越 内訳 費用 金額	生産未了翌年度へ越 内訳 費用 単価
	石	円	円/石	円	円/石	円	円/石	石	円	円/石	円	円/石	円	円/石
昭和２９年度	788 943	1 066 136 790	1 351.35	497 161 436	630.16	568 974 355	721.19	435 763	402 555 061	923.68	265 687 663	609.70	136 818 398	313.98
昭和３０年度	784 311	1 078 049 644	1 374.51	461 486 624	588.40	616 563 020	786.12	367 928	295 169 398	802.25	149 401 931	406.06	145 768 467	396.19
昭和３１年度	798 741	948 977 388	1 188.09	390 837 849	489.32	558 141 539	698.77	321 252	243 694 866	758.57	128 550 036	400.15	115 144 830	358.42
昭和３２年度	**830 777**	**973 025 027**	**1 171.22**	**397 057 226**	**477.93**	**575 963 801**	**693.29**	**333 360**	**278 627 893**	**835.82**	**148 967 034**	**446.87**	**129 660 859**	**388.85**
局	—	14 264 874	—	—	—	14 264 874	—	—	—	—	—	—	—	—
新得	130 416	145 068 518	1 112.36	48 957 226	375.39	96 111 292	736.96	84 044	68 647 365	816.80	29 886 070	355.60	38 761 295	461.20
帯広	10 620	16 893 037	1 590.64	8 100 430	762.73	8 792 607	827.91	—	—	—	—	—	—	—
大樹	24 021	46 798 548	1 948.21	20 469 894	852.15	26 328 654	1 096.05	—	—	—	—	—	—	—
上士幌	145 021	155 159 736	1 069.90	69 184 189	477.11	85 975 547	592.84	63 586	57 438 374	908.83	34 327 336	539.86	23 111 038	368.97
本別	135 726	139 718 303	1 029.42	58 097 166	428.05	81 621 137	601.37	64 620	45 940 017	710.93	25 938 515	401.40	20 001 502	309.53
足寄	94 241	117 354 299	1 245.26	50 587 426	536.79	66 766 873	708.47	26 764	27 071 390	1 011.49	16 574 062	619.27	10 497 328	392.22
陸別	113 901	104 493 626	917.40	36 985 229	324.71	67 508 397	592.69	52 574	36 839 968	700.73	16 685 354	317.37	20 154 614	383.26
白糠	44 326	70 076 334	1 580.94	27 184 831	613.30	42 891 503	967.64	—	—	—	—	—	—	—
釧路	16 101	22 261 421	1 382.61	12 248 870	760.75	10 012 551	621.86	—	—	—	—	—	—	—
阿寒	33 399	36 308 468	1 087.10	17 286 479	517.57	19 021 989	569.53	—	—	—	—	—	—	—
弟子屈	41 226	57 415 838	1 392.70	32 172 738	780.39	25 243 100	612.31	29 625	31 007 689	1 046.68	21 213 902	716.09	9 793 787	330.59
中標津	19 401	22 509 239	1 160.21	6 549 285	337.57	15 959 954	822.64	12 147	11 682 090	961.69	4 341 795	357.42	7 340 295	604.27
根室	22 378	24 702 786	1 103.87	9 233 463	412.61	15 469 323	691.26	—	—	—	—	—	—	—