

物價旬報


第五期

民國三十一年八月十五日

附件


第034號

民國三十一年上半年重慶躉售物 價分類指數上漲百分比




12/9

中央銀行
經濟研究處



4.1



民國三十一年上半年重慶 貨物價分類指數之變動說明

(一月至六月之指數請參看本報第二期表五，半年上漲率見後及本報附刊)

一、按商品來源分類

民國三十一年一月重慶本省產品零售價格指數為二〇.三七(民國二十六年一月至六月為一，以後同此)較去年十二月上漲百分之二一；二月後較復因新陳代謝而上漲其他商品亦因輸入品暴漲之刺激，競相抬價，指數之增加遂速。二月份指數較一月上漲百分之二一，三月較二月上漲百分之二八，入五月因物價下落，指數之漲勢轉緩，較前月增加百分之四.八，六月指數更微跌，而與前月統計上漲三二後，半年前比較則增加百分之八二.七，較三十年下半年之上漲率(百分之四五.九)為高。

外省產品指數於本年一月份為四五.七二，比之三十年底，上漲百分之三二.八，因其時太平洋之局發生不久，輸入品來源有斷絕之慮，市場甚為混亂，二月以後，指數幾成等比之上漲，每月上漲率為百分之十二.二至百分之十六.六，至六月指數漲為八八.一七，較去年十二月已增加一.五六倍矣，較去年下半年之上漲率(百分之八七.六)高出甚多，與同期國外產品指數之上漲程度相較，亦趨出不久。

附表(1) 最近三期重慶貨物價分類指數之上漲百分比

| 類 別 | 三十年上半年 | 三十年下半年 | 三十一年上半年 |
|---------|--------|--------|---------|
| 按商品來源分類 | | | |
| 本省產品 | 48.6 | 45.9 | 82.7 |
| 外省產品 | 32.4 | 87.6 | 156.1 |
| 國外產品 | 64.6 | 122.2 | 98.6 |
| 按加工程度分類 | | | |
| 原料品 | 50. | 43.0 | 71.0 |
| 半製品 | 60. | 56.0 | 102.1 |
| 製成品 | 35. | 122.1 | 137.7 |

國外產品價格亦以一月份上漲最速，其指數由去年底之七六·〇二，躍漲為本年一月之八二·三九，計增加百分之三四·七，二月至四月平均每月上漲百分之十餘，入五月後，以政府管理銀行，緊縮信用，價格之漲勢頓低，五月指數較四月僅增加百分之一，六月較五月上漲百分之六·五，其指數為一五一，與去年十二月之指數相比，半年內上漲百分之九八·六，較之去年下半年之上漲率（百分之二二·二），業已降低，蓋因近年來此類商品之價格，激漲過額，代用品日漸增多，其需要相對減低之故也。

二、按加工程度分類

按加工程度分類之指數，原料品類於三十一年一月為二〇·四八，較去年底已上漲百分之九，二月更較一月上漲百分之二九·一，三月四月各約上漲百分之十餘，五月雖因價格下跌，指數值之降低，與前一月比較，計五月減低百分之二·六，六月減低百分之三，換月指數為三二·一五，較半年前上漲百分之七，半製品及製成品指數均激漲於本年初，而以五月六月之上漲較緩，近半年來指數之上漲率，前者為百分之二〇·一，後者為百分之二七·七，若以六月份之價格與前比較，則半製品平均上漲五·四倍，製成品上漲二·五倍矣。

三類指數之上漲程度，仍以製成品為最烈，半製品次之，原料品最低，在目前後方工業幼稚，對外交通困難之現況下，價格之不平衡上漲，相為必然，與三十年下半年之上漲率相較，各類指數均高出甚多，近半年政府努力統制物資，緊縮信用，而物價之所以仍然激漲者，其原因有二：（一）農產品價格因季節性關係而上漲；（二）外來必需品來源被阻，雖經政府統制，但黑市活躍，漲價甚烈。

三、各商品價格上漲之比較

再就本指數所包括之三十種商品，分別比較其價格上漲之程度，則有以下數點，頗堪注意：（一）半年來平均上漲率為百分之二〇·一五，高於平均上漲率者有十四項，低於平均上漲率者有十六項，上漲較高之商品，多為輸入

之愈屬電料，漲勢依者幾全為農產品，(二)漲率最高者為洋釘，半年間價格增加百分之五四五·二，最低者為小麥，僅比半年前上漲百分之〇·三，高低懸殊，足見物價變動之參差，(三)雖同屬外來品其漲勢相差亦大，如洋釘、燈泡、圓錐，半年來之漲率達百分之三一八·五至五四五·二，而煤油、洋燭、麵粉等半年內不過上漲百分之二·六至百分之五六·三，此因煤油洋燭價格高漲後，代替品漸多，需求彈性較大，而麵粉因後方需要有限而因貨頗豐之故也。

附錄(2) 民國三十一年上半年重慶重要物價上漲百分比

(三十一年六月比三十年十二月)

——根據本會調查材料編製——

| 高升平均上漲率101.5% | | 低升平均上漲率101.5% | |
|---------------|-------|---------------|-------|
| 商品名稱 | 半年上漲率 | 商品名稱 | 半年上漲率 |
| 洋燧 | 545.2 | 炭皮 | 95.2 |
| 圓大羊花 | 326.7 | 糖 | 89.2 |
| 鋼 | 318.5 | 煙油 | 81.4 |
| 鋼 | 260.8 | 肉油 | 75.1 |
| 鋼 | 170.9 | 菜油 | 63.4 |
| 鋼 | 157.6 | 洋山棉 | 60.9 |
| 鋼 | 152.6 | 高粱 | 56.3 |
| 鋼 | 142.1 | 黃豆 | 49.6 |
| 鋼 | 136.5 | 麵粉 | 42.5 |
| 鋼 | 128.2 | 麵粉 | 44.6 |
| 鋼 | 120.9 | 麵粉 | 43.7 |
| 鋼 | 114.9 | 麵粉 | 39.4 |
| 鋼 | 112.6 | 麵粉 | 38.4 |
| 鋼 | 110.0 | 麵粉 | 23.3 |
| | | 麵粉 | 22.6 |
| | | 麵粉 | 22.3 |
| | | 麵粉 | 22.0 |
| | | 麵粉 | 0.3 |

各重要城市二十二種 主要商品零售物價指數

表一、各重要城市主要商品零售物價定基指數

民國二十六年一月至六月——100，加權幾何平均

| 日期 | 總指數 | 食 物 類 | | | | 織 綢 類 | 煤 油 類 | 金 屬 類 | 建 築 材 料 類 | 採 礦 類 |
|------------------------|--------|--------|---------|-----------|--------|--------|--------|---------|-----------|--------|
| | | 糧 食 | 動 物 產 品 | 調 味 及 飲 料 | 平 均 | | | | | |
| 重 慶 (米價按河米官價計算) | | | | | | | | | | |
| 三十一年 | | | | | | | | | | |
| 七月 | 2733.0 | 2232.4 | 4113.0 | 3930.0 | 2557.6 | 3762.2 | 6888.0 | 14691.0 | 2064.6 | 731.5 |
| 七月廿五日 | 2787.8 | 2242.1 | 4113.6 | 4069.3 | 2576.2 | 3764.5 | 7033.1 | 14661.0 | 2200.0 | 796.0 |
| 八月五日 | 2992.4 | 2321.4 | 4797.0 | 4788.0 | 2744.5 | 4309.0 | 7621.5 | 14933.0 | 2500.0 | 800.9 |
| 重 慶 (米價按山米市價計算) | | | | | | | | | | |
| 三十一年 | | | | | | | | | | |
| 七月 | 3860.0 | 3942.9 | 4113.0 | 3930.0 | 3956.0 | 3762.2 | 6888.0 | 14691.0 | 2064.6 | 731.5 |
| 七月廿五日 | 3892.0 | 3885.0 | 4112.6 | 4069.3 | 3920.6 | 3764.5 | 7033.1 | 14661.0 | 2200.0 | 796.0 |
| 八月五日 | 4238.1 | 4118.0 | 4797.0 | 4788.0 | 4265.0 | 4309.0 | 7621.5 | 14933.0 | 2500.0 | 800.9 |
| 成 都 | | | | | | | | | | |
| 三十一年 | | | | | | | | | | |
| 七月 | 3568.0 | 3600.8 | 3423.5 | 3263.8 | 3541.0 | 4521.3 | 5735.3 | 4042.7 | 2178.5 | 1517.3 |
| 七月廿五日 | 3447.0 | 3459.1 | 3410.9 | 3241.2 | 3429.3 | 4062.3 | 5795.2 | 4040.6 | 2099.2 | 1495.8 |
| 七月廿五日 | 3509.5 | 3359.2 | 3447.5 | 3390.8 | 3374.0 | 5709.9 | 5791.0 | 4046.9 | 2346.2 | 1561.3 |
| 八月五日 | 3689.1 | 3376.6 | 3747.3 | 3761.1 | 3258.7 | 7501.2 | 6212.4 | 4176.7 | 2346.2 | 1637.2 |

表二. 各重要城市重要商品零售物價連環指數

上月平均=100 加權几何平均

| 日期 | 總指數 | 食 物 類 | | | | 織物類 | 燃料類 | 金屬類 | 建築材料類 | 雜項類 |
|-----------------|-------|-------|-------|--------|-------|-------|-------|-------|-------|-------|
| | | 糧食 | 動物產品 | 調味料及飲料 | 平均 | | | | | |
| 重 慶 (未價按河米實價計算) | | | | | | | | | | |
| 三十一年七月 | 99.9 | 94.3 | 95.0 | 104.5 | 95.4 | 131.6 | 108.5 | 151.6 | 124.1 | 76.9 |
| 七月十五日 | 101.9 | 94.8 | 95.0 | 102.2 | 96.1 | 147.3 | 110.8 | 151.3 | 132.2 | 83.7 |
| 八月五日 | 109.5 | 104.0 | 116.6 | 121.8 | 107.3 | 128.2 | 110.6 | 101.6 | 121.1 | 109.5 |
| 重 慶 (精價按山米實價計算) | | | | | | | | | | |
| 三十一年七月 | 97.4 | 90.0 | 95.0 | 104.5 | 91.8 | 131.6 | 108.5 | 151.6 | 124.1 | 76.9 |
| 七月十五日 | 98.2 | 88.7 | 95.0 | 102.2 | 91.0 | 147.3 | 110.8 | 151.3 | 132.2 | 83.7 |
| 八月五日 | 109.3 | 104.5 | 116.6 | 121.8 | 107.8 | 128.2 | 110.6 | 101.6 | 121.1 | 109.5 |
| 成 都 | | | | | | | | | | |
| 三十一年七月 | 102.0 | 97.5 | 98.0 | 107.5 | 99.1 | 128.7 | 105.6 | 110.4 | 108.1 | 107.3 |
| 七月十五日 | 98.6 | 93.6 | 97.7 | 106.7 | 96.0 | 115.6 | 106.7 | 110.4 | 104.5 | 105.8 |
| 七月廿五日 | 100.4 | 90.9 | 98.7 | 111.6 | 94.4 | 162.6 | 106.6 | 110.5 | 116.4 | 110.4 |
| 八月五日 | 102.8 | 93.8 | 109.5 | 115.2 | 97.7 | 165.9 | 108.3 | 103.3 | 107.7 | 107.6 |
| 萬 縣 | | | | | | | | | | |
| 三十一年四月 | 111.2 | 110.6 | 122.0 | 100.6 | 110.9 | 126.9 | 104.6 | 101.9 | 108.6 | 97.0 |
| 五月五日 | 110.6 | 109.6 | 114.3 | 105.8 | 109.8 | 139.6 | 99.2 | 101.2 | 104.8 | 96.6 |
| 五月十五日 | 116.4 | 117.6 | 114.3 | 119.9 | 117.4 | 137.1 | 99.4 | 101.2 | 104.8 | 98.1 |

表二(續) 各重要城市重要商品零售物價連續指數

上月平均=100 加權幾何平均

| 日期 | 總指數 | 食 物 類 | | | | 織 造 類 | 採 掘 類 | 金 屬 類 | 建 築 材 料 類 | 雜 貨 類 |
|-------|-------|-------|---------|-------------|-------|-------|-------|-------|-----------|-------|
| | | 糧 食 | 動 物 產 品 | 調 味 品 及 飲 料 | 平 均 | | | | | |
| 三十二年 | | | | | | | | | | |
| 七月 | 129.2 | 141.7 | 101.6 | 100.6 | 131.7 | 149.0 | 111.2 | 103.1 | 105.3 | 106.8 |
| 七月五日 | 132.5 | 147.4 | 101.6 | 100.3 | 135.8 | 155.0 | 108.6 | 103.2 | 104.4 | 108.3 |
| 七月十五日 | 139.1 | 156.4 | 101.6 | 101.1 | 142.4 | 156.2 | 124.4 | 103.5 | 107.5 | 111.7 |
| 八月五日 | 111.2 | 114.5 | 100.0 | 100.6 | 117.3 | 105.0 | 122.1 | 124.1 | 105.3 | 107.3 |
| 三十二年 | | | | | | | | | | |
| 桂 林 | | | | | | | | | | |
| 六月 | 95.8 | 92.1 | 91.0 | 109.0 | 93.6 | 93.2 | 117.4 | 106.9 | 127.2 | 100.2 |
| 七月五日 | 99.2 | 95.9 | 105.1 | 103.0 | 97.8 | 107.7 | 101.9 | 100.0 | 111.4 | 99.3 |
| 七月十五日 | 103.8 | 98.7 | 127.9 | 101.7 | 102.2 | 110.8 | 105.6 | 127.0 | 115.7 | 106.0 |
| 三十二年 | | | | | | | | | | |
| 梧 州 | | | | | | | | | | |
| 七月 | 103.8 | 102.8 | 106.9 | 100.0 | 103.1 | 112.4 | 109.6 | 114.3 | 95.7 | 93.1 |
| 七月五日 | 110.2 | 112.1 | 112.5 | 102.3 | 111.0 | 112.6 | 115.4 | 122.2 | 93.8 | 97.3 |
| 八月五日 | 105.6 | 105.2 | 103.9 | 102.8 | 104.9 | 103.3 | 128.6 | 106.5 | 104.0 | 95.6 |
| 三十二年 | | | | | | | | | | |
| 常 德 | | | | | | | | | | |
| 七月 | 104.3 | 99.9 | 108.8 | 111.7 | 102.1 | 112.9 | 127.7 | 130.4 | 104.2 | 102.0 |
| 七月五日 | 108.4 | 108.9 | 100.0 | 110.6 | 108.0 | 107.4 | 127.7 | 130.4 | 100.0 | 102.0 |
| 七月十五日 | 101.4 | 95.6 | 107.0 | 112.2 | 98.6 | 115.8 | 127.7 | 130.4 | 100.0 | 102.0 |
| 八月五日 | 103.3 | 95.6 | 120.2 | 112.2 | 100.1 | 115.8 | 127.7 | 130.4 | 113.2 | 102.0 |

表三(續) 各重要城市重要商品零售物價連環指數

上月平均=100 加權几何平均

| 日期 | 總指數 | 食 物 類 | | | | 織 造 類 | 煤 油 類 | 金 屬 類 | 建 築 材 料 類 | 雜 項 類 |
|------------|-------|-------|---------|-----------|-------|-------|-------|-------|-----------|-------|
| | | 糧 食 | 動 物 產 品 | 調 味 及 飲 料 | 平 均 | | | | | |
| 天 水 | | | | | | | | | | |
| 三十二年 七月 | 107.2 | 107.1 | 111.5 | 102.2 | 106.1 | 112.0 | 102.6 | 104.3 | 107.4 | 103.1 |
| 七月五日 | 109.6 | 109.8 | 111.5 | 104.8 | 109.2 | 115.3 | 102.6 | 106.5 | 113.6 | 104.3 |
| 八月五日 | 104.3 | 102.5 | 100.0 | 103.2 | 102.3 | 120.8 | 100.0 | 102.1 | 118.3 | 101.1 |
| 洛 陽 | | | | | | | | | | |
| 三十二年 七月 | 138.2 | 139.6 | 143.1 | 116.2 | 141.5 | 122.9 | 145.3 | 143.5 | 112.5 | 113.1 |
| 七月五日 | 149.8 | 157.6 | 146.9 | 127.3 | 152.7 | 141.0 | 166.6 | 171.9 | 112.5 | 120.2 |
| 八月五日 | 107.4 | 107.0 | 100.0 | 108.8 | 106.9 | 111.1 | 113.4 | 116.2 | 100.0 | 105.7 |
| 吉 安 | | | | | | | | | | |
| 三十二年 七月 | 97.9 | 96.4 | 100.3 | 102.4 | 92.7 | 95.3 | 99.1 | 100.0 | 103.2 | 96.9 |
| 七月五日 | 99.9 | 97.6 | 107.6 | 103.6 | 99.4 | 97.4 | 100.0 | 100.0 | 110.0 | 100.0 |
| 七月十五日 | 97.7 | 97.2 | 96.9 | 101.9 | 97.9 | 91.6 | 98.7 | 100.0 | 100.0 | 95.4 |
| 七月廿五日 | 96.3 | 94.5 | 96.9 | 101.9 | 95.8 | 97.3 | 98.7 | 100.0 | 100.0 | 95.4 |

表三 重慶二十二種基本商品零售價格

| 商品名稱 | 等級牌號 | 單位 | 價格(元) | | |
|-------|------|----------|-----------|-----------|-----------|
| | | | 五十二年 | | |
| | | | 七月平均 | 七月二十五日 | 八月五日 |
| 食物類 | | | | | |
| 糧食 | | | | | |
| 米 | 山米 | 市石 | 546.67 | 530.00 | 550.00 |
| | 上河燕 | 市石 | 237.00 | 237.00 | 237.00 |
| 糯米 | 上上 | 市石 | 490.00 | 500.00 | 550.00 |
| 小黃 | 上上 | 市石 | 250.00 | 240.00 | 260.00 |
| 動物產品 | 大黃 | 市石 | 346.67 | 350.00 | 380.00 |
| 牛肉 | 黃牛 | 百市斤 | 680.00 | 670.00 | 720.00 |
| 猪肉 | 子肉 | 市斤 | 900.00 | 900.00 | 1,100.00 |
| 雞蛋 | 大 | 十個 | 733.35 | 750.00 | 800.00 |
| 植物油 | 花 | 百市斤 | 337.33 | 334.00 | 334.00 |
| 菜油 | 燕 | 市斤 | 812.00 | 830.00 | 850.00 |
| 糖 | 上白糖 | 市斤 | 773.33 | 880.00 | 1,150.00 |
| 茶 | 景谷沈茶 | 市斤 | 5700.00 | 5,600.00 | |
| 纖維類 | | | | | |
| 棉花 | 湖北細絨 | 百市斤 | 1259.33 | 1,413.00 | 1,587.00 |
| 羊毛 | 改良絨 | 市斤 | 31,666.67 | 40,000.00 | 50,000.00 |
| 燃料類 | | | | | |
| 煤 | 連矽炭 | 噸 | 360.00 | 370.00 | 390.00 |
| 煤油 | | 20磅(10磅) | 1,500.00 | 1,500.00 | 1,800.00 |
| 金屬類 | | | | | |
| 鐵 | 圓鐵 | 市担 | 2,800.00 | 2,800.00 | 2,800.00 |
| 銅 | 紅銅 | 市担 | 1,133.33 | 1,100.00 | 1,400.00 |
| 建築材料類 | | | | | |
| 木材 | 杉木 | 根 | 206.67 | 220.00 | 250.00 |
| 雜項類 | | | | | |
| 牛皮 | 黃牛皮 | 百市斤 | 1,250.00 | 1,300.00 | 1,300.00 |
| 生油 | 黑生油 | 市斤 | 4,150.00 | 4,150.00 | 4,600.00 |
| | 菜油 | 市斤 | 2,150.00 | 2,150.00 | 2,300.00 |

1. 本項 = 2,000.00

表四 各重要城市五種重要商品零售價格(元) 三十二年

| 城市 | 日期 | 米 | 小麥 | 菜油 | 煤 | 棉花 |
|----|-------|--------|--------|--------|--------|----------|
| | | 市石 | 市石 | 市担 | 噸 | 市担 |
| 成都 | 七月十五日 | 420.00 | 260.00 | 640.00 | 531.25 | 2,200.00 |
| | 八月五日 | 435.00 | 230.00 | 580.00 | 562.50 | 3,000.00 |
| 萬縣 | 五月十五日 | 570.00 | 390.00 | 524.93 | 113.23 | 1,197.29 |
| 桂林 | 七月十五日 | 397.50 | 330.00 | 520.00 | 255.00 | 720.00 |
| 梧州 | 八月五日 | 375.00 | 315.00 | 820.00 | — | 925.00 |
| 常德 | 七月十五日 | 270.00 | 170.00 | 560.00 | 120.00 | 750.00 |
| | 廿五日 | 270.00 | 170.00 | 560.00 | 120.00 | 750.00 |
| 吉安 | 七月十五日 | 165.00 | 145.00 | 500.00 | 250.00 | 800.00 |
| | 廿五日 | 150.00 | 140.00 | 500.00 | 225.00 | 850.00 |
| 西安 | 七月十五日 | 600.00 | 440.00 | 600.00 | — | 840.00 |
| | 八月五日 | 600.00 | 520.00 | 600.00 | — | 840.00 |
| 洛陽 | 八月五日 | 750.00 | 380.00 | 800.00 | 180.00 | 750.00 |
| 天水 | 八月五日 | 400.00 | 220.00 | 520.00 | — | 1,200.00 |

附註：米菜油價格中桂林為菜油價格 梧州為花生油價格

重慶貨物價格按商品來源及加工程度分類指數

變動說明

(民國三十一年八月五日)

1. 按商品來源分類 本司本省產品指數為三九·三六，較上月增加百分之二·四，較上月平均則上漲百分之三·六，係因天久未雨，農作甚早，糧價上漲，及之其他貨物如糖、油、菜油、豬肉價格亦一致高漲，影響所致，以致該類指數增加甚速，外省產品中香煙價格仍繼續上漲，煙丹土紙布，則以各地水災影響，價格低落，該類指數本司為二四·四二，較上月增加百分之七·一，較上月平均則增加百分之六·九，國外產品除洋燭回漲，煤油、瓦綫價格略升外，餘多悉變動，本司該類指數為一七七·〇，比上月增加百分之四·四，比上月平均增加百分之五·八。

2. 按加工程度分類 本司原料品指數為三五·二八，較上月上漲百分之七·二，半製品指數為七三·一七，增加最速，計較上月增加百分之〇·三，較上月平均增加百分之八·五矣，製成品指數為一五二·五二，比上月則上漲百分之七·一。

表五 重慶貨物價格分類指數

民國二十六年一月至六月—— 簡單幾何平均

| | 商品項數 | 指數 (三十一年) | | | 漲落百分比 | |
|----------------|------|-----------|--------|--------|-------|-------|
| | | 七月平均 | 七月五日 | 八月五日 | 比上月平均 | 比上月 |
| 按商品來源分類 | | | | | | |
| 本省產品 | 16 | 34.65 | 35.65 | 39.36 | +13.6 | +10.6 |
| 外省產品 | 7 | 106.44 | 116.19 | 124.43 | +16.9 | +7.1 |
| 國外產品 | 7 | 167.30 | 169.52 | 177.00 | +5.8 | +4.4 |
| 按加工程度分類 | | | | | | |
| 原料品 | 10 | 32.60 | 32.88 | 35.28 | +2.2 | +7.3 |
| 半製品 | 10 | 61.74 | 66.36 | 73.17 | +18.5 | +10.3 |
| 製成品 | 10 | 136.51 | 144.46 | 151.52 | +11.0 | +7.1 |

十日來重慶商品市況

說明

(民國三十一年七月廿五日至八月四日)

本旬米麥行情各有振盪，緣以天久未雨，田地龜裂，農作患旱，加之鄉
緝收割人工較忙，市上到貨亦少，十日內山米小麥每市石價格各漲二
黃豆則漲六十九。菜油價格由七月廿五日起議價已提為每市担八三〇元，
因政府取締食油摻雜，對外地到渝菜油，先經檢驗，始准出售，商人
需補檢驗之損失，乃提高售價，自廿八日起，經檢驗菜油之市價已較議
高出廿元，未經檢驗者則每市担市價為八〇〇元。棉花價格，自七月初旬
始上漲以來，漲勢未衰，延至本旬，每市担又已高漲一七四元，陰丹士林布
大銷將發，各地水客吸買頗濃，而昆明貴陽兩地則又限制布匹出境，
原不暢，價格再趨上漲，八月四日之市價每匹已漲達二十九元之高峰，近物
局對於陰丹士林布之限價亦已改定為一千二百九十二元，但與市價
差尚大，商人能否遵照限價交易，殊屬疑問。此外洋燭牛皮變動甚微，
炭價格亦頗穩定，惟近來礦山煤價已見上升，恐本市價格亦將隨
上漲也。

表六 重慶市重要商品每日零售價格

(民國三十一年七月廿五日(八月四日))

| | 1 | 2 | 3 | 4 | 5 | 6 | 7 | 8 | 9 |
|-------|-----|-----|-----|-----|------|------|-----|-----|------|
| 商品名稱 | 山東 | 小麥 | 黃豆 | 菜油 | 棉花 | 綢緞 | 煤炭 | 洋燭 | 黃牛皮 |
| 品級及牌號 | 上等 | 上等 | 大粒 | 上等 | 湖北細絨 | 美亨 | 連清炭 | 僧帽 | 上等純皮 |
| 單位 | 市石 | 市石 | 市石 | 市担 | 市担 | 尺 | 噸 | 箱 | 市担 |
| 一月 | | | | | | | | | |
| 二日 | 530 | 240 | 350 | 830 | 1413 | 1655 | 370 | 600 | 1300 |
| 三日 | 530 | 255 | 370 | 830 | 1444 | — | 370 | 600 | — |
| 四日 | 530 | 255 | 370 | 830 | 1444 | 1600 | 370 | 600 | 1350 |
| 五日 | 530 | 255 | 380 | 850 | 1444 | 1600 | 370 | 600 | 1300 |
| 六日 | 530 | 255 | 395 | 850 | 1444 | 1560 | 370 | 600 | 1300 |
| 七日 | 540 | 255 | 400 | 850 | — | 1650 | 370 | 620 | 1300 |
| 八日 | 540 | 255 | 400 | 850 | 1548 | 1670 | 370 | 620 | 1300 |
| 九日 | 540 | 260 | 410 | 850 | 1502 | 1670 | 370 | 620 | 1300 |
| 十日 | 540 | 255 | 410 | 850 | — | 1670 | 370 | 600 | 1300 |
| 十一日 | 540 | 260 | 410 | 850 | 1587 | 1950 | 370 | 600 | 1300 |
| 十二日 | 550 | 260 | 410 | 850 | 1587 | 2000 | 370 | 600 | 1300 |

附 裁

物質局調整渝市紗布議價

一、自三十一年八月一日起各牌棉紗價格改訂如下：

| 支數及牌號 | 廠名 | 板購價格(每包) | 就地供銷價格(每包) |
|---------|------|----------|------------|
| 收 藍 賽 馬 | 裕華 | 8,580元 | 8,580元 |
| 一 忠 奉 冬 | 申新 | 8,579 | 8,579 |
| 荆 州 | 沙市 | 8,570 | 8,570 |
| 綠 飛 梭 | 豫豐 | 8,555 | 8,555 |
| 紅 飛 梭 | 豫豐合源 | 8,660 | 8,740 |
| 履 塔 | 大華元源 | 8,680 | 8,850 |
| 杖 各 牌 | 各 廠 | 7,720 | 7,720 |
| 十 支 各 牌 | 各 廠 | 6,860 | 6,860 |

二、自三十一年八月一日起各牌棉布之躉售及零售價格改訂如下：

| 種 類 | 標準商標 | 每天躉售價格 | 每天零售價格 |
|-------|------|----------|----------|
| 陰丹士林 | 美亭 | 1,292(元) | 14.00(元) |
| 安 安 布 | 月美 | 1,116 | 12.30 |
| 白 市 布 | 大公狗頭 | 1,248 | 13.80 |
| 黃 布 | 漢生 | 1,292 | 14.20 |
| 標 半 布 | 圓 圓 | 1,192 | 15.20 |
| 漂白斜紋布 | 美人魚 | 1,270 | 14.00 |
| 色斜紋布 | 楊柳美人 | 1,066 | 11.80 |
| 冲 擊 吹 | 九龍山 | 1,066 | 15.60 |
| 條 色 布 | 各 牌 | 不得超過躉售價格 | 不得超過躉售價格 |