

福建省教育統計

民國十九年度

福建省教育廳編印

047 4612



例 言

1. 本册統計分爲(a)地方教育(b)省立學校(c)福州市教育三編
2. 地方教育統計材料係以十九年度本廳所編印各項統計表寄發各縣教育局所填報者爲根據(上杭一縣因十九年度地方紛亂教育停頓故以十八年度統計填報)計共六十一縣尙有龍巖連城長汀三縣以匪亂未靖無從調查本册統計暫不列入
3. 省立學校統計材料係以十九年度學校概況調查表爲根據
4. 福州市教育統計材料係以十九年度學校現狀調查表爲根據
5. 各項圖表有特殊情形應須說明者均註於該圖表之下方
6. 除地方教育省立學校及福州市教育三編外尙有其他統計表列爲附錄以備參攷
7. 本册所載經費數目以國幣圓爲單位不足一圓者則四捨五入
8. 本册編製格式及統計數目倘有錯誤之處希閱者時加指正爲幸

編者誌於福建教育廳

民國二十年六月



目
第一編

錄
地方教育

各縣統計表

福建省各縣學生數學校數學校經費數等級比較表

福建省全省學校教育統計表

福建省全省省立縣立私立學校教育經費數百分比圖

福建省立中等學校學生退學原因比較圖

福建省立中等學校學生家庭職業百分比圖

福建省全省中等學校男女學生數百分比圖

福建省全省中等學校立別百分比圖

福建省全省中等學校類別百分比圖

福建省立小學及幼稚園學生退學原因比較圖

福建省立小學及幼稚園學生家庭職業百分比圖

福建省全省男女學生數百分比圖

福建省全省小學校男女學生數百分比圖

福建省全省小學校立別百分比圖

福建省各縣中等學校數統計表

小學校數統計表

幼稚園數統計表

中等學校教職員數統計表

小學校教職員數統計表

幼稚園教職員數統計表

中等學校學生數統計表

小學校學生數統計表

幼稚園學生數統計表

教育經費統計表

教育經費佔全縣經費百分數統計表

教育行政費統計表

教育行政費佔全縣教育經費百分數統計表

社會教育經費統計表

社會教育經費佔全縣教育經費百分數統計表

中等教育經費統計表

中等教育經費佔全縣教育經費百分數統計表

福建省各縣中等教育經費比較表
福建省各縣社會教育經費比較表
福建省各縣社會教育事業統計表
福建省各縣民衆學校各項統計表

第二編

省立學校

省立中等學校統計表

福建省立中等學校學生數比較表

畢業生數比較表

教職員數比較表

每教員平均教授學生數表

各級平均教員數表

學生歲佔經費比較表

錄取學生佔投考學生之百分數表

福建省立中等學校教職員年齡統計表

教職員薪俸次數分配表

教職員資格一覽表

全年經費比較表

各項統計表

福建省立高級中學及初級中學各級學生數一覽表

職業中學各科學生數一覽表

福建省立小學及幼稚園全年經費比較表

各級平均教員數表

各項統計表

每教員平均教授學生數表

學生歲佔經費比較表

教職員數比較表

畢業生數比較表

教職員資格一覽表

錄取學生佔投考學生之百分比表

教職員年齡統計表

教職員薪俸次數分配表

學生數比較表

福建省各縣初等教育經費統計表

初等教育經費佔全縣教育經費百分數統計表

學校總數比較表

學生總數比較表

教職員總數比較表

中等學校教職員數比較圖

中等學校數比較圖

小學校數比較圖

小學生數比較圖

小學教職員數比較圖

中等學校學生數比較圖

教育行政費佔全縣教育經費百分數表

教育經費佔全縣經費百分數表

福建省各縣城區及鄉區學校經費一覽表

城區及鄉區學校經費百分比表

社會教育經費佔全縣教育經費百分數表

初等教育經費佔全縣教育經費百分數表

中等教育經費佔全縣教育經費百分數表

幼稚園數教職員數學生數一覽表

各種小學校數一覽表

各種中等學校數一覽表

各種小學教職員數一覽表

各種中等學校教職員數一覽表

各種小學學生數一覽表

各種中等學校學生數一覽表

中等學校小學校幼稚園數一覽表

中等學校小學校幼稚園教職員數一覽表

中等學校小學校幼稚園學生數一覽表

縣私立學校教育經費一覽表

縣立及私立學校教育經費比較圖

教育經費比數表

教育行政費比較表

初等教育經費比較表

各級學生數一覽表

第三編

福州市教育

福州市中等學校統計表

福州市中等學校教職員資格一覽表

各級平均教員數表

每教員平均教授學生數表

學生數比較表

教職員數比較表

學生歲佔經費比較表

福州市中等學校各項統計表

錄取學生數佔投考學生數之百分比表

教職員薪俸次數分配表

經費數比較表

福州市小學及幼稚園統計表

福州市小學及幼稚園教職員資格一覽表

教職員薪俸次數分配表

錄取學生數佔投考學生數之百分比表

學生歲佔經費比較表

各級平均教員數表

每教員平均教授學生數表

各項統計表

經費比較表

教職員數比較表

學生數比較表

福州市社會教育事業統計表

福州市民衆學校各項統計表

附

錄

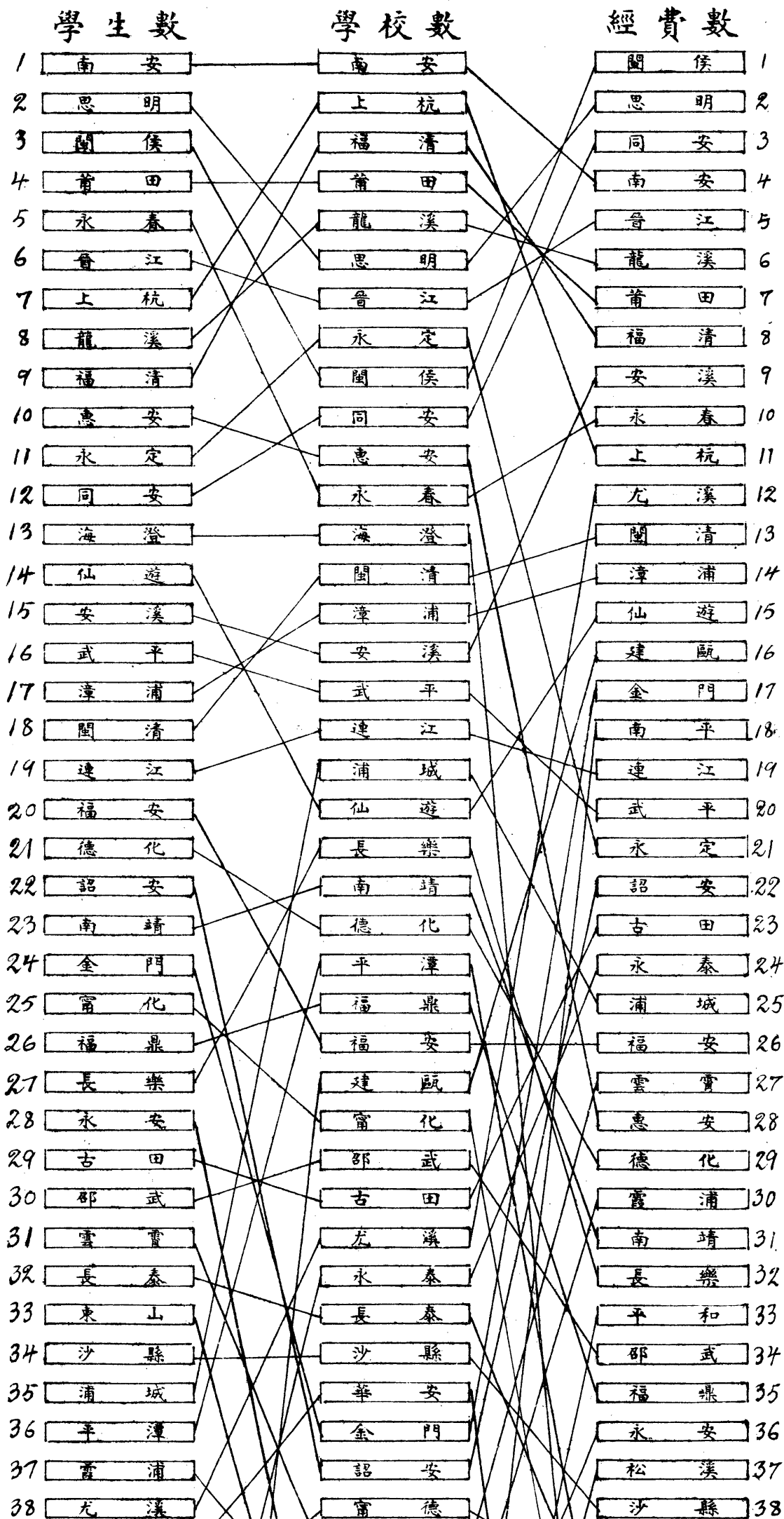
福建省留學國內各大學學院或專門學校學生數統計表

福建省各縣教育局長資格一覽表

第一編

地方教育

福建省各縣學校學生數學校數經費數等級比較圖



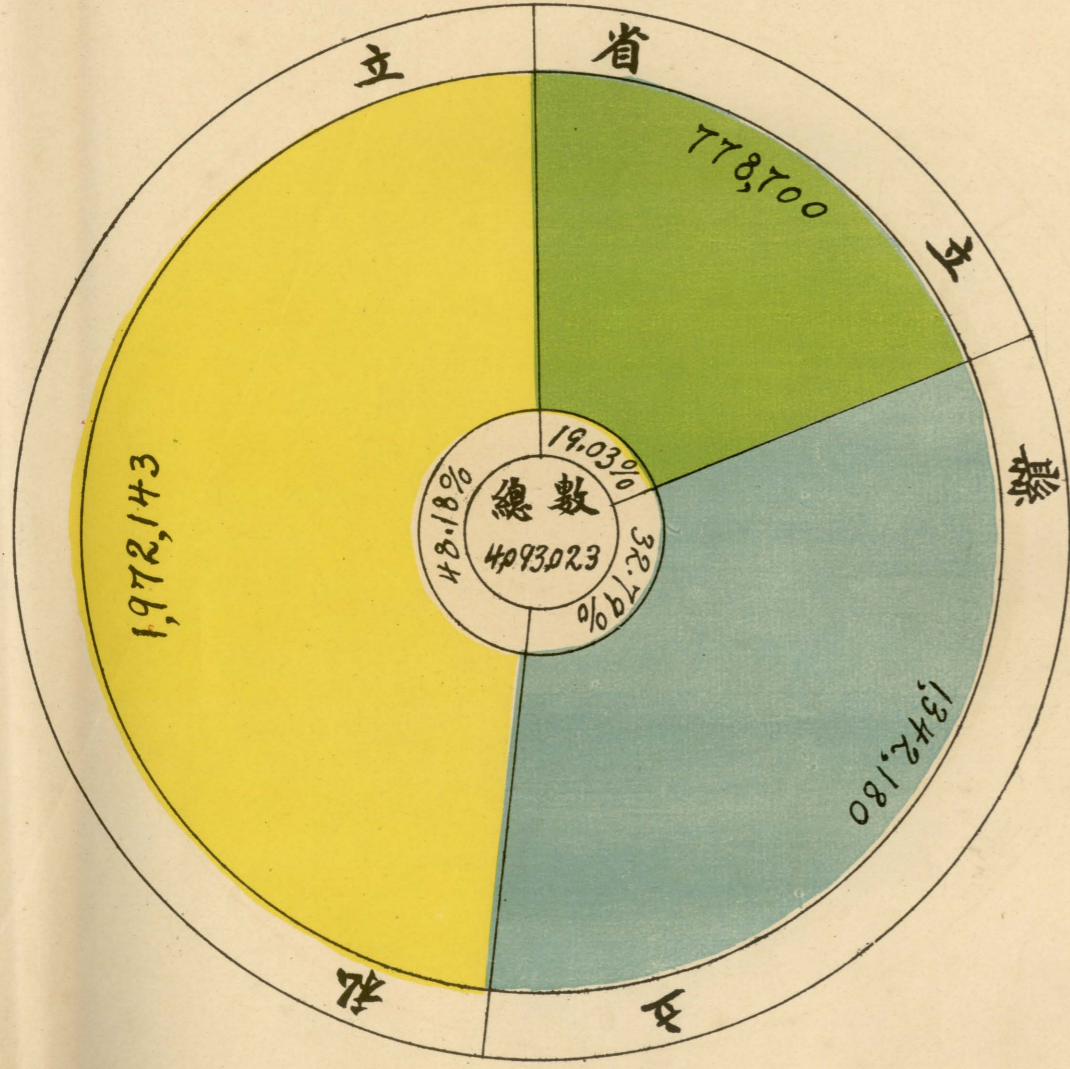
25	浦城	25
26	福安	26
27	雲霄	27
28	惠安	28
29	德化	29
30	霞浦	30
31	南靖	31
32	長樂	32
33	平和	33
34	邵武	34
35	福鼎	35
36	永安	36
37	松溪	37
38	沙縣	38
39	泰寧	39
40	甯德	40
41	長泰	41
42	平潭	42
43	建甯	43
44	羅源	44
45	順昌	45
46	歸化	46
47	甯化	47
48	漳平	48
49	屏南	49
50	海澄	50
51	晉安	51
52	將樂	52
53	政和	53
54	大田	54
55	甯洋	55
56	壽甯	56
57	建陽	57
58	東山	58
59	光澤	59
60	清流	60
61	華安	61

說明：龍岩長汀連城三縣缺填不計入


福建省全省學校教育統計表

種 別	學 校 數	學 生 數			教 職 員 數			經 費 數	
		男	女	合 計	男	女	合 計		
初 等 教 育	幼 稚 園	50	1,487	1,042	2,529	18	131	149	41,972
	小 學	3,300	173,346	33,028	206,414	12,014	1,621	13,638	2,177,560
	合 計	3,080	174,833	34,110	208,943	12,032	1,755	13,787	2,219,532
中 等 教 育	初 級 中 學	114	10,713	2,488	13,201	1,228	160	1,388	1,004,500
	高 級 中 學	35	2,093	563	2,656	769	131	870	569,536
	師 範 學 校	8	443	365	808	62	21	83	93,046
	職 業 學 校	15	962	480	1,451	263	57	320	206,609
	合 計	172	14,211	3,905	18,116	2,242	369	2,661	1,873,491
高 等 教 育	法 政 專 門 學 校	1	396	27	423	27		27	47,680
	大 學 學 院	4	430	109	539	190	33	223	506,076
	合 計	5	826	136	962	217	33	250	553,766
總 計	3,257	189,870	38,151	228,021	14,541	2,157	16,698	4,646,789	
備 考	龍 巖 長 汀 連 城 三 縣 缺 填 不 計 入								

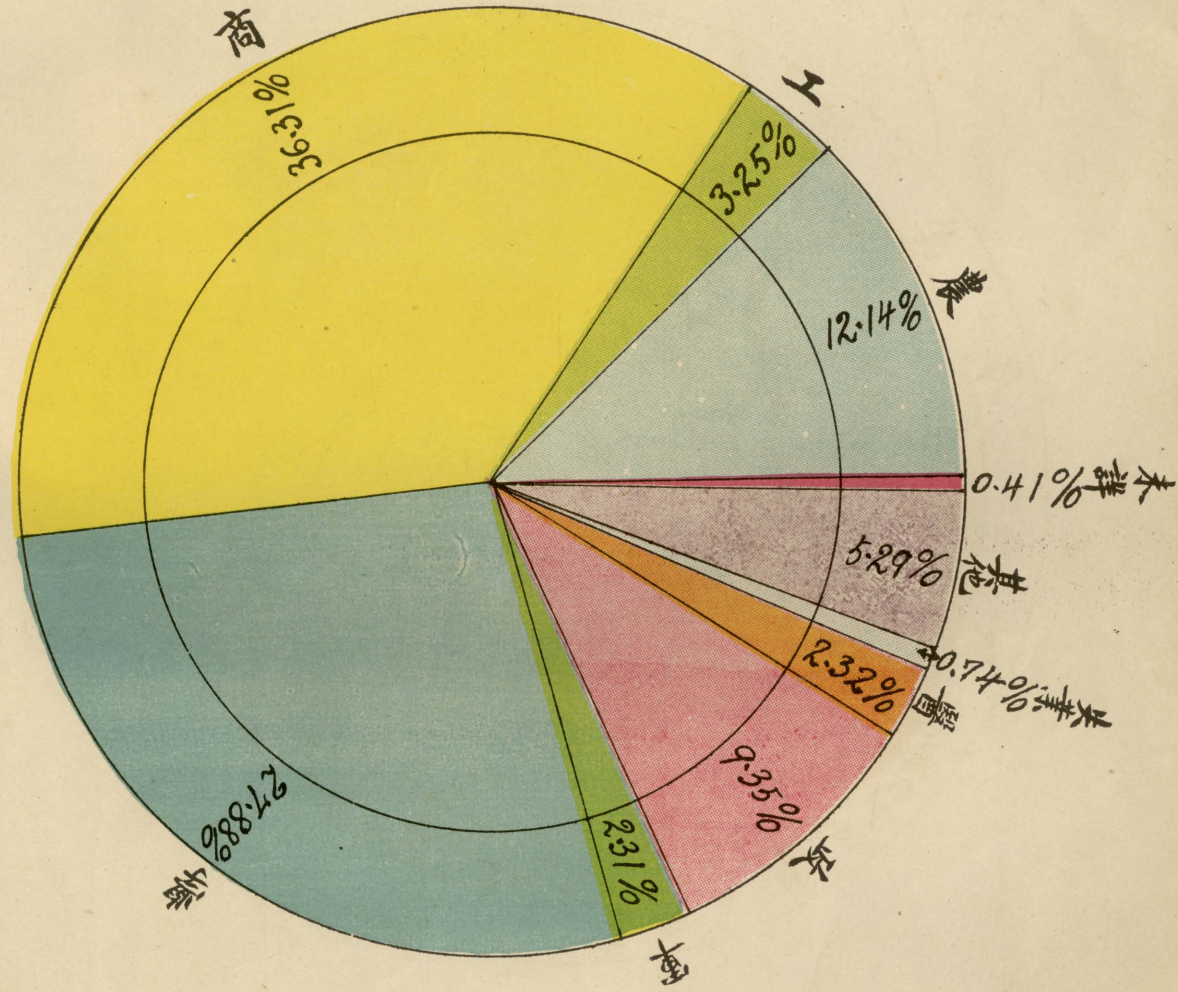
福建省全省省立縣立私立學校教育經費百分比圖



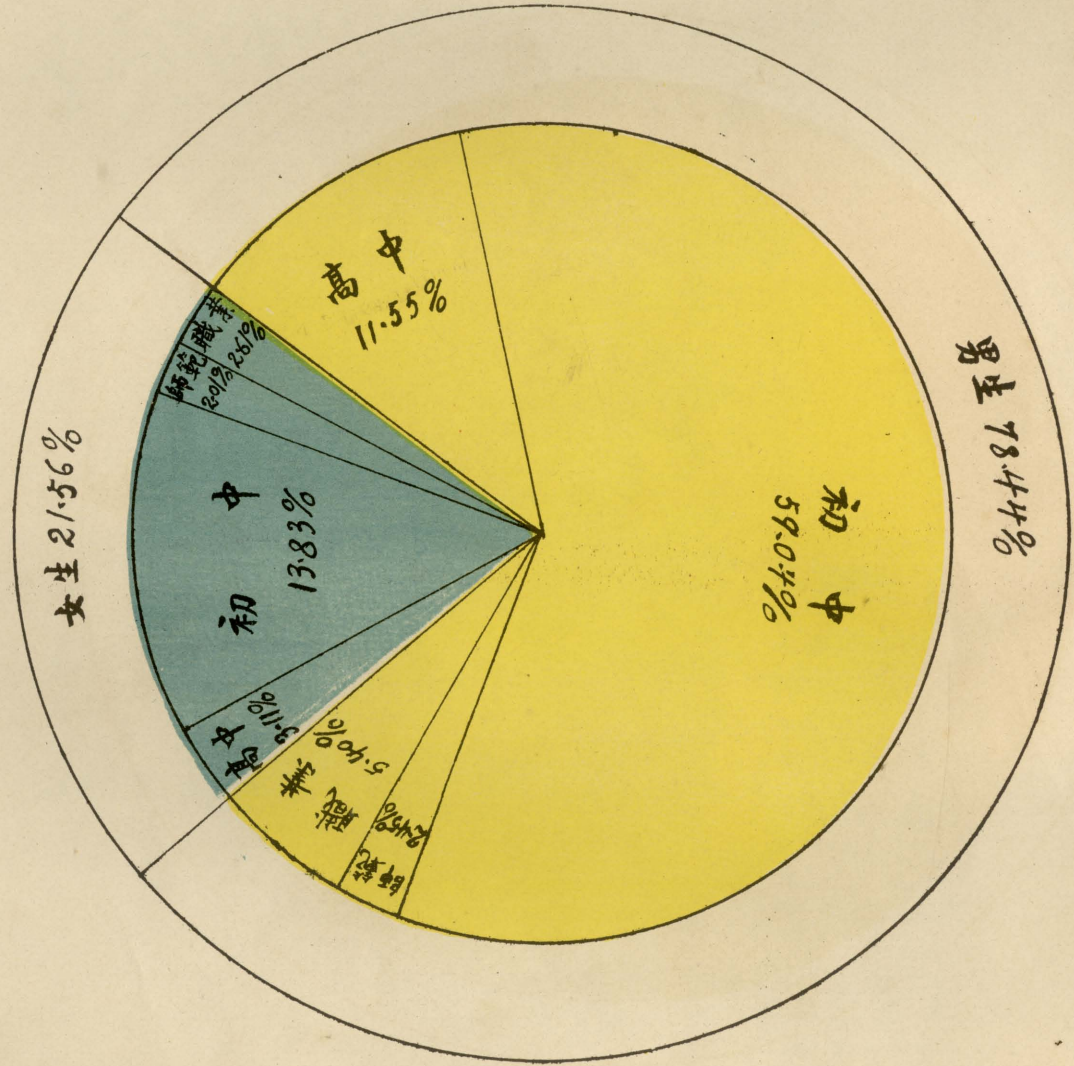
福建省立中等學校學生退學原因比較圖



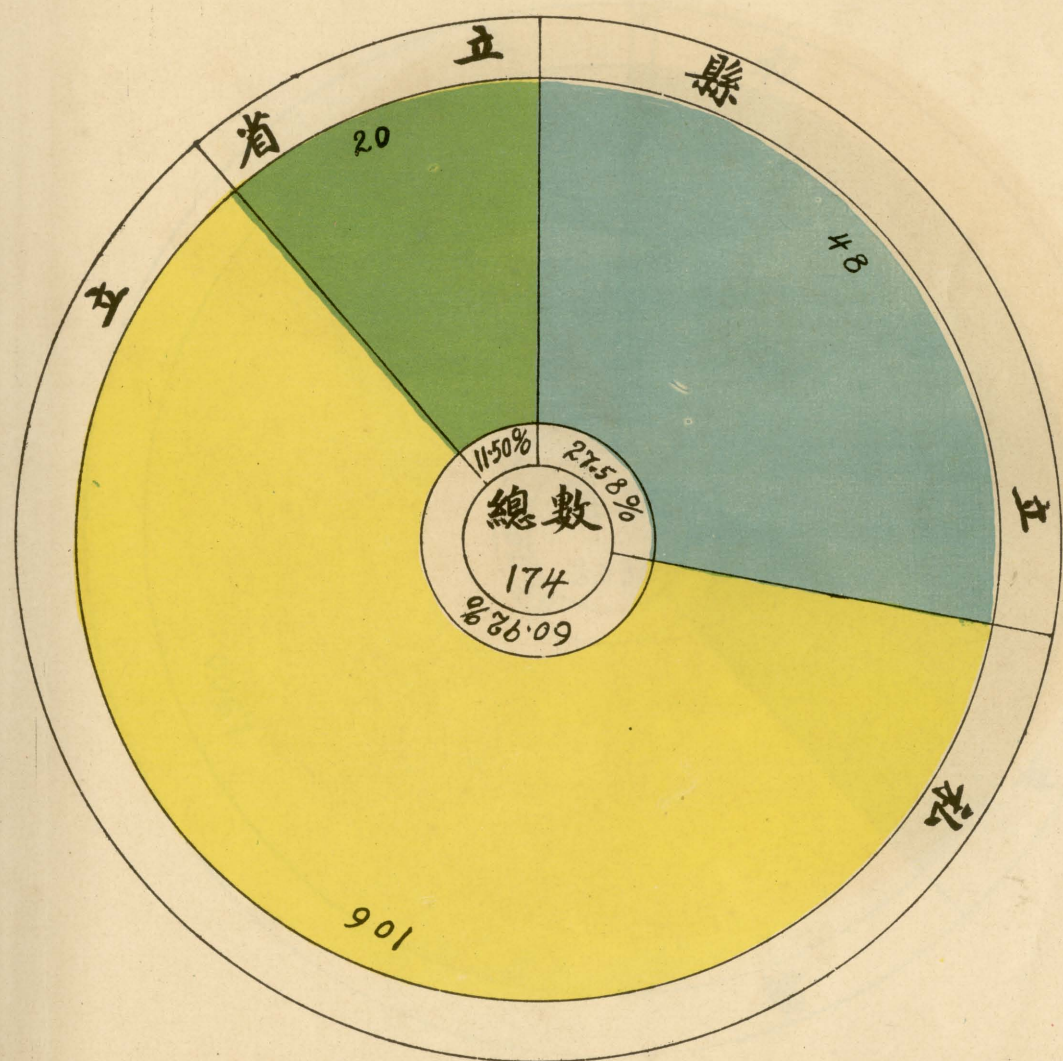
福建省立中等學校學生家庭職業百分比圖



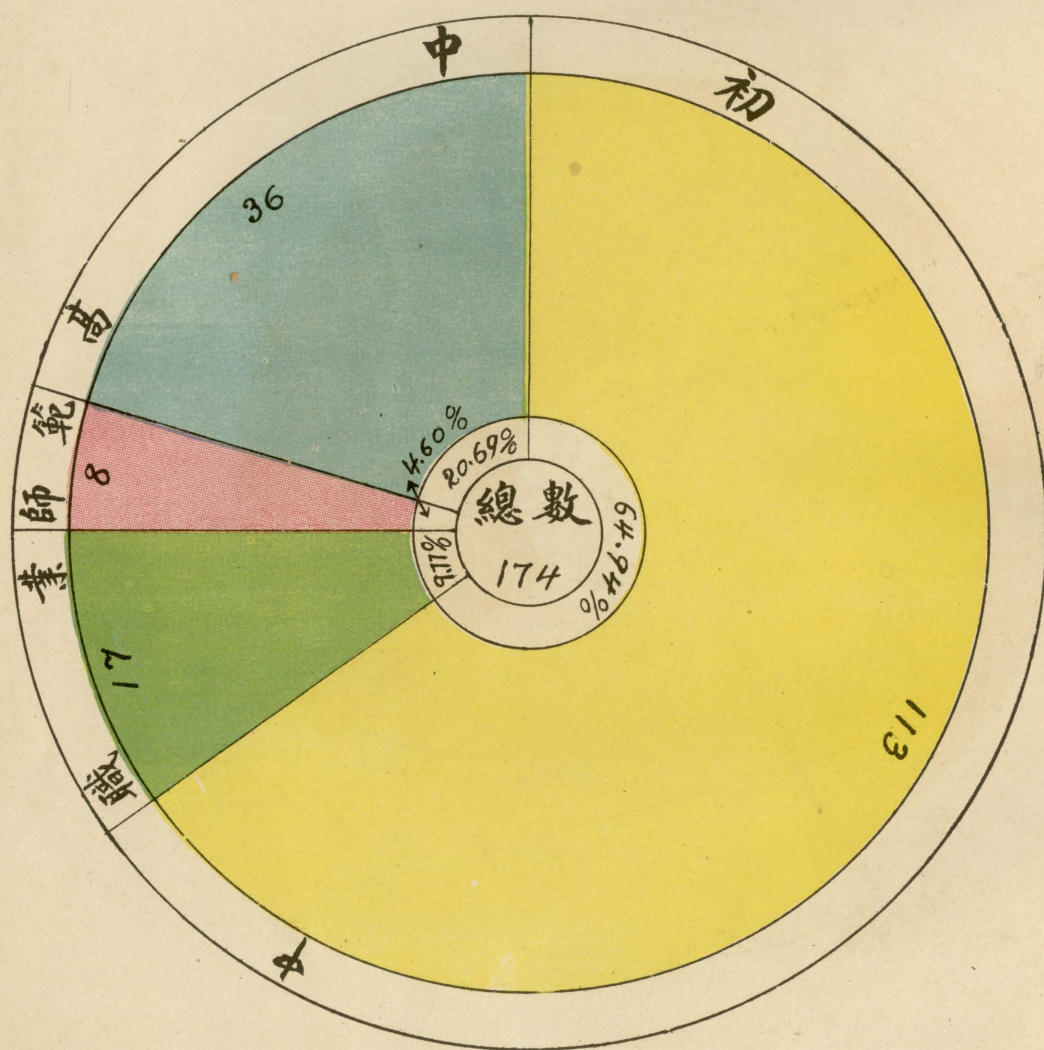
福建省全省中等學校男女學生數百分比圖




福建省全省中等學校立別百分比圖



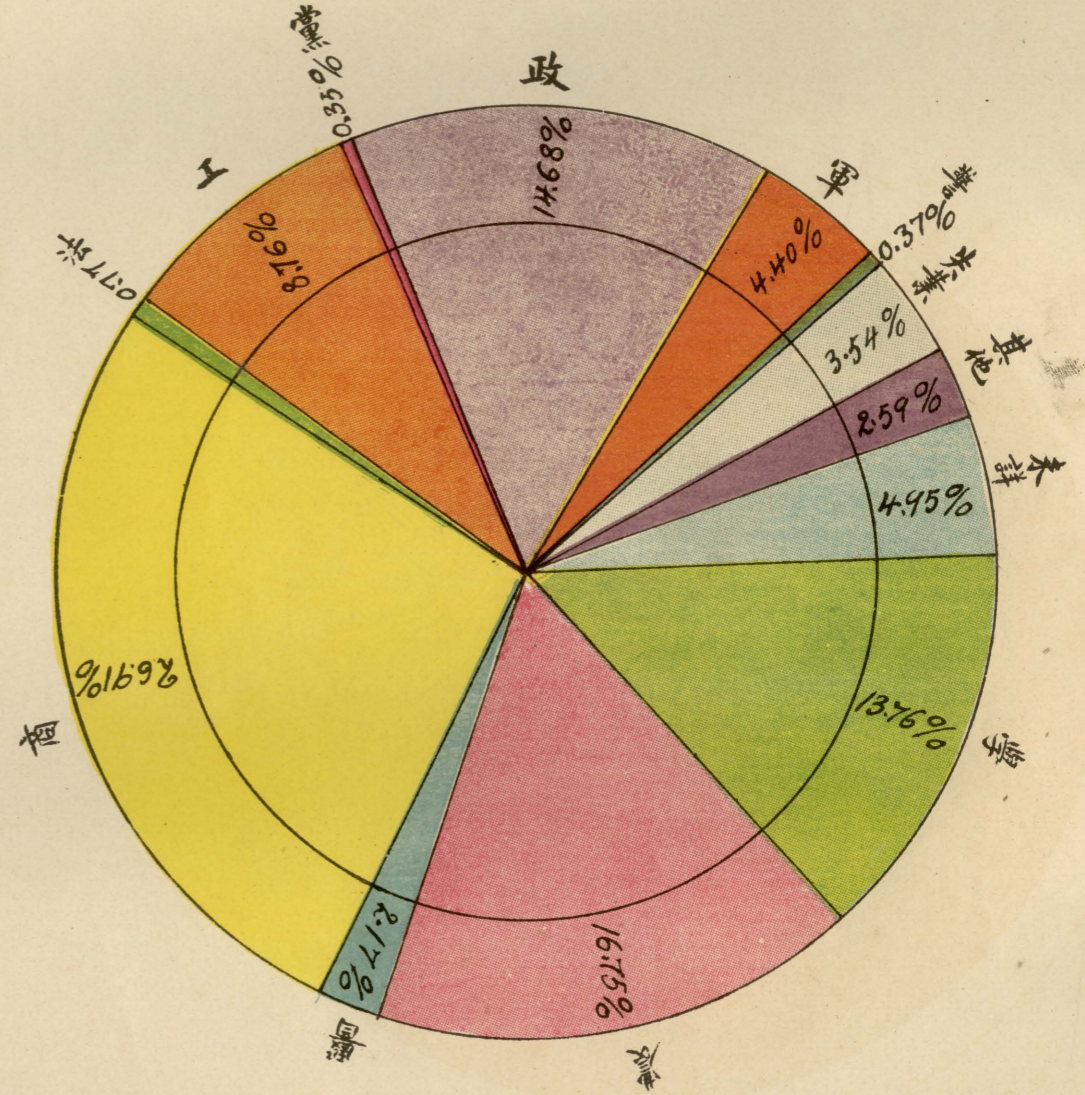
福建省全省中等學校類別百分比圖



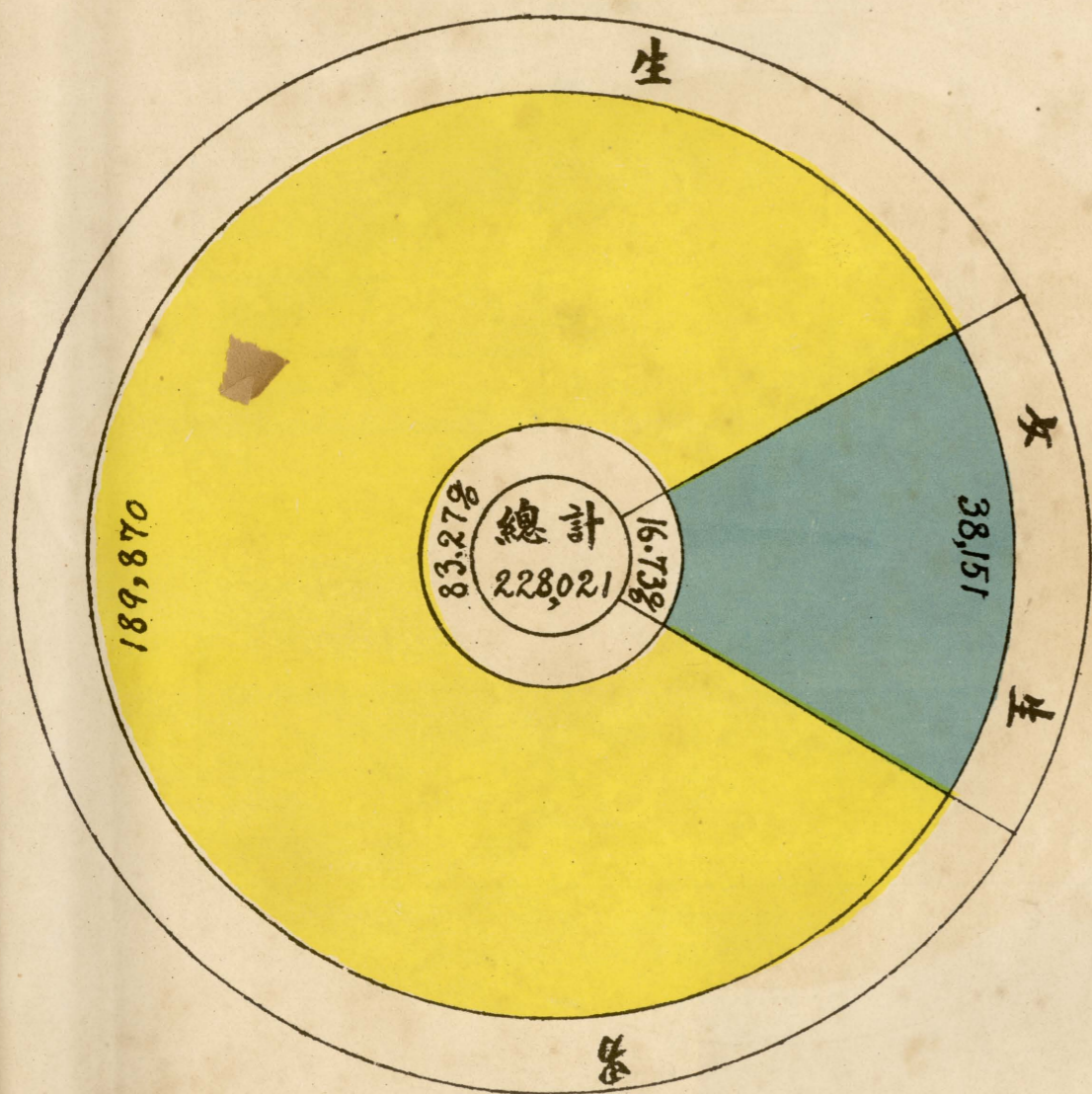
福建省立小學及幼稚園學生退學原因比較圖



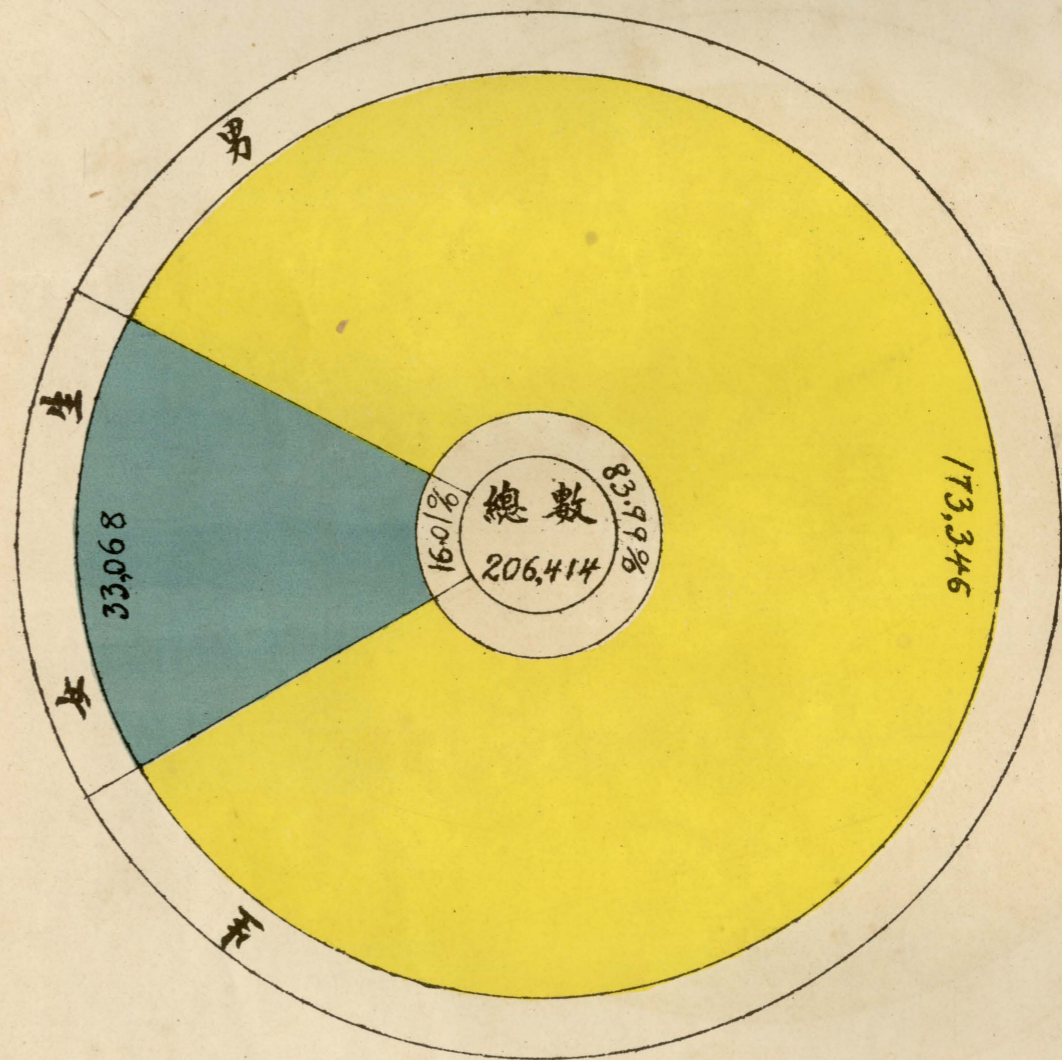
福建省立小學及幼稚園學生家庭職業百分比圖



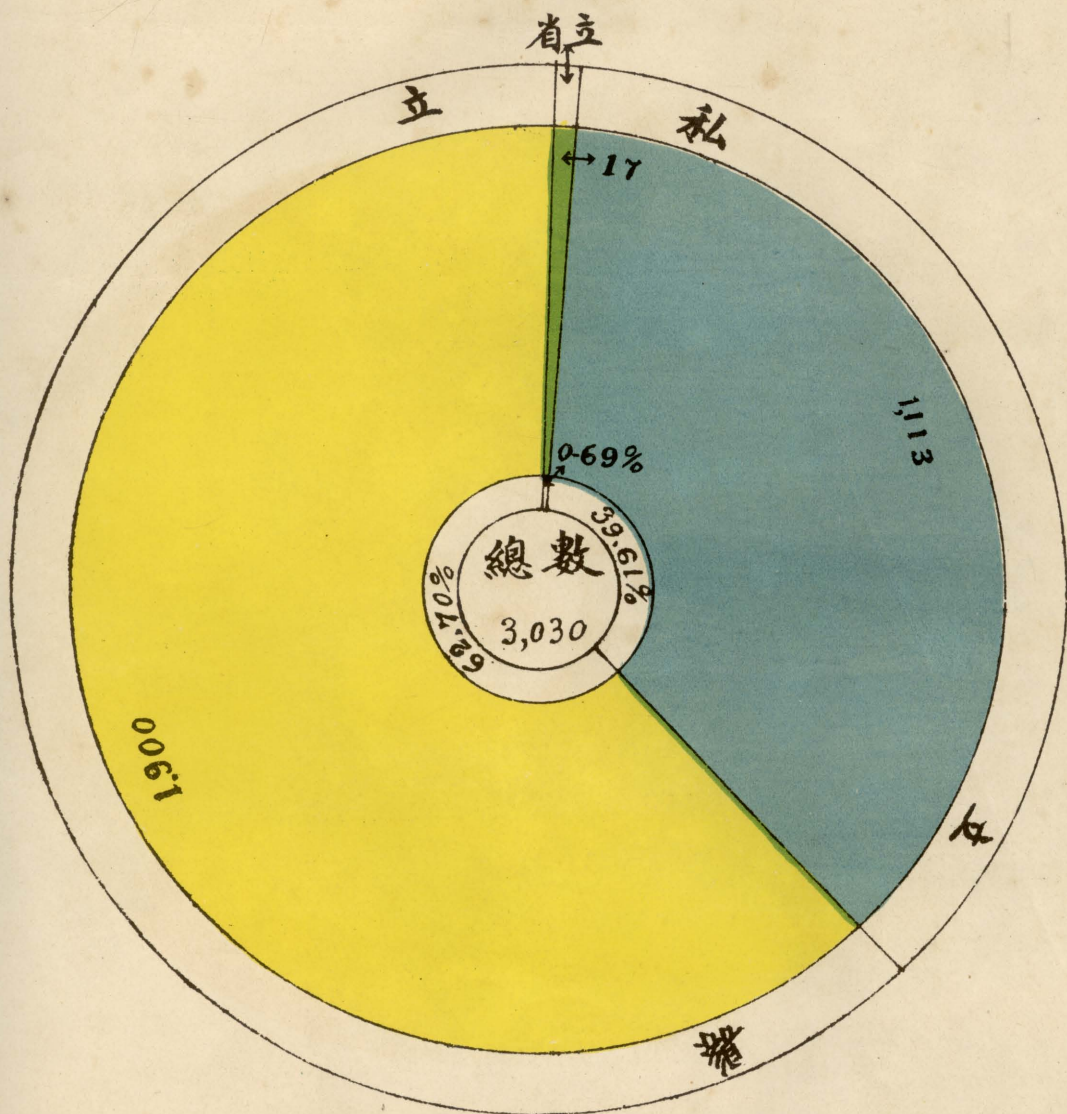
福建省全省男女學生數百分比圖



福建省全省小學校男女學生數百分比圖



福建省全省小學校立別百分比圖



福建省各縣中等學校統計表

學 校 數	縣 數	0	1	14	21	28	35
0——2	33						
2——4	5						
4——6	2						
6——8	2						
8——10							
10——12	2						
12——14							
14——16							
16——18							
18——20							
20——22	1						
22——24	1						
總 計	46						

總數=154

中數=1.39

$Q_1=0.70$

$Q_3=2.60$

福建省各縣小學校數統計表

學校數	縣數	0	4	8	12	16	20
0——10	1	█					
10——20	8	████████████████████					
20——30	19	██					
30——40	6	████████████████					
40——50	6	████████████████					
50——60	2	██████					
60——70	6	████████████████					
70——80	3	██████					
80——90	2	██████					
90——100	1	██					
100——110	1	██					
110——120	2	██████					
120——130	1	██					
130——140							
140——150	2	██████					
∴ ∴ ∴ ∴							
190——200	1	██					
總 計	61						

總數=3,013

中數=34.17

$Q_1=23.28$

$Q_3=66.25$

福建省各縣幼稚園學生數統計表

學生數	縣數	0	1	2	3	4	5	
0—30	2	█						
30—60	5	█						
60—90	3	█						
90—120	1	█						
120—150	3	█						
150—180	1	█						
180—210								
210—240								
240—270								
270—300	1	█						
∴∴∴∴								
570—600	1	█						
總計	17							

總數=2,023

中數=75

$Q_1=43.50$

$Q_3=137.50$

福建省各縣教育經費佔全縣經費百分數統計表

百分數	縣數	0	2	4	6	8	10	12	14	16	
0——5	1	-----									
5——10	5	-----									
10——15	9	-----									
15——20	7	-----									
20——25	14	-----									
25——30	3	-----									
30——35	4	-----									
35——40	4	-----									
40——45	1	-----									
45——50	1	-----									
50——55		-----									
55——60	2	-----									
60——65		-----									
65——70		-----									
70——75	2	-----									
總 計	53	-----									

總數=100%

中數=21.61%

Q_1 =14.03%

Q_3 =30.94%

說明：1.缺填者八縣不計入

2.私立學校教育經費不計入

福建省各縣教育行政費統計表

教育行政費 以百計	縣數	0	20	40	60	80	100	
10—15	5							
15—20	5							
20—25	6							
25—30	8							
30—35	10							
35—40	3							
40—45	11							
45—50	3							
50—55	4							
55—60	1							
60—65	2							
65—70	2							
∴ ∴ ∴ ∴ ∴								
80—85	1							
總 計	61							

總數—218,089
 中數—3,325.00
 Q_1 —2,437.50
 Q_3 —4,367.78

福建省各縣教育行政費佔全縣教育經費百分數統計表

百分數	縣數	0	20	40	60	80	100
0——5	5	[Horizontal bar from 0 to 10]					
5——10	10	[Horizontal bar from 0 to 20]					
10——15	8	[Horizontal bar from 0 to 25]					
15——20	12	[Horizontal bar from 0 to 30]					
20——25	10	[Horizontal bar from 0 to 35]					
25——30	6	[Horizontal bar from 0 to 40]					
30——35	4	[Horizontal bar from 0 to 45]					
35——40	3	[Horizontal bar from 0 to 50]					
40——45							
45——50	1	[Horizontal bar from 0 to 55]					
50——55							
55——60	1	[Horizontal bar from 0 to 60]					
60——65							
65——70							
70——75	1	[Horizontal bar from 0 to 75]					
總計	61						

總數==100 %

中數==18.13%

Q_1 ==10.16%

Q_3 ==25.63%

福建省各縣社會教育經費佔全縣教育經費百分數統計表

百分數	縣數	0	2	4	6	8	10	12	
0——2	3	[Horizontal bar from 0 to 2]							
2——4	4	[Horizontal bar from 2 to 4]							
4——6	10	[Horizontal bar from 4 to 6]							
6——8	11	[Horizontal bar from 6 to 8]							
8——10	8	[Horizontal bar from 8 to 10]							
10——12	7	[Horizontal bar from 10 to 12]							
12——14	2	[Horizontal bar from 12 to 14]							
14——16	8	[Horizontal bar from 14 to 16]							
16——18	2	[Horizontal bar from 16 to 18]							
總計	55								

總數 = 100 %

中數 = 7.90 %

$Q_1 = 5.35 %$

$Q_3 = 11.50 %$

福建省各縣中等教育經費統計表

經費數 以千計	縣數	0	2	4	6	8	10	12	14	16	
0—2	7	[Horizontal bar from 0 to 6]									
2—4	15	[Horizontal bar from 0 to 15]									
4—6	3	[Horizontal bar from 0 to 3]									
6—8	4	[Horizontal bar from 0 to 4]									
8—10	4	[Horizontal bar from 0 to 8]									
10—12	2	[Horizontal bar from 0 to 2]									
12—14		[Horizontal bar from 0 to 12]									
14—16	1	[Horizontal bar from 0 to 1]									
16—18											
18—20	1	[Horizontal bar from 0 to 1]									
20—22											
22—24											
24—26	1	[Horizontal bar from 0 to 1]									
26—28											
28—30											
∴∴∴∴											
56—58	1	[Horizontal bar from 0 to 1]									
總計	61										

總數—284,068

中數—3,733

Q_1 —2,400

Q_3 —8,500

說明：私立學校教育經費不計入

福建省各縣中等教育經費佔全縣教育經費百分數統計表

百分數	縣數	0	2	4	6	8
0—3	1	█				
3—6						
6—9	1	█				
9—12	4	█				
12—15	7	█				
15—18	4	█				
18—21	4	█				
21—24	7	█				
24—27	3	█				
27—30	2	█				
30—33	2	█				
33—36						
36—39	3	█				
39—42						
42—45	1	█				
45—48	1	█				
總計	40					

總數=100 %

中數=20.25%

$Q_1=13.71\%$

$Q_3=26.00\%$

說明：私立學校教育經費不計入。

福建省各縣初等教育經費數統計表

經費數 以千計	縣數	0	2	4	6	8	10	12	14	
0—3	4	████████████████████								
3—6	13	██								
6—9	10	████████████████████████████████								
9—12	7	████████████████████████████								
12—15	7	████████████████████████████								
15—18	5	████████████████████████								
18—21										
21—24	2	████████								
24—27	3	████████████████								
27—30	1	████								
30—33	1	████								
33—36	2	████████								
36—39										
39—42	1	████								
42—45										
45—48	2	████████								
∴∴∴∴∴										
78—81	1	████								
∴∴∴∴∴										
90—93	1	████								
∴∴∴∴∴										
108—93	1	████								
總計	61									

總數=1,058,112

中數=10,500

$Q_1 = 5,593$

$Q_3 = 17,850$

說明：私立學校教育經費不計入

福建省各縣初等教育經費佔全縣教育經費百分數統計表

百分數	縣數	0 25 50 75 100				
20—25	1	[Bar from 0 to ~15%]				
25—30	1	[Bar from 0 to ~18%]				
30—35	3	[Bar from 0 to ~25%]				
35—40	6	[Bar from 0 to ~35%]				
40—45	2	[Bar from 0 to ~38%]				
45—50	7	[Bar from 0 to ~48%]				
50—55	11	[Bar from 0 to ~58%]				
55—60	7	[Bar from 0 to ~62%]				
60—65	6	[Bar from 0 to ~65%]				
65—70	7	[Bar from 0 to ~68%]				
70—75	6	[Bar from 0 to ~72%]				
75—80	2	[Bar from 0 to ~78%]				
80—85	1	[Bar from 0 to ~82%]				
85—90						
90—95	1	[Bar from 0 to ~92%]				
總計	61					

總數=100%

中數=54.77%

Q_1 =46.61%

Q_3 =66.25%

說明：私立學校教育經費不計入

福建省各縣學校總數比較表 (一)

次 第	縣 名	學校 總數	學校總數										
			0	15	30	45	60	75	90	105	120	135	150
1	南安	195	[Horizontal bar representing 195]										
2	上杭	152	[Horizontal bar representing 152]										
3	福清	144	[Horizontal bar representing 144]										
4	莆田	136	[Horizontal bar representing 136]										
5	龍溪	128	[Horizontal bar representing 128]										
6	思明	122	[Horizontal bar representing 122]										
7	晉江	122	[Horizontal bar representing 122]										
8	永定	115	[Horizontal bar representing 115]										
9	閩侯	105	[Horizontal bar representing 105]										
10	同安	91	[Horizontal bar representing 91]										
11	惠安	84	[Horizontal bar representing 84]										
12	永春	82	[Horizontal bar representing 82]										
13	海澄	78	[Horizontal bar representing 78]										
14	閩清	71	[Horizontal bar representing 71]										
15	漳浦	70	[Horizontal bar representing 70]										
16	安溪	68	[Horizontal bar representing 68]										
17	武平	66	[Horizontal bar representing 66]										
18	連江	63	[Horizontal bar representing 63]										
19	浦城	57	[Horizontal bar representing 57]										
20	仙遊	54	[Horizontal bar representing 54]										
21	長樂	53	[Horizontal bar representing 53]										
22	南靖	52	[Horizontal bar representing 52]										
23	德化	47	[Horizontal bar representing 47]										
24	平潭	46	[Horizontal bar representing 46]										
25	福鼎	45	[Horizontal bar representing 45]										
26	福安	43	[Horizontal bar representing 43]										
27	建甌	43	[Horizontal bar representing 43]										
28	甯化	42	[Horizontal bar representing 42]										
29	邵武	40	[Horizontal bar representing 40]										
30	古田	36	[Horizontal bar representing 36]										
31	尤溪	35	[Horizontal bar representing 35]										

福建省各縣學校總數比較表 (二)

次 第	縣 名	學校 總數	0	15	30	45	60	75	90	105	120	135	150	165	195
32	永泰	35	[Bar]												
33	長泰	33	[Bar]												
34	沙縣	33	[Bar]												
35	華安	33	[Bar]												
36	金門	32	[Bar]												
37	詔安	32	[Bar]												
38	寧德	30	[Bar]												
39	雲霄	30	[Bar]												
40	大田	29	[Bar]												
41	霞浦	28	[Bar]												
42	建陽	27	[Bar]												
43	崇安	27	[Bar]												
44	永安	26	[Bar]												
45	東山	25	[Bar]												
46	南平	25	[Bar]												
47	甯洋	24	[Bar]												
48	平和	23	[Bar]												
49	松溪	22	[Bar]												
50	泰甯	22	[Bar]												
51	壽甯	21	[Bar]												
52	光澤	21	[Bar]												
53	歸化	20	[Bar]												
54	羅源	19	[Bar]												
55	清流	19	[Bar]												
56	順昌	19	[Bar]												
57	建甯	19	[Bar]												
58	屏南	16	[Bar]												
59	將樂	16	[Bar]												
60	政和	16	[Bar]												
61	漳平	9	[Bar]												
總計		3,216													
平均		52強													

福建省各縣學生總數比較表 (一)

次 第	縣 名	學 生 數	學生總數										
			0	2,000	4,000	6,000	8,000	10,000	12,000	14,000	16,000	18,000	20,000
1	南 安	20,421	[Horizontal bar representing 20,421]										
2	思 明	15,509	[Horizontal bar representing 15,509]										
3	閩 侯	14,828	[Horizontal bar representing 14,828]										
4	晉 江	11,921	[Horizontal bar representing 11,921]										
5	永 春	9,293	[Horizontal bar representing 9,293]										
6	晉 江	8,982	[Horizontal bar representing 8,982]										
7	上 杭	8,905	[Horizontal bar representing 8,905]										
8	龍 溪	8,241	[Horizontal bar representing 8,241]										
9	福 清	7,244	[Horizontal bar representing 7,244]										
10	惠 安	6,575	[Horizontal bar representing 6,575]										
11	永 定	6,447	[Horizontal bar representing 6,447]										
12	同 安	6,373	[Horizontal bar representing 6,373]										
13	海 澄	5,033	[Horizontal bar representing 5,033]										
14	仙 遊	5,009	[Horizontal bar representing 5,009]										
15	安 溪	4,401	[Horizontal bar representing 4,401]										
16	武 平	3,978	[Horizontal bar representing 3,978]										
17	漳 浦	3,801	[Horizontal bar representing 3,801]										
18	閩 清	3,528	[Horizontal bar representing 3,528]										
19	連 江	3,233	[Horizontal bar representing 3,233]										
20	福 安	3,111	[Horizontal bar representing 3,111]										
21	德 化	2,852	[Horizontal bar representing 2,852]										
22	詔 安	2,770	[Horizontal bar representing 2,770]										
23	南 靖	2,765	[Horizontal bar representing 2,765]										
24	金 門	2,426	[Horizontal bar representing 2,426]										
25	甯 化	2,409	[Horizontal bar representing 2,409]										
26	福 鼎	2,362	[Horizontal bar representing 2,362]										
27	長 樂	2,286	[Horizontal bar representing 2,286]										
28	永 安	2,222	[Horizontal bar representing 2,222]										
29	古 田	1,974	[Horizontal bar representing 1,974]										
30	邵 武	1,924	[Horizontal bar representing 1,924]										
31	雲 霄	1,866	[Horizontal bar representing 1,866]										

福建省各縣教職員總數比較表 (一)

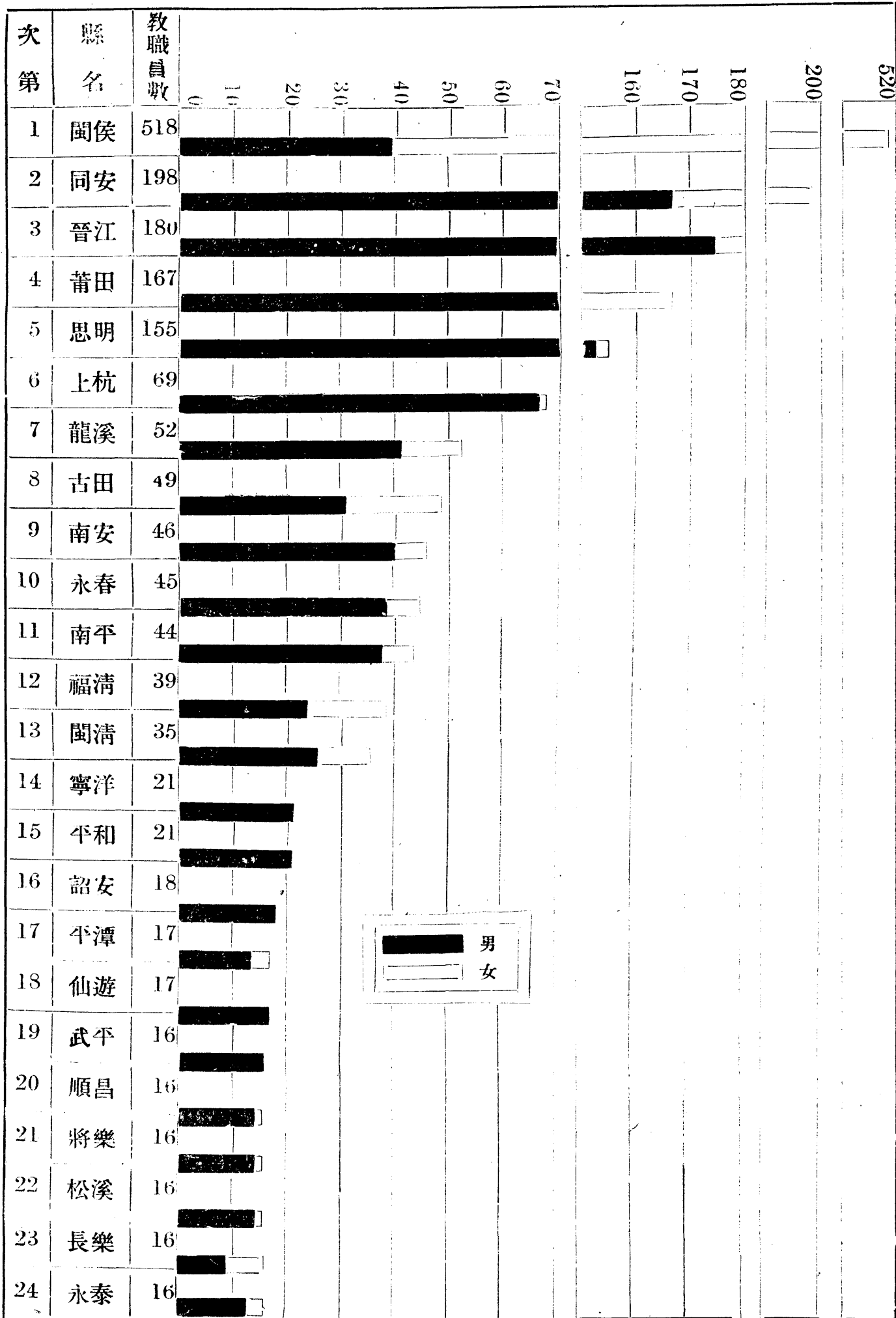
次 第	縣 名	教 職 員 總 數	總數比較										
			0	100	200	300	400	500	600	800	900	1,000	1,400
1	閩侯	1,425	[Horizontal bar chart showing 1,425]										
2	思明	950	[Horizontal bar chart showing 950]										
3	南安	905	[Horizontal bar chart showing 905]										
4	莆田	815	[Horizontal bar chart showing 815]										
5	永定	600	[Horizontal bar chart showing 600]										
6	晉江	590	[Horizontal bar chart showing 590]										
7	永春	542	[Horizontal bar chart showing 542]										
8	同安	538	[Horizontal bar chart showing 538]										
9	龍溪	524	[Horizontal bar chart showing 524]										
10	上杭	520	[Horizontal bar chart showing 520]										
11	福清	444	[Horizontal bar chart showing 444]										
12	武平	315	[Horizontal bar chart showing 315]										
13	海澄	314	[Horizontal bar chart showing 314]										
14	仙遊	279	[Horizontal bar chart showing 279]										
15	閩清	276	[Horizontal bar chart showing 276]										
16	漳浦	273	[Horizontal bar chart showing 273]										
17	安溪	272	[Horizontal bar chart showing 272]										
18	雲霄	264	[Horizontal bar chart showing 264]										
19	古田	255	[Horizontal bar chart showing 255]										
20	惠安	249	[Horizontal bar chart showing 249]										
21	福鼎	226	[Horizontal bar chart showing 226]										
22	南靖	224	[Horizontal bar chart showing 224]										
23	建甌	222	[Horizontal bar chart showing 222]										
24	長樂	195	[Horizontal bar chart showing 195]										
25	永安	193	[Horizontal bar chart showing 193]										
26	詔安	184	[Horizontal bar chart showing 184]										
27	南平	184	[Horizontal bar chart showing 184]										
28	邵武	184	[Horizontal bar chart showing 184]										
29	霞浦	175	[Horizontal bar chart showing 175]										
30	崇安	173	[Horizontal bar chart showing 173]										
31	連江	171	[Horizontal bar chart showing 171]										

福建省各縣教職員總數比較表 (二)

次 第	縣 名	教 職 員 總 數	0	100	200	300	400	500	600	700	800	900	1,000	1,400	1,500
32	德化	170													
33	甯化	170													
34	福安	162													
35	尤溪	144													
36	長泰	142													
37	浦城	131													
38	金門	123													
39	建陽	123													
40	平和	121													
41	華安	111													
42	東山	110													
43	沙縣	110													
44	寧德	105													
45	大田	102													
46	政和	102													
47	永泰	97													
48	平潭	96													
49	順昌	93													
50	泰甯	93													
51	甯洋	91													
52	壽甯	86													
53	屏南	76													
54	清流	73													
55	建甯	73													
56	羅源	72													
57	歸化	62													
58	光澤	62													
59	將樂	55													
60	松溪	51													
61	漳平	49													
總計		15,536													
平均		254強													

福建省各縣中等學校教職員數比較圖

(一)




福建省各縣中等學校教職員數比較圖


(二)

次第	縣名	教職員數	0	10	20	30	40	50	60	70	100	170	180	200	520
25	尤溪	15													
26	建寧	15													
27	永定	14													
28	邵武	14													
29	甯化	13													
30	政和	13													
31	泰甯	13													
32	屏南	13													
33	福安	13													
34	惠安	13													
35	德化	13													
36	永安	12													
37	浦城	12													
38	漳浦	12													
39	連江	11													
40	金門	9													
41	歸化	9													
42	羅源	8													
43	雲霄	6													
44	安溪	6													
45	清流	5													
總計		2,026													
平均		45強													

福建省各縣中等學校數比較圖 (一)




福建省各縣小學校數比較圖




福建省各縣小學校數比較圖

(二)




福建省各縣小學生數比較圖

(一)




福建省各縣小學教職員數比較圖

(一)



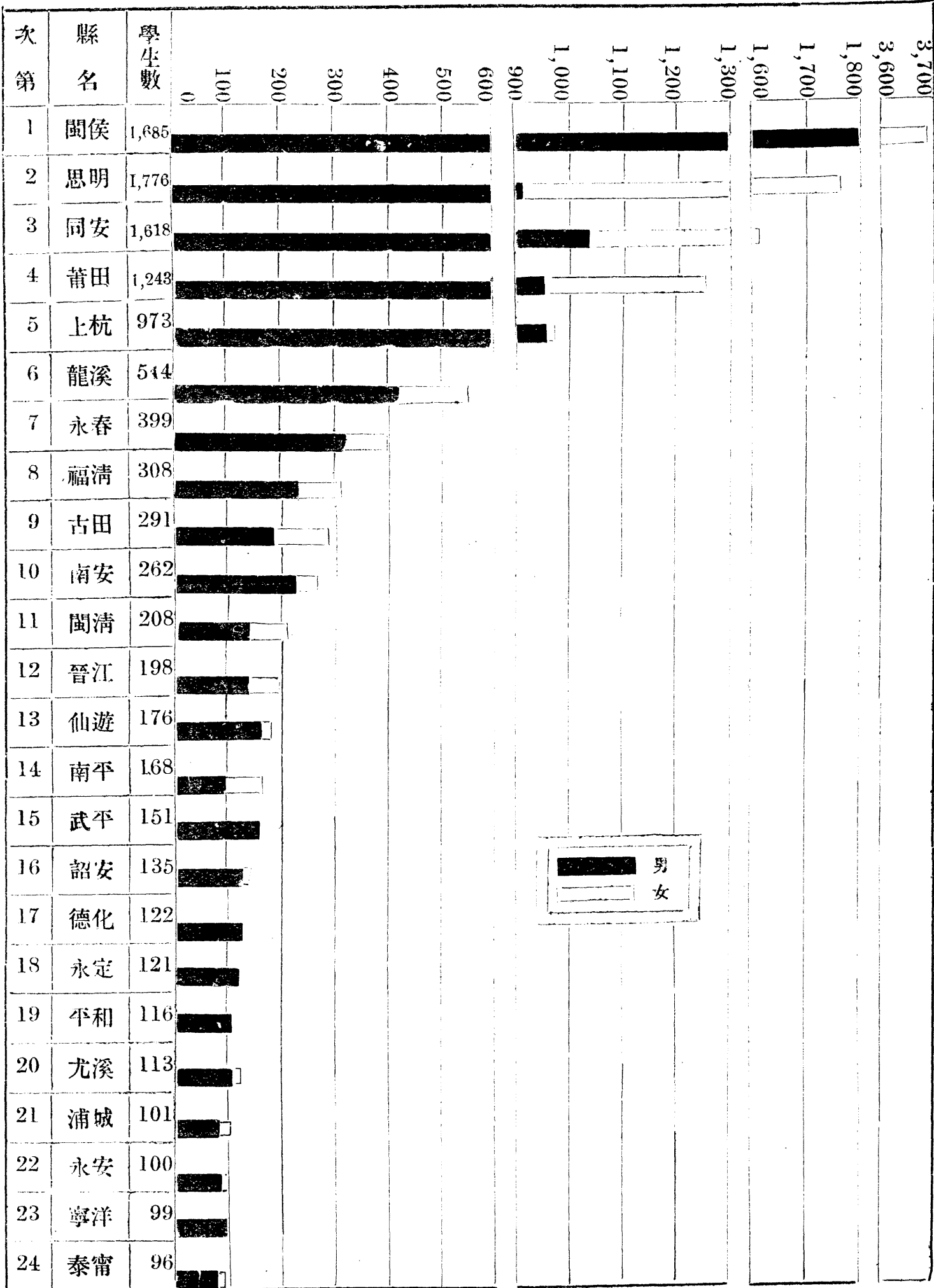
福建省各縣小學教職員數比較圖

(二)



福建省各縣中等學校學生數比較圖

(一)



福建省各縣中等學校學生數比較圖 (二)

次第	縣名	學生數	0	100	200	300	400	500	600	900	1,000	1,100	1,200	1,300	1,600	1,700	1,800	3,600	3,700
25	福安	95	■																
26	連江	90	■																
27	平潭	85	■																
28	惠安	84	■																
29	永泰	82	■																
30	甯化	81	■																
31	安溪	80	■																
32	將樂	78	■																
33	雲霄	76	■																
34	金門	73	■																
35	邵武	64	■																
36	松溪	63	■																
37	漳浦	60	■																
38	長樂	59	■																
39	順昌	58	■																
40	屏南	58	■																
41	建寧	41	■																
42	政和	34	■																
43	歸化	24	■																
44	清流	21	■																
45	羅源	11	■																
總計		14320																	
平均		318																	

說明：建甌縣中等學校學生數缺填不計入

福建省各縣教育行政費佔全縣教育經費百分數表

縣別	全縣教育經費	教育行政費	教育行政費佔全縣教育經費百分數	縣別	全縣教育經費	教育行政費	教育行政費佔全縣教育經費百分數
閩侯	142,364	8,400	5.90	詔安	44,410	6,680	15.04
長樂	18,049	4,140	22.93	雲霄	20,133	1,409	6.99
福清	65,680	4,280	6.51	東山	7,371	2,452	33.27
平潭	8,134	1,616	19.87	甯化	14,676	2,980	20.31
連江	55,517	3,240	9.12	上杭	36,500	4,400	12.05
羅源	12,500	3,430	27.44	永定	31,255	1,358	4.34
古田	13,000	4,500	28.12	歸化	13,221	2,104	15.91
永泰	26,629	2,942	11.23	清流	6,156	2,160	35.08
閩清	46,938	4,500	9.59	武平	21,176	1,482	6.99
屏南	8,357	1,800	21.53	漳平	12,000	2,988	24.90
霞浦	21,204	2,540	11.98	甯洋	9,736	1,956	20.09
福鼎	19,325	3,048	15.72	南平	24,110	5,004	20.75
福安	33,532	4,500	13.42	順昌	12,511	3,084	24.65
甯德	19,377	4,740	24.46	將樂	11,300	3,240	28.67
壽甯	8,506	2,880	33.86	沙縣	17,785	2,840	15.96
思明	66,144	6,240	9.13	尤溪	53,240	1,800	3.38
晉江	14,400	6,600	45.83	永安	15,770	2,880	18.26
同安	22,788	4,044	17.75	建甌	52,606	6,060	11.52
金門	13,319	4,500	33.78	建陽	10,000	2,100	21.00
南安	5,396	3,800	70.42	松溪	16,415	2,100	12.78
惠安	22,355	4,397	19.63	政和	12,710	3,180	25.01
莆田	133,878	6,000	4.48	浦城	36,496	5,106	13.99
仙遊	40,000	3,600	9.00	崇安	14,820	4,500	30.36
永春	40,162	4,800	11.95	邵武	18,398	5,004	27.19
德化	15,530	4,500	28.97	光澤	8,370	3,340	39.78
大田	8,296	1,700	20.47	建甯	6,960	1,200	17.24
龍溪	122,880	3,240	2.64	泰甯	15,226	1,200	7.88
漳浦	54,770	5,244	9.57	安溪	82,724	3,480	4.21
南靖	24,200	4,800	19.83	華安	5,405	3,072	56.84
長泰	17,952	2,693	15.01	總計	1,741,908	218,189	1208.99
平和	16,726	2,400	14.41	平均	32,866.18	4,116.77	22.81
海澄	9,500	3,800	40.00				

說明：龍巖長汀連城三縣缺填不計入

福建省各縣教育經費佔全縣經費百分數表

縣別	全縣總數 經費	教育經費	教育經費佔全縣 經費百分數	縣別	全縣總數 經費	教育經費	教育經費佔全縣 經費百分數
閩侯	254,221	142,364	56.0	海澄	45,563	9,500	20.9
長樂	62,237	18,049	29.0	詔安	138,780	44,410	32.0
福清	312,761	65,680	21.0	雲霄	44,740	20,133	45.0
平潭	10,845	8,134	75.0	東山	30,791	7,391	24.0
連江	94,460	35,517	37.6	甯化	74,121	14,676	19.8
羅源	17,605	12,500	71.0	上杭	146,000	36,500	25.0
古田	96,385	16,000	16.6	永定	240,053	31,255	13.0
永泰	95,103	26,629	28.0	歸化	66,105	13,221	20.0
閩清	102,039	46,938	46.0	清流	46,285	6,156	13.3
屏南	36,970	8,357	22.6	漳平	20,000	12,000	60.0
霞浦	84,816	21,204	25.0	甯洋	43,680	9,736	20.0
福鼎	87,840	19,325	22.0	南平	172,214	24,110	14.0
福安	95,857	33,532	35.0	順昌	48,119	12,511	26.0
甯德	254,960	19,377	7.6	沙縣	116,055	17,785	16.2
壽甯	24,302	8,506	35.0	永安	175,222	15,770	9.0
思明	661,440	66,144	10.0	建甌	375,757	52,606	14.0
同安	58,430	22,788	39.0	建陽	178,571	10,000	5.6
南安	14,706	5,396	31.0	松溪	80,465	16,415	20.0
惠安	421,792	22,355	5.3	政和	12,923	12,710	20.2
莆田	352,310	133,878	38.0	浦城	194,128	36,496	18.8
仙遊	181,818	40,000	22.0	崇安	148,200	14,820	10.0
德化	110,928	15,530	14.0	邵武	134,291	18,398	13.7
大田	75,418	8,296	11.0	光澤	72,100	8,370	11.6
漳浦	322,176	54,770	17.0	建甯	43,500	6,960	61.0
南靖	63,684	24,200	38.0	泰甯	70,165	15,226	21.7
長泰	89,760	17,952	20.0	華安	116,033	5,405	15.0
平和	69,691	16,726	24.0	平均	123,085	26,089	24.9

說明：缺填者十一縣不計入

福建省各縣城區及鄉區學校經費一覽表

縣別	城區學校 經費	鄉區學校 經費	總計	別縣	城區學校 經費	鄉區學校 經費	總計
閩侯	40,752	60,012	100,764	海澄	7,560	22,651	30,191
長樂	5,008	7,005	12,013	詔安	23,580	11,630	55,210
福清	29,240	32,200	61,440	雲霄	10,268	9,865	20,133
平潭	2,964	3,312	6,276	東山	3,336	1,236	4,572
連江	11,191	21,086	32,277	甯化	3,061	4,354	7,415
羅源	4,484	4,038	8,522	上杭	10,652	25,860	36,512
古田	5,064	8,936	14,000	歸化	8,603	4,618	13,221
永泰	11,542	12,092	23,634	清流	4,104	2,052	6,156
閩清	5,279	43,398	51,677	武平	1,059	20,117	21,176
屏南	2,723	3,620	6,343	漳平	3,400	5,612	9,012
霞浦	11,240	5,960	17,200	甯洋	1,200	6,290	7,490
福鼎	4,476	9,911	14,417	南平	6,850	5,100	11,950
福安	21,400	12,132	33,532	順昌	5,223	5,512	10,733
甯德	5,700	8,882	14,582	將樂	5,000	3,000	8,000
壽甯	2,907	5,399	8,306	沙縣	5,380	5,109	10,789
思明	321,609	50,572	372,181	尤溪	18,940	35,500	54,440
晉江	115,000	55,000	170,000	永安	3,327	4,623	8,500
同安	9,862	334,072	343,934	建甌	23,620	24,613	46,233
金門	3,049	4,080	7,129	建陽	2,976	2,124	5,100
南安	5,300	311,237	316,537	松溪	6,668	8,047	14,715
惠安	18,320	55,690	74,010	政和	8,880	2,100	10,980
莆田	61,073	40,911	101,984	浦城	26,000	26,000	52,000
仙遊	17,550	22,418	39,968	崇安	3,715	6,605	10,320
永春	26,800	33,642	60,442	邵武	5,519	12,821	18,348
德化	4,700	5,630	10,330	光澤	2,630	2,400	5,030
大田	1,019	2,377	3,396	建甯	4,077	1,498	5,595
龍溪	52,800	48,200	101,040	泰甯	6,500	7,006	13,626
漳浦	12,378	23,508	38,386	安溪	5,405	72,819	78,224
南靖	5,110	23,602	31,752	華安	1,102	6,157	7,259
長泰	3,600	8,966	12,566	總計	1,046,481	81,621,439	2,667,937
平和	5,103	8,754	13,857	平均	17,441.63	27,023.98	44,465.1

說明：龍巖長汀連城永定四縣缺填不計入

福建省各縣城區及鄉區學校經費百分比表

縣別	城區學校經費之百分數	鄉區學校經費之百分數	縣別	城區學校經費之百分數	鄉區學校經費之百分數
閩侯	40.35	59.65	海澄	25.01	74.96
長樂	41.69	58.31	詔安	66.97	33.03
福清	47.59	52.41	雲霄	51.01	48.99
平潭	47.23	52.77	東山	72.97	27.03
連江	37.67	62.33	甯化	41.27	58.73
羅源	52.62	47.38	上杭	28.90	71.10
古田	36.17	63.83	歸化	65.03	34.97
永泰	48.83	51.17	清溪	63.67	36.33
閩清	10.21	89.79	武平	5.00	95.00
屏南	42.93	57.07	漳平	37.72	62.28
霞浦	75.35	24.65	甯洋	16.02	83.98
福鼎	31.04	68.96	南平	57.33	42.67
福安	63.82	36.18	順昌	48.56	51.44
甯德	39.08	60.92	將樂	62.50	37.50
壽甯	34.99	65.01	沙縣	49.86	50.14
思明	86.22	13.78	尤溪	34.79	65.21
晉江	67.65	32.35	永安	45.92	54.08
同安	2.86	97.14	建甌	48.97	51.03
金門	42.76	57.24	建陽	58.35	41.65
南安	1.67	98.33	松溪	45.31	54.69
惠安	24.75	75.25	政和	80.79	19.21
莆田	59.89	40.11	浦城	50.00	50.00
仙遊	43.91	56.09	崇安	36.80	63.20
永春	44.34	55.66	邵武	30.03	69.97
德化	45.59	54.41	光澤	52.29	47.71
大田	30.01	69.99	建甯	73.23	26.77
龍溪	52.26	47.74	泰甯	77.70	22.30
漳浦	31.82	68.18	安溪	6.91	93.09
南靖	16.09	83.91	華安	15.17	84.83
長泰	28.65	71.35	總計	2586.27	3413.73
平和	36.82	63.18	平均	43.10	56.90

說明：龍巖長汀連城永定四縣缺填不計入

福建省各縣初等教育經費佔全縣教育經費百分數表

縣別	全縣教育經費	初等教育經費	初等教育經費佔全縣教育經費百分數	縣別	全縣教育經費	初等教育經費	初等教育經費佔全縣教育經費百分數
閩侯	142,364	108,324	76.08	詔安	44,410	24,960	56.21
長樂	18,049	12,013	66.56	雲霄	20,133	12,281	61.00
福清	65,680	33,400	50.87	東山	7,571	4,272	59.91
平潭	8,134	4,320	53.11	甯化	14,676	6,859	46.74
連江	35,517	26,517	74.76	上杭	36,500	16,650	45.63
羅源	12,500	8,310	30.48	永定	31,255	23,441	75.61
古田	16,000	8,320	52.00	歸化	13,221	7,404	56.00
永泰	26,629	13,735	51.81	清流	6,156	2,676	43.48
閩清	46,938	29,330	62.38	武平	21,176	14,488	67.02
屏南	8,357	4,450	53.24	漳平	12,000	7,812	65.10
霞浦	21,204	17,200	80.95	甯洋	9,736	3,620	36.19
福鼎	19,335	14,417	74.66	南平	24,110	11,356	49.60
福安	33,532	15,943	47.56	順昌	12,511	6,803	55.26
甯德	19,377	11,796	60.88	將樂	11,300	4,000	35.40
壽甯	8,506	5,126	60.27	沙縣	17,785	10,789	60.66
思明	66,144	46,284	69.79	尤溪	53,240	35,000	65.75
晉江	14,400	7,000	48.61	永安	15,770	8,550	54.23
同安	22,788	13,464	59.09	建甌	52,606	39,042	74.21
金門	13,319	7,129	53.62	建陽	10,000	5,100	51.00
南安	5,396	1,596	29.58	松溪	16,415	10,345	63.02
惠安	22,355	11,196	50.13	政和	12,710	4,440	35.71
莆田	133,878	46,281	34.56	浦城	36,496	26,810	73.46
仙遊	40,000	22,100	55.25	崇安	14,820	5,986	40.41
永春	40,162	15,772	39.33	邵武	18,398	9,524	51.76
德化	15,530	4,890	31.48	光澤	8,370	4,130	49.47
大田	8,296	2,038	24.56	建甯	6,960	3,773	54.20
龍溪	122,880	91,410	74.41	泰甯	15,223	10,226	67.19
漳浦	51,770	32,648	59.62	安溪	82,724	78,224	94.56
南靖	24,200	17,700	73.15	華安	5,405	1,913	35.39
長泰	17,952	12,566	69.98				
平和	16,726	7,838	46.86				
海澄	9,500	3,800	40.00				

說明：龍巖長汀連城三縣缺填不計入

福建省各縣幼稚園數教職員數學生數一覽表

縣別	幼稚園數			教職員數			學生數		
	縣	私	合計	男	女	合計	男	女	合計
閩侯	4		4		22	22	143	142	285
長樂	1	1	2		3	3	39	36	75
羅源		1	1		3	3	30	13	43
古田		2	2	7	9	16	45	34	82
閩清	2		2		4	4	68	59	127
霞浦		1	1		2	2	31	25	56
福安		1	1		1	1	13	13	26
思明	1	5	6	4	21	25	345	233	578
晉江		3	3		8	8			
同安		3	3		8	8	103	43	146
金門		1	1		2	2	16	24	40
莆田	1	3	4	4	9	13	120	50	170
仙遊		1	1		2	2	32	18	50
龍溪	2	2	4	2	8	10	89	34	123
漳浦		1	1		2	2	9	26	35
海澄	1		1		4	4	62	43	105
詔安	1		1	1	2	3	36	16	52
南平		1	1		3	3	10	20	30
安溪	1		1						
總計	14	26	40	18	113	131	1,194	829	2,023

說明：龍巖長汀連城三縣缺項不計入

福建省各縣各種小學校數一覽表

(一)

縣別	完全小學			初級小學			總計		
	縣	私	合計	縣	私	合計	縣	私	合計
閩侯	22	23	45	30	2	32	52	25	77
長樂	3	3	6	38	5	43	41	8	49
福清	27	9	36	54	50	104	81	59	140
平潭	2	1	3	39	2	41	41	3	44
連江	6	2	8	54		54	60	2	62
羅源	3	2	5	12		12	15	2	17
古田	10	6	16	9	4	13	19	10	29
永泰	10	4	14	7	1	8	17	5	22
閩清	12	2	14	50		50	62	2	64
屏南	6	2	8	5	1	6	11	3	14
霞浦	7	2	9	17	1	18	24	3	27
福鼎	6		6	29	10	39	35	10	45
福安	6	2	8	30	3	33	36	5	41
甯德	5	1	6	22	2	24	27	3	30
壽甯	5		5	15	1	16	20	1	21
思明	9	74	83		12	12	9	86	95
晉江	2	86	88		19	19	2	105	107
同安	10	50	60		21	21	10	71	81
金門	3	10	13		17	17	3	27	30
南安	2	74	76		115	115	2	189	191
惠安	3	39	42		40	40	3	79	82
莆田	32	28	60	20	41	61	52	69	121
仙遊	14	16	30	17	6	23	31	22	53
永春	8	46	54		24	24	8	70	78
德化	38	7	45				38	7	45
大田	10	1	11	18		18	28	1	29
龍溪	15	7	22	89	5	94	104	12	116
漳浦	15	13	18	41	9	50	56	12	68
南靖	8	18	16	34	2	36	42	10	52
長泰	7		7	26		26	33		33
平和	7	6	13	6	2	8	13	8	21
海澄	15	6	21	52	4	56	67	10	77

福建省各縣各種小學校數一覽表 (二)

縣別	完全小學			初級小學			總計		
	縣	私	合計	縣	私	合計	縣	私	合計
詔安	13		13	17		17	30		30
雲霄	7	2	9	18	2	20	25	4	29
東山	9	2	11	14		14	23	2	25
甯化	8		8	31	1	32	39	1	40
上杭	33	31	64	27	58	85	60	89	149
永定	46	3	49	59	6	65	105	9	114
歸化	3		3	15		15	18		18
清流	18		18				18		18
武平	13	9	22	2	41	43	15	50	65
漳平	2	2	4	5		5	7	2	9
寧洋	5		5	18		18	23		23
南平	9	2	11	12		12	21	2	23
順昌	5	1	6	10	2	12	15	3	18
將樂	15		15				15		15
沙縣	3		3	26	4	30	29	4	33
尤溪	31	3	34				31	3	34
永安	18	2	20	5		5	23	2	25
建甌	13	4	17	24		24	37	4	41
建陽	6		6	20	1	21	26	1	27
松溪	3	1	4	17		17	20	1	21
政和	7		7	8		8	15		15
浦城	15	1	16	39	1	40	54	2	56
崇安	27		27				27		27
邵武	5		5	30	3	33	35	3	38
光澤	11	1	12	9		9	20	1	21
建甯	14	4	18				14	4	18
泰寧	21		21				21		21
安溪	14	5	19	46	1	47	60	6	66
華安	9	1	10	23		23	32	1	33
總計	711	594	1,305	1,189	519	1,708	1,900	1,113	3,013

說明：長汀連城龍巖三縣缺填不計入

福建省各縣各種中等學校數一覽表 (一)

縣別	高級中學			師範學校			職業學校			初級中學			總計		
	縣	私	合計	縣	私	合計	縣	私	合計	縣	私	合計	縣	私	合計
閩侯		13	13		1	1	2		2	1	7	8	3	21	24
長樂											2	2		2	2
福清										1	3	4	1	3	4
平潭										1	1	2	1	1	2
連江										1		1	1		1
羅源											1	1		1	1
古田		1	1							1	3	4	1	4	5
永泰										1	2	3	1	2	3
閩清							2		2	1	2	3	3	2	5
屏南										1	1	2	1	1	2
福安										1		1	1		1
思明		8	8		1	1		1	1		11	11		21	21
晉江		2	1		1	1		1	1	1	7	8	1	11	12
同安		1	1		1	1		3	3	1	1	2	1	6	7
金門											1	1		1	1
南安				1		1	1		1	1	1	2	3	1	4
惠安								1	1	1		1	1	1	2
莆田	1	2	3					1	1	1	6	7	2	9	11
仙遊										1		1	1		1
永春										1	3	4	1	3	4
德化										1	1	2	1	1	2
龍溪							1		1	1	6	7	2	6	8
漳浦										1		1	1		1

福建省各縣各種中等學校數一覽表 (二)

縣別	高級中學			師範中學			職業中學			初級中學			總計		
	縣	私	合計	縣	私	合計	縣	私	合計	縣	私	合計	縣	私	合計
平和										2		2	2		2
詔安										1		1	1		1
雲霄										1		1	1		1
寧化				1		1				1		1	2		2
上杭										1	2	3	1	2	3
永定										1		1	1		1
歸化										1		1	1		1
清流										1		1	1		1
武平										1		1	1		1
甯洋										1		1	1		1
南平	1		1								1	1	1	1	2
順昌										1		1	1		1
將樂										1		1	1		1
尤溪										1		1	1		1
永安										1		1	1		1
建甌											2	2		2	2
松溪										1		1	1		1
政和										1		1	1		1
浦城										1		1	1		1
邵武											2	2		2	2
建甯											1	1		1	1
泰甯										1		1	1		1
安溪											1	1		1	1
總計	2	27	29	2	4	6	6	7	13	38	68	106	48	106	154

說明：調查六十一縣設立中等學校者計四十六縣

福建省各縣各種小學教職員數一覽表 (一)

縣別	完全小學			初級小學			總計		
	男	女	合計	男	女	合計	男	女	合計
閩侯	325	178	503	224	158	382	549	336	885
長樂	28	9	37	132	7	139	160	16	176
福清	132	18	150	202	53	255	334	71	405
平潭	12		12	64	3	67	76	3	79
連江	45	3	48	111	1	112	156	4	160
羅源	24	7	31	30		30	54	7	61
古田	112	5	117	58	15	73	170	20	190
永泰	59	4	63	18		18	77	4	81
閩清	50	2	52	180	5	185	230	7	237
屏南	41	5	46	16	1	17	57	6	63
霞浦	92	21	113	58	2	60	150	23	173
福鼎	67	9	76	148	2	150	215	11	226
福安	17	8	25	112	11	123	129	19	148
甯德	35	5	40	65		65	100	5	105
壽甯	33		33	53		53	86		86
思明	510	175	685	63	22	85	573	197	770
晉江	210	101	311	51	40	91	261	141	402
南安	226	68	294	23	15	38	249	83	332
金門	22	4	26	80	6	86	102	10	112
南安	464	63	527	307	25	332	771	88	859
惠安	142	8	150	86		86	228	8	236
莆田	322	36	358	251	26	277	573	62	635
仙遊	162	19	181	72	7	79	234	26	260
永春	405	35	440	57		57	462	35	497
德化	154	3	157				154	3	157
大田	44		44	58		58	102		102
龍溪	47	10	57	36	69	405	383	79	462
漳浦	87	18	105	147	7	154	234	25	259
南靖	50	7	57	167		167	217	7	224
長泰	48	12	60	60	22	82	108	34	142
平和	86		86	14		14	100		100
海澄	91	35	126	145	39	184	236	74	310

福建省各縣各種小學教職員數一覽表 (二)

縣別	完全小學			初級小學			總計		
	男	女	合計	男	女	合計	男	女	合計
詔安	92	5	97	65	1	66	157	6	163
雲霄	37	8	45	213		213	250	8	253
東山	60	5	65	45		45	105	5	110
甯化	74	2	76	89		89	163	2	165
上杭	259	2	261	190		190	449	2	451
永定	343	7	350	233	3	236	576	10	589
歸化	23		23	30		30	53		53
清流	68		68				68		68
武平	151		151	148		148	299		299
漳平	23	3	26	23		23	46	3	49
寧洋	32		32	38		38	70		70
南平	54	9	63	60	14	74	114	23	137
順昌	26	5	31	43	3	46	69	8	77
將樂	37	2	39				37	2	39
沙縣	31	1	32	78		78	109	1	110
尤溪	129		129				129		129
永安	148	11	159	22		22	170	11	181
建甌	95	18	113	109		109	204	18	222
建陽	46	4	50	72	1	73	118	5	123
松溪				35		35	35		35
政和	57		57	31	1	32	88	1	89
浦城	84	2	86	30	3	33	114	5	119
崇安	173		173				173		173
邵武	31	1	32	127	11	138	158	12	170
光澤	41		41	18	3	21	59	3	62
建甯	63		63				63		63
泰寧	80		80				80		80
安溪	105	11	116	133	17	150	238	28	266
華安	43		43	68		68	111		111
總計	6,547	964	7,511	5,288	593	5,881	11,835	1,557	13,392

說明：龍巖長汀連城三縣缺填不計入

福建省各縣各種中等學校教職員數一覽表 (一)

縣別	高級中學			師範學校			職業學校			初級中學			總計		
	男	女	合計	男	女	合計	男	女	合計	男	女	合計	男	女	合計
閩侯	272	69	341	3	4	7	16	12	23	106	36	142	397	121	518
長樂										9	7	16	9	7	16
福清										34	5	39	34	5	39
平潭										13	4	17	13	4	17
連江										11		11	11		11
羅源										5	3	8	5	3	8
古田	3	12	15							28	6	34	31	18	49
永泰										13	3	16	13	3	16
閩清							7	8	15	18	2	20	25	10	35
屏南										9	4	13	9	4	13
福安										12	1	13	12	1	13
思明	49	2	51	1	5	6	8		8	70	20	90	128	27	155
晉江	47	5	52	14		14	6		6	108		108	175	5	180
同安	61	18	79	12	7	19	81	7	88	12		12	166	32	198
金門										9		9	9		9
南安				3	3	6	9		9	28	3	31	40	6	46
惠安							4	2	6	7		7	11	2	13
莆田	34	8	42				28	3	31	77	17	94	139	28	167
仙遊										17		17	17		17
永春										39	6	45	39	6	45
德化										13		13	13		13
龍溪							6	4	10	35	7	42	41	11	52
漳浦										11	1	12	11	1	12

福建省各縣各種中等學校教職員數一覽表 (二)

縣別	高級中學			師範中學			職業中學			初級中學			總計		
	男	女	合計	男	女	合計	男	女	合計	男	女	合計	男	女	合計
平和										21		21	21		21
詔安										18		18	18		18
雲霄										6		6	6		6
寧化										13		13	13		13
上杭										68	1	69	68	1	69
永定										14		14	14		14
歸化										9		9	9		9
清流										5		5	5		5
武平										16		16	16		16
甯洋										21		21	21		21
南平										38	6	44	38	6	44
順昌										15	1	16	15	1	16
將樂										15	1	16	15	1	16
尤溪										15		15	15		15
永安										12		12	12		12
松溪										15	1	16	15	1	16
政和										13		13	13		13
浦城										11	1	12	11	1	12
邵武										11	3	14	11	3	14
建甯										15		15	15		15
泰甯										13		13	13		13
安溪										6		6	6		6
總計	466	114	580	33	19	52	165	36	201	1,054	139	1,193	1,718	308	2,026

福建省各縣各種小學學生數一覽表 (一)

縣別	完全小學			初級小學			總計		
	男	女	合計	男	女	合計	男	女	合計
閩侯	3,722	3,031	6,753	2,430	1,670	4,100	6,152	4,701	10,853
長樂	138	28	166	1,566	420	1,986	1,704	448	2,152
福清	1,625	411	2,036	4,053	847	4,900	5,678	1,258	6,936
平潭	178	42	220	1,247	65	1,312	1,425	107	1,532
連江	564	156	720	2,234	189	2,423	2,798	345	3,143
羅源	217	178	395	361	103	464	578	281	859
古田	942	54	996	687		687	1,629	54	1,683
永泰	837	61	898	252	31	283	1,089	92	1,181
閩清	278	57	335	2,630	228	2,858	2,908	285	3,193
屏南	571	93	664	239	52	291	810	145	955
霞浦	710	336	1,046	408	90	498	1,118	426	1,544
福鼎	623	114	737	1,389	236	1,625	2,012	350	2,362
福安	253	58	311	1,157	522	2,679	2,410	580	2,990
甯德	430	78	508	783	115	898	1,213	193	1,406
壽甯	188	11	199	606	47	653	794	58	852
思明	9,247	2,640	11,887	937	331	1,268	10,184	2,971	13,155
晉江	4,059	2,705	6,764	1,212	808	2,020	5,271	3,513	8,184
同安	3,468	1,141	4,609				3,468	1,141	4,609
金門	466	34	500	1,912	201	2,113	2,378	235	2,513
南安	10,893	1,212	12,105	7,486	568	8,054	18,379	1,780	20,159
惠安	1,688	92	1,780	4,550	161	4,711	6,238	233	6,491
莆田	4,114	917	5,031	4,071	1,406	5,477	8,185	2,323	10,508
仙遊	2,220	334	3,154	1,440	189	1,629	4,260	523	4,783
永春	6,528	11,48	7,676	1,083	135	1,218	7,611	1,283	8,89
德化	2,525	205	2,730				2,525	205	2,730
大田	560	16	576	609	24	633	1,169	40	1,209
龍溪	572	68	640	6,086	848	6,934	6,658	916	7,574
漳浦	1,239	287	1,526	1,922	258	2,180	3,161	545	3,706
南靖	751	56	807	1,899	59	1,958	2,650	115	2,765
長泰	712	117	829	665	335	1,000	1,377	452	1,829
平和	761	36	797	221	9	230	982	45	1,027
海澄	1,894	458	2,352	1,992	584	2,576	3,886	1,042	4,928

福建省各縣各種小學學生數一覽表 (二)

縣別	完全小學			初級小學			總計		
	男	女	合計	男	女	合計	男	女	合計
詔安	1,505	150	1,655	878	50	928	2,333	200	2,583
雲霄	717	56	773	983	24	1,017	1,700	90	1,790
東山	164	21	185	1,500	70	1,570	1,664	91	1,755
甯化	967	135	1,102	1,128	98	1,226	2,095	233	2,328
上杭	3,152	28	3,180	4,726	26	4,752	7,878	54	7,932
永定	2,677	86	2,763	3,540	23	3,563	6,277	109	6,326
歸化	300	84	384	499	41	540	799	125	924
清流	670	32	702				670	32	702
武平	2,045	58	2,103	1,678	46	1,724	3,723	104	3,827
漳平	387	73	460	277	21	298	664	94	758
寧洋	456		456	448		448	904		904
南平	284	141	425	511	255	766	795	396	1,191
順昌	432	52	484	679	63	742	1,111	115	1,226
將樂	433	123	556				433	123	556
沙縣	324	53	377	1,213	150	1,363	1,537	203	1,740
尤溪	1,390	80	1,470				1,390	80	1,470
永安	1,608	242	1,890	195	37	232	1,843	279	2,122
建甌	372	487	859				372	487	859
建陽	537	95	632	735	80	815	1,272	175	1,447
松溪				511	90	601	511	90	601
政和	457	42	499	248	92	340	705	134	839
浦城	335	80	415	692	510	1,202	1,027	590	1,617
崇安	1,052	212	1,264				1,052	212	1,264
邵武	250	40	290	1,245	325	1,570	1,495	365	1,860
光澤	519	98	617	294	120	414	813	28	1,031
建甯	513	58	571				513	58	571
泰寧	1,055	80	1,135				1,055	80	1,135
安溪	4,019	302	4,321				4,019	302	4,321
華安	696	40	736	797	41	838	1,493	81	1,574
總計	90,929	19,122	110,051	79,904	12,703	92,607	170,833	31,825	202,658

說明：龍巖長汀連城三縣缺填不計入

福建省各縣各種中等學校學生數一覽表 (一)

縣別	高級中學			師範學校			職業學校			初級中學			總計		
	男	女	合計	男	女	合計	男	女	合計	男	女	合計	男	女	合計
閩侯	883	271	1,154		41	41		159	159	1,643	648	2,331	2,566	1,119	3,685
長樂										31	25	59	34	25	59
福清										236	72	308	236	72	308
平潭										66	19	85	66	19	85
連江										75	15	90	75	15	90
羅源											11	11		11	11
古田		63	63							188	40	223	188	103	291
永泰										68	14	82	68	14	82
閩清								38	38	140	30	170	140	63	208
屏南										40	18	58	40	18	58
福安										69	26	95	69	26	95
思明	213	59	272		26	26	82		82	1,013	383	1,396	1,308	468	1,776
晉江	148	18	166					32	32	未詳			148	50	198
同安	137	13	150		130	130	289		289	865	189	1,049	1,286	332	1,618
金門										55	18	73	55	18	73
南安					36	36	45		45	179	2	181	224	38	262
惠安								30	30	45	9	54	45	39	84
莆田	148	65	213				155	41	196	654	180	834	957	286	1,243
仙遊										157	19	176	157	19	176
永春										326	73	399	326	73	399
德化										122		122	122		122
龍溪							165	22	187	258	99	357	423	121	544
漳浦										82	8	60	52	8	60

福建省各縣各種中等學校學生數一覽表 (二)

縣別	高級中學			師範中學			職業中學			初級中學			總計		
	男	女	合計	男	女	合計	男	女	合計	男	女	合計	男	女	合計
平和										113	6	116	110	6	116
詔安										130	5	135	130	5	135
雲霄										74	2	76	74	2	76
寧化										81		81	81		81
上杭										963	10	973	963	10	973
永定										121		121	121		121
歸化										24		24	24		24
清流										21		21	21		21
武平										151		151	151		151
甯洋										99		99	99		99
南平	15	44	59							83	26	109	98	70	168
順昌										51	7	58	51	7	58
將樂										61	17	78	61	17	78
尤溪										113		113	113		113
永安										98	2	100	98	2	100
松溪										57	6	63	57	6	63
政和										34		34	34		34
浦城										88	13	101	88	13	101
邵武										31	33	64	31	33	64
建甯										36	5	41	36	5	41
泰甯										92	4	96	92	4	96
安溪										80		80	80		80
總計	1,544	533	2,077		233	233	736	322	1058	8,918	3034	10,952	11,198	3,122	14,320

福建省各縣中等學校小學校幼稚園數一覽表 (一)

縣名	中等學校數			小學校數			幼稚園數			縣總	私總	總
	縣	私	合計	縣	私	合計	縣	私	合計			
閩侯	3	21	24	52	25	77	4		4	59	46	105
長樂		2	2	41	8	49	1	1	2	42	11	53
福清	1	3	4	81	59	140				82	62	144
平潭	1	1	2	41	3	44				42	4	46
連江	1		1	60	2	62				61	2	63
羅源		1	1	15	2	17		1	1	15	4	19
古田	1	4	5	19	10	29		2	2	20	16	36
永泰	1	2	3	17	5	22				18	7	25
福清	3	2	5	62	2	64	2		2	65	4	69
屏南	1	1	2	11	3	14				12	4	16
霞浦				24	3	27		1	1	24	4	28
福鼎				35	10	45				35	10	45
福安	1		1	36	5	41		1	1	37	6	43
甯德				27	3	30				27	3	30
壽甯				20	1	21				20	1	21
思明		21	21	9	86	95	1	5	6	10	112	122
晉江	1	11	12	2	105	107		3	3	3	119	122
同安	1	6	7	10	71	81		3	3	11	80	91
金門		1	1	3	27	30		1	1	3	23	31
南安	3	1	4	2	189	191				5	190	195
惠安	1	1	2	3	79	82				4	80	84
莆田	2	9	11	52	69	121	1	3	4	55	72	127
仙遊	1		1	31	22	53		1	1	32	23	55
永春	1	3	4	8	70	78				9	73	82
德化	1	1	2	38	7	45				39	8	47
大田				28	1	29				28	1	29
龍溪	2	6	8	104	12	116	2	2	4	108	20	128
漳浦	1		1	56	12	68		1	1	57	13	70
南靖				42	10	52				42	10	52
長泰				33		33				33		33
平和	2		2	13	8	21				15	8	23

福建省各縣中等學校小學校幼稚園數一覽表 (二)

縣名	中等學校數			小學校數			幼稚園數			縣總	私總	總
	縣	私	合計	縣	私	合計	縣	私	合計			
海澄				67	10	77	1		1	68	10	78
詔安	1		1	30		30	1		1	32		32
雲霄	1		1	25	4	29				26	4	30
東山				23	2	25				23	2	25
甯化	2		2	39	1	40				41	1	42
上杭	1	2	3	60	89	149				61	91	152
永定	1		1	105	9	114				106	9	115
歸化	1		1	18		18				19		19
清流	1		1	18		18				19		19
武平	1		1	15	50	65				16	50	66
漳平				7	2	9				7	2	9
甯洋	1		1	23		23				24		24
南平	1	1	2	21	2	23		1	1	22	4	26
順昌	1		1	15	3	18				16	3	19
將樂	1		1	15		15				16		16
沙縣				29	4	33				29	4	33
尤溪	1		1	31	3	34				32	3	35
永安	1		1	23	2	25				24	2	26
建甌		2	2	37	4	41				37	6	43
建陽				26	1	27				26	1	27
松溪	1		1	20	1	21				21	1	22
政和	1		1	15		15				16		16
浦城	1		1	54	2	56				55	2	57
崇安				27		27				27		27
邵武		2	2	35	3	38				35	5	40
光澤				20	1	21				20	1	21
建甯		1	1	14	4	18				14	5	19
泰甯	1		1	21		21				22		22
安溪		1	1	60	6	66				60	7	67
華安				32	1	33	1		1	33	1	34
總計	48	106	154	1,900	1,183	3,083	14	26	40	1,962	1,245	3,207

說明：龍巖長汀連城三縣缺填不計入

福建省各縣中等學校小學校幼稚園教職員數一覽表 (一)

縣名	中等學校教職員數			小學校教職員數			幼稚園教職員數			男教職員總數	女教職員數	總
	男	女	合計	男	女	合計	男	女	合計			
閩侯	397	121	518	549	336	885		22	22	946	479	1425
長樂	9	7	16	160	16	176		3	3	169	26	195
福清	34	5	39	334	71	405				368	76	444
平潭	13	4	17	76	3	79				89	7	96
連江	11		11	156	4	160				167	4	171
羅源	5	3	8	54	7	61		3	3	59	13	72
古田	31	18	49	170	20	190	7	9	16	208	27	255
永泰	13	3	16	77	4	81				90	7	97
閩清	25	10	35	230	7	237		4	4	255	21	276
屏南	9	4	13	57	6	63				66	10	76
霞浦				150	23	173		2	2	150	25	175
福鼎				215	11	226				215	11	226
福安	12	1	13	129	19	148		1	1	141	21	162
甯德				100	5	105				100	5	105
壽甯				86		86				86		86
思明	128	27	155	573	197	770	4	21	25	705	245	950
晉江	175	5	180	261	141	402		8	8	436	154	590
同安	166	32	198	249	83	332		8	8	415	123	538
金門	9		9	102	10	112		2	2	111	12	123
南安	40	6	46	771	88	859				811	94	905
惠安	11	2	13	228	8	236				239	10	249
莆田	139	28	167	573	62	635	4	9	13	716	99	815
仙遊	17		17	234	26	260		2	2	251	28	279
永春	39	6	45	462	35	497				501	41	542
德化	13		13	154	3	157				167	3	170
大田				102		102				102		102
龍溪	41	11	52	383	79	462	2	8	10	426	98	524
漳浦	11	1	12	234	25	259		2	2	245	28	273
南靖				217	7	224				217	7	224
長泰				108	34	142				108	34	142
平和	21		21	100		100				121		121

福建省各縣中等學校小學校幼稚園教職員數一覽表 (二)

縣名	中等學校教職員數			小學校教職員數			幼稚園教職員數			男教職員總數	女教職員數	總
	男	女	合計	男	女	合計	男	女	合計			
海澄				236	74	310		4	4	236	78	314
詔安	18		18	157	6	163	1	2	3	176	8	184
雲霄	6		6	250	8	258				256	8	264
東山				105	5	110				105	5	110
甯化	13		13	163	2	165				176	2	178
上杭	68	1	69	449	2	451				517	3	520
永定	14		14	576	10	586				590	10	600
歸化	9		9	53		53				62		62
清流	5		5	68		68				73		73
武平	16		16	299		299				315		315
漳平				46	3	49				46	3	49
甯洋	21		21	70		70				91		91
南平	38	6	44	114	23	137		3	3	152	32	184
順昌	15	1	16	69	8	77				84	9	93
將樂	15	1	16	37	2	39				52	3	55
沙縣				109	1	110				109	1	110
尤溪	15		15	129		129				144		144
永安	12		12	170	11	181				182	11	193
建甌				204	18	222				204	18	222
建陽				118	5	123				118	5	123
松溪	15	1	16	35		35				50	1	51
政和	13		13	88	1	89				101	1	102
浦城	11	1	12	114	5	119				125	6	131
崇安				173		173				173		175
邵武	11	3	14	158	12	170				169	15	184
光澤				59	3	62				59	3	62
建甯	15		15	63		63				78		78
泰甯	13		13	80		80				93		93
安溪	6		6	238	28	266				244	28	272
華安				111		111				111		111
總計	1,718	308	2,026	11,835	1,557	13,392	18	113	131	13,571	1,978	15,549

說明：龍巖長汀連城三縣缺填不計入

福建省各縣中等學校小學校幼稚園學生數一覽表 (一)

縣名	中等學校學生數			小學校學生數			幼稚園學生數			男生總	女生總	總
	男	女	合計	男	女	合計	男	女	合計			
閩侯	2,536	1,119	3,685	6,152	4,701	10,853	143	142	285	8,861	3,962	14,823
長樂	34	25	59	1,704	448	2,152	39	36	75	1,777	509	2,286
福清	286	72	308	5,678	1,258	6,936				5,914	1,330	7,244
平潭	66	9	85	1,425	107	1,532				1,491	126	1,617
連江	75	15	90	2,798	345	3,143				2,873	361	3,233
羅源		11	11	578	281	859	30	13	43	603	305	913
古田	188	103	291	1,609	54	1,683	48	34	82	1,865	191	2,056
永泰	68	14	82	1,089	92	1,181				1,157	106	1,263
閩清	140	68	208	2,908	285	3,193	68	59	127	3,116	412	3,528
屏南	40	18	58	810	145	955				850	163	1,013
霞浦				1,118	426	1,544	31	25	56	1,149	451	1,600
福鼎				2,012	350	2,362				2,012	350	2,362
福安	69	26	95	2,410	580	2,990	13	13	26	2,492	619	3,111
甯德				1,213	193	1,406				1,213	193	1,406
壽甯				794	58	852				794	58	852
思明	1,308	468	1,776	10,184	2,971	13,155	35	23	58	11,877	3,672	15,509
晉江	148	50	198	5,271	3,513	8,784				5,419	3,563	8,982
同安	1,286	332	1,618	3,468	1,141	4,609	193	43	146	4,857	1,516	6,373
金門	55	18	73	2,378	235	2,613	16	24	40	2,449	277	2,726
南安	224	38	262	18,379	1,780	20,159				18,613	1,818	20,421
惠安	45	39	84	6,238	253	6,491				6,283	292	6,575
莆田	957	286	1,243	8,185	2,323	10,508	120	50	170	9,262	2,651	11,921
仙遊	157	19	176	4,260	523	4,783	32	18	50	4,449	569	4,009
永春	326	73	399	7,611	1,283	8,894				7,931	1,336	9,293
德化	122		122	2,525	205	2,730				2,647	205	2,852
大田				1,169	40	1,209				1,169	40	1,209
龍溪	423	121	544	6,658	916	7,574	89	34	123	7,170	1,071	8,241
漳浦	52	8	60	3,161	545	3,706	9	26	35	3,22	579	3,801
南靖				2,650	115	2,765				2,650	115	2,765
長泰				1,377	452	1,829				1,377	452	1,829
平和	110	6	116	982	45	1,027				1,092	51	1,143
海澄				3,886	1,042	4,928	62	43	105	3,918	1,085	5,033

福建省各縣中等學校小學校幼稚園學生數一覽表 (二)

縣名	中等學校學生數			小學校學生數			幼稚園學生數			男生總	女生總	總
	男	女	合計	男	女	合計	男	女	合計			
詔安	130	5	135	2,383	200	2,583	36	16	52	2,541	221	2,770
雲霄	74	2	76	1,700	90	1,790				1,774	92	1,866
東山				1,664	91	1,755				1,664	91	1,755
甯化	81		81	2,095	233	2,328				2,176	233	2,409
上杭	963	10	973	7,878	54	7,932				8,841	64	8,905
永定	121		121	6,217	109	6,326				6,338	109	6,447
歸化	24		24	799	125	924				823	125	948
清流	21		21	670	32	702				691	32	723
武平	151		151	3,723	104	3,827				3,874	104	3,978
漳平				664	94	758				664	94	758
寧洋	99		99	904		904				1,003		1,003
南平	98	70	168	795	96	1,191	10	20	30	903	489	1,389
順昌	51	7	58	1,111	115	1,226				1,162	121	1,281
將樂	61	17	78	433	123	556				494	10	634
沙縣				1,557	203	1,740				1,537	203	1,740
尤溪	113		113	1,390	80	1,470				1,503	80	1,583
永安	98	2	100	2,843	279	2,122				1,941	281	2,222
建甌				372	487	859				372	487	859
建陽				1,272	175	1,447				1,272	175	1,447
松溪	57	6	63	511	90	601				568	96	664
政和	34		34	705	134	839				739	134	873
浦城	88	13	101	1,077	590	1,617				1,115	603	1,718
崇安				1,052	212	1,264				1,052	212	1,264
邵武	31	33	64	1,495	365	1,860				1,526	398	1,924
光澤				813	218	1,031				813	218	1,031
建甯	36	5	41	513	58	571				539	63	612
泰寧	92	4	96	1,055	80	1,135				1,147	84	1,231
安溪	80		80	4,019	302	4,321				4,039	302	4,401
華安				1,438	81	1,574				1,493	81	1,574
總計	11,198	3,122	14,320	170,833	31,825	202,658	1,194	839	2,023	183,225	35,773	219,000

說明：龍巖長汀連城三縣缺填不計入

福建省各縣縣私立學校教育經費一覽表 (一)

縣 名	縣立學校教育經費		合 計	私立學校教育經費		合 計	縣私立學校教育經費總計
	中 等	初 等		中 等	初 等		
閩 侯	14,280	108,324	122,604	370,416	101,575	471,991	594,595
長 樂		12,013	12,013	2,198	4,000	6,198	18,211
福 清	25,000	33,400	58,400	10,000	20,000	30,000	88,400
平 潭	1,524	4,320	5,844	4,000	2,500	6,500	12,344
連 江	4,800	26,547	31,347		3,870	3,870	35,217
羅 源		8,310	8,310	800	1,340	2,140	10,450
古 田	1,680	8,320	10,000	10,000	12,000	22,000	32,000
永 泰	9,842	13,795	23,637	3,282	3,000	6,282	29,919
閩 清	11,775	29,330	4,1105	6,415	1,364	7,779	48,884
屏 南	1,215	4,450	5,695	2,000	1,150	3,150	8,845
霞 浦		17,200	17,200		2,700	2,700	19,900
福 鼎		14,417	14,417		1,409	1,409	15,826
福 安	7,500	15,948	23,448		1,906	1,906	25,354
甯 德		11,796	11,796		1,000	1,000	12,796
壽 甯		5,126	5,126		200	200	5,326
思 明		46,284	46,284	153,318	172,580	325,898	372,182
晉 江		7,000	7,000	131,911	38,089	170,000	177,000
同 安	3,240	13,464	16,704	63,780	23,450	327,230	343,934
金 門		7,129	7,129	8,003	20,939	28,942	36,071
南 安		1,596	1,596	82,193	232,750	314,943	316,539
惠 安	6,760	11,196	17,956	2,596	4,000	6,596	24,552
莆 田	57,669	46,281	103,950	5,224	7,000	12224	116,174
仙 遊	9,500	22100	31600		13,128	13,128	44,728
永 春	18,600	15,772	34,372	24,000	18,062	42,060	76,434
德 化	3,600	4,890	8,490	8,003	3,427	11,430	19,920
大 田	3,200	2,038	5,238		1,290	1,290	6,528
龍 溪	9,600	91,440	101,040	18,000	9,393	24,393	125,433
漳 浦	6,238	32,648	38,886		7,300	7,300	46,186
南 靖		17,700	17,700		1,100	1,100	18,800
長 泰		12,566	12,566				12,566
平 和	3,830	7,838	11,668		5,780	5,780	17,448
海 澄		3,800	3,800		4,178	4,718	8,518
詔 安	8,820	24,960	33,780				33,780


福建省各縣縣私立學校教育經費一覽表 (二)

縣名	縣立學校教育經費		合計	私立學校教育經費		合計	縣私立學校教育經費總計
	中等	初等		中等	初等		
雲霄	5,235	12,281	17,516		7,540	7,540	25,056
東山		4,272	4,272		500	500	4,772
甯化	2,428	6,859	9,287		96	96	9,383
上杭	10,250	16,650	26,900	16,006	10,794	26,800	53,700
永定	6,456	23,441	29,897		4,337	4,337	34,234
歸化	2,020	7,404	9,424				9,424
清流	1,300	2,676	3,976				3,996
武平	2,329	14,488	16,817		17,616	17,646	34,463
漳平		7,812	7,812		1,400	1,400	9,212
甯洋	2,560	3,620	6,180		310	310	6,490
南平	5,100	11,956	17,056	12,626	5,970	18,596	35,652
順昌	1,592	6,803	8,395		1,428	1,428	9,823
將樂	3,700	4,000	7,700				7,700
沙縣	2,253	10,789	13,042		300	300	13,342
尤溪	15,600	35,000	50,600		3,000	3,000	53,600
永安	3,340	8,550	11,890		2,620	2,620	14,510
建甌		39,042	39,042	1,231	700	1,930	40,972
建陽		5,100	5,100		200	200	5,300
松溪	2,450	1,0345	12,795		682	682	13,477
政和	2,400	4,440	6,840				6,840
浦城	540	26,810	27,350		800	800	28,150
崇安	2,270	5,986	8,256				8,256
邵武		9,524	9,524	5,040	2,700	7,740	17,264
光澤		4,130	4,130		200	200	4,330
建甯	922	3,773	4,695	4,000	2,337	6,337	11,032
泰甯	2,600	10,226	12,826				12,826
安溪		78,224	78,224	3,380	2,000	5,380	83,604
華安		1,913	1,913		142	142	2,055
總計	284,068	1,058,112	1,342,180	948,421	1,023,722	1,972,143	3,314,323

說明：龍巖長汀連城三縣缺填不計入


福建省各縣縣立及私立學校教育經費比較圖

(一)



福建省各縣縣立及私立學校教育經費比較圖

(二)



說明：本圖可參閱各縣縣立及私立學校教育經費一覽表

福建省各縣教育經費比較表

(一)

次 第	縣 名	各縣教 育經費 以元計	金額 (元)							
			20,000	40,000	60,000	80,000	100,000	120,000	140,000	160,000
1	閩侯	142,361	█	█	█	█	█	█	█	█
2	莆田	83,878	█	█	█	█	█	█	█	█
3	龍溪	122,880	█	█	█	█	█	█	█	█
4	安溪	82,724	█	█	█	█	█	█	█	█
5	思明	66,144	█	█	█	█	█	█	█	█
6	福清	65,680	█	█	█	█	█	█	█	█
7	漳浦	54,770	█	█	█	█	█	█	█	█
8	尤溪	53,240	█	█	█	█	█	█	█	█
9	建甌	52,606	█	█	█	█	█	█	█	█
10	閩清	46,938	█	█	█	█	█	█	█	█
11	詔安	44,410	█	█	█	█	█	█	█	█
12	永春	40,162	█	█	█	█	█	█	█	█
13	仙遊	40,000	█	█	█	█	█	█	█	█
14	上杭	36,500	█	█	█	█	█	█	█	█
15	浦城	36,496	█	█	█	█	█	█	█	█
16	連江	35,517	█	█	█	█	█	█	█	█
17	福安	33,532	█	█	█	█	█	█	█	█
18	永安	31,255	█	█	█	█	█	█	█	█
19	永泰	26,629	█	█	█	█	█	█	█	█
20	南靖	24,200	█	█	█	█	█	█	█	█
21	南平	24,110	█	█	█	█	█	█	█	█
22	同安	22,788	█	█	█	█	█	█	█	█
23	惠安	22,355	█	█	█	█	█	█	█	█
24	霞浦	21,204	█	█	█	█	█	█	█	█
25	武平	21,176	█	█	█	█	█	█	█	█
26	雲霄	20,133	█	█	█	█	█	█	█	█
27	寧德	19,377	█	█	█	█	█	█	█	█
28	福鼎	19,320	█	█	█	█	█	█	█	█
29	邵武	18,398	█	█	█	█	█	█	█	█
30	長樂	18,049	█	█	█	█	█	█	█	█
31	長泰	17,952	█	█	█	█	█	█	█	█

說明：私立學校教育經費不計入

福建省各縣教育經費比較表

(二)

次 第	縣 名	各縣教 育經費 以元計	金額									
			0	20,000	40,000	60,000	80,000	100,000	120,000	140,000	160,000	
32	沙 縣	17,758	█									
33	平 和	16,726	█									
34	松 溪	16,451	█									
35	古 田	16,000	█									
36	永 安	15,770	█									
37	德 化	15,530	█									
38	泰 甯	15,226	█									
39	崇 安	14,820	█									
40	甯 化	14,676	█									
41	晉 江	14,400	█									
42	金 門	13,319	█									
43	歸 化	13,221	█									
44	政 和	12,710	█									
45	順 昌	12,511	█									
46	羅 源	12,500	█									
47	漳 平	12,000	█									
48	將 樂	11,900	█									
49	建 陽	10,000	█									
50	甯 洋	9,736	█									
51	海 澄	9,500	█									
52	壽 甯	8,506	█									
53	光 澤	8,370	█									
54	屏 南	8,357	█									
55	大 田	8,296	█									
56	平 潭	8,134	█									
57	東 山	7,371	█									
58	建 甯	6,960	█									
59	清 流	6,156	█									
60	華 安	5,405	█									
61	南 安	5,396	█									
總 計		1,741,908										
平 均		32,866.18										

說明：私立學校教育經費不計入

福建省各縣教育行政費比較表

(一)

次 第	縣 名	教育行 政費 以元計	金額								
			0	1,000	2,000	3,000	4,000	5,000	6,000	7,000	8,000
1	閩侯	8,400									
2	詔安	6,680									
3	晉江	6,600									
4	思明	6,240									
5	建甌	6,060									
6	莆田	6,000									
7	漳浦	5,244									
8	浦城	5,106									
9	南平	5,004									
10	邵武	5,004									
11	永春	4,800									
12	南靖	4,800									
13	寧德	4,740									
14	閩清	4,500									
15	金門	4,500									
16	古田	4,500									
17	福安	4,500									
18	德化	4,500									
19	崇安	4,500									
20	上杭	4,400									
21	惠安	4,399									
22	福清	4,280									
23	長樂	4,140									
24	同安	4,044									
25	南安	3,800									
26	海澄	3,800									
27	仙遊	3,600									
28	安溪	3,483									
29	羅源	3,430									
30	光澤	3,340									
31	連江	3,240									

福建省各縣教育行政費比較表

(二)

次 第	縣 名	教育行 政費 以元計	0	1,000	2,000	3,000	4,000	5,000	6,000	7,000	8,000	9,000
32	龍溪	3,240	[Horizontal bar]									
33	將樂	3,240	[Horizontal bar]									
34	政和	3,180	[Horizontal bar]									
35	順昌	3,084	[Horizontal bar]									
36	華安	3,072	[Horizontal bar]									
37	福鼎	3,048	[Horizontal bar]									
38	永泰	2,992	[Horizontal bar]									
39	漳平	2,988	[Horizontal bar]									
40	甯化	2,980	[Horizontal bar]									
41	壽甯	2,880	[Horizontal bar]									
42	永安	2,880	[Horizontal bar]									
43	沙縣	2,840	[Horizontal bar]									
44	長泰	2,693	[Horizontal bar]									
45	霞浦	2,540	[Horizontal bar]									
46	東山	2,452	[Horizontal bar]									
47	平和	2,400	[Horizontal bar]									
48	清流	2,160	[Horizontal bar]									
49	歸化	2,104	[Horizontal bar]									
50	松溪	2,100	[Horizontal bar]									
51	建陽	2,100	[Horizontal bar]									
52	甯洋	1,956	[Horizontal bar]									
53	屏南	1,800	[Horizontal bar]									
54	尤溪	1,800	[Horizontal bar]									
55	大田	1,700	[Horizontal bar]									
56	平潭	1,616	[Horizontal bar]									
57	武平	1,482	[Horizontal bar]									
58	雲	1,409	[Horizontal bar]									
59	永安	1,358	[Horizontal bar]									
60	建甯	1,200	[Horizontal bar]									
61	泰甯	1,200	[Horizontal bar]									
總計		218089										
平均		3575.23										

福建省各縣初等教育經費比較表 (一)

次 第	縣 名	初等教育 經費 以元計	5,000	10,000	15,000	20,000	25,000	30,000	35,000	40,000	50,000	80,000	95,000	110,000
			0											
1	閩侯	108,324	[Bar chart showing expenditure for 閩侯]											
2	龍溪	91,440	[Bar chart showing expenditure for 龍溪]											
3	安溪	78,224	[Bar chart showing expenditure for 安溪]											
4	思明	46,284	[Bar chart showing expenditure for 思明]											
5	莆田	46,281	[Bar chart showing expenditure for 莆田]											
6	建甌	39,042	[Bar chart showing expenditure for 建甌]											
7	尤溪	35,000	[Bar chart showing expenditure for 尤溪]											
8	福清	33,400	[Bar chart showing expenditure for 福清]											
9	漳浦	32,648	[Bar chart showing expenditure for 漳浦]											
10	閩清	29,330	[Bar chart showing expenditure for 閩清]											
11	浦城	26,810	[Bar chart showing expenditure for 浦城]											
12	連江	26,547	[Bar chart showing expenditure for 連江]											
13	詔安	24,960	[Bar chart showing expenditure for 詔安]											
14	永定	23,441	[Bar chart showing expenditure for 永定]											
15	仙遊	22,100	[Bar chart showing expenditure for 仙遊]											
16	南靖	17,700	[Bar chart showing expenditure for 南靖]											
17	霞浦	17,200	[Bar chart showing expenditure for 霞浦]											
18	上杭	16,650	[Bar chart showing expenditure for 上杭]											
19	福安	15,948	[Bar chart showing expenditure for 福安]											
20	永春	15,772	[Bar chart showing expenditure for 永春]											
21	武平	14,488	[Bar chart showing expenditure for 武平]											
22	福鼎	14,417	[Bar chart showing expenditure for 福鼎]											
23	永泰	13,795	[Bar chart showing expenditure for 永泰]											
24	同安	13,464	[Bar chart showing expenditure for 同安]											
25	長泰	12,866	[Bar chart showing expenditure for 長泰]											
26	雲霄	12,281	[Bar chart showing expenditure for 雲霄]											
27	長樂	12,013	[Bar chart showing expenditure for 長樂]											
28	南平	11,965	[Bar chart showing expenditure for 南平]											
29	寧德	11,796	[Bar chart showing expenditure for 寧德]											
30	惠安	11,196	[Bar chart showing expenditure for 惠安]											
31	沙縣	10,789	[Bar chart showing expenditure for 沙縣]											

福建省各縣初等教育經費比較表 (二)

次 第	縣 名	初等教育 經費 以元計	5,000	10,000	15,000	20,000	25,000	30,000	35,000	40,000	50,000	80,000	95,000	110,000
			0											
32	松溪	10,345	█											
33	泰甯	10,226	█											
34	邵武	9,524	█											
35	永安	8,550	█											
36	古田	8,320	█											
37	羅源	8,310	█											
38	平和	7,838	█											
39	漳平	7,812	█											
40	歸化	7,404	█											
41	金門	7,129	█											
42	晉江	7,000	█											
43	甯化	6,859	█											
44	順昌	6,803	█											
45	崇安	5,986	█											
46	壽甯	5,126	█											
47	建陽	5,100	█											
48	德化	4,890	█											
49	屏南	4,450	█											
50	政和	4,440	█											
51	平潭	4,320	█											
52	東山	4,272	█											
53	光澤	4,130	█											
54	將樂	4,009	█											
55	海澄	3,800	█											
56	建甯	3,773	█											
57	甯洋	3,620	█											
58	清流	2,676	█											
59	大田	2,638	█											
60	華安	1,913	█											
61	南安	1,596	█											
總	計	1,058,112												
平	均	17,346.10												

說明：私立學校教育經費不計入

福建省各縣中等教育經費比較表 (一)

次 第	縣 名	初等教育 經費 以元計	經費比較													
			0	2,000	4,000	6,000	8,000	10,000	12,000	14,000	16,000	18,000	20,000	24,000	26,000	56,000
1	甯田	57,669	[Redacted]													
2	福清	25,000	[Redacted]													
3	永春	18,600	[Redacted]													
4	尤溪	15,600	[Redacted]													
5	閩侯	14,280	[Redacted]													
6	閩清	11,775	[Redacted]													
7	上杭	10,250	[Redacted]													
8	永泰	9,842	[Redacted]													
9	龍溪	9,600	[Redacted]													
10	仙遊	9,500	[Redacted]													
11	詔安	8,820	[Redacted]													
12	福安	7,500	[Redacted]													
13	惠安	6,760	[Redacted]													
14	永定	6,456	[Redacted]													
15	漳浦	6,238	[Redacted]													
16	雲霄	5,235	[Redacted]													
17	南平	5,100	[Redacted]													
18	連江	4,800	[Redacted]													
19	平和	3,830	[Redacted]													
20	將樂	3,700	[Redacted]													
21	德化	3,600	[Redacted]													

福建省各縣中等教育經費比較表 (二)

次 第	縣 名	初等教育 經費 以元計	經費比較														
			0	2,000	4,000	6,000	8,000	10,000	12,000	14,000	16,000	18,000	20,000	24,000	26,000	56,000	58,000
22	永 安	3,340	■														
23	同 安	3,240	■														
24	大 田	3,200	■														
25	泰 甯	2,600	■														
26	甯 洋	2,560	■														
27	松 溪	2,450	■														
28	甯 化	2,428	■														
29	政 和	2,440	■														
30	武 平	2,329	■														
31	崇 安	2,270	■														
32	沙 縣	22,530	■														
33	歸 化	2,020	■														
34	古 田	1,680	■														
35	順 昌	1,592	■														
36	平 潭	1,524	■														
37	清 流	1,320	■														
38	屏 南	1,245	■														
39	建 甯	922	■														
40	浦 城	540	■														
總	計	284,068															
平	均	7,101.7															

說明：私立學校教育經費不計入

福建省各縣社會教育經費比較表

(一)

次 第	縣 名	社會教 育經費 以元計	經費數值						
			0	2,000	4,000	6,000	8,000	10,000	18,000
1	龍溪	18,600	[Horizontal bar extending to 18,600]						
2	閩侯	9,260	[Horizontal bar extending to 9,260]						
3	漳浦	8,228	[Horizontal bar extending to 8,228]						
4	思明	6,480	[Horizontal bar extending to 6,480]						
5	建甌	5,304	[Horizontal bar extending to 5,304]						
6	上杭	5,200	[Horizontal bar extending to 5,200]						
7	仙遊	4,800	[Horizontal bar extending to 4,800]						
8	浦城	3,640	[Horizontal bar extending to 3,640]						
9	福安	3,484	[Horizontal bar extending to 3,484]						
10	詔安	3,350	[Horizontal bar extending to 3,350]						
11	武平	3,177	[Horizontal bar extending to 3,177]						
12	福清	3,000	[Horizontal bar extending to 3,000]						
13	邵武	2,910	[Horizontal bar extending to 2,910]						
14	長泰	2,693	[Horizontal bar extending to 2,693]						
15	莆田	2,328	[Horizontal bar extending to 2,328]						
16	崇安	2,064	[Horizontal bar extending to 2,064]						
17	南平	2,050	[Horizontal bar extending to 2,050]						
18	同安	2,040	[Horizontal bar extending to 2,040]						
19	長樂	1,896	[Horizontal bar extending to 1,896]						
20	福鼎	1,860	[Horizontal bar extending to 1,860]						
21	德化	1,840	[Horizontal bar extending to 1,840]						
22	建陽	1,800	[Horizontal bar extending to 1,800]						
23	南靖	1,700	[Horizontal bar extending to 1,700]						
24	松溪	1,520	[Horizontal bar extending to 1,520]						
25	霞浦	1,500	[Horizontal bar extending to 1,500]						
26	歸化	1,428	[Horizontal bar extending to 1,428]						
27	海澄	1,425	[Horizontal bar extending to 1,425]						
28	寧洋	1,400	[Horizontal bar extending to 1,400]						

福建省各縣社會教育事業統計表

項 目	種 類	教 育 館	圖 書 館	博 物 館	美 術 館	體 育 場	講 演 所	閱 報 處	民 衆 問 字	及 代 筆 處	公 園	劇 場	電 影 場	遊 藝 場	其 他 社 會	教 育 機 關	共 計	備 考
機 關	公 立	6	26			12	19	120	47	14		1		1	3		249	
	私 立		7	1	1		1	69	13			8	23		3		126	
	總 計	6	33	1	1	12	20	189	60	14		9	23	1	6		375	
職 員	公 男	54	85			14	62	134	80	46		39		1	35		550	
	女		7				5										12	
	立 合計	54	92			14	67	134	80	46		39		1	35		562	
員 數	私 男		16	10	15		2	25	13			48	418		42		589	
	女		4	2									5		8		19	
	立 合計		20	12	15		2	25	13			48	423		50		608	
數	總 男	54	101	10	15	14	64	159	93	46		87	418	1	77		6139	
	女		11	2			5						5		8		31	
	數 合計	54	112	12	15	14	69	159	93	46		87	423	1	85		1,170	
經 費	公 立	18,670	23,743			2,151	2,414	9,277	534	14,057		44		136	496		68,442	
	私 立		4,729	2,000	1,000		22	1,663	145			338	270,401		54,964		345,102	
	合 計	18,670	28,472	2,000	1,000	2,151	2,436	10,940	679	14,057		382	270,401	136	55,460		413,544	

福建十九年度各縣民衆學校各項統計表

縣名	校數	級數	學生數			畢業生數			教職員數			經費
			男	女	計	男	女	計	男	女	計	
閩侯	2	2	51	2	53	4	2	42	2	1	3	520
福清	4	10	364		364	200		200	7		7	1,140
連江	2	3	126		126	76		76	2		2	1,121
羅源	4	4	152	1	153	31		31	14		14	326
古田	7	7	257	38	295	186	10	196	21		21	900
平潭	2	3	91	21	111	73	15	88	9		9	696
屏南	4	4	141		141	107		107	15		15	405
霞浦	3	4	125		125	101		101	11		11	120
福鼎	8	9	166	16	182	74	2	76	25	1	26	850
福安	3	3	173		173	54		54	7		7	1,100
甯德	2	2	78		78				2		2	185
金門	7	15	461	91	552	149	33	182	21	6	27	624
惠安	1	2	31	4	35				3		3	180
大田	4	4	122		122	103		103	6		6	280
龍溪	15	35	674	39	713	605		605	42	1	43	3,300
漳浦	15	20	642		642	80		80	14	1	35	1,010
南靖	7	8	222		222				18		18	420
長泰	3	3	117		117	78		78	6		6	360
平和	3	5	109		109	26		26	17		17	970
詔安	11	11	398	87	485	171	30	201	43	4	47	1,500
武平	5	6	192		192				30		36	350
漳平	5	7	176	13	189				16		16	450
甯洋	1	1	31		31	22		22	3		3	96
順昌	3	3	98		98	42		42	10		10	130
沙縣	12	13	420	11	431	183	9	192	33	1	34	910
永安	10	17	391	72	463	223	84	257	51	1	52	465
建甌	2	2	91		91	37		37	7		7	300
建陽	4	5	100	60	160	35	19	54	10	1	11	264
松溪	1											
政和	1											
浦城	3	5	123		123	88		88	10		10	250
邵武	2	3	103		103	33		33	8		8	180
光澤	2	2	77	1	78	12		12	4		4	130
泰寧	2	2	72		72				5		5	
華安	1	2	32		32	8		8	3		3	120
統計	161	224	6,405	456	6861	2,837	154	2,991	495	17	512	19,751

第 二 編

省 立 學 校

福建省立中等學校學生數比較表

次第	校名	學生		數 合計
		男	女	
1	福州高中	455	175	633
2	福州中學	437	95	532
3	龍溪中學	361		361
4	莆田初中	181	80	261
5	福州理工中學	230		230
6	廈門初中	193	21	214
7	莆田高中	186	18	204
8	福州職中	78	85	163
9	福州女子初中		151	151
10	建甌初中	140	10	150
11	霞浦初中	118	17	135
12	晉江初中	115	5	120
13	邵武初中	101	18	119
14	龍溪職中	88	22	110
15	福州鄉師	97	3	100
16	福州農林中學	84	13	97
17	廈門職中	26	50	76
18	建甌鄉師	48	6	54
19	南平職中	34	10	44
20	南平中學初中部	38	4	42
	總計	3,013	783	3,796

福建省立中等學校畢業生數比較表

次第	校名	畢業生		
		男	女	合計
1	福州中學	155	28	183
2	福州高中	125	19	144
3	龍溪中學	75		75
4	莆田高中	46		46
5	莆田初中	33	2	35
6	霞浦初中	28	2	30
7	福州理工中學	27		27
8	廈門初中	24	2	26
9	邵武初中	24		24
10	龍溪中學	15	4	19
11	晉江初中	18		18
12	建甌初中	12		12
13	南平中學	9		9
14	福州女子初中		6	6
15	福州農林中學	4		4
總	計	595	63	658

福建省立中等學校教職員數比較表

次第	校名	教職員數		
		男	女	合計
1	福州中學	59	3	62
2	福州高中	51	9	60
3	龍溪中學	49	2	51
3	莆田高中	45		45
5	福州職中	36	9	45
6	福州理工中學	41		41
7	莆田初中	35	3	38
8	福州農林中學	28	3	31
9	廈門職中	18	8	26
10	建甌初中	24	2	26
11	龍溪職中	24	1	25
12	晉江初中	23	2	25
13	廈門初中	23	1	24
14	福州女子初中	13	11	24
15	霞浦初中	22	1	23
16	南平職中	20	3	23
17	南平中學初中部	20		20
18	福州鄉師	17	1	18
19	邵武初中	14	1	15
20	建甌鄉師	12	1	13
總	計	574	61	635

福建省立中等學校每教員平均教授學生數表

校 名	教 員 數	學 生 數	每教員平均教授學生數
福 州 高 中	57	633	11.1
莆 田 高 中	28	204	7.2
福 州 中 學	47	532	11.3
龍 溪 中 學	42	361	8.6
福州理工中學	37	230	6.2
福州農林中學	23	97	4.2
福 州 職 中	39	163	4.2
廈 門 職 中	24	76	3.2
龍 溪 職 中	21	110	5.2
南 平 職 中	16	44	2.7
福 州 鄉 師	12	100	8.3
建 甌 鄉 師	9	54	6.0
福州女子初中	22	151	6.8
莆 田 初 中	28	261	9.3
廈 門 初 中	19	214	11.3
晉 江 初 中	15	120	8.0
霞 浦 初 中	16	135	8.4
南 平 初 中	16	42	2.6
邵 武 初 中	12	119	9.9
建 甌 初 中	21	150	7.1
平 均	25	1,868	7.6

福建省立中等學校各級平均教員數表

校名	教員數	級數	各級平均教員數
福州高中	57	21	2.7
莆田高中	28	8	3.5
福州中學	47	19	2.5
龍溪中學	42	15	2.8
福州理工中學	37	13	2.8
福州農林中學	23	7	3.3
福州職中	39	8	4.9
廈門職中	24	5	4.8
龍溪職中	21	7	3.0
南平職中	16	5	3.2
福州鄉師	12	3	4.0
建甌鄉師	9	3	3.0
福州女子初中	22	3	7.3
莆田初中	28	8	3.5
廈門初中	19	6	3.2
晉江初中	15	6	2.5
霞浦初中	16	6	2.7
南平中學初中部	16	3	5.3
邵武初中	12	6	2.0
建甌初中	21	7	3.0
平均	25	7	3.6

福建省立中等學校學生歲佔經費比較表

校 名	全年經費	學生數	每生歲佔費
南平職中	20,640	44	469.1
建甌鄉師	21,778	54	403.3
福州農林中學	32,160	97	331.5
廈門職中	22,560	76	296.8
南平中學	12,000	42	285.7
龍溪職中	26,520	110	241.1
福州師鄉	23,268	100	232.7
福州理工中學	49,800	230	216.5
福州職中	32,400	163	198.8
莆田高中	35,352	204	173.3
邵武初中	19,800	119	166.4
晉江初中	19,800	120	165.0
龍溪中學	58,512	361	162.1
福州高中	99,312	633	156.9
霞浦初中	19,800	135	146.7
建甌初中	21,600	150	143.5
福州中學	62,400	532	117.3
福州女子初中	17,400	151	115.2
莆田初中	26,100	261	100.0
廈門初中	19,800	214	92.5
平 均	32,050	190	198.7

福建省立中等學校錄取學生佔投考學生之百分比表

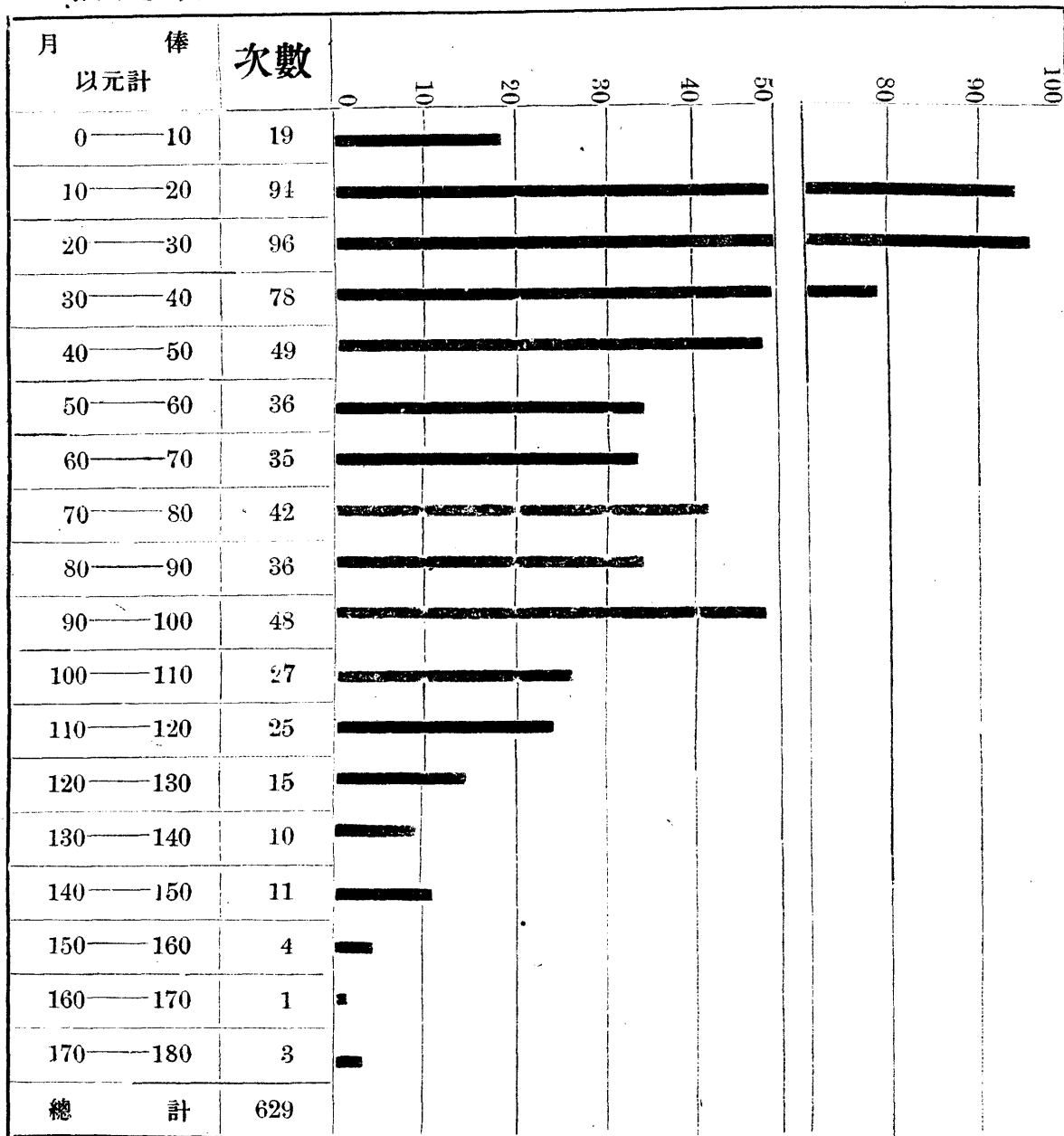
校 名	投考學生數	錄取學生數	錄取學生佔投考學生之百分比
福州 高 中	874	233	26.7
莆 田 高 中	193	89	46.1
福州 中 學	724	230	31.6
龍 溪 中 學	241	170	70.5
福州理工中學	188	52	27.7
福州農林中學	85	42	49.4
福州 職 中	116	66	56.9
龍 溪 職 中	112	49	43.7
福州 鄉 師	54	30	55.6
福州女子初中	168	61	36.3
莆 田 初 中	247	96	38.8
廈 門 初 中	130	52	40.0
晉 江 初 中	50	29	58.0
霞 浦 初 中	64	50	78.1
南平中學初中部	19	7	36.8
邵 武 初 中	45	24	57.6
建 甌 初 中	21	8	38.1
平 均	196	76	38.8

福建省立中等學校教職員年齡統計表

年 齡	人 數	0	10	20	30	40	50	60	70	80	90	100	110	120	130	140	150	160	170	180	190	200	210	220	230	240	250	260
10——20	8																											
20——30	258																											
30——40	229																											
40——50	84																											
50——60	40																											
60——70	9																											
總 計	628																											

中數=30.21
缺填者七人不計入

福建省立中等學校教職員薪俸次數分配表



中數 = 45.61

缺填者六人不計入

福建省立中等學校教職員資格一覽表

資 格 分 類	人 數
國 外 大 學 專 門 畢 業	63
國 內 大 學 教 育 科 或 高 等 師 範 畢 業	56
大 學 畢 業	158
專 門 學 校 畢 業	155
師 範 本 科 畢 業	51
中 等 學 校 畢 業	76
師 範 講 習 所 畢 業	14
黨 務 訓 練 所 畢 業	3
大 學 肄 業	11
其 他	48
總 計	635

福建省立中等學校全年經費比較表

次第	校名	全年經費 以元計	0	10,000	20,000	30,000	40,000	50,000	60,000	70,000	100,000	
1	福州高中	99,312	[Horizontal bar extending past 70,000]									
2	福州中學	62,400	[Horizontal bar extending past 50,000]									
3	龍溪中學	58,512	[Horizontal bar extending past 50,000]									
4	福州理工中學	49,800	[Horizontal bar extending past 40,000]									
5	莆田高中	35,352	[Horizontal bar extending past 30,000]									
6	福州職中	32,400	[Horizontal bar extending past 30,000]									
7	福州農林中學	32,160	[Horizontal bar extending past 30,000]									
8	龍溪職中	26,520	[Horizontal bar extending past 20,000]									
9	莆田初中	26,100	[Horizontal bar extending past 20,000]									
10	福州鄉師	23,268	[Horizontal bar extending past 20,000]									
11	廈門職中	22,560	[Horizontal bar extending past 20,000]									
12	建甌鄉師	21,778	[Horizontal bar extending past 20,000]									
13	建甌初中	21,600	[Horizontal bar extending past 20,000]									
14	南平職中	20,640	[Horizontal bar extending past 20,000]									
15	廈門初中	19,800	[Horizontal bar extending past 20,000]									
16	晉江初中	19,800	[Horizontal bar extending past 20,000]									
17	霞浦初中	19,800	[Horizontal bar extending past 20,000]									
18	邵武初中	19,800	[Horizontal bar extending past 20,000]									
19	福州女子初中	17,400	[Horizontal bar extending past 20,000]									
20	南平中學初中部	12,000	[Horizontal bar extending past 10,000]									
總	計	641,002										

福建省立中等學校各項統計表

校名	級數	學生數	教職員數	經費數
福州高中	21	633	60	99,312
莆田高中	8	204	45	35,352
福州中學	19	532	62	62,400
龍溪中學	15	361	51	58,512
福州理工中學	13	230	41	49,800
福州農林中學	7	97	31	32,160
福州職中	8	163	45	32,400
廈門職中	5	76	26	22,560
龍溪職中	7	110	25	26,520
南平職中	5	44	23	20,640
福州鄉師	3	100	18	23,268
建甌鄉師	3	54	13	21,778
福州女子初中	3	151	24	17,400
莆田初中	8	261	38	26,100
廈門初中	6	214	24	19,800
晉江初中	6	120	25	19,800
霞浦初中	6	135	23	19,800
南平中學初中部	3	42	20	12,000
邵武初中	6	119	15	19,800
建甌初中	7	150	26	21,600
總計	159	3,796	635	641,002

福建省立高級中學及初級中學各級學生數一覽表

校 名	高 級 中 學									初 級 中 學									補 習 班			總 計		
	一年級		二年級		三年級		合 計			一年級		二年級		三年級		合 計			男	女	計	男	女	計
	男	女	男	女	男	女	男	女	計	男	女	男	女	男	女	男	女	計						
福 州 高 中	121	52	112	50	141	27	374	129	503	44	24	40	22			84	46	130				458	175	632
莆 田 高 中	75	15	61	3	50		186	18	204													186	18	204
福 州 中 學	25	10	38	2			63	12	75	121	29	131	29	122	25	374	83	457				437	95	532
龍 溪 中 學	30		14		45		89		89	160		67		45		272		272				361		361
福 州 理 工 中 學	85		29		31		145		145	49		15		21		85		85				230		230
福 州 農 林 中 學	42		30		12		84		84		13					13	13					84	13	97
福 州 鄉 師	30	1					30	1	31			67	2			67	2	69				97	3	100
建 甌 鄉 師	13	2					13	2	15			35	4			35	4	39				48	6	54
福 州 女 子 初 中											61		55		35		151	151					151	151
莆 田 初 中										74	36	74	20	33	24	181	80	261				181	80	261
廈 門 初 中										92	5	56	7	45	9	193	21	214				193	21	214
晉 江 初 中										15		40	4	60	1	115	5	120				115	6	120
霞 浦 初 中										47	3	46	7	25	7	118	17	135				118	17	135
南 平 中 學 初 中 部										14	2	7	2	17		38	4	42				38	4	42
邵 武 初 中										54	7	29	6	18	5	101	18	119				101	18	119
建 甌 初 中	8									53	7	40	1	25	2	126	10	136	14		14	140	10	150
總 計	429	80	284	55	279	27	992	162	1154	723	187	947	159	411	108	1781	494	2235	14		14	787	616	3403

福建省立職業中學各科學生數一覽表

校名	科別 性別	土	護	機	商	測	藝	公	染	藤	縫	刺	石	鉛	農	蠶	化	總
		木	士	繡 圖 畫	科	繪	術	路	織	竹	紉	繡	印	印	林	桑	學 製 品	計
福州職中	男	15			36								15	12				78
	女		13	17							39	16						85
	合計	15	13	17	36						39	16	15	12				163
廈門職中	男				8	18												26
	女										18	32						50
	合計				8	18					18	32						76
龍溪職中	男						10	15	19	15	14						15	88
	女								5		6	11						22
	合計						10	15	24	15		11					15	110
南平職中	男							19							7	8		34
	女											10						10
	合計							19				10			7	8		44
總計	男	15			44	18	10	34	19	15	14		15	12	7	8	15	226
	女		13	17					5		63	69						167
	合計	15	13	17	44	18	10	34	24	15	77	69	15	12	7	8	15	393

福建省立小學及幼稚園各級平均教員數表

校 名	教 員 數	級 數	各 級 平 均 教 員 數
福州第一小學	30	18	1.7
福州第二小學	19	7	2.7
福州第三小學	23	10	2.3
福州第四小學	15	8	1.9
福州實驗小學	20	8	2.5
莆田實驗小學	17	7	2.4
龍溪實驗小學	13	7	1.9
福州高中附小第一部	16	8	2.0
福州高中附小第二部	16	9	1.8
莆田高中附小	19	5	3.8
龍溪中學附小	9	6	1.5
建甌初中附小	8	4	2.0
福州鄉師洪山附小	5	5	1.0
福州鄉師馬榕附小	2	4	0.5
福州鄉師梅亭附小	4	4	1.0
晉江鄉師附小	5	5	1.0
建甌鄉師附小	8	5	1.6
平 均	14	7	2.0
福州高中附幼第一部	4	4	1.0
福州高中附幼第二部	5	5	1.0
平 均	4.5	4.5	1.0

福建省立小學及幼稚園各項統計表

校	名 級	數	學 生 數	教 職 員 數	經 費 數
福州第一小學	18		722	32	14,255
福州第二小學	7		301	19	8,568
福州第三小學	10		456	23	11,432
福州第四小學	8		340	16	8,040
福州實驗小學	8		201	22	13,290
莆田實驗小學	7		206	23	11,520
龍溪實驗小學	7		229	17	11,520
福州高中附小第一部	8		349	16	8,820
福州高中附小第二部	9		349	17	9,360
莆田高中附小	5		157	20	6,000
龍溪中學附小	6		204	12	7,200
建甌初中附小	4		100	8	3,600
福州鄉師洪山附小	5		86	6	3,600
福州鄉師馬榕附小	4		70	2	1,200
福州鄉師梅亭附小	4		79	4	1,200
晉江鄉師附小	5		121	7	4,800
建甌鄉師附小	5		123	9	6,000
總 計	120		4,093	253	130,318
福州高中附幼第一部	4		87	6	3,600
福州高中附幼第二部	5		82	5	3,780
總 計	9		169	11	7,380

說明：省立小學所附設幼稚班之級數學生數可參閱省立小學及幼稚園各級學生數一覽表

福建省立小學及幼稚園每教員平均教授學生數表

校 名	教 員 數	學 生 數	每教員平均教授學生數
福州第一小學	30	722	24.1
福州第二小學	19	301	15.8
福州第三小學	23	456	19.8
福州第四小學	24	509	21.5
福州實驗小學	20	201	10.1
莆田實驗小學	17	206	12.1
龍溪實驗小學	13	229	17.6
福州高中附小第一部	16	349	21.8
福州高中附小第二部	16	349	21.8
莆田高中附小	19	157	8.2
龍溪中學附小	9	204	22.7
建甌初中附小	8	100	12.5
福州鄉師洪山附小	5	86	17.2
福州鄉師馬榕附小	2	70	35.0
福州鄉師梅亭附小	4	79	19.7
晉江鄉師附小	5	121	24.2
建甌鄉師附小	8	123	15.4
平 均	14	251	17.9
福州高中附幼第一部	4	87	21.8
福州高中附幼第二部	5	82	16.4
平 均	4.5	82.5	18.3

福建省立小學及幼稚園學生歲佔經費比較表

次第	校名	全年經費	學生數	每生歲佔費
1	福州實驗小學	13,200	201	65.7
2	莆田實驗小學	11,520	206	55.9
3	龍溪實驗小學	11,520	229	50.3
4	建甌鄉師附小	6,000	123	48.7
5	福州鄉師附小	3,600	86	41.9
6	晉江鄉師附小	4,800	121	39.7
7	莆田高中附小	6,000	157	38.4
8	建甌初中附小	3,600	100	36.0
9	龍溪中學附小	7,200	204	35.3
10	福州第二小學	8,568	301	28.5
11	福州高中附小第二部	9,360	349	26.8
12	福州高中附小第一部	8,820	349	25.3
13	福州第三小學	11,432	456	25.1
14	福州第四小學	8,040	340	23.6
15	福州第一小學	14,258	722	19.7
16	福州鄉師馬榕附小	1,200	70	17.1
17	福州鄉師梅亭附小	1,200	79	15.2
平	均	7,665	241	31.8
1	福州高中附幼第二部	3,780	82	46.1
2	福州高中附幼第一部	3,600	87	41.4
平	均	3,690	85	43.4

福建省立小學及幼稚園教職員數比較表

次第	校名	教職員數		
		男	女	合計
1	福州第一小學	21	11	32
2	福州第三小學	16	7	23
3	莆田實驗小學	20	3	23
4	福州實驗小學	8	14	22
5	莆田高中附小	16	4	20
6	福州第二小學	16	3	19
7	福州高中附小第二部	7	10	17
8	龍溪實驗小學	13	4	17
9	福州高中附小第一部	12	4	16
10	福州第四小學	12	4	16
11	龍溪中學附小	10	2	12
12	建甌鄉師附小	8	1	9
13	建甌初中附小	6	2	8
14	晉江鄉師附小	4	3	7
15	福州鄉師洪山附小	4	2	6
16	福州鄉師梅亭附小	4		4
17	福州鄉師馬榕附小	2		2
總計		179	74	253
1	福州高中附幼第一部		6	6
2	福州高中附幼第二部		5	5
總計			11	11

福建省立小學及幼稚園畢業生數比較表

次第	校名	畢業生數		
		男	女	合計
1	福州高中附小第二部	11	19	30
2	福州第三小學	5	17	22
3	福州第四小學	16	6	22
4	龍溪中學附小	21		21
5	福州第一小學	11	9	20
6	福州高中附小第一部	13	7	20
7	龍溪實驗小學	10		10
8	福州第二小學	5		5
總計		92	85	150
1	福州高中附幼第一部	18	21	39
2	福州高中附幼第二部	9	8	17
總計		27	29	56

福建省建立小學及幼稚園教職員資格一覽表

資 格 分 類		人 數
大 學 教 育	國 外 大 學 畢 業	2
	大 學 畢 業	13
	大 學 肄 業	7
師 範 教 育	高 等 師 範 畢 業	4
	師 範 本 科 畢 業	138
	幼 稚 師 範 畢 業	13
	簡 易 師 範 畢 業	2
專 門 學 校 畢 業		34
中 學 校 畢 業		45
其 他		6
總 計		264

福建省立小學錄取學生佔投考學生之百分比表

校 名	投考學生數	錄取學生數	錄取學生佔投考學生之百分比
福州第一小學	392	198	50.5
福州第二小學	127	未詳	
福州第三小學	207	99	47.8
福州第四小學	148	112	75.7
福州實驗小學	95	74	77.9
莆田實驗小學	155	106	68.4
龍溪實驗小學	164	124	75.6
福州高中附小第一部	145	98	67.6
福州高中附小第二部	115	69	59.5
莆田高中附小	177	170	96.1
龍溪中學附小	101	69	68.3
建甌初中附小	146	100	68.5
福州鄉師洪山附小	未詳	12	
福州鄉師馬榕附小	未詳	未詳	
福州鄉師梅亭附小	10	10	100
晉江鄉師附小	121	121	100
建甌鄉師附小	58	56	96.6
平 均	145	102	70.3

福建省立小學及幼稚園教職員年齡統計表

年 齡	人 數	0	10	20	30	40	50	60	70	
10——20	14									
20——30	186									
30——40	48									
40——50	13									
50——60	2									
60——70	1									
總 計	264									

中數=26.34

福建省立小學及幼稚園教職員薪俸次數分配表

月 俸 以元計	次數	0	10	20	30	40	50
0——10	32	[Horizontal bar from 0 to 30]					
10——20	49	[Horizontal bar from 0 to 45]					
20——30	44	[Horizontal bar from 0 to 38]					
30——40	43	[Horizontal bar from 0 to 42]					
40——50	48	[Horizontal bar from 0 to 45]					
50——60	24	[Horizontal bar from 0 to 20]					
60——70	7	[Horizontal bar from 0 to 5]					
70——80	3	[Horizontal bar from 0 to 2]					
80——90							
90——100							
100——110	2	[Horizontal bar from 0 to 1]					
總 計	252						

中數=30.23

缺填者十二人不計入

福建省立小學及幼稚園學生數比較表

次第	校名	學生數		
		男	女	總計
1	福州第一小學	430	292	722
2	福州第三小學	263	193	456
3	福州高中附小第一部	229	120	349
4	福州高中附小第二部	122	227	349
5	福州第四小學	245	95	340
6	福州第二小學	204	97	301
7	龍溪實驗小學	189	40	229
8	莆田實驗小學	159	47	206
9	龍溪中學附小	188	16	204
10	福州實驗小學	123	78	201
11	莆田高中附小	122	35	157
12	建甌鄉師附小	83	40	123
13	晉江鄉師附小	115	6	121
14	建甌初中附小	74	26	100
15	福州鄉師洪山附小	63	23	86
16	福州鄉師梅亭附小	33	26	79
17	福州鄉師馬榕附小	55	15	70
	總計	2,717	1,376	4,093
1	福州高中附幼第一部	46	41	87
2	福州高中附幼第二部	43	39	82
	總計	89	80	169

福建省立小學及幼稚園各級學生數一覽表

校 名	小 學																合 計			幼 稚 班			總 計		
	單 級		複 式		一年級		二年級		三年級		四年級		五年級		六年級										
	男	女	男	女	男	女	男	女	男	女	男	女	男	女	男	女	男	女	計	男	女	計	男	女	計
福州第一小學					66	50	75	51	90	64	67	49	66	37	35	13	399	264	663	31	28	59	430	292	722
福州第二小學					21	17	46	29	24	19	47	13	38	12	28	7	204	97	301				204	97	301
福州第三小學					31	28	42	33	70	34	39	42	48	29	15	11	245	177	422	18	16	34	263	193	456
福州第四小學					36	19	44	15	41	16	30	13	29	12	20	5	200	80	280	45	15	60	245	95	340
福州實驗小學					13	7	23	26	18	15	14	6	19	4	12	3	99	61	160	24	17	41	123	78	201
莆田實驗小學					20	9	23	8	27	10	33	3	31	2	10	4	144	36	180	15	11	26	159	47	206
龍溪實驗小學					35	4	37	6	21	12	31	4	20	3	20		164	29	193	25	11	36	189	40	229
福州高中附小第一部	24	15			26	18	26	19	37	27	32	22	63	19	21		229	120	349				229	120	349
福州高中附小第二部			20	31	17	30	34	48	25	47	10	28	10	22	6	21	122	227	349				122	227	349
莆田高中附小					21	6	26		26	1			25	2			98	9	107	24	26	50	122	35	157
龍溪中學附小					23	8	30	6	34	2	42		42		17		188	16	204				188	16	204
建甌初中附小					17	12	20	6	14	4			23	4			74	26	100				74	26	100
福州鄉師洪山附小					17	6	12	13	11	3	17		6	1			63	23	86				63	23	86
福州鄉師馬榕附小					12	5	18	7	18	3	7						55	15	70				55	15	70
福州鄉師梅亭附小					12	14	12	6	16	5	13	1					53	26	79				53	26	79
晉江鄉師附小					42	6	24		23		15		11				115	6	121				115	6	121
建甌鄉師附小					20	18	14	7	18	2	9	4					61	31	92	22	9	31	83	40	123
福州高中附幼第一部																				46	41	87	46	41	87
福州高中附幼第二部																				43	39	82	43	39	82
總 計	24	15	20	31	429	257	506	280	513	261	406	185	431	147	184	64	2513	1243	3756	293	213	506	2806	1456	4262

說明：省立小學所附設幼稚班每班教員平均二人每班經費全年840元

第 三 編

福 州 市 教 育

福州市中等學校教職員資格一覽表

資 格 分 類	人 數
國 外 大 學 專 門 畢 業	160
國 內 大 學 教 育 科 或 高 等 師 範 畢 業	32
大 學 畢 業	163
專 門 學 校 畢 業	158
師 範 本 科 畢 業	105
中 等 學 校 畢 業	155
黨 義 檢 定 合 格	9
大 學 肄 業	8
其 他	81
總 計	871

福州市中等學校各級平均教員數表

校名	教員數	級數	各級平均教員數
省立福州高中	57	21	2.7
省立福州中學	47	19	2.5
省立福州鄉師	12	3	4.0
省立福州理工中學	37	13	2.8
省立福州職中	39	8	4.9
省立福州農林中學	23	7	3.3
省立福州女子初中	22	3	7.3
縣立初中	9	3	3.0
縣立第一女子職中	12	3	4.0
縣立第二女子職中	13	3	4.3
私立福州中學	27	7	3.8
私立福州女子初中	21	3	7.0
私立格致中學	37	7	5.2
私立三民中學	26	9	2.8
私立學院附中	23	7	3.2
私立開智中學	16	3	5.3
私立光復中學	11	3	3.6
私立育華中學	12	6	2.0
私立國學專修學校	31	4	7.7
私立鶴齡英華中學	44	8	5.5
私立三一中學	27	9	3.0
私立文山中學	12	6	2.0
私立華南中學	20	4	5.0
私立青年會中學	16	7	2.2
私立三山中學	14	8	1.7
私立協和中學	21	7	3.0
私立協和幼師	7	5	1.4
私立陶淑女子初中	29	6	4.8
私立毓英中學	14	3	4.6
私立尋珍女子初中	10	3	3.3
私立進德女子初中	10	3	3.3
平均	23	6	3.8

福州市中等學校每教員平均教授學生數表

校 名	教 員 數	學 生 數	每教員平均教授學生數
省立福州高中	57	633	11.1
省立福州中學	47	532	11.3
省立福州師範	12	100	8.3
省立福州理工中學	37	230	6.2
省立福州職中	39	163	4.2
省立福州農林中學	23	97	4.2
省立福州女子初中	22	151	6.8
縣立初中	9	92	10.2
縣立第一女子職中	12	76	6.3
縣立第二女子職中	13	83	6.4
私立福州中學	27	179	6.6
私立福州女子初中	21	93	4.4
私立格致中學	37	211	5.7
私立三民中學	26	401	15.4
私立學院附中	23	311	13.5
私立開智中學	16	109	6.8
私立光復中學	11	146	13.3
私立育華中學	12	107	8.9
私立國學專修學	31	363	11.7
私立鶴齡英華中學	44	458	10.4
私立三一中學	27	187	6.9
私立文山中學	12	90	7.5
私立華南中學	20	475	8.7
私立青年會中學	16	187	11.7
私立三山中學	14	105	7.5
私立協和中學	21	114	5.4
私立協和幼師	7	41	5.8
私立陶淑女子初中	29	113	3.9
私立毓英中學	14	141	10.0
私立尋珍女子初中	10	54	5.4
私立進德女子初中	10	42	4.2
平 均	22	187	8.5

福州市中等學校學生數比較表

次第	校名	學生數		
		男	女	合計
1	省立福州高中	458	175	633
2	省立福州中學	437	95	532
3	私立鶴齡英華中學	458		458
4	私立三民中學	401		401
5	私立國學專修學校	344	19	363
6	私立學院附中	302	9	311
7	省立福州理工中學	230		230
8	私立格致中學	211		211
9	私立青年會中學	187		187
10	私立三一中學	187		187
11	私立福州中學	120	59	179
12	私立華南中學		175	175
13	省立福州職中	78	85	163
14	省立福州女子初中		151	151
15	私立光復中學	138	8	146
16	私立毓英中學		141	141
17	私立協和中學	114		114
18	私立陶淑女子初中		113	113
19	私立開智中學	103	6	109
20	私立育華中學	105	2	107
21	私立三山中學	105		105
22	省立福州鄉師	97	3	100
23	省立福州農林中學	84	13	97
24	私立福州女子初中		93	93
25	縣立初中	19	1	92
26	私立文山中學		90	90
27	縣立第二女子職中		83	83
28	縣立第一女子職中		76	76
29	私立尋珍女子初中		54	54
30	私立淮德女子初中		42	42
31	私立協和幼師		41	41
	總計	4,250	1,534	5,784

福州市中等學校教職員數比較表

次第	校名	教職員數		
		男	女	合計
1	省立福州中學	59	3	62
2	省立福州高中	51	9	60
3	私立鶴齡英華中學	43	7	50
4	私立國學專修學校	46		46
5	省立福州職中	36	9	45
6	省立福州理工中學	41		41
7	私立格致中學	34	7	41
8	私立學院附中	37	2	39
9	私立陶淑女子初中	9	27	36
10	私立青年會中學	31	1	32
11	省立福州農林中學	28	3	31
12	私立三民中學	30	1	31
13	私立福州中學	29	2	31
14	私立福州女子初中	15	15	30
15	私立三一中學	25	2	27
16	私立華南中學	4	22	26
17	省立福州女子初中	13	11	24
18	私立三山中學	21	2	23
19	私立協和中學	17	5	22
20	私立育華中學	19		19
21	省立福州鄉師	17	1	18
22	私立尋珍女子初中	8	10	18
23	私立開智中學	15	2	17
24	縣立初中	16		16
25	縣立第一女子職中	9	6	15
26	私立光復中學	14		14
27	私立毓英中學	7	7	14
28	縣立第二女子職中	7	6	13
29	私立文山中學	6	7	13
30	私立進德女子初中	4	6	10
31	私立協和幼師	3	4	7
	總計	694	177	871

福州市中等學校學生歲佔經費比較表

次第	校名	全年經費	學生數	每生歲佔費
1	省立福州農林中學	32,160	97	331.5
2	省立福州鄉師	23,268	100	232.7
3	省立福州理工中學	49,800	230	216.5
4	省立福州職中	32,400	163	198.8
5	私立進德女子初中	7,640	42	181.9
6	私立華南中學	31,520	175	180.1
7	私立格致中學	36,825	211	174.5
8	私立鶴齡英華中學	77,122	458	168.4
9	私立文山中學	15,000	90	166.7
10	省立福州高級中學	99,312	633	156.9
11	省立福州女子初中	14,522	93	156.7
12	私立陶淑女子初中	14,998	113	132.7
13	私立福州中學	62,400	532	117.3
14	私立開智中學	12,700	109	116.5
15	私立尋珍女子初中	6,277	54	116.2
16	省立福州女子初中	17,400	151	115.2
17	私立三一中學	19,938	187	106.6
18	私立三山中學	10,836	105	103.2
19	私立協利中學	11,740	114	102.9
20	私立青年會中學	16,118	187	86.2
21	私立協利幼師	3,520	41	85.9
22	私立福州中學	14,736	179	82.3
23	縣立初中	7,440	92	80.9
24	私立光復中學	11,300	146	77.4
25	私立毓英中學	9,000	141	63.8
26	私立學院附中	17,600	311	56.6
27	私立育華中學	6,000	107	56.1
28	縣立第一女子職中	3,720	76	48.9
29	私立三民中學	18,000	401	44.9
30	縣立第二女子職中	3,680	83	44.3
31	私立國學專修學校	15,024	363	41.4
平	均	22,645	186	121.7

福州市中等學校各項統計表

校 名	級 數	學 生 數	教 職 員 數	經 費 數
省立福州高中	21	633	60	99,312
省立福州中學	19	532	62	62,400
省立福州鄉師	3	100	18	23,268
省立福州理工中學	13	230	41	49,800
省立福州職中	8	163	45	32,400
省立福州農林中學	7	97	31	32,160
省立福州女子初中	3	151	24	17,400
縣立初中	3	92	16	7,440
縣立第一女子職中	3	76	15	3,720
縣立第二女子職中	3	83	13	3,680
私立福州中學	7	179	31	14,736
私立福州女子初中	3	93	30	14,522
私立格致中學	7	211	41	36,825
私立三民中學	9	401	31	18,000
私立學院附中	7	311	39	17,600
私立開智中學	3	109	17	12,700
私立光復中學	3	146	14	11,300
私立育華中學	6	107	19	6,000
私立國學專修學校	4	363	46	15,024
私立鶴齡英華中學	8	458	50	77,122
私立三一中學	9	187	27	19,938
私立文山中學	6	90	13	15,000
私立華南中學	4	175	26	31,520
私立青年會中學	7	187	32	16,118
私立三山中學	8	105	23	10,836
私立協和中學	7	114	22	11,740
私立協和幼師	5	41	7	3,520
私立陶淑女子初中	6	113	36	14,998
私立毓英中學	3	141	14	9,000
私立尋珍女子初中	3	54	18	6,277
私立進德女子初中	3	42	10	7,640
總 計	201	5,784	871	701,996

福州市中等學校錄取學生數佔投考學生數之百分比表

校 名	投考學生數	錄取學生數	錄取學生數佔投考學生數之百分比
省立福州高中	874	233	26.5
省立福州中學	724	230	31.8
省立福州鄉師	54	30	55.6
省立福州理工中學	188	52	27.7
省立福州職中	116	66	56.9
省立福州農林中學	85	42	49.4
省立福州女子初中	168	61	36.3
縣立初中	80	41	50.1
縣立第一女子職中	41	29	70.7
私立福州中學	304	93	30.6
私立福州女子初中	108	58	53.7
私立格致中學	173	129	70.5
私立三民中學	295	125	42.4
私立學院附中	243	102	41.9
私立開智中學	144	55	38.2
私立光復中學	153	67	43.8
私立育華中學	109	60	55.0
私立國學專修學校	760	129	16.9
私立鶴齡英華中學	451	191	42.1
私立三一中學	71	45	63.4
私立文山中學	38	11	28.9
私立華南中學	14	7	50.0
私立青年會中學	104	49	43.3
私立三山中學	98	22	22.5
私立協和中學	64	34	53.1
私立陶淑女子初中	13	9	69.2
私立毓英中學	24	6	25.0
私立進德女子初中	41	15	36.6
平 均	198	72	36.9

福州市中等學校教職員薪俸次數分配表

月 俸 以元計	次數	薪俸區間									
		0—10	10—20	20—30	30—40	40—50	50—60	60—70	70—80	80—90	90—100
0—10	74	[Horizontal bars representing frequency distribution]									
10—20	160	[Horizontal bars representing frequency distribution]									
20—30	168	[Horizontal bars representing frequency distribution]									
30—40	161	[Horizontal bars representing frequency distribution]									
40—50	65	[Horizontal bars representing frequency distribution]									
50—60	43	[Horizontal bars representing frequency distribution]									
60—70	25	[Horizontal bars representing frequency distribution]									
70—80	30	[Horizontal bars representing frequency distribution]									
80—90	11	[Horizontal bars representing frequency distribution]									
90—100	38	[Horizontal bars representing frequency distribution]									
100—110	18	[Horizontal bars representing frequency distribution]									
110—120	20	[Horizontal bars representing frequency distribution]									
120—130	8	[Horizontal bars representing frequency distribution]									
130—140	4	[Horizontal bars representing frequency distribution]									
140—150	7	[Horizontal bars representing frequency distribution]									
150—160	2	[Horizontal bars representing frequency distribution]									
160—170	1	[Horizontal bars representing frequency distribution]									
170—180	3	[Horizontal bars representing frequency distribution]									
180—190		[Horizontal bars representing frequency distribution]									
190—200	1	[Horizontal bars representing frequency distribution]									
總 計	839	[Horizontal bars representing frequency distribution]									

中數—31,09

缺填者三十二人不計入

福州市中等學校經費數比較表

次第	校名	全年經費 以元計	經費數比較									
			0	10,000	20,000	30,000	40,000	50,000	60,000	70,000	80,000	90,000
1	省立福州高中	99,312										
2	私立鶴齡英華中學	77,122										
3	省立福州中學	62,400										
4	省立福州理工中學	49,800										
5	私立格致中學	36,825										
6	省立福州職中	32,400										
7	省立福州農林中學	32,160										
8	私立華南中學	31,520										
9	省立福州鄉師	23,268										
10	私立三一中學	19,938										
11	私立三民中學	18,000										
12	私立學院附中	17,600										
13	省立福州女子初中	17,400										
14	私立青年會中學	16,118										
15	私立國學專修學校	15,024										
16	私立文山中學	15,000										
17	私立陶淑女子初中	14,998										
18	私立福州中學	14,736										
19	私立福州女子初中	14,522										
20	私立開智中學	12,700										
21	私立協和中學	11,740										
22	私立光復中學	11,300										
23	私立三山中學	10,836										
24	私立毓英中學	9,000										
25	私立進德女子初中	7,640										
26	縣立初中	7,440										
27	私立尋珍女子初中	6,277										
28	私立育華中學	6,000										
29	縣立第一女子職中	3,720										
30	縣立第二女子職中	3,680										
31	私立協和幼師	3,520										
總計		701,996										

福州市小學及幼稚園教職員資格一覽表

資 格 分 類	人 數
國 外 大 學 及 專 門 學 校 畢 業	11
國 內 大 學 畢 業	20
大 學 肄 業	4
專 門 學 校 畢 業	78
師 範 本 科 畢 業	265
幼 稚 師 範 畢 業	20
簡 易 師 範 畢 業	1
中 學 校 畢 業	201
黨 義 檢 定 合 格	6
其 他	52
總 計	680

福州市小學及幼稚園教職員薪俸次數分配表

月 俸 以元計	次數	0	30	60	90	120	150	180	
0——10	166	[Horizontal bar extending to approximately 170]							
10——20	158	[Horizontal bar extending to approximately 155]							
20——30	131	[Horizontal bar extending to approximately 125]							
30——40	70	[Horizontal bar extending to approximately 65]							
40——50	57	[Horizontal bar extending to approximately 55]							
50——60	26	[Horizontal bar extending to approximately 25]							
60——70	6	[Horizontal bar extending to approximately 10]							
70——80	2	[Horizontal bar extending to approximately 5]							
80——90									
90——100									
100——110	1	[Horizontal bar extending to approximately 105]							
總 計	617								

中數=19.00

說明：缺填者五十五人不支薪者八人不計入

福州市小學及幼稚園錄取學生數佔投考學生數之百分比表

校名	投考學生數	錄取學生數	錄取學生數佔投考學生數之百分比
省立福州第一小學	392	198	50.5
省立福州第三小學	207	99	47.8
省立福州第四小學	148	112	75.7
省立福州高中附小第一部	145	98	67.6
省立福州高中附小第二部	115	96	83.5
省立福州實驗小學	95	74	77.9
省立福州鄉師梅亭附小	10	10	100.0
縣立西湖小學	59	39	66.1
縣立橋南小學	72	58	80.5
縣立井湯小學	81	62	76.5
縣立東北小學	44	40	90.9
縣立瀛江小學	113	93	82.3
縣立榕東小學	50	39	78.0
縣立瓊南小學	61	40	65.5
縣立義小小學	23	20	86.9
縣立北城小學	53	38	71.7
縣立三民小學	66	38	67.8
縣立榕南小學	30	16	60.0
私立開智小學	325	150	46.1
私立揚光小學	56	37	66.0
私立西北小學	50	36	72.0
私立閩南小學	28	22	64.3
私立小民小學	176	23	18.8
私立植民小學	56	48	85.7
私立義務小學	88	66	75.0
私立毓英小學	150	101	67.3
私立文山小學	100	50	50.0
私立格致小學	153	120	78.4
私立陶淑小學	77	65	85.7
私立進德小學	119	98	82.3
私立光復中學附小	102	82	80.3
私立惠兒院小學	187	50	26.7
私立福州女初中附小	80	42	52.5
平均	116	70	62.4
縣立龍山幼稚園	30	30	100.0
縣立西北幼稚園	54	54	100.0
平均	42	42	100.0

福州市小學及幼稚園學生歲佔經費比較表 (一)

次第	校名	全年經費	學生數	每生歲佔費
1	私立惠兒院	25,800	105	245.7
2	私立努力小學	8,700	113	76.9
3	省立福州實驗小學	13,200	201	65.7
4	省立福州鄉師洪山附小	3,600	86	41.9
5	私立進德小學	7,640	191	40.0
6	私立宮巷小學	2,851	87	32.7
7	省立福州第二小學	8,568	301	28.3
8	省立福州高中附小第二部	9,360	349	26.8
9	省立福州高中附小第一部	8,820	349	25.3
10	省立福州第三小學	11,432	456	25.1
11	縣立井湯小學	3,960	158	25.1
12	私立襄城小學	2,200	90	24.4
13	私立福州女初中附小	3,396	142	23.9
14	省立福州第四小學	8,040	340	23.6
15	私立揚光小學	2,880	132	21.8
16	私立毓英小學	5,000	235	21.3
17	私立平民小學	8,436	411	20.5
18	省立福州第一小學	14,258	722	19.7
19	私立閩南小學	1,980	104	19.0
20	私立尋珍中學附小	3,000	158	19.0
21	私立西北小學	2,400	128	18.7
22	縣立榕南小學	4,020	216	18.6
23	縣立瓊南小學	1,880	102	18.4
24	縣立西城小學	3,900	219	17.8
25	縣立東北小學	3,600	203	17.7
26	私立新民小學	1,800	103	17.5
27	縣立西湖小學	2,100	121	17.3
28	省立福州鄉師馬榕附小	1,200	70	17.1
29	縣立北城小學	4,404	282	15.6

福州市小學及幼稚園學生歲佔經費比較表 (二)

次第	校名	全年經費	學生數	每生歲佔費
30	私立植民小學	1,920	124	15.5
31	私立光復中學附小	2,600	170	15.3
32	私立義務小學	3,732	241	15.4
33	省立福州鄉師梅亭附小	1,200	79	15.2
34	私立開智小學	5,300	351	15.1
35	縣立義洲小學	1,668	112	14.9
36	縣立三民小學	1,440	101	14.4
37	私立文山小學	3,000	209	14.3
38	私立協和中學附小	600	24	14.3
39	縣立益聞小學	1,440	102	14.1
40	縣立瀛江小學	1,440	105	13.7
41	縣立榕東小學	1,440	112	12.8
42	私立城南小學	1,500	125	12.0
43	縣立橋南小學	1,440	123	11.7
44	縣立滄洲小學	1,320	113	11.7
45	私立陶淑小學	3,000	261	11.5
46	私立白泉小學	2,040	219	9.3
47	私立格致小學	1,500	197	7.6
48	私立晨光小學	300	53	5.8
平	均	4,486	187	24.0
1	省立福州高中附幼第二部	3,780	82	46.1
2	省立福州高中附幼第一部	3,600	87	41.3
3	縣立瓊南幼稚園	1,680	63	26.6
4	縣立龍山幼稚園	2,040	77	26.5
5	縣立東南幼稚園	1,440	71	20.3
6	縣立西北幼稚園	1,440	94	51.3
平	均	2,330	79	29.5

說明：私立三一小學經費缺填不計入

福州市小學及幼稚園各級平均教員數表 (一)

校 名	教 員 數	級 數	各級平均教員數
省立福州第一小學	30	18	1.7
省立福州第二小學	19	7	2.7
省立福州第三小學	23	10	2.3
省立福州第四小學	15	8	1.9
省立福州高中附小第一部	16	8	2.0
省立福州高中附小第二部	16	9	1.8
省立福州實驗小學	20	8	2.5
省立福州鄉師梅亭附小	4	4	1.0
省立福州鄉師馬榕附小	2	4	0.5
省立福州鄉師洪山附小	5	5	1.0
縣立西湖小學	12	6	2.0
縣立橋南小學	11	7	1.6
縣立井湯小學	17	6	2.8
縣立東北小學	13	6	2.2
縣立瀛江小學	6	4	1.5
縣立榕東小學	10	6	1.7
縣立瓊南小學	10	5	2.0
縣立益閩小學	8	6	1.3
縣立義洲小學	8	6	1.3
縣立西城小學	16	6	2.7
縣立北城小學	16	7	2.3
縣立三民小學	6	4	1.5
縣立滄洲小學	3	2	1.5
縣立榕南小學	14	6	2.3
私立開智小學	8	6	1.3
私立揚光小學	11	5	2.5
私立西北小學	12	6	2.0
私立閩南小學	9	6	1.5
私立新民小學	15	6	2.5

福州市小學及幼稚園各級平均教員數表 (二)

校 名	教 員 數	級 數	各級平均教員數
私立平民小學	16	8	2.0
私立努力小學	17	6	2.8
私立植民小學	15	6	2.5
私立義務小學	10	6	1.7
私立三一小學	12	6	2.0
私立毓英小學	14	6	2.3
私立晨光小學	4	4	1.0
私立文山小學	13	8	1.6
私立城南小學	12	3	4.0
私立白泉小學	10	6	1.7
私立襄城小學	7	3	2.3
私立格致小學	13	6	2.2
私立宮巷小學	11	6	1.8
私立陶淑小學	20	6	3.3
私立進德小學	11	9	1.2
私立光復中學附小	12	5	2.4
私立惠兒院小學	7	4	1.7
私立福州女初中附小	9	6	1.5
私立尋珍中學附小	7	6	1.1
私立協和中學附小	3	6	0.5
平 均	12	6	2.0
省立福州高中附幼第一部	4	4	1.0
省立福州高中附幼第二部	5	5	1.0
縣立東南幼稚園	5	4	1.2
縣立龍山幼稚園	6	4	1.5
縣立西北幼稚園	6	4	1.5
縣立瓊南幼稚園	4	3	1.3
平 均	5	4	1.3

福州市小學及幼稚園每教員平均教授學生數表 (一)

校 名	教 員 數	學 生 數	每教員平均 教授學生數
省立福州第一小學	30	722	24.1
省立福州第二小學	19	301	15.8
省立福州第三小學	23	456	19.8
省立福州第四小學	15	340	22.1
省立福州高中附小第一部	16	349	21.8
省立福州高中附小第二部	16	349	21.8
省立福州實驗小學	20	201	10.1
省立福州鄉師梅亭附小	4	79	19.7
省立福州鄉師馬榕附小	2	70	35.0
省立福州鄉師洪山附小	5	86	17.2
縣立西湖小學	12	121	10.0
縣立橋南小學	11	123	11.0
縣立井湯小學	17	158	9.0
縣立東北小學	13	203	15.6
縣立瀛江小學	6	105	17.5
縣立榕東小學	10	112	11.0
縣立瓊南小學	10	102	10.0
縣立益聞小學	8	102	12.7
縣立義洲小學	8	112	14.0
縣立西城小學	16	219	13.6
縣立北城小學	16	282	17.6
縣立三民小學	6	101	16.8
縣立滄洲小學	3	113	37.7
縣立榕南小學	14	216	15.4
私立開智小學	8	351	43.8
私立揚光小學	11	132	12.0
私立西北小學	12	128	10.6
私立閩南小學	9	104	11.5
私立新民小學	15	103	6.8

福州市小學及幼稚園每教員平均教授學生數表 (二)

校 名	教 員 數	學 生 數	每教員平均 教授學生數
私立平民小學	16	411	25.6
私立努力小學	17	113	6.6
私立植民小學	15	124	8.2
私立義務小學	10	241	24.0
私立三一小學	12	173	14.4
私立毓英小學	14	235	16.7
私立晨光小學	4	53	13.2
私立文山小學	13	209	16.0
私立城南小學	12	125	10.4
私立白泉小學	10	219	22.0
私立襄城小學	7	90	13.0
私立格致小學	13	197	15.1
私立宮巷小學	11	87	7.9
私立陶淑小學	20	261	13.0
私立淮德小學	11	191	17.3
私立光復中學附小	12	170	14.0
私立惠兒院小學	7	105	15.0
私立福州女初中附小	9	142	16.8
私立尋珍中學附小	7	158	22.5
私立協和中學附小	3	42	14.0
平 均	12	187	16.0
省立福州高中附幼第一部	4	87	21.7
省立福州高中附幼第二部	5	82	16.0
縣立東南幼稚園	5	71	14.0
縣立龍山幼稚園	6	77	12.8
縣立西北幼稚園	6	94	15.6
縣立瓊南幼稚園	4	63	15.7
平 均	5	79	16.0

福州市小學及幼稚園各項統計表 (一)

校名	級數	學生數	教職員數	經費數
省立福州第一小學	18	722	32	14,258
省立福州第二小學	7	301	19	8,568
省立福州第三小學	10	456	23	11,432
省立福州第四小學	8	340	16	8,040
省立福州高中附小第一部	8	349	16	8,820
省立福州高中附小第二部	9	349	17	9,360
省立福州實驗小學	8	201	22	13,200
省立福州鄉師梅亭附小	4	79	4	1,200
省立福州鄉師馬榕附小	4	70	2	1,200
省立福州鄉師洪山附小	5	86	6	3,600
縣立西湖小學	6	121	12	2,100
縣立橋南小學	7	123	11	1,440
縣立井湯小學	6	158	17	3,960
縣立東北小學	6	203	13	3,600
縣立瀛江小學	4	105	6	1,440
縣立榕東小學	6	112	10	1,440
縣立瓊南小學	5	102	10	1,880
縣立益聞小學	6	102	8	1,440
縣立義洲小學	6	112	8	1,668
縣立西城小學	6	219	16	3,900
縣立北城小學	7	282	16	4,404
縣立三民小學	4	101	6	1,440
縣立滄洲小學	2	113	3	1,320
縣立榕南小學	6	216	14	4,020
私立開智小學	6	351	8	5,300
私立揚光小學	5	132	13	2,880
私立西北小學	6	128	12	2,400
私立閩南小學	6	104	9	1,980
私立新民小學	6	103	15	1,800

福州市小學及幼稚園各項統計表 (二)

校 名	級 數	學 生 數	教 職 員 數	經 費 數
私立平民小學	8	411	19	8,436
私立努力小學	6	113	18	8,700
私立植民小學	6	124	15	1,920
私立義務小學	6	241	10	3,732
私立三一小學	6	173	15	未詳
私立毓英小學	6	235	14	5,000
私立晨光小學	4	53	5	300
私立文山小學	8	209	13	3,000
私立城南小學	3	125	18	1,500
私立白泉小學	6	219	14	2,040
私立襄城小學	3	90	7	2,200
私立格致小學	6	197	21	1,500
私立宮巷小學	6	87	16	2,851
私立陶淑小學	6	261	24	3,000
私立淮德小學	9	191	15	7,640
私立光復中學附小	5	170	13	2,600
私立惠兒院小學	4	105	23	25,800
私立福州女初中附小	6	142	12	3,396
私立尋珍中學附小	6	158	7	3,000
私立協和中學附小	6	42	4	600
總 計	303	9,186	947	215,305
省立福州高中附幼第一部	4	87	6	3,600
省立福州高中附幼第二部	5	82	5	3,780
縣立東南幼稚園	4	71	5	1,440
縣立龍山幼稚園	4	77	6	2,040
縣立西北幼稚園	4	94	6	1,440
縣立瓊南幼稚園	3	63	5	1,680
總 計	24	474	33	13,980

說明：省立小學所附設幼稚班各項數目可參閱

省立小學及幼稚園各級學生數一覽表

福州市小學及幼稚園經費數比較表

(一)

次第	校名	全年經費 以元計	經費數比較																							
			0	1,000	2,000	3,000	4,000	5,000	6,000	7,000	8,000	9,000	10,000	11,000	12,000	13,000	14,000	15,000	25,000	26,000						
1	私立惠兒院小學	25,800	[Horizontal bar representing 25,800]																							
2	省立福州第一小學	14,258	[Horizontal bar representing 14,258]																							
3	省立福州實驗小學	13,200	[Horizontal bar representing 13,200]																							
4	省立福州第三小學	11,431	[Horizontal bar representing 11,431]																							
5	省立福州高中附小第二部	9,360	[Horizontal bar representing 9,360]																							
6	省立福州高中附小第一部	8,820	[Horizontal bar representing 8,820]																							
7	私立努力小學	8,700	[Horizontal bar representing 8,700]																							
8	省立福州第二小學	8,568	[Horizontal bar representing 8,568]																							
9	私立平民小學	8,436	[Horizontal bar representing 8,436]																							
10	省立福州第四小學	8,040	[Horizontal bar representing 8,040]																							
11	私立進德小學	7,640	[Horizontal bar representing 7,640]																							
12	私立開智小學	5,300	[Horizontal bar representing 5,300]																							
13	私立毓英小學	5,000	[Horizontal bar representing 5,000]																							
14	縣立北城小學	4,404	[Horizontal bar representing 4,404]																							
15	縣立榕南小學	4,020	[Horizontal bar representing 4,020]																							
16	縣立井湯小學	3,960	[Horizontal bar representing 3,960]																							
17	縣立西城小學	3,900	[Horizontal bar representing 3,900]																							
18	私立義務小學	3,732	[Horizontal bar representing 3,732]																							
19	省立福州鄉師洪山附小	3,600	[Horizontal bar representing 3,600]																							
20	縣立東北小學	3,600	[Horizontal bar representing 3,600]																							
21	私立福州女初中附小	3,396	[Horizontal bar representing 3,396]																							
22	私立文山小學	3,000	[Horizontal bar representing 3,000]																							
23	私立陶淑小學	3,000	[Horizontal bar representing 3,000]																							
24	私立尋珍中學附小	3,000	[Horizontal bar representing 3,000]																							
25	私立揚光小學	2,880	[Horizontal bar representing 2,880]																							
26	私立宮巷小學	2,851	[Horizontal bar representing 2,851]																							
27	私立光復中學附小	2,600	[Horizontal bar representing 2,600]																							
28	私立西北小學	2,400	[Horizontal bar representing 2,400]																							

福州市小學及幼稚園教職員數比較表

(一)

次第	校名	教職員數		
		男	女	合計
1	省立福州第一小學	21	11	32
2	私立陶淑小學	3	21	24
3	省立福州第三小學	16	7	23
4	私立惠兒院	20	3	23
5	省立福州實驗小學	8	14	22
6	私立格致小學	18	3	21
7	省立福州第二小學	16	3	19
8	省立平民小學	15	4	19
9	私立努力小學	14	4	18
10	私立城南小學	12	6	18
11	省立福州高中附小第二部	7	10	17
12	縣立井湯小學	9	8	17
13	省立福州第四小學	12	4	16
14	省立福州高中附小第一部	12	4	16
15	縣立西城小學	10	6	16
16	縣立北城小學	8	8	16
17	私立宮巷小學	12	4	16
18	私立新民小學	13	2	15
19	私立植民小學	11	4	15
20	私立三一小學	14	1	15
21	私立進德小學		15	15
22	縣立榕南小學	10	4	14
23	私立毓英小學		14	14
24	私立白泉小學	11	3	14
25	縣立東北小學	7	6	13
26	私立揚光小學	13		13
27	私立文山小學	2	11	13
28	私立光復中學附小	10	3	13
29	縣立西湖小學	10	2	12

福州市小學及幼稚園教職員數比較表

(二)

次第	校名	教職員		合計
		男	女	
30	私立西北小學	8	4	12
31	私立福州女初中附小	2	10	12
32	縣立橋南小學	6	5	11
33	縣立榕東小學	8	2	10
34	縣立瓊南小學	9	1	10
35	私立義務小學	7	3	10
36	私立閩南小學	3	6	9
37	縣立益聞小學	8		8
38	縣立義洲小學	7	1	8
39	省立開智小學	5	3	8
40	私立襄城小學	7		7
41	私立尋珍附小	1	6	7
42	省立福州鄉師洪山附小	4	2	6
43	縣立瀛江小學	5	1	6
44	縣立三民小學	2	4	6
45	私立晨光小學	3	2	5
46	省立福州鄉師梅亭附小	4		4
47	私立協和中學附小	2	2	4
48	縣立滄洲小學	3		3
49	省立福州鄉師馬榕附小	2		2
總計		410	237	647
1	省立福州高中附幼第一部		6	6
2	縣立龍山幼稚園		6	6
3	縣立西北幼稚園		6	6
4	省立福州高中附幼第二部		5	5
5	縣立東南幼稚園		5	5
6	縣立瓊南幼稚園	1	4	5
總計		1	32	33

福州市小學及幼稚園學生數比較表 (一)

次第	校名	學生數		
		男	女	合計
1	省立福州第一小學	430	292	722
2	省立福州第三小學	263	193	456
3	省立平民小學	256	155	411
4	省立開智小學	319	32	351
5	省立福州高中附小第一部	229	120	349
6	省立福州高中附小第二部	122	227	349
7	省立福州第四小學	245	95	340
8	省立福州第二小學	204	97	301
9	縣立北城小學	157	125	282
10	私立陶淑小學		261	261
11	私立義務小學	153	88	241
12	私立毓英小學		235	235
13	縣立西城小學	107	112	219
14	私立白泉小學	178	41	219
15	縣立榕南小學	161	55	219
16	私立文山小學	15	194	209
17	縣立東北小學	128	75	203
18	省立福州實驗小學	123	78	201
19	私立格致小學	163	34	197
20	私立進德小學	63	128	191
21	私立三一小學	167	6	173
22	私立光復中學附小	108	62	170
23	私立尋珍附小		158	158
24	縣立井湯小學	94	64	158
25	私立福州女初中附小	30	112	142
26	私立揚光小學	132		132
27	私立西北小學	96	32	128
28	私立城南小學	65	60	125
29	私立植民小學	69	55	124

福州市小學及幼稚園學生數比較表 (二)

次第	校名	學生		合計
		男	女	
30	縣立橋南小學	85	38	123
31	縣立西湖小學	79	42	121
32	私立努力小學	51	62	113
33	縣立滄洲小學	78	35	113
34	縣立義洲小學	51	61	112
35	縣立榕東小學	82	30	112
36	縣立瀛江小學	65	40	105
37	私立惠兒院	105		105
38	私立閩南小學	22	82	104
39	私立新民小學	42	61	103
40	縣立瓊南小學	66	36	102
41	縣立益聞小學	88	14	102
42	縣立三小	50	51	101
43	私立襄城小學	68	22	90
44	私立宮巷小學	56	31	87
45	省立福州鄉師洪山附小	63	23	86
46	省立福州鄉師梅亭附小	53	26	79
47	省立福州鄉師馬榕附小	55	15	70
48	私立晨光小學	23	30	53
49	私立協和中學附小	37	5	42
	總計	5,296	3,890	9,186
1	縣立西北幼稚園	53	41	94
2	省立福州高中附幼第一部	46	41	87
3	省立福州高中附幼第二部	43	39	82
4	縣立龍山幼稚園	45	32	77
5	縣立東南幼稚園	29	42	71
6	縣立瓊南幼稚園	29	34	63
	總計	245	229	474

福州市社會教育事業統計表

項 目		種 類	圖 書 館	博 物 館	美 術 館	閱 報 處	公 園	劇 場	電 影 場	其 他 社 會 機 關	教 育 機 關	共 計	備 考	
機 關 數	公 立		1			6	2					9		
	私 立		1	1	1	30		6	9	2		49		
	總 計		2	1	1	36	2	6	9	2		58		
職 員 數	公 立	男	5			6	9					20		
		女												
	合 計		5			6	9					20		
	私 立	男	6	10	15	14			24	45	29		143	
		女	3	2							8		13	
	合 計		9	12	15	14			24	45	37		156	
總 數	男		11	10	15	20	9	24	45	29		163		
		女	3	2							8		13	
	合 計		14	12	15	20	9	24	45	37		176		
經 費 數	公 立		1,920			480	7,300					9,700		
	私 立		1,440	12,000	1,000	904				51,964		67,308		
	合 計		3,360	12,000	1,000	1384	7,300			51,964		77,008		

福州市民衆學校各項統計表 (上期)

校名	級數	學生數			畢業生數			教職員數			經費
		男	女	計	男	女	計	男	女	計	
井關外	3	40	77	117	23	38	61	6		6	520
泛船浦	2	36	40	76	17	19	36	2	1	3	264
南門	2	67	11	78	18	6	24	4		4	336
瀛洲	2	42	26	68	20	10	30	4		4	324
西關外	2	30	30	60	10	16	26	3		3	321
南嶼	3	57	59	116	32	26	58	3	1	4	494
南鄉區	3	72	21	93	39	21	60	3	1	4	458
五里亭	3	47	49	96				4		4	462
華林坊	3	59	29	88	46	25	71	3	2	2	458
西城	2	52	15	67	23	9	32	4		4	384
吉庇巷	2	45	38	83	27	26	53	2	1	3	384
軍門前	2	27	30	57					3	3	384
湯關外	3	92	24	116	70	24	94	5	1	6	554
營前村	2	80		80	51		51	2		2	324
洋中亭	2	83	22	105	18	15	33	3	1	3	324
北關外	3	38	65	103	27	30	57	4		4	548
開元樓	3	80	32	112	39	21	60	4	1	5	547
中洲	2	72		72	42		42	3		3	324
山邊鄉	2	93	33	126	32	24	56	2	1	3	344
歸仁區	3	88	9	97				5	4	9	548
統計	49	1,200	610	1,810	534	310	844	66	17	83	8,332

□ 福州市民衆學校各項統計表 (下期)

校名	級數	學生數			畢業生數			教職員數			經費
		男	女	計	男	女	計	男	女	計	
北門外	2	31	34	65	20	22	42	3		3	534
營前村	2	58	7	65				2		2	388
盤嶼	2	78		78	46		46	2		2	546
華林坊	2	40	23	68	24	23	47	2		2	544
泛船浦	1		58	58		18	18	1	1	2	304
湯門外	2	66	14	82	44	8	52	2		2	492
南禪	2	68		68	42		42	2		2	510
象園	2	42	36	78	31	20	51	2		2	520
大王府	1	21	22	43	12	12	24		1	1	313
水部	1	30	15	45	16	12	28	2		2	315
滄洲	2	34	26	60	16	6	22	2		2	499
西門外	1	38	12	50	12	8	20	2		2	309
東門外	2	52	34	86	25	25	50	1	1	2	515
埕沙	2	34	36	70	26	22	48	1	1	2	434
義序	2	64	4	68	30	3	33	3		3	513
井門外	2	38	36	74	19	18	37	4		4	583
試驗	3	60	20	80	20	11	31	4	1	5	1,380
統計	31	756	332	1,138	383	218	601	35	5	40	8,619

附 錄

福建省留學國內各大學學院或專門學校學生數統計表

校 名	科 別																	未 詳	總 計
	文 科	理 科	教 育 科	法 科	工 科	商 科	醫 科	農 科	社 會 科	外 交 科	財 務 科	藝 術 科	宗 教	家 政	普 通 科	預 科	研 究 院		
國立交通大學工程學院					22														22
國立暨南大學	22	11	24	22		26													105
北京協和醫學院								12											12
國立同濟大學					1		6												7
國立北京大學	7	2	2			1										4			16
國立勞動大學	1			1	5	1	6												14
國立藝術學校											9								9
私立東吳大學	5	3		3												1			12
中央政治學校				6		1			4	3	2					1			17
國立青島大學		1																	1
國立浙江大學	1	2					1								3				7
私立震旦大學		1		1	4														6
國立中山大學	8	5	4	11			5	4											37
國立北平師範大學	16	7	2												2				27
國立中央大學	5		5	4	4		1	5											24
私立滬江大學	6	11	8	12		15									3				55
私立大同大學	5	8				1													14
私立光華大學	18	9				13													40
私立金陵大學	2			3			14									1			20
私立嶺南大學	3				1	1													5
公立東北大學	1	2		1	4											1			9
國立交通大學					5														5
私立之江文理學院	1	2																	3
國立音樂專科			1													5			6
河南大學		1		1															2
聖約翰大學	33																		38
私立協和學院	12	32	15	36			5								18				113
私立廈門大學	42	23	40	57		22													184
私立太夏大學	7	9	47	17		2									22				104
國立青華大學	4	2		17	5												4		32
私立中國公學	18	4		25		3													50
國立北平大學	6	1		13	13		2	5			5				1				46
私立燕京大學	17	5	1	17								2	2		4	14			62
私立華南女子學院	7	7	9						7						1	6	45		82
私立福建學院				47															47
私立法政專門學校				253															253
總 計	247	147	158	475	64	86	31	35	11	3	2	14	2	2	1	72	18	45	1,486



A541 212 0014 6635B

福建省各縣教育局長資格一覽表								
資	格	分	類	人類				
大	學	畢	業	21				
國	外	專	門	學	校	畢	業	3
師	範	大	學	畢	業	2		
師	範	學	校	畢	業	18		
地方行政人員養成所教育組畢業				12				
優	級	師	範	畢	業	2		
中	等	學	校	畢	業	2		
專	門	學	校	畢	業	4		
總				計	64			

例 言

1. 本冊統計分爲(a)地方教育(b)省立學校(c)福州市教育三編
2. 地方教育統計材料係以十九年度本廳所編印各項統計表寄發各縣教育局所填報者爲根據(上杭一縣因十九年度地方紛亂教育停頓故以十八年度統計填報)計共六十一縣尚有龍巖連城長汀三縣以匪亂未靖無從調查本冊統計暫不列入
3. 省立學校統計材料係以十九年度學校概況調查表爲根據
4. 福州市教育統計材料係以十九年度學校現狀調查表爲根據
5. 各項圖表有特殊情形應須說明者均註於該圖表之下方
6. 除地方教育省立學校及福州市教育三編外尚有其他統計表列爲附錄以備參攷
7. 本冊所載經費數目以國幣圓爲單位不足一圓者則四捨五入
8. 本冊編製格式及統計數目倘有錯誤之處希閱者時加指正爲幸

編者誌於福建教育廳

民國二十年六月

福建省教育統計

民國十九年度

福建省教育廳編印

民國二十一年七月出版



定價一元

