



司法統計


謝冠生署




民國二十五年度



(下冊)



第二類
民事



上海图书馆藏书



A541 212 00:1 29148

民事第一審案件(1) (普通)

法 院	受 理 件 數			已 結						其 他	結 果
	計	舊 受	新 收	計	判 決	和 解	撤 回	裁 定 駁 回			
總 計	106670	6411	94259	93121	6622	8851	7806	4872	8970	7549	
江 蘇 計	26502	1175	19327	19145	14844	1587	1300	395	1019	1557	
首 都 地 方 法 院	1412	83	1329	1318	1680	80	41	89	7	190	
上 海 第 一 特 區 法 院	922	708	8338	8820	7580	720	465	1	54	544	
上 海 第 二 特 區 法 院	511	—	3723	3723	2555	222	154	70	752	50	
吳 縣 地 方 法 院	1355	83	1052	1063	721	211	73	51	7	72	
滬 江 地 方 法 院	498	20	466	479	352	51	22	27	27	7	
無 錫 地 方 法 院	637	64	983	943	786	25	39	13	82	42	
武 進 地 方 法 院	708	—	608	611	511	—	60	—	18	97	
甯 波 地 方 法 院	590	25	565	563	297	60	76	126	6	26	
慈 溪 地 方 法 院	37	8	379	378	332	49	21	—	6	9	
泰 縣 地 方 法 院	403	—	460	265	58	06	137	5	5	165	
銅 山 地 方 法 院	239	29	323	324	176	56	89	—	12	6	
雅 陵 地 方 法 院	57	—	57	37	10	5	7	13	2	20	
當 塗 地 方 法 院	131	43	88	99	73	1	16	—	9	32	
陳 太 地 方 法 院	405	—	405	216	125	9	65	—	17	180	
興 化 地 方 法 院	297	—	297	277	212	6	44	—	15	20	
浙 江 計	13174	696	12568	12567	8526	2090	958	600	393	607	
杭 嘉 興 地 方 法 院	1266	81	1185	1208	982	123	88	—	15	58	
嘉 興 地 方 法 院	455	12	443	443	375	29	42	—	4	12	
金 華 地 方 法 院	713	19	694	691	323	243	57	56	12	22	
鄞 縣 地 方 法 院	1324	112	1212	1224	985	107	54	56	22	160	
紹 興 地 方 法 院	1185	55	1132	1148	665	234	101	127	21	37	
嘉 興 地 方 法 院	367	5	362	361	761	41	8	3	48	6	
吳 興 地 方 法 院	373	6	367	360	267	31	21	34	7	13	
臨 海 地 方 法 院	334	15	319	327	220	37	16	44	10	7	
衢 縣 地 方 法 院	360	11	349	353	251	31	9	61	1	7	
定 海 地 方 法 院	81	2	79	78	69	1	2	—	6	3	
溫 州 地 方 法 院	1174	67	1107	1108	696	261	151	—	—	66	
溫 嶺 地 方 法 院	295	4	291	290	202	49	23	5	11	5	
東 陽 地 方 法 院	547	61	486	457	354	24	48	—	31	90	
餘 姚 地 方 法 院	289	1	288	289	126	141	20	—	2	—	
黃 岩 地 方 法 院	345	8	337	340	206	76	5	—	53	5	
永 康 地 方 法 院	475	6	469	470	294	104	54	—	18	5	
龍 泉 地 方 法 院	289	2	287	288	160	95	8	—	25	1	
義 烏 地 方 法 院	360	10	350	328	201	104	18	1	4	29	

民事第一審案件(1) (普通)

法 院	受 理 件 數			已 結							主 結
	計	舊 受	新 收	計	判 決	和 解	撤 銷	裁 定 駁 回	其 他		
江 山 地 方 法 院	343	13	330	336	218	30	17	56	15	7	
懷 慶 地 方 法 院	452	20	432	416	215	75	37	79	10	36	
海 寧 地 方 法 院	85	5	80	82	37	17	11	17	—	3	
嘉 善 地 方 法 院	229	5	224	210	187	13	10	—	—	19	
長 興 地 方 法 院	143	10	133	134	88	24	16	3	3	9	
定 海 地 方 法 院	209	20	189	181	146	17	2	12	4	28	
蕭 山 地 方 法 院	296	1	295	294	220	56	15	—	3	2	
所 昌 地 方 法 院	266	10	256	261	157	15	30	46	13	5	
寧 海 地 方 法 院	176	6	170	168	124	16	23	—	5	8	
龍 泉 地 方 法 院	226	14	212	223	165	47	—	—	11	3	
奉 化 地 方 法 院	200	10	190	193	149	20	14	—	10	7	
浦 江 地 方 法 院	210	9	201	205	93	35	51	—	26	5	
瑞 安 地 方 法 院	107	8	99	101	90	1	7	—	3	6	
安 徽 計	2510	133	2377	2379	1512	294	357	128	88	131	
高 等 法 院	4	—	4	4	2	—	1	1	—	—	
懷 寧 地 方 法 院	324	21	303	309	126	66	50	29	38	15	
蕪 湖 地 方 法 院	420	14	406	389	269	56	46	—	18	31	
合 肥 地 方 法 院	362	7	355	345	262	22	50	9	2	17	
鳳 懷 地 方 法 院	489	8	481	480	307	23	73	73	4	9	
桐 城 地 方 法 院	240	10	230	233	128	44	46	—	15	7	
阜 陽 地 方 法 院	379	55	324	344	241	32	67	—	4	35	
歙 縣 地 方 法 院	94	8	86	88	27	29	16	16	—	6	
宣 城 地 方 法 院	198	10	188	187	150	22	8	—	7	11	
江 西 計	2417	61	2356	2333	1862	99	145	113	114	84	
南 昌 地 方 法 院	1207	22	1185	1171	1029	1	59	—	82	36	
贛 縣 地 方 法 院	158	12	146	141	110	19	3	—	9	17	
九 江 地 方 法 院	275	8	267	265	169	23	25	45	3	10	
吉 安 地 方 法 院	68	—	68	68	37	—	5	21	5	—	
河 口 地 方 法 院	144	6	138	138	76	10	8	41	3	6	
臨 川 地 方 法 院	329	10	314	314	238	42	23	—	11	15	
浮 梁 地 方 法 院	124	3	121	124	103	2	13	6	—	—	
鄱 陽 地 方 法 院	112	—	112	112	100	2	9	—	1	—	
湖 北 計	5454	161	5293	5252	3429	522	486	40	405	202	
武 昌 地 方 法 院	1045	17	1028	1018	490	82	39	270	137	27	
漢 口 地 方 法 院	2022	97	1925	1937	1628	124	132	22	31	85	
宜 昌 地 方 法 院	312	5	307	296	183	56	23	—	34	16	

民事第一審案件(1) (普通)

法 院	受 理 件 數			已 結							未 結
	計	舊 受	新 收	計	判 決	和 解	撤 回	裁 定 駁 回	其 他		
襄陽地方法院	335	8	327	323	195	61	32	—	35	12	
恩施地方法院	231	1	230	228	103	48	18	9	50	3	
沙市地方法院	284	7	277	272	144	43	59	19	7	12	
鄖縣地方法院	153	1	152	147	84	3	19	29	12	6	
黃岡地方法院	141	1	140	132	64	16	22	5	25	9	
隨縣地方法院	192	9	183	180	79	38	41	22	—	12	
黃陂地方法院	139	3	136	136	99	9	22	—	6	3	
孝感地方法院	102	5	97	99	66	9	14	4	6	3	
應城地方法院	111	1	110	110	75	4	15	2	14	1	
天門地方法院	85	1	84	83	47	13	16	—	7	2	
滂水地方法院	160	3	157	157	80	9	19	26	23	3	
武穴地方法院	107	1	106	99	65	2	14	—	18	8	
荆門地方法院	35	1	34	35	27	5	1	2	—	—	
湖南 計	5199	356	4843	4666	3021	250	635	410	350	533	
長沙地方法院	1251	120	1131	1180	939	65	93	48	35	71	
衡陽地方法院	860	41	819	755	400	3	114	179	59	105	
常德地方法院	479	25	454	467	228	48	30	132	29	12	
邵陽地方法院	886	69	817	740	491	9	186	—	54	146	
沅陵地方法院	271	20	251	235	139	11	45	—	40	26	
桂陽地方法院	155	16	139	142	60	41	2	29	10	13	
湘潭地方法院	511	45	466	447	343	43	35	22	4	64	
零陵地方法院	298	20	278	284	221	11	19	—	33	14	
衡山地方法院	488	—	488	416	200	19	111	—	86	72	
四川 計	4834	205	4629	4378	2872	519	278	291	427	456	
高等法院	1	—	1	1	—	—	—	1	—	—	
成都地方法院	1675	46	1629	1627	1106	198	33	131	159	48	
萬縣地方法院	929	47	882	689	356	20	132	71	110	240	
瀘縣地方法院	1383	60	1323	1261	978	237	18	—	28	122	
閬中地方法院	531	35	496	523	300	13	71	88	51	8	
自貢地方法院	315	17	298	277	132	42	24	—	79	38	
河北 計	6698	501	6197	6013	4512	214	400	28	859	635	
北平地方法院	4712	428	4284	4952	3675	65	247	—	265	460	
滄縣地方法院	280	16	264	230	131	12	51	—	36	50	
邢台地方法院	159	1	158	158	107	26	11	5	9	1	
大名地方法院	288	20	268	282	212	18	49	—	3	6	
石門地方法院	54	5	49	48	37	1	7	—	3	6	

民事第一審案件(1) (普通)

法 院	受 理 件 數			已 結						未 結
	計	舊 受	新 收	計	判 決	和 解	撤 回	議 定 駁 回	其 他	
涿縣地方法院	798	31	767	768	237	2	18	—	511	30
定縣地方法院	407	—	407	275	113	90	17	23	32	132
河南 計	4567	204	4363	4298	2531	335	390	311	731	269
開封地方法院	588	24	564	562	325	28	20	124	65	26
信陽地方法院	525	31	494	468	366	10	49	—	43	57
安陽地方法院	355	20	335	330	177	24	14	66	49	25
洛陽地方法院	770	16	754	745	346	53	21	—	325	25
鄭縣地方法院	192	18	174	176	105	20	15	27	9	16
商邱地方法院	240	4	236	239	150	38	39	—	12	1
許昌地方法院	153	15	138	146	121	4	9	2	10	7
汲縣地方法院	149	16	133	132	86	21	9	10	6	17
南陽地方法院	408	14	394	364	205	11	16	71	61	44
汝南地方法院	667	21	646	643	375	106	125	—	37	24
淮陽地方法院	520	25	495	493	275	20	73	11	114	27
山東 計	7675	435	7240	7120	4193	865	865	321	876	555
濟南地方法院	685	37	648	651	413	23	77	1	137	34
濟寧地方法院	140	2	138	138	104	10	7	—	17	2
青島地方法院	792	45	747	752	544	32	62	—	114	40
福山地方法院	418	28	390	413	278	79	23	17	16	5
德縣地方法院	184	9	175	163	36	50	79	45	3	21
臨沂地方法院	477	46	431	373	222	61	72	3	15	104
泰安地方法院	354	14	340	320	219	56	28	17	—	34
威海地方法院	221	14	207	202	134	34	23	—	11	19
章邱地方法院	256	22	234	210	122	41	31	—	16	46
長清地方法院	219	1	218	196	112	22	38	22	2	23
萊陽地方法院	457	78	379	371	263	40	31	—	37	86
濰縣地方法院	301	4	297	295	153	43	39	47	13	6
即墨地方法院	419	26	393	409	153	16	48	126	66	10
膠縣地方法院	249	15	234	224	144	62	13	—	5	25
臨清地方法院	170	5	165	168	76	58	32	2	—	2
掖縣地方法院	225	15	210	204	143	3	58	—	—	21
陽穀地方法院	261	5	256	253	50	26	9	15	153	8
安邱地方法院	165	3	162	164	148	—	7	—	9	1
莒縣地方法院	251	20	231	236	183	27	25	—	1	15
滕縣地方法院	164	8	156	156	81	30	42	—	3	8
鄒城地方法院	118	—	118	116	79	17	16	3	1	2
曹縣地方法院	158	3	155	155	118	12	25	—	—	3

民 事 第 一 審 案 件 (1) (普 通)

法 院	受 理 件 數			已 結						未 結
	計	舊 收	新 收	計	判 決	和 解	撤 回	裁 定 駁 回	其 他	
晉 澤 地 方 法 院	47	17	470	473	102	50	66	17	238	14
晉 密 地 方 法 院	10	10	211	211	140	41	23	—	7	10
晉 城 地 方 法 院	105	6	154	159	113	10	15	3	9	10
惠 民 地 方 法 院	123	2	121	117	63	22	26	3	3	6
山 西 計	1458	24	1434	1335	940	134	152	40	129	63
太 原 地 方 法 院	438	11	427	430	333	21	33	—	43	8
太 原 地 方 法 院 榆 次 分 庭	60	4	56	58	9	41	6	—	2	2
交 邑 地 方 法 院	203	5	200	203	161	5	23	3	11	2
大 同 地 方 法 院	329	—	329	316	153	42	70	1	50	13
長 治 地 方 法 院	139	4	135	138	70	20	12	27	9	1
懷 汾 地 方 法 院	243	—	243	211	196	5	4	—	6	32
襄 武 地 方 法 院	44	—	44	39	18	—	4	9	8	5
陝 西 計	2271	93	2178	2151	1228	150	311	—	462	120
長 安 地 方 法 院	1569	82	1487	1472	864	91	253	—	264	97
南 鄭 地 方 法 院	530	4	496	486	275	12	30	—	169	14
榆 林 地 方 法 院	120	5	115	111	64	18	15	—	14	9
安 康 地 方 法 院	82	2	80	82	25	29	13	—	15	—
甘 肅 計	1851	110	1741	1678	393	447	246	24	568	173
平 涼 地 方 法 院	140	12	128	127	34	47	7	12	27	13
天 水 地 方 法 院	118	28	90	109	27	34	17	3	28	9
武 威 地 方 法 院	115	2	113	113	37	16	6	—	54	2
酒 泉 地 方 法 院	76	3	73	74	22	—	15	6	31	2
武 都 地 方 法 院	116	9	107	101	22	77	2	—	—	15
岷 縣 地 方 法 院	48	2	46	44	17	—	21	—	6	4
永 登 地 方 法 院	122	11	111	117	11	10	—	1	95	5
岷 縣 地 方 法 院	129	12	117	95	33	22	31	—	9	34
靜 寧 地 方 法 院	154	17	137	128	59	18	40	—	11	26
張 掖 地 方 法 院	142	3	139	130	30	66	24	1	9	12
徽 縣 地 方 法 院	233	—	233	215	4	79	74	—	58	18
隴 西 縣 司 法 處	232	—	232	232	1	—	—	—	231	—
慶 陽 縣 司 法 處	26	—	26	26	4	16	5	1	—	—
固 原 縣 司 法 處	13	—	13	6	2	2	—	—	2	7
泰 安 縣 司 法 處	98	—	98	89	43	43	2	—	1	9
涇 川 縣 司 法 處	20	2	18	18	—	12	—	—	6	2
榆 中 縣 司 法 處	69	9	60	54	47	5	2	—	—	15
福 建 計	2614	76	2538	2502	1675	142	112	160	413	112

民事第一審案件(1) (普通)

法 院	受 理 件 數			已 結						未 結
	計	舊 受	新 收	計	判 決	和 解	撤 回	裁 定 駁 回	其 他	
開 慶 地 方 法 院	1381	16	1365	1378	797	98	45	31	307	3
廈 門 地 方 法 院	496	30	466	440	304	32	31	25	48	56
建 甌 地 方 法 院	134	3	131	128	70	2	8	29	19	6
龍 溪 地 方 法 院	144	—	144	135	93	4	2	28	8	9
晉 江 地 方 法 院	243	18	225	216	131	6	21	47	11	27
甯 德 地 方 法 院	216	9	207	205	180	—	5	—	20	11
廣 東 計	12584	1795	10789	11119	7775	449	632	714	1549	1465
高 等 法 院	8	—	8	8	—	—	2	6	—	—
廣 州 地 方 法 院	3925	373	3552	3666	2496	50	178	180	762	259
從 化 地 方 法 院	52	4	48	5	35	12	—	5	—	—
三 水 地 方 法 院	70	10	60	65	55	4	3	—	3	5
陽 江 地 方 法 院	394	130	264	248	214	15	16	—	3	146
陽 春 地 方 法 院	56	5	51	49	40	—	8	—	1	7
東 莞 地 方 法 院	408	49	359	366	356	3	14	64	29	42
鶴 山 地 方 法 院	126	38	88	109	89	2	5	—	13	17
順 德 地 方 法 院	259	67	192	235	135	30	23	9	38	24
合 山 地 方 法 院	514	195	319	434	278	11	31	92	72	30
清 遠 地 方 法 院	271	32	239	259	214	3	3	—	39	12
花 縣 地 方 法 院	74	9	65	70	50	3	—	9	8	4
汕 頭 地 方 法 院	499	134	365	433	303	36	44	39	50	36
惠 來 地 方 法 院	136	9	130	109	93	3	5	—	8	27
潮 安 地 方 法 院	387	40	347	331	214	2	24	30	31	86
饒 平 地 方 法 院	54	15	39	49	28	1	7	4	9	5
豐 順 地 方 法 院	36	2	34	35	16	10	3	4	2	1
海 豐 地 方 法 院	131	7	124	124	105	2	1	2	14	7
陸 豐 地 方 法 院	80	13	67	71	49	—	6	15	1	9
防 城 地 方 法 院	93	2	91	63	44	13	3	1	2	30
靈 山 地 方 法 院	156	55	101	88	73	10	1	—	4	63
海 康 地 方 法 院	151	23	128	148	128	6	5	9	—	3
徐 聞 地 方 法 院	28	—	28	28	12	4	1	9	2	—
遂 溪 地 方 法 院	88	17	71	76	64	1	5	—	6	12
瓊 山 地 方 法 院	261	64	197	19	161	—	16	—	14	70
儋 縣 地 方 法 院	74	3	71	71	48	6	2	8	7	3
文 昌 地 方 法 院	68	—	68	68	—	68	—	—	—	—
澄 邁 地 方 法 院	70	4	66	56	52	1	3	—	—	14
瓊 樂 地 方 法 院	116	6	110	98	79	3	10	—	6	18
萬 陵 地 方 法 院	88	9	79	76	28	15	—	33	—	12
感 昌 地 方 法 院	74	2	72	66	60	1	4	—	1	8

民事第一審案件(1) (普通)

法 院	受 理 件 數			已 結						未 結
	計	舊 受	新 收	計	判 決	和 解	撤 回	裁 定 駁 回	其 他	
曲江地方法院	186	2	184	177	124	—	13	11	29	9
南雄地方法院	116	6	110	109	96	2	4	6	1	7
樂昌地方法院	71	2	69	67	54	3	1	—	9	4
翁源地方法院	76	4	72	65	34	1	4	14	12	11
英德地方法院	346	16	330	325	171	4	6	—	144	21
連縣地方法院	139	2	137	104	95	—	5	—	4	35
陽山地方法院	62	—	62	52	31	4	—	14	3	10
惠陽地方法院	272	33	239	234	141	2	17	41	33	38
紫金地方法院	207	35	172	163	115	15	4	8	21	44
連平地方法院	78	30	48	71	27	—	15	14	15	7
和平地方法院	61	2	59	61	52	3	4	—	2	—
龍門地方法院	41	5	36	40	27	1	—	6	6	1
新豐地方法院	100	14	86	82	67	—	12	—	3	18
高要地方法院	180	8	172	166	92	10	3	34	27	14
廣寧地方法院	89	22	67	86	62	7	12	—	5	3
四會地方法院	18	—	18	18	—	18	—	—	—	—
雲浮地方法院	113	40	73	105	57	6	2	25	15	8
雲浮地方法院	50	4	46	46	44	—	2	—	—	4
茂名地方法院	282	49	233	247	238	—	8	1	—	35
宣地方法院	85	20	65	70	64	—	—	—	6	15
廣西 計	4367	373	3994	3775	2304	258	260	639	314	592
邕寧地方法院	375	52	323	335	235	26	10	44	20	40
蒼梧地方法院	407	73	334	345	290	4	24	—	27	62
桂林地方法院	246	35	311	232	166	8	10	22	26	14
柳州地方法院	173	17	156	156	77	11	20	24	24	17
龍州地方法院	70	—	70	79	44	10	—	10	6	—
平林地方法院	347	27	320	281	218	6	7	43	7	66
平樂地方法院	144	8	136	123	85	9	—	26	3	21
靈山地方法院	512	33	479	457	131	62	96	64	104	55
橫縣地方法院	272	23	249	246	144	21	12	54	15	26
懷集地方法院	308	9	299	243	144	12	19	63	5	65
容縣地方法院	178	14	164	161	122	4	10	14	11	17
桂平地方法院	255	16	239	200	113	13	20	22	32	55
貴縣地方法院	276	9	267	246	128	22	11	80	5	30
博白地方法院	242	18	224	191	76	10	15	71	19	51
平南地方法院	362	26	336	307	251	17	2	32	5	55
賀縣地方法院	200	13	187	182	80	23	4	70	5	18
電白地方法院	114	8	106	104	65	13	10	7	9	10

民 事 第 一 審 案 件 (1) (普 通)

法 院	受 理 件 數			已 結						未 結
	計	舊 受	新 收	計	判 決	和 解	撤 回	裁 定 駁 回	其 他	
化 縣 地 方 法 院	63	8	55	56	54	—	1	—	1	7
廉 江 地 方 法 院	83	6	77	81	72	4	4	1	—	2
海 縣 地 方 法 院	358	54	304	303	242	—	32	—	29	55
蕉 嶺 地 方 法 院	62	25	37	9	4	—	3	—	2	53
興 寧 地 方 法 院	332	56	276	253	208	21	15	3	11	74
平 遠 地 方 法 院	79	9	70	74	36	14	3	17	4	5
五 華 地 方 法 院	174	21	153	154	84	6	29	—	35	20
貴 州 計	1107	44	1063	988	452	100	53	163	220	119
貴 陽 地 方 法 院	808	44	764	740	388	37	33	133	149	68
湄 潭 地 方 法 院	87	—	87	86	22	23	15	11	15	1
郎 岱 地 方 法 院	212	—	212	162	42	40	5	19	56	50
察 哈 爾 計	181	6	175	176	146	5	8	16	1	5
萬 全 地 方 法 院	181	6	175	176	146	5	8	16	1	5
綏 遠 計	368	13	355	359	176	89	22	51	21	9
歸 綏 地 方 法 院	196	11	185	194	107	21	10	43	13	2
包 頭 地 方 法 院	74	—	74	68	49	7	8	—	4	6
豐 鎮 地 方 法 院	98	2	96	97	20	61	4	8	4	1
寧 夏 計	839	40	799	827	231	311	196	58	31	12
夏 朔 地 方 法 院	348	16	332	347	131	85	59	54	18	1
衛 寧 地 方 法 院	242	1	241	239	31	114	81	—	13	3
平 禮 地 方 法 院	97	2	95	97	22	68	4	3	—	—
河 東 地 方 法 院	152	21	131	144	47	44	52	1	—	8
最 之 二 十 三 年 度	82668	6938	75830	75149	50759	10049	5108	2324	5909	7519
近 二 十 四 年 度	111843	8787	103056	105286	72699	10404	8922	4361	9200	6557
三 年 總 計 本 年 度	100670	6411	94259	93121	62622	8851	7806	4872	8970	7549

說 明 1. 本表係根據各法院年報填載。

2. 本年度編入法院院數，比二十四年度多13所，而受理件數，反比該年度少11173件，此乃新
民訴法施行以後，各法院對於民事案件勵行調解所收之效果也。

民 事 第 一 審 案 件 (2) (普 通)

法 院	終 結 件 數	訴 訟 之 種 類								
		人 事	建 築 物	船 舶	土 地	金 錢	糧 食	物 品	證 券	雜 件
總 計	93121	8358	5206	50	15028	48445	2887	2068	1629	9450
江 蘇 計	19145	660	917	17	1052	15032	192	110	341	824
首 部 地 方 法 院	1312	37	252	1	117	649	—	1	—	255
上 海 第 一 特 區 地 方 法 院	8820	150	296	2	13	8143	3	22	116	75
上 海 第 二 特 區 地 方 法 院	3754	49	15	—	5	3356	51	25	104	149
吳 縣 地 方 法 院	1063	90	171	2	59	645	21	13	30	32
甯 江 地 方 法 院	479	35	40	—	92	268	2	19	19	4
無 錫 地 方 法 院	945	49	27	5	164	654	6	8	30	2
武 進 地 方 法 院	611	62	33	5	93	353	11	4	2	48
有 通 地 方 法 院	565	41	2	1	205	278	3	5	1	29
松 江 地 方 法 院	378	38	10	—	22	219	14	5	—	72
泰 縣 地 方 法 院	265	30	9	—	57	105	29	1	29	5
銅 山 地 方 法 院	324	30	34	—	61	129	4	2	1	63
淮 陰 地 方 法 院	37	6	3	—	10	13	—	—	2	3
常 熟 地 方 法 院	99	4	2	—	19	65	—	2	—	7
東 台 地 方 法 院	216	9	4	—	23	92	14	—	7	67
興 化 地 方 法 院	277	30	19	1	112	72	34	3	—	6
浙 江 計	12567	586	709	6	2246	6589	878	416	103	1034
杭 縣 地 方 法 院	1208	60	100	—	196	746	8	21	2	75
永 嘉 地 方 法 院	443	18	45	—	34	295	20	17	—	14
金 華 地 方 法 院	691	23	33	—	166	312	1	131	4	21
鄞 縣 地 方 法 院	1224	93	64	—	123	840	17	20	—	67
紹 興 地 方 法 院	1148	29	120	—	192	486	264	24	2	31
嘉 興 地 方 法 院	361	17	4	2	92	86	192	13	9	36
吳 興 地 方 法 院	360	25	5	—	15	246	12	1	10	46
寧 海 地 方 法 院	327	22	—	—	64	140	13	—	—	88
衢 縣 地 方 法 院	353	11	18	—	89	125	27	13	—	70
處 德 地 方 法 院	78	6	1	—	18	32	8	6	1	6
諸 暨 地 方 法 院	1108	18	27	1	216	548	111	14	21	152
溫 嶺 地 方 法 院	290	17	16	—	76	125	15	9	14	18
東 陽 地 方 法 院	457	14	33	—	170	193	14	23	6	4
餘 姚 地 方 法 院	289	5	28	—	32	194	1	20	—	9
黃 岩 地 方 法 院	349	13	27	—	88	167	23	8	2	12
永 康 地 方 法 院	470	21	40	—	83	260	—	44	—	22
蘭 谿 地 方 法 院	238	5	11	—	68	148	32	—	—	24
義 烏 地 方 法 院	328	13	26	—	28	221	9	6	—	25

民事第一審案件(2) (普通)

法 院	終 結 件 數	之 種 類								
		人 事	建 築 物	船 舶	土 地	金 錢	糧 食	物 品	證 券	雜 件
江 山 地 方 法 院	336	9	10	--	65	97	95	8	14	33
溧 縣 地 方 法 院	416	38	22	--	114	213	9	4	2	14
海 寧 地 方 法 院	82	8	3	--	5	50	--	4	--	12
嘉 善 地 方 法 院	210	6	4	--	11	166	5	4	--	14
長 興 地 方 法 院	134	10	1	--	20	82	1	--	--	20
定 海 地 方 法 院	181	11	7	1	7	129	--	14	--	12
蕭 山 地 方 法 院	294	9	13	--	44	151	42	--	--	35
新 昌 地 方 法 院	261	11	13	--	38	126	13	3	11	46
寧 海 地 方 法 院	168	13	10	--	40	77	8	9	5	6
龍 泉 地 方 法 院	223	11	11	--	91	69	13	--	--	28
奉 化 地 方 法 院	193	16	4	--	17	112	4	--	--	40
浦 江 地 方 法 院	205	25	--	--	27	108	--	--	--	45
甯 波 地 方 法 院	101	9	13	2	17	45	11	--	--	4
安 徽 計	2379	249	140	--	439	1127	145	19	43	217
高 等 法 院 第 一 分 院	4	--	--	--	--	--	--	--	--	4
懷 寧 地 方 法 院	309	34	67	--	25	138	7	5	21	12
蕪 湖 地 方 法 院	389	28	4	--	40	257	8	2	--	50
合 肥 地 方 法 院	345	20	13	--	41	204	36	5	--	26
鳳 懷 地 方 法 院	480	44	22	--	134	191	7	6	--	76
桐 城 地 方 法 院	233	16	2	--	66	106	19	1	16	7
阜 陽 地 方 法 院	544	80	13	--	72	96	41	--	--	42
歙 縣 地 方 法 院	88	13	5	--	27	36	1	--	6	--
宣 城 地 方 法 院	187	14	14	--	34	99	26	--	--	--
江 西 計	2333	197	193	1	420	1276	54	14	6	172
南 昌 地 方 法 院	1171	32	117	--	338	659	9	--	5	11
贛 縣 地 方 法 院	141	23	7	--	10	83	10	2	--	6
九 江 地 方 法 院	265	30	7	1	8	157	3	2	--	57
吉 安 地 方 法 院	68	21	7	--	10	27	--	1	1	1
河 口 地 方 法 院	138	5	5	--	7	56	13	1	--	51
臨 川 地 方 法 院	314	38	25	--	22	196	9	--	--	24
浮 梁 地 方 法 院	124	27	20	--	5	62	--	3	--	7
鄱 陽 地 方 法 院	112	21	5	--	20	36	10	5	--	15
湖 北 計	5222	532	225	2	439	3062	233	94	55	569
武 昌 地 方 法 院	1018	129	104	1	69	483	3	24	28	136
漢 口 地 方 法 院	1937	45	35	--	19	1647	--	21	--	170
宜 昌 地 方 法 院	296	19	6	1	41	214	4	3	--	8

民事第一審案件(2) (普通)

法 院	終 結 件 數	訴 訟 之 種 類								
		人 事	建 築 物	船 舶	土 地	金 錢	糧 食	物 品	證 券	雜 件
襄陽地方法院	393	31	25	—	96	89	79	1	1	1
恩施地方法院	228	17	20	—	36	107	36	—	—	12
沙市地方法院	272	47	3	—	65	80	13	9	5	50
鄂縣地方法院	147	15	—	—	29	35	36	23	—	9
黃岡地方法院	132	15	8	—	17	44	8	1	2	37
隨縣地方法院	180	32	7	—	11	62	16	—	15	37
黃陂地方法院	136	26	2	—	27	61	9	2	1	8
孝感地方法院	99	22	—	—	16	58	2	—	—	1
應城地方法院	110	35	5	—	11	41	2	—	2	14
天門地方法院	83	31	5	—	17	23	2	1	—	4
涿水地方法院	157	32	4	—	28	59	14	2	1	17
武穴地方法院	99	25	—	—	4	50	8	6	—	6
荊門地方法院	35	11	1	—	12	9	1	1	—	—
湖南 計	4666	296	114	2	1162	2159	220	115	87	511
長沙地方法院	1180	36	40	—	272	682	43	29	34	44
衡陽地方法院	755	34	32	—	157	394	52	6	—	80
常德地方法院	467	53	14	—	84	195	49	8	36	28
邵陽地方法院	740	42	5	—	169	281	27	—	13	203
沅陵地方法院	235	47	4	—	56	90	3	19	4	12
桂陽地方法院	142	31	7	—	33	48	1	—	—	22
湘潭地方法院	447	16	—	—	119	273	1	5	—	33
零陵地方法院	284	27	8	—	67	93	21	5	—	63
衡山地方法院	416	10	4	2	205	103	23	43	—	26
四川 計	4378	305	163	—	298	2236	139	207	408	622
高等法院第三分院	1	—	—	—	—	—	—	—	—	1
成都地方法院	1627	114	95	—	81	865	36	39	42	355
萬縣地方法院	689	29	37	—	101	233	88	108	—	88
瀘縣地方法院	1261	74	19	—	80	572	15	55	359	87
閬中地方法院	523	77	—	—	28	416	—	—	—	2
自貢地方法院	277	11	12	—	8	145	—	5	7	89
河北 計	6013	458	707	—	587	2632	73	137	103	1296
北平地方法院	4252	344	688	—	204	2160	2	97	82	695
景縣地方法院	230	27	3	—	41	103	—	11	2	43
邢台地方法院	158	20	3	—	47	32	31	15	1	9
大名地方法院	282	25	19	—	73	105	17	1	3	34
石門地方法院	48	3	4	—	—	34	—	1	2	4

民事第一審案件(2) (普通)

法 院	終 結 件 數	訴 訟 之 種 類								
		人 事	建 築 物	船 舶	土 地	金 錢	糧 食	物 品	證 券	雜 件
涿縣地方法院	768	4	—	—	101	121	19	—	12	511
定縣地方法院	275	35	10	—	116	97	4	12	1	—
河南 計	4298	401	302	—	1289	12,6	239	129	15	656
開封地方法院	562	25	14	—	88	326	—	34	—	75
信陽地方法院	468	32	—	—	149	182	20	—	11	74
安陽地方法院	330	77	19	—	190	111	9	4	—	19
洛陽地方法院	745	23	114	—	125	139	47	10	—	287
鄭縣地方法院	176	16	17	—	53	55	3	7	4	21
商邱地方法院	239	26	40	—	107	47	5	9	—	5
許昌地方法院	146	28	5	—	42	52	6	2	—	11
汲縣地方法院	132	1	8	—	47	59	6	5	—	6
南陽地方法院	364	63	36	—	139	69	27	7	—	23
汝南地方法院	643	76	12	—	334	81	31	8	—	101
淮陽地方法院	493	34	46	—	105	155	76	43	—	34
山東 計	7120	723	244	4	1775	3034	108	133	100	949
濟南地方法院	651	60	4	—	22	248	3	5	5	304
濟寧地方法院	138	13	38	—	38	57	8	—	5	17
青島地方法院	752	30	19	2	28	532	3	18	20	50
福山地方法院	413	26	3	1	70	323	—	2	17	21
惠民縣地方法院	163	18	2	—	62	56	13	—	—	12
臨沂地方法院	373	58	3	—	159	78	4	1	—	70
泰安地方法院	326	17	32	—	110	114	7	2	7	31
威海地方法院	202	31	9	1	43	96	—	15	4	3
章邱地方法院	210	22	13	—	43	109	4	4	8	7
長清地方法院	196	47	14	—	45	68	—	18	—	4
萊陽地方法院	371	49	32	—	121	103	18	19	11	13
濰縣地方法院	295	59	12	—	38	148	3	1	—	34
即墨地方法院	409	16	24	—	154	200	1	1	5	8
膠縣地方法院	224	21	16	—	67	83	—	6	—	31
濰清地方法院	168	9	—	—	50	51	—	—	—	52
掖縣地方法院	204	72	4	—	13	81	—	1	9	24
陽穀地方法院	253	7	2	—	59	31	4	2	—	154
安邱地方法院	162	12	12	—	62	62	3	5	1	2
莒縣地方法院	236	27	11	—	105	63	5	1	1	4
蒙陰縣地方法院	150	22	3	—	43	65	6	7	1	4
鄒城地方法院	119	4	—	—	67	31	12	—	—	2
曹縣地方法院	150	9	3	—	93	35	5	5	6	4

民 事 第 一 審 案 件 (2) (普 通)

法 院	終 結 件 數	訴 訟 之 種 類									
		人 事	建 築 物	船 舶	土 地	金 錢	糧 食	物 品	證 券	雜 件	
濟 南 地 方 法 院	473	23	—	—	130	239	4	9	—	68	
濰 縣 地 方 法 院	211	25	9	—	95	67	—	4	—	11	
博 山 地 方 法 院	150	17	6	—	43	60	—	5	—	19	
惠民 地 方 法 院	117	29	11	—	46	29	—	2	—	—	
山 西	計	1395	118	35	—	181	772	76	59	21	133
太 原 地 方 法 院	430	25	5	—	21	295	3	27	18	36	
太 原 大 學 分 院	58	10	2	—	4	39	3	—	—	—	
安 邑 地 方 法 院	203	7	—	—	25	127	32	9	—	3	
大 同 地 方 法 院	316	18	9	—	28	183	11	7	—	60	
長 治 地 方 法 院	138	22	8	—	38	51	4	2	1	12	
朔 州 地 方 法 院	211	33	8	—	58	65	20	12	—	15	
寧 武 地 方 法 院	39	3	3	—	7	12	3	2	2	7	
陝 西	計	2151	136	199	—	406	963	92	64	47	244
長 安 地 方 法 院	1472	93	134	—	273	733	29	21	4	185	
南 鄭 地 方 法 院	486	21	52	—	100	127	57	36	39	54	
榆 林 地 方 法 院	111	13	11	—	17	64	—	3	—	3	
安 康 地 方 法 院	82	9	2	—	16	39	6	4	4	2	
甘 肅	計	1678	181	105	—	472	606	73	43	13	185
平 涼 地 方 法 院	127	22	8	—	13	47	—	5	7	25	
天 水 地 方 法 院	109	42	12	—	26	23	4	2	—	—	
武 威 地 方 法 院	113	5	3	—	34	32	20	4	3	12	
酒 泉 地 方 法 院	74	—	1	—	11	54	3	—	—	5	
武 都 地 方 法 院	101	21	10	—	29	18	4	—	1	18	
宕 昌 地 方 法 院	44	9	—	—	4	17	—	1	—	13	
永 登 地 方 法 院	117	10	6	—	42	30	13	7	1	8	
岷 縣 地 方 法 院	95	5	17	—	30	22	5	10	—	6	
靜 寧 地 方 法 院	128	18	3	—	79	13	1	6	—	8	
張 掖 地 方 法 院	130	10	6	—	9	93	5	7	—	—	
敦 煌 地 方 法 院	215	2	10	—	77	41	6	—	—	79	
隴 西 縣 司 法 處	232	19	15	—	63	128	6	—	1	—	
慶 陽 縣 司 法 處	26	2	—	—	10	12	2	—	—	—	
固 原 縣 司 法 處	6	1	—	—	—	5	—	—	—	—	
秦 安 縣 司 法 處	89	13	8	—	35	30	—	1	—	2	
涇 川 縣 司 法 處	18	1	1	—	1	14	—	—	—	1	
中 縣 司 法 處	54	1	5	—	9	27	4	—	—	8	

民 事 第 一 審 案 件 (2) (普 通)

法 院	終 結 件 數	訴 訟 之 種 類								
		人 事	建 築 物	船 舶	土 地	金 錢	糧 食	物 品	證 券	雜 件
福建										
計	2502	188	112	—	180	1379	47	45	10	541
閩侯地方法院	1378	95	39	—	117	726	29	38	—	334
廈門地方法院	440	15	13	—	1	297	—	1	—	113
建甌地方法院	128	26	2	—	13	46	7	1	5	28
龍溪地方法院	135	11	21	—	6	79	1	—	5	12
晉江地方法院	216	31	16	—	23	114	—	3	—	29
莆田地方法院	205	10	21	—	20	117	10	2	—	25
廣東										
計	11119	1913	676	15	2622	4199	149	272	165	1103
高等法院	8	—	—	—	—	—	—	—	—	9
廣州地方法院	3666	795	95	6	1063	1457	3	41	52	154
從化地方法院	52	14	2	—	7	24	—	4	—	1
三水地方法院	65	6	3	1	12	35	—	4	—	4
陽江地方法院	248	55	32	—	39	101	6	5	4	6
陽春地方法院	49	13	1	—	12	16	5	—	—	2
東莞地方法院	366	11	16	3	92	202	4	22	5	11
鶴山地方法院	109	5	18	—	8	78	—	—	—	—
順德地方法院	235	27	12	—	65	122	—	3	—	6
台山地方法院	424	8	63	—	100	133	—	—	—	180
清遠地方法院	259	31	2	—	64	127	—	—	4	31
花縣地方法院	70	5	8	—	13	22	—	6	—	16
汕頭地方法院	463	36	29	—	23	279	—	12	5	79
惠來地方法院	109	8	22	3	8	42	11	5	—	10
潮安地方法院	301	6	19	—	25	178	2	50	2	19
饒平地方法院	49	3	6	—	8	18	7	—	—	7
豐順地方法院	35	4	3	—	21	5	—	—	2	—
海豐地方法院	124	19	16	—	27	50	7	1	—	4
陸豐地方法院	71	9	12	—	29	18	—	—	—	3
防城地方法院	63	11	8	1	13	27	1	2	—	—
靈山地方法院	88	12	5	—	28	18	16	7	—	2
海康地方法院	148	25	8	—	24	63	5	4	10	9
徐聞地方法院	28	2	2	—	4	10	—	—	3	7
遂溪地方法院	76	20	3	—	22	29	—	—	—	2
瓊山地方法院	191	34	40	—	37	68	—	—	—	12
澄縣地方法院	71	40	1	—	8	18	—	—	—	4
文昌地方法院	68	—	—	—	—	—	—	—	—	68
澄海地方法院	56	15	2	1	15	18	1	—	—	4
瓊樂地方法院	98	32	3	—	24	28	—	9	2	—
萬陵地方法院	76	20	6	—	27	20	—	—	1	2

民事第一審案件(2) (普通)

法	院	終 結 件 數	訴 訟 之 種 類									
			人 事	建 築 物	船 舶	士 地	金 錢	糧 食	物 品	證 券	雜 件	
處	昌地方法院	66	28	1	—	19	11	—	7	—	—	
曲	江地方法院	177	15	51	—	40	41	—	6	—	14	
百	維地方法院	109	15	6	—	34	39	5	4	—	5	
樂	昌地方法院	67	18	3	—	15	18	1	3	—	9	
秀	源地方法院	65	40	1	—	10	7	—	—	2	5	
英	德地方法院	325	83	8	—	33	69	—	—	9	123	
連	縣地方法院	104	22	7	—	25	29	2	2	8	9	
場	山地方法院	52	10	—	—	17	15	4	2	—	4	
憲	陽地方法院	234	80	11	—	26	46	1	1	2	67	
紫	全地方法院	163	18	9	—	67	52	2	—	1	14	
連	平地方法院	71	42	—	—	18	8	—	1	—	2	
和	平地方法院	61	8	6	—	11	21	—	3	3	9	
龍	門地方法院	40	2	9	—	6	18	1	4	—	—	
新	豐地方法院	82	17	3	—	27	35	—	—	—	—	
高	要地方法院	166	10	7	—	47	87	5	2	—	8	
廣	寧地方法院	86	15	3	—	28	40	—	—	—	—	
四	會地方法院	18	—	—	—	—	—	—	—	—	18	
豐	南地方法院	105	9	10	—	32	31	—	17	—	6	
書	浮地方法院	46	11	—	—	11	19	—	4	—	1	
茂	名地方法院	247	42	23	—	34	104	24	18	—	2	
官	宜地方法院	70	7	2	—	25	23	9	—	—	4	
電	白地方法院	104	19	3	—	10	39	—	4	—	23	
化	縣地方法院	56	21	—	—	14	13	—	—	—	8	
兼	江地方法院	81	20	—	—	27	17	4	—	—	13	
梅	縣地方法院	303	45	23	—	79	95	6	8	21	26	
蕉	縣地方法院	9	—	—	—	2	6	—	—	1	—	
良	寧地方法院	258	22	24	—	64	56	—	—	20	72	
平	遠地方法院	74	3	20	—	12	12	4	11	7	5	
五	草地方法院	154	15	9	—	65	42	13	—	—	10	
廣	西	計	3775	1070	194	3	1026	1031	96	106	63	186
邕	寧地方法院	335	89	29	1	70	114	2	6	11	13	
峇	梧地方法院	345	64	23	1	89	105	20	16	3	33	
桂	林地方法院	232	54	37	—	49	77	—	2	5	8	
柳	州地方法院	156	72	7	—	30	33	1	4	1	8	
宜	州地方法院	70	16	3	—	18	25	1	2	1	4	
南	寧地方法院	281	69	25	—	67	77	21	6	2	14	
平	樂地方法院	123	34	13	—	37	27	8	4	—	—	
宜	山地方法院	457	172	18	—	127	85	2	18	1	34	

民事第一審案件(2) (普通)

法 院	終 結 件 數	之 種 類									
		人 事	建 築 物	船 舶	土 地	金 錢	糧 食	物 品	證 券	雜 件	
橫 縣 地 方 法 院	246	49	6	—	89	92	2	2	3	3	
瀘 縣 地 方 法 院	243	39	2	—	93	95	—	3	6	5	
容 縣 地 方 法 院	161	25	2	—	45	53	3	14	—	14	
桂 平 地 方 法 院	200	85	5	—	21	34	2	3	1	6	
貴 縣 地 方 法 院	246	91	8	—	71	62	—	11	3	10	
博 白 地 方 法 院	191	71	4	—	40	27	20	8	14	7	
平 南 地 方 法 院	307	95	11	1	82	74	13	4	12	15	
貴 縣 地 方 法 院	182	55	1	—	64	46	1	3	—	12	
貴州 計	988	103	124	—	122	347	24	34	34	140	
貴 陽 地 方 法 院	740	125	118	—	63	290	14	27	28	75	
鎮 遠 地 方 法 院	86	32	—	—	—	—	—	—	—	54	
耶 岱 地 方 法 院	162	6	6	—	59	57	10	7	6	11	
察哈爾 計	176	17	—	—	17	122	5	2	—	13	
萬 全 地 方 法 院	176	17	—	—	17	122	5	2	—	13	
綏遠 計	359	57	13	—	77	150	6	17	10	29	
歸 綏 地 方 法 院	194	24	9	—	49	92	1	7	8	4	
包 頭 地 方 法 院	68	18	2	—	4	26	—	2	—	16	
豐 鎮 地 方 法 院	97	15	2	—	24	32	5	8	2	9	
寧夏 計	827	108	34	—	168	383	47	52	5	30	
夏 朔 地 方 法 院	347	49	9	—	58	169	18	25	4	15	
衛 寧 地 方 法 院	239	23	10	—	58	117	13	13	1	4	
平 禮 地 方 法 院	97	13	6	—	14	48	9	3	—	2	
河 東 地 方 法 院	144	21	9	—	38	49	7	11	—	9	
最近三年總計	二十三年度	75149	5410	6210	75	9383	42123	1647	1537	1468	6796
	二十四年度	105286	8312	5509	79	13876	62466	2485	2345	1424	8790
	本年度	83121	8358	5206	50	15928	48445	3887	2068	1629	9450

說 明

1. 本表係根據各法院年報填載

2. 本年度終結件數內人事佔百分之8.8，建築物佔百分之5.6，船舶佔百分之.05，土地佔百分之16.2，金錢佔百分之32.22，糧食佔百分之3，物品佔百分之2.2，證券佔百分之2，雜件佔百分之9.93，就中以金錢案件為最多，船舶案件為最少，此項情形，與前二年度相同。蓋亦近來社會不景氣，因債務糾葛涉訟獨多，有以致之也

民事第一審案件 (3) (普通)

訴 訟 種 類	終 結 件 數	訴 訟 之 結 果					其 他
		判 決	和 解	撤 回	駁 回		
總 計	93121	62322	8851	7806	4872	8970	
人 事	8353	5740	657	792	299	870	
建 築 物	5206	3668	729	492	350	567	
船 舶	50	45	3	1	—	1	
土 地	15023	10199	1053	1242	568	1966	
金 錢	48445	33635	4857	4087	2809	3057	
糧 食	2887	1893	316	210	188	280	
物 品	2663	1119	285	192	162	310	
證 券	1629	1033	210	152	119	110	
雜 件	9450	5885	741	638	377	1809	

說明：

1. 本表係根據各法院年報填載。
2. 終結件數共 93121，就中判決件數 62322，佔百分之 67 和解件數 8851 佔百分之 10，撤回件數 7806 佔百分之 8.4，駁回件數 4872 佔百分之 5 其他件數 8970 佔百分之 9.6。

民事第一審案件(1) (其他)

法 院	受 理 件 數		已 終 結 數	未 終 結 數
	計	舊 收		
總 計	59698	504	59194	563
江 蘇 計	8674	29	8645	97
首 都 地 方 法 院	885	5	880	3
上 海 第 一 特 區 地 方 法 院	2050	14	2036	20
上 海 第 二 特 區 地 方 法 院	819	4	817	—
上 海 地 方 法 院	1014	2	1012	5
吳 縣 地 方 法 院	1313	4	1309	—
黃 浦 地 方 法 院	168	1	167	2
武 進 地 方 法 院	145	—	145	8
南 通 地 方 法 院	830	—	830	2
松 江 地 方 法 院	596	—	596	—
泰 縣 地 方 法 院	289	—	289	23
銅 山 地 方 法 院	85	1	84	—
淮 陰 地 方 法 院	42	—	42	1
常 熟 地 方 法 院	105	—	105	—
東 台 地 方 法 院	234	—	234	27
興 化 地 方 法 院	99	—	99	6
浙 江 計	10333	40	10293	38
杭 縣 地 方 法 院	1348	8	1340	—
永 嘉 地 方 法 院	505	—	505	—
金 華 地 方 法 院	684	—	684	—
鄞 縣 地 方 法 院	497	6	461	8
紹 興 地 方 法 院	465	2	463	1
嘉 興 地 方 法 院	475	—	475	—
吳 興 地 方 法 院	237	1	236	1
臨 海 地 方 法 院	240	1	239	1
衢 縣 地 方 法 院	122	—	122	—
清 江 地 方 法 院	263	—	263	1
德 清 地 方 法 院	92	1	91	—
溫 嶺 地 方 法 院	253	1	252	—
東 陽 地 方 法 院	422	1	421	—
餘 姚 地 方 法 院	94	—	94	—
黃 岩 地 方 法 院	294	3	291	1
永 康 地 方 法 院	137	1	136	—
龍 谿 地 方 法 院	390	—	390	1
義 烏 地 方 法 院	605	1	604	—

民事第一審案件(1) (其他)

法 院	受 理 件 數			已 終 結 數	未 終 結 數
	計	舊 案	新 收		
江 山 地 方 法 院	122	—	124	124	—
江 樂 縣 地 方 法 院	225	5	220	217	8
海 寧 地 方 法 院	211	—	211	211	—
嘉 善 地 方 法 院	314	2	312	310	4
長 興 地 方 法 院	130	—	130	130	—
定 海 地 方 法 院	345	5	340	336	9
蕭 山 地 方 法 院	241	—	241	240	1
新 昌 地 方 法 院	94	1	93	94	—
寧 海 地 方 法 院	276	—	276	276	—
龍 泉 地 方 法 院	578	1	577	578	—
奉 化 地 方 法 院	437	—	437	436	1
浦 江 地 方 法 院	192	—	192	192	—
安 瑞 地 方 法 院	123	—	123	122	1
安 徽 計	3161	13	3144	3144	16
蕪 湖 地 方 法 院	1043	2	1043	1044	1
蕪 湖 地 方 法 院	292	3	289	283	9
合 肥 地 方 法 院	163	2	166	167	1
鳳 陽 地 方 法 院	575	2	573	572	3
桐 城 地 方 法 院	470	7	463	470	—
阜 陽 地 方 法 院	236	—	276	236	—
歙 縣 地 方 法 院	344	—	344	344	—
宣 城 地 方 法 院	30	—	30	28	2
江 西 計	1631	6	1643	1637	17
南 昌 地 方 法 院	824	1	823	824	—
贛 縣 地 方 法 院	111	5	106	111	—
九 江 地 方 法 院	200	—	200	200	—
吉 安 地 方 法 院	88	—	88	88	—
河 口 地 方 法 院	38	—	38	37	1
德 川 地 方 法 院	259	—	259	248	11
浮 梁 地 方 法 院	74	—	74	74	—
鄱 陽 地 方 法 院	41	—	41	41	—
袁 宜 地 方 法 院	19	—	19	14	5
湖 北 計	3321	2	3322	3336	8
武 昌 地 方 法 院	519	—	519	516	3
漢 口 地 方 法 院	1121	—	1121	1137	4
宜 昌 地 方 法 院	189	—	179	190	—

民事第一審案件 (1) (其他)

法 院	理 件 數			已 件 終 結 數	未 件 終 結 數
	計	舊 受	新 收		
襄陽地方法院	113	1	112	112	1
恩施地方法院	57	—	57	57	—
沙市地方法院	138	—	138	138	—
鄂縣地方法院	30	—	30	30	—
黃岡地方法院	85	1	83	85	—
隨縣地方法院	205	—	205	205	—
黃陂地方法院	61	—	61	61	—
孝感地方法院	154	—	154	154	—
應城地方法院	101	—	101	101	—
天門地方法院	90	—	90	90	—
漢水地方法院	33	—	33	33	—
武穴地方法院	423	—	423	423	—
荆門地方法院	24	—	24	24	—
湖 南 計	4264	35	4229	4238	26
長沙地方法院	597	16	581	589	8
衡陽地方法院	773	7	1766	1767	6
常德地方法院	301	3	298	301	—
邵陽地方法院	161	2	159	158	3
沅陵地方法院	157	—	157	156	1
桂陽地方法院	32	1	31	32	—
湘潭地方法院	877	5	872	877	—
寧陵地方法院	43	1	42	43	—
衡山地方法院	323	—	323	315	8
四 川 計	4018	16	4002	3982	36
成都地方法院	1342	—	1342	1337	5
重慶地方法院	1002	—	1002	1000	2
萬縣地方法院	856	10	846	831	25
涪縣地方法院	335	5	330	331	4
閬中地方法院	50	1	55	56	—
自貢地方法院	127	—	127	127	—
河 北 計	2731	21	2710	2713	18
北平地方法院	2092	16	2076	2079	13
三縣地方法院	247	1	246	247	—
邢台地方法院	210	—	210	210	—
大名地方法院	58	3	55	57	1
石門地方法院	37	1	36	36	1

民 事 第 一 審 案 件 (1) (其 他)

法 院	受 理 件 數			已 終 結 數	未 終 結 數
	計	舊 受	新 收		
涇 陽 地 方 法 院	47	—	47	47	—
定 縣 地 方 法 院	49	—	40	37	3
河 南	計	8	2318	2313	13
開 封 地 方 法 院	917	—	917	912	5
信 陽 地 方 法 院	309	6	303	303	6
汝 陽 地 方 法 院	12	—	12	12	—
鄭 縣 地 方 法 院	761	2	759	759	2
商 邱 地 方 法 院	58	—	58	58	—
許 昌 地 方 法 院	73	—	73	73	—
汲 縣 地 方 法 院	10	—	10	10	—
南 陽 地 方 法 院	117	—	117	117	—
汝 南 地 方 法 院	240	—	240	240	—
淮 陽 地 方 法 院	329	—	329	329	—
山 東	計	32	6655	6630	27
濟 南 地 方 法 院	639	—	639	639	—
濟 寧 地 方 法 院	179	—	179	179	—
青 島 地 方 法 院	522	2	520	517	5
福 山 地 方 法 院	347	—	347	347	—
德 縣 地 方 法 院	87	1	86	87	—
萊 蕪 地 方 法 院	186	2	184	184	2
秦 安 地 方 法 院	159	1	158	158	1
威 海 地 方 法 院	172	—	172	171	1
章 邱 地 方 法 院	241	—	241	239	2
長 清 地 方 法 院	176	—	176	176	—
益 都 地 方 法 院	204	4	200	202	2
萊 陽 地 方 法 院	462	4	458	462	—
濰 縣 地 方 法 院	979	—	979	979	—
膠 縣 地 方 法 院	408	—	408	408	—
膠 州 地 方 法 院	57	—	57	57	—
掖 縣 地 方 法 院	73	—	73	73	—
濰 縣 地 方 法 院	4	—	4	4	—
安 邱 地 方 法 院	11	—	11	11	—
莒 縣 地 方 法 院	512	—	512	512	—
臨 沂 地 方 法 院	283	—	283	283	—
鄒 城 地 方 法 院	2	—	2	2	—
莒 縣 地 方 法 院	12	—	13	13	—
荷 澤 地 方 法 院	487	17	470	473	14

民事第一審案件 (1) (其他)

法 院	受 理 件 數			已 件 終 結 數	未 件 終 結 數
	計	舊 受	新 收		
高密地方法院	239	—	239	239	—
柳城地方法院	170	1	169	170	—
惠民地方法院	45	—	45	45	—
山西 計	288	—	288	285	3
太原地方法院	205	—	205	205	—
太原地方法院 次分庭	5	—	5	5	—
安邑地方法院	25	—	25	25	—
長治地方法院	8	—	8	8	—
潞汾地方法院	23	—	23	23	—
武鄉地方法院	22	—	22	10	3
陝西 計	1249	6	1243	1244	5
安陽地方法院	977	6	971	972	5
鄭州地方法院	173	—	173	173	—
榆林地方法院	12	—	12	12	—
安康地方法院	87	—	87	87	—
甘肅 計	67	28	39	66	1
隴南地方法院	14	—	14	14	—
平涼地方法院	20	—	20	19	1
天水地方法院	28	28	—	28	—
成縣地方法院	4	—	4	4	—
徽縣地方法院	1	—	1	1	—
福建 計	2172	16	2156	2166	6
閩侯地方法院	1066	2	1064	1066	—
廈門地方法院	560	—	560	557	3
建甌地方法院	98	—	98	98	—
龍溪地方法院	141	11	130	140	1
晉江地方法院	206	—	206	206	—
莆田地方法院	101	3	98	99	2
廣東 計	7532	222	7310	7383	149
廣州地方法院	2576	123	3453	3499	77
從化地方法院	52	4	48	52	—
三水地方法院	36	1	35	36	—
番禺地方法院	38	5	33	36	2
南海地方法院	25	—	25	25	—
東莞地方法院	245	1	244	244	1

民事第一審案件(1) (其他)

法 院	受 理 件 數			已 結 數	未 結 數
	計	舊 受	新 收		
鶴山地方方法院	73	—	73	69	4
順德地方方法院	297	7	290	297	—
東合地方方法院	266	2	264	265	1
清遠地方方法院	79	—	79	79	—
花縣地方方法院	30	—	80	30	—
汕頭地方方法院	493	15	418	487	6
惠來地方方法院	75	10	65	75	—
朝安地方方法院	398	8	390	387	11
饒平地方方法院	48	2	46	47	1
普寧地方方法院	71	—	71	71	—
豐順地方方法院	24	—	24	24	—
豐地地方方法院	7	—	7	7	—
海豐地方方法院	20	—	20	20	—
助城地方方法院	14	—	14	13	1
瓊山地方方法院	13	—	13	12	1
海康地方方法院	19	—	19	19	—
徐聞地方方法院	2	—	2	2	—
遂溪地方方法院	27	1	26	27	—
瓊山地方方法院	327	6	321	313	14
卷臨地方方法院	10	—	10	10	—
瓊樂地方方法院	12	—	12	12	—
萬陵地方方法院	2	—	2	2	—
曲江地方方法院	33	—	33	33	—
定雄地方方法院	27	—	27	27	—
仁化地方方法院	28	—	28	28	—
樂昌地方方法院	18	—	18	18	—
翁源地方方法院	76	4	72	65	11
英德地方方法院	16	—	16	16	—
連縣地方方法院	23	—	23	23	—
陽山地方方法院	130	8	122	128	2
連平地方方法院	13	—	13	13	—
龍川地方方法院	21	—	21	21	—
和平地方方法院	9	—	9	9	—
新豐地方方法院	22	6	16	19	3
龍門地方方法院	31	1	30	31	—
高要地方方法院	170	3	167	170	—
廣寧地方方法院	35	5	30	35	—
四會地方方法院	18	—	18	18	—

民事第一審案件 (1) (其他)

法 院	受 理 件 數			已 終 結 數	未 終 結 數
	計	舊 受	新 收		
羅定地方法院	17	—	17	15	2
鬱南地方法院	19	1	18	19	—
雲浮地方法院	27	—	27	27	—
茂名地方法院	63	—	63	60	3
電白地方法院	21	1	20	21	—
化縣地方法院	5	—	5	5	—
廉江地方法院	12	—	12	12	—
吳川地方法院	8	—	8	7	1
梅縣地方法院	233	7	226	226	7
蕉嶺地方法院	20	—	20	20	—
興寧地方法院	111	—	111	111	—
平遠地方法院	14	1	13	13	1
五華地方法院	33	—	33	33	—
廣西 計	515	27	488	493	22
邕寧地方法院	62	14	48	60	2
蒼梧地方法院	57	—	57	53	4
桂林地方法院	43	—	43	43	—
柳州地方法院	42	5	37	41	1
龍州地方法院	19	—	19	19	—
靈林地方法院	36	3	27	23	7
平樂地方法院	37	2	35	35	2
宜山地方法院	1	—	1	1	—
橫縣地方法院	20	1	19	19	1
懷集地方法院	126	1	125	122	4
容縣地方法院	25	—	25	25	—
桂平地方法院	6	—	6	6	—
貴縣地方法院	17	—	17	16	1
博白地方法院	2	—	2	2	—
平南地方法院	22	1	21	22	—
賀縣地方法院	6	—	6	6	—
貴州 計	69	—	69	65	4
貴陽地方法院	67	—	67	63	4
瀘遠地方法院	2	—	2	2	—
察哈爾 計	36	—	36	36	—
萬全地方法院	36	—	36	36	—
綏遠 計	80	—	80	3	77

民 事 第 一 審 案 件 (1) (其他)

法 院	受 理 件 數			已 終 結 數	未 終 結 數	
	計	舊 受	新 收			
包頭地方法院	79	—	79	2	77	
豐鎮地方法院	1	—	1	1	—	
專 署 計	9	—	9	9	—	
夏朔地方法院	9	—	9	9	—	
之 每 年 總 計 本 年 度	二 十 四 年 度	57899	736	57163	57462	437
	本 年 度	59698	504	59194	59135	563

說 明：

- 1, 本表係根據各法院年報填載。
- 2, 本表依法院之區別，獨載各法院關於督促程序，保全程序，公示催告程序，禁治產事件，宣告死亡事件，破產事件，非訟事件，以及其他雜件等收結之件數。
- 3, 本表係自二十四年度起，着手編製，故無二十三年度總計數目。

民 事 第 一 審 案 件 (2) (其他)

案 件 區 別	受 理 件 數			已 結 案 數	未 結 案 數
	計	受 理	新 收		
總 計	50638	504	50194	50193	563
督 促 程 序	11521	89	11432	11425	26
保 全 程 序	14860	88	14772	14821	39
公 示 催 告 程 序	114	—	114	110	4
禁 拾 產 事 件	52	5	47	52	—
宣 告 死 亡 事 件	29	—	29	27	2
破 產 事 件	1158	28	1130	1141	17
非 訟 事 件	18678	213	18465	473	205
其 他	13286	81	13205	13016	270

說 明：

1. 本表係根據各法院年報填載。

2. 本表終結件數佔受理件數百分之99強，遠過普通第一審與第二審案件終結件數，此因表內各項案件，僅用簡易程序辦理，故少有積壓也。

民事第二審案件 (1)

審判 級別	原審 法院	審判 數目	受理件數			已結					終結 案件 內	不於 第三 審內 結	未 結
			計	舊 受	新 收	計	駁 回上 級	變更 或廢 棄原 判	和 解	撤 回			
計			5650	3578	52971	51848	28647	9711	3450	3115	6916	26471	4706
江蘇													
小計			899	721	8269	8470	3285	1491	714	610	350	3926	512
高等法院	計		373	203	3555	3520	2263	505	290	22	274	1697	196
	地方法院 (8院)		30	163	2861	2871	1818	393	237	180	192	1321	134
	縣政府 (17縣)		7	4	694	695	395	112	59	42	82	370	49
地方法院	計		51	50	436	430	265	91	57	71	2	391	45
	地方法院 (2院)		—	—	42	27	14	4	0	3	—	19	15
	縣政府 (11縣)		51	50	438	464	251	93	49	68	3	3757	32
地方法院	計		20	283	1805	1923	1234	477	117	128	—	528	128
	地方法院 (1院)		20	283	1805	1923	1234	477	117	128	2	528	128
地方法院	計		—	43	371	377	394	182	41	30	—	187	17
	地方法院 (1院)		—	43	371	377	394	182	41	30	—	187	17
地方法院	計		27	20	257	240	145	40	3	31	20	104	35
	地方法院 (1院)		27	20	257	240	145	40	3	31	20	104	35
縣政府	計		17	12	166	157	85	38	1	20	13	49	21
	縣政府 (9縣)		17	12	166	157	85	38	1	20	13	49	21
地方法院	計		166	110	1553	1578	982	187	202	156	51	1013	91
	地方法院 (3院)		166	110	1553	1578	982	187	202	156	51	1013	91
縣政府	計		10	81	963	989	649	104	136	78	22	563	35
	縣政府 (13縣)		10	81	963	989	649	104	136	78	22	563	35
	縣政府		6	35	590	589	333	83	66	78	29	451	3
浙江													
小計			5349	293	505	4981	3071	971	457	303	174	3186	308
高等法院	計		1819	86	1733	1735	995	359	283	108	13	816	61
	地方法院 (12院)		1498	71	1227	1447	816	300	233	88	8	655	53
	縣司法處 (14處)		74	—	74	66	37	10	16	3	—	31	8
	縣政府 (16縣)		247	15	232	247	142	42	34	17	5	130	—
地方法院	計		874	69	805	747	519	143	33	52	—	599	127
	地方法院 (5院)		504	41	463	443	318	75	20	30	—	341	61
	縣司法處 (10處)		370	28	342	304	201	68	13	22	—	258	66
地方法院	計		1198	41	1149	1105	644	181	71	57	152	392	85
	地方法院 (9院)		942	26	916	879	536	137	31	50	131	783	63
	縣司法處 (9處)		121	—	121	101	50	14	15	5	17	94	20
	縣政府 (10縣)		127	15	112	125	64	30	25	2	4	115	2

民事第二審案件 (1)

第二審法院	原審 院 縣 數	列 目	受 理 數 已							結 其 他	終 結 案 件 內 容	不 能 再 審 內 容	未 結
			計	舊 收	新 收	駁 回 上 訴	變 更 或 廢 止	和 解	撤 回				
高等 法院	計		1460		1369	1577	913	203	70	86	9	779	93
	地方法院	(9 院)	1101		1024	1047	675	237	57	61	7	559	55
	縣司法處	(7 處)	359		345	530	238	58	14	25	2	199	40
小 計			1919		1790	1614	957	309	132	12	93	1021	297
高等 法院	計		471		447	408	267	67	62	14	7	273	63
	地方法院	(4 院)	271		257	247	161	40	28	8	—	161	30
	縣司法處	(10 處)	138		141	127	77	27	22	5	2	92	21
縣政	府 (6 縣)	52		49	40	29	6	11	1	—	20	12	
高等 一 等 法 院	計		607		567	503	337	65	10	65	34	148	104
	地方法院	(2 院)	187		173	153	87	21	3	29	12	58	32
	縣司法處	(9 處)	330		314	291	250	32	6	51	17	81	48
縣政	府 (6 縣)	80		70	59	30	11	1	5	1	9	24	
高等 二 等 法 院	計		103		97	87	37	15	18	11	—	63	20
	地方法院	(1 院)	23		19	20	10	3	1	2	—	12	3
	縣司法處	(2 處)	40		46	41	14	6	14	5	—	35	5
縣政	府 (4 縣)	34		31	26	9	6	3	4	—	16	12	
高等 三 等 法 院	計		430		405	387	237	87	35	24	1	321	49
	地方法院	(2 院)	194		183	185	125	32	13	12	—	146	12
	縣司法處	(8 處)	209		198	178	101	48	17	11	1	154	31
縣政	府 (2 縣)	27		24	24	10	7	3	1	—	19	6	
高等 四 等 法 院	計		301		277	247	85	77	9	10	50	210	61
	地方法院	(1 院)	93		97	87	42	25	1	2	17	81	8
	縣司法處	(6 處)	201		180	149	40	51	8	8	42	137	52
縣政	府 (1 縣)	7		5	4	3	1	—	—	—	—	1	
小 計			2007		1917	1890	1235	450	32	73	100	1241	111
高 等 法 院	計		1017		991	985	701	207	8	25	46	635	32
	地方法院	(4 院)	720		702	700	520	137	8	15	20	391	20
	縣司法處	(13 處)	271		263	263	169	61	—	10	23	244	8
縣政	府 (5 縣)	26		26	22	12	9	—	—	1	—	4	
高 等 一 等 法 院	計		347		311	307	177	77	1	11	41	174	36
	地方法院	(1 院)	98		92	93	37	31	1	1	6	35	6
	縣司法處	(10 處)	187		165	163	89	33	—	8	27	105	24
縣政	府 (6 縣)	58		53	50	32	7	1	2	8	34	8	

民事第二審案件(1)

第二審法院	原審	審判	受理件數									結其	終不於能單案再三審上審內訴者	未結
			計	舊受	新收	計	駁回上訴	棄原或變更原判	和解	撤回	其他			
高等第二分院	計		320	10	309	304	180	88	6	26	10	191	21	
	地方法院 (3院)		151	10	159	161	99	41	4	9	8	88	8	
	縣司法處 (10處)		138	—	133	125	72	38	2	11	2	92	13	
高等第三分院	縣政府 (4縣)		11	1	17	18	9	9	—	—	—	14	—	
高等第三分院	計		123	4	119	116	68	31	2	10	5	81	7	
	地方法院 (1院)		27	—	27	25	13	6	—	5	1	16	2	
	縣司法處 (6處)		54	1	53	52	29	16	2	2	2	36	2	
高等第四分院	縣政府 (8縣)		42	3	39	39	26	9	—	3	1	29	3	
高等第四分院	計		199	11	188	186	112	60	7	7	—	157	13	
	地方法院 (1院)		49	3	46	49	36	9	2	2	—	42	—	
	縣司法處 (10處)		147	8	139	135	75	50	5	5	—	113	12	
高等第五分院	縣政府 (3縣)		3	—	3	2	1	1	—	—	—	2	1	
湖北 小計			2691	88	2604	2520	1577	379	112	237	215	1622	172	
高等法院	計		1348	46	1299	1268	854	176	15	123	100	939	80	
	地方法院 (8院)		1147	41	1146	1079	737	151	13	92	86	810	68	
	縣司法處 (16處)		201	8	153	189	117	25	2	31	14	129	12	
高等第一分院	計		229	8	221	203	127	29	20	10	17	63	26	
	地方法院 (1院)		95	3	92	89	55	19	9	4	2	34	6	
	縣司法處 (9處)		134	5	129	114	72	10	11	6	15	29	20	
高等第二分院	計		342	4	338	320	193	25	8	3	55	234	22	
	地方法院 (1院)		96	—	96	96	63	7	5	—	12	74	—	
	縣司法處 (6處)		246	4	242	224	130	18	3	30	43	160	22	
高等第三分院	計		91	1	90	89	53	22	4	4	6	60	2	
	地方法院 (1院)		40	—	40	40	29	7	2	—	2	27	—	
	縣司法處 (6處)		51	1	50	49	24	15	2	4	4	33	2	
高等第四分院	計		163	3	160	152	73	30	20	23	6	65	11	
	地方法院 (2院)		73	—	73	70	35	13	11	8	3	26	3	
	縣司法處 (4處)		90	3	87	82	38	17	9	15	3	39	8	
高等第五分院	計		145	13	132	135	73	27	11	20	4	—	10	
	地方法院 (1院)		67	3	64	65	41	6	9	9	—	—	2	
	縣司法處 (5處)		78	10	70	70	32	21	2	11	4	—	8	
高等第六分院	計		374	10	364	353	204	70	34	18	27	261	21	
	地方法院 (3院)		113	—	112	103	60	21	8	9	7	74	8	
	縣司法處 (8處)		261	10	252	248	144	49	26	9	20	187	13	

民 事 第 二 審 案 件 (一)

第 二 審 法 院	原 審 判 院 縣 數 日	受 理 件 數			已 結							終 不 于 能 第 三 審 再 上 訴 者 內 詳 者	未 結
		計	舊 受	新 收	計	駁 回 上 訴	棄 原 或 廢 判	和 解	撤 回	其 他			
湖 南													
	小 計	4341	342	3999	3835	2406	720	222	249	244	1788	506	
高 等 法 院	計	2164	162	2002	1982	1327	429	83	65	78	598	182	
	地 方 法 院 (4 院)	999	132	867	881	613	165	33	15	55	38	118	
	縣 司 法 處 (14 處)	1064	28	1036	1003	647	252	41	45	18	529	61	
	縣 政 府 (2 縣)	101	2	99	98	67	12	9	5	5	31	3	
高 第 一 等 法 院	計	259	18	241	230	140	46	15	14	23	225	23	
	地 方 法 院 (1 院)	63	4	59	60	34	11	5	3	7	56	3	
	縣 司 法 處 (4 處)	105	7	98	94	60	17	3	7	7	88	11	
	縣 政 府 (12 縣)	91	7	84	82	46	18	5	4	9	81	9	
高 第 二 等 法 院	計	443	50	403	414	164	106	30	5	109	292	29	
	地 方 法 院 (1 院)	59	3	49	50	21	15	5	—	9	—	2	
	縣 司 法 處 (6 處)	266	25	235	245	99	50	18	4	74	179	15	
	縣 政 府 (2 縣)	131	12	119	119	44	41	7	1	26	113	12	
高 第 四 等 法 院	計	982	107	875	751	435	76	80	133	27	673	231	
	地 方 法 院 (2 院)	488	46	422	377	221	36	44	65	11	345	111	
	縣 司 法 處 (4 處)	405	51	314	310	177	34	30	56	13	273	95	
	縣 政 府 (5 縣)	89	10	79	64	37	6	6	12	3	54	25	
四 川													
	小 計	6197	109	6088	5814	2799	1087	276	199	1453	2956	383	
高 等 法 院	計	2343	29	2314	2277	961	413	—	35	868	1794	66	
	地 方 法 院 (2 院)	678	—	678	658	413	55	—	1	189	457	20	
	縣 政 府 (40 縣)	1665	29	1636	1619	548	358	—	34	679	1337	46	
高 第 一 分 等 法 院	計	2402	41	2361	2157	1230	466	121	62	278	1040	245	
	地 方 法 院 (2 院)	997	11	986	911	678	59	45	25	104	567	86	
	縣 政 府 (27 縣)	1405	39	1375	1246	552	407	76	37	174	473	159	
高 第 二 分 等 法 院	計	579	—	579	538	240	61	20	44	173	79	41	
	地 方 法 院 (1 院)	184	—	184	174	110	10	4	7	43	28	10	
	縣 政 府 (14 縣)	395	—	395	364	130	51	16	37	130	51	31	
高 第 三 分 等 法 院	計	392	13	379	382	139	55	135	13	40	37	10	
	地 方 法 院 (1 院)	143	8	135	141	62	25	47	5	2	20	2	
	縣 政 府 (16 縣)	249	5	244	241	77	30	88	8	38	17	8	
高 第 四 分 等 法 院	計	481	26	455	460	229	92	—	45	94	—	21	
	縣 政 府 (9 縣)	481	26	455	460	229	92	—	45	94	—	21	

民事第二審案件 (1)

第二審法院	原審法院	審判數目	受理件數			已結							終不能於第三審案件內訴者	未結
			計	新受	新收	計	駁回上訴	變更或廢棄原判	和解	撤回	其他			
河北														
	小	計	2274	269	2005	2000	1147	477	101	220	55	777	274	
高等第二分院	計		1072	119	953	977	556	193	84	121	23	710	95	
	地方法院 (2院)		138	15	123	127	87	20	8	11	1	101	11	
	縣政府 (31縣)		934	104	830	950	469	173	76	110	22	609	84	
高等第五分院	計		1202	150	1052	1023	591	484	17	99	32	67	179	
	縣政府 (17縣)		1202	150	1052	1023	591	284	17	99	32	67	179	
河南														
	小	計	4446	125	4321	4275	1833	625	392	163	1259	3372	171	
高等法院	計		1503	25	1478	1464	825	249	160	77	153	1168	39	
	地方法院 (7院)		496	5	491	487	307	80	48	24	28	390		
	縣司法處 (23處)		741	13	728	719	392	129	71	23	80	567	22	
	縣政府 (20縣)		266	7	259	258	126	40	41	15	30	211	8	
高等第一分院	計		1237	46	1191	1182	457	183	34	63	445	1132	55	
	地方法院 (3院)		538	17	511	507	252	68	23	22	142	478	21	
	縣司法處 (14處)		14	1	13	12	6	—	—	—	6	12	2	
	縣政府 (6院)		635	28	667	663	199	115	11	41	297	642	32	
高等第二分院	計		739	44	695	674	341	122	66	21	124	556	65	
	地方法院 (2院)		182	10	172	163	91	29	21	3	19	137	19	
	縣政府 (19縣)		557	34	523	511	250	93	45	18	105	419	46	
高等第三分院	計		967	10	957	958	210	71	132	5	537	516	12	
	地方法院 (1院)		105	3	102	103	42	2	19	1	39	45	2	
	縣政府 (20縣)		862	7	855	852	168	69	113	4	498	471	10	
山東														
	小	計	5123	245	4878	4752	2537	920	532	350	353	2234	371	
高等法院	計		1220	57	1163	1132	487	186	280	85	94	601	88	
	地方法院 (11院)		526	12	514	500	227	59	123	40	40	198	26	
	縣司法處 (42處)		694	45	649	632	260	127	155	45	45	403	62	
高等第一分院	計		872	9	863	848	422	160	15	46	205	113	24	
	地方法院 (5院)		450	5	445	436	167	93	10	37	129	—	14	
	縣司法處 (16處)		432	4	418	412	255	67	5	9	76	113	10	
高等第二分院	計		891	53	838	813	552	152	34	46	29	197	78	
	地方法院 (6院)		620	41	579	567	410	84	24	30	18	119	53	
	縣司法處 (5處)		271	12	259	246	141	68	10	16	11	78	25	

民 事 第 二 審 案 件 (1)

第二審法院	原審判 院 縣 數 日	受 理 件 數			已 結							終 不 予 結 案 第 三 審 內 訴 者	未 結
		計	舊 受	新 收	計	駁 回 上 訴	變 更 或 廢 判	和 解	撤 回	其 他			
高等第三分院	計	1055	42	1613	973	591	241	74	55	12	873	32	
	地方法院 (4院)	409	22	387	374	232	84	25	23	4	220	35	
	縣司法處 (8處)	646	20	626	599	355	157	49	26	8	653	47	
高等第四分院	計	329	39	290	301	186	53	33	30	2	—	22	
	地方法院 (2院)	156	13	143	151	111	20	11	9	—	—	5	
縣司法處 (9處)	173	26	147	156	78	33	22	21	2	—	17		
高等第五分院	計	345	10	335	311	148	60	64	32	7	236	3	
	地方法院 (1院)	45	—	45	38	25	6	6	1	—	23	7	
縣司法處 (9處)	300	10	290	273	123	54	58	31	7	213	27		
高等第六分院	計	411	35	376	368	208	68	32	51	4	214	43	
	地方法院 (2院)	248	17	231	224	108	51	22	41	2	113	24	
縣司法處 (5處)	163	18	145	144	100	17	10	15	2	101	19		
山西 小 計		2459	49	2410	2380	866	382	142	104	886	882	79	
高等法院	計	387	13	374	373	218	97	35	10	13	—	14	
	地方法院 (4院)	108	3	105	107	66	26	10	2	3	—	1	
縣政府 (38縣)	279	10	269	266	152	71	25	8	10	—	13		
高等第一分法院	計	1453	9	1444	1440	381	141	53	28	837	444	13	
	地方法院 (1院)	58	—	58	57	20	5	3	—	29	19	1	
	縣司法處 (14處)	1306	8	1298	1294	247	120	45	27	755	365	12	
縣政府 (2縣)	89	1	88	89	14	16	5	1	53	60	—		
高等第三分法院	計	496	22	474	470	219	118	54	52	27	417	26	
	地方法院 (1院)	49	—	49	49	22	8	8	9	1	39	1	
	縣司法處 (11處)	335	21	364	360	169	92	41	38	20	318	25	
縣政府 (4縣)	62	1	61	62	28	18	5	5	6	60	—		
高等第五分法院	計	123	5	118	97	48	26	—	14	9	21	26	
	地方法院 (1院)	14	—	14	11	4	3	—	2	2	3	3	
	縣司法處 (3處)	63	2	63	48	20	13	—	9	6	10	17	
縣政府 (7縣)	44	3	41	38	24	10	—	3	1	8	6		
陝西 小 計		1172	65	1107	1101	610	180	57	94	160	474	71	
高等法院	計	856	57	799	804	487	139	42	69	67	391	52	
	地方法院 (1院)	436	28	458	460	303	85	18	4	50	251	26	
縣政府 (3縣)	370	29	341	344	184	54	24	65	17	140	26		

民事第二審案件 (1)

第二審法院	原審院縣數目	受理件數			已結						終結案件內數	於第三審未結
		計	舊受	新收	計	駁回上訴	變更或廢棄原判	和解	撤回	其他		
福建												
小計		2042	149	1893	1860	1188	410	53	82	113	1034	182
高等法院	計	829	59	770	766	531	165	21	27	22	462	63
	地方法院 (3院)	585	44	541	564	391	125	18	20	10	344	21
	縣司法處 (3處)	138	—	138	106	73	19	1	5	8	62	32
縣政府 (14縣)	106	15	91	96	67	21	2	2	4	56	10	
高等第一分法院	計	378	46	332	330	204	96	4	19	7	133	48
	地方法院 (3院)	307	38	269	273	165	85	3	16	4	107	34
	縣司法處 (7處)	55	5	50	42	28	8	—	3	2	23	13
會審公堂 (1所)	16	3	13	15	11	3	1	—	—	8	1	
高等第二分法院	計	198	13	185	176	97	38	4	6	31	65	22
	地方法院 (1院)	61	4	57	55	31	10	2	3	9	12	6
	縣司法處 (6處)	107	6	101	93	51	24	2	3	13	41	14
縣政府 (6縣)	30	3	27	28	15	4	—	—	5	12	2	
高等第三分法院	計	190	8	182	180	104	35	4	13	24	31	10
	地方法院 (1院)	81	4	77	80	52	15	1	5	7	18	1
縣司法處 (10處)	109	4	105	100	51	20	3	8	17	21	9	
高等第四分法院	計	180	13	167	170	165	35	19	5	6	104	10
	地方法院 (1院)	95	4	91	88	55	18	12	4	1	46	—
	縣司法處 (4處)	74	7	67	71	42	16	7	1	5	53	3
縣政府 (2院)	11	2	9	11	8	1	2	—	—	5	—	
高等第五分法院	計	267	10	257	238	147	50	1	12	28	226	29
	地方法院 (1院)	102	5	97	90	68	13	—	4	5	87	12
縣司法處 (2處)	165	5	160	148	79	37	1	8	23	139	17	
廣東												
小計		3114	443	2671	2663	1528	618	58	135	324	871	451
高等法院	計	1918	341	1577	1740	1062	451	54	77	96	513	178
	地方法院 (47院)	1918	341	1577	1740	1062	451	54	77	96	513	178
高等第一分法院	計	579	90	489	474	234	85	1	35	119	239	196
	地方法院 (16院)	579	90	489	474	234	85	1	35	119	239	105
高等第二分法院	計	102	12	90	82	42	25	—	8	7	48	20
	地方法院 (7院)	102	12	90	82	42	25	—	8	7	48	20
高等第五分法院	計	113	—	113	96	60	17	—	4	15	—	17
	地方法院 (8院)	113	—	113	96	60	17	—	4	15	—	17

民事第二審案件 (1)

第二審法院	原審法院	審判數目	受理件數			已結						終結案件內	不予再審者	未結
			計	舊受	新收	計	駁回上訴	變更或廢棄原判	和解	撤回	其他			
高等第六分院	地方法院	計	108	—	108	88	48	10	3	5	21	68	20	
		(9院)	108	—	108	88	48	10	3	5	21	68	20	
高等第七分院	地方法院	計	121	—	121	63	43	11	—	2	7	—	58	
		(6院)	121	—	121	63	43	11	—	2	7	—	58	
高等第八分院	地方法院	計	173	—	173	120	38	19	—	4	59	3	53	
		(6院)	173	—	173	120	38	19	—	4	59	3	53	
廣西 小計			1894	93	1891	1601	1000	324	25	47	213	544	283	
高等法院	地方法院	計	488	48	440	393	295	68	4	4	23	79	93	
		(5院)	141	16	125	118	95	20	—	1	3	22	23	
高等第一分院	地方法院	計	355	26	335	350	218	51	2	6	73	71	5	
		(5院)	100	5	95	100	74	10	1	2	13	20	—	
高等第二分院	地方法院	計	406	25	381	383	200	99	3	11	70	42	21	
		(12院)	328	15	313	309	149	87	3	11	50	42	19	
高等第三分院	地方法院	計	116	—	116	84	46	17	1	5	15	39	32	
		(1院)	8	—	18	12	6	3	—	2	1	6	6	
高等第四分院	地方法院	計	73	—	73	62	34	9	7	8	4	44	11	
		(1院)	18	—	16	15	8	4	1	2	—	7	1	
高等第五分院	地方法院	計	246	—	246	177	108	46	—	7	15	152	69	
		(2院)	104	—	104	78	48	20	—	4	6	68	28	
高等第六分院	地方法院	計	105	—	105	90	57	16	4	3	10	80	15	
		(1院)	42	—	42	39	27	9	4	1	4	32	3	
高等第七分院	地方法院	計	105	—	105	70	42	18	4	3	3	37	35	
		(1院)	25	—	25	20	12	5	3	1	—	12	0	
高等法院	地方法院	計	972	23	949	831	109	118	44	15	545	204	141	
		(5縣)	80	—	80	50	30	14	1	3	25	35	35	
貴州 小計	地方法院	計	598	23	576	526	53	95	30	3	339	81	73	
		(2院)	309	21	397	364	45	77	28	3	211	65	45	
高等法院	地方法院	計	43	3	40	37	—	4	1	1	31	2	6	
		(27處)	147	8	139	125	8	14	1	5	97	14	22	

民事第二審案件 (1)

第二審法院	原審法院	審判數目	受理件數			已結						終不結案再行上訴	未結
			計	舊受	新收	計	撤回上訴	變更或廢判	和解	撤回	其他		
高等第一分院	地方法院 (1院)	計 (1院)	188	—	188	180	25	13	6	3	13	7	1
			16	—	16	15	4	2	3	—	—	—	8
			90	—	90	88	15	4	2	—	67	—	2
高等第一分院	地方法院 (8處)	計 (8處)	82	—	82	77	8	7	1	3	58	—	5
			18	—	18	12	2	10	8	3	7	11	60
			2	—	2	1	1	3	1	7	1	5	
高等第一分院	地方法院 (15院)	計 (15院)	161	—	161	106	25	8	5	2	68	101	53
			72	27	44	46	14	6	—	4	24	—	259
			72	27	44	46	14	6	—	4	24	—	259
高等法院	地方法院 (1院)	計 (1院)	194	11	183	16	—	37	2	—	248	—	28
			517	26	251	28	7	2	3	4	184	—	229
			2	1	1	1	1	—	—	—	—	—	1
			7	—	7	6	1	—	—	—	5	—	1
察哈爾	地方法院 (1院)	計 (1院)	112	6	106	102	54	35	—	9	—	—	10
			11	—	11	10	5	33	—	—	—	—	10
			54	3	51	51	31	15	1	4	—	—	3
察哈爾	地方法院 (8縣)	計 (8縣)	56	3	53	51	23	18	5	5	—	—	7
			191	10	181	180	88	51	10	5	32	108	5
			191	10	181	180	88	51	10	5	32	108	5
綏遠	地方法院 (3院)	計 (3院)	16	—	16	16	7	4	—	—	30	9	4
			9	4	9	9	47	31	—	—	12	58	3
			68	4	65	68	29	15	4	—	18	35	1
高等第一分院	地方法院 (1院)	計 (1院)	28	—	28	27	12	—	—	1	—	15	1
			10	1	9	9	3	—	—	—	—	6	1
			13	1	12	12	9	1	—	1	—	9	—
察哈爾	地方法院 (4院)	計 (4院)	111	15	96	102	52	19	1	1	4	68	9
			111	15	96	102	52	19	1	1	4	68	9
			111	15	96	102	52	19	1	1	4	68	9
最近三年總計	二、三、四年度	計 (4院)	5625	8073	4817	48915	26545	9716	3645	3596	5413	—	7335
			6233	7254	5511	57235	32149	10636	3412	3761	7277	—	5143
			56549	3578	52971	51843	25647	9715	3450	3115	6910	2647	4708

說明

1. 本表係根據各法院年報填載
2. 本年度有少數地方法院依照舊法受理第二審案件均未列入表內，故本年度受結案件數目，較諸上年度略為減少。

民 事 第 二 審 案 件 (2)

法 院	終 結 件 數	訴 訟 之 種 類								
		人 事	建 築 物	船 舶	土 地	金 錢	糧 食	物 品	證 券	雜 件
總 計	51843	4805	2782	37	10562	23231	1341	1443	1181	6461
江蘇 計	8478	496	340	3	897	5383	88	349	365	557
高等法院	3562	252	160	—	401	2152	43	23	109	423
高等法院第一分院	491	32	28	—	137	178	16	7	60	33
高等法院第二分院	1958	101	7	1	20	1470	1	240	92	18
高等法院第三分院	647	26	8	—	1	514	—	8	54	36
高等法院第四分院	242	20	44	—	45	85	15	11	4	18
高等法院第五分院	1578	65	93	2	293	984	13	52	47	29
浙江 計	4981	192	248	1	1120	2458	191	107	3	661
高等法院	1758	32	100	—	308	1098	35	27	3	155
高等法院第一分法	747	28	27	1	138	304	51	25	—	173
高等法院第二分院	1105	40	36	—	320	357	71	34	—	247
高等法院第三分院	1371	92	85	—	354	699	34	21	—	86
安徽 計	1614	98	59	—	366	789	21	13	10	261
高等法院	408	14	—	—	62	136	6	2	—	188
高等法院第一分院	502	40	10	—	146	283	4	—	—	19
高等法院第二分院	83	5	4	—	39	33	—	2	—	—
高等法院第三分院	381	27	8	—	61	222	4	6	—	53
高等法院第四分院	240	12	34	—	58	115	7	3	10	1
江西 計	1896	172	74	1	312	976	18	43	58	242
高等法院	985	69	41	—	135	637	—	29	45	28
高等法院第一分院	305	36	8	—	85	100	7	11	10	48
高等法院第二分院	304	27	9	1	95	126	4	2	3	97
高等法院第三分院	116	17	13	—	38	38	3	1	—	6
高等法院第四分院	186	12	3	—	19	75	4	—	—	73
湖北 計	2520	213	73	7	443	1093	97	145	85	363
高等法院	1268	109	46	3	135	717	9	77	74	98
高等法院第一分院	203	24	1	3	41	82	5	7	3	37
高等法院第二分院	320	30	10	—	99	87	29	35	4	46
高等法院第三分院	89	4	3	—	30	37	9	2	—	4
高等法院第四分院	152	24	3	—	40	30	4	5	1	45
高等法院第五分院	135	2	1	1	35	43	23	19	1	5
高等法院第六分院	353	40	10	—	63	92	18	—	2	128

民 事 第 二 審 案 件 (2)

法 院	終 結 件 數	之 種 類								
		人 事	建 築 物	船 舶	土 地	金 錢	糧 食	物 品	證 券	雜 件
湖 南 計	3835	627	228	11	971	1250	109	70	66	503
高 等 法 院	1982	446	208	11	298	733	35	50	17	184
高等法院 第一分院	236	29	4	—	106	75	5	3	2	12
高等法院 第二分院	414	65	12	—	139	76	8	4	—	110
高等法院 第三分院	452	49	2	—	152	160	33	12	28	16
高等法院 第四分院	751	38	2	—	276	206	28	1	19	181
四 川 計	5814	399	184	9	717	2667	278	335	139	1086
高 等 法 院	2277	263	84	—	135	756	—	87	64	888
高等法院 第一分院	2157	39	7	3	319	1356	202	125	12	94
高等法院 第二分院	538	28	58	6	93	134	55	103	20	41
高等法院 第三分院	382	34	5	—	25	282	21	2	8	5
高等法院 第四分院	460	35	30	—	145	139	—	18	25	58
河 北 計	2000	175	85	—	671	779	39	17	26	208
高等法院 第二分院	977	93	49	—	376	366	20	14	21	88
高等法院 第五分院	1023	82	36	—	295	413	19	3	5	170
河 南 計	4275	254	334	—	1665	1333	128	52	—	509
高 等 法 院	1464	107	109	—	575	536	—	—	—	137
高等法院 第一分院	1182	45	—	—	578	293	32	—	—	234
高等法院 第二分院	674	95	23	—	225	264	10	7	—	50
高等法院 第三分院	955	7	202	—	287	240	86	45	—	88
山 東 計	4752	521	252	2	1067	1756	150	141	309	551
高 等 法 院	1132	109	92	—	276	343	—	33	63	216
高等法院 第一分院	848	191	38	—	123	270	130	—	96	—
高等法院 第二分院	813	33	92	—	139	264	—	92	96	92
高等法院 第三分院	973	98	16	2	202	540	—	5	51	59
高等法院 第四分院	307	9	3	—	97	120	9	4	1	64
高等法院 第五分院	311	34	2	—	126	116	5	3	2	23
高等法院 第六分院	368	42	9	—	104	103	6	7	—	97
山 西 計	2380	204	174	—	442	1225	76	20	15	224
高 等 法 院	373	29	23	—	45	181	3	3	8	81
高等法院 第一分院	1440	120	82	—	268	823	43	4	—	100
高等法院 第三分院	470	49	38	—	109	171	27	11	7	38
高等法院 第五分院	97	6	11	—	20	50	3	2	—	5
陝 西 計	1101	70	98	—	200	615	31	15	5	67

民 事 第 二 審 案 件 (2)

法 院	終 結 件 數	訴 訟 之 種 類									
		人 事	建 築 物	船 舶	土 地	金 錢	糧 食	物 品	證 券	雜 件	
高 等 法 院	804	59	72	—	103	498	18	5	—	54	
高等法院第一分院	212	9	21	—	66	78	18	5	4	11	
高等法院第二分院	43	—	1	—	11	25	—	4	—	2	
高等法院第三分院	42	2	4	—	20	14	—	1	1	—	
甘 肅	計	368	46	33	—	108	128	8	11	8	26
高 等 法 院	131	12	17	—	31	59	1	4	—	7	
高等法院第一分院	85	12	5	—	20	21	4	4	5	14	
高等法院第二分院	52	12	—	—	17	21	2	—	—	—	
高等法院第三分院	43	5	5	—	16	11	—	—	3	3	
高等法院第四分院	16	—	—	—	4	11	—	—	—	1	
高等法院第五分院	41	5	6	—	20	5	1	3	—	1	
青 海	計	15	—	—	—	4	—	—	—	—	11
高 等 法 院	15	—	—	—	4	—	—	—	—	—	11
福 建	計	1860	92	215	—	277	979	37	18	12	230
高 等 法 院	766	38	125	—	108	425	15	9	—	46	
高等法院第一分院	330	5	14	—	18	190	—	—	—	103	
高等法院第二分院	176	20	5	—	28	86	10	—	3	24	
高等法院第三分院	180	10	31	—	33	76	3	5	9	13	
高等法院第四分院	170	13	13	—	45	78	1	1	—	19	
高等法院第五分院	238	6	27	—	45	124	8	3	—	25	
廣 東	計	2663	240	209	3	399	1054	8	21	57	672
高 等 法 院	1740	149	195	3	274	929	3	15	50	122	
高等法院第一分院	474	—	—	—	—	—	—	—	—	474	
高等法院第二分院	82	20	1	—	23	36	—	2	—	—	
高等法院第五分院	96	33	6	—	18	9	—	3	2	25	
高等法院第六分院	88	15	5	—	29	31	3	1	—	4	
高等法院第七分院	63	8	—	—	23	29	—	—	2	1	
高等法院第八分院	120	15	2	—	32	20	2	—	3	46	
廣 西	計	1609	893	114	—	338	227	22	23	3	79
高 等 法 院	393	216	13	—	61	51	3	6	2	41	
高等法院第一分院	350	240	19	—	40	39	5	6	—	1	
高等法院第二分院	383	171	64	—	74	56	—	—	—	18	
高等法院第三分院	84	45	5	—	18	11	—	3	—	2	
高等法院第四分院	62	24	—	—	27	10	—	1	—	—	
高等法院第五分院	177	50	2	—	61	39	11	7	—	7	

民 事 第 二 審 案 件 (2)

法 院	終 結 件 數	類 別									
		人 事	建 築 物	債 權	土 地	金 錢	糧 食	物 品	證 券	雜 件	
高等法院 第六分院	90	29	6	—	21	19	—	—	1	10	
高等法院 第七分院	70	28	5	—	23	11	3	—	—	—	
貴州 計	831	109	27	—	209	209	32	31	16	296	
高等法院	526	79	21	—	163	174	12	24	9	39	
高等法院 第一分院	180	16	—	—	—	—	—	—	—	164	
高等法院 第二分院	125	5	6	—	41	35	21	7	7	3	
雲南 計	461	62	5	—	262	116	4	9	—	3	
高等法院	461	62	5	—	262	116	4	9	—	3	
察哈爾 計	102	10	14	—	24	49	—	2	3	—	
高等法院	102	10	14	—	24	79	—	2	3	—	
綏遠 計	186	23	10	—	53	93	1	4	—	2	
高等法院	164	22	8	—	43	86	1	4	—	—	
高等法院 第一分院	22	1	2	—	10	7	—	—	—	2	
寧夏 計	102	8	8	—	17	52	2	14	1	—	
高等法院	102	8	8	—	17	52	2	41	1	—	
最近三年總計	二十三年度	48909	3740	3173	46	9984	24619	972	67	919	4467
	二十四年度	57285	5384	3379	57	11834	27511	12	122	1011	5414
	本年度	51843	4805	2762	37	10502	23231	1341	143	1181	3361

說 明：

1. 本表係根據各法院年報填製。
2. 本年度終結件數內，人事案件佔百分之9.07，建築物案件，佔百分之2.53，船舶案件，佔百分之0.7，土地案件，佔百分之2.3，金錢案件，佔百分之4.1，糧食案件，佔百分之2.0，物品案件，佔百分之2.53，證券案件，佔百分之0.2，其餘案件佔百分之18.8，其中以金錢案件為最多，船舶案件為最少，其理由與第一審案件相同，茲不贅。

民 事 第 二 審 案 件 (續)

訴 訟 種 類	終 結 數	訴 訟 之 結 果				
		駁 回 上 訴	變 更 或 廢 棄 原 判	和 解	撤 回	其 他
總 計	51843	28647	9715	3450	3115	6916
人 身 事 務	4805	918	682	284	300	591
建 築 物	2782	1177	622	240	270	473
船 舶	37	23	10	—	2	2
土 地	10562	5212	2135	788	735	1692
金 錢	23231	12747	4491	1618	1250	3119
糧 食	1341	775	270	59	88	149
物 品	1443	868	291	62	71	151
證 券	1181	645	279	57	81	119
雜 件	6461	4282	935	342	282	620

說 明：

1. 本表係根據各法院年報填載。
2. 表內駁回上訴案件，佔終結總數百分之55.4，變更或廢棄原判案件，佔百分之18.8，和解案件，佔百分之6.7，撤回案件，佔百分之.6，其他案件佔百分之13.4，就中以駁回上訴案件為最多，撤回與和解案件為最少，觀此，可知上訴當事人僥倖勝利心理之普遍，法律雖規定有和解及撤回等手續，減少人民訟累，而實際上所收效果甚微矣。

民 事 第 三 審 案 件 (1)

原 審 判 法 院	受 理 件 數			已 結 未 結						
	計	舊 受	新 收	計	駁 回 上 訴	變 更 或 廢 判	和 解	撤 回	其 他	結 未 結
總 計	9662	1540	1122	5994	4250	846	0	236	656	3668
江 蘇 計	1633	298	1340	1041	765	141	—	64	71	597
高 等 法 院	758	231	527	407	280	69	—	27	31	351
高等法院第一分院	69	6	63	51	37	2	—	5	7	18
高等法院第二分院	395	4	391	313	243	39	—	21	10	82
高等法院第三分院	143	10	133	120	96	16	—	3	5	23
高等法院第四分院	31	4	27	19	10	2	—	1	6	12
高等法院第五分院	242	43	199	131	99	13	—	7	12	111
浙 江 計	763	162	626	499	401	54	—	15	29	289
高 等 法 院	323	95	228	176	139	13	—	4	20	147
高等法院第一分院	95	4	91	69	54	9	—	1	5	26
高等法院第二分院	68	2	66	61	51	7	—	2	1	7
高等法院第三分院	267	61	206	187	151	25	—	8	3	80
高等法院第四分院	30	—	30	4	4	—	—	—	—	26
高等法院第五分院	5	—	5	2	2	—	—	—	—	3
安 徽 計	262	61	201	165	118	23	—	4	20	97
高 等 法 院	91	25	66	56	39	8	—	—	9	35
高等法院第一分院	75	14	61	48	35	5	—	2	6	27
高等法院第三分院	15	2	13	7	7	—	—	—	—	8
高等法院第三分院	64	20	44	39	28	7	—	2	2	25
高等法院第四分院	17	—	17	15	9	3	—	—	3	2
江 西 計	376	59	317	247	182	41	—	6	18	129
高 等 法 院	251	39	212	171	122	30	—	4	15	80
高等法院第一分院	26	—	26	21	15	4	—	1	1	5
高等法院第二分院	63	13	50	38	32	5	—	—	1	25
高等法院第三分院	19	4	15	7	5	1	—	1	—	12
高等法院第四分院	17	3	14	10	8	1	—	—	1	7
湖 北 計	402	84	318	276	209	40	—	10	17	126
高 等 法 院	262	57	205	176	137	22	—	7	10	86
高等法院第一分院	40	5	35	33	26	5	—	1	1	7
高等法院第二分院	21	3	18	17	14	2	—	—	1	4
高等法院第三分院	13	5	8	7	4	1	—	—	2	6

民事第三審案件 (1)

原審判 法 院	受 理 件 數			已 結							未 結
	計	舊 受	新 收	計	駁 回上 訴	變 更 或 廢 止 判 決	和 解	撤 回	其 他		
高等法院第四分院	24	3	21	17	14	2	—	—	1	7	
高等法院第五分院	7	1	6	5	3	1	—	—	1	2	
高等法院第六分院	35	10	25	21	11	7	—	2	1	14	
湖南 計	632	98	534	404	286	47	2	22	47	228	
高等法院	429	74	355	266	189	31	1	18	27	163	
高等法院第一分院	37	5	32	17	14	1	—	—	2	20	
高等法院第二分院	64	4	60	53	34	8	1	1	9	11	
高等法院第三分院	71	11	60	47	34	4	—	3	6	24	
高等法院第四分院	23	3	20	15	9	3	—	—	3	8	
高等法院第五分院	1	—	1	—	—	—	—	—	—	1	
高等法院第六分院	7	1	6	6	6	—	—	—	—	1	
四川 計	849	161	688	538	371	104	—	17	46	311	
高等法院	509	139	370	274	191	53	—	9	22	235	
高等法院第一分院	267	18	249	212	148	45	—	6	13	55	
高等法院第二分院	19	—	13	8	5	1	—	1	1	5	
高等法院第三分院	43	3	40	30	22	4	—	1	3	13	
高等法院第四分院	9	—	9	7	3	—	—	1	3	2	
高等法院第五分院	8	1	7	7	2	1	—	—	4	1	
河北 計	1145	174	971	719	503	83	2	38	93	426	
高等法院	459	108	351	249	166	34	1	20	28	210	
高等法院第一分院	349	46	303	242	173	31	—	13	25	107	
高等法院第二分院	100	6	94	78	53	8	—	1	16	22	
高等法院第三分院	61	5	56	38	27	4	1	1	6	23	
高等法院第四分院	75	1	74	48	39	2	—	1	6	27	
高等法院第五分院	101	8	93	64	45	4	—	2	13	37	
河南 計	388	60	298	242	154	26	1	5	58	116	
高等法院	207	46	161	144	90	17	—	2	35	63	
高等法院第一分院	66	7	59	38	24	4	—	3	7	28	
高等法院第二分院	58	4	54	44	31	4	—	—	9	14	
高等法院第三分院	25	3	22	15	8	1	1	—	5	10	
高等法院第四分院	2	—	2	1	1	—	—	—	—	1	
山東 計	579	94	485	346	254	51	—	9	32	233	
高等法院	225	40	185	138	103	13	—	5	17	87	
高等法院第一分院	37	3	34	27	18	6	—	—	3	10	

民事第三審案件 (1)

原審判 法院	受理件數			已結						未結
	計	舊受	新收	計	駁回上訴	變案 或廢判	和 解	撤 回	其 他	
高等法院第二分院	82	9	73	50	34	13	—	—	3	32
高等法院第三分院	153	34	119	71	52	13	—	1	5	82
高等法院第四分院	19	—	19	16	13	2	—	1	—	3
高等法院第五分院	25	3	22	15	13	—	—	—	2	10
高等法院第六分院	38	5	33	29	21	4	—	2	2	9
山西 計	214	39	175	122	72	15	—	5	30	92
高等法院	88	27	61	46	27	8	—	4	7	42
高等法院第一分院	50	6	44	27	12	4	—	1	10	23
高等法院第二分院	32	1	31	24	16	3	—	—	5	8
高等法院第三分院	19	2	17	9	7	—	—	—	2	10
高等法院第四分院	13	1	12	7	4	—	—	—	3	6
高等法院第五分院	10	1	9	9	6	—	—	—	3	1
高等法院第六分院	2	1	1	—	—	—	—	—	—	2
陝西 計	129	20	109	104	69	16	—	1	18	25
高等法院	99	16	83	82	54	15	—	—	13	17
高等法院第一分院	16	—	16	12	7	—	—	1	4	4
高等法院第二分院	7	3	4	4	3	1	—	—	—	3
高等法院第三分院	7	1	6	6	5	—	—	—	1	1
甘肅 計	48	11	37	29	15	7	—	1	6	19
高等法院	27	8	19	14	5	5	—	1	3	13
高等法院第一分院	8	1	7	6	5	—	—	—	1	2
高等法院第二分院	2	—	2	1	1	—	—	—	—	1
高等法院第三分院	5	1	4	3	1	1	—	—	1	2
高等法院第四分院	5	1	4	4	2	1	—	—	1	1
高等法院第五分院	1	—	1	1	1	—	—	—	—	—
青海 計	2	—	2	2	1	—	—	—	1	—
高等法院	2	—	2	2	1	—	—	—	1	—
福建 計	497	131	366	338	253	58	—	8	19	159
高等法院	267	100	167	150	111	24	—	4	11	117
高等法院第一分院	114	10	104	109	83	22	—	2	2	5
高等法院第二分院	23	4	19	13	12	—	—	—	1	10
高等法院第三分院	28	5	23	20	15	5	—	—	—	8
高等法院第四分院	53	12	41	38	27	6	—	2	3	15
高等法院第五分院	12	—	12	8	5	1	—	—	2	4

民事第三審案件 (1)

原審判 法 院	受 理 件 數			已 結							未 結
	計	電 受	新 收	計	駁 回 上 訴	棄 原 判 或 廢 止	和 解	撤 回	其 他		
廣東 計	1029	--	1029	482	318	81	--	23	60	547	
高 等 法 院	859	--	859	396	268	70	--	12	46	463	
高等法院第一分院	117	--	117	69	36	11	--	10	12	48	
高等法院第二分院	30	--	30	13	12	--	--	1	--	17	
高等法院第三分院	7	--	7	1	1	--	--	--	--	6	
高等法院第四分院	3	--	3	1	1	--	--	--	--	2	
高等法院第五分院	5	--	5	1	--	--	--	--	1	4	
高等法院第六分院	2	--	2	--	--	--	--	--	--	2	
高等法院第七分院	2	--	2	1	--	--	--	--	1	1	
高等法院第八分院	4	--	4	--	--	--	--	--	--	4	
廣 西 計	326	--	326	176	125	26	--	2	23	150	
高 等 法 院	136	--	136	66	47	8	--	--	11	70	
高等法院第一分院	94	--	94	60	43	9	--	1	7	34	
高等法院第二分院	77	--	77	47	34	8	--	1	4	30	
高等法院第三分院	2	--	2	--	--	--	--	--	--	2	
高等法院第四分院	1	--	1	--	--	--	--	--	--	1	
高等法院第五分院	12	--	12	1	--	--	--	--	1	11	
高等法院第六分院	3	--	3	2	1	1	--	--	--	1	
高等法院第七分院	1	--	1	--	--	--	--	--	--	1	
貴 州 計	62	16	46	44	33	5	--	--	6	18	
高 等 法 院	62	16	46	44	33	5	--	--	6	18	
雲 南 計	240	56	194	169	87	18	1	2	61	71	
高 等 法 院	191	51	140	130	75	16	1	2	36	61	
高等法院第一分院	43	3	40	35	11	2	--	--	22	8	
高等法院第二分院	6	2	4	4	1	--	--	--	3	2	
察 哈 爾 計	18	3	15	9	5	2	--	1	1	9	
高 等 法 院	18	3	15	9	5	2	--	1	1	9	
綏 遠 計	45	9	36	30	21	7	--	1	1	15	
高 等 法 院	45	9	36	30	21	7	--	1	1	15	
寧 夏 計	23	4	19	12	8	1	--	2	1	11	
高 等 法 院	23	4	19	12	8	1	--	2	1	11	
最近二年度總計	二 十 四 年 度	7268	1619	5649	5728	4014	857	15	104	738	1540
	本 年 度	9662	1540	8122	5994	4250	846	6	236	656	3668

說明 1,本表係根據最高法院本年度統計填報。

2,本年度新收案件,較上年度增加百分之44,(2473件)而已結案件,僅約增百分之4,(266件)推原其故,實以法院組織法施行以後,最高法院第三審案件激增,原有人員不敷分配,所呈之現象也。

民事第三審案件 (2)

訴 訟 種 類	終 結 件 數	新 訟 之 結 果				
		駁 回 上 訴	變 更 或 廢 棄 原 判	和 解	撤 回	其 他
總 計	5994	4250	846	6	236	656
人 事 案 件	801	608	81	2	41	69
建 築 物	228	140	41	—	10	37
船 舶	2	1	1	—	—	—
土 地	972	625	132	—	30	185
金 錢	2798	2043	418	4	103	230
糧 食	18	16	1	—	1	—
物 品	254	173	31	—	12	38
證 券	356	251	63	—	15	27
雜 件	565	393	78	—	24	70

說 明

1. 本表係根據最高法院本年度統計填載。
2. 表內人事案件佔終結件數百分之13.36, 建築物佔百分之3.80, 船舶佔百分之.03, 土地佔百分之16.22, 金錢佔百分之46.68, 糧食佔百分之0.30, 物品佔百分之4.24, 證券佔百分之5.94, 雜件佔百分之9.43, 其餘說明與第一二兩審案件第二表同。茲從略。

民事抗告案件

抗告法院	原審判 院縣數目	受理件數			已					結 未 結
		計	舊 受	新 收	計	駁回 抗告	廢棄 原定	撤 回	其 他	
總計		10760	120	10640	10658	6576	2046	80	1956	102
江蘇		1475	8	1467	1468	905	313	7	243	7
高等法院	計	621	—	621	618	367	152	3	96	3
	地方法院 (11院)	437	—	437	434	272	100	1	61	3
	縣政府 (18縣)	184	—	184	184	95	52	2	35	—
高等第一分院	計	133	—	133	132	98	33	—	1	1
	地方法院 (1院)	5	—	5	5	5	—	—	—	—
	縣政府 (11縣)	128	—	128	127	93	33	—	1	1
高等第二分院	計	172	5	167	171	118	53	—	—	1
	地方法院 (1院)	172	5	167	171	118	53	—	—	1
高等第三分院	計	72	2	70	71	52	19	—	—	1
	地方法院 (1院)	72	2	70	71	52	19	—	—	1
高等第四分院	計	43	1	42	42	30	3	3	6	1
	地方法院 (1院)	12	—	12	12	7	1	1	3	—
	縣政府 (9縣)	31	1	30	30	23	2	2	3	1
高等第五分院	計	434	—	434	434	240	53	1	140	—
	地方法院 (3院)	186	—	186	186	142	24	1	19	—
	縣政府 (13縣)	248	—	238	248	98	29	—	121	—
浙江		686	10	676	679	499	143	6	31	7
高等法院	計	300	—	300	300	220	72	3	5	—
	地方法院 (13院)	240	—	240	240	179	57	1	3	—
	縣政府 (21縣)	60	—	60	60	41	15	2	2	—
高等第一分院	計	123	5	118	119	92	26	1	—	4
	地方法院 (5院)	77	2	75	76	62	14	—	—	1
	縣司法處 (9處)	46	3	43	43	30	12	1	—	3
高等第二分院	計	120	3	117	118	80	15	1	22	2
	地方法院 (9院)	89	3	86	87	62	12	1	12	2
	縣司法處 (5處)	9	—	9	9	7	1	—	1	—
高等第三分院	計	143	2	141	142	107	30	1	4	1
	地方法院 (8院)	104	—	104	103	80	19	1	3	1
	縣司法處 (6處)	39	2	37	39	27	11	—	1	—

民 事 抗 告 案 件

抗 告 法 院	原 審 判 院 縣 數 目	受 理 件 數			已 結					未 結
		計	舊 受	新 收	計	駁 回 抗 告	廢 棄 原 定	撤 回	其 他	
安徽 小 計		327	4	323	323	171	74	3	75	4
高 等 法 院	計	117	—	117	117	87	22	3	5	—
	地方法院 (5院)	83	—	83	83	66	14	2	1	—
	縣司法處 (8處)	20	—	20	20	15	4	—	1	—
	縣政府 (3縣)	14	—	14	14	6	4	1	3	—
高 等 一 法 分 院	計	70	2	68	70	30	13	—	27	—
	地方法院 (1院)	30	1	29	30	5	6	—	19	—
	縣司法處 (8處)	38	1	37	38	23	7	—	8	—
縣 政 府 (2縣)	計	2	—	2	2	2	—	—	—	—
	縣政府 (2縣)	2	—	2	2	2	—	—	—	—
高 等 二 法 分 院	計	12	—	12	12	6	1	—	5	—
	地方法院 (1院)	5	—	5	5	4	—	—	1	—
	縣司法處 (7處)	7	—	7	7	2	1	—	4	—
高 等 三 法 分 院	計	89	—	89	87	35	23	—	29	2
	地方法院 (2院)	27	—	27	27	15	8	—	4	—
	縣司法處 (7處)	62	—	62	60	18	11	—	21	2
縣 政 府 (2縣)	計	10	—	10	10	2	4	—	4	—
	縣政府 (2縣)	10	—	10	10	2	4	—	4	—
高 等 四 法 分 院	計	39	2	37	37	13	13	—	9	2
	地方法院 (1院)	25	—	25	23	5	9	—	9	2
	縣司法處 (3處)	14	2	12	14	8	6	—	—	—
江西 小 計		402	1	401	396	298	84	—	14	6
高 等 法 院	計	239	—	239	237	187	42	—	8	2
	地方法院 (7院)	206	—	206	205	167	30	—	8	1
	縣司法處 (9處)	31	—	31	30	19	11	—	—	1
	縣政府 (2縣)	2	—	2	2	1	1	—	—	—
高 等 一 法 分 院	計	49	1	48	49	35	12	—	2	—
	地方法院 (1院)	31	1	30	31	22	8	—	1	—
	縣司法處 (5處)	16	—	16	16	11	4	—	1	—
縣 政 府 (1縣)	計	2	—	2	2	2	—	—	—	—
	縣政府 (1縣)	2	—	2	2	2	—	—	—	—
高 等 二 法 分 院	計	59	—	59	57	39	16	—	2	2
	地方法院 (3院)	34	—	34	34	28	5	—	1	—
	縣司法處 (7處)	19	—	19	18	8	10	—	—	1
縣 政 府 (2縣)	計	6	—	6	5	3	1	—	1	1
	縣政府 (2縣)	6	—	6	5	3	1	—	1	1
高 等 法 院	計	18	—	18	18	13	3	—	2	—
	地方法院 (1院)	9	—	9	9	7	2	—	—	—

民事抗告案件

抗告法院	原審列 院縣數目	受理件數			已結					未結
		計	審受	新收	計	駁回抗告	廢棄原定	撤回	其他	
高等第三分院	縣司法處 (3處)	5	—	5	5	4	—	—	1	—
	縣政府 (3府)	4	—	4	4	2	1	—	1	—
高等第四分院	計	37	—	37	35	24	11	—	—	2
	地方法院 (1院)	7	—	7	7	5	2	—	—	—
	縣司法處 (6處)	30	—	30	28	19	9	—	—	2
湖北 小計		716	5	711	712	522	60	5	125	4
高等法院	計	448	1	447	448	330	23	4	82	—
	地方法院 (7院)	425	1	424	425	218	23	3	76	—
	縣司法處 (11處)	23	—	23	23	16	1	1	6	—
高等第一分院	計	79	4	73	78	57	9	1	12	—
	地方法院 (1院)	46	2	44	45	35	3	—	7	—
	縣司法處 (8處)	33	2	31	33	22	5	1	5	—
高等第二分院	計	51	—	51	51	40	2	—	6	—
	地方法院 (1院)	16	—	16	16	10	1	—	2	—
	縣司法處 (7處)	35	—	35	35	30	1	—	4	—
高等第三分院	計	9	—	9	9	8	—	—	1	—
	地方法院 (1院)	6	—	6	6	5	—	—	—	—
	縣司法處 (2處)	3	—	3	3	2	—	—	1	—
高等第四分院	計	27	—	27	27	18	2	—	7	—
	地方法院 (2院)	14	—	14	14	9	2	—	3	—
	縣司法處 (4處)	13	—	13	13	9	—	—	4	—
高等第五分院	計	17	—	17	17	8	1	—	8	—
	地方法院 (1院)	3	—	3	3	2	—	—	1	—
	縣司法處 (5處)	14	—	14	14	6	1	—	7	—
高等第六分院	計	85	—	85	82	55	18	—	9	3
	地方法院 (3院)	31	—	31	30	23	4	—	3	1
	縣司法處 (7處)	54	—	54	52	32	14	—	6	2
湖南 小計		759	9	750	752	542	88	8	114	7
高等法院	計	461	4	457	454	375	66	3	13	7
	地方法院 (4院)	263	3	260	258	225	26	1	6	5
	縣司法處 (8處)	198	1	197	196	150	40	2	4	2
高等第一分院	計	59	—	59	59	14	3	—	42	—
	地方法院 (1院)	7	—	7	7	2	—	—	5	—

民 事 抗 告 案 件

抗 告 法 院	原 審 法 院 縣 數 目	受 理 件 數			已 結					未 結
		計	舊 受	新 收	計	駁 回 抗 告	廢 棄 原 定	撤 回	其 他	
高 等 法 院	縣司法處 (4 處)	24	—	24	24	6	2	—	16	—
	縣政府 (6 縣)	28	—	28	23	6	1	—	21	—
計		21	—	21	21	16	1	1	3	—
高 等 法 院	縣司法處 (5 處)	10	—	10	10	7	1	—	1	—
	縣政府 (5 縣)	11	—	11	11	9	—	—	2	—
計		87	—	87	87	66	7	—	14	—
高 等 法 院	地方法院 (1 院)	42	—	42	42	34	3	—	5	—
	縣司法處 (8 處)	43	—	43	43	30	4	—	9	—
縣政府 (2 縣)		2	—	2	2	2	—	—	—	—
計		131	5	126	131	71	11	4	45	—
高 等 法 院	地方法院 (2 院)	60	1	59	60	43	2	3	12	—
	縣司法處 (4 處)	63	4	59	63	26	8	1	28	—
縣政府 (2 縣)		8	—	8	8	2	1	—	5	—
計		2179	5	2174	2164	1627	490	10	627	45
高 等 法 院	地方法院 (2 院)	441	2	439	440	137	83	—	217	1
	縣政府 (38 縣)	581	3	578	578	224	51	4	299	3
計		830	—	830	819	495	310	3	11	14
高 等 法 院	地方法院 (2 院)	362	—	362	360	235	120	—	5	2
	縣政府 (22 縣)	468	—	468	459	260	190	3	6	9
計		197	—	197	197	89	26	2	80	—
高 等 法 院	地方法院 (1 院)	78	—	78	78	40	12	—	26	—
	縣司法處 (10 處)	119	—	119	119	49	14	2	54	—
計		124	—	124	124	39	17	1	17	—
高 等 法 院	地方法院 (1 院)	77	—	77	77	65	11	—	1	—
	縣政府 (8 縣)	47	—	47	47	24	6	1	18	—
計		6	—	6	6	3	—	—	3	—
縣政府 (4 縣)		6	—	6	6	3	—	—	3	—
計		231	21	210	226	102	87	11	26	5
高 等 法 院	地方法院 (1 院)	46	2	44	46	26	8	5	7	—
	縣政府 (8 縣)	46	2	44	46	26	8	5	7	—
計		185	19	166	180	76	79	6	19	5

民事抗告案件

抗告法院	審判 機關數目	受理件數			已					未 結
		計	咨 受	新 收	計	駁回抗 告	應棄 原定	撤 銷	其 他	
高等分 等法院	地方法院 (1 院)	3	1	2	3	1	1	1	—	—
	縣政府 (25 縣)	182	18	164	177	75	73	5	19	5
小計		475	1	474	473	353	47	6	67	2
高等法 院	計	356	—	356	356	292	38	8	20	—
	地方法院 (9 院)	178	—	178	178	146	19	3	10	—
	縣司法處 (29 處)	155	—	155	153	130	17	2	6	—
	縣政府 (11 縣)	23	—	2	23	16	2	1	4	—
高等第 一法分 院	計	91	1	90	91	52	9	—	30	—
	地方法院 (3 院)	33	—	33	33	25	4	—	4	—
	縣司法處 (15 處)	53	1	52	53	29	5	—	22	—
縣政府 (3 縣)	5	—	5	5	1	—	—	4	—	
高等第 三分 院	計	28	—	18	26	9	—	—	17	2
	地方法院 (2 院)	9	—	9	9	2	—	—	7	—
	縣政府 (15 縣)	19	—	19	17	7	—	—	10	2
小計		620	6	614	616	337	129	7	123	4
高等法 院	計	266	1	265	265	111	52	5	97	1
	地方法院 (12 院)	149	—	149	148	63	36	2	47	1
縣司法處 (31 處)	117	1	116	117	48	16	3	50	—	
高等第 一分 院	計	63	—	63	63	46	13	1	3	—
	地方法院 (6 院)	32	—	32	32	24	7	—	1	—
縣司法處 (8 處)	31	—	31	31	22	6	1	2	—	
高等第 二分 院	計	98	1	67	96	75	19	—	2	2
	地方法院 (6 院)	61	—	61	61	47	12	—	1	1
縣司法處 (5 處)	37	1	36	35	28	7	1	1	1	
高等第 三分 院	計	106	2	104	105	74	25	1	5	1
	地方法院 (4 院)	40	1	39	39	26	12	—	1	1
縣司法處 (7 處)	66	1	65	66	48	13	1	4	—	
高等第 五分 院	計	29	—	29	29	18	6	—	5	—
	地方法院 (2 院)	14	—	14	14	10	3	—	1	—
縣司法處 (4 處)	15	—	15	15	8	3	—	4	—	
高等第 五分 院	計	31	—	31	31	11	6	—	11	—
	地方法院 (1 院)	2	—	2	2	2	—	—	—	—
縣司法處 (8 處)	29	—	29	29	9	9	—	11	—	

民事抗告案件

抗 告 法 院	原 審 判 院 縣 數 目	受 理 件 數			已 結					未 結
		計	悉 受	新 收	計	感 同 抗 告	廢 原 案	裁 定	撤 銷	
高等 法院 第六 分院	計	27	2	25	27	22	5	—	—	—
	地方法院 (2 院)	21	1	20	21	17	4	—	—	—
	縣司法處 (5 處)	6	1	5	6	5	1	—	—	—
山西	小 計	428	1	427	422	196	51	2	173	6
高等 法院	計	88	—	88	88	59	15	—	14	—
	地方法院 (6 院) 縣政府 (17 縣)	25 63	— —	25 63	25 63	20 39	1 14	— —	4 10	— —
高等 第一 分 院	計	248	—	248	248	84	17	—	147	—
	地方法院 (1 院) 縣司法處 (14 處)	32 191	— —	32 191	32 191	14 65	1 13	— —	17 113	— —
	縣政府 (2 縣)	25	—	25	25	5	3	—	17	—
高等 第三 分 院	計	73	1	77	73	47	16	2	9	5
	地方法院 (1 院) 縣司法處 (8 處)	17 47	— 1	17 46	16 43	9 28	4 9	1 1	2 5	1 —
	縣政府 (3 縣)	14	—	14	14	10	3	—	1	—
高等 第五 分 院	計	14	—	14	13	6	3	—	4	1
	地方法院 (1 院) 縣司法處 (3 處)	1 8	— —	1 8	1 7	— 4	1 1	— —	— 2	— 1
	縣政府 (5 縣)	5	—	5	5	2	1	—	2	—
陝西	小 計	168	—	168	168	89	8	1	70	—
高等 法院	計	134	—	134	134	60	7	1	66	—
	地方法院 (1 院) 縣政府 (15 縣)	95 39	— —	95 39	95 39	43 17	7 —	1 —	44 22	— —
高等 第一 分 院	計	30	—	30	30	29	1	—	—	—
地方法院 (1 院)	30	—	30	30	29	1	—	—	—	—
高等 第二 分 院	計	4	—	4	4	—	—	—	4	—
	地方法院 (1 院) 縣政府 (1 縣)	2 2	— —	2 2	2 2	— —	— —	— —	2 2	— —
甘肅	小 計	19	—	19	19	8	5	5	1	—
高等 法院 第一 分 院	計	15	—	15	15	6	4	5	—	—
	地方法院 (2 院)	15	—	15	15	6	4	5	—	—
高等 第一 分 院	計	3	—	3	3	1	1	—	1	—
	地方法院 (1 院)	2	—	2	2	—	1	—	1	—

民事抗告案件

抗告法院	原審判 院縣數目	受理件數			已結					未 結
		計	舊 受	新 收	計	駁回 抗告	廢棄 原 定	徹 回	其 他	
縣法院	縣司法處 (1處)	1	—	1	1	1	—	—	—	—
地方法院	計	1	—	1	1	1	—	—	—	—
	地方法院 (1院)	1	—	1	1	1	—	—	—	—
青海	小計	3	2	1	3	1	1	—	1	—
高法院	計	3	2	1	3	1	1	—	1	—
	本院	3	2	1	3	1	1	—	1	—
福建	小計	468	1	467	468	303	124	1	40	—
高等法院	計	169	—	169	169	118	32	—	19	—
	地方法院 (6院)	142	—	142	142	103	25	—	14	—
	縣司法處 (5處)	13	—	13	13	5	5	—	3	—
	縣政府 (7縣)	14	—	14	14	10	2	—	2	—
高等第一分法院	計	153	—	153	153	90	63	1	4	—
	地方法院 (1院)	141	—	141	141	74	62	1	4	—
	縣司法處 (2處)	7	—	7	7	6	1	—	—	—
	鼓浪嶼會審公堂	5	—	5	5	5	—	—	—	—
高等第二分法院	計	47	—	47	47	32	10	—	5	—
	地方法院 (1院)	17	—	17	17	12	4	—	1	—
	縣司法處 (5處)	25	—	25	25	17	4	—	4	—
	縣政府 (4縣)	5	—	5	5	3	2	—	—	—
高等第三分法院	計	24	—	24	24	15	5	—	4	—
	地方法院 (1院)	20	—	20	20	13	5	—	2	—
	縣司法處 (3處)	4	—	4	4	2	—	—	2	—
高等第四分法院	計	34	—	34	34	21	6	—	7	—
	地方法院 (1院)	19	—	19	19	11	3	—	5	—
	縣司法處 (3處)	15	—	15	15	10	3	—	2	—
高等第五分法院	計	41	1	40	41	32	8	—	1	—
	地方法院 (1院)	14	—	14	14	12	2	—	—	—
	縣司法處 (2處)	27	1	26	27	20	6	—	1	—
廣東	小計	1284	31	1253	1260	940	241	7	72	24
高法院	計	925	18	907	920	710	173	4	33	5
	地方法院 (36院)	925	18	907	920	710	173	4	33	5
高等第一分法院	計	250	12	238	239	165	45	2	27	11
	地方法院 (13院)	250	12	238	239	165	45	2	27	11

民事抗告案件

抗 告 法 院	原 審 判 院 縣 數 目	受 理 件 數			已 結 未 結					
		計	舊 受	新 收	計	駁 回 抗 告	廢 棄 原 定	撤 回	其 他	結 未 結
高等 法院 第二 分院	計	20	1	19	19	15	2	1	1	1
	地方法院 (7 院)	20	1	19	19	15	2	1	1	1
高等 法院 第五 分院	計	9	—	9	9	6	2	—	1	—
	地方法院 (3 院)	9	—	9	9	6	2	—	1	—
高等 法院 第六 分院	計	10	—	10	10	9	—	—	1	—
	地方法院 (5 院)	10	—	10	10	9	—	—	1	—
高等 法院 第七 分院	計	23	—	23	19	15	3	—	1	4
	地方法院 (6 院)	23	—	23	19	15	3	—	1	4
高等 法院 第八 分院	計	47	—	47	44	20	16	—	8	3
	地方法院 (6 院)	47	—	47	44	20	16	—	8	3
廣 西	小 計	241	2	239	239	152	52	—	35	2
高等 法院 第一 分院	計	49	2	47	49	34	10	—	5	—
	地方法院 (2 院)	34	2	32	34	29	5	—	—	—
	縣政府 (7 縣)	15	—	15	15	5	5	—	5	—
高等 法院 第一 分院	計	54	—	54	53	30	11	—	12	1
	地方法院 (4 院)	36	—	36	35	23	8	—	4	1
	縣政府 (10 縣)	18	—	18	18	7	3	—	8	—
高等 法院 第二 分院	計	99	—	99	99	65	23	—	11	—
	地方法院 (12 院)	93	—	93	93	63	21	—	9	—
	縣政府 (2 縣)	6	—	6	6	2	2	—	2	—
高等 法院 第三 分院	計	11	—	11	11	6	4	—	1	—
	地方法院 (1 院)	3	—	3	3	2	1	—	—	—
	縣政府 (5 縣)	8	—	8	8	4	3	—	1	—
高等 法院 第四 分院	計	1	—	1	1	—	1	—	—	—
	縣政府 (1 縣)	1	—	1	1	—	1	—	—	—
高等 法院 第五 分院	計	16	—	16	16	11	—	—	5	—
	地方法院 (1 院)	7	—	7	7	4	—	—	3	—
	縣政府 (3 縣)	9	—	9	9	7	—	—	2	—
高等 法院 第六 分院	計	4	—	4	4	2	2	—	—	—
	地方法院 (1 院)	3	—	3	3	1	2	—	—	—
	縣政府 (1 縣)	1	—	1	1	1	—	—	—	—
高等 法院 第七 分院	計	7	—	7	6	4	1	—	1	1
	地方法院 (2 院)	3	—	3	2	2	—	—	—	1
	縣政府 (2 縣)	4	—	4	4	2	1	—	1	—

民 事 抗 告 案 件

	抗 告 法 院	原 審 列 院 縣 數 目	受 理 件 數			已 結					未 結
			計	舊 受	新 收	計	駁 回 抗 告	廢 棄 原 定	撤 回	其 他	
雲南	小	計	63	11	52	55	21	5	—	29	8
	高等 法院	計	63	11	52	55	21	5	—	29	8
		地方法院 (1院)	39	8	22	28	14	4	—	10	2
		縣政府 (18縣)	32	3	29	29	7	1	—	18	6
		設治局 (1所)	1	—	1	1	—	—	—	1	—
貴州	小	計	157	—	157	156	44	30	1	81	1
	高等 法院	計	149	—	149	148	40	29	—	79	1
		地方法院 (2院)	130	—	130	129	40	28	—	61	1
		縣司法處 (11處)	16	—	16	16	—	1	—	15	—
		縣政府 (2縣)	3	—	3	3	—	—	—	3	—
	高等 分 院	計	4	—	4	4	2	1	—	1	—
		地方法院 (1院)	1	—	1	1	—	1	—	—	—
		縣司法處 (1處)	1	—	1	1	1	—	—	—	—
		縣政府 (2縣)	2	—	2	2	1	—	—	1	—
	高等 分 院	計	4	—	4	4	2	—	1	1	—
		縣政府 (4縣)	4	—	4	4	2	—	1	1	—
察哈爾	小	計	17	—	17	17	10	4	—	3	—
	高等 法院	計	17	—	17	17	10	4	—	3	—
		地方法院 (1院)	12	—	12	12	10	2	—	—	—
		縣政府 (4縣)	5	—	5	5	—	2	—	3	—
綏遠	小	計	29	1	28	29	14	9	—	6	—
	高等 法院	計	28	1	27	28	14	9	—	5	—
		地方法院 (3院)	22	1	21	22	13	7	—	2	—
		縣司法處 (4處)	6	—	6	6	1	2	—	3	—
	高等 分 院	計	1	—	1	1	—	—	—	1	—
		地方法院 (1院)	1	—	1	1	—	—	—	1	—
寧夏	小	計	13	1	12	13	12	1	—	—	—
	高等 法院	計	13	1	12	13	12	1	—	—	—
		地方法院 (3院)	13	1	12	13	12	1	—	—	—
最近 三年 總 計	二 十 三 年 本 度	三 十 四 年 度	14521	440	14081	14177	9185	2576	184	2232	344
	二 十 三 年 本 度	二 十 四 年 度	13493	334	13159	13302	8331	2419	150	2402	191
	二 十 三 年 本 度	二 十 四 年 度	10760	120	10640	10658	6576	2046	80	1956	102

說 明 1.本表係根據各法院年報填載，
 2.就最近三年度總計觀察，抗告案件，逐年減少，其原因不外下列二端。
 甲，新法院組織法施行後，地方法院不復受理抗告案件。
 乙，新民事訴訟法對於抗告之提起，限制較嚴，凡訴訟程序進行中所為之裁定，非有法律規定，均不許抗告。

民事再審案件

再審法院	原審判 院縣數目	受理件數			已結					未結
		計	舊受	新收	計	駁回再審	更爲判決	撤回	其他	
總計		5569	349	5220	5184	4128	323	160	573	385
江蘇	小計	603	26	577	563	424	43	15	81	40
高等法院	計	179	2	177	176	132	14	2	28	3
	本最高法院	178	1	177	175	131	14	2	28	3
	1	1	1	1	1	—	—	—	—	—
高等分院	計	78	3	75	74	65	—	1	8	4
	縣政府 (10縣)	78	3	75	74	65	—	1	8	4
高等分院	計	36	3	33	34	33	4	—	—	2
	地方法院 (1院)	36	3	33	34	33	1	—	—	2
高等分院	計	19	—	19	19	16	2	1	—	—
	本最高法院	19	—	16	16	13	2	1	—	—
	3	—	3	3	3	—	—	—	—	—
高等分院	計	11	—	11	10	9	—	—	1	1
	地方法院 (1院)	6	—	6	6	5	—	—	1	—
	縣政院 (4縣)	5	—	5	4	4	—	—	—	—
高等分院	計	101	6	95	91	65	6	1	19	10
	地方法院 (3院)	48	4	44	44	30	2	—	12	4
	縣政府 (13縣)	53	2	51	47	35	4	1	7	6
首方法院	計	16	2	14	14	14	—	—	—	2
	本法院	16	2	14	14	14	—	—	—	2
上海特設地方院	計	35	3	32	32	17	15	—	—	3
	本法院	35	3	32	32	17	15	—	—	3
上海特設地方院	計	16	—	16	15	4	4	—	7	1
	本法院	16	—	16	15	4	4	—	7	1
上海法院	計	42	4	38	37	27	—	5	5	5
	本法院	35	2	33	31	25	—	4	2	4
	地方法院 (2院)	2	—	2	2	—	—	1	1	—
縣政府 (3縣)	5	2	3	4	2	—	—	2	1	
吳縣法院	計	3	1	2	2	2	—	—	1	—
	本法院	2	1	1	2	2	—	—	—	—
	縣政府 (1縣)	1	—	1	1	—	—	—	1	—
鎮江法院	計	21	1	20	21	18	—	—	3	—
	本法院	10	—	10	10	9	—	—	1	—

民 事 再 審 案 件

再 審 法 院	原 審 判 院 縣 數 目	受 理 件 數			已 結					未 結	
		計	舊 受	新 收	計	駁 回 再 審	更 為 判 決	撤 回	其 他		
鎮江地方院	縣政府 (3 縣)	11	1	10	11	9	—	—	2	—	
無錫地方院	本 院	7	—	7	7	2	1	1	3	—	
		7	—	7	7	2	1	1	3	—	
南通地方院	本 院	計	4	—	4	4	3	—	—	1	—
		4	—	4	4	3	—	—	1	—	
松江地方院	本 院	計	4	—	4	4	4	—	—	—	—
		4	—	4	4	4	—	—	—	—	
秦方縣地方院	地方院 (1 院) 縣政府 (1 縣)	計	10	—	10	4	—	—	3	1	6
		1	—	1	—	—	—	—	—	—	1
		9	—	9	4	—	—	3	1	5	
銅山地方院	縣政府 (4 縣)	計	8	1	7	8	7	—	1	—	—
		8	1	7	8	7	—	1	—	—	
淮陽地方院	縣政府 (1 縣)	計	2	—	2	2	—	—	—	2	—
		2	—	2	2	—	—	—	2	—	
甯方熱地方院	縣政府 (1 縣)	計	1	—	1	1	1	—	—	—	—
		1	—	1	1	1	—	—	—	—	
東方台地方院	本 院 縣政府 (1 縣)	院	6	—	6	3	2	—	—	1	3
		1	—	1	—	—	—	—	—	1	
		5	—	5	3	2	—	—	1	2	
鹽化地方院	本 院	計	4	—	4	4	3	—	—	1	—
		4	—	4	4	3	—	—	1	—	
浙 江 小 計		501	24	477	461	398	27	10	26	40	
高等法院	地方院 (7 院) 縣政府 (9 縣)	計	94	2	92	91	71	7	1	12	3
		68	1	67	66	51	5	1	—	2	
		26	1	25	25	20	2	—	3	1	
高等第一分院	本 院 地方院 (1 院)	計	114	9	105	91	86	4	1	—	23
		111	6	105	88	84	4	—	—	23	
		3	3	—	3	2	—	1	—	—	
高等第二分院	本 院 地方院 (1 院)	計	104	5	99	100	86	7	1	6	4
		99	5	94	95	86	7	1	1	4	
		5	—	5	5	—	—	—	5	—	
高等第三分院	地方院 (9 院) 縣政府 (4 縣)	計	110	3	107	107	105	1	—	1	3
		82	1	81	79	77	1	—	1	3	
		28	2	26	28	28	—	—	—	—	

民 事 再 審 案 件

再 審 法 院	原 審 判 院 縣 數 目	受 理 件 數			已 結					未 結
		計	舊 受	新 收	計	駁 回 再 審	更 爲 判 決	撤 回	其 他	
杭 州 地 方 法 院	計	9	2	7	9	3	2	2	2	—
		9	2	7	9	3	2	2	2	—
金 華 地 方 法 院	計	6	—	6	6	5	1	—	—	—
		6	—	6	6	5	1	—	—	—
鄞 縣 地 方 法 院	計	19	—	19	14	11	1	1	1	5
		19	—	19	14	11	1	1	1	5
紹 興 地 方 法 院	計	12	1	11	12	6	1	3	2	—
		12	1	11	12	6	1	3	2	—
吳 興 地 方 法 院	計	2	—	2	2	2	—	—	—	—
		2	—	2	2	2	—	—	—	—
嘉 興 地 方 法 院	計	2	—	2	2	1	—	—	1	—
		2	—	2	2	1	—	—	1	—
臨 海 地 方 法 院	計	4	1	3	3	3	—	—	—	1
		4	1	3	3	3	—	—	—	1
諸 暨 地 方 法 院	計	6	—	6	6	6	—	—	—	—
		6	—	6	6	6	—	—	—	—
溫 嶺 地 方 法 院	計	1	—	1	1	1	—	—	—	—
		1	—	1	1	1	—	—	—	—
東 陽 地 方 法 院	計	5	—	5	4	3	1	—	—	1
	高等法院分院 (1 院)	1	—	1	1	1	—	—	—	—
	地方法院 (2 院)	4	—	4	3	2	1	—	—	1
黃 巖 地 方 法 院	計	2	—	2	2	2	—	—	—	—
		2	—	2	2	2	—	—	—	—
永 興 地 方 法 院	計	1	—	1	1	—	1	—	—	—
		1	—	1	1	—	1	—	—	—
嵊 縣 地 方 法 院	計	2	—	2	2	—	—	1	1	—
		2	—	2	2	—	—	1	1	—
義 烏 地 方 法 院	計	1	—	1	1	—	1	—	—	—
		1	—	1	1	—	1	—	—	—
江 山 地 方 法 院	計	5	1	4	5	5	—	—	—	—
		5	1	4	5	5	—	—	—	—

民 事 再 審 案 件

再審法院	原審判 院 縣 數 目	受 理 件 數			已 結					未 結	
		舊 案	新 收	計	駁 回 再 審	更 為 判 決	撤 回	其 他			
蕭方 山法 地院	本 院	計	1	—	1	1	1	—	—	—	—
		1	—	1	1	1	—	—	—	—	
龍方 泉法 地院	本 院	計	1	—	1	1	1	—	—	—	—
		1	—	1	1	1	—	—	—	—	
安徽 小 計			179	11	168	167	134	11	5	17	12
高 等 法 院	地方法院 縣司法處 縣政府	計	30	—	30	30	30	—	—	—	—
		(4 院)	18	—	18	18	18	—	—	—	—
		(7 處)	10	—	10	10	10	—	—	—	—
		(2 縣)	2	—	2	2	2	—	—	—	—
高第 一 法 分 院	地方法院 縣司法處 縣政府	計	42	5	37	35	31	1	1	2	7
		(1 院)	15	1	14	13	10	1	1	1	2
		(8 處)	21	2	19	18	17	—	—	1	3
		(5 縣)	6	2	4	4	4	—	—	—	2
高第 二 分 院	縣司法處 縣政府	計	17	2	15	15	15	—	—	—	2
		(1 處)	5	—	5	4	4	—	—	—	1
		(3 縣)	12	2	10	11	11	—	—	—	1
高第 三 分 院	本 院	計	31	1	30	30	25	2	2	1	1
		31	1	30	30	25	2	2	1	1	
高第 四 分 院	地方法院 縣司法處	計	35	2	33	33	15	4	1	13	2
		(1 院)	25	1	24	24	8	3	1	12	1
		(4 處)	10	1	9	9	7	1	—	1	1
懷方 寧法 地院	本 院 縣政府 (1 縣)	計	5	1	4	5	3	—	1	1	—
		2	—	2	2	2	—	—	—	—	
		3	1	2	3	1	—	1	1	—	
蕪方 湖法 地院	本 院	計	3	—	3	3	2	1	—	—	—
		3	—	3	3	2	1	—	—	—	
合方 肥法 地院	本 院	計	2	—	2	2	2	—	—	—	—
		2	—	2	2	2	—	—	—	—	
鳳方 陽法 地院	本 院	計	9	—	9	9	6	3	—	—	—
		9	—	9	9	6	3	—	—	—	
阜方 陽法 地院	本 院	計	5	—	5	5	5	—	—	—	—
		5	—	5	5	5	—	—	—	—	

民 事 再 審 案 件

再審法院	原審判 院縣數目	受 理 件 數			已 結					未 結
		計	舊 案	新 收	計	駁回再審	更爲判決	撤 回	其 他	
江西	小 計	224	11	213	216	172	18	2	24	8
高等 法院	計	87	3	84	86	74	3	1	8	1
	地方法院 (4院)	60	2	58	59	49	3	1	6	1
	縣司法處 (13處)	26	1	25	26	25	—	—	1	—
	縣政府 (1縣)	1	—	1	1	—	—	—	1	—
高等 法院 分 院	計	62	6	56	56	41	7	—	8	6
	地方法院 (1院)	21	1	20	17	15	—	—	2	4
	縣司法處 (9處)	29	3	26	28	21	4	—	6	1
	縣政府 (2縣)	12	2	10	11	5	3	—	3	1
高等 第二 法院 分 院	計	30	—	30	30	26	2	—	2	—
	地方法院 (1院)	9	—	9	9	8	1	—	—	—
	縣司法處 (8處)	19	—	19	19	16	1	—	2	—
	縣政府 (1縣)	2	—	2	2	2	—	—	—	—
高等 第三 法院 分 院	計	8	—	8	8	7	—	—	1	—
	地方法院 (1院)	2	—	2	2	2	—	—	—	—
	縣司法處 (2處)	3	—	3	3	3	—	—	—	—
	縣政府 (3縣)	3	—	3	3	2	—	—	1	—
高等 第四 法院 分 院	計	7	—	7	7	6	1	—	—	—
	地方法院 (1院)	5	—	5	5	4	1	—	—	—
	縣司法處 (2處)	2	—	2	2	2	—	—	—	—
武昌 地院	計	15	—	15	15	7	2	1	—	5
	本 院	15	—	15	15	7	2	1	—	5
贛方 縣地院	計	7	1	6	6	6	—	—	—	1
	本 院	7	1	6	6	6	—	—	—	1
九方 地院	計	2	—	2	2	—	2	—	—	—
	本 院	2	—	2	2	—	2	—	—	—
河方 地院	計	1	—	1	1	—	1	—	—	—
	本 院	1	—	1	1	—	1	—	—	—
臨方 地院	計	2	1	1	2	2	—	—	—	—
	本 院	2	1	1	2	2	—	—	—	—
鄱方 地院	計	3	—	3	3	3	—	—	—	—
	本 院	3	—	3	3	3	—	—	—	—

民事再審案件

再審法院	原審判 院縣數目	受理件數			已結					未 結
		計	舊 受	新 收	計	駁回再審	更爲判決	撤回	其 他	
湖北	小計	237	4	233	224	189	9	10	16	13
高等法院	計	65	2	63	62	53	1	4	4	3
	地方法院 (6院)	58	2	56	55	46	1	4	4	3
	縣司法處 (6處)	7	—	7	7	7	—	—	—	—
第一分院	計	26	1	25	26	24	—	—	2	—
	地方法院 (1院) 縣司法處 (8處)	17 9	1 —	16 9	17 9	15 9	— —	— —	2 —	— —
第二分院	計	19	—	19	16	14	—	2	—	3
	地方法院 (1院) 縣司法處 (6處)	8 11	— —	8 11	6 10	5 9	— —	1 1	— —	2 1
第三分院	計	11	1	10	11	10	1	—	—	—
	地方法院 (1院) 縣司法處 (3處)	2 9	— 1	2 8	2 9	2 8	— 1	— —	— —	— —
第四分院	計	21	—	21	21	19	—	1	1	—
	地方法院 (2院) 縣司法處 (4處)	6 15	— —	6 15	6 15	5 14	— —	1 —	— 1	— —
第五分院	計	6	—	6	6	5	—	1	—	—
	地方法院 (1院) 縣司法處 (5處)	2 4	— —	2 4	2 4	2 3	— —	— 1	— —	— —
第六分院	計	35	—	35	30	28	—	—	2	5
	縣司法處 (3處) 縣政府 (1縣)	8 27	— —	8 27	8 22	7 21	— —	— —	1 1	— 5
武昌地院	計	6	—	6	6	4	—	—	2	—
	本院	6	—	6	6	4	—	—	2	—
漢口地院	計	18	—	18	17	9	4	1	3	1
	本院	18	—	18	17	9	4	1	3	1
宜昌地院	計	4	—	4	4	3	1	—	—	—
	本院	4	—	4	4	3	1	—	—	—
襄陽地院	計	7	—	7	7	7	—	—	—	—
	本院	7	—	7	7	7	—	—	—	—
恩施地院	計	2	—	2	2	2	—	—	—	—
	本院	2	—	2	2	2	—	—	—	—
沙市地院	計	3	—	3	3	2	—	1	—	—
	本院	3	—	3	3	2	—	1	—	—

民 事 再 審 案 件

再 審 法 院	原 審 判 院 縣 數 目	受 理 件 數			已 結					未 結
		計	舊 受	新 收	計	駁 回 再 審	更 爲 判 決	撤 回	其 他	
隨 方 縣 地 院	計 本 院	5	—	5	4	4	—	—	—	1
		5	—	5	4	4	—	—	—	1
黃 方 地 院	計 本 院	2	—	2	2	—	1	—	1	—
		2	—	2	2	—	1	—	1	—
天 方 門 地 院	計 本 院	1	—	1	1	1	—	—	—	—
		1	—	1	1	1	—	—	—	—
滬 方 水 地 院	計 本 院	1	—	1	1	1	—	—	—	—
		1	—	1	1	1	—	—	—	—
武 方 穴 地 院	計 本 院	4	—	4	4	3	—	—	1	—
		4	—	4	4	3	—	—	1	—
荆 方 門 地 院	計 本 院	1	—	1	1	—	1	—	—	—
		1	—	1	1	—	1	—	—	—
湖 南	小 計	517	—	473	473	353	20	28	57	54
高 等 法 院	計 本 最 高 法 院 地 方 法 院 (3 院) 縣 政 府 (5 縣)	199	14	185	182	148	6	10	18	17
		148	3	145	136	121	6	5	4	12
		33	—	33	28	26	—	1	1	5
		10	8	2	10	—	—	2	8	—
高 第 一 法 分 院	計 地 方 法 院 (1 院) 縣 司 法 處 (3 處) 縣 政 府 (2 縣)	19	—	19	18	13	3	—	2	1
		5	—	5	5	4	—	—	1	—
		8	—	8	8	6	1	—	1	—
高 第 二 法 分 院	計 本 前 高 等 審 判 廳 (1 廳) 地 方 法 院 (1 院)	34	2	32	33	29	1	—	3	1
		32	2	30	31	27	1	—	3	1
		1	—	1	1	1	—	—	—	—
高 第 三 法 分 院	計 地 方 法 院 (1 院) 縣 司 法 處 (6 處)	40	—	40	36	34	1	—	1	4
		30	—	30	27	27	—	—	—	3
高 第 四 法 分 院	計 地 方 法 院 (2 院) 縣 司 法 處 (4 處) 縣 政 府 (1 縣)	83	8	73	65	36	6	9	14	18
		42	2	40	34	20	1	5	8	8
		40	6	34	30	16	5	4	5	10
		1	—	1	1	—	—	—	1	—

民事再審案件

再審法院	原審判 院縣數目	受理件數			已結					未結
		計	舊受	新收	結案	駁回 再審	更爲判決	撤回	其他	
長沙 地方 地院	計	53	12	41	45	39	1	6	3	4
	本院	13	1	12	13	8	—	2	3	—
	地方法院 (1院)	4	1	3	4	4	—	—	—	—
	縣司法處 (9處)	36	10	26	32	27	1	4	—	4
衡陽 地方 地院	計	50	3	47	43	29	—	3	11	7
	本院	34	3	31	30	19	—	2	9	4
	地方法院 (2院)	6	—	6	6	4	—	—	2	—
	縣政府 (5縣)	10	—	10	7	6	—	1	—	3
常德 地院	計	9	—	9	9	9	—	—	—	—
	本院	9	—	9	9	9	—	—	—	—
邵陽 地院	計	16	4	12	15	13	1	—	1	1
	本院	16	4	12	15	13	1	—	1	1
桂陽 地院	計	1	—	1	1	1	—	—	—	—
	本院	1	—	1	1	1	—	—	—	—
湘潭 地院	計	5	—	5	4	3	—	—	1	1
	本院	5	—	5	4	3	—	—	1	1
零陵 地院	計	7	1	6	7	4	—	—	3	—
	本院	4	1	3	4	3	—	—	1	—
	高等法院 (1院)	1	—	1	1	1	—	—	—	—
	地方法院 (1院)	2	—	2	2	—	—	—	2	—
衡山 地院	計	1	—	1	1	—	1	—	—	—
	縣政府 (1縣)	1	—	1	1	—	1	—	—	—
四川	小計	445	6	439	424	324	41	9	50	21
高等 法院	計	102	—	102	101	71	2	—	28	1
	地方法院 (2院)	21	—	21	21	18	1	—	2	—
	縣政府 (28縣)	81	—	81	80	53	1	—	26	1
高等 第一 分院	計	60	—	60	52	38	14	—	—	8
	地方法院 (1院)	25	—	25	21	19	2	—	—	4
	縣政府 (8縣)	35	—	35	31	19	12	—	—	4
高等 第二 分院	計	17	—	17	16	9	1	1	5	1
	地方法院 (1院)	6	—	6	6	4	—	1	1	—
	縣政府 (5縣)	11	—	11	10	5	1	—	4	1
高等 第三 分院	計	2	—	2	2	2	—	—	—	—
	地方法院 (1院)	1	—	1	1	1	—	—	—	—
	縣政府 (1縣)	1	—	1	1	1	—	—	—	—

民事再審案件

再審法院	原審判 院縣數目	受理件數			已結					未結
		計	舊 受	新 收	計	駁 回再 審	更 為判 決	撤 回	其 他	
高等 第四 分院	計	6	—	6	6	5	—	—	1	—
	縣政府 (5 縣)	6	—	6	6	5	—	—	1	—
成方 都法 地院	計	67	—	67	67	58	1	—	8	—
	本院	34	—	34	34	31	1	—	2	—
	縣政府 (11 縣)	33	—	33	33	27	—	—	6	—
重方 慶法 地院	計	104	3	101	103	91	8	—	4	1
	本院	57	1	56	56	52	1	—	3	1
	縣政府 (8 縣)	47	2	45	47	39	7	—	1	—
萬方 縣法 地院	計	19	—	19	15	11	2	1	1	4
	本院	10	—	10	7	6	1	—	—	3
	縣政府 (3 縣)	9	—	9	8	5	1	1	1	1
灤方 縣法 地院	計	47	3	44	41	24	12	3	2	6
	本院	34	3	31	30	19	8	2	1	4
	縣政府 (4 縣)	13	—	13	11	5	4	1	1	2
自方 貢法 地院	計	21	—	21	21	15	1	4	1	—
	本院	9	—	9	9	7	—	2	—	—
	縣政府 (5 縣)	12	—	12	12	8	1	2	1	—
河北	小計	496	52	444	464	381	37	21	25	32
高等 第二 分院	計	121	3	118	120	107	1	2	10	1
	地方法院 (3 院)	80	—	80	80	74	—	1	5	—
	縣政府 (16 縣)	41	3	38	40	33	1	1	5	1
高等 第五 分院	計	159	6	153	144	118	11	6	9	15
	縣政府 (25 縣)	159	6	153	144	118	11	6	9	15
北方 平法 地院	計	73	10	63	66	39	20	7	—	7
	本院	64	10	54	57	33	17	7	—	7
	縣政府 (5 縣)	9	—	9	9	6	3	—	—	—
灤方 縣法 地院	計	7	—	7	7	6	—	1	—	—
	本院	7	—	7	7	6	—	1	—	—
大方 名法 地院	計	98	23	75	96	85	5	3	3	2
	地方法院 (2 院)	59	17	42	59	52	3	3	1	—
	縣政府 (14 縣)	39	6	33	37	33	2	—	2	2
石方 門法 地院	計	38	10	28	31	26	—	2	3	7
	本院	9	—	9	6	5	—	1	—	3
	縣政府 (12 縣)	29	10	19	25	21	—	1	3	4

民事再審案件

再審法院	原審判 院縣數目	受理件數			已					未 結
		計	舊 受	新 收	計	駁回再審	更爲判決	撤回	其 他	
河南 小計		366	9	357	356	283	12	8	53	10
高等法院	計	128	1	127	125	117	2	4	2	3
	地方法院 (6院)	128	1	127	125	117	2	4	2	3
高等第一 分法院	計	41	—	41	41	20	7	3	11	—
	地方法院 (2院)	19	—	19	19	7	4	2	6	—
	縣司法處 (9處)	18	—	18	18	10	3	1	4	—
	縣政府 (3縣)	4	—	4	4	3	—	—	1	—
高等第二 分法院	計	62	—	62	60	47	—	—	13	2
	地方法院 (2院)	11	—	11	9	8	—	—	1	2
高等第三 分法院	計	35	—	35	35	23	—	—	12	—
	地方法院 (1院)	5	—	5	5	4	—	—	1	—
開方 封地院	計	33	4	29	32	30	2	—	—	1
	本院	33	4	29	32	30	2	—	—	1
信方 陽地院	計	36	4	32	32	22	1	—	9	4
	地方法院 (2院)	19	1	18	18	13	1	—	4	1
	縣司法處 (9處)	14	1	13	12	7	—	—	5	2
	縣政府 (1縣)	3	2	1	2	2	—	—	—	1
安方 陽地院	計	16	—	16	16	12	—	1	3	—
	地方法院 (1院)	5	—	5	5	2	—	1	2	—
	縣政府 (4縣)	11	—	11	11	10	—	—	1	—
洛方 陽地院	計	8	—	8	8	6	—	—	2	—
	本院	8	—	8	8	6	—	—	2	—
鄭方 縣地院	計	7	—	7	7	6	—	—	1	—
	本院	4	—	4	4	3	—	—	1	—
	縣政府 (1縣)	3	—	3	3	3	—	—	—	—
山東 小計		940	7	933	926	280	6	12	28	14
高等法院	計	57	—	57	53	42	2	3	6	4
	地方法院 (5院)	20	—	20	19	12	2	2	3	1
	縣司法處 (20處)	37	—	37	34	30	—	1	3	3
高等第一 分法院	計	36	—	36	36	35	—	—	1	—
	地方法院 (3院)	21	—	21	21	21	—	—	—	—

民 事 再 審 案 件

再 審 法 院	原 審 判 院 縣 數 目	受 理 件 數			已 結					未 結
		計	舊 受	新 收	計	駁 回 再 審	更 為 判 決	撤 回	其 他	
高 等 分 院 第 一 院	縣司法處 (3 處)	15	—	15	15	14	—	—	1	—
高 等 分 院 第 二 院	計	53	2	51	50	48	—	—	2	3
	地方法院 (6 院)	40	2	38	38	36	—	—	2	2
	縣司法處 (5 處)	13	—	13	12	12	—	—	—	1
高 等 分 院 第 三 院	計	69	—	69	65	58	—	2	5	4
	地方法院 (4 院)	31	—	31	29	28	—	—	1	2
	縣司法處 (6 處)	38	—	38	36	30	—	2	4	2
高 等 分 院 第 四 院	計	20	1	19	19	14	—	4	1	1
	地方法院 (2 院)	7	—	7	6	6	—	—	—	1
	縣司法處 (5 處)	13	1	12	13	8	—	4	1	1
高 等 分 院 第 五 院	計	22	—	22	22	20	—	—	2	—
	地方法院 (1 院)	2	—	2	2	2	—	—	—	—
	縣司法處 (7 處)	20	—	20	20	18	—	—	2	—
高 等 分 院 第 六 院	計	28	1	27	27	26	1	—	—	1
	地方法院 (2 院)	24	1	23	24	23	1	—	—	—
	縣司法處 (5 處)	4	—	4	3	3	—	—	—	1
濟 南 地 方 法 院	計	25	—	25	24	21	—	2	1	1
	本 院	8	—	8	7	5	—	1	1	1
	地方法院 (4 院)	6	—	6	6	6	—	—	—	—
	縣 政 府 (7 縣)	11	—	11	11	10	—	1	—	—
德 州 地 方 法 院	計	1	—	1	1	1	—	—	—	—
	本 院	1	—	1	1	1	—	—	—	—
臨 沂 地 方 法 院	計	1	—	1	1	1	—	—	—	—
	本 院	1	—	1	1	1	—	—	—	—
泰 縣 地 方 法 院	計	8	1	7	8	6	—	1	1	—
	本 院	1	—	1	1	—	—	—	1	—
	地方法院 (2 院)	4	—	4	4	3	—	1	—	—
	縣司法處 (3 處)	3	1	2	3	3	—	—	—	—
威 澤 地 方 法 院	計	8	—	8	8	—	—	—	8	—
	本 院	7	—	7	7	—	—	—	7	—
	縣司法處 (1 處)	1	—	1	1	—	—	—	1	—

民 事 再 審 案 件

再審法院	原審判 院縣數日	受 理 件 數			已 結					未 結	
		計	舊 受	新 收	計	駁 回 再 審	更 為 判 決	撤 回	其 他		
章邱法院	本 院	計	1	1	--	1	--	--	--	1	--
			1	1	--	1	--	--	--	1	--
長清法院	本 院	計	2	--	2	2	2	--	--	--	--
			2	--	2	2	2	--	--	--	--
即墨法院	本 院	計	1	--	1	1	1	--	--	--	--
			1	--	1	1	1	--	--	--	--
膠州法院	本 院	計	2	1	1	2	2	--	--	--	--
			2	1	1	2	2	--	--	--	--
安邱法院	本 院	計	1	--	1	1	--	1	--	--	--
			1	--	1	1	--	1	--	--	--
莒縣法院	本 院	計	3	--	3	3	2	1	--	--	--
			3	--	3	3	2	1	--	--	--
高密法院	本 院	計	2	--	2	2	1	1	--	--	--
			2	--	2	2	1	1	--	--	--
山西 小 計			146	5	141	145	94	8	6	37	1
高等法院	本 院	計	19	1	18	19	16	1	1	1	--
			19	1	18	19	16	1	1	1	--
高等第一分法院	地方法院 (1院) 縣司法處 (12處) 縣政府 (1縣)	計	69	--	69	68	42	1	--	25	1
			2	--	2	2	1	--	--	1	--
			66	--	66	65	41	1	--	23	1
高等第三分法院	地方法院 (1院) 縣司法處 (11處) 縣政府 (4縣)	計	32	3	29	32	24	3	1	4	--
			9	--	9	9	6	1	1	1	--
			21	3	18	21	16	2	--	3	--
高等第五分法院	地方法院 (1院) 縣司法處 (3處) 縣政府 (8縣)	計	10	--	10	10	7	--	1	2	--
			3	--	3	3	2	--	--	1	--
			4	--	4	4	3	--	1	--	--
太原法院	本 院	計	5	--	5	5	1	1	1	2	--
			5	--	5	5	1	1	1	2	--

民事再審案件

再審法院	原審列 院縣數目	受理件數			已結					未結
		計	舊受	新收	計	撤回再審	更爲判決	撤回	其他	
安方 邑法 地院	計	4	1	3	4	1	2	—	1	—
	高等法院 (1院)	3	1	2	3	—	2	—	1	—
	地方法院 (1院)	1	—	1	1	1	—	—	—	—
大 同 地 院	計	3	—	3	3	1	—	2	—	—
	本院	3	—	3	3	1	—	2	—	—
瀋 陽 地 院	計	2	—	2	2	2	—	—	—	—
	本院	2	—	2	2	2	—	—	—	—
寧 武 地 院	計	2	—	2	2	—	—	—	2	—
	本院	1	—	1	1	—	—	—	1	—
	縣司法處 (1處)	1	—	1	1	—	—	—	1	—
陝西	小計	91	—	91	91	77	—	1	13	—
高 等 法 院	計	66	—	66	66	55	—	—	11	—
	地方法院 (1院)	38	—	38	38	30	—	—	8	—
	縣政府 (17縣)	28	—	28	28	25	—	—	3	—
高 等 第 一 分 院	計	13	—	13	13	11	—	—	2	—
	本院	7	—	7	7	7	—	—	—	—
	地方法院 (1院)	6	—	6	6	4	—	—	2	—
高 等 第 二 分 院	計	8	—	8	8	8	—	—	—	—
	地方法院 (1院)	8	—	8	8	8	—	—	—	—
高 等 第 三 分 院	計	2	—	2	2	1	—	1	—	—
	本院	2	—	2	2	1	—	1	—	—
榆 林 地 院	計	1	—	1	1	1	—	—	—	—
	本院	1	—	1	1	1	—	—	—	—
安 方 康 地 院	計	1	—	1	1	1	—	—	—	—
	本院	—	—	1	1	1	—	—	—	—
甘肅	小計	31	5	26	28	13	6	2	7	3
高 等 法 院	計	11	3	8	10	6	2	2	—	1
	本院	10	2	8	9	6	1	2	—	1
	最高法院	1	1	—	1	—	1	—	—	—
高 等 第 二 分 院	計	10	—	10	9	2	1	—	6	1
	地方法院 (1院)	1	—	1	1	—	—	—	1	—
	縣司法處 (5處)	9	—	9	8	2	1	—	5	1

民 事 再 審 案 件

再 審 法 院	原 審 法 院 縣 數 目	受 理 件 數			已 結					未 結
		自 前	上 年	新 收	計	駁 回 再 審	更 為 判 決	撤 銷	其 他	
高 等 法 院	計	3	—	3	3	2	—	—	1	—
	地方法院 (2 院)	3	—	3	3	2	—	—	1	—
高 等 法 院	計	2	—	2	2	—	2	—	—	—
	地方法院 (1 院)	2	—	2	2	—	2	—	—	—
高 等 法 院	計	1	1	—	1	—	1	—	—	—
	本 院	1	1	—	1	—	1	—	—	—
高 等 法 院	計	3	1	2	3	3	—	—	—	—
	本 院	3	1	2	3	3	—	—	—	—
高 等 法 院	計	1	—	1	—	—	—	—	—	1
	縣司法公署 (1 縣)	1	—	1	—	—	—	—	—	1
福 建		193	3	192	183	133	16	11	25	10
高 等 法 院	計	63	1	62	62	48	9	—	5	1
	本 院	63	1	62	62	48	9	—	5	1
高 等 法 院	計	20	—	20	16	15	1	—	—	4
	地方法院 (2 院)	13	—	13	9	8	1	—	—	4
	縣司法處 (7 處)	7	—	7	7	7	—	—	—	—
高 等 法 院	計	28	—	28	25	19	2	2	2	3
	地方法院 (1 院)	6	—	6	6	5	—	1	—	—
	縣司法處 (6 處)	20	—	20	18	13	2	1	2	2
縣 政 府 (3 縣)	2	—	2	1	1	—	—	—	—	1
高 等 法 院	計	7	—	7	7	6	—	—	1	—
	地方法院 (1 院)	1	—	1	1	1	—	—	—	—
縣司法處 (2 處)	6	—	6	6	5	—	—	1	—	
高 等 法 院	計	9	—	9	8	5	1	—	2	1
	地方法院 (1 院)	3	—	3	3	2	—	—	1	—
縣司法處 (2 處)	6	—	6	5	3	1	—	1	1	
高 等 法 院	計	44	1	43	44	31	1	1	11	—
	本 院	31	—	31	31	22	—	1	8	—
	縣 政 府 (5 縣)	13	1	12	13	9	1	—	3	—
高 等 法 院	計	6	—	6	5	4	1	—	—	1
	本 院	6	—	6	5	4	1	—	—	1
高 等 法 院	計	2	—	2	2	1	—	1	—	—
	本 院	2	—	2	2	1	—	1	—	—

民事再審案件

再審法院	原審判 院縣數目	受理件數			已					未 結
		計	舊 受	新 收	計	駁回再審	更爲判決	撤回	其 他	
龍方	計	11	1	10	11	—	—	7	4	—
溪法	地方法院 (1院)	10	1	9	10	—	—	7	3	—
地院	縣司法處 (1處)	1	—	1	1	—	—	—	1	—
晉方	計	4	—	4	4	3	1	—	—	—
江法	地方法院 (1院)	3	—	3	3	2	1	—	—	—
地院	縣司法處 (1處)	1	—	1	1	1	—	—	—	—
萬方	計	1	—	1	1	1	—	—	—	—
田法	地方法院 (1院)	1	—	1	1	1	—	—	—	—
廣東	小計	484	75	409	412	304	42	61	55	72
高等	計	71	7	64	64	44	5	5	10	7
法院	最高法院 (1院)	4	4	—	4	1	—	1	2	—
院	西南分院 (1院)	3	1	2	3	3	—	—	—	—
院	地方法院 (12院)	64	2	62	57	40	5	4	8	7
高院分	計	29	6	23	28	19	3	1	5	1
第一院	地方法院 (5院)	29	6	23	28	19	3	1	5	1
高院分	計	5	—	5	4	2	—	—	2	1
第二院	地方法院 (1院)	5	—	5	4	2	—	—	2	1
高院分	計	12	—	12	4	4	—	—	—	8
第七院	地方法院 (6院)	12	—	12	4	4	—	—	—	8
高院分	計	6	—	6	6	3	1	—	2	—
第八院	本院	6	—	6	6	3	1	—	2	—
廣州法	計	46	7	39	44	22	6	1	15	2
地院	本院	46	7	39	44	22	6	1	15	2
陽方	計	8	4	4	3	2	1	—	—	5
江法	本院	8	4	4	3	2	1	—	—	5
惠方	計	1	—	1	—	—	—	—	—	1
春法	本院	1	—	1	—	—	—	—	—	1
古方	計	7	—	7	5	4	1	—	—	2
莞法	本院	7	—	7	5	4	1	—	—	2
東方	計	3	—	5	3	2	1	—	—	2
德法	本院	3	—	5	3	2	1	—	—	2
台山法	計	19	2	17	19	13	6	—	—	—
山法	地方法院 (3院)	19	2	17	19	13	6	—	—	—

民 事 再 審 案 件

再 審 法 院	原 審 判 院 縣 數 目	受 理 件 數			已 結					未 結
		計	舊 受	新 收	計	駁 回 再 審	更 為 判 決	撤 回	其 他	
清 遠 地 方 法 院	計	21	2	19	19	14	—	—	5	2
	地方法院 (2 院)	21	2	19	19	14	—	—	5	2
汕 頭 地 方 法 院	計	48	11	37	35	29	3	—	3	13
	地方法院 (3 院)	48	11	37	35	29	3	—	3	13
惠 陽 地 方 法 院	計	37	12	25	33	27	3	—	3	4
	本 院	24	3	21	22	19	2	—	1	2
增 城 地 方 法 院	計	13	9	4	11	8	1	—	2	2
	本 院	1	—	1	1	1	—	—	—	—
潮 陽 地 方 法 院	計	7	3	4	6	6	—	—	—	1
	本 院	7	3	4	6	6	—	—	—	1
饒 平 地 方 法 院	計	1	—	1	1	1	—	—	—	—
	地方法院 (1 院)	1	—	1	1	1	—	—	—	—
海 豐 地 方 法 院	計	2	—	2	2	1	1	—	—	—
	本 院	2	—	2	2	1	1	—	—	—
陸 豐 地 方 法 院	計	1	—	1	1	1	—	—	—	—
	本 院	1	—	1	1	1	—	—	—	—
防 城 地 方 法 院	計	3	1	2	2	2	—	—	—	1
	地方法院 (1 院)	3	1	2	2	2	—	—	—	1
海 康 地 方 法 院	計	3	—	3	3	3	—	—	—	—
	本 院	3	—	3	3	3	—	—	—	—
遂 溪 地 方 法 院	計	2	—	2	2	2	—	—	—	—
	本 院	2	—	2	2	2	—	—	—	—
瓊 山 地 方 法 院	計	14	3	11	6	5	—	—	1	8
	本 院	6	1	5	3	2	—	—	1	3
	地方法院 (3 院)	8	2	6	3	3	—	—	—	5
文 昌 地 方 法 院	計	1	—	1	1	1	—	—	—	—
	本 院	1	—	1	1	1	—	—	—	—
陵 水 地 方 法 院	計	2	—	2	—	—	—	—	—	2
	地方法院 (1 院)	2	—	2	—	—	—	—	—	2

民事再審案件

再審法院	原審列 院縣數目	受理件數			已					
		計	暫 受	新 收	計	駁回再審	更爲判決	調 解	位	結
曲江 法院	計 本院	20	1	19	18	16	1	1		2
		20	1	19	18	16	1	1		2
南 法院	計 本院	1	—	1	1	1	—	—		—
		1	—	1	1	1	—	—		—
連方 縣法 地院	計 本院 地方法院 (2院)	7	—	7	7	7	—	—		—
		5	—	5	5	5	—	—		—
		2	—	2	2	2	—	—		—
關方 山法 地院	計 本院	4	—	4	4	1	2	1		—
		4	—	4	4	1	2	1		—
龍方 川法 地院	計 本院	2	—	2	2	2	—	—		—
		2	—	2	2	2	—	—		—
高方 要法 地院	計 本院	24	4	20	23	18	—	—	2	1
		24	4	20	23	18	—	—	3	1
四方 會法 地院	計 本院	1	—	1	1	—	1	—		—
		1	—	1	1	—	1	—		—
華方 南法 地院	計 本院	4	3	1	4	4	—	—		—
		4	3	1	4	4	—	—		—
茂方 名法 地院	計 本院 地方法院 (6院)	14	—	14	14	11	1	1		—
		7	—	7	7	5	1	1		—
		7	—	7	7	6	—	—	1	—
信方 宜法 地院	計 本院	2	—	2	2	2	—	—		—
		2	—	2	2	2	—	—		—
廉方 江法 地院	計 地院	1	—	1	1	—	1	—		—
		1	—	1	1	—	1	—		—
梅方 縣法 地院	計 本院	34	4	30	30	26	2	—	2	4
		34	4	30	30	26	2	—	2	4
興方 寧法 地院	計 本院 地方法院 (1院)	16	5	11	11	8	1	1	1	5
		10	3	7	7	5	1	—	1	3
		6	2	4	4	3	—	1		2
平方 遠法 地院	計 本院	2	—	2	2	—	2	—		—
		2	—	2	2	—	2	—		—

民事再審案件

再審法院	原審判 院縣數目	受理件數			已結					未 結
		計	舊 受	新 收	計	駁回再審	更爲判決	撤回	其他	
廣西	小計	616	55	561	568	512	19	7	30	48
高等法院	計	9	2	7	5	5	—	—	—	4
	地方法院 (2院)	2	—	2	1	1	—	—	—	1
	縣政府 (4縣)	7	2	5	4	4	—	—	—	3
高等第一分院	計	12	1	11	10	7	—	—	3	2
	地方法院 (3院)	6	1	5	5	5	—	—	—	1
	縣政府 (5縣)	6	—	6	5	2	—	—	3	1
高等第二分院	計	12	—	12	12	9	—	—	3	—
	地方法院 (6院)	10	—	10	10	7	—	—	3	—
	縣政府 (2縣)	2	—	2	2	2	—	—	—	—
高等第三分院	計	4	—	4	3	3	—	—	—	1
	地方法院 (1院)	2	—	2	2	2	—	—	—	—
	縣政府 (2縣)	2	—	2	1	1	—	—	—	1
高等第四分院	計	1	—	1	1	1	—	—	—	—
	本院	1	—	1	1	1	—	—	—	—
高等第五分院	計	3	—	3	3	2	1	—	—	—
	本院	3	—	3	3	2	1	—	—	—
高等第六分院	計	1	—	1	—	—	—	—	—	1
	地方法院 (1院)	1	—	1	—	—	—	—	—	1
高等第七分院	計	2	—	2	2	1	—	—	1	—
	地方法院 (1院)	1	—	1	1	1	—	—	—	—
	縣政府 (1縣)	1	—	1	1	—	—	—	1	—
邕寧地方法院	計	83	5	80	75	65	—	3	7	10
	本院	18	1	17	17	15	—	—	2	1
	地方法院 (2院)	14	—	14	13	9	—	1	3	1
	縣政府 (8縣)	53	4	49	45	41	—	2	2	8
蒼梧地方法院	計	142	15	127	136	128	4	2	2	6
	本院	26	12	14	24	22	—	1	1	2
	地方法院 (5院)	99	1	92	99	85	2	1	1	4
	縣政府 (4縣)	23	2	21	23	21	2	—	—	—
桂林地方法院	計	113	21	92	108	100	1	—	7	5
	本院	32	7	25	30	28	—	—	2	2
	縣政府 (16縣)	81	14	67	78	72	1	—	5	3

民 事 再 審 案 件

再審法院	原審判 院縣數目	受 理 件 數			已 結					未 結
		計	舊 受	新 收	計	駁 回 再 審	更 為 判 決	撤 回	其 他	
粵方 州法 地院	計	34	2	32	32	27	3	—	2	2
	本 縣政府 (8 縣)	3	—	3	3	2	—	—	1	—
		31	2	29	29	25	3	—	1	2
龍方 州法 地院	計	11	—	11	11	11	—	—	—	—
	本 縣政府 (3 縣)	8	—	8	8	8	—	—	—	—
		3	—	3	3	3	—	—	—	—
粵方 林法 地院	計	98	6	92	85	77	4	1	3	13
	本 院	98	6	92	85	77	4	1	3	13
平樂 地方 法院	計	56	3	53	52	51	1	—	—	4
	本 地方法院 (1 院)	6	—	6	6	6	—	—	—	—
	縣政府 (4 縣)	7	—	7	6	6	—	—	—	1
	43	3	40	40	39	1	—	—	3	
宜方 山法 地院	計	13	—	13	13	12	—	—	1	—
	本 縣政府 (4 縣)	8	—	8	8	7	—	—	1	—
		5	—	5	5	5	—	—	—	—
橫方 縣法 地院	計	5	—	5	5	2	3	—	—	—
	本 院	5	—	5	5	2	3	—	—	—
懷方 集法 地院	計	6	—	6	6	3	1	1	1	—
	本 院	6	—	6	6	3	1	1	1	—
容方 縣法 地院	計	2	—	2	2	2	—	—	—	—
	本 院	2	—	2	2	2	—	—	—	—
桂方 平法 地院	計	1	—	1	1	1	—	—	—	—
	本 院	1	—	1	1	1	—	—	—	—
貴方 縣法 地院	計	4	—	4	4	4	—	—	—	—
	本 院	4	—	4	4	4	—	—	—	—
賀方 縣法 地院	計	2	—	2	2	1	1	—	—	—
	本 院	2	—	2	2	1	1	—	—	—
貴州	小 計	29	—	29	26	17	2	—	7	3
高等 法院	計	23	—	23	20	13	—	—	7	3
	地方法院 (2 院)	21	—	21	19	13	—	—	6	2
	縣司法處 (2 處)	2	—	2	1	—	—	—	1	1
貴方 縣法 地院	計	6	—	6	6	4	2	—	—	—
	本 院	6	—	6	6	4	2	—	—	—
雲南	小 計	30	9	21	27	13	—	—	14	3

民 事 再 審 案 件

再審法院	原審判 院縣數目	受 理 件 數			已 結					未 結
		計	舊 受	新 收	計	駁 回 再 審	更 為 判 決	撤 回	其 他	
高等法院	計	30	9	21	27	13	—	—	14	3 2 1
	地方法院 (1院)	8	3	5	6	6	—	—	—	
	縣政府 (17縣)	22	6	16	21	7	—	—	14	
察哈爾 小 計		6	—	6	6	2	3	—	1	—
高等法院	計	4	—	4	4	1	2	—	1	—
	地方法院 (1院) 縣政府 (2縣)	2	—	2	2	1	1	—	—	—
萬全地院	計	2	—	2	2	1	1	—	—	—
	本院	2	—	2	2	1	1	—	—	—
綏遠 小 計		23	3	20	22	11	3	1	7	1
高等法院	計	11	1	10	11	6	2	—	3	—
	地方法院 (3院) 縣司法處 (3處)	8	1	7	8	5	2	—	1	—
高等第一分院	計	3	—	3	3	2	—	—	1	—
	地方法院 (1院) 縣司法處 (1處)	2	—	2	2	1	—	—	—	—
歸綏地院	計	5	2	3	5	2	1	1	1	—
	本院 縣政府 (1縣)	4	1	3	4	2	1	1	—	—
包頭地院	計	1	—	1	—	—	—	—	—	1
	本院	1	—	1	—	—	—	—	—	1
豐鎮地院	計	3	—	3	3	1	—	—	2	—
	本院 縣政府 (1縣)	2	—	2	2	1	—	—	1	—
寧夏	計	1	—	1	1	—	—	—	—	—
	本院	1	—	1	1	1	—	—	—	—
小 計		10	—	10	10	9	—	1	—	—
高等法院	計	9	—	9	9	8	—	1	—	—
	本院	9	—	9	9	8	—	1	—	—
夏朔地院	計	1	—	1	1	1	—	—	—	—
	本院	1	—	1	1	1	—	—	—	—
最近三年總計	二十三年度	3113	287	2856	2840	2159	143	123	415	273
	二十四年度	5047	318	4729	4680	3642	296	143	599	367
	本年 度	5561	349	5212	5184	4128	323	160	573	377

說 明

- 1.本表係根據各法院年報填載，
- 2.本年度編入法院院數，較前兩年度為多，（本年度245院，二十四年度239院，二十三年度166院，）故受理件數，亦隨之增加。
- 3.表內已結案件中，駁回再審，佔百分之80，更為判決，佔百分之6.4，撤回再審，佔百分之3，其他佔百分之10.6，由此可知訴訟當事人對於確定終局之判決，為希圖翻異，或延宕執行起見，任意提起再審之訴者居多，不然其駁回件數，決不至佔終結總數百分之80也。

民事強制執行案件 (一)

法 院	受 理 件 數			已 結 數	未 結 數
	計	舊 受	新 收		
總 計	90345	11068	78679	70378	10967
江蘇 計	29179	3363	25816	25268	3221
首 都 地 方 法 院	1406	230	1176	1268	198
上 海 第 一 特 區 地 方 法 院	10697	1514	9183	9063	1629
上 海 第 二 特 區 地 方 法 院	4030	325	3705	3823	207
上 海 地 方 法 院	8175	708	7467	7805	370
吳 縣 地 方 法 院	1488	93	1393	1403	78
無 錫 地 方 法 院	1096	97	999	1008	88
南 通 地 方 法 院	497	83	414	452	45
松 江 地 方 法 院	371	38	333	355	36
泰 縣 地 方 法 院	378	--	378	199	179
銅 山 地 方 法 院	215	90	125	198	17
淮 陰 地 方 法 院	23	--	23	14	9
常 熟 地 方 法 院	348	245	103	285	63
東 台 地 方 法 院	246	--	246	35	211
興 化 地 方 法 院	211	--	211	120	91
浙 江 計	13094	1157	11537	11718	1376
杭 縣 地 方 法 院	1575	160	1415	1457	118
永 嘉 地 方 法 院	433	48	385	398	35
金 華 地 方 法 院	681	92	659	665	16
鄞 縣 地 方 法 院	1262	212	1040	1075	177
紹 興 地 方 法 院	1220	223	997	955	265
嘉 興 地 方 法 院	489	48	441	452	47
嘉 善 地 方 法 院	328	58	270	285	43
吳 興 地 方 法 院	359	52	307	292	67
臨 海 地 方 法 院	265	21	244	240	25
衢 縣 地 方 法 院	398	20	378	370	28
建 德 地 方 法 院	74	11	63	64	10
諸 暨 地 方 法 院	1186	69	1117	1143	43
東 陽 地 方 法 院	456	95	361	366	90
餘 姚 地 方 法 院	429	54	375	410	19
黃 巖 地 方 法 院	313	47	266	284	29
永 康 地 方 法 院	339	37	302	321	18
萬 巖 地 方 法 院	393	25	368	363	30
江 山 地 方 法 院	485	37	448	466	19
嵊 縣 地 方 法 院	435	76	359	358	77

民 事 強 制 執 行 案 件 (1)

法	院	受 理 件 數			已 件	未 件
		計	舊 受	新 收	結 數	結 數
	海寧地方法院	123	21	102	111	12
	長興地方法院	123	29	100	113	10
	定海地方法院	245	58	187	189	56
	蕭山地方法院	348	20	328	313	35
	新昌地方法院	178	21	157	156	22
	寧海地方法院	121	18	103	106	15
	龍泉地方法院	208	16	192	200	8
	奉化地方法院	331	20	311	308	23
	浦江地方法院	152	6	146	141	11
	瑞安地方法院	155	39	116	127	28
安徽 計		1347	146	1201	1203	144
	懷寧地方法院	372	44	328	354	18
	合肥地方法院	385	20	365	365	20
	桐城地方法院	153	9	144	146	7
	阜陽地方法院	139	53	86	87	52
	歙縣地方法院	52	5	47	40	12
	宣城地方法院	246	16	231	211	35
江西 計		1976	226	1750	1893	173
	南昌地方法院	1415	138	1277	1310	108
	九江地方法院	353	63	290	320	33
	吉安地方法院	38	3	35	36	2
	河口地方法院	98	14	84	76	22
	浮梁地方法院	72	8	64	61	11
湖北 計		6575	383	6192	6153	422
	武昌地方法院	1670	92	1578	1582	88
	漢口地方法院	3725	222	3503	3459	266
	宜昌地方法院	255	12	243	237	18
	恩施地方法院	179	11	168	174	5
	沙市地方法院	233	20	213	222	11
	鄖縣地方法院	82	3	79	78	4
	黃陂地方法院	93	8	85	88	5
	孝感地方法院	75	5	70	72	3
	隨州地方法院	56	3	53	52	4
	天門地方法院	41	—	41	40	1
	滯水地方法院	54	2	52	53	1
	武穴地方法院	93	5	88	77	16

民事強制執行案件 (1)

法 院	受 理 件 數			已 件 結 數	未 件 結 數	
	計	舊 受	新 收			
荆 門 地 方 法 院	19	—	19	19	—	
湖 南	計	3116	401	2715	2639	477
長 沙 地 方 法 院	895	142	753	783	112	
衡 陽 地 方 法 院	807	123	684	649	158	
常 德 地 方 法 院	455	28	427	437	18	
邵 陽 地 方 法 院	349	56	293	267	82	
沅 陵 地 方 法 院	142	7	135	133	9	
桂 陽 地 方 法 院	67	5	62	60	7	
湘 潭 地 方 法 院	252	40	212	188	64	
衡 山 地 方 法 院	149	—	149	122	27	
四 川	計	3100	533	2567	2670	484
成 都 地 方 法 院	1503	251	1252	1327	176	
萬 縣 地 方 法 院	560	70	490	474	86	
盧 縣 地 方 法 院	729	182	547	578	153	
閬 中 地 方 法 院	92	1	91	69	23	
自 貢 地 方 法 院	216	29	187	170	46	
河 北	計	7138	1529	5609	6229	909
北 平 地 方 法 院	6141	1434	4707	5347	794	
灤 縣 地 方 法 院	85	11	74	75	10	
邢 台 地 方 法 院	164	2	162	161	3	
大 名 地 方 法 院	235	47	178	216	9	
石 門 地 方 法 院	31	4	27	29	2	
順 德 地 方 法 院	244	31	213	229	15	
定 縣 地 方 法 院	248	—	248	172	76	
河 南	計	2464	356	2108	2157	307
開 封 地 方 法 院	608	68	540	494	114	
信 陽 地 方 法 院	385	95	290	317	68	
安 陽 地 方 法 院	167	3	164	148	21	
洛 陽 地 方 法 院	159	8	151	155	4	
鄭 縣 地 方 法 院	571	127	444	510	61	
商 邱 地 方 法 院	27	2	25	24	3	
許 昌 地 方 法 院	59	6	53	55	4	
汲 縣 地 方 法 院	82	16	66	72	10	
南 陽 地 方 法 院	71	9	62	67	4	
汝 南 地 方 法 院	139	0	133	134	5	
淮 陽 地 方 法 院	196	16	180	183	13	

民事強制執行案件 (1)

法 院	受 理 件 數			已 件 結 數	未 件 結 數
	計	審 受	新 收		
山東 計	6245	678	5567	5744	501
濟南地方法院	1195	130	1065	1117	78
濟寧地方法院	144	5	139	141	3
青島地方法院	1172	104	1068	1099	73
福山地方法院	692	81	611	638	54
德縣地方法院	111	19	92	96	15
臨沂地方法院	170	17	153	158	12
泰安地方法院	182	17	165	159	23
威海地方法院	218	18	200	202	16
章邱地方法院	152	17	135	117	35
長清地方法院	90	2	88	82	8
益都地方法院	92	14	78	84	8
萊陽地方法院	201	86	145	167	34
濰縣地方法院	464	32	432	434	30
鄒縣地方法院	360	48	312	345	15
膠縣地方法院	119	25	94	100	19
臨清地方法院	64	2	62	63	1
掖縣地方法院	122	30	92	105	17
陽穀地方法院	39	4	35	35	4
安邱地方法院	71	8	63	70	1
莒縣地方法院	59	2	57	54	5
滕縣地方法院	114	5	109	109	5
鄒城地方法院	38	3	30	28	5
曹縣地方法院	79	5	74	75	4
荷澤地方法院	61	14	47	54	7
高密地方法院	129	8	121	107	22
聊城地方法院	48	5	43	47	1
惠民地方法院	64	7	57	58	6
山西 計	759	79	680	664	95
太原地方法院	333	51	282	309	25
太原地方法院 榆次分庭	63	4	59	62	1
安邑地方法院	113	17	96	103	10
大同地方法院	35	—	35	28	7
長治地方法院	73	3	70	62	11
臨汾地方法院	118	4	114	85	33
寧武地方法院	24	—	24	16	8

民事強制執行案件 (1)

法 院	受 理 件 數			已 結 數	未 結 數
	計	舊 受	新 收		
陝西	計	1086	158	928	136
	長安地方法院	736	141	595	110
	南鄭地方法院	248	19	238	19
	榆林地方法院	37	4	33	—
	安塞地方法院	65	3	62	1
甘肅	計	493	54	439	48
	皋蘭地方法院	216	17	199	19
	平涼地方法院	27	1	26	4
	天水地方法院	49	—	49	4
	武威地方法院	1	—	1	1
	酒泉地方法院	6	—	6	—
	臨夏地方法院	19	1	18	2
	永登地方法院	23	5	18	3
	岷縣地方法院	55	10	45	3
	靜寧地方法院	21	1	20	4
	張掖地方法院	76	19	57	8
福建	計	1620	171	1449	317
	廈門地方法院	867	101	766	222
	建甌地方法院	115	6	109	5
	龍溪地方法院	204	16	188	12
	晉江地方法院	265	37	228	69
	莆田地方法院	169	11	158	9
廣東	計	8365	1008	7357	1317
	廣州地方法院	5425	458	4969	518
	從化地方法院	9	—	9	—
	陽江地方法院	116	46	70	97
	陽春地方法院	18	5	13	2
	東莞地方法院	138	—	138	5
	鶴山地方法院	16	6	10	4
	順德地方法院	227	46	181	72
	台山地方法院	149	—	149	113
	清遠地方法院	189	24	165	31
	花縣地方法院	21	3	18	11
	汕頭地方法院	382	46	336	36
	惠來地方法院	42	1	41	1
	潮安地方法院	53	2	51	16
	饒平地方法院	17	6	11	4
	普寧地方法院	9	—	9	—

民事強制執行案件 (1)

法 院	受 理 件 數			已 件 結 數	未 件 結 數
	計	舊 受	新 數		
海豐地方法院	10	2	8	10	—
陸豐地方法院	13	1	12	9	4
防城地方法院	19	1	9	5	5
靈山地方法院	108	62	46	49	59
海康地方法院	25	—	25	24	1
徐聞地方法院	11	1	10	11	—
遂溪地方法院	24	7	17	16	8
儋縣地方法院	9	1	8	9	—
文昌地方法院	72	32	40	56	16
澄邁地方法院	29	16	13	26	3
瓊崖地方法院	46	7	39	25	21
萬陵地方法院	17	?	14	17	—
感昌地方法院	8	—	8	4	4
曲江地方法院	52	2	50	46	6
南雄地方法院	41	14	27	33	8
樂昌地方法院	18	—	18	17	1
翁源地方法院	30	15	15	14	16
英德地方法院	21	—	21	21	—
連縣地方法院	27	—	27	27	—
陽山地方法院	14	4	10	10	4
嘉應地方法院	112	—	112	83	29
紫金地方法院	55	24	31	22	33
連平地方法院	7	—	7	5	2
龍川地方法院	44	4	40	40	4
和平地方法院	26	1	25	22	4
新豐地方法院	6	4	2	5	1
龍門地方法院	14	5	9	10	4
高要地方法院	129	2	127	104	25
廣寧地方法院	21	8	13	9	12
四會地方法院	20	4	16	20	—
羅定地方法院	20	—	20	18	2
雲浮地方法院	15	2	13	13	2
茂名地方法院	97	71	26	97	—
信宜地方法院	44	16	28	38	6
電白地方法院	28	1	27	21	7
化縣地方法院	23	9	14	17	6
廉江地方法院	26	3	23	26	—
吳川地方法院	45	—	45	40	5
梅縣地方法院	153	30	123	57	96
蕉嶺地方法院	16	8	8	3	13
興寧地方法院	32	—	32	32	—
平遠地方法院	12	2	10	9	3
五華地方法院	24	5	19	22	2

民 事 強 制 執 行 案 件 (1)

法 院	受 理 件 數			已 結 案 數	未 結 案 數
	計	舊 受	新 收		
廣 西 ◆ 計	2686	888	1798	1762	924
邕 寧 地 方 法 院	236	81	155	180	56
蒼 梧 地 方 法 院	238	57	181	179	59
桂 林 地 方 法 院	205	122	83	92	113
柳 州 地 方 法 院	128	70	58	77	51
龍 州 地 方 法 院	64	7	57	60	4
鬱 林 地 方 法 院	387	132	255	177	210
平 樂 地 方 法 院	170	49	130	121	49
宜 山 地 方 法 院	124	10	114	102	22
橫 縣 地 方 法 院	201	71	130	163	38
懷 集 地 方 法 院	241	55	186	120	121
容 縣 地 方 法 院	124	40	84	112	12
桂 平 地 方 法 院	145	78	67	55	90
貴 縣 地 方 法 院	186	74	112	154	32
博 白 地 方 法 院	70	25	45	45	25
平 南 地 方 法 院	91	20	71	66	25
賀 縣 地 方 法 院	76	6	70	59	17
貴 州 計	660	86	574	570	90
貴 陽 地 方 法 院	645	86	559	555	90
耶 岱 地 方 法 院	15	—	15	15	—
察 哈 爾 計	127	13	114	124	3
萬 全 地 方 法 院	127	13	114	124	3
綏 遠 計	97	16	81	86	11
包 頭 地 方 法 院	40	4	36	31	9
豐 鎮 地 方 法 院	57	12	45	55	2
寧 夏 計	218	21	197	206	12
夏 朔 地 方 法 院	124	12	112	114	10
衛 寧 地 方 法 院	60	1	59	60	—
河 東 地 方 法 院	34	8	26	32	2
最 近 每 三 年 總 計					
二 十 三 年 度	67940	9585	58355	53573	9367
二 十 四 年 度	98423	11146	87277	86416	12007
本 年 度	90345	11666	78679	79378	10967

說明

1. 本表係根據各法院年報增載，

2. 表內本年度件數，較上年度為少，此係本年度編入法院較少之故，（本年度編入233院上年度編入240院）。

3. 表內各法院受理案件，以江浙等沿海省分為最多，內地甘綏寧等省為最少，推厥原因，不外江浙等省，人口稠密，其人民智識，又較內地為高，遇有債務糾紛，動輒訴諸公庭，以求法律之解決也。

民 事 強 制 執 行 案 件 (2)

執 行 名 義	受 理 件 數			已 件 結 數	未 件 結 數
	計	舊 受	新 收		
總 計	90345	11666	78679	79378	19967
確 定 判 決	48851	6389	42462	42727	6124
宣 示 假 執 行 之 判 決	2959	382	2577	2616	343
調 解 及 和 解	16982	2175	14807	15001	1981
支 付 命 令	1660	241	1428	1468	201
假 扣 押 假 處 分 之 裁 定	8552	1125	7427	7555	997
其 他	11332	1354	9978	10011	1321

說 明

1. 本表係根據各法院年報填載。

2. 表內執行案件，以確定判決為最多，（佔總數百分之54）調解及和解次之，（佔總數百分之18.8）而以宣告假執行之判決，（佔總數百分之3.2）支付命令，（佔總數百分之1.8）及假扣押假處分之裁定，（佔總數百分之9.4）為最少，此種現象，實以宣告假執行等事件，法律上限制甚嚴，（依照民法規定，聲請發支付命令案件，必須債權人之請求，以給付金錢或其他代替物或有價證券之一定數量，且須聲請人無應為對待給付，或支付命令之送達，不予外國為之，或不依公示送達者為限，宣告假執行之判決，應以債權人提出聲請後債務人不于法定期間內提出異議者為限，假扣押之聲請，應就金錢之請求，恐日後不能強制執行或甚難執行者為之），非具有法定要件，不得為之，因之執行件數，自較諸確定判決等項為少也。

民事強制執行案件 (3)

法 院	終 結 件 數	債 權 額			還 債 額		
		計	有 優 先 權 者	通 常 者	計	有 優 先 權 者	通 常 者
總 計	58,209	56,304,862	12,399,314	43,905,548	32,016,547	7,764,976	24,251,571
江蘇 計	23,260	29,720,653	6,409,058	23,310,695	14,057,024	3,974,014	10,083,010
首都地方法院	1,203	1,750,528	812,528	938,000	1,747,014	811,014	936,000
上海第一特區 地方法院	8,604	10,258,187	2,189,872	8,068,315	2,913,048	1,227,824	1,685,224
上海第二特區 地方法院	2,683	6,181,123	2,026,948	4,154,175	1,822,244	1,132,573	689,671
上海地方法院	7,214	8,997,640	720,520	8,277,120	5,667,589	309,984	5,357,605
吳縣地方法院	929	468,414	41,470	426,944	468,414	41,470	426,944
鎮江地方法院	256	306,221	11,840	294,381	70,654	3,119	67,535
無錫地方法院	1008	666,187	213,505	452,682	488,382	139,103	349,279
南通地方法院	452	351,160	85,597	265,563	351,160	85,597	265,563
松江地方法院	333	369,925	218,601	151,324	226,213	135,728	90,485
泰縣地方法院	45	16,414	—	16,414	16,414	—	16,414
銅山地方法院	161	55,854	12,425	43,429	36,465	10,948	25,517
淮陰地方法院	7	3,635	—	3,635	3,470	—	3,470
常熟地方法院	285	260,546	66,894	193,652	211,164	66,394	144,270
東台地方法院	16	2,738	—	2,738	2,712	—	2,712
興化地方法院	57	32,081	9,760	22,321	32,081	9,760	22,321
浙江 計	9,200	4,501,783	940,727	3,561,056	3,146,107	678,947	2,467,160
杭縣地方法院	908	882,990	414,250	468,740	690,140	310,786	379,354
永嘉地方法院	312	261,423	95,971	165,452	170,959	66,483	104,477
金華地方法院	498	52,704	—	52,704	46,611	—	46,611
鄞縣地方法院	873	1,001,607	167,545	834,062	560,876	117,079	443,797
紹興地方法院	751	460,105	8,125	451,980	437,184	8,125	429,059
嘉興地方法院	442	167,323	849	166,477	152,917	806	152,111
吳興地方法院	267	231,949	61,205	170,744	162,680	50,245	112,435
臨海地方法院	340	205,62	52,549	152,613	100,114	18,988	81,126
衢縣地方法院	257	81,147	9,738	71,409	69,835	8,394	61,441
建德地方法院	52	5,834	837	4,997	5,193	798	4,395
諸暨地方法院	588	99,453	4,261	95,192	81,656	4,261	77,395
溫嶺地方法院	166	27,142	488	26,654	22,903	391	22,512
東陽地方法院	366	34,355	8,650	25,705	34,355	8,650	25,705
餘姚地方法院	410	161,698	16,335	145,363	44,441	5,684	38,757
黃巖地方法院	284	78,050	26,631	51,419	70,977	20,442	50,535
永康地方法院	195	25,132	—	25,132	15,467	—	15,467
縉谿地方法院	287	86,225	11,207	75,018	83,067	10,380	72,687
義烏地方法院	246	33,848	12,484	21,364	29,657	11,992	17,665

民事強制執行案件 (3)

法 院	終 結 件 數	債 權 額			債 權 額		
		計	有 優 先 權 者	通 常 者	計	有 優 先 權 者	通 常 者
江山地方法院	254	7,936	—	7,936	6,714	—	6,714
歙縣地方法院	323	69,727	10,860	58,867	67,815	10,860	56,955
海寧地方法院	93	70,651	3,000	67,651	27,774	2,738	25,036
嘉善地方法院	20	2,424	—	2,424	2,424	—	2,424
長興地方法院	19	2,311	—	2,311	2,284	—	2,284
定海地方法院	91	78,979	25,107	53,872	30,332	14,019	16,313
蕭山地方法院	291	144,591	4,337	140,254	65,374	3,858	61,516
晉江地方法院	138	37,915	—	37,915	36,822	—	36,822
寧海地方法院	93	10,790	—	10,790	10,490	—	10,490
龍泉地方法院	151	13,181	4,740	8,441	11,766	2,408	9,358
奉化地方法院	283	72,227	—	72,227	41,744	—	41,744
浦江地方法院	141	8,931	—	8,931	7,859	—	7,859
瑞安地方法院	61	82,957	1,560	81,397	55,680	1,560	54,120
安徽 計	1124	1,750,897	1,491,490	259,407	323,404	145,614	177,790
懷寧地方法院	327	53,730	6,840	46,890	52,710	6,800	45,910
蕪湖地方法院	340	1,586,200	1,470,297	115,903	187,791	124,365	63,426
合肥地方法院	247	64,157	—	64,157	41,417	—	41,417
桐城地方法院	103	17,871	11,693	6,178	13,865	11,693	2,172
阜陽地方法院	91	23,110	2,754	20,356	22,008	2,754	19,254
歙縣地方法院	16	5,829	—	5,829	5,613	—	5,613
江西 計	1870	1,525,757	434,730	1,091,027	748,529	368,464	390,065
南昌地方法院	1263	968,527	212,120	756,407	276,077	102,413	173,664
贛縣地方法院	62	94,691	3,410	91,281	54,670	3,392	51,278
九江地方法院	245	308,606	175,950	132,656	280,259	232,294	47,965
吉安地方法院	29	8,545	—	8,545	7,600	—	7,600
河口地方法院	38	55,913	39,950	15,963	20,911	13,950	6,961
廬川地方法院	193	105,022	676	104,346	91,542	597	90,945
浮梁地方法院	23	17,685	2,218	15,467	13,864	5,418	8,446
鄱陽地方法院	17	6,768	400	6,368	3,606	400	3,206
湖北 計	3647	4,313,571	399,760	3,913,811	3,093,536	263,707	2,834,829
武昌地方法院	634	550,755	143,277	407,478	320,390	113,614	216,776
漢口地方法院	2126	2,950,546	29,800	2,920,746	2,275,294	39,803	2,235,491
宜昌地方法院	174	250,585	134,020	116,565	63,497	47,157	16,340
襄陽地方法院	51	110,158	—	110,158	110,158	—	110,158
恩施地方法院	174	14,216	2,872	11,344	13,624	2,872	10,752
沙市地方法院	112	246,228	77,284	168,944	172,983	57,927	115,061

民事強制執行案件 (3)

法 院	終 結 件 數	債 權 額			選 額		
		計	有 優 先 權 者	通 常 者	計	有 優 先 權 者	通 常 者
黃岡地方法院	5	272	—	272	1,271	—	1,271
隨縣地方法院	44	19,572	—	19,572	19,298	—	19,298
黃陂地方法院	75	36,741	—	36,741	36,200	—	36,200
孝感地方法院	59	20,359	—	20,359	18,924	—	18,924
應城地方法院	49	22,881	—	22,881	18,991	—	18,991
天門地方法院	40	15,600	1,000	14,600	15,400	1,000	14,400
滯水地方法院	53	2,902	1,226	4,676	5,277	1,025	4,252
武穴地方法院	51	39,456	309	39,147	17,224	309	16,915
湖 南 計	1565	694,574	7,706	686,868	647,606	7,493	640,113
長沙地方法院	783	468,798	5,120	463,678	466,997	5,120	461,877
常德地方法院	222	77,587	1,221	76,366	62,909	1,221	61,688
邵陽地方法院	267	42,595	—	42,595	15,082	—	15,082
沅陵地方法院	72	11,055	—	11,055	11,055	—	11,055
桂陽地方法院	24	2,722	—	2,722	1,669	—	1,669
湘潭地方法院	123	80,132	—	80,132	80,132	—	80,132
衡山地方法院	74	11,685	1,365	10,320	9,762	1,152	8,610
四 川 計	3,702	3,200,991	668,450	2,532,541	2,562,031	701,964	1,860,067
成都地方法院	783	930,867	112,745	818,122	523,974	86,450	437,524
萬縣地方法院	474	574,840	12,843	562,003	475,672	12,843	462,829
瀘縣地方法院	364	23,903	10,656	13,147	177,640	88,420	89,220
重慶地方法院	2031	1,671,475	532,206	1,139,269	1,384,745	514,251	870,494
河 北 計	2854	2,421,737	630,295	1,741,442	1,723,760	475,654	1,248,106
安平地方法院	2229	2,261,567	678,470	1,583,097	1,583,097	474,929	1,108,168
任縣地方法院	65	19,577	—	19,577	27,852	—	27,852
邢台地方法院	161	44,867	—	44,867	24,106	—	24,106
大名地方法院	193	41,258	—	41,258	41,258	—	41,258
石門地方法院	16	5,255	1,825	3,430	2,122	725	1,397
涿縣地方法院	97	25,111	—	25,111	25,111	—	25,111
定縣地方法院	93	24,102	—	24,102	20,214	—	20,214
河 南 計	1537	451,076	60,593	390,483	329,713	51,749	277,964
開封地方法院	230	39,186	41,675	57,51	65,331	35,628	29,708
信陽地方法院	317	87,467	300	57,167	55,444	300	55,144
安陽地方法院	140	33,673	—	33,673	33,673	—	33,673
洛陽地方法院	155	63,892	12,865	51,027	55,537	10,395	45,142
鄭縣地方法院	222	128,964	—	128,964	64,122	—	64,122

民事強制執行案件 (1)

法 院	終 結 件 數	債 權 額			擔 保 額		
		計	有優先權者	通 常 者	計	有優先權者	通 常 者
商邱地方法院	24	4,608	2,254	2,354	4,608	2,254	2,254
汲縣地方法院	72	6,315	1,113	5,202	3,671	1,026	2,645
南陽地方法院	67	25,708	2,986	23,322	21,503	2,146	19,357
汝南地方法院	130	10,044	—	10,044	5,576	—	5,576
淮陽地方法院	174	21,239	—	21,239	20,243	—	20,243
山東 計	3403	2,915,616	577,728	2,337,888	2,210,660	424,896	1,785,764
濟南地方法院	180	276,134	—	276,134	276,134	—	276,134
濟寧地方法院	141	142,180	142,180	—	82,473	82,473	—
青島地方法院	755	1,367,580	67,896	1,299,684	987,651	48,783	938,868
福山地方法院	271	527,562	308,589	218,973	349,019	235,773	113,246
德縣地方法院	81	20,644	—	20,644	13,570	—	13,570
臨沂地方法院	70	14,664	1,356	13,308	16,005	1,356	14,649
泰安地方法院	159	41,424	—	41,424	41,424	—	41,424
威海地方法院	161	47,126	—	47,126	42,792	—	42,792
章邱地方法院	91	89,898	—	89,898	89,898	—	89,898
長清地方法院	50	10,622	—	10,622	10,607	—	10,607
萊陽地方法院	119	22,631	—	22,631	13,658	—	13,658
濰縣地方法院	361	78,168	37,540	40,658	77,915	37,364	40,551
即墨地方法院	296	100,397	3,268	97,129	54,008	3,268	50,740
膠縣地方法院	81	14,649	—	14,649	14,649	—	14,649
臨清地方法院	56	16,377	—	16,377	11,044	—	11,044
掖縣地方法院	105	54,229	8,100	46,129	44,117	7,200	36,917
昌樂地方法院	35	3,357	312	3,045	3,124	272	2,852
安邱地方法院	34	5,985	—	5,985	5,662	—	5,662
莒縣地方法院	50	9,385	1,150	8,235	8,835	1,040	7,795
鄒城地方法院	28	11,465	—	11,465	11,465	—	11,465
曹縣地方法院	49	3,745	—	3,745	3,745	—	3,745
荷澤地方法院	54	22,831	—	22,831	18,531	—	18,531
高密地方法院	107	24,101	7,367	16,734	24,101	7,367	16,734
聊城地方法院	36	4,277	—	4,277	4,277	—	4,277
惠民地方法院	33	6,185	—	6,185	5,906	—	5,906
山西 計	522	220,473	62,375	158,100	194,607	59,543	135,064
太原地方法院	236	145,654	56,320	89,334	122,497	54,984	67,513
太原地方法院 榆次分區	38	11,514	164	11,350	11,514	164	11,350
安邑地方法院	103	35,850	2,100	33,750	37,000	1,700	35,300
大同地方法院	28	11,550	—	11,550	10,800	—	10,800
長治地方法院	62	9,455	3,231	6,224	6,346	2,137	4,209
臨汾地方法院	39	3,176	35	3,141	3,176	35	3,141
壽武地方法院	16	3,274	523	2,751	3,274	523	2,751

民事強制執行案件 (3)

法院	終結件數	債		債		選		
		計	有優先權者	普通者	計	有優先權者	普通者	
陝西	計	76	249,218	325	248,893	191,690	---	191,690
	長安地方法院	482	128,794	---	128,794	116,140	---	116,140
	南鄭地方法院	229	71,352	---	71,352	70,472	---	70,472
	榆林地方法院	34	15,595	925	15,270	1,956	---	1,956
	安塞地方法院	18	93,477	---	93,477	3,122	---	3,122
甘肅	計	403	106,200	1,552	104,648	103,275	1,226	102,049
	皋蘭地方法院	197	74,245	---	74,245	74,245	---	74,245
	天水地方法院	45	13,305	---	13,305	13,305	---	13,305
	酒泉地方法院	6	1,086	---	1,086	1,086	---	1,086
	涼夏地方法院	18	1,479	---	1,479	1,479	---	1,479
	岷縣地方法院	52	6,203	1,552	4,651	4,905	1,226	3,679
	靜寧地方法院	17	1,908	---	1,908	1,574	---	1,574
	張掖地方法院	68	7,974	---	7,974	6,681	---	6,681
福建	計	1022	1,893,238	350,476	1,542,762	937,890	341,002	596,888
	邵侯地方法院	275	261,184	---	261,184	259,823	---	259,823
	廈門地方法院	413	1,149,164	287,291	861,873	426,648	287,291	139,357
	建甌地方法院	84	80,522	11,564	68,958	53,597	8,953	44,644
	龍溪地方法院	125	232,922	36,878	196,044	78,958	36,878	42,080
	晉江地方法院	40	103,988	14,743	89,245	54,397	7,880	46,507
	莆田地方法院	85	65,458	---	65,458	64,477	---	64,477
廣東	計	1347	1,670,512	215,417	1,455,095	1,204,293	192,316	1,011,977
	順德地方法院	155	146,284	13,608	132,676	10,063	2,702	7,361
	台山地方法院	27	93,338	2,620	90,718	59,237	2,620	56,617
	清遠地方法院	158	26,568	---	26,568	25,552	---	25,552
	汕頭地方法院	346	1,137,896	132,791	1,005,105	899,708	132,791	756,913
	惠來地方法院	41	4,984	---	4,984	4,884	---	4,884
	潮安地方法院	37	40,942	1,526	39,416	37,050	1,526	35,524
	普寧地方法院	9	11,897	---	11,897	1,058	---	1,058
	海豐地方法院	6	2,964	---	2,964	2,964	---	2,964
	陸豐地方法院	8	1,550	1,050	500	---	---	---
	防城地方法院	5	1,525	---	1,525	1,525	---	1,525
	羅山地方法院	23	2,034	---	2,034	1,869	---	1,869
	海寧地方法院	33	5,636	1,516	4,120	5,636	1,516	4,120
	徐聞地方法院	4	570	---	570	570	---	570
	遂溪地方法院	10	3,740	---	3,740	3,740	---	3,740

民事強制執行案件 (3)

法院	終結件數	債權			債務		
		計	有優先權者	通常者	計	有優先權者	通常者
博縣地方法院	6	618	—	618	170	—	170
德昌地方法院	4	207	—	207	207	—	207
曲江地方法院	46	3,500	—	3,500	3,100	—	3,100
南雄地方法院	16	11,388	5,060	6,326	10,668	5,060	5,606
樂昌地方法院	11	3,330	—	3,330	2,000	—	2,000
惠陽地方法院	44	16,645	—	16,645	16,366	—	16,366
紫金地方法院	22	2,800	—	2,800	2,800	—	2,800
龍川地方法院	36	5,948	—	5,948	5,735	—	5,735
龍門地方法院	10	4,092	564	3,498	1,296	246	1,050
廣寧地方法院	2	940	—	940	—	—	—
四會地方法院	18	9,073	4,361	4,712	4,825	567	4,258
肇南地方法院	3	1,460	—	1,460	1,420	—	1,420
五浮地方法院	13	1,027	—	1,027	1,027	—	1,027
茂名地方法院	106	34,137	6,752	27,385	29,828	6,752	23,076
電白地方法院	15	2,402	—	2,402	2,308	—	2,308
廉江地方法院	13	3,975	—	3,975	3,975	—	3,975
梅縣地方法院	57	34,497	—	34,497	28,462	—	28,462
興寧地方法院	32	4,665	—	4,665	4,365	—	4,365
平遠地方法院	9	2,480	260	2,220	1,490	260	1,230
五華地方法院	22	2,123	—	2,123	2,123	—	2,123
廣西 計	1453	353,835	41,312	312,523	313,737	39,806	273,931
肇寧地方法院	181	52,159	—	52,159	47,977	—	47,977
蒼梧地方法院	179	61,488	27,336	34,152	61,488	27,336	34,152
桂林地方法院	92	16,128	5,670	10,458	13,865	5,266	8,602
柳州地方法院	32	2,410	2,129	281	2,410	2,129	281
龍州地方法院	60	39,997	—	39,997	65,154	—	65,154
鬱林地方法院	157	18,898	2,897	16,001	13,450	1,795	11,655
平樂地方法院	74	13,170	—	13,170	13,075	—	13,075
宜山地方法院	79	4,975	—	4,975	2,722	—	2,722
橫縣地方法院	55	14,629	—	14,629	14,629	—	14,629
靈集地方法院	130	34,521	—	34,521	29,649	—	29,649
容縣地方法院	115	43,288	—	43,288	8,284	—	8,284
桂平地方法院	52	8,679	3,280	5,399	8,679	3,280	5,399
貴縣地方法院	117	11,518	—	11,518	10,114	—	10,114
博白地方法院	35	7,376	—	7,376	5,689	—	5,689
平南地方法院	46	22,613	—	22,913	14,691	—	14,691
賀縣地方法院	49	1,986	—	1,986	1,858	—	1,858

民事強制執行案件 (8)

法院	終結件數	債權			償還			
		計	有優先權者	通常者	計	有優先權者	通常者	
貴州	計	164	133,999	45,309	88,690	104,877	38,276	66,601
	貴陽地方法院	14	133,512	45,309	88,203	104,607	38,276	66,291
	耶僑地方法院	15	487	—	487	370	—	370
察哈爾	計	112	99,431	—	99,431	44,281	—	44,281
	萬全地方法院	112	99,431	—	99,431	44,281	—	44,281
綏遠	計	93	35,865	5,763	30,102	31,931	5,226	26,703
	歸綏地方法院	7	7,541	1,566	5,975	6,314	1,266	5,048
	包頭地方法院	31	11,341	—	11,341	9,774	—	9,774
	豐鎮地方法院	55	16,979	4,195	12,784	15,843	3,958	11,885
寧夏	計	174	45,416	5,313	40,103	42,596	5,079	37,517
	夏朔地方法院	11	33,737	5,313	28,424	32,862	5,079	27,783
	衛寧地方法院	60	11,679	—	11,679	9,732	—	6,732
最近三年度	之每年總計							
	二十三年度	42996	70,033,596.02	20,088,825.05	49,944,770.93	32,106,933.34	8,898,953.96	23,207,979.4 ⁸
	二十四年度	58064	82,822,290.48	27,561,612.18	55,260,678.30	39,679,600.58	14,149,613.18	25,529,987.40
	本年度	58209	56,304,862.00	12,399,314.00	43,905,548.00	32,016,547.00	7,764,976.00	24,251,571.00

說明：

1. 本表係根據各法院年報填載。
2. 表內所列件數，以有債權額及償還額者為限，故較諸第一第二兩表為少。
3. 按強制執行償還額在二十一年度時，本為債權額百分之83以上，至二十二年減至百分之77二十三及二十四兩年度，更減至百分之47與46本年度則又回升至百分之57，由此可知邇來社會經濟狀況漸有好轉之趨勢故有如是之現象也。

民 事 調 解 案 件

法 院	受 理 件 數			結 件 數						未 終 結 件 數
	計	舊 受	新 收	計	調 解 已 成 立		調 解 不 成 立			
					選 任 調 解 人	推 舉 調 解 人	選 任 調 解 人	推 舉 調 解 人		
總 計	84974	657	84317	83873	4087	8332	23197	44819	1101	
江 蘇 計	16516	184	16332	16251	118	2014	730	13298	265	
首 都 地 方 法 院	1758	15	1743	1724	56	152	204	1312	34	
上 海 第 一 特 區 地 方 法 院	3286	38	3248	3225	—	498	—	2727	61	
上 海 第 二 特 區 地 方 法 院	2827	37	2790	2804	—	476	—	2328	23	
上 海 地 方 法 院	3103	78	3025	3078	—	412	—	2666	25	
吳 縣 地 方 法 院	992	—	992	992	—	137	—	855	—	
鎮 江 地 方 法 院	617	—	617	617	39	65	183	330	—	
無 錫 地 方 法 院	1151	5	1146	1138	—	140	—	998	13	
武 進 地 方 法 院	441	6	435	433	11	14	212	196	8	
南 遷 地 方 法 院	757	5	752	744	9	25	129	581	13	
松 江 地 方 法 院	434	—	434	433	—	34	—	399	1	
泰 縣 地 方 法 院	353	—	353	353	—	21	—	332	—	
銅 山 地 方 法 院	8	—	8	8	3	2	2	1	—	
淮 陰 地 方 法 院	48	—	48	46	—	12	—	34	2	
常 熟 地 方 法 院	155	—	155	157	—	—	—	—	64	
東 台 地 方 法 院	356	—	356	34	—	23	—	318	15	
興 化 地 方 法 院	230	—	230	224	—	3	—	221	6	
浙 江 計	12638	58	12630	12652	414	1332	2781	5956	36	
杭 縣 地 方 法 院	970	20	950	770	18	158	17	777	—	
永 嘉 地 方 法 院	666	1	665	666	23	—	517	126	—	
金 華 地 方 法 院	427	7	420	427	19	98	43	267	—	
鄞 縣 地 方 法 院	1641	12	1629	1631	—	342	—	1289	10	
紹 興 地 方 法 院	902	—	902	902	46	35	479	342	—	
嘉 興 地 方 法 院	549	—	549	549	63	10	416	60	—	
吳 興 地 方 法 院	516	—	516	516	57	61	165	233	—	
臨 海 地 方 法 院	392	—	392	392	—	—	—	—	—	
衢 縣 地 方 法 院	642	2	640	638	—	—	—	—	4	
建 德 地 方 法 院	157	—	157	155	7	24	21	103	2	
諸 暨 地 方 法 院	212	—	212	212	—	60	—	152	—	
溫 嶺 地 方 法 院	359	—	359	359	6	25	49	279	—	
東 陽 地 方 法 院	475	—	475	465	2	54	32	377	10	
餘 姚 地 方 法 院	768	14	754	768	22	165	92	489	—	
黃 巖 地 方 法 院	199	—	199	198	23	5	101	69	1	
永 康 地 方 法 院	139	1	138	139	26	5	89	19	—	
蘭 谿 地 方 法 院	414	—	414	414	—	—	—	—	—	

民事調解案件

法	院	受 理 件 數			結 果 件 數							未 結 結 件 數
		計	舊 受	新 收	計	調 解 已 成 立		調 解 未 成 立		推 舉 解 人		
						選 任 調 解 人	推 舉 調 解 人	選 任 調 解 人	推 舉 調 解 人			
義 烏 地 方 法 院	469	—	469	469	20	112	57	280	—			
江 山 地 方 法 院	483	—	483	483	18	20	297	148	—			
歙 縣 地 方 法 院	96	—	96	96	6	—	90	—	—			
海 寧 地 方 法 院	37	—	37	37	1	2	17	17	—			
嘉 善 地 方 法 院	158	—	158	152	—	—	—	—	6			
長 興 地 方 法 院	88	—	88	88	6	3	61	18	—			
定 海 地 方 法 院	226	1	225	226	—	—	—	—	—			
蕭 山 地 方 法 院	369	—	369	367	4	66	22	275	2			
新 昌 地 方 法 院	247	—	247	247	—	35	—	212	—			
寧 海 地 方 法 院	267	—	267	266	3	28	29	206	1			
澧 泉 地 方 法 院	347	—	347	347	—	—	—	—	—			
奉 化 地 方 法 院	242	—	242	242	—	24	—	218	—			
浦 江 地 方 法 院	231	—	231	231	44	—	187	—	—			
安 徽 計	3501	36	3465	3471	117	293	487	2574	30			
懷 寧 地 方 法 院	482	5	477	481	89	64	227	101	1			
蕪 湖 地 方 法 院	552	10	542	541	5	114	—	422	11			
合 肥 地 方 法 院	508	2	501	493	—	32	—	461	17			
鳳 陽 地 方 法 院	619	3	616	616	—	21	—	595	3			
桐 城 地 方 法 院	449	7	442	449	—	33	—	416	—			
阜 陽 地 方 法 院	423	—	423	423	—	6	—	417	—			
歙 縣 地 方 法 院	144	1	143	144	—	20	—	124	—			
宣 城 地 方 法 院	329	8	321	324	23	3	260	38	5			
江 西 計	3500	19	3481	3493	197	166	1910	1220	7			
南 昌 地 方 法 院	1931	5	1926	1927	91	40	1547	249	4			
贛 縣 地 方 法 院	192	5	187	190	45	6	106	33	2			
九 江 地 方 法 院	320	—	320	319	—	35	—	284	1			
吉 安 地 方 法 院	109	—	109	109	3	1	50	55	—			
河 口 地 方 法 院	141	1	140	141	—	7	—	134	—			
臨 川 地 方 法 院	527	8	519	527	17	47	118	345	—			
浮 梁 地 方 法 院	188	—	188	188	38	28	52	70	—			
鄱 陽 地 方 法 院	92	—	92	92	3	2	37	50	—			
湖 北 計	7528	27	7501	7493	743	377	3220	2426	35			
武 昌 地 方 法 院	973	1	972	973	23	118	113	719	—			
漢 口 地 方 法 院	2972	6	2966	2967	444	—	2523	—	5			
宜 昌 地 方 法 院	359	—	359	354	—	—	—	—	5			
襄 陽 地 方 法 院	674	6	668	666	210	84	250	122	8			

民事調解案件

法	院	受理件數			終結件數						未結案件數
		計	舊受	新收	計	調解已成立		調解不成立			
						選任調解人	推舉調解人	選任調解人	推舉調解人		
	恩施地方方法院	873	—	373	373	—	—	—	—	—	—
	沙市地方方法院	475	—	475	475	2	28	3	442	—	—
	鄖縣地方方法院	317	8	309	312	6	—	251	—	5	—
	黃岡地方方法院	138	—	138	138	—	51	—	87	—	—
	隨縣地方方法院	256	5	251	247	—	42	—	205	9	—
	黃陂地方方法院	66	—	66	66	—	1	5	60	—	—
	孝感地方方法院	134	1	133	131	—	21	—	110	3	—
	應城地方方法院	125	—	123	125	3	7	24	91	—	—
	天門地方方法院	185	—	185	185	—	11	—	174	—	—
	潘水地方方法院	245	—	245	245	—	—	51	194	—	—
	武穴地方方法院	134	—	134	134	—	3	—	131	—	—
	荆門地方方法院	102	—	102	102	—	11	—	91	—	—
湖南		計	5101	44	5057	4925	237	156	2827	1705	176
	長沙地方方法院	1011	—	1011	993	16	26	591	360	18	—
	衡陽地方方法院	1272	34	1238	1185	157	—	1028	—	87	—
	常德地方方法院	732	—	732	732	52	34	389	257	—	—
	邵陽地方方法院	354	1	353	323	3	—	312	8	31	—
	沅陵地方方法院	160	—	160	152	2	9	12	129	8	—
	桂陽地方方法院	216	2	214	214	—	29	—	185	2	—
	湘潭地方方法院	519	7	512	496	4	—	485	7	23	—
	零陵地方方法院	389	—	389	389	—	10	—	379	—	—
	衡山地方方法院	448	—	448	441	3	48	10	380	7	—
四川		計	406	2	404	401	40	71	15	162	5
	成都地方方法院	114	—	114	113	—	—	—	—	1	—
	重慶地方方法院	119	2	117	119	5	15	14	85	—	—
	萬縣地方方法院	14	—	14	13	—	1	—	12	1	—
	瀘縣地方方法院	39	—	39	36	6	11	1	18	3	—
	雅安地方方法院	51	—	51	51	29	22	—	—	—	—
	自貢地方方法院	69	—	69	69	—	22	—	47	—	—
河北		計	2485	30	2455	2455	128	418	584	1325	30
	北平地方方法院	398	7	391	390	68	132	71	119	8	—
	灤縣地方方法院	490	6	484	490	53	—	437	—	—	—
	邢台地方方法院	284	—	284	284	3	12	63	206	—	—
	大名地方方法院	448	17	431	448	—	81	—	367	—	—
	石門地方方法院	32	—	32	31	4	5	13	9	1	—
	涿縣地方方法院	382	—	382	377	—	79	—	298	5	—
	定縣地方方法院	451	—	451	435	—	109	—	326	16	—

民 事 調 解 案 件

法 院	受 理 件 數			結 案 件 數						未 結 案 數
	計	舊 受	新 收	計	調 解 已 成 立		調 解 不 成 立			
					選 解 任 調 人	推 解 舉 調 人	選 解 任 調 人	推 解 舉 調 人		
河南	計	6920	43	6877	6872	596	318	3929	2029	48
	開封地方法院	800	—	800	797	92	33	437	235	—
	信陽地方法院	766	4	762	755	25	—	730	—	11
	安陽地方法院	477	1	476	470	—	22	—	448	7
	洛陽地方法院	638	1	637	636	21	14	408	193	2
	鄭縣地方法院	334	11	323	323	9	26	39	249	11
	商邱地方法院	431	—	431	431	106	54	168	103	—
	許昌地方法院	309	—	309	309	3	15	—	291	—
	汲縣地方法院	215	—	215	215	—	34	—	181	—
	南陽地方法院	655	26	629	642	110	29	417	86	13
	汝南地方法院	1310	—	1310	1309	53	—	1256	—	1
	淮陽地方法院	985	—	985	985	177	91	474	243	—
山東	計	12128	23	12105	11989	838	2262	1794	7095	139
	濟南地方法院	1063	4	1059	1063	—	218	—	845	—
	濟寧地方法院	342	—	342	341	28	86	44	183	1
	青島地方法院	957	1	956	953	155	116	287	395	4
	福山地方法院	751	—	751	751	—	296	—	455	—
	德縣地方法院	352	—	352	352	—	96	—	256	—
	臨沂地方法院	933	—	933	860	96	95	382	287	73
	泰安地方法院	630	—	630	630	—	49	—	581	—
	威海地方法院	371	—	371	364	3	61	—	300	7
	章邱地方法院	405	1	404	385	—	89	—	296	20
	長清地方法院	430	1	429	427	92	33	153	149	3
	益都地方法院	223	—	222	220	—	54	—	166	3
	萊陽地方法院	616	—	616	604	7	97	—	500	12
	濰縣地方法院	470	—	470	470	—	163	—	307	—
	即墨地方法院	425	3	422	425	16	112	62	233	—
	膠縣地方法院	335	—	335	331	—	42	—	289	4
	臨清地方法院	447	—	447	447	20	77	113	237	—
	掖縣地方法院	330	2	328	328	4	34	12	278	2
	陽穀地方法院	238	—	238	238	43	41	76	78	—
	安邱地方法院	275	—	275	275	3	4	101	167	—
	莒縣地方法院	652	4	648	647	274	5	368	—	5
	滕縣地方法院	317	2	315	314	4	165	4	141	3
	鄒城地方法院	184	1	183	184	—	92	—	92	—
	曹縣地方法院	263	—	263	263	2	71	6	184	—
	荷澤地方法院	242	—	242	242	—	15	—	227	—

民事調解案件

法 院	受 理 件 數			終 結 件 數						未 終 結 件 數
	計	舊 受	新 收	計	調 解 已 成 立	調 解 不 成 立	推 舉 調 解 人	推 舉 調 解 人		
高 密 地 方 法 院	287	3	284	287	—	32	—	255	—	
聊 城 地 方 法 院	241	—	241	241	49	29	105	58	—	
惠 民 地 方 法 院	349	1	348	347	40	90	81	136	2	
山西 計	1394	—	1394	1352	77	74	207	994	42	
太 原 地 方 法 院	534	—	534	534	—	19	8	507	—	
大 原 地 方 法 院	108	—	108	108	45	—	63	—	—	
安 邑 地 方 法 院	15	—	15	15	2	—	13	—	—	
大 同 地 方 法 院	77	—	77	68	—	7	—	61	9	
長 治 地 方 法 院	214	—	214	214	11	32	49	122	—	
臨 汾 地 方 法 院	350	—	350	320	—	10	11	299	30	
晉 武 地 方 法 院	96	—	96	93	19	6	63	5	3	
陝西 計	957	2	955	955	30	34	593	298	2	
長 安 地 方 法 院	81	—	81	80	—	1	31	48	1	
南 鄭 地 方 法 院	713	—	713	712	30	9	562	111	1	
安 康 地 方 法 院	163	2	161	163	—	24	—	139	—	
甘肅 計	1312	18	1294	1276	131	241	355	549	36	
皋 蘭 地 方 法 院	892	13	877	878	123	114	335	306	14	
平 涼 地 方 法 院	14	—	14	14	—	1	4	9	—	
天 水 地 方 法 院	307	3	304	297	—	98	—	199	10	
臨 夏 地 方 法 院	12	—	12	10	—	7	—	3	2	
岷 縣 地 方 法 院	77	2	75	69	7	18	15	29	8	
靜 寧 地 方 法 院	2	—	2	—	—	—	—	—	2	
張 掖 地 方 法 院	8	—	8	8	1	3	1	3	—	
福建 計	1634	1	1633	1634	47	7	1457	123	—	
閩 侯 地 方 法 院	1122	1	1121	1122	45	—	1077	—	—	
廈 門 地 方 法 院	88	—	88	88	—	7	—	81	—	
建 甌 地 方 法 院	66	—	66	66	—	—	24	42	—	
晉 江 地 方 法 院	213	—	213	213	1	—	212	—	—	
甯 德 地 方 法 院	145	—	145	145	1	—	144	—	—	
廣東 計	4358	48	4310	4235	123	243	1105	2436	123	
廣 州 地 方 法 院	426	2	424	425	6	23	42	354	1	
陽 江 地 方 法 院	182	6	176	174	—	—	15	159	8	
陽 春 地 方 法 院	49	—	49	49	2	7	29	11	—	
東 莞 地 方 法 院	20	—	20	20	—	3	—	17	—	

民 事 調 解 案 件

法 院	受 理 件 數			終 結 件 數						未 終 結 件 數
	計	舊 受	新 收	計	調 解 已 成 立		調 解 不 成 立			
					選 任 調 解 人	推 舉 調 解 人	選 任 調 解 人	推 舉 調 解 人		
順德地方法法院	136	2	134	133	—	—	—	133	3	
清遠地方法法院	121	1	120	121	—	—	69	52	—	
台山地方法法院	47	1	46	47	—	2	—	45	—	
汕頭地方法法院	111	8	108	111	—	—	—	111	—	
惠來地方法法院	36	—	36	36	2	2	—	32	—	
潮安地方法法院	116	—	116	116	24	8	28	56	—	
豐順地方法法院	39	—	39	39	—	15	—	24	—	
海豐地方法法院	60	—	60	60	3	—	57	—	—	
陸豐地方法法院	78	13	65	77	—	—	—	77	1	
防城地方法法院	39	—	39	38	1	1	23	13	1	
靈山地方法法院	178	—	178	153	14	—	139	—	25	
海康地方法法院	47	—	47	47	—	3	—	44	—	
徐聞地方法法院	67	—	67	67	—	3	—	64	—	
遂溪地方法法院	17	—	17	17	2	2	6	7	—	
博羅地方法法院	41	—	41	41	—	6	—	35	—	
文昌地方法法院	20	—	20	20	3	1	14	2	—	
澄海地方法法院	88	1	97	86	—	—	—	86	2	
瓊樂地方法法院	7	—	7	7	1	1	2	3	—	
萬陵地方法法院	112	—	112	112	9	—	103	—	—	
曲江地方法法院	80	—	80	80	4	3	6	67	—	
南雄地方法法院	108	1	107	106	4	2	78	22	2	
樂昌地方法法院	75	—	75	75	—	70	—	5	—	
翁源地方法法院	91	1	90	91	—	1	—	90	—	
英德地方法法院	161	—	161	159	6	6	58	89	2	
連縣地方法法院	169	—	169	169	5	—	141	23	—	
陽山地方法法院	47	—	47	47	—	4	6	37	—	
惠陽地方法法院	115	2	113	112	3	1	103	5	3	
紫金地方法法院	45	—	45	45	—	—	—	45	—	
連平地方法法院	28	1	27	26	—	—	—	—	2	
龍川地方法法院	233	7	226	229	21	42	51	115	4	
和平地方法法院	58	—	58	58	3	6	8	41	—	
龍門地方法法院	30	—	30	30	—	—	—	—	—	
高要地方法法院	61	1	60	61	—	1	—	60	—	
四會地方法法院	39	—	39	39	3	—	36	—	—	
羅定地方法法院	66	—	66	66	—	5	15	46	—	
鬱南地方法法院	33	—	33	33	—	—	—	—	—	
雲浮地方法法院	5	—	5	4	—	—	—	4	1	
茂名地方法法院	344	3	341	283	—	4	—	279	61	

民事強制執行案件 (1)

法 院	受 理 件 數			已 件 結 數	未 件 結 數
	計	舊 受	新 收		
山東 計	6245	678	5567	5744	501
濟南地方法院	1195	130	1065	1117	78
濟寧地方法院	144	5	139	141	3
青島地方法院	1172	104	1068	1099	73
福山地方法院	692	81	611	638	54
德縣地方法院	111	19	92	96	15
臨沂地方法院	170	17	153	158	12
泰安地方法院	182	17	165	159	23
威海地方法院	218	18	200	202	16
章邱地方法院	152	17	135	117	35
長清地方法院	90	2	88	82	8
益都地方法院	92	14	78	84	8
萊陽地方法院	201	56	145	167	34
濰縣地方法院	464	32	432	434	30
即墨地方法院	360	48	312	345	15
膠縣地方法院	119	25	94	100	19
臨清地方法院	64	2	62	63	1
掖縣地方法院	122	30	92	105	17
陽穀地方法院	39	4	35	35	4
安邱地方法院	71	8	63	70	1
莒縣地方法院	59	2	57	54	5
滕縣地方法院	114	5	109	109	5
鄒城地方法院	33	3	30	28	5
曹縣地方法院	79	5	74	75	4
荷澤地方法院	61	14	47	54	7
高密地方法院	129	8	121	107	22
聊城地方法院	48	5	43	47	1
惠民地方法院	64	7	57	58	6
山西 計	759	79	680	664	95
太原地方法院	333	51	282	308	25
太原地方法院 榆次分庭	63	4	59	62	1
安邑地方法院	113	17	96	103	10
大同地方法院	35	—	35	28	7
長治地方法院	73	3	70	62	11
臨汾地方法院	118	4	114	85	33
寧武地方法院	24	—	24	16	8

民 事 調 解 案 件

法 院	受 理 件 數			結 案 件 數						未 終 結 件 數
	計	舊 受	新 收	計	調 解 已 成 立		調 解 不 成 立			
					選 任 調 解 人	推 舉 調 解 人	選 任 調 解 人	推 舉 調 解 人		
夏 事 計	265	1	264	264	68	33	141	22	1	
夏 朔 地 方 法 院	12	—	12	12	3	68	—	—	1	
甯 海 地 方 法 院	154	1	153	153	61	24	46	22	1	
平 禮 地 方 法 院	99	—	99	99	4	—	95	—	—	
最 之 每 三 年 總 年 度 計	二 十 三 年 度	115453	1696	113757	113894	—	—	—	—	1559
	二 十 四 年 度	83773	1599	82174	83042	—	—	—	—	731
	本 年 度	84974	657	84317	83873	4087	8332	23197	44819	1101

說 明

1. 本表係根據各法院年報填載。
2. 各法院造報本表材料時，對於調解人一項，間有記載不詳，或缺而不載者，本表凡遇此種情形，亦惟有任其暫缺，因之本表終結總數，與其細數不能相符。
3. 本年度編入法院之數，較上年度多5院，（本年度235院）而上年度則較二十三年度多78院，但二十三年度案件數目反較本年度及上年度多三萬餘件，此種現象，實因新民事訴訟法未施行以前，調解案件範圍，法律上規定較為廣泛故也。

婚 姻 關 係 案 件 (1)

法 院	受 理 件 數			總 計	結 案 件 數					未 結 案 數
	計	舊 受	新 收		計	判 決	和 解	駁 回	撤 回	
總 計	6216	420	5796	725	2697	697	1168	622	541	491
江 蘇	543	38	505	503	175	54	116	96	67	35
首 都 地 方 法 院	38	2	36	36	10	3	15	7	1	2
上 海 第 一 特 區 地 方 法 院	114	5	109	110	30	11	31	20	18	4
上 海 第 二 特 區 地 方 法 院	49	2	47	49	7	5	6	--	31	--
上 海 地 方 法 院	88	13	75	86	41	2	22	18	3	2
吳 縣 地 方 法 院	66	6	60	58	22	14	13	7	2	6
無 錫 地 方 法 院	20	4	16	20	3	1	5	7	4	--
無 錫 地 方 法 院	32	2	30	32	20	2	1	9	--	--
南 通 地 方 法 院	42	4	38	41	12	9	7	11	2	1
松 江 地 方 法 院	31	--	31	30	9	6	13	2	--	1
泰 縣 地 方 法 院	13	--	13	9	1	1	--	6	1	4
銅 山 地 方 法 院	29	--	29	29	19	--	--	5	5	--
淮 陰 地 方 法 院	3	--	3	2	1	--	1	--	--	1
東 台 地 方 法 院	18	--	18	6	--	--	2	4	--	12
浙 江	490	21	469	462	169	95	90	62	16	28
杭 州 地 方 法 院	54	4	50	47	21	24	--	1	1	7
嘉 興 地 方 法 院	18	--	18	18	9	--	3	6	--	--
金 華 地 方 法 院	16	--	16	16	4	3	3	5	1	--
鄞 縣 地 方 法 院	71	5	66	66	39	8	15	3	1	5
紹 興 地 方 法 院	31	2	29	29	4	11	10	9	1	2
嘉 興 地 方 法 院	11	--	11	10	7	--	3	--	--	1
吳 興 地 方 法 院	20	--	20	19	3	4	8	3	1	1
嘉 興 地 方 法 院	15	--	15	14	4	3	7	--	--	1
衛 縣 地 方 法 院	4	--	4	4	1	2	1	--	--	--
建 德 地 方 法 院	5	--	5	5	2	--	3	--	--	--
諸 暨 地 方 法 院	24	1	23	23	11	5	--	7	--	1
溫 州 地 方 法 院	17	--	17	17	8	2	--	4	3	--
東 陽 地 方 法 院	14	--	14	14	14	--	--	--	--	--
餘 姚 地 方 法 院	11	--	11	10	6	3	1	--	--	1
嵊 縣 地 方 法 院	13	--	13	13	2	3	2	5	1	--
永 興 地 方 法 院	17	--	17	17	2	6	3	5	1	--
新 昌 地 方 法 院	5	--	5	5	2	2	1	--	--	--
義 烏 地 方 法 院	7	--	7	7	2	2	3	--	--	--
江 山 地 方 法 院	9	--	9	9	4	--	5	--	--	--
慶 元 地 方 法 院	28	1	27	26	10	11	--	4	1	2

婚 姻 關 係 案 件 (1)

法 院	受 理 件 數			結 案 件 數						未 結 件 數	
	計	舊 受	新 收	計	判 決	和 解	駁 回	撤 回	其 他		
海寧地方法院	3	—	3	3	1	—	1	1	—	—	
嘉善地方法院	6	—	6	6	4	—	1	1	—	—	
長興地方法院	9	1	8	9	3	2	1	2	1	—	
安海地方法院	10	1	9	8	4	—	4	—	—	2	
嶺南地方法院	7	—	7	7	7	—	—	—	—	—	
新昌地方法院	9	1	3	8	4	—	4	—	—	1	
寧海地方法院	13	3	10	12	9	1	—	2	—	1	
龍泉地方法院	12	1	11	11	4	3	3	1	—	1	
奉化地方法院	11	1	10	9	6	—	—	2	1	2	
浦江地方法院	20	—	20	20	2	—	8	7	3	—	
安徽	計	97	7	90	94	35	20	19	18	2	3
懷遠地方法院	14	3	11	14	7	3	3	1	—	—	
蕪湖地方法院	16	1	15	14	4	1	8	1	—	2	
合肥地方法院	16	—	16	16	6	1	5	3	1	—	
桐城地方法院	9	1	8	9	6	3	—	—	—	—	
阜陽地方法院	23	—	23	23	6	6	—	10	1	—	
歙縣地方法院	11	—	11	11	1	5	3	2	—	—	
宣城市地方法院	8	2	6	7	5	1	—	1	—	1	
江西	計	150	4	146	146	66	16	43	17	4	4
南昌地方法院	31	—	31	31	21	4	3	3	—	—	
贛縣地方法院	7	—	7	6	2	2	2	—	—	1	
九江地方法院	32	3	29	30	11	3	13	2	1	2	
吉安地方法院	14	—	14	14	3	—	7	2	2	—	
河口地方法院	4	—	4	4	2	2	—	—	—	—	
廬江地方法院	26	—	26	25	14	3	5	3	—	1	
浮陽地方法院	17	1	16	17	7	—	9	1	—	—	
鄱陽地方法院	19	—	19	19	6	2	4	6	1	—	
湖北	計	465	8	457	453	180	45	115	60	53	12
武昌地方法院	110	2	108	109	30	7	51	4	17	1	
漢口地方法院	34	—	34	34	28	3	2	—	1	—	
宜昌地方法院	20	—	20	19	9	3	4	2	1	1	
襄陽地方法院	22	1	21	21	6	5	5	5	—	1	
恩施地方法院	23	—	23	2	4	5	9	3	1	1	
沙市地方法院	42	3	39	41	24	3	4	10	—	1	
鄖縣地方法院	15	—	15	15	3	2	4	2	4	—	

婚姻關係案件 (1)

法 院	受 理 件 數			終 結 情 形							未 結 件 數
	計	舊 受	新 收	計	判 法	和 解	駁 回	撤 回	其 他		
黃岡地方法院	16	—	16	15	6	—	5	4	—	1	
隨州地方法院	35	2	33	31	13	5	7	6	—	4	
岳陽地方法院	23	—	23	23	7	—	7	6	3	2	
孝感地方法院	15	—	15	15	9	2	2	2	—	—	
應城地方法院	26	—	26	26	17	—	—	5	4	—	
天門地方法院	31	—	31	29	1	7	9	8	4	2	
滄水地方法院	21	—	21	21	15	1	1	2	2	—	
武穴地方法院	23	—	23	23	1	—	5	1	16	—	
荊門地方法院	9	—	9	9	7	2	—	—	—	—	
湖南	計	14	196	187	62	15	61	32	17	23	
長沙地方法院	12	4	8	8	3	—	2	1	—	4	
衡陽地方法院	25	2	23	22	8	—	2	6	6	3	
常德地方法院	43	2	41	42	12	8	18	3	1	4	
邵陽地方法院	41	2	39	36	11	—	14	9	2	5	
沅陵地方法院	52	2	50	47	16	3	14	10	4	5	
桂陽地方法院	22	1	21	21	7	4	9	1	—	1	
湘潭地方法院	15	1	14	11	3	—	2	2	4	4	
四川	計	15	266	271	195	63	50	15	38	19	
成都地方法院	107	9	98	104	35	22	32	5	10	3	
重慶地方法院	46	1	45	46	16	6	11	7	6	—	
廣安地方法院	25	2	23	23	9	5	1	2	6	2	
遂寧地方法院	47	2	45	43	27	12	1	1	2	4	
開中地方法院	2	—	2	2	2	—	—	—	—	—	
雅安地方法院	36	1	35	35	8	13	5	—	9	1	
自貢地方法院	18	—	18	18	8	5	—	—	5	—	
河北	計	18	266	255	146	35	9	30	45	19	
北平地方法院	197	16	131	191	116	17	—	21	37	6	
秦縣地方法院	28	2	26	25	6	4	3	6	6	3	
邢台地方法院	5	—	5	5	5	—	—	—	—	—	
大名地方法院	16	—	16	16	12	1	—	2	1	—	
石門地方法院	3	—	3	3	—	1	—	1	1	—	
保定地方法院	8	—	8	8	4	—	4	—	—	—	
定縣地方法院	27	—	27	17	5	12	2	—	—	10	
河南	計	7	183	177	70	17	37	24	29	18	
開封地方法院	10	—	10	10	3	1	5	—	1	—	
信陽地方法院	17	2	15	15	10	—	—	2	3	2	

婚 姻 關 係 案 件 (1)

法 院	受 理 件 數				結 案 件 數						未 結 案 件 數
	計	舊 受	新 收	計	判 決	和 解	駁 回	撤 銷	其 他		
安 德 地 方 法 院	19	1	18	19	5	2	5	3	4	—	
洛 陽 地 方 法 院	23	—	23	23	8	2	—	5	8	—	
鄭 縣 地 方 法 院	5	—	5	5	3	—	2	—	—	—	
商 邱 地 方 法 院	7	1	6	6	2	1	1	2	—	1	
許 昌 地 方 法 院	20	1	19	19	6	2	6	3	2	1	
汲 縣 地 方 法 院	7	—	7	6	2	2	—	1	1	1	
南 陽 地 方 法 院	54	1	53	41	16	3	14	3	5	13	
汝 南 地 方 法 院	22	1	21	22	11	4	—	4	3	—	
淮 陽 地 方 法 院	11	—	11	11	4	—	4	1	2	—	
山 東 計	504	20	484	468	273	38	55	59	23	36	
濟 南 地 方 法 院	45	1	44	44	28	4	—	7	5	1	
濟 寧 地 方 法 院	7	—	7	7	2	2	1	1	1	—	
青 島 地 方 法 院	24	3	21	24	8	3	—	5	8	—	
福 山 地 方 法 院	26	—	26	26	7	9	8	1	1	—	
德 縣 地 方 法 院	17	1	16	15	10	1	2	1	1	2	
臨 沂 地 方 法 院	27	2	25	25	13	—	10	—	2	2	
泰 安 地 方 法 院	22	—	22	19	15	2	—	2	—	3	
威 海 地 方 法 院	15	2	13	14	7	4	2	1	—	1	
章 邱 地 方 法 院	23	1	22	20	11	4	—	4	1	3	
長 清 地 方 法 院	26	—	26	26	15	4	6	1	—	—	
益 都 地 方 法 院	21	2	19	21	14	2	—	5	—	—	
萊 陽 地 方 法 院	39	2	37	29	27	2	—	—	—	10	
龍 山 地 方 法 院	21	—	21	21	8	3	8	1	1	—	
膠 縣 地 方 法 院	9	—	9	9	6	—	3	—	—	—	
膠 州 地 方 法 院	16	—	16	14	6	6	—	2	—	2	
臨 沂 地 方 法 院	9	—	9	9	3	1	4	1	—	—	
掖 縣 地 方 法 院	61	2	59	54	39	—	—	15	—	7	
濰 縣 地 方 法 院	5	—	5	3	1	1	—	1	—	2	
安 邱 地 方 法 院	7	—	7	7	6	—	—	—	1	—	
莒 縣 地 方 法 院	22	3	19	22	20	—	—	2	—	—	
滕 縣 地 方 法 院	19	—	19	18	3	2	8	4	1	1	
嶧 縣 地 方 法 院	4	—	4	4	2	1	—	1	—	—	
曹 縣 地 方 法 院	6	3	5	6	4	1	—	1	—	—	
荷 澤 地 方 法 院	9	—	9	7	3	3	—	1	—	2	
高 密 地 方 法 院	6	—	6	6	3	—	2	1	—	—	
聊 城 地 方 法 院	5	—	5	5	4	—	—	1	—	—	
惠 民 地 方 法 院	13	—	13	13	8	3	1	—	1	—	

婚 姻 關 係 案 件 (1)

法 院	受 理 件 數			終 結 件 數						未 結 件 數	
	計	舊 受	新 收	計	判 決	和 解	駁 回	撤 回	其 他		
山西	計	93	1	92	92	37	12	30	2	11	1
太原地方法院		23	—	23	23	11	—	12	—	—	—
太原地方法院榆次分庭		10	1	9	10	—	8	—	1	1	—
安邑地方法院		5	—	5	5	4	—	—	1	—	—
大同地方法院		19	—	19	18	8	1	8	—	1	1
長治地方法院		7	—	7	7	4	1	2	—	—	—
臨汾地方法院		26	—	26	26	9	2	7	—	8	—
寧武地方法院		3	—	3	3	1	—	1	—	1	—
陝西	計	104	—	104	102	47	9	5	15	26	2
長安地方法院		71	—	71	70	40	3	—	7	20	1
鄠縣地方法院		10	—	10	10	4	2	1	—	3	—
榆林地方法院		14	—	14	13	—	3	4	5	1	1
安塞地方法院		9	—	9	9	3	1	—	3	2	—
甘肅	計	183	9	174	169	34	62	14	39	20	14
皋蘭地方法院		23	1	22	22	3	9	6	—	4	1
平涼地方法院		22	1	21	21	6	8	4	2	1	1
天水地方法院		27	5	22	25	6	10	2	7	—	2
武都地方法院		20	—	20	19	1	15	2	1	—	1
臨夏地方法院		8	—	8	8	1	—	—	6	1	—
永登地方法院		8	—	8	8	2	1	—	—	5	—
岷縣地方法院		22	1	21	18	5	6	—	7	—	4
靜寧地方法院		18	1	17	16	7	1	—	3	5	1
張掖地方法院		11	—	11	10	2	4	—	3	1	1
徽縣地方法院		24	—	24	22	1	8	—	10	3	2
福建	計	127	3	124	118	42	9	33	8	26	9
閩侯地方法院		57	1	56	57	21	6	9	2	19	—
廈門地方法院		10	2	8	7	1	2	2	2	—	3
建甌地方法院		23	—	23	22	7	—	9	2	4	1
龍溪地方法院		6	—	6	6	1	1	3	—	1	—
晉江地方法院		22	—	22	19	10	—	6	2	1	3
莆田地方法院		9	—	9	7	2	—	4	—	1	2
廣東	計	1293	136	1067	1057	690	55	167	56	89	146
廣州地方法院		176	11	165	162	94	9	31	6	22	14
三水地方法院		6	—	6	6	5	1	—	—	—	—

婚 姻 關 係 案 件 (1)

法 院	受 理 件 數			總 計	結 案 件 數					未 結 案 件 數
	計	舊 受	新 收		判 決	和 解	駁 回	撤 回	其 他	
陽江地方法院	45	15	30	19	8	1	9	1	—	26
陽春地方法院	12	3	9	11	8	—	3	—	—	1
增城地方法院	2	—	2	2	2	—	—	—	—	—
鶴山地方法院	4	—	4	4	3	—	—	—	1	—
順德地方法院	28	7	21	27	15	—	5	4	3	1
台山地方法院	8	2	6	8	2	—	2	3	1	—
清遠地方法院	37	3	34	31	29	1	1	—	—	6
花縣地方法院	5	1	4	5	2	1	1	—	1	—
汕頭地方法院	8	2	6	8	5	—	3	—	—	—
惠來地方法院	3	—	3	3	1	1	—	—	1	—
潮安地方法院	12	—	12	9	6	—	1	—	2	3
普寧地方法院	1	—	1	1	—	—	—	1	—	—
海豐地方法院	12	1	11	12	12	—	—	—	—	—
豐順地方法院	4	—	4	4	3	—	—	—	1	—
陸豐地方法院	5	—	5	4	3	—	1	—	—	1
防城地方法院	12	—	12	10	6	4	—	—	—	2
靈山地方法院	19	5	14	9	5	1	3	—	—	10
海康地方法院	22	1	21	21	7	2	12	—	—	1
徐聞地方法院	1	—	1	1	—	—	1	—	—	—
遂溪地方法院	14	4	10	11	4	2	5	—	—	3
瓊山地方法院	58	16	42	51	49	—	—	2	—	7
龍巖地方法院	35	2	33	34	20	4	6	—	4	1
文昌地方法院	64	12	52	62	58	2	—	2	—	2
澄邁地方法院	9	1	8	9	8	—	—	1	—	—
萬寧地方法院	16	—	16	16	7	3	6	—	—	—
感恩地方法院	31	—	31	28	23	—	—	4	1	3
曲江地方法院	25	—	25	25	14	—	11	—	—	—
南雄地方法院	13	—	13	12	9	—	3	—	—	1
樂昌地方法院	17	—	17	16	10	2	1	1	2	1
翁源地方法院	26	—	26	25	15	1	3	—	6	1
英德地方法院	91	—	91	83	74	3	—	3	3	8
連縣地方法院	26	—	26	22	15	1	4	1	1	4
陽山地方法院	10	—	10	10	4	1	4	1	—	—
惠陽地方法院	72	—	72	62	19	—	22	6	15	10
紫金地方法院	24	6	18	18	16	2	—	—	—	6
連平地方法院	29	12	17	26	4	—	7	8	7	3
龍川地方法院	14	2	12	10	6	—	—	2	2	4
和平地方法院	8	1	7	8	6	2	—	—	—	—
龍門地方法院	13	5	8	12	3	1	5	2	1	1
高要地方法院	9	1	8	8	5	—	2	—	1	1

婚 姻 關 係 案 件 (1)

法 院	受 理 件 數			結 案 件 數						未 結 案 件 數	
	計	舊 受	新 收	計	判 決	和 解	駁 回	撤 回	其 他		
廣 寧 地 方 法 院	13	3	10	12	8	2	—	1	3	1	
四 會 地 方 法 院	5	—	5	5	2	—	—	—	3	—	
豐 南 地 方 法 院	7	2	5	6	3	—	1	1	1	1	
雲 浮 地 方 法 院	7	—	7	7	7	—	—	—	—	—	
茂 名 地 方 法 院	32	7	25	27	23	1	1	1	1	5	
信 宜 地 方 法 院	8	—	8	5	4	—	—	—	1	3	
電 白 地 方 法 院	9	1	8	9	7	2	—	—	—	—	
化 縣 地 方 法 院	12	2	10	12	8	—	4	—	—	—	
廉 江 地 方 法 院	11	1	10	11	10	—	1	—	—	—	
吳 川 地 方 法 院	1	—	1	1	—	—	1	—	—	—	
梅 縣 地 方 法 院	26	3	23	20	9	—	6	2	3	6	
興 寧 地 方 法 院	28	4	24	22	11	5	1	3	2	6	
五 華 地 方 法 院	18	—	18	15	15	—	—	—	—	3	
廣 西	計	1027	106	921	901	417	82	304	50	48	126
邕 寧 地 方 法 院	90	6	84	82	44	10	24	1	3	8	
蒼 梧 地 方 法 院	79	18	61	64	58	—	—	6	—	15	
桂 州 地 方 法 院	55	8	47	50	33	—	15	1	1	5	
柳 州 地 方 法 院	80	16	64	63	16	3	32	4	8	17	
龍 州 地 方 法 院	14	—	14	14	9	2	3	—	—	—	
鬱 林 地 方 法 院	70	5	65	61	37	2	16	3	3	9	
平 樂 地 方 法 院	34	1	33	34	21	4	9	—	—	—	
宜 山 地 方 法 院	154	10	144	134	48	28	26	18	14	20	
橫 縣 地 方 法 院	46	4	42	42	15	2	18	2	5	4	
懷 集 地 方 法 院	32	3	29	28	11	1	13	3	—	4	
容 縣 地 方 法 院	32	8	24	25	12	—	9	1	3	7	
桂 平 地 方 法 院	74	3	71	65	29	4	22	4	6	9	
貴 縣 地 方 法 院	73	6	67	68	21	9	35	2	1	5	
博 白 地 方 法 院	63	4	59	51	19	3	21	5	3	12	
平 南 地 方 法 院	85	11	74	75	35	9	30	—	1	10	
賀 縣 地 方 法 院	46	3	43	45	9	5	31	—	—	1	
貴 州	計	115	6	109	110	67	6	9	6	22	5
貴 陽 地 方 法 院	109	6	103	104	67	4	9	5	19	5	
耶 魯 地 方 法 院	6	—	6	6	—	2	—	1	3	—	
察 哈 爾	計	11	—	11	11	8	—	3	—	—	—
萬 全 地 方 法 院	11	—	11	11	8	—	3	—	—	—	

婚 姻 關 係 案 件 (1)

法 院	受 理 件 數			終 結 件 數						未 結 件 數	
	計	舊 受	新 收	計	判 決	和 解	駁 回	撤 回	其 他		
綏遠											
計	41	1	40	41	23	7	1	8	2	—	
歸綏地方法院	24	—	24	24	18	1	1	3	1	—	
包頭地方法院	12	—	12	12	5	2	—	4	1	—	
豐鎮地方法院	5	1	4	5	—	4	—	1	—	—	
寧夏											
計	93	6	87	93	21	37	7	25	3	—	
夏朔地方法院	49	1	48	49	10	21	7	11	—	—	
衛寧地方法院	23	—	23	23	1	13	—	6	3	—	
河東地方法院	21	5	16	21	10	3	—	8	—	—	
最近二年度											
二十四年度	5183	455	4728	4878	1990	593	1152	592	551	305	
本年度	6216	420	5796	5725	2697	697	1168	622	541	491	

說 明

1. 本表係根據各法院年報填載，
2. 表內和解及撤回案件，在已結案件中，所佔成分。均較普通第一二兩審案件為多，（本表和解及撤回案件，均約佔已結案件百分之12，而普通第一審和解案件，僅佔百分之9.5，第二審僅佔百分之6，第一審撤回案件，僅佔百分之84，第二審僅佔百分之6，）觀乎此，可知婚姻案件之提起，由于男女雙方一時之意氣或誤會者居多，倘有人從中善加調處，不難即時休訟也，

婚 姻 關 係 案 件 (2)

訴 訟 種 類	結 案 件 數					
	計	判 決	和 解	駁 回	撤 回	其 他
總 計	5725	2697	697	1168	622	541
離 婚	3103	1197	370	846	371	319
撤 銷 婚 姻	262	160	12	26	12	52
婚 姻 無 效	246	167	21	31	15	12
確 認 婚 姻 成 立	195	119	23	39	13	19
確 認 婚 姻 不 成 立	125	75	9	16	14	11
同 居	762	390	96	104	93	70
解 除 婚 約	1032	598	166	106	104	58
最近二年總計						
二十四年度	4878	1990	593	1152	592	351
本年度	5725	2697	697	1168	622	541

說 明

1. 本表係根據各法院年報填載。
2. 表內判決欄內所載件數，均係與原告請求相同之件，(如判決准予離婚准予同居之類是)此項案件，約佔終結總數百分之49，其餘和解案件，約佔百分之12，駁回案件，佔百分之20，撤回案件，佔百分之10，其他案件，佔百分之9。

離 婚

法 院	結 案 件 數	年 齡																								離 婚 者 之 職 業											
		合 計		十 一 至 十 五		十 六 至 二十		二十 一 至 二十五		二十 六 至 三十		三十 一 至 三十五		三十 六 至 四十		四十 一 至 五十		未 詳		合 計		農 業		礦 業		工 業		商 業		交 通 運 輸		公 務		自 由 業		職 事 服 務	
		男	女	男	女	男	女	男	女	男	女	男	女	男	女	男	女	男	女	男	女	男	女	男	女	男	女	男	女	男	女	男	女	男	女	男	女
江 西 計	18	18	18	-	-	4	4	6	8	3	2	3	2	1	2	1	-	-	-	18	18	4	3	-	-	3	2	5	-	2	-	-	1	1	4	1	-
南 昌 地 方 法 院	7	7	7	-	-	3	3	2	2	1	1	1	1	-	-	-	-	-	7	7	2	3	-	-	-	2	1	-	2	-	-	1	-	1	1	-	
贛 縣 地 方 法 院	2	2	2	-	-	1	1	-	1	1	-	-	-	-	-	-	-	-	2	2	1	-	-	-	1	-	-	-	-	-	-	-	-	2	-	-	
吉 安 地 方 法 院	2	2	2	-	-	-	-	-	1	1	1	1	-	-	-	-	-	-	2	2	-	-	-	-	1	-	1	-	-	-	-	-	-	-	-	-	
萍 鄉 地 方 法 院	3	3	3	-	-	-	-	1	1	-	-	-	-	-	-	2	1	-	3	3	1	-	-	-	-	-	2	-	-	-	-	-	-	-	-	-	
浮 梁 地 方 法 院	4	4	4	-	-	-	-	3	3	-	-	1	1	-	-	-	-	-	4	4	-	-	-	-	1	-	1	-	-	-	-	-	-	1	1	-	-
湖 北 計	32	32	32	-	-	3	8	11	8	11	8	6	7	1	1	-	-	-	32	32	8	4	-	-	3	1	3	1	1	-	3	-	4	1	2	3	
武 昌 地 方 法 院	11	11	11	-	-	-	-	3	1	3	3	4	6	1	1	-	-	-	11	11	1	-	-	2	-	-	1	-	3	-	2	-	2	3	-	-	
宜 昌 地 方 法 院	4	4	4	-	-	-	-	2	4	2	-	-	-	-	-	-	-	-	4	4	2	-	-	-	1	-	-	-	-	-	-	1	-	-	-	-	
襄 陽 地 方 法 院	2	2	2	-	-	1	1	2	1	1	1	-	1	-	-	-	-	-	4	4	1	2	-	-	-	-	-	-	-	-	-	1	1	-	-	-	
恩 施 地 方 法 院	2	2	2	-	-	-	-	-	-	-	2	-	-	-	-	-	-	-	2	2	-	-	-	-	1	1	1	-	-	-	-	-	-	-	-	-	-
鄂 州 地 方 法 院	1	1	1	-	-	1	1	-	-	-	-	-	-	-	-	-	-	-	1	1	-	-	-	-	-	-	-	-	-	-	-	-	-	-	-	-	
黃 岡 地 方 法 院	1	1	1	-	-	-	-	-	-	-	-	1	1	-	-	-	-	-	1	1	-	-	-	-	-	-	-	-	-	-	-	-	-	-	-	-	
隨 州 地 方 法 院	6	6	6	-	-	-	4	4	1	1	1	1	-	-	-	-	-	-	6	6	3	-	-	1	-	1	-	-	-	-	-	-	-	-	-	-	
黃 陂 地 方 法 院	2	2	2	-	-	-	1	-	1	2	-	-	-	-	-	-	-	-	2	2	1	1	-	-	-	-	-	-	-	-	-	-	-	-	-	-	
武 穴 地 方 法 院	1	1	1	-	-	1	1	-	-	-	-	-	-	-	-	-	-	-	1	1	-	1	-	-	-	-	-	-	-	-	-	-	-	-	-	-	
湖 南 計	21	21	21	-	-	1	2	8	8	7	6	4	3	1	-	-	2	-	21	21	10	6	-	-	1	2	3	1	-	-	-	-	1	3	1	-	
衡 陽 地 方 法 院	1	1	1	-	-	-	-	1	1	-	-	-	-	-	-	-	-	-	1	1	-	-	-	-	-	-	-	-	-	-	-	-	-	-	1	-	
常 德 地 方 法 院	5	5	5	-	-	1	1	2	2	1	1	1	1	-	-	-	-	-	5	5	3	-	-	1	2	-	-	-	-	-	-	-	-	3	-	-	
邵 陽 地 方 法 院	4	4	4	-	-	-	1	1	-	2	2	-	-	1	-	-	1	-	4	4	-	-	-	-	-	2	-	-	-	-	-	-	1	-	-	-	
沅 陵 地 方 法 院	6	6	6	-	-	-	-	3	3	2	1	1	1	-	-	1	-	-	6	6	5	5	-	-	-	-	1	-	-	-	-	-	-	-	-	-	
桂 陽 地 方 法 院	1	1	1	-	-	-	-	-	1	1	-	-	-	-	-	-	-	-	1	1	-	-	-	-	-	-	-	-	-	-	-	-	-	-	-	-	
湘 潭 地 方 法 院	1	1	1	-	-	-	-	-	-	1	1	-	-	-	-	-	-	-	1	1	1	-	-	-	-	-	-	-	-	-	-	-	-	-	-	-	
零 陵 地 方 法 院	3	3	3	-	-	-	-	1	1	-	1	2	1	-	-	-	-	-	3	3	1	1	-	-	-	-	1	-	-	-	-	-	-	-	-	-	
湖 南 計	5	50	50	-	-	5	10	14	16	11	16	10	7	9	1	1	-	-	50	50	14	11	-	-	5	1	19	4	-	-	4	-	1	2	3	2	
成 都 地 方 法 院	14	14	14	-	-	-	2	1	2	1	7	7	3	5	-	-	-	-	14	14	-	-	-	-	-	-	5	1	-	-	4	-	-	-	1	1	
重 慶 地 方 法 院	13	13	13	-	-	-	1	6	6	2	2	3	3	2	1	-	-	-	13	13	3	2	-	-	2	-	2	-	-	-	-	-	-	-	2	1	
萬 縣 地 方 法 院	4	4	4	-	-	2	2	1	2	1	-	-	-	-	-	-	-	-	4	4	2	-	-	-	1	1	1	-	-	-	-	-	-	-	-	-	
瀘 縣 地 方 法 院	7	7	7	-	-	-	-	2	2	5	4	-	1	-	-	-	-	-	7	7	3	4	-	-	2	-	1	-	-	-	-	-	-	-	-	-	
閬 中 地 方 法 院	2	2	2	-	-	1	1	-	-	1	1	-	-	-	-	-	-	-	2	2	-	-	-	-	-	-	-	-	-	-	-	-	1	-	-	-	
雅 安 地 方 法 院	6	6	6	-	-	1	2	2	2	-	2	-	-	2	-	1	-	-	6	6	4	4	-	-	-	-	2	2	-	-	-	-	-	-	-	-	
自 貢 地 方 法 院	4	4	4	-	-	1	2	2	2	1	-	-	-	-	-	-	-	-	4	4	2	1	-	-	1	-	1	-	-	-	-	-	-	2	-	-	

件

失業		無業		業不詳		離合計	已婚年數										合計	通姦	姦對方虐待	受親屬虐待	遺棄	原意圖殺害	惡疾	精神病	生死不明	因犯徒刑罪
男	女	男	女	男	女		一年未滿	一年至二年	二年至三年	三年至四年	四年至五年	五年至十年	十年以上													
		2	8			18		6	2	4	2	2	2	18	3	3	1	1	5		1		3	1		
		1				7		3	1	2	1			7	3			1					1	1		
						2		2						2			1	1								
						2				1		1		2		1			1							
						3						1	2	3		1			1				1			
		1	3			4		1	1	1	1			4		1			2		1					
3	1	5	21			32		1	3	3	2	19	4	32	1	5	6	1	9		1		7	2		
	1		7			11			1	1	2	6	1	11		4	2		4				1			
			4			4						3	1	4			1		2					1		
		2	1			4		1		1		2		4	1		2						1			
		1				2						1	1	2									2			
1			1			1			1					1			1									
		1	1			1							1	1		1										
1			6			6			1	1		4		6				3					3			
		1	1			2						2		2				1			1					
1						1						1		1										1		
1		4	9			21	1	2	3		1	11	3	21		4	7	1	2				4	3		
			1			1						1		1									1			
		1				5		2	3					5		2	1							2		
1			4			4	1					2	1	4		1	2						1			
		1				6					1	5		6			3	1	1				1			
		1	1			1						1		1										1		
		1	1			1						1		1		1										
		1	2			3						1	2	3			1		1				1			
4	2	7	28			50	4	6	8	5	5	13	9	50	8	6	14	2	14		1		3	2		
1	2	3	10			14	1	1	1			6	5	14	3	1	5		2				1	1		
2		2	10			13			1	3	2	3	4	13		1	5		5				1	1		
1			2			4	2	1	1					4		1	1	1	1							
		1	3			7		2	3	2				7	1	2		1	3							
		1	2			2	1	1						2			1				1					
						6					2	4		6	3		1		2							
			1			4		1	2		1			4	1	1	1						1			

離

法 院	結 案 件 數	離 婚 者 之 年 齡																	
		合 計		十 一 至 十 五		十 六 至 二十		二十 一 至 二十 五		二十 六 至 三十		三 十 一 至 三 十 五		三 十 六 至 四十		四 十 一 以 上		未 詳	
		男	女	男	女	男	女	男	女	男	女	男	女	男	女	男	女	男	女
河北 計		80	80	80	—	—	24	29	19	21	17	19	9	10	6	1	5	—	—
北平地方法院	68	68	68	—	—	24	28	14	16	14	16	7	8	5	—	4	—	—	
滬縣地方法院	5	5	5	—	—	—	—	3	3	1	1	1	1	—	—	—	—	—	
邢台地方法院	3	3	3	—	—	—	—	1	—	1	1	—	1	—	1	1	—	—	
大名地方法院	3	3	3	—	—	—	1	1	1	—	1	1	—	1	—	—	—	—	
涿州地方法院	1	1	1	—	—	—	—	—	1	1	—	—	—	—	—	—	—	—	
河南 計		9	9	9	—	—	1	2	3	5	2	2	3	—	—	—	—	—	
開封地方法院	2	2	2	—	—	—	—	—	—	1	2	1	—	—	—	—	—	—	
安陽地方法院	1	1	1	—	—	—	—	1	1	—	—	—	—	—	—	—	—	—	
洛陽地方法院	2	2	2	—	—	—	—	2	2	—	—	—	—	—	—	—	—	—	
商邱地方法院	2	2	2	—	—	—	1	—	1	1	—	—	1	—	—	—	—	—	
許昌地方法院	1	1	1	—	—	—	1	—	—	—	—	1	—	—	—	—	—	—	
淮陽地方法院	1	1	1	—	—	1	—	—	1	—	—	—	—	—	—	—	—	—	
山東 計		25	25	25	—	1	2	2	5	10	10	6	3	4	8	2	3	—	—
濟寧地方法院	2	2	2	—	—	—	—	1	1	1	1	—	—	—	—	—	—	—	
福山地方法院	2	2	2	—	—	—	—	1	1	—	—	1	1	—	—	—	—	—	
臨沂地方法院	2	2	2	—	—	—	—	—	—	1	1	—	1	—	—	1	—	—	
泰安地方法院	5	5	5	—	—	—	1	2	2	3	2	—	—	—	—	—	—	—	
威海地方法院	4	4	4	—	—	—	—	—	—	1	2	1	2	2	—	—	—	—	
長清地方法院	2	2	2	—	1	1	—	—	1	1	—	—	—	—	—	—	—	—	
濟都地方法院	3	3	3	—	—	—	—	—	2	2	—	—	—	—	1	1	—	—	
濰縣地方法院	1	1	1	—	—	1	—	—	1	—	—	—	—	—	—	—	—	—	
膠縣地方法院	2	2	2	—	—	—	—	—	1	—	—	1	—	—	1	1	—	—	
高密地方法院	2	2	2	—	—	—	1	1	1	1	—	—	—	—	—	—	—	—	
山西 計		4	4	4	—	—	—	—	2	2	2	1	—	—	—	—	1	—	—
太原地方法院	3	3	3	—	—	—	—	—	2	1	1	1	—	—	—	—	1	—	
安邑地方法院	1	1	1	—	—	—	—	—	—	1	1	—	—	—	—	—	—	—	
陝西 計		12	12	12	—	—	1	2	1	3	7	6	3	1	—	—	—	—	
長安地方法院	12	12	12	—	—	1	2	1	3	7	6	3	1	—	—	—	—	—	
甘肅 計		9	9	9	—	—	—	—	1	4	4	2	2	2	2	1	—	—	
皋蘭地方法院	1	1	1	—	—	—	—	—	1	—	—	1	—	—	—	—	—		
天水地方法院	4	4	4	—	—	—	—	1	3	3	1	—	—	—	—	—	—		

件

業				總計	初一年未滿	初二年未滿	已初三年未滿	已初四年未滿	已初五年未滿	已初六年未滿	已初七年未滿	已初八年未滿	已初九年未滿	已初十年以上	總計	通姦	受對方虐待	受親屬虐待	遺棄	原意圖殺害	惡疾	精神	生死不明	因犯徒刑罪
失業	無業	不詳	男																					
		1		1										1	1									1
		2		2										1	2	1								
				1											1									
	6	9		11	1			1	1				8	11			3		5					3
	6	8		10	1			1	1			7		10			3		5					2
		1		1								1		1										1
22	4	18	14	1	123	8	27	32	29	17	6	4	12	3	8	17	37	11	22	3	4	5	13	
15	3	14	2		47		7	14	13	10	2	1	47	7	12	9	5	10	1			2	1	
					2		1		1				2			2								
					1	1							1		1									
4		2	6		16	2	3	5	4	2			16		1	3	1	2		2	2	2	5	
	1				4		1	3					4			4								
					2				1		1		2			1		1						
			1		7		2	3	1	1			7			4	2	1						
					1	1							1			1								
					1		1						1					1						
					2					1			2				2							
					5			2	2	1			5				3						2	
1					3		1	1			1		3		1			2						
					6		1	1	3	1			6			4		1				1		
					1								1		1		1							
					4		2		2				4			2	1						1	
					3	1		1	1				3			1		2						
1			1		1								1	1									1	
					1								1	1					1					
					3		1		1				3		1	2								
			1		4		2	1		1			4	1		1		1		1				
1		1	4		9	3	5	1					9		1		2	1	1	1			3	
8	3	7	23	4	198	27	44	43	28	19	26	11	198	13	14	9	24	25	4	3	4	12	8	
					23	7	7	2					23		1	15	1	3				2		
2	2	4	4		14	10	2						14		4	8				2				
			1	4	6		1	3					6			3	3							
2			2		7		1	3	1	1	1		7	1		1	2	3						
1					6		1			2	2	1	6	1		3	1						1	
2			1		11		4	3	3	1			11			7		2					1	

離

法 院	結 案 件 數	年 齡																			
		合 計		十 一 至 十 五 歲		十 六 至 二十 歲		二十 一 至 二十 五 歲		二十 六 至 三十 歲		三 十 一 至 三 十 五 歲		三 十 六 至 四十 歲		四 十 一 至 四 十 五 歲		以 上		未 詳	
		男	女	男	女	男	女	男	女	男	女	男	女	男	女	男	女	男	女	男	女
宜 賓 地 方 法 院	16	16	16	—	—	6	6	8	8	2	2	—	—	—	—	—	—	—	—	—	
橫 縣 地 方 法 院	45	45	45	—	—	13	20	23	12	3	13	5	—	—	—	—	—	1	—	—	
懷 遠 地 方 法 院	9	9	9	—	—	1	1	3	4	3	4	—	—	—	—	—	—	2	—	—	
容 縣 地 方 法 院	3	3	3	—	—	—	—	1	3	1	—	1	—	—	—	—	—	—	—	—	
桂 平 地 方 法 院	4	4	4	—	—	1	1	—	—	—	1	1	1	1	1	1	1	—	—	—	
貴 縣 地 方 法 院	18	18	18	—	—	4	8	10	6	2	2	—	—	2	2	—	—	—	—	—	
博 白 地 方 法 院	15	13	13	—	—	3	8	7	4	1	1	—	—	—	—	—	—	—	—	—	
博 白 地 方 法 院	4	4	4	—	—	—	—	—	2	3	2	1	—	—	—	—	—	—	—	—	
平 南 地 方 法 院	14	14	14	—	—	—	4	8	7	3	2	1	1	2	—	—	—	—	—	—	
賀 縣 地 方 法 院	5	5	5	—	—	1	2	1	—	—	—	2	2	—	—	—	—	1	1	—	
貴 州 計	29	29	29	—	—	3	8	9	3	7	6	3	2	2	4	5	6	—	—	—	
貴 陽 地 方 法 院	29	29	29	—	—	3	8	9	3	7	6	3	2	2	4	5	6	—	—	—	
察 哈 爾 計	7	7	7	—	—	—	4	1	2	3	—	—	1	1	—	2	—	—	—	—	
萬 全 地 方 法 院	7	7	7	—	—	—	4	1	2	3	—	—	1	1	—	2	—	—	—	—	
綏 遠 計	7	7	7	—	—	—	4	5	2	—	1	1	—	1	—	—	—	—	—	—	
歸 綏 地 方 法 院	7	7	7	—	—	—	4	5	2	—	1	1	—	1	—	—	—	—	—	—	
寧 夏 計	26	26	26	—	—	—	12	5	11	16	—	3	3	—	—	2	—	—	—	—	
夏 朔 地 方 法 院	8	8	8	—	—	—	—	—	5	3	—	3	3	—	—	2	—	—	—	—	
河 東 地 方 法 院	18	18	18	—	—	—	12	5	6	13	—	—	—	—	—	—	—	—	—	—	
二 十 三 年 度	565	565	565	6	6	51	89	166	201	155	172	93	57	48	29	46	11	—	—	—	
二 十 四 年 度	791	791	791	3	8	52	140	194	299	216	188	155	102	85	36	53	10	—	—	8	
本 年 度	774	774	774	4	6	36	181	226	257	209	206	123	82	67	31	49	11	—	—	—	

說 明：

1. 本表係根據各法院年報填成。
2. 表內所列結案件數係以各法院判決准予離婚案件為限。
3. 表內離婚者之年齡以二十一歲至二十五歲為最多，其職業一項以業農者為最多，前者因
4. 就離婚者已婚年數而論，以一年至二年未滿者佔多故，就離婚者離婚原因而論，以受對

民 事 訴 訟 數

法 院		終 結 件 數	十 元 未 滿	十 五 元 未 滿	二 十 五 元 未 滿	五 十 元 未 滿	七 十 五 元 未 滿	一 百 元 未 滿	二 百 元 未 滿	三 百 元 未 滿	四 百 元 未 滿	五 百 元 未 滿
江 蘇	地 方 法 院 (16 院)	34894	95	397	573	732	1486	2210	2053	1743	1575	1291
浙 江	地 方 法 院 (27 院)	31604	88	1279	1408	904	1764	1446	782	469	327	285
安 徽	地 方 法 院 (6 院)	6077	16	80	124	157	361	225	109	85	38	48
江 西	地 方 法 院 (10 院)	7549	21	59	201	145	304	277	272	111	99	64
湖 北	地 方 法 院 (13 院)	10869	63	142	340	233	535	566	650	205	210	91
湖 南	地 方 法 院 (8 院)	9757	97	223	332	266	822	374	248	154	194	158
四 川	地 方 法 院 (3 院)	3487	2	132	164	246	232	278	182	192	157	101
河 北	地 方 法 院 (5 院)	2931	176	119	162	144	186	171	83	62	48	33
河 南	地 方 法 院 (8 院)	8314	279	423	376	371	650	382	171	95	75	52
山 東	地 方 法 院 (24 院)	16412	167	296	439	445	870	780	415	292	182	170
山 西	地 方 法 院 (7 院)	2576	99	146	145	183	275	153	79	50	37	32
陝 西	地 方 法 院 (2 院)	1580	31	148	189	136	127	137	131	49	63	43
甘 肅	地 方 法 院 (2 院)	1934	43	153	251	184	223	207	209	138	29	29
福 建	地 方 法 院 (3 院)	2198	5	5	25	40	107	54	46	44	21	29
廣 東	地 方 法 院 (42 院)	10316	58	250	455	435	1548	752	437	284	222	218
廣 西	地 方 法 院 (16 院)	5499	175	263	398	323	522	374	173	130	96	94
貴 州	地 方 法 院 (2 院)	1895	31	63	95	104	187	87	26	18	18	16
綏 遠	地 方 法 院 (2 院)	882	17	22	29	21	51	26	22	14	19	11
寧 夏	地 方 法 院 (2 院)	584	11	68	83	62	84	83	38	35	16	9

說 明

- 1, 本表係根據各法院年報填載。
- 2, 本表各項內載若干元以上若干元未滿字樣均指訴訟標的物金額或價額而言其每項收費多寡訴
- 3, 本表自本年度起開始編製故無最近三年度總計比較。

收 費 用 件 數 (第一書)

六百元 以上未 滿	七百元 以上未 滿	八百元 以上未 滿	九百元 以上未 滿	千元 以上未 滿	二千元 以上未 滿	四千元 以上未 滿	六千元 以上未 滿	八千元 以上未 滿	逾 萬元 者	抗 告 或 再 抗 告	聲 請 除 廢 判 決	聲 請 復 原 狀	聲 押 請 假 處 分	其 他 民 事 聲 請	非 權 因 起 訴 者	備 考
1773	1550	1523	1667	4509	2257	1065	595	496	1178	1149	38	347	7088	74818	6725	—
693	675	747	810	2713	1288	672	333	225	480	70	12	61	1843	11396	811	—
149	145	117	141	403	236	79	48	45	83	283	9	50	1229	19142	697	—
20	23	25	24	76	43	11	10	5	353	27	4	14	116	3998	83	—
98	49	54	34	98	66	35	23	13	23	9	2	16	539	4802	135	—
34	60	102	136	237	91	29	59	29	43	130	2	4	614	5497	767	—
195	136	164	137	138	27	19	9	7	8	7	1	56	539	3977	1469	—
142	92	27	67	42	36	29	7	—	9	105	—	10	296	926	20	—
20	24	13	19	35	7	2	3	—	2	45	—	1	19	1459	93	—
33	52	38	11	76	16	19	11	3	8	16	—	6	140	4710	271	—
97	79	53	80	192	134	28	27	16	41	64	1	5	483	10391	645	—
22	7	8	6	37	27	2	1	4	2	40	2	7	19	1150	50	—
41	45	37	69	65	20	9	3	3	3	6	—	5	39	174	5	—
6	11	3	7	24	18	7	2	3	2	18	—	1	7	236	123	—
19	17	8	7	69	58	25	7	6	39	45	—	—	209	1225	88	—
136	93	96	103	200	130	65	47	43	78	122	5	78	730	3215	516	—
52	24	18	9	68	11	17	4	3	1	130	—	14	244	1493	863	—
5	5	2	4	19	16	6	1	1	3	34	—	8	22	1098	26	—
4	8	7	6	2	2	—	—	—	—	—	—	—	—	9	12	—
7	5	4	2	15	1	1	—	—	—	—	—	1	—	10	49	—

訟費用徵收規則內已有明文規定故欲知各法院徵收訴訟費用之確數可就其各項終結件數而計算之。

民事訴訟徵收

法 院	終 結 件 數	十 元 未 滿	十 五 元 以 上 未 滿	二 十 五 元 以 上 未 滿	五 十 元 以 上 未 滿	七 十 五 元 以 上 未 滿	一 百 元 以 上 未 滿	二 百 元 以 上 未 滿	三 百 元 以 上 未 滿	四 百 元 以 上 未 滿	五 百 元 以 上 未 滿	總 計
江蘇	高等法院 (4院)	7179	87	102	157	233	525	391	288	207	144	141
浙江	高等法院 (3院)	6766	227	348	528	265	835	542	290	168	169	108
安徽	高等法院 (5院)	4077	30	69	140	119	317	170	70	35	34	29
江西	高等法院 (5院)	3415	—	86	115	122	266	364	161	122	90	70
湖北	高等法院 (6院)	4582	12	76	119	97	453	152	96	59	35	36
湖南	高等法院 (5院)	5426	53	187	290	245	763	358	197	140	117	91
四川	高等法院 (4院)	8653	65	99	306	585	728	393	594	546	195	180
河北	高等法院 (2院)	2783	103	163	276	252	370	349	180	151	88	15
山東	高等法院 (6院)	4882	66	146	241	211	511	511	248	154	180	114
山西	高等法院 (3院)	1954	152	120	139	110	256	138	84	60	47	50
陝西	高等法院 (2院)	2207	15	53	76	64	248	131	64	28	21	15
甘肅	高等法院 (5院)	326	1	12	23	44	70	42	28	24	13	8
福建	高等法院 (6院)	2932	14	47	65	49	226	144	85	63	34	58
廣東	高等法院 (6院)	4360	—	9	15	33	226	111	99	54	51	91
廣西	高等法院 (7院)	3213	148	157	219	226	611	382	123	98	42	104
貴州	高等法院 (2院)	1309	13	42	74	16	27	32	13	8	5	8
綏遠	高等法院 (1院)	31	—	1	5	4	3	—	—	—	—	2

說明

1. 本表係根據各法院年報填載。

2. 各項內所謂若干元以上若干元未滿之意義，以及本表之作用，概與第一節徵收費用表同，茲不贅。

費用件數 (第二審)

六百元以下	七百元未滿	八百元以上九百元未滿	九百元以上千元未滿	千元以上二千元未滿	二千元以上四千元未滿	四千元以上六千元未滿	六千元以上八千元未滿	八千元以上萬元未滿	逾萬元者	抗告或再抗告	聲請除權判決	聲請回復原狀	聲請假處分	或聲明	非因財產	備考
797	602	505	618	2324	1432	546	231	179	592	6551	228	538	569	19840	2718	—
112	68	64	59	262	199	87	40	40	99	254	—	86	139	3265	129	—
79	45	33	72	223	164	70	21	22	54	514	—	32	20	1769	198	—
21	17	15	15	67	25	12	9	6	4	187	—	27	11	2576	74	—
70	43	34	27	97	82	40	16	6	14	138	—	—	4	1283	180	—
34	18	22	15	75	55	12	6	5	26	706	1	4	5	2340	113	—
45	60	22	29	86	49	26	6	3	9	489	31	34	34	1500	562	—
155	168	141	206	697	77	19	21	18	218	1295	185	192	136	1180	254	—
29	12	15	13	36	10	2	—	—	1	279	—	96	—	144	169	—
65	63	53	66	169	106	42	15	8	48	449	—	15	7	1125	269	—
32	16	14	14	11	—	2	—	1	2	177	—	10	2	512	4	—
12	5	10	13	38	27	8	3	8	5	134	11	12	9	1110	59	—
4	5	6	4	13	5	1	—	5	1	—	—	—	—	5	12	—
32	17	17	13	81	46	25	7	10	22	213	—	—	102	1471	91	—
56	36	35	62	361	339	176	92	44	86	1356	—	—	87	537	210	—
50	28	17	9	92	37	15	5	3	4	213	—	2	5	168	855	—
1	1	6	1	13	11	2	1	—	1	152	—	18	8	825	31	—
—	—	1	—	—	—	—	—	—	—	1	—	—	2	—	8	—

非訟事件徵收費用件數

法 院	終 結 件 數	因 財 產 權 關 係 聲 請 者						非 係 因 財 產 關 係 聲 請 者	繼 續 聲 明 異 議 者 或 繼 續 聲 請 者	修 正 規 則 聲 明 費 用	備 註
		五 百 元 未 滿	千 元 未 滿	五 千 元 未 滿	萬 元 未 滿	五 萬 元 未 滿	五 萬 元 以 上				
總 計	18473	4105	1975	2200	283	137	48	3683	1060	4982	-
江蘇	675	89	59	111	48	47	33	275	14	8	-
浙江	3810	77	40	69	19	16	2	185	279	5143	-
安徽	390	6	9	6	1	1	-	87	264	16	-
江西	1	-	-	-	-	-	-	1	-	-	-
湖北	377	26	15	5	10	5	7	259	1	49	-
湖南	232	15	7	11	1	-	-	196	2	-	-
四川	7891	2795	1403	1474	81	7	3	1960	161	7	-
河北	298	61	70	5	-	-	-	164	43	15	-
河南	1672	78	13	27	20	11	1	211	1	1310	-
山東	699	48	17	32	6	2	-	186	86	232	-
山西	86	10	5	-	-	-	-	28	12	31	-
陝西	511	95	117	205	67	41	1	5	-	-	-
甘肅	96	57	1	-	-	-	-	25	8	5	-
福建	866	404	184	239	26	7	1	5	-	-	-
廣東	554	189	23	13	1	-	-	100	163	85	-
廣西	305	171	3	1	1	-	-	42	7	80	-
察哈爾	5	1	1	2	1	-	-	-	-	-	-
綏遠	51	12	8	-	1	-	-	10	19	1	-
察 察	4	-	-	-	-	-	-	4	-	-	-

說 明

1. 本表係根據各法院年報填載。
2. 本表之作用，與第一二兩表徵收費用表同，其各項內所載者千元未滿，若千元以上之字樣，係指財產權標之物之金額或價額而言。

各項民事案件終結經過之期間

案 件	法 院 院 數	終 結 件 數	終 結 案 件 經 過 之 期 間							
			一 月 未 滿	一 月 以 上	三 月 以 上	六 月 以 上	九 月 以 上	一 年 以 上	一 年 半 以 上	三 年 以 上
總 計	—	230282	160353	57304	10056	1876	437	154	55	47
第 一 審 普 通 案 件	257	91743	56484	31002	3301	630	207	59	29	31
第 一 審 其 他 案 件	237	59135	57093	1757	228	49	8	—	—	—
第 二 審 案 件	94	51843	31085	17550	2381	529	171	87	24	16
第 三 審 案 件	1	5994	261	2012	3110	592	19	—	—	—
再 審 案 件	245	5184	3236	1669	226	29	18	5	1	—
抗 告 案 件	89	10658	9692	911	41	12	2	—	—	—
婚 姻 關 係 案 件	240	5725	2502	2403	769	35	12	3	1	—
最 近 二 年 度 之 每 年 總 計	上 年 度	213544	149913	52553	8065	2070	687	152	52	52
	本 年 度	230282	160353	57304	10056	1876	437	154	55	47

說 明

1. 本表係根據各法院年報填製。
2. 法院處理第一審其他案件，及抗告案件，手續較為簡單，（僅用裁定）故表內結案期間，比其餘案件為短。（一月未滿之第一審其他案件約佔該項終結件數百分之96，抗告案件約佔該項終結件數百分之91，其餘最多者，僅再審案件佔該項終結件數百分之62。）
3. 本表第三審案件，係最高法院受理之案件。

各 縣 民

縣司法機關及縣數	已 結		未 結		案 件							
	件 數	各均縣平均數	件 數	各均縣平均數	起 訴		督促程序		保全程序		強制執行	
					已結	未結	已結	未結	已結	未結	已結	未結
總 (765)	132907	174	12740	17	100796	8965	3019	42	1708	59	13268	3328
江蘇 計	13330	310	2717	67	8058	1607	1104	4	358	27	1781	1022
縣 政 府 (43縣)	13330	310	2717	63	8058	1607	1104		358	27	1781	1022
浙江 計	10039	239	1160	28	5765	563	988	5	428	3	1556	560
縣 司 法 處 (42縣)	10039	239	1160	28	5705	563	988	5	428	3	1556	560
安徽 計	1421	79	168	9	1116	142	13	—	11	1	71	18
縣 政 府 (18縣)	1421	79	168	9	1116	142	13	—	11	1	71	18
江西 計	4473	66	577	85	3516	421	86	—	67	—	385	144
縣 司 法 處 (49縣)	3900	80	516	105	3028	366	75	—	64	—	354	149
縣 政 府 (19縣)	573	30	61	3	488	55	11	1	3	—	31	4
湖北 計	8147	151	321	6	7092	291	53	1	32	—	418	28
縣 司 法 處 (54縣)	8147	151	321	6	7092	291	53	1	32	—	418	28
湖南 計	12583	1906	2645	40	9877	2167	96	4	89	8	1293	442
縣 司 法 處 (36縣)	10198	283	1967	55	7667	1522	95	4	88	8	1185	418
縣 政 府 (30縣)	2385	795	678	225	2210	645	1	—	1	—	108	29
四川 計	12792	320	699	17	7022	262	19	—	43	—	3999	437
縣 政 府 (40縣)	12792	320	699	17	7022	262	19	—	43	—	3999	437
河南 計	22394	222	840	128	17402	535	84	6	116	13	468	80
縣 司 法 處 (63縣)	16992	269	683	124	13278	449	67	4	88	12	373	69
縣 政 府 (38縣)	5402	199	157	4	4124	86	17	2	28	1	95	11
山西 計	19714	214	731	128	18137	679	303	15	400	1	575	34
縣 司 法 處 (47縣)	15157	322	573	12	13871	529	275	15	393	1	378	27
縣 政 府 (45縣)	4557	101	158	4	4266	150	30	—	7	—	197	7
陝西 計	11426	159	543	75	10231	497	3	—	6	—	567	46
縣 司 法 處 (28縣)	7620	292	507	18	6692	471	—	—	6	—	433	36
縣 政 府 (44縣)	3806	865	36	8	3539	26	—	—	—	—	134	10
甘肅 計	1612	49	118	35	1587	114	—	—	—	—	22	4

事 案 件 (1)

區 別										備 考
以示儆告事件		禁治產事件		宣告死亡事件		破產事件		其他事件		
已結	未結	已結	未結	已結	未結	已結	未結	已結	未結	
122	13	94	3	46	4	282	52	13572	275	
5	—	31	1	2	1	51	17	1940	38	
5	—	31	1	2	1	51	17	1940	38	
4	—	7	1	2	—	36	7	1313	21	據該省聲明尚有一縣未報本項案件
4	—	7	1	2	—	36	7	1313	21	
—	—	2	—	—	—	6	2	202	5	
—	—	2	—	—	—	6	2	202	5	
4	1	4	—	1	1	24	5	386	3	據該省聲明尚有一縣未報本項案件
3	1	4	—	1	—	19	4	352	3	
1	—	—	—	—	1	5	1	34	—	
4	—	7	—	1	—	16	—	524	1	
4	—	7	—	1	—	16	—	524	1	
1	2	16	—	—	—	28	2	1173	20	
1	1	16	—	—	—	38	2	1108	17	
—	1	—	—	—	—	—	—	65	3	
—	—	—	—	—	—	—	—	1709	—	該省聲明尚有一七三縣兼理司法廳政府暨三十一縣司法處未報本項案件
—	—	—	—	—	—	—	—	1709	—	
77	10	22	1	34	1	80	15	4111	179	
55	7	16	1	17	—	62	10	3036	131	
22	3	6	—	17	1	18	6	1075	48	
14	—	4	—	3	1	25	1	251	—	
12	—	4	—	3	—	21	1	200	—	
2	—	—	—	—	1	4	—	51	—	
6	—	—	—	3	—	—	—	610	—	據該省聲明未報本項案件者計十六縣
5	—	—	—	3	—	—	—	478	—	
1	—	—	—	—	—	—	—	132	—	
—	—	—	—	—	—	—	—	3	—	據該省聲明尚有一十八縣未報本項案件二縣無本項案件

各 縣 民

縣司法機關及縣數	已 結		未 結		案 件								
	件數	各均縣平數	件數	各均縣平數	起 訴		督促程序		保全程序		強制執行		
					已結	未結	已結	未結	已結	未結	已結	未結	
縣司法處 (33縣)	1612	49	118	35	1587	114	—	—	—	—	22	4	
福建 計	3031	92	423	13	1772	299	182	6	93	6	290	103	
縣司法處 (17縣)	2099	123	180	106	1243	140	133	2	49	—	216	37	
縣政府 (16縣)	932	58	243	15	529	159	49	4	44	6	74	66	
察哈爾 計	748	83	99	11	664	88	—	1	—	—	46	10	
縣政府 (9縣)	748	83	99	11	664	88	—	1	—	—	46	10	
綏遠 計	877	73	42	35	750	39	—	—	—	—	38	1	
縣司法處 (12縣)	877	73	42	35	750	39	—	—	—	—	38	1	
廣西 計	10320	126	1657	20	7867	1260	86	—	65	—	1759	397	
縣政府 (82縣)	10320	126	1657	20	7867	1260	86	—	65	—	1759	397	
最近三年總計	二 十 三 年 度	118751	157	12038	16	91231	9578	2167	85	1132	45	6650	2076
	二 十 四 年 度	130238	156	14026	17	100888	10173	2712	73	1182	52	8724	2956
	本 年 度	132907	174	12740	17	100790	8964	3019	42	1708	59	13268	3328

說 明

1. 本表係根據各省高等法院彙報各縣民事案件年報填載。
2. 本年度編入省分，計14省，較上年減少一省，與二十三年度相等。
3. 表內起訴案件，幾佔總數十分之八，其餘案件，則僅佔十分之二強，推其原因，實因各縣人民智識較為薄弱。

事 案 件 (1)

區 別										備 考
公示催告事件		禁治產事件		宣告死亡事件		破產事件		其他事件		
已結	未結	已結	未結	已結	未結	已結	未結	已結	未結	
—	—	—	—	—	—	—	—	3	—	按該省聲明書有一縣未報本項案件
7	—	1	—	—	—	5	3	681	6	
1	—	1	—	—	—	1	1	455	—	
6	—	—	—	—	—	4	2	220	6	
—	—	—	—	—	—	—	—	38	—	
—	—	—	—	—	—	—	—	58	—	
—	—	—	—	—	—	—	—	89	2	
—	—	—	—	—	—	—	—	89	2	
—	—	—	—	—	—	1	—	542	—	
—	—	—	—	—	—	1	—	542	—	
—	—	—	—	—	—	—	—	17541	314	
611	10	56	9	27	2	346	94	16232	657	
122	13	94	3	46	4	282	52	13572	275	

遇有起訴以外之事件，往往因不諳法定程序，不向法院聲請也。

各縣民事案件 (2)

縣司法機關及縣數	終結件數	訴訟之種類								
		人事	建築物	船舶	土地	金錢	糧食	物品	證券	雜件
總計	96422	10225	3363	91	25845	38982	4319	2249	1097	10251
江蘇計	8058	817	159	10	2113	3722	229	64	143	801
縣政府 (43縣)	8058	817	159	10	2113	3722	229	64	143	801
浙江計	5705	471	263	10	1263	2372	390	137	117	682
縣司法處 (42縣)	5705	471	263	10	1263	2372	390	137	117	682
安徽計	1116	110	45	—	393	350	106	7	24	91
縣政府 (18縣)	1116	110	45	—	393	350	106	7	24	91
江西計	3516	606	208	2	814	1471	134	43	35	203
縣司法處 (49縣)	3028	531	182	2	606	1285	120	35	26	151
縣政府 (19縣)	488	75	26	—	118	186	14	8	9	52
湖北計	7092	1229	154	1	2202	2351	393	141	87	534
縣司法處 (54縣)	7092	1229	154	1	2202	2351	393	141	87	534
湖南計	9877	1576	266	7	2862	3292	367	350	137	1020
縣司法處 (36縣)	7667	1205	207	6	2147	2491	299	286	129	897
縣政府 (30縣)	2210	371	59	1	715	801	68	64	8	123
四川計	7022	119	3	—	877	4602	—	92	—	1329
縣政府 (40縣)	7022	119	3	—	877	4602	—	92	—	1329
河南計	17402	1156	399	50	5837	5498	708	327	157	3270
縣司法處 (63縣)	13278	862	329	46	4395	4003	514	253	113	2763
縣政府 (38縣)	4124	294	70	4	1442	1495	194	74	44	507
山西計	18137	1006	874	3	3557	9803	754	692	273	1175
縣司法處 (47縣)	13871	774	699	3	2560	7411	536	571	246	1071
縣政府 (45縣)	4266	232	175	—	997	2392	218	121	27	104
陝西計	10231	1592	598	—	3347	3122	809	192	43	538
縣司法處 (28縣)	6692	940	470	—	1934	2247	616	166	43	276
縣政府 (44縣)	3539	652	128	—	1413	875	193	16	—	262
甘肅計	1587	169	99	—	622	455	94	42	2	104

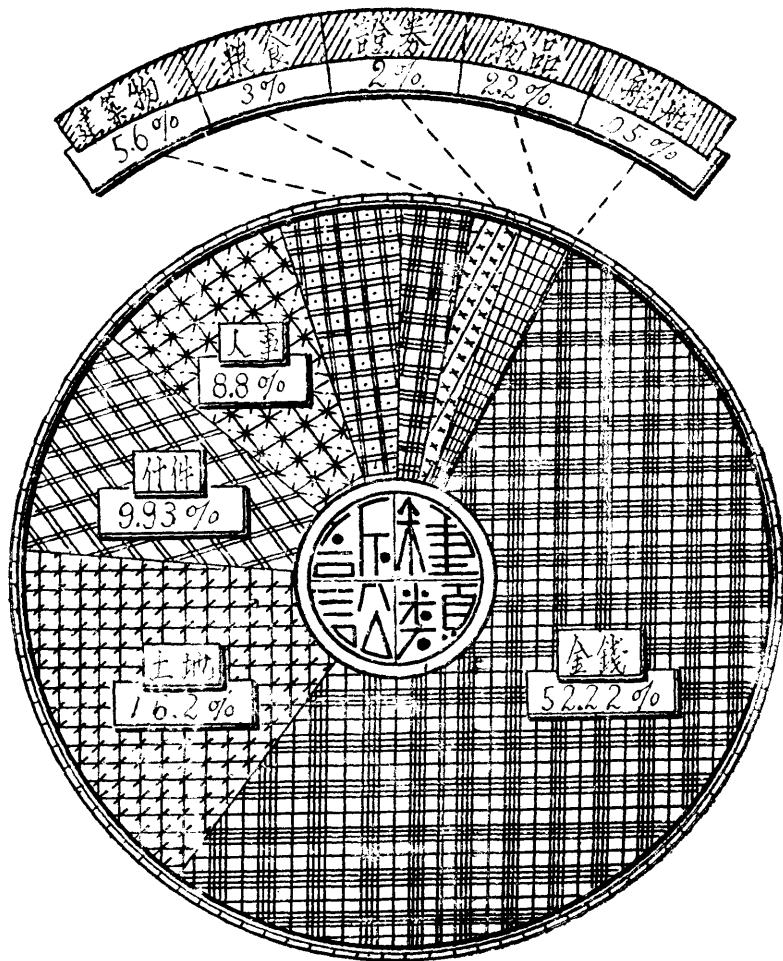
各縣民事案件 (2)

縣司法機關及縣數	終結件數	訴訟之種類									
		人事	建築物	船舶	土地	金錢	糧食	物品	證券	雜件	
縣司法處 (33縣)	1587	169	99	—	622	455	94	42	2	104	
福建 計	1772	207	158	7	404	620	165	47	37	127	
縣司法處 (17縣)	1243	122	108	3	289	458	132	26	30	75	
縣政府 (16縣)	529	85	50	4	115	162	33	21	7	52	
察哈爾 計	664	70	33	—	215	211	11	10	4	110	
縣政府 (9縣)	664	70	33	—	215	211	11	10	4	110	
綏遠 計	750	107	22	—	247	242	66	16	—	59	
縣司法處 (12縣)	750	107	22	—	247	242	66	16	—	59	
廣西 計	3493	1000	82	1	1092	871	93	99	38	217	
縣政府 (80縣)	3493	1000	82	1	1092	871	93	99	38	217	
最近二年度之每年總計	(821縣) 設治局二十四年度	100818	9953	3861	168	26364	43168	4551	2665	1556	6532
	(763縣) 本年	96422	10225	3363	91	25845	38982	4319	2249	1097	10251

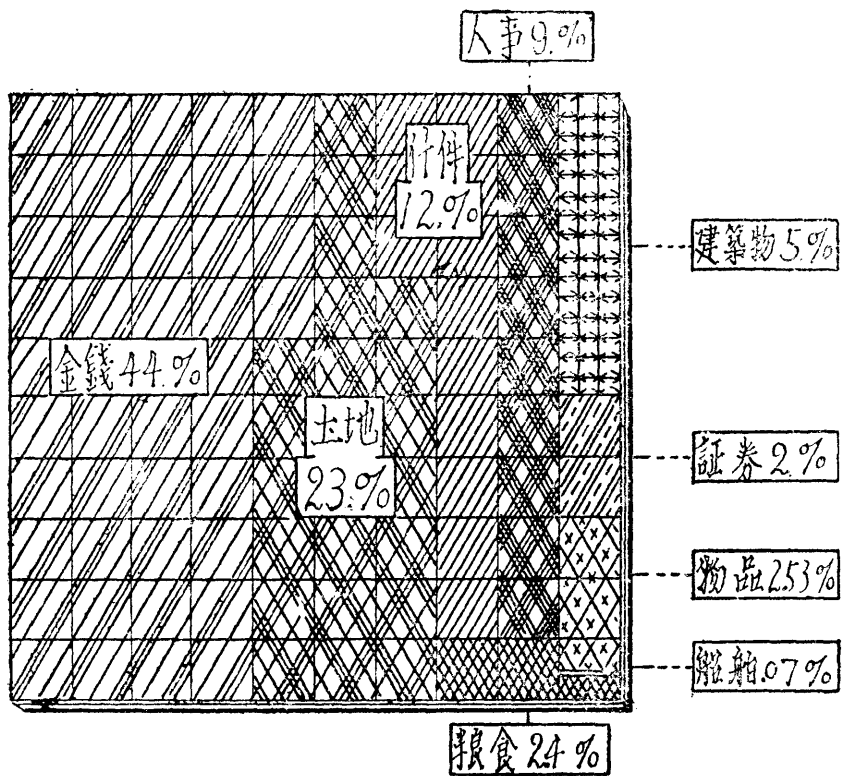
說明

1. 本表係根據各省高等法院彙編各縣民事案件年表填載。
2. 本表由二十四年度起，開始編製，故比較欄內，無二十三年度總計數目。
3. 本表因廣西省漏報下半年度案件數目，故總計欄內所填終結件數，與第一表不同。
4. 廣西上半年度所填縣數，較全年度少列2縣，故表內縣數亦與第一表不符。
5. 本表各項案件，在終結總數中所佔百分率，與各法院第一審案件，大致相同，茲不贅。

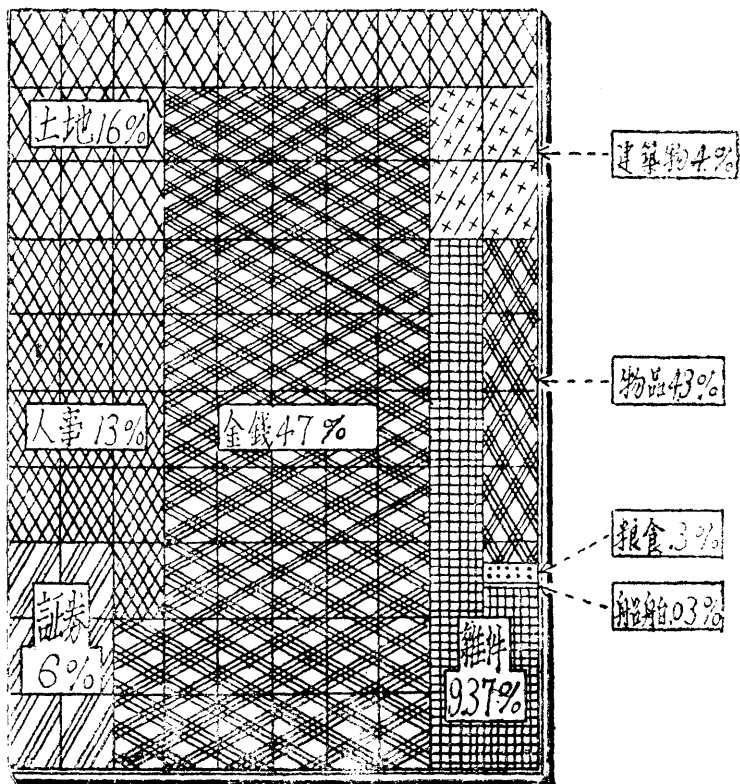
民事第一審案件終結比較圖



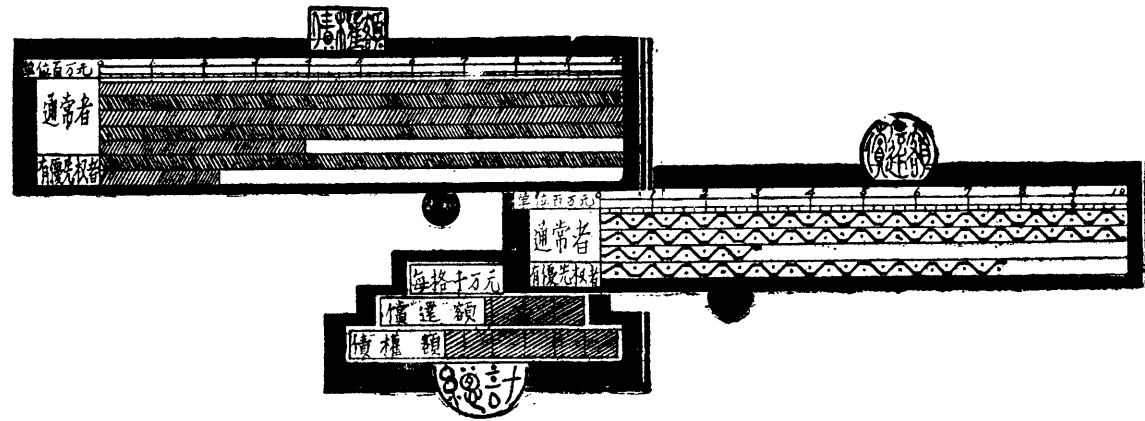
民事第二審案件終結比較圖



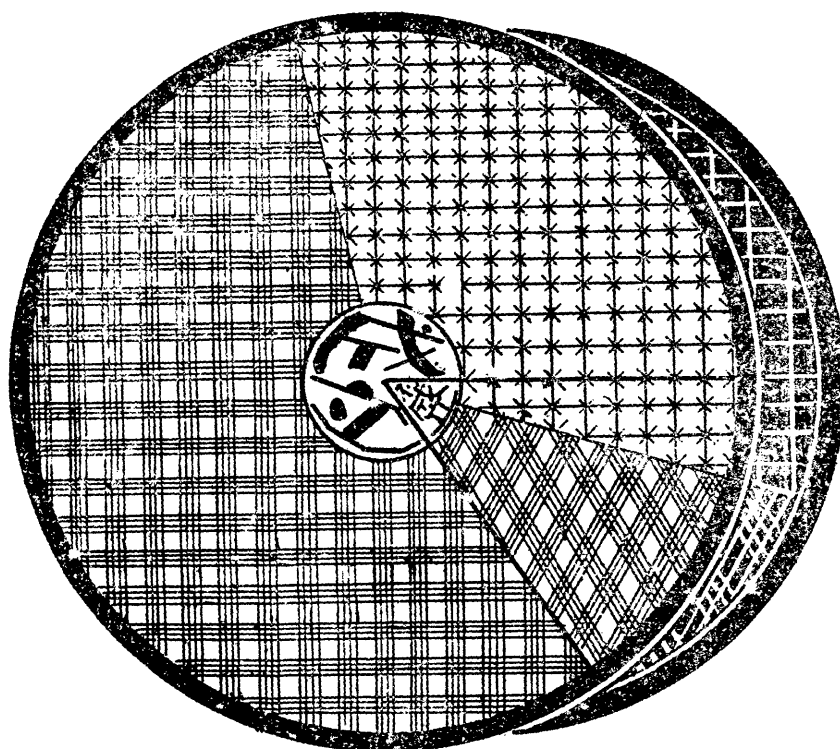
民事第三審案件終結比較圖



民事強制執行案件債權額與償還額比較圖




民事調解案件進行情形比較圖



推舉調解人


選任調解人

婚姻關係案件比較圖



婚姻
每格百件

離婚案件離婚原因比較圖



第 三 類

刑 事

刑 事 偵

法 院	受 理 件 數								共 計	
	共 計	舊 受	新 由 於 告 發	由 於 告 發	由 於 自 首	由 於 請 求	由 於 地 法 院 檢 察 官 移 送	由 於 司 法 警 察 官 移 送		其 他
總 計	226698	4165	126096	8728	132	1086	3196	70226	13069	221423
江 蘇 計	31746	172	14901	579	4	76	146	15568	302	31144
高 等 法 院	22	1	-	3	1	-	16	1	-	24
高 等 法 院 第 一 分 院	5	3	-	-	-	-	2	-	-	5
高 等 法 院 第 二 分 院	2	-	-	-	-	-	-	2	-	2
高 等 法 院 第 三 分 院	2	-	-	-	-	-	-	1	1	2
高 等 法 院 第 四 分 院	6	-	-	-	-	-	-	6	-	6
高 等 法 院 第 五 分 院	32	1	-	2	-	-	3	13	13	31
首 都 地 方 法 院	5830	43	973	77	-	-	-	4731	6	5805
上 海 第 一 特 區 地 方 法 院	19	-	4	10	-	-	-	-	5	17
上 海 第 二 特 區 地 方 法 院	11	-	1	8	-	-	2	-	-	10
上 海 地 方 法 院	13486	23	8100	29	-	-	-	5302	22	13460
吳 縣 地 方 法 院	2219	18	435	25	1	27	10	1708	-	2210
鎮 江 地 方 法 院	1577	15	477	75	-	15	29	966	-	1569
無 錫 地 方 法 院	1925	38	670	3	1	-	34	1051	128	1891
武 進 地 方 法 院	1207	11	672	35	1	-	1	417	70	1189
南 通 地 方 法 院	1605	2	1143	121	-	-	13	323	-	1690
松 江 地 方 法 院	738	1	234	58	-	-	10	413	22	729
泰 縣 地 方 法 院	771	-	602	6	-	8	-	155	-	656
銅 山 地 方 法 院	1028	6	613	88	-	21	24	246	-	1022
淮 陰 地 方 法 院	525	-	352	24	-	5	2	112	27	487
黃 熱 地 方 法 院	216	-	72	12	-	-	-	124	8	216
興 化 地 方 法 院	523	-	523	-	-	-	-	-	-	510
江 蘇 計	31601	132	21553	1502	5	45	236	7827	304	31434
高 等 法 院	33	3	-	-	-	-	1	13	16	33
高 等 法 院 第 一 分 院	16	-	-	2	-	-	1	8	5	16
高 等 法 院 第 二 分 院	12	-	-	1	-	-	7	2	2	12
高 等 法 院 第 三 分 院	5	-	-	-	-	-	5	-	-	5
杭 縣 地 方 法 院	3132	7	1225	41	-	16	102	2041	-	3425
永 嘉 地 方 法 院	2313	2	1346	86	-	-	-	879	-	2313
金 華 地 方 法 院	1225	5	824	2	-	-	16	372	6	1222
鄞 縣 地 方 法 院	2294	4	1120	77	-	-	8	1053	32	2280

查 案 件 (1)

起訴	結 果											數 移 送 他 管	未 結 結 件 數
	不 會 經 判 決 確 定 者	時 效 已 完 成 者	曾 經 大 赦 者	犯 罪 後 已 經 自 首 者	廢 止 其 刑 罰 者	告 訴 或 請 求 乃 論 之 罪 其 告 訴 或 請 求 已 經 撤 回 或 已 逾 告 訴 期 間 者	逾 告 訴 期 間 者	被 告 死 亡 者	法 院 對 於 被 告 無 審 判 權 者	行 爲 不 罰 者	法 律 應 免 除 其 刑 者		
76625	213	97	3	8	23862	307	727	13612	670	69237	30923	5139	5275
13809	5	16	1	—	3797	8	5	1435	42	9077	3007	248	302
14	—	—	—	—	—	—	—	—	—	6	1	—	1
2	—	—	—	—	—	—	—	—	—	1	—	2	—
—	—	—	—	—	—	—	—	—	—	2	—	—	—
—	—	—	—	—	—	—	—	—	—	1	—	1	—
2	—	—	—	—	—	—	—	—	—	—	1	3	—
19	—	—	—	—	—	—	—	—	—	7	1	4	1
2841	—	—	—	—	22	—	—	28	—	2585	270	59	25
8	—	—	—	—	—	—	—	—	—	8	—	1	2
5	—	—	—	—	—	—	—	1	—	2	2	—	1
6343	—	—	—	—	2368	—	—	727	1	3246	732	43	26
1199	—	—	—	—	210	—	—	126	15	404	241	15	9
376	—	—	—	—	311	1	—	68	23	374	414	2	8
787	1	—	—	—	237	2	—	207	—	361	296	—	34
403	2	4	—	—	59	—	—	84	—	212	415	10	18
511	—	—	—	—	94	—	—	4	—	896	91	4	5
363	—	—	—	—	118	2	—	16	—	153	59	18	9
177	—	—	—	—	88	2	—	12	—	262	43	72	115
419	2	6	—	—	104	1	—	84	—	292	110	4	6
124	—	—	—	—	58	—	—	38	—	70	192	5	36
91	—	—	1	—	38	—	2	11	2	42	24	5	—
125	—	—	—	—	90	—	3	29	1	153	115	—	7
12365	33	18	1	—	4984	8	56	5141	75	8675	1678	397	170
31	—	—	—	—	—	—	—	—	—	—	2	—	—
5	—	—	—	—	—	—	—	—	—	4	5	2	—
5	—	—	—	—	—	—	—	—	—	—	3	4	—
3	—	—	—	—	—	—	—	—	—	2	—	—	—
2187	—	—	—	—	425	2	12	332	6	430	14	14	7
801	7	2	—	—	472	—	4	147	—	621	120	139	—
416	4	—	—	—	249	2	7	194	—	336	8	2	3
1370	—	—	—	—	237	—	—	278	—	348	20	33	8

偵 事 刑

法 院	受 理 件 數										共 計
	共 計	舊 受	新 由 於 告 訴	由 於 告 發	由 於 自 首	由 於 請 求	中 於 他 法 院	檢 察 官 移 送	由 於 司 法 警 察 官 移 送	其 他	
紹興地方法院	2420	7	2141	28	1	12	5	211	15	2373	
嘉興地方法院	875	6	712	32	—	—	8	102	15	869	
吳興地方法院	1651	3	1138	84	1	—	—	308	32	1641	
臨海地方法院	1409	7	1045	27	—	—	9	221	—	1392	
衢縣地方法院	944	4	724	65	—	2	7	137	5	941	
建德地方法院	341	1	298	30	—	—	3	9	—	341	
諸暨地方法院	2598	23	2430	25	—	—	—	106	14	2585	
溫嶺地方法院	841	9	690	2	—	—	13	111	16	838	
東陽地方法院	1158	1	981	27	—	—	4	122	23	1157	
餘姚地方法院	523	4	285	35	—	—	3	195	—	520	
黃巖地方法院	647	1	432	131	—	—	—	82	—	646	
永康地方法院	748	3	484	219	—	—	—	73	—	746	
蘭谿地方法院	849	6	535	—	—	1	—	289	18	845	
義烏地方法院	652	—	440	34	—	—	—	158	20	652	
江山地方法院	476	—	396	19	—	3	—	63	1	476	
縹縣地方法院	831	3	728	11	—	—	1	63	25	828	
瑞安地方法院	550	5	377	1	—	—	1	166	—	546	
海鹽地方法院	404	2	185	43	2	—	4	151	17	403	
長興地方法院	482	4	317	32	—	—	4	124	1	480	
定海地方法院	808	—	293	135	—	—	4	176	—	807	
蕭山地方法院	602	5	469	4	—	—	4	100	20	597	
新昌地方法院	659	3	567	6	—	—	5	78	—	640	
寧海地方法院	528	1	212	214	—	—	6	82	13	325	
龍泉地方法院	498	7	454	9	—	11	—	11	6	498	
奉化地方法院	365	2	221	55	1	—	—	86	—	363	
浦江地方法院	615	4	514	32	—	—	15	50	—	613	
安徽											
計	7702	234	4832	370	3	22	123	1988	130	7555	
高等法院第一分院	1	—	—	—	—	—	1	—	—	1	
高等法院第三分院	1	—	—	1	—	—	—	—	—	1	
鎮江地方法院	1234	51	599	24	1	14	54	469	22	1209	
蘇州地方法院	1061	15	596	4	—	—	26	355	65	1043	
合肥地方法院	789	—	623	47	—	—	—	116	3	774	
鳳陽地方法院	1656	20	720	97	—	—	5	799	15	1647	
桐城地方法院	707	32	552	87	1	7	—	18	10	692	
阜陽地方法院	1338	105	1014	99	—	1	33	96	—	1294	

查 案 件 (1)

起 訴	結 案 件 數											未 終 結 件 數		
	不 曾 經 判 決 確 定 者	時 效 已 完 成 者	曾 經 大 赦 者	犯 罪 後 之 法 律 已 廢 止 其 刑 罰 者	告 訴 或 尚 未 求 刑 論	求 刑 或 已 經 回 答 或 已 經 結 案 者	逾 告 訴 期 間 者	其 被 告 死 亡 者	法 院 對 於 被 告 無 審 判 權 者	行 為 不 罰 者	法 律 特 免 者		除 其 刑 者	犯 罪 嫌 疑 不 足 者
733	3	1	—	—	—	419	—	5	11	24	1121	43	13	47
433	—	—	—	—	—	54	—	—	3	—	356	10	13	6
616	—	—	—	—	—	175	—	—	249	2	557	24	18	10
469	—	—	—	—	—	229	—	1	72	5	500	84	32	17
350	3	—	—	—	—	154	—	3	215	—	169	34	13	3
98	—	—	—	—	—	63	—	—	109	3	55	11	2	—
755	3	1	—	—	—	515	1	2	193	2	806	294	13	13
284	—	—	—	—	—	157	—	—	24	—	302	62	9	3
277	—	—	—	—	—	215	1	9	178	—	284	191	1	1
181	—	2	1	—	—	80	1	—	105	—	95	50	5	3
279	—	—	—	—	—	86	—	—	35	—	221	20	5	1
282	1	1	—	—	—	171	1	2	59	—	237	—	12	2
303	—	—	—	—	—	224	—	—	30	—	283	—	5	4
264	1	2	—	—	—	142	—	3	40	1	133	66	—	—
229	—	—	—	—	—	88	—	—	8	3	136	—	12	—
225	2	1	—	—	—	174	—	2	212	—	165	47	—	3
121	—	—	—	—	—	—	—	—	66	—	111	242	6	4
190	2	—	—	—	—	37	—	1	40	—	111	18	4	1
199	—	—	—	—	—	75	—	1	96	—	85	19	5	2
327	—	—	—	—	—	54	—	2	29	—	176	14	5	1
261	1	—	—	—	—	77	—	1	64	—	170	19	4	5
124	3	—	—	—	—	174	—	—	57	1	152	118	11	19
146	—	—	—	—	—	73	—	—	55	—	242	8	1	3
130	—	—	—	—	—	—	—	—	136	12	212	—	8	—
118	—	1	—	—	—	38	—	1	33	—	60	106	6	2
176	3	—	—	—	—	126	—	—	71	16	195	26	—	2
2021	5	10	—	—	—	1123	6	66	362	3	2465	1038	486	147
—	—	—	—	—	—	—	—	—	—	—	—	—	1	—
—	—	—	—	—	—	—	—	—	—	—	—	—	1	—
293	—	3	—	—	—	342	1	7	102	—	364	84	13	25
393	1	1	—	—	—	241	4	12	20	—	273	41	57	18
252	1	1	—	—	—	96	1	1	5	—	324	3	90	15
442	1	—	—	—	—	137	—	9	4	—	579	451	24	9
132	1	—	—	—	—	75	—	5	32	3	324	115	5	15
223	—	—	—	—	—	93	—	2	159	—	321	260	236	44

刑 事 偵

法 院	受 理 件 數									共 計	
	共 計	舊 受	由 於 告 訴	由 於 告 發	由 於 自 首	由 於 請 求	由 於 他 法 院	檢 察 官 移 送	由 於 司 法 警 察 官 移 送		其 他
欽 縣 地 方 法 院	363	6	257	12	—	—	—	—	83	5	354
宣 城 地 方 法 院	552	5	471	9	1	—	—	4	52	10	540
江 西 計	7180	50	4443	80	4	1	250	1982	364	7113	
高 等 法 院 第 一 分 院	7	—	—	1	—	—	—	5	1	—	7
高 等 法 院 第 二 分 院	4	—	—	1	—	—	—	—	—	3	4
南 昌 地 方 法 院	2757	27	1117	10	1	—	—	201	1268	133	2737
贛 縣 地 方 法 院	388	2	237	7	—	—	—	19	91	32	389
九 江 地 方 法 院	949	2	576	3	1	—	—	1	245	121	948
吉 安 地 方 法 院	396	6	283	11	—	—	—	—	80	10	396
河 口 地 方 法 院	260	1	239	5	—	—	1	2	5	7	256
臨 川 地 方 法 院	1193	10	1040	25	—	—	—	2	77	39	1187
浮 梁 地 方 法 院	442	1	274	9	2	—	—	—	137	19	428
鄱 陽 地 方 法 院	347	1	287	5	—	—	—	14	40	—	344
袁 宜 地 方 法 院	437	—	390	3	—	—	—	6	38	—	421
湖 北 計	16752	162	11947	1179	5	65	81	2891	423	16659	
高 等 法 院	12	—	5	—	—	—	—	3	3	1	11
武 昌 地 方 法 院	1956	3	836	344	—	35	17	719	2	1951	
漢 口 地 方 法 院	3795	14	1486	264	1	2	4	1782	242	3775	
宜 昌 地 方 法 院	1855	2	1661	—	—	—	40	152	—	1847	
襄 陽 地 方 法 院	2078	21	1948	71	—	23	—	15	—	2069	
恩 施 地 方 法 院	283	1	173	24	1	—	—	26	58	282	
沙 市 地 方 法 院	1797	1	1615	76	—	—	—	94	11	1791	
鄖 縣 地 方 法 院	714	79	621	7	—	—	—	7	—	712	
黃 岡 地 方 法 院	341	18	215	66	2	—	1	—	39	337	
隨 縣 地 方 法 院	384	2	341	17	—	—	2	9	13	380	
黃 陂 地 方 法 院	274	2	214	12	—	—	—	—	46	274	
孝 感 地 方 法 院	819	6	658	149	—	5	—	1	—	793	
應 城 地 方 法 院	527	8	486	14	—	—	1	18	—	522	
滯 水 地 方 法 院	685	—	670	15	—	—	—	—	—	684	
武 穴 地 方 法 院	618	5	558	—	—	—	1	50	4	617	
荆 門 地 方 法 院	614	—	460	119	1	—	12	15	7	614	
湖 南 計	8387	244	6189	496	6	47	24	1130	251	8198	
高 等 法 院 第 三 分 院	2	—	—	2	—	—	—	—	—	2	

刑 事 偵

法 院	受 理 件 數											共 計
	共 計	舊 受	新 告 發					收 具 他				
			由 於 告 訴	由 於 告 發	由 於 自 首	由 於 請 求	由 於 他 法 院	國 察 官 移 送	由 於 司 法 警	派 官 移 送		
長 沙 地 方 法 院	2107	44	1248	19	2	35	9	535	215	2083		
衡 陽 地 方 法 院	1294	122	1054	17	—	—	—	101	—	1229		
常 德 地 方 法 院	723	12	580	27	—	6	5	90	3	717		
沅 陵 地 方 法 院	438	5	324	31	2	—	—	57	19	436		
邵 陽 地 方 法 院	825	12	671	76	1	2	—	49	14	790		
桂 陽 地 方 法 院	448	10	414	4	—	—	6	14	—	431		
湘 潭 地 方 法 院	619	8	256	246	—	—	4	105	—	613		
零 陵 地 方 法 院	989	31	881	36	1	—	—	40	—	975		
衡 山 地 方 法 院	942	—	761	38	—	4	—	139	—	932		
四川	計	10516	152	4891	434	1	52	7	1293	3686	10392	
廣 安 地 方 法 院	1818	32	1110	88	1	—	—	570	17	1787		
巴 縣 地 方 法 院	5835	41	1280	308	—	28	5	605	350	5794		
萬 縣 地 方 法 院	1084	37	821	26	—	18	—	81	101	1072		
自 貢 地 方 法 院	547	21	488	8	—	—	2	28	—	526		
閬 中 地 方 法 院	1232	21	1192	4	—	0	—	—	—	1213		
河北	計	22682	276	5782	424	2	15	837	1447	2277	21977	
高 等 法 院	3	—	—	—	—	—	—	1	—	3		
高 等 法 院 第 一 分 院	—	—	—	—	—	—	—	—	—	2		
高 等 法 院 第 三 分 院	3	—	—	1	—	—	—	1	—	3		
高 等 法 院 第 五 分 院	5	—	—	—	—	—	5	—	—	5		
北 平 地 方 法 院	18284	127	4135	153	1	—	808	1286	19	18216		
涿 縣 地 方 法 院	1504	93	846	215	—	—	—	438	1	1296		
邢 台 地 方 法 院	598	1	240	10	—	—	4	34	—	593		
大 名 地 方 法 院	406	44	138	1	1	12	—	204	6	400		
保 定 地 方 法 院	725	11	402	32	—	—	12	237	24	730		
石 門 地 方 法 院	349	—	83	7	—	—	4	249	6	343		
定 縣 地 方 法 院	403	—	231	5	—	—	2	134	31	396		
河南	計	11447	—	7633	899	6	256	185	1880	3538	14939	
開 封 地 方 法 院	1978	—	875	262	—	—	—	817	24	1978		
信 陽 地 方 法 院	1541	—	1166	12	2	233	—	125	3	1541		
安 陽 地 方 法 院	932	—	584	75	—	—	—	26	12	932		
濟 陽 地 方 法 院	1938	—	1783	24	—	—	—	—	131	1936		
鄭 縣 地 方 法 院	1312	—	898	53	—	—	—	356	—	1308		
商 邱 地 方 法 院	628	—	290	338	—	—	—	—	—	628		

查 案 件 (1)

起 訴	結 案 起 數												未 終 結 件 數	
	不 會 經 判 決 確 定 者	時 效 已 完 成 者	會 經 大 赦 者	犯 罪 後 之 法 律 已 廢 止 其 刑 罰 者	求 已 經 撤 回 或 請 告 訴 或 請 求 乃 該	通 告 已 經 期 間 已 滿	被 告 死 亡 者	法 院 對 於 被 告 無 審 判 權 者	行 為 不 罰 者	法 律 應 免 除 者	其 刑 者	犯 罪 嫌 疑 不 足 者		其 他
565	—	—	—	—	135	—	7	469	—	—	864	42	1	24
239	1	1	—	—	98	—	2	148	—	—	475	265	—	65
147	—	—	—	—	76	—	4	81	34	—	169	197	9	6
83	—	—	—	—	45	—	2	27	—	—	147	119	13	2
170	2	—	—	—	28	—	6	38	1	—	351	194	—	35
66	—	—	—	—	73	—	—	19	3	—	180	81	9	17
133	1	—	—	—	27	—	5	116	—	—	288	42	1	6
163	—	—	—	—	128	2	6	39	—	—	494	143	—	14
147	—	—	—	—	58	—	—	166	9	—	229	307	6	20
2457	2	4	—	—	833	130	44	163	54	—	1619	4374	212	124
845	2	1	—	—	97	—	19	61	27	—	280	45	5	31
1057	—	—	—	—	260	126	20	96	25	—	637	3568	65	41
308	—	3	—	—	28	2	5	2	2	—	240	393	89	12
135	—	—	—	—	5	2	—	4	—	—	296	43	41	21
112	—	—	—	—	503	—	—	—	—	—	166	420	12	19
7466	5	2	—	—	2671	—	320	2169	46	—	5711	3115	472	105
—	—	—	—	—	—	—	—	—	—	—	1	—	—	2
1	—	—	—	—	—	—	—	—	—	—	1	—	—	—
1	—	—	—	—	—	—	—	—	—	—	—	—	2	—
3	—	—	—	—	—	—	—	—	—	—	—	—	2	—
6321	—	1	—	—	2404	—	320	2082	32	—	4226	2582	248	68
268	—	—	—	—	—	—	—	—	—	—	628	372	28	8
207	3	—	—	—	60	—	—	1	—	—	280	35	7	5
105	—	—	—	—	—	—	—	—	—	—	219	11	65	6
301	2	1	—	—	101	—	—	42	12	—	171	13	77	5
187	—	—	—	—	63	—	—	—	—	—	66	—	27	6
72	—	—	—	—	43	—	—	44	2	—	119	102	14	7
3401	9	10	—	—	493	7	13	367	16	—	4074	5840	209	8
834	—	—	—	—	—	—	—	—	—	—	789	317	38	—
335	9	1	—	—	199	1	4	64	12	—	397	512	7	—
366	—	—	—	—	35	4	2	13	—	—	495	15	2	—
379	—	—	—	—	1	2	—	212	—	—	344	950	43	2
640	—	—	—	—	—	—	—	—	—	—	668	—	—	4
141	—	—	—	—	110	—	—	49	—	—	265	34	29	—

刑 事 偵

法 院	受 理 件									共 計	
	共 計	舊 受	新						察 官 移 送		察 官 移 送
			由 於 告 訴	由 於 告 發	由 於 自 首	由 於 請 求	由 於 他 法 院	由 於 司 法 警			
汲 縣 地 方 法 院	210	—	130	38	1	—	—	2	25	14	208
南 陽 地 方 法 院	304	—	241	8	—	—	3	—	49	1	304
汝 南 地 方 法 院	2509	—	853	16	—	—	—	—	119	152	2509
淮 陽 地 方 法 院	3095	—	863	68	1	—	20	183	128	1832	3095
山 東 計	19865	142	13498	930	2	—	188	199	3230	1676	19536
高 等 法 院	14	2	—	—	—	—	—	4	—	8	14
高 等 法 院 第 二 分 院	2	—	—	—	—	—	—	—	2	—	2
高 等 法 院 第 三 分 院	9	—	9	—	—	—	—	—	—	—	9
高 等 法 院 第 六 分 院	1	—	—	—	—	—	—	—	—	1	1
濟 南 地 方 法 院	2979	16	1992	87	1	—	—	—	822	61	2936
濟 寧 地 方 法 院	769	3	704	1	—	—	—	5	11	45	743
青 島 地 方 法 院	2201	23	683	23	—	—	—	5	1461	6	2190
福 山 地 方 法 院	518	1	292	14	—	—	5	2	111	93	511
德 縣 地 方 法 院	853	1	842	—	—	—	—	—	10	—	848
臨 沂 地 方 法 院	819	8	632	15	—	—	103	—	—	61	808
泰 安 地 方 法 院	676	5	616	55	—	—	—	—	—	—	661
威 海 地 方 法 院	304	2	106	—	—	—	23	3	162	8	304
章 邱 地 方 法 院	763	9	654	38	1	—	—	10	44	7	754
長 清 地 方 法 院	1333	6	1189	117	—	—	—	21	—	—	1320
益 都 地 方 法 院	503	—	408	25	—	—	—	9	61	—	500
萊 陽 地 方 法 院	1282	15	1017	103	—	—	37	18	92	—	1131
濰 縣 地 方 法 院	580	5	467	32	—	—	—	1	75	—	580
膠 縣 地 方 法 院	1100	6	196	15	—	—	—	2	26	855	1098
臨 清 地 方 法 院	410	4	345	61	—	—	—	—	—	—	408
掖 縣 地 方 法 院	945	2	344	36	—	—	20	104	46	343	940
陽 穀 地 方 法 院	402	9	239	64	—	—	—	6	84	—	398
安 邱 地 方 法 院	293	—	148	126	—	—	—	1	23	—	296
莒 縣 地 方 法 院	557	9	496	2	—	—	—	3	44	3	555
鄒 城 地 方 法 院	211	—	204	4	—	—	—	3	—	—	211
曹 縣 地 方 法 院	498	3	433	—	—	—	—	2	60	—	490
荷 澤 地 方 法 院	313	—	283	—	—	—	—	—	20	10	313
高 密 地 方 法 院	528	2	491	21	—	—	—	—	14	—	524
聊 城 地 方 法 院	636	4	545	36	—	—	—	—	31	20	634
臨 民 地 方 法 院	361	7	163	5	—	—	—	—	31	155	357

查 案 件 (1)

起 訴	結 件											未 終 結 件 數		
	不 曾 經 判 決 確 定 者	時 效 已 完 成 者	曾 經 大 赦 者	犯 罪 後 之 法 律 已 廢 止 其 刑 罰 者	告 訴 或 請 求 乃 為 無 效 者	求 已 撤 回 或 已 消 滅 其 刑 罰 者	起 訴 期 間 已 滿 者	被 告 死 亡 者	法 院 對 於 被 告 無 審 判 權 者	行 為 不 罰 者	法 律 免 刑 者		除 其 刑 者	犯 罪 嫌 疑 不 足 者
121	—	—	—	—	—	13	—	—	1	4	48	14	7	2
124	—	—	—	—	—	—	—	—	—	—	25	149	6	—
217	—	9	—	—	—	75	—	7	28	—	460	1707	—	—
244	—	—	—	—	—	60	—	—	—	—	583	2142	66	—
4082	30	14	—	2	2774	17	12	644	10	8496	2751	704	329	
9	—	—	—	—	—	—	—	—	—	—	1	—	4	—
—	—	—	—	—	—	—	—	—	—	—	—	—	2	—
2	—	—	—	—	—	—	—	—	—	—	7	—	—	—
1	—	—	—	—	—	—	—	—	—	—	—	—	—	—
555	5	5	—	—	—	—	—	85	—	1642	219	425	43	
100	1	2	—	1	294	—	—	12	6	266	40	21	26	
949	7	—	—	—	16	2	—	22	—	1057	129	8	11	
221	17	—	—	—	47	13	—	88	—	119	5	1	7	
89	—	1	—	1	227	—	3	101	—	344	26	56	5	
127	—	—	—	—	—	—	—	2	—	351	324	4	11	
164	—	—	—	—	—	—	—	70	—	426	1	—	15	
91	—	—	—	—	1	—	—	13	—	121	76	2	—	
141	—	5	—	—	180	—	—	—	—	317	102	9	9	
77	—	—	—	—	516	—	—	—	—	721	—	6	13	
106	—	1	—	—	139	1	3	4	2	235	4	5	3	
233	—	—	—	—	118	1	—	61	2	496	126	94	151	
119	—	—	—	—	93	—	—	—	—	337	27	4	—	
79	—	—	—	—	—	—	—	44	—	97	874	4	2	
98	—	—	—	—	—	—	—	—	—	294	11	5	2	
92	—	—	—	—	195	—	—	45	—	280	323	5	5	
86	—	—	—	—	130	—	2	41	—	108	27	4	4	
69	—	—	—	—	26	—	—	2	—	61	134	4	2	
84	—	—	—	—	197	—	1	39	—	193	41	—	2	
52	—	—	—	—	—	—	—	—	—	109	46	4	—	
156	—	—	—	—	116	—	3	—	—	195	18	2	8	
82	—	—	—	—	—	—	—	—	—	178	28	25	—	
92	—	—	—	—	195	—	—	—	—	237	—	—	4	
184	—	—	—	—	245	—	—	15	—	181	9	—	2	
24	—	—	—	—	38	—	—	—	—	124	161	10	4	

刑 事 偵

法 院	受 理 件		數 終							共 計
	共 數	舊 受	新 由 於 告 訴	由 於 告 發	由 於 自 首	由 於 請 求	由 於 他 法 院	檢 察 官 移 送	由 於 司 法 警 察 官 移 送	
山西 計	4374	12	1662	90	1	124	130	1477	878	1349
高等法院	2	—	—	2	—	—	—	—	—	2
太原地方法院	2326	4	300	51	—	—	109	1044	818	2316
太原地方法院榆次分庭	242	4	112	3	—	—	—	123	—	242
安邑地方法院	645	3	530	—	—	112	—	—	—	642
大同地方法院	228	1	77	29	1	12	2	106	—	219
長治地方法院	144	—	97	—	—	—	3	—	44	144
臨汾地方法院	642	—	449	4	—	—	14	159	16	642
寧武地方法院	145	—	97	1	—	—	2	45	—	142
陝西 計	2380	35	1927	93	4	—	2	225	9	2373
高等法院第一分院	1	—	—	—	—	—	—	1	—	1
長安地方法院	1217	13	867	83	3	—	—	173	78	1213
南鄭地方法院	675	—	628	—	1	—	1	34	11	675
榆林地方法院	116	3	80	10	—	—	1	17	5	115
安康地方法院	371	19	352	—	—	—	—	—	—	369
甘肅 計	3320	96	2489	146	16	18	21	199	335	3265
高等法院第一分院	24	—	7	—	—	10	7	—	—	24
高等法院第五分院	35	1	34	—	—	—	—	—	—	34
皋蘭地方法院	908	5	648	39	—	—	10	170	36	907
酒泉地方法院	115	—	86	6	9	5	—	9	—	115
武都地方法院	245	17	228	—	—	—	—	—	—	234
臨夏地方法院	780	36	667	—	—	—	—	—	77	771
岷縣地方法院	334	8	242	72	5	—	—	—	7	318
靜寧地方法院	253	4	97	2	—	—	1	3	146	245
張掖地方法院	331	6	208	25	2	3	1	17	69	328
徽縣地方法院	267	19	246	—	—	—	2	—	—	261
民勤縣司法處	28	—	26	2	—	—	—	—	—	28
福建 計	3552	22	1735	387	—	—	354	1015	39	3508
高等法院第一分院	5	1	—	—	—	—	—	4	—	5
高等法院第三分院	2	—	—	—	—	—	—	2	—	2
廈門地方法院	1501	8	536	7	—	—	13	901	36	1495
建甌地方法院	443	3	325	81	—	—	1	33	—	429

查 案 件 (1)

起 訴	結 案					件					未 結 案 件 數		
	不 曾 經 判 決 確 定 者	時 效 已 完 成 者	曾 經 大 赦 者	犯 罪 後 之 法 律 已 廢 止 其 刑 罰 者	求 罪 已 經 告 訴 或 已 告 訴 或 求 乃 論 求 罪 已 經 告 訴 或 已 告 訴 或 求 乃 論	起 被 告 死 亡 者	法 院 對 於 被 告 無 審 判 權 者	行 為 不 罰 者	法 律 免 刑 者	除 其 刑 罰 者		犯 罪 嫌 疑 不 足 者	其 餘
167	—	—	—	—	115	—	4	120	102	1281	965	91	25
2	—	—	—	—	—	—	—	—	—	—	—	—	—
781	—	—	—	—	—	—	3	27	99	534	819	53	10
126	—	—	—	—	—	—	—	49	—	54	—	13	—
326	—	—	—	—	—	—	—	—	—	230	57	23	3
93	—	—	—	—	46	—	—	8	3	40	28	1	9
47	—	—	—	—	7	—	1	2	—	61	22	1	—
237	—	—	—	—	5	—	—	—	—	327	27	—	—
59	—	—	—	—	11	—	—	3	—	26	12	—	3
57	—	—	—	—	25	7	37	178	7	1051	486	11	7
—	—	—	—	—	—	—	—	—	—	—	—	1	—
332	—	—	—	—	6	7	35	169	7	295	360	2	4
143	—	—	—	—	—	—	—	—	—	478	5	—	—
28	—	—	—	—	19	—	2	9	—	30	25	2	1
68	—	—	—	—	—	—	—	—	—	248	47	6	2
365	1	1	—	—	438	2	9	262	7	1539	488	133	55
—	1	—	—	—	—	—	6	2	—	4	11	—	—
15	—	—	—	—	—	—	—	—	—	9	9	1	1
152	—	—	—	—	71	—	—	86	—	509	82	7	1
24	—	—	—	—	—	—	—	44	—	45	1	1	—
51	—	—	—	—	82	—	—	—	—	64	3	31	11
17	—	—	—	—	47	—	—	82	—	552	73	—	9
40	—	—	—	—	49	—	—	2	—	108	38	81	16
22	—	—	—	—	—	—	2	8	3	58	150	1	8
30	—	—	—	—	123	—	—	—	—	48	116	11	3
5	—	—	—	—	58	2	—	36	4	150	5	—	6
6	—	—	—	—	8	—	—	2	—	12	—	—	—
1427	1	3	—	—	260	3	13	113	15	1080	424	169	44
3	—	—	—	—	—	—	—	—	—	1	1	—	—
—	—	—	—	—	—	—	—	—	—	—	—	2	—
639	—	2	—	—	97	—	4	63	1	444	208	37	6
147	—	—	—	—	103	1	—	9	—	131	34	4	14

刑 事 值

法 院	受 理 件 數											
	共 計	舊 受	由 於 告 發	由 於 告 發	由 於 自 首	由 於 請 求	由 於 他 法 院	偵 察 官 移 送	由 於 司 法 警	解 官 移 送	其 他	共 計
龍 溪 地 方 法 院	516	3	306	186	—	—	—	2	16	—	3	513
晉 江 地 方 法 院	655	—	220	97	—	—	—	338	—	—	—	647
龍 巖 地 方 法 院	430	7	348	16	—	—	—	—	59	—	—	417
廣 東 計	26875	1320	11732	434	7	121	211	12784	246	—	—	24549
高 等 法 院 第 五 分 院	110	—	103	—	—	—	—	7	—	—	—	93
廣 州 地 方 法 院	12237	138	2058	6	—	—	—	58	9929	48	—	11358
陽 江 地 方 法 院	1050	58	617	44	—	—	64	12	175	80	—	694
清 遠 地 方 法 院	893	40	562	4	—	—	—	3	283	—	—	821
潮 陽 地 方 法 院	542	52	240	42	—	—	—	5	170	35	—	527
揭 陽 地 方 法 院	321	17	268	—	—	—	—	—	26	10	—	304
潮 陽 地 方 法 院	730	62	372	6	—	—	18	26	246	—	—	717
揭 陽 地 方 法 院	179	12	161	3	—	—	—	—	—	—	—	174
揭 陽 地 方 法 院	425	38	278	17	—	—	—	—	9	1	—	382
普 寧 地 方 法 院	202	12	90	5	—	—	—	—	61	2	—	194
普 寧 地 方 法 院	232	18	162	12	—	—	31	1	32	8	—	225
合 浦 地 方 法 院	672	58	351	8	1	—	—	—	234	15	—	635
南 寧 地 方 法 院	292	42	126	1	—	—	—	—	119	3	—	271
南 寧 地 方 法 院	308	79	179	1	—	—	—	—	49	—	—	259
南 寧 地 方 法 院	163	9	87	18	—	—	3	8	38	—	—	145
南 寧 地 方 法 院	255	25	190	4	—	—	—	—	36	—	—	231
南 寧 地 方 法 院	158	11	105	5	—	—	—	—	36	—	—	151
南 寧 地 方 法 院	324	10	252	5	—	—	—	—	54	—	—	291
南 寧 地 方 法 院	195	18	139	12	—	—	—	—	2	19	5	186
南 寧 地 方 法 院	202	4	186	8	—	—	—	—	—	4	—	178
南 寧 地 方 法 院	362	23	257	4	—	—	—	—	66	6	—	334
南 寧 地 方 法 院	415	17	299	15	—	—	—	—	82	2	—	415
南 寧 地 方 法 院	273	5	182	2	—	—	—	—	83	—	—	285
南 寧 地 方 法 院	278	—	266	2	—	—	—	—	10	—	—	278
南 寧 地 方 法 院	659	44	454	8	—	—	—	35	110	8	—	361
南 寧 地 方 法 院	551	24	442	24	1	—	1	2	57	—	—	533
南 寧 地 方 法 院	435	54	268	28	—	—	—	—	81	4	—	382
南 寧 地 方 法 院	195	11	181	1	—	—	—	—	2	—	—	195
南 寧 地 方 法 院	233	28	161	3	—	—	—	—	6	55	—	168
南 寧 地 方 法 院	471	35	371	37	—	—	1	20	—	—	7	439
南 寧 地 方 法 院	207	13	91	—	—	—	—	—	103	—	—	203
南 寧 地 方 法 院	181	33	122	17	—	—	—	—	9	—	—	150
南 寧 地 方 法 院	340	40	207	—	1	—	—	—	91	1	—	238

查 案 件 (1)

起訴	結 案 件											未結案件數	
	不	時效已元成者	官經大赦者	犯罪後之法律已廢止其刑罰者	求其已撤銷或論	通告其數問者	被告死亡者	法院對於被告無審判權者	行為不罰者	法律應免	除其刑者		犯罪嫌疑不足者
180	—	—	—	—	21	—	—	18	11	162	91	30	3
258	1	1	—	—	24	2	—	22	3	208	51	77	8
200	—	—	—	—	15	—	9	1	—	134	39	19	13
1282	62	8	—	2	1139	90	19	640	124	7250	1836	557	2326
21	59	—	—	—	2	—	—	—	—	—	11	—	17
7927	—	—	—	—	70	65	—	25	10	3104	41	116	879
310	—	—	—	2	40	4	—	38	17	204	79	—	356
409	—	—	—	—	92	—	—	—	—	244	76	—	71
166	—	—	—	—	18	2	1	—	—	154	149	37	15
170	—	—	—	—	53	—	—	8	—	54	17	2	17
284	—	—	—	—	77	—	—	94	—	149	113	—	13
60	—	—	—	—	—	—	—	—	—	86	28	—	5
118	1	—	—	—	51	1	—	5	3	121	18	64	43
78	2	—	—	—	24	1	—	1	—	37	40	11	8
60	—	—	—	—	12	—	—	30	—	75	48	1	7
256	—	1	—	—	42	—	3	33	—	124	175	1	38
131	—	—	—	—	18	1	3	26	—	35	56	1	21
113	—	—	—	—	—	—	—	5	—	96	32	13	49
52	—	—	—	—	20	1	1	9	—	38	22	2	18
29	—	—	—	—	46	—	—	—	—	116	40	—	24
30	—	—	—	—	10	—	—	2	—	78	14	17	7
58	—	—	—	—	37	—	4	30	—	87	74	1	33
62	—	—	—	—	29	—	1	4	—	80	5	4	9
39	—	1	—	—	25	—	—	27	—	61	21	4	24
197	—	—	—	—	19	—	—	—	—	115	3	—	28
155	—	—	—	—	87	—	—	61	—	75	27	10	—
143	—	1	—	—	18	—	—	—	—	66	24	13	8
39	—	—	—	—	—	—	1	5	—	126	6	101	—
236	—	—	—	—	6	—	1	—	—	253	51	14	98
128	—	—	—	—	44	—	—	17	—	178	133	13	18
133	—	—	—	—	13	1	—	27	26	135	42	5	53
83	—	—	—	—	6	—	3	—	1	55	26	21	—
79	—	—	—	—	21	1	—	3	1	29	34	—	65
138	—	—	—	—	9	2	—	—	53	211	13	13	32
126	—	—	—	—	11	—	—	—	—	65	—	1	4
54	—	—	—	—	7	—	—	7	—	54	28	—	31
128	—	—	—	—	4	2	—	3	3	59	36	3	102

刑 事 偵

法 院	受 理 件 數							其 他	共 計	
	共 計	傳 受	新 案				由 於 司 法 官 移 送			
			由 於 告 發	由 於 自 首	由 於 請 求	由 於 他 法 院				
信 宜 地 方 法 院	248	46	140	2	—	—	—	60	229	
電 白 地 方 法 院	316	40	253	1	1	—	1	20	281	
廉 江 地 方 法 院	267	8	192	5	—	—	2	59	243	
吳 川 地 方 法 院	199	5	123	—	—	—	2	69	183	
隴 巖 地 方 法 院	177	1	108	54	—	—	—	15	170	
興 寧 地 方 法 院	880	96	652	2	3	—	1	124	759	
五 華 地 方 法 院	698	93	451	28	—	3	4	169	687	
廣 西 計	8888	800	6285	438	2	34	343	743	223	7917
高 等 法 院	14	1	—	—	—	—	—	13	—	12
高 等 法 院 第 一 分 院	1	1	—	—	—	—	—	—	—	1
高 等 法 院 第 四 分 院	2	—	—	—	—	—	2	—	—	2
高 等 法 院 第 五 分 院	1	—	—	—	—	—	—	1	—	—
澄 碧 地 方 法 院	1028	82	527	55	19	10	331	4	—	940
蒼 梧 地 方 法 院	838	68	522	27	—	—	—	220	1	774
桂 林 地 方 法 院	845	51	745	48	—	—	1	—	—	771
柳 州 地 方 法 院	785	110	484	26	1	1	1	116	46	606
龍 州 地 方 法 院	167	9	112	37	—	—	—	9	—	157
潯 林 地 方 法 院	717	50	557	—	—	23	3	—	84	603
平 樂 地 方 法 院	407	12	387	—	—	—	—	5	3	371
宜 山 地 方 法 院	759	41	594	13	—	—	2	105	4	650
橫 縣 地 方 法 院	445	41	390	—	1	—	—	—	13	374
懷 集 地 方 法 院	329	—	257	25	—	—	—	35	12	306
容 縣 地 方 法 院	397	16	279	100	—	—	—	—	2	380
桂 平 地 方 法 院	541	14	403	28	—	—	—	77	19	496
貴 縣 地 方 法 院	513	71	420	21	—	—	1	—	—	460
博 白 地 方 法 院	241	16	203	10	1	—	—	—	11	214
平 南 地 方 法 院	525	38	291	16	—	—	2	156	22	479
賀 縣 地 方 法 院	333	179	114	32	—	—	—	2	6	321
貴 州 計	1923	60	1624	85	—	6	8	72	68	1780
貴 陽 地 方 法 院	764	5	626	57	—	—	—	67	9	739
鎮 遠 地 方 法 院	155	—	131	10	—	—	8	5	1	144
郎 岱 地 方 法 院	379	—	364	15	—	—	—	—	—	372
遵 義 地 方 法 院	625	55	503	3	—	6	—	—	58	525
雲 南 計	3240	199	1836	40	43	—	17	887	218	3089
昆 明 地 方 法 院	3240	199	1836	40	43	—	17	887	218	3089

查 案 件 (1)

起	結										未					
	不	時	曾	犯	廢	求	求	破	法	審		有	法	其	犯	其
案	曾	效	經	罪	止	已	已	告	院	判	為	律	刑	罪	送	結
號	經	已	大	後	其	求	求	死	對	決	不	臨	刑	類	他	待
	判	完	赦	法	刑	乃	者	亡	於	罰	罰	係	類	類	類	類
	定	成	之	律	罰	求	者	者	無	者	者	者	者	者	者	者
84	—	—	—	—	—	—	4	—	—	—	29	2	95	12	—	19
72	—	—	—	—	—	—	29	1	—	—	—	1	151	43	—	35
197	—	—	—	—	—	—	17	—	—	—	14	—	52	42	1	24
166	—	—	—	—	—	—	12	—	—	—	14	1	42	12	—	16
27	—	—	—	—	—	—	35	—	—	—	18	—	65	25	—	7
243	—	5	—	—	—	—	58	6	1	62	—	—	185	143	51	121
175	—	—	—	—	—	—	73	2	—	43	—	6	316	56	1	11
3437	3	2	—	—	1	—	474	3	7	519	24	—	2349	931	18	971
7	—	—	—	—	—	—	—	1	1	—	—	—	—	—	—	2
—	—	—	—	—	—	—	—	—	—	—	—	—	1	—	—	—
1	—	—	—	—	—	—	—	—	—	—	—	—	1	—	—	—
—	—	—	—	—	—	—	—	—	—	—	—	—	—	—	—	1
418	—	—	—	—	—	—	18	—	—	56	21	—	289	197	11	88
451	—	—	—	—	—	—	18	—	—	3	—	—	254	30	48	64
373	—	1	—	—	—	—	56	—	2	71	—	—	167	71	21	74
269	—	—	—	—	1	—	50	—	—	11	—	—	111	13	9	179
5	—	—	—	—	—	—	5	—	—	2	—	1	4	14	1	10
257	—	2	—	—	—	—	37	—	—	32	—	—	151	114	12	114
153	—	—	—	—	—	—	32	—	—	7	—	—	100	78	1	36
140	—	—	—	—	—	—	101	1	—	46	—	—	269	100	2	109
197	—	—	—	—	—	—	—	—	—	—	—	—	137	20	—	71
96	1	1	—	—	—	—	37	—	—	73	—	—	73	18	5	23
133	—	—	—	—	—	—	8	1	—	66	—	—	146	26	—	17
291	—	—	—	—	—	—	11	—	3	29	2	—	108	47	5	45
205	—	—	—	—	—	—	22	—	1	54	—	—	136	23	19	53
92	—	—	—	—	—	—	4	—	—	4	—	—	48	50	16	27
201	—	—	—	—	—	—	21	—	—	56	—	—	119	66	16	46
100	—	—	—	—	—	—	54	—	—	10	—	—	152	—	5	12
300	1	3	—	—	—	—	313	7	6	215	16	—	518	113	285	143
164	—	—	—	—	—	—	158	1	—	124	15	—	161	46	70	25
31	—	2	—	—	—	—	43	—	1	9	1	—	44	6	7	11
50	1	1	—	—	—	—	38	4	5	50	—	—	126	14	83	7
55	—	—	—	—	—	—	74	2	—	32	—	—	187	47	128	100
276	—	—	—	—	—	—	511	—	3	236	—	—	1754	218	91	151
276	—	—	—	—	—	—	511	—	3	236	—	—	1754	218	91	151

刑 事 債

法 院	受 理 件 數									終 共 計	
	共 計	舊 受	新						其 他		
			由 於 告 罪	由 於 告 發	由 於 自 首	由 於 請 求	由 於 他 法 院 偵 察 官 移 送	由 於 司 法 官 移 送			
察哈爾 計	344	1	171	3	—	—	—	13	156	—	340
萬全地方法院	244	1	171	3	—	—	—	13	156	—	340
綏遠 計	820	17	349	58	1	1	6	381	7	810	
高等法院	7	—	1	—	1	—	2	3	—	7	
高等法院第一分院	1	—	—	—	—	—	—	—	1	1	
歸綏地方法院	448	8	215	42	—	—	—	180	4	449	
豐鎮地方法院	147	6	39	5	—	—	4	91	2	145	
包頭地方法院	216	3	94	11	—	1	—	107	—	208	
寧夏 計	701	39	541	62	—	18	3	28	10	696	
夏朔地方法院	312	19	199	50	—	18	3	23	—	308	
衛寧地方法院	113	1	90	12	—	—	—	5	5	113	
平磴地方法院	95	—	95	—	—	—	—	—	—	95	
河東地方法院	181	19	157	—	—	—	—	—	5	180	
最近每三年總計	226698	539	114721	11436	88	818	2119	82935	8220	226635	
二 十 三 年 度	249111	5769	125116	12837	148	873	4965	80472	10249	237211	
本 年 度	226698	4165	120036	8728	132	1086	3190	70226	13961	221423	

說 明

1. 本表係根據各法院年報填載。
2. 本年度受理案件，新舊合計，共226698件，從表面上觀之，似較二十四年度
3. 本年度終結件數，仍以不起诉案件為最多，共139659件，佔總數百分之63.07

查 案 件 (1)

起 訴	結 案 件											未 結 結 件 數	
	不 會 經 判 決 確 定 者	時 效 已 完 成 者	曾 經 大 赦 者	犯 罪 後 之 法 律 已 廢 止 其 刑 罰 者	求 已 經 撤 回 或 已 告 訴 或 請 求 乃 論 之 罪 其 告 訴 或 請 求 乃 論 者	逾 告 訴 期 間 者	被 告 死 亡 者	法 院 對 於 被 告 無 審 判 權 者	行 為 不 罰 者	法 律 應 免 除 其 刑 者	犯 罪 嫌 疑 不 足 者		訴 其 他
171	1	1	-	-	72	-	-	4	-	78	13	-	4
171	1	1	-	-	72	-	-	4	-	78	13	-	4
332	-	-	-	-	147	1	1	38	12	222	49	8	10
4	-	-	-	-	-	-	-	-	-	-	-	-	2
1	-	-	-	-	-	-	-	-	-	-	-	-	-
196	-	-	-	-	130	-	-	4	-	83	34	2	-
56	-	-	-	-	17	1	1	5	5	41	15	4	2
75	-	-	-	-	-	-	-	29	7	97	-	-	8
167	-	-	-	-	-	2	3	53	12	391	63	5	5
84	-	-	-	-	-	2	1	32	-	155	34	-	4
32	-	-	-	-	-	-	2	10	12	42	13	2	-
21	-	-	-	-	-	-	-	1	-	73	-	-	-
30	-	-	-	-	-	-	-	10	-	121	16	3	1
86593	-	-	-	-	24675	-	697	22587	255	53145	28322	301	4293
86903	290	835	45	88	25352	222	640	17905	1916	71394	27235	515	3103
76625	213	97	3	3	23862	307	727	13612	670	69237	30923	5139	575

減少13749件，實則并未減少，蓋蘆溝橋事變發生以後，如天津唐山河間及其他若干法院，均未報部，故有此結果也。
 起訴案件次之，共76625件，佔總數百分之24.61，以移送他管案件為最少，共5139件，僅佔總數百分之2.32而已。

刑 事 偵

罪 名	件 數									共 計	
	共 計	其 受	新 理						收 其		
			由 於 告 發	由 於 告 發	由 於 自 告	由 於 請 求	由 於 他 法	檢 察 官 移 送			由 於 司 法 官 移 送
總 計	226395	4165	126030	3735	13	1686	3193	7025	11065	221423	
刑											
內 亂 外 患	41	2	—	1	—	—	—	5	30	4	40
妨 害 國 交	7	—	—	—	—	—	—	1	—	—	7
妨 害 公 務	163	24	711	376	—	3	122	27	143	1607	
妨 害 投 票	1731	35	763	257	—	46	51	34	23	1693	
妨 害 秩 序	81	1	46	10	—	—	—	21	5	81	
脫 逃	638	12	263	5	—	—	14	225	61	323	
偽 造 證 據	1007	19	367	83	1	2	86	195	254	985	
偽 造 證 據 及 誣 告	579	15	219	45	—	—	35	47	92	566	
偽 造 證 據 及 誣 告 危 險	7598	133	4456	1253	—	—	126	105	813	7429	
偽 造 貨 幣	2160	26	869	184	—	—	20	40	395	2118	
偽 造 有 價 證 券	9204	39	1065	159	—	—	4	109	783	2139	
偽 造 有 價 證 券 衡 量	285	4	181	11	—	—	1	63	19	279	
偽 造 文 書 印 文	174	2	89	17	—	—	2	—	—	169	
偽 造 文 書 印 文 風 化	1253	89	2968	253	1	—	69	131	466	2423	
偽 造 文 書 印 文 風 化 及 空 白	3734	73	2917	27	—	—	38	98	185	3642	
偽 造 文 書 印 文 風 化 及 空 白 及 偽 造 文 書 印 文 風 化 及 空 白 及 偽 造 文 書 印 文 風 化 及 空 白	2381	493	13205	530	—	—	77	232	788	21923	
偽 造 文 書 印 文 風 化 及 空 白 及 偽 造 文 書 印 文 風 化 及 空 白 及 偽 造 文 書 印 文 風 化 及 空 白 及 偽 造 文 書 印 文 風 化 及 空 白	1150	29	907	37	4	—	36	47	321	1618	
法 妨 害 農 工 商	605	13	253	1	—	—	12	13	148	593	
鴉 片	130	1	9	1	9	—	2	—	66	137	
賭 博	1948	30	28	83	1	—	3	58	150	1907	
殺 人 害 害	8260	124	481	556	46	—	23	247	1301	2631	
傷 人 害 害	55341	1004	30233	983	59	—	283	254	19924	54093	
廢 棄 胎 棄	187	1	72	12	—	—	—	17	46	184	
遺 棄 胎 棄	2413	47	1853	19	—	—	8	48	232	2357	
妨 害 自 由	14435	271	9598	340	—	—	35	143	3291	14103	
妨 害 名 譽 及 信 用	3336	58	2590	112	—	—	2	109	273	3262	
妨 害 名 譽 及 信 用 密 密	30	1	5	2	—	—	—	12	8	30	
竊 盜	44069	824	20304	1262	4	—	79	317	19457	42971	
搶 奪 強 盜 及 海 盜	8028	142	4590	429	—	—	15	170	2053	7865	
侵 占	12196	231	7830	586	1	—	75	258	2590	11906	
詐 欺 背 信 及 重 利	14340	286	9508	431	2	—	13	192	3236	14023	
恐 嚇 及 擄 人 勒 贖	1352	20	641	98	1	—	2	67	453	1321	

查 案 件 (2)

起 訴	起 訴											移 送 他 管	未 結 束 件 數
	不 曾 經 判 決 確 定 者	時 效 已 完 成 者	曾 經 大 赦 者	犯 罪 後 之 法 律 已 廢 止 其 刑 罰 者	求 已 經 審 判 已 告 訴 或 請 求 乃 始 求 已 經 審 判 已 告 訴 或 請 求 乃 始	被 告 死 亡 者	法 院 對 於 被 告 無 審 判 權 者	行 爲 不 罰 者	法 律 免 刑 者	犯 罪 嫌 疑 不 足 者	其 他		
76625	213	97	3	8	23862	307	727	13612	670	69237	30923	5159	5375
—	—	—	—	—	—	—	6	1	—	2	2	29	1
—	—	—	—	—	—	—	—	—	—	1	—	6	—
739	1	—	—	—	46	2	8	75	4	482	213	37	21
840	—	—	—	—	37	—	11	89	9	523	156	26	38
8	—	—	—	—	7	—	—	9	—	30	12	15	2
204	—	—	—	—	49	—	1	32	1	246	78	12	15
359	—	2	—	—	18	—	3	58	—	132	405	8	22
161	1	—	—	—	92	—	1	37	6	206	51	11	13
2390	10	—	—	—	531	12	28	428	15	2946	887	182	169
783	—	—	—	—	76	3	5	113	7	721	362	48	42
1235	—	—	—	—	50	2	8	120	1	403	293	27	63
114	—	—	—	—	11	—	—	35	—	62	57	—	6
62	—	—	—	—	20	—	—	22	—	57	6	—	5
973	7	4	—	—	168	4	19	295	4	1685	956	98	103
796	1	2	—	1	541	1	17	172	6	1269	640	133	92
6739	22	15	—	2	1992	12	38	1582	25	7348	3742	419	553
511	2	1	—	—	60	1	3	108	—	611	283	38	38
176	—	—	—	—	15	2	1	27	2	197	156	17	12
90	—	—	—	—	1	—	—	—	1	12	18	15	3
544	—	—	—	4	18	2	9	43	3	804	472	8	41
2162	13	5	—	—	193	38	54	437	2	3896	1047	234	183
14847	52	55	—	1	1130	81	210	3142	186	16002	6924	1229	1248
60	—	—	—	—	8	—	—	6	2	38	72	—	3
911	3	1	—	—	278	4	3	157	5	464	483	48	56
2424	14	4	—	—	1886	15	57	1254	36	5515	2425	473	332
492	4	—	—	—	322	6	4	289	7	925	1094	119	74
10	—	—	—	—	5	—	—	1	1	4	9	—	—
26084	21	2	—	—	2503	41	22	1825	216	9962	1882	413	1098
2647	14	—	—	—	239	18	78	748	7	2846	983	283	173
2623	18	5	—	—	1424	15	62	903	41	4021	2323	471	290
3772	9	2	—	—	1318	18	49	1022	32	4952	2460	389	317
290	—	—	—	—	85	4	7	94	1	483	325	32	31

刑 事 偵

罪 名	受 續 件										整 共 計
	共 計	舊 受	新				新 取			其 他	
			由 於 告 訴	由 於 告 發	由 於 自 首	由 於 請 求	由 於 他 法 院	偵 察 官 移 送	由 於 司 法 警 察 官 移 送		
犯 滅 毀 案 毀 物 損	1691 6213	47 118	527 4894	50 132	— —	1 4	29 36	849 786	188 245	1651 6066	
特 別 法 犯											
危害民國緊急治罪法	177	5	—	5	1	2	23	116	25	173	
妨害國幣懲治暫行條例	29	—	—	3	—	—	2	16	8	28	
偷稅關稅暫行條例	129	4	—	1	—	—	—	111	13	126	
兵役法	18	1	—	—	—	—	—	15	2	18	
私鹽治罪法	639	12	24	32	—	26	45	330	170	624	
懲治盜匪暫行條例	135	3	31	6	—	—	3	34	58	132	
軍用槍砲取締條例	10	—	1	—	—	—	—	7	2	10	
禁煙禁毒治罪暫行條例	25	2	—	—	—	—	—	16	7	24	
印花稅法	261	5	25	2	—	3	2	121	103	256	
取締棉花攪水攪雜暫行條例	24	4	—	—	—	—	3	137	97	238	
票據法	81	1	80	—	—	—	—	—	—	79	
出版法	7	—	7	—	—	—	—	—	—	7	
郵政法	46	2	13	7	—	—	1	18	5	45	
其他	41	1	2	—	—	1	—	25	12	39	
最近三年總計	224878	5391	114721	11436	88	818	2119	82085	8220	229585	
二 十 三 年 度	240447	5769	125116	12837	148	894	4965	80472	10246	237344	
二 十 四 年 度	226698	4165	126096	8728	132	1086	3196	70226	13069	221423	

說 明

本表係根據各法院年報填載，其說明，與第一表同，茲不贅。

查 案 件 (2)

起 訴	結 案 件 數													未 終 結 件 數
	會 經 判 決 確 定 者	時 效 已 完 成 者	曾 經 大 赦 者	犯 罪 後 之 法 律 已 廢 止 其 刑 罰 者	告 訴 或 請 求 乃 論 求 已 廢 止 或 請 求 已 廢 止 者	通 告 訴 期 間 者	起 被 告 死 亡 者	法 院 對 於 被 告 無 審 判 權 者	行 為 不 罰 者	法 律 應 免 除 其 刑 者	犯 罪 嫌 疑 不 足 者	其 他	移 送 他 管	
513	1	—	—	—	86	3	1	78	16	546	376	34	40	
201	7	2	—	—	48	12	16	343	27	1580	1457	150	147	
101	—	—	3	—	—	—	4	—	—	23	15	27	4	
17	—	—	—	—	—	—	—	2	1	8	1	1	1	
73	—	—	—	—	—	—	—	7	—	28	14	4	3	
10	—	—	—	—	—	—	—	1	—	1	6	—	—	
426	—	—	—	—	—	—	—	12	5	85	91	5	15	
63	—	—	—	—	—	—	—	2	—	5	6	3	3	
3	—	—	—	—	—	—	—	2	—	1	1	3	—	
16	—	—	—	—	—	—	—	—	—	5	3	—	1	
92	—	—	—	—	—	—	—	—	—	—	—	—	—	
162	—	—	—	—	—	—	—	11	—	32	67	54	5	
33	—	—	—	—	—	—	—	19	—	37	20	—	3	
3	—	—	—	—	—	—	1	—	—	30	15	—	2	
3	—	—	—	—	—	—	—	—	—	—	1	—	—	
3	—	—	—	—	—	—	—	2	1	—	1	—	—	
2	—	—	—	—	—	—	—	7	—	9	3	—	1	
27	—	—	—	—	—	—	—	4	—	6	2	—	2	
86593	—	—	—	—	24675	—	697	22587	355	32145	28322	131	1293	
86017	290	835	43	88	25332	222	640	17905	1916	71394	27235	545	403	
76625	213	97	3	8	23862	307	727	13612	670	69237	30925	180	3275	

刑 事

法 院	終 結 件 數	刑											
		內 亂	外 患	妨 害 國 交	瀆 職	妨 害 公 務	妨 害 投 票	妨 害 積 聚	脫 逃	竊 匪 滅 罪 人 及 據	偽 證 及 誣 告	公 共 危 險	偽 造 貨 幣
總 計	221425	16	7	—	1605	1633	81	62	585	560	7781	2118	2134
江 蘇	31411	—	—	—	—	—	—	—	—	—	—	—	—
高 等 法 院	21	—	—	—	—	—	—	—	—	—	—	—	—
高 等 法 院 第 一 分 院	5	—	—	—	—	—	—	—	—	—	—	—	—
高 等 法 院 第 二 分 院	2	—	—	—	—	—	—	—	—	—	—	—	—
高 等 法 院 第 三 分 院	2	—	—	—	—	—	—	—	—	—	—	—	—
高 等 法 院 第 四 分 院	6	—	—	—	—	—	—	—	—	—	—	—	—
高 等 法 院 第 五 分 院	31	31	—	—	—	—	—	—	—	—	—	—	—
首 都 地 方 法 院	5805	—	—	—	67	17	—	11	9	5	46	175	63
上 海 第 一 特 區 地 方 法 院	17	—	—	—	6	2	—	—	1	—	8	—	—
上 海 第 二 特 區 地 方 法 院	10	—	—	—	1	3	—	—	—	—	1	—	—
上 海 地 方 法 院	13460	—	—	—	5	20	—	20	10	2	368	161	128
吳 縣 地 方 法 院	2210	—	—	—	17	25	—	14	21	15	18	22	25
無 錫 地 方 法 院	1569	—	—	—	19	18	—	10	6	4	28	20	4
無 錫 地 方 法 院	1891	—	—	—	22	11	4	8	7	2	58	10	14
蘇 州 地 方 法 院	1189	—	—	—	15	18	4	6	10	1	51	12	3
蘇 州 地 方 法 院	1990	—	—	—	11	10	—	6	15	6	53	4	1
公 江 地 方 法 院	723	—	—	—	—	12	—	5	9	5	24	6	5
冬 縣 地 方 法 院	656	—	—	—	8	8	—	—	1	—	24	7	4
銅 山 地 方 法 院	1022	—	—	—	10	5	2	4	15	1	30	24	25
淮 陰 地 方 法 院	487	—	—	—	13	5	—	1	10	1	16	9	5
常 熟 地 方 法 院	216	—	—	—	5	6	—	2	2	1	2	4	—
興 化 地 方 法 院	516	—	—	—	14	5	—	2	—	—	17	—	4
浙 江 計	31434	1	2	—	285	375	4	107	182	64	1373	324	195
高 等 法 院	33	1	2	—	—	—	—	—	—	—	—	—	—
高 等 法 院 第 一 分 院	16	—	—	—	—	—	—	—	—	—	—	—	—
高 等 法 院 第 二 分 院	12	—	—	—	—	—	—	—	—	—	—	—	—
高 等 法 院 第 三 分 院	5	—	—	—	—	—	—	—	—	—	—	—	—
杭 縣 地 方 法 院	3425	—	—	—	26	29	1	13	7	11	70	87	64
永 嘉 地 方 法 院	2313	—	—	—	40	22	—	9	11	4	83	22	13
金 華 地 方 法 院	1222	—	—	—	14	24	—	—	3	—	50	5	1
鄞 縣 地 方 法 院	2286	—	—	—	18	9	—	3	2	2	49	30	27
紹 興 地 方 法 院	2373	—	—	—	13	21	—	12	14	2	144	25	12
嘉 興 地 方 法 院	969	—	—	—	14	14	—	1	3	3	25	6	12

刑 事

地 區	總 結 件 數	刑 罪							刑 罰 及 其 他	刑 罰 及 其 他	刑 罰 及 其 他	刑 罰 及 其 他	刑 罰 及 其 他	刑 罰 及 其 他
		內 亂	外 亂	妨 害 國 交	瀆 職	妨 害 公 務	妨 害 民 權	妨 害 秩 序						
第一分院	—	—	—	—	—	—	—	—	—	—	—	—	—	—
武昌地方法院	8757	—	—	—	36	42	—	13	10	7	35	21	11	
漢陽地方法院	398	—	—	—	11	2	1	4	5	2	15	3	—	
漢江地方法院	916	—	—	—	16	12	—	1	2	3	29	5	—	
漢口地方法院	599	—	—	—	4	1	1	1	6	2	5	—	1	
漢川地方法院	256	—	—	—	1	1	—	—	1	—	7	3	—	
漢陽地方法院	1187	—	—	—	5	4	2	3	1	—	66	3	1	
漢陽地方法院	428	—	—	—	2	2	1	8	8	—	13	4	8	
漢陽地方法院	344	—	—	—	15	1	—	3	4	2	10	—	—	
漢陽地方法院	421	—	—	—	6	3	—	—	2	—	13	—	3	
湖北 計	16659	—	1	—	135	131	22	66	46	43	572	204	169	
第一分院	11	—	1	—	—	—	7	—	—	—	—	—	—	
武昌地方法院	195	—	—	—	38	19	5	6	1	7	62	39	29	
漢口地方法院	3775	—	—	—	10	42	6	27	4	—	57	157	121	
漢陽地方法院	1317	—	—	—	10	9	—	6	2	5	61	19	12	
漢陽地方法院	206	—	—	—	13	6	2	5	10	4	85	12	1	
恩施地方法院	28	—	—	—	2	6	—	—	—	2	7	2	—	
沙市地方法院	179	—	—	—	25	11	1	4	2	4	52	4	—	
沙市地方法院	71	—	—	—	5	—	—	—	9	—	12	3	1	
漢陽地方法院	337	—	—	—	11	6	—	4	3	4	32	5	1	
漢陽地方法院	380	—	—	—	5	3	—	2	—	—	5	4	1	
漢陽地方法院	274	—	—	—	3	8	—	1	2	1	9	—	—	
漢陽地方法院	793	—	—	—	2	6	1	—	3	3	9	7	—	
漢陽地方法院	522	—	—	—	1	6	—	2	2	3	15	4	—	
漢陽地方法院	684	—	—	—	5	4	—	—	—	3	21	3	—	
漢陽地方法院	617	—	—	—	3	4	—	8	5	—	22	6	3	
漢陽地方法院	614	—	—	—	2	—	—	1	—	—	11	1	—	
湖北 計	3198	—	—	—	69	90	16	7	35	16	377	71	148	
第一分院	2	—	—	—	—	—	—	—	—	—	—	—	—	
沙市地方法院	2083	—	—	—	20	31	6	1	10	3	67	3	47	
漢陽地方法院	1229	—	—	—	10	21	—	1	5	1	41	2	21	
常德地方法院	717	—	—	—	7	6	—	—	2	5	19	—	20	
常德地方法院	436	—	—	—	4	2	1	—	2	—	12	—	—	
常德地方法院	790	—	—	—	11	16	—	—	2	—	75	4	13	
常德地方法院	431	—	—	—	2	—	—	1	3	—	24	—	8	
常德地方法院	613	—	—	—	3	9	1	1	2	4	38	2	6	
常德地方法院	575	—	—	—	6	1	—	1	1	1	37	8	3	
常德地方法院	922	—	—	—	6	4	1	2	2	1	23	1	30	

刑 事 偵 查

法 院	終 結 件 數	法																															
		內 亂	外 患	妨 害 國 交	瀆 職	妨 害 公 務	妨 害 投 票	妨 害 秩 序	脫 逃	藏 匿 匪 犯 及 證 人	偽 證 及 誣 告	公 共 危 險	偽 造 貨 幣	偽 造 有 價 證 券	偽 造 度 量 衡	偽 造 文 書 印 文	妨 害 風 化	妨 害 婚 姻 及 家 庭	襲 擊 禮 儀 及 喪 葬	妨 害 農 工 商	賭 博	賭 博	殺 人	傷 害	墮 胎	遺 棄	妨 害 自 由	妨 害 名 譽 及 信 用	妨 害 祕 密	竊 盜	搶 奪 強 盜 及 海 盜	特 占	
四川 計	10392	-	-	-	55	78	-	45	27	14	189	49	277	6	15	164	268	830	32	46	17	44	352	3580	8	142	445	167	6	1325	248	658	
成都地方法院	1787	-	-	-	16	18	-	8	9	2	44	8	17	1	3	34	36	250	10	6	-	3	78	545	-	19	36	10	2	288	15	113	
巴縣地方法院	5794	-	-	-	24	37	-	16	13	8	120	20	212	1	4	72	178	458	8	25	17	23	191	1768	-	8	316	103	-	731	150	45	
萬縣地方法院	1072	-	-	-	5	9	-	13	2	4	18	-	44	-	8	53	53	13	14	-	16	49	209	-	14	56	29	5	210	59	41		
自貢地方法院	526	-	-	-	4	-	-	7	-	-	4	-	4	-	-	17	5	-	-	-	5	16	237	3	5	20	9	-	21	5	50		
閬中地方法院	1213	-	-	-	6	14	-	1	3	-	3	-	-	-	-	-	45	1	1	-	-	27	823	-	19	57	16	-	79	9	48		
河北 計	21977	-	2	-	35	78	1	41	53	54	471	10	226	1	3	265	315	1328	63	57	24	128	463	7761	16	180	721	186	-	5165	237	1777	
高等法院	2	-	-	-	-	-	-	-	-	-	-	-	-	-	-	-	-	-	-	-	-	-	-	-	-	-	-	-	-	-	-	-	
高等法院第五分院	3	-	-	-	-	-	-	-	-	-	-	-	-	-	-	-	-	-	-	-	-	-	-	-	-	-	-	-	-	-	-	-	
高等法院第三分院	5	-	-	-	1	-	-	-	-	-	-	-	-	-	-	-	-	-	-	-	-	-	-	-	-	-	-	-	-	-	-	-	
高等法院第二分院	8216	-	1	-	-	-	-	-	-	-	-	-	-	-	-	-	-	-	-	-	-	-	-	-	-	-	-	-	-	-	-	-	
北平地方法院	11296	-	-	-	16	38	-	30	28	45	295	52	135	-	2	147	237	911	36	54	8	86	206	7100	13	152	440	156	-	4561	124	1506	
灤縣地方法院	593	-	-	-	20	19	1	3	2	2	91	19	15	-	-	24	5	84	15	3	9	20	115	209	2	15	76	12	-	160	39	150	
邢台地方法院	400	-	-	-	1	2	-	4	5	4	12	11	21	1	-	16	4	70	-	-	1	13	28	93	-	5	75	6	-	118	14	29	
大名地方法院	720	-	-	-	3	2	-	-	1	-	24	9	5	-	1	3	7	51	2	-	3	2	61	52	-	4	57	-	-	41	28	7	
保定地方法院	343	-	-	-	10	9	-	1	9	1	18	7	20	-	-	5	15	91	10	-	2	11	22	171	1	8	30	5	-	171	9	59	
石門地方法院	396	-	-	-	2	-	-	-	6	1	6	4	27	-	-	4	14	80	-	-	-	-	12	30	-	1	17	5	-	73	5	15	
定縣地方法院	-	-	-	-	-	8	-	3	2	1	25	2	3	-	-	6	29	11	-	-	1	6	25	106	-	4	26	2	-	44	18	31	
河南 計	14439	-	1	-	170	130	2	16	181	103	790	233	226	37	2	409	283	1376	149	17	6	11	1190	2533	42	206	1189	402	2	1384	505	6	
開封地方法院	7189	-	-	-	48	7	-	2	6	7	71	21	35	-	2	45	30	324	6	1	3	6	90	427	-	30	76	24	-	352	37	103	
信陽地方法院	1541	-	-	-	18	22	-	-	5	10	208	21	17	3	-	48	31	94	23	16	3	9	97	291	-	19	163	40	2	135	70	73	
安陽地方法院	932	-	-	-	7	8	2	-	7	14	71	19	30	-	-	18	9	68	9	-	-	8	105	117	-	11	116	6	-	156	43	30	
洛陽地方法院	1936	-	-	-	3	1	-	-	36	9	86	32	-	34	-	124	44	131	15	-	-	8	136	219	3	26	182	51	-	174	78	155	
鄭縣地方法院	1308	-	-	-	6	30	-	-	11	-	45	22	52	-	-	54	21	71	-	-	-	5	44	156	-	-	66	38	-	131	45	75	
商邱地方法院	628	-	-	-	6	-	-	-	3	1	38	7	18	-	-	30	15	60	-	-	-	2	64	89	-	-	73	42	-	37	9	45	
汲縣地方法院	208	-	-	-	-	7	-	-	5	1	14	9	9	-	-	1	4	18	6	-	-	1	24	22	2	5	23	3	-	34	4	5	
南陽地方法院	304	-	-	-	7	3	-	1	2	3	29	15	4	-	-	12	3	36	5	-	-	3	114	17	1	2	14	2	-	7	12	3	
汝南地方法院	2509	-	-	-	22	40	-	-	68	50	79	57	47	-	-	44	87	251	64	-	-	70	314	291	32	75	255	48	-	127	84	61	
淮陽地方法院	3095	-	1	-	53	12	-	13	38	8	149	30	8	-	-	33	39	313	21	-	-	7	292	954	4	38	227	148	-	231	123	142	
山東 計	19536	6	1	-	59	123	4	70	52	101	944	169	173	31	5	488	261	1751	121	40	7	31	969	5523	9	257	1753	633	2	1398	670	120	
高等法院	14	-	1	-	-	-	-	-	-	-	-	-	-	-	-	-	-	-	-	-	-	-	-	-	-	-	-	-	-	-	-	-	-
高等法院第二分院	2	-	-	-	-	-	-	-	-	-	-	-	-	-	-	-	-	-	-	-	-	-	-	-	-	-	-	-	-	-	-	-	-
高等法院第三分院	9	-	-	-	-	-	-	-	-	-	-	-	-	-	-	-	-	-	-	-	-	-	-	-	-	-	-	-	-	-	-	-	-
高等法院第六分院	1	1	-	-	-	-	-	-	-	-	-	-	-	-	-	-	-	-	-	-	-	-	-	-	-	-	-	-	-	-	-	-	-
濟南地方法院	2936	-	-	-	12	15	-	-	2	2	77	8	5	-	-	32	19	421	11	8	3	-	145	1275	-	28	166	43	-	201	44	146	
濟寧地方法院	743	-	-	-	3	4	-	1	-	11	49	3	-	1	-	2	12	97	-	-	-	-	20	245	-	14	76	3	-	46	14	7	
青島地方法院	2190	-	-	-	13	22	1	16	13	21	62	3	65	18	2	4	75	163	5	28	1	5	38	535	3	15	62	20	1	470	40	112	

案件 (3)

詐欺背信及重利	恐嚇及擄人勒贖	贓物	毀棄損壞	危害公務	妨害國幣條例	竊盜條例	共役	私鹽治罪法	監督治罪條例	軍用槍砲條例	禁煙禁毒條例	印花稅法	取締賭博條例	宗地法	出版法	政治	其他
824	74	56	17			3		28				97					12
182	12	14	12			5											
514	39	18	93									97					12
39	18	20	29														
38	5	2	17					28									
5	2	2	1														
152	83	168	354		1	4		89	11	3	5					1	
									2								
									2								
									5								
1253	38	133	295					82		3							
122	32	5	27														
30	7	11	9					3									
20	2	1	5			1		4			4						
43	5	3	1			2											
26		10	2		1						1					1	
27	1		15														
790	239	152	476	1	2	28		36	84		5	31	156				
172		16	26			2		3	9		3						
55	17	2	41	1	1							6					
5	5	6	7			3		4					1				
14	59	39	147														
7	69	22	74			21		3				18	155				
3		14	16					25									
9			1					1									
4	1		2			2											
76	68	50	64						75								
170	20	3	98		1							7					
126	67	55	562	36	4	57		92	8		3	63	42			2	7
				13													
				2													
				9													
17	7	12	41			23						6					
3			20														
9	11	2	4			17		44				48					2

刑 事

法 院	結 案 數	刑											公 共 危 險	偽 造 貨 幣
		內 亂	外 患	劫 害 國 交	瀆 職	劫 害 公 務	劫 害 投 票	劫 害 秩 序	脫 逃	贓 匪 滅 證 犯 人 及 贖 票	偽 造 及 誣 告			
福 山 地 方 法 院	511	—	—	—	2	7	—	4	1	—	—	13	4	13
德 縣 地 方 法 院	848	—	—	—	1	9	—	1	—	—	2	56	7	5
臨 沂 地 方 法 院	608	—	—	—	1	5	—	2	1	4	41	16	4	—
泰 安 地 方 法 院	661	—	—	—	2	1	—	—	1	1	47	17	—	—
威 海 地 方 法 院	304	—	—	—	2	2	—	—	2	—	18	3	7	—
章 邱 地 方 法 院	754	—	—	—	—	2	—	2	1	—	47	3	4	—
濰 縣 地 方 法 院	1320	—	—	—	2	5	—	4	—	2	63	7	1	—
濟 南 地 方 法 院	560	—	—	—	—	2	—	1	—	2	16	2	7	—
萊 陽 地 方 法 院	1131	—	—	—	3	3	—	5	2	—	79	5	7	—
濰 縣 地 方 法 院	580	—	—	—	—	30	—	2	7	11	32	6	5	—
膠 州 地 方 法 院	1098	5	—	—	12	4	3	6	10	1	62	12	4	—
臨 沂 地 方 法 院	408	—	—	—	—	2	—	—	3	—	6	7	4	—
汶 上 地 方 法 院	946	—	—	—	—	1	—	20	—	17	36	2	1	—
臨 沂 地 方 法 院	398	—	—	—	—	1	—	—	—	5	17	—	8	—
安 邱 地 方 法 院	293	—	—	—	—	1	—	—	2	—	17	—	2	—
莒 縣 地 方 法 院	355	—	—	—	—	1	—	6	2	2	23	5	2	—
鄒 城 地 方 法 院	211	—	—	—	1	—	—	—	1	2	12	2	1	—
曹 縣 地 方 法 院	496	—	—	—	2	1	—	—	—	—	59	10	2	—
荷 澤 地 方 法 院	313	—	—	—	—	—	—	—	—	2	21	3	9	—
高 密 地 方 法 院	524	—	—	—	1	—	—	—	—	5	21	10	10	—
聊 城 地 方 法 院	634	—	—	—	2	5	—	—	3	6	47	5	6	—
聊 縣 地 方 法 院	357	—	—	—	—	—	—	—	—	—	7	1	1	—
山 西 計	4349	—	—	—	30	53	—	45	74	14	100	25	40	—
高 等 法 院	2	—	—	—	—	—	—	—	—	—	—	—	—	—
太 原 地 方 法 院	2316	—	—	—	18	34	—	29	56	16	41	16	25	—
太 原 地 方 法 院 輸 送 分 庭	242	—	—	—	—	2	—	—	3	—	—	—	3	—
安 邑 地 方 法 院	642	—	—	—	19	5	—	6	25	—	6	3	—	—
大 同 地 方 法 院	219	—	—	—	7	—	—	—	—	—	16	2	2	—
長 治 地 方 法 院	144	—	—	—	—	2	—	—	—	—	12	—	2	—
臨 汾 地 方 法 院	642	—	—	—	5	10	—	10	7	4	22	4	8	—
寧 武 地 方 法 院	142	—	—	—	1	—	—	—	3	—	9	—	—	—
陝 西 計	2373	—	—	—	21	10	—	2	4	—	56	9	40	—
高 等 法 院 第 一 分 院	1	—	—	—	—	—	—	—	—	—	—	—	—	—
長 安 地 方 法 院	1213	—	—	—	13	2	—	8	2	—	40	9	26	—
南 鄭 地 方 法 院	675	—	—	—	—	1	—	9	—	—	6	—	11	—
榆 林 地 方 法 院	115	—	—	—	1	2	—	—	—	—	5	—	—	—
安 康 地 方 法 院	369	—	—	—	3	5	—	4	2	—	5	—	3	—

刑 事 偵 查 案

法 院	終 結 件 數	刑 法																														
		內 亂	外 患	妨 害 國 交	瀆 職	妨 害 公 務	妨 害 投 票	妨 害 秩 序	脫 逃	藏 匿 匪 犯 及 證 人	偽 證 及 誣 告	公 共 危 險	偽 造 貨 幣	偽 造 有 價 證 券	偽 造 度 量 衡	偽 造 文 書 印 文	妨 害 風 化	妨 害 婚 姻 及 家 庭	毀 壞 基 礎 及 侵 害 禮 儀	妨 害 農 工 商	偽 造 片 博	頭 博	殺 人	傷 害	墮 胎	遺 棄	妨 害 自 由	妨 害 名 譽 及 信 用	妨 害 秘 密	竊 盜	搶 奪 強 盜 及 海 盜	占 有
甘 肅 計	3265	-	-	-	25	10	-	2	8	11	42	3	7	1	-	64	105	142	43	5	5	10	66	1470	-	44	200	36	-	262	173	218
高 等 法 院 第 一 分 院	24	-	-	-	1	-	-	-	-	-	-	-	-	-	1	-	1	-	1	-	-	5	8	-	-	-	1	-	-	2	1	
高 等 法 院 第 五 分 院	34	-	-	-	3	-	-	-	-	-	-	-	1	1	2	-	-	-	-	-	-	6	11	-	-	-	-	-	1	3	1	
皋 蘭 地 方 法 院	907	-	-	-	15	1	-	1	5	6	25	3	4	-	33	10	96	31	4	5	5	13	226	-	18	64	17	-	114	38	62	
酒 泉 地 方 法 院	115	-	-	-	-	-	-	-	1	-	-	-	-	-	-	-	6	-	-	-	-	1	35	-	2	23	5	-	9	5	15	
武 都 地 方 法 院	234	-	-	-	1	1	-	-	2	-	2	-	-	-	1	5	2	-	-	-	1	6	112	-	2	7	4	-	24	16	12	
臨 夏 地 方 法 院	771	-	-	-	-	-	-	-	-	-	1	-	-	-	-	57	-	-	-	-	-	-	542	-	-	45	-	-	5	1	92	
岷 縣 地 方 法 院	318	-	-	-	3	5	-	-	-	5	-	-	-	-	7	17	13	5	-	-	7	14	154	-	14	6	-	-	26	15	6	
靜 寧 地 方 法 院	245	-	-	-	1	1	-	1	-	-	4	-	2	-	8	-	8	2	-	-	1	14	123	-	-	14	-	-	8	9	7	
張 掖 地 方 法 院	328	-	-	-	1	2	-	-	-	-	-	-	-	-	-	7	-	-	-	-	-	-	158	-	-	27	-	-	35	67	4	
徽 縣 地 方 法 院	261	-	-	-	-	-	-	-	-	-	10	-	-	-	12	9	16	5	-	-	2	6	98	-	8	18	9	-	38	17	10	
民 勤 縣 司 法 處	28	-	-	-	-	-	-	-	-	-	-	-	-	-	-	-	-	-	-	-	-	1	12	-	-	-	-	-	-	-	8	
福 建 計	3508	-	-	-	58	53	-	7	49	6	152	47	78	1	1	42	29	363	28	13	6	45	227	754	-	23	157	25	-	771	141	134
高 等 法 院 第 一 分 院	5	-	-	-	-	-	-	-	-	-	-	-	-	-	-	-	-	-	-	-	-	-	-	-	-	-	-	-	-	-	-	-
高 等 法 院 第 三 分 院	2	-	-	-	-	-	-	-	-	-	-	-	-	-	-	-	-	-	-	-	-	-	-	-	-	-	-	-	-	-	-	-
廈 門 地 方 法 院	1495	-	-	-	20	19	-	3	18	3	50	23	42	-	21	8	173	9	8	5	1	50	371	-	10	41	21	-	346	43	67	
龍 巖 地 方 法 院	429	-	-	-	6	5	-	1	4	-	32	5	1	-	6	8	39	-	1	-	2	20	155	-	7	38	1	-	42	16	15	
龍 溪 地 方 法 院	513	-	-	-	5	5	-	1	7	3	26	4	12	-	7	4	53	6	1	1	3	67	70	-	3	2	-	110	30	24		
晉 江 地 方 法 院	647	-	-	-	17	17	-	1	9	-	16	4	23	-	7	6	66	13	-	-	37	41	103	-	3	25	2	-	184	16	24	
南 安 地 方 法 院	417	-	-	-	10	7	-	1	11	-	28	11	-	1	1	3	32	-	3	-	2	49	55	-	-	31	1	-	89	36	4	
廣 東 計	24549	-	-	-	84	212	11	27	45	2	340	227	87	137	-	588	468	1997	459	65	16	6	752	3662	4	174	1011	300	-	8949	969	1039
高 等 法 院 第 五 分 院	93	-	-	-	1	-	-	-	-	-	4	2	-	-	4	3	4	4	-	-	-	15	13	-	-	4	1	-	9	6	8	
廣 州 地 方 法 院	11358	-	-	-	36	51	7	-	-	-	75	143	40	119	-	314	219	773	73	51	-	162	710	-	127	157	129	-	6339	214	358	
陽 江 地 方 法 院	694	-	-	-	4	20	3	-	5	-	8	1	-	-	20	30	40	17	-	-	-	12	180	1	3	30	30	-	151	30	30	
清 遠 地 方 法 院	821	-	-	-	-	-	-	-	-	-	-	-	-	-	33	33	88	-	-	-	-	28	118	-	-	42	-	-	251	62	57	
潮 陽 地 方 法 院	527	-	-	-	2	11	-	-	4	-	17	-	2	-	5	10	16	-	-	3	-	25	129	-	-	25	4	-	131	24	31	
惠 來 地 方 法 院	304	-	-	-	-	6	-	1	-	-	2	-	-	-	2	6	16	19	-	-	-	5	146	-	1	12	1	-	45	7	16	
潮 安 地 方 法 院	717	-	-	-	4	11	-	-	2	-	18	2	3	-	11	7	32	21	2	2	-	8	186	-	2	28	15	-	191	11	45	
饒 平 地 方 法 院	174	-	-	-	1	4	-	1	-	-	5	-	-	-	-	3	6	11	-	-	-	24	38	-	2	4	3	-	45	2	12	
揭 陽 地 方 法 院	382	-	-	-	-	2	-	1	1	-	18	3	2	-	5	2	22	14	-	1	-	10	111	-	-	14	4	-	94	6	32	
普 寧 地 方 法 院	194	-	-	-	-	3	-	1	-	-	7	1	-	1	-	1	9	17	-	-	-	9	34	-	-	4	-	-	50	3	12	
豐 順 地 方 法 院	225	-	-	-	2	-	-	1	-	-	9	-	1	-	11	15	17	11	-	-	-	9	33	-	1	3	2	-	52	5	13	
合 浦 地 方 法 院	635	-	-	-	5	2	-	1	6	-	10	3	-	5	9	4	53	8	1	-	-	4	179	-	2	60	3	-	94	41	19	
靈 山 地 方 法 院	271	-	-	-	-	2	-	-	1	-	3	1	1	-	-	9	21	4	1	-	-	25	67	-	-	12	1	-	67	29	1	
海 康 地 方 法 院	259	-	-	-	1	3	-	3	-	-	2	3	-	3	-	4	3	44	2	-	-	9	36	-	3	8	3	-	51	17	12	
遂 溪 地 方 法 院	145	-	-	-	-	-	-	3	-	-	-	-	-	-	1	-	15	-	-	-	-	9	40	-	-	8	-	-	26	15	8	
橋 頭 縣 地 方 法 院	231	-	-	-	-	3	-	-	-	-	5	2	1	-	-	1	33	1	1	-	-	10	79	-	2	24	4	-	50	18	4	

刑 事

法 院	結 案 數	刑							脫 逃	贓 匪 人 證 及 其 他	時 訟 及 誣 告	公 共 危 險	造 貨 犯
		內 亂	外 患	劫 害 國 交	強 盜	劫 害 公 務	劫 害 投 票	劫 害 秩 序					
文 德 地 方 法 院	151	—	—	—	—	3	—	—	—	—	—	—	—
澄 江 地 方 法 院	291	—	—	—	1	4	—	—	1	—	—	—	—
樂 安 地 方 法 院	186	—	—	—	—	—	—	—	—	—	—	—	—
曲 江 地 方 法 院	178	—	—	—	—	4	1	—	—	—	—	—	—
南 雄 地 方 法 院	334	—	—	—	5	7	—	—	—	—	19	—	4
遂 寧 地 方 法 院	415	—	—	—	2	10	—	—	—	—	8	—	4
蓬 江 地 方 法 院	265	—	—	—	—	2	—	—	—	—	5	—	—
源 江 地 方 法 院	275	—	—	—	2	8	—	1	—	—	7	—	2
高 州 地 方 法 院	561	—	—	—	5	—	—	1	—	—	19	12	4
封 川 地 方 法 院	533	—	—	—	1	2	—	2	—	—	16	2	—
南 寧 地 方 法 院	35	—	—	—	—	3	—	5	—	—	3	—	—
高 州 地 方 法 院	190	—	—	—	—	—	—	—	—	—	—	—	1
封 川 地 方 法 院	153	—	—	—	—	—	—	—	—	—	—	—	1
封 川 地 方 法 院	426	—	—	—	—	—	—	—	—	—	—	—	—
封 川 地 方 法 院	205	—	—	—	—	—	—	—	—	—	—	—	—
封 川 地 方 法 院	156	—	—	—	—	1	—	—	—	—	—	—	—
封 川 地 方 法 院	238	—	—	—	—	8	—	—	—	—	—	—	—
封 川 地 方 法 院	229	—	—	—	—	6	—	—	—	—	—	—	2
封 川 地 方 法 院	28	—	—	—	—	4	—	—	—	—	—	—	—
封 川 地 方 法 院	245	—	—	—	—	3	—	—	1	—	—	—	—
封 川 地 方 法 院	183	—	—	—	—	2	—	1	—	—	—	—	—
封 川 地 方 法 院	170	—	—	—	—	2	—	—	2	—	—	—	—
封 川 地 方 法 院	759	—	—	—	5	18	—	—	—	—	21	10	9
封 川 地 方 法 院	687	—	—	—	6	7	—	5	—	—	—	—	—
廣 西 計	7917	1	1	—	37	31	—	9	26	6	25	60	22
高 州 地 方 法 院	12	1	—	—	—	—	—	—	—	—	—	—	—
封 川 地 方 法 院	2	—	1	—	—	—	—	—	—	—	—	—	—
封 川 地 方 法 院	240	—	—	—	8	—	—	—	—	—	15	—	—
封 川 地 方 法 院	774	—	—	—	6	3	—	—	—	—	33	6	7
封 川 地 方 法 院	771	—	—	—	6	5	—	1	5	1	22	5	4
封 川 地 方 法 院	696	—	—	—	—	1	—	—	3	—	16	8	—
封 川 地 方 法 院	157	—	—	—	—	—	—	—	—	—	1	—	1
封 川 地 方 法 院	603	—	—	—	—	—	—	—	3	2	16	3	2
封 川 地 方 法 院	371	—	—	—	3	3	—	2	2	—	5	1	1
封 川 地 方 法 院	650	—	—	—	2	—	—	—	2	—	19	—	1
封 川 地 方 法 院	374	—	—	—	1	1	—	—	—	—	16	—	—
封 川 地 方 法 院	306	—	—	—	1	1	—	—	2	2	6	2	1
封 川 地 方 法 院	380	—	—	—	1	5	—	1	—	—	12	—	1
封 川 地 方 法 院	496	—	—	—	—	1	—	—	1	—	24	10	2

刑 事 偵 查

法 院	終 結 件 數	內 外		妨 害 國 家	瀆 職	妨 害 公 務	妨 害 投 票	妨 害 秩 序	脫 逃	竊 匪 犯 人 及 證 據	偽 證 及 誣 告	公 共 危 險	偽 造 貨 幣	偽 造 有 價 證 券	偽 造 度 量 衡	偽 造 文 書 印 文	妨 害 風 化	妨 害 婚 姻 及 家 庭	墳 墓 屍 體 及 傳 統 禮 儀	妨 害 農 工 商	鴉 片	賭 博	殺 人	傷 人	隨 身 帶 帶	遺 失	妨 害 自 由	妨 害 名 譽 及 信 用	妨 害 婦 孺	竊 盜	強 盜 及 擄 掠	上
		觀	舉																													
貴 陽 地 方 法 院	46	--	--	--	2	2	--	--	1	--	2	1	1	--	1	1	1	4	1	--	--	1	4	8	--	--	4	--	6	3	24	
博 白 地 方 法 院	21	--	--	--	1	--	--	--	--	--	--	--	--	--	1	1	2	3	--	--	--	--	26	5	--	--	1	--	4	17	2	
平 南 地 方 法 院	47	--	--	--	4	2	--	2	4	--	2	3	1	--	1	10	11	5	--	--	--	10	65	6	--	1	3	2	84	40	21	
賀 縣 地 方 法 院	321	--	--	--	1	4	--	--	2	--	1	6	--	--	--	6	12	2	3	--	--	2	18	75	--	2	12	--	66	18	16	
貴 州 計	1780	--	--	--	50	8	--	3	16	14	35	14	2	3	--	17	45	16	14	5	1	7	162	619	--	3	69	21	--	12	122	68
貴 陽 地 方 法 院	735	--	--	--	25	5	--	2	5	15	1	2	3	--	11	31	10	5	--	5	6	31	21	--	10	2	8	57	25	44		
鎮 遠 地 方 法 院	14	--	--	--	4	1	--	1	4	--	2	--	--	--	--	--	3	10	--	--	--	9	6	--	4	7	4	5	8	4		
耶 魯 地 方 法 院	272	--	--	--	7	1	--	--	6	1	9	2	--	--	1	7	1	--	--	1	--	50	14	--	5	20	1	14	49	15		
遵 義 地 方 法 院	525	--	--	--	14	1	--	--	1	1	12	9	--	--	4	3	2	11	--	--	1	66	199	--	7	22	8	47	40	5		
雲 南 計	3039	--	--	--	30	1	--	--	3	--	38	--	16	--	11	272	171	--	--	--	--	33	1528	17	61	49	65	--	260	48	60	
昆 明 地 方 法 院	3039	--	--	--	30	1	--	--	3	--	38	--	16	--	11	272	171	--	--	--	--	33	1528	17	61	49	65	--	260	48	60	
察 哈 爾 計	340	1	--	--	3	--	1	4	2	3	1	1	--	--	3	6	24	1	--	--	4	10	111	--	1	11	--	8	3	33		
萬 全 地 方 法 院	340	1	--	--	3	--	1	4	2	3	1	1	--	--	3	6	24	1	--	--	4	10	111	--	1	11	--	8	3	33		
綏 遠 計	810	--	--	--	10	4	--	1	4	5	11	1	12	--	10	13	58	2	--	3	9	66	114	--	12	23	8	284	22	48		
高 等 法 院	7	--	--	--	--	--	--	--	--	--	--	--	--	--	--	--	--	--	--	1	--	--	--	--	--	--	--	--	--	--	--	
高 等 法 院 第 一 分 院	1	--	--	--	--	--	--	--	--	--	--	--	--	--	--	--	--	--	--	--	--	--	--	--	--	--	--	--	--	--	--	
歸 綏 地 方 法 院	449	--	--	--	2	3	--	1	2	--	5	--	9	--	12	6	35	2	--	2	2	39	59	--	6	7	2	182	6	22		
豐 鎮 地 方 法 院	115	--	--	--	3	1	--	--	--	1	2	1	2	--	4	2	5	--	--	--	7	19	33	--	1	8	--	34	10	6		
包 頭 地 方 法 院	203	--	--	--	5	--	--	--	2	2	4	--	1	--	--	5	18	--	--	--	--	8	22	--	5	8	6	68	6	20		
寧 夏 計	696	--	--	--	3	5	--	1	3	1	14	--	8	--	26	39	32	1	--	--	1	5	266	--	12	32	22	71	24	34		
夏 朔 地 方 法 院	308	--	--	--	3	1	--	--	2	1	7	--	1	--	10	25	7	1	--	--	1	19	97	--	--	14	10	49	10	15		
衛 寧 地 方 法 院	113	--	--	--	--	--	1	1	--	--	--	--	--	--	3	4	5	--	--	--	--	7	60	--	2	8	1	10	--	3		
平 禮 地 方 法 院	95	--	--	--	--	2	--	--	--	--	2	--	--	--	7	--	13	--	--	--	--	12	29	--	1	4	9	3	6	5		
河 東 地 方 法 院	180	--	--	--	--	2	--	--	--	--	5	--	7	--	--	10	7	--	--	--	--	15	80	--	9	6	2	9	8	11		
最 近 三 年 總 計	220583	4	2	--	1274	1530	112	513	711	53	5713	1615	1135	--	113	4173	2703	16639	941	487	18011	3270	6024	54671	159	2099	16063	2911	2	3035	9877	11996
	237344	1	2	1	1500	169	22	623	98	69	7517	2019	1603	183	147	4237	3370	20581	1380	582	9295	2030	8283	57112	154	2421	16319	3401	10	4030	10321	12549
	221423	4	7	--	1607	1695	81	62	98	56	7251	2118	2139	279	163	4150	3642	21928	1018	593	137	1907	8080	54140	184	2358	14105	3262	30	42971	7865	11906

說 明 :

1. 本表係根據各法院年報彙編。
2. 本年度終結件數，較上年度少15921件，此因匪禍事件發生後，一部分法院未將該項年報呈部加入統計之故，實際上并未減少也。
3. 終結件數中，若將各項罪名分別觀察，仍與上年度大致相同，以傷害罪34110件為最多，佔總數百分之24.44，竊盜罪42971件次之，佔總數百分之19.01，妨害婚姻及家庭罪21928件減至137件，此種現象，實因該項罪犯，按照禁錮禁勞治罪暫行條例，多不歸法院審理故也。

案 件 (3)

詐欺行信及重利	恐嚇及擄人勒索	犯		別										犯		其	
		贓物	毀棄損壞	危害治罪法	妨害治罪法	偷稅	兵役法	私監治罪法	賭博治罪法	軍用治罪法	禁烟治罪法	印花稅法	雜稅治罪法	票據法	出版法		郵政法
1	1	3	28														
	1		6														
15	1	1	22														
12	3	3	18														
110	5	15	39														
40		12	33														
8		2															
19	5		1														
43		1	5														
88			39														
88			39														
22	2	3	7					1									
22	2	3	7					1									
38	2	23	9	7				6				1					
				6													
				1													
27	2	12	2					1				1					
1		2	1					2									
10		9	6					3									
31		3	3					11									
21		2						6									
3								5									
1		1															
6			3														
13432	1563	1050	7161	427				654	1591	219	401	43	1	308	10	16	10
14633	1724	1437	6836	474	137	5		871	183	63	17	280	16	204	2	43	38
14023	1321	1651	6086	173	28	126	18	623	132	10	24	256	238	79	7	45	39

又次之，佔總數百分之9.90，又鴉片罪之案件，二十三年度為18041件，二十四年度減至9295件，本年度更

刑 事 自 訴 案 件 (1)

法 院	受 理 件 數			結 案 件 數								未 終 結 件 數
	共 計	結 案 受 理	結 案 收 取	計	撤 回	判 刑	無 罪	免 訴	不 受 理	管 轄 錯 誤	其 他	
總 計	82990	2161	80829	79092	21467	17798	20605	326	10342	446	8108	3893
江 蘇 計	8138	319	7819	7668	1404	2083	2404	56	1675	127	519	470
高 等 法 院 第 五 分 院	167	4	163	145	17	40	57	2	18	—	11	22
首 都 地 方 法 院	404	22	382	399	—	26	191	2	124	2	54	5
上 海 第 一 特 區 地 方 法 院	1538	57	1481	1484	87	430	484	6	152	73	252	54
上 海 第 二 特 區 地 方 法 院	558	45	513	521	85	64	261	8	33	45	21	37
上 海 地 方 法 院	1281	54	1227	1235	262	594	133	—	206	—	40	46
吳 縣 地 方 法 院	639	78	561	622	124	126	208	1	110	—	53	17
無 錫 地 方 法 院	431	3	428	425	73	56	158	—	105	1	32	6
武 進 地 方 法 院	548	20	528	524	91	188	168	3	71	1	2	24
南 通 地 方 法 院	596	6	590	515	150	105	191	29	69	—	1	51
甯 波 地 方 法 院	541	15	526	522	178	93	183	3	49	—	11	19
松 江 地 方 法 院	141	—	141	138	23	24	54	—	16	—	21	3
泰 縣 地 方 法 院	196	—	196	134	24	34	57	1	16	—	2	62
銅 山 地 方 法 院	435	13	422	429	156	157	63	1	46	4	5	6
淮 陰 地 方 法 院	67	—	67	52	28	7	7	—	5	—	5	13
常 熟 地 方 法 院	77	2	75	73	8	22	31	—	10	—	2	4
東 臺 地 方 法 院	223	—	223	157	35	60	31	—	28	—	3	66
興 化 地 方 法 院	296	—	296	263	63	57	122	—	17	—	4	33
浙 江 計	6025	95	5930	5850	1014	1256	2004	16	788	23	748	185
杭 州 地 方 法 院	193	7	186	168	12	126	33	—	12	5	—	7
永 嘉 興 地 方 法 院	327	1	326	324	35	56	118	2	43	—	70	3
金 華 地 方 法 院	82	3	79	81	12	12	50	2	4	—	1	1
鄞 縣 地 方 法 院	206	2	204	199	22	31	75	—	54	—	17	7
紹 興 地 方 法 院	219	6	213	203	46	43	69	—	14	—	31	16
嘉 興 地 方 法 院	92	1	91	91	5	20	38	—	9	—	19	1
吳 興 地 方 法 院	139	—	139	136	22	18	61	1	32	—	2	3
臨 海 地 方 法 院	162	1	161	155	9	27	83	—	23	1	12	7
衢 州 地 方 法 院	156	—	156	156	1	39	22	—	82	—	12	—
建 德 地 方 法 院	15	—	15	15	3	2	9	—	1	—	—	—
諸 暨 地 方 法 院	199	7	192	190	27	63	63	1	21	—	13	9
溫 州 地 方 法 院	312	3	309	310	24	42	156	—	32	4	52	2
東 陽 地 方 法 院	872	7	865	803	—	131	274	1	115	2	280	69
餘 姚 地 方 法 院	287	2	285	284	47	56	145	—	25	—	11	3
黃 巖 地 方 法 院	575	11	564	567	221	90	152	—	77	—	27	8
永 興 地 方 法 院	202	1	201	201	40	86	27	—	36	3	9	1

刑 事 自 訴 案 件 (1)

法 院	結 案 數					結 案 數					未 終 結 件 數	
	共 計	結 案	新 收	結 案	結 案	結 案	結 案	結 案	結 案	結 案		
												刑 罰
綏 遠 地 方 法 院	30	—	30	30	2	4	8	—	7	—	9	—
義 烏 地 方 法 院	259	6	253	243	66	61	92	—	13	—	11	16
江 山 地 方 法 院	241	3	238	239	54	48	55	1	70	1	10	2
瑞 安 地 方 法 院	368	1	367	365	131	51	125	1	26	2	29	3
慶 元 地 方 法 院	67	5	62	59	11	21	22	—	—	—	5	8
海 寧 地 方 法 院	36	2	34	36	15	1	10	1	3	3	3	—
長 興 地 方 法 院	27	—	27	26	1	7	8	—	7	—	3	1
定 海 地 方 法 院	130	12	118	127	14	34	28	—	7	—	58	9
蕭 山 地 方 法 院	68	—	68	67	6	19	31	—	7	—	2	1
鄞 縣 地 方 法 院	120	6	114	116	27	11	30	2	12	—	34	4
寧 海 地 方 法 院	25	7	24	24	56	71	94	—	4	—	23	3
甯 波 地 方 法 院	32	—	32	3	4	10	16	1	—	—	—	1
奉 化 地 方 法 院	25	—	25	28	77	51	90	3	48	1	16	—
浦 江 地 方 法 院	8	1	8	8	24	23	20	—	4	1	10	—
安 徽 計	4602	80	4522	4482	1286	799	1483	14	364	14	522	120
高 等 法 院 第 一 分 院	163	19	144	146	28	95	23	—	—	—	—	7
懷 寧 地 方 法 院	301	—	301	297	89	33	120	—	47	—	8	4
蕪 湖 地 方 法 院	456	13	443	448	165	88	123	—	56	4	18	8
合 肥 地 方 法 院	858	18	840	842	255	157	361	5	48	—	16	16
鳳 陽 地 方 法 院	1028	10	1018	1005	273	179	422	4	78	8	41	23
桐 城 地 方 法 院	385	8	377	382	154	35	89	—	35	—	69	3
阜 陽 地 方 法 院	1066	7	1059	1038	212	153	242	3	78	2	348	28
歙 縣 地 方 法 院	177	3	174	172	67	26	59	1	16	—	3	5
宣 城 地 方 法 院	168	2	166	152	43	33	44	1	12	—	14	13
江 蘇 計	1594	29	1565	1563	295	664	379	1	147	26	61	26
南 京 地 方 法 院	498	6	492	497	59	334	77	—	9	15	3	1
鎮 江 地 方 法 院	365	20	345	344	64	120	79	—	42	5	34	21
九 江 地 方 法 院	94	1	93	93	14	24	35	1	14	1	4	2
青 島 地 方 法 院	111	—	111	111	2	27	50	—	28	1	4	1
河 南 地 方 法 院	38	—	38	38	4	12	16	—	6	—	—	—
臨 沂 地 方 法 院	10	2	19	19	48	52	65	—	25	1	—	1
浮 梁 地 方 法 院	11	—	11	11	14	20	45	—	25	3	9	—
鄒 縣 地 方 法 院	17	—	17	17	85	75	12	—	—	—	7	—
湖 北 計	1222	107	1211	1209	410	193	2348	18	2793	31	773	215
高 等 法 院 第 一 分 院	49	—	49	47	2	15	27	—	—	—	—	2
武 昌 地 方 法 院	1172	6	1167	1167	250	223	355	1	250	7	8	6
漢 口 地 方 法 院	375	29	371	371	820	461	489	3	1877	—	7	34

刑 事 自 訴 案 件 (1)

法 院	受 理 件 數			結 計	結 果							未 結 案 件 數
	共 計	舊 受	新 收		撤 回	判 刑			不 受 理	管 轄 錯 誤	其 他	
						科 刑	無 罪	免 訴				
宜 昌 地 方 法 院	107	1	106	197	26	32	23	1	22	—	3	—
襄 陽 地 方 法 院	1973	24	1951	1887	810	352	360	1	192	7	165	88
恩 施 市 地 方 法 院	700	5	695	694	128	130	267	3	104	6	56	6
沙 市 地 方 法 院	536	12	524	535	234	61	164	1	65	1	7	3
黃 岡 地 方 法 院	563	4	559	551	310	31	57	—	—	—	153	12
隨 州 地 方 法 院	279	9	270	271	112	25	108	—	19	—	7	8
鄂 州 地 方 法 院	622	4	618	592	165	176	160	3	42	4	42	30
黃 石 地 方 法 院	337	3	334	337	162	75	68	—	21	1	10	—
孝 感 地 方 法 院	435	10	425	425	257	46	59	2	21	—	40	10
應 城 地 方 法 院	228	—	228	227	175	26	12	1	6	—	7	1
天 門 地 方 法 院	649	—	649	648	344	124	48	2	44	2	84	1
滂 水 地 方 法 院	467	—	467	464	239	73	88	—	47	1	16	3
武 穴 地 方 法 院	252	—	252	241	65	66	49	—	28	—	33	11
荆 門 地 方 法 院	102	—	102	102	4	22	14	—	60	2	—	—
湖 南 計	8900	226	8674	8293	2459	1447	2679	57	1172	29	450	607
高 等 法 院	2	—	2	2	—	—	—	—	2	—	—	—
高 等 法 院 第 三 分 院	2	—	2	2	—	—	—	—	1	—	1	—
長 沙 地 方 法 院	503	24	479	490	159	66	124	—	102	4	35	13
衡 陽 地 方 法 院	2058	30	2028	1857	420	308	797	19	273	—	46	201
常 德 地 方 法 院	1246	10	1236	1226	306	303	410	4	124	3	76	20
邵 陽 地 方 法 院	2273	92	2181	2051	758	336	554	11	258	5	129	222
沅 陵 地 方 法 院	545	16	529	512	105	68	178	17	82	6	56	33
桂 陽 地 方 法 院	197	3	194	194	111	23	20	—	14	1	25	3
澧 陽 地 方 法 院	739	17	713	669	152	98	222	1	189	—	7	61
岳 陽 地 方 法 院	655	34	621	643	127	140	300	2	69	2	9	6
岳 陽 地 方 法 院	689	—	689	641	321	105	79	3	58	8	72	48
四 川 計	1748	9	1739	1673	329	349	419	3	177	16	280	70
廣 安 地 方 法 院	415	2	413	412	47	80	93	1	53	5	128	3
萬 縣 地 方 法 院	948	2	946	888	207	137	235	2	195	8	104	60
瀘 縣 地 方 法 院	187	5	182	180	46	53	36	—	7	—	36	7
自 貢 地 方 法 院	63	—	63	61	13	5	34	—	6	1	2	2
閬 中 地 方 法 院	135	—	135	132	16	72	21	—	11	2	10	3
湖 北 計	3735	177	3558	3339	600	1176	743	10	191	11	591	376
漢 口 地 方 法 院	1436	79	1357	1301	26	780	11	6	4	1	394	220
沙 市 地 方 法 院	1003	36	967	944	295	89	297	—	85	—	178	59
鄂 州 地 方 法 院	113	—	113	113	23	67	11	3	7	—	2	—

刑事自訴案件 (1)

法	院	受 理 件 新 終 結											未 終 結 件 數	
		受 理 件 新			計	撤 回	結 案							其 他
		共 計	舊 受	新 收			科 刑	無 罪	免 訴	不 受 理	管 轄 錯 誤			
大 石 琢 定	地 方 法 院	380	30	350	375	137	92	113	-	21	-	12	5	
名 門 地 方 法 院	地 方 法 院	6	-	6	6	-	3	2	-	1	-	-	-	
地 方 法 院	地 方 法 院	522	38	484	494	108	121	212	-	5	-	-	28	
地 方 法 院	地 方 法 院	275	-	275	211	59	44	99	1	21	-	8	64	
河南 計		10670	301	10369	10334	3529	2797	1890	17	846	62	1163	536	
開 封 地 方 法 院	地 方 法 院	775	-	775	758	157	508	59	-	1	-	33	17	
信 陽 地 方 法 院	地 方 法 院	1221	40	1191	1207	375	127	598	-	176	-	131	24	
安 陽 地 方 法 院	地 方 法 院	688	22	666	634	134	129	182	1	93	6	89	54	
洛 陽 地 方 法 院	地 方 法 院	1302	4	1298	1286	383	463	241	-	51	13	135	16	
鄭 州 地 方 法 院	地 方 法 院	1057	15	1042	1038	105	378	165	-	144	22	229	19	
許 昌 地 方 法 院	地 方 法 院	361	3	358	357	95	101	4	1	84	7	26	4	
汲 縣 地 方 法 院	地 方 法 院	400	32	368	390	144	57	155	2	31	7	14	10	
南 陽 地 方 法 院	地 方 法 院	1237	57	1180	1127	458	218	263	-	92	-	96	110	
商 邱 地 方 法 院	地 方 法 院	462	-	462	462	177	207	20	-	-	-	58	-	
汝 南 地 方 法 院	地 方 法 院	1841	30	1811	1789	847	163	326	2	166	6	279	52	
淮 陽 地 方 法 院	地 方 法 院	1316	98	1218	1286	684	451	58	11	8	1	73	30	
山東 計		10265	113	10252	10072	3160	2081	2958	57	1059	46	731	393	
高 等 法 院 第 二 分 院	地 方 法 院	130	8	128	129	6	82	37	-	1	-	2	7	
濟 南 地 方 法 院	地 方 法 院	781	9	772	762	124	107	335	1	144	8	42	19	
濟 寧 地 方 法 院	地 方 法 院	98	-	98	98	15	19	34	-	5	-	25	-	
青 島 地 方 法 院	地 方 法 院	432	10	422	421	59	234	104	1	6	3	13	11	
福 山 地 方 法 院	地 方 法 院	194	1	193	194	15	35	78	2	45	5	14	-	
德 縣 地 方 法 院	地 方 法 院	150	-	150	149	2	26	56	1	47	2	11	7	
臨 沂 地 方 法 院	地 方 法 院	1360	19	1181	1142	360	193	172	7	63	5	142	58	
泰 安 地 方 法 院	地 方 法 院	106	5	1059	1037	515	219	192	4	86	-	27	27	
濟 寧 地 方 法 院	地 方 法 院	222	2	220	219	24	47	95	1	37	1	8	9	
章 邱 地 方 法 院	地 方 法 院	469	4	465	362	127	134	81	-	2	1	24	40	
濟 寧 地 方 法 院	地 方 法 院	61	-	62	59	9	16	14	-	20	-	-	3	
濟 寧 地 方 法 院	地 方 法 院	88	-	88	88	12	12	16	-	47	-	1	-	
萊 蕪 地 方 法 院	地 方 法 院	576	23	553	533	125	139	144	-	-	-	75	43	
濰 縣 地 方 法 院	地 方 法 院	274	6	270	274	97	60	86	1	9	-	21	2	
膠 縣 地 方 法 院	地 方 法 院	468	3	465	462	147	76	149	-	61	-	35	6	
臨 沂 地 方 法 院	地 方 法 院	924	7	817	795	95	136	311	2	221	10	18	31	
臨 沂 地 方 法 院	地 方 法 院	181	-	181	181	90	6	58	1	20	-	6	-	
臨 沂 地 方 法 院	地 方 法 院	91	-	91	88	23	36	34	-	1	-	-	3	
臨 沂 地 方 法 院	地 方 法 院	237	-	237	257	12	36	33	-	38	-	138	-	
安 邱 地 方 法 院	地 方 法 院	382	-	382	379	143	39	169	-	7	3	18	3	
莒 縣 地 方 法 院	地 方 法 院	428	5	423	426	189	46	130	-	49	-	12	2	
滕 縣 地 方 法 院	地 方 法 院	877	2	875	864	334	163	287	9	23	-	48	13	
鄒 縣 地 方 法 院	地 方 法 院	199	-	199	198	90	21	74	-	3	2	8	1	
曹 縣 地 方 法 院	地 方 法 院	231	2	229	219	108	31	44	-	36	-	10	2	
曹 縣 地 方 法 院	地 方 法 院	26	5	258	262	60	40	99	-	49	3	11	1	

刑 事 自 訴 案 件 (1)

法 院	受 理 數			計	結 果							其 他	結 案 數
	共 計	舊 收	新 收		撤 銷	科 判	無 罪	免 刑	不 受 刑	行 刑 錯 誤			
高 密 地 方 法 院	50	—	50	46	22	5	12	—	6	—	—	—	4
柳 城 地 方 法 院	177	—	177	177	68	77	20	—	4	—	—	8	
惠 民 地 方 法 院	249	2	247	248	89	14	9	1	35	3	—	12	
山 西 計	930	1	929	885	247	195	220	3	63	—	—	157	45
太 原 地 方 法 院	17	1	17	169	19	12	6	1	37	—	—	3	4
太 原 地 方 法 院 輸 送 分 庭	32	—	32	32	10	4	9	—	6	—	—	—	—
大 同 地 方 法 院	340	—	340	331	183	15	40	—	2	—	—	91	9
長 治 地 方 法 院	166	—	166	163	21	56	67	—	1	—	—	18	3
臨 汾 地 方 法 院	139	—	139	111	8	73	10	—	13	—	—	7	28
寧 波 地 方 法 院	81	—	80	79	6	3	29	2	4	—	—	6	1
陝 西 計	436	13	424	426	135	224	372	9	216	16	—	177	103
長 安 地 方 法 院	3344	121	3223	3255	1069	310	353	2	363	1	—	63	89
宜 卭 地 方 法 院	759	1	758	747	204	193	220	4	12	8	—	9	12
榆 林 地 方 法 院	196	1	195	194	69	14	5	—	16	—	—	—	2
安 康 地 方 法 院	65	—	65	65	—	—	—	—	27	—	—	—	—
甘 肅 計	1417	1	1405	1345	743	235	133	1	119	9	—	143	102
高 等 法 院 第 四 分 院	—	—	—	—	—	2	—	—	—	—	—	—	—
蘭 州 地 方 法 院	151	—	253	245	90	30	27	—	51	2	—	45	8
渭 泉 地 方 法 院	51	—	51	54	33	3	17	—	1	—	—	—	4
天 水 地 方 法 院	86	—	86	74	29	20	—	—	15	—	—	6	16
武 陽 地 方 法 院	384	—	382	382	215	107	38	—	—	—	—	22	2
德 安 地 方 法 院	184	2	182	171	144	25	—	—	—	—	—	2	13
永 登 地 方 法 院	27	4	23	26	9	2	5	—	6	—	—	4	1
張 掖 地 方 法 院	151	4	147	125	65	13	12	—	17	1	—	17	26
金 昌 地 方 法 院	174	—	174	147	59	28	26	1	22	5	—	6	27
張 掖 地 方 法 院	—	—	65	61	40	4	8	—	7	1	—	1	4
徽 縣 地 方 法 院	31	—	31	30	28	1	—	—	—	—	—	1	1
秦 安 縣 司 法 處	1	—	2	2	1	—	—	—	—	—	—	—	—
蘭 州 計	1291	50	1241	1265	780	270	266	3	231	4	—	259	86
高 等 法 院 第 一 分 院	77	—	77	75	2	14	—	—	1	—	—	58	2
廈 門 地 方 法 院	236	19	217	231	11	41	97	1	33	—	—	47	5
漳 州 地 方 法 院	132	—	132	120	19	28	30	—	19	—	—	30	6
龍 溪 地 方 法 院	170	—	176	160	49	45	20	—	39	2	—	5	16
晉 江 地 方 法 院	371	10	369	353	59	77	80	1	64	2	—	70	26
晉 田 地 方 法 院	291	21	270	260	41	65	39	—	75	—	—	40	31

刑 事 自 訴 案 件 (1)

法 院	受 理 件 數			結 案 件 數								未 終 結 件 數
	共 計	舊 受	新 收	計	撤 回	判 決					其 他	
						科 刑	無 罪	免 訴	不 受 理	管 轄 錯 誤		
廣 東 計	4427	319	4128	3896	332	1395	1178	67	559	18	347	551
高 等 法 院 第 五 分 院	35	—	35	30	—	18	3	—	—	—	9	5
高 等 法 院 第 七 分 院	9	—	9	7	—	3	4	—	—	—	—	2
廣 州 地 方 法 院	563	32	531	489	16	235	76	57	32	5	68	74
三 水 地 方 法 院	12	—	12	12	1	7	4	—	—	—	—	—
陽 江 地 方 法 院	9	15	78	76	5	40	28	—	3	—	—	17
陽 春 地 方 法 院	12	1	11	9	1	6	1	—	—	1	—	3
東 莞 地 方 法 院	117	—	117	117	12	86	15	—	2	—	2	—
鶴 山 地 方 法 院	27	7	20	17	—	3	12	—	2	—	—	10
順 德 地 方 法 院	55	—	55	47	—	13	18	—	11	1	4	8
合 山 地 方 法 院	192	54	138	180	11	71	56	2	7	—	33	12
清 遠 地 方 法 院	27	8	19	26	2	7	9	—	3	1	4	1
花 縣 地 方 法 院	17	4	13	15	1	3	5	—	5	—	1	2
汕 頭 地 方 法 院	461	38	423	409	27	87	162	4	122	5	2	52
惠 來 地 方 法 院	24	—	24	20	4	9	6	—	1	—	—	4
潮 安 地 方 法 院	166	—	166	113	2	34	48	1	26	—	2	53
饒 平 地 方 法 院	72	10	62	66	—	15	27	—	11	—	13	6
普 寧 地 方 法 院	66	7	59	65	7	16	19	—	5	—	18	1
豐 順 地 方 法 院	33	—	33	31	8	5	4	—	8	—	6	2
海 豐 地 方 法 院	26	—	26	25	5	2	11	—	6	—	1	1
陸 豐 地 方 法 院	47	1	46	45	4	6	23	—	11	—	1	2
防 城 地 方 法 院	53	2	51	35	3	18	14	—	—	—	—	18
瓊 山 地 方 法 院	121	5	116	86	8	19	34	—	20	—	5	35
海 康 地 方 法 院	12	—	12	12	2	2	6	—	1	—	1	—
徐 聞 地 方 法 院	1	—	1	—	—	—	—	—	—	—	—	1
遂 溪 地 方 法 院	3	1	2	2	—	—	3	—	—	—	—	—
詹 縣 地 方 法 院	64	2	62	64	6	11	8	—	16	—	23	—
文 昌 地 方 法 院	83	11	72	83	12	19	44	—	4	—	4	—
澄 海 地 方 法 院	97	10	87	83	6	29	25	—	16	—	7	14
瓊 樂 地 方 法 院	31	3	28	19	4	11	4	—	—	—	—	12
萬 陵 地 方 法 院	20	1	19	20	6	6	5	—	2	—	1	—
感 昌 地 方 法 院	5	—	5	5	—	—	—	—	3	—	2	—
曲 江 地 方 法 院	113	—	113	113	8	67	11	—	25	—	2	—
南 雄 地 方 法 院	11	—	11	11	2	1	8	—	—	—	—	—
樂 昌 地 方 法 院	28	—	28	28	1	12	10	—	4	—	1	—
翁 源 地 方 法 院	26	—	26	25	—	5	3	—	9	—	3	1
英 德 地 方 法 院	6	—	6	4	—	3	—	—	—	—	1	2

刑 事 自 訴 案 件 (1)

法 院	受 理 件 數 / 終 結				結 案 件							未 終 結 件 數
	共 計	舊 受	新 收	計 回	刑 罪 訴			不 受 理	管 轄 錯 誤	其 他		
					刑	罪	訴					
連 陽 縣 地 方 法 院	294	1	203	190	29	61	55	—	33	1	11	14
惠 陽 山 地 方 法 院	75	—	75	74	7	34	16	—	4	—	13	1
惠 連 平 地 方 法 院	121	7	114	108	12	25	51	—	9	—	11	13
龍 川 地 方 法 院	15	—	15	14	—	6	5	—	3	—	—	1
龍 和 平 地 方 法 院	161	17	144	136	2	25	68	1	19	—	21	25
龍 新 豐 地 方 法 院	37	—	37	35	1	25	4	—	1	1	3	2
龍 門 地 方 法 院	30	—	30	28	—	16	7	—	5	—	—	2
高 龍 門 地 方 法 院	23	—	23	17	—	3	6	—	4	—	4	6
高 廣 要 地 方 法 院	48	2	46	41	—	3	31	—	4	1	2	7
廣 四 會 地 方 法 院	15	—	15	14	7	1	4	—	1	—	1	1
四 鬱 南 地 方 法 院	10	3	7	10	—	2	7	—	—	1	—	—
雲 南 浮 地 方 法 院	7	—	7	6	—	3	3	—	—	—	—	1
雲 茂 名 地 方 法 院	19	1	18	15	2	5	6	—	1	—	1	4
信 宜 地 方 法 院	74	9	66	62	6	22	22	—	10	—	2	12
電 白 地 方 法 院	35	10	25	35	3	5	10	—	1	1	15	—
化 縣 地 方 法 院	33	4	29	30	4	4	17	—	5	—	—	3
廉 江 地 方 法 院	13	1	12	13	1	2	7	—	3	—	—	—
吳 川 地 方 法 院	49	—	49	47	10	8	29	—	1	—	8	2
梅 縣 地 方 法 院	6	—	6	6	—	5	—	—	—	—	1	—
蕉 嶺 地 方 法 院	309	8	301	268	40	93	63	—	72	—	—	41
平 遠 地 方 法 院	49	9	40	11	—	—	3	1	6	—	1	38
五 華 地 方 法 院	54	—	54	53	5	27	17	—	2	—	2	1
興 寧 地 方 法 院	101	4	97	86	15	19	16	1	20	—	15	15
計	231	32	199	207	24	132	34	—	—	—	17	24
廣 西 計	1236	182	1156	1155	111	422	398	11	98	9	106	183
高 等 法 院 第 三 分 院	15	—	15	11	1	1	8	—	1	—	—	4
高 等 法 院 第 四 分 院	11	—	11	9	—	4	5	—	—	—	—	2
高 等 法 院 第 六 分 院	16	—	16	11	—	6	4	1	—	—	—	5
邕 寧 地 方 法 院	127	11	116	114	11	29	48	2	12	3	9	13
蒼 梧 地 方 法 院	167	18	149	146	13	81	39	3	6	1	3	21
桂 林 地 方 法 院	99	14	85	85	2	29	30	—	13	—	11	14
柳 州 地 方 法 院	101	21	80	92	7	21	39	—	7	—	18	9
龍 州 地 方 法 院	6	—	6	6	1	—	5	—	—	—	—	—
鬱 林 地 方 法 院	213	40	173	175	26	79	43	2	5	4	16	38
平 樂 地 方 法 院	64	3	61	62	7	42	13	—	—	—	—	2
宜 山 地 方 法 院	34	3	31	31	8	8	13	—	1	—	1	3
橫 縣 地 方 法 院	21	5	16	20	2	—	8	—	6	—	4	1

刑 事 自 訴 案 件 (1)

法 院	受 理 件 數 終 結					結 案 件 數							未 終 結 件 數
	共 計	舊 受	新 收	計	撤 回	刑 判	無 罪	免 訴	不 受 理	管 轄 錯 誤	其 他		
懷 集 地 方 法 院	48	8	40	42	—	12	22	—	3	—	5	6	
容 縣 地 方 法 院	23	2	21	21	—	7	7	—	6	—	—	2	
桂 平 地 方 法 院	30	—	30	19	—	5	7	—	6	—	1	11	
貴 縣 地 方 法 院	78	8	70	69	8	25	26	—	3	1	6	9	
博 白 地 方 法 院	162	28	134	139	14	42	45	—	11	—	27	23	
平 南 地 方 法 院	118	19	99	98	9	30	36	3	15	—	5	20	
賀 縣 地 方 法 院	5	2	3	5	1	1	—	—	3	—	—	—	
貴州	計	603	18	585	483	84	49	92	3	93	6	120	
貴 陽 地 方 法 院	366	18	348	351	60	43	70	3	57	5	10	15	
鎮 遠 地 方 法 院	4	—	4	4	1	—	2	—	1	—	—	—	
郎 岱 地 方 法 院	233	—	233	128	23	6	14	—	35	1	49	103	
察哈爾	計	50	—	50	50	—	13	24	—	13	—	—	
萬 全 地 方 法 院	50	—	50	50	—	13	24	—	13	—	—	—	
綏遠	計	241	—	241	240	88	47	59	—	27	1	18	
歸 綏 地 方 法 院	140	—	140	139	42	23	46	—	23	—	11	1	
豐 鎮 地 方 法 院	71	—	71	71	39	12	13	—	2	1	4	—	
包 頭 地 方 法 院	30	—	30	30	7	12	6	—	2	—	3	—	
寧夏	計	298	—	298	294	123	51	—	9	—	5	4	
夏 朔 地 方 法 院	71	—	79	78	23	11	27	—	2	—	15	1	
河 東 地 方 法 院	38	—	38	35	11	3	14	—	5	—	2	3	
平 禮 地 方 法 院	93	—	96	96	56	39	—	—	1	—	—	—	
衛 寧 地 方 法 院	85	—	85	85	58	5	13	—	1	—	25	—	
最 近 每 三 年 總 計	二 十 三 年 度	18910	982	18958	19016	3024	3524	2235	77	8598	—	1537	924
	二 十 四 年 度	40210	1157	48053	47069	10071	16837	2248	310	8648	347	4668	2141
	本 年 度	51970	2161	80929	79092	21467	17798	50605	326	10342	446	8108	3898

說 明

1. 本表係根據各法院年報填載。
2. 本年度受結件數，均較二十三四年度為多，此乃因刑事訴訟法擴充自訴範圍有以致之也。
3. 終結件數中，以判決57625件為最多，佔百分之72.7，撤回21467件為最少佔百分之27.27。而判決案件中又以無罪為最多佔終結件數百分之26.05科刑次之佔終結件數百分之22.50免訴為最少僅佔終結件數百分之4.1而已。

刑 事 自 訴 案 件 (2)

罪 名	受 理 件 數 終 結											未 終 結 件 數	
	共 計	舊 受	新 收	計	撤 回	結 案					其 他		
						科 刑	無 罪	免 訴	不 受 理	管 轄 錯 誤			
刑 總 計	82990	2,611	80329	79092	21467	17798	20605	326	10342	446	8108	3898	
法 犯													
瀆 職	213	5	208	203	61	43	51	1	25	2	20	10	
妨 害 公 務	196	6	190	188	62	37	45	—	27	1	16	8	
妨 害 投 票	22	—	22	21	7	4	5	—	—	—	2	1	
妨 害 秩 序	131	3	128	125	41	29	27	1	13	—	14	6	
脫 逃	156	2	154	151	24	63	18	—	9	1	36	5	
贓 匪 人 犯 及 煙 毒 據 證	109	4	105	102	31	23	25	—	13	1	9	7	
誣 告	298	73	2908	2843	798	568	786	13	349	15	314	138	
公 共 危 險	572	14	558	545	167	119	135	2	64	3	55	27	
偽 造 貨 幣	216	3	207	201	61	45	52	2	21	1	13	9	
偽 造 有 價 證 券	61	4	57	60	17	12	17	—	8	1	5	1	
偽 造 度 量 衡	46	1	45	43	9	13	12	—	5	—	4	3	
偽 造 文 書 印 文	1914	48	1866	1825	551	357	513	7	224	10	183	89	
妨 害 風 化	1305	33	1272	1244	313	287	289	6	146	5	198	61	
妨 害 婚 姻 及 家 庭	8242	216	8026	7851	2529	1427	2194	31	945	39	686	391	
交 典 祀 及 侵 害 墳 墓	237	6	231	221	60	65	51	—	21	1	23	16	
妨 害 農 工 商 片	464	10	394	389	124	86	98	1	43	2	35	15	
鴉 片	17	1	16	17	3	7	2	—	1	—	4	—	
賭 博	608	17	591	587	180	96	168	5	85	4	47	21	
假 人	398	9	389	373	87	169	93	1	38	3	42	25	
傷 害	20838	512	20326	19855	4477	5823	4392	81	2257	109	2716	983	
墮 胎	1	—	12	11	2	4	3	—	—	—	2	1	
遺 棄	814	21	793	776	255	121	229	2	93	4	72	38	
妨 害 自 山	7213	182	7031	6874	1958	1213	2125	28	825	34	691	339	
妨 害 名 譽 及 信 用	1850	46	1804	1765	470	286	467	7	312	9	214	85	
妨 害 祕 密	8	1	7	8	2	2	3	—	—	—	1	—	
竊 盜	3183	67	3116	3038	686	968	691	13	295	11	374	145	
搶 奪 強 盜 及 海 盜	1926	49	1877	1836	417	654	338	5	160	16	246	90	
詐 欺 背 信 及 重 利 贖 物	10734	419	10315	10122	3379	2313	3724	56	2215	82	853	612	
詐 欺 及 擄 人 勒 贖	11143	138	10845	10639	2385	2321	2861	44	1612	67	779	574	
恐 嚇	1082	26	1056	1042	314	229	257	4	128	5	105	40	
贓 物 毀 壞	789	19	770	747	188	145	231	5	98	4	76	42	
犯 毀 壞	2025	51	1974	1931	647	225	592	8	247	10	202	94	
特 倫 關 稅 暫 行 條 例	1	—	1	1	—	1	—	—	—	—	—	—	
兵 役 法	1	—	1	1	1	—	—	—	—	—	—	—	
私 鹽 治 罪 法	3	—	3	3	1	1	1	—	—	—	—	—	

刑 事 自 訴 案 件 (2)

罪 名	受 理 件 數			終 計	結 件							未 終 結 件 數	
	共 計	舊 受	新 收		撤 回	判 決					其 他		
						科 刑	無 罪	免 訴	不 受 理	管 轄 錯 誤			
別 例	2	—	2	2	—	1	—	—	—	—	—	1	—
法 治	151	3	148	147	40	38	25	—	21	—	1	22	4
印 花 稅	383	12	371	365	116	79	82	3	39	—	5	41	18
法 治	6	—	6	6	2	1	2	—	—	—	—	1	—
出 版	4	—	4	4	2	1	1	—	—	—	—	—	—
犯 其 他	4	—	4	4	2	1	1	—	—	—	—	—	—
最近三年總度計	19940	982	18958	19016	3024	3524	2235	77	8599	—	1557	924	924
二 十 三 年 度	49210	1157	48053	47069	10071	10837	12248	310	8648	347	4698	2141	2141
二 十 四 年 度	82990	2161	80829	79092	21467	17798	20605	326	10342	446	8108	3898	3898

說 明

本表係根據各法院年報填載，其說明與第一表同，茲從略。

刑 事 第 一 審 案 件 (1)

法 院	受 理 件 數			結 案 件 數									未 結 案 件 數
	共 計	舊 受	新 收	共 計	科 刑	無 罪	免 訴	不 受 理	管 轄 錯 誤	命 令 處 刑	其 他		
總 計	107587	3581	104006	103794	71704	9866	503	6051	326	5469	9875	3793	
江 蘇 計	27270	329	20941	26610	22611	1683	54	1376	151	65	670	660	
高 等 法 院	28	9	19	26	16	2	1	3	—	—	4	2	
高 等 法 院 第 一 分 院	4	3	1	4	2	1	1	—	—	—	—	—	
高 等 法 院 第 二 分 院	12	1	11	11	4	—	—	—	1	—	6	1	
高 等 法 院 第 三 分 院	11	2	9	10	4	1	—	—	—	—	5	1	
高 等 法 院 第 四 分 院	4	1	3	4	2	2	—	—	—	—	—	—	
高 等 法 院 第 五 分 院	21	2	19	20	14	1	4	1	—	—	—	1	
首 都 地 方 法 院	2870	29	2841	2827	2585	143	2	96	1	—	—	43	
上 海 第 一 特 區 地 方 法 院	9256	42	9214	9190	8309	391	5	267	140	—	78	66	
上 海 第 二 特 區 地 方 法 院	3723	44	3679	3663	3196	352	3	7	—	—	105	60	
上 海 地 方 法 院	6372	62	6310	6254	5047	292	12	559	—	—	344	118	
吳 縣 地 方 法 院	1131	64	1067	1116	887	82	—	72	—	58	17	15	
鎮 江 地 方 法 院	410	7	403	403	265	42	—	88	—	—	8	7	
無 錫 地 方 法 院	805	5	800	785	671	39	2	69	—	—	4	20	
武 進 地 方 法 院	440	4	436	422	293	78	15	36	—	—	—	18	
南 通 地 方 法 院	500	36	464	480	314	73	4	69	—	4	16	20	
松 江 地 方 法 院	360	—	360	355	295	27	—	29	1	—	3	5	
泰 縣 地 方 法 院	175	—	175	121	71	22	—	19	2	3	4	54	
銅 山 地 方 法 院	429	18	411	417	341	30	1	13	1	—	31	12	
淮 陰 地 方 法 院	267	—	267	199	91	57	1	24	3	—	23	68	
常 熟 地 方 法 院	85	—	85	85	70	6	—	5	—	—	4	—	
東 台 地 方 法 院	228	—	228	98	56	19	—	13	2	—	8	130	
興 化 地 方 法 院	139	—	139	120	78	23	3	6	—	—	10	19	
浙 江 計	13190	282	12908	12929	8739	1220	25	1295	18	474	1138	26	
高 等 法 院	33	1	32	33	25	5	—	3	—	—	—	—	
高 等 法 院 第 一 分 院	13	2	11	10	8	2	—	—	—	—	—	3	
高 等 法 院 第 二 分 院	12	2	10	11	5	1	—	5	—	—	—	1	
高 等 法 院 第 三 分 院	5	2	3	4	3	1	—	—	—	—	—	1	
杭 縣 地 方 法 院	2240	7	2233	2223	1883	84	—	182	3	—	76	12	
永 嘉 地 方 法 院	882	6	877	876	589	88	—	102	2	3	92	6	
金 華 地 方 法 院	468	12	456	461	360	51	—	40	—	—	10	7	
鄞 縣 地 方 法 院	1483	3	1478	1463	923	36	—	50	1	423	36	14	
紹 興 地 方 法 院	674	17	657	610	383	109	7	96	—	6	39	34	
嘉 興 地 方 法 院	488	1	487	485	411	10	1	42	—	—	21	3	
吳 興 地 方 法 院	596	1	595	576	396	54	4	76	—	1	45	20	

刑事第一審案件 (1)

法 院	受 理 件 數 終 結 件 數											未 結 件 數	
	共 計	舊 受	新 收	共 計	科 刑	無 罪	免 訴	不 受 理	管 轄 錯 誤	命 令 處 刑	其 他		
臨海地方法院	465	9	456	460	277	54	—	50	2	2	75	5	
衢縣地方法院	506	—	506	506	282	39	—	139	—	—	46	—	
建德地方法院	103	2	101	102	61	10	—	21	—	—	10	1	
諸暨地方法院	767	51	716	744	399	111	1	70	—	—	163	23	
溫嶺地方法院	335	2	333	333	178	34	2	43	1	—	75	2	
東陽地方法院	357	39	318	322	195	96	—	13	—	—	18	35	
餘姚地方法院	208	10	198	206	148	20	—	6	1	10	21	2	
黃巖地方法院	304	7	297	298	178	19	—	42	1	1	57	6	
永康地方法院	293	7	286	288	157	51	4	52	2	—	22	5	
蘭谿地方法院	330	3	327	327	230	33	—	42	—	—	22	3	
義烏地方法院	251	6	245	248	161	42	1	8	1	—	35	3	
江山地方法院	270	7	263	265	117	62	1	43	1	—	41	5	
瑞安地方法院	206	21	185	204	136	26	—	8	2	—	32	2	
慶元地方法院	238	11	227	223	138	23	—	43	—	—	19	15	
海寧地方法院	201	8	193	196	146	19	3	11	—	7	10	5	
長興地方法院	209	3	206	200	157	6	—	23	—	—	14	9	
定海地方法院	258	23	235	235	182	9	—	10	1	—	33	23	
甬山地方法院	278	—	278	277	203	26	—	33	—	1	14	1	
新昌地方法院	136	9	127	130	84	14	1	8	—	—	23	6	
寧海地方法院	151	3	148	146	98	4	—	9	—	—	35	5	
龍泉地方法院	136	—	136	133	87	28	—	6	—	—	12	3	
奉化地方法院	107	—	107	107	65	10	—	7	—	19	6	—	
浦江地方法院	187	6	181	186	94	43	—	12	—	1	36	1	
安徽	計	2293	167	2126	2173	1566	231	3	173	2	186	120	
寧地方法院	304	10	294	284	201	55	1	3	—	—	24	20	
蕪湖地方法院	417	15	404	400	297	31	—	34	—	11	27	17	
合肥地方法院	286	7	279	280	201	30	—	17	—	1	31	6	
鳳懷地方法院	715	6	709	701	590	47	2	39	1	—	23	13	
桐城地方法院	148	8	140	147	48	45	—	33	—	—	21	1	
阜陽地方法院	315	115	200	255	150	20	—	30	1	—	54	60	
歙縣地方法院	108	8	100	105	79	3	—	17	—	—	6	3	
江西	計	2686	27	2659	2650	1749	268	10	146	24	4	449	36
高等法院第一分院	10	—	10	10	8	1	—	—	1	—	—	—	
高等法院第二分院	5	—	5	5	4	—	—	—	—	—	—	1	
南昌地方法院	985	1	984	981	757	96	1	26	22	1	78	4	
贛縣地方法院	402	4	398	384	102	19	—	5	—	—	258	18	

刑事第一審案件 (1)

法 院	受 理 件 數 總 結 件 數											未 移 轉 件 數
	共 計	舊 受	新 數	共 計	科 刑	無 罪	免 訴	不 受 理	管 轄 錯 誤	命 令 處 刑	其 他	
九 江 地 方 法 院	422	9	413	420	286	43	1	44	—	—	40	2
吉 安 地 方 法 院	110	2	108	110	81	19	—	6	1	—	12	—
河 口 地 方 法 院	113	—	113	109	73	17	—	10	—	—	9	4
宜 昌 地 方 法 院	374	9	365	363	238	63	5	29	—	—	28	6
鄂 州 地 方 法 院	153	2	151	152	120	8	2	19	—	—	3	1
黃 石 地 方 法 院	112	—	112	112	80	6	1	7	—	—	15	—
湖 北 計	5872	178	5694	5798	4022	605	10	516	8	13	624	74
武 昌 地 方 法 院	568	6	562	561	420	41	—	49	—	—	51	7
漢 口 地 方 法 院	2221	22	2199	2205	1927	156	4	66	—	—	52	16
宜 昌 地 方 法 院	793	7	746	742	489	45	1	130	—	—	77	11
襄 陽 地 方 法 院	545	96	449	531	208	161	1	55	1	2	103	14
恩 施 地 方 法 院	75	2	73	69	47	9	—	—	—	—	13	6
沙 市 地 方 法 院	366	25	335	358	240	42	—	47	—	—	24	2
黃 岡 地 方 法 院	266	4	262	262	36	16	1	24	—	—	185	4
麻 城 地 方 法 院	50	2	48	46	32	3	—	6	—	—	5	4
黃 陂 地 方 法 院	64	—	64	64	49	10	1	3	—	1	—	—
孝 感 地 方 法 院	137	9	128	136	98	10	1	16	—	—	11	1
應 城 地 方 法 院	103	—	103	101	65	10	1	12	1	—	12	2
天 門 地 方 法 院	200	1	229	227	118	47	—	5	2	4	51	3
滂 水 地 方 法 院	120	2	118	120	66	14	—	25	—	—	15	—
武 穴 地 方 法 院	144	2	142	140	108	17	—	3	—	—	12	4
荆 門 地 方 法 院	236	—	236	236	116	24	—	75	4	4	13	—
湖 南 計	1905	78	1827	1778	1407	135	15	124	—	2	95	127
長 沙 地 方 法 院	589	21	568	570	461	47	4	33	—	—	25	19
衡 陽 地 方 法 院	247	10	237	217	173	23	—	9	—	—	12	30
常 德 地 方 法 院	250	5	245	247	214	6	—	11	—	—	16	3
邵 陽 地 方 法 院	204	18	186	173	123	17	3	17	—	—	13	31
沅 陵 地 方 法 院	92	4	88	88	54	9	6	5	—	2	12	4
桂 陽 地 方 法 院	70	10	60	67	57	2	—	6	—	—	2	3
湘 潭 地 方 法 院	137	4	133	123	101	13	—	7	—	—	2	14
零 陵 地 方 法 院	162	6	156	161	116	12	—	26	—	—	7	1
衡 山 地 方 法 院	154	—	154	132	108	6	2	10	—	—	6	22
四 川 計	2344	58	2286	2171	1346	308	15	110	19	159	214	173
成 都 地 方 法 院	996	2	994	967	729	46	—	18	1	97	76	29
萬 縣 地 方 法 院	395	18	377	372	165	45	12	42	11	21	76	23
瀘 縣 地 方 法 院	462	21	441	362	173	106	—	14	3	39	27	100

刑 事 第 一 審 案 件 (1)

法 院	受 理 件 數			結 案 件 數									未 終 結 件 數
	共 計	舊 受	新 收	共 計	科 刑	無 罪	免 訴	不 受 理	管 轄 錯 誤	命 令 刑	其 他		
閩 中 地 方 法 院	279	9	270	273	172	52	—	26	2	—	21	6	
雅 安 地 方 法 院	69	4	65	61	36	10	2	1	—	1	11	8	
自 貢 地 方 法 院	143	4	139	136	71	49	1	9	2	1	3	7	
河 北	計	8819	394	8425	8649	5984	115	10	39	9	22	2470	170
高 等 法 院 第 五 分 院	12	2	10	12	10	—	—	—	—	—	2	—	
北 平 地 方 法 院	7847	350	7497	7733	5266	16	6	8	9	22	2406	114	
滌 縣 地 方 法 院	243	11	232	224	170	25	1	15	—	—	13	19	
大 名 地 方 法 院	112	17	95	111	52	26	—	4	—	—	29	1	
邢 台 地 方 法 院	209	1	208	209	196	7	—	—	—	—	6	—	
石 門 地 方 法 院	231	7	224	220	178	26	2	4	—	—	10	11	
涿 縣 地 方 法 院	89	6	83	88	75	8	—	5	—	—	—	1	
定 縣 地 方 法 院	76	—	76	52	37	7	1	5	—	—	4	24	
河 南	計	7834	222	7612	7568	3936	1169	2	476	19	8	1958	266
高 等 法 院	1	—	1	1	1	—	—	—	—	—	—	—	
開 封 地 方 法 院	1621	12	1609	1584	1193	104	—	41	—	—	246	37	
信 陽 地 方 法 院	1602	63	1539	1564	284	476	—	214	—	—	590	38	
安 陽 地 方 法 院	407	19	388	366	283	39	1	23	—	—	20	41	
洛 陽 地 方 法 院	1729	22	1707	1677	634	306	—	73	18	—	646	52	
鄭 縣 地 方 法 院	649	9	640	624	437	33	—	39	—	—	115	25	
商 邱 地 方 法 院	611	6	605	605	302	31	—	—	—	—	272	6	
許 昌 地 方 法 院	186	12	174	180	107	31	—	27	—	—	15	6	
汲 縣 地 方 法 院	136	14	122	126	89	16	—	7	—	—	14	10	
南 陽 地 方 法 院	150	16	134	125	73	34	—	3	—	—	15	25	
汝 南 地 方 法 院	305	17	288	288	162	62	—	48	—	8	8	17	
淮 陽 地 方 法 院	437	32	405	428	371	37	1	1	1	—	17	9	
山 東	計	6836	216	6640	6650	3702	1493	41	914	22	21	457	203
高 等 法 院	15	1	14	15	12	3	—	—	—	—	—	—	
高 等 法 院 第 二 分 院	2	1	1	2	2	—	—	—	—	—	—	—	
高 等 法 院 第 三 分 院	2	—	2	2	2	—	—	—	—	—	—	—	
高 等 法 院 第 六 分 院	1	—	1	1	1	—	—	—	—	—	—	—	
濟 南 地 方 法 院	1382	24	1358	1357	514	411	4	327	9	—	92	25	
濟 寧 地 方 法 院	194	—	194	190	96	46	—	31	—	—	17	4	
青 島 地 方 法 院	1456	44	1412	1415	1119	160	4	19	3	21	83	41	
福 山 地 方 法 院	237	10	227	232	151	51	1	15	—	—	14	5	
德 縣 地 方 法 院	94	—	94	89	61	14	2	7	1	—	4	5	
臨 沂 地 方 法 院	137	1	136	134	88	33	—	6	—	—	7	3	
泰 安 地 方 法 院	187	15	172	163	91	48	—	19	—	—	10	19	

刑 事 第 一 審 案 件 (1)

法 院	受 理 件 數 終 結 件 數												未 終 結 件 數
	共 計	停 受	新 收	共 計	科 刑	無 罪	免 訴	不 受 理	管 轄 錯 誤	命 令 處 刑	其 他		
章 邱 地 方 法 院	157	5	152	144	61	36	—	26	—	—	21	13	
威 海 地 方 法 院	316	2	314	302	121	98	3	37	1	—	42	14	
長 清 地 方 法 院	92	1	91	85	30	21	4	18	—	—	12	7	
益 都 地 方 法 院	198	2	196	195	96	18	—	77	—	—	4	3	
萊 陽 地 方 法 院	329	49	280	310	214	84	—	12	—	—	—	19	
濰 縣 地 方 法 院	121	6	115	121	90	16	—	3	—	—	12	—	
卽 墨 地 方 法 院	122	16	112	121	86	10	2	17	—	—	6	1	
膠 縣 地 方 法 院	92	4	88	97	59	15	—	—	—	—	13	5	
濰 縣 地 方 法 院	117	3	114	116	98	7	—	9	—	—	2	1	
掖 縣 地 方 法 院	178	6	172	171	96	67	1	—	—	—	7	7	
昌 樂 地 方 法 院	90	—	90	89	39	43	—	4	—	—	3	1	
安 邱 地 方 法 院	66	4	62	65	52	6	—	4	—	—	3	1	
莒 縣 地 方 法 院	85	4	81	81	51	18	—	7	—	—	5	4	
臨 沂 地 方 法 院	84	3	81	79	41	24	—	10	—	—	4	5	
鄒 城 地 方 法 院	270	3	267	269	52	95	—	102	2	—	18	1	
曹 縣 地 方 法 院	169	3	166	166	105	17	—	14	—	—	30	3	
濰 縣 地 方 法 院	358	16	348	355	96	107	—	120	6	—	26	3	
高 密 地 方 法 院	145	—	145	132	61	22	20	25	—	—	4	13	
聊 城 地 方 法 院	133	4	134	136	109	16	—	4	—	—	7	2	
惠 民 地 方 法 院	22	1	21	21	8	7	—	1	—	—	5	1	
山 西	計	2233	13	2220	2159	1790	182	39	76	—	72	74	
高 等 法 院	1	—	1	1	1	—	—	—	—	—	—	—	
太 原 地 方 法 院	801	5	796	790	725	38	—	16	—	—	11	11	
太 原 地 方 法 院 檢 察 分 庭	163	—	163	163	127	13	—	11	—	—	12	—	
安 邑 地 方 法 院	381	5	376	377	262	51	37	—	—	—	27	4	
大 同 地 方 法 院	300	1	299	295	292	1	—	2	—	—	—	5	
長 治 地 方 法 院	124	1	123	121	79	30	—	1	—	—	11	3	
臨 汾 地 方 法 院	320	1	319	276	211	25	—	32	—	—	8	44	
寧 武 地 方 法 院	143	—	143	136	93	24	2	14	—	—	3	7	
陝 西	計	553	22	531	524	316	79	—	36	1	92	29	
長 安 地 方 法 院	324	13	311	298	181	55	—	17	1	—	44	26	
南 鄭 地 方 法 院	131	4	127	129	77	6	—	1	—	—	45	2	
榆 林 地 方 法 院	32	3	29	31	22	9	—	—	—	—	—	1	
安 康 地 方 法 院	66	2	64	66	36	9	—	18	—	—	3	—	
甘 肅	計	585	51	534	517	324	88	21	33	6	6	39	68
皋 蘭 地 方 法 院	183	9	179	175	109	31	1	16	4	—	14	13	

刑 事 第 一 審 案 件 (1)

法 院	受 理 件 數			結 案 件 數									未 終 結 件 數
	共 計	舊 受	新 收	共 計	科 刑	無 罪	免 訴	不 受 理	管 轄 錯 誤	命 令 處 刑	其 他		
天 武 酒 武 寧 永 岷 靜 張 墩	43	17	26	26	18	4	—	2	1	—	1	17	
水 威 地 方 法 院	57	—	57	57	42	15	—	—	—	—	—	—	
地 地 地 方 法 院	86	1	85	82	30	33	17	1	—	—	1	4	
方 地 地 方 法 院	62	8	54	52	40	3	1	2	—	—	6	10	
法 地 地 方 法 院	18	1	17	18	12	—	—	—	—	2	4	—	
院 地 地 方 法 院	19	4	15	19	11	1	2	1	—	1	3	—	
登 地 地 方 法 院	45	4	41	27	15	—	—	3	1	—	8	18	
縣 地 地 方 法 院	25	4	21	20	18	—	—	1	—	—	1	5	
察 地 地 方 法 院	37	3	34	37	29	1	—	6	—	—	1	—	
敷 縣 地 地 方 法 院	3	—	5	—	—	—	—	1	—	3	—	1	
福 建 計	2591	77	2514	2519	1821	229	5	153	3	21	287	72	
高 等 法 院	3	1	2	3	1	2	—	—	—	—	—	—	
閩 侯 地 地 地 方 法 院	1067	21	1046	1051	704	119	1	76	—	21	130	16	
廈 門 地 地 地 方 法 院	678	27	651	673	519	58	2	42	—	—	52	5	
建 甌 地 地 地 方 法 院	161	11	150	151	73	8	—	17	—	—	53	10	
龍 溪 地 地 地 方 法 院	184	6	178	174	146	8	—	1	3	—	16	10	
晉 江 地 地 地 方 法 院	270	7	263	260	226	13	2	5	—	—	14	10	
甯 田 地 地 地 方 法 院	228	4	224	207	152	21	2	12	—	—	22	21	
廣 東 計	17123	1000	16123	16245	9055	1357	227	352	36	4576	642	878	
廣 州 地 地 地 方 法 院	6975	155	6820	6805	1911	224	194	80	27	4080	289	170	
從 化 地 地 地 方 法 院	96	3	63	83	55	8	—	3	—	23	—	7	
三 水 地 地 地 方 法 院	180	12	168	175	106	11	—	1	—	57	—	5	
陽 江 地 地 地 方 法 院	380	64	316	307	227	41	—	23	—	—	10	73	
陽 春 地 地 地 方 法 院	145	12	133	134	114	7	1	—	1	—	11	11	
東 莞 地 地 地 方 法 院	231	5	226	216	165	22	—	—	—	—	29	15	
增 城 地 地 地 方 法 院	141	14	127	136	81	22	1	5	—	17	10	5	
鶴 山 地 地 地 方 法 院	210	11	199	194	181	11	—	2	—	—	—	16	
順 德 地 地 地 方 法 院	531	39	492	517	400	71	2	20	1	3	20	14	
台 山 地 地 地 方 法 院	920	153	767	887	621	61	—	6	—	195	4	33	
清 遠 地 地 地 方 法 院	365	10	355	358	296	35	5	9	—	—	13	7	
花 縣 地 地 地 方 法 院	172	8	164	170	139	11	—	7	—	7	6	2	
油 頭 地 地 地 方 法 院	521	62	459	507	320	113	12	19	—	34	9	14	
惠 來 地 地 地 方 法 院	150	16	134	140	84	33	—	4	—	17	2	10	
潮 安 地 地 地 方 法 院	475	29	446	444	367	45	1	17	—	12	2	31	
饒 平 地 地 地 方 法 院	63	4	95	65	43	5	—	2	—	—	6	7	

刑 事 第 一 審 案 件 (1)

法 院	受 理 件 數			結 案 件 數									未 終 結 件 數
	共 計	舊 受	新 收	共 計	科 刑	無 罪	免 訴	不 受 理	管 轄 錯 誤	命 令 處 刑	其 他		
普 寧 地 方 法 院	73	5	68	73	66	2	—	1	1	—	3	—	
豐 順 地 方 法 院	69	—	69	67	52	2	—	5	—	4	4	2	
海 豐 地 方 法 院	93	3	90	93	84	2	—	—	—	7	—	—	
陸 豐 地 方 法 院	57	9	48	51	41	4	—	4	—	—	2	6	
防 城 地 方 法 院	121	8	113	93	56	25	—	10	—	—	2	28	
靈 山 地 方 法 院	170	41	129	142	119	19	—	2	—	—	2	28	
海 康 地 方 法 院	145	17	128	140	117	14	—	—	—	—	9	5	
徐 聞 地 方 法 院	15	—	15	14	11	—	—	—	—	3	—	1	
遂 溪 地 方 法 院	79	8	71	70	62	1	—	1	—	—	6	9	
瓊 山 地 方 法 院	238	13	225	149	117	23	—	2	—	1	6	89	
儋 縣 地 方 法 院	29	—	29	29	27	1	—	—	—	—	1	—	
文 昌 地 方 法 院	34	7	27	33	28	5	—	—	—	—	—	1	
澄 邁 地 方 法 院	60	3	57	54	46	4	1	—	—	—	3	6	
瓊 崖 地 方 法 院	63	—	63	61	55	4	—	—	—	—	2	2	
感 昌 地 方 法 院	20	—	20	20	14	2	1	1	—	—	2	—	
曲 江 地 方 法 院	219	—	219	202	150	29	—	4	1	10	8	17	
南 雄 地 方 法 院	168	3	165	166	149	3	—	8	—	3	3	2	
仁 化 地 方 法 院	36	—	36	36	29	7	—	—	—	—	—	—	
樂 昌 地 方 法 院	176	5	171	172	111	22	—	15	—	12	12	4	
翁 源 地 方 法 院	114	1	113	110	81	12	—	9	—	—	8	4	
英 德 地 方 法 院	155	9	146	152	138	8	—	4	—	—	2	3	
連 縣 地 方 法 院	41	2	39	30	27	1	1	1	—	—	—	11	
鳴 山 地 方 法 院	42	—	42	36	24	9	—	—	—	2	1	6	
惠 陽 地 方 法 院	300	16	284	273	209	40	—	2	—	6	16	27	
崇 金 地 方 法 院	189	30	159	165	102	19	—	—	—	5	39	24	
連 平 地 方 法 院	109	25	84	104	79	18	—	2	—	1	4	5	
龍 川 地 方 法 院	114	9	105	100	75	15	4	1	—	—	5	14	
和 平 地 方 法 院	60	—	60	58	48	6	—	—	—	—	4	2	
新 豐 地 方 法 院	84	3	81	82	66	10	—	6	—	—	—	2	
龍 門 地 方 法 院	65	6	59	60	51	3	—	1	—	—	5	5	
高 要 地 方 法 院	365	11	354	348	213	62	—	10	2	55	6	17	
廣 寧 地 方 法 院	104	19	85	103	84	5	—	12	—	—	2	1	
四 會 地 方 法 院	106	4	102	103	100	3	—	—	—	—	—	3	
萬 陵 地 方 法 院	50	4	46	50	45	5	—	—	—	—	—	—	
羅 定 地 方 法 院	58	10	48	45	34	5	—	1	—	—	5	13	
鬱 南 地 方 法 院	157	21	136	152	127	10	—	1	—	—	14	5	
雲 浮 地 方 法 院	134	3	131	127	97	17	—	4	1	1	3	11	
茂 名 地 方 法 院	236	19	217	203	108	83	—	4	—	—	8	33	

刑 事 第 一 審 案 件 (1)

法 院	受 理 件 數			結 案 件 數									未 終 結 件 數
	共 計	舊 受	新 收	共 計	科 刑	無 罪	免 訴	不 受 理	管 轄 錯 誤	命 令 處 刑	其 他		
信 宜 地 方 法 院	106	16	90	106	94	1	—	—	—	—	—	5	6
電 白 地 方 法 院	84	1	83	70	26	18	—	10	—	1	—	5	14
化 縣 地 方 法 院	86	—	86	84	69	9	—	—	—	6	—	—	2
廉 江 地 方 法 院	119	4	115	117	105	6	—	2	2	—	—	2	2
吳 川 地 方 法 院	118	3	115	116	99	5	—	2	—	—	—	10	2
梅 縣 地 方 法 院	165	27	138	160	140	17	3	—	—	—	—	—	5
蕉 嶺 地 方 法 院	33	6	27	20	17	—	—	3	—	—	—	—	13
興 寧 地 方 法 院	246	27	219	227	164	30	—	17	—	—	5	11	19
平 遠 地 方 法 院	84	1	83	82	54	24	—	1	—	—	2	1	2
五 華 地 方 法 院	179	4	175	172	125	27	1	2	—	—	7	10	7
廣 西 計	4329	444	3885	3785	2584	570	18	150	5	77	381	544	
高 等 法 院	13	7	6	10	9	—	—	1	—	—	—	—	3
高 等 法 院 第 一 分 院	2	1	1	1	—	—	—	—	—	—	—	1	1
高 等 法 院 第 二 分 院	1	1	—	1	—	—	—	—	—	—	—	1	—
高 等 法 院 第 四 分 院	1	—	1	—	—	—	—	—	—	—	—	—	1
邕 寧 地 方 法 院	565	38	527	520	375	76	4	25	—	—	—	40	45
蒼 梧 地 方 法 院	460	61	399	385	305	42	2	9	3	—	—	24	75
桂 林 地 方 法 院	542	73	469	494	348	64	—	21	1	20	40	48	
柳 州 地 方 法 院	379	64	315	333	151	84	4	15	1	43	35	46	
龍 州 地 方 法 院	87	3	84	85	64	8	—	2	—	—	—	11	2
鬱 林 地 方 法 院	279	29	250	233	151	56	—	12	—	—	—	14	46
平 樂 地 方 法 院	179	15	164	161	135	17	—	—	—	—	—	9	18
宜 山 地 方 法 院	166	13	153	143	90	35	4	7	—	1	—	6	23
橫 縣 地 方 法 院	214	5	209	189	127	30	—	14	—	—	—	18	25
懷 集 地 方 法 院	168	10	158	138	77	22	—	4	—	13	—	22	30
容 縣 地 方 法 院	178	11	167	164	115	20	1	11	—	—	—	17	14
桂 平 地 方 法 院	362	27	335	293	187	44	1	16	—	—	—	45	69
貴 縣 地 方 法 院	257	21	236	218	119	34	1	7	—	—	—	57	39
博 白 地 方 法 院	114	29	85	97	74	7	—	—	—	—	—	16	17
平 南 地 方 法 院	250	30	226	224	177	27	—	4	—	—	—	16	32
賀 縣 地 方 法 院	100	6	100	90	80	4	1	2	—	—	—	9	10
貴 州 計	283	5	278	263	130	31	2	28	1	2	63	20	
貴 陽 地 方 法 院	143	5	143	140	84	12	1	7	—	2	—	34	8
鎮 遠 地 方 法 院	47	—	47	45	20	2	1	9	—	—	—	13	2
郎 岱 地 方 法 院	88	—	88	78	26	17	—	12	1	—	—	22	10

刑事第一審案件 (1)

法 院	受 理 件 數			結 案 件 數									未 終 結 件 數
	共 計	舊 受	新 收	共 計	科 刑	無 罪	免 訴	不 受 理	管 轄 錯 誤	命 令 處 刑	其 他		
察哈爾 計	257	5	252	248	174	37	1	33	2	—	1	9	
萬 全 地 方 法 院	257	5	252	248	174	37	1	33	2	—	1	9	
綏遠 計	389	2	387	385	283	54	5	13	—	4	26	4	
高 等 法 院	3	—	3	3	3	—	—	—	—	—	—	—	
高 等 法 院 第 一 分 院	9	—	9	8	—	4	4	—	—	—	—	1	
歸 綏 地 方 法 院	202	2	200	201	162	21	—	8	—	—	10	1	
豐 鎮 地 方 法 院	61	—	61	60	49	8	—	1	—	—	2	1	
包 頭 地 方 法 院	114	—	114	113	69	21	1	4	—	4	14	1	
寧夏 計	175	11	164	173	145	12	—	8	—	3	5	2	
夏 朔 地 方 法 院	93	9	84	92	75	8	—	3	—	1	5	1	
夏 衛 寧 地 方 法 院	33	2	31	32	23	3	—	4	—	2	—	1	
平 禮 澤 地 方 法 院	20	—	20	20	20	—	—	—	—	—	—	—	
河 東 地 方 法 院	29	—	29	29	27	1	—	1	—	—	—	—	
最 之 二 十 三 年 度	110927	3747	107180	106726	79206	6198	463	7356	303	4559	8641	4201	
近 三 年 總 計	120646	5043	115603	117353	83096	9865	632	7004	354	7294	9108	3293	
本 年 度	107587	3591	104006	103794	71704	9866	593	6051	326	5469	9875	3793	

說 明

1. 本表係根據各法院年報填載。
2. 本年度受結總數，均較二十三二十四兩年度減少，此乃受蘆溝橋事變影響，間有一部份法院尚未造報也。
3. 終結件數中，以科刑一項為最多，佔百分之69.08，適與自訴案件之科刑人數甚少相反。

刑 事 第 一 審 案 件 (2)

罪 名	受 理 件 數			結 果								未 結 結 件 數	
	共 計	舊 受	新 收	共 計	科 刑	無 罪	免 訴	不 受 理	管 轄 錯 誤	命 令 處 刑	其 他		
總 計	107587	3581	104006	103794	7170	9866	503	6051	326	5469	9875	3793	
刑 法	內 外 妨 礙 公 共 安 全	9	1	8	8	6	2	—	—	—	—	1	
	國 家 機 密	6	—	6	5	4	—	—	—	—	1	1	
	交 通 事 故	3	—	3	3	3	—	—	—	—	—	—	
	職 務 瀆 職	666	22	644	643	467	57	4	38	5	—	72	23
	公 務 瀆 職	1082	35	1047	1044	637	113	5	161	2	20	106	38
	投 票 欺 詐	8	—	8	8	6	1	—	—	—	—	1	—
	秩 序 混 亂	374	12	362	361	208	46	2	59	1	19	26	13
	逃 避 刑 罰	615	16	599	586	488	22	—	—	—	12	64	29
	隱 匿 人 犯 及 湮 滅 證 據	249	21	228	242	143	43	2	13	—	—	41	7
	偽 造 及 誣 告	2143	68	2075	2073	1497	229	11	144	7	—	185	70
	公 共 危 險	1229	39	1190	1188	842	129	9	69	4	17	118	41
	偽 造 貨 幣	1600	48	1552	1551	1134	147	3	72	11	15	165	49
	偽 造 有 價 證 券	96	4	92	93	61	12	2	—	1	8	9	3
	偽 造 度 量 衡 器	117	2	115	113	64	15	3	6	2	15	8	4
	偽 造 文 書 印 文	1794	53	1741	1733	1281	172	4	63	7	25	181	61
	妨 礙 風 化	1695	45	1650	1657	1217	154	12	72	8	1	193	38
	妨 礙 婚 姻 及 家 庭	8210	276	7934	7925	5606	921	13	573	16	4	792	285
	毀 壞 禮 儀 及 侵 害 墳 墓 屍 體	448	16	432	433	301	42	2	21	1	21	45	15
	妨 礙 農 工 商 業	260	9	251	250	160	35	4	14	2	18	17	10
	鴉 片 博 博	262	15	247	249	44	—	—	—	1	201	3	13
	賭 博	1855	62	1793	1788	780	49	2	37	—	827	93	67
	殺 人	3055	127	2928	2931	2323	297	7	5	12	—	287	124
	傷 害 人 身	15917	486	15431	15313	10152	1196	69	1298	23	1042	1533	604
	墮 胎	48	2	46	45	33	2	—	1	—	—	9	3
	遺 棄 嬰 孩	431	15	416	417	248	69	26	37	3	—	34	14
	妨 礙 自 由	4542	253	4289	4384	2537	621	86	826	12	72	229	158
	妨 礙 名 譽 及 信 用	797	24	773	770	255	108	38	197	4	121	47	27
	妨 礙 秘 密	15	1	14	15	6	3	—	1	—	2	3	—
	竊 盜	37264	1069	36195	35947	25891	2905	22	786	45	2614	3684	1317
	搶 奪 強 盜 及 海 盜	3441	120	3321	3322	2661	121	2	9	42	—	487	119
侵 佔	4945	278	4667	4756	3351	693	29	309	74	67	233	189	
詐 欺 背 信 及 重 利	5397	163	5234	5229	3325	744	13	632	16	64	435	168	
恐 嚇 及 擄 人 勒 贖	762	20	742	735	549	41	3	28	2	15	97	27	
贓 物	1001	41	960	967	655	92	7	52	4	63	89	34	
犯 毀 壞 財 物	2003	65	1938	1934	1185	239	45	185	3	123	154	69	

刑 事 第 一 審 案 件 (2)

法 院	受 理 件 數			結 案 件 數									未 結 結 案 數
	共 計	舊 受	新 收	共 計	科 刑	無 罪	免 訴	不 受 理	管 轄 錯 誤	命 令 成 利	其 他		
特 別 法 犯	危 害 民 國 緊 急 治 罪 法	191	6	185	183	171	5	—	1	2	—	4	8
	妨 害 國 幣 懲 治 暫 行 條 例	24	—	24	23	20	2	—	—	—	—	1	1
	偷 漏 關 稅 暫 行 條 例	116	3	113	114	98	5	—	1	1	2	7	2
	兵 役 法	8	—	8	8	7	1	—	—	—	—	—	—
	私 鹽 治 罪 法	585	15	570	572	375	53	3	19	1	59	62	13
	懲 治 盜 匪 暫 行 條 例	19	—	19	18	17	—	—	—	—	—	1	1
	軍 用 槍 砲 取 締 條 例	12	1	11	12	10	1	—	—	—	—	1	—
	禁 煙 禁 毒 治 罪 暫 行 條 例	952	27	925	925	644	110	1	61	3	—	104	29
	印 花 稅 法	2881	103	2778	2783	1915	317	73	234	8	8	228	98
	取 締 棉 花 機 水 機 經 暫 行 條 例	254	8	246	244	180	30	—	16	1	—	17	10
犯	票 據 法	51	3	48	50	33	4	—	2	—	5	6	1
	出 版 法	44	4	40	41	31	6	—	3	—	—	1	3
	郵 政 法	41	—	41	39	29	7	—	2	1	—	—	2
	其 他	70	3	67	66	54	5	1	4	—	—	2	4
最近三年總計	二 十 三 年 度	11092	3747	107180	106726	79206	6198	463	7356	303	4559	3641	4201
	二 十 四 年 度	12064	5043	115603	117353	83096	9865	632	7004	354	7294	9108	3293
	本 年 度	107587	3581	104006	103794	71704	9866	503	6051	326	5469	9875	3793

說 明

本表係根據各法院年報填載，其說明與第一表同，茲不贅。

刑 事 第 一 審 案 件 (續)

法 院	終 結 件 數	刑 事 案 件 類 別																																												
		內 亂	外 患	妨 害 國 交	瀆 職	妨 害 公 務	妨 害 投 票	妨 害 秩 序	脫 逃	藏 匿 犯 人 及 證 據	偽 造 及 誣 告	公 共 危 險	偽 造 貨 幣	偽 造 有 價 證 券	偽 造 度 量 衡	偽 造 文 書 印 文	妨 害 風 化	妨 害 婚 姻 及 家 庭	毀 壞 墳 墓 屍 體	妨 害 農 工 商	鴉 片	賭 博	殺 人	傷 害	墮 胎	強 姦	妨 害 自 由	妨 害 名 譽 及 信 用	妨 害 祕 密	竊 盜	搶 奪 強 盜 及 海 盜	侵 佔	詐 欺 有 害 及 重 利	恐 嚇 及 擄 人 勒 贖	贓 物	毀 棄 損 壞	危 害 治 安 罪 法	妨 害 暫 行 條 例	偷 漏 行 關 稅 例	兵 役 法						
總 計	103794	8	5	3	643	1044	8	361	586	242	2073	1188	1551	93	113	1733	1657	7925	433	250	249	1788	2931	15313	45	417	4384	770	15	35947	3322	4756	5229	735	967	1934	183	23	114	8						
江 蘇 計	26610			3	104	181	1	78	74	27	328	261	259	8	22	170	377	2013	30	86	190	1132	233	2874	18	99	650	53	1	1180 ⁹	1250	885	1510	246	273	191	72	1	16							
高 等 法 院	26																																							26						
高 等 法 院 第 一 分 院	4																																								4					
高 等 法 院 第 二 分 院	11			3																																					8					
高 等 法 院 第 三 分 院	10																																								10					
高 等 法 院 第 四 分 院	4																																								4					
高 等 法 院 第 五 分 院	20																																									20				
首 都 地 方 法 院	2827				24	10		10	9	5	19	107	44		3	20	38	281	6	1	2	28	52	300	1		48	1		1452	36	101	164	6	40	7					1					
上 海 第 一 特 區 地 方 法 院	9190				10	71		35	1	2	38	53	67	5	4	21	141	111	2	18		294	38	747	6	5	159	14	1	5028	550	255	329	127	127	41					2					
上 海 第 二 特 區 地 方 法 院	3663					6		3	2		2	5	21		1	21	33	39	3	19	187	149	16	386	2		53	2		1955	369	141	87	37	23	17										
上 海 地 方 法 院	6254				4	7			10	2	140	27	58			33	109	1059	4	30	1	472	30	786	4	87	196	25		2050	62	244	669	19	20	59										
吳 縣 地 方 法 院	1116				6	21		13	18	9	13	16	19	2	8	18	20	132	1	6		75	16	143	1	2	22	3		357	56	42	64	11	15	6			1							
鎮 江 地 方 法 院	403				3	7		4	1	1	8	11	4			9	4	62		1		5	14	111			12			81	10	19	20	7	7	2										
無 錫 地 方 法 院	785				8	11	1	2	2	2	16	3	8		1	13	12	89	5	2		58	5	78	3		15	1		321	32	27	36	5	16	10										
武 進 地 方 法 院	422				9	8		3	6	1	18	5	7			8	4	31	1			17	6	62		2	13	1		111	20	11	31	5	1	12										
南 通 地 方 法 院	480				4	6		2	7		20	3	3		3	10	9	44	2			1	14	68		1	42	3		109	55	11	18	4	3	12										
松 江 地 方 法 院	355				2	9		3	4	1	12	3	5		1	6	5	34	3			13	4	54			9	1		127	15	8	18	4	5	1										
泰 縣 地 方 法 院	121					2				1	4		2			3	1	10	3	3		2	3	17			24			21	7	3	6	1		7										
銅 山 地 方 法 院	417				7	9			12	1	18	17	14		1			82				7	15	36			20			99	6	6	20	10	14	6					13					
淮 陰 地 方 法 院	199				9	4			2	1	11	8	2			1	1	11		2		3	11	37	1	1	6			26	13	10	32	4		2										
常 熟 地 方 法 院	85				2	5					1		1			1		3					6	12						42	3	3	4	1	1											
東 台 地 方 法 院	98				8	1		1		1	3		2					9				1	2	10				13	2		14	10	3	10	1		5									
興 化 地 方 法 院	120				3	4		2			5		2					16		4			1	27		1	18			16	6	4	2	4	1	4										
浙 江 計	12929		3		122	232		62	140	28	352	196	146	7	22	248	91	1078	87	23	6	298	312	2160	15	51	612	57	2	3977	279	538	599	89	171	450	49	1	4	6	2					
高 等 法 院	33		2	3																																							28			
高 等 法 院 第 一 分 院	10																																										10			
高 等 法 院 第 二 分 院	11																																											11		
高 等 法 院 第 三 分 院	4		4																																											
杭 縣 地 方 法 院	2228				20	23		14	9	4	23	50	50	7	1	25	30	184	5	3		53	33	300	1		42	4		1059	10	104	124	11	19	14										
永 嘉 地 方 法 院	876				14	16		6	10	2	22	15	8		7	35	5	59	1	2		21	26	185	1	2	30	5		184	8	51	37	6	13	20							6			
金 華 地 方 法 院	461				2	19			2		15	3				12	2	37	1			10	27	93		3	34			119	11	22	15	5	5	18										
鄞 縣 地 方 法 院	1469				5	6			5	2	6	24	21		1	12	9	95	20	3		16	7	187		3	20	5		748	13	50	77	3	31	14										
紹 興 地 方 法 院	640				3	14		3	3	1	15	14	5		2	16	1	54	11	2		16	7	73		2	35	14		156	8	46	55	3	5	49										
嘉 興 地 方 法 院	485				9	11		1	5	2	8	3	11		2	4	3	43	6	3	3	7	4	65		2	17	3		165	5	18	15	5	19	11										

刑 事

法 院	終 結 件 數	刑										偽 造 貨 幣	
		內 亂	外 患	妨 害 國 交	濫 職	妨 害 公 務	妨 害 投 票	妨 害 秩 序	脫 逃	贓 匪 滅 證 犯 人 及 據	偽 證 及 誣 告		公 共 危 險
吳興地方法院	76	—	—	—	4	4	—	10	9	2	22	14	6
海地方法院	460	—	—	—	5	6	—	2	7	1	11	14	6
衢縣地方法院	506	—	—	—	3	28	—	3	4	1	7	3	2
建德地方法院	102	—	—	—	1	2	—	—	1	—	4	1	—
諸暨地方法院	744	—	—	—	3	16	—	2	2	1	44	6	4
溫嶺地方法院	333	—	—	—	8	1	—	5	5	—	13	—	—
東陽地方法院	322	—	—	—	6	4	—	2	3	3	15	4	4
餘姚地方法院	206	—	—	—	3	8	—	2	3	1	8	1	2
黃巖地方法院	298	—	—	—	3	2	—	2	3	—	10	8	2
永康地方法院	288	—	—	—	5	4	—	—	7	—	11	1	1
蘭谿地方法院	327	—	—	—	2	2	—	1	3	—	10	5	8
義烏地方法院	248	—	—	—	1	17	—	—	16	2	14	—	—
江山地方法院	265	—	—	—	4	4	—	—	5	1	16	3	3
瑞安地方法院	204	—	—	—	—	4	—	1	1	—	14	2	1
慶元地方法院	223	—	—	—	2	7	—	—	1	1	8	2	2
海寧地方法院	196	—	—	—	7	3	—	1	6	1	5	5	—
長興地方法院	200	—	—	—	1	3	—	2	3	—	5	3	2
定海通地方法院	235	—	—	—	3	1	—	2	16	1	6	6	4
蕭山地方法院	277	—	—	—	—	3	—	1	3	1	6	2	1
新昌地方法院	130	—	—	—	4	5	—	—	—	1	2	—	—
寧海地方法院	146	—	—	—	1	6	—	1	2	—	14	1	3
龍泉地方法院	133	—	—	—	1	5	—	—	1	—	3	3	—
奉化地方法院	107	—	—	—	—	5	—	—	4	—	2	2	—
浦江地方法院	136	—	—	—	2	3	—	1	1	—	13	1	—
安徽 計	2173	—	—	—	19	38	—	15	17	14	88	29	50
懷甯地方法院	284	—	—	—	2	7	—	—	2	1	12	8	5
蕪湖地方法院	400	—	—	—	5	10	—	—	2	1	12	3	1
合肥地方法院	289	—	—	—	3	5	—	1	4	2	16	4	2
鳳陽地方法院	702	—	—	—	5	5	—	10	4	7	3	8	37
桐城地方法院	147	—	—	—	3	3	—	—	2	3	21	1	—
阜陽地方法院	255	—	—	—	—	5	—	—	1	—	20	4	5
歙縣地方法院	105	—	—	—	1	3	—	4	2	—	4	1	—
江西 計	2650	—	—	—	24	23	—	25	17	6	72	14	12
上海第一特區地方法院	10	—	—	—	—	—	—	—	—	—	—	—	—
上海第二特區地方法院	4	—	—	—	—	—	—	—	—	—	—	—	—
南昌地方法院	981	—	—	—	—	9	—	17	—	—	24	—	—

刑 事 第 一 審

法 院	終 結 件 數	法																														
		內 亂	外 患	妨 害 國 交	瀆 職	妨 害 公 務	妨 害 投 票	妨 害 秩 序	脫 逃	藏 匿 犯 人 及 贓 物	偽 證 及 誣 告	公 共 危 險	偽 造 貨 幣	偽 造 有 價 證 券	偽 造 度 量 衡	偽 造 文 書 印 文	妨 害 風 化	妨 害 婚 姻 及 家 庭	毀 壞 墳 墓 屍 體 及 骨 灰	妨 害 農 工 商	鴉 片	賭 博	殺 人	傷 人	墮 胎	遺 棄	妨 害 自 由	妨 害 名 譽 及 信 用	妨 害 祕 密	竊 盜	搶 奪 強 盜 及 海 盜	夢 占
嶺 南 地 方 法 院	384	-	-	-	3	1	-	-	2	2	6	2	-	-	1	8	11	2	-	-	13	18	25	-	-	6	1	-	35	3	6	
九 江 地 方 法 院	420	-	-	-	6	7	-	1	2	2	8	4	7	-	7	2	62	-	2	-	3	8	96	-	2	14	1	-	111	4	21	
吉 安 地 方 法 院	119	-	-	-	2	-	-	1	3	1	4	1	1	-	-	-	17	-	-	1	6	31	-	-	10	-	-	16	4	5		
河 口 地 方 法 院	109	-	-	-	1	1	-	-	1	-	3	2	-	-	1	1	14	-	-	4	5	36	-	-	3	-	-	16	8	4		
臨 川 地 方 法 院	368	-	-	-	7	3	-	-	-	1	18	4	-	-	5	7	30	3	1	1	3	13	87	-	-	34	-	-	51	15	44	
浮 梁 地 方 法 院	152	-	-	-	-	2	-	4	6	-	4	1	4	-	2	2	27	-	-	4	4	35	-	1	12	-	-	17	7	1		
鄱 陽 地 方 法 院	112	-	-	-	5	-	-	2	3	-	5	-	-	-	5	-	9	2	-	-	-	5	25	-	1	9	1	-	16	3	6	
湖 北 計	5798	-	-	-	72	116	3	36	36	137	193	187	12	33	112	76	685	17	25	-	54	224	857	-	19	429	49	-	1284	154	225	
武 昌 地 方 法 院	561	-	-	-	23	13	2	4	2	3	5	15	15	2	1	18	5	94	2	2	-	23	132	-	1	24	7	-	86	9	22	
漢 口 地 方 法 院	2205	-	-	-	11	51	-	20	2	18	20	158	152	10	39	36	42	238	2	12	-	24	42	164	-	2	36	6	-	876	24	85
宜 昌 地 方 法 院	742	-	-	-	1	9	-	1	2	3	15	9	10	-	-	16	7	59	4	9	-	13	176	-	1	91	9	-	120	38	49	
襄 陽 地 方 法 院	531	-	-	-	2	4	-	3	10	3	50	5	1	-	-	13	6	50	3	-	3	55	63	-	4	98	1	-	50	43	18	
恩 施 地 方 法 院	69	-	-	-	1	2	-	2	2	-	1	-	-	-	-	1	1	7	-	-	-	25	9	-	-	5	1	-	8	1	-	
沙 市 地 方 法 院	358	-	-	-	1	6	-	-	2	2	8	-	2	-	-	3	-	37	2	-	-	17	71	-	4	35	3	-	31	7	5	
黃 岡 地 方 法 院	262	-	-	-	4	5	-	-	3	1	8	-	-	-	-	3	3	10	-	-	-	5	17	-	-	22	3	-	9	5	8	
隨 縣 地 方 法 院	46	-	-	-	1	1	-	-	-	-	1	1	-	-	-	2	-	7	-	-	-	7	9	-	-	9	1	-	4	1	-	
黃 陂 地 方 法 院	64	-	-	-	-	2	-	1	1	-	2	-	1	-	-	2	1	5	-	-	-	1	2	14	-	-	5	2	-	9	4	4
孝 感 地 方 法 院	136	-	-	-	3	5	-	-	1	2	2	-	-	-	-	9	1	22	-	-	-	12	4	26	-	1	8	1	-	11	6	5
應 城 地 方 法 院	101	-	-	-	-	6	-	3	2	1	6	2	-	-	-	-	17	-	2	-	-	4	20	-	-	7	-	-	17	2	5	
天 門 地 方 法 院	227	-	-	-	18	8	1	1	3	2	2	2	3	-	-	5	4	68	1	-	-	7	7	14	-	2	57	6	-	13	1	11
滂 水 地 方 法 院	120	-	-	-	4	1	-	-	-	1	2	-	-	-	-	2	-	34	1	-	-	-	3	27	-	1	12	1	-	12	5	2
武 穴 地 方 法 院	140	-	-	-	2	3	-	-	6	-	8	1	3	-	-	1	3	20	1	-	-	4	4	29	-	2	7	4	-	19	3	3
荆 門 地 方 法 院	236	-	-	-	1	-	-	1	-	-	7	-	-	-	-	1	3	17	1	-	-	3	13	86	-	1	33	4	-	19	5	8
湖 南 計	1778	-	-	-	17	41	-	2	25	9	38	2	100	9	3	59	15	262	10	6	-	21	81	316	-	4	75	2	-	359	41	64
長 沙 地 方 法 院	570	-	-	-	7	16	-	1	10	2	8	-	35	-	1	26	4	87	8	3	-	11	15	84	-	-	21	-	-	135	11	37
衡 陽 地 方 法 院	217	-	-	-	1	10	-	-	3	1	3	-	14	-	-	7	3	56	-	1	-	2	5	19	-	-	11	1	-	50	7	7
常 德 地 方 法 院	247	-	-	-	2	4	-	-	3	1	1	-	20	-	2	7	-	27	1	2	-	5	13	14	-	-	3	-	-	28	3	6
邵 陽 地 方 法 院	173	-	-	-	3	7	-	-	4	1	8	-	6	-	-	6	2	22	1	-	-	1	7	33	-	1	14	1	-	40	6	3
沅 陵 地 方 法 院	88	-	-	-	-	1	-	-	2	-	3	2	-	-	-	2	1	14	-	-	-	1	20	17	-	1	8	-	-	12	-	2
桂 陽 地 方 法 院	67	-	-	-	1	-	-	-	1	1	3	-	5	-	-	1	-	14	-	-	-	-	6	16	-	-	4	-	-	4	5	-
湘 潭 地 方 法 院	123	-	-	-	1	1	-	-	2	2	10	-	3	2	-	10	3	10	-	-	-	1	3	29	-	1	2	-	-	30	1	4
零 陵 地 方 法 院	161	-	-	-	1	1	-	1	-	-	-	-	2	1	-	-	1	19	-	-	-	-	6	84	-	-	8	-	-	25	2	2
衡 山 地 方 法 院	132	-	-	-	1	1	-	-	-	1	2	-	15	6	-	-	1	13	-	-	-	-	6	20	-	1	4	-	-	35	6	3
四 川 計	2171	-	-	-	6	27	-	18	17	3	35	9	39	2	2	54	67	204	14	2	-	7	105	457	1	16	96	29	-	438	43	158
成 都 地 方 法 院	967	-	-	-	4	11	-	5	11	3	14	5	12	2	2	26	17	136	9	2	-	2	36	191	-	2	25	11	-	232	8	83

刑 事

法 院	終 結 件 數	刑				妨 害 公 務	妨 害 投 票	妨 害 秩 序	脫 逃	贓 匪 犯 人 及 證 據	偽 造 及 誣 告	公 共 危 險	偽 造 貨 幣
		內 亂	外 患	妨 害 國 交	贓 匪 犯 人 及 證 據								
高 縣 地 方 法 院	37	—	—	—	2	5	—	8	—	—	—	—	10
瀘 縣 地 方 法 院	36	—	—	—	—	11	—	3	1	—	—	—	—
圓 中 地 方 法 院	27	—	—	—	—	—	—	—	1	—	—	—	—
雅 安 地 方 法 院	6	—	—	—	—	—	—	—	4	—	—	—	—
自 貢 地 方 法 院	150	—	—	—	—	—	—	2	—	—	—	—	5
河 北 計	849	—	—	—	21	58	—	21	17	1	—	72	55
高 等 法 院 第 五 分 院	12	—	—	—	—	—	—	—	—	—	—	—	—
北 平 地 方 法 院	7733	—	—	—	9	45	—	19	1	10	37	28	74
通 縣 地 方 法 院	224	—	—	—	5	5	—	—	—	1	5	1	5
大 名 地 方 法 院	111	—	—	—	3	1	—	1	—	—	4	4	5
邢 臺 地 方 法 院	209	—	—	—	2	1	—	—	—	—	5	7	—
石 門 地 方 法 院	226	—	—	—	2	—	—	—	—	1	14	2	19
新 鄉 地 方 法 院	13	—	—	—	—	3	—	1	—	—	—	—	—
定 州 地 方 法 院	52	—	—	—	—	3	—	—	—	—	5	—	—
河 北 計	78	—	1	—	60	83	—	9	48	23	292	123	107
高 等 法 院	1	—	1	—	—	—	—	—	—	—	—	—	—
開 封 地 方 法 院	1584	—	—	—	21	11	—	—	—	9	53	21	24
信 陽 地 方 法 院	1504	—	—	—	2	7	—	1	—	—	63	3	5
安 陽 地 方 法 院	30	—	—	—	1	6	—	1	—	4	5	14	22
洛 陽 地 方 法 院	1677	—	—	—	2	—	—	—	11	2	5	15	2
鄭 州 地 方 法 院	624	—	—	—	2	25	—	—	4	—	1	15	26
南 陽 地 方 法 院	695	—	—	—	10	—	—	—	1	—	26	1	6
許 昌 地 方 法 院	180	—	—	—	5	2	—	2	7	—	8	7	2
汲 縣 地 方 法 院	126	—	—	—	—	7	—	—	—	1	4	4	9
南 陽 地 方 法 院	125	—	—	—	6	3	—	—	2	3	9	14	3
汝 南 地 方 法 院	288	—	—	—	1	6	—	—	9	2	18	20	7
淮 南 地 方 法 院	428	—	—	—	4	10	—	—	1	1	62	14	1
山 東 計	6130	1	1	—	20	5	—	22	20	30	324	46	118
高 等 法 院	15	—	1	—	—	—	—	—	—	—	—	—	—
高 等 法 院 第 二 分 院	2	—	—	—	—	—	—	—	—	—	—	—	—
高 等 法 院 第 三 分 院	3	—	—	—	—	—	—	—	—	—	—	—	—
高 等 法 院 第 六 分 院	1	1	—	—	—	—	—	—	—	—	—	—	—
濟 南 地 方 法 院	1357	—	—	—	3	14	—	—	2	2	65	8	2
濰 縣 地 方 法 院	190	—	—	—	—	3	—	—	—	1	3	2	—
青 島 地 方 法 院	1415	—	—	—	8	6	—	5	1	11	49	5	49

刑 事 第 一 審

法 院	終 結 件 數	刑																				擄 奪 強 盜 及 海 盜	侵 占									
		內 亂	外 患	妨 害 國 交	濫 職	妨 害 公 務	妨 害 投 票	妨 害 秩 序	脫 逃	藏 匿 犯 人 及 證 據	偽 證 及 誣 告	公 共 危 險	偽 造 貨 幣	偽 造 有 價 證 券	偽 造 度 量 衡	偽 造 文 書 印 文	妨 害 風 化	妨 害 婚 姻 及 家 庭	毀 壞 墳 墓 屍 體 及 屍 骨	妨 害 農 工 商	鴉 片			賭 博	殺 人	傷 害	墮 胎	遺 棄	妨 害 自 由	妨 害 名 譽 及 信 用	妨 害 祕 密	竊 盜
福 山 地 方 法 院	232				1	3	1	2	1		6	3	9	2		5	3	27				2	9	55		3	17	1		42	2	8
德 縣 地 方 法 院	89				1	1					5		2			8		20					2	8			6		12		6	
沁 安 地 方 法 院	134					3		1	1	4	9	1	2	2		1	3	20					32	12			11		17	2		
泰 安 地 方 法 院	168								2	2	17	4	1			3	1	19				3	19	30		1	6	13		21	5	3
章 邱 地 方 法 院	144										12	2	3		1	1	19						8	20			9	3		40	1	10
威 海 地 方 法 院	302				1	1		1			17	2	2			13	6	21	1			1	2	42		5	31	10		42	19	34
長 清 地 方 法 院	85				1	2		1		1	6					1	3	17					10	22			9		4	1	3	
益 都 地 方 法 院	195					1				1	5	1	6			6	1	5					9	98			11	2		25	2	8
萊 蕪 地 方 法 院	310				1	2		3	2		21	4	8			14	1	18	1				13	69		2	32		75	13	14	
濰 縣 地 方 法 院	121							2	1		19	1		2			4					1	8	6			15		30	1	2	
膠 縣 地 方 法 院	121				1	7		1			18	1	1			6		8	1				13	19			1	5		15	1	7
膠 縣 地 方 法 院	87					1		2	4	1	7		3			1	2	4					17	6			4		17			
臨 清 地 方 法 院	116					1			1		4	1	1		3		1	13					1	20			1	9	1	4	1	1
掖 縣 地 方 法 院	171										3	2				11		16					6	28		5	30		7	13	12	
陽 穀 地 方 法 院	89					1				3	5	1	7			1		13					10	18			2	9		8	1	
安 邱 地 方 法 院	65					2			2		2		1			2		3					6	12			7		18		4	
莒 縣 地 方 法 院	81					1		2			2	1				1	1	8	1				13	24			12	1		1	4	2
膠 縣 地 方 法 院	79				1			1			6	1	3				1	19					11	15			5	1		10		1
鄒 城 地 方 法 院	269				1				1	1	7	1				2	1	25					16	118		2	29	12		17	6	8
青 島 地 方 法 院	166				1	1			1		7	4	2			8		28					16	23			12	1		34	8	2
青 島 地 方 法 院	355									4	16		9			6	6	38					10	86		3	41	22		20	6	39
高 密 地 方 法 院	132										11					6		7					7	16			23		22	6	21	
聊 城 地 方 法 院	136					4		1	1	3	1	1			7		8	1				1	14	39		1	12	1		11	7	3
惠民 地 方 法 院	21										1					3		7					3	2			2		1			
山 西 計	2159				38	11		17	40	3	32	19	13	3	2	52	20	87	29		17	34	36	226		7	74	8	3	745	74	120
高 等 法 院	1																															
太 原 地 方 法 院	790				10	5		13	17	1	5	8	10	3	1	9	2	24	11		4	18	14	52			18	3		450	10	39
太 原 地 方 法 院 榆 次 分 庭	163				2				3		4		2		1	4		10				1	4	16		3	12	2		60	8	13
安 邑 地 方 法 院	377				18	3		4	15		5	2			14		28	9				9	4	40		3	25		3	122	11	21
大 同 地 方 法 院	295				3				3		2	1			4		1					6	6	12					42		4	
長 治 地 方 法 院	121					2					6				7	4		5			10			19					20	7	9	
臨 汾 地 方 法 院	276				5				2		8	6	1		10	9	10	4			3		7	71		1	4	3		26	26	13
寧 武 地 方 法 院	136					1				2	2	2			4	5	3							16			15		31	12	21	
陝 西 計	524				9	3		3	3		9	4	27		5	9	8		11			9	60	67		2	23	2		117	15	25
長 安 地 方 法 院	298				6			3	3		5	5	2		4	2	4		11			2	14	41		1	4	2		84	4	16
南 鄭 地 方 法 院	129				3	1									1	6	35					7	39			13			13	5	9	

案 件 (3)

計欺背信及重利	犯 罪 別													其 他			
	恐嚇及擄人勒贖	贓 物	毀棄損壞	危害急治罪 民 國 法	功害暫行條 例	竊盜 條 例	共 役 法	私 鹽 治 罪 法	竊盜 治 行 盜 條 匪 例	軍 取 凡 締 槍 條 砲 例	禁 煙 暫 行 條 禁 煙 治 例	印 花 稅 法	取 締 倘 花 境 水 稅 暫 行 條 例		崇 德 法	出 版 法	郵 政 法
24	—	—	—	—	—	2	—	1	—	—	—	—	—	—	—	—	1
6	—	—	2	—	—	10	—	—	—	—	—	—	—	—	—	—	—
10	—	—	2	—	—	—	—	—	—	—	—	—	—	—	—	—	1
5	—	1	12	—	—	—	—	—	—	—	—	—	—	—	—	—	—
4	3	1	4	—	—	—	—	1	—	—	—	1	—	—	—	—	—
26	2	2	17	—	—	1	—	2	—	—	—	—	—	—	—	—	1
2	2	—	—	—	—	—	—	—	—	—	—	—	—	—	—	—	—
7	—	—	4	—	—	—	—	1	—	—	—	1	—	—	—	—	—
9	—	—	11	—	—	—	—	2	—	—	—	—	—	—	—	—	—
18	—	1	—	—	2	—	—	—	—	—	—	5	—	—	—	—	—
6	—	—	1	—	—	—	—	6	1	—	—	—	—	—	—	—	—
4	1	—	2	—	—	—	—	2	—	—	—	9	—	—	—	—	—
2	—	—	—	—	—	—	—	1	—	—	—	9	4	—	—	—	—
9	—	—	5	—	—	—	—	17	—	—	—	7	—	—	—	—	—
4	2	—	2	—	—	—	—	2	—	—	—	—	—	—	—	—	—
6	—	—	—	—	—	—	—	—	—	—	—	—	—	—	—	—	—
1	—	—	5	—	—	—	—	1	—	—	—	—	—	—	—	—	—
2	1	—	—	—	—	1	—	—	—	—	—	—	—	—	—	—	—
12	1	—	7	—	—	—	—	—	—	—	—	—	—	—	—	—	—
4	1	2	4	—	—	—	—	—	—	—	—	7	—	—	—	—	—
30	3	—	8	—	—	—	—	8	—	—	—	—	—	—	—	—	—
9	—	—	4	—	—	—	—	—	—	—	—	—	—	—	—	—	—
11	—	—	4	—	—	—	—	3	—	—	—	—	—	—	—	—	—
—	—	1	1	—	—	—	—	—	—	—	—	—	—	—	—	—	—
102	11	44	43	1	—	2	—	2	—	—	—	239	14	—	—	—	—
—	—	—	—	1	—	—	—	—	—	—	—	—	—	—	—	—	—
38	1	11	1	—	—	2	—	—	—	—	—	—	—	—	—	—	—
10	1	3	4	—	—	—	—	—	—	—	—	—	—	—	—	—	—
21	—	7	12	—	—	—	—	—	—	—	—	—	—	—	—	—	—
6	—	8	1	—	—	—	—	—	—	—	—	196	—	—	—	—	—
12	5	5	10	—	—	—	—	—	—	—	—	—	—	—	—	—	—
10	2	7	5	—	—	—	—	2	—	—	—	34	14	—	—	—	—
5	2	3	10	—	—	—	—	—	—	—	—	—	—	—	—	—	—
23	1	11	3	—	—	—	—	2	—	1	—	—	—	—	—	—	—
17	1	10	—	—	—	—	—	—	—	—	—	—	—	—	—	—	—
1	—	—	1	—	—	—	—	—	—	1	—	—	—	—	—	—	—

刑 事

法 院	終 結 件 數	刑											偽 造 貨 幣	
		內 亂	外 患	妨 害 國 交	瀆 職	妨 害 公 務	妨 害 投 票	妨 害 秩 序	脫 逃	藏 匿 匪 犯 及 證 據	偽 證 及 誣 告	公 共 危 險		
榆 林 地 方 法 院	31	—	—	—	—	—	—	—	—	—	—	—	3	—
安 康 地 方 法 院	68	—	—	—	—	3	—	—	—	—	—	—	1	—
甘 肅 計	517	—	—	—	16	8	—	2	6	2	—	14	—	3
皋 蘭 地 方 法 院	175	—	—	—	6	—	—	2	1	2	—	9	—	2
天 水 地 方 法 院	26	—	—	—	2	—	—	—	—	—	—	3	—	—
武 盛 地 方 法 院	57	—	—	—	6	4	—	—	—	—	—	—	—	—
酒 泉 地 方 法 院	82	—	—	—	—	—	—	—	1	—	—	1	—	—
武 都 地 方 法 院	52	—	—	—	—	1	—	—	2	—	—	—	—	—
臨 夏 地 方 法 院	18	—	—	—	—	—	—	—	—	—	—	1	—	—
永 登 地 方 法 院	19	—	—	—	—	—	—	—	—	—	—	—	—	—
岷 縣 地 方 法 院	27	—	—	—	—	3	—	—	—	—	—	—	—	—
靜 寧 地 方 法 院	20	—	—	—	—	—	—	—	2	—	—	—	—	—
張 掖 地 方 法 院	37	—	—	—	2	—	—	—	—	—	—	—	—	—
徽 縣 地 方 法 院	4	—	—	—	—	—	—	—	—	—	—	—	—	—
福 建 計	2519	—	—	—	28	44	—	7	41	7	—	34	59	65
高 等 法 院 第 一 分 院	3	—	—	—	—	—	—	—	—	—	—	—	—	—
閩 侯 地 方 法 院	1051	—	—	—	10	15	—	3	9	2	—	9	24	25
廈 門 地 方 法 院	678	—	—	—	6	10	—	—	11	1	—	10	17	22
龍 岩 地 方 法 院	151	—	—	—	3	2	—	—	1	—	—	2	5	1
龍 溪 地 方 法 院	174	—	—	—	2	3	—	1	2	4	—	7	1	—
晉 江 地 方 法 院	260	—	—	—	4	10	—	1	7	—	—	4	5	12
南 平 地 方 法 院	267	—	—	—	3	4	—	2	11	—	—	2	5	—
廣 東 計	16245	—	—	—	37	89	2	30	44	29	—	120	131	283
廣 州 地 方 法 院	6305	—	—	—	14	9	1	18	10	29	—	25	82	20
從 化 地 方 法 院	89	—	—	—	—	—	—	—	—	—	—	—	—	—
三 水 地 方 法 院	175	—	—	—	—	—	—	—	—	—	—	4	3	—
陽 江 地 方 法 院	307	—	—	—	—	1	1	—	2	—	—	1	1	—
陽 春 地 方 法 院	134	—	—	—	1	—	—	—	—	—	—	—	—	—
東 莞 地 方 法 院	216	—	—	—	—	—	—	—	—	—	—	2	—	—
增 城 地 方 法 院	135	—	—	—	—	1	—	—	—	—	—	3	1	2
鶴 山 地 方 法 院	194	—	—	—	—	1	—	—	1	—	—	2	4	1
順 德 地 方 法 院	517	—	—	—	1	1	—	1	—	—	—	—	1	—
台 山 地 方 法 院	837	—	—	—	—	—	—	—	—	—	—	—	—	2
清 遠 地 方 法 院	358	—	—	—	—	2	—	1	3	—	—	—	4	—
花 縣 地 方 法 院	179	—	—	—	—	1	—	—	—	—	—	4	—	—
汕 頭 地 方 法 院	507	—	—	—	8	4	—	3	—	—	—	3	1	11

刑 事 第 一 審

法 院	終 結 件 數	法																													
		內 亂	外 患	妨 害 國 交	瀆 職	妨 害 公 務	妨 害 投 票	妨 害 秩 序	脫 逃	藏 匿 減 刑 證 據 及 證 人	偽 證 及 誣 告	公 共 危 險	偽 造 貨 幣	偽 造 有 價 證 券	偽 造 度 量 衡	偽 造 文 書 印 文	妨 害 風 化	妨 害 婚 姻 及 家 庭	毀 壞 墳 墓 屍 體 及 屍 體	妨 害 農 工 商	賭 博	殺 人	傷 害	墮 胎	遺 棄	幼 害 自 由	妨 害 名 譽 及 信 用	妨 害 秘 密	竊 盜	搶 奪 強 盜 及 海 盜	占 有
惠 來 地 方 法 院	140					1									2	9	5	17				2	31		1	8			31	4	9
潮 安 地 方 法 院	444				2	3		2		6	1	1			3	3	11	3	1	2		1	64		1	14	4		111	4	12
饒 平 地 方 法 院	56					2										1	1					6	6			1		30		2	
豐 順 地 方 法 院	73													1		1	2					2	6			3		44		2	
海 豐 地 方 法 院	67									1					3	1	4	1					8					37		3	
陸 豐 地 方 法 院	93							1			2				2	3	6					3	11					42	2	6	
防 城 地 方 法 院	51				1							1	1			3	1	1	1			2	16					11	1	1	
靈 山 地 方 法 院	93															8	9	14				7	15		2	4		16	6	4	
海 康 地 方 法 院	142					1				1		1			1	7	5	3	1		1	13	29			7		50	10	1	
徐 聞 地 方 法 院	140								1	3	3				2	10						7	51			13		39	5	3	
遂 溪 地 方 法 院	14														1	2						1	2					6		1	
瓊 山 地 方 法 院	70				1			1			1	4			3		4					4	18	1		4		18	2	4	
儋 州 地 方 法 院	149				2	1		1	4	1		2			1	2	3					5	50			6		42	7	9	
文 昌 地 方 法 院	29																2					2	4					17	2		
澄 江 地 方 法 院	33					1				1					1		4					2	5			1		13		1	
澄 江 地 方 法 院	54				1	3				1					1	1	4					6	6			5		19	1	1	
瓊 山 地 方 法 院	61									2							6						23	1		4	2	14	2	3	
感 昌 地 方 法 院	20							1								1						3	6			2		3	3		
曲 江 地 方 法 院	202				3	7		1	1	2	2	9			1	1	26					24	19			16	1	58	5	13	
南 仁 地 方 法 院	166					5		1	1	3		3			4	5	23	2				11	47			6	2	23	4	6	
樂 昌 地 方 法 院	36					1			2	1					2		2						10					13	1	1	
樂 昌 地 方 法 院	172					2				1	2	2			5	1	19					9	35		1	7		45	8	14	
翁 源 地 方 法 院	110								3	7						1	6					7	21			14		30	5	4	
英 德 地 方 法 院	152					2			1							3	28					11	23			28		40	4		
連 縣 地 方 法 院	30					3				1						4						4		1		3		12		1	
陽 山 地 方 法 院	36										1	1					4	3				5	2			2		11			
惠 陽 地 方 法 院	273								3	7	10	1				6	24	1		2		21	39			17	2	99	8	8	
紫 雲 地 方 法 院	165				2					3						6	10	12				5	34			10		47	3	5	
連 平 地 方 法 院	104									4					4		13	3				12	17			13	3	31			
龍 川 地 方 法 院	100					1			1	2	1	1			4	5	9	1				3	21			12		25	6	2	
和 平 地 方 法 院	58															2	5	1				2	10			4	3	14	2	7	
新 豐 地 方 法 院	82					1				3	1				1	1	7	2				3	14			5	1	31	4		
龍 門 地 方 法 院	60														3	2	3	1				3	14	1				20	2		
高 要 地 方 法 院	348				1	1				6	5	3			4	2	14	2				14	30			8		193	18	15	
廣 寧 地 方 法 院	103					1						1			3	1	5	1				10	4			6	2	63	2	1	
四 會 地 方 法 院	103									3					2		3		3			3	14			2		54	3	6	
萬 陵 地 方 法 院	50					1				3					1		2	1				6	18			2	1	7	2	3	
羅 定 地 方 法 院	45					1						1					13					3	5			2		5	4	1	

刑 事

法 院	結 案 數	刑											
		內 亂	外 患	妨 害 國 交	瀆 職	妨 害 公 務	妨 害 投 票	妨 害 秩 序	脫 逃	瀆 職 及 證 據 偽 造	偽 證 及 誣 告	公 共 危 險	偽 造 貨 幣
雲南地方方法院	153	—	—	—	—	4	—	—	2	—	—	1	2
雲南地方方法院	123	—	—	—	—	1	—	—	1	—	1	—	—
雲南地方方法院	203	—	—	—	—	—	—	—	—	—	—	—	—
雲南地方方法院	100	—	—	—	—	1	—	—	1	—	—	—	1
雲南地方方法院	70	—	—	—	—	2	—	—	—	—	—	—	—
雲南地方方法院	84	—	—	—	—	1	—	—	—	—	3	—	1
雲南地方方法院	117	—	—	—	—	3	—	—	1	—	2	—	3
雲南地方方法院	116	—	—	—	—	6	—	—	—	—	—	—	—
雲南地方方法院	160	—	—	—	—	—	—	—	—	—	—	3	2
雲南地方方法院	20	—	—	—	—	—	—	—	1	—	—	—	—
雲南地方方法院	227	—	—	—	—	3	—	—	1	—	3	—	—
雲南地方方法院	82	—	—	—	—	1	—	—	—	—	3	—	—
雲南地方方法院	172	—	—	—	—	—	—	—	—	—	1	1	—
廣西 計	3785	1	—	—	22	33	1	8	22	3	90	45	14
高等法院	10	—	—	—	—	—	—	—	—	—	—	—	—
高等法院第一分院	1	1	—	—	—	—	—	—	—	—	—	—	—
高等法院第二分院	1	—	—	—	—	—	—	—	—	—	—	—	—
邕寧地方方法院	520	—	—	—	2	1	1	1	3	—	20	14	—
蒼梧地方方法院	395	—	—	—	—	—	—	—	—	—	—	—	3
桂林地方方法院	494	—	—	—	5	8	—	1	3	2	18	6	4
柳州地方方法院	333	—	—	—	—	1	—	—	1	—	5	13	—
龍州地方方法院	85	—	—	—	—	3	—	—	—	—	—	—	1
鬱林地方方法院	233	—	—	—	—	—	—	—	3	—	3	—	1
平樂地方方法院	161	—	—	—	1	—	—	2	1	—	3	1	1
宜山地方方法院	143	—	—	—	8	—	—	—	—	—	11	—	1
橫縣地方方法院	189	—	—	—	—	4	—	—	—	—	10	—	—
賓州地方方法院	138	—	—	—	—	—	—	—	1	—	2	—	1
容縣地方方法院	164	—	—	—	—	6	—	1	—	—	—	—	1
桂平地方方法院	293	—	—	—	—	2	—	1	1	1	4	7	1
貴縣地方方法院	218	—	—	—	—	—	—	—	1	—	1	1	—
博白地方方法院	97	—	—	—	2	2	—	—	2	—	1	2	—
平南地方方法院	224	—	—	—	2	3	—	2	4	—	8	1	—
賀縣地方方法院	96	—	—	—	2	3	—	—	2	—	4	—	—
貴州 計	263	—	—	—	12	5	—	1	10	—	5	10	1
貴陽地方方法院	140	—	—	—	5	2	—	1	1	—	1	—	—

刑 事 第 一 審

法 院	終 結 件 數	法																															
		刑 內 亂	外 患	妨 害 國 交	瀆 職	妨 害 公 務	妨 害 投 票	妨 害 秩 序	脫 逃	藏 匿 犯 人 及 證 據	偽 證 及 誣 告	公 共 危 險	偽 造 貨 幣	偽 造 有 價 證 券	偽 造 度 量 衡	偽 造 文 書 印 信	妨 害 風 化	妨 害 婚 姻 及 家 庭	毀 壞 墳 墓 屍 體 及 侵 害 禮 儀	妨 害 農 工 商	鴉 片	賭 博	殺 人	傷 害 人 體	墮 胎	遺 棄	妨 害 自 由	妨 害 名 譽 及 信 用	妨 害 祕 密	竊 盜	搶 奪 強 盜 及 海 盜	其 他	
鎮 遠 地 方 法 院	45	-	-	-	4	1	-	-	2	-	4	-	-	-	-	1	3	-	-	-	-	-	4	9	-	-	1	-	-	3	3	5	
耶 魯 地 方 法 院	78	-	-	-	3	2	-	-	7	-	1	-	-	-	-	2	-	-	-	-	-	-	6	11	-	-	5	13	-	-	16	12	-
察 哈 爾 計	248	-	-	-	3	-	-	3	2	2	16	1	1	-	-	8	8	14	1	-	-	2	3	54	-	1	8	1	-	82	3	20	
萬 全 地 方 法 院	246	-	-	-	3	-	-	3	2	2	16	1	1	-	-	8	8	14	1	-	-	2	3	54	-	1	8	1	-	82	3	20	
綏 遠 計	385	-	-	-	8	4	-	1	4	-	6	1	4	-	-	14	5	18	1	-	-	7	25	34	-	4	8	3	-	160	8	27	
高 等 法 院	3	-	-	-	-	-	-	-	-	-	-	-	-	-	-	-	-	-	-	-	-	-	-	-	-	-	-	-	-	-	-	-	
高 等 法 院 第 一 分 院	8	-	-	-	-	-	-	-	-	-	-	-	-	-	-	-	-	-	-	-	-	-	3	-	-	-	-	-	-	-	-	-	
歸 綏 地 方 法 院	201	-	-	-	5	2	-	-	3	-	5	-	2	-	-	11	1	11	1	-	-	-	14	10	-	-	3	1	-	106	1	12	
豐 鎮 地 方 法 院	60	-	-	-	2	2	-	-	-	-	1	1	2	-	-	1	1	1	-	-	-	7	4	9	-	-	2	-	-	17	4	2	
包 頭 地 方 法 院	113	-	-	-	5	-	-	1	1	-	-	-	-	-	-	2	5	6	-	-	-	-	7	12	-	4	3	2	-	37	3	9	
寧 夏 計	173	-	-	-	5	3	-	1	3	1	9	-	1	-	-	9	5	12	1	-	-	1	9	31	-	1	5	2	-	38	2	9	
夏 朔 地 方 法 院	92	-	-	-	5	-	-	-	2	1	5	-	1	-	-	3	4	5	1	-	-	1	5	11	-	-	2	-	-	25	-	8	
衛 養 地 方 法 院	32	-	-	-	-	-	-	1	1	-	-	-	-	-	-	2	-	2	-	-	-	-	10	-	-	1	1	-	7	-	1		
平 禮 地 方 法 院	20	-	-	-	-	1	-	-	-	-	2	-	-	-	-	1	-	3	-	-	-	-	2	5	-	-	1	1	-	1	2	-	
河 東 地 方 法 院	29	-	-	-	-	2	-	-	-	-	2	-	-	-	-	3	1	2	-	-	-	-	2	5	-	1	1	-	-	5	-	-	
最 近 三 年 總 計	106726	2	1	-	351	948	39	242	438	196	1583	860	708	-	90	1382	1082	4780	502	198	23822	3914	2007	15885	35	263	4206	660	10	24930	3673	3778	
二 十 三 年 度	117353	1	1	2	544	1131	8	317	490	293	2057	1179	1085	81	115	1581	1319	6974	460	222	10581	2194	2964	17634	52	294	5372	821	13	37411	4954	4980	
本 年 度	103794	8	5	3	643	1044	8	361	586	242	2073	1188	1551	93	113	1733	1657	7925	433	250	249	1788	2931	15313	45	417	4384	770	15	35947	3322	4756	

說 明

1. 本表係根據各法院年報填載。

2. 若將各項案件與二十四年度比較，仍以竊盜案件為最多，佔百分之34.63，傷害案件次之，佔百分之14.75，妨害婚姻及家庭案件又次之，佔百分之7.64，至鴉片案件，僅249件，不及上年度四分之一，不及二十三年

案 件 (3)

詐欺有信及重利	恐嚇及擄人勒贖	贓物	毀棄損壞	特 記		別 法										其 他		
				危害治罪法	妨害國幣條例	偷漏行關稅例	兵役法	私鹽治罪法	懲治盜匪例	軍用緝槍條	禁煙禁毒治例	印花稅法	取邊雜暫行條	票 據 法	出 版 法		郵 政 法	
2	1	—	—	—	—	—	—	—	—	—	—	—	—	2	—	—	—	—
—	—	—	—	—	—	—	—	—	—	—	—	—	—	—	—	—	—	—
10	1	2	2	—	—	—	—	—	—	—	—	—	—	—	—	—	—	—
10	1	2	2	—	—	—	—	—	—	—	—	—	—	—	—	—	—	—
23	2	9	3	3	—	—	—	2	—	—	—	—	1	—	—	—	—	—
—	—	—	—	3	—	—	—	—	—	—	—	—	—	—	—	—	—	—
1	—	—	—	—	—	—	—	—	—	—	—	—	—	—	—	—	—	—
7	1	4	1	—	—	—	—	1	—	—	—	—	1	—	—	—	—	—
—	1	2	—	—	—	—	—	1	—	—	—	—	—	—	—	—	—	—
15	—	3	2	—	—	—	—	—	—	—	—	—	—	—	—	—	—	—
12	—	3	1	—	—	—	—	8	—	—	—	—	—	—	—	—	—	—
7	—	2	—	—	—	—	—	4	—	—	—	—	—	—	—	—	—	—
1	—	—	—	—	—	—	—	5	—	—	—	—	—	—	—	—	—	—
—	—	1	—	—	—	—	—	—	—	—	—	—	—	—	—	—	—	—
4	—	—	1	—	—	—	—	—	—	—	—	—	—	—	—	—	—	—
3787	884	949	1889	411	—	—	—	551	624	146	282	164	1	418	11	15	5	
5186	1161	933	2293	495	106	3	—	644	104	32	228	641	31	298	13	34	21	
5229	735	967	1934	183	23	114	8	572	18	12	923	2783	244	50	41	39	66	

度百分之一，此乃因是項案件，按照禁煙禁毒治罪暫行條例規定，多不歸法院審理故也。

刑 事 第 二 審 案 件 (1) (自訴部分)

第 二 審 法 院	原 審 判 院 縣 數 日	結 案 數											未 結 案 數	終 結 案 內 不 能 再 審 者		
		受 理 件 數				撤 銷 原 判				原 判 決 不 當					其 他	
		共 計	舊 受	新 收	計	撤 回 上 訴	駁 回 上 訴	計	上 訴 有 理 由	原 審 判 決 不 當 知 管	原 審 判 決 不 當 知 管	原 審 判 決 不 當 知 管				
總 計		10318	500	9818	9421 (3468)	1112 (502)	4837 (2106)	3039 (730)	2881 (678)	13	22 (1)	58 (3)	65 (42)	433 (70)	897	3946
江蘇	小 計	1339	64	1275	1244 (785)	209 (161)	797 (441)	280 (149)	277 (149)	1	1	1	—	48 (34)	95	383
高 等 法 院	計	796	37	759	746 (455)	159 (118)	36 (211)	186 (97)	186 (97)	—	—	—	—	37 (29)	50	214
	地方法院 (8院)	698	35	663	655	133	319	171	171	—	—	—	—	32	43	189
	縣政府 (15縣)	98	2	96	91	26	45	15	15	—	—	—	—	5	7	25
高 等 法 院	第一分 院 計	43	—	43	40 (33)	11 (9)	17 (17)	12 (7)	12 (7)	—	—	—	—	—	3	—
	縣政府 (10縣)	43	—	43	40	11	17	12	12	—	—	—	—	—	3	—
高 等 法 院	第二分 院 計	361	17	344	326 (221)	30 (25)	228 (159)	54 (32)	54 (32)	—	—	—	—	8 (5)	41	97
	地方法院 (1院)	361	17	344	326	30	228	54	54	—	—	—	—	8	41	97
高 等 法 院	第三分 院 計	104	10	94	103 (76)	9 (9)	73 (54)	21 (13)	18 (13)	1	1	1	—	—	1	72
	地方法院 (1院)	104	10	94	103	9	73	21	18	1	1	1	—	—	1	72
高 等 法 院	第四分 院 計	35	—	35	35	—	25	7	7	—	—	—	—	3	—	—
	地方法院 (1院)	31	—	31	31	—	23	6	6	—	—	—	—	2	—	—
	縣政府 (4縣)	4	—	4	4	—	2	1	1	—	—	—	—	1	—	—
浙 江	小 計	244	2	242	238 (151)	3 (3)	155 (114)	78 (34)	75 (34)	—	—	3	—	2	6	176
高 等 法 院	計	244	2	242	238 (151)	3 (3)	155 (114)	78 (34)	75 (34)	—	—	3	—	2	6	176
	地方法院 (9院)	197	2	195	191	2	123	64	61	—	—	3	—	2	6	144
	縣司法處 (9處)	22	—	22	22	—	16	6	6	—	—	—	—	—	—	12
	縣政府 (12縣)	25	—	25	25	1	16	8	8	—	—	—	—	—	—	20
安 徽	小 計	378	36	342	339 (177)	57 (33)	177 (104)	105 (40)	97 (40)	—	5	1	2	—	39	101
高 等 法 院	計	196	17	173	173 (75)	23 (15)	89 (47)	61 (13)	60 (13)	—	—	1	—	—	17	52
	地方法院 (3院)	163	15	148	148	18	82	48	47	—	—	1	—	—	15	43
	縣司法處 (8處)	23	2	21	22	5	6	11	11	—	—	—	—	—	1	7
	縣政府 (2縣)	4	—	4	3	—	1	2	2	—	—	—	—	—	1	2
高 等 法 院	第一分 院 計	163	19	144	146 (82)	28 (12)	77 (46)	41 (24)	34 (24)	—	5	—	2	—	17	39
	地方法院 (1院)	149	13	136	133	26	71	36	29	—	5	—	2	—	16	37
	縣司法處 (7處)	14	6	8	13	2	6	5	5	—	—	—	—	—	1	2
高 等 法 院	第二分 院 計	25	—	25	20 (20)	— (6)	11 (11)	3 (3)	3 (3)	—	—	—	—	—	5	10
	地方法院 (1院)	19	—	19	17	5	10	2	2	—	—	—	—	—	2	9
	縣政府 (7縣)	6	—	6	3	1	1	1	1	—	—	—	—	—	3	1
江 西	小 計	293	14	284	289 (69)	29 (14)	172 (55)	85 (18)	75 (17)	—	—	3 (1)	7 (2)	3 (2)	9	154

刑 事 第 二 審 案 件 (1) (自訴部分)

第 二 審 法 院	原 審 判 院 縣 數 目	受 理 件 數 / 終 結 件 數											未 結 案 件 數	終 結 於 第 三 審 者			
		受 理 件 數			計	駁 回		計	結 案 件 數						其 他		
		共 計	舊 受	新 收		上 訴	同 上		上 訴 有 理 由	原 審 判 決 不 當	原 審 判 決 不 當	原 審 判 決 不 當				原 審 判 決 不 當	原 審 判 決 不 當
高等法院	第一分院	計	164	12	152	159 (34)	13 (5)	96 (21)	50 (8)	50 (8)	—	—	—	—	—	5	83
		地方法院(1院)	132	12	120	127	10	85	32	32	—	—	—	—	—	5	73
		縣司法處(4處)	32	—	32	32	3	11	18	18	—	—	—	—	—	—	10
高等法院	第二分院	計	68	2	66	64	7	38	19	12	—	—	—	7	—	4	31
		地方法院(3院)	37	1	36	36	2	25	9	4	—	—	—	5	—	1	20
		縣司法處(7處)	25	1	24	22	3	11	8	6	—	—	—	2	—	3	10
		縣政府(2縣)	6	—	6	6	2	2	2	2	—	—	—	—	—	—	1
高等法院	第三分院	計	41	—	41	41 (32)	4 (4)	19 (16)	15 (10)	12 (9)	—	—	3 (1)	—	3 (2)	—	17
		地方法院(1院)	28	—	28	28	4	14	8	6	—	—	2	—	2	—	9
		縣司法處(5處)	10	—	10	10	—	5	4	4	—	—	—	—	1	—	7
		縣政府(2縣)	3	—	3	3	—	—	3	2	—	—	1	—	—	—	1
高等法院	第四分院	計	25	—	25	25 (23)	5 (5)	19 (18)	1	1	—	—	—	—	—	—	23
		地方法院(1院)	4	—	4	4	1	3	—	—	—	—	—	—	—	—	3
		縣司法處(7處)	21	—	21	21	4	16	1	1	—	—	—	—	—	—	20
湖北	小計	計	579	6	573	562 (288)	113 (67)	294 (167)	128 (50)	119 (48)	—	4 (1)	5 (1)	—	27 (4)	17	247
高等法院	計	計	362	6	356	353 (210)	74 (47)	196 (124)	68 (39)	60 (39)	—	3	3	—	17	9	141
		地方法院(7院)	349	6	343	342	74	189	63	57	—	3	3	—	16	7	136
		縣司法處(6處)	13	—	13	11	—	7	3	3	—	—	—	—	1	2	5
高等法院	第一分院	計	45	—	45	43 (23)	2 (2)	28 (17)	11 (4)	9 (2)	—	1 (1)	1 (1)	—	2 (2)	2	17
		地方法院(1院)	22	—	22	22	1	15	6	4	—	1	1	—	—	—	11
		縣司法處(5處)	23	—	23	21	1	13	5	5	—	—	—	2	2	6	
高等法院	第四分院	計	61	—	61	61 (31)	19 (14)	22 (11)	20 (6)	19 (6)	—	—	1	—	—	—	20
		地方法院(2院)	57	—	57	57	17	21	19	18	—	—	1	—	—	—	20
		縣司法處(1處)	4	—	4	4	2	1	1	1	—	—	—	—	—	—	
高等法院	第六分院	計	111	—	111	105 (22)	18 (4)	48 (15)	31 (1)	31 (1)	—	—	—	—	8 (2)	6	69
		地方法院(3院)	68	—	68	63	13	31	17	17	—	—	—	—	2	5	46
		縣司法處(7處)	43	—	43	42	5	17	14	14	—	—	—	6	1	23	
湖南	小計	計	863	24	839	802 (397)	127 (58)	561 (302)	99 (37)	80 (37)	2	5	12	—	15	61	316
高等法院	計	計	589	21	568	556 (274)	80 (41)	407 (208)	61 (25)	50 (25)	—	5	6	—	8	33	168
		地方法院(4院)	479	17	462	448	63	331	47	39	—	4	4	—	7	31	140
		縣司法處(7處)	110	4	106	108	17	76	14	11	—	1	2	—	1	2	28
高等法院	第一分院	計	85	—	85	80 (27)	18 (6)	38 (16)	18 (5)	18 (5)	—	—	—	—	6	5	42
		地方法院(1院)	73	—	73	68	15	35	13	13	—	—	—	—	5	5	37
		縣司法處(4處)	6	—	6	6	2	1	3	3	—	—	—	—	—	—	4
		縣政府(5縣)	6	—	6	6	1	2	2	2	—	—	—	1	—	—	1

刑事第二審案件 (1) (自訴部分)

第二審法院	原審法院縣數目	受理件數		終結		撤銷		銷案		判決				其他	未結案件數	上訴於第三審不能審再者
		共計	舊受	新收	計	撤回上訴	駁回上訴	計	上訴有理由	原審判決不當	轉送他部	免訴	原審判決不當			
高等法院	計	13	—	13	12 (9)	—	10 (7)	2 (2)	2 (2)	—	—	—	—	—	1	12
分法院	地方法院 (1院)	6	—	6	6	—	6	—	—	—	—	—	—	—	—	6
分法院	縣司法處 (4處)	6	—	6	5	—	3	2	2	—	—	—	—	—	1	5
分法院	縣政府 (1縣)	1	—	1	1	—	1	—	—	—	—	—	—	—	—	1
高等法院	計	176	3	173	154 (81)	29 (11)	106 (71)	18 (5)	10 (5)	2	—	6	—	1	22	94
分法院	地方法院 (1院)	115	1	114	95	10	74	10	6	1	—	3	—	1	20	59
分法院	縣司法處 (8處)	56	2	54	54	18	29	7	3	1	—	3	—	—	2	32
分法院	縣政府 (2縣)	5	—	5	5	1	3	1	1	—	—	—	—	—	—	3
四川	小計	499	—	499	416 (193)	76 (42)	150 (95)	154 (61)	145 (61)	3	—	4	2	36	83	67
高等法院	計	484	—	484	491 (195)	73 (41)	144 (94)	148 (60)	140 (60)	3	—	3	2	36	83	62
分法院	地方法院 (1院)	133	—	133	112	16	54	38	36	1	—	1	—	4	21	13
分法院	縣政府 (12縣)	351	—	351	289	57	90	110	104	2	—	2	2	32	62	49
高等法院	計	15	—	15	15 (3)	3 (1)	6 (1)	6 (1)	5 (1)	—	—	1	—	—	—	5
分法院	地方法院 (1院)	6	—	6	6	1	3	2	1	—	—	1	—	—	1	
分法院	縣政府 (2縣)	9	—	9	9	2	3	4	4	—	—	—	—	—	4	
河南	小計	1504	152	1352	1315 (366)	87 (9)	764 (300)	396 (42)	396 (42)	—	—	—	—	68 (15)	189	656
高等法院	計	1369	152	1217	1196 (317)	76 (4)	730 (284)	357 (24)	357 (24)	—	—	—	—	33 (5)	173	551
分法院	地方法院 (3院)	671	73	598	613	36	407	159	159	—	—	—	—	11	58	281
分法院	縣司法處 (14處)	574	64	510	476	35	266	156	156	—	—	—	—	19	98	216
分法院	縣政府 (6縣)	124	15	109	107	5	57	42	42	—	—	—	—	3	17	54
高等法院	計	135	—	135	119 (49)	11 (5)	34 (16)	39 (18)	39 (18)	—	—	—	—	35 (10)	16	105
分法院	地方法院 (1院)	28	—	28	25	2	8	7	7	—	—	—	—	8	3	20
分法院	縣政府 (19縣)	107	—	107	94	9	26	32	32	—	—	—	—	27	13	85
山東	小計	1911	119	1801	1758 (308)	208 (55)	674 (150)	806 (94)	794 (94)	2	2	6	2	70 (7)	153	740
高等法院	計	1309	99	1210	1214 (218)	109 (29)	436 (117)	619 (65)	619 (65)	—	—	—	—	50 (7)	95	324
分法院	地方法院 (8院)	678	42	636	636	66	277	265	265	—	—	—	—	28	42	198
分法院	縣司法處 (33處)	631	57	574	578	43	159	354	354	—	—	—	—	22	53	126
高等法院	計	279	—	279	256 (88)	40 (25)	123 (33)	86 (29)	86 (29)	—	—	—	—	7	23	245
分法院	地方法院 (4院)	184	—	184	175	26	96	49	49	—	—	—	—	4	9	167
分法院	縣政府 (8縣)	95	—	95	81	14	27	37	37	—	—	—	—	3	14	78
高等法院	計	78	4	74	76 (88)	18 (25)	37 (33)	20 (29)	20 (29)	—	—	—	—	1	2	56
分法院	地方法院 (2院)	53	4	49	51	14	28	8	8	—	—	—	—	1	2	36
分法院	縣司法處 (8處)	25	—	25	25	4	9	12	12	—	—	—	—	—	—	20
高等法院	計	245	7	238	212 (88)	41 (25)	78 (33)	81 (29)	69 (29)	2	2	6	2	12	33	115
分法院	地方法院 (2院)	177	3	174	159	36	64	49	45	2	1	—	1	10	18	90
分法院	縣司法處 (5處)	68	4	64	53	5	14	32	24	—	1	6	1	2	15	25

刑 事 第 二 審 案 件 (1) (自 訴 部 分)

第 二 審 法 院	原 審 判 院 縣 數 目	受 理 件 數				結 案 件 數				其 他				未 結 案 件 數	終 結 於 第 三 審 再 審 者	
		共 計	存 受	新 收	計	撤 回 上 訴	駁 回 上 訴	撤 銷 計	上 訴 有 理 由	原 審 判 決 認 知 不 當	免 訴 判 決 認 知 不 當	原 審 判 決 認 知 不 當	原 審 判 決 認 知 不 當			其 他
山西	小 計	587	17	570	558 (25)	57	196 (14)	269 (11)	265 (11)	—	—	4	—	36	29	141
高 等 法 院	計	587	17	570	558 (25)	57	196 (14)	269 (11)	265 (11)	—	—	4	—	36	29	141
	地方法院 (1院)	89	2	87	82	8	36	37	36	—	—	1	—	1	7	20
	縣司法處 (14處)	473	15	458	451	46	154	218	215	—	—	3	—	33	22	115
院	縣政府 (4縣)	25	—	25	25	3	6	14	14	—	—	—	—	2	—	6
陝西	小 計	495	7	488	469 (114)	70 (25)	198 (58)	161 (28)	160 (28)	—	—	1	—	42 (3)	26	310
高 等 法 院	計	237	—	237	233 (94)	36 (21)	93 (46)	96 (21)	96 (24)	—	—	—	—	8 (3)	4	101
	地方法院 (1院)	222	—	222	219	32	91	90	90	—	—	—	—	6	3	94
	縣政府 (8縣)	15	—	15	14	4	2	6	6	—	—	—	—	2	1	7
高 等 法 院	第一分院 計	233	7	226	212	29	89	60	60	—	—	—	—	34	21	186
	地方法院 (1院)	188	2	186	175	29	79	42	42	—	—	—	—	22	13	161
院	縣政府 (10縣)	45	5	40	37	—	10	18	18	—	—	—	—	9	8	25
高 等 法 院	第二分院 計	23	—	23	22 (19)	4 (4)	13 (11)	5 (4)	4 (4)	—	—	1	—	—	1	22
	地方法院 (1院)	23	—	23	22	4	13	5	4	—	—	1	—	—	1	22
高 等 法 院	第三分院 計	2	—	2	2 (1)	1	1 (1)	—	—	—	—	—	—	—	—	1
	地方法院 (1院)	2	—	2	2	1	1	—	—	—	—	—	—	—	—	1
甘肅	小 計	5	—	5	4 (2)	—	2 (2)	2	2	—	—	—	—	—	1	—
高 等 法 院	第一分院 計	5	—	5	4 (2)	—	2 (2)	2	2	—	—	—	—	—	1	22
	地方法院 (2院)	5	—	5	4	—	2	2	2	—	—	—	—	—	1	22
福建	小 計	616	10	606	573 (79)	19 (3)	361 (58)	157 (14)	151 (14)	—	—	5	1	36 (4)	43	334
高 等 法 院	計	270	9	261	250	10	148	72	72	—	—	—	—	20	20	119
	地方法院 (1院)	191	6	185	178	9	114	49	49	—	—	—	—	6	13	87
	縣司法處 (8處)	43	—	43	37	—	19	13	13	—	—	—	—	5	6	19
	縣政府 (9縣)	36	3	33	35	1	15	10	10	—	—	—	—	9	1	13
高 等 法 院	第一分院 計	77	—	77	75 (52)	2 (2)	54 (38)	15 (8)	15 (8)	—	—	—	—	4 (4)	2	29
	地方法院 (1院)	62	—	62	62	2	43	14	14	—	—	—	—	3	—	24
	縣司法處 (6處)	15	—	15	13	—	11	1	1	—	—	—	—	1	2	5
高 等 法 院	第二分院 計	50	—	50	24 (10)	1 (1)	18 (8)	5 (1)	4 (1)	—	—	—	—	1	6	6
	地方法院 (1院)	24	—	24	22	—	17	4	4	—	—	—	—	1	2	6
	縣司法處 (4處)	5	—	5	2	1	1	—	—	—	—	—	—	3	—	
院	縣政府 (1縣)	1	—	1	—	—	—	—	—	—	—	—	—	1	—	
高 等 法 院	第三分院 計	73	—	73	67 (17)	—	44 (12)	22 (5)	22 (5)	—	—	—	—	1	6	37
	地方法院 (1院)	48	—	48	46	—	33	13	13	—	—	—	—	—	2	29
院	縣司法處 (9處)	25	—	25	21	—	11	9	9	—	—	—	—	1	4	8

刑 事 第 二 審 案 件 (1) (自 訴 部 分)

第 二 審 法 院	原 審 判 院 縣 數 目	受 理 件 數 終 結 件 數										未 終 結 件 數	於 第 三 審 再 上 訴 案 件 內 不 能 再 上 訴			
		受 理 件 數			終 結 件 數			結 案 件 數								
		共 計	登 受	新 收	計	撤 回 上 訴	駁 回 上 訴	撤 銷 原 判	上 訴 有 理 由	原 審 判 決 不 當	免 訴 決 不 當			原 審 判 決 不 當	原 審 判 決 不 當	
高等法院	計	166	1	165	157	6	97	44	38	—	—	5	1	10	9	143
	地方法院 (1院)	75	1	74	74	3	51	16	15	—	—	1	—	4	1	69
	縣司法處 (2處)	91	—	91	83	3	46	28	23	—	—	4	1	6	8	74
廣東	小 計	755	50	705	620 (386)	40 (28)	352 (223)	191 (135)	120 (86)	4	5	11 (7)	51 (42)	37	135	234
高等法院	計	393	18	375	343 (298)	22 (11)	181 (165)	126 (212)	71 (63)	—	—	8 (7)	47 (42)	14	50	133
	地方法院 (31院)	393	18	375	343	22	181	126	71	—	—	8	47	14	50	133
高等法院	計	280	32	248	215 (81)	16 (6)	130 (52)	52 (23)	36 (23)	4	5	3	4	17	65	72
	地方法院 (15院)	280	32	248	215	16	130	52	36	4	5	3	4	17	65	72
高等法院	計	61	—	61	50	1	33	13	13	—	—	—	—	3	11	22
	地方法院 (4院)	61	—	61	50	1	33	13	13	—	—	—	—	3	11	22
高等法院	計	21	—	21	12 (7)	1 (1)	8 (6)	—	—	—	—	—	—	3	9	7
	地方法院 (6處)	21	—	21	12	1	8	—	—	—	—	—	—	3	9	7
貴州	小 計	62	2	60	56 (21)	3 (2)	20 (11)	31 (8)	28 (8)	1	—	2	—	2	6	29
高等法院	計	62	2	60	56 (21)	3 (2)	20 (11)	31 (8)	28 (8)	1	—	2	—	2	6	29
	地方法院 (2院)	58	1	57	53	3	20	29	26	1	—	2	—	1	5	27
	縣司法處 (4處)	4	1	3	3	—	—	2	2	—	—	—	—	1	1	2
綏遠	小 計	183	6	177	178 (26)	14 (4)	56 (12)	97 (9)	97 (9)	—	—	—	—	11 (1)	5	58
高等法院	計	183	6	177	178 (26)	14 (4)	56 (12)	97 (9)	97 (9)	—	—	—	—	11 (1)	5	58
	地方法院 (3院)	90	—	90	87	8	34	43	43	—	—	—	—	2	3	34
	縣司法處 (13處)	93	6	87	91	6	22	54	54	—	—	—	—	9	2	24

- 說 明
1. 本表係根據各法院年報填載。
 2. 本表所填件數，以自訴案件之上訴為限，其由自訴人提起者，特於計字及小計欄內各項件數旁，附註數目，並加括弧，以示區別。
 3. 終結件數中以駁回上訴4837件為最多佔百分之51.34撤銷原判決3039件次之佔百分之32.15撤回上訴1112件又次之佔百分之11.81其他433件為最少僅佔百分之4.70。
 4. 本表係本年度開始編製故無最近二年度每年總計之比較。

刑事第二審案件 (2) (自訴部分)

罪名	受共計	案件數		終計	撤		駁		結銷					其	未結	終結	上訴於第三審者
		受	收		回上	回上	銷	銷	原	免	不	原	管				
		受	收		回上	回上											
總計	10315	510	9818	9421	1112	4837	3036	2881	13	22	58	65	433	897	3946		
刑																	
竊	71	4	75	72	8	39	22	22	—	—	—	—	3	7	29		
妨害公務	30	2	34	33	3	19	10	10	—	—	—	—	1	3	13		
妨害秩序	24	1	23	22	—	12	7	7	—	—	—	—	2	2	9		
脫逃	14	1	13	13	1	7	4	4	—	—	—	—	1	1	5		
竊匪人犯及	9	—	9	8	—	6	2	2	—	—	—	—	—	1	3		
特種及廣告	421	23	398	380	4	207	121	117	—	1	1	2	17	35	162		
公共危險	50	1	51	52	—	29	16	16	—	—	—	—	2	5	21		
司貨	6	—	6	5	—	3	17	17	—	—	—	—	3	6	24		
製造有價證券	8	—	8	8	1	5	2	2	—	—	—	—	—	1	3		
銷毀度量衡	2	—	2	2	—	2	—	—	—	—	—	—	—	—	—		
冒用文書印文	301	25	473	457	48	256	139	135	—	1	2	1	20	40	183		
妨害風化	151	5	146	139	12	79	42	41	—	—	1	—	6	15	59		
妨害親及家庭	80	40	766	736	8	386	236	225	1	1	4	7	31	70	287		
毀墳墓及公共	9	5	89	87	9	47	27	26	—	—	—	1	4	7	39		
妨害農工商	50	2	51	48	5	26	14	14	—	—	—	—	3	5	21		
鴉片	19	1	18	18	2	10	5	5	—	—	—	—	1	1	8		
賭博	19	2	17	17	1	9	6	6	—	—	—	—	1	2	7		
殺人	679	31	648	617	67	322	199	189	1	2	2	5	29	62	262		
傷害	1897	91	1806	1729	195	855	597	557	4	6	16	14	82	168	754		
墮胎	6	—	6	6	—	4	2	2	—	—	—	—	—	—	2		
遺棄	79	4	75	72	8	41	20	20	—	—	—	—	3	7	31		
妨害自由	945	48	897	861	112	438	272	254	2	2	6	8	38	84	362		
妨害名譽及信用	249	12	237	228	22	124	68	67	—	—	1	—	14	21	95		
妨害秘密	23	2	19	19	2	11	5	5	—	—	—	—	1	2	8		
竊盜	937	46	889	853	115	423	230	261	1	3	9	7	35	82	355		
搶奪贓物及海盜	61	29	585	561	60	298	175	169	1	1	2	2	28	53	241		
侵佔	972	50	922	887	119	436	291	272	1	2	8	7	41	85	370		
詐欺借信及贖利	309	43	866	821	108	416	263	246	1	5	5	8	54	81	328		
恐嚇及擄人勒贖	86	1	83	79	8	44	23	23	—	—	—	—	4	7	33		
毀物	57	3	52	51	6	27	16	16	—	—	—	—	2	4	21		
犯毀	49	22	470	453	59	219	151	140	—	—	2	3	24	39	198		

刑 事 第 二 審 案 件 (2) (自訴部分)

罪 名	受 理 件 數			結 果										未 結 案 件 數	上 訴 於 第 三 審 者 結 案 內 不 能 再 行 上 訴 者		
	共 計	舊 受	新 收	計	撤 回 上 訴 狀	駁 回 上 訴 狀	撤 銷 上 訴 有 理 由	原 判			改 判		他				
								原 審 判 決 認 知 不 當	免 訴 係 不 當	原 審 判 決 認 知 不 當	原 審 判 決 認 知 不 當	原 審 判 決 認 知 不 當					
特 別 法 罪																	
危害 衛 生 罪	1	—	1	1	—	1	—	—	—	—	—	—	—	—	—	—	—
民 國 國 稅 條 例	9	—	9	9	1	4	2	2	—	—	—	—	—	—	1	1	3
私 鹽 治 罪 條 例	5	—	5	5	1	2	2	2	—	—	—	—	—	—	—	—	2
懲 治 行 刑 條 例	21	1	11	11	2	5	2	2	—	—	—	—	—	—	2	1	5
軍 取 用 綫 條 例	2	—	2	2	—	—	—	1	1	—	—	—	—	—	—	—	1
禁 煙 禁 行 條 例	2	—	2	2	1	1	—	—	—	—	—	—	—	—	—	—	—

- 說 明
1. 本表係根據各法院年報填載。
 2. 各種罪名之受理件數，以傷害1897件為最多，佔總數百分之18.39，侵佔972件次之，佔總數百分之9.42，妨害自由945件又次之，佔總數百分之9.16，竊盜935件居第四位，佔總數百分之9.06，詐欺背信及重利902，居第五位，佔總數百分之8.74，妨害婚姻及家庭806件退居第六位，佔總數百分之7.81，與刑事第二審公訴案件比較，稍有不同。
 3. 本表不列最近三年度每年總計之理由，已詳於第一表，不贅。

刑 事 第 二 審 案 件 (3) (自訴部份)

法 院	終 結 件 數	刑		妨 害 國 交	瀆 職	妨 害 公 務	妨 害 投 票	妨 害 秩 序	脫 逃	藏 匿 犯 人 及 證 據	偽 造 及 誣 告	公 共 危 險	偽 造 貨 幣	偽 造 有 價 證 券	妨 害 度 量 衡	偽 造 文 書 印 文	妨 害 風 化	妨 害 婚 姻 及 家 庭	毀 壞 墳 墓 屍 體 及 侵 害 葬 禮	妨 害 農 工 商	鴉 片	賭 博	殺 人	傷 害	墮 胎	遠 棄	妨 害 自 由	妨 害 名 譽 及 信 用	妨 害 祕 密	竊 盜	搶 奪 強 盜 及 海 盜	侵 佔	詐 欺 背 信 及 重 利	恐 嚇 及 擄 人 勒 贖	贓 物	毀 棄 損 壞	危 急 治 罪 法	妨 害 暫 行 條 例	通 行 關 稅 例	兵 役 法	私 營 治 罪 法
		內 亂	外 患																																						
總 計	9421	-	-	-	72	33	-	22	13	8	336	52	57	8	2	457	139	736	87	48	18	17	617	1729	6	7	860	228	19	853	561	887	821	7	51	45	1	-	8	-	
江 蘇 計	1244	-	-	-	3	1	-	1	-	-	59	1	2	2	-	46	25	67	6	17	1	-	21	190	-	14	106	46	-	87	33	194	235	14	3	70	-	-	-	-	
高 等 法 院	746	-	-	-	3	-	-	-	-	-	26	1	1	1	-	35	13	40	5	3	-	-	2	109	-	7	83	25	-	75	28	126	101	13	1	48	-	-	-	-	
高 等 法 院 第 一 分 院	40	-	-	-	-	-	-	-	-	-	3	-	-	-	-	1	-	3	-	5	-	-	-	7	-	1	4	2	-	-	4	2	-	-	-	-	-	-	-		
高 等 法 院 第 二 分 院	320	-	-	-	-	1	-	1	-	-	22	-	1	-	-	8	10	14	1	8	1	-	18	48	-	4	10	11	-	6	-	46	98	1	2	10	-	-	-	-	
高 等 法 院 第 三 分 院	103	-	-	-	-	-	-	-	-	-	8	-	-	1	-	2	2	7	-	1	-	-	1	13	-	2	2	7	-	3	1	17	33	-	-	-	-	-			
高 等 法 院 第 四 分 院	35	-	-	-	-	-	-	-	-	-	-	-	-	-	-	-	-	3	-	-	-	-	-	13	-	-	7	1	-	3	-	4	1	-	-	-	-	-			
浙 江 計	238	-	-	-	4	2	-	-	-	1	8	1	-	-	-	18	-	7	1	1	-	-	1	12	-	3	25	5	-	51	10	33	31	-	1	23	-	-	-	-	
高 等 法 院	238	-	-	-	4	2	-	-	-	1	8	1	-	-	-	18	-	7	1	1	-	-	1	12	-	3	25	5	-	51	10	33	31	-	1	23	-	-	-	-	
安 徽 計	339	-	-	-	4	-	-	-	-	-	13	4	-	1	-	10	4	32	2	5	-	-	3	58	-	2	38	8	-	23	20	52	31	2	2	25	-	-	-	-	
高 等 法 院	173	-	-	-	3	-	-	-	-	-	5	2	-	1	-	5	2	10	1	3	-	-	2	22	-	-	2	4	-	8	11	35	12	1	2	15	-	-	-	-	
高 等 法 院 第 一 分 院	146	-	-	-	1	-	-	-	-	-	8	2	-	-	-	5	2	20	1	2	-	-	1	35	-	2	5	4	-	9	5	17	17	1	-	9	-	-	-		
高 等 法 院 第 二 分 院	20	-	-	-	-	-	-	-	-	-	-	-	-	-	-	-	2	-	-	-	-	-	1	-	-	-	-	-	6	4	-	2	-	-	1	-	-	-			
江 西 計	289	-	-	-	-	2	-	2	-	-	13	1	-	-	-	12	3	24	8	1	-	-	8	71	-	2	32	7	-	27	29	17	21	-	-	9	-	-	-	-	
高 等 法 院 第 一 分 院	159	-	-	-	-	1	-	-	-	-	7	-	-	-	-	8	2	16	7	-	-	-	7	47	-	-	18	2	-	15	8	6	9	-	-	6	-	-	-		
高 等 法 院 第 二 分 院	64	-	-	-	-	1	-	1	-	-	4	-	-	-	-	-	-	5	-	-	-	1	11	-	2	5	3	-	6	7	7	10	-	-	1	-	-	-			
高 等 法 院 第 三 分 院	41	-	-	-	-	-	-	1	-	-	1	1	-	-	-	1	1	1	-	1	-	-	9	-	-	6	2	-	2	11	2	1	-	-	1	-	-	-			
高 等 法 院 第 四 分 院	25	-	-	-	-	-	-	-	-	-	1	-	-	-	-	3	-	2	1	-	-	-	4	-	-	3	-	-	4	3	2	1	-	-	1	-	-	-			
湖 北 計	562	-	-	-	-	-	-	2	-	2	12	3	-	-	-	17	3	47	1	3	-	-	2	101	3	7	80	14	-	35	22	89	76	2	4	37	-	-	-	-	
高 等 法 院	353	-	-	-	-	-	-	2	-	-	9	3	-	-	-	9	3	31	-	1	-	-	56	2	4	55	16	-	22	5	72	51	1	2	15	-	-	-	-		
高 等 法 院 第 一 分 院	43	-	-	-	-	-	-	-	-	-	2	-	-	-	-	-	-	5	1	1	-	-	5	-	-	4	-	-	6	3	5	6	1	-	4	-	-	-			
高 等 法 院 第 四 分 院	61	-	-	-	-	-	-	-	-	-	-	-	-	-	-	1	-	2	-	1	-	-	13	1	-	12	2	-	2	4	2	8	-	2	11	-	-	-			
高 等 法 院 第 六 分 院	105	-	-	-	-	-	-	-	-	2	1	-	-	-	-	7	-	9	-	-	-	2	27	-	3	9	2	-	5	10	10	11	-	-	7	-	-	-			
湖 南 計	802	-	-	-	1	-	-	-	-	-	52	-	-	-	-	63	38	73	2	-	-	1	2	121	-	-	96	35	19	70	13	56	51	1	18	91	-	-	-	-	
高 等 法 院	556	-	-	-	-	-	-	-	-	-	36	-	-	-	-	36	38	51	-	-	-	-	78	-	-	76	34	19	37	-	40	33	-	18	58	-	-	-			
高 等 法 院 第 一 分 院	80	-	-	-	1	-	-	-	-	-	4	-	-	-	-	11	-	2	1	-	-	1	2	21	-	5	1	-	7	10	5	2	1	-	6	-	-	-			
高 等 法 院 第 二 分 院	12	-	-	-	-	-	-	-	-	-	1	-	-	-	-	-	-	-	1	-	-	-	4	-	-	2	-	-	1	3	-	-	-	-	-	-	-				
高 等 法 院 第 三 分 院	154	-	-	-	-	-	-	-	-	-	11	-	-	-	-	16	-	20	-	-	-	-	18	-	-	13	-	-	25	-	10	14	-	-	27	-	-	-			
四 川 計	416	-	-	-	2	4	-	5	1	-	18	3	15	-	1	18	14	6	2	2	-	3	16	106	1	12	26	14	-	59	10	23	23	2	4	15	-	-	-		
高 等 法 院 第 二 分 院	401	-	-	-	2	4	-	5	1	-	17	3	15	-	1	15	14	5	2	2	-	3	16	106	1	12	23	14	-	58	10	23	21	2	4	15	-	-	-		
高 等 法 院 第 三 分 院	15	-	-	-	-	-	-	-	-	-	1	-	-	-	-	3	-	1	-	-	-	-	4	-	-	3	-	-	1	-	-	2	-	-	-	-	-	-			

刑 事 第 二 審 案 (3) (自訴部分)

法 院	終 結 件 數	刑		妨 害 國 交	瀆 職	妨 害 公 務	妨 害 投 票	妨 害 秩 序	脫 逃	誣 陷 證 人 及 據	偽 證 及 誣 告	公 共 危 險	偽 造 貨 幣	偽 造 有 價 證 券	偽 造 度 量 衡	偽 造 文 書 印 文	妨 害 風 化	妨 害 婚 姻 及 家 庭	毀 壞 墳 墓 屍 體 及 侵 害 禮 儀	妨 害 農 工 商	鴉 片	賭 博	殺 人	傷 害	墮 胎	遺 棄	妨 害 自 由	妨 害 名 譽 及 信 用	妨 害 秘 密	竊 盜	搶 奪 強 盜 及 海 盜	侵 佔	詐 欺 背 信 及 重 利	恐 嚇 及 擄 人 勒 贖	贓 物	毀 棄 損 壞	特 殊 刑 罰	危 害 民 國 憲 法	妨 害 暫 行 條 例	偷 漏 行 關 稅 例	兵 役 法
		內 亂	外 患																																						
河南 計	1315	-	-	-	10	11	-	1	7	3	48	13	8	-	-	37	15	34	2	-	-	6	252	240	-	6	156	20	-	116	131	74	52	26	7	39	-	-	-	-	
高等法院第一分院	1196	-	-	-	10	11	-	1	7	3	48	13	8	-	-	32	14	26	-	-	-	6	252	221	-	6	135	17	-	101	123	64	41	26	4	26	-	-	-	-	
高等法院第三分院	119	-	-	-	-	-	-	-	-	-	-	-	-	-	-	5	1	8	2	-	-	-	-	19	-	-	21	3	-	15	8	10	11	-	3	13	-	-	-	-	
山東 計	1758	-	-	-	5	8	-	6	-	2	96	13	24	4	1	68	10	256	7	10	-	5	180	310	-	13	130	41	-	167	136	96	96	14	4	43	-	-	8	-	
高等法院	1214	-	-	-	5	8	-	5	-	2	62	10	24	4	1	38	7	225	5	10	-	3	177	166	-	8	91	17	-	107	62	60	68	12	3	21	-	-	8	-	
高等法院第三分院	256	-	-	-	-	-	-	1	-	-	23	2	-	-	-	18	1	20	-	-	-	2	-	50	-	3	26	2	-	33	16	25	21	1	1	11	-	-	-	-	
高等法院第四分院	76	-	-	-	-	-	-	-	-	-	5	-	-	-	-	4	-	3	-	-	-	-	2	26	-	5	2	6	-	12	1	3	3	1	-	6	-	-	-		
高等法院第六分院	212	-	-	-	-	-	-	-	-	-	6	1	-	-	-	8	2	8	2	-	-	-	1	68	-	-	11	16	-	15	57	8	4	-	-	5	-	-	-	-	
山西 計	558	-	-	-	15	1	-	-	3	-	29	5	2	-	-	31	-	79	35	-	17	1	52	101	-	-	-	3	-	67	21	49	24	5	-	16	1	-	-		
高等法院第一分院	558	-	-	-	15	1	-	-	3	-	29	5	2	-	-	31	-	79	35	-	17	1	52	101	-	-	3	-	67	21	49	24	5	-	16	1	-	-			
陝西 計	469	-	-	-	3	1	-	1	1	-	5	1	2	-	-	20	3	29	2	-	-	-	44	152	1	2	43	14	-	50	29	32	16	1	-	16	-	-	-		
高等法院	233	-	-	-	-	-	1	-	-	5	1	1	-	-	6	-	7	2	-	-	-	2	90	-	2	27	4	-	31	17	18	9	1	-	9	-	-	-			
高等法院第一分院	212	-	-	-	2	1	-	-	1	-	-	1	-	-	13	3	22	-	-	-	-	42	57	1	-	10	9	-	17	11	10	6	-	-	5	-	-	-			
高等法院第二分院	22	-	-	-	1	-	-	-	-	-	-	-	-	-	1	-	-	-	-	-	-	-	4	-	-	6	1	-	2	1	4	1	-	-	1	-	-	-			
高等法院第三分院	2	-	-	-	-	-	-	-	-	-	-	-	-	-	-	-	-	-	-	-	-	-	1	-	-	-	-	-	-	-	-	-	-	-	-	1	-	-	-		
甘肅 計	4	-	-	-	-	-	-	-	-	-	-	-	-	-	-	-	-	1	-	-	-	-	2	-	-	-	-	-	-	-	-	-	-	1	-	-	-	-			
高等法院第一分院	4	-	-	-	-	-	-	-	-	-	-	-	-	-	-	-	-	1	-	-	-	-	2	-	-	-	-	-	-	-	-	-	-	1	-	-	-	-			
福建 計	573	-	-	-	9	2	-	1	-	-	11	2	-	1	-	27	2	22	8	6	-	2	162	1	4	75	8	-	41	39	46	66	6	5	27	-	-	-	-		
高等法院	250	-	-	-	6	2	-	-	-	-	4	2	-	1	-	14	1	10	1	4	-	2	55	1	3	19	6	-	20	20	30	26	3	1	19	-	-	-	-		
高等法院第一分院	75	-	-	-	1	-	-	-	-	-	2	-	-	-	6	-	4	-	-	-	-	-	16	-	-	11	-	-	3	-	6	24	-	-	1	-	-	-			
高等法院第二分院	24	-	-	-	-	-	-	-	-	-	-	-	-	-	1	-	-	-	-	-	-	-	2	-	-	4	-	-	7	1	3	4	2	-	-	-	-				
高等法院第三分院	67	-	-	-	1	-	-	-	-	-	1	-	-	-	2	1	-	5	2	-	-	-	31	-	1	8	2	-	4	-	2	4	1	-	2	-	-	-			
高等法院第五分院	157	-	-	-	1	-	1	-	-	3	-	-	-	-	4	-	8	2	-	-	-	-	58	-	-	33	-	-	7	18	5	8	-	4	5	-	-	-			
廣東 計	620	-	-	-	6	1	-	-	-	-	16	3	2	-	-	75	18	47	11	3	-	2	64	-	5	39	5	-	29	42	120	90	4	1	37	-	-	-	-		
高等法院	343	-	-	-	4	1	-	-	-	-	8	1	-	-	52	2	17	10	3	-	-	2	17	-	3	22	5	-	12	16	98	51	4	-	15	-	-	-			
高等法院第一分院	215	-	-	-	-	-	-	-	-	-	7	2	2	-	15	16	25	-	-	-	-	-	35	-	2	14	-	-	15	11	16	34	-	-	21	-	-	-			
高等法院第二分院	50	-	-	-	-	-	-	-	-	-	1	-	-	-	8	-	3	1	-	-	-	-	11	-	-	2	-	2	14	3	3	-	1	-	-	-	-				
高等法院第六分院	12	-	-	-	2	-	-	-	-	-	-	-	-	-	-	-	2	-	-	-	-	-	1	-	-	1	-	-	1	3	2	-	-	-	-	-	-				
貴州 計	56	-	-	-	1	-	-	-	-	-	2	-	-	-	2	-	5	-	-	-	-	-	14	-	-	9	5	-	5	6	-	6	-	1	-	-	-	-			
高等法院	56	-	-	-	1	-	-	-	-	-	2	-	-	-	2	-	5	-	-	-	-	-	14	-	-	9	5	-	5	6	-	6	-	1	-	-	-	-			
綏遠 計	178	-	-	-	9	-	-	3	1	-	4	2	2	-	-	13	4	7	-	-	-	1	32	25	-	2	6	3	-	26	20	7	3	1	2	4	-	-	-		
高等法院	178	-	-	-	9	-	-	3	1	-	4	2	2	-	-	13	4	7	-	-	-	1	32	25	-	2	6	3	-	26	20	7	3	1	2	4	-	-	-		

說 明 本表係根據各法院年報填載，其說明可參看一二兩表，茲不贅。

刑 事 第 二 審 案 件 (4) (自訴部分)

法 院	新 收 件 數	上 訴 人 之 區 別						
		自 訴 人	被 告 人	檢 察 官	法 定 代 理 人	配 偶	原 審 代 理 人	法 律 辯 護 人
總 計	9818	4132	4899	768	10	4	—	5
江蘇 計	1275	814	461	—	—	—	—	—
高等法院	759	464	295	—	—	—	—	—
高等法院第一分院	43	36	7	—	—	—	—	—
高等法院第二分院	344	221	123	—	—	—	—	—
高等法院第三分院	94	70	24	—	—	—	—	—
高等法院第四分院	35	23	12	—	—	—	—	—
浙江 計	242	143	85	4	4	1	—	—
高等法院	242	143	85	4	4	1	—	—
安徽 計	342	198	130	14	—	—	—	—
高等法院	173	93	66	14	—	—	—	—
高等法院第一分院	144	80	64	—	—	—	—	—
高等法院第二分院	25	15	—	—	—	—	—	—
江西 計	234	122	161	1	—	—	—	—
高等法院第一分院	152	34	117	1	—	—	—	—
高等法院第二分院	66	56	10	—	—	—	—	—
高等法院第三分院	41	8	33	—	—	—	—	—
高等法院第四分院	25	24	1	—	—	—	—	—
湖北 計	573	300	250	23	—	—	—	—
高等法院	356	218	123	15	—	—	—	—
高等法院第一分院	45	26	16	3	—	—	—	—
高等法院第四分院	61	31	30	—	—	—	—	—
高等法院第六分院	111	25	81	5	—	—	—	—
湖南 計	839	451	369	16	3	—	—	—
高等法院	568	271	284	10	3	—	—	—
高等法院第一分院	85	51	29	5	—	—	—	—
高等法院第二分院	13	10	3	—	—	—	—	—
高等法院第三分院	173	119	53	1	—	—	—	—
四川 計	499	198	260	49	1	—	—	—
高等法院第二分院	484	195	250	39	—	—	—	—
高等法院第三分院	15	3	10	1	1	—	—	—

刑 事 第 二 審 案 件 (4) (自訴部分)

法 院	新 收 件 數	上 訴 人 之 區 別						
		自 訴 人	被 告 人	檢 察 官	法 定 代 理 人	配 偶	原 審 代 理 人	原 審 辯 護 人
河南 計	1352	183	930	239	—	—	—	—
高等法院第一分院	1217	134	844	239	—	—	—	—
高等法院第三分院	135	49	86	—	—	—	—	—
山東 計	1301	524	1061	216	—	—	—	—
高等法院	1210	232	762	216	—	—	—	—
高等法院第三分院	279	88	191	—	—	—	—	—
高等法院第四分院	74	64	10	—	—	—	—	—
高等法院第六分院	238	140	98	—	—	—	—	—
山西 計	570	25	368	177	—	—	—	—
高等法院第一分院	570	25	368	177	—	—	—	—
陝西 計	488	316	172	—	—	—	—	—
高等法院	237	94	143	—	—	—	—	—
高等法院第一分院	226	201	25	—	—	—	—	—
高等法院第二分院	23	20	3	—	—	—	—	—
高等法院第三分院	2	1	1	—	—	—	—	—
甘肅 計	5	1	2	2	—	—	—	—
高等法院第一分院	5	1	2	2	—	—	—	—
福建 計	606	305	295	6	—	—	—	—
高等法院	261	181	80	—	—	—	—	—
高等法院第一分院	77	23	54	—	—	—	—	—
高等法院第二分院	30	12	18	—	—	—	—	—
高等法院第三分院	73	17	54	2	—	—	—	—
高等法院第五分院	165	72	89	4	—	—	—	—
廣東 計	705	498	197	—	2	3	—	5
高等法院	375	344	31	—	—	—	—	—
高等法院第一分院	248	103	135	—	2	3	—	5
高等法院第二分院	61	36	25	—	—	—	—	—
高等法院第六分院	21	15	6	—	—	—	—	—
貴州 計	60	23	23	14	—	—	—	—
高等法院	60	23	23	14	—	—	—	—
綏遠 計	177	26	135	16	—	—	—	—
高等法院	177	26	135	16	—	—	—	—

說 明

1*本表係根據各法院年報填載

2.新收案件中，以被告人提起上訴為最多，佔總數百分之49.90，自訴人次之，佔總數百分之42.09，檢察官又次之，佔總數百分之7.82，法定代理人配偶及原審辯護人提起上訴，均甚少，共佔總數百分之19，

刑 事 第 二 審 案 件 (5) (自訴部分)

罪 名	新 收 件 數	上 訴 人 之 區 別						
		自 訴 人	被 告 人	檢 察 官	法 定 代 理 人	配 偶	原 審 代 理 人	原 審 辯 護 人
總 計	9818	4132	4899	768	10	4	—	5
刑								
瀆 職	75	31	38	6	—	—	—	—
妨 害 公 務	34	16	15	3	—	—	—	—
妨 害 秩 序	23	9	12	2	—	—	—	—
脫 逃	13	6	5	2	—	—	—	—
藏 匿 人 犯 及 湮 滅 證 據	9	4	4	1	—	—	—	—
偽 證 及 誣 告	398	150	217	31	—	—	—	—
公 共 危 險	55	23	27	4	1	—	—	—
偽 造 貨 幣	60	26	29	5	—	—	—	—
偽 造 有 價 證 券	8	5	3	—	—	—	—	—
偽 造 度 量 衡	2	1	1	—	—	—	—	—
偽 造 文 書 印 文	475	229	209	37	—	—	—	—
妨 害 風 化	146	63	71	12	—	—	—	—
妨 害 婚 姻 及 家 庭	766	348	364	51	1	2	—	—
毀 壞 祀 典 及 侵 害 墳 墓 屍 體	89	40	42	7	—	—	—	—
妨 害 農 工 商	51	19	28	4	—	—	—	—
法								
鴉 片	18	7	10	1	—	—	—	—
賭 博	17	7	8	2	—	—	—	—
殺 人	648	262	317	69	—	—	—	—
傷 害 人 身	1806	782	899	119	2	—	—	4
墮 胎	6	3	3	—	—	—	—	—
遺 棄	75	32	38	5	—	—	—	—
妨 害 自 由	897	373	463	61	—	—	—	—
妨 害 名 譽 及 信 用	237	108	108	20	1	—	—	—
妨 害 祕 密	19	8	10	1	—	—	—	—
竊 盜	889	355	476	57	1	—	—	—
搶 奪 強 盜 及 海 盜	585	232	294	59	—	—	—	—
侵 占 利 權	922	392	460	65	2	2	—	1
詐 欺 背 信 及 重 利 販 賣	860	342	425	92	1	—	—	—
恐 嚇 及 擄 人 勒 贖	83	25	49	9	—	—	—	—
贓 物	52	18	30	4	—	—	—	—
犯 毀 壞 財 物	470	203	227	39	1	—	—	—

刑 事 第 二 審 案 件 (5) (自訴部分)

罪 名	新 收 件 數	上 訴 人 之 區 別							
		自 訴 人	被 告 人	檢 察 官	法 定 代 理 人	配 偶	原 審 代 理 人	原 審 辯 護 人	
特 別 法 犯									
危害民國緊急治罪法	1	—	1	—	—	—	—	—	—
偷漏關稅暫行條例	9	4	5	—	—	—	—	—	—
私鹽治罪法	5	2	3	—	—	—	—	—	—
懲治盜匪暫行條例	11	6	5	—	—	—	—	—	—
軍用槍砲取締條例	2	1	1	—	—	—	—	—	—
禁煙禁賭罪暫行條例	2	—	2	—	—	—	—	—	—

說 明： 本表係根據各法院年報填載，其說明與第二表及第四表同，茲從略。

刑 事 第 二 審 案 件 (1) (公訴部分)

第 二 審 法 院	原 審 判 院 縣 數 目	受 理 件 數			結 案 數			結 案 件 數						其 他	未 結 件 數	終 結 於 三 審 案 內 不 能 再 上 訴	
		共 計	舊 受	新 收	共 計	撤 回 上 訴	駁 回 上 訴	銷 案 計	原 判			決 定					
									上 訴 有 理 由	原 審 判 決 認 知 不 當	原 審 判 決 認 知 不 當	原 審 判 決 認 知 不 當	原 審 判 決 認 知 不 當				原 審 判 決 認 知 不 當
總 計		49809	4579	45230	44368	4706	17874	19310	18153	250	202	533	172	2478	5441	1343	
江蘇 小 計		8326	801	7725	7741	1187	3033	3358	3112	46	15	160	25	103	765	1808	
高 等 法 院	計	3274	277	2997	3034	493	1151	1334	1320	1	—	13	—	56	240	846	
	地方法院 (9院)	2411	211	2200	2253	388	882	947	935	1	—	11	—	36	158	635	
	縣政府 (17縣)	863	66	797	781	105	269	387	385	—	—	2	—	20	82	208	
高 等 法 院	第一分院 計	1355	230	1125	1174	156	319	690	676	—	—	—	12	9	181	497	
	地方法院 (2院)	63	—	63	44	4	13	26	26	—	—	—	—	1	19	25	
	縣政府 (11縣)	1292	230	1062	1130	152	306	664	652	—	—	—	12	8	162	472	
高 等 法 院	第二分院 計	763	52	711	687	47	460	176	99	—	—	73	4	4	76	244	
	地方法院 (1院)	763	52	711	687	47	460	176	99	—	—	73	4	4	76	244	
高 等 法 院	第三分院 計	490	20	470	482	81	275	125	125	—	—	—	—	1	8	170	
	地方法院 (1院)	490	20	470	482	81	275	125	125	—	—	—	—	1	8	170	
高 等 法 院	第四分院 計	824	101	723	693	46	332	305	302	1	—	1	1	10	131	54	
	縣政府 (10縣)	824	101	723	693	46	332	305	302	1	—	1	1	10	131	54	
高 等 法 院	第五分院 計	1820	121	1699	1671	364	556	728	538	44	15	73	8	23	149	—	
	地方法院 (3院)	916	49	867	856	162	344	333	260	19	7	41	6	17	60	—	
	縣政府 (13縣)	904	72	832	815	202	212	395	328	25	8	32	2	6	89	—	
浙江 小 計		5139	286	4853	4815	614	2141	2030	2014	1	1	14	—	30	324	1840	
高 等 法 院	計	1609	45	1564	1552	191	740	614	613	—	—	—	—	7	57	567	
	地方法院 10院)	1236	33	1203	1194	150	577	464	463	—	—	1	—	3	42	414	
	縣司法處 (11處)	36	—	36	27	—	13	14	14	—	—	—	—	—	9	1	
	縣政府 (16縣)	337	12	325	331	41	150	136	136	—	—	—	—	4	6	152	
高 等 法 院	第一分院 計	748	45	703	697	25	317	351	348	1	—	2	—	4	51	299	
	地方法院 (5院)	500	26	474	470	12	227	228	228	—	—	—	—	3	30	238	
	縣司法處 (6處)	37	—	37	30	1	9	20	20	—	—	—	—	—	7	14	
縣政府 (10縣)	211	19	192	197	12	81	103	100	1	—	2	—	1	14	47		
高 等 法 院	第二分院 計	1074	78	996	1004	105	515	366	361	—	1	4	—	13	76	417	
	地方法院 (9院)	779	56	723	726	76	365	273	263	—	1	4	—	12	53	310	
	縣司法處 (7處)	65	—	65	52	7	26	17	17	—	—	—	—	2	13	23	
縣政府 (10縣)	230	22	208	226	22	124	76	76	—	—	—	—	4	4	84		
高 等 法 院	第三分院 計	1708	118	1590	1562	293	566	633	632	—	—	7	—	1	146	537	
	地方法院 (9院)	1179	63	1111	1092	218	424	457	446	—	—	4	—	—	87	413	
	縣司法處 (7處)	529	55	479	470	75	142	249	246	—	—	3	—	1	59	144	

刑 事 第 二 審 案 件 (1) (公 訴 部 分)

第 二 審 法 院	原 審 判 院 縣 數 日	受 理 件 數		結 案 件 數		撤 銷 上 訴		駁 回 上 訴		結 案 件 數				未 結 案 件 數	終 結 於 第 三 審 內 不 能 再 上 訴 者	
		共 計	結 案	新 收	共 計	撤 銷	駁 回	原 審 判 院 認 知 不 當	原 審 判 院 認 知 不 當	原 審 判 院 認 知 不 當	原 審 判 院 認 知 不 當	其 他				
安 徽	小 計	2303	253	2050	1923	217	826	795	716	7	2	67	3	85	380	940
高 等 法 院	計	444	51	393	398	31	134	212	212	—	—	—	—	1	46	133
	地 方 法 院 (4 院)	283	27	256	260	23	97	140	140	—	—	—	—	—	23	79
	縣 司 法 處 (10 處)	99	14	85	84	7	34	42	42	—	—	—	—	1	15	26
	縣 政 府 (7 縣)	62	10	52	54	1	23	30	30	—	—	—	—	—	8	28
高 等 法 院 第 一 分 院	計	848	112	736	694	132	272	268	197	4	—	64	3	22	154	176
	地 方 法 院 (2 院)	423	41	382	369	60	174	128	101	2	—	22	3	7	54	95
	縣 司 法 處 (9 處)	361	59	302	272	57	79	125	84	2	—	39	—	11	89	65
	縣 政 府 (9 縣)	64	12	52	53	15	19	15	12	—	—	3	—	4	11	16
高 等 法 院 第 二 分 院	計	103	14	89	86	10	33	40	40	—	—	—	—	3	17	38
	地 方 法 院 (1 院)	36	9	26	32	4	18	9	9	—	—	—	—	1	3	17
	縣 司 法 處 (2 處)	30	1	29	24	4	6	13	13	—	—	—	—	1	6	12
	縣 政 府 (5 縣)	36	4	31	30	2	9	18	18	—	—	—	—	1	8	9
高 等 法 院 第 三 分 院	計	418	30	388	392	21	145	221	224	—	—	—	—	2	26	270
	地 方 法 院 (2 院)	192	18	174	185	11	74	99	99	—	—	—	—	1	7	161
	縣 司 法 處 (8 處)	189	8	181	176	9	62	105	105	—	—	—	—	—	13	92
	縣 政 府 (2 縣)	37	4	33	31	1	9	20	20	—	—	—	—	1	6	17
高 等 法 院 第 四 分 院	計	490	46	444	353	23	221	51	43	3	2	3	—	57	137	323
	地 方 法 院 (1 院)	332	17	315	228	9	178	25	25	—	—	—	—	16	104	218
	縣 司 法 處 (6 處)	146	23	120	117	12	41	25	18	3	2	2	—	39	31	99
	縣 政 府 (1 縣)	16	1	9	8	2	3	1	—	—	—	1	—	2	2	—
江 西	小 計	2085	141	1944	1925	96	869	903	879	1	—	5	18	57	160	575
高 等 法 院	計	953	70	883	842	37	401	395	394	1	—	—	—	9	111	55
	地 方 法 院 (4 院)	618	45	573	551	30	279	238	238	—	—	—	—	4	67	50
	縣 司 法 處 (18 處)	301	25	279	265	7	110	143	142	1	—	—	—	5	39	5
	縣 政 府 (6 縣)	31	—	31	26	—	12	14	14	—	—	—	—	—	5	—
高 等 法 院 第 一 分 院	計	414	37	377	399	16	183	177	177	—	—	—	—	23	15	248
	地 方 法 院 (1 院)	200	18	182	196	10	91	87	87	—	—	—	—	8	4	128
	縣 司 法 處 (10 處)	165	18	147	160	5	75	69	69	—	—	—	—	11	5	94
	縣 政 府 (6 縣)	49	1	48	43	1	17	21	21	—	—	—	—	4	6	26
高 等 法 院 第 二 分 院	計	431	19	412	413	22	189	199	182	—	—	—	17	3	18	158
	地 方 法 院 (3 院)	217	9	208	211	9	97	104	94	—	—	—	10	1	6	93
	縣 司 法 處 (10 處)	187	9	178	176	11	83	80	75	—	—	—	5	2	11	58
	縣 政 府 (3 縣)	27	1	26	26	2	9	15	13	—	—	—	2	—	1	7
高 等 法 院 第 三 分 院	計	137	6	131	129	8	40	61	61	—	—	2	1	17	8	33
	地 方 法 院 (1 院)	35	1	34	33	5	11	10	10	—	—	—	—	4	2	10
	縣 司 法 處 (6 處)	53	4	49	50	2	13	28	27	—	—	—	1	5	3	12
	縣 政 府 (8 縣)	49	1	48	46	1	11	23	24	—	—	2	—	8	3	11

刑 事 第 二 審 案 件 (1) (公訴部分)

第 二 審 法 院	原 審 判 院 縣 數 目	受 理 件 數			結 案 件			結 案 件						未 結 案 件 數	上 終 結 案 內 於 第 三 審 者	
		共 計	舊 受	新 收	共 計	撤 回 上 訴	駁 回 上 訴	結 案 計	結 案 件							
									上 訴 有 理 由	原 審 判 決 未 知 管 轄 或 認 知 不 當	原 審 判 決 未 知 管 轄 或 認 知 不 當	原 審 判 決 未 知 管 轄 或 認 知 不 當	原 審 判 決 未 知 管 轄 或 認 知 不 當			原 審 判 決 未 知 管 轄 或 認 知 不 當
高 第	計	150	9	141	142	13	56	69	65	—	—	3	—	5	8	81
等 四	地方法院(1院)	45	1	44	44	7	21	10	16	—	—	—	—	—	1	30
法 分	縣司法處(9處)	95	3	87	89	6	33	40	43	—	—	3	—	4	6	46
院 院	縣政府(3縣)	10	—	10	9	—	2	6	6	—	—	—	—	1	1	5
湖 北	小 計	3701	177	3524	3534	512	1583	1297	1143	3	81	63	7	142	167	1478
高 等	計	1866	58	1808	1726	285	770	660	531	3	81	45	—	71	80	925
法 院	地方法院(7院)	1617	43	1574	1549	270	697	520	401	3	72	44	—	62	63	800
	縣司法處(16處)	249	15	234	237	15	73	140	130	—	9	1	—	9	12	125
高 等	計	521	50	471	486	29	232	204	198	—	—	1	5	21	35	115
法 院	地方法院(1院)	309	26	283	293	16	150	122	120	—	—	1	1	5	16	86
第 一	縣司法處(9處)	212	24	188	193	13	82	82	78	—	—	—	4	16	19	29
高 等	計	376	20	356	360	80	180	95	87	—	—	8	—	5	16	123
法 院	地方法院(1院)	197	5	192	189	62	88	37	33	—	—	4	—	2	8	58
第 二	縣司法處(7處)	179	15	164	171	18	92	58	54	—	—	4	—	3	8	65
高 等	計	148	3	145	145	19	43	73	65	—	—	8	—	10	3	48
法 院	地方法院(1院)	97	1	96	95	16	28	47	39	—	—	8	—	4	2	34
第 三	縣司法處(6處)	51	2	49	50	3	15	26	26	—	—	—	—	6	1	14
高 等	計	229	9	220	220	30	80	108	105	—	—	1	2	2	9	79
法 院	地方法院(2院)	170	4	166	165	24	67	74	72	—	—	1	1	—	5	60
第 四	縣司法處(4處)	59	5	54	55	6	13	34	33	—	—	—	1	2	4	19
高 等	計	244	20	224	233	32	156	16	16	—	—	—	—	29	11	—
法 院	地方法院(1院)	123	11	112	119	18	77	5	5	—	—	—	—	19	4	—
第 五	縣司法處(5處)	121	9	112	114	14	79	11	11	—	—	—	—	10	7	—
高 等	計	317	17	300	304	37	122	141	141	—	—	—	—	4	13	188
法 院	地方法院(3院)	155	10	145	150	21	68	59	59	—	—	—	—	2	5	90
第 六	縣司法處(8處)	162	7	155	154	16	54	82	82	—	—	—	—	2	8	98
湖 南	小 計	3013	322	2691	2587	366	1240	879	801	12	12	21	33	102	426	1193
高 等	計	1004	158	846	898	30	435	378	345	8	11	9	6	4	106	210
法 院	地方法院(4院)	589	115	474	527	23	304	197	187	1	5	4	—	3	62	103
法 院	縣司法處(12處)	397	43	354	357	7	177	172	149	7	6	5	5	1	40	102
院	縣政府(2縣)	18	—	18	14	—	4	10	9	—	—	—	1	—	4	5

刑事第二審案件 (1) (公訴部分)

第二審法院	原審判院縣數目	案件數										未結案件數	終結於內不能再	上訴於第三審者		
		受理件數				終結		銷原判決							其他	
		井	母	新	共	撤	駁	撤	上	原	免					原
計	受	收	計	上	上	計	訴	審	審	審	審	審				
高等法院	計	204	18	186	179	18	39	106	105	1	—	—	—	16	25	73
第一分法院	計	35	1	34	33	11	11	9	9	—	—	—	2	2	10	
	縣司法處(4處)	73	8	65	62	1	15	39	39	—	—	—	7	11	34	
	縣政府(14縣)	96	9	87	84	6	13	58	57	1	—	—	7	12	29	
高等法院	計	243	21	222	231	1	97	133	133	—	—	—	—	12	123	
第一分法院	計	31	—	31	31	—	19	12	12	—	—	—	—	—	19	
	縣司法處(6處)	140	14	126	131	—	53	78	78	—	—	—	—	9	74	
	縣政府(8縣)	72	7	65	69	1	25	43	43	—	—	—	—	3	30	
高等法院	計	490	22	468	437	49	257	129	91	5	—	8	27	2	53	101
第一分法院	計	296	8	288	272	35	174	62	52	1	—	4	5	1	24	82
	縣司法處(9處)	183	14	169	154	14	77	62	35	2	—	4	21	1	29	19
	縣政府(3縣)	11	—	11	11	—	6	5	4	—	—	—	1	—	—	
高等法院	計	1072	103	969	842	268	362	132	127	—	1	4	—	80	230	686
第一分法院	計	738	64	704	615	214	276	84	79	—	1	4	—	41	153	514
	縣司法處(4處)	265	31	234	196	51	76	37	37	—	—	—	—	32	69	153
	縣政府(4縣)	39	8	31	31	3	10	11	11	—	—	—	—	7	8	17
四川	小計	3754	268	3486	3130	269	1034	1400	1203	95	38	37	27	427	624	361
高等法院	計	952	91	861	821	41	246	494	470	15	4	1	4	40	131	135
第一分法院	計	462	9	453	431	12	171	220	215	5	—	—	—	28	31	56
	縣政府(39縣)	490	82	408	390	29	75	274	255	10	4	1	4	12	100	79
高等法院	計	2114	155	1959	1722	143	584	651	492	76	34	30	19	339	392	126
第一分法院	計	810	73	737	628	78	230	191	149	31	8	—	3	129	182	33
	縣政府(26縣)	1304	82	1222	1094	70	354	460	343	45	26	30	16	210	210	93
高等法院	計	484	—	484	401	73	144	148	140	3	—	3	2	36	83	62
第二分法院	計	133	—	133	112	16	54	38	36	1	—	1	—	4	21	13
	縣政府(12縣)	35	—	331	289	57	90	110	104	2	—	2	2	32	62	49
高等法院	計	134	15	119	125	5	43	69	67	1	—	—	1	8	9	21
第三分法院	計	41	1	40	36	1	19	14	14	—	—	—	—	2	5	10
	縣政府(15縣)	93	14	79	89	4	24	55	53	1	—	—	1	6	4	11
高等法院	計	70	7	63	61	2	17	38	34	—	—	3	1	4	9	17
第五分法院	計	18	2	16	18	—	8	9	8	—	—	1	—	1	—	9
	縣政府(14縣)	52	5	47	43	2	9	29	26	—	—	2	1	3	9	8

刑事第二審案件 (1) (公訴部分)

第二審法院	原審法院縣數日	受理件數			終結			案件						未結案件數	終上訴於第三審者		
		共計	備受	新收	共計	撤同上訴	駁同上訴	撤銷計	上訴有理由	原審判決不當	原審判決不當	原審判決不當	原審判決不當			原審判決不當	其他
河北	小計	1992	225	1767	1809	173	618	998	920	10	18	38	6	20	183	506	
高等法院	第二分院	計	845	121	724	770	78	268	413	383	—	—	30	—	11	75	477
	地方法院(2院)		107	9	98	106	13	45	45	40	—	—	5	—	3	1	66
	縣政府(33縣)		738	112	626	664	65	223	368	343	—	—	25	—	8	74	411
高等法院	第五分院	計	1147	104	1043	1039	95	350	585	543	10	18	8	6	9	108	29
	地方法院(1院)		63	1	62	60	7	20	32	32	—	—	1	—	—	—	2
	縣政府(25縣)		1084	103	981	979	88	330	552	511	10	18	7	6	9	105	27
河南	小計	4079	237	3842	3594	192	1545	1440	1417	12	5	4	2	417	485	567	
高等法院	計	2276	89	2187	2027	91	968	835	835	—	—	—	—	135	190	—	
	地方法院(5院)		1071	24	1047	999	45	515	378	378	—	—	—	—	61	72	—
	縣政府(46縣)		1155	65	1090	1028	46	453	457	457	—	—	—	—	74	127	—
高等法院	第二分院	計	1002	88	914	781	71	331	340	322	11	5	—	2	39	21	199
	地方法院(2院)		386	24	362	306	29	154	105	104	—	1	—	—	18	80	97
	縣政府(19縣)		616	64	552	475	42	177	235	218	11	4	—	2	21	141	102
高等法院	第三分院	計	851	60	791	786	30	248	265	260	1	—	4	—	243	65	368
	地方法院(1院)		94	8	86	85	4	49	9	9	—	—	—	—	23	9	34
	縣政府(20縣)		757	52	705	701	26	199	256	251	1	—	4	—	220	56	334
山東	小計	5480	380	5100	5020	423	1642	2444	2291	29	23	70	31	511	460	1599	
高等法院	計	1309	99	1210	1214	109	436	619	619	—	—	—	—	50	95	321	
	地方法院(8院)		678	42	636	636	66	277	265	265	—	—	—	—	28	42	198
	縣司法處(33縣)		631	57	574	578	43	159	354	354	—	—	—	—	22	53	126
高等法院	第一分院	計	1538	47	1491	1485	102	355	611	519	27	12	25	29	417	53	258
	地方法院(5院)		571	15	556	548	55	161	208	177	9	4	10	8	124	23	124
	縣司法處(16縣)		967	32	935	937	47	194	403	341	18	8	15	21	293	30	134
高等法院	第二分院	計	1137	116	1021	999	61	409	519	460	2	10	45	2	16	138	297
	地方法院(6院)		796	81	715	703	51	284	361	319	2	6	33	1	7	93	226
	縣司法處(5縣)		341	32	309	296	10	125	158	141	—	4	12	1	3	45	71
高等法院	第三分院	計	685	60	625	620	36	227	341	341	—	—	—	—	16	65	475
	地方法院(4院)		319	34	285	296	19	131	140	140	—	—	—	—	6	23	221
	縣政府(8縣)		366	26	340	324	17	96	201	201	—	—	—	—	10	42	254
高等法院	第四分院	計	243	18	225	223	47	78	88	88	—	—	—	—	10	20	74
	地方法院(2院)		169	7	162	144	31	58	50	50	—	—	—	—	5	16	47
	縣司法處(9處)		82	11	71	79	16	20	38	38	—	—	—	—	5	4	27
高等法院	計	334	20	314	298	52	104	138	138	—	—	—	—	4	36	136	

刑 事 第 二 審 案 件 (1) (公訴部分)

第二審法院	原審法院縣數目	受 理 件 數		終 計	撤 回 上 訴	駁 回 上 訴	結 案 件 數						未 結 案 件 數	終 結 於 第 三 審 內 不 能 再 訴 者		
		共 計	舊 受 理				新 受 理	上 訴 有 理 由	精 審 判 決 未 知 常	免 審 判 決 未 知 常	原 審 判 決 未 知 常	不 受 理 判 決 未 知 常			管 審 判 決 未 知 常	其 他
高等法院	地方法院(1院)	74	4	70	61	18	25	17	17	—	—	—	—	1	13	30
	縣司法處(9處)	260	16	244	237	34	79	121	121	—	—	—	—	3	23	106
計		234	20	214	181	16	33	128	127	—	1	—	—	4	33	35
高等法院	地方法院(2院)	110	6	104	86	9	26	49	48	—	1	—	—	2	24	19
	縣司法處(5處)	124	14	110	95	7	7	79	79	—	—	—	—	2	25	16
山西 小 計		1703	104	1599	1548	171	632	680	668	7	—	5	—	65	155	542
高等法院	計	571	58	513	526	45	199	271	271	—	—	—	—	11	45	163
	地方法院(3院)	154	11	143	145	21	74	48	48	—	—	—	—	2	9	41
	地方分庭(1庭)	21	—	21	21	2	11	8	8	—	—	—	—	—	—	3
縣政府(38縣)	396	47	349	360	22	114	215	215	—	—	—	—	9	36	119	
高等法院	計	587	17	570	558	57	191	269	265	—	—	4	—	36	29	141
	地方法院(1院)	89	2	87	82	8	31	37	36	—	—	1	—	1	7	20
	縣司法處(14處)	473	15	458	451	46	154	218	5	—	—	3	—	33	22	115
縣政府(4縣)	25	—	25	25	3	6	14	14	—	—	—	—	2	—	6	
高等法院	計	379	19	360	320	48	187	70	62	7	—	1	—	15	59	187
	地方法院(1院)	31	—	31	28	2	17	7	7	—	—	—	—	2	3	21
	縣司法處(11處)	280	16	264	233	41	131	51	44	6	—	1	—	10	47	127
縣政府(4縣)	68	3	65	59	5	39	12	11	1	—	—	—	3	9	39	
高等法院	計	166	16	156	144	21	50	70	70	—	—	—	—	3	22	51
	地方法院(1院)	53	2	51	56	4	21	24	24	—	—	—	—	1	3	18
	縣司法處(3處)	113	8	105	94	17	29	46	46	—	—	—	—	2	19	33
陝西 小 計		719	65	654	652	79	215	320	296	17	—	5	2	38	67	305
高等法院	計	648	59	589	591	77	193	288	264	17	—	5	2	33	57	292
	地方法院(1院)	399	16	383	391	53	147	180	170	7	—	1	2	11	8	188
	縣政府(44縣)	249	43	206	200	24	46	108	94	10	—	4	—	22	49	104
高等法院	計	19	2	17	15	—	6	7	7	—	—	—	—	2	4	8
	地方法院(1院)	8	—	8	7	—	6	1	1	—	—	—	—	—	1	4
	縣政府(4縣)	11	2	9	8	—	—	6	6	—	—	—	—	2	3	4
高等法院	計	5	4	48	46	2	16	25	25	—	—	—	—	6	6	5
	地方法院(1院)	33	1	32	32	2	13	15	15	—	—	—	—	2	1	5
	縣政府(8縣)	19	3	16	14	—	3	10	10	—	—	—	—	1	5	—
甘肅 小 計		580	68	312	337	81	91	119	115	1	—	3	—	46	43	40
高等法院	計	170	39	131	155	23	39	79	77	—	—	2	—	14	15	40
	地方法院(2院)	131	19	112	121	14	36	67	65	—	—	2	—	4	10	31
	縣政府(2縣)	39	20	19	34	9	3	12	12	—	—	—	—	10	5	9

刑事第二審案件 (1) (公訴部分)

第 二 審 法 院	原 審 判 院 縣 數 日	受 理 件 數		結 案 件 數		撤 銷 件 數		駁 回 件 數		結 案 件 數				其 他	未 結 案 件 數	終 結 於 第 三 審 者	上 訴 於 第 三 審 者
		共 計	受 受	初 收	共 計	撤 上	駁 上	撤 計	上 派 有 理 由	原 審 判 決 不 當	原 審 判 決 不 當	原 審 判 決 不 當	原 審 判 決 不 當				
高 等 法 院	計	45	2	43	36	7	8	9	9	—	—	—	—	12	9	—	—
	地方法院(1院)	6	—	6	—	—	—	1	1	—	—	—	—	—	—	3	—
	縣司法處(10處)	39	2	37	36	7	6	8	8	—	—	—	—	12	—	—	—
高 等 法 院	計	31	21	10	16	1	1	12	11	—	—	1	—	2	15	—	—
	地方法院(1院)	13	9	4	5	1	1	3	3	—	—	—	—	—	8	—	—
	縣司法處(6處)	18	12	6	11	—	—	9	8	—	—	1	—	2	7	—	—
高 等 法 院	計	88	1	87	87	50	27	1	—	1	—	—	—	9	1	—	—
	地方法院(2處)	61	1	60	60	32	20	1	—	1	—	—	—	7	1	—	—
	縣司法處(5處)	27	—	27	27	18	7	—	—	—	—	—	—	2	—	—	—
高 等 法 院	計	19	2	17	19	—	3	16	16	—	—	—	—	—	—	—	—
	地方法院(1院)	14	2	12	14	—	3	11	11	—	—	—	—	—	—	—	—
	縣司法處(3處)	5	—	5	5	—	—	5	5	—	—	—	—	—	—	—	—
高 等 法 院	計	27	—	24	24	—	13	2	2	—	—	—	—	9	3	—	—
	地方法院(3院)	16	3	13	13	—	7	—	2	—	—	—	—	4	3	—	—
	縣司法處(3處)	8	—	8	8	—	4	—	—	—	—	—	—	4	—	—	—
高 等 法 院	計	5	—	3	3	—	2	—	—	—	—	—	—	1	—	—	—
	縣政府(1縣)	—	—	—	—	—	—	—	—	—	—	—	—	—	—	—	—
	縣政府(1縣)	5	—	3	3	—	2	—	—	—	—	—	—	1	—	—	—
福建 小 計		1832	124	1708	1623	46	779	666	652	1	—	8	5	132	209	709	—
高 等 法 院	計	603	45	558	560	14	212	258	258	—	—	—	—	76	43	199	—
	地方分院(1院)	430	27	403	405	12	186	185	185	—	—	—	—	22	25	165	—
	地方分庭(3庭)	7	1	6	4	—	3	—	—	—	—	—	—	1	3	—	—
	縣司法處(8處)	68	—	68	58	2	13	22	22	—	—	—	—	21	10	15	—
	縣政府(15縣)	98	17	81	93	—	10	51	51	—	—	—	—	32	5	19	—
高 等 法 院	計	375	25	350	361	6	230	109	109	—	—	—	—	16	14	173	—
	地方法院(2院)	275	17	258	270	5	177	76	76	—	—	—	—	12	5	16	—
	縣司法處(8處)	100	8	92	91	1	53	33	33	—	—	—	—	4	9	5	—
高 等 法 院	計	196	14	182	125	4	42	71	67	1	—	—	3	8	71	44	—
	地方法院(1院)	65	3	62	44	1	16	25	24	1	—	—	—	2	21	24	—
	縣司法處(6處)	78	4	74	45	2	17	24	23	—	—	—	1	2	33	10	—
	縣政府(9縣)	55	7	48	36	1	9	22	20	—	—	—	2	4	17	10	—
高 等 法 院	計	143	14	129	120	1	57	55	55	—	—	—	—	7	23	24	—
	地方法院(1院)	58	1	57	53	—	34	19	19	—	—	—	—	—	5	13	—
	縣司法處(12處)	85	13	72	67	1	23	36	36	—	—	—	—	7	18	11	—
高 等 法 院	計	218	1	207	182	13	80	81	81	—	—	—	—	8	5	25	—
	地方法院(1院)	138	—	134	116	9	61	44	44	—	—	—	—	—	2	17	—
	縣司法處(4處)	72	—	67	59	4	19	32	32	—	—	—	—	4	1	7	—
	縣政府(2縣)	8	—	6	7	—	—	5	5	—	—	—	—	—	1	1	—

刑事第二審案件 (1) (公訴部分)

第二審法院	原審判院縣數目	受理件數		終		結 案						數 其 他	未 結 案 數	上 訴 於 第 三 審 再 考 案 內 不 能 再 考		
		共 計	舊 受	新 收	計	撤 回 上 訴	駁 回 上 訴	撤 銷 計	上 訴 有 理 由	原 判					決 未 論 知 不 當	
										原 審 判 決 認 知 不 當	免 訴 係 不 當					原 審 判 決 認 知 不 當
高等法院	計	297	15	282	275	8	158	92	82	—	—	8	2	17	22	244
	地方法院(1院)	113	5	108	108	5	70	27	24	—	—	3	—	6	5	95
	縣司法處(2處)	184	10	174	167	3	88	65	58	—	—	5	2	11	17	149
廣東 小 計		1937	351	1586	1707	200	684	752	704	6	7	25	10	65	250	558
高等法院	計	1102	288	814	1035	168	342	489	467	1	—	1	—	30	67	388
	地方法院(53院)	1102	288	814	1035	168	342	489	467	1	—	1	—	36	67	388
高等法院第一分院	計	213	34	179	189	10	91	83	52	5	7	9	10	5	24	41
	地方法院(15院)	213	34	179	189	10	91	83	52	5	7	9	10	5	24	41
高等法院第二分院	計	165	29	136	142	5	73	59	59	—	—	—	—	5	23	45
	地方法院(7院)	165	29	136	142	5	73	59	59	—	—	—	—	5	23	45
高等法院第五分院	計	134	—	134	108	3	62	40	40	—	—	—	—	3	20	—
	地方法院(8院)	134	—	134	108	3	62	40	40	—	—	—	—	3	20	—
高等法院第六分院	計	82	—	82	47	3	24	13	13	—	—	—	—	7	35	21
	地方法院(9院)	82	—	82	47	3	24	13	13	—	—	—	—	7	35	21
高等法院第七分院	計	101	—	101	58	6	41	10	10	—	—	—	—	1	43	—
	地方法院(6院)	101	—	101	58	6	41	10	10	—	—	—	—	1	43	—
高等法院第八分院	計	140	—	140	128	11	51	58	43	—	—	15	—	8	12	63
	地方法院(6院)	140	—	140	128	11	51	58	43	—	—	15	—	9	12	63
廣西 小 計		2140	621	1519	1597	30	612	792	786	—	—	5	1	163	543	241
高等法院	計	880	331	549	595	7	178	320	314	—	—	5	1	90	285	77
	地方法院(11院)	231	85	146	161	4	73	65	64	—	—	1	—	19	70	28
	縣司法處(49處)	649	246	403	434	3	105	255	250	—	—	4	1	71	215	49
高等法院第一分院	計	582	119	463	493	5	221	209	209	—	—	—	—	58	89	112
	本 分 院	13	13	—	13	—	6	7	7	—	—	—	—	—	—	—
	地方法院(6院)	183	28	155	159	2	80	62	62	—	—	—	—	15	24	43
縣政府(28縣)	計	386	78	308	321	3	135	140	140	—	—	—	—	43	65	69
	地方法院(8院)	401	72	329	295	5	136	150	150	—	—	—	—	4	106	33
縣政府(7縣)	計	256	78	178	193	12	69	101	101	—	—	—	—	11	63	19
	地方法院(8院)	401	72	329	295	5	136	150	150	—	—	—	—	4	106	33
南雲 小 計		178	94	84	72	—	34	36	36	—	—	—	—	2	106	—
高等法院	計	178	94	84	72	—	34	36	36	—	—	—	—	2	106	—
	地方法院(1院)	40	10	30	30	—	17	1	13	—	—	—	—	—	10	—
	縣政府(48縣)	138	84	54	42	—	17	2	23	—	—	—	—	2	96	—

刑事第二審案件 (1) (公訴部分)

第二審法院	原審法院縣數目	結 案 件 數											未結案件數	終結於第三審者		
		受 理 件 數			結 計	撤 銷 上 訴	駁 回 上 訴	銷 原 判 決				其 他				
		共 計	舊 受	新 收				上 訴 有 理 由	原 審 判 決 不 當	原 審 判 決 不 當	原 審 判 決 不 當				原 審 判 決 不 當	
貴州	小 計	371	30	341	317	10	80	165	159	2	—	3	1	62	54	96
高等法院	計	239	30	209	214	5	50	134	129	2	—	3	—	25	25	87
	地方法院(2院)	153	6	147	139	4	44	85	81	1	—	3	—	6	14	69
	縣司法處(24處)	71	18	53	61	1	4	44	43	1	—	—	—	12	10	16
	縣政府(11縣)	15	6	9	14	—	2	5	5	—	—	—	—	7	1	2
第一分院	計	29	—	29	26	1	3	22	21	—	—	—	1	—	3	3
	地方法院(1院)	10	—	10	9	—	1	6	5	—	—	—	1	—	1	3
	縣司法處(8處)	9	—	9	7	—	2	7	7	—	—	—	—	—	2	—
縣政府(8縣)	10	—	10	10	1	—	9	9	—	—	—	—	—	—	—	—
第二分院	計	103	—	103	77	4	27	9	9	—	—	—	—	37	24	6
	地方法院(1院)	25	—	25	20	1	6	4	4	—	—	—	—	9	5	2
	縣政府(17縣)	78	—	78	57	3	21	5	5	—	—	—	—	28	21	4
察哈爾	小 計	200	17	183	177	7	53	117	117	—	—	—	—	—	23	—
高等法院	計	200	17	183	177	7	53	117	117	—	—	—	—	—	23	—
	地方法院(2院)	89	5	75	73	3	35	35	35	—	—	—	—	—	7	—
	縣政府(10縣)	120	12	108	104	4	18	82	82	—	—	—	—	—	16	—
綏遠	小 計	220	8	212	213	16	67	119	118	—	—	—	1	11	7	58
高等法院	計	183	6	177	178	14	56	97	97	—	—	—	—	1	5	58
	地方法院(3院)	90	—	90	87	8	34	43	43	—	—	—	—	2	3	34
	縣司法處(13處)	93	6	87	91	6	22	54	54	—	—	—	—	9	2	24
第一分院	計	37	2	35	35	2	11	22	21	—	—	—	1	—	2	—
	地方法院(1院)	21	2	19	21	1	5	15	14	—	—	—	1	—	—	—
	縣司法處(5處)	16	—	16	14	1	6	7	7	—	—	—	—	—	2	—
寧夏	小 計	57	7	50	47	11	36	—	—	—	—	—	—	—	10	15
高等法院	計	57	7	50	47	11	36	—	—	—	—	—	—	—	10	15
	地方法院(4院)	57	7	50	47	11	36	—	—	—	—	—	—	—	10	15
最近三年度	二十三年度	43980	6189	37691	37984	3444	13741	18240	—	—	—	—	—	2559	5896	—
	二十四年度	60173	6415	53758	54362	4650	17869	26738	—	—	—	—	—	5105	5811	—
	本年 度	49803	4579	45220	44368	4706	17874	19310	18153	259	202	533	172	2478	5441	13438

說 明 1. 本表係根據各法院年報填載。
 2. 本年度受結件數，較上年度為少，其理由有二，一因上年度一部分依舊法受理之第二審法院院數，較本年度為多，一因受震盪橋樑影響，如河北高等法院及高一分院等，均未報部。
 3. 最近三年度，每年總計之終結欄內，關於撤銷原判決之件數，因二十三二十四兩年度所用表式，與本表不同，故僅載總數，而略細數。
 4. 終結案件中撤銷原判決為最多，僅百分之43.50，駁回上訴次之，佔百分之40.29，撤回上訴又次之，佔百分之10.63，以其他一項為最少，僅佔百分之5.58而已。

刑事第二審案件 (2) (公訴部分)

罪 名	受 理 件 數			結 算 計	結 算 撤 回 上 訴			結 算 駁 回 上 訴			結 算 原 判 決 處 分				未 結 案 件 數	上 訴 於 第 三 審 案 件 內 不 能 再 考
	共 計	舊 受	新 收		計	計	上 訴 有 理 由	原 審 判 決 處 分 不 當	原 審 判 決 處 分 不 當	原 審 判 決 處 分 不 當	原 審 判 決 處 分 不 當	原 審 判 決 處 分 不 當	原 審 判 決 處 分 不 當	原 審 判 決 處 分 不 當		
總 計	49809	4579	46230	44368	4706	17874	19310	19153	250	202	533	172	2478	5441	13438	
刑																
贖 刑	569	50	519	508	42	137	297	286	1	5	3	2	31	61	132	
妨 害 公 務	446	38	408	399	34	138	205	195	2	1	4	3	22	47	121	
妨 害 搜 票	6	—	6	6	—	2	3	3	—	—	—	—	1	—	2	
妨 害 秩 序	212	17	195	192	19	103	59	53	1	2	3	—	11	20	189	
脫 逃	312	21	291	285	32	127	110	96	5	1	6	2	16	27	77	
藏 匿 人 犯 及 贖 刑	146	3	143	141	15	73	45	40	1	2	2	—	8	5	48	
偽 證 及 誣 告	1693	135	1658	1530	167	709	580	540	9	5	19	7	74	163	445	
公 共 危 險	641	57	584	571	58	191	289	273	4	2	7	3	33	70	184	
偽 造 貨 幣	926	79	847	829	83	331	368	345	3	5	11	4	47	97	158	
偽 造 有 價 證 券	270	32	238	231	24	95	98	91	1	2	3	1	14	39	42	
偽 造 度 量 衡	48	2	46	45	5	17	20	18	1	—	1	—	2	3	16	
偽 造 文 書 印 文	1601	133	1468	1434	153	546	662	625	9	7	15	6	73	167	339	
妨 害 風 化	913	63	850	834	76	352	342	319	5	4	11	3	64	79	185	
妨 害 婚 姻 及 家 庭	3936	381	3555	3483	359	1461	1466	1378	19	15	40	14	197	453	512	
褻 瀆 典 祀 及 尊 嚴	461	35	426	414	39	165	182	172	2	2	5	1	28	47	93	
妨 害 農 工 商	180	13	167	169	21	64	79	76	1	—	2	—	5	11	145	
鴉 片	200	17	183	186	18	73	87	81	2	1	2	1	8	14	169	
賭 博	254	8	246	249	26	96	113	108	1	1	3	—	14	5	241	
殺 人	6082	647	5435	5389	591	2165	2338	2201	28	24	65	20	295	693	221	
傷 害	7565	689	6876	6773	719	2741	2973	2792	39	33	82	27	340	792	2514	
墮 胎	50	5	45	43	5	16	20	18	—	1	1	—	2	7	8	
遺 棄	217	22	195	190	20	73	88	84	1	—	2	1	9	27	9	
妨 害 自 由	3233	279	2954	2884	309	1201	1207	1129	17	14	35	12	167	349	924	
妨 害 名 譽 及 信 用	439	33	406	394	41	144	186	176	1	3	5	1	23	45	201	
妨 害 祕 密	18	3	15	16	2	7	6	5	1	—	—	—	1	2	15	
竊 盜	6123	584	5539	5406	604	2151	2330	2189	30	21	69	21	321	717	3586	
搶 奪 盜 劫 及 海 盜	4110	383	3727	3638	386	1448	1639	1545	20	17	43	14	165	472	423	
侵 佔	2396	296	2700	2642	274	1053	1072	1003	15	12	32	10	243	354	375	
詐 欺 背 信 及 重 利	2629	212	2417	2332	248	900	1104	1045	13	11	26	9	80	297	624	
恐 嚇 及 擄 人 勒 贖	1260	138	1122	1124	119	512	426	397	8	5	12	4	67	136	165	
贓 物	382	29	353	341	35	139	147	141	2	—	3	1	20	41	182	
犯 毀 壞 損 壞	1364	97	1267	1229	131	456	570	538	7	5	15	5	72	135	746	

刑 事 第 二 審 案 件 (2) (公訴部分)

罪 名	受 理 件 數			撤 銷 計	撤 回 上 訴	駁 回 上 訴	結 案 件 數							未 結 案 件 數	上 訴 於 第 三 審 再 結 案 內 不 能 再 行 上 訴 者			
	共 計	舊 受	新 收				計	上 訴 有 理 由	原 審 判 決 認 知 不 當	陪 審 判 決 認 知 不 當	免 訴 判 決 認 知 不 當	原 審 判 決 認 知 不 當	不 受 理 判 決 認 知 不 當			原 審 判 決 認 知 不 當	管 轄 判 決 認 知 不 當	其 他
特 別 刑 法	1	—	1	1	—	—	1	1	—	—	—	—	—	—	—	—	—	
危險妨害	44	2	42	41	4	17	18	18	—	—	—	—	—	2	3	3		
國幣條例	77	7	70	68	7	27	31	30	—	—	1	—	—	3	9	5		
國稅條例	7	—	7	6	1	3	2	2	—	—	—	—	—	—	1	—		
兵役法	188	31	157	167	17	70	70	67	1	—	—	—	—	10	21	21		
私鹽治罪	22	3	19	20	2	8	9	9	—	—	—	—	—	1	2	1		
盜匪條例	10	1	9	9	1	5	3	3	—	—	—	—	—	—	1	1		
軍用槍械條例	141	29	112	116	12	46	52	49	—	1	2	—	—	6	25	15		
禁煙禁毒條例	12	1	11	10	2	4	3	2	—	—	—	1	—	1	2	—		
印花稅法	13	2	11	12	3	4	4	4	—	—	—	—	—	1	1	1		
取締棉花行條例	—	—	—	—	—	—	—	—	—	—	—	—	—	—	—	—		
票據法	2	—	2	2	—	1	1	1	—	—	—	—	—	—	—	—		
出版法	3	—	3	3	—	1	2	2	—	—	—	—	—	—	—	—		
郵政法	7	2	5	6	1	2	3	3	—	—	—	—	—	—	1	—		
其他	—	—	—	—	—	—	—	—	—	—	—	—	—	—	—	—		
最近三年度	43880	6189	37691	37954	3444	13741	18240	—	—	—	—	—	—	2559	5896	—		
之每年總計	60173	6415	53758	54362	4650	17869	26738	—	—	—	—	—	—	5105	5811	—		
本 年 度	49809	4579	45230	44368	4706	17874	19310	18153	250	202	533	172	2478	5441	13438	—		

說 明 本 表 係 根 據 各 法 院 年 報 填 報 其 說 明 與 第 一 表 同 茲 不 贅 。

刑 事

法 院	終 結 件 數	刑												
		內 亂	外 患	妨 害 國 交	瀆 職	妨 害 公 務	妨 害 投 票	妨 害 秩 序	脫 逃	贓 匪 犯 人 及 據	偽 證 及 誣 告	公 共 危 險	偽 造 貨 幣	
總 計	44368	—	—	—	508	399	6	192	285	141	1530	571	829	
江蘇 計	7741	—	—	—	83	49	2	29	25	15	268	98	76	
高 等 法 院	3034	—	—	—	29	24	—	14	9	7	108	28	15	
高 等 法 院 第 一 分 院	1174	—	—	—	19	9	1	—	7	6	82	23	—	
高 等 法 院 第 二 分 院	687	—	—	—	3	—	—	5	—	—	—	8	18	
高 等 法 院 第 三 分 院	482	—	—	—	—	—	—	—	—	—	—	—	11	
高 等 法 院 第 四 分 院	693	—	—	—	5	—	—	2	6	1	11	12	12	
高 等 法 院 第 五 分 院	1671	—	—	—	27	16	1	8	3	1	67	27	20	
浙 江 計	4815	—	—	—	71	82	1	21	52	8	190	71	66	
高 等 法 院	1552	—	—	—	19	17	—	13	15	3	66	34	32	
高 等 法 院 第 一 分 院	697	—	—	—	18	19	—	2	9	—	28	13	6	
高 等 法 院 第 二 分 院	1004	—	—	—	12	31	1	—	15	1	50	5	13	
高 等 法 院 第 三 分 院	1562	—	—	—	22	15	—	6	13	4	46	19	15	
安 徽 計	1923	—	—	—	24	14	1	7	16	4	88	21	33	
高 等 法 院	398	—	—	—	9	2	—	1	5	—	29	6	4	
高 等 法 院 第 一 分 院	694	—	—	—	6	5	—	2	5	1	25	13	17	
高 等 法 院 第 二 分 院	86	—	—	—	—	2	1	—	2	—	3	—	3	
高 等 法 院 第 三 分 院	392	—	—	—	8	3	—	2	3	3	16	1	1	
高 等 法 院 第 四 分 院	353	—	—	—	1	2	—	2	1	—	15	1	8	
江 西 計	1925	—	—	—	25	19	—	7	11	2	61	14	20	
高 等 法 院	842	—	—	—	11	9	—	3	8	—	31	5	4	
高 等 法 院 第 一 分 院	399	—	—	—	2	4	—	1	—	1	10	5	6	
高 等 法 院 第 二 分 院	413	—	—	—	7	5	—	2	1	1	12	3	8	
高 等 法 院 第 三 分 院	129	—	—	—	1	—	—	—	1	—	4	1	1	
高 等 法 院 第 四 分 院	142	—	—	—	4	1	—	1	1	—	4	—	1	
湖 北 計	3534	—	—	—	39	28	—	21	9	4	68	71	133	
高 等 法 院	1786	—	—	—	24	19	—	19	3	2	33	58	120	
高 等 法 院 第 一 分 院	486	—	—	—	4	1	—	1	—	1	12	3	8	
高 等 法 院 第 二 分 院	360	—	—	—	7	4	—	—	—	—	15	7	—	
高 等 法 院 第 三 分 院	145	—	—	—	—	—	—	—	1	—	—	1	—	
高 等 法 院 第 四 分 院	220	—	—	—	3	1	—	—	—	—	3	—	1	
高 等 法 院 第 五 分 院	239	—	—	—	—	—	—	—	—	—	—	—	—	
高 等 法 院 第 六 分 院	304	—	—	—	3	3	—	1	5	1	5	2	4	

刑 事 第 二 審

法 院	結 案 數	刑 法																														
		內 亂	外 患	妨 害 國 交	瀆 職	妨 害 公 務	妨 害 選 票	妨 害 秩 序	脫 逃	藏 匿 犯 人 及 贓 物	偽 造 及 誣 告	公 共 危 險	偽 造 貨 幣	偽 造 有 價 證 券	偽 造 度 量 衡	偽 造 文 書 印 文	妨 害 風 化	妨 害 婚 姻 及 家 庭	毀 壞 禮 儀 及 屍 體	妨 害 農 工 商	鴉 片	賭 博	殺 人	傷 害	墮 胎	遺 棄	妨 害 自 由	妨 害 名 譽 及 信 用	妨 害 秘 密	竊 盜	搶 奪 強 盜 及 海 盜	其 他
湖 南 計	2587	-	-	-	21	50	-	27	28	33	82	25	66	34	16	91	45	196	17	16	1	5	263	469	7	19	237	51	12	175	175	83
高 等 法 院	898	-	-	-	10	40	-	2	25	30	33	22	32	16	49	31	67	8	1	1	-	55	61	5	1	47	11	1	45	25	48	
高 等 法 院 第 一 分 院	179	-	-	-	2	1	-	-	-	-	6	-	-	-	4	2	16	-	-	-	-	64	34	-	1	16	1	-	8	1	1	
高 等 法 院 第 二 分 院	231	-	-	-	1	-	-	1	-	3	4	-	11	-	-	6	18	2	1	-	2	50	51	-	-	20	3	-	2	1	6	
高 等 法 院 第 三 分 院	437	-	-	-	6	3	-	-	1	-	55	1	18	-	16	-	39	2	2	-	-	36	89	2	-	36	-	-	44	3	23	
高 等 法 院 第 四 分 院	842	-	-	-	2	6	-	1	-	-	14	2	3	1	22	6	56	5	1	-	3	49	234	-	4	117	31	-	55	90	7	
四 川 計	3130	-	-	-	15	18	1	8	10	6	87	27	48	-	1	83	136	62	47	2	-	7	545	718	2	17	70	15	-	402	120	91
高 等 法 院	821	-	-	-	3	3	1	1	6	-	18	22	22	-	-	28	29	4	-	-	3	146	63	-	3	1	-	-	141	25	143	
高 等 法 院 第 一 分 院	1722	-	-	-	9	6	-	-	-	6	43	-	-	-	70	80	31	-	-	-	-	340	516	-	2	37	-	-	199	69	12	
高 等 法 院 第 二 分 院	401	-	-	-	2	4	-	5	1	-	17	3	15	-	1	15	14	5	2	2	3	16	102	1	12	23	14	-	58	10	23	
高 等 法 院 第 三 分 院	125	-	-	-	1	5	-	-	2	-	3	2	8	-	1	10	5	-	-	-	1	25	28	1	-	5	1	-	4	7	6	
高 等 法 院 第 五 分 院	61	-	-	-	-	-	-	-	1	-	4	-	3	-	-	4	1	1	-	-	-	18	9	-	-	4	-	-	-	9	3	
河 北 計	1809	-	-	-	18	13	-	14	10	20	71	23	22	-	4	31	71	12	6	14	19	179	239	2	7	107	27	-	240	162	112	
高 等 法 院 第 二 分 院	770	-	-	-	11	2	-	4	1	-	3	11	11	-	2	37	5	47	7	-	8	2	130	104	2	2	58	8	-	68	71	38
高 等 法 院 第 五 分 院	1039	-	-	-	7	11	-	10	9	20	41	10	11	-	9	26	24	5	6	6	17	49	135	-	5	49	19	-	172	91	78	
河 南 計	3591	-	-	-	48	15	-	6	27	20	10	70	70	23	1	130	7	197	21	5	-	5	75	534	-	15	297	27	-	300	201	191
高 等 法 院	2027	-	-	-	39	10	-	5	13	9	57	36	51	-	1	6	48	139	9	5	-	4	448	322	1	8	163	16	-	160	101	82
高 等 法 院 第 二 分 院	731	-	-	-	7	4	-	-	3	3	34	12	21	-	2	7	38	5	-	-	1	202	134	-	7	53	2	-	64	6	24	
高 等 法 院 第 三 分 院	786	-	-	-	2	1	-	1	11	8	13	28	1	25	-	40	15	20	7	-	-	104	78	-	-	73	9	-	85	3	85	
山 東 計	5020	-	-	-	22	32	-	24	24	17	240	56	131	65	1	202	83	530	18	18	-	10	736	678	7	35	326	46	1	471	399	324
高 等 法 院	1214	-	-	-	5	8	-	5	-	2	62	10	24	4	1	38	7	225	5	10	-	3	177	166	-	8	91	17	-	107	62	60
高 等 法 院 第 一 分 院	1485	-	-	-	3	6	-	3	14	3	20	7	24	46	-	17	40	165	-	-	-	-	211	221	5	10	96	11	-	144	217	142
高 等 法 院 第 二 分 院	999	-	-	-	2	11	-	4	5	5	65	7	50	9	-	92	22	50	4	7	-	2	100	124	1	10	19	4	1	117	61	91
高 等 法 院 第 三 分 院	620	-	-	-	7	2	-	8	2	3	42	18	22	4	-	32	8	37	5	1	-	4	85	77	1	5	60	5	-	52	31	18
高 等 法 院 第 四 分 院	223	-	-	-	2	2	-	1	2	-	20	5	6	-	-	10	-	13	-	-	-	1	53	30	-	-	8	6	-	22	14	8
高 等 法 院 第 五 分 院	298	-	-	-	3	2	-	-	1	2	20	5	6	-	-	10	1	23	4	-	-	-	58	47	-	2	35	3	-	22	7	14
高 等 法 院 第 六 分 院	181	-	-	-	-	2	-	3	-	2	11	4	2	2	-	4	5	17	-	-	-	-	71	13	-	-	17	-	-	7	7	1
山 西 計	1548	-	-	-	39	17	-	8	19	5	89	12	13	7	1	67	13	125	68	5	24	5	165	219	-	3	67	14	-	206	90	123
高 等 法 院	526	-	-	-	24	9	-	4	8	-	27	7	7	1	1	15	7	28	12	3	3	3	80	65	-	3	28	6	-	86	23	41
高 等 法 院 第 一 分 院	558	-	-	-	15	1	-	-	3	-	29	5	2	-	-	31	-	73	35	-	18	1	52	101	-	-	-	3	-	63	21	49
高 等 法 院 第 三 分 院	320	-	-	-	-	3	-	-	4	5	21	-	4	6	-	13	2	13	21	2	3	1	18	25	-	-	3	5	-	35	35	25
高 等 法 院 第 五 分 院	144	-	-	-	-	4	-	4	4	-	12	-	-	-	-	8	4	6	-	-	-	-	15	29	-	-	8	-	-	21	11	8

刑 事

法 院	終 結 件 數	刑											
		內 罰	外 患	妨 害 國 交	瀆 職	妨 害 公 務	妨 害 投 票	妨 害 秩 序	脫 逃	藏 匿 滅 證 犯 人 及 贓 物	偽 證 及 誣 告	公 共 危 險	偽 造 貨 幣
陝西 計	652	—	—	—	4	—	—	1	4	—	16	10	17
高等法院	591	—	—	—	4	—	—	1	4	—	13	10	14
高等法院第二分院	15	—	—	—	—	—	—	—	—	—	3	—	—
高等法院第三分院	46	—	—	—	—	—	—	—	1	—	—	—	3
甘肅 計	337	—	—	—	8	7	—	1	4	—	18	—	—
高等法院	153	—	—	—	4	—	—	—	1	—	14	—	—
高等法院第一分院	36	—	—	—	1	—	—	1	2	—	3	—	—
高等法院第二分院	16	—	—	—	1	—	—	—	—	—	1	—	—
高等法院第三分院	87	—	—	—	—	7	—	—	1	—	—	—	—
高等法院第四分院	19	—	—	—	—	—	—	—	—	—	—	—	—
高等法院第五分院	24	—	—	—	2	—	—	—	—	—	—	—	—
福建 計	1623	—	—	—	26	26	—	5	17	5	38	20	38
高等法院	560	—	—	—	11	7	—	2	4	3	9	10	14
高等法院第一分院	361	—	—	—	3	5	—	—	2	—	7	3	12
高等法院第二分院	125	—	—	—	1	1	—	—	1	—	—	1	—
高等法院第三分院	120	—	—	—	3	3	—	1	2	1	5	1	4
高等法院第四分院	182	—	—	—	5	3	—	1	3	—	6	3	5
高等法院第五分院	273	—	—	—	3	7	—	1	5	1	6	2	3
廣東 計	1707	—	—	—	16	11	—	—	5	1	33	19	67
高等法院	1035	—	—	—	14	6	—	—	2	1	19	14	49
高等法院第一分院	189	—	—	—	—	—	—	—	—	—	10	2	14
高等法院第二分院	142	—	—	—	—	2	—	—	2	—	3	1	—
高等法院第五分院	108	—	—	—	—	—	—	—	—	—	4	—	—
高等法院第六分院	47	—	—	—	2	—	—	—	1	—	—	—	1
高等法院第七分院	58	—	—	—	—	—	—	—	—	—	—	—	—
高等法院第八分院	128	—	—	—	—	3	—	—	—	—	3	2	3
廣西 計	1597	—	—	—	19	16	—	7	12	—	51	23	15
高等法院	595	—	—	—	8	6	—	4	4	—	19	11	3
高等法院第一分院	493	—	—	—	4	6	—	2	5	—	17	7	7
高等法院第二分院	509	—	—	—	7	4	—	1	3	—	15	5	5
南雲 計	72	—	—	—	1	—	1	—	—	—	—	—	2
高等法院	72	—	—	—	1	—	1	—	—	—	—	—	2

刑 事 第 二 審

法 院	終 結 件 數	刑 法																														
		內 亂	外 亂	妨 害 國 文	瀆 職	妨 害 公 務	妨 害 投 票	妨 害 秩 序	脫 逃	藏 匿 滅 證 犯 人 及 贖 罪	偽 證 及 誣 告	公 共 危 險	偽 造 貨 幣	偽 造 有 價 證 券	偽 造 度 量 衡	偽 造 文 書 印 件	妨 害 風 化	妨 害 婚 姻 及 家 庭	毀 壞 墳 墓 屍 體 及 健 康	妨 害 農 工 商	私 烟	賭 博	殺 人	傷 害	墮 胎	遺 棄	妨 害 自 由	妨 害 名 譽 及 信 用	妨 害 秘 密	竊 盜	搶 奪 強 盜 及 海 盜	後 占
貴 州 計	317	-	-	-	15	1	-	1	9	-	11	2	1	-	-	11	14	25	-	1	-	-	58	68	-	3	19	10	-	24	16	11
高 等 法 院	21	-	-	-	7	1	-	1	1	-	8	-	1	-	-	10	10	19	-	1	-	-	31	42	-	1	1	9	-	2	14	6
高 等 法 院 第 一 分 院	26	-	-	-	3	-	-	-	1	-	1	-	-	-	-	-	1	4	-	-	-	5	5	-	-	2	1	-	1	-	1	
高 等 法 院 第 二 分 院	77	-	-	-	5	-	-	-	7	-	3	-	-	-	-	1	3	2	-	-	-	20	21	-	2	4	-	-	1	2	2	
多 哈 爾 計	177	-	-	-	2	-	-	4	1	-	5	1	2	-	-	9	4	11	-	-	-	7	23	21	-	-	11	-	-	19	25	13
高 等 法 院	177	-	-	-	2	-	-	4	1	-	5	1	2	-	-	9	4	11	-	-	-	7	23	21	-	-	11	-	-	19	25	13
綏 遠 計	213	-	-	-	12	-	-	1	2	-	5	2	2	-	-	13	4	7	-	2	-	1	38	32	-	2	8	4	-	26	21	1
高 等 法 院	178	-	-	-	9	-	-	1	1	-	4	2	2	-	-	13	4	7	-	2	-	1	32	25	-	2	6	3	-	26	20	7
高 等 法 院 第 一 分 院	35	-	-	-	3	-	-	-	1	-	1	-	-	-	-	-	-	-	-	-	-	6	7	-	-	2	1	-	-	1	5	
寧 夏 計	47	-	-	-	-	-	-	-	-	1	3	-	1	-	-	6	1	1	-	-	-	-	4	6	-	-	3	1	-	7	4	4
高 等 法 院	47	-	-	-	-	-	-	-	-	1	3	-	1	-	-	6	1	1	-	-	-	-	4	6	-	-	3	1	-	7	4	4
最 近 三 年 總 計	37984	1	-	-	313	368	11	85	143	111	1293	482	323	-	6	946	743	2091	281	76	2208	386	5015	5703	20	124	2047	422	4	3169	4164	2004
二 十 三 年 度	54362	5	-	-	464	478	9	169	209	187	1803	544	559	115	22	1474	1241	3603	452	186	1774	460	7378	7978	3	185	3180	538	9	5058	5771	3123
本 年 度	44368	-	-	-	508	399	0	192	285	141	1530	571	829	231	45	1434	834	3483	414	169	186	249	5399	6773	43	190	2884	394	16	5403	3638	2642

說 明

1. 本表係根據各法院年報填載。
2. 本年度終結件數，較上年度減少之原因，與第一表同。
3. 終結件數中，以傷害案件為最多，佔百分之15.26，竊盜案件次之，佔百分之12.18，殺人案件又次之，佔百分之12.14，搶奪強盜及海盜案件更次之，佔百分之8.20，妨害婚姻及家庭案件，則居第五位，僅佔百分之7.85而已。

案 件 (3)

詐欺育信及重利	恐嚇及擄人勒贖	犯		特							別					法			其
		贓	毀棄損壞	危害治罪國緊法	妨害國幣條例	偷漏行關條例	兵役法	私鹽治罪法	懲治行盜條例	車取用締槍條	禁煙暫行條例	印花稅法	取締暫行條例	票據法	出版法	郵政法	其他		
12	2	1	3	-	-	-	-	-	-	-	-	-	-	-	-	-	-	-	-
8	2	1	2	-	-	-	-	-	-	-	-	-	-	-	-	-	-	-	-
1	-	-	-	-	-	-	-	-	-	-	-	-	-	-	-	-	-	-	-
3	-	-	1	-	-	-	-	-	-	-	-	-	-	-	-	-	-	-	-
11	5	3	-	-	-	-	-	-	-	-	-	-	-	-	-	-	-	-	-
11	5	3	-	-	-	-	-	-	-	-	-	-	-	-	-	-	-	-	-
6	1	5	5	-	-	-	-	1	1	-	-	-	-	-	-	-	-	-	-
3	1	2	4	-	-	-	-	1	-	-	-	-	-	-	-	-	-	-	-
3	-	3	1	-	-	-	-	-	1	-	-	-	-	-	-	-	-	-	-
4	-	-	1	-	-	-	-	-	-	-	-	-	-	-	-	-	-	-	-
4	-	-	1	-	-	-	-	-	-	-	-	-	-	-	-	-	-	-	-
1818	896	227	954	4	-	-	-	120	1365	-	1	-	-	41	8	-	-	-	2
2697	2155	316	1443	4	68	-	-	153	249	62	104	4	12	72	3	2	-	-	4
2332	1124	341	1229	1	41	68	-	6	167	20	9	116	10	12	2	3	-	-	6

刑 事 第 二 審 案 件 (4) (公訴部分)

法 院	新 收 件 數	上 訴 人 之 區 別					
		被 告	檢 察 官	法 定 代 理 人	配 偶	原 審 代 理 人	原 審 辯 護 人
總 計	45230	37398	7102	387	150	106	87
江 蘇 計	7725	7073	642	1	9	—	—
高 等 法 院	2997	2807	150	—	—	—	—
高 等 法 院 第 一 分 院	1125	1057	62	—	6	—	—
高 等 法 院 第 二 分 院	711	688	22	1	—	—	—
高 等 法 院 第 三 分 院	470	460	9	—	1	—	—
高 等 法 院 第 四 分 院	723	674	47	—	2	—	—
高 等 法 院 第 五 分 院	1699	1387	312	—	—	—	—
浙 江 計	4953	4064	786	—	3	—	—
高 等 法 院	1564	1332	232	—	—	—	—
高 等 法 院 第 一 分 院	703	557	146	—	—	—	—
高 等 法 院 第 二 分 院	996	784	209	—	3	—	—
高 等 法 院 第 三 分 院	1590	1391	199	—	—	—	—
安 徽 計	2050	1762	287	—	1	—	—
高 等 法 院	393	318	74	—	1	—	—
高 等 法 院 第 一 分 院	736	699	37	—	—	—	—
高 等 法 院 第 二 分 院	89	54	35	—	—	—	—
高 等 法 院 第 三 分 院	388	296	92	—	—	—	—
高 等 法 院 第 四 分 院	444	395	49	—	—	—	—
江 西 計	1944	1563	368	10	3	—	—
高 等 法 院	883	760	110	10	3	—	—
高 等 法 院 第 一 分 院	377	302	75	—	—	—	—
高 等 法 院 第 二 分 院	412	311	101	—	—	—	—
高 等 法 院 第 三 分 院	131	89	42	—	—	—	—
高 等 法 院 第 四 分 院	141	101	40	—	—	—	—
湖 北 計	3524	2782	722	9	11	—	—
高 等 法 院	1808	1453	347	4	4	—	—
高 等 法 院 第 一 分 院	471	429	42	—	—	—	—
高 等 法 院 第 二 分 院	356	152	192	5	7	—	—
高 等 法 院 第 三 分 院	145	121	24	—	—	—	—
高 等 法 院 第 四 分 院	220	190	30	—	—	—	—
高 等 法 院 第 五 分 院	224	198	26	—	—	—	—
高 等 法 院 第 六 分 院	300	239	61	—	—	—	—
湖 南 計	2691	2406	225	47	12	1	—

刑 事 第 二 審 案 件 (4) (公訴部分)

法 院	新 收 件 數	上 訴 人 之 區 別					
		被 告	檢 察 官	法 定 代 理 人	親 屬 偶	原 審 代 理 人	原 審 辯 護 人
高 等 法 院	846	771	55	20	—	—	—
高 等 法 院 第 一 分 院	186	143	43	—	—	—	—
高 等 法 院 第 二 分 院	222	151	67	3	1	—	—
高 等 法 院 第 三 分 院	468	408	26	22	11	1	—
高 等 法 院 第 四 分 院	969	933	34	2	—	—	—
川 計	3456	2754	430	152	46	59	45
高 等 法 院	861	784	67	7	3	—	—
高 等 法 院 第 一 分 院	1959	1494	263	145	43	59	46
高 等 法 院 第 二 分 院	484	445	39	—	—	—	—
高 等 法 院 第 三 分 院	119	96	23	—	—	—	—
高 等 法 院 第 五 分 院	63	25	38	—	—	—	—
北 計	1767	1708	33	—	—	14	12
高 等 法 院 第 二 分 院	724	701	23	—	—	—	—
高 等 法 院 第 五 分 院	1043	1607	10	—	—	14	12
南 計	3372	2444	1386	6	5	1	—
高 等 法 院	2137	1569	568	—	—	—	—
高 等 法 院 第 二 分 院	914	285	621	3	4	1	—
高 等 法 院 第 三 分 院	791	590	197	3	1	—	—
東 計	5100	3710	1225	97	44	12	12
高 等 法 院	1210	994	216	—	—	—	—
高 等 法 院 第 一 分 院	1491	721	657	69	25	12	7
高 等 法 院 第 二 分 院	1021	864	115	25	17	—	—
高 等 法 院 第 三 分 院	625	506	119	—	—	—	—
高 等 法 院 第 四 分 院	225	195	30	—	—	—	—
高 等 法 院 第 五 分 院	314	266	48	—	—	—	—
高 等 法 院 第 六 分 院	214	164	40	3	2	—	5
西 計	1599	1336	223	24	3	8	5
高 等 法 院	513	497	16	—	—	—	—
高 等 法 院 第 一 分 院	570	393	177	—	—	—	—
高 等 法 院 第 三 分 院	360	299	21	24	3	8	5
高 等 法 院 第 五 分 院	156	147	9	—	—	—	—
西 計	654	593	37	12	1	9	2
高 等 法 院	589	549	16	12	1	9	2
高 等 法 院 第 二 分 院	17	10	7	—	—	—	—
高 等 法 院 第 三 分 院	48	34	14	—	—	—	—

刑 事 第 二 審 案 件 (4) (公訴部分)

法 院	新 收 件 數	上 訴 人 之 區 別						
		被 告	檢 察 官	法 定 代 理 人	配 偶	原 審 代 理 人	原 審 辯 護 人	
甘肅 計		312	251	57	—	4	—	—
高 等 法 院	131	128	3	—	—	—	—	
高 等 法 院 第 一 分 院	43	41	2	—	—	—	—	
高 等 法 院 第 二 分 院	10	3	7	—	—	—	—	
高 等 法 院 第 三 分 院	87	40	43	—	4	—	—	
高 等 法 院 第 四 分 院	17	16	1	—	—	—	—	
高 等 法 院 第 五 分 院	24	23	1	—	—	—	—	
福建 計		1768	1531	173	—	—	—	4
高 等 法 院	558	521	37	—	—	—	—	
高 等 法 院 第 一 分 院	350	319	31	—	—	—	—	
高 等 法 院 第 二 分 院	182	154	25	—	—	—	3	
高 等 法 院 第 三 分 院	129	84	44	—	—	—	1	
高 等 法 院 第 四 分 院	207	185	22	—	—	—	—	
高 等 法 院 第 五 分 院	282	268	14	—	—	—	—	
廣東 計		1586	1428	145	3	3	—	7
高 等 法 院	814	726	87	—	1	—	—	
高 等 法 院 第 一 分 院	179	135	32	3	2	—	7	
高 等 法 院 第 二 分 院	136	130	6	—	—	—	—	
高 等 法 院 第 五 分 院	134	118	16	—	—	—	—	
高 等 法 院 第 六 分 院	82	80	2	—	—	—	—	
高 等 法 院 第 七 分 院	101	101	—	—	—	—	—	
高 等 法 院 第 八 分 院	140	138	2	—	—	—	—	
廣西 計		1519	1341	176	2	—	—	—
高 等 法 院	549	508	41	—	—	—	—	
高 等 法 院 第 一 分 院	463	390	71	2	—	—	—	
高 等 法 院 第 二 分 院	507	443	64	—	—	—	—	
雲南 計		84	59	5	15	5	—	—
高 等 法 院	84	59	5	15	5	—	—	
貴州 計		341	220	121	—	—	—	—
高 等 法 院	209	122	87	—	—	—	—	
高 等 法 院 第 一 分 院	29	22	7	—	—	—	—	
高 等 法 院 第 二 分 院	103	76	27	—	—	—	—	

刑 事 第 二 審 案 件 (4) (公訴部分)

法 院	新 收 件 數	上 訴 人 之 區 別						
		被 告	檢 察 官	法 定 代 理 人	配 偶	原 審 代 理 人	原 審 辯 護 人	
察哈爾	計	183	135	40	8	—	—	
高 等 法 院		183	135	40	8	—	—	
綏遠	計	212	190	19	1	—	2	
高 等 法 院		177	161	16	—	—	—	
高 等 法 院 第 一 分 院		35	29	3	1	—	2	
寧夏	計	50	48	2	—	—	—	
高 等 法 院		50	48	2	—	—	—	
最近三年度 之每年總計	二 十 三 年 度	37623	29152	7864	247	272	60	33
	二 十 四 年 度	53758	43362	9621	265	272	76	162
	本 年 度	45230	37398	7102	387	150	103	87

說 明

1. 本表係根據各法院年報彙編。
2. 本年度自訴第二審案件，另表填載，故上訴聲請人之區別欄內，無自訴人一項。
3. 二十三年度內，關於上訴聲請人之區別，有保佐人50件，及其他13件，因本年度表樣變更，無專格可填，故該年度總計欄內，剔除不列。
4. 本表上訴，由於被告人提起者，計37398件，佔總數百分之82.63。由於檢察官提起者，計7102件，佔總數百分之15.70，前者因被告人有以敗訴之不利，為希圖翻異，或延宕執行而提起者，故其為數較多，後者因檢察官係代表國家行使職權，非原審判決確有不合，決不率爾上訴，故其為數較少也。

刑 事 第 二 審 案 件 (5) (公訴部分)

罪 名	新 收 件 數	上 訴 人 之 區 別					
		破 告	檢 察 官	法 定 代 理 人	配 偶	原 審 代 理 人	原 審 辯 護 人
總 計	45231	37338	7102	387	150	195	87
刑							
瀆 職	519	434	81	2	—	2	—
妨 害 公 務	403	336	63	3	—	—	1
妨 害 投 票	6	5	1	—	—	—	—
妨 害 秩 序	195	157	37	1	—	—	—
脫 逃	291	244	45	1	—	—	—
藏 匿 人 犯 及 湮 滅 證 據	143	114	25	2	1	1	—
偽 證 及 隱 匿 告 白	1533	1288	257	7	—	3	3
公 共 危 險	584	485	94	2	—	1	1
偽 造 貨 幣	847	631	139	10	3	—	4
偽 造 有 價 證 券	238	202	35	—	1	—	—
偽 造 度 量 衡 器	46	38	7	1	—	—	—
偽 造 文 書 印 文	1468	1187	238	19	10	9	5
妨 害 風 化	850	677	142	15	12	2	2
妨 害 婚 姻 及 家 庭	3555	2939	562	24	23	6	1
喪 禮 祀 典 及 侵 葬 墳 墓 屍 體	426	352	67	3	—	3	1
妨 害 農 工 商	167	139	26	—	2	—	—
法							
偽 片	183	152	30	1	—	—	—
賭 博	246	205	39	—	1	1	—
殺 人	5435	4416	906	60	28	3	16
傷 害	6876	5852	841	88	35	38	22
墮 胎	45	34	7	4	—	—	—
遺 棄	195	157	32	3	3	—	—
妨 害 自 由	2954	2421	484	29	12	4	4
妨 害 名 譽 及 信 用	406	333	65	4	3	1	—
妨 害 祕 密	15	13	2	—	—	—	—
竊 盜	5539	4589	908	35	3	2	2
搶 奪 強 盜 及 海 盜	3727	3105	589	29	4	5	4
侵 占	2700	2204	453	22	3	8	10
詐 欺 背 信 及 重 利	2417	1995	394	23	1	3	1
恐 嚇 及 攔 人 勒 贖	1122	830	218	4	3	2	5
毀 物	353	300	51	2	—	—	—
犯							
毀 棄 損 壞	1267	1057	155	2	2	6	5

刑事第二審案件 (8)

(公訴部分)

罪 名	新 收 件 數	上 訴 之 區 別							
		被 告	檢 察 官	法 定 代 理 人	配 偶	原 審 代 理 人	原 審 辯 護 人		
特 別 法 犯									
危害國緊急治罪法	1	1	—	—	—	—	—	—	
妨害國幣懲治條例	42	39	4	—	—	—	—	—	
偷漏關稅暫行條例	70	64	6	—	—	—	—	—	
兵 役 法	7	6	1	—	—	—	—	—	
私 鹽 治 罪 法	157	131	26	—	—	—	—	—	
懲治盜匪暫行條例	19	16	3	—	—	—	—	—	
軍用槍砲取締條例	9	7	2	—	—	—	—	—	
禁煙禁毒治罪暫行條例	112	94	18	—	—	—	—	—	
印花 稅 法	11	9	2	—	—	—	—	—	
取締棉花攪水機暫行條例	11	10	1	—	—	—	—	—	
出 版 法	2	2	—	—	—	—	—	—	
郵 政 法	3	3	—	—	—	—	—	—	
其 他	5	5	—	—	—	—	—	—	
最近每兩年總計									
二 十 四 年 度	43914	35425	8023	166	188	55	57		
本 年 度	45230	37398	7102	337	150	106	87		

說明： 本表係根據各法院年報填載，其說明與第二表及第四表同茲從略。

刑 事 第 三 審 案 件 (1)

原審 法院	受 理 件 數 終							結 案 件 數							未 結 案 件 數	
	共 計	舊 受	新 收	共 計	撤 回 上 訴	駁 回 上 訴	撤 銷 原 判	原 判 法 律 令	應 或 不 知 免 理 者	判 決 後 更 改	或 免 止 除 更	原 管 轄 不 當 知 照	原 訴 係 不 當 知 照	原 不 判 受 常 理 知 照		其 他
湖 南	計	699	230	469	327	4	184	93	8	31	—	—	—	7	372	
	高 等 法 院	429	146	283	190	2	106	47	5	24	—	—	—	6	239	
	高等法院第一分院	46	13	33	25	2	14	7	1	1	—	—	—	—	21	
	高等法院第二分院	29	9	20	14	—	7	7	—	—	—	—	—	—	15	
	高等法院第三分院	115	35	80	61	—	32	24	1	3	—	—	—	1	54	
	高等法院第四分院	80	27	53	37	—	25	8	1	3	—	—	—	—	43	
四 川	計	606	172	434	279	9	98	118	7	39	—	—	—	8	327	
	高 等 法 院	294	99	195	109	5	35	45	1	20	—	—	—	3	185	
	高等法院第一分院	226	66	160	134	2	53	56	4	15	—	—	—	4	92	
	高等法院第二分院	31	1	30	2	1	—	—	1	—	—	—	—	—	29	
	高等法院第三分院	37	6	31	29	1	8	14	1	4	—	—	—	1	8	
	高等法院第四分院	12	—	12	3	—	2	1	—	—	—	—	—	—	9	
	高等法院第五分院	6	—	6	2	—	—	2	—	—	—	—	—	—	4	
河 北	計	1766	685	1101	880	52	321	317	38	143	—	—	—	9	886	
	高 等 法 院	851	525	326	391	18	133	145	11	81	—	—	—	3	460	
	高等法院第一分院	332	17	315	222	19	99	65	6	31	—	—	—	2	110	
	高等法院第二分院	163	6	157	58	2	16	34	3	3	—	—	—	—	105	
	高等法院第三分院	135	60	75	75	2	33	17	7	16	—	—	—	—	60	
	高等法院第四分院	129	25	104	58	6	20	25	3	3	—	—	—	1	71	
	高等法院第五分院	156	32	124	76	5	20	31	8	9	—	—	—	3	80	
河 南	計	1223	400	825	662	16	255	301	18	56	—	—	—	16	563	
	高 等 法 院	774	312	462	375	9	152	160	11	34	—	—	—	7	401	
	高等法院第一分院	161	36	125	96	2	33	52	—	6	—	—	—	3	65	
	高等法院第二分院	109	5	104	100	—	43	41	3	9	—	—	—	4	9	
	高等法院第三分院	177	46	131	92	5	27	47	4	7	—	—	—	2	85	
	高等法院第四分院	4	1	3	1	—	—	1	—	—	—	—	—	—	3	
山 東	計	1770	535	1185	929	16	339	398	46	120	—	—	—	10	841	
	高 等 法 院	783	416	367	313	6	129	129	19	30	—	—	—	—	470	
	高等法院第一分院	154	—	154	109	—	45	42	5	15	—	—	—	4	45	
	高等法院第二分院	246	29	217	181	9	49	82	9	32	—	—	—	—	65	
	高等法院第三分院	217	61	156	121	—	52	42	4	21	—	—	—	2	96	
	高等法院第四分院	89	18	71	52	—	20	21	3	7	—	—	—	1	37	
	高等法院第五分院	112	20	92	56	1	21	26	3	4	—	—	—	1	56	
	高等法院第六分院	169	41	128	97	—	23	56	3	13	—	—	—	2	72	

刑 事 第 三 審 案 件 (1)

原審 判決 法院	案件											數 決 其 他	未 終 結 件 數		
	共 計	舊 受	新 收	共 計	撤 回 上 訴	駁 回 上 訴	撤銷原判								
							原 判 法 令	或 不 理 訴	判 決 後 刑 罰 更 改	有 可 免 刑 罰 者	原 判 不 當 者			保 釋 不 當 者	原 判 不 當 者
廣西	計	512	—	512	108	7	53	37	6	4	—	—	—	1	404
	高等法院	207	—	207	43	6	22	13	3	—	—	—	—	—	164
	高等法院第一分院	152	—	152	37	1	14	18	2	1	—	—	—	1	115
	高等法院第二分院	119	—	119	25	—	16	5	1	3	—	—	—	—	94
	高等法院第三分院	7	—	7	1	—	—	1	—	—	—	—	—	—	6
	高等法院第四分院	4	—	4	—	—	—	—	—	—	—	—	—	—	4
	高等法院第五分院	10	—	10	1	—	—	1	—	—	—	—	—	—	9
	高等法院第六分院	4	—	4	—	—	—	—	—	—	—	—	—	—	4
	高等法院第七分院	9	—	9	1	—	1	—	—	—	—	—	—	—	8
雲南	計	17	6	11	10	—	5	3	1	1	—	—	—	—	7
	高等法院	13	5	8	7	—	3	2	1	1	—	—	—	—	6
	高等法院第一分院	2	1	1	2	—	1	1	—	—	—	—	—	—	—
	高等法院第二分院	2	—	2	1	—	1	—	—	—	—	—	—	—	—
貴州	計	58	12	46	27	2	12	8	1	2	—	—	—	2	31
	高等法院	53	12	41	27	2	12	8	1	2	—	—	—	2	26
	高等法院第一分院	2	—	2	—	—	—	—	—	—	—	—	—	—	2
	高等法院第二分院	3	—	3	—	—	—	—	—	—	—	—	—	—	3
察哈爾	計	88	43	45	51	—	19	20	3	8	—	—	—	1	37
	高等法院	88	43	45	51	—	19	20	3	8	—	—	—	1	37
綏遠	計	62	16	46	30	4	7	15	1	3	—	—	—	—	32
	高等法院	62	16	46	30	4	7	15	1	3	—	—	—	—	32
寧夏	計	19	6	13	8	—	2	5	—	1	—	—	—	—	11
	高等法院	19	6	13	8	—	2	5	—	1	—	—	—	—	11
青海	計	6	5	1	5	—	2	2	—	1	—	—	—	—	1
	高等法院	6	5	1	5	—	2	2	—	1	—	—	—	—	1
遼寧	計	1	—	1	1	—	—	1	—	—	—	—	—	—	—
	高等法院	1	—	1	1	—	—	1	—	—	—	—	—	—	—

說明 1. 本表根據最高法院二十九年司法統計彙報。

2. 各省高等法院尚有依法受理之刑事第三審案件，因為數無多，故未加入本表。

3. 本表以撤銷原判決為最多，佔百分之55.95，駁回上訴次之，佔百分之40.14，撤回上訴為最少，僅佔百分之3.91。

4. 各省上訴案件，以江蘇為最多，計2751件，山東次之，計1770件，河北又次之，計1768件，浙江居第四位，計1698件，河南居第五位，計1225件，餘則均未滿1000件，最少者，則為遼寧之1件。

5. 二十三年二十四兩年度統計撤銷原判刑事第三審案件，均非最高法院受理之案件，故本表內無最近三年度總計之比較。

刑 事 第 三 審 案 件 (2)

罪 名 別	受 理 件 數			結 案 件 數			結 案 件 數						未 終 結 件 數	
	共 計	結 案	新 收	共 計	撤 回 上 訴	駁 回 上 訴	原 判							
							原 判 適 用 法 令	應 或 諭 知 免 理 者	止 決 後 刑 罰 有 除 者	原 判 誤 係 不 當 者	原 判 係 不 當 者	原 判 係 不 當 者		其 他
總 計	15726	5182	10544	7989	312	3207	3025	301	1025				119	7737
刑	內 亂	2	—	2	1	—	—	1	—	—	—	—	—	1
	外 患	4	—	4	3	—	—	1	2	—	—	—	—	1
	妨 害 國 交	4	—	4	3	—	—	3	—	—	—	—	—	1
	瀆 職	277	85	192	98	2	38	45	4	8	—	—	1	179
	妨 害 公 務	66	22	44	25	1	16	4	—	2	—	—	—	41
	妨 害 稅 票	5	1	4	2	—	—	1	—	—	—	—	—	3
	妨 害 秩 序	21	10	11	11	1	4	5	—	—	—	—	1	10
	脫 逃	54	18	36	15	1	8	4	—	2	—	—	—	39
	贓 匪 人 犯 及 證 據 滅 迹	12	5	7	5	—	—	1	—	1	—	—	—	7
	偽 造 及 誣 告	617	169	448	306	8	170	96	2	24	—	—	6	311
	公 共 危 險	173	48	125	80	3	38	38	—	2	—	—	2	93
	偽 造 貨 幣	432	143	289	167	16	56	52	7	34	—	—	2	265
	偽 造 有 價 證 券	38	—	39	19	1	9	9	—	—	—	—	—	20
	偽 造 度 量 衡	—	—	—	—	—	—	—	—	—	—	—	—	—
	偽 造 文 書 印 文	904	203	601	395	12	164	137	9	56	—	—	7	419
	妨 害 風 化	323	100	223	142	7	58	49	4	20	—	—	4	181
	妨 害 婚 姻 及 家 庭	898	220	678	501	40	256	140	17	44	—	—	4	397
	喪 禮 禮 儀 及 屍 體 填 墓	98	28	68	46	2	22	13	1	7	—	—	1	47
	妨 害 農 工 商	79	14	65	30	4	17	6	—	—	—	—	—	49
	鴉 片	160	12	37	150	10	20	42	3	75	—	—	—	10
	賭 博	10	5	11	7	1	6	—	—	—	—	—	—	9
	殺 人	4362	1479	2884	2101	20	739	1043	96	182	—	—	21	2262
	傷 害	1401	440	952	695	18	365	226	15	58	—	—	16	706
	墮 胎	7	3	4	4	—	—	3	1	—	—	—	—	3
	遺 棄	30	6	30	14	—	—	8	5	—	—	—	—	22
	妨 害 自 由	638	228	430	296	9	168	69	11	32	—	—	7	362
	妨 害 名 譽 及 信 用	28	0	22	10	—	—	6	—	1	—	—	2	18
	妨 害 祕 密	2	1	1	2	—	—	1	—	—	—	—	—	—
	竊 盜	697	162	523	289	64	149	58	4	10	—	—	4	403
	搶 奪 強 盜 及 海 盜	2135	840	1295	1267	41	434	466	89	220	—	—	13	868
	侵 占	848	274	574	396	20	165	134	9	35	—	—	13	452
	詐 欺 信 及 重 利	392	130	262	155	7	69	59	1	15	—	—	6	237
	恐 嚇 及 擄 人 勒 贖	797	320	477	579	17	107	254	29	173	—	—	5	218
	贓 物	19	1	18	9	—	—	7	1	—	—	—	1	10

法

刑 事 第 三 審 案 件 (2)

罪 名 別	受 理 件 數			結 案 件 數			原 判 結 果						未 結 案 件 數		
	共 計	續 受	研 收	共 計	撤 回 上 訴	駁 回 上 訴	撤 銷 原 判 違 背 法 令	或 不 受 理 者	原 判 變 更 或 消 除 者	原 判 誤 係 不 當 者	原 判 係 不 當 者	原 判 係 不 當 者		理 係 不 當 者	數 決 其 他
犯 毀 壞 損 壞	112	2	88	49	—	30	15	—	2	—	—	—	—	2	63
特 別 法 犯															
危 害 民 國 警 治 法	139	59	86	111	5	39	42	6	18	—	—	—	—	1	28
妨 害 國 幣 治 例	3	—	2	2	—	—	2	—	—	—	—	—	—	—	—
私 鹽 治 罪 法	5	—	5	5	2	2	1	—	—	—	—	—	—	—	—
賭 博 治 行 盜 匪 例	9	—	9	7	—	3	4	—	—	—	—	—	—	—	2
禁 煙 禁 行 毒 治 例	2	—	2	2	—	—	2	—	—	—	—	—	—	—	—

說 明 本表係根據最高法院二十五年度統計填載，其說明大致與第一表同，茲不贅。

刑 事 第 三 審 案 件 (3)

罪 名 別	新 收 件 數	上 訴 聲 明 人 之 區 別					
		當 事 人	檢 察 官	法 定 代 理 人	配 偶	原 審 辯 護 人	原 審 代 理 人
總 計	10514	9714	461	93	109	101	66
刑							
內 亂	2	1	1	--	--	--	--
外 亂	4	4	--	--	--	--	--
妨 害 國 交	4	2	2	--	--	--	--
妨 害 公 職	192	172	18	2	--	--	--
妨 害 公 投	44	33	11	--	--	--	--
妨 害 秩 序	4	4	--	--	--	--	--
脫 逃	11	10	1	--	--	--	--
脫 逃	36	27	6	--	--	3	--
藏 匿 人 犯 及 湮 滅 證 據	7	6	1	--	--	--	--
偽 證 及 誣 告	448	432	8	--	--	5	3
公 共 危 險	125	122	3	--	--	--	--
偽 造 貨 幣	289	278	11	--	--	--	--
偽 造 有 價 證 券	39	35	4	--	--	--	--
偽 造 度 量 衡	--	--	--	--	--	--	--
偽 造 文 書 印 文	601	591	10	--	--	--	--
妨 害 風 化	223	220	3	--	--	--	--
妨 害 婚 姻 及 家 庭	678	556	12	8	83	19	--
毀 壞 祀 典 及 侵 害 墳 墓 屍 體	65	62	3	--	--	--	--
法 妨 害 農 工 商	65	63	2	--	--	--	--
鴉 片 博 弈	37	31	4	2	--	--	--
賭 博	11	9	2	--	--	--	--
殺 人	2884	2735	107	13	8	12	9
傷 害	953	907	11	7	5	13	10
墮 胎	4	3	1	--	--	--	--
遺 棄	30	28	2	--	--	--	--
妨 害 自 由	430	382	21	11	10	--	6
妨 害 名 譽 及 信 用	22	20	2	--	--	--	--
妨 害 祕 密	1	1	--	--	--	--	--
竊 盜	523	486	14	5	3	8	7
搶 奪 強 盜 及 海 盜	1295	1083	143	20	--	21	28
侵 占	574	564	8	2	--	--	--
詐 欺 背 信 及 重 利	262	232	10	13	--	7	--
恐 嚇 及 擄 人 勒 贖	477	441	15	8	--	13	--
贓 物	18	18	--	--	--	--	--
犯 毀 棄 損 壞	83	75	8	2	--	--	3

刑 事 第 三 審 案 件 (3)

罪 名 別	登 收 件 數	上 訴 聲 明 人 之 區 別					
		當 事 人	檢 察 官	法 定 代 理 人	配 偶	原 審 辯 護 人	原 審 代 理 人
特 別 法 犯							
危害民國緊急治罪法	80	70	10	—	—	—	—
妨害國幣懲治暫行條例	2	1	1	—	—	—	—
私 鹽 治 罪 法	5	4	1	—	—	—	—
懲治盜匪暫行條例	9	4	5	—	—	—	—
禁煙禁毒治罪暫行條例	2	2	—	—	—	—	—

說 明

1. 本表係根據最高法院二十五年統計填載。
2. 當事人一項，在刑事第二審案件表已改用自訴人被告人字樣，分別填載，本表因最高法院統計，尚未更改，故仍用當事人字樣。
3. 當事人上訴9714件，佔新收總數百分之92.12，而檢察官上訴，僅有461件，尚不及當事人上訴件數十分之二五，其理由可參看刑事第二審案件第四表說明茲不贅。
4. 刑事第三審案件，上訴聲明人之區別，本分罪名別與法院列兩表填成，本年度因最高法院統計，無法院別一節，故本統計亦暫從缺。

刑 事 抗 告 案 件 (1) (各省高等法院)

抗 告 法 院	原 審 判 院 縣 數 目	受 理 件 數			結 案 件 數			其 他	長 官 審 判 數	
		共 計	已 受	新 收	共 計	撤 回 原 定	駁 回 抗 告			撤 回 抗 告
總	計	2564	27	2537	2322	454	1466	17	585	42
江蘇	小計	420	3	417	415	79	261	1	74	5
高等法院	計	118	1	117	117	33	79	—	5	1
	地方法院 (9院)	78	1	77	78	17	57	—	4	—
	縣政府 (15縣)	40	—	40	39	16	22	—	1	—
高等法院 第一分院	計	154	1	153	153	34	95	—	24	1
	縣政府 (15縣)	154	1	153	153	34	95	—	24	1
高等法院 第二分院	計	21	—	21	21	—	21	—	—	—
	地方法院 (1院)	21	—	21	21	—	21	—	—	—
高等法院 第三分院	計	10	—	10	10	1	8	—	1	—
	地方法院 (1院)	10	—	10	10	1	8	—	1	—
高等法院 第四分院	計	21	—	21	20	2	16	—	2	1
	地方法院 (1院)	2	—	2	2	—	—	—	1	—
	縣政府 (8縣)	19	—	19	18	1	16	—	1	1
高等法院 第五分院	計	96	1	95	94	9	42	1	42	2
	地方法院 (3院)	27	1	26	27	6	16	—	5	—
	縣政府 (8縣)	69	—	69	67	3	26	1	37	2
浙江	小計	109	2	107	108	22	76	—	10	1
高等法院	計	30	1	29	29	5	22	—	2	1
	地方法院 (11院)	24	1	23	23	4	18	—	1	1
	縣司法處 (1處)	1	—	1	1	—	1	—	—	—
	縣政府 (4縣)	5	—	5	5	1	3	—	1	—
高等法院 第一分院	計	25	—	25	25	8	16	—	1	—
	地方法院 (4院)	13	—	13	13	3	10	—	—	—
	縣政府 (6縣)	12	—	12	12	5	6	—	1	—
高等法院 第二分院	計	24	1	23	24	7	15	—	2	—
	地方法院 (7院)	20	1	19	20	7	11	—	2	—
	縣司法處 (3處)	4	—	4	4	—	4	—	—	—
高等法院 第三分院	計	30	—	30	30	2	23	—	5	—
	地方法院 (6院)	17	—	17	17	1	15	—	1	—
	縣司法處 (6處)	13	—	13	13	1	8	—	4	—

刑 事 抗 告 案 件 (1) (各省高等法院)

抗 告 法 院	原 審 判 院 縣 數 目	受 理 件 數			終 結 件 數					未 終 結 件 數
		共 計	舊 受	新 收	共 計	撤 回 原 裁 定	駁 回 抗 告	撤 回 抗 告	其 他	
安徽	小 計	134	—	134	131	21	62	—	48	3
高等法院	計	37	—	37	36	6	20	—	10	1
	地方法院 (4院)	18	—	18	17	5	12	—	—	1
	縣司法處 (7處)	16	—	16	16	1	7	—	8	—
縣政	縣政	3	—	3	3	—	1	—	2	—
	計	34	—	34	33	4	12	—	17	1
	地方法院 (1院)	10	—	10	9	1	2	—	6	1
第一分院	縣司法處 (7處)	22	—	22	22	3	10	—	9	—
	縣政 (2縣)	2	—	2	2	—	—	—	2	—
	計	10	—	10	10	2	4	—	4	—
第二分院	地方法院 (1院)	1	—	1	1	1	—	—	—	—
	縣司法處 (2處)	2	—	2	2	—	—	—	2	—
	縣政 (5縣)	7	—	7	7	1	4	—	2	—
第三分院	計	35	—	35	35	8	16	—	11	—
	地方法院 (2院)	13	—	13	13	4	9	—	—	—
	縣司法處 (4處)	17	—	17	17	3	5	—	9	—
縣政	縣政 (2縣)	5	—	5	5	1	2	—	2	—
	計	18	—	18	17	1	10	—	6	1
	地方法院 (1院)	4	—	4	4	—	1	—	3	—
第四分院	縣司法處 (5處)	14	—	14	13	1	9	—	3	1
	小 計	81	2	79	81	12	57	—	12	—
	計	19	—	19	19	1	18	—	—	—
第一分院	地方法院 (1院)	5	—	5	5	—	5	—	—	—
	縣司法處 (5處)	13	—	13	13	1	12	—	—	—
	縣政 (1縣)	1	—	1	1	—	1	—	—	—
第二分院	計	26	2	24	26	3	21	—	2	—
	地方法院 (3院)	12	—	12	12	1	10	—	1	—
	縣司法處 (6處)	11	1	10	11	2	8	—	1	—
縣政	縣政 (2縣)	3	1	2	3	—	3	—	—	—
	計	16	—	16	16	3	10	—	3	—
	地方法院 (1院)	8	—	8	8	2	6	—	—	—
第三分院	縣司法處 (3處)	3	—	3	3	1	1	—	1	—
	縣政 (2縣)	5	—	5	5	—	3	—	2	—
	計	20	—	20	20	5	8	—	7	—
第四分院	縣司法處 (6處)	20	—	20	20	5	8	—	7	—
	湖北	小 計	202	—	202	202	18	148	2	34
高等法院	計	45	—	45	45	4	33	—	8	—
	地方法院 (7院)	30	—	30	30	1	25	—	4	—
	縣司法處 (10處)	15	—	15	15	3	8	—	4	—

刑 事 抗 告 案 件 (1) (各省高等法院)

抗 告 法 院	原 審 判 院 縣 數 目	受 理 件 數			終 結 件 數					未 終 結 件 數
		共 計	停 受	新 收	共 計	撤 回 裁 定	駁 回 抗 告	撤 回 抗 告	其 他	
高 等 法 院 第 一 分 院	計	36	—	36	36	3	26	—	7	—
	地 方 法 院 (1院)	23	—	23	23	1	18	—	4	—
	縣 司 法 處 (5處)	13	—	13	13	2	8	—	3	—
高 等 法 院 第 二 分 院	計	27	—	27	27	1	20	—	6	—
	地 方 法 院 (1院)	9	—	9	9	—	9	—	—	—
	縣 司 法 處 (6處)	18	—	18	18	1	11	—	6	—
高 等 法 院 第 三 分 院	計	7	—	7	7	—	7	—	—	—
	地 方 法 院 (1院)	6	—	6	6	—	6	—	—	—
	縣 司 法 處 (1處)	1	—	1	1	—	1	—	—	—
高 等 法 院 第 四 分 院	計	18	—	18	18	4	6	2	6	—
	地 方 法 院 (1院)	4	—	4	4	2	2	—	—	—
	縣 司 法 處 (4處)	14	—	14	14	2	4	2	6	—
高 等 法 院 第 五 分 院	計	12	—	12	12	1	10	—	1	—
	地 方 法 院 (1院)	2	—	2	2	—	1	—	1	—
	縣 司 法 處 (5處)	10	—	10	10	1	9	—	—	—
高 等 法 院 第 六 分 院	計	57	—	57	57	5	46	—	6	—
	地 方 法 院 (2院)	29	—	29	29	2	25	—	2	—
	縣 司 法 處 (8處)	28	—	28	28	3	21	—	4	—
湖 南	小 計	265	1	264	264	21	147	—	96	1
高 等 法 院	計	88	—	88	87	9	61	—	17	1
	地 方 法 院 (4院)	51	—	51	50	3	35	—	12	1
	縣 司 法 處 (10處)	37	—	37	37	6	26	—	5	—
高 等 法 院 第 一 分 院	計	47	—	47	47	6	18	—	23	—
	地 方 法 院 (1院)	15	—	15	15	3	8	—	4	—
	縣 司 法 處 (4處)	15	—	15	15	3	4	—	8	—
高 等 法 院 第 二 分 院	計	7	—	7	7	2	4	—	1	—
	地 方 法 院 (1院)	2	—	2	2	1	1	—	—	—
	縣 司 法 處 (4處)	4	—	4	4	—	3	—	1	—
高 等 法 院 第 三 分 院	計	41	—	41	41	3	26	—	12	—
	地 方 法 院 (1院)	7	—	7	7	—	6	—	1	—
	縣 司 法 處 (8處)	30	—	30	30	2	18	—	10	—
高 等 法 院	縣 政 府 (2縣)	4	—	4	4	1	2	—	1	—

刑 事 抗 告 案 件 (1) (各省高等法院)

抗 告 法 院	原 審 判 院 縣 數 目	受 理 件 數			結 件 數					未 終 結 件 數
		共 計	舊 受	新 收	共 計	撤 回 原 裁 定	駁 回 抗 告	撤 回 抗 告	其 他	
高 等 法 院 分 院 院	計	82	1	81	82	1	38	—	43	—
	地 方 法 院 (2院)	40	1	39	40	1	26	—	13	—
	縣 司 法 處 (4處)	29	—	29	29	—	10	—	19	—
	縣 政 府 (3縣)	13	—	13	13	—	2	—	11	—
四川	小 計	326	1	325	324	94	178	3	49	2
高 等 法 院	計	93	—	93	93	17	39	1	36	—
	地 方 法 院 (2院)	29	—	29	29	5	9	1	14	—
	縣 政 府 (27縣)	64	—	64	64	12	30	—	22	—
高 等 法 院	計	181	1	180	179	74	103	—	2	2
	地 方 法 院 (1院)	52	1	51	51	19	30	—	2	1
	縣 政 府 (12縣)	129	—	129	128	55	73	—	—	1
高 等 法 院	計	45	—	45	45	3	29	2	11	—
	地 方 法 院 (1院)	15	—	15	15	1	12	1	1	—
	縣 政 府 (9縣)	30	—	30	30	2	17	1	10	—
高 等 法 院	計	7	—	7	7	—	7	—	—	—
	縣 政 府 (5縣)	7	—	7	7	—	7	—	—	—
	小 計	117	2	115	115	56	31	1	27	2
高 等 法 院	計	42	2	40	41	4	17	—	20	1
	地 方 法 院 (2院)	5	—	5	5	—	3	—	2	—
	縣 政 府 (18縣)	37	2	35	36	4	14	—	18	1
高 等 法 院	計	75	—	75	74	52	14	1	7	1
	縣 政 府 (5縣)	75	—	75	74	52	14	1	7	1
	小 計	106	2	104	106	9	59	—	38	—
高 等 法 院	計	34	—	34	34	6	24	—	4	—
	地 方 法 院 (4院)	23	—	23	23	4	18	—	1	—
	縣 司 法 處 (6處)	9	—	9	9	2	5	—	2	—
	縣 政 府 (2縣)	2	—	2	2	—	1	—	1	—
高 等 法 院	計	20	—	20	20	1	18	—	1	—
	地 方 法 院 (3院)	13	—	13	13	1	12	—	—	—
	縣 司 法 處 (4處)	4	—	4	4	—	4	—	—	—
	縣 政 府 (3縣)	3	—	3	3	—	2	—	1	—
高 等 法 院	計	33	—	33	33	2	5	—	26	—
	地 方 法 院 (2院)	8	—	8	8	2	4	—	2	—
	縣 政 府 (12縣)	25	—	25	25	—	1	—	24	—

刑 事 抗 告 案 件

(1) (各省高等法院)

抗 告 法 院	原 審 判 院 縣 數 目	受 理 件 數			終 結 件 數					未 終 結 件 數
		共 計	舊 受	新 收	共 計	撤 銷 原 裁 定	駁 回 抗 告	撤 回 抗 告	其 他	
高 等 法 院 第 三 分 院	計	19	2	17	19	—	12	—	7	—
	地 方 法 院 (1院)	3	1	2	3	—	3	—	—	—
	縣 政 府 (12縣)	16	1	15	16	—	9	—	7	—
山 東	小 計	132	2	130	132	22	74	1	35	—
高 等 法 院	計	31	—	31	31	—	22	1	8	—
	地 方 法 院 (6院)	19	—	19	19	—	15	—	4	—
	縣 司 法 處 (10處)	12	—	12	12	—	7	1	4	—
高 等 法 院 第 一 分 院	計	6	—	6	6	—	4	—	2	—
	地 方 法 院 (1院)	1	—	1	1	—	1	—	—	—
	縣 司 法 處 (4處)	5	—	5	5	—	3	—	2	—
高 等 法 院 第 二 分 院	計	35	1	34	35	16	16	—	3	—
	地 方 法 院 (6院)	23	—	23	23	11	11	—	1	—
	縣 司 法 處 (5處)	12	1	11	12	5	5	—	2	—
高 等 法 院 第 三 分 院	計	26	—	26	26	3	7	—	16	—
	地 方 法 院 (3院)	12	—	12	12	1	6	—	5	—
	縣 司 法 處 (8處)	14	—	14	14	2	1	—	11	—
高 等 法 院 第 四 分 院	計	11	—	11	11	—	6	—	5	—
	地 方 法 院 (2院)	8	—	8	8	—	4	—	4	—
	縣 司 法 處 (3處)	3	—	3	3	—	2	—	1	—
高 等 法 院 第 五 分 院	計	3	—	3	3	3	—	—	—	—
	縣 司 法 處 (3處)	3	—	3	3	3	—	—	—	—
	計	20	1	19	20	—	19	—	1	—
高 等 法 院 第 六 分 院	地 方 法 院 (2院)	12	—	12	12	—	11	—	1	—
	縣 司 法 處 (5處)	8	1	7	8	—	8	—	—	—
	山 西	小 計	243	6	237	221	21	99	7	94
高 等 法 院	計	48	1	47	40	1	18	1	20	8
	地 方 法 院 (1院)	3	—	5	4	—	3	—	1	1
	縣 司 法 處 (5處)	14	—	14	10	1	3	—	6	4
	縣 政 府 (13縣)	29	1	28	26	—	12	1	13	3
高 等 法 院 第 一 分 院	計	86	—	86	86	4	27	—	55	—
	地 方 法 院 (1院)	2	—	2	2	—	1	—	1	—
	縣 司 法 處 (12處)	81	—	81	81	4	25	—	52	—
	縣 政 府 (1縣)	3	—	3	3	—	1	—	2	—

刑 事 抗 告 案 件 (1) (各省高等法院)

抗 告 法 院	原 審 判 院 縣 署 日	受 理 件 數			終 結 件 數					未 終 結 件 數
		共 計	舊 受	新 收	共 計	撤 銷 原 裁 定	駁 回 抗 告	撤 回 抗 告	其 他	
高 等 法 院	計	71	5	86	77	16	43	4	14	14
	地 方 法 院 (1 院)	1	—	1	1	—	1	—	—	—
	縣 司 法 處 (11 處)	19	1	18	16	3	9	1	3	3
	縣 政 府 (4 縣)	71	4	67	60	13	33	3	11	11
高 等 法 院	計	18	—	18	18	—	11	2	5	—
	縣 司 法 處 (3 處)	11	—	11	11	—	7	2	2	—
	縣 政 府 (3 縣)	7	—	7	7	—	4	—	3	—
陝 西	小 計	33	—	33	33	—	15	1	17	—
高 等 法 院	計	25	—	25	25	—	12	1	12	—
	地 方 法 院 (1 院)	14	—	14	14	—	9	—	5	—
	縣 司 法 處 (5 處)	8	—	8	8	—	3	—	5	—
	縣 政 府 (3 縣)	3	—	3	3	—	—	1	2	—
高 等 法 院	計	7	—	7	7	—	3	—	4	—
第 一 分 院	地 方 法 院 (1 院)	7	—	7	7	—	3	—	4	—
高 等 法 院	計	1	—	1	1	—	—	—	1	—
第 二 分 院	地 方 法 院 (1 院)	1	—	1	1	—	—	—	1	—
甘 肅	小 計	7	1	6	7	—	6	—	1	—
高 等 法 院	計	4	1	3	4	—	4	—	—	—
	地 方 法 院 (2 院)	4	1	3	4	—	4	—	—	—
高 等 法 院	計	2	—	2	2	—	1	—	1	—
第 一 分 院	地 方 法 院 (1 院)	2	—	2	2	—	1	—	1	—
高 等 法 院	計	1	—	1	1	—	1	—	—	—
第 四 分 院	縣 司 法 處 (1 處)	1	—	1	1	—	1	—	—	—
福 建	小 計	161	—	161	161	47	92	—	22	—
高 等 法 院	計	62	—	62	62	16	36	—	10	—
	地 方 法 院 (2 院)	54	—	54	53	15	30	—	9	—
	縣 司 法 處 (2 處)	5	—	5	5	1	3	—	1	—
	縣 政 府 (1 縣)	3	—	3	3	—	3	—	—	—
高 等 法 院	計	26	—	26	26	6	13	—	7	—
	地 方 法 院 (1 院)	15	—	15	15	4	9	—	2	—
	縣 司 法 處 (5 處)	11	—	11	11	2	4	—	5	—
高 等 法 院	計	19	—	19	19	9	8	—	2	—
	地 方 法 院 (1 院)	3	—	3	3	1	2	—	—	—
	縣 司 法 處 (3 處)	19	—	10	10	5	4	—	1	—
	縣 政 府 (2 縣)	6	—	6	6	3	2	—	1	—

刑 事 抗 告 案 件 (1) (各省高等法院)

抗 告 法 院	原 審 判 院 縣 數 目	受 理 件 數			終 結 件 數				未 終 結 件 數	
		共 計	舊 受	新 收	共 計	撤 銷 原 裁 定	撤 回 抗 告	撤 回 抗 告		其 他
高 等 法 院 第 三 分 院	計	40	—	40	40	12	27	—	1	—
	地 方 法 院 (1院)	33	—	33	33	12	21	—	—	—
	縣 司 法 處 (3處)	4	—	—	4	—	5	—	1	—
高 等 法 院 第 四 分 院	計	4	—	4	4	—	4	—	—	—
	地 方 法 院 (1院)	2	—	2	2	—	2	—	—	—
	縣 司 法 處 (1處)	2	—	2	2	—	2	—	—	—
高 等 法 院 第 五 分 院	計	10	—	10	10	4	4	—	2	—
	地 方 法 院 (1院)	2	—	2	2	—	2	—	—	—
	縣 司 法 處 (2處)	8	—	8	8	4	2	—	2	—
廣 東	小 計	155	3	152	152	26	112	1	13	3
高 法 院	計	85	1	84	84	21	59	—	7	1
	地 方 法 院 (15院)	85	1	84	84	21	59	—	7	1
高 等 法 院 第 一 分 院	計	39	2	37	33	—	34	—	4	1
	地 方 法 院 (3院)	39	2	37	38	—	34	—	4	1
高 等 法 院 第 二 分 院	計	6	—	6	5	2	3	—	—	1
	地 方 法 院 (2院)	6	—	6	5	2	3	—	—	1
高 等 法 院 第 五 分 院	計	6	—	6	6	2	4	—	—	—
	地 方 法 院 (4院)	6	—	6	6	2	4	—	—	—
高 等 法 院 第 六 分 院	計	4	—	4	4	—	3	—	1	—
	地 方 法 院 (3院)	4	—	4	4	—	3	—	1	—
高 等 法 院 第 八 分 院	計	15	—	15	15	1	12	1	1	—
	地 方 法 院 (6院)	15	—	15	15	1	12	1	1	—
廣 西	小 計	47	2	45	44	5	35	—	4	3
高 等 法 院	計	6	1	5	6	—	6	—	—	—
	地 方 法 院 (2院)	5	1	4	5	—	5	—	—	—
	縣 政 府 (1縣)	1	—	1	1	—	1	—	—	—
高 等 法 院 第 一 分 院	計	13	—	13	11	4	6	—	1	2
	地 方 法 院 (3院)	11	—	11	9	3	5	—	1	2
	縣 政 府 (2縣)	2	—	2	2	1	1	—	—	—
高 等 法 院 第 二 分 院	計	10	1	9	9	—	7	—	2	1
	地 方 法 院 (5院)	7	1	6	6	—	5	—	1	1
	縣 政 府 (1縣)	3	—	3	3	—	2	—	1	—
高 等 法 院 第 三 分 院	計	8	—	8	8	1	6	—	1	—
	地 方 法 院 (1院)	4	—	4	4	—	4	—	—	—
	縣 政 府 (4縣)	4	—	4	4	1	2	—	1	—

刑 事 抗 告 案 件 (1) (各省高等法院)

抗 告 法 院	原 審 判 院 縣 數 目	受 理 件 數			終 結 件 數					未 結 件 數
		共 計	舊 受	新 收	共 計	撤 銷 原 裁 定	駁 回 抗 告	撤 回 抗 告	其 他	
高等 法院	計	8	—	8	8	—	8	—	—	—
	地方法院 (3院)	5	—	5	5	—	5	—	—	—
	縣政府 (3縣)	3	—	3	3	—	3	—	—	—
高等 法院	計	2	—	2	2	—	2	—	—	—
	縣政府 (2縣)	2	—	2	2	—	2	—	—	—
高等 法院	計	1	—	1	1	—	1	—	—	—
	小計	1	—	1	1	—	1	—	—	—
高等 法院	計	1	—	1	1	—	1	—	—	—
	地方法院 (1院)	1	—	1	1	—	1	—	—	—
高等 法院	計	9	—	9	9	—	5	—	4	—
	小計	9	—	9	9	—	5	—	4	—
高等 法院	計	6	—	6	6	—	4	—	2	—
	地方法院 (1院)	4	—	4	4	—	3	—	1	—
	縣司法處 (1處)	1	—	1	1	—	1	—	—	—
高等 法院	計	1	—	1	1	—	—	—	1	—
	縣政府 (1縣)	1	—	1	1	—	—	—	1	—
	小計	1	—	1	1	—	—	—	1	—
高等 法院	計	3	—	3	3	—	1	—	2	—
	地方法院 (1院)	1	—	1	1	—	1	—	—	—
	縣政府 (2縣)	2	—	2	2	—	—	—	2	—
高等 法院	計	2	—	2	2	—	—	—	2	—
	小計	2	—	2	2	—	—	—	2	—
高等 法院	計	14	—	14	14	1	8	—	5	—
	地方法院 (2院)	7	—	7	7	1	7	—	5	—
	縣司法處 (4處)	5	—	6	6	—	1	—	5	—
高等 法院	計	1	—	1	1	—	1	—	—	—
	地方法院 (1院)	1	—	1	1	—	1	—	—	—
最近 三年 度	二十三年度	3139	96	3043	3045	394	1862	43	746	94
	二十四年度	2506	48	2438	2473	411	1252	31	779	33
	本年度	2564	27	2537	2522	454	1466	17	535	42

說 明 1. 本表係根據各法院年報填載，
 2. 終結件數中，以駁回抗告為最多，佔百分之63.85，其他一項次之佔百分之20.76，撤銷原裁定次之，佔百分之14.62，以撤回抗告為最少，僅佔百分之7.77，即設諸二十三二十四兩年度，亦大致相同。

刑 事 抗 告 案 件 (2) (最高法院)

原審 判法院	受 理 件 數			終 結 件 數					未 終 結 件 數
	共 計	審 受	新 收	共 計	撤 回 原 裁 定	駁 回 抗 告	撤 回 抗 告	其 他	
總 計	881	67	814	759	44	625	6	84	122
江蘇 計	144	10	134	126	4	100	4	18	18
高等法院	61	6	55	47	2	35	2	8	14
高等法院第一分院	19	—	19	19	1	12	—	6	—
高等法院第二分院	12	—	10	9	1	7	—	1	3
高等法院第三分院	19	2	16	18	—	16	2	—	—
高等法院第四分院	5	—	5	4	—	3	—	1	1
高等法院第五分院	29	—	29	29	—	27	—	2	—
浙江 計	97	3	94	84	2	74	—	8	13
高等法院	40	2	38	36	—	33	—	3	4
高等法院第一分院	11	1	10	11	1	8	—	2	—
高等法院第二分院	15	—	15	8	1	7	—	—	7
高等法院第三分院	31	—	31	29	—	26	—	3	2
安徽 計	29	—	29	29	1	23	—	5	—
高等法院	12	—	12	12	—	11	—	1	—
高等法院第一分院	7	—	7	7	—	5	—	2	—
高等法院第二分院	3	—	3	3	—	2	—	1	—
高等法院第三分院	3	—	3	3	—	3	—	—	—
高等法院第四分院	4	—	4	4	1	2	—	1	—
江西 計	61	6	55	44	1	38	—	5	17
高等法院	38	5	33	25	—	21	—	3	13
高等法院第一分院	16	1	15	15	1	12	—	2	1
高等法院第二分院	4	—	4	2	—	2	—	—	2
高等法院第三分院	1	—	1	1	—	1	—	—	—
高等法院第四分院	2	—	2	1	—	1	—	—	1
湖北 計	36	5	31	36	2	31	—	3	—
高等法院	19	3	16	19	—	18	—	1	—
高等法院第一分院	8	1	7	8	2	5	—	1	—
高等法院第二分院	2	1	2	2	—	2	—	—	—
高等法院第三分院	3	—	3	3	—	3	—	—	—
高等法院第四分院	3	—	3	3	—	2	—	1	—
高等法院第六分院	1	—	1	1	—	1	—	—	—

刑 事 抗 告 案 件 (2) (最高法院)

原 審 判 法 院	受 理 件 數			終 結 件 數					未 終 結 件 數
	共 計	備 受	新 收	共 計	撤 回 原 裁 定	駁 回 抗 告	撤 回 抗 告	其 他	
湖 南 計	56	1	65	55	4	42	—	9	11
高 等 法 院	35	1	34	27	2	19	—	6	8
高等法院第一分院	4	—	4	3	1	2	—	—	1
高等法院第二分院	2	—	2	2	—	2	—	—	—
高等法院第三分院	9	—	9	9	1	8	—	—	—
高等法院第四分院	16	—	16	14	—	11	—	3	2
四 川 計	53	8	45	33	4	26	—	3	20
高 等 法 院	21	2	19	10	1	7	—	2	11
高等法院第一分院	25	4	21	18	3	14	—	1	7
高等法院第二分院	3	1	2	3	—	3	—	—	—
高等法院第三分院	3	1	2	2	—	2	—	—	1
高等法院第四分院	1	—	1	—	—	—	—	—	1
河 北 計	82	14	68	72	1	65	—	6	10
高 等 法 院	26	8	18	16	—	14	—	2	10
高等法院第一分院	33	5	28	33	—	29	—	4	—
高等法院第二分院	7	1	6	7	—	7	—	—	—
高等法院第三分院	1	—	1	1	—	1	—	—	—
高等法院第四分院	13	—	13	13	—	13	—	—	—
高等法院第五分院	2	—	2	2	1	1	—	—	—
河 南 計	65	3	62	64	4	55	—	5	1
高 等 法 院	48	1	47	47	3	41	—	3	1
高等法院第一分院	7	1	6	7	1	6	—	—	—
高等法院第二分院	5	—	5	5	—	5	—	—	—
高等法院第三分院	5	1	4	5	—	3	—	2	—
山 東 計	60	6	54	57	8	44	—	5	3
高 等 法 院	21	5	16	19	3	14	—	2	2
高等法院第一分院	4	—	4	4	1	3	—	—	—
高等法院第二分院	15	—	15	15	3	11	—	1	—
高等法院第三分院	10	—	10	10	1	8	—	1	—
高等法院第四分院	3	—	3	3	—	3	—	—	—
高等法院第五分院	1	—	1	1	—	1	—	—	—
高等法院第六分院	6	1	5	6	—	4	—	1	1

刑 事 抗 告 案 件 (2) (最高法院)

原審 判決 法院	受 理 件 數			結 案 件 數					未 終 結 件 數	
	共 計	舊 受	新 受	共 計	撤 回 原 裁 定	駁 回 抗 告	撤 回 抗 告	其 他		
山西	計	29	—	29	22	2	12	2	6	7
	高等法院	15	—	15	10	1	5	1	3	5
	高等法院第一分院	2	—	2	2	—	1	1	—	—
	高等法院第二分院	2	—	2	2	—	2	—	—	—
	高等法院第三分院	6	—	6	6	—	3	—	3	—
	高等法院第四分院	2	—	2	2	1	1	—	—	—
	高等法院第五分院	2	—	2	—	—	—	—	—	2
陝西	計	13	2	11	11	—	10	—	1	2
	高等法院	12	2	10	10	—	9	—	1	—
	高等法院第一分院	1	—	1	1	—	1	—	—	—
福建	計	42	8	34	32	3	28	—	1	—
	高等法院	13	1	12	8	1	6	—	1	—
	高等法院第一分院	16	3	13	15	2	13	—	—	—
	高等法院第二分院	3	—	3	3	—	3	—	—	—
	高等法院第三分院	3	2	1	2	—	2	—	—	—
	高等法院第四分院	7	2	5	4	—	4	—	—	—
廣東	計	43	—	43	38	4	31	—	3	5
	高等法院	24	—	24	23	4	16	—	3	1
	高等法院第一分院	7	—	7	7	—	7	—	—	—
	高等法院第二分院	4	—	4	2	—	2	—	—	2
	高等法院第四分院	2	—	2	1	—	1	—	—	1
	高等法院第五分院	2	—	2	2	—	2	—	—	—
	高等法院第七分院	2	—	2	1	—	1	—	—	1
	高等法院第八分院	2	—	2	2	—	2	—	—	—
廣西	計	52	—	52	50	2	43	—	5	2
	高等法院	21	—	21	19	—	17	—	2	2
	高等法院第一分院	14	—	14	14	1	11	—	2	—
	高等法院第二分院	15	—	15	15	1	14	—	—	—
	高等法院第三分院	2	—	2	2	—	1	—	1	—
貴州	計	6	—	6	4	2	2	—	—	2
	高等法院	6	—	6	4	2	2	—	—	2

刑 事 抗 告 案 件 (2) (最高法院)

原 審 判 法 院	受 理 件 數			終 結 件 數					未 終 結 件 數	
	共 計	舊 受	新 受	共 計	撤 回 原 裁 定	駁 回 抗 告	撤 回 抗 告	其 他		
察哈爾	計	2	—	2	2	—	1	—	1	—
	高 等 法 院	2	—	2	2	—	1	—	1	—
綏遠	計	1	1	—	—	—	—	—	—	1
	高 等 法 院	1	1	—	—	—	—	—	—	1

說 明

1. 本表係根據最高法院二十五年度統計填載。
2. 本表所填件數，間有一部分係再抗告案件者，因之與各省高等法院所受理之抗告案件，分爲二表填載。

刑 事 非 常 上 訴 案 件

原 審 判 院 縣	受 理 件 數			終 結 件 數						未 終 結 件 數
	共 計	舊 受	新 收	共 計	駁 回	撤 回	改 判	撤 銷 原 判	發 交 更 審	
總 計	436	132	304	371	7	5	228	118	13	65
江 蘇 計	41	15	26	37	2	—	24	9	2	4
高 等 法 院	11	4	7	10	1	—	7	1	1	1
高等法院第一分院	15	8	7	14	—	—	10	4	—	1
高等法院第二分院	2	—	2	2	—	—	2	—	—	—
高等法院第三分院	2	—	2	2	—	—	1	1	—	—
高等法院第四分院	2	—	2	2	—	—	2	—	—	—
高等法院第五分院	1	—	1	1	—	—	—	1	—	—
江寧地方法院	1	1	—	—	—	—	—	—	—	1
吳縣地方法院	1	—	1	1	—	—	—	1	—	—
江都地方法院	2	—	2	2	—	—	1	1	—	—
無錫地方法院	2	2	—	1	—	—	1	—	—	1
泰縣地方法院	1	—	1	1	1	—	—	—	—	—
南通縣法院	1	—	1	1	—	—	—	—	1	—
浙 江 計	57	11	46	50	—	—	34	15	1	7
高 等 法 院	15	—	15	10	—	—	5	4	1	5
高等法院第一分院	6	2	4	5	—	—	3	2	—	1
高等法院第二分院	5	2	3	5	—	—	2	3	—	—
高等法院第三分院	14	2	12	14	—	—	11	3	—	—
永嘉地方法院	1	—	1	1	—	—	1	—	—	—
嘉興地方法院	1	1	—	1	—	—	1	—	—	—
臨海地方法院	4	—	4	4	—	—	3	1	—	—
溫嶺地方法院	1	1	—	1	—	—	1	—	—	—
東陽地方法院	3	—	3	3	—	—	2	1	—	—
縉縣地方法院	1	—	1	1	—	—	1	—	—	—
長興地方法院	1	1	—	1	—	—	1	—	—	—
黃巖地方法院	1	—	1	1	—	—	—	1	—	—
仙居地方法院	2	1	1	1	—	—	1	—	—	1
開化縣政府	1	—	1	1	—	—	1	—	—	—
宣平縣政府	1	1	—	1	—	—	1	—	—	—
安 徽 計	11	3	8	8	—	2	3	3	—	3
高 等 法 院	3	1	2	1	—	—	1	—	—	2
高等法院第一分院	1	—	1	1	—	—	1	—	—	—
高等法院第五分院	1	—	1	1	—	—	—	1	—	—
鳳懷地方法院	2	—	2	2	—	2	—	—	—	—

刑事非常上訴案件

原審判 院縣	受理件數			終結件數						未終結 件數
	共 計	舊 受	新 收	共 計	駁 回	撤 回	改 判	撤銷 原判	發交 更審	
桐城地方法院	1	—	1	1	—	—	1	—	—	—
泗縣縣政府	1	1	—	1	—	—	—	1	—	—
涇縣縣政府	1	1	—	—	—	—	—	—	—	1
繁昌縣政府	1	—	1	1	—	—	—	1	—	—
江西計	13	3	10	12	1	—	9	1	1	1
高等法院	4	2	2	3	—	—	2	—	1	1
高等法院第一分院	2	—	2	2	—	—	2	—	—	—
高等法院第二分院	6	—	6	6	1	—	4	1	—	—
臨川地方法院	1	1	—	1	—	—	1	—	—	—
湖北計	24	9	15	21	1	—	14	5	1	3
高等法院	5	2	3	4	—	—	3	1	—	1
高等法院第一分院	1	—	1	1	—	—	1	—	—	—
高等法院第三分院	1	—	1	1	—	—	—	1	—	—
高等法院第六分院	2	—	2	1	—	—	1	—	—	1
武昌地方法院	1	1	—	1	—	—	1	—	—	—
襄陽地方法院	2	1	1	2	—	—	1	1	—	—
沙市地方法院	5	2	3	5	1	—	4	—	—	—
荊門地方法院	1	1	—	—	—	—	—	—	—	1
鍾祥縣司法處	1	—	1	1	—	—	1	—	—	—
京山縣政府	2	1	1	2	—	—	—	1	1	—
興山縣政府	1	—	1	1	—	—	1	—	—	—
鄖縣縣政府	2	1	1	2	—	—	1	1	—	—
湖南計	16	5	11	13	—	—	6	7	—	3
高等法院	7	2	5	6	—	—	3	3	—	1
高等法院第一分院	2	1	1	2	—	—	1	1	—	—
高等法院第四分院	1	—	1	1	—	—	1	—	—	—
湘潭地方法院	1	—	1	1	—	—	1	—	—	—
醴陵縣政府	2	1	1	1	—	—	—	1	—	1
安仁縣政府	2	—	2	2	—	—	—	2	—	—
臨武縣政府	1	1	—	—	—	—	—	—	—	1
四川計	20	6	14	17	—	2	6	6	3	3
高等法院	6	5	1	4	—	1	1	1	1	2
高等法院第一分院	7	—	7	7	—	—	4	2	1	—
高等法院第三分院	3	—	3	3	—	—	1	2	—	—
高等法院第五分院	1	—	1	—	—	—	—	—	—	1
成都地方法院	3	1	2	3	—	1	—	1	1	—

刑 事 非 常 上 訴 案 件

原 審 判 院 縣	受 理 件 數			結 案 件 數					未 終 結 件 數	
	共 計	舊 受	新 收	共 計	駁 回	撤 回	改 判	撤 銷 原 判		發 交 更 審
河 北 計	70	23	47	63	1	—	44	18	—	7
高 等 法 院	27	13	14	25	1	—	16	8	—	2
高等法院第一分院	9	1	8	9	—	—	5	4	—	—
高等法院第二分院	2	—	2	1	—	—	—	1	—	1
高等法院第三分院	5	—	5	5	—	—	4	1	—	—
高等法院第四分院	5	—	5	5	—	—	4	1	—	—
高等法院第五分院	3	—	3	2	—	—	2	—	—	1
天津地方法院	1	—	1	1	—	—	—	1	—	—
北平地方法院	2	—	2	2	—	—	2	—	—	—
保定地方法院	2	—	2	2	—	—	1	1	—	—
石門地方法院	1	1	—	—	—	—	—	—	—	1
贊皇縣政府	1	1	—	—	—	—	—	—	—	1
涿水縣政府	1	1	—	—	—	—	—	—	—	1
衡水縣政府	1	1	—	1	—	—	1	—	—	—
漢陽縣政府	2	1	1	2	—	—	2	—	—	—
巴縣縣政府	1	1	—	1	—	—	1	—	—	—
柏鄉縣政府	1	1	—	1	—	—	1	—	—	—
寧晉縣政府	1	1	—	1	—	—	1	—	—	—
武清縣政府	1	1	—	1	—	—	1	—	—	—
房縣縣政府	1	—	1	1	—	—	—	1	—	—
涿縣縣政府	1	—	1	1	—	—	1	—	—	—
永年縣政府	1	—	1	1	—	—	1	—	—	—
趙縣縣政府	1	—	1	1	—	—	1	—	—	—
河 南 計	31	14	17	27	1	—	16	9	1	4
高 等 法 院	13	7	6	12	—	—	9	3	—	1
高等法院第二分院	6	1	5	4	—	—	3	1	—	2
高等法院第三分院	1	1	—	1	—	—	—	1	—	—
安陽地方法院	1	1	—	1	—	—	1	—	—	—
洛陽地方法院	4	—	4	4	1	—	1	2	—	—
商邱地方法院	2	—	2	2	—	—	—	2	—	—
汝南地方法院	1	1	—	1	—	—	1	—	—	—
寧漳縣政府	1	1	—	1	—	—	—	—	1	—
博愛縣政府	1	1	—	—	—	—	—	—	—	1
廣縣縣政府	1	1	—	1	—	—	1	—	—	—
山 東 計	17	3	14	13	—	—	8	5	—	4
高 等 法 院	6	2	4	4	—	—	2	2	—	2

刑 事 非 常 上 訴 案 件

原審判院縣	受 理 件 數			終 結 件 數						未 終 結 件 數
	共 計	舊 受	新 收	共 計	駁 回	撤 回	改 判	撤 銷 原 判	發 交 更 審	
高等法院第二分院	3	—	3	2	—	—	2	—	—	1
青島地方法院	1	—	1	1	—	—	1	—	—	—
泰安地方法院	5	—	5	4	—	—	1	3	—	2
長清地方法院	1	—	1	1	—	—	1	—	—	—
膠縣地方法院	1	1	—	1	—	—	1	—	—	—
山西 計	31	6	25	24	—	—	13	10	1	7
高等法院	12	2	10	11	—	—	7	4	—	1
高等法院第一分院	6	—	6	6	—	—	2	3	1	—
高等法院第四分院	3	—	3	3	—	—	1	2	—	—
高等法院第五分院	1	—	1	—	—	—	—	—	—	1
安邑地方法院	1	—	1	1	—	—	1	—	—	—
臨汾地方法院	3	2	1	—	—	—	—	—	—	3
聞喜縣政府	1	1	—	—	—	—	—	—	—	1
長治縣政府	1	1	—	—	—	—	—	—	—	1
曲恆縣政府	1	—	1	1	—	—	—	1	—	—
汾陽縣政府	1	—	1	1	—	—	1	—	—	—
解縣縣政府	1	—	1	1	—	—	1	—	—	—
陝西 計	16	8	8	15	—	—	8	6	1	2
高等法院	11	—	8	10	—	—	4	5	1	1
高等法院第一分院	1	1	—	1	—	—	1	—	—	—
高等法院第二分院	—	2	—	2	—	—	1	1	—	—
鄜縣縣政府	1	1	—	1	—	—	1	—	—	—
西鄉縣政府	1	1	—	1	—	—	1	—	—	—
甘肅 計	28	6	22	25	—	1	13	11	—	3
高等法院	11	3	8	9	—	1	4	4	—	2
高等法院第一分院	3	—	3	3	—	—	2	1	—	—
高等法院第三分院	2	—	2	2	—	—	2	—	—	—
高等法院第四分院	3	1	2	3	—	—	—	3	—	—
高等法院第五分院	2	1	1	1	—	—	—	1	—	1
平涼地方法院	1	—	1	1	—	—	1	—	—	—
天水地方法院	1	—	1	1	—	—	—	1	—	—
武威地方法院	1	—	1	1	—	—	1	—	—	—
永登地方法院	2	—	2	2	—	—	2	—	—	—
永寧地方法院	2	1	1	2	—	—	1	1	—	—
福建 計	17	9	8	12	1	—	8	3	—	5
高等法院	6	3	3	5	—	—	3	2	—	1

刑 事 非 常 上 訴 案 件

原 審 判 院 縣	受 理 件 數			結 案 件 數						未 終 結 件 數
	共 計	舊 受	新 取	共 計	駁 回	撤 回	改 判	撤 銷 原 判	發 交 更 審	
高等法院第一分院	1	—	1	1	1	—	—	—	—	—
高等法院第二分院	3	2	1	—	—	—	—	—	—	3
高等法院第三分院	1	—	1	1	—	—	1	—	—	—
閩侯地方法院	4	3	1	4	—	—	3	1	—	—
廈門地方法院	1	1	—	1	—	—	1	—	—	—
長樂縣政府	1	1	—	—	—	—	—	—	—	1
廣東 計	1	1	—	—	—	—	—	—	—	1
高等法院	1	1	—	—	—	—	—	—	—	1
廣西 計	4	1	3	1	—	—	1	—	—	3
高等法院	3	1	2	—	—	—	—	—	—	3
平樂地方法院	1	—	1	1	—	—	1	—	—	—
雲南 計	11	—	11	8	—	—	4	2	2	3
高等法院	7	—	7	4	—	—	1	2	1	3
通縣縣政府	2	—	2	2	—	—	2	—	—	—
保山縣政府	1	—	1	1	—	—	1	—	—	—
潯縣縣政府	1	—	1	1	—	—	—	—	1	—
貴州 計	12	5	7	12	—	—	7	5	—	—
高等法院	4	2	2	4	—	—	3	1	—	—
高等法院第二分院	—	—	2	2	—	—	2	—	—	—
貴陽地方法院	6	3	3	6	—	—	2	4	—	—
陝西 計	12	4	8	9	—	—	7	2	—	3
高等法院	7	4	3	5	—	—	4	1	—	2
高等法院第一分院	1	—	1	—	—	—	—	—	—	1
歸綏地方法院	4	—	4	4	—	—	3	1	—	—
寧夏 計	4	2	2	3	—	—	2	1	—	1
高等法院	2	—	2	2	—	—	2	—	—	—
夏朔地方法院	1	1	—	—	—	—	—	—	—	1
河東縣政府	1	1	—	1	—	—	—	1	—	—
最近三年度										
二十三年度	142	26	116	122	2	9	37	67	7	20
二十四年度	318	20	298	193	7	4	98	84	—	125
本年	437	134	303	371	7	5	228	118	13	66

說 明 1.本表係根據最高法院二十五年度司法統計填載，
 2.終結案件中，以改判為最多，佔百分之61.45；撤銷原判次之，佔百分之31.81；發交更審更次之，佔百分之3.50；駁回及撤回均甚少，一佔百分之1.89，一佔百分之1.35。

刑 事 再 審 案 件 (1)

再審法院	原審判院縣	受 理 件 數			終 結 件 數				未結續件數	
		共 計	備 受	新 收	共 計	撤回再審	駁回再審	更爲審判		其 他
總 計		957	21	936	925	17	789	44	75	32
江蘇	小 計	145	5	140	137	1	112	10	14	8
高等法院	計	69	1	68	68	1	55	4	8	1
	高前南	2	—	2	2	—	2	—	—	—
	等通縣臨	1	1	—	1	—	—	1	—	—
	院時法	66	—	66	65	1	53	3	8	1
高等法院	計	28	2	26	36	—	23	2	1	2
	淮泗	11	1	10	11	—	11	—	—	—
	安陽	1	—	1	1	—	—	1	—	—
	水寧	2	1	1	1	—	1	—	—	1
	阜寧	2	—	2	2	—	2	—	—	—
	鹽興	4	—	4	3	—	3	—	—	1
	化郵	1	—	1	1	—	1	—	—	—
	高寶	2	—	2	2	—	—	1	1	—
	寶宿	4	—	4	4	—	4	—	—	—
	院	1	—	1	1	—	1	—	—	—
高等法院	計	16	1	15	16	—	12	2	2	—
	銅山	10	1	9	10	—	7	2	1	—
	豐縣	1	—	1	1	—	1	—	—	—
	邳睢	2	—	2	2	—	2	—	—	—
	灌雲	1	—	1	1	—	1	—	—	—
院	2	—	2	2	—	1	—	1	—	
首都地方法院	計	9	1	8	9	—	8	1	—	—
	本 院	9	1	8	9	—	8	1	—	—
上海第一特	計	8	—	6	5	—	4	1	—	1
	本 院	6	—	6	5	—	4	1	—	1
上海第二特	計	2	—	2	2	—	1	—	1	—
	本 院	2	—	2	2	—	1	—	1	—
上海地方法院	計	2	—	2	1	—	1	—	—	1
	本 院	2	—	2	1	—	1	—	—	1
吳縣地方法院	計	1	—	1	1	—	1	—	—	—
	常 熱 地 方 法 院	1	—	1	1	—	1	—	—	—
鎮江地方法院	計	2	—	2	2	—	2	—	—	—
	本 院	2	—	2	2	—	2	—	—	—

刑 事 再 審 案 件 (1)

再 審 法 院	原 審 法 院 縣	受 理 件 數			結 果				未 結 案 數		
		共 計	舊 受	新 收	共 計	撤 回 再 審	廢 回 再 審	更 為 審 判		其 他	
無錫地方法院	本 院	計	1	—	1	—	—	—	—	1	
		本 院	1	—	1	—	—	—	—	1	
武進地方法院	本 院	計	2	—	2	1	—	1	—	1	
		本 院	2	—	2	1	—	1	—	1	
南通地方法院	本 院	計	2	—	2	2	—	1	—	—	
		本 院	2	—	2	2	—	1	—	—	
蘇州地方法院	高等法院第五分院	計	2	—	2	2	—	1	—	—	
		本 院	1	—	1	1	—	—	—	—	
		本 院	1	—	1	1	—	1	—	—	
東台地方法院	前兼理司法東台縣政府	計	3	—	3	2	—	2	—	1	
		本 院	1	—	1	—	—	—	—	1	
		前兼理司法東台縣政府	2	—	2	2	—	2	—	—	
浙江	小 計	133	—	133	131	1	122	6	2	2	
高 等 法 院	計	計	42	—	42	42	—	42	—	—	—
		杭 縣 地 方 法 院	10	—	10	10	—	10	—	—	—
		吳 興 地 方 法 院	3	—	3	3	—	3	—	—	—
		紹 興 地 方 法 院	7	—	7	7	—	7	—	—	—
		海 寧 地 方 法 院	1	—	1	1	—	1	—	—	—
		嘉 善 地 方 法 院	5	—	5	5	—	5	—	—	—
		諸 暨 地 方 法 院	8	—	8	8	—	8	—	—	—
		餘 杭 縣 政 府	1	—	1	1	—	1	—	—	—
		昌 化 縣 政 府	2	—	2	2	—	2	—	—	—
		臨 安 縣 政 府	1	—	1	1	—	1	—	—	—
		桐 鄉 縣 政 府	1	—	1	1	—	1	—	—	—
		平 湖 縣 政 府	1	—	1	1	—	1	—	—	—
		桐 廬 縣 政 府	1	—	1	1	—	1	—	—	—
高 等 法 院	計	計	32	—	32	32	—	30	1	1	—
		本 分 院	30	—	30	30	—	28	1	1	—
		永 嘉 地 方 法 院	1	—	1	1	—	1	—	—	—
		瑞 安 地 方 法 院	1	—	1	1	—	1	—	—	—
高 等 法 院	計	計	3	—	3	3	1	2	—	—	—
		本 分 院	3	—	3	3	1	2	—	—	—

刑 事 再 審 案 件 (1)

再審法院	原審判院縣	受 理 件 數			終 結 件 數					未結案件數
		共 計	舊 受	新 收	共 計	撤回再審	駁回再審	更爲審判	其 他	
高等法院第三分院	計	32	—	32	32	—	30	1	1	—
	鄞縣	8	—	8	8	—	8	—	—	—
	臨海	1	—	1	1	—	1	—	—	—
	奉化	1	—	1	1	—	1	—	—	—
	新昌	1	—	1	1	—	1	—	—	—
	黃巖	2	—	2	2	—	2	—	—	—
	寧海	6	—	6	6	—	5	—	1	—
	定海	4	—	4	4	—	4	—	—	—
	慈谿	1	—	1	1	—	1	—	—	—
	象山	1	—	1	1	—	1	—	—	—
	天台	2	—	2	2	—	2	—	—	—
仙居	4	—	4	4	—	3	1	—	—	
天	1	—	1	1	—	1	—	—	—	
杭縣地方法院	計	1	—	1	1	—	—	1	—	—
	本 院	1	—	1	1	—	—	1	—	—
鄞縣地方法院	計	4	—	4	4	—	4	—	—	—
	本 院	4	—	4	4	—	4	—	—	—
嘉興地方法院	計	1	—	1	1	—	1	—	—	—
	本 院	1	—	1	1	—	1	—	—	—
吳興地方法院	計	1	—	1	1	—	1	—	—	—
	本 院	1	—	1	1	—	1	—	—	—
臨海地方法院	計	1	—	1	1	—	1	—	—	—
	本 院	1	—	1	1	—	1	—	—	—
諸暨地方法院	計	2	—	2	1	—	1	—	—	1
	本 院	2	—	2	1	—	1	—	—	1
東陽地方法院	計	3	—	3	2	—	2	—	—	1
	本 院	3	—	3	2	—	2	—	—	1
黃巖地方法院	計	3	—	3	3	—	2	1	—	—
	本 院	3	—	3	3	—	2	1	—	—
江山地方法院	計	3	—	3	3	—	2	1	—	—
	本 院	3	—	3	3	—	2	1	—	—
瑞安地方法院	計	2	—	2	2	—	2	—	—	—
	本 院	2	—	2	2	—	2	—	—	—
海鹽地方法院	計	1	—	1	1	—	1	—	—	—
	本 院	1	—	1	1	—	1	—	—	—

刑 事 再 審 案 件 (1)

再審法院	原審列院縣	受理件數			結 件 數					未結案件數
		共計	舊受	新收	共計	撤回再審	駁回再審	更爲審判	其他	
蘇州地方法院	計	1	—	1	1	—	—	1	—	—
	本院	1	—	1	1	—	—	1	—	—
江蘇地方法院	計	1	—	1	1	—	1	—	—	—
	本院	1	—	1	1	—	1	—	—	—
安徽	小計	69	1	68	65	1	57	2	7	4
高等法院	計	21	—	21	20	1	18	1	—	1
	最高法院	3	—	3	3	—	3	—	—	—
	本城地方法院	16	—	16	16	1	14	1	—	—
	桐城地方法院	1	—	1	1	—	1	—	—	—
高等法院第一分院	計	15	—	15	15	—	15	—	—	—
	鳳陽縣地方法院	9	—	9	9	—	9	—	—	—
	泗縣縣司法處	1	—	1	1	—	1	—	—	—
	壽縣縣司法處	1	—	1	1	—	1	—	—	—
	嘉山縣政政府	2	—	2	2	—	2	—	—	—
	亳縣縣政政府	1	—	1	1	—	1	—	—	—
高等法院第二分院	計	2	1	1	2	—	2	—	—	—
	歙縣地方法院	2	1	1	2	—	2	—	—	—
高等法院第三分院	計	3	—	3	3	—	3	—	—	—
本院	計	3	—	3	3	—	3	—	—	—
高等法院第四分院	計	12	—	12	9	—	2	—	7	3
	阜陽縣地方法院	9	—	9	6	—	2	—	4	3
	太和縣司法處	1	—	1	1	—	—	—	1	—
鳳陽地方法院	計	3	—	3	3	—	3	—	—	—
	本院	3	—	3	3	—	3	—	—	—
泗縣地方法院	計	5	—	5	5	—	4	1	—	—
	本院	5	—	5	5	—	4	1	—	—
壽縣地方法院	計	7	—	7	7	—	7	—	—	—
	本院	7	—	7	7	—	7	—	—	—
亳縣地方法院	計	1	—	1	1	—	1	—	—	—
	本院	1	—	1	1	—	1	—	—	—

刑事再審案件 (1)

再審法院	原審判院縣	受理件數			終結件數					未終結件數
		共計	舊受	新收	共計	撤回再審	駁回再審	更為審判	其他	
江西	小計	32	—	32	32	—	28	2	2	—
高等法院第一分院	計	13	—	13	13	—	11	1	1	—
	贛南龍崇興	8	—	8	8	—	6	1	1	—
	地方法院處	2	—	2	2	—	2	—	—	—
	縣司法處	1	—	1	1	—	1	—	—	—
	南康縣司法處	1	—	1	1	—	1	—	—	—
高等法院第二分院	計	5	—	5	5	—	5	—	—	—
	九江鄱餘彭	2	—	2	2	—	2	—	—	—
	地方法院處	1	—	1	1	—	1	—	—	—
	陽干澤縣政	1	—	1	1	—	1	—	—	—
高等法院第三分院	計	1	—	1	1	—	1	—	—	—
	吉安地方法院	1	—	1	1	—	1	—	—	—
高等法院第四分院	計	5	—	5	5	—	5	—	—	—
	河口地方法院	5	—	5	5	—	5	—	—	—
南昌地方法院	計	5	—	5	5	—	3	1	1	—
	本院	5	—	5	5	—	3	1	1	—
吉安地方法院	計	2	—	2	2	—	2	—	—	—
	本院	2	—	2	2	—	2	—	—	—
鄱陽地方法院	計	1	—	1	1	—	1	—	—	—
	本院	1	—	1	1	—	1	—	—	—
湖北	小計	113	—	113	113	1	109	4	8	—
高等法院	計	47	—	47	47	1	42	—	4	—
	武昌地方法院	15	—	15	15	—	14	—	1	—
	漢口地方法院	20	—	20	20	1	18	—	1	—
	黃陂地方法院	2	—	2	2	—	2	—	—	—
	孝感地方法院	1	—	1	1	—	1	—	—	—
	天門地方法院	2	—	2	2	—	2	—	—	—
	漢川縣司法處	3	—	3	3	—	2	—	1	—
	應山縣司法處	1	—	1	1	—	1	—	—	—
	禮山縣司法處	1	—	1	1	—	—	—	1	—
	嘉魚縣司法處	1	—	1	1	—	1	—	—	—
	蒲圻縣司法處	1	—	1	1	—	1	—	—	—

刑 事 再 審 案 件 (1)

再審法院	原審法院縣	受 理 件 數			終 結 件 數					未 終 結 件 數
		共 計	舊 受	新 收	共 計	撤 回 再 審	駁 回 再 審	更 為 審 判	其 他	
高等法院第一分院	計	20	—	20	20	—	20	—	—	—
	宜昌地方法院	13	—	13	13	—	13	—	—	—
	秭歸縣司法處	2	—	2	2	—	2	—	—	—
	興山縣司法處	3	—	3	3	—	3	—	—	—
	巴東縣司法處	1	—	1	1	—	1	—	—	—
枝江縣司法處	1	—	1	1	—	1	—	—	—	
高等法院第二分院	計	4	—	4	4	—	3	1	—	—
	襄陽地方法院	2	—	2	2	—	1	1	—	—
	南漳縣司法處	1	—	1	1	—	1	—	—	—
光化縣司法處	1	—	1	1	—	1	—	—	—	
高等法院第四分院	計	6	—	6	6	—	6	—	—	—
	沙市地方法院	5	—	5	5	—	5	—	—	—
松滋縣司法處	1	—	1	1	—	1	—	—	—	
高等法院第五分院	計	4	—	4	4	—	3	1	—	—
	鄖縣地方法院	1	—	1	1	—	1	—	—	—
	均縣縣司法處	2	—	2	2	—	1	1	—	—
竹山縣司法處	1	—	1	1	—	1	—	—	—	
高等法院第六分院	計	15	—	15	15	—	13	1	1	—
	黃岡地方法院	2	—	2	2	—	2	—	—	—
	武穴地方法院	5	—	5	5	—	5	—	—	—
	鄂城縣司法處	3	—	3	3	—	3	—	—	—
	陽新縣司法處	3	—	3	3	—	1	1	1	—
大冶縣司法處	2	—	2	2	—	2	—	—	—	
武昌地方法院	計	8	—	8	8	—	8	—	—	—
	本 院	8	—	8	8	—	8	—	—	—
漢口地方法院	計	1	—	1	1	—	—	1	—	—
	本 院	1	—	1	1	—	—	1	—	—
襄陽地方法院	計	1	—	1	1	—	1	—	—	—
	本 院	1	—	1	1	—	1	—	—	—
恩施地方法院	計	3	—	3	3	—	1	—	2	—
	本 院	3	—	3	3	—	1	—	2	—
黃岡地方法院	計	1	—	1	1	—	1	—	—	—
	本 院	1	—	1	1	—	1	—	—	—

刑 事 再 審 案 件 (1)

再審法院	原審判院縣	受 理 件 數			終 結 件 數					未結案件數
		共 計	傳 受	新 收	共 計	撤回再審	駁回再審	更爲審判	其 他	
隨縣地方法院	計	1	—	1	1	—	1	—	—	—
	本 院	1	—	1	1	—	1	—	—	—
湘水地方法院	計	1	—	1	1	—	—	—	1	—
	本 院	1	—	1	1	—	—	—	1	—
武穴地方法院	計	1	—	1	1	—	1	—	—	—
	本 院	1	—	1	1	—	1	—	—	—
湖南	小 計	35	1	34	35	—	30	2	3	—
高等法院第一分院	計	1	—	1	1	—	1	—	—	—
	沅陵地方法院	1	—	1	1	—	1	—	—	—
高等法院第二分院	計	2	—	2	2	—	2	—	—	—
	本 院	2	—	2	2	—	2	—	—	—
高等法院第三分院	計	4	—	4	4	—	3	1	—	—
	常德地方法院	2	—	2	2	—	2	—	—	—
	漢壽縣司法處	1	—	1	1	—	1	—	—	—
	澧縣政府	1	—	1	1	—	—	1	—	—
高等法院第四分院	計	12	—	12	12	—	10	—	2	—
	邵陽地方法院	7	—	7	7	—	6	—	1	—
	新化縣司法處	2	—	2	2	—	1	—	1	—
	祁陽縣司法處	1	—	1	1	—	1	—	—	—
	東安縣政府	1	—	1	1	—	1	—	—	—
長沙地方法院	計	3	—	3	3	—	3	—	—	—
	本 院	3	—	3	3	—	3	—	—	—
常德地方法院	計	1	—	1	1	—	—	1	—	—
	本 院	1	—	1	1	—	—	1	—	—
邵陽地方法院	計	6	—	6	6	—	6	—	—	—
	本 院	6	—	6	6	—	6	—	—	—
沅陵地方法院	計	1	—	1	1	—	—	—	1	—
	本 院	1	—	1	1	—	—	—	1	—
零陵地方法院	計	5	1	4	5	—	5	—	—	—
	高等法院	1	—	1	1	—	1	—	—	—
	零陵縣法院	1	1	2	3	—	3	—	—	—

刑 事 再 審 案 件

再審法院	原審判院縣	受 理 件 數			結 案 件 數					未結案件數
		共 計	舊 受	新 收	共 計	撤回再審	駁回再審	更爲審判	其 他	
四川	小 計	10	—	10	9	—	8	—	1	1
高等法院	計	1	—	1	1	—	1	—	—	—
	成都地方法院	1	—	1	1	—	1	—	—	—
高等法院第一分院	計	1	—	1	—	—	—	—	—	1
	重慶地方法院	1	—	1	—	—	—	—	—	1
高等法院第二分院	計	4	—	4	4	—	4	—	—	—
	本分院	1	—	1	1	—	1	—	—	—
	萬縣縣政府	1	—	1	1	—	1	—	—	—
	雲陽縣政府	1	—	1	1	—	1	—	—	—
成都地方法院	計	4	—	4	4	—	3	—	1	—
	本院	3	—	3	3	—	2	—	1	—
	新都縣政府	1	—	1	1	—	1	—	—	—
河北	小 計	46	3	43	43	—	43	—	—	3
高等法院第二分院	計	19	1	18	19	—	19	—	—	—
	大名地方法院	5	1	4	5	—	5	—	—	—
	鉅鹿縣政府	1	—	1	1	—	1	—	—	—
	任縣縣政府	—	—	2	2	—	2	—	—	—
	南宮縣政府	1	—	1	1	—	1	—	—	—
	棗強縣政府	2	—	2	—	—	2	—	—	—
	曲周縣政府	4	—	4	4	—	4	—	—	—
	威縣縣政府	1	—	1	1	—	1	—	—	—
	磁縣縣政府	1	—	1	1	—	1	—	—	—
	尚樂縣政府	2	—	2	2	—	2	—	—	—
高等法院第五分院	計	19	—	19	16	—	16	—	—	3
	石門地方法院	1	—	1	1	—	1	—	—	—
	正定縣政府	2	—	2	2	—	2	—	—	—
	獲鹿縣政府	2	—	2	1	—	1	—	—	1
	井陘縣政府	1	—	1	1	—	1	—	—	—
	行唐縣政府	1	—	1	1	—	1	—	—	—
	贊皇縣政府	2	—	2	2	—	2	—	—	—
	晉縣縣政府	4	—	4	3	—	3	—	—	1
	東鹿縣政府	2	—	2	1	—	1	—	—	1
	深澤縣政府	2	—	2	2	—	2	—	—	—
饒陽縣政府	1	—	1	1	—	1	—	—	—	
寧晉縣政府	1	—	1	1	—	1	—	—	—	

刑 事 再 審 案 件 (1)

再審法院	原審法院縣	受 理 件 數			結 案 件 數					未 結 結 件 數
		共 計	依 受	新 收	共 計	撤 回 再 審	駁 回 再 審	更 為 審 判	其 他	
北平地方法院	計	2	—	2	2	—	2	—	—	—
	本院	2	—	2	2	—	2	—	—	—
邢台地方法院	計	1	—	1	1	—	1	—	—	—
	本院	1	—	1	1	—	1	—	—	—
大名地方法院	計	5	2	3	5	—	5	—	—	—
	任縣	1	—	1	1	—	1	—	—	—
	藁城	2	1	1	2	—	2	—	—	—
	肥鄉	1	—	1	1	—	1	—	—	—
	廣平	1	1	—	1	—	1	—	—	—
河南	小計	42	—	42	39	3	30	2	4	3
高等法院第一分院	計	18	—	18	18	2	14	1	1	—
	信陽	9	—	9	9	1	6	1	1	—
	南陽	4	—	4	4	—	4	—	—	—
	汝南	1	—	1	1	—	1	—	—	—
	確山	3	—	3	3	1	2	—	—	—
高等法院第二分院	計	16	—	16	13	1	11	—	1	3
	安陽	9	—	9	6	—	6	—	—	3
	博愛	1	—	1	1	1	—	—	—	—
	武陟	1	—	1	1	—	1	—	—	—
	淇縣	1	—	1	1	—	—	—	1	—
	獲嘉	1	—	1	1	—	1	—	—	—
	滎陽	1	—	1	1	—	1	—	—	—
	延津	1	—	1	1	—	1	—	—	—
高等法院第三分院	計	4	—	4	4	—	2	1	1	—
	洛陽	1	—	1	1	—	1	—	—	—
	新安	1	—	1	1	—	—	1	—	—
	宜陽	1	—	1	1	—	1	—	1	—
信陽地方法院	計	2	—	2	2	—	1	—	1	—
	本城	1	—	1	1	—	1	—	—	—
	本縣	1	—	1	1	—	—	—	1	—
安陽地方法院	計	2	—	2	2	—	2	—	—	—
	本縣	1	—	1	1	—	1	—	—	—
	滑縣	1	—	1	1	—	1	—	—	—

刑 事 再 審 案 件 (1)

再審法院	原審判院縣	受 理 件 數			結 案 件 數				未結案件數	
		共 計	審 受	新 收	共 計	撤 回 再 審	駁 回 再 審	更 為 審 判		其 他
山東	小 計	110	1	109	109	4	90	7	8	1
高 等 法 院	計	27	—	27	27	1	24	—	2	—
	濟南地方法院	6	—	6	6	—	6	—	—	—
	長清地方法院	1	—	1	1	—	1	—	—	—
	聊城地方法院	2	—	2	2	—	2	—	—	—
	臨沂地方法院	1	—	1	1	—	—	—	1	—
	濰川縣司法處	1	—	1	1	1	—	—	—	—
	桓台縣司法處	1	—	1	1	—	1	—	—	—
	博興縣司法處	1	—	1	1	—	1	—	—	—
	博山縣司法處	1	—	1	1	—	1	—	—	—
	濱縣縣司法處	1	—	1	1	—	1	—	—	—
	霑化縣司法處	1	—	1	1	—	1	—	—	—
	商河縣司法處	2	—	2	2	—	2	—	—	—
	青城縣司法處	1	—	1	1	—	1	—	—	—
	堂邑縣司法處	2	—	2	2	—	2	—	—	—
	冠縣縣司法處	1	—	1	1	—	—	—	1	—
高唐縣司法處	2	—	2	2	—	2	—	—	—	
禹城縣司法處	1	—	1	1	—	1	—	—	—	
東平縣司法處	1	—	1	1	—	1	—	—	—	
廣饒縣司法處	1	—	1	1	—	1	—	—	—	
高 等 法 院 第 一 分 院	計	11	—	11	11	2	9	—	—	—
	濟寧地方法院	3	—	3	3	—	3	—	—	—
	滕縣地方法院	2	—	2	2	1	1	—	—	—
	鄒城地方法院	1	—	1	1	1	—	—	—	—
	單縣縣司法處	1	—	1	1	—	1	—	—	—
	鄒縣縣司法處	1	—	1	1	—	1	—	—	—
高 等 法 院 第 二 分 院	計	23	—	23	22	—	20	1	1	1
	青島地方法院	3	—	3	3	—	3	—	—	—
高 等 法 院 第 二 分 院	濰縣地方法院	2	—	2	2	—	2	—	—	—
	即墨地方法院	1	—	1	1	—	1	—	—	—

刑 事 再 審 案 件 (1)

再審法院	原審判縣院		受 理 件 數			終 結 件 數					未終結件數
			共 計	舊 受	新 收	共 計	撤回再審	駁回再審	更改審判	其 他	
高等法院第二分院	濰縣地方法院	3	—	3	3	—	3	—	—	—	
	高密地方法院	2	—	2	2	—	1	—	1	—	
	安邱地方法院	3	—	3	3	—	2	—	—	—	
	平度縣司法處	2	—	2	2	—	2	—	—	—	
	諸城縣司法處	3	—	3	3	—	3	—	—	—	
	昌樂縣司法處	1	—	1	1	—	1	—	—	—	
		3	—	3	2	—	1	1	—	1	
高等法院第三分院	計	3	—	3	3	—	2	1	—	—	
	福萊山地方法院	1	—	1	1	—	—	1	—	—	
		2	—	2	2	—	2	—	—	—	
高等法院第四分院	計	2	—	2	2	—	1	—	1	—	
	泰安地方法院	1	—	1	1	—	1	—	—	—	
		1	—	2	1	—	—	—	1	—	
高等法院第五分院	計	1	—	1	1	—	1	—	—	—	
	樂陵縣司法處	1	—	1	1	—	1	—	—	—	
高等法院第六分院	計	20	—	20	20	—	18	1	1	—	
	臨沂地方法院	14	—	14	14	—	12	1	1	—	
	莒縣地方法院	3	—	3	3	—	3	—	—	—	
	沂水縣司法處	2	—	2	2	—	2	—	—	—	
		1	—	1	1	—	1	—	—	—	
濟南地方法院	計	3	—	3	3	—	2	—	1	—	
	本 院	3	—	3	3	—	2	—	1	—	
青島地方法院	計	4	1	3	4	—	1	1	2	—	
	本 院	4	1	3	4	—	1	1	2	—	
萊陽地方法院	計	6	—	6	6	—	6	—	—	—	
	本 院	6	—	6	6	—	6	—	—	—	
即墨地方法院	縣 院	1	—	1	1	—	—	1	—	—	
	本 院	1	—	1	1	—	—	1	—	—	
膠縣地方法院	計	5	—	5	5	—	4	1	—	—	
	本 院	5	—	5	5	—	4	1	—	—	
掖縣地方法院	計	1	—	1	1	1	—	—	—	—	
	本 院	1	—	1	1	1	—	—	—	—	
膠縣地方法院	計	3	—	3	3	—	2	1	—	—	
	本 院	3	—	3	3	—	2	1	—	—	

刑 事 再 審 案 件 (1)

再審法院	原審判縣院	受 理 件 數			終 結 件 數					未 終 結 件 數
		共 計	舊 受	新 收	共 計	撤 回 再 審	駁 回 再 審	更 爲 審 判	其 他	
山西	小 計	44	1	43	42	—	36	—	6	2
高等法院	本 院	5	—	5	5	—	5	—	—	—
	計	5	—	5	5	—	5	—	—	—
高等法院第一分院	計	11	—	11	10	—	7	—	3	1
	夏縣縣司法處	3	—	3	3	—	2	—	1	—
	平陸縣司法處	1	—	1	1	—	1	—	—	—
	臨晉縣司法處	1	—	1	1	—	—	—	1	—
	新絳縣司法處	1	—	1	1	—	1	—	—	—
	稷山縣司法處	3	—	3	3	—	2	—	1	—
	河津縣司法處	2	—	2	1	—	1	—	—	1
高等法院第三分院	計	14	1	13	13	—	11	—	2	1
	長治縣司法處	3	—	3	2	—	2	—	—	1
	屯留縣司法處	2	1	1	2	—	1	—	1	—
	稷川縣司法處	1	—	1	1	—	1	—	—	—
	平城縣司法處	1	—	1	1	—	1	—	—	—
	黎城縣司法處	1	—	1	1	—	1	—	—	—
	潞城縣司法處	1	—	1	1	—	1	—	—	—
	長子縣司法處	2	—	2	2	—	1	—	1	—
	壺關縣政務府	1	—	1	1	—	1	—	—	—
	武鄉縣政務府	1	—	1	1	—	1	—	—	—
平順縣政務府	1	—	1	1	—	1	—	—	—	
高等法院第五分院	計	6	—	6	6	—	6	—	—	—
	寧武縣政務府	4	—	4	4	—	4	—	—	—
	五寨縣政務府	2	—	2	2	—	2	—	—	—
太原地方法院	本 院	2	—	2	2	—	2	—	—	—
太原地方法院	計	2	—	2	2	—	2	—	—	—
太原地方法院	計	1	—	1	1	—	1	—	—	—
	本 院	1	—	1	1	—	1	—	—	—
長治地方法院	計	1	—	1	1	—	1	—	—	—
	本 院	1	—	1	1	—	1	—	—	—
臨汾地方法院	計	3	—	8	3	—	2	—	1	—
	本 院	3	—	3	3	—	2	—	1	—
寧武地方法院	計	1	—	1	1	—	1	—	—	—
	本 院	1	—	1	1	—	1	—	—	—

刑 事 再 審 案 件 (1)

再審法院	原審判院縣	受 理 件 數			結 束 件 數					未結案件數
		共 計	舊 受	新 收	共 計	撤回再審	駁回再審	更爲審判	其 他	
陝西	小 計	20	2	18	18	2	13	—	3	2
高等法院	計	12	—	12	12	2	10	—	—	—
	長安地方法院	11	—	11	11	2	9	—	—	—
	興平縣司法處	1	—	1	1	—	1	—	—	—
高等法院第一分院	計	6	—	6	6	—	3	—	3	—
	南鄭地方法院	6	—	6	6	—	3	—	3	—
高等法院第二分院	計	2	2	—	—	—	—	—	—	2
	本 分 院	2	2	—	—	—	—	—	—	2
甘肅	小 計	3	—	3	3	—	3	—	—	—
高等法院第一分院	計	2	—	2	2	—	2	—	—	—
	本 分 院	2	—	2	2	—	2	—	—	—
高等法院第五分院	計	1	—	1	1	—	1	—	—	—
	本 分 院	1	—	1	1	—	1	—	—	—
福建	小 計	47	1	46	47	—	41	2	4	—
高等法院第一分院	計	18	—	18	18	—	17	—	1	—
	廈門地方法院	16	—	16	16	—	16	—	—	—
	同安縣司法處	1	—	1	1	—	1	—	—	—
高等法院第二分院	計	7	—	7	7	—	7	—	—	—
	建甌地方法院	3	—	3	3	—	3	—	—	—
	浦城縣司法處	1	—	1	1	—	1	—	—	—
高等法院第三分院	計	2	—	2	2	—	2	—	—	—
	永安縣司法處	1	—	1	1	—	1	—	—	—
	本 分 院	8	—	8	8	—	6	2	—	—
高等法院第四分院	計	8	—	8	8	—	6	2	—	—
	本 分 院	8	—	8	8	—	6	2	—	—
高等法院第五分院	計	5	—	5	5	—	5	—	—	—
	本 分 院	5	—	5	5	—	5	—	—	—
高等法院	計	8	1	7	8	—	6	—	2	—
	莆田地方法院	3	—	3	3	—	1	—	2	—
	仙遊縣司法處	5	1	4	5	—	5	—	—	—
龍溪	計	1	—	1	1	—	—	—	1	—
	本 分 院	1	—	1	1	—	—	—	1	—
廣東	小 計	75	6	69	71	3	50	6	12	4

刑 事 再 審 案 件 (1)

再審法院	原審法院縣	受理件數			結 件 數					未終結件數
		共計	舊受	新收	共計	撤回再審	駁回再審	更爲審判	其他	
高等法院	計	17	1	16	16	—	14	—	2	1
	最高法院	1	—	1	1	—	1	—	—	—
	廣東地方方法院	10	1	9	10	—	8	—	2	—
	瓊崖地方方法院	2	—	2	1	—	1	—	—	1
	東莞地方方法院	2	—	2	2	—	2	—	—	—
高等法院第一分院	計	10	2	8	10	—	9	—	1	—
	汕頭地方方法院	7	2	5	7	—	6	—	1	—
	揭陽地方方法院	2	—	2	2	—	2	—	—	—
	潮安地方方法院	1	—	1	1	—	1	—	—	—
	計	14	—	14	11	—	2	1	8	3
廣州地方方法院	14	—	14	11	—	2	1	8	3	
東莞地方方法院	計	3	—	3	3	—	3	—	—	—
	本	3	—	3	3	—	3	—	—	—
順德地方方法院	計	1	—	1	1	—	1	—	—	—
	本	1	—	1	1	—	1	—	—	—
台山地方方法院	計	3	—	3	3	—	2	1	—	—
	本	3	—	3	3	—	2	1	—	—
汕頭地方方法院	計	5	—	5	5	—	5	—	—	—
	本	5	—	5	5	—	5	—	—	—
清遠地方方法院	計	1	1	—	1	—	1	—	—	—
	本	1	1	—	1	—	1	—	—	—
潮安地方方法院	計	2	—	2	2	—	1	1	—	—
	本	2	—	2	2	—	1	1	—	—
饒平地方方法院	計	1	—	1	1	—	1	—	—	—
	本	1	—	1	1	—	1	—	—	—
曲江地方方法院	計	7	—	7	7	—	4	3	—	—
	本	7	—	7	7	—	4	3	—	—
南雄地方方法院	計	1	—	1	1	—	1	—	—	—
	本	1	—	1	1	—	1	—	—	—
英德地方方法院	計	2	—	2	2	2	—	—	—	—
	本	2	—	2	2	2	—	—	—	—

刑事再審案件 (1)

再審法院	原審判院縣	受理件數			結 件 數					未結案件數
		共計	僞受	新收	共計	撤回再審	駁回再審	更爲審判	其他	
惠陽地方法院	計	4	1	3	4	—	3	—	1	—
	本院	3	—	3	3	—	2	—	1	—
	本院新豐分院	1	1	—	1	—	1	—	—	—
雷州地方法院	計	2	1	1	2	—	2	—	—	—
	本院	2	1	1	2	—	2	—	—	—
廣西地方法院	計	1	—	1	1	1	—	—	—	—
	本院	1	—	1	1	1	—	—	—	—
梅縣地方法院	計	1	—	1	1	—	1	—	—	—
	本院	1	—	1	1	—	1	—	—	—
廣西小	計	25	—	25	24	1	23	—	—	1
高等法院第二分院	計	4	—	4	4	—	4	—	—	—
	最高本院	3	—	3	3	—	3	—	—	—
	本院	1	—	1	1	—	1	—	—	—
高等法院第五分院	計	3	—	3	3	—	3	—	—	—
	本院	3	—	3	3	—	3	—	—	—
蒼梧地方法院	計	5	—	5	4	1	3	—	—	1
	本院	5	—	5	4	1	3	—	—	1
桂林地方法院	計	1	—	1	1	—	1	—	—	—
	本院	1	—	1	1	—	1	—	—	—
柳州地方法院	計	1	—	1	1	—	1	—	—	—
	本院	1	—	1	1	—	1	—	—	—
靈川地方法院	計	2	—	2	2	—	2	—	—	—
	本院	2	—	2	2	—	2	—	—	—
貴林地方法院	計	4	—	4	4	—	4	—	—	—
	本院	4	—	4	4	—	4	—	—	—
平樂地方法院	計	2	—	2	2	—	2	—	—	—
	本院	2	—	2	2	—	2	—	—	—
貴縣地方法院	計	3	—	3	3	—	3	—	—	—
	本院	3	—	3	3	—	3	—	—	—
貴州小	計	1	—	1	1	—	—	—	1	—
高等法院	計	1	—	1	1	—	—	—	1	—
	貴陽地方法院	1	—	1	1	—	—	—	1	—

刑 事 再 審 案 件 (1)

再 審 法 院	原 審 判 院 縣	受 理 件 數			結 案 件 數					未 終 結 件 數
		共 計	傳 呼	新 收	共 計	撤 回 再 審	駁 回 再 審	更 為 審 判	其 他	
察 哈 爾 小	計	1	—	1	1	—	1	—	—	—
萬 全 地 方 法 院	計	1	—	1	1	—	1	—	—	—
	萬 全 地 方 法 院	1	—	1	1	—	1	—	—	—
綏 遠 小	計	6	—	6	5	—	4	1	—	1
高 法 院	計	3	—	3	3	—	2	1	—	—
	歸 綏 地 方 法 院	2	—	2	2	—	1	1	—	—
	托 克 托 縣 司 法 處	1	—	1	1	—	1	—	—	—
高 等 法 院 第 一 分 院	計	1	—	1	—	—	—	—	—	1
	包 頭 地 方 法 院	1	—	1	—	—	—	—	—	1
歸 綏 地 方 法 院 本	計	2	—	2	2	—	2	—	—	—
	本 院	2	—	2	2	—	2	—	—	—
最 近 三 年 度 之 每 年 總 計	二 十 三 年 度	430	19	411	392	8	314	33	37	38
	二 十 四 年 度	765	42	723	723	10	557	76	89	36
	本 年 度	957	21	936	925	17	789	44	75	32

說 明

1. 本表係根據各法院年報填製。

2. 終結件數，撤回再審佔百分之1.84，駁回再審，佔百分之85.30，更為審判，佔百分之14.75，其他佔百分之8.11，就中以駁回再審783件為最多，撤回再審17件為最少，仍與上年度情形相同。

刑 事 再 審 案 件 (2)

再審法院	原審判院縣	新收案件數	再審聲請人										受判決人		日訴人
			共計	檢察官	受判決人	法定代理人	配偶	直系血親	三親等內親屬	二親等內親屬	家長家屬	共計	檢察官		
總計		936	831	37	767	9	10	5	—	—	3	105	11	94	
江蘇	小計	140	130	10	112	—	5	1	—	—	2	10	2	8	
高等法院	計	63	63	—	62	—	1	—	—	—	—	5	1	4	
	最高法院	2	2	—	2	—	—	—	—	—	—	—	—	—	
	本法院	66	61	—	60	—	1	—	—	—	—	5	1	4	
高等法院第一分院	計	26	22	1	16	—	2	1	—	—	2	4	—	4	
	淮安縣政府	10	7	—	4	—	2	1	—	—	—	3	—	3	
	泗陽縣政府	1	—	—	—	—	—	—	—	—	—	1	—	1	
	連水縣政府	1	1	1	—	—	—	—	—	—	—	—	—	—	
	阜寧縣政府	2	2	—	1	—	—	—	—	—	1	—	—	—	
	鹽城縣政府	4	—	—	3	—	—	—	—	—	1	—	—	—	
	興化縣政府	1	—	—	1	—	—	—	—	—	—	—	—	—	
	高郵縣政府	2	2	—	2	—	—	—	—	—	—	—	—	—	
	寶應縣政府	4	4	—	4	—	—	—	—	—	—	—	—	—	
	宿遷縣政府	1	1	—	1	—	—	—	—	—	—	—	—	—	
高等法院第四分院	計	15	15	—	14	—	1	—	—	—	—	—	—	—	
	銅山縣政府	9	9	—	8	—	1	—	—	—	—	—	—	—	
	豐縣縣政府	1	1	—	1	—	—	—	—	—	—	—	—	—	
	邳縣縣政府	2	2	—	2	—	—	—	—	—	—	—	—	—	
	睢寧縣政府	1	1	—	1	—	—	—	—	—	—	—	—	—	
	灌雲縣政府	2	2	—	2	—	—	—	—	—	—	—	—	—	
首都上海第一特等法院	計	8	8	2	6	—	—	—	—	—	—	—	—	—	
	本法院	3	3	2	6	—	—	—	—	—	—	—	—	—	
	計	6	6	6	—	—	—	—	—	—	—	—	—	—	
上海第二特等法院	本法院	6	6	6	—	—	—	—	—	—	—	—	—	—	
	計	2	2	—	2	—	—	—	—	—	—	—	—	—	
上海地方法院	本法院	2	2	—	2	—	—	—	—	—	—	—	—	—	
	計	2	1	—	1	—	—	—	—	—	—	1	1	—	
英縣地方法院	本法院	2	1	—	1	—	—	—	—	—	—	1	1	—	
	計	1	1	—	1	—	—	—	—	—	—	—	—	—	
鎮江地方法院	本法院	1	1	—	1	—	—	—	—	—	—	—	—	—	
	計	2	2	1	—	—	1	—	—	—	—	—	—	—	
鎮江地方法院	本法院	2	2	1	—	—	1	—	—	—	—	—	—	—	
	計	2	2	1	—	—	1	—	—	—	—	—	—	—	

刑 事 再 審 案 件 (2)

再 審 法 院	原 審 判 院 縣	新 收 件 數	案 件 內 再 審 聲 請 人 之 區 分											
			新 為 共 計	收 受 檢 察 官	案 判 決 受 判 決 人	內 之 法 定 代 理 人	再 利 配 偶	審 直 系 血 親	聲 三 旁 親 等 血 親	請 二 之 親 等 內 親	者 家 長 家 屬	為 受 判 決 人 之 不 利 益	聲 請 者 不 利 益	自 訴 人
高 等 法 院 第 一 分 院	計	20	19	—	18	—	1	—	—	—	—	1	—	—
	宜 昌 地 方 法 院	13	13	—	12	—	1	—	—	—	—	—	—	—
	秭 歸 縣 司 法 處	2	2	—	2	—	—	—	—	—	—	—	—	—
	興 山 縣 司 法 處	3	2	—	2	—	—	—	—	—	—	1	—	1
	巴 東 縣 司 法 處	1	1	—	1	—	—	—	—	—	—	—	—	—
	枝 江 縣 司 法 處	1	1	—	1	—	—	—	—	—	—	—	—	—
高 等 法 院 第 二 分 院	計	4	3	—	3	—	—	—	—	—	—	1	1	—
	宜 昌 地 方 法 院	2	1	—	1	—	—	—	—	—	—	1	1	—
	南 漳 縣 司 法 處	1	1	—	1	—	—	—	—	—	—	—	—	—
	光 化 縣 司 法 處	1	1	—	1	—	—	—	—	—	—	—	—	—
高 等 法 院 第 四 分 院	計	6	5	4	—	1	—	—	—	—	—	1	1	—
	沙 市 地 方 法 院	5	5	4	—	1	—	—	—	—	—	—	—	—
	松 滋 縣 司 法 處	1	—	—	—	—	—	—	—	—	—	1	1	—
高 等 法 院 第 五 分 院	計	4	4	—	4	—	—	—	—	—	—	—	—	—
	鄂 州 地 方 法 院	1	1	—	1	—	—	—	—	—	—	—	—	—
	均 州 縣 司 法 處	2	2	—	2	—	—	—	—	—	—	—	—	—
	竹 山 縣 司 法 處	1	1	—	1	—	—	—	—	—	—	—	—	—
高 等 法 院 第 六 分 院	計	15	11	—	11	—	—	—	—	—	—	4	—	—
	黃 岡 地 方 法 院	2	2	—	2	—	—	—	—	—	—	—	—	—
	武 穴 地 方 法 院	5	2	—	2	—	—	—	—	—	—	3	—	3
	鄂 城 縣 司 法 處	3	3	—	3	—	—	—	—	—	—	—	—	—
	馬 新 縣 司 法 處	2	3	—	3	—	—	—	—	—	—	—	—	—
	大 冶 縣 司 法 處	2	1	—	1	—	—	—	—	—	—	1	—	1
武 昌 地 方 法 院 本 院	計	8	6	—	6	—	—	—	—	—	—	2	—	2
	本 院	8	6	—	6	—	—	—	—	—	—	2	—	2
漢 口 地 方 法 院 本 院	計	1	1	—	1	—	—	—	—	—	—	—	—	—
	本 院	1	1	—	1	—	—	—	—	—	—	—	—	—
襄 陽 地 方 法 院 本 院	計	1	1	—	1	—	—	—	—	—	—	—	—	—
	本 院	1	1	—	1	—	—	—	—	—	—	—	—	—
恩 施 地 方 法 院 本 院	計	3	2	1	1	—	—	—	—	—	—	1	1	1
	本 院	3	2	1	1	—	—	—	—	—	—	1	1	1
黃 岡 地 方 法 院 本 院	計	1	—	—	—	—	—	—	—	—	—	1	1	—
	本 院	1	—	—	—	—	—	—	—	—	—	1	1	—

刑 事 再 審 案 件 (2)

再審法院	原審判院縣	初收案件數	案件之再審聲請者									為受判決人之不利益聲請者			
			新為共計	檢察官	受判決人	法定代理人	配偶	直系血親	三親等血親	旁系血親	二親等內親	之姻親	家長家屬	共計	檢察官
陝西	武地方法院	計	1	1	—	1	—	—	—	—	—	—	—	—	—
		本院	1	1	—	1	—	—	—	—	—	—	—	—	—
陝西	小計	18	18	—	13	—	—	—	—	—	—	—	—	—	
高等法院	長安地方法院	計	12	12	—	12	—	—	—	—	—	—	—	—	
		興平縣司法處	11	11	—	11	—	—	—	—	—	—	—	—	
		興平縣司法處	1	1	—	1	—	—	—	—	—	—	—	—	
高等法院	南鄭地方法院	計	6	6	—	6	—	—	—	—	—	—	—		
		南鄭地方法院	6	6	—	6	—	—	—	—	—	—	—		
甘肅	小計	3	3	—	3	—	—	—	—	—	—	—	—		
高等法院	第二分院	計	2	2	—	2	—	—	—	—	—	—	—		
		本院	2	2	—	2	—	—	—	—	—	—	—		
高等法院	第五分院	計	1	1	—	1	—	—	—	—	—	—	—		
		本院	1	1	—	1	—	—	—	—	—	—	—		
福建	小計	46	44	—	44	—	—	—	—	—	—	2	—	2	
高等法院	第一分院	計	18	18	—	18	—	—	—	—	—	—	—	—	
		廈門地方法院	16	16	—	16	—	—	—	—	—	—	—	—	
		同安縣司法處	1	1	—	1	—	—	—	—	—	—	—	—	
漳浦縣司法處	1	1	—	1	—	—	—	—	—	—	—	—			
高等法院	第二分院	計	7	7	—	7	—	—	—	—	—	—	—		
		建甌地方法院	3	3	—	3	—	—	—	—	—	—	—		
		建陽縣司法處	1	1	—	1	—	—	—	—	—	—	—		
		浦城縣司法處	2	2	—	2	—	—	—	—	—	—	—		
永安縣司法處	1	1	—	1	—	—	—	—	—	—	—				
高等法院	第三分院	計	8	8	—	8	—	—	—	—	—	—	—		
		本院	8	8	—	8	—	—	—	—	—	—	—		
高等法院	第四分院	計	5	3	—	3	—	—	—	—	—	2	—	2	
		本院	5	3	—	3	—	—	—	—	—	2	—	2	
高等法院	第五分院	計	7	7	—	7	—	—	—	—	—	—	—		
		莆田地方法院	3	3	—	3	—	—	—	—	—	—	—		
仙遊縣司法處	4	4	—	4	—	—	—	—	—	—	—				
龍溪地方法院	本院	計	1	1	—	1	—	—	—	—	—	—	—		
		本院	1	1	—	1	—	—	—	—	—	—	—		

刑 事 再 審 案 件 (2)

再審法院	原審法院縣	新收件數	案件內再審聲請者									人之原分			
			共計	檢察官	受判決人	法定代理人	配偶	直系血親	三親等血親	旁系血親	之姻親等	家長家屬	共計	檢察官	自訴人
察哈爾	小	計	1	1	—	1	—	—	—	—	—	—	—	—	—
萬全地	法院	計	1	1	—	1	—	—	—	—	—	—	—	—	—
		本院	1	1	—	1	—	—	—	—	—	—	—	—	—
綏遠	小	計	6	4	—	4	—	—	—	—	—	2	—	2	
高等法院	計	3	2	—	2	—	—	—	—	—	—	1	—	1	
	歸綏地方法院	2	2	—	2	—	—	—	—	—	—	—	—	—	
	托克托縣司法處	1	—	—	—	—	—	—	—	—	1	—	—	1	
高等法院	第一分院	計	1	1	—	1	—	—	—	—	—	—	—	—	
		包頭地方法院	1	1	—	1	—	—	—	—	—	—	—	—	
歸綏地	法院	計	2	1	—	1	—	—	—	—	—	1	—	1	
		本院	2	1	—	1	—	—	—	—	—	1	—	1	
最近兩年度	之每年總計	二十四年度	723	603	42	525	16	10	5	—	1	4	120	25	95
		本 年 度	936	831	37	767	9	10	5	—	—	3	105	11	94

說明：1. 本表係根據各法院年報填載。

2. 新收件數中為受判決人之利益聲請者，有831件，佔總計百分之88.73；為受判決人之不利益聲請者，有105件，佔百分之11.22，其中均以受判決人及自訴人聲請為最多，檢察官次之，其詳可參看刑事第一二審表說明，茲從略。

3. 二十三年度所用格式，與本表不同，故此表與該年度總計，暫付闕如。

刑事覆判案件 (1)

覆 判 法 院	原 審 判 機 關	受 理 件 數			終 核		結 案 件 數				未 結 案 件 數	
		共 計	傳 受	新 收	計	核 准	覆 判 裁 定		更 正	其 他		
							發 回 原 審 覆 審	提 審				
	總 計	10714	190	10524	10527	6628	2329	264	8	844	454	187
江蘇	小 計	2527	51	2476	2512	1779	428	63	—	170	72	13
高 等 法 院	計	901	34	867	891	609	149	15	—	52	36	10
	溧陽縣政府	25	1	24	25	13	8	1	—	—	3	—
	南匯縣政府	110	1	109	110	83	16	2	—	3	6	—
	青浦縣政府	16	2	14	16	7	3	—	—	3	3	—
	奉賢縣政府	45	1	44	45	28	13	—	—	4	—	—
	金山縣政府	28	3	25	28	17	7	—	—	4	—	—
	川沙縣政府	39	—	39	37	27	5	1	—	3	1	2
	太倉縣政府	42	3	39	40	31	3	—	—	5	1	2
	嘉定縣政府	25	—	25	25	18	5	—	—	2	—	—
	寶山縣政府	58	2	56	58	40	9	—	—	4	5	—
	崇明縣政府	50	—	50	50	32	10	1	—	4	3	—
	啓東縣政府	32	1	31	32	28	3	—	—	1	—	—
	海門縣政府	94	1	93	94	74	5	1	—	11	3	—
	常熟縣政府	47	2	45	47	33	9	—	—	5	—	—
	昆山縣政府	21	2	19	19	11	2	2	—	4	—	2
	吳江縣政府	74	3	71	73	55	9	—	—	8	1	1
	宜興縣政府	70	3	67	68	42	12	3	—	11	—	2
江陰縣政府	17	—	17	17	7	5	—	—	3	2	—	
靖江縣政府	42	1	41	41	19	13	—	—	2	7	1	
如皋縣政府	66	8	58	66	44	12	4	—	5	1	—	
高 等 法 院 第 一 分 院	計	627	1	626	627	441	143	10	—	17	19	—
	淮陰縣政府	25	—	25	25	20	4	—	—	—	1	—
	淮安縣政府	80	—	80	80	61	17	—	—	—	2	—
	泗陽縣政府	37	—	37	37	23	12	—	—	1	1	—
	漣水縣政府	103	—	103	103	74	21	3	—	3	2	—
	阜寧縣政府	49	—	49	49	35	12	1	—	—	1	—
	鹽城縣政府	89	—	89	89	63	18	3	—	3	2	—
	興化縣政府	42	—	42	42	25	12	1	—	2	2	—
	高郵縣政府	33	—	33	33	15	14	—	—	3	1	—
	寶應縣政府	33	—	33	33	25	6	—	—	—	2	—
宿遷縣政府	69	—	69	69	48	16	2	—	3	—	—	
沐陽縣政府	67	1	66	67	52	11	—	—	2	2	—	

刑 事 覆 判 案 件 (1)

覆 判 法 院	原 審 判 機 關	受 理 件 數			終 計	核 准	結 案 件 數			更 正	數 其 他	未 終 結 件 數
		共 計	舊 受	新 收			覆 審 原 審 覆 審	判 提 審	定 推 事 范 審			
高 等 法 院 第 四 分 院	計	264	4	260	261	202	26	8	—	22	3	3
	豐縣縣政府	8	—	8	8	7	1	—	—	—	—	—
	沛縣縣政府	15	1	14	15	11	3	—	—	1	—	—
	蕭縣縣政府	34	—	34	33	26	3	—	—	3	1	1
	碭山縣政府	28	—	28	28	26	1	—	—	1	—	—
	邳縣縣政府	42	—	42	41	25	6	4	—	6	—	1
	睢寧縣政府	50	2	48	49	40	5	1	—	2	1	1
	東海縣政府	51	1	50	51	44	2	—	—	5	—	—
	灌雲縣政府	25	—	25	25	14	4	3	—	4	—	—
贛榆縣政府	11	—	11	11	9	1	—	—	—	1	—	
高 等 法 院 第 五 分 院	計	735	12	723	733	527	110	30	—	49	17	2
	句容縣政府	53	1	52	53	31	18	1	—	1	2	—
	溧水縣政府	39	1	38	39	22	9	1	—	5	2	—
	高淳縣政府	11	—	11	11	6	4	—	—	—	1	—
	江浦縣政府	37	1	36	37	28	7	1	—	—	1	—
	六合縣政府	11	2	9	11	6	3	1	—	—	1	—
	丹陽縣政府	44	—	44	44	26	13	—	—	4	1	—
	金壇縣政府	80	1	79	80	66	8	2	—	3	1	—
	揚中縣政府	35	—	35	35	24	5	3	—	2	1	—
	泰興縣政府	158	2	156	157	107	14	15	—	16	5	1
	儀徵縣政府	23	—	23	23	19	3	—	—	1	—	—
	東台縣政府	106	—	106	105	82	6	6	—	10	1	1
泰縣縣政府	82	4	78	82	68	11	—	—	3	—	—	
高郵縣政府	56	—	56	56	42	9	—	—	4	1	—	
浙江	小 計	866	6	860	862	628	140	4	—	65	25	4
高 等 法 院	計	293	—	293	293	221	40	1	—	27	4	—
	餘杭縣司法處	7	—	7	7	3	2	—	—	2	—	—
	富陽縣司法處	1	—	1	1	—	1	—	—	—	—	—
	梅壠縣司法處	18	—	18	18	17	1	—	—	—	—	—
	崇德縣司法處	6	—	6	6	4	2	—	—	—	—	—
	平湖縣司法處	27	—	27	27	22	3	—	—	2	—	—
	桐鄉縣司法處	1	—	1	1	—	1	—	—	—	—	—
	德清縣司法處	2	—	2	2	2	—	—	—	—	—	—
	武康縣司法處	1	—	1	1	1	—	—	—	—	—	—
	孝豐縣司法處	1	—	1	1	—	1	—	—	—	—	—
	桐廬縣司法處	2	—	2	2	1	1	—	—	—	—	—

刑 事 覆 判 案 件 (1)

覆 判 法 院	原 審 判 機 關	受 理 件 數				核 計	結 案 件 數			更 正	其 他	未 終 結 件 數
		受 理 共 計	舊 受	新 收	核 准		覆 判 回 原 審 覆 審	提 審	推 定 推 事 覆 審			
高 等 法 院	餘杭縣政府	31	—	31	31	17	6	1	—	6	1	—
	富陽縣政府	5	—	5	5	4	1	—	—	—	—	—
	新登縣政府	3	—	18	18	13	3	—	—	2	—	—
	於潛縣政府	9	—	9	9	8	1	—	—	—	—	—
	臨安縣政府	6	—	6	6	5	—	—	—	1	—	—
	昌化縣政府	2	—	2	2	2	—	—	—	—	—	—
	海鹽縣政府	28	—	28	28	21	2	—	—	4	1	—
	崇德縣政府	35	—	35	35	26	4	—	—	5	—	—
	平湖縣政府	12	—	12	12	11	1	—	—	—	—	—
	桐鄉縣政府	11	—	11	11	7	2	—	—	1	1	—
	德清縣政府	10	—	10	10	9	1	—	—	—	—	—
	安吉縣政府	6	—	6	6	5	1	—	—	—	—	—
	武康縣政府	7	—	7	7	6	—	—	—	1	—	—
	孝豐縣政府	28	—	28	28	25	3	—	—	—	—	—
桐廬縣政府	8	—	8	8	4	3	—	—	1	—	—	
分水縣政府	11	—	11	11	8	—	—	—	2	1	—	
高 等 法 院 第 一 分 院	計	104	—	104	104	76	18	—	—	7	3	—
	樂清縣司法處	23	—	23	23	17	5	—	—	—	1	—
	平陽縣司法處	4	—	4	4	1	—	—	—	2	1	—
	青田縣司法處	3	—	3	3	2	—	—	—	1	—	—
	玉環縣政府	22	—	22	22	18	4	—	—	—	—	—
	樂清縣政府	20	—	20	20	17	2	—	—	1	—	—
	泰順縣政府	7	—	7	7	4	1	—	—	1	1	—
	平陽縣政府	3	—	3	3	1	2	—	—	—	—	—
	遂昌縣政府	6	—	6	6	4	1	—	—	1	—	—
	慶元縣政府	4	—	4	4	2	2	—	—	—	—	—
青田縣政府	7	—	7	7	6	1	—	—	—	—	—	
景寧縣政府	1	—	1	1	—	—	—	—	1	—	—	
松陽縣政府	4	—	4	4	4	—	—	—	—	—	—	
高 等 法 院 第 二 分 院	計	263	6	257	259	183	52	2	—	13	9	4
	武義縣司法處	6	—	6	5	5	—	—	—	—	—	1
	龍游縣司法處	2	—	2	2	—	2	—	—	—	—	—
	淳安縣司法處	55	—	55	53	40	8	—	—	2	3	2
	遂安縣司法處	13	2	11	13	10	2	—	—	—	1	—
	縉雲縣司法處	6	—	6	6	1	2	1	—	2	—	—
武義縣政府	46	2	44	46	38	4	—	—	3	1	—	

刑 事 覆 判 案 件 (1)

覆 判 法 院	原 審 判 機 關	受 理 件 數			終 計	核 准	結 覆 發 回 原 審 覆 審	判 提 審	件 定 指 定 推 事 蒞 審	更 正	數 其 他	未 終 結 件 數
		共 計	停 受	新 收								
高 等 法 院 第 二 分 院	湯 溪 縣政府	7	—	7	7	4	2	—	—	—	1	—
	龍 游 縣政府	30	1	29	30	18	8	1	—	3	—	—
	營 山 縣政府	12	—	12	12	4	7	—	—	—	1	—
	開 化 縣政府	11	—	11	10	6	4	—	—	—	—	1
	淳 安 縣政府	56	1	55	56	45	9	—	—	—	2	—
	遂 安 縣政府	2	—	2	2	—	2	—	—	—	—	—
	壽 昌 縣政府	10	—	10	10	7	—	—	—	3	—	—
	縉 雲 縣政府	6	—	6	6	1	2	1	—	2	—	—
	宣 平 縣政府	3	—	3	3	3	—	—	—	—	—	—
高 等 法 院 第 三 分 院	計	206	—	206	206	148	30	1	—	18	9	—
	慈 谿 縣司法處	7	—	7	7	4	2	—	—	1	—	—
	鎮 海 縣司法處	29	—	29	29	23	2	—	—	3	1	—
	象 山 縣司法處	23	—	23	23	15	4	1	—	3	—	—
	上 虞 縣司法處	10	—	10	10	7	2	—	—	1	—	—
	天 台 縣司法處	44	—	44	44	34	5	—	—	4	1	—
	仙 居 縣司法處	87	—	87	87	62	14	—	—	5	6	—
南 田 縣司法處	6	—	6	6	3	1	—	—	1	1	—	
安 徽	小 計	450	8	442	441	228	115	12	—	51	35	9
高 等 法 院	計	92	1	91	90	43	27	5	—	11	4	2
	太 湖 縣司法處	1	—	1	—	—	—	—	—	—	—	1
	望 江 縣司法處	3	1	2	3	1	1	—	—	1	—	—
	銅 陵 縣司法處	5	—	5	4	2	—	—	—	—	2	1
	青 陽 縣司法處	12	—	12	12	5	4	—	—	2	1	—
	無 為 縣司法處	5	—	5	5	3	2	—	—	—	—	—
	廬 江 縣司法處	10	—	10	10	5	1	2	—	1	1	—
	貴 池 縣司法處	3	—	3	3	3	—	—	—	—	—	—
	舒 城 縣司法處	9	—	9	9	5	1	2	—	1	—	—
	六 安 縣司法處	25	—	25	25	10	13	—	—	2	—	—
	宿 松 縣司法處	7	—	7	7	3	4	—	—	—	—	—
	潛 山 縣政府	3	—	3	3	1	—	—	—	2	—	—
	霍 山 縣政府	1	—	1	1	1	—	—	—	—	—	—
	東 流 縣政府	1	—	1	1	1	—	—	—	—	—	—
至 德 縣政府	1	—	1	1	1	—	—	—	—	—	—	
岳 西 縣政府	5	—	5	5	2	1	—	—	2	—	—	
合 肥 縣政府	1	—	1	1	—	—	1	—	—	—	—	

刑事覆判案件 (1)

覆 判 法 院	原 審 判 機 關	受 理 件 數			終 計	核 准	結 案 件 數				未 結 結 件 數	
		共 計	傳 受	新 收			覆 判	裁 定	更 正			其 他
									發 回 原 審 覆 審	提 審		
高 等 法 院 第 一 分 院	計	190	2	183	189	124	44	6	—	9	6	1
	定遠縣司法處	6	1	5	6	4	1	—	—	1	—	—
	靈璧縣司法處	31	—	31	30	17	10	—	—	2	1	1
	宿縣縣司法處	51	1	50	51	33	12	2	—	2	2	—
	泗縣縣司法處	31	—	31	31	21	7	1	—	—	1	—
	天長縣司法處	10	—	10	10	6	3	1	—	1	—	—
	滁縣縣司法處	14	—	14	14	8	4	1	—	1	—	—
	全椒縣司法處	2	—	2	2	1	1	1	—	—	—	—
	嘉縣縣司法處	22	—	22	22	18	1	1	—	1	1	—
	五河縣政府	5	—	5	5	3	2	—	—	—	—	—
來安縣政府	2	—	2	2	2	—	—	—	—	—	—	
嘉山縣政府	16	—	16	16	11	3	—	—	1	1	—	
高 等 法 院 第 二 分 院	計	20	—	20	20	11	9	—	—	—	—	—
	績溪縣政府	1	—	1	1	1	—	—	—	—	—	—
	旌德縣政府	1	—	1	1	1	—	—	—	—	—	—
	太平縣政府	3	—	3	3	1	2	—	—	—	—	—
	休寧縣政府	4	—	4	4	2	2	—	—	—	—	—
	祁門縣政府	4	—	4	4	2	2	—	—	—	—	—
黟縣縣政府	7	—	7	7	4	3	—	—	—	—	—	
高 等 法 院 第 三 分 院	計	81	1	80	76	32	22	1	—	12	9	5
	當塗縣政府	16	1	15	16	8	5	—	—	3	—	—
	南陵縣政府	2	—	2	2	1	—	—	—	1	—	—
	涇縣縣政府	4	—	4	4	2	1	—	—	1	—	—
	郎溪縣政府	6	—	6	6	3	2	—	—	1	—	—
	繁昌縣政府	1	—	1	1	1	—	—	—	—	—	—
	寧國縣政府	3	—	3	3	1	2	—	—	—	—	—
	廣德縣政府	8	—	8	8	2	3	1	—	2	—	—
	和縣縣政府	20	—	20	19	4	7	—	—	4	4	1
含山縣政府	2	—	2	2	1	1	—	—	—	—	—	
巢縣縣政府	19	—	19	15	9	1	—	—	—	5	4	
高 等 法 院 第 四 分 院	計	67	4	63	66	18	13	—	—	19	16	1
	太和縣司法處	7	1	6	7	2	1	—	—	1	3	—
	亳縣縣司法處	15	—	15	15	7	2	—	—	1	5	—
	渦陽縣司法處	19	1	18	19	4	2	—	—	8	5	—
	蒙城縣司法處	10	—	10	9	3	4	—	—	2	—	1

刑 事 覆 判 案 件 (1)

覆 判 法 院	原 審 判 機 關	受 理 件 數			結 核 計	結 果				更 正	其 他	未 結 案 數
		共 計	再 受	新 收		覆 判	提 審	裁 定	指 定 推 事 流 審			
高 等 法 院	穎上縣司法處	6	1	5	6	1	2	—	—	2	1	—
	豐城縣司法處	6	1	5	6	1	1	—	—	3	1	—
	立煌縣政府	4	—	4	4	—	1	—	—	2	1	—
江 西	小 計	253	—	253	245	130	74	3	—	24	14	8
高 等 法 院 第 一 分 院	計	64	—	64	64	34	11	—	—	15	4	—
	南陵縣司法處	5	—	5	5	2	1	—	—	1	1	—
	大庾縣司法處	3	—	3	3	1	1	—	—	1	—	—
	龍南縣司法處	3	—	3	3	2	1	—	—	—	—	—
	信豐縣司法處	6	—	6	6	3	1	—	—	2	—	—
	崇義縣司法處	1	—	1	1	1	—	—	—	—	—	—
	寧都縣司法處	6	—	6	6	5	—	—	—	1	—	—
	瑞金縣司法處	10	—	10	10	5	1	—	—	3	1	—
	會昌縣司法處	4	—	4	4	2	2	—	—	—	—	—
	興國縣司法處	3	—	3	3	3	—	—	—	—	—	—
	安遠縣政府	8	—	8	8	4	1	—	—	2	1	—
	上猶縣政府	2	—	2	2	2	—	—	—	—	—	—
	定南縣政府	6	—	6	6	1	1	—	—	3	1	—
虔南縣政府	1	—	1	1	1	—	—	—	—	—	—	
尋鄔縣政府	6	—	6	6	2	2	—	—	2	—	—	
高 等 法 院 第 二 分 院	計	69	—	69	69	39	26	—	—	—	4	—
	德安縣司法處	1	—	1	1	1	—	—	—	—	—	—
	永修縣司法處	3	—	3	3	2	1	—	—	—	—	—
	星子縣司法處	3	—	3	3	1	2	—	—	—	—	—
	湖口縣司法處	5	—	5	5	5	—	—	—	—	—	—
	都昌縣司法處	3	—	3	3	2	—	—	—	—	1	—
	樂平縣司法處	16	—	16	16	10	5	—	—	—	1	—
	婺源縣司法處	4	—	4	4	2	2	—	—	—	—	—
	餘干縣司法處	14	—	14	14	7	6	—	—	—	1	—
	武寧縣司法處	5	—	5	5	3	2	—	—	—	—	—
	修水縣司法處	9	—	9	9	4	4	—	—	—	1	—
瑞昌縣政府	1	—	1	1	—	1	—	—	—	—	—	
彭澤縣政府	3	—	3	3	—	3	—	—	—	—	—	
萬年縣政府	2	—	2	2	2	—	—	—	—	—	—	
高 等 法 院 第 三 分 院	計	52	—	52	52	23	23	2	—	3	1	—
	吉水縣司法處	6	—	6	6	4	2	—	—	—	—	—
	永豐縣司法處	5	—	5	5	3	1	—	—	1	—	—

刑 事 覆 判 案 件 (1)

覆 判 法 院	原 審 判 機 關	受 理 件 數			終 計	核 准	結 件				未 終 結 件 數		
		共 計	舊 受	新 收			覆 審	判 審	裁 審	定 推 事 流 審		更 正	其 他
高 等 法 院 第 三 分 院	萬安縣司法處	7	—	7	7	3	4	—	—	—	—	—	
	泰和縣司法處	9	—	9	9	2	5	—	—	1	1	—	
	蓮花縣司法處	3	—	3	3	1	2	—	—	—	—	—	
	安福縣政府	3	—	3	3	3	—	—	—	—	—	—	
	新淦縣政府	3	—	3	3	—	1	1	—	1	—	—	
	峽江縣政府	8	—	8	8	4	4	—	—	—	—	—	
	遂川縣政府	1	—	1	1	—	1	—	—	—	—	—	
高 等 法 院 第 四 分 院	寧岡縣政府	4	—	4	4	2	1	1	—	—	—	—	
	樂安縣政府	3	—	3	3	1	2	—	—	—	—	—	
高 等 法 院 第 四 分 院	計	68	—	68	60	34	14	1	—	6	5	8	
	上饒縣司法處	15	—	15	13	5	4	—	—	2	2	2	
	玉山縣司法處	8	—	8	5	3	2	—	—	—	—	3	
	貴谿縣司法處	2	—	2	2	1	1	—	—	—	—	—	
	弋陽縣司法處	2	—	2	2	1	1	—	—	—	—	—	
	廣豐縣司法處	18	—	18	16	16	—	—	—	1	—	2	
	金谿縣司法處	1	—	1	1	1	—	—	—	—	—	—	
	南城縣司法處	1	—	1	1	—	1	—	—	—	—	—	
	廣昌縣司法處	8	—	8	7	3	1	—	—	1	2	1	
	光澤縣司法處	2	—	2	2	2	—	—	—	—	—	—	
	黎川縣司法處	1	—	1	1	—	1	—	—	—	—	—	
德興縣政府	2	—	2	2	1	—	—	—	1	—	—		
南豐縣政府	8	—	8	8	2	3	1	—	1	1	—		
湖 北	小 計	725	2	723	720	502	113	13	—	43	49	5	
高 等 法 院	計	191	2	189	191	118	17	—	—	20	36	—	
	沔陽縣司法處	26	—	26	26	17	1	—	—	5	3	—	
	應山縣司法處	9	—	9	9	3	1	—	—	3	2	—	
	京山縣司法處	7	—	7	7	3	1	—	—	1	2	—	
	雲夢縣司法處	5	—	5	5	1	2	—	—	2	—	—	
	鍾祥縣司法處	27	1	26	27	10	3	—	—	5	9	—	
	潛江縣司法處	20	—	20	20	17	1	—	—	—	2	—	
	安陸縣司法處	4	—	4	4	1	1	—	—	2	—	—	
	禮山縣司法處	1	—	1	1	1	—	—	—	—	—	—	
	嘉魚縣司法處	18	—	18	18	18	1	—	—	—	4	—	
	蒲圻縣司法處	23	—	23	23	13	1	—	—	1	8	—	
通山縣司法處	5	—	5	5	2	2	—	—	1	—	—		

刑 事 覆 判 案 件 (1)

覆 判 法 院	原 審 判 機 關	受 理 件 數			終 計	結 核 結 件 數					未 終 結 件 數	
		共 計	舊 受	新 收		核 准	覆 判 裁 定			更 正		其 他
							發 回 原 審 覆 審	提 審	指 定 推 事 蒞 審			
高 等 法 院	通城縣司法處	11	—	11	11	6	3	—	—	—	2	—
	崇陽縣司法處	19	—	19	19	16	—	—	—	—	3	—
	咸甯縣司法處	13	—	13	13	13	—	—	—	—	—	—
	黃女縣司法處	3	1	2	3	2	—	—	—	—	1	—
高 等 法 院 第 一 分 院	計	115	—	115	115	90	13	2	—	6	4	—
	蒲歸縣司法處	2	—	2	2	2	—	—	—	—	—	—
	興山縣司法處	8	—	8	8	5	2	1	—	—	—	—
	巴東縣司法處	2	—	2	2	1	1	—	—	—	—	—
	長陽縣司法處	4	—	4	4	2	2	—	—	—	—	—
	遠安縣司法處	5	—	5	5	4	1	—	—	—	—	—
	五峯縣司法處	3	—	3	3	2	1	—	—	—	—	—
	宜都縣司法處	31	—	31	31	22	3	—	—	5	1	—
	當陽縣司法處	58	—	58	58	52	3	—	—	1	2	—
	枝江縣司法處	2	—	2	2	—	—	1	—	—	1	—
高 等 法 院 第 二 分 院	計	134	—	134	134	97	24	5	—	6	2	—
	棗陽縣司法處	20	—	20	20	16	3	—	—	1	—	—
	宜城縣司法處	56	—	56	56	45	8	—	—	3	—	—
	南漳縣司法處	21	—	21	21	15	3	3	—	—	—	—
	光化縣司法處	16	—	16	16	10	4	—	—	2	—	—
	穀城縣司法處	15	—	15	15	9	4	—	—	—	2	—
	保康縣司法處	6	—	6	6	2	2	2	—	—	—	—
高 等 法 院 第 三 分 院	計	56	—	56	56	27	19	2	—	3	5	—
	建始縣司法處	13	—	13	13	6	2	1	—	2	2	—
	宣恩縣司法處	7	—	7	7	3	3	—	—	—	1	—
	鶴峯縣司法處	6	—	6	6	2	2	1	—	1	—	—
	來鳳縣司法處	5	—	5	5	3	1	—	—	—	1	—
	咸豐縣司法處	11	—	11	11	5	5	—	—	—	1	—
高 等 法 院 第 四 分 院	利川縣司法處	14	—	14	14	8	6	—	—	—	—	—
	計	30	—	30	30	13	10	1	—	5	1	—
	公安縣司法處	4	—	4	4	4	—	—	—	—	—	—
	石首縣司法處	7	—	7	7	3	2	—	—	2	—	—
	松滋縣司法處	13	—	13	13	6	5	1	—	—	1	—
監利縣司法處	6	—	6	6	—	3	—	—	3	—	—	

刑 事 覆 判 案 件 (1)

覆 判 法 院	原 審 判 機 關	受 理 件 數			結 核 計	結 案 件 數						未 終 結 件 數
		共 計	舊 受	新 收		核 准	覆 判 裁 定			史 正	其 他	
							按 同 原 審 覆 審	提 審	指 定 推 事 覆 審			
高 等 法 院 第 五 身 院	計	65	—	65	64	54	7	3	—	—	—	1
	均縣縣司法處	20	—	20	20	16	2	2	—	—	—	—
	房縣縣司法處	19	—	19	19	17	2	—	—	—	—	—
	鄧西縣司法處	14	—	14	14	14	—	—	—	—	—	—
	竹山縣司法處	5	—	5	5	2	2	1	—	—	—	—
	竹谿縣司法處	7	—	7	6	5	1	—	—	—	—	1
高 等 法 院 第 六 身 院	計	134	—	134	130	103	23	—	—	3	1	4
	鄂春縣司法處	30	—	30	29	22	7	—	—	—	—	1
	鄂成縣司法處	38	—	38	38	33	5	—	—	2	—	—
	麻城縣司法處	14	—	14	14	12	2	—	—	—	—	—
	羅田縣司法處	9	—	9	9	6	3	—	—	—	—	—
	陽新縣司法處	17	—	17	17	15	1	—	—	1	—	—
	大冶縣司法處	20	—	20	19	11	7	—	—	—	1	1
	黃梅縣司法處	5	—	5	3	3	—	—	—	—	—	2
	英山縣司法處	1	—	1	1	1	—	—	—	—	—	—
總 計	小 計	511	1	510	508	330	104	7	—	38	29	3
高 等 法 院	計	192	—	192	192	113	42	—	—	23	—	—
	湘鄉縣司法處	27	—	27	27	11	11	—	—	2	3	—
	益陽縣司法處	17	—	17	17	7	5	—	—	3	2	—
	常德縣司法處	11	—	11	11	8	2	—	—	—	1	—
	醴陵縣司法處	25	—	25	25	13	4	—	—	2	4	—
	岳陽縣司法處	12	—	12	12	7	1	—	—	4	—	—
	耒陽縣司法處	11	—	11	11	7	2	—	—	1	1	—
	安化縣司法處	2	—	2	2	1	1	—	—	—	—	—
	湘陰縣司法處	7	—	7	7	5	—	—	—	2	—	—
	寧鄉縣司法處	20	—	20	20	12	4	—	—	2	2	—
	平江縣司法處	11	—	11	11	10	—	—	—	1	—	—
	攸縣縣司法處	4	—	4	4	2	2	—	—	—	—	—
	茶陵縣司法處	7	—	7	7	3	2	—	—	2	—	—
	安仁縣司法處	5	—	5	5	3	2	—	—	—	—	—
	瀏陽縣司法處	13	—	13	13	9	—	—	—	3	1	—
	臨 湘 縣政府	11	—	11	11	6	4	—	—	1	—	—
鄰 縣 縣政府	9	—	9	9	7	2	—	—	—	—	—	

刑 事 覆 判 案 件 (1)

覆 判 法 院	原 審 判 機 關	受 理 件 數			終 計	核 准	結 案 件 數			更 正	其 他	未 終 結 件 數
		共 計	舊 受	新 收			覆 查	判 審	定 推 事 審			
高 等 法 院 第 一 分 院	計	62	—	62	61	41	11	4	—	1	4	1
	淑浦縣司法處	7	—	7	6	3	2	1	—	—	—	—
	芷江縣司法處	8	—	5	5	4	1	—	—	—	—	—
	澧陽縣司法處	14	—	14	14	10	3	1	—	—	—	—
	會同縣司法處	2	—	2	2	1	1	—	—	—	—	—
	辰谿縣政府	7	—	7	7	7	—	—	—	—	—	—
	古文縣政府	5	—	5	5	4	1	—	—	—	—	—
	保靖縣政府	5	—	5	5	2	1	—	—	—	2	—
	永順縣政府	1	—	1	1	—	—	1	—	—	—	—
	鳳凰縣政府	4	—	4	4	4	—	—	—	—	—	—
	永綏縣政府	2	—	2	2	—	1	—	—	—	—	1
麻陽縣政府	7	—	7	7	5	—	1	—	1	—	—	
晃縣縣政府	3	—	3	3	1	1	—	—	—	—	1	
高 等 法 院 第 二 分 院	計	64	—	64	64	43	12	1	—	7	1	—
	彬縣縣司法處	7	—	7	7	2	3	—	—	2	—	—
	資興縣司法處	1	—	1	1	1	—	—	—	—	—	—
	汝城縣司法處	5	—	5	5	1	4	—	—	—	—	—
	道縣縣司法處	5	—	8	5	4	—	—	—	—	1	—
	寧遠縣司法處	5	—	5	5	4	1	—	—	—	—	—
	永明縣司法處	9	—	9	9	6	—	1	—	2	—	—
	臨武縣政府	2	—	2	2	2	—	—	—	—	—	—
	藍山縣政府	1	—	1	1	1	—	—	—	—	—	—
	嘉禾縣政府	3	—	3	3	2	1	—	—	—	—	—
	永興縣政府	8	—	8	8	4	2	—	—	2	—	—
宜章縣政府	14	—	14	14	13	—	—	—	1	—	—	
桂東縣政府	1	—	1	1	—	1	—	—	—	—	—	
江華縣政府	3	—	3	3	3	—	—	—	—	—	—	
高 等 法 院 第 三 分 院	計	69	—	69	63	46	17	2	—	1	2	1
	桃源縣司法處	14	—	14	14	12	2	—	—	—	—	—
	沅江縣司法處	12	—	12	11	4	5	1	—	1	—	1
	沅江縣司法處	2	—	2	2	1	1	—	—	—	—	—
	澧縣縣司法處	17	—	17	17	15	2	—	—	—	—	—
	安鄉縣司法處	3	—	3	3	3	—	—	—	—	—	—
南縣縣司法處	1	—	1	1	1	—	—	—	—	—	—	

刑 事 覆 判 案 件 (1)

覆 判 法 院	原 審 判 機 關	受 理 件 數			計	核 准	檢 判 裁 定			更 正	數 其 他	未 終 結 件 數
		共 計	許 受	新 收			覆 判	提 審	指 定 推 事 蒞 審			
							同 原 審 覆 審					
高 等 法 院 第 三 分 院	華容縣司法處	5	—	5	5	2	2	—	—	—	1	—
	慈利縣司法處	5	—	5	5	2	1	1	—	—	1	—
	澧縣司法處	7	—	7	7	4	3	—	—	—	—	—
	石門縣政府	1	—	1	1	1	—	—	—	—	—	—
	大庸縣政府	2	—	2	2	1	1	—	—	—	—	—
高 等 法 院 第 四 分 院	計	124	1	123	123	87	22	—	—	6	8	1
	新化縣司法處	38	—	38	38	29	7	—	—	2	—	—
	武岡縣司法處	42	—	42	41	31	7	—	—	1	2	1
	邵陽縣司法處	14	—	14	14	10	2	—	—	—	2	—
	東安縣司法處	10	—	10	10	6	2	—	—	1	1	—
	城步縣政府	6	1	5	6	4	1	—	—	—	1	—
	綏寧縣政府	11	—	11	11	5	2	—	—	2	2	—
	新寧縣政府	2	—	2	2	2	—	—	—	—	—	—
	通道縣政府	1	—	1	1	1	—	—	—	—	—	—
四 川	小 計	624	25	599	592	263	174	42	8	80	20	32
高 等 法 院	計	210	—	210	207	103	70	—	—	21	13	—
	綿竹縣政府	23	—	23	23	11	1	—	—	9	2	—
	資中縣政府	20	—	20	19	16	3	—	—	—	—	1
	郫縣縣政府	10	—	10	10	4	4	—	—	—	2	—
	新都縣政府	8	—	8	8	4	2	—	—	2	—	—
	簡陽縣政府	8	—	8	8	2	1	—	—	3	2	—
	安岳縣政府	4	—	4	4	3	1	—	—	—	—	—
	什邡縣政府	4	—	4	4	1	3	—	—	—	—	—
	彭縣縣政府	3	—	3	3	1	2	—	—	—	—	—
	樂山縣政府	2	—	2	2	1	1	—	—	—	—	—
	遂寧縣政府	5	—	5	5	1	3	—	—	1	—	—
	崇慶縣政府	4	—	4	4	1	3	—	—	—	—	—
	灌縣縣政府	3	—	3	3	1	2	—	—	—	—	—
	綿陽縣政府	2	—	2	2	1	1	—	—	—	—	—
	井研縣政府	3	—	3	3	2	1	—	—	—	—	—
	德陽縣政府	6	—	6	6	2	3	—	—	—	1	—
	威遠縣政府	5	—	5	5	3	2	—	—	—	—	—
	榮縣縣政府	16	—	16	16	8	8	—	—	1	2	—
	崇寧縣政府	2	—	2	2	1	1	—	—	—	—	—
	羅江縣政府	2	—	2	2	1	1	—	—	—	—	—
	大邑縣政府	16	—	16	16	12	3	—	—	1	—	—
	金堂縣政府	6	—	6	6	3	3	—	—	—	—	—

刑 事 覆 判 案 件 (1)

覆 判 法 院	原 審 判 機 關	受 理 件 數			結 核 計	核 准	結 果					未 終 結 件 數
		共 計	舊 受	新 收			覆 判 回 原 審 覆 審	提 書	裁 定 指 定 掩 事 審 查	更 正	其 他	
高 等 法 院	新 津 縣 政 府	2	—	2	2	1	1	—	—	—	—	—
	廣 漢 縣 政 府	16	—	16	15	8	4	—	—	2	1	1
	安 縣 縣 政 府	1	—	1	1	—	1	—	—	—	—	—
	中 江 縣 政 府	8	—	8	8	3	3	—	—	1	1	—
	樂 至 縣 政 府	1	—	1	1	—	1	—	—	—	—	—
	資 陽 縣 政 府	16	—	16	15	9	5	—	—	—	1	1
	江 油 縣 政 府	2	—	2	2	—	2	—	—	—	—	—
	新 繁 縣 政 府	2	—	2	2	—	2	—	—	—	—	—
	眉 山 縣 政 府	3	—	3	3	—	2	—	—	—	1	—
	射 洪 縣 政 府	3	—	3	3	1	1	—	—	1	—	—
理 番 縣 政 府	1	—	1	1	—	1	—	—	—	—	—	
仁 壽 縣 政 府	3	—	3	3	2	1	—	—	—	—	—	
高 等 法 院	計	236	8	228	211	92	45	32	8	34	—	25
第 一 分 院	江 北 縣 政 府	9	1	8	4	1	—	—	2	1	—	5
	江 津 縣 政 府	14	—	14	13	4	2	—	3	4	—	1
	璧 山 縣 政 府	6	—	6	6	3	—	1	—	2	—	—
	永 川 縣 政 府	25	—	25	24	5	10	2	—	7	—	1
	綦 江 縣 政 府	19	—	19	19	8	9	2	—	—	—	—
	合 川 縣 政 府	39	2	37	33	15	2	5	—	11	—	6
	岳 池 縣 政 府	9	—	9	9	7	1	1	—	—	—	—
	銅 梁 縣 政 府	13	—	13	13	5	3	4	—	1	—	—
	鄰 水 縣 政 府	10	2	8	10	4	3	2	—	1	—	—
	南 川 縣 政 府	7	—	7	7	3	1	3	—	—	—	—
	武 勝 縣 政 府	12	1	11	10	5	1	2	—	2	—	2
	潼 南 縣 政 府	9	—	9	6	3	2	1	—	—	—	—
	涪 陵 縣 政 府	27	—	27	25	17	—	2	3	3	—	2
	大 足 縣 政 府	5	—	5	5	2	1	2	—	—	—	—
墊 江 縣 政 府	16	—	16	11	4	3	2	—	2	—	5	
榮 山 縣 政 府	1	1	3	4	1	3	—	—	—	—	—	
渠 縣 縣 政 府	9	—	9	6	3	1	2	—	—	—	3	
宣 漢 縣 政 府	6	1	5	6	2	3	1	—	—	—	—	

刑 事 覆 判 案 件 (1)

覆 判 法 院	原 審 判 機 關	受 理 件 數			終 計	核 准	結 果			更 正	其 他	未 終 結 件 數
		共 計	舊 受	新 收			覆 查 原 審 覆 審	判 裁 審	件 定 指 定 推 事 審 審			
高 等 法 院 第 二 分 院	計	46	—	46	42	11	28	—	—	3	—	4
	梁山縣政府	5	—	5	5	1	4	—	—	—	—	—
	奉節縣政府	4	—	4	4	1	3	—	—	—	—	—
	開縣縣政府	10	—	10	8	2	5	—	—	1	—	2
	開江縣政府	3	—	3	3	1	2	—	—	—	—	—
	大竹縣政府	7	—	7	6	2	3	—	—	1	—	1
	鄧都縣政府	2	—	2	2	1	1	—	—	—	—	—
	達縣縣政府	10	—	10	10	2	7	—	—	1	—	—
秀山縣政府	5	—	—	—	1	1	3	—	—	—	—	—
高 等 法 院 第 三 分 院	計	92	12	80	92	45	26	2	—	18	1	—
	納溪縣政府	5	2	3	5	2	3	—	—	—	—	—
	江安縣政府	1	1	—	1	—	1	—	—	—	—	—
	南溪縣政府	10	—	10	10	2	4	—	—	4	—	—
	隆昌縣政府	1	1	—	1	—	—	—	—	1	—	—
	富順縣政府	1	—	1	1	—	—	—	—	1	—	—
	古宋縣政府	3	—	3	3	3	—	—	—	—	—	—
	內江縣政府	19	3	16	19	8	3	2	—	6	—	—
	宜賓縣政府	22	1	21	22	15	3	—	—	3	1	—
	長寧縣政府	8	3	5	8	3	4	—	—	1	—	—
	敘永縣政府	3	—	3	3	3	—	—	—	—	—	—
	興文縣政府	3	—	3	3	3	—	—	—	—	—	—
	珙縣縣政府	1	—	1	1	—	1	—	—	—	—	—
	慶符縣政府	1	—	1	1	1	—	—	—	—	—	—
	屏山縣政府	9	—	9	9	1	7	—	—	1	—	—
馬邊縣政府	2	—	2	2	2	—	—	—	—	—	—	
雷波縣政府	1	—	1	1	—	—	—	—	1	—	—	
犍爲縣政府	2	—	2	2	2	—	—	—	—	—	—	
高 等 法 院 第 四 分 院	計	40	5	35	40	17	13	—	—	4	6	—
	蒼溪縣政府	7	2	5	7	3	2	—	—	—	2	—
	昭元縣政府	3	—	3	3	1	2	—	—	—	—	—
	巴中縣政府	4	—	4	4	2	1	—	—	1	—	—
	通江縣政府	6	1	5	6	3	1	—	—	1	1	—
	劍閣縣政府	9	2	7	9	2	3	—	—	1	3	—
	儀隴縣政府	5	—	5	5	2	3	—	—	—	—	—
	廣安縣政府	6	—	6	6	4	1	—	—	1	—	—

刑 事 覆 判 案 件 (1)

覆 判 法 院	原 審 判 機 關	受 理 件 數			終 計	核 准	結 案 件 數			更 正	其 他	未 終 結 件 數
		共 計	審 受	新 收			覆 審	提 審	指 定 推 事 審 審			
河 北	小 計	877	59	818	841	488	261	14	—	61	14	36
高 等 法 院	計	353	52	301	326	196	72	8	—	40	10	27
	沙 河 縣政府	10	2	8	6	3	2	—	—	1	—	4
	南 和 縣政府	7	2	5	7	4	2	—	—	—	1	—
	平 鄉 縣政府	8	1	7	7	2	4	1	—	—	—	1
	鉅 鹿 縣政府	11	1	10	9	6	1	1	—	1	—	2
	冀 州 縣政府	4	—	4	4	3	1	—	—	—	—	—
	堯 山 縣政府	8	5	3	8	4	1	—	—	3	—	—
	內 邱 縣政府	3	1	2	3	—	1	—	—	1	—	—
	任 縣 縣政府	16	4	12	15	10	4	1	—	—	—	1
	趙 縣 縣政府	5	1	4	5	4	1	—	—	—	—	—
	柏 鄉 縣政府	1	1	—	1	1	—	—	—	—	—	—
	隆 平 縣政府	19	2	17	16	12	—	—	—	3	—	3
	高 邑 縣政府	1	—	1	1	—	1	—	—	—	—	—
	臨 城 縣政府	4	1	3	4	4	—	—	—	—	—	—
	寧 晉 縣政府	4	3	1	4	2	1	—	—	1	—	—
	冀 縣 縣政府	7	—	7	7	6	—	—	—	—	1	—
	南 宮 縣政府	20	—	20	19	12	2	—	—	5	—	1
	新 河 縣政府	2	—	2	2	1	1	—	—	—	—	—
	棗 強 縣政府	20	3	17	19	13	2	—	—	3	1	1
	曲 周 縣政府	12	—	12	11	6	1	—	—	4	—	1
	肥 鄉 縣政府	10	3	7	10	6	2	—	—	1	1	—
	邯 鄲 縣政府	14	2	12	13	8	4	—	—	1	—	1
	鷄 澤 縣政府	3	—	3	3	1	1	1	—	—	—	—
廣 平 縣政府	7	—	7	6	3	1	—	—	2	—	1	
成 安 縣政府	3	1	2	2	2	—	—	—	—	—	1	
威 縣 縣政府	18	—	18	18	14	1	—	—	2	1	—	
磁 縣 縣政府	24	2	22	21	13	7	—	—	—	1	3	
清 河 縣政府	9	—	9	8	6	1	—	—	1	—	1	
大 名 縣政府	1	1	—	1	—	—	1	—	—	—	—	
南 樂 縣政府	16	1	15	16	8	6	—	—	1	1	—	
清 豐 縣政府	8	—	8	8	4	3	—	—	1	—	—	
東 明 縣政府	7	3	4	6	3	2	—	—	1	—	1	
濮 陽 縣政府	49	7	42	46	26	11	2	—	5	2	3	
長 垣 縣政府	8	5	3	8	2	4	—	—	1	1	—	
永 年 縣政府	14	—	14	12	6	4	—	—	2	—	2	

刑 事 覆 判 案 件 (1)

覆 判 法 院	原 審 判 機 關	受 理 件 數			終 核 計	結 核 准	結 果			件 定		未 終 結 件 數
		共 計	舊 受	新 收			發 回 原 審 覆 審	提 審	指 定 推 事 蒞 審	更 正	其 他	
高 等 法 院	計	524	7	517	515	292	189	6	—	24	4	9
	正定縣政府	16	—	16	16	10	5	—	—	1	—	—
	獲鹿縣政府	32	—	32	31	17	11	1	—	2	—	1
	井陘縣政府	21	—	21	21	12	8	—	—	1	—	—
	阜平縣政府	10	2	8	10	7	2	—	—	—	1	—
	樂城縣政府	8	—	8	8	6	2	—	—	—	—	—
	行唐縣政府	12	—	12	12	8	3	—	—	1	—	—
	靈壽縣政府	10	—	10	10	7	2	—	—	1	—	—
	平山縣政府	7	—	7	7	6	1	—	—	—	—	—
	元氏縣政府	8	1	7	8	6	2	—	—	—	—	—
	贊皇縣政府	14	—	14	12	5	4	1	—	2	—	2
	晉縣縣政府	55	1	54	55	23	25	1	—	5	1	—
	無極縣政府	35	1	34	33	15	16	—	—	1	1	2
	藁城縣政府	18	—	18	17	9	7	—	—	1	—	1
	東鹿縣政府	47	—	47	47	34	12	—	—	1	—	—
	深澤縣政府	4	—	4	3	2	1	—	—	—	—	1
	深縣縣政府	80	1	79	80	32	41	2	—	4	1	—
	武強縣政府	16	1	15	16	10	6	—	—	—	—	—
	饒陽縣政府	27	—	27	27	20	6	—	—	1	—	—
	安平縣政府	6	—	6	5	4	1	—	—	—	—	1
趙縣縣政府	19	—	19	19	10	8	—	—	1	—	—	
高邑縣政府	5	—	5	5	3	2	—	—	—	—	—	
內邱縣政府	9	—	9	9	7	2	—	—	—	—	—	
臨城縣政府	6	—	6	6	5	1	—	—	—	—	—	
柏鄉縣政府	6	—	6	5	2	3	—	—	—	—	1	
寧晉縣政府	53	—	53	53	32	18	1	—	2	—	—	
河南	小 計	1027	1	1026	1008	629	261	9	—	57	52	19
高 等 法 院	計	460	—	460	456	294	108	—	—	19	35	4
	杞縣縣政府	6	—	6	6	5	—	—	—	—	1	—
	通許縣政府	3	—	3	3	1	2	—	—	—	—	—
	尉氏縣政府	8	—	8	8	5	3	—	—	—	—	—
	鄆陵縣政府	15	—	15	15	12	2	—	—	—	1	—
	中牟縣政府	21	—	21	21	17	4	—	—	—	—	—
	禹縣縣政府	28	—	28	27	20	4	—	—	—	3	1
	密縣縣政府	4	—	4	4	1	1	—	—	—	2	—
寧陵縣政府	2	—	2	2	2	—	—	—	—	—	—	
永城縣政府	34	—	34	33	18	8	—	—	2	5	1	

刑 事 覆 判 案 件 (1)

覆 判 法 院	原 審 判 機 關	受 理 件 數			結 核 計	結 案 件 數				未 終 結 件 數		
		共 計	舊 受	新 收		覆 審	提 審	定 推 事 審	更 正		其 他	
												發 回 原 審 覆 審
高 等 法 院	鹿 邑 縣政府	44	—	44	44	35	7	—	—	2	—	—
	夏 邑 縣政府	13	—	13	13	8	2	—	—	2	1	—
	睢 縣 縣政府	28	—	28	28	18	7	—	—	—	3	—
	柘 城 縣政府	2	—	2	2	1	1	—	—	—	—	—
	西 華 縣政府	12	—	12	12	6	3	—	—	—	3	—
	商 水 縣政府	2	—	2	2	1	1	—	—	—	—	—
	項 城 縣政府	7	—	7	7	4	3	—	—	—	—	—
	太 康 縣政府	8	—	8	8	4	2	—	—	1	1	—
	扶 溝 縣政府	14	—	14	14	10	2	—	—	1	1	—
	襄 城 縣政府	18	—	18	17	14	2	—	—	1	—	1
	鄆 城 縣政府	32	—	32	32	22	4	—	—	4	2	—
	長 葛 縣政府	6	—	6	6	3	2	—	—	1	—	—
	榮 陽 縣政府	4	—	4	4	3	—	—	—	—	1	—
	葉 縣 縣政府	4	—	4	4	1	3	—	—	—	—	—
	鞏 縣 縣政府	2	—	2	2	2	—	—	—	—	—	—
	臨 汝 縣政府	21	—	21	21	13	7	—	—	—	1	—
	寶 豐 縣政府	7	—	7	7	4	3	—	—	—	—	—
	陳 留 縣政府	5	—	5	5	2	1	—	—	—	2	—
	洧 川 縣政府	7	—	7	7	7	—	—	—	—	—	—
	開 封 縣政府	4	—	4	4	2	2	—	—	—	—	—
新 鄭 縣政府	15	—	15	15	8	5	—	—	1	1	—	
虞 城 縣政府	9	—	9	9	4	4	—	—	1	—	—	
沈 邱 縣政府	1	—	1	1	1	—	—	—	—	—	1	
臨 潁 縣政府	9	—	9	8	6	2	—	—	—	—	—	
廣 武 縣政府	4	—	4	4	2	2	—	—	—	—	—	
汜 水 縣政府	3	—	3	3	2	—	—	—	—	1	—	
民 權 縣政府	7	—	7	7	3	3	—	—	1	—	—	
登 封 縣政府	4	—	4	4	1	3	—	—	—	—	—	
魯 山 縣政府	13	—	13	13	4	6	—	—	1	2	—	
鄭 縣 縣政府	29	—	29	29	18	6	—	—	1	4	—	
封 邱 縣政府	5	—	5	5	4	1	—	—	—	—	—	
高 等 法 院 第 一 分 院	計	155	—	155	155	88	55	2	—	9	1	—
	方 城 縣政府	13	—	13	13	7	5	—	—	1	—	—
	遂 平 縣政府	10	—	10	10	7	3	—	—	—	—	—
	潯 扶 縣政府	3	—	3	3	2	1	—	—	—	—	—

刑事覆判案件 (1)

覆 判 法 院	原 審 判 機 關	受 理 件 數			終 核		結 案 件 數			更 正	其 他	未 終 結 件 數
		共 計	舊 受	新 收	共 計	核 准	覆 判 裁 定					
							覆 回 原 審 覆 審	提 審	指 定 推 事 審 審			
高 等 法 院 第 一 分 院	漢川縣政府	30	—	30	30	18	11	—	—	1	—	—
	唐河縣政府	17	—	17	17	13	3	—	—	1	—	—
	南召縣政府	6	—	6	6	5	—	—	—	1	—	—
	上蔡縣政府	5	—	5	5	1	4	—	—	—	—	—
	西平縣政府	5	—	5	5	3	1	—	—	1	—	—
	正陽縣政府	3	—	3	3	1	1	—	—	1	—	—
	信陽縣政府	3	—	3	3	2	1	—	—	—	—	—
	新蔡縣政府	2	—	2	2	1	—	1	—	—	—	—
	商城縣政府	3	—	3	3	2	1	—	—	—	—	—
	桐柏縣政府	4	—	4	4	3	—	—	—	1	—	—
	舞陽縣政府	10	—	10	10	5	4	—	—	1	—	—
	泌陽縣政府	8	—	8	8	6	2	—	—	—	—	—
	確山縣政府	22	—	22	22	7	13	1	—	—	—	1
	息縣縣政府	5	—	5	5	2	2	—	—	1	—	—
羅山縣政府	1	—	1	1	—	1	—	—	—	—	—	
固始縣政府	1	—	1	1	1	—	—	—	—	—	—	
光山縣政府	2	—	2	2	1	1	—	—	—	—	—	
新野縣政府	2	—	2	2	1	1	—	—	—	—	—	
高 等 法 院 第 二 分 院	計	237	—	237	225	150	43	7	—	23	2	12
	獲嘉縣政府	11	—	11	11	4	5	—	—	2	—	—
	林縣縣政府	9	—	9	8	6	2	—	—	—	—	1
	滎縣縣政府	2	—	2	2	—	2	—	—	—	—	—
	輝縣縣政府	23	—	23	23	18	2	1	—	2	—	—
	修武縣政府	28	—	28	22	21	1	—	—	—	—	6
	博愛縣政府	18	—	18	18	13	3	—	—	1	1	—
	延津縣政府	15	—	15	15	10	2	2	—	1	—	—
	臨漳縣政府	10	—	10	10	6	2	—	—	2	—	—
	武陟縣政府	21	—	21	21	6	7	—	—	8	—	—
	原武縣政府	8	—	8	8	5	1	2	—	—	—	—
	沁陽縣政府	10	—	10	10	4	1	1	—	4	—	—
	滑縣縣政府	23	—	23	21	15	4	1	—	—	1	2
	武安縣政府	1	—	1	1	1	—	—	—	—	—	—
	淇縣縣政府	15	—	15	15	12	1	—	—	2	—	—
	湯陰縣政府	13	—	13	10	6	3	—	—	1	—	3

刑 事 覆 判 案 件 (1)

覆 判 法 院	原 審 判 機 關	受 理 件 數			結 案 件 數							未 終 結 件 數
		共 計	舊 受	新 收	共 計	核 准	結 案			更 正	其 他	
							覆 判	提 審	指 定 推 事 審 判			
高 等 法 院 第 二 分 院	濰縣縣政府	5	—	5	5	3	2	—	—	—	—	—
	新鄉縣政府	16	—	16	16	14	2	—	—	—	—	—
	內黃縣政府	8	—	8	8	6	2	—	—	—	—	—
	陽武縣政府	1	—	1	1	—	1	—	—	—	—	—
高 等 法 院	計	175	1	174	172	97	55	—	—	6	14	3
第 三 分 院	偃師縣政府	14	—	14	13	9	2	—	—	—	2	1
	孟津縣政府	6	—	6	6	3	2	—	—	1	—	—
	新安縣政府	18	1	17	18	10	5	—	—	—	3	—
	滎池縣政府	23	—	23	23	12	11	—	—	—	—	—
	宜陽縣政府	9	—	9	9	4	5	—	—	—	—	—
	洛寧縣政府	18	—	18	18	12	4	—	—	1	1	—
	嵩縣縣政府	6	—	6	6	6	—	—	—	—	—	—
	伊川縣政府	5	—	5	5	2	3	—	—	—	—	—
	陝縣縣政府	16	—	16	15	7	5	—	—	1	2	1
	靈寶縣政府	15	—	15	14	7	6	—	—	—	1	1
	閩鄉縣政府	8	—	8	8	4	2	—	—	1	1	—
	盧氏縣政府	4	—	4	4	3	1	—	—	—	—	—
	伊陽縣政府	2	—	2	2	1	—	—	—	1	—	—
	孟縣縣政府	6	—	6	6	2	3	—	—	—	1	—
	溫縣縣政府	5	—	5	5	4	1	—	—	—	—	—
濟源縣政府	14	—	14	14	8	3	—	—	1	2	—	
鎮平縣政府	3	—	3	3	1	1	—	—	—	1	—	
內鄉縣政府	1	—	1	1	1	—	—	—	—	—	—	
鄧縣縣政府	1	—	1	1	—	1	—	—	—	—	—	
浙川縣政府	1	—	1	1	1	—	—	—	—	—	—	
山 東	小 計	570	4	566	567	320	149	43	—	29	26	3
高 等 法 院	計	146	—	146	146	71	35	31	—	4	5	—
	鄒平縣司法處	16	—	16	16	8	7	—	—	—	1	—
	濰川縣司法處	5	—	5	5	2	1	2	—	—	—	—
	長山縣司法處	1	—	1	1	—	1	—	—	—	—	—
	桓台縣司法處	8	—	8	8	3	2	3	—	—	—	—
	齊河縣司法處	4	—	4	4	2	—	1	—	—	1	—
	齊東縣司法處	6	—	6	6	2	2	2	—	—	—	—
	濟陽縣司法處	6	—	6	6	2	2	—	—	2	—	—
	博興縣司法處	3	—	3	3	2	—	1	—	—	—	—
	高苑縣司法處	1	—	1	1	1	—	—	—	—	—	—
博山縣司法處	1	—	1	1	—	—	1	—	—	—	—	

刑事覆判案件 (1)

覆 判 法 院	原 審 判 機 關	受 理 件 數			終 計	核 准	結 案 件 數			更 正	其 他	未 終 結 件 數
		共 計	舊 受	新 收			覆 判	提 案	定 推 事 案			
高 等 法 院	濱縣縣司法處	5	—	5	5	2	3	—	—	—	—	—
	利津縣司法處	1	—	1	1	1	—	—	—	—	—	—
	霑化縣司法處	1	—	1	1	—	—	1	—	—	—	—
	蒲台縣司法處	8	—	8	8	3	—	5	—	—	—	—
	商河縣司法處	7	—	7	7	4	2	1	—	—	—	—
	青島縣司法處	2	—	2	2	1	—	—	—	—	1	—
	堂邑縣司法處	8	—	8	8	6	2	—	—	—	—	—
	博平縣司法處	3	—	3	3	1	—	2	—	—	—	—
	茌平縣司法處	13	—	13	13	6	3	3	—	1	—	—
	清平縣司法處	2	—	2	2	1	1	—	—	—	—	—
	莘縣縣司法處	1	—	1	1	1	—	—	—	—	—	—
	冠縣縣司法處	5	—	5	5	3	2	—	—	—	—	—
	館陶縣司法處	1	—	1	1	1	—	—	—	—	—	—
	高唐縣司法處	4	—	4	4	1	1	2	—	—	—	—
	邱縣縣司法處	1	—	1	1	1	—	—	—	—	—	—
	禹城縣司法處	12	—	12	12	8	—	2	—	—	2	—
	臨淄縣司法處	4	—	4	4	2	—	2	—	—	—	—
	廣饒縣司法處	10	—	10	10	6	3	—	—	1	—	—
	濰光縣司法處	4	—	4	4	1	2	1	—	—	—	—
	濰胸縣司法處	3	—	3	3	—	1	2	—	—	—	—
高 等 法 院 第 一 分 院	計	117	3	114	116	60	41	—	—	9	6	1
	濰陽縣司法處	2	—	2	2	2	—	—	—	—	—	—
	曲阜縣司法處	15	2	13	14	9	4	—	—	—	1	1
	濰縣縣司法處	13	—	13	13	8	4	—	—	—	1	—
	魚台縣司法處	3	—	3	3	2	—	—	1	—	—	—
	單縣縣司法處	14	—	14	14	7	5	—	—	2	—	—
	鄒縣縣司法處	15	—	15	15	7	6	—	—	2	—	—
	金鄉縣司法處	17	—	17	17	8	7	—	—	1	1	—
	范縣縣司法處	4	—	4	4	1	2	—	—	—	1	—
	滋陽縣司法處	6	—	6	6	4	2	—	—	—	—	—
	定陶縣司法處	7	—	7	7	2	4	—	—	1	—	—
	嘉祥縣司法處	5	—	5	5	3	1	—	—	1	—	—
	城武縣司法處	5	—	5	5	2	2	—	—	—	1	—
	汶上縣司法處	5	1	4	5	2	2	—	—	1	—	—
	鉅野縣司法處	6	—	6	6	3	2	—	—	—	1	—

刑 事 覆 判 案 件 (1)

覆 判 法 院	原 審 判 機 關	受 理 件 數			結 案 件 數							未 終 結 件 數
		共 計	舊 受	新 收	終 計	核 准	覆 判 裁 定			更 正	其 他	
							覆 後 回 原 審 覆 審	提 審	指 定 推 事 滋 審			
高 等 法 院 第 二 分 院	計	41	—	41	41	25	10	—	—	3	3	—
	平度縣司法處	6	—	6	6	4	2	—	—	—	—	—
	諸城縣司法處	9	—	9	9	6	1	—	—	1	1	—
	昌樂縣司法處	6	—	6	6	3	2	—	—	1	—	—
	昌邑縣司法處	14	—	14	14	7	5	—	—	1	1	—
	日照縣司法處	6	—	6	6	5	—	—	—	—	1	—
高 等 法 院 第 三 分 院	計	75	—	75	74	47	17	4	—	4	2	1
	牟平縣司法處	13	—	13	13	6	5	—	—	2	—	—
	棲霞縣司法處	20	—	20	20	17	1	2	—	—	—	—
	蓬萊縣司法處	8	—	8	8	3	3	1	—	—	1	—
	黃縣司法處	14	—	14	13	7	6	—	—	—	—	1
	文登縣司法處	16	—	16	16	11	2	1	—	1	1	—
	海陽縣司法處	1	—	1	1	—	—	—	—	1	—	—
萊州縣司法處	3	—	3	3	3	—	—	—	—	—	—	
高 等 法 院 第 四 分 院	計	55	—	55	55	20	28	—	—	1	6	—
	萊州縣司法處	9	—	9	9	2	6	—	—	1	—	—
	肥城縣司法處	2	—	2	2	2	—	—	—	—	—	—
	新泰縣司法處	11	—	11	11	5	6	—	—	—	—	—
	東平縣司法處	9	—	9	9	3	6	—	—	—	—	—
	東阿縣司法處	6	—	6	6	1	2	—	—	—	3	—
	平陰縣司法處	3	—	3	3	1	1	—	—	—	1	—
	濰縣縣司法處	3	—	3	3	1	2	—	—	—	—	—
觀城縣司法處	4	—	4	4	2	2	—	—	—	—	—	
朝城縣司法處	8	—	8	8	3	3	—	—	—	2	—	
高 等 法 院 第 五 分 院	計	93	1	92	93	73	9	4	—	3	4	—
	平原縣司法處	19	1	18	19	16	1	1	—	—	1	—
	樂陵縣司法處	14	—	14	14	11	2	—	—	1	—	—
	夏津縣司法處	1	—	1	1	1	—	—	—	—	—	—
	德平縣司法處	25	—	25	25	22	1	—	—	1	1	—
	武城縣司法處	4	—	4	4	3	1	—	—	—	—	—
	恩縣縣司法處	9	—	9	9	5	1	2	—	—	1	—
	無棣縣司法處	3	—	3	3	3	—	—	—	—	—	—
	陽信縣司法處	5	—	5	5	2	1	1	—	1	—	—
陵縣縣司法處	13	—	12	13	10	2	—	—	—	1	—	
高 等 法 院 第 六 分 院	計	43	—	43	42	24	9	1	—	5	—	1
	沂水縣司法處	9	—	9	9	3	3	1	—	2	—	—
	蒙陰縣司法處	6	—	6	6	4	1	1	—	—	—	—

刑事覆判案件 (1)

覆判法院	京審判機關	受件數				核計	審判			更正	其他	未結案件數
		共計	舊受	新收	總計		核准	覆判	提控			
高等法院	第一分庭	7	—	7	6	4	1	1	—	—	—	1
	第二分庭	18	—	18	18	11	3	1	—	3	—	—
	第三分庭	3	—	3	3	2	1	—	—	—	—	—
	計	873	18	855	859	500	157	44	—	194	45	25
地方法院	府	450	16	434	439	262	75	16	—	60	26	11
	府	1	1	—	—	—	—	—	—	—	—	1
	府	79	1	78	78	61	9	—	—	8	—	1
	府	37	—	37	37	26	5	2	—	1	3	—
	府	6	1	5	6	2	1	—	—	1	2	—
	府	37	1	36	37	23	10	—	—	3	1	—
	縣政府	7	—	7	7	3	1	1	—	1	1	—
	縣政府	2	—	2	2	1	—	—	—	1	—	—
	縣政府	6	—	6	5	3	—	—	—	2	—	1
	縣政府	3	2	1	2	1	—	—	—	1	—	1
	縣政府	12	—	12	12	5	7	—	—	—	—	—
	縣政府	26	2	24	23	8	2	5	—	6	2	3
	縣政府	12	—	12	11	8	2	1	—	—	—	1
	縣政府	23	1	22	23	12	2	3	—	3	3	—
	縣政府	13	2	11	11	6	3	—	—	—	2	2
	縣政府	10	—	10	10	6	1	—	—	2	1	—
	縣政府	10	—	10	10	4	3	1	—	1	1	—
	縣政府	17	—	17	17	11	3	—	—	2	1	—
	縣政府	18	—	18	18	13	3	—	—	2	—	—
	縣政府	5	—	5	5	2	1	—	—	2	—	—
	縣政府	8	—	8	8	6	—	1	—	1	—	—
	縣政府	16	—	16	16	8	5	—	—	3	—	—
	縣政府	8	—	8	8	6	1	—	—	1	—	—
縣政府	13	1	12	13	10	1	1	—	—	1	—	
縣政府	32	1	31	32	19	5	—	—	7	1	—	
縣政府	8	1	7	8	2	2	—	—	2	2	—	
縣政府	9	1	8	9	3	1	—	—	3	2	—	
縣政府	19	—	19	19	10	3	1	—	3	2	—	
縣政府	3	—	3	3	1	1	—	—	1	—	—	
縣政府	9	1	8	8	2	3	—	—	3	—	1	
縣政府	1	—	1	1	—	—	—	—	—	1	—	

刑 事 覆 判 案 件 (1)

覆 判 法 院	原 審 判 機 關	受 理 件 數					結 案 件 數					未 終 結 件 數	
		共 計	舊 受	新 收	終 計	核 准	覆 判 裁 定		更 正	其 他			
							覆 判 原 審 覆 審	提 審					
高	計	223	—	223	222	117	41	27	—	28	9	1	
等 法 院	夏縣縣司法處	15	—	15	15	8	1	5	—	—	1	—	
	清風縣司法處	10	—	10	10	3	6	—	—	1	—	—	
	虞鄉縣司法處	1	—	1	1	1	—	—	—	—	—	—	
	沁縣縣司法處	1	—	1	1	—	—	—	—	1	—	—	
	萬泉縣司法處	24	—	24	24	10	6	2	—	6	—	—	
	攜氏縣司法處	9	—	9	9	6	—	1	—	1	1	—	
	聞喜縣司法處	46	—	46	46	30	5	3	—	7	1	—	
	尚書縣司法處	19	—	19	19	12	4	—	—	2	1	—	
	榮河縣司法處	4	—	4	4	2	2	—	—	—	—	—	
	永濟縣司法處	4	—	4	4	3	—	1	—	—	—	—	
	沁縣縣司法處	44	—	44	44	22	11	5	—	2	4	—	
	稷山縣司法處	10	—	10	10	6	—	2	—	1	1	—	
	河津縣司法處	12	—	12	11	4	2	5	—	—	—	1	
	絳縣縣司法處	9	—	9	9	2	2	2	—	3	—	—	
第 一 分 院	解 縣 縣政府	11	—	11	11	6	1	—	—	4	—	—	
	恆 曲 縣政府	4	—	4	4	2	1	1	—	—	—	—	
高	計	145	2	143	136	95	25	—	—	10	6	9	
等 法 院	高平縣司法處	17	—	17	16	11	3	—	—	1	1	1	
	屯留縣司法處	18	—	18	17	12	2	—	—	2	1	1	
	陵川縣司法處	7	—	7	7	5	2	—	—	—	—	—	
	晉城縣司法處	24	1	33	31	15	7	—	—	6	3	3	
	沁縣縣司法處	4	—	4	4	4	—	—	—	—	—	—	
	襄垣縣司法處	4	—	4	4	4	—	—	—	—	—	—	
	黎城縣司法處	5	—	5	5	4	1	—	—	—	—	—	
	潞城縣司法處	21	1	20	19	12	5	—	—	1	1	2	
	長子縣司法處	1	—	1	1	1	—	—	—	—	—	—	
	陽城縣司法處	4	—	4	4	4	—	—	—	—	—	—	
	沁水縣司法處	14	—	14	13	10	3	—	—	—	—	1	
	第 三 分 院	壺 關 縣政府	6	—	6	6	5	1	—	—	—	—	—
		武 鄉 縣政府	2	—	2	2	2	—	—	—	—	—	—
		沁 縣 縣政府	1	—	1	1	1	—	—	—	—	—	—
平 順 縣政府		7	—	7	6	5	1	—	—	—	—	1	

刑 事 覆 判 案 件 (1)

審 判 法 院	原 審 判 機 關	受 理 件 數			終 計	核 准	刑 事 覆 判 件 數			更 正	數 其 他	未 終 結 件 數
		共 計	舊 受	新 受			受 回 原 審 等 級	提 審	指 定 推 事 覆 審			
高 等 法 院 第 五 分 院	計	55	--	55	53	23	16	1	--	6	4	2
	河曲縣政府	1	--	1	1	1	--	--	--	--	--	--
	摩縣縣政府	17	--	17	16	5	5	1	--	3	2	1
	代縣縣政府	6	--	6	6	4	2	--	--	--	--	--
	朔縣縣政府	3	--	3	3	2	1	--	--	--	--	--
	繁峙縣政府	3	--	3	3	3	--	--	--	--	--	--
	五寨縣政府	6	--	6	6	4	1	--	--	--	1	--
	神池縣政府	3	--	3	3	2	1	--	--	--	--	--
	崞嵐縣政府	5	--	5	5	2	2	--	--	1	--	--
	偏關縣政府	8	--	8	7	1	3	--	--	2	1	1
平魯縣政府	2	--	2	2	2	--	--	--	--	--	--	
保德縣政府	1	--	1	1	--	--	1	--	--	--	--	
陝西	小 計	151		151	150	64	46	--	--	21	19	1
高 等 法 院	野	113	--	113	113	55	25	--	--	20	13	--
	涇陽縣政府	3	--	3	3	3	--	--	--	--	--	--
	渭南縣政府	5	--	5	5	2	1	--	--	1	1	--
	大荔縣政府	8	--	8	8	7	--	--	--	1	--	--
	鳳翔縣政府	9	--	9	9	5	1	--	--	2	1	--
	咸陽縣政府	2	--	2	2	2	--	--	--	--	--	--
	華陰縣政府	4	--	4	4	2	1	--	--	1	--	--
	潼關縣政府	10	--	10	10	5	2	--	--	1	2	--
	澄城縣政府	6	--	6	6	3	2	--	--	1	--	--
	滋屋縣政府	3	--	3	3	2	--	--	--	1	--	--
	富平縣政府	3	--	3	3	1	1	--	--	1	--	--
	蒲城縣政府	5	--	5	5	3	--	--	--	1	1	--
	郃陽縣政府	2	--	2	2	--	1	--	--	1	--	--
	寶雞縣政府	4	--	4	4	1	2	--	--	1	--	--
	扶風縣政府	1	--	1	1	--	1	--	--	--	--	--
	商縣縣政府	3	--	3	3	1	1	--	--	--	1	--
	乾縣縣政府	2	--	2	2	1	--	--	--	1	--	--
	隴縣縣政府	4	--	4	4	2	1	--	--	--	1	--
	郿縣縣政府	2	--	2	2	--	1	--	--	1	--	--
	三原縣政府	5	--	5	5	1	2	--	--	1	1	--
郿縣縣政府	2	--	2	2	1	1	--	--	--	--	--	
藍田縣政府	3	--	3	3	1	--	--	--	1	1	--	
興平縣政府	4	--	4	4	2	2	--	--	--	--	--	
朝邑縣政府	1	--	1	1	1	--	--	--	--	--	--	

刑 事 覆 判 案 件 (1)

覆 判 法 院	原 審 判 機 關	受 理 件 數			終 計	核 准	結 案 件 數				未 結 結 件 數	
		共 計	舊 受	新 收			覆 判	裁 定		更 正		具 他
								發 回 原 審 覆 審	提 審			
高 等 法 院	雒南縣政府	2	—	2	2	1	1	—	—	—	—	—
	岐山縣政府	2	—	2	2	1	—	—	—	1	—	—
	郿縣縣政府	2	—	2	2	—	1	—	—	1	—	—
	武功縣政府	3	—	3	3	1	—	—	—	—	2	—
	白水縣政府	1	—	1	1	1	—	—	—	—	—	—
	澄城縣政府	1	—	1	1	—	—	—	—	—	1	—
	同官縣政府	2	—	2	2	—	—	—	—	1	1	—
	柞水縣政府	1	—	1	1	1	—	—	—	—	—	—
	濟陽縣政府	2	—	2	2	1	1	—	—	—	—	—
	永壽縣政府	2	—	2	2	2	—	—	—	—	—	—
栒邑縣政府	1	—	1	1	—	—	—	—	—	1	—	
宜君縣政府	3	—	3	3	1	2	—	—	—	—	—	
高 等 法 院 第 一 分 院	計	16	—	16	15	4	5	—	—	1	5	1
	城固縣政府	3	—	3	3	1	1	—	—	—	1	—
	西鄉縣政府	1	—	1	1	—	—	—	—	—	1	—
	沔縣縣政府	3	—	3	3	1	1	—	—	—	1	—
	洋縣縣政府	2	—	2	1	—	—	—	—	—	1	1
	鎮巴縣政府	3	—	3	3	—	1	—	—	1	1	—
	留壩縣政府	3	—	3	3	2	1	—	—	—	—	—
佛坪縣政府	1	—	1	1	—	1	—	—	—	—	—	
高 等 法 院 第 二 分 院	計	7	—	7	7	7	—	—	—	—	—	—
	米脂縣政府	1	—	1	1	1	—	—	—	—	—	—
	神木縣政府	3	—	3	3	3	—	—	—	—	—	—
	神州縣政府	3	—	3	3	3	—	—	—	—	—	—
高 等 法 院 第 三 分 院	計	15	—	15	15	5	9	—	—	1	—	—
	漢陰縣政府	4	—	4	4	1	2	—	—	1	—	—
	石泉縣政府	5	—	5	5	2	2	—	—	—	—	—
	白河縣政府	4	—	4	4	1	3	—	—	—	—	—
	洵陽縣政府	1	—	1	1	—	1	—	—	—	—	—
鎮安縣政府	1	—	1	1	1	1	—	—	—	—	—	
甘 肅	小 計	42	6	36	38	15	16	2	—	4	1	4
高 等 法 院	計	12	1	11	11	1	7	—	—	3	—	1
	和政縣司法處	1	—	1	1	—	—	—	—	1	—	—
	寧定縣司法處	2	—	2	2	—	1	—	—	1	—	—
	靖遠縣司法處	1	—	1	1	—	1	—	—	—	—	—
	榆中縣司法處	1	—	1	1	—	1	—	—	—	—	—

刑 事 覆 判 案 件 (1)

覆 判 法 院	原 審 判 機 關	受 理 件 數 終				核 准	結 核 判 裁			更 正	數 其 他	未 結 束 結 案 數
		共 計	舊 受	新 收	計		發 回 原 審 覆 審	提 審	指 定 推 事 流 審			
高 等 法 院	定西縣司法處	2	—	2	2	1	1	—	—	—	—	—
	隴西縣司法處	2	—	2	1	—	1	—	—	—	—	1
	政渭縣司法處	1	—	1	1	—	1	—	—	—	—	—
	漳縣縣司法處	2	1	1	2	—	1	—	—	1	—	—
高 等 法 院 第 一 分 院	計	8	—	8	8	2	4	1	—	1	—	—
	慶陽縣司法處	2	—	2	2	1	1	—	—	—	—	—
	正寧縣政府	1	—	1	1	—	—	—	—	1	—	—
	華亭縣政府	1	—	1	1	—	—	1	—	—	—	—
	莊浪縣政府	1	—	1	1	1	—	—	—	—	—	—
	靈台縣政府	1	—	1	1	—	1	—	—	—	—	—
	鞏原縣政府	1	—	1	1	—	1	—	—	—	—	—
高 等 法 院 第 二 分 院	計	12	5	7	11	8	1	1	—	—	1	1
	通渭縣司法處	1	1	—	1	1	—	—	—	—	—	—
	甘谷縣司法處	1	1	—	1	—	—	—	—	—	1	—
	通渭縣司法處	1	1	—	1	—	1	—	—	—	—	—
	西和縣司法處	4	—	4	3	3	—	—	—	—	—	1
高 等 法 院 第 三 分 院	計	2	—	2	2	1	1	—	—	—	—	—
	民勤縣司法處	2	—	2	2	1	1	—	—	—	—	—
高 等 法 院 第 四 分 院	計	2	—	2	2	2	—	—	—	—	—	—
	高台縣司法處	2	—	2	2	2	—	—	—	—	—	—
高 等 法 院 第 五 分 院	計	6	—	6	4	1	3	—	—	—	—	2
	兩當縣司法處	2	—	2	—	—	—	—	—	—	—	2
	成縣縣司法公署	2	—	2	2	—	2	—	—	—	—	—
高 等 法 院 第 五 分 院	康縣縣司法公署	2	—	2	2	1	1	—	—	—	—	—
	小 計	238	1	237	237	119	69	5	—	14	30	1
高 等 法 院	計	33	1	32	33	18	5	—	—	—	10	—
	連江縣司法處	1	—	1	1	1	—	—	—	—	—	—
	霞浦縣司法處	4	—	4	4	3	—	—	—	—	1	—
	寧德縣司法處	1	—	1	1	—	—	—	—	—	1	—
	福安縣司法處	9	—	9	9	6	1	—	—	—	2	—
	長樂縣政府	1	—	1	1	1	—	—	—	—	—	—
	古田縣政府	4	—	4	4	2	—	—	—	—	2	—
	屏南縣政府	1	—	1	1	1	—	—	—	—	—	—
	閩清縣政府	3	—	3	3	2	1	—	—	—	—	—
福鼎縣政府	4	—	4	4	1	2	—	—	—	1	—	

刑 事 覆 判 案 件 (1)

覆 判 法 院	原 審 判 機 關	受 理 件 數			結 果								未 結 請 件 數
		共 計	舊 受	初 數	統 計	核 准	覆 判		提 審	定 指 定 推 事 審 率	正	其 他	
							發 回 原 審 覆 審	覆 審					
高 等 法 院	寧 德 縣政府	1	—	1	1	—	1	—	—	—	—	—	—
	壽 寧 縣政府	2	—	2	2	1	—	—	—	—	—	1	—
	長 泰 縣政府	1	1	—	1	—	—	—	—	—	—	1	—
	南 平 縣政府	1	—	1	1	—	—	—	—	—	—	1	—
高 等 法 院 第 一 分 院	計	31	—	31	30	9	7	1	—	—	4	9	1
	同安縣司法處	7	—	7	7	3	1	1	—	—	2	—	—
	詔安縣司法處	13	—	13	13	3	2	—	—	—	1	7	—
	海澄縣司法處	4	—	4	4	3	1	—	—	—	—	—	—
	雲霄縣司法處	2	—	2	2	—	2	—	—	—	—	—	—
漳浦縣司法處	5	—	5	4	—	1	—	—	—	1	2	1	
高 等 法 院 第 二 分 院	計	11	—	11	11	8	—	—	—	—	2	1	—
	龍溪縣司法處	3	—	3	3	3	—	—	—	—	—	—	—
	南平縣司法處	3	—	3	3	1	—	—	—	—	1	1	—
	和 政 縣政府	2	—	2	2	2	—	—	—	—	—	—	—
	尤 溪 縣政府	1	—	1	1	1	—	—	—	—	—	—	—
	建 寧 縣政府	1	—	1	1	1	—	—	—	—	—	—	—
順 昌 縣政府	1	—	1	1	—	—	—	—	—	1	—	—	
高 等 法 院 第 三 分 院	計	71	—	71	71	23	39	4	—	—	2	3	—
	長泰縣司法處	4	—	4	4	—	3	1	—	—	—	—	—
	永定縣司法處	6	—	6	6	—	6	—	—	—	—	—	—
	南靖縣司法處	2	—	2	2	1	1	—	—	—	—	—	—
	武平縣司法處	14	—	14	14	4	7	—	—	—	2	1	—
	長汀縣司法處	7	—	7	7	4	—	2	—	—	—	1	—
	漳安縣司法處	15	—	15	15	6	9	—	—	—	—	—	—
	龍 巖 縣司法處	1	—	1	1	1	—	—	—	—	—	—	—
	連城縣司法處	5	—	5	5	1	2	1	—	—	—	1	—
	清流縣司法處	8	—	8	8	1	7	—	—	—	—	—	—
平和縣司法處	6	—	6	6	3	3	—	—	—	—	—	—	
上杭縣司法處	3	—	3	3	2	1	—	—	—	—	—	—	
高 等 法 院 第 四 分 院	計	40	—	40	40	19	12	—	—	—	2	7	—
	南安縣司法處	8	—	8	8	4	2	—	—	—	1	1	—
	惠安縣司法處	9	—	9	9	3	3	—	—	—	—	3	—
	永春縣司法處	5	—	5	5	3	1	—	—	—	1	—	—
	安溪縣司法處	14	—	14	14	6	5	—	—	—	—	3	—
	大 田 縣政府	3	—	3	3	2	1	—	—	—	—	—	—
德 化 縣政府	1	—	1	1	1	—	—	—	—	—	—	—	

刑事覆判案件 (1)

覆 判 法 院	原 審 判 機 關	受 理 件 數			終 計	核 准	結 案 件 數			更 正	其 他	未 結 案 件 數
		共 計	舊 受	新 收			發 回 原 審 覆 審	提 審	指 定 推 事 審 審			
高 等 法 院	計	52	—	52	52	42	6	—	—	4	—	—
	福清縣司法處	51	—	51	51	41	6	—	—	4	—	—
	仙遊縣司法處	1	—	1	1	1	—	—	—	—	—	—
廣 西	小 計	423	5	418	420	290	95	—	—	31	4	3
高 等 法 院	計	215	5	210	213	152	33	—	—	27	1	2
	共南縣政府	4	—	4	4	4	—	—	—	—	—	—
	永淳縣政府	30	—	30	30	28	1	—	—	1	—	—
	甯平縣政府	1	—	1	1	—	—	—	—	1	—	—
	隆山縣政府	8	—	8	6	6	—	—	—	—	—	2
	上思縣政府	7	—	7	7	6	—	—	—	1	—	—
	思樂縣政府	13	—	13	13	10	1	—	—	2	—	—
	賓陽縣政府	12	—	12	12	8	3	—	—	1	—	—
	上金縣政府	8	—	8	8	8	—	—	—	—	—	—
	向都縣政府	6	—	6	6	2	3	—	—	1	—	—
	武鳴縣政府	4	—	4	4	3	1	—	—	—	—	—
	綏濼縣政府	7	—	7	7	7	—	—	—	—	—	—
	明江縣政府	6	—	6	6	6	—	—	—	—	—	—
	靖西縣政府	7	—	7	7	2	1	—	—	—	4	—
	西林縣政府	3	1	2	3	1	2	—	—	—	—	—
	憑祥縣政府	4	1	3	4	2	1	—	—	—	1	—
	那馬縣政府	4	2	2	4	2	2	—	—	—	—	—
	隆安縣政府	6	—	6	6	5	1	—	—	—	—	—
	邕江縣政府	4	—	4	4	3	1	—	—	—	—	—
	鎮邊縣政府	7	—	7	7	—	3	—	—	—	4	—
	田東縣政府	7	—	7	7	6	1	—	—	—	—	—
	都安縣政府	10	—	10	10	8	—	—	—	—	2	—
	龍茗縣政府	3	—	3	3	2	—	—	—	—	1	—
	田陽縣政府	8	1	7	8	6	1	—	—	—	1	—
天保縣政府	4	—	4	4	4	—	—	—	—	—	—	
寧明縣政府	4	—	4	4	3	—	—	—	—	1	—	
上林縣政府	3	—	3	3	2	—	—	—	—	1	—	
萬承縣政府	4	—	4	4	3	1	—	—	—	—	—	
凌雲縣政府	3	—	3	3	3	1	—	—	—	1	—	
養利縣政府	3	—	3	3	2	1	—	—	—	—	—	
崇善縣政府	5	—	5	5	4	1	—	—	—	—	—	
萬岡縣政府	1	—	1	1	—	—	—	—	—	—	—	
院 敬德縣政府	1	—	1	1	—	—	—	—	—	1	—	

刑 事 覆 判 案 件 (1)

覆 判 法 院	原 審 判 機 關	受 理 件 數			結 核 計	核 准	結 案 件 數			更 正	數 其 他	未 結 結 件 數
		共 計	舊 受	新 收			覆 判	提 審	指 定 推 事 覆 審			
高 等 法 院	四 隆 縣政府	4	—	4	4	2	1	—	—	1	—	—
	田 西 縣政府	1	—	1	1	1	—	—	—	—	—	—
	樂 業 縣政府	1	—	1	1	—	—	—	—	1	—	—
	百 色 縣政府	3	—	3	3	1	1	—	—	—	1	—
	天 峨 縣政府	1	—	1	1	—	1	—	—	—	—	—
	鎮 結 縣政府	2	—	2	2	2	—	—	—	—	—	—
	東 嵐 縣政府	4	—	4	4	1	2	—	—	1	—	—
	平 治 縣政府	2	—	2	2	1	1	—	—	—	—	—
高 等 法 院 第 一 分 院	計	152	—	152	151	89	58	—	—	3	1	1
	靈 川 縣政府	12	—	12	12	7	4	—	—	1	—	—
	興 安 縣政府	9	—	9	9	6	3	—	—	—	—	—
	灌 陽 縣政府	5	—	5	5	—	4	—	—	1	—	—
	永 福 縣政府	4	—	4	4	3	1	—	—	—	—	—
	陽 朔 縣政府	3	—	3	3	1	2	—	—	—	—	—
	百 壽 縣政府	10	—	10	9	6	2	—	—	—	1	1
	義 寧 縣政府	2	—	2	2	1	1	—	—	—	—	—
	龍 勝 縣政府	2	—	2	2	1	1	—	—	—	—	—
	荔 浦 縣政府	3	—	3	3	3	—	—	—	—	—	—
	修 仁 縣政府	5	—	5	5	3	2	—	—	—	—	—
	蒙 山 縣政府	3	—	3	3	3	—	—	—	—	—	—
	榴 江 縣政府	4	—	4	4	4	—	—	—	—	—	—
	中 渡 縣政府	5	—	5	5	2	3	—	—	—	—	—
	恭 城 縣政府	11	—	11	11	10	1	—	—	—	—	—
	鐘 山 縣政府	6	—	6	6	5	1	—	—	—	—	—
	富 川 縣政府	7	—	7	7	3	4	—	—	—	—	—
	昭 平 縣政府	3	—	3	3	3	—	—	—	—	—	—
	羅 城 縣政府	2	—	2	2	1	1	—	—	—	—	—
	柳 城 縣政府	12	—	12	12	8	4	—	—	—	—	—
融 縣 縣政府	4	—	4	4	3	1	—	—	—	—	—	
雒 容 縣政府	7	—	7	7	1	5	—	—	1	—	—	
象 縣 縣政府	6	—	6	6	2	4	—	—	—	—	—	
忻 城 縣政府	4	—	4	4	—	4	—	—	—	—	—	
思 恩 縣政府	11	—	11	11	6	5	—	—	—	—	—	
來 賓 縣政府	5	—	5	5	2	3	—	—	—	—	—	
河 池 縣政府	7	—	7	7	5	2	—	—	—	—	—	

刑事覆判案件 (1)

覆 判 法 院	原 審 判 機 關	受 理 件 數			終 計	核 准	結 案 件 數			更 正	數 其 他	未 終 結 件 數
		共 計	舊 受	新 收			發 回 原 審 覆 審	提 審	指 定 推 事 覆 審			
高 等 法 院	元 謀 縣政府	1	—	1	1	—	—	—	—	1	—	—
	顯 興 縣政府	2	—	2	1	—	1	—	—	—	—	1
	保 山 縣政府	1	—	1	—	—	—	—	—	—	—	1
	永 仁 縣政府	1	—	1	—	—	—	—	—	—	—	1
	馬 龍 縣政府	1	—	1	—	—	—	—	—	—	—	1
	呈 貢 縣政府	1	—	1	—	—	—	—	—	—	—	1
	羅 次 縣政府	1	—	1	—	—	—	—	—	—	—	1
	蒙 自 縣政府	1	—	1	—	—	—	—	—	—	—	—
	維 西 縣政府	1	—	1	1	—	1	—	—	—	—	—
	雙 柏 縣政府	1	—	1	1	—	1	—	—	—	—	—
	劍 川 縣政府	1	—	1	1	1	—	—	—	—	—	—
貴州	小 計	28	—	28	28	8	10	2	—	8	—	—
高 等 法 院	計	14	—	14	14	6	2	2	—	4	—	—
	定 番 縣司法處	2	—	2	2	—	1	—	—	1	—	—
	遵 義 縣司法處	2	—	2	2	1	1	—	—	—	—	—
	修 文 縣司法處	1	—	1	1	1	—	—	—	—	—	—
	清 鎮 縣司法處	3	—	3	3	2	—	1	—	—	—	—
	正 安 縣司法處	1	—	1	1	—	—	—	—	1	—	—
	都 勻 縣司法處	3	—	3	3	1	—	1	—	1	—	—
	鐘 山 縣司法處	2	—	2	2	1	—	—	—	1	—	—
高 等 法 院 第 一 分 院	計	12	—	12	12	1	7	—	—	4	—	—
	黎 平 縣司法處	3	—	3	3	—	2	—	—	1	—	—
	榕 江 縣司法處	1	—	1	1	—	—	—	—	1	—	—
	黃 平 縣政府	4	—	4	4	1	2	—	—	1	—	—
	石 阡 縣政府	4	—	4	4	—	3	—	—	1	—	—
高 等 法 院 第 二 分 院	計	2	—	2	2	1	1	—	—	—	—	—
	黔 西 縣政府	1	—	1	1	—	1	—	—	—	—	—
	興 義 縣政府	1	—	1	1	1	—	—	—	—	—	—
級 遠	小 計	47	—	47	47	25	17	—	—	3	2	—
高 等 法 院	計	41	—	41	41	20	16	—	—	3	2	—
	集 寧 縣司法處	9	—	9	9	2	5	—	—	2	—	—
	興 和 縣司法處	1	—	1	1	1	—	—	—	—	—	—
	薩 拉 縣司法處	8	—	8	8	4	4	—	—	—	—	—
	五 原 縣司法處	1	—	1	1	—	—	—	—	—	1	—
	涼 州 縣司法處	4	—	4	4	3	1	—	—	—	—	—

刑 事 覆 判 案 件 (1)

覆 判 法 院	原 審 判 機 關	受 理 件 數			終 計	核 准	結 案 件 數					未 終 結 件 數	
		共 計	舊 受	新 收			覆 判	裁 定	更 正	其 他	覆 判 裁 定		
											被 回 原 審 覆 審		提 審
高 等 法 院	固陽縣司法處	3	—	3	3	2	—	—	—	—	1	—	
	武川縣司法處	3	—	3	3	2	1	—	—	—	—	—	
	臨河縣司法處	5	—	5	5	3	2	—	—	—	—	—	
	和林縣司法處	3	—	3	3	2	—	—	—	1	—	—	
	陶林縣司法處	3	—	3	3	1	2	—	—	—	—	—	
	東勝縣司法處	1	—	1	1	—	1	—	—	—	—	—	
高 等 法 院 第 一 分 院	計	6	—	6	6	5	1	—	—	—	—	—	
	五原縣司法處	3	—	3	3	2	1	—	—	—	—	—	
	固陽縣司法處	3	—	3	3	3	—	—	—	—	—	—	
最 近 三 年 度	之 每 年 總 計	二 十 三 年 度	10410	362	10048	10062	5314	3088	315	2	984	359	348
	二 十 四 年 度	12560	358	12192	12312	6069	3653	249	20	1786	535	238	
	本 年 度	10714	190	10524	10527	6628	2329	264	8	844	454	187	

說 明

1. 本表係根據各法院年報填載。
2. 本年度各法院年報，因受瀋溝橋事變影響，間有未及造報者，故本表受結總數，均較上年度為少。
3. 終結件數中，以核准6628件為最多，佔百分之62.96，覆判裁定2601件次之，佔百分之24.71，更正844件又次之，佔百分之8.02，以其他454件為最少，僅佔百分之4.31而已。
4. 山西省刑庭件，係分期造報，除上半年度件數，已加入本表外，其下半年度部份，祇有總數，不列縣名，無法加入，但為整齊及便利起見，特將該下半年度總數加入總計數內，因之總計件數，與實際上各會合計之數，稍有不符。

刑 事 覆 判 案 件 (2)

罪 名	理 件 數				結 核 計	結 案 件 數			未 結 案 數			
	六 計	受 理	初 收	核 准		覆 審	提 審	定 審		更 正	具 他	
												按 回 原 審 覆 審
總 計	10714	190	10524	10527	6628	2329	264	8	844	454	187	
刑	瀆 職	95	1	94	93	60	21	1	—	7	4	2
	妨 害 公 務	41	2	39	40	25	9	—	—	4	2	1
	妨 害 投 票	3	—	3	3	2	1	—	—	—	—	—
	妨 害 秩 序	9	—	9	9	6	2	—	—	1	—	—
	脫 逃	82	2	80	81	52	18	2	—	6	3	1
	藏 匿 人 犯 及 據 證	11	—	11	11	8	2	—	—	1	—	—
	偽 證 及 誣 告	397	7	390	391	250	89	6	—	30	16	6
	公 共 危 險 警 務	232	4	228	227	141	51	3	—	23	9	5
	偽 造 貨 幣	93	3	90	92	60	20	1	—	7	4	1
	偽 造 有 價 證 券	17	—	17	17	12	4	—	—	1	—	—
	偽 造 文 書 印 文	182	3	179	180	111	40	8	—	14	7	2
	妨 害 風 化	285	5	280	279	184	59	3	—	22	11	6
	妨 害 婚 姻 及 家 庭	684	13	671	673	428	149	14	—	55	27	11
	濫 葬 禮 典 及 辱 害 墳 墓 屍 體	198	4	194	193	125	45	—	—	15	8	5
	妨 害 農 工 商	2	—	2	2	2	—	—	—	—	—	—
法	鴉 片	223	3	220	221	134	49	1	—	18	19	2
	賭 博	78	1	77	78	53	16	—	—	6	3	—
	殺 人	1697	27	1670	1669	1021	374	80	5	126	63	28
	傷 害	864	15	849	848	549	178	20	—	67	34	16
	墮 胎	8	—	8	8	6	2	—	—	—	—	—
	遺 棄	37	—	37	36	24	8	—	—	3	1	1
	妨 害 自 由	704	13	691	692	435	157	13	—	58	29	12
	妨 害 聲 譽 及 信 用	1	—	1	1	1	—	—	—	—	—	—
	妨 害 祕 密	2	—	2	2	1	1	—	—	—	—	—
	竊 盜	1225	21	1204	1203	774	267	14	—	98	50	22
	搶 奪 強 盜 及 海 盜	2034	38	1996	1998	1251	437	63	2	161	84	36
	侵 占	235	4	231	230	140	52	2	—	19	17	5
	詐 欺 背 信 及 重 利	178	5	173	175	102	39	5	1	19	9	3
	恐 嚇	796	14	782	781	472	175	27	—	62	45	15
	犯	贓 物	49	1	48	49	32	12	—	—	4	1
毀 棄 損 壞		52	—	52	51	36	10	—	—	3	2	1

刑 事 覆 判 案 件 (2)

罪 名	受 理 件 數			結 案 件 數							未 終 結 件 數	
	共 計	舊 受	新 收	計	核 准	覆 判 裁 定			更 正	其 他		
						發 回 原 審 覆 審	提 審	指 定 推 事 蒞 審				
特 別 法 犯	私 鹽 治 罪 法	92	2	90	89	62	17	—	—	6	4	3
	禁 煙 暫 行 禁 毒 條 例	71	1	70	69	46	18	—	—	4	1	
	懲 暫 治 行 盜 條 例	23	1	22	22	13	5	—	—	3	1	1
	軍 取 用 縮 槍 條 例	14	—	14	14	10	2	1	—	1	—	—
最 近 三 年 度 總 計	二 十 三 年 度	10410	362	10048	10062	5314	3088	315	2	984	359	348
	二 十 四 年 度	12550	358	12102	12312	6069	3653	249	20	1786	535	238
	本 年 度	10714	190	10524	10527	6628	2329	—	8	844	454	187

說 明

本表係根據各法院年報填載，其說明已詳於第一表，茲從略。

附帶民事訴訟案件 (1)

法 院	受 理 件 數			終 結 件 數						未 終 結 件 數
	共 計	舊 受	新 收	計	判 決	和 解	撤 回	移 送 民 庭	其 他	
總 計	18391	148	18243	18075	13204	520	1146	1630	1575	316
江蘇 計	2652	17	2635	3603	2786	126	309	302	80	49
高等法院第一分院	104	—	104	104	85	—	—	19	—	—
高等法院第二分院	141	—	141	141	130	1	—	9	1	—
高等法院第三分院	50	—	50	50	38	—	—	12	—	—
高等法院第四分院	34	—	34	34	28	—	1	4	1	—
高等法院第五分院	135	—	13	135	123	2	5	5	—	—
首都地方法院	382	—	382	382	306	30	—	46	—	—
上海第一特區地方法院	820	—	820	820	727	—	35	34	9	—
上海第二特區地方法院	373	—	373	362	322	6	10	13	11	11
上海地方法院	731	8	723	724	369	32	178	106	39	7
吳縣地方法院	162	—	162	162	132	3	—	26	1	—
鎮江地方法院	4	—	4	4	4	—	—	—	—	—
無錫地方法院	271	7	264	258	196	21	23	10	8	13
武進地方法院	186	2	184	169	131	—	34	4	—	17
南通地方法院	89	—	89	89	84	—	1	4	—	—
松江地方法院	76	—	76	76	42	8	12	6	8	—
泰縣地方法院	18	—	18	18	10	6	1	1	—	—
淮陰地方法院	10	—	10	10	7	—	1	2	—	—
常熟地方法院	24	—	24	24	22	—	2	—	—	—
東台地方法院	3	—	3	3	2	—	—	1	—	—
興化地方法院	39	—	39	38	28	2	6	—	2	1
浙江 計	3615	15	3600	3562	2334	176	218	385	449	53
高等法院	310	—	310	310	53	—	9	8	240	—
高等法院第一分院	203	—	203	202	184	—	4	13	1	1
高等法院第二分院	259	—	259	259	216	21	5	5	12	—
高等法院第三分院	222	1	221	222	219	—	1	1	1	—
杭縣地方法院	237	—	237	237	204	8	—	25	—	—
永嘉地方法院	253	3	250	251	157	3	25	34	32	2
金華地方法院	70	—	70	70	45	8	5	12	—	—
鄞縣地方法院	96	—	96	96	68	6	5	17	—	—
紹興地方法院	76	2	74	72	29	3	14	20	6	4
嘉興地方法院	25	—	25	25	15	—	—	1	9	—
吳興地方法院	75	—	75	75	21	4	2	10	38	—
臨海地方法院	37	—	37	37	31	5	—	1	—	—
衢縣地方法院	127	—	127	127	109	4	5	8	1	—

附帶民事訴訟案件 (1)

法 院	受 理 件 數			結 計	結 件 數					未 終 結 件 數
	共 計	普 受	新 收		判 決	和 解	撤 回	移 送 民 庭	其 他	
建德地方法院	8	—	8	8	4	—	—	4	—	—
諸暨地方法院	192	—	192	192	140	9	3	31	9	—
溫嶺地方法院	59	—	59	59	51	4	1	2	1	—
東陽地方法院	312	1	311	275	147	—	33	83	12	37
餘姚地方法院	95	—	93	94	60	2	16	14	2	1
黃巖地方法院	94	—	94	93	74	—	12	7	—	1
永康地方法院	84	—	84	83	32	18	11	17	5	1
蘭谿地方法院	67	—	67	67	67	—	—	—	—	—
義烏地方法院	112	—	112	112	63	13	—	7	22	—
江山地方法院	103	1	102	103	45	28	8	5	17	—
瑞安地方法院	77	1	76	75	60	—	13	2	—	2
饒縣地方法院	9	—	19	19	6	—	—	12	1	—
海鹽地方法院	13	—	13	13	6	1	3	—	3	—
長興地方法院	23	—	23	22	16	1	4	—	1	1
定海地方法院	33	4	29	30	7	—	—	13	10	3
蕭山地方法院	115	—	115	115	85	19	1	9	1	—
新昌地方法院	30	—	30	30	9	—	1	6	14	—
寧海地方法院	39	—	39	39	18	12	—	7	2	—
奉化地方法院	96	—	96	96	52	1	27	9	7	—
浦江地方法院	54	—	54	54	41	6	3	2	2	—
安徽 計	919	8	911	906	734	15	71	29	57	13
高等法院	106	—	106	106	99	—	—	7	—	—
高等法院第一分院	87	2	85	87	77	—	4	—	6	—
高等法院第二分院	24	—	24	23	20	2	1	—	—	1
高等法院第三分院	91	2	89	83	59	3	10	11	—	8
高等法院第四分院	18	—	18	18	13	1	3	1	—	—
懷寧地方法院	39	—	39	39	19	—	2	3	15	—
蕪湖地方法院	122	3	119	118	74	7	32	—	5	4
合肥地方法院	165	—	165	165	160	—	4	—	1	—
鳳懷地方法院	92	1	91	92	86	—	3	2	1	—
桐城地方法院	68	—	68	68	34	—	11	—	23	—
阜陽地方法院	78	—	78	78	68	—	—	4	6	—
歙縣地方法院	20	—	20	20	16	2	1	1	—	—
宣城地方法院	9	—	9	9	9	—	—	—	—	—
江四 計	578	1	577	578	471	8	12	36	51	—
高等法院第一分院	26	—	26	26	26	—	—	—	—	—
高等法院第二分院	67	1	66	67	58	—	—	9	—	—

附帶民事訴訟案件 (1)

法 院	受 理 件 數			終 結 件 數						未 終 結 件 數
	共 計	舊 受	新 收	計	判 決	和 解	撤 回	移 送 民 庭	其 他	
高等法院第三分院	51	—	51	51	49	—	—	2	—	—
高等法院第四分院	15	—	15	15	15	—	—	—	—	—
南昌地方法院	73	—	73	73	29	—	1	1	42	—
贛縣地方法院	24	—	24	24	19	—	2	—	3	—
九江地方法院	52	—	52	52	43	—	1	8	—	—
吉安地方法院	57	—	57	57	52	—	—	3	2	—
河口地方法院	22	—	22	22	13	—	2	5	2	—
臨川地方法院	118	—	118	118	105	8	—	5	—	—
浮梁地方法院	23	—	23	23	20	—	—	3	—	—
鄱陽地方法院	50	—	50	50	42	—	6	—	2	—
湖北 計	1872	3	1869	1867	1429	40	157	116	115	5
高等法院	416	—	416	415	321	—	20	—	74	1
高等法院第一分院	43	—	43	43	41	1	—	1	—	—
高等法院第三分庭	21	—	21	21	15	—	3	1	2	—
高等法院第四分院	50	1	49	50	34	3	10	3	—	—
高等法院第六分院	2	—	2	2	2	—	—	—	—	—
武昌地方法院	438	—	438	436	304	—	37	76	19	2
漢口地方法院	381	—	381	389	358	—	1	16	5	1
宜昌地方法院	69	—	69	69	61	73	2	3	—	—
襄陽地方法院	8	—	8	8	7	1	—	—	—	—
恩施地方法院	79	—	79	79	66	11	1	1	—	—
沙市地方法院	186	2	184	186	112	2	65	4	3	—
鄖縣地方法院	32	—	32	32	9	18	5	—	—	—
黃陂地方法院	61	—	61	61	42	—	15	2	2	—
孝感地方法院	15	—	15	15	14	—	—	—	1	—
應城地方法院	5	—	5	5	4	—	—	1	—	—
天門地方法院	24	—	24	24	17	—	3	1	3	—
滸水地方法院	10	—	10	10	4	1	—	4	1	—
武穴地方法院	30	—	30	29	17	—	5	2	5	1
荊門地方法院	2	—	2	2	1	—	—	1	—	—
湖南 計	1931	2	1929	1930	1734	6	65	66	59	1
高等法院	19	—	19	19	14	—	—	4	1	—
高等法院第一分院	71	—	71	71	54	2	7	3	5	—
高等法院第二分院	34	—	34	34	33	—	—	1	—	—
高等法院第三分院	61	1	60	61	55	2	2	2	—	—
高等法院第四分院	136	—	136	136	129	—	—	6	1	—
長沙地方法院	162	1	161	162	150	—	—	12	—	—

附帶民事訴訟案件 (1)

法 院	受 理 件 數			終 結 件 數						未 終 結 件 數
	共 計	傳 受	新 收	計	判 決	和 解	撤 回	移 送 民 庭	其 他	
衡陽地方法院	412	—	412	412	366	—	14	19	13	—
常德地方法院	266	—	266	266	265	—	—	1	—	—
邵陽地方法院	319	—	319	319	313	—	—	6	—	—
沅陵地方法院	79	—	79	79	57	—	12	—	10	—
桂陽地方法院	5	—	5	5	2	—	—	3	—	—
湘潭地方法院	206	—	206	205	185	—	19	—	1	1
零陵地方法院	81	—	81	81	60	—	—	—	21	—
衡山地方法院	80	—	80	80	51	2	11	9	7	—
四川 計	702	—	702	669	564	3	39	25	36	33
高等法院第一分院	98	—	98	90	75	2	6	4	3	8
高等法院第二分院	18	—	18	16	10	—	2	2	2	2
高等法院第三分院	6	—	6	6	4	—	1	1	—	—
成都地方法院	306	—	306	306	291	1	1	10	3	—
萬縣地方法院	270	—	270	247	180	—	29	8	30	23
瀘縣地方法院	1	—	1	1	1	—	—	—	—	—
自貢地方法院	2	—	2	2	2	—	—	—	—	—
閬中地方法院	1	—	1	1	1	—	—	—	—	—
河北 計	325	2	323	323	188	17	27	55	36	2
高等法院第二分院	45	—	45	45	24	—	3	10	8	—
高等法院第五分院	110	—	110	110	65	7	11	18	9	—
北平地方法院	100	1	99	98	48	10	2	21	17	2
邢台地方法院	11	—	11	11	4	—	5	—	2	—
大名地方法院	29	1	28	29	23	—	3	3	—	—
石門地方法院	8	—	8	8	6	—	2	—	—	—
定縣地方法院	22	—	22	22	18	—	1	3	—	—
河南 計	586	3	583	554	220	—	24	79	231	32
高等法院	234	—	234	234	4	—	—	35	195	—
高等法院第二分院	101	3	98	82	53	—	6	17	6	19
開封地方法院	22	—	22	22	—	—	—	11	11	—
信陽地方法院	4	—	4	4	3	—	—	—	1	—
安陽地方法院	93	—	93	80	47	—	11	13	9	13
鄭縣地方法院	100	—	100	100	94	—	1	3	2	—
商邱地方法院	3	—	3	2	1	—	—	—	2	—
許昌地方法院	26	—	26	26	17	—	6	—	3	—
汝南地方法院	1	—	1	1	1	—	—	—	—	—
淮陽地方法院	2	—	2	2	—	—	—	—	2	—

附帶民事訴訟案件 1)

法 院	受 理 件 數			結 件 數						未 結 終 件 數
	共 計	舊 受	新 收	計	判 決	和 解	撤 回	移 送 民 庭	其 他	
山東	1239	11	1228	1212	663	69	102	156	222	27
計										
高等法院	141	—	141	141	20	—	1	21	99	—
高等法院第一分院	125	—	125	125	30	24	11	39	21	—
高等法院第二分院	120	1	119	120	85	8	5	7	15	—
高等法院第五分院	69	2	67	60	50	1	8	1	—	9
高等法院第六分院	25	—	25	23	15	—	—	8	—	2
濟南地方法院	136	—	136	136	123	1	1	11	—	—
濟寧地方法院	24	—	24	23	12	2	3	4	2	1
青島地方法院	120	1	119	119	41	7	1	20	50	1
福山地方法院	38	—	38	38	24	—	—	14	—	—
德縣地方法院	48	—	48	45	36	—	6	1	2	3
臨沂地方法院	11	—	11	11	9	—	—	2	—	—
泰安地方法院	1	—	1	1	1	—	—	—	—	—
威海地方法院	29	—	29	29	20	—	—	—	9	—
章邱地方法院	17	1	16	15	2	—	1	11	1	2
長清地方法院	2	—	2	2	1	—	—	—	1	—
益都地方法院	2	—	2	2	1	—	—	1	—	—
萊陽地方法院	36	—	36	29	18	—	6	5	—	7
濰縣地方法院	65	3	62	65	42	14	9	—	—	—
即墨地方法院	54	—	54	54	33	8	6	7	—	—
膠縣地方法院	8	—	8	8	2	—	—	2	4	—
掖縣地方法院	9	—	9	9	7	—	1	—	1	—
陽穀地方法院	7	—	7	7	7	—	—	—	—	—
安邱地方法院	1	—	1	1	1	—	—	—	—	—
莒縣地方法院	14	—	14	14	5	3	4	—	2	—
滕縣地方法院	62	2	60	60	22	—	27	—	11	2
鄒城地方法院	1	—	1	1	1	—	—	—	—	—
曹縣地方法院	3	—	3	3	3	—	—	—	—	—
荷澤地方法院	7	1	6	7	5	—	1	—	1	—
高密地方法院	44	—	44	44	33	—	11	—	—	—
聊城地方法院	8	—	8	8	5	—	—	2	1	—
惠民地方法院	12	—	12	12	9	1	—	—	2	—
山西	90	3	87	88	57	2	8	11	10	2
計										
高等法院	9	—	9	9	1	—	5	1	1	1
高等法院第五分院	13	—	13	13	5	—	—	2	6	—
太原地方法院	36	3	33	35	34	—	—	—	1	1
太原地方法院榆次分庭	10	—	10	10	3	—	1	6	—	—

附帶民事訴訟案件 (1)

法 院	受 理 件 數			結 案 件 數						未 結 案 件 數
	共 計	舊 受	新 收	計	判 決	和 解	撤 回	移 送 民 庭	其 他	
長治地方法院	11	—	11	11	6	1	1	2	1	—
臨汾地方法院	9	—	9	9	6	1	1	—	1	—
寧武地方法院	2	—	2	2	2	—	—	—	—	—
陝西 計	45	—	45	45	25	—	6	2	12	—
高 等 法 院	32	—	32	32	18	—	4	—	10	—
高等法院第一分院	1	—	1	1	—	—	—	—	1	—
榆林地方法院	4	—	4	4	2	—	—	2	—	—
安康地方法院	8	—	8	8	5	—	2	—	1	—
甘肅 計	10	—	10	9	5	—	—	2	2	1
高等法院第五分院	1	—	1	1	1	—	—	—	—	—
皋蘭地方法院	4	—	4	3	—	—	—	2	1	1
靜寧地方法院	2	—	2	2	2	—	—	—	—	—
張掖地方法院	3	—	3	3	2	—	—	—	1	—
福建 計	326	—	326	322	238	—	4	49	31	4
高等法院第一分院	48	—	48	48	20	—	—	3	25	—
高等法院第二分院	33	—	33	32	18	—	—	13	1	1
高等法院第三分院	62	—	62	60	44	—	—	11	5	2
高等法院第四分院	58	—	58	58	51	—	1	6	—	—
建甌地方法院	3	—	3	3	3	—	—	—	—	—
龍溪地方法院	41	—	41	40	31	—	3	6	—	1
晉江地方法院	81	—	81	81	71	—	—	10	—	—
廣東 計	1846	42	1804	1782	1313	50	57	240	122	64
高 等 法 院	350	8	342	350	280	1	7	45	17	—
高等法院第一分院	110	7	103	96	84	—	4	—	8	14
高等法院第二分院	36	6	30	32	26	—	2	4	—	4
高等法院第五分院	31	—	31	31	26	—	2	—	3	—
高等法院第六分院	13	—	13	6	6	—	—	—	—	7
高等法院第七分院	25	—	25	17	15	—	1	—	1	8
高等法院第八分院	20	—	20	20	18	—	—	2	—	—
廣州地方法院	289	3	286	285	160	13	12	54	46	4
從化地方法院	65	3	62	65	42	2	—	21	—	—
三水地方法院	10	—	10	10	10	—	—	—	—	—
潯江地方法院	23	—	23	22	22	—	—	—	—	1
陽春地方法院	2	—	2	2	2	—	—	—	—	—
東莞地方法院	27	—	27	27	19	5	—	3	—	—

附帶民事訴訟案件 (1)

法 院	受 理 件 數			終 結 件 數						未 移 結 件 數
	共 計	舊 受	新 收	計	判 決	和 解	撤 回	移 送 民 庭	其 他	
鶴山地方法院	14	—	14	14	9	—	—	5	—	—
順德地方法院	29	—	29	25	17	—	—	8	—	4
台山地方法院	77	—	77	74	70	—	—	3	1	3
清遠地方法院	16	—	16	16	13	—	—	3	—	—
花縣地方法院	5	—	5	4	3	—	—	—	1	1
汕頭地方法院	125	3	122	125	59	16	10	39	1	—
惠來地方法院	17	1	16	16	16	—	—	—	—	1
潮安地方法院	39	5	34	39	22	—	—	13	4	—
饒平地方法院	12	1	11	11	8	—	—	3	—	1
普寧地方法院	6	—	6	6	3	—	—	2	1	—
豐順地方法院	2	—	2	2	2	—	—	—	—	—
海豐地方法院	4	—	4	4	3	—	—	1	—	—
陸豐地方法院	11	—	11	11	7	1	1	2	—	—
防城地方法院	5	—	5	5	2	—	—	3	—	—
靈山地方法院	36	—	36	36	30	3	3	—	—	—
海豐地方法院	15	—	15	15	15	—	—	—	—	—
徐聞地方法院	5	—	5	5	5	—	—	—	—	—
遂溪地方法院	5	—	5	5	5	—	—	—	—	—
橋縣地方法院	5	—	5	5	4	—	—	1	—	—
文昌地方法院	17	—	17	17	16	—	—	—	1	—
澄海地方法院	4	—	4	3	2	—	1	—	—	1
海豐地方法院	5	—	5	2	4	—	—	1	—	—
萬隆地方法院	1	—	1	1	1	—	—	—	—	—
感昌地方法院	2	—	2	2	2	—	—	—	—	—
曲江地方法院	14	—	14	14	11	—	—	—	3	—
南雄地方法院	20	1	19	20	19	—	1	—	—	—
樂昌地方法院	9	—	9	9	8	—	—	1	—	—
翁源地方法院	11	—	11	11	8	—	—	3	—	—
英德地方法院	4	—	4	4	4	—	—	—	—	—
連縣地方法院	15	2	13	11	7	—	1	2	1	4
陽山地方法院	1	—	1	1	1	—	—	—	—	—
惠陽地方法院	61	—	61	57	53	—	2	—	2	4
紫金地方法院	3	—	3	3	—	—	—	1	2	—
和平地方法院	3	1	2	3	3	—	—	—	—	—
龍川地方法院	19	—	19	19	16	—	—	3	—	—
和平地方法院	10	—	10	10	6	2	—	2	—	—
翁源地方法院	2	—	2	2	2	—	—	—	—	—
龍門地方法院	18	—	18	18	4	—	—	1	13	—

附帶民事訴訟案件 (4)

法 院	受 理 件 數			終 結 計	結 件					未 結 結 件 數
	共 計	舊 受	新 收		判 決	和 解	撤 回	移 送 民 庭	其 他	
高要地方法院	34	—	34	33	28	—	—	2	3	1
廣寧地方法院	2	1	1	2	1	—	1	—	—	—
四會地方法院	5	—	5	5	5	—	—	—	—	—
豐南地方法院	2	—	2	2	2	—	—	—	—	—
雲浮地方法院	6	—	6	6	6	—	—	—	—	—
茂名地方法院	34	—	34	34	21	4	2	1	6	—
信宜地方法院	7	—	7	6	6	—	—	—	—	1
電白地方法院	11	—	11	6	3	—	2	1	—	5
化縣地方法院	3	—	3	3	1	—	1	1	—	—
廉江地方法院	11	—	11	11	10	—	—	1	—	—
吳川地方法院	1	—	1	1	1	—	—	—	—	—
梅縣地方法院	18	—	18	18	14	—	2	—	2	—
興寧地方法院	26	—	26	26	18	—	1	5	2	—
平遠地方法院	12	—	12	12	7	3	1	—	1	—
五華地方法院	26	—	26	26	20	—	—	3	3	—
廣西 計	588	41	547	558	398	7	31	66	56	30
高等法院	81	11	70	81	73	—	—	8	—	—
高等法院第二分院	101	—	101	101	50	—	1	22	28	—
高等法院第四分院	9	—	9	9	9	—	—	—	—	—
高等法院第六分院	8	—	8	8	5	—	—	3	—	—
高等法院第七分院	3	—	3	3	3	—	—	—	—	—
邕寧地方法院	66	1	65	65	42	5	12	3	3	1
蒼梧地方法院	94	22	72	74	47	—	6	6	15	20
桂林地方法院	17	—	17	17	12	—	—	4	1	—
柳州地方法院	40	3	37	32	18	1	6	1	6	8
龍州地方法院	17	1	16	16	15	1	—	—	—	1
鬱林地方法院	12	—	12	12	8	—	2	1	1	—
平樂地方法院	16	1	15	16	14	—	—	2	—	—
宜山地方法院	11	2	9	11	7	—	3	—	1	—
團集地方法院	5	—	5	5	5	—	—	—	—	—
容縣地方法院	10	—	10	10	9	—	—	1	—	—
桂平地方法院	29	—	29	29	20	—	—	9	—	—
貴縣地方法院	54	—	54	54	47	—	1	5	1	—
賀縣地方法院	15	—	15	15	14	—	—	1	—	—
貴州 計	21	—	21	21	17	—	1	1	2	—
高等法院	8	—	8	8	8	—	—	—	—	—

附帶民事訴訟案件 (1)

法 院	受 理 件 數			終 結 件 數						未 終 結 件 數	
	共 計	舊 受	新 收	計	判 決	和 解	撤 回	移 送 民 庭	其 他		
高等法院第一分院	1	—	1	1	—	—	—	1	—	—	
貴陽地方法院	8	—	8	8	8	—	—	—	—	—	
耶岱地方法院	4	—	4	4	1	—	1	—	2	—	
察哈爾 計	37	—	37	37	21	1	5	8	2	—	
高等法院	10	—	10	10	8	—	—	1	1	—	
萬全地方法院	27	—	27	27	13	1	5	7	1	—	
綏遠 計	7	—	7	7	5	—	—	2	—	—	
高等法院	3	—	3	3	3	—	—	—	—	—	
豐鎮地方法院	2	—	2	2	2	—	—	—	—	—	
包頭地方法院	2	—	2	2	—	—	—	2	—	—	
甯夏 計	2	—	2	2	2	—	—	—	—	—	
夏朔地方法院	2	—	2	2	2	—	—	—	—	—	
最近三年 之每年總計	二十三年度	7368	72	7296	7272	3896	235	206	1530	1399	96
二十四年度	13329	114	13215	13180	9059	424	768	1483	1445	149	
本年度	18391	146	18243	18075	13204	520	1146	1630	1575	316	

說 明

- 1, 本表係根據各法院年報填載。
- 2, 本年度終結情形, 完全與上年度相同, 仍以判決13204件為最多, 佔總數百分之73.05, 移送民庭1630件次之, 佔總數百分之9.02, 其他1575件又次之, 佔總數百分之8.71, 撤回1146件再次之, 佔總數百分之6.34, 以和解520件為最少, 僅佔總數百分之2.88而已。

附帶民事訴訟案件 (2)

訴訟目的	受理件數			結 案 件 數						未結案件數	
	共計	舊受	新收	計	判決	和解	撤回	移送民庭	其他		
總計	18,911	148	18,243	18,075	13,204	520	1,146	1,630	1,575	316	
追 還 贓 物	3,457	31	3,426	3,306	2,765	9	21	305	296	61	
賠 償 損 失	12,502	96	12,406	12,296	8,676	442	985	1,085	1,108	206	
回 復 名 譽	747	6	741	732	544	21	43	65	59	15	
其 他	1,035	15	1,070	1,051	1,219	48	97	175	112	34	
最近三年 之每年總計	二 十 三 年 度	7,368	72	7,296	7,272	3,896	235	206	1,536	1,399	96
	二 十 四 年 度	13,329	114	13,215	13,180	9,059	424	768	1,483	1,446	149
	本 年 度	18,391	148	18,243	18,075	13,204	520	1,146	1,630	1,575	316

說 明 本表係根據各法院年報填載，其說明與第一表同，茲從略。

附帶民事訴訟案件 (3)

法 院	終 結 件 數	訴 訟 之 目 的			
		追 還 贓 物	賠 償 損 失	回 復 名 譽	其 他
總 計	18075	3396	12296	732	1651
江蘇 計	3603	419	2817	92	245
高等法院第一分院	104	5	99	—	—
高等法院第二分院	141	94	36	10	1
高等法院第三分院	50	—	47	—	3
高等法院第四分院	34	7	19	1	7
高等法院第五分院	135	63	41	22	9
首都地方法院	382	35	288	1	58
上海第一特區地方法院	82	10	76	24	10
上海第二特區地方法院	362	3	353	1	—
上海地方法院	724	52	574	—	98
吳縣地方法院	162	32	126	4	—
鎮江地方法院	4	2	1	1	—
無錫地方法院	258	17	224	3	14
武進地方法院	169	30	95	17	27
南通地方法院	89	34	54	—	1
松江地方法院	76	16	48	3	9
泰縣地方法院	18	3	14	1	—
淮陰地方法院	16	1	8	1	—
常熟地方法院	24	12	8	—	4
東台地方法院	3	1	2	—	—
興化地方法院	33	2	29	3	4
浙江 計	3562	705	2480	98	279
高等法院	310	110	197	2	1
高等法院第一分院	202	32	167	2	1
高等法院第二分院	259	65	178	2	14
高等法院第三分院	222	74	93	9	46
杭縣地方法院	237	28	179	4	26
永嘉地方法院	251	32	190	4	25
金華地方法院	70	27	39	1	3
鄞縣地方法院	96	9	57	5	25
紹興地方法院	72	28	31	7	3
嘉興地方法院	25	15	6	3	1
吳興地方法院	75	26	43	1	5
臨海地方法院	37	—	37	—	—
衢縣地方法院	127	5	97	2	23

附帶民事訴訟案件 (3)

法 院	結 件 數	目 的			
		追 償 物 物	賠 償 損 失	回 復 名 譽	其 他
建德地方方法院	8	1	7	—	—
涇縣地方方法院	192	6	175	3	8
溫嶺地方方法院	59	36	14	1	8
東陽地方方法院	275	22	236	15	2
條姚地方方法院	94	5	69	12	8
黃巖地方方法院	93	24	49	13	7
永康地方方法院	83	14	60	2	7
蘭谿地方方法院	67	4	63	—	—
義烏地方方法院	112	10	81	—	21
江山地方方法院	103	8	93	—	2
瑞安地方方法院	75	19	49	3	4
麻縣地方方法院	19	5	12	—	2
海寧地方方法院	13	1	9	2	1
長興地方方法院	22	13	7	1	1
定海地方方法院	30	8	20	2	—
蕭山地方方法院	115	17	90	—	8
新昌地方方法院	30	5	17	1	7
寧海地方方法院	39	1	31	—	7
奉化地方方法院	96	40	43	—	13
浦江地方方法院	54	15	38	1	—
安徽 計	906	223	550	17	116
高等法院	106	5	75	—	26
高等法院第一分院	87	8	76	1	2
高等法院第二分院	23	11	12	—	—
高等法院第三分院	83	25	54	4	—
高等法院第四分院	18	9	8	1	—
懷寧地方方法院	39	16	21	—	2
蕪湖地方方法院	118	29	75	3	11
合肥地方方法院	165	55	63	—	47
鳳懷地方方法院	92	9	59	3	21
桐城地方方法院	68	20	42	4	2
阜陽地方方法院	78	24	48	1	5
歙縣地方方法院	20	11	9	—	—
宣城地方方法院	9	1	8	—	—
江西 計	573	184	342	16	36
高等法院第一分院	26	—	26	—	—
高等法院第二分院	67	22	35	2	8

附帶民事訴訟案件 (3)

法 院	終 結 件 數	之			
		追 還 贓 物	賠 償 損 失	回 復 名 譽	其 他
高等法院第三分院	51	14	31	3	3
高等法院第四分院	15	7	8	—	—
南昌地方法院	73	32	39	2	—
贛縣地方法院	24	3	20	1	—
九江地方法院	52	19	22	3	3
吉安地方法院	57	19	34	2	2
河口地方法院	22	14	5	—	3
臨川地方法院	118	32	75	—	11
浮梁地方法院	23	8	13	1	1
鄱陽地方法院	50	14	34	2	—
湖北計	1867	420	1037	85	325
高等法院	415	108	232	51	24
高等法院第一分院	43	12	26	1	4
高等法院第三分院	21	16	5	—	—
高等法院第四分院	50	1	31	—	18
高等法院第六分院	2	—	2	—	—
武昌地方法院	436	58	220	15	143
漢口地方法院	380	109	252	12	7
宜昌地方法院	69	43	22	—	4
襄陽地方法院	8	7	1	—	—
恩施地方法院	79	32	45	—	2
沙市地方法院	186	6	72	1	107
鄖縣地方法院	32	2	28	—	2
黃陂地方法院	61	5	50	2	4
孝感地方法院	15	9	5	—	1
應城地方法院	5	3	1	—	1
天門地方法院	24	2	20	1	1
滠水地方法院	10	1	9	—	—
武穴地方法院	29	5	15	2	7
荊門地方法院	2	1	1	—	—
湖南計	1930	189	1498	73	179
高等法院	19	4	9	3	3
高等法院第一分院	71	—	67	—	4
高等法院第二分院	34	5	29	—	—
高等法院第三分院	61	13	31	2	19
高等法院第四分院	136	9	104	7	16
長沙地方法院	162	33	97	2	30

附帶民事訴訟案件 (3)

法 院	終 結 件 數	認 訴 之 目 的				
		追 還 贖 物	賠 償 損 失	慰 復 名 譽	其 他	
衡陽地方法院	412	11	356	45	—	
常德地方法院	266	73	185	2	6	
邵陽地方法院	319	24	240	9	46	
沅陵地方法院	79	—	70	—	9	
桂陽地方法院	5	—	5	—	—	
湘潭地方法院	205	3	185	1	16	
零陵地方法院	81	6	66	1	8	
衡山地方法院	90	3	54	1	22	
四川	計	669	232	384	28	25
高等法院第一分院	90	33	45	9	3	
高等法院第二分院	16	3	8	1	4	
高等法院第三分院	6	—	5	—	1	
成都地方法院	306	157	148	1	—	
萬縣地方法院	247	36	177	17	17	
涪陵地方法院	1	1	—	—	—	
自貢地方法院	2	1	1	—	—	
閬中地方法院	1	1	—	—	—	
河北	計	323	81	175	11	56
高等法院第二分院	45	9	30	—	6	
高等法院第五分院	110	8	66	6	30	
北平地方法院	98	47	31	3	17	
邢台地方法院	11	1	9	—	1	
大名地方法院	29	8	18	2	1	
石門地方法院	8	2	5	—	1	
定縣地方法院	22	6	16	—	—	
河南	計	554	151	284	66	53
高等法院	234	63	105	27	39	
高等法院第二分院	92	14	37	26	5	
開封地方法院	22	8	14	—	—	
信陽地方法院	4	1	2	—	1	
安陽地方法院	80	22	39	12	7	
鄭縣地方法院	100	38	61	1	—	
商邱地方法院	3	—	3	—	—	
許昌地方法院	26	4	22	—	—	

附帶民事訴訟案件 (3)

法 院	終 結 件 數	訴 訟 之 目 的			
		追 討 贓 物	賠 償 損 失	回 復 名 譽	其 他
汝南地方法院	1	—	1	—	—
淮陽地方法院	2	1	—	—	1
山東 計	1212	222	761	98	131
高等法院	141	17	70	43	11
高等法院第一分院	125	16	43	9	57
高等法院第二分院	120	27	83	2	8
高等法院第五分院	69	—	60	—	—
高等法院第六分院	23	6	15	—	2
濟南地方法院	136	18	59	35	24
濰縣地方法院	23	4	12	—	7
青島地方法院	119	22	86	3	8
福山地方法院	38	8	30	—	—
德縣地方法院	45	—	45	—	—
臨沂地方法院	11	2	9	—	—
泰安地方法院	1	1	—	—	—
威海地方法院	29	10	18	1	—
煙台地方法院	15	—	11	—	1
龍口地方法院	2	—	2	—	—
益都地方法院	2	—	2	—	—
萊陽地方法院	29	10	15	—	4
濰縣地方法院	65	28	35	1	1
即墨地方法院	54	8	45	1	—
膠縣地方法院	8	2	6	—	—
掖縣地方法院	9	2	6	—	1
陽穀地方法院	7	2	5	—	—
安邱地方法院	1	—	1	—	—
莒縣地方法院	14	3	9	—	2
滕縣地方法院	60	13	47	—	—
鄒城地方法院	1	1	—	—	—
曹縣地方法院	3	1	2	—	—
荊澤地方法院	7	3	3	—	1
高密地方法院	44	11	29	2	3
聊城地方法院	8	4	3	1	—
惠民地方法院	12	3	7	—	2
山西 計	88	17	41	8	22
高等法院	8	—	1	—	7
高等法院第五分院	13	3	—	5	5

附帶民事訴訟案件(3)

法 院	終 結 件 數	訴 訟 之 目 的			
		追 還 贖 物	賠 償 損 失	回 復 名 譽	其 他
太原地方法院	35	6	22	1	6
太原地方法院榆次分庭	10	2	6	1	1
長治地方法院	11	2	6	—	3
臨汾地方法院	9	3	6	—	—
寧武地方法院	2	1	—	1	—
陝西 計	45	3	42	—	—
高等法院	32	—	32	—	—
高等法院第一分院	1	—	1	—	—
榆林地方法院	4	1	3	—	—
安塞地方法院	8	2	6	—	—
甘肅 計	9	1	7	—	1
高等法院第五分院	1	—	1	—	—
皋蘭地方法院	3	1	1	—	1
靜寧地方法院	2	—	2	—	—
張掖地方法院	3	—	3	—	—
福建 計	322	82	211	6	23
高等法院第一分院	43	22	23	—	3
高等法院第二分院	32	14	11	2	5
高等法院第三分院	60	12	45	—	3
高等法院第四分院	58	19	37	—	2
建甌地方法院	3	2	1	—	—
龍溪地方法院	40	5	35	—	—
晉江地方法院	81	8	59	4	10
廣東 計	1782	297	1206	128	151
高等法院	330	46	278	13	13
高等法院第一分院	96	35	42	12	7
高等法院第二分院	32	14	18	—	—
高等法院第五分院	31	3	23	—	5
高等法院第六分院	6	—	6	—	—
高等法院第七分院	17	4	11	1	1
高等法院第八分院	21	1	18	1	—
廣州地方法院	285	19	154	70	42
從化地方法院	65	19	44	—	2
三水地方法院	10	4	6	—	—

附帶民事訴訟案件 (3)

法 院	終 結 件 數	訴 訟 之 目 的			
		追 選 贖 物	賠 償 損 失	回 復 名 譽	其 他
陽東	2	1	—	—	1
春地	27	—	27	—	—
堯山	14	1	11	1	1
鶴地	25	6	14	2	3
順山	74	4	60	5	5
台達	16	9	7	—	—
清江	22	—	22	—	—
陽縣	4	1	1	—	2
花頭	125	22	75	10	18
汕來	16	2	11	—	3
湖安	39	6	32	—	1
麟平	11	—	11	—	—
普寧	6	—	6	—	—
豐順	2	—	2	—	—
海豐	4	—	4	—	—
陸豐	11	3	8	—	—
防城	5	2	3	—	—
嶺山	36	14	21	—	1
海康	15	3	12	—	—
徐聞	5	1	4	—	—
遂溪	5	—	5	—	—
詹縣	5	2	3	—	—
文昌	17	—	17	—	—
澄臨	3	—	3	—	—
瓊樂	5	2	3	—	—
萬陵	1	—	—	—	1
感昌	2	—	2	—	—
曲江	14	4	10	—	—
南雄	20	14	4	2	—
樂昌	9	2	7	—	—
翁源	11	1	10	—	—
英德	4	—	4	—	—
連縣	11	1	6	1	3
陽山	1	—	1	—	—
惠陽	57	—	41	1	12
紫金	3	2	—	—	1
連平	3	—	3	—	—
龍川	19	4	13	2	—
和平	10	5	3	—	2

附帶民事訴訟案件 (3)

法 院	終 結 件 數	訴 訟 之 目 的			
		追 還 贖 物	賠 償 損 害	回 復 名 譽	其 他
新豐地方法院	2	1	1	—	—
龍門地方法院	18	1	4	—	13
高要地方法院	33	2	30	1	—
廣寧地方法院	2	—	2	—	—
四會地方法院	5	1	4	—	—
鬱南地方法院	2	1	1	—	—
雲浮地方法院	6	2	4	—	—
茂名地方法院	34	11	15	1	7
信宜地方法院	6	1	4	1	—
電白地方法院	6	1	5	—	—
化縣地方法院	3	1	2	—	—
廉江地方法院	11	3	8	—	—
吳川地方法院	1	1	—	—	—
梅縣地方法院	18	1	16	1	—
興寧地方法院	26	5	16	3	2
平遠地方法院	12	2	7	—	3
五華地方法院	26	6	18	—	2
廣西計	558	154	387	3	14
高等法院	81	2	79	—	—
高等法院第二分院	101	16	80	—	5
高等法院第四分院	9	7	2	—	—
高等法院第六分院	8	5	3	—	—
高等法院第七分院	3	2	1	—	—
梧州地方法院	65	25	35	1	4
蒼梧地方法院	74	32	42	—	—
桂林地方法院	17	5	12	—	—
柳州地方法院	32	14	16	—	2
龍州地方法院	16	9	7	—	—
賓州地方法院	12	3	8	—	1
平樂地方法院	16	3	12	—	1
宜山地方法院	11	3	7	1	—
懷集地方法院	5	2	3	—	—
容縣地方法院	10	1	9	—	—
桂平地方法院	29	—	29	—	—
貴縣地方法院	54	22	30	1	1
賀縣地方法院	15	3	12	—	—

附帶民事訴訟案件 (3)

法 院	終 結 件 數	訴 訟 之 目 的			
		追 還 贓 物	賠 償 損 失	回 復 名 譽	其 他
貴州 計	21	4	14	1	2
高等法院	8	1	7	—	—
高等法院第一分院	1	—	1	—	—
貴陽地方法院	8	2	5	—	1
郎岱地方法院	4	1	1	1	1
察哈爾 計	37	10	23	2	2
高等法院	10	4	4	—	2
萬全地方法院	27	6	19	2	—
綏遠 計	7	2	5	—	—
高等法院	3	—	3	—	—
豐鎮地方法院	2	1	1	—	—
包頭地方法院	2	1	1	—	—
甯夏 計	2	—	2	—	—
夏朔地方法院	2	—	2	—	—
最近三年度之每年總計					
二十三年度	7272	1418	5024	263	567
二十四年度	13180	2597	9084	440	1059
本 年 度	18075	3396	12296	732	1651

說 明

1. 本表係根據各法院年報填載。
2. 終結件數中，就訴訟之目的言，以賠償損失12296件為最多，佔百分之68.03，追還贓物3396件次之，佔百分之18.79，其他1651件又次之：佔百分之9.13；以回復名譽732件為最少，僅佔百分之4.05，悉與上年度情形相同。

刑 事 緩 刑 (1)

法 院	緩 刑 人 數	緩 刑 之 宣 告 者	刑 形 情 形 宣 告 者 未 受 刑 之 宣 告 者	刑 期 間					現 科 刑 名	罰 金
				三 年 以 上	三 年 以 上	四 年 以 上	五 年 以 上	二 年 以 下 有 期 徒 刑		
總 計	21263	21165	98	13312	4055	396	13396	4403	3459	
江 蘇 計	3313	3303	10	2719	555	39	2064	906	343	
高 等 法 院	122	122	—	127	41	—	101	26	41	
高 等 法 院 第 二 分 院	71	71	—	41	29	1	46	8	17	
高 等 法 院 第 三 分 院	48	48	—	27	20	1	27	14	7	
高 等 法 院 第 四 分 院	15	15	—	10	5	—	10	—	5	
高 等 法 院 第 五 分 院	112	112	—	62	47	2	84	3	25	
首 都 地 方 法 院	867	862	5	862	5	—	416	407	44	
上 海 第 一 特 區 地 方 法 院	996	991	5	875	111	10	681	250	65	
上 海 地 方 法 院	414	414	—	253	148	13	309	75	30	
吳 縣 地 方 法 院	165	165	—	128	37	—	87	31	47	
無 錫 地 方 法 院	62	62	—	48	13	1	30	13	19	
武 進 地 方 法 院	95	95	—	82	13	—	76	13	6	
南 通 地 方 法 院	49	49	—	46	3	—	34	10	5	
松 江 地 方 法 院	84	84	—	55	19	10	44	21	19	
泰 縣 地 方 法 院	92	92	—	56	36	—	62	20	10	
銅 山 地 方 法 院	9	9	—	1	8	—	9	—	—	
常 熟 地 方 法 院	31	31	—	31	—	—	18	13	—	
東 台 地 方 法 院	5	5	—	5	—	—	1	1	3	
興 化 地 方 法 院	23	23	—	3	19	1	22	1	—	
江 蘇 計	7	7	—	6	1	—	7	—	—	
浙 江 計	3409	3400	9	2454	866	89	2027	594	788	
高 等 法 院	317	317	—	243	73	1	187	14	116	
高 等 法 院 第 一 分 院	272	272	—	221	46	5	145	35	92	
高 等 法 院 第 二 分 院	277	274	3	206	70	1	150	27	109	
高 等 法 院 第 三 分 院	80	80	—	57	23	—	70	10	—	
杭 縣 地 方 法 院	270	270	—	184	81	5	153	86	26	
永 嘉 地 方 法 院	275	275	—	209	61	5	96	86	93	
金 華 地 方 法 院	88	85	3	29	56	3	49	32	7	
鄞 縣 地 方 法 院	76	76	—	57	14	5	53	19	4	
紹 興 地 方 法 院	164	164	—	137	27	—	90	35	39	
嘉 興 地 方 法 院	99	99	—	88	11	—	54	18	27	
吳 興 地 方 法 院	179	179	—	137	42	—	94	49	36	
臨 海 地 方 法 院	53	58	—	44	13	1	40	12	6	
衢 縣 地 方 法 院	24	24	—	20	4	—	19	1	4	
龍 泉 地 方 法 院	11	11	—	9	1	1	10	1	—	

刑 事 緩 刑 (1)

法 院	緩 刑 人 數	緩 刑 以 上 之 宣 告 者	形 態 前 宣 告 有 期 徒 刑 以 上 刑 後	刑 罰					現 科 刑 名	
				二 年 以 上	三 年 以 上	四 年 以 上	五 年 以 下	二 年 以 下 有 期 徒 刑	拘 役	罰 金
涇陽地方法院	144	144	—	129	15	—	112	6	26	
溫嶺地方法院	60	60	—	43	17	—	44	1	15	
東陽地方法院	158	158	—	61	59	38	96	34	28	
餘姚地方法院	32	32	—	28	4	—	22	10	—	
黃岩地方法院	73	73	—	66	5	2	29	18	26	
永康地方法院	127	127	—	111	16	—	54	15	58	
蘭谿地方法院	24	24	—	19	5	—	16	7	1	
義烏地方法院	50	47	3	31	17	2	48	2	—	
江山地方法院	39	39	—	34	5	—	25	4	10	
瑞安地方法院	53	53	—	41	12	—	35	—	18	
樂清地方法院	62	62	—	4	48	10	56	1	5	
永嘉地方法院	52	52	—	44	6	2	30	15	7	
長興地方法院	36	36	—	30	3	—	25	10	1	
新昌地方法院	52	52	—	28	23	1	40	6	6	
甯海地方法院	43	43	—	41	2	—	24	17	2	
龍泉地方法院	64	64	—	23	37	4	49	3	12	
奉化地方法院	74	74	—	23	48	3	53	11	5	
浦江地方法院	34	34	—	22	12	—	18	6	10	
浦江地方法院	42	42	—	35	7	—	31	3	8	
安徽	計	948	943	—	613	297	8	594	131	223
高等法院第一分院	77	77	—	51	26	—	43	5	24	
高等法院第二分院	96	96	—	49	43	4	85	5	6	
高等法院第三分院	14	14	—	1	13	—	12	—	2	
高等法院第四分院	83	83	—	80	3	—	33	19	40	
懷寧地方法院	35	35	—	35	—	—	21	5	9	
蕪湖地方法院	87	81	—	49	32	—	75	5	1	
蕪湖地方法院	156	156	—	146	8	2	93	20	43	
合肥地方法院	170	170	—	79	90	1	71	39	61	
鳳陽地方法院	92	92	—	77	15	—	56	16	20	
桐城地方法院	15	15	—	14	1	—	12	3	—	
阜陽地方法院	30	30	—	23	7	—	21	6	3	
歙縣地方法院	67	67	—	17	50	—	53	1	13	
宣城市地方法院	32	32	—	22	9	1	14	16	2	
江西	計	668	664	4	464	194	10	462	109	97
高等法院第一分院	36	36	—	29	7	—	28	8	—	
高等法院第二分院	57	57	—	44	13	—	34	9	14	
高等法院第三分院	38	38	—	23	15	—	31	—	7	

刑 事 緩 刑 (1)

法 院	緩 刑 人 數	緩 刑 情 形			緩 刑 期 間			現 科 刑		名 額
		未 曾 受 有 期 徒 刑	以 上 刑 之 宣 告 者	前 宣 告 執 行 完 畢 或 救 免 後	二 年 以 上	三 年 以 上	四 年 以 上	五 年 以 下	三 年 以 下 有 期 徒 刑	
高 等 法 院 第 四 分 院	34	34	—	26	8	—	—	19	—	15
南 昌 地 方 法 院	103	100	3	102	1	—	—	72	19	12
贛 縣 地 方 法 院	61	60	1	22	39	—	—	46	7	8
九 江 池 方 法 院	75	75	—	59	16	—	—	44	25	6
吉 安 地 方 法 院	66	66	—	34	30	2	—	50	9	7
河 口 地 方 法 院	36	36	—	21	15	—	—	22	3	11
臨 川 地 方 法 院	116	116	—	75	34	7	—	76	23	17
浮 梁 地 方 法 院	27	27	—	19	8	—	—	23	3	1
鄱 陽 地 方 法 院	19	19	—	10	8	1	—	14	3	2
湖 北	計	1809	1808	1	1425	358	26	1119	326	364
高 等 法 院	208	208	—	160	47	1	—	199	21	48
高 等 法 院 第 一 分 院	191	191	—	160	27	4	—	144	14	33
高 等 法 院 第 二 分 院	95	94	1	77	12	6	—	76	12	7
高 等 法 院 第 三 分 院	19	19	—	13	6	—	—	12	7	—
高 等 法 院 第 四 分 院	34	34	—	29	5	—	—	11	2	21
高 等 法 院 第 五 分 院	45	45	—	37	8	—	—	17	17	11
高 等 法 院 第 六 分 院	50	50	—	37	12	1	—	33	7	10
武 昌 地 方 法 院	143	143	—	109	33	1	—	84	13	41
漢 口 地 方 法 院	281	281	—	221	60	—	—	121	53	107
宜 昌 地 方 法 院	173	173	—	123	43	7	—	125	34	14
襄 陽 地 方 法 院	87	87	—	83	4	—	—	56	9	22
恩 施 地 方 法 院	110	110	—	106	3	1	—	52	55	3
沙 市 地 方 法 院	111	111	—	84	24	3	—	62	30	19
黃 岡 地 方 法 院	20	20	—	14	5	1	—	12	7	1
隨 縣 地 方 法 院	18	18	—	5	13	—	—	16	1	1
孝 感 地 方 法 院	36	36	—	33	3	—	—	25	4	7
應 城 地 方 法 院	43	43	—	26	17	—	—	29	8	6
天 門 地 方 法 院	41	41	—	40	1	—	—	30	2	9
滢 水 地 方 法 院	60	60	—	29	31	—	—	37	22	1
武 穴 地 方 法 院	26	26	—	22	3	1	—	21	3	2
荆 門 地 方 法 院	18	18	—	17	1	—	—	17	—	1
湖 南	計	1733	1783	—	1529	234	20	778	498	507
高 等 法 院	352	352	—	313	39	—	—	123	102	127
高 等 法 院 第 一 分 院	30	30	—	25	5	—	—	17	8	5
高 等 法 院 第 二 分 院	81	81	—	75	6	—	—	63	9	9
高 等 法 院 第 三 分 院	50	50	—	23	21	1	—	26	2	22

刑 事 緩 刑 (1)

法 院	緩 刑 人 數	刑 形 情 形	緩 刑 期 間				現 科 刑 名		
			二 年 以 上	三 年 以 上	四 年 以 上	五 年 以 上	二 年 以 下 有 期 徒 刑	拘 役	罰 金
高等法院第四分院	116	116	—	94	16	6	65	24	27
長沙地方方法院	183	183	—	141	41	1	113	38	32
衡陽地方方法院	99	99	—	86	10	3	52	18	29
常德地方方法院	184	184	—	135	41	8	66	39	79
邵陽地方方法院	276	276	—	257	19	—	63	115	93
沅陵地方方法院	36	36	—	32	4	—	21	9	6
桂陽地方方法院	22	22	—	21	1	—	22	—	—
湘潭地方方法院	140	140	—	124	16	—	39	33	66
零陵地方方法院	199	199	—	186	12	1	89	98	12
衡山地方方法院	15	15	—	12	3	—	14	1	—
四川									
計	627	627	—	503	104	17	500	76	51
高等法院第一分院	165	165	—	115	39	11	148	—	17
高等法院第二分院	31	31	—	31	—	—	22	3	6
高等法院第三分院	39	39	—	27	12	—	33	3	3
成都地方方法院	264	264	—	215	43	6	211	34	19
萬縣地方方法院	53	53	—	50	3	—	42	9	2
瀘縣地方方法院	17	17	—	15	2	—	13	—	4
自貢地方方法院	58	58	—	53	5	—	31	27	—
河北									
計	675	674	1	583	85	2	435	151	89
高等法院第二分院	85	85	—	77	8	—	67	8	10
高等法院第五分院	23	23	—	20	3	—	20	—	3
北平地方方法院	406	406	—	350	56	—	233	123	56
涿州地方方法院	3	3	—	1	2	—	3	—	—
蔚縣地方方法院	28	27	1	28	—	—	26	1	1
大名地方方法院	38	38	—	36	—	2	22	2	14
石門地方方法院	47	47	—	44	3	—	39	7	1
涿縣地方方法院	31	34	—	23	11	—	18	10	6
定縣地方方法院	11	11	—	9	2	—	7	—	4
河南									
計	1434	1434	—	1177	204	53	975	197	262
高等法院	242	242	—	197	45	—	161	19	62
高等法院第一分院	130	130	—	113	16	1	83	13	34
高等法院第二分院	45	45	—	43	2	—	26	6	13
高等法院第三分院	94	94	—	74	13	2	65	9	20
開封地方方法院	60	60	—	47	13	—	44	13	3
信陽地方方法院	8	8	—	4	4	—	5	—	3

刑 事 緩 刑 (1)

法 院				緩 刑 人 數	緩 刑 以 上 刑 之 宣 告 者	刑 情 形 前 未 曾 受 有 期 徒 刑 以 上 刑 之 宣 告 者	緩 刑 期 間				現 科 刑 名	
							二 年 以 上	三 年 以 上	四 年 以 上	五 年 以 下	二 年 以 下 有 期 徒 刑	拘 役
安陽	地方法院	58	58	—	50	8	—	42	7	9		
洛陽	地方法院	138	138	—	108	32	3	90	22	26		
鄭縣	地方法院	287	287	—	249	36	2	159	63	65		
商邱	地方法院	100	100	—	100	—	—	78	13	9		
許昌	地方法院	104	104	—	48	13	43	93	7	4		
汲縣	地方法院	49	49	—	45	4	—	41	1	7		
南陽	地方法院	17	17	—	17	—	—	11	—	6		
汝南	地方法院	102	102	—	87	13	2	77	24	1		
山東 計				2367	2359	8	1851	479	37	1704	405	258
高 等 法 院		225	225	—	162	61	2	174	30	21		
高等法院第一分院		73	73	—	47	26	—	61	6	6		
高等法院第二分院		101	101	—	79	21	1	79	6	16		
高等法院第三分院		267	267	—	173	79	15	167	53	47		
高等法院第五分院		23	23	—	9	14	—	19	3	1		
高等法院第六分院		56	56	—	55	1	—	41	14	1		
濟南地方法院		213	213	—	194	19	—	139	46	28		
濟寧地方法院		71	70	1	52	16	3	35	7	29		
青島地方法院		190	190	—	149	41	—	147	28	15		
福山地方法院		53	53	—	39	11	3	44	9	—		
德縣地方法院		31	31	—	27	4	—	24	7	—		
臨沂地方法院		62	62	—	54	7	1	48	12	2		
泰安地方法院		24	24	—	20	4	—	11	12	1		
威海地方法院		41	41	—	35	5	1	23	11	7		
濰邱地方法院		64	64	—	52	12	—	49	10	5		
長清地方法院		18	18	—	11	7	—	15	3	—		
益都地方法院		29	29	—	25	4	—	18	7	4		
萊陽地方法院		81	81	—	65	14	2	55	15	11		
濰縣地方法院		130	130	—	112	15	3	93	22	15		
即墨地方法院		74	74	—	69	2	3	48	24	2		
膠縣地方法院		126	126	—	113	13	—	93	10	23		
臨清地方法院		61	61	—	54	7	—	50	11	—		
掖縣地方法院		60	56	4	51	6	3	52	7	1		
陽穀地方法院		19	19	—	10	9	—	16	3	—		
安邱地方法院		21	21	—	15	6	—	17	2	2		
莒縣地方法院		41	41	—	27	14	—	21	14	6		

刑 事 緩 刑 (1)

法 院		緩 刑 人 數	緩 刑 以 上 刑 之 宣 告 者	情 形 前 宣 告 受 有 期 徒 刑 以 上 刑 之 宣 告 者 未 完 畢 或 救 免 後	緩 刑 期 間				現 科 刑		名 額
					二 年 以 上	三 年 以 上	四 年 以 上	五 年 以 下	二 年 以 下 有 期 徒 刑	拘 役	
滕縣	地方法院	21	21	—	19	2	—	9	7	5	
鄆城	地方法院	7	7	—	4	3	—	7	—	—	
曹縣	地方法院	63	63	—	61	2	—	48	6	9	
濟寧	地方法院	24	24	—	22	2	—	20	4	—	
高密	地方法院	55	55	—	26	29	—	52	3	—	
聊城	地方法院	28	25	3	16	12	—	14	13	1	
惠民	地方法院	15	15	—	4	11	—	15	—	—	
山西 計		470	470	—	346	119	5	371	16	83	
高等	法院	79	79	—	40	37	2	70	—	9	
高等	法院第一分院	121	121	—	99	21	1	92	—	29	
高等	法院第二分院	5	5	—	4	1	—	4	—	1	
高等	法院第五分院	10	10	—	6	4	—	6	3	1	
太原	地方法院	121	121	—	75	44	2	99	5	7	
太原	地方法院榆次分庭	16	16	—	16	—	—	13	—	3	
安邑	地方法院	44	44	—	44	—	—	28	4	12	
大同	地方法院	9	9	—	1	8	—	4	1	4	
長治	地方法院	23	23	—	23	—	—	20	1	2	
臨汾	地方法院	30	30	—	30	—	—	24	1	5	
寧武	地方法院	12	12	—	8	4	—	11	1	—	
陝西 計		437	437	—	387	47	3	218	180	39	
高等	法院	89	89	—	59	28	2	64	10	15	
高等	法院第三分院	11	11	—	11	—	—	9	—	2	
長安	地方法院	43	43	—	30	13	—	25	10	8	
南鄭	地方法院	252	252	—	252	—	—	83	156	13	
榆林	地方法院	14	14	—	8	5	1	10	4	—	
安康	地方法院	28	28	—	27	1	—	27	—	1	
甘肅 計		61	61	—	47	10	4	41	14	6	
高等	法院	24	24	—	15	6	3	24	—	—	
皋蘭	地方法院	12	12	—	10	1	1	9	3	—	
臨夏	地方法院	1	1	—	1	—	—	—	—	1	
酒泉	地方法院	2	2	—	2	—	—	1	1	1	
岷縣	地方法院	4	4	—	4	—	—	2	—	2	
寧縣	地方法院	4	4	—	1	3	—	3	1	—	
張掖	地方法院	14	14	—	14	—	—	2	9	3	
福建 計		398	398	—	332	55	11	197	63	1.8	
高等	法院	107	107	—	84	12	11	79	5	32	
高等	法院第一分院	66	63	—	61	5	—	18	3	45	

刑 事 緩 刑 (1)

法 院	緩 刑 人 數	刑 未 曾 受 有 期 徒 刑 以 上 刑 之 宣 告 者	刑 未 曾 受 有 期 徒 刑 以 上 刑 之 宣 告 者	刑 未 曾 受 有 期 徒 刑 以 上 刑 之 宣 告 者	緩 刑 期 間			現 科 刑 名		
					二 年 以 上	三 年 以 上	四 年 以 上	五 年 以 上	二 年 以 上 有 期 徒 刑	拘 役
高 等 法 院 第 二 分 院	13	13	—	12	1	—	2	2	9	
高 等 法 院 第 三 分 院	13	13	—	11	2	—	7	1	5	
高 等 法 院 第 四 分 院	12	12	—	12	—	—	11	1	—	
高 等 法 院 第 五 分 院	23	23	—	22	1	—	9	—	14	
廈 門 地 方 法 院	83	83	—	65	18	—	44	30	9	
建 甌 地 方 法 院	10	10	—	5	5	—	4	—	6	
龍 溪 地 方 法 院	9	9	—	8	1	—	1	7	1	
晉 江 地 方 法 院	57	57	—	47	10	—	30	14	13	
晉 江 地 方 法 院	5	5	—	5	—	—	1	—	4	
廣 東 計	1340	1276	64	1125	206	9	876	332	132	
高 等 法 院	138	138	—	122	15	1	82	5	51	
高 等 法 院 第 一 分 院	51	51	—	41	10	—	25	18	8	
高 等 法 院 第 二 分 院	2	2	—	2	—	—	2	—	—	
高 等 法 院 第 三 分 院	6	6	—	6	—	—	3	2	1	
高 等 法 院 第 四 分 院	1	1	—	1	—	—	1	—	—	
高 等 法 院 第 五 分 院	19	19	—	18	1	—	5	5	9	
高 等 法 院 第 六 分 院	6	6	—	6	—	—	1	5	—	
廣 州 地 方 法 院	234	172	62	224	10	—	173	51	10	
從 化 地 方 法 院	16	15	1	1	15	—	11	5	—	
陽 江 地 方 法 院	37	37	—	35	2	—	17	6	14	
陽 春 地 方 法 院	7	7	—	6	1	—	5	2	—	
東 莞 地 方 法 院	53	53	—	52	1	—	16	37	—	
順 德 地 方 法 院	20	20	—	20	—	—	7	13	—	
台 山 地 方 法 院	15	15	—	15	—	—	11	4	—	
清 遠 地 方 法 院	17	17	—	14	3	—	13	4	—	
花 縣 地 方 法 院	8	8	—	7	1	—	2	6	—	
汕 頭 地 方 法 院	52	52	—	35	17	—	51	1	—	
惠 來 地 方 法 院	31	31	—	31	—	—	10	21	—	
潮 安 地 方 法 院	7	7	—	5	2	—	5	2	—	
普 寧 地 方 法 院	1	1	—	1	—	—	1	—	—	
豐 順 地 方 法 院	7	7	—	7	—	—	4	3	—	
海 豐 地 方 法 院	6	6	—	6	—	—	2	4	—	
陸 豐 地 方 法 院	10	10	—	10	—	—	9	1	—	
防 城 地 方 法 院	15	15	—	15	—	—	8	7	—	
靈 山 地 方 法 院	50	50	—	20	30	—	45	5	—	
海 康 地 方 法 院	5	5	—	5	—	—	5	—	—	
遂 溪 地 方 法 院	3	3	—	3	—	—	3	—	—	
遂 溪 地 方 法 院	26	26	—	26	—	—	26	—	—	

刑 事 緩 刑 (1)

法 院	緩 刑 人 數	刑 情 形 未 曾 受 有 期 徒 刑 以 上 刑 之 宣 告 者	緩 刑 期 間					現 科 刑 罰 二 年 以 上 有 期 徒 刑	拘 役	名 額
			二 年 以 上	三 年 以 上	四 年 以 上	五 年 以 上	五 年 以 下			
橋文縣	16	16	-	14	2	-	-	15	1	-
縣地地方	15	15	-	15	-	-	-	6	4	5
曲江地地方	1	1	-	1	-	-	-	1	-	-
南樂地地方	13	13	-	9	4	-	-	9	2	2
樂翁地地方	7	7	-	6	1	-	-	7	-	-
英源地地方	18	18	-	18	-	-	-	16	2	-
德縣地地方	28	28	-	19	9	-	-	21	5	2
英源地地方	30	30	-	30	-	-	-	24	6	-
德縣地地方	8	8	-	8	-	-	-	-	7	1
陽地地方	42	42	-	37	5	-	-	18	24	-
源金地地方	44	44	-	25	16	3	-	37	-	7
平川地地方	12	12	-	11	1	-	-	12	-	-
豐地地方	10	10	-	10	-	-	-	2	8	-
新和地地方	28	28	-	25	3	-	-	15	13	-
高要地地方	10	10	-	7	3	-	-	6	4	-
四會地地方	8	8	-	8	-	-	-	5	3	-
雲南地地方	5	5	-	1	4	-	-	5	-	-
茂信地地方	4	4	-	4	-	-	-	4	-	-
信宜地地方	9	9	-	6	3	-	-	9	-	-
化縣地地方	63	63	-	22	41	-	-	56	7	-
廉江地地方	8	8	-	8	-	-	-	6	2	-
吳梅地地方	24	24	-	24	-	-	-	11	4	9
梅縣地地方	7	7	-	7	-	-	-	2	5	-
興寧地地方	6	6	-	5	1	-	-	2	4	-
五華地地方	10	10	-	10	-	-	-	10	-	-
廣西	21	21	-	21	-	-	-	8	7	6
廉江地地方	15	15	-	14	1	-	-	4	4	7
吳梅地地方	3	2	1	3	-	-	-	1	2	-
興寧地地方	22	22	-	16	1	5	-	17	5	-
五華地地方	10	10	-	7	3	-	-	4	6	-
廣西	1182	1182	-	927	197	58	-	791	334	54
高等法院	137	137	-	137	49	-	-	134	2	1
高等法院第一分院	154	154	-	150	13	4	-	127	15	12
高等法院第二分院	110	110	-	83	27	-	-	87	12	11
高等法院第四分院	4	4	-	4	-	-	-	3	1	-
蒼梧地地方	79	79	-	77	13	-	-	59	29	-
梧州地地方	15	15	-	14	1	-	-	6	9	-
桂林地地方	37	37	-	33	8	1	-	16	19	2

刑 事 緩 刑 (1)

法 院	緩 刑 人 數	緩 刑 未 曾 受 有 期 徒 刑 者	刑 情 形 以 前 受 有 期 徒 刑 以 上 刑 之 宣 告 者	緩 刑 期 間			現 科 刑 名			
				二 年 以 上	三 年 以 上	四 五 年 以 下	二 年 以 下 有 期 徒 刑	拘 役	罰 金	
柳 州 地 方 法 院	58	58	—	55	3	—	41	16	1	
龍 州 地 方 法 院	16	16	—	9	7	—	10	5	1	
鬱 林 地 方 法 院	90	90	—	73	14	3	66	14	10	
平 樂 地 方 法 院	17	17	—	17	—	—	14	2	1	
宜 山 地 方 法 院	11	11	—	11	—	—	9	2	—	
橫 濱 地 方 法 院	50	50	—	40	9	1	22	28	—	
容 集 地 方 法 院	22	22	—	20	2	—	15	7	—	
容 縣 地 方 法 院	49	49	—	29	18	2	18	31	—	
桂 平 地 方 法 院	85	85	—	84	1	—	32	52	1	
貴 縣 地 方 法 院	63	63	—	50	18	—	45	11	12	
博 白 地 方 法 院	61	64	—	55	9	—	46	18	—	
平 南 地 方 法 院	93	93	—	83	1	9	25	66	2	
賀 縣 地 方 法 院	52	32	—	27	4	1	23	4	—	
貴 州	計	106	106	100	6	—	62	35	9	
高 等 法 院	19	19	—	18	1	—	12	1	6	
貴 陽 地 方 法 院	70	70	—	65	5	—	39	28	3	
鎮 遠 地 方 法 院	6	6	—	6	—	—	5	1	—	
耶 魯 地 方 法 院	11	11	—	11	—	—	6	5	—	
察 哈 爾	計	44	44	44	—	—	28	4	12	
萬 全 地 方 法 院	44	44	—	44	—	—	28	4	12	
綏 遠	計	82	82	71	11	—	73	7	2	
高 等 法 院	16	16	—	10	6	—	16	—	—	
高 等 法 院 第 一 分 院	1	1	—	1	—	—	1	—	—	
綏 遠 地 方 法 院	39	39	—	38	1	—	34	3	2	
豐 鎮 地 方 法 院	7	7	—	7	—	—	4	3	—	
包 頭 地 方 法 院	19	19	—	15	4	—	18	1	—	
寧 夏	計	110	109	1	77	28	5	78	30	2
高 等 法 院	9	8	1	8	1	—	9	—	—	
朔 寧 地 方 法 院	32	32	—	21	11	—	23	7	2	
衛 寧 地 方 法 院	30	30	—	20	10	—	16	14	—	
平 羅 地 方 法 院	25	25	—	17	3	5	19	7	—	
河 東 地 方 法 院	14	14	—	11	3	—	12	2	—	
最近三年度	二 十 三 年 度	14782	14745	37	10791	3736	255	8337	3262	3123
	二 十 四 年 度	20539	20490	49	15395	4733	411	12432	4335	3772
	本 年 度	21263	21165	98	16812	4055	396	13393	4408	3459

說明：1、本表係根據各法院年報填載。

2、現科刑名中，以二年以下有期徒刑13396人為最多，佔百分之63.00，拘役4408人次之，佔百分之20.73，罰金3459人為最少，僅佔百分之16.27，與二十三二十四兩年度情形相同。

刑 事 緩 刑 (2)

罪 名	緩 刑 人 數	刑 形 情 形			緩 刑 期 間					現 科 刑 名	名 額
		未 曾 受 有 期 徒 刑	以 上 刑 之 宣 告 者	能 受 有 期 徒 刑 以 上 刑 之 宣 告 者	五 年 以 上 未 曾 受 有 期 徒 刑 以 上 刑 之 宣 告 者	二 年 以 上	三 年 以 上	四 年 以 上	五 年 以 上		
總 計	21263	21165	98	16312	4055	396	13336	4408	3450		
刑 法											
瀆 職	126	126	—	113	12	1	86	28	12		
妨 害 公 務	475	474	1	403	69	3	301	96	78		
妨 害 秩 序	63	63	—	52	11	—	43	13	7		
脫 逃	109	107	2	96	12	1	76	24	9		
藏 匿 人 犯 及 湮 滅 證 據	73	73	—	61	12	—	46	15	12		
偽 證 及 誣 告	1087	1078	9	854	219	14	699	221	167		
公 共 危 險	352	352	—	276	72	4	223	73	56		
偽 造 貨 幣	49	40	—	38	10	1	35	6	8		
偽 造 有 價 證 券	15	15	—	12	3	—	12	1	2		
偽 造 度 量 衡	41	41	—	33	8	—	26	9	6		
偽 造 文 書 印 文	751	747	4	593	153	5	473	157	121		
妨 害 風 化	196	196	—	156	37	3	125	39	32		
妨 害 婚 姻 及 家 庭	2891	2879	12	2394	479	18	1899	528	464		
褻 瀆 祀 典 及 侵 害 墳 墓 屍 體	92	92	—	73	19	—	58	19	15		
妨 害 農 工 商	65	65	—	52	13	—	42	13	10		
鴉 片	232	232	—	205	27	—	156	37	39		
賭 博	247	247	—	218	29	—	146	56	45		
殺 人	95	95	—	1	24	70	90	3	2		
傷 人	4117	4099	18	3330	733	54	2311	898	908		
墮 胎	31	31	—	25	6	—	22	5	4		
遺 棄	54	54	—	43	11	—	36	11	7		
妨 害 自 由	2356	2349	7	1881	471	4	1497	482	377		
妨 害 名 譽 及 信 用	329	329	—	262	67	—	211	65	53		
竊 盜	3133	3154	20	2523	624	20	1377	871	455		
搶 奪 強 盜 及 海 盜	623	621	2	223	246	151	503	22	18		
侵 佔	1319	1343	6	1133	213	3	856	277	216		
詐 欺 背 信 及 重 利	592	567	5	459	128	5	377	121	94		
恐 嚇 及 擄 人	192	192	—	132	55	14	132	29	31		
滅 贗	263	262	—	214	53	1	161	64	43		
犯 毀 棄 損 壞	871	833	3	694	174	5	556	176	130		

刑 事 緩 刑 (2)

罪 名	緩 刑 人 數	緩 刑 情 形 未 曾 受 有 期 徒 刑 者 以 上 刑 之 宣 告 者 前 受 有 期 徒 刑 以 上 刑 之 宣 告 者 宣 告 以 內 未 曾 受 有 期 徒 刑 者 五 年 以 內 未 曾 受 有 期 徒 刑 者 徒 刑 以 上 刑 之 宣 告 者	緩 刑 期 間			現 科 刑 名				
			二 年 以 上	三 年 以 上	四 五 年 以 下	二 年 以 下 有 期 徒 刑	拘 役	罰 金		
特 別 法 犯										
危 害 國 民 緊 急 治 罪 法	5	5	—	4	1	—	5	—	—	—
私 鹽 治 罪 法	236	236	—	198	47	1	165	33	38	38
軍 用 槍 砲 取 締 條 例	12	12	—	8	3	1	8	3	3	1
禁 煙 禁 毒 治 罪 暫 行 條 例	2	2	—	2	—	—	2	—	—	—
印 花 稅 法	21	21	—	15	5	1	13	4	4	4
票 據 法	18	18	—	14	4	—	13	3	3	2
出 版 法	45	45	—	33	5	2	35	6	6	4
最近三年度										
之 每 年 總 計										
二 十 三 年 度	14782	14745	37	10791	3736	255	8397	3262	3123	3123
二 十 四 年 度	20539	20490	49	15395	4733	411	12432	4335	3772	3772
本 年 度	21263	21165	98	16812	4055	396	13396	4408	3459	3459

說 明 本表係根據各法院年報填載，其說明與第一表同，茲從略，

死刑 徒刑 拘役 執行

法 院	男 女 別	總 數			執 行			消 滅	停 止 執 行	未 執 行		
		共 計	上 行 之 事 未 執 件	本 行 之 事 應 執 件	計	死 刑	徒 刑 有 無				拘 役	
總 計	男	56054	1139	54915	54531	7	40502	435	13587	137	55	1327
	女	4316	163	4148	4115	5	3355	6	693	8	17	176
江蘇 計	男	21370	415	20957	20862	1	14899	38	5933	24	11	473
	女	1308	52	1256	1253	—	936	4	313	1	1	53
高 等 法 院	男	1053	—	1053	1053	—	1036	17	—	—	—	—
	女	37	—	37	37	—	35	2	—	—	—	—
高 等 法 院 第 二 分 院	男	4	—	4	4	—	4	—	—	—	—	—
	女	—	—	—	—	—	—	—	—	—	—	—
高 等 法 院 第 三 分 院	男	459	—	459	458	—	454	3	1	1	—	—
	女	30	—	30	30	—	29	—	1	—	—	—
高 等 法 院 第 四 分 院	男	70	—	70	70	—	70	—	—	—	—	—
	女	3	—	3	3	—	—	—	—	—	—	—
高 等 法 院 第 五 分 院	男	131	—	131	131	—	115	16	—	—	—	—
	女	17	—	17	17	—	10	1	—	—	—	—
首 都 地 方 法 院	男	2904	—	2904	2872	—	2051	1	820	—	—	32
	女	267	—	267	255	—	206	1	46	—	—	12
上 海 第 一 特 區 地 方 法 院	男	7846	374	7472	7432	1	5008	1	2422	5	3	406
	女	464	49	415	424	—	282	—	142	1	—	33
上 海 第 二 特 區 地 方 法 院	男	2366	18	2348	2346	—	1564	—	782	16	—	4
	女	130	3	127	130	—	112	—	18	—	—	—
上 海 地 方 法 院	男	4147	8	4139	4138	—	2710	—	1422	—	—	9
	女	162	—	162	162	—	108	—	54	—	—	—
吳 縣 地 方 法 院	男	694	—	694	694	—	590	—	104	—	—	—
	女	50	—	50	50	—	47	—	3	—	—	—
鎮 江 地 方 法 院	男	87	—	87	87	—	58	—	28	—	—	—
	女	27	—	27	27	—	15	—	14	—	—	—
無 錫 地 方 法 院	男	515	7	506	504	—	330	—	168	—	—	9
	女	40	—	40	40	—	28	—	12	—	—	—
武 進 地 方 法 院	男	224	6	218	217	—	187	—	30	—	—	7
	女	14	—	14	14	—	12	—	2	—	—	—
南 通 地 方 法 院	男	247	—	247	241	—	180	—	61	1	4	1
	女	30	—	30	29	—	17	—	17	—	1	—
松 江 地 方 法 院	男	215	—	215	214	—	168	—	46	1	—	—
	女	7	—	7	7	—	—	—	1	—	—	—
泰 縣 地 方 法 院	男	64	—	64	55	—	5	—	4	—	4	5
	女	10	—	10	8	—	7	—	1	—	—	2
銅 山 地 方 法 院	男	232	—	232	232	—	202	—	30	—	—	—
	女	16	—	16	16	—	10	—	—	—	—	—

死刑 徒刑 拘役 執行

法 院	男 女 別	總 數				執 行				消 滅	停 止 執 行	未 執 行
		共 計	上 行 之 事 未 執 件	本 行 之 事 應 執 件	計	死 刑	徒 有 期	刑 無 期	拘 役			
淮陰地方法院	男	24	—	24	24	—	16	—	8	—	—	—
	女	2	—	2	2	—	1	—	1	—	—	—
常熟地方法院	男	75	—	75	75	—	69	—	6	—	—	—
	女	1	—	1	1	—	—	—	1	—	—	—
興化地方法院	男	15	—	15	15	—	14	—	1	—	—	—
	女	1	—	1	1	—	1	—	—	—	—	—
浙江 計		6318	154	6164	6028	—	4700	41	1287	15	15	260
	女	488	22	466	457	—	403	3	51	1	2	28
高等法院	男	950	4	905	927	—	810	16	7	—	14	10
	女	79	—	77	68	—	68	—	—	—	—	9
高等法院第一分院	男	126	—	124	192	—	183	—	3	2	—	2
	女	12	—	12	12	—	12	—	—	—	—	—
高等法院第二分院	男	321	—	321	301	—	290	10	1	1	—	19
	女	26	—	26	25	—	23	2	—	—	—	1
高等法院第三分院	男	437	—	437	427	—	421	5	3	10	—	—
	女	24	—	24	24	—	24	—	—	—	—	—
杭縣地方法院	男	1124	7	1117	1116	—	518	—	598	—	—	8
	女	63	—	63	62	—	46	—	16	—	—	1
永嘉地方法院	男	151	2	149	134	—	92	—	42	—	—	17
	女	5	—	5	5	—	2	—	3	—	—	—
金華地方法院	男	124	2	122	119	—	74	—	45	—	—	5
	女	6	—	6	6	—	6	—	—	—	—	—
鄞縣地方法院	男	670	5	665	667	—	557	—	110	—	—	3
	女	26	—	26	25	—	23	—	2	—	—	1
紹興地方法院	男	130	10	120	120	—	67	—	53	—	—	10
	女	11	1	10	8	—	6	—	2	—	—	3
嘉興地方法院	男	251	18	233	236	—	196	1	39	1	—	14
	女	22	—	18	15	—	10	—	5	1	—	6
吳興地方法院	男	171	11	158	168	—	117	—	51	—	—	3
	女	15	—	11	15	—	13	—	2	—	—	—
臨海地方法院	男	65	—	65	69	—	42	—	15	—	—	6
	女	5	—	—	3	—	2	—	1	—	—	2
衢縣地方法院	男	109	—	109	109	—	66	—	43	—	—	—
	女	23	—	23	23	—	19	—	4	—	—	—
龍德地方法院	男	24	—	24	24	—	22	—	2	—	—	—
	女	6	—	6	6	—	6	—	—	—	—	—
諸暨地方法院	男	84	—	82	83	—	78	—	5	—	—	1
	女	23	—	23	23	—	23	—	—	—	—	—

死刑 徒刑 拘役 執行

法 院	男 女 別	總 數		執 行 計	死 刑	徒 刑		行 拘 役	消 滅	停 止 執 行	未 執 行	
		計	上 行 之 事 未 執 件			本 行 之 事 應 執 件	有 期					無 期
溫 嶺 地 方 法 院	男	48	—	48	46	—	44	—	2	—	—	2
	女	5	—	5	5	—	4	—	1	—	—	—
東 陽 地 方 法 院	男	69	12	57	56	—	53	—	3	—	—	13
	女	9	3	6	6	—	5	—	1	—	—	3
餘 姚 地 方 法 院	男	102	—	102	102	—	62	—	40	—	—	—
	女	2	—	2	2	—	1	—	1	—	—	—
黃 巖 地 方 法 院	男	102	14	88	76	—	53	—	23	—	—	26
	女	14	1	13	13	—	13	—	—	—	—	1
永 康 地 方 法 院	男	74	1	73	72	—	66	—	6	—	—	2
	女	6	—	6	6	—	5	—	1	—	—	—
蘭 谿 地 方 法 院	男	99	1	98	98	—	91	—	7	—	1	—
	女	7	1	6	6	—	5	—	1	—	—	1
義 烏 地 方 法 院	男	69	—	69	69	—	47	—	22	—	—	—
	女	10	—	10	10	—	6	—	4	—	—	—
江 山 地 方 法 院	男	36	—	36	36	—	32	—	4	—	—	—
	女	4	—	4	4	—	3	—	1	—	—	—
瑞 安 地 方 法 院	男	107	—	107	107	—	72	—	35	—	—	—
	女	5	—	5	5	—	4	—	1	—	—	—
縉 縣 地 方 法 院	男	57	7	50	48	—	42	—	6	1	—	8
	女	12	1	11	12	—	12	—	—	—	—	—
海 寧 地 方 法 院	男	87	2	85	87	—	55	—	32	—	—	—
	女	4	—	4	4	—	4	—	—	—	—	—
長 興 地 方 法 院	男	108	—	108	108	—	94	—	14	—	—	—
	女	12	—	12	12	—	10	—	2	—	—	—
定 縣 地 方 法 院	男	268	—	268	266	—	253	7	6	—	—	2
	女	29	—	29	29	—	29	—	—	—	—	—
蕭 山 地 方 法 院	男	100	4	96	94	—	66	—	28	—	—	6
	女	5	—	5	5	—	5	—	—	—	—	—
新 昌 地 方 法 院	男	29	3	26	27	—	21	—	6	—	—	2
	女	2	—	2	2	—	2	—	—	—	—	—
寧 海 地 方 法 院	男	52	4	48	50	—	47	—	3	—	—	2
	女	6	—	6	6	—	5	—	1	—	—	—
龍 泉 地 方 法 院	男	9	—	9	9	—	9	—	—	—	—	—
	女	1	—	1	1	—	1	—	—	—	—	—
奉 化 地 方 法 院	男	61	—	61	61	—	36	—	25	—	—	—
	女	8	—	8	8	—	5	—	3	—	—	—
浦 江 地 方 法 院	男	34	—	34	34	—	24	2	8	—	—	—
	女	1	—	1	1	—	1	—	—	—	—	—

死刑 徒刑 拘役 執行

法 院	男 女 別	通 數		執 行		死 刑	徒 刑		行 拘 役	消 滅	停 止 執 行	未 執 行
		共 計	上 行 之 事 未 執 件	本 行 之 事 應 執 件	計		有 期	無 期				
安徽												
計	男女	1303	19	1284	1281	—	1185	28	68	—	—	22
	男女	140	5	135	137	—	118	9	10	—	—	3
高 等 法 院	男女	144	—	144	144	—	140	4	—	—	—	—
高 等 法 院 第 一 分 院	男女	87	—	287	285	—	274	11	—	—	—	2
高 等 法 院 第 二 分 院	男女	36	—	36	36	—	31	5	—	—	—	—
高 等 法 院 第 三 分 院	男女	153	—	153	153	—	150	2	1	—	—	—
高 等 法 院 第 四 分 院	男女	95	—	95	95	—	90	5	—	—	—	—
懷 寧 地 方 法 院	男女	83	7	76	78	—	69	—	9	—	—	5
蕪 湖 地 方 法 院	男女	84	—	84	84	—	83	—	1	—	—	1
合 肥 地 方 法 院	男女	72	—	72	72	—	63	—	9	—	—	—
鳳 懷 地 方 法 院	男女	151	6	145	148	—	139	—	9	—	—	3
桐 城 地 方 法 院	男女	23	4	19	14	—	4	—	10	—	—	9
阜 陽 地 方 法 院	男女	67	1	66	67	—	66	—	1	—	—	—
歙 縣 地 方 法 院	男女	25	—	25	25	—	23	—	2	—	—	—
宣 城 地 方 法 院	男女	93	1	82	80	—	53	1	26	—	—	3
江西												
計	男女	1364	15	1349	1339	1	1136	31	171	2	1	22
	男女	160	4	156	155	1	138	4	12	—	—	5
高 等 法 院	男女	270	—	270	270	1	253	12	4	—	—	—
高 等 法 院 第 一 分 院	男女	64	7	57	58	—	56	2	—	—	—	6
高 等 法 院 第 二 分 院	男女	160	3	157	153	—	145	10	3	1	—	1
高 等 法 院 第 三 分 院	男女	49	—	49	45	—	38	3	4	—	—	4

死刑 徒刑 拘役 執行

法 院	男 女 別	總 數				執 行				消 滅	停 止 執 行	未 執 行
		共 計	上 行 之 事 未 執 件	本 行 之 事 應 執 件	計	死 刑	徒 刑		拘 役			
							有 期	無 期				
高 等 法 院 第 四 分 院	男	59	—	59	59	—	56	2	1	—	—	—
	女	6	—	6	6	—	6	—	—	—	—	—
南 昌 地 方 法 院	男	286	—	286	278	—	186	—	92	—	1	7
	女	38	—	38	35	—	29	—	6	—	—	3
贛 縣 地 方 法 院	男	46	1	45	44	—	35	—	9	—	—	2
	女	6	1	5	6	—	6	—	—	—	—	—
九 江 地 方 法 院	男	101	4	97	100	—	84	1	15	—	—	1
	女	9	—	9	9	—	9	—	—	—	—	—
吉 安 地 方 法 院	男	67	—	67	65	—	56	—	9	1	—	1
	女	8	—	8	7	—	7	—	—	—	—	1
河 口 地 方 法 院	男	24	—	24	24	—	19	—	5	—	—	—
	女	5	—	5	5	—	4	—	1	—	—	—
臨 川 地 方 法 院	男	64	—	64	64	—	55	—	9	—	—	—
	女	24	—	24	24	—	20	—	4	—	—	—
浮 梁 地 方 法 院	男	77	—	77	77	—	64	—	13	—	—	—
	女	6	—	6	6	—	6	—	—	—	—	—
鄱 陽 地 方 法 院	男	51	—	51	51	—	48	—	3	—	—	—
	女	—	—	—	—	—	—	—	—	—	—	—
袁 宜 地 方 法 院	男	46	—	46	46	—	41	1	4	—	—	—
	女	5	—	5	5	—	4	—	1	—	—	—
湖 北 計	男	2185	50	2135	2131	—	1589	30	521	6	4	44
	女	195	9	186	189	—	156	2	31	—	4	2
高 等 法 院	男	618	—	618	618	—	612	5	1	—	—	—
	女	42	—	42	42	—	42	—	—	—	—	—
高 等 法 院 第 二 分 院	男	69	—	69	64	—	59	3	2	1	—	4
	女	6	—	6	6	—	6	—	—	—	—	—
高 等 法 院 第 三 分 院	男	60	1	59	57	—	42	14	1	—	—	3
	女	2	—	2	2	—	1	1	—	—	—	—
高 等 法 院 第 四 分 院	男	34	—	34	33	—	28	4	1	—	—	1
	女	4	—	4	4	—	4	—	—	—	—	—
高 等 法 院 第 五 分 院	男	55	—	55	55	—	47	4	4	—	—	—
	女	1	—	1	1	—	—	1	—	—	—	—
武 昌 地 方 法 院	男	107	4	103	105	—	94	—	11	—	—	2
	女	21	2	19	21	—	20	—	1	—	—	—
漢 口 地 方 法 院	男	793	17	776	782	—	359	—	423	2	—	9
	女	51	2	49	50	—	32	—	18	—	—	1
宜 昌 地 方 法 院	男	70	2	68	68	—	57	—	11	1	—	1
	女	10	1	9	9	—	6	—	—	—	—	1

死 刑 徒 刑 拘 役 執 行

法 院	男 女 別	總 共 計	數		執		計	死 刑	徒 刑		行 拘 役	消 滅	停 止 執 行	未 執 行
			上 年 度 未 執 行 件	本 年 度 應 執 行 件	有 期	無 期								
襄 陽 地 方 法 院	男	57	5	52	52	—	45	—	7	—	—	—	—	5
	女	7	—	7	7	—	6	—	1	—	—	—	—	—
恩 施 地 方 法 院	男	75	10	65	58	—	44	—	14	—	—	—	—	27
	女	5	1	4	5	—	2	—	3	—	—	—	—	—
沙 市 地 方 法 院	男	63	8	55	58	—	46	—	12	—	1	—	4	—
	女	16	2	14	13	—	18	—	—	—	—	—	3	—
隨 縣 地 方 法 院	男	9	—	9	9	—	8	—	1	—	—	—	—	—
	女	2	—	2	2	—	2	—	—	—	—	—	—	—
黃 陂 地 方 法 院	男	12	—	12	12	—	5	—	7	—	—	—	—	—
	女	—	—	—	—	—	—	—	—	—	—	—	—	—
黃 岡 地 方 法 院	男	8	—	8	8	—	8	—	—	—	—	—	—	—
	女	—	—	—	—	—	—	—	—	—	—	—	—	—
孝 感 地 方 法 院	男	26	—	26	26	—	24	—	2	—	—	—	—	—
	女	6	—	6	6	—	5	—	1	—	—	—	—	—
應 城 地 方 法 院	男	40	—	40	39	—	30	—	9	—	1	—	—	—
	女	10	—	10	10	—	6	—	4	—	—	—	—	—
天 門 地 方 法 院	男	29	—	29	29	—	27	—	2	—	—	—	—	—
	女	6	—	6	6	—	6	—	—	—	—	—	—	—
滎 水 地 方 法 院	男	18	—	18	18	—	11	—	7	—	—	—	—	—
	女	2	—	2	2	—	2	—	—	—	—	—	—	—
武 穴 地 方 法 院	男	26	3	23	24	—	19	—	5	—	—	—	—	2
	女	3	1	2	2	—	2	—	—	—	—	—	1	—
荆 門 地 方 法 院	男	16	—	16	16	—	15	—	1	—	—	—	—	—
	女	1	—	1	1	—	1	—	—	—	—	—	—	—
湖 北 計	男	1616	20	996	997	—	831	—	93	—	1	—	2	16
	女	139	2	137	136	—	122	—	12	—	1	—	—	2
高 等 法 院	男	126	—	126	126	—	116	—	10	—	—	—	—	—
	女	12	—	12	12	—	11	—	1	—	—	—	—	—
高 等 法 院 第 一 分 院	男	56	2	54	54	—	53	—	1	—	—	—	—	2
	女	9	—	9	9	—	9	—	—	—	—	—	—	—
高 等 法 院 第 二 分 院	男	138	—	138	138	—	128	—	7	—	3	—	—	—
	女	13	—	13	13	—	12	—	1	—	—	—	—	—
高 等 法 院 第 三 分 院	男	50	—	50	50	—	45	—	4	—	1	—	—	—
	女	5	—	5	5	—	4	—	1	—	—	—	—	—
高 等 法 院 第 四 分 院	男	23	—	23	23	—	22	—	1	—	—	—	—	—
	女	5	—	5	5	—	5	—	—	—	—	—	—	—
長 沙 地 方 法 院	男	148	—	148	147	—	125	—	21	—	—	—	—	1
	女	30	—	30	30	—	28	—	2	—	—	—	—	—

死刑徒刑拘役執行

法 院	男 女 別	總 數			執 行 計	死 刑	徒 刑		行 拘 役	消 滅	停 止 執 行	未 執 行
		共 計	上 行 之 事 未 執 件	本 年 之 事 應 執 件			徒 有 期	刑 無 期				
衡陽地方法院	男	119	16	102	111	—	80	—	31	1	—	6
	女	11	2	9	9	—	8	—	1	1	—	1
常德地方法院	男	53	1	52	51	—	49	—	2	—	2	—
	女	7	—	7	7	—	7	—	—	—	—	—
鄧陽地方法院	男	41	—	41	41	—	37	—	4	—	—	—
	女	10	—	10	10	—	8	—	2	—	—	—
沅陵地方法院	男	22	1	21	18	—	18	—	—	—	—	4
	女	—	—	—	—	—	—	—	—	—	—	—
桂陽地方法院	男	43	—	43	43	—	42	—	1	—	—	—
	女	10	—	10	10	—	10	—	—	—	—	—
湘潭地方法院	男	75	—	75	72	—	61	—	1	—	—	3
	女	12	—	12	11	—	8	—	3	—	—	1
零陵地方法院	男	42	—	43	42	—	35	—	8	—	—	—
	女	12	—	12	12	—	10	—	2	—	—	—
衡山地方法院	男	80	—	80	80	—	70	—	10	—	—	—
	女	3	—	3	3	—	2	—	1	—	—	—
四川												
計		男女	1179	16	1163	1133	—	990	12	131	14	2
		男女	201	3	198	186	—	171	1	14	—	3
高等法院	男	117	5	112	113	—	106	4	3	—	—	4
	女	20	2	18	16	—	16	—	—	—	—	4
高等法院第一分院	男	167	2	165	160	—	149	1	10	2	—	5
	女	21	—	21	18	—	17	1	—	—	—	3
高等法院第二分院	男	39	—	39	39	—	36	—	3	—	—	—
	女	5	—	5	5	—	5	—	—	—	—	—
高等法院第三分院	男	50	—	50	50	—	44	6	—	—	—	—
	女	5	—	5	5	—	5	—	—	—	—	—
成都地方法院	男	269	4	265	265	—	241	—	24	—	—	4
	女	41	1	40	41	—	35	—	6	—	—	—
重慶地方法院	男	405	4	401	374	—	326	1	47	12	2	17
	女	97	—	97	89	—	84	—	5	—	3	5
萬縣地方法院	男	88	1	87	88	—	73	—	15	—	—	—
	女	9	—	9	9	—	8	—	1	—	—	—
自貢地方法院	男	44	—	44	44	—	15	—	29	—	—	—
	女	3	—	3	3	—	1	—	2	—	—	—
河北												
計		男女	7149	122	7027	6940	—	3567	30	3343	31	—
		男女	430	23	407	406	1	293	2	110	3	—
高等法院	男	549	—	549	549	—	533	12	4	—	—	—
	女	32	—	32	32	—	30	1	1	—	—	—

死刑 徒刑 拘役 執行

法 院	男 女 別	總 共 計	上 行 之 事 未 執 件	本 行 之 事 應 執 件	執 行			消 滅	停 止 執 行	未 執 行		
					計	死 刑	徒 有 期					
高 等 法 院 第 二 分 院	男 女	349 20	— —	349 20	349 20	— 1	334 18	12 1	3 —	— —	— —	
高 等 法 院 第 三 分 院	男 女	230 17	— —	230 17	224 14	— —	220 14	3 —	1 —	3 —	3 3	
高 等 法 院 第 五 分 院	男 女	417 16	19 2	398 14	414 16	— —	408 15	2 —	4 1	1 —	— —	
北 平 地 方 法 院	男 女	5118 302	89 21	5029 281	4932 281	— —	1681 178	— —	3251 103	25 3	— —	161 18
濼 縣 地 方 法 院	男 女	50 1	2 —	48 1	50 1	— —	39 1	— —	11 —	— —	— —	— —
邢 台 地 方 法 院	男 女	172 15	10 —	162 15	164 15	— —	121 13	1 —	42 2	2 —	— —	6 —
大 名 地 方 法 院	男 女	45 2	— —	45 2	43 2	— —	41 2	— —	2 —	— —	— —	2 —
保 定 地 方 法 院	男 女	138 15	— —	138 15	136 15	— —	116 14	— —	20 1	— —	— —	2 —
石 門 地 方 法 院	男 女	65 8	2 —	63 8	63 8	— —	59 6	— —	4 2	— —	— —	2 —
定 縣 地 方 法 院	男 女	16 2	— —	16 2	16 2	— —	15 2	— —	1 —	— —	— —	— —
河 南												
計	男 女	1884 139	11 2	1873 137	1870 137	— —	1690 124	50 7	220 6	— —	2 1	12 1
高 等 法 院	男 女	468 5	— 1	468 52	468 52	— —	438 4	26 4	5 —	— —	2 1	— —
高 等 法 院 第 一 分 院	男 女	189 13	— —	189 13	189 13	— —	178 11	10 2	— —	— —	— —	— —
高 等 法 院 第 二 分 院	男 女	274 14	3 1	271 15	268 15	— —	255 13	13 —	— —	— —	— —	6 1
高 等 法 院 第 三 分 院	男 女	110 5	— —	110 5	110 5	— —	110 4	— 1	— —	— —	— —	— —
門 封 地 方 法 院	男 女	29 1	— —	29 1	29 1	— —	15 1	— —	136 4	— —	— —	— —
信 陽 地 方 法 院	男 女	28 —	— —	28 —	28 —	— —	25 —	— —	— —	— —	— —	— —
安 陽 地 方 法 院	男 女	125 —	— —	125 —	127 —	— —	10 —	— —	2 —	— —	— —	2 —
洛 陽 地 方 法 院	男 女	6 1	— —	6 —	67 1	— —	5 —	— —	8 —	— —	— —	2 —

死 刑 徒 刑 拘 役 執 行

法 院	男 女 別	總 共 計	上 行 之 事 件 未 執	數 本 年 度 應 執	執 行				消 滅	停 止 執 行	未 執 行	
					計	死 刑	徒 有 期	刑 無 期				行 拘 役
鄆 縣 地 方 法 院	男	49	—	49	49	—	45	—	4	—	—	
	女	11	—	11	11	—	11	—	—	—	—	
商 邱 地 方 法 院	男	39	—	39	39	—	31	—	8	—	—	
	女	4	—	4	4	—	4	—	—	—	—	
許 昌 地 方 法 院	男	22	—	22	22	—	20	—	2	—	—	
	女	1	—	1	1	—	1	—	—	—	—	
汲 縣 地 方 法 院	男	72	—	72	72	—	69	—	3	—	—	
	女	3	—	3	3	—	3	—	—	—	—	
南 陽 地 方 法 院	男	36	—	36	36	—	36	—	—	—	—	
	女	8	—	8	8	—	7	—	1	—	—	
汝 南 地 方 法 院	男	56	2	54	54	—	35	1	16	—	2	
	女	1	—	1	1	—	1	—	—	—	—	
淮 陽 地 方 法 院	男	49	—	49	49	—	41	—	8	—	—	
	女	6	—	6	6	—	5	—	1	—	—	
山 東 計		2679	64	2615	2633	3	2285	42	303	4	1	41
	女	267	4	263	263	—	230	10	23	1	—	3
高 等 法 院	男	415	—	415	413	2	382	10	10	2	—	—
	女	52	—	52	52	—	51	—	1	—	—	—
高 等 法 院 第 一 分 院	男	107	—	107	107	—	99	8	—	—	—	—
	女	8	—	8	8	—	6	2	—	—	—	—
高 等 法 院 第 二 分 院	男	254	14	240	241	—	240	1	—	—	—	13
	女	15	—	15	15	—	15	—	—	—	—	—
高 等 法 院 第 三 分 院	男	193	4	199	187	1	184	2	—	2	—	4
	女	21	—	21	20	—	18	2	—	1	—	—
高 等 法 院 第 四 分 院	男	49	—	49	49	—	44	3	2	—	—	—
	女	4	—	4	4	—	4	—	—	—	—	—
高 等 法 院 第 五 分 院	男	53	—	53	55	—	52	1	—	—	—	—
	女	4	—	4	4	—	2	2	—	—	—	—
高 等 法 院 第 六 分 院	男	80	—	80	80	—	69	5	6	—	—	—
	女	9	—	9	9	—	5	4	—	—	—	—
濟 南 地 方 法 院	男	199	—	199	198	—	136	—	62	—	—	1
	女	41	1	40	40	—	38	—	2	—	—	1
濟 寧 地 方 法 院	男	27	—	27	27	—	20	—	7	—	—	—
	女	2	—	2	2	—	1	—	1	—	—	—
青 島 地 方 法 院	男	510	37	473	504	—	442	—	62	—	—	6
	女	18	2	16	18	—	17	—	1	—	—	—
福 山 地 方 法 院	男	66	—	66	65	—	55	—	10	—	—	1
	女	4	—	4	4	—	3	—	1	—	—	—

死刑 徒刑 拘役 執行

法 院	男 女 別	總 數		執 行 計	死 刑	徒 刑		行 拘 役	消 滅	停 止 執 行	未 執 行	
		共 計	上 年 度 未 執 行 之 事 件			本 年 度 應 執 行 之 事 件	有 期					無 期
德 縣 地 方 法 院	男	16	—	16	16	—	14	—	2	—	—	
	女	1	—	1	1	—	1	—	—	—	—	
臨 沂 地 方 法 院	男	57	—	57	57	—	40	—	17	—	—	
	女	11	—	11	11	—	8	—	3	—	—	
泰 安 地 方 法 院	男	68	—	68	68	—	64	—	4	—	—	
	女	6	—	6	6	—	4	—	2	—	—	
威 海 地 方 法 院	男	44	—	44	44	—	30	—	14	—	—	
	女	13	—	13	13	—	9	—	4	—	—	
青 島 地 方 法 院	男	41	—	41	41	—	29	—	12	—	—	
	女	5	—	5	5	—	3	—	2	—	1	
濟 南 地 方 法 院	男	5	—	5	5	—	5	—	—	—	—	
	女	1	—	1	1	—	1	—	—	—	—	
益 都 地 方 法 院	男	42	2	40	40	—	34	1	5	—	2	
	女	3	—	3	3	—	3	—	—	—	—	
萊 陽 地 方 法 院	男	46	2	44	34	—	32	2	—	1	11	
	女	5	1	4	3	—	3	—	—	—	2	
濰 縣 地 方 法 院	男	43	4	39	40	—	36	—	4	—	3	
	女	4	—	4	1	—	4	—	—	—	—	
膠 縣 地 方 法 院	男	33	—	33	33	—	28	—	5	—	—	
	女	1	—	1	1	—	1	—	—	—	—	
臨 清 地 方 法 院	男	14	—	14	14	—	12	—	2	—	—	
	女	3	—	3	3	—	3	—	—	—	—	
掖 縣 地 方 法 院	男	18	—	18	18	—	14	—	4	—	—	
	女	1	—	1	1	—	1	—	—	—	—	
陽 穀 地 方 法 院	男	29	—	29	29	—	11	—	18	—	—	
	女	1	—	1	1	—	1	—	—	—	—	
安 邱 地 方 法 院	男	45	—	45	45	—	29	—	16	—	—	
	女	5	—	5	5	—	5	—	—	—	—	
莒 縣 地 方 法 院	男	28	—	28	28	—	16	—	12	—	—	
	女	3	—	3	3	—	2	—	1	—	—	
滕 縣 地 方 法 院	男	32	—	32	32	—	31	—	1	—	—	
	女	2	—	2	2	—	2	—	—	—	—	
鄒 城 地 方 法 院	男	16	—	16	16	—	15	—	1	—	—	
	女	4	—	4	4	—	4	—	—	—	—	
曹 縣 地 方 法 院	男	45	—	45	45	—	41	—	4	—	—	
	女	6	—	8	8	—	7	—	1	—	—	
荷 澤 地 方 法 院	男	57	—	57	57	—	43	—	14	—	—	
	女	10	—	10	10	—	7	—	3	—	—	

死刑 徒刑 拘役 執行

法 院	男 女 別	總 數		執 行		徒 刑		行 拘 役	消	停 止 執 行	未 執 行	
		共 計	上 行 之 事 未 執 件	本 行 之 事 應 執 件	死 刑 計	徒 有 期	刑 無 期					
高 密 地 方 法 院	男	12	—	12	12	—	8	—	4	—	—	
	女	1	—	1	1	—	—	—	1	—	—	
聊 城 地 方 法 院	男	26	1	25	26	—	22	—	4	—	—	
	女	1	—	1	1	—	1	—	—	—	—	
濰 民 地 方 法 院	男	9	—	9	9	—	8	—	1	—	—	
	女	—	—	—	—	—	—	—	—	—	—	
山 西 計		2333	10	2323	2303	—	2081	37	190	7	1	17
	女	87	1	86	86	2	74	3	7	—	—	1
高 等 法 院	男	679	—	679	679	—	653	21	5	—	—	—
	女	21	—	21	21	—	21	—	—	—	—	—
高 等 法 院 第 一 分 院	男	347	—	347	340	—	333	5	2	2	—	5
	女	16	—	16	16	1	13	2	—	—	—	—
高 等 法 院 第 二 分 院	男	83	—	83	83	—	83	—	—	—	—	—
	女	3	—	3	3	—	3	—	—	—	—	—
高 等 法 院 第 三 分 院	男	243	—	243	242	—	238	4	—	—	—	1
	女	1	—	1	1	—	1	—	—	—	—	—
高 等 法 院 第 四 分 院	男	146	—	146	141	—	133	5	3	3	—	2
	女	12	—	12	12	—	12	—	—	—	—	—
高 等 法 院 第 五 分 院	男	122	2	120	120	—	119	1	—	—	—	2
	女	6	1	5	5	1	4	—	—	—	—	1
太 原 地 方 法 院	男	420	—	420	410	—	256	1	161	—	—	2
	女	14	—	14	14	—	7	1	6	—	—	—
太 原 地 方 法 院 榆 次 分 院	男	85	—	85	85	—	82	—	3	—	—	—
	女	5	—	5	5	—	4	—	1	—	—	—
安 邑 地 方 法 院	男	72	7	65	70	—	70	—	—	—	—	2
	女	3	—	3	3	—	3	—	—	—	—	—
大 同 地 方 法 院	男	47	—	47	47	—	39	—	8	—	—	—
	女	4	—	4	4	—	4	—	—	—	—	—
長 治 地 方 法 院	男	31	1	30	30	—	26	—	4	—	—	1
	女	—	—	—	—	—	—	—	—	—	—	—
臨 汾 地 方 法 院	男	38	—	38	33	—	31	—	2	2	1	2
	女	1	—	1	1	—	1	—	—	—	—	—
壽 武 地 方 法 院	男	20	—	20	20	—	18	—	2	—	—	—
	女	1	—	1	1	—	1	—	—	—	—	—
山 西 計		292	—	292	287	1	254	10	22	5	—	—
	女	16	—	16	15	—	9	1	5	—	—	1
高 等 法 院	男	158	—	158	153	1	147	9	1	—	—	—
	女	5	—	5	5	—	2	1	2	—	—	—
山 西 計		292	—	292	287	1	254	10	22	5	—	—
	女	16	—	16	15	—	9	1	5	—	—	1
高 等 法 院	男	158	—	158	153	1	147	9	1	—	—	—
	女	5	—	5	5	—	2	1	2	—	—	—

死刑 徒刑 拘役 執行

法 院	男 女 別	總 計					行 刑		拘 役	消 滅	停 止 執 行	未 執 行
		共 計	上 年 度 未 執 行 事 件	本 年 度 應 執 行 事 件	計	死 刑	徒 刑					
							有 期	無 期				
榆 中 縣 司 法 處	男 女	19 1	— —	19 1	19 1	— —	19 1	— —	— —	— —	— —	— —
福 建	男 女	866 66	27 2	839 64	833 62	— —	596 53	4 4	233 5	2 —	1 1	30 3
高 等 法 院	男 女	97 8	3 —	94 8	92 8	— —	89 7	— 1	— —	— —	— —	4 —
高 等 法 院 第 一 分 院	男 女	54 10	2 1	52 9	53 9	— —	51 8	1 1	1 —	— —	1 1	— —
高 等 法 院 第 二 分 院	男 女	25 6	— —	25 6	22 5	— —	20 5	2 —	— —	— —	— —	3 1
高 等 法 院 第 三 分 院	男 女	37 6	— —	37 6	31 5	— —	30 4	— 1	1 —	— —	— —	6 1
高 等 法 院 第 四 分 院	男 女	39 2	— —	39 2	39 2	— —	38 1	— 1	— —	— —	— —	— —
高 等 法 院 第 五 分 院	男 女	16 1	1 —	15 1	15 1	— —	15 1	— —	— —	— —	— —	1 —
廈 門 地 方 法 院	男 女	298 18	— —	298 18	298 18	— —	142 15	— —	156 3	— —	— —	— —
建 甌 地 方 法 院	男 女	26 3	5 —	21 3	21 3	— —	21 2	— —	— 1	— —	— —	5 —
龍 溪 地 方 法 院	男 女	70 3	5 —	65 3	69 3	— —	54 3	— —	15 —	1 —	— —	— —
晉 江 地 方 法 院	男 女	113 4	— —	113 4	113 4	— —	72 4	— —	41 —	— —	— —	— —
甯 田 地 方 法 院	男 女	91 5	11 1	80 4	80 4	— —	64 3	— —	16 1	— —	— —	11 1
廣 東	男 女	3844 462	169 36	3675 426	3689 427	— —	2901 345	32 5	6 77	11 —	17 1	127 34
高 等 法 院	男 女	789 125	69 25	720 100	718 103	— —	615 77	11 3	92 23	— —	15 —	56 22
高 等 法 院 第 二 分 院	男 女	53 3	— —	53 3	53 3	— —	53 3	— —	— —	— —	— —	— —
高 等 法 院 第 五 分 院	男 女	18 1	— —	18 1	18 1	— —	14 1	— —	3 —	— —	— —	— —
高 等 法 院 第 七 分 院	男 女	12 4	— —	12 4	12 4	— —	12 4	— —	— —	— —	— —	— —
陽 江 地 方 法 院	男 女	29 6	— —	29 6	29 6	— —	27 6	— —	2 —	— —	— —	— —

死刑 徒刑 拘役 執行

法 院	男 女 別	總 數				行 拘		消 滅	停 止 執 行	未 執 行		
		共 計	上 行 之 事 未 執 件	本 年 度 應 執 件	計	死 刑	徒 刑					
							有 期				無 期	
清遠地方法院	男女	172	—	172	165	—	138	2	25	7	—	—
惠來地方法院	男女	33	—	33	33	—	30	—	3	—	—	—
潮安地方法院	男女	156	4	152	154	—	140	—	14	—	—	2
饒平地方法院	男女	22	—	22	21	—	14	—	7	1	—	—
揭陽地方法院	男女	84	—	84	84	—	54	1	29	—	—	—
普寧地方法院	男女	73	—	73	73	—	46	—	27	—	—	—
豐順地方法院	男女	62	—	62	62	—	45	—	17	—	—	—
陸豐地方法院	男女	58	—	58	58	—	46	1	11	—	—	—
合浦地方法院	男女	160	—	160	160	—	122	—	39	—	—	—
欽縣地方法院	男女	24	—	24	21	—	21	—	—	—	—	3
靈山地方法院	男女	89	21	68	74	—	62	—	12	—	—	15
流康地方法院	男女	43	—	43	43	—	36	—	7	—	—	—
遂溪地方法院	男女	31	—	31	31	—	21	1	9	—	—	—
塘縣地方法院	男女	23	—	23	18	—	18	—	—	—	—	5
文昌地方法院	男女	28	—	28	28	—	17	—	11	—	—	—
澄臨地方法院	男女	30	4	26	30	—	28	—	2	—	—	—
瓊山地方法院	男女	37	—	37	35	—	28	—	7	—	—	2
萬陵地方法院	男女	27	—	27	26	—	18	—	8	—	—	1
曲江地方法院	男女	103	5	98	88	—	74	1	13	—	—	15
		14	2	12	12	—	11	—	1	—	—	2

死刑 徒刑 拘役 執行

法 院	男 女 別	總 數		執 行 計	死 刑	徒 刑		行 拘 役	消 滅	停 止 執 行	未 執 行	
		共 計	上 行 之 事 件			本 年 度 應 執 行 之 事 件	有 期					無 期
南 雄 地 方 法 院	男	86	—	86	86	—	75	—	11	—	—	—
	女	13	—	13	13	—	11	—	2	—	—	—
樂 昌 地 方 法 院	男	79	—	79	79	—	46	—	33	—	—	—
	女	13	—	13	13	—	9	—	4	—	—	—
英 德 地 方 法 院	男	62	—	62	62	—	59	—	3	—	—	—
	女	12	—	12	12	—	12	—	—	—	—	—
連 縣 地 方 法 院	男	41	2	39	39	—	31	2	6	—	1	1
	女	2	—	—	2	—	—	—	2	—	—	—
陽 山 地 方 法 院	男	32	—	32	32	—	27	1	4	—	—	—
	女	—	—	—	—	—	—	—	—	—	—	—
嘉 陽 地 方 法 院	男	190	59	131	190	—	155	2	33	—	—	—
	女	15	9	6	15	—	15	—	—	—	—	—
河 源 地 方 法 院	男	61	—	61	61	—	39	—	22	—	—	—
	女	1	—	1	1	—	1	—	—	—	—	—
紫 金 地 方 法 院	男	73	—	73	73	—	69	3	1	—	—	—
	女	—	—	—	—	—	—	—	—	—	—	—
連 平 地 方 法 院	男	55	—	55	55	—	50	—	5	—	—	—
	女	6	—	6	6	—	5	—	1	—	—	—
高 要 地 方 法 院	男	120	—	120	120	—	49	—	71	—	—	—
	女	50	—	50	50	—	23	—	27	—	—	—
四 會 地 方 法 院	男	78	—	78	78	—	34	—	44	—	—	—
	女	4	—	4	4	—	3	—	1	—	—	—
封 開 地 方 法 院	男	42	—	42	41	—	29	1	11	1	—	—
	女	11	—	11	11	—	11	—	—	—	—	—
鬱 南 地 方 法 院	男	90	—	90	90	—	79	2	9	—	—	—
	女	21	—	21	20	—	17	2	1	—	1	—
茂 名 地 方 法 院	男	86	—	86	86	—	63	—	23	—	—	—
	女	20	—	20	20	—	19	—	1	—	—	—
信 宜 地 方 法 院	男	97	1	96	96	—	67	—	29	—	1	—
	女	4	—	4	4	—	4	—	—	—	—	—
電 白 地 方 法 院	男	67	1	66	65	—	63	—	2	—	—	2
	女	22	—	22	22	—	22	—	—	—	—	—
廉 江 地 方 法 院	男	54	—	54	47	—	41	—	6	—	—	7
	女	7	—	7	7	—	7	—	—	—	—	—
吳 川 地 方 法 院	男	82	3	79	79	—	45	—	34	—	—	3
	女	15	—	15	15	—	15	—	—	—	—	—
焦 嶺 地 方 法 院	男	34	—	34	34	—	32	—	2	—	—	—
	女	2	—	2	2	—	2	—	—	—	—	—

死刑 徒刑 拘役 執行

法 院	男 女 別	總 數			執 行				消 滅	停 止 執 行	未 執 行	
		共 計	上 行 之 事 未 執 件	本 行 之 事 歷 執 件	計	死 刑	徒 刑					行 拘 役
							有 期	無 期				
興寧地方法院	男女	137	—	137	129	—	68	3	58	1	—	7
	男女	14	—	14	8	—	4	—	4	—	—	6
五華地方法院	男女	122	—	122	113	—	98	—	15	1	—	8
	男女	6	—	6	2	—	2	—	—	—	—	4
廣西	計	1396	39	1357	1332	1	1088	7	236	14	2	48
	男女	151	2	149	141	1	129	2	9	1	3	6
高等法院	男女	198	—	198	195	—	192	3	—	3	—	—
	男女	19	—	19	19	—	18	1	—	—	—	—
高等法院第一分院	男女	74	11	63	74	1	70	3	—	—	—	—
	男女	5	—	3	3	1	1	1	—	—	—	—
高等法院第二分院	男女	87	—	87	87	—	86	—	1	—	—	—
	男女	6	—	6	6	—	6	—	—	—	—	—
高等法院第四分院	男女	14	—	14	14	—	13	—	1	—	—	—
	男女	1	—	1	1	—	1	—	—	—	—	—
高等法院第六分院	男女	10	—	10	9	—	9	—	—	1	—	—
	男女	—	—	—	—	—	—	—	—	—	—	—
韶寧地方法院	男女	42	8	34	42	—	31	—	11	—	—	—
	男女	9	1	8	9	—	9	—	—	—	—	—
蒼梧地方法院	男女	73	—	73	73	—	57	—	16	—	—	—
	男女	9	—	9	9	—	9	—	—	—	—	—
桂林地方法院	男女	86	—	80	86	—	57	1	28	—	—	—
	男女	3	—	3	3	—	3	—	—	—	—	—
柳州地方法院	男女	160	—	160	160	—	110	—	50	—	—	—
	男女	22	—	22	22	—	21	—	1	—	—	—
龍州地方法院	男女	40	—	30	40	—	30	—	10	—	—	—
	男女	6	—	6	6	—	5	—	1	—	—	—
豐林地方法院	男女	30	2	28	19	—	12	—	3	—	2	13
	男女	19	—	13	5	—	5	—	—	—	3	5
平樂地方法院	男女	28	—	28	29	—	23	—	5	—	—	—
	男女	6	—	6	6	—	5	—	1	—	—	—
宜山地方法院	男女	51	—	51	38	—	35	—	3	10	—	3
	男女	4	—	4	3	—	3	—	—	1	—	—
橫縣地方法院	男女	42	2	40	42	—	41	—	1	—	—	—
	男女	5	—	5	5	—	5	—	—	—	—	—
懷集地方法院	男女	62	—	62	62	—	39	—	23	—	—	—
	男女	9	—	9	9	—	9	—	—	—	—	—
容縣地方法院	男女	38	—	36	34	—	29	—	5	—	—	4
	男女	9	—	9	9	—	7	—	2	—	—	—

死刑 徒刑 拘役 執行

法 院	男 女 別	總 數			執 行				消 滅	停 止 執 行	未 執 行	
		共 計	上 年 度 未 執 件	本 年 度 應 執 件	計	死 刑	徒 有 期	刑 無 期				行 拘 役
桂 平 地 方 法 院	男	53	—	53	41	—	24	—	17	—	—	12
	女	3	—	3	3	—	3	—	—	—	—	—
貴 縣 地 方 法 院	男	81	6	75	65	—	43	—	17	—	—	16
	女	4	1	3	3	—	2	—	1	—	—	1
博 白 地 方 法 院	男	51	—	51	51	—	50	—	1	—	—	—
	女	5	—	5	5	—	5	—	—	—	—	—
平 南 地 方 法 院	男	101	—	101	101	—	74	—	27	—	—	—
	女	12	—	12	12	—	10	—	2	—	—	—
賀 縣 地 方 法 院	男	75	1	74	75	—	58	—	17	—	—	—
	女	3	—	3	3	—	2	—	1	—	—	—
雲 南 計	男	34	—	34	34	—	34	—	—	—	—	—
	女	15	—	15	15	—	15	—	—	—	—	—
昆 明 地 方 法 院	男	34	—	34	34	—	34	—	—	—	—	—
	女	15	—	15	15	—	15	—	—	—	—	—
貴 州 計	男	136	1	135	124	—	113	1	20	1	—	1
	女	22	—	22	21	—	18	—	3	—	1	—
高 等 法 院	男	56	—	56	55	—	51	—	4	1	—	—
	女	8	—	8	8	—	6	—	2	—	—	—
高 等 法 院 第 一 分 院	男	15	—	15	15	—	15	—	—	—	—	—
	女	—	—	—	—	—	—	—	—	—	—	—
高 等 法 院 第 二 分 院	男	4	—	4	4	—	4	—	—	—	—	—
	女	—	—	—	—	—	—	—	—	—	—	—
貴 陽 地 方 法 院	男	28	—	28	28	—	15	1	12	—	—	—
	女	5	—	5	4	—	3	—	1	—	1	—
鎮 遠 地 方 法 院	男	10	—	10	10	—	10	—	—	—	—	—
	女	3	—	3	3	—	3	—	—	—	—	—
耶 僑 地 方 法 院	男	7	—	7	7	—	4	—	3	—	—	—
	女	1	—	1	1	—	1	—	—	—	—	—
遵 義 地 方 法 院	男	16	1	15	15	—	14	—	1	—	—	1
	女	5	—	5	5	—	5	—	—	—	—	—
察 哈 爾 計	男	162	—	162	162	—	138	10	14	—	—	—
	女	7	—	7	7	—	4	2	1	—	—	—
高 等 法 院	男	102	—	102	102	—	91	10	1	—	—	—
	女	5	—	5	5	—	3	2	—	—	—	—
萬 全 地 方 法 院	男	60	—	66	60	—	47	—	13	—	—	—
	女	2	—	2	2	—	1	—	1	—	—	—

死刑 徒刑 拘役 執行

法 院	男 女 別	總 數		執 行		徒 刑		行 拘 役	消 滅	停 止 執 行	未 執 行	
		共 計	上 行 之 事 未 執 件	本 行 之 事 應 執 件	計	死 刑	有 期					無 期
綏遠	男	262	—	262	262	—	241	3	18	—	—	—
	女	6	—	6	6	—	4	1	1	—	—	—
高等法院	男	81	—	81	81	—	79	2	—	—	—	—
	女	4	—	4	4	—	3	1	—	—	—	—
高等法院第一分院	男	10	—	10	10	—	9	1	—	—	—	—
	女	—	—	—	—	—	—	—	—	—	—	—
歸綏地方法院	男	109	—	109	109	—	100	—	9	—	—	—
	女	1	—	1	1	—	—	—	1	—	—	—
豐鎮地方法院	男	30	—	30	30	—	22	—	8	—	—	—
	女	—	—	—	—	—	—	—	—	—	—	—
包頭地方法院	男	32	—	32	32	—	31	—	1	—	—	—
	女	1	—	1	1	—	1	—	—	—	—	—
寧夏	男	96	—	96	96	—	86	—	10	—	—	—
	女	5	—	5	5	—	4	—	1	—	—	—
高等法院	男	21	—	21	21	—	21	—	—	—	—	—
	女	—	—	—	—	—	—	—	—	—	—	—
夏朔地方法院	男	36	—	36	36	—	36	—	—	—	—	—
	女	—	—	—	—	—	—	—	—	—	—	—
衛寧地方法院	男	15	—	15	15	—	11	—	4	—	—	—
	女	—	—	—	—	—	—	—	—	—	—	—
平穩地方法院	男	15	—	15	15	—	9	—	6	—	—	—
	女	3	—	3	3	—	2	—	1	—	—	—
河東地方法院	男	9	—	9	9	—	9	—	—	—	—	—
	女	2	—	2	2	—	2	—	—	—	—	—

說 明

1. 本表係根據各法院年報填載。
2. 二十四年度死刑徒刑拘役執行表稿，於付印時，適值戰事發生，為京華印書館遺失，而二十三年度所列項目，又與本年度不同，因之本表最近三年度總計之比較，暫付闕如。
3. 執行欄內，男女合計共53646人，就中以徒刑44354人為最多，佔總數百分之75.63，拘役14280人次之，佔總數百分之24.35，死刑12人為最少，佔總數百分之0.02，又徒刑中，若更加比較，則有期徒刑43857人，佔徒刑總數百分之98.88，無期徒刑497人，佔徒刑總數百分之1.12。

刑 事 罰 金 執 行

法 院	人 數 及 金 額	總 數			執 行				行 業				未 執 行
		共 計	上 行 之 事 未 執 件	本 年 之 事 未 執 件	計	完 納 全 額 者	部		全 未 完 納 者	消 滅	易 訓 誠	囑 託 徵 收	
							納	不 納					
總 計	人數 金額	26344 767881	2170 104084	24174 663797	23079 657364	13283 295960	3583 105603	1069 (1385) 51901	3826 137384	219 (9) 18449	16 455	1083 (2) 47662	3263 110517
江蘇 計	人數 金額	7958 225473	303 8157	7655 217316	7390 209534	3948 105242	1939 37576	537 (660) 23936	852 39852	11 148	2 10	101 2770	508 15939
高 等 法 院	人數 金額	2 45	—	2 45	2 45	—	—	—	2 45	—	—	—	—
高等法院第一分院	人數 金額	111 2937	—	111 2937	111 2937	9 293	3 88	(3) 42	2 70	—	—	97 2444	—
高等法院第三分院	人數 金額	103 31010	—	103 31010	103 31010	61 11580	22 2404	4(4) 726	16 16300	—	—	—	—
高等法院第四分院	人數 金額	10 585	—	10 585	10 585	9 385	1 200	—	—	—	—	—	—
首 都 地 方 法 院	人數 金額	560 15186	40 957	520 14229	509 13936	305 7675	122 3138	(122) 1100	82 2023	—	—	—	51 1250
上海第一特區地方法院	人數 金額	920 54212	23 1858	897 53354	891 52350	801 49060	31 1048	—	59 2242	—	—	—	20 1862
上海第二特區地方法院	人數 金額	1519 26708	34 1018	1485 25690	1495 24673	809 7543	666 14004	10(10) 590	7 2510	—	—	3 26	24 2035
上 海 地 方 法 院	人數 金額	1940 36775	16 242	1124 36533	1923 36335	528 7920	935 9715	460 (460) 18700	—	—	—	—	17 440
吳 縣 地 方 法 院	人數 金額	718 12625	2 150	716 12475	718 12625	419 4900	38 1451	7(3) 439	254 5835	—	—	—	—
鎮 江 地 方 法 院	人數 金額	207 4205	29 518	178 3687	202 4167	171 2826	—	—	30 1041	—	—	1 300	5 38
無 錫 地 方 法 院	人數 金額	1139 22240	129 2486	1010 19754	824 16387	457 4891	63 2738	17(17) 1212	279 7448	8 98	—	—	315 5833
武 進 地 方 法 院	人數 金額	170 5816	22 525	154 5291	153 3901	109 2450	13 855	15(15) 421	14 155	2 20	—	—	23 1915
南 通 地 方 法 院	人數 金額	185 3371	—	185 3371	141 2875	78 1489	13 281	13(13) 320	37 785	—	—	—	44 496
松 江 地 方 法 院	人數 金額	134 3891	8 403	126 3488	82 2050	64 1410	2 155	2(2) 75	13 380	1 30	—	—	52 1841
泰 縣 地 方 法 院	人數 金額	38 555	—	38 555	38 555	19 294	2 20	—	17 241	—	—	—	—
銅 山 地 方 法 院	人數 金額	124 3922	—	124 3922	124 3922	62 1733	27 1449	9(9) 246	26 494	—	—	—	—

刑 事 罰 金 執 行

法 院	人 數 及 金 額	總 數			執 行		部		全 未 完 納 者	消 滅	易 訓 誠	行 囑 託 徵 收	未 執 行
		共 計	上 行 之 事 件	本 年 度 之 事 件	計	完 納 全 額 者	不						
							納	納					
溫 嶺 地 方 法 院	人數	66	2	64	64	48	6	2(2)	8	—	—	—	2
	金額	1104	305	799	1069	669	200	105	95	—	—	—	35
東 陽 地 方 法 院	人數	214	81	133	75	38	17	5(3)	14	1	—	—	139
	金額	8710	2413	6297	4863	2423	799	161	1410	70	—	—	3847
餘 姚 地 方 法 院	人數	70	12	58	52	43	6	—	2	1(1)	—	—	18
	金額	3337	1368	1969	2617	1372	545	—	30	670	—	—	720
黃 巖 地 方 法 院	人數	95	8	87	69	52	17	(17)	—	—	—	—	26
	金額	5699	520	5179	4129	3529	170	430	—	—	—	—	1570
永 康 地 方 法 院	人數	34	3	31	31	22	4	5(5)	—	—	—	—	3
	金額	417	41	376	376	186	117	73	—	—	—	—	41
蘭 谿 地 方 法 院	人數	133	21	112	90	52	16	3(3)	19	—	—	—	43
	金額	2118	419	1699	1322	542	232	68	480	—	—	—	796
義 烏 地 方 法 院	人數	93	9	84	91	49	14	10(10)	17	1	—	—	2
	金額	1437	210	1227	1362	508	395	144	285	30	—	—	75
江 山 地 方 法 院	人數	95	4	91	87	66	8	3(3)	2	8	—	—	8
	金額	1015	70	945	900	468	105	100	25	202	—	—	113
瑞 安 地 方 法 院	人數	114	23	91	97	49	—	—	48	—	—	—	17
	金額	1788	297	1491	1377	479	—	—	898	—	—	—	411
縉 縣 地 方 法 院	人數	116	8	108	57	51	2	(2)	3	1	—	—	59
	金額	2142	1030	1112	1131	913	65	107	38	10	—	—	1011
海 寧 地 方 法 院	人數	66	15	51	44	27	2	—	15	—	—	—	22
	金額	2178	1174	1004	1662	1196	60	—	406	—	—	—	516
長 興 地 方 法 院	人數	22	2	20	20	16	3	(3)	1	—	—	—	2
	金額	362	22	340	332	212	54	56	10	—	—	—	30
定 海 地 方 法 院	人數	36	10	26	34	18	6	—	10	—	—	—	2
	金額	607	270	337	595	230	30	—	335	—	—	—	12
蕭 山 地 方 法 院	人數	78	17	61	57	32	4	9(9)	12	—	—	—	21
	金額	1461	298	1163	945	439	131	184	191	—	—	—	516
新 昌 地 方 法 院	人數	63	17	46	52	4	—	1(1)	40	1	—	—	11
	金額	1453	651	802	1308	50	121	19	1048	70	—	—	145
寧 海 地 方 法 院	人數	153	7	146	149	122	12	1(1)	12	2	—	—	4
	金額	3776	1430	2346	2566	1262	632	53	574	45	—	—	1210
龍 泉 地 方 法 院	人數	29	—	29	29	14	7	—	8	(1)	—	—	—
	金額	1242	—	1242	1242	322	675	—	230	15	—	—	—
奉 化 地 方 法 院	人數	84	4	80	71	65	4	(4)	2	—	—	—	13
	金額	1288	318	970	788	643	28	77	40	—	—	—	500
浦 江 地 方 法 院	人數	39	—	39	39	22	3	1(1)	13	—	—	—	—
	金額	826	—	826	826	261	229	41	295	—	—	—	—

刑 事 罰 金 執 行

法 院	人 數 及 金 額	總 數					執 行					未 執 行	
		共 計	上 行 之 未 執 件	本 年 度 應 執 件	計	完 納 全 額 者	一 部		全 未 完 納 者	消 滅	易 訓 誠		囑 託 徵 收
							納	不 納					
安 徽		1109	83	1026	1029	787	46	27(32)	163	2(1)	2	2(1)	80
計	金額	57060	7411	29649	34016	20728	4370	1212	5900	470	20	1316	3044
高 等 法 院	人數	36	6	30	30	20	—	(1)	8	1	—	1	6
	金額	7295	2330	4965	5785	3400	—	234	1365	20	—	766	1510
高 等 法 院 第 一 分 院	人數	55	7	48	55	41	7	1(1)	5	—	—	1	—
	金額	3550	1460	2090	3550	1240	1461	109	340	—	—	400	—
高 等 法 院 第 二 分 院	人數	12	—	12	12	5	1	2(2)	4	—	—	(1)	—
	金額	1635	—	1635	1635	935	86	54	410	—	—	150	—
高 等 法 院 第 三 分 院	人數	66	—	66	66	42	7	1(1)	16	—	—	—	—
	金額	3634	—	3634	3634	2291	838	22	485	—	—	—	—
高 等 法 院 第 四 分 院	人數	118	4	104	90	90	—	—	—	—	—	—	18
	金額	1905	280	1625	1414	1414	—	—	—	—	—	—	491
懷 寧 地 方 法 院	人數	213	23	190	198	166	5	2(2)	25	—	—	—	15
	金額	2869	1241	1628	2552	1323	252	55	922	—	—	—	317
蕪 湖 地 方 法 院	人數	113	2	111	113	75	7	2(2)	29	(1)	—	—	—
	金額	4890	460	4430	4890	3504	371	129	536	350	—	—	—
合 肥 地 方 法 院	人數	151	6	145	147	112	4	(4)	29	—	2	—	4
	金額	1658	290	1368	1638	1183	31	69	335	—	20	—	20
鳳 懷 地 方 法 院	人數	158	21	137	152	96	10	17(17)	29	—	—	—	6
	金額	3890	950	2940	3760	1696	1033	378	653	—	—	—	150
桐 城 地 方 法 院	人數	45	1	44	40	37	1	(1)	1	1	—	—	5
	金額	1081	5	1076	956	736	97	3	20	100	—	—	125
阜 陽 地 方 法 院	人數	62	6	56	62	50	—	—	12	—	—	—	—
	金額	1600	45	1555	1600	834	—	—	766	—	—	—	—
歙 縣 地 方 法 院	人數	21	—	21	21	17	3	1	—	—	—	—	—
	金額	717	—	717	717	517	193	7	—	—	—	—	—
宣 城 地 方 法 院	人數	69	7	62	43	36	1	1(1)	5	—	—	—	26
	金額	2336	350	1986	1885	1655	8	152	70	—	—	—	451
江 西		1131	114	1020	953	576	88	14(34)	204	43	1	27	181
計	金額	31852	6599	25253	25919	12164	3446	1395	6153	1790	100	871	5933
高 等 法 院	人數	237	41	196	185	119	11	(6)	24	35	—	—	48
	金額	7.86	1562	5696	6072	2688	377	223	1222	1562	—	—	1214
高 等 法 院 第 一 分 院	人數	69	24	45	47	32	2	3(3)	9	—	1	—	22
	金額	4707	2336	242	2024	1246	130	278	320	—	100	—	2683
高 等 法 院 第 二 分 院	人數	117	7	110	94	57	14	(8)	22	1	—	—	23
	金額	4950	720	4230	4395	1478	866	408	1640	3	—	—	555
高 等 法 院 第 三 分 院	人數	51	2	49	27	7	2	—	3	1	—	14	4
	金額	583	20	563	523	206	50	—	50	30	—	213	60

刑 事 罰 金 執 行

法 院	人 數 及 金 額	總 數		執 行		部		全 未 完 納 者	消 滅	易 訓 誠	囑 託 徵 收	未 執 行	
		共 計	上 行 之 事 件	本 年 度 應 執 行	計	完 納 全 額 者	納						不 納
襄陽地方法院	人數	214	26	188	177	16	3	(3)	9	2	—	—	37
	金額	1824	207	1617	1308	1114	10	6	164	104	—	—	426
恩施地方法院	人數	29	3	26	1	1	1	(1)	3	—	—	—	15
	金額	122	6	116	80	58	1	1	23	—	—	—	42
沙市地方法院	人數	50	10	40	46	3	2	(1)	10	3	—	—	4
	金額	1125	206	919	1609	688	29	27	265	60	—	—	116
黃岡地方法院	人數	65	—	63	21	19	—	—	1	1	—	—	42
	金額	774	—	774	332	24	—	—	40	50	—	—	442
隨縣地方法院	人數	51	—	51	51	47	—	—	4	—	—	—	—
	金額	1020	—	1020	1020	1000	—	—	18	—	—	—	—
黃陂地方法院	人數	96	15	81	63	5	—	—	13	—	—	—	31
	金額	2007	561	1446	1097	86	—	—	230	—	—	—	910
孝感地方法院	人數	92	—	92	92	57	6	(6)	29	—	—	—	—
	金額	2035	—	2035	2635	64	160	125	1107	—	—	—	—
應城地方法院	人數	79	4	75	71	6	6	—	1	2	—	—	8
	金額	1142	42	1100	93	65	226	—	10	40	—	—	210
天門地方法院	人數	142	20	122	99	8	3	1	12	—	—	—	43
	金額	3134	405	2729	2067	149	130	100	339	—	—	—	1067
澧水地方法院	人數	39	—	39	39	30	1	8(1)	—	—	—	—	—
	金額	507	—	507	507	257	42	208	—	—	—	—	—
武穴地方法院	人數	117	8	109	96	7	7	3(3)	11	—	—	—	21
	金額	1646	155	1491	1233	538	212	283	150	—	—	—	413
荊門地方法院	人數	185	24	161	119	10	—	—	9	3	—	2	66
	金額	2522	288	2234	1565	129	—	—	105	17	—	149	95
湖南 計		人數	653	82	571	500	375	35	16(19)	157	6	—	64
		金額	12009	1775	11224	10889	6447	947	585	283	79	—	2110
高等法院	人數	3	—	3	3	—	—	—	3	—	—	—	—
	金額	250	—	250	250	—	—	—	250	—	—	—	—
高等法院第一分院	人數	13	2	11	9	8	1	(1)	—	—	—	—	4
	金額	597	130	467	347	327	10	10	—	—	—	—	250
高等法院第二分院	人數	22	—	22	21	10	7	—	4	—	—	—	1
	金額	28	—	28	27	186	70	—	12	—	—	—	10
高等法院第三分院	人數	13	—	13	13	12	—	—	1	—	—	—	—
	金額	1298	—	1298	1203	1295	—	—	3	—	—	—	—
高等法院第四分院	人數	4	—	4	4	4	—	—	—	—	—	—	—
	金額	39	—	39	39	39	—	—	—	—	—	—	—
長沙地方法院	人數	45	—	45	45	26	2	(2)	17	—	—	—	—
	金額	1354	—	1354	1354	513	6	136	636	—	—	—	—

刑 事 罰 金 執 行

法 院	人 數 及 金 額	總 數			執 行						未 執 行		
		共 計	上 行 之 事 件	本 行 之 事 件	計	完 納 全 額 者	一 部		全 未 完 納 者	消 滅		易 訓 誠	囑 託 徵 收
							納	不 納					
衡 陽 地 方 法 院	人數 220 金額 3633	44	176	184	111	4	4(4)	61	2	—	—	36	
常 德 地 方 法 院	人數 22 金額 143	—	22	22	18	1	(1)	3	—	—	—	—	
邵 陽 地 方 法 院	人數 119 金額 2481	—	119	119	87	2	3(3)	27	—	—	—	—	
沅 陵 地 方 法 院	人數 33 金額 364	21	18	22	17	1	(1)	4	—	—	—	17	
桂 陽 地 方 法 院	人數 36 金額 753	—	36	36	18	14	(6)	1	—	—	—	3	
湘 潭 地 方 法 院	人數 34 金額 786	4	30	32	16	—	—	14	2	—	—	2	
零 陵 地 方 法 院	人數 51 金額 599	11	40	50	25	1	(1)	22	2	—	—	1	
衡 山 地 方 法 院	人數 32 金額 103	—	32	32	21	2	9	—	—	—	—	—	
四 川 計	人數 621 金額 20035	41	580	547	327	10	1(2)	140	1	—	68	74	
		2845	17160	16407	7937	543	52	4154	30	—	3691	3598	
高 等 法 院	人數 21 金額 982	1	20	10	6	1	(1)	3	—	—	—	11	
高 等 法 院 第 一 分 院	人數 82 金額 7131	9	73	75	8	4	1	—	—	—	62	7	
高 等 法 院 第 二 分 院	人數 22 金額 533	—	22	22	16	—	—	6	—	—	—	—	
高 等 法 院 第 三 分 院	人數 7 金額 433	—	7	6	3	3	—	—	—	—	—	1	
高 等 法 院 第 四 分 院	人數 6 金額 230	1	5	6	—	—	—	—	—	—	6	—	
高 等 法 院 第 五 分 院	人數 3 金額 20	—	3	3	3	—	—	—	—	—	—	—	
重 慶 地 方 法 院	人數 121 金額 3033	15	107	100	69	1	(1)	30	—	—	—	23	
重 慶 地 方 法 院	人數 204 金額 6157	13	231	263	130	—	—	83	—	—	—	31	
萬 縣 地 方 法 院	人數 51 金額 935	2	5	51	36	—	—	16	—	—	—	—	
自 貢 地 方 法 院	人數 4 金額 110	—	4	4	3	—	—	1	—	—	—	—	

刑 事 罰 金 執 行 行

法 院	人 數 及 金 額	總 數		執 行 計	完 納 全 額 者	部 分 納 不 納		全 未 完 納 者	消 滅	易 訓 誠	囑 託 徵 收	未 執 行
		共 計	上 年 度 未 執 行			本 年 度 應 執 行	納					
閩 中 地 方 法 院	人 數 4 金 額 110	4	—	4	3	—	—	1	1	—	—	2
雅 安 地 方 法 院	人 數 2 金 額 40	—	—	2	1	1	—	—	—	—	—	—
河 北 計	人 數 163 金 額 57562	221	1447	1312	618	295	16 (173)	267	42(8)	—	74	356
高 等 法 院	人 數 133 金 額 6523	4	129	121	9	15	(4)	12	—	—	—	12
高 等 法 院 第 二 分 院	人 數 130 金 額 6163	6	124	58	5	3	(1)	6	—	—	44	72
高 等 法 院 第 三 分 院	人 數 122 金 額 4581	10	112	116	85	16	6	9	—	—	—	6
高 等 法 院 第 五 分 院	人 數 86 金 額 3707	3	83	81	2	5	(3)	27	—	—	28	5
北 平 地 方 法 院	人 數 847 金 額 26166	154	693	537	233	202	(160)	121	41	—	—	250
邢 台 地 方 法 院	人 數 157 金 額 409	28	129	148	6	29	2(2)	51	(3)	—	—	9
大 名 地 方 法 院	人 數 46 金 額 1028	3	43	46	29	4	—	11	1	—	1	—
保 定 地 方 法 院	人 數 54 金 額 1178	13	41	53	29	10	8	6	—	—	—	1
石 門 地 方 法 院	人 數 32 金 額 2001	—	32	32	5	4	—	22	—	—	1	—
定 縣 地 方 法 院	人 數 61 金 額 1810	—	61	60	51	7	(3)	2	—	—	—	1
河 南 計	人 數 827 金 額 11987	10	817	816	631	16	5(7)	103	1	—	—	11
高 等 法 院	人 數 23 金 額 563	—	23	23	13	3	(2)	7	—	—	—	—
高 等 法 院 第 二 分 院	人 數 38 金 額 1786	1	37	38	34	2	(2)	2	—	—	—	—
開 封 地 方 法 院	人 數 86 金 額 1316	4	76	79	23	1	(1)	57	—	—	—	1
信 陽 地 方 法 院	人 數 58 金 額 740	—	53	58	51	—	—	5	—	—	—	—
安 陽 地 方 法 院	人 數 48 金 額 616	—	43	45	44	—	—	1	—	—	—	3
河 南 計	人 數 23 金 額 11987	202	11785	11709	8393	776	342	2188	10	—	—	278

刑 事 罰 金 執 行

法 院	人 數 及 金 額	總 數			執 行		行					未 執 行	
		共 計	上 行 之 事 件	本 年 之 事 件	計	完 納 全 額 者	一 部 不 納	全 未 完 納 者	消 滅	易 訓 誡	囑 託 徵 收		
洛 陽 地 方 法 院	人數 31 金額 525	31	3	27	25	20	2	1(1)	1	1	—	—	5
鄭 縣 地 方 法 院	人數 125 金額 2185	125	—	125	125	118	2	1	14	—	—	—	—
商 邱 地 方 法 院	人數 47 金額 1311	47	—	47	47	42	—	3	2	—	—	—	—
許 昌 地 方 法 院	人數 6 金額 175	6	2	4	4	2	1	(1)	1	—	—	—	2
汲 縣 地 方 法 院	人數 58 金額 1027	58	—	58	58	45	4	—	9	—	—	—	—
南 陽 地 方 法 院	人數 56 金額 350	56	—	56	56	55	1	—	—	—	—	—	—
汝 南 地 方 法 院	人數 241 金額 1084	241	—	241	241	238	—	—	3	—	—	—	—
淮 陽 地 方 法 院	人數 7 金額 235	7	—	7	7	4	—	—	3	—	—	—	—
山 東 計	人數 1044 金額 32966	1044	75	969	988	772	41	6(18)	125	16	—	28	56
		8395	24071	25685	14228	2189	838	6968	475	—	990	7280	
高 等 法 院	人數 40 金額 2385	40	2	38	40	12	—	—	2	—	—	26	—
高 等 法 院 第 一 分 院	人數 13 金額 1336	13	—	13	13	5	5	—	3	—	—	—	—
高 等 法 院 第 二 分 院	人數 9 金額 104	9	—	9	9	1	1	(1)	7	—	—	—	—
高 等 法 院 第 三 分 院	人數 28 金額 7710	28	8	20	22	8	2	2(2)	10	—	—	—	6
高 等 法 院 第 四 分 院	人數 1 金額 21	1	—	1	1	—	—	—	—	—	—	—	—
高 等 法 院 第 五 分 院	人數 2 金額 108	2	—	2	2	—	—	—	1	—	—	—	—
濟 南 地 方 法 院	人數 14 金額 1623	14	5	14	147	131	8	(1)	9	—	—	—	1
濟 寧 地 方 法 院	人數 4 金額 61	4	2	2	2	1	—	—	1	—	—	—	2
青 島 地 方 法 院	人數 51 金額 273	51	3	17	4	1	8	(8)	18	—	—	—	8
福 山 地 方 法 院	人數 6 金額 122	6	—	6	6	5	—	2(2)	7	—	—	—	—
		122	320	326	83	41	23	107	67	—	—	—	460

刑 事 罰 金 執 行

法 院	人 數 及 金 額	總 數					執 行					未 執 行	
		共 計	上 年 度 未 執 件	本 年 度 應 執 件	計	完 納 全 額 者	部		全 未 完 納 者	消 滅	易 訓 誠		囑 託 徵 收
							納	不 納					
德 縣 地 方 法 院	人費 金額	22	—	22	22	14	3	—	5	—	—	—	—
臨 沂 地 方 法 院	人費 金額	651	—	651	651	396	175	—	80	—	—	—	—
秦 安 地 方 法 院	人費 金額	16	—	16	16	13	—	—	3	—	—	—	—
秦 安 地 方 法 院	人費 金額	530	—	530	530	270	—	—	260	—	—	—	—
秦 安 地 方 法 院	人費 金額	97	—	97	97	87	2	(2)	2	—	—	1	5
秦 安 地 方 法 院	人費 金額	1122	—	1122	1077	927	83	37	27	—	—	5	45
威 海 地 方 法 院	人費 金額	29	—	29	29	29	1	—	7	—	—	—	—
威 海 地 方 法 院	人費 金額	570	—	570	570	489	30	—	59	—	—	—	—
章 邱 地 方 法 院	人費 金額	35	—	35	35	29	1	1(1)	5	—	—	—	—
章 邱 地 方 法 院	人費 金額	787	—	787	787	507	49	28	180	—	—	—	—
長 清 地 方 法 院	人費 金額	1	—	1	1	1	—	—	—	—	—	—	—
長 清 地 方 法 院	人費 金額	300	—	300	300	300	—	—	—	—	—	—	—
益 都 地 方 法 院	人費 金額	26	—	26	26	23	1	(1)	—	—	—	—	—
益 都 地 方 法 院	人費 金額	410	—	410	410	370	10	10	—	—	—	—	—
燕 陽 地 方 法 院	人費 金額	15	1	14	13	12	2	—	—	—	—	—	15
燕 陽 地 方 法 院	人費 金額	248	13	229	210	130	3	—	27	—	—	—	37
濰 縣 地 方 法 院	人費 金額	15	—	15	15	6	2	—	5	—	—	—	—
濰 縣 地 方 法 院	人費 金額	42	—	42	42	14	130	—	15	—	—	—	—
膠 縣 地 方 法 院	人費 金額	30	—	30	30	24	—	—	—	—	—	—	—
膠 縣 地 方 法 院	人費 金額	90	—	90	90	68	—	—	22	—	—	—	—
臨 清 地 方 法 院	人費 金額	4	—	4	4	4	—	—	—	—	—	—	—
臨 清 地 方 法 院	人費 金額	165	—	165	165	165	—	—	—	—	—	—	—
掖 縣 地 方 法 院	人費 金額	15	—	15	15	9	—	—	—	—	—	—	6
掖 縣 地 方 法 院	人費 金額	220	—	220	150	150	—	—	—	—	—	—	70
陽 穀 地 方 法 院	人費 金額	17	—	17	17	12	2	—	—	—	—	—	—
陽 穀 地 方 法 院	人費 金額	64	—	64	64	43	70	—	12	—	—	—	—
安 邱 地 方 法 院	人費 金額	5	—	5	4	4	2	—	—	—	—	—	11
安 邱 地 方 法 院	人費 金額	1137	—	1137	487	447	40	—	—	—	—	—	650
莒 縣 地 方 法 院	人費 金額	40	—	40	40	29	1	1	8	—	—	1	—
莒 縣 地 方 法 院	人費 金額	77	—	77	77	35	3	12	37	—	—	30	—
滕 縣 地 方 法 院	人費 金額	3	—	2	3	1	—	—	—	10	—	—	—
滕 縣 地 方 法 院	人費 金額	114	4	110	114	62	47	—	—	47	—	—	—
鄆 城 地 方 法 院	人費 金額	1	—	1	1	2	—	—	—	—	—	—	—
鄆 城 地 方 法 院	人費 金額	20	—	15	20	20	—	—	—	—	—	—	—
曹 縣 地 方 法 院	人費 金額	14	—	14	14	14	—	—	—	—	—	—	—
曹 縣 地 方 法 院	人費 金額	22	—	22	22	22	—	—	—	—	—	—	—
荷 澤 地 方 法 院	人費 金額	10	—	10	10	7	—	—	—	—	—	—	—
荷 澤 地 方 法 院	人費 金額	200	—	200	200	110	—	—	90	—	—	—	—

刑 事 罰 金 執 行

法 院	人 數 及 金 額	總 數					執 行					未 執 行	
		共 計	上 行 之 事 未 執 件	本 年 度 應 執 件	計	完 納 金 額 者	部		全 未 完 納 者	消 滅	易 訓 誠		行 囑 託 徵 收
							納	不 納					
山西	高 密 地 方 法 院	人數 3 金額 200	—	3	3	1	—	—	2	—	—	—	—
	聊 城 地 方 法 院	人數 18 金額 265	6	12	18	17	—	—	1	—	—	—	—
	惠 民 地 方 法 院	人數 2 金額 59	—	3	3	3	—	—	—	—	—	—	—
	計	人數 67 金額 3432	22	604	581	171	107	51(88)	236	—	—	16	45
				1217	33403	31767	6986	9140	4285	19665	—	691	2853
陝西	高 等 法 院	人數 36 金額 3112	—	36	27	14	4	—	9	—	—	—	9
	高等法院第一分院	人數 26 金額 2128	—	26	23	6	5	—	8	—	—	6	3
	高等法院第二分院	人數 19 金額 1570	—	19	19	4	1	(8)	3	—	—	—	—
	高等法院第三分院	人數 45 金額 4698	—	45	44	11	17	(17)	7	—	—	8	1
	高等法院第四分院	人數 41 金額 2135	3	43	40	26	5	7(7)	1	—	—	1	6
	高等法院第五分院	人數 11 金額 1091	—	11	11	5	1	—	7	—	—	—	—
	太 原 地 方 法 院	人數 143 金額 5208	—	143	143	3	8	(8)	132	—	—	—	—
	太原地方法院榆次分庭	人數 46 金額 4320	—	46	46	17	13	11(11)	5	—	—	—	—
	安 邑 地 方 法 院	人數 94 金額 3470	11	83	82	29	19	19	15	—	—	—	12
	大 同 地 方 法 院	人數 78 金額 3671	—	78	78	14	19	(19)	45	—	—	—	—
	長 治 地 方 法 院	人數 13 金額 342	—	13	13	9	4	(4)	—	—	—	—	—
	臨 汾 地 方 法 院	人數 65 金額 2821	8	57	51	33	1	13(13)	4	—	—	—	14
	韓 武 地 方 法 院	人數 4 金額 5	—	4	4	2	1	1(1)	—	—	—	—	—
	計	人數 207 金額 3637	9	193	201	167	8	(11)	22	2	—	—	6
			175	3462	3571	2693	329	236	338	65	—	66	
高 等 法 院	人數 49 金額 943	—	49	49	44	—	—	5	—	—	—	—	
			—	943	943	699	—	—	44	—	—	—	

刑 事 罰 金 執 行

法 院	人 數 及 金 額	總 數			執 行				消 滅	易 訓 誠	囑 託 徵 收	未 執 行	
		共 計	上 行 之 事 件	本 行 之 事 件	罰 計	完 納 全 額 者	一 部 不 納	全 未 完 納 者					
高等法院第一分院	人數 金額	22 440	7 130	15 310	22 410	14 185	2 35	— —	5 160	1 60	— —	— —	
高等法院第三分院	人數 金額	1 15	— —	1 15	1 15	1 15	— —	— —	— —	— —	— —	— —	
長安地方法院	人數 金額	96 1418	— —	96 1418	96 1418	86 1307	— —	— —	10 111	— —	— —	— —	
南鄭地方法院	人數 金額	26 228	2 45	24 183	22 197	20 177	— —	— —	1 15	1 5	— —	4 31	
榆林地方法院	人數 金額	2 8	— —	2 8	2 8	— —	— —	— —	2 8	— —	— —	— —	
安康地方法院	人數 金額	11 585	— —	11 585	9 550	2 20	6 294	1(1) 236	— —	— —	— —	2 35	
甘肅 計	人數 金額	261 21102	6 4392	255 16710	239 20581	137 5517	71 5040	2(13) 648	24 6258	4 155	— —	1(1) 2963	22 521
高等法院	人數 金額	19 11030	1 4009	18 7039	16 10910	4 720	4 1749	1 148	6 5330	— —	— —	1(1) 2963	9 120
高等法院第一分院	人數 金額	7 690	1 80	6 610	7 690	6 640	— —	— —	1 50	— —	— —	— —	
高等法院第四分院	人數 金額	6 880	— —	6 880	6 880	4 460	1 20	— —	1 400	— —	— —	— —	
高等法院第五分院	人數 金額	2 100	— —	2 100	2 100	— —	2 100	— —	— —	— —	— —	— —	
皋蘭地方法院	人數 金額	38 2345	— —	38 2345	38 2345	16 1010	20 1063	1(1) 267	1 5	— —	— —	— —	
酒泉地方法院	人數 金額	25 433	— —	25 433	25 433	22 364	2 9	— —	1 60	— —	— —	— —	
武都地方法院	人數 金額	33 1700	— —	35 1700	35 1700	7 260	27 1428	(2) 2	1 10	— —	— —	— —	
臨夏地方法院	人數 金額	21 839	1 100	20 739	21 839	21 839	— —	— —	— —	— —	— —	— —	
岷縣地方法院	人數 金額	24 822	2 190	22 632	16 617	6 143	— —	— —	7 325	3 149	— —	8 205	
靜寧地方法院	人數 金額	39 921	— —	39 921	39 921	30 632	5 238	(1) 7	3 38	1 6	— —	— —	
張掖地方法院	人數 金額	37 1181	1 22	36 1159	31 1056	19 419	9 373	(9) 224	3 40	— —	— —	6 126	
徽縣地方法院	人數 金額	8 161	— —	8 161	3 90	2 30	1 60	— —	— —	— —	— —	5 71	

刑 事 罰 金 執 行

法 院	人 數 及 金 額	總 數		執 行		部		全 未 完 納 者	消 滅	易 訓 誠	囑 託 徵 收	未 執 行	
		共 計	上 行 之 事 件	本 年 度 應 執 行	計	完 納 全 額 者	一						
							納						不 納
福建													
計	人數 金額	1522 49225	185 8324	1337 40901	1227 34043	757 13743	215 10746	72(51) 4078	116 4177	47 885	— —	20 408	235 15182
高 等 法 院	人數 金額	14 723	4 110	10 613	10 623	5 413	2 120	— —	— —	— —	— —	3 90	4 100
高等法院第一分院	人數 金額	142 10544	14 770	128 9774	110 6577	64 2237	14 1918	9(3) 1652	7 460	2 100	— —	14 210	32 3967
高等法院第二分院	人數 金額	41 4505	9 1530	32 2975	33 2495	18 830	3 210	(1) 290	12 1175	— —	— —	— —	8 2010
高等法院第三分院	人數 金額	84 5470	16 1450	68 4020	50 3555	40 2830	3 424	1(1) 96	6 205	— —	— —	— —	34 1915
高等法院第四分院	人數 金額	96 2948	1 180	95 2768	94 2898	33 691	40 1449	— —	18 650	— —	— —	3 108	2 50
高等法院第五分院	人數 金額	152 3929	27 625	125 3304	63 1920	31 719	14 380	10(5) 41	13 360	1 50	— —	— —	83 2009
閩 侯 地 方 法 院	人數 金額	223 5824	40 1355	185 4469	163 3639	66 1369	36 927	13(5) 295	20 418	28 630	— —	— —	62 2185
廈 門 地 方 法 院	人數 金額	306 4047	1 50	304 4597	299 4447	235 1657	35 1855	18(18) 645	8 275	3 15	— —	— —	6 200
建 甌 地 方 法 院	人數 金額	34 1125	4 105	30 1020	24 837	13 365	4 334	2 41	5 97	— —	— —	— —	10 288
龍 溪 地 方 法 院	人數 金額	189 3823	8 87	181 3736	156 2730	139 1695	2 416	7 424	8 195	— —	— —	— —	33 1093
晉 江 地 方 法 院	人數 金額	102 3173	5 270	97 2903	100 3043	32 495	55 2216	— —	13 232	— —	— —	— —	2 130
甯 田 地 方 法 院	人數 金額	138 2514	56 1792	82 722	119 1279	81 448	7 397	12(12) 234	6 110	13 90	— —	— —	19 1235
廣東													
計	人數 金額	1011 17899	159 3368	852 14531	847 15264	481 8363	23 829	2(4) 61	305 5130	11 201	10 225	15 455	164 2635
高等法院第五分院	人數 金額	5 250	— —	5 250	5 250	— —	— —	— —	5 250	— —	— —	— —	— —
高等法院第七分院	人數 金額	15 455	— —	15 455	15 455	— —	— —	— —	— —	— —	— —	15 455	— —
開 平 地 方 法 院	人數 金額	37 1440	— —	37 1440	36 1390	13 650	— —	— —	23 740	— —	— —	— —	1 50
清 遠 地 方 法 院	人數 金額	12 485	— —	12 495	12 495	5 140	— —	— —	7 545	— —	— —	— —	— —
潮 陽 地 方 法 院	人數 金額	29 553	25 213	6 345	4 325	1 5	5 27	(3) 43	— —	— —	— —	— —	25 233

行 執 金 罰 事 刑

法 院	人 數 及 金 額	總 計	上 行 之 事 未 執 件	數 本 行 之 事 應 執 件	執 計	完 納 金 額 者		全 未 完 納 者	消 減	易 訓 誠	行 囑 託 徵 收	未 執 行
						納	不 納					
惠平地方法院	人數 49 金額 305	49	4	45	45	45	—	—	—	—	—	4
潮安地方法院	人數 34 金額 524	34	—	34	18	18	—	—	—	—	—	16
饒平地方法院	人數 5 金額 81	5	—	5	5	5	—	—	—	—	—	—
揭陽地方法院	人數 79 金額 922	79	—	79	77	17	1	59	—	—	—	2
普寧地方法院	人數 22 金額 320	22	—	22	20	10	—	4	—	—	—	2
豐順地方法院	人數 6 金額 57	6	—	6	6	5	—	1	—	—	—	—
陸豐地方法院	人數 11 金額 220	11	3	5	5	5	—	—	—	—	—	6
欽縣地方法院	人數 8 金額 420	8	—	8	3	3	—	—	—	—	—	5
靈山地方法院	人數 63 金額 618	63	22	41	40	30	—	10	—	—	—	23
橋縣地方法院	人數 3 金額 28	3	—	3	3	—	1 (1)	2	—	—	—	—
澄臨地方法院	人數 19 金額 437	19	—	19	16	10	5	—	—	—	—	3
瓊樂地方法院	人數 12 金額 228	12	5	7	7	4	—	2	1	—	—	5
萬陵地方法院	人數 25 金額 335	25	—	25	22	21	—	1	—	—	—	3
南雄地方法院	人數 84 金額 1092	84	—	84	84	80	1	3	—	—	—	—
樂昌地方法院	人數 30 金額 620	30	6	24	30	13	—	17	—	—	—	—
英德地方法院	人數 8 金額 345	8	—	8	8	5	—	3	—	—	—	—
連縣地方法院	人數 50 金額 692	50	—	50	35	25	—	2	8	—	—	15
陽山地方法院	人數 2 金額 30	2	—	2	2	—	—	2	—	—	—	—
惠陽地方法院	人數 55 金額 811	55	12	43	50	15	—	35	—	—	—	5
			99	712	718	381	—	337	—	—	—	94

刑 事 罰 金 執 行

法 院	人 數 及 金 額	總 數			執 行						未 執 行		
		共 計	上 行 之 事 件	本 年 度 應 執	計	完 納 全 額 者	部		全 未 完 納 者	消 滅		易 訓 誠	囑 託 徵 收
							納	不 納					
河 源 地 方 法 院	人數	21	—	21	21	3	—	—	17	—	1	—	—
	金額	175	—	175	175	35	—	—	120	—	20	—	—
紫 金 地 方 法 院	人數	29	5	24	23	10	—	—	13	—	—	—	6
	金額	655	230	425	415	230	—	—	185	—	—	—	240
連 平 地 方 法 院	人數	8	—	8	7	4	—	—	3	—	—	—	1
	金額	270	—	270	260	215	—	—	45	—	—	—	10
龍 門 地 方 法 院	人數	2	—	2	2	2	—	—	—	—	—	—	—
	金額	6	—	6	6	6	—	—	—	—	—	—	—
四 會 地 方 法 院	人數	10	—	10	5	4	—	—	1	—	—	—	5
	金額	53	—	53	28	23	—	—	5	—	—	—	25
茂 名 地 方 法 院	人數	11	4	7	11	2	—	—	9	—	—	—	—
	金額	285	45	240	285	30	—	—	255	—	—	—	—
信 宜 地 方 法 院	人數	39	17	22	31	5	—	—	17	9	—	—	8
	金額	477	340	137	317	64	—	—	73	180	—	—	160
電 白 地 方 法 院	人數	3	—	3	3	2	—	—	1	—	—	—	—
	金額	70	—	70	70	40	—	—	30	—	—	—	—
廉 江 地 方 法 院	人數	45	3	42	45	3	—	—	32	1	9	—	—
	金額	500	25	475	500	20	—	—	270	5	205	—	—
興 寧 地 方 法 院	人數	92	12	80	66	39	12	—	15	—	—	—	26
	金額	1280	150	1130	710	390	195	—	125	—	—	—	570
吳 川 地 方 法 院	人數	79	40	39	79	69	—	—	10	—	—	—	—
	金額	2770	1740	1030	2770	2470	—	—	300	—	—	—	3
五 華 地 方 法 院	人數	9	—	9	6	2	—	—	4	—	—	—	20
	金額	85	—	85	65	20	—	—	45	—	—	—	—
廣 西 計		人數	149	28	121	83	57	4 (4)	21	1	—	—	66
		金額	2970	313	2657	2213	1461	55	30	467	200	—	757
高 等 法 院	人數	2	—	2	2	—	—	—	2	—	—	—	—
	金額	57	—	57	57	—	—	—	57	—	—	—	—
雷 寧 地 方 法 院	人數	3	—	3	3	2	—	—	1	—	—	—	—
	金額	89	—	89	89	57	—	—	32	—	—	—	—
蒼 梧 地 方 法 院	人數	3	—	3	3	1	1 (1)	—	1	—	—	—	—
	金額	75	—	75	75	5	7	3	60	—	—	—	—
桂 林 地 方 法 院	人數	28	—	28	28	26	—	—	2	—	—	—	—
	金額	851	—	851	851	839	—	—	12	—	—	—	—
柳 州 地 方 法 院	人數	2	—	2	2	1	—	—	—	1	—	—	—
	金額	400	—	400	400	200	—	—	—	200	—	—	—
鬱 林 地 方 法 院	人數	11	—	11	7	7	—	—	—	—	—	—	4
	金額	26	—	26	16	16	—	—	—	—	—	—	10

刑 事 罰 金 執 行

法 院	人 數 及 金 額	總 數 執 行						行				未 執 行		
		共 計	上 行 之 事 件 未 執	本 行 之 事 件 應 執	計	完 納 全 額 者	罰 金		全 未 完 納 者	消 滅	易 訓 誠		囑 託 徵 收	
							納	不 納						
平 樂 地 方 法 院	人數 6 金額 63	6	—	6	6	3	—	—	3	—	—	—	—	—
橫 縣 地 方 法 院	人數 15 金額 179	15	—	15	—	—	—	—	—	—	—	—	—	15 179
仁 集 地 方 法 院	人數 3 金額 45	3	1	2	3	2	—	—	1	—	—	—	—	—
容 縣 地 方 法 院	人數 5 金額 112	5	—	5	5	3	—	—	2	—	—	—	—	—
桂 平 地 方 法 院	人數 7 金額 175	7	—	7	6	1	1	(1)	3	—	—	—	—	1 30
貴 縣 地 方 法 院	人數 49 金額 543	49	27	22	5	5	—	—	—	—	—	—	—	44 498
平 南 地 方 法 院	人數 6 金額 110	6	—	6	4	—	—	—	4	—	—	—	—	2 40
賀 縣 地 方 法 院	人數 9 金額 245	9	—	9	9	6	2	(2)	1	—	—	—	—	—
雲南														
計	人數 37 金額 700	37	—	37	37	36	—	—	1	—	—	—	—	—
昆 明 地 方 法 院	人數 37 金額 700	37	—	37	37	36	—	—	1	—	—	—	—	—
貴州														
計	人數 41 金額 1136	41	—	41	40	29	7	—	3	—	—	—	1	1
高 等 法 院	人數 7 金額 61	7	—	7	7	5	—	—	2	—	—	—	—	—
高 等 法 院 第 一 分 院	人數 3 金額 100	3	—	3	3	1	1	—	1	—	—	—	—	—
高 等 法 院 第 二 分 院	人數 3 金額 380	3	—	3	3	1	1	—	—	—	—	—	1	—
貴 陽 地 方 法 院	人數 20 金額 237	20	—	20	20	17	3	—	—	—	—	—	—	—
遵 義 地 方 法 院	人數 6 金額 280	6	—	6	5	4	1	—	—	—	—	—	—	1
鎮 遠 地 方 法 院	人數 2 金額 28	2	—	2	2	1	1	—	—	—	—	—	—	1.0
察哈爾														
計	人數 60 金額 1237	60	—	60	56	34	11	6(6)	4	1	—	—	—	4
高 等 法 院	人數 4 金額 235	4	—	4	4	—	1	—	3	—	—	—	—	—

刑 事 罰 金 執 行

法 院	人 數 及 金 額	總 數			執 行								未 執 行
		共 計	上 行 之 事 件	本 行 之 事 件	計	完 納 全 額 者	一 部		全 未 完 納 者	消 滅	易 訓 誡	囑 託 徵 收	
							納	不 納					
萬 全 地 方 法 院	人數 金額	56 1002	— —	56 1002	52 967	34 370	10 372	6(6) 199	1 15	1 11	— —	— —	4 35
綏遠 計	人數 金額	198 9397	1 60	197 9327	193 8667	38 1667	127 4745	4(6) 676	24 1579	— —	— —	— —	5 720
高 等 法 院	人數 金額	33 4200	— —	33 4200	29 3750	13 1070	16 2580	— —	— —	— —	— —	— —	4 450
高 等 法 院 第 一 分 院	人數 金額	3 730	— —	8 730	8 730	2 70	— —	— —	6 660	— —	— —	— —	— —
歸 綏 地 方 法 院	人數 金額	23 1306	— —	23 1206	23 1306	7 67	5 580	(1) 40	11 619	— —	— —	— —	— —
豐 鎮 地 方 法 院	人數 金額	122 2276	1 60	121 2216	122 2276	12 255	105 1415	4(4) 586	— 20	— —	— —	— —	— —
包 頭 地 方 法 院	人數 金額	12 875	— —	12 875	11 605	4 205	1 70	(1) 50	6 280	— —	— —	— —	1 270
寧夏 計	人數 金額	14 1554	— —	14 1554	14 1554	6 1184	6 248	— —	1 22	— —	1 100	— —	— —
高 等 法 院	人數 金額	2 107	— —	2 107	2 170	— —	2 170	— —	— —	— —	— —	— —	— —
夏 竊 地 方 法 院	人數 金額	3 1044	— —	3 1044	3 1044	3 —	— —	— —	— —	— —	— —	— —	— —
衛 寧 地 方 法 院	人數 金額	1 20	— —	1 20	1 20	— —	1 20	— —	— —	— —	— —	— —	— —
河 東 地 方 法 院	人數 金額	1 100	— —	1 100	1 100	— —	— —	— —	— —	— —	1 100	— —	— —
平 蘆 地 方 法 院	人數 金額	7 220	— —	7 220	7 220	3 140	3 58	— —	1 22	— —	— —	— —	— —
最近兩年 之每年總計	人數 金額	59328 1915012	2039 142396	57239 1772616	57220 1782353	21827 538167	11830 390528	6515 (2675)	16263 573238	213 (8)	—	472 (24)	2108 132659
本 年	人數 金額	26344 767881	2170 104084	24174 663797	23079 657364	15283 295960	3583 105603	1069 (1385)	3826 51901	219 (9)	16	1083 (2)	3265 47662

說 明 1. 本表係根據各法院年報填載。

2. 若將執行各項比較，則完納金額者13283人，佔已執行總數百分之57.55，金額29560元，佔已執行總數百分之45.02，一部完納者3583人，佔已執行總數百分之15.53，金額105603元，佔已執行總數百分之16.07，一部不納者1069人，佔已執行總數百分之4.63，金額51901元，佔已執行總數百分之7.89，全未完納者3826人，佔已執行總數百分之16.58，金額137334元，佔已執行總數百分之20.89，消滅者219人，佔已執行總數百分之0.95，金額18449元，佔已執行總數百分之2.81，易訓誡者16人，佔已執行總數百分之0.07，金額453元，亦佔已執行總數百分之0.07，囑託徵收者1083人，佔已執行總數百分之4.69，金額47662元，佔已執行總數百分之7.23，至於括弧內所載之人數，均係同一被告人，因特殊原因，重複填載，故加括弧，以示區別。

3. 二十四年度文稿，為京師印書館遺失，故最近三年度之每年總計內該年度空未填數。

4. 本表於未執行後本附有易服勞役一欄，本年度因各法院遺報是項材料，多有錯誤，無法統計，故暫缺。

處 分

分		期						時				處		結		真 收 存 保 護 管 束
一 年 以 下	二 年 以 下	三 年 以 下	四 年 以 下	五 年 以 下	六 年 以 下	八 年 以 下	十 年 以 下	執 刑 之 執 行 前	畢 或 赦 免 後 之 執 行 完	緩 刑 期 內	假 釋 中	法 院 宣 告 後	免 刑 之 執 行	免 其 執 處 分 行	延 長 執 行 期 間	
1	1	-	-	-	-	-	-	1	-	-	-	4	-	-	-	-
-	-	-	-	-	-	-	-	-	-	-	-	-	-	-	-	-
1	1	-	-	-	-	-	-	-	7	-	-	-	-	-	-	-
-	-	-	-	-	-	-	-	-	-	-	-	-	-	-	-	-
2	7	2	2	-	-	-	-	-	8	6	4	2	-	-	-	2
-	-	-	-	-	-	-	-	-	-	-	3	-	-	-	-	1
-	-	-	-	-	-	-	-	-	1	-	-	-	-	-	-	-
-	-	-	-	-	-	-	-	-	-	-	-	-	-	-	-	-
1	7	1	-	-	-	-	-	-	7	4	-	1	-	-	-	-
-	-	-	-	-	-	-	-	-	-	-	-	-	-	-	-	-
-	-	-	-	-	-	-	-	-	-	-	2	-	-	-	-	-
-	-	-	-	-	-	-	-	-	-	-	2	-	-	-	-	-
-	-	1	-	-	-	-	-	-	-	-	-	1	-	-	-	-
1	-	-	-	-	-	-	-	-	-	-	-	2	-	-	-	2
-	-	-	-	-	-	-	-	-	-	-	-	1	-	-	-	1
-	-	-	2	-	-	-	-	-	-	2	-	-	-	-	-	-
-	-	-	-	-	-	-	-	-	-	-	-	-	-	-	-	-
-	1	1	-	-	-	-	-	1	1	10	7	2	-	-	-	21
-	-	-	-	-	-	-	-	1	-	-	-	-	-	-	-	-
-	-	1	-	-	-	-	-	1	-	-	-	-	-	-	-	1
-	-	-	-	-	-	-	-	-	-	-	-	-	-	-	-	-
-	1	-	-	-	-	-	-	-	1	10	7	2	-	-	-	20
-	-	-	-	-	-	-	-	-	-	-	-	-	-	-	-	-
-	-	-	-	-	-	-	-	-	-	1	-	-	-	-	-	-
-	4	2	5	-	-	-	-	-	1	5	4	1	-	-	-	11
-	2	1	-	-	-	-	-	-	1	2	-	-	-	-	-	3
-	-	1	4	-	-	-	-	-	-	-	4	1	-	-	-	5
-	-	-	-	-	-	-	-	-	-	-	-	-	-	-	-	-
-	3	1	1	-	-	-	-	-	-	5	-	-	-	-	-	5
-	1	1	-	-	-	-	-	-	-	2	-	-	-	-	-	2
-	1	-	-	-	-	-	-	-	1	-	-	-	-	-	-	1
-	1	-	-	-	-	-	-	-	1	-	-	-	-	-	-	1
-	6	-	1	-	-	-	-	-	-	4	-	5	-	-	-	5
1	-	-	-	-	-	-	-	-	-	-	-	1	-	-	-	-

保 安

法 院		男 女 別	處 分 人 數	感 化 教 育	監 護	分 禁 戒	強 制 工 作	種 強 制 治 療	保 護 管 束	類 驅 逐 出 境	處 三 個 月 以 下	六 個 月 以 下
成 都 地 方 法 院		男	4	4	—	—	—	—	—	—	—	1
		女	—	—	—	—	—	—	—	—	—	—
重 慶 地 方 法 院		男	5	5	—	—	—	—	—	—	—	1
		女	1	1	—	—	—	—	—	—	—	—
河 南 計		男	1	1	—	—	—	—	—	—	1	—
		女	—	—	—	—	—	—	—	—	—	—
鄭 縣 地 方 法 院		男	1	1	—	—	—	—	—	—	1	—
		女	—	—	—	—	—	—	—	—	—	—
山 東 計		男	205	25	—	1	2	—	177	—	3	2
		女	24	—	—	—	—	—	24	—	—	—
高 等 法 院 第 二 分 院		男	4	3	—	—	1	—	—	—	—	—
		女	—	—	—	—	—	—	—	—	—	—
濟 寧 地 方 法 院		男	1	—	—	1	—	—	—	—	—	1
		女	—	—	—	—	—	—	—	—	—	—
青 島 地 方 法 院		男	25	22	—	—	—	—	3	—	—	—
		女	—	—	—	—	—	—	—	—	—	—
威 海 地 方 法 院		男	2	—	—	—	1	—	1	—	1	—
		女	—	—	—	—	—	—	—	—	—	—
章 邱 地 方 法 院		男	1	—	—	—	—	—	1	—	—	1
		女	—	—	—	—	—	—	—	—	—	—
濰 縣 地 方 法 院		男	120	—	—	—	—	—	120	—	—	—
		女	13	—	—	—	—	—	13	—	—	—
莒 縣 地 方 法 院		男	52	—	—	—	—	—	52	—	2	—
		女	11	—	—	—	—	—	11	—	—	—
山 西 計		男	23	—	—	—	—	—	23	—	1	1
		女	2	—	—	—	—	—	2	—	—	—
太 原 地 方 法 院		男	3	—	—	—	—	—	3	—	1	1
		女	1	—	—	—	—	—	1	—	—	—
太 原 地 方 法 院 榆 次 分 庭		男	20	—	—	—	—	—	20	—	—	—
		女	1	—	—	—	—	—	1	—	—	—
陝 西 計		男	14	—	—	—	—	—	14	—	—	—
		女	1	—	—	—	—	—	1	—	—	—
南 鄭 地 方 法 院		男	14	—	—	—	—	—	14	—	—	—
		女	1	—	—	—	—	—	1	—	—	—

分 處

分		期 間								時 期			處 分			結 果
一年以下	二年以下	三年以下	四年以下	五年以下	六年以下	八年以下	十年以下	刑之執行前	刑之執行完	緩刑期內	假釋中	法院宣告後	免刑之執行	免其執行	延長執行期間	改付保護管束
-	2	-	1	-	-	-	-	-	-	4	-	-	-	-	-	4
-	-	-	-	-	-	-	-	-	-	-	-	-	-	-	-	-
-	4	-	-	-	-	-	-	-	-	-	-	5	-	-	-	-
1	-	-	-	-	-	-	-	-	-	-	-	1	-	-	-	-
-	-	-	-	-	-	-	-	-	-	-	-	1	-	-	-	1
-	-	-	-	-	-	-	-	-	-	-	-	1	-	-	-	1
13	47	101	32	7	-	-	-	20	4	173	4	4	-	-	-	81
-	10	8	5	1	-	-	-	-	-	24	-	-	-	-	-	11
3	1	-	-	-	-	-	-	2	2	-	-	-	-	-	-	4
-	-	-	-	-	-	-	-	-	1	-	-	-	-	-	-	-
-	-	-	-	-	-	-	-	-	-	-	-	-	-	-	-	-
10	12	3	-	-	-	-	-	18	-	3	-	4	-	-	-	26
-	-	1	-	-	-	-	-	-	1	1	-	-	-	-	-	1
-	-	-	-	-	-	-	-	-	-	-	1	-	-	-	-	-
-	-	82	31	7	-	-	-	-	-	120	-	-	-	-	-	-
-	-	8	4	1	-	-	-	-	-	13	-	-	-	-	-	-
-	34	15	1	-	-	-	-	-	-	49	3	-	-	-	-	61
-	10	-	1	-	-	-	-	-	-	11	-	-	-	-	-	11
-	-	20	-	-	-	1	-	-	-	18	5	-	-	-	-	-
-	-	1	-	-	-	-	1	-	-	1	1	-	-	-	-	-
-	-	-	-	-	-	1	-	-	-	-	3	-	-	-	-	-
-	-	-	-	-	-	-	1	-	-	-	1	-	-	-	-	-
-	-	20	-	-	-	-	-	-	-	18	2	-	-	-	-	-
-	-	1	-	-	-	-	-	-	-	1	-	-	-	-	-	-
-	8	3	2	-	-	-	1	-	-	12	2	-	-	-	-	-
-	1	-	-	-	-	-	-	-	-	1	-	-	-	-	-	-
-	8	3	2	-	-	-	1	-	-	12	2	-	-	-	-	-
-	1	-	-	-	-	-	-	-	-	1	-	-	-	-	-	-

保 安

法 院	男 女 別	處 分 人 數	處 分 種 類								
			感 化 教 育	監 護	禁 戒	強 制 工 作	強 制 治 療	保 護 管 束	驅 逐 出 境	三 個 月 以 下	六 個 月 以 下
廣 東 計	男	50	3	3	4	13	—	27	—	13	10
	女	11	1	—	1	3	—	6	—	4	1
高 等 法 院 第 二 分 院	男	1	—	—	—	—	—	1	—	—	1
	女	—	—	—	—	—	—	—	—	—	—
惠 來 地 方 法 院	男	3	—	—	—	—	—	3	—	—	2
	女	—	—	—	—	—	—	—	—	—	—
遂 溪 地 方 法 院	男	1	—	—	—	—	—	1	—	—	—
	女	—	—	—	—	—	—	—	—	—	—
萬 陵 地 方 法 院	男	1	—	—	—	—	—	1	—	—	—
	女	—	—	—	—	—	—	—	—	—	—
陽 山 地 方 法 院	男	44	3	3	4	13	—	21	—	13	7
	女	11	1	—	1	3	—	6	—	4	1
廣 西 計	男	38	—	—	—	—	—	38	—	—	—
	女	18	—	—	—	—	—	18	—	—	—
桂 林 地 方 法 院	男	9	—	—	—	—	—	9	—	—	—
	女	7	—	—	—	—	—	7	—	—	—
貴 縣 地 方 法 院	男	23	—	—	—	—	—	23	—	—	—
	女	11	—	—	—	—	—	11	—	—	—
賀 縣 地 方 法 院	男	6	—	—	—	—	—	6	—	—	—
	女	—	—	—	—	—	—	—	—	—	—
雲 南 計	男	1	—	1	—	—	—	—	—	—	—
	女	1	—	—	—	—	—	1	—	—	—
昆 明 地 方 法 院	男	1	—	1	—	—	—	—	—	—	—
	女	1	—	—	—	—	—	1	—	—	—
貴 州 計	男	1	1	—	—	—	—	—	—	—	—
	女	—	—	—	—	—	—	—	—	—	—
高 等 法 院	男	1	1	—	—	—	—	—	—	—	—
	女	—	—	—	—	—	—	—	—	—	—
察 哈 爾 計	男	52	—	—	—	—	—	52	—	3	2
	女	8	—	—	—	—	—	8	—	—	—
莫 全 地 方 法 院	男	52	—	—	—	—	—	52	—	3	2
	女	8	—	—	—	—	—	8	—	—	—
綏 遠 計	男	2	—	2	—	—	—	—	—	—	—
	女	—	—	—	—	—	—	—	—	—	—
豐 鎮 地 方 法 院	男	2	—	2	—	—	—	—	—	—	—
	女	—	—	—	—	—	—	—	—	—	—

說 明：

1. 本表係根據各法院年報填成。
2. 本表在二十三年度因為刑法無保安處分一章，故未編製，二十四年度表編竣付印時，其原稿又為京
3. 表中就處分種類言之，以受禁戒之人數為最多，保護管束次之，感化教育又次之，強制工作更又次之，又只適用於外國人，故有如是之現象也。

處 分

分		期						行 時				處 分			結 果	
一 年 以 下	二 年 以 下	三 年 以 下	四 年 以 下	五 年 以 下	六 年 以 下	八 年 以 下	十 年 以 下	刑 事 執 行 前	刑 畢 或 赦 免 後 之 執 行 完	緩 刑 期 內	假 釋 中	法 院 宣 告 後	免 刑 之 執 行	之 其 處 分 行	延 長 執 行 期 間	改 付 保 護 管 束
1	3	17	6	—	—	—	—	3	20	25	1	1	5	1	—	27
—	—	5	1	—	—	—	—	1	4	6	—	—	—	—	—	8
—	—	—	—	—	—	—	—	—	—	—	1	—	—	—	—	—
1	—	—	—	—	—	—	—	—	—	3	—	—	—	—	—	3
—	1	—	—	—	—	—	—	—	1	—	—	—	—	—	—	—
—	—	1	—	—	—	—	—	—	—	1	—	—	—	—	—	—
—	2	16	6	—	—	—	—	3	19	21	—	1	5	1	—	24
—	—	5	1	—	—	—	—	1	4	6	—	—	—	—	—	8
—	—	37	1	—	—	—	—	—	—	38	—	—	—	—	—	—
—	—	18	—	—	—	—	—	—	—	18	—	—	—	—	—	—
—	—	9	—	—	—	—	—	—	—	9	—	—	—	—	—	—
—	—	7	—	—	—	—	—	—	—	7	—	—	—	—	—	—
—	—	23	—	—	—	—	—	—	—	23	—	—	—	—	—	—
—	—	11	—	—	—	—	—	—	—	11	—	—	—	—	—	—
—	—	5	1	—	—	—	—	—	—	6	—	—	—	—	—	—
—	1	—	—	—	—	—	—	—	—	—	1	—	—	—	—	1
—	—	1	—	—	—	—	—	—	—	—	1	—	—	—	—	1
—	1	—	—	—	—	—	—	—	—	—	1	—	—	—	—	1
—	—	1	—	—	—	—	—	—	—	—	1	—	—	—	—	1
—	—	—	—	—	—	—	—	—	—	—	—	—	—	—	—	—
—	—	1	—	—	—	—	—	—	—	—	—	—	—	—	—	—
1	38	5	—	1	—	—	2	—	—	34	18	—	—	—	—	—
—	8	—	—	—	—	—	—	—	—	8	—	—	—	—	—	—
1	38	5	—	1	—	—	2	—	—	34	18	—	—	—	—	—
—	8	—	—	—	—	—	—	—	—	8	—	—	—	—	—	—
—	2	—	—	—	—	—	—	—	—	2	—	—	—	—	—	2
—	—	—	—	—	—	—	—	—	—	—	—	—	—	—	—	—
—	2	—	—	—	—	—	—	—	—	2	—	—	—	—	—	2
—	—	—	—	—	—	—	—	—	—	—	—	—	—	—	—	—

部印書館遺失，因之最近三年度總計之比較，暫付闕如。之，以監護為最少，強制治療與驅逐出境，竟無一人，推其原因，實以強制治療，各省設備尚未就緒，未能實施，而驅逐出境

各項刑事案件終結經過之期間

案 件	法 院 數	終 結 件 數	終 結 案 件 經 過 之 期 間							
			一 月 未 滿	一 月 以 上	三 月 以 上	六 月 以 上	九 月 以 上	一 年 以 上	一 年 半 以 上	二 年 以 上
總 計	—	466457	243062	191013	15902	9006	1190	184	61	39
偵 查 案 件	266	221423	121560	91253	7127	1095	286	52	29	21
第 一 審 案 件	281	103794	56159	43682	3149	612	124	37	18	13
第 二 審 案 件	86	44368	21861	19857	2263	294	71	26	11	5
第 三 審 案 件	1	7989	3	115	470	6759	608	34	—	—
自 訴 案 件	261	79092	41263	34815	2692	202	86	32	2	—
再 審 案 件	149	925	479	327	75	29	12	2	1	—
抗 告 案 件	83	2866	1737	984	126	15	3	1	—	—

說明：1. 本表係根據各法院年報填載。

2. 本表係上年度開始編製，付印時又值戰事發生，其底稿為京華印書館遺失，故本表最近三年度總計一欄，暫付闕如。

3. 終結經過期間，以一月未滿者為最多，一月以上者次之，三月以上者又次之，時間愈久，件數愈少，由此可知結案情形之迅速，而予當事人便利不少也。

4. 本表所列第三審案件，係最高法院終結之案件。

各縣刑事案件 (1)

縣司法機關及縣數	受理件數			終								未 終 結
	共 計	舊 受	新 收	共 計	科 刑	無 罪	免 訴	不 受 理	管 轄 錯 誤	命 令 處 刑	其 他	
總 (772縣) 計	201066	16830	184236	184783	56386	28427	13875	15775	2472	2021	65827	16233
江蘇 計	32356	4305	28051	28717	6237	3088	1767	2153	480	195	14797	3639
縣政府 (45縣)	32356	4305	28051	28717	6237	3088	1767	2153	480	195	14797	3639
浙江 計	16546	1288	15258	15120	4351	2381	247	1696	178	55	6212	1426
縣司法處 (43處)	16546	1288	15258	15121	4351	2381	247	1696	178	55	6212	1426
安徽 計	2548	222	2326	2351	380	260	155	647	15	21	873	197
縣政府 (18縣)	2548	222	2326	2351	380	260	155	647	15	21	873	197
江西 計	8279	930	7349	7679	2096	1507	148	625	36	51	3216	600
縣司法處 (49處)	6920	778	6142	6424	1732	1297	99	558	27	42	2669	496
縣政府 (15縣)	1359	152	1207	1255	364	210	49	67	9	9	547	104
湖北 計	18686	963	17723	17816	2237	2099	5592	2359	103	155	5271	870
縣司法處 (54處)	18686	963	17723	17816	2237	2099	5592	2359	103	155	5271	870
湖南 計	21806	2381	19425	19178	2931	2536	1282	1554	137	158	10530	2678
縣司法處 (36處)	16609	1687	14922	14876	2342	1851	683	1080	87	93	8740	1733
縣政府 (30縣)	5197	694	4503	4252	589	685	599	474	50	65	1790	945
四川 計	13731	722	13009	12926	4964	4882	24	115	38	82	2821	805
縣政府 (40縣)	13731	722	13009	12926	4964	4882	24	115	38	82	2821	805
河南 計	28965	1278	27687	27833	13383	2389	1090	1397	1255	622	7697	1132
縣政府 (100縣)	28965	1278	27687	27833	13383	2389	1090	1397	1255	622	7697	1132
山西 計	23178	706	22472	22465	10468	4750	2352	975	50	165	3705	713
縣司法處 (47處)	16584	532	16052	16077	7582	3348	1657	692	37	119	2642	507
縣政府 (46縣)	6594	174	6420	6388	2886	1402	695	283	13	46	1063	206
陝西 計	10871	529	10342	10292	1134	1280	62	3062	51	19	4684	579
縣政府 (72縣)	10871	529	10342	10292	1134	1280	62	3062	51	19	4684	579
甘肅 計	379	44	335	324	77	43	7	17	2	8	170	55
縣司法處 (27處)	379	44	335	324	77	43	7	17	2	8	170	55

各縣刑事案件 (1)

縣司法機關及縣數	受理件數			終							結其	未終結	
	共計	舊受	新收	共計	科刑	無罪	免訴	不受理	管轄錯誤	命令處刑			其他
福建	計	8627	1188	7438	7573	2916	1036	203	511	70	255	2576	1054
	縣司法處 (24處)	4978	515	4463	4568	1589	555	111	293	50	177	1793	410
	縣政府 (22縣)	3649	673	2975	3005	1327	481	92	218	20	78	783	644
廣西	計	12498	2112	10386	10160	4272	1977	750	617	49	109	2586	2338
	縣政府 (83縣)	12498	2112	10386	10160	4272	1977	750	617	49	109	2586	2338
察哈爾	計	1125	105	1020	1001	309	66	132	3	1	10	480	124
	縣政府 (9縣)	1125	105	1020	1001	309	66	132	3	1	10	480	124
綏遠	計	1471	57	1414	1358	631	133	64	44	1	116	40	73
	縣政府 (12縣)	1471	57	1414	1358	631	133	64	44	1	116	40	73
最近三年度	二十三年度 (756縣)	21449	18151	19698	19653	82367	31024	17918	14498	803	2252	47621	17956
	二十四年度 (819縣)	204304	20701	215603	205848	62110	36347	10350	22319	1536	3729	69317	18456
	本年 (771縣)	201066	10930	184236	182763	56586	28427	13875	15775	2472	2021	65227	16283

說明：1. 本表係根據各省高等法院彙報填載。

2. 本年度受蘆溝橋事變影響，河北山東兩省，均未彙報部，其受理件數，表面上較上年度減少，實際上則較上年度增加，因上年度受理件數，若將河北省36281件，及山東省22253件，除外計算，則反比本年度減少25296件故也。

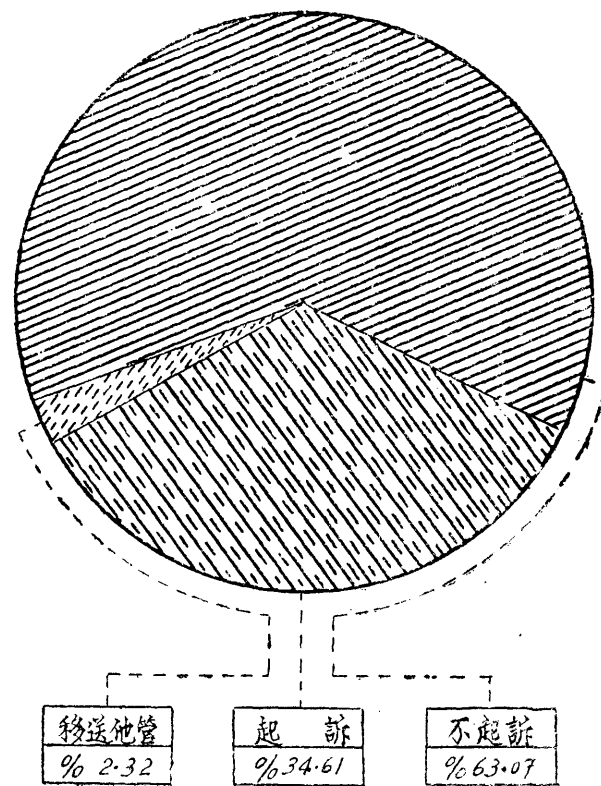
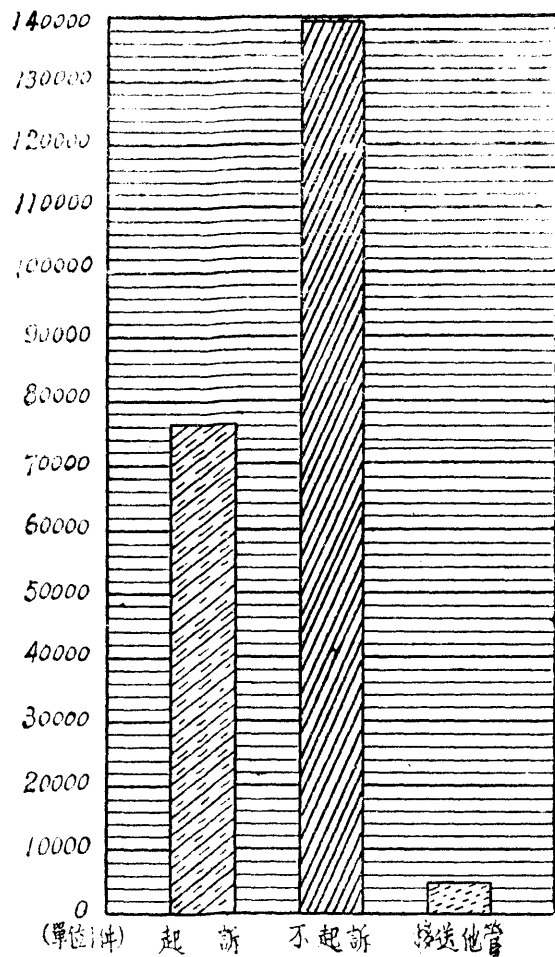
3. 終結件數中，以其他為最多，佔百分之35.62，科刑次之，佔百分之30.52，無罪又次之，佔百分之15.38，不受理居第四位，佔百分之8.54，免訴居第五位，佔百分之7.51，管轄錯誤，居第六位，佔百分之1.34，以命令處刑為最少，僅佔百分之1.09而已。

各 縣 刑 事 案 件 (2)


縣司法機關及縣數	科 刑 人 數	刑		內 亂	外 患	妨 害 國 交	濫 職	妨 害 公 務	妨 害 投 票	妨 害 秩 序	脫 逃	刑 徒 減 刑 證 據	偽 造 及 誣 告	公 共 危 險	偽 造 貨 幣	偽 造 有 價 證 券	偽 造 量 額	偽 造 文 書 印 文	妨 害 風 化	妨 害 婚 姻 及 家 庭	以 毀 墓 屍 及 傳 單	妨 害 農 工 商	偽 造 片	賭 博	拐 賣 人 生	場 賭	壟 斷	妨 害 自 由	妨 害 名 譽 及 信 用	妨 害 祕 密	竊 盜	搶 奪 強 盜 及 海 盜	侵 占	詐 欺 背 信 及 重 利	恐 嚇 及 擄 人 勒 贖	贓 物	毀 棄 損 壞	危 害 民 生 及 法 律	功 治 暫 行 條 例	偷 稅 及 違 章
		內	外																																					
總計 (772縣)	82053	3	1	—	543	708	18	625	831	124	2205	1082	509	149	109	1029	3197	5184	623	146	1645	638	5552	1499	114	49	4934	871	19	13225	4329	2439	2919	724	546	3101	4	11	7	
江蘇縣政府 (45)	12826	—	—	—	100	147	8	51	148	16	444	133	76	—	54	68	244	843	63	8	158	1461	460	1965	7	8	644	97	—	1870	1134	303	495	224	65	280	—	6	—	
浙江縣司法處 (43)	6792	—	—	—	60	146	—	33	81	7	126	15	70	3	17	72	75	430	89	13	—	763	133	1404	7	26	406	47	17	1057	159	172	28	60	97	233	—	5	2	
安徽縣政府 (18)	517	—	—	—	1	11	3	—	8	—	12	15	5	—	—	4	5	49	3	—	—	36	27	112	—	2	32	5	—	111	38	5	18	1	11	2	—	—	—	
江西縣司法處(49)縣政府(15)	3296	—	—	—	26	37	—	—	39	—	109	33	28	2	—	17	63	291	15	—	—	12	117	671	—	5	160	—	—	561	406	78	128	56	27	75	2	—	—	
湖北縣司法處 (54)	3550	—	—	—	11	17	—	27	29	—	17	28	65	—	6	38	31	398	19	—	—	89	31	873	—	6	396	20	1	427	242	47	131	39	26	85	—	—	—	
湖南縣司法處(36)縣政府(30)	3085	1	—	—	0	22	1	19	22	3	40	12	5	12	5	29	65	271	13	8	3	49	222	1001	17	7	245	36	—	496	90	62	64	9	13	128	—	—	—	
四川縣政府 (40)	5588	—	—	—	—	7	—	15	39	—	18	155	—	—	—	134	547	299	—	—	—	108	1588	1037	19	22	263	58	—	377	157	228	241	113	28	45	—	—	—	
河南縣政府 (100)	15065	—	—	—	68	122	—	361	223	54	812	401	61	81	—	397	1236	638	111	46	—	1114	164	2094	33	202	1133	248	—	1183	905	566	315	—	75	143	—	—	—	
山西縣司法處(47)縣政府(46)	13332	2	1	—	83	64	4	35	127	26	227	29	67	26	5	119	231	542	150	56	1336	2393	291	1350	12	161	425	201	1	3251	256	338	434	65	120	124	1	—	—	
陝西縣政府 (72)	1686	—	—	—	2	2	—	—	1	—	10	14	10	—	—	27	35	107	1	—	—	11	53	638	—	12	148	20	—	243	86	76	52	25	1	36	—	—	—	
甘肅縣司法處 (27)	130	—	—	—	1	—	—	—	2	—	2	—	—	—	—	5	—	—	1	—	1	10	4	48	—	—	7	5	—	3	17	2	15	—	—	6	—	—	—	
福建縣司法處(24)縣政府(22)	4274	—	—	—	50	53	—	18	67	8	70	35	49	22	7	76	150	193	47	1	56	162	187	1071	—	7	421	51	—	772	135	148	168	20	24	190	1	2	5	
廣西縣政府 (93)	10166	—	—	—	101	68	—	50	43	9	200	180	10	3	18	95	427	989	92	8	70	31	888	1777	9	21	533	73	—	1627	574	254	449	96	33	408	—	—	—	
察哈爾縣政府 (9)	1001	—	—	—	4	4	1	8	—	1	7	7	3	—	—	10	21	70	8	4	29	70	25	265	—	11	32	3	—	130	72	58	9	7	8	20	—	—	—	
綏遠縣政府 (12)	747	—	—	—	21	8	1	8	2	—	16	9	—	—	—	7	7	53	2	2	—	22	51	141	—	3	24	7	—	169	10	52	2	9	15	14	—	—	—	
最近兩年總計	二十四年度 (819縣)	84720	50	—	288	538	—	370	404	100	1100	87	235	8	7	570	165	4185	100	105	10745	7520	1064	13681	5	52	5805	595	17	12700	5351	1823	2597	1688	530	160	14	11	—	
本年總計 (772縣)	82053	3	1	—	543	708	18	625	831	124	2205	1082	509	149	109	1029	3197	5184	623	146	1645	638	5552	1499	114	49	4934	871	19	13225	4329	2439	2919	724	546	3101	4	11	7	

說明： 1. 本表係根據各省高等法院彙報填載，
 2. 本表自二十四年度開始編製，故比較期內無二十三年度總計數目，
 3. 罪名中，以傷害罪為最多，佔百分之18.28，竊盜罪次之，佔百分之16.12，妨害婚姻及家庭次之，佔百分之6.32，與刑事第一二三審情形大致相同，
 4. 本年度科刑人數總計，較上年度減少，其原因已詳於第一表說明，茲不贅。

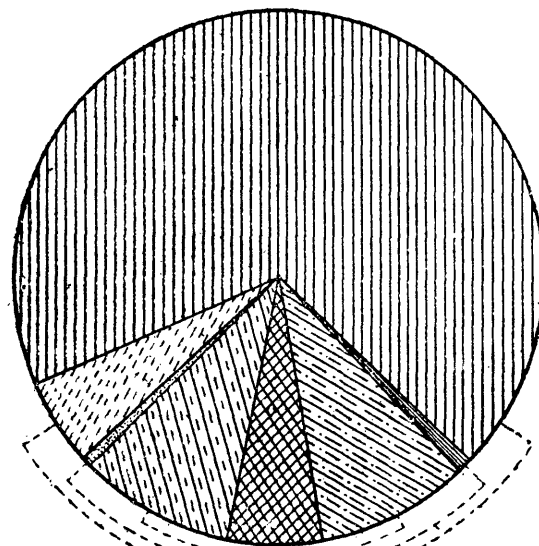
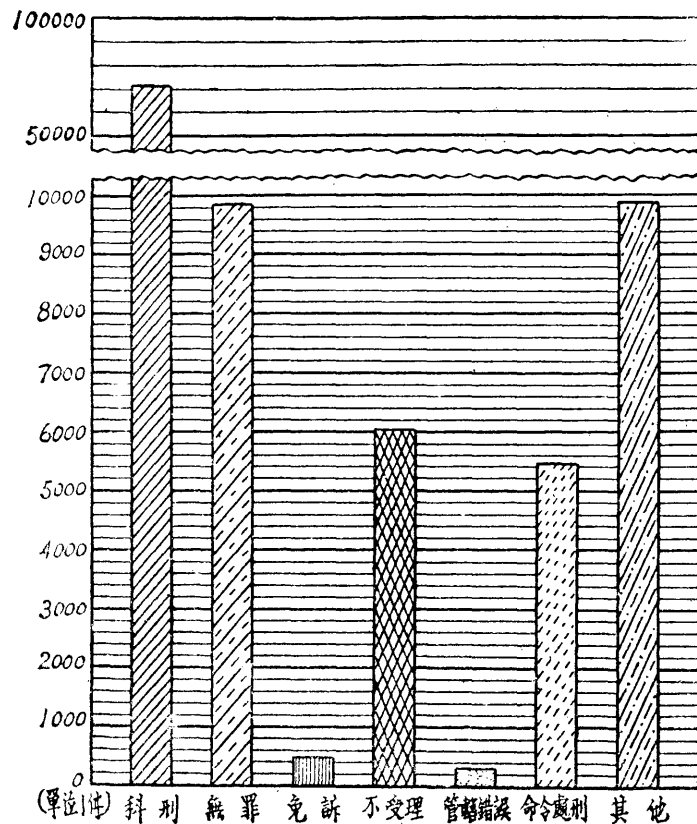
刑事偵查案件終結件數比較圖



刑事自訴案件終結件數比較圖

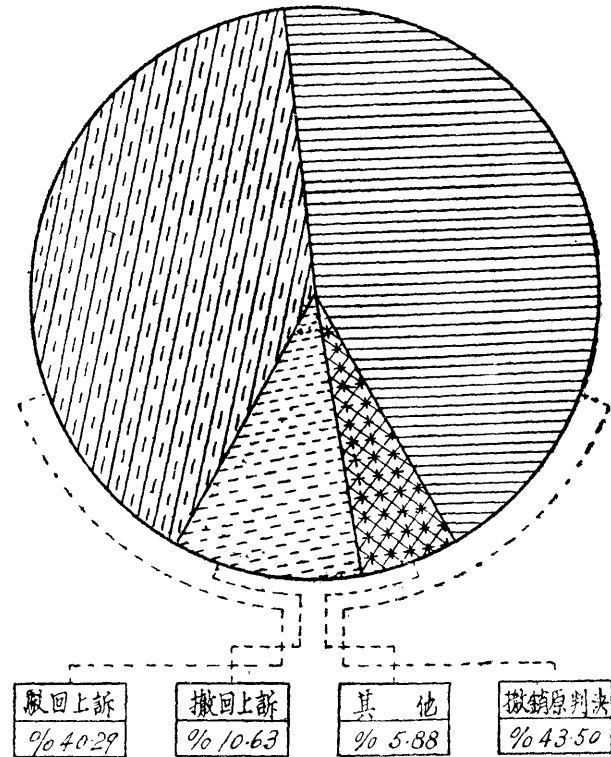
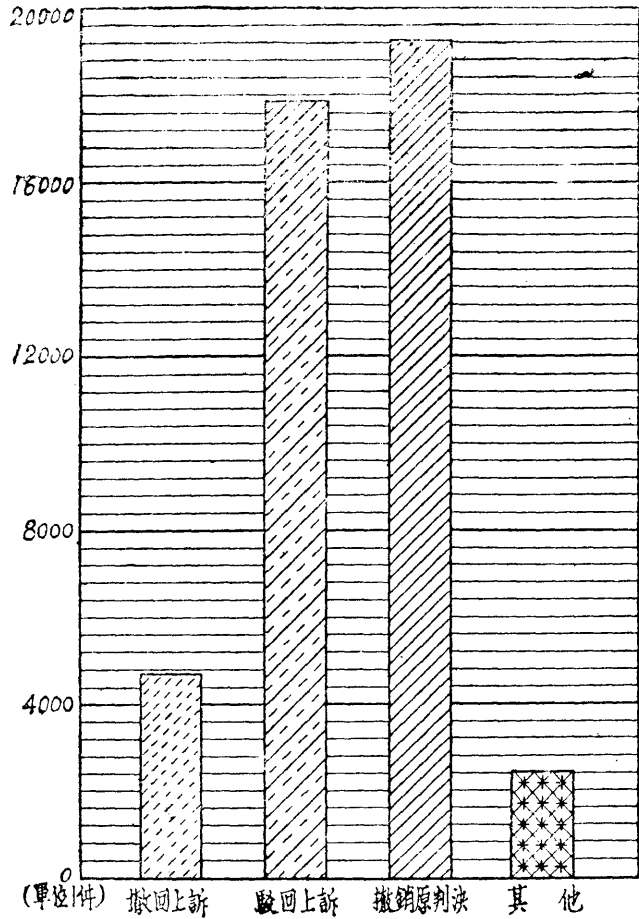


刑事第一審案件終結件數比較圖

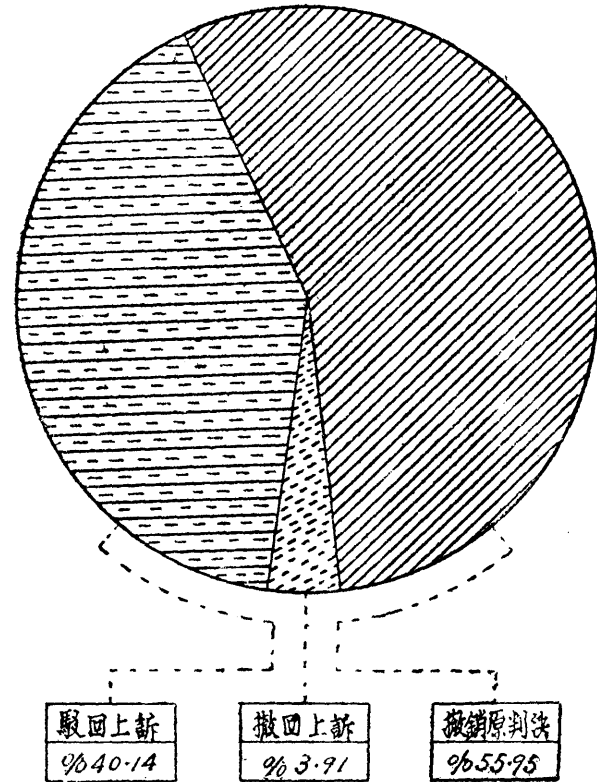
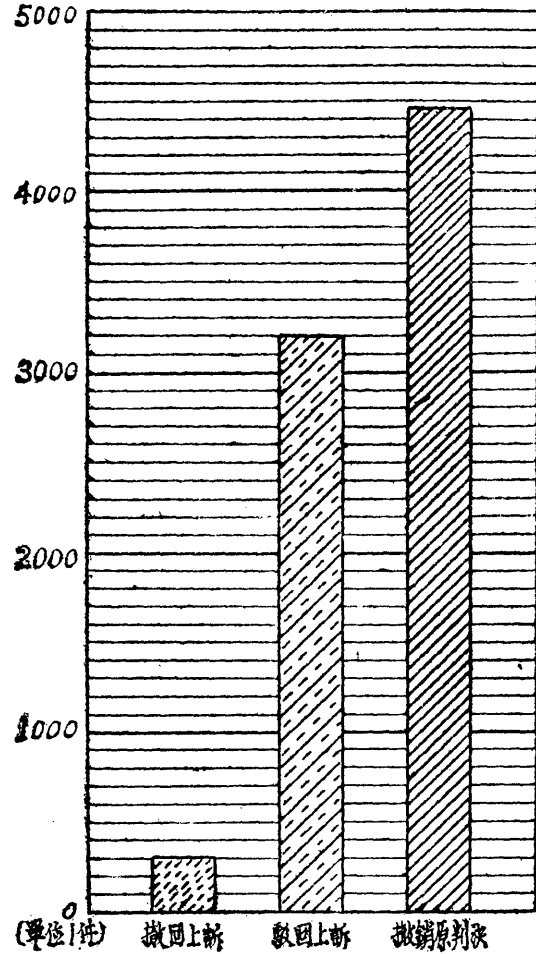


命令裁判	管轄錯誤	無罪	不受理	其他	免訴	科刑
%5.27	%0.31	%9.51	%5.83	%9.51	%0.49	%69.08

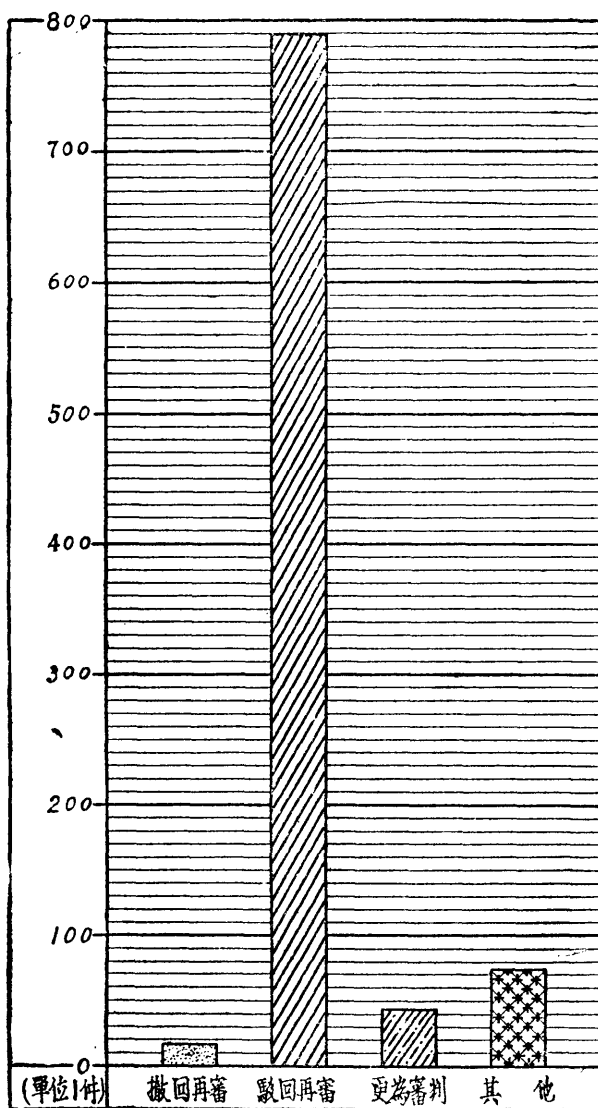
刑事第二審案件終結件數比較圖



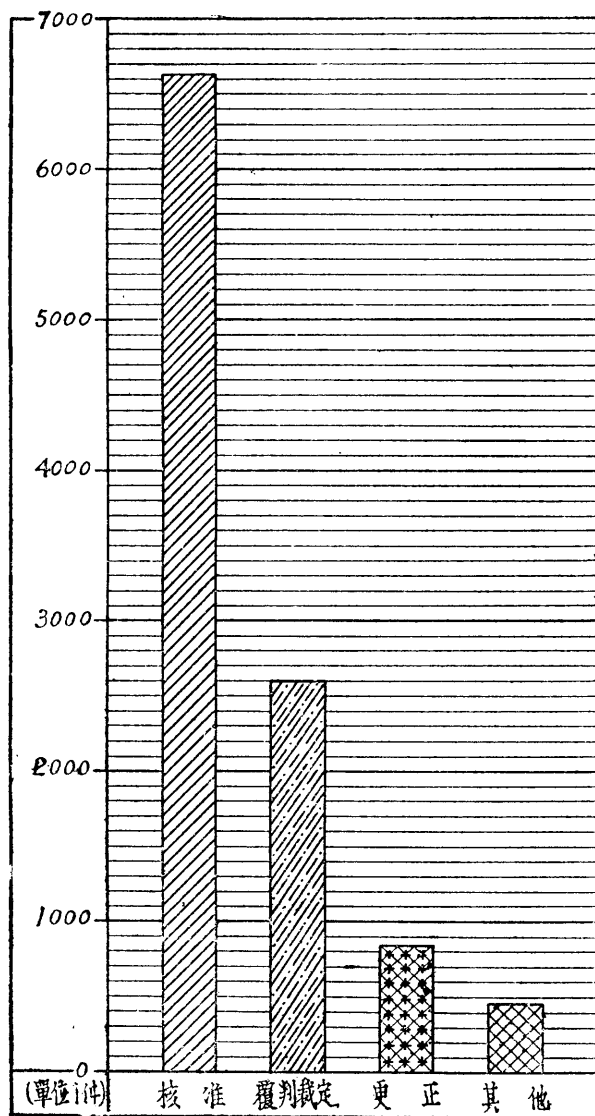
刑事第三審案件終結件數比較圖




刑事再審案件終結件數比較圖



刑事覆判案件終結件數比較圖

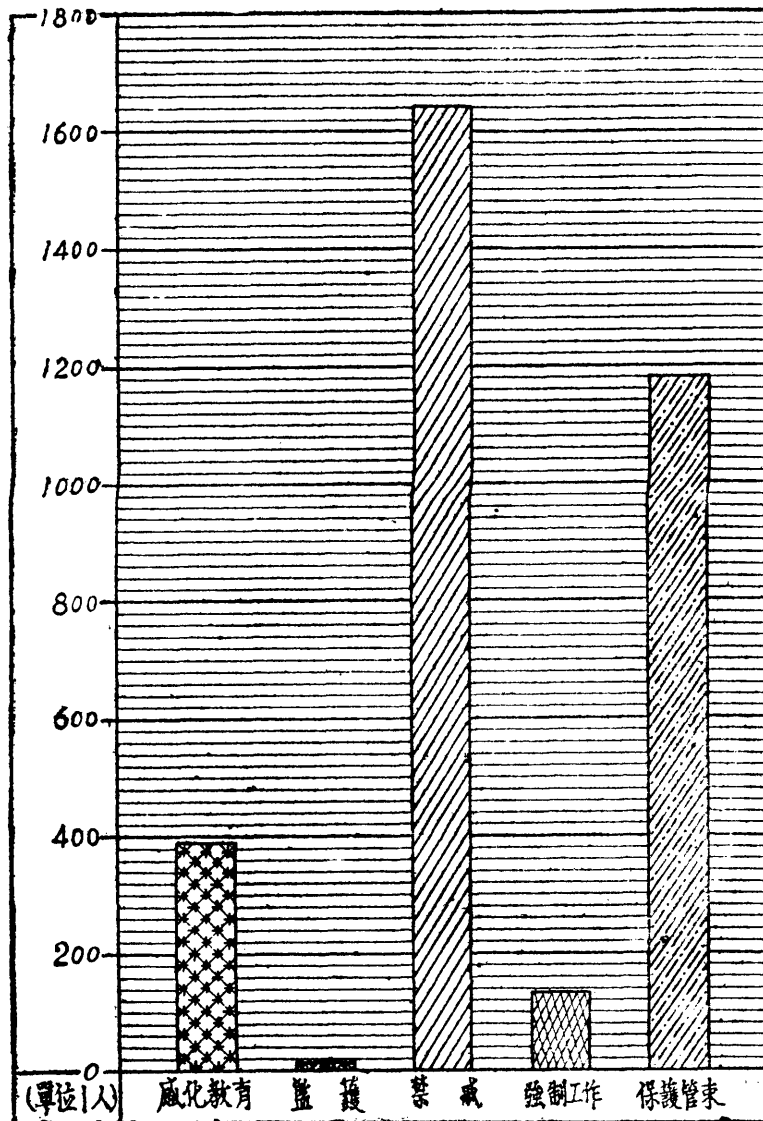


附帶民事訴訟案件百分比較圖



圖例	追還贓物	賠償損失	回復名譽	其他
	18.79	68.03	4.05	9.13

保安處分種類比較圖



第 四 類

涉 外

民 事 第 一 審 涉 外 案 件 (1)

法 院	受 理 件 數			當 事 人 區 分				已 終 結 件 數					未 結 案 件 數	
	計	舊 受	新 收	計	原外 告國 人	被外 告國 人	原均 被外 告國 人	計	判 決	和 解	撤 回	駁 回		其 他
總 計	1706	101	1605	1706	1422	100	184	1635	1336	134	101	19	45	71
江蘇 計	1530	86	1494	1530	1336	71	173	1522	1250	122	92	12	37	58
首 都 地 方 法 院	7	—	7	7	4	2	1	6	5	—	1	—	—	1
上 海 第 一 特 區 地 方 法 院	1125	72	1053	1125	965	45	115	1081	897	94	65	—	25	44
上 海 第 二 特 區 地 方 法 院	102	1	101	102	41	9	49	102	96	—	—	6	—	—
上 海 地 方 法 院	333	12	321	333	311	14	8	321	256	24	24	5	12	12
吳 縣 地 方 法 院	5	1	4	5	5	—	—	4	2	2	—	—	—	1
無 錫 地 方 法 院	8	—	8	8	7	1	—	8	3	2	2	1	—	—
安 徽 計	3	—	3	3	3	—	—	3	3	—	—	—	—	—
蕪 湖 地 方 法 院	3	—	3	3	3	—	—	3	3	—	—	—	—	—
江 西 計	7	1	6	7	5	—	2	6	5	—	—	1	—	1
九 江 地 方 法 院	7	1	6	7	5	—	2	6	5	—	—	1	—	1
湖 北 計	11	1	10	11	7	4	—	11	8	2	1	—	—	—
漢 口 地 方 法 院	9	1	8	9	6	3	—	9	7	1	1	—	—	—
襄 陽 地 方 法 院	1	—	1	1	—	1	—	1	1	—	—	—	—	—
黃 陂 地 方 法 院	1	—	1	1	1	—	—	1	—	1	—	—	—	—
湖 南 計	3	—	3	3	1	2	—	2	2	—	—	—	—	1
長 沙 地 方 法 院	2	—	2	2	1	1	—	1	1	—	—	—	—	1
衡 陽 地 方 法 院	1	—	1	1	—	1	—	1	1	—	—	—	—	—
四 川 計	4	1	3	4	2	2	—	4	2	—	2	—	—	—
成 都 地 方 法 院	3	1	2	3	1	2	—	3	1	—	2	—	—	—
重 慶 地 方 法 院	1	—	1	1	1	—	—	1	1	—	—	—	—	—
河 北 計	12	3	9	12	9	2	1	10	9	1	—	—	—	2
北 平 地 方 法 院	12	3	9	12	9	2	1	10	9	1	—	—	—	2
山 東 計	56	5	51	56	40	8	8	52	30	9	5	5	3	4
濟 南 地 方 法 院	10	—	10	10	5	4	1	7	5	1	1	—	—	3
青 島 地 方 法 院	32	4	28	32	28	1	3	31	19	5	2	4	1	1
福 山 地 方 法 院	7	—	7	7	1	2	4	7	2	2	2	—	1	—
濰 縣 地 方 法 院	2	—	2	2	2	—	—	2	1	—	—	1	—	—

民事第一審涉外案件 (1)

法院	受理件數			當事人區分			已 結 案 數					未 結 案 數			
	計	舊 受	新 收	計	外 告 國 人	外 告 國 人	均 外 告 國 人	計	判 決	和 解	撤 回		駁 回	其 他	
即墨地方法院	1	—	1	1	1	—	—	1	1	—	—	—	—	—	
濰縣地方法院	2	1	1	2	2	—	—	2	2	—	—	—	—	—	
聊城地方法院	1	—	1	1	1	—	—	1	—	1	—	—	—	—	
惠民地方法院	1	—	1	1	—	1	—	1	—	—	—	—	1	—	
福建計	17	—	17	17	11	6	—	14	11	—	—	1	2	3	
閩侯地方法院	1	—	1	1	1	—	—	1	1	—	—	—	—	—	
廈門地方法院	14	—	14	14	9	5	—	11	9	—	—	—	2	3	
晉江地方法院	2	—	2	2	1	1	—	2	1	—	—	1	—	—	
廣東計	12	3	9	12	7	5	—	10	6	—	1	—	3	2	
廣州地方法院	10	3	7	10	7	3	—	8	6	—	—	—	3	1	
潮安地方法院	2	—	2	2	—	—	—	2	—	—	—	—	—	1	
廣西計	1	1	—	1	1	—	—	1	1	—	—	—	—	—	
營口地方法院	1	1	—	1	1	—	—	—	—	—	—	—	—	—	
最近三年總計	二十三年度	3182	168	3014	3182	259	114	346	2837	2913	610	125	—	53	345
	二十四年度	3692	342	3350	3692	321	137	294	3584	3912	346	171	52	13	108
	本年度	1706	101	1605	1706	142	133	194	1635	1336	131	171	10	45	71

說 明

1. 本表係根據各法院年報填載。
2. 本年受理案件數，較上年變為少，此乃本年受理案件(397)比上年度(433)少36之故。
3. 本表當事人國籍如次。

甲，原告人外國人1422件中，計英籍33件，(以下省去，籍件，二字)美(27,法37,德17,日50,印度510,俄16,比7,西及英德美各4,意羅及無(無國籍)各3,依葡,丹,荷,各2,捷,奧,荷,埃,瑞,(瑞士)各1。

乙，被告人外國人100件中，計英籍12件，(以下省去，籍件，二字)美8,德15,俄36,印度5,奧日各4,荷及我各2,無(無國籍)3,意,依,猶,希,拉,荷,德,坎,法,各1。

丙，原告被告均外國人184件中，計我(俄)籍62件，英(我)籍15件，(括弧內國名，係被告國籍，以下同)美(俄)籍10件，(以下并省去，籍件，二字)，法(俄)9,印(俄)8,德(德)9,英(無)德(俄)各5,美(德)4,俄(德)羅(奧)波(波)各3,英(德)俄(波)英(西)美(希)猶(無)波(俄)羅(俄)羅(德)羅(無)英(奧)智(智)各2,蘇(俄)法(德)英(匈)我(猶)我(羅)瑞(西)我(無)我(美)希(西)丹(俄)丹(奧)德(捷)法(猶)意(俄)無(無)立(德)美(捷)英(希)美(伊)猶(猶)俄(捷)捷(無)德(奧)西(俄)那(俄)捷(捷)各1。

人 犯 入 監 時 年 齡 (2)

罪 名	男 女 別	人 年										未 詳	
		數	十四歲至十六歲	十七歲至二十歲	二十一歲至三十歲	三十一歲至四十歲	四十一歲至五十歲	五十一歲至六十歲	六十一歲至七十歲	七十一歲至八十歲	八十一歲以上		
法 懲 治 盜 匪 暫 行 條 例	男	184	—	—	103	81	—	—	—	—	—	—	—
	女	2	—	—	1	1	—	—	—	—	—	—	—
	男	167	—	—	88	76	1	—	—	—	—	—	—
	女	2	—	—	2	—	—	—	—	—	—	—	—
陸 海 空 軍 刑 法	男	273	12	2	142	87	30	—	—	—	—	—	—
	女	—	—	—	—	—	—	—	—	—	—	—	—
其 他	男	13673	355	5299	33608	38832	23810	7802	1592	270	26	2049	
	女	13208	2	458	3169	4392	4196	1257	243	52	11	410	
	男	24098	138	1432	9226	7851	3732	1401	286	32	—	—	
	女	2200	5	104	521	656	505	266	126	16	1	—	
最 之 近 每 二 年 總 度 計	二 十 三 年 度												
	本 年 度												

說 明 ；

本表根據各監獄年報填載，其說明已詳於第一表，茲不贅。

人犯出監時教育程度 (1)

監 獄	人 數		出 監 時 教 育 程 度																		
			小學一年程度		小學二年程度		小學三年程度		小學四年程度		小學五年程度		小學六年程度		初 程 中 度	高 程 中 度	高 中 以 上 程 度				
	男	女	男	女	男	女	男	女	男	女	男	女	男	女	男	女	男	女			
總 計	17028	1787	4776	7263	3355	2572	2961	136	2126	771	477	45	125	29	619	12	166	4	65	1	
江 蘇	計	2583	227	372	126	435	49	398	20	545	16	375	7	339	3	94	3	25	2	7	1
直轄	第二監獄	103	86	34	65	18	14	15	2	11	1	3	2	12	—	6	—	2	1	2	—
第一	監獄	603	44	60	16	127	9	135	2	146	6	63	3	39	3	13	3	7	—	4	1
第三	監獄	262	—	124	—	42	—	35	—	25	—	18	—	9	—	6	—	2	—	1	—
第七	監獄	37	—	25	—	5	—	2	—	1	—	3	—	—	—	1	—	—	—	—	—
上海	第二特區監獄	1578	65	120	4	21	26	200	16	362	9	288	2	279	—	68	—	11	—	—	—
浙 江	計	2713	221	812	120	524	39	510	26	308	17	202	10	204	6	146	3	5	—	2	—
第一	監獄	1460	165	569	95	191	22	246	16	128	13	100	10	97	6	124	3	3	—	2	—
第二	監獄	624	32	120	17	155	7	138	7	100	1	48	—	58	—	7	—	—	—	—	—
第三	監獄	229	—	37	—	62	—	56	—	45	—	16	—	9	—	2	—	—	—	—	—
第四	監獄	131	—	33	—	47	—	22	—	11	—	10	—	8	—	—	—	—	—	—	—
第五	監獄	269	24	53	8	69	10	50	3	24	3	26	—	32	—	13	—	2	—	—	—
安 徽	計	646	53	211	20	171	7	67	10	57	5	39	6	46	4	29	1	18	—	8	—
第一	監獄	220	2	42	—	81	—	31	1	26	—	13	—	18	—	6	1	2	—	1	—
第二	監獄	276	44	73	13	56	7	29	9	30	5	25	6	21	4	22	—	15	—	5	—
第三	監獄	93	—	58	—	26	—	6	—	—	—	—	—	2	—	—	—	—	—	1	—
第三	監獄 鳳陽分監	57	7	38	7	8	—	1	—	1	—	1	—	5	—	1	—	1	—	1	—
江 西	計	904	88	273	27	211	20	185	22	133	6	60	3	29	1	8	—	4	—	1	—
第一	監獄	683	77	182	20	165	26	152	21	113	6	48	3	16	1	4	—	2	—	1	—
第二	監獄	221	11	91	7	46	3	33	1	20	—	12	—	13	—	4	—	2	—	—	—
湖 北	計	1315	124	391	72	307	20	190	10	159	7	84	6	89	3	74	4	15	2	6	—
第一	監獄	512	57	149	46	112	6	43	—	43	—	28	—	50	—	66	3	15	2	6	—
第二	監獄	624	67	190	26	155	14	108	10	90	7	45	6	33	3	3	1	—	—	—	—
第三	監獄	90	—	30	—	14	—	17	—	10	—	8	—	6	—	5	—	—	—	—	—
少年	監獄	89	—	22	—	26	—	22	—	16	—	3	—	—	—	—	—	—	—	—	—
湖 南	計	59	9	19	4	15	4	5	—	7	1	5	—	6	—	2	—	—	—	—	—
第一	監獄	59	9	19	4	15	4	5	—	7	1	5	—	6	—	2	—	—	—	—	—
四 川	計	361	59	73	19	71	15	56	13	6	4	47	3	71	5	28	—	6	—	3	—
第一	監獄	361	59	73	19	71	15	56	13	6	4	47	3	71	5	28	—	6	—	3	—

民事第二審涉外案件 (2)

訴 新 種 類	終 結 件 數	當事人區分					終 結 情 形					
		計	上訴人外國人	被上訴人外國人	上訴人被上訴人均外國人	計	駁回上訴	變更或廢棄原判	和解	撤回	其他	
總 計	489	489	125	279	85	489	286	151	22	99	1	
人 事	8	8	1	—	7	8	5	2	1	—	—	
建 築 物	4	4	—	4	—	4	2	2	—	—	—	
金 錢	430	430	114	248	68	430	251	136	18	24	1	
土 地	4	4	1	3	—	4	2	1	1	—	—	
物 品	20	20	2	16	2	20	12	5	1	2	—	
證 券	16	16	2	6	8	16	12	2	—	2	—	
雜 件	7	7	3	2	—	7	2	3	1	1	—	
最近每三年總度計												
二十三年度	487	487	97	308	82	487	342	98	14	17	16	
二十四年度	612	612	162	352	98	612	415	139	19	37	2	
本年 度	489	489	125	279	85	489	286	151	22	29	1	

說 明：1.本表係根據各法院年報填載。

2.終結案件內，當事人國籍如次：

- 甲.上訴人外國人125件中，計英籍41件，(以下省去籍件二字)印29,俄17,美12,德8,法7,荷3,丹荷葡拉(拉脫維亞)日匈意捷各1。
- 乙.被上訴人外國人279件中計英138，(省去'籍件'二字)印及法各36,美27,日13,俄9,德6,葡4,意丹拉瑞(瑞典)各2,奧比各1。
- 丙.上訴人被上訴人均外國人85件中，計俄(俄)籍42件，(括弧內係被告國籍，以下同)德(俄)籍及德(德)籍各4件。(以下並省去'籍件'二字)印(俄)英(希)英(俄)俄(波)各3,德(德)美(俄)法(俄)波(俄)各2,猶(猶)俄(英)法(法)意(俄)俄(奧)俄(立)美(俄)西(俄)印(美)俄(法)愛(俄)希(俄)俄(捷)印(無)印(德)各1。

民事第三審涉外案件 (1)

省 別	受理件數				訴 結 果										未 結			
	計	舊 受	新 收	上 計	全 部 廢 棄		原 判				撤 回 上 訴			移 送		和 解		
					無 理 由	不 合 法	全 部 發 回	全 部 發 交	全 部 改 判	一 部 發 回	一 部 發 交	一 部 改 判	一 部 發 回				一 部 發 交	一 部 改 判
總 計	102	27	75	70	27	28	8	-	-	-	-	2	-	1	5	1	-	32
江 蘇	43	8	40	40	12	19	4	-	-	-	-	2	-	-	3	-	-	3
浙 江	1	-	1	1	1	-	-	-	-	-	-	-	-	-	-	-	-	-
安 徽	4	4	-	3	3	-	-	-	-	-	-	-	-	-	-	-	-	1
江 西	2	-	2	2	2	-	-	-	-	-	-	-	-	-	-	-	-	-
湖 北	4	2	2	4	-	2	1	-	-	-	-	-	-	1	-	-	-	-
湖 南	1	-	1	-	-	-	-	-	-	-	-	-	-	-	-	-	-	1
四 川	4	2	2	2	-	1	1	-	-	-	-	-	-	-	-	-	-	2
河 北	23	11	12	13	6	5	2	-	-	-	-	-	-	-	-	-	-	10
山 東	10	3	7	1	-	-	-	-	-	-	-	-	-	-	-	1	-	9
山 西	1	-	1	-	-	-	-	-	-	-	-	-	-	-	-	-	-	1
福 建	2	-	2	2	1	1	-	-	-	-	-	-	-	-	-	-	-	-
廣 東	6	1	5	2	2	-	-	-	-	-	-	-	-	-	-	-	-	4
雲 南	1	1	-	-	-	-	-	-	-	-	-	-	-	-	-	-	-	1

說 明

- 1, 本表係根據最高法院統計填載。
- 2, 前兩年度本表係依據各省高等法院年報新製無最高法院受理案件數, 且其格式, 與本前歷年表式不同, 不便比較。故本表內不列最近三年度之每年總計數目。
- 3, 受理件數, 以江蘇省為最多, 幾佔總件數三分之一, 河北省次之山東省又次之, 其餘各省, 均寥寥無幾, 誠以江蘇一省, 如上海地方為華洋雜處之區, 其涉外民事第二審案件, 既較諸各省為最多, 則因不服第二審判決, 而上訴最高法院者, 自不在少數也。

民事第三審涉外案件 (2)

國別	受理件數						上訴							結果		
	計	舊		計	全部無理由	全部不合法	全部廢棄原判			一部廢棄原判				撤回上訴	移送	未結
		受	收				全部發回	全部發交	全部改判	一部發回	一部發交	一部改判				
總計	102	27	75	79	17	28	8						3	1	32	
英	吉	利	25	2	23	23	10	9	2					1		2
德	意	利	19	4	15	15	7	4	2							4
美	堅	利	16	6	10	13	4	6	3							3
蘇	聯	利	13	4	9	7	3	2						1	1	6
法	西	利	6	3	3	1		1								5
日	本	利	3		3											3
土	其	利	2	1	1	1			1							1
印	度	利	2		2	2		2								
立	宛	利	1	1												1
葡	牙	利	1	1												1
西	牙	利	1		1	1	1									1
意	利	利	1		1											1
奧	士	利	1		1											1
地	士	詳	1		1											1
端	詳		10	5	5	7	2	4						1		3

說 明

1. 本表係根據最高法院統計填。
2. 受理件數就國籍而論，英吉利25件，為最多，佔總數百分之24.51，德意志19件，佔總數百分之18.62，美利堅16件，佔總數百分之15.68，蘇聯13件，佔總數百分之12.74，國籍未詳10件，佔總數百分之9.81，法西6件，佔總數百分之5.89，日本3件，佔總數百分之2.94，土耳其印度各2件，佔總數百分之1.96，立陶宛葡萄牙西班牙意大利奧地利瑞士各1件，各佔總數百分之0.96。
3. 本表不列最近三年度總計數目之理由，已詳於第一表，茲不贅。

民事第三審涉外案件 (3)

訴 訟 種 類	受理件數		上 訴											未 結				
	計	發 受	新 收	計	全 部 無 理 由		駁 回 不 合 法		全 部 廢 棄 原 判			一 部 廢 棄 原 判			撤 回 上 訴	移 送	果 和 解	
					全 部 發 回	全 部 發 交	全 部 改 判	一 部 發 回	一 部 發 交	一 部 改 判	一 部 發 回	一 部 發 交	一 部 改 判					
計 總	102	25	75	70	27	28	8	—	—	—	—	2	—	1	3	1	—	32
債 權	75	16	59	55	19	23	6	—	—	—	—	2	—	1	3	1	—	20
物 權	7	4	3	4	2	1	1	—	—	—	—	—	—	—	—	—	—	3
人 事	1	—	1	1	—	1	—	—	—	—	—	—	—	—	—	—	—	—
其 他	19	7	12	10	6	3	1	—	—	—	—	—	—	—	—	—	—	9

- 說 明
1. 本表係根據最高法院統計填載
 2. 就訴訟種類而論債權75件為最多佔受理件數百分之73.53其他19件次之佔受理件數百分之18.63物權7件其次之佔受理件數百分之6.86人事1件為最少佔受理件數百分之0.98
 3. 本表不列最近三年度總計數目之理由已詳於第一表茲不贅

審項民事涉外案件終結經過之期間

案 件	終 結 總 數	終 結 經 過 之 期 間							
		一 月 未 滿	一 月 以 上	三 月 以 上	六 月 以 上	九 月 以 上	一 年 以 上	一 年 半 以 上	二 年 以 上
第 一 審	1635	1379	215	26	11	3	2	3	3
第 二 審	489	229	207	40	11	2	—	—	—

說 明

1. 本表係根據各法院年報填載。

2. 表內第一審案件終結經過之期間，一月未滿者，約佔十分之8.4，一月以上者只有十分之1.3，其餘三月以上以至於一年半以上者，其數更微，約僅佔十分之.3，第二審案件終結在一月未滿者，約佔十分之4.7，一月以上者，約佔十分之4，三月以上者，約佔十分之1，其餘六月以上，以至九月以上者，其數僅佔十分之.3，足見各法院辦理案件，尙能迅速矣。

3. 第三審案件終結經過之期間，因最高法院未送是項統計，故暫缺。

刑 事 第 一 審 涉 外 案 件 (1)

法 院	受 理 件 數			常 事 人 區 分				已 終 結 件 數							未 終 結 件 數	
	計	密 受	新 收	計	被 外 國 人 害 人	被 外 國 人 告 人	被 人 均 外 國 人 被 告 人	計	科 刑	無 罪	免 訴	不 受 理	管 轄 錯 誤	命 令 處 分		其 他
總 計	544	10	534	544	246	200	98	529	411	74	4	14	8	1	17	15
江 蘇 計	424	6	418	424	149	133	92	416	325	5	3	10	8	—	11	8
高等法院第二分院	4	1	3	4	—	—	4	3	3	—	—	—	—	—	—	1
首都地方法院	2	—	2	2	—	2	—	2	2	—	—	—	—	—	—	—
上海第一特區地方法院	288	4	284	288	128	88	72	281	223	43	—	—	5	—	10	7
上海第二特區地方法院	96	—	96	96	3	81	12	96	71	12	1	9	3	—	—	—
上海地方法院	25	—	25	25	10	11	4	25	19	3	2	—	—	—	1	—
吳縣地方法院	8	1	7	8	7	1	—	8	6	1	—	1	—	—	—	—
無錫地方法院	1	—	1	1	1	—	—	1	1	—	—	—	—	—	—	—
浙 江 計	1	—	1	1	—	1	—	1	1	—	—	—	—	—	—	—
杭縣地方法院	1	—	1	1	—	1	—	1	1	—	—	—	—	—	—	—
江 西 計	3	—	3	3	2	1	—	2	2	—	—	—	—	—	—	1
九江地方法院	3	—	3	3	2	1	—	2	2	—	—	—	—	—	—	1
湖 北 計	3	—	3	3	2	1	—	3	1	2	—	—	—	—	—	—
漢口地方法院	3	—	3	3	2	1	—	3	1	2	—	—	—	—	—	—
湖 南 計	3	1	2	3	1	2	—	3	1	—	—	—	—	—	2	—
長沙地方法院	1	—	1	1	1	—	—	1	1	—	—	—	—	—	—	—
衡陽地方法院	2	1	1	2	—	2	—	2	—	—	—	—	—	—	2	—
四 川 計	2	—	2	2	2	—	—	1	—	—	—	1	—	—	—	1
成都地方法院	1	—	1	1	1	—	—	1	—	—	—	1	—	—	—	—
萬縣地方法院	1	—	1	1	1	—	—	—	—	—	—	—	—	—	—	1
河 北 計	1	1	—	1	1	—	—	1	1	—	—	—	—	—	—	—
滌縣地方法院	1	1	—	1	1	—	—	1	1	—	—	—	—	—	—	—
河 南 計	2	—	2	2	1	1	—	2	2	—	—	—	—	—	—	—
開封地方法院	1	—	1	1	1	—	—	1	1	—	—	—	—	—	—	—
鄭縣地方法院	1	—	1	1	—	1	—	1	1	—	—	—	—	—	—	—
山 東 計	90	2	88	90	81	4	5	85	66	12	1	3	—	1	2	5
濟南地方法院	7	1	6	7	7	—	—	7	5	2	—	—	—	—	—	—

刑 事 第 一 審 涉 外 案 件 (1)

法 院	受理件數			當事人區分			已 終 結 件 數							未 終 結 件 數		
	計	舊 受	新 收	計	被外 害國 人	被外 告國 人	被人均 外 國 人	計	科 刑	無 罪	免 訴	不 受 理	管 轄 錯 誤		命 令 處 分	其 他
青 島 地 方 法 院	72	1	71	72	65	3	4	67	54	7	1	3	—	1	1	5
福 山 地 方 法 院	6	—	6	6	5	—	1	6	4	1	—	—	—	—	1	—
德 縣 地 方 法 院	1	—	1	1	—	1	—	1	1	—	—	—	—	—	—	—
章 邱 地 方 法 院	2	—	2	2	2	—	—	2	1	—	—	—	—	—	—	—
益 都 地 方 法 院	1	—	1	1	1	—	—	1	1	—	—	—	—	—	—	—
濰 縣 地 方 法 院	1	—	1	1	1	—	—	1	—	1	—	—	—	—	—	—
陝 西 計	1	—	1	1	—	1	—	1	1	—	—	—	—	—	—	—
長 安 地 方 法 院	1	—	1	1	—	1	—	1	—	—	—	—	—	—	—	—
福 建 計	7	—	7	7	7	—	—	7	4	1	—	—	—	—	2	—
廈 門 地 方 法 院	6	—	6	6	6	—	—	6	4	1	—	—	—	—	1	—
晉 江 地 方 法 院	1	—	1	1	1	—	—	1	—	—	—	—	—	—	1	—
廣 東 計	7	—	7	7	—	6	1	7	7	—	—	—	—	—	—	—
廣 州 地 方 法 院	6	—	6	6	—	5	1	6	6	—	—	—	—	—	—	—
廉 江 地 方 法 院	1	—	1	1	—	1	—	1	1	—	—	—	—	—	—	—
最近三年度	二 十 三 年 度	565	14	551	565	217	216	132	552	354	75	6	81	—	38	13
之每年總計	二 十 四 年 度	776	13	763	776	398	280	98	755	481	132	2	50	11	77	21
本 年 度	五 十 五 年 度	544	10	534	544	246	200	98	529	411	74	4	14	8	17	15

說 明

1. 本表係根據各法院年報填載。

2. 本表當事人國籍如次。

甲, 被害人外國人246件中, 日籍98件, (以下省去, 籍件, 兩字) 英57, 俄25, 無(無國籍)19, 印14, 美11, 德8, 法4, 挪葡各2, 意西菲波(波斯)奧及俄美奧瑞荷, 英等國為被害人者各1。

乙, 被告人外國人200件中, 計俄籍146件, (以下仍省去, 籍件, 兩字) 德13, 波及無(無國籍)各8, 法希各3, 暹日捷以及俄德各2, 此外立土美匈及俄無波俄羅俄羅波無德波羅土俄等籍為被告人者, 又各1。

丙, 被害人被告人均外國人98件中, 計俄(俄)籍37件, (括弧內係被告人國籍, 無(俄)籍19件, (以下省去, 籍件, 二字) 日(俄)5, 無(無)3, 美(俄)英(俄)俄(德)希(希)無(德)捷(拉)各21匈(俄)土(保)英(羅)俄(捷)俄(希)無(希)德(俄)英(拉)印(希)印(印)印(阿)希(希)法(俄)美(羅)俄(羅)英(英)印(德)俄(美)無(俄)德(德)羅(俄)英(德)各1。

刑 事 第 一 審 涉 外 案 件 (2)

罪 名	科 刑 人 數	刑					名
		死 刑	無 期 徒 刑	有 期 徒 刑	拘 役	罰 金	
總 計	219	—	—	95	60	64	
刑 法	妨 害 國 交	3	—	—	3	—	—
	妨 害 公 共 危 險	2	—	—	—	2	—
	偽 造 文 書 印 文 化 風 化	6	—	—	5	—	1
	妨 害 婚 姻 及 家 庭	1	—	—	1	—	—
	妨 害 農 工 商 片	2	—	—	1	—	1
	妨 害 農 工 商 片	1	—	—	—	—	—
	鴉 片 博 入 害 由	1	—	—	4	—	—
	賭 博 入 害 由	8	—	—	2	—	6
	傷 害 自 由 信 用	1	—	—	1	—	—
	妨 害 自 由 信 用	43	—	—	11	11	21
	妨 害 自 由 信 用	3	—	—	1	1	1
	竊 盜 及 海 盜	1	—	—	—	—	1
	竊 盜 及 海 盜	59	—	—	27	27	5
搶 劫 及 重 利 物 損	13	—	—	13	—	—	
侵 佔 及 重 利 物 損	9	—	—	5	3	1	
詐 欺 背 信 及 重 利 物 損	32	—	—	15	12	5	
毀 壞 及 重 利 物 損	3	—	—	—	3	—	
毀 壞 及 重 利 物 損	4	—	—	1	1	2	
特 別 法 規	禁 煙 禁 毒 治 罪 暫 行 條 例	4	—	—	4	—	—
	據 法 治 他	12	—	—	—	—	12
	出 版 法 治 他	1	—	—	—	—	1
最 近 三 年 度	二 十 三 年 度	256	—	—	126	34	96
	二 十 四 年 度	330	—	—	140	74	116
	本 年 度	219	—	—	95	60	64

說 明

1, 本表係根據各法院年報填載。

2, 表內當事人國籍及其所犯罪名如次。

甲, 有期徒刑35人中, 犯妨害國交罪者俄人3, 犯公共危險罪者俄人3, 無國籍人2, 犯偽造文書印文妨害風化妨害婚姻及家庭等罪者俄人各1, 犯鴉片罪者俄人2, 波斯及捷克人各1, 犯賭博罪者, 俄人2, 犯殺人罪者德人1, 犯傷害罪者美人1, 俄人10, 犯妨害自由罪者, 暹人1, 犯竊盜罪者, 俄人22, 德人2, 波斯人3, 犯搶奪強盜及海盜罪者, 俄人11, 無國籍人2, 犯侵占罪者, 俄人4, 捷人1, 犯詐欺背信及重利罪者, 俄人11, 德人2, 法及無國籍人各1, 犯毀壞損壞罪者俄人1, 犯禁煙禁毒暫行條例者俄人3, 波斯人1。

乙, 拘役60人中, 犯妨害公務罪者俄人2, 犯傷害罪者, 俄人10, 保加利亞人1, 犯妨害自由罪者, 土人1, 犯竊盜罪者, 俄人23, 波斯人3, 無國籍人1, 犯侵占罪者, 俄人3, 犯詐欺背信及重利罪者俄德人各3, 希法羅波蘭波斯及無國籍人各1, 犯贓物罪者, 俄人3, 犯毀壞損壞罪者, 俄人1。

丙, 罰金64人中, 犯公共危險罪者, 日人1, 犯妨害風化及妨害農工商者, 俄人各1, 犯賭博罪者, 俄人3, 土人1, 無國籍人2, 犯傷害罪者, 俄人19, 英立人各1, 妨害自由罪者, 德人1, 犯妨害譽及信用罪者, 俄人1, 犯竊盜罪者, 俄人2, 波斯及捷克及無國籍人各1, 犯侵占罪者, 俄人1, 犯詐欺背信及重利罪者, 俄人4, 希人1, 犯毀壞損壞罪者, 俄人1, 犯據法者, 俄人5, 拉脫維亞人3, 德人2, 希阿人各1, 犯出版法者, 俄人1, 犯其他法者, 俄人5德人。

刑 事 第 二 審 涉 外 案 件 ⁽¹⁾

法 院	受 理 件 數			當 事 人 區 分				結 案 件 數				未 結 案 件 數		
	計	舊 受	新 收	計	上 訴 人	下 訴 人	上 訴 人	下 訴 人	計	撤 銷 原 判	駁 回 上 訴		撤 回 上 訴	其 他
總 計	122	9	113	122	62	32	28	105	30	61	9	5	17	
江 蘇	計	102	8	94	102	49	25	28	88	23	55	8	2	14
	高 等 法 院	12	1	11	12	4	5	3	11	3	8	—	—	1
	高 等 法 院 第 二 分 院	49	2	47	49	19	16	14	37	9	19	7	3	12
	高 等 法 院 第 三 分 院	39	5	34	39	24	4	11	38	11	26	1	—	1
	高 等 法 院 第 五 分 院	2	—	2	2	2	—	—	2	—	2	—	—	—
江 西	計	1	—	1	1	—	1	—	1	—	1	—	—	—
	高 等 法 院 第 二 分 院	1	—	1	1	—	1	—	1	—	1	—	—	—
湖 南	計	1	—	1	1	—	1	—	1	1	—	—	—	—
	高 等 法 院	1	—	1	1	—	1	—	1	1	—	—	—	—
四 川	計	1	—	1	1	—	1	—	1	—	1	—	—	—
	高 等 法 院	1	—	1	1	—	1	—	1	—	1	—	—	—
河 南	計	1	—	1	1	1	—	—	1	1	—	—	—	—
	高 等 法 院	1	—	1	1	1	—	—	1	1	—	—	—	—
山 東	計	12	1	11	12	10	2	—	9	3	3	—	3	3
	高 等 法 院	2	—	2	2	1	1	—	2	1	1	—	—	—
	高 等 法 院 第 二 分 院	10	1	9	10	9	1	—	7	2	2	—	3	3
陝 西	計	1	—	1	1	1	—	—	1	1	—	—	—	—
	高 等 法 院	1	—	1	1	1	—	—	1	1	—	—	—	—
福 建	計	1	—	1	1	1	—	—	1	1	—	—	—	—
	高 等 法 院 第 一 分 院	1	—	1	1	1	—	—	1	1	—	—	—	—
廣 東	計	2	—	2	2	—	2	—	2	—	2	—	—	—
	高 等 法 院	2	—	2	2	—	2	—	2	—	2	—	—	—
最 近 三 年 度 之 每 年 總 計	二 十 三 年 度	90	3	87	90	44	14	32	87	37	42	6	2	3
	二 十 四 年 度	113	5	108	113	50	36	27	98	47	42	5	4	15
	本 年 度	122	9	113	122	62	32	28	105	30	61	9	5	17

說 明 1.本表係根據各法院年報填載。
 2.本表終結件數當事人國籍,詳於第二表說明,茲從略。

刑 事 第 二 審 涉 外 案 件 (2)

罪 名	終 結 件 數	當 事 人 區 分			終 結 件 數				其 他
		上 外 國 人 訴 人	被 上 訴 外 國 人	上 外 國 人 訴 人 被 均 人	計	撤 銷 原 判	駁 回 上 訴	撤 回 上 訴	
總 計	105	54	26	25	105	30	61	9	5
刑 法 犯	妨 害 公 務	—	1	—	1	—	—	—	1
	偽 證 及 誣 告	1	—	1	2	—	2	—	—
	公 害 共 危 險	4	—	—	4	1	3	—	—
	妨 害 婚 姻 及 家 庭	1	1	—	1	1	—	—	—
	妨 害 農 工 商 片	3	3	4	3	4	4	—	—
	鴉 片 人 害	3	3	—	3	2	1	—	—
	殺 傷 人 害 由	2	1	1	2	1	1	—	—
	妨 害 自 信 用	10	9	1	10	3	6	1	—
	妨 害 名 譽 及 信 用	4	3	—	4	1	2	—	1
	竊 盜 及 海 盜	5	1	2	5	1	3	—	1
刑 法 犯	搶 奪 強 盜 及 海 盜	22	13	5	22	8	11	2	1
	侵 佔 利 物	4	2	1	4	2	2	—	—
	侵 佔 利 物	13	5	4	13	2	10	1	—
	詐 欺 背 信 及 重 信 用	18	5	4	18	2	1	4	—
	毀 壞 物 壞 他	1	—	1	1	—	—	—	1
	毀 壞 其 他	3	1	1	3	2	1	—	—
	毀 壞 其 他	4	2	1	4	—	3	1	—
	二 十 三 年 度	87	42	14	31	37	41	7	2
	二 十 四 年 度	98	45	29	24	47	42	5	4
	最 近 三 年 總 計	105	51	26	25	105	30	61	9

說 明

1. 本表係根據各法院年報填載。
2. 表內當事人國籍如次。
 - 甲， 上訴人外國人，54件中，俄籍40件，德日籍之4件，英籍3件，波蘭籍2件，波斯捷克等籍共同上訴者1件。
 - 乙， 被上訴人外國人26件中，英美等籍者5件，德日印等籍各3件，法荷等籍各1件。
 - 丙， 上訴人被上訴人均外國人25件中，俄（俄）籍者15件（括弧內國名係表示被上訴人國籍）俄（羅）籍者3件，俄（英）波斯（英）俄（日）希（俄）朝鮮（英）希（希）古巴（俄）等籍者各1件。

刑 事 第 三 審 涉 外 案 件 ⁽¹⁾

省 別	受 理 件 數			裁 判 結 果										未 結
	計	舊 受	新 收	計	全 部 理 中	駁 回 不 合 法	全 部 發 回	撤 銷 發 交	原 判 全 部 改 判	一 部 發 回 及 駁 回	撤 銷 發 交 及 駁 回	原 判 改 判 及 駁 回	撤 回 上 訴	
總 計	24	4	20	11	1	2	1	1	3	—	1	2	—	13
江 蘇	15	1	14	6	1	2	—	—	1	—	1	1	—	9
浙 江	1	1	—	1	—	—	—	—	1	—	—	—	—	—
安 徽	1	—	1	—	—	—	—	—	—	—	—	—	—	1
湖 北	1	1	—	—	—	—	—	—	—	—	—	—	—	1
河 北	3	1	2	1	—	—	—	1	—	—	—	—	—	2
河 南	2	—	2	2	—	—	—	—	1	—	—	1	—	—
山 東	1	—	1	1	—	—	1	—	—	—	—	—	—	—

說 明

本表係根據最高法院統計填載，其說明大致與刑事第三審第一表相同，茲不贅。

刑 事 第 三 審 涉 外 案 件 (2)

國 別	受 理 件 數			裁 判 結 果										未 結
	計	舊	新	計	全 部 駁 回		全 部 撤 銷 原 判			一 部 撤 銷 原 判			撤 回 上 訴	
		受	收		無 理 由	不 合 法	全 部 發 回	全 理 發 交	全 部 改 判	發 回 及 駁 回	發 交 及 駁 回	改 判 及 駁 回		
總 計	24	4	20	11	1	2	1	1	3	—	1	2	—	13
蘇 聯	19	—	19	8	1	2	1	—	2	—	1	1	—	11
英 吉 利	2	1	1	1	—	—	—	—	1	—	—	—	—	1
波 蘭	2	2	—	1	—	—	—	1	—	—	—	—	—	1
德 意 志	1	1	—	1	—	—	—	—	—	—	—	1	—	—

說 明：1.本表係根據最高法院統計填載。

2.受理件數，就國籍言之，以蘇聯19件為最多，佔總數百分之79.17，英吉利及波蘭各2件，各佔總數百分之8.33，德意志1件，佔總數百分之4.17。

3.本表不列最近三年度每年總計數目之理由，與民事第三審案件第一表說明同，茲不贅。

刑 事 第 三 審 涉 外 案 件 (2)

罪 名	受 理 件 數			裁 判 結 果										未 結
	計	舊 受	新 收	全 部 駁 回		全 部 撤 銷 原 判			一 部 撤 銷 原 判			撤 回 上 訴		
				無 理 由	不 合 法	全 部 發 回	全 部 發 交	全 部 改 判	發 回 及 駁 回	發 交 及 駁 回	改 判 及 駁 回			
總 計	24	4	20	11	1	2	1	1	3	—	1	2	—	13
外 患	1	—	1	1	—	—	—	—	1	—	—	—	—	—
妨 害 國 交	1	—	1	1	—	—	—	—	—	—	1	—	—	—
偽 證 及 誣 告	1	—	1	—	—	—	—	—	—	—	—	—	—	1
公 共 危 險	3	—	3	—	—	—	—	—	—	—	—	—	—	3
偽 造 貨 幣	1	—	1	—	—	—	—	—	—	—	—	—	—	1
偽 造 文 書 印 文	1	—	1	1	—	—	—	—	1	—	—	—	—	—
妨 害 婚 姻 及 家 庭	1	—	1	—	—	—	—	—	—	—	—	—	—	1
騙 片	2	—	2	1	—	—	—	—	—	—	—	1	—	1
殺 人	2	—	2	—	—	—	—	—	—	—	—	—	—	2
傷 害	1	—	1	1	—	—	1	—	—	—	—	—	—	—
竊 盜	3	2	1	—	—	—	—	—	—	—	—	—	—	3
搶 奪 強 盜 及 海 盜	2	—	2	2	—	1	—	—	1	—	—	—	—	—
侵 占	1	—	1	1	—	1	—	—	—	—	—	—	—	—
詐 欺 背 信 及 重 利	3	1	2	2	—	—	—	—	1	—	—	—	1	1
寫 害 民 國 緊 急 治 罪 法	1	1	—	1	1	—	—	—	—	—	—	—	—	—

說 明

1. 本表係根據最高法院統計填載。
2. 就裁判結果言之，駁回件數佔總數百分之27.27，撤銷原判件數，佔總數百分之72.73，而撤銷原判之中，若更加比較，則全部撤銷件數佔撤銷總數百分之62.50，一部撤銷件數，佔撤銷總數百分之37.50。
3. 本表不列最近三年度每年總計數目之理由，與民事第三審案件第一表同，茲不贅。

各項刑事涉外案件終結經過之期間

案 件 別	終 結 件 數	終 結 經 過 之 期 間							
		一 月 未 滿	一 月 以 上	三 月 以 上	六 月 以 上	九 月 以 上	一 年 以 上	一 年 半 以 上	二 以 上
第 一 審	529	507	18	4	—	—	—	—	—
第 二 審	105	65	35	4	1	—	—	—	—

說 明

- 1, 本表係根據各法院年報填載。
- 2, 表內第一審終結案件經過之期間中, 一月未滿者約佔十分之9.6, 一月以上者, 僅約佔十分之.3, 其餘各項更少, 不過十分之.1而已, 第二審終結案件中, 一月未滿者, 約佔十分之6, 一月以上者, 約佔十分之3, 其餘合計, 僅約佔十分之1, 由此, 可知刑事案件之終結, 更較民事案件迅速矣。
- 3, 本表因最高法院無第三審案件, 終結經過期間之統計, 故該審結案期間暫缺。

第 五 類

監 獄

監 獄 人 犯 出 入 人 數

監 獄	年 度	本 年 內 出 入 人 數											本 年 末 日 在 監 人 數									
		留 留	受 徒 拘 行	假 釋 撤 銷	緩 刑 撤 銷	停 止 執 行	受 刑 消 滅	服 勞 務 易 役	其 他	計	死 刑 執 行	停 止 執 行		假 釋 撤 銷	判 決 撤 銷	死 亡	逃 走	赦 免	其 他			
第 三 監 獄	男	154	287	287	—	—	—	—	—	—	198	—	71	—	—	—	—	12	—	—	115	243
	女	16	23	23	—	—	—	—	—	—	20	—	11	—	—	—	—	1	—	—	8	25
江 西 計	男	600	1055	955	—	—	—	—	70	1031	—	301	—	—	—	—	19	1	—	—	104	595
	女	40	126	126	—	—	—	—	7	165	—	100	—	—	—	—	1	—	—	—	5	61
第 一 監 獄	男	115	93	646	—	—	—	—	47	158	—	187	—	—	—	—	12	—	—	—	—	308
	女	—	92	84	—	—	—	—	—	77	—	77	—	—	—	—	1	—	—	—	—	40
第 二 監 獄	男	21	22	569	—	—	—	—	23	358	—	233	—	—	2	—	7	1	—	—	104	287
	女	14	31	34	—	—	—	—	1	21	—	23	1	—	—	—	—	—	—	—	5	21
江 北 計	男	155	2281	1621	3	1	—	—	29	216	2436	—	1231	—	37	—	3	—	—	—	531	1860
	女	17	245	147	—	—	—	—	12	96	282	—	134	—	—	—	1	—	—	—	115	148
第 一 監 獄	男	25	175	734	2	—	—	—	38	1	515	—	490	—	21	—	19	—	—	—	58	681
	女	26	73	69	—	—	—	—	3	1	88	—	56	—	—	—	—	—	—	—	1	51
第 二 監 獄	男	110	583	432	—	—	—	—	36	518	1033	—	496	3	11	—	3	29	—	—	510	733
	女	11	59	16	—	—	—	—	8	95	111	—	74	1	—	—	1	—	—	—	114	81
第 三 監 獄	男	17	311	751	1	1	—	—	58	—	215	—	205	2	—	—	12	—	—	—	7	255
	女	18	33	2	—	—	—	—	11	—	15	—	34	1	—	—	—	—	—	—	—	16
少 年 監 獄	男	85	112	205	—	—	—	—	7	—	160	—	160	—	—	—	3	—	—	—	6	126
	女	—	—	—	—	—	—	—	—	—	—	—	—	—	—	—	—	—	—	—	—	—
湖 南 計	男	647	345	331	—	—	—	—	13	—	315	—	259	—	—	—	—	41	—	—	15	677
	女	47	48	45	—	—	—	—	3	—	41	—	35	—	—	—	—	6	—	—	—	54
第 一 監 獄	男	147	345	531	—	—	—	—	13	—	315	—	259	—	—	—	—	41	—	—	15	677
	女	47	48	45	—	—	—	—	3	—	41	—	35	—	—	—	—	6	—	—	—	54
四 川 計	男	248	546	518	—	—	—	—	25	—	418	—	358	—	9	—	—	7	—	—	44	368
	女	28	73	66	—	—	—	—	7	—	59	—	56	—	2	—	—	—	—	—	1	42
第 一 監 獄	男	243	545	518	—	—	—	—	25	—	418	—	358	—	—	—	—	7	—	—	44	368
	女	28	73	66	—	—	—	—	7	—	59	—	56	—	2	—	—	—	—	—	1	42
河 南 計	男	351	777	734	—	1	—	—	40	2	537	—	495	—	21	—	—	29	—	—	11	572
	女	22	99	89	—	—	—	—	10	—	70	—	64	—	2	—	—	4	—	—	—	51
第 一 監 獄	男	186	358	332	—	—	—	—	26	—	283	—	265	—	11	—	—	4	—	—	3	261
	女	18	47	44	—	—	—	—	5	—	30	—	27	—	2	—	—	1	—	—	—	35
第 二 監 獄	男	—	202	190	—	—	—	—	12	—	92	—	90	—	—	—	—	2	—	—	—	110
	女	—	43	36	—	—	—	—	7	—	33	—	31	—	—	—	—	2	—	—	—	10
洛 陽 監 獄	男	185	217	212	—	—	—	—	2	2	181	—	140	—	10	—	—	28	—	—	8	261
	女	4	—	9	—	—	—	—	—	—	7	—	6	—	—	—	—	1	—	—	—	6
山 東 計	男	2637	2892	2587	5	11	—	—	2	62	225	2835	77	1648	150	49	—	62	1	206	642	2674
	女	206	26	250	—	—	—	—	—	4	18	278	2	204	6	7	—	2	—	26	31	191

監 獄 人 犯 出 入 人 數

監 獄	男 女 別	上 年 留 監	本 年 內 入 監								本 年 內 出 監								本 年 末 日 在 監 人 數			
			計	新 受 徒 刑 拘	役 之 執 行	假 釋 撤 銷	緩 刑 撤 銷	事 實 消 滅	受 之 死 刑 宣 告	罰 金 勞 務 易 役	其 他	計	死 刑 之 執 行	刑 行 期 完 結 執 畢	釋 止 執 刑 行	假 釋 釋	判 決 撤 銷	死 亡		逃 走	赦 免	其 他
第一監獄	男	47	374	288	-	-	-	2	9	75	498	77	220	-	-	-	10	-	-	181	359	
	女	71	71	65	-	-	-	-	-	6	79	2	68	-	-	-	-	-	-	-	73	
第一監獄	男	119	61	60	-	-	-	-	1	-	95	-	47	-	-	-	6	-	-	42	85	
	女	-	-	-	-	-	-	-	-	-	-	-	-	-	-	-	-	-	-	-	-	
第一監獄	男	105	130	44	-	-	-	-	6	80	163	-	38	-	1	-	2	-	-	122	70	
	女	6	17	9	-	-	-	-	-	8	20	-	9	-	-	-	-	-	-	11	3	
第一監獄	男	46	67	61	-	-	-	-	6	-	43	-	36	-	2	-	5	-	-	-	72	
	女	11	5	5	-	-	-	-	-	-	5	-	5	-	-	-	-	-	-	-	10	
第一監獄	男	56	174	174	-	-	-	-	-	-	127	-	97	-	-	-	2	-	28	-	97	
	女	9	27	27	-	-	-	-	-	-	28	-	19	-	-	-	1	-	8	-	8	
第二監獄	男	332	460	439	-	-	-	-	21	-	368	-	236	-	27	-	10	-	95	-	424	
	女	25	30	28	-	-	-	-	2	-	35	-	27	-	3	-	-	-	5	-	20	
第二監獄	男	35	102	102	-	-	-	-	-	-	79	-	32	1	-	-	-	-	44	-	56	
	女	4	23	22	-	-	-	-	-	-	19	-	12	-	-	-	-	-	5	-	8	
第三監獄	男	203	149	130	-	-	-	-	1	18	130	-	89	-	-	-	7	-	-	34	222	
	女	25	13	10	-	-	-	-	2	1	13	-	12	-	-	-	1	-	-	-	26	
第三監獄	男	184	227	225	1	-	-	-	1	-	215	-	67	52	19	-	1	-	39	42	196	
	女	12	30	30	-	-	-	-	-	-	24	-	10	3	3	-	-	-	7	1	18	
第三監獄	男	80	59	7	-	-	-	-	-	52	25	-	12	-	-	-	-	-	5	-	114	
	女	7	-	-	-	-	-	-	-	-	4	-	2	-	1	-	-	-	1	-	3	
第四監獄	男	396	80	80	-	-	-	-	-	-	136	-	85	-	-	-	3	-	-	48	334	
	女	-	3	3	-	-	-	-	-	-	-	-	-	-	-	-	-	-	-	-	3	
第五監獄	男	306	140	136	4	-	-	-	-	-	120	-	87	-	-	-	7	-	-	26	328	
	女	15	6	6	-	-	-	-	-	-	11	-	9	-	-	-	-	-	-	2	10	
少年監獄	男	130	96	96	-	-	-	-	-	-	120	-	75	-	-	-	4	-	-	22	124	
	女	-	-	-	-	-	-	-	-	-	-	-	-	-	-	-	-	-	-	-	-	
青島地方看守所	男	164	773	745	-	11	-	-	17	-	744	-	527	97	-	-	5	-	-	15	193	
	女	8	45	45	-	-	-	-	-	-	41	-	31	3	-	-	-	-	-	7	12	
山西計	男	1599	1981	1856	-	-	-	-	124	1	1863	-	1260	1	45	3	185	3	-	366	1717	
	女	64	127	125	-	-	-	-	1	-	65	-	52	2	1	-	3	-	-	7	126	
第一監獄	男	589	748	636	-	-	-	-	91	1	780	-	585	-	3	2	60	1	-	129	557	
	女	26	25	25	-	-	-	-	-	-	21	-	19	-	1	-	1	-	-	-	370	
第二監獄	男	264	275	255	-	-	-	-	20	-	278	-	176	-	12	1	28	-	-	61	261	
	女	12	21	20	-	-	-	-	1	-	11	-	11	-	-	-	-	-	-	-	22	
第三監獄	男	179	255	248	-	-	-	-	7	-	233	-	155	-	-	-	11	2	-	65	201	
	女	6	10	10	-	-	-	-	-	-	9	-	6	-	-	-	1	-	-	2	7	
第四監獄	男	185	80	80	-	-	-	-	-	-	136	-	62	1	15	-	7	-	-	51	120	
	女	1	8	7	-	-	-	-	-	-	3	-	1	2	-	-	-	-	-	-	6	

監 獄 人 犯 出 入 人 數

監 獄	男 女 別	上 年 留 監	本 年 內 入 監							本 年 內 出 監							本 年 末 日 在 監 人 數				
			計	新 受 徒 刑 拘	役 之 執 行	假 釋 撤 銷	赦 免 銷 籍	停 止 執 行	受 之 實 刑 利 告	罰 金 易 役	服 勞 務 役	其 他	計	死 刑 之 執 行	刑 期 完 畢 執 行	停 止 執 行 刑 行		假 釋 刑 釋	判 決 撤 銷	死 亡	逃 走
第五監獄	男	167	249	249	-	-	-	-	-	-	185	-	143	-	-	-	42	-	-	-	231
	女	4	2	2	-	-	-	-	-	-	5	-	5	-	-	-	-	-	-	-	1
第六監獄	男	215	374	368	-	-	-	-	6	-	251	-	139	-	15	-	37	-	-	60	333
	女	15	61	61	-	-	-	-	-	-	16	-	10	-	-	-	1	-	-	5	60
陝西計	男	624	470	433	-	-	-	2	35	-	330	-	266	7	29	2	22	1	-	5	764
	女	15	21	16	-	-	-	-	5	-	20	-	14	-	1	1	-	-	-	4	16
第一監獄	男	172	243	210	-	-	-	2	31	-	164	-	147	-	4	-	10	-	-	3	251
	女	9	9	5	-	-	-	-	4	-	10	-	6	-	-	-	-	-	-	4	8
第二監獄	男	84	41	40	-	-	-	-	1	-	53	-	39	-	14	-	-	-	-	-	72
	女	1	6	5	-	-	-	-	1	-	5	-	4	-	1	-	-	-	-	-	2
第三監獄	男	169	68	66	-	-	-	-	2	-	47	-	37	7	-	-	3	-	-	-	190
	女	3	2	2	-	-	-	-	-	-	2	-	2	-	-	-	-	-	-	-	3
第四監獄	男	101	73	72	-	-	-	-	1	-	38	-	23	-	5	2	8	-	-	-	196
	女	1	-	-	-	-	-	-	-	-	1	-	-	-	-	1	-	-	-	-	-
第五監獄	男	67	20	20	-	-	-	-	-	-	24	-	16	-	6	-	1	1	-	-	63
	女	1	2	2	-	-	-	-	-	-	2	-	2	-	-	-	-	-	-	-	1
第六監獄	男	31	25	25	-	-	-	-	-	-	4	-	4	-	-	-	-	-	-	-	52
	女	-	2	2	-	-	-	-	-	-	-	-	-	-	-	-	-	-	-	-	2
甘肅計	男	231	177	106	53	-	-	-	17	1	146	1	100	2	29	-	3	-	-	11	262
	女	11	16	7	9	-	-	-	-	-	16	-	14	1	1	-	-	-	-	-	11
第一監獄	男	52	55	-	53	-	-	-	1	1	29	-	24	2	-	-	3	-	-	-	78
	女	3	9	-	9	-	-	-	-	-	9	-	8	1	-	-	-	-	-	-	3
第二監獄	男	143	46	30	-	-	-	-	16	-	75	-	46	-	29	-	-	-	-	-	114
	女	7	4	4	-	-	-	-	-	-	6	-	5	-	1	-	-	-	-	-	5
第三監獄	男	36	76	76	-	-	-	-	-	-	42	1	30	-	-	-	-	-	-	11	70
	女	1	3	3	-	-	-	-	-	-	1	-	1	-	-	-	-	-	-	-	3
福建計	男	191	519	452	-	-	-	-	65	2	536	-	507	-	1	-	11	-	-	17	174
	女	15	39	30	-	-	-	-	9	-	34	-	32	-	-	-	1	-	-	1	21
第一監獄	男	166	409	360	-	-	-	-	47	2	445	-	441	-	-	-	4	-	-	-	130
	女	8	30	23	-	-	-	-	7	-	27	-	27	-	-	-	-	-	-	-	11
第二監獄	男	25	110	32	-	-	-	-	18	-	91	-	66	-	1	-	7	-	-	17	44
	女	7	9	7	-	-	-	-	2	-	7	-	5	-	-	-	1	-	-	1	9
廣東計	男	1369	3475	3455	-	-	-	-	20	-	3680	-	3722	-	-	-	99	-	-	59	964
	女	66	161	160	-	-	-	-	1	-	168	-	161	-	-	-	2	-	-	5	59
第一監獄	男	1366	3475	3455	-	-	-	-	20	-	3680	-	3722	-	-	-	99	-	-	59	964
	女	60	161	160	-	-	-	-	1	-	168	-	161	-	-	-	2	-	-	5	59

監 獄 人 犯 出 入 人 數

監 獄	男 女	上 年 留 監	本 年 內 入 監							本 年 內 出 監							本 年 末 日 在 監 人 數			
			計	新 受 徒 拘 捕	假 釋 撤 銷	緩 刑 撤 銷	停 止 執 行 減 刑	受 之 死 刑 宣 告	罰 金 勞 務 易 役	其 他	計	死 刑 之 執 行	刑 期 完 滿 執 畢	停 止 執 行 刑 行	假 釋 釋	判 決 撤 銷		死 亡	逃 走	赦 免
廣 西 計	男	141	826	—	—	—	1	7	—	746	1	31	—	7	—	7	—	—	145	1521
	女	137	86	85	—	—	—	1	2	85	1	74	—	1	—	4	—	—	5	138
第 一 監 獄	男	57	314	27	—	—	—	—	—	—	—	—	—	—	34	—	—	13	53	
	女	51	31	27	—	—	—	—	—	—	—	—	—	—	3	—	—	—	4	43
第 二 監 獄	男	57	100	10	—	—	—	—	—	27	—	21	—	7	—	26	—	1	717	
	女	7	27	5	—	—	—	—	—	24	—	3	—	1	—	1	—	—	72	
第 三 監 獄	男	14	26	20	—	—	—	—	—	14	—	11	—	—	14	—	—	—	201	
	女	1	10	10	—	—	—	—	—	10	—	1	—	—	—	—	—	—	21	
貴 州 計	男	23	57	5	—	—	—	—	2	49	—	46	—	—	3	—	—	—	41	
	女	4	13	3	—	—	—	—	—	9	—	8	—	—	—	—	—	1	8	
第 一 監 獄	男	3	57	5	—	—	—	—	2	41	—	45	—	—	3	—	—	—	41	
	女	4	13	3	—	—	—	—	—	9	—	8	—	—	—	—	—	1	8	
雲 南 計	男	31	31	29	—	—	—	2	—	29	—	19	—	—	1	—	—	—	77	
	女	17	13	13	—	—	—	—	—	13	—	13	—	—	—	—	—	—	17	
第 一 監 獄	男	63	31	29	—	—	—	2	—	20	—	19	—	—	1	—	—	—	77	
	女	17	13	13	—	—	—	—	—	13	—	13	—	—	—	—	—	—	17	
察 哈 爾 計	男	155	355	131	1	—	—	—	4	219	177	78	—	15	2	6	—	73	333	
	女	13	11	6	—	—	—	—	1	4	6	4	—	—	1	—	—	1	18	
第 一 監 獄	男	155	355	131	1	—	—	—	4	219	177	78	—	15	2	6	—	73	333	
	女	13	11	6	—	—	—	—	1	4	6	4	—	—	1	—	—	1	18	
綏 遠 計	男	177	201	201	—	—	—	—	—	153	—	144	—	1	—	8	—	—	225	
	女	3	3	3	—	—	—	—	—	—	—	—	—	—	—	—	—	—	6	
第 一 監 獄	男	177	201	201	—	—	—	—	—	153	—	144	—	1	—	8	—	—	225	
	女	3	3	3	—	—	—	—	—	—	—	—	—	—	—	—	—	—	6	
寧 夏 計	男	239	145	82	—	—	—	—	—	63	223	53	1	3	—	4	—	—	132	206
	女	5	1	1	—	—	—	—	—	5	—	3	—	—	—	—	—	2	1	
第 一 監 獄	男	239	145	82	—	—	—	—	—	63	223	53	1	3	—	4	—	—	132	206
	女	5	1	1	—	—	—	—	—	5	—	3	—	—	—	—	—	2	1	
最 近 三 年 度 總 計	男	2211	4954	39887	2	—	4	723364	1312	4532	63	33254	332	334	151297	22	—	64553	23230	
	女	1939	10581	4144	—	3	1	63100	63	10335	6	9035	21	21	1	59	—	—	342	2035
廿 五 年 度 總 計	男	18318	25629	22981	90	14	1	81994	1441	4826	73	18475	234	613	13	355	6	29541	11421	
	女	1317	2638	2361	9	2	2	1134	157	2430	3	1543	43	44	3	53	—	26	330	153

說明 1. 本表係根據各監獄年報彙報。
 2. 本表所列人數，以已決人犯為限，所有軍事及行政機關暫行寄獄或寄押之人犯，概不加入。
 3. 本年度內入監人數，以新受徒刑拘捕之執行25942人（男女合計以下同）為最多，佔總數百分之89.4，其他1628人次之，佔總數百分之5.8，罰金易服勞役1228人次之，佔總數百分之4.4，其餘假釋撤銷，緩刑撤銷，停止執行事實消滅，以及受死刑之宣告等四項127人，僅佔總數百分之.4，即較諸二十三年度亦大致相同，至於出監一關，最多者為刑期執行完畢之人數，計20119人，佔總數百分之74.5，最少者為逃走之人數，只有六人，佔總數百分之.2，前者因範圍廣泛，所有徒刑拘役以及易服勞役等項人犯執行完畢者，皆包含之，故其人數較多，後者係偶然事實，不能常有，故其人數較少也。
 4. 二十四年度表稿，於付印時，適值戰事發生為京草印書館遺失，因之，本表最近三年度總計圖，無該年度數目。

人 犯 犯 罪 度 數 (1)

監 獄	人 數			初 犯			累 犯							初犯與 總數之 百分數	累犯佔 總數之 百分數	
	共計	男	女	共計	男	女	共 計	一 次		二 次		三 次 以 上				
								男	女	男	女	男	女			男
總 計	26268	24098	2200	24102	22005	2097	2196	1328	84	531	15	234	—	81.53	8.35	
江 蘇 計	4033	4224	459	3326	2953	376	1354	700	67	347	12	158	—	71.0	18.92	
直轄 第二監獄	811	557	274	569	349	220	242	32	47	29	5	27	2	70.16	20.84	
第一監獄	586	562	34	443	409	34	143	53	—	76	—	14	—	75.59	24.41	
第三監獄	523	586	—	563	563	—	23	19	—	1	—	3	—	26.02	3.93	
第七監獄	29	19	1	20	19	1	—	—	—	—	—	—	—	100.00	—	
上海第二特高監獄	2690	2536	153	1754	1613	121	946	562	20	241	7	114	—	64.79	21.30	
浙 江 計	3275	3656	37	3691	3569	321	302	96	5	63	1	32	—	92.4	7.56	
第一監獄	1771	1379	192	1605	1417	188	160	87	3	50	—	25	—	29.6	9.37	
第二監獄	1234	1113	63	1212	1146	66	72	71	—	—	—	—	—	24.3	3.61	
第三監獄	256	235	21	224	203	21	32	21	—	—	—	3	—	37.3	12.50	
第四監獄	343	323	20	324	305	19	16	1	1	—	—	—	—	94.46	5.54	
第五監獄	339	391	33	326	289	37	13	—	1	—	—	—	—	36.41	3.83	
安 徽 計	1334	1199	135	1366	1152	154	48	33	1	12	—	2	—	93.43	3.53	
第一監獄	281	25	3	284	250	34	5	5	—	—	—	—	—	93.27	1.73	
第一監獄墮審分監	78	7	—	76	76	—	2	2	—	—	—	—	—	97.47	2.56	
第二監獄	491	414	81	463	382	81	32	20	—	10	—	—	—	93.5	6.46	
第三監獄	371	16	11	176	165	11	—	—	—	—	—	—	—	100.00	—	
第三監獄鳳陽分監	312	287	25	307	279	28	9	6	1	2	—	—	—	97.15	2.85	
江 西 計	1153	1025	128	1122	994	128	31	25	—	5	—	1	—	97.31	2.69	
第一監獄	735	693	92	771	679	92	14	8	—	5	—	1	—	98.22	1.78	
第二監獄	568	332	36	351	315	36	17	17	—	—	—	—	—	95.33	4.62	
湖 北 計	1931	1762	169	1880	1714	166	51	42	2	5	1	1	—	97.36	2.64	
第一監獄	844	772	72	832	761	71	12	10	—	1	—	1	—	98.53	1.42	
第二監獄	532	468	64	513	449	63	20	16	1	2	1	—	—	96.24	3.76	
第三監獄	344	311	33	335	303	32	9	7	1	1	—	—	—	97.38	2.62	
少年 監獄	211	211	—	201	201	—	10	9	—	1	—	—	—	95.26	4.74	
湖 南 計	361	365	48	387	336	43	6	5	—	1	—	—	—	98.47	1.53	
第一監獄	323	345	48	487	392	43	6	5	—	1	—	—	—	98.47	1.53	
四 川 計	616	543	73	591	518	73	25	15	—	8	—	2	—	95.94	4.06	
第一監獄	616	543	73	591	518	73	25	15	—	8	—	2	—	95.94	4.06	

人 犯 犯 罪 度 數 (1)

監 獄	人 數						罪 惡						初犯與累犯佔總數之百分數		
	共計	男	女	共計	男	女	共計	一 次		二 次		三 次		初 犯	累 犯
								男	女	男	女	男	女		
河南 計	874	775	99	851	752	99	23	18	—	4	—	1	—	97.37	2.63
一 監 獄	405	358	47	398	351	47	7	7	—	—	—	—	—	98.27	17.9
第 二 監 獄	245	202	43	240	137	43	5	1	—	3	—	1	—	97.96	2.04
洛 陽 監 獄	224	215	9	213	204	9	11	10	—	1	—	—	—	95.09	4.91
山東 計	2916	2662	254	2827	2574	253	89	47	1	27	—	14	—	96.95	3.05
第 一 監 獄	364	299	65	354	290	64	10	4	1	1	—	4	—	97.25	2.75
第一監獄歷城分監	61	61	—	58	58	—	3	3	—	—	—	—	—	95.08	4.92
第一監獄章邱分監	59	50	9	59	50	9	—	—	—	—	—	—	—	100.00	—
第一監獄德縣分監	72	67	5	72	67	5	—	—	—	—	—	—	—	100.00	—
第一監獄泰安分監	201	174	27	201	174	27	—	—	—	—	—	—	—	100.00	—
第 二 監 獄	490	460	30	486	456	30	4	4	—	—	—	—	—	99.18	0.82
第二監獄威海分監	124	102	22	118	96	22	6	6	—	—	—	—	—	95.16	4.84
第 三 監 獄	143	131	12	143	131	12	—	—	—	—	—	—	—	100.00	—
第三監獄臨沂分監	256	226	30	254	224	30	2	—	—	1	—	1	—	99.22	0.78
第三監獄滋陽分監	7	7	—	7	7	—	—	—	—	—	—	—	—	100.00	—
第 四 監 獄	83	80	3	80	77	3	3	—	—	3	—	—	—	96.39	3.61
第 五 監 獄	112	133	3	129	123	6	13	7	—	4	—	2	—	90.85	9.15
少 年 監 獄	96	96	—	91	91	—	5	5	—	—	—	—	—	94.79	5.21
青 島 地 方 法 院 青 島 守 所 代 監 獄	818	773	45	775	730	45	43	18	—	18	—	7	—	94.75	5.25
山西 計	2107	1980	127	2085	1958	127	22	15	—	6	—	1	—	98.26	1.04
第 一 監 獄	772	747	25	754	729	25	18	11	—	6	—	1	—	97.67	2.33
第 二 監 獄	296	275	21	295	274	21	1	1	—	—	—	—	—	100.00	—
第 三 監 獄	265	255	10	264	254	10	1	1	—	—	—	—	—	99.62	0.38
第 四 監 獄	88	80	8	88	80	8	—	—	—	—	—	—	—	100.00	—
第 五 監 獄	251	249	2	249	247	2	2	2	—	—	—	—	—	99.20	0.80
第 六 監 獄	435	374	61	435	374	61	—	—	—	—	—	—	—	100.00	—
陝西 計	491	470	21	491	470	21	—	—	—	—	—	—	—	100.00	—
第 一 監 獄	252	243	9	252	243	9	—	—	—	—	—	—	—	100.00	—
第 二 監 獄	47	41	6	47	41	6	—	—	—	—	—	—	—	100.00	—
第 三 監 獄	70	68	2	70	68	2	—	—	—	—	—	—	—	100.00	—
第 四 監 獄	73	73	—	73	73	—	—	—	—	—	—	—	—	100.00	—
第 五 監 獄	22	20	2	22	20	2	—	—	—	—	—	—	—	100.00	—
第 六 監 獄	27	25	2	27	25	2	—	—	—	—	—	—	—	100.00	—
甘肅 計	130	123	7	119	113	6	11	9	1	1	—	—	—	91.54	8.64
一 監 獄	1	1	—	1	1	—	—	—	—	—	—	—	—	100.00	—

人 犯 罪 度 數 (1)

監 獄	人 數						罪 度								初犯與累犯佔總數之百分數	
	共計	男	女	共計	男	女	共計	一 次		二 次		三 次		初 犯	累 犯	
								男	女	男	女	男	女			
第二監獄	50	46	4	47	44	3	3	2	1	—	—	—	—	94.00	6.00	
第三監獄	79	76	3	71	68	3	8	7	—	1	—	—	—	89.87	10.13	
福建計	556	517	39	542	503	39	14	14	—	—	—	—	—	97.48	2.52	
第一監獄	437	407	30	424	394	30	15	13	—	—	—	—	—	97.03	2.97	
第二監獄	119	110	9	118	109	9	1	1	—	—	—	—	—	99.16	0.84	
廣東計	3636	3475	161	3461	3304	157	175	120	4	34	—	17	—	95.19	4.81	
一監獄	3636	3475	161	3461	3304	157	175	120	4	34	—	17	—	95.19	4.81	
廣西計	912	826	86	880	798	82	32	17	3	9	1	2	—	96.49	3.51	
一監獄	344	314	30	336	307	29	8	7	1	—	—	—	—	97.67	2.33	
二監獄	345	309	36	328	294	34	17	10	2	4	—	1	—	95.07	4.93	
三監獄	223	203	20	216	197	19	7	—	—	5	1	1	—	96.86	3.14	
貴州計	80	67	13	79	66	13	1	1	—	—	—	—	—	—	—	
一監獄	80	67	13	79	66	13	1	1	—	—	—	—	—	—	—	
雲南計	44	31	13	44	31	13	—	—	—	—	—	—	—	100.00	—	
一監獄	44	31	13	44	31	13	—	—	—	—	—	—	—	100.00	—	
察哈爾計	142	135	7	136	129	7	6	1	—	2	—	3	—	95.77	4.23	
第一監獄	142	135	7	136	129	7	6	1	—	2	—	3	—	95.77	4.23	
綏遠計	204	201	3	200	197	3	4	4	—	—	—	—	—	98.04	1.96	
第一監獄	204	201	3	200	197	3	4	4	—	—	—	—	—	98.04	1.96	
寧夏計	83	82	1	81	80	1	2	—	—	2	—	—	—	97.59	2.41	
第一監獄	83	82	1	81	80	1	2	—	—	2	—	—	—	97.59	2.41	
最近每二年總計	二十三年度	58785	48323	10462	57115	46739	10316	1670	359	114	565	32	—	97.16	2.84	
	二十五年度	26298	24098	2200	24102	22005	2097	2196	1328	84	531	15	234	4	31.65	8.35

說明：1.本表係根據各監獄年報填載。

2.本表犯罪人數，男女合計，共26298人，其中初犯24102人，佔總數百分之91.65，累犯2196人，佔總數百分之8.35，較諸二十三年度略有出入，蓋二十三年度初犯人數佔總數百分之97.16，累犯人數係佔總數百分之2.84也。

3.二十四年度表稿，於付印時，適值戰事發生為京華由書館遺失，因之本表最近三年度總計比較關，無該年度數目。

人 犯 犯 罪 度 數 (2)

職 業	人 數			初 犯			累 犯						初犯與累犯佔總數之百分數			
	共計	男	女	共計	男	女	共計	一 次		二 次		三 次 以 上		初 犯	累 犯	
								男	女	男	女	男	女			
總 計	26298	24098	2200	24102	22005	2097	2196	1328	84	531	15	234	4	91.65	8.35	
農 業	6015	5673	342	5733	5402	331	282	154	7	72	3	45	1	95.31	4.69	
礦 業	32	31	1	32	31	1	-	-	-	-	-	-	-	100.00	-	
工 業	5353	4857	496	4766	4282	484	587	406	9	127	2	42	1	89.03	10.9	
商 業	3466	3148	318	3155	2841	314	311	177	3	91	1	39	-	91.03	8.97	
交通運輸	412	410	2	397	395	2	15	11	-	3	-	1	-	96.36	3.64	
公 務	813	803	10	793	785	8	20	16	2	2	-	-	-	97.5	2.46	
自由職業	200	182	116	1784	168	102	21	122	1	61	6	27	1	89.11	10.89	
人事服務	3810	3656	160	3392	3261	131	427	290	26	75	2	33	1	88.82	11.11	
無 業	485	5624	76	4049	3325	724	336	15	36	100	1	4	-	92.34	7.66	
其 他	-	-	-	-	-	-	-	-	-	-	-	-	-	-	100.00	-
最近每二年總度	二十三年度	58785	48323	10462	57115	46799	10316	1670	959	114	565	32	-	-	97.16	2.84
	二十五年年度	26298	24098	2200	24102	22005	2097	2196	1328	84	531	15	234	4	91.65	8.35

- 說 明**
1. 本表係根據各監獄年報填載。
 2. 各業累犯人數，所佔總數之百分率，以人事服務為最大，工業次之，公務農務及交通運輸為最少，究其原因，人事服務一項範圍較廣，凡具有屬備性質者，均包含之，此種人，智識既淺，工作又無相當保障，一旦失業，往往因生計困難，一再作姦犯科，不知自警，工業亦然，至於公務農業兩項比率甚小之原因，一雖由於智識較高，不易再犯，一雖由於性情較優，多能自改，然其生活安定，專畜有資，實一重大之理由也。
 3. 二十四年度表稿，於付印時，適值戰事發生，為京華印書館遺失，因之，本表最近三年度總計比較之一欄，無該年度數目。

人犯入監時刑名 (1)

監 獄	性 別	人 數	刑 名											拘 役	罰 金 易 服 勞 役	
			死 刑	無 期 徒 刑	有 期 徒 刑					徒 刑						
					計	二 月 未 滿	二 月 以 上	六 月 以 上	一 年 以 上	三 年 以 上	五 年 以 上	七 年 以 上	十 年 以 上	十 五 年 以 上		
總 計	男	24098	9	397	19547	72	6058	4357	4148	1833	1215	722	804	283	3051	1094
	女	2200	1	45	1860	8	606	363	463	220	82	46	49	23	160	134
江 蘇	男	4224	—	41	3608	27	1442	693	601	219	202	234	147	43	521	54
	女	459	—	1	448	—	135	43	153	42	25	20	14	6	13	2
直轄第二監獄	男	537	22	—	515	—	28	65	123	64	48	101	63	23	—	—
	女	274	1	—	273	—	34	30	123	36	18	15	11	6	—	—
第一監獄	男	552	—	—	541	—	178	194	119	32	6	9	—	1	—	11
	女	34	—	—	34	—	13	8	8	2	2	1	—	—	—	—
第三監獄	男	586	15	—	564	—	118	90	77	35	95	88	49	12	6	1
	女	—	—	—	—	—	—	—	—	—	—	—	—	—	—	—
第七監獄	男	19	—	—	17	—	1	2	7	2	2	1	2	—	2	—
	女	—	—	—	1	—	—	—	1	—	—	—	—	—	—	—
上海第二特種監獄	男	2530	4	—	1971	27	1117	340	275	86	51	35	33	7	513	42
	女	150	—	—	135	—	88	10	21	4	5	4	3	—	1	2
浙 江	男	3656	—	29	2512	7	1052	696	391	120	76	60	86	24	793	319
	女	337	—	1	260	4	124	44	45	22	10	6	4	1	32	44
第一監獄	男	1579	—	10	861	4	392	292	119	24	8	6	12	4	579	129
	女	192	—	—	150	3	75	32	29	7	4	—	—	—	26	16
第二監獄	男	1218	—	4	1050	2	465	263	140	55	39	33	43	10	116	48
	女	66	—	—	53	—	35	3	9	3	3	—	—	—	3	10
第三監獄	男	235	—	—	193	—	96	47	36	5	4	5	—	—	20	22
	女	21	—	—	18	—	6	6	3	1	1	—	1	—	—	3
第四監獄	男	323	—	4	203	1	43	48	60	16	12	7	16	—	36	80
	女	20	—	1	11	1	3	3	1	2	—	—	1	—	3	5
第五監獄	男	301	—	11	205	—	36	46	36	20	13	9	15	10	45	40
	女	38	—	—	23	—	5	—	3	9	2	6	2	1	—	10
安 徽	男	1199	—	28	1063	2	103	153	308	221	107	75	69	27	10	98
	女	155	—	7	126	—	20	31	29	36	5	1	3	1	—	16
第一監獄	男	255	—	4	214	—	25	37	70	28	18	18	14	4	8	2
	女	34	—	4	24	—	3	4	10	3	—	—	3	1	3	3
第一監獄分監	男	78	—	11	66	—	2	—	8	15	15	9	12	5	1	—
	女	—	—	—	—	—	—	—	—	—	—	—	—	—	—	—
第二監獄	男	414	—	8	360	—	41	66	85	84	36	19	22	7	1	45
	女	81	—	2	66	—	13	16	6	28	3	—	—	—	3	10
第三監獄	男	165	—	—	141	1	22	17	21	33	20	11	9	7	—	24
	女	11	—	—	8	—	3	2	1	1	1	—	—	—	—	3

人犯入監時刑名 (1)

監 獄	性 別	人 數	刑 名													拘 役	名 額 金易服勞役
			死 刑	無 期 徒 刑	有 期 徒 刑												
					計	二 月 未 滿	二 月 以 上	六 月 以 上	一 年 以 上	三 年 以 上	五 年 以 上	七 年 以 上	十 年 以 上	十 五 年 以 上			
第 三 監 獄 鳳 陽 分 監	男	287	—	5	282	1	13	33	12	61	18	18	12	4	—	—	
	女	29	—	1	28	—	1	9	1	4	1	1	—	—	—		
江 西 計	男	1025	—	15	842	9	197	210	201	73	70	36	32	14	98	70	
	女	128	—	4	103	—	22	34	22	11	10	1	3	—	14	7	
第 一 監 獄	男	693	—	3	551	3	146	132	129	50	44	17	20	10	92	47	
	女	92	—	1	73	—	17	24	14	7	8	1	2	—	12	6	
第 二 監 獄	男	332	—	12	291	6	51	78	72	23	26	19	12	4	6	23	
	女	36	—	3	30	—	5	10	8	4	2	—	1	—	2	1	
湖 北 計	男	1762	—	24	1449	2	397	333	330	175	109	33	59	11	150	139	
	女	169	—	3	123	—	48	30	27	8	5	2	1	2	21	22	
第 一 監 獄	男	772	—	10	708	1	117	184	186	128	46	11	30	5	18	36	
	女	72	—	—	66	—	21	12	20	8	1	2	1	1	3	3	
第 二 監 獄	男	468	—	—	345	1	182	67	35	16	15	9	19	1	87	36	
	女	64	—	—	43	—	22	16	2	—	3	—	—	—	13	8	
第 三 監 獄	男	311	—	14	226	—	28	47	71	17	40	10	8	5	13	58	
	女	33	—	3	14	—	5	1	5	—	1	—	—	1	5	11	
少 年 監 獄	男	211	—	—	170	—	70	35	38	14	8	3	2	—	34	7	
	女	—	—	—	—	—	—	—	—	—	—	—	—	—	—	—	
湖 南 計	男	345	1	32	290	—	60	53	49	37	33	6	47	5	9	13	
	女	48	—	2	41	—	24	4	5	3	2	1	2	—	2	3	
第 一 監 獄	男	345	1	32	290	—	60	53	49	37	33	6	47	5	9	13	
	女	48	—	2	41	—	24	4	5	3	2	1	2	—	2	3	
四 川 計	男	543	—	6	497	—	140	97	141	48	38	15	15	3	15	25	
	女	73	—	—	64	—	23	18	15	3	1	2	2	—	2	7	
第 一 監 獄	男	543	—	6	497	—	140	97	141	48	38	15	15	3	15	25	
	女	73	—	—	64	—	23	18	15	3	1	2	2	—	2	7	
河 南 計	男	775	—	28	666	—	167	137	210	55	26	26	25	18	41	40	
	女	99	—	4	71	—	18	21	30	—	—	—	—	—	9	10	
第 一 監 獄	男	558	—	15	285	—	100	70	70	13	8	—	10	11	22	26	
	女	47	—	2	37	—	9	10	14	1	1	—	—	2	5	3	
第 二 監 獄	男	102	—	—	176	—	28	24	76	27	11	7	3	—	14	12	
	女	43	—	1	31	—	9	7	13	2	—	—	—	—	4	7	
洛 陽 監 獄	男	215	—	3	205	—	36	43	64	15	9	19	12	7	5	2	
	女	9	—	1	8	—	—	4	3	—	1	—	—	—	—	—	

名 刑 時 監 入 犯 人 (1)

監 獄	性 別	人 數	刑 期												拘 役	罰 金 易 服 勞 役
			死 刑	無 期 徒 刑	有 期 徒 刑											
					計	二 月 未 滿	二 月 以 上	六 月 以 上	一 年 以 上	三 年 以 上	五 年 以 上	七 年 以 上	十 年 以 上	十 五 年 以 上		
山東 計	男	2062	2	70	2463	18	453	514	629	326	198	100	136	85	60	62
	女	254	—	12	224	1	59	67	48	13	10	3	11	3	14	4
第一監獄	男	299	2	22	252	1	55	59	58	22	16	13	18	10	14	9
	女	65	—	1	62	—	28	17	10	3	2	1	—	—	2	—
第一監獄分監	男	61	—	—	60	—	4	12	17	10	7	—	6	4	—	1
	女	—	—	—	—	—	—	—	—	—	—	—	—	—	—	—
第一監獄分監	男	50	—	—	37	—	8	12	10	4	—	2	1	—	7	6
	女	9	—	—	7	—	1	4	2	—	—	—	—	—	2	—
第一監獄分監	男	174	—	5	164	—	36	20	52	17	17	7	10	5	5	—
	女	27	—	1	23	—	7	5	7	—	1	1	2	—	3	—
第一監獄分監	男	67	—	2	59	—	—	15	24	3	10	3	2	2	—	6
	女	5	—	1	4	—	—	1	—	1	—	—	1	1	—	—
第二監獄	男	460	—	11	426	3	76	80	117	68	21	19	30	12	2	21
	女	30	—	1	27	—	3	11	16	2	—	—	3	—	—	2
第二監獄分監	男	102	—	3	97	—	11	9	24	25	18	3	4	3	2	—
	女	22	—	—	19	—	2	6	4	3	2	2	—	—	3	—
第三監獄	男	131	—	8	122	—	13	19	41	15	9	8	11	6	—	1
	女	12	—	2	8	—	—	2	3	1	—	—	1	1	—	2
第三監獄分監	男	226	—	7	200	1	16	37	47	30	34	11	15	9	18	1
	女	30	—	4	22	—	4	5	5	—	5	—	2	1	4	—
第三監獄分監	男	7	—	—	7	—	—	6	—	—	1	—	—	—	—	—
	女	—	—	—	—	—	—	—	—	—	—	—	—	—	—	—
第四監獄	男	80	—	3	73	—	14	7	11	15	8	11	6	1	4	—
	女	3	—	—	3	—	—	—	—	1	—	1	1	—	—	—
第五監獄	男	136	—	4	131	—	—	1	23	22	22	20	22	21	1	—
	女	6	—	—	6	—	—	1	2	3	—	—	—	—	—	—
少年監獄	男	96	—	2	87	—	19	24	17	11	8	3	3	2	7	—
	女	—	—	—	—	—	—	—	—	—	—	—	—	—	—	—
青島地方法院看守所代監獄	男	773	—	3	753	13	201	213	188	84	27	9	8	10	—	17
	女	45	—	2	43	1	14	15	9	2	—	2	—	—	—	—
山西 計	男	980	—	55	1679	—	227	303	489	403	154	48	40	15	122	124
	女	127	—	2	116	—	14	7	21	59	5	2	3	5	8	1
第一監獄	男	747	—	21	520	—	153	150	134	41	20	11	8	1	115	91
	女	25	—	—	21	—	9	1	4	1	—	1	2	3	4	—
第二監獄	男	275	—	13	241	—	24	31	85	55	28	15	—	3	1	20
	女	21	—	2	19	—	3	2	2	6	2	1	1	—	1	1
第三監獄	男	255	—	3	230	—	30	30	66	38	46	9	11	3	6	7
	女	10	—	—	8	—	2	2	4	—	—	—	—	—	2	—

人 犯 入 監 時 刑 名 (1)

監 獄	男 女 別	人 數	刑 名											拘 役	名 罰 金 局 服 勞 役	
			死 刑	無 期 徒 刑	有 期 徒 刑					徒 刑						
					計	二 月 未 滿	二 月 以 上	六 月 以 上	一 年 以 上	三 年 以 上	五 年 以 上	七 年 以 上	十 年 以 上			十 五 年 以 上
第四監獄	男女	80	—	—	80	—	—	12	43	220	1	1	1	—	—	—
	男女	8	—	—	7	—	—	1	—	6	—	—	—	—	1	—
第五監獄	男女	249	—	6	243	—	11	36	98	27	40	9	14	8	—	—
	男女	2	—	—	2	—	—	—	1	—	—	—	—	1	—	—
第六監獄	男女	374	—	12	356	—	9	56	63	220	19	3	6	—	—	6
	男女	61	—	—	61	—	—	1	10	46	3	—	—	1	—	—
陝西計	男女	470	2	22	402	—	61	68	105	49	43	24	42	10	9	35
	男女	21	—	1	12	—	5	3	3	—	1	—	2	—	3	5
第一監獄	男女	243	2	7	197	—	42	44	56	16	21	8	5	5	6	31
	男女	9	—	1	2	—	—	1	1	—	—	—	—	—	2	4
第二監獄	男女	41	—	2	37	—	10	5	13	7	2	—	—	—	1	1
	男女	6	—	—	5	—	2	2	1	—	—	—	—	—	—	1
第三監獄	男女	68	—	—	66	—	5	11	17	11	9	3	8	2	—	2
	男女	2	—	—	1	—	1	—	—	—	—	—	—	—	1	—
第四監獄	男女	72	—	9	61	—	4	7	4	9	7	11	18	1	2	1
	男女	—	—	—	—	—	—	—	—	—	—	—	—	—	—	—
第五監獄	男女	20	—	1	19	—	—	—	12	3	2	—	2	—	—	—
	男女	2	—	—	2	—	—	—	1	—	—	—	1	—	—	—
第六監獄	男女	25	—	3	22	—	—	1	3	3	2	2	9	3	—	—
	男女	2	—	—	2	—	—	—	—	—	1	—	1	—	—	—
甘肅計	男女	123	1	—	105	—	19	19	23	3	8	4	28	1	—	17
	男女	7	—	—	7	—	2	1	2	—	—	—	—	—	—	—
第一監獄	男女	1	—	—	—	—	—	—	—	—	—	—	—	—	—	1
	男女	—	—	—	—	—	—	—	—	—	—	—	—	—	—	—
第二監獄	男女	46	—	—	30	—	6	10	8	2	1	3	—	—	—	16
	男女	4	—	—	4	2	1	1	—	—	—	—	—	—	—	—
第三監獄	男女	76	1	—	75	—	13	9	15	1	7	1	28	1	—	—
	男女	3	—	—	3	—	—	1	2	—	—	—	—	—	—	—
福建計	男女	517	—	—	277	5	143	67	32	17	8	1	2	2	175	65
	男女	39	—	2	25	1	16	5	3	—	—	—	—	—	3	9
第一監獄	男女	407	—	—	198	4	108	47	21	12	4	—	1	1	162	47
	男女	30	—	1	19	1	12	3	3	—	—	—	—	—	3	7
第二監獄	男女	110	—	—	79	1	35	20	11	5	4	1	1	1	13	18
	男女	9	—	1	6	—	—	—	—	—	—	—	—	—	—	2
廣東計	男女	3475	—	9	2466	—	1575	730	315	3	15	5	10	5	960	20
	男女	161	—	—	130	—	59	20	34	7	2	—	1	1	30	1

人犯入監時刑名 (1)

監 獄	男 女 別	人 數	刑 名												拘 役	罰 金 易 服 勞 役
			死 刑	無 期 徒 刑	有 期 徒 刑											
					計	二 月 未 滿	二 月 以 上	六 月 以 上	一 年 以 上	三 年 以 上	五 年 以 上	七 年 以 上	十 年 以 上	十 五 年 以 上		
第一監獄	男	3475	—	9	2486	—	1375	730	313	33	15	5	10	5	960	20
	女	161	—	—	180	—	59	26	34	7	2	—	1	1	30	1
廣西計	男	820	1	18	731	2	128	171	200	61	89	28	38	14	69	7
	女	86	1	2	81	—	34	21	15	5	2	1	2	1	—	2
第一監獄	男	314	1	13	248	—	43	57	47	16	37	17	25	6	46	6
	女	30	1	1	26	—	14	8	2	1	—	—	1	—	—	2
第二監獄	男	309	—	3	288	—	59	60	91	29	21	7	8	5	18	—
	女	36	—	1	35	—	12	6	8	4	2	1	1	1	—	—
第三監獄	男	203	—	2	195	2	26	54	62	16	23	4	5	3	3	1
	女	20	—	—	20	—	8	7	5	—	—	—	—	—	—	—
貴州計	男	67	—	1	57	—	10	11	16	4	3	4	—	1	7	2
	女	13	—	1	10	—	4	1	4	—	1	—	—	—	2	—
第一監獄	男	67	—	1	57	—	10	11	16	4	3	4	—	1	7	2
	女	13	—	1	10	—	4	1	4	—	1	—	—	—	2	—
黔南計	男	31	2	5	24	—	—	—	8	7	4	1	4	—	—	—
	女	13	—	—	13	—	—	1	7	4	1	—	—	—	—	—
第一監獄	男	31	2	5	24	—	—	—	8	7	4	1	4	—	—	—
	女	13	—	—	13	—	—	1	7	4	1	—	—	—	—	—
察爾哈計	男	135	—	10	113	—	20	9	34	14	16	6	7	7	9	4
	女	7	—	2	3	—	1	—	—	1	—	—	—	1	1	1
第一監獄	男	135	—	10	113	—	20	9	34	14	16	6	7	7	8	4
	女	7	—	2	3	—	1	—	—	1	—	—	—	1	1	1
綏遠計	男	201	—	3	198	—	48	57	54	12	7	4	14	2	—	—
	女	3	—	1	2	—	—	—	—	—	—	1	1	—	—	—
第一監獄	男	201	—	3	198	—	48	57	54	12	7	4	14	2	—	—
	女	3	—	1	2	—	—	—	—	—	—	1	1	—	—	—
寧夏計	男	82	—	1	80	—	16	28	16	6	7	3	3	1	1	—
	女	1	—	—	1	—	1	—	—	—	—	—	—	—	—	—
第一監獄	男	82	—	1	80	—	16	28	16	6	7	3	3	1	1	—
	女	1	—	—	1	—	1	—	—	—	—	—	—	—	—	—

說明 1.本表係根據各監獄年報填載。
 2.入監人數·就省分言之，則江蘇4683人，(男女合計，以下同)為最多，佔總數百分之17.4，浙江3883人次之，佔總數百分之14.7，廣東3636人又次之，佔總數百分之13.8，雲南44人為最少，佔總數百分之.2，就刑名言之，則有期徒刑21407人為最多，佔總數百分之81.40，拘役3211人次之，佔總數百分之12.21，罰金易服勞役1228人又次之，佔總數百分之4.67，無期徒刑442人更次之，佔總數百分之1.68，死刑10人為少，佔總數百分之.04，即徵諸二十三年度亦大致相同。
 3.二十三年度表列項目與本表不同二十四年度表稿於付印時適值戰事發生，又為京華印書館遺失，因之本表最近三年度總計比較，暫付闕如。

人 犯 入 監 時 刑 名 (2)

罪 名	男 女 別	人 數	刑 名											拘 役	罰 金 易 服 勞 務	
			死 刑	無 期 徒 刑	有 期 徒 刑	二 月 未 滿	二 月 以 上	六 月 以 上	一 年 以 上	三 年 以 上	五 年 以 上	七 年 以 上	十 年 以 上			十 五 年 以 上
刑 罰 法	人 身 傷 害	男 1196 女 107	2	208	985	2	29	42	119	104	124	111	274	180	—	1
	盜 竊	男 3427 女 368	—	13	2518	6	1160	435	357	195	132	176	49	7	64	208
	賭 博	男 7 女 7	—	1	5	—	1	2	—	—	—	2	—	—	—	1
	賭 博	男 7 女 2	—	—	6	—	2	3	—	1	—	—	—	—	—	—
	賭 博	男 431 女 71	—	—	293	4	24	82	131	34	15	1	2	—	9	42
	賭 博	男 10 女 1	—	—	4	2	—	1	—	1	—	—	—	—	—	1
	賭 博	男 9590 女 154	—	—	7829	12	2991	2132	1893	562	188	45	—	—	1037	224
	賭 博	男 1203 女 27	1	44	814	4	40	189	211	151	82	34	85	18	30	13
	賭 博	男 469 女 14	—	—	331	1	142	101	72	10	5	—	—	—	71	67
	賭 博	男 651 女 118	—	—	634	5	408	109	88	20	4	—	—	—	178	39
	賭 博	男 405 女 25	2	45	418	1	26	59	98	47	52	48	66	21	—	—
	賭 博	男 269 女 27	—	—	247	—	39	128	77	3	—	—	—	—	6	16
刑 罰 法	賭 博	男 63 女 6	—	—	52	2	10	12	19	3	4	—	2	—	—	5
	賭 博	男 161 女 1	—	—	66	—	45	19	2	—	—	—	—	—	52	43
	賭 博	男 72 女 4	—	3	69	3	19	15	4	13	7	3	2	3	—	—
	賭 博	男 167 女 2	2	4	155	1	35	39	28	19	6	5	21	1	6	—
	賭 博	男 731 女 159	—	21	636	5	86	84	59	201	68	32	84	12	45	29
	賭 博	男 184 女 2	—	14	170	—	18	12	19	28	47	2	22	22	11	4
	賭 博	男 273 女 —	—	—	273	1	110	34	40	—	—	—	—	—	—	—
	賭 博	男 1 女 72	—	—	1	—	1	—	—	—	—	—	—	—	—	—
	賭 博	男 4 女 167	—	1	3	—	—	—	—	—	—	—	—	—	—	—
	賭 博	男 2 女 731	—	—	2	—	—	—	—	—	—	—	—	—	—	—
	賭 博	男 159 女 184	—	—	4	—	—	—	—	—	—	—	—	—	—	—
	賭 博	男 273 女 —	—	—	—	—	—	—	—	—	—	—	—	—	—	—

說 明 本表係根據各監獄年報填載，其說明可參看第一表，不贅。

人犯入監前家庭狀況 (1)

監 獄	性 別	人 數	家 庭 狀 况								未 詳
			未 婚 者		有 配 偶 者		離 婚 者		寡 婦 者		
			有 父 母	無 父 母	有 子	無 子	有 子	無 子	有 子	無 子	
總 計	男	2408	4158	4089	6968	5033	185	185	1407	2073	—
	女	2200	120	91	678	651	23	37	298	302	—
江 蘇	男	4224	421	682	1106	957	11	19	359	669	—
計	女	459	26	20	95	126	1	6	80	105	—
第 一 監 獄	男	55	36	37	227	48	6	4	102	92	—
	女	34	5	3	11	3	1	2	4	5	—
直 隸 第 二 監 獄	男	537	111	17	154	164	1	2	18	60	—
	女	274	9	—	71	74	—	2	59	59	—
第 三 監 獄	男	586	78	74	239	81	—	1	38	55	—
	女	—	—	—	—	—	—	—	—	—	—
第 七 監 獄	男	19	1	1	11	4	—	—	—	2	—
	女	1	—	—	1	—	—	—	—	—	—
上 海 第 二 特 種 監 獄	男	2530	195	543	475	660	4	12	181	460	—
	女	150	12	17	12	49	—	2	17	41	—
浙 江	男	3656	446	775	904	790	79	39	286	337	—
計	女	337	12	10	105	101	9	8	48	44	—
第 一 監 獄	男	1579	55	331	365	398	49	15	191	175	—
	女	192	6	8	35	55	8	8	36	36	—
第 二 監 獄	男	1218	259	301	240	259	—	4	89	116	—
	女	66	1	—	24	30	—	—	7	4	—
第 三 監 獄	男	135	33	38	112	24	—	—	27	1	—
	女	21	—	1	16	4	—	—	—	—	—
第 四 監 獄	男	323	48	63	69	74	15	11	20	23	—
	女	20	1	—	6	7	1	—	3	2	—
第 五 監 獄	男	301	51	42	118	35	15	9	9	22	—
	女	38	4	1	24	5	—	—	2	2	—
安 徽	男	1199	140	120	522	207	11	29	70	100	—
計	女	155	3	8	54	48	5	4	20	13	—
第 一 監 獄	男	255	27	18	104	43	1	4	26	32	—
	女	34	—	—	11	7	—	—	12	4	—
第 一 監 獄 觀 察 分 監	男	78	2	9	30	19	1	1	6	10	—
	女	—	—	—	—	—	—	—	—	—	—
第 二 監 獄	男	414	49	76	157	73	9	24	4	22	—
	女	81	2	8	26	30	5	4	3	3	—

人 犯 入 監 前 家 庭 狀 況 (1)

監 獄	別	數	健 人 家 庭 狀 况								未 詳
			未 婚 者		配 偶 者		離 婚 者		寡 者		
			有 妻 母	無 妻 母	有 子	無 子	有 子	無 子	有 子	無 子	
第 三 監 獄	男	165	14	9	1	34	—	—	17	10	—
	女	11	—	—	5	6	—	—	—	—	—
	男	287	48	8	150	38	—	—	17	26	—
	女	29	1	—	12	5	—	—	5	6	—
江 西	計	1025	166	112	304	340	3	16	26	58	—
		128	2	—	46	56	—	3	8	13	—
第 一 監 獄	男	693	38	72	221	287	2	14	22	37	—
	女	32	—	—	6	51	—	3	4	8	—
	男	332	128	40	83	53	1	2	4	21	—
	女	36	2	—	20	5	—	—	4	5	—
湖 北	計	1762	219	263	560	312	—	2	115	291	—
		169	14	16	44	38	—	1	20	36	—
第 一 監 獄	男	772	93	88	349	123	—	—	39	80	—
	女	72	3	2	25	22	—	1	10	9	—
第 二 監 獄	男	468	28	85	65	50	—	—	73	167	—
	女	64	11	14	10	9	—	—	6	14	—
第 三 監 獄	男	311	30	21	122	89	—	2	3	44	—
	女	33	—	—	9	7	—	—	4	13	—
少 年 監 獄	男	211	68	69	24	50	—	—	—	—	—
	女	—	—	—	—	—	—	—	—	—	—
湖 南	計	345	22	25	146	72	30	23	18	9	—
		48	2	1	16	9	4	4	8	4	—
第 一 監 獄	男	345	22	25	146	72	30	23	18	9	—
	女	48	2	1	16	9	4	4	8	4	—
四 川	計	543	114	72	263	36	9	14	22	13	—
		73	1	—	36	12	—	1	17	6	—
第 一 監 獄	男	543	114	72	263	36	9	14	22	13	—
	女	73	1	—	36	12	—	1	17	6	—
河 南	計	775	124	109	260	174	1	—	43	64	—
		99	1	—	51	22	1	—	12	12	—
第 一 監 獄	男	358	69	35	152	52	—	—	12	38	—
	女	47	1	—	16	14	—	—	10	6	—
第 二 監 獄	男	202	31	24	72	52	—	—	17	6	—
	女	43	—	—	35	3	1	—	2	2	—

人犯入監前家庭狀況 (1)

監 獄	性 別	人 數	家 庭 狀 况								未 詳
			未 婚 者		有 配 偶 者		離 婚 者		寡 寡 者		
			有 父 母	無 父 母	有 子	無 子	有 子	無 子	有 子	無 子	
洛 陽 監 獄	男	215	24	50	36	70	1	—	14	20	—
	女	9	—	—	—	5	—	—	—	4	—
山 東 計	男	2662	339	501	855	657	31	24	122	133	—
	女	254	12	15	83	96	2	5	22	19	—
第 一 監 獄	男	299	30	62	80	65	—	—	22	34	—
	女	65	1	1	17	20	—	4	12	10	—
第 一 監 獄 濰 縣 分 監	男	61	7	8	29	6	—	—	4	7	—
	女	—	—	—	—	—	—	—	—	—	—
第 一 監 獄 濰 縣 分 監	男	50	19	7	19	4	—	—	—	1	—
	女	9	—	—	5	3	—	—	1	—	—
第 一 監 獄 德 縣 分 監	男	67	5	6	34	10	—	1	7	4	—
	女	5	—	—	1	2	—	—	—	2	—
第 一 監 獄 泰 安 分 監	男	174	19	28	41	66	—	—	9	11	—
	女	27	2	—	13	12	—	—	—	—	—
第 二 監 獄	男	460	37	74	164	142	—	—	20	23	—
	女	30	—	—	9	16	—	—	4	1	—
第 二 監 獄 威 海 分 監	男	102	14	23	21	39	—	—	2	3	—
	女	22	2	3	—	14	—	—	—	3	—
第 三 監 獄	男	131	20	4	69	16	—	—	8	14	—
	女	12	—	—	7	1	—	—	2	2	—
第 三 監 獄 臨 沂 分 監	男	226	44	35	35	31	31	21	20	9	—
	女	30	4	3	13	5	2	1	2	—	—
第 三 監 獄 滋 陽 分 監	男	7	1	1	3	—	—	—	—	2	—
	女	—	—	—	—	—	—	—	—	—	—
第 四 監 獄	男	80	11	26	31	11	—	1	—	—	—
	女	3	—	—	1	2	—	—	—	—	—
第 五 監 獄	男	136	10	12	58	27	—	—	14	15	—
	女	6	—	—	1	3	—	—	1	1	—
少 年 監 獄	男	96	51	9	7	24	—	1	1	3	—
	女	—	—	—	—	—	—	—	—	—	—
青 島 地 方 法 院 監 獄 看 守 所 代 用	男	773	65	206	264	216	—	—	15	7	—
	女	45	3	8	16	18	—	—	—	—	—
山 西 計	男	1860	417	303	632	378	1	2	121	126	—
	女	127	1	—	57	43	—	—	11	15	—
第 一 監 獄	男	747	260	113	192	84	1	2	40	55	—
	女	25	—	—	14	4	—	—	4	3	—
第 二 監 獄	男	275	40	32	116	68	—	—	9	10	—
	女	21	—	—	7	12	—	—	1	1	—

人犯入監前家庭狀況 (1)

監獄	男 女 別	人 數	家 庭 狀 况								未 詳	
			未 婚 者		有 配 偶 者		離 婚 者		寡 者			
			有 父 母	無 父 母	有 子	無 子	有 子	無 子	有 子	無 子		
第 三 監 獄	男	255	3	5	109	83	—	—	33	10	—	
	女	10	—	—	2	3	—	—	3	2	—	
第 四 監 獄	男	80	7	32	19	6	—	—	3	10	—	
	女	8	1	—	4	3	—	—	—	—	—	
第 五 監 獄	男	249	46	76	73	30	—	—	14	19	—	
	女	2	—	—	—	—	—	—	—	2	—	
第 六 監 獄	男	374	61	45	123	107	—	—	22	16	—	
	女	61	—	—	30	21	—	—	3	7	—	
陝西 計		男	470	70	68	119	109	7	8	38	51	—
	女	21	—	—	4	8	—	2	4	3	—	
第 一 監 獄	男	243	34	54	52	34	7	7	30	25	—	
	女	9	—	—	2	5	—	2	—	—	—	
第 二 監 獄	男	41	2	4	12	18	—	—	—	5	—	
	女	6	—	—	2	1	—	—	1	2	—	
第 三 監 獄	男	68	17	—	27	19	—	—	2	3	—	
	女	2	—	—	—	—	—	—	2	—	—	
第 四 監 獄	男	73	12	8	13	28	—	1	5	6	—	
	女	—	—	—	—	—	—	—	—	—	—	
第 五 監 獄	男	20	5	2	6	7	—	—	—	—	—	
	女	2	—	—	—	1	—	—	1	—	—	
第 六 監 獄	男	25	—	—	9	3	—	—	1	12	—	
	女	2	—	—	—	1	—	—	—	1	—	
甘肅 計		男	123	36	19	43	20	—	3	1	1	—
	女	7	—	—	1	2	—	2	—	—	—	
第 一 監 獄	男	1	—	—	—	—	—	—	1	—	—	
	女	—	—	—	—	—	—	—	—	—	—	
第 二 監 獄	男	46	5	9	22	8	—	—	1	—	—	
	女	4	—	—	3	—	—	1	—	—	—	
第 三 監 獄	男	76	31	10	21	12	—	2	—	—	—	
	女	3	—	—	—	2	—	1	—	—	—	
福建 計		男	517	93	52	270	46	—	2	53	1	—
	女	39	—	—	19	3	—	—	15	2	—	
第 一 監 獄	男	407	59	35	235	22	—	2	53	1	—	
	女	30	—	—	14	2	—	—	13	1	—	
第 二 監 獄	男	110	34	17	35	24	—	—	—	—	—	
	女	9	—	—	5	1	—	—	2	1	—	

入 犯 入 監 前 家 庭 狀 况 (1)

	監 獄	男 女 別	人 數	家 庭 狀 况								未 詳
				未 婚 者		有 配 偶 者		離 婚 者		繼 寡 者		
				有 父 母	無 父 母	有 子	無 子	有 子	無 子	有 子	無 子	
	第 一 監 獄	男	82	29	6	20	14	—	—	7	6	—
		女	1	—	—	—	—	—	—	—	1	—
最 近 二 年 度 總 計	二 十 三 年 度 本 年 年	男	113673	10056	13210	41674	23090	779	1274	4977	6905	11709
		女	13208	504	839	5590	3116	91	204	745	784	1335
		男	24098	4158	4089	6963	5033	185	185	1407	2073	—
		女	2200	120	91	678	651	23	37	298	302	—

明

- 1, 本表係根據各監獄年報填載,
- 2, 犯罪人數, 以有配偶者13330人, (男女合計, 以下同), 為最多, 佔總數百分之50.68, 離婚者430人為最少, 佔總數百分之1.67, 由此可知犯罪原因, 雖極複雜, 而因家庭負擔關係, 致有作姦犯科者, 實居多數, 觀乎本表第二表, 前者犯竊盜, 侵占, 詐欺及背信, 搶奪強盜及海盜, 贖物等罪之人數, 竟有6973人之多, (約佔有配偶者總數二分之一以上), 而後者各項合計, 只有40人, (尚不及離婚總數十分之一), 益信矣,
- 3, 二十四年度表稿, 於付印時, 適值戰事發生, 為京華印書館遺失, 因之本表最近三年度總計比較之一欄, 無該年度數目。

人 犯 入 監 前 家 庭 狀 况 (續)

罪 名	性 別	人 數	家 庭 狀 况								未 詳	
			未 婚 者		有 配 偶 者		離 婚 者		寡 者			
			有 父 母	無 父 母	有 子	無 子	有 子	無 子	有 子	無 子		
刑 法	內 亂	男	4	—	1	1	—	—	1	—	1	—
	外 患	女	—	—	—	—	—	—	—	—	—	—
	妨 害 國 交	男	3	1	—	1	—	—	1	—	—	—
	妨 害 國 交	女	—	—	—	—	—	—	—	—	—	—
	瀆 職	男	—	—	—	—	—	—	—	—	—	—
	瀆 職	女	94	5	6	30	21	7	6	11	8	—
	妨 害 公 務	男	—	—	—	—	—	—	—	—	—	—
	妨 害 公 務	女	124	7	19	39	25	11	7	8	8	—
	妨 害 投 票	男	—	—	—	—	—	—	—	—	—	—
	妨 害 投 票	女	—	—	—	—	—	—	—	—	—	—
	妨 害 秩 序	男	—	—	—	—	—	—	—	—	—	—
	妨 害 秩 序	女	40	4	3	10	8	1	7	6	1	—
	脫 逃	男	—	—	—	—	—	—	—	—	—	—
	脫 逃	女	102	9	7	28	26	9	5	10	8	—
	贓 匪 人 証 犯 據	男	4	—	1	2	—	1	—	—	—	—
	贓 匪 人 証 犯 據	女	37	2	—	17	9	1	8	—	—	—
	偽 造 及 誣 告	男	—	—	—	—	—	—	—	—	—	—
	偽 造 及 誣 告	女	144	7	7	40	31	2	9	22	26	—
	公 共 危 險	男	15	—	1	4	6	—	1	2	1	—
	公 共 危 險	女	175	12	23	38	29	6	13	25	29	—
偽 造 貨 幣	男	18	2	—	5	5	—	1	3	2	—	
偽 造 貨 幣	女	167	100	20	20	27	—	—	—	—	—	
偽 造 度 量 衡	男	34	1	2	11	9	—	2	3	6	—	
偽 造 度 量 衡	女	1	—	—	—	1	—	—	—	—	—	
偽 造 文 書 印 文	男	—	—	—	—	—	—	—	—	—	—	
偽 造 文 書 印 文	女	295	31	27	56	61	15	21	35	48	—	
妨 害 風 化	男	3	—	1	1	—	—	—	1	—	—	
妨 害 風 化	女	159	11	22	36	32	17	13	12	16	—	
妨 害 婚 姻 及 家 庭	男	69	7	6	20	11	7	3	9	6	—	
妨 害 婚 姻 及 家 庭	女	984	92	101	192	187	20	14	186	192	—	
娶 瀆 祀 典 及 侵 葬 墳 墓 屍 體	男	531	44	40	128	121	2	1	97	98	—	
娶 瀆 祀 典 及 侵 葬 墳 墓 屍 體	女	41	4	5	8	6	2	3	7	6	—	
妨 害 農 工 商	男	1	—	—	1	—	—	—	—	—	—	
妨 害 農 工 商	女	15	2	2	3	2	1	1	3	1	—	
娼 片	男	2	—	—	1	1	—	—	—	—	—	
娼 片	女	1512	257	256	380	297	24	23	146	129	—	
娼 片	男	376	37	23	101	123	1	3	49	39	—	

人 犯 入 監 前 家 庭 狀 况 (2)

罪 名	男 女 別	人 數	家 庭 狀 况								未 詳	
			未 婚 者		已 婚 者		離 婚 者		寡 者			
			有 父 母	無 父 母	有 子	無 子	有 子	無 子	有 子	無 子		
刑 法	賭 博	男	832	88	87	281	208	20	11	64	73	—
		女	61	2	3	21	22	—	—	6	7	—
	殺 人	男	1196	197	200	232	198	7	4	163	189	—
		女	107	7	2	47	22	1	1	13	14	—
	傷 害	男	3427	617	432	1428	686	11	19	156	78	—
		女	368	8	6	118	115	3	4	68	46	—
	墮 胎	男	—	—	—	—	—	—	—	—	—	—
		女	7	—	1	2	3	—	—	—	1	—
	違 棄	男	7	—	—	4	3	—	—	—	—	—
		女	2	—	—	1	1	—	—	—	—	—
	妨 害 自 由	男	431	62	64	81	88	1	2	63	70	—
		女	71	2	1	23	24	—	—	11	10	—
妨 害 名 譽 及 信 用	男	10	—	1	7	2	—	—	—	—	—	
	女	1	—	—	1	—	—	—	—	—	—	
妨 害 隱 密	男	—	—	—	—	—	—	—	—	—	—	
	女	—	—	—	—	—	—	—	—	—	—	
竊 盜	男	9390	1210	1900	3077	2300	13	11	241	638	—	
	女	154	4	—	46	43	—	1	31	29	—	
搶 奪 強 盜 及 海 盜	男	1203	139	200	320	392	—	1	15	76	—	
	女	27	1	1	10	12	—	—	1	2	—	
侵 占	男	469	144	150	61	44	—	1	22	47	—	
	女	14	1	—	4	6	—	—	1	2	—	
詐 欺 及 背 信	男	851	100	94	266	202	4	2	96	87	—	
	女	113	2	3	37	44	4	2	—	26	—	
恐 嚇	男	465	180	173	72	2	1	1	4	32	—	
	女	25	1	—	9	8	1	—	2	4	—	
麻 物	男	269	53	50	42	47	—	—	36	41	—	
	女	27	—	—	9	11	—	1	1	5	—	
犯 罪	毀 壞 損 壞	男	63	11	12	4	3	1	—	15	17	—
	女	6	—	—	2	2	—	—	—	2	—	
特 別	私 鹽	男	161	41	44	22	29	—	—	13	12	—
		女	1	—	—	1	—	—	—	—	—	—
	危 害 民 國 憲 法 治 罪 法	男	72	20	18	6	6	—	—	5	17	—
		女	4	—	—	1	2	—	—	—	1	—
	禁 煙 禁 毒 暫 行 條 例	男	731	487	15	74	—	10	2	20	123	—
女		150	1	—	71	58	2	17	—	1	—	

人 犯 入 監 前 家 庭 狀 况 (2)

罪 名	各 別	男 女	人 數	家 庭 狀 况								未 詳
				未 婚 者		已 婚 者		離 婚 者		解 寡 者		
				有 父 母	無 父 母	有 子	無 子	有 子	無 子	有 子	無 子	
法 犯	海陸空軍刑法	男	184	72	73	23	—	—	—	6	10	—
		女	2	—	—	1	—	1	—	—	—	—
	其他	男	167	60	47	39	21	—	—	—	—	—
		女	2	—	—	—	2	—	—	—	—	—
	其他	男	273	73	30	30	40	—	—	10	90	—
		女	—	—	—	—	—	—	—	—	—	—
最近二年度之總計	二十三年度	男	113673	10056	13210	41674	23090	779	1274	4977	6905	11708
		女	13208	504	839	5590	3116	91	204	745	784	1335
	本年度	男	24098	4158	4089	9968	8033	185	185	1407	2073	—
		女	2200	120	91	678	651	23	37	298	302	—

說 明

本表係根據各監獄年報填載，其說明已詳於第一表，茲不贅。

人犯入監前職業及其資產 (1)

監獄	性別	人數	職業										資產					產詳
			農	工	商	礦	交通運輸	公務	自由職業	人事服務	其他	無業	未詳	有資產	稍有資產	無資產		
總計	男	24038	6164	4878	3572	20	512	891	493	179	15	371		141	6333	16347	—	
	女	2200	404	408	122	—	2	4	17	31	1	839		10	589	1504	—	
江蘇	男	4224	258	1031	553	2	61	92	95	703	23	1333	—	93	84	3289	—	
	女	459	12	110	14	—	—	—	3	13	—	244	—	9	110	340	—	
第一監獄	男	552	69	215	88	2	8	51	69	52	—	7	—	28	143	333	—	
	女	34	5	15	2	—	—	—	1	4	—	7	—	2	15	17	—	
直轄第二監獄	男	537	11	222	139	—	40	19	9	68	—	3	—	4	190	343	—	
	女	274	5	68	12	—	—	—	1	68	—	122	—	3	67	204	—	
第三監獄	男	586	153	147	99	—	6	8	15	74	1	83	—	26	165	395	—	
	女	—	—	—	—	—	—	—	—	—	—	—	—	—	—	—	—	
第七監獄	男	19	11	—	2	—	—	1	2	—	—	3	—	—	8	11	—	
	女	1	—	—	—	—	—	—	—	—	—	1	—	—	1	—	—	
上海第二特區監獄	男	2530	14	507	231	—	7	13	8	516	22	121	—	37	336	2157	—	
	女	150	2	29	—	—	—	—	1	24	—	34	—	4	27	119	—	
浙江	男	3656	1151	1133	622	1	202	69	42	157	39	242	—	50	925	2331	—	
	女	337	49	76	13	—	1	—	1	47	2	157	—	5	83	249	—	
第一監獄	男	1579	486	571	31	—	14	14	18	5	8	102	—	7	161	1411	—	
	女	192	1	1	1	—	—	—	—	1	2	140	—	1	36	155	—	
第二監獄	男	1218	321	42	22	—	162	17	12	17	16	14	—	23	613	583	—	
	女	66	4	4	1	—	—	—	1	13	—	2	—	2	30	34	—	
第三監獄	男	235	6	5	2	—	10	15	6	47	—	14	—	4	30	201	—	
	女	21	1	1	—	—	—	—	—	5	—	—	—	—	3	18	—	
第四監獄	男	323	7	5	4	—	15	11	2	3	15	77	—	12	65	246	—	
	女	20	4	1	—	—	—	—	—	6	—	7	—	2	5	13	—	
第五監獄	男	301	19	3	14	—	1	12	4	6	—	35	—	4	56	241	—	
	女	38	1	—	—	—	—	—	—	9	—	8	—	—	9	29	—	
安徽	男	1199	429	192	136	1	18	65	41	139	10	163	—	147	401	651	—	
	女	155	28	4	7	—	1	—	3	23	3	83	—	13	38	104	—	
第一監獄	男	255	98	47	24	—	2	14	19	26	—	2	—	72	68	115	—	
	女	34	14	2	4	—	1	—	—	3	—	1	—	16	6	18	—	
第一監獄懷壽分監	男	78	28	18	8	—	3	7	3	4	—	6	—	11	29	38	—	
	女	—	—	—	—	—	—	—	—	—	—	—	—	—	—	—	—	
第二監獄	男	414	147	71	46	—	3	20	2	26	—	9	—	16	94	304	—	
	女	81	8	—	1	—	—	—	—	9	—	6	—	—	18	63	—	
第三監獄	男	165	60	31	10	—	—	6	7	22	9	2	—	22	42	101	—	
	女	11	5	1	1	—	—	—	—	4	—	—	—	2	3	6	—	
第三監獄鳳陽分監	男	287	96	25	48	—	10	18	10	61	1	18	—	26	168	93	—	
	女	29	1	1	1	—	—	—	3	10	3	10	—	1	11	17	—	

人犯入監前職業及其資產 (1)

監 獄	性 別	人 數	職 業										資 產					
			農 業	工 業	商 業	礦 業	交通運輸	公 務	自由職業	人事服務	其 他	無 業	未 詳	有 產 資	稍 有 資 產	無 資 產	未 詳	
江 西	計	男	1025	226	220	165	1	28	76	42	30	—	207	—	84	326	613	—
		女	128	16	8	4	—	—	—	7	13	—	78	—	12	46	70	—
	第一監獄	男	653	153	181	111	1	11	21	30	24	—	161	—	79	231	383	—
		女	92	14	8	3	—	—	—	7	12	—	48	—	12	38	42	—
第二監獄	男	332	83	39	74	—	17	55	12	6	—	46	—	5	95	232	—	
	女	36	2	—	1	—	—	—	—	5	—	30	—	—	8	23	—	
湖 北	計	男	1762	450	400	302	—	40	71	16	70	14	419	—	95	464	1203	—
		女	169	30	57	19	—	—	—	2	18	—	43	—	3	32	134	—
	第一監獄	男	772	183	221	194	—	8	35	1	13	7	110	—	70	271	431	—
		女	72	10	21	13	—	—	—	—	5	—	23	—	2	23	47	—
	第二監獄	男	468	32	69	38	—	19	13	11	46	—	240	—	10	45	413	—
		女	64	5	31	4	—	—	—	2	9	—	13	—	1	7	56	—
	第三監獄	男	311	196	26	50	—	10	9	4	3	7	16	—	10	97	204	—
		女	35	15	5	2	—	—	—	—	4	—	7	—	—	2	31	—
	少年監獄	男	211	29	84	20	—	3	14	—	8	—	53	—	5	51	155	—
		女	—	—	—	—	—	—	—	—	—	—	—	—	—	—	—	—
湖 南	計	男	345	104	82	65	—	13	2	11	4	5	59	—	4	22	319	—
		女	48	3	3	4	—	—	—	1	22	—	15	—	—	5	43	—
第一監獄	男	345	104	82	65	—	13	2	11	4	5	59	—	4	22	319	—	
	女	48	3	3	4	—	—	—	1	22	—	15	—	—	5	43	—	
四 川	計	男	543	87	77	130	—	6	55	9	98	—	81	—	79	161	303	—
		女	73	13	13	8	—	—	—	—	24	—	15	—	15	29	29	—
第一監獄	男	543	87	77	130	—	6	55	9	98	—	81	—	79	161	303	—	
	女	73	13	13	8	—	—	—	—	24	—	15	—	15	29	29	—	
河 南	計	男	775	249	98	179	—	11	42	16	50	13	117	—	64	352	359	—
		女	99	23	17	4	—	—	1	—	1	1	52	—	5	24	70	—
	第一監獄	男	358	90	40	89	—	11	30	8	40	12	38	—	22	152	184	—
		女	47	9	—	—	—	—	1	—	—	1	33	—	3	9	35	—
	第二監獄	男	202	64	31	62	—	—	6	—	—	—	35	—	21	96	85	—
		女	45	12	16	4	—	—	—	—	—	—	13	—	2	12	23	—
洛陽監獄	男	215	95	21	28	—	—	6	8	10	1	44	—	21	104	90	—	
	女	9	2	—	—	—	—	—	—	1	—	6	—	—	3	6	—	
山 東	計	男	2662	961	355	500	—	31	51	11	135	17	584	—	211	925	1519	—
		女	254	121	21	18	—	—	1	1	13	—	60	—	11	115	120	—
第一監獄	男	291	147	33	64	—	1	4	1	2	—	42	—	—	58	231	—	
	女	65	41	5	10	—	—	—	—	—	—	11	—	—	18	47	—	

人犯入監前職業及其資產 (1)

監	性別	人數	職業										資產				
			農業	工業	商業	礦業	交通運輸	公務	自由職業	人事服務	其他	無業	未詳	有資產	稍有資產	無資產	未詳
第一監獄膠城分監	男	61	35	6	8	—	—	1	—	1	1	9	—	9	20	32	—
	女	—	—	—	—	—	—	—	—	—	—	—	—	—	—	—	—
第一監獄阜寧分監	男	50	27	13	4	—	—	2	—	—	1	3	—	1	33	16	—
	女	9	7	—	1	—	—	—	—	—	—	1	—	—	8	1	—
第一監獄德縣分監	男	67	37	2	11	—	1	3	1	1	—	11	—	—	25	42	—
	女	5	4	—	—	—	—	—	—	—	—	1	—	—	1	4	—
第一監獄泰安分監	男	174	99	—	17	—	1	3	—	3	—	51	—	19	79	76	—
	女	27	18	—	—	—	—	—	—	—	—	9	—	1	16	10	—
第二監獄	男	460	97	53	89	—	—	12	—	27	12	170	—	12	116	332	—
	女	30	14	7	—	—	—	—	—	4	—	5	—	—	16	14	—
第二監獄威海分監	男	102	20	4	4	—	—	—	—	23	—	5	—	3	19	80	—
	女	22	10	2	3	—	—	—	—	7	—	—	—	1	5	16	—
第三監獄	男	131	95	4	21	—	—	3	1	3	—	4	—	—	73	58	—
	女	12	8	1	2	—	—	—	—	—	—	1	—	1	6	5	—
第三監獄臨沂分監	男	226	101	38	16	5	9	9	1	37	3	7	—	26	145	55	—
	女	30	18	4	1	—	—	1	—	6	—	—	—	4	22	4	—
第三監獄濰陽分監	男	7	3	2	1	—	—	—	—	—	—	1	—	—	4	2	—
	女	—	—	—	—	—	—	—	—	—	—	—	—	—	—	—	—
第四監獄	男	80	48	9	7	—	—	2	2	—	—	12	—	—	46	34	—
	女	3	2	—	—	—	—	—	—	1	—	—	—	—	3	—	—
第五監獄	男	136	31	35	31	—	7	4	3	12	—	13	—	3	66	47	—
	女	6	2	—	1	—	—	—	1	1	—	1	—	—	5	1	—
少年監獄	男	96	30	15	7	—	4	6	—	2	—	32	—	22	35	39	—
	女	—	—	—	—	—	—	—	—	—	—	—	—	—	—	—	—
青島地方看守所代監	男	773	191	141	220	—	15	2	2	24	—	178	—	117	186	470	—
	女	45	5	8	1	—	—	—	—	—	—	31	—	12	15	18	—
山面計	男	1980	808	214	205	3	23	174	74	248	26	205	—	361	985	634	—
	女	127	28	56	—	—	—	2	1	2	6	32	—	17	45	65	—
第一監獄	男	747	136	111	81	—	3	41	4	208	13	150	—	84	431	232	—
	女	25	4	3	—	—	—	2	1	2	4	9	—	1	12	12	—
第二監獄	男	275	185	24	44	2	13	2	2	3	—	—	—	128	103	44	—
	女	21	21	—	—	—	—	—	—	—	—	—	—	7	8	6	—
第三監獄	男	255	112	27	48	—	2	16	34	—	—	16	—	33	150	72	—
	女	10	—	—	—	—	—	—	—	—	—	10	—	—	3	7	—
第四監獄	男	80	13	10	11	—	—	—	16	3	3	24	—	26	52	2	—
	女	8	1	—	—	—	—	—	—	—	2	5	—	1	2	5	—
第五監獄	男	249	83	17	13	—	5	110	—	5	10	6	—	35	124	90	—
	女	2	2	—	—	—	—	—	—	—	—	—	—	—	1	1	—

人犯入監前職業及其資產 (1)

監 獄	性 別	人 數	職 業										資 產				
			農 業	工 業	商 業	礦 業	交 通 運 輸	公 務	自 由 職 業	人 功 服 務	其 他	無 業	未 詳	有 資 產	稍 有 資 產	無 資 產	未 詳
第 六 監 獄	男	374	279	25	8	1	—	5	18	29	—	9	—	55	125	194	—
	女	61	—	53	—	—	—	—	—	—	—	8	—	8	19	34	—
陝 西 計	男	470	179	26	54	—	15	43	7	21	1	122	—	66	198	206	—
	女	21	5	1	1	—	—	—	—	2	—	12	—	1	11	9	—
第 一 監 獄	男	243	76	12	33	—	14	17	6	4	1	66	—	50	127	66	—
	女	9	3	—	1	—	—	—	—	—	—	5	—	1	6	2	—
第 二 監 獄	男	41	20	5	5	—	—	2	1	3	—	5	—	2	20	19	—
	女	6	—	1	—	—	—	—	—	—	—	5	—	—	3	3	—
第 三 監 獄	男	68	26	5	2	—	—	15	—	14	—	6	—	—	16	52	—
	女	2	—	—	—	—	—	—	—	1	—	1	—	—	—	2	—
第 四 監 獄	男	73	39	1	8	—	1	8	—	—	—	16	—	3	25	45	—
	女	—	—	—	—	—	—	—	—	—	—	—	—	—	—	—	—
第 五 監 獄	男	20	10	3	5	—	—	—	—	—	—	2	—	11	6	3	—
	女	2	2	—	—	—	—	—	—	—	—	—	—	—	2	—	—
第 六 監 獄	男	25	8	—	1	—	—	3	—	—	—	13	—	—	4	21	—
	女	2	—	—	—	—	—	—	—	1	—	1	—	—	—	2	—
甘 肅 計	男	120	—	8	11	—	—	55	—	1	—	12	—	31	34	58	—
	女	7	2	—	1	—	—	—	—	3	—	1	—	1	4	2	—
第 一 監 獄	男	1	—	1	—	—	—	—	—	—	—	—	—	1	—	—	—
	女	—	—	—	—	—	—	—	—	—	—	—	—	—	—	—	—
第 二 監 獄	男	46	27	7	10	—	—	1	—	1	—	—	—	20	13	13	—
	女	4	2	—	1	—	—	—	—	—	—	1	—	1	2	1	—
第 三 監 獄	男	76	9	—	1	—	—	54	—	—	—	12	—	10	21	45	—
	女	3	—	—	—	—	—	—	—	3	—	—	—	—	2	1	—
福 建 計	男	517	77	206	77	—	12	13	15	19	—	98	—	3	57	457	—
	女	39	2	4	3	—	—	—	—	—	—	30	—	—	2	37	—
第 一 監 獄	男	407	54	184	51	—	11	3	6	17	—	81	—	1	26	380	—
	女	30	1	1	3	—	—	—	—	—	—	25	—	—	2	28	—
第 二 監 獄	男	110	23	22	26	—	1	10	9	2	—	17	—	2	31	77	—
	女	9	1	3	—	—	—	—	—	—	—	5	—	—	—	9	—
廣 東 計	男	3475	525	593	388	6	31	5	—	31	—	1887	—	54	255	3166	—
	女	161	22	15	8	—	—	—	—	42	—	74	—	4	19	138	—
第 一 監 獄	男	3475	525	593	388	6	31	5	9	31	—	1887	—	54	255	3166	—
	女	161	22	15	8	—	—	—	—	42	—	74	—	4	19	138	—
廣 西 計	男	826	476	130	76	—	6	28	5	40	—	61	—	11	159	656	—
	女	86	41	15	11	—	—	—	—	9	—	10	—	—	11	75	—

人犯入監前職業及其資產 (1)

監 獄	性 別	人 數	職 業										資 產				
			農 業	工 業	商 業	礦 業	交 通 運 輸	公 務	自 由 職 業	人 事 服 務	其 他	無 業	未 詳	有 資 產	稍 有 資 產	無 資 產	未 詳
第一監獄	男	314	180	76	34	—	—	4	3	8	—	9	—	3	98	213	—
	女	30	16	5	5	—	—	—	—	—	—	4	—	—	6	24	—
第二監獄	男	309	168	20	29	—	3	19	2	30	—	38	—	—	12	297	—
	女	36	10	8	5	—	—	—	—	8	—	5	—	—	—	36	—
第三監獄	男	203	128	34	13	—	3	5	4	2	—	14	—	8	49	146	—
	女	20	15	2	1	—	—	—	—	1	—	1	—	—	5	15	—
貴州 計	男	67	18	9	20	—	1	5	2	8	—	4	—	4	31	32	—
	女	13	2	3	4	—	—	—	—	2	—	2	—	—	4	9	—
第一監獄	男	67	18	9	20	—	1	5	2	8	—	4	—	4	31	32	—
	女	13	2	3	4	—	—	—	—	2	—	2	—	—	4	9	—
雲南 計	男	31	12	6	5	—	—	—	1	3	—	4	—	7	18	6	—
	女	13	2	1	1	—	—	—	—	2	—	6	—	—	4	9	—
第一監獄	男	31	12	6	5	—	—	—	1	3	—	4	—	7	18	6	—
	女	13	2	1	2	—	—	—	—	2	—	6	—	—	4	9	—
察哈爾 計	男	135	68	14	17	7	7	—	—	2	—	20	—	36	43	54	—
	女	7	6	—	—	—	—	—	—	—	—	1	—	3	4	—	—
第一監獄	男	135	68	14	17	7	7	—	—	2	—	20	—	36	43	54	—
	女	7	6	—	—	—	—	—	—	—	—	1	—	3	4	—	—
綏遠 計	男	201	39	14	19	—	—	12	3	34	2	78	—	—	114	87	—
	女	3	—	—	—	—	—	—	—	—	—	3	—	—	3	—	—
第一監獄	男	201	39	14	19	—	—	12	3	34	2	78	—	—	114	87	—
	女	3	—	—	—	—	—	—	—	—	—	3	—	—	3	—	—
寧夏 計	男	82	21	10	13	—	—	21	—	2	—	15	—	4	26	52	—
	女	1	—	—	—	—	—	—	—	—	—	1	—	—	—	1	—
第一監獄	男	82	21	10	13	—	—	21	—	2	—	15	—	4	26	52	—
	女	1	—	—	—	—	—	—	—	—	—	1	—	—	—	1	—
最近之每年總計	男	11367	18523	22858	18327	469	3359	1081	3629	2047	4683	35807	4890	2640	24803	6188	10042
	女	13208	1271	1314	650	5	44	10	219	433	424	7802	1036	233	2889	8693	1393
	男	24098	6164	4878	3562	26	512	881	402	1798	150	5719	—	1413	6338	16347	—
	女	2200	404	408	122	—	2	4	19	330	12	899	—	107	589	1504	—

說明 1. 本表係根據各監獄年報填載。

2. 若將人犯入監前職業細加比較，則農業6568人。(男女合計以下同)佔總數百分之25.2，工業5286人，佔總數百分之20.2，礦業3684人，佔總數百分之14.4，礦業26人，佔總數百分之0.1，交通運輸514人，佔總數百分之1.9，公務885人，佔總數百分之3.4，自由職業427人，佔總數百分之1.7，人事服務2128人，佔總數百分之8.1，其他162人，佔總數百分之0.6，無業6618人，佔總數百分之25.2，就中以農業為最多，以礦業為最少，前者因中國農業之人較素，後者因是項事業，尚未發達故也，至於資產一項，若加比較，自以無資產17851為最多，推原其故，實以資產為吾人生活之必需，資產一缺乏，則生活問題不能解決，因之作盜犯科，在所不免，古人所謂無恆產者無恆心也，其人數之多宜矣。

3. 二十四年度表稿於付印時適值戰事發生為京華印書館遺失，因之本年度最近三年度總計之比較，無該年度數目。

人犯入監前職業及其資產 (2)

罪名	性別	人數	職業											資產				未詳
			農業	工業	商業	礦業	交通運輸	公務	自由職業	人事服務	其他	無業	未詳	有資產	稍有資產	無資產		
總計	男	4098	6164	478	3599	26	519	891	408	1798	150	5719	—	1413	6338	16347	—	
	女	2200	40	408	122	—	2	—	19	330	12	899	—	107	589	1504	—	
刑	內	亂	4	—	—	—	—	—	2	2	—	—	—	2	2	—	—	
	外	患	3	—	—	—	—	—	2	1	—	—	—	2	1	—	—	
法	妨害國交	男	—	—	—	—	—	—	—	—	—	—	—	—	—	—	—	
	女	—	—	—	—	—	—	—	—	—	—	—	—	—	—	—	—	
法	濫職	男	94	—	2	—	—	—	90	2	—	—	—	19	72	3	—	
	女	—	—	—	—	—	—	—	—	—	—	—	—	—	—	—	—	
法	妨害公務	男	124	—	34	33	1	—	45	11	—	—	—	23	80	21	—	
	女	—	—	—	—	—	—	—	—	—	—	—	—	—	—	—	—	
法	妨害投票	男	—	—	—	—	—	—	—	—	—	—	—	—	—	—	—	
	女	—	—	—	—	—	—	—	—	—	—	—	—	—	—	—	—	
法	妨害秩序	男	46	3	10	17	—	—	—	—	—	—	—	3	7	39	—	
	女	—	—	—	—	—	—	—	—	—	—	—	—	—	—	—	—	
法	脫逃	男	102	28	34	19	—	7	6	—	—	—	8	1	26	75	—	
	女	4	2	1	—	—	—	—	—	—	—	—	1	—	1	3	—	
法	藏匿犯人及證據	男	37	11	9	3	2	4	—	—	—	—	2	6	2	5	30	
	女	—	—	—	—	—	—	—	—	—	—	—	—	—	—	—	—	
法	偽證及誣告	男	144	—	—	36	—	—	23	—	7	—	78	26	46	72	—	
	女	15	—	2	7	—	—	—	3	3	—	—	2	7	6	—	—	
法	公共危險	男	175	14	79	15	9	17	—	—	—	—	41	14	72	89	—	
	女	18	1	6	2	—	—	—	—	—	5	—	4	—	4	14	—	
法	偽造貨幣	男	167	25	13	—	—	—	10	2	50	—	67	14	46	107	—	
	女	34	5	4	—	—	—	—	—	—	8	—	17	5	9	20	—	
法	偽造度量衡	男	1	—	—	1	—	—	—	—	—	—	—	—	1	—	—	
	女	—	—	—	—	—	—	—	—	—	—	—	—	—	—	—	—	
法	偽造文書印文	男	295	—	40	47	—	—	88	43	31	—	46	23	72	200	—	
	女	3	—	—	1	—	—	—	—	1	1	—	—	—	1	2	—	
法	妨害風化	男	159	50	61	22	—	—	7	9	5	—	5	12	36	111	—	
	女	69	9	18	10	—	—	—	—	1	21	—	10	6	22	41	—	
法	妨害婚姻及家庭	男	984	307	223	105	1	—	99	72	43	22	112	129	300	855	—	
	女	531	120	101	41	—	—	—	—	—	12	1	256	1	129	401	—	
法	褻瀆祀典及侵害墳墓屍體	男	41	20	7	—	—	—	—	—	—	—	14	3	17	21	—	
	女	1	—	1	—	—	—	—	—	—	—	—	—	—	—	1	—	
法	妨害農工商	男	15	2	1	2	—	—	2	7	—	—	—	4	7	4	—	
	女	2	—	—	1	—	—	—	—	1	—	—	—	1	—	1	—	

人犯入監前職業及其資產 (2)

罪名	性別	人數	業										產					
			農	工	商	礦	交通運輸	公	自由職業	人事服務	其他	未詳	有資產	稍有資產	無資產	未詳		
刑 法 犯	賭博	男	1512	42	630	76	3	22	6	38	84	—	23	—	136	56	778	—
		女	375	6	58	21	—	—	—	—	—	—	23	—	18	6	24	—
	殺人	男	832	27	151	92	1	—	95	6	55	—	9	—	15	17	646	—
		女	61	8	7	—	—	—	—	—	—	—	4	—	—	1	4	—
	傷害	男	1196	437	396	210	—	3	—	—	10	—	135	—	7	46	658	—
		女	107	23	26	10	—	—	—	—	29	—	1	—	10	3	6	—
	墮胎	男	3427	1238	909	53	—	24	12	30	223	2	305	—	33	82	2276	—
		女	368	108	62	33	—	—	—	—	43	—	122	—	18	5	200	—
	遺棄	男	—	—	—	—	—	—	—	—	—	—	—	—	—	—	—	—
		女	7	—	—	—	—	—	—	—	—	—	—	—	—	—	—	—
	妨害自由	男	7	—	—	1	—	—	1	—	2	—	—	—	—	—	—	—
		女	2	—	—	—	—	—	—	—	—	—	—	—	—	—	—	—
	妨害名譽及信用	男	431	122	117	59	—	1	26	—	31	—	78	—	1	10	315	—
		女	71	13	5	1	—	—	—	—	20	—	24	—	—	4	2	—
	竊盜	男	10	—	—	2	—	—	—	—	—	—	—	—	—	—	—	—
女		1	—	—	—	—	—	—	—	—	—	—	—	—	—	—	—	
搶奪強盜及海盜	男	9390	2244	1414	1099	9	372	—	—	90	—	132	—	—	193	745	—	
	女	151	30	84	—	—	1	1	—	—	—	—	—	—	—	10	5	
住占	男	1203	178	107	322	—	14	—	—	100	1	472	—	18	44	56	—	
	女	27	1	2	—	—	1	—	—	5	—	17	—	—	—	2	—	
詐欺及背信	男	469	98	102	71	—	—	47	2	15	—	11	—	2	19	25	—	
	女	14	—	2	—	—	—	—	—	5	—	7	—	—	—	—	—	
恐嚇	男	851	200	155	298	—	—	27	—	35	—	99	—	7	27	438	—	
	女	118	2	4	—	—	—	—	—	5	—	61	—	1	3	6	—	
贓物	男	465	47	32	177	—	—	96	—	39	—	60	—	6	13	26	—	
	女	25	1	7	1	—	—	—	—	4	—	10	—	—	—	2	—	
毀棄損壞	男	269	31	28	76	—	—	3	7	49	—	72	—	4	3	19	—	
	女	27	—	—	—	—	—	—	—	27	—	—	—	—	—	21	—	
特 別 法 犯	私鹽	男	161	—	—	85	—	48	6	—	—	2	20	—	24	47	50	—
		女	1	—	—	1	—	—	—	—	—	—	—	—	—	—	1	—
	危害國民	男	72	—	—	3	—	—	62	4	—	3	—	—	30	2	40	—
		女	4	—	—	—	—	—	—	—	—	—	2	—	—	2	2	—
	禁煙禁賭	男	731	252	186	93	—	—	4	52	60	—	84	—	52	129	550	—
		女	150	19	17	2	—	—	—	2	33	—	77	—	8	42	100	—
	禁治行	男	184	20	56	—	—	—	—	11	10	—	87	—	20	43	121	—
		女	2	—	—	—	—	—	—	—	—	—	2	—	—	2	—	—

人犯入監前職業及其資產 (2)

單名	性別	人數	業											產					
			農	工	商	礦	交通運輸	公務	自由職業	人事服務	其他	無業	未詳	有資產	稍有資產	無資產	未詳		
特別法犯	革命	男	167	33	20	8	—	—	—	—	—	22	—	84	—	21	39	107	—
	革命	女	2	—	—	—	—	—	—	—	—	—	—	2	—	—	—	2	—
其他	其他	男	273	86	54	60	—	—	4	—	7	—	—	62	—	21	82	170	—
	其他	女	—	—	—	—	—	—	—	—	—	—	—	—	—	—	—	—	—
最近二年年度計	二十三年度	男	113673	18523	22858	18327	469	3359	1081	3629	2047	4683	3807	4890	2640	24803	76188	10042	—
		女	13208	1271	1314	650	5	44	10	219	438	424	7802	1036	233	2883	8693	1398	—
	本年度	男	24098	6164	4878	3562	26	512	381	408	1798	150	5719	—	1413	6338	16347	—	—
		女	2200	404	408	122	—	2	4	19	330	12	892	—	107	58	1504	—	—

說 明

本表係根據各監獄年報填載，其說明已詳於第一表，茲不贅。

人 犯 入 監 時 年 齡 (1)

監 獄	性 別	人 數	年 齡										未 詳							
			十四歲至	十六歲	十七歲至	二十歲	二十一歲	至三十歲	三十一歲	至四十歲	四十一歲	至五十歲		五十一歲	至六十歲	六十一歲	至七十歲	七十一歲	至八十歲	八十一歲
總 計	男	24098	138		1432		9226		7851		3732		1401		286		32		—	—
	女	2200	5		104		521		656		505		266		126		16		1	—
江 蘇	男	4224	17		271		1832		1390		544		149		21		—		—	—
	女	459	—		18		111		176		103		35		16		—		—	—
直轄第二監獄	男	537	—		13		252		209		52		10		1		—		—	—
	女	274	—		11		61		102		60		24		10		—		—	—
第一監獄	男	552	3		35		257		163		64		23		7		—		—	—
	女	24	—		1		9		12		6		4		2		—		—	—
第三監獄	男	586	1		33		220		194		114		31		3		—		—	—
	女	—	—		—		—		—		—		—		—		—		—	—
第七監獄	男	19	—		—		8		6		2		2		1		—		—	—
	女	1	—		—		—		1		—		—		—		—		—	—
上海第二特種監獄	男	2530	13		200		1065		818		312		83		9		—		—	—
	女	150	—		6		41		61		31		7		4		—		—	—
浙 江	男	3656	33		197		1073		1292		765		247		46		3		—	—
	女	337	—		17		85		96		76		43		18		2		—	—
第一監獄	男	1570	17		80		304		593		307		102		16		1		—	—
	女	1010	—		—		—		—		—		—		—		—		—	—
第二監獄	男	1218	14		87		436		405		195		63		16		2		—	—
	女	66	—		2		22		19		16		5		2		—		—	—
第三監獄	男	235	1		7		88		68		53		16		2		—		—	—
	女	21	—		—		5		7		3		6		—		—		—	—
第四監獄	男	323	—		4		63		111		94		46		5		—		—	—
	女	20	—		—		7		8		4		1		—		—		—	—
第五監獄	男	301	1		10		92		115		56		20		7		—		—	—
	女	38	—		3		8		9		10		5		2		1		—	—
安 徽	男	1199	2		46		309		416		265		128		41		1		—	—
	女	155	—		5		20		44		44		24		15		3		—	—
第一監獄	男	255	—		12		74		92		59		18		8		1		—	—
	女	34	—		3		4		8		9		4		3		3		—	—
第一監獄保安分監	男	78	—		1		12		22		21		17		5		—		—	—
	女	—	—		—		—		—		—		—		—		—		—	—
第二監獄	男	414	1		14		38		162		89		42		8		—		—	—
	女	81	—		—		7		20		23		17		9		—		—	—
第三監獄	男	165	—		16		37		29		41		27		15		—		—	—
	女	11	—		1		3		4		2		1		—		—		—	—
第三監獄保安分監	男	287	1		3		79		111		64		24		5		—		—	—
	女	29	—		1		6		12		5		2		3		—		—	—

入 犯 入 監 時 年 齡 (1)

省	性別	人	年 齡										未 詳
			十四歲至 十六歲	十七歲至 二十歲	二十一歲 至三十歲	三十一歲 至四十歲	四十一歲 至五十歲	五十一歲 至六十歲	六十一歲 至七十歲	七十一歲 至八十歲	八十一 歲以上		
江 西	男	1025	3	28	368	338	156	90	26	5	—	—	
	女	128	—	1	27	42	38	17	3	—	—	—	
第一監獄	男	193	1	13	223	228	124	68	20	3	—	—	
	女	92	—	1	19	29	29	12	2	—	—	—	
第二監獄	男	382	5	15	150	110	42	22	6	2	—	—	
	女	36	—	—	8	13	9	5	1	—	—	—	
湖 北	男	1562	15	119	685	566	252	97	25	3	—	—	
	女	149	2	7	37	51	40	21	19	—	1	—	
第一監獄	男	772	1	28	302	264	124	45	12	1	—	—	
	女	72	—	1	13	24	17	10	4	—	1	—	
第二監獄	男	408	—	—	181	192	67	23	4	1	—	—	
	女	64	2	5	17	19	13	7	1	—	—	—	
第三監獄	男	211	1	11	33	116	51	29	9	1	—	—	
	女	33	—	1	5	8	10	4	5	—	—	—	
少年監獄	男	211	13	35	113	—	—	—	—	—	—	—	
	女	—	—	—	—	—	—	—	—	—	—	—	
湖 南	男	345	4	12	143	113	44	23	6	—	—	—	
	女	48	—	4	25	12	5	1	—	1	—	—	
第一監獄	男	345	4	12	143	113	44	23	6	—	—	—	
	女	48	—	4	25	12	5	1	—	1	—	—	
四 川	男	543	8	41	277	134	58	22	2	1	—	—	
	女	70	—	4	23	15	16	12	3	—	—	—	
第一監獄	男	543	8	41	277	134	58	22	2	1	—	—	
	女	70	—	4	23	15	16	12	3	—	—	—	
河 南	男	775	5	40	275	229	154	59	11	2	—	—	
	女	99	—	3	23	23	30	14	5	1	—	—	
第一監獄	男	358	3	19	124	100	77	29	5	1	—	—	
	女	47	—	2	11	9	14	7	4	—	—	—	
第二監獄	男	202	2	11	60	66	37	21	4	1	—	—	
	女	43	—	—	11	13	14	3	1	1	—	—	
第三監獄	男	215	—	10	91	63	40	9	2	—	—	—	
	女	9	—	1	1	1	2	4	—	—	—	—	
山 東	男	2682	3	110	957	856	445	228	52	11	—	—	
	女	254	—	7	64	74	61	37	10	1	—	—	

人 犯 入 監 時 年 齡 (1)

監 獄	性 別	人 數	年 齡									八 十 一 歲 以 上	未 詳
			十 四 歲 至 十 六 歲	十 七 歲 至 二十 歲	二十 一 歲 至 三十 歲	三 十 一 歲 至 四十 歲	四 十 一 歲 至 五十 歲	五 十 一 歲 至 六十 歲	六 十 一 歲 至 七十 歲	七 十 一 歲 至 八十 歲			
第 一 監 獄	男	299	—	1	85	120	52	35	3	1	—	—	
	女	6	—	1	14	22	11	15	2	—	—	—	
第一監獄應城分監	男	61	—	2	19	21	17	1	1	—	—	—	
第一監獄阜陽分監	男	59	—	1	22	15	7	4	—	1	—	—	
	女	9	—	1	2	3	1	—	2	—	—	—	
第一監獄泰安分監	男	174	1	4	42	50	41	29	6	1	—	—	
	女	27	—	—	2	12	7	5	1	—	—	—	
第一監獄臨沂分監	男	67	—	—	15	21	11	7	6	2	—	—	
	女	5	—	2	—	—	1	2	—	—	—	—	
第 二 監 獄	男	410	—	16	116	141	119	51	15	2	—	—	
	女	30	—	—	13	5	9	2	1	—	—	—	
第二監獄威海分監	男	102	—	1	39	43	13	7	2	1	—	—	
	女	22	—	—	7	7	5	3	—	—	—	—	
第 三 監 獄	男	131	1	3	39	41	32	11	3	1	—	—	
	女	12	—	1	3	3	2	2	1	—	—	—	
第三監獄臨沂分監	男	226	—	5	62	84	45	19	9	2	—	—	
	女	30	—	2	8	6	7	4	2	1	—	—	
第三監獄臨沂分監	男	7	—	—	3	4	—	—	—	—	—	—	
	女	—	—	—	—	—	—	—	—	—	—	—	
第 四 監 獄	男	89	—	1	30	32	6	10	1	—	—	—	
	女	3	—	—	2	—	1	—	—	—	—	—	
第 五 監 獄	男	136	—	—	63	46	16	11	—	—	—	—	
	女	6	—	—	1	1	4	—	—	—	—	—	
少 年 監 獄	男	96	1	32	63	—	—	—	—	—	—	—	
	女	—	—	—	—	—	—	—	—	—	—	—	
青 島 地 代 監 獄	男	773	—	44	268	235	79	45	6	—	—	—	
	女	45	—	—	12	15	13	4	1	—	—	—	
山 西 計	男	1980	4	69	608	752	409	118	16	4	—	—	
	女	127	1	3	19	51	36	5	10	2	—	—	
第 一 監 獄	男	747	4	27	362	242	160	51	5	—	—	—	
	女	25	—	1	8	7	7	—	2	—	—	—	
第 二 監 獄	男	275	—	8	84	106	51	26	—	—	—	—	
	女	21	—	2	5	5	5	3	1	—	—	—	
第 三 監 獄	男	255	—	3	45	128	71	6	1	1	—	—	
	女	10	—	—	—	6	3	—	1	—	—	—	
第 四 監 獄	男	80	—	—	29	32	14	5	—	—	—	—	
	女	8	1	—	2	1	3	1	—	—	—	—	

人 犯 入 監 時 年 齡 (1)

監 獄	性 別	人 數	年 齡											永 年 群				
			十四歲至	十六歲	十七歲至	二十歲	二十一歲	至三十歲	三十一歲	至四十歲	四十一歲	至五十歲	五十一歲		至六十歲	六十一歲	至七十歲	七十一歲
第五監獄	男	249	—	—	16	—	114	—	74	—	30	—	12	—	3	—	—	—
	女	2	—	—	—	1	—	1	—	—	—	—	—	—	—	—	—	—
第六監獄	男	374	—	—	5	—	34	—	170	—	137	—	18	—	7	—	3	—
	女	61	—	—	—	3	—	31	—	18	—	1	—	6	—	2	—	—
陝西計	男	470	3	—	45	—	230	—	110	—	46	—	31	—	5	—	—	—
	女	21	—	—	1	—	7	—	2	—	6	—	5	—	—	—	—	—
第一監獄	男	243	—	—	25	—	119	—	57	—	23	—	15	—	4	—	—	—
	女	9	—	—	—	3	—	—	—	—	3	—	3	—	—	—	—	—
第二監獄	男	41	—	—	3	—	18	—	9	—	7	—	4	—	—	—	—	—
	女	6	—	—	1	—	1	—	1	—	2	—	1	—	—	—	—	—
第三監獄	男	68	—	—	3	—	35	—	19	—	6	—	4	—	1	—	—	—
	女	2	—	—	—	1	—	—	—	—	—	—	1	—	—	—	—	—
第四監獄	男	73	3	—	12	—	33	—	12	—	7	—	6	—	—	—	—	—
	女	—	—	—	—	—	—	—	—	—	—	—	—	—	—	—	—	—
第五監獄	男	20	—	—	2	—	9	—	7	—	1	—	1	—	—	—	—	—
	女	2	—	—	—	1	—	—	—	—	1	—	—	—	—	—	—	—
第六監獄	男	28	—	—	—	16	—	6	—	2	—	1	—	—	—	—	—	—
	女	2	—	—	—	1	—	1	—	—	—	—	—	—	—	—	—	—
甘肅計	男	123	—	—	6	—	58	—	37	—	17	—	4	—	—	1	—	—
	女	7	—	—	3	—	1	—	1	—	—	—	2	—	—	—	—	—
第一監獄	男	1	—	—	—	—	—	—	1	—	—	—	—	—	—	—	—	—
	女	—	—	—	—	—	—	—	—	—	—	—	—	—	—	—	—	—
第二監獄	男	46	—	—	—	18	—	16	—	11	—	1	—	—	—	—	—	—
	女	4	—	—	1	—	—	1	—	—	—	2	—	—	—	—	—	—
第三監獄	男	76	—	—	6	—	40	—	20	—	6	—	3	—	—	1	—	—
	女	3	—	—	2	—	1	—	—	—	—	—	—	—	—	—	—	—
福建計	男	517	1	—	27	—	248	—	164	—	50	—	22	—	5	—	—	—
	女	39	—	—	1	—	9	—	11	—	9	—	5	—	4	—	—	—
第一監獄	男	407	1	—	18	—	188	—	135	—	45	—	17	—	3	—	—	—
	女	50	—	—	1	—	8	—	5	—	8	—	4	—	4	—	—	—
第二監獄	男	110	—	—	9	—	60	—	29	—	5	—	5	—	2	—	—	—
	女	9	—	—	—	1	—	6	—	1	—	1	—	—	—	—	—	—
廣東計	男	3475	28	—	345	—	1666	—	1038	—	280	—	102	—	15	—	1	—
	女	161	—	—	18	—	57	—	44	—	17	—	11	—	12	—	2	—
第一監獄	男	3475	28	—	345	—	1666	—	1038	—	280	—	102	—	15	—	1	—
	女	16	—	—	18	—	57	—	44	—	17	—	11	—	12	—	2	—
廣西計	男	826	7	—	62	—	340	—	223	—	123	—	60	—	11	—	—	—
	女	86	2	—	9	—	28	—	17	—	14	—	10	—	5	—	1	—

人 犯 入 監 時 年 齡 (1)

監 獄	性 別	人 數	年 齡										未 詳
			十四歲至十六歲	十七歲至二十歲	二十一歲至三十歲	三十一歲至四十歲	四十一歲至五十歲	五十一歲至六十歲	六十一歲至七十歲	七十一歲至八十歲	八十一歲以上		
第一監獄	男	314	2	29	124	80	55	21	3	—	—	—	
	女	30	2	5	9	7	5	1	1	—	—		
第二監獄	男	309	4	15	143	78	33	23	3	—	—		
	女	36	—	2	8	7	7	8	4	—	—		
第三監獄	男	203	1	8	73	65	35	16	5	—	—		
	女	20	—	2	11	3	2	1	—	1	—		
貴州 計	男	67	1	7	31	13	11	3	1	—	—		
	女	13	—	2	5	2	2	1	1	—	—		
第一監獄	男	67	1	7	31	13	11	3	1	—	—		
	女	13	—	2	5	2	2	1	1	—	—		
雲南 計	男	31	1	2	11	14	2	—	1	—	—		
	女	13	—	2	2	8	1	—	—	—	—		
第一監獄	男	31	1	2	11	14	2	—	1	—	—		
	女	13	—	2	2	8	1	—	—	—	—		
綏哈爾 計	男	135	—	—	41	50	39	3	2	—	—		
	女	7	—	—	2	1	3	1	—	—	—		
第一監獄	男	135	—	—	41	50	39	3	2	—	—		
	女	7	—	—	2	1	3	1	—	—	—		
綏遠 計	男	201	—	2	53	89	49	8	—	—	—		
	女	3	—	—	2	1	—	—	—	—	—		
第一監獄	男	210	—	2	53	89	49	8	—	—	—		
	女	3	—	—	2	1	—	—	—	—	—		
寧夏 計	男	82	—	3	32	27	13	7	—	—	—		
	女	1	—	—	—	—	—	1	—	—	—		
第一監獄	男	82	—	3	32	27	13	7	—	—	—		
	女	1	—	—	—	—	—	1	—	—	—		
最近每二年總計	二十三年度	113673	385	5299	33608	38832	23810	7802	1592	270	26	2049	
	二十四年度	13268	20	458	3169	4392	3196	1257	243	52	11	410	
	本 年 度	24098	138	1432	926	7851	3732	1401	286	32	—	—	
	女	2200	5	104	521	656	505	266	126	16	1	—	

說 明 1. 本表係根據各監獄年報填載。
 2. 若將人犯年齡比較，則十四歲至十六歲143，(男女合計以下同)佔總數百分之5.54，十七歲至二十歲1536人佔總數百分之5.84，二十一歲至三十歲9747人，佔總數百分之37.06，三十一歲至四十歲8507人，佔總數百分之32.35，四十一歲至五十歲4237人，佔總數百分之16.12，五十一歲至六十歲1667人，佔總數百分之6.34，六十一歲至七十歲412人佔總數百分之1.57，七十一歲至八十歲48人，佔總數百分之0.18，八十一歲以上1人，尚不及總數百分之0.01，就中以二十一歲至三十歲及三十一歲至四十歲所佔成分為最大，推原其故，實以是項年齡之人，血氣方剛，意志未定，其因環境關係，或律已不嚴，以致觸犯刑章者，較諸其他年齡之人為眾，觀乎本表第二表傷害及竊盜兩罪，是項年齡二人竟有101.9之多，(兩項男女合計)1.可知矣。
 3. 二十四年度表稿，於付印時，適值戰事發生，為京華印書館遺失，故本表最近三年度總計比較之一欄，無該年度數目。

人 犯 入 監 時 年 齡 (2)

罪 名	男 女 別	年 齡											未 詳
		數	十 四 歲 至 十 六 歲	十 七 歲 至 二十 歲	二十 一 歲 至 三十 歲	三 十 一 歲 至 四十 歲	四 十 一 歲 至 五十 歲	五 十 一 歲 至 六十 歲	六 十 一 歲 至 七十 歲	七 十 一 歲 至 八十 歲	八 十 歲 以 上		
刑 法 犯	鴉 片	1512	—	213	50	510	424	310	—	5	—	—	
	賭 博	376	—	1	83	121	41	55	69	6	—	—	
	殺 人	832	—	2	428	228	165	9	—	—	—	—	
	傷 害 人 體	61	—	—	23	22	13	3	—	—	—	—	
	遺 棄 胎 兒	1190	11	89	198	289	418	131	60	—	—	—	
	遺 棄 嬰 孩	107	—	6	32	—	63	4	2	—	—	—	
	妨 礙 自 由	3427	30	57	1611	981	461	222	84	1	—	—	
	妨 礙 名 譽 及 信 用	368	3	24	31	107	139	57	7	—	—	—	
	妨 礙 聽 密	—	—	—	—	—	—	—	—	—	—	—	
	竊 盜	7	—	—	—	—	4	2	—	—	1	—	
	搶 奪 強 盜 及 海 盜	7	—	—	—	7	—	—	—	—	—	—	
	傳 佈 估 價	2	—	—	1	1	—	—	—	—	—	—	
	詐 欺 背 信 及 重 利	431	—	50	168	72	55	79	7	—	—	—	
	恐 嚇 及 騙 人 騙 贖	71	—	1	22	—	38	8	2	—	—	—	
	藏 物	10	—	—	4	5	—	1	—	—	—	—	
毀 壞 損 壞	1	—	—	—	—	1	—	—	—	—	—		
特 別	私 鹽 治 罪 法	9390	46	551	4094	3267	1368	50	—	14	—	—	
	印 花 稅 法	154	1	10	10	48	60	19	5	1	—	—	
	危 害 民 國 緊 急 治 罪 法	1203	7	51	289	677	4	175	—	—	—	—	
	禁 煙 禁 毒 治 罪 暫 行 條 例	27	1	—	5	7	8	—	1	5	—	—	
	私 鹽 治 罪 法	469	—	26	140	199	61	32	11	—	—	—	
	印 花 稅 法	14	—	1	2	7	3	1	—	—	—	—	
	危 害 民 國 緊 急 治 罪 法	851	—	9	490	287	100	24	11	—	—	—	
	禁 煙 禁 毒 治 罪 暫 行 條 例	118	—	14	8	62	5	29	—	—	—	—	
	私 鹽 治 罪 法	465	—	122	139	92	74	31	17	—	—	—	
	印 花 稅 法	25	—	—	15	6	—	3	1	—	—	—	
	危 害 民 國 緊 急 治 罪 法	269	—	16	74	77	65	37	—	—	—	—	
	禁 煙 禁 毒 治 罪 暫 行 條 例	27	—	—	7	9	4	5	2	—	—	—	
	私 鹽 治 罪 法	63	—	3	32	17	8	3	—	—	—	—	
	禁 煙 禁 毒 治 罪 暫 行 條 例	6	—	—	2	3	1	—	—	—	—	—	
	特 別	私 鹽 治 罪 法	161	—	—	80	72	—	9	—	—	—	
印 花 稅 法	1	—	—	—	—	1	—	—	—	—	—		
危 害 民 國 緊 急 治 罪 法	72	—	—	31	6	15	20	—	—	—	—		
禁 煙 禁 毒 治 罪 暫 行 條 例	731	—	92	419	97	70	40	3	4	—	—		
特 別	私 鹽 治 罪 法	150	—	28	6	47	24	14	27	4	—		

人 犯 入 監 時 年 齡

罪 名	男 女 別	年 齡											總 數					
		十 四 歲 至	十 六 歲	十 七 歲 至	二 十 歲	二 十 一 歲	至 三 十 歲	三 十 一 歲	至 四 十 歲	四 十 一 歲	至 五 十 歲	五 十 一 歲		至 六 十 歲	六 十 一 歲	至 七 十 歲	七 十 一 歲	至 八 十 歲
法 懲 治 盜 匪 暫 行 條 例	男	184	—	—	103	81	—	—	—	—	—	—	—	—	—	—	—	—
	女	2	—	—	1	1	—	—	—	—	—	—	—	—	—	—	—	—
	男	167	—	—	88	78	1	—	—	—	—	—	—	—	—	—	—	—
	女	2	—	—	2	—	—	—	—	—	—	—	—	—	—	—	—	—
陸 海 空 軍 刑 法	男	273	12	2	142	87	30	—	—	—	—	—	—	—	—	—	—	—
	女	—	—	—	—	—	—	—	—	—	—	—	—	—	—	—	—	—
其 他	男	—	—	—	—	—	—	—	—	—	—	—	—	—	—	—	—	—
	女	—	—	—	—	—	—	—	—	—	—	—	—	—	—	—	—	—
最 之 近 每 二 年 總 度 計	二 十 三 年 度	男 113673	385	5299	33608	38832	23810	7802	1592	270	26	2049						
		女 13208	2	458	3169	4392	4196	1257	243	52	11	410						
	本 年 度	男 24098	138	1432	9226	7851	3732	1401	286	32	—	—						
		女 2200	5	104	521	656	505	266	126	16	1	—	—					

說 明 ；

本表根據各監獄年報填載，其說明已詳於第一表，茲不贅。

人犯出監時教育程度 (1)

監 獄	人 數		出 監 時 教 育 程 度																	
			小學一年程度		小學二年程度		小學三年程度		小學四年程度		小學五年程度		小學六年程度		初 程 中 度		高 程 中 度		高 中 以 上 程 度	
	男	女	男	女	男	女	男	女	男	女	男	女	男	女	男	女	男	女	男	女
總 計	17028	1987	4776	7263	585	257	2961	136	2126	77	1277	45	125	29	61	12	166	4	65	1
江蘇 計	2583	227	372	126	433	49	396	20	545	16	375	7	339	3	94	3	22	2	7	1
直轄第二監獄	103	86	34	66	18	14	15	2	11	1	3	2	12	—	6	—	2	1	2	—
第一監獄	693	44	69	16	127	9	135	2	146	6	63	3	36	3	13	3	7	—	4	1
第三監獄	262	—	124	—	42	—	35	—	25	—	18	—	9	—	6	—	2	—	1	—
第七監獄	37	2	25	2	5	—	2	—	1	—	3	—	—	—	1	—	—	—	—	—
上海第二特區監獄	1578	95	120	4	2-1	26	20	16	362	9	288	2	279	—	63	—	11	—	—	—
浙江 計	2713	221	812	120	52	39	510	26	308	17	202	10	204	6	146	3	5	—	2	—
第一監獄	1460	165	569	95	191	22	246	16	128	13	100	10	97	6	124	3	3	—	2	—
第二監獄	624	32	126	17	155	7	136	7	100	1	48	—	58	—	7	—	—	—	—	—
第三監獄	229	—	37	—	62	—	56	—	45	—	18	—	9	—	2	—	—	—	—	—
第四監獄	131	—	33	—	47	—	22	—	11	—	10	—	8	—	—	—	—	—	—	—
第五監獄	269	24	53	8	69	10	50	3	24	3	26	—	32	—	13	—	2	—	—	—
安徽 計	646	53	211	20	171	7	67	10	57	5	39	6	46	4	29	1	18	—	8	—
第一監獄	220	2	42	—	81	—	31	1	26	—	13	—	18	—	6	1	2	—	1	—
第二監獄	276	44	73	13	56	7	29	9	30	5	25	6	21	4	22	—	15	—	5	—
第三監獄	93	—	58	—	26	—	6	—	—	—	—	—	2	—	—	—	—	—	1	—
第三監獄 鳳陽分監	57	7	38	7	8	—	1	—	1	—	1	—	5	—	1	—	1	—	1	—
江西 計	964	88	273	17	211	29	185	22	133	6	60	3	29	1	8	—	4	—	1	—
第一監獄	683	77	182	20	165	26	152	21	113	6	48	3	16	1	4	—	2	—	1	—
第二監獄	221	11	91	7	46	3	33	1	20	—	12	—	13	—	4	—	2	—	—	—
湖北 計	1315	124	391	72	307	20	196	10	159	7	84	6	89	3	74	4	15	2	6	—
第一監獄	512	57	149	46	112	6	43	—	43	—	28	—	50	—	66	3	15	2	6	—
第二監獄	624	67	190	26	155	14	108	10	90	7	45	6	33	3	3	1	—	—	—	—
第三監獄	96	—	30	—	14	—	17	—	10	—	8	—	6	—	5	—	—	—	—	—
少年監獄	89	—	22	—	26	—	22	—	16	—	3	—	—	—	—	—	—	—	—	—
湖南 計	59	9	19	4	15	4	5	—	7	1	5	—	6	—	2	—	—	—	—	—
第一監獄	59	9	19	4	15	4	5	—	7	1	5	—	6	—	2	—	—	—	—	—
四川 計	361	59	73	19	71	15	56	13	6	4	47	3	71	5	28	—	6	—	3	—
第一監獄	361	59	73	19	71	15	56	13	64	4	47	3	71	5	28	—	6	—	3	—

人 犯 出 監 時 教 育 程 度 (1)

監 獄	人 數		出 監 時 教 育 程 度																		
			小 學 一 年 程 度		小 學 二 年 程 度		小 學 三 年 程 度		小 學 四 年 程 度		小 學 五 年 程 度		小 學 六 年 程 度		初 中 程 度		高 中 程 度		高 中 以 上 程 度		
	男	女	男	女	男	女	男	女	男	女	男	女	男	女	男	女	男	女	男	女	
甘 肅	計	129	15	18	14	38	1	42	—	14	—	7	—	2	—	—	—	—	—	1	—
	第 一 監 獄	24	8	6	8	4	—	3	—	2	—	—	—	2	—	—	—	—	—	—	—
	第 二 監 獄	75	6	—	5	28	1	27	—	10	—	—	—	—	—	—	—	—	—	—	—
	第 三 監 獄	30	1	12	1	6	—	2	—	—	—	—	2	—	—	—	—	—	—	—	—
福 建	計	281	27	149	27	46	—	50	—	16	—	9	—	5	—	5	—	1	—	—	—
	第 一 監 獄	232	27	136	27	39	—	38	—	11	—	4	—	2	—	1	—	1	—	—	—
	第 二 監 獄	49	—	13	—	7	—	12	—	5	—	5	—	3	—	4	—	—	—	—	—
廣 東	計	3573	137	730	75	945	28	784	20	455	12	373	2	109	—	101	—	55	—	19	—
	第 一 監 獄	3573	137	730	75	945	28	784	20	455	12	373	2	109	—	101	—	55	—	19	—
廣 西	計	308	39	120	35	50	6	52	—	32	—	14	—	28	—	10	—	2	—	—	—
	第 一 監 獄	182	28	84	22	25	6	23	—	10	—	6	—	25	—	8	—	1	—	—	—
	第 二 監 獄	60	—	12	—	19	—	16	—	9	—	3	—	1	—	—	—	—	—	—	—
	第 三 監 獄	66	11	24	11	6	—	13	—	13	—	5	—	2	—	2	—	1	—	—	—
貴 州	計	49	9	11	4	9	1	7	1	8	1	5	—	5	2	2	—	1	—	1	—
	第 一 監 獄	49	9	11	4	9	1	7	1	8	1	5	—	5	2	2	—	1	—	1	—
雲 南	計	16	8	6	6	3	1	2	1	3	—	2	—	—	—	—	—	—	—	—	—
	第 一 監 獄	16	8	6	6	3	1	2	1	3	—	2	—	—	—	—	—	—	—	—	—
察 哈 爾	計	84	4	22	1	25	1	19	—	8	—	6	—	3	—	1	—	—	—	—	—
	第 一 監 獄	84	2	22	1	25	1	19	—	8	—	6	—	3	—	1	—	—	—	—	—
綏 遠	計	99	—	18	—	17	—	15	—	13	—	10	—	11	—	8	—	5	—	2	—
	第 一 監 獄	99	—	18	—	17	—	15	—	13	—	10	—	11	—	8	—	5	—	5	—
甯 夏	計	62	3	30	1	9	2	10	—	6	—	5	—	2	—	—	—	—	—	—	—
	第 一 監 獄	62	3	30	1	9	2	10	—	6	—	5	—	2	—	—	—	—	—	—	—

說 明 1. 本表係根據各監獄年報填載

2. 受教育人數男女合計共18315人其中有小學一年程度者5502人佔總數百分之30.04小學二年程度者3842人佔總數百分之20.98小學三年程度者3097人佔總數百分之16.91小學四年程度者2203人佔總數百分之12.03小學五年程度者1522人佔總數百分之8.31小學六年程度者1282人佔總數百分之6.99初中程度者6.1人佔總數百分之3.45高中程度者170人佔總數百分之0.93高中以上程度者66人佔總數百分之0.36。

3. 入監人犯有依刑罰規則第四十八條規定免予教育者概不列入表內因之本表總計數內所列人數與其他刑名職業資產等表不符。

人 犯 出 監 時 教 育 程 度 (2)

入 監 時 教 育 程 度	人 數		出 監 時 教 育 程 度																	
			小 學 一 年 程 度		小 學 二 年 程 度		小 學 三 年 程 度		小 學 四 年 程 度		小 學 五 年 程 度		小 學 六 年 程 度		初 中 程 度		高 中 程 度		高 中 以 上 程 度	
	男	女	男	女	男	女	男	女	男	女	男	女	男	女	男	女	男	女	男	女
總 計	17028	1287	4776	726	3585	257	2961	136	2126	77	1477	45	1253	29	619	12	165	4	65	1
不 識 字	4306	929	3625	713	513	177	118	31	46	2	4	—	—	—	—	—	—	—	—	—
小 學 一 年 程 度	3827	190	1151	7	1769	71	683	83	133	27	40	2	1	—	—	—	—	—	—	—
小 學 二 年 程 度	3317	79	—	—	1305	9	1246	20	466	23	190	21	12	1	—	—	—	—	—	—
小 學 三 年 程 度	2530	45	—	—	—	—	814	2	1114	19	492	16	10	8	1	—	—	—	—	—
小 學 四 年 程 度	1099	16	—	—	—	—	—	317	1	416	4	362	11	4	—	—	—	—	—	—
小 學 五 年 程 度	894	10	—	—	—	—	—	—	—	335	2	521	7	38	1	—	—	—	—	—
小 學 六 年 程 度	539	7	—	—	—	—	—	—	—	—	—	246	2	289	5	2	—	—	—	—
初 中 程 度	328	8	—	—	—	—	—	—	—	—	—	—	—	287	6	41	2	—	—	—
高 中 程 度	129	2	—	—	—	—	—	—	—	—	—	—	—	—	—	123	2	6	—	—
高 中 以 上 程 度	59	1	—	—	—	—	—	—	—	—	—	—	—	—	—	—	—	—	59	1

說 明 1. 本表係根據各監獄年報填就。

2. 入監時教育程度，往往有與出監時教育程度相同者，何也，各監犯所科之刑期，長短不一，期長者固可以深學，期短者，每有授課未久，即行出監，亦有年級較高之人，因程度差劣，出監時仍降回原級補習者，凡出入監教育程度相同之理由也，其餘說明，已詳於第一表，茲不贅。

人 犯 疾 病 死 亡 (1)

監 獄	性 別	人 數	疾 病			死 亡		
			計	傳 染 病	非 傳 染 病	計	病 死	變 死
總 計	男	11723	10768	2184	8584	955	950	5
	女	1599	1546	295	1251	53	53	—
江 蘇	男	2602	2425	756	1639	177	177	—
	女	634	616	166	450	18	18	—
直 轄 第 一 監 獄	男	184	176	37	133	8	8	—
	女	113	98	18	80	15	15	—
第 一 監 獄	男	878	856	259	587	22	22	—
	女	481	480	139	341	1	1	—
第 三 監 獄	男	779	651	286	365	128	128	—
	女	—	—	—	—	—	—	—
第 七 監 獄	男	35	32	12	20	3	3	—
	女	7	6	1	5	1	1	—
上 海 第 二 特 區 監 獄	男	726	710	182	528	16	16	—
	女	33	32	8	24	1	1	—
浙 江	男	1252	1156	302	794	96	95	1
	女	111	106	32	74	5	5	—
第 一 監 獄	男	153	139	5	134	14	13	1
	女	15	15	—	15	—	—	—
第 二 監 獄	男	530	511	226	285	19	19	—
	女	25	24	13	11	1	1	—
第 三 監 獄	男	210	177	—	177	33	33	—
	女	18	15	—	15	3	—	—
第 四 監 獄	男	123	115	44	71	8	—	—
	女	23	23	9	14	—	—	—
第 五 監 獄	男	236	214	87	127	22	22	—
	女	30	29	10	19	1	1	—
安 徽	男	892	846	59	787	46	46	—
	女	47	43	6	37	4	4	—
第 一 監 獄	男	70	49	—	49	21	21	—
	女	15	15	—	15	—	—	—
第 一 監 獄 康 寧 分 監	男	27	26	7	19	1	1	—
	女	—	—	—	—	—	—	—
第 二 監 獄	男	222	224	45	179	8	8	—
	女	14	11	2	9	3	3	—
第 三 監 獄	男	502	498	—	498	4	4	—
	女	2	2	—	2	—	—	—

人 犯 疾 病 死 亡 (1)

省	人 犯 種 別	人 數		疾 病 種 別		計 數		死 亡	
		男	女	傳 染 病	非 傳 染 病	計	病 死	變 死	
江 蘇	總 計	男	61	49	7	42	12	12	—
		女	16	15	4	11	1	1	—
江 蘇	第 一 監 獄	男	606	647	6	641	19	19	—
		女	42	41	—	41	1	1	—
	第 二 監 獄	男	446	434	—	434	12	12	—
		女	19	18	—	18	1	1	—
	第 三 監 獄	男	220	213	6	207	7	7	—
		女	23	23	—	23	—	—	—
湖 北	總 計	男	586	524	116	408	62	62	—
		女	26	24	4	20	2	2	—
	第 一 監 獄	男	196	177	14	163	19	19	—
		女	14	13	1	12	1	1	—
	第 二 監 獄	男	228	200	69	131	28	28	—
		女	8	7	3	4	1	1	—
	第 三 監 獄	男	119	107	14	93	12	12	—
		女	4	4	—	4	—	—	—
	少 年 監 獄	男	43	40	19	21	3	3	—
		女	—	—	—	—	—	—	—
湖 南	總 計	男	289	248	56	192	41	41	—
		女	85	79	9	70	6	6	—
	第 一 監 獄	男	289	248	56	192	41	41	—
		女	85	79	9	70	6	6	—
四 川	總 計	男	180	173	—	173	7	7	—
		女	49	44	—	49	—	—	—
	第 一 監 獄	男	180	173	—	173	7	7	—
		女	49	49	—	49	—	—	—
河 南	總 計	男	243	214	13	201	29	29	—
		女	24	20	2	18	4	4	—
	第 一 監 獄	男	186	182	11	171	4	4	—
		女	15	14	1	13	1	1	—
	第 二 監 獄	男	26	26	1	25	2	2	—
		女	9	9	1	5	2	2	—
洛 陽 監 獄	男	29	8	1	5	23	23	—	
	女	1	—	—	—	1	1	—	

人 犯 疾 病 死 亡 (1)

監 獄	性 別	人 數	疾 病 死 亡					
			計	傳 染 病	非 傳 染 病	計	病 死	變 死
山 東	男	1102	1040	175	865	62	60	2
	女	211	209	8	201	2	2	—
第 一 監 獄	男	103	93	45	48	10	10	—
	女	—	—	—	—	—	—	—
第 一 監 獄 歷 城 分 監	男	21	15	—	15	6	6	—
	女	—	—	—	—	—	—	—
第 一 監 獄 章 邱 分 監	男	15	13	—	13	2	2	—
	女	—	—	—	—	—	—	—
第 一 監 獄 德 縣 分 監	男	42	37	—	37	5	5	—
	女	16	15	—	15	—	—	—
第 一 監 獄 泰 安 分 監	男	70	68	—	68	2	2	—
	女	13	12	—	12	1	1	—
第 二 監 獄	男	133	123	60	63	10	10	—
	女	19	19	7	12	—	—	—
第 二 監 獄 歐 陽 分 監	男	28	28	—	28	—	—	—
	女	2	2	—	2	—	—	—
第 三 監 獄	男	12	11	—	11	7	6	1
	女	3	2	—	2	1	1	—
第 三 監 獄 臨 沂 分 監	男	165	164	—	164	1	1	—
	女	50	50	—	50	—	—	—
第 三 監 獄 濰 陽 分 監	男	29	29	17	12	—	—	—
	女	2	2	1	1	—	—	—
第 四 監 獄	男	44	41	—	41	3	3	—
	女	—	—	—	—	—	—	—
第 五 監 獄	男	62	55	25	30	7	6	1
	女	1	1	—	1	—	—	—
青 島 地 方 法 院 監 獄	男	251	246	—	246	5	5	—
	女	106	106	—	106	—	—	—
少 年 監 獄	男	121	117	28	89	4	4	—
	女	—	—	—	—	—	—	—
山 西	男	1224	1039	217	822	185	184	1
	女	108	105	10	95	3	3	—
第 一 監 獄	男	310	250	25	225	60	59	1
	女	25	24	—	24	1	1	—
第 二 監 獄	男	280	252	147	105	28	28	—
	女	32	32	6	26	—	—	—
第 三 監 獄	男	244	233	13	220	11	11	—
	女	12	11	—	11	1	1	—

人 犯 疾 病 死 亡 (1)

監 獄	性 別	人 數	疾 病			死		變 死
			計	傳 染 病	非 傳 染 病	計	病 死	
第 四 監 獄	男	65	58	—	58	7	7	—
	女	4	4	—	4	—	—	—
	男	78	36	—	36	42	42	—
	女	—	—	—	—	—	—	—
第 五 監 獄	男	247	210	32	178	37	37	—
	女	36	35	4	31	1	1	—
計	男	733	716	131	585	22	22	—
	女	28	28	8	20	—	—	—
第 一 監 獄	男	100	90	50	40	10	10	—
	女	10	10	7	3	—	—	—
第 二 監 獄	男	193	193	36	157	—	—	—
	女	5	5	—	5	—	—	—
第 三 監 獄	男	58	55	20	35	3	3	—
	女	7	7	—	7	—	—	—
第 四 監 獄	男	292	284	—	284	8	8	—
	女	—	—	—	—	—	—	—
第 五 監 獄	男	82	81	20	61	1	—	—
	女	5	3	—	—	—	—	—
第 六 監 獄	男	13	13	5	8	—	—	—
	女	1	1	1	—	—	—	—
計	男	54	51	—	51	3	3	—
	女	1	1	—	1	—	—	—
第 一 監 獄	男	3	—	—	—	3	3	—
	女	—	—	—	—	—	—	—
第 二 監 獄	男	5	5	—	5	—	—	—
	女	—	—	—	—	—	—	—
第 三 監 獄	男	46	46	—	46	—	—	—
	女	1	1	—	1	—	—	—
計	男	255	244	3	241	11	11	—
	女	9	8	—	8	1	1	—
第 一 監 獄	男	230	226	—	226	4	4	—
	女	5	5	—	5	—	—	—
第 二 監 獄	男	25	18	3	15	7	7	—
	女	4	3	—	3	1	1	—
計	男	245	146	5	141	99	99	—
	女	17	15	—	15	2	2	—

人 犯 疾 病 死 亡 (1)

監 獄	性 別	人 數	疾 病			死 亡			
			計	傳 染 病	非 傳 染 病	計	病 死	變 死	
廣 西	第 一 監 獄	男	245	146	5	141	99	99	—
		女	17	15	—	15	2	2	—
	計	男	1057	983	180	803	74	73	1
		女	112	103	25	83	4	4	—
	第 一 監 獄	男	267	233	64	169	34	34	—
		女	60	57	13	44	3	3	—
	第 二 監 獄	男	527	501	90	411	26	25	1
		女	39	38	7	31	1	1	—
	第 三 監 獄	男	263	249	26	223	14	14	—
		女	13	13	5	8	—	—	—
雲 南	計	男	189	188	62	126	1	1	—
		女	78	78	23	55	—	—	—
貴 州	第 一 監 獄	男	189	188	62	126	1	1	—
		女	78	78	23	55	—	—	—
貴 州	計	男	9	6	—	6	3	3	—
		女	6	6	—	6	—	—	—
察 哈 爾	第 一 監 獄	男	9	6	—	6	3	3	—
		女	6	6	—	6	—	—	—
察 哈 爾	計	男	82	76	4	72	6	6	—
		女	7	6	—	6	1	1	—
綏 遠	第 一 監 獄	男	43	42	—	42	6	6	—
		女	7	6	—	6	1	1	—
綏 遠	少 年 監 獄	男	34	34	4	30	—	—	—
		女	—	—	—	—	—	—	—
綏 遠	計	男	26	18	—	18	8	8	—
		女	—	—	—	—	—	—	—
寧 夏	第 一 監 獄	男	26	18	—	18	8	8	—
		女	—	—	—	—	—	—	—
寧 夏	計	男	32	28	9	19	4	4	—
		女	4	4	2	2	—	—	—
寧 夏	第 一 監 獄	男	32	28	9	19	4	4	—
		女	4	4	2	2	—	—	—

人 犯 疾 病 死 亡 (1)

	監 獄	性 別	人 數	疾 病			死 亡		
				計	傳 染 病	非 傳 染 病	計	病 死	變 死
最 之 近 每 二 年 總 度 計	二 十 三 年 度	男	15133	13346	3049	10797	1287	1274	13
		女	2328	2269	469	1800	59	59	—
	本 年 度	男	11723	10768	2184	8584	955	950	5
		女	1599	1546	295	1251	53	53	—

說 明

1. 本表係根據各監獄年報填載。
2. 二十四年度入稿，於付印時，適值職事發生，為京華印書館遺失，因之，本表最近三年度總計比較之一欄，無該年度數目。
3. 本年度若與二十三年度比較，則本年度加入統計之監獄，比二十三年度（64監）多3監，來病人數（男女合計）則少3801人，死亡人數，則少338人。
4. 疾病及死亡人數，若與上年留監及本年入監47960人（男女合計以下同）比較，則疾病人數12314人，佔監犯總數百分之25.67，死亡人數1008人，佔監犯總數百分之2.10，此種現象，實以監獄衛生，因經費支絀，未臻完善有以致之也。

人 犯 疾 病 死 亡 表 (2)

年 齡	性 別	人 數	疾 病			死 亡			
			計	傳 染 病	非 傳 染 病	計	病 死	變 死	
總 計	男	11723	10763	2134	8584	955	950	5	
	女	1599	1546	295	1251	53	53	—	
十四歲至十六歲	男	63	54	7	47	9	8	1	
	女	22	19	3	16	3	3	—	
十七歲至二十歲	男	435	398	30	368	37	37	—	
	女	61	55	4	51	6	6	—	
二十一歲至三十歲	男	3515	3281	544	2737	234	232	2	
	女	511	492	104	388	19	19	—	
三十一歲至四十歲	男	4125	3880	809	3071	245	244	1	
	女	543	523	105	418	20	20	—	
四十一歲至五十歲	男	2270	1980	532	1448	290	290	—	
	女	251	249	66	183	2	2	—	
五十一歲至六十歲	男	1015	915	247	663	100	99	1	
	女	156	156	10	146	—	—	—	
六十一歲至七十歲	男	246	216	13	203	30	30	—	
	女	49	48	2	46	1	1	—	
七十一歲至八十歲	男	51	43	1	42	8	8	—	
	女	6	4	1	3	2	2	—	
八十一歲以上	男	3	1	1	—	2	2	—	
	女	—	—	—	—	—	—	—	
最近每二年總數計	二十三年度	男	15133	13846	3049	10797	1287	1274	13
		女	2328	2269	469	1800	59	59	—
	本 年 度	男	11723	10768	2134	8584	955	950	5
		女	1599	1546	295	1251	53	53	—

說 明 本表係根據各監獄年報填載，其說明已詳於第一表，茲不贅。

人犯假釋及撤銷假釋人數

監 獄	假 釋 人 數	假 釋 人 數									撤 銷 假 釋 人 數	假 釋 人 數 受 上 刑 之 宣 告 者	節 重 東 規 則 違 反 保 護 情 形
		共 計	無 期 徒 刑	有 一 年 以 上	三 年 以 上	四 年 以 上	七 年 以 上	十 年 以 上	十 三 年 以 上	十 五 年 以 上			
第 二 監 獄	30	—	—	30	—	—	—	—	—	—	—	—	—
第 三 監 獄 臨 沂 分 監	22	—	—	22	—	—	—	—	—	—	1	1	—
第 三 監 獄 滋 陽 出 監	1	1	—	—	—	—	—	—	—	—	—	—	—
山 西	計	31	1	—	10	11	—	—	—	—	9	—	—
第 一 監 獄	4	—	—	2	—	—	—	—	—	—	1	—	—
第 二 監 獄	12	—	—	3	1	—	—	—	—	—	8	—	—
第 六 監 獄	15	—	—	5	10	—	—	—	—	—	—	—	—
陝 西	計	30	1	5	11	10	2	1	—	—	—	—	—
第 一 監 獄	4	—	—	2	—	1	1	—	—	—	—	—	—
第 二 監 獄	15	1	—	5	8	1	—	—	—	—	—	—	—
第 四 監 獄	5	—	—	4	1	—	—	—	—	—	—	—	—
第 五 監 獄	6	—	5	—	—	—	—	—	—	—	—	—	—
甘 肅	計	30	—	—	9	11	6	2	2	—	—	—	—
第 二 監 獄	30	—	—	9	11	6	2	2	—	—	—	—	—
福 建	計	1	—	—	1	—	—	—	—	—	—	—	—
第 一 監 獄	1	—	—	1	—	—	—	—	—	—	—	—	—
廣 西	計	8	1	—	6	1	—	—	—	—	—	—	—
第 二 監 獄	8	1	—	6	1	—	—	—	—	—	—	—	—
察 哈 爾	計	18	—	—	6	9	1	—	—	2	3	3	—
第 一 監 獄	15	—	—	4	8	1	—	—	—	2	1	1	—
第 少 年 監 獄	3	—	—	2	1	—	—	—	—	—	2	2	—
綏 遠	計	1	—	—	—	—	1	—	—	—	—	—	—
第 一 監 獄	1	—	—	—	—	—	1	—	—	—	—	—	—
寧 夏	計	3	—	—	—	—	1	1	—	1	—	—	—
第 一 監 獄	3	—	—	—	—	—	1	—	—	1	—	—	—

說 明 1.本表係根據各監獄年報填載。
 2.本年度假釋人犯共621人，而撤銷假釋者，只有21人，尚不及假釋總數百分之4，足見假釋以後，多能改過自新，不至更犯刑章或違反保護管束之規則也。
 3.各省監獄，對於本表材料，尚有未及進報者，因之本表總計欄所填人數，與監獄人犯出入人數表內，關於是項填載，略有不符。
 4.本表係二十四年度開始編製，而該年度表稿，又因戰事發生，為京華印書館遺失，因之本表最近三年度總計比較之一欄，暫付闕如。

監 獄 作 業

監 獄	工 場 數 目	經 費	作 業 成 品 價 值																	每 日 作 業 男		
			共 計	縫 紉	染 織	印 刷	藤 竹	編 蓆	陶 器	油 漆	漆 糊	土 木	雕 刻	鞋 工	裝 訂	農 作	洗 濯	造 紙	牧 畜		其 他	
總 計	462	1,064,702.80	1,088,034.69	72,983.06	320,000.00	67,773.47	37,052.28	15,462.91	3,826.00	3,781.43	15,573.60	26,979.68	27.00	20,140.95	107.00	26,279.52	4,592.60	877.00	2,105.80	470,343.33	11723	
江 蘇	計	37	165,717.10	126,621.30	11,740.00	2,946.00	15,020.00	3,046.00	—	—	1,934.00	3,747.80	—	559.00	—	353.00	1,105.60	—	—	85,870.70	940	
	直轄第二監獄	7	11,190.16	10,833.60	5,099.00	342.00	437.00	—	—	—	—	2,681.00	—	—	—	295.00	560.00	—	—	1,359.60	248	
	第一監獄	11	99,522.00	53,237.00	1,674.00	2,004.00	10,313.00	2,447.00	—	—	—	—	—	559.00	—	55.00	388.00	—	—	35,197.00	451	
	第三監獄	9	52,005.00	51,933.60	2,734.00	—	456.00	599.00	—	—	1,934.00	201.00	—	—	—	3.00	74.00	—	—	45,932.00	755	
	上海第二特區監獄	10	3,000.00	10,617.10	2,933.00	—	4,054.00	—	—	—	—	865.00	—	—	—	—	83.00	—	—	3,382.10	486	
浙 江	計	56	40,998.10	104,522.40	17,027.00	10,787.30	2,309.90	6,386.00	12,002.30	—	—	647.50	3,955.00	27.00	607.00	—	2,276.00	399.90	—	1,250.80	45,946.70	1618
	第一監獄	12	8,000.00	43,226.60	5,225.00	8,187.00	1,340.80	4,165.00	—	—	—	2,495.00	27.00	—	—	687.00	350.00	—	102.80	19,147.00	401	
	第二監獄	14	10,583.00	16,866.90	4,361.00	359.70	350.50	365.00	7,971.00	—	—	616.00	—	165.00	—	—	—	—	401.00	2,277.70	381	
	第三監獄	12	9,564.00	9,540.20	2,579.00	24.60	118.60	133.00	—	—	—	—	—	210.00	—	51.00	—	—	—	6,428.00	259	
	第四監獄	5	7,138.80	9,408.70	4,313.00	1,513.00	—	44.00	1,127.30	—	—	647.50	219.00	—	—	167.00	41.90	—	811.00	994.00	229	
	第五監獄	13	5,712.90	25,480.00	1,438.00	—	—	1,674.00	2,904.00	—	—	625.00	—	65.00	—	1,238.00	—	—	436.00	7,100.00	359	
安 徽	計	37	211,331.00	199,304.50	5,312.00	77,908.00	5,556.00	3,802.00	—	—	2,542.00	—	1,320.00	—	1,719.60	—	308.00	43.00	—	—	100,793.90	645
	第一監獄	8	86,340.00	97,028.00	3,304.00	31,705.00	5,961.00	2,657.00	—	—	—	—	—	—	—	109.00	40.00	—	—	46,152.00	—	
	第一監獄寧安監	7	21,307.00	15,700.90	485.00	6,243.00	—	303.00	—	—	407.00	—	—	—	—	—	—	—	—	8,262.90	72	
	第二監獄	7	92,579.00	34,995.60	1,523.00	25,981.00	495.00	190.00	—	—	1,052.00	—	—	1,719.60	—	—	—	—	—	4,055.00	305	
	第三監獄	9	11,105.00	51,281.00	—	5,998.00	—	616.00	—	—	1,083.00	1,116.00	—	—	—	199.00	3.00	—	—	42,266.00	144	
	第三監獄鳳陽分監	6	—	299.00	—	1.00	—	36.00	—	—	—	204.00	—	—	—	—	—	—	—	58.00	124	
江 西	計	14	3,499.00	1,617.50	337.00	6.50	263.00	30.00	—	—	359.00	52.00	—	21.00	—	301.00	91.00	—	120.00	37.00	395	
	第一監獄	10	2,000.00	321.50	—	6.50	263.00	—	—	—	—	52.00	—	—	—	—	—	—	—	—	200	
	第二監獄	4	1,499.00	1,296.00	337.00	—	—	30.00	—	—	359.00	—	—	21.00	—	301.00	91.00	—	120.00	37.00	195	
湖 北	計	32	156,540.00	158,023.00	8,376.00	12,654.00	8,683.00	4,313.00	—	—	215.00	2,502.00	—	2,689.00	—	1,949.00	229.00	—	261.00	116,162.00	1723	
	第一監獄	9	78,351.00	17,148.00	3,511.00	2,877.00	5,606.00	786.00	—	—	—	1,398.00	—	2,175.00	—	564.00	113.00	—	118.00	—	530	
	第二監獄	16	82,139.00	88,244.00	1,997.00	4,012.00	2,244.00	3,527.00	—	—	215.00	—	—	—	—	1,029.00	—	—	84.00	75,136.00	709	
	第三監獄	5	2,930.00	35,192.50	1,209.00	5,765.00	196.00	—	—	—	—	965.50	—	330.00	—	333.00	54.00	—	—	26,260.00	330	
	少年監獄	2	4,100.00	17,448.50	1,659.00	—	137.00	—	—	—	—	138.50	—	134.00	—	23.00	32.00	—	59.00	14,786.00	154	
湖 南	計	16	29,039.70	39,683.00	4,305.00	7,187.00	10,198.00	5,739.00	—	—	—	—	—	—	1,682.00	—	504.00	954.00	—	123.00	458	
	第一監獄	16	29,039.70	39,683.00	4,305.00	7,187.00	10,198.00	5,739.00	—	—	—	—	—	—	1,682.00	—	504.00	954.00	—	123.00	458	
四 川	計	5	3,000.00	6,337.12	—	449.31	4,829.81	—	—	—	—	—	—	408.28	—	649.72	—	—	—	—	72	
	第一監獄	5	3,000.00	6,337.12	—	449.31	4,829.81	—	—	—	—	—	—	408.28	—	649.72	—	—	—	—	72	
河 南	計	16	16,193.40	14,137.85	1,013.00	3,510.00	4,175.00	965.00	—	—	1.25	2,089.00	—	314.60	—	235.00	185.00	—	—	—	1,648.00	195
	第一監獄	8	11,579.10	7,036.60	—	1,926.00	1,245.00	965.00	—	—	—	1,417.00	—	1.60	—	—	—	—	—	1,542.00	75	
	第二監獄	8	4,614.30	7,101.25	1,013.00	1,584.00	2,930.00	—	—	1.25	—	672.00	—	313.00	—	235.00	185.00	—	—	—	—	

監 獄 作 業

工場 數目	經 費	業 務 價 值																		每日 作業 男	平均 人數 女	每日 作業 時間	總 益 金 額
		共 計	縫 紉	染 織	印 刷	藤 竹	編 蓆	陶 器	油 漆	漆 糊	土 木	雕 刻	鞋 工	裝 訂	農 作	洗 濯	造 紙	牧 畜	其 他				
462	1,064,702.80	1,088,034.69	72,985.06	320,092.00	67,773.47	37,052.28	15,462.91	3,826.00	3,781.43	15,573.60	26,979.68	27.00	20,140.95	107.00	26,279.52	4,592.60	877.00	2,105.80	470,343.33	11723	908	8	130,250.15
37	165,717.10	126,621.30	11,740.00	2,946.90	15,320.00	3,046.00	—	—	—	1,934.00	3,747.00	—	539.00	—	353.00	1,105.60	—	—	85,870.70	940	224	9	13,623.40
7	11,190.16	10,833.60	5,099.00	342.00	437.00	—	—	—	—	—	2,681.00	—	—	—	295.00	560.00	—	—	1,359.60	243	111	9	1,264.90
11	99,522.00	53,237.00	1,074.00	2,004.00	10,313.00	2,447.00	—	—	—	—	—	—	559.00	—	55.00	388.00	—	—	35,197.00	451	50	8	7,122.00
9	52,005.00	51,933.60	2,734.00	—	436.00	599.00	—	—	—	1,934.00	201.00	—	—	—	3.00	74.00	—	—	45,932.00	755	—	8	3,143.00
10	3,000.00	10,617.10	2,222.00	—	4,054.00	—	—	—	—	—	865.00	—	—	—	—	83.00	—	—	3,382.10	486	5	9	2,093.50
56	40,998.10	104,522.40	17,927.00	10,787.30	2,203.90	6,386.00	12,002.30	—	—	647.50	3,955.00	27.00	607.00	—	2,276.00	399.90	—	1,250.80	45,946.70	1618	100	820	17,068.00
12	8,000.00	43,226.60	5,225.00	8,187.00	1,340.80	4,165.00	—	—	—	—	2,495.00	27.00	—	—	687.00	350.00	—	102.80	19,147.00	401	33	8	5,128.00
14	10,583.00	16,866.90	4,361.00	359.70	350.50	365.00	7,971.00	—	—	—	616.00	—	165.00	—	—	—	—	401.00	2,277.70	381	13	8	3,060.00
12	9,564.00	9,540.20	2,570.00	24.60	118.60	133.00	—	—	—	—	—	—	210.00	—	51.00	—	—	—	6,428.00	259	22	8	3,766.00
5	7,138.80	9,408.70	4,313.00	1,513.00	—	44.00	1,127.30	—	—	647.50	219.00	—	167.00	—	—	43.90	—	811.00	994.00	295	—	9	2,353.00
13	5,712.30	25,480.00	1,433.00	—	—	1,674.00	2,904.00	—	—	—	625.00	—	65.00	—	1,238.00	—	—	436.00	7,100.00	350	32	8	2,761.00
37	211,331.00	199,304.50	5,312.00	77,908.00	5,536.00	3,802.00	—	—	2,542.00	—	1,320.00	—	1,719.60	—	308.00	43.00	—	—	100,793.90	645	20	8	11,161.00
8	86,340.00	97,028.00	3,394.00	39,705.00	5,961.00	2,657.00	—	—	—	—	—	—	—	—	109.00	40.00	—	—	46,152.00	—	—	—	—
7	21,307.00	15,700.90	485.00	6,243.00	—	303.00	—	—	407.00	—	—	—	—	—	—	—	—	—	8,262.90	72	5	9	2,301.80
7	92,579.00	34,995.60	1,523.00	25,981.00	495.00	190.00	—	—	1,052.00	—	—	—	1,719.60	—	—	—	—	—	4,055.00	305	15	8	7,816.00
9	11,105.00	51,281.00	—	5,998.00	—	616.00	—	—	1,083.00	—	1,116.00	—	—	—	199.00	3.00	—	—	42,266.00	144	—	7	984.00
6	—	299.00	—	1.00	—	36.00	—	—	—	—	204.00	—	—	—	—	—	—	—	58.00	124	—	9	—
14	3,499.00	1,617.50	337.00	6.50	263.00	30.00	—	—	—	353.00	52.00	—	21.00	—	301.00	91.00	—	120.00	37.00	395	3	9	5,532.00
10	2,000.00	321.50	—	6.50	263.00	—	—	—	—	—	52.00	—	—	—	—	—	—	—	—	200	—	8	3,945.00
4	1,499.00	1,296.00	337.00	—	—	30.00	—	—	—	359.00	—	—	21.00	—	301.00	91.00	—	120.00	37.00	195	3	10	1,587.00
32	156,500.00	158,033.00	8,376.00	12,651.00	8,683.00	4,313.00	—	—	—	215.00	2,502.00	—	2,689.00	—	1,949.00	229.00	—	261.00	116,162.00	1723	139	9	29,278.70
9	78,351.60	17,148.90	3,511.00	2,877.90	5,606.00	786.90	—	—	—	—	1,395.00	—	2,175.00	—	564.00	113.00	—	118.00	—	530	29	8	9,180.00
16	82,139.00	98,244.00	1,997.00	4,012.00	2,244.00	3,527.00	—	—	—	215.00	—	—	—	—	1,029.00	—	—	84.00	75,136.00	709	85	10	15,328.00
5	2,999.00	35,192.50	1,209.00	5,765.00	196.00	—	—	—	—	—	965.50	—	380.00	—	333.00	54.00	—	—	26,260.00	330	11	—	1,559.00
2	4,100.00	17,448.50	1,659.00	—	637.00	—	—	—	—	—	138.50	—	134.00	—	23.00	32.00	—	59.00	14,766.00	154	4	—	3,211.70
16	29,039.70	30,683.00	4,305.00	7,187.00	10,498.00	5,739.00	—	—	—	—	—	—	1,682.00	—	504.00	954.00	—	—	123.00	458	—	8	5,137.00
16	29,039.70	30,683.00	4,305.00	7,187.00	10,498.00	5,739.00	—	—	—	—	—	—	1,682.00	—	504.00	954.00	—	—	123.00	458	—	8	5,137.00
5	3,000.00	6,337.12	—	449.31	4,329.81	—	—	—	—	—	—	—	408.28	—	649.72	—	—	—	—	72	5	8	664.80
5	3,000.00	6,337.12	—	449.31	4,329.81	—	—	—	—	—	—	—	408.28	—	649.72	—	—	—	—	72	5	8	664.80
16	16,193.40	14,137.85	1,013.00	3,510.9	4,175.90	965.00	—	—	3.25	—	2,089.00	—	314.60	—	235.00	185.00	—	—	1,648.00	195	16	8	283.00
8	11,579.10	7,096.60	—	1,926.00	1,245.00	965.90	—	—	—	—	1,417.00	—	1.60	—	—	—	—	—	1,542.00	75	16	8	—
2	1,954.50	4,123.00	1,013.00	1,132.00	833.00	—	—	—	—	—	551.00	—	174.00	—	235.00	185.00	—	—	—	—	—	—	—

監 獄 作 業

工場 數目	經 費	業 成 品 價 值																		每日 作業 男	平均 人數 女	每日 作業 時間	純 益 金 額
		共 計	縫 紉	染 織	印 刷	藤 竹	編 席	陶 器	油 漆	漆 糊	土 木	磚 刻	鞋 工	裝 訂	農 作	洗 濯	造 紙	牧 畜	其 他				
1	2,659.80	2,918.25	—	4,52.00	2,697.00	—	—	—	3.25	—	121.00	—	139.00	—	—	—	—	106.00	126	—	8	283.00	
78	248,540.75	264,547.76	20,116.09	162,271.90	3,313.50	4,751.50	—	3,826.00	—	5,771.10	5,758.00	—	2,180.50	—	533.00	1,203.00	—	54,833.17	1947	104	6.90	29,503.80	
16	41,017.00	39,518.60	3,074.00	21,854.00	1,172.00	3,656.50	—	—	—	770.10	—	—	718.00	—	138.00	175.00	—	7,361.00	459	50	8	2,216.00	
3	11,414.00	10,578.00	1,218.00	6,956.00	120.00	—	—	—	—	387.00	—	—	—	—	—	—	—	1,897.00	112	—	8	1,192.00	
6	854.00	2,685.60	151.00	2,193.00	—	—	—	—	—	—	—	—	198.00	—	47.00	25.80	—	71.00	55	5	8	776.00	
5	1,400.00	—	—	—	—	—	—	—	—	—	—	—	—	—	—	—	—	—	12	—	8	110.00	
10	25,073.00	30,524.10	3,866.00	20,469.00	251.60	—	—	—	—	507.00	—	—	268.50	—	67.00	227.00	—	4,765.00	—	—	8	5,315.00	
2	1,113.75	1,618.90	—	263.90	—	—	—	—	—	1,355.00	—	—	—	—	—	—	—	—	59	11	8	504.80	
6	18,502.00	18,501.57	1,989.00	13,342.00	331.00	1,064.00	—	—	—	125.00	1,230.00	—	77.00	—	68.00	143.40	—	21.17	303	90	9	1,976.00	
2	5,878.00	4,715.00	856.00	3,569.00	—	—	—	—	—	—	—	—	—	—	42.00	248.00	—	—	—	—	—	—	
11	10,161.00	117,031.00	2,162.00	73,951.00	448.50	31.00	—	3,823.00	—	—	2,778.00	—	749.00	—	171.00	103.00	—	32,812.00	462	—	—	8,665.00	
8	14,522.00	15,672.90	3,046.00	9,660.00	286.80	—	—	—	—	1,701.00	284.00	—	168.00	—	—	114.00	—	413.00	271	8	—	1,150.00	
7	18,082.00	22,581.00	3,712.00	10,614.00	601.00	—	—	—	—	66.00	1,266.00	—	2.00	—	—	111.90	—	6,700.00	166	—	4	1,121.00	
4	424.00	1,121.00	42.00	—	—	—	—	—	—	860.00	—	—	—	—	—	55.00	—	164.00	50	—	7	697.00	
55	30,508.00	31,133.20	2,994.00	9,381.40	1,234.70	—	—	—	—	4,854.00	423.10	—	7,001.00	170.00	2,528.00	361.00	760.00	1,479.00	1498	88	7.7	8,404.80	
20	16,091.00	17,213.70	5,696.00	2,997.00	312.70	—	—	—	—	4,854.00	—	—	5,864.00	—	250.00	—	336.00	—	698	37	8	5,404.00	
6	2,161.00	9,838.00	—	3,562.60	37.00	—	—	—	—	—	—	—	208.00	—	—	—	—	31.00	190	14	8	1,153.50	
3	1,326.00	841.40	1.00	222.10	166.00	—	—	—	—	—	47.00	—	46.00	—	—	13.00	—	52.00	136	—	7	310.00	
3	3,973.00	2,560.10	121.00	603.00	118.00	—	—	—	—	—	23.10	—	868.00	107.00	—	356.00	424.00	—	107	—	7	571.30	
12	3,825.00	3,138.00	165.00	1,149.00	265.00	—	—	—	—	—	177.00	—	81.00	—	48.00	—	—	1,253.00	193	2	8	216.00	
10	3,023.00	3,542.00	17.00	946.00	30.00	—	—	—	—	—	170.00	—	—	—	2,256.00	—	—	143.00	244	35	8	756.00	
4	20,809.00	15,940.20	100.00	426.60	462.60	1,563.00	189.00	—	—	733.00	386.00	4,756.00	—	568.00	—	92.00	12.00	117.00	470	11	7.50	476.00	
6	3,238.00	678.60	—	5.60	3.00	—	—	—	—	637.00	—	—	—	—	—	—	—	33.00	89	9	8	108.00	
5	5,061.00	4,550.60	70.00	55.00	13.00	1,563.00	—	—	—	—	386.00	1,769.00	—	492.00	—	36.00	117.00	29.60	210	—	7	197.00	
18	7,875.00	7,058.00	—	115.00	432.00	—	—	—	—	—	—	—	—	—	—	10.00	—	6,501.00	95	2	8	68.00	
3	489.00	27.00	30.00	—	—	—	—	—	—	96.00	—	56.00	86.00	—	—	—	—	—	57	—	8	13.00	
4	2,797.00	3,048.00	—	—	—	—	189.0	—	—	—	—	2,859.00	—	—	—	—	—	—	62	—	8	45.00	
5	1,340.00	327.00	—	251.00	14.00	—	—	—	—	—	—	62.00	—	—	—	—	—	—	47	—	6	45.00	
10	4,935.00	2,740.00	50.00	34.00	1,306.00	—	—	—	—	—	—	298.00	—	—	—	—	—	1,052.00	127	3	7.30	75.00	
3	1,992.00	1,983.00	—	—	1,306.00	—	—	—	—	—	—	—	—	—	—	—	—	677.00	45	—	5	—	
3	2,915.00	749.00	50.30	34.00	—	—	—	—	—	—	—	298.00	—	—	—	—	—	367.00	78	3	9	73.00	
2	—	8.00	—	—	—	—	—	—	—	—	—	—	—	—	—	—	—	8.00	4	—	8	2.00	
6	2,991.08	18,536.67	140.61	840.26	1,355.12	—	—	—	—	503.18	—	8.00	—	—	15,640.00	6.16	—	43.25	99	4	8	1,163.83	
2	2,391.08	2,818.55	140.61	340.26	1,326.50	—	—	—	—	503.18	—	8.00	—	—	—	—	—	—	70	—	8	411.60	
4	60.00	15,718.12	—	—	2.62	—	—	—	—	—	—	—	—	—	15,640.00	6.16	—	43.25	20	4	8	692.17	

監 獄 作 業

監 獄	工 場 數 目	經 費	作 業 成 品 價																
			共 計	縫 紉	染 織	印 刷	藤 竹	編 席	陶 器	油 漆	漆 糊	土 木	雕 刻	鞋 工	裝 訂	農 作	洗 濯	造 紙	牧 畜
洛陽監獄	1	2,659.80	2,918.25	—	4,52.90	2,697.00	—	—	—	3.25	—	121.00	—	139.00	—	—	—	—	
山東 計	78	248,540.75	264,547.76	20,116.09	162,271.90	3,313.50	4,751.50	—	3,826.00	—	5,771.10	5,758.00	—	2,180.50	—	533.00	1,203.00	—	
第一監獄	16	41,017.00	39,518.60	3,074.00	21,854.00	1,172.00	3,656.50	—	—	—	770.10	—	—	718.00	—	138.00	175.00	—	
第一監獄濰城分監	3	11,414.00	10,578.00	1,218.00	6,956.00	120.00	—	—	—	—	387.00	—	—	—	—	—	—	—	
第一監獄單邱分監	4	854.00	2,685.60	151.00	2,193.00	—	—	—	—	—	—	—	—	198.00	—	47.00	23.50	—	
第一監獄德縣分監	4	1,400.00	—	—	—	—	—	—	—	—	—	—	—	—	—	—	—	—	
第二監獄	10	25,073.00	30,524.10	3,866.00	20,469.00	351.60	—	—	—	—	507.00	—	—	268.50	—	67.00	227.00	—	
第二監獄威海分監	2	1,113.75	1,618.90	—	263.90	—	—	—	—	—	1,355.00	—	—	—	—	—	—	—	
第三監獄	6	18,502.00	18,501.57	1,989.00	13,342.00	331.00	1,064.00	—	—	—	125.00	1,930.00	—	77.00	—	68.00	144.40	—	
第三監獄滋陽分監	2	5,878.00	4,715.00	856.00	3,569.00	—	—	—	—	—	—	—	—	—	—	42.00	248.00	—	
第四監獄	11	10,361.00	117,031.00	2,162.00	73,951.00	448.00	31.00	—	3,826.00	—	—	2,778.00	—	749.00	—	171.00	103.00	—	
第五監獄	8	14,522.00	15,672.90	3,046.00	9,660.00	286.90	—	—	—	—	1,701.00	284.00	—	168.00	—	—	114.09	—	
少年監獄	1	18,082.00	22,581.00	3,712.00	19,014.00	694.00	—	—	—	—	66.00	1,366.00	—	2.00	—	—	111.90	—	
青島地方法院看守所代用監獄	4	424.60	1,121.09	42.00	—	—	—	—	—	—	860.00	—	—	—	—	—	55.00	—	
山西 計	55	30,336.00	31,133.20	2,994.00	9,389.40	1,234.70	—	—	—	—	4,854.00	423.10	—	7,001.00	170.00	2,528.00	364.00	760.00	
第一監獄	20	16,091.00	17,219.70	5,690.00	2,907.00	312.70	—	—	—	—	4,854.00	—	—	5,864.00	—	250.00	—	336.00	
第二監獄	6	2,161.00	3,838.00	—	5,562.00	37.00	—	—	—	—	—	—	—	208.00	—	—	—	—	
第三監獄	2	1,320.00	841.40	1.90	222.40	466.00	—	—	—	—	—	47.00	—	40.00	—	—	13.00	—	
第四監獄	5	3,979.00	2,569.10	121.00	603.00	118.00	—	—	—	—	—	29.10	—	868.00	107.00	—	350.00	424.00	
第五監獄	12	3,825.00	3,138.00	165.00	1,149.00	265.00	—	—	—	—	—	177.00	—	81.00	—	48.00	—	—	
第六監獄	10	3,028.00	3,542.00	17.00	946.00	36.60	—	—	—	—	—	170.00	—	—	—	2,230.00	—	—	
陝西 計	41	20,809.00	15,940.20	100.00	426.60	462.60	1,563.00	189.00	—	733.00	386.00	4,756.00	—	568.00	—	62.00	19.00	117.00	
第一監獄	6	3,298.00	678.60	—	5.60	3.00	—	—	—	637.00	—	—	—	—	—	—	—	—	
第二監獄	5	5,061.00	4,550.60	70.00	55.00	13.00	1,563.00	—	—	—	386.00	1,769.00	—	492.00	—	86.00	—	117.00	
第三監獄	18	7,815.00	7,058.00	—	115.00	432.00	—	—	—	—	—	—	—	—	—	—	10.00	—	
第四監獄	3	489.00	271.00	30.00	—	—	—	—	—	96.00	—	66.00	—	86.00	—	—	—	—	
第五監獄	4	2,797.00	3,048.00	—	—	—	—	189.0	—	—	—	2,859.00	—	—	—	—	—	—	
第六監獄	5	1,340.00	327.00	—	251.00	14.00	—	—	—	—	—	62.00	—	—	—	—	—	—	
甘肅 計	10	4,935.00	2,740.00	50.00	34.00	1,306.00	—	—	—	—	—	298.00	—	—	—	—	—	—	
第一監獄	3	1,992.00	1,983.00	—	—	1,306.00	—	—	—	—	—	—	—	—	—	—	—	—	
第二監獄	3	2,943.00	749.00	50.00	34.00	—	—	—	—	—	—	298.00	—	—	—	—	—	—	
第三監獄	4	—	8.00	—	—	—	—	—	—	—	—	—	—	—	—	—	—	—	
福建 計	6	2,991.08	18,536.67	140.61	840.26	1,355.12	—	—	—	503.18	—	8.00	—	—	—	15,640.09	6.16	—	
第一監獄	2	2,391.08	2,818.55	140.61	840.26	1,326.50	—	—	—	503.18	—	8.00	—	—	—	—	—	—	
第二監獄	4	600.00	13,718.12	—	—	28.62	—	—	—	—	—	—	—	—	—	15,640.09	6.16	—	

監 獄 作 業

監 獄	工 場 數 目	經 費	作 業 價 值																
			共 計	絲 綢	染 織	印 刷	藤 竹	編 席	陶 器	油 漆	裱 糊	土 木	雕 刻	鞋 工	裝 訂	農 作	洗 濯	造 紙	牧 畜
廣東	計	8 56,840.00	55,272.00	18.00	3,131.00	3,839.00	6,464.00	3,157.00	—	—	1,412.00	625.00	—	—	—	—	—	—	—
	第 一 監 獄	8 56,840.00	55,272.00	18.00	3,131.00	3,839.00	6,464.00	3,157.00	—	—	1,412.00	625.00	—	—	—	—	—	—	—
廣西	計	20 26,632.67	24,528.24	400.36	18,300.22	3,158.44	31.78	114.61	—	—	—	701.58	—	390.97	—	875.71	—	—	—
	第 一 監 獄	4 12,051.81	14,777.50	268.56	9,661.81	537.83	31.03	114.61	—	—	—	170.65	—	231.06	—	405.52	—	—	—
	第 二 監 獄	6 12,080.86	12,750.74	131.80	8,633.47	2,620.61	75	—	—	—	—	530.93	—	159.91	—	470.19	—	—	—
	第 三 監 獄	10 2,500.00	—	—	—	—	—	—	—	—	—	—	—	—	—	—	—	—	—
雲南	計	1 2,000.00	7,100.00	—	7,100.00	—	—	—	—	—	—	—	—	—	—	—	—	—	—
	第 一 監 獄	1 2,000.00	7,100.00	—	7,100.00	—	—	—	—	—	—	—	—	—	—	—	—	—	—
貴州	計	6 5,310.00	367.00	—	—	301.00	—	—	—	—	—	—	—	—	—	49.00	—	—	—
	第 一 監 獄	6 5,310.00	367.00	—	—	301.00	—	—	—	—	—	—	—	—	—	43.00	—	—	—
察哈爾	計	16 18,206.00	15,804.45	109.00	1,471.45	495.00	—	—	—	—	—	366.00	—	1,853.00	—	12.00	3.00	—	47
	第 一 監 獄	8 11,030.00	8,521.00	42.00	1,309.00	222.00	—	—	—	—	—	75.00	—	1,450.00	—	12.00	3.00	—	—
	少 年 監 獄	4 3,176.00	7,283.45	67.00	162.45	263.00	—	—	—	—	—	288.00	—	403.00	—	—	—	—	47
綏遠	計	8 9,174.00	8,732.00	47.00	1,679.00	54.00	—	—	—	—	—	—	—	147.00	—	—	—	—	—
	第 一 監 獄	8 9,174.00	8,732.00	47.00	1,679.00	54.00	—	—	—	—	—	—	—	147.00	—	—	—	—	—
寧夏	計	4 2,497.00	2,076.50	—	—	920.00	—	—	—	—	—	379.00	—	—	—	—	—	—	—
	第 一 監 獄	4 2,497.00	2,076.50	—	—	920.00	—	—	—	—	—	379.00	—	—	—	—	—	—	—

說 明 1. 本表係根據各監獄年報填載。

2. 表中作業品之價值，以其他一類為最多，佔總數百分之43.23，染織次之，佔總數百分之29.42，縫紉又次之，佔總數百分之6.71，印刷再次之，佔總數百分之6.23，以裝訂及雕刻為最少，均不及總數百分之0.01，由此可知，染織，縫紉，印刷，諸業，適於社會之需要，而收入亦寡矣。

監 獄 作 業

工 場 數 目	經 費	業 品 價 值																		每日 作業 男	平均 人數 女	每日 作業 時間	純 益 金 額
		共 計	縫 紉	染 織	印 刷	藤 竹	編 席	陶 器	油 漆	裱 糊	土 木	雕 刻	鞋 工	裝 訂	農 作	洗 滌	造 紙	牧 畜	其 他				
8	56,840.00	55,272.00	18.00	3,131.00	3,839.00	6,464.00	3,157.00	—	—	1,412.00	625.00	—	—	—	—	—	—	—	36,626.00	736	46	8	3,033.00
8	56,840.00	55,272.00	18.00	3,131.00	3,839.00	6,464.00	3,157.00	—	—	1,412.00	625.00	—	—	—	—	—	—	—	36,626.00	736	46	8	3,033.00
20	26,632.67	24,528.24	400.36	18,300.22	3,158.44	31.78	114.61	—	—	—	701.58	—	390.97	—	875.71	—	—	—	554.51	352	70	8	490.82
4	12,051.81	14,777.50	268.56	9,661.81	537.83	31.03	114.61	—	—	—	170.65	—	231.06	—	405.52	—	—	—	356.43	170	36	8	437.86
6	12,080.86	12,750.74	131.80	8,638.47	2,820.61	75	—	—	—	—	530.93	—	159.91	—	470.19	—	—	—	198.08	182	34	8	52.96
10	2,500.00	—	—	—	—	—	—	—	—	—	—	—	—	—	—	—	—	—	—	—	—	—	—
1	2,000.00	7,100.00	—	7,100.00	—	—	—	—	—	—	—	—	—	—	—	—	—	—	—	40	—	8	246.00
1	2,000.00	7,100.00	—	7,100.00	—	—	—	—	—	—	—	—	—	—	—	—	—	—	—	40	—	8	246.00
6	5,310.00	367.00	—	—	301.00	—	—	—	—	—	—	—	—	—	49.00	—	—	—	17.00	106	5	7	69.00
6	5,310.00	367.00	—	—	301.00	—	—	—	—	—	—	—	—	—	43.00	—	—	—	17.00	106	5	7	69.00
16	18,206.00	15,804.45	109.00	1,471.45	495.00	—	—	—	—	—	366.00	—	1,853.00	—	12.00	3.00	—	474.00	11,021.00	287	14	6	3,641.00
8	11,030.00	8,521.00	42.00	1,309.00	232.00	—	—	—	—	—	75.00	—	1,450.00	—	12.00	3.00	—	—	5,395.00	258	14	8	2,812.00
4	3,176.00	7,283.45	67.00	162.45	263.00	—	—	—	—	—	288.00	—	403.00	—	—	—	—	474.00	5,626.00	29	—	4	829.00
8	9,174.00	8,732.00	47.00	1,679.00	54.00	—	—	—	—	—	—	—	147.00	—	—	—	—	—	6,805.00	—	—	—	—
8	9,174.00	8,732.00	47.00	1,679.00	54.00	—	—	—	—	—	—	—	147.00	—	—	—	—	—	0,805.00	—	—	—	—
4	2,497.00	2,076.50	—	—	920.00	—	—	—	—	—	379.00	—	—	—	—	—	—	—	777.50	15	—	8	420.00
4	2,497.00	2,076.50	—	—	920.00	—	—	—	—	—	379.00	—	—	—	—	—	—	—	777.50	15	—	8	240.00

1. 本表係根據各監獄年報填報。
 2. 表中作業品之價值，以其他一類為最多，佔總數百分之43.23，染織次之，佔總數百分之29.42，縫紉又次之，佔總數百分之6.71，印刷再次之，佔總數百分之6.23，以裝訂及雕刻為最少，均不及總數百分之0.01，由此可知，染織，縫紉，印刷，諸業，適於社會之需要，而收入多，裝訂雕刻諸業，不甚適於社會之需要，而收入亦寡矣。

各縣舊監人犯出入人數

Table with columns for Province (省別), Prison (監獄), Gender (男女), In/Out (出入), and various crime categories (刑罰, 內亂, 外患, 妨害國家, etc.). Rows list provinces like Zhejiang, Anhui, Jiangxi, Hubei, Hunan, Jiangnan, Shandong, Shanxi, Gansu, Fujian, Guangdong, Guangxi, and Yunnan.

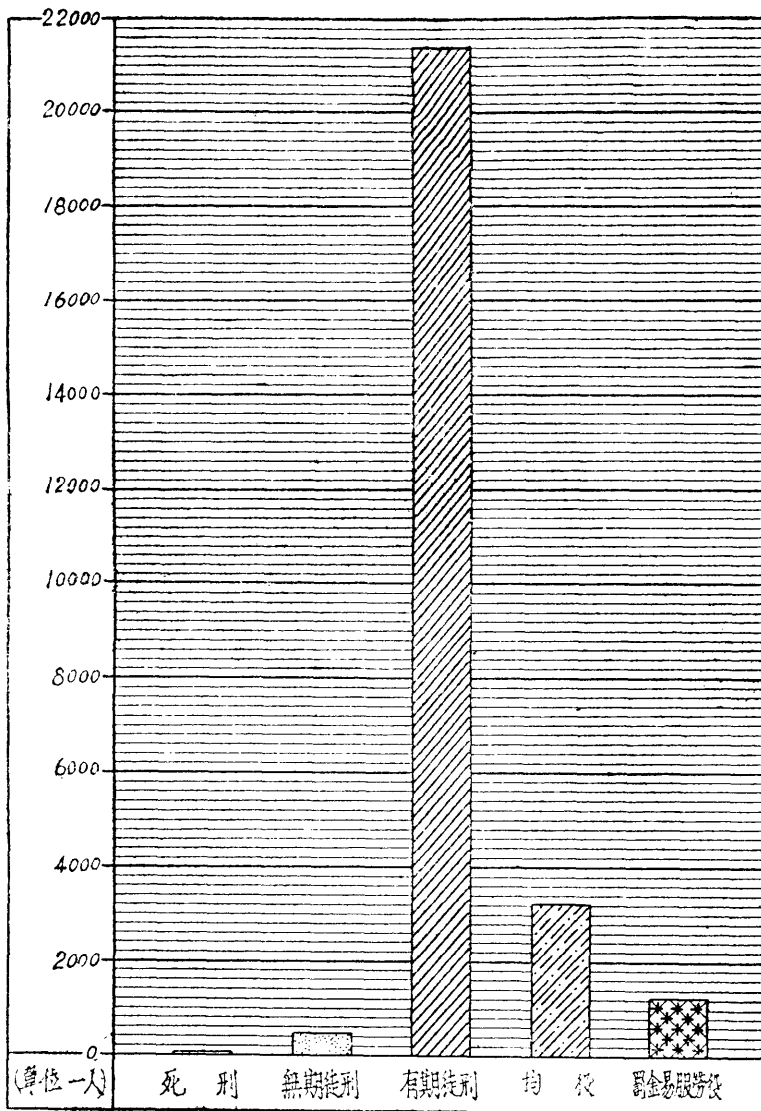
說明：1. 本表係根據各省高等法院年報彙編。2. 各項罪名之入犯於百分數中所佔之比率與各新監人犯略有不同。3. 二十四年度表稿交付印時適值戰事發生京華印書館遺失因之本表最近三年度總計比較之一覽無該年度數目。

各 縣 舊 監 人 犯 出 入 人 數

刑	年		末		日		在		法		監		人		犯		出		入		人		數		罪		別		法		刑											
	內	外	妨	瀆	妨	妨	妨	脫	瀆	偽	偽	偽	偽	妨	妨	毀	傷	贓	遺	妨	妨	妨	竊	搶	侵	詐	恐	贓	毀	危	私	暫	軍	禁	其							
計	亂	患	害	職	害	害	害	逃	證	造	造	造	害	害	墳	墳	害	害	害	害	害	害	害	害	害	害	害	害	害	害	害	害	害	害	害							
16625	—	—	—	106	172	—	116	159	54	42	244	104	12	195	50	1217	99	15	1498	413	1415	2365	23	103	631	177	15	3387	1179	548	730	168	163	276	7362	668	12615	37428	676			
1393	—	—	—	—	15	—	11	16	3	48	12	1	1	3	31	198	8	1	135	29	194	231	14	—	53	16	1	150	40	56	85	5	32	52	630	60	35	3433	51			
3221	—	—	—	21	52	—	18	16	7	94	23	18	4	62	75	256	9	2	464	66	122	523	4	25	159	79	—	750	82	101	82	5	34	71	2077	33	89	133	12181	9		
369	—	—	—	—	3	—	—	2	2	5	2	1	—	—	4	57	—	—	41	1	2	92	5	—	21	2	—	72	5	22	19	—	3	8	262	5	51	—	218	0		
1421	—	—	—	6	18	—	5	32	7	58	31	6	—	31	53	124	8	2	121	25	52	246	—	5	71	14	—	251	36	78	82	12	18	29	286	37	—	16	—	32	121	
61	—	—	—	—	2	—	1	4	—	6	1	—	—	1	2	7	—	—	4	1	1	12	—	—	—	—	—	8	1	1	2	—	5	1	19	2	—	4	—	6	7	
1222	—	—	—	11	3	—	6	11	19	41	29	3	1	23	62	131	0	3	120	—	69	118	1	12	69	10	1	261	21	68	69	5	13	25	589	201	1	126	—	144	115	
119	—	—	—	—	1	—	1	—	—	2	—	—	—	—	—	13	—	—	19	3	6	23	1	—	—	—	—	20	—	4	8	—	6	10	47	15	—	2	—	20	4	
1864	—	—	—	8	15	—	8	37	10	30	21	4	1	13	63	139	5	1	159	41	71	301	3	15	73	4	2	350	189	45	136	62	3	35	512	79	—	132	—	163	168	
127	—	—	—	—	4	—	—	1	3	15	2	—	—	—	2	4	—	—	9	—	2	19	—	—	9	5	—	16	6	1	12	4	1	11	31	3	—	3	—	16	9	
1254	—	—	—	3	9	—	12	24	7	39	20	5	2	3	58	148	2	1	130	61	75	121	2	10	62	10	1	166	86	53	69	21	20	32	430	221	—	191	—	11	4	
109	—	—	—	—	1	—	1	2	1	6	1	—	—	—	5	10	1	—	11	3	7	12	1	—	5	2	—	10	6	7	12	—	2	3	37	24	—	5	—	4	4	
2557	—	—	—	19	29	—	32	43	18	83	52	21	2	15	33	92	13	—	172	61	155	285	9	21	93	4	8	489	526	79	62	19	21	53	1267	29	5	513	21	695	—	
242	—	—	—	—	1	—	3	2	4	9	1	—	1	1	8	12	—	—	23	12	10	27	5	—	2	2	1	31	11	14	25	1	12	17	197	5	2	32	—	155	—	
4	—	—	—	—	—	—	4	2	—	—	—	—	—	—	—	—	—	—	3	1	1	1	—	—	—	—	—	—	—	—	—	—	—	—	—	—	—	—	—	—	—	
1515	—	—	—	12	18	—	9	35	8	42	23	8	1	21	39	122	46	1	161	79	78	21	2	11	53	8	2	288	46	58	75	23	25	15	1244	10	3	5	—	1208	18	
76	—	—	—	—	1	—	5	3	1	1	2	—	—	1	2	3	4	1	17	5	7	13	1	—	2	2	—	—	—	—	—	—	—	—	—	—	—	—	—	—	—	—
69	—	—	—	—	—	—	—	—	—	—	—	—	—	—	—	—	—	—	—	—	—	—	—	—	—	—	—	—	—	—	—	—	—	—	—	—	—	—	—	—	—	—
11	—	—	—	—	—	—	—	—	—	—	—	—	—	—	—	—	—	—	—	—	—	—	—	—	—	—	—	—	—	—	—	—	—	—	—	—	—	—	—	—	—	—
54	—	—	—	1	4	—	2	20	6	20	9	1	1	5	21	32	2	1	48	3	23	163	1	3	28	2	—	91	19	21	38	2	8	11	48	34	—	160	—	171	102	
3	—	—	—	—	1	—	—	1	1	2	1	—	—	—	1	2	—	—	5	3	—	4	1	—	1	1	—	5	2	3	2	—	1	15	5	—	1	—	—	—	—	
54	—	—	—	1	1	—	—	—	—	23	5	3	—	2	23	37	1	—	39	3	121	112	1	—	1	2	—	85	22	10	35	8	4	1	125	7	18	93	—	—	—	—
49	—	—	—	—	1	—	—	—	—	2	—	—	—	—	3	25	—	—	2	—	11	2	—	—	—	—	—	2	—	—	—	—	—	—	—	—	—	—	—	—	—	
2389	—	—	—	22	21	—	1	30	2	22	49	33	—	13	92	133	5	—	70	64	627	216	—	3	56	—	1	624	93	28	35	16	17	3	314	17	—	170	—	—	—	—
191	—	—	—	—	—	—	—	—	—	—	1	—	—	—	4	65	—	—	4	4	61	25	—	—	—	—	—	—	—	—	—	—	—	—	—	—	—	—	—	—	—	—
92	—	—	—	2	—	—	—	—	—	—	—	1	—	1	—	—	—	—	—	—	—	—	—	—	—	—	—	—	—	—	—	—	—	—	—	—	—	—	—	—	—	
2	—	—	—	—	—	—	—	—	—	—	1	—	—	—	—	—	—	—	—	—	—	—	—	—	—	—	—	—	—	—	—	—	—	—	—	—	—	—	—	—	—	

省高等法院年報續載
 犯於百分數中所佔之比率與各新監人犯略有不同舉其重要者言之如竊盜一項在新監居第一位佔總數百分之36.29而本表則居第二位佔總數百分之20.43傷害一項在新監居第二位佔總數百分之14.49而本表則居第三位佔總數百分之7.28禁煙禁娼一項在新監只有881人佔總數百分之3.55而本表則居第一位佔總數百分之13.90餘亦略有出入
 稿於付印時適值戰事發生為京華印書館遺失因之本表最近三年度總對比較之一覽無該年度數目

人犯入監時刑名比較圖



勘 誤 表 (下冊)

正	誤	錯 字 位 置				
		頁 數	直 數 行 (或字) 數		橫 數 行 (或字) 數	
			由下向上數	由上向下數	由左向右數	由右向左數
民 事 部 分 (下冊)						
79	72	9		13行		1行
訴	數	27		2行		7行
法	院	27	9行		4行	
處	院	28		5行	6行	
90	99	28	9行		4行	
司	法	29		9行	4行	
縣	司	29	10行		3行	
署	署	36		13行	5行	
56	59	37		18行	5行	
74	73	37	8行		5行	
516	521	38	14行		4行	
38	33	38	11行		10行	
144	141	38	14行			3行
築	設	40	4行			14字
2.4	· 2	40	2行			1字
1256	1250	41		8行		2行
55.1	551	41	4行			16字
廢棄原裁定	廢棄原裁定	52		2行		4行
85	82	90	7行		4行	
債	債	90	3行		14字	
刑 事 部 分						
41	4	19		5字	4行	
清	海	31		8行	2行	
0	2	54		21行		6行
從	縱	87	1行			2字
33	32	92		9行		9行
1	0	119		15行		5行
4	0	123		5行		7行
婺源	婺源	173		10行		
因	岡	265	3行		2行	15字
監 獄 部 分						
戰	戰	5	1行		15字	
第四監獄	四監獄	17	6行		1字	
第一監獄	一監獄					
章邱分監	章邱分監	19		6行	1字	
第一監獄	一監獄			7行		
德縣分監	德縣分監	19			1字	
16.21	16.12	36	6行			16字
0	卽	36	5行			1字
剛	岡	36	3行		16字	

上海图书馆藏书



A541 212 0011 2914B

