




始



14.4-730

工ト3A-45

昭和十二年

第十四次農林省統計表



農林大臣官房統計課

昭和十四年二月刊行

144
730



117076

緒 言

茲ニ第十四次農林省統計表ヲ公刊ス 本書主トシテ收ムル所ハ我國農林水産業ニ關スル昭和十二年ノ道府縣別統計ナルガ全國ノ分ニ付テハ更ニ過去十箇年ノ統計ヲモ併載シ以テ年ニ依ル消長ヲ比較スルノ便ニ供ス

農林統計ハ主トシテ農林省統計報告規則ニ據リ設置セラルル調査員ノ實地調査ノ結果ニ基キ作成セラルルモノニシテ全國ニ於ケル調査員ノ數ハ現ニ十二萬七千人ヲ算ス 此等調査員ノ獻身的活動ニ因リ又市町村長ノ適切ナル調査員ノ訓練ト道府縣當局ノ周密ナル市町村指導トニ因リ農林統計ノ改善刷新ノ跡顯著ナルモノアリ 然ルニ此等市町村農林統計事務擔當者ノ酬イラルルコト從來極メテ薄カリシニ鑑ミ昭和十二年度ヨリ多少待遇ノ向上ヲ圖ルコトトナレリ 又昭和十年度ニ於テハ農林統計ノ改善刷新上功績特ニ顯著ナル者ヲ農林大臣ニ於テ選獎スルノ制度設ケラレ昭和十年度、昭和十一年度及昭和十二年度ノ三箇年ニ於ケル被選獎者既ニ七百九十五名ノ多キニ達セリ 本書ハ此ノ榮アル被選獎者ノ氏名ヲ收録シ其ノ功績ヲ永ク世ニ傳フルコトトセリ

輓近特ニ事變下ニ於テ各般政策ノ基礎トシテ統計ノ必要愈々多カラントシ本書ノ使命亦一段ト其ノ重キヲ加フ 本書ハ此ノ重大使命ヲ全ウセンガ爲ニハ尙充分ナラザル點アルベシト雖モ將來ニ於テ一層中央、地方ニ於ケル統計機構ノ整備充實ヲ圖ルト共ニ調査ノ内容、方法ニ付テモ之ヲ改善シ以テ時代ノ新要求ニ應ズル所ア

ラントス

尙馬其ノ他ノ家畜關係ノ統計ニ付テハ事變關係等ニ鑑ミ本年ヨリ暫ラク之ガ掲載ヲ中止スルコトトセリ他日適當ノ時期ニ於テ公表セラルベシ又林業關係統計ニ付テハ主トシテ御料林野ノ調査様式ニ變更アリタルニ因リ一部表章ヲ變更セリ併セ敘シテ本書利用者ニ告ゲントス

昭和十四年二月

農林大臣官房統計課長 近藤康男

凡 例

一、本書ハ大正十四年農林省令第二十五號農林省統計報告規則ニ依リ市町村長ノ調査シタルモノヲ道府縣ニ於テ取纏メテ報告シタルモノヲ主トシ之ニ米穀統制法、農會法等ノ農林關係諸法令ニ基キ調査シタルモノ及其ノ他本省各部局ニ於テ調査シタルモノヲ加ヘテ之ヲ編整ス

但次ノ諸表ハ夫々記載ノ各省局ノ調査報告ニ基キ作成シタルモノナリ

- 20 工藝農産物中甘蔗ノ作付段別及收穫高 } ……大藏省調査
- 115 北海道國有林野收入 } ……大藏省調査
- 20 工藝農産物中葉煙草 129 鹽 ……專賣局調査
- 36 緬羊 37 山羊ノ各表中官有家畜 ……關係各廳調査
- 59 林野新植(御料) 65 森林補植(御料) } ……皇室林野局調査
- 81 森林伐採面積(御料) 87 森林伐採(用材、御料) } ……皇室林野局調査
- 93 森林伐採(薪炭材、御料) 99 森林伐採(竹材、御料) } ……皇室林野局調査
- 107 林野被害(御料) } ……皇室林野局調査
- 50 林野面積表中御料林野分 } ……皇室林野局調査
- 136 朝鮮出漁 130 臺灣出漁 139 樺太出漁 } ……拓務省調査
- 141 南洋群島出漁 } ……拓務省調査
- 140 關東州出漁 ……關東局調査

二、林業關係ノ統計ニ於テ總數ノ記載方法從來ト異リタルモノ又ハ全然掲載セザルモノアルハ御料林野ノ調査様式變更アリタルニ因ル

三、國有林野關係ノ統計ニ付テハ國有林野關係者ノ利用ニ便スル爲特ニメートル法單位ノ分ヲモ併載ス

四、累年比較表末行ゴシツクノ數字ハ下段道府縣別ノ計ナリ

五、本書各表中事實無キモノニ付テハ「—」ヲ、事實不詳ナルモノ又ハ調査ヲ缺クモノニ付テハ「…」ヲ、數ガ單位ニ滿タザルモノニ付テハ「0」ヲ附ス

六、本書各表中道府縣名又ハ所定調査事項ヲ記載セザルモノアルハ全然掲記スベキ事實無キニ依リ之ヲ省略シタルモノトス

目 次

圖 表

農林水產生產價額

概 要

I 農林水產生產價額	頁 I
II 農 業	II
III 林 業	XVI
IV 水產業	XIX
V 產業諸團體	XXI

統 計 表

I. 農 業

1 耕地面積	頁 I
2 耕地移動	2
3 耕地整理	5
4 耕地整理施行前後比較	6
5 農家戶數	8
6 耕地所有者戶數	10
7 自作農創設維持	11
8 小作爭議	12
9 小作調停	13
10 地主小作人組合	15
11 米	16
12 米穀現在高	19

13 道府縣產米管外移出高	頁 22
14 大 麥	24
15 稈 麥	25
16 小 麥	26
17 燕 麥	27
18 食用農產物	28
19 園藝農產物	32
1 果 實	32
2 蔬菜及花卉	36
20 工藝農產物	44
21 綠肥用作物	52
22 果樹苗	56
23 茶 畑	57
24 製 茶	58
25 桑 畑	59
26 桑 苗	61
27 蠶 種	62
28 繭產額	64
29 天蠶及柞蠶	72
30 蠶絲類	73
31 真 綿	91
32 天蠶絲及柞蠶絲	92
33 蠶 網	93
34 蓑製品	94
35 販賣肥料	95
36 緬 羊	102
37 山 羊	104

38	鷄	106 ^頁
39	鴛	108
40	蜜蜂	110
41	乳肉製品及罐詰	111
42	家畜傳染病發生頭數	118
43	獸醫師及蹄鐵工	119
44	農作備貸銀	120
45	農作備貸銀指數	122
46	養蠶備貸銀	124
47	養蠶備貸銀指數	124
48	製絲職工賃銀	126
49	製絲職工賃銀指數	128

II. 林 業

50	林野面積	131
51	保安林	142
52	林野開墾制限禁止地面積	175
53	荒廢林地復舊面積	176
54	造林用苗木(國有)	177
55	造林用苗木(北海道國有)	178
56	造林用苗木(公有林野官行造林)	178
57	造林用苗木(公私有)	179
58	林野新植(全國)	191
59	林野新植(御料)	191
60	林野新植(國有)	192
61	林野新植(公有林野官行造林)	200
62	林野新植(公有)	204
63	林野新植(社寺有)	218
64	林野新植(私有)	220
65	森林補植(御料)	223
66	森林補植(國有)	223
67	森林補植(公有林野官行造林)	223
68	森林補植(公有)	224

69	森林補植(社寺有)	232 ^頁
70	森林補植(私有)	233
71	林野竹新植(全國)	235
72	林野竹新植(國有)	236
73	林野竹新植(公有)	237
74	林野竹新植(社寺有)	240
75	林野竹新植(私有)	241
76	林野天然造林(國有)	242
77	林野天然造林(公有)	244
78	林野天然造林(社寺有)	249
79	林野天然造林(私有)	250
80	森林伐採面積(全國)	251
81	森林伐採面積(御料)	251
82	森林伐採面積(國有)	251
83	森林伐採面積(公有)	252
84	森林伐採面積(社寺有)	252
85	森林伐採面積(私有)	253
86	森林伐採用材(全國)	254
87	森林伐採用材(御料)	254
88	森林伐採用材(國有)	256
89	森林伐採用材(公有)	266
90	森林伐採用材(社寺有)	272
91	森林伐採用材(私有)	277
92	森林伐採薪炭材(全國)	283
93	森林伐採薪炭材(御料)	283
94	森林伐採薪炭材(國有)	283
95	森林伐採薪炭材(公有)	284
96	森林伐採薪炭材(社寺有)	284
97	森林伐採薪炭材(私有)	284
98	森林伐採竹材(全國)	285
99	森林伐採竹材(御料)	285
100	森林伐採竹材(國有)	285

101	森林伐採竹材(公有)	287 ^頁
102	森林伐採竹材(社寺有)	288
103	森林伐採竹材(私有)	289
104	林野產物	290
105	林野放牧	296
106	林野被害(全國)	306
107	林野被害(御料)	306
108	林野被害(國有)	306
109	林野被害(公有林野官行造林)	313
110	林野被害(公有)	315
111	林野被害(社寺有)	319
112	林野被害(私有)	321
113	國有林野收入	325
114	國有林野經費	326
115	北海道國有林野收入	327
116	北海道國有林野經費	327
117	狩獵免狀下付數	328

III. 水 產 業

118	水產業者	331
119	漁 船	337
120	遭難漁船種類別	341
121	遭難漁船乘組員	346
122	遭難漁船損害高	348
123	沿岸漁獲物	350
124	水產增殖孵化場禁漁場及漁梯其ノ他	360
125	水產增殖種苗放流高	361
126	水產養殖	362
127	水產製造物	367
128	寒 天	380
129	鹽	380
130	內地沖合遠洋漁業	381
131	汽船トロール漁業	390

132	汽船捕鯨漁業	392 ^頁
133	母船式鮭鱒漁業	394
134	母船式鯨漁業	394
135	母船式蟹漁業	394
136	朝鮮出漁	395
137	露領極東州出漁	396
138	臺灣出漁	398
139	樺太出漁	398
140	關東州出漁	398
141	南洋群島出漁	398

IV. 產業諸團體

142	產業組合	399
143	產業組合資金及事業成績	401
144	農 會	403
145	茶業組合及同會議所	404
146	農業倉庫及聯合農業倉庫	405
147	蠶絲業組合及同聯合會	408
148	畜產組合及同聯合會	409
149	森林組合	411
150	水產會	414
151	水產組合及同聯合會	415
152	漁業組合及同聯合會	416
153	漁業組合及同聯合會共同施設事業別	417
154	重用物產同業組合及同聯合會	418
155	重用物產同業組合及同聯合會豫算決算	419
156	負債整理組合	420

附 錄

I	農林大臣ヨリ選奨セラレタル市町村	
	農林統計從事員氏名	1
II	度量衡比較表	13
III	農林省刊行主要統計書目錄	22

農 林 水 産 生 産 價 額

昭 和 十 二 年

万圓

34,000

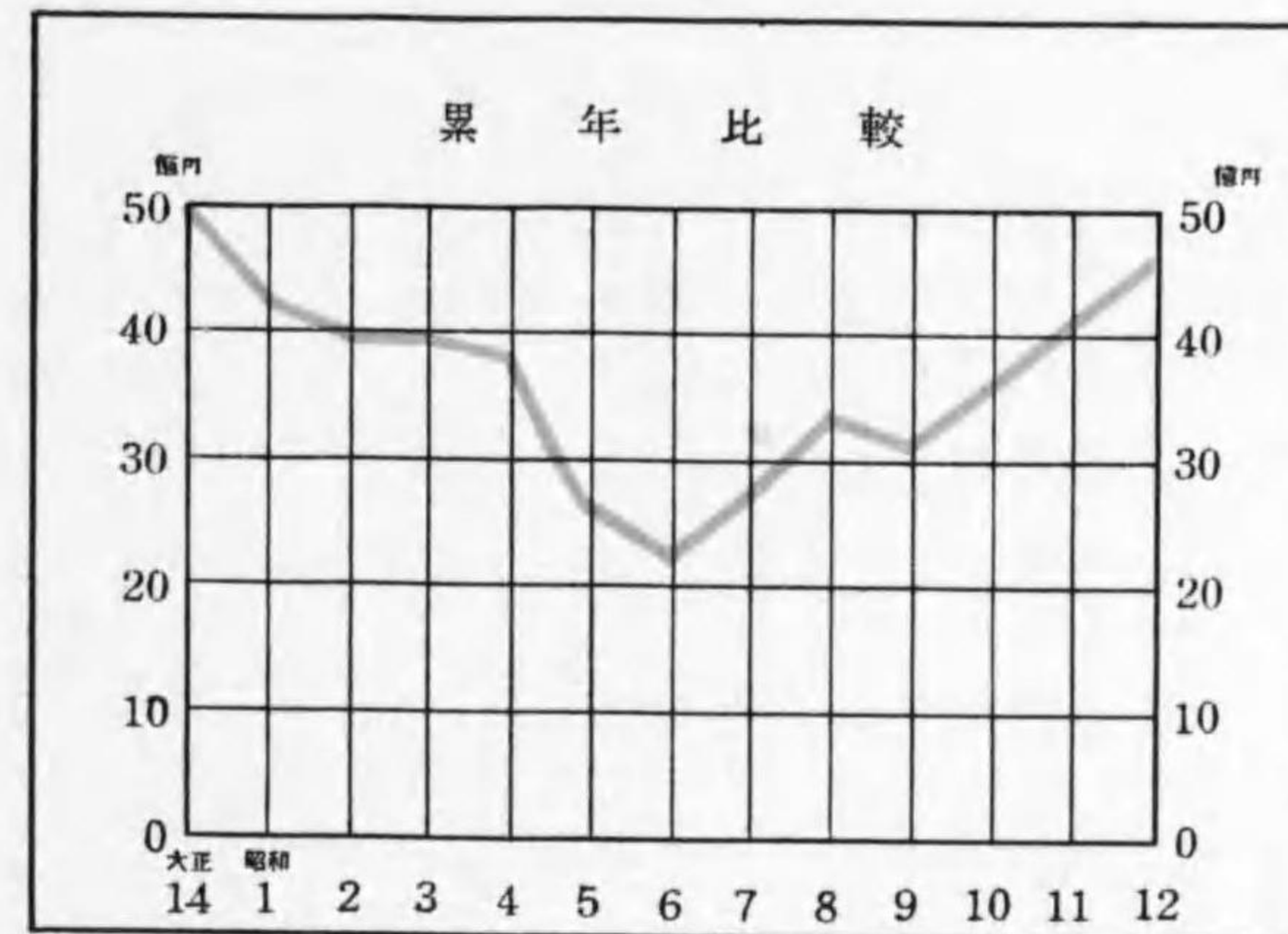
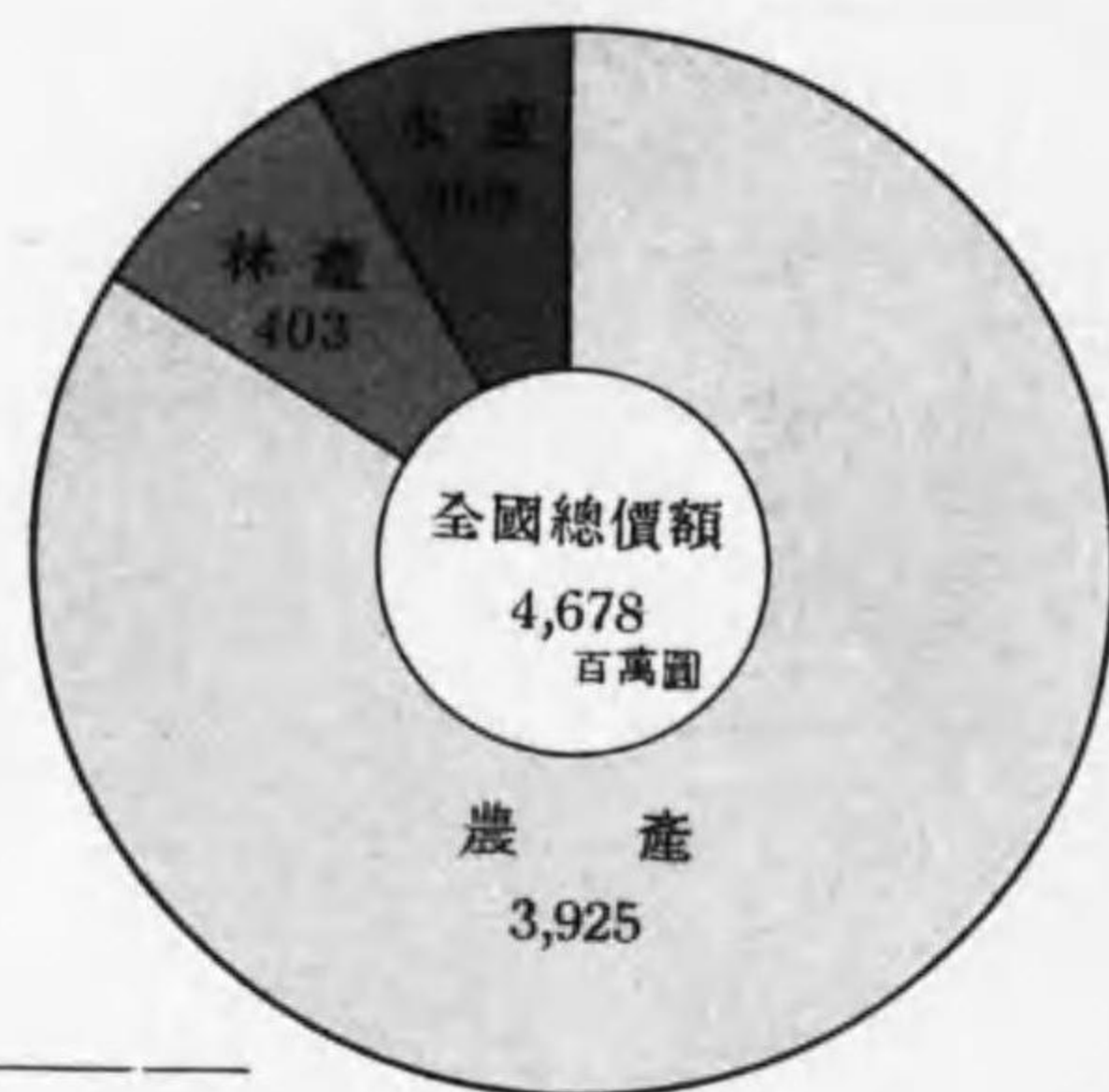
32,000

30,000

20,000

10,000

0



北新愛茨静福千兵福長鹿埼熊岡廣三栃群山宮山愛秋岩大岐長宮青佐大滋富東香神京島高石和山奈徳福鳥沖
海 道 瀨 知 城 岡 岡 葉 庫 島 野 島 玉 本 山 島 重 木 馬 口 城 形 媛 田 手 分 阜 崎 崎 森 賀 阪 賀 山 京 川 川 都 根 知 川 山 梨 良 島 井 取 繩

農 林 水 産 生 産 價 額

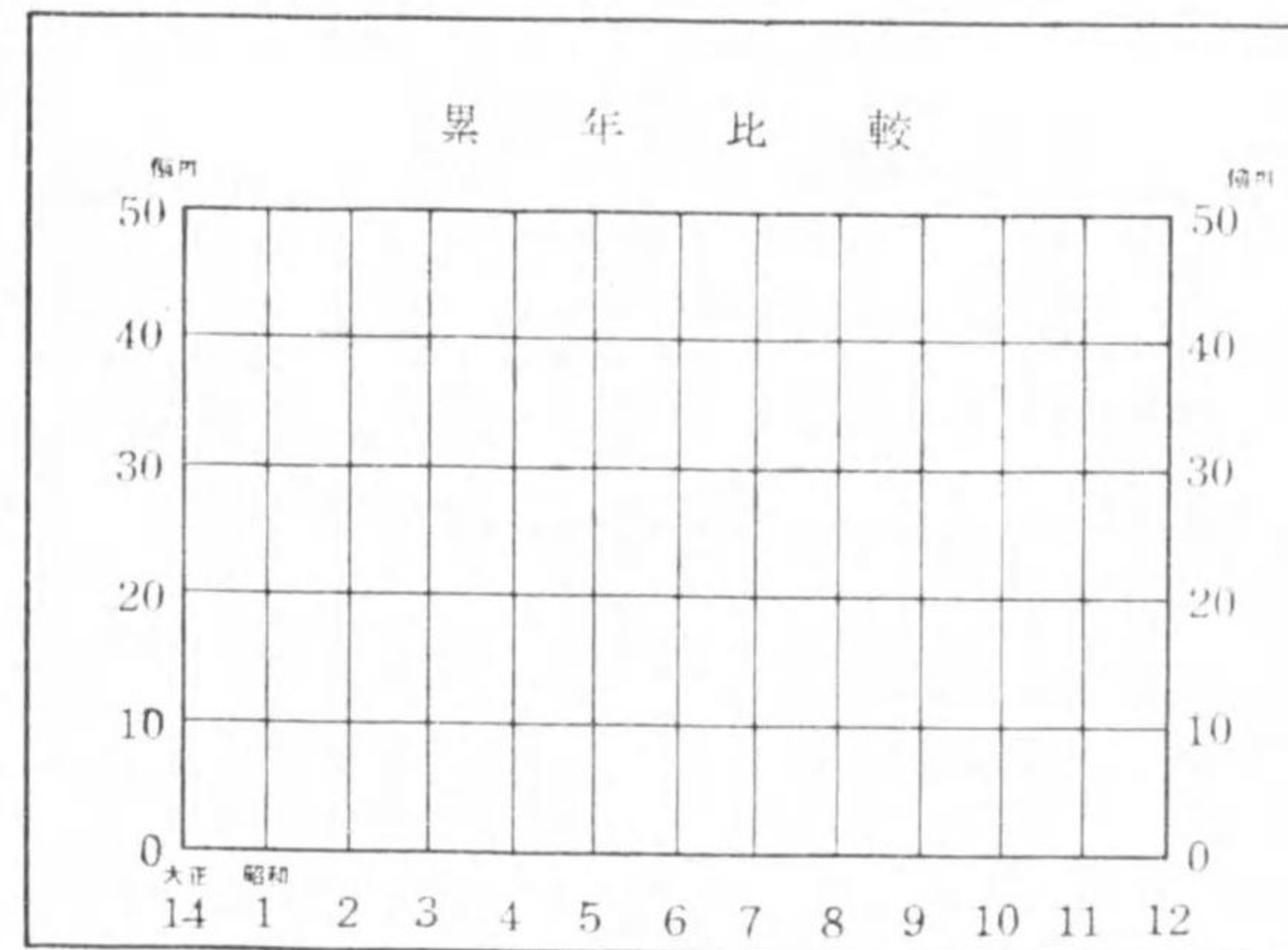
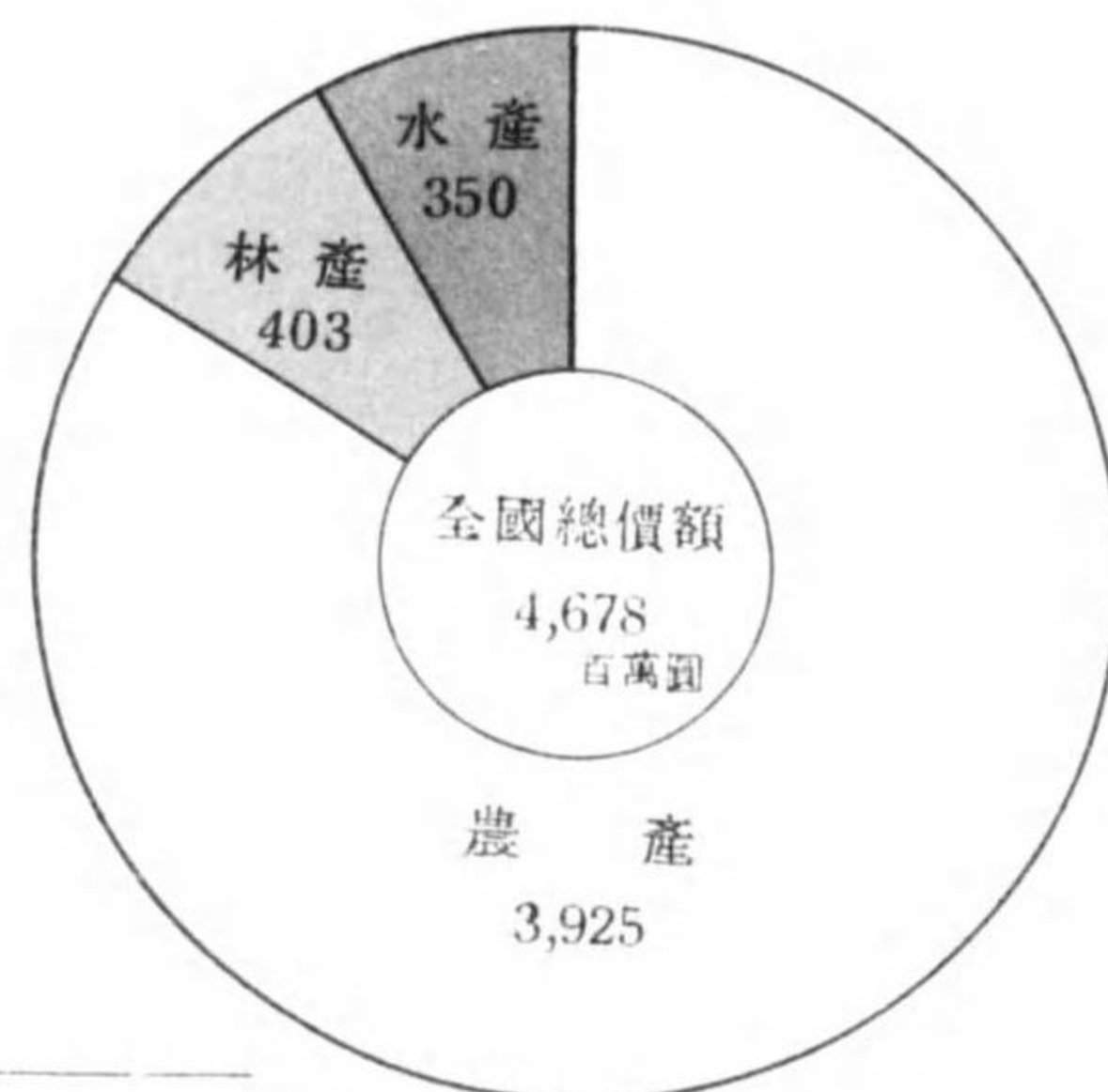
昭 和 十 二 年

万圓
34,000

32,000

30,000

20,000



10,000

0

北新愛茨靜福千兵福長鹿埼熊岡廣三栃群山宮山愛秋岩大岐長宮青佐大滋富東香神京島高石和山奈德福鳥沖
海 道 瀧 知 城 岡 岡 葉 庫 島 野 島 玉 本 山 島 重 木 馬 口 城 形 媛 田 手 分 阜 崎 崎 森 賀 阪 賀 山 京 川 川 都 根 知 川 山 梨 良 島 井 取 繩

概 要

I. 農林水産生産價額

農産物 昭和十二年ニ於ケル農産物生産價額ハ總額 392,485 萬圓ニシテ其ノ内主要ナルモノニ付之ヲ觀レバ

米	207,188 萬圓	(五割二分八厘)
麥	40,361 萬圓	(一割三厘)
食用農産物	24,208 萬圓	(六分二厘)
果實	9,211 萬圓	(二分三厘)
蔬菜及花卉	25,930 萬圓	(六分六厘)
工藝農産物	14,029 萬圓	(三分六厘)
製茶	3,435 萬圓	(九厘)
繭	41,960 萬圓	(一割七厘)
肉類	11,319 萬圓	(二分九厘)
牛乳	3,716 萬圓	(九厘)
鶏卵	10,012 萬圓	(二分六厘)

林産物 昭和十二年ニ於ケル林産物生産價額ハ總額 40,331 萬圓ニシテ其ノ内主要ナルモノハ用材 18,908 萬圓(四割六分九厘) 薪材 3,409 萬圓(八分五厘) 木炭 13,146 萬圓(三割二分六厘) ナリ。

水産物 昭和十二年ニ於ケル水産物收獲價額ハ 34,985 萬圓ニシテ之ヲ漁業ノ種類別ニ觀レバ沿岸漁業 21,964 萬圓(六割二分八厘) 水産養殖業 2,897 萬圓(八分三厘) 内地沖合遠洋漁業 8,988 萬圓(二割五分七厘) 汽船トロール漁業 795 萬圓(二分三厘) ナリ。

農林水産生産總價額 上記ノ農産物、林産物、水産物價額ノ合計ニ付昭和十二年ニ於ケル農林水産生産總價額ヲ觀レバ 467,803 萬圓ニシテ其ノ内農産物 392,485 萬圓(八割三分九厘) 林産物 40,331 萬圓(八分六厘) 水産物 34,985 萬圓(七分五厘) ナリ。

尙總價額ノ最近ニ於ケル變遷ヲ觀ルニ

	萬圓	指數		萬圓	指數
大正 14 年	503,076	100	昭和 7 年	275,022	55
昭和 1 年	434,337	87	" 8 年	339,017	68
" 2 年	407,523	81	" 9 年	312,082	62
" 3 年	401,340	80	" 10 年	358,918	71
" 4 年	399,637	80	" 11 年	412,509	82
" 5 年	278,785	56	" 12 年	467,803	93
" 6 年	237,336	47			

尙參考ノ爲昭和十二年道府縣別農林水産生産價額ヲ示セバ次表ノ如シ。

昭和十二年道府縣別農林水産生産價額 (一萬圓未満ハ切捨)

	農産物 萬圓	林産物 萬圓	水産物 萬圓	計 萬圓		農産物 萬圓	林産物 萬圓	水産物 萬圓	計 萬圓
全 國	392,485	40,331	34,985	467,803	岩 手	6,464	1,779	827	9,072
北 海 道	22,851	4,095	6,973	33,921	宮 城	8,767	674	872	10,314
青 森	6,839	717	714	8,271	秋 田	7,833	1,109	158	9,101

山形	8,482	867	121	9,471	大阪	6,766	234	259	7,260
福島	10,862	1,674	597	13,134	兵庫	11,792	992	752	13,537
茨城	13,981	910	606	15,497	奈良	4,338	1,032	77	5,449
栃木	9,548	1,144	37	10,730	和歌山	4,066	825	626	5,518
群馬	9,601	891	53	10,546	鳥取	3,752	450	158	4,361
埼玉	12,353	401	20	12,775	島根	4,934	824	573	6,332
千葉	12,479	485	1,493	14,459	岡山	10,960	831	279	12,071
東京	5,797	310	845	6,953	広島	9,569	1,104	531	11,204
神奈川	5,577	268	575	6,421	山口	7,798	905	1,819	10,523
新潟	14,705	1,086	351	16,143	徳島	4,452	600	365	5,417
富山	6,335	361	318	7,015	香川	6,033	142	297	6,473
石川	4,656	536	528	5,721	愛媛	7,709	911	675	9,295
福井	4,154	402	274	4,830	高知	3,958	1,224	843	6,026
山梨	4,803	624	28	5,456	福岡	13,117	702	1,239	15,059
長野	11,310	1,452	114	12,877	佐賀	6,982	218	348	7,550
岐阜	7,642	1,008	102	8,753	長崎	5,757	407	2,267	8,433
静岡	11,854	1,474	1,904	15,233	熊本	11,385	920	436	12,743
愛知	14,525	615	909	16,050	大分	7,524	1,026	433	8,984
三重	8,594	975	1,296	10,867	宮崎	5,871	1,738	706	8,316
滋賀	6,604	313	121	7,039	鹿兒島	10,604	1,294	919	12,818
京都	5,378	776	237	6,392	沖縄	3,101	242	150	3,494

1. 農産物=ハ米、麥、食用農産物、園藝農産物、工藝農産物(製茶ヲ含ム)、牛乳、肉類、鶏及鶩ノ卵及鱈、蜂蜜及蜜蠟ヲ含ム。
2. 林産物=ハ用材、薪炭材、竹材及林野産物ヲ含ム。但全國ノ分ニ就テハ製炭原料タル薪炭材ノ分ヲ見積控除セリ。
3. 水産物=ハ沿岸漁獲物、水産養殖漁獲物、内地沖合遠洋漁獲物、汽船捕鯨漁獲物及汽船トロール漁獲物ヲ含ム。但道府縣別ノ數字ニハ汽船捕鯨及汽船トロールノ分ヲ含マズ。

I. 農 業

耕地面積 昭和十二年末現在ニ於ケル内地耕地面積ハ

總數 6,098,435.3 町 前年=比シ 12,548.5 町 (二厘)増

之ヲ田ト畑トニ別テバ

田 3,217,928.6 町 (五割三分) 前年=比シ 243.1 町 (一毛)増

畑 2,880,506.7 町 (四割七分) " 12,305.4 町 (四厘)増

最近十箇年間ニ於ケル趨勢ヲ觀ルニ田ハ昭和九年ニ於テ幾分減少ヲ示セルモ大體ニ於テ漸増ノ傾向ニ在リ、畑ハ昭和四年迄漸減シ以後漸増ノ傾向ヲ示セリ。

次ニ耕地面積ヲ自作地、小作地ニ別テバ

自作地 3,266,045.6 町 (五割四分) 前年=比シ 12,325.9 町 (四厘)増

小作地 2,832,389.7 町 (四割六分) " 222.6 町 (一毛)増

最近十箇年間ノ趨勢ヲ觀ルニ自作地ハ年々漸増ノ傾向ニ在リシモ昭和四年著シク減少シ以後再ビ漸増ノ傾向ヲ示シ小作地ハ大體ニ於テ年々減少ノ傾向ニ在リシモ昭和三年以後漸増ノ傾向ヲ示シ前年ヨリ再ビ減少ノ傾向ニ轉ゼリ。之ヲ田畑別ニ觀ルニ

自作地 小作地
田 1,538,051.2 町 (四割七分) 1,679,877.4 町 (五割三分)

畑 1,727,994.4 町 (六割一分) 1,152,512.3 町 (三割九分)

田ハ小作地面積稍大ナルニ反シ畑ハ自作地面積遙ニ大ナリ。

而シテ土地總面積ニ對スル耕地面積ノ割合ハ全國平均一割六分ニシテ關東區ノ二割九分ヲ最高トシ沖繩ノ二割五分之ニ次ギ北海道ノ一割一分ヲ最低トス、尙耕地總面積中自作地ノ割合ハ沖繩ノ八割五分ヲ最高トシ長崎ノ六割四分之ニ次ギ以下六割以上ノモノハ岩手、高知、鹿兒島、廣島、三重、徳島ノ順位ニシテ香川ノ四割ヲ最低トス。

次ニ耕地總面積ヲ地方別ニ觀レバ北海道ノ 983,470.6 町首位ヲ占メ遙カ降ツテ新潟ノ 244,772.6 町茨城ノ 222,652.9 町之ニ次ギ其ノ他十五萬町以上ハ千葉外六縣、十萬町以上ハ宮城外十四縣、十萬町未滿ハ宮崎外二十一府縣ニシテ奈良ノ 44,654.5 町ヲ最少トス。尙耕地面積ノ昭和十二年度ニ於ケル年内移動ヲ觀ルニ

増加面積ハ 42,901.7 町ニシテ

内 擴張 38,130.3 町 (八割九分) 實測ノ結果等ニ依ル増 4,771.4 町 (一割一分)

之ヲ田ト畑トニ別テバ

田 畑
擴張 7,247.0 町 (一割九分) 30,883.3 町 (八割一分)

實測ノ結果等ニ依ル増 1,999.4 町 (四割二分) 2,772.0 町 (五割八分)

更ニ擴張ヲ種類別ニ觀レバ

開墾 30,512.6 町 (八割) 埋立及干拓 372.3 町 (一分)

荒地復舊 5,298.9 町 (一割四分) 地目變換 1,946.5 町 (五分)

而シテ減少面積ハ 30,354.5 町ニシテ

内 潰廢 23,874.5 町 (七割九分) 實測ノ結果等ニ依ル減 6,480.0 町 (二割一分)

之ヲ田ト畑トニ別テバ

田 畑
潰廢 9,105.4 町 (三割八分) 14,769.1 町 (六割二分)

實測ノ結果等ニ依ル減 1,157.2 町 (一割八分) 5,322.8 町 (八割二分)

更ニ潰廢ヲ種類別ニ觀レバ

宅地並工場及建物敷地 6,741.8 町 (二割八分) 道路、鐵道、軌道、河川及水路敷地 5,339.1 町 (二割三分)

荒地 3,917.2 町 (一割六分) 地類及地目變換 7,876.4 町 (三割三分)

以上ノ外田ヲ畑トセル面積 1,567.9 町、畑ヲ田トセル面積 2,825.5 町ナリ。

耕地整理 明治三十三年耕地整理法施行以來昭和十二年末迄ニ設立施行ヲ認可セルモノ地区數 33,296 面積 1,177,505 町之ガ整理費 687,125,372 圓ニシテ整理前後ニ分チタル地目別面積次ノ如シ。

	整理前	整理後	整理前後ノ比較
總數	1,177,505町	1,240,133町	62,628町(五分三厘)増
田	730,791町	908,094町	177,303町(二割四分三厘)増
畑	189,533町	177,164町	12,369町(六分五厘)減
山林、原野、雜種地	127,092町	34,783町	92,309町(七割二分六厘)減
池沼、湖	17,758町	6,502町	11,256町(六割三分四厘)減
宅地、墓地、外書畦畔等	46,615町	19,744町	26,871町(五割七分六厘)減
道路、溝渠、堤塘、溜池等	65,716町	93,846町	28,130町(四割二分八厘)増

設立施行認可地區數、面積ノ内工事完了、換地處分認可済並事業終了セルモノハ

區別	地區數	面積
工事完了	18,245	652,431町
換地處分認可済	14,691	558,913町
事業終了	8,686	329,062町

農家戸數 昭和十二年末現在ニ於ケル農家戸數ハ

總數 5,574,879戸(總戸數ノ四割二分) 前年ニ比シ 22,586戸(四厘)減

最近十箇年間ノ趨勢ヲ觀ルニ農家戸數ノ總戸數ニ對スル割合ハ逐年減少ノ傾向ニアリ。

之ヲ專業、兼業別ニ觀レバ

專業	4,180,672戸(七割五分)	前年ニ比シ	4,250戸(一厘)増
兼業	1,394,207戸(二割五分)	"	26,836戸(一分九厘)減

最近十箇年間ニ於ケル趨勢ハ大體ニ於テ專業戸數ハ漸増シ兼業戸數ハ漸減ノ傾向ニ在リ。

之ヲ自作、小作別ニ觀レバ

自作農	1,733,997戸(三割一分)
小作農	1,500,994戸(二割七分)
自作兼小作農	2,339,888戸(四割二分)

最近十箇年間ノ趨勢ヲ觀ルニ自作農及自作兼小作農ニ於テハ大體昭和七年頃迄漸増ノ傾向ニ在リシモ以後漸減ノ傾向ニ轉セルモ自作農ニ於テハ本年ニ至リテ稍増加ヲ示セリ、之ニ反シ小作農ニ於テハ昭和四年迄漸減シ以後漸増ノ傾向ヲ示セルモ前年ヨリ漸減ノ傾向ニ轉ゼリ。更ニ之ヲ耕作耕地ノ廣狹別ニ觀レバ

五段未滿	1,884,575戸(三割四分)	五段以上一町未滿	1,905,425戸(三割四分)
一町以上二町未滿	1,262,814戸(二割三分)	二町以上三町未滿	318,182戸(六分)
三町以上五町未滿	125,539戸(二分)	五町以上	78,344戸(一分)

最近十箇年間ニ於ケル趨勢ヲ觀ルニ大體ニ於テ一町以上、三町未滿ノモノハ漸増ノ傾向ニアリシモ本年ニ於テハ二町以上三町未滿ニ於テハ減少ヲ示シ一町未滿ノモノ及三町以上五町未滿ノモノハ總體ニ於テ漸減ノ傾向ヲ示セリ。

尙地方別ニ總戸數ニ對スル農家戸數ノ割合ヲ觀ルニ沖繩ノ七割八分最モ高ク東北區ノ六割五分之ニ次ギ近畿區ノ二割三分最モ低シ。又農家戸數ニ對スル五段未滿ノ小農ノ割合ヲ觀ルニ沖繩ノ五割五分最モ高ク四國區ノ四割三分之ニ次ギ北海道ノ一割七分最モ低シ。

耕地所有者戸數 昭和十二年末現在ニ於ケル耕地所有者戸數ハ

總數 5,141,968戸 前年ニ比シ 8,252戸(二毛)減

之ヲ所有耕地ノ廣狹別ニ觀レバ

五段未滿	2,550,259戸(四割九分六厘)	五段以上一町未滿	1,304,924戸(二割五分四厘)
一町以上三町未滿	909,035戸(一割七分七厘)	三町以上五町未滿	219,346戸(四分二厘)
五町以上十町未滿	109,799戸(二分一厘)	十町以上五十町未滿	45,353戸(九厘)
五十町以上	3,252戸(一厘)		

最近十箇年間ニ於ケル趨勢ヲ觀ルニ所有者總數ハ昭和七年迄漸増ノ傾向ニ在リシモ以

後漸減ノ傾向ニ轉ジ前年ヨリ亦幾分増加ヲ示セルモ又本年ニ至リテ減少セリ。尙所有耕地ノ廣狹別ニ於テ觀レバ三町未滿ノモノハ漸増ノ傾向ニ在ルニ反シ三町以上ノモノハ大體ニ於テ漸減ノ傾向ヲ示シツツアリシモ本年ニ於テハ三町以上五町未滿ヲ除キテハ總テ減少ヲ示セリ。

之ヲ地方別ニ觀レバ總數ニ於テハ鹿児島ノ198,673戸首位ヲ占メ新潟、北海道、長野ノ十八萬戸以上之ニ次ギ其ノ他愛知、兵庫、廣島、静岡、岡山ノ順位ニシテ五段未滿ノ小地主ニ於テハ廣島103,816戸ノ最高ニ在リテ兵庫、新潟、鹿児島、静岡、愛知、岡山ノ諸地方之ニ次ギ又五十町以上ノ大地主ニ於テハ北海道ノ1,446戸一頭地ヲ拔キ遙カ降ツテ新潟ノ228戸之ニ次ギ其ノ他秋田、山形、宮城、茨城ノ順位ナリ。

米 昭和十二年ニ於ケル米ハ

作付段別	3,217,051.5町	前年ニ比シ	10,088.5町(三厘)増
收穫高	66,319,764石	"	1,019,935石(一分五厘)減
價額	2,071,889,318圓	"	206,620,767圓(一割一分一厘)増

蓋シ本年ノ稻作ハ移植後一部地方ヲ除キ一般ニ氣温高ク日照多カリシ爲分蘖、伸長共ニ促進セラレタルノミナラズ其ノ後天候依然トシテ高温多照ニシテ開花結實良好ナルヲ得タルモ偶々九月十一日ノ颱風ハ四國、中國、近畿等ノ地方ニ相當ノ被害ヲ及ボシタルモノアリ、又關東地方ニ於テ陸稻ニ旱害ノ發生ヲ見タリ。其ノ後天候曇雨天勝ニシテ登熟阻害セラレタル地方アリシト局部的ニ病蟲害ノ發生ヲ見タルモノアリシモ十一月ニ入リテ一般ニハ概シテ順調ニ經過シ一部地方ニ於テハ收穫期ニ一時雨天持續シ米質低下シタルモノアリシモ結局前記ノ如キ收穫ヲ見之ヲ前年ニ比スレバ一分五厘ヲ減少シ前五箇年平均收穫高ニ比スレバ七分七厘ノ増加ヲ示セリ。而シテ之ヲ水稻、陸稻別ニ觀レバ

水稻	作付段別	3,069,523.3町(九割五分)
	收穫高	65,104,325石(九割八分)
	價額	2,036,744,057圓(九割八分三厘)
陸稻	作付段別	147,528.2町(五分)
	收穫高	1,215,439石(二分)
	價額	35,145,261圓(一分七厘)

又之ヲ粳米糯米別ニ觀レバ

粳米	作付段別	2,904,570.0町(九割)
	收穫高	61,026,566石(九割二分)
	價額	1,899,970,323圓(九割一分七厘)
糯米	作付段別	312,481.5町(一割)
	收穫高	5,293,198石(八分)
	價額	171,918,995圓(八分三厘)

次ニ之ヲ地方別ニ觀ルニ作付段別ニ於テハ北海道ノ184,628.5町首位ニ在リ新潟、茨城、千葉、秋田、福岡、福島、兵庫等順次之ニ次ギ收穫高ニ於テハ新潟ノ4,114,666石最高ヲ占メ之ニ次グハ北海道、福岡、茨城、秋田、山形、福島、千葉、宮城ノ200萬石以上ニシテ兵庫、愛知、熊本、富山、岡山、栃木、山口、青森、長野、滋賀等ノ諸地方何レモ150萬石以上ナリ。

一段歩收穫高ハ全國平均2.062石ニシテ佐賀ノ2.673石ヲ最高トシ奈良、山梨、滋賀、

大阪、富山等之ニ次ギ最モ少キハ沖繩ノ 1.372 石ナリ。

大 麥 昭和十二年ニ於ケル大麥ハ

作付段別	330,182.2町	前年=比シ	10,591.1町(三分一厘)減
收穫高	6,879,380石	"	524,223石(八分二厘)増

最近十箇年間ニ於ケル趨勢ハ作付段別收穫高共ニ大體ニ於テ遞減ノ傾向ニアリ。

之ヲ田畑別ニ觀ルニ

作付段別ニ於テハ	田 96,774.2町(二割九分三厘)	畑 233,408.0町(七割七厘)
收穫高ニ於テハ	田 1,822,849石(二割六分五厘)	畑 5,056,531石(七割三分五厘)

之ヲ地方別ニ觀レバ作付段別ニ於テハ茨城ノ 33,133.7 町首位ヲ占メ、埼玉、栃木、千葉、静岡、岩手、宮城ノ諸地方順次之ニ次ギ、收穫高ニ於テハ茨城ノ 806,664 石首位ヲ占メ、埼玉、栃木、千葉、宮城、福島、岩手ノ諸地方順次之ニ次グ。

一段歩收穫高ハ 2.084 石ニシテ之ヲ地方別ニ觀レバ埼玉ノ 2.971 石ヲ最高トシ、宮城、群馬、長野、茨城、栃木ノ諸地方之ニ次ギ沖繩ノ 0.544 石ヲ最低トス。

稈 麥 昭和十二年ニ於ケル稈麥ハ

作付段別	429,494.2町	前年=比シ	10,075.8町(二分三厘)減
收穫高	5,960,631石	"	122,935石(二分一厘)増

最近十箇年間ニ於ケル趨勢ヲ觀ルニ作付段別ハ大體ニ於テ漸減ノ傾向ニアリ收穫高ハ増減常ナシ。

之ヲ田畑別ニ觀ルニ

作付段別ニ於テハ	田 263,327.3町(六割一分三厘)	畑 166,166.9町(三割八分七厘)
收穫高ニ於テハ	田 3,880,405石(六割五分一厘)	畑 2,080,226石(三割四分九厘)

之ヲ地方別ニ觀レバ作付段別ニ於テハ熊本ノ 47,851.7 町首位ヲ占メ愛媛、長崎、鹿児島、廣島ノ諸地方之ニ次グ。

一段歩收穫高ハ 1.388 石ニシテ之ヲ地方別ニ觀レバ、長野ノ 2.349 石ヲ最高トシ、群馬、宮城、香川、埼玉、岩手ノ諸地方之ニ次ギ沖繩ノ 0.453 石ヲ最低トス。

小 麥 昭和十二年ニ於ケル小麥ハ

作付段別	724,601.8町	前年=比シ	35,642.8町(五分二厘)増
收穫高	9,996,048石	"	1,034,719石(一割一分五厘)増

最近十箇年間ニ於ケル趨勢ハ作付段別ニ於テハ逐年増加ヲ示シ收穫高ニ於テハ昭和十一年幾分減少ヲ觀タルモ大體ニ於テ逐年増加ヲ示シツツアリ。

之ヲ田畑別ニ觀ルニ

作付段別ニ於テハ	田 345,502.4町(四割七分七厘)	畑 379,099.4町(五割二分三厘)
收穫高ニ於テハ	田 5,090,800石(五割一分)	畑 4,905,248石(四割九分)

之ヲ地方別ニ觀ルニ作付段別ニ於テハ茨城ノ 53,605.2 町首位ヲ占メ福岡、熊本、栃木、岡山、群馬、埼玉之ニ次ギ、收穫高ニ於テハ茨城ノ 724,191 石首位ヲ占メ群馬、埼玉、岡山、福岡ノ諸地方之ニ次グ。一段歩收穫高ハ 1.380 石ニシテ之ヲ地方別ニ觀レバ香川ノ 1.939 石ヲ最高トシ群馬、埼玉、宮城、和歌山、長野ノ諸地方之ニ次ギ沖繩ノ 0.424 石最低ナリ。

燕 麥 昭和十二年ニ於ケル燕麥ハ

作付段別	122,594.2町	前年=比シ	2,963.1町(二分四厘)減
收穫高	1,939,142石	"	199,396石(九分三厘)減

之ヲ田畑別ニ觀ルニ

作付段別ニ於テハ	田 1,685.0町(一分四厘)	畑 120,909.2町(九割八分六厘)
收穫高ニ於テハ	田 22,687石(一分二厘)	畑 1,916,455石(九割八分八厘)

之ヲ地方別ニ觀ルニ北海道最高ニシテ 1,856,775 石ヲ産シ燕麥總收穫高ノ九割五分八厘ヲ占メ之ニ次グハ宮崎、鹿児島、青森、岩手ノ諸地方ナルモ産額極メテ僅少ナリ。

食用農産物 昭和十二年ニ於ケル食用農産物ハ

總作付段別	1,167,328.7町	前年=比シ	17,759.1町(一分五厘)増
總價額	242,082,338圓	"	22,760,355圓(九分四厘)増

之ヲ種類別ニ觀ルニ作付段別ノ最モ大ナルハ大豆ノ 331,572.0 町ニシテ甘藷ノ 288,776.6 町、馬鈴薯ノ 171,125.4町、小豆ノ 104,288.7 町之ニ次ギ價額ノ最モ大ナルハ甘藷ノ 91,214,087 圓ニシテ總價額ノ三割七分七厘ヲ占メ之ニ次グハ大豆ノ 50,848,576 圓馬鈴薯ノ 48,595,431 圓、小豆ノ 17,272,620 圓ニシテ他ハ何レモ一千万圓以下ナリ。

次ニ之ヲ地方別ニ觀ルニ總作付段別ニ於テハ北海道ノ 289,396.3 町最モ大ニシテ全國ノ二割四分八厘ヲ占メ鹿児島ノ 85,438.1 町岩手ノ 58,029.5 町熊本ノ 52,203.7 町之ニ次ギ他ハ何レモ五萬町ニ達スルモノナク、總價額ニ於テハ之レ亦北海道ノ 53,183,863 圓最モ多ク鹿児島ノ 17,952,072 圓、沖繩ノ 12,938,679 圓、熊本ノ 9,831,117 圓、長崎ノ 9,419,025 圓、千葉ノ 8,368,363 圓、岩手ノ 7,933,561 圓、茨城ノ 7,792,013 圓順次之ニ次ギ、他ハ何レモ六百萬圓以下ナリ。

尙之ヲ種類別ニ觀レバ大豆ニ於テハ北海道ノ 13,650,612 圓首位ヲ占メ、岩手、鹿児島、茨城、青森、宮城、長野、福島ノ諸地方之ニ次ギ、甘藷ニ於テハ沖繩ノ 11,953,526 圓最高ニシテ鹿児島ノ 11,803,048 圓、千葉、長崎順次之ニ次ギ小豆、黍、玉蜀黍、蕎麥、馬鈴薯ニ於テモ亦北海道首位ヲ占ム。

果 實 昭和十二年ニ於ケル果實ハ

總價額	92,114,502圓	前年=比シ	10,302,051圓(一割二分六厘)増
-----	-------------	-------	----------------------

最近十箇年ノ趨勢ヲ觀ルニ昭和三年ヲ最高トシテ昭和六年迄漸減シ爾後大體ニ於テ増加ノ傾向ニ在リ。之ヲ種類別ニ觀レバ

蜜柑	25,357,178圓(二割八分)	前年=比シ	3,527,252圓(一割六分二厘)増
苹果	14,884,442圓(一割七分)	"	3,776,002圓(三割四分)増
生柿	13,092,734圓(一割四分)	"	710,937圓(五分二厘)減
日本梨	11,776,705圓(一割三分)	"	467,797圓(四分一厘)増
葡萄	6,479,552圓(七分)	"	525,892圓(八分八厘)増
梅	5,257,557圓(五分)	"	253,969圓(六分二厘)増
桃	4,014,036圓(四分)	"	80,257圓(二分)増
夏橙	3,521,407圓(四分)	"	1,114,833圓(四割六分三厘)増
枇杷	2,817,378圓(三分)	"	762,713圓(三割七分一厘)増
ホーレンソウ	2,170,489圓(二分)	"	169,551圓(八分五厘)増
櫻桃	907,514圓(一分)	"	6,917圓(八厘)増
西洋梨	490,229圓(一分)	"	118,820圓(三割二分)増
其他ノ柑類	1,345,281圓(一分)	"	216,985圓(一割九分二厘)増

之ヲ地方別ニ觀レバ總價額ニ於テハ青森ノ 11,490,891 圓首位ヲ占メ静岡ノ 7,919,962 圓、和歌山ノ 7,298,264 圓、愛媛ノ 5,371,489 圓、廣島ノ 3,652,089 圓順次之ニ次グ。

尙主要種類別ニ就テ觀レバ蜜柑ニ於テハ静岡ノ 5,351,030 圓首位ヲ占メ、和歌山、愛媛、廣島、大阪ノ諸地方之ニ次ギ生柿ニ於テハ岐阜ノ 751,954 圓首位ヲ占メ、廣島、福島、岡山ノ諸地方之ニ次ギ、日本梨ニ於テハ静岡ノ 1,006,560 圓首位ヲ占メ、之ニ次グハ新潟、愛媛、神奈川、鳥取ノ順序ナリ。蘋果ニ於テハ青森ノ 11,043,426 圓斷然首位ヲ占メ、北海道、長野之ニ次ギ他ハ産額極テ僅少ナリ。葡萄ニ於テハ山梨ノ 1,110,418 圓最高ニシテ大阪ノ 991,798 圓之ニ次ギ、以下岡山、福岡、北海道ノ順序ナリ。尙干柿生産高及價額ハ

生産高	2,165,179 貫	前年=比シ	809,628 貫(三割七分四厘)減
價額	1,713,025 圓	"	364,473 圓(一割七分五厘)減

蔬菜及花卉 昭和十二年ニ於ケル蔬菜及花卉ハ

總作付段別	596,508.1 町	前年=比シ	11,135.4 町(一分八厘)減
總價額	259,306,238 圓	"	28,045,592 圓(一割二分一厘)増

最近十箇年間ニ於ケル趨勢ヲ觀ルニ總作付段別ニ於テハ大體漸増ノ傾向ニ在リシモ本年ハ稍々減少ヲ示セリ。總價額ニ於テハ年々減少ノ傾向ニ在リシモ昭和七年ヨリ漸増ノ傾向ヲ辿リツツアリ。

而シテ之ヲ種類別ニ觀レバ作付段別ニ於テハ生大根ノ 107,077.1 町ヲ最高トシ菜豆ノ 91,313.7 町、里芋ノ 52,800.1 町、漬菜ノ 46,532.9 町、豌豆ノ 45,589.7 町、蠶豆ノ 33,420.1 町順次之ニ次ギ、價額ニ於テモ亦生大根ノ 46,480,168 圓首位ヲ占メ、之ニ次グハ里芋ノ 28,696,506 圓、西瓜ノ 20,878,228 圓、漬菜ノ 20,616,731 圓、茄ノ 17,682,163 圓、菜豆ノ 13,701,862 圓ノ順位ナリ。

次ニ生産價額ヲ地方別ニ觀ルニ北海道ノ 31,091,020 圓首位ヲ占メ、東京ノ 12,143,584 圓、愛知ノ 10,780,666 圓、千葉ノ 9,460,123 圓之ニ次ギ沖繩ノ 1,125,657 圓最モ少シ。

又主要種類別ニ就テ觀ルニ生大根ニ於テハ北海道ノ 2,434,591 圓最モ多ク愛知、東京、静岡、新潟、鹿兒島ノ諸地方之ニ次ギ、菜豆ニ於テハ北海道ノ 12,236,931 圓一頭地ヲ拔キ遙カ降ツテ埼玉、長野、東京ノ諸地方之ニ次ギ、豌豆ニ於テモ亦北海道ノ 4,975,048 圓斷然首位ヲ占メ、大阪、京都、高知、愛知、静岡之ニ次ギ、里芋ニ於テハ栃木ノ 1,659,374 圓最高ニシテ以下之ニ次グハ静岡、鹿兒島、愛知ノ順位ナリ、蠶豆ハ大阪ノ 513,041 圓首位ヲ占メ、香川、福岡、兵庫、千葉ノ諸地方之ニ次グ。

尙切干大根ノ生産高及價額ハ

生産高	3,653,800 貫	前年=比シ	264,071 貫(六分七厘)減
價額	2,261,221 圓	"	484,685 圓(二割七分三厘)増

工藝農産物 昭和十二年ニ於ケル工藝農産物ハ

總作付段別	294,079.2 町	前年=比シ	1,900.3 町(六厘)減
總價額	140,291,145 圓	"	24,082,999 圓(二割七厘)増

之ヲ種類別ニ觀レバ作付別段ニ於テハ菜種ノ 111,944.0 町ヲ最高トシ葉煙草ノ 34,909.2 町、除蟲菊ノ 24,171.3 町、薄荷ノ 21,144.3 町、甘蔗ノ 20,213.5 町、亞麻ノ 16,271.1 町三椗ノ 12,719.7 町、楮ノ 11,516.3 町順次之ニ次ギ他ハ何レモ一萬町ニ達スルモノナシ。價額ニ於テハ葉煙草ノ 46,832,123 圓最高ニシテ總價額三割三分四厘ヲ占メ之ニ次グハ菜種ノ 24,960,741 圓、甘蔗ノ 11,989,058 圓、蒟蒻芋ノ 9,563,757 圓、蘭ノ 9,295,377 圓、除蟲菊ノ 8,214,082 圓、薄荷ノ 7,863,501 圓ニシテ他ハ何レモ五百萬圓以下ナリ。

今主要ナルモノニ付最近十箇年間ニ於ケル收穫高ノ趨勢ヲ觀ルニ蒟蒻芋ハ増減常ナカリシモ昭和六年以後漸増ノ傾向ヲ示シ、菜種ハ漸増ノ傾向ヲ示シ、葉煙草、甘蔗、薄

荷及蘭ハ共ニ増減常ナシ。

之ヲ地方別ニ觀ルニ總作付段別ニ於テハ北海道ノ 63,424.8 町首位ヲ占メ、福岡、鹿兒島、沖繩、愛知、高知ノ諸地方順次之ニ次ギ、總價額ニ於テハ北海道ノ 13,517,094 圓最モ多ク、鹿兒島、沖繩、岡山、栃木、福岡、廣島ノ諸地方順次之ニ次グ。

尙主要ナルモノニ付地方別收穫高ヲ觀ルニ葉煙草ニ於テハ栃木ノ 2,645,046 貫首位ヲ占メ、之ニ次グハ鹿兒島、茨城、福島、徳島ノ諸地方ナリ。甘蔗ニアリテハ沖繩ノ 1,392,139,275 斤最モ多ク之ニ次グハ鹿兒島、熊本、香川ノ諸地方ナリ、蘭ハ岡山ノ 8,378,200 貫首位ヲ占メ、之ニ次グハ廣島ノ 3,922,729 貫ナリ、菜種ニアリテハ福岡ノ 278,326 石最モ多ク總數ノ二割五分ヲ占メ、除蟲菊ニアリテハ北海道ノ 1,082,204 貫首位ヲ占メ、廣島、愛媛、和歌山、岡山、香川順次之ニ次ギ、亞麻ハ殆ンド北海道ノ生産ニ係ル。

製茶 昭和十二年ニ於ケル製茶ハ

製造戸數	1,124,406 戸	前年=比シ	4,918 戸(四厘)減
數量	14,376,762 貫	"	1,591,872 貫(一割二分五厘)増
價額	34,356,516 圓	"	6,076,400 圓(二割一分五厘)増

最近十箇年間ニ於ケル趨勢ヲ觀ルニ製造戸數、數量共ニ昭和六年迄増減常ナク以後大體ニ於テ漸増ノ傾向ヲ辿リツツアリ。尙之ヲ地方別ニ觀レバ製造戸數ニ於テハ鹿兒島ノ 107,360 戸首位ヲ占メ、廣島、熊本、宮崎、大分、岐阜順次之ニ次ギ、數量ニ於テハ静岡斷然首位ヲ占メ、之ニ次グハ三重、鹿兒島、京都、宮崎、奈良ノ諸地方ナリ。

桑苗 昭和十二年ニ於ケル桑苗ハ

生産戸數	120,484 戸	前年=比シ	28,997 戸(三割一分七厘)増
苗木數	257,642,851 本	"	34,765,694 本(一割五分六厘)増
價額	4,300,028 圓	"	1,298,830 圓(四割三分三厘)増

之ヲ苗木ノ種類別ニ觀レバ

	數量	價額
實生	22,214,105 本(八分六厘)	75,900 圓(一分八厘)
接木	123,545,688 本(四割八分)	2,428,415 圓(五割六分五厘)
代出	68,331,584 本(二割六分五厘)	1,129,343 圓(二割六分三厘)
取木	41,846,338 本(一割六分二厘)	648,039 圓(一割五分)
其ノ他	1,705,136 本(七厘)	18,331 圓(四厘)

又之ヲ地方別ニ觀レバ産額最モ多キハ愛知ノ 35,500,247 本ニシテ全桑苗産額ノ一割二分ヲ占メ、之ニ次グハ茨城、長野、群馬、栃木、福島、埼玉ノ諸地方ニシテ何レモ一千万本以上ヲ産ス。

桑畑 昭和十二年六月末現在ニ於ケル桑畑段別ハ

561,072.4 町	前年=比シ	5,958.2 町(九厘)減
-------------	-------	----------------

之ヲ桑ノ仕立法ニ依リ區別スレバ

根刈	404,668.2 町(七割二分一厘)	中刈	88,927.8 町(一割五分八厘)
高刈	25,385.3 町(四分五厘)	立通	42,091.1 町(七分六厘)

又之ヲ栽培地別ニ分テバ

本畑	510,750.7 町(九割一分)	其ノ他ノ畑	33,280.8 町(六分)
其ノ他	17,040.9 町(三分)		

ニシテ最近十箇年間ニ於ケル趨勢ヲ觀レバ昭和二年以降逐年漸増ノ傾向ヲ辿リシガ昭

和六年ヨリ減少ノ傾向ヲ示セリ。

養蠶戸數 昭和十二年ニ於ケル養蠶戸數ハ

實總戸數 1,818,552戸 前年=比シ 37,999戸(二分)減

之ヲ春蠶夏秋蠶別ニ觀レバ

春蠶 1,678,329戸 前年=比シ 16,019戸(一分)減

夏秋蠶 1,698,575戸(内春蠶ヲモ飼育シタルモノ 1,558,352戸) 前年=比シ 55,390戸(三分二厘)減

而シテ最近十箇年間ニ於ケル趨勢ヲ觀ルニ大體ニ於テ漸増ノ傾向ニアリシモ昭和五年ヨリ漸減ノ傾向ニ轉ジ昭和八年ハ幾分増加ヲ示セルモ爾後再び減少ヲ示セリ。

蠶種掃立數量 昭和十二年ニ於ケル蠶種掃立數量ハ

總數 143,839,117グラム 前年=比シ 1,812,512グラム(一分三厘)減

之ヲ春蠶、夏秋蠶別ニ觀レバ

春蠶 66,296,658グラム 前年=比シ 1,243,948グラム(一分九厘)増

夏秋蠶 77,542,459グラム 前年=比シ 3,056,461グラム(三分八厘)減

又之ヲ白繭種ト黃繭種トニ區別スレバ

白繭種 124,067,995グラム(八割七分五厘) 黃繭種 19,771,122グラム(一割二分五厘)

最近十箇年間ノ趨勢ヲ觀ルニ昭和四年迄ハ概シテ漸増ノ傾向ヲ示シ昭和五年以降漸減ノ傾向ニ轉ジ昭和八年ハ増加ヲ見タルモ爾後再び減少ヲ示セリ。

繭産額 昭和十二年ニ於ケル繭産額ハ

總數 { 85,972,363貫 前年=比シ { 3,080,170貫(三分七厘)増
419,609,741圓 32,968,949圓(八分五厘)増

之ヲ春蠶、夏秋蠶別ニ觀レバ

春蠶 { 45,503,933貫 前年=比シ { 4,111,459貫(九分九厘)増
252,565,771圓 52,598,271圓(二割六分三厘)増

夏秋蠶 { 40,468,430貫 前年=比シ { 1,031,289貫(二分五厘)減
167,043,970圓 19,629,322圓(一割五厘)減

又之ヲ白繭ト黃繭トニ區別スレバ

白繭 72,615,989貫(八割四分五厘) 黃繭 13,356,374貫(一割五分五厘)

ニシテ又之ヲ上繭、玉繭、屑繭ニ區別スレバ

上繭 77,112,053貫(八割九分七厘) 玉繭 4,642,885貫(五分四厘)

屑繭 4,217,425貫(四分九厘)

尙最近十箇年間ニ於ケル繭産額ノ趨勢ヲ觀ルニ昭和二年ヨリ同五年マデハ逐年増加ノ傾向ニアリタルモ以後増減常ナク、而シテ本年ハ春蠶ニ於テハ掃立以來氣候概ネ適順ニシテ蠶兒ノ發育良好ナルヲ得タルヲ以テ前年=比シ九分九厘ノ増加ヲ示シ、之ニ反シ秋蠶期ニ就キテハ夏蠶期、秋蠶期ヲ通シ氣候概シテ適順ニシテ蠶作良好ナリシガ晩秋蠶期ニハ天候不順ナリシノミナラズ旱魃又ハ暴風雨ノ爲桑葉ノ品質劣化シ蠶兒ノ發育害シタル地方アリシニ因リ前年=比シ二分五厘ノ減少ヲ示シ、結局總收繭高ニ於テハ前年=比シ三分七厘ノ增收ヲ示スニ至レリ。

次ニ之ヲ地方別ニ觀レバ長野ノ841萬貫首位ニアリ、之ニ次グハ群馬、埼玉、愛知、山梨、福島、岐阜、三重ニシテ何レモ300萬貫以上ヲ産シ上記ノ諸縣ニ於テ既ニ總數量ノ五割二分ヲ占ム。

製絲場數 昭和十二年ニ於ケル製絲場數ハ

總數 43,422 前年=比シ 1,530(三分七厘)増

之ヲ使用シタル釜數ノ多少ニ依リ區別スレバ

十釜未滿使用ノモノ 41,408(九割五分四厘) 前年=比シ 2,051(五分二厘)増

十釜以上五十釜未滿使用ノモノ 906(二分一厘) " 326(二割六分五厘)減

五十釜以上百釜未滿使用ノモノ 478(一分一厘) " 158(二割四分八厘)減

百釜以上三百釜未滿使用ノモノ 479(一分一厘) " 33(六分四厘)減

三百釜以上使用ノモノ 151(三厘) " 3(一分九厘)減

又之ヲ器械絲、座繰絲、玉絲ノ別ニ觀レバ

器械座 1,892(四分三厘) 前年=比シ 576(二割三分三厘)減

座繰絲 37,418(八割六分二厘) " 2,973(八分六厘)増

玉絲 4,112(九分五厘) " 866(一割七分四厘)減

而シテ最近十箇年ノ趨勢ヲ觀ルニ昭和二年以降昭和四年迄ハ漸減ノ傾向ヲ迎リ昭和五年ニ於テ一時増加ヲ見タルモ翌年ヨリ再び減少ヲ示セリ。尙之ヲ器械絲、座繰絲、玉絲ノ別ニ觀レバ器械絲ハ昭和六年ヨリ減少ノ傾向ニ轉ジ座繰絲及玉絲ハ共ニ逐年減少ノ傾向ニアリ。更ニ之ヲ地方別ニ觀レバ群馬ノ8,078最モ多ク、之ニ次グハ神奈川ノ3,658、山梨ノ3,430、長野ノ3,276ニシテ他ハ何レモ製絲場數三千以下ナリ。

繰絲釜數 昭和十二年ニ於ケル繰絲釜數ハ

總數 256,115 前年=比シ 24,577(八分八厘)減

之ヲ製絲場ニ於テ使用シタル釜數ニ依リ區別スレバ

十釜未滿使用ノ製絲場ニ於ケルモノ 50,995(一割九分九厘)

十釜以上五十釜未滿使用ノ製絲場ニ於ケルモノ 23,839(九分四厘)

五十釜以上百釜未滿使用ノ製絲場ニ於ケルモノ 33,118(一割二分九厘)

百釜以上三百釜未滿使用ノ製絲場ニ於ケルモノ 77,816(三割四厘)

三百釜以上使用ノ製絲場ニ於ケルモノ 70,347(二割七分四厘)

又之ヲ器械絲、座繰絲、玉絲ノ別ニ分テバ

器械絲ノ釜數 196,547(七割七分) 座繰絲ノ釜數 47,681(一割九分)

玉絲ノ釜數 11,887(四分)

而シテ最近十箇年ノ趨勢ヲ觀ルニ器械絲ノ釜數ハ昭和二年以來漸増ノ傾向ニアリシガ昭和五年ヨリ漸減ノ傾向ヲ示スニ至レリ。座繰絲、玉絲ノ釜數ハ共ニ昭和二年以來減少ノ傾向ニ在リ。

次ニ之ヲ地方別ニ觀レバ長野ノ50,068最モ多ク、之ニ次グハ遙ニ下ツテ群馬ノ27,906ニシテ以下愛知22,273、山梨15,128、埼玉13,030、福島10,186ノ順序ニシテ何レモ一萬釜以上ナリ。

製絲職工數 昭和十二年ニ於ケル製絲職工數ハ

總數 295,148人 前年=比シ 25,348人(七分九厘)減

之ヲ男女別ニ觀レバ

男 22,122人 前年=比シ 1,800人(七分五厘)減

女 273,026人 " 23,548人(七分九厘)減

而シテ之ヲ使用釜數ノ多少ニ依リ區分シタル製絲場別ニ觀ルトキハ

十釜未滿使用ノ製絲場ニ於ケルモノ 52,145人(一割七分七厘)

十釜以上五十釜未滿使用ノ製絲場ニ於ケルモノ 26,353人(九分)

五十釜以上百釜未満使用ノ製絲場ニ於ケルモノ	38,502人(一割三分)
百釜以上三百釜未満使用ノ製絲場ニ於ケルモノ	94,560人(三割二分)
三百釜以上五百釜未満使用ノ製絲場ニ於ケルモノ	48,274人(一割六分三厘)
五百釜以上使用ノ製絲場ニ於ケルモノ	35,314人(一割二分)

更ニ之ヲ器械絲、座繰絲、玉絲ノ別ニ分テバ

器械絲ノ製絲ニ従事スル職工數	233,159人(七割八分九厘)
座繰絲ノ製絲ニ従事スル職工數	48,765人(一割六分五厘)
玉絲ノ製絲ニ従事スル職工數	13,224人(四分六厘)

ニシテ器械絲ノ製絲ニ従事スル職工ハ全數ノ約七割八分ヲ占ム。

蠶絲産額 昭和十二年ニ於ケル蠶絲産額ハ

生絲	數量	11,166,553貫	前年ニ比シ	120,776貫(一分一厘)減
	價額	527,320,631圓		10,074,488圓(一分九厘)増
屑物	數量	3,234,206貫	前年ニ比シ	196,256貫(五分七厘)減
	價額	21,484,365圓		172,165圓(八厘)増
價額合計		548,804,996圓	前年ニ比シ	10,246,653圓(一分九厘)増

之ヲ器械絲、座繰絲、玉絲ニ分テバ

	器械絲	座繰絲	玉絲
生絲	10,332,468貫(九割二分五厘)	371,698貫(三分三厘)	462,387貫(四分二厘)
屑物	2,928,743貫(九割六厘)	161,000貫(五分)	144,459貫(四分四厘)

而シテ最近十箇年ノ趨勢ヲ觀ルニ生絲、屑物ヲ通ジ數量、價額共ニ昭和二年ヨリ絲價漸次回復シタルニ依リ漸増ノ傾向ヲ示シタルモ昭和五年ヨリハ絲價ノ不況ニ因リ價額ノミ激減ヲ見ルニ至リ大イニ悲觀セラレタルガ昭和十年ヨリ絲價稍回復シタルヲ以テ本年ハ前記ノ如ク數量ハ減少セルモ價額ニ於テハ一分九厘ノ増加ヲ示セリ。

次ニ之ヲ地方別ニ觀レバ生絲、屑物共ニ長野一頭地ヲ抜き生絲 2,328,891貫、屑物 517,315貫ヲ算シ、之ニ次グハ生絲ニアリテハ愛知 1,412,634貫、群馬 861,225貫、埼玉 579,282貫、山梨 553,489貫、福島 451,416貫、山形 298,954貫、京都 293,860貫、岐阜 286,268貫、熊本 270,642貫、静岡 260,728貫、兵庫 249,769貫、三重 240,014貫、茨城 238,094貫、愛媛 228,125貫、屑物ニアリテハ長野 517,315貫、愛知 382,532貫、群馬 228,200貫ノ順序ニシテ何レモ二十萬貫以上ヲ産ス。

眞綿 昭和十二年ニ於ケル眞綿ハ

製造場數	18,460	前年ニ比シ	10,090 (十二割五厘)増
生産數量	103,744貫	"	17,197貫 (一割六分六厘)増
價額	3,232,646圓	"	946,188圓 (二割九分三厘)増

而シテ最近十箇年ノ趨勢ヲ觀ルニ昭和二年以降製造場數、生産數量及價額共ニ概シテ漸減ノ傾向ニアリシモ、昭和十年ヨリハ生産數量、價額ハ漸増ノ傾向ヲ示スニ至レリ。尙生産額ヲ地方別ニ觀レバ滋賀ノ 28,180貫ヲ最高トシ之ニ次グハ福島、愛知ノ順序ニシテ何レモ一萬貫以上ヲ産ス。

細羊 昭和十二年末現在ニ於ケル細羊飼養戸數ハ

總數	28,246戸	前年ニ比シ	7,202戸(三割四分二厘)増
----	---------	-------	-----------------

之ヲ飼養頭數別ニ觀レバ

一頭ヲ飼養スルモノ	11,410戸(四割四厘)
二頭ヲ飼養スルモノ	8,358戸(二割九分六厘)

三頭又ハ四頭ヲ飼養スルモノ 5,874戸(二割八厘) 五頭以上ヲ飼養スルモノ 2,604戸(九分二厘) 而シテ同年末現在總頭數 89,815頭 前年ニ比シ 28,775頭(四割七分一厘)増 年末現在總頭數ヲ年齡別ニ觀レバ

滿一年以上	73,036頭(八割一分三厘)
滿一年未満	16,779頭(一割八分七厘)

尙同年内ニ於ケル生産、斃死頭數ハ

生産頭數	21,478頭	前年ニ比シ	6,063頭(三割九分四厘)増
斃死頭數	5,340頭	"	1,528頭(四割)増

更ニ年末現在總頭數ニ付最近十箇年間ニ於ケル趨勢ヲ觀レバ逐年増加ノ傾向ニアリ。次ニ之ヲ地方別ニ(官有ヲ除ク)觀レバ福島ノ 15,661頭(二割六厘) 首位ヲ占メ北海道、山形、宮城、岩手ノ諸地方之ニ次グ。

山羊 昭和十二年末現在ニ於ケル飼養戸數ハ

總數	157,552戸	前年ニ比シ	8,961戸(六分)増
----	----------	-------	-------------

之ヲ飼養頭數別ニ觀レバ

一頭ヲ飼養スルモノ 93,301戸(五割九分二厘) 二頭ヲ飼養スルモノ 32,147戸(二割四厘) 三頭又ハ四頭ヲ飼養スルモノ 25,585戸(一割六分三厘) 五頭以上ヲ飼養スルモノ 6,519戸(四分一厘) 而シテ同年末現在總頭數 293,302頭 前年ニ比シ 1,087頭(四厘)増 年末現在總頭數ヲ年齡別ニ觀レバ

滿一年以上	202,845頭(六割九分二厘)
滿一年未満	90,457頭(三割八厘)

尙同年内ニ於ケル生産、斃死頭數ハ

生産頭數	108,557頭	前年ニ比シ	3,183頭(二分八厘)減
斃死頭數	23,643頭	"	6,286頭(三割六分二厘)増

更ニ年末現在總頭數ニ付最近十箇年間ニ於ケル趨勢ヲ觀レバ逐年増加ノ傾向ヲ示セリ。

次ニ之ヲ地方別ニ觀レバ沖繩ノ 145,363頭(五割) 首位ヲ占メ、長野、鹿兒島、群馬、長崎、高知ノ諸地方之ニ次グ。

鶏 昭和十二年六月末日現在ニ於ケル飼養戸數ハ

總數	2,847,453戸	前年ニ比シ	59,180戸(二分)減
----	------------	-------	--------------

之ヲ飼養羽數別ニ觀レバ

十羽未満ヲ飼養スルモノ	2,033,572戸(七割一分四厘)
十羽以上五十羽未満ヲ飼養スルモノ	695,372戸(二割四分四厘)
五十羽以上ヲ飼養スルモノ	118,509戸(四分二厘)

而シテ同年六月末日現在總羽數 51,265,892羽 前年ニ比シ 472,749羽(九厘)増

其ノ價額	38,904,542圓	"	3,426,414圓(九分七厘)増
------	-------------	---	-------------------

自前年七月一日至其ノ年六月末日總産卵數	3,642,988,779個	"	105,678,585個(三分)増
---------------------	----------------	---	-------------------

其ノ價額	100,129,706圓	"	13,375,507圓(一割五分四厘)増
------	--------------	---	----------------------

總羽數及産卵數ニ付最近十箇年間ノ趨勢ヲ觀レバ共ニ漸増ノ傾向ヲ示セルモ昭和十一年ハ減少ヲ示シ本年再ビ増加ノ傾向ニ轉ゼリ。

次ニ之ヲ地方別ニ觀レバ羽數ニ於テ愛知ノ 6,352,166羽(一割二分二厘) 首位ヲ占メ、鹿兒島、千葉、静岡ノ諸地方之ニ次ギ、産卵數ニ於テモ愛知ノ 588,018,228個(一割五分八厘) 首位ヲ占メ、静岡、千葉、茨城、三重、兵庫、香川、福岡、廣島、鹿兒島、北海道ノ諸地方之ニ次グ。

鶯 昭和十二年六月末日現在ニ於ケル飼養戸數ハ

總數	33,678戸	前年=比シ	819戸(二分四厘)減
之ヲ飼養羽數別ニ觀レバ			
十羽未満ヲ飼養スルモノ	28,635戸(八割五分)	十羽以上五十羽未 滿ヲ飼養スルモノ	4,339戸(一分二分九厘)
五十羽以上ヲ飼養スルモノ	704戸(二分一厘)		
而シテ同年六月末日現在總羽數	512,160羽	前年=比シ	13,573羽(二分七厘)増
其ノ價額	341,538圓	"	5,464圓(一分六厘)減
自前年七月一日 至其ノ年六月末日 總産卵數	14,757,849個	"	37,808個(三厘)増
其ノ價額	441,573圓	"	41,005圓(一分二厘)増

總羽數及産卵數ニ付最近十箇年間ノ趨勢ヲ觀レバ共ニ昭和二年ヨリ昭和四年迄ハ漸増セルモ以後大體ニ於テ漸減ノ傾向ヲ示セリ。

次ニ之ヲ地方別ニ觀レバ羽數ニ於テ大阪ノ77,129羽(一分五厘)首位ヲ占メ、福岡、兵庫、京都、東京、新潟、高知、千葉、沖繩ノ諸地方之ニ次ギ、産卵數ニ於テハ福岡ノ2,578,712個(一分七厘五厘)首位ヲ占メ、大阪、千葉、廣島、熊本、新潟、東京、兵庫ノ諸地方之ニ次グ。

蜜 蜂 昭和十二年末現在ニ於ケル飼養戸數ハ

總數	48,000戸	前年=比シ	1,072戸(二分二厘)減
之ヲ飼養箱數別ニ觀レバ			
十箱未満ヲ飼養スルモノ	45,173戸(九割四分一厘)	十箱以上五十箱未 滿ヲ飼養スルモノ	2,390戸(五分)
五十箱以上ヲ飼養スルモノ	437戸(九厘)		
而シテ同年末現在總箱數	204,029箱	前年=比シ	2,809箱(一分四厘)増
之ヲ種類別ニ觀レバ			
内國種	84,234箱(四割一分三厘)	外國種	119,795箱(五割八分七厘)
而シテ同年中ニ於ケル蜂蜜及蜜蠟ノ生産額ハ			
蜂蜜數量	753,078貫	前年=比シ	82,997貫(一分二分四厘)増
其ノ價額	1,287,675圓	"	138,321圓(一分二厘)増
蜜蠟數量	6,810貫	"	810貫(一分六厘)減
其ノ價額	35,493圓	"	4,104圓(一分三厘)増

飼養戸數、箱數、蜂蜜ニ付最近十箇年間ノ趨勢ヲ觀レバ何レモ漸増ノ傾向ヲ示セリ。

次ニ之ヲ地方別ニ觀レバ飼養戸數ニ於テハ長野ノ4,056戸(八分五厘)首位ヲ占メ、山口、鹿兒島、愛媛、高知、島根、北海道、宮崎ノ諸地方之ニ次ギ、箱數ニ於テハ北海道ノ17,405箱(八分五厘)首位ヲ占メ、長野、鹿兒島、福岡、岐阜、愛知ノ諸地方之ニ次ギ、蜂蜜ニ於テハ北海道ノ154,172貫(二分五厘)首位ヲ占メ、岐阜、福岡、長野、愛知、静岡ノ諸地方之ニ次グ。

乳肉製品及罐詰 昭和十二年ニ於ケル乳製品ハ

製造場數	264	前年=比シ	17(六分九厘)増
製造高	58,687,560斤	"	8,426,872斤(一分六分八厘)増
其ノ價額	29,077,079圓	"	7,838,859圓(三割六分九厘)増

製造場數及製造高ニ付最近十箇年間ノ趨勢ヲ觀レバ、製造場數ハ増減一様ナラザルモ製造高ハ逐年漸増ノ傾向ヲ示セリ。

製造高ヲ地方別ニ觀レバ北海道ノ23,975,672斤(四割九厘)首位ヲ占メ、千葉、静岡、東京、兵庫、神奈川ノ諸地方之ニ次グ。

同年中ニ於ケル肉製品ハ

製造場數	129	前年=比シ	8(六分六厘)増
製造高	7,818,065斤	"	1,173,476斤(一分七分七厘)増
其ノ價額	4,813,533圓	"	1,021,229圓(二割六分九厘)増

製造場數及製造高ニ付最近十箇年間ニ於ケル趨勢ヲ觀レバ共ニ大體ニ於テ漸増ノ傾向ヲ示セリ。

製造高ヲ地方別ニ觀レバ神奈川ノ3,799,960斤(四割八分六厘)首位ヲ占メ、東京、廣島、愛知、香川、福岡ノ諸地方之ニ次グ。

同年中ニ於ケル罐詰ハ

製造場數	1,243	前年=比シ	22(一分八厘)増
製造高	41,524,001貫	"	6,307,133貫(一分七分九厘)増
其ノ價額	76,516,243圓	"	17,478,057圓(二割九分六厘)増

製造場數及製造高ニ付最近十箇年間ニ於ケル趨勢ヲ觀レバ共ニ漸増ノ傾向ヲ示セリ。

製造高ヲ地方別ニ觀レバ北海道ノ8,577,154貫(二割七厘)首位ヲ占メ静岡、長崎、宮城、廣島、京都ノ諸地方之ニ次グ。

農作傭賃銀 昭和十二年中ニ於ケル一府一十二縣ノ平均農作傭一人一日平均普通賃銀ハ

年雇	男 60錢	季節雇	男 1圓14錢	日傭	男 1圓
	女 42錢		女 92錢		女 79錢

之ヲ大正十年乃至十二年ノ三箇年一人一日平均普通賃銀ヲ100トセル指數トスルトキハ

年雇	男 79	季節雇	男 75	日傭	男 67
	女 72		女 75		女 71

トナリ其ノ總平均指數ハ73ナリ

尙前年指數トノ比較ヲ觀ルニ總平均指數9、年雇男12、年雇女10、季節雇男8、季節雇女10、日傭男7、日傭女10、ノ何レモ昂騰ヲ示セリ。

又道府縣別平均指數ニ付テ觀レバ北海道及島根ノ88最モ高ク、静岡ノ55最モ低シ。

製絲職工賃銀 昭和十二年ニ於ケル製絲職工一人一日總平均普通賃銀ハ81錢ニシテ之ヲ

業種別ニ觀レバ男ニ於テハ現業員ノ1圓36錢最モ高ク雜工ノ82錢最モ低ク女ニ於テハ東裝工ノ71錢最モ高ク煮繭工、選繭工、雜工ノ63錢最モ低シ。

各業種別總平均賃銀ヲ地方別ニ觀レバ京都ノ99錢最モ高ク山形ノ62錢最モ低シ。之ヲ大正十年乃至十二年ノ三箇年一人一日平均普通賃銀ヲ100トセル指數トスルトキハ總平均ハ85ニシテ前年ニ比シ4ノ昂騰ヲ示セリ。

各業種ヲ通ジテ指數ノ最モ高キハ現業員男ノ99ニシテ煮繭女工ノ72最モ低シ。尙各々ヲ前年ニ比スレバ煮繭男工ハ12、東裝男工ハ8、選繭女工ハ4、現業員男、繰絲女工、揚返女工、雜男工ハ各3、東裝女工、煮繭女工ハ各2ヲ昂騰シ雜女工ハ1ヲ低落セリ。

尙地方別總平均指數ニ於テ最モ高キハ鳥取ノ115ニシテ最モ低キハ山形ノ63ナリ。

養蠶傭賃銀 昭和十二年ニ於ケル養蠶傭一人一日平均普通賃銀ハ

年雇	男 67錢	季節雇	男 98錢	日傭	男 1圓7錢
	女 51錢		女 81錢		女 84錢

ナリ。之ヲ大正十年乃至十二年ノ三箇年一人一日平均普通賃銀ヲ100トセル指數トスルトキハ

總平均ハ77ニシテ前年ニ比シ4ノ昂騰ヲ示セリ。

各雇傭別平均指數ニ於テハ年雇女ノ88最モ高ク季節雇男及日傭男ノ69最モ低シ又各々ヲ前年ニ比スレバ年雇男ハ3、年雇女ハ8、季節雇男ハ1、季節雇女ハ2、日傭男ハ4、日傭女ハ7ノ各昂騰ヲ示セリ。

尙地方別總平均指數ニ於テハ熊本ノ134最モ高ク福島ノ45最モ低シ

III. 林 業

林野面積 毎三年調査ニ依ル昭和十一年末現在ニ於ケル林野面積

24,186,375.7町ニシテ土地總面積ノ六割二分七厘ニ當リ之ヲ前回調査ノ昭和八年末現在ニ比スレバ343,596.1町(一分)ノ増加ヲ示セリ。

而シテ之ヲ所有別ニ觀レバ

	面積	割合	前回調査ニ比シ
御料	1,380,086.5町	(五分七厘)	45,581.3町(三分二厘)減
國有	7,712,933.5町	(三割一分九厘)	8,489.7町(一厘)減
公有	4,444,566.9町	(一割八分四厘)	121,503.1町(二分八厘)増
社寺	152,903.9町	(六厘)	7,432.1町(五分一厘)増
私有	10,495,884.9町	(四割三分四厘)	268,731.9町(二分六厘)増

ナリ。之ヲ立木地、無立木地ニ別テバ

立木地	面積	割合	無立木地	面積	割合
立木地	21,035,860.7町	(八割七分)	無立木地	3,150,515.0町	(一割三分)

ニシテ立木地ハ針葉樹林二割七分、闊葉樹林四割三分、針闊混淆樹林二割七分、竹林一分、雜二分ノ割合ニ當ル。

保安林 昭和十二年末現在ニ於ケル保安林ハ

箇所	面積	前年ニ比シ
箇所	443,013	9,833 (二分三厘)増
面積	2,143,554.4町	8,117.5町(四厘)増

而シテ面積ハ林野總面積ノ八分九厘ニ當ル。

更ニ之ヲ所有別ニ觀レバ

御料	面積	國有	社寺	私有
御料	13,263.8町(六厘)	951,694.7町(四割四分四厘)	13,216.0町(六厘)	378,146.7町(一割七分七厘)
公有	787,233.2町(三割六分七厘)			

ニシテ國有ノ四割四分四厘最モ多ク之ニ次グハ公有ノ三割六分七厘トス。

又之ヲ種類別ニ觀レバ水源涵養林ノ四割六分六厘最モ多ク之ニ次グハ土砂扞止林ノ四割三分八厘ニシテ兩者ヲ合スレバ既ニ保安林全面積ノ九割四厘ヲ占ム。

尙之ヲ地方別ニ觀レバ保安林ノ最モ多キハ北海道ノ722,369.2町ニシテ新潟、岐阜、山形、富山ノ諸地方之ニ次ギ何レモ十萬町以上ナリ。

林野新植 昭和十二年ニ於ケル林野新植ハ

總面積	樹數	前年ニ比シ
總面積	118,065.4町	1,407.3町(一分二厘)減
樹數	340,557,533本	15,793,064本(四分六厘)減

最近十箇年間ニ於ケル趨勢ヲ觀ルニ面積ハ昭和四年迄ハ漸増ヲ示セルモ爾後年ニ依リ多少ノ増減アリ數量ハ年ニ依リ増減常ナシ。

尙之ヲ所有別ニ觀レバ

御料	面積	樹數
御料	4,214.8町(三分六厘)	11,424,532本(三分四厘)
國有	14,088.0町(一割一分九厘)	34,040,253本(一割)
公有	11,165.7町(九分五厘)	29,776,100本(八分七厘)
社寺	19,384.2町(一割六分四厘)	53,843,206本(一割五分八厘)
私有	486.6町(四厘)	1,407,600本(四厘)
私有	68,726.1町(五割八分二厘)	210,065,842本(六割一分七厘)

ニシテ面積、樹數共ニ私有其ノ半數以上ヲ占メ公有、國有、公有林野官行造林之ニ次グ。

森林補植 昭和十二年ニ於ケル森林補植ハ

樹數	前年ニ比シ
樹數	56,993,134本 3,222,007本(五分四厘)減

更ニ之ヲ所有別ニ觀レバ

御料	面積	國有	公有	社寺	私有
御料	5,501,282本(九分七厘)	10,714,877本(一割八分八厘)	7,118,700本(一割二分五厘)	264,406本(五厘)	26,263,499本(四割六分)
公有	2,130,370本(一割二分五厘)				

最近十箇年間ニ於ケル趨勢ヲ觀ルニ大體ニ於テ漸減ノ傾向ヲ示セリ。

林野竹新植 昭和十二年ニ於ケル林野竹新植ハ

面積	樹數	前年ニ比シ
面積	867.9町	158.0町(一割五分四厘)減
樹數	1,058,650本	350,018本(二割四分八厘)減

最近十箇年間ノ趨勢ヲ觀ルニ面積數量共増減常ナシ。

林野天然造林 昭和十二年ニ於ケル林野天然造林ヲ之ガ所有別ニ觀レバ

國有	面積	前年ニ比シ
國有	71,685.0町	1,636.8町(二分二厘)減
公有	37,696.0町	2,752.1町(六分八厘)減
社寺	922.0町	10.0町(一分一厘)減
私有	130,517.2町	744.4町(六厘)増

ナリ。

森林伐採 昭和十二年ニ於ケル森林伐採ハ

伐採面積	伐採總價額	前年ニ比シ
伐採面積	445,873.7町	9,523.9町(二分一厘)減
伐採總價額	254,991,282圓	59,670,095圓(三割五厘)増

而シテ昭和二年以降ノ趨勢ヲ觀ルニ伐採面積ニ於テハ年々増加ヲ示シタルモ昭和十年ニ於テ減少シ再ビ増加ノ傾向ニ轉ジ、伐採總價額ニ於テハ昭和二年以後漸減ノ状態ニアリシガ昭和七年ヨリ漸増ノ傾向ニ轉ジ本年ニ於テハ前年ニ比シ更ニ五千九百六十七萬圓餘ノ増加ヲ示セリ。

尙總價額ヲ用材、薪炭材、竹材別ニ觀レバ

用材	薪炭材	竹材	前年ニ比シ
用材	189,088,543圓(七割四分一厘)	63,218,575圓(二割四分八厘)	52,156,279圓(三割八分一厘)増
薪炭材	2,684,164圓(一分一厘)		7,583,786圓(一割三分六厘)増
竹材			69,980圓(二分五厘)減

即チ用材過半以上ヲ占メソノ材積ハ

材積	前年ニ比シ
79,426,961石	7,289,138石(一割一厘)増

用材ノ樹種別割合ヲ示セバ次ノ如ク針葉樹大部分ヲ占ム。

針葉樹	闊葉樹
(八割)	(二割)

而シテ之ヲ森林所有別ニ示セバ

御料	5,258,116石(六分六厘)	15,958,684圓(八分四厘)
國有	18,346,726石(二割三分一厘)	29,616,762圓(一割五分七厘)
公有	5,351,831石(六分七厘)	10,919,302圓(五分八厘)
社寺有	259,737石(三厘)	692,520圓(四厘)
私有	50,177,551石(六割三分三厘)	131,901,275圓(六割九分七厘)

即チ私有、國有ニシテ約八割六分四厘ヲ占メ他ハ合シテ一割三分六厘ノ割合ナリ。薪炭材ニ於テハ

材積	21,894,140棚	前年ニ比シ	2,154,498棚(一割九厘)減
價額	63,218,575圓	"	7,583,796圓(一割三分六厘)増

之ヲ所有別ニ觀レバ

御料	579,245圓(九厘)	國有	4,302,164圓(六分八厘)
公有	5,674,682圓(九分)	社寺有	245,549圓(四厘)
私有	52,416,935圓(八割二分九厘)		

トナリ之又私有大部分ニシテ薪炭材總價額ノ八割ヲ占メ他ハ合シテ二割ノ割合ニ過ギズ。

竹材ニ於テハ

材積	5,391,928束	前年ニ比シ	271,350束(四分八厘)減
價額	2,684,164圓	"	69,980圓(二分五厘)増

之ヲ所有別ニ觀レバ

御料	768圓(〇厘)	國有	4,321圓(二厘)
公有	47,707圓(一分八厘)	社寺有	23,599圓(九厘)
私有	2,607,769圓(九割七分一厘)		

林野産物 昭和十二年ニ於ケル林野産物ハ

總價額	177,443,668圓	前年ニ比シ	33,096,550圓(二割二分九厘)増
-----	--------------	-------	----------------------

之ヲ各種類別ニ主要ナルモノヲ掲グレバ

木炭	131,460,169圓(七割四分一厘)	柴草	21,423,867圓(一割二分一厘)
松茸及椎茸	9,714,650圓(五分五厘)	樹實及樹皮	7,207,796圓(四分)
筍	5,202,223圓(二分九厘)	其ノ他	2,434,963圓(一分四厘)

上記ノ如ク木炭、柴草ノミニシテ一億五千二百八十八萬餘圓ヲ産シ總産額ノ八割六分二厘ヲ占メ、其ノ他(十三品種)ヲ合シテ一割三分八厘ニ過ギズ。

尙之ヲ地方別ニ觀レバ總額ニ於テ岩手ノ10,868,768圓首位ヲ占メ、福島ノ9,003,871圓之ニ次ギ尙五百萬圓以上ヲ産スル地方ヲ掲グレバ宮崎、長野、鹿兒島、北海道、高知、静岡、廣島、山形、栃木ノ順位ナリ。

林野被害 昭和十二年ニ於ケル林野被害ハ

被害總價額	16,978,093圓	前年ニ比シ	6,806,900圓(二割八分六厘)減
-------	-------------	-------	---------------------

最近十箇年間ニ於ケル被害狀況ヲ觀ルニ増減常ナシト雖モ昭和八年迄ハ概シテ被害價額漸減ノ傾向ヲ辿リツツアリシガ昭和九年ニハ四千六百餘萬圓ノ最高記録ヲ示シ昭和十年ヨリ稍々減少スルニ至レリ。

尙面積及價額ヲ所有別ニ觀レバ

所有別	面積	價額
-----	----	----

御料	...	7,543圓(〇厘)
國有	41,079.6町	655,777圓(三分九厘)
公有林野官行造林地	546.7町	53,297圓(三厘)
公有	58,158.5町	3,649,653圓(二割一分五厘)
社寺有	2,971.1町	446,062圓(二分六厘)
私有	218,750.1町	12,165,761圓(七割一分七厘)

又之ヲ所有別ニ觀レバ被害價額ニ於テ私有ノ12,165,761圓最モ多ク、公有3,649,653圓之ニ次グ。

IV. 水産業

水産業者 昭和十二年末現在ニ於テ漁撈、養殖、製造ニ従事スル全國ノ水産業者ハ

總數	1,501,882人	前年ニ比シ	32,550人(二分一厘)減
----	------------	-------	----------------

而シテ之ガ内容ヲ區別スレバ

男女別	男 1,200,208人(七割九分九厘)	女 301,674人(二割一厘)
-----	----------------------	------------------

業主被用者別

業主	619,227人(四割一分二厘)	被用者	882,655人(五割八分八厘)
----	------------------	-----	------------------

従業別

漁撈	1,078,142人(七割一分八厘)	養殖	152,426人(一割一厘)
製造	271,314人(一割八分一厘)		

更ニ之ヲ地方別ニ觀レバ北海道ノ205,939人首位ヲ占メ之ニ亞グハ長崎ノ81,560人、千葉ノ74,651人ニシテ以下五萬人ヲ超ユルモノハ三重、静岡、山口ノ諸地方ナリ。

漁船 昭和十二年ニ於ケル全國ノ漁船數ハ

年末現在船數	364,260隻	前年ニ比シ	2,007隻(六厘)減
年内新造船數	16,915隻	"	4,134隻(一割九分六厘)減
年内廢用船數	18,285隻	"	2,991隻(一割六分四厘)減

次ニ之ヲ動力ノ有無ニ依リテ區別スレバ

	動力ヲ有セザル漁船	動力ヲ有スル漁船
年末現在船數	297,961隻(八割一分八厘)	66,299隻(一割八分二厘)
年内新造船數	11,385隻(六割七分三厘)	5,530隻(三割二分七厘)
年内廢用船數	14,959隻(八割一分八厘)	3,326隻(一割八分二厘)

更ニ年末現在船數ニ付之ヲ地方別ニ觀レバ北海道ノ58,406隻首位ヲ占メ、長崎、千葉、愛媛、山口ノ諸地方之ニ次ギ何レモ一萬五千隻以上ヲ示セリ。

尙昭和元年以降ノ趨勢ヲ觀ルニ漁船ノ大部分ヲ占ムル動力ヲ有セザル漁船就中五噸未満ノ漁船ハ大體ニ於テ漸減ノ傾向ニアリ、之ニ反シテ發動機ヲ有スル漁船ニアリテハ年々著シキ増加ヲ示シ昭和元年ニ比スレバ約五倍ノ激増ニ當レリ。

遭難漁船 昭和十二年ニ於ケル遭難漁船ハ

總數	1,828隻	前年ニ比シ	1,973隻(五割一分九厘)減
----	--------	-------	-----------------

之ガ内譯ヲ觀ルニ

動力ヲ有セザル漁船	1,270隻(六割九分五厘)	動力ヲ有スル漁船	558隻(三割五厘)
-----------	----------------	----------	------------

次ニ損害高並ニ乗組員ヲ遭難種類別ニ觀レバ

	損害高	乗組員
總數	1,147,822圓	2,103人
沈没	474,519圓(四割一分三厘)	417人(一割九分八厘)
破壊	319,975圓(二割七分九厘)	660人(三割一分四厘)
坐礁又ハ坐洲	192,636圓(一割六分八厘)	302人(一割四分四厘)
行衛不明	88,112圓(七分七厘)	117人(五分六厘)
其ノ他	72,580圓(六分三厘)	607人(二割八分八厘)

沿岸漁獲物 昭和十二年ニ於ケル沿岸漁獲物ハ

總價額 219,649,403圓 前年ニ比シ 7,001,383圓(三分三厘)増

次ニ之ガ漁獲高ヲ大別スレバ

魚類	494,481,117貫	162,844,491圓(七割四分一厘)	前年ニ比シ 3,080,285圓(一分九厘)増
貝類	37,643,983貫	10,451,464圓(四分八厘)	" 750,621圓(六分七厘)減
其ノ他ノ水産動物	40,874,838貫	31,426,069圓(一割四分三厘)	" 2,052,689圓(七分)減
藻類	105,707,575貫	6,219,642圓(六分八厘)	" 6,088,707圓(四割九分五厘)減

尙總價額ヲ地方別ニ觀レバ北海道ノ 56,618,387圓首位ヲ占メ、長崎、山口、三重、静岡ノ諸地方順次之ニ次グ。

内地沖合遠洋漁業 昭和十二年末現在ニ於ケル内地沖合遠洋漁業ノ漁船數、噸數並ニ乗組員ハ

魚船數	9,783隻	前年ニ比シ 102隻(一分)減
噸數	221,925噸	" 6,899噸(三分二厘)増
乗組員	122,892人	" 2,883人(二分一厘)減

漁船數ヲ動力ノ有無ニ依リ之ヲ別テバ

動力ヲ有セザルモノ 215隻(二分二厘) 動力ヲ有スルモノ 9,568隻(九割七分八厘)

次ニ同年内ニ於ケル漁獲高ハ

數量	229,795,609貫	前年ニ比シ 30,168,382貫(一割一分六厘)減
價額	89,887,033圓	" 2,403,746圓(二分七厘)増

之ヲ漁業種別ニ觀レバ

	數量	價額
旋網漁業	50,395,674貫(二割一分九厘)	7,393,176圓(八分二厘)
沖曳網漁業	83,051,775貫(三割六分二厘)	34,135,886圓(三割八分)
刺網漁業	17,886,183貫(七分八厘)	5,656,985圓(六分三厘)
延繩漁業	40,939,332貫(一割七分八厘)	22,020,038圓(二割四分五厘)
一本釣漁業	4,905,807貫(二分一厘)	2,961,310圓(三分三厘)
鰹釣漁業	25,700,994貫(一割一分二厘)	13,958,364圓(一割五分五厘)
其ノ他	6,915,844貫(三分)	3,761,274圓(四分二厘)

尙漁獲高價額ヲ地方別ニ觀レバ北海道ノ 12,975,431圓首位ヲ占メ、長崎ノ 8,647,322圓 千葉 7,656,364圓之ニ次ギ以下山口、静岡、福岡、宮城、鹿児島ノ順位ナリ。

水産養殖 昭和十二年末現在ニ於ケル水産養殖ハ

養殖場數	159,038	前年ニ比シ 3,288(二分)減
養殖場面積	149,314,974坪	" 5,615,280坪(三分六厘)減
同年中ニ於ケル漁獲高	28,974,262圓	" 3,422,666圓(一割二分四厘)増

尙漁獲高ノ主ナルモノヲ示セバ

コヒ	3,358,161貫	5,024,307圓
ウナギ	1,890,796貫	5,092,320圓
カキ	14,949,475貫	2,022,879圓
眞珠	10,857,953個	1,543,837圓
アマノリ	13,346,073貫	9,987,807圓

更ニ之ヲ地方別ニ觀レバ東京ノ 5,782千餘圓首位ヲ占メ、之ニ次グハ静岡、愛知、三重、千葉、廣島ノ順位ナリ。

水産製造物 昭和十二年ニ於ケル水産製造物ハ

總價額 214,870,754圓 前年ニ比シ 990,428圓(五厘)減

之ヲ種類別ニ示セバ

食料	142,956,902貫	163,023,961圓
肥料	88,985,600貫	33,115,259圓
魚油	24,437,345貫	18,001,508圓
澹海蘿	172,806貫	730,026圓

之ヲ地方別ニ觀レバ最モ多キハ北海道ノ 70,126,329圓ニシテ總價額ノ三割二分六厘ヲ占メ、東京、静岡、宮城、千葉ノ諸地方之ニ次ギ更ニ之ヲ種類別ニ觀レバ食料ニアリテハ北海道ノ 42,722,627圓首位ヲ占メ、東京、静岡、宮城、長崎、千葉ノ諸地方之ニ次ギ、肥料ニアリテハ北海道ノ 17,020,260圓一頭地ヲ抜キ、千葉、宮城、茨城、福島青森ノ諸地方之ニ次ギ、魚油ニアリテハ北海道ノ 10,349,391圓首位ヲ占メ、宮城、千葉、茨城ノ諸地方之ニ次ギ澹海蘿ニアリテハ東京ノ 215,589圓首位ヲ占メ、三重、大阪ノ諸地方之ニ次グ。

V. 産業諸團體

産業組合 昭和十二年末現在ニ於ケル産業組合ハ

總數 14,512 前年ニ比シ 948(六分一厘)減

之ヲ組合組織別ニ觀レバ

有限責任組合	724	(五分)
無限責任組合	830	(五分七厘)
保證責任組合	12,958	(八割九分三厘)

更ニ之ヲ種類別ニ觀レバ信用販賣購買利用組合ノ 10,362最モ多ク、信用販賣購買組合ノ 988之ニ次ギ信用組合、販賣購買利用組合等ノ順序ナリ。

尙之ヲ地方別ニ觀レバ組合數ノ最モ多キハ愛知ノ 582ニシテ長野、新潟、廣島、兵庫茨城、岐阜、福岡、岡山、静岡ノ諸地方之ニ次ギ沖繩ノ 95最モ少シ。

農會 每三年調査ニヨル昭和十一年度末現在ニ於ケル農會ハ

總數 11,809 (前回調査(昭和八年度)ニ比シ) 101(八厘)減

之ヲ種類別ニ組合數、會員數及經費ニ付テ觀レバ

市町村農會	11,212	8,426,173人	19,370,212圓
郡農會	549	11,090人	7,208,754圓

道府縣農會	47	671人	4,160,060圓
帝國農會	1	47人	121,093圓

更ニ之ヲ地方別ニ觀ルニ農會數ノ最モ多キハ兵庫ノ428ニシテ之ニ次グハ新潟ノ414岡山ノ403長野ノ400等ノ順序ニシテ、會員數ノ最モ多キハ長野ノ316,988人ニシテ愛知ノ309,891人、鹿児島ノ303,767人、之ニ次ギ他ハ何レモ三十萬人以下ナリ。又經費ニ於テハ福岡ノ1,809,850圓、最大ニシテ兵庫、北海道、愛知、長野、新潟、岡山等順次之ニ次ギ他ハ何レモ百萬圓以下ナリ。

畜産組合及同聯合會 昭和十一年度末現在ニ於ケル畜産組合及同聯合會ハ

畜産組合數	653	前年ニ比シ	52(八分七厘)増
同組合員實數	2,142,937人		
畜産組合聯合會數	48	前年ニ比シ	1(二分一厘)増
同組合員數	589	"	3(五厘)増
組合員ノ家畜飼養頭數			
牛	1,444,060頭	馬	1,025,261頭
羊	63,867頭	豚	478,027頭

而シテ經費ハ畜産組合12,547,244圓、同聯合會21,037,663圓、計33,584,907圓ニシテ一組合當平均ヲ觀レバ畜産組合19,215圓、同聯合會438,285圓ナリ。

次ニ畜産組合ニ付共ノ地方別ヲ觀ルニ組合數ノ最モ多キハ東京、兵庫ノ30ニシテ之ニ次グハ福岡、青森、福島等ノ順序ニシテ組合員數ハ北海道ノ160,753人最モ多ク鹿児島、沖縄、兵庫、廣島、岐阜等順次之ニ次ギ、經費ノ最モ多キハ神奈川ノ4,182,950圓ニシテ北海道、福岡、千葉、大阪ノ諸地方順次之ニ次グ。

森林組合 昭和十二年末現在ニ於ケル森林組合ハ

組合數	2,373	前年ニ比シ	138(六分二厘)増
地區面積	1,922,002.0町	"	128,234.0町(七分一厘)増
組合員數	389,921人	"	30,873人(八分六厘)増

之ヲ種類別ニ觀ルニ施業組合最モ多ク其ノ組合數793、地區面積437,961.0町、組合員數115,133人ニシテ總數ニ對スル割合ハ組合數ニ於テ三割三分四厘、地區面積ニ於テ二割二分八厘、組合員數ニ於テ二割九分五厘ヲ占メ之ニ次グハ土工組合、施業土工組合ナリ。

之ヲ地方別ニ觀レバ組合數ニ於テハ廣島ノ153最モ多ク之ニ次グハ和歌山、山口、福井、長野、島根、富山ノ諸地方ニシテ、地區面積ニ於テハ静岡ノ253,387.0町最モ多ク廣島、岡山、山口、長野、福井ノ諸地方之ニ次ギ、組合員數ニ於テハ廣島ノ58,607人最高ニシテ静岡、岡山ノ諸地方順次之ニ次グ。

漁業組合及同聯合會 昭和十一年末現在ニ於ケル漁業組合及同聯合會ハ

漁業組合數	3,998	前年ニ比シ	2(一厘)減
同組合員數	594,710人	"	14,607人(二分五厘)増
漁業組合聯合會	80	"	6(八分一厘)増
同加入組合數	975	"	34(三分六厘)増

之ヲ地方別ニ觀レバ組合數ノ最モ多キハ長崎ノ267ニシテ之ニ次グハ石川、静岡、新潟、北海道ノ諸地方ナリ。組合員數ニ於テハ長崎ノ39,741人第一位ヲ占メ之ニ次グハ北海道、千葉、静岡、愛知、三重、熊本、鹿児島ノ諸地方ナリ。

負債整理組合 昭和十二年末現在ニ於ケル負債整理組合ハ

組合設立市町村數	2,164	前年ニ比シ	423(二割四分三厘)増
負債整理組合數	6,279	"	1,347(二割七分三厘)増
組合員總數	201,595人	"	38,741人(二割三分八厘)増
内 負債整理ヲ要スルモノ	159,600人	"	27,592人(二割九厘)増
整理ヲ要スル負債額	234,496,283圓	"	40,144,589圓(二割六厘)増

ニシテ之ニ對シ
 負債整理事業資金供給決定ノ市町村數 1,148 前年ニ比シ 377 (四割八分九厘)増
 " 組合數 3,206 " 1,110 (五割三分)増
 " 金額 29,567,104圓 "10,253,010圓(五割三分一厘)増

ナリ。之ヲ地方別ニ觀レバ組合數ノ最モ多キハ北海道ニシテ、山口、愛媛、三重等之ニ次ギ、組合員數ニ於テハ三重、北海道、愛媛等ノ順ナリ。要整理負債額ハ三重ノ16,362,292圓最モ多ク北海道、愛媛之ニ次グ。負債整理事業資金供給決定額ハ熊本ノ1,997,500圓最高ニシテ最低ハ秋田ノ56,600圓トス。

統計表



I. 農業

農 業

1. 耕 地 面 積

年 次 又 八 地 方	總 數			田			畑			
	總 數	自 作	小 作	總 數	自 作	小 作	總 數	自 作	小 作	
昭和										
年未現在										
2	6078 406.3	3297 221.4	2781 184.9	3 129 766.7	1 534 524.6	1 595 242.1	2 948 639.6	1 762 696.8	1 185 942.8	
"	6085 464.9	3297 427.5	2 788 037.4	3 147 601.9	1 542 252.9	1 605 349.0	2 937 863.0	1 755 174.6	1 182 688.4	
"	5 897 434.3	3 084 922.0	2 812 512.3	3 192 555.5	1 480 387.9	1 712 167.6	2 704 878.8	1 604 534.1	1 100 344.7	
"	5 915 993.6	3 091 698.2	2 824 295.4	3 204 230.8	1 483 879.3	1 720 351.5	2 711 762.8	1 607 818.9	1 103 943.9	
"	5 954 137.2	3 146 761.5	2 807 375.7	3 211 907.7	1 497 070.2	1 714 837.5	2 742 229.5	1 649 691.3	1 092 538.2	
"	5 992 036.4	3 164 154.2	2 827 882.2	3 219 935.4	1 502 829.1	1 717 106.3	2 772 101.0	1 661 325.1	1 110 775.9	
"	6 028 764.4	3 185 682.1	2 843 082.3	3 225 628.3	1 508 835.0	1 716 793.3	2 803 136.1	1 676 847.1	1 126 289.0	
"	6 037 645.4	3 199 018.1	2 838 627.3	3 218 440.3	1 505 964.4	1 712 475.9	2 819 205.1	1 693 053.7	1 126 151.4	
"	6 058 753.0	3 220 465.0	2 838 288.0	3 219 325.7	1 517 112.9	1 702 212.8	2 839 427.3	1 703 352.1	1 136 075.2	
"	6 085 886.8	3 253 719.7	2 832 167.1	3 217 685.5	1 526 759.9	1 690 925.6	2 868 201.3	1 726 959.8	1 141 241.5	
"	6 098 435.3	3 266 045.6	2 832 389.7	3 217 928.6	1 538 051.2	1 679 877.4	2 880 506.7	1 727 994.4	1 152 512.3	
1	北海	983 470.6	500 783.2	482 687.4	204 679.9	79 845.6	124 834.3	778 790.7	420 937.6	357 853.1
2	青森	136 379.3	76 617.9	59 761.4	73 110.0	36 957.1	36 152.9	63 269.3	39 660.8	23 608.5
3	岩手	146 117.6	93 749.1	52 368.5	67 035.7	39 202.5	27 833.2	79 081.9	54 546.6	24 535.3
4	宮城	146 418.5	67 894.3	78 524.2	101 105.6	41 109.5	59 996.1	45 312.9	26 784.8	18 528.1
5	秋田	143 648.4	64 842.9	78 805.5	115 353.5	46 302.9	69 050.6	28 294.9	18 540.0	9 754.9
6	山形	142 183.3	66 086.8	76 096.5	101 413.8	40 950.9	60 462.9	40 769.5	25 135.9	15 633.6
7	福島	192 243.0	112 942.8	79 300.2	103 787.5	54 156.3	49 631.2	88 455.5	58 786.5	29 669.0
8	茨城	222 652.9	108 877.3	113 775.6	96 632.5	43 639.2	52 993.3	126 020.4	65 238.1	60 782.3
9	栃木	145 075.9	77 673.6	67 402.3	78 427.2	38 076.4	40 350.8	66 648.7	39 597.2	27 051.5
10	群馬	115 462.2	64 300.9	51 161.3	34 675.4	16 834.9	17 840.5	80 786.8	47 466.0	33 320.8
11	埼玉	163 137.3	82 482.2	80 655.1	68 505.0	28 792.7	39 712.3	94 632.3	53 689.5	40 942.8
12	千葉	194 747.5	94 705.7	100 041.8	110 900.7	53 786.8	57 113.9	83 846.8	40 918.9	42 927.9
13	東京	48 237.9	24 770.2	23 467.7	9 746.9	3 861.7	5 885.2	38 491.0	20 908.5	17 582.5
14	神奈川	67 978.3	35 403.1	32 575.2	20 643.0	9 999.5	10 643.5	47 335.3	25 403.6	21 931.7
15	新潟	244 772.6	109 168.6	135 604.0	183 716.2	73 578.3	110 137.9	61 056.4	35 590.3	25 466.1
16	富山	91 168.2	42 156.2	49 012.0	81 396.9	35 847.2	45 549.7	9 771.3	6 309.0	3 462.3
17	石川	72 331.4	39 377.2	32 954.2	55 611.1	28 378.3	27 232.8	16 720.3	10 998.9	5 721.4
18	福井	61 901.4	34 045.8	27 855.6	50 457.8	26 500.4	23 957.4	11 443.6	7 545.4	3 898.2
19	山梨	53 673.0	27 271.3	26 401.7	18 675.2	7 234.8	11 440.4	34 997.8	20 036.5	14 961.3
20	長野	173 398.7	102 582.7	70 816.0	73 598.8	39 198.7	34 400.1	99 799.9	63 384.0	36 415.9
21	岐阜	102 874.7	58 041.9	44 832.8	64 822.3	32 586.2	32 236.1	38 052.4	25 455.7	12 596.7
22	静岡	132 756.8	74 264.2	58 492.6	60 973.8	29 986.9	30 986.9	71 783.0	44 277.3	27 505.7
23	愛知	160 704.1	90 010.4	70 693.7	98 608.1	50 832.5	47 775.6	62 096.0	39 177.9	22 918.1
24	三重	103 983.5	63 752.3	40 231.2	71 640.4	41 444.0	30 196.4	32 343.1	22 308.3	10 034.8
25	滋賀	78 389.5	44 486.0	33 903.5	68 007.7	36 989.4	31 018.3	10 381.8	7 496.6	2 885.2
26	京都	60 222.5	34 724.3	25 498.2	42 682.7	22 165.1	20 517.6	17 539.8	12 559.2	4 980.6
27	大阪	56 574.2	23 795.1	32 779.1	46 204.6	18 250.8	27 953.8	10 369.6	5 544.3	4 825.3
28	兵庫	129 767.9	67 998.4	61 769.5	107 717.6	53 826.5	53 891.1	22 050.3	14 171.9	7 878.4
29	奈良	44 654.5	24 551.0	20 103.5	33 066.7	16 318.4	16 748.3	11 587.8	8 232.6	3 355.2
30	和歌山	49 543.6	29 686.5	19 857.1	30 715.7	16 122.7	14 593.0	18 827.9	13 563.8	5 264.1
31	鳥取	50 996.1	22 305.7	28 690.4	33 715.4	14 029.0	19 686.4	17 280.7	8 276.7	9 004.0
32	島根	82 345.8	41 403.5	40 942.3	56 292.5	24 864.4	31 428.1	26 053.3	16 539.1	9 514.2
33	岡山	124 042.2	71 026.6	53 015.6	88 427.1	46 327.0	42 100.1	35 615.1	24 699.6	10 915.5
34	広島	110 100.5	67 667.8	42 432.7	76 612.6	43 209.5	33 403.1	33 487.9	24 458.3	9 029.6
35	山口	106 254.4	49 865.2	56 389.2	81 763.4	46 964.9	34 798.5	24 491.0	2 900.3	21 590.7
36	徳島	53 098.3	32 071.4	21 026.9	28 275.4	14 641.0	13 634.4	24 822.9	17 430.4	7 392.5
37	香川	51 670.8	20 528.8	31 142.0	39 390.3	13 566.0	25 824.3	12 280.5	6 962.8	5 317.7
38	愛媛	91 824.6	53 065.4	38 759.2	45 496.4	20 559.8	24 936.6	46 328.2	32 505.6	13 822.6
39	高松	67 384.3	41 946.7	25 437.6	34 499.0	17 528.9	16 970.1	32 885.3	24 417.8	8 467.5
40	福岡	143 206.9	74 295.7	68 911.2	112 081.6	54 651.0	57 430.6	31 125.3	19 644.7	11 480.6
41	佐賀	72 335.9	41 520.8	30 815.1	55 467.4	29 847.0	25 620.4	16 868.5	11 673.8	5 194.7
42	長門	88 713.2	57 042.6	31 670.6	34 269.1	18 453.9	15 815.2	54 444.1	38 588.7	15 855.4
43	熊本	158 650.4	82 307.8	76 342.6	80 485.4	34 850.2	45 635.2	78 165.0	47 457.6	30 707.4
44	大分	92 399.5	52 732.4	39 667.1	58 669.1	30 625.3	28 043.8	33 730.4	22 107.1	11 623.3
45	宮崎	94 729.2	55 606.0	39 123.2	48 343.2	26 627.4	21 715.8	46 386.0	28 978.6	17 407.4
46	鹿児島	185 674.2	114 152.5	71 521.7	63 709.3	32 944.1	30 765.2	121 964.9	81 208.4	40 756.5
47	沖縄	60 539.7	51 464.8	9 074.9	6 519.1	5 585.6	933.5	54 020.6	45 879.2	8 141.4

1. 田、畑ノ各總數及其ノ總數ハ農林省統計報告規則ニ基キ市町村ニ於テ調査セルモノニシテ其ノ自作小作別面積ハ農會調査ノ自作小作別割合ニ依リ按分算出セルモノナリ

2. 耕地

年次 又地方	擴											
	總數			開			埋立及干拓			荒地復舊		
	總數	田	畑	總數	田	畑	總數	田	畑	總數	田	畑
昭和 2	33 451.0	11 501.6	21 949.4	24 696.6	5 861.3	18 835.3	396.1	326.1	70.0	5 198.5	3 801.8	1 396.7
" 3	48 977.6	14 504.4	34 473.2	38 648.1	8 251.3	30 396.8	648.5	498.6	149.9	6 118.7	3 890.1	2 228.6
" 4	73 077.2	20 577.0	52 500.2	56 136.1	11 567.8	44 568.3	760.8	662.1	98.7	5 670.8	3 177.4	2 493.4
" 5	51 235.3	11 664.6	39 570.7	37 285.2	5 569.7	31 715.5	554.8	468.4	86.4	3 606.9	1 933.6	1 673.3
" 6	59 078.8	8 285.9	50 792.9	48 664.6	4 299.7	44 364.9	619.9	454.3	165.6	3 390.6	1 591.4	1 799.2
" 7	59 210.7	10 204.3	49 006.4	50 529.3	5 974.0	44 555.3	795.3	403.8	391.5	4 394.9	2 575.6	1 819.3
" 8	60 232.2	11 761.0	48 471.2	51 260.6	6 751.1	44 509.5	1 042.3	941.6	100.7	4 319.5	2 655.5	1 664.0
" 9	49 405.4	9 226.8	40 178.6	42 052.5	5 012.3	37 040.2	639.9	559.3	80.6	3 367.8	1 984.6	1 383.2
" 10	54 396.5	13 500.9	40 895.6	41 869.7	4 566.7	37 303.0	659.8	555.6	104.2	8 831.2	7 021.8	1 809.4
" 11	50 925.8	10 326.7	40 599.1	39 620.8	3 226.4	36 394.4	934.4	889.6	44.8	7 609.5	5 015.3	2 594.2
" 12	38 130.3	7 247.0	30 883.3	30 512.6	2 618.6	27 894.0	372.3	343.6	28.7	5 293.9	3 417.4	1 881.5
1 北海道	19 918.5	638.3	19 280.2	18 793.9	425.0	18 368.9	1.8	1.1	0.7	995.0	159.7	835.3
2 青森	782.4	121.5	660.9	707.9	65.6	642.3	—	—	—	56.1	46.3	9.8
3 岩手	811.9	415.0	396.9	719.2	358.9	360.3	3.0	2.7	0.3	59.6	36.3	23.3
4 宮城	450.5	160.3	290.2	395.5	138.1	257.4	3.5	3.4	0.1	15.5	7.3	8.2
5 秋田	396.0	90.5	305.5	180.6	38.7	141.9	11.4	11.4	—	37.3	29.0	8.3
6 山形	202.7	74.8	127.9	157.9	46.9	111.0	0.2	—	0.2	36.9	25.4	11.5
7 福島	406.9	133.5	273.4	280.9	76.0	204.9	1.2	0.5	0.7	78.3	29.3	49.0
8 茨城	1 961.5	373.2	1 588.3	1 640.3	141.7	1 498.6	108.3	108.3	—	89.1	73.3	15.8
9 栃木	309.1	92.4	216.7	267.3	66.4	200.9	3.1	2.6	0.5	19.1	15.4	3.7
10 群馬	621.9	127.3	494.6	469.7	3.3	466.4	1.0	1.0	—	146.0	122.7	23.3
11 埼玉	520.0	105.6	414.4	491.1	89.7	401.4	1.6	1.6	—	14.3	12.6	1.7
12 千葉	727.0	85.1	641.9	688.6	69.9	618.7	7.5	5.2	2.3	8.7	4.1	4.6
13 東京	253.0	5.9	247.1	241.3	2.7	238.6	—	—	—	3.0	2.6	0.4
14 神奈川	266.2	50.7	215.5	162.9	12.0	150.9	1.5	0.9	0.6	69.5	29.7	39.8
15 新潟	921.6	561.3	360.3	532.3	314.7	217.6	—	—	—	268.3	176.4	91.9
16 富山	251.6	175.8	75.8	45.4	19.4	26.0	—	—	—	185.6	151.4	34.2
17 石川	393.5	305.4	88.1	39.9	12.7	27.2	0.5	0.5	—	300.6	269.9	30.7
18 福井	103.3	33.8	69.5	69.7	7.7	62.0	0.1	0.1	—	11.0	9.3	1.7
19 山梨	157.1	27.0	130.1	126.1	4.8	121.3	—	—	—	28.6	21.8	6.8
20 長野	488.0	171.0	317.0	341.3	106.4	234.9	—	—	—	138.5	60.5	78.0
21 岐阜	335.1	181.0	154.1	175.1	85.0	90.1	16.9	12.7	4.2	73.7	43.6	30.1
22 靜岡	720.5	143.6	576.9	529.5	26.0	503.5	32.4	30.6	1.8	69.2	49.2	20.0
23 愛知	352.5	109.6	242.9	276.9	55.3	221.6	17.7	16.0	1.7	44.2	34.0	10.2
24 三重	194.2	65.6	128.6	143.7	29.9	113.8	14.7	13.6	1.1	21.4	17.5	3.9
25 滋賀	47.6	38.2	9.4	12.6	11.1	1.5	1.1	1.1	—	24.8	21.7	3.1
26 京都	274.5	218.0	56.5	30.5	6.1	24.4	58.6	58.6	—	168.6	149.5	19.1
27 大阪	239.0	172.3	66.7	19.7	3.6	16.3	0.4	0.4	—	202.3	157.7	44.6
28 兵庫	472.2	276.2	196.0	139.9	27.4	112.5	4.9	4.1	0.8	277.4	220.8	56.6
29 奈良	39.0	8.3	30.7	32.2	3.0	29.2	—	—	—	5.5	5.0	0.5
30 和歌山	140.4	42.4	98.0	101.1	18.9	82.2	0.7	0.6	0.1	27.0	19.2	7.8
31 鳥取	326.9	202.3	124.6	83.5	14.9	68.6	1.3	1.3	—	229.0	180.9	48.1
32 島根	159.7	90.9	68.8	55.6	17.3	38.3	2.0	1.7	0.3	74.8	56.5	18.3
33 岡山	299.7	190.7	109.0	73.6	12.6	61.0	45.4	44.9	0.5	144.2	107.8	36.4
34 廣島	130.6	50.3	80.3	73.6	23.6	50.0	0.7	0.3	0.4	29.4	19.4	10.0
35 山口	177.7	67.6	110.1	68.6	6.0	62.6	—	—	—	29.6	23.7	5.9
36 徳島	119.3	32.8	86.5	89.4	13.0	76.4	0.5	0.5	—	11.8	7.6	4.2
37 香川	118.9	18.0	100.9	95.8	2.5	93.3	0.4	0.1	0.3	4.7	3.3	1.4
38 愛媛	266.5	51.8	214.7	184.0	2.6	181.4	0.9	0.5	0.4	42.5	23.6	18.9
39 高松	333.3	119.9	213.4	155.3	7.0	148.3	9.7	—	9.7	154.9	106.8	48.1
40 福岡	514.0	267.6	246.4	192.1	28.9	163.2	12.6	11.8	0.8	159.0	142.1	16.9
41 佐賀	142.1	64.4	77.7	98.8	27.8	71.0	2.8	2.7	0.1	7.2	4.9	2.3
42 長門	108.3	41.2	67.1	54.1	15.9	38.2	0.3	—	0.3	31.7	8.9	22.8
43 熊本	646.2	326.9	319.3	279.1	34.3	244.8	0.2	0.2	—	301.5	265.6	35.9
44 鹿兒島	321.5	102.5	219.0	183.1	37.9	145.2	0.9	0.3	0.6	27.9	13.1	14.8
45 大宮	624.2	301.8	322.4	322.7	53.4	269.3	1.5	1.3	0.2	226.9	213.0	13.9
46 鹿兒島	843.6	294.8	548.8	464.1	36.3	427.8	1.0	1.0	—	338.7	236.9	101.8
47 沖繩	240.1	19.9	220.2	226.0	17.7	208.3	—	—	—	10.0	2.1	7.9

移動

年次 又地方	張											
	地目變換			潰			廢					
	總數	田	畑	總數	田	畑	宅地並工場及建物敷地			道路、鐵道、軌道、河川及水路敷地		
昭和 2	3 159.8	1 512.4	1 647.4	32 479.9	9 086.7	23 393.2	3 847.6	1 669.1	2 178.5	4 231.7	2 011.4	2 220.3
" 3	3 562.3	1 864.4	1 697.9	36 145.4	8 603.7	27 541.7	3 770.0	1 864.2	1 905.8	4 722.6	2 216.3	2 506.3
" 4	10 509.5	5 169.7	5 339.8	101 025.6	15 217.8	85 807.8	8 243.8	3 767.5	4 476.3	6 555.2	2 604.0	3 951.2
" 5	9 788.4	3 692.9	6 095.5	33 844.1	11 095.9	22 748.2	7 041.2	2 840.4	4 200.8	3 185.5	1 526.9	1 658.6
" 6	6 403.7	1 940.5	4 463.2	21 464.0	8 338.2	13 125.8	3 609.4	1 681.2	1 928.2	3 873.9	2 099.9	1 774.0
" 7	3 491.2	1 250.9	2 240.3	21 356.9	7 886.9	13 470.0	3 360.2	1 483.8	1 876.4	5 160.6	2 503.5	2 657.1
" 8	3 609.8	1 412.8	2 197.0	29 366.0	11 283.9	18 082.1	4 245.9	2 238.9	2 007.0	8 723.8	4 906.0	3 817.8
" 9	3 345.2	1 670.6	1 674.6	38 993.8	19 073.9	19 919.9	5 141.5	2 753.8	2 387.7	7 452.3	4 160.5	3 291.8
" 10	3 038.8	1 356.8	1 679.0	33 641.1	14 331.3	19 309.8	4 641.3	2 417.2	2 224.1	6 278.9	3 214.7	3 064.2
" 11	2 761.1	1 195.4	1 565.7	24 828.9	9 400.2	15 428.7	4 891.0	2 416.8	2 474.2	5 430.5	2 911.4	2 519.1
" 12	1 946.5	867.4	1 079.1	23 374.5	9 105.4	14 269.1	6 741.8	3 317.4	3 424.4	5 339.1	2 417.5	2 921.6
1 北海道	127.8	52.5	75.3	7 144.3	926.4	6 217.9	402.6	41.9	360.7	1 688.5	193.8	1 494.7
2 青森	18.4	9.6	8.8	268.8	46.6	222.2	51.7	15.8	35.9	41.3	18.9	22.4
3 岩手	30.1	17.1	13.0	165.6	79.6	86.0	35.9	15.8	20.1	53.7	37.4	16.3
4 宮城	36.0	11.5	24.5	579.6	200.2	379.4	311.0	112.6	198.4	173.8	50.2	123.6
5 秋田	166.7	11.4	155.3	264.4	160.0	104.4	28.0	14.9	13.1	95.0	47.0	48.0
6 山形	7.7	2.5	5.2	346.1	224.4	121.7	87.1	51.6	35.5	150.3	74.5	75.8
7 福島	46.5	27.7	18.8	236.9	88.2	148.7	48.1	22.2	25.9	63.3	40.3	23.0
8 茨城	123.8	49.9	73.9	415.8	107.3	308.5	87.3	19.1	68.2	76.5	27.2	49.3
9 栃木	19.6	8.0	11.6	167.4	83.1	84.3	54.8	24.4	30.4	56.6	27.1	29.5
10 群馬	5.2	0.3	4.9	309.1	181.7	127.4	117.6	72.5	45.1	54.0	27.3	26.7
11 埼玉	13.0	1.7	11.3	669.6	268.5	401.1	364.0	102.4	261.6	157.6	83.3	74.3
12 千葉	22.2	5.9										

2. 耕地移動 (續)

年次 又 地	次 ハ 方	農 廢						田ヲ畑ト 畑ヲ田ト		實測ノ結果等ニ依ル増減面積			
		荒 地		地類及地目變換				畑 セル面積	田 セル面積	増		減	
		總數	田	畑	總數	田	畑			田	畑	田	畑
昭和	2	5 138.5	3 469.1	1 669.4	19 262.1	1 937.1	17 325.0	1 649.9	10 567.2	3 022.5	1 849.6	1 329.5	7 402.7
"	3	5 316.5	2 595.8	2 720.7	22 336.3	1 927.4	20 408.9	1 837.3	12 535.5	1 831.9	3 347.0	577.9	10 226.4
"	4	18 374.1	3 126.0	15 248.1	67 852.5	5 720.3	62 132.2	9 492.9	15 823.1	131.6	449.1	206.4	419.6
"	5	4 049.5	2 066.3	1 983.2	19 567.9	4 662.3	14 905.6	2 177.4	12 508.7	1 337.7	1 527.7	705.8	1 253.7
"	6	4 089.5	2 139.3	1 950.2	9 891.2	2 417.8	7 473.4	2 018.4	9 425.2	1 326.2	1 565.9	1 018.7	1 413.3
"	7	3 741.7	2 038.8	1 702.9	9 094.4	1 860.8	7 233.6	1 515.6	7 222.8	1 303.5	1 638.1	1 302.4	1 606.2
"	8	4 248.3	1 657.3	2 591.0	12 148.0	2 481.7	9 666.3	4 991.8	5 120.9	8 997.7	3 048.7	3 910.3	2 274.2
"	9	14 502.8	10 256.0	4 246.8	11 897.2	1 903.6	9 993.6	3 922.7	5 491.7	4 619.1	3 143.7	3 528.9	5 763.9
"	10	11 073.7	6 023.8	5 049.9	11 647.2	2 675.6	8 971.6	3 754.8	4 683.4	2 240.7	1 901.1	1 453.4	2 335.6
"	11	5 360.5	2 143.3	3 217.2	9 146.9	1 928.7	7 218.2	7 538.8	3 838.5	3 015.7	3 305.2	1 881.7	3 402.0
"	12	3 917.2	1 879.3	2 037.9	7 876.4	1 491.2	6 385.2	1 567.9	2 826.5	1 999.4	2 772.0	1 157.2	5 322.8
1	北海	1 449.7	365.4	1 084.3	3 603.5	325.3	3 278.2	874.5	939.0	261.8	1 076.5	61.2	3 872.0
2	道	11.4	4.7	6.7	164.4	7.2	157.2	—	0.2	27.6	264.3	26.5	103.0
3	森	18.9	13.4	5.5	57.1	13.0	44.1	31.5	110.4	39.4	125.0	39.5	5.5
4	手	24.4	12.3	12.1	70.4	25.1	45.3	2.5	64.2	72.7	17.4	43.2	0.5
5	城	47.8	44.3	3.5	93.6	53.8	39.8	11.0	32.8	34.9	12.2	17.6	12.6
6	田	87.7	85.6	2.1	21.0	12.7	8.3	2.2	39.9	88.1	5.6	67.8	97.7
7	山	27.3	16.1	11.2	98.2	9.6	88.6	19.0	31.2	106.2	149.7	84.4	72.9
8	福	34.8	10.0	24.8	217.2	51.0	166.2	10.8	15.6	16.1	4.5	22.2	9.1
9	茨	32.3	25.1	7.2	23.7	6.5	17.2	10.3	55.7	45.1	11.4	6.2	7.2
10	城	116.3	81.6	34.7	21.2	0.3	20.9	75.8	95.5	36.2	438.4	—	—
11	木	36.6	29.9	6.7	111.4	52.9	58.5	11.7	20.8	—	—	0.3	—
12	馬	6.5	4.9	1.6	251.7	43.1	208.6	31.1	50.6	30.0	37.2	91.7	79.4
13	玉	6.6	3.3	3.3	204.9	19.3	185.6	5.2	0.4	2.7	5.8	2.0	24.0
14	葉	501.4	272.9	228.5	72.3	25.5	46.8	1.3	3.9	21.4	17.5	5.2	64.3
15	京	163.3	115.8	47.5	221.7	101.9	119.8	7.4	238.2	23.2	12.3	9.4	4.3
16	新	18.1	12.8	5.3	12.6	7.1	5.5	3.2	12.2	7.9	0.2	21.6	4.6
17	富	46.8	17.9	28.9	67.1	36.8	30.3	—	24.9	48.0	—	—	19.6
18	石	63.4	57.3	6.1	25.6	9.5	16.1	3.3	8.1	20.6	3.0	22.7	29.3
19	福	17.7	10.5	7.2	46.0	0.3	45.7	28.5	18.1	2.7	8.4	1.1	2.0
20	山	120.7	60.9	59.8	61.2	22.7	38.5	24.4	259.6	0.2	32.9	—	41.4
21	岐	15.5	10.6	4.9	157.8	29.8	128.0	11.2	63.6	70.8	9.2	8.2	69.6
22	靜	32.9	24.5	8.4	449.0	71.5	377.5	31.7	12.0	127.1	38.7	1.3	11.4
23	愛	32.7	27.8	4.9	55.4	19.5	35.9	20.0	54.2	84.6	65.8	35.5	32.1
24	三	20.7	14.7	6.0	28.4	15.4	13.0	118.0	18.5	65.2	3.7	29.0	39.0
25	滋	4.2	1.9	2.3	21.2	10.7	10.5	0.9	19.8	20.6	7.3	43.0	14.5
26	京	15.1	7.8	7.3	63.9	16.2	47.7	34.7	88.5	96.4	63.1	79.1	39.7
27	大	77.2	67.6	9.6	70.3	37.6	32.7	6.8	3.0	12.0	0.9	66.5	155.2
28	兵	90.0	53.5	36.5	96.0	49.1	46.9	9.8	20.1	40.4	53.9	93.5	39.7
29	奈	13.7	7.0	6.7	17.7	7.1	10.6	4.1	3.1	0.1	—	1.1	0.2
30	和	6.9	5.1	1.8	21.7	11.6	10.1	17.2	29.0	35.3	45.0	14.7	75.3
31	鳥	23.6	10.1	13.5	126.5	23.9	102.6	6.2	59.7	35.4	3.4	22.0	36.6
32	取	56.7	37.5	19.2	88.3	49.2	39.1	6.2	8.6	58.2	2.4	9.5	1.6
33	根	154.1	104.1	50.0	77.6	22.9	54.7	55.1	89.5	82.0	31.8	77.3	157.0
34	山	11.9	5.7	6.2	21.5	8.7	12.8	11.0	14.2	80.0	26.0	1.5	18.9
35	廣	44.2	39.1	5.1	123.7	70.4	53.3	2.7	2.7	2.1	3.5	14.6	—
36	德	5.6	2.5	3.1	19.0	5.9	13.1	6.7	45.2	0.2	0.3	0.1	0.1
37	香	1.1	1.0	0.1	10.0	4.5	5.5	10.8	12.7	—	—	0.2	—
38	愛	56.3	8.1	48.2	74.4	10.2	64.2	1.9	29.5	22.9	128.4	12.9	46.0
39	高	66.1	20.6	45.5	190.6	2.7	187.9	6.9	45.7	5.7	2.4	3.0	1.4
40	福	159.8	105.3	54.5	185.3	84.8	100.5	13.3	26.7	51.8	20.1	94.0	85.4
41	佐	10.6	7.8	2.8	21.5	4.7	16.8	0.7	3.3	21.4	1.9	2.4	11.6
42	長	32.8	30.8	2.0	35.3	4.3	31.0	1.0	10.5	25.8	4.0	—	—
43	熊	81.8	6.5	75.3	103.5	17.1	86.4	39.7	12.8	64.6	5.2	—	—
44	大	19.2	8.5	10.7	94.2	41.3	52.9	5.1	48.9	—	—	—	—
45	宮	14.7	7.6	7.1	97.7	13.3	84.4	0.2	45.0	112.0	32.7	25.1	37.5
46	鹿	34.4	18.0	16.4	136.0	33.5	102.5	2.3	27.8	—	—	—	—
47	兒	3.7	0.9	2.8	45.1	1.7	43.4	—	10.6	—	—	0.1	0.6

3. 耕地整理 (自明治三十三年至其ノ年末)

年次 又 地	次 ハ 方	設立施行認可			工事完了		換地處分		事業終了	
		地區數	面積	整理費	地區數	面積	地區數	面積	地區數	面積
昭和	2	17 333	835 289	426 456 037	9 822	407 945	8 279	362 764	4 315	183 559
"	3	18 297	873 244	465 723 973	10 405	429 650	8 738	381 597	4 671	195 902
"	4	19 306	912 037	505 462 990	10 934	453 538	9 232	403 573	5 123	210 139
"	5	20 559	947 182	536 626 929	11 870	480 506	9 931	423 323	5 758	226 252
"	6	22 957	995 232	569 361 154	12 494	500 342	10 454	441 548	6 165	224 880
"	7	25 274	1 031 237	597 044 948	13 363	525 239	10 860	457 454	6 511	256 638
"	8	28 625	1 073 315	617 810 974	14 166	549 399	11 298	474 993	6 771	263 250
"	9	30 692	1 100 221	633 781 671	15 226	572 406	11 944	491 534	7 164	280 003
"	10	31 718	1 127 020	651 093 382	16 540	603 021	13 069	513 808	7 779	298 708
"	11	32 498	1 149 304	672 361 809	17 527	626 755	14 000	534 400	8 303	314 211
"	12	33 296	1 177 505	687 125 372	18 245	652 431	14 691	558 913	8 686	329 082
1	北海	4	758	675 825	4	758	4	758	3	366
2	道	434	18 080	9 403 690	211	6 915	108	3 947	16	749
3	森	1 716	17 332	17 852 905	196	3 111	161	2 584	14	942
4	手	712	72 457	17 029 719	574	48 823	458	42 895	313	31 316
5	城	646	38 506	16 194 973	417	26 799	374	26 799	155	15 118
6	田	383	42 715	20 753 806	191	28 724	181	27 017	127	20 990
7	山	2 304	48 340	18 207 195	1 111	31 061	806	29 318	449	15 859
8	福	361	28 154	17 335 825	164	15 332	141	13 818	56	5 695
9	茨	883	29 603	9 781 957	572	23 534	452	19 960	146	5 157
10	城	690	24 236	8 357 567	321	14 272	213	9 747	120	4 054
11	木	430	37 869	10 719 529	308	26 312	260	24 021	125	14 895
12	馬	866	50 146	14 312 864	344	23 339	241	18 797	55	3 040
13	玉	230	10 117	8 720 325	162	6 981	136	6 692	80	3 067
14	葉	519	24 188	17 126 588	270	13 350	280	11 226	140	5 500
15	京	697	65 922	30 868 080	589	44 523	559	44 996	401	31 147
16	新	793	24 734	20 183 709	262	7 534	233	6 017	154	2 849
17	富	875	33 779	15 623 610	524	22 564	504	22 591	419	19 097
18	石	418	12 582	8 521 783	149	3 762	144	3 852	57	1 630
19	福	254	7 402	4 821 221	67	2 123	55	1 568	29	904
20	山	648	26 920	21 221 722	431	10 782	427	10 853	246	6 008
21	岐	352	14 013	13 742 990	223	8 858	220	9 522	145	6 204
22	靜	622	25 640	16 434 967	547	20 395	431	15 222	260	9 445
23	愛	433	35 832	23 957 559	231	16 542	216	16 134	147	11 239
24	三	466	24 764	14 529 727	251	10 035	227	8 999	108	7 886
25	滋	370	18 449	15 907 856	170	7 200	120	4 100	72	2 999
26	京	536	15 389	15 277 110	345	6 129	285	5 075	205	3 032
27	大	313	14 493	9 516 639	165	7 182	129			

4. 耕地整理施

年次 又ハ 地方	總地區數	總數		田		畑	
		整理前	整理後	整理前	整理後	整理前	整理後
昭和	2	17 333	835 289	520 303	659 876	142 245	102 839
"	3	18 297	873 244	543 647	687 488	147 850	109 138
"	4	19 306	912 037	567 288	715 986	153 728	116 195
"	5	20 559	947 182	588 011	740 859	159 614	123 921
"	6	22 957	995 232	614 199	773 370	167 043	137 661
"	7	25 274	1 031 237	633 453	799 768	172 274	147 765
"	8	28 625	1 073 315	660 698	830 893	178 058	156 163
"	9	30 692	1 100 221	675 806	849 069	181 542	164 257
"	10	31 718	1 127 020	695 096	868 359	184 041	169 607
"	11	32 498	1 149 304	711 140	887 119	186 586	171 998
"	12	33 296	1 177 505	730 791	908 094	189 533	177 164
1	北海道	4	758	758	157	376	488
2	青森	434	18 080	20 601	5 701	12 551	2 136
3	岩手	1 716	17 332	21 159	9 661	18 063	4 257
4	宮城	712	72 457	72 457	44 231	58 493	5 203
5	秋田	646	38 506	40 620	29 201	33 880	2 907
6	山形	383	42 715	45 650	28 322	37 506	6 583
7	福島	2 304	48 340	48 343	27 432	33 024	8 752
8	茨城	361	28 154	29 420	13 605	18 826	5 717
9	栃木	883	29 603	30 517	14 105	22 153	6 227
10	群馬	690	24 236	24 985	9 808	11 972	6 625
11	埼玉	430	37 869	39 489	20 569	21 873	11 453
12	千代田	866	50 146	51 645	34 354	37 383	7 645
13	東京	230	10 117	10 801	3 682	2 968	3 976
14	神奈川	519	24 188	24 935	12 784	13 357	6 773
15	新潟	697	65 922	72 278	50 546	60 987	8 982
16	富山	793	24 734	27 192	18 590	23 258	1 301
17	石川	875	33 779	30 753	26 071	37 379	3 333
18	福山	418	12 582	13 760	8 362	11 262	2 507
19	岡山	254	7 402	7 736	3 008	4 420	2 528
20	広島	648	26 920	28 819	14 496	19 013	5 369
21	山口	352	14 013	15 281	5 848	8 936	2 721
22	徳島	622	25 640	27 849	15 114	16 851	3 813
23	香川	433	35 832	37 943	17 969	22 123	9 152
24	愛媛	466	24 764	26 006	17 821	19 663	2 534
25	高松	370	18 449	18 755	12 434	16 141	1 303
26	京大	536	15 389	16 374	11 251	13 282	1 517
27	兵衛	313	14 493	14 815	11 363	11 818	1 728
28	大和	819	25 687	26 759	18 045	21 222	2 380
29	奈良	417	13 089	13 834	9 949	10 245	1 121
30	和歌山	380	6 275	6 467	4 581	4 822	211
31	鳥取	447	22 221	22 557	12 808	13 932	3 826
32	島根	1 237	13 376	14 047	9 522	11 042	1 651
33	岡山	912	23 320	24 686	17 021	19 886	1 992
34	廣島	1 890	31 113	32 207	24 090	27 132	1 947
35	山口	1 044	31 701	31 930	22 630	24 630	3 357
36	徳島	380	6 816	7 261	2 808	5 103	2 221
37	香川	529	14 940	15 160	10 107	11 065	942
38	愛媛	435	20 095	20 934	15 192	16 470	1 790
39	高松	632	16 181	16 363	12 037	12 814	1 221
40	岡山	1 562	43 082	48 618	29 334	40 344	5 962
41	佐賀	547	16 329	16 329	7 239	12 967	2 216
42	長門	1 515	13 122	13 122	7 664	9 977	1 973
43	熊本	599	19 393	20 771	8 636	17 000	3 054
44	大分	692	15 936	15 936	5 099	10 032	4 622
45	宮崎	1 021	29 547	32 470	18 334	25 775	6 357
46	鹿兒島	1 159	45 112	47 357	27 456	30 971	13 135
47	沖縄	124	7 750	7 753	1 754	1 733	3 845

1. 明治三十三年ハ耕地整理法初メテ施行セラレタル年トス

行前後比較 (自明治三十三年 至其ノ年末)

山林、原野、雜種地	池沼、湖海	宅地、墓地、外書畦畔等		道路、溝渠、堤塘、溜池等		年次 又ハ 地方	
		整理前	整理後	整理前	整理後		
整理前	整理後	整理前	整理後	整理前	整理後		
76 678	24 925	12 607	4 257	34 410	13 557	49 046	70 568
80 699	26 084	13 247	4 516	35 608	14 225	52 193	73 428
85 202	27 048	13 695	4 840	37 791	14 906	54 333	76 242
90 562	28 558	14 283	4 940	38 640	15 728	56 072	78 978
100 841	30 899	14 695	5 142	40 195	16 993	58 259	82 857
108 239	31 632	15 699	5 361	41 668	17 692	59 904	85 441
114 200	32 532	15 954	5 539	42 929	18 126	61 476	87 697
120 403	33 147	16 381	5 672	43 570	18 176	62 519	89 040
122 912	34 011	16 867	5 858	44 586	19 210	63 518	90 645
124 304	34 385	17 016	6 028	45 592	19 474	64 666	92 213
127 092	34 783	17 758	6 502	46 615	19 744	65 716	93 846
102	—	—	—	11	3	—	—
9 595	328	12	25	19	54	617	1 751
2 375	155	9	10	367	564	663	979
6 254	605	2 387	154	11 589	969	2 793	5 569
2 239	524	137	25	479	311	3 543	4 436
4 866	1 318	60	17	525	582	2 359	3 590
3 739	1 030	528	45	546	505	2 443	4 532
4 153	913	1 997	82	392	270	2 290	3 044
6 407	664	39	27	463	429	2 362	2 505
5 806	1 498	8	10	554	647	1 435	1 789
2 896	729	160	74	804	810	1 987	3 566
4 039	2 470	512	234	639	362	2 777	3 551
954	254	23	7	773	810	709	1 388
2 176	988	38	31	981	919	1 436	1 972
2 023	482	474	104	364	400	3 533	5 776
1 078	214	45	33	2 493	987	1 227	1 962
1 086	365	110	105	729	792	2 450	3 457
492	96	31	11	326	329	864	1 140
1 010	366	16	18	300	97	540	680
6 080	976	42	48	454	553	479	996
4 101	2 232	305	153	353	398	685	1 076
3 867	2 434	181	122	663	717	2 002	2 826
5 106	1 324	778	318	985	1 019	1 842	3 277
2 597	342	281	224	382	453	1 149	1 711
802	349	220	199	2 853	338	837	1 002
577	222	619	286	308	145	1 117	1 135
325	96	527	360	173	156	377	696
2 717	279	439	580	1 153	651	953	1 620
957	386	403	416	29	109	630	758
1 121	24	99	112	76	45	187	238
4 055	2 691	43	5	57	197	1 432	1 541
1 079	345	16	23	468	240	640	885
2 233	984	450	392	616	877	1 008	1 447
2 384	683	254	182	993	479	1 445	1 803
2 171	1 528	829	718	727	760	1 987	2 236
1 207	27	110	30	129	103	341	506
2 510	535	366	540	39	41	976	1 097
796	274	332	375	782	834	1 203	1 522
953	550	134	106	99	98	1 737	1 836
4 510	150	842	16	659	557	1 775	2 927
1 318	295	920	38	1 852	106	2 784	1 832
1 710	515	508	113	849	111	418	608
3 047	311	2 241	35	1 400	316	1 015	1 541
2 542	2 844	75	32	2 676	235	922	1 076
2 689	213	35	14	338	181	1 794	2 578
2 747	841	81	53	207	121	1 486	2 750
1 601	334	42	—	41	64	467	639

5. 農 家

年次 又ハ 地 方	總 數	専 業 兼 業 別		自 作 小 作 別			
		専 業	兼 業	自 作	小 作	自作兼小作	
昭和	2	5 561 608	3 921 436	1 640 172	1 737 193	1 495 676	2 328 739
"	3	5 575 881	3 952 249	1 623 632	1 748 071	1 482 856	2 344 954
"	4	5 575 583	3 990 135	1 585 448	1 737 438	1 478 214	2 359 931
"	5	5 599 670	4 041 682	1 557 988	1 742 993	1 486 133	2 370 544
"	6	5 633 800	4 090 585	1 543 215	1 756 399	1 495 310	2 382 091
"	7	5 642 509	4 116 678	1 525 831	1 754 537	1 498 596	2 389 376
"	8	5 621 535	4 126 052	1 495 483	1 745 847	1 499 855	2 375 833
"	9	5 617 486	4 144 218	1 473 268	1 740 219	1 508 319	2 368 948
"	10	5 610 607	4 164 035	1 446 572	1 732 086	1 518 181	2 360 340
"	11	5 597 465	4 176 422	1 421 043	1 731 139	1 517 701	2 348 625
"	12	5 574 879	4 180 672	1 394 207	1 733 997	1 500 994	2 339 888
1 北海道		198 838	151 221	47 617	71 801	92 682	34 355
2 北海		92 357	69 006	23 351	26 391	31 740	34 226
3 青森		111 211	43 979	67 232	41 465	31 808	45 324
4 岩手		105 327	85 888	19 439	20 877	44 282	40 168
5 宮城		95 801	67 818	27 983	17 705	36 486	41 610
6 山形		101 413	77 003	24 410	21 946	36 137	43 330
7 福島		140 891	120 186	20 705	43 932	43 492	53 467
8 茨城		187 277	136 392	50 885	48 590	59 850	46 428
9 栃木		112 445	91 493	20 952	30 129	35 579	46 737
10 群馬		121 425	100 765	20 660	33 270	34 452	53 703
11 埼玉		167 883	135 277	32 606	43 418	52 667	71 798
12 千葉		159 797	131 882	27 915	43 104	54 432	62 261
13 東京		59 739	43 236	16 502	18 799	17 567	23 372
14 神奈		75 324	52 342	22 982	21 578	20 422	33 324
15 新潟		205 351	169 349	36 002	49 152	66 413	89 786
16 富山		76 224	60 660	15 564	17 958	21 809	36 457
17 石川		78 152	35 287	42 865	23 910	15 352	38 890
18 福井		68 277	48 644	19 633	26 596	16 598	25 083
19 山梨		83 268	69 948	13 320	21 821	28 669	32 778
20 長野		209 725	166 062	43 663	67 276	52 173	90 276
21 岐阜		135 747	105 489	30 258	44 237	30 511	60 999
22 静岡		162 738	128 375	34 363	47 875	34 335	80 528
23 愛知		184 701	141 381	43 320	58 217	36 124	90 360
24 三重		120 192	82 295	37 897	45 427	22 431	52 334
25 滋賀		86 278	61 235	25 043	29 056	19 328	37 894
26 京都		77 466	60 606	16 860	26 936	16 467	34 063
27 大阪		79 942	52 340	27 602	19 609	35 509	24 824
28 兵庫		176 076	117 875	58 201	47 699	50 417	77 960
29 奈良		62 484	41 364	21 120	27 203	16 642	23 639
30 和歌		77 318	47 984	29 334	30 128	18 328	28 862
31 鳥取		57 445	47 679	9 766	11 912	20 847	24 686
32 島根		103 465	73 746	29 719	30 614	27 008	45 843
33 岡山		155 632	120 529	35 103	46 586	30 311	78 735
34 広島		182 466	139 296	43 170	66 342	35 844	92 750
35 山口		114 720	78 430	36 290	43 608	22 364	80 280
36 徳島		81 436	60 411	21 025	32 589	14 753	34 094
37 香川		86 784	63 749	23 035	15 686	33 034	38 064
38 愛媛		130 534	95 239	35 295	47 411	32 212	50 911
39 高知		73 499	58 741	14 758	26 813	13 881	32 805
40 福岡		145 346	92 074	53 272	40 167	42 474	62 705
41 佐賀		66 014	54 912	11 102	19 514	13 297	33 203
42 長門		106 130	72 813	33 317	40 912	16 989	48 229
43 熊本		143 862	113 262	30 600	41 256	39 097	63 509
44 大分		118 227	89 882	28 345	42 755	26 013	49 459
45 宮崎		82 412	65 765	16 647	26 845	19 417	36 150
46 鹿兒		220 903	181 281	39 622	79 826	38 937	102 140
47 沖縄		92 338	77 481	14 857	60 056	9 200	23 082

1. 耕作ニ従事セザル耕地所有者ヲ含マズ

戸 數

年次 又ハ 地 方	耕 作 耕 地 廣 狭 別				
	五 段 未 滿	五 段 以 上	一 町 以 上	二 町 以 上	三 町 以 上
昭和	1 944 523	1 895 837	1 195 332	321 741	133 661
"	1 946 700	1 894 667	1 209 809	321 202	133 074
"	1 938 155	1 899 842	1 220 132	318 037	130 169
"	1 939 404	1 916 367	1 227 417	316 525	129 056
"	1 941 488	1 933 172	1 236 380	319 747	130 078
"	1 936 419	1 933 219	1 242 863	324 294	129 523
"	1 920 643	1 927 660	1 247 517	319 351	129 529
"	1 918 507	1 921 420	1 250 818	321 088	129 209
"	1 908 642	1 919 073	1 254 817	322 583	127 920
"	1 896 357	1 914 018	1 262 106	320 615	126 540
"	1 884 575	1 905 425	1 262 814	318 182	125 539
1 北海道	33 449	12 346	16 489	23 464	45 963
2 北海	26 536	31 740	24 194	12 052	3 987
3 青森	31 808	24 422	31 122	11 123	3 910
4 岩手	44 282	44 282	27 810	28 362	5 872
5 宮城	41 610	25 119	30 122	13 474	5 872
6 山形	27 835	26 396	27 971	12 148	6 147
7 福島	38 630	42 691	40 830	14 702	3 622
8 茨城	46 428	54 850	56 724	22 790	5 956
9 栃木	27 855	30 740	30 941	15 582	6 360
10 群馬	37 943	40 852	32 218	7 784	2 337
11 埼玉	50 982	53 410	48 414	12 743	2 179
12 千葉	35 261	46 427	54 294	19 095	4 271
13 東京	23 804	16 773	13 685	3 738	1 432
14 神奈	25 056	25 376	20 384	3 786	608
15 新潟	54 352	61 435	64 492	20 345	4 543
16 富山	16 577	24 182	27 508	6 872	1 025
17 石川	27 351	27 964	18 896	3 451	454
18 福井	23 464	23 961	18 042	2 599	207
19 山梨	37 472	28 669	32 778	10 660	667
20 長野	72 410	82 686	44 949	7 733	1 713
21 岐阜	54 892	57 250	22 330	1 098	138
22 静岡	55 830	61 163	38 770	5 587	1 171
23 愛知	53 817	80 252	46 260	3 925	422
24 三重	42 839	43 835	30 141	2 953	357
25 滋賀	26 407	33 533	25 396	900	34
26 京都	28 636	34 021	13 849	833	107
27 大阪	35 873	30 125	12 597	1 147	179
28 兵庫	70 855	75 572	27 663	1 832	135
29 奈良	27 736	25 591	8 695	402	54
30 和歌	35 940	29 691	10 140	1 246	262
31 鳥取	18 697	24 237	12 333	2 011	142
32 島根	39 222	39 597	22 903	1 549	179
33 岡山	57 552	63 254	32 069	2 470	264
34 広島	92 750	66 608	21 878	1 080	135
35 山口	40 832	40 247	29 669	3 497	429
36 徳島	35 450	31 783	12 435	1 457	296
37 香川	42 642	37 073	6 915	86	58
38 愛媛	56 786	50 977	19 104	2 791	727
39 高知	25 510	26 629	15 172	3 867	2 009
40 福岡	46 365	49 963	40 696	7 254	1 018
41 佐賀	16 852	22 461	21 135	4 611	927
42 長門	44 872	37 693	19 283	3 413	756
43 熊本	40 230	50 487	36 599	12 242	3 479
44 大分	44 325	49 573	21 401	2 380	401
45 宮崎	21 545	29 415	21 952	7 077	2 191
46 鹿兒	88 602	75 176	42 816	10 604	2 974
47 沖縄	51 240	26 078	10 316	3 137	1 207

6. 耕地所有者戸數

Table with columns for year, total number of households, and categories of land size (五段未滿, 一町以上, etc.). Rows include years from 昭和2 to 昭和12, and a detailed list of prefectures from 北海道 to 鹿兒島.

7. 自作農創設維持

Table with columns for year, number of households, area, and amount of investment. Rows include years from 昭和1 to 昭和10, and a detailed list of prefectures from 北海道 to 鹿兒島. Includes a summary row for 昭和元年度以降累計.

1. 創設維持面積ニハ宅地ノ創設維持面積ヲ含ムモ一戸當面積ニハ宅地ノ分ヲ含マズ
2. 昭和九、十兩年度ニ於ケル一戸當創設面積ノ他ノ年度ニ比シ著シク大ナルハ北海道ニ於テ創設面積ニ著シキ増加アリタルニ因ル
3. *ハ北海道ニ於テ農林大臣ノ認可ヲ受ケ預金部資金ヲ國庫補助アル資金ト同一條件ヲ以テ貸付ケタル分ニシテ併記ノ分ノ内書ナリ

9. 小作調停 (續)

年次 又 地	方	結果別件數					關係土地 面積	關係人員				
		既濟						總員數	當事者數		利害 關係人	
		總件數	成立	不成立	取下	却下			地主	小作人		
昭和	1	892	597	31	264	—	62	9 918.1	32 148	7 726	23 798	624
"	2	1 430	952	45	413	20	121	12 510.4	43 345	10 847	32 048	450
"	3	1 552	1 085	42	407	18	134	10 817.4	39 156	9 272	29 374	510
"	4	1 455	989	90	351	25	128	7 260.8	24 293	5 807	18 274	212
"	5	1 535	1 109	62	350	14	103	9 616.2	24 722	5 331	19 004	387
"	6	1 594	1 206	44	331	13	109	8 398.3	23 489	5 341	17 810	338
"	7	1 961	1 430	38	474	19	59	7 764.9	23 583	5 682	17 503	398
"	8	2 779	2 182	46	531	20	74	10 491.4	27 996	7 032	20 397	567
"	9	3 244	2 609	29	587	19	79	11 000.1	30 468	7 921	21 793	754
"	10	4 216	3 351	48	802	15	58	13 015.6	31 971	9 620	22 069	282
"	11	3 927	3 143	21	749	14	322	11 971.0	37 255	9 185	27 517	553
1	北海	198	164	1	30	3	2	2 345.5	838	252	540	46
2	道	134	99	—	35	—	11	157.9	418	179	239	—
3	青	32	30	—	2	—	—	35.4	117	38	67	12
4	岩	166	118	—	47	1	—	141.5	616	246	326	44
5	宮	409	327	2	80	—	5	526.3	1 537	618	904	15
6	秋	193	145	—	48	—	—	123.0	604	216	284	104
7	山	53	37	—	16	—	133	567.5	2 070	850	1 219	1
8	福	127	101	1	25	—	1	68.8	351	146	188	17
9	茨	74	61	—	13	—	3	86.1	275	96	165	14
10	郡	95	83	—	12	—	1	35.1	281	121	137	23
11	形	60	49	—	11	—	1	145.8	671	103	566	2
12	島	23	16	—	6	1	1	120.0	119	26	92	1
13	城	11	6	—	5	—	5	43.9	180	57	123	—
14	木	7	5	—	2	—	—	4.1	21	7	12	2
15	232	163	2	64	3	4	1 783.0	4 543	655	3 883	5	
16	玉	63	43	6	14	—	8	199.5	406	149	257	—
17	葉	4	3	—	1	—	—	4.6	41	18	23	—
18	京	4	2	—	2	—	—	17.9	52	9	43	—
19	東	403	397	1	4	1	21	766.1	3 398	680	2 690	28
20	神	98	75	2	21	—	1	79.1	452	111	332	9
21	奈	36	31	—	5	—	2	140.2	612	141	469	2
22	川	27	18	1	8	—	5	41.7	222	49	171	2
23	湯	33	25	—	8	—	5	323.7	1 410	220	1 119	71
24	山	76	50	—	26	—	7	109.4	529	110	417	2
25	梨	31	31	—	—	—	—	69.2	344	157	184	3
26	野	13	12	—	1	—	—	253.1	820	298	522	—
27	都	50	44	1	5	—	53	965.9	4 020	500	3 517	3
28	阪	64	53	—	11	—	—	325.4	1 244	218	1 013	13
29	庫	36	22	1	13	—	5	119.0	604	155	434	15
30	車	35	27	—	8	—	—	20.5	170	72	93	5
31	長	180	128	—	49	3	7	611.0	2 639	594	2 045	—
32	歌	38	22	1	15	—	—	160.2	519	121	394	4
33	取	49	37	—	12	—	2	235.4	1 105	325	779	1
34	根	23	22	—	1	—	—	37.5	183	31	151	1
35	山	22	21	—	1	—	1	75.9	150	31	115	4
36	島	186	144	1	41	—	7	166.2	1 067	440	592	35
37	鳥	161	144	—	16	1	2	137.8	819	240	538	41
38	川	24	20	1	3	—	2	39.7	200	34	165	1
39	媛	28	25	—	3	—	3	13.1	111	42	67	2
40	知	192	155	—	36	1	9	367.4	1 156	182	974	—
41	賀	78	64	—	14	—	7	137.2	706	189	507	10
42	長	15	13	—	2	—	3	276.3	1 075	270	805	—
43	熊	40	30	—	10	—	1	31.3	173	78	85	10
44	大	23	19	—	4	—	1	32.0	211	58	152	1
45	宮	22	14	—	8	—	—	13.1	62	31	29	2
46	鹿	59	48	—	11	—	3	17.7	114	22	90	2

10. 地主小作人組合

年次 又 地	方	小作人組合		地主組合		協調組合	
		組合數	組合員數	組合數	組合員數	組合數	組合員數
昭和	1	3 926	346 693	605	41 425	1 491	164 585
"	2	4 582	368 332	734	57 052	1 703	174 206
"	3	4 353	330 406	695	55 695	1 909	190 358
"	4	4 156	315 771	655	55 138	1 986	244 943
"	5	4 208	301 436	640	53 278	1 980	247 880
"	6	4 414	306 301	645	50 556	2 047	255 088
"	7	4 650	296 839	662	50 454	2 098	258 613
"	8	4 810	302 736	686	49 645	2 309	279 431
"	9	4 390	276 246	633	48 836	2 219	271 434
"	10	4 011	242 422	531	38 172	1 748	232 785
"	11	3 915	229 209	513	35 703	2 878	254 907
1	北海	31	1 187	10	4 260	26	4 495
2	道	30	875	—	—	2	301
3	青	6	203	1	52	2	216
4	岩	43	1 169	3	84	19	3 353
5	宮	109	4 312	10	429	53	8 912
6	秋	43	2 667	9	261	5	622
7	山	110	6 505	14	1 357	19	2 023
8	福	85	3 514	11	661	8	1 138
9	茨	90	4 690	32	4 611	13	977
10	郡	81	7 587	5	340	1 672	66 288
11	形	113	10 731	22	2 151	80	37 128
12	島	157	9 720	10	593	73	3 766
13	城	19	1 430	—	—	1	70
14	木	40	2 531	5	17	—	—
15	馬	581	29 124	48	2 028	140	11 858
16	玉	145	6 777	4	28	57	5 668
17	葉	43	2 140	3	88	4	374
18	京	47	1 577	13	876	4	125
19	東	256	17 117	4	80	61	5 396
20	神	132	9 727	2	59	8	553
21	奈	199	11 757	26	1 079	52	5 364
22	川	107	7 595	13	418	8	1 557
23	湯	138	14 069	23	960	30	4 180
24	山	48	2 053	9	502	9	1 134
25	梨	66	4 309	7	353	35	3 564
26	野	92	5 988	12	569	48	5 707
27	都	111	3 874	17	1 956	27	2 128
28	阪	168	9 269	33	1 911	120	11 040
29	庫	46	1 947	28	289	5	1 484
30	車	35	1 151	5	164	1	50
31	長	100	3 294	11	786	48	5 223
32	歌	72	4 107	12	882	23	1 289
33	取	130	8 673	30	3 231	36	6 229
34	根	29	2 658	8	826	5	1 177
35	山	6	226	4	241	3	532
36	島	47	2 848	4	84	55	5 002
37	鳥	2	160	6	255	18	6 675
38	川	49	3 687	7	294	42	13 579
39	媛	33	1 913	2	40	15	1 336
40	知	202	8 379	20	1 654	15	4 433
41	賀	8	708	4	82	7	544
42	長	—	—	3	47	1	352
43	熊	7	423	—	—	5	559
44	大	14	1 049	1	84	2	504
45	宮	37	4 961	20	927	10	3 815
46	鹿	8	578	2	94	11	14 187
47	兒	—	—	—	—	—	—

1. 本表ハ翌年一月十日迄ニ到達シタル報告書ニ基キ作成シタルモノナリ
2. 地主組合中ニハ土地會社ヲモ含ム

11.

年次 又 地 方	次 ハ 方	作 付 段 別							
		總 數	水 稻			陸 稻			總 數
			總 數	梗 米	糯 米	總 數	梗 米	糯 米	
昭和	2	3 173 683.5	3 038 326.1	2 779 985.6	258 340.5	135 357.4	59 276.0	76 081.4	
"	3	3 191 736.1	3 055 095.9	2 790 636.6	264 459.3	136 640.2	59 942.6	76 697.6	
"	4	3 210 604.1	3 074 955.6	2 806 091.9	268 863.7	135 648.5	59 792.7	75 855.8	
"	5	3 239 321.6	3 104 787.0	2 838 279.8	266 507.2	134 534.6	60 402.5	74 132.1	
"	6	3 248 719.5	3 114 676.0	2 848 709.1	265 966.9	134 043.5	59 286.8	74 756.7	
"	7	3 257 009.4	3 122 686.8	2 847 674.7	275 012.1	134 322.6	59 355.0	74 967.6	
"	8	3 173 203.3	3 047 589.2	2 791 434.8	256 154.4	125 614.1	57 986.9	67 627.2	
"	9	3 172 810.6	3 047 195.1	2 808 266.6	238 928.5	125 615.5	62 703.1	62 703.1	
"	10	3 204 178.9	3 069 113.8	2 823 354.7	245 759.1	135 065.1	69 630.9	65 434.2	
"	11	3 206 963.0	3 066 957.9	2 815 249.4	251 708.5	140 005.1	72 097.0	67 908.1	
"	12	3 217 051.5	3 069 523.3	2 824 950.8	244 572.5	147 528.2	79 619.2	67 909.0	
1	北海道	184 628.5	184 626.9	165 583.2	19 043.7	1.6	1.2	0.4	
2	青森	69 365.7	69 344.6	64 637.3	4 707.3	21.1	8.3	12.8	
3	岩手	61 819.8	61 707.1	56 394.2	5 312.9	112.7	6.1	106.6	
4	宮城	97 149.6	97 013.0	90 285.1	6 727.9	136.6	24.2	112.4	
5	秋田	106 930.8	106 773.9	100 083.2	6 690.7	156.9	29.7	127.2	
6	山形	95 168.8	94 338.3	87 984.0	6 354.3	830.5	640.2	190.3	
7	福島	102 026.7	100 717.7	90 706.8	10 010.9	1 309.0	628.4	680.6	
8	茨城	133 612.5	94 940.1	88 947.6	5 992.5	38 672.4	16 382.8	22 289.6	
9	栃木	94 542.3	75 514.0	72 003.0	3 511.0	19 028.3	10 192.6	8 835.7	
10	群馬	44 062.0	34 143.1	32 145.8	1 997.3	9 918.9	5 877.9	4 041.0	
11	埼玉	79 059.5	67 610.9	59 285.2	8 325.7	11 448.6	6 599.8	4 848.8	
12	千葉	114 581.6	105 884.9	97 518.8	8 366.1	8 696.7	4 966.7	3 730.0	
13	東京	13 076.8	8 478.9	7 353.4	1 125.5	4 597.9	2 519.5	2 078.4	
14	神奈川	27 329.1	19 598.2	17 315.6	2 282.6	7 730.9	4 849.0	2 881.9	
15	新潟	179 938.5	178 786.3	163 093.9	15 692.4	1 152.2	581.4	570.8	
16	富山	79 782.2	79 633.5	72 023.7	7 609.8	148.7	18.9	129.8	
17	石川	53 766.3	53 715.1	47 437.7	6 277.4	51.2	7.0	44.2	
18	福山	48 422.2	48 397.5	44 758.7	3 638.8	24.7	9.6	15.1	
19	山梨	17 719.5	17 495.6	15 976.9	1 518.7	22.9	57.0	166.9	
20	長野	69 134.0	68 401.8	61 109.2	7 292.6	732.2	296.2	436.0	
21	岐阜	63 160.6	62 557.7	57 691.8	4 865.9	602.9	151.5	451.4	
22	静岡	61 867.6	58 196.8	52 475.1	5 721.7	3 670.8	1 132.2	2 538.6	
23	愛知	95 061.8	94 466.5	87 270.9	7 195.6	595.3	201.5	393.8	
24	三重	70 924.1	70 605.6	65 014.6	5 591.0	318.5	41.2	277.3	
25	滋賀	63 729.5	63 714.7	58 414.6	5 300.1	14.8	3.7	11.1	
26	京都	39 853.6	39 795.4	37 131.9	2 663.5	58.2	15.3	42.9	
27	大阪	40 357.2	40 356.3	38 461.9	1 894.4	0.9	0.2	0.7	
28	兵庫	101 040.5	100 840.4	93 867.8	6 972.6	200.1	60.6	139.5	
29	奈良	29 691.6	29 594.2	27 573.1	2 021.1	97.4	24.8	72.6	
30	和歌山	28 918.5	28 900.2	27 316.5	1 583.7	18.3	5.1	13.2	
31	鳥取	32 896.1	32 179.6	29 639.1	2 540.5	706.5	334.8	371.7	
32	島根	53 461.8	53 398.0	49 527.3	3 870.7	63.8	34.3	29.5	
33	岡山	85 219.2	84 686.0	78 772.6	5 913.4	533.2	158.2	375.0	
34	廣島	73 947.0	73 779.8	68 629.7	5 150.1	167.2	26.9	140.3	
35	山口	75 795.3	75 747.6	69 961.6	5 786.0	47.7	2.1	45.6	
36	徳島	27 881.2	27 589.8	24 658.8	2 931.0	291.4	40.2	251.2	
37	香取	37 789.1	37 776.3	35 174.8	2 601.5	12.8	5.3	7.5	
38	愛媛	44 293.7	43 673.4	39 979.8	3 693.6	620.3	102.5	517.8	
39	高知	39 220.9	39 031.4	36 547.4	2 484.0	189.5	66.9	122.6	
40	福岡	105 805.2	105 260.2	98 525.1	6 735.1	545.0	150.4	394.6	
41	佐賀	54 882.2	54 803.4	49 161.1	5 642.3	78.8	5.1	73.7	
42	長門	33 775.5	33 501.5	30 433.8	3 067.7	274.0	85.1	188.9	
43	熊本	84 040.9	77 854.7	73 107.2	4 747.5	6 186.2	2 641.8	3 544.4	
44	大分	57 810.1	55 471.3	51 583.4	3 887.9	2 338.8	663.6	1 675.2	
45	宮崎	53 334.4	47 438.3	44 346.7	3 091.6	5 896.1	4 479.4	1 416.7	
46	鹿児島	80 953.7	62 272.5	57 140.6	5 131.9	18 681.2	15 209.8	3 471.4	
47	沖縄	9 233.8	8 910.3	7 900.3	1 010.0	323.5	280.2	43.3	

1. 昭和八年ヨリ米生産統計調査方法ヲ全国統一調査ニ改メタリ
 2. 括弧内ノ数字ハ第二期作ノ分ニシテ併記ノ分ノ内書ナリ

米

年次 又 地 方	總 數	收 穫							
		總 數	水 稻			陸 稻			總 數
			總 數	支 米		總 數	支 米		
				梗 米	糯 米		梗 米	糯 米	
昭和	62 102 541	1 764 337 385	60 553 800	1 723 025 243	55 750 502	1 574 442 858	4 803 298	148 582 385	1 548 741
"	60 303 089	1 633 008 619	58 749 970	1 592 442 084	53 989 176	1 447 790 242	4 760 794	144 651 842	1 553 119
"	59 557 694	1 584 729 848	58 679 722	1 562 531 742	53 887 621	1 425 442 973	4 792 101	137 088 769	1 611 714
"	66 875 535	1 117 951 548	65 263 821	1 094 480 958	60 040 169	1 033 349 674	5 223 652	91 131 284	1 226 501
"	55 215 263	913 181 567	53 988 762	894 600 346	49 639 359	813 593 180	4 349 403	81 007 166	1 226 501
"	60 390 098	1 235 023 997	59 014 696	1 208 385 870	54 148 425	1 093 680 485	4 866 271	114 705 385	1 375 402
"	70 829 117	1 433 590 419	69 596 512	1 411 591 431	64 194 365	1 300 215 481	5 402 147	111 375 950	1 232 605
"	51 840 182	1 384 621 928	50 894 934	1 361 627 213	47 274 010	1 261 673 652	3 620 924	99 953 561	945 248
"	57 456 976	1 611 331 932	56 092 053	1 575 093 802	52 020 170	1 447 129 863	4 071 883	127 963 939	1 364 923
"	67 339 699	1 865 268 551	65 572 219	1 820 903 668	60 632 114	1 677 947 095	4 940 105	142 956 573	1 767 480
"	66 819 764	2 071 889 318	65 104 325	2 036 744 057	60 335 953	1 880 396 323	4 763 372	156 347 734	1 215 439
1	3 321 060	88 369 275	3 321 040	88 368 827	2 989 676	79 420 176	331 364	8 948 651	20
2	1 536 622	43 289 168	1 536 339	43 281 867	1 445 200	40 623 311	91 139	2 658 556	283
3	1 282 841	38 782 708	1 281 521	38 745 516	1 184 985	35 743 245	96 536	3 032 271	1 320
4	2 141 555	63 261 808	2 139 842	63 212 591	2 001 954	59 030 647	137 888	4 181 944	1 713
5	2 223 246	67 246 882	2 221 495	67 196 577	2 100 877	63 396 887	120 618	3 799 690	1 751
6	2 183 785	64 015 979	2 173 619	63 752 512	2 046 563	60 046 752	127 056	3 705 760	10 166
7	2 164 040	63 707 321	2 150 414	63 336 155	1 953 112	57 289 451	197 302	6 046 704	13 626
8	2 226 183	67 738 257	2 204 102	67 338 251	2 004 102	61 421 121	1 887 273	57 545 242	116 829
9	1 660 371	50 575 826	1 462 187	45 045 541	1 402 670	43 150 939	59 517	3 875 879	222 081
10	913 741	28 057 813	821 153	25 408 838	776 073	23 950 776	45 080	1 894 632	198 184
11	1 490 602	47 653 145	1 421 262	45 668 601	1 253 123	39 842 065	168 139	5 826 536	69 340
12	2 147 558	68 844 353	2 128 799	68 295 657	1 972 202	63 122 420	155 597	5 173 237	18 759
13	2 000 565	6 122 149	1 84 409	5 687 168	161 476	4 939 243	22 933	747 925	16 156
14	485 839	15 532 004	451 225	14 540 991	403 231	12 852 755	47 994	1 688 236	34 614
15	4 114 666	121 658 317	4 100 828	121 283 304	3 766 696	111 166 991	334 132	10 116 313	13 838
16	1 843 198	54 773 001	1 841 598	54 728 810	1 680 859	49 695 794	160 739	5 033 016	1 600
17	1 225 161	36 652 167	1 224 773	36 641 156	1 095 154	32 618 911	129 619	4 022 245	388
18	1 082 818	33 390 670	1 082 592	33 384 617	1 008 354	31 021 634	74 238	2 362 983	226
19	447 359	13 344 560	444 945	13 277 237	409 709	12 160 164	35 236	1 117 073	2 414
20	1 510 794	45 350 714	1 502 175	45 110 417	1 361 710	40 711 254	140 465	4 399 163	8 619
21	1 258 653	41 806 041	1 252 280	41 604 538	1 163 089	38 506 363	89 191	3 098 175	6 373
22	1 389 524	45 080 954	1 342 722	43 676 327	1 217 954	39 354 169	124 768	4 322 158	46 802
23	1 888 89								

11. 米 (續)

Table with columns for year, location, and various rice metrics (total quantity, price, etc.) for different regions like 昭和, 北海道, etc.

12. 米穀現在高

Table showing current high levels of rice and grain for various regions, categorized by date (March 1st and May 1st) and type (total, domestic, etc.).

1. 括弧内ノ数字ハ政府所有米ニシテ併記ノ分ノ内書ナリ

12. 米 穀

年次 又 地 方	七 月 一 日 現 在					八 月 一 日 現 在				
	總 數	内地米	朝鮮米	臺灣米	外國米	總 數	内地米	朝鮮米	臺灣米	外國米
昭和 2	20 774 722	18 471 423	697 249	83 325	1 522 725
" 3	23 563 175	22 472 673	468 817	86 279	535 406
" 4	23 668 361	22 717 265	619 793	108 370	222 933
" 5	21 852 683	21 217 575	401 736	85 595	147 777
" 6	26 142 033	25 475 287	508 416	52 960	105 370
" 7	23 795 362	22 697 550	916 404	88 200	93 208	19 494 891	18 464 331	760 887	167 074	102 599
" 8	27 477 660	26 342 858	799 854	283 559	51 389	22 230 926	21 018 919	731 543	437 373	43 091
" 9	35 507 221	33 816 717	1 416 899	254 412	19 193	30 090 314	28 482 672	1 144 401	454 121	9 120
" 10	27 131 238	25 919 196	1 018 769	188 010	5 263	22 366 698	21 207 634	770 054	385 607	3 403
" 11	25 592 886	24 366 512	1 000 826	213 018	12 530	20 420 545	19 267 798	662 661	483 592	6 494
" 12	27 188 822	26 305 251	578 970	294 494	10 107	21 744 324	20 754 411	460 965	502 122	26 826
1 北海道	907 006	889 518	15 714	1 690	84	657 257	646 516	8 507	2 234	—
2 青森	476 121	475 772	—	349	—	350 392	349 933	—	459	—
3 岩手	418 670	414 205	—	4 465	—	326 666	322 125	—	4 541	—
4 宮城	628 324	627 883	—	441	—	468 428	467 949	—	479	—
5 秋田	804 504	803 079	—	1 425	—	601 871	600 669	—	1 202	—
6 山形	976 215	975 588	—	627	—	731 964	731 278	—	686	—
7 福島	618 295	617 684	—	611	—	461 070	460 000	—	1 070	—
8 茨城	718 525	717 825	—	220	480	512 525	511 478	—	589	458
9 栃木	469 587	467 792	29	1 766	—	338 668	336 632	44	1 992	—
10 群馬	334 541	332 236	15	2 290	—	262 444	257 422	15	5 007	—
11 埼玉	484 726	480 238	268	4 109	111	350 828	344 577	106	5 739	406
12 千葉	631 220	629 906	183	1 011	120	432 265	430 048	40	2 079	98
13 東京都	1 236 280	992 797	182 570	60 711	202	1 277 344	971 756	127 293	178 093	202
14 神奈川	591 880	566 502	11 205	12 828	1 345	560 636	527 648	6 826	20 853	5 309
15 新潟	1 241 287	1 237 828	24	3 435	—	952 072	948 053	26	3 950	43
16 富山	533 657	533 237	—	400	20	411 185	410 732	—	433	20
17 石川	394 871	394 551	157	163	—	304 586	303 349	99	1 138	—
18 福井	379 401	379 113	10	278	—	293 030	292 715	1	314	—
19 山梨	115 553	109 581	1 192	4 780	—	88 784	80 007	806	7 971	—
20 長野	569 808	565 018	1 076	3 714	—	432 802	425 655	536	6 611	—
21 岐阜	613 756	610 381	1 030	2 345	—	498 258	493 601	831	3 826	—
22 静岡	494 471	479 611	5 830	9 030	—	410 162	370 357	10 541	29 264	—
23 愛知	1 136 205	1 097 522	8 249	28 715	1 719	942 800	888 233	6 413	45 471	2 683
24 三重	575 307	561 126	6 947	7 071	163	458 880	444 707	5 486	7 847	840
25 滋賀	584 044	580 919	1 772	1 337	16	452 075	448 027	1 546	2 487	15
26 京都	501 740	472 797	23 027	3 526	2 390	430 060	404 156	19 059	5 980	865
27 大阪	1 165 378	995 032	151 718	18 617	11	1 060 454	902 710	142 569	15 164	11
28 兵庫	1 169 702	959 023	121 072	88 614	993	960 584	774 001	91 962	83 568	11 053
29 奈良	280 637	278 227	1 837	573	—	221 988	220 073	1 254	661	—
30 和歌山	232 244	223 022	8 067	1 155	—	186 783	177 397	7 899	1 487	—
31 鳥取	256 483	256 483	—	—	—	202 526	202 426	—	100	—
32 島根	407 200	407 091	24	85	—	314 101	313 921	6	174	—
33 岡山	751 100	748 966	1 748	386	—	589 843	587 085	1 891	867	—
34 広島	595 242	573 847	17 874	3 521	—	490 563	463 165	13 799	13 599	—
35 山口	583 867	574 708	6 466	2 034	659	445 778	437 345	3 905	4 013	515
36 徳島	197 175	195 041	966	1 161	7	155 791	153 087	645	2 054	5
37 香川	457 044	455 528	733	783	—	364 237	362 530	256	1 451	—
38 愛媛	354 631	351 134	2 613	884	—	273 683	269 864	3 023	796	—
39 高松	159 059	154 840	1 790	2 347	82	111 845	105 371	1 742	4 732	—
40 福岡	1 161 121	1 153 025	572	6 799	725	1 017 932	1 000 937	923	15 868	204
41 佐賀	550 365	550 116	—	249	—	435 784	435 028	—	756	—
42 長門	233 775	228 987	2 637	2 151	—	180 663	172 835	1 422	6 406	—
43 熊本	760 165	759 426	73	666	—	597 911	596 963	96	852	—
44 大分	533 081	531 418	1 482	181	—	424 024	421 304	1 338	1 382	—
45 宮崎	408 986	408 870	—	116	—	322 484	321 911	—	573	—
46 鹿兒島	488 174	485 322	—	1 872	980	373 365	367 616	60	1 590	4 099
47 沖縄	7 399	2 436	—	4 963	—	6 933	1 219	—	5 714	—

1. 十一月一日現在ノ内地米ニハ其ノ年生産シタル新米ヲ合マズ

現 在 高 (續)

年次 又 地 方	九 月 一 日 現 在					十 一 月 一 日 現 在				
	總 數	内地米	朝鮮米	臺灣米	外國米	總 數	内地米	朝鮮米	臺灣米	外國米
昭和 2	5 765 541	4 296 986	216 030	143 499	1 109 026
" 3	7 840 192	7 142 581	286 914	112 187	298 510
" 4	7 027 557	6 712 201	109 419	89 334	116 603
" 5	5 719 241	5 446 777	122 780	35 466	114 218
" 6	17 463 894	16 609 600	541 210	211 263	101 821	9 140 247	8 641 528	330 166	96 525	72 028
" 7	15 146 102	14 241 233	641 382	177 667	85 820	8 907 430	8 145 505	504 925	160 985	96 015
" 8	17 125 910	15 989 322	550 638	542 419	43 531	9 007 598	8 252 521	287 892	405 284	61 901
" 9	25 171 166	23 529 296	1 066 583	568 762	6 525	16 430 872	15 593 935	619 357	208 175	9 405
" 10	17 596 273	16 588 447	587 307	419 185	1 334	9 936 142	9 189 190	562 784	152 053	32 115
" 11	15 711 564	14 504 929	477 724	690 274	38 637	8 006 440	7 456 927	254 180	203 722	91 611
" 12	16 244 060	15 375 329	253 536	571 972	43 223	7 511 728	7 093 798	182 778	183 906	51 246
1 北海道	456 916	439 780	2 910	14 226	—	215 483	215 096	162	225	—
2 青森	248 272	245 577	—	2 695	—	114 172	113 928	—	244	—
3 岩手	238 839	234 694	—	4 145	—	110 876	108 485	—	2 391	—
4 宮城	347 264	346 760	—	504	—	156 535	156 319	—	216	—
5 秋田	444 849	444 032	—	817	—	255 214	254 651	—	563	—
6 山形	547 953	547 119	—	834	—	344 980	344 086	—	894	—
7 福島	320 389	317 804	—	2 585	—	122 896	122 289	—	607	—
8 茨城	337 230	335 898	—	495	837	89 830	87 727	—	339	1 764
9 栃木	233 095	230 552	41	2 502	—	92 181	91 481	2	698	—
10 群馬	192 042	186 185	108	5 749	—	90 152	87 069	108	2 975	—
11 埼玉	239 845	233 511	103	5 834	397	74 994	71 911	73	2 956	54
12 千葉	257 574	256 236	23	1 217	98	53 638	52 934	28	578	98
13 東京都	1 160 398	860 406	62 531	237 259	202	772 683	716 892	13 741	41 829	221
14 神奈川	495 443	467 001	3 950	20 305	4 187	329 185	314 701	954	7 883	5 647
15 新潟	680 673	676 565	24	4 084	—	351 132	349 240	—	1 892	—
16 富山	280 018	279 870	—	144	4	109 629	109 629	—	—	—
17 石川	222 028	220 954	—	1 074	—	109 942	109 601	78	263	—
18 福井	206 333	206 013	1	319	—	73 382	73 179	5	198	—
19 山梨	67 045	54 938	727	11 380	—	28 878	23 078	521	5 279	—
20 長野	294 663	287 301	519	6 843	—	110 381	106 888	541	2 952	—
21 岐阜	381 161	377 636	468	3 057	—	174 578	173 304	282	992	—
22 静岡	293 473	268 739	2 816	21 918	—	124 285	109 333	2 353	12 585	14
23 愛知	721 461	675 883	3 711	36 513	5 354	332 785	313 426	3 218	12 698	3 443
24 三重	329 335	308 458	4 504	8 518	7 855	112 893	98 823	2 022	7 354	4 694
25 滋賀	324 753	322 083	492	2 163	15	102 918	101 085	815	1 006	12
26 京都	360 894	338 536	13 176	7 820	1 362	209 036	195 030	9 426	4 297	283
27 大阪	851 731	749 810	79 215	22 652	54	516 806	453 001	51 212	12 582	11
28 兵庫	720 881	574 305	52 724	76 365	17 487	333 783	239 420	48 067	25 180	21 116
29 奈良	157 659	155 045	1 808	806	—	61 272	58 677	2 026	569	—
30 和歌山	130 373	123 436	5 348	1 589	—	70 779	52 691	14 810	3 278	—
31 鳥取	144 715	144 586	—	129	—	51 839	51 720	6	113	—
32 島根	227 568	227 084	8	476	—	102 198	102 047	—	151	—
33 岡山	437 082	434 172	1 306	1 604	—	201 671	199 132	1 459	1 080	—
34 広島	364 313	342 299	10 899	11 115	—	141 835	130 047	9 744		

13. 道府縣産米

年 又 地	度 方	總 數	十 一 月	十 二 月	一 月	二 月	三 月
昭和	2	12 010 546	1 360 087	1 635 150	1 207 887	834 537	833 996
"	3	12 566 920	1 573 885	1 705 940	1 381 582	755 625	841 849
"	4	13 626 972	1 294 160	1 748 933	1 352 643	806 062	989 281
"	5	13 505 115	1 581 773	1 659 311	1 353 601	1 103 616	1 972 954
"	6	13 384 957	1 450 151	1 718 411	1 807 708	803 550	286 660
"	7	14 019 955	1 804 803	2 207 168	1 472 934	775 305	914 749
"	8	13 590 021	1 543 428	2 001 930	1 236 181	1 041 181	1 057 273
"	9	16 495 430	1 367 327	2 975 639	2 839 724	1 734 337	1 378 537
"	10	12 226 847	1 150 138	1 561 258	1 195 641	1 134 517	793 644
"	11	13 627 156	1 314 112	1 792 741	1 224 531	1 078 243	1 044 281
"	12	15 800 221	1 809 319	2 096 319	1 657 011	1 268 263	1 366 642
1	北海道	195 243	100 318	23 751	12 536	5 134	10 929
2	青森	485 980	60 964	71 105	54 001	29 165	38 621
3	岩手	329 437	58 924	55 292	37 369	24 027	29 735
4	宮城	906 449	92 315	146 596	132 997	72 278	92 928
5	秋田	951 099	97 326	106 835	63 367	62 954	127 511
6	山形	1 251 881	100 116	94 277	244 193	138 978	104 441
7	福島	559 707	114 022	127 578	60 744	50 770	47 254
8	茨城	793 774	46 496	83 124	60 264	56 304	71 896
9	栃木	551 536	41 476	63 012	47 402	39 153	52 744
10	群馬	18 661	1 666	2 902	1 218	1 023	1 295
11	埼玉	251 200	20 853	39 066	15 053	19 536	20 033
12	千葉	647 890	57 487	67 058	44 877	48 570	62 479
13	東京	1 085	42	95	31	62	140
14	神奈川	12 778	3 883	2 051	597	2 239	589
15	新潟	1 942 010	323 492	229 261	166 726	87 722	115 953
16	富山	775 372	127 420	81 520	50 712	32 679	35 173
17	石川	233 925	53 030	34 930	22 676	4 523	5 309
18	福山	275 989	58 774	29 173	19 395	10 068	14 004
19	山梨	9 403	457	1 106	648	449	1 136
20	長野	58 593	1 304	4 033	2 157	2 885	6 947
21	岐阜	163 161	3 123	5 054	6 184	29 403	31 151
22	静岡	14 398	1 329	3 462	1 070	868	815
23	愛知	31 256	1 972	917	1 936	3 376	4 694
24	三重	247 104	10 029	22 816	26 650	22 109	24 455
25	滋賀	724 924	44 577	97 155	74 044	68 483	78 070
26	京都	70 043	7 223	33 172	8 991	4 855	4 300
27	大阪	83 926	14 968	55 386	9 920	1 772	312
28	兵庫	286 251	55 267	108 517	38 283	9 302	12 102
29	奈良	91 736	6 777	6 904	5 477	6 554	9 837
30	和歌山	3 736	279	365	274	311	221
31	鳥取	177 177	11 640	40 902	32 563	9 183	19 607
32	島根	265 724	27 325	40 794	40 994	21 334	23 498
33	岡山	356 679	12 796	92 892	51 907	37 896	19 441
34	広島	128 499	40 019	46 216	16 555	2 638	1 218
35	山口	254 661	17 201	31 828	34 079	19 896	21 751
36	徳島	8 444	879	3 122	1 314	284	241
37	香川	211 467	6 579	8 020	10 475	9 270	20 740
38	愛媛	25 445	1 028	2 086	3 414	1 866	745
39	高松	4 051	194	83	47	85	168
40	福岡	112 302	4 819	7 944	10 778	8 373	12 433
41	佐賀	663 496	44 909	72 998	45 531	40 982	53 460
42	長門	82 399	613	3 299	4 295	8 787	18 035
43	熊本	727 090	66 883	84 718	77 935	116 018	91 536
44	大分	412 898	56 979	34 438	80 639	84 781	32 239
45	宮崎	235 737	6 602	16 951	24 454	44 254	28 098
46	鹿兒島	165 605	4 944	13 515	12 239	28 153	18 358
47	沖縄	—	—	—	—	—	—

1. 年度ハ米穀年度ニシテ前年十一月一日ヨリ其ノ年十月末日迄トス
 2. 昭和八年七月以前ノ分ニハ東京、山梨、長野、静岡、和歌山、長崎及沖縄ノ各府縣ノ分ヲ含マズ、尙昭和四年以前ノ分ニハ

管外移出高

四 月	五 月	六 月	七 月	八 月	九 月	十 月	年度 又ハ 地方
819 958	831 665	747 200	733 713	738 923	971 243	1 296 187	2
780 130	855 218	784 312	754 177	1 026 304	954 958	1 152 940	3
1 115 649	1 103 331	806 811	710 417	932 246	1 143 567	1 623 872	4
979 149	1 066 075	1 004 321	880 824	774 809	955 496	1 173 186	5
804 797	920 746	817 758	1 047 800	793 062	816 229	1 118 085	6
842 755	1 216 279	802 940	787 227	1 149 579	886 656	1 159 560	7
910 963	1 044 694	971 667	638 467	818 317	1 056 253	1 269 667	8
1 060 479	796 546	812 943	966 305	831 503	724 907	1 007 183	9
809 455	833 069	765 669	930 234	810 367	959 588	1 283 267	10
1 229 073	978 023	1 195 261	692 128	831 880	857 677	1 389 206	11
1 159 712	970 195	915 236	1 019 572	839 995	1 248 395	1 449 562	12
11 813	5 499	3 974	3 975	1 160	2 723	13 431	1
47 058	32 689	27 400	29 496	28 079	39 334	28 068	2
25 489	19 249	15 767	16 185	15 737	24 885	6 778	3
92 550	81 781	65 328	47 368	23 352	42 141	16 815	4
67 816	67 333	70 235	97 287	61 324	70 312	58 799	5
52 323	65 703	93 559	130 576	86 107	92 004	49 604	6
39 396	50 770	47 254	16 972	11 429	17 537	31 414	7
68 349	71 054	51 809	60 837	50 548	91 013	82 080	8
41 636	33 424	30 382	36 364	32 830	66 909	66 204	9
1 177	1 528	1 058	1 290	1 134	2 727	1 643	10
17 861	17 324	16 944	14 238	12 615	27 914	29 763	11
61 087	51 894	39 847	47 869	40 010	61 647	65 065	12
122	364	162	34	11	12	10	13
678	663	625	333	403	372	345	14
99 483	98 558	95 742	82 519	76 599	144 915	421 040	15
41 651	38 510	39 371	40 698	40 942	92 614	154 082	16
4 523	3 378	3 217	2 539	4 839	17 569	78 481	17
10 822	8 184	10 080	9 945	6 286	10 464	88 794	18
2 002	2 048	605	297	258	290	107	19
11 156	7 761	6 809	4 701	3 441	5 287	2 112	20
16 414	16 227	17 310	10 574	7 379	8 110	12 232	21
1 001	1 033	837	1 056	1 094	950	893	22
3 048	1 387	2 135	2 462	2 667	3 278	3 384	23
18 231	10 260	13 509	17 937	25 197	38 986	16 925	24
61 566	52 161	46 669	50 272	51 239	57 337	43 351	25
2 887	2 456	1 920	1 759	765	1 206	509	26
302	251	131	158	129	136	461	27
8 325	8 371	8 121	11 750	9 717	10 237	6 259	28
9 165	8 669	8 209	9 002	8 752	8 451	3 939	29
366	246	249	375	404	416	230	30
17 316	11 089	8 338	6 998	4 521	8 900	6 120	31
25 758	18 519	12 920	14 056	13 041	17 519	9 966	32
28 839	19 818	21 016	27 045	18 595	19 659	6 775	33
4 273	2 678	3 351	2 775	2 825	4 229	1 722	34
21 239	16 027	19 267	17 831	14 431	22 874	18 237	35
501	292	200	239	261	471	640	36
13 887	10 527	14 753	31 695	28 392	39 501	17 628	37
2 200	2 656	2 734	3 033	2 542	2 716	425	38
44	84	29	37	321	1 909	1 050	39
16 854	11 217	6 905	8 893	6 401	11 206	6 479	40
69 573	53 985	51 484	56 130	66 675	62 386	45 383	41
18 824	7 071	5 715	4 870	2 469	6 497	1 924	42
53 698	43 753	39 105	43 478	35 298	46 253	28 415	43
30 631	15 677	11 598	20 616	14 643	20 756	9 901	44
23 196	9 292	14 460	21 427	16 374	25 051	5 578	45
14 582	13 426	14 385	12 041	8 759	18 692	6 511	46
—	—	—	—	—	—	—	47

以上ノ外高知縣ノ分ヲモ含マズ

14. 大 麥

年次 又地	大 方	作 付 段 別			收 穫 高			價 額	一 段 步 收 穫 高		
		總 數	田	畑	總 數	田	畑		田	畑	平 均
昭和	2	425 520.0	109 542.3	315 977.7	7 569 197	1 826 789	5 742 408	65 341 873	1.668	1.817	1.779
"	3	403 723.5	105 228.9	298 494.6	7 605 616	1 816 319	5 789 297	67 789 880	1.726	1.939	1.884
"	4	394 469.6	104 832.2	289 637.4	7 116 763	1 827 610	5 289 153	66 653 717	1.743	1.826	1.804
"	5	380 338.8	105 091.3	275 247.5	7 091 437	1 803 394	5 288 043	50 407 111	1.716	1.921	1.864
"	6	380 393.8	106 514.4	273 879.4	7 378 096	1 869 150	5 508 946	42 476 675	1.755	2.011	1.940
"	7	380 072.2	106 986.8	273 085.4	7 573 979	1 910 103	5 663 876	36 976 527	1.785	2.068	1.993
"	8	347 294.7	98 368.9	248 925.8	6 916 599	1 678 717	5 237 882	44 127 198	1.707	2.104	1.992
"	9	331 745.1	94 172.6	237 572.5	6 796 388	1 709 775	5 086 613	51 164 562	1.816	2.141	2.049
"	10	341 948.4	97 823.4	244 125.0	7 287 998	1 861 688	5 426 310	57 100 667	1.903	2.223	2.131
"	11	340 773.3	99 504.0	241 269.3	6 355 157	1 685 217	4 669 940	60 871 161	1.694	1.936	1.865
"	12	330 182.2	96 774.2	233 408.0	6 879 380	1 822 849	5 056 531	75 185 874	1.884	2.166	2.084
1	北海	4 283.6	—	4 283.6	35 048	—	35 048	483 591	—	0.818	0.818
2	青森	1 326.8	—	1 326.8	19 114	—	19 114	191 250	—	1.441	1.441
3	岩手	15 619.8	28.0	15 591.8	308 507	404	308 103	2 917 268	1.443	1.976	1.975
4	宮城	15 264.3	106.0	15 158.3	414 525	2 812	411 713	4 056 676	2.653	2.716	2.716
5	秋田	362.8	42.6	320.2	3 719	425	3 294	45 809	0.998	1.029	1.025
6	山形	1 645.7	66.7	1 579.0	23 576	1 156	22 420	241 740	1.733	1.420	1.433
7	福島	14 593.7	1 553.8	13 039.9	315 559	37 051	278 508	2 859 567	2.385	2.136	2.162
8	茨城	33 133.7	2 345.2	30 788.5	806 664	52 580	754 084	9 184 162	2.242	2.449	2.435
9	栃木	24 663.4	7 830.8	16 832.6	573 430	180 178	393 252	6 742 354	2.300	2.336	2.325
10	群馬	14 343.6	4 820.7	9 522.9	369 249	128 058	241 191	4 075 615	2.636	2.533	2.574
11	埼玉	25 461.8	2 151.8	23 310.0	756 537	52 812	703 725	8 465 512	2.454	3.019	2.971
12	千葉	23 649.3	824.2	22 825.1	504 089	15 879	488 210	5 619 664	1.927	2.139	2.132
13	東	9 734.8	815.8	8 919.0	15 985	201 491	15 784	2 340 861	1.959	2.259	2.234
14	神奈川	9 678.8	772.7	8 906.1	210 882	15 042	195 840	2 343 448	1.947	2.199	2.179
15	新	4 134.4	113.4	4 021.0	48 294	1 504	46 790	467 333	1.326	1.164	1.168
16	富	580.3	361.9	218.4	9 628	6 975	2 653	113 081	1.927	1.215	1.659
17	石	2 776.7	386.7	2 390.0	40 735	7 611	33 124	435 128	1.968	1.366	1.467
18	福	1 794.8	807.0	987.8	24 212	11 360	12 852	269 580	1.408	1.301	1.349
19	山	8 782.4	5 652.6	3 129.8	179 418	120 249	59 169	1 926 796	2.127	1.891	2.043
20	長	10 461.9	4 931.4	5 530.5	258 051	141 831	116 220	3 118 513	2.876	2.101	2.467
21	岐	12 032.2	7 559.2	4 473.0	186 371	123 653	62 718	1 917 081	1.636	1.402	1.549
22	靜	16 366.0	5 853.1	10 512.9	263 541	76 272	187 269	3 020 444	1.303	1.781	1.610
23	愛	13 078.9	5 850.4	7 228.5	253 938	98 506	155 432	2 671 288	1.684	2.150	1.942
24	三	4 987.0	4 455.5	531.5	71 427	63 511	7 916	837 724	1.425	1.489	1.432
25	滋	5 614.3	5 004.4	609.9	98 502	89 256	9 246	1 095 604	1.784	1.516	1.754
26	京	5 280.5	4 912.8	367.7	82 618	77 926	4 692	976 705	1.586	1.276	1.565
27	大	2 421.1	2 174.1	247.0	42 377	38 392	3 985	512 931	1.766	1.613	1.750
28	兵	4 447.7	4 088.9	358.8	73 146	68 535	4 611	813 784	1.676	1.285	1.645
29	奈	293.7	245.0	48.7	4 740	4 199	541	58 175	1.714	1.111	1.614
30	和	415.8	390.9	24.9	8 799	8 493	306	151 877	2.173	1.229	2.116
31	鳥	2 995.5	2 636.0	359.5	45 843	39 529	6 314	573 981	1.500	1.756	1.530
32	島	5 752.6	1 950.9	3 801.7	76 455	28 785	47 670	879 553	1.475	1.254	1.329
33	岡	7 430.7	3 153.1	4 277.6	146 353	67 919	78 434	1 411 346	2.154	1.834	1.970
34	廣	6 419.7	3 924.5	2 495.2	103 718	67 472	36 246	1 032 547	1.719	1.453	1.616
35	山	5 112.5	4 479.4	633.1	86 339	78 523	7 816	999 352	1.753	1.234	1.689
36	德	613.1	200.1	413.0	8 371	3 019	5 352	102 946	1.509	1.296	1.365
37	香	3.9	2.2	1.7	79	48	31	1 105	2.182	1.824	2.026
38	愛	312.7	150.8	161.9	5 242	3 084	2 158	53 511	2.045	1.333	1.676
39	高	183.4	67.5	115.9	2 792	1 079	1 713	35 310	1.598	1.478	1.522
40	福	2 372.5	1 981.3	391.2	33 210	28 941	4 269	381 837	1.461	1.091	1.400
41	佐	1 770.4	1 583.1	187.3	31 384	28 909	2 475	360 016	1.826	1.321	1.773
42	長	1 951.3	137.9	1 813.4	42 272	2 171	40 101	412 581	1.574	2.211	2.166
43	熊	2 159.9	713.4	1 446.5	24 854	9 279	15 575	273 542	1.301	1.077	1.151
44	大	1 258.2	1 074.7	183.5	18 017	15 940	2 077	184 406	1.483	1.132	1.432
45	宮	1 048.7	317.2	731.5	15 878	4 748	11 130	168 697	1.497	1.522	1.514
46	鹿	3 013.5	256.5	2 757.0	31 387	2 748	28 639	328 749	1.071	1.039	1.042
47	兒	553.8	—	553.8	3 014	—	3 014	32 834	—	0.544	0.544

15. 稈 麥

4095

年次 又地	大 方	作 付 段 別			收 穫 高			價 額	一 段 步 收 穫 高		
		總 數	田	畑	總 數	田	畑		田	畑	平 均
昭和	2	530 660.1	316 536.6	214 123.5	7 313 902	4 562 871	2 751 031	94 342 659	1.441	1.285	1.378
"	3	510 961.1	308 924.7	202 036.4	7 126 035	4 554 403	2 571 632	94 561 837	1.474	1.273	1.395
"	4	501 040.5	307 047.6	193 992.9	7 323 059	4 724 309	2 598 750	95 055 300	1.539	1.340	1.462
"	5	482 790.2	301 351.7	181 438.5	6 088 015	3 977 330	2 110 685	64 840 530	1.320	1.163	1.261
"	6	475 386.7	295 411.5	179 975.2	6 511 846	4 264 902	2 246 944	51 837 992	1.444	1.249	1.370
"	7	479 689.2	296 422.1	183 267.1	6 556 128	4 347 437	2 208 691	48 932 510	1.467	1.205	1.367
"	8	437 659.4	267 656.0	170 003.4	5 348 532	3 336 110	2 012 422	55 518 156	1.246	1.184	1.222
"	9	424 385.0	261 703.8	162 681.2	6 160 409	3 956 322	2 204 087	71 293 670	1.512	1.355	1.452
"	10	439 713.7	273 172.2	166 541.5	6 616 405	4 364 325	2 252 080	77 303 560	1.598	1.353	1.505
"	11	439 570.0	271 044.8	168 525.2	5 837 696	3 776 897	2 060 799	84 165 931	1.393	1.223	1.328
"	12	429 494.2	263 327.3	166 166.9	5 860 631	3 880 405	2 080 226	100 265 172	1.474	1.252	1.388
1	北海	16 625.0	—	16 625.0	129 470	—	129 470	2 061 885	—	0.779	0.779
2	青森	5.1	—	5.1	54	—	54	765	—	1.059	1.059
3	岩手	1 023.6	1.0	1 022.6	19 970	15	19 955	271 731	1.500	1.951	1.951
4	宮城	317.1	1.3	315.8	6 744	18	6 726	89 345	1.385	2.130	2.127
5	秋田	9.9	0.2	9.7	73	1	72	1 169	0.500	0.742	0.737
6	山形	9.1	0.2	8.9	104	4	100	1 926	2.000	1.123	1.143
7	福島	104.1	21.6	82.5	1 526	359	1 167	18 982	1.662	1.415	1.466
8	茨城	2 773.1	235.4	2 537.7	41 767	3 400	38 367	557 645	1.444	1.512	1.506
9	栃木	660.3	217.3	443.0	10 483	3 514	6 969	146 182	1.617	1.573	1.588
10	群馬	21.2	9.1	12.1	481	216	265	6 566	2.374	2.190	2.269
11	埼玉	448.0	136.4	311.6	9 125	2 703	6 422	133 731	1.982	2.061	2.037
12	千葉	2 010.2	61.5	1 948.7	29 983	938	29 045	433 912	1.525	1.490	1.492
13	東	597.7	139.6	458.1	8 170	2 159	6 011	129 103	1.547	1.312	1.367
14	神奈川	2 047.6	377.3	1 670.3	30 280	5 595	24 685	476 398	1.483	1.478	1.479
15	新	122.0	28.6	93.4	1 064	301	763	15 008	1.052	0.817	0.872
16	富	16.2	10.1	6.1	218	140	78	2 955	1.386	1.279	1.346
17	石	11.5	5.8	5.7	117	56	61	1 484	0.967	1.070	1.017
18	福	53.4	29.1	24.3	662	399	263	9 242	1.371	1.082	1.240
19	山	144.2	75.0	69.2	2 618	1 362	1 256	39 419	1.816	1.815	1.816
20	長	83.9	62.7	21.2	1 971	1 600	371	32 693	2.552	1.750	2.349
21	岐	1 542.1	1 432.0	110.1	20 867	19 507	1 360	313 828	1.362	1.235	1.353
22	靜	6 894.8	3 901.2	2 993.6	88 594	47 416	41 178	1 453 700	1.215	1.376	1.285
23	愛	6 416.7	3 195.4	3 221.3	90 163	41 602	48 561	1			

18. 食 用

年次 又 地	大 方	總作付段別	總 價 額	大 豆				小 豆			
				作付段別	收 穫 高	價 額	一段歩 收穫高	作付段別	收 穫 高	價 額	一段歩 收穫高
昭和	2	1 178 186.5	227 714 303	382 169.1	3 263 178	49 973 843	0.854	115 131.5	877 164	16 341 661	0.762
"	3	1 154 010.6	225 316 696	372 994.1	2 976 924	49 276 460	0.798	117 012.9	734 994	16 856 232	0.628
"	4	1 075 206.0	198 951 032	346 835.2	2 655 139	42 751 677	0.766	110 506.4	760 507	15 415 648	0.688
"	5	1 101 515.0	151 806 003	349 638.9	3 034 112	30 788 710	0.868	112 354.9	896 214	11 428 309	0.798
"	6	1 128 462.4	127 041 099	353 266.8	2 484 596	24 020 224	0.703	117 824.5	624 955	8 080 295	0.530
"	7	1 131 056.5	156 214 670	344 600.6	2 412 434	31 724 890	0.700	120 093.6	556 006	9 752 490	0.467
"	8	1 126 903.8	173 162 809	326 370.3	2 807 549	34 583 742	0.860	114 986.3	948 343	13 554 644	0.825
"	9	1 151 051.9	150 609 561	339 182.0	2 163 512	29 185 101	0.638	120 487.0	624 508	10 391 920	0.518
"	10	1 142 715.1	175 264 093	335 344.8	2 261 418	34 332 941	0.674	109 839.3	533 035	10 619 840	0.485
"	11	1 149 569.6	219 321 983	329 470.3	2 633 961	44 417 896	0.799	101 104.2	691 743	14 852 768	0.684
"	12	1 167 328.7	242 082 338	331 572.0	2 842 543	50 848 576	0.857	104 288.7	833 333	17 272 620	0.799
1	北海道	289 396.3	53 183 863	84 275.2	814 970	13 650 612	0.967	41 968.8	440 688	8 576 972	1.050
2	青森	41 089.2	5 649 374	14 652.3	127 331	2 085 352	0.869	2 075.3	13 498	287 999	0.650
3	岩手	58 029.5	7 933 561	25 567.1	225 452	3 869 527	0.882	3 164.9	20 505	413 264	0.648
4	宮城	24 342.2	3 988 595	15 267.4	112 008	1 911 621	0.734	2 332.1	11 692	248 474	0.501
5	秋田	17 155.3	2 771 078	9 467.7	56 475	1 100 690	0.597	2 229.9	10 974	244 709	0.492
6	山形	13 844.9	2 269 969	6 491.5	49 461	880 684	0.762	1 939.5	11 189	235 687	0.577
7	福島	27 757.8	4 912 130	11 982.0	99 684	1 767 139	0.832	3 360.1	19 910	424 533	0.593
8	茨城	39 150.3	7 792 013	15 628.9	118 675	2 105 852	0.759	2 579.6	16 624	338 790	0.644
9	栃木	18 613.6	3 653 794	4 232.2	33 659	617 844	0.795	2 122.5	14 788	315 252	0.697
10	群馬	16 825.9	3 780 268	3 540.7	29 636	599 806	0.837	1 325.1	8 184	191 148	0.618
11	埼玉	28 983.9	6 249 693	7 495.6	53 447	895 108	0.713	1 887.2	9 837	212 687	0.521
12	千葉	37 524.2	8 368 363	9 648.3	68 770	1 251 640	0.713	1 426.5	8 437	172 084	0.591
13	東京	9 305.4	3 271 099	301.8	2 580	49 100	0.855	138.4	1 079	23 436	0.780
14	神奈川	13 335.3	4 177 663	894.9	8 389	176 892	0.937	373.9	2 498	60 746	0.668
15	新潟	31 812.6	5 021 773	13 143.4	88 676	1 674 828	0.675	4 224.8	22 878	474 579	0.542
16	富山	7 024.2	1 584 846	2 601.4	28 136	469 545	1.082	1 316.1	10 405	194 423	0.791
17	石川	8 489.0	1 820 794	2 935.0	31 427	544 251	1.070	1 393.0	11 444	221 520	0.822
18	福井	6 003.3	1 210 769	2 117.8	22 463	389 919	1.061	727.8	5 492	114 475	0.755
19	山梨	8 590.4	1 705 081	2 075.3	17 807	336 077	0.858	604.5	3 614	79 861	0.598
20	長野	22 056.0	4 213 971	9 808.7	93 449	1 802 433	0.953	3 072.4	18 017	369 351	0.586
21	岐阜	11 448.7	2 313 478	2 881.1	24 605	458 113	0.854	992.5	6 302	145 257	0.635
22	静岡	19 714.7	1 763.7	1 763.7	13 961	298 087	0.792	997.4	6 579	159 724	0.660
23	愛知	12 759.9	4 004 558	1 852.2	20 366	397 232	1.100	894.8	7 280	161 082	0.814
24	三重	7 190.1	1 740 095	1 708.5	16 548	306 300	0.969	635.9	4 761	114 124	0.749
25	滋賀	4 064.6	975 698	1 916.0	19 681	324 281	1.027	747.2	5 441	132 869	0.728
26	京都	3 676.8	1 067 132	972.8	10 345	213 973	1.063	672.4	4 884	140 923	0.726
27	大阪	4 104.1	1 461 636	721.7	9 427	185 540	1.306	132.7	1 200	33 814	0.904
28	兵庫	8 800.7	2 693 619	3 092.5	37 652	670 257	1.218	1 173.6	9 262	241 094	0.789
29	奈良	2 981.3	1 098 244	939.6	12 064	242 188	1.284	351.6	3 409	101 217	0.970
30	和歌山	3 121.8	1 076 420	701.5	8 274	163 631	1.179	198.6	1 712	47 653	0.862
31	鳥取	3 885.2	1 136 754	939.1	10 092	191 189	1.075	561.9	4 815	114 790	0.857
32	島根	9 316.5	1 443 184	3 008.5	20 629	367 542	0.686	1 746.1	8 606	202 490	0.493
33	岡山	11 697.0	3 046 065	3 224.2	35 652	595 021	1.106	1 299.3	10 946	233 626	0.842
34	広島	15 197.3	4 328 751	2 572.6	27 057	497 974	1.052	1 664.0	14 135	321 630	0.849
35	山口	10 898.8	2 553 406	2 687.0	20 901	383 073	0.778	1 462.8	8 657	199 562	0.592
36	徳島	9 084.7	2 334 688	1 271.4	12 725	261 640	1.001	368.5	2 720	66 731	0.738
37	香川	4 655.4	1 276 718	914.2	11 653	219 958	1.275	177.8	1 537	42 521	0.864
38	愛媛	19 950.6	4 677 707	2 998.0	25 409	501 641	0.848	1 140.9	6 495	152 735	0.569
39	高松	13 235.5	2 535 120	943.6	6 256	128 683	0.663	566.4	3 356	79 049	0.593
40	福岡	9 695.7	2 878 264	2 004.7	17 267	339 084	0.861	691.6	4 192	100 082	0.606
41	佐賀	7 496.6	1 739 003	2 849.0	21 272	423 005	0.747	696.5	4 221	104 616	0.606
42	長門	40 136.8	9 419 025	10 429.9	77 772	1 459 278	0.746	679.7	4 039	94 798	0.594
43	熊本	52 203.7	9 831 117	10 890.4	82 149	1 619 086	0.754	3 955.5	22 567	488 982	0.571
44	大分	13 214.9	2 529 878	2 909.2	25 717	468 856	0.884	1 451.5	10 119	242 597	0.697
45	宮崎	26 052.6	5 586 413	5 210.3	45 064	932 372	0.865	872.3	6 265	159 671	0.718
46	鹿兒島	85 438.1	17 952 072	15 101.4	111 177	2 216 885	0.736	1 032.6	5 921	138 890	0.573
47	沖縄	37 977.3	12 938 679	4 941.7	36 333	804 727	0.735	862.2	2 159	52 103	0.250

1. 総價額中ニハサツマイモ切干ノ分ヲ含マズ

農 産 物

年次 又 地	ア				ワ (粟)				ヒ				エ (稗)				キ				ビ (黍)				年次 又 地方
	作付段別	收 穫 高	價 額	一段歩 收穫高	作付段別	收 穫 高	價 額	一段歩 收穫高	作付段別	收 穫 高	價 額	一段歩 收穫高	作付段別	收 穫 高	價 額	一段歩 收穫高	作付段別	收 穫 高	價 額	一段歩 收穫高	作付段別	收 穫 高	價 額	一段歩 收穫高	
昭和	2	94 506.8	1 073 531	13 017 849	1.136	36 943.2	615 810	4 076 527	1.667	20 861.8	244 349	3 312 262	1.171	2											
"	3	90 321.9	1 131 402	13 144 914	1.253	35 545.3	531 453	4 003 814	1.495	20 381.0	217 210	2 966 399	0.066	3											
"	4	78 710.4	923 219	10 413 790	1.173	34 425.2	379 657	2 894 851	1.103	18 961.6	187 725	2 412 778	0.990	4											
"	5	78 039.1	1 039 318	7 390 235	1.332	33 189.8	535 462	2 453 652	1.613	19 766.1	235 562	2 020 541	1.192	5											
"	6	77 057.6	965 327	6 363 456	1.252	34 197.4	425 931	1 796 199	1.246	23 319.3	165 498	1 410 698	0.710	6											
"	7	76 086.5	995 290	7 963 084	1.308	33 633.3	501 512	2 568 890	1.491	27 047.0	157 590	1 606 678	0.583	7											
"	8	75 093.0	988 591	8 160 449	1.316	33 867.8	553 969	2 691 158	1.636	26 668.3	309 885	2 785 567	1.162	8											
"	9	73 930.6	629 621	6 017 351	0.852	34 352.1	294 366	1 635 532	0.857	25 728.1	185 677	1 900 888	0.722	9											
"	10	72 852.1	745 378	7 847 192	1.023	33 871.1	371 582	2 255 063	1.097	25 621.6	158 078	1 886 838	0.617	10											
"	11	71 492.9	866 704	9 751 930	1.212	35 843.0	536 391	3 416 480	1.497	26 673.4	253 610	3 075 500	0.951	11											
"	12	68 959.3	839 034	9 921 377	1.217	35 394.5	567 815	4 104 370	1.604	24 706.4	287 113	3 688 008	1.162	12											
1	北海道	929.7	10 818	166 419	1.164	7 714.9	133 905	1 051 322	1.736	15 718.7	194 356	2 358 444	1.236	1											
2	青森	5 052.2	45 938	464 950	0.909	5 824.2	94 678	605 316	1.626	133.3	1 282	15 461	0.962	2											
3	岩手	4 821.7	37 457	414 724	0.777	15 576.2	261 361	1 834 627	1.678	391.7	3 399	38 517	0.868	3											
4	宮城	270.4	1 590	21 489	0.588	15.2	99	718	0.651	72.5	509	5 088	0.702	4											
5																									

18. 食 用

年 又 地	次 ハ 方	トウモロコシ (玉蜀黍)				ソ バ (蕎麥)				サツマイモ (甘藷)			
		作付段別	收穫高	價 額	一段歩 收穫高	作付段別	收穫高	價 額	一段歩 收穫高	作付段別	收穫高	價 額	一段歩 收穫高
昭和	2	51 571.5	641 423	6 586 504	1.244	106 289.2	923 254	10 240 570	0.869	272 921.7	878 999 934	92 731 668	322
"	3	49 353.6	549 228	6 189 675	1.114	101 241.9	817 520	9 799 883	0.807	270 250.4	910 167 695	91 501 431	337
"	4	44 765.1	504 781	5 610 412	1.124	89 803.8	730 104	8 033 097	0.813	252 421.5	801 246 458	81 510 905	317
"	5	45 923.1	558 665	3 969 792	1.217	97 144.9	934 036	6 419 348	0.961	261 643.8	907 280 604	64 840 055	347
"	6	46 423.2	432 641	3 076 706	0.931	106 000.4	811 638	5 232 290	0.765	264 845.4	901 869 239	57 176 816	340
"	7	45 486.4	423 144	3 509 729	0.930	104 004.2	731 730	6 045 717	0.704	268 007.8	925 731 799	69 865 485	345
"	8	47 706.5	584 678	4 731 955	1.226	101 340.4	918 810	6 720 144	0.907	271 638.9	936 459 688	70 458 656	345
"	9	49 764.0	504 791	4 470 127	1.014	103 804.5	670 283	5 754 442	0.646	268 177.1	809 879 619	64 996 967	306
"	10	49 857.0	439 261	4 318 251	0.881	96 978.3	606 764	5 882 059	0.626	277 886.8	955 404 722	76 556 739	344
"	11	50 838.2	599 861	6 149 332	1.180	96 044.0	744 028	7 796 649	0.775	284 894.4	999 594 945	87 958 930	351
"	12	52 167.3	656 648	8 247 730	1.259	90 338.5	795 424	8 190 139	0.880	288 776.6	1 030 115 309	91 214 087	357
1	北海	22 433.2	321 560	4 465 971	1.433	23 625.5	252 925	2 160 869	1.071	18.7	29 749	7 297	159
2	道	657.9	9 418	83 837	1.432	4 774.9	36 002	335 768	0.754	265.4	576 447	85 248	217
3	森	463.4	6 775	73 133	1.462	4 461.1	31 656	319 289	0.710	444.0	974 767	167 971	220
4	手	495.2	4 676	60 030	0.944	518.8	3 090	31 840	0.596	1 330.0	3 203 470	452 932	241
5	城	191.7	1 412	17 193	0.737	897.3	3 769	41 440	0.420	541.7	1 387 536	268 197	256
6	田	422.3	4 914	49 959	1.164	1 253.0	7 944	91 761	0.634	1 104.4	2 329 005	330 490	211
7	山	1 117.9	12 875	118 910	1.152	2 301.7	18 219	195 719	0.792	2 523.2	6 200 206	789 518	246
8	福	1 183.6	19 462	168 094	1.644	3 689.7	41 240	423 653	1.118	12 208.0	41 997 895	3 736 079	344
9	美	939.1	12 657	127 276	1.348	2 957.4	27 776	327 761	0.939	4 125.2	12 941 302	1 344 143	314
10	郡	1 234.9	15 230	151 075	1.233	1 611.3	14 139	187 485	0.877	3 488.1	11 763 888	1 164 975	337
11	木	1 204.8	13 985	140 516	1.161	1 021.6	6 969	88 640	0.682	12 207.6	33 253 862	3 426 816	272
12	玉	1 030.2	16 475	183 037	1.599	891.9	6 857	68 602	0.769	22 307.0	67 855 212	6 228 749	304
13	葉	315.1	5 502	64 289	1.746	126.8	1 757	24 737	1.386	5 874.9	19 112 803	2 038 269	325
14	京	168.4	2 372	30 758	1.409	918.6	8 062	100 921	0.878	7 872.9	27 514 876	2 770 258	349
15	神	321.7	2 622	25 855	0.815	2 811.8	16 877	200 221	0.600	6 016.2	12 710 266	1 496 595	211
16	奈	41.3	508	4 044	0.988	623.2	4 613	43 524	0.740	1 324.3	4 280 366	483 573	323
17	富	40.5	441	3 954	1.089	661.1	5 826	55 781	0.881	1 976.1	4 801 837	601 845	242
18	石	66.2	688	7 116	1.039	715.8	5 160	65 323	0.721	1 004.2	2 200 525	229 399	219
19	福	1 728.1	25 934	316 120	1.501	853.0	6 154	85 076	0.721	1 034.7	3 123 237	303 630	302
20	山	393.9	4 893	50 366	1.242	2 851.8	24 772	339 752	0.869	598.1	1 773 499	242 762	297
21	長	329.0	3 712	32 908	1.128	584.5	4 459	45 527	0.763	2 735.7	9 429 527	1 037 259	345
22	岐	1 412.9	17 378	185 785	1.230	2 037.5	18 245	215 891	0.895	10 585.0	48 016 804	4 248 608	454
23	静	200.4	2 998	36 595	1.496	330.9	3 471	36 455	1.049	6 315.2	22 584 632	2 350 138	358
24	愛	101.4	1 095	13 135	1.080	483.2	3 140	39 407	0.650	3 494.5	11 065 755	1 036 541	317
25	三	47.2	521	5 444	1.104	99.8	759	6 993	0.761	741.0	2 267 097	304 591	306
26	滋	18.7	197	2 702	1.053	117.4	1 010	14 933	0.860	1 162.2	3 005 622	430 898	259
27	京	4.2	62	1 270	1.476	0.4	3	53	0.750	1 124.1	2 895 382	458 717	258
28	大	22.6	245	3 535	1.084	356.3	2 616	38 622	0.734	1 980.7	5 546 931	884 971	280
29	兵	53.7	521	5 978	0.970	11.6	97	1 739	0.836	955.6	3 264 546	448 577	342
30	奈	28.0	208	2 646	0.744	42.2	356	4 629	0.844	1 714.4	5 704 944	673 128	333
31	和	54.0	842	9 531	1.559	188.9	1 597	21 040	0.845	1 477.3	5 115 130	567 711	346
32	歌	119.2	1 159	12 421	0.972	894.2	5 563	75 200	0.622	2 455.1	5 755 539	595 952	234
33	鳥	77.3	821	7 898	1.062	1 264.1	12 403	140 687	0.981	3 139.1	9 776 220	1 121 519	311
34	岡	97.2	1 102	11 275	1.134	1 200.6	11 311	124 973	0.942	6 543.8	23 354 085	2 259 135	357
35	山	46.6	412	6 304	0.884	1 824.1	14 098	137 823	0.773	3 013.7	9 849 863	1 109 105	327
36	德	431.4	5 252	53 736	1.217	1 199.8	10 904	123 308	0.909	4 061.5	13 162 149	1 350 759	324
37	香	2.4	25	363	1.042	234.1	2 397	37 083	1.024	2 628.3	6 677 775	708 374	254
38	愛	4 329.0	45 272	578 635	1.046	689.1	3 810	49 467	0.553	8 673.5	33 157 247	2 794 225	382
39	高	2 921.9	25 289	318 271	0.865	834.0	6 162	76 299	0.739	7 173.9	19 949 085	1 798 920	278
40	福	46.8	375	3 665	0.801	795.8	6 570	76 026	0.826	2 622.8	6 967 181	982 750	266
41	佐	23.4	185	2 577	0.791	280.7	2 191	25 922	0.781	2 413.8	9 409 747	813 733	390
42	長	64.0	569	6 676	0.889	1 155.5	10 622	120 000	0.919	21 886.6	79 297 409	5 987 523	362
43	熊	4 570.9	40 045	480 902	0.876	3 148.2	24 089	256 334	0.765	16 311.5	56 252 850	4 546 651	345
44	大	1 083.0	9 535	104 920	0.880	898.7	7 962	91 619	0.886	4 937.3	14 087 254	1 228 322	285
45	宮	1 553.9	15 884	212 376	1.022	3 949.1	27 815	295 605	0.704	11 820.9	47 017 755	3 550 620	398
46	鹿	78.6	644	6 641	0.819	10 151.5	89 967	946 342	0.886	42 206.4	166 938 063	11 803 048	396
47	兒	0.2	1	8	0.500	—	—	—	—	30 338.0	151 535 969	11 953 526	499

1. サツマイモニハサツマイモ切干ト爲シタル原料芋ヲモ含ム

農 産 物 (續)

年 又 地	次 ハ 方	ジヤガイモ (馬鈴薯)				サツマイモ切干						
		作付段別	收穫高	價 額	一段歩 收穫高	總 數	生 切 干	蒸 切 干	年次 又ハ 地方			
昭和	2	97 791.7	250 121 235	31 433 419	256	8 366 894	2 774 531	—	—	2		
"	3	96 909.5	246 213 441	31 577 878	254	9 738 524	2 934 930	—	—	3		
"	4	98 776.8	249 710 317	29 907 874	253	8 538 400	2 526 229	—	—	4		
"	5	103 814.4	276 435 313	22 495 361	266	8 847 543	1 672 208	—	—	5		
"	6	105 527.8	245 913 371	19 884 415	233	8 387 763	1 595 415	—	—	6		
"	7	112 097.1	267 582 125	23 177 707	239	9 188 785	2 490 178	—	—	7		
"	8	129 232.3	366 521 203	29 476 494	284	10 558 688	2 451 120	—	—	8		
"	9	135 626.5	338 697 672	26 257 233	250	7 827 513	1 868 342	—	—	9		
"	10	140 464.1	333 346 100	31 565 170	237	9 745 215	2 576 148	—	—	10		
"	11	153 209.2	446 714 690	41 902 498	292	9 648 620	2 830 942	—	—	11		
"	12	171 125.4	551 170 209	48 595 431	322	15 542 744	4 251 613	11 621 176	2 783 595	3 921 568	1 468 018	12
1	北	92 711.6	326 132 176	20 745 957	352	—	—	—	—	—	1	
2	青	7 653.7	16 534 532	1 685 443	216	50	40	—	—	50	40	2
3	岩	3 139.4	7 642 180	802 509	243	913	351	150	53	763	298	3
4	宮	4 040.6	11 916 285	1 256 363	295	770	328	—	—	770	328	4
5	秋											

19. 園 果 藝
I. 果

年次 又ハ 地方	總價額	ウ			メ (梅)			モ (桃)			オウトウ (櫻桃)		
		樹數	收穫高	價額	樹數	收穫高	價額	樹數	收穫高	價額	樹數	收穫高	價額
昭和	2	76 143 306	4 904 855	428 407	5 495 203	5 810 084	13 749 943	5 210 962	262 589	923 659	837 849		
"	3	83 460 366	4 972 763	410 067	5 250 912	5 710 240	13 804 435	4 975 016	282 750	994 147	935 491		
"	4	79 768 902	4 975 622	433 096	5 104 038	5 676 287	12 887 661	5 244 415	294 981	873 953	815 413		
"	5	69 900 758	5 006 226	331 161	4 173 273	5 712 410	14 150 237	4 368 152	319 642	1 111 144	752 804		
"	6	61 260 820	5 098 160	349 583	3 605 613	5 622 550	13 978 250	3 699 256	336 063	1 038 789	579 368		
"	7	64 244 379	5 169 331	342 648	4 029 643	5 535 884	13 511 788	3 410 539	348 323	1 241 205	653 393		
"	8	74 291 717	5 244 540	353 285	4 338 914	5 530 663	13 840 462	3 581 892	372 225	1 510 981	904 601		
"	9	69 644 146	5 375 250	377 196	4 445 236	5 440 480	13 614 607	3 559 483	387 404	1 365 585	855 273		
"	10	77 565 914	5 489 378	348 079	4 693 986	5 355 885	12 962 149	3 741 943	395 372	1 291 126	821 494		
"	11	81 812 451	5 646 401	385 378	5 003 588	5 199 493	13 248 045	3 933 779	421 505	1 441 929	900 597		
"	12	92 114 502	5 715 682	343 455	5 257 557	5 091 482	12 353 504	4 014 036	429 575	1 283 849	907 514		
1 北海	道	2 608 954	40 892	4 543	92 374	22 568	40 017	23 397	49 818	145 443	100 746		
2 青森	森	11 490 891	29 225	6 063	77 884	59 700	176 142	32 376	28 898	131 140	56 499		
3 岩手	森	716 810	54 580	4 187	48 772	113 154	256 585	87 453	13 117	25 879	19 588		
4 宮城	森	550 443	100 334	5 436	67 722	85 313	102 450	27 539	8 299	7 889	5 297		
5 秋田	田	1 060 576	62 670	7 030	100 447	90 490	221 276	67 450	25 267	111 530	67 834		
6 山形	形	1 105 867	59 182	3 259	57 770	198 447	284 749	67 379	108 484	306 664	200 907		
7 福島	島	1 951 340	175 716	10 393	115 980	193 348	707 470	175 012	98 498	353 437	197 709		
8 茨城	城	998 372	215 919	16 032	190 887	65 528	170 147	51 436	148	134	71		
9 栃木	木	453 061	176 305	9 296	149 621	50 897	97 332	35 167	27	43	40		
10 群馬	馬	516 339	165 906	10 137	133 281	83 952	229 073	69 835	2 602	1 235	1 271		
11 埼玉	玉	840 240	256 389	17 284	219 330	65 677	123 696	34 179	46	8	6		
12 千葉	葉	1 820 274	276 339	17 576	199 423	209 587	414 327	162 272	990	561	280		
13 東京	京	417 453	69 856	4 773	75 829	29 483	85 504	27 216	15	7	9		
14 神奈	奈	2 607 274	178 988	7 203	132 990	304 204	1 483 171	453 668	—	—	—		
15 新潟	潟	1 705 215	133 309	6 490	131 671	217 797	528 511	113 066	16 501	51 915	59 849		
16 富山	山	645 403	68 498	2 595	63 745	61 690	310 531	64 481	397	116	114		
17 石川	川	683 709	76 696	5 184	94 006	98 962	182 160	56 714	1 138	394	656		
18 福井	井	404 200	58 582	3 609	91 286	129 860	262 431	59 277	232	185	537		
19 山梨	梨	1 586 815	59 791	4 275	57 429	45 087	188 224	43 084	22 596	65 581	128 965		
20 長野	野	2 405 799	143 926	8 601	173 224	103 069	313 384	96 811	31 495	69 899	48 861		
21 岐阜	阜	1 116 510	161 673	7 832	84 062	43 934	46 259	15 573	3 099	859	1 585		
22 静岡	岡	7 919 962	235 438	19 558	252 774	145 263	329 397	99 312	658	253	473		
23 愛知	重	1 734 264	268 500	12 022	171 047	232 015	652 323	212 272	241	63	61		
24 三重	三	1 227 992	150 340	8 892	111 717	58 713	73 665	31 544	123	20	22		
25 滋賀	賀	449 031	97 395	4 365	83 737	24 161	26 876	9 743	428	166	293		
26 京都	都	805 641	110 715	2 850	81 991	146 108	294 045	96 904	60	130	105		
27 大阪	阪	3 321 342	58 565	2 759	76 140	161 800	431 680	135 763	146	201	395		
28 兵庫	庫	1 223 985	117 913	4 317	95 539	99 859	157 615	62 668	313	7	3		
29 奈良	奈	1 557 689	76 400	4 737	120 222	62 787	254 574	88 007	99	228	293		
30 和歌	歌	7 298 264	292 313	18 208	321 049	69 180	235 159	79 689	594	300	696		
31 鳥取	取	931 060	34 972	1 791	39 211	34 479	83 345	25 335	810	574	822		
32 島根	根	502 811	81 781	3 469	57 357	71 343	85 782	31 204	945	65	187		
33 岡山	山	2 494 551	104 050	3 810	89 571	395 147	825 691	414 991	2 152	1 336	3 091		
34 広島	島	3 652 089	134 123	6 193	137 566	238 381	711 999	230 257	3 420	689	1 410		
35 山口	口	1 595 432	120 205	6 239	106 442	46 131	52 644	21 807	958	545	473		
36 徳島	島	1 211 280	117 064	5 436	101 032	40 887	77 703	20 577	170	70	29		
37 香川	川	1 212 465	68 659	5 164	86 326	144 512	316 227	88 630	3 193	3 845	5 593		
38 愛媛	媛	5 371 489	96 442	5 873	98 259	189 439	432 295	162 376	685	304	753		
39 高松	松	695 499	75 055	3 285	48 716	55 842	58 030	19 633	1 190	556	615		
40 福岡	岡	2 914 886	202 511	10 316	172 092	231 452	459 720	195 183	689	989	962		
41 佐賀	賀	1 107 505	80 088	4 613	67 452	31 009	44 068	17 413	21	10	25		
42 長崎	崎	1 788 793	103 017	6 938	97 137	77 731	104 487	55 130	337	246	121		
43 熊本	本	2 160 242	153 396	9 494	145 615	55 261	88 636	40 717	202	105	101		
44 大分	分	2 290 567	103 200	7 454	126 868	83 729	143 962	60 653	463	225	166		
45 宮崎	崎	996 290	79 364	9 566	108 189	46 751	60 636	21 334	4	—	—		
46 鹿兒	兒	1 920 916	189 395	14 308	103 775	73 892	125 035	28 802	7	3	1		
47 沖縄	沖	44 912	5	—	—	2 863	4 471	707	—	—	—		

1. 總價額中=ハ干柿ノ分ヲ含マズ

農 實 產 物

年次 又ハ 地方	ビ			ハ (枇杷)			日 本 梨			西 洋 梨			リ ン ゴ (苹果)		
	樹數	收穫高	價額	樹數	收穫高	價額	樹數	收穫高	價額	樹數	收穫高	價額	樹數	收穫高	價額
昭和	2	1 617 403	3 625 527	2 071 155	8 837 445	38 569 757	12 143 035	241 495	577 450	315 294	2 699 158	19 071 020	6 438 614	2	
"	3	1 651 176	3 598 449	2 227 479	8 803 752	39 310 752	12 856 316	215 450	622 905	353 507	2 655 482	24 549 203	8 822 438	3	
"	4	1 767 811	3 849 578	2 262 908	8 415 978	39 171 575	12 245 298	209 939	628 755	328 793	2 820 384	25 038 780	7 738 903	4	
"	5	1 815 584	4 893 989	2 470 064	8 348 178	37 612 280	9 762 910	217 582	612 922	264 219	2 859 985	26 811 561	6 402 083	5	
"	6	1 863 808	3 778 968	1 979 960	8 309 473	41 373 984	9 312 683	216 424	577 167	221 799	2 828 969	19 539 000	4 644 891	6	
"	7	1 945 132	4 709 589	1 920 486	8 454 805	42 597 225	9 157 308	210 755	646 675	231 059	2 794 566	25 986 734	5 959 174	7	
"	8	1 983 783	4 279 480	1 947 057	8 666 413	44 583 824	10 477 820	217 489	644 289	249 642	3 302 940	24 629 689	8 001 115	8	
"	9	2 058 075	5 533 211	2 151 319	8 226 526	39 906 711	9 312 597	222 357	646 199	247 175	3 540 123	35 105 037	8 525 207	9	
"	10	2 147 252	5 285 359	2 257 207	8 368 314	43 744 492	10 516 581	243 945	797 945	314 420	3 683 236	42 405 601	10 219 893	10	
"	11	2 152 033	4 283 110	2 054 665	8 018 909	43 655 882	11 308 908	264 061	886 701	371 409	3 989 751	32 180 197	11 108 440	11	
"	12	2 221 619	5 595 365	2 817 378	8 232 932	42 743 403	11 776 705	300 746	1 081 783	490 229	4 246 970	41 572 442	14 884 442	12	
1 北海	道	—	—	—	80 513	344 922	138 725	44 290	175 864	79 366	683 833	5 152 892	1 878 366	1	
2 青森	森	—	—	—	60 195	265 454	71 658	25 379	71 345	25 480	2 795 655	32 061 538	11 043 426	2	
3 岩手	森	239	629	385	94 667	395 842	125 908	18 932	50 170	22 076	130 536	529 757	241 713	3	
4 宮城	森	1 856	2 818	1 012	167 083	775 465	204 164	4 164	9 507	3 842	9 049	25 756	9 631	4	
5 秋田	田</														

19. 園 藝 菜
2. 蔬 菜

年次 又ハ 地 方	總作付 段 別	總 價 額	エ ン ド ウ (豌豆)				ソ ラ マ マ (蠶豆)				
			作付段別	收 穫 高	價 額	一 段 歩 收 穫 高	作付段別	收 穫 高	價 額	一 段 歩 收 穫 高	
											町
昭和	2	506 694.4	248 938 290	50 896.5	450 305	9 915 661	0.885	42 543.0	484 221	7 332 409	1.138
"	3	518 951.2	256 106 016	57 643.9	462 329	9 853 409	0.802	42 807.1	485 217	7 594 157	1.133
"	4	536 665.5	255 431 966	52 740.5	438 511	8 307 597	0.832	41 959.4	489 040	7 285 580	1.064
"	5	548 432.5	191 207 227	38 775.8	384 218	6 501 105	0.991	41 533.4	476 596	6 160 359	1.148
"	6	551 147.0	167 630 890	46 342.6	391 369	4 973 793	0.845	41 755.9	492 530	4 964 302	1.180
"	7	571 189.3	170 180 578	54 717.0	326 604	4 931 907	0.597	42 785.4	490 389	4 758 722	1.146
"	8	591 989.4	199 137 417	55 522.8	426 162	8 029 008	0.767	41 420.0	431 759	5 183 749	1.042
"	9	596 972.2	199 334 588	57 148.8	551 610	11 044 696	0.965	39 662.6	442 111	5 199 073	1.115
"	10	608 480.0	206 541 163	62 600.3	418 412	7 782 914	0.668	38 654.7	440 130	5 483 063	1.139
"	11	607 643.5	231 260 646	55 173.8	375 498	8 416 101	0.681	36 484.6	377 664	5 432 309	1.035
"	12	598 508.1	259 308 238	45 589.7	338 534	8 415 982	0.743	33 420.1	374 999	5 809 430	1.122
1	北海道	142 976.4	31 091 020	29 844.6	175 820	4 975 048	0.589	71.9	639	12 225	0.889
2	青森	9 667.8	3 570 089	210.1	2 145	40 911	1.021	7.3	65	1 274	0.890
3	岩手	8 024.8	3 384 751	211.1	2 443	33 665	1.157	0.2	1	20	0.500
4	宮城	10 156.7	3 349 830	284.6	3 453	51 018	1.213	39.2	421	15 586	1.073
5	秋田	9 872.1	3 988 946	363.2	2 957	52 369	0.814	5.1	38	637	0.745
6	山形	9 663.6	3 565 361	272.8	3 326	47 123	1.219	3.0	39	925	1.300
7	福島	13 482.0	4 979 445	301.5	3 389	51 732	1.124	37.5	501	8 728	1.336
8	茨城	14 890.0	7 564 320	150.7	1 645	23 608	1.092	466.1	7 149	83 682	1.534
9	栃木	12 086.5	5 444 871	92.8	953	15 205	1.027	139.0	1 838	25 242	1.322
10	群馬	11 319.8	5 186 917	136.2	1 561	26 247	1.146	74.8	1 004	13 211	1.342
11	埼玉	16 987.2	8 491 226	197.3	1 972	33 490	0.999	609.6	8 004	138 370	1.313
12	千葉	24 826.6	9 460 123	645.7	6 804	144 742	1.054	1 879.8	19 381	369 565	1.031
13	東京	14 270.9	12 143 584	63.1	598	13 083	0.948	85.7	1 264	20 748	1.475
14	神奈川	11 643.2	6 954 971	164.5	1 903	39 067	1.157	309.1	4 139	70 234	1.339
15	新潟	17 989.6	6 458 050	232.5	1 922	32 786	0.827	178.9	1 574	25 110	0.880
16	富山	4 718.3	3 075 042	112.1	1 333	19 662	1.189	10.7	100	1 220	0.935
17	石川	4 102.3	2 181 357	195.4	2 690	31 157	1.377	203.1	2 333	23 572	1.149
18	福山	3 561.5	1 847 731	91.5	810	12 978	0.885	165.5	1 358	17 612	0.821
19	福山	5 040.7	2 097 715	107.7	1 224	20 954	1.136	242.9	2 800	41 739	1.153
20	山梨	10 707.1	5 303 624	192.8	2 412	42 458	1.245	95.9	1 355	17 680	1.413
21	岐阜	8 512.8	3 670 076	233.4	2 358	31 824	1.010	552.3	6 227	72 346	1.124
22	静岡	13 259.8	7 901 864	624.4	6 796	165 156	1.088	449.8	5 586	70 893	1.242
23	愛知	17 651.5	10 780 666	890.3	10 848	194 155	1.218	548.9	7 050	100 302	1.284
24	三重	8 314.3	3 431 258	440.1	4 294	83 223	0.976	1 022.0	10 712	135 290	1.048
25	滋賀	5 745.5	2 998 295	406.3	4 710	105 288	1.159	692.4	7 701	93 531	1.112
26	京都	7 397.4	5 088 187	736.7	7 272	204 189	0.987	686.6	6 073	97 589	0.885
27	大阪	10 753.2	8 200 002	1 076.9	13 180	390 897	1.224	1 590.4	18 081	513 041	1.137
28	兵庫	11 045.4	7 026 166	399.5	4 565	109 044	1.143	1 794.0	21 612	377 073	1.205
29	奈良	5 128.3	3 993 353	395.7	4 573	156 233	1.156	1 054.6	12 211	249 088	1.158
30	和歌山	4 511.8	2 912 142	247.0	2 695	102 290	1.091	845.7	9 957	179 777	1.177
31	鳥取	4 527.9	1 834 160	271.3	2 513	39 026	0.926	787.7	7 636	109 042	0.969
32	島根	5 308.8	1 610 210	221.1	2 017	25 317	0.912	686.8	7 006	68 816	1.020
33	岡山	7 448.8	4 169 515	346.7	3 677	59 122	1.061	1 014.9	12 226	177 990	1.205
34	広島	10 998.8	7 506 557	559.0	7 697	149 972	1.377	1 107.7	15 003	232 179	1.354
35	山口	9 131.3	5 314 744	333.1	3 160	44 395	0.949	949.5	10 314	115 446	1.086
36	徳島	6 107.6	3 152 451	114.6	1 276	17 436	1.113	1 028.5	15 408	209 839	1.498
37	香川	4 743.5	2 279 372	75.2	970	19 171	1.290	1 600.4	23 157	421 212	1.447
38	愛媛	9 091.9	4 717 516	320.8	3 808	70 010	1.187	1 647.7	19 925	326 164	1.209
39	高松	5 561.8	3 608 792	712.9	5 062	198 606	0.710	312.3	2 644	67 606	0.847
40	福岡	15 267.7	8 003 518	518.5	4 266	68 971	0.823	2 714.1	29 942	397 248	1.103
41	佐賀	7 029.2	2 966 932	164.8	1 690	23 745	1.025	2 249.1	23 793	280 545	1.058
42	長崎	11 398.9	5 722 084	325.5	3 870	65 161	1.189	1 118.0	12 699	146 970	1.136
43	熊本	14 764.2	6 011 799	416.6	3 976	102 863	0.954	1 618.0	15 744	173 404	0.973
44	大分	7 956.6	3 623 632	240.8	2 452	40 169	1.018	804.1	8 520	113 409	1.060
45	宮崎	9 259.8	4 482 156	304.7	2 291	59 678	0.752	267.8	2 254	39 502	0.842
46	鹿児島	15 877.3	7 036 161	686.3	6 179	123 500	0.900	550.1	3 891	58 163	0.707
47	沖縄	3 727.1	1 125 657	656.3	2 979	59 238	0.453	1 101.4	5 624	95 585	0.511

1. 総價額中ニハ切干大根ノ分ヲ含マズ

農 産 物
及 花 卉

年次 又ハ 地 方	總作付 段 別	總 價 額	イ ン ゲ ン マ マ (菜豆)				キ ウ リ (胡瓜)				シ ロ ウ リ (越瓜)			
			作付段別	收 穫 高	價 額	一 段 歩 收 穫 高	作付段別	收 穫 高	價 額	一 段 歩 收 穫 高	作付段別	收 穫 高	價 額	一 段 歩 收 穫 高
昭和	2	62 184.4	532 830	8 595 881	0.857	15 480.0	59 494 625	12 149 647	384	5 042.7	18 972 367	4 492 519	376	
"	3	64 759.4	488 175	11 291 708	0.754	15 966.9	58 952 285	12 677 462	369	5 084.9	17 633 688	4 630 270	347	
"	4	83 140.1	686 972	14 936 654	0.826	16 577.5	60 859 682	12 683 972	367	5 433.3	19 647 416	4 644 907	362	
"	5	97 858.3	943 304	9 042 867	0.964	17 134.5	65 753 357	9 770 905	384	5 637.3	21 251 870	3 294 870	377	
"	6	83 341.9	439 711	4 369 224	0.528	17 537.7	63 032 388	8 705 993	359	5 567.8	18 550 060	2 929 166	333	
"	7	81 727.8	275 388	4 633 529	0.337	18 258.2	67 060 820	8 274 154	367	5 724.4	20 115 409	2 927 600	370	
"	8	93 053.8	846 171	10 291 183	0.909	18 835.6	74 334 113	9 680 867	395	5 740.6	21 350 823	3 121 684	372	
"	9	83 060.6	532 290	6 697 531	0.641	19 247.4	68 283 427	9 716 221	355	5 861.5	20 551 700	3 238 352	351	
"	10	83 526.3	380 939	6 895 141	0.456	19 939.6	72 574 466	10 797 861	364	5 822.4	20 193 546	3 345 320	347	
"	11	88 469.2	517 439	11 278 620	0.472	20 484.8	78 059 312	11 506 815	381	5 985.9	22 571 028	3 701 614	377	
"	12	91 313.7	909 128	13 701 862	0.996	20 240.8	78 863 260	12 674 690	390	5 944.0	23 117 410	3 767 506	389	
1	北海道	83 903.2	837 829	12 236 631	0.999	1 205.6	4 181 903	686 976	347	391.4	1 108 444	187 543	283	
2	青森	352.7	3 263	54 842	0.925	724.7	2 124 075	260 972	293	47.2	116 028	14 076	246	
3	岩手	357.0	3 762	59 213	1.054	486.2	1 397 108	166 333	287	52.4	140 205	17 253	268	
4	宮城	297.4	2 438	43 282	0.820	518.9	1 283 409	166 336	247	27.4	36 971	6 157	135	
5	秋田	401.2	2 794	59 886	0.696	725.1	2 021 131	266 481	279	116.8	248 114	42 268	212	
6	山形	375.6	3 502	51 863	0.932	618.1	2 153 684	250 159	348	131.6	347 607	48 216	264	
7	福島	366.1												

19. 園 藝 菜

Table with columns for year/location, crop type (カボチヤ, スイカ, マクワウリ), and various yield/price metrics. Includes sub-headers for '作付別' and '一段歩收穫高'.

農 産 物 及 花 卉 (續)

Table with columns for crop types (ナス, トマト, ハナユリ) and various yield/price metrics. Includes sub-headers for '作付別' and '一段歩收穫高'.

19. 園 藝 菜
2. 蔬 菜

Table with columns for year, location, crop type (大根, カブラ, ニンジン), and various yield/price metrics. Includes entries for 昭和 and 1-47 numbered locations.

農 産 物
及 花 卉 (續)

Table with columns for crop type (ゴボウ, サトイモ, レンコン), year, location, and various yield/price metrics. Includes entries for 昭和 and 1-47 numbered locations.

19. 園 藝 菜
2. 蔬 菜

Table with columns for year/location, crop type (ネギ, タマネギ, キヤベージ), and production metrics (作付別, 收穫高, 價額, 一段歩收穫高).

農 産 物
及 花 卉 (續)

Table with columns for crop type (ツケナ, ラクカセイ, 切干大根) and production metrics (作付別, 收穫高, 價額, 一段歩收穫高).

20. 工 藝

年次 又ハ 地 方	總作付段別	總 價 額	ナ タ ネ (茶 種)				ゴ		
			作付段別	收 穫 高	價 額	一 段 歩 高	作付段別	收 穫 高	
昭和	2	236 576.1	111 167 277	72 245.4	596 981	9 906 127	0.826	5 115.9	33 856
"	3	237 732.0	117 166 569	70 547.2	595 666	11 115 902	0.844	5 006.1	30 508
"	4	236 109.7	109 960 981	71 212.4	621 401	11 248 066	0.873	4 832.9	29 754
"	5	235 452.0	90 180 400	75 283.2	648 319	8 578 618	0.861	4 791.5	32 053
"	6	236 718.0	77 130 551	74 478.3	642 931	6 516 393	0.863	4 601.1	29 352
"	7	242 775.0	78 889 707	82 305.4	762 132	8 088 824	0.926	4 699.8	30 543
"	8	250 288.3	97 344 677	81 493.2	732 845	11 630 612	0.899	4 991.5	34 269
"	9	268 253.1	103 436 096	91 307.7	900 525	12 573 506	0.986	5 302.9	33 276
"	10	287 092.9	104 948 499	99 483.9	1 011 554	15 434 131	1.017	5 179.9	32 332
"	11	295 979.5	116 208 146	107 336.2	1 039 643	19 244 029	0.941	5 203.6	33 676
"	12	294 079.2	140 291 145	111 944.0	1 102 630	24 960 741	0.985	5 219.8	34 244
1	北海 道	63 424.8	13 517 094	10 652.5	77 307	1 724 283	0.726	2.5	9
2	青 岩	2 645.1	781 376	2 362.4	28 778	690 981	1.218	60.5	343
3	宮 城	1 612.9	913 010	155.5	1 885	36 026	1.212	115.5	600
4	秋 田	356.8	173 372	93.9	485	9 520	0.517	61.5	317
5	山 形	397.5	212 398	29.4	286	5 367	0.973	132.2	477
6	福 馬	1 162.3	507 643	480.8	4 132	55 803	0.859	83.8	513
7	茨 城	5 876.2	5 150 635	876.3	10 019	215 717	1.143	111.1	691
8	美 木	7 857.3	6 753 615	1 533.8	17 049	372 650	1.112	755.9	6 102
9	群 馬	8 627.3	8 985 738	208.9	2 462	60 455	1.179	186.4	1 427
10	新 潟	2 223.9	1 685 350	372.4	3 589	73 733	0.964	140.6	935
11	埼 玉	2 065.4	839 507	1 056.8	12 050	274 094	1.140	343.6	2 201
12	千 葉	2 866.1	1 567 085	1 765.0	17 961	379 594	1.018	211.3	1 442
13	東 京	277.6	72 069	18.7	159	2 861	0.850	25.0	148
14	奈 良	2 016.6	1 911 458	833.1	8 065	182 227	0.968	49.0	410
15	新 潟	2 184.3	587 547	1 330.2	10 536	216 022	0.792	286.3	1 326
16	富 山	452.5	147 578	58.4	508	9 066	0.870	60.8	534
17	石 川	1 192.3	605 454	229.3	2 454	38 506	1.070	66.6	504
18	福 井	2 016.2	868 741	1 125.0	12 257	260 377	1.090	42.1	301
19	山 梨	861.4	363 901	384.5	5 101	115 489	1.327	56.7	398
20	長 野	1 843.3	957 343	171.2	1 902	41 115	1.111	66.4	440
21	岐 阜	2 652.5	734 488	2 128.0	24 379	546 115	1.146	92.4	653
22	靜 岡	4 135.8	2 907 891	1 345.3	14 273	324 413	1.061	169.4	1 245
23	愛 知	11 349.9	2 703 659	10 794.0	100 995	2 378 813	0.936	205.9	1 370
24	三 重	8 689.7	1 844 690	7 978.3	61 485	1 463 823	0.771	201.3	1 271
25	滋 賀	8 647.1	1 385 121	8 339.0	55 748	1 282 250	0.669	137.2	803
26	京 都	734.0	268 794	330.1	2 722	60 796	0.825	45.2	264
27	大 阪	2 178.7	1 353 627	1 487.8	13 572	280 585	0.912	35.4	270
28	兵 庫	2 322.4	2 970 467	136.8	953	19 404	0.697	72.1	512
29	和 歌	556.6	328 974	258.6	2 219	45 764	0.858	77.2	579
30	山 歌	1 830.8	1 217 803	171.8	2 073	43 188	1.207	32.7	237
31	鳥 取	1 961.7	796 804	894.4	12 949	302 410	1.448	25.2	174
32	島 根	2 919.1	795 140	263.5	2 249	47 749	0.854	70.6	403
33	岡 山	8 608.2	9 840 313	164.7	1 750	38 057	1.063	128.8	962
34	廣 島	6 461.3	7 916 150	25.7	268	4 829	1.043	73.8	595
35	山 口	4 968.5	2 205 729	1 904.3	24 486	573 993	1.286	69.7	366
36	德 島	3 895.2	3 041 986	317.4	4 541	111 075	1.431	24.6	211
37	香 川	2 363.2	2 903 137	6.3	85	1 638	1.349	34.8	264
38	愛 媛	7 745.0	4 249 777	581.9	7 598	173 074	1.306	63.3	487
39	高 知	10 106.6	3 736 482	42.4	453	9 523	1.068	24.8	173
40	福 岡	25 188.6	8 426 947	21 360.6	278 326	6 417 388	1.303	126.3	715
41	佐 賀	6 669.8	2 071 379	5 117.1	61 039	1 407 636	1.193	84.9	600
42	長 崎	2 982.9	1 106 421	1 906.7	22 790	514 474	1.195	106.5	656
43	熊 本	7 011.4	2 727 229	3 673.8	28 258	595 996	0.769	98.7	577
44	大 分	5 404.1	3 205 775	1 735.9	15 077	323 597	0.869	130.6	853
45	宮 崎	7 394.7	2 554 861	5 843.6	59 420	1 337 980	1.017	40.0	243
46	鹿 兒 島	22 005.3	11 837 292	11 397.9	87 937	1 892 285	0.772	75.7	291
47	沖 繩	15 336.3	10 559 295	—	—	—	—	114.9	352

農 産 物

年次 又ハ 地 方	マ (胡 麻)		タ イ マ (大 麻)				ラ ミ ー (苧 麻)			
	價 額	一 段 歩 高	作付段別	收 穫 高	價 額	一 段 歩 高	作付段別	收 穫 高	價 額	一 段 歩 高
昭和	1 058 570	0.662	7 329.9	2 256 262	3 670 790	31	146.1	12 682	47 349	9
"	992 592	0.609	7 163.9	2 362 033	3 981 514	33	165.9	14 511	40 386	9
"	963 732	0.616	7 772.0	2 150 615	3 824 603	28	157.5	20 639	57 367	13
"	839 737	0.669	6 893.5	2 302 282	2 211 744	33	132.5	14 914	31 625	11
"	646 941	0.637	6 569.3	1 913 275	1 687 866	29	155.3	16 671	28 104	11
"	703 809	0.650	6 529.7	2 209 064	2 085 257	34	202.1	22 333	43 628	11
"	778 151	0.687	6 391.3	2 098 447	2 445 588	33	301.3	42 798	82 029	14
"	787 259	0.628	6 309.8	2 066 424	2 529 257	33	838.1	78 758	150 447	9
"	805 164	0.624	6 019.3	1 884 542	3 153 801	31	1 534.8	171 595	324 481	11
"	899 097	0.647	6 275.5	2 111 810	3 276 619	34	2 581.1	321 140	549 565	12
"	982 478	0.656	6 284.2	2 053 465	3 898 013	33	2 633.2	438 938	891 645	17
1	287	0.360	8.6	1 955	4 029	23	—	—	—	1
2	12 304	0.567	192.1	44 930	72 616	23	21.0	1 453	3 026	7
3	19 092	0.519	311.6	57 327	75 711	18	1.7	267	417	15
4	317	0.515	15.6	1 216	1 832	8	7.4	825	1 393	11
5	16 981	0.361	53.1	6 333	12 342	12	5.7	408	1 146	7
6	13 458	0.612	35.2	4 482	8 303	13	18.6	1 282	7 682	7
7	18 839	0.622	54.2	6 700	20 753	12	53.4	3 339	6 603	6
8	167 582	0.807	—	—	—	—	61.7	7 641	14 393	12
9	36 712	0.766	3 249.5	1 269 339	2 720 419	39	99.4	15 669	36 271	16
10	29 121	0.665	105.5	31 958	47 462	30	97.7	11 822	22 640	12
11	66 205	0.641	0.5	64	100	13	7.6	531	985	7
12	32 582	0.682	—	—	—	—	39.1	7 965	16 958	20
13	4 551	0.588	—	—	—	—	—	—	—	13
14	9 265	0.837	—	—	—	—	30.9	5 731	13 456	19
15	39 417	0.463	192.6	26 692	82 395	14	18.6	920	1 807	5
16	15 214	0.878	15.4	3 091	6 600	20	29.2	4 144	7 122	14
17	13 411	0.757	71.1	17 987	26 798	25	338.8	28 043	56 617	8
18	8 911	0.715	87.8	37 653	33 451	43	27.8	2 303	4 884	8
19	11 363	0.702	4.0	2 187	3 495	55	4.5	507	962	13
20	15 370	0.663	682.5	153 045	287 650	22	10.3	777	1 701	8
21	16 403	0.707	31.3	6 325	8 565	20	21.4	1 693	3 468	8
22	35 162	0.735	—	—	—	—	43.7	6 237	11 730	14
23	35 792	0.665	0.5	148	242	30	56.1	7 016	13 888	13
24	37 139	0.631	0.1	52	54	52	13.1	1 698	3 372	13
25	23 853	0.585	32.2	6 119	9 791	19	52.4	2 878	5 180	5
26	9 129	0.584	8.6	2 064	2 811	24	27.2	2 344	4 618	9
27	8 962	0.763	—	—	—	—	—	—	—	27
28	15 692	0.710	37.1	9 474	13 158	26	75.5	5 931	10 080	8
29	18 430	0.750	0.1	28	51	28	3.8	156	310	4
30	7 036	0.725	—	—	—	—	10.7	1 372	3 221	13
31										

20. 工 藝

年次 又ハ 地 方	ア 作付段別	マ (亞 麻)			アマ種子		イ チ ビ (黄 麻)				
		收穫高	價 額	一段歩 收穫高	收穫高	價 額	作付段別	收穫高	價 額	一段歩 收穫高	
昭和	2	5 214.2	2 337 720	602 526	45	3 264 874	247 570	608.3	284 122	283 180	47
"	3	7 786.1	3 572 114	980 353	46	3 927 524	312 731	602.4	282 413	277 941	47
"	4	10 589.5	4 705 866	1 274 180	44	5 142 183	448 928	579.2	237 201	223 141	41
"	5	8 661.2	4 149 865	1 004 757	48	5 054 600	310 622	559.4	265 624	196 948	47
"	6	10 263.2	4 662 851	878 133	45	5 195 225	178 425	567.2	226 478	171 492	47
"	7	9 507.7	3 117 419	514 170	33	3 702 583	189 239	564.9	281 674	182 212	50
"	8	13 174.6	6 242 084	1 223 686	47	6 216 975	429 572	583.5	322 263	214 017	55
"	9	13 780.2	7 891 035	1 613 432	57	7 646 848	513 247	613.8	290 597	189 632	47
"	10	15 915.0	7 240 024	1 324 835	45	6 217 435	443 500	618.3	300 059	208 555	49
"	11	15 990.8	7 097 118	1 362 414	44	6 401 265	491 850	632.5	315 773	213 585	50
"	12	16 271.1	6 108 678	1 336 723	38	5 650 898	545 179	615.0	311 634	243 760	51
1 北海 道	16 268.4	6 107 314	1 336 082	38	5 650 748	545 170	—	—	—	—	—
2 青森 手	—	—	—	—	—	—	—	—	—	—	—
3 岩手 城	—	—	—	—	—	—	—	—	—	—	—
4 宮城 田	—	—	—	—	—	—	—	—	—	—	—
5 秋田 田	—	—	—	—	—	—	—	—	—	—	—
6 山形 形	0.4	14	65	4	150	9	—	—	—	—	—
7 福島 島	—	—	—	—	—	—	—	—	—	—	—
8 茨城 城	—	—	—	—	—	—	—	—	—	—	—
9 栃木 木	—	—	—	—	—	—	—	—	—	—	—
10 群馬 馬	—	—	—	—	—	—	—	—	—	—	—
11 埼玉 玉	—	—	—	—	—	—	—	—	—	—	—
12 千葉 葉	—	—	—	—	—	—	—	—	—	—	—
13 東京 京	—	—	—	—	—	—	—	—	—	—	—
14 神奈 奈	—	—	—	—	—	—	—	—	—	—	—
15 新潟 潟	—	—	—	—	—	—	—	—	—	—	—
16 富山 山	—	—	—	—	—	—	—	—	—	—	—
17 石川 川	—	—	—	—	—	—	—	—	—	—	—
18 福山 山	—	—	—	—	—	—	—	—	—	—	—
19 岡山 山	—	—	—	—	—	—	—	—	—	—	—
20 広島 野	0.1	60	21	60	—	—	—	—	—	—	—
21 岐阜 卓	—	—	—	—	—	—	—	—	—	—	—
22 静岡 岡	—	—	—	—	—	—	—	—	—	—	—
23 愛知 知	—	—	—	—	—	—	—	—	—	—	—
24 三重 重	—	—	—	—	—	—	—	—	—	—	—
25 滋賀 賀	—	—	—	—	—	—	—	—	—	—	—
26 京都 都	—	—	—	—	—	—	—	—	—	—	—
27 大阪 阪	—	—	—	—	—	—	—	—	—	—	—
28 兵庫 庫	—	—	—	—	—	—	—	—	—	—	—
29 奈良 良	—	—	—	—	—	—	—	—	—	—	—
30 和歌 山	—	—	—	—	—	—	—	—	—	—	—
31 鳥取 取	0.1	30	15	30	—	—	—	—	—	—	—
32 島根 根	—	—	—	—	—	—	—	—	—	—	—
33 岡山 山	—	—	—	—	—	—	—	—	—	—	—
34 広島 山	—	—	—	—	—	—	—	—	—	—	—
35 山口 口	—	—	—	—	—	—	—	—	—	—	—
36 徳島 島	—	—	—	—	—	—	—	—	—	—	—
37 香川 川	—	—	—	—	—	—	—	—	—	—	—
38 愛媛 媛	—	—	—	—	—	—	—	—	—	—	—
39 高松 松	—	—	—	—	—	—	—	—	—	—	—
40 福岡 岡	—	—	—	—	—	—	—	—	—	—	—
41 佐賀 賀	—	—	—	—	—	—	—	—	—	—	—
42 長門 門	—	—	—	—	—	—	—	—	—	—	—
43 熊本 本	2.1	1 260	540	60	—	—	—	—	—	—	—
44 大宮 宮	—	—	—	—	—	—	—	—	—	—	—
45 鹿兒 兒	—	—	—	—	—	—	—	—	—	—	—
46 鹿兒 兒	—	—	—	—	—	—	—	—	—	—	—
47 鹿兒 兒	—	—	—	—	—	—	—	—	—	—	—

農 産 物 (續)

キ (備後蘭、其ノ他ノ丸蘭)				シ チ ト ウ キ (七島蘭)				ヘ チ マ (絲瓜)				年次 又ハ 地 方
作付段別	收穫高	價 額	一段歩 收穫高	作付段別	收穫高	價 額	一段歩 收穫高	作付段別	收穫高	價 額	一段歩 收穫高	
4 394.9	11 049 228	6 336 133	251	2 727.2	4 527 670	2 852 282	166	278.7	5 731 842	219 498	2 057	2
4 768.7	12 356 211	7 296 129	259	2 722.9	4 470 139	3 511 314	164	257.9	5 386 489	208 874	2 089	3
5 370.7	14 531 160	8 610 787	270	2 705.6	4 749 220	3 465 903	176	249.7	4 801 676	189 565	1 923	4
5 329.0	13 827 388	4 784 070	259	2 680.1	4 246 250	1 904 787	158	252.0	4 509 644	185 854	1 790	5
4 661.8	11 981 883	4 459 126	257	2 660.6	4 144 104	1 599 045	155	353.0	8 508 948	263 295	2 431	6
5 390.6	13 938 257	6 039 179	259	2 553.0	4 247 401	1 840 585	166	486.4	10 579 223	322 185	2 175	7
6 250.2	15 526 065	8 180 018	248	2 573.6	4 510 960	2 025 731	175	603.3	12 476 592	411 493	2 068	8
7 277.9	19 848 668	8 463 143	273	2 591.7	4 069 805	2 121 794	157	582.3	11 423 499	335 934	1 962	9
6 976.5	19 088 704	7 408 299	274	2 612.2	3 353 405	1 749 802	128	586.1	4 819 914	121 286	822	10
6 013.7	15 056 792	8 605 276	250	2 201.9	3 393 407	2 242 455	154	500.6	10 243 791	445 884	2 046	11
6 097.6	17 288 674	9 295 377	284	2 376.8	3 852 350	2 169 113	162	521.4	8 273 277	437 452	1 587	12
4.5	4 749	1 808	106	—	—	—	—	0.1	600	18	600	1
4.1	3 174	1 507	77	—	—	—	—	—	—	—	—	2
13.7	12 088	4 868	88	—	—	—	—	—	—	—	—	3
56.9	132 382	44 760	233	4.3	3 892	1 334	91	0.2	465	27	233	4
8.8	11 659	7 273	132	0.1	65	26	65	0.2	1 800	90	900	5
3.6	4 876	1 713	135	3.2	2 527	1 433	79	0.2	1 305	75	653	6
14.2	31 204	8 238	220	—	—	—	—	1.5	6 741	283	449	7
8.4	17 968	6 798	214	—	—	—	—	1.1	14 955	305	1 360	8
14.2	19 642	6 240	138	—	—	—	—	0.2	1 170	62	585	9
0.1	100	35	100	—	—	—	—	50.4	754 773	37 415	1 498	10
2.6	4 160	1 456	160	7.2	11 160	4 464	155	1.2	21 663	850	1 805	11
0.0	45	20	165	29.8	45 390	21 579	152	0.4	5 835	291	1 459	12
—	—	—	—	—	—	—	—	—	—	—	—	13
—	—	—	—	—	—	—	—	0.5	9 710	173	1 942	14
2.8	5 160	1 514	184	0.5	1 450	533	290	2.3	23 755	613	1 033	15
63.2	115 718	56 497	183	—	—	—	—	0.4	9 346	191	2 336	16
224.4	454 461	285 884	203	—	—	—	—	0.6	21 628	459	3 605	17
30.5	56 936	21 093	187	—	—	—	—	0.2	2 340	58	1 170	18
1.5	825	247	55	0.1	80	24	80	3.5	86 190	2 568	2 463	19
15.3	24 252	15 131	159	5.0	11 622	6 573	232	0.2	3 092	134	1 546	20
7.2	18 977	7 176	264	—	—	—	—	10.5	78 063	2 716	743	21
158.9	396 942	201 107	250	229.0	398 141	325 245	174	404.1	6 503 965	363 864	1 609	22
11.0	35 471	16 994	322	1.4	3 710	2 033	265	9.4	180 704	6 935	1 922	23
5.0	6 560	1 743	131	1.2	1 810	580	151	6.4	88 852	2 225	1 388	24
3.2	7 075	4 684	221	—	—	—	—	4.2	43 124	1 077	1 027	25
5.4	11 073	3 376	205	0.0	45	27	375	0.4	6 241	137	1 397	26
—	—	—	—	—	—	—	—	0.1	928	20	928	27
35.4	81 086	72 133	229	—	—	—	—	0.0	176	4	—	28
12.4	19 296	10 766	156	—	—	—	—	0.2	4 864	219	2 432	29
0.1	192	74	192	—	—	—						

21. 緑 肥

年次 又ハ 地 方	總 數									
	作 付 段 別			收 穫 高			價 額	作 付 段 別		
	總 數	田	畑	總 數	田	畑		總 數	田	畑
昭和 2	422 457.6	401 435.5	21 022.1	1 215 540 162	1 156 589 531	58 950 631	27 996 975	273 836.9	272 544.6	1 292.3
" 3	425 583.1	402 633.8	22 949.3	1 412 452 922	1 349 982 794	62 470 128	31 093 088	278 103.8	276 947.2	1 156.6
" 4	427 815.8	402 834.2	24 981.6	1 400 830 581	1 331 156 978	69 673 603	29 803 354	280 029.9	278 970.1	1 059.8
" 5	427 843.1	399 725.8	28 117.3	1 443 562 176	1 364 161 907	79 400 269	28 252 436	277 788.4	276 758.2	1 030.2
" 6	450 771.6	412 645.7	38 125.9	1 433 497 020	1 327 310 394	106 186 626	22 851 824	284 636.3	283 468.4	1 167.9
" 7	470 505.4	426 040.2	44 465.2	1 563 774 549	1 437 732 571	126 041 978	21 972 185	295 825.3	294 542.8	1 282.5
" 8	493 164.8	439 840.9	53 323.9	1 533 121 426	1 382 311 324	150 810 102	22 336 767	306 196.1	304 679.6	1 516.5
" 9	505 451.0	443 645.3	61 805.7	1 368 689 774	1 196 084 609	172 605 165	20 191 940	303 696.6	302 124.4	1 572.2
" 10	494 850.3	422 445.9	72 404.4	1 584 082 497	1 381 011 949	203 070 548	23 538 172	288 746.7	287 155.5	1 591.2
" 11	498 537.5	418 747.9	79 789.6	1 298 335 474	1 072 266 496	226 068 978	20 338 114	287 995.9	286 302.2	1 693.7
" 12	487 552.7	407 461.9	80 090.8	1 593 332 613	1 360 741 797	232 590 816	25 025 294	281 048.7	279 441.6	1 607.1
1 北海道	9 012.0	—	9 012.0	33 581 357	—	33 581 357	681 895	—	—	—
2 青森	211.2	2.9	208.3	668 095	5 510	662 585	18 115	2.8	2.8	—
3 岩手	1 196.5	1 112.7	83.8	3 203 978	3 008 992	194 986	53 384	1 111.9	1 110.7	1.2
4 宮城	2 835.9	1 792.4	1 043.5	16 138 348	12 018 185	4 120 163	159 522	1 848.7	1 781.3	67.4
5 秋田	520.6	480.5	40.1	727 235	624 985	102 250	17 980	479.9	479.5	0.4
6 山形	3 591.5	2 075.1	1 516.4	7 805 015	3 600 014	4 205 001	152 483	2 079.3	2 073.4	5.9
7 福島	7 324.3	5 454.7	1 869.6	24 902 382	18 617 468	6 284 914	403 471	5 459.1	5 447.7	11.4
8 茨城	2 435.4	1 874.5	560.9	10 567 367	8 347 818	2 219 549	172 470	1 762.3	1 735.3	27.0
9 栃木	19 056.8	18 493.9	562.9	61 189 253	60 175 135	1 014 118	960 440	17 293.6	17 282.7	10.9
10 群馬	3 817.3	2 547.3	1 270.0	9 087 975	5 824 291	3 263 684	165 184	530.5	530.5	—
11 埼玉	4 051.0	3 331.4	719.6	13 105 909	11 052 542	2 053 367	173 519	2 537.5	2 481.5	56.0
12 千葉	3 838.5	2 971.7	866.8	18 392 269	14 976 885	3 415 384	470 721	2 884.2	2 878.2	6.0
13 東京都	539.2	130.6	408.6	1 886 439	444 823	1 441 616	36 681	121.7	119.1	2.6
14 神奈川	1 508.3	887.1	621.2	6 613 038	4 207 872	2 405 166	119 968	815.0	814.7	0.3
15 新潟	9 596.6	9 100.0	496.6	21 734 382	20 586 352	1 148 030	367 874	9 101.2	9 099.2	2.0
16 富山	50 447.1	50 401.6	45.5	194 540 744	194 406 622	134 122	2 417 589	50 379.8	50 378.4	1.4
17 石川	12 876.7	12 746.1	130.6	33 977 280	33 726 457	250 823	437 943	12 730.9	12 729.8	1.1
18 福井	4 717.2	4 621.1	96.1	18 458 000	18 244 455	213 545	238 799	4 601.8	4 589.5	12.3
19 山梨	8 384.7	5 894.2	2 490.5	21 281 880	14 612 860	6 669 020	453 118	772.4	765.2	7.2
20 長野	17 441.9	15 910.4	1 531.5	67 999 533	62 882 772	5 116 761	1 173 388	15 814.3	15 765.1	49.2
21 岐阜	8 971.0	8 322.9	648.1	34 679 588	32 539 741	2 139 847	502 590	7 854.2	7 830.2	24.0
22 静岡	11 373.9	10 569.4	804.5	39 475 966	37 334 681	2 141 285	624 529	3 807.0	3 776.9	30.1
23 愛知	12 287.1	8 121.8	4 165.3	45 406 843	32 241 146	13 165 697	700 704	5 353.9	5 315.2	38.7
24 三重	10 111.2	7 761.1	2 350.1	41 425 171	34 598 745	6 826 426	612 962	6 759.7	6 603.2	156.5
25 滋賀	16 472.6	16 017.8	454.8	91 839 253	90 432 755	1 406 498	1 227 846	16 026.6	15 818.9	207.8
26 京都	2 636.3	1 732.8	903.5	9 535 251	7 568 737	1 966 514	160 786	1 345.3	1 340.4	4.9
27 大阪	365.9	352.6	13.3	2 240 959	2 185 969	54 990	36 910	338.5	330.5	8.0
28 兵庫	7 573.3	6 010.5	1 562.8	32 841 736	29 085 307	3 756 429	413 734	4 506.3	4 489.3	17.0
29 奈良	1 477.5	1 241.1	236.4	7 662 109	5 993 889	1 068 220	117 717	1 315.1	1 213.1	102.0
30 和歌山	2 064.4	1 738.9	330.5	8 455 232	7 298 947	1 156 285	146 390	1 188.9	1 182.3	6.6
31 鳥取	4 348.6	3 858.5	490.1	20 615 004	19 442 155	1 172 849	283 944	3 706.7	3 705.7	1.0
32 島根	15 819.8	15 054.0	765.8	35 397 963	33 737 607	1 660 356	565 302	5 783.1	5 745.1	38.0
33 岡山	2 970.9	2 709.4	261.5	12 521 824	11 793 535	728 289	187 717	2 655.2	2 654.8	0.4
34 広島	12 017.4	10 046.3	1 971.1	44 949 067	39 372 181	5 576 886	641 159	9 253.2	9 237.9	15.3
35 山口	9 400.7	8 983.8	416.9	41 472 358	40 194 542	1 277 816	626 278	7 481.0	7 409.0	72.0
36 徳島	3 723.4	1 615.4	2 108.0	14 589 948	7 766 197	6 823 751	247 452	1 495.3	1 473.0	22.3
37 香取	1 467.1	1 212.2	254.9	3 797 121	3 062 557	734 564	81 880	171.0	170.3	0.7
38 愛媛	6 022.6	5 198.1	824.5	25 266 274	22 957 185	2 309 089	379 667	2 929.8	2 919.5	10.3
39 高知	14 784.8	14 145.7	639.1	50 728 445	48 993 585	1 734 860	662 153	13 683.5	13 632.8	50.7
40 福岡	20 883.4	19 031.1	1 852.3	59 614 746	54 985 728	4 629 018	979 130	9 754.1	9 734.6	19.5
41 佐賀	12 076.8	10 534.9	1 541.9	36 348 762	32 224 996	4 123 766	592 841	4 365.2	4 362.8	2.4
42 長門	8 102.0	5 871.8	2 230.2	22 944 328	16 818 832	6 125 496	390 960	3 661.7	3 654.6	7.1
43 熊本	46 098.0	41 157.2	4 940.8	110 646 032	99 176 618	11 469 414	1 936 781	7 244.3	7 096.6	147.7
44 大分	12 953.4	10 551.8	2 401.6	34 355 436	28 827 938	5 527 498	577 854	5 714.9	5 702.7	12.2
45 宮崎	26 627.5	19 935.7	6 691.8	61 836 762	46 416 983	15 419 779	1 018 212	9 935.0	9 874.7	60.3
46 鹿兒島	51 374.2	35 801.9	15 572.3	127 911 054	87 955 603	39 955 451	2 404 384	14 392.2	14 102.9	289.3
47 沖縄	2 146.2	62.0	2 084.2	11 514 902	371 600	11 143 302	230 868	—	—	—

用 作 物

年次 又ハ 地 方	シ ン (紫雲英)										モ ク シ ュ ク (苜蓿)									
	收 穫 高			價 額	作 付 段 別			收 穫 高			價 額									
	總 數	田	畑		總 數	田	畑	總 數	田	畑										
昭和 2	892 074 185	887 661 026	4 413 159	19 684 777	8 295.7	8 208.3	87.4	13 268 897	13 064 997	203 900	375 935	2								
" 3	1 079 875 100	1 075 696 983	4 178 117	22 648 554	9 297.7	9 224.3	73.4	18 544 051	18 350 825	193 226	462 057	3								
" 4	1 060 441 560	1 056 582 831	3 858 729	21 319 176	9 462.0	9 365.1	96.9	19 228 128	18 942 806	285 322	669 336	4								
" 5	1 087 671 178	1 083 750 781	3 920 397	20 221 606	9 274.9	9 138.7	136.2	19 787 697	19 415 820	371 877	449 975	5								
" 6	1 050 899 303	1 047 234 620	3 664 683	15 658 573	9 998.4	9 944.2	54.2	20 099 079	19 942 946	156 133	372 591	6								
" 7	1 138 145 597	1 134 076 020	4 069 577	14 951 548	10 020.6	9 953.6	67.0	20 615 328	20 411 097	204 231	336 489	7								
" 8	1 079 565 866	1 074 475 794	5 090 072	14 771 932	9 800.6	9 715.3	85.3	20 302 193	20 000 245	301 948	345 616	8								
" 9	880 376 949	876 224 379	4 152 570	12 038 277	10 003.8	9 841.7	162.1	19 705 961	19 289 462	416 499	332 110	9								
" 10	1 080 843 103	1 075 486 024	5 357 079	15 007 764	9 653.6	9 514.5	139.1	19 116 328	18 678 003	438 325	318 345	10								
" 11	768 820 045	763 384 778	5 435 267	10 878 988	9 422.8	9 276.2	146.6	16 369 190	15 961 546	407 644	279 197	11								
" 12	1 069 369 632	1 063 694 514	5 675 118	15 230 952	9 271.6	9 129.9	141.7	18 163 692	17 778 760	384 932	321 647	12								
1 北海道	—	—	—	—	—	—	—	—	—	—	—	1								
2 青森	4 910	4 910	—	100	0.2	—	0.2	800	—	800	16	2								
3 岩手	3 010 780	3 006 042	4 738	48 771	—	—	—	—	—	—	—	3								
4 宮城	12 318 095	11 994 915	323 180	108 026	4.0	—	4.0	28 000	—	28 000	360	4								
5 秋田	624 455	622 985	1 470	15 159	—	—	—	—	—	—	—	5								
6 山形	3 595 939	3 591 914	4 025	64 866	3.2	—	3.2	10 520	—	10 520	154	6								
7 福島	18 641 418	18 609 718	31 700	290 590	9.6	—	9.6	37 250	—	37 250	689	7								
8 茨城	8 092 994	7 999 852	93 142	132 048	6.4	1.4	5.0	25 238	5 218	20 020	462	8								
9 栃木	58 297 654	58 273 254	24 400	904 261	3.8	—	3.8	6 100	—	6 100	183	9								
10 群馬	2 064 108	2 064 108	—	37 397	2.7	—	2.7	8 198	—	8 198	156	10								
11 埼玉	10 116 916	9 961 309	155 607	125 795	26.2	0.4	25.8	71 780	1 200	70 580	1 110	11								
12 千葉	14 581 327	14 551 872	29 455	375 995	13.7	7.3	6.4	51 170	27 865	23 305	1 352	12								
13 東京都	435 850	427 250	8 600	8 923	—	—	—	—	—	—	—	13								
14 神奈川	4 018 760	4 017 510	1 250	65 027	0.3	—	0.3	2 100	—	2 100	63	14								
15 新潟	20 592 1																			

21. 緑肥

年次 又 地	方	ソラマメ、エンドウ (蠶豆、豌豆)						青			價額	刈		
		作付段別			收穫高			作付段別						
		總數	田	畑	總數	田	畑	總數	田	畑				
昭和	2	7 148.6	3 893.2	3 255.4	25 297 872	13 569 750	11 728 122	641 878	128 014.4	114 762.0	13 252.4			
"	3	6 972.7	3 211.9	3 760.8	22 302 132	10 292 142	12 009 990	582 998	126 033.6	111 578.2	14 455.4			
"	4	6 796.5	2 946.6	3 849.9	22 286 230	9 661 565	12 624 665	546 713	125 856.5	110 179.6	15 676.9			
"	5	7 957.4	2 872.7	5 084.7	23 802 349	8 216 368	15 585 981	560 078	126 440.5	109 589.8	16 850.7			
"	6	11 744.9	3 353.4	8 391.5	35 688 439	10 697 944	24 990 495	656 984	135 848.9	114 156.8	21 692.1			
"	7	15 705.7	4 065.2	11 640.5	47 537 026	13 145 015	34 392 011	785 997	138 300.9	115 694.2	22 606.7			
"	8	18 761.0	4 288.0	14 473.0	55 230 922	12 707 124	42 523 798	957 346	144 513.6	119 333.2	25 180.4			
"	9	20 459.2	2 943.1	16 516.1	58 275 480	11 302 922	46 972 558	966 237	153 115.5	126 065.5	27 050.0			
"	10	24 252.6	3 991.0	20 261.6	70 520 412	12 807 712	57 712 700	1 180 349	148 447.3	119 884.6	28 562.7			
"	11	25 185.6	3 786.1	21 399.5	73 282 484	11 687 275	61 595 209	1 234 128	146 633.1	117 635.9	28 997.2			
"	12	24 349.3	3 311.2	21 038.1	71 332 812	10 228 068	61 141 744	1 292 063	141 804.2	113 630.4	28 173.8			
1	北海道	0.4	—	0.4	1 000	—	1 000	25	478.4	—	478.4			
2	青森	2.1	—	2.1	3 525	—	3 525	634	193.8	0.1	193.7			
3	岩手	—	—	—	—	—	—	—	37.7	0.8	36.9			
4	宮城	3.7	—	3.7	8 270	—	8 270	210	25.4	0.6	24.8			
5	秋田	1.5	—	1.5	3 750	—	3 750	540	31.2	—	31.2			
6	山形	13.6	—	13.6	26 980	—	26 980	566	754.3	—	754.3			
7	福島	11.3	0.4	10.9	28 246	500	27 746	531	148.8	0.2	148.6			
8	茨城	174.9	3.5	171.4	761 348	12 803	748 545	12 941	310.4	128.6	181.8			
9	栃木	11.4	4.9	6.5	27 225	9 520	17 705	726	1 704.6	1 192.2	512.4			
10	群馬	202.0	7.8	194.2	592 614	23 220	569 394	10 533	2 724.0	1 975.6	748.4			
11	埼玉	53.6	7.7	45.9	152 182	18 792	133 390	2 555	1 140.2	840.0	300.2			
12	千葉	91.4	22.1	69.3	372 311	92 949	279 362	9 649	220.4	—	220.4			
13	東京	5.8	0.5	5.3	16 893	733	16 160	403	31.5	1.8	29.7			
14	神奈川	188.9	14.7	174.2	957 427	65 839	891 588	19 245	229.0	48.2	180.8			
15	新潟	1.1	—	1.1	2 289	—	2 289	59	425.8	0.6	425.2			
16	富山	3.4	1.2	2.2	3 364	2 614	750	49	36.0	0.1	35.9			
17	石川	27.7	7.2	20.5	37 942	13 254	24 688	1 073	67.9	1.5	66.4			
18	福井	32.0	24.2	7.8	77 995	66 610	11 385	1 521	68.8	1.0	67.8			
19	山梨	410.4	18.4	392.0	1 080 060	42 860	1 037 200	20 319	5 211.0	4 796.0	415.0			
20	長野	359.7	41.3	318.4	1 163 838	120 530	1 043 308	19 656	466.8	64.1	402.7			
21	岐阜	33.0	10.7	22.3	72 451	21 205	51 246	2 131	739.7	456.7	283.0			
22	静岡	162.8	77.1	85.7	467 157	180 130	287 027	9 949	6 964.5	6 584.8	379.7			
23	愛知	2 021.3	6.93	1 952.0	6 784 740	182 993	6 601 747	123 232	4 388.3	2 598.0	1 790.3			
24	三重	1 185.3	89.4	1 095.9	3 137 085	260 604	2 876 481	57 938	1 746.7	1 003.6	743.1			
25	滋賀	191.2	136.1	55.1	612 112	428 488	183 624	11 036	137.9	15.0	122.9			
26	京都	397.3	48.1	349.2	726 925	130 977	595 948	12 705	617.7	231.8	385.9			
27	大阪	12.6	12.3	0.3	34 878	34 698	180	4 061	13.1	9.8	3.3			
28	兵庫	788.4	156.6	631.8	2 069 476	392 170	1 677 306	36 519	2 191.8	1 352.8	839.0			
29	奈良	41.4	7.3	34.1	159 747	16 880	142 867	2 610	74.4	12.7	61.7			
30	和歌山	243.6	94.1	149.5	745 733	265 709	480 024	13 012	562.6	451.6	111.0			
31	鳥取	75.9	17.3	58.6	186 339	36 180	150 159	3 870	419.7	13.4	406.3			
32	島根	357.2	17.7	339.5	780 162	35 544	744 618	21 035	297.0	9.2	287.8			
33	岡山	71.4	11.7	59.7	188 859	29 315	159 544	3 338	169.6	27.5	142.1			
34	広島	1 117.6	129.1	988.5	3 290 177	356 080	2 934 097	51 407	1 516.4	654.8	861.6			
35	山口	332.1	143.6	188.5	1 263 099	676 389	586 710	25 645	1 557.2	1 412.5	144.7			
36	徳島	1 158.1	88.2	1 069.9	4 249 591	283 011	3 966 580	80 388	878.5	43.0	835.5			
37	香川	263.7	134.9	128.8	925 745	533 365	392 380	21 334	950.9	901.6	49.3			
38	愛媛	541.5	108.2	433.3	1 618 766	381 610	1 237 156	26 977	2 436.4	2 162.8	273.6			
39	高松	195.5	94.6	100.9	640 084	309 956	330 128	11 086	673.3	332.2	341.1			
40	福岡	1 989.4	666.3	1 323.1	5 272 740	1 779 787	3 492 953	97 801	8 988.2	8 500.0	488.2			
41	佐賀	1 640.1	502.3	1 137.8	4 918 863	1 681 209	3 237 654	79 701	6 040.8	5 652.1	388.7			
42	長門	1 407.1	85.9	1 321.2	3 912 776	327 550	3 585 226	67 413	2 486.9	2 083.8	403.1			
43	熊本	2 860.4	204.6	2 655.8	7 230 924	551 930	6 678 994	128 092	34 769.6	33 791.8	977.8			
44	大宮	1 001.5	68.8	932.7	2 286 956	170 750	2 116 206	37 794	5 418.8	4 722.9	695.9			
45	鹿兒島	983.3	26.3	957.0	2 688 089	114 941	2 573 148	40 668	13 630.7	10 023.0	3 607.7			
46	鹿兒島	2 983.7	96.0	2 887.7	7 491 563	213 173	7 278 390	134 536	29 512.8	21 531.6	7 981.2			
47	沖繩	699.0	60.8	638.2	4 260 546	363 200	3 897 346	86 550	314.7	—	314.7			

用作物 (續)

年次 又 地	方	大豆						其他			價額	年次 又 地方	
		收穫高			作付段別			收穫高					
		總數	田	畑	總數	田	畑	總數	田	畑			
昭和	2	267 018 292	236 611 854	30 406 438	6 820 079	5 162.0	2 027.4	3 134.6	17 880 916	5 681 904	12 199 012	474 306	2
"	3	273 412 406	240 409 327	33 003 079	6 937 267	5 175.3	1 672.2	3 503.1	18 319 233	5 233 517	13 085 716	462 212	3
"	4	278 685 131	241 664 416	37 020 715	6 741 942	5 670.9	1 372.8	4 298.1	20 189 532	4 305 360	15 884 172	526 187	4
"	5	289 124 234	248 699 260	40 424 974	6 506 282	6 381.9	1 366.4	5 015.5	23 176 718	4 079 678	19 097 040	514 495	5
"	6	296 182 613	244 726 415	51 456 198	5 598 299	8 543.1	1 722.9	6 820.2	30 627 586	4 708 469	25 919 117	565 377	6
"	7	320 209 212	265 405 839	54 803 373	5 250 610	10 652.9	1 784.4	8 868.5	37 267 386	4 694 600	32 572 786	647 541	7
"	8	327 865 178	269 601 462	58 263 716	5 467 359	13 893.5	1 824.8	12 068.7	50 157 267	5 526 699	44 630 568	794 514	8
"	9	349 804 759	284 784 483	65 020 276	5 748 979	18 175.9	1 670.6	16 505.3	60 526 625	4 483 363	56 043 262	1 106 337	9
"	10	336 252 344	268 707 949	67 544 395	5 692 672	23 750.1	1 900.3	21 849.8	77 350 310	5 332 261	72 018 049	1 339 042	10
"	11	344 761 104	276 412 650	68 348 454	6 122 041	29 300.1	1 747.5	27 552.6	95 102 651	4 820 247	90 282 404	1 823 760	11
"	12	331 275 443	263 840 360	67 435 083	6 155 797	31 078.9	1 948.8	29 130.1	103 191 034	5 200 095	97 990 939	2 024 835	12
1	北海道	1 461 201	—	1 461 201	43 484	8 533.2	—	8 533.2	32 119 156	—	32 119 156	638 386	1
2	青森	629 910	600	629 310	16 554	12.3	—	12.3	28 950	—	28 950	811	2
3	岩手	103 160	2 400	100 760	2 540	46.9	1.2	45.7	90 038	550	89 488	2 073	3
4	宮城	55 860	550	55 310	1 304	954.1	10.5</						

22. 果 樹

年次 又 地	生産 戸 数	總 數		桃		梨		リンゴ		柿	
		數量	價額	數量	價額	數量	價額	數量	價額	數量	價額
昭和	2	14 472	10 955 597	835 609	1 649 644	91 774	1 203 179	61 646	1 590 359	49 782	2 060 856
"	3	14 075	10 607 794	838 221	1 315 473	82 099	1 088 880	52 501	1 441 983	35 134	2 039 613
"	4	13 500	10 416 679	847 927	1 195 427	70 923	1 057 379	60 028	1 453 556	48 271	1 725 349
"	5	12 359	9 941 937	875 737	974 047	57 154	771 093	47 035	957 248	36 624	1 776 640
"	6	12 696	12 830 482	1 042 216	1 171 725	52 011	822 903	40 814	1 039 078	35 266	2 790 548
"	7	14 762	13 851 255	1 090 367	1 215 694	55 541	1 102 935	56 651	939 213	30 558	3 659 820
"	8	16 957	18 086 965	1 271 985	1 409 036	58 011	1 601 425	76 168	1 301 232	39 584	3 899 047
"	9	17 261	19 914 626	1 303 777	1 412 925	56 481	1 699 480	68 782	1 521 782	52 118	3 920 431
"	10	18 186	22 773 922	1 567 700	1 369 206	55 887	1 844 794	84 494	2 199 832	70 968	4 293 182
"	11	17 056	20 751 727	1 390 682	1 193 823	55 290	1 568 575	73 567	2 088 076	67 281	3 953 009
"	12	15 895	21 113 525	1 184 473	1 141 863	57 074	1 493 509	71 571	2 609 266	86 127	4 222 270
1	北海道	62	406 771	21 890	13 871	738	172 071	9 255	118 363	6 165	—
2	青森	302	172 032	14 162	1 861	138	5 386	280	137 108	12 883	1 242
3	岩手	94	26 349	2 422	798	67	4 109	379	16 560	1 713	568
4	宮城	79	36 719	2 619	2 600	152	4 510	531	420	48	20 059
5	秋田	47	37 565	3 141	3 620	302	5 765	588	5 530	588	1 270
6	山形	172	286 074	23 264	18 206	1 296	32 436	2 387	11 994	666	105 897
7	福島	169	165 508	16 204	12 010	1 371	25 810	1 968	11 470	1 689	70 040
8	茨城	25	188 650	11 405	3 300	259	5 800	511	22 000	1 825	13 050
9	栃木	78	12 660	750	500	35	—	—	—	—	2 480
10	群馬	112	21 410	1 442	1 085	74	930	169	120	18	1 915
11	埼玉	688	4 893 666	123 985	249 381	7 821	499 520	11 347	1 700 550	33 704	892 951
12	千葉	158	326 738	13 349	13 666	380	17 842	643	30 000	600	103 675
13	東京都	121	111 499	7 748	774	54	312	37	—	—	13 882
14	神奈川県	233	44 552	3 985	4 240	386	2 290	301	—	—	6 580
15	新潟	331	156 306	11 540	36 152	2 872	16 484	1 446	12 155	798	52 440
16	富山	36	8 890	742	1 520	62	1 080	61	30	5	4 560
17	石川	152	26 270	1 476	1 500	87	500	37	260	30	15 455
18	福井	277	55 244	5 878	9 015	567	800	91	50	5	28 068
19	山梨	383	88 805	9 459	25 220	1 520	85	10	15 010	1 502	7 605
20	長野	765	306 172	30 427	5 822	578	10 262	989	89 998	9 924	12 945
21	岐阜	740	445 194	29 020	1 022	90	2 770	250	420	40	146 403
22	静岡	330	343 444	29 279	7 887	587	3 600	261	—	—	145 576
23	愛知	1 914	4 814 056	161 611	247 500	8 390	206 707	5 344	235 620	4 909	678 541
24	三重	510	95 262	7 604	6 220	493	946	83	—	—	31 268
25	滋賀	16	17 790	1 588	100	7	—	—	—	—	17 510
26	京都	298	100 537	10 054	6 080	510	3 080	308	—	—	41 510
27	大阪	78	167 738	21 782	4 630	370	2 685	237	17	15 476	1 314
28	兵庫	315	209 407	16 574	30 780	1 113	38 165	3 674	9 300	434	85 313
29	奈良	415	130 971	11 476	5 477	496	13 261	1 275	3 140	193	81 488
30	和歌山	796	675 339	68 979	23 530	884	4 240	379	2 380	238	198 988
31	鳥取	83	267 233	26 221	5 305	475	64 880	5 640	5 980	684	80 093
32	島根	46	13 610	1 643	1 105	103	1 624	157	—	—	4 870
33	岡山	307	586 724	34 692	135 638	7 612	94 493	5 284	10 900	624	189 502
34	広島	556	551 682	43 139	47 038	2 750	12 400	890	1 800	153	138 424
35	山口	147	125 571	13 640	2 272	223	5 312	552	—	—	37 546
36	徳島	721	206 497	27 946	2 360	133	630	91	—	—	71 973
37	香川	178	564 413	48 571	18 894	1 417	5 525	459	17 490	1 615	164 545
38	愛媛	630	408 956	45 340	9 409	973	5 875	410	2 070	251	136 396
39	高松	359	175 322	16 719	9 702	651	4 875	369	45	5	64 130
40	福岡	818	3 281 949	194 391	158 430	9 518	201 988	13 118	148 000	4 772	478 905
41	佐賀	48	6 537	854	—	—	350	38	—	—	1 646
42	長門	303	107 713	10 818	2 500	216	2 100	239	—	—	2 320
43	熊本	419	103 593	8 622	607	58	2 100	212	260	28	17 108
44	大分	178	106 596	13 023	2 275	320	1 337	171	6	1	20 195
45	宮崎	487	71 447	9 507	4 126	511	6 759	816	—	—	9 864
46	鹿児島	801	149 658	24 850	3 835	405	1 815	186	—	—	7 990
47	沖縄	118	14 406	642	—	—	—	—	—	—	864

1. 生産戸数ハ其ノ期間ニ於テ果樹苗ノ生産ニ従事シタル戸数トス

苗 (自前年七月一日至其年六月末日)

23. 茶 畑

年次 又 地	カンキツ(柑橘)苗			ブドウ(葡萄)苗			其ノ他ノ果樹苗			年次 又 地	總 數	畑	其ノ他	
	數量	價額	數量	價額	數量	價額	數量	價額	數量					價額
昭和	2	2 189 123	315 992	650 403	45 452	1 612 033	114 181	—	—	昭和	2	43 263.7	29 079.0	14 184.7
"	3	2 208 392	333 002	720 790	58 309	1 792 663	112 773	—	—	"	3	43 164.6	29 637.8	13 526.8
"	4	2 238 527	304 228	754 009	46 940	1 992 432	135 085	—	—	"	4	42 836.8	29 491.5	13 345.3
"	5	2 684 079	367 313	975 905	60 265	1 802 925	125 914	—	—	"	5	38 087.5	26 482.0	11 605.5
"	6	3 399 004	450 710	1 261 785	64 486	2 345 439	143 101	—	—	"	6	38 109.2	26 874.5	11 234.7
"	7	3 109 597	431 214	1 230 483	62 879	2 593 513	165 728	—	—	"	7	38 352.0	27 250.6	11 101.4
"	8	5 450 990	605 812	1 108 106	54 997	3 317 129	193 394	—	—	"	8	38 485.7	27 495.5	10 990.2
"	9	5 980 348	605 130	1 376 014	64 328	4 003 646	222 854	—	—	"	9	38 879.6	27 886.7	10 992.9
"	10	6 958 172	766 695	1 328 091	68 774	4 780 645	252 859	—	—	"	10	39 319.6	28 436.7	10 882.9
"	11	6 438 953	649 304	1 051 845	48 538	4 457 446	242 416	—	—	"	11	39 707.3	28 944.1	10 763.2
"	12	6 100 564	422 421	876 286	47 583	4 669 787	242 903	—	—	"	12	40 126.3	29 430.1	10 696.2
1	北海道	—	—	64 804	3 302	37 662	2 430	—	—	1	北海道	—	—	—
2	青森	—	—	22 783	635	3 652	136	—	—	2	青森	—	—	—
3	岩手	—	—	3 799	160	515	36	—	—	3	岩手	12.0	1.0	11.0
4	宮城	200	34	5 890	500	3 040	184	—	—	4	宮城	53.6	21.1	32.5
5	秋田	—	—	18 160	1 225	3 220	177	—	—	5	秋田	1.9	1.9	—
6	山形	—	—	78 386	9 802	39 155	2 444	—	—	6	山形	9.2	3.2	6.0
7	福島	248	22	10 620	800	35 310	3 435	—	—	7	福島	63.4	21.2	42.2
8	茨城	1 500	180	1 100	92	141 900	7 500	—	—	8	茨城	1 163.5	817.0	346.5
9	栃木	50	3	—	—	9 630	577	—	—	9	栃木	284.4	90.8	193.6
10	群馬	300	60	990	62	16 070	886	—	—	10	群馬	125.4	34.0	91.4
11	埼玉	124 740	4 223	87 595	1 467	1 338 929	41 769	—	—	11	埼玉	1 447.4	799.0	648.4
12	千葉	48 992	3 371	7 955	346	104 608	4 553	—	—	12	千葉	478.9	408.3	70.6
13	東京都	242	37	865	47	95 424	6 933	—	—	13	東京都	416.0	179.6	236.4
14	神奈川県	12 830	1 230	200	12	18 412	1 459	—	—	14	神奈川県	246.7	219.2	27.5
15	新潟	350	35	17 625	996	21 100	1 210	—	—	15	新潟	396.3	369.1	27.2
16														

24. 製 茶

年次 又ハ 地方	製 造 戸 数	總 數		玉 露		煎 茶		番 茶		紅 茶		其ノ他	
		數 量	價 額	數 量	價 額	數 量	價 額	數 量	價 額	數 量	價 額	數 量	價 額
昭和 2	1146894	9857720	31124522	67364	903558	7757952	27399387	1963880	2318292	4422	20311	64102	482974
" 3	1153767	10423291	32633069	71199	843125	8283581	29109854	2013507	2291005	5541	23781	49463	365304
" 4	1136971	10504650	30471721	64590	791051	8307436	26966086	2078822	2323624	2693	10292	51109	380668
" 5	1120240	10305846	24198135	75701	770371	8249214	21264767	1923130	1844865	3106	8696	54695	309436
" 6	1126318	10214757	18870591	71598	637311	8216543	16532176	1874394	1451488	3188	8018	49034	241598
" 7	1132089	10776026	18506012	71382	591443	8653652	16194254	1996727	1413610	7001	20130	47264	286575
" 8	1136426	11596576	21209279	76470	676055	9265764	18468066	2192680	1659819	13377	45035	48285	360304
" 9	1137584	11787829	22858823	78758	738016	9212613	19369661	2158681	1582237	280338	715210	57439	453699
" 10	1111095	12168147	23263273	87501	753824	9471975	19822736	2209872	1728401	335291	554352	63508	403960
" 11	1129324	12784890	28280116	79792	735067	9389152	23078070	2463713	2305212	795728	1795202	56505	366565
" 12	1124406	14376762	34356516	82879	759058	10238478	27246808	2712526	2746760	1235934	3068556	106945	535334
1北海道	—	—	—	—	—	—	—	—	—	—	—	—	—
2青森	1363	1248	5871	—	—	974	5002	274	869	—	—	—	—
3岩手	2718	4313	20674	—	—	3725	18543	586	2128	—	—	2	3
4宮城	8	61	466	—	—	35	380	18	61	—	—	8	25
5秋田	—	—	—	—	—	—	—	—	—	—	—	—	—
6山形	33	328	1762	—	—	243	1281	85	481	—	—	—	—
7福島	7178	7342	25295	5	60	5881	21740	1056	2707	—	—	400	788
8茨城	45176	253396	795275	168	1670	207225	733004	46003	60601	—	—	—	—
9栃木	17488	35244	139960	12	114	33451	136604	1781	3242	—	—	—	—
10群馬	6019	8328	37087	—	—	8067	36477	261	610	—	—	—	—
11埼玉	22948	252425	927804	351	6219	244523	909029	7551	12556	—	—	—	—
12千葉	81469	323280	8	131	80762	321749	699	1400	—	—	—	—	—
13東京	12480	69548	259797	50	532	57344	233239	11572	25165	82	209	500	652
14神奈川	19612	33098	138446	—	—	30361	133138	2737	5308	—	—	—	—
15新潟	1483	73072	157244	1216	8042	35716	102154	34645	45395	—	—	1495	1653
16富山	3031	42824	96305	710	5925	31039	79719	10999	10540	—	—	76	121
17石川	5116	42164	118602	2	240	22382	83928	19360	34187	—	—	420	247
18福井	24281	155992	176441	152	1007	38552	80967	115507	92639	—	—	1781	1828
19山梨	5877	7531	22470	—	—	6130	19900	1401	2570	—	—	—	—
20長野	2495	2800	10060	—	—	1835	8495	941	1534	—	—	24	31
21岐阜	48508	220585	266353	585	7119	74238	189950	145762	69284	—	—	—	—
22静岡	24845	8758183	21166115	1216	17181	6947201	17309568	582092	799008	1227674	3040358	—	—
23愛知	24356	113546	295512	3646	32350	48902	155433	52199	33604	50	22	8749	74103
24三重	30848	727662	1282525	10295	57753	425812	965327	289299	249760	2249	9674	7	11
25滋賀	28844	261684	564266	669	7666	163388	475624	97627	80976	—	—	—	—
26京都	33243	455268	1560946	51209	476189	187197	595993	185755	111068	2	3	31105	377693
27大阪	3525	80254	93976	124	1410	9832	23021	68897	68374	—	—	1401	1171
28兵庫	36137	108344	162459	137	2371	47324	107076	59782	51922	441	524	660	566
29奈良	12086	334744	602973	1952	17156	220495	477223	108316	103239	—	—	3981	5355
30和歌山	27792	89255	88943	10	55	4482	9595	84652	79182	—	—	111	111
31鳥取	6724	13105	14586	15	150	705	3529	12301	10837	—	—	84	70
32島根	34916	93855	165808	1	20	20276	113238	73368	50865	4	28	206	1657
33岡山	34528	100320	102746	—	—	14977	44261	78613	52949	—	—	6730	5536
34広島	76232	121051	149410	—	—	16225	78658	104811	70658	15	94	—	—
35山口	33022	94282	120820	—	—	5476	43541	88806	77279	—	—	—	—
36徳島	16460	92371	132004	12	192	15790	53840	76322	77455	—	—	247	517
37香川	2393	3893	5497	—	—	30	180	3843	5217	—	—	—	100
38愛媛	21332	49176	80217	80	1200	7996	21589	41100	57428	—	—	—	—
39高知	39146	142068	198694	30	465	51007	110556	81608	74587	93	287	9330	12799
40福岡	31373	147654	433056	9749	107184	76171	235104	58516	85599	222	685	2996	4484
41佐賀	26230	74544	218751	162	3195	55094	178276	19283	37235	5	45	—	—
42熊本	31561	76947	234483	—	—	69356	221251	7558	13162	—	—	33	70
43鹿儿岛	74350	229558	611211	54	1021	218605	594344	10899	15846	—	—	—	—
44大分	51943	63733	229925	2	60	56880	216576	6846	13275	5	14	—	—
45宮崎	62317	345385	980897	62	883	248905	856938	61237	80768	1	8	35180	42300
46鹿児島	107368	500687	1319850	195	1498	441211	1234109	54335	68252	4946	15991	—	—
47沖縄	2000	7425	17654	—	—	2658	6659	3223	6938	145	614	1399	3443

1. 製造戸数ハ其ノ季節ニ於テ製茶ニ従事シタル戸数トス

25. 桑 畑

年次 又ハ 地方	製 造 戸 数	總 數				根 刈			
		總 數	本 畑	其ノ他	其ノ他	總 數	本 畑	其ノ他	其ノ他
昭和 2	1146894	594707.4	517799.7	54675.7	22232.0	400477.9	376524.4	17471.1	6482.4
" 3	1153767	609091.0	536303.1	50481.2	22306.7	418065.0	393793.5	16595.2	7676.3
" 4	1136971	625673.9	553572.5	49706.7	22394.7	435882.8	411701.6	16465.9	7715.3
" 5	1120240	714175.9	646736.9	45284.9	22154.1	515820.1	492859.5	15204.2	7756.4
" 6	1126318	682902.8	619472.0	42392.5	21038.3	494030.9	473202.6	13637.0	7191.3
" 7	1132089	652514.2	592787.6	39937.9	19788.7	472370.8	453430.6	12465.6	6474.6
" 8	1136426	640178.0	581740.6	39006.9	19430.5	464188.2	445672.2	12254.9	6261.1
" 9	1137584	623000.1	567515.2	36933.9	18551.0	452260.9	434863.1	11631.5	5766.3
" 10	1111095	582336.6	529500.3	35304.9	17531.4	422176.3	405415.0	11466.6	5294.7
" 11	1129324	566230.6	515164.3	34098.2	16968.1	409527.3	392952.8	11380.1	5194.4
" 12	1124406	561072.4	510750.7	33280.8	17040.9	404663.2	388593.6	11016.2	5053.4
1北海道	—	170.6	90.7	31.8	48.1	60.8	55.2	3.0	2.6
2青森	—	872.2	605.8	140.1	126.3	114.7	96.0	13.4	5.3
3岩手	—	11247.2	5767.2	4454.2	1025.8	1491.8	1360.6	111.3	19.9
4宮城	—	15122.9	11927.9	2817.8	377.2	7877.1	7370.1	490.4	16.6
5秋田	—	3531.3	2148.5	847.4	535.4	767.5	636.6	119.5	11.4
6山形	—	23405.1	18822.6	2536.0	2046.5	5072.2	4712.9	296.6	62.7
7福島	—	28276.2	26352.1	1188.7	735.4	17204.5	16664.9	440.2	99.4
8茨城	—	24688.2	24321.3	275.4	91.5	24513.8	24186.9	259.3	67.6
9栃木	—	6868.7	6256.4	296.6	315.7	6122.6	5968.7	111.5	42.4
10群馬	—	40477.4	33981.8	3431.4	3064.2	23695.6	20833.8	1331.1	1530.7
11埼玉	—	33192.9	30897.1	1473.5	822.3	19801.6	19124.9	469.5	207.2
12千葉	—	13983.6	13945.3	—	38.3	13976.2	13939.6	—	36.6
13東京	—	9246.3	7944.9	921.2	380.2	556.9	506.5	45.5	4.9
14神奈川	—	10678.6	8426.1	2193.9	58.6	5248.1	4550.3	669.5	28.3
15新潟	—	14643.9	12801.4						

25. 桑 畑 (續)

Table with columns for year (年次), location (地方), and various agricultural metrics (total number, etc.) for mulberry fields. Includes sub-headers for '中刈', '高刈', and '立通'.

26. 桑 苗 (自前年六月一日至其年五月末日)

Table with columns for year (年次), location (地方), production (生産), and various metrics (total number, price, etc.) for mulberry seedlings. Includes sub-headers for '總數', '資', '接', '木', '代', '出', '取', '木', '其ノ他'.

1. 生産戸數ハ其ノ期間ニ於テ桑苗ノ生産ニ従事シタル戸數トス

27. 蠶

年次 又ハ 地方	製造者数	總數				原蠶種				普		
		製造高	検査合格高	製造高	検査合格高	製造高			年次 又ハ 地方			
						總數	春蠶	夏秋蠶				
昭和	2	7 282	877 565 682	869 492 967	18 482 066	17 668 968	859 083 616	330 613 153	528 470 463			
"	3	7 195	914 843 908	902 285 861	19 159 118	18 265 341	895 684 790	326 100 680	569 584 110			
"	4	6 999	878 732 302	861 858 367	19 982 401	19 014 312	858 749 901	331 797 709	526 952 192			
"	5	6 885	333 987 832	321 633 392	9 989 780	9 459 738	323 998 052	156 043 530	167 954 522			
"	6	6 269	294 774 023	286 197 276	8 871 420	8 401 311	285 902 603	138 872 732	147 029 871			
"	7	5 616	236 903 300	230 539 103	7 559 683	7 211 297	229 343 617	108 527 197	120 816 420			
"	8	5 344	289 185 595	280 490 535	9 360 693	8 901 015	279 824 902	132 247 059	147 577 843			
"	9	4 924	288 940 630	281 613 387	9 369 795	9 006 528	279 570 835	126 903 054	152 667 781			
"	10	4 342	256 522 259	252 870 305	8 616 091	8 455 573	247 906 168	111 082 111	136 824 057			
"	11	3 827	213 891 218	211 992 543	7 235 694	6 976 900	206 655 524	94 698 008	111 957 516			
"	12	3 512	235 501 259	233 592 683	6 989 855	6 788 830	228 511 404	107 960 368	120 551 036			
1 北海道	4	43 335	43 334	185	184	43 150	43 150					
2 青森	3	133 263	133 215	1 134	1 086	132 129	132 129					
3 岩手	39	1 330 652	1 324 807	13 424	13 230	1 317 228	1 317 228					
4 宮城	10	2 019 239	2 007 570	3 928	3 811	2 015 311	2 015 311					
5 秋田	28	423 720	422 894	7 139	6 992	416 581	416 581					
6 山形	130	4 387 995	4 286 496	95 616	90 935	4 292 379	4 292 379					
7 福島	279	9 793 497	9 692 787	159 384	154 080	9 634 113	9 634 113					
8 茨城	84	4 296 620	4 278 236	47 072	45 953	4 249 548	4 249 548					
9 栃木	22	747 959	723 091	1 903	1 834	746 056	746 056					
10 群馬	238	17 868 270	17 755 931	446 700	437 304	17 421 570	17 421 570					
11 埼玉県	236	12 002 895	11 824 346	356 367	342 212	11 646 528	11 646 528					
12 千代田	69	2 314 224	2 208 355	2 991	2 872	2 311 233	2 311 233					
13 東京	113	4 734 580	4 681 757	178 941	174 157	4 555 639	4 555 639					
14 神奈川	79	3 352 546	3 313 788	96 113	93 780	3 256 433	3 256 433					
15 新潟	79	3 162 336	3 144 858	35 372	34 034	3 126 964	3 126 964					
16 富山	17	2 819 709	2 791 979	108 075	105 074	2 711 634	2 711 634					
17 石川	2	594 425	588 331	6 094	5 896	588 331	588 331					
18 福井	38	1 484 048	1 477 489	45 356	43 046	1 438 692	1 438 692					
19 山梨	134	6 763 988	6 641 459	104 456	100 091	6 659 532	6 659 532					
20 長野	926	39 789 111	39 668 397	1 050 718	1 031 783	38 738 393	38 738 393					
21 岐阜	121	8 507 016	8 458 675	161 100	155 996	8 345 916	8 345 916					
22 静岡	102	19 043 413	18 994 292	308 114	299 597	18 735 299	18 735 299					
23 愛知	111	14 793 732	14 705 047	482 247	475 665	14 311 485	14 311 485					
24 三重	94	8 513 829	8 366 810	226 549	221 225	8 287 280	8 287 280					
25 滋賀	17	996 500	992 322	24 459	22 759	972 041	972 041					
26 京都	23	8 769 537	8 742 549	483 342	474 005	8 286 195	8 286 195					
27 大阪	—	—	—	—	—	—	—					
28 兵庫	18	2 983 013	2 965 902	80 410	78 074	2 902 603	2 902 603					
29 奈良	12	1 808 026	1 803 464	35 587	34 885	1 772 439	1 772 439					
30 和歌山	17	1 453 039	1 425 561	40 406	39 408	1 412 603	1 412 603					
31 鳥取	43	2 900 283	2 895 425	64 425	61 440	2 835 858	2 835 858					
32 島根	33	1 849 732	1 833 475	20 794	19 961	1 828 938	1 828 938					
33 岡山	33	2 960 045	2 913 771	70 974	54 091	2 889 071	2 889 071					
34 広島	24	1 598 758	1 591 454	83 210	81 404	1 515 548	1 515 548					
35 山口	9	613 312	581 415	15 056	14 741	598 256	598 256					
36 徳島	23	3 548 645	3 539 020	148 116	143 986	3 400 529	3 400 529					
37 香川	13	947 063	929 010	9 244	8 888	920 122	920 122					
38 愛媛	30	4 407 636	4 352 300	188 955	183 335	4 218 681	4 218 681					
39 高松	46	2 614 621	2 595 570	85 200	83 138	2 529 421	2 529 421					
40 福井	19	3 547 084	3 526 774	48 356	47 348	3 498 728	3 498 728					
41 佐賀	5	3 503 983	3 501 630	84 563	82 210	3 419 420	3 419 420					
42 長門	24	2 005 353	2 000 962	78 356	76 335	1 926 997	1 926 997					
43 熊本	63	6 245 388	6 163 749	358 022	346 505	5 887 366	5 887 366					
44 大分	20	1 840 904	1 810 049	33 694	29 793	1 807 210	1 807 210					
45 宮崎	51	6 771 476	6 755 001	188 569	184 044	6 582 907	6 582 907					
46 鹿兒島	12	1 624 463	1 592 896	59 414	56 064	1 565 049	1 565 049					
47 沖縄	19	3 592 026	3 567 380	849 725	825 079	2 742 301	2 742 301					

1. 昭和五年以降ハ蠶絲業法ノ改正ニ依リ普通蠶種ノ數量單位ハ「グラム」ヲ以テ表示セリ尙原蠶種ニ付テハ二十八蛾ノ卵量ヲ

種

年次 又ハ 地方	種									
	通					種				
	總數		白繭種		黄繭種	總數		白繭種		黄繭種
昭和	851 823 999	713 504 171	138 319 828	327 346 112	199 551 440	127 794 672	524 477 887	513 952 731	10 525 156	2
"	884 020 520	735 310 409	148 710 111	320 946 059	189 716 898	131 229 161	563 074 461	545 593 511	17 480 950	3
"	842 844 055	700 136 309	142 707 746	322 490 163	196 010 114	126 480 049	520 353 892	504 126 195	16 227 697	4
"	312 173 654	229 485 075	82 688 579	148 452 213	75 338 223	73 113 990	163 721 441	154 146 852	9 574 589	5
"	277 795 965	205 056 625	72 739 340	134 378 566	67 915 732	66 462 834	143 417 399	137 140 893	6 276 506	6
"	223 327 806	169 135 748	54 192 058	105 046 217	54 277 103	50 769 114	118 281 589	114 858 645	3 422 944	7
"	271 589 520	198 890 403	72 699 117	127 618 816	57 484 468	70 134 348	143 970 704	141 405 935	2 564 769	8
"	272 606 859	226 034 771	46 572 088	123 072 102	77 363 836	45 708 266	149 534 757	148 670 935	863 822	9
"	244 614 732	218 482 639	26 132 093	109 471 788	83 367 333	26 104 455	135 142 944	135 115 306	27 638	10
"	205 015 643	177 374 281	27 641 362	93 825 292	66 252 159	27 573 133	111 190 351	111 122 122	68 229	11
"	226 804 353	193 139 582	33 664 771	107 038 835	73 376 936	33 661 899	119 765 518	119 762 646	2 872	12
1 北海道	43 150	29 820	13 330	43 150	29 820	13 330	—	—	—	1
2 青森	132 129	103 604	28 525	43 945	15 420	28 525	88 184	88 184	—	2
3 岩手	1 311 577	1 140 867	170 710	713 830	543 120	170 710	597 747	597 747	—	3
4 宮城	2 003 759	1 889 666	114 093	961 224	847 131	114 093	1 042 535	1 042 535	—	4
5 秋田	415 902	415 902	—	192 751	192 751	—	223 151	223 151	—	5
6 山形	4 195 561	4 195 561	—	1 809 323	1 809 323	—	2 386 238	2 386 238	—	6
7 福島	9 538 707	8 715 506	823 201	4 009 870	3 186 726	823 144	5 528 837	5 528 780	57	7
8 茨城	4 232 283	2 479 423	1 752 860	1 838 943	86 083	1 752 860	2 393 340	2 393 340	—	8
9 栃木	721 257	567 048	154 209	325 739	171 530	154 209	395 518	395 518	—	9
10 群馬	17 318 627	11 032 131	6 286 496	8 488 006	2 201 510	6 286 496	8 830 621	8 830 621	—	10
11 埼玉県	11 482 134	9 059 754	2 422 380	5 514 748	3 093 018	2 421 730	5 967 386	5 966 736	650	11
12 千代田	2 205 483	1 276 585	928 898	1 083 413	154 515	928 898	1 122 070	1 122 070	—	12
13 東京	4 507 600	4 378 032	129 568	1 915 594	1 786 026	129 568	2 592 006	2 592 006	—	13
14 神奈川										

28. 蘭

年次 又 地 方	養蠶戸数	總									
		蠶種 掃立 數量				總					
		總 數	白 繭 種	黃 繭 種	總 數	上 繭	繭	玉 繭	繭	繭	繭
昭和	2	2 103 508	18 429 429	15 417 721	3 011 708	90 862 559	496 932 514	78 488 780	473 442 174	8 315 705	15 559 702
"	3	2 165 265	18 899 070	15 295 971	3 603 099	93 849 090	551 679 133	80 979 196	524 979 458	8 388 901	17 071 337
"	4	2 216 602	19 152 835	15 270 094	3 882 741	102 093 194	655 000 193	88 476 894	624 313 055	8 946 426	19 200 678
"	5	2 216 027	18 527 061	14 200 389	4 326 672	106 463 516	304 212 774	93 500 526	290 119 559	8 421 200	9 027 896
"	6	2 119 908	170 006 525	126 780 155	43 226 370	97 072 455	275 557 296	85 961 088	260 229 804	7 082 378	10 338 730
"	7	2 064 639	166 811 582	127 729 096	39 082 486	89 550 337	296 791 026	79 273 680	280 910 829	6 218 679	10 177 560
"	8	2 092 187	181 200 931	140 713 031	40 487 900	101 163 566	500 129 171	90 488 838	477 690 472	6 294 077	13 165 266
"	9	1 995 492	160 829 333	125 235 786	35 593 547	87 139 796	203 871 290	78 101 380	192 163 675	5 071 269	7 057 230
"	10	1 894 647	151 176 726	129 682 086	21 494 640	82 066 053	350 860 428	73 367 743	330 510 891	4 726 745	11 702 573
"	11	1 856 551	145 651 630	127 431 515	18 220 115	82 892 193	386 640 792	73 992 638	365 304 203	4 784 779	11 597 767
"	12	1 818 552	143 839 117	124 067 995	19 771 122	85 972 363	419 609 741	77 112 053	397 419 066	4 642 885	11 505 307
1	北海道	1 031	18 515	17 507	1 008	6 871	26 064	5 584	23 671	701	1 459
2	青森	2 928	98 515	70 533	27 982	69 120	324 436	57 710	294 958	4 539	11 157
3	岩手	33 249	1 266 884	952 109	314 775	949 177	4 621 677	831 027	4 329 470	61 113	144 082
4	宮城	31 667	2 227 218	2 155 918	71 300	1 506 864	7 077 249	1 330 490	6 634 332	93 117	226 174
5	秋田	10 240	357 446	356 039	1 407	208 408	981 850	181 050	913 959	12 906	32 178
6	山形	46 554	3 609 923	3 531 995	77 928	2 153 729	10 854 453	1 886 022	10 210 794	143 225	329 437
7	福島	84 049	5 884 019	5 305 431	578 588	3 868 752	18 810 176	3 437 867	17 729 380	214 894	521 859
8	茨城	62 949	6 654 163	4 117 939	2 536 224	3 883 817	18 526 992	3 496 398	17 700 789	253 805	582 877
9	栃木	20 941	1 691 724	1 324 841	366 883	1 013 772	4 808 955	901 323	4 551 548	59 335	138 574
10	群馬	82 559	13 742 186	4 324 081	7 245 126	3 398 829	31 828 227	6 398 829	33 828 816	376 733	879 249
11	埼玉	95 804	10 954 567	9 045 886	1 908 681	5 598 898	26 295 795	4 976 882	24 877 785	340 974	817 816
12	千葉	34 145	3 749 860	2 564 603	1 185 257	2 118 748	10 040 924	1 910 449	9 555 337	119 123	269 307
13	東京	20 061	2 621 627	2 612 879	8 748	1 410 131	6 670 695	1 239 535	6 227 690	78 753	198 165
14	神奈川	26 068	2 792 848	2 791 872	976	1 586 729	7 548 854	1 405 533	7 100 603	84 857	199 687
15	新潟	62 246	2 489 839	2 433 599	56 240	1 454 782	6 692 713	1 293 419	6 341 843	84 633	193 740
16	富山	11 001	360 238	357 659	2 579	202 265	882 766	181 073	842 630	11 959	24 437
17	石川	17 293	714 398	667 833	46 565	451 835	2 120 420	413 553	2 044 831	21 098	42 991
18	福井	11 308	426 329	424 690	1 639	294 518	1 424 108	268 334	1 364 330	14 942	34 265
19	山梨	58 592	8 396 913	7 853 204	543 709	4 369 326	22 178 974	3 926 251	21 013 033	235 866	617 066
20	長野	146 649	16 509 760	16 037 022	472 738	8 411 346	41 331 520	7 522 627	39 134 542	494 752	1 270 772
21	岐阜	73 632	5 305 524	4 707 432	598 092	3 344 359	16 691 019	3 037 879	15 891 690	168 006	463 229
22	静岡	42 755	2 961 314	2 235 966	725 348	1 858 002	9 415 039	1 697 270	9 032 515	96 748	244 669
23	愛知	79 097	8 610 728	7 963 726	647 002	4 967 281	24 841 646	4 494 146	23 542 407	221 276	625 107
24	三重	57 979	4 682 274	3 785 564	896 710	3 240 765	17 325 599	2 973 878	16 571 359	153 277	419 566
25	滋賀	15 758	699 888	559 611	140 277	470 257	2 357 280	421 996	2 227 953	25 564	68 227
26	京都	23 158	1 666 928	1 635 433	31 495	1 319 398	7 247 944	1 218 890	6 935 027	55 477	154 622
27	大阪	584	31 528	29 786	1 742	23 834	123 495	21 955	118 332	1 227	3 233
28	兵庫	38 109	1 759 296	1 632 016	127 280	1 420 441	7 483 358	1 294 465	7 104 116	70 734	198 981
29	奈良	14 440	1 080 968	862 825	218 143	648 003	3 522 871	651 193	3 407 162	27 932	66 790
30	和歌山	21 842	1 003 371	928 918	74 453	713 048	3 538 766	657 559	3 413 405	36 079	83 608
31	鳥取	29 537	2 334 013	2 108 277	225 736	1 543 320	7 582 719	1 373 035	7 172 338	72 656	178 754
32	島根	38 937	2 200 621	2 133 317	67 304	1 491 259	7 580 510	1 366 472	7 235 482	63 779	165 351
33	岡山	36 131	1 942 199	1 652 898	289 301	1 347 319	6 697 997	1 232 673	6 398 556	57 960	142 869
34	広島	27 135	1 231 980	954 818	277 162	808 577	4 047 545	723 916	3 820 702	46 822	120 328
35	山口	16 052	519 210	369 205	150 005	315 342	1 498 955	286 812	1 438 339	13 880	29 848
36	徳島	37 180	3 293 154	2 487 649	805 505	1 845 744	8 918 794	1 646 792	8 403 321	98 599	241 681
37	香川	11 538	593 872	467 059	126 813	416 770	1 986 407	383 173	1 914 146	22 944	50 512
38	愛媛	38 987	3 110 753	2 648 205	462 548	2 099 970	10 817 965	1 908 102	10 245 542	107 151	282 476
39	高松	47 591	1 865 785	1 746 360	119 425	1 325 388	6 480 476	1 244 174	6 288 781	36 569	82 387
40	福岡	26 353	1 687 678	1 442 738	244 940	1 101 349	5 169 682	989 362	4 888 117	54 550	132 486
41	佐賀	30 058	893 363	831 802	61 561	683 525	3 329 502	595 947	3 091 071	41 778	105 858
42	長門	25 999	1 245 120	1 208 544	36 576	784 118	3 495 859	680 700	3 250 603	52 530	118 032
43	熊本	59 634	4 235 879	4 100 159	135 720	2 899 351	13 375 364	2 569 704	12 555 888	163 745	383 999
44	大分	44 140	2 394 239	1 856 270	537 969	1 622 294	7 629 490	1 468 882	7 269 917	89 778	213 270
45	宮崎	35 114	1 599 371	1 429 555	169 816	1 240 212	6 097 723	1 109 490	5 691 047	72 316	202 275
46	鹿児島	79 287	2 091 101	2 024 372	66 729	1 494 262	6 909 698	1 316 995	6 427 436	77 483	179 433
47	沖縄	8 191	231 988	225 826	6 162	93 961	381 190	82 637	363 467	6 700	12 424

1. 養蠶戸数ハ其ノ季節ニ於テ養蠶ニ従事シタル戸数トス
 2. 總數表ノ養蠶戸数ハ春夏秋冬各季ノ養蠶ヲ行フモノト雖モ一戸トシテ重複セザル様之ヲ計算ス

産 額

年次 又 地 方	養蠶戸数	總									
		蠶種 掃立 數量				總					
		總 數	白 繭 種	黃 繭 種	總 數	上 繭	繭	玉 繭	繭	繭	繭
昭和	2	2 103 508	18 429 429	15 417 721	3 011 708	90 862 559	496 932 514	78 488 780	473 442 174	8 315 705	15 559 702
"	3	2 165 265	18 899 070	15 295 971	3 603 099	93 849 090	551 679 133	80 979 196	524 979 458	8 388 901	17 071 337
"	4	2 216 602	19 152 835	15 270 094	3 882 741	102 093 194	655 000 193	88 476 894	624 313 055	8 946 426	19 200 678
"	5	2 216 027	18 527 061	14 200 389	4 326 672	106 463 516	304 212 774	93 500 526	290 119 559	8 421 200	9 027 896
"	6	2 119 908	170 006 525	126 780 155	43 226 370	97 072 455	275 557 296	85 961 088	260 229 804	7 082 378	10 338 730
"	7	2 064 639	166 811 582	127 729 096	39 082 486	89 550 337	296 791 026	79 273 680	280 910 829	6 218 679	10 177 560
"	8	2 092 187	181 200 931	140 713 031	40 487 900	101 163 566	500 129 171	90 488 838	477 690 472	6 294 077	13 165 266
"	9	1 995 492	160 829 333	125 235 786	35 593 547	87 139 796	203 871 290	78 101 380	192 163 675	5 071 269	7 057 230
"	10	1 894 647	151 176 726	129 682 086	21 494 640	82 066 053	350 860 428	73 367 743	330 510 891	4 726 745	11 702 573
"	11	1 856 551	145 651 630	127 431 515	18 220 115	82 892 193	386 640 792	73 992 638	365 304 203	4 784 779	11 597 767
"	12	1 818 552	143 839 117	124 067 995	19 771 122	85 972 363	419 609 741	77 112 053	397 419 066	4 642 885	11 505 307
1	北海道	1 031	18 515	17 507	1 008	6 871	26 064	5 584	23 671	701	1 459
2	青森	2 928	98 515	70 533	27 982						

28. 繭

年次 又 地 方	繭												養蠶戸數	春								
	總數						數							總數	白繭種	黃繭種						
	黃		玉		繭		繭	繭	繭	繭	繭	繭										
	數量	價額	數量	價額	數量	價額											數量	價額	數量	價額		
昭和	2	18 107 501	126 674 619	1 064 109	2 367 695	566 274	1 317 291	1 847 895	7 470 024	4 816 576	2 653 448											
"	3	21 581 651	144 082 607	1 272 382	2 546 064	772 929	1 597 704	1 929 465	7 920 609	4 689 837	3 230 772											
"	4	23 543 386	174 075 031	1 339 002	2 912 558	849 977	2 048 458	2 000 137	8 097 607	4 706 051	3 391 556											
"	5	27 366 633	104 550 844	1 441 987	1 782 628	925 652	1 225 639	2 055 036	8 438 158	4 686 490	3 751 668											
"	6	26 484 474	80 688 456	1 290 363	1 855 772	857 743	1 046 004	1 966 427	80 490 932	42 272 639	38 218 293											
"	7	21 566 231	57 675 083	1 058 163	1 240 320	853 230	858 003	1 901 319	77 898 238	41 830 239	36 067 999											
"	8	23 520 357	145 855 016	979 030	2 466 318	869 684	2 063 610	1 918 275	81 198 451	42 786 364	38 412 087											
"	9	20 950 543	51 307 803	831 593	1 062 633	741 263	810 670	1 866 552	77 463 070	42 308 755	35 154 315											
"	10	12 127 113	45 482 402	498 910	1 050 855	473 118	787 068	1 749 988	69 389 203	48 068 619	21 320 584											
"	11	10 342 156	52 909 824	422 914	1 057 964	396 548	881 606	1 694 348	65 052 710	46 944 289	18 108 421											
"	12	12 450 064	71 773 248	453 103	1 257 575	453 207	1 223 364	1 678 329	66 296 658	46 582 226	19 714 432											
1	北海道	435	1 775	52	104	33	51	988	16 639	15 725	914											
2	青森	18 134	98 880	1 200	3 289	2 205	6 314	2 622	62 514	34 532	27 982											
3	岩手	240 369	1 302 437	12 693	30 479	11 887	30 672	25 100	893 481	579 194	314 287											
4	宮城	52 322	290 764	1 632	4 319	1 641	5 253	26 012	1 116 355	1 045 055	71 300											
5	秋田	679	3 341	51	128	59	138	8 428	210 659	209 252	1 407											
6	山形	54 308	314 502	2 826	7 073	2 377	6 321	40 003	1 663 354	1 587 539	75 815											
7	福島	387 324	2 247 218	13 644	35 092	19 337	46 069	73 280	2 746 149	2 171 382	574 767											
8	茨城	1 593 895	9 190 944	69 043	193 532	42 062	90 461	59 030	3 021 656	492 114	2 529 542											
9	栃木	222 588	1 306 976	9 052	25 276	10 389	27 564	18 502	839 825	479 339	360 486											
10	群馬	2 431 675	13 868 456	77 704	227 942	119 116	334 559	79 512	6 486 592	2 166 530	4 320 062											
11	埼玉	1 045 676	5 968 974	48 165	136 069	38 104	90 451	92 360	5 567 941	3 663 732	1 904 209											
12	千代田	710 079	4 008 737	28 184	74 496	20 832	59 613	33 064	1 739 127	556 032	1 183 095											
13	東京	5 221	29 027	335	829	220	426	18 421	1 158 971	1 150 858	8 113											
14	神奈川	514	3 019	21	55	20	55	24 702	1 341 318	1 340 342	976											
15	新潟	35 905	198 062	2 226	5 851	1 844	3 971	57 134	1 305 401	1 250 122	55 279											
16	富山	1 809	9 867	24	64	165	461	9 731	206 263	203 684	2 579											
17	石川	33 804	188 621	936	2 002	1 122	2 290	14 731	1 349 241	237 406	6 268											
18	福井	1 103	8 461	65	162	43	142	9 812	234 532	232 893	1 639											
19	山梨	308 767	1 684 182	13 505	36 434	13 800	33 309	55 454	4 067 527	3 528 028	539 499											
20	長野	266 110	1 448 457	13 475	35 773	9 813	22 146	119 376	6 207 390	5 736 898	470 492											
21	岐阜	437 038	2 529 967	12 599	37 575	11 222	28 199	66 674	2 559 688	1 961 596	598 092											
22	静岡	486 664	2 963 766	16 262	44 289	11 949	25 993	40 437	1 442 999	717 651	725 348											
23	愛知	447 706	2 689 882	11 188	34 724	14 356	44 430	75 569	3 553 617	2 906 640	646 977											
24	三重	662 494	3 995 440	15 955	46 957	15 452	50 318	55 155	2 167 807	1 271 213	896 594											
25	滋賀	101 648	580 041	2 760	7 346	3 744	10 601	11 161	325 343	185 510	139 833											
26	京都	23 142	165 984	445	1 714	596	2 115	22 144	873 536	842 041	31 495											
27	大阪	1 145	6 861	23	66	16	46	547	13 245	13 956	1 735											
28	兵庫	109 300	641 306	2 241	7 088	3 166	11 053	36 778	1 067 309	940 029	127 280											
29	奈良	148 780	906 893	3 483	9 085	3 019	8 683	12 500	421 974	203 963	218 011											
30	和歌山	53 364	310 041	1 908	5 306	844	2 037	20 254	478 660	404 207	74 453											
31	鳥取	159 379	910 214	5 290	13 772	7 431	20 059	27 770	1 084 715	858 999	225 716											
32	島根	49 050	278 978	1 853	5 338	1 829	6 141	36 388	1 010 537	948 659	61 878											
33	岡山	199 802	1 157 497	5 666	14 828	6 341	18 832	35 265	950 735	661 569	289 166											
34	広島	172 186	1 005 011	7 599	20 569	7 587	22 283	25 165	599 208	322 386	276 822											
35	山口	80 663	450 624	2 419	5 724	4 167	8 576	14 480	261 872	111 867	150 005											
36	徳島	560 091	3 193 297	23 388	64 075	24 579	77 597	36 179	1 352 567	547 692	804 875											
37	香川	90 290	518 417	2 535	5 783	1 473	3 098	10 936	262 888	136 169	126 719											
38	愛媛	315 716	1 976 186	6 385	19 751	6 186	25 268	37 756	1 418 964	956 416	462 548											
39	高松	91 715	523 137	3 684	8 758	2 506	6 026	46 168	911 359	792 120	119 239											
40	福岡	152 442	890 390	4 642	12 547	6 674	21 340	25 151	712 738	467 898	244 840											
41	佐賀	42 856	249 452	2 596	6 735	2 524	7 363	28 750	411 060	349 499	61 561											
42	長門	20 242	108 531	1 074	2 429	1 229	3 217	25 311	559 307	522 807	36 500											
43	熊本	89 623	484 386	4 187	10 523	4 666	12 784	57 212	1 745 930	1 616 325	129 605											
44	大分	368 444	2 069 972	15 044	40 656	10 641	27 131	42 169	1 104 321	569 698	534 623											
45	宮崎	128 568	741 473	3 113	8 291	3 697	12 675	33 760	667 372	497 656	169 716											
46	鹿児島	45 169	242 168	1 808	4 351	2 169	7 151	78 797	973 132	906 488	66 644											
47	沖縄	1 830	10 634	123	326	75	82	7 591	120 454	115 304	5 150											

産 額 (續)

28. 繭

年次 又ハ 地方	春														
	白			繭			黄			繭					
	上	繭	玉	繭	屑	繭	繭	繭	繭	繭	繭	繭			
数	量	價	額	数	量	價	額	数	量	價	額	数	量	價	額
昭和	2	24 460 595	175 457 528	2 424 273	5 878 934	1 151 257	2 978 650	18 192 502	123 672 254	16 753 355	120 266 441				
"	3	23 825 565	166 366 494	2 465 257	5 438 875	1 295 549	3 111 546	21 975 372	139 678 486	20 135 500	135 914 168				
"	4	23 887 135	182 573 429	2 280 402	5 260 700	1 294 937	3 624 782	23 132 066	163 233 148	21 245 617	158 904 962				
"	5	26 050 491	104 052 983	2 196 406	3 061 661	1 284 067	1 984 360	26 572 172	101 269 905	24 568 058	98 576 725				
"	6	23 975 424	74 257 310	1 596 014	2 433 256	1 066 780	1 440 279	26 029 007	76 702 485	24 181 019	74 177 189				
"	7	22 198 895	56 310 053	1 251 621	1 450 259	1 072 872	1 139 469	21 868 090	52 998 356	20 152 875	51 237 236				
"	8	23 593 615	146 589 825	1 141 731	3 033 061	1 082 188	2 933 490	24 201 493	145 847 668	22 478 724	141 532 540				
"	9	23 857 230	61 631 519	1 140 956	1 622 113	1 079 210	1 351 944	22 313 069	52 734 802	20 767 579	50 893 076				
"	10	28 537 920	109 444 315	1 349 996	3 076 320	1 269 173	2 476 133	13 018 437	46 955 450	12 058 251	45 144 114				
"	11	27 392 738	137 957 460	1 488 360	3 850 516	1 407 856	5 568 977	11 103 520	54 590 547	10 290 950	52 664 976				
"	12	29 164 538	169 440 519	1 539 619	4 480 103	1 475 514	4 526 647	13 323 962	74 118 502	12 421 627	71 645 685				
1	北海道	4 507	19 408	591	1 240	519	835	480	1 792	401	1 646				
2	青森	22 963	123 818	1 740	4 187	2 440	6 834	21 539	108 483	18 134	98 880				
3	岩手	405 909	2 236 265	29 852	76 367	29 395	85 013	264 599	1 362 206	240 062	1 301 122				
4	宮城	708 102	3 885 532	44 133	118 595	42 224	133 963	55 595	300 336	52 322	290 764				
5	秋田	111 887	594 733	7 029	18 712	8 374	2 275	789	3 607	679	3 341				
6	山形	1 059 757	6 232 059	74 058	183 438	60 249	169 777	58 492	323 539	53 396	310 377				
7	福島	1 463 430	8 620 472	79 764	227 443	83 285	261 745	417 744	2 317 645	385 145	2 237 275				
8	茨城	290 399	1 659 977	20 496	57 077	11 465	25 122	1 700 796	9 456 921	1 590 236	9 173 953				
9	栃木	264 508	1 484 086	15 195	42 513	15 318	39 037	238 339	1 342 701	219 316	1 290 805				
10	群馬	1 144 865	6 291 006	57 034	163 228	85 307	247 264	2 626 222	14 422 243	2 429 724	13 860 411				
11	埼玉	1 850 497	10 335 055	102 314	294 721	94 108	238 931	1 130 154	6 188 453	1 044 053	5 962 254				
12	千葉	323 480	1 813 938	18 372	49 589	15 179	46 605	758 023	4 138 191	709 181	4 004 393				
13	東京	626 654	3 497 975	34 690	104 111	45 670	145 926	5 438	28 983	4 903	27 758				
14	神奈川	764 616	4 315 635	37 287	102 285	46 621	140 489	555	3 129	514	3 019				
15	新潟	702 845	3 821 698	41 362	107 573	40 672	95 047	39 499	206 093	35 488	196 366				
16	富山	106 985	555 808	6 244	14 372	5 176	8 873	1 998	10 392	1 809	9 867				
17	石川	203 602	1 119 221	8 244	19 735	7 729	17 373	35 862	192 912	33 804	188 620				
18	福井	161 596	906 333	7 901	20 443	6 478	16 407	1 211	8 765	8 461	8 461				
19	山梨	1 955 197	11 572 280	93 116	298 084	86 704	279 066	333 907	1 745 914	306 871	1 676 675				
20	長野	3 102 891	18 143 857	182 658	559 496	134 705	386 728	288 447	1 502 111	265 282	1 444 446				
21	岐阜	1 354 419	7 999 063	70 293	218 172	52 891	146 875	460 859	2 595 741	437 038	2 529 967				
22	静岡	426 599	2 730 809	24 221	77 400	17 690	46 250	514 875	3 034 048	486 664	2 963 766				
23	愛知	1 938 902	11 794 180	78 818	272 963	87 959	318 552	473 235	2 768 982	447 695	2 689 835				
24	三重	947 670	5 935 735	44 028	141 682	36 245	130 590	693 817	4 092 339	662 419	3 995 087				
25	滋賀	120 851	702 288	8 357	25 913	6 835	23 504	107 833	596 684	101 384	578 868				
26	京都	711 840	4 465 949	26 672	90 244	23 981	100 510	24 183	169 813	23 142	165 984				
27	大阪	11 210	67 794	560	1 711	294	1 016	1 181	6 958	1 142	6 846				
28	兵庫	768 267	4 552 787	40 482	125 444	34 206	121 771	114 707	659 447	109 300	641 306				
29	奈良	133 568	814 330	5 252	14 930	3 558	10 766	155 196	924 232	148 700	906 479				
30	和歌山	301 639	1 784 975	14 875	40 806	7 831	20 088	56 116	317 384	53 364	310 041				
31	鳥取	626 608	3 644 451	28 819	78 728	37 178	106 120	172 093	944 010	159 372	910 180				
32	島根	685 890	4 092 887	26 421	79 895	26 911	95 327	49 104	273 974	45 688	263 155				
33	岡山	490 751	2 822 263	19 709	55 997	21 696	70 179	211 733	1 190 839	199 737	1 157 204				
34	広島	211 712	1 261 964	12 103	34 286	11 533	36 808	187 128	1 046 856	171 954	1 004 028				
35	山口	69 949	401 372	2 834	6 983	3 159	7 928	87 249	464 924	80 663	450 624				
36	徳島	393 098	2 246 041	18 524	51 103	19 180	61 334	607 692	3 332 997	559 752	3 191 418				
37	香取	102 205	599 570	6 127	16 973	3 165	8 022	94 225	527 001	90 220	518 123				
38	愛媛	616 265	3 827 696	32 358	106 424	28 609	125 688	328 287	2 121 205	315 716	1 976 186				
39	高松	584 771	3 292 958	14 445	37 167	20 652	57 885	97 849	537 704	91 673	522 948				
40	福岡	306 277	1 793 554	16 548	46 285	18 084	53 238	163 695	924 076	152 389	890 201				
41	佐賀	267 156	1 579 045	17 988	46 776	20 018	59 326	47 976	263 550	42 856	249 452				
42	長門	296 498	1 624 081	22 454	50 040	23 338	62 072	22 521	114 080	20 218	108 434				
43	熊本	1 097 661	6 095 355	64 369	165 135	67 477	204 443	94 560	492 903	86 332	470 872				
44	大分	404 352	2 313 962	22 305	64 134	16 136	46 151	392 096	2 129 802	366 661	2 062 476				
45	宮崎	372 373	2 217 934	25 073	80 942	18 091	79 860	135 341	762 213	128 533	741 254				
46	鹿児島	608 567	3 360 382	30 480	80 215	45 110	162 333	49 086	253 370	45 114	241 881				
47	沖縄	40 750	189 939	3 414	6 545	2 389	2 901	1 636	8 954	1 478	8 637				

産 額 (續)

年次 又ハ 地方	夏												秋			年次 又ハ 地方			
	繭			繭			繭			繭			繭種 白繭種 黄繭種	總 數 量	總 價 額				
	玉	繭	屑	繭	繭	繭	繭	繭	繭	繭	繭	繭							
数	量	價	額	数	量	價	額	数	量	價	額	夏秋繭	内春繭ヲ モ飼育シ タルモノ	總 數	白繭種	黄繭種	總 數 量	總 價 額	
	943 160	2 188 950	495 987	1 216 863	1 949 935	1 694 322	10 959 405	10 601 145	358 260	44 633 932	188 945 148	2							
	1 145 197	2 307 469	694 675	1 456 849	2 029 333	1 793 533	10 978 461	10 606 134	372 327	44 287 347	237 083 732	3							
	1 145 876	2 516 028	740 573	1 812 158	2 076 247	1 859 782	11 055 228	10 564 043	491 185	51 498 654	300 308 134	4							
	1 212 318	1 577 029	791 796	1 116 151	2 019 397	1 858 406	10 088 903	9 513 899	575 004	50 360 380	93 843 865	5							
	1 103 414	1 605 274	744 574	920 022	1 949 196	1 795 715	89 515 593	84 507 516	5 008 077	44 405 230	120 723 966	6							
	940 484	1 032 652	774 731	728 468	1 922 253	1 758 933	88 913 344	85 898 857	3										

28. 繭

年次 又 地	方	夏									
		總數					白繭				
		上	繭	玉	繭	屑	總數	上	繭	玉	繭
數量	價額	數量	價額	數量	價額	數量	價額	數量	價額	數量	價額
昭和	2	37 274 830	177 718 205	4 948 272	7 491 818	2 410 830	3 735 125	43 088 550	182 257 797	35 920 684	171 310 027
"	3	37 018 131	222 698 796	4 778 447	9 324 993	2 490 769	5 059 943	42 635 757	228 535 843	35 571 980	214 530 357
"	4	43 344 142	282 834 664	5 520 148	11 423 950	2 634 364	6 049 520	48 898 355	284 505 235	41 046 373	267 664 595
"	5	42 881 977	87 489 851	5 012 476	4 389 206	2 465 927	1 964 808	47 198 280	87 554 659	40 083 402	81 515 732
"	6	37 804 645	111 795 305	4 382 950	6 300 200	2 217 635	2 628 461	41 801 657	113 836 219	35 501 190	105 284 038
"	7	36 921 910	173 363 540	4 026 574	7 694 649	2 210 375	3 834 700	41 549 325	178 117 839	35 508 554	166 925 693
"	8	44 416 499	189 568 107	4 245 983	7 790 407	2 482 057	4 366 613	49 976 961	197 187 851	43 374 866	185 245 631
"	9	33 476 571	79 639 080	3 114 693	4 392 461	2 158 067	2 499 371	38 539 001	86 084 603	33 293 607	79 224 353
"	10	32 771 572	175 922 462	2 884 571	7 590 857	2 234 384	5 394 891	37 809 823	188 543 335	32 702 710	175 584 174
"	11	36 308 950	174 681 767	2 877 273	6 697 696	2 313 496	5 293 829	41 441 621	186 414 445	36 257 744	174 436 919
"	12	35 525 888	156 332 882	2 652 444	5 772 337	2 290 088	4 938 771	40 436 018	166 908 285	35 497 451	156 205 299
1	北海道	676	2 617	61	121	37	51	734	2 651	642	2 488
2	青森	16 613	72 260	1 599	3 681	2 226	5 173	20 438	81 114	16 613	72 260
3	岩手	185 056	792 083	18 601	37 289	15 765	32 454	219 072	860 444	184 749	790 768
4	宮城	570 066	2 458 036	47 352	103 260	39 392	97 527	656 810	2 658 823	570 065	2 458 036
5	秋田	68 484	315 885	5 826	13 337	6 019	13 500	80 329	342 722	68 484	315 885
6	山形	772 869	3 668 358	66 404	139 073	61 900	138 209	900 154	3 941 283	771 957	3 664 233
7	福島	1 589 292	6 871 633	121 720	259 851	113 517	251 387	1 821 968	7 372 137	1 587 113	6 861 690
8	茨城	1 615 763	6 866 859	164 618	333 034	80 280	128 032	1 856 457	7 309 879	1 612 104	6 849 868
9	栃木	417 499	1 776 657	35 320	71 272	27 593	52 689	476 722	1 883 503	414 227	1 760 486
10	群馬	2 824 240	11 677 400	242 175	488 448	265 283	534 639	3 329 425	12 691 773	2 822 289	11 669 355
11	埼玉	2 082 332	8 580 476	190 593	387 223	148 900	270 936	2 420 034	9 231 594	2 080 709	8 573 756
12	千葉	877 788	3 737 006	72 652	145 379	53 254	110 216	1 002 622	3 987 946	876 890	3 732 662
13	東京	607 978	2 701 957	43 745	93 251	45 956	98 492	697 341	2 892 401	607 660	2 700 688
14	神奈川	640 403	2 781 949	47 549	97 347	49 698	108 020	737 650	2 987 316	640 403	2 781 949
15	新潟	555 086	2 323 779	41 083	80 381	34 235	58 142	629 928	2 460 511	554 669	2 322 083
16	富山	72 279	276 955	5 691	10 001	3 892	6 365	81 862	293 321	72 279	276 955
17	石川	176 147	736 990	11 918	21 254	8 333	12 935	196 398	771 178	176 147	736 989
18	福井	105 635	449 536	6 976	13 660	4 721	8 964	117 332	472 160	105 635	449 536
19	山梨	1 664 183	7 764 078	129 410	282 878	106 809	236 674	1 898 237	8 275 619	1 662 287	7 756 571
20	長野	4 154 454	19 546 245	298 698	675 684	249 493	517 399	4 701 694	20 735 063	4 153 626	19 542 234
21	岐阜	1 246 422	5 362 660	85 114	207 482	74 361	161 026	1 405 897	5 731 168	1 246 422	5 362 660
22	靜岡	784 007	3 337 940	56 265	122 980	34 345	65 612	874 617	3 526 532	784 007	3 337 940
23	愛知	2 107 549	9 058 392	131 272	317 424	149 546	311 153	2 388 352	9 686 915	2 107 538	9 058 345
24	三重	1 363 789	6 640 537	93 298	230 936	61 918	153 780	1 518 921	7 024 877	1 363 714	6 640 184
25	滋賀	199 761	946 797	14 477	35 068	12 133	27 026	226 025	1 007 587	199 497	945 624
26	京都	483 908	2 303 094	28 360	62 664	20 454	55 670	532 722	2 421 428	483 908	2 303 094
27	大阪	9 603	43 692	644	1 456	342	868	10 586	46 001	9 600	43 677
28	兵庫	416 898	1 910 023	28 011	66 449	17 870	47 437	462 779	2 023 909	416 898	1 910 023
29	奈良	368 925	1 686 353	19 201	42 785	12 303	29 475	400 343	1 758 184	368 845	1 685 939
30	和歌山	302 556	1 318 389	19 296	37 496	10 735	19 628	332 587	1 375 513	302 556	1 318 389
31	鳥取	587 055	2 617 707	38 547	86 254	53 020	105 449	678 615	2 809 375	587 048	2 617 673
32	島根	634 894	2 879 440	35 605	80 347	32 434	78 640	699 305	3 021 944	631 532	2 863 617
33	岡山	542 185	2 419 089	32 591	72 059	28 654	67 571	603 354	2 558 401	542 120	2 418 796
34	廣島	340 250	1 554 710	27 126	65 485	18 725	47 436	385 857	1 666 624	340 018	1 553 727
35	山口	136 200	586 343	8 627	17 141	7 344	14 264	152 171	617 748	136 200	586 343
36	徳島	693 942	2 965 862	56 704	126 562	56 604	134 895	806 884	3 225 347	693 603	2 963 983
37	香川	190 748	796 453	14 285	27 759	6 015	10 629	210 975	834 544	190 678	796 159
38	愛媛	976 121	4 441 660	68 408	156 301	49 922	138 991	1 094 451	4 736 952	976 121	4 441 660
39	高松	567 730	2 472 875	18 449	36 480	21 492	45 407	607 615	2 554 545	567 688	2 472 686
40	福岡	530 696	2 204 362	33 364	73 660	32 685	74 507	596 682	2 352 328	530 643	2 204 173
41	佐賀	285 935	1 262 574	21 194	52 347	23 258	65 884	330 387	1 380 805	285 935	1 262 574
42	長門	363 984	1 518 088	29 002	65 563	26 321	61 935	419 283	1 645 489	363 960	1 517 991
43	熊本	1 385 711	5 989 661	95 497	208 887	94 076	218 980	1 571 368	6 402 738	1 382 420	5 976 147
44	大分	697 869	2 893 479	52 600	108 811	36 936	73 151	785 372	3 067 484	696 086	2 885 983
45	宮崎	608 584	2 731 859	44 130	113 042	36 620	111 873	689 297	2 956 548	608 549	2 731 640
46	鹿兒島	663 314	2 825 173	45 197	94 873	52 508	133 352	760 959	3 053 098	663 259	2 824 886
47	沖縄	40 409	164 891	3 189	5 632	2 174	2 328	45 380	170 763	40 057	162 894

産 額 (續)

年次 又 地	方	秋											
		繭					黃						
		上	繭	屑	繭	總數	上	繭	屑	繭	總數		
數量	價額	數量	價額	數量	價額	數量	價額	數量	價額	數量	價額		
昭和	2	4 827 323	7 313 073	2 340 543	3 634 697	1 545 382	6 687 351	1 354 146	6 408 178	120 949	178 745	70 287	100 428
"	3	4 651 262	9 086 398	2 412 515	4 919 088	1 651 590	8 547 889	1 446 151	8 168 439	127 185	238 595	78 254	140 855
"	4	5 327 022	11 027 420	2 524 960	5 813 220	2 600 299	15 802 899	2 297 769	15 170 069	193 126	396 530	109 404	236 300
"	5	4 782 807	4 183 607	2 332 071	1 855 320	3 162 100	6 289 206	2 297 769	15 170 069	193 126	396 530	109 404	236 300
"	6	4 196 001	6 049 702	2 104 466	2 502 479	2 603 573	6 887 747	2 333 455	6 511 267	186 949	250 498	113 169	125 982
"	7	3 908 895	7 486 981	2 131 876	3 705 165	1 609 534	6 775 050	1 413 356	6 437 847	117 679	207 668	78 499	129 535
"	8	4 173 316	7 665 887	2 428 779	4 276 333	1 167 578	4 537 276	1 041 633	4 322 476	72 667	124 520	53 278	90 280
"	9	3 098 720	4 372 484	2 146 674	2 487 771	210 330	446 304	182 964	414 727	15 973	19 977	11 393	11 600
"	10	2 877 839	7 575 398	2 229 274	5 383 763	80 704	364 875	68 862	338 288	6 732	15 459	5 110	11 128
"	11	2 873 505	6 669 287	2 310 372	5 288 239	58 098	258 847	51 206	244 848	3 768	8 409	3 124	5 590
"	12	2 650 163	5 767 629	2 288 404	4 935 357	32 412	135 685	28 437	127 563	2 281	4 708	1 694	3 414
1	北海道	58	115	34	48	40	138	34	129	3	6	3	1
2	青森	1 599	3 681	2 226	5 173	—	—	—	—	—	—	—	2
3	岩手	18 568	37 236	15 755	32 444	350	1 382	307	1 315	33	53	10	14

29. 天蠶及柞蠶

Table with columns for year, prefecture, rearing households, forest types, and cocoon production (total, spring, autumn).

Table with columns for year, prefecture, and detailed cocoon production metrics including quantity and price for total, spring, and autumn.

- 1. 飼育戸數ハ天蠶及柞蠶ヲ併セ飼育シ又ハ柞蠶ヲ春秋二回飼育スルモノ一戸トシテ之ヲ計算ス
2. 飼育林段別ハ春秋二回飼育ニ供スルモノ重複セザル様ニ計算ス
3. 昭和十二年分ハ茨城縣、新潟縣及長野縣ノミニ係ルモノトス其ノ他ノ地方ニハ該當事實ナシ

30. 蠶絲類

Large table with columns for year, prefecture, and detailed silkworm rearing statistics including cocoon counts, rearing fields, and workers.

- 1. 自家用生産ニ屬スルモノヲ含マズ
2. 製絲場數ハ其ノ年ニ於テ作業ヲ爲シタル場數、繰絲釜數ハ其ノ年ニ於テ使用シタル釜數トス
3. 職工數ハ其ノ年中通常ノ作業状態ニ於ケル數トス

30. 蠶 類

年次 又 地 方	總 價 額	總 數							
		生				絲			
		數	量	價	額	數	量	價	額
昭和 2	818 442 042	9 880 306	798 798 455	7 800 821	629 015 493	2 079 485	169 782 962		
" 3	858 254 359	10 584 232	835 467 904	7 760 865	615 721 117	2 823 367	219 746 787		
" 4	881 377 159	11 292 399	857 577 692	8 246 583	624 955 155	3 045 816	232 622 537		
" 5	552 618 420	11 365 026	536 663 848	8 097 133	384 978 584	3 267 893	151 685 264		
" 6	441 508 631	11 682 814	427 690 988	8 036 360	295 289 433	3 646 454	132 401 555		
" 7	472 324 428	11 090 711	454 457 838	7 805 617	320 777 178	3 285 094	133 680 660		
" 8	517 054 010	11 242 816	497 740 808	8 429 370	370 840 466	2 813 446	126 900 342		
" 9	417 414 865	12 064 894	398 369 167	8 785 013	294 268 393	3 279 881	104 100 774		
" 10	522 606 348	11 662 048	500 052 421	9 154 361	399 560 673	2 507 687	100 491 748		
" 11	538 553 343	11 287 329	517 246 143	9 621 836	442 153 148	1 665 493	75 092 995		
" 12	548 804 996	11 168 553	527 320 631	9 648 493	458 437 242	1 518 060	68 883 339		
1 北海 道	960	14	952	14	952	—	—		
2 青森 縣	2 185	54	2 129	32	1 274	22	855		
3 岩手 縣	6 328 390	121 283	6 066 548	103 551	5 280 606	17 732	785 942		
4 宮城 縣	3 492 218	64 240	3 369 297	64 230	3 369 127	10	170		
5 秋田 縣	659 269	12 605	638 638	12 605	638 638	—	—		
6 山形 縣	15 604 012	298 954	14 881 829	296 338	14 765 634	2 616	116 195		
7 福島 縣	22 450 875	451 416	21 521 612	401 412	19 230 613	50 004	2 290 999		
8 茨城 縣	11 100 694	238 094	10 639 495	133 487	6 057 157	104 607	4 582 338		
9 栃木 縣	3 230 365	63 499	3 136 312	30 195	1 402 563	33 304	1 733 749		
10 群馬 縣	40 147 930	861 225	38 599 981	545 370	24 566 800	315 855	14 033 181		
11 埼玉 縣	28 705 095	579 282	27 609 805	464 987	22 266 923	114 295	5 342 882		
12 千葉 縣	284 414	7 089	269 609	4 996	176 781	2 093	92 828		
13 東京 府	9 475 014	190 322	9 082 625	189 938	9 067 862	384	14 763		
14 神奈 川 縣	4 244 577	86 358	4 083 516	83 761	3 960 529	2 597	122 987		
15 新潟 縣	7 797 789	157 908	7 538 159	154 438	7 373 294	3 470	134 865		
16 富山 縣	1 767 069	37 370	1 630 734	37 365	1 630 539	5	195		
17 石川 縣	1 729 083	35 547	1 665 718	35 547	1 665 718	—	—		
18 福井 縣	1 507 357	33 008	1 440 029	33 008	1 440 029	—	—		
19 山梨 縣	26 147 639	553 489	25 132 552	531 864	24 206 269	21 625	926 283		
20 長野 縣	113 622 356	2 328 891	109 766 645	2 048 430	96 844 228	280 461	12 922 417		
21 岐阜 縣	14 889 320	286 268	14 383 781	261 356	13 236 680	24 912	1 147 101		
22 靜岡 縣	12 200 897	260 728	11 782 287	221 635	9 943 401	39 093	1 838 886		
23 愛知 縣	59 020 742	1 412 634	56 233 712	1 275 874	50 672 612	136 760	5 561 100		
24 三重 縣	12 099 727	240 014	11 630 391	198 160	9 701 751	41 854	1 928 640		
25 滋賀 縣	4 617 644	95 073	4 398 233	60 558	2 765 808	34 515	1 632 425		
26 京都 府	16 582 878	293 860	16 056 863	269 608	14 816 063	24 252	1 240 800		
27 大阪 府	—	—	—	—	—	—	—		
28 兵庫 縣	13 408 632	249 769	12 813 564	239 406	12 283 038	10 363	530 526		
29 奈良 縣	1 277 147	24 276	1 231 978	21 483	1 094 918	2 793	137 060		
30 和歌 山 縣	2 197 903	38 278	2 113 191	35 960	2 020 293	2 318	92 898		
31 鳥取 縣	9 906 748	187 330	9 546 542	172 041	8 803 156	15 289	743 386		
32 島根 縣	9 897 582	181 019	9 538 737	167 730	8 972 021	13 289	566 716		
33 岡山 縣	9 654 188	189 158	9 245 858	165 895	8 510 042	23 263	735 816		
34 廣島 縣	2 731 827	53 222	2 640 161	45 022	2 281 114	8 200	359 047		
35 山口 縣	765 467	17 481	740 165	9 365	396 015	8 116	344 150		
36 德島 縣	7 794 731	154 676	7 473 632	111 436	5 427 171	43 240	2 046 461		
37 香川 縣	1 562 333	31 568	1 482 554	20 304	960 927	11 264	521 627		
38 愛媛 縣	12 354 793	228 125	11 971 631	196 376	10 395 862	31 749	1 575 769		
39 高松 縣	7 236 182	133 610	6 997 325	125 800	6 615 475	7 810	381 850		
40 福岡 縣	5 046 517	94 347	4 813 510	75 992	3 943 770	18 355	869 740		
41 佐賀 縣	4 678 489	84 540	4 428 667	84 260	4 415 925	280	12 742		
42 長門 縣	3 527 229	67 368	3 393 639	65 505	3 268 901	2 363	124 738		
43 長門 縣	14 693 552	270 642	14 009 468	256 261	13 301 362	14 381	708 106		
44 長門 縣	9 191 654	165 911	8 791 467	133 879	7 210 885	32 032	1 560 582		
45 長門 縣	7 945 500	156 015	7 625 291	139 634	6 806 494	16 381	818 797		
46 鹿兒 島 縣	7 173 224	128 211	6 881 220	122 103	6 597 443	6 108	283 777		
47 鹿兒 島 縣	52 769	1 282	50 579	1 282	50 579	—	—		

絲 類 (續)

年次 又 地 方	總 價 額	總 數							
		生				絲			
		數	量	價	額	數	量	價	額
昭和 2	3 772 750	19 643 587	163 241	1 417 107	1 872 552	14 968 912	1 736 957	3 257 568	2
" 3	3 940 601	22 786 455	160 937	1 569 998	1 960 734	16 909 694	1 818 930	4 306 763	3
" 4	4 122 488	23 799 467	131 584	1 266 761	2 082 770	18 013 609	1 908 134	4 519 097	4
" 5	3 741 199	15 954 572	141 034	841 541	1 831 442	11 946 132	1 768 723	3 166 899	5
" 6	3 664 784	13 817 643	146 320	863 666	1 810 366	10 014 064	1 708 098	2 939 913	6
" 7	3 615 628	17 866 590	110 566	802 515	1 791 977	13 372 628	1 713 085	3 691 447	7
" 8	3 730 283	19 313 202	105 521	782 928	1 629 917	13 885 488	1 994 845	4 644 786	8
" 9	4 014 305	19 045 698	104 380	711 864	1 667 396	13 614 701	2 242 529	4 719 133	9
" 10	4 019 588	22 553 927	100 588	900 019	1 612 763	15 491 922	2 306 237	6 161 986	10
" 11	3 430 462	21 312 200	78 525	789 507	1 475 236	14 624 595	1 876 701	5 898 098	11
" 12	3 234 206	21 484 365	86 838	726 841	1 349 003	14 309 696	1 798 365	6 447 828	12
1 北海 道	5	8	3	5	2	3	—	—	1
2 青森 縣	9	56	2	14	7	42	—	—	2
3 岩手 縣	66 705	261 842	14	83	10 365	130 412	56 326	131 342	3
4 宮城 縣	18 773	122 921	794	5 764	5 582	71 859	12 397	45 298	4
5 秋田 縣	2 526	20 631	56	568	1 140	13 429	1 330	6 614	5
6 山形 縣	98 101	722 183	6 006	38 803	29 840	361 872	62 255	321 538	6
7 福島 縣	157 679	929 263	2 1 446	162 605	38 768	452 852	97 465	313 805	7
8 茨城 縣	100 789	461 199	833	9 987	24 153	233 858	75 803	217 354	8
9 栃木 縣	9 674	94 053	—	—	5 988	77 156	3 686	16 897	9
10 群馬 縣	228 200	1 547 949	7 201	31 286	129 273	1 212 022	91 726	304 641	10
11 埼玉 縣	146 686	1 095 290	2 010	9 832	69 168	793 259	75 508	292 199	11
12 千葉 縣	2 979	14 805	2	8	10 205	10 205	1 268	4 592	12
13 東京 府	36 642	392 389	2 246	8 800	20 125	292 969	14 271	90 620	13
14 神奈 川 縣	43 013	161 061	3 085	20 645	7 604	82 020	32 324	58 396	14
15 新潟 縣	39 374	289 630	6 317	42 459	17 166	193 723	15 891	53 448	15
16 富山 縣	19 635	136 335	6	75	4 967	47 485	14 662	88 775	16
17 石川 縣	9 419	63 365	—	—	3 830	36 688	5 589	26 677	17
18 福井 縣	7 076	67 328	—	—	3 721	37 572	3 355	29 756	18
19 山梨 縣	159 331	1 015 087	612	6 481	119 138	851 581	39 581	157 025	19
20 長野 縣	517 315	3 855 711	2 445	22 363	300 193	2 937 426	214 677	895 922	20
21 岐阜 縣	77 225	505 539	—	—	27 219	320 597	50 006	184 942	21
22 靜岡 縣	154 285	418 610	—	—	28 342	293 012	125 943	128 598	22
23 愛知 縣	382 532	2 787 030	29	290	189 749	2 062 197	192 754	724 543	23
24 三重 縣	66 466	469 336	182	1 647	28 175	307 805	38 109	159 884	24
25 滋賀 縣	31 651	219 411	1	7	14 466	152 991	17 184	66 413	25
26 京都 府	59 541	526 015	1 373	9 593	25 491	333 714	32 677	182 703	26</

30. 蠶

年次 又 地	次 八 方	器											年次 又 地方		
		製					繰					總數		十釜未滿	十釜以上未滿
		總數	十釜未滿	十釜以上未滿	五十釜以上未滿	百釜以上未滿	三百釜以上未滿	五百釜以上未滿	千釜以上	總數	十釜未滿				
昭和	2	3787	892	1240	785	658	122	82	8	297679	2638	33826			
"	3	3509	294	1480	837	682	126	82	8	318540	1963	40816			
"	4	3719	367	1532	884	715	136	77	8	326976	2297	41811			
"	5	3759	379	1572	876	717	133	77	5	323707	2367	42925			
"	6	3687	395	1490	816	771	134	79	2	319448	2211	40612			
"	7	3356	389	1354	778	652	119	64	—	277800	2036	36979			
"	8	3218	339	1300	766	643	119	49	2	267836	2015	36246			
"	9	3013	304	1241	723	595	98	49	3	47992	1922	34430			
"	10	2738	256	1155	625	547	102	52	1	235488	1564	31952			
"	11	2468	191	1040	589	495	98	54	1	222247	1269	28797			
"	12	1892	121	724	433	464	98	51	1	196547	830	20010			
1	北海	—	—	—	—	—	—	—	—	—	—	—	—	—	—
2	道	—	—	—	—	—	—	—	—	—	—	—	—	—	—
3	青森	13	—	5	2	3	3	—	—	2263	—	116	—	—	1
4	岩手	14	—	1	5	7	1	—	—	1938	—	48	—	—	2
5	宮城	3	—	2	—	1	—	—	—	267	—	67	—	—	3
6	山形	49	1	9	14	20	4	1	—	6239	7	186	—	—	4
7	福島	34	3	4	2	18	5	2	—	6507	20	119	—	—	5
8	茨城	22	1	1	6	9	4	1	—	4095	1	15	—	—	6
9	栃木	5	—	1	—	3	1	—	—	944	—	30	—	—	7
10	群馬	146	—	34	61	37	7	7	—	17169	—	1157	—	—	8
11	埼玉	71	7	15	18	16	12	3	—	10260	41	312	—	—	9
12	千葉	2	—	1	1	—	—	—	—	99	—	45	—	—	10
13	東京	19	1	3	6	6	2	1	—	2637	8	95	—	—	11
14	神奈川	18	—	2	8	7	1	—	—	1889	—	50	—	—	12
15	新潟	44	3	22	11	7	—	1	—	3289	24	553	—	—	13
16	富山	9	—	4	3	2	—	—	—	531	—	102	—	—	14
17	石川	7	—	4	2	1	—	—	—	517	—	135	—	—	15
18	福井	11	—	3	4	4	—	—	—	296	—	81	—	—	16
19	山梨	172	16	76	40	39	—	1	—	11087	130	2082	—	—	17
20	長野	456	30	194	90	112	21	9	—	45479	210	5746	—	—	18
21	岐阜	61	7	23	13	13	—	5	—	6965	36	700	—	—	19
22	静岡	29	1	11	6	8	1	2	—	3625	9	320	—	—	20
23	愛知	254	11	153	50	32	5	3	—	16108	88	3803	—	—	21
24	三重	41	2	22	6	9	2	—	—	3727	17	666	—	—	22
25	滋賀	12	—	7	1	4	—	—	—	1292	—	197	—	—	23
26	京都	19	—	4	5	4	—	6	—	4970	—	209	—	—	24
27	大阪	—	—	—	—	—	—	—	—	—	—	—	—	—	25
28	兵庫	14	1	2	1	4	5	1	—	3506	8	50	—	—	26
29	奈良	4	1	1	1	1	—	—	—	312	9	31	—	—	27
30	和歌山	10	1	4	1	4	—	—	—	846	7	134	—	—	28
31	鳥取	21	1	6	3	7	4	—	—	3232	8	156	—	—	29
32	島根	18	2	3	3	6	3	1	—	3472	11	129	—	—	30
33	岡山	26	3	10	4	6	2	1	—	3214	24	201	—	—	31
34	広島	23	6	10	4	3	—	—	—	1086	33	246	—	—	32
35	山口	4	1	2	1	—	—	—	—	236	4	32	—	—	33
36	徳島	29	3	12	7	3	2	2	—	3007	22	253	—	—	34
37	香川	7	1	2	2	2	—	—	—	371	8	55	—	—	35
38	愛媛	77	1	35	21	19	—	1	—	5622	9	994	—	—	36
39	高松	27	—	7	11	7	2	—	—	2585	—	233	—	—	37
40	福岡	13	3	5	1	1	2	1	—	1692	21	75	—	—	38
41	佐賀	4	—	1	—	1	1	1	—	1368	—	20	—	—	39
42	長門	12	1	3	4	3	1	—	—	1202	8	63	—	—	40
43	熊本	29	—	4	5	18	2	—	—	4546	—	113	—	—	41
44	熊大	15	1	3	3	5	2	—	—	2956	4	102	—	—	42
45	宮本	13	—	4	2	4	2	1	—	2120	—	102	—	—	43
46	鹿兒	34	12	8	5	8	1	—	—	2186	63	155	—	—	44
47	沖繩	1	—	1	—	—	—	—	—	32	—	32	—	—	45

絲類 (續)

年次 又 地方	械	絲											年次 又 地方		
		釜					結					總數		十釜未滿	十釜以上未滿
		五以上未滿	十釜未滿	百釜以上未滿	三百釜以上未滿	五百釜以上未滿	千釜以上	總數	十釜未滿	十釜以上未滿	五十釜以上未滿				
		52426	103408	45759	51044	8578	1200994	7703	113775	192305	430314	208704	2		
		57111	108943	47982	52991	8734	1312890	5776	143665	210832	458484	219293	3		
		59167	113928	51696	49607	8470	1407212	7218	149076	225149	498164	257818	4		
		58841	112970	50642	50502	5460	1362115	7230	147248	220020	479384	243731	5		
		55340	118926	49562	50407	2390	1617736	7062	175750	242696	601969	292703	6		
		51649	103207	44636	39293	—	1562346	6855	160278	243206	574756	294760	7		
		48992	101782	46315	29966	2520	1642084	6961	150124	240266	623705	330278	8		
		47992	93514	37826	30630	3410	1631915	6699	147928	239911	613036	321532	9		
		42167	86589	38722	33419	1075	1710718	5663	145052	219086	622687	381002	10		
		39705	79257	37080	35139	1000	1662747	4844	131487	215742	571511	398796	11		
		29982	75714	36544	32487	1000	1592256	3087	93561	170866	590596	390275	12		
		—	—	—	—	—	—	—	—	—	—	—	1		
		126	793	1228	—	—	27235	—	485	504	12958	13288	2		
		366	1054	470	—	—	15387	—	193	1783	4576	8830	3		
		—	200	—	—	—	1378	—	324	—	1054	—	4		
		982	3030	1446	588	—	53075	26	736	4660	20161	21600	5		
		110	3299	1931	1030	—	60685	46	479	240	27436	19784	6		
		487	1622	1406	564	—	23974	3	60	2445	8802	9280	7		
		—	536	378	—	—	5447	—	150	—	2832	2465	8		
		4478	5036	2540	3958	—	152916	—	6463	26700	47329	23596	9		
		1297	2331	4729	1550	—	70053	146	1327	7691	15647	33908	10		
		54	—	—	—	—	496	—	226	270	—	—	11		
		412	1024	546	552	—	27165	48	483	2430	14324	7840	12		
		525	1170	144	—	—	18029	—	240	1974	14375	1440	13		
		767	1365	—	580	—	20671	104	2451	3716	9080	—	14		
		217	212	—	—	—	2706	—	528	1018	1160	—	15		
		131	251	—	—	—	6359	—	577	817	4965	—	16		
		—	680	—	—	—	4711	—	342	1465	2904	—	17		
		2899	5272	—	704	—	57158	420	8327	13665	27706	—	18		
		6326	18975	7779	6443	—	289044	854	27245	33032	110062	63284	19		
		791	2083	—	3355	—	58500	159	3809	4188	17072	—	20		
		425	1221	464	1186	—	22329	27	1543	2447	7404	2320	21		
		3223	5106	1928	1960	—	92984	316	17648	17578	30651	12839	22		
		394	1972	678	—	—	38717	52	3289	2018	19798	13560	23		
		50	1045	—	—	—	10539	—	894	250	9395	—	24		
		293	736	—	3732	—	68713	—	2454	1756	8324	—	25		
		60	676	1808	904	—	46328	40	236	400	6356	30256	26		
		72	200	—	—	—	4185	36	109	1440	2600	—	27		
		50	655	—	—	—	12205	21	676	200	11308	—	28		
		194	1296	1578	—	—	34809	40	716	1029	13312	19712	29		
		214	1080	1150	888	—	39140	28	587	1655	14816	13174	30		
		234	1191	744	820	—	41317	82	1124	1524	15507	14880	31		
		315	492	—	—	—	13524	116	1171	2997	9240	—	32		
		200	—	—	—	—	1344	16	128	1200	—	—	33		
		471	462	706	1093	—	24121	97	1308	2700	3442	6164	34		
		130	178												

30. 蠶

年次 又 地	方	器										
		緒		職			十 釜 未 滿			十釜以上五十釜未滿		
		五 百 釜 未 滿	千 釜 以 上	總 數	男	女	總 數	男	女	總 數	男	女
昭和	2	211 489	36 704	365 576	30 328	335 248	2 849	186	2 663	37 092	2 886	34 206
"	3	234 501	40 339	395 519	33 457	362 062	2 215	208	2 007	45 729	3 666	42 063
"	4	231 777	38 010	412 635	35 028	377 607	2 507	230	2 277	47 038	3 845	43 193
"	5	233 085	31 417	395 382	33 641	361 741	2 633	251	2 382	48 085	3 987	44 098
"	6	281 396	16 160	392 648	32 707	359 941	2 391	226	2 165	45 646	3 909	41 737
"	7	282 491	—	338 566	27 710	310 846	2 235	209	2 026	41 362	3 421	37 941
"	8	268 430	22 320	317 347	26 048	291 299	2 209	206	2 003	39 238	3 246	35 992
"	9	274 257	28 552	288 457	25 261	263 196	2 063	211	1 852	37 506	3 397	34 109
"	10	330 718	6 500	282 260	24 020	258 240	1 714	158	1 556	35 299	3 168	32 131
"	11	330 367	10 000	259 311	22 020	237 291	1 387	128	1 259	31 515	2 821	28 694
"	12	328 871	10 000	233 159	20 170	212 989	889	80	809	22 203	2 071	20 132
1	北海道	—	—	—	—	—	—	—	—	—	—	—
2	青森	—	—	—	—	—	—	—	—	—	—	—
3	岩手	—	—	2 478	269	2 209	—	—	—	125	12	113
4	宮城	—	—	2 468	312	2 156	—	—	—	68	10	58
5	秋田	—	—	328	20	308	—	—	—	76	8	68
6	山形	5 892	—	8 162	586	7 576	7	—	7	224	18	206
7	福島	12 700	—	9 090	665	8 425	20	—	20	118	10	108
8	茨城	3 384	—	5 133	534	4 599	3	1	2	16	1	15
9	栃木	—	—	1 171	98	1 073	—	—	—	33	3	30
10	群馬	48 828	—	20 231	1 729	18 502	—	—	—	1 226	115	1 111
11	埼玉	11 334	—	12 577	1 262	11 315	49	7	42	375	45	330
12	千葉	—	—	105	14	91	—	—	—	49	8	41
13	東京	2 040	—	3 495	365	3 130	10	1	9	137	15	122
14	神奈川	—	—	2 035	171	1 864	—	—	—	62	21	41
15	新潟	5 320	—	3 657	307	3 350	32	4	28	628	55	573
16	富山	—	—	621	66	555	—	—	—	126	18	108
17	石川	—	—	664	69	595	—	—	—	129	11	118
18	福井	—	—	993	63	930	—	—	—	100	8	92
19	山梨	7 040	—	13 179	1 238	11 941	145	18	127	2 391	222	2 169
20	長野	54 567	—	51 441	4 609	46 832	240	22	218	6 414	568	5 846
21	岐阜	33 272	—	6 498	562	5 936	36	—	36	801	68	733
22	静岡	8 588	—	4 042	408	3 634	9	—	9	343	25	318
23	愛知	13 952	—	17 152	1 560	15 592	88	10	78	3 779	319	3 460
24	三重	—	—	4 645	334	4 311	14	1	13	660	55	605
25	滋賀	—	—	1 504	93	1 411	—	—	—	228	31	197
26	京都	56 179	—	6 112	391	5 721	—	—	—	295	35	260
27	大阪	—	—	—	—	—	—	—	—	—	—	—
28	奈良	9 040	—	4 633	257	4 376	9	1	8	74	11	63
29	和歌山	—	—	408	32	371	7	—	7	35	3	32
30	鳥取	—	—	1 052	118	934	7	—	7	137	16	121
31	島根	—	—	4 427	306	4 121	9	1	8	134	10	124
32	岡山	8 880	—	4 044	280	3 764	11	—	11	166	18	148
33	広島	8 200	—	3 791	282	3 509	25	1	24	244	27	217
34	山口	—	—	1 274	126	1 148	31	3	28	255	22	233
35	徳島	—	—	304	12	292	4	1	3	34	3	31
36	香川	10 410	—	3 500	434	3 066	25	3	22	345	41	304
37	愛媛	—	—	570	70	500	11	3	8	78	14	64
38	高松	4 870	—	6 589	535	6 054	4	—	4	1 191	118	1 073
39	福岡	—	—	3 386	308	3 078	—	—	—	318	26	292
40	佐賀	7 200	—	1 902	109	1 793	15	1	14	72	9	63
41	長崎	13 600	—	1 957	222	1 735	—	—	—	27	4	23
42	熊本	—	—	1 671	187	1 484	11	2	9	74	12	62
43	鹿儿岛	—	—	5 950	371	5 579	—	—	—	138	15	123
44	大分	—	10 000	3 533	285	3 248	4	—	4	121	12	109
45	宮崎	3 575	—	3 213	250	2 963	—	—	—	110	8	102
46	鹿児島	—	—	3 140	257	2 883	63	—	63	208	17	191
47	沖縄	—	—	39	4	35	—	—	—	39	4	35

絲 類 (續)

年次 又 地方	工	絲												
		五十釜以上百釜未滿		百釜以上三百釜未滿			三百釜以上五百釜未滿			五百釜以上千釜未滿				
		總 數	男	女	總 數	男	女	總 數	男	女	總 數	男	女	
昭和	2	59 797	4 325	55 472	127 377	10 775	116 602	61 038	4 994	56 044	66 216	6 133	60 083	2
"	3	65 605	4 874	60 731	137 696	11 917	125 779	63 164	5 197	57 967	69 117	6 417	62 700	3
"	4	68 623	5 253	63 370	144 136	12 507	131 629	70 573	5 782	64 791	68 018	6 080	61 938	4
"	5	68 470	5 280	63 190	140 002	11 922	128 080	65 508	5 550	59 958	63 506	5 870	57 636	5
"	6	64 847	5 224	59 623	146 937	12 236	134 701	64 952	5 177	59 775	65 265	5 640	59 625	6
"	7	60 061	4 936	55 125	126 232	10 541	115 691	58 295	4 522	53 773	50 371	4 081	46 290	7
"	8	56 389	4 792	51 597	121 903	10 084	111 819	58 261	4 554	53 707	36 631	2 893	33 738	8
"	9	53 245	4 903	48 342	109 418	9 810	99 608	47 984	3 916	44 068	34 493	2 620	31 873	9
"	10	48 169	4 467	43 702	105 432	9 317	96 115	50 633	4 029	46 604	39 613	2 731	36 882	10
"	11	45 388	4 190	41 198	95 838	8 300	87 538	46 714	3 660	43 054	37 766	2 856	34 910	11
"	12	34 775	3 318	31 457	91 950	8 108	83 844	48 028	3 917	44 111	34 603	2 630	31 973	12
1	北海道	—	—	—	—	—	—	—	—	—	—	—	—	1
2	青森	—	—	—	—	—	—	—	—	—	—	—	—	2
3	岩手	169	19	150	1 049	113	936	1 135	125	1 010	—	—	—	3
4	宮城	466	69	397	1 225	145	1 080	709	88	621	—	—	—	4
5	秋田	—	—	—	252	12	240	—	—	—	—	—	—	5
6	山形	1 185	90	1 095	4 024	289	3 735	2 139	148	1 991	583	41	542	6
7	福島	328	8	320	4 525	370	4 155	2 789	197	2 592	1 310	80	1 230	7
8	茨城	643	59	584	1 930	200	1 730	1 710	156	1 554	831	117	714	8
9	栃木	—	—	—	656	43	613	482	52	430	—	—	—	9
10	群馬	4 891	385	4 506	6 217	569	5 648	3 216	269	2 947	4 681	391	4 290	10
11	埼玉	1 515	145	1 370	2 663	259	2 404	6 265	620	5 645	1 710	186	1 524	11
12	千葉	56	6	50	—	—	—	—	—	—	—	—	—	12
13	東京	538	133	405	1 470	124	1 346	558	39	519	782	53	729	13
14	神奈川	438	16	422	1 445	130	1 315	90	4	86	—	—	—	14
15	新潟	816	82	734	1 683	124	1 559	—	—	—	498	42	456	15
16	富山	248	24	224	247	24	223	—	—	—	—	—	—	16
17	石川	162	10	152	373	48	325	—	—	—	—	—	—	17
18	福井	308	20	288	585	35	550	—	—	—	—	—	—	18
19	山梨	3 521	325	3 196	6 509	632	5 877	—	—	—	613	41	572	19
20	長野	7 486	687	6 799	21 427	1 939	19 488	9 118	800	8 318	6 756	593	6 163	20
21	岐阜	873	84	789	1 886	229	1 657	—	—	—	2 902	181	2 721	21
22	静岡	488	59	429	1 392	157	1 235	523	46	477	1 287	121	1 166	22
23	愛知	2 998	259	2 739	5 726	543	5 183	2 320	235	2 085	2 241	194	2 047	23
24	三重	332	29	303	2 639	211	2 428	1 000	38	962	—	—	—	24
25	滋賀	41	1	40	1 235	61	1 174	—	—	—	—	—	—	25
26	京都	412	122	290	1 207	61	1 146	—	—	—	4 198	173	4 025	26
27	大阪	—	—	—	—	—	—	—	—	—	—	—	—	27
28	奈良	96	9	87	939	65	874	2 787	153	2 634	728	18	710	28
29	和歌山	96	10	86	265	19	246	—	—	—	—	—	—	29
30	鳥取	52	8	44	856	94	762	—	—	—	—	—	—	30
31	島根	204	17	187	1 711	155	1 556	2 369	123	2 246	—	—	—	31
32	岡山	259	32	227	1 403	94	1 309	1 500	104	1 396	705	32	673	32
33	広島	284	34	250	1 509	118	1 391	1 021						

30. 蠶 絲

年 又 地	次 八 方	玉									
		總 價 額	生		絲				屑		
			數 量	價 額	數 量	價 額	數 量	價 額	數 量	價 額	
昭和	2	23 902 832	620 606	23 001 182	579 013	21 494 633	41 593	1 506 549	228 159	901 650	
"	3	27 121 648	654 815	26 004 528	599 291	23 759 723	55 524	2 244 805	276 671	1 117 120	
"	4	30 231 869	826 140	29 061 074	758 700	26 718 915	67 440	2 342 159	327 564	1 170 795	
"	5	18 599 023	725 142	17 847 254	629 541	15 818 485	95 601	2 028 769	220 153	751 769	
"	6	15 588 128	747 162	14 985 162	647 298	12 857 905	99 864	2 127 257	206 204	602 966	
"	7	16 164 041	683 550	15 569 637	600 111	13 760 607	83 439	1 809 030	176 431	594 404	
"	8	15 554 102	636 730	14 916 637	570 640	13 335 172	66 090	1 581 465	172 533	637 465	
"	9	11 638 425	529 182	11 048 753	457 079	9 548 021	72 103	1 500 732	151 848	589 672	
"	10	12 015 597	442 476	11 429 342	417 341	10 820 840	25 135	608 502	143 565	586 255	
"	11	12 103 469	451 272	11 486 816	434 019	11 068 361	17 253	418 455	141 643	616 653	
"	12	12 933 767	462 387	12 136 286	440 932	11 597 073	21 405	539 213	144 459	797 481	
1	北海道	—	—	—	—	—	—	—	—	—	
2	青森	151	4	144	2	74	2	70	1	7	
3	岩手	300	11	275	11	275	—	—	4	25	
4	宮城	1 572	59	1 475	54	1 325	5	150	21	97	
5	秋田	932	36	873	36	873	—	—	12	59	
6	山形	223 764	7 724	208 696	7 724	208 696	—	—	2 482	15 068	
7	福島	196 922	6 305	186 948	6 101	181 652	204	5 296	1 560	9 974	
8	茨城	1 520	50	1 425	32	923	18	502	18	95	
9	栃木	—	—	—	—	—	—	—	—	—	
10	群馬	2 337 878	77 178	2 204 913	70 365	2 022 309	6 813	182 604	26 744	132 965	
11	埼玉	181 313	6 610	163 913	5 682	140 652	928	23 261	4 238	17 400	
12	千葉	86 792	3 093	81 116	2 847	75 192	246	5 924	924	5 676	
13	東京都	186 945	8 406	182 640	8 392	182 264	14	376	2 153	4 305	
14	神奈川県	8 319	381	8 138	381	8 138	—	—	56	181	
15	新潟	25 887	1 012	24 928	1 001	24 753	11	175	215	959	
16	富山	13 117	351	12 478	351	12 478	—	—	76	639	
17	石川	18 899	582	18 030	582	18 030	—	—	164	869	
18	福井	1 078	26	654	26	654	—	—	53	424	
19	山梨	120 108	3 778	110 566	3 049	90 660	729	19 906	1 125	9 542	
20	長野	397 913	12 753	382 866	12 530	376 645	223	6 221	2 652	15 047	
21	岐阜	15 436	625	14 728	591	13 944	34	784	144	708	
22	静岡県	616 730	22 596	588 561	22 129	575 877	467	12 684	23 372	28 169	
23	愛知県	8 348 619	305 676	7 803 526	294 873	7 543 597	10 803	259 929	75 944	545 093	
24	三重	67 274	2 481	60 921	1 796	45 745	685	15 176	1 683	6 353	
25	滋賀	3 104	98	2 918	98	2 918	—	—	35	186	
26	京都	33 402	1 150	31 884	1 150	31 884	—	—	327	1 518	
27	大阪	—	—	—	—	—	—	—	—	—	
28	兵庫県	1 990	60	1 945	60	1 945	—	—	15	45	
29	奈良	90	3	90	3	90	—	—	—	—	
30	和歌山	2 351	77	2 291	77	2 282	0	9	14	60	
31	鳥取	1 943	55	1 727	53	1 667	2	60	34	216	
32	島根	2 526	68	2 484	66	2 430	2	54	16	42	
33	岡山	5 044	210	4 997	142	3 349	68	1 648	15	47	
34	広島	1 485	56	1 449	49	1 190	7	259	6	36	
35	山口	1 759	62	1 667	35	1 036	27	631	20	92	
36	徳島	19 779	548	18 547	443	15 435	105	3 112	277	1 232	
37	香川県	3 010	79	2 908	78	2 871	1	37	17	102	
38	愛媛	80	3	80	1	30	2	50	—	—	
39	高松	1 326	34	1 285	30	1 125	4	160	6	41	
40	福岡	—	—	—	—	—	—	—	—	—	
41	佐賀	700	27	675	27	675	—	—	7	25	
42	長門	358	10	350	10	350	—	—	2	8	
43	熊本	508	12	480	12	480	—	—	5	28	
44	大分	691	27	650	23	551	4	99	11	41	
45	宮崎	113	3	113	2	77	1	36	—	—	
46	鹿児島	573	18	545	18	545	—	—	5	28	
47	沖縄	1 466	50	1 387	50	1 387	—	—	6	79	

類 (續) 31. 眞 綿

年 又 地	次 八 方	絲 物						製 造 場 數	數 量	價 額
		鬚 斗 絲		生 皮 苧		其 他				
		數 量	價 額	數 量	價 額	數 量	價 額			
昭和	2	10 259	52 609	109 747	675 844	108 153	173 197	23 944	90 014	2 808 835
"	3	11 056	62 290	112 340	779 801	153 275	275 029	18 705	91 403	2 612 478
"	4	8 640	45 714	132 536	863 951	186 388	261 130	15 183	88 558	2 300 189
"	5	9 899	30 336	115 430	555 638	94 824	165 795	14 385	84 648	1 667 335
"	6	7 093	22 372	100 612	430 998	98 499	149 596	11 687	87 330	1 586 047
"	7	7 100	25 613	91 485	459 200	77 846	109 591	12 752	87 009	1 766 475
"	8	5 838	24 695	90 902	488 113	75 793	124 657	12 048	87 233	1 658 752
"	9	5 555	19 064	89 600	494 683	56 693	75 925	10 303	79 439	1 707 773
"	10	3 232	13 512	74 235	476 528	66 098	96 215	9 873	82 675	2 249 523
"	11	3 544	18 644	70 724	489 975	67 375	108 034	8 370	86 547	2 286 458
"	12	7 268	28 755	69 318	591 926	67 873	176 800	18 460	103 744	3 232 646
1	北海道	—	—	—	—	—	—	25	22	594
2	青森	—	—	—	—	—	—	98	107	3 814
3	岩手	1	7	—	—	—	—	119	392	12 153
4	宮城	3	23	1	2	—	—	173	219	8 556
5	秋田	9	65	6	23	6	9	852	533	16 676
6	山形	1	12	7	31	4	16	1 473	1 244	37 835
7	福島	68	414	1 046	8 957	1 368	5 697	1 858	20 576	635 120
8	茨城	436	2 604	924	6 399	200	971	6	21	620
9	栃木	—	—	18	95	—	—	39	117	3 478
10	群馬	4 537	16 912	20 445	108 944	1 762	7 109	7 150	3 735	105 925
11	埼玉	44	229	2 726	12 618	1 468	4 553	58	383	10 505
12	千葉	1	4	880	5 542	43	130	14	113	3 479
13	東京都	1 138	2 313	960	1 855	55	137	59	491	11 884
14	神奈川県	18	54	38	127	—	—	91	393	8 390
15	新潟	176	816	30	130	9	—	641	9 861	286 151
16	富山	—	—	47	464	29	175	31	280	8 532
17	石川	—	—	164	869	—	—	63	94	2 437
18	福井	—	—	24	264	29	—	279	197	5 884
19	山梨	96	751	651	7 237	378	1 554	62	1 911	59 901
20	長野	607	3 641	1 627	10 341	418	1 065	246	7 760	219 639
21	岐阜	—	—	122	665	22	43	400	4 436	131 847
22	静岡県	—	—	1 268	13 391	22 104	14 778	16	593	19 587
23	愛知県	—	—	37 590	409 661	38 354	135 432	159	10 012	302 024
24	三重	73	537	142	1 167	1 468	4 649	8	207	4 409
25	滋賀	—	—	32	184	3	—	240	28 180	971 620
26	京都	7	36	252	1 373	68	109	215	1 710	44 182
27	大阪	—	—	—	—	—	—	—	—	—
28	兵庫県	—	—	15	45	—	—	—	1	—
29	奈良	—	—	—	—	—	—	29	378	11 305
30	和歌山	—	—	11	57	3	—	6	75	2 110
31	鳥取	—	—	—	—	—	—	—	—	—
32	島根	28	182	2	18	4	16	8	1 218	49 560
33	岡山	6	20	2	4	8	18	59	483	15 319
34	広島	—	—	4	14	11	33	1	12	238
35	山口	—	—	3	30	3	35	9	1 239	37 263
36	徳島	—	—	10	70	10	22	737	204	7 218
37	香川県	14	70	233</						

32. 天蠶絲及柞蠶絲

Table with columns for year, location, number of silkworm rearing fields, and number of workers. It includes data for various years from 1927 to 1932 and for Nagano Prefecture.

Table showing the production and value of raw silk and mulberry silk. Columns include year, location, total value, and quantities/prices for different types of silk.

Table showing the production and value of mulberry silk and other types of silk. Columns include year, location, total value, and quantities/prices for different types of silk.

- 1. 自家用生産=屬スルモノヲ含マズ
2. 製絲場數ハ其ノ年ニ於テ作業ヲ爲シタル場數、練絲釜數ハ其ノ年ニ於テ使用シタル釜數トス
3. 職工數ハ其ノ年中通常ノ作業狀態ニ於ケル數トス
4. 昭和十二年分ハ長野縣ノミニ係ルモノトシテ、他ノ地方ニハ該當事實ナシ

33. 蠶網

Table showing the production and value of silk nets. Columns include year, location, number of manufacturing households, total value, and quantities/prices for different types of nets.

34. 薬 製 品

年次 又 地	次 ハ 方	製造戸数 (年末現在)	總 價 額	建 (皆川 ヲ 含ム)	總 類	カマス(仄) 及 依	マ ブ シ (族)	其ノ他
昭和	2	937 195	42 412 678	11 526 273	13 934 616	9 693 316	631 937	6 626 536
"	3	955 041	40 314 555	10 486 324	13 266 642	9 208 440	701 695	6 651 454
"	4	983 350	39 678 817	9 702 227	12 676 101	10 262 525	820 801	6 217 163
"	5	1 011 324	30 601 753	7 249 625	10 409 750	7 652 518	606 233	4 683 627
"	6	1 035 867	25 903 830	5 967 624	8 717 929	6 497 528	489 838	4 230 911
"	7	1 082 635	27 087 821	6 016 081	9 504 166	6 931 012	462 279	4 174 283
"	8	1 145 121	30 428 446	6 533 373	10 241 871	8 619 278	526 705	4 507 219
"	9	1 195 053	33 350 358	7 535 388	11 071 489	9 453 386	463 354	4 826 741
"	10	1 247 019	38 729 575	8 446 315	13 111 025	11 447 390	452 373	5 272 472
"	11	1 339 723	44 306 920	10 173 129	14 453 178	13 532 927	519 616	5 628 070
"	12	1 390 896	53 615 394	11 052 090	18 209 552	18 069 814	624 764	5 659 174
1	北海道	67 596	2 529 874	30 299	1 027 307	1 093 489	773	378 006
2	青森	35 346	2 246 913	1 053 913	572 212	559 605	1 810	59 373
3	岩手	25 172	403 683	40 237	194 071	127 316	13 369	28 690
4	宮城	22 160	634 724	166 841	296 367	107 064	16 117	48 335
5	秋田	41 111	1 073 548	278 865	453 339	273 091	867	67 386
6	山形	39 153	1 191 455	124 480	216 195	45 385	5 057	800 338
7	福島	22 666	455 107	92 491	202 334	103 535	26 474	30 273
8	茨城	26 945	1 666 260	589 895	112 053	916 690	7 781	39 841
9	栃木	20 839	790 750	239 394	180 730	224 883	4 446	141 297
10	群馬	29 100	238 804	35 209	80 633	89 386	25 752	7 824
11	埼玉	27 068	1 426 220	332 267	953 647	41 803	16 601	81 902
12	千葉	36 637	1 774 521	193 342	296 471	1 163 820	4 974	115 914
13	東京都	4 672	529 334	4 230	73 333	8 945	7 661	435 165
14	神奈川県	3 962	112 304	11 131	24 604	8 088	7 875	60 606
15	新潟	113 508	2 617 632	184 550	1 598 115	726 772	12 161	96 034
16	富山	62 011	2 840 502	1 136 370	822 992	782 244	1 397	97 499
17	石川	35 224	1 834 176	944 136	555 142	168 652	3 818	162 428
18	福井	32 475	1 159 325	315 196	678 902	48 434	3 820	112 973
19	山梨	4 639	100 404	40 139	16 399	4 926	20 401	18 539
20	長野	24 408	455 378	43 054	112 536	57 813	31 057	210 918
21	岐阜	23 357	574 630	195 256	232 211	75 362	15 590	56 211
22	静岡県	39 326	2 008 347	959 022	693 651	152 227	22 383	181 064
23	愛知県	29 849	1 119 983	572 414	11 357	144 376	138 093	138 093
24	三重	39 637	1 415 773	372 397	331 282	276 594	21 069	414 431
25	滋賀	21 369	729 982	169 124	253 082	197 691	1 152	108 933
26	京都	40 470	531 556	63 548	235 822	150 130	10 192	71 864
27	大阪	5 099	916 795	100 580	560 389	7 725	30 0	247 801
28	兵庫県	73 647	4 325 786	694 881	1 039 214	2 351 996	44 538	195 157
29	奈良	7 979	959 790	113 057	489 939	7 388	5 247	344 159
30	和歌山	5 126	355 749	107 557	181 586	15 914	958	49 734
31	鳥取	7 286	252 997	15 326	101 866	29 408	9 637	96 760
32	島根	25 047	372 867	36 898	258 510	39 488	14 177	23 794
33	岡山	73 339	992 836	129 280	489 516	274 351	5 863	93 826
34	広島	30 227	893 404	186 267	541 479	87 786	8 648	69 224
35	山口	35 309	754 118	89 633	323 389	260 420	4 775	75 901
36	徳島	26 017	1 233 657	329 389	121 618	723 841	29 182	29 627
37	香川県	40 100	3 468 891	184 640	238 553	2 970 637	27 387	47 674
38	愛媛	18 990	1 000 680	185 812	424 491	303 235	26 477	60 665
39	高知県	10 274	297 699	47 268	164 648	19 131	4 448	62 204
40	福岡	37 524	2 551 412	309 346	588 567	1 570 147	34 729	48 623
41	佐賀	29 224	1 549 574	232 191	525 599	696 281	7 115	88 388
42	長門	11 816	286 476	37 912	203 994	14 118	7 576	22 876
43	熊本	29 008	564 647	87 902	229 226	199 835	30 482	17 202
44	大分	12 403	434 823	81 444	220 316	78 602	15 657	38 804
45	宮崎	16 748	520 475	75 308	203 764	211 645	17 136	12 622
46	鹿児島	23 221	1 279 499	120 598	485 524	627 468	36 068	9 841
47	沖縄	3 812	142 034	17 672	31 520	32 077	410	60 355

1. 自家用生産=属スルモノヲ含マズ

35. 販 賣 肥 料

年次 又 地	次 ハ 方	製造 業者 (年末現在)	總 價 額	動 物 質 肥 料								
				總 價 額	鯀 搾 粕		鯉 搾 粕		干 鯉		雜 魚 搾 粕	
					數 量	價 額	數 量	價 額	數 量	價 額	數 量	價 額
昭和	2	23 816	170 585 469	21 138 549	12 319 521	6 596 562	9 111 927	4 153 559	373 890	128 433	2 487 219	878 849
"	3	23 823	197 833 679	22 253 714	7 149 982	3 678 993	12 361 592	5 980 828	4 374 943	1 154 772	1 730 543	648 663
"	4	23 924	210 756 637	19 619 066	3 203 459	1 686 628	14 742 924	5 461 415	3 331 679	864 992	2 619 440	927 631
"	5	23 564	158 330 126	12 702 505	5 244 686	1 739 512	11 273 999	2 978 538	1 325 029	292 553	2 097 463	408 308
"	6	23 334	124 726 675	13 092 247	5 897 134	1 229 628	20 559 902	4 207 792	2 335 875	309 304	1 532 047	259 883
"	7	23 218	157 989 246	19 678 439	7 591 480	1 980 764	33 212 894	7 687 329	4 386 485	827 484	2 141 403	387 255
"	8	23 083	201 936 215	25 891 058	8 053 718	2 769 527	37 680 289	9 417 733	4 394 563	719 922	2 033 136	481 396
"	9	23 529	216 129 992	30 025 728	1 855 065	603 310	39 297 184	10 446 600	4 306 751	769 461	2 205 903	522 380
"	10	23 683	268 625 070	27 612 347	3 097 835	1 267 724	36 662 615	10 647 075	4 955 711	918 226	2 142 538	591 143
"	11	23 788	313 104 602	34 738 869	961 582	432 126	85 113 843	16 361 249	2 329 837	542 990	2 302 110	630 916
"	12	23 890	385 003 764	38 687 646	216 823	109 689	40 008 376	15 699 025	623 383	188 895	1 851 913	639 381
1	北海道	10 097	12 175 856	10 385 610	214 787	108 315	13 802 049	5 107 405	—	—	1 302 889	452 897
2	青森	1 193	875 918	824 537	2 036	1 374	1 404 046	617 781	—	—	79 887	33 043
3	岩手	538	1 588 067	1 249 196	—	—	2 296 560	918 624	—	—	111 944	38 173
4	宮城	1 604	5 599 051	2 484 730	—	—	3 961 048	1 697 592	—	—	—	—
5	秋田	136	31 804	28 353	—	—	14 500	6 077	—	—	—	—
6	山形	65	76 743	44 061	—	—	11 233	5 051	—	—	—	—
7	福島	607	2 025 615	1 101 140	—	—	2 166 122	929 730	—	—	49 560	17 269
8	茨城	463	2 371 265	1 539 670	—	—	3 322 482	1 351 714	2 345	542	—	—
9	栃木	36	76 204	15 811	—	—	—	—	—	—	—	—
10	群馬	125	626 986	140 590	—	—	—	—	—	—	—	—
11	埼玉	84	530 238	181 438	—	—	—	—	—	—	—	—
12	千葉	1 597	4 661 035	4 357 492	—	—	9 530 656	3 734 543	527 397	151 570	12 068	4 783
13	東京都	348	56 518 643	1 437 003	—	—	—	—	—	—	—	—
14	神奈川県	166	42 248 171	1 108 434	—	—	3 054	1 072	900	300	—	—
15	新潟	194	28 879 650	72 503	—	—	113 049	47 112	—	—	—	—
16	富山	494	10 085 962	151 005	—	—	45 939	18 642	—	—	—	—
17	石川	572	1 899 325	150 821	—	—	332 612	128 693	—	—	—	—
18	福井	169	2 140 294	698 576	—	—	91 849	40 157	—	—	—	—
19	山梨	19	97 357	34 516	—	—	—	—	—	—	—	—
20	長野	111	1 242 240	1 111 792	—	—	—	—	—	—	—	—
21	岐阜	76	1 255 429	107 573	—	—	—	—	—	—	—	—
22	静岡県	132	12 003 315	145 725	—	—	—	—	—	—	—	—
23	愛知県	255	8 086 071	682 589	—	—	76	30	—	—	3 500	780
24	三重	387	3 713 220	661 164	—	—	7 022	2 328	—	—	—	—
25	滋賀	54	1 770 776	20 390	—	—	—	—	—	—	—	—
26	京都	349	614 084	451 124	—	—	326 831	148 864	370	85	—	—
27	大阪	210	26 389 658	834 126	—	—	40	12	—	—	—	—
28	兵庫県	139	52 358 368	1 822 317	—	—	300	99	—	—	—	—
29	奈良	39	370 630	235 570	—	—	—	—	—	—	—	—
30	和歌山	470	660 603	394 244	—	—	—	—	—	—	—	—
31	鳥取	136	220 278	88 922	—	—	—	—	—	—	—	—
32	島根	204	224 155	167 313	—	—	37 158	15 341	—	—	—	—
33	岡山	35	7 346 528	49 996	—	—	180 394	70 714	1 055	400	4 590	1 661
34	広島	93	923 548	548 835	—	—	—	—	—	—	5 500	1 430
35	山口	361	13 705 745	502 955	—	—	—	—	—	—	186 237	59 457

35. 販 賣

年次 又 地	大 方	動 物 質 肥										年次 又 地	
		粉 末 魚 肥		其ノ他ノ魚肥		骨 粉		乾 血		蠶 蛹 抽 粕			干 蠶 蛹
		數 量	價 額	數 量	價 額	數 量	價 額	數 量	價 額	數 量	價 額		
昭和	2	4 276 764	2 002 614	4 106 244	1 490 608	8 806 778	3 493 027	60 693	29 965	3 330 213	1 213 630	612 472	
"	3	7 015 382	3 075 229	4 229 436	1 594 041	8 962 210	3 492 358	76 139	39 862	3 335 437	1 264 609	457 008	
"	4	5 400 531	2 370 449	4 372 453	1 605 605	9 960 429	3 691 270	76 251	40 100	3 493 453	1 285 749	455 946	
"	5	6 709 561	2 044 239	3 990 447	916 852	9 129 177	2 467 218	71 010	26 176	3 466 081	859 375	322 633	
"	6	11 170 727	3 014 023	4 347 643	717 050	7 708 950	1 789 742	91 912	26 760	3 875 528	725 998	594 947	
"	7	13 023 715	3 918 137	3 973 692	753 104	7 331 276	2 071 261	96 276	30 847	3 819 626	914 331	995 497	
"	8	21 896 114	7 009 887	5 481 516	1 034 721	6 978 213	2 020 949	110 262	38 177	3 958 930	1 047 513	1 125 293	
"	9	35 226 482	11 848 013	4 517 708	1 060 360	7 826 653	2 133 564	129 770	46 590	4 587 725	1 162 092	1 435 956	
"	10	21 822 174	7 390 766	5 981 980	1 421 825	8 338 804	2 384 115	133 158	50 548	5 162 518	1 514 068	1 156 176	
"	11	24 477 735	9 195 207	6 384 483	1 626 459	9 242 216	2 645 538	159 965	60 409	4 817 560	1 546 726	1 206 025	
"	12	28 119 726	12 146 300	7 592 015	2 437 580	9 135 584	3 248 655	147 752	68 552	5 231 722	1 977 823	878 505	
1	北海	8 529 195	3 784 956	1 860 442	733 019	61 000	22 020	3 245	1 323				
2	青森	104 862	57 727	297 869	114 612								
3	岩手	571 378	253 692	44 501	14 425					68 469	24 282		
4	宮城	909 121	416 452	943 185	339 863	106 270	24 442			16 793	6 381		
5	秋田	27 037	11 948	1 812	688	39 000	9 000						
6	山形					45 173	14 575			65 402	24 435		
7	福島	154 373	63 921	9 437	3 207	3 349				240 754	85 882		
8	茨城	308 346	141 358	56 708	14 115					77 040	24 960		
9	栃木	5 600	2 088			28 986	9 310	344	143	17 086	4 180		
10	群馬	91 500	40 108	13 255	3 977	2 090	836			228 036	90 105	16 200	
11	埼玉	111 085	32 568					907	318	361 288	142 039	15 725	
12	千葉	837 888	219 694	1 107 355	235 035								
13	東京	1 303 452	501 114	523 118	150 085	689 393	227 822	20 553	11 802	84 270	32 662	10 873	
14	神奈川	2 539 140	998 811	91 119	27 319	39 163	12 910	38 210	17 447	29 227	10 470	16 860	
15	新潟			17 056	6 415	8 690	2 255			38 538	14 454		
16	富山	77 120	35 177	11 567	3 763	6 300	1 890					8 809	
17	石川	23 267	9 271	7 937	2 181	10 000	2 500	579	260	19 567	7 689		
18	福井	1 170 999	649 133	10 939	3 436			730	319	10 000	3 330		
19	山梨					5 250	2 100			80 839	32 336		
20	長野	40 341	27 247	2 900	1 276	310 723	106 382	450	162	1 794 384	656 831	703 778	
21	岐阜	26 347	12 003			2 655	965	420	189	234 906	94 416		
22	静岡	232 934	90 548	136 598	47 820					12 132	4 876		
23	愛知	1 015 059	520 900	56 840	15 279			3 800	1 900	110 367	43 597	32 819	
24	三重	638 931	338 478	50 701	13 469	177 651	90 574	2 610	1 357	58 465	25 257	17 900	
25	滋賀	2 321	1 158	1 053	316			960	404	47 131	17 025	3 501	
26	京都	358 000	130 201	176 675	44 231	8 101	2 633	12 360	4 696	274 206	119 956		
27	大阪	827 428	313 924	490 513	149 224	42 327	14 644	15 865	5 767	91	34		
28	兵庫	3 835 226	1 650 239	136 219	41 339	1 600	672	1 050	420	189 407	82 437		
29	奈良	9 000	3 573	23 429	5 847	229 337	77 554						
30	和歌山	409 787	204 478	317 276	97 909	28 690	10 042	2 180	1 016			9 677	
31	鳥取	21 114	8 890							169 704	64 691		
32	島根	58 817	23 435	63 948	20 463					86 575	34 203	42 363	
33	岡山	12 380	5 817							98 304	42 749		
34	広島	866 221	356 966	255 691	79 117			40 934	19 917	14 645	4 616		
35	山口	834 948	328 405	9 909	3 362					6 450	2 260		
36	徳島	76 860	30 140	10 181	3 062			370	141	60 242	23 750		
37	香川	450 167	239 033	4 300	1 187								
38	愛媛	142 796	59 412	63 687	21 288			585	331	152 562	57 278		
39	高松	59 732	23 224	49 813	14 150					36 128	11 339		
40	福岡	281 671	95 418			7 000	2 500	1 600	640	82 195	34 327		
41	佐賀	149 697	55 813	37 806	10 800					28 490	10 546		
42	長門	516 247	208 091	458 172	136 741					27 295	9 647		
43	熊本	35 750	13 906	106 899	35 520	4 550	1 971			179 229	44 857		
44	大分	33 037	15 107			6 750	2 531			149 337	58 931		
45	宮崎	6 160	1 902	102 650	32 558	140 428	60 921			13 890	4 642		
46	鹿児島	408 617	168 575	35 613	9 536	7 131 108	2 546 475						
47	沖縄	5 775	1 399	4 842	946								

肥 料 (續)

料 (粉末共)	植 物 質 肥 料										年次 又 地	
	其ノ他		總 價 額	大 豆 油 粕		浸 出 大 豆 油 粕		大 豆 油 粕 粉 末		菜 種 油 粕		
	數 量	價 額		數 量	價 額	數 量	價 額	數 量	價 額	數 量		價 額
225 878	2 665 071	925 424	37 038 739	1 662 826	460 650	36 348 668	12 638 535	20 368 118	6 442 254	10 288 160	4 012 563	2
166 160	3 310 808	1 158 199	39 667 038	1 855 154	555 565	45 328 874	14 750 283	17 815 342	5 762 300	7 811 551	3 505 652	3
157 505	4 253 278	1 527 722	43 520 838	1 204 529	360 651	53 975 393	18 021 605	16 287 379	5 250 544	9 401 292	3 787 603	4
83 923	3 477 702	885 801	30 061 072	733 407	183 454	47 647 050	12 939 098	13 679 944	3 382 228	10 177 675	2 907 751	5
109 944	3 718 468	702 123	24 083 335	545 603	79 647	60 286 671	9 895 937	13 638 379	2 302 246	10 387 314	2 578 384	6
230 572	4 318 775	877 355	25 805 816	1 080 555	243 447	48 060 099	9 371 615	9 891 068	2 111 043	7 951 852	2 542 096	7
304 917	4 472 514	1 046 316	31 563 492	441 696	98 979	54 326 851	14 269 736	10 502 851	2 617 044	8 093 488	2 655 209	8
347 627	4 684 950	1 085 731	33 338 340	718 799	159 571	65 410 976	15 271 908	9 401 423	2 190 233	8 054 082	2 479 909	9
357 591	4 145 792	1 069 266	36 395 688	500 580	142 295	52 337 537	14 954 311	7 662 205	2 211 506	6 683 202	1 865 224	10
404 967	4 821 561	1 292 282	41 271 607	227 718	61 570	60 235 760	18 188 593	6 131 878	1 971 667	4 327 691	1 364 693	11
387 581	5 600 004	1 784 165	53 678 775	141 208	45 986	82 737 526	22 571 664	6 917 809	2 616 280	2 797 019	1 108 516	12
	561 377	175 675	350 556					2 495	877			1
			51 381							50 800	21 082	2
			14 000					6 288	2 195	600	227	3
			1 621							4 070	1 621	4
	2 065	640	1 221							2 800	1 221	5
			25 132							53 168	20 079	6
			39 361							44 572	17 135	7
	27 165	6 981	466 472					64 261	22 130	20 270	8 080	8
	246	90	40 715					2 433	838	30 630	12 833	9
5 508	280	56	117 652							30 503	11 694	10
6 388	415	125	178 686									
	37 800	11 867	138 884					4 200	1 652	77 124	28 936	11
3 617	1 730											

36. 緬

年次 又 地方	年 末 現															年次 又 地方
	飼 養 戸 數					總 頭 數					滿 一 年 以 上					
	總 數	一 頭	二 頭	三 頭 又 四 頭	五 頭 以 上	總 數	牝	牡	總 數	牝	牡	頭 數	價 額	頭 數		
昭和	2	3 612	1 305	1 067	738	502	18 788	14 311	4 477	15 179	12 194	2 985	3 609	72 145	2 117	
"	3	4 038	1 408	1 182	887	561	19 495	14 195	5 300	15 581	11 996	3 585	3 914	74 120	2 199	
"	4	4 698	1 773	1 340	947	638	20 728	14 983	5 745	16 139	12 312	3 827	4 539	87 692	2 671	
"	5	5 862	2 308	1 697	1 111	746	23 702	16 672	7 030	18 618	13 675	4 943	5 084	91 959	2 997	
"	6	7 048	2 983	2 008	1 306	751	24 453	17 449	7 004	19 139	14 413	4 726	5 314	93 096	3 036	
"	7	8 069	3 462	2 286	1 471	850	26 918	19 378	7 540	21 161	15 954	5 207	5 757	89 247	3 424	
"	8	9 998	4 229	2 965	1 832	972	30 516	21 977	8 539	23 489	17 553	5 936	7 027	133 353	4 424	
"	9	12 968	5 792	3 676	2 346	1 154	35 953	26 190	9 763	28 129	21 395	6 734	7 824	194 390	4 795	
"	10	16 369	7 170	4 714	3 105	1 380	47 303	35 549	11 754	36 863	28 930	7 933	10 440	281 796	6 619	
"	11	21 044	8 675	6 332	4 079	1 958	61 040	46 363	14 677	48 069	38 405	9 664	12 971	330 403	7 958	
"	12	28 246	11 410	8 358	5 874	2 604	89 815	71 580	18 235	73 036	60 948	12 088	16 779	418 002	10 632	
1 北海	道	3 463	1 433	1 010	703	317	11 208	7 979	3 229	8 787	6 557	2 230	2 421	47 768	1 422	
2 青森	446	208	157	50	31	1 250	859	391	1 091	758	333	159	2 740	101		
3 岩手	2 614	1 206	765	453	190	6 077	4 693	1 384	4 786	3 872	914	1 291	23 210	821		
4 宮城	2 872	1 348	780	566	178	6 144	5 001	1 143	4 844	4 151	693	1 300	31 549	850		
5 秋田	734	295	209	152	78	1 914	1 571	343	1 474	1 248	226	440	10 384	323		
6 山形	3 342	1 474	929	690	249	7 244	5 599	1 645	5 603	4 582	1 021	1 641	39 485	1 017		
7 福島	5 816	1 705	1 867	1 561	683	15 661	12 725	2 936	12 424	10 662	1 762	3 237	88 460	2 063		
8 茨城	114	65	27	14	8	244	180	64	225	171	54	19	852	9		
9 栃木	834	345	246	165	78	2 357	1 878	479	1 946	1 611	335	411	9 494	267		
10 群馬	809	330	197	159	123	2 582	1 945	637	1 987	1 579	408	595	15 544	366		
11 埼玉	442	234	116	62	30	942	688	254	592	433	159	350	9 153	255		
12 千代田	142	66	43	21	12	351	239	112	274	216	58	77	1 552	23		
13 東京	87	8	37	29	13	302	214	88	209	170	39	93	2 390	44		
14 神奈川	193	56	54	48	35	611	418	193	408	302	106	203	5 502	116		
15 新潟	477	187	173	71	46	1 188	968	220	909	745	164	279	11 015	223		
16 富山	202	74	55	50	23	573	529	44	530	507	23	43	1 215	22		
17 石川	11	5	5	1	—	18	10	8	15	7	8	3	180	3		
18 福井	8	2	4	1	1	25	20	5	18	15	3	7	275	5		
19 山梨	308	94	84	79	51	1 005	875	130	936	837	99	69	2 333	38		
20 長野	1 623	760	446	279	138	3 876	2 944	932	2 928	2 329	599	948	25 735	615		
21 岐阜	545	162	179	130	74	1 637	1 276	361	1 225	1 007	218	412	14 483	269		
22 静岡	67	33	16	11	7	161	100	61	132	88	44	29	1 425	12		
23 愛知	399	80	132	133	54	1 152	921	231	1 027	844	183	125	4 107	77		
24 三重	44	13	20	5	6	295	237	58	113	95	18	182	5 826	142		
25 滋賀	20	6	3	8	3	102	90	12	75	65	10	27	1 090	25		
26 京都	216	81	86	39	10	458	372	86	314	275	39	144	4 911	97		
27 大阪	3	2	—	1	—	5	2	3	5	2	3	—	—	—		
28 兵庫	121	52	37	20	12	272	230	42	198	170	28	74	2 385	60		
29 奈良	115	58	26	23	8	269	237	32	190	168	22	79	2 755	69		
30 和歌山	24	3	8	9	4	143	97	46	126	87	39	17	190	10		
31 鳥取	81	42	16	17	6	277	229	48	251	212	39	26	885	17		
32 島根	67	17	20	24	6	175	120	55	131	98	33	44	1 367	22		
33 岡山	137	90	25	11	11	520	460	60	422	379	43	98	5 735	81		
34 広島	181	59	39	24	24	568	418	150	425	329	96	143	3 574	89		
35 山口	18	1	10	5	2	98	82	16	68	54	14	30	1 204	28		
36 徳島	121	59	42	16	4	236	177	59	193	152	41	43	1 056	25		
37 香取	158	46	54	41	17	424	334	90	342	270	72	82	1 856	64		
38 愛媛	41	23	8	4	6	153	115	38	113	94	19	40	655	21		
39 高松	45	40	4	—	1	62	52	10	51	47	4	11	373	5		
40 福岡	96	62	21	10	3	158	125	33	129	101	28	29	1 156	24		
41 佐賀	66	24	22	15	5	148	118	30	126	103	23	22	760	15		
42 長門	149	75	46	20	8	480	417	63	460	410	50	20	464	7		
43 熊本	768	379	258	110	21	1 563	1 171	392	1 256	996	260	307	6 129	175		
44 大宮	40	13	16	3	8	1 202	894	308	807	679	128	395	4 519	215		
45 鹿	160	89	34	21	16	614	531	83	468	405	63	146	9 245	126		
46 鹿	27	6	12	5	4	1 008	530	478	812	403	409	196	5 095	127		
47 官	—	—	—	—	—	14 063	12 910	1 153	13 591	12 663	928	472	7 921	247		

羊

年次 又 地方	年 内 移 動															年次 又 地方
	在 来			生 産			死 亡			滿 一 年 以 上			滿 一 年 未 滿			
	價 額	頭 數	價 額	總 數	牝	牡	總 數	牝	牡	總 數	牝	牡	總 數	牝	牡	
昭和	44 956	1 492	27 189	5 475	2 956	2 519	2 074	1 434	640	1 032	770	262	1 042	664	378	
"	45 833	1 715	28 287	5 587	3 022	2 565	2 727	1 659	1 068	1 591	999	592	1 136	660	476	
"	56 266	1 918	31 426	6 064	3 380	2 684	2 096	1 392	704	1 106	787	319	990	605	385	
"	58 868	2 087	33 091	6 554	3 622	2 932	2 230	1 469	761	1 172	799	373	1 058	670	388	
"	58 518	2 278	34 578	7 295	3 982	3 313	2 597	1 657	940	1 358	953	405	1 239	704	535	
"	62 311	2 303	26 936	7 364	4 174	3 190	2 311	1 458	853	1 210	810	400	1 101	648	453	
"	99 007	2 603	34 346	8 296	4 817	3 479	2 424	1 526	898	1 278	838	440	1 146	688	458	
"	147 949	3 029	46 441	9 804	5 610	4 194	2 744	1 777	967	1 235	908	327	1 509	869	640	
"	222 861	3 821	58 935	12 113	6 892	5 221	3 273	2 130	1 143	1 622	1 168	454	1 651	962	689	
"	255 906	5 013	74 497	15 415	8 769	6 646	3 812	2 468	1 344	1 833	1 347	486	1 979	1 121	858	
"	327 913	6 147	90 089	21 478	12 349	9 129	5 340	3 592	1 748	2 645	2 031	614	2 695	1 561	1 134	
1 北海	33 091	999	14 677	3 256	1 881	1 375	1 260	798	462	592	412	180	668	386	282	
2 青森	2 067	58	673	225	125	100	90	53	37	39	23	16	51	30	21	
3 岩手	17 828	470	5 382	1 717	948	769	376	227	149	146	105	41	230	122	108	
4 宮城	25 616	450	5 933	1 689	993	696	264	181	83	98	76	22	166	105	61	
5 秋田	8 307	117	2 077	455	262	193	181	135	46	64	59	5	117	76	41	
6 山形	31 420	624	8 065	2 073	1 242	831	445	302	143	196	145	51	249	157	92	
7 福島	75 944	1 174	12 516	5 298	3 171	2 127	662	428	234	264	208	56	398	220	178	
8																

年次 又 地 方	飼 養 戸 数				總 数		成 数		
	總 数	十羽未滿	十羽以上 五十羽未滿	五十羽以上	数 量	價 額	總 数		
							数 量	價 額	
昭和	2	3 453 465	2 571 863	822 481	59 121	42 253 009	41 654 726	22 329 739	32 664 391
"	3	3 469 800	2 518 769	875 016	76 015	46 104 086	43 747 491	24 608 275	34 198 988
"	4	3 438 622	2 465 280	885 660	87 682	48 258 520	44 314 851	26 416 549	34 785 527
"	5	3 364 255	2 448 041	834 720	81 494	46 716 440	37 551 162	26 981 729	30 094 550
"	6	3 313 021	2 370 123	836 998	105 900	52 585 657	35 434 992	28 843 088	27 291 409
"	7	3 252 377	2 307 734	820 961	123 682	54 306 119	29 619 419	32 699 711	23 624 064
"	8	3 146 844	2 269 682	770 324	106 838	50 910 994	31 012 766	29 961 647	24 442 215
"	9	3 062 678	2 185 757	758 779	118 142	53 315 720	34 040 650	30 832 118	26 186 654
"	10	3 009 195	2 149 198	743 672	116 325	51 698 450	33 853 598	31 024 131	26 454 879
"	11	2 906 633	2 092 523	702 638	111 472	50 793 143	35 478 128	30 034 559	27 393 844
"	12	2 847 453	2 033 572	695 372	118 509	51 285 892	38 904 542	30 220 731	29 674 554
1 北海道		90 465	50 754	33 716	5 995	1 970 825	1 190 636	967 550	874 575
2 青森		44 877	34 972	9 479	426	531 823	277 366	243 135	211 738
3 岩手		50 073	41 558	7 851	664	507 782	295 197	285 793	226 551
4 宮城		56 401	39 695	15 497	1 209	794 162	435 587	453 030	343 685
5 秋田		57 355	35 280	21 395	710	725 804	455 275	275 241	314 754
6 山形		23 454	15 900	6 397	1 157	384 598	292 452	207 948	203 200
7 福島		79 610	64 787	13 044	1 779	998 833	663 609	633 101	498 450
8 茨城		123 787	83 623	37 895	2 269	1 601 765	922 928	987 073	727 392
9 栃木		66 812	48 726	16 957	1 129	758 804	431 771	421 165	328 459
10 群馬		45 637	35 971	8 211	1 455	622 652	493 843	431 497	418 472
11 埼玉		97 031	76 427	18 532	2 072	1 247 909	863 329	890 397	731 984
12 千葉		140 191	71 049	64 423	4 719	2 240 015	1 292 646	1 210 156	915 510
13 東京		32 087	22 228	7 515	2 344	1 101 209	977 618	637 339	746 076
14 神奈川		38 706	30 125	6 511	2 070	866 276	754 667	627 111	637 317
15 新潟		77 830	60 395	15 231	2 204	1 086 661	779 735	618 295	534 778
16 富山		15 460	10 126	4 201	1 133	402 987	382 120	228 411	269 337
17 石川		13 182	8 409	3 688	1 085	346 997	290 141	184 503	213 255
18 福井		6 345	3 602	1 888	855	288 121	288 498	187 895	226 690
19 山梨		35 685	29 665	5 129	891	437 470	395 089	285 804	307 887
20 長野		63 699	43 844	14 973	4 882	1 240 926	1 164 623	700 287	828 267
21 岐阜		62 244	46 419	12 934	2 891	1 035 682	733 060	576 973	534 698
22 静岡		63 677	39 462	15 436	8 779	2 166 003	1 891 126	1 368 454	1 448 754
23 愛知		100 705	53 693	28 170	18 842	6 352 166	5 588 823	4 165 573	4 471 312
24 三重		56 486	41 658	10 322	4 506	1 649 321	1 306 783	1 110 948	1 053 780
25 滋賀		45 876	30 792	13 629	1 455	697 790	528 867	350 861	389 441
26 京都		44 722	32 310	11 224	1 188	852 182	741 125	534 631	609 832
27 大阪		36 618	27 801	7 388	1 429	1 179 407	1 088 600	749 862	901 170
28 兵庫		89 946	65 806	20 531	3 609	1 692 403	1 381 578	1 077 284	1 130 212
29 奈良		37 704	29 218	6 774	1 712	707 044	520 292	350 543	376 037
30 和歌山		32 233	25 502	5 260	1 471	594 829	485 877	363 423	378 454
31 鳥取		15 473	11 999	2 795	679	253 387	215 633	146 752	146 274
32 島根		34 002	26 009	6 691	1 302	460 215	359 802	261 455	229 621
33 岡山		60 890	45 328	11 607	3 955	1 147 205	985 876	613 742	612 884
34 広島		87 627	71 673	13 230	2 724	1 401 567	1 048 917	826 393	745 993
35 山口		51 923	37 261	12 235	2 427	802 049	666 266	420 114	451 222
36 徳島		40 699	34 629	5 345	725	522 532	352 454	321 736	282 236
37 香川		38 016	20 724	12 081	5 211	1 357 916	1 141 065	681 673	714 086
38 愛媛		54 597	43 079	9 655	1 863	795 858	633 695	493 514	470 800
39 高松		53 613	45 659	7 154	800	553 210	371 673	263 858	292 598
40 福岡		109 081	69 060	36 073	3 948	1 990 655	1 505 101	937 072	1 151 087
41 佐賀		41 884	29 880	10 140	1 864	662 573	529 208	383 589	392 595
42 長門		77 363	64 709	11 908	746	811 591	600 212	489 103	489 802
43 熊本		81 414	65 737	14 372	1 305	941 334	652 157	608 197	546 215
44 大宮		63 599	52 593	9 735	1 271	851 039	647 540	509 798	511 714
45 分岐		61 187	33 460	26 188	1 539	884 172	535 852	390 807	367 466
46 鹿兒島		179 562	121 237	55 116	3 209	2 361 261	1 541 160	1 403 805	1 247 468
47 沖繩		67 595	60 738	6 846	11	386 882	204 670	244 840	170 426

1. 成鶏トハ孵化後滿六箇月以上ノモノヲ謂ヒ、雄トハ孵化後滿六箇月未滿ノモノヲ謂フ

年次 又 地 方	鶏				雌		雄		産 卵		年次 又 地 方
	雌	雄	雌	雄	産 卵		雌	雄			
					数 量	價 額			数 量	價 額	
昭和	2	18 483 892	28 050 159	3 845 847	4 614 232	19 923 270	8 990 335	1 981 587 057	81 473 386	2	
"	3	20 769 952	29 769 354	3 838 323	4 429 634	21 495 811	9 548 503	2 248 025 843	86 343 822	3	
"	4	22 567 071	30 561 863	3 849 478	4 223 664	21 841 971	9 529 324	2 528 480 278	88 685 602	4	
"	5	23 266 917	26 620 440	3 714 812	3 474 110	19 734 711	7 456 612	2 654 542 309	79 293 020	5	
"	6	25 166 542	24 464 831	3 676 546	2 826 578	23 742 569	8 143 583	3 008 242 625	72 169 077	6	
"	7	28 987 887	21 345 129	3 711 824	2 278 935	21 606 408	5 995 355	3 559 297 427	64 064 346	7	
"	8	26 613 365	22 246 724	3 348 282	2 195 491	20 949 347	6 570 551	3 408 888 273	70 591 038	8	
"	9	27 558 538	23 958 154	3 273 580	2 228 500	22 483 602	7 853 996	3 535 071 368	76 898 605	9	
"	10	27 848 681	24 223 610	3 175 450	2 231 269	20 674 319	7 398 719	3 608 675 858	79 125 007	10	
"	11	26 976 857	25 143 397	3 027 702	2 250 447	20 788 584	8 084 284	3 537 310 194	86 754 199	11	
"	12	27 315 934	27 337 582	2 904 767	2 336 992	21 045 161	9 229 938	3 642 988 779	100 129 706	12	
1 北海道		871 068	804 555	96 482	70 020	1 003 275	316 061	100 832 508	2 551 624	1	
2 青森		197 641	180 025	45 494	31 713	288 688	65 628	19 112 394	541 913	2	
3 岩手		236 461	198 782	49 332	27 769	221 989	68 646	24 399 550	685 222	3	
4 宮城		395 513	314 224	57 517	29 461	341 132	91 902	43 092 995	1 059 723	4	
5 秋田		224 033	261 068	51 208	53 686	450 563	140 521	22 284 250	691 530	5	
6 山形		189 214	189 606	18 734	13 594	176 650	89 252	25 180 836	716 554	6	
7 福島		553 870	453 524	79 231	44 926	365 732	165 159	61 922 549	1 572 881	7	
8 茨城		866 492	655 400	120 581	71 992	614 692	195 536	133 860 821	3 236 059	8	
9 栃木		363 010	292 523	58 155	35 936	337 639	103 312	62 416 095	1 736 398	9	
10 群馬		383 818	387 305	47 679	31 167	191 155	75 371	50 782 977	1 480 133	10	
11 埼玉		786 592	666 574	103 805	65 410	357 512	131 345	86 009 961	2 219 799	11	
12 千葉		1 088 429	836 794	121 727	78 716	1 029 859	377 136	180 831 950	4 714 373	12	
13 東京		592 207	702 622	45 132	43 454	463 870	231 542	74 221 286	2 079 251	13	
14 神奈川		572 372	594 638	54 739	42 679	239 165	117 350	72 097 346	2 018 807	14	
15 新潟		546 141	495 269	72 154	39 509	468 366	244 957	69 005 220	1 812 317	15	
16 富山		213 737	256 916	14 674	12 421	174 576	112 783	30 640 641	852 036	16	
17 石川		172 772	203 578	11 731	9 677	162 494	76 886	24 328 698	706 962	17	
18 福井		180 131	220 379	7 764	6 311	100 226	61 808	22 831 981	675 890	18	
19 山梨		255 089	285 804	30 247	22 266	151 666	87 202	34 130 933	964 825	19	
20 長野		660 771	798 590	39 516	29 677	54					

39.

年次 又ハ 地方	飼養戸数				總数		成	
	總数	十羽未満	十羽以上 五十羽未満	五十羽以上	數量	價額	數量	價額
昭和 2	48 196	39 821	7 698	677	522 057	486 798	247 504	361 565
" 3	49 597	40 611	8 282	704	533 818	476 850	253 705	358 679
" 4	49 270	40 755	7 880	635	537 088	458 283	263 989	348 824
" 5	44 431	37 244	6 554	633	481 861	372 801	251 901	287 622
" 6	39 740	33 404	5 690	646	468 753	301 129	238 608	227 491
" 7	37 871	32 287	5 029	555	455 925	250 673	247 336	193 050
" 8	31 225	31 577	5 106	542	467 723	270 906	240 843	200 824
" 9	36 840	30 549	5 527	764	560 044	338 942	262 539	240 553
" 10	37 463	31 588	5 102	773	552 098	347 314	287 082	255 694
" 11	34 497	29 336	4 572	589	498 587	347 002	276 271	263 710
" 12	33 678	28 635	4 339	704	512 160	341 538	245 085	236 842
1 北海道	717	664	51	2	4 401	4 694	2 764	3 980
2 青森	551	533	18	—	3 927	2 875	2 090	2 243
3 岩手	296	274	21	1	1 894	2 244	1 290	1 872
4 宮城	998	828	169	1	8 722	5 103	4 804	3 989
5 秋田	919	837	82	—	7 660	5 336	3 036	3 678
6 山形	826	780	41	5	4 843	4 046	2 488	2 738
7 福島	337	325	12	—	1 823	1 659	1 289	1 436
8 茨城	541	459	72	10	5 235	3 435	3 303	2 818
9 栃木	378	343	34	1	2 188	1 653	1 289	1 304
10 群馬	170	153	17	—	1 142	1 113	805	984
11 埼玉	1 025	762	240	23	14 113	8 959	6 814	6 500
12 千葉	2 018	1 487	486	45	24 053	14 453	12 324	10 578
13 東京	649	413	132	104	33 971	32 576	11 868	16 517
14 神奈川	347	217	115	15	6 622	4 792	3 559	3 539
15 新潟	1 876	1 391	391	94	27 650	13 647	10 742	9 142
16 富山	123	96	26	1	1 067	999	661	825
17 石川	194	136	50	8	3 265	2 586	1 981	1 959
18 福井	23	20	1	2	421	447	270	313
19 山梨	53	46	7	—	351	401	252	348
20 長野	305	257	41	7	3 667	3 141	2 332	2 585
21 岐阜	196	170	23	3	2 426	1 733	1 515	1 393
22 静岡	243	206	34	3	2 627	2 141	1 777	1 731
23 愛知	218	174	35	9	3 431	3 016	1 952	2 170
24 三重	210	168	25	17	3 044	2 058	1 938	1 601
25 滋賀	593	514	72	7	4 821	4 010	2 721	3 254
26 京都	270	207	51	12	39 021	20 619	5 620	6 061
27 大阪	416	254	85	77	77 129	62 887	46 430	50 436
28 兵庫	416	308	77	31	39 473	20 939	10 076	10 440
29 奈良	151	137	12	2	1 975	1 261	958	960
30 和歌山	1 124	926	193	5	9 310	3 016	2 586	1 721
31 鳥取	397	288	89	20	6 088	4 345	2 765	2 165
32 島根	309	246	41	22	3 953	3 531	2 603	2 753
33 岡山	237	205	24	8	2 967	2 490	1 952	2 071
34 広島	547	458	82	7	8 018	5 478	5 096	4 075
35 山口	649	549	94	6	4 214	2 171	1 829	1 437
36 徳島	146	131	13	2	1 648	1 070	712	763
37 香川	186	139	35	12	3 557	2 711	1 821	1 744
38 愛媛	210	160	37	13	3 753	2 634	1 876	1 611
39 高松	3 401	3 098	291	12	24 395	8 207	5 452	2 674
40 福岡	2 081	1 734	263	84	43 876	28 616	29 400	24 987
41 佐賀	185	159	23	3	2 469	1 639	1 845	1 406
42 長門	1 453	1 306	146	1	12 334	6 811	7 670	5 564
43 熊本	836	696	124	16	11 399	6 547	7 695	5 591
44 大分	384	308	68	8	4 537	3 197	3 196	2 829
45 宮崎	616	556	57	3	3 158	1 753	1 668	1 295
46 鹿兒島	2 043	1 903	138	2	13 488	6 687	7 087	4 361
47 沖縄	3 815	3 614	201	—	22 034	17 812	12 884	14 401

1. 成鷲トハ孵化後滿六箇月以上ノモノヲ謂ヒ、雛トハ孵化後滿六箇月未満ノモノヲ謂フ

鷺

年次 又ハ 地方	雌		雄		雛		産卵 (自前年七月一日 至同年六月末日)	
	數量	價額	數量	價額	數量	價額	數量	價額
昭和 2	184 921	270 702	62 583	90 863	274 553	125 233	11 141 237	514 124
" 3	187 876	267 089	65 829	91 590	280 113	118 171	12 276 836	526 471
" 4	197 353	262 867	66 636	85 957	273 099	109 459	12 968 461	513 024
" 5	188 803	217 146	63 098	70 476	229 960	85 179	12 243 636	414 301
" 6	181 526	174 730	57 082	52 761	230 145	73 638	12 222 359	340 138
" 7	186 559	146 728	60 777	46 322	208 589	57 623	12 807 835	276 482
" 8	180 379	151 765	60 464	49 059	226 880	70 082	12 227 133	304 433
" 9	199 087	182 941	63 452	57 612	297 505	98 389	15 482 423	405 438
" 10	218 975	197 379	68 107	58 315	265 016	91 620	15 886 621	417 559
" 11	210 403	201 573	65 868	62 137	222 316	83 292	14 720 041	400 568
" 12	191 844	186 608	53 241	50 234	267 075	104 696	14 757 849	441 573
1 北海道	1 988	3 073	776	907	1 637	714	136 334	4 811
2 青森	1 491	1 625	599	618	1 837	632	81 823	2 923
3 岩手	994	1 567	296	305	604	372	68 189	2 064
4 宮城	3 484	2 955	1 320	1 034	3 918	1 114	156 257	4 268
5 秋田	2 192	2 705	844	973	4 624	1 658	118 193	3 496
6 山形	1 975	2 217	513	521	2 355	1 308	215 475	5 787
7 福島	966	1 110	323	326	534	223	69 043	2 213
8 茨城	2 582	2 174	721	644	1 932	617	268 726	7 660
9 栃木	952	988	337	316	899	349	128 115	4 752
10 群馬	627	794	178	190	337	129	82 568	2 616
11 埼玉	5 204	5 015	1 610	1 485	7 299	2 459	278 815	10 727
12 千葉	9 343	7 843	2 981	2 735	11 729	3 875	896 440	21 687
13 東京	7 495	10 773	4 373	5 744	22 103	16 059	531 670	18 824
14 神奈川	3 055	3 073	504	466	3 063	1 253	142 620	4 863
15 新潟	7 526	6 394	3 216	2 748	16 908	4 505	590 078	15 355
16 富山	549	698	112	127	406	174	53 606	1 537
17 石川	1 566	1 550	415	409	1 284	627	156 579	4 195
18 福井	230	273	40	40	151	134	15 723	554
19 山梨	207	301	45	47	99	53	30 473	975
20 長野	1 966	2 264	366	321	1 335	556	241 634	7 272
21 岐阜	1 271	1 209	244	184	911	340	129 613	3 841
22 静岡	1 505	1 490	272	241	850	410	136 620	3 494
23 愛知	1 640	1 873	312	297	1 479	846	158 262	4 399
24 三重	1 616	1 321	322	280	1 106	457	145 893	4 033
25 滋賀	2 004	2 406	717	848	2 100	756	262 800	7 999
26 京都	3 715	4 204	1 905	1 857	33 401	14 558	61 075	1 654
27 大阪	36 206	39 367	10 224	11 069	30 699	12 451	1 781 838	75 166
28 兵庫	8 457	8 949	1 619	1 491	29 397	10 499	530 407	16 419
29 奈良	767	770	191	190	1 017	301	64 294	2 227
30 和歌山	1 845	1 348	741	373	6 724	1 295	107 302	3 037
31 鳥取	2 448	1 921	317	244	3 323	2 180	453 338	10 716
32 島根	2 289	2 491	314	262	1 350	778	224 852	5 759
33 岡山	1 683	1 821	269	250	1 015	419	190 863	5 500
34 広島	4 528	3 683	568	392	2 922	1 403	645 315	19 065
35 山口	1 405	1 153	424	284	2 385	734	124 020	3 255
36 徳島	601	673	111	90	936	307	47 898	1 388
37 香川	1 547	1 602	274	142	1 736	967	155 855	4 617
38 愛媛	1 469	1 352	407	259	1 877	1 023	152 724	3 667
39 高松	4 143	2 086	1 309	588	18 943	5 533	311 734	6 754
40 福岡	25 893	22 000	3 507	2 987	14 476	3 629	2 578 712	73 081
41 佐賀	1 556	1 169	289	237	624	233	163 327	4 223
42 長門	5 974	4 416	1 696	1 148	4 664	1 247	358 443	8 143
43 熊本	6 387	4 774	1 308	817	3 704	956	640 097	16 297
44 大分	2 604	2 384	592	445	1 341	368	244 349	7 107
45 宮崎	1 179	922	489	373	1 490	458	138 335	4 119
46 鹿兒島	4 997	3 058	2 090	1 303	6 401	2 326	297 067	8 324
47 沖縄	9 723	10 774						

40. 蜜 蜂

年次 又 地	次 ハ 方	飼養戸數 (年末現在)				箱數 (年末現在)			總價額	蜂 蜜		蜜 蠟	
		總數	十箱未	十箱以上 五十箱未	五十箱以上	總數	內國種	外國種		數量	價額	數量	價額
昭和	2	37 426	35 651	1 601	174	128 465	63 722	64 743	913 879	401 022	881 311	5 663	32 568
"	3	38 084	36 335	1 553	196	134 686	67 752	66 934	920 187	413 026	886 431	5 912	33 756
"	4	37 658	36 010	1 451	197	134 140	66 829	67 311	919 776	422 212	887 438	5 336	32 338
"	5	39 933	37 957	1 679	297	167 381	74 496	92 885	941 682	496 470	908 389	6 319	33 293
"	6	44 384	41 896	2 096	392	186 363	82 097	104 266	914 039	532 292	881 465	6 612	32 574
"	7	46 995	44 269	2 312	414	196 572	82 394	114 178	978 569	590 014	948 788	6 407	29 781
"	8	48 393	45 613	2 380	400	196 843	82 174	114 669	1 056 756	634 069	1 028 173	6 247	28 583
"	9	51 039	47 986	2 609	444	209 260	85 796	123 464	1 153 056	699 337	1 121 836	6 984	31 220
"	10	51 791	48 826	2 541	424	210 417	85 545	124 872	1 146 619	688 677	1 112 245	7 684	34 374
"	11	49 072	46 319	2 340	413	201 220	81 226	119 994	1 180 743	670 081	1 149 354	6 720	31 389
"	12	48 000	45 173	2 390	437	204 029	84 234	119 795	1 323 168	753 078	1 287 675	6 810	35 493
1	北海	1 934	1 599	278	57	17 405	6 646	10 759	182 510	154 172	176 072	856	6 438
2	青森	734	654	67	13	4 635	1 413	3 222	31 110	22 731	30 735	72	375
3	岩手	1 401	1 251	128	22	7 576	3 219	4 357	36 443	30 133	35 300	204	1 143
4	宮城	465	444	19	2	1 486	165	1 321	10 108	3 585	9 994	16	114
5	秋田	592	535	55	2	2 517	660	1 857	17 264	7 922	16 944	54	320
6	山形	1 012	993	18	1	2 437	708	1 729	15 641	5 717	15 139	79	502
7	福島	1 534	1 487	43	4	4 298	1 481	2 817	40 832	15 766	40 423	105	409
8	茨城	63	58	4	1	307	57	250	2 022	717	2 018	4	4
9	栃木	326	305	20	1	1 224	267	957	9 317	3 428	9 025	76	292
10	群馬	873	844	27	2	2 627	828	1 799	23 953	8 092	23 628	121	325
11	埼玉	502	475	22	5	1 892	707	1 185	15 506	5 961	15 215	39	291
12	千葉	94	69	10	15	2 714	1 989	725	7 086	5 693	6 567	37	519
13	東京	111	102	5	4	629	90	539	2 103	949	2 091	2	12
14	神奈川	135	96	36	3	1 334	360	974	10 627	5 852	10 627	—	—
15	新潟	205	195	10	—	693	181	512	5 221	1 785	5 166	11	55
16	富山	178	165	11	2	786	433	353	5 752	2 006	5 748	2	4
17	石川	74	71	3	—	267	43	224	2 327	984	2 265	14	62
18	福井	55	52	2	1	238	2	236	1 495	632	1 495	—	—
19	山梨	603	572	25	6	2 218	571	1 647	22 310	7 301	22 262	7	48
20	長野	4 056	3 850	175	31	15 475	2 637	12 838	90 603	42 875	87 935	570	2 668
21	岐阜	964	802	108	54	10 414	3 017	7 397	88 636	67 145	85 772	410	2 864
22	静岡	938	833	92	13	6 117	1 248	4 869	45 008	22 591	44 424	81	584
23	愛知	1 039	875	134	30	8 788	2 669	6 119	64 405	34 613	62 549	265	1 856
24	三重	852	783	49	20	5 205	1 825	3 380	35 350	20 776	34 606	105	744
25	滋賀	183	157	22	4	1 287	464	823	8 916	5 826	8 860	12	56
26	京都	231	217	14	—	752	206	546	5 108	2 012	5 063	11	45
27	大阪	64	51	12	1	471	203	268	3 547	2 198	3 515	5	32
28	兵庫	464	449	14	1	1 457	829	628	10 184	3 014	9 700	120	484
29	奈良	369	359	6	4	1 630	745	885	9 507	4 741	9 486	4	21
30	和歌山	1 618	1 543	66	9	7 315	2 571	4 744	45 932	27 907	45 025	244	907
31	鳥取	939	867	66	6	4 046	1 262	2 784	30 094	17 158	29 670	89	424
32	島根	2 153	2 108	41	4	5 267	3 194	2 073	20 793	10 503	20 333	134	460
33	岡山	266	248	14	4	1 094	234	860	4 364	2 297	4 252	21	112
34	広島	1 573	1 516	53	4	4 659	2 034	2 625	25 701	9 955	24 916	177	785
35	山口	3 243	3 139	101	3	8 679	4 702	3 977	44 991	19 295	43 341	474	1 650
36	徳島	900	864	35	1	2 462	1 560	902	15 120	5 037	14 687	120	433
37	香川	191	182	9	—	511	112	399	4 020	1 653	3 928	10	92
38	愛媛	2 668	2 596	66	6	7 201	4 392	2 809	47 162	19 546	45 502	242	1 660
39	高松	2 237	2 180	52	5	5 748	4 583	1 165	14 975	9 355	14 557	144	418
40	福岡	1 674	1 514	120	40	11 859	4 090	7 769	80 937	56 409	79 583	227	1 354
41	佐賀	803	748	50	5	3 665	1 499	2 166	30 096	14 553	28 746	333	1 350
42	長門	1 594	1 536	51	7	6 513	5 005	1 508	23 706	7 753	21 942	459	1 764
43	熊本	1 533	1 482	47	4	4 945	2 837	2 108	25 294	11 143	23 850	305	1 444
44	大分	1 527	1 466	50	11	5 008	2 971	2 037	34 889	15 132	33 929	205	960
45	宮崎	1 842	1 738	97	7	6 679	3 881	2 798	36 930	19 579	36 730	43	200
46	鹿児島	3 188	3 103	63	22	11 499	5 644	5 855	35 273	16 586	34 060	301	1 213
47	沖縄	—	—	—	—	—	—	—	—	—	—	—	—

1. 内國種=ハ内地種ノ外=朝鮮種、臺灣種及之等ノ雜種ヲモ含ム

41. 乳肉製品及罐詰

年次 又 地	次 ハ 方	乳 製 品							
		製造場數	總 數		煉 乳		粉 乳		價 額
			數 量	價 額	數 量	價 額	數 量	價 額	
昭和	2	287	24 563 032	13 304 919	18 140 501	7 764 078	1 055 831	1 294 867	
"	3	292	25 509 847	13 060 533	16 750 369	7 188 145	1 025 982	1 212 756	
"	4	261	27 967 463	13 820 591	18 191 354	7 864 393	910 317	1 217 666	
"	5	253	33 892 490	16 731 568	25 687 887	9 954 493	1 291 158	1 442 409	
"	6	240	26 721 244	11 455 633	18 940 754	6 131 077	1 220 523	1 337 823	
"	7	241	28 837 614	11 981 120	18 698 222	6 106 608	1 260 025	1 307 203	
"	8	253	37 489 225	16 531 722	24 240 905	8 531 403	1 545 027	1 743 489	
"	9	254	42 728 235	18 483 174	29 716 365	9 621 495	2 397 203	2 800 247	
"	10	240	47 457 760	19 576 591	33 895 773	10 345 415	1 716 202	2 351 022	
"	11	247	50 260 698	21 238 220	30 166 767	9 682 792	2 008 934	2 908 384	
"	12	264	58 687 560	29 077 079	39 699 778	14 354 988	2 621 262	3 914 429	
1	北海	75	23 975 672	15 770 966	17 572 087	7 244 019	2 075 402	3 425 521	
2	青森	4	5 144	6 453	—	—	—	—	
3	岩手	4	328 610	255 337	254 955	152 973	—	—	
4	宮城	1	350	—	—	—	—	—	
5	秋田	2	1 660	688	—	—	—	—	
6	山形	4	603 854	407 544	386 713	148 383	159 380	170 656	
7	福島	3	3 415	5 801	—	—	—	—	
8	茨城	1	1 053	948	—	—	—	—	
9	栃木	6	2 835	3 079	—	—	—	—	
10	群馬	3	8 473	8 803	—	—	—	—	
11	埼玉	1	1 000	1 320	—	—	—	—	
12	千葉	10	7 520 943	4 276 608	5 144 644	2 218 643	213 153	174 342	
13	東京	38	5 380 058	1 653 275	1 278 245	275 446	18 348	16 512	
14	神奈川	5	4 521 974	1 050 491	2 925 444	555 834	—	—	
15	新潟	10	202 695	50 102	—	—	—	—	
16	富山	7	201 208	68 302	194 336	64 130	—	—	
17	石川	3	465 174	223 695	443 326	204 612	—	—	
18	福井	6	1 290	993	—	—	—	—	
19	山梨	1	2 402	372	—	—	—	—	
20	長野	2	607	486	—	—	—	—	
21	岐阜	—	—	—	—	—	—	—	
22	静岡	12	6 372 030	2 096 061	5 866 507	1 688 861	—	—	
23	愛知	5	583 695	180 661	459 637	95 800	—	—	
24	三重	4	29 876	48 069	—	—	—	—	
25	滋賀	1	262 500	66 000	262 500	66 000	26 786	45 068	
26	京都	2	1 300	296	—	—	—	—	
27	大阪	6	1 213 227	405 431	—	—	—	—	
28	兵庫	11	4 968 154	1 675 199	3 595 904	1 265 841	25 000	25 000	
29	奈良	1	36 520	34 243	—	—	—	—	
30	和歌山	1	125 693	70 290	—	—	103 193	57 330	
31	鳥取	1	10 195	3 695	—	—	—	—	
32	島根	2	177	279	—	—	—	—	
33	岡山	6	556 654	180 217	512 859	148 504	—	—	
34	広島	4	42 710	23 426	—	—	—	—	
35	山口	3	2 021	2 491	—	—	—	—	
36	徳島	2	269 720	85 525	216 193	62 696	—	—	
37	香川	1	202	275	—	—	—	—	
38	愛媛	2	901	763	—	—	—	—	

41. 乳 肉 製

年次 又 地 方	乳 製 品								
	バ タ ー		人 造 バ タ ー		チ ー ズ		其 他		
	数 量	價 額	数 量	價 額	数 量	價 額	数 量	價 額	
昭和	2	2 370 122	2 772 311	878 681	375 854	25 073	19 542	2 092 824	1 078 267
"	3	2 374 381	2 618 397	891 435	302 044	35 809	33 665	4 431 871	1 705 526
"	4	2 281 562	2 481 980	1 941 074	580 780	65 808	69 727	4 577 348	1 606 045
"	5	3 490 599	4 105 775	850 703	264 205	31 203	27 059	2 540 940	937 627
"	6	3 539 767	2 966 549	1 256 629	315 055	32 911	18 910	1 730 660	686 219
"	7	3 069 297	2 766 904	1 909 334	466 588	26 401	18 496	3 874 335	1 315 321
"	8	3 503 561	3 902 968	2 735 960	477 802	72 950	60 671	5 390 822	1 815 389
"	9	4 161 877	4 083 374	2 714 171	661 446	150 581	101 626	3 588 038	1 214 986
"	10	4 489 577	4 766 602	2 318 471	646 578	174 167	107 381	4 863 570	1 359 593
"	11	4 086 984	4 789 287	4 656 962	975 882	297 925	256 715	9 043 116	2 625 160
"	12	4 217 985	5 490 183	5 894 142	1 577 118	445 307	292 040	5 809 086	3 448 321
1	北海道	3 218 697	4 351 595	—	—	236 929	232 934	872 557	516 897
2	青森	5 144	6 453	—	—	—	—	—	—
3	岩手	72 011	101 540	—	—	700	560	944	264
4	宮城	350	350	—	—	—	—	—	—
5	秋田	139	132	—	—	—	—	1 521	556
6	山形	56 399	87 846	—	—	—	—	1 362	659
7	福島	3 415	5 801	—	—	—	—	—	—
8	茨城	1 053	948	—	—	—	—	—	—
9	栃木	2 635	3 019	—	—	—	—	200	60
10	群馬	8 473	8 803	—	—	—	—	—	—
11	埼玉	1 000	1 320	—	—	—	—	—	—
12	千葉	164 276	169 897	—	—	7 048	9 417	1 991 822	1 704 309
13	東京都	439 478	481 068	3 376 471	790 277	2 773	3 760	264 743	86 212
14	神奈川県	2 350	4 230	985 500	295 650	—	—	608 680	194 777
15	新潟	9 595	11 044	965	455	190 550	37 823	1 585	780
16	富山	2 392	2 342	705	705	—	—	3 775	1 125
17	石川	12 741	11 487	—	—	4 307	3 046	4 800	4 550
18	福井	840	843	—	—	—	—	450	150
19	山梨	151	200	—	—	—	—	2 251	172
20	長野	607	486	—	—	—	—	—	—
21	岐阜	—	—	—	—	—	—	—	—
22	静岡県	59 100	58 253	—	—	—	—	446 423	348 947
23	愛知	12 151	21 375	—	—	—	—	111 907	63 486
24	三重	3 090	3 001	—	—	—	—	—	—
25	滋賀	—	—	—	—	—	—	—	—
26	京都	—	—	—	—	—	—	1 300	296
27	大阪府	1 226	2 400	1 212 001	403 031	—	—	—	—
28	大分	67 382	78 128	302 500	83 000	3 000	4 500	974 368	218 730
29	奈良	1 645	1 151	—	—	—	—	34 875	33 092
30	和歌山	—	—	—	—	—	—	22 500	12 960
31	鳥取	2 195	2 195	—	—	—	—	8 000	1 500
32	島根	177	279	—	—	—	—	—	—
33	岡山	17 761	19 609	—	—	—	—	26 034	12 104
34	広島	24 300	17 739	16 000	4 000	—	—	2 410	1 687
35	山口	1 563	2 285	—	—	—	—	458	206
36	徳島	7 759	11 387	—	—	—	—	45 768	11 442
37	香川県	202	275	—	—	—	—	—	—
38	愛媛	268	297	—	—	—	—	633	466
39	高知	—	—	—	—	—	—	—	—
40	福岡	475	461	—	—	—	—	2 500	2 500
41	佐賀	—	—	—	—	—	—	—	—
42	長門	—	—	—	—	—	—	—	—
43	熊本	5 014	7 370	—	—	—	—	368 554	224 034
44	大分	510	663	—	—	—	—	6 166	4 860
45	宮崎	—	—	—	—	—	—	—	—
46	鹿兒島	11 421	13 911	—	—	—	—	2 500	1 500
47	沖縄	—	—	—	—	—	—	—	—

品 及 罐 詰 (續)

製 造 場 数	肉 製 品								年次 又 地 方
	總 数		ハ ム		ベ ー コ ン		其 他		
	数 量	價 額	数 量	價 額	数 量	價 額	数 量	價 額	
49	2 681 481	1 757 927	1 942 299	1 313 240	495 056	296 878	244 126	147 809	2
60	2 755 204	1 604 888	1 917 072	1 124 535	497 586	236 284	340 546	244 069	3
72	3 753 974	1 852 147	1 800 427	1 010 196	526 257	254 735	1 427 290	587 216	4
79	3 462 828	1 751 578	1 658 983	944 580	454 670	212 435	1 349 175	594 563	5
77	3 448 873	1 526 910	1 823 956	1 041 566	166 790	94 296	1 458 127	391 048	6
88	3 712 064	1 529 818	1 760 304	970 228	170 528	72 417	1 781 232	487 173	7
101	4 133 718	2 205 328	2 194 671	1 483 644	260 712	118 309	1 678 335	603 375	8
111	3 982 501	2 406 475	2 178 697	1 552 850	272 160	140 611	1 531 644	713 014	9
113	6 079 807	3 756 528	2 993 682	2 279 392	393 950	218 333	2 692 175	1 258 803	10
121	6 644 589	3 792 304	3 339 972	2 208 073	591 803	323 557	2 712 814	1 260 674	11
129	7 818 065	4 813 533	3 678 662	2 832 139	481 961	267 423	3 657 442	1 713 971	12
7	153 438	120 348	56 239	59 578	3 954	2 137	93 245	58 633	1
2	13 425	10 217	9 063	7 611	531	292	3 831	2 314	2
1	30	27	30	27	—	—	—	—	3
8	14 334	17 724	2 739	2 806	805	483	10 790	14 435	4
1	2 834	2 459	2 365	2 199	—	—	469	260	5
4	4 295	4 669	4 045	4 494	250	175	—	—	6
3	8 823	5 692	3 905	3 955	280	140	4 638	1 597	7
16	1 428 049	958 336	659 745	561 710	64 820	33 600	703 484	363 026	8
13	3 799 960	1 829 864	1 638 058	1 053 803	241 145	110 053	1 920 757	666 008	9
3	871	613	680	506	80	36	111	71	10
3	635	598	356	344	61	47	218	207	11
2	99 228	82 138	60 081	65 046	85	60	39 062	17 032	12
1	1 300	780	1 300	780	—	—	—	—	13
2	49 574	42 130	26 148	23 013	945	430	22 481	18 687	14
3	421 945	339 142	246 047	215 100	9 143	7 669	166 755	116 373	15
20	47 909	24 633	17 793	16 142	460	299	29 656	8 192	16
1	34	20	17	10	—	—	17	10	17
2	86 283	55 578	41 578	30 521	1 500	720	43 205	24 337	18
7	119 890	92 016	85 110	72 344	32 120	19 272	2 660	400	19
2	8 655	7 161	7 930	6 760	725	401	—	—	20
2	375	323	303	264	—	—	72	59	21
4	735 001	593 648	241 915	230 960	82 556	66 045	410 530	296 643	22
5	500	400	500	400	—	—	—	—	23
1	325 100	207 561	204 600	158 282	3 300	1 539	117 200	47 740	24
1	7 712	5 873	438	616	—	—	7 274	5 257	25
1	224 400	204 890	183 100	164 790	6 800	5 600	34 500	34 500	26
4	164 551	122 191	130 176	102 358	—	—	—	—	27
3	1 374	1 086	625	600	23 950	12 635	10 425	7 198	28
3	87 116	73 004	48 086	40 386	7 030	4 718	32 000	27 900	29
4	10 424	10 412	5 690	6 734	1 421	1 072	3 313	2 606	30
—	—	—	—	—	—	—	—	—	31
—	—	—	—	—	—	—	—	—	32
—	—	—	—	—	—	—	—	—	33
—	—	—	—	—	—	—	—	—	34
—	—	—	—	—	—	—	—	—	35
—	—	—	—	—	—	—	—	—	36
—	—	—	—	—	—	—	—	—	37
—	—	—	—	—	—	—	—	—	38
—	—	—	—	—	—	—	—	—	39
—	—	—	—	—	—	—	—	—	40
—	—	—	—	—	—	—	—	—	41
—	—	—	—	—	—	—	—	—	42
—	—	—	—	—	—	—	—	—	43
—	—	—	—	—	—	—	—	—	44
—	—	—	—	—	—	—	—	—	45
—	—	—	—	—	—	—	—	—	46

41. 乳 肉 製

年次 又 地 方	罐												
	サ		バ (鯖)		カツヲ (鯷)		クジラ (鯨)		アハビ (鮑)				
	数	量	價	額	数	量	價	額	数	量	價	額	
昭和	2	524 513	843 054	211 617	496 809	288 437	426 773	116 363	920 365				
"	3	961 030	1 538 162	263 684	511 672	294 195	509 801	95 937	426 989				
"	4	1 041 960	1 461 539	110 376	226 900	449 069	724 853	94 648	578 261				
"	5	911 128	1 208 035	148 843	207 269	426 832	515 756	134 272	1 096 457				
"	6	732 419	829 220	161 963	187 136	164 571	138 573	110 131	540 249				
"	7	856 894	880 457	262 506	296 499	193 727	196 250	98 147	369 135				
"	8	943 620	1 280 147	634 792	1 617 471	345 592	439 603	131 403	364 527				
"	9	1 117 018	1 340 706	435 337	670 006	489 941	644 857	219 588	504 142				
"	10	1 344 353	1 803 464	475 687	834 142	333 229	467 806	168 555	649 531				
"	11	1 771 542	2 223 913	1 170 020	1 908 712	196 630	281 199	113 215	510 949				
"	12	2 387 305	3 009 401	2 064 342	3 383 887	568 880	681 298	185 018	713 698				
1	北海道	20 239	23 904	—	—	70 774	167 739	—	—				
2	青森	212 196	232 182	6 930	9 117	—	—	68 361	248 391				
3	岩手	236 897	323 783	158 369	219 716	—	—	1 054	3 203				
4	宮城	679 317	537 342	847 764	967 253	454 256	458 991	91 295	320 640				
5	秋田	—	—	—	—	—	—	—	—				
6	山形	144	163	—	—	—	—	—	—				
7	福島	6 675	12 771	5 492	11 035	—	—	—	—				
8	茨城	34 500	36 030	24 700	29 640	—	—	—	—				
9	栃木	—	—	—	—	—	—	—	—				
10	群馬	—	—	—	—	—	—	—	—				
11	埼玉	—	—	—	—	—	—	—	—				
12	千代田	85 948	98 812	40 243	57 954	3 000	2 625	—	—				
13	東京	—	—	—	—	—	—	1 980	8 832				
14	神奈川	5 772	4 365	150	176	—	—	—	—				
15	新潟	4 348	5 926	450	900	—	—	1 880	9 425				
16	富山	—	—	—	—	—	—	—	—				
17	石川	—	—	—	—	—	—	—	—				
18	福井	20 477	30 202	3 350	6 500	—	—	—	—				
19	山梨	—	—	—	—	—	—	—	—				
20	長野	—	—	—	—	—	—	—	—				
21	岐阜	—	—	—	—	—	—	—	—				
22	静岡	257 210	392 043	934 383	2 009 623	—	—	—	—				
23	愛知	1 883	2 825	—	—	—	—	—	—				
24	三重	4 776	7 640	9 604	19 970	—	—	4 470	12 234				
25	滋賀	—	—	—	—	—	—	—	—				
26	京都	8 665	11 615	1 305	1 462	—	—	—	—				
27	大阪	—	—	—	—	—	—	—	—				
28	兵庫	—	—	—	—	—	—	—	—				
29	奈良	—	—	—	—	—	—	—	—				
30	和歌山	210	191	1 300	3 601	—	—	—	—				
31	鳥取	—	—	—	—	—	—	—	—				
32	島根	295 981	535 267	8 929	18 750	—	—	99	570				
33	岡山	49 000	64 000	—	—	—	—	—	—				
34	広島	39 234	72 584	900	2 520	4 343	10 903	—	—				
35	山口	251 105	359 591	—	—	—	—	—	—				
36	徳島	—	—	—	—	—	—	—	—				
37	香川	—	—	—	—	—	—	—	—				
38	愛媛	22 525	37 800	8 165	15 548	—	—	—	—				
39	高松	3 428	7 267	1 738	3 945	—	—	41	137				
40	福岡	3 225	15 157	—	—	35 907	39 040	—	—				
41	佐賀	—	—	—	—	—	—	—	—				
42	長門	—	—	4 800	7 536	—	—	600	3 600				
43	熊本	—	—	—	—	600	2 000	—	—				
44	大分	1 300	2 990	820	2 460	—	—	15 238	106 666				
45	宮崎	—	—	—	—	—	—	—	—				
46	鹿兒島	142 250	194 951	4 936	6 171	—	—	—	—				
47	沖縄	—	—	4	10	—	—	—	—				

品 及 罐 詰 (續)

年次 又 地 方	詰											
	サザエ (蠔)		カマボコ (蒲鉾)		果 實		蔬 菜		其 他			
	数	量	價	額	数	量	價	額	数	量	價	額
昭和	2	294 439	1 192 501	69 023	167 236	602 248	999 788	1 808 816	3 106 181	2 537 656	4 488 187	2
"	3	161 491	543 881	62 583	125 409	1 011 869	1 821 159	2 396 748	3 871 668	2 600 991	5 046 041	3
"	4	232 967	967 799	53 454	113 080	667 402	1 073 456	2 696 409	3 975 526	1 709 651	3 569 271	4
"	5	241 063	939 243	59 196	108 699	519 578	690 454	3 016 721	3 639 961	1 771 462	2 955 919	5
"	6	201 283	644 712	36 024	59 291	684 023	824 097	3 071 959	2 737 542	1 661 020	2 896 725	6
"	7	220 970	558 398	37 939	97 813	794 567	971 791	3 481 744	3 125 933	2 484 849	5 424 706	7
"	8	258 976	683 025	69 399	167 198	1 770 439	2 448 377	3 105 778	3 031 366	3 686 429	12 308 351	8
"	9	188 544	343 029	97 207	234 323	2 601 369	3 786 852	4 841 692	4 178 986	4 002 654	9 054 879	9
"	10	220 579	445 949	119 496	288 314	2 720 698	3 646 690	4 900 638	4 993 124	4 022 514	8 166 038	10
"	11	93 826	339 467	120 248	308 632	5 990 172	7 578 379	5 534 699	5 918 646	5 195 568	9 386 024	11
"	12	154 881	560 000	116 211	308 440	5 890 690	9 609 952	6 635 985	7 823 285	6 836 906	15 261 927	12
1	北海道	—	—	1 014	3 084	12 199	27 447	224 576	654 852	263 600	700 610	1
2	青森	—	—	—	—	87 417	100 270	—	—	97 452	144 829	2
3	岩手	—	—	—	—	13 851	10 070	35 702	46 403	23 900	14 402	3
4	宮城	—	—	—	—	67	268	59	118	725 993	605 260	4
5	秋田	—	—	—	—	23 100	10 890	—	—	38 899	53 663	5
6	山形	—	—	—	—	202 190	402 679	115 627	170 981	17 654	94 598	6
7	福島	—	—	—	—	119 707	194 062	390	1 354	19 476	95 780	7
8	茨城	—	—	—	—	—	—	33 030	31 650	77 610	100 860	8
9	栃木	—	—	—	—	22	37	12	20	—	—	9
10	群馬	—	—	—	—	—	—	10 065	12 260	8 713	22 454	10
11	埼玉	—	—	—	—	—	—	3 200	8 125	800	1 496	11
12	千代田	18 800	38 176	—	—	78 785	142 853	29 469	44 826	292 257	749 634	12
13	東京	300	600	—	—	55 451	101 617	463 289	1 022 947	252 262	486 813	13
14	神奈川	2 305	3 306	—	—	229 379	365 975	140 010	165 060	317 316	1 582 970	14
15	新潟	4 860	15 792	—	—	42 521	36 974	10 334	7 092	20 662	56 155	15
16	富山	—	—	523	2 353	38	85	9 778	14 384	850	4 290	16
17	石川	—	—	—	—	—	—	25 444	26 711	156 277	177 336	17
18	福井	20 477	30 202	3 350	6 500	—	—	24 459	23 030	51 771	81 559	18
19	山梨	—	—	—	—	—	—	—	—	—	—	19
20	長野	—	—	—	—	314 946	344 639	6 405	13 770	23 000	17 720	20
21	岐阜	—	—	—	—	750	1 450	13 934	33 038	5 003	23 902	21
22	静岡	257 210	392 043	934 383	2 009 623	—	—	402 643	411 103	2 174 288	6 471 150	22
23	愛知	1 883	2 825	—	—	23 090	41 477	659 695	813 572	30 468	85 934	23
24	三重	4 776	7 640	9 604	19 970	600	850	97 001	59 748	16 896	55 316	

42. 家畜傳染病發生頭數

Table with columns for year/location, disease types (炭疽, 痘, 氣腫疽, 牛肺疫, 狂犬病, 豚コレラ, 豚丹毒, 牛ノ傳染性流産, 疥癬, 家禽コレラ, 家禽ベスト), and counts for each category.

1. * 印ハ疑似症ノモノトス 2. 括弧内ハ感染處牛殺頭數ヲ示ス 3. 犬ノ狂犬病ハ昭和四年分ヨリ内務省ノ調査セルモノトス

43. 獸醫師及蹄鐵工

Table with columns for year/location, veterinarian statistics (本免狀, 假免狀), and farrier statistics (本免狀, 假免狀), including counts for various categories.

44. 農 作 備

			昭和二十年												
			北海道	岩手	秋田	茨城	新潟	長野	静岡	三重	大阪	鳥根	廣島	徳島	高知
年 雇 男			0.55	0.66	0.73	0.48	0.47	0.59	0.36	0.79	0.82	0.74	0.42	0.47	0.66
年 雇 女			.41	.58	-	.41	.23	.34	.22	.68	.51	-	.27	.38	.49
季節雇男	田 植		1.33	.90	1.26	1.15	1.30	1.05	1.02	1.20	1.66	-	1.00	-	-
	田ノ除草		1.33	-	1.20	1.10	1.30	1.00	.84	1.00	1.57	-	.95	.75	-
	稻收穫調製		1.25	-	1.20	1.15	1.10	.86	.91	1.00	1.57	-	1.00	.75	1.30
	麥 蒔		1.17	-	1.20	1.10	1.10	.91	.87	1.00	1.46	-	1.00	.80	-
	麥收穫調製		1.17	-	1.20	1.10	1.30	1.06	-	1.00	1.48	-	1.00	.75	-
	平均		1.25	.90	1.21	1.12	1.22	.98	.91	1.04	1.55	-	.99	.76	1.30
季節雇女	田 植		1.10	.80	1.20	1.05	.80	.85	.90	1.00	1.23	-	.80	1.10	-
	田ノ除草		1.10	-	1.10	1.00	.60	.76	.78	.90	1.16	-	.80	.60	-
	稻收穫調製		1.00	-	1.10	1.05	.70	.68	.75	.90	1.16	-	.75	.60	1.00
	麥 蒔		1.00	-	1.00	1.00	.60	.69	.69	.90	1.14	-	.70	.65	-
	麥收穫調製		1.00	-	1.10	1.05	.70	.82	-	.90	1.12	-	.75	.60	-
	平均		1.04	.80	1.10	1.03	.68	.76	.78	.92	1.16	-	.86	.81	1.00
日備男	一 月		-	.60	.80	.80	.90	.61	.80	.90	1.29	.85	.95	.70	1.00
	二 月		-	.60	.80	.80	.90	.61	.97	.90	1.28	.85	.90	.70	1.00
	三 月		-	.60	.85	.85	.90	.68	.85	.90	1.31	.85	.95	.70	1.00
	四 月		1.20	.70	.85	.90	1.00	.81	.90	.90	1.31	.85	1.00	.75	1.00
	五 月		1.50	.80	.90	1.10	1.10	.90	1.00	.90	1.38	.90	1.00	.85	1.00
	六 月		1.50	.90	1.00	1.25	1.25	1.00	1.02	.90	1.48	.90	1.00	.90	1.20
	七 月		1.30	.70	.90	1.15	1.00	1.05	.92	.90	1.39	.90	1.00	.90	1.20
	八 月		1.20	.85	.90	1.05	1.00	1.02	.92	.80	1.41	.90	1.10	.95	1.20
	九 月		1.20	.65	.80	1.10	1.00	.96	.89	.90	1.38	.90	1.00	.95	1.00
	十 月		1.50	.70	.80	1.25	1.00	.94	.90	1.00	1.39	.90	1.00	.95	1.00
	十一 月		1.50	.70	.70	1.15	1.00	.92	.90	1.00	1.47	.90	1.00	.95	1.00
	十二 月		1.20	.60	.70	1.00	.80	.71	.90	1.00	1.38	.90	1.00	.95	1.00
		平均		1.34	.70	.83	1.03	.99	.85	.91	.92	1.37	.88	.99	.85
日備女	一 月		-	.50	.50	.70	.50	.43	.62	.80	.97	.60	.70	.65	.80
	二 月		-	.50	.50	.70	.50	.43	.62	.80	.97	.60	.70	.65	.80
	三 月		-	.50	.50	.75	.50	.49	.63	.80	1.00	.60	.70	.65	.80
	四 月		1.00	.70	.50	.80	.65	.65	.67	.80	1.03	.60	.70	.70	.80
	五 月		1.20	.70	.55	.95	.70	.73	.74	.80	1.04	.75	.75	.70	1.00
	六 月		1.20	.85	.90	1.10	.70	.80	.78	.80	1.11	.75	.80	.70	1.00
	七 月		1.10	.65	.80	1.05	.65	.83	.70	.80	1.06	.75	.80	.70	1.00
	八 月		1.00	.65	.80	.95	.60	.80	.68	.70	1.02	.75	.75	.75	1.00
	九 月		1.00	.60	.70	.95	.60	.77	.65	.80	1.02	.70	.70	.75	1.00
	十 月		1.20	.60	.70	1.10	.60	.73	.66	.90	1.04	.70	.75	.75	.80
	十一 月		1.20	.60	.60	1.05	.60	.72	.68	.90	1.11	.70	.75	.75	.80
	十二 月		1.00	.55	.60	.90	.45	.55	.67	.90	1.04	.70	.75	.75	.80
		平均		1.10	.62	.64	.92	.59	.66	.68	.82	1.03	.68	.74	.88

賃 銀 (一人一日平均普通賃銀)

		昭和二十年														
		福 岡	平 均	昭 和 十 一 年	昭 和 十 年	昭 和 九 年	昭 和 八 年	昭 和 七 年	昭 和 六 年	昭 和 五 年	昭 和 四 年	昭 和 三 年	昭 和 二 年	昭 和 元 年	年 雇 男	年 雇 女
		0.68	0.60	0.50	0.48	0.44	0.44	0.42	0.47	0.57	0.66	0.66	0.71	0.74		
		.55	.42	.35	.32	.30	.32	.29	.33	.41	.48	.46	.51	.53		
季節雇男	田 植	1.50	1.22	1.10	.97	.97	1.00	.95	1.04	1.33	1.48	1.54	1.54	1.60	田 植	
	田ノ除草	1.30	1.12	.95	.96	.82	.86	.82	.95	1.17	1.41	1.41	1.44	1.43	田ノ除草	
	稻收穫調製	1.50	1.13	.97	.99	.89	.90	.78	.86	1.22	1.40	1.39	1.26	1.47	稻收穫調製	
	麥 蒔	1.30	1.03	.94	.83	.82	.81	.80	.89	1.21	1.39	1.43	1.45	1.30	麥 蒔	
	麥收穫調製	1.50	1.16	1.05	1.00	.90	.88	.89	1.01	1.30	1.57	1.55	1.50	1.46	麥收穫調製	
	平均	1.42	1.14	1.00	.95	.83	.89	.85	.95	1.25	1.45	1.43	1.42	1.45	平均	
季節雇女	田 植	1.20	1.00	.91	.89	.80	.81	.77	.85	1.02	1.15	1.20	1.24	1.36	田 植	
	田ノ除草	1.20	.90	.74	.75	.66	.66	.64	.71	.92	1.07	1.12	1.17	1.16	田ノ除草	
	稻收穫調製	1.20	.91	.76	.75	.67	.67	.58	.64	.93	1.01	1.17	1.04	1.21	稻收穫調製	
	麥 蒔	1.20	.87	.73	.70	.62	.63	.60	.67	.91	1.02	1.13	1.14	.99	麥 蒔	
	麥收穫調製	1.20	.92	.84	.79	.70	.69	.71	.75	1.02	1.17	1.23	1.27	1.15	麥收穫調製	
	平均	1.20	.92	.80	.78	.69	.69	.66	.72	.96	1.08	1.13	1.12	1.17	平均	
日備男	一 月	1.30	.88	.78	.77	.70	.71	.67	.73	1.02	1.15	1.26	1.34	1.25	一 月	
	二 月	1.30	.89	.77	.76	.70	.71	.67	.75	1.02	1.15	1.24	1.32	1.23	二 月	
	三 月	1.30	.90	.79	.77	.73	.72	.68	.75	1.07	1.21	1.27	1.34	1.23	三 月	
	四 月	1.30	.96	.84	.82	.77	.77	.75	.84	1.18	1.31	1.36	1.42	1.35	四 月	
	五 月	1.40	1.05	.98	.92	.88	.87	.87	.99	1.29	1.49	1.58	1.70	1.57	五 月	
	六 月	1.40	1.12	1.05	.99	.93	.93	.93	1.02	1.38	1.57	1.68	1.78	1.66	六 月	
	七 月	1.40	1.05	.98	.93	.86	.87	.84	.98	1.25	1.53	1.56	1.67	1.56	七 月	
	八 月	1.40	1.05	.91	.85	.78	.78	.78	.89	1.20	1.41	1.50	1.57	1.47	八 月	
	九 月	1.40	1.01	.90	.84	.80	.77	.77	.87	1.11	1.39	1.47	1.55	1.48	九 月	
	十 月	1.40	1.05	.95	.88	.81	.79	.76	.87	1.10	1.38	1.48	1.59	1.52	十 月	
	十一 月	1.30	1.04	.94	.87	.81	.78	.78	.83	1.06	1.33	1.45	1.54	1.47	十一 月	
	十二 月	1.30	.96	.84	.79	.75	.74	.71	.79	.97	1.24	1.35	1.42	1.29	十二 月	
		平均	1.35	1.00	.89	.85	.79	.79	.77	.86	1.14	1.35	1.44	1.53	1.42	平均
日備女	一 月	1.10	.68	.57	.57	.52	.51	.48	.54	.79	.88	1.12	1.09	.95	一 月	
	二 月	1.10	.68	.57	.56	.53	.51	.48	.55	.80	.88	1.12	1.09	.93	二 月	
	三 月	1.10	.69	.59	.58	.55	.53	.48	.63	.84	.90	1.15	1.08	.96	三 月	
	四 月	1.10	.76	.63	.62	.59	.55	.53	.60	.92	1.02	1.19	1.21	1.04	四 月	
	五 月	1.20	.84	.73	.70	.69	.62	.61	.71	.96	1.10	1.43	1.37	1.23	五 月	
	六 月	1.20	.91	.79	.76	.73	.70	.68	.76	1.04	1.21	1.51	1.41	1.25	六 月	
	七 月	1.20	.86	.74	.71	.69	.64	.61	.72	.94	1.15	1.43	1.34	1.20	七 月	
	八 月	1.20	.83	.69	.64	.60	.56	.56	.68	.90	1.08	1.33	1.33	1.15	八 月	
	九 月	1.20	.82	.67	.64	.63	.57	.56	.64	.82	1.07	1.31	1.29	1.20	九 月	
	十 月	1.20	.84	.72	.67	.63	.58	.57	.64	.82	1.08	1.29	1.30	1.19	十 月	
	十一 月	1.10	.83	.72	.68	.63	.58	.57	.62	.83	1.03	1.29	1.29	1.18	十一 月	
	十二 月	1.10	.77	.65	.62	.58	.54	.51	.60	.76	.99	1.18	1.15	.97	十二 月	
		平均	1.15	.79	.67	.65	.61	.57	.55	.64	.87	1.03	1.28	1.24	1.10	平均

45. 農 作 備

			昭和十一年												
			北海道	岩手	秋田	茨城	新潟	長野	静岡	三重	大 阪	島 根	廣 島	德 島	高 知
年 雇	男	85	106	79	65	67	92	40	82	85	119	74	77	74	
	女	73	112	—	65	47	71	36	85	66	—	73	86	82	
季節雇男	田植	89	66	66	71	92	36	67	59	62	—	70	—	—	
	田ノ除草	89	—	80	93	94	44	57	—	72	—	75	56	—	
	稻收穫調製	83	—	108	90	90	60	65	53	67	—	76	—	61	
	麥收穫調製	—	—	—	—	96	64	63	—	64	—	83	—	—	
	平均	87	66	85	85	110	51	68	56	66	—	77	56	61	
季節雇女	田植	97	59	86	73	66	42	75	61	57	—	75	116	—	
	田ノ除草	97	—	92	94	55	39	64	—	67	—	91	63	—	
	稻收穫調製	88	—	100	94	74	67	60	62	67	—	80	—	62	
	麥收穫調製	—	—	—	—	60	68	59	—	71	—	78	—	—	
	平均	94	59	93	89	77	54	65	62	66	—	81	90	62	
日備男	一月	—	60	98	61	69	73	57	68	70	77	84	41	67	
	二月	—	60	98	62	70	70	70	68	77	77	78	47	67	
	三月	—	60	93	65	70	70	60	67	78	77	81	54	67	
	四月	88	67	75	65	71	69	58	58	68	73	83	58	55	
	五月	100	78	71	69	63	56	61	51	68	69	80	47	51	
	六月	100	55	59	72	70	48	58	45	64	63	71	45	63	
	七月	87	70	58	74	64	50	55	50	64	75	74	45	66	
	八月	80	88	64	70	65	47	59	42	65	75	87	54	55	
	九月	80	57	57	74	65	50	59	48	66	75	84	54	46	
	十月	100	74	53	83	63	58	61	61	59	66	81	48	54	
	十一月	100	84	70	82	65	69	61	52	67	66	77	48	64	
	十二月	88	67	76	76	58	76	62	72	69	69	81	54	67	
	平均	91	68	73	71	66	61	60	57	68	72	80	50	60	
日備女	一月	—	63	100	61	53	68	62	82	73	72	83	54	73	
	二月	—	—	100	61	53	68	62	82	79	72	83	54	73	
	三月	—	63	77	66	52	73	61	78	81	72	84	61	73	
	四月	97	78	63	67	63	81	58	71	81	69	82	70	54	
	五月	106	70	51	68	51	65	60	57	78	70	82	58	68	
	六月	100	56	63	73	51	58	59	52	73	61	83	54	68	
	七月	92	65	62	76	55	61	56	56	74	81	80	54	64	
	八月	88	67	76	71	50	56	58	47	71	81	82	70	59	
	九月	83	57	54	70	50	63	59	56	74	75	81	70	67	
	十月	100	65	55	84	51	73	61	70	69	68	82	55	57	
	十一月	109	78	92	83	52	83	66	62	79	68	81	55	68	
	十二月	97	66	109	75	42	82	65	80	78	72	87	70	73	
	平均	97	66	75	71	52	69	61	66	76	72	83	60	66	
總平均	88	80	81	74	70	66	55	68	71	88	78	70	68		

賃 銀 指 數 (大正十年乃至十二年ノ三箇年一) (入一日平均普通賃銀ヲ100トス)

			累 年											
			昭和十一年	昭和十年	昭和九年	昭和八年	昭和七年	昭和六年	昭和五年	昭和四年	昭和三年	昭和二年	昭和一年	
福 岡	平均	67	79	67	64	59	59	56	61	77	88	86	92	
	男女	67	72	62	56	52	55	51	56	70	83	81	89	
季 節 雇 男	田植	67	68	61	61	55	56	54	59	73	84	84	84	
	田ノ除草	78	74	64	57	58	59	57	65	82	98	95	98	
	稻收穫調製	69	75	63	64	58	57	51	57	76	89	88	80	
	麥收穫調製	62	72	63	62	57	58	54	60	83	99	93	95	
	平均	69	83	84	78	73	71	73	75	96	112	92	89	
季 節 雇 女	田植	67	73	66	65	58	58	56	60	70	82	82	84	
	田ノ除草	86	75	62	61	58	59	57	61	81	93	94	98	
	稻收穫調製	70	75	62	61	54	54	47	53	74	82	93	83	
	麥收穫調製	71	68	58	58	51	52	49	59	75	92	96	97	
	平均	69	83	79	75	69	67	72	70	94	104	97	100	
日 備 男	一月	73	69	61	60	54	55	52	56	80	89	95	102	
	二月	73	71	61	60	55	55	53	58	81	90	95	102	
	三月	73	70	62	61	57	56	53	58	83	95	97	102	
	四月	70	68	60	58	54	54	53	58	83	92	94	99	
	五月	73	67	62	58	55	54	54	62	81	93	98	106	
	六月	67	63	58	55	51	52	52	56	76	87	92	98	
	七月	73	65	61	57	52	54	52	60	77	94	94	101	
	八月	78	66	57	53	48	49	49	56	75	87	91	91	
	九月	78	64	56	53	50	49	49	54	70	88	90	95	
	十月	71	67	61	56	52	50	48	55	70	88	93	99	
	十一月	58	69	62	56	54	52	52	54	70	87	94	99	
	十二月	66	70	62	58	55	54	52	57	71	91	97	102	
平均	71	67	60	57	53	53	52	57	76	89	94	100		
日 備 女	一月	89	72	61	58	53	51	49	54	81	92	112	109	
	二月	89	73	62	57	52	51	52	53	82	92	113	110	
	三月	89	72	62	59	56	53	51	53	86	93	116	109	
	四月	83	73	61	59	56	52	51	57	87	96	111	131	
	五月	86	69	60	58	57	50	50	59	79	90	117	112	
	六月	82	67	58	56	53	51	50	54	76	88	110	103	
	七月	86	69	59	57	54	51	48	56	74	92	113	106	
	八月	94	69	57	53	50	46	46	57	74	89	108	108	
	九月	94	68	56	54	52	48	47	52	68	89	108	107	
	十月	89	70	60	57	53	49	47	54	69	90	108	108	
	十一月	69	75	65	60	55	51	50	55	73	92	113	113	
	十二月	85	77	65	60	56	52	57	57	74	98	116	113	
平均	86	71	61	57	54	50	50	55	77	92	112	111		
總平均	72	73	64	60	56	56	54	59	77	90	93	96		

46. 養 蠶 蠶

Table with columns for years (昭和十一年 to 昭和十二年) and regions (秋田, 福島, 埼玉, 石川, 長野, 愛知, 京都, 島根, 愛媛, 熊本, 平均). Rows include annual production (年産), seasonal production (季節産), and daily production (日産) for males and females.

47. 養 蠶 備

Table with columns for years (昭和十一年 to 昭和十二年) and regions (秋田, 福島, 埼玉, 石川, 長野, 愛知, 京都, 島根, 愛媛, 熊本, 平均). Rows include annual stock (年産), seasonal stock (季節産), and daily stock (日産) for males and females.

備 賃 銀 (一人一日平均普通賃銀)

Table with columns for years (昭和十一年 to 昭和十二年) and rows for seasonal (季節) and daily (日産) wages for males and females.

賃 銀 指 數 (昭和十年乃至十二年ノ三箇年一ノ一人一日平均普通賃銀ヲ100トス)

Table with columns for years (昭和十一年 to 昭和十二年) and rows for seasonal (季節) and daily (日産) wage indices for males and females.

48. 製 絲 職

		昭和十二年											
		山形	福島	群馬	埼玉	新潟	福井	山梨	長野	愛知	京都	鳥取	徳島
現業員男	三六九十月月	1.00	—	1.70	1.30	1.23	.95	1.25	1.13	1.35	2.08	1.40	1.37
	三六九十月月	1.00	—	1.70	1.30	1.23	.95	1.25	1.13	1.45	2.13	1.40	1.43
	三六九十月月	1.00	—	1.75	1.30	1.31	.95	1.25	1.14	1.45	2.13	1.40	1.45
	三六九十月平均	1.00	—	1.73	1.30	1.27	.95	1.25	1.15	1.43	2.11	1.40	1.43
繰絲女工	三六九十月月	.50	0.85	.60	.73	.60	.50	.65	.56	.70	.70	.79	.72
	三六九十月月	.53	.85	.60	.73	.60	.53	.70	.59	.77	.70	.79	.74
	三六九十月月	.53	.85	.60	.75	.61	.53	.70	.60	.77	.72	.80	.74
	三六九十月平均	.52	.85	.60	.75	.61	.53	.68	.61	.75	.72	.80	.73
揚返女工	三六九十月月	.48	.75	.60	.71	.60	.50	.63	.61	.65	.68	.78	.68
	三六九十月月	.48	.75	.60	.72	.60	.52	.65	.62	.68	.69	.78	.73
	三六九十月月	.48	.75	.60	.74	.61	.53	.68	.64	.68	.70	.79	.69
	三六九十月平均	.49	.75	.60	.74	.61	.53	.65	.63	.67	.69	.79	.70
東装男工	三六九十月月	.85	.90	.80	1.25	.93	1.00	1.20	1.00	1.15	1.05	1.00	.87
	三六九十月月	.85	.90	.80	1.26	.93	1.00	1.20	1.01	1.20	1.20	1.00	.89
	三六九十月月	.85	.90	.85	1.30	1.00	1.00	1.20	1.03	1.20	1.20	1.00	.91
	三六九十月平均	.86	.90	.83	1.29	.97	1.00	1.20	1.08	1.20	1.20	1.00	.89
東装女工	三六九十月月	.48	.65	.75	.80	.67	—	.75	.76	.70	.70	.66	.63
	三六九十月月	.48	.65	.75	.80	.67	—	.78	.76	.73	.68	.66	.70
	三六九十月月	.48	.65	.70	.88	.67	—	.80	.76	.73	.70	.66	.70
	三六九十月平均	.48	.65	.73	.85	.67	—	.78	.76	.72	.70	.66	.65
煮繭男工	三六九十月月	.75	.85	.75	1.20	.70	.85	1.10	.77	.91	1.14	.85	.69
	三六九十月月	.75	.85	.75	1.20	.70	.85	1.10	.80	.94	1.22	.85	.66
	三六九十月月	.75	.85	.80	1.25	.75	.85	1.10	.80	.94	1.22	.85	.66
	三六九十月平均	.75	.85	.79	1.23	.73	.85	1.10	.80	.93	1.20	.85	.67
煮繭女工	三六九十月月	.45	.70	.45	.65	.55	—	.63	.71	.68	.62	.61	.61
	三六九十月月	.45	.70	.50	.66	.55	—	.63	.75	.72	.62	.64	.64
	三六九十月月	.45	.70	.40	.68	.55	—	.64	.75	.70	.62	.61	.61
	三六九十月平均	.45	.70	.46	.68	.55	—	.64	.73	.70	.62	.62	.62
選繭女工	三六九十月月	.46	.65	.60	.71	.55	—	.60	.52	.61	.71	.66	.65
	三六九十月月	.46	.65	.60	.74	.56	—	.65	.54	.64	.69	.66	.66
	三六九十月月	.46	.65	.60	.76	.60	—	.61	.55	.61	.72	.66	.65
	三六九十月平均	.46	.65	.60	.73	.57	—	.62	.54	.63	.71	.66	.66
雜男工	三六九十月月	.70	.75	.40	.68	.55	.90	.90	.63	.90	1.14	.90	.82
	三六九十月月	.70	.75	.50	.69	.55	.90	.90	.70	.93	1.17	.90	.75
	三六九十月月	.70	.75	.50	.90	.57	.90	.90	.72	.93	1.17	.90	.75
	三六九十月平均	.70	.75	.48	.81	.57	.90	.90	.72	.92	1.16	.90	.80
雜女工	三六九十月月	.48	.73	.60	.70	.50	.52	.50	.55	—	.72	.66	.63
	三六九十月月	.47	.73	.60	.72	.55	.52	.50	.55	—	.72	.66	.63
	三六九十月月	.47	.73	.60	.75	.55	.52	.50	.55	—	.73	.66	.64
	三六九十月平均	.47	.73	.60	.74	.54	.52	.50	.56	—	.72	.66	.64
總 平 均	.62	.76	.74	.91	.71	.73	.85	.74	.89	.99	.83	.78	

工 賃 銀 (一人一日平均普通賃銀)

		昭和十一年											
		熊本	平均	昭和十一年	昭和十年	昭和九年	昭和八年	昭和七年	昭和六年	昭和五年	昭和四年	昭和三年	昭和二年
現業員男	三六九十月月	1.28	1.34	1.31	1.23	1.27	1.33	1.30	1.30	1.39	1.48	1.51	1.37
	三六九十月月	1.28	1.35	1.30	1.23	1.27	1.33	1.30	1.29	1.38	1.50	1.49	1.37
	三六九十月月	1.30	1.37	1.32	1.24	1.28	1.33	1.30	1.27	1.36	1.50	1.50	1.36
	三六九十月平均	1.30	1.37	1.32	1.25	1.29	1.33	1.36	1.27	1.39	1.48	1.50	1.36
繰絲女工	三六九十月月	.90	.68	.65	.62	.57	.59	.61	.67	.75	.92	.94	.89
	三六九十月月	.92	.70	.65	.63	.58	.59	.60	.70	.81	.94	1.00	.99
	三六九十月月	.92	.70	.67	.64	.59	.64	.63	.69	.80	.95	.97	.99
	三六九十月平均	.92	.70	.66	.64	.58	.60	.62	.68	.78	.95	.97	.95
揚返女工	三六九十月月	.90	.66	.63	.58	.54	.57	.58	.66	.78	.81	.88	.86
	三六九十月月	.91	.67	.63	.60	.55	.58	.58	.68	.78	.83	.88	.89
	三六九十月月	.91	.68	.65	.60	.55	.58	.60	.66	.78	.86	.92	.93
	三六九十月平均	.91	.67	.64	.60	.55	.58	.59	.66	.77	.83	.88	.89
東装男工	三六九十月月	1.17	1.01	.93	.87	.90	.86	.92	.94	1.13	1.22	1.20	1.18
	三六九十月月	1.17	1.03	.94	.88	.90	.86	.91	1.00	1.13	1.23	1.21	1.20
	三六九十月月	1.18	1.05	.95	.88	.90	.87	.92	.97	1.11	1.21	1.22	1.20
	三六九十月平均	1.18	1.06	.95	.86	.91	.87	.94	.97	1.11	1.20	1.22	1.20
東装女工	三六九十月月	.85	.70	.67	.65	.60	.61	.65	.70	.86	.89	.93	.98
	三六九十月月	.88	.71	.68	.65	.61	.62	.64	.70	.87	.91	.95	.99
	三六九十月月	.91	.72	.68	.65	.62	.63	.65	.70	.87	.90	.95	1.00
	三六九十月平均	.88	.71	.68	.65	.61	.62	.65	.70	.86	.90	.94	.98
煮繭男工	三六九十月月	.75	.87	.75	.75	.77	.75	.78	.90	.98	1.07	1.09	1.07
	三六九十月月	.75	.88	.75	.76	.77	.75	.79	.96	.97	1.09	1.10	1.08
	三六九十月月	.77	.89	.76	.76	.79	.76	.79	.95	.96	1.10	1.09	1.09
	三六九十月平均	.76	.89	.76	.76	.78	.76	.79	.94	.97	1.09	1.10	1.08
煮繭女工	三六九十月月	.73	.62	.57	.54	.52	.52	.69	.67	.65	.69	.78	.85
	三六九十月月	.73	.63	.58	.56	.53	.53	.70	.65	.62	.70	.79	.87
	三六九十月月	.73	.63	.58	.57	.53	.53	.67	.62	.61	.71	.78	.87
	三六九十月平均	.73	.63	.58	.56	.53	.53	.68	.64	.62	.69	.78	.86
選繭女工	三六九十月月	.80	.63	.59	.56	.54	.53	.56	.62	.69	.75	.78	.78
	三六九十月月	.80	.63	.60	.58	.55	.53	.56	.62	.70	.75	.78	.79
	三六九十月月	.80	.63	.60	.57	.55	.53	.55	.69	.69	.74	.79	.80
	三六九十月平均	.80	.63	.60	.57	.55	.53	.56	.61	.69	.75	.78	.79
雜男工	三六九十月月	1.08	.80	.78	.68	.70	.63	.69	.78	.99	1.05	1.07	.93
	三六九十月月	1.08	.81	.81	.68	.71	.64	.68	.79	.98	1.05	1.12	.93
	三六九十月月	1.08	.83	.80	.69	.70	.64	.69	.78	.97	1.05	1.10	.93
	三六九十月平均	1.08	.82	.80	.69	.70	.64	.69	.78	.98	1.04	1.08	.93
雜女工	三六九十月月	.83	.62	.62	.53	.50	.53	.54	.61	.71	.73	.73	.76
	三六九十月月	.83	.62	.63	.55	.50	.54	.55	.60	.76	.75	.74	.74
	三六九十月月	.83	.63	.64	.55	.51	.54	.54	.58	.70	.75	.73	.75
	三六九十月平均	.83	.63	.63	.55	.51	.54	.54	.59	.72	.74	.74	.75
總 平 均	.94	.81	.76	.71	.70	.70	.74	.79	.89	.97	1.00	.98	

49. 製 絲 職 工

	昭和十二年												
	山形	福島	群馬	埼玉	新潟	福井	山梨	長野	愛知	京都	鳥取	徳島	
現業員男	三月	77	—	106	85	95	71	96	92	84	132	152	109
	六月	77	—	102	84	93	71	96	89	91	125	152	106
	九月	73	—	109	84	101	71	96	90	91	125	152	108
	十二月	73	—	109	82	101	69	96	94	91	122	152	115
	平均	75	—	107	84	98	71	96	91	89	126	152	110
繰絲女工	三月	47	100	71	75	71	65	78	69	69	74	111	85
	六月	50	100	68	72	69	67	72	69	75	76	108	80
	九月	47	100	68	77	70	65	72	71	76	76	111	86
	十二月	47	100	68	80	67	66	76	73	75	74	110	82
	平均	48	100	69	76	69	66	75	71	74	75	110	83
揚返女工	三月	51	88	74	78	73	63	82	75	63	74	107	80
	六月	51	88	70	77	76	65	75	72	71	77	104	82
	九月	47	88	65	81	77	64	80	74	69	77	107	80
	十二月	49	88	76	83	73	66	81	74	67	77	105	78
	平均	50	88	71	80	76	65	80	74	69	76	106	80
東装男工	三月	64	103	75	89	79	109	96	81	91	97	122	92
	六月	64	103	72	89	80	109	89	80	94	104	122	90
	九月	62	103	77	93	88	100	89	82	97	104	122	92
	十二月	65	103	77	93	89	100	94	84	98	105	122	91
	平均	64	103	75	91	84	105	92	82	95	103	122	91
東装女工	三月	48	76	84	67	81	—	83	89	73	74	58	79
	六月	47	76	81	67	80	—	78	86	75	73	62	82
	九月	44	76	75	73	80	—	80	87	74	74	56	83
	十二月	44	76	75	76	77	—	82	89	72	75	58	67
	平均	46	76	79	71	80	—	81	88	74	74	59	78
煮繭男工	三月	63	98	71	101	70	85	103	83	86	113	118	78
	六月	63	98	65	101	69	85	100	84	88	115	118	67
	九月	63	98	89	106	74	80	100	84	85	115	118	67
	十二月	59	98	94	104	76	80	100	89	85	115	118	73
	平均	62	98	80	103	72	83	101	85	86	115	118	71
煮繭女工	三月	64	84	—	68	74	—	—	77	72	66	—	72
	六月	64	84	—	68	69	—	—	76	77	71	—	75
	九月	64	84	—	71	72	—	—	78	69	69	—	72
	十二月	64	84	—	72	69	—	—	78	65	70	—	71
	平均	64	84	—	70	71	—	—	77	71	69	—	73
選繭女工	三月	61	78	82	82	83	—	95	69	66	75	114	87
	六月	61	78	82	82	82	89	93	76	68	71	114	84
	九月	59	78	80	85	84	89	90	74	70	72	110	84
	十二月	59	78	80	85	90	89	97	75	67	73	112	83
	平均	60	78	81	84	85	89	94	74	68	73	113	85
雜男工	三月	70	94	36	66	60	101	97	85	96	109	145	117
	六月	70	94	37	66	60	101	90	83	98	111	145	103
	九月	70	94	45	86	61	99	90	86	93	111	145	103
	十二月	68	94	45	88	66	99	93	96	96	113	145	121
	平均	70	94	41	77	62	100	93	88	97	111	145	111
雜女工	三月	96	100	85	82	88	78	75	86	—	77	120	94
	六月	94	100	82	84	93	78	69	85	—	77	120	90
	九月	85	100	82	88	95	78	69	82	—	78	120	93
	十二月	85	100	82	91	95	78	75	86	—	74	120	93
	平均	90	100	83	86	93	78	72	85	—	77	120	93
總 平 均	63	91	76	82	79	82	87	82	80	90	115	88	

賃 銀 指 數

(大正十年乃至十二年ノ三箇年一) 入一日平均普通賃銀ヲ100トス

職 種	平 均	年															
		昭 和 十 一 年	昭 和 十 年	昭 和 九 年	昭 和 八 年	昭 和 七 年	昭 和 六 年	昭 和 五 年	昭 和 四 年	昭 和 三 年	昭 和 二 年	昭 和 一 年					
現業員男	三月	93	99	97	94	100	105	98	99	105	112	113	103	三月 月 均			
	六月	93	98	94	92	98	103	96	97	103	112	109	101		六月 月 均		
	九月	94	100	95	93	99	103	96	95	102	112	110	101			九月 月 均	
	十二月	94	100	96	94	100	103	100	95	104	110	110	100				十二月 月 均
	平均	94	99	96	93	99	104	98	97	104	112	111	101				
繰絲女工	三月	122	80	76	72	67	68	70	78	93	117	110	104	三月 月 均			
	六月	114	78	74	71	65	65	67	78	91	106	112	111		六月 月 均		
	九月	115	80	76	72	66	73	70	78	90	107	109	112			九月 月 均	
	十二月	115	79	77	73	66	65	71	75	85	110	107	106				十二月 月 均
	平均	117	79	76	72	66	68	70	77	90	110	110	108				
揚返女工	三月	120	80	77	70	65	69	69	79	93	97	105	104	三月 月 均			
	六月	112	78	74	70	64	67	67	79	90	96	107	103		六月 月 均		
	九月	112	79	75	69	64	67	68	76	90	99	105	107			九月 月 均	
	十二月	105	79	77	70	65	66	69	75	86	94	101	103				十二月 月 均
	平均	112	79	76	70	65	67	68	77	90	97	105	104				
東装男工	三月	85	91	84	79	84	78	84	87	102	110	106	105	三月 月 均			
	六月	85	91	84	79	82	77	82	90	100	109	105	105		六月 月 均		
	九月	86	92	84	79	82	77	82	87	98	107	105	104			九月 月 均	
	十二月	86	93	85	77	83	77	84	87	99	107	106	104				十二月 月 均
	平均	86	92	84	79	83	77	80	88	100	108	106	105				
東装女工	三月	86	75	72	69	66	67	72	76	91	94	105	103	三月 月 均			
	六月	90	75	72	68	65	66	69	75	90	94	105	103		六月 月 均		
	九月	88	74	71	67	65	66	67	73	97	92	97	103			九月 月 均	
	十二月	86	74	72	68	65	65	69	72	86	91	96	100				十二月 月 均
	平均	86	74	72	68	65	66	68	74	91	93	99	102				
煮繭男工	三月	58	87	75	76	79	76	76	91	98	107	108	106	三月 月 均			
	六月	56	85	73	75	77	75	77	95	96	106	106	104		六月 月 均		
	九月	58	87	75	76	81	77	76	95	96	106	107	106			九月 月 均	
	十二月	59	88	76	77	82	77	81	94	94	106	107	106				十二月 月 均
	平均	58	87	75	76	80	76	77	94	96	107	107	106				
煮繭女工	三月	—	72	69	62	61	61	88	81	80	91	96	101	三月 月 均			
	六月	—	73	70	65	63	62	90	74	80	91	96	101		六月 月 均		
	九月	—	72	70	66	62	60	85	73	73	93	96	102			九月 月 均	
	十二月	—	72	69	67	63	60	84	72	72	86	95	101				十二月 月 均
	平均	—	72	70	65	62	61	87	75	75	93	96	102				
選繭女工	三月	80	81	77	75	71	70	73	83	92	98	102	101	三月 月 均			
	六月	80	82	77	75	71	70	72	80	91	97	102	103		六月 月 均		
	九月	80	81	77	75	70	69	71	77	89	95	101	102			九月 月 均	
	十二月	80	82	79	76	71	68	73	78	89	96	100	102				十二月 月 均
	平均	80	82	78	75	71	69	72	79	90	97	101	102				
雜男工	三月	154	95	92	82	85	72	80	89	114	120	116	106	三月 月 均			
	六月	154	93	93	80	84	71	78	88	110	118	118	105		六月 月 均		
	九月	154	98	93	82	84	72	79	87	110	119	116	113			九月 月 均	
	十二月	154	98	95	83	85	72	81	87	111	117	115	106				十二月 月 均
	平均	154	96	93	82	85	72	77	88	111	119	116	107				
雜女工	三月	100	90	90	77	72	78	77	88	101	105	104	1				

II. 林 業

50. 林 野 面 積

年次 又ハ 地方	總 面 積							
	總面積	立 木						無立木地
		總面積	針葉樹林	闊葉樹林	針 混 濁 樹 林	竹 林	雜	
三月末日現在	町	町	町	町	町	町	町	町
大正 2	21 084 390.8	18 905 533.2	2 178 857.6
" 3	21 033 651.6	18 810 059.7	2 223 591.9
年未現在								
" 4	22 279 760.3	18 640 873.5	3 939 627.5	6 933 581.1	7 358 439.9	121 895.4	287 329.6	3 638 886.8
" 7	22 292 853.5	18 783 515.8	4 050 027.7	6 940 943.1	7 326 725.9	130 356.6	335 462.5	3 509 337.7
" 10	22 042 638.0	18 605 758.2	4 354 038.8	7 472 509.1	6 267 073.0	121 097.9	391 039.4	3 436 879.8
" 13	23 215 219.8	19 553 152.8	4 793 331.1	7 899 212.2	6 332 529.6	127 057.2	401 022.7	3 662 067.0
昭和 2	22 902 730.1	19 679 678.2	4 728 370.6	8 129 664.2	6 186 540.8	132 996.3	502 106.3	3 223 051.9
" 5	23 202 978.9	20 044 901.2	4 671 434.7	8 540 600.0	6 199 606.0	137 465.3	495 795.2	3 158 077.7
" 8	23 842 779.6	20 747 379.9	5 465 530.5	9 162 379.3	5 500 295.8	149 584.5	469 589.8	3 095 399.7
" 11	24 186 375.7	21 035 860.7	5 658 562.8	9 007 563.7	5 758 616.3	152 684.3	458 433.6	3 150 515.0
1 北海道	6 610 900.0	5 531 155.5	953 761.7	2 626 037.0	1 951 356.8	—	—	1 079 744.5
2 青森	652 224.7	557 339.6	189 292.2	281 127.9	53 419.2	11.7	33 488.6	94 885.1
3 岩手	1 088 264.0	903 276.4	167 937.3	448 196.3	141 406.0	726.9	145 009.9	184 987.6
4 宮城	443 866.1	387 352.4	100 652.1	235 321.9	40 557.9	1 719.7	9 100.8	56 513.7
5 秋田	754 408.4	622 786.6	143 064.8	351 870.7	106 256.3	195.0	21 399.8	131 621.8
6 山形	631 269.9	576 721.6	79 475.0	412 388.3	63 559.0	113.8	21 185.5	54 548.3
7 福島	1 003 521.5	942 621.1	129 251.8	555 753.9	220 179.4	1 369.9	36 066.1	60 900.4
8 茨城	232 752.0	219 437.0	109 585.1	63 940.7	38 738.0	3 460.4	3 712.8	13 315.0
9 栃木	416 060.8	385 115.3	94 898.5	186 383.3	92 236.3	2 920.6	8 676.6	30 945.5
10 群馬	409 469.8	373 271.7	92 789.1	150 892.4	104 965.9	2 623.5	22 000.8	36 198.1
11 埼玉	120 916.3	109 550.7	28 342.4	45 153.6	34 149.9	1 742.7	162.1	11 365.6
12 千葉	167 251.0	154 013.7	92 026.5	36 744.7	21 055.4	3 563.1	624.0	13 237.3
13 東京	80 310.8	74 989.6	18 441.9	37 526.4	13 499.0	575.9	4 946.4	5 321.2
14 神奈川	118 324.5	100 682.3	35 395.8	45 762.7	17 665.7	1 858.1	—	17 642.2
15 新潟	711 697.7	638 975.9	86 317.1	437 483.3	95 399.3	1 855.5	17 920.7	72 721.8
16 富山	213 781.7	198 988.0	25 240.3	110 336.9	30 193.1	589.5	32 628.2	14 793.7
17 石川	160 102.0	148 303.2	35 225.2	69 365.4	35 101.0	1 612.7	6 998.9	11 798.8
18 福井	189 199.2	173 550.3	39 946.1	92 181.7	39 868.2	1 423.9	130.4	15 648.9
19 山梨	334 786.3	316 131.1	93 826.9	101 208.2	119 413.8	1 682.2	—	18 655.2
20 長野	1 029 507.6	882 557.7	240 994.0	295 121.4	311 249.6	1 202.3	33 990.4	146 949.9
21 岐阜	767 914.5	685 919.9	171 177.0	267 205.5	225 117.9	2 786.1	19 633.4	81 994.6
22 静岡	463 639.3	404 986.0	175 079.9	123 771.9	101 454.6	4 679.6	—	58 653.3
23 愛知	262 983.8	235 626.9	117 789.3	51 390.9	62 184.3	4 262.4	—	27 356.9
24 三重	324 926.4	304 468.6	142 449.8	96 172.6	63 205.0	2 476.2	165.0	20 457.8
25 滋賀	162 333.8	151 511.8	51 376.2	47 506.4	50 368.9	2 166.9	93.4	10 822.0
26 京都	323 529.0	297 778.9	98 772.3	80 565.0	113 800.3	4 538.1	103.2	25 750.1
27 大阪	35 496.7	33 961.7	17 403.6	6 848.7	8 252.9	1 448.0	8.5	1 535.0
28 兵庫	451 540.2	406 481.6	155 495.5	124 661.8	121 283.1	4 410.9	630.3	45 058.6
29 奈良	179 009.1	174 047.2	101 920.8	36 835.0	34 198.3	1 031.4	61.7	4 961.9
30 和歌山	312 098.4	298 624.1	124 838.9	98 546.4	73 117.7	1 664.0	457.1	13 474.3
31 鳥取	209 651.9	163 549.6	52 126.4	67 366.1	38 875.1	1 319.6	3 862.4	46 102.3
32 島根	415 372.4	354 591.9	91 887.6	139 059.7	118 528.7	5 013.1	102.8	60 780.5
33 岡山	417 757.0	344 223.2	159 074.6	106 860.1	75 050.2	2 930.2	308.1	73 533.8
34 広島	500 216.4	418 627.5	192 655.2	83 084.6	139 438.3	3 035.3	414.1	81 588.9
35 山口	333 560.2	284 052.7	114 835.4	55 549.1	104 050.9	9 396.1	121.2	49 507.5
36 徳島	328 847.7	308 037.6	94 184.2	122 905.4	88 210.2	2 265.1	472.7	20 810.1
37 香川	94 271.8	89 881.1	51 030.7	7 768.5	29 851.9	1 043.9	286.1	4 390.7
38 愛媛	310 538.6	280 779.9	125 938.5	64 105.2	85 841.2	3 917.7	977.3	29 758.7
39 高松	441 630.7	411 804.2	97 995.0	123 054.9	185 801.6	2 621.0	2 332.7	29 826.5
40 福岡	213 629.4	179 690.6	96 288.4	35 700.3	36 387.7	11 003.7	310.5	33 938.8
41 佐賀	103 793.5	78 768.9	40 615.2	19 403.8	15 278.1	2 925.7	546.1	25 024.6
42 長門	148 268.6	129 368.8	43 375.8	41 356.7	40 233.3	2 869.5	1 533.5	18 899.8
43 熊本	411 543.9	341 200.6	126 259.4	135 779.3	69 237.5	8 345.9	1 578.5	70 343.3
44 大分	442 702.5	332 425.0	143 760.5	93 368.7	77 819.8	16 389.7	1 086.3	110 277.5
45 宮崎	560 332.4	512 905.2	138 389.5	210 500.0	139 823.5	10 119.4	14 072.8	47 427.2
46 鹿兒島	474 656.4	414 712.3	156 377.8	143 034.1	96 352.7	9 857.0	9 090.7	59 944.1
47 沖縄	127 516.8	101 015.2	21 001.5	42 366.3	34 583.8	920.4	2 143.2	26 501.6

1. 本表ハ大正四年ヨリ毎三年調査トス
 2. 大正三年迄ハ森林、原野ノ区分ニテ調査シタルヲ以テ同年迄ノ分ハ森林面積ヲ立木地欄ニ、原野面積ヲ無立木地欄ニ計上セリ
 3. 雑トハ樹種ノ区分判明セザル林野及林木育成ノ用ニ供セザル林野(林道、貸地、不毛地)等トス

50. 林 野

年次 又ハ 地方	御 料							無立木地
	總面積	立 木					地	
		總面積	針葉樹林	闊葉樹林	針 混 濁 樹 林	竹 林		
三月末日現在	町	町	町	町	町	町	町	町
大正 2	1 945 590.8	1 797 892.6	147 698.2
" 3	1 942 839.3	1 796 081.1	146 758.2
" 4	1 488 455.4	1 315 983.9	129 908.1	36 732.9	1 149 267.5	75.4	...	172 471.5
" 7	1 391 762.3	1 303 117.6	114 306.4	104 762.8	1 083 983.5	64.9	...	88 644.7
" 10	1 420 818.7	1 203 344.2	324 780.6	422 510.3	456 006.9	46.4	...	217 474.5
" 13	1 375 929.9	1 138 580.4	374 815.6	408 784.8	354 922.3	57.7	...	237 349.5
昭和 2	1 361 050.8	1 193 046.0	280 082.1	390 910.9	522 004.8	48.2	...	168 004.8
" 5	1 444 587.9	1 288 492.5	155 742.5	275 353.4	857 354.5	42.1	...	156 095.4
" 8	1 425 667.8	1 253 554.0	175 346.3	284 883.4	793 284.3	40.0	...	172 113.8
" 11	1 380 086.5	1 230 442.6	199 758.4	259 557.5	771 086.0	40.7	...	149 643.9
1 北海	893 685.1	835 630.0	43 801.9	233 343.4	558 484.7	—	—	58 055.1
2 道	31 605.0	20 874.4	18 581.5	2 292.9	—	—	—	10 730.6
3 青	43 840.8	25 899.9	7 843.5	62.1	17 994.3	—	—	17 940.9
4 岩	—	—	—	—	—	—	—	—
5 宮	—	—	—	—	—	—	—	—
6 山	—	—	—	—	—	—	—	—
7 福	1 928.1	1 389.9	261.1	725.8	403.0	—	—	538.2
8 茨	—	—	—	—	—	—	—	—
9 栃	21 039.5	14 639.7	660.0	2 321.0	11 658.7	—	—	6 399.8
10 群	20 611.3	8 922.6	7 309.6	1 613.0	—	—	—	11 688.7
11 埼	—	—	—	—	—	—	—	—
12 千	4 522.6	2 887.4	2 806.3	70.2	6.9	—	—	1 635.2
13 東	1 769.1	1 692.9	1 063.2	370.7	257.9	—	—	76.2
14 神	7 618.9	7 189.9	4 004.9	2 014.7	1 158.3	12.0	—	429.0
15 奈	—	—	—	—	—	—	—	—
13 富	—	—	—	—	—	—	—	—
17 石	—	—	—	—	—	—	—	—
18 福	—	—	—	—	—	—	—	—
19 山	3 546.7	3 431.9	2 422.3	594.3	415.3	—	—	114.8
20 長	162 388.6	139 963.9	40 879.1	2 720.5	96 364.3	—	—	22 424.7
21 岐	61 346.3	58 326.4	14 449.1	6 444.8	37 422.6	9.9	—	3 019.9
22 靜	102 739.5	88 064.6	40 830.9	5 439.0	41 788.5	6.2	—	14 674.9
23 愛	17 001.6	15 362.3	12 962.4	398.8	2 001.1	—	—	1 639.3
24 三	6 115.9	5 880.7	1 653.2	1 130.6	3 096.9	—	—	235.2
25 滋	—	—	—	—	—	—	—	—
26 京	64.1	42.3	19.1	3.7	15.0	4.5	—	21.8
27 大	2.5	—	—	—	—	—	—	2.5
28 兵	175.9	160.7	139.2	—	—	18.5	—	15.2
29 奈	85.0	83.1	71.1	12.0	—	—	—	1.9
30 和	—	—	—	—	—	—	—	—
31 島	—	—	—	—	—	—	—	—
32 島	—	—	—	—	—	—	—	—
33 岡	—	—	—	—	—	—	—	—
34 廣	—	—	—	—	—	—	—	—
35 山	—	—	—	—	—	—	—	—
36 德	—	—	—	—	—	—	—	—
37 香	—	—	—	—	—	—	—	—
38 愛	—	—	—	—	—	—	—	—
39 高	—	—	—	—	—	—	—	—
40 福	—	—	—	—	—	—	—	—
41 佐	—	—	—	—	—	—	—	—
42 長	—	—	—	—	—	—	—	—
43 熊	—	—	—	—	—	—	—	—
44 大	—	—	—	—	—	—	—	—
45 宮	—	—	—	—	—	—	—	—
46 鹿	—	—	—	—	—	—	—	—
47 兒	—	—	—	—	—	—	—	—

面 積 (續)

國	有							無立木地
	總面積	立 木					地	
		總面積	針葉樹林	闊葉樹林	針 混 濁 樹 林	竹 林		
町	町	町	町	町	町	町	町	町
8 032 142.97	8 099 077.5	7 900 772.13	7 966 611.9
7 922 623.14	7 988 645.0	7 804 392.30	7 869 428.9
7 756 770.25	7 821 410.0	7 269 073.29	7 329 648.9	814 079.60	820 863.6	3 333 425.36	3 361 203.9	...
7 617 196.26	7 680 672.9	7 228 027.44	7 288 261.0	875 715.77	883 013.4	3 133 167.37	3 159 277.1	...
7 217 267.70	7 277 411.6	6 995 746.91	7 054 044.8	865 913.36	873 129.3	3 088 778.38	3 114 518.2	...
7 691 015.80	7 755 107.6	7 374 106.42	7 435 557.3	1 021 867.34	1 030 382.9	3 284 789.26	3 312 162.5	...
7 699 859.01	7 764 024.5	7 415 503.74	7 477 299.6	1 053 782.88	1 062 564.4	3 376 578.45	3 404 716.6	...
7 638 263.28	7 701 915.5	7 248 054.67	7 308 455.1	1 013 768.92	1 022 217.0	3 523 029.30	3 552 387.9	...
7 657 609.80	7 721 423.2	7 417 962.90	7 479 779.3	1 558 856.40	1 571 846.9	4 038 152.40	4 071 803.7	...
7 649 192.70	7 712 833.5	7 313 880.70	7 374 827.3	1 508 024.00	1 520 590.4	3 582 656.10	3 612 510.4	...
3 480 778.00	3 509 783.2	3 219 043.40	3 245 867.6	747 607.00	753 836.8	1 550 093.60	1 563 010.5	...
411 735.50	415 166.5	409 131.50	412 540.8	116 410.20	117 380.2	232 151.50	234 086.0	...
436 681.10	440 319.9	429 307.50	432 884.9	60 466.00	60 969.9	221 878.70	223 727.6	...
134 072.90	135 190.3	130 317.40	131 403.5	31 860.50	32 126.1	87 300.10	88 027.6	...
406 570.20	409 958.3	405 337.70	408 715.5	69 886.30	70 468.7	235 254.00	237 214.4	...
364 986.60	368 028.0	362 348.20	365 367.6	24 210.80	24 412.5	299 395.80	301 890.7	...
456 285.40	460 087.7	442 820.70	446 510.8	40 307.10	40 643.0	281 570.70	283 917.0	...
52 374.30	52 810.8	51 913.10	52 345.8	26 312.00	26 531.3	12 304.90	12 407.4	...
125 403.40	126 448.4	117 623.70	118 603.9	15 404.10	15 532.5	59 550.50	60 046.7	...
193 509.80	195 122.3	188 192.40	189 760.6	25 617.30	25 830.8	68 993.60	69 568.5	...
16 229.90	16 365.1	16 084.90	16 218.9	2 035.40	2 052.4	574.40	579.2	...
7 388.60	7 450.1	7 254.30	7 314.7	3 053.00	3 078.4	2 101.00	2 118.5	...
7 842.60	7 908.0	7 729.60	7 794.1	83.50	84.2	2 623.10	2 645.0	...
264 234.90	266 436.2	255 274.90	257 401.5	9 893.70	9 976.1	187 486.50	189 048.3	...
80 186.50	80 854.7	80 186.50	80 854.7	3 841.80	3 873.8	39 370.40	39 698.5	...
19 986.90	20 153.5	19 986.90	20 153.5	1 112.20	1 121.5	9 789.80	9 871.4	...
4 704.70	4 744.0	4 704.70	4 744.0	1 674.80	1 688.8	2 312.10	2 331.4	...
2.30	2.3	—	—	—	—	—	—	...
195 760.50	197 391.8	193 643.70	195 257.4	34 582.90	34 871.1	50 408.40	50 828.5	...
95 889.20	96 688.3	95 879.20	96 678.2	12 676.60	12 782.2	45 405.60	45 784.0	...
9 232.50	9 309.3	9 232.40	9 309.2	8 164.40	8 232.4	189.30	190.8	...
6 767.80	6 824.1	6 632.30	6 687.5	5 893.90	5 943.0	424.00	427.5	...
3 226.50	3 253.3	3 187.40	3 213.9	1 900.00	1 915.8	531.30	535.7	...
866.10	873.3	866.10	873.3	530.50	534.9	170.00	171.4	...
24 878.80	25 086.2	24 872.50	25 079.8	10 711.00	10 800.3	6 376.90	6 430.0	...
2 793.00	2 816.3	2 789.60	2 812.9	1 140.10	1 149.6	586.20	591.1	...
10 875.00	10 965.7	10 824.20	10 914.5	7 060.40	7 119.2	81.50	82.2	...
26 142.50	26 360.3	25 886.00	26 101.7	5 088.00	5 130.4	15 604.50	15 734.5	...
16 255.80	16 391.1	16 238.20	16 373.4	4 145.40	4 179.9	4 359.60	4 395.9	...
27 459.70	27 688.5	27 296.10	27 523.5	16 312.30	16 448.2	6 350.20	6 403.1	...
38 006.90	38 323.6	37 998.60	38 315.2	24 501.70	24 705.9	5 175.10	5 218.2	...
4 606.60	4 644.6	4 604.90	4 642.9	1 645.80	1 659.5	62.10	62.6	...
2 293.50	2 312.7	2 293.50	2 312.7	42.40	42.8	—	—	...
8 249.50	8 318.3	8 249.50	8 318.3	5 212.20	5 212.3	1.80	1.8	...
34 948.10	35 239.2	34 678.50	34 967.4	8 356.50	8 426.1	1 577.30	1 590.4	...
123 227.70	124 254.5	121 784.90	122 799.7	27 050.10	27 275.5	2 020.30	2 037.1	...
26 740.30	26 963.2	26 645.40	26 867.5	10 757.20	10 846.8	7 851.60	7 917.1	...
18 246.30	18 398.4	17 632.00	17 779.0	9 962.90	10 045.9	4 178.20	4 213.1	...
24 909.70	25 117.4	24 845.00	25 052.2	6 374.70	6 427.8	5 724.80	5 772.6	...
66 868.60	67 426.0	66 182.40	66 734.0	22 271.70	22 457.3	6 932.50	6 990.4	...
45 044.10	45 419.6	42 839.20	42 839.2	14 352.20				

50. 林 野

Table with columns for year (年次), location (又ハ地方), and various forest types (立木, 地, 無立木). Rows include prefectures like 大正, 昭和, and numbered entries 1-47.

面 積 (續)

Table with columns for total area (總面積), standing wood (立木), and other categories (針葉樹林, 闊葉樹林, 針混消樹林, 竹, 林, 無立木). Rows include prefectures like 北海道, 青森, 岩手, etc.

50. 林 野

年次 又 地 方	公 有								總面積
	總面積	立 木 地						無立木地	
		總面積	針葉樹林	闊葉樹林	針 混 濁 林	竹 林	林		
三月末日現在	町	町	町	町	町	町	町	町	町
大正 2	112 222.6
3	123 873.4
年末現在	町	町	町	町	町	町	町	町	町
4	167 665.9	105 597.4	43 787.4	22 436.1	38 406.8	967.1	62 068.5	123 815.0	123 815.0
7	155 037.9	113 427.5	50 086.0	18 751.4	44 256.3	333.8	41 610.4	125 865.2	125 865.2
10	110 064.0	84 574.2	44 176.4	15 317.7	24 357.6	722.5	25 489.8	130 146.5	130 146.5
昭和 13	117 562.0	87 272.5	26 810.5	21 727.9	38 557.4	176.7	30 289.5	132 297.9	132 297.9
2	111 455.3	79 491.4	28 054.9	24 457.0	26 635.3	344.2	31 963.9	131 363.9	131 363.9
5	121 970.9	90 800.8	34 291.0	30 402.2	25 725.2	382.4	31 170.1	142 559.2	142 559.2
8	109 333.0	85 959.7	33 355.7	29 298.8	22 956.3	348.9	23 373.3	145 471.8	145 471.8
11	111 664.0	90 053.2	37 198.6	36 320.8	16 170.4	363.4	21 610.8	152 903.9	152 903.9
1 北海道	11 254.2	8 747.6	378.4	6 017.8	2 351.4	—	2 506.6	2 893.4	2 893.4
2 青森	3 783.5	1 499.5	778.6	465.8	255.1	—	2 284.0	329.2	329.2
3 岩手	2 570.8	1 250.9	686.4	377.1	187.4	—	1 319.9	1 534.4	1 534.4
4 宮城	1 352.5	1 135.3	285.9	206.5	642.4	0.5	217.2	1 975.2	1 975.2
5 秋田	39.2	30.3	11.9	18.4	—	—	8.9	2 089.5	2 089.5
6 山形	2 904.1	2 389.5	662.0	1 491.7	235.8	—	514.6	2 469.1	2 469.1
7 福島	7 490.3	5 957.4	1 141.1	4 187.5	621.3	7.5	1 532.9	3 334.4	3 334.4
8 茨城	74.1	68.6	57.4	7.1	0.6	3.5	5.5	2 688.1	2 688.1
9 栃木	498.5	478.2	276.4	200.8	0.9	0.1	20.3	5 694.2	5 694.2
10 群馬	218.7	188.7	74.5	62.4	51.7	0.1	30.0	3 148.3	3 148.3
11 埼玉	502.4	465.5	239.7	208.3	16.7	0.8	36.9	3 175.6	3 175.6
12 千葉	422.3	407.4	183.8	192.7	23.4	7.5	14.9	3 420.7	3 420.7
13 東京	10.9	10.9	3.6	7.3	—	—	—	2 551.0	2 551.0
14 神奈川	—	—	—	—	—	—	—	2 428.7	2 428.7
15 新潟	8 109.2	8 062.6	142.2	7 846.1	74.1	0.2	46.6	4 278.4	4 278.4
16 富山	386.3	385.8	153.2	212.6	19.0	1.0	0.5	565.0	565.0
17 石川	122.7	122.0	47.8	58.0	16.1	0.1	0.7	1 572.8	1 572.8
18 福井	683.6	592.5	122.7	315.1	153.5	1.2	91.1	3 805.1	3 805.1
19 山梨	2 490.3	2 233.6	940.0	795.2	497.4	1.0	256.7	6 335.8	6 335.8
20 長野	27 632.7	22 551.4	10 859.4	7 417.3	4 194.2	80.5	5 081.3	8 580.7	8 580.7
21 岐阜	6 903.4	6 755.2	3 271.9	2 501.0	977.1	5.2	148.2	8 254.9	8 254.9
22 静岡	6 255.5	4 370.6	3 130.8	525.4	698.8	15.6	1 884.9	6 675.4	6 675.4
23 愛知	3 088.7	2 676.2	1 406.1	383.4	855.6	31.1	412.5	5 715.0	5 715.0
24 三重	320.1	315.3	50.8	92.5	170.1	1.9	4.8	2 408.4	2 408.4
25 滋賀	56.4	44.3	43.8	—	—	0.5	—	6 384.9	6 384.9
26 京都	51.1	51.1	38.2	12.5	0.1	0.3	—	6 603.0	6 603.0
27 大阪	491.8	292.3	231.4	24.8	34.8	1.3	199.5	1 617.6	1 617.6
28 兵庫	334.8	234.7	175.7	5.4	50.0	3.6	100.1	9 416.2	9 416.2
29 奈良	1 211.5	1 184.0	685.7	459.4	37.6	1.3	27.5	1 586.1	1 586.1
30 和歌山	1 556.0	1 371.9	688.7	433.0	249.7	0.5	184.1	3 195.1	3 195.1
31 鳥取	1 657.7	902.3	799.1	11.9	86.5	4.8	755.4	1 365.0	1 365.0
32 島根	1 369.4	1 258.6	806.2	298.7	146.8	6.9	110.8	6 443.9	6 443.9
33 岡山	2 204.7	1 375.8	1 080.5	46.1	174.4	74.8	828.9	6 563.3	6 563.3
34 広島	1 586.2	1 457.2	575.9	147.0	719.8	14.5	129.0	3 544.2	3 544.2
35 山口	5.0	5.0	3.6	—	1.4	—	—	3 102.4	3 102.4
36 徳島	95.0	91.3	54.1	9.4	20.5	7.3	3.7	2 357.4	2 357.4
37 香川	1 029.6	1 016.5	281.0	22.0	712.8	0.7	13.1	2 799.9	2 799.9
38 愛媛	543.9	495.3	102.4	86.6	306.3	—	48.6	3 338.4	3 338.4
39 高松	522.9	475.1	139.1	50.2	285.7	0.1	47.8	801.4	801.4
40 福岡	3 472.8	2 641.9	2 098.4	281.8	202.0	59.7	830.9	1 445.7	1 445.7
41 佐賀	—	—	—	—	—	—	—	872.6	872.6
42 長門	371.8	355.8	303.5	31.3	18.7	2.3	16.0	1 174.4	1 174.4
43 熊本	5 071.9	3 998.5	2 836.5	458.8	697.9	5.3	1 073.4	627.6	627.6
44 大分	2 651.4	1 848.6	1 098.4	350.8	380.2	19.2	802.8	1 848.9	1 848.9
45 宮崎	207.0	207.0	204.0	1.0	—	2.0	—	1 079.1	1 079.1
46 鹿兒島	59.1	51.0	47.8	0.1	2.1	1.0	8.1	611.8	611.8
47 沖縄	—	—	—	—	—	—	—	1.7	1.7

面 積 (續)

年次 又 地 方	社 寺 有								總面積
	總面積	立 木 地						無立木地	
		總面積	針葉樹林	闊葉樹林	針 混 濁 林	竹 林	林		
三月末日現在	町	町	町	町	町	町	町	町	町
大正 2	104 519.5	7 703.1	...
3	114 238.3	9 635.1	...
年末現在	町	町	町	町	町	町	町	町	町
4	109 937.2	40 177.0	27 147.0	40 844.6	1 768.6	13 877.8	40 623.0	35 067.0	14 118.7
7	111 233.8	40 768.1	28 844.0	39 897.9	1 723.8	14 631.4	43 163.1	37 176.8	15 395.8
10	115 399.7	44 534.4	30 542.0	38 120.0	2 203.3	14 746.8	47 445.8	41 147.8	17 119.2
昭和 13	117 206.9	43 583.1	30 874.8	40 955.7	1 793.3	15 091.0	50 497.9	44 684.3	17 974.8
2	118 238.7	45 666.0	31 347.9	39 312.2	1 912.6	13 125.2	51 253.2	45 726.0	19 321.0
5	130 901.9	49 896.2	34 407.9	44 410.7	2 187.1	11 657.3	61 446.3	55 739.2	21 952.3
8	134 511.9	50 770.7	37 957.9	43 505.7	2 277.6	10 959.9	63 877.9	58 694.4	22 774.4
11	142 051.3	54 944.3	40 291.1	44 397.7	2 418.2	10 852.6	69 434.4	64 036.5	24 821.7
1 北海道	2 081.9	478.4	925.1	678.4	—	811.5	2 010.0	1 495.7	276.3
2 青森	283.9	148.8	57.7	77.4	—	45.3	222.2	196.0	108.8
3 岩手	1 358.9	476.2	507.2	371.8	3.7	175.5	297.7	251.4	136.2
4 宮城	1 740.8	487.7	786.1	435.2	31.8	234.4	951.2	784.8	196.6
5 秋田	1 740.7	580.2	933.8	223.2	3.5	348.8	1 526.3	1 263.0	422.4
6 山形	2 026.4	821.6	583.9	618.6	2.3	442.7	1 312.1	1 095.0	428.2
7 福島	3 071.4	1 021.8	1 161.4	860.2	28.0	263.0	1 526.2	1 324.2	440.7
8 茨城	2 568.8	1 173.7	496.2	852.2	46.7	119.3	1 527.1	1 459.8	630.7
9 栃木	5 784.3	1 249.2	1 195.2	3 292.5	47.4	109.9	3 909.8	3 844.3	538.8
10 群馬	2 971.7	577.2	1 708.9	616.8	68.8	176.6	1 140.9	1 055.2	207.4
11 埼玉	3 045.4	1 091.3	1 177.0	733.6	43.5	130.2	937.9	891.0	429.7
12 千葉	3 281.4	1 685.9	899.9	568.0	127.6	139.3	651.0	612.4	384.0
13 東京	2 509.2	890.4	1 080.8	516.3	21.7	41.8	1 188.6	1 172.6	406.6
14 神奈川	2 323.2	731.1	696.3	829.0	66.8	105.5	478.7	461.3	145.4
15 新潟	3 856.7	1 178.4	1 772.4	848.2	57.7	421.7	1 163.9	1 040.6	325.3
16 富山	541.1	147.7	205.9	181.5	6.0	23.9	553.9	345.3	85.1
17 石川	1 476.2	339.7	512.4	608.8	15.3	96.6	1 283.1	1 214.6	262.0
18 福井	3 408.3	764.9	1 655.3	951.4	36.7	396.8	1 618.0	1 459.8	321.2
19 山梨	5 709.1	1 235.2	3 304.8	1 023.5	145.6	626.7	3 379.7	3 236.0	300.7
20 長野	7 732.9	3 004.1	2 548.1	2 151.5	29.2	847.8	4 911.7	4 384.7	1 614.0
21 岐阜	7 739.0	3 175.1	1 704.4	2 747.7	111.8	515.9	4 130.1	3 872.3	1 835.3
22 静岡	6 336.6	2 296.4	2 153.7	1 578.8	307.7	338.8	2 062.2	1 936.6	733.4
23 愛知	5 406.2	2 722.3	598.8	1 931.6	153.5	308.8	2 168.3	2 072.4	1 106.8
24 三重	2 330.0	1 014.1	450.2	832.6	33.1	78.4	1 020.2	990.6	466.7
25 滋賀	6 294.4	1 726.6	1 125.1	3 340.9	101.8	90.5	2 143.1	2 106.5	796.7
26 京都	6 335.9	2 686.8	1 389.0	2 030.2	229.9	267.1	1 834.9	1 781.3	751.4
27 大阪	1 541.2	785.5	361.8	363.8	30.1	76.4	327.0	301.1	156.8
28 兵庫	8 762.9	4 109.3	1 642.1	2 875.3	136.2	653.3	3 745.2	3 445.7	1 542.8
29 奈良	1 482.0	608.9							

50. 林 野

年次 又ハ 地方	社				寺				無立木地	總面積	總面積	針葉樹林	潤葉樹林	年次 又ハ 地方
	立		地		立		地							
	潤葉樹林	針葉樹林	潤葉樹林	針葉樹林	潤葉樹林	針葉樹林	潤葉樹林	針葉樹林						
三月末日現在	町	町	町	町	町	町	町	町	町	町	町	町	町	
大正 2	
" 3	
" 4	7 322.3	13 279.6	346.4	5 556.0	83 192.0	74 870.2	26 058.3	19 824.7						
" 7	7 919.4	13 546.3	315.3	5 986.3	82 702.1	74 057.0	25 372.3	20 924.6						
" 10	9 493.8	14 183.2	351.6	6 298.0	82 700.7	74 251.9	27 415.2	21 048.2						
" 13	10 328.1	16 027.8	353.6	5 813.6	81 800.0	72 522.6	25 608.3	20 546.7						
昭和 2	11 200.9	14 859.8	344.3	5 527.2	80 110.7	72 512.7	26 345.0	20 147.0						
" 5	13 639.1	19 635.4	512.4	5 707.1	81 112.9	75 162.7	27 943.9	20 768.8						
" 8	15 909.7	19 532.6	477.7	5 183.5	81 593.9	75 817.5	27 996.3	22 048.2						
" 11	18 046.7	20 674.7	493.4	5 397.9	83 469.5	78 014.8	30 122.6	22 244.4						
1 北海道	661.1	558.3	—	514.3	883.4	586.2	202.1	264.0						
2 青森	47.2	40.0	—	26.2	107.0	87.9	40.0	10.5						
3 岩手	49.3	65.9	—	46.3	123.6	110.5	34.0	45.9						
4 宮城	320.5	264.2	3.5	166.4	1024.0	956.0	291.1	465.6						
5 秋田	711.8	128.4	0.4	263.3	563.2	477.7	157.8	222.0						
6 山形	316.4	349.3	1.1	217.1	1 157.0	931.4	393.4	267.5						
7 福島	435.6	445.8	2.1	202.0	1 808.2	1 747.2	581.1	725.8						
8 茨城	225.7	597.4	6.0	67.3	1 161.0	1 109.0	543.0	270.5						
9 栃木	274.0	3 025.2	6.3	65.5	1 984.4	1 940.0	710.4	921.2						
10 群馬	574.9	265.0	7.9	85.7	2 007.4	1 916.5	369.8	1 134.0						
11 埼玉	292.1	165.9	3.3	46.9	2 237.7	2 154.4	661.6	884.9						
12 千葉	83.2	137.6	7.6	38.6	2 769.7	2 669.0	1 301.9	816.7						
13 東京	568.4	195.6	2.0	16.0	1 362.4	1 336.6	483.8	512.4						
14 神奈川	66.6	247.5	1.8	17.4	1 950.0	1 861.9	585.7	629.7						
15 新潟	467.3	242.3	5.7	123.3	3 114.5	2 816.1	853.1	1 305.1						
16 富山	154.8	102.9	2.5	8.6	211.1	195.8	62.6	51.1						
17 石川	427.6	516.9	8.1	68.5	289.7	261.6	77.7	84.8						
18 福井	770.2	356.6	11.8	158.2	2 187.1	1 948.5	443.7	885.1						
19 山梨	2 576.6	354.0	4.7	143.7	2 956.1	2 473.1	934.5	728.2						
20 長野	1 374.6	1 391.6	4.5	527.0	3 669.0	3 348.2	1 390.1	1 173.5						
21 岐阜	888.4	1 115.8	32.8	257.8	4 124.8	3 866.7	1 339.8	816.0						
22 静岡	494.9	668.0	40.3	125.6	4 613.2	4 400.0	1 563.0	1 658.8						
23 愛知	180.9	744.2	40.5	95.9	3 546.7	3 333.8	1 615.5	417.9						
24 三重	138.4	383.1	2.4	29.6	1 388.2	1 339.4	547.4	311.8						
25 滋賀	536.7	739.6	33.5	36.6	4 241.8	4 187.9	929.9	588.4						
26 京都	378.7	593.6	57.6	53.6	4 768.1	4 554.6	1 935.4	1 010.3						
27 大阪	20.2	118.0	6.1	25.9	1 290.6	1 240.1	628.7	341.6						
28 兵庫	853.4	999.5	50.0	299.5	5 671.0	5 817.2	2 566.5	788.7						
29 奈良	95.0	170.7	7.4	59.9	1 046.2	1 002.0	402.0	224.7						
30 和歌山	264.3	288.2	11.5	16.5	2 051.0	2 020.1	903.7	546.6						
31 鳥取	144.5	262.7	4.9	81.9	676.6	623.4	188.1	171.6						
32 島根	839.8	1 221.6	12.6	385.5	2 675.6	2 429.0	690.7	739.9						
33 岡山	422.6	663.2	6.0	136.5	3 688.6	3 464.5	1 749.0	687.6						
34 広島	108.3	555.4	6.1	109.3	2 114.4	1 870.7	1 023.5	171.8						
35 山口	111.6	312.2	14.1	31.1	2 302.9	2 252.9	797.9	460.0						
36 徳島	354.6	246.8	4.6	28.1	1 547.0	1 403.1	607.4	486.1						
37 香川	36.2	320.6	1.2	24.1	1 074.0	1 025.6	726.5	156.6						
38 愛媛	440.3	376.4	6.6	134.9	1 361.4	1 299.2	706.5	210.8						
39 高松	124.8	274.4	3.8	67.7	153.9	152.4	17.5	33.7						
40 福岡	124.4	202.9	12.6	207.3	389.3	360.1	108.1	64.8						
41 佐賀	58.6	92.7	22.1	77.5	515.7	478.0	121.3	113.9						
42 長門	390.0	227.9	3.5	48.5	307.1	296.8	77.2	105.6						
43 熊本	169.8	55.3	7.7	72.7	203.7	200.2	85.9	57.7						
44 大分	243.0	236.3	13.4	163.3	676.8	612.1	241.3	169.4						
45 宮崎	144.5	267.4	10.6	20.0	202.0	201.1	62.7	31.9						
46 鹿兒島	84.9	87.8	2.2	6.3	157.6	157.6	63.4	67.6						
47 沖縄	—	—	—	—	1.7	1.7	0.3	0.1						

面積 (續)

年次 又ハ 地方	有				私				有				年次 又ハ 地方	
	院		地		立		地		立		地			
	針葉樹林	潤葉樹林	針葉樹林	潤葉樹林	針葉樹林	潤葉樹林	針葉樹林	潤葉樹林	針葉樹林	潤葉樹林	針葉樹林	潤葉樹林		
町	町	町	町	町	町	町	町	町	町	町	町	町	町	
...	
...	
27 565.0	1 422.2	8 321.8	8 501 192.6	7 023 654.9	2 266 714.1	2 461 301.8	2 189 072.3	106 566.7	1 477 537.7	4				
26 351.6	1 408.5	8 645.1	8 816 787.7	7 186 424.7	2 328 957.2	2 511 108.1	2 230 836.9	115 522.5	1 630 363.0	7				
23 936.8	1 851.7	8 448.8	9 096 409.5	7 391 206.8	2 380 308.6	2 706 597.4	2 197 030.4	107 270.4	1 705 202.7	10				
24 927.9	1 439.7	9 277.4	9 623 103.2	7 802 853.9	2 597 444.3	2 865 188.6	2 224 436.8	115 784.2	1 820 249.3	13				
24 452.4	1 568.3	7 598.0	9 363 454.3	7 772 742.4	2 545 877.6	2 956 673.2	2 147 761.6	122 430.0	1 590 711.9	2				
24 775.3	1 674.7	5 950.2	9 692 654.7	8 106 476.6	2 596 160.8	3 268 535.8	2 114 901.6	126 878.4	1 586 178.1	5				
23 973.1	1 799.9	5 776.4	10 227 153.0	8 543 644.6	2 733 783.5	3 422 576.8	2 248 351.3	138 933.0	1 683 508.4	8				
23 723.0	1 924.8	5 454.7	10 495 884.9	8 811 808.7	2 860 662.8	3 564 879.4	2 244 068.3	142 198.2	1 684 076.2	11				
120.1	—	297.2	1 400 190.5	756 205.4	103 280.3	411 112.7	241 812.4	—	643 985.1	1				
37.4	—	19.1	132 480.3	88 393.7	38 005.3	30 523.1	19 853.6	11.7	44 086.6	2				
305.9	3.7	129.2	478 079.4	360 614.2	67 879.6	183 462.3	108 552.0	720.3	117 465.2	3				
171.0	28.3	68.0	174 539.1	159 469.2	36 536.2	96 773.7	24 510.1	1 649.2	15 069.9	4				
94.8	3.1	85.5	174 967.3	127 883.6	42 882.7	69 697.0	15 117.5	186.4	47 083.7	5				
269.3	1.2	225.6	158 269.9	121 609.6	39 707.6	58 715.5	23 077.8	108.7	36 660.3	6				
414.4	25.9	61.0	373 200.4	348 648.6	62 300.7	189 639.2	95 571.4	1 137.3	24 551.8	7				
254.8	40.7	52.0	171 912.1	159 862.0	78 949.7	50 286.1	27 260.5	3 365.7	12 050.1	8				
267.3	41.1	44.4	248 453.4	232 669.9	70 344.0	117 318.8	42 204.8	2 802.3	15 783.5	9				
351.8	60.9	90.9	173 112.7	157 618.6	52 509.8	72 396.4	30 164.4	2 548.0	15 494.1	10				
567.7	40.2	83.3	89 143.5	79 170.4	20 882.8	40 428.8	16 161.1	1 697.7	9 973.1	11				
430.4	120.0	100.7	140 359.5	130 419.4	79 041.9	29 863.9	18 244.6	3 269.0	9 940.1	12				
320.7	19.7	25.8	48 100.8	45 782.0	12 073.7	24 799.7	8 361.2	547.4	2 318.8	13				
581.5	65.0	88.1	69 106.1	62 231.5	18 701.5	31 363.9	10 508.2	1 657.9	6 874.6	14				
605.9	52.0	298.4	279											

51. 保

年次 又ハ 地方	總數												
	總數						制限						
	箇所	面積	箇所	面積	箇所	面積	箇所	面積	箇所	面積	箇所	面積	
昭和	2	376 590	1 903 683.6	372 416	1 659 804.3	4 174	243 879.3	207 871	849 717.0	206 833	723 239.1	1 038	126 477.9
"	3	381 313	1 902 727.5	377 146	1 662 930.9	4 167	239 796.6	212 379	858 426.1	211 342	732 612.6	1 037	125 813.5
"	4	386 317	2 062 397.2	382 164	1 822 452.9	4 153	239 944.3	218 336	890 535.5	217 297	764 469.0	1 039	126 066.5
"	5	391 353	2 075 055.7	387 180	1 834 988.5	4 173	240 067.2	221 639	896 783.5	220 650	770 982.1	989	125 801.4
"	6	393 952	2 084 712.7	390 335	1 849 516.1	3 617	235 196.6	225 724	899 141.4	225 035	775 963.3	689	123 178.1
"	7	394 589	2 086 839.3	391 081	1 856 447.1	3 508	230 391.2	229 023	904 596.6	228 354	782 093.3	669	122 503.3
"	8	405 145	2 095 843.8	401 733	1 872 225.0	3 412	223 618.8	236 910	912 975.5	236 301	793 989.4	609	118 986.1
"	9	415 885	2 106 813.7	412 483	1 893 996.4	3 402	212 817.3	247 873	918 921.7	247 284	809 034.0	589	109 887.7
"	10	422 321	2 122 633.6	418 947	1 919 801.5	3 374	202 832.1	256 637	924 786.9	256 054	825 372.3	583	99 414.6
"	11	433 180	2 135 436.9	429 816	1 933 599.2	3 364	201 837.7	265 965	933 159.1	265 381	833 734.3	584	99 424.8
"	12	443 013	2 143 554.4	439 670	1 938 787.5	3 343	204 786.9	273 760	938 844.7	273 176	839 453.3	584	99 391.4
1	北海道	1 821	722 369.2	1 685	645 988.1	136	76 381.1	376	62 985.9	334	60 417.7	42	2 568.2
2	青森	1 397	20 359.7	1 387	20 102.4	10	257.3	13	7 302.4	6	7 221.2	7	81.2
3	岩手	7 592	30 949.6	7 567	26 006.1	25	4 943.5	2 112	20 621.0	2 105	16 399.5	7	4 221.5
4	宮城	5 281	25 688.1	5 252	20 003.7	29	5 684.4	1 073	6 892.6	1 066	5 420.7	7	1 471.9
5	秋田	2 608	58 879.3	2 432	56 578.7	176	2 300.6	400	16 372.6	369	15 584.8	31	787.8
6	山形	3 697	143 225.8	3 671	131 325.9	26	11 899.9	1 140	43 284.9	1 138	43 255.0	2	29.9
7	福島	9 166	66 592.7	8 335	62 838.3	831	3 754.4	5 272	43 544.6	5 198	42 675.1	74	869.5
8	茨城	2 981	2 292.4	2 941	2 155.9	40	136.5	416	360.7	405	296.7	11	64.0
9	栃木	7 378	38 687.4	7 357	33 416.5	21	5 270.9	1 933	14 531.0	1 915	9 345.3	18	5 185.7
10	群馬	16 555	44 853.8	16 478	43 652.0	77	1 201.8	16 124	34 749.3	16 067	33 788.8	57	960.5
11	埼玉	4 185	6 976.0	4 184	6 974.2	1	1.8	3 758	6 242.9	3 758	6 242.9	—	—
12	千葉	3 329	1 515.8	3 166	1 295.7	163	220.1	882	499.2	878	487.8	4	11.4
13	東京	2 122	8 990.6	2 122	8 990.6	—	—	1 854	1 367.1	1 854	1 367.1	—	—
14	神奈川	10 065	28 350.7	10 065	28 350.7	—	—	9 055	26 966.1	9 055	26 966.1	—	—
15	新潟	19 242	159 021.1	18 880	82 815.5	362	76 205.6	14 804	148 720.6	14 720	73 683.5	84	75 037.1
16	富山	15 595	100 813.6	15 212	95 625.3	383	5 188.3	11 902	82 074.6	11 730	77 185.3	172	4 889.3
17	石川	12 901	23 179.5	12 896	22 689.7	5	489.8	2 695	1 394.4	2 694	923.3	1	471.1
18	福井	20 610	44 231.4	20 609	44 201.3	1	30.1	2 071	3 203.9	2 071	3 203.9	—	—
19	山梨	9 852	58 949.4	9 245	58 851.3	607	98.1	6 610	24 324.7	6 607	24 259.7	3	65.0
20	長野	27 244	81 877.2	27 238	81 752.2	6	125.0	24 680	72 053.0	24 674	71 928.0	6	125.0
21	岐阜	27 110	153 112.7	27 075	152 220.7	35	892.0	26 202	150 907.0	26 182	150 120.6	20	786.4
22	静岡	8 801	14 102.7	8 800	14 017.5	1	85.2	4 928	12 438.4	4 927	12 353.2	1	85.2
23	愛知	16 627	4 591.0	16 627	4 591.0	—	—	15 112	4 001.5	15 112	4 001.5	—	—
24	三重	4 645	4 594.8	4 641	4 569.9	4	24.9	2 637	1 902.6	2 637	1 902.6	—	—
25	滋賀	13 489	26 558.2	13 484	26 456.8	5	101.4	12 612	24 602.0	12 610	24 510.6	2	91.4
26	京都	7 719	8 535.3	7 705	8 233.2	14	302.1	6 498	6 493.1	6 498	6 493.1	—	—
27	大阪	266	561.7	264	526.7	2	35.0	166	409.8	166	409.8	—	—
28	兵庫	7 464	19 588.0	7 464	19 588.0	—	—	5 134	11 766.0	5 134	11 766.0	—	—
29	奈良	1 031	1 611.1	1 027	1 528.4	4	82.7	835	1 189.1	833	1 121.0	2	68.1
30	和歌山	2 015	10 798.1	2 014	10 778.1	1	20.0	1 098	3 995.3	1 098	3 995.3	—	—
31	鳥取	6 526	14 177.4	6 494	12 783.1	32	1 394.3	4 376	5 119.2	4 373	5 061.2	3	58.0
32	島根	10 170	3 662.5	10 101	3 554.8	69	107.7	3 159	862.2	3 159	862.2	—	—
33	岡山	58 016	66 831.6	57 995	65 303.2	21	1 528.4	26 227	21 016.5	26 221	20 712.9	6	303.6
34	広島	18 935	21 178.2	18 918	17 960.8	17	3 217.4	18 528	17 368.9	18 521	17 025.2	7	343.7
35	山口	8 296	13 206.4	8 291	13 191.8	5	14.6	5 247	10 646.1	5 247	10 646.1	—	—
36	徳島	9 287	11 033.2	9 279	11 032.4	8	0.8	6 991	6 045.8	6 991	6 045.8	—	—
37	香川	6 746	9 874.8	6 720	9 835.1	26	39.7	5 287	7 780.9	5 287	7 780.9	—	—
38	愛媛	11 181	26 165.4	11 178	26 025.8	3	139.6	8 615	22 756.9	8 615	22 756.9	—	—
39	高松	10 544	16 821.5	10 519	16 564.2	25	257.3	5 234	3 721.1	5 232	3 716.7	2	106.4
40	福岡	1 621	9 818.9	1 614	9 407.3	7	411.6	1 126	1 862.8	1 126	1 862.8	—	—
41	佐賀	235	2 058.0	197	1 781.9	38	276.1	88	96.5	84	86.0	4	10.5
42	長門	4 202	7 628.1	4 118	6 564.6	84	1 063.5	834	1 299.5	832	889.9	2	409.6
43	熊本	4 899	7 636.6	4 883	7 625.7	16	10.9	3 013	1 343.4	3 009	1 337.4	4	6.0
44	鹿儿岛	2 767	4 869.8	2 754	4 303.6	13	566.2	650	1 223.8	647	941.1	3	282.7
45	大分	1 463	7 182.6	1 449	7 156.3	14	26.3	746	2 067.4	744	2 066.7	2	0.7
46	鹿児島	2 662	6 036.8	2 662	6 036.8	—	—	938	172.3	938	172.3	—	—
47	沖縄	12 675	3 515.7	12 675	3 515.7	—	—	309	265.1	309	265.1	—	—

1. 面積ノ記載アリテ箇所ノ記載ナキモノハ制限ト禁伐ノ双方ニ跨ルモノニシテ主ナル一方ニ記載シタルニ由ル

安 林

年次 又ハ 地方	總數												
	水源						養林						
	箇所	面積	箇所	面積	箇所	面積	箇所	面積	箇所	面積	箇所	面積	
昭和	2	76 367	887 645.6	76 096	792 672.4	271	94 973.2	15 885	10 550.6	15 274	10 482.9	611	67.7
"	3	76 347	878 831.7	76 081	786 816.2	266	92 015.5	15 874	10 584.7	15 263	10 516.9	611	67.8
"	4	74 828	998 648.1	74 563	906 681.9	265	91 966.2	15 518	10 502.7	14 907	10 448.0	611	54.7
"	5	75 591	1 003 113.8	75 330	911 153.9	261	91 959.9	15 656	10 494.2	15 048	10 455.1	608	39.1
"	6	75 005	1 006 298.7	74 779	916 040.9	226	90 257.8	15 397	10 536.6	14 789	10 497.3	608	39.3
"	7	71 918	999 834.0	71 710	912 974.6	208	86 859.4	15 461	11 006.1	14 853	10 966.8	608	39.3
"	8	72 138	989 165.9	71 931	905 297.5	207	83 868.4	15 498	11 058.9	14 891	11 019.8	607	39.1
"	9	71 133	990 796.6	70 935	908 259.4	198	82 537.2	15 238	10 969.8	14 633	10 931.7	605	38.1
"	10	67 559	994 611.9	67 370	911 393.1	189	83 218.8	15 182	6 516.5	14 577	6 478.4	605	38.1
"	11	67 092	998 030.4	66 904	914 708.2	188	83 322.2	15 711	6 526.4	15 106	6 488.3	605	38.1
"	12	66 508	998 833.0	66 312	910 930.0	196	87 873.0	15 700	6 532.0	15 095	6 494.1	605	37.9
1	北海道	487	542 252.4	443	475 749.6	44	66 502.8	2	4 007.0	2	4 007.0	—	—
2	青森	189	6 992.1	189	6 992.1	—	—	—	—	—	—	—	—
3	岩手	336	5 523.9	336	5 392.9	—	131.0	2 912	457.0	2 912	457.0	—	—
4	宮城	347	14 225.0	345	10 829.8	2	3 395.2	8	6.4	8	6.4	—	—
5	秋田	359	38 305.6	35									

51. 保

年次 又 地	總												
	防 止 林						防 止 林						
	總數	制	限	禁	伐	總數	制	限	禁	伐			
箇所	面積	箇所	面積	箇所	面積	箇所	面積	箇所	面積	箇所	面積		
昭和	2	434	640.3	404	484.2	30	156.1	4 529	6 733.3	4 197	5 248.9	332	1 484.4
"	3	454	648.1	424	492.0	30	156.1	4 772	6 863.5	4 438	5 075.1	334	1 788.4
"	4	452	647.8	423	491.8	29	156.0	4 794	6 886.3	4 467	5 108.8	327	1 777.5
"	5	452	647.8	423	491.8	29	156.0	4 812	6 899.8	4 480	5 115.3	332	1 784.5
"	6	456	649.1	429	493.1	27	156.0	4 774	6 901.6	4 549	5 266.4	225	1 635.2
"	7	485	699.4	458	543.4	27	156.0	4 846	7 012.1	4 621	5 377.0	225	1 635.1
"	8	485	1 738.3	460	541.0	25	1 197.3	4 899	7 121.2	4 678	5 545.8	221	1 575.4
"	9	481	687.7	455	533.5	26	154.2	4 958	6 669.7	4 777	5 346.9	181	1 322.8
"	10	476	683.9	450	529.8	26	154.1	4 942	6 691.8	4 753	5 358.4	189	1 333.4
"	11	474	684.0	448	529.9	26	154.1	4 968	6 715.1	4 779	5 382.4	189	1 332.7
"	12	485	697.7	462	631.7	23	66.0	6 116	7 408.3	5 933	6 537.9	183	870.4
1	北海	6	131.3	6	131.3	—	—	—	—	—	—	—	—
2	道	—	—	—	—	—	—	—	—	—	—	—	—
3	青森	27	50.1	27	50.1	—	—	1	0.9	1	0.9	—	—
4	岩手	3	0.9	3	0.9	—	—	72	208.8	70	150.5	2	58.3
5	宮城	—	—	—	—	—	—	1	0.8	1	0.8	—	—
6	秋田	—	—	—	—	—	—	40	68.4	15	25.7	25	42.7
7	山形	6	16.8	6	16.8	—	—	87	1 852.6	74	1 734.2	13	118.4
8	福島	61	144.1	49	118.7	12	25.4	195	842.9	178	714.9	17	128.0
9	茨城	—	—	—	—	—	—	—	—	—	—	—	—
10	栃木	18	12.8	11	2.8	7	10.0	—	—	—	—	—	—
11	群馬	—	—	—	—	—	—	—	—	—	—	—	—
12	埼玉	—	—	—	—	—	—	—	—	—	—	—	—
13	東京	—	—	—	—	—	—	—	—	—	—	—	—
14	神奈川	—	—	—	—	—	—	—	—	—	—	—	—
15	新潟	1	1.6	1	1.6	—	—	2 344	1 354.0	2 303	1 091.5	41	262.5
16	富山	—	—	—	—	—	—	404	413.3	336	269.5	68	143.8
17	石川	8	1.4	8	1.4	—	—	576	380.4	574	369.3	2	11.1
18	福井	—	—	—	—	—	—	1 577	1 544.3	1 577	1 544.3	—	—
19	山梨	—	—	—	—	—	—	—	—	—	—	—	—
20	長野	8	24.8	8	24.8	—	—	359	172.8	359	172.8	—	—
21	岐阜	114	59.3	114	59.3	—	—	42	141.9	27	36.3	15	105.6
22	静岡	—	—	—	—	—	—	—	—	—	—	—	—
23	愛知	—	—	—	—	—	—	—	—	—	—	—	—
24	三重	—	—	—	—	—	—	—	—	—	—	—	—
25	滋賀	1	7.3	1	7.3	—	—	—	—	—	—	—	—
26	京都	—	—	—	—	—	—	1	0.5	1	0.5	—	—
27	大阪	1	1.5	1	1.5	—	—	—	—	—	—	—	—
28	兵庫	—	—	—	—	—	—	161	160.0	161	160.0	—	—
29	奈良	5	51.9	5	51.9	—	—	—	—	—	—	—	—
30	和歌山	4	3.6	4	3.6	—	—	—	—	—	—	—	—
31	鳥取	41	22.5	41	22.5	—	—	219	153.4	219	153.4	—	—
32	島根	5	0.6	4	0.2	1	0.4	22	2.3	22	2.3	—	—
33	岡山	122	123.1	119	92.9	3	30.2	15	111.0	15	111.0	—	—
34	廣島	9	11.5	9	11.5	—	—	—	—	—	—	—	—
35	山口	—	—	—	—	—	—	—	—	—	—	—	—
36	徳島	—	—	—	—	—	—	—	—	—	—	—	—
37	香川	—	—	—	—	—	—	—	—	—	—	—	—
38	愛媛	—	—	—	—	—	—	—	—	—	—	—	—
39	高松	—	—	—	—	—	—	—	—	—	—	—	—
40	福岡	—	—	—	—	—	—	—	—	—	—	—	—
41	佐賀	—	—	—	—	—	—	—	—	—	—	—	—
42	長門	—	—	—	—	—	—	—	—	—	—	—	—
43	熊本	—	—	—	—	—	—	—	—	—	—	—	—
44	大分	5	17.1	5	17.1	—	—	—	—	—	—	—	—
45	宮崎	39	12.7	39	12.7	—	—	—	—	—	—	—	—
46	鹿兒島	1	2.8	1	2.8	—	—	—	—	—	—	—	—
47	沖縄	—	—	—	—	—	—	—	—	—	—	—	—

安 林 (續)

年次 又 地方	數											
	防 風 林						飛 砂 防 止 林					
	總數	制	限	禁	伐	總數	制	限	禁	伐		
箇所	面積	箇所	面積	箇所	面積	箇所	面積	箇所	面積	箇所	面積	
13 827	50 945.7	13 318	45 196.7	509	5 749.0	10 493	9 420.3	10 230	8 756.9	263	663.4	2
13 805	49 179.1	13 296	45 779.9	509	3 399.2	10 505	11 275.5	10 238	8 801.2	267	2 474.3	3
13 940	53 040.4	13 433	49 648.7	507	3 391.7	10 451	11 262.1	10 184	8 790.4	267	2 471.7	4
13 894	55 154.5	13 353	51 387.2	541	3 767.3	9 859	11 165.0	9 592	8 694.4	267	2 470.6	5
13 586	59 790.3	13 061	55 801.5	525	3 988.8	9 653	11 111.3	9 444	8 664.7	209	2 446.6	6
13 667	60 011.3	13 151	56 043.3	516	3 968.0	9 550	11 349.2	9 366	8 947.9	184	2 401.3	7
13 736	66 493.4	13 223	63 457.2	513	3 036.2	10 869	13 834.7	10 690	11 433.3	179	2 401.4	8
13 940	70 719.7	13 425	66 670.8	515	4 048.9	11 221	14 439.9	10 983	12 094.1	238	2 345.8	9
14 410	77 221.7	13 903	73 389.3	507	3 832.4	11 346	13 656.0	11 110	12 281.9	236	1 374.1	10
14 892	77 284.8	14 392	73 460.0	500	3 824.8	11 598	14 079.6	11 362	12 705.3	236	1 374.3	11
15 524	77 900.5	15 023	74 095.1	501	3 805.4	11 586	14 153.2	11 351	12 841.8	235	1 311.4	12
582	65 785.5	572	62 849.2	10	2 936.3	6	956.5	4	113.3	2	843.2	1
1 010	4 648.8	1 010	4 648.8	—	—	53	415.2	53	415.2	—	—	2
98	149.4	98	149.4	—	—	32	33.2	32	33.2	—	—	3
98	4.9	98	4.9	—	—	15	234.9	15	234.9	—	—	4
144	63.7	140	63.2	4	0.5	1 470	3 822.8	1 457	3 705.3	13	117.5	5
7	28.7	6	27.8	1	0.9	2 224	1 235.4	2 224	1 235.4	—	—	6
423	140.8	203	73.5	220	67.3	—	—	—	—	—	—	7
258	75.0	254	69.4	4	5.6	2 072	822.8	2 072	822.8	—	—	8
2	1.0	1	0.7	1	0.3	—	—	—	—	—	—	9
8	4.6	8	4.6	—	—	—	—	—	—	—	—	10
842	198.4	760	141.5	82	56.9	34	187.2	34	187.2	—	—	11
1	8.5	1	8.5	—	—	—	—	—	—	—	—	12
8	1.3	8	1.3	—	—	—	—	—	—	—	—	13
312	185.7	309	119.7	3	66.0	1 111	1 357.4	907	1 158.4	204	199.0	14
61	52.2	6	18.1	55	34.1	1 488	111.1	1 488	111.1	—	—	16
795	297.7	793	290.1	2	7.6	2 130	2 055.3	2 130	2 055.3	—	—	17
2	0.2	2	0.2	—	—	—	—	—	—	—	—	18
21	12.4	21	12.4	—	—	—	—	—	—	—	—	19
3	9.6	3	9.6	—	—	—	—	—	—	—	—	20
2	0.1	2	0.1	—	—	—	—	—	—	—	—	21
49	118.7	49	118.7	—	—	370	273.7	370	273.7	—	—	22
8	5.0	8	5.0	—	—	7	4.8	7	4.8	—	—	23
341	271.4	340	271.4	1	0.0	—	—	—	—	—	—	24
—	—	—	—	—	—	—	—	—	—	—	—	25
2	1.3	2	1.3	—	—	36	157.1	36				

51. 保

年次 又 地方	國																
	土砂				林				水源				養林				
	總數		制限		禁伐		總數		制限		禁伐		總數		制限		禁伐
箇所	面積	箇所	面積	箇所	面積	箇所	面積	箇所	面積	箇所	面積	箇所	面積	箇所	面積	箇所	面積
昭和	2	1953	317 436.4	1518	193 437.9	435	123 998.5	1803	504 445.1	1657	416 162.3	146	88 282.8				
"	3	1924	314 127.3	1485	190 158.6	439	123 968.7	1776	490 602.1	1631	401 334.0	145	89 268.1				
"	4	2038	314 406.4	1597	190 184.5	441	124 221.9	1759	490 578.7	1615	401 359.9	144	89 218.8				
"	5	1918	318 257.6	1492	194 228.9	426	124 028.7	1767	493 391.4	1627	404 178.9	140	89 212.5				
"	6	1933	317 363.3	1512	194 937.2	421	122 426.1	1785	496 001.3	1645	407 437.9	140	88 563.4				
"	7	1984	319 590.9	1560	197 831.2	424	121 759.7	1767	491 270.1	1646	406 103.7	121	85 166.4				
"	8	1990	320 434.1	1625	202 170.3	365	118 263.8	1797	489 516.6	1680	407 409.0	117	82 107.6				
"	9	2004	319 200.2	1652	210 032.6	352	109 167.6	1769	490 973.4	1659	409 850.1	110	81 123.3				
"	10	1964	319 278.2	1618	220 583.7	346	98 694.5	1621	494 399.6	1511	412 513.3	110	81 886.3				
"	11	1992	324 484.1	1645	225 779.4	347	98 704.7	1623	497 367.1	1513	415 377.4	110	81 989.7				
"	12	1989	321 106.9	1642	222 435.6	347	98 671.3	1617	496 086.0	1499	409 555.5	118	86 540.5				
1	北海	197	16 094.9	157	13 741.1	40	2 353.8	240	292 122.8	205	226 801.7	35	65 321.1				
2	青森	12	7 300.2	5	7 219.0	7	81.2	12	2 547.0	12	2 547.0						
3	岩手	26	8 203.2	19	3 981.7	7	4 221.5	20	3 264.1	20	3 133.1		131.0				
4	宮城	14	1 637.1	7	165.2	7	1 471.9	20	6 719.1	18	3 323.9	2	3 395.2				
5	秋田	22	14 464.2	16	13 773.1	6	691.1	52	29 460.6	49	28 179.2	3	1 281.4				
6	山形	48	18 555.8	46	18 525.9	2	29.9	74	76 700.2	69	64 971.8	5	11 728.4				
7	福島	660	22 674.7	618	21 997.5	42	677.2	233	12 183.4	209	10 021.1	24	2 162.3				
8	茨城	20	125.9	9	61.9	11	64.0	39	707.8	26	660.8	13	47.0				
9	栃木	59	9 041.7	41	3 856.0	18	5 185.7	13	8 208.6	12	8 208.0	1	0.6				
10	群馬	390	10 546.0	333	9 585.5	57	960.5	7	345.3	6	316.9	1	28.4				
11	埼玉							2	27.6	1	25.8	1	1.8				
12	千葉	5	79.6	1	68.2	4	11.4										
13	東京							4	4.9	4	4.9						
14	神奈川	1	0.1	1	0.1												
15	新潟	124	100 196.5	41	25 162.4	83	75 034.1	47	4 865.8	34	4 226.1	13	639.7				
16	富山	117	60 961.2	106	56 170.9	11	4 790.3	23	13 530.0	23	13 530.0						
17	石川	2	506.0	1	34.9	1	471.1	46	12 897.5	46	12 897.5						
18	福井							2	1 019.2	2	1 019.2						
19	山梨	7	72.9	4	7.9	3	65.0										
20	長野	38	35 151.0	32	35 026.0	6	125.0	48	4 297.0	48	4 297.0						
21	岐阜	20	4 097.2	11	3 334.3	9	762.9	1	29.9	1	29.9						
22	静岡																
23	愛知																
24	三重	9	1 061.8	9	1 061.8			3	515.8	3	515.8						
25	滋賀	25	3 481.9	23	3 390.5	2	91.4										
26	京都	5	265.7	5	265.7			1	28.6	1	28.6						
27	大阪							1	5.3	1	5.3						
28	兵庫	57	1 778.5	57	1 778.5			9	701.1	9	701.1						
29	奈良	4	215.1	2	147.0	2	68.1	3	121.2	1	106.6	2	14.6				
30	和歌山							2	98.2	1	78.2	1	20.0				
31	鳥取	8	253.1	5	195.1	3	58.0	18	2 144.7	8	860.3	10	1 284.4				
32	島根																
33	岡山	7	339.4	1	35.8	6	303.6	19	1 050.1	18	1 035.9	1	14.2				
34	広島	68	1 998.6	61	1 654.9	7	343.7	10	500.4	10	500.4						
35	山口	1	16.2	1	16.2												
36	徳島																
37	香川							1	13.2	1	13.2						
38	愛媛	4	152.1	4	152.1			8	1 392.2	8	1 392.2						
39	高松	3	115.1	1	8.7	2	106.4	18	6 459.1	18	6 459.1						
40	福岡	3	96.6	3	96.6			80	4 679.9	79	4 548.5	1	131.4				
41	佐賀	4	10.5			4	10.5	16	1 628.9	15	1 627.3	1	1.6				
42	長門	4	672.3	2	262.7	2	409.6	33	3 395.2	30	3 322.4	3	72.8				
43	熊本	8	0.2	8	0.2			479	2 474.7	479	2 474.7						
44	大分	5	309.7	2	27.0	3	282.7	8	626.3	7	361.7	1	264.6				
45	宮崎	6	625.8	4	625.1	2	0.7	3	994.5	3	994.5						
46	鹿児島	6	6.1	6	6.1			22	335.8	22	335.8						
47	沖縄																

安 林 (續)

年次 又 地方	有																
	水害防備林				石防止林				養林								
	總數		制限		禁伐		總數		制限		禁伐		總數		制限		禁伐
箇所	面積	箇所	面積	箇所	面積	箇所	面積	箇所	面積	箇所	面積	箇所	面積	箇所	面積	箇所	面積
	169	8 151.2	143	8 117.6	26	33.6	18	174.8	3	46.5	15	128.3	2				
	168	8 151.1	142	8 117.5	26	33.6	17	131.2	2	2.9	15	128.3	3				
	168	8 137.6	142	8 117.1	26	20.5	17	131.1	2	2.8	15	128.3	4				
	169	8 138.2	144	8 118.1	25	20.1	17	131.2	2	2.9	15	128.3	5				
	180	8 180.8	155	8 160.5	25	20.3	18	132.5	2	2.9	16	129.6	6				
	200	8 656.1	175	8 635.8	25	20.3	20	132.7	4	3.1	16	129.6	7				
	225	8 668.1	201	8 648.0	24	20.1	25	1 183.8	11	12.9	14	1 170.9	8				
	239	8 668.0	216	8 648.7	23	19.3	20	132.4	4	2.9	16	129.5	9				
	235	4 237.3	212	4 218.0	23	19.3	18	132.4	2	2.9	16	129.5	10				
	285	4 239.4	262	4 220.1	23	19.3	18	132.4	2	2.9	16	129.5	11				
	288	4 240.0	265	4 220.9	23	19.1	18	131.9	5	90.4	13	41.5	12				
1	4 006.2	1	4 006.2			3	87.5	3	87.5					1			
51	4.7	51	4.7											2			
														3			
														4			
														5			
2	8.4	1	5.9	1	2.5									6			
25	19.7	19	18.2	6	1.5	2	0.9							7			
15	12.0	14	11.7	1	0.3									8			
141	106.1	140	105.4	1	0.7									9			
8	2.4	8	2.4			7	10.0							10			

51. 保

年次 又 地方	國																		
	類				雪				防				止						
	總	數	類	積	類	積	類	積	類	積	類	積	類	積					
昭和	2	373	町	2820.3	297	町	1794.4	76	町	1025.9	840	町	42939.2	602	町	37267.6	238	町	5671.6
"	3	381	町	2850.2	303	町	1520.3	78	町	1329.9	822	町	41162.2	585	町	37840.5	237	町	3321.7
"	4	410	町	2842.4	332	町	1512.5	78	町	1329.9	847	町	44980.2	611	町	41663.9	236	町	3316.3
"	5	421	町	2856.3	335	町	1519.4	86	町	1336.9	913	町	47016.0	643	町	43324.1	270	町	3691.9
"	6	428	町	2856.7	342	町	1519.8	86	町	1336.9	920	町	51843.8	649	町	47915.1	271	町	3928.7
"	7	422	町	2856.5	336	町	1519.6	86	町	1336.9	948	町	52076.2	640	町	48163.4	308	町	3912.8
"	8	428	町	2975.5	346	町	1649.5	82	町	1326.0	1024	町	58603.7	717	町	55622.7	307	町	2981.0
"	9	413	町	2335.1	341	町	1220.5	72	町	1114.6	1082	町	62748.3	773	町	58754.6	309	町	3993.7
"	10	430	町	2362.8	350	町	1237.6	80	町	1125.2	1099	町	69215.8	798	町	65438.3	301	町	3777.5
"	11	431	町	2364.8	351	町	1240.3	80	町	1124.5	1099	町	69020.6	802	町	65249.8	297	町	3770.8
"	12	438	町	2835.5	362	町	2173.3	74	町	662.2	1112	町	69497.0	814	町	65745.6	298	町	3751.4
1	北海	道	—	—	—	—	—	—	—	—	450	町	65171.4	440	町	62235.1	10	町	2936.3
2	青森	森	—	—	—	—	—	—	—	—	37	町	888.6	37	町	888.6	—	町	—
3	岩手	手	9	78.4	7	20.1	2	58.3	1	5.0	1	5.0	—	—	—	—	—	—	
4	宮城	城	—	—	—	—	—	—	—	—	—	—	—	—	—	—	—	—	
5	秋田	田	—	—	—	—	—	—	—	—	—	—	—	—	—	—	—	—	
6	山形	形	49	1609.8	36	1491.4	13	118.4	1	0.9	—	—	—	—	—	—	—	—	
7	福島	島	41	687.6	24	559.6	17	128.0	86	69.7	23	24.8	63	44.9	—	—	—	—	
8	茨城	城	—	—	—	—	—	—	—	—	—	—	—	—	—	—	—	—	
9	栃木	木	—	—	—	—	—	—	—	—	—	—	—	—	—	—	—	—	
10	群馬	馬	—	—	—	—	—	—	—	—	—	—	—	—	—	—	—	—	
11	埼玉	葉	—	—	—	—	—	—	—	—	—	—	—	—	—	—	—	—	
12	千葉	葉	—	—	—	—	—	—	—	—	—	—	—	—	—	—	—	—	
13	東京	京	—	—	—	—	—	—	—	—	—	—	—	—	—	—	—	—	
14	神奈川	川	—	—	—	—	—	—	—	—	—	—	—	—	—	—	—	—	
15	新潟	潟	276	269.0	243	10.3	33	258.7	5	160.1	2	94.1	3	66.0	—	—	—	—	
16	富山	山	38	4.2	36	1.4	2	2.8	30	9.0	—	—	30	9.0	—	—	—	—	
17	石川	川	2	11.1	—	—	—	—	—	—	—	—	—	—	—	—	—	—	
18	福山	山	1	9.2	1	9.2	—	—	—	—	—	—	—	—	—	—	—	—	
19	岡山	山	—	—	—	—	—	—	—	—	—	—	—	—	—	—	—	—	
20	長門	野	1	60.0	1	60.0	—	—	—	—	—	—	—	—	—	—	—	—	
21	岐阜	卓	14	95.0	9	10.1	5	84.9	—	—	—	—	—	—	—	—	—	—	
22	静岡	岡	—	—	—	—	—	—	—	—	—	—	—	—	—	—	—	—	
23	愛知	知	—	—	—	—	—	—	—	—	—	—	—	—	—	—	—	—	
24	三重	重	—	—	—	—	—	—	—	—	—	—	—	—	—	—	—	—	
25	滋賀	賀	—	—	—	—	—	—	—	—	—	—	—	—	—	—	—	—	
26	京都	都	—	—	—	—	—	—	—	—	—	—	—	—	—	—	—	—	
27	大阪	阪	—	—	—	—	—	—	—	—	—	—	—	—	—	—	—	—	
28	兵庫	庫	5	11.2	5	11.2	—	—	—	—	—	—	—	—	—	—	—	—	
29	奈良	良	—	—	—	—	—	—	—	—	—	—	—	—	—	—	—	—	
30	和歌山	山	—	—	—	—	—	—	—	—	—	—	—	—	—	—	—	—	
31	鳥取	取	—	—	—	—	—	—	—	—	—	—	—	—	—	—	—	—	
32	島根	根	—	—	—	—	—	—	—	—	—	—	—	—	—	—	—	—	
33	岡山	山	—	—	—	—	—	—	—	—	—	—	—	—	—	—	—	—	
34	広島	山	—	—	—	—	—	—	—	—	—	—	—	—	—	—	—	—	
35	山口	口	—	—	—	—	—	—	—	—	—	—	—	—	—	—	—	—	
36	徳島	島	—	—	—	—	—	—	—	—	—	—	—	—	—	—	—	—	
37	香川	川	—	—	—	—	—	—	—	—	—	—	—	—	—	—	—	—	
38	愛媛	媛	—	—	—	—	—	—	—	—	—	—	—	—	—	—	—	—	
39	高松	松	—	—	—	—	—	—	—	—	—	—	—	—	—	—	—	—	
40	福岡	岡	—	—	—	—	—	—	—	—	—	—	—	—	—	—	—	—	
41	佐賀	賀	—	—	—	—	—	—	—	—	—	—	—	—	—	—	—	—	
42	長門	門	—	—	—	—	—	—	—	—	—	—	—	—	—	—	—	—	
43	熊本	本	—	—	—	—	—	—	—	—	—	—	—	—	—	—	—	—	
44	熊本	本	—	—	—	—	—	—	—	—	—	—	—	—	—	—	—	—	
45	大宮	宮	—	—	—	—	—	—	—	—	—	—	—	—	—	—	—	—	
46	鹿兒島	島	—	—	—	—	—	—	—	—	—	—	—	—	—	—	—	—	
47	沖繩	繩	—	—	—	—	—	—	—	—	—	—	—	—	—	—	—	—	

安 林 (續)

年次 又 地方	有																		
	飛				砂				防				止						
	總	數	類	積	類	積	類	積	類	積	類	積	類	積					
昭和	86	町	3810.3	55	町	3201.5	31	町	608.8	903	町	4785.6	488	町	4211.1	415	町	574.5	2
"	96	町	5619.1	61	町	3199.4	35	町	2419.7	901	町	4726.9	486	町	4152.4	415	町	574.5	3
"	91	町	5616.5	56	町	3199.4	35	町	2417.1	899	町	4734.0	487	町	4122.0	412	町	612.0	4
"	90	町	5615.1	55	町	3199.1	35	町	2416.0	904	町	4717.8	482	町	4107.6	422	町	610.2	5
"	89	町	5602.8	54	町	3204.3	35	町	2398.5	912	町	4716.2	490	町	4108.2	422	町	608.0	6
"	99	町	5696.7	66	町	3343.5	33	町	2353.2	909	町	4709.5	488	町	4099.4	421	町	610.1	7
"	109	町	5744.2	81	町	3390.9	28	町	2353.3	920	町	5071.7	499	町	4461.8	421	町	609.9	8
"	275	町	6055.1	249	町	3839.6	26	町	2215.5	907	町	5045.1	492	町	4449.9	415	町	595.2	9
"	277	町	5046.3	253	町	3802.5	24	町	1243.8	908	町	5050.9	493	町	4455.7	415	町	595.2	10
"	292	町	5112.0	268	町	3868.0	24	町	1244.0	905	町	5065.3	491	町	4453.8	414	町	611.5	11
"	303	町	5110.2	280	町	3929.1	23	町	1181.1	907	町	4905.0	497	町	4297.0	410	町	608.0	12
1	6	町	956.5	4	町	113.3	2	町	843.2	1	町	16.9	—	—	—	—	—	—	1
2	—	町	—	—	—	—	—	—	—	—	—	—	—	—	—	—	—	—	2
3	—	町	—	—	—	—	—	—	—	—	—	—	—	—	—	—	—	—	3
4	9	町	820.5	6	町	741.1	3	町	79.4	57	町	983.9	54	町	966.9	3	町	17.0	4
5	—	町	—	—	—	—	—	—	—	—	—	—	—	—	—	—	—	—	5
6	3	町	114.1																