

新西蘭對本邦重要商品貿易額

國名	一九三〇年	一九二九年	一九二八年
英國	三六、〇三八	四〇、九五七	四〇、一〇一
印度	四〇六	三六六	一三三
加奈陀	二、五四〇	三、三五四	三六
斐刺利	一、五四七	二、三三八	一五四
白耳義	一九九	一三五	二、二七八
佛蘭西	五九	三四八	一一〇
合計	四二、七四一	四七、九一七	四七、七三〇

(單位磅)

四、對本邦重要商品貿易額

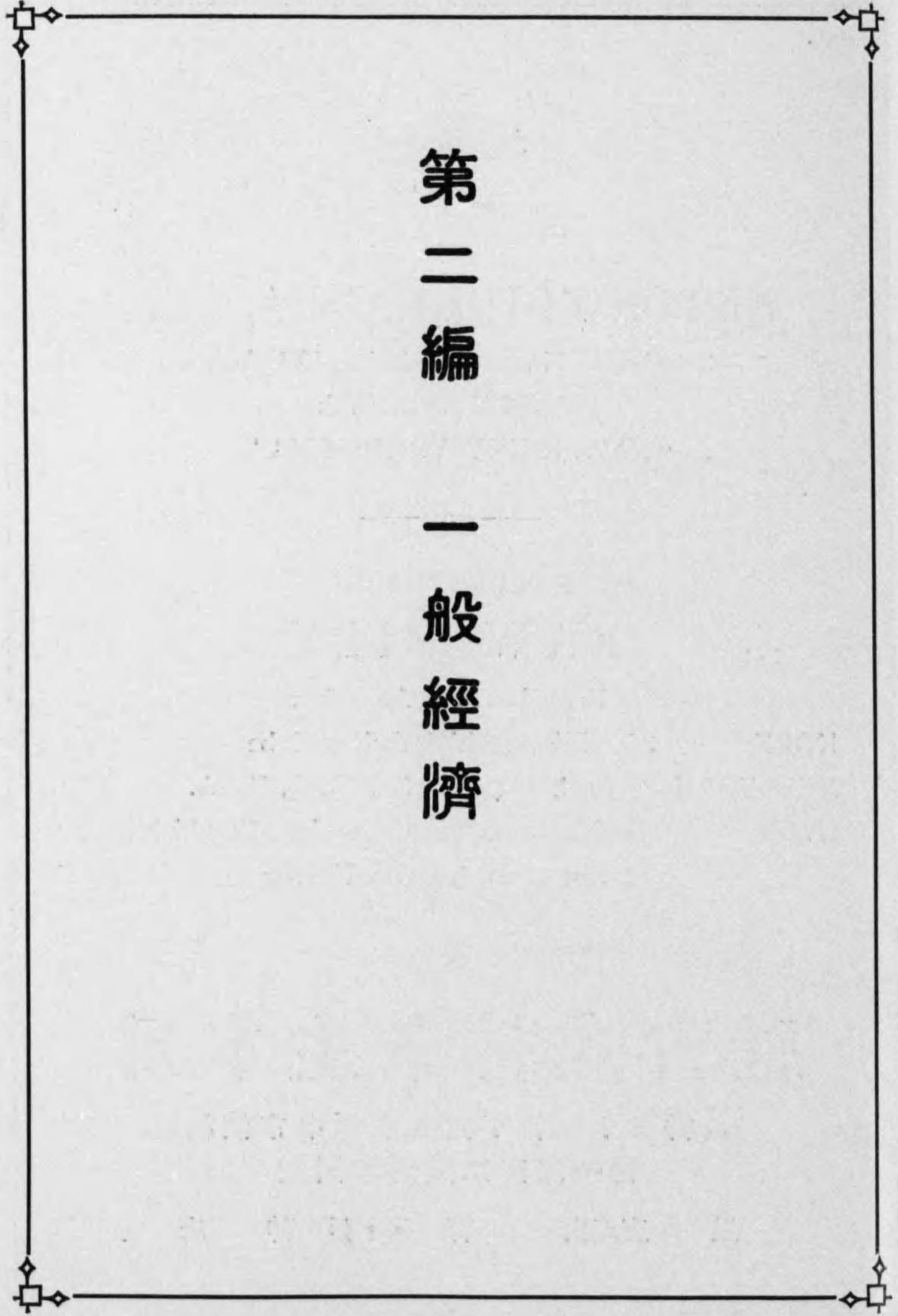
(イ) 輸入品之部

品名	一九三〇年	一九二九年	一九二八年
玉葱	四、三六八	八、二二一	二四、五四三
靴下及莫大小	二、三四九	三、六三二	二六、一四〇
鈕針テープ其他	八、八三三	八、四八五	三七、五六六
製帽材料	六〇四	一、三三二	一、七八二
內包裝用綿布	三、八六八	六、八七六	六〇、四三九
卓布敷布類	二、一〇〇	一、三三七	一一、〇三三
其他布類	二、三五五	二、一七九	八、一五三
動物性油	一、六六七	一、五三二	二、六五一
硝子瓶(容量八オンス以下)	八九	一、四三三	一六、五四五
トネリコ及ヒツコリー材(粗挽)	五八	一、三六七	二九、九六九
合計	五六、〇〇〇	六三、七八四	二四、九七六

(ロ) 輸出品之部

品名	一九三〇年	一九二九年	一九二八年
牛酪	一、三四二	一、一三四	二、四三七
乾酪	一、九一三	三、〇三四	三、三三七
チーゼ	一、六三三	一、七三四	一、四三二
羊皮(毛付)	六〇、〇二二	六二、六〇一	四五、二三七
羊皮(毛無)	一、三三五	二、四六八	一、二五
羊毛(毛無)	三九六	一、九八四	三四
羊毛(毛付)	七六、一〇一	三三、八六三	二、六〇二
同(脂付)	三三五	四五六	五八、七七一
同(スライプト)	五八〇	六四五	一、四二五
カウリ樹脂	一、〇一一	一、一五四	七三二
粉ミルク	二、二六三	三、二二八	五五三
牛皮	五、二四九	一、四〇八	五、一一五
牛脂	二、一三三	二、八三二	一、三八八
其他	一、五四七	四二八、四三五	七三三
合計	一四、七四一	一四、七四一	六五、九一五

新西蘭對本邦重要商品貿易額



第二編
一般經濟

第一類 本邦主要商品需給狀況



NIPPON KI-ITO KAISHA, LTD.

43,4-chome Honcho, Nakaku, Yokohama

CABLE ADDRESS:

“RAWSILKEY YOKOHAMA”

EXPORTERS OF

RAW SILK

Branches and Agencies:

KOBE: 35, Nakamachi kobeku, Kobe

NEW YORK: 2 Park Avenue, New York, U.S.A.

LYON: Société anonyme Francaise Mitsubishi

6, Rue Lafont, Lyon, France

日本生糸株式會社

地番三十四目丁四町本區中市濱橫

番一三四二局本話電

昂里 店理代 育紐・戶神 店支

一、各種重要商品生産高表

品名	單位	昭和五年	昭和四年	昭和三年	昭和二年	大正十五年	大正十四年
綿糸	千碼	二、五〇四、六九九	二、七九二、二九六	二、四四八、三三六	二、五九一、五二一	三、六〇七、七四四	三、四三六、七八三
綿布	千碼	一、三八八、四三三	一、五三八、二四八	一、三八三、〇三九	一、二九四、六六九	一、二七七、七三二	一、二七九、五八八
生糸	貫	二、三六五、〇三六	二、二九二、三九九	一〇、五八四、二三三	七、八八〇、三五八	九、一五九、六四八	八、三三四、三七七
モスリ	千碼	一四〇、四二三	一六五、五七三	一六五、五七三	一九七、七二二	二〇〇、二二七	二二二、一四三
晒粉	千封度	七七、一六七	一〇〇、五九四	九、六六〇	七、〇七六	七、三三五	九三、九〇九
洋紙	千封度	一、三六七、五三四	一、四一八、一八七	一、二七九、〇〇五	一、一五二、五二一	一、〇三九、七五八	九三、七七三
セメント	千樽	三三、〇四九	二六、〇四八	三三、〇六九	三〇、七五〇	一八、六〇八	一四、五五五
銑鐵	噸	一、六五六、一七〇	一、三九一、九四六	一、五〇八、七六四	一、二五四、四六四	八二二、八三三	六九六、二二一
普通鋼	噸	二、三三九、二八〇	二、〇八七、九七五	一、八六七、〇五三	一、六四二、一九六	—	—
壓延鋼	噸	一、七九四、五〇〇	一、七〇七、〇九〇	一、六五九、二〇三	一、三九八、五四六	一、三三〇、六八〇	一、一〇三、八八三
石炭	千噸	二五、三三六	二五、五六三	二八、九〇九	二八、三二七	三九、二六三	二九、二二五
麥石	噸	八四六、〇四四	八九五、九四五	九〇四、三七七	七九五、三三五	七六七、五三三	八五八、三三三

二、米需給表

年次	(イ) 供給額		(ハ) 年對照		朝鮮米	臺灣米	輸移入計	供給總高
	前年ヨリ越	内地產高	輸入高	移入高				
大正十二年	七三三、二七〇石	五五、八〇、四六石	一、六〇〇、二七三石	三、四三三、〇七八石	一、一三一、九〇五石	六、三〇八、五八四石	七四、三二七、七五石	

本邦各種重要商品生産高表—米需給表

本邦小麥需給表

年次	内地生産高	輸入高	供給計	輸出高	差引内地要
同十三年	六,七八九,八五〇	五七,一七〇,四一三	三,三六六,九四〇	四,五七七,五七〇	七二,七六七,五五一
同十四年	五,二〇,三四四	五九,七〇三,七八四	五,一三六,三二〇	四,四八八,三九三	七四,四六八,九九一
同十五年	五,五〇〇,三三二	五五,九三二,八二〇	二,一四一,六八四	五,二二三,〇四八	七四,七四五,二〇二
昭和二年	五,九六七,七七一	六二,一〇四,五〇三	四,二八七,七八五	五,九〇三,二四八	七四,三三〇,八〇〇
同三年	五,七六五,五四二	六〇,三〇三,〇〇〇	一,七五三,一三一	七,〇八九,三三八	七九,二二四,一〇一
同四年	七,〇二七,〇〇〇	五九,五五七,六九四	一,五〇〇,〇〇〇	五,五〇〇,〇〇〇	七六,一三三,四九五
同五年	四,六五七,〇〇〇	六六,八七五,五三五	一,二四八,四四四	五,一六七,〇五五	七三,八八八,三三一

(口)消費額 (八ヶ年對照)

年次	朝鮮(石)	臺灣(石)	樺太(石)	再輸出高	輸移出計	内地消費高	次年繰越
大正十二年	八七,七三三	六〇,三七七	三三,一三三	三三三,〇四四	六九四,一八六	六六,七三三,六六九	六,七九九,八〇〇
同十三年	三七八,三七六	一〇四,八二二	三三,四一七	五八,二七四	七六七,三五九	六五,七八九,九五九	五,二〇,三三四
同十四年	七四六,八二五	六四九,七四五	二八〇,二〇三	三三一,六七五	一,九〇八,四四八	六七,〇〇〇,五二一	五,五〇〇,〇〇〇
同十五年	一三三,九六四	二七,五六一	二八五,九三八	九三,六二八	五三九,〇八二	六八,三三六,三五〇	五,九六七,七七一
昭和二年	七四五,七四三	一七,六四九	三三六,九九四	一八,九三五	一,二八四,三三〇	六七,一〇〇,九九九	五,七六五,五四一
同三年	七三,四九〇	二四,一八六	三三〇,〇五八	五三九,八〇一	九二八,五三五	七〇,三九八,〇〇四	七,〇二七,〇〇〇
同四年	二二,六六五	一一,四一四	二八四,四五五	三三,四四七	四五〇,九四一	七三,三五五,〇〇〇	四,六五七,〇〇〇
同五年	七六,四五二	六,八二二	二七七,〇四五	一〇,四三七	四六三,九一五	六九,〇〇七,七五七	五,七二七,一一七

三、小麥需給表

最近十一年需給狀況

年次	内地生産高	輸入高	供給計	輸出高
大正九年	五,八六五,六八一	一,四七三,三四一	七,〇三三,九〇五	三六二
同十年	五,五八二,三〇〇	一,九六八,五六四	七,五五〇,七六四	二九〇
同十一年	五,七三六,七三三	三,五八五,七七二	九,三二二,四九三	八二四
同十二年	五,一九〇,六二九	二,九五五,九六六	八,一四六,五九五	一,四三三
同十三年	五,二六六,〇九五	四,六七五,七二二	九,九四三,八七七	一,八八四
同十四年	六,一三二,四四一	三,〇〇〇,八二八	九,一三三,二六九	一一,九四一
同十五年	五,八九五,二六八	四,六八六,六二〇	一〇,五八一,八八八	一九,七五〇
昭和二年	六,〇五九,三三五	三,一〇九,六三五	九,一六八,九七〇	一四,三五九
同三年	六,三八九,二四四	四,三八二,九四二	一〇,七七二,〇五六	二四,七八八
同四年	六,三三三,四八三	四,八九二,六三三	一一,二二六,一〇六	二六,八八五
同五年	六,二二二,一〇〇	三,二二五,二二二	九,四四六,三二二	一四,四七九

四、製粉需給表

(單位千袋)

最近十一年需給狀況

年次	生産高	輸入高	供給計	輸出高	差引内地要
大正十年	二五,七四二	一,五八三	二七,三二五	七五	二七,二五〇
同十一年	二八,一五七	一,六七九	二九,八三六	二六六	二九,五七〇
同十二年	三〇,〇九八	九三二	三一,〇三〇	四七〇	三〇,五六六
同十三年	三三,六七六	三九三	三三,〇六九	五〇八	三二,五六〇
同十四年	三六,四八四	二〇五	三六,六八九	三,一〇一	三三,五八八
同十五年	三八,三四九	三三八	三八,六八七	四,五五一	三四,一三六

本邦製粉需給表

本邦砂糖需給表

年次	内地產高	輸入高	輸出高	内地需要高
昭和二年	八九七	三七、五九九	三、三七九	三四、二一九
昭和三年	三九五	四三、八五三	六、四三三	三六、四二〇
昭和四年	—	五四、七五九	三、〇一九	五二、八五〇
昭和五年	—	四四、二九〇	三、四四六	四〇、八四四

五、砂糖需給表

(單位千擔)

最近十三年需給狀況

年次	臺灣			合計	輸入高	輸出高	内地需要高
	生	內	地				
大正七年	五、七〇四	一、三六六	七、一〇三	三七、七三五	一、九〇八	八、九一九	—
大正八年	四、八六二	一、六八八	六、四八〇	四、五四八	一、〇九五	九、九三三	—
大正九年	三、七三三	一、四三三	四、九六五	二、九七三	一、〇〇五	六、九三三	—
大正十年	四、二二七	一、五八二	五、八〇〇	五、〇八七	七、九三三	九、五九四	—
大正十一年	五、八八三	一、三三三	七、二一六	六、五六一	一、四一三	一二、五六四	—
大正十二年	五、九一七	一、二〇〇	七、一八四	四、九四五	一、〇五七	一二、七三二	—
大正十三年	七、三三七	一、六三五	八、九八二	五、〇九二	一、九〇九	一二、一六五	—
大正十四年	七、七六七	一、四七五	九、二四二	六、三五三	二、三八八	一二、七五三	—
大正十五年	八、一三三	一、六〇七	九、七四一	七、五五八	三、〇〇一	一三、五四九	—
昭和二年	七、〇三〇	一、四七〇	八、四七〇	七、〇三三	二、六三一	一二、八五〇	—
昭和三年	九、五三八	二、二二五	一一、七五四	六、三五一	三、七九七	一五、二二二	—
昭和四年	一二、八二九	三、〇一一	一四、九三二	三、〇八〇	四、三〇〇	一六、三七六	—
昭和五年	一三、七六〇	一、七四一	一五、五〇一	四、〇七七	三、六三七	一五、九四一	—

六、鹽需給表

(單位千斤)

最近六ヶ年需給狀況

年次	内地產高	輸入高	消費高	年度末持越高
大正十三年	一、〇六一、〇〇〇	五三五、〇〇〇	一、三六六、〇〇〇	五九九、〇〇〇
大正十四年	一、一四四、〇〇〇	三六一、〇〇〇	一、三七九、〇〇〇	六八五、〇〇〇
大正十五年	一、〇三〇、〇〇〇	四〇〇、〇〇〇	一、四三三、〇〇〇	六六九、〇〇〇
昭和二年	一、〇三〇、〇〇〇	四〇〇、〇〇〇	一、四三三、〇〇〇	六三八、〇〇〇
昭和三年	一、〇四八、〇〇〇	四七三、〇〇〇	一、五二七、〇〇〇	六三三、〇〇〇
昭和四年	一、〇七〇、〇〇〇	四七三、〇〇〇	一、五四三、〇〇〇	六四四、〇〇〇

七、水産物需給表

(單位石)

(イ) 最近五ヶ年間漁獲高調

品名	最近五ヶ年間漁獲高調				
	昭和三年	昭和二年	大正十五年	大正十四年	大正十三年
紅鮭	一〇〇,〇〇七	一三五,〇八五	一三七,九〇七	四七,六二六	一三三,三五五
銀鮭	七,八二二	一三,九〇三	一六,三三二	三,八一〇	一,四八二
白鮭	一六五,八六〇	九三,六九九	五三,三四二	三九,一八五	三二,〇八三
鱒	三,三〇一	五,七二二	三,六八八	—	—
鱒助	二八五,九四三	六三,二〇二	三四五,三〇七	五三,八四〇	二八〇,二六〇
合計	六六五,九三三	三〇〇,六五二	五五三,一〇四	一四一,四六一	四二六,〇八〇

本邦鹽需給表—水産物需給表

本邦水産物需給表

(口) 罐詰鯊魚冷凍及新巻製造高調

品名	昭和三年		昭和二年		大正十五年		大正十四年		大正十三年	
	罐詰(函)	計	罐詰(函)	計	罐詰(函)	計	罐詰(函)	計	罐詰(函)	計
紅鮭	七七〇、六六四		五〇八、二九五		五五五、六四六		一九五、三三三		三〇八、五四六	
銀鮭	三三、五六六		五七、九六三		八二、五三三		六、一八八		三四一	
白鮭	三八〇、三六六		二七七、八五四		三九八、二八七		一〇五、三六一		一八九、八〇〇	
蟹	一三三、七六五						六三、二七八		三六、八六九	
合計	一、三六六、三六一		八四四、一一一		一、〇〇六、四五五		三六九、一六〇		五三五、五五六	
鹽魚(石)										
改良函入白鮭	二二〇、五三一		六三、〇五一		四四、八七五		三六、二五一		三六、四八八	
同紅及銀鮭	一〇、〇四七									
同函入並白鮭	四六、五四三		一七、九三七		五三、六〇一		一五、七八一		三三、七四	
同鮭			二、二七三							
散紅及銀鮭	四、一六一		八、四三三		二六、五〇二					
散白鮭	二三、一五四		八、三三一		七、六八七		六、六五九		三三、〇五三	
散鮭	一四八、八二二		一八、八三七		一九九、一八九		二三、〇八九		二〇、八二六	
鮭ノ助	九五四									
合計	三五四、二〇一		二七、七六三		三五、七六四		八三、七八〇		三〇、〇八一	
冷凍及新巻(石)										
冷凍紅鮭	五、三六一		三、一六一							
冷凍白鮭	一五、六七九		四、八六九		二、七二六					
新巻紅及銀鮭	三、〇六一				六五一					

八、製茶需給表

最近十二ヶ年需給狀況

年次	内地產高		輸移入高		輸移出高	
	千石	計	千石	計	千石	計
大正二年	八、七八〇	一一、一三九		二、五五七	四、〇〇三	一〇、〇七五
同三年	一〇、三九七	一二、二二二		一、五六六	三、七三三	一八、四〇一
同四年	九、六四六	三、九二四		六八五	三、七三三	一七、一一三
同五年	八、九七七	九〇九		八、一八五	一九〇三	七、七二八
同六年	九、三六〇	一一、一一一			三、四九七	一七、八三八
同七年	九、五七八	一一、三七			三、六三三	一六、一一三
同八年	九、五四〇	〇、九六			二、八四四	一三、七八三
同九年	一〇、二二八	〇、九六			三、三六四	一四、七六三
同十年	九、六六〇	一、三五			二、八七五	一三、一一一
同十一年	九、八五七	二、二一			二、八八八	一〇、八九六
同十二年	一〇、四三三	二、三四			二、八八〇	一一、八四八
同十三年	一〇、五〇四				二、八八八	一二、〇一八

本邦製茶需給表

九、酒類需給表

年次	生・産高	輸出高	差引内地消費
大正元年	一九五、四六七	二二、四五六	一七三、〇一一
同五年	三三三、六九一	六五、九〇七	二六七、七八四
同十年	六五六、一七四	五三、九七〇	六〇二、二〇四
同十一年	七六四、三四四	三三、一三七	七三一、二〇七
同十二年	八〇五、九〇五	二三、七五二	七八二、一五三
同十三年	八七四、五七三	二一、四二六	八五三、一四七
同十四年	八五八、三二二	一七、四〇八	八四〇、九一四
同十五年	七六七、五三三	二二、五一六	七四五、〇一七
昭和二年	七九五、三三五	三七、四〇〇	七五七、九三五
同三年	九〇四、三七七	四一、〇一七	八六三、三六〇
同四年	八九五、九四五	三九、一五六	八五六、七八九
同五年	八四六、〇一四	三八、六三四	八〇七、三八〇
大正七年	五、〇八四、五六七		五、〇八四、五六七
同八年	四、九三二、八六一		四、九三二、八六一
同九年	五、八七七、一六二		五、八七七、一六二
同十年	四、二五六、二二四		四、二五六、二二四
同十一年	五、五三〇、三三一		五、五三〇、三三一

年次	生・産高	輸出高	差引内地消費
同十二年	五、五五四、五九七		五、五五四、五九七
同十三年	五、四四九、〇八〇		五、四四九、〇八〇
同十四年	五、一七九、九八二	一八、九五五	五、一六一、〇二七
同十五年	五、一四七、五三五	一九、六八六	五、一二七、八四九
昭和二年	四、八〇四、〇三五	一九、〇二四	四、七八五、〇一一
同三年	四、五二〇、七一	二一、〇五七	四、四九九、六五四
同四年	四、六六八、五八五	一七、六一二	四、六五〇、九七三
同五年	四、二三八、三四九	一五、八五六	四、二二二、四九三

一〇、パルプ需給表

年次	内地産高	輸入高	内地消費高	指数
大正三年	八九、八七四	四五、三四三	一三五、二一六	一九
同八年	二三五、三七七	四三、七七五	二七八、〇〇三	三二
同九年	二六八、二六一	四六、四四七	三二四、七〇八	三三
同十年	二五〇、〇七	三八、七六六	二八八、七九三	三六
同十一年	三〇一、四三五	六六、三八一	三六七、七七八	三九
同十二年	三三八、一〇六	三五、七三三	三七三、八三五	四〇
同十三年	三五七、〇八四	五七、〇九八	四一四、一七八	四一
同十四年	四一四、七〇六	七七、四四〇	四九二、一四六	四二
同十五年	五〇〇、三〇一	八三、〇〇〇	四四四、六〇九	四三
昭和二年	二九、九九二	七、一七〇		

最近十三ヶ年需給状況

(指数ハ大正二年ヲ一〇〇トセリ)

本邦パルプ需給表

本邦洋紙需給表

同	三	年	一五七、三五五
同	四	年	一八一、九三〇
同	五	年	一七四、八一

七三、一四三
八〇、四〇九

三八〇

一、洋紙需給表

(單位千封度)

年次	製造高	輸入高	供給計	輸出高	内地需要	繰越高
大正八年	五九、四一	五三、二七三	五七三、四一三	五七、二三五	四九七、〇九三	三八、〇八五
同九年	五六五、〇二六	五四、四三八	六一九、四六四	四〇、八四八	五〇五、一六〇	七三、四五六
同十年	五三四、四五〇	四五、九五〇	五八〇、四〇〇	一七、二〇一	五五二、三一九	一一、八七九
同十一年	六九、三四三	一三、五〇三	七五二、八四五	一四、一四五	六三七、五六八	一〇、一三三
同十二年	七九、五〇八	一八、〇三五	八四七、五四三	三、九三五	七〇九、八四四	一〇四、七七四
同十三年	八一七、三三三	一八〇、七四六	九九八、二一九	八四、八六八	八〇四、八〇九	一〇八、四五三
同十四年	九三、七七三	一〇三、七三三	一、〇二六、五〇六	一〇四、七七九	八九八、六三三	九七、六五〇
同十五年	一、〇七四、六四七	一四一、六四三	一、二二六、二九〇	一〇〇、五四七	一、三二九、四〇八	一五五、四六四
昭和二年	一、一五二、四三五	一一三、五六五	一、二六四、〇〇〇	一一、六七〇	一、三三二、五六八	一八三、九六九
同三年	一、三〇五、七五四	九九、九〇四	一、四〇五、六五八	一七八、一〇〇	一、二九二、六七七	一一七、九三〇
同四年	一、四一八、一八七	七九、三八四	一、四九七、五七二	一八七、五〇八	一、三〇九、三三二	三六四、六四七
同五年	一、三六七、五三四	九八、四三三	一、四六五、九七〇	三六、九八四	一、四〇七、一八八	二五六、四三三
同六年	一、三三〇、五八四	一四六、三三四	一、四七六、八九八	一七八、四八五	一、三〇九、五八五	一四九、四九九
同七年	一、〇八、五五四	七、二九九	一一五、八五三	一五、六四三	一一三、八四四	二六、〇七九
同八年	一一三、八三四	五、三三〇	一一八、五五四	一四、五八九	一一三、〇三三	二二、九六〇
同九年	一〇八、一八五	一、八八一	一一一、〇七六	一八、八九七	一一一、〇三三	三〇七、四六四

四月 一五、二八〇
五月 一三、三六三
六月 一〇、四四七
七月 一一、〇三三
八月 一一、一一〇
九月 一一、五七六
十月 一〇、三九七
十一月 一一、〇〇〇
十二月 一〇、五七三

一〇、五一七
一四、九五一
一五、二九六
一一、九六九
一一、八五三
一四、七四五
一一、七〇七
一三、四五九
一五、六四〇

一三五、七九七
一八、三三三
一五、七四三
一三、九八一
一四、九六三
一五、三三二
一一、一〇四
一三、五五九
一一、三三四

一七、七五三
一六、一八七
一五、九八二
一九、四〇三
一八、八一三
一四、五九九
一〇、八七〇
八、四七九

一〇八、八三三
一一一、五六三
一〇五、四二二
一〇三、六三五
九八、九二九
一〇九、〇四四
一〇八、六六四
一一四、二五七
一三〇、六七六

一九四、四六七
一九七、八〇四
二二、〇二六
二〇四、〇八一
四三三、四三〇
四三八、三三八
四三三、一〇三
四三四、四三二
三四九、四九九

二、繭需給表

最近十ヶ年需給高

年次	内地産高	輸入高	輸出高	差引消費高
大正十一年	六〇、五六〇、九五二	二四三、五七七	四七、〇四四	六〇、七五六、四九四
同十二年	六九、五三九、七四六	一六二、九七〇	一五、七三三	六九、六六六、九八三
同十三年	七三、八一八、四四二	一四八、二六八	三〇、五四四	七三、九三六、五三四
同十四年	八四、七九九、七九六	三二一、四三八	二八、六七三	八五、〇八二、五六二
同十五年	八六、七二五、五〇一	三三〇、〇〇〇	一八、三八四	八七、〇六六、六五三
昭和二年	九〇、八六二、五五九	三〇四、二二八	二七、七二八	九一、三八、九五九
同三年	九三、八四九、〇九〇	二八六、〇〇四	一四、〇〇〇	九四、一一、一五四
同四年	一〇三、〇九三、一九四	二六五、六六六	三五、六九五	一〇三、三三三、一〇五

本邦繭需給表

三八一

本邦生糸需給表

同 五年
同 六年

一〇六、四六三、五二六
九四、七二七、〇〇〇

一七三、二七三
三三、四七三

四〇、七三六
一九、九六八

一〇六、五九五、〇三三
九四、九六二、四四〇

一三、生糸需給表

(イ) 最近九ヶ年需給高

年次	生産高		米國向輸出(擔)		歐洲其他向輸出(擔)		輸出總額
	數量	價額	數量	價額	數量	價額	
大正十一年	六、三九八、七〇〇	七二七、一〇六、二〇四	一四、七三三	三〇一、九六九	六〇、八六九	四七三	六、三三二
同 十二年	六、七五六、〇四〇	七九五、九四四、五六三	一四、〇〇三	三三五、五九六	三五、八六一	一、〇五七	四六九、七四七
同 十三年	七、五七七、一七〇	八三七、三五〇、六七七	四八、〇〇三	三三三、九六四	一四、七九九	六七六	三六、九一八
同 十四年	八、二八四、三二七	九五六、〇五三、一八七	七二、一一八	四三三、九四四	一四、七九九	六七六	八〇〇、七四〇
同 十五年	九、一五九、六四八	八五六、四七七、二七六	七九、八四七	四三七、六二二	一四、二八二	一、〇七五	七三五、一五三
昭和二年	九、八八〇、三五八	七九八、七九八、四五五	一一、一七九	四九〇、〇〇九	二八、四七〇	一、四五〇	七四二、四三三
同 三年	一〇、五八四、三三三	八三五、四六七、九〇四	一三、九四四	五三三、九九八	三三、〇〇三	一、九六三	七三三、六九七
同 四年	一一、二九二、三九九	八五七、五七七、六九二	一五、二七〇	五五五、八九四	一七、九九三	九六三	七八一、〇四〇
同 五年	一一、三六五、〇二六	五五六、六六三、八四八	一三六、六三〇	四四八、六七四	一八、七三八	二、六〇六	四二六、六四七

(ロ) 繭及生糸生産比較表

年次	繭 生産高		生糸 生産高		生糸輸出額	内地消費額
	數量	價額	數量	價額		
明治三〇年	二、二二九、四四〇	一、五三七、五六二	一、七九二、九三八	九六、四〇八	七六、八五九	一九、五四九
同 三一年	三、四九三、二四〇	二、三九四、四一六	二、三九四、四一六	一五〇、六三三	一一六、八八八	三三、七四四
同 三二年	四、四三三、〇七〇	一、六四四、九五五	一、六四四、九五五	一八五、三三四	一五〇、三三三	三五、三三三
同 三三年	四、五九一、四八〇	三、七四一、〇三五	三、七四一、〇三五	一九九、五〇一	一八八、九二六	一〇、五八五
同 三四年	四、四一三、三九〇	三、七五五、八八六	三、七五五、八八六	二一七、二一一	一六、七九七	一四、八一九
同 三五年	四、四七四、二八〇	四、〇四五、八四一	四、〇四五、八四一	二二一、四三六	一五三、〇〇〇	六三、五八〇
同 三六年	五、七〇〇、六三〇	四、五二九、八五〇	四、五二九、八五〇	二二二、八三三	三六七、〇三六	五五、九三二
同 三七年	六、三〇四、三三〇	五、三二七、五六八	五、三二七、五六八	四〇七、六八九	三五五、一五五	五八、二九六
同 三八年	六、三三〇、三〇〇	五、七九五、五四二	五、七九五、五四二	五三六、七〇八	三七〇、三三七	一五七、六七〇
同 三九年	七、二二九、九〇〇	六、三三九、七六一	六、三三九、七六一	九一九、九二七	六三三、六二八	二九六、三三九
同 四〇年	七、二二九、九〇〇	七、七一一、四〇八	七、七一一、四〇八	五七〇、四八八	三二二、七二六	一八七、八八九
同 四一年	六、三三三、八〇〇	四、〇九一、一七七	六、二三八、七九六	五九五、三九六	四一七、二四四	一七八、一七三
同 四二年	六、〇〇〇、九五二	五、七三三、一三五	六、三九七、一〇六	七二七、一〇六	六七〇、〇四七	四七、三五九
同 四三年	六、九、五三九、七四六	六、六〇〇、四〇三	六、七五六、〇四〇	七九五、九四四	五六六、六八九	三六、一九七
同 四四年	七、三、八八、四四三	五、五一一、六七九	七、五七七、一七〇	八三七、三三〇	六八五、三六五	二四〇、三七五
同 四五年	八、四、七九、七九六	八、二三、三五五	八、二八四、三二七	九五六、〇五三	八〇〇、七四〇	一五五、三二二
同 四六年	八、六、七五、五三〇	六、六一、四五三	九、一五九、六四八	八五六、四七七	七三五、一五三	一三二、三三三
昭和二年	九、〇、八二二、五五九	四、九六、九三一	七、八八〇、三三六	七九八、七九八	七四一、三二七	五五、三七四
同 三三年	九、三、八四九、五五九	五、五一、六七九	一〇、五八四、三三三	八三五、四六七	七三三、六九七	一〇〇、七七〇
同 三四年	一〇、〇、九三三、一九四	六、五四、九九五	一一、二九二、三九九	八五七、五七七	七八一、〇四〇	七六、五三七
同 三五年	一〇、六、四三三、五二六	三、〇一、八八三	一一、三六五、〇二六	五三六、六六三	四二六、六四七	一一〇、〇二六

(ハ) 内外輸出商別生糸輸出高

本邦生糸需給表

年次	繭 生産高		生糸 生産高		生糸輸出額	内地消費額
	數量	價額	數量	價額		
同 三五年	二、五、四九三、二四〇	一、九、〇四四	一、七九二、九三八	九六、四〇八	七六、八五九	一九、五四九
同 四〇年	三、四、九三三、〇七〇	一、七、二、一八〇	二、三九四、四一六	一五〇、六三三	一一六、八八八	三三、七四四
同 四五年	四、四、五三三、〇七〇	一、五、八、九六二	一、六四四、九五五	一八五、三三四	一五〇、三三三	三五、三三三
大正二年	四、五、九一五、四八〇	一、八、七、八六五	三、七四一、〇三五	一九九、五〇一	一八八、九二六	一〇、五八五
同 三年	四、四、一三三、三九〇	一、七、四、七九九	三、七五五、八八六	二一七、二一一	一六、七九七	一四、八一九
同 四年	四、四、七四四、二八〇	一、五、三、七七〇	四、〇四五、八四一	二二一、四三六	一五三、〇〇〇	六三、五八〇
同 五年	五、七、〇〇〇、六三〇	二、七、三、〇五六	四、五二九、八五〇	四〇七、六八九	三五五、一五五	五八、二九六
同 六年	六、三、〇四三、三三〇	四、三、〇、七三二	五、三二七、五六八	五三六、七〇八	三七〇、三三七	一五七、六七〇
同 七年	六、三、三〇〇、三〇〇	五、三、七、九八七	五、七九五、五四二	五七〇、四八八	三二二、七二六	二九六、三三九
同 八年	七、二、二九、九〇〇	七、七、一、四〇八	六、三三九、七六一	九一九、九二七	六三三、六二八	一八七、八八九
同 九年	六、三、三三三、五三〇	四、〇、九、一七七	六、二三八、七九六	五九五、三九六	四一七、二四四	一七八、一七三
同 十年	六、三、三三三、八〇〇	四、〇、九、一七七	六、二三八、七九六	五九五、三九六	四一七、二四四	一七八、一七三
同 十一年	六、〇、〇〇〇、九五二	五、七、三、三、一三五	六、三九七、一〇六	七二七、一〇六	六七〇、〇四七	四七、三五九
同 十二年	六、九、五三九、七四六	六、六、〇、四〇三	六、七五六、〇四〇	七九五、九四四	五六六、六八九	三六、一九七
同 十三年	七、三、八八、四四三	五、五、一、一、六七九	七、五七七、一七〇	八三七、三三〇	六八五、三六五	二四〇、三七五
同 十四年	八、四、七九、七九六	八、二、三、三、三五五	八、二八四、三二七	九五六、〇五三	八〇〇、七四〇	一五五、三二二
同 十五年	八、六、七五、五三〇	六、六一、四五三	九、一五九、六四八	八五六、四七七	七三五、一五三	一三二、三三三
昭和二年	九、〇、八二二、五五九	四、九六、九三一	七、八八〇、三三六	七九八、七九八	七四一、三二七	五五、三七四
同 三三年	九、三、八四九、五五九	五、五一、六七九	一〇、五八四、三三三	八三五、四六七	七三三、六九七	一〇〇、七七〇
同 三四年	一〇、〇、九三三、一九四	六、五四、九九五	一一、二九二、三九九	八五七、五七七	七八一、〇四〇	七六、五三七
同 三五年	一〇、六、四三三、五二六	三、〇一、八八三	一一、三六五、〇二六	五三六、六六三	四二六、六四七	一一〇、〇二六

本邦生糸需給表

産地	昭和六年表					昭和五年表					昭和四年表					昭和三年表					昭和二年表					昭和元年表				
	生産	消費	増減	備註	合計	生産	消費	増減	備註	合計	生産	消費	増減	備註	合計	生産	消費	増減	備註	合計	生産	消費	増減	備註	合計					
△横濱	90,200	19,630	70,570		90,200	67,450	22,750		67,450	101,770	93,520	8,250		8,250	85,140	73,510	11,630		11,630	73,510	73,510	73,510	0		73,510					
三井物産	19,630	5,035	14,595		19,630	14,595	5,035		14,595	34,310	34,310	0		34,310	34,310	34,310	0		0	34,310	34,310	34,310	0		34,310					
日本綿花	5,035	1,465	3,570		5,035	3,570	1,465		3,570	7,840	7,840	0		7,840	7,840	7,840	0		0	7,840	7,840	7,840	0		7,840					
原産名	97,865	10,635	87,230		97,865	74,635	23,230		74,635	109,610	101,360	8,250		8,250	117,000	117,000	0		0	117,000	117,000	117,000	0		117,000					
日本生糸	10,635	1,465	9,170		10,635	9,170	1,465		9,170	21,670	21,670	0		21,670	21,670	21,670	0		0	21,670	21,670	21,670	0		21,670					
江商會社	1,465	1,465	0		1,465	1,465	0		1,465	1,465	1,465	0		1,465	1,465	1,465	0		0	1,465	1,465	1,465	0		1,465					
日米生糸	1,465	1,465	0		1,465	1,465	0		1,465	1,465	1,465	0		1,465	1,465	1,465	0		0	1,465	1,465	1,465	0		1,465					
片倉製糸	3,570	3,570	0		3,570	3,570	0		3,570	3,570	3,570	0		3,570	3,570	3,570	0		0	3,570	3,570	3,570	0		3,570					
旭野製糸	3,570	3,570	0		3,570	3,570	0		3,570	3,570	3,570	0		3,570	3,570	3,570	0		0	3,570	3,570	3,570	0		3,570					
數野製糸	1,465	1,465	0		1,465	1,465	0		1,465	1,465	1,465	0		1,465	1,465	1,465	0		0	1,465	1,465	1,465	0		1,465					
六邦製糸	1,465	1,465	0		1,465	1,465	0		1,465	1,465	1,465	0		1,465	1,465	1,465	0		0	1,465	1,465	1,465	0		1,465					
林大商會	6,339	6,339	0		6,339	6,339	0		6,339	6,339	6,339	0		6,339	6,339	6,339	0		0	6,339	6,339	6,339	0		6,339					
時澤商會	2,867	2,867	0		2,867	2,867	0		2,867	2,867	2,867	0		2,867	2,867	2,867	0		0	2,867	2,867	2,867	0		2,867					
木村商會	2,867	2,867	0		2,867	2,867	0		2,867	2,867	2,867	0		2,867	2,867	2,867	0		0	2,867	2,867	2,867	0		2,867					
扶桑商會	3,570	3,570	0		3,570	3,570	0		3,570	3,570	3,570	0		3,570	3,570	3,570	0		0	3,570	3,570	3,570	0		3,570					
湧川製糸	3,570	3,570	0		3,570	3,570	0		3,570	3,570	3,570	0		3,570	3,570	3,570	0		0	3,570	3,570	3,570	0		3,570					
インターナショナル	3,570	3,570	0		3,570	3,570	0		3,570	3,570	3,570	0		3,570	3,570	3,570	0		0	3,570	3,570	3,570	0		3,570					
第一製糸	3,570	3,570	0		3,570	3,570	0		3,570	3,570	3,570	0		3,570	3,570	3,570	0		0	3,570	3,570	3,570	0		3,570					
森商會	1,465	1,465	0		1,465	1,465	0		1,465	1,465	1,465	0		1,465	1,465	1,465	0		0	1,465	1,465	1,465	0		1,465					
西村商會	1,465	1,465	0		1,465	1,465	0		1,465	1,465	1,465	0		1,465	1,465	1,465	0		0	1,465	1,465	1,465	0		1,465					
大木商店	1,465	1,465	0		1,465	1,465	0		1,465	1,465	1,465	0		1,465	1,465	1,465	0		0	1,465	1,465	1,465	0		1,465					
ビクターニールスン	1,465	1,465	0		1,465	1,465	0		1,465	1,465	1,465	0		1,465	1,465	1,465	0		0	1,465	1,465	1,465	0		1,465					
スタンダードサープライズ	1,465	1,465	0		1,465	1,465	0		1,465	1,465	1,465	0		1,465	1,465	1,465	0		0	1,465	1,465	1,465	0		1,465					

不二商會	8,939	1,361	10,300		8,939	10,300	1,361		10,300	1,925	1,925	0		1,925	1,925	1,925	0		1,925	1,925	1,925	0		1,925
シーベルヘグナー	1,361	1,361	0		1,361	1,361	0		1,361	1,361	1,361	0		1,361	1,361	1,361	0		1,361	1,361	1,361	0		1,361
ピラコンパニー	3,960	7,889	3,929		3,960	7,889	3,929		3,960	6,450	6,450	0		6,450	6,450	6,450	0		6,450	6,450	6,450	0		6,450
チャールスドルフ	1,126	4,370	3,244		1,126	4,370	3,244		1,126	1,933	1,933	0		1,933	1,933	1,933	0		1,933	1,933	1,933	0		1,933
ナブホルズ	1,126	4,370	3,244		1,126	4,370	3,244		1,126	1,933	1,933	0		1,933	1,933	1,933	0		1,933	1,933	1,933	0		1,933
マディーヤリベット	1,126	4,370	3,244		1,126	4,370	3,244		1,126	1,933	1,933	0		1,933	1,933	1,933	0		1,933	1,933	1,933	0		1,933
シャードンマセン	4,966	2,542	2,424		4,966	2,542	2,424		4,966	5,648	5,648	0		5,648	5,648	5,648	0		5,648	5,648	5,648	0		5,648
ゼネラルシルク	1,495	2,740	1,245		1,495	2,740	1,245		1,495	3,045	3,045	0		3,045	3,045	3,045	0		3,045	3,045	3,045	0		3,045
ジウエツトベンド	1,495	2,740	1,245		1,495	2,740	1,245		1,495	3,045	3,045	0		3,045	3,045	3,045	0		3,045	3,045	3,045	0		3,045
日本支那貿易	1,495	2,740	1,245		1,495	2,740	1,245		1,495	3,045	3,045	0		3,045	3,045	3,045	0		3,045	3,045	3,045	0		3,045
ケンネスウィルソン	1,495	2,740	1,245		1,495	2,740	1,245		1,495	3,045	3,045	0		3,045	3,045	3,045	0		3,045	3,045	3,045	0		3,045
ストララー	1,495	2,740	1,245		1,495	2,740	1,245		1,495	3,045	3,045	0		3,045	3,045	3,045	0		3,045	3,045	3,045	0		3,045
ストロング	1,495	2,740	1,245		1,495	2,740	1,245		1,495	3,045	3,045	0		3,045	3,045	3,045	0		3,045	3,045	3,045	0		3,045
シルクゼネラルトレーディング	1,495	2,740	1,245		1,495	2,740	1,245		1,495	3,045	3,045	0		3,045	3,045	3,045	0		3,045	3,045	3,045	0		3,045
組合製糸聯合伊那社	905	1,850	945		905	1,850	945		905	2,999	2,999	0		2,999	2,999	2,999	0		2,999	2,999	2,999	0		2,999
其他	905	1,850	945		905	1,850	945		905	2,999	2,999	0		2,999	2,999	2,999	0		2,999	2,999	2,999	0		2,999
合計	39,510	33,815	5,695		39,510	33,815	5,695		39,510	40,815	40,815	0		40,815	40,815	40,815	0		40,815	40,815	40,815	0		40,815
△神戸	39,510	33,815	5,695		39,510	33,815	5,695		39,510	40,815	40,815	0		40,815	40,815	40,815	0		40,815	40,815	40,815	0		40,815
旭シルク	39,510	33,815	5,695		39,510	33,815	5,695		39,510	40,815	40,815	0		40,815	40,815	40,815	0		40,815	40,815	40,815	0		40,815
三井物産	4,764	3,277	1,487		4,764	3,277	1,487		4,764	5,000	5,000	0		5,000	5,000	5,000	0		5,000	5,000	5,000	0		5,000
江商會社	7,480	5,605	1,875		7,480	5,605	1,875		7,480	9,987	9,987	0		9,987	9,987	9,987	0		9,987	9,987	9,987	0		9,987
日本綿花	1,275	1,150	125		1,275	1,150	125		1,275	1,784	1,784	0		1,784	1,784	1,784	0		1,784	1,784	1,784	0		1,784
日本生糸	4,205	3,455	750		4,205	3,455	750		4,205	5,203	5,203	0		5,203	5,203	5,203	0		5,203	5,203	5,203	0		5,203

本邦絹織物需給表

三八八

品名	昭和五年	昭和四年	昭和三年	昭和二年	大正十五年	大正十四年	大正十三年
御召	一七、九五四	一八、〇〇三	一九、九八八	一六、七五一	一七、〇四〇	—	—
縮緬及壁	五九、五一	五五、六七	六九、七八二	五四、四七七	六四、五六七	—	—
羽二重平絹	二四、一五六	二五、三三	三三、一〇三	三二、五九九	三四、五六六	—	—
絹及紗	一一、一一	一三、三五三	一三、〇三	一一、八八九	一一、九八〇	—	—
銘仙及節着尺物	六八、五〇〇	七、〇〇三	七五、三五三	五七、八六	五七、九一五	—	—
其他着尺物	一四、五五五	一九、四八八	二二、一四二	一八、二八	二五、三五九	—	—
袴生地	四、四一九	五、九〇一	七、三三九	五、三三	六、三三三	—	—
生絹及白絹	六、〇三〇	八、九〇四	一三、〇〇〇	一一、〇一一	一一、〇五	—	—
其他	三、五三三	五、五一一	六、九九三	八、三八	四、一〇九	—	—
合計	二〇九、七四七	二二一、〇七	二六〇、七四	二二五、〇〇	二二二、九七八	二二二、四四	二二四、七三

品名	昭和五年	昭和四年	昭和三年	昭和二年	大正十五年	大正十四年	大正十三年
帶地(男物)	一、〇	一、七〇	一、六二	一、三	一、七	—	—
同(女物片側)	一、九、七六	一、五、七七	二、五、七九	三、三、〇	一、四、四五六	九、五七五	九、四二六
同(女物廣幅)	六、六三五	七、五九三	六、二〇五	四、八〇	五、二二六	三、三二	三、七九
リボン及絹テープ類	六九〇	七〇	八八六	七〇	八八四	—	—
其他	三、四一〇	四、八五七	六、四九九	七、一五	二、一七	—	—
合計	三、二、七四	三、〇、三三	四、〇、八三	三、六、一七	三、三、九三一	一、四、三六	一、三、七

品名	昭和五年	昭和四年	昭和三年	昭和二年	大正十五年	大正十四年	大正十三年
絹子(紋絹子ヲ含ム)	二、一一七	三、一〇	四、八七五	四、九〇	五、三、〇	六、六四	一、三、六七

(二) 絹織物(其他)生産額 (單位千圓)

(ホ) 絹織交織物(廣幅)生産額 (單位千圓)

(ハ) 絹織交織物(小幅物)生産額 (單位千圓)

(ニ) 絹織交織物(其他)生産額 (單位千圓)

一五、綿織物需給表

(イ) 最近九ヶ年需給額

品名	昭和五年	昭和四年	昭和三年	昭和二年	大正十五年	大正十四年	大正十三年
御召及縮緬	八三	一、一五六	一、五九	二、五三九	一、八八九	—	—
其他ノ着尺物	九、六三	一三、三七	一五、四六	一六、四三三	三、三七七	—	—
絹子(紋絹子ヲ含ム)	四九	一八	三三四	一〇七	三三三	九八五	一、四〇
其他	一、三九	一、〇一	一、四八	二、七三	四、二六	六、九四八	四、四一四
合計	一一、八六	一六、五七	一八、六二	二二、五五	一七、八八	二九、九三	四、八二八

品名	昭和五年	昭和四年	昭和三年	昭和二年	大正十五年	大正十四年	大正十三年
帶地(男物)	二二〇	四六四	七三三	一、三〇	八六九	一、一五	一、六四九
同(女物片側)	三、三三	九、四一五	五、五三七	六、七三七	一、〇、二二	一一、〇九	一四、一五六
同(女物廣幅)	二、六〇	四、二八〇	五、四四五	六、五三三	九、二二七	一〇、六六七	一一、〇六
其他	三、四七	四、四三七	三、七三三	三、五二九	三、一七四	—	—
合計	九、六六	一八、四七	一五、四九	一七、九八	二五、二七八	三三、五二	二七、七三

本邦綿織物需給表

年次	廣幅小幅物		計	綿織物輸出額	消費額
	內地	其他			
大正十一年	六七、七四九、九八三	一、二九、〇二六	六三九、〇八、九九四	—	—
同十二年	六八、〇三三、一九八	一四、〇九七、二七二	六九四、三九、四六九	—	—
同十三年	七九、八三三、三三六	一五、九九四、七九五	七四五、八、六一二	—	—
同十四年	七五、七二七、五八二	一八、六五五、〇〇九	七四四、三、五九二	—	—
同十五年	七三、二四、五二二	三〇、九〇、一三二	七四三、三、四、九三	—	—
昭和二年	六〇、三三三、八二二	三五、一九六、四九九	七五、四、九、三、四〇	—	—
同三年	七五、一八二、五七三	三三、四三三、二一六	七八、四、六、三、六八九	—	—
同四年	七四、二二、八九六	三三、三二、八五五	七三、六、五、三、七五二	—	—
同五年	四七、二、〇、四、一〇一	二六、八、六、九、八三	四九、八、三、一、〇、八四	—	—

(口) 廣幅物生産額 (單位千圓)

品名	昭和生产額					大正生产額				
	昭五年	昭四年	昭三年	昭二年	昭一年	大正十五年	大正十四年	大正十三年	大正十二年	大正十一年
綾子布	六八、四一〇	一一、五七七	一一、三九四	一一、四四三	一一、〇一三	九五、六六六	—	—	—	—
綿子布	三三、〇〇〇	五、一九二六	六四、六八九	四九、〇六一	四四、〇三五	—	—	—	—	—
金布	一一〇、九八四	一、五、七、三四	一八〇、〇一七	一一三、九一一	一一三、三三二	—	—	—	—	—
粗布	三六、二二八	五、三三二	三六、五三三	四五、〇〇〇	六三、一九〇	—	—	—	—	—
天竺木	三三、八二六	三、四四八	三、五九三	三、四、八二	四、〇三二	—	—	—	—	—
綿小倉	七、七七八	三、九五四	一、七、七、〇六	一、四、六七七	一、六、八四一	—	—	—	—	—
綿ネル(生地共)	二八、〇六三	一八、七二二	一六、九六八	二〇、九六二	一九、三七七	—	—	—	—	—
綿帆布	七、〇七九	九、〇五六	九、二六七	九、五五九	一〇、一四八	—	—	—	—	—

品名	昭和生产額					大正生产額				
	昭五年	昭四年	昭三年	昭二年	昭一年	大正十五年	大正十四年	大正十三年	大正十二年	大正十一年
白木綿	三九、一五三	六、九七五	六〇、〇〇三	六〇、六三〇	六〇、七七九	—	—	—	—	—
綿木綿	二四、七九七	三六、四〇五	四四、二一九	五五、三二二	五五、〇五四	—	—	—	—	—
綿木綿	一八、九八四	二五、八三三	二八、八八三	三〇、四八五	三〇、八六七	—	—	—	—	—
綿色木綿	五、四八五	七、四八七	一〇、一五六	一一、三三三	一一、〇〇一	—	—	—	—	—
綿蚊帳	一、七七一	一、三〇七	一、七七一	二、五三一	二、七九七	—	—	—	—	—
其他	九、五	七、〇七	七、七	九、〇六	九、三三	—	—	—	—	—
合計	一〇一、一八五	一四八、七六六	一六二、六三七	一七九、九六八	一七九、九六八	—	—	—	—	—

(ハ) 小幅物生産額 (單位千圓)

品名	昭和生产額					大正生产額				
	昭五年	昭四年	昭三年	昭二年	昭一年	大正十五年	大正十四年	大正十三年	大正十二年	大正十一年
白木綿	三九、一五三	六、九七五	六〇、〇〇三	六〇、六三〇	六〇、七七九	—	—	—	—	—
綿木綿	二四、七九七	三六、四〇五	四四、二一九	五五、三二二	五五、〇五四	—	—	—	—	—
綿木綿	一八、九八四	二五、八三三	二八、八八三	三〇、四八五	三〇、八六七	—	—	—	—	—
綿色木綿	五、四八五	七、四八七	一〇、一五六	一一、三三三	一一、〇〇一	—	—	—	—	—
綿蚊帳	一、七七一	一、三〇七	一、七七一	二、五三一	二、七九七	—	—	—	—	—
其他	九、五	七、〇七	七、七	九、〇六	九、三三	—	—	—	—	—
合計	一〇一、一八五	一四八、七六六	一六二、六三七	一七九、九六八	一七九、九六八	—	—	—	—	—

(ニ) 其他生産額 (單位千圓)

品名	昭和生产額					大正生产額				
	昭五年	昭四年	昭三年	昭二年	昭一年	大正十五年	大正十四年	大正十三年	大正十二年	大正十一年
綿通	三三三	三三三	三二七	一八〇	一三三	—	—	—	—	—
タオ	一一、一六八	一三、七三三	一四、八八八	一五、三三四	一三、六五五	—	—	—	—	—
敷布	二、六二六	三、四六一	三、一五六	三、二二〇	二、三六二	—	—	—	—	—
綿毛布	三、五五〇	四、三二六	四、六二二	五、四九〇	四、四四九	—	—	—	—	—
調帶及ホース	八九〇	一、五七四	一、七九〇	一、〇三二	五二八	—	—	—	—	—

本邦綿織物需給表

本邦毛織物需給表

テ	九五五	一、一九三	一、四五六	一、三三八	三九二
一	七、三〇一	七、八七五	七、三三〇	九、四七	一、一四〇
其	二六、八二六	三三、三二二	三三、四三三	三五、一九六	一八、六五五
合	計				一五、九九四

一六、毛織物需給表

(イ) 最近九ヶ年需給額

品名	年次	内 地 生 産 額			輸 出 額	輸 入 額	消 費 額
		羅紗地	其他羅紗製品	計			
品名	大正十一年	五五、五八、三三〇	八二、九四九、一九九	一三六、四六六、五二九			
	同十二年	六六、七六六、二七四	一一三、六九七、九〇八	一八〇、四六四、一八二			
	同十三年	六九、三三三、一八八	一一三、一八五、〇七二	一八二、五一九、二六〇			
	同十四年	六二、八三三、一一一	一一〇、〇六六、〇〇〇	一七二、八九九、一一一			
	同十五年	七四、三三九、〇五	一一〇、八七三、三六	一八五、二一二、四一			
	昭和二年	九一、九二六、五四五	一四六、七九七、七七	二三八、七二四、三二	二、九一〇、七九九	二九、三三四、九九	三三二、五五五、八六三
	同三年	一〇三、三三三、七三	一一七、〇六六、二五三	三三〇、四〇〇、九八六	三、五四〇、六五五	三三、二二二、七三	三六三、〇二二、七三六
	同四年	九九、五五二、七七	一一〇、九四九、九三	二一〇、五〇二、七〇	四、一五三、二九二	一九、四九二、三七六	三二九、〇一〇、四〇四
	同五年	八八、三九九、一五九	七六、一九四、八七一	一六四、五九四、〇三〇	二、七五八、四三	一一、四四四、一八四	三〇二、八三九、八四四
昭和五年	五四、五二八	八二、七三	一三七、二六	八六、六八四	八八、三六	九一、八八四	
モスリ							
フランネル							

(ロ) 毛織物生産額 (單位千圓)

着尺セルヂ	二九、〇九五	二九、一七六	三三、四二七	三三、三六三	三三、〇九三	三六、〇〇八
洋服用セルヂ	三九、九三三	四六、八七九	四五、九四二	三三、四四六	一八、九三七	一一、〇三三
ラシヤ	一九、三六〇	三三、五七	三三、九九三	二七、〇八六	三、〇八八	一六、五九
毛布	三、六九八	四、一〇三	四、五五五	五、五七六	四、七〇四	七、四四
地氈	七三	三三	三三	一四八	一一	一四六
綾通	一四〇	九	一一	六	七	—
ブラッシニ及毛ピロッド	五三三	六八	一五	四六	六五七	—
其他	一三、〇五八	一九、二三三	一八、一一三	三六、六三	三、〇九九	三六、六六
合計	一六四、五八四	二二〇、五三	三三〇、四二	三三六、七〇六	三〇、三三	三三〇、三三

一七、麻織物需給表

(イ) 最近九ヶ年需給額

年次	生産高	内 産 額			輸 出 高	輸 入 高	消 費 高
		廣幅物	小幅物	特殊物			
大正十一年	二九、九三三、九三六	一四、七五〇、一〇八	一五、一六三、八二八	—	—	—	
同十二年	二八、三六四、一〇	一五、九五五、八九五	一四、四〇八、二八五	—	—	—	
同十三年	三四、五九九、一四七	二一、一七九、七五五	一三、四一九、三九二	—	—	—	
同十四年	三〇、八九三、五三六	二一、四九六、六三	九、四七三、九二	—	—	—	
同十五年	三三、三四六、一六四	一三、二一一、四〇〇	八、二五九、八一	—	—	—	
昭和二年	三二、〇八一、六四七	一〇、一六六、一〇〇	八、九五九、〇六三	—	—	—	
同三年	二八、七四〇、〇七	八、六三六、二八〇	七、六五九、九三	—	—	—	

本邦麻織物需給表

本邦鑽石類需給表

年次	數量	金額
同三年	五四九、九四一	二五、八九四
同四年	五七三、〇七	二六、七五五
同五年	五三二、四七七	一五、〇三三
同六年	二九六、七三三	八、五二〇
同三年	三五三、二二七	三、〇五五
同四年	四二二、七〇六	三、四〇九
同五年	二七三、二一六	三、四九〇
同六年	一九八、七三〇	一、五六五
同三年	三三、〇五五	三、二〇五
同四年	四七、七三三	三、六七三
同五年	三〇、四六三	三、〇四三
同六年	二二、一七六	二、一七六
同三年	四一四、二七一	四、四一七
同四年	四七、七三三	四、七三三
同五年	四二二、一〇〇	四、二二一
同六年	三三九、九八一	三、三九九

二〇、鑲石類需給表

(イ) 金銀生產高

年次	金 (砂金ヲ含ム)		砂白金		銀	
	數量	金額	數量	金額	數量	金額
大正八年	七、二六七、七五五	九、六八二、四九四	四、八三〇	四七、六三七	一、〇、五五三、一〇〇	一、一三三、〇五五
同九年	七、七三三、五九三	一〇、〇一九四、五六三	八、〇二四	五八、一一八	一、五、一六四、一一〇	九、八六五、四四五
同十年	七、三六八、一一三	九、七二九、五六三	七、一九九	四四、九一七	一、三、〇三三、三六	五、五〇一、二九九
同十一年	七、五〇五、三三八	一〇、〇二二、六六〇	四、六六五	三八、七三四	一、三、一五二、三七四	五、六六六、九〇三
同十二年	七、六八四、七四四	一〇、〇九〇、〇六八	六、九五九	五三、八八〇	一、一、九〇〇、三三八	四、八三三、四〇一
同十三年	七、五七九、八〇四	一〇、五七九、三六二	四、五二九	四八、〇六四	一、〇、一七八、五七四	五、七〇〇、二〇五
同十四年	八、四五四、〇六四	一三、一五四、九六一	五、八七三	五四、七六九	一、三六、一九四、七五六	六、八三三、六三九
同十五年	九、〇九五、二四〇	一三、七六七、一六一	六、二九九	五五、七〇七	一、三九、三三三、一〇	六、〇三三、八四〇
昭和十二年	九、六〇一、三六一	一三、一七〇、六九九	一、四五九	八、九四七	一、四〇、九四六、八四八	五、四三三、八四四
同十三年	一〇、三三三、六〇〇	一四、六七七、〇四五	三、一〇五	二六、一九四	一、六〇、〇三〇、七三五	六、五二六、〇一九
同十四年	一〇、四一九、〇四四	一四、七六〇、二六八	四、五七〇	四三、六五一	一、六〇、〇四四、四八四	六、一三九、三三九
同十五年	一二、〇六七、八九九	一六、二二〇、二九一	三、九九六	三一、八八八	一、七五〇、六三三、九五九	四、五二〇、八二二

(ロ) 鑲石類別生產高

年次	銅		鉛		錫		亜鉛		鐵		石炭	
	數量	金額	數量	金額	數量	金額	數量	金額	數量	金額	數量	金額
大正八年	七、八、四三三、三七	五、七七二、三三八	一〇、一、一九六	一九、八二六、一四一	一、一、一九六	三三、四四八	三三、四四八	三三、四四八	三三、四四八	三三、四四八	三三、四四八	三三、四四八
同九年	六、七、九七七、四三九	四、一六七、二二四	二、〇〇一、四七九	一七、五五五、七四八	二、〇〇一、四七九	一七、五五五、七四八	二、〇〇一、四七九	一七、五五五、七四八	二、〇〇一、四七九	一七、五五五、七四八	二、〇〇一、四七九	一七、五五五、七四八
同十年	五、四、九七七、四九〇	三、一三七、九六三	三、九、九七九	一〇、三三三、六二一	三、九、九七九	一〇、三三三、六二一	三、九、九七九	一〇、三三三、六二一	三、九、九七九	一〇、三三三、六二一	三、九、九七九	一〇、三三三、六二一
同十一年	五、三、一六三、二六八	三、三三九、一九四	三、〇、五二七	一一、三三六、九三五	三、〇、五二七	一一、三三六、九三五	三、〇、五二七	一一、三三六、九三五	三、〇、五二七	一一、三三六、九三五	三、〇、五二七	一一、三三六、九三五
同十二年	五、八、一〇五、四五七	三、二〇〇、七三三	三、四、九七九	一一、三三六、九三五	三、四、九七九	一一、三三六、九三五	三、四、九七九	一一、三三六、九三五	三、四、九七九	一一、三三六、九三五	三、四、九七九	一一、三三六、九三五
同十三年	六、三、三三三、四三三	二、八三九、四四四	三、九、九七九	一一、三三六、九三五	三、九、九七九	一一、三三六、九三五	三、九、九七九	一一、三三六、九三五	三、九、九七九	一一、三三六、九三五	三、九、九七九	一一、三三六、九三五
同十四年	六、四、六八七、九五五	三、一七九、六六八	三、九、九七九	一一、三三六、九三五	三、九、九七九	一一、三三六、九三五	三、九、九七九	一一、三三六、九三五	三、九、九七九	一一、三三六、九三五	三、九、九七九	一一、三三六、九三五
同十五年	六、五、四〇〇、〇七四	三、四八三、九三五	三、九、九七九	一一、三三六、九三五	三、九、九七九	一一、三三六、九三五	三、九、九七九	一一、三三六、九三五	三、九、九七九	一一、三三六、九三五	三、九、九七九	一一、三三六、九三五
昭和十二年	六、四、四三三、三四六	三、三三四、九四六	三、九、九七九	一一、三三六、九三五	三、九、九七九	一一、三三六、九三五	三、九、九七九	一一、三三六、九三五	三、九、九七九	一一、三三六、九三五	三、九、九七九	一一、三三六、九三五
同十三年	六、六、九五六、四六〇	三、六三三、八六八	三、九、九七九	一一、三三六、九三五	三、九、九七九	一一、三三六、九三五	三、九、九七九	一一、三三六、九三五	三、九、九七九	一一、三三六、九三五	三、九、九七九	一一、三三六、九三五
同十四年	七、四、五九四、五六七	三、一九九、九四五	三、九、九七九	一一、三三六、九三五	三、九、九七九	一一、三三六、九三五	三、九、九七九	一一、三三六、九三五	三、九、九七九	一一、三三六、九三五	三、九、九七九	一一、三三六、九三五
同十五年	七、六、二二五、三〇一	三、四二八、二二四	三、九、九七九	一一、三三六、九三五	三、九、九七九	一一、三三六、九三五	三、九、九七九	一一、三三六、九三五	三、九、九七九	一一、三三六、九三五	三、九、九七九	一一、三三六、九三五

(ハ) 鑲石輸入狀況

年次	鐵		亜鉛		其他	
	數量	金額	數量	金額	數量	金額
大正三年	四、九八七、三五五	一、七、三九、〇六八	—	—	—	—
同四年	二、六四一、九三四	九、四三三、六四七	—	—	—	—
同五年	一、四八七、六六六	七、三〇一、六三六	—	—	—	—
同六年	一、七、七五二、八九九	八、九五七、八九九	—	—	—	—
同七年	一、八、三九五、一五七	九、四四四、〇六五	—	—	—	—
同八年	一、三、二二三、八三五	九、九一二、〇九	—	—	—	—
同九年	—	—	—	—	—	—
同十年	—	—	—	—	—	—
同十一年	—	—	—	—	—	—
同十二年	—	—	—	—	—	—
同十三年	—	—	—	—	—	—
同十四年	—	—	—	—	—	—
同十五年	—	—	—	—	—	—
同十三年	—	—	—	—	—	—
同十四年	—	—	—	—	—	—
同十五年	—	—	—	—	—	—
同十三年	—	—	—	—	—	—
同十四年	—	—	—	—	—	—
同十五年	—	—	—	—	—	—
同十三年	—	—	—	—	—	—
同十四年	—	—	—	—	—	—
同十五年	—	—	—	—	—	—
同十三年	—	—	—	—	—	—
同十四年	—	—	—	—	—	—
同十五年	—	—	—	—	—	—
同十三年	—	—	—	—	—	—
同十四年	—	—	—	—	—	—
同十五年	—	—	—	—	—	—
同十三年	—	—	—	—	—	—
同十四年	—	—	—	—	—	—
同十五年	—	—	—	—	—	—
同十三年	—	—	—	—	—	—
同十四年	—	—	—	—	—	—
同十五年	—	—	—	—	—	—
同十三年	—	—	—	—	—	—
同十四年	—	—	—	—	—	—
同十五年	—	—	—	—	—	—
同十三年	—	—	—	—	—	—
同十四年	—	—	—	—	—	—
同十五年	—	—	—	—	—	—
同十三年	—	—	—	—	—	—
同十四年	—	—	—	—	—	—
同十五年	—	—	—	—	—	—
同十三年	—	—	—	—	—	—
同十四年	—	—	—	—	—	—
同十五年	—	—	—	—	—	—
同十三年	—	—	—	—	—	—
同十四年	—	—	—	—	—	—
同十五年	—	—	—	—	—	—
同十三年	—	—	—	—	—	—
同十四年	—	—	—	—	—	—
同十五年	—	—	—	—	—	—
同十三年	—	—	—	—	—	—
同十四年	—	—	—	—	—	—
同十五年	—	—	—	—	—	—
同十三年	—	—	—	—	—	—
同十四年	—	—	—	—	—	—
同十五年	—	—	—	—	—	—
同十三年	—	—	—	—	—	—
同十四年	—	—	—	—	—	—
同十五年	—	—	—	—	—	—
同十三年	—	—	—	—	—	—
同十四年	—	—	—	—	—	—
同十五年	—	—	—	—	—	—
同十三年	—	—	—	—	—	—
同十四年	—	—	—	—	—	—
同十五年	—	—	—	—	—	—
同十三年	—	—	—	—	—	—
同十四年	—	—	—	—	—	—
同十五年	—	—	—	—	—	—
同十三年	—	—	—	—	—	—
同十四年	—	—	—	—	—	—
同十五年	—	—	—	—	—	—
同十三年	—	—	—	—	—	—
同十四年	—	—	—	—	—	—
同十五年	—	—	—	—	—	—
同十三年	—	—	—	—	—	—
同十四年	—	—	—	—	—	—
同十五年	—	—	—	—	—	—
同十三年	—	—	—	—	—	—
同十四年	—	—	—	—	—	—
同十五年	—	—	—	—	—	—
同十三年	—	—	—	—	—	—
同十四年	—	—	—	—	—	—
同十五年	—	—	—	—	—	—
同十三年	—	—	—	—	—	—
同十四年	—	—	—	—	—	—
同十五年	—	—	—	—	—	—
同十三年	—	—	—	—	—	—
同十四年	—	—	—	—	—	—
同十五年	—	—	—	—	—	—
同十三年	—	—	—	—	—	—
同十四年	—	—	—	—	—	—
同十五年	—	—	—	—	—	—
同十三年	—	—	—	—	—	—
同十四年	—	—	—	—	—	—
同十五年	—	—	—	—	—	—
同十三年	—	—	—	—	—	—
同十四年	—	—	—	—	—	—
同十五年	—	—	—	—	—	—
同十三年	—	—	—	—	—	—
同十四年	—	—	—	—	—	—
同十五年	—	—	—	—	—	—
同十三年	—	—	—	—	—	—
同十四年	—	—	—	—	—	—
同十五年	—	—	—	—	—	—
同十三年	—	—	—	—	—	—
同十四年	—	—	—	—	—	—
同十五年	—	—	—	—	—	—
同十三年	—	—	—	—	—	—
同十四年	—	—	—	—	—	—
同十五年	—	—	—	—	—	—
同十三年	—	—	—	—	—	—
同十四年	—	—	—	—	—	—
同十五年	—	—	—	—	—	—
同十三年	—	—	—	—	—	—
同十四年	—	—	—	—	—	—
同十五年	—	—	—	—	—	—
同十三年	—	—	—	—	—	—
同十四年	—	—	—	—	—	—
同十五年	—	—	—	—	—	—
同十三年	—	—	—	—	—	—
同十四年	—	—	—	—	—	—
同十五年	—	—	—	—	—	—
同十三年	—	—	—	—	—	—
同十四年	—	—	—	—	—	—
同十五年	—	—	—	—	—	—
同十三年	—	—	—	—	—</	

本邦鐵石類需給表

年次	數量	價額	其他價額	價額計	數量	價額	數量	價額	數量	價額
昭和二年	一五、六四〇	七六三、二八六	九、〇七三、六二二	一〇、七三六、九〇八	九四、五七七	三、二八、五〇三	三、二八、五〇三	一、三、二八、五〇三	一、三、二八、五〇三	一、三、二八、五〇三
昭和三年	二六、九四九	一、〇七三、八二二	一八、七三三、八二二	一九、八〇七、六四四	三四九、四七七	二、一八、九一四	二、一八、九一四	二、一八、九一四	二、一八、九一四	二、一八、九一四
昭和四年	三三、四三三	一、三三三、〇九二	一九、三三三、〇九二	二〇、六六六、一八四	四七四、八七四	四、七三、六三九	四、七三、六三九	四、七三、六三九	四、七三、六三九	四、七三、六三九
昭和五年	三三、八九四	一、三三三、〇九二	一八、九四五、八〇三	二〇、二八八、八九五	三六、九三九	一、〇九、一〇四	一、〇九、一〇四	一、〇九、一〇四	一、〇九、一〇四	一、〇九、一〇四
昭和六年	三五、八三三	一、三三三、〇九二	一三、七〇〇、一〇〇	一九、〇三三、一九二	四、五、〇一一	四、四三、〇一八	四、四三、〇一八	四、四三、〇一八	四、四三、〇一八	四、四三、〇一八

(二) 鑛石輸出状況

年次	マンガン		鐵		銅		眞鍮	
	數量	價額	數量	價額	數量	價額	數量	價額
大正六年	九三、〇七七	一、〇七三、八二二	九四、五七七	三、二八、五〇三	一、三、二八、五〇三	一、三、二八、五〇三	一、三、二八、五〇三	一、三、二八、五〇三
大正七年	三九、三三四	一、〇七三、八二二	三四九、四七七	二、一八、九一四	二、一八、九一四	二、一八、九一四	二、一八、九一四	二、一八、九一四
大正八年	四六、一七三	一、〇七三、八二二	四七四、八七四	四、七三、六三九	四、七三、六三九	四、七三、六三九	四、七三、六三九	四、七三、六三九
大正九年	二〇、六四五	一、〇七三、八二二	三六、九三九	一、〇九、一〇四	一、〇九、一〇四	一、〇九、一〇四	一、〇九、一〇四	一、〇九、一〇四
大正十年	一五、八三七	一、〇七三、八二二	三、四三、〇一八	一、〇九、一〇四	一、〇九、一〇四	一、〇九、一〇四	一、〇九、一〇四	一、〇九、一〇四
大正十一年	一五、二五三	一、〇七三、八二二	三、四三、〇一八	一、〇九、一〇四	一、〇九、一〇四	一、〇九、一〇四	一、〇九、一〇四	一、〇九、一〇四
大正十二年	一三、八二五	一、〇七三、八二二	三、四三、〇一八	一、〇九、一〇四	一、〇九、一〇四	一、〇九、一〇四	一、〇九、一〇四	一、〇九、一〇四
大正十三年	一五、一〇二	一、〇七三、八二二	三、四三、〇一八	一、〇九、一〇四	一、〇九、一〇四	一、〇九、一〇四	一、〇九、一〇四	一、〇九、一〇四
大正十四年	一三、七〇五	一、〇七三、八二二	三、四三、〇一八	一、〇九、一〇四	一、〇九、一〇四	一、〇九、一〇四	一、〇九、一〇四	一、〇九、一〇四
大正十五年	一七、〇五五	一、〇七三、八二二	三、四三、〇一八	一、〇九、一〇四	一、〇九、一〇四	一、〇九、一〇四	一、〇九、一〇四	一、〇九、一〇四
昭和二年	三三、八八〇	一、〇七三、八二二	三、四三、〇一八	一、〇九、一〇四	一、〇九、一〇四	一、〇九、一〇四	一、〇九、一〇四	一、〇九、一〇四
昭和三年	三六、一九五	一、〇七三、八二二	三、四三、〇一八	一、〇九、一〇四	一、〇九、一〇四	一、〇九、一〇四	一、〇九、一〇四	一、〇九、一〇四
昭和四年	三九、三三八	一、〇七三、八二二	三、四三、〇一八	一、〇九、一〇四	一、〇九、一〇四	一、〇九、一〇四	一、〇九、一〇四	一、〇九、一〇四
昭和五年	二六、〇〇一	一、〇七三、八二二	三、四三、〇一八	一、〇九、一〇四	一、〇九、一〇四	一、〇九、一〇四	一、〇九、一〇四	一、〇九、一〇四
昭和六年	五三、二八四	一、〇七三、八二二	三、四三、〇一八	一、〇九、一〇四	一、〇九、一〇四	一、〇九、一〇四	一、〇九、一〇四	一、〇九、一〇四

二、鐵類需給表

(イ) 鐵需給高 (内地産額中ニハ滿鮮ヲ含マズ)

年次	内地産高		輸移入高		計		輸移出高		差引消費高		需要高ニ對スル 内地産高割合
	數量	價額	數量	價額	數量	價額	數量	價額	數量	價額	
大正七年	五八、七六六	三三、七三三	八三、七四九	六、八三三	九〇、五八二	八三、七四九	一、一、八三三	九、九一五	一、一、八三三	九、九一五	七%
大正八年	五九、五二八	三三、七三三	九三、三二六	一七、〇三三	一一〇、三五九	九三、三二六	一七、〇三三	九、九一五	一七、〇三三	九、九一五	六%
大正九年	五二、〇三六	三三、七三三	九三、〇七三	一七、〇三三	一一〇、一〇六	九三、〇七三	一七、〇三三	九、九一五	一七、〇三三	九、九一五	六%
大正十年	四七、七三三	三三、七三三	九三、〇七三	一七、〇三三	一一〇、一〇六	九三、〇七三	一七、〇三三	九、九一五	一七、〇三三	九、九一五	六%
大正十一年	五五、〇八四	三三、七三三	九三、〇七三	一七、〇三三	一一〇、一〇六	九三、〇七三	一七、〇三三	九、九一五	一七、〇三三	九、九一五	六%
大正十二年	五九、九六八	三三、七三三	九三、〇七三	一七、〇三三	一一〇、一〇六	九三、〇七三	一七、〇三三	九、九一五	一七、〇三三	九、九一五	六%
大正十三年	五五、九三〇	三三、七三三	九三、〇七三	一七、〇三三	一一〇、一〇六	九三、〇七三	一七、〇三三	九、九一五	一七、〇三三	九、九一五	六%
大正十四年	六八、五七八	三三、七三三	九三、〇七三	一七、〇三三	一一〇、一〇六	九三、〇七三	一七、〇三三	九、九一五	一七、〇三三	九、九一五	六%
大正十五年	八〇、九六四	三三、七三三	九三、〇七三	一七、〇三三	一一〇、一〇六	九三、〇七三	一七、〇三三	九、九一五	一七、〇三三	九、九一五	六%
昭和二年	八九、五二六	三三、七三三	九三、〇七三	一七、〇三三	一一〇、一〇六	九三、〇七三	一七、〇三三	九、九一五	一七、〇三三	九、九一五	六%
昭和三年	一、〇九二、五三六	三三、七三三	九三、〇七三	一七、〇三三	一一〇、一〇六	九三、〇七三	一七、〇三三	九、九一五	一七、〇三三	九、九一五	六%
昭和四年	一、五二四、八三二	三三、七三三	九三、〇七三	一七、〇三三	一一〇、一〇六	九三、〇七三	一七、〇三三	九、九一五	一七、〇三三	九、九一五	六%
昭和五年	一、六五六、一七〇	三三、七三三	九三、〇七三	一七、〇三三	一一〇、一〇六	九三、〇七三	一七、〇三三	九、九一五	一七、〇三三	九、九一五	六%

(ロ) 鋼材需給高

年次	内地産高		輸移入高		計		輸移出高		差引消費高		需要高ニ對スル 内地産高割合
	數量	價額	數量	價額	數量	價額	數量	價額	數量	價額	
大正七年	五三、九六七	六五、一四七	一、一、九一〇	六六、三三九	一、一、九一〇	六六、三三九	一、一、九一〇	一、一、九一〇	一、一、九一〇	一、一、九一〇	四〇%

本邦鐵類需給表

三、銅需給表

(單位千噸)

年次	生産高	輸入高	總供給高	輸出高	消費高	期末在庫
大正十一年	五三、七六〇	三三、一六七	七五、九四七	四四〇	七二、六六六	一一、二一一
同十二年	五八、四〇八	六、〇三六	七六、五五七	三六〇	六九、五七〇	六、六三七
同十三年	六二、〇六一	六、〇三〇	七四、七七八	三三四	六五、三三三	九、一四三
同十四年	六五、四三七	三、一三八	七七、七七	二六六	七三、二〇一	五、三四九
同十五年	六三、三七五	一三、九一〇	八二、五三四	一三四	七六、九一五	五、四八五
昭和二年	六、四六〇	九、六三七	七七、五八二	七六	七三、七四一	四、七六五
同三年	六四、九九六	一四、三六八	八四、三九四	一一八	六八、五九五	五、七八〇
同四年	七五、一三七	四、九三八	八〇、〇七五	二、一三三	七三、〇六八	一三、四四〇
同五年	七九、七二二	一、一八三	八〇、九四四	二〇、五六七	六九、〇一七	四、一五六
同六年	七〇、二〇七	二〇四	七〇、四一一	二、八九四	六四、〇四八	七、六二五
同一月	六、三五三	一〇五	六、四五八	三〇七	四、七三三	五、五七二
同二月	七、五三三	一	六、五三四	—	五、一一三	六、九八四
同三月	六、三六八	—	六、四四二	二六五	五、五八五	七、五七六
同四月	六、七五三	—	六、七五三	二四八	六、三〇九	七、八七三
同五月	六、五五九	—	六、五八一	四三三	六、四三三	七、五八五
同六月	六、三三三	—	六、三三六	四〇七	六、一七五	七、三三九
同七月	六、三六三	—	六、三七七	四四〇	六、四四一	六、八一九

年次	塊及錠	其他	計	噸換算	備考
同八月	六、〇五〇	—	六、〇五六	五三三	六、〇一五
同九月	六、三三三	—	六、三三八	—	七、二七九
同十月	六、三五五	—	—	八	七、七四九
同十一月	六、四一七	—	—	二五四	七、六二五
同十二月	—	—	—	—	—
大正五年	四二、九九四	九、八九八	五二、八八二	三、〇八八	—
同六年	八五、六七二	七、〇八九	九二、七六〇	五、五三二	—
同七年	一三、一〇三	一、五八一	一四、六八四	八七四	—
同八年	四六四、六五三	四七九	四六五、一三二	二七、七八六	—
同九年	三八二、七三四	五六五	三八三、二八九	三三、八二四	—
同十年	二六、六五二	四、一五三	三〇、八〇三	一三、一四三	—
同十一年	三七二、五七九	一七、七五三	三九〇、三三三	三、一四三	三月輸入稅舊率一〇〇斤一圓二〇錢ヲ
同十二年	九九、二八二	四、一九六	一〇三、四七八	六、一五九	五圓ニ改正 同月輸出ニ對シ一〇〇斤
同十三年	一一五、六五九	二、四三二	一一八、〇九〇	七、〇三二	—
同十四年	五三、九七一	一七、九四九	七〇、九二〇	四、一八九	—
同十五年	二三五、五五五	三九、九五八	二七五、五三三	一六、二七四	四月輸出ニ對シ全額免除
昭和二年	一六三、一七七	五七、一五三	二二〇、三三〇	—	—
同三年	二四四、四〇五	九六、六六四	三四一、〇六九	—	—
同四年	八二、二九八	五九、三七三	一四一、六七二	—	—
同五年	一九、六九〇	二、三二六	四一、〇〇六	—	—
同六年	二、五八〇	三、〇八五	三三、六六五	—	—

本邦陶磁器需給表

Table showing domestic supply and demand for pottery and ceramics from 1911 to 1925, categorized by year and type.

(口) 種類別生産高 (單位圓)

Table showing production values by category (e.g., food, household, industrial) from 1911 to 1925.

Table showing supply and demand for kerosene from 1914 to 1925, including domestic and foreign sources.

二六、 礦油類需給表

(イ) 内外原油供給高

Table showing supply and demand for crude oil from 1918 to 1925, including domestic production, imports, and supply ratios.

本邦礦油類需給表

(ロ) 累年原油需給状況 (單位函)

本邦苛性曹達需給表

項目	昭和三年		昭和二年		大正十五年		大正十四年		大正十三年	
	内地生産	輸出入	内地生産	輸出入	内地生産	輸出入	内地生産	輸出入	内地生産	輸出入
内地産原油	六七五,〇〇〇		六五八,三三一		六,三三三,六六七		六,〇四七,八四五		六,〇二六,八五五	
外國産原油	一七,九八八,〇〇〇		一五,三〇〇,四四三		一一,〇〇六,五〇四		九,六七〇,二六九		九,四九五,九七一	
計	二四,七六三,〇〇〇		二二,八八八,七七四		一七,三四〇,一七一		一五,七二八,一三四		一五,五二二,八二九	
外油(精製)	八,五三三,〇〇〇		六,九二六,二四四		六,五六四,二三三		五,七三〇,五五一		四,四一七,三九九	
製油移出高	八八五,〇〇〇		九〇四,一七三		一,一三六,七七八		七〇〇,二〇八		四六四,七九七	
製油輸出高	一九八,〇〇〇		一六四,五五五		一八,七七一		一〇〇,八七一		九六,一四〇	
差引製油供給高	三三,三三四,〇〇〇		二七,六七六,三二〇		三,三七六,八五五		二〇,五五七,二六六		一九,三六九,二八八	

四二二

二七、苛性曹達需給表

累年需給状況

年次	内地生産		輸出入		輸出		差引供給高		供給割合	
	封皮	封皮	封皮	封皮	封皮	封皮	封皮	封皮	内地産	外國産
大正十年	二,四一九,八五六		二,八九九,一九九		一,八〇四,七一九		三,三五四,三六六		六%	三%
同十一年	三,一〇三,九九三		四六,五〇四,一三〇		三三二,〇六三		八四,二七六,〇六〇		五%	五%
同十二年	四,七四六,三七八		四四,〇九九,八六八		三六四,〇〇〇		八六,四八二,二四六		四%	五%
同十三年	四七,三三三,九六二		三四,五四二,四〇〇		一五三,一九八		八一,六〇二,一六四		五%	四%
同十四年	五五,三九一,四〇三		四九,三三〇,九九九		四八,〇四〇		一〇四,三四三,〇〇〇		五%	四%
同十五年	五五,七三二,〇六四		八〇,四三三,六六六		九三,五九九		一三三,一三〇,七三二		六%	六%
昭和二年	五五,一四六,〇〇〇		九〇,九九三,〇〇〇		一一〇,〇〇〇		一四六,〇一九,〇〇〇		六%	六%
同三年	六一,九九七,〇〇〇		一三五,二二〇,〇〇〇		七二,〇〇〇		一九七,七四五,〇〇〇		三%	六%

二八、硫酸安母尼亞需給表

累年需給状況 (單位噸)

年次	内地生産高		輸入高		合計		内外品供給割合	
	單位噸	單位噸	單位噸	單位噸	單位噸	單位噸	内地品%	外國品%
大正三年	一五,七七八		一〇三,九四二		一一七,七二〇		一三・二%	八六・八%
同四年	三二,三二五		一九,六三〇		五〇,九四五		一・四	三八・五
同五年	三六,七三二		七,〇五〇		四三,七八二		八三・九	一六・一
同六年	四〇,〇四三		一四,八五六		五四,九〇一		七三・九	二七・一
同七年	五二,九七〇		一,一七一		五四,一四一		九八・〇	二・〇
同八年	七七,七三四		一一,一四五		八八,八九九		四〇・一	五九・九
同九年	七六,八〇七		七〇,九五三		一四九,七五〇		五二・六	四七・四
同十年	九三,二三八		七七,九五八		一七二,一九六		五三・五	四六・五
同十一年	九二,八二四		九一,五五五		一八三,三四九		五〇・〇	五〇・〇
同十二年	一〇三,五五〇		一四四,七七一		二四八,〇二七		四一・九	五八・一
同十三年	一一五,三六〇		一六七,〇六一		二八二,三四一		四〇・九	五九・一
同十四年	一三三,九五〇		二〇一,九九八		三三四,八七八		三九・八	六〇・二
同十五年	一四二,〇〇〇		三九二,四三三		四三四,四三三		三三・六	六七・四
昭和二年	一五九,四八〇		二四五,五五五		四〇五,〇三五		三九・三	六〇・七

四一三

本邦肥料需給表

同	三	年	一五八、七三三	二八〇、〇五五	四八八、七七七	四一四	五六一、一	六三、九
同	四	年	三七、六三三	二八四、〇三八	六二、七一一	五九、八	四〇、二	四〇、二
同	五	年	三〇〇、六三〇	三九八、二九三	五九八、八九四	五〇、二	四九、八	

二九、肥料需給表

(單位千圓)

(イ) 肥料別生産需給高

年次	動物質肥料	植物質肥料	礦物質肥料	調合肥料	雜肥料	計	輸出高	輸入高	消費高
大正七年	一六、九六五	四八、〇〇八	三六、三二八	二六、五六六	一七、七	一三〇、〇九六			
同八年	二七、五九七	六七、一一三	六〇、三七二	四九、〇三三	三三四	二〇四、一四九			
同九年	三五、三五九	五三、八五三	五八、七九三	五〇、五六四	一、三三三	一七三、九〇〇			
同十年	一六、〇五七	三三、三四四	三六、〇三二	三三、三三〇	九	一〇七、八三四			
同十一年	一六、六六八	三四、四九八	四四、六七八	三三、三五六	四三	一三〇、一一四			
同十二年	二〇、三三九	三七、九二七	五〇、七二五	二九、七六〇	一三六	一三八、八六九			
同十三年	二二、八三三	三七、三九三	五四、三二七	五八、一七五	一三六	一四九、七五八			
同十四年	二六、五〇〇	四二、六六五	六四、三六五	四四、九四一	一七四	一七八、六六六			
同十五年	三四、〇一一	四六、五五六	六九、七二四	四三、九八五	三〇三	一八三、四七〇			
昭和二年	二二、一八八	三七、〇八八	七〇、四三三	四、八八九	一六五	一七〇、五八五			
同三年	三三、三三三	三九、六六七	八三、四八三	五三、一一一	三三八	一九七、八三三			
同四年	一九、六八九	四三、五三〇	八七、二八三	六〇、一六六	二二六	二〇〇、七五六			
同五年	二二、七〇三	三〇、〇六一	七六、九五三	三八、五五〇	六三	一五八、三三〇			

(ロ) 動物質肥料生産高 (單位千圓)

品名	昭和五年	昭和四年	昭和三年	昭和二年	大正十五年	大正十四年	大正十三年
鯨油	一、七九	一、六六六	三、六七八	六、五九六	六、六二七	七、六八八	五、〇八四
鯨油粕	二、九七八	五、四六一	五、九八〇	四、一五三	六、三三〇	六、六〇〇	五、八〇三
干魚	二九三	八六五	一、一五四	二八	八三八	五七三	一、二七四
雜魚	四〇八	九二七	六四八	七六七	八五三	六二五	五二五
粉末魚肥	二、〇四四	二、三七〇	三、〇七五	二、〇〇一	一、八三三	二、〇〇七	一、五五九
其他魚肥	九二六	一、六〇五	一、五九四	一、四九〇	一、〇四五	二、〇九	一、七六七
骨粉	二、四六七	三、六八一	三、四九二	三、四九三	四、一四八	四、三三〇	三、六九九
蠶蛹	八五九	一、二六五	一、二六四	一、二二二	一、一五六	一、二二六	九三六
干蠶	八三	一五七	一六六	三三	二七	二八	一七五
乾血	二六	四〇	三九	二九	三〇	六〇	四五
其他	八八五	一、五三七	一、一五八	九三五	一、〇〇三	九九	九五九
計	二二、七〇一	一九、六八九	二二、二五三	二二、一五六	二四、〇一一	二六、五〇〇	二二、八三三

(ハ) 植物質肥料生産高 (單位千圓)

品名	昭和五年	昭和四年	昭和三年	昭和二年	大正十五年	大正十四年	大正十三年
大豆油粕	二、三九六	一八、〇一一	一四、七五〇	一三、六三八	二〇、〇〇一	一八、三二七	一四、二四三
大豆油粕粉末	三、三八二	五、三三〇	五、七二二	六、四四三	六、九五三	五、九八二	六、五七〇
菜種油粕	二、九〇七	三、七六七	三、五〇三	四、一〇三	五、一一七	二、七四一	四、七三
菜種油粕粉末	四、四五四	五、六三五	五、五九二	五、八五九	九、九五四	四、四四四	三、二四五
棉實油粕	一八	一九六	四三	三七	三五	三七	三五三
棉實油粕粉末	二、三〇一	三、七七九	二、五七九	一、九八四	二、五五三	二、〇八三	一、〇六八

本邦肥料需給表

四一五

第二類 本邦企業及產業狀況

本邦肥料需給表

品名	昭和五年	昭和四年	昭和三年	昭和二年	大正十五年	大正十四年	大正十三年
胡椒油粕	五四三	七三	六六	五〇	五六	六一〇	五四三
荳油粕(粉末共)	四八四	三〇	三五七	二八〇	五九一	七五五	六九三
植物雜油粕	一,一〇八	二,二七九	二,七四一	一,七六八	一,八三六	二,七二八	二,七九
椰子油粕	一四三	三六	一九七	一三	一〇六	一五四	一三八
再製菜種油	四	三五	七	二八	一〇六	八	七一
亞麻仁油粕	二八〇	九九五	九八六	一,〇三四	七〇六	六二七	九四七
落花生油粕	九六	一四八	一五七	二五〇	四七	三六六	三六四
其他油粕	八三〇	一,〇五三	九四〇	九二六	一,〇八六	九三九	六九九
其他	三六四	七三	八三	六六二	八一六	八二六	八四三
合計	三〇,〇六一	四三,五二〇	三九,六六七	三七,〇三六	四六,五五六	四一,六六五	三七,三九五

(二) 礦物質肥料生產高 (單位千圓)

品名	昭和五年	昭和四年	昭和三年	昭和二年	大正十五年	大正十四年	大正十三年
過磷酸石灰	三九,八三〇	三二,三四一	三三,三五五	三三,八九七	三六,八七三	三六,四一六	三三,三三三
硫酸アンモニア	三三,九三三	三三,〇六一	三九,六三三	三三,四七〇	三三,〇七九	三四,九三六	一八,三〇七
硫酸加里	三三	六	七	七	六一	九	八五
石灰窒素	一六,九五八	一五,〇六五	一五,〇五〇	一〇,八八三	一一,九五六	一一,二七六	一一,三三九
加里鹽類	四〇四	三八九	四三九	五三三	四三〇	三三五	三九四
其他	五,八〇〇	一〇,五八八	五,〇四三	三,六二八	五,三三三	一,七〇〇	九六九
合計	六六,九五三	八七,三六三	八三,四八三	七〇,四三三	六九,七二四	六四,三六五	三四,三二七

一、銀行會社計畫資本

(單位千圓) (日本銀行調查)

摘要	新設	増資	計	社債、值入金	合計
大正三年	二二七,二二七	一〇一,九七七	三二九,二〇四	三三,二六五	三六二,四六九
同四年	九五,七五三	二二九,三二一	三二五,〇七四	七七,五七〇	四〇二,六四四
同五年	二七三,一六五	三三〇,八三三	五九七,四八七	六二,二〇〇	六五九,六八七
同六年	八六六,六八〇	六六九,〇〇〇	一,五三五,七〇〇	三六八,八〇〇	一,九二四,五〇〇
同七年	一,六五五,三三〇	九五〇,〇〇〇	二,六〇五,三三〇	七〇,〇〇〇	二,六七五,三三〇
同八年	二,六八〇,五三三	三,三三三,三三三	三,九九三,五三三	七四,九三〇	四,〇六八,四六三
同九年	三,〇四八,〇九七	一,九二二,五〇一	四,九六九,一四八	一四四,四八〇	五,一一三,六二八
同十年	一,四二一,〇一五	六六六,六三九	二,〇八七,七四四	二〇八,四五〇	二,二九六,一九四
同十一年	九三三,四五五	四〇四,〇三二	一,三五七,五八七	一三三,一三二	一,四九〇,七一九
同十二年	七六〇,二二二	四五〇,七九六	一,二一一,〇一八	二七二,一六六	一,四八三,一八四
同十三年	三三七,八八五	二七三,三三三	六四五,二一八	三五八,五三〇	一,〇〇三,七四八
同十四年	五九六,六七四	二四八,九一四	八四五,五八八	四六一,三三〇	一,三〇六,九一八
同十五年	七五七,七七五	五二八,一六七	一二七五,九四二	三八三,三三七	一,六五八,四八〇
昭和二年	七二四,四六七	三七六,三七八	一,〇九〇,八四五	四三三,二八三	一,五二三,一六八
同三年	六四五,二七八	三九〇,一三七	一,〇四五,四四四	四二二,七四九	一,四五七,一九三
同四年	七五,〇一八	二〇二,三三六	九七,五三四	二四,六八五	一二一,九一九
同五年	三三二,一七九	一〇八,三二二	四四〇,五〇〇	三六六,六六六	四五六,九六九
同六年	三〇八,八八五	二〇一,三六〇	五二〇,二四五	四七,九〇〇	五五七,一四五

本邦銀行會社計畫資本

二、銀行會社計畫資本業別表

(其一) (單位千圓)

業別	大正五年	大正六年	大正七年	大正八年	大正九年	大正十年	大正十一年	大正十二年
摘要	三九,三三八	一八八,四四九	三四〇,四五六	六四三,六三〇	六五八,九五九	一九一,八七三	一五八,八八九	一五七,四一九
銀行	六,一〇〇	四〇,〇〇〇	六五,三三三	一一三,一八〇	二六,三四六	五,一五〇	一五,五七〇	三〇,四〇〇
信託及金融業	二五,〇〇〇	一五,五〇〇	六〇,五〇〇	七六,八〇〇	五三,五〇〇	三三,〇〇〇	二八,〇〇〇	九,七〇〇
倉庫業	八四,三七五	三三,三三五	三二,一九五	四三,九三五	五三,八六六	三四,九二八	三四,九四五	三三,八九七
保險業	三三,一五五	五六,四〇〇	七三,七三五	二七,一三五	四八〇,〇〇一	三〇一,四三八	二七,六六五	一九四,三三三
運送業	五九,六〇〇	一六一,二〇〇	一九五,五九〇	一九五,五〇〇	三〇,一三〇	三四,五九〇	一三,九三〇	三,一六〇
鐵道及軌道業	一,六三〇	五,七三五	四三,三〇〇	四,三〇〇	二四,七四五	三三,一〇〇	一四,三五〇	一一,四七五
其他業	六六,八五〇	一八七,九九五	二九七,七九〇	二八九,四三〇	三四,三六五	一三四,七一〇	三六,八四三	一一,〇五〇
鑛業	七五,三〇七	九三,六二七	一五五,八一五	四六〇,九六三	一九六,三九五	三七〇,九一〇	二九三,一九五	三三〇,三三四
電氣業	三二〇,七六〇	八六五,五六六	八七八,七六九	一,三〇九,九九九	一,七五八,四七三	四七三,三七九	三九九,九三二	三六四,五二二
製造業	一,一三〇	七〇〇	四七〇	一五〇	八,四五〇	一四,二五〇	二,〇〇〇	六〇〇
瓦工	六四,九〇〇	三三,三五〇	三三,四七〇	二六,〇一九七	三三,三五〇	六六,三五五	三三,〇〇〇	七六,三七七
紡績業	三九,四四五	三九,四四五	一五,一九六	二二,八九五	三二,六八三	二四,七五五	一三,一八七	四四,四六五
化學工業	七六,三五〇	一三九,六二九	一八五,三三五	二四九,三三三	八五,九〇〇	八五,九〇〇	五五,九九二	五五,一三〇
染色整理業	三三,三三五	七三,五二〇	一六四,一五〇	一〇〇,五九〇	五〇,五三〇	五〇,五三〇	三三,二七五	一四,九五〇
機械器具工業	六,八五〇	七八,八七〇	五八,〇三〇	三三,三五〇	五,一〇〇	五,一〇〇	一四,三七五	三,八〇〇
造船及船渠業	一六,四五〇	五一,九二七	七三,八九八	四三,六二〇	二二,三四〇	二二,三四〇	二二,一七五	五,三三〇

業別	大正五年	大正六年	大正七年	大正八年	大正九年	大正十年	大正十一年	大正十二年
摘要	一五,〇〇〇	一一四,五九五	一三七,三三〇	四四,六〇〇	一三,二〇〇	一三,一〇〇	一三,六八五	六,一三〇
金屬工業	五六,一〇〇	七四,五五九	一一〇,九九〇	二二,三三三	二七,九九九	四二,七〇〇	二四,九五五	四,一六五
食料工業	三,〇〇〇	三,〇〇〇	三,〇〇〇	一,九三〇	一,四三〇	一,七五〇	一,九三五	五,九九〇
製材業	四,一〇〇	二〇,六五〇	八,九〇〇	三,五九〇	五,〇五〇	八,二七五	三三,一五〇	一,三三〇
水產業	四三,八八五	一九三,三六八	二六二,七六六	七二二,六〇〇	一,一七三,四八八	四四四,七三三	三九,五七〇	三三三,四三三
農林業	六五八,六六七	一,五二二,五三〇	二,六七九,九一〇	四,〇〇六,四七四	五,二二三,三六八	三,三六二,九九五	一,四二二,一四四	一,四二二,一四四
商業其他	—	—	—	—	—	—	—	—

二、銀行會社計畫資本業別表

(其二) (單位千圓)

業別	大正三年	大正四年	大正五年	昭和二年	昭和三年	昭和四年	昭和五年	昭和六年
摘要	四三,七四〇	二二,三三七	四〇,九九六	三九,三七五	三三,三六六	六三,三三〇	一,三三七	〇,七三三
銀行	三,四〇〇	八,九三五	七,〇〇〇	一三,五九五	一六,三三〇	五,〇〇〇	五,五八六	一,八九〇
信託及金融業	二四,〇〇〇	七,八二七	一一,五〇〇	〇,〇〇〇	三,八八〇	〇,〇〇〇	二,二五〇	三,五九〇
倉庫業	一,〇〇〇	九,〇〇〇	—	—	六,〇〇〇	一,〇〇〇	—	—
保險業	一九三,七六六	二九四,六七七	三三三,五五〇	三三三,七四四	四六八,二〇八	一六二,九九五	四一,七〇〇	四五,九九〇
運送業	一六三,一〇〇	二四三,一〇五	二六四,四〇三	二六二,七四四	三三,四四〇	一三六,七六〇	二四,〇〇〇	四七,五〇〇
鐵道及軌道業	〇,〇〇〇	〇,〇〇〇	〇,〇〇〇	〇,〇〇〇	〇,〇〇〇	〇,〇〇〇	〇,〇〇〇	〇,〇〇〇
其他業	三,〇〇〇	二,〇〇〇	三,〇〇〇	四,〇〇〇	三,〇〇〇	三,〇〇〇	一,六〇〇	六,五九〇

本邦銀行會計畫資本業別表

業別	公稱資本	拂込資本	平均
電氣業	29,821	22,211	26,015
製造業	27,204	27,320	27,262
瓦斯業	15,435	26,800	21,115
紡績業	15,750	17,500	16,625
製織業	17,240	6,445	11,842
化學工業	20,050	42,650	31,350
染色整理業	1,250	2,100	1,675
製紙業	48,850	38,000	43,425
機械及器具工業	13,050	22,175	17,612
造船及船渠業	18,100	16,000	17,050
窯業	22,210	13,800	18,005
金屬工業	4,170	5,668	4,919
釀造業	9,140	3,360	6,440
食品工業	49,226	42,700	45,963
製材業	2,934	26,410	14,672
雜工業	7,435	3,100	5,267
水産業	1,000	33,535	17,267
農業	4,560	6,210	5,385
商業	23,047	17,150	20,098
其他業	1,003,789	1,336,949	1,170,369
合計	1,003,789	1,336,949	1,170,369

四二二

三、株式會社拂込資本現在高

(單位千圓) (日本銀行調査)

年次	社數	公稱資本	拂込資本	平均
大正五年	9,156	3,277,000	2,452,000	267
同六年	10,719	5,166,000	3,143,000	293
同七年	13,933	7,137,000	4,933,000	353
同八年	17,426	10,164,000	5,766,000	332
同九年	25,222	16,335,000	8,448,000	333
同〇年	26,434	17,533,000	9,333,000	353
同一年	22,430	17,777,000	9,333,000	421
同二年	22,430	17,777,000	9,333,000	417
同三年	22,430	17,777,000	9,333,000	408
同四年	23,768	18,774,000	10,107,000	428
同五年	23,768	18,774,000	10,107,000	428
昭和二年	23,907	19,010,000	11,277,000	476
同三年	24,699	19,424,000	12,121,000	489
同四年	25,533	19,923,500	12,646,000	495
同五年	26,337	19,765,500	12,646,000	477
同六年	26,921	19,633,400	12,646,000	473
合計	26,921	19,633,400	12,646,000	473

本邦株式會社拂込資本現在高

四二三

四、新設增資會社資本業別表

日本興業銀行調査 (單位千圓)

業別	新設			增資		
	昭和六年	昭和五年	昭和四年	昭和六年	昭和五年	昭和四年
化學工業	三、八〇七	三、三六五	五、七三二	四、一〇四	六、五四八	三、九五四
製糖業	五〇〇	二、五〇〇	三〇	五〇	一、三三〇	二、五〇〇
製紙業	九七〇	一、一八一	六、〇六〇	四、三三七	一、八〇〇	二、五五〇
釀造業	四、三三九	一〇、二六九	一五、八八一	九、七〇一	一〇、三三二	二、五三六
製藥業	四、五三三	二、一六〇	四、四五五	二、二六八	六、二五〇	一九、一八五
雜化學工業	三、〇一五	三、三三〇	四、一六七	三、九三八	九五〇	五三八
雜製造工業	二、四〇〇	九、一九五	三、一三八	一、四、五六九	四、五七三	一〇、一〇五
紡績業	六、七、二五八	八、一四三	八、一七二	一〇、五〇五	四、六〇五	五〇、七〇七
機械業	一、三、六五六	三、三九〇	四、九、四七三	七、七九〇	二、四、九八八	三〇、五六九
金屬器具工業	一、三、五九五	二、一六〇	二、五五二	一〇、六八三	八、一四二	一、八〇
製粉業	一、四八三	三、五六六	二、八〇七	五、〇二七	五、六	一、五〇〇
製材業	三、三六〇	一、六、三九三	四、四、四三三	七、六七一	六、七九	四、三、六六九
食品工業	二、五、三七四	一、五、八一	一、三、四三〇	一、四、九四四	一、五七五	六、一〇三
雜製造工業	二、三、七三三	六〇、三三八	七、七、七五一	一、四、八四三	六、三、三三三	九、六、九四四
運輸業	一、二、六七〇	四、五、七〇〇	三、八、〇七〇	一〇、七、五〇〇	三、九、九六六	七、四、六七五
鐵道及軌道業	一〇、〇〇三	一、四、六八	三、四、六八一	三、九、三三	二、九、九六三	三、三、三九
海運業	三、五九〇	七、三六七	二、三、八五五	四、六、三三〇	五、一、六九二	九、二、八一九
電氣業	二、二、四五〇	三、二、四〇〇	六、四、五〇〇	六、六〇〇	二、三、五〇〇	四、九、五〇〇
瓦斯業	八、一、七七八	五〇、三九七	六、六、五六六	四、九、四八三	五、五〇〇	八、七、五一
天產業	三、二、二二二	三、四、三六二	六、〇、四一一	二、九、七二九	五、〇〇〇	七、八、五三三
鑛產業	四、四、六六五	三、〇、九八	三、八、三五五	一、六、七五一	五〇	二、四〇〇
水產業	二、九、一	二、三、五九七	二、三、八〇〇	二、四、七三	五〇	六〇八
農業業	二、二〇	三、三〇〇	—	五、四〇〇	一〇八	五〇
牧畜業	—	—	—	—	—	—
保險業	四、〇、一〇	八、〇、八九	—	—	—	—
倉庫業	二、四、四八四	三、九、四三二	一、三、一四五	二、四、九三	三、四、三〇〇	六、四、七
信託業	四、五、〇九二	一、四、七〇〇	二、九、五二〇	七、九、五八八	二、七、三五	七、七、六三三
銀行業	一、八、一、五〇九	一、三、八、三四	二、三、五、一九五	一、六、三、七六七	五、七、七〇八	六、八、〇三三
其他企業業	四、三〇、一、二四	四、四、一、七七	五、九、六、一六九	六、七、九、九二五	二、九、三、六〇	三、四、五、六三四
合計	二、一、四、五〇〇	三、二、四〇〇	六、四、五〇〇	六、六〇〇	二、三、五〇〇	四、九、五〇〇

五、解散減資會社資本業別表

日行興業銀行調査 (單位千圓)

業別	減資			解散		
	昭和六年	昭和五年	昭和四年	昭和六年	昭和五年	昭和四年
化學工業	一、八、一七九	四、三、八三七	二、三、五五四	七、五〇三	一、四、七二七	二、八、三三三
製糖業	九、四〇〇	三、六、七五〇	—	—	—	—
製紙業	一、六四	七、五〇	二、三、八三	二、二五五	四、〇五	一、六〇〇
釀造業	二、〇、五九	二、二、七三	二、一、七三	三、六七三	四、一五〇	六、六、一〇
製藥業	五八〇	一、六、五五	二、六〇〇	一〇〇	三、二八〇	六、五、四三
雜製造工業	八、八六	一、〇、三三	一、一五	四〇	八三〇	五〇〇
合計	四二、二五	—	—	—	—	—

本邦解散減資會社資本業別表

業別	新設	增資	計	解散	減資	計
雜化學工業	五,〇九六	三六五	四,〇二一	一,四三五	—	一,四三五
製造工業	三二,〇一九	七六,九三三	四一,一三三	四四,三〇四	—	四四,三〇四
紡績業	一八,四四四	四九,八三三	二五,三〇〇	五,七四五	—	五,七四五
機械業	七五	一六,九四七	八五五	七,二九四	—	七,二九四
金屬器具工業	二,三六〇	一,〇三〇	四,二五〇	一八,七三六	—	一八,七三六
製粉業	一,四七〇	八七五	一,一七〇	九〇〇	—	九〇〇
製材業	一,一〇〇	三,四四三	三,〇六〇	二,三四〇	—	二,三四〇
食品工業	三,一三〇	八三五	一,一九七	三,三三五	—	三,三三五
雜製造工業	三,七四九	四,〇〇〇	五,三〇九	八,四〇六	—	八,四〇六
運輸及軌道業	三,五二六	六七,二七八	七,三六五	七六,四一七	—	七六,四一七
鐵道業	九,八二九	四一〇	三,七九九	四九,九五〇	—	四九,九五〇
海運業	二,六六六	六六,八六七	三,五六六	二八,四六七	—	二八,四六七
電氣業	六四七	一四,六三一	一四,七六六	五,九九五	—	五,九九五
瓦斯業	六五〇	—	三	—	—	三
天產業	九,九〇七	五,一一二	二,七三三	二五,五五〇	—	二五,五五〇
鑛業	二,六〇七	四,五九五	一,八五八	一三,六三〇	—	一三,六三〇
水產業	二,一〇〇	四九七	三〇〇	六,三四〇	—	六,三四〇
農林業	五,〇〇〇	五	二五〇	五,三六〇	—	五,三六〇
牧畜業	一九九	一五	三三五	三〇	—	三〇
保險業	一,六〇〇	一,四〇〇	—	三,〇〇〇	—	三,〇〇〇
倉庫業	五,五三五	一,九三五	一,〇〇〇	二,五五〇	—	二,五五〇
信託業	八,九九五	一五〇	一,四四八	三,三七七	—	三,三七七
銀行業	一四,一一一	一,九七八	七,三九五	二七,六四三	—	二七,六四三
其他企業	六二,七六六	四五,八七二	三六,三四三	九三,八五三	—	九三,八五三
合計	一七五,九三七	二五八,二三八	一三三,五八一	二〇四,九八〇	四三〇,九三七	四〇一,八六七
其他	—	—	—	—	—	—
合計	—	—	—	—	—	—

四二六

其他企業

六二,七六六

四五,八七二

三六,三四三

九三,八五三

四〇一,八六七

七六,八七九

九七,四五〇

六、銀行會社新設增資及解散減資額

(單位千圓)

摘要	新設	增資	計	解散	減資	計
大正元年	二四六,三四五	一三四,六七三	三七一,〇一八	五四,四一七	三三,〇三二	七六,四四八
同二年	一七六,七四〇	一七六,七九八	三五五,五三八	五八,八五五	三四,八四四	八三,六九九
同三年	一三三,三三八	一三〇,五〇〇	二六三,八三八	七五,五七九	三五,三三〇	一〇〇,九〇〇
同四年	八七,九四一	七六,一五七	一六四,〇九九	五四,〇二二	三〇,九九三	八五,〇一五
同五年	一九九,五八二	三三八,七二六	四三八,三〇九	六七,三三三	三三,三四八	一〇一,四三三
同六年	八九一,五三三	四九六,七二八	一,三八八,二四二	八二,三四〇	一四,六〇一	九六,九六一
同七年	一,六五四,五四九	九三三,六二二	二,六〇七,一六一	九二,七六六	八,六三六	一〇一,四三三
同八年	一,七〇九,三二六	六六二,五七七	二,三七七,七三三	一四三,三七八	一八,五五四	一六一,九六二
同九年	三,五七七,一〇〇	一,四一〇,九〇八	四,九八八,〇〇九	一四四,〇九五	一三,三六六	一五七,四三一
同〇年	一,〇九五,三六〇	七六五,〇四六	一,八六〇,四〇六	五七,三九一	三三,五三三	八〇,九二四
同一年	九七四,五二二	五九三,〇九四	一,五六九,六五六	六二九,〇七六	一九八,九六六	八二八,〇四二
同二年	六七二,八五五	五五一,二七六	一,一三三,一三三	五九九,八四七	一五一,〇〇〇	七五〇,八四七
同三年	五五七,〇三〇	四四九,七六〇	一,〇〇六,九九一	五〇一,六二八	一〇五,七九二	六〇七,八三九
同四年	七四九,五三三	四二七,三二六	一,一七六,七四八	四七五,四五九	二〇〇,四四八	六七五,九三九
同五年	六七七,八八三	七六九,九八〇	一,四四七,八四四	五六五,六五三	二〇七,四四八	七七三,一〇一
同六年	七三二,九三三	五三二,五八七	一,二六五,五二〇	五七八,一六三	一七五,九四一	七五四,一〇五
同七年	七四八,六二八	五二八,六一九	一,二七六,二四七	六六八,一四四	三三三,三七七	八九〇,五二三

本邦銀行會社新設增資及解散減資額

四二七

本邦銀行會社新設增資額業別表

同 四年

七〇二、一六五

四〇〇、七五五

一、一五三、四四一

四二八

一七〇、三六八

五九六、五九六

七、銀行會社新設增資額業別表

(單位千圓)

業別	新設		增資	
	昭和六年	昭和五年	昭和六年	昭和五年
銀行	三九、〇九二	六、九〇〇	一五、四六〇	一三、三六八
信託	—	—	一、〇〇〇	一〇九
貨金	六、五二四	七、六六二	五六一	一、二一七
倉庫	四、〇八一	一、二四一	一、〇一〇	三、六六〇
保險	—	—	四、一〇〇	—
運輸	—	—	三〇、七九八	四、七三七
鐵道	一、七〇五	四、四六八	—	—
海運	八、一七〇	三、七〇〇	三〇、三三三	三七、〇〇〇
其他	一、二四四	一、一五二	一、一五五	一、一五七
其他	七、七七八	三、四〇六	九、三三〇	四、五七九
電氣	三、三三三	三、三九七	一、二〇〇	五〇五
製造	三、一八四	八、〇〇七	五四、三五八	一三四、八三六
瓦斯	二、五九七	九、五〇四	八九、五五二	五三、〇九七
紡績	一、三二〇	二、三〇〇	八、八五〇	四七〇
其他	四、九一九	—	一三、三六三	一〇〇
合計	四九、九二五	三、七三三	一三、三六三	一、四七〇

業別	本		減		資	
	昭和六年	昭和五年	昭和六年	昭和五年	昭和六年	昭和五年
製織	二、八三九	一三、八三五	—	—	—	—
染色	二七九	一、〇〇〇	—	—	—	—
紙工	一、〇一〇	二、四九一	—	—	—	—
化學	四、五六九	二、四七三	—	—	—	—
機械及器具	一〇、七六〇	八、五八四	—	—	—	—
造船及船渠	一、五五〇	一、〇〇〇	—	—	—	—
窯業	一、五二〇	一、四五一	—	—	—	—
金造	二四、一九六	二、一六三	—	—	—	—
釀造	三、四九六	九、九七五	—	—	—	—
食品	六、〇〇六	一九、二〇一	—	—	—	—
雜品	一、五九一	二、〇五〇	—	—	—	—
水產	二、三三三	九、三六九	—	—	—	—
農業	四、五三三	一、六六八	—	—	—	—
林業	三、二七五	五、六〇一	—	—	—	—
其他	一三六、七三三	一五九、二九四	—	—	—	—
合計	三五六、四〇二	三四六、一六五	二四八、六三五	五〇、三四四	二六八、六六一	三〇、五四九

八、銀行會社解散減資額業別表

(單位千圓)

業別	本		減		資	
	昭和六年	昭和五年	昭和六年	昭和五年	昭和六年	昭和五年
銀行	一〇六、五〇三	六九、三七六	—	—	—	—
其他	—	—	—	—	—	—
合計	一〇六、五〇三	六九、三七六	—	—	—	—

本邦銀行會社解散減資額業別表

四二九

本邦銀行會社解散減資額業別表

信託業	550	560	430	40,000
貸付業	3,947	1,952	1,883	9,450
倉庫業	3,337	4,657	6,000	1,990
保險業	3,000	5,000	1,000	—
運輸業	4,378	3,943	3,375	6,384
鐵道業	12,650	2,940	9,349	400
海運業	6,734	2,530	7,337	62,235
其他業	3,334	7,523	6,326	3,159
鑛業	26,028	35,335	2,588	3,600
電氣業	73,585	81,155	4,477	33,331
製造業	95,503	45,541	4,377	141,330
瓦工業	—	350	650	2,650
紡績業	20,655	17	0	2,235
製絲業	3,093	2,983	0	2,235
製織業	16,705	5,130	0	18,539
染色業	629	1,181	730	—
紙業	3,707	1,090	202	750
化學工業	7,933	2,371	3,998	7,037
機械器具業	17,033	6,432	2,477	17,386
造船業	—	120	—	6,000
船舶渠業	4,167	0	497	560
窯業	6,375	3,400	3,015	1,933
金業	3,533	3,124	1,344	2,281
釀造業	4,360	5,334	5,999	40,350
食料工業	4,360	—	—	—

製材業 1,779
雜工業 5,388
水產業 6,495
農業 8,681
農林業 81,881
商業 442,130
其他業 396,957

九、產業組合狀況

(單位千圓) (其一)

摘要	組合總數	調查組合數	調查組合員數	出資總額	拂込出資	積立金
明治三八年	1,671	856	66,563	—	1,336	211
同 四三年	7,308	4,933	534,085	—	7,477	1,407
大正三年	22,160	9,967	1,204,333	27,504	19,831	6,127
同 四年	21,509	10,374	1,288,984	29,736	33,166	7,967
同 五年	22,753	10,587	1,357,501	33,333	24,488	10,010
同 六年	23,035	10,919	1,488,995	36,443	27,748	12,460
同 七年	23,535	11,330	1,788,431	47,381	33,456	15,358
同 八年	23,108	11,656	1,941,071	62,356	41,281	18,734
同 九年	23,442	12,189	2,290,335	89,943	55,543	24,558
同 一〇年	23,773	12,539	2,587,746	115,069	69,749	28,367
同 一一年	24,047	12,920	2,734,695	144,555	86,497	34,769
同 一二年	24,260	13,319	3,000,159	173,079	101,790	43,769
同 一三年	24,444	13,519	3,315,283	203,797	121,334	53,018

本邦產業組合狀況

本邦産業組合状況

同 一四 年	同 一五 年	昭 和 二 年	同 三 年	同 四 年	同 五 年	同 六 年
一四、五七	一四、三七三	一四、一八〇	一四、一七	一四、〇四七	一三、九五六	一四、〇九
一三、三七九	一三、二四七	一三、一九七	一三、一六九	一三、八六七	一三、〇六	一三、〇六
三、九三、七四八	三、九四七、八〇六	四、一五七、四〇四	四、四〇五、五五五	四、五九三、一六四	四、七四四、〇一八	四、七四四、〇一八
三三〇、八七五	三五一、三四六	二六六、八四九	二八四、〇九三	三〇〇、九六七	三〇、六六	三〇、六六
一四、一五八	一六三、八九八	一八一、九九七	一九八、五八九	三三〇、四六一	三三、二〇七	三三、二〇七
六、七一九	七三、三七三	八二、六五四	九四、〇八五	一一四、三九四	一一四、三九四	一一四、三九四

九、産業組合状況

(單位千圓) (其二)

同 一四 年	同 一五 年	昭 和 二 年	同 三 年	同 四 年	同 五 年	同 六 年	同 七 年	同 八 年	同 九 年	同 一〇 年	同 一一年	同 一二年
一四、五七	一四、三七三	一四、一八〇	一四、一七	一四、〇四七	一三、九五六	一四、〇九	一三、九五六	一四、〇九	一三、九五六	一四、〇九	一三、九五六	一四、〇九
一三、三七九	一三、二四七	一三、一九七	一三、一六九	一三、八六七	一三、〇六	一三、〇六	一三、〇六	一三、〇六	一三、〇六	一三、〇六	一三、〇六	一三、〇六
三、九三、七四八	三、九四七、八〇六	四、一五七、四〇四	四、四〇五、五五五	四、五九三、一六四	四、七四四、〇一八	四、七四四、〇一八	四、七四四、〇一八	四、七四四、〇一八	四、七四四、〇一八	四、七四四、〇一八	四、七四四、〇一八	四、七四四、〇一八
三三〇、八七五	三五一、三四六	二六六、八四九	二八四、〇九三	三〇〇、九六七	三〇、六六	三〇、六六	三〇、六六	三〇、六六	三〇、六六	三〇、六六	三〇、六六	三〇、六六
一四、一五八	一六三、八九八	一八一、九九七	一九八、五八九	三三〇、四六一	三三、二〇七	三三、二〇七	三三、二〇七	三三、二〇七	三三、二〇七	三三、二〇七	三三、二〇七	三三、二〇七
六、七一九	七三、三七三	八二、六五四	九四、〇八五	一一四、三九四	一一四、三九四	一一四、三九四	一一四、三九四	一一四、三九四	一一四、三九四	一一四、三九四	一一四、三九四	一一四、三九四

一〇、産業組合中央金庫状況

(年度末現在) (單位千圓) (其一)

同 一三 年	同 一四 年	同 一五 年	昭 和 二 年	同 三 年	同 四 年	同 五 年	同 六 年
七四、〇四八	九〇、三九〇	一一五、五三六	一四八、一四二	一七五、〇四九	二二六、五四五	二二六、五四五	二二六、五四五
三、四四、七九三	四、一五、一一二	四、七六、一八八	五、四四、三六三	五、八七、一七〇	一、〇九、九〇六	一、〇九、九〇六	一、〇九、九〇六
一〇八、四八八	一三九、六七三	一六四、一〇八	一七四、〇六八	一八四、五三四	一、〇二、六二〇	一、〇二、六二〇	一、〇二、六二〇
四、五三、八四二	五、三二、五九八	六、四二、六〇八	七、四〇、六三九	八、四三、三五四	九、五七、八五六	九、五七、八五六	九、五七、八五六
一三、七三三	一六、九五八	一七、七三九	一六、四五九	一八、四五九	八八、二一九	八八、二一九	八八、二一九
一、五、六九七	一、八、〇三二	一、八、二四五	一、八、六四五	一、九、七三八	二〇、一〇三	二〇、一〇三	二〇、一〇三

一〇、産業組合中央金庫状況

(年度末現在) (單位千圓) (其二)

大正 一二年	同 一三 年	同 一四 年	大正 一五年	昭 和 二 年	同 三 年	同 四 年	同 五 年
一一、七〇〇	一一、七〇〇	一一、七〇〇	一一、七〇〇	一一、七〇〇	一一、七〇〇	一一、七〇〇	一一、七〇〇
一、二六三	一、二六三	一、二六三	一、二六三	一、二六三	一、二六三	一、二六三	一、二六三
一一、八六四	一一、八六四	一一、八六四	一一、八六四	一一、八六四	一一、八六四	一一、八六四	一一、八六四
一、四、〇四一	一、四、〇四一	一、四、〇四一	一、四、〇四一	一、四、〇四一	一、四、〇四一	一、四、〇四一	一、四、〇四一
一、五、〇〇〇	一、五、〇〇〇	一、五、〇〇〇	一、五、〇〇〇	一、五、〇〇〇	一、五、〇〇〇	一、五、〇〇〇	一、五、〇〇〇
一、五、〇〇〇	一、五、〇〇〇	一、五、〇〇〇	一、五、〇〇〇	一、五、〇〇〇	一、五、〇〇〇	一、五、〇〇〇	一、五、〇〇〇
一、五、〇〇〇	一、五、〇〇〇	一、五、〇〇〇	一、五、〇〇〇	一、五、〇〇〇	一、五、〇〇〇	一、五、〇〇〇	一、五、〇〇〇
一、五、〇〇〇	一、五、〇〇〇	一、五、〇〇〇	一、五、〇〇〇	一、五、〇〇〇	一、五、〇〇〇	一、五、〇〇〇	一、五、〇〇〇
一、五、〇〇〇	一、五、〇〇〇	一、五、〇〇〇	一、五、〇〇〇	一、五、〇〇〇	一、五、〇〇〇	一、五、〇〇〇	一、五、〇〇〇
一、五、〇〇〇	一、五、〇〇〇	一、五、〇〇〇	一、五、〇〇〇	一、五、〇〇〇	一、五、〇〇〇	一、五、〇〇〇	一、五、〇〇〇

摘要 出資總額 拂込出資 準備金及積立金 預り金 貸付金 割引手形 預け金 有價證券 剰餘金
 大正 一二年 110,000 8,000 60 60 800 800 433

本邦市街地信用組合狀況

年	組合數	組合員數	出資口數	出資總額	拂込出資	準備金及諸積立金	借入金
一三	三〇,七〇〇	一四,三〇〇	—	—	—	四三四	—
一四	三〇,七〇〇	一九,六三八	六四八	一,一九二	—	九,四五三	二,四二七
一五	三〇,七〇〇	一九,六三八	—	三,六〇五	五,四〇九	八,三四五	五,三三二
二	三〇,七〇〇	二一,一五五	七,八六二	—	—	一五,一〇七	五,四二四
三	三〇,七〇〇	二四,四四五	八,六三三	—	—	一四,八七八	六,六五四
四	三〇,七〇〇	二六,二四〇	四,〇二二	四八,七九四	五,一〇六	一七,二五〇	八四四

一一、市街地信用組合狀況

(年末現在) (大藏省銀行局調) (單位千圓) (其一)

年	組合數	組合員數	出資口數	出資總額	拂込出資	準備金及諸積立金	借入金
七	三六	一三,三二二	五九,五〇二	一,六九五	一,〇一九	一六五	一六五
八	五四	三〇,六七六	一三四,三七二	四,一八三	二,〇〇八	三四三	五六六
九	五六	二九,七八八	二七三,七三三	一〇,七四四	三,七七六	三九七	七〇八
一〇	八七	四三,二九五	五二二,四〇三	二二,二二七	六,三三五	六三三	一,三二九
一一	一三三	七三,〇七四	七九五,九三九	三三,三六七	九,八六四	九七三	二,一五七
一二	一七六	一〇六,四七六	一,〇三三,二八三	四四,四七六	一四,八三九	一,五五四	三,六〇八
一三	二〇	一三,六六九	一,二七六,一五六	五二,四四七	一九,三〇三	二,一五七	四,八一〇
一四	三三	一六五,二五四	一,四五三,六一九	五六,四五六	二二,八五八	二,九九九	八,六六九
一五	三三	一五五,五〇〇	一,五三七,三〇〇	六〇,〇〇七	二八,三六九	四,四三三	一〇,三三三
二	三四	二二五,二二二	一,六六五,八六〇	六三,〇九二	三三,八二六	四,九九八	一四,〇一六
三	三五	三三〇,〇九五	一,七二六,九九四	六三,三三二	三六,〇五七	六,一九五	一六,三三四
四	三五	二四〇,六九二	一,六九〇,五九二	六二,三三九	三六,八五七	七,三三七	一七,七八四
五	三五	二五〇,〇五六	一,七三三,三七七	六二,六五八	四〇,七九五	八,七〇六	二五,五三一

一一、市街地信用組合狀況

(年末現在) (大藏省銀行局調) (單位千圓) (其二)

年	組合員貯金	組合員外貯金	貸付金	割引手形	預ヶ金	剩餘金
七	一,九七六	三〇〇	二,三三四	四四八	九〇〇	八〇
八	三,四九九	一,三三三	四,三〇〇	一,五六五	一,一六六	一六七
九	六,一九三	二,七六六	七,四一六	三,一一三	二,四一六	三九九
一〇	一〇,一五九	五,四〇四	一三,三六四	六,三三三	三,六九七	六四六
一一	一四,六〇二	九,四三三	一八,二〇〇	一二,四〇〇	四,九六一	九七九
一二	二二,六一一	一五,一〇四	三〇,九六六	一八,六一一	八,六八四	一,三五六
一三	三〇,八七一	二二,九五一	四六,一一二	二二,三〇〇	一三,六六三	二,一〇二
一四	四一,五九四	三六,〇九六	六二,五七六	三六,九九三	一九,七八三	二,五七三
一五	五五,八六三	五〇,〇一六	八〇,八八〇	四七,七三九	二八,〇六九	三,一〇五
二	六三,五八八	五六,九〇三	九五,八六四	六二,四五九	三三,一一六	三,三三三
三	七三,〇五六	七三,九〇六	一〇九,九九七	七五,五五七	四三,六六四	三,六三三
四	七九,二九二	七九,七九八	一三三,五〇四	一一,九八六	四七,八六五	三,六六九
五	八〇,一三六	八三,四〇四	一三六,六二八	一一,一九三	四七,九三三	三,九三三

一一、全國主要倉庫商品別在庫高

(單位千圓) (其一)

年	米	米	米	米	米	米
大正七年	二六,二〇八	—	—	—	—	—
同八年	五二,四四三	—	—	—	—	—
同九年	三三,八三三	—	—	—	—	—
同一〇年	一三,一三六	—	—	—	—	—
同一一年	四〇,二六六	—	—	—	—	—
同一二年	三八,五五四	—	—	—	—	—
同一三年	五九,八八一	—	—	—	—	—

本邦市街地信用組合狀況—全國主要倉庫商品別在庫高

四三五

本邦全國主要倉庫商品別在庫高

絲類	19,348	38,180	94,830	79,131	28,538	111,549	85,433
絹絲類	1,110	3,055	28,928	60,484	5,504	89,533	62,255
綿絲類	10,010	2,447	39,234	10,330	13,300	12,200	5,633
毛絲類	7,345	8,988	2,418	6,997	9,657	8,734	16,988
其他	1,022	1,627	2,500	1,330	1,032	1,001	1,153
皮革及製品	3,380	2,863	5,310	0	2,501	7,529	1,153
紙類	29,574	4,000	4,344	27,199	3,532	16,237	10,833
肥料類	8,760	16,690	27,794	9,554	7,184	2,367	7,468
金屬類	80,458	48,344	87,737	27,004	3,247	13,400	8,990
地金類	-	-	-	-	-	7,333	6,947
銑鐵、鐵材類	58,291	34,377	57,593	17,474	18,522	8,584	3,470
金物製品類	22,267	13,987	30,134	9,581	11,735	7,522	20,535
機械類	4,663	10,002	15,622	15,240	16,281	8,983	16,338
木子及製品類	1,185	1,061	5,038	2,121	1,856	1,698	4,333
硝子及製品類	1,461	957	1,283	2,111	829	659	1,304
藥劑類	33,799	20,896	36,430	13,594	13,629	16,379	13,642
染料及塗料類	10,794	14,162	8,529	3,616	3,955	3,538	6,076
油類	65,166	9,337	9,935	63,043	5,516	5,646	5,290
雜品類	526,555	751,518	855,260	550,775	402,693	438,471	500,544
合計					437		

四三七

外米	12,501	36,689	17,837	43,005	17,714	33,833	46,394
雜穀	45,997	45,476	19,489	18,045	16,227	13,400	26,944
豆類	16,533	30,233	6,053	9,655	7,273	9,257	9,879
麥類	13,348	4,911	4,437	1,831	1,292	7,77	733
其他	17,337	20,351	8,999	6,692	7,326	3,525	16,343
砂糖	19,749	23,159	56,953	19,599	24,600	17,199	13,083
精糖	8,533	24,540	6,550	8,260	7,126	6,499	5,153
分蜜	11,336	88,629	50,402	11,339	17,484	10,700	4,995
酒及飲料	-	-	-	-	-	-	-
雜食料	1,326	1,330	2,884	1,519	1,913	829	1,289
雜貨	7,456	15,688	9,070	9,455	6,549	8,093	9,241
織物	1,507	4,991	2,888	11,092	10,789	2,748	8,730
絹織物	59,766	115,983	140,607	49,677	53,189	39,182	62,447
綿織物	1,117	2,333	3,893	1,540	941	823	629
其他	33,268	83,222	67,755	24,385	33,594	22,552	19,699
棉花	94,062	170,474	86,255	71,776	30,137	44,334	16,160
米	14,522	22,329	29,099	29,776	9,660	24,700	6,034
印那度	53,905	76,650	32,269	28,268	17,515	14,956	5,432
支那	23,163	13,005	570	549	1,439	2,154	2,300
其他	3,482	5,590	5,267	3,343	1,533	2,662	2,353
羊毛	3,963	10,273	7,362	11,763	3,300	2,868	2,760
雜毛							

本邦全國主要倉庫商品別在庫高

四三六

一、全國主要倉庫商品別在庫高

(單位千圓) (其二)

摘要	大正一四年	同一五年	昭和二年	同三年	同四年	同五年	同六年
米	五,一〇三	五,五三五	六三,六四九	八三,八五二	七五,六七一	二九,〇三三	七,二〇〇
內米	七,一六六	一六,六一五	三六,〇二四	六六,六六六	六五,二九六	二七,七六八	七六,七〇〇
外米	四三,九三七	三六,九一〇	二五,六三五	一七,一六五	一〇,三九二	一,二五五	四九
雜穀	一七,六三三	二四,六四〇	一五,九七一	一三,四二二	九,三九九	六,〇三五	六,四四五
豆類	九,〇三九	六,九四九	五,三二二	八,三二五	三,六九五	三,一七三	三,一〇〇
麥類	四四三	一,一九五	二,三九九	三六	八三七	六一五	三
其他	八,一五〇	一六,四九六	八,三九二	四,八七一	四,八六七	二,三三七	三,〇〇一
砂糖	一九,六〇七	三四,五九四	三四,一九五	一三,八三三	一五,八〇九	一四,三三六	三三,九九〇
精糖	四,六四四	一一,九三一	一〇,五八八	四,〇九六	六,六四九	三,四四九	四,一四一
分蜜	一三,六六七	二〇,九〇九	二二,七七四	八,二八三	八,三四八	一〇,五七〇	一七,八三九
酒及飲料	一,二六六	一,七五三	八三三	四五四	一,一八二	二二七	三〇
雜食料	六九〇	一,〇一八	六七〇	七四五	七五	四七八	三三八
雜貨	六,一〇三	一〇,三三八	一一,二二三	一八,五三四	一四,三六四	一九,〇一四	三三,七八五
織物	七,五七七	八,〇九九	八,一三三	八,〇二二	八,〇五六	七,五四五	六,七五九
絹織物	八三,四八二	五七,二二四	五四,三三二	五五,〇六九	四八,一六一	二二,四九四	三五,五三四
綿織物	九一八	七九六	四一五	八九六	一,七七六	一,〇七〇	一,四四〇
毛織物	三三,四七三	二七,五二六	二九,四六一	三三,九三六	三三,〇八三	一〇,九三三	一四,九七五
其他	四〇,二〇二	一九,七〇八	一八,六八〇	一七,三三三	一九,七六八	八,一四二	五,三三〇
棉花	八,八八八	九,一八三	五,七七五	四,九一〇	四,五三四	三,三九三	四,二八五
棉花	三三,九四九	二〇,一三四	六,一三六	四四,八五六	二二,八五三	一四,五六七	九,六〇一

摘要	大正一四年	同一五年	昭和二年	同三年	同四年	同五年	同六年
米	一四,四二四	七,〇〇四	三八,五二八	二四,九〇〇	一三,八三三	一三,九六四	八,〇三三
印棉	一一,〇八九	八,五二四	一五,九一〇	一五,四二六	六,四三三	一七八	一,〇六〇
支那	一,五三三	一,〇五五	一,六一六	一,九三三	八九一	五五	一三七
其他	四,九二二	三,五六〇	五,二八一	三,二二七	二,七二四	七七七	三六三
羊毛	二六,九九七	一九,一七一	三三,三五九	二二,四〇五	一八,二六四	三,九五七	八,〇〇六
絲類	九二,八六八	八六,五四二	一〇〇,八六四	六六,四三四	八四,五三三	一〇〇,一三〇	一一,五五四
絹絲	六四,〇六二	七二,八二四	七〇,九五六	四九,五一一	七四,四五五	九九,六六五	一一,五五四
綿絲	七,二二七	四,三四七	一七,四二五	六,三六八	五,六七三	一,四五四	二,二二六
其他	二〇,九三二	五,四八五	一一,六三七	一〇,三〇〇	三,五七三	一,一六七	三,六三三
皮革及製品	七五七	三,八八四	八四六	三三五	一一一	一,三四四	三,一三八
紙類	一,三三四	一,五八九	一,三七〇	一,四三四	一〇一	六七五	五九四
肥料	一九,九三三	三三,五五四	三九,五四三	四一,六一六	四四,五二八	三四,二五七	四二,六六三
金屬	七,三五八	一〇,七七八	九,八六六	一一,三二六	一九,五二〇	一五,七五〇	一七,〇一一
地金	四,〇〇六	四,三九五	三,〇〇五	三,二二八	九,六八九	四,〇七三	五,八二六
鐵、鐵	八,一五九	六,〇七〇	七,一三五	九,五六三	七,九三八	五,七三二	二,八七六
金物製品	八,七八三	八,五八一	一〇,八三三	六,五〇一	七,九三六	一〇,〇三八	五,四八七
機械類	一三,〇九三	一三,二七四	八,七三三	六,三四〇	七,三二六	四,九二六	二,九八〇
木料	二,一三〇	一,七六八	三,九二二	四,二七〇	三,三三九	一,七五七	二,五九九
硝子及製品	五七七	五〇八	八九四	八四四	八九六	七四	二〇八

本邦全國主要倉庫商品別在庫高

四三九

第三類 各國經濟事情

本邦全國主要倉庫品別在庫高

品類	單位	數量
藥品類	箱	三、五〇三
染料及塗料類	噸	一三、三六六
油類	噸	五、〇三五
雜品類	噸	七三、三六八
合計	噸	五〇七、〇六九

品類	單位	數量
藥品類	箱	六、六二七
染料及塗料類	噸	八、六七六
油類	噸	三、三四四
雜品類	噸	五九、五一九
合計	噸	四七五、九四八

品類	單位	數量
藥品類	箱	八、七〇七
染料及塗料類	噸	四、九五四
油類	噸	二、八三三
雜品類	噸	四三、七〇七
合計	噸	五二八、〇三六

品類	單位	數量
藥品類	箱	一一、三五〇
染料及塗料類	噸	三、六八四
油類	噸	二、九七七
雜品類	噸	四〇、五九五
合計	噸	四七、四九〇

品類	單位	數量
藥品類	箱	九、五八一
染料及塗料類	噸	四、一六一
油類	噸	四、三九五
雜品類	噸	五三、八八七
合計	噸	四七三、二五三

品類	單位	數量
藥品類	箱	六、四四五
染料及塗料類	噸	三、二六六
油類	噸	三、〇〇〇
雜品類	噸	四四、七四五
合計	噸	三五六、八四四

品類	單位	數量
藥品類	箱	五、八九一
染料及塗料類	噸	三、〇三六
油類	噸	一、八三五
雜品類	噸	九、五五八
合計	噸	四一〇、九八八

四四〇

米國△	佛蘭西△	英吉利△	西班牙△	日本△	日耳曼△	白耳義△	亞爾然△	露西亞△	伊太利△	和蘭△	瑞西△	印度△	加奈△	波蘭△	瑞典△	ウルグアイ	羅馬尼亞	濠洲	丁抹
四,三三,〇〇〇	二,三三,〇〇〇	六,五六,〇〇〇	四,三九,〇〇〇	四,〇八,〇〇〇	三,四六,〇〇〇	三,一〇,〇〇〇	三,〇〇,〇〇〇	三,〇〇,〇〇〇	二,八三,〇〇〇	二,六〇,〇〇〇	二,〇〇,〇〇〇	二,〇〇,〇〇〇	一,六三,〇〇〇	一,六〇,〇〇〇	一,三〇,〇〇〇	一,〇〇,〇〇〇	五,三〇,〇〇〇	四,六〇,〇〇〇	四,六〇,〇〇〇
四,三三,一〇〇	二,一〇〇,二〇〇	七,八,四三三	四,七〇,五三一	四,一七,七〇〇	一,九〇,七五〇	三,〇〇,〇〇〇	四,二〇,三三三	五,三〇,七九〇	三,四八,八八一	二,七〇,六一〇	一,七〇,三二八	一,三〇,五九四	一,三〇,八四三	一,〇九,〇八四	六,三〇,四八四	六,〇,四四七	五,五,六五三	七,五,三二六	四,六,一〇七
三,九〇〇,六〇〇	一,六三三,四〇〇	七〇九,七九〇	四,九五,一四八	五,四三,四七五	一,六三,三五二	四,三三,九三三	五,四三,八三八	一,四七,〇二二	二,七三,〇〇〇	一,七〇,八八一	一,一〇,八三三	二,一八,〇七六	七,七,六三六	七,八,五九八	六,五,五六九	六,八,二二五	五,五,一一二	八,九,五四七	四,六,二〇四
三,七四六,一一一	一,二五三,五〇〇	七四八,三九〇	四,九三,八〇七	五,四〇,八七三	一,二五,五七六	六,〇七,二九〇	六,五〇,一二七	二,六五,七三三	一,七四,六九二	一,〇三,八七四	一,二三,九八八	一,二三,九八八	一,二三,九八八	六,九,六八五	六,三,二二三	六,八,三六五	四,九,三三五	一,〇九,四一〇	四,六,二九八
三,七七,一八一	九,五〇,〇〇〇	七,七,二一九	五〇三,三三三	五,四一,八七〇	九,九,八七八	五,二九,三三四	四,四一,五六	九,七,四三三	三,三九,一七七	一,六〇,七九六	九,九,七九五	一一九,〇九七	一,五二,九七九	五,八,〇四四	六,一,六四五	五,九,三一九	五〇,八〇五	一〇六,〇〇一	四,八,七〇〇
四,〇八三,三八〇	七,二一,一〇六	七,三九,二七四	四,九三,二八二	五,六一,八一〇	八,六,二二四	四,五〇,五五七	四,三六,三三五	八,四,六〇五	三,〇,七三三	一,六六,三三三	九,一,〇五〇	一〇八,六〇九	一,五八,一〇五	三,六,六七七	六,〇,一六三	五,六,八三三	四,九,五八八	一〇九,五五五	五,六,〇〇七
三,九,九五九	七,〇,九六八	六,九四,七二	四,八九,四六〇	五,七五,七七八	五,三,八五五	四,五〇,五九二	二,八七,七三三	九,三,八五六	二,二八,八三五	一,七八,〇〇〇	九,〇,四〇〇	一〇八,六八九	一,五六,七六八	三,五,七九三	六,一,六四七	五,六,八一五	四,八,五三七	一六三,四八八	五,六,〇八五
四,〇九〇,〇六七	七,一〇,三九四	七,四八,一五六	四,八九,一六四	五,八五,七三八	五,三,五四三	四,四三,八九六	一,八〇,九三九	七,三,〇四七	二,一八,三八二	三,〇三,八五四	九,七,六四三	一〇八,六〇九	一,五二,四六七	一,九,九四九	六,三,五〇八	五,六,八一三	四,七,八二一	一,二九,六三〇	五,六,一四五

一、各國中央銀行及政府金保有高表 (單位千弗)

各國中央銀行及政府金保有高表

各國手形交換高

Table with columns for country names (e.g., 致須國, 爪哇, 諾威) and exchange rates. Includes a total for other countries and a reference note for the US Federal Reserve.

二、各國手形交換高

(イ) 國別交換高

Table with columns for countries (e.g., 年次, 英吉利, 北米合衆國, 獨逸, 日本, 佛蘭西) and exchange rates.

(ロ) 都市別交換高

Table with columns for cities (e.g., 佛蘭西, 倫敦, 紐約, 伯林, 東京, 巴黎) and exchange rates.

各國金産額

Table of gold production by country from 1923 to 1933. Columns include year, country (e.g., USA, India, Africa, Asia), and production amount.

三、各國金産額

(單位千弗) (一九二八年以降單位オンス)

Table of gold production by country from 1923 to 1933, including sub-regions like Africa and Asia.

四、各國銀産額

(單位千オンス)

Table of silver production by country from 1923 to 1933. Columns include year, country (e.g., USA, India, Africa, Asia), and production amount.

各國銑鐵產額 各國鋼鐵產額

一九二九年	一九二九年	一九二九年	一九二九年
一九三〇年	一九三〇年	一九三〇年	一九三〇年

五、各國銑鐵產額

(單位千佛噸)

國名	一九二三年	一九二四年	一九二五年	一九二六年	一九二七年	一九二八年	一九二九年	一九三〇年
米國	四〇,九七七	三二,八八〇	三七,二五七	三九,九七〇	三七,二一七	三六,七五九	四三,二九八	三二,九三〇
加奈陀	九三七	六三八	六〇六	八二七	七七八	一,一〇〇	一,一八八	七五六
英國	七,五六〇	七,四三五	六,三三三	二,四九八	七,四二〇	六,七二六	七,七一一	六,三〇〇
佛蘭西	五,三七八	七,六九三	八,五〇五	九,四三〇	九,二九五	九,九八一	一〇,四四七	一〇,〇三三
白耳義	三,一四八	二,八四四	二,五三三	三,三六八	三,七〇九	三,八五七	四,〇四一	三,九九六
ルクセンブルグ	一,四〇七	二,一五七	二,三三三	二,五五九	二,七三三	二,七〇七	二,〇〇六	二,四七三
獨逸	四,九四一	七,八三三	一〇,〇八九	九,六六六	一三,〇八九	一一,八〇四	一三,四〇一	九,六六六
チエツコスロヴァキア	八二七	九八三	一,一六六	一,〇八九	一,二六〇	一,五六九	一,四四五	一,四四〇
露西亞	三〇〇	六八〇	一,二八九	二,三〇六	二,九六六	三,三二二	四,〇一八	五,〇一六
印度	六三三	八八一	九〇二	九一五	一,一六四	一,〇七二	一,三七〇	一,三七二
日本	八〇九	八三三	九三三	一,一三五	一,二八五	一,五四〇	一,五二一	一,六八七
合計	六九,五〇〇	六八,三〇〇	七六,七〇〇	七六,七〇〇	八六,七〇〇	八八,六〇〇	九八,五〇〇	八〇,一〇〇

六、各國鋼鐵產額

(單位英千噸)

國名	一九二三年	一九二四年	一九二五年	一九二六年	一九二七年	一九二八年	一九二九年	一九三〇年
米國	四四,九四四	三七,九三三	四五,〇〇〇	四八,二九四	四四,九三五	五二,五四四	五六,三五〇	四〇,二八五
加奈陀	八八四	六五〇	七五三	七七八	九〇七	一,四〇〇	一,四七五	一,〇三三
英國	八,四八二	八,〇一一	七,三九七	三,四九七	九,〇九二	八,五三五	九,八二〇	七,四二六
佛蘭西	五,〇三二	六,七七一	七,三三七	八,二五五	八,一七三	九,三四八	九,五三五	九,四四四
白耳義	二,二六〇	二,八二九	三,三七三	三,一五〇	三,六四五	三,八七三	四,一〇五	三,三六四
ルクセンブルグ	一,一八二	一,八五七	二,〇五三	二,一〇八	二,四三一	二,五二六	二,六六五	二,二六八
伊太利	一,二二四	一,三三七	一,七五七	一,六八五	一,〇〇〇	一,九三三	二,一五〇	一,七七六
西班牙	四五六	五三一	五七二	六二五	六五三	七八八	九五〇	八六四
獨逸	六,二〇四	九,六六八	一二,九八八	一二,一四七	一六,〇五〇	一四,三三五	一六,一〇〇	一一,五四四
チエツコスロヴァキア	九八四	一,三三八	一,四七六	一,五七四	一,六六二	二,〇〇〇	二,一五〇	一,八三六
波蘭	一,一四一	一,三三八	一,四七六	一,五七四	一,六六二	二,〇〇〇	二,一五〇	一,八三六
露西亞	七三三	六七七	七七一	七七一	一,二二二	一,四一四	一,三三〇	一,三三六
日本	九四四	一,〇八五	一,一五〇	一,二〇八	一,二六八	一,三二八	一,三八八	一,四四八
合計	三七,七一一	三七,五一九	三八,九七七	三八,九七七	四二,八七六	四二,八七六	四二,八七六	四二,八七六

七、各國鑄鐵產額

(單位千佛噸)

國名	一九二五年	一九二六年	一九二七年	一九二八年	一九二九年	一九三〇年
米國	四六,一三三	四九,〇六九	四五,六五六	五三,三七一	五七,三三九	四〇,二八五
加奈陀	七九五	七八九	九三三	一,一五五	一,〇〇〇	一,〇三三
英國	七,五〇四	三,六五四	九,三四三	八,六五九	九,七七一	七,四二六
佛蘭西	七,四六四	八,六六七	八,三七五	九,五〇〇	九,六九九	九,四四四
白耳義	二,五四九	三,三三九	三,六八〇	三,九〇五	四,一一〇	三,三六四
各國鑄鐵產額	四四九	四四九	四四九	四四九	四四九	四四九

各國銅產額

ルクセンブルグ	二、〇六六	二、三四四	二、四七一	二、五七七	二、七〇三	二、三六八
伊太利	一、七六六	一、七八〇	一、五九六	一、九六〇	二、一四三	一、七七六
西班牙	六三〇	六二四	六七六	七二三	九二二	八六四
獨逸	一三、二一九	一三、二六四	一六、一六七	一四、三六九	一六、二四六	一、五五四
チエツコスロヴァキア	一、四七六	一、三四四	一、六九三	一、九七三	二、一九三	一、八三六
波蘭	七二二	七八八	一、三四四	一、四三八	一、三三七	一、三三六
露西亞	一、八六八	二、九〇〇	三、六三六	四、一〇四	四、七三三	五、六八八
日本	一、三三六	一、五四八	一、七三八	一、九五五	二、三四三	二、三八九
合計(其他諸國共)	九〇、四八四	九三、三九六	一〇一、九一八	一〇九、九四六	一二〇、五〇九	九四、五五〇

四五〇

八、各國銅產額

(單位佛噸)

米國	一九二四年	一九二五年	一九二六年	一九二七年	一九二八年	一九二九年	一九三〇年
智利	七四三、九九七	七四四、七四九	七九六、五三三	七六八、七七九	八四八、四二二	九三三、一〇三	六四四、七九八
阿非利加	一八九、五七一	一九三、四六一	二〇三、三一九	二二九、七三〇	二八九、八九五	三二六、〇三七	三三一、九九六
加奈陀	一四六、〇〇〇	一七〇、六五七	一九七、九九七	二二一、〇二二	二三八、〇三四	二五六、五四七	一六五、七七七
日本	四三、四三三	五二、〇三〇	五八、一七三	六四、一三三	六七、六六六	一〇九、九九八	一三七、七四三
墨西哥	六三、〇五六	六八、四八七	六七、三六五	六六、五七一	六八、二三四	七五、四九九	七九、七六一
露西亞	五二、八三七	五三、六三三	五六、五三二	五七、八四三	六五、八四四	七九、七〇八	六八、七七一
秘魯	三三、〇〇〇	九、〇四二	一〇、六二四	一三、五九七	二〇、〇〇〇	三三、〇〇〇	四八、六六五
西班牙	三三、九八八	三六、八六四	四三、八四三	四七、七五八	五三、〇三二	五四、四四四	四七、六〇六
西牙	五六、一〇〇	五八、〇〇〇	五八、〇〇〇	五四、七五〇	四九、五三七	四八、六二五	四三、一六二
獨逸	二二、八〇〇	二二、八〇〇	二七、三〇〇	二七、七〇〇	二五、五〇〇	二九、〇〇〇	二七、〇〇〇

九、各國錫產額

(單位英千噸)

米國	一九二四年	一九二五年	一九二六年	一九二七年	一九二八年	一九二九年	一九三〇年
智利	八、一四五	七、一〇一	九、七〇〇	一三、九〇〇	一五、〇〇六	二〇、六七五	二五、四〇〇
秘魯	九、九〇〇	一三、五〇〇	一三、五〇〇	一三、〇〇〇	一三、八八一	一四、七六九	一六、九五四
阿非利加	一一、五六〇	一一、九一〇	一一、八二四	一四、〇九六	一七、二一八	一四、二七九	一六、二九六
加奈陀	一四、二五三	一三、三三八	一〇、二〇〇	一一、六二二	一三、一〇五	一四、四九六	一五、五六四
日本	一、三八二、一五	一、四四二、一八九	一、四八五、五三七	一、五三六、三三六	一、七二六、〇六七	一、九三九、七〇五	一、五八七、五六九
墨西哥	三、五八	三、七四三	三、〇〇六	三、九三四	三、四六四	三、九三三	三、四一三
露西亞	七、七九三	六、一〇一	七、〇四三	七、五七一	七、五七三	九、九三九	一一、三三四
秘魯	六、二〇〇	六、五〇六	七、〇四三	七、五七一	九、〇四四	一〇、五七七	八、六九九
西班牙	七、〇〇〇	八、八〇〇	六、八〇〇	六、三〇〇	七、〇三三	六、七七八	六、〇〇〇
西牙	一、九八六	三、三三九	二、三三七	二、五九二	二、七七一	三、一七七	二、五〇〇
英吉	一、三七五	一、三三三	二、四八四	二、四四七	一、九四六	二、六四九	二、〇〇〇
印度	三、〇六九	三、一〇六	二、八六〇	三、一四四	二、八九〇	二、三三九	一、八〇〇
日本	三、四一	三、五〇	五三六	六六九	七三三	八二九	一、〇〇〇
南米	一、一六二	一、一八	一、八〇三	一、一五四	一、一八〇	一、一〇〇	七〇
瑞典	一七一	一七四	一三三	一〇六	一三〇	一三〇	一三〇
米國	一四〇、七六三	一四三、八四四	一四三、五九〇	一五八、四三〇	一七六、一七九	一八八、〇六八	一七三、二一〇
世界計	一四〇、七六三	一四三、八四四	一四三、五九〇	一五八、四三〇	一七六、一七九	一八八、〇六八	一七三、二一〇

四五二

一〇、各國鉛產額

(單位千佛噸)

國名	一九二四年	一九二五年	一九二六年	一九二七年	一九二八年	一九二九年	一九三〇年
米國	五五,三四八	六二,〇三〇	六三,四二二	六二,〇五九	五九,四九七	六三,一五四	五八,〇八七
墨西哥	一六,二七〇	一八,六一〇	二〇,三六八	二四,八九五	二六,四八四	二四,八七三	二五,三〇一
加洲	一三,五九三	一五,〇六三	一五,五九八	一六,七五九	一五,六三九	一七,二六八	一六,六九三
西班牙	七,八,五四八	一五,二〇九	一八,二六五	一四,一八三	一五,四一八	一四,三九三	一五,〇六一
印度	一三四,〇〇〇	一三八,二〇〇	二四七,三九七	一三九,〇五三	一三三,〇三二	一三三,二六一	一三三,三三八
白耳	五〇,一〇〇	七〇,五〇〇	七六,六〇〇	八四,〇〇〇	八七,〇〇〇	九七,九〇〇	一〇,八〇〇
波蘭	五三,五八九	四八,〇三三	五五,〇三三	六七,〇二七	七九,六四三	八二,五三二	八〇,八二九
伊太	五八,三三〇	六五,五七〇	六一,七三二	六六,一四〇	六三,五八〇	六三,二二三	六〇,九二〇
佛蘭	三〇,〇六六	二七,三三八	二七,八〇四	二八,八八四	二六,三七三	三五,七九〇	四〇,三七七
比利	三三,〇二二	二四,四七五	三三,九一〇	三三,七四〇	三二,一六〇	三三,六六五	三三,四一一
瑞士	一八,八八〇	二〇,五四〇	一九,五〇〇	二四,九七三	三三,九一一	三〇,五〇〇	三〇,一〇四
秘露	一五,七三六	一三,六七一	一八,三六二	一八,六六二	一七,八四六	一八,八九九	一九,一三三
英吉	五,三三七	四,八一一	四,三三四	六,一三三	八,六三八	一〇,八八九	一〇,三八三
露利	一,四八七	一〇,九五〇	九,八九九	一〇,六七三	一〇,二六四	九,〇三五	九,一六六
亞丁	四,五三六	七,七〇〇	八,五〇〇	七,八〇〇	八,四四一	九,〇〇〇	九,〇〇五
希臘	五,一〇六	五,三六六	五,一〇〇	四,八〇〇	七,三〇〇	五,三六〇	七,三三九
希太	四,九八四	五,四〇八	六,四七八	八,〇〇六	八,一三五	六,五六九	六,九三三
埃利	五,一〇四	四,七八六	六,〇二四	七,八五二	六,九六二	六,四九九	五,五六五
土耳	—	—	—	—	—	—	—

露西亞 致須本 日須本 致須本 日須本 世界計

一九二四年	六四三
一九二五年	九六八
一九二六年	一,三四三
一九二七年	一,二二七
一九二八年	三,〇〇〇
一九二九年	六,二〇〇
一九三〇年	四,五〇〇

一一、各國亞鉛產額

(單位千佛噸)

米耳 白耳 波蘭 加洲 獨逸 佛洲 濠洲 英洲 墨洲 諾威 日和蘭 伊太利 口德

國名	一九二四年	一九二五年	一九二六年	一九二七年	一九二八年	一九二九年	一九三〇年
米耳	四六,六一九	五三,六〇〇	五七,二七七	五五,六一一	五三,〇九七	五七,九八八	四五,七四九
白耳	一六,一七〇	一七,〇六〇	一八,七六七	一九,〇九〇	二〇,三〇〇	一九,七九〇	一九,二二四
波蘭	一三,〇九八	一四,三四一	一三,七三三	一五,〇三三	一六,一七五	一六,〇三三	一七,四〇〇
加洲	三,四九六	三,四九〇	五,九九九	六,七〇四	七,四一七	七,八〇四	一〇,一〇〇
獨逸	四,五〇〇	五,八三三	六,八三七	八,四〇三	九,九一〇	九,一六一	九,七三〇
佛洲	五,七二〇	六,七七一	七,三四五	八,三六八	九,九八三	九,〇〇四	九,〇七四
濠洲	四七,〇三〇	四六,五〇〇	四八,〇三九	四九,三六六	四九,九〇五	五〇,〇〇四	四九,三七六
英洲	三九,〇九八	三八,七七一	三八,二七八	三八,四三三	三九,二八五	三九,一三〇	三九,三五六
墨洲	—	—	—	—	—	—	—
諾威	五,〇三〇	六,八〇七	五,三五九	五,四八八	—	—	—
日和蘭	一八,一七〇	二二,二二七	二四,七九六	二六,二六八	二六,八八五	二五,七三二	二五,二五五
伊太利	一四,〇六九	一六,九五〇	一六,九七二	一七,四九六	一七,一三九	一九,七八三	二〇,〇〇〇
口德	五,九五九	六,四七六	七,六三六	七,三六七	九,七三四	一三,三三五	一九,一九四

各國亞鉛產額

四五三

年次	各國石炭産額					合計	合衆國産出ノ 全産出高ニ對 スル割合%
	英本國	獨逸	米國	日本	其他		
一九三〇年	三三,一九〇〇	三〇,五〇〇	五七,〇〇〇	二,三二五	二四,五二六	一,四四三,四〇〇	三九・〇%
一九二九年	二九,六七〇〇	二七,〇〇〇	五三,五三七	二,二九三	二六,五七〇	一,三四七,六一	三九・〇%
一九二八年	二八,三五六〇	二五,八五五	五三,一六〇	二,〇四九	二六,九三五	一,四〇〇,七〇〇	四三・三%
一九二七年	二八,七一二七	二四,四一一	五九,〇九六	三,一九〇	二七,三〇一	一,四三三,〇〇〇	四三・三%
一九二六年	二七,八二八九	二四,六九〇	六五,一〇〇	二,六六一	二七,三〇一	一,四四九,〇〇〇	四三・五%
一九二五年	二五,〇二六	二四,一五七	六八,五三〇	二,八〇九	二七,九一〇	一,四六一,〇〇〇	四七・六%
一九二四年	二五,七〇三六	二四,五七四	六四,五七二	三,一七二	二四,六九五	一,三八九,七八一	四二・九%
一九二三	二八,二九七	二七,一三五	六四,四七二	二,九四五	二五,七一九	一,四三八,一一〇	四四・九%
一九二二	二八,四〇五	二七,三〇〇	六四,四三三	二,九三〇	二六,一四五	一,三三三,〇〇〇	四三・四%
一九二一	二八,四〇五	二七,三〇〇	六四,四三三	二,九三〇	二六,一四五	一,三三三,〇〇〇	四三・四%
一九二〇	二八,四〇五	二七,三〇〇	六四,四三三	二,九三〇	二六,一四五	一,三三三,〇〇〇	四三・四%
一九一九	二八,四〇五	二七,三〇〇	六四,四三三	二,九三〇	二六,一四五	一,三三三,〇〇〇	四三・四%
一九一八	二八,四〇五	二七,三〇〇	六四,四三三	二,九三〇	二六,一四五	一,三三三,〇〇〇	四三・四%
一九一七	二八,四〇五	二七,三〇〇	六四,四三三	二,九三〇	二六,一四五	一,三三三,〇〇〇	四三・四%
一九一六	二八,四〇五	二七,三〇〇	六四,四三三	二,九三〇	二六,一四五	一,三三三,〇〇〇	四三・四%
一九一五	二八,四〇五	二七,三〇〇	六四,四三三	二,九三〇	二六,一四五	一,三三三,〇〇〇	四三・四%
一九一四	二八,四〇五	二七,三〇〇	六四,四三三	二,九三〇	二六,一四五	一,三三三,〇〇〇	四三・四%
一九一三	二八,四〇五	二七,三〇〇	六四,四三三	二,九三〇	二六,一四五	一,三三三,〇〇〇	四三・四%
一九一二年	二八,四〇五	二七,三〇〇	六四,四三三	二,九三〇	二六,一四五	一,三三三,〇〇〇	四三・四%
一九一一年	二八,四〇五	二七,三〇〇	六四,四三三	二,九三〇	二六,一四五	一,三三三,〇〇〇	四三・四%
一九一〇	二八,四〇五	二七,三〇〇	六四,四三三	二,九三〇	二六,一四五	一,三三三,〇〇〇	四三・四%
一九〇九年	二八,四〇五	二七,三〇〇	六四,四三三	二,九三〇	二六,一四五	一,三三三,〇〇〇	四三・四%
一九〇八年	二八,四〇五	二七,三〇〇	六四,四三三	二,九三〇	二六,一四五	一,三三三,〇〇〇	四三・四%
一九〇七年	二八,四〇五	二七,三〇〇	六四,四三三	二,九三〇	二六,一四五	一,三三三,〇〇〇	四三・四%
一九〇六年	二八,四〇五	二七,三〇〇	六四,四三三	二,九三〇	二六,一四五	一,三三三,〇〇〇	四三・四%
一九〇五年	二八,四〇五	二七,三〇〇	六四,四三三	二,九三〇	二六,一四五	一,三三三,〇〇〇	四三・四%
一九〇四年	二八,四〇五	二七,三〇〇	六四,四三三	二,九三〇	二六,一四五	一,三三三,〇〇〇	四三・四%
一九〇三年	二八,四〇五	二七,三〇〇	六四,四三三	二,九三〇	二六,一四五	一,三三三,〇〇〇	四三・四%
一九〇二年	二八,四〇五	二七,三〇〇	六四,四三三	二,九三〇	二六,一四五	一,三三三,〇〇〇	四三・四%
一九〇一年	二八,四〇五	二七,三〇〇	六四,四三三	二,九三〇	二六,一四五	一,三三三,〇〇〇	四三・四%
一九〇〇	二八,四〇五	二七,三〇〇	六四,四三三	二,九三〇	二六,一四五	一,三三三,〇〇〇	四三・四%

一三、各國石炭産額

(單位千噸)

一二、各國アルミニウム産額

(單位千噸)

國別	各國アルミニウム産額							
	一九一四年	一九二四年	一九二五年	一九二六年	一九二七年	一九二八年	合計	割合%
合 計	七三,〇〇〇	一七〇,〇〇〇	一八三,〇〇〇	一九三,〇九〇	二〇〇,〇〇〇	二〇〇,〇〇〇	一,三三三,〇〇〇	三三・八%
米 國	三〇,〇〇〇	六八,〇〇〇	六六,〇〇〇	六六,〇〇〇	六六,〇〇〇	六六,〇〇〇	三九六,〇〇〇	三〇・〇%
獨 逸	一〇,〇〇〇	一九,〇〇〇	二〇,〇〇〇	二〇,〇〇〇	二〇,〇〇〇	二〇,〇〇〇	一三〇,〇〇〇	九・〇%
英 國	九,〇〇〇	二〇,〇〇〇	二〇,〇〇〇	二〇,〇〇〇	二〇,〇〇〇	二〇,〇〇〇	一三〇,〇〇〇	九・〇%
佛 國	八,〇〇〇	二〇,〇〇〇	二〇,〇〇〇	二〇,〇〇〇	二〇,〇〇〇	二〇,〇〇〇	一三〇,〇〇〇	九・〇%
加 奈 太	六,八〇〇	一六,三三五	一八,四〇〇	一八,四〇〇	一八,四〇〇	一八,四〇〇	一〇〇,〇〇〇	七・五%
獨 逸	九,九七六	一六,三三五	一八,四〇〇	一八,四〇〇	一八,四〇〇	一八,四〇〇	一〇〇,〇〇〇	七・五%
伊 太 利	八,〇〇〇	二〇,〇〇〇	二〇,〇〇〇	二〇,〇〇〇	二〇,〇〇〇	二〇,〇〇〇	一三〇,〇〇〇	九・〇%
瑞 典	三,〇〇〇	一九,九五三	二〇,〇〇〇	二〇,〇〇〇	二〇,〇〇〇	二〇,〇〇〇	一三〇,〇〇〇	九・〇%
露 西 亞	一,〇〇〇	一九,九五三	二〇,〇〇〇	二〇,〇〇〇	二〇,〇〇〇	二〇,〇〇〇	一三〇,〇〇〇	九・〇%
印 度 支 那	一,〇〇〇	一九,九五三	二〇,〇〇〇	二〇,〇〇〇	二〇,〇〇〇	二〇,〇〇〇	一三〇,〇〇〇	九・〇%
西 班 牙	一,〇〇〇	一九,九五三	二〇,〇〇〇	二〇,〇〇〇	二〇,〇〇〇	二〇,〇〇〇	一三〇,〇〇〇	九・〇%
新 西 蘭	一,〇〇〇	一九,九五三	二〇,〇〇〇	二〇,〇〇〇	二〇,〇〇〇	二〇,〇〇〇	一三〇,〇〇〇	九・〇%
紐 西 蘭	一,〇〇〇	一九,九五三	二〇,〇〇〇	二〇,〇〇〇	二〇,〇〇〇	二〇,〇〇〇	一三〇,〇〇〇	九・〇%
世 界 計	一,〇〇,〇〇〇	二,一〇,〇〇〇	二,一〇,〇〇〇	二,一〇,〇〇〇	二,一〇,〇〇〇	二,一〇,〇〇〇	一,三三三,〇〇〇	三三・八%

四五四

一四、各國原油產額

(單位千バレル) (其一)

國名	一九二五年	一九二六年	一九二七年	一九二八年	一九二九年	一九三〇年	一九三一年	一九三二年	一九三三年
米國	三二,一〇四	三〇,〇七六	三三,五二五	三三,五九二	三三,七二九	四三,四〇三	四七,三二八	四七,三二八	五五,七三二
墨西哥	三,九一〇	四,〇五五	五,二九二	六,三二六	八,七〇三	一五,八〇〇	一九,三九七	一九,三九七	一八,三二八
露西亞	六八,五四八	七,八〇一	六九,〇〇〇	四〇,四五六	三三,二八四	三〇,〇〇〇	二九,一五〇	二九,一五〇	三三,九六六
印度	一三,三六六	一三,一七四	一三,九三六	一三,二八四	一五,七六〇	一六,〇〇〇	一六,九六六	一六,九六六	一六,七三〇
馬尼拉	八,三〇三	八,四九一	八,〇七八	八,〇〇〇	八,四五三	八,五〇〇	八,〇〇〇	八,〇〇〇	七,七〇〇
波蘭	四,一五八	六,四六一	五,九六五	五,五九一	六,二五五	六,〇〇〇	六,〇〇〇	六,〇〇〇	九,八四三
波羅尼亞	—	—	—	—	—	—	—	—	—
北部南亞米利加	三,一八七	三,四七八	四,二五九	四,八〇八	五,六六二	四,九二八	四,九二八	七,四八六	九,九六〇
秘魯	二,四八七	二,五五〇	二,五三三	二,五三六	二,五六一	二,七九〇	二,七九〇	三,六九九	五,三二四
日領西貢	—	—	—	—	—	—	—	—	—
亞丁	—	—	—	—	—	—	—	—	—
埃及	—	—	—	—	—	—	—	—	—
加那利	—	—	—	—	—	—	—	—	—
獨逸	—	—	—	—	—	—	—	—	—
伊太利	—	—	—	—	—	—	—	—	—
合計	四二七,六九〇	四六一,四八七	五〇六,七五五	五〇四,七九六	五五六,七二二	六八八,四七三	七六五,〇六五	八五四,八〇九	九六五,五〇四

一四、各國原油產額

(單位千バレル) (其二)

國名	一九三三年	一九三四年	一九三五年	一九三六年	一九三七年	一九三八年	一九三九年	一九三〇年
米國	七三,四〇七	七三,九四〇	七三,七〇三	七三,八七四	七〇,二二九	九〇,四二二	六四,一三三	五〇,一四四
墨西哥	一四八,五八五	一三九,四九七	一五五,五二五	一四四,三二一	一四四,三二一	一四四,三二一	一四四,三二一	一四四,三二一
露西亞	三九,一五六	四五,三二二	五二,四四八	六四,三二一	七七,〇二八	八六,〇〇〇	九八,一四八	一〇〇,一五〇
印度	一九,八六八	二〇,四七三	二二,四三三	二二,四三三	二二,四三三	二二,四三三	二二,四三三	二二,四三三
馬尼拉	八,三〇三	八,一五〇	八,〇〇〇	八,〇〇〇	八,〇〇〇	八,〇〇〇	八,〇〇〇	八,〇〇〇
波蘭	一〇,八六七	一三,三〇三	一六,六四六	一三,三〇三	一三,三〇三	一三,三〇三	一三,三〇三	一三,三〇三
波羅尼亞	五,三七三	五,六五七	五,九六〇	五,八四四	五,三三四	五,三三四	五,三三四	五,三三四
北部南亞米利加	二八,七三三	三三,三七三	三五,〇三二	三五,〇三二	三五,〇三二	三五,〇三二	三五,〇三二	三五,〇三二
秘魯	二,一八〇	三,〇三三	四,〇五五	五,二一〇	六,八〇〇	八,一〇〇	九,一〇〇	一〇,一〇〇
日領西貢	—	—	—	—	—	—	—	—
亞丁	—	—	—	—	—	—	—	—
埃及	—	—	—	—	—	—	—	—
加那利	—	—	—	—	—	—	—	—
獨逸	—	—	—	—	—	—	—	—
伊太利	—	—	—	—	—	—	—	—
合計	四二七,六九〇	四六一,四八七	五〇六,七五五	五〇四,七九六	五五六,七二二	六八八,四七三	七六五,〇六五	八五四,八〇九

各國米產額	四,五〇〇	四,八五五	六,七三三	一一,四五五	三〇,三九〇	—	三〇,七二一	三二,九九九
其他	—	—	—	—	—	—	—	—
合計	一,一〇,八九〇〇	一,一〇,三,九二七	一,一〇,五,七九七	一,一〇,七,三三三	一,一三,六,〇〇〇	一,三三,二,六三三	一,四六,四〇〇	一,四八,八,七三三

一五、各國米產額

(單位百萬封度)

年次	印度	埃及	米國	伊太利	西班牙	日本	東印度	比律賓	其他	合計
一九一四年	六,一〇九	六一	六,五七	七四一	三三七	一七,九〇九	七,八二六	一,四〇四	三,五九六	二六,〇〇〇
一九一五年	七,三二五	五五	八〇四	七六五	五三〇	一七,五六九	七,九六四	一,一〇〇	三,三六四	二六,〇〇〇
一九一六年	七,八五二	三三〇	一,一三五	八〇八	三三九	一八,三六〇	七,九二二	一,二八九	三,三五六	二六,〇〇〇
一九一七年	八,〇六八	四八七	九六五	七二六	三三三	一七,一四三	八,三三三	一,七四五	三,五六一	二六,〇〇〇
一九一八年	五,四三六	六九二	一,〇七三	七二二	二八三	一七,一四四	八,四三三	二,二二三	三,三八五	二六,〇〇〇
一九一九年	七,七四三	二四四	一,一六六	六二二	四二二	一九,一〇六	九,一七九	二,〇八九	三,三九八	二六,〇〇〇
一九二〇年	六,九六三	二八三	一,四四六	六四四	三九四	一九,八四九	七,七二六	二,三四七	三,三九八	二六,〇〇〇
一九二一年	七,四四六	四七二	一,〇四五	六四一	三五六	一七,三五六	六,九四三	二,五六五	三,五六五	二六,〇〇〇
一九二二年	七,五三四	五五	一,一五〇	六三二	三七三	一九,〇六七	六,三三四	二,六八二	三,五九四	二六,〇〇〇
一九二三年	六,三,一六三	三〇二	九三六	七八	三三〇	一七,四七七	七,三五六	二,七三三	三,五八五	二六,〇〇〇
一九二四年	六,九,四四〇	四〇	八〇六	六〇六	四〇二	一七,九〇〇	七,五七五	二,〇八三	三,六八九	二六,〇〇〇
一九二五—二六年	四,八,〇九五	一七四	六八〇	六三二	三〇六	一〇,七九七	四,八八八	二,〇八三	八,〇〇四	一四,七,六六九
一九二六—二七年	四,六,四四〇	二九五	八五三	六八〇	三三〇	一〇,〇五三	五,二六一	二,一七八	八,一〇九五	一四,七,一七四
一九二七—二八年	四,一,一七八	五五五	九二四	六九六	三〇九	一一,三三二	五,四一〇	二,一九七	八,一九二九	一四,七,三九九
一九二八—二九年	四,九,五七六	五三三	八五五	六三三	二九〇	一〇,九〇五	五,三二八	二,一九七	八,一九二九	一四,七,三九九
一九二九—三〇年	四,四,三三六	—	八四四	六五〇	三一九	一一,八一〇	五,三三六	二,〇四〇	七,八九八	—

一六、各國小麥產額

(單位千ブツシエル)

國名	戰前五ヶ年平均 一九一九—二三年	戰後五ヶ年平均 一九三二—三五年	一九三七年	一九三八年	一九三九年
加奈陀	一九七,二一九	三六六,四八三	四七九,六六五	五六六,七二六	三九三,八九九
亞米利加	六九〇,一〇八	八〇四,一五一	八七九,三七四	九二四,八七六	八〇六,五八八
墨西哥	一一,四八一	一〇,三六八	一一,八九〇	一一,〇三二	一一,五九九
智利	二〇,六二五	二五,七六一	二八,三三七	二七,六五〇	二七,五三〇
智爾	六,五二七	九,六八〇	一五,三九七	一四,六七二	一五,二〇〇
亞爾然	一四七,〇五九	二〇三,三三八	二八二,一六二	三四七,三六〇	一六三,一七五
亞爾然	五八,三三〇	九,八八六	五五,七六四	四九,七六二	四九,七四七
英吉	八,一〇一	一〇,六〇一	一五,八三五	一九,一五五	一八,七三四
瑞典	六,三三三	八,九七三	九,四〇八	一一,二二四	一一,七五八
丁耳	一五,一九九	一三,一九四	一六,二七七	一七,七六六	一五,九九五
白耳	三三,六四四	二九〇,七七四	二七六,一三二	二八一,二八五	三九,八九三
佛蘭	一三〇,四四六	一四三,四三〇	一四四,八二五	一一九,八八四	一四九,三六六
西班牙	一一,八五〇	一一,一〇三	一一,四四七	七,五四六	一一,一一〇
波蘭	一八四,三九三	一九八,三〇七	一九五,八〇九	三三八,五九六	二六〇,六六九
伊太利	一三二,二七四	九八,七二四	一三〇,五三三	一四一,五九三	一三三,〇九〇
獨逸	一一,八二二	八,四〇〇	一一,九六〇	一一,八六〇	一一,五八二
奧地利	三七,八七九	三六,〇一五	四〇,三八五	五一,五九九	四八,〇六五
致須國	七二,四九三	五九,六七八	七六,九三三	九九,二二一	七二,八五三
ハンガリー	六二,〇三四	五八,九三三	五六,五六八	一〇三,二九四	九四,九九八
ユーゴスラヴィア	—	—	—	四五九	—

各國紡績鍾數

一九二〇—二一年	二,100	四,400	六,500	二,011	三,117	五,318	1,700	1,430	1,643
一九二一—二二年	二,800	四,800	七,600	二,318	三,818	六,318	1,800	1,915	1,961
一九二二—二三年	二,750	五,000	七,750	二,619	四,379	七,066	1,700	2,100	2,090
一九二三—二四年	二,750	五,300	八,050	二,918	三,913	六,010	1,500	2,141	2,095
一九二四—二五年	三,150	五,950	九,100	二,310	四,613	六,612	1,200	2,125	1,964
一九二五—二六年	三,000	六,600	九,600	二,416	四,613	七,119	1,600	2,100	2,157
以上六個年平均	二,758	五,341	八,100	二,319	四,060	六,519	1,700	2,100	2,157
一九二六—二七年	二,791	七,416	一〇,258	二,319	六,019	七,613	1,700	2,100	2,157
一九二七—二八年	二,904	五,513	八,417	二,704	六,704	七,613	1,700	2,100	2,157
一九二八—二九年	二,800	五,719	八,519	二,013	—	—	—	—	—
一九二九—三〇年	二,465	五,619	八,069	六,010	—	—	—	—	—
一九三〇—三一年	一,964	七,115	九,019	五,418	五,418	五,916	二,513	二,565	二,319

四六二

一九、各國紡績鍾數

(單位千鍾) (每年七月末現在ヲ示セリ)

年次	英國	其他歐洲	北米	南米	日本	東印度	支那及其他	合計
一九二一年	五六,500	四三,900	一三,875	一五,310	三,813	六,800	一,735	一五二,914
一九二二年	四六,500	四三,900	二四,745	一六,075	四,413	六,800	二,100	一五四,743
一九二三年	五六,500	四三,000	二四,800	一六,418	四,750	七,100	1,100	一五六,500
一九二四年	五六,500	四四,000	二四,618	一七,316	四,500	七,100	二,800	一五七,514
一九二五年	五六,700	四四,000	二四,160	一七,615	四,610	八,100	三,100	一五六,746
一九二六年	五七,400	四五,000	二四,107	一七,877	五,100	八,500	三,500	一六二,414

二〇、各國生糸產額

(單位千斤) (農林省統計年表ニ據ル)

年次	英國	其他歐洲	北米	南米	日本	東印度	支那及其他	合計
一九二一年	五七,516	四六,105	三九,313	二,511	五,610	八,714	四,616	一六四,616
一九二二年	五七,116	四七,716	三七,516	二,210	六,717	八,713	五,016	一六五,101
一九二三年	五五,917	四八,816	三六,110	二,100	六,100	八,704	三,101	一六四,111
一九二四年	五五,101	三七,910	三三,101	—	七,017	八,917	五,812	一六四,101
一九二五年	五四,913	三七,616	三三,101	—	七,117	九,113	三,910	一六三,711

國名	一九三三年	一九三三年	一九三四年	一九三五年	一九三六年	一九三七年	一九三八年	一九三九年	一九四〇年
西歐	三,145	四,900	五,255	四,810	三,815	四,217	四,816	四,810	四,812
伊太利	一九五	三三三	三三三	二六〇	二四〇	二九七	三〇〇	一九五	一四〇
佛蘭西	一六〇	七〇	九五	100	八五	八三	七六	七五	五八
計	三,500	五,313	五,615	四,710	四,110	五,010	五,110	五,100	五,010
東歐	五〇〇	七〇〇	1,010	1,115	1,010	1,010	1,110	1,110	1,100
中亞	—	—	—	—	—	—	—	—	—
支那	四,101	四,315	四,715	五,715	五,515	六,110	六,110	六,710	四,110
同	二,510	二,710	三,110	三,110	三,110	二,615	二,715	三,110	三,110
日本	一八,510	一七,215	二四,515	二五,815	三〇,010	三,110	三,110	三,510	三,510
英領印度	八五	五〇	三三	三〇	五五	八〇	六〇	四〇	—
印度支那	二〇	四〇	四三	六〇	六五	六〇	五〇	四〇	—

四六三

各國人造絹糸產額

總計	三九,三三五	三〇,四六五	三九,一〇〇	四〇,六七五	四四,一四〇	四六,〇七〇	四九,一八五	四五,四七	四八,〇四五
計	三五,二八五	二四,四八〇	三三,三三〇	三四,九一〇	三八,八六〇	四〇,〇三五	四二,九三五	三九,一三七	四一,七四〇

二二、各國人造絹糸產額

(單位千封度)

國名	一九三三年	一九三四年	一九三五年	一九三六年	一九三七年	一九三八年	一九三九年	一九四〇年	一九四一年
米國	三,四〇〇	三,七五〇	四,〇〇〇	四,二七五	四,七〇〇	四,九〇〇	五,一〇〇	五,四〇〇	五,八〇〇
伊太	一〇,〇〇〇	一〇,四〇〇	一〇,〇〇〇	一〇,〇〇〇	一〇,〇〇〇	一〇,〇〇〇	一〇,〇〇〇	一〇,〇〇〇	一〇,〇〇〇
獨逸	三,〇〇〇	三,〇〇〇	三,〇〇〇	三,〇〇〇	三,〇〇〇	三,〇〇〇	三,〇〇〇	三,〇〇〇	三,〇〇〇
日本	一,〇〇〇	一,〇〇〇	一,〇〇〇	一,〇〇〇	一,〇〇〇	一,〇〇〇	一,〇〇〇	一,〇〇〇	一,〇〇〇
英吉	一,六五〇	一,六五〇	一,六五〇	一,六五〇	一,六五〇	一,六五〇	一,六五〇	一,六五〇	一,六五〇
佛蘭	七,七〇〇	七,七〇〇	七,七〇〇	七,七〇〇	七,七〇〇	七,七〇〇	七,七〇〇	七,七〇〇	七,七〇〇
和蘭	二,六〇〇	二,六〇〇	二,六〇〇	二,六〇〇	二,六〇〇	二,六〇〇	二,六〇〇	二,六〇〇	二,六〇〇
白耳	三,七〇〇	三,七〇〇	三,七〇〇	三,七〇〇	三,七〇〇	三,七〇〇	三,七〇〇	三,七〇〇	三,七〇〇
瑞西	一,〇〇〇	一,〇〇〇	一,〇〇〇	一,〇〇〇	一,〇〇〇	一,〇〇〇	一,〇〇〇	一,〇〇〇	一,〇〇〇
加奈	一,〇〇〇	一,〇〇〇	一,〇〇〇	一,〇〇〇	一,〇〇〇	一,〇〇〇	一,〇〇〇	一,〇〇〇	一,〇〇〇
波須	一,〇〇〇	一,〇〇〇	一,〇〇〇	一,〇〇〇	一,〇〇〇	一,〇〇〇	一,〇〇〇	一,〇〇〇	一,〇〇〇
致須	一,〇〇〇	一,〇〇〇	一,〇〇〇	一,〇〇〇	一,〇〇〇	一,〇〇〇	一,〇〇〇	一,〇〇〇	一,〇〇〇
西班	一,〇〇〇	一,〇〇〇	一,〇〇〇	一,〇〇〇	一,〇〇〇	一,〇〇〇	一,〇〇〇	一,〇〇〇	一,〇〇〇
埃太	一,〇〇〇	一,〇〇〇	一,〇〇〇	一,〇〇〇	一,〇〇〇	一,〇〇〇	一,〇〇〇	一,〇〇〇	一,〇〇〇
世界計	九七,〇〇〇	一〇四,二二五	一〇六,八八四	一〇八,五八〇	一一〇,三六八	一一二,一五〇	一一四,〇〇〇	一一五,八〇〇	一一七,六〇〇

二三、各國羊毛產額

(單位千封度)

年次	北米	中印及西印度	南米	歐洲	亞細亞	亞弗利加	澳洲	合計
自一九〇九年(平均)	三三,三三〇	一,〇〇〇	五七,三三〇	五七〇,三四七	五九三,一四六	三三三,六九四	九〇三,六〇〇	三,三三三,四七
一九一一年	二九,〇六五	七五〇	四六,〇〇〇	五六四,八九二	三八九,四六六	三三三,八三〇	八七,七九	二,七六六,一五二
一九二一年	二八,八七五	七五〇	四二,〇〇〇	五一九,五九九	三八九,四六六	二四六,〇八五	七九四,三三三	二,六七〇,九二八
一九二二年	二八,〇〇〇	七五〇	四二,〇〇〇	五一八,〇七四	四〇三,〇〇〇	二六〇,二六五	七六九,五九〇	二,七九四,五三三
一九二三年	二八,〇〇〇	七五〇	四二,〇〇〇	五一八,〇七四	四〇三,〇〇〇	二六〇,二六五	七六九,五九〇	二,八〇六,四三三
一九二四年	二八,〇〇〇	七五〇	四二,〇〇〇	五一八,〇七四	四〇三,〇〇〇	二六〇,二六五	七六九,五九〇	二,八〇六,四三三
一九二五年	二八,〇〇〇	七五〇	四二,〇〇〇	五一八,〇七四	四〇三,〇〇〇	二六〇,二六五	七六九,五九〇	二,八〇六,四三三
一九二六年	二八,〇〇〇	七五〇	四二,〇〇〇	五一八,〇七四	四〇三,〇〇〇	二六〇,二六五	七六九,五九〇	二,八〇六,四三三
一九二七年	二八,〇〇〇	七五〇	四二,〇〇〇	五一八,〇七四	四〇三,〇〇〇	二六〇,二六五	七六九,五九〇	二,八〇六,四三三
一九二八年	二八,〇〇〇	七五〇	四二,〇〇〇	五一八,〇七四	四〇三,〇〇〇	二六〇,二六五	七六九,五九〇	二,八〇六,四三三

二三、各國砂糖產額

(單位噸)

國名	一九三〇—三二年	一九三一年—三〇年	一九二八—二九年	一九二七—二八年	一九二六—二七年	一九二五—二六年
波多利	七六六,九三三	五三三,〇〇〇	六七〇,八三一	五九三,六七九	五四四,四八四	五八九,七〇〇
布哇	九五八,〇〇〇	〇	〇	〇	〇	〇
其他	三〇七,八五〇	一五,〇〇〇	七,七〇七	四九,一八二	七〇,三三〇	八六,二〇〇
各國羊毛產額—各國砂糖產額	三,四九六,六四〇	四,九〇〇,〇〇〇	四,一〇〇,〇〇〇	四,五〇四,七二六	四,八八四,六五六	五,二二五,九七〇

各國砂糖產額

國名	一九三〇年	一九三一年	一九三二年	一九三三年	一九三四年	一九三五年	一九三六年	一九三七年	一九三八年	一九三九年	一九四〇年
サントミン	四一七,七五〇	三五四,〇〇〇	三六八,一九六	三〇三,三三四	三五四,七三〇	三二二,二七〇	三二二,二七〇	三二二,二七〇	三二二,二七〇	三二二,二七〇	三二二,二七〇
メキシコ	二七〇,〇〇〇	一七〇,〇〇〇	一六五,三三四	一八一,八五六	一七〇,〇〇〇	一六五,三三四	一六五,三三四	一六五,三三四	一六五,三三四	一六五,三三四	一六五,三三四
ペル	四六〇,〇〇〇	三五四,〇〇〇	三七四,八五三	三七五,九六三	三六五,〇〇〇	三六五,〇〇〇	三六五,〇〇〇	三六五,〇〇〇	三六五,〇〇〇	三六五,〇〇〇	三六五,〇〇〇
ブ	四三〇,七六〇	三七五,三三九	四三二,六〇一	四七五,七九五	四七五,七九五	四七五,七九五	四七五,七九五	四七五,七九五	四七五,七九五	四七五,七九五	四七五,七九五
亞	五七三,一九六	六七五,〇〇〇	六五〇,〇〇〇	六五〇,〇〇〇	六五〇,〇〇〇	六五〇,〇〇〇	六五〇,〇〇〇	六五〇,〇〇〇	六五〇,〇〇〇	六五〇,〇〇〇	六五〇,〇〇〇
其他	二四三,〇六五	一六六,四〇〇	一六六,四〇〇	一六六,四〇〇	一六六,四〇〇	一六六,四〇〇	一六六,四〇〇	一六六,四〇〇	一六六,四〇〇	一六六,四〇〇	一六六,四〇〇
英領	三,五五九,四〇〇	二,七五五,〇〇〇	三,二二六,〇〇〇	三,二二六,〇〇〇	三,二二六,〇〇〇	三,二二六,〇〇〇	三,二二六,〇〇〇	三,二二六,〇〇〇	三,二二六,〇〇〇	三,二二六,〇〇〇	三,二二六,〇〇〇
爪哇	三,二七三,六六一	二,九三九,一六四	三,三〇〇,〇七九	三,三〇〇,〇七九	三,三〇〇,〇七九	三,三〇〇,〇七九	三,三〇〇,〇七九	三,三〇〇,〇七九	三,三〇〇,〇七九	三,三〇〇,〇七九	三,三〇〇,〇七九
日	八七五,二六三	七五〇,〇〇〇	六九二,九三三	五三三,〇五〇	五三三,〇五〇	五三三,〇五〇	五三三,〇五〇	五三三,〇五〇	五三三,〇五〇	五三三,〇五〇	五三三,〇五〇
比	八七〇,〇〇〇	六三七,〇〇〇	六三三,七〇四	五八四,三三九	五八四,三三九	五八四,三三九	五八四,三三九	五八四,三三九	五八四,三三九	五八四,三三九	五八四,三三九
濠洲	五九一,〇〇〇	五三〇,〇〇〇	四九三,〇四九	四二五,六一一	四二五,六一一	四二五,六一一	四二五,六一一	四二五,六一一	四二五,六一一	四二五,六一一	四二五,六一一
ア	五三七,三六〇	七〇〇,七三三	六五一,三三〇	六〇〇,九九七	六〇〇,九九七	六〇〇,九九七	六〇〇,九九七	六〇〇,九九七	六〇〇,九九七	六〇〇,九九七	六〇〇,九九七
合計	一七,七八五,〇一〇	一七,二九三,一六六	一六,三〇三,六八八	一六,〇五六,三九九	一六,〇五六,三九九	一六,〇五六,三九九	一六,〇五六,三九九	一六,〇五六,三九九	一六,〇五六,三九九	一六,〇五六,三九九	一六,〇五六,三九九

各國砂糖消費高

(單位千噸)

國名	一九三〇年	一九三一年	一九三二年	一九三三年	一九三四年	一九三五年	一九三六年	一九三七年	一九三八年	一九三九年	一九四〇年
美國	四八四,五六九	三三三,〇〇〇	三〇八,一三四	一六五,四六五	一五五,五三四	一五五,五三四	一五五,五三四	一五五,五三四	一五五,五三四	一五五,五三四	一五五,五三四
英國	一,一〇七,〇一七	九八四,三〇〇	八九六,一三〇	七三四,四五三	七三四,四五三	七三四,四五三	七三四,四五三	七三四,四五三	七三四,四五三	七三四,四五三	七三四,四五三
其他	一,三二九,〇〇〇	九四九,〇〇〇	九六五,三三一	八〇一,三三六	八〇一,三三六	八〇一,三三六	八〇一,三三六	八〇一,三三六	八〇一,三三六	八〇一,三三六	八〇一,三三六
合計	三,一三九,〇〇〇	二,二八六,〇〇〇	二,一七〇,〇〇〇	一,一六六,〇〇〇	一,一六六,〇〇〇	一,一六六,〇〇〇	一,一六六,〇〇〇	一,一六六,〇〇〇	一,一六六,〇〇〇	一,一六六,〇〇〇	一,一六六,〇〇〇

各國護讓產額

(單位英噸)

國名	一九三〇年	一九三一年	一九三二年	一九三三年	一九三四年	一九三五年	一九三六年	一九三七年	一九三八年	一九三九年	一九四〇年
美國	三,七六〇	四,〇七〇	三,七〇〇	三,七〇〇	三,七〇〇	三,七〇〇	三,七〇〇	三,七〇〇	三,七〇〇	三,七〇〇	三,七〇〇
英國	一,六二四	一,七〇七	一,六二四	一,六二四	一,六二四	一,六二四	一,六二四	一,六二四	一,六二四	一,六二四	一,六二四
其他	一,一四五	一,一四五	一,一四五	一,一四五	一,一四五	一,一四五	一,一四五	一,一四五	一,一四五	一,一四五	一,一四五
合計	六,五三九	六,九〇七	六,四二〇	六,四二〇	六,四二〇	六,四二〇	六,四二〇	六,四二〇	六,四二〇	六,四二〇	六,四二〇

各國砂糖消費高—各國護讓產額

各國護謨消費高

錫	5,000	6,000	5,300	5,700	5,700	5,600	5,500	5,700	5,000
英領印度	—	1,200	1,100	1,000	1,000	9,500	10,000	6,000	6,000
英領ボルネオ	—	7,000	7,000	6,000	6,000	4,500	5,000	4,500	4,000
サラワク	—	1,500	1,100	1,000	1,100	9,000	6,500	6,500	5,500
蘭領東印度	3,000	2,500	2,300	2,300	2,300	10,300	12,900	12,300	13,100
佛領印度支那	—	9,000	9,000	8,500	6,500	6,000	6,000	6,000	5,000
ブラジル	3,000	3,000	2,000	3,000	2,400	2,400	2,700	2,500	3,000
其他栽培ゴム	8,000	7,000	5,000	5,000	4,000	4,000	2,000	2,000	2,000
其他野生ゴム	—	5,000	5,000	5,000	6,000	6,700	6,000	6,000	5,000
合計	82,000	86,500	69,600	65,200	66,000	66,000	52,600	43,300	42,800

二六、各國護謨消費高

(單位英噸)

米國	1930年	1939年	1938年	1937年	1936年	1935年	1934年	1933年
加奈	8,000	7,000	4,800	5,700	6,000	6,700	10,100	12,500
英國	7,000	7,000	4,000	4,500	4,000	3,900	3,200	3,000
獨逸	4,000	4,000	4,000	3,500	3,500	3,500	3,500	3,000
佛國	6,000	6,000	7,000	6,000	6,000	5,500	5,000	5,000
伊太	1,500	1,500	1,500	1,000	1,000	900	800	700
露亞	1,500	1,500	1,500	1,000	1,000	1,000	1,000	1,000
日太	3,000	3,000	2,000	1,900	1,700	1,700	1,700	1,300
濠洲	—	3,000	10,000	9,000	7,000	4,000	3,500	3,000
合計	38,000	47,000	38,600	40,800	42,500	43,500	50,800	57,000

二七、各國咖啡生產及消費高

(單位袋)

世界生產高	1905—1906年	1906—1907年	1907—1908年	1908—1909年	1909—1910年	1910—1911年	1911—1912年	1912—1913年	1913—1914年	1914—1915年	1915—1916年	1916—1917年	1917—1918年	1918—1919年	1919—1920年	1920—1921年	1921—1922年
伯國輸出高	10,200,000	13,900,000	15,600,000	13,600,000	11,200,000	13,000,000	12,200,000	9,700,000	16,800,000	17,300,000	17,000,000	17,000,000	17,000,000	17,000,000	17,000,000	17,000,000	17,000,000
世界消費高	16,800,000	17,100,000	17,100,000	17,100,000	17,100,000	17,100,000	17,100,000	17,100,000	17,100,000	17,100,000	17,100,000	17,100,000	17,100,000	17,100,000	17,100,000	17,100,000	17,100,000
年末在荷高	9,700,000	14,000,000	14,000,000	14,000,000	14,000,000	14,000,000	14,000,000	14,000,000	14,000,000	14,000,000	14,000,000	14,000,000	14,000,000	14,000,000	14,000,000	14,000,000	14,000,000

各國造船高

一九二二—二三年	一五,八九九,〇〇〇
一九二一—二二年	一四,四六五,五八四
一九二〇—二一年	一四,三三九,四六四
一九一九—二〇年	一三,七九〇,〇〇〇
一九一八—一九一九年	一三,七九〇,〇〇〇
一九一七—一九一八年	一三,七九〇,〇〇〇
一九一六—一九一七年	一三,七九〇,〇〇〇
一九一五—一九一六年	一三,七九〇,〇〇〇
一九一四—一九一五年	一三,七九〇,〇〇〇
一九一三—一九一四年	一三,七九〇,〇〇〇
一九一二—一九一三年	一三,七九〇,〇〇〇
一九一一—一九一二年	一三,七九〇,〇〇〇
一九一〇—一九一一年	一三,七九〇,〇〇〇
一九〇九—一九一〇年	一三,七九〇,〇〇〇
一九〇八—一九〇九年	一三,七九〇,〇〇〇
一九〇七—一九〇八年	一三,七九〇,〇〇〇
一九〇六—一九〇七年	一三,七九〇,〇〇〇
一九〇五—一九〇六年	一三,七九〇,〇〇〇
一九〇四—一九〇五年	一三,七九〇,〇〇〇
一九〇三—一九〇四年	一三,七九〇,〇〇〇
一九〇二—一九〇三年	一三,七九〇,〇〇〇
一九〇一—一九〇二年	一三,七九〇,〇〇〇
一九〇〇—一九〇一年	一三,七九〇,〇〇〇

備考 一九〇五年六月末日現在在荷高……二,一七六,〇〇〇袋

二八、各國造船高

(單位千噸)

國名	一九二〇年	一九一九年	一九一八年	一九一七年	一九一六年	一九一五年	一九一四年	一九一三年	一九一二年
英國	一,四七九	一,五三三	一,四四五	一,三三三	一,二五五	一,一三〇	一,〇四四	九六六	一,〇九三
獨逸	三,四三三	三,四九三	三,四三三	三,三三三	三,二五五	三,一三〇	三,〇四四	二,九六六	二,八九三
米蘭	三,四三三	三,四九三	三,四三三	三,三三三	三,二五五	三,一三〇	三,〇四四	二,九六六	二,八九三
和蘭	一,四七九	一,五三三	一,四四五	一,三三三	一,二五五	一,一三〇	一,〇四四	九六六	一,〇九三
伊太利	一,四七九	一,五三三	一,四四五	一,三三三	一,二五五	一,一三〇	一,〇四四	九六六	一,〇九三
丁抹	一,四七九	一,五三三	一,四四五	一,三三三	一,二五五	一,一三〇	一,〇四四	九六六	一,〇九三
瑞典	一,四七九	一,五三三	一,四四五	一,三三三	一,二五五	一,一三〇	一,〇四四	九六六	一,〇九三
佛蘭	一,四七九	一,五三三	一,四四五	一,三三三	一,二五五	一,一三〇	一,〇四四	九六六	一,〇九三
西班	一,四七九	一,五三三	一,四四五	一,三三三	一,二五五	一,一三〇	一,〇四四	九六六	一,〇九三
日	一,四七九	一,五三三	一,四四五	一,三三三	一,二五五	一,一三〇	一,〇四四	九六六	一,〇九三
其	一,四七九	一,五三三	一,四四五	一,三三三	一,二五五	一,一三〇	一,〇四四	九六六	一,〇九三
合	二,八八九	二,七九三	二,六九九	二,六八五	二,六八五	二,六八五	二,六八五	二,六八五	二,六八五

二九、各國所有船舶噸數

(總噸數) (單位千噸)

國名	一九二〇年	一九一九年	一九一八年	一九一七年	一九一六年	一九一五年	一九一四年	一九一三年	一九一二年
英國	一,八八七	一,八九七	一,九〇七	一,九一七	一,九二七	一,九三七	一,九四七	一,九五七	一,九六七
獨逸	三,四三三	三,四九三	三,四三三	三,三三三	三,二五五	三,一三〇	三,〇四四	二,九六六	二,八九三
米蘭	三,四三三	三,四九三	三,四三三	三,三三三	三,二五五	三,一三〇	三,〇四四	二,九六六	二,八九三
和蘭	一,四七九	一,五三三	一,四四五	一,三三三	一,二五五	一,一三〇	一,〇四四	九六六	一,〇九三
伊太利	一,四七九	一,五三三	一,四四五	一,三三三	一,二五五	一,一三〇	一,〇四四	九六六	一,〇九三
丁抹	一,四七九	一,五三三	一,四四五	一,三三三	一,二五五	一,一三〇	一,〇四四	九六六	一,〇九三
瑞典	一,四七九	一,五三三	一,四四五	一,三三三	一,二五五	一,一三〇	一,〇四四	九六六	一,〇九三
佛蘭	一,四七九	一,五三三	一,四四五	一,三三三	一,二五五	一,一三〇	一,〇四四	九六六	一,〇九三
西班	一,四七九	一,五三三	一,四四五	一,三三三	一,二五五	一,一三〇	一,〇四四	九六六	一,〇九三
日	一,四七九	一,五三三	一,四四五	一,三三三	一,二五五	一,一三〇	一,〇四四	九六六	一,〇九三
其	一,四七九	一,五三三	一,四四五	一,三三三	一,二五五	一,一三〇	一,〇四四	九六六	一,〇九三
合	四,三五四	四,二五〇	四,一六五	四,〇八〇	四,〇〇〇	三,九一五	三,八三〇	三,七四五	三,六七〇

三〇、各國船舶入出港噸數

(總噸數) (單位千噸)

國名	一九二〇年	一九一九年	一九一八年	一九一七年	一九一六年	一九一五年	一九一四年	一九一三年	一九一二年
英國	六三,七〇〇	六三,七〇〇	六〇,三五六	六〇,五六八	六〇,五六八	六五,八五六	六六,六六八	六六,四四〇	六三,五〇〇
獨逸	一,四七九	一,五三三	一,四四五	一,三三三	一,二五五	一,一三〇	一,〇四四	九六六	一,〇九三
米蘭	一,四七九	一,五三三	一,四四五	一,三三三	一,二五五	一,一三〇	一,〇四四	九六六	一,〇九三
和蘭	一,四七九	一,五三三	一,四四五	一,三三三	一,二五五	一,一三〇	一,〇四四	九六六	一,〇九三
伊太利	一,四七九	一,五三三	一,四四五	一,三三三	一,二五五	一,一三〇	一,〇四四	九六六	一,〇九三
丁抹	一,四七九	一,五三三	一,四四五	一,三三三	一,二五五	一,一三〇	一,〇四四	九六六	一,〇九三
瑞典	一,四七九	一,五三三	一,四四五	一,三三三	一,二五五	一,一三〇	一,〇四四	九六六	一,〇九三
佛蘭	一,四七九	一,五三三	一,四四五	一,三三三	一,二五五	一,一三〇	一,〇四四	九六六	一,〇九三
西班	一,四七九	一,五三三	一,四四五	一,三三三	一,二五五	一,一三〇	一,〇四四	九六六	一,〇九三
日	一,四七九	一,五三三	一,四四五	一,三三三	一,二五五	一,一三〇	一,〇四四	九六六	一,〇九三
其	一,四七九	一,五三三	一,四四五	一,三三三	一,二五五	一,一三〇	一,〇四四	九六六	一,〇九三
合	六三,七〇〇	六三,七〇〇	六〇,三五六	六〇,五六八	六〇,五六八	六五,八五六	六六,六六八	六六,四四〇	六三,五〇〇

各國所有船舶噸數—各國船舶入出港噸數

各國船舶入出港噸數

新芬智 西蘭	芬蘭	智利	グ ン チ	諾威	南 洲	濠 洲	希 臘	埃 及	愛 蘭	羅 馬	印 度	ア ル ジ エ リ ア	瑞 典	亞 爾 然	伊 太 利	和 蘭	白 耳 義	獨 逸	佛 蘭 西	日 本	米 國
二,二六八	二,四八四	二,九一六	四,一四〇	四,三〇〇	五,四四二	五,四四八	五,九六四	七,六三〇	七,〇一〇	八,三三三	八,一八四	八,三〇四	一三,五九六	一四,三〇四	二二,八〇四	二六,八五六	二九,一三三	三三,一八二	六〇,九九六	五九,四三六	五九,七二二
二,三五三	二,四〇〇	三,四六八	三,八八八	四,三三四	五,三三三	五,六三八	六,五六四	七,五七七	六,五七六	五,八三〇	八,三〇〇	八,三二六	一三,二二二	一六,九九二	二二,七四四	二五,五三四	二九,六三三	三五,三四四	五八,〇七二	五五,二〇〇	五九,四七三
二,一八四	二,五三三	三,一九二	四,〇六八	三,九六六	五,三〇八	五,五〇〇	五,五八〇	六,六二二	六,七四四	四,二一六	八,二二二	七,七六四	一一,八七二	一七,三三八	二〇,八〇八	二八,九六六	二八,一八八	三五,七二二	五二,三九二	五二,二七三	五七,三五六
二,一九六	二,一八四	二,九六八	三,九〇〇	三,六四八	五,三六八	五,五四四	四,八八四	六,四〇八	六,五四〇	四,九六八	七,五五六	六,九八四	一一,五五六	一七,四四八	一九,七五三	二八,三三四	二七,八二六	三九,九六六	四九,〇五六	四九,三三八	五三,二九二
二,三五三	三,八五三	二,九四〇	四,一四〇	五,九二六	五,四四八	五,六四四	五,九六四	六,一八〇	五,〇七六	八,二二二	八,三〇四	八,三六八	一四,六六四	一五,〇〇〇	二二,三四四	二〇,七四八	二八,九六八	三六,九〇八	四九,一八八	五二,三三八	六三,三二二
二,四〇四	四,二八四	三,四九二	四,一四〇	六,四〇八	五,三三四	五,六四四	六,三六四	六,〇二二	四,九六八	五,七〇〇	八,八三三	八,四七二	一五,五〇四	一八,七〇八	二二,四五六	一七,四六〇	二九,五九二	三六,三三四	四九,一八八	五五,三九二	六五,〇五二
二,一〇八	四,三四四	三,一九二	四,〇二二	四,八五六	五,一九六	五,二九二	五,四五六	五,六二二	四,九六〇	四,一四五	八,三三八	八,二八〇	一三,三三二	一九,三三〇	二〇,三四四	二四,三三八	二八,〇四四	二七,七五六	四六,四二六	四九,八二二	六三,五〇四
二,一九六	四,四八八	三,八九六	三,九五六	五,七〇〇	五,二九二	五,七〇〇	四,七五二	五,二二四	四,六二二	四,九六八	七,七六四	七,八八四	一三,七六六	一〇,一五二	一八,九七二	三三,三〇〇	二七,八二六	三二,五〇〇	四一,九二六	四九,八二二	六三,〇七二

三、一、
パナマ運河通過船舶

(イ) 年次別通過船舶

年次	世界各國通過噸數	通過料	日本通過噸數	通過料
一九一九年	二,〇一〇	六,一七二,八二八・五八	三,四一〇,〇四	三,六四四,六三三・五七
一九二〇年	二,四七六	八,五四六,〇四四	五,一五二,三四三	五,四三三,九三六・九三
一九二一年	二,八九二	一一,四一五,八七六	六,一三三,三四五	六,五五一,七六・五一
一九二二年	二,七三六	一一,四一七,四五九	八,七三,四六六	八,五三,九四九・〇〇
一九二三年	三,九六七	一八,六〇五,七八六	七,五三,二九	八,一五,四六八
一九二四年	五,二二〇	二六,一四八,八七八	八,一五,四六八	八,四四,九七六・三
一九二五年	四,六七三	二二,八五五,一五一	八,三三,八六九	八,五三,一九九・一九
一九二六年	五,一九七	二四,七四四,九一	六,四九,〇三	六,七二,七二・三
一九二七年	五,四七五	二六,三三七,八一五	八,一八,三二〇	八,六二,六九九・二六
一九二八年	六,四五六	二九,四五八,六三四	九〇九,三三三	九四九,四三四・六九
一九二九年	六,四一三	三〇,六三三,〇〇六	—	—
一九三〇年	六,一八五	三〇,〇一〇,三三三	一六三	八三三,一八二
一九三一年	五,五三九	二五,〇二〇,〇〇〇	一九三	一,一〇四,四三三・三三

パナマ運河通過船舶

(口) 國別通過船舶

國別	一九二八年		一九二七年	
	隻數	通過總噸數	隻數	通過總噸數
白耳義	三	一九,四九七	三	一六,四三三
英吉利	一,五五六	八,〇〇六,九六二	一九〇	五,九七二,三八一
智利	四	一六,四三三	四	九,九三三
古倫比	四	一三,一〇六	一〇	一七,八四〇
丁抹	九	一三,一〇六	一〇	一七,八四〇
和蘭	一四一	六,七二,二五〇	一三〇	六,〇〇,一〇〇
佛蘭	一四一	六,七二,二五〇	一三〇	六,〇〇,一〇〇
獨逸	三	一,四三三,〇七〇	八	一,二一,七三三
希臘	三	八,九三三	八	一,二一,七三三
伊太利	六	四九,〇九一	六	三,六七〇
日本	一六	八〇,一八二	一三	一,〇四,〇二二
日威	三	一,六〇,〇一〇	三	一,七〇,八八三
諾威	六〇	八,七,八二六	六	一,〇四,〇二二
巴拿馬	二	八,九三九	二	一,〇四,〇二二
秘魯	二	四,〇九	二	一,〇四,〇二二
西班牙	三	五七,一五五	二	一,〇四,〇二二
瑞典	一	一四,五三四,四九五	二	一,〇四,〇二二
北米	二,八八五	一四,五三四,四九五	二	一,〇四,〇二二
紐約	三	一四,五三四,四九五	二	一,〇四,〇二二
合計	六,一八五	三〇,〇〇〇,三三三	五,五三九	二五,〇八八,〇〇〇

(ハ) 商品別通過噸數 (單位噸)

品目	大西洋ヨリ太平洋へ		太平洋ヨリ大西洋へ	
	一九二八年	一九二七年	一九二八年	一九二七年
鐵鋼製品	一,八五五,五三三	一,九七七,九四四	五,六九七,〇七五	七,一四四,一四三
鐵製品	七,七〇〇,〇〇〇	六,四九七,三六六	三,六七三,八三三	三,一五九,二二二
セメント	三〇,〇〇〇	三三,三八七	三,〇三三,八八四	一,四七七,三三七
棉花	二五九,三三三	三六,三三三	二,五六五,五七三	一,一七四,三三三
機械	二五七,二五七	一七,一五〇	一,四〇〇,四九〇	四三七,〇三三
硫磺	一九八,八二六	一八,五三三	四三三,三六一	四三三,三六一
磷	一八八,五六二	一八,五三三	四三三,三六一	四三三,三六一
鐵道材料	一八三,三六三	一五,〇七三	四三三,三六一	四三三,三六一
紙	一六二,一六〇	九,九七三	三二八,八九三	二四三,三三〇
石炭	一四三,六一〇	九,九七三	三二八,八九三	二四三,三三〇
錫板	一四三,六一〇	九,九七三	三二八,八九三	二四三,三三〇
織物	一四三,六一〇	九,九七三	三二八,八九三	二四三,三三〇
自來車	一三三,五三三	一三,七八二	三二八,八九三	二四三,三三〇
安母尼亞	九二,七九七	一三,七八二	三二八,八九三	二四三,三三〇
骸炭	九二,七九七	一三,七八二	三二八,八九三	二四三,三三〇
鐵滓	八二,三三〇	八,九七三	三二八,八九三	二四三,三三〇
瀝青	八二,三三〇	八,九七三	三二八,八九三	二四三,三三〇
煙草	七九,九三三	八,九七三	三二八,八九三	二四三,三三〇
咖啡	六九,一三三	五,四一八	三二八,八九三	二四三,三三〇
硝子及同製品	六二,四三三	五,四一八	三二八,八九三	二四三,三三〇
鉛			四七五	
礪石				
生綿				
小豆				
隱豆				
咖啡				
羊毛				
罐詰				
大麥				
乾果				
冷藏食料				
罐詰				
銅				
砂				
鐵				
硝				
小麥				
木材				
油				

スエズ運河國別通過船舶

農具	結列阿曹篤	藥品	自動車附屬品	砂	鐵	其他
六〇、八九五	五五、六八二	五三、四九三	四九、〇五三	四四、九五二	四〇、一〇九	二、七六七、八四六
八、三二〇、一三四	二、七六七、八四六	二、九一九、三三七	六〇、二二六	二八、九二二	二、九一九、三三七	八、五八三、三三七

コ	ブ	ラ	皮	燕	野	亞	銅	米	其他
八三、一四三	七三、五八七	六四、三三八	六三、〇九二	五七、七七一	五五、五九二	四七、七五六	二、三二〇、五七五	一、三二四、八七六	二、三二〇、五七五
四七六	八、六八五	五八、九七六	七三、五二五	六〇、九八二	五七、〇九三	六三、四三六	七、八七〇	一、四九九、七六七	一九、一四四、八八八

三三、スエズ運河通過船舶

(イ) 國別通過船舶 (單位噸數)

英國	和蘭	佛國	伊國	日本	米國	諸國	丁
一九三〇年	一九三〇年	一九三〇年	一九三〇年	一九三〇年	一九三〇年	一九三〇年	一九三〇年
一七、六〇〇、四八三	三、三三三、五五一	三、三八八、八四三	二、〇〇一、八三七	一、五〇三、五九九	九三六、七〇〇	六七〇、元一	九六五、八三七
一九二九年	三、五三四、四一六	三、四四五、四〇一	二、一六五、五二一	一、五二四、八九〇	九五一、五〇〇	七〇五、一五五	七〇一、八八一
一九二八年	一八、一三三、〇七四	三、三三九、六三二	三、三〇〇、〇一八	一、九二六、九六二	一、六四九、七九二	九四〇、〇七〇	七三九、三五三
一九二七年	一六、五三四、四四五	三、一〇四、八四八	二、七六三、七三三	一、八〇七、四三二	一、五二四、四五三	九二四、四二四	六八三、二二四
三、五七、七六七	三、四六六、七九二	三、三〇七、三六六	三、二〇五、九二二	三、一〇七、〇四八	二、九〇五、九二二	二、八二一、八八八	二、九一、八八八

瑞典

計
一九三〇年
三、四六六、七九二
一九二九年
三、四六六、七九二
一九二八年
三、四六六、七九二
一九二七年
三、四六六、七九二

(ロ) 商品別通過噸數 (單位千噸)

△歐洲方面行貨物

品名	一九三〇年	一九二九年	一九二八年
豆類及植物性油	三、八七一	四、〇三三	四、四三〇
穀物	四、〇六一	三、七二四	三、三三三
織物	二、一五五	二、六二〇	三、一九六
鐵物、金屬類	二、一〇〇	二、四三四	二、三三四
糖	二、〇八九	二、三〇〇	一、九八八
甘藷	三、八九	八一九	六六八
護謨	七五五	八〇九	五九五
Tortaux	三、三三九	四、三三〇	二、七二四
茶	三、八四	四、六六	三、八八
糖	二、九一	三、八八	二、九
タピオカ其他ノ澱粉	一、七一	三、八八	三、二
果物	二、五七	二、八三	二、三三
木材	一〇一	一、七	一、八三
野菜	二、一	一、四一	一、九
肥料	三、三	二、四	七
冷肉	一、三	一、一	九
其他	一、三〇、一	一、三〇、一	二、一、一〇

△亞細亞方面貨物

品名	一九三〇年	一九二九年	一九二八年
金屬又機械	三、六三三	三、五八八	三、九八六
肥料	六七九	八九〇	七五三
セメント	五五二	七七四	七〇〇
石炭	四、五〇	七七一	六〇六
鐵道材料	四、三	六三六	八六五
鹽	四、三一	四、八一	五八一
織物	三、八〇	四、六四	三、七六
紙類	三、六八	四、二	三、四三
石油	三、九八	三、五〇	三、四六
糖	一、八二	三、七	一、〇五
木材	一、〇	三、三	四、三
其他	九、四三四	一三、八六六	一、一九六三

スエズ運河商品別通過噸數

四七七

三四、主要國物價指數

一、日本卸賣物價指數

(日本銀行調査)

年	一月	二月	三月	四月	五月	六月	七月	八月	九月	十月	十一月	十二月
一九三一年	七〇・五	七〇・三	七〇・四	七〇・二	六八・五	六七・〇	六八・〇	六七・五	六六・五	六五・三	六五・四	六六・八
一九三〇年	八九・六	八八・九	八七・三	八五・八	八四・三	八〇・七	七八・六	七六・一	七六・二	七三・二	七三・三	七二・五
一九二九年	一〇一・四	一〇〇・六	一〇〇・七	一〇〇・二	九九・二	九八・六	九七・七	九七・二	九六・八	九六・二	九三・九	九二・二
一九二八年	九九・七	九九・六	九九・九	九九・九	九九・四	九九・三	九九・一	一〇〇・一	一〇〇・三	一〇〇・二	一〇一・五	一〇三・二
一九二七年	九九・八	一〇〇・九	一〇〇・八	一〇〇・二	一〇〇・六	一〇〇・〇	九九・九	九九・六	九九・五	一〇〇・〇	九九・二	九九・九
一九二六年	一三三・一	一三〇・二	一〇八・五	一〇六・三	一〇四・四	一〇四・四	一〇五・二	一〇四・一	一〇三・三	一〇〇・〇	九九・二	九九・八
一九二五年	一三五・八	一三三・五	一三〇・三	一二八・七	一二七・四	一二七・七	一二六・七	一二七・八	一二八・四	一二八・〇	一二六・三	一二四・〇

二、英國卸賣物價指數

(エコノミスト社調査)

年	一月	二月	三月	四月	五月	六月	七月	八月	九月	十月	十一月	十二月
一九三一年	六六・三	六六・二	六五・四	六三・六	六三・六	六三・五	六三・三	六五・一	六五・一	六五・九	六五・八	六五・八
一九三〇年	八六・一	八二・六	八〇・六	七八・八	七七・六	七三・三	七三・三	七三・四	七〇・九	六八・三	六五・九	六五・八
一九二九年	九四・七	九二・〇	九二・五	九一・七	九三・七	九三・六	九二・八	九〇・二	八八・三	八八・三	八八・三	八八・三
一九二八年	九八・五	九九・九	一〇一・四	一〇一・一	一〇〇・六	九九・八	九九・〇	九五・七	九五・三	九五・三	九五・〇	九五・〇
一九二七年	九九・六	九九・九	九九・四	九九・三	一〇〇・三	一〇〇・三	一〇一・〇	一〇一・〇	九九・六	九九・六	九九・六	九九・八
一九二六年	一〇五・五	一〇二・九	一〇二・〇	一〇二・三	一〇三・五	一〇三・五	一〇五・二	一〇五・二	一〇五・二	一〇五・二	一〇五・二	一〇五・二
一九二五年	一一八・四	一一三・三	一一二・七	一一二・九	一一〇・三	一一〇・三	一一一・九	一一一・九	一一〇・七	一一〇・八	一一〇・九	一一〇・五

二十 十九 十八 十七 十六 十五 十四 十三 十二 十一 十 九 八 七 六 五 四 三 二 一

備考—右指數ハ主要商品五十八品種ノ卸賣値段ヨリ算出シタルモノニシテ基準ハ一九二七年ヲ一〇〇トス

三、米國物價指數

(イ) 物價指數 (ブラットストリート社調査)

年	一月	二月	三月	四月	五月	六月	七月	八月	九月	十月	十一月	十二月
一九三一年	九・五〇八二	九・〇〇八七	九・一六九〇	九・三三九一	八・九一三四	八・六四一六	八・六四一六	八・六四一六	八・六四一六	八・六四一六	八・六四一六	八・六四一六
一九三〇年	一一・六七九五	一一・五二四一	一一・三三三五	一一・二八三三	一一・〇九九三	一一・〇七四一	一一・〇七四一	一一・〇七四一	一一・〇七四一	一一・〇七四一	一一・〇七四一	一一・〇七四一
一九二九年	一一・九六六一	一一・九八二八	一一・〇〇〇四	一一・〇六六一	一一・〇六六五	一一・〇六六五	一一・〇六六五	一一・〇六六五	一一・〇六六五	一一・〇六六五	一一・〇六六五	一一・〇六六五
一九二八年	一三・五七三三	一四・五三六三	一三・三四〇九	一三・四一六一	一三・四三七六	一三・四三七六	一三・四三七六	一三・四三七六	一三・四三七六	一三・四三七六	一三・四三七六	一三・四三七六
一九二七年	一一・八八九五	一一・五二五三	一一・五五四三	一一・五三〇九	一一・四四〇五	一一・四二六五	一一・四二六五	一一・四二六五	一一・四二六五	一一・四二六五	一一・四二六五	一一・四二六五
一九二六年	一四・〇一四六	一三・七三二九	一三・三九八五	一三・〇五五五	一二・八六一九	一二・七五九四	一二・七五九四	一二・七五九四	一二・七五九四	一二・七五九四	一二・七五九四	一二・七五九四
一九二五年	一三・九三四七	一三・八八五三	一三・八三三三	一三・六八五四	一三・三三七三	一三・一六七七	一三・一六七七	一三・一六七七	一三・一六七七	一三・一六七七	一三・一六七七	一三・一六七七

主要國際貸借(佛蘭西—白耳義)

種目	一九二八年	一九二七年
支拂勘定	一、五七六	一、五八〇
輸入	一、三三三	一、四〇〇
賠償	一、五一一	九三
差引	△	△
金	四八〇	七〇
其他	三七	七〇
差引	△	△
金	三	四〇
其他	三	七

(單位百萬フラン)

種目	一九二八年	一九二七年
海運收益	三、〇〇〇	三、〇四一
保險陸運	三、三五	三、三五
觀光收入	五〇	四、五
投資收益	七、五〇	六、〇〇
賠償受取	三、五〇	三、〇〇
外債設定	五、八	四、〇
預金移動	一、一七	一、一八
支拂勘定	一、一七	一、一八
輸入	一、一七	一、一八
賠償	一、一七	一、一八
差引	△	△
金	三三	三三
其他	三三	三三

(單位百萬法)

種目	一九二五年
運貨收入	四〇〇
貨物輸出	三九〇
在外移民送金	八三五
外國旅客內地消費高	八〇〇
海外放資ヨリ生スル收入	七五〇
支拂勘定	七五〇
輸入	七五〇
賠償	七五〇
差引	△
金	三
其他	三

種目	一九二八年	一九二七年
支拂勘定	一、一七三	一、一七三
輸入	四八	三
移民送金	三三〇	三三〇
政府拂	三三五	三三五
外債償還	三三	三三
外債引受	五	五
受取超過	八六	八六
支拂勘定	一、一七三	一、一七三
輸入	四八	三
移民送金	三三〇	三三〇
政府拂	三三五	三三五
外債償還	三三	三三
外債引受	五	五
受取超過	八六	八六
支拂勘定	一、一七三	一、一七三
輸入	四八	三
移民送金	三三〇	三三〇
政府拂	三三五	三三五
外債償還	三三	三三
外債引受	五	五
受取超過	八六	八六
支拂勘定	一、一七三	一、一七三
輸入	四八	三
移民送金	三三〇	三三〇
政府拂	三三五	三三五
外債償還	三三	三三
外債引受	五	五
受取超過	八六	八六

F 伊太利 (單位百萬リラ)

種目	一九二三年	一九二四年
貨物輸出	一一、〇〇〇	一四、三九八
金銀輸出	四	二
資金勘定	四〇〇	六〇〇
外國政府債務償還及伊國政府證券賣却高	三〇〇	一
其他ノ證券ノ賣却及伊國ニ對スル外國投資	九〇	三三〇
其他償還金及銀行關	七〇	四〇〇
係債權ノ受取額	七〇	四〇〇
利子配當金及利益金	一、七六	一、八〇
其他	六、五二〇	六、七三〇
イ、船客運賃收入	三三〇	七〇〇
ロ、貨物運賃收入	七〇〇	七〇〇
ハ、外國船舶内地支拂額	八〇	三五〇
ニ、移民送金及歸國移民ノ持參金	二、五三〇	二、六〇〇
ホ、送金爲替ノ受取超過	一	一〇〇
ヘ、外國旅客内地消費高	二、七五〇	二、九〇〇
ト、其他	一三〇	七〇
合計	一八、七〇〇	二二、九〇〇

主要國際貸借(伊太利)

種目	一九二八年	一九二七年
貨物輸入	一七、〇〇〇	一七、三七一
金銀輸入	七七	三三
資金勘定	九三〇	九九〇
外國政府債務ノ償還及外國政府證券購入高	三三七	一
其他ノ外國證券購入高及債務支拂高	二〇〇	六五〇
銀行債務ノ支拂額其他	三六〇	一
其他ノ輸出及投資	一〇三	三四〇
利息配當金及利益金	二五〇	三六〇
其他	七九三	一、一三〇
イ、船客運賃ノ支拂	八〇	一
ロ、移民ノ旅費	一	四〇
ハ、伊國船舶ノ外國ニ於ケル消費高	六三	三三〇
ニ、移民携帶金及移民ニ對スル送金高	三五〇	三三〇
ホ、内地人海外消費額	三〇〇	三六〇
ヘ、伊國政府海外支拂額	一〇〇	一六〇
合計	一九、〇〇〇	二二、九〇〇

三四、主要國物價指數

一、日本卸賣物價指數

(日本銀行調査)

一九三一年	一九三〇年	一九二九年	一九二八年	一九二七年	一九二六年	一九二五年
七〇・五	八九・六	一〇一・四	九九・七	九九・八	一一三・一	一二五・八
七〇・三	八八・九	一〇〇・六	九九・六	一〇〇・九	一一〇・二	一二三・五
七〇・四	八七・三	一〇〇・七	九九・六	一〇〇・八	一〇八・五	一二〇・三
七〇・二	八五・八	一〇〇・二	九九・九	一〇〇・二	一〇六・三	一一八・七
六八・五	八四・三	九九・二	九九・九	一〇〇・六	一〇四・四	一一七・四
六七・〇	八〇・七	九九・六	九九・四	一〇一・〇	一〇四・四	一一七・七
六八・〇	七八・六	九九・七	九九・三	九九・九	一〇五・二	一二六・七
六七・五	七八・一	九九・二	九九・一	九九・六	一〇四・一	一二七・八
六六・五	七六・二	九九・八	九九・三	九九・五	一〇三・三	一二八・四
六五・三	七三・二	九九・二	九九・二	九九・〇	一〇一・五	一二八・〇
六五・四	七三・三	九九・九	一〇一・五	九九・二	一〇〇・九	一二六・三
六六・八	七二・五	九九・二	一〇三・二	九九・九	九九・八	一二四・〇

二、英國卸賣物價指數

(エコノミスト社調査)

一九三一年	一九三〇年	一九二九年	一九二八年	一九二七年	一九二六年	一九二五年
六六・三	八六・一	九四・七	九八・五	九九・六	一〇五・五	一一八・四

二 一 十 十 十 九 八 七 六 五 四 三 二

二月	一月	十二月	十一月	十月	九月	八月	七月	六月	五月	四月	三月	二月	一月
六六・五	六六・二	六六・四	六三・六	六三・六	六三・五	六三・三	六三・一	六五・一	六五・一	六五・一	六五・一	六五・九	六五・八
八四・三	八三・一	八一・六	八〇・六	八一・七	九一・五	九三・七	九三・〇	九三・八	九三・七	九三・七	九三・七	九三・三	九三・三
九五・六	九六・一	九四・〇	九一・五	九一・七	一〇一・一	一〇三・三	一〇三・〇	一〇三・八	一〇三・七	一〇三・三	一〇三・三	一〇三・三	一〇三・三
九八・五	九九・九	一〇一・四	一〇一・一	一〇一・六	一一〇・六	一一三・三	一一三・〇	一一三・八	一一三・七	一一三・三	一一三・三	一一三・三	一一三・三
一〇〇・七	九九・九	九九・四	九九・九	九九・九	一〇〇・六	一〇三・三	一〇三・三	一〇三・八	一〇三・七	一〇三・三	一〇三・三	一〇三・三	一〇三・三
一〇三・九	一〇三・四	一〇三・九	一〇三・四	一〇三・四	一〇三・三	一〇三・三	一〇三・三	一〇三・三	一〇三・三	一〇三・三	一〇三・三	一〇三・三	一〇三・三
一一八・四	一一五・三	一一三・七	一一三・七	一一三・七	一一三・九	一一三・五	一一三・五	一一三・九	一一三・七	一一三・五	一一三・五	一一三・五	一一三・五

備考—右指數ハ主要商品五十八品種ノ卸賣値段ヨリ算出シタルモノニシテ基準ハ一九二七年ヲ一〇〇トス

三、米國物價指數

(イ) 物價指數 (アラットストリート社調査)

一九三一年	一九三〇年	一九二九年	一九二八年	一九二七年	一九二六年	一九二五年
九・五〇八二	一一・六七九五	一一・九六五	一一・五七三二	一一・八一九五	一四・〇四六	一三・九四七
九・三〇八七	一一・五二四一	一一・九八八	一一・五二六三	一一・五二五	一三・七三九	一三・八五三
九・一六九〇	一一・三三三五	一一・三〇〇四	一一・三三〇九	一一・五五四三	一三・三九八五	一三・八五三
九・三二九一	一一・一八三三	一一・八六六一	一一・三四四一	一一・五三〇九	一三・一〇五五	一三・六五四
八・九三三四	一〇・九三九三	一一・二六七五	一一・四三七六	一一・四四〇五	一二・六六一九	一三・三三七
八・六四一六	一〇・七四一一	一一・四五六二	一一・三一九三	一一・四二六五	一二・七五九四	一三・六一七

主要國物價指數(米國)

主要國物價指數(米國)

Table of US price indices from 1925 to 1931, with columns for years and months (1-10). Values range from approximately 70 to 130.

右指數ハ最モ廣ク使用サル、商品九十六種ニ就キ一封度ノ相場ヲ調査シ合計算出シタルモノナリ

(ロ) 卸賣物價指數 (ブラッドスリート社調査)

Table of US price indices from 1925 to 1931, with columns for years and months (1-10). Values range from approximately 60 to 130.

右物價指數ハ一九二七年ノ平均指數ヲ一〇〇トシテ算出ノモノ

四、獨逸物價指數

(イ) 卸賣物價指數

(指數單位金馬克)

Table of German price indices from 1925 to 1931, with columns for years and months (1-10). Values range from approximately 100 to 200.

基準ハ一九一三年ヲ一〇〇トス

(ロ) 小賣物價指數

Table of German price indices from 1925 to 1931, with columns for years and months (1-10). Values range from approximately 100 to 200.

主要國物價指數(獨逸)

三五、各國生活費指數

一、英國生活費指數 (英吉利勞働省調査)

一九三一年	一九三〇年	一九二九年	一九二八年	一九二七年	一九二六年
一月 一五三	一月 一六六	一月 一六七	一月 一六八	一月 一七五	一月 一七五
二月 一五二	二月 一六四	二月 一六五	二月 一六六	二月 一七二	二月 一七三
三月 一五〇	三月 一六一	三月 一六六	三月 一六四	三月 一七一	三月 一七二
四月 一四七	四月 一五七	四月 一六二	四月 一六四	四月 一六五	四月 一六八
五月 一四七	五月 一五五	五月 一六一	五月 一六四	五月 一六四	五月 一六八
六月 一四七	六月 一五四	六月 一六〇	六月 一六四	六月 一六三	六月 一六八
七月 一四五	七月 一五七	七月 一六一	七月 一六五	七月 一六六	七月 一七〇
八月 一四五	八月 一五七	八月 一六三	八月 一六五	八月 一六四	八月 一七〇
九月 一四六	九月 一五六	九月 一六四	九月 一六五	九月 一六五	九月 一七二
十月 一四八	十月 一五七	十月 一六七	十月 一六七	十月 一六七	十月 一七四
十一月 一四八	十一月 一五五	十一月 一六七	十一月 一六八	十一月 一六九	十一月 一七九
十二月 一四三	十二月 一五七	十二月 一六〇	十二月 一六一	十二月 一六四	十二月 一七九

二、米國生活費指數 (全米産業審議會調査)

一九三一年	一九三〇年	一九二九年	一九二八年	一九二七年	一九二六年
一月 一四七	一月 一六〇	一月 一六一	一月 一六三	一月 一六七	一月 一七〇
二月 一四五	二月 一五九	二月 一六一	二月 一六二	二月 一六五	二月 一七〇
三月 一四三	三月 一五七	三月 一六〇	三月 一六一	三月 一六四	三月 一七〇

右生活費指數ハ主ナル食料品、家賃、衣服、燈火、燃料、其他生活必需品ノ小賣値段ヨリ算出シタルモノナリ基準ハ一九一四年七月一日ヲ一〇〇トス

十 十 十 九 八 七 六 五 四

右生活費指數ハ勞働者階級ノ消費スル食料品、衣服、燈火及燃料、其他ヨリ算出シタルモノナリ、基準ハ一九一四年七月一日ヲ一〇トス

三、獨逸生活費指數 (獨逸聯邦統計局調査)

一九三一年	一九三〇年	一九二九年	一九二八年	一九二七年	一九二六年
一月 一四〇	一月 一五〇	一月 一五三	一月 一五一	一月 一五四	一月 一四〇
二月 一三九	二月 一五〇	二月 一五四	二月 一五一	二月 一四五	二月 一三九
三月 一三八	三月 一四九	三月 一五七	三月 一五一	三月 一四五	三月 一三八
四月 一三七	四月 一四七	四月 一五四	四月 一五一	四月 一四六	四月 一四〇
五月 一三七	五月 一四七	五月 一五四	五月 一五一	五月 一四七	五月 一四〇
六月 一三八	六月 一四八	六月 一五三	六月 一五一	六月 一四八	六月 一四〇
七月 一三七	七月 一四八	七月 一五三	七月 一五一	七月 一四八	七月 一四〇
八月 一三七	八月 一四八	八月 一五三	八月 一五一	八月 一四八	八月 一四〇
九月 一三五	九月 一四九	九月 一五四	九月 一五三	九月 一四七	九月 一四二
十月 一三五	十月 一四九	十月 一五四	十月 一五二	十月 一四五	十月 一四二
十一月 一三五	十一月 一四七	十一月 一五三	十一月 一五一	十一月 一四五	十一月 一四二
十二月 一三三	十二月 一四七	十二月 一五三	十二月 一五一	十二月 一四七	十二月 一四二

各國生活費指數(日本—佛蘭西)

十	一	一三二	一四四	一五四	一五二	四九〇
十	二	一三〇	一四二	一五三	一五三	一五一
一	月	一九三〇年	一九二九年	一九三一年	一九三〇年	一九二九年
一	月	一九三一年	一九三〇年	一九三一年	一九三〇年	一九二九年

右生活費指數ハ食料品、家賃、衣服費、燈火、燃料及交通費其他生活必需品ノ小賣値段ヨリ算出シタルモノナリ、基準ハ一九一三年八月ヨリ一九一四年七月ニ至ル一ケ年ノ平均指數ヲ一〇〇トス

四、日本生活費指數 (日本銀行調査)

六	五	四	三	二	一	月	別	一九三一年	一九三〇年	一九二九年
六	五	四	三	二	一	月	別	一九三一年	一九三〇年	一九二九年
一	月	一九三一年	一九三〇年	一九二九年	一九三一年	一九三〇年	一九二九年	一九三一年	一九三〇年	一九二九年
一	月	一九三一年	一九三〇年	一九二九年	一九三一年	一九三〇年	一九二九年	一九三一年	一九三〇年	一九二九年

右生活費指數ハ食料品、燃料、燈火、服飾用品其他東京ニ於ケル小賣物ヨリ算出シタルモノ、基準一九一四年ヲ一〇〇トス

五、佛國生活費指數 (佛國統計局調査)

六	五	四	三	二	一	月	別	一九三一年	一九三〇年	一九二九年
六	五	四	三	二	一	月	別	一九三一年	一九三〇年	一九二九年
一	月	一九三一年	一九三〇年	一九二九年	一九三一年	一九三〇年	一九二九年	一九三一年	一九三〇年	一九二九年
一	月	一九三一年	一九三〇年	一九二九年	一九三一年	一九三〇年	一九二九年	一九三一年	一九三〇年	一九二九年

右生活費指數ハパリニ於ケル生活必需品三十四種ノ平均小賣値段ヨリ算出シタルモノ、基準ハ一九一四年ヲ一〇〇トス

三六、主要國事業倒産件數

一	九	二	十	十	九	八	七	六	五	四	三	二	一	年
一	九	二	十	十	九	八	七	六	五	四	三	二	一	年
一	九	二	十	十	九	八	七	六	五	四	三	二	一	年
一	九	二	十	十	九	八	七	六	五	四	三	二	一	年

主要國事業倒産件數

英國	米國	獨逸	伊太利	和蘭	瑞典
三、五三八	一六、〇七五	九、二七五	七、五九一	一、八三一	三、八〇四
一、六四四	八、八八一	一、三三四	六三六	一、四九一	二、三三〇
三、六八〇	一九、六五三	三、〇九八	一、七九九	三、三三八	五、八八六
五、〇七五	三三、六七六	一、〇〇八	三、五六二	三、三九八	四、六五四
五、四三二	一八、七二八	二、六三三	五、六九一	三、九二八	三、八三五
五、三三九	一九、六〇八	六、〇四三	七、二七三	四、四一八	三、五四〇
四、二七	二、三三一	二九	五九七	四〇一	三、四〇一
四、六八	一、五七三	四六	六一四	三三三	三〇八
三、六〇	一、六五七	五六	六六八	三五七	三一一
四、五二	一、七三六	一五九	五三三	三五六	三〇九
四、三七	一、七九	三三六	七三	三五九	三三四
三、五	一、五七〇	五八六	六五七	三五九	三三四
四、四三	一、五四八	一、二五	六四二	三三九	三三六
四、三六	一、四三三	八九五	五六五	三三四	二四七
三、六三	一、三三七	八五〇	五三六	三九九	二八九
四、五九	一、五七八	七五三	六四四	四三四	三三八
四、三三	一、四七一	六二二	五三二	三五三	三二二
四、一八	一、八〇七	六二六	五九七	三五三	二六四
五、〇一八	一八、八五九	一一、一八四	七、三三四	四、一〇四	三、四九八
四、四〇	七、七三〇	七九六	四六七	三七七	二八六

主要國事業倒産件数

二	月	四三三	一、六五四	七三三	六三九	三〇〇	三〇三
三	月	五一三	一、六五四	七三三	八五九	三〇〇	三〇八
四	月	三六九	一、六六七	七六六	五九八	三〇三	三〇八
五	月	四七五	一、五七三	八〇七	六三〇	三〇四	三〇三
六	月	四五一	一、四三七	七六六	六二八	三〇三	二八七
七	月	四七九	一、四五一	七九七	七〇三	三〇〇	三〇三
八	月	三二五	一、三三三	七五一	四九五	二七七	三〇三
九	月	三五一	一、三三四	九二四	五〇九	四〇八	三〇四
十	月	四〇四	一、四〇七	一、一六四	六七八	三〇九	三〇六
十一	月	三九八	一、四六二	一、三四三	五五一	三〇六	二八四
十二	月	三九〇	一、六二八	一、六六〇	四八八	三〇〇	二六六
一	年	四、七三九	二〇、〇三三	二、二七四	七、八八四	三、七六六	三、四三二
二	年	四四五	二、〇八三	二、〇九二	六二九	三二七	二七六
三	年	三八七	一、六六九	一、九八八	五九四	三三〇	二二八
四	年	四九四	一、八八八	一、八七一	七三六	三三九	三三九
五	年	三八九	一、七四一	一、一〇一	六二〇	三〇〇	三三三
六	年	二八六	一、六三九	一、〇四六	六四三	三〇三	三〇四
七	年	三九五	一、五七七	九一三	六四〇	三〇九	二九九
八	年	四三三	一、七五六	七〇一	七二五	二六九	二八三
九	年	三〇九	一、五二二	四九五	五八五	二二六	二三四
十	年	二九二	一、二五〇	四六七	五九九	三七八	二五七
十一	年	四〇七	一、四三〇	四八五	七三三	三二二	二四七
十二	年	四三八	一、六二四	四七一	六九九	三三二	二八四
一九二二	年	四七五	一、九八七	四三五	七三二	三二九	二七七

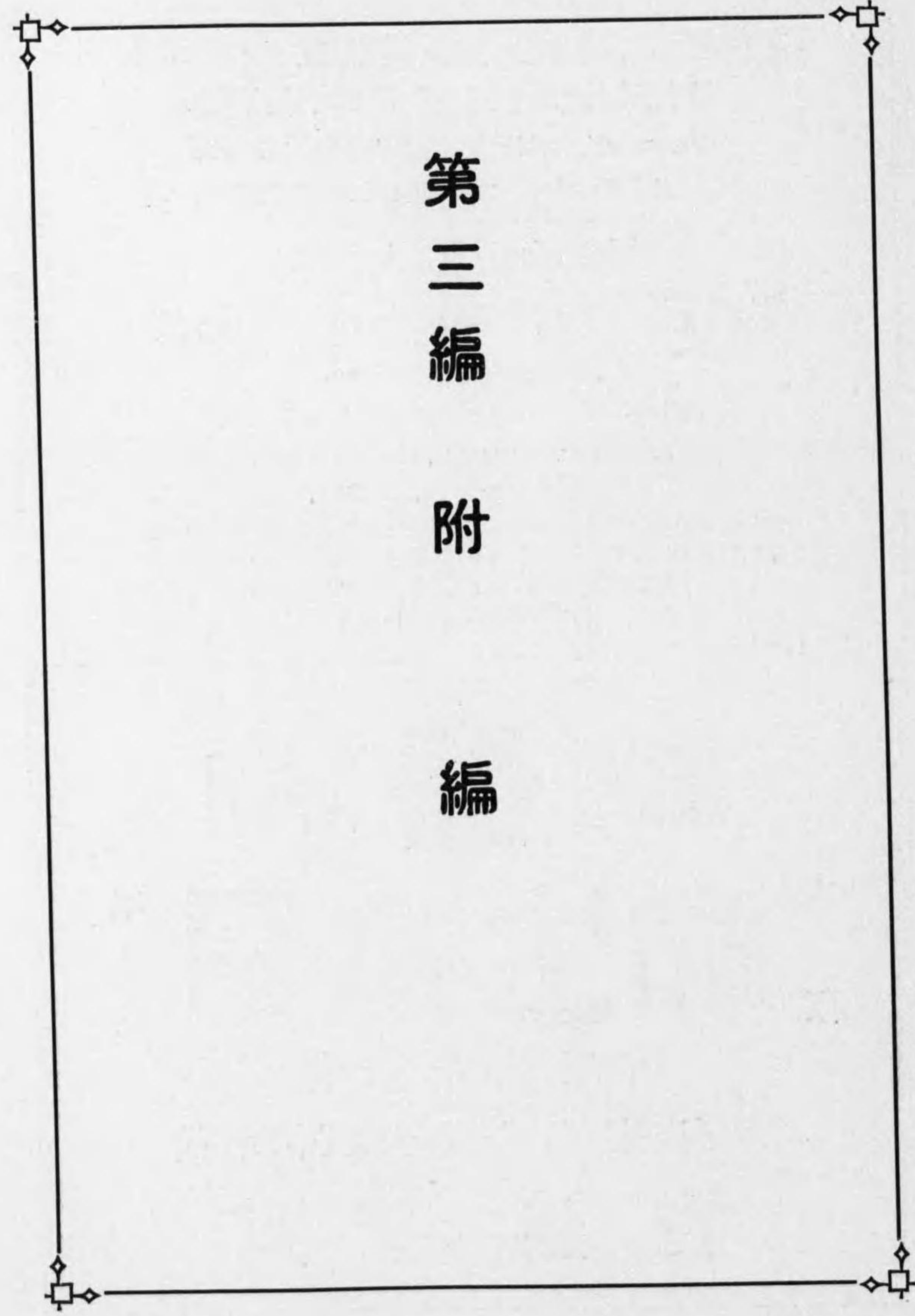
四九二

三七、主要國失業者數

(國際労働局東京支局調査)

國名	調査方法	一九三一年	一九三〇年	一九二九年
オーストリア	失業給付受領者	一九、三三三	一五六、一三四	二五、八五〇
ベルギー	同右 (全部失業)	六、三三九	一五、二〇三	三、四九三
チェコスロヴァキア	同右 (一部失業)	一一三、八三三	四八、五八〇	一六、七二四
デンマーク	登録組合ノ記録者	二、〇九〇	七三、三〇九	一八、六七四
ドイツ	登録組合ノ記録者	二、五〇九	四六、八〇〇	三、四三二
フィンランド	登録組合ノ記録者	三六、一〇〇	一五、六八七	九、二九六
フランス	同右	六三四	七三	六〇九
大ブリテン及北部愛蘭	失業給付受領者	六、七六六	三、七二四	三九六
ハンガリー	登録組合ノ記録者	五三、六七三	一一、二二四	—
愛蘭自由國	登録組合ノ記録者	三三、六七三	九六四	—
イタリア	被保險失業者 (全部失業)	四、〇〇四、〇〇〇	二、八八三、五〇〇	一、五五七、一四六
ラトヴィア	同右 (全部失業)	二、四二二、八二二	一、五〇〇、九九〇	九三七、七九五
エストニア	同右 (全部失業)	六三〇、三三三	六二八、六五八	二六五、六二七
リトアニア	同右 (全部失業)	二九、四二二	二一、八六〇	一三、九三三
ポーランド	登録組合ノ記録者	二二、四二七	一九、一四六	二一、八三四
スロバキア	同右 (全部失業)	六三、二二三	三七五、五四八	三三、八三二
スロヴェニア	同右 (全部失業)	三〇、六六六	二四、〇五六	一六、八三五
ウクライナ	登録失業者	二、一八九	六〇七	一、五九二
主要國失業者數		一〇六、七三〇	四九三	—

第三編
附
編



Faint, illegible text, likely bleed-through from the reverse side of the page.

第壹類 本邦運輸交通狀況

THE TOKIO MARINE & FIRE
INSURANCE Co., LTD.

Marunouchi, Tokio Established 1879.

Total Assets Exceed Yen 115,000,000

Yokohama Agents

THE TOKAI SHOTEN

Manager : T. Okaya.

Office- 57 Minami Nakadori 5-chome.

(OPPOSITE YOKOHAMA SPECIE BANK.)

Telephone:, No. 2-0981.

MARINE EIRE, TRANSPORT, AUTOMOBILE, BURGLARY,
PIATE GLASS, FOREST FIRE & PERSONAL ACCIDENT.

RISKS ACCEPTED AT CURRENT RATES.

ENQUIRIES INVITED.



大 阪 命 生 本 日 本 社

店 理 代 川 奈 神

方 店 商 海 東 · 目 丁 五 通 仲 南 區 中 市 濱 橫

吉 爲 谷 岡

海上之部

一、船舶表

(逓信省管船局調査)

年次	輸入汽船		内國新造船		海難		解撤		輸出汽船	
	船數	總噸數	船數	總噸數	船數	總噸數	船數	總噸數	船數	總噸數
明治三〇年	六三六	四九,六四四	三三	六七,四五四	二二	五,二五五	一一	七,七五五	一	一三六
三一年	一,〇三三	六四,六二七	一〇	三〇,六八四	六七	八,八一	六	三,四〇三	四	七九七
三二年	一,五七四	一〇八,六九二	三三	三三,〇〇九	六七	二五,九三〇	六	一,〇〇〇	一	三七五
三三年	一,九八一	一四三,〇三九	四	四九,〇一九	七九	三三,〇三九	八	一,二〇〇	一	三六
三四年	二,〇七二	一五三,九四一	二七	五五,三〇〇	二二	二五,五五七	六	四,四五五	一	三三
三五年	二,一三三	一五七,〇三三	三三	五八,八四六	三〇	三二,九八一	五	四,四七七	三	六八七
大正二年	二,二七二	一六四,九〇〇	一一	五五,〇〇一	七三	三三,四一一	三〇	三,二八三	二七	五,七七二
三	二,一三三	一六四,九〇〇	一一	三三,〇〇五	九三	四四,六四四	三三	四,四五六	二二	一,七六三
四	二,一三三	一六四,九〇〇	一一	三三,〇〇五	九三	四四,六四四	三三	四,四五六	二二	一,七六三
五	二,一三三	一六四,九〇〇	一一	三三,〇〇五	九三	四四,六四四	三三	四,四五六	二二	一,七六三
六	二,一三三	一六四,九〇〇	一一	三三,〇〇五	九三	四四,六四四	三三	四,四五六	二二	一,七六三
七	二,一三三	一六四,九〇〇	一一	三三,〇〇五	九三	四四,六四四	三三	四,四五六	二二	一,七六三
八	二,一三三	一六四,九〇〇	一一	三三,〇〇五	九三	四四,六四四	三三	四,四五六	二二	一,七六三
九	二,一三三	一六四,九〇〇	一一	三三,〇〇五	九三	四四,六四四	三三	四,四五六	二二	一,七六三
一〇	二,一三三	一六四,九〇〇	一一	三三,〇〇五	九三	四四,六四四	三三	四,四五六	二二	一,七六三
本邦	三,一八七	三四,九六二	一〇	二二,六四四	一三五	四八,一八五	四三	五三,六〇四	二	一,六六六
同	三,一四三	三三,〇〇六	六	一八四,七八六	一三五	八五,四八一	五一	五三,三四五	一	—
同	三,〇四六	三三,〇〇六	六	二二,五五〇	一三九	八三,三八五	三五	二九,二六六	三	六,五六四
同	三,〇〇三	三三,〇〇六	三	五七,九一一	一三六	一〇三,〇三五	三五	四三,〇九〇	八	一三,九三九
同	二,九五七	三三,〇〇六	四	二二,八八三	一三三	二二,八五一	六七	五,九九〇	九	二九,二七九
同	二,九三三	三三,〇〇六	六	三〇,五五四	一三三	四八,八二七	六五	四八,八二七	七	二四,二八一
同	二,八七〇	三三,〇〇六	一五	九四,七	一三三	六三,六二一	五三	四八,二九	二	—
同	二,八四一	三三,〇〇六	三〇	三,六三二	一五六	五九,八八一	四三	四九,四一九	一八	七,五八六
同	二,七九二	三三,〇〇六	三三	七,八〇〇	一九六	三三,八四三	三七	四四,六三三	九六	五,七九五
同	二,七三三	三三,〇〇六	一一	三三,〇〇五	九三	一三,八〇二	三七	四四,六三三	九六	五,七九五
同	二,六九六	三三,〇〇六	一一	三三,〇〇五	九三	一三,八〇二	三七	四四,六三三	九六	五,七九五
同	二,六四一	三三,〇〇六	一一	三三,〇〇五	九三	一三,八〇二	三七	四四,六三三	九六	五,七九五
同	二,五九二	三三,〇〇六	一一	三三,〇〇五	九三	一三,八〇二	三七	四四,六三三	九六	五,七九五
同	二,五三三	三三,〇〇六	一一	三三,〇〇五	九三	一三,八〇二	三七	四四,六三三	九六	五,七九五
同	二,四八四	三三,〇〇六	一一	三三,〇〇五	九三	一三,八〇二	三七	四四,六三三	九六	五,七九五
同	二,四三三	三三,〇〇六	一一	三三,〇〇五	九三	一三,八〇二	三七	四四,六三三	九六	五,七九五
同	二,三八二	三三,〇〇六	一一	三三,〇〇五	九三	一三,八〇二	三七	四四,六三三	九六	五,七九五
同	二,三三三	三三,〇〇六	一一	三三,〇〇五	九三	一三,八〇二	三七	四四,六三三	九六	五,七九五
同	二,二八二	三三,〇〇六	一一	三三,〇〇五	九三	一三,八〇二	三七	四四,六三三	九六	五,七九五
同	二,二三三	三三,〇〇六	一一	三三,〇〇五	九三	一三,八〇二	三七	四四,六三三	九六	五,七九五
同	二,一八二	三三,〇〇六	一一	三三,〇〇五	九三	一三,八〇二	三七	四四,六三三	九六	五,七九五
同	二,一三三	三三,〇〇六	一一	三三,〇〇五	九三	一三,八〇二	三七	四四,六三三	九六	五,七九五
同	二,〇八二	三三,〇〇六	一一	三三,〇〇五	九三	一三,八〇二	三七	四四,六三三	九六	五,七九五
同	二,〇三三	三三,〇〇六	一一	三三,〇〇五	九三	一三,八〇二	三七	四四,六三三	九六	五,七九五
同	一九四	三三,〇〇六	一一	三三,〇〇五	九三	一三,八〇二	三七	四四,六三三	九六	五,七九五
同	一八五	三三,〇〇六	一一	三三,〇〇五	九三	一三,八〇二	三七	四四,六三三	九六	五,七九五
同	一七六	三三,〇〇六	一一	三三,〇〇五	九三	一三,八〇二	三七	四四,六三三	九六	五,七九五
同	一六七	三三,〇〇六	一一	三三,〇〇五	九三	一三,八〇二	三七	四四,六三三	九六	五,七九五
同	一七八	三三,〇〇六	一一	三三,〇〇五	九三	一三,八〇二	三七	四四,六三三	九六	五,七九五
同	一八九	三三,〇〇六	一一	三三,〇〇五	九三	一三,八〇二	三七	四四,六三三	九六	五,七九五
同	二〇〇	三三,〇〇六	一一	三三,〇〇五	九三	一三,八〇二	三七	四四,六三三	九六	五,七九五
同	二〇一	三三,〇〇六	一一	三三,〇〇五	九三	一三,八〇二	三七	四四,六三三	九六	五,七九五
同	二〇二	三三,〇〇六	一一	三三,〇〇五	九三	一三,八〇二	三七	四四,六三三	九六	五,七九五
同	二〇三	三三,〇〇六	一一	三三,〇〇五	九三	一三,八〇二	三七	四四,六三三	九六	五,七九五
同	二〇四	三三,〇〇六	一一	三三,〇〇五	九三	一三,八〇二	三七	四四,六三三	九六	五,七九五
同	二〇五	三三,〇〇六	一一	三三,〇〇五	九三	一三,八〇二	三七	四四,六三三	九六	五,七九五
同	二〇六	三三,〇〇六	一一	三三,〇〇五	九三	一三,八〇二	三七	四四,六三三	九六	五,七九五
同	二〇七	三三,〇〇六	一一	三三,〇〇五	九三	一三,八〇二	三七	四四,六三三	九六	五,七九五
同	二〇八	三三,〇〇六	一一	三三,〇〇五	九三	一三,八〇二	三七	四四,六三三	九六	五,七九五
同	二〇九	三三,〇〇六	一一	三三,〇〇五	九三	一三,八〇二	三七	四四,六三三	九六	五,七九五
同	二一〇	三三,〇〇六	一一	三三,〇〇五	九三	一三,八〇二	三七	四四,六三三	九六	五,七九五

横濱港發着定期外航船概況

目的地	船名	隻數	總噸數	回数	會社名	主ナル就航船名
伊太利	同	四	一九,〇〇〇	三	七	三九
和蘭	同	六	三九,三三四	七	二四九	一,〇〇三,三三八
瑞典	同	六	三三,一〇四	六	六	三三,九三三
諸威亞	同	三	九〇,八〇七	三	三五五	九三,四三三
露西亞	同	七	八三,六〇〇	九	三三	一七三,三四三
丁抹亞	同	七	二七,四七三	八	九二	三五二,三九四
露亞細亞	同	八	一四〇,一九〇	六	六	一七,〇八四
北米合衆國	同	五	三,三三二,五五五	六	六八	三,五三二,八六六
加奈陀	同	九	七,七五〇	七	一	六二
計(其他諸國共)		一七,七〇六	五,六三二,九七三	一八,七一一	一八,三三七	五,五七五,九三八
日帆		四	五,一七三	四	八四	一〇,三六〇
露亞細亞		二	三三三	一	一	八五
露西亞		一	一一三	一	一	一
北米合衆國		一	一〇六,八八九	七	六六	一〇,九三四
合計		五〇	五,五〇八	七二	一八,三三三	五,三六六,八七三
合計		一七,七五六	五,六三二,八八一	一八,八四三	一八,三三三	五,三六六,八七三

四、横濱港發着定期外航船概況

(一) 歐洲航路

定期航路名	隻數	總噸數	回数	會社名	主ナル就航船名
横濱—倫敦—アントワープ	十隻	一〇六,八八九	每週一回	日本郵船	香取、鹿島、靖國、照國、白山、箱根、宮崎、榛名、諏訪、伏見

(二) 北米航路

横濱—倫敦—ハンブルグ	六隻	四五,八〇〇	月一回	大阪商船	アマゾン、アラスカ、アンデス其他
横濱—マルセイユ	九隻	一八三,〇〇〇	月二回	エム・エム	アンドレルボン、ポールルカ、ポルトス、アトス、シユナンソー等
横濱—倫敦	九隻	九,五〇九	月二回	ドー・エンド・オー	マセドニア、キューバ、カイザー一世、モリア、マルワ等
横濱—バレンシア—リバプール	六隻	四三,五六六	毎月一回	日本郵船	豊岡、リマ、リオン、デラゴア、ダーバン、タカラ等
横濱—倫敦—ハンブルグ	七隻	四八,九二六	毎月一回	日本郵船	松本、但馬、松江、對馬、豊橋、敦賀、水戸等

(三) 南米航路

横濱—ロサンゼルス—バルボア—クリストバル—紐育	六隻	五〇,六七九	每週一回	大阪商船	飛鳥、愛宕、リスボン、津山、高岡、龍野、武豊、鳥羽等
横濱—桑港—クリストバル—ハバナ—紐育	八隻	五七,〇一一	每週一回	日本郵船	安洋、銀洋、樂洋、墨洋等
横濱—ダーバン—ケープタウン—セントス—リオデジャネイロ—ブエノスアイレス—巴奈馬經由横濱	五隻	四三,三三七	年十回	大阪商船	ブエノスアイレス、リオデジャネイロ、モンテビデオ、ラプラタ、サントス等
横濱—バルライオン—ホノルル—横濱	四隻	三五,八四四	年九回	日本郵船	安洋、銀洋、樂洋、墨洋等

横濱港發着定期外航船概況

横濱港發着定期外航船概況

航路	船隻	噸位	回數	目的地	船名
(四) 濠洲航路	三隻	三三、八八九	月一回	日本郵船	北野、熱田、賀茂等
同 上	三隻	一六、二九九	月一回	大阪商船	メルボルン、シドニー、ブリスベン等
同 上	三隻	三〇、九五五	月一回	イー・エンド・エー	タンダ、セントアルバンス等
(五) 東南阿航路	五隻	四八、〇〇〇	月一回	大阪商船	アリゾナ、アラビア、アフリカ ハワイ、マニラ等
(六) 上海航路	三隻	九、三三八	月五回	日本郵船	筑波、六甲、阿蘇等
(七) カルカッタ航路	六隻	三二、八八八	月一回	大阪商船	ハバナ、ハンブルグ、スマトラ ホノルル、ヒマラヤ等
同 上	九隻	四三、九〇六	月三回	日本郵船	長門、彼南、函館、盛岡、室蘭等 秋田、馬拉加
(八) 孟買航路	六隻	四四、七九	每三週一回	大阪商船	アルゲン、ボルネオ、セレベス等
同 上	六隻	三六、〇〇一	月二回	日本郵船	丹波、伊豫、甲谷陀、加賀、徳島 丹後、鳥取等

五、社外船配船狀況一覽表

(其一) 重量二千噸以上各月二十日現在(單位噸)(神戸海運集會所調査)

月次	歐洲方面	北太平洋方面	日本北米方面	濠洲方面	南洋海峽殖民地方面
昭和二年一月	二九二、四四四	三三二、四四五	六七三、六二二	三三九、一九九	二八六、六五六
同 二月	三〇八、四五五	三六九、三四六	六二一、七六三	三〇二、四三九	三六一、五〇一
同 三月	三三七、五九七	二二六、〇三四	五四八、二二三	三三九、二二三	五六〇、四一一
同 四月	二八九、五三三	三三三、三三〇	六三八、六七四	一五八、二二三	四九八、〇八一
同 五月	二九三、七三〇	一六四、八九七	五七六、四七五	一一一、二四〇	三六六、七六六
同 六月	一九六、八八五	三三三、五二五	五二一、七七〇	八五、五六六	三三三、四五四
同 七月	二〇五、九二八	一八三、四五二	五二一、七六六	八七、五〇三	二七六、六四四
同 八月	二二三、六七三	一八九、五九九	五五二、七三三	六五、一四六	二七〇、九九〇
同 九月	一八二、〇七六	三〇四、一六四	五三二、七三三	四六、〇六〇	二八〇、八四五
同 十月	一七九、四四三	三三八、四六九	六〇一、七三三	四六、〇六〇	二五七、八九六
同 十一月	一六二、〇八五	一八三、四五三	六六三、七八八	八五、五九九	三三八、六六六
同 十二月	一八八、四二一	三二八、八五五	六七〇、七七七	九四、三六七	三四二、二二五
昭和三年一月	二〇〇、一五九	三三三、九〇〇	六八七、八九九	九六、一〇〇	三三三、〇七九
同 二月	二〇〇、一九三	三三三、六六七	七八三、八〇四	一九四、〇〇〇	三九〇、四六四
同 三月	二〇〇、一九三	三三三、六六七	七八三、八〇四	一九四、〇〇〇	三九〇、四六四
同 四月	二〇〇、一九三	三三三、六六七	七八三、八〇四	一九四、〇〇〇	三九〇、四六四
同 五月	一九四、〇三三	三三七、八五四	七二二、八五六	一八、一三九	三六六、八八二
同 六月	一八四、九〇三	一〇一、八四〇	六〇三、六三七	六三、五〇一	三六六、八八二
同 七月	一八〇、三三七	一〇一、八四〇	四九六、四七六	七六、五〇一	三六六、八八二
同 八月	一九三、二二三	一〇一、八四〇	四〇五、〇〇七	九三、七九三	三六六、八八二
同 九月	一九三、二二三	一〇一、八四〇	四〇五、〇〇七	九三、七九三	三六六、八八二
同 十月	一九三、二二三	一〇一、八四〇	四〇五、〇〇七	九三、七九三	三六六、八八二
同 十一月	一九三、二二三	一〇一、八四〇	四〇五、〇〇七	九三、七九三	三六六、八八二
同 十二月	一九三、二二三	一〇一、八四〇	四〇五、〇〇七	九三、七九三	三六六、八八二

社外船配船狀況一覽表

社外船配船狀況一覽表

同	三	月	一、九一、三五二	一五、四四五	四〇、九〇七	五一〇	三、三四六、四八〇
同	四	月	一、三〇〇、〇一八	一〇、〇三七	四〇、九〇七	九五、九〇七	二、三四六、四八〇
同	五	月	一、四四五、四五七	一八、一七四九	二二、四五五	一七六、七一九	三、三四六、四八〇
同	六	月	一、六四五、一九九	一八、〇四七	二七、四五五	一五六、四六六	三、三四六、四八〇
同	七	月	一、八一九、九七一	一〇、四〇七	二七、四五五	一二九、六八七	三、三四六、四八〇
同	八	月	一、九三三、一三三	一〇、四〇七	一五、四五五	七三、九六二	三、三四六、四八〇
同	九	月	二、〇一三、六〇六	九三、一一〇	一五、五四五	四三、六七六	三、三四六、四八〇
同	十	月	二、〇一〇、一三七	七五、七七七	一五、五四五	一五、四三三	三、三四六、四八〇
同	十一	月	一、八五七、二五三	七三、九〇三	四一、九九〇	六八、七三三	三、三四六、四八〇
同	十二	月	一、八〇五、二一五	六八、四三三	六七、一五〇	六二、六一〇	三、三四六、四八〇
昭和三	一	月	一、六〇〇、四一九	九七、五六一	九一、一九四	八四、二七三	三、三四六、四八〇
同	二	月	一、三六七、九七九	一九五、一三六	五三、二一〇	八三、八四八	三、三四六、四八〇
同	三	月	一、三三八、〇三三	二〇八、七六七	六八、三三三	一五二、九九四	三、三四六、四八〇
同	四	月	一、四八八、九八四	一八五、一五八	二二、三〇〇	九五、七四四	三、三四六、四八〇
同	五	月	一、七〇五、六二二	一五七、七九二	三七、三四〇	一五一、三八五	三、三四六、四八〇
同	六	月	一、七九八、〇五八	一九四、六七七	三七、三四〇	一九七、二七九	三、三四六、四八〇
同	七	月	一、九五七、五三二	二八九、七六六	三三、九二五	六一、一三二	三、三四六、四八〇
同	八	月	二、〇七〇、七八九	一六一、四三三	二六、〇三三	一八、五九九	三、三四六、四八〇
同	九	月	一、九六四、四九二	一六五、五四六	三三、〇五三	一八、一五一	三、三四六、四八〇
同	十	月	一、七四七、九三二	一七四、八三一	四八、六四三	六六、六八二	三、三四六、四八〇
同	十一	月	一、六〇四、九八五	七〇、三三九	五三、九一一	五二、七〇七	三、三四六、四八〇
同	十二	月	一、四九八、四八八	一六六、八三三	五三、九一一	五二、七〇七	三、三四六、四八〇
昭和三	一	月	一、二七三、五三〇	一六二、七六九	五三、九一一	二七、九四〇	三、三四六、四八〇

社外船配船狀況一覽表

同	二	月	一、二二九、七三六	一七七、四三三	五三、九一一	四三、三三四	三、四八九、六三二
同	三	月	一、二五〇、七八四	一六九、五四〇	四五、三九二	四四、六四八	三、四八九、六三二
同	四	月	一、三六九、三六七	二〇五、三六二	四五、三九二	四四、六四八	三、四八九、六三二
同	五	月	一、五〇三、七二九	二〇一、一七二	三八、六六二	三三、四八九	三、四八九、六三二
同	六	月	一、七三一、六四九	一七四、四五三	三八、六六二	八三、四五九	三、四八九、六三二
同	七	月	一、九〇〇、七八八	一六八、四二七	二六、四四四	六五、六三〇	三、四八九、六三二
同	八	月	二、〇八八、一三六	一三五、三七七	二六、四四四	三九、五七一	三、四八九、六三二
同	九	月	一、九三三、七三三	一七〇、一一七	二六、四四四	三五、三七六	三、四八九、六三二
同	十	月	一、七九〇、三七四	一六〇、四六一	二六、四四四	一六、四三三	三、四八九、六三二
同	十一	月	一、六〇〇、七八一	二三四、七二七	二六、四四四	三三、八〇三	三、四八九、六三二
同	十二	月	一、四〇一、三九七	一八七、六八八	二六、四四四	七三、五〇六	三、四八九、六三二
昭和三	一	月	一、二四六、七九五	二四八、七六六	一〇四、六四五	八七、八三四	三、四八九、六三二
同	二	月	一、二八五、四三七	二七三、九八六	一三五、四一一	四三、九九一	三、四八九、六三二
同	三	月	一、二二二、三六八	二九〇、四二四	七三、三三五	三一、五九七	三、四八九、六三二
同	四	月	一、四二〇、三九五	二二〇、二六九	四一、三八八	六六、〇五三	三、四八九、六三二
同	五	月	一、六二九、八六六	一四六、三七四	三五、二七三	五三、八四五	三、四八九、六三二
同	六	月	一、八八六、二七五	一〇〇、七六六	三九、一〇七	三四、六四二	三、四八九、六三二
同	七	月	一、九六〇、〇六三	一〇五、八三三	二〇三、二七三	一八、四三〇	三、四八九、六三二
同	八	月	一、九八八、七七一	一七、三六五	二六三、五一九	二六、二三八	三、四八九、六三二
同	九	月	一、七〇六、三三九	一〇三、四九一	二四八、六七三	二四、一八〇	三、四八九、六三二
同	十	月	一、四〇三、八四八	九七、三四五	二八〇、四三〇	七、九二七	三、四八九、六三二
同	十一	月	一、四三三、七一九	九〇、六二九	二九九、七三一	一五、五七二	三、四八九、六三二
同	十二	月	一、六七三、九一八	〇八、二八〇	三三二、七二六	一三、三九八	三、四八九、六三二

本邦備船料	次												
	一	二	三	四	五	六	七	八	九	十	十一	十二	
千噸	最高	二・〇〇	二・〇〇	二・三〇	二・三〇	二・四〇	二・六〇	二・八〇	三・五〇	三・五〇	四・〇〇	三・三〇	二・三〇
	最低	一・三〇	一・五〇	一・八〇	一・八〇	二・〇〇	二・一〇	二・五〇	二・五〇	二・五〇	二・五〇	二・〇〇	一・三〇
三噸	最高	一・五〇	一・五〇	二・〇〇	一・九〇	二・一〇	一・八五	二・〇〇	二・七〇	二・八〇	二・八〇	二・五〇	一・五〇
	最低	一・〇〇	〇・九五	一・三〇	一・四〇	一・六〇	一・四〇	二・〇〇	二・五〇	二・五〇	一・五〇	一・三〇	一・〇〇
五千噸	最高	一・一〇	一・一〇	一・三〇	一・四〇	一・六〇	一・四〇	二・一〇	二・五〇	二・五〇	二・五〇	二・〇〇	一・三〇
	最低	〇・六〇	〇・七〇	〇・九〇	一・三〇	一・四〇	一・三〇	一・六〇	一・七五	一・七五	一・四〇	一・一〇	〇・六〇
八千噸	最高	〇・八〇	〇・七〇	〇・八五	一・一〇	一・一〇	一・一〇	一・一〇	一・八五	二・〇〇	二・〇〇	一・七〇	一・〇〇
	最低	〇・五五	〇・六〇	〇・七〇	〇・九〇	〇・九五	〇・九五	一・一〇	一・一〇	一・一〇	一・一〇	一・一〇	〇・八〇

七、備船料

(昭和六年度) (神戸海運集會所調査)

次	一	二	三	四	五	六	七	八	九	十	十一	十二
千噸	最高	一・〇五	〇・九五	〇・九五	〇・九五	〇・九五	〇・九五	〇・九五	〇・九五	〇・九五	〇・九五	〇・九五
	最低	九・〇	七・五	七・五	七・五	七・五	七・五	七・五	七・五	七・五	七・五	七・五
三噸	最高	七・五	七・〇	七・〇	七・〇	七・〇	七・〇	七・〇	七・〇	七・〇	七・〇	七・〇
	最低	五・〇	五・〇	五・〇	五・〇	五・〇	五・〇	五・〇	五・〇	五・〇	五・〇	五・〇
八千噸	最高	六・五	六・五	六・五	六・五	六・五	六・五	六・五	六・五	六・五	六・五	六・五
	最低	五・五	五・〇	五・〇	五・〇	五・〇	五・〇	五・〇	五・〇	五・〇	五・〇	五・〇

六、主要貨物船舶運賃

(昭和六年度) (神戸海運集會所調査)

次	一	二	三	四	五	六	七	八	九	十	十一	十二
石炭	最高	〇・八	〇・八	〇・八	〇・八	〇・八	〇・八	〇・八	〇・八	〇・八	〇・八	〇・八
	最低	〇・六	〇・六	〇・六	〇・六	〇・六	〇・六	〇・六	〇・六	〇・六	〇・六	〇・六
大豆	最高	〇・九	〇・九	〇・九	〇・九	〇・九	〇・九	〇・九	〇・九	〇・九	〇・九	〇・九
	最低	〇・六	〇・六	〇・六	〇・六	〇・六	〇・六	〇・六	〇・六	〇・六	〇・六	〇・六
樺太内地	最高	八・五	八・五	八・五	八・五	八・五	八・五	八・五	八・五	八・五	八・五	八・五
	最低	七・五	七・五	七・五	七・五	七・五	七・五	七・五	七・五	七・五	七・五	七・五
北米(米材)	最高	七・〇	七・〇	七・〇	七・〇	七・〇	七・〇	七・〇	七・〇	七・〇	七・〇	七・〇
	最低	六・〇	六・〇	六・〇	六・〇	六・〇	六・〇	六・〇	六・〇	六・〇	六・〇	六・〇

昭和六年一月	二月	三月	四月	五月	六月	七月	八月	九月	十月	十一月	十二月
一、一〇、六三二	一、〇五、七二六	一、一六、八四三	一、三三、〇六五	一、五五、二六二	一、七〇、五二七	一、八五、〇八一	一、八九、〇八六	一、七三、二二九	一、五〇、七五八	一、三〇、三四四	一、二五、九三〇
一三、七二〇	二五、四一五	三四、七八八	一八、五四九	一八、〇七九	一九、七二二	二二、七三三	一八、〇五八	一九、三六六	一五、九一七	一〇、五八八	一四、三八八
三五、六、五九九	二五、六、三七	一六、四、五九九	一〇、二、七一一	九、三、二七〇	八、一、〇九六	七、〇、三九九	三、〇、七五三	三、〇、八九七	三、〇、八九七	三、〇、八九七	三、〇、八九七
五二一	六四、三三三	五五、一九七	三五、〇四一	七七、五七六	四六、一六四	一三、三九四	六、七三三	五、六〇九	一七、五六七	一六、一〇三	三、七八四
三、四〇〇、七九二	三、四〇〇、七九二	三、四〇〇、七九二	三、四〇〇、七九二	三、四〇〇、七九二	三、四〇〇、七九二	三、四〇〇、七九二	三、四〇〇、七九二	三、四〇〇、七九二	三、四〇〇、七九二	三、四〇〇、七九二	三、四〇〇、七九二

本邦主要貨物船舶運賃

陸上之部

一、國有鐵道營業成績概況

(鐵道省發表)

年次	平均營業哩	乘客人員	貨物噸數	旅客運輸	貨物運輸	合計
明治三〇年	六四七	二七,九三	一,五五六	七,四六六	二,〇六四	九,五三〇
同三一年	一,一三一	三二,八九七	三,一八八	一三,一八八	五,六九四	一七,八八三
同三二年	三,九八二	一〇一,一二五	一八,三二二	三七,五七三	二九,〇〇三	六六,八七七
同三三年	五,二二九	一六〇,七二一	三三,五七七	五四,三〇六	四九,三七七	一三〇,六八三
同三四年	五,三四八	一六七,六七三	三六,三四八	五五,九七五	五三,三六八	一〇九,三四四
同三五年	五,五八五	一六六,〇九二	三五,三七三	五四,六七一	五二,七五〇	一〇六,四二一
同三六年	五,七九	一七三,二九〇	三五,八〇〇	五七,二八二	五七,〇四三	一一四,三二五
同三七年	五,八一〇	一九七,〇四三	四三,一〇〇	六四,七七五	六九,八六一	一三四,六三四
同三八年	五,九二三	二四五,二五六	四八,七五三	八四,七三五	八八,四三九	一七三,一六四
同三九年	六,〇四三	二六九,五八七	五一,五三七	一〇〇,七五〇	一〇七,四九四	二〇八,二四四
同四〇年	六,二〇八	三三三,二二六	五七,四二五	一六二,八三三	一三〇,〇九七	二九二,九三〇
同四一年	六,四三五	三七九,四五七	五三,〇八七	二〇四,七〇七	一三三,六一七	三三七,三二四
同四二年	六,七二七	四三三,五〇三	五三,一〇一	二五,九三三	一六六,三三九	三八二,二六二
同四三年	六,九九六	四八七,六八五	五八,二七五	三三三,六八八	一七六,三三四	四一〇,〇二二
同四四年	七,二七七	五六五,八五四	五九,八四四	三五一,一〇三	一七四,五三九	四二五,五五二
同四五年	七,五三六	六三〇,七二〇	六三,二四一	三六〇,一四九	一八九,二〇五	四四九,三五四

年次	平均營業哩	乘客人員	貨物噸數	旅客運輸	貨物運輸	合計
明治三〇年	七八一六	六六,四八一	六四,九六七	三六,四一五	一九,六一四	四八,六七三
同三一年	七,九九三	七三,七三三	六五,六八一	三六,八三六	一九六,〇〇〇	四六四,三八七
同三二年	八,〇〇七	六八,〇七四	六七,八一九	三九,七六五	二〇四,九二二	四七九,六七九
同三三年	八,五〇六	八三,九三〇	六八,四八四	三九,三四四	二二,三四〇	五二〇,一七四
同三四年	八,七〇〇	八四,九七〇	六九,〇六四	三九,五一一	二〇,八八五	四九三,三九六
同三五年	八,七〇〇	八二,三〇〇	五七,〇〇〇	三九,七〇〇	一七,七〇〇	四三六,七〇〇
同三六年	八,五九六	六〇,三六六	四,一八六	一九,三〇七	一一,四七〇	三二,七七七
同三七年	八,五七六	四五,五七九	四,一二七	一六,一七四	一三,七八一	二八,八九三
同三八年	八,五七五	六〇,三四八	五,一八四	三三,五二七	一六,〇〇四	三八,五六二
同三九年	八,五七五	一三六,六四六	四,六五五	二七,六九八	一四,九五三	四三,六五三
同四〇年	八,五九二	六四,九二三	四,五五四	三三,三四七	一四,四九九	四八,八七四
同四一年	八,六〇三	五四,三七五	四,一六八	一七,八七七	一三,一一一	三〇,九九九
同四二年	八,六三三	五六,四一八	四,一七九	一八,八三〇	一三,〇四四	三二,八七四
同四三年	八,六六五	五七,四二二	三,九六四	三三,九〇三	一三,七六一	三五,六六四
同四四年	八,七八三	六五,六七六	四,一八一	一八,二二四	一三,六七三	三二,八八五
同四五年	八,八〇〇	六五,六五四	四,五九六	二二,四四三	一五,〇六七	三六,三三一
同四六年	八,九五三	五四,〇四三	四,六三三	一八,一〇一	一四,七九九	三三,九〇一
同四七年	八,九八七	五四,〇〇九	五,〇六一	一八,二六四	二六,五八〇	三四,八四五

二、私營鐵道營業成績概況

(鐵道省監督局總務課調査)

年次	平均營業哩	乘客人員	貨物噸數	旅客運輸	貨物運輸	合計
明治三〇年	三,二八七	五七,一七五	七,〇〇〇	九,九〇四	六,〇五五	一五,九五九
同三一年	三,二八七	五七,一七五	七,〇〇〇	九,九〇四	六,〇五五	一五,九五九

本邦私營鐵道營業成績概況

四、電信電話

(各年度末) (逕信省大臣官房文書課調査)

年 度	電 信				電 話				
	取扱局所數	線 路	線 條	發信數	受信數	取扱局所數	線 路	線 條	取 扱
明治三〇年	一、三五六	五、八七三	一九、一五六	一三、九九九	不詳	六	三	六、七三九	一、六〇〇九
同 三五年	二、一九二	七、六一	三三、七七七	一七、三五四	不詳	三二	一、〇三九	四三、三四五	一、七〇三三
同 四〇年	三、一八三	九、〇三〇	三九、九七三	二六、六三五	不詳	六七〇	一、九五六	七二、九四〇	二、六、〇六六
大正元年	四、七七八	一〇、三三三	四五、四五五	三三、九九五	不詳	二、九九七	三、〇三二	一八七、七四四	八四八、三三三
同 二年	四、八〇五	一〇、三三三	四五、八五一	三三、八四五	不詳	三、一〇六	三、〇三一	二〇一、一五七	九六六、三三三
同 三年	四、九二九	一〇、五〇一	四七、〇四七	三三、八六六	不詳	三、一九〇	三、九六六	二二五、九九七	一、〇三三、七七八
同 四年	五、一一三	一〇、五五六	四七、五五六	三三、三四〇	不詳	三、三三五	三、一六三	二四〇、一六一	一、一八七、九九二
同 五年	五、三三五	一〇、五八一	四八、〇七	三九、九四一	不詳	三、四八六	三、三三〇	二四三、八四九	一、三六、一四八
同 六年	五、四六〇	一〇、六五五	四八、八三二	五、五二二	不詳	三、七〇〇	三、五三三	二六八、〇九三	一、五九、〇九三
同 七年	五、六四九	一一、一五六	五一、一三五	五七、九六六	不詳	三、八八九	三、八八一	二八八、一五四	一、七〇、一五
同 八年	五、七七七	一一、二七二	五二、八八	七三、八七七	不詳	四、〇三七	一、二八九	一、三五三、〇九〇	一、九五三、〇九五
同 九年	五、九二一	一一、四七二	五三、九五六	七五、三〇〇	不詳	四、〇三七	一、三三九	一、三五三、〇九〇	一、四九、二七八
同 十年	六、二四二	一二、〇〇一	五八、二三四	六八、二九	不詳	五、二八四	一、七七八	一、三九五、七三三	一、四〇、二七
同 十一年	六、四五六	一二、三三三	六三、四六六	六八、三九九	不詳	四、八五一	一、五七三	一、五七三、七六〇	一、六〇、三六六
同 十二年	六、五七三	一二、五八八	六六、六八	六九、九四三	不詳	五、五三六	一、九三七	一、七三七、七六六	一、八四、八三三
同 十三年	六、七一九	一三、〇二八	六八、八三二	六九、五五	不詳	五、四八三	二、三三三、〇〇七	一、九三三、〇〇七	一、六七、〇〇〇

年 度	電 信				電 話				
	取扱局所數	線 路	線 條	發信數	受信數	取扱局所數	線 路	線 條	取 扱
十四年	六、七九六	一三、五九〇	七二、五二一	六七、六九六	六九、四八六	五、七七五	三、〇七七	三、〇七七、九六一	一、八六六、一五九
十五年	七、〇〇九	一三、八七	七三、七七八	六五、九七七	六八、二四五	六、三九五	三、四八七	三、四八七、四九四	二、一九五、六〇〇
昭和二年	七、一四三	一四、一七九	七五、〇八〇	六六、一一一	六八、五九八	六、六八五	四、〇五〇	四、〇五〇、五九三	二、四三九、八七八
同 三年	七、二八〇	一四、三〇〇	七六、九四四	六四、九四	六七、七四	七、一九五	四、〇〇九	四、〇〇九、六二六	二、七〇〇、三三八
同 四年	七、四三七	一四、四四九	七八、〇四一	六五、五三	六八、二三五	七、五九六	四、〇九八	四、〇九八、五九	三、〇〇〇、七九五
同 五年	七、六三三	一四、五二四	七八、九五一	五八、八三二	六二、三九六	八、〇七三	五、七五四	五、七五四、一〇九	三、九四、三三九

備考 電話取扱所中ニハ自動電話ヲ含ム

第貳類 本邦金融狀況

本邦各種債券發行高

年	國債	地方債	銀行債券	會社債	合計
一二年	一、八三〇、〇〇〇	六六七、〇〇〇	一、一六三、〇〇〇	一、二一五、〇〇〇	六、一五〇、〇〇〇
一三年	一、六五三、〇〇〇	五三六、〇〇〇	一、一七五、〇〇〇	一、二〇〇、〇〇〇	四、四六四、〇〇〇
一四年	一、五〇一、〇〇〇	四三四、〇〇〇	一、〇七五、〇〇〇	一、一七五、〇〇〇	三、三六六、〇〇〇
一五年	一、四三三、〇〇〇	三三三、〇〇〇	一、〇七五、〇〇〇	一、一五五、〇〇〇	三、五九六、〇〇〇
二一年	一、三三七、〇〇〇	二八三、〇〇〇	一、〇七五、〇〇〇	一、一三七、〇〇〇	三、〇七五、〇〇〇
三一年	一、二七三、〇〇〇	一九〇、〇〇〇	一、〇七五、〇〇〇	一、〇八七、〇〇〇	二、八六五、〇〇〇
四一年	一、一七五、〇〇〇	一三〇、〇〇〇	一、〇七五、〇〇〇	一、〇八七、〇〇〇	二、四六七、〇〇〇

二、各種債券發行高

(單位千圓) (日本興業銀行調査)

年	國債	地方債	銀行債券	會社債	合計
大正十四年	五九六、二〇〇	三八、八四五	二六六、七三三	五三九、九四九	一、四〇一、七七七
大正十五年	三七一、九〇〇	一八五、〇三五	一九〇、〇八三	四七四、四八三	一、一三一、五〇七
昭和二年	五五五、四二六	二七二、六七五	二九七、五五五	五七二、〇五五	一、六九七、七三三
昭和三年	七八七、七三五	四三六、六八一	七〇九、八九四	一、一九一、五六四	三、一五八、八七六
昭和四年	四四二、九四四	七三、五〇八	四六一、五二八	五九八、〇六三	一、五五六、三八五
昭和五年	六九八、〇三三	三〇三、七二七	四四八、四七四	一九一、〇二六	一、四六二、〇一七
昭和六年	二六六、八八四	一一一、三七〇	二九四、九九〇	二四九、九九〇	九四三、七七八
昭和七年	九、三三九	—	二、二二一	—	二、二二一
昭和八年	一、〇〇〇	—	三、三九九	一六、六四四	一九、〇六四
昭和九年	一、三、七二四	—	四七、七三七	二、〇〇〇	九三、七六一
昭和十年	九三六	—	一九、一五三	三五、〇〇〇	六七、一〇一
昭和十一年	—	—	—	—	—
昭和十二年	—	—	—	—	—
昭和十三年	—	—	—	—	—
昭和十四年	—	—	—	—	—
昭和十五年	—	—	—	—	—

年	國債	地方債	銀行債券	會社債	合計
大正五年	四五、〇〇〇	一三、六五四	一五、九四九	三、〇〇〇	一〇五、六〇五
大正六年	—	一一、八二二	三三、〇四四	五七、三三七	一〇〇、四六四
大正七年	九、三三九	二四、〇四四	三三、一三四	五四、九〇〇	一〇一、五九七
大正八年	八八、〇〇〇	二七、八〇五	二四、五八二	一九、七七五	一六〇、一六二
大正九年	一、〇〇〇	—	一三、七二五	一七、三〇〇	三三、〇二五
大正十年	一、三、七二四	—	二二、五四八	—	三七、二八二
大正十一年	九三六	—	三、一八八	—	四八、五三〇
大正十二年	—	—	一四、四二〇	—	七〇、四六一

三、各種債券拂込高

(單位千圓) (日本勸業銀行調査)

年	國債	地方債	社債	株式債	合計
大正元年	—	—	—	—	—
大正二年	二八、五〇〇	六、八六九	四九、〇〇三	一〇、九二六	一七三、九九六
大正三年	—	—	四八、一八八	一一、七四八	二〇〇、九七六
大正四年	二七、四五〇	一一、三六八	三三、八四〇	八七、一八七	一三一、三九六
大正五年	二〇四、八八五	一八、〇三九	九五、三八八	五五、六三〇	一九七、〇九一
大正六年	三九五、九七五	三三、一三三	七五、〇一一	二六八、五七五	五六六、五一一
大正七年	三三五、七七〇	六、五九六	六二、四八四	六四三、三三二	一、一三三、九二二
大正八年	六四一、二八七	一一、九三一	一八九、六九一	六五、三三八	一、一四七、三九五
大正九年	六二八、二八八	二〇、九二七	二二五、二五五	一、〇三五、五四四	一、九一四、〇〇八
大正十年	七三〇、一四一	四八、四三六	二七七、三六四	一、二七六、〇三三	二、一三八、四八五
大正十一年	六七八、九〇一	五三、三九〇	二八九、二七三	四四〇、六二二	一、四八五、五八五
大正十二年	六七五、三五二	三六、六三九	三四〇、〇四四	三二五、九三三	一、四六一、一七五

本邦各種債券拂込高

本邦社債發行資本業別表

業別	昭和六年	昭和五年	昭和四年	昭和三年	昭和二年	昭和元年	大正十四年
製糖業	三五,三四五	一九,〇〇〇	一〇,〇〇〇	一〇,〇〇〇	一〇,〇〇〇	一〇,〇〇〇	一〇,〇〇〇
製紙業	—	—	—	—	—	—	—
釀造業	—	—	—	—	—	—	—
窯業	—	—	—	—	—	—	—
製藥業	—	—	—	—	—	—	—
化學工業	—	—	—	—	—	—	—
雜工業	—	—	—	—	—	—	—
紡績業	—	—	—	—	—	—	—
機械業	—	—	—	—	—	—	—
金屬器具工業	—	—	—	—	—	—	—
製粉業	—	—	—	—	—	—	—
製材業	—	—	—	—	—	—	—
食品工業	—	—	—	—	—	—	—
雜製造工業	—	—	—	—	—	—	—
運輸業	—	—	—	—	—	—	—
鐵道及軌道業	—	—	—	—	—	—	—
海陸運業	—	—	—	—	—	—	—
電氣業	—	—	—	—	—	—	—
瓦斯業	—	—	—	—	—	—	—
天產業	—	—	—	—	—	—	—
鑛業	—	—	—	—	—	—	—
水產業	—	—	—	—	—	—	—
農業	—	—	—	—	—	—	—
牧畜業	—	—	—	—	—	—	—
林業	—	—	—	—	—	—	—

五二七

本邦社債發行資本業別表

業別	昭和六年	昭和五年	昭和四年	昭和三年	昭和二年	昭和元年	大正十四年
製糖業	四五六,〇二四	八五,三三七	五五,一五五	五八,二八八	三〇九,三六六	一,三六五,七五四	—
製紙業	四八一,八四二	三五,九九五	五八,二八八	三二,六五〇	三〇九,三六六	一,三六五,七五四	—
釀造業	三四〇,三〇一	七,八六五	六〇,一八七	四四,一三六	四四,一三六	一,四七九,五七一	—
窯業	三二七,七七七	二四,六八〇	七五,四三二	三九,八六五	三九,八六五	一,六三六,六三五	—
製藥業	四九八,四六三	二四,九八六	一,二八八,八〇六	三九,九三九	三九,九三九	一,〇五〇,四八〇	—
化學工業	二六三,三七五	七,一七五	八八,四六一	三〇七,七八八	一九七,八三六	一,〇五〇,四八〇	—
雜工業	八五,九七五	八六,三三〇	三九,九三九	一六,二八三	一八五,五六〇	一,五五三,二五	—
紡績業	九九,七二一	—	—	—	—	—	—
機械業	八六,八七八	四,四四五	—	—	—	—	—
金屬器具工業	一四三,九六七	三〇,〇七五	—	—	—	—	—
製粉業	—	—	—	—	—	—	—
製材業	—	—	—	—	—	—	—
食品工業	—	—	—	—	—	—	—
雜製造工業	—	—	—	—	—	—	—
運輸業	—	—	—	—	—	—	—
鐵道及軌道業	—	—	—	—	—	—	—
海陸運業	—	—	—	—	—	—	—
電氣業	—	—	—	—	—	—	—
瓦斯業	—	—	—	—	—	—	—
天產業	—	—	—	—	—	—	—
鑛業	—	—	—	—	—	—	—
水產業	—	—	—	—	—	—	—
農業	—	—	—	—	—	—	—
牧畜業	—	—	—	—	—	—	—
林業	—	—	—	—	—	—	—

四、社債發行資本業別表

(單位千圓) (日本興業銀行調査)

種別業 昭和六年 昭和五年 昭和四年 昭和三年 昭和二年 昭和元年 大正十四年

本邦外資輸入各年末現在高表

年次	社外募集ノ債	外借入	外人ノ銀行會社放資(見込額)	計	前年比較
同四五年 大正元年	一、四七六、六八八、六六六			七三、一三二、七〇〇	一七七、三三三、五八五
同 大正二年	一、五三四、六〇七、五四三			七四、五九六、七五〇	一七七、一四七、一八五
同 大正三年	一、五二四、六〇三、六三三			八一、三三一、一五〇	一七七、〇三三、七五五
同 大正四年	一、四九三、一五五、九四七			七二、八三一、六八三	一七六、八九四、三三三
同 大正五年	一、三八四、八五三、四一四			五九、一七三、九五〇	一七五、一〇六、三三六
同 大正六年	一、三三二、一三七、七三六			四〇、九九九、二〇〇	一七三、五三三、八九三
同 大正七年	一、三二一、一三七、七三六			三二、六二七、四〇〇	一六八、五三三、四六八
同 大正八年	一、三二一、一三七、七三六			六三、一八五、〇〇〇	一四七、三二七、五七六
同 大正九年	一、四二八、二九三、五三三			三四、三〇八、〇〇〇	一四〇、二九〇、五六八
同 大正一〇年	一、三六三、三七〇、四四六			一八、四八三、〇〇〇	一三六、九九八、八三三
同 大正一一年	一、三五八、九七三、三三九			五、六六九、五〇〇	一三四、三二九、三九四
同 大正一二年	一、三三〇、六二四、一六七			七、〇一六、八〇〇	一三〇、二四九、九四〇
同 大正一三年	一、五二四、二六五、八〇四			三五、九五四、六〇〇	一二七、四〇三、六三四
同 大正一四年	一、五〇〇、二五、四九三			八、七三二、五三五	一二四、六七七、四三九
同 大正一五年	一、四七七、八六八、九二四			九、六八七、五五〇	一二〇、三三三、四二二
同 大正一六年	一、四六〇、三三三、〇三〇			一四、七六八、〇〇〇	一一五、七六四、〇一一
同 大正一七年	一、四五三、〇九三、九二二			三二、三六七、〇〇〇	一一五、四一六、三二八
同 大正一八年	一、四四六、八九四、六七四			三二、七七九、〇〇〇	一一四、五六六、九二八
同 大正一十九年					
同 大正二十年					
同 大正二十一年					
同 大正二十二年					
同 大正二十三年					
同 大正二十四年					
同 大正二十五年					
同 大正二十六年					
同 大正二十七年					
同 大正二十八年					
同 大正二十九年					
同 大正三十年					
同 大正三十二年					
同 大正三十四年					
同 大正三十六年					
同 大正三十八年					
同 大正四十年					
同 大正四十二年					
同 大正四十四年					
同 大正四十六年					
同 大正四十八年					
同 大正五十年					
同 大正五十二年					
同 大正五十四年					
同 大正五十六年					
同 大正五十八年					
同 大正六十年					
同 大正六十二年					
同 大正六十四年					
同 大正六十六年					
同 大正六十八年					
同 大正七十年					
同 大正七十二年					
同 大正七十四年					
同 大正七十六年					
同 大正七十八年					
同 大正八十年					
同 大正八十二年					
同 大正八十四年					
同 大正八十六年					
同 大正八十八年					
同 大正九十年					
同 大正九十二年					
同 大正九十四年					
同 大正九十六年					
同 大正九十八年					
同 大正一〇〇年					

年次	社外募集ノ債	外借入	外人ノ銀行會社放資(見込額)	計	前年比較
同 大正元年	一、四七六、六八八、六六六			七三、一三二、七〇〇	一七七、三三三、五八五
同 大正二年	一、五三四、六〇七、五四三			七四、五九六、七五〇	一七七、一四七、一八五
同 大正三年	一、五二四、六〇三、六三三			八一、三三一、一五〇	一七七、〇三三、七五五
同 大正四年	一、四九三、一五五、九四七			七二、八三一、六八三	一七六、八九四、三三三
同 大正五年	一、三八四、八五三、四一四			五九、一七三、九五〇	一七五、一〇六、三三六
同 大正六年	一、三三二、一三七、七三六			四〇、九九九、二〇〇	一七三、五三三、八九三
同 大正七年	一、三二一、一三七、七三六			三二、六二七、四〇〇	一六八、五三三、四六八
同 大正八年	一、三二一、一三七、七三六			六三、一八五、〇〇〇	一四七、三二七、五七六
同 大正九年	一、四二八、二九三、五三三			三四、三〇八、〇〇〇	一四〇、二九〇、五六八
同 大正一〇年	一、三六三、三七〇、四四六			一八、四八三、〇〇〇	一三六、九九八、八三三
同 大正一一年	一、三五八、九七三、三三九			五、六六九、五〇〇	一三四、三二九、三九四
同 大正一二年	一、三三〇、六二四、一六七			七、〇一六、八〇〇	一三〇、二四九、九四〇
同 大正一三年	一、五二四、二六五、八〇四			三五、九五四、六〇〇	一二七、四〇三、六三四
同 大正一四年	一、五〇〇、二五、四九三			八、七三二、五三五	一二四、六七七、四三九
同 大正一五年	一、四七七、八六八、九二四			九、六八七、五五〇	一二〇、三三三、四二二
同 大正一六年	一、四六〇、三三三、〇三〇			一四、七六八、〇〇〇	一一五、七六四、〇一一
同 大正一七年	一、四五三、〇九三、九二二			三二、三六七、〇〇〇	一一五、四一六、三二八
同 大正一八年	一、四四六、八九四、六七四			三二、七七九、〇〇〇	一一四、五六六、九二八
同 大正一十九年					
同 大正二十年					
同 大正二十一年					
同 大正二十二年					
同 大正二十三年					
同 大正二十四年					
同 大正二十五年					
同 大正二十六年					
同 大正二十七年					
同 大正二十八年					
同 大正二十九年					
同 大正三十年					
同 大正三十二年					
同 大正三十四年					
同 大正三十六年					
同 大正三十八年					
同 大正四十年					
同 大正四十二年					
同 大正四十四年					
同 大正四十六年					
同 大正四十八年					
同 大正五十年					
同 大正五十二年					
同 大正五十四年					
同 大正五十六年					
同 大正五十八年					
同 大正六十年					
同 大正六十二年					
同 大正六十四年					
同 大正六十六年					
同 大正六十八年					
同 大正七十年					
同 大正七十二年					
同 大正七十四年					
同 大正七十六年					
同 大正七十八年					
同 大正八十年					
同 大正八十二年					
同 大正八十四年					
同 大正八十六年					
同 大正八十八年					
同 大正九十年					
同 大正九十二年					
同 大正九十四年					
同 大正九十六年					
同 大正九十八年					
同 大正一〇〇年					

本邦外資輸入各年末現在高表

本邦貿易外國國際貸借累年比較表

同	十二年	一三三,九四一,三三三		二二,九九三,〇〇〇	一六二,七六〇,一三〇	六三,六六七,六〇〇
同	十三年	一九三,四六〇,六〇七		二二,九九三,〇〇〇	一八八,三〇七,六四五	二七〇,二九七,五二五
同	十四年	三三,五五七,五三三		二二,九九三,〇〇〇	一九八,七一九,九八三	一〇四,〇三八,三三七
昭	和元年	三三,五五七,五三三		九七,九九三,〇〇〇	二,一四七,五四六,七七一	一六〇,四四〇,八〇七
同	二年	三三,五五七,五三三		九七,九九三,〇〇〇	二,一四六,一三三,六四四	一,一四四,一六七
同	三年	四〇〇,四〇六,五〇〇		二,三三三,八五七,六〇〇	二,三三三,八五七,六〇〇	一七六,七三四,九七六
同	四年	四六五,六三三,二二二		二,三三三,八五七,六〇〇	二,三三三,八五七,六〇〇	△一九〇,〇六五,七三六

九、本邦貿易外國國際貸借累年比較表

A 受 取 勘 定 (單位千圓)

項目	大正十四年	大正十五年	昭和二年	昭和三年	昭和四年	昭和五年
第一 經常的收入	五〇〇,九三九	五三九,八九七	五三四,四四〇	五五九,六七〇	六〇〇,一六五	五三四,八五六
(一) 外國證券利子及配當等	一八,八五〇	二一,八六三	三三,八四八	三〇,五六三	一八,八六九	三三,四四三
內國起債外國債利子	二九三	二八九	一〇,三〇〇	一〇,三〇〇	九,三三五	一〇,八二七
其他外國國債利子	一一,七〇〇	九,一二七	四七六	四七六	五六七	八三三
外國地方債社債利子	一,〇〇〇	四〇〇				
外國株式配當金等	五,八三三	一,九七七	二,〇〇〇	八,一二四	八,九七六	一〇,七六三
海外事業及勞務利益	三三,一九六	二八,一九八	二二〇,九九九	二二,〇〇三	一三三,二五四	一〇六,三三九
事業 純 益	八〇,一三九	八四,五七	七六,四四三	七三,七〇六	八〇,六三四	六八,三〇一
出稼人等仕送及持歸金	五三,〇九九	四三,八二二	四四,五二六	五〇,三三七	五三,六〇〇	三六,〇一八
(三) 海運關係收入	一九五,七六六	一九三,九七三	一九九,四七〇	二六,九九三	三三六,五三四	一九四,四三〇
輸入貨物運賃	七二,八三三	七七,三六四	七七,六七三	九三,五五五	一〇三,九〇七	六九,五九三

輸出貨物運賃	三六,二八四	三六,〇三六	三七,七六六	三八,一〇九	四四,九五八	四〇,八九七
外國間輸送貨物運賃	五九,六五五	五〇,三三〇	五四,〇三三	五七,七五五	五七,四三九	五〇,五五三
外國旅客運賃	一三,四七〇	一三,一八二	一五,〇七九	一三,八二五	一五,〇三七	一六,八四五
備 船 料	四一	七三	八八	一四九	一七九	三,九四六
外國艦船需要品購入代	一一,三二四	一四,〇四一	一一,五五七	一六,三三	一六,〇六	九三
外國艦船修繕代	九九二	一〇,一〇	四六八	一,八六二	一,六〇六	二,三三
噸稅及水先案內料	一,七六四	五,〇九二	一,四三三	一,八六二	二,二五五	二,二二
(四) 保險關係收入	一一七,三三〇	一〇一,〇〇九	九六,四四一	一一〇,七〇一	一一九,九八八	一二六,二二八
本邦海上保險收入	六二,一一三	四九,一一八	四五,五三三	四八,二九四	四九,〇八八	四五,四四三
本邦生命火災保險收入	三七,九二五	四〇,一〇四	三七,八三〇	四八,八七二	五五,五八八	四九,二〇九
外國保險會社ヨリ收入	一七,二九二	一四,〇八七	一三,〇八八	一三,五三五	一五,三三二	二一,五六六
(五) 外國人本邦內消費	四七,〇〇五	四九,〇〇七	五〇,七六六	五三,〇〇八	五七,九八三	五〇,七三〇
來遊外人消費	二五,八三〇	三一,八三五	三〇,九四七	三三,三五三	三九,九三三	三〇,四〇五
外國艦船乘組員消費	二,七五五	二,六九〇	三,二七二	三,四〇三	三,九三三	三,〇九七
外國人留學生消費	一,一〇〇	八〇九	九六一	一,〇〇〇	一,九一一	一,〇〇〇
布教費等消費	一三,二四七	一〇,八四三	一〇,八四三	一〇,三二一	八,三〇五	一〇,九八五
外國公官經費	四,八六四	五,三〇四	五,三三六	五,一〇一	五,一〇一	四,六四三
(六) 政府海外收入	二〇,五六六	二五,八七二	二七,四九二	二七,七九四	二三,二〇八	一五,八三四
政府海外收入	二〇,五六六	二五,八七二	二七,四九二	二七,七九四	二三,二〇八	一五,八三四
其他	一七,二二四	一七,五七六	一六,三六六	七三	一八,三三〇	一八,八七三
(七) 貿易表揭記外船船賣却代	二,六三四	一七,五七六	一六,三六六	七三	一六,五三六	一六,四九七
同上水產物輸出代	一四,五九〇	一七,五七六	一六,三六六	一四,六四五	一七,八四八	二,三七六
其他						

本邦貿易外國國際貸借累年比較表

五三五

本邦貿易外國貸借累年比較表

第二臨時的收入		第一經常的支拂	
(一) 外國人本邦放資	三五五,二七	(一) 外國人本邦證券利子及配當等	三九,〇二
本邦外債募集	一八六,〇三	國債(外國及流出內債)利子	一〇六,三〇
本邦地方債募集	—	地方債利子	七,七六
同社債募集	—		
同會社借入金借入	一三六,五九三		
同國債(內債、外債)賣渡	一八,〇〇六		
同(地方債、社債)賣渡	二二,二五四		
同株式賣渡等	一,八九五		
本邦人海外放資回收	八,〇三四		
內地起債外國償還	六七,一三〇		
其他外國債償還及賣渡	四七八		
外國地方債社債同上	四〇,二七四		
外國株式同上	七二六		
海外事業放資回收	四,四七八		
其他(震災義捐金)	二,一八四		
合計	八〇八,三三	合計	八〇八,三三

五三六

B 支拂勘定 (單位千圓)		合計	
社債利子	一九,二九四	社債利子	一九,二九四
借入金利子	三,〇五五	借入金利子	三,〇五五
配當金等	八,三三四	配當金等	八,三三四
預金利子	二,一〇二	預金利子	二,一〇二
(二) 外國人內地事業及勞務利益	六,八六四	(二) 外國人內地事業及勞務利益	六,八六四
事業純益	三,三三八	事業純益	三,三三八
仕送及持歸金	三,五三六	仕送及持歸金	三,五三六
(三) 海運關係支拂	六六,九〇〇	(三) 海運關係支拂	六六,九〇〇
船舶會社海外支店	七,二四九	船舶會社海外支店	七,二四九
船舶需品購入代	二九,七三三	船舶需品購入代	二九,七三三
船舶修繕代	一,九二六	船舶修繕代	一,九二六
噸稅及水先案内料	二七,三三三	噸稅及水先案内料	二七,三三三
備船料	五八九	備船料	五八九
(四) 保險關係支拂	九七,五三三	(四) 保險關係支拂	九七,五三三
本邦海上保險支拂	三四,四〇六	本邦海上保險支拂	三四,四〇六
本邦生命火災保險支拂	四三,一一三	本邦生命火災保險支拂	四三,一一三
外國保險會社(支拂)	一〇,〇一四	外國保險會社(支拂)	一〇,〇一四
(五) 本邦人海外消費	二七,二九二	(五) 本邦人海外消費	二七,二九二
海外旅行者消費	一三,九一六	海外旅行者消費	一三,九一六
船舶乘組員消費	一〇,四四五	船舶乘組員消費	一〇,四四五
私費留學生消費	二,三三一	私費留學生消費	二,三三一
其他本邦人海外消費	五九〇	其他本邦人海外消費	五九〇
(六) 外債元利拂外政府海外支拂	八七,〇〇〇	(六) 外債元利拂外政府海外支拂	八七,〇〇〇
合計	七四,六四三	合計	七四,六四三

五三七

本邦貿易外國貸借累年比較表

(七) 政府 海外支拂	八七、〇〇〇	七四、六四三	六九、四八八	四七、〇八八	五三八	四八、二四一	三〇、〇五八
其 他	三、七三二	五、三七五	四、七九四	八、六八四	七、一七七	七、一七七	八、〇三三
輸入 御料品代	一〇七	三二〇	三二八	二二	二二	一、四三三	—
輸入 圖書新聞代	一、〇〇〇	九八一	一、〇四四	一、一〇一	一、一〇一	—	—
貿易表掲記外船舶購入代	二、六四四	四、一八二	一、八〇四	一、八〇四	—	—	—
漁場 借區料等	—	—	一、六三八	五、六六八	四、五四七	五、六三九	—
第二臨時支拂	一八九、六五七	一六三、四三三	二六六、八〇七	三二四、三五二	四五七、六六二	五七八、六七三	—
外國人本邦放資回收	九八、九八〇	一四三、三七三	一八〇、八七六	二四四、六四一	三三三、五七一	二六九、二七二	—
本邦 外債償還	一五、八七三	二八、三四三	六、三四三	三、三三三	四、九四七	一、七三三	—
本邦 地方債償還	二、三三三	三三、八二六	二、七四四	四、〇五五	四、四七〇	四、三七五	—
同 社 債 償 還	四、二六一	三、九八八	四八、一〇五	五七、八三三	三八、二八五	九、八三一	—
同會社借入金返済	一七、三六四	一四、三六九	一〇、二〇五	三三、八六二	一〇、六九七	二四、七〇五	—
本邦國債(内債外債)買戻	五四、三九〇	五四、九七四	九八、〇三六	七三、六二八	五〇、二〇九	二九、八二〇	—
同地方債社債買戻等	四、六七八	四、三三三	一四、〇八〇	六八、四三二	二五、二六七	三四、二九二	—
同株式買戻等	一三、一六三	二、六五〇	一、四三二	三、六四二	一一、四六六	一、六五五	—
本邦人海外放資	九〇、六七七	一一、一五〇	一〇五、九三二	六九、六三七	二二五、〇三一	三〇九、四〇一	—
外國債應募及購入	七四、九三〇	一〇、一五六	三三、四三三	三五、〇三三	一四、一五二	一八、〇八一	—
外國地方債社債購入	二、三六九	一、五九六	二、五五一	一、八三七	三、三九七	七、九六七	—
外國 株式 購入	八、一五五	四、四三五	七、八七三	八、一〇五	六、五四七	四、一九九	—
海外 事業 投資	五、二三五	四、九七三	六、一〇五	三、四七二	六、四三八	六、五三三	—
合 計	五八四、六七八	五四二、五七二	六六二、〇八三	七〇三、五四五	八七六、八七三	九七〇、四九四	—

横濱貿易協會出版案内

英國海上保險法釋義

菊版、九ポイント組、二百五十頁
ポプリン美装函入 頒價金貳圓也 (送料共)

改訂各國領事輸出規則

菊版八十餘頁、二十葉の證憑雛形を添
綴し實務用としたもの 頒價金五拾錢也

貿易夏期大學講義集

昭和四年版(三〇餘頁)金壹圓五拾錢也
昭和五年版(三〇餘頁)金 貳 圓也
昭和六年版(三〇餘頁)金 貳 圓也(共)

外國電信の話

四六版 百頁 頒價 金五拾錢也 (送料共)

外國貿易諸問題

四六版、二百餘頁函入 頒價 金壹圓也 (送料共)

月刊雜誌 交 易

四六倍版 平均六十頁 每號金四拾錢 一ヶ年前納金 四圓也 (送料共)

講讀希望の向は、左記若は丸善書店横濱支店、有隣堂書店、
勉強堂書店及東京巖松堂書店へ御申込を乞ふ

横濱市中區海岸通一丁目角
社団法人 横濱貿易協會
振替口座東京六八八三四番
電話本局 三〇〇四番

昭和七年三月廿三日印刷
昭和七年三月廿五日發行

【定價 金 貳 圓】送料共

編輯兼 齋 藤 眞
發行人

横濱市中區住吉町五ノ五八
印刷人 鈴木清五

横濱市中區住吉町五ノ五八
印刷所 横濱活版舍

發行所
横濱市中區海岸通一ノ一
社団法人 横濱貿易協會

EIRAKUKEN
CHINESE CHOPSUEY RESTAURANT.
CHINA TOWN YOKOHAMA

御土産には當軒自慢の支那菓子

中華御料理
永樂軒
廣東筵席
茶麵美點
（橫濱名物支那菓子）

電話本局二〇四六番

橫濱市中區山下町一四六（南京街）

本場の支那料理を召し上げるなら永樂軒は
御立寄り下さい。必ず御満足の行くやうに致します

京東

命生保共

芝櫻田本郷町

中華酒菜

博雅亭

橫濱市中區伊勢木一丁目

刷

印

創業明治四三年三月

橫濱活版舎

橫濱市中區住吉五丁目
電話長者町〇七五番

資本金 壹億五千萬圓
積立金 六千萬圓



株式會社 安田銀行

頭取 安田善次郎
副頭取 森廣藏

本店 東京市麴町區大手町一丁目
支店 橫濱市中區本町四丁目
外全國各地 百參拾七箇所

取扱品 絹、綿、人絹織物及其加工品
莫大小襯衣、沓下、電球
文房具、玩具其他一般雜貨

直輸業
CABLE ADDRESS "WAIES YOKOHAMA"



吉川商店

(日六月二十年二十正大記登再號商)

橫濱市中區山下町四七
本局電話 〇一〇四番(業務用)
長濱町三五九一六番(夜間用)

仕向港 歐、米、濠、中米
西印度諸島其他

創立 明治二十年十一月
資本金 七千七百七拾萬圓
一箇年製紙高 六億六千萬封度

株式會社 富士製紙

東京市京橋區銀座四丁目三番地

工場
富士第二工場 靜岡縣千住工場 東京府
同第三工場 同 江戶川工場 同
同第四工場 同 江別工場 北海道
芝川工場 同 釧路工場 同
神崎工場 兵部庫 釧路工場 同
京都工場 都府縣 釧路工場 同
熊野工場 和歌山縣 知取工場 同

社長 鈴木寅彦
常務取締役 土屋啓造
同 山内信彌

株式會社 橫濱生命保險

東京市日本橋區江戶橋一丁目

支店
橫濱市中區本町五丁目
大阪、京都、神戶
名古屋、仙臺、金澤
福岡、廣島、新潟
朝鮮、北海道各地

創立 明治三十年十月
 資本金 壹千貳百五十萬圓
 積立金 八百四拾八萬圓



橫濱火災海上保險株式會社

本店 橫濱市中區本町五丁目四拾八番地

電話本局 五三一三番

支店 東京市日本橋區通三丁目七番地一

電話日本橋區 二三一三番

其他支店 神戶、大阪、京都、名古屋、
 金澤、仙臺、福岡、京城、シドニー

營業項目

火災保險
 海上保險
 運送保險
 信用保險

海上保險
 運送保險
 火災保險
 傷害保險
 自動車保險

資本金 壹千萬圓

東京市麴町區大手町一丁目六番地



帝國海上火災保險株式會社

橫濱支店 橫濱市中區本町四丁目三十四番地(若尾ビル)

支店長 內 藤 政 康

支店 大阪、神戶、名古屋、京都、福岡

社長 阿 部 壽 準

副社長 岩 崎 恒 二 郎

常務取締役 林 季 彦

蠶絲貿易商



株式會社 石橋商店

本店 橫濱市中區北仲通五丁目五七
出張所 神戸市神戸區仲町三五(十五ビル)

工場製品

發電所機械設備、各種電動機
各種變電所設備、水銀整流機
廻轉變流機、非同相機、紡織
製紙、製鐵、セメント其他各種工業用
電動機、電氣裝置、探照燈
艦船用電氣裝置、小型電動ポンプ
電弧溶接機、自働電話機
電氣扇、自働電話機

シメンス社製品

計器類各種、測定裝置各種
自働電話其他各種電話機、電信機
寫真電送機、信號裝置、電氣時計
人造絹絲用電動機、鑛山用、諸機械一切
オスラム電球、積算電力計
舞臺照明用裝置、自動車



富士電機製造株式會社

本社及工場 川崎市田邊新田一番地
營業所 東京、大阪、名古屋、門司、札幌
代理店 大連、京城、臺北(各地古河電工内)

日本銀行代理店事務取扱
 頭取 原 富太郎
 副頭取 井 坂 孝
 常務取締役 二 宮 兼 雄
 常務取締役 村 田 繁 太
 川崎市金庫事務取扱 支配人 藤 永 文 發

橫濱市中區辨天通二丁目



株式會社 橫濱興信銀行

電話本局

代表四一三七 代表四七三一
 四一三八 四七三二
 四一三九 四七三三
 四一三〇長 四七三四
 四七三五

支店

市内 元町支店、神奈川支店、伊勢佐木町支店、野毛町支店、長者町支店、千代崎町支店、戸部支店、鶴見支店、長島町支店、齋藤分支店、子安支店、磯子支店、中央市場出張所
 市外 東京支店、高崎支店、前橋支店、川崎支店、橫須賀支店



株式會社 渡邊銀行

本店 橫濱市中區尾上町五丁目

電話長者町③

代表五六三一
 五六三二・五六三三
 五六三四・五六三五
 五六三六

元濱町一市內中區元濱町壹丁目
 電話本局②三八五・二〇一二番

神奈川一市內神奈川區青木町瀧之町
 電話本局②三八八五番

鶴見一市內鶴見區鶴見町
 電話本局②一五一六番

資本金六千五百九拾壹萬六千五百拾圓

王子製紙株式會社

社長 藤原銀次郎

小倉工場
苦小牧工場
大泊工場
豊原工場
野田工場
朝鮮工場
東京出張所

福岡縣小倉市字篠崎
北海道勇拂郡苦小牧町
樺太大泊町
同豊原町
同野田町
朝鮮新義州
東京丸の内有樂町三信ビルディング

王子工場
十條工場
龜戸工場
都島工場
淀川工場
出淵工場
伏木工場

東京府下豊島郡王子町字王子
同 王子町字下十條
同 南葛飾郡龜戸町字龜戸
同 大阪市北區善源寺町
同 東淀川區北長柄町
靜岡縣庵原郡富士川町
富山縣伏木町字矢田

絶対に防腐劑を含まず

特製 月桂冠 燗詰

宮内省御用達 大倉恒吉商店 吟醸

宮内省御用達 株式會社 明治屋 發賣

品質、香味、保持の一升入「ブラウン」



GB6

火災保險

海上保險

運送保險

傷害保險

信用保險

盜難保險

自動車保險

船子保險

森林保險

資本金壹千萬元
諸積立金壹千貳百七拾萬圓
總保險契約高參拾七億貳千萬圓

火災保險の開祖

東京火災保險株式會社

取締役社長 男爵 松 莞 篤 爾
取締役副社長 南

本	大	京	神	名	仙	福	京	代
都	都	都	都	都	都	都	都	都
支	支	支	支	支	支	支	支	支
店	店	店	店	店	店	店	店	店
東	大	京	神	名	仙	福	京	代
京	都	都	都	都	都	都	都	都
市	市	市	市	市	市	市	市	市
東	東	東	東	東	東	東	東	東
區	區	區	區	區	區	區	區	區
大	北	四	本	榮	南	大	南	南
手	濱	條	本	榮	南	大	南	南
町	四	烏	二	二	分	西	三	三
一	丁	丸	丁	丁	分	丁	丁	丁
目	目	東	目	目	目	目	目	目
入	入	入	入	入	入	入	入	入

キリンビール

清涼飲料
キリンレモン
サイダー・タンサン

最古の歴史
最新の設備
最上の品質



宮内省御用達
麒麟麥酒株式會社

資本金 四億四千萬圓
投資事業費 七億四千萬圓




南滿洲鐵道株式會社

本社 大連市東公園町

支社 東京市丸ビル四階

——主要經營事業——

鐵道 港灣
鑛山 鑛業
工場(鐵道、肥料製油工場)
地方(市街、土木、衛生、教育施設)



滿蒙朝鮮に関する御相談所

滿鐵鮮滿案内所

東京丸ビル 大阪堺筋安土町 下關驛前

23

14.4
791

終