始

14.8
491

昭和七年

工場統計表

商工大臣官房統計課

昭和九年三月刊行

昭和七年

工場統計表

商工大臣官房統計課

昭和九年三月刊行

同課寄贈本

14.8-49/1

緒　　言

工場調査ニ關スル事項ヲ省令ヲ以テ制定シ比較的精密ナル調査ヲ行フニ至リタルハ明治四十二年以降ノコトニ屬ス調査ノ範圍及事項ニ關シテハ其ノ後數次ノ改正ヲ經タルモ更ニ昭和四年十二月工場調査ヲ整備センガ爲調査ノ基礎法規ヲ資源調査法第一條ノ規定ニ基ク省令即工場調査規則ニ改メ且調査ノ內容ニ一大刷新ヲ加ヘタリ

本統計表ハ卽右規則ニ基キテ工業主ノ提出シタル工場調査票ヲ集計シタルモノニシテ單ニ商工行政上重要ナル資料タルノミナラズ又以テ民間企業計劃及經營上缺クベカラザル資料ニシテ更ニ國家總動員計劃ノ設定及遂行ニ必須ノ工場資源調査ノ根幹ヲ爲スモノナリ

本調査ハ其ノ範圍ヲ五人以上ノ職工ヲ使用スル設備ヲ有シ又ハ常時五人以上ノ職工ヲ使用スル工場ト定メタル外（凡例參照）其ノ調査事項ヲ從來ヨリ一層精密ナラシメ靜態調査タル經營統計（設備）ト動態調査タル生產統計ヲ判然區別セリ表章事項ニ付テハ最モ緊要ナルモノノミニ止メタルヲ以テ不備ナルヲ免レザルベシト雖我國工業ノ現狀ハ之ヲ以テ鳥瞰シ得ベク不備不完ノ點ハ他日好機ヲ得テ之ガ整備充實ヲ圖ラムトスルモノナリ

昭和九年三月

商工大臣官房統計課長　岸　　信　　介

凡　例

（1）本書ハ工場調査規則ニ基キ五人以上ノ職工ヲ使用スル設備ヲ有シ又ハ常時五人以上ノ職工ヲ使用スル工場ノ工業主ヨリ提出セル調査票ニ依リ之ヲ編成ス（明治四十二年ヨリ大正九年迄ハ「平均一日五人以上ノ職工ヲ使用スル工場」ニ付イテ調査ヲ行ヒシガ大正十年ニハコレヲ擴張シテ「原動機ヲ使用スル工場及工場法施行令第三條ニ掲グル事業ヲ營ム工場」ニ付イテハ職工五人未滿ノモノト雖コレヲ包含セシメ調査ヲ行フコトトシ更ニ大正十二年十二月ニハ再ビ其ノ調査範圍ヲ「常時五人以上ノ職工ヲ使用スル工場」ニ限定シ昭和三年ニ及ベリ）

（2）本書掲載事項中設備ニ關スル調査ハ昭和七年十二月末日現在ノ事實ニ依リ　生産ニ關スル調査ハ昭和七年一月一日ヨリ十二月末日ニ至ル一年間ノ事實ニ依ルモノトス　尙作業季節アル工場ニシテ其ノ季節ガ前年ヨリ本年ニ跨ルモノニ付テハ其ノ期間ノ事實在庫額ニ付テハ上記期間末現在ノ事實ニ依ル

（3）本書ニ於テ職工ト稱スルハ工業主ト雇傭關係ニアリテ當該工場ノ目的トスル作業ノ本體タル業務ニ付勞働ニ從事シ又ハ直接ニ其ノ業務ヲ助成スル爲勞働ニ從事スル者（職工長　伍長　工長　普通職工　臨時職工　日傭職工等）ヲイフ　徒弟及職人ハ之ヲ職工ト看做ス　其ノ他ノ從業者トハ給仕　小使　門衞　掃除夫　賄方　運搬夫　其ノ他工場建設物ノ修理等ニ從事スル大工　左官等職工以外ノ勞働者ヲイフ

（4）本書ニ於テ主要事業ト稱スルハ工業主ガ工場分類表ニ依リ記入シタル當該工場ニ於ケル事業ヲイヒ當該工場ガ工場分類表ニ依リ異レル數種ノ事業ヲ併セ營ム場合ハ其ノ各々ノ生産額ノ多少　設備ノ種類等ヲ參酌シテ主要ト認メラルル事業ノ一種ヲ記入シタルモノヲイフ

（5）工場ノ職工數別分類ハ常時使用職工數ニ依ラズ便宜十二月末日現在ノ職工數ニ依ル

（6）本書諸表中事實無キモノニ付テハ「—」ヲ事實不詳ナルモノ又ハ調査ヲ缺クモノニ付テハ「…」ヲ附ス　但シ第7表原動機數及實馬力數（主要事業別）ニ於テ實馬力數ノ不詳

ナル原動機ニ就テハ其ノ臺數ニ括弧ヲ附シ臺數欄ニ掲ゲタリ

（7） 大正十一年ノ數字ニシテ※印ヲ附シタルモノハ震災ノ爲統計資料燒失シタルニ依リ群馬 神奈川 福井 奈良ノ四縣分ノ數字ヲ含マザルモノトス

（8） 原料及材料中特ニ調査ヲ行フ品目ニ付昭和五年調査ヨリ次ノ如ク改正ヲ爲シタリ 屑毛 玉絲 人造絹絲ヲ調査品目中ニ加ヘ石炭及木材ハ之ヲ除キ 尚鋼ヲ「塊及錠」及材ニ、銅ヲ「塊及錠」及材ニ夫々分チテ調査ヲ行フコトト爲シタリ

（9） 主要事業別生產額（第16表）ノ生產品目別生產額（第18表）ニ符合セザルハ例ヘバ主要事業別生產額中「生絲製造業」ニ於テハ生絲ノ外玉絲等ノ生產額ヲモ含ムコトアルニ反シ生產品目別生產額「生絲」ニ於テハ生絲ノミノ生產額ナルニ依ル

（10） 既刊ノ工場統計表中ノ數字ト本表中ノ數字ト一致セザルモノアルハ其ノ後誤謬ノ訂正セラレタルモノアルニ依ル

主要事業分類表

紡織工業

製絲業
- 生絲
- 玉絲
- 其ノ他ノ製絲

紡績業
- 綿絲
- 絹絲
- 黃麻絲
- 其ノ他ノ麻絲
- 毛絲

撚絲業
- 綿絲
- 絹絲
- 其ノ他ノ撚絲及加工撚絲

織物業
- 綿織物
- 絹織物
- 絹綿交織物
- 麻織物及麻交織物
- 毛織物及毛交織物
- 人造絹織物及人造絹交織物
- 其ノ他ノ織物

莫大小製造業
- 素地
- 製品

麻眞田製造業

其ノ他ノ絲組物業

眞綿製造業

製綿業

刺繍業

莫大小以外ノ編物、「ドロンワーク」及「レース」類製造業

「フエルト」製造業

其ノ他ノ紡織工業

染色、精練、漂白及整理業
- 絲染（精練及漂白ヲ含ム）
- 機械捺染
- 其ノ他ノ捺染
- 無地染（較染ヲ含ム）
- 精練、漂白及整理

金屬工業

金屬精錬業及材料品製造業
- 鐵
- 銅
- 亞鉛
- 鉛
- 「アルミニウム」
- 錫
- 金屬「タングステン」
- 「アンチモン」
- 眞鍮
- 其ノ他ノ合金

其ノ他ノ金屬精錬業及材料品製造業

鑄物業
- 銑鐵
- 可鍛鐵
- 鋼
- 其ノ他ノ金屬

鑄物以外ノ金屬製品製造業
- 「ボールト」、「ナット」、「ワッシャー」及「リベット」
- 釘類
- 針類
- 鎖
- 鋼索
- 撚絲
- 金網
- 「アリキ」罐類
- 其ノ他ノ板製品
- 建築用及家具用金物
- 建具及家具類
- 建築、橋梁、鐵塔等ノ建設材料
- 金屬器類
- 「ペン」先
- 剃刀、食卓用「ナイフ」、「フオーク」及「スプーン」
- 洋傘骨
- 玩具
- 其ノ他ノ鑄物以外ノ金屬製品製造業

鍍金製品製造業
- 亞鉛
- 「ニツケル」
- 其ノ他ノ鍍金製品

機械器具工業

蒸汽罐製造業

「ガス」發生裝置製造業

原動機製造業
- 蒸汽機關及蒸汽「タービン」
- 內燃機關
- 水車

電氣機械器具製造業

絕緣電線及電纜製造業

無線及有線通信機械器具製造業
電池製造業
農業用機械器具製造業
土木建築用機械器具製造業
採鑛、選鑛及精錬機械器具製造業
紡織機械器具製造業
紡績用
織布用
染色用
布帛整理加工用
莫大小用
其ノ他ノ紡織機械器具
工作機械器具製造業
窯業用機械器具製造業
製紙機械器具製造業
化學工業用機械器具製造業
食料品製造加工用機械器具製造業
印刷及製本機械器具製造業
其ノ他ノ製造加工用機械器具製造業
昇降機製造業
起重機製造業
喞筒製造業
水壓機、送風機及氣體壓縮機製造業
度量衡器製造業
度量衡器
「ガス」及水量「メートル」
計器製造業
寒暖計
電氣計器
其ノ他ノ計器
時計製造業
電氣時計
其ノ他ノ時計
試驗、檢定及學術用器械製造業
醫療器械製造業
測量及製圖機械器具製造業
計算器、金錢登錄器、「タイプライター」等ノ事務用器械製造業
寫眞器、幻燈器及活動寫眞機械製造業
照明用機械器具製造業
電球
其ノ他ノ照明用機械器具
光學機械器具製造業
眼鏡製造業
樂器類製造業
蓄音器製造業
銃砲、彈丸及兵器類製造業
車輛製造業
鐵道及軌道車輛
自動車
自轉車類
其ノ他ノ車輛
造船業
鐵製船舶
其ノ他ノ船舶
船具製造業
航空機製造業
金庫製造業
「ガス」器具製造業
水道器具製造業
「バルブ」及「コック」(鍍金シタルモノヲ含ム)製造業
調車、齒車、車輪、車軸及軸承製造業
其ノ他ノ機械器具製造業

窯業

陶磁器製造業
硝子及硝子製品製造業
煉瓦及耐火物製造業
屋根瓦製造業
「セメント」製造業
「セメント」製品製造業
石灰製造業
琺瑯鐵器製造業
其ノ他ノ窯業
陶磁器繪付業

化學工業

製藥業
工業藥品製造業
「ソーダ」灰
「ヨード」
黃燐及赤燐
其ノ他ノ工業藥品
染料及中間物製造業
天然染料
合成染料及中間物
硫化染料
「タンニンエキス」製造業
人造香料製造業
塗料及顏料製造業
漆液
其ノ他ノ塗料及顏料
石鹼及化粧料品製造業
發火物製造業
鑛油製造業
「コールタール」系
石油系
植物油脂製造業
樟腦製造業
薄荷製造業
其ノ他ノ植物性揮發油製造業
動物油脂製造業
魚油
獸脂
木蠟製造業
蠟燭製造業
加工油製造業
「ゴム」製品製造業
「フエノールレジン」製品製造業
蓄音器「レコード」製造業
「パルプ」製造業
製紙業
「セルロイド」製造業
人造絹絲製造業
「フキルム」、乾板類製造業
肥料製造業
植物質
動物質
鑛物質及配合
製革業
精製毛皮製造業
糊料製造業
研磨材料及研磨用品製造業
炭素製品製造業
其ノ他ノ化學工業

製材及木製品工業

製材業
木製品製造業
建具及家具
包裝用木箱、樽及桶
木管
「コルク」製品
其ノ他ノ木製品

印刷及製本業

印刷業
製本業

食料品工業

釀造業
和酒
麥酒
洋酒
醬油、味噌及食酢

清涼飲料製造業
「ソース」、「ケチヤツプ」類製造業
製粉業
澱粉製造業
製糖業
菓子、パン及水飴製造業
罐詰製造業
畜產品製造業
水產品製造業
製茶業
製氷業
製麵業
其ノ他ノ食料品工業

「ガス」及電氣業

「ガス」業
電氣業

其ノ他ノ工業

紙製品製造業
竹製品製造業
杞柳製品製造業
籐製品製造業
其ノ他ノ莖及莖製品製造業
疊表製造業
藁莚、花莚及野草莚製造業
藁製品及棕梠製品製造業
麥稈及經木製品製造業
皮革製品製造業
鉛釦製造業
骨、角、蹄、甲、牙及貝類製品製造業
寫法機製造業
人造眞珠製造業
刷毛及刷子製造業
漆器製造業
綿及麻製綱、繩及網製造業
裁縫業
製帽業
「フエルト」製帽子
其ノ他ノ帽子
防水布類製造業
醫療材料品製造業
石綿製品製造業
「マツチ」製造業
金屬箔製造業
毛筆製造業
萬年筆製造業
鉛筆及「クレヨン」製造業
和傘製造業
洋傘製造業
履物類製造業
石工品製造業
其ノ他ノ製品製造業

生　産　品　索　引

紡織工業　頁

製　絲
生　絲……780
玉　絲……〃
野蠶絲……〃
生皮苧……〃
髮斗絲及其ノ他ノ製絲屑物……〃
紡　績
綿　絲……781
絹　絲……〃
紬紡絲……〃
絹紡絲……〃
屑綿「ペニー」……〃
麻　絲
黃麻絲……782
亞麻絲(亞麻整纖ヲ含ム)……〃
其ノ他……〃
毛　絲
「トツプ」……〃
紡毛絲……783
梳毛絲……〃
紡績屑……〃
綿……〃
絹……〃
麻……784
毛……〃
撚　絲
綿
綿物用……〃
魚網用……785
「カタン」絲……〃
其ノ他……〃
絹
絹物用……〃
其ノ他……786
麻……〃
人造絹……〃
其ノ他ノ撚絲及加工撚絲……〃
織　物
綿織物
廣幅物
細綾木綿「ジーンス」……787
綾木綿「ドリル」……〃
繻　子……〃
金　巾……〃
粗　布……〃

天　竺……788
綿　縮……〃
小　倉……〃
綿「ネル」(生地ヲ含ム)……〃
「ポプリン」……789
帆　布……〃
天鵞絨(「コールテン」ヲ含ム)……〃
蚊帳地……〃
其ノ他ノ縞木綿及織色無地……〃
其ノ他……790
小幅物
白木綿……〃
縞木綿……〃
絣木綿……〃
織色木綿……791
綿　縮……〃
蚊帳地……〃
其ノ他……〃
特殊物
緞　通……792
「タオル」地……〃
「タオル」……〃
「ガーゼ」地……〃
敷　布……〃
綿毛布(肩及膝掛ヲ含ム)……793
調　帶……〃
「ホース」……〃
帶　子……〃
「テープ」……794
其ノ他……〃
絹織物
廣幅物
縮緬及壁……〃
羽二重及生絹繻子……〃
富士絹……〃
絹　紬……795
繻子(服裏地及袖裏地ヲ含ム)……〃
洋傘地……〃
天鵞絨……〃
其ノ他ノ生絹及白絹……796
其ノ他……〃
小幅物
御召(壁ヲ含ム)……〃
縮緬(壁ヲ含ム)……〃
羽二重……〃
生織絽及紗……797

銘仙及節織……797
絲　織……〃
袴　地……〃
平　絹……798
其ノ他ノ生絹及白絹……〃
其ノ他……〃
特殊物
帶　地
男　物……〃
女　物……〃
片　側……〃
廣　幅……799
「リボン」及「テープ」……〃
其ノ他……〃
絹綿交織物
廣幅物
繻　子……800
天鵞絨……〃
其ノ他……〃
小幅物
御召及縮緬……〃
其ノ他ノ着尺物……〃
繻　子……801
其ノ他……〃
特殊物
帶　地
男　物……〃
女　物……〃
片　側……802
廣　幅……〃
其ノ他……〃
麻織物及麻交織物
廣幅物
黃麻布……〃
黃麻袋……803
帆　布
黃麻製……〃
其ノ他……〃
蚊帳地……〃
其ノ他……804
小幅物
生麻布及晒麻布……〃
縞及絣麻布……〃
蚊帳地……〃
其ノ他……〃
特殊物

緞　通……805
調　帶……〃
「ホース」……〃
其ノ他……〃
毛織物及毛交織物
「モスリン」……806
着尺「セル」……〃
洋服用「サージ」……〃
羅　紗……〃
「フランネル」……〃
毛布(肩及膝掛ヲ含ム)……807
地　氈……〃
緞　通……〃
「プラツシユ」及天鵞絨……〃
其ノ他……808
人造絹織物(絹ト人絹交織ヲ含ム)
廣幅物
縮緬(壁ヲ含ム)……809
着尺物(羽尺及袴地ヲ含ム)……〃
其ノ他……〃
小幅物
縮緬(壁ヲ含ム)……809
着尺物(羽尺及袴地ヲ含ム)……〃
其ノ他……〃
特殊物
帶　地
男　物……〃
女　物……〃
片　側……810
廣　幅……〃
「リボン」及「テープ」……〃
其ノ他……〃
人造絹交織物(綿、麻及毛ト人絹交織物一切ヲ含ム)
廣幅物
縮　緬……811
絞織物……〃
天鵞絨……〃
其ノ他……〃
小幅物
縮緬(壁ヲ含ム)……812
着尺物(羽尺及袴地ヲ含ム)……〃
其ノ他……〃
特殊物
帶　地
男　物……〃

女　物……812
片　側……〃
廣　幅……813
「リボン」……〃
其ノ他……〃
其ノ他ノ織物……〃
莫大小
素　地
綿……814
其ノ他……〃
製　品
「シヤツ」及「ズボン」下……〃
綿……〃
毛及毛綿……〃
其ノ他……815
靴　下
綿……〃
絹……〃
毛及毛綿……〃
其ノ他……816
手　袋
綿……〃
絹……〃
毛及毛綿……〃
其ノ他……817
猿　股
綿……〃
毛及毛綿……〃
其ノ他……〃
其ノ他
綿……818
毛及毛綿……〃
其ノ他……〃
麻眞田……〃
其ノ他ノ絲組物……〃
眞　綿……819
製　綿……〃
刺　繍……〃
莫大小以外ノ編物、「ドロンワオーク」及「レース」類……〃
「フエルト」……〃
其ノ他……〃

金屬工業
金屬精錬及材料品
銑　鐵……820
合金鐵……〃

銅
塊及錠……820
板
厚板○・七粍ヲ超ユルモノ……〃
其ノ他……〃
條　竿……821
「ワイヤーロツド」……〃
線……〃
筒　管……〃
軌條(「フイツシユプレート」ヲ含ム)……822
其ノ他……〃
特殊銅
塊及錠……〃
板……〃
條　竿……823
其ノ他……〃
銅
塊及錠……〃
板……〃
條　竿……824
線……〃
筒　管……〃
其ノ他……〃
亞　鉛
塊及錠……825
板……〃
其ノ他……〃
鉛
塊及錠……〃
板……826
筒　管……〃
其ノ他……〃
「アルミニウム」
板……〃
條　竿……827
線……〃
筒　管……〃
其ノ他……〃
白　金……828
水　銀……〃
錫……〃
金屬「タングステン」……〃
「アンチモン」……〃
眞　鍮
塊及錠……829
板……〃

頁
條　竿……829
線……〃
筒　管……830
其ノ他……〃
青銅(燐青銅ヲ含ム)……〃
白　銅……〃
「ヂユラルミン」……831
「シルミン」……〃
減磨合金……〃
鎧……〃
其ノ他
合　金……〃
其ノ他……832
鑄　物
銑　鐵
鑄鐵管……〃
放熱器……〃
機械用……〃
鍋、釜、鐵瓶及其ノ他……〃
可鍛鐵……833
銅
錨……〃
其ノ他……〃
其ノ他ノ金屬
機械用……〃
其ノ他……〃
鑄物以外ノ金屬製品
「ボールト」、「ナット」及「ワッシヤー」……〃
「リベット」(鉄)
鐵……834
其ノ他……〃
釘　類
鐵丸釘……〃
木　螺……〃
跡　釘……〃
其ノ他……〃
針　類
縫　針……835
「ミシン」針……〃
英大小用針……〃
其ノ他……〃
鏈　鎖
錨　鎖……〃
其ノ他……〃
鋼　索……〃
撥　條……836
金　網……836
板製品
「ブリキ」罐類……〃
其ノ他……〃
錠、鍵及蝶番……〃
其ノ他ノ建築用及家具用金物…〃
鐵製建具、家具及什器……〃
鐵製以外ノ建具、家具及什器…837
建築、橋梁、鐵塔等ノ建設材料…〃
金、白金及銀器(貴金屬細工品ヲ含ム)……〃
銅器及青銅器……〃
眞鍮器……〃
錫　器……〃
「アルミニウム」器……〃
「アンチモン」器……〃
時計用鎖……〃
徽章及賞牌……838
鉛　釘……〃
「ペン」先
金製(萬年筆用ヲ含ム)……〃
銅製(鍍金シタルモノヲ含ム)〃
其ノ他……〃
剃刀(安全剃刀ヲ含ム)……839
食卓用「ナイフ」、「フォーク」及「スプーン」……〃
洋傘骨……〃
玩　具……〃
其ノ他……〃
鍍金製品
亞　鉛
板……〃
線……840
筒　管……〃
其ノ他……〃
「ニツケル」……〃
錫
板……〃
線……841
其ノ他……〃
其ノ他……〃

機械器具工業

蒸汽罐
水管式……842
鑄鐵製……〃
其ノ他……〃
部分品及附屬品……〃
「ガス」發生裝置……842
原動機
蒸汽機關……843
蒸汽「タービン」……〃
內燃機關
「ガス」機關……〃
輕油機關……〃
石油機關……〃
重油機關……844
水　車
「タービン」水車……〃
「ペルトン」水車……〃
部分品及附屬品……〃
發電機……845
電動機……〃
回轉變流機……〃
周波數變換機……〃
變壓器……846
整流器……〃
扇風機……〃
電熱器……〃
絕緣電線……847
電　纜……〃
無線通信機械器具……〃
有線通信機械器具……〃
電　池
蓄電池……〃
乾電池……〃
其ノ他ノ電氣機械器具……〃
農業用機械……848
土木建築用機械……〃
農具及土工具……〃
採鑛、選鑛及精鍊機械器具……〃
紡織機械器具(木管ヲ除ク)
紡績用……〃
織布用……〃
染色用……〃
布帛整理加工用……〃
莫大小用……〃
其ノ他……849
部分品及附屬品……〃
金屬工機械……〃
製材及木工機械……〃
工具及刀具類(別ニ揭ゲザルモノ)
「ドリル」、「ピツト」、「カツター」及「リーマー」……〃
其ノ他……〃
窯業用機械器具……850
製紙機械器具……〃
化學工業用機械器具……〃
食料品製造加工用機械器具……〃
印刷及製本機械器具……〃
活　字……〃
其ノ他ノ製造加工用機械器具……〃
昇降機……〃
起重機……851
捲上機(滑車ヲ含ム)、聯送機及運搬機……〃
喞　筒……〃
水壓機……〃
送風機……〃
氣體壓縮機……852
度量衡器……〃
度　器……〃
量　器……〃
衡　器……〃
「ガスメートル」……〃
水量「メートル」……853
部分品及附屬品……〃
計　器
塞吸計……〃
體溫計……〃
電氣計器……854
其ノ他ノ計器……〃
時　計
電氣時計……〃
置時計……〃
掛時計……〃
懷中時計及腕時計……855
部分品……〃
試驗及檢定器械……〃
學術用器械……〃
醫療器械……〃
測量及製圖機械器具……〃
計算器、金錢登錄器、「タイプライター」等ノ事務用器械……856
寫眞器、幻燈器及活動寫眞機械…〃
照明用機械器具(別ニ揭ゲザルモノ)
電　球……〃
探照燈……〃
其　他……〃
「レンズ」(「プリズム」ヲ含ム)……〃
顯微鏡……857
望遠鏡……〃
雙眼鏡……〃
眼　鏡……857
樂器類
「ピアノ」……〃
「オルガン」……858
「バイオリン」、「マンドリン」、「ギター」等ノ絃樂器……〃
其ノ他……〃
蓄音器……〃
銃砲、彈丸及兵器類……〃
車　輛
機關車
蒸汽機關車(炭水車ヲ含ム)…859
電氣機關車……〃
「ガソリン」動車……〃
部分品及附屬品……〃
客車及貨車……〃
同部分品及附屬品……860
電　車……〃
同部分品及附屬品……〃
自動車
輸入組立……〃
其ノ他……〃
部分品及附屬品……〃
自動自轉車……861
自轉車……〃
同部分品及附屬品……〃
人力車……〃
荷　車……〃
其ノ他……862
船　舶
鐵　製……〃
其ノ他……〃
船具(別ニ揭ゲザルモノ)……〃
航空機……〃
同部分品及附屬品……863
金　庫……〃
「ガス」器具……〃
水道器具……〃
「バルブ」及「コツク」(鍍金シタルモノヲ含ム)……〃
調車、齒車、車輪、車軸及軸承……〃
前揭以外ノ部分品及附屬品……〃
其ノ他……〃

窯　業

陶磁器
飮食用……864
衞生用……〃
家具用……864
建築用
「タイル」及「テラカツタ」……〃
其ノ他……〃
電氣用
碍　子
特高壓碍子……〃
其ノ他……〃
電熱器用……865
其ノ他……〃
醫療用……〃
耐酸及耐熱用……〃
玩　具……〃
陶　管……〃
其ノ他……866
硝子及硝子製品
飮食用……〃
裝飾用
珠玉及光球(人造眞珠ヲ除ク)〃
腕　輪……〃
其ノ他……〃
照明用(電球ヲ除ク)
「シエード」及「グローブ」類…〃
其ノ他……867
電氣用……〃
醫療用……〃
耐酸及耐熱用……〃
鏡類(魔法鏡ヲ除ク)……〃
板硝子
無色平面厚サ二・二粍以下…〃
同四・〇粍以下……868
其ノ他……〃
鏡……〃
其ノ他……〃
煉瓦及耐火物
普通煉瓦……869
耐火煉瓦……〃
黑鉛製……〃
「レトルト」……〃
其ノ他……〃
屋根瓦
黑色素燒ノ物……870
其ノ他……〃
「セメント」
「ポートランド」……〃
其ノ他……〃

頁
「セメント」製品
瓦…… 871
管　類…… 〃
「スレート」…… 〃
其ノ他…… 〃
石　灰…… 872
琺瑯鐵器
家具及飲食用…… 〃
工業用…… 〃
其ノ他…… 〃
其ノ他…… 〃

化學工業

醫　藥…… 873
賣藥及賣藥類似品…… 〃
工業藥品
硫　酸
發煙硫酸…… 〃
六十五度以上…… 〃
六十度以上…… 〃
鉛室硫酸…… 874
塩　酸
合成塩酸…… 〃
其ノ他…… 〃
硝　酸
合成硝酸…… 875
其ノ他…… 〃
「ソーダ」灰…… 〃
洗濯「ソーダ」…… 〃
重炭酸「ソーダ」…… 〃
苛性「ソーダ」…… 876
「カーバイド」…… 〃
重「クロム」酸「カリ」…… 〃
重「クロム」酸「ソーダ」…… 〃
「ヨード」…… 〃
「ヨードカリ」…… 877
晒　粉…… 〃
壓縮「ガス」(液體及固體ヲ含ム)
酸　素…… 〃
水　素…… 〃
塩　素…… 878
炭　酸…… 〃
「アンモニア」…… 〃
其ノ他…… 〃
醋　酸
合成醋酸…… 879
其ノ他…… 879
醋酸石灰…… 〃
「サリチル」酸…… 〃
「タンニン」酸…… 880
石炭酸…… 〃
「ナフタリン」…… 〃
「アセトン」…… 〃
「メタノール」…… 〃
「アルコール」…… 881
「エーテル」…… 〃
「グリセリン」…… 〃
黄燐及赤燐…… 〃
芒　硝
結晶…… 882
脫　水…… 〃
硫化「ソーダ」…… 〃
硅酸「ソーダ」…… 〃
塩化「カリ」…… 883
硝　石…… 〃
硝酸「アンモン」…… 〃
炭酸「マグネシア」…… 〃
塩化亜鉛…… 〃
明　礬…… 884
硫酸「アルミニウム」…… 〃
其ノ他…… 〃
染料及中間物
天然染料
藍…… 〃
其ノ他…… 〃
合成染料
鹽基性…… 885
直　接…… 〃
酸　性…… 〃
媒　染…… 〃
硫　化…… 886
建　染
人造藍…… 〃
其ノ他…… 〃
其ノ他…… 〃
中間物
「アニリン」…… 887
「ベタナフトール」…… 〃
「ニトロアニリン」…… 〃
「ニトロトルイジン」…… 〃
「ナフチルアミン」…… 888
「オキシナフトエ」酸誘導體… 888
其ノ他…… 〃
「タンニンエキス」…… 〃
人造香料…… 889
塗　料
漆　液…… 〃
「ワニス」
「油ワニス」…… 〃
其ノ他…… 〃
「ペイント」
「エナメル」…… 890
船底塗料…… 〃
其ノ他…… 〃
硝化綿塗料…… 〃
靴　黒…… 891
其ノ他…… 〃
顏　料
亞鉛華…… 〃
一酸化鉛…… 〃
鉛丹…… 892
硫酸「バリウム」…… 〃
「リトポン」…… 〃
鉛　白…… 〃
群　青…… 〃
紺　青…… 893
「ベンガラ」…… 〃
窯業用
金　液…… 〃
其ノ他…… 〃
繪畫用繪具…… 894
墨…… 〃
印刷「インキ」…… 〃
其ノ他ノ「インキ」…… 〃
其ノ他…… 〃
石　鹼
化粧石鹼…… 895
工業用石鹼…… 〃
藥用石鹼…… 〃
洗濯石鹼…… 〃
粉石鹼…… 896
其ノ他…… 〃
化粧料品
香　水…… 〃
香　油…… 〃
白粉磨粉…… 〃
白　粉…… 897
化粧水…… 897
「クリーム」…… 〃
洗　粉…… 〃
其ノ他…… 898
發火物
火　藥
有　煙…… 〃
無　煙…… 〃
爆　藥
「ダイナマイト」…… 〃
無攪性ノモノ…… 899
雷　汞…… 〃
導火索…… 〃
煙　火…… 〃
其ノ他…… 900
鑛　油
「コールタール」…… 〃
「ベンゾール」…… 〃
「トルオール」…… 〃
「クレオソート」油…… 901
揮發油…… 〃
輕　油…… 〃
燈　油…… 〃
「マシン」油…… 〃
重　油…… 902
「パラフィン」…… 〃
「アスファルト」…… 〃
「ヒツチ」…… 〃
其ノ他…… 〃
植物油脂
菜種油…… 903
胡麻油…… 〃
落花生油…… 〃
椿　油…… 〃
棉實油…… 904
椰子油…… 〃
ヒマシ油…… 〃
大豆油…… 〃
亞麻仁油…… 〃
茶　油…… 905
麻實油…… 〃
桐　油…… 〃
其ノ他…… 〃
樟　腦…… 906
樟腦油
赤　油…… 〃
白　油…… 906
薄　荷
薄荷腦…… 〃
薄荷油…… 907
其ノ他ノ植物性揮發油
松根油(「テレピン」油ヲ含ム)… 〃
蜜柑油(「オレンジ」油ヲ含ム)… 〃
其ノ他…… 〃
動物油脂
タラ油…… 908
ニシン油…… 〃
イワシ油…… 〃
鯨　油…… 〃
其ノ他ノ魚油…… 〃
サナギ油…… 909
牛　脂…… 〃
豚　脂…… 〃
其ノ他ノ獸脂…… 〃
木　蠟…… 910
蠟　燭…… 〃
加工油
「ボイル」油…… 〃
硬化油…… 〃
硬化蠟…… 〃
「オレイン」酸…… 911
「ステアリン」酸…… 〃
「ゴム」製品
軟　質
「タイヤ」及其ノ附屬品
飛行機、自動車及自働自轉車用空氣入「タイヤ」…… 〃
同「ソリツドタイヤ」…… 〃
同「チユーブ」…… 〃
自轉車及人力車用「タイヤ」 912
同「チユーブ」…… 〃
其ノ他…… 〃
機械用…… 〃
靴及其ノ他ノ履物…… 〃
玩　具…… 〃
管…… 〃
調　帶…… 913
其ノ他(「ゴム」引布ヲ除ク)… 〃
硬　質
電　槽…… 〃
其ノ他…… 〃
「フエノールレジン」製品…… 〃
蓄音器「レコード」…… 914
「パルプ」
碎木「パルプ」…… 914
化學「パルプ」…… 〃
其ノ他…… 〃
紙
印刷料紙…… 〃
筆記用紙…… 915
圖畫用紙…… 〃
包裝用紙…… 〃
「マツチ」用紙…… 〃
煙草用紙…… 916
「アートペーパー」…… 〃
艶　紙…… 〃
謄寫紙…… 〃
半　紙…… 〃
美濃紙…… 917
鳥ノ子紙及模造紙…… 〃
「セロフアン」紙…… 〃
壁　紙…… 〃
擬革紙…… 〃
板　紙…… 918
其ノ他…… 〃
「セルロイド」
素　地…… 〃
製　品
玩　具…… 〃
櫛…… 〃
其ノ他…… 〃
「ヴアルカナイズドフアイバー」
素　地…… 919
製　品
「カードカン」…… 〃
其ノ他…… 〃
人造絹絲…… 920
寫眞用「フイルム」…… 〃
乾　板…… 〃
寫眞用印畫紙…… 〃
肥　料
植物質
菜種絞粕…… 〃
大豆絞粕…… 921
其ノ他…… 〃
動物質
魚絞粕…… 〃
蛹絞粕…… 〃
骨　粉…… 〃

頁
其ノ他…… 922
纖物質
過燐酸石灰…… 〃
燐酸「アンモン」…… 〃
硫酸「アンモン」…… 〃
硫酸「カリ」…… 〃
石灰窒素…… 923
其ノ他…… 〃
配合肥料(化合肥料ヲ含ム)…… 〃
其ノ他…… 〃
製革
牛
「クロム」鞣…… 〃
漉革
靴底…… 924
其ノ他…… 〃
馬…… 〃
其ノ他…… 〃
精製毛皮
兎…… 925
其ノ他…… 〃
糊料
膠…… 〃
「セラチン」…… 〃
其ノ他…… 〃
研磨材料
「カーボランダム」…… 926
金剛砂…… 〃
其ノ他…… 〃
研磨用品
人造砥石…… 〃
研磨紙布…… 927
其ノ他…… 〃
炭素製品
電極…… 〃
刷子…… 〃
板…… 〃
棒…… 928
粒…… 〃
「パッキング」…… 〃
其ノ他…… 〃
「コークス」
冶金用…… 〃
其ノ他…… 929
煉炭…… 〃
木炭…… 〃

頁
其ノ他…… 929

製材及木製品工業

製材
板…… 930
角…… 〃
丸…… 〃
「ベニア」板…… 〃
其ノ他…… 〃
木製品
建具…… 〃
家具…… 〃
洋家具…… 〃
和家具…… 〃
唐木細工…… 931
包裝用木箱(組立テザルモノヲ含ム)…… 〃
樽及桶(組立テザルモノヲ含ム)…… 〃
木管
紡績用…… 〃
其ノ他…… 〃
「コルク」製品
板…… 〃
其ノ他…… 〃
下駄
桐…… 932
其ノ他…… 〃
算盤…… 〃
玩具(別ニ掲ゲザルモノ)…… 933
挽物…… 〃
曲物…… 〃
其ノ他…… 〃

印刷及製本業

印刷…… 〃

食料品工業

酒類
清酒…… 934
味淋…… 〃
燒酎…… 〃
麥酒…… 〃
葡萄酒…… 〃
其ノ他…… 935
醬油及溜…… 〃
味噌…… 〃
食酢…… 〃
酒粕…… 936

頁
清涼飲料
「サイダー」…… 936
「ラムネ」…… 〃
「シロップ」類…… 〃
其ノ他…… 〃
「ソース」,「ケチヤップ」類…… 〃
製粉
小麥…… 〃
其ノ他…… 937
澱粉
馬鈴薯…… 〃
甘薯…… 〃
其ノ他…… 〃
砂糖
粗糖…… 938
精製糖…… 〃
糖蜜…… 〃
菓子(菓子種ヲ含ム)…… 〃
パン(菓子パンヲ含ム)…… 〃
水飴…… 939
罐詰
牛肉…… 〃
其ノ他ノ獸鳥肉類…… 〃
鮭…… 〃
鱒…… 〃
鰯…… 940
鯨…… 〃
鮪…… 〃
鮭…… 〃
蟹…… 〃
果實類…… 941
蔬菜類…… 〃
其ノ他…… 〃
果實及蔬菜ノ罐詰…… 〃
畜產品
乳製
煉乳…… 942
粉乳…… 〃
「バター」…… 〃
其ノ他…… 〃
肉製
「ハム」及「ベーコン」…… 〃
人造「バター」…… 〃
其ノ他…… 〃
水產品
食塩…… 943

頁
海苔…… 943
昆布及昆布製品…… 〃
寒天…… 〃
鰹節…… 〃
其ノ他…… 〃
製茶
玉露…… 944
煎茶…… 〃
番茶…… 〃
紅茶…… 〃
其ノ他…… 〃
製氷…… 945
麵類…… 〃
其ノ他ノ食料品…… 〃
精穀製粉ノ糠糟類…… 〃

「ガス」及電氣業

「ガス」…… 946
電氣…… 〃

其ノ他ノ工業

紙製品
紙函…… 〃
紙荷札…… 〃
玩具…… 〃
屏風…… 〃
扇子…… 〃
團扇…… 947
提燈…… 〃
手帳、雜記帳及帳簿…… 〃
其ノ他…… 〃
竹製品
籠及笊…… 948
行李…… 〃
其ノ他…… 〃
杞柳製品
行李…… 〃
鞄…… 〃
其ノ他…… 〃
籐製品
卓子及椅子類…… 949
其ノ他…… 〃
其ノ他ノ藁及莚製品…… 〃
疊表
畳莚…… 〃
青莚…… 〃

頁
葉蘆及花莚
長物(四十碼物)…… 950
廣幅物…… 〃
其ノ他…… 〃
野草莚
廣幅物…… 〃
其ノ他…… 〃
藁製品
繩…… 951
莚…… 〃
疊床…… 〃
其ノ他…… 〃
棕梠製品…… 〃
麥稈及經木製品
麥稈眞田…… 952
經木眞田…… 〃
麥稈經木交眞田…… 〃
經木…… 〃
其ノ他…… 〃
皮革製品
靴…… 953
鞄…… 〃
馬具…… 〃
調帶…… 〃
袋物…… 〃
其ノ他…… 〃
釦釦
貝殼製…… 954
「アイボリナット」製…… 〃
骨製…… 〃
其ノ他…… 〃
骨、角、蹄、甲、牙及貝類製品…… 〃
塵法燭…… 〃
人造眞珠…… 〃
刷毛及刷子
齒磨用…… 955
理髮用…… 〃
糊附用…… 〃
其ノ他…… 〃
漆器
素地…… 〃
製品
飮食用…… 956
家具及裝飾用…… 〃
其ノ他…… 〃
綿及麻製綱、繩及網

頁
綱
麻製…… 956
綿製…… 〃
其ノ他…… 〃
繩…… 〃
網
魚網…… 957
其ノ他…… 〃
裁縫品
和服…… 〃
洋服及外套類…… 〃
襯衣及股引…… 〃
足袋
地下足袋…… 〃
其ノ他…… 958
「ハンカチーフ」…… 〃
其ノ他…… 〃
帽子
「フエルト」製…… 〃
羅紗、「サージ」及其ノ他ノ布帛製…… 959
模造「パナマ」製…… 〃
麥稈製…… 〃
麻製…… 〃
其ノ他…… 〃
防水布及油布…… 960
「ゴム」引布…… 〃
擬革布…… 〃
醫療材料品
脫脂綿…… 〃
繃帶…… 〃
「ガーゼ」…… 〃
其ノ他…… 〃
石綿製品…… 961
「マツチ」…… 〃
「マツチ」小箱(樣地ヲ含ム)…… 〃
「マツチ」軸木…… 〃
金屬箔
金…… 〃
銀…… 〃
錫…… 962
鉛…… 〃
其ノ他…… 〃
毛筆…… 963
萬年筆…… 〃
鉛筆
木軸入…… 〃

	頁
其ノ他	963
「クレヨン」	964
和傘	〃
洋傘	〃
傘柄及傘手	〃
履物類	
草履	〃
運動靴(「ゴム」製及革製ヲ除ク)	965
鼻緒	〃
爪革	〃
造花類	〃
石工品	〃
其ノ他ノ製品	〃

加工賃

染色、精練、漂白及整理
- 絲染(精練及漂白ヲ含ム)
  - 綿絲
  - 絹絲
  - 其ノ他
- 機械捺染
  - 綿布
  - 其ノ他
- 其ノ他ノ捺染
  - 綿布
  - 絹布
  - 其ノ他
- 無地染(絞染ヲ含ム)
  - 綿布
  - 絹布
  - 其ノ他
- 精練及整理
  - 綿布
  - 絹布
  - 其ノ他
- 漂白
  - 綿布
  - 麻布
  - 其ノ他
- 陶磁器繪付
- 製本

目次

圖表

1 工場數 職工數及生産額 (其ノ一)

2 生産額 (其ノ二)

3 原動機

4 一工場當職工數實馬力數及原動機一臺當實馬力數

5 主要原料及材料竝ニ燃料使用額

6 原料及材料使用額賃銀支拂額及勞働時間延數

概要

工場統計表

1 工場數 (創業年別 主要事業別) …… 2

2 工場數及從業者數 (道府縣別) …… 12

3 從業者數 (主要事業別) …… 14

4 從業者數 (主要事業別 職工數別)

1 職工 5 人以上10人未滿使用工場…… 24

2 職工10人以上15人未滿使用工場…… 34

3 職工15人以上30人未滿使用工場…… 44

4 職工30人以上50人未滿使用工場…… 56

5 職工50人以上 100 人未滿使用工場…… 66

6 職工 100 人以上 200 人未滿使用工場…… 76

7 職工 200 人以上 500 人未滿使用工場…… 84

8 職工 500 人以上 1000 人未滿使用工場…… 90

9 職工 1000 人以上使用工場…… 92

5 工場數及職工數（道府縣別主要事業別職工數別）

1 北海道……頁96
2 青 森……100
3 岩 手……104
4 宮 城……106
5 秋 田……110
6 山 形……112
7 福 島……114
8 茨 城……116
9 栃 木……120
10 群 馬……124
11 埼 玉……126
12 千 葉……130
13 東 京……134
14 神奈川……144
15 新 潟……150
16 富 山……154
17 石 川……158
18 福 井……162
19 山 梨……166
20 長 野……168
21 岐 阜……172
22 靜 岡……174
23 愛 知……180
24 三 重……186

25 滋 賀……頁190
26 京 都……194
27 大 阪……202
28 兵 庫……210
29 奈 良……218
30 和歌山……220
31 鳥 取……224
32 島 根……226
33 岡 山……230
34 廣 島……234
35 山 口……238
36 德 島……242
37 香 川……246
38 愛 媛……250
39 高 知……254
40 福 岡……256
41 佐 賀……262
42 長 崎……266
43 熊 本……270
44 大 分……272
45 宮 崎……276
46 鹿兒島……278
47 沖 繩……280
6 原動機數及實馬力數（道府縣別）……282
7 原動機數及實馬力數（主要事業別）……286

8 原動機數及實馬力數（主要事業別 職工數別）

1 職工 5 人以上10人未滿使用工場 ……304頁

2 職工10人以上15人未滿使用工場 ……326

3 職工15人以上30人未滿使用工場 ……344

4 職工30人以上50人未滿使用工場 ……364

5 職工50人以上 100 人未滿使用工場 ……382

6 職工100人以上200人未滿使用工場 ……396

7 職工200人以上500人未滿使用工場 ……410

8 職工500人以上 1000 人未滿使用工場 ……422

9 職工1000人以上使用工場 ……426

9 原動機數及實馬力數（主要事業別 實馬力數別）

1 電動機 ……430

2 蒸汽機關 ……446

3 蒸汽タービン ……456

4 ガス機關 ……458

5 石油機關 ……466

6 タービン水車 ……474

7 ペルトン水車 ……478

8 日本型水車 ……480

10 工場數（工業別 道府縣別）……488

11 工場數（生產品目別 道府縣別）……490

12 勞働時間延數及賃銀支拂總額(主要事業別 道府縣別)……604

13 燃料及動力使用額（主要事業別）……724

14 原料及材料總使用額（主要事業別）……734

15 指定原料及材料使用額（主要事業別）……738

16 生產額（主要事業別 職工數別）……768頁

17 生產總額（工業別 道府縣別）……778

18 生產額（生產品目別 道府縣別）

1 紡織工業 ……780

2 金屬工業 ……820

3 機械器具工業 ……842

4 窯 業 ……864

5 化學工業 ……873

6 製材及木製品工業 ……930

7 印刷及製本業 ……933

8 食料品工業 ……934

9 「ガス」及電氣業 ……946

10 其ノ他ノ工業 ……946

11 加工賃及修理料 ……966

19 在庫總額（工業別）……978

20 在庫額（生產品目別）……978

21 官 營 工 場

1 工場數及從業者數（官廳別 工業別）……1026

2 原動機數及實馬力數（官廳別 工業別）……1028

22 公 立 工 場

1 工場數及從業者數（主要事業別）……1030

2 原動機數及實馬力數（主要事業別）……1032

23 鑛山附屬精鍊所

1 工場數及從業者數……1034

2 原動機數及實馬力數……1034

露光量違いの為重複撮影

工場數職工數及生産額（其ノ一）　昭和七年

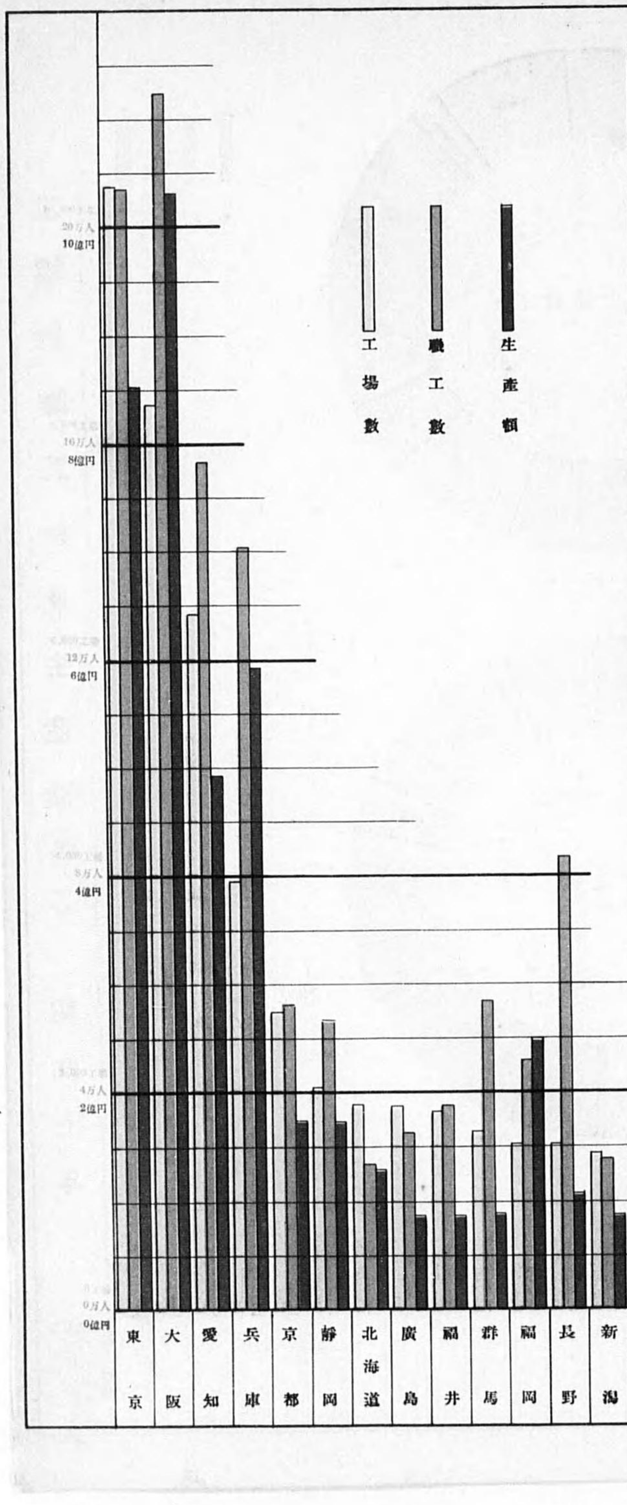

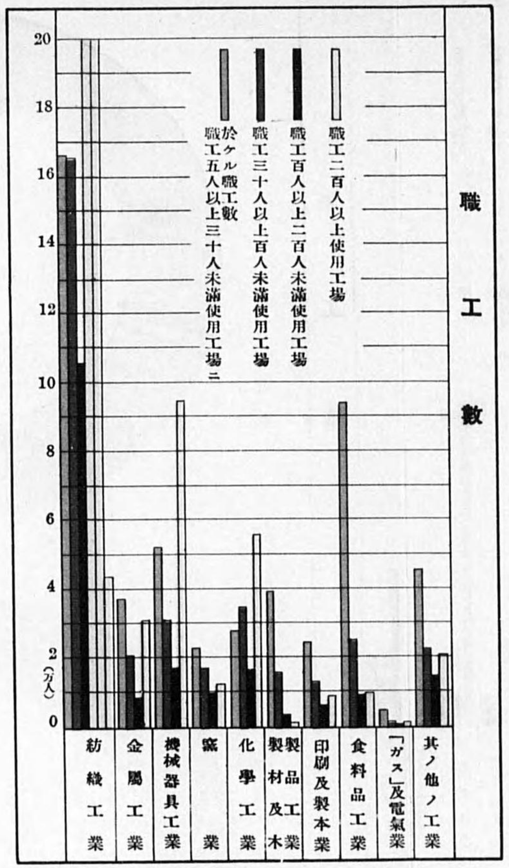

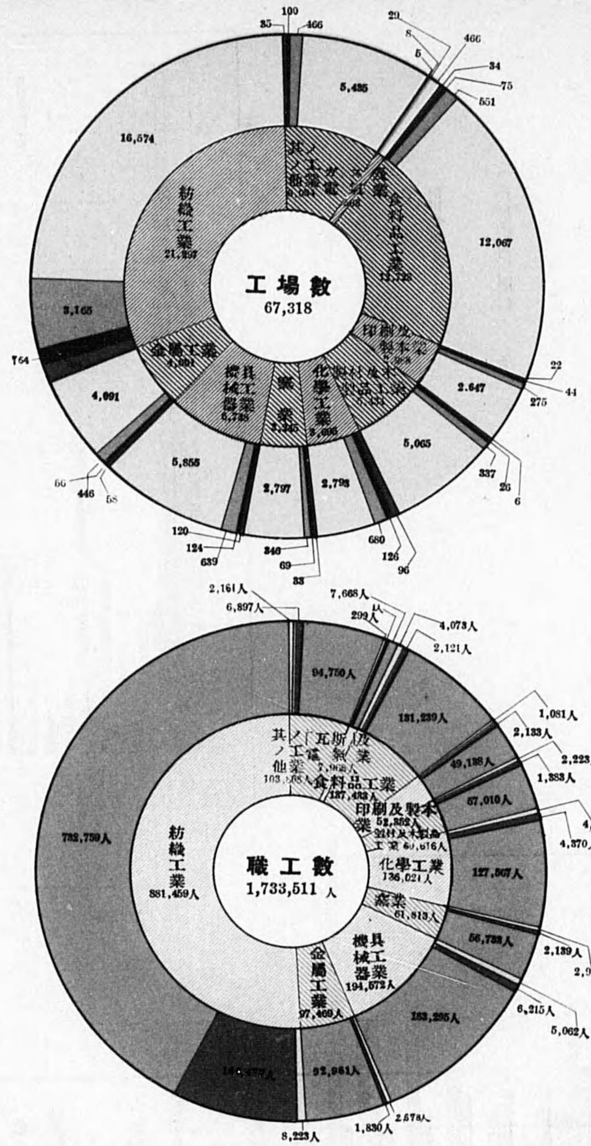



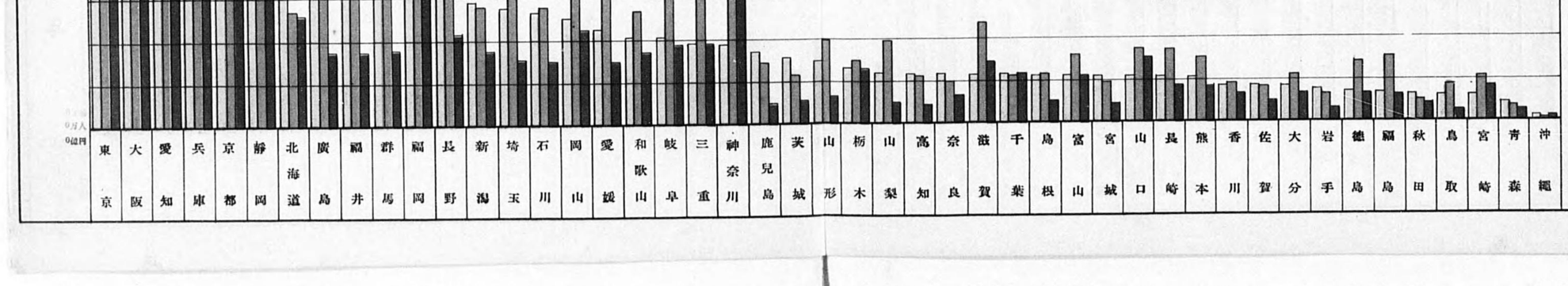

露光量違いの為重複撮影

工場數職工數及生産額（其ノ一）　昭和七年

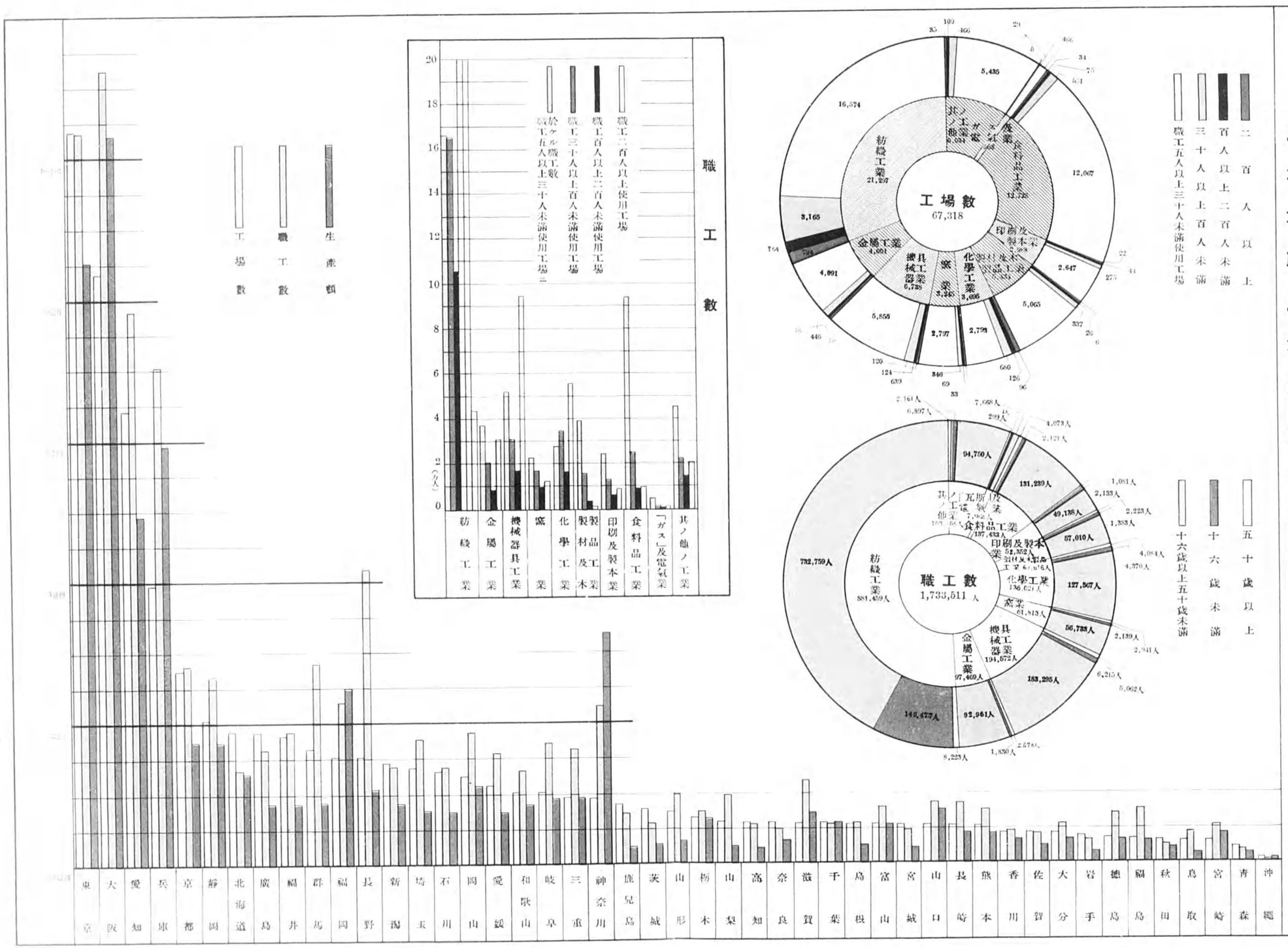

昭和七年　生産額（其ノ二）

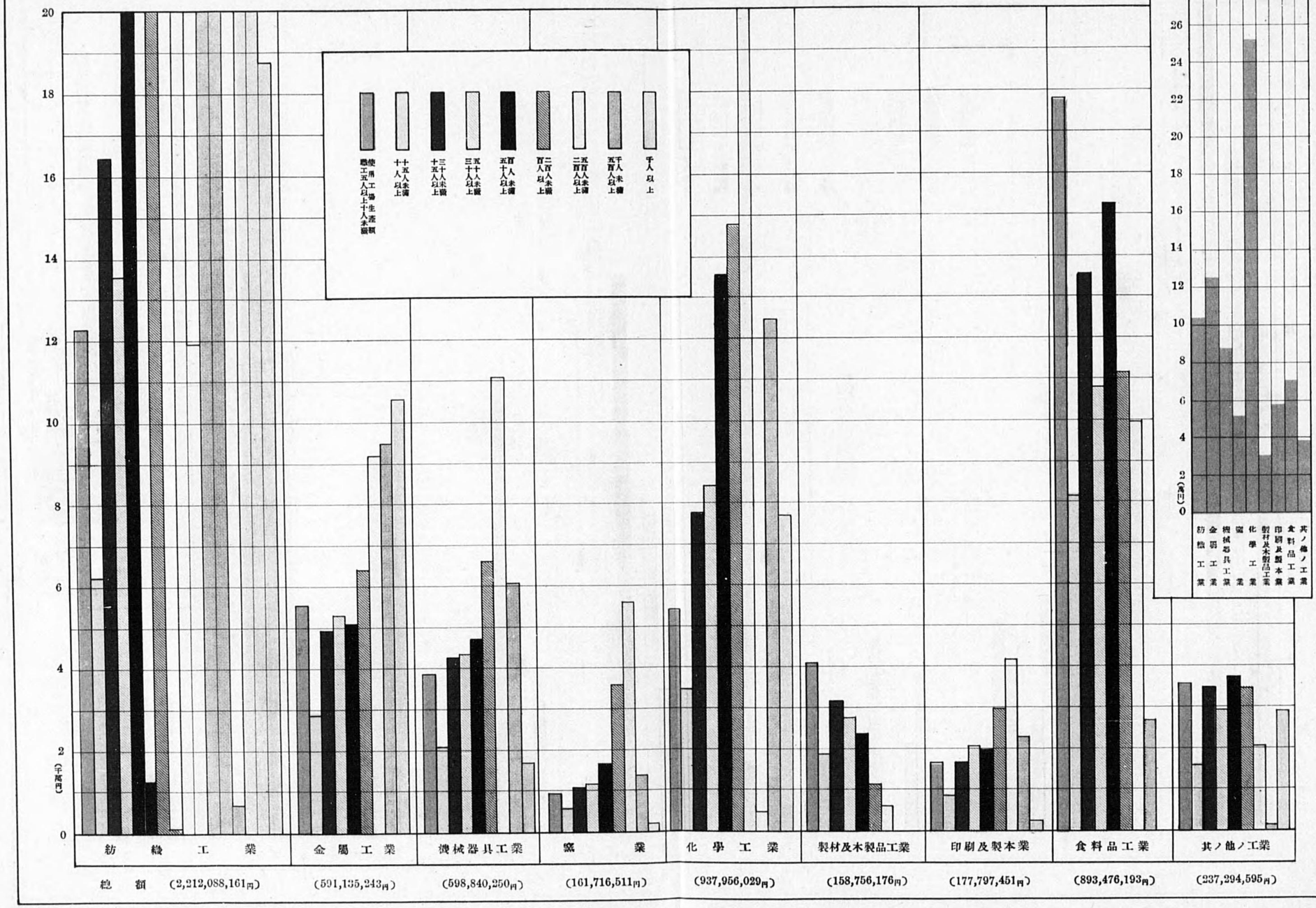

一工場當生産額

原動機

（昭和七年末現在）

臺數

操業中　休止及豫備ノモノ

電動機　蒸汽機關　蒸汽タービン　ガス機關　石油機關　タービン水車　ペルトン水車　日本型水車

實馬力數

操業中　休止及豫備ノモノ

使用工場　職工三十人以上　使用工場　職工五人以上

使用工場　職工二百人以上　使用工場　職工二百人未滿

紡織工業　金屬工業　機械器具工業　窯業　化學工業　印刷及製本業　食料品工業　「ガス」及電氣業　其ノ他ノ工業

一工場當職工數　實馬力數及原動機一臺當馬力數　　昭和七年

一工場當職工數

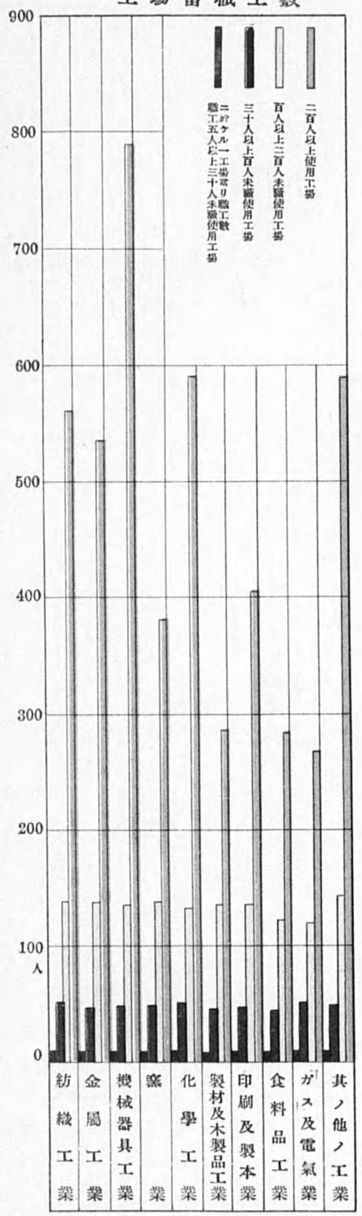

一臺當實馬力數（操業中ノモノ）

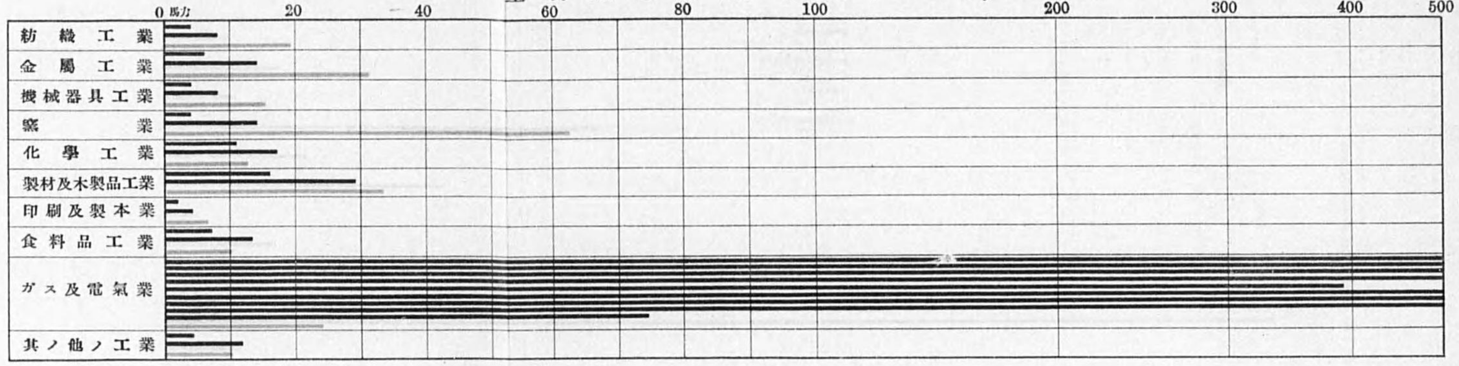

原動機使用工場ニ於ケル一工場當操業實馬力數

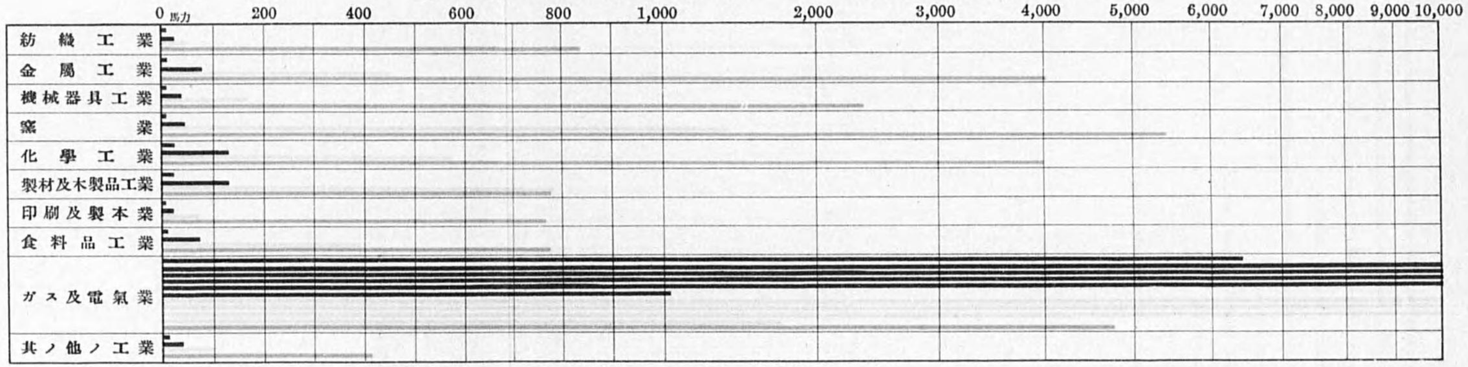

原動機一臺當實馬力數　（操業中ノモノ）

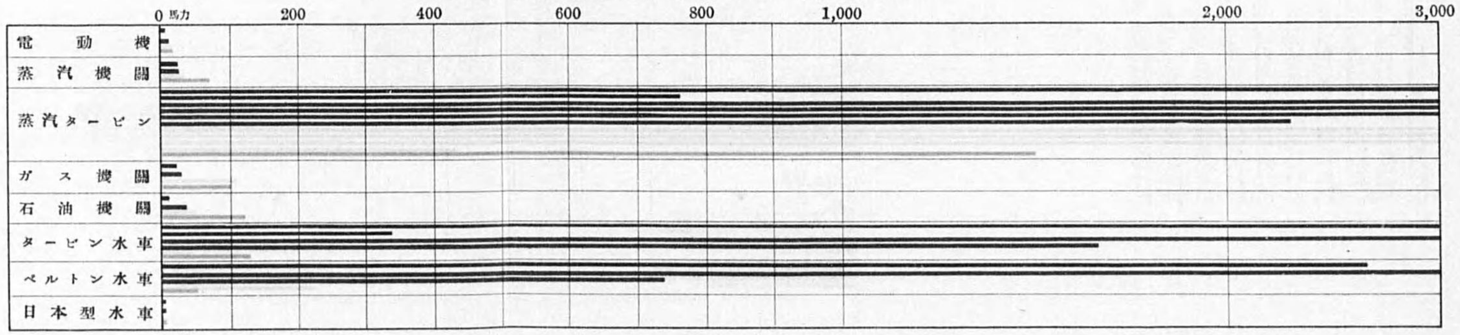

職工五人以上三十人未滿使用工場ニ於ケル實馬力數
職工三十人以上百人未滿使用工場ニ於ケル實馬力數
職工百人以上二百人未滿使用工場ニ於ケル實馬力數
職工二百人以上使用工場ニ於ケル實馬力數

主要原料及材料並ニ燃料使用額



昭和七年

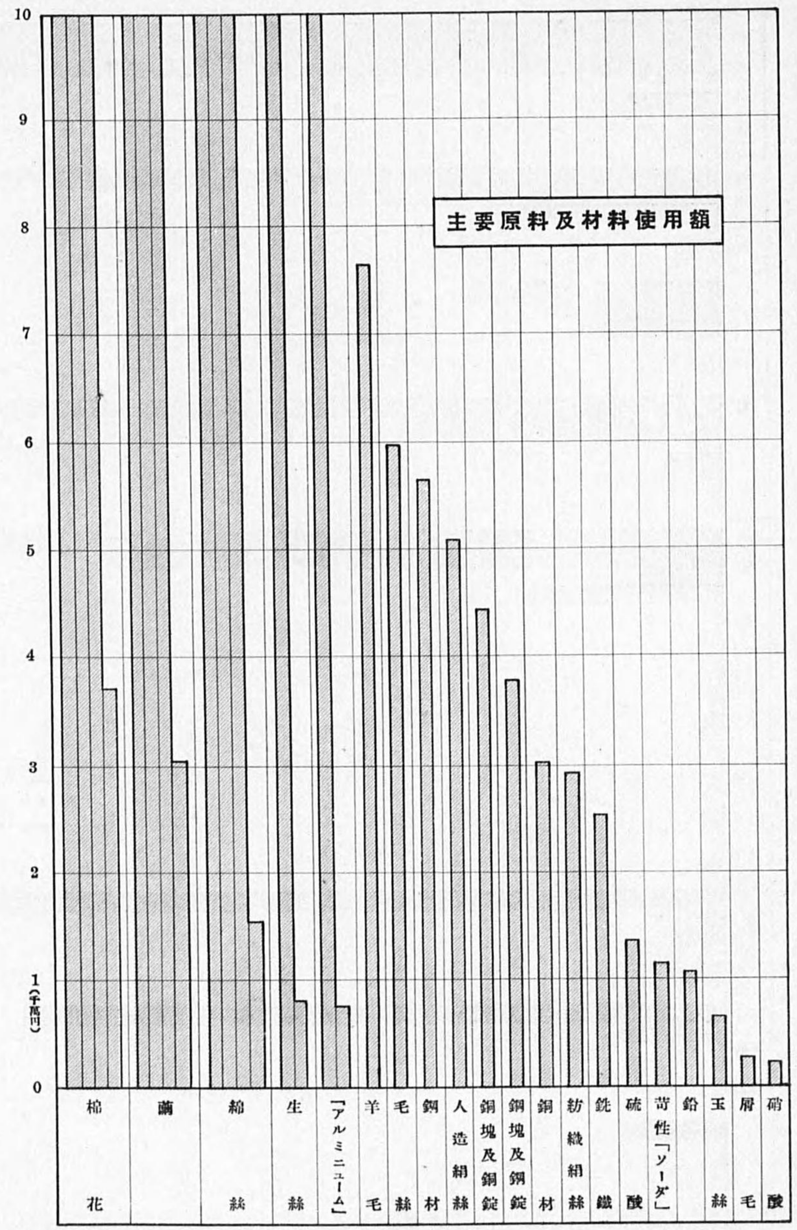

原料及材料使用額　賃銀支拂額　勞働時間延數及燃料使用額　昭和七年

原料及材料總使用額
(3,414,973,466円)



一工場當平均原料及材料使用額
(50,729円)

一工場當平均賃銀支拂額
(8,421円)

賃銀支拂總額
(566,908,806円)

一職工當平均賃銀支拂額
(327円)

一時間當平均賃銀支拂額
(12錢)

勞働時間延數
(4,795,149,606時間)

一工場當平均勞働時間延數
(71,231時間)

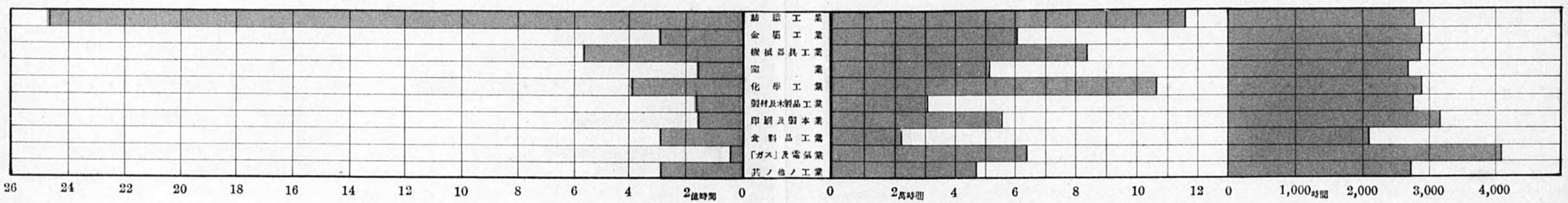

一職工當平均勞働時間延數
(2,766時間)

燃料總使用額
(113,554,870円)

一工場當燃料使用額
(1,687円)

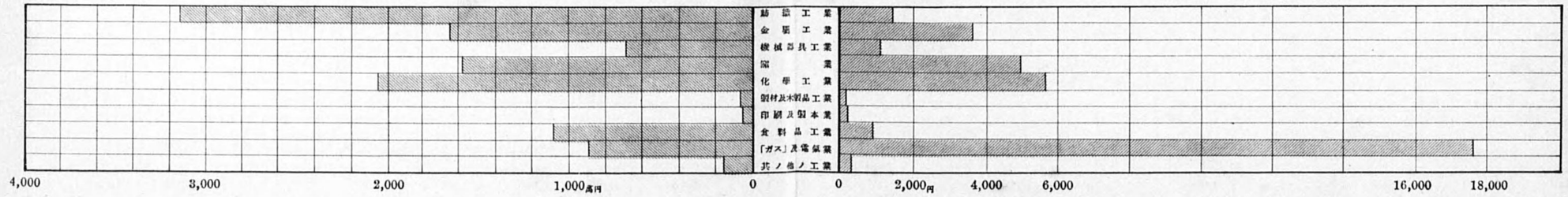

概　　要

I　工　場　數

近年我國ニ於ケル工場數ノ増減ヲ觀ルニ大正三年ニ於テハ 31,717 ヲ示シタルニ對シ歐洲大戰直後ノ大正八年ニ於テハ 43,949 ヲ算スルノ増加ヲ見タリ　爾後漸増ノ傾向ヲ示シ大正十四年ニ於テハ 49,161　昭和四年ニ於テハ 59,887　昭和五年ニ於テハ 62,234　昭和六年ニ於テハ 64,436 ヲ算スルニ至レリ　昭和七年末現在ニ於ケル工場數ハ 67,318　ニシテ之ヲ前年ニ比スレバ 2,882 卽約四分五厘ノ増加ヲ見タリ

次ニ工場數ヲ使用職工數別ニ觀ルニ職工五人以上三十人未滿使用工場ハ 57,791　ニシテ全體ノ 85.8%　ニ當リ　三十人以上百人未滿使用工場ハ 6,932 (10.3%) 百人以上二百人未滿使用工場ハ 1,392 (2.1%) 二百人以上使用工場ハ 1,203 (1.8%) ニシテ工場數ノ大部分ハ職工五人以上三十人未滿使用工場ニ集中セリ

更ニ工場數ノ地方別分布狀態ヲ觀ルニ東京ノ 10,387　首位ニアリ全體ノ 15.4%　ニ當リ之ニ次グハ大阪ノ 8,341 (12.4%) 愛知ノ 6,431 (9.6%) 兵庫ノ 3,965 (5.9%) ノ順ニシテ其ノ主ナル道府縣ノ工場數ヲ表示スレバ

東京	10,387
大阪	8,341
愛知	6,431
兵庫	3,965
京都	2,702
靜岡	2,039
北海道	1,883
廣島	1,857
福井	1,818
群馬	1,640

工業別　昭和七年末現在ニ於ケル工場數 67,318 ヲ工業別ニ觀ルニ紡織工業ノ 21,297 ヲ首位トシ全體ノ 31.6%　ヲ占メ之ニ次グハ食料品工業ノ 12,728（18.9%）機械器具工業ノ 6,738（10.0%）ニシテ之等ノ工業ニ付前年ノ 20,965　12,567　5,850 ニ比スレバ紡織工業ニ於テハ 332（一分六厘）食料品工業ニ於テハ 161（一分二厘）機械器具工業ニ在リテハ 888（一割五分）ノ增加ヲ示セリ

以下工業別ニ其ノ工場數ヲ表示スレバ

	工場數	總數ニ對スル百分比
紡織工業	21,297	31.6%
金屬工業	4,651	6.9%
機械器具工業	6,738	10.0%
窯業	3,245	4.8%
化學工業	3,695	5.5%
製材及木製品工業	5,434	8.1%
印刷及製本業	2,988	4.4%
食料品工業	12,728	18.9%
ガス及電氣業	508	0.8%
其ノ他ノ工業	6,034	9.0%
計	67,318	100

次ニ昭和七年末ノ工場數ヲ工業別使用職工數別ニ表示スレバ

	工場數	五人以上三十人未滿使用工場	三十人以上百人未滿使用工場	百人以上二百人未滿使用工場	二百人以上使用工場
紡織工業	21,297 (100)	16,574(77.8%)	3,165(14.9%)	764(3.6%)	794(3.7%)
金屬工業	4,651 (100)	4,091(88.0%)	446(9.6%)	56(1.2%)	58(1.2%)
機械器具工業	6,738 (100)	5,855(86.9%)	639(9.5%)	124(1.8%)	120(1.8%)
窯業	3,245 (100)	2,797(86.2%)	346(10.7%)	69(2.1%)	33(1.0%)

	工場數	五人以上三十人未滿使用工場	三十人以上百人未滿使用工場	百人以上二百人未滿使用工場	二百人以上使用工場
化學工業	3,695 (100)	2,793(75.6%)	680(18.4%)	126(3.4%)	96(2.6%)
製材及木製品工業	5.434 (100)	5,065(93.2%)	337(6.2%)	26(0.5%)	6(0.1%)
印刷及製本業	2,988 (100)	2,647(88.6%)	275(9.2%)	44(1.5%)	22(0.7%)
食料品工業	12,728 (100)	12,068(94.8%)	551(4.3%)	75(0.6%)	35(0.3%)
ガス及電氣業	508 (100)	466(91.7%)	29(5.7%)	8(1.6%)	5(1.0%)
其ノ他ノ工業	6,034 (100)	5,435(90.1%)	464(7.6%)	100(1.7%)	35(0.6%)
計	67,318 (100)	57.791(85.8%)	6,932(10.3%)	1,392(2.1%)	1,203(1.8%)

II　職　工　數

昭和七年現在ニ於ケル職工總數ハ 1,733,511 人ニシテ中男工ハ 846,307 人女工ハ 887,204 人ニシテ之ヲ前年ノ 1,661,502 人　775,236 人及 886,266 人ニ比スレバ總數ニ於テ 72,009 人即四分三厘　男工ハ 71,071 人（九分一厘）女工ハ 938 人（一厘）ヲ增加セリ

次ニ職工總數ヲ使用職工數別ニ觀ルニ職工二百人以上使用工場ニ於テハ 680,259 人ニシテ全體ノ 39.3% ニ當リ五人以上三十人未滿使用工場ニ於テハ 517,249 人（29.8%）三十人以上百人未滿使用工場ハ 345,262 人（19.9%）百人以上二百人未滿使用工場ニ於テハ 190,741 人（11.0%）ナリ

更ニ職工數ノ地方別分布狀態ヲ觀ルニ大阪ノ 224,690 人首位ニアリ全體ノ 13.0% ニ當リ之ニ次グハ東京ノ 207,397 人（12.0%）愛知ノ 156,781 人（9.0%）兵庫ノ 141,337 人（8.2%）ノ順ニシテ其ノ主ナル府縣ノ職工數ヲ表示スレバ

大	阪	224,690人
東	京	207,397
愛	知	156,781

兵	庫	141,337人
長	野	83,931
群	馬	57,093
京	都	56,043
靜	岡	52,526
福	岡	45,899
神 奈	川	44,659

工業別 昭和七年末現在ニ於ケル職工總數 1,733,511 人ヲ工業別ニ觀ルニ紡織工業ノ 881,459人 ヲ首位トシ全體ノ 50.9% 即半數以上ヲ占メ 之ニ次グハ 機械器具工業ノ 194,572 人 (11.2%) 食料品工業ノ 137,433 人 (7.9%) ノ順ニシテ之等ノ工業ニ付前年ノ 898,792 人 158,489 人 133,516 人ニ比スレバ紡織工業ニ於テハ 17,333 人(一分九厘)ヲ減少セルニ對シ機械器具工業ニ於テハ 36,083 人 (二分三厘) 食料品工業ニ在リテハ 3,917 人 (二分九厘) ヲ增加セリ

以下工業別ニ其ノ職工數ヲ表示スレバ

	職工數	總數ニ對スル百分比
紡織工業	881,459人	50.9%
金屬工業	97,469	5.6%
機械器具工業	194,572	11.2%
窯業	61,813	3.6%
化學工業	136,021	7.8%
製材及木製品工業	60,616	3.5%
印刷及製本業	52,352	3.0%
食料品工業	137,433	7.9%
ガス及電氣業	7,968	0.5%
其ノ他ノ工業	103,868	6.0%
計	1,733,511	100

次ニ昭和七年末ニ於ケル職工數ノ分布狀態ヲ工業別使用職工數別ニ觀ルニ紡織工業ニ於テハ職工數 881,459 人ノ中職工五人以上三十人未滿使用工場ノ職工數ハ 167,110 人 (19.0%) 三十人以上百人未滿使用工場ニ於テハ 165,165 人 (18.7%) 百人以上二百人未滿使用工場ニ於テハ 105,204 人 (11.9%) 二百人以上使用工場ニ於テハ 443,980 人 (50.4%)ナリ卽本工業ニ於ケル職工數ノ約半數ハ二百人以上使用工場ニ集中セリ又機械器具工業ニ於テハ職工數 194,572 人ノ中職工五人以上三十人未滿使用工場ノ職工數ハ 52,226 人 (26.9%) ニシテ全體ノ約四分ノ一ヲ占メ二百人以上使用工場ニ於テハ 94,704 人 (48.7%) ニシテ約半數ヲ占ム然ルニ食料品工業ニ在リテハ紡織工業 機械器具工業トハ全ク其ノ趣ヲ異ニシテ職工數 137,433 人ノ中職工五人以上三十人未滿使用工場ニ於テハ 94,614 人 (68.8%)ニシテ全體ノ三分ノ二以上ヲ占ム

以下工業別使用職工數別ニ職工數ノ分布狀態ヲ表示スレバ

	職工數	五人以上三十人未滿使用工場	三十人以上百人未滿使用工場	百人以上二百人未滿使用工場	二百人以上使用工場
紡織工業	881,459人(100)	167,110人(19.0%)	165,165人(18.7%)	105,204人(11.9%)	443,980人(50.4%)
金屬工業	97,469(100)	37,763(38.7%)	20,840(21.4%)	7,802 (8.0%)	31,064(31.0%)
機械器具工業	194,572(100)	52,226(26.9%)	30,637(15.7%)	17,005 (8.7%)	94,704(48.7%)
窯業	61,813(100)	22,563(36.5%)	17,073(27.6%)	9,652(15.6%)	12,525(20.3%)
化學工業	136,021(100)	28,344(20.8%)	34,796(25.6%)	16,925(12.5%)	55,956(41.1%)
製材及木製品工業	60,616(100)	39,879(65.8%)	15,478(25.5%)	3,555 (5.9%)	1,704 (2.8%)
印刷及製本業	52,352(100)	24,293(46.4%)	13,107(25.0%)	6,046(11.6%)	8,906(17.0%)
食料品工業	137,433(100)	94,614(68.8%)	24,045(17.5%)	9,218 (6.7%)	9,556 (7.0%)
ガス及電氣業	7,968(100)	4,195(52.7%)	1,501(18.8%)	956(12.0%)	1,316(16.5%)
其ノ他ノ工業	103,808(100)	46,262(44.6%)	22,620(21.8%)	14,378(13.8%)	20,548(19.8%)
計	1,733,511(100)	517,249(29.8%)	345,262(19.9%)	190,741(11.0%)	680,259(39.3%)

1. **性別** 昭和七年末現在ノ職工總數 1,733,511 人ノ中男工ハ 846,307 人 (48.8%) 女工ハ 887,204 人 (51.2%) ナリ次ニ職工總數ノ約半數以上ヲ占ムル紡織工業及之ニ次グ機械器具

工業及食料品工業ニ付男女ノ割合ヲ觀ルニ紡織工業ニ於テハ職工數881,459人中男工ハ161,408人（18.3%）女工ハ720,051人（81.7%）ニシテ女工ノ數ハ男工ノ數ノ四倍半ニ當リ他ノ諸工業ニ比シ女工ノ割合最モ多ク　機械器具工業ニ於テハ職工數194,572人中男工ハ178,889人（91.9%）女工ハ15,683人（8.1%）食料品工業ニ於テハ職工數137,433人中男工ハ116,402人（84.7%）女工ハ21,031人（15.3%）ナリ以下工業別ニ男女工ノ數ヲ表示スレバ

	職工數	男	女
紡織工業	881,459人(100)	161,408人(18.3%)	720,051人(81.7%)
金屬工業	97,469(100)	89,842(92.2%)	7,627 (7.8%)
機械器具工業	194,572(100)	178,889(91.9%)	15.683 (8.1%)
窯業	61,813(100)	51,030(82.6%)	10,783(17.4%)
化學工業	136,021(100)	88,680(65.2%)	47.341(34.8%)
製材及木製品工業	60,616(100)	56,015(92.4%)	4,601 (7.6%)
印刷及製本業	52,352(100)	46,432(88.7%)	5,920(11.3%)
食料品工業	137,433(100)	116,402(84.7%)	21,031(15.3%)
ガス及電氣業	7,968(100)	7,910(99.3%)	58 (0.7%)
其ノ他ノ工業	103,808(100)	49,699(47.9%)	54,109(52.1%)
計	1,733,511(100)	846,307(48.8%)	887,204(51.2%)

2. **年齢別**　昭和七年末現在ノ職工總數1,733,511人ノ中十六歳未滿ノ者ハ167,566人（9.7%）十六歳以上五十歳未滿ノ者ハ1,533,120人（88.4%）五十歳以上ノ者ハ32,825人（1.9%）ナリ　卽職工中青壯年職工ト見做スベキ者其ノ大部分ヲ占メ幼年工ハ全體ノ一割老年工ニ至リテハ僅カニ全體ノ二分ニ過ギズ次ニ紡織工業ニ於テハ職工數881,459人ノ中十六歳以上五十歳未滿ノ者ハ732,759人ニシテ全體ノ約八割三分二厘ヲ占メ機械器具工業　食料品工業ニ於テハ夫々全體ノ九割四分二厘及九割五分五厘ヲ占ム　以下工業別　年齢別ニ職工數ヲ表示スレバ

	職工數	十六歳未滿	十六歳以上五十歳未滿	五十歳以上
紡織工業	881,459人(100)	140,477人(15.9%)	732,759人(83.2%)	8,223人(0.9%)
金屬工業	97,469(100)	1,830 (1.9%)	92,961(95.4%)	2,678(2.7%)
機械器具工業	194,572(100)	6,215 (3.2%)	183,295(94.2%)	5,062(2.6%)
窯業	61,813(100)	2,139 (3.5%)	56,733(91.8%)	2,941(4.7%)
化學工業	136,021(100)	4,370 (3.2%)	127,567(93.8%)	4,084(3.0%)
製材及木製品工業	60,616(100)	1,383 (2.3%)	57,010(94.0%)	2,223(3.7%)
印刷及製本業	52,325(100)	2,133 (4.1%)	49,138(93.9%)	1,081(2.0%)
食料品工業	137,433(100)	2,121 (1.5%)	131,239(95.5%)	4,073(3.0%)
ガス及電氣業	7,968(100)	1(0.01%)	7,668(96.24%)	299(3.75%)
其ノ他ノ工業	103,808(100)	6,897 (6.6%)	94,750(91.3%)	2,161(2.1%)
計	1,733,511(100)	167,566 (9.7%)	1,533,120(88.4%)	32.825(1.9%)

次ニ一工場當職工數ハ工場數67,318及職工數1,733,511人ヨリシテ26人弱トナル之ヲ二三ノ工業ニ付觀レバ紡織職業ノ46人ヲ第一位トシ化學工業ノ37人機械器具工業ノ29人順次相次グリ　更ニ使用職工數別ニ觀ルニ職工五人以上三十人未滿使用工場ノ一工場當職工數ハ各工業共何レモ平均八人乃至十人ノ間ニ位シ　三十人以上百人未滿使用工場ニ於テハ各工業ハ何レモ平均五十人前後　百人以上二百人未滿使用工場ニ於テハ各工業ハ何レモ平均百二十人乃至百四十人200人以上使用工場ニ於ケル一工場當職工數ハ機械器具工業ノ789人ヲ第一位トシ化學工業ノ589人其ノ他ノ工業ノ587人紡織工業ノ561人順次相次グリ　以下一工場當職工數ヲ工業別使用職工數別ニ表示スレバ

	一工場當職工數	五人以上三十人未滿使用工場ノ一工場當職工數	三十人以上百人未滿使用工場ノ一工場當職工數	百人以上二百人未滿使用工場ノ一工場當職工數	二百人以上使用工場ノ一工場當職工數
紡織工業	46人	10人	52人	139人	561人
金屬工業	23	9	47	139	536
機械器具工業	29	9	48	137	789

	一工場當職工數	五人以上三十人未滿使用工場ノ一工場當職工數	三十人以上百人未滿使用工場ノ一工場當職工數	百人以上二百人未滿使用工場ノ一工場當職工數	二百人以上使用工場ノ一工場當職工數
	人	人	人	人	人
窯業	19	8	49	140	380
化學工業	37	10	51	134	589
製材及木製品工業	11	8	46	137	284
印刷及製本業	18	9	48	137	405
食料品工業	11	8	44	123	281
ガス及電氣業	16	9	52	120	263
其ノ他ノ工業	17	9	49	144	587

III 原動機

昭和七年末現在ニ於ケル工場數 67,318 ノ中原動機ヲ使用スル工場數ハ 56,453 ニシテ全體ノ 83.9% ニ當ル而シテ職工五人以上三十人未滿使用工場ノ工場數ハ 57,791 ニシテ其ノ中原動機ヲ使用スル工場數ハ 47,214 (81.7%) 三十人以上百人未滿使用工場ノ工場數ハ 6,932 ニシテ其ノ中原動機ヲ使用スル工場數ハ 6,661 (96.0%) 百人以上二百人未滿使用工場ノ工場數ハ 1,392 ニシテ其ノ中原動機ヲ使用スル工場數ハ 1,381 (99.2%) 二百人以上使用工場ノ工場數ハ 1,203 ニシテ其ノ中原動機ヲ使用スル工場數ハ 1,197 (99.5%) ナリ以下原動機使用工場數ヲ工業別使用職工數別ニ表示スレバ

	原動機使用工場數	五人以上三十人未滿使用工場ニ於ケル原動機使用工場數	三十人以上百人未滿使用工場ニ於ケル原動機使用工場數	百人以上二百人未滿使用工場ニ於ケル原動機使用工場數	二百人以上使用工場ニ於ケル原動機使用工場數
紡織工業	19,130(89.8%)	14,504(87.5%)	3,076(97.2%)	759(99.4%)	791(99.6%)
金屬工業	4,283(92.1%)	3,723(91.0%)	446(100 %)	56(100 %)	58(100 %)
機械器具工業	6,142(91.2%)	5,271(90.0%)	627(98.1%)	124(100 %)	120(100 %)
窯業	2,232(68.8%)	1,838(65.7%)	293(84.7%)	68(98.6%)	33(100 %)
化學工業	3,116(84.3%)	2,236(80.1%)	659(96.9%)	126(100 %)	95(99.0%)
製材及木製品工業	4,467(82.2%)	4,107(81.1%)	328(97.3%)	26(100 %)	6(100 %)

	原動機使用工場數	五人以上三十人未滿使用工場ニ於ケル原動機使用工場數	三十人以上百人未滿使用工場ニ於ケル原動機使用工場數	百人以上二百人未滿使用工場ニ於ケル原動機使用工場數	二百人以上使用工場ニ於ケル原動機使用工場數
印刷及製本業	2,889(96.7%)	2,548(96.3%)	275(100 %)	44(100 %)	22(100 %)
食料品工業	10,017(78.7%)	9,395(77.9%)	515(93.5%)	74(98.7%)	33(97.1%)
ガス及電氣業	505(99.4%)	463(99.4%)	29(100 %)	8(100 %)	5(100 %)
其ノ他ノ工業	3,672(60.9%)	3,129(57.6%)	413(89.0%)	96(96.0%)	34(97.2%)
計	56,453(83.9%)	47.214(81.7%)	6,661(96.0%)	1,381(99.2%)	1,197(99.5%)

上表中原動機使用工場數欄及使用職數別原動機使用工場數欄ニ於ケル括弧内ノ數字ハ夫々工業別工場數ニ對スル原動機使用工場數ノ割合及工業別ニ使用職工數別工場數ニ對スル原動機使用工場數ノ割合ヲ示スモノナリ

1. 臺數

總數 昭和七年末現在ノ原動機使用工場數 56,453 ニ於ケル原動機總數ハ 236,216 臺其ノ中操業臺數ハ 214,259 臺ニシテ全體ノ 90.7% ヲ占メ 休止及豫備ノモノハ 21,957 臺 (9.3%) ナリ而シテ操業臺數ヲ前年ノ 195,310 臺ニ比スレバ 18,989 臺即九分七厘ノ增加ヲ示セリ

次ニ操業臺數ヲ使用職工數別ニ觀ルニ職工五人以上三十人未滿使用工場ニ於テハ 65,657 臺ニシテ操業總臺數ノ 30.6% ヲ占メ三十人以上百人未滿使用工場ニ於テハ 27,579 臺 (12.9%) 百人以上二百人未滿使用工場ニ於テハ 17,546 臺 (8.2%) 二百人以上使用工場ニ於テハ 103,477 臺 (48.3%) ナリ

工業別 工業別ニ操業臺數ヲ觀ルニ紡織工業ニ於テハ總臺數 73,309 臺ノ中操業臺數ハ 65,603 臺ニシテ全體ノ 89.5% 金屬工業ニ於テハ總臺數 18,625 臺ノ中操業臺數ハ 16,712 臺ニシテ全體ノ 89.7% ヲ占ム以下工業別ニ操業臺數ヲ表示スレバ

	總臺數	操業臺數
紡織工業	73,309	65,603(89.5%)
金屬工業	18,626	16,712(89.7%)
機械器具工業	34,082	31,501(92.4%)

	總臺數	操業臺數
窯業	8,212	7,318(89.1%)
化學工業	47,700	43,974(92.2%)
製材及木製品工業	8,490	7,834(92.3%)
印刷及製本業	8,751	8,365(95.6%)
食料品工業	24,136	21,607(89.5%)
ガス及電氣業	4,429	3,480(78.6%)
其ノ他ノ工業	8,481	7,865(92.7%)

次ニ操業總臺數ニ對スル工業別操業臺數ノ割合ヲ觀ルニ操業總臺數 214,259 臺ノ中紡織工業ニ於テハ 65,603 臺ノ操業臺數ヲ算シ全體ノ 30.6% ヲ占メ第一位ニアリ化學工業ノ 43,974 臺（20.5%）機械器具工業ノ 31,501 臺（14.7%）順次之レニ次ゲリ以下工業別ニ操業臺數ヲ表示スレバ

	操業臺數	操業總臺數ニ對スル百分比
紡織工業	65,603	30.6%
金屬工業	16,712	7.8%
機械器具工業	31,501	14.7%
窯業	7,313	3.4%
化學工業	43,974	20.5%
製材及木製品工業	7,834	3.7%
印刷及製本業	8,365	3.9%
食料品工業	21,607	10.1%
ガス及電氣業	3,480	1.6%
其ノ他ノ工業	7,865	3.7%
計	214,259	100

更ニ操業臺數ヲ工業別使用職工數別ニ觀ルニ紡織工業ニ在リテハ職工五人以上三十人未滿使用工場ニ於ケル操業臺數ハ 18,005 臺ニシテ操業臺數ノ 27.4% ニ當リ 三十人以上百人未滿使用工場ニ於テハ 8,362 臺（12.8%）百人以上二百人未滿使用工場ニ於テハ 4,807 臺（7.3%）二百人以上使用工場ニ於テハ 34,429 臺（52.5%）ニシテ 操業總臺數ノ三割ヲ占ム以下操業臺數ヲ工業別使用職工數別ニ表示スレバ

	操業臺數	五人以上三十人未滿使用工場	三十人以上百人未滿使用工場	百人以上二百人未滿使用工場	二百人以上使用工場
紡織工業	65,603(100)	18,005(27.4%)	8,362(12.8%)	4,807(7.3%)	34,429(52.5%)
金屬工業	16,712(100)	5,293(31.7%)	2,493(14.9%)	1,381(8.3%)	7,545(45.1%)
機械器具工業	31,501(100)	7,117(22.6%)	2,967(9.4%)	1,989(6.3%)	19,428(61.7%)
窯業	7,318(100)	2,154(29.4%)	884(12.1%)	1,434(19.6%)	2,846(38.9%)
化學工業	43,974(100)	4,291(9.8%)	4,910(11.2%)	3,376(7.7%)	31,397(71.4%)
製材及木製品工業	7,834(100)	5,780(73.8%)	1,432(18.3%)	481(6.1%)	141(1.8%)
印刷及製本業	8,365(100)	3,512(42.0%)	1,268(15.1%)	668(8.0%)	2,917(34.9%)
食料品工業	21,607(100)	14,242(65.9%)	2,912(13.5%)	1,772(8.2%)	2,681(12.4%)
ガス及電氣業	3,480(100)	1,250(35.9%)	756(21.7%)	756(21.7%)	718(20.7%)
其ノ他ノ工業	7,865(100)	4,013(51.0%)	1,595(20.3%)	882(11.2%)	1,375(17.5%)
計	214,259(100)	65,657(30.6%)	27,579(12.9%)	17,546(8.2%)	103,477(48.3%)

種類別 總臺數ニ對スル操業臺數ノ割合ヲ種類別ニ觀ルニ

	總臺數	操業臺數
電動機	224,657	205,816(91.6%)
蒸汽機關	5,657	3,799(67.2%)
蒸汽タービン	409	232(56.7%)
ガス機關	621	437(70.4%)
石油機關	2,218	1,541(69.5%)

	總臺數	操業臺數
タービン水車	882	818(92.5%)
ペルトン水車	206	178(86.4%)
日本型水車	1,566	1,438(91.8%)

次ニ操業總臺數ニ對スル種類別操業臺數ノ割合ヲ觀ルニ操業總臺數 214,259 臺ノ中電動機ハ 205,816 臺ヲ算シ全體ノ 96.0% ヲ占メ第一位ニアリ蒸汽機關ノ 3,799 臺(1.8%) 之ニ次グリ而シテ電動機ハ前年ノ 187,119 臺ニ比スレバ 18,697 臺即一割ノ增加ヲ示セリ 以下種類別ニ操業臺數ヲ表示スレバ

	操業臺數	操業總臺數ニ對スル百分比
電動機	205,816	96.0%
蒸汽機關	3,799	1.8%
蒸汽タービン	232	0.1%
ガス機關	437	0.2%
石油機關	1,541	0.7%
タービン水車	818	0.4%
ペルトン水車	178	0.1%
日本型水車	1,438	0.7%
計	214,259	100

更ニ操業臺數ヲ種類別使用職工數別ニ觀ルニ電動機ニ在リテハ職工五人以上三十人未滿使用工場ニ於ケル操業臺數ハ 61,042 臺ニシテ操業臺數 205,816 臺ノ 29.7% ニ當リ三十人以上百人未滿使用工場ニ於テハ 25,662 臺 (12.4%) 百人以上二百人未滿使用工場ニ於テハ 16,663 臺 (8.1%) 二百人以上使用工場ニ於テハ 102,449 臺 (49.8%) ニシテ全體ノ約八分ノ六ヲ占ム以下操業臺數ヲ種類別使用職工數別ニ表示スレバ

	操業臺數	五人以上三十人未滿使用工場	三十人以上百人未滿使用工場	百人以上二百人未滿使用工場	二百人以上使用工場
電動機	205,816(100)	61,042(29.7%)	25,662(12.4%)	16,663(8.1%)	102,449(49.8%)
蒸汽機關	3,799(100)	1,100(29.0%)	1,117(29.4%)	730(19.2%)	852(22.4%)
蒸汽タービン	232(100)	57(24,6%)	74(31.9%)	27(11.6%)	74(31.9%)
ガス機關	437(100)	364(83.3%)	40(9.2%)	21(4.8%)	12(2.7%)
石油機關	1,541(100)	1,182(76.7%)	266(17.3%)	37(2.4%)	56(3.6%)
タービン水車	818(100)	701(85.7%)	58(7.1%)	33(4.0%)	26(3.2%)
ペルトン水車	178(100)	153(86.0%)	14(7.8%)	9(5.1%)	2(1.1%)
日本型水車	1,438(100)	1,058(73.6%)	348(24.2%)	26(1.8%)	6(0.4%)

2. 實馬力數

總數 昭和七年末現在ノ原動機使用工場數 56,453 ニ於ケル原動機ノ實馬力總數ハ 8,370,368 馬力其ノ中操業中ノモノハ 7,281,631 馬力ニシテ全體ノ 87.0% ヲ占メ休止及豫備ノモノハ 1,088,737 (13.0%) 馬力ナリ

而シテ操業中ノ實馬力數ヲ前年ノ 7,246,520 馬力ニ比スレバ 35,111 馬力即五厘ノ增加ニ當ル

次ニ操業中ノ實馬力數ヲ使用職工數別ニ觀ルニ 職工五人以上三十人未滿 使用工場ニ於テハ 3,377,775 馬力ニシテ操業中ノ實馬力總數ノ 46.4% ヲ占メ三十人以上百人未滿使用工場ニ於テハ 1,513,789 馬力 (20.8%) 百人以上二百人未滿使用工場ニ於テハ 575,021 馬力 (7.9%) 二百人以上使用工場ニ於テハ 1,815,046 馬力 (24.9%) ナリ

次ニ原動機使用工場ノ一工場當操業實馬力數ハ原動機使用工場數 56,453 及其ノ操業中ノ實馬力數 7,281,631 馬力ヨリシテ 129 馬力トナル而シテ職工五人以上三十人未滿使用工場ニ於テハ 72 馬力三十人以上百人未滿使用工場ニ於テハ 227 馬力百人以上二百人未滿使用工場ニ於テハ 416 馬力二百人以上使用工場ニ於テハ 1,516 馬力ナリ即使職用工數ノ多キ工場ニ從ヒ一工場當操業實馬力數ノ著シク增加スルヲ觀ル

工業別 工業別ニ操業中ノ實馬力數ヲ觀ルニ紡織工業ニ於テハ實馬力總數 985,730 馬力ノ中

操業中ノ實馬力數ハ 832,855 馬力ニシテ全體ノ 84.5% 金屬工業ニ於テハ實馬力總數 385,771 馬力ノ中操業中ノ實馬力數ハ 323,529 馬力ニシテ全體ノ 83.9% ヲ占ム以下工業別ニ操業中ノ實馬力數ヲ表示スレバ

	實馬力總數	操業中ノ實馬力數
紡織工業	985,730	832,855(84.5%)
金屬工業	385,771	323,529(83.9%)
機械器具工業	408,669	356,545(87.3%)
窯業	337,601	294,109(87.1%)
化學工業	671,423	584,653(87.1%)
製材及木製品工業	173,302	156,831(90.5%)
印刷及製本業	34,432	32,331(93.9%)
食料品工業	220,804	189,560(85.9%)
ガス及電氣業	5,092,090	4,454,977(87.5%)
其ノ他ノ工業	60,546	56,241(92.9%)

次ニ操業中ノ實馬力總數ニ對スル工業別操業中ノ實馬力數ノ割合ヲ觀ルニ操業中ノ實馬力總數 7,281,631 馬力ノ中「ガス」及電氣業ニ於テハ 4,454,977 馬力ヲ算シ全體ノ 61.2% ヲ占メ第一位ニアリ紡織工業ノ 832,855 馬力 (11.4%) 化學工業ノ 584,653 馬力 (8.1%) 機械器具工業ノ 356,545 馬力 (4.9%) 順次之ニ次ゲリ 以下工業別ニ操業中ノ實馬力數ヲ表示スレバ

	操業中ノ實馬力	實馬力數ニ對スル百分比
紡織工業	832,855	11.4%
金屬工業	323,529	4.4%
機械器具工業	356,545	4.9%
窯業	294,109	4.0%
化學工業	584,653	8.1%

	操業中ノ實馬力數	實馬力總數ニ對スル百分比
製材及木製品工業	156,831	2.2%
印刷及製本業	32,331	0.4%
食料品工業	189,560	2.6%
ガス及電氣業	4,454,977	61.2%
其ノ他ノ工業	56,241	0.8%
計	7,281,631	100

更ニ操業中ノ實馬力數ヲ工業別使用職工數別ニ觀ルニ紡織工業ニ在リテハ職工五人以上三十人未滿使用工場ニ於ケル操業中ノ實馬力數ハ 69,270 馬力ニシテ操業中ノ實馬力數 832,855 馬力ノ (8.3%) ニ當リ三十人以上百人未滿使用工場ニ於テハ 66,398 馬力 (8.0%) 百人以上二百人未滿使用工場ニ於テハ 41.971 馬力 (5.0%) 二百人以上使用工場ニ於テハ 655,216 馬力 (78.7%) ナリ以下工業別ニ操業中ノ實馬力數ヲ表示スレバ

	操業中ノ實馬力數	五人以上三十人未滿使用工場	三十人以上百人未滿使用工場	百人以上二百人未滿使用工場	二百人以上使用工場
紡織工業	832,855(100)	69,270(8.3%)	66,398(8.0%)	41,971(5.0%)	655,216(78.7%)
金屬工業	323,529(100)	31,133(9.6%)	34,942(10.8%)	25,222(7.8%)	232,232(71.8%)
機械器具工業	356,545(100)	25,342(7.1%)	22,918(6.4%)	21,733(6.1%)	286,552(80.4%)
窯業	294,109(100)	8,060(2.7%)	12,072(4.1%)	97,319(33.1%)	176,658(60.1%)
化學工業	584,653(100)	48,858(8.4%)	83,757(14.3%)	72,528(12.4%)	379,510(64.9%)
製材及木製品工業	156,831(100)	89,796(57.3%)	41,904(26.7%)	20,462(13.0%)	4,669(3.0%)
印刷及製本業	32,331(100)	6,716(20.8%)	5,694(17.6%)	3,163(9.8%)	16,758(51.8%)
食料品工業	189,560(100)	96,207(50.8%)	38,580(20.4%)	29,124(15.3%)	25,649(13.5%)
ガス及電氣業	4,454,977(100)	2,986,910(67.1%)	1,190,132(26.7%)	254,143(5.7%)	23,792(0.5%)
其ノ他ノ工業	56,241(100)	15,483(27.5%)	17,392(30.9%)	9,356(16.7%)	14,010(24.9%)

次ニ原動機使用工場ノ一工場當操業實馬力數ヲ工業別ニ觀ルニ「ガス」及電氣業ノ 8,822 馬力首位ヲ占メ化學工業ニ於ケル 188 馬力窯業ニ於ケル 132 馬力金屬工業ニ於ケル 76 馬力順次之ニ次ゲリ以下原動機使用工場ノ一工場當操業實馬力數ヲ工業別使用職工數別ニ表示スレバ

	原動機使用工場ニ於ケル一工場當操業實馬力數	五人以上三十人未滿使用ノ原動機使用工場ニ於ケル一工場當操業實馬力數	三十人以上百人未滿使用ノ原動機使用工場ニ於ケル一工場當操業實馬力數	百人以上二百人未滿使用ノ原動機使用工場ニ於ケル一工場當操業實馬力數	二百人以上使用ノ原動機使用工場ニ於ケル一工場當操業實馬力數
紡織工業	44	5	22	55	828
金屬工業	76	8	78	450	4,000
機械器具工業	58	5	37	175	2,388
窯業	132	4	41	1,431	5,353
化學工業	188	22	127	576	3,995
製材及木製品工業	35	22	128	787	778
印刷及製本業	11	3	21	72	761
食料品工業	15	10	75	394	777
ガス及電氣業	8,822	6,410	41,039	31,768	4,758
其ノ他ノ工業	15	5	38	98	412

操業中ノ原動機一臺當ノ實馬力數ヲ工業別ニ觀ルニ「ガス」及電氣業ニ於テハ 1,280 馬力ニシテ首位ヲ占メ窯業ノ 40 馬力製材及木製品工業ノ 20 馬力金屬工業ノ 19 馬力順次之ニ次ゲリ以下操業中ノ原動機一臺當實馬力數ヲ工業別使用職工數別ニ表示スレバ

	一臺當實馬力數	五人以上三十人未滿使用工場ニ於ケル一臺當實馬力數	三十人以上百人未滿使用工場ニ於ケル一臺當實馬力數	百人以上二百人未滿使用工場ニ於ケル一臺當實馬力數	二百人以上使用工場ニ於ケル一臺當實馬力數
紡織工業	13	4	8	10	19
金屬工業	19	6	14	18	31
機械器具工業	11	4	8	11	15
窯業	40	4	14	68	62
化學工業	13	11	17	22	12
製材及木製品工業	20	16	29	43	33
印刷及製本業	4	2	4	5	6
食料品工業	9	7	13	17	10
ガス及電氣業	1,280	2,390	1,574	336	33
其ノ他ノ工業	7	4	11	11	10

種類別 實馬力總數ニ對スル操業中ノ實馬力數ノ割合ヲ種類別ニ觀ルニ

	實馬力總數	操業中ノ實馬力數
電動機	2,922,149	2,592,927(88.7%)
蒸汽機關	213,916	143,584(67.1%)
蒸汽タービン	1,863,302	1,412,714(75.8%)
ガス機關	16,759	12,517(74.7%)
石油機關	43,146	33,856(78.5%)
タービン水車	2,785,866	2,614,068(93.8%)
ペルトン水車	519,080	466,482(89.8%)
日本型水車	6,150	5,483(89.2%)

次ニ操業中ノ實馬力總數ニ對スル種類別操業中ノ實馬力數ノ割合ヲ觀ルニ操業中ノ實馬力總數 7,281,631 馬力ノ中タービン水車ノ 2,614,068 馬力ヲ算シ全體ノ (35.9%) ヲ占メ第一位ニアリ電動機ハ 2,592,927 馬力 (35.6%) 蒸氣タービンノ 1,412,714 馬力 (19.4%) 順次之ニ次ゲリ 以下種類別ニ操業中ノ實馬力數ヲ表示スレバ

	操業中ノ實馬力數	操業中ノ實馬力總數ニ對スル百分比
電動機	2,592,927	35.6%
蒸汽機關	143,584	1.97%
蒸汽タービン	1,412,714	19.4%
ガス機關	12,517	0.17%
石油機關	33,856	0.46%
タービン水車	2,614,068	35.9%
ペルトン水車	466,482	6.4%
日本型水車	5,483	0.08%
計	7,281,631	100

更ニ操業中ノ實馬力數ヲ種類別使用職工數別ニ觀ルニ電動機ニ在リテハ職工五人以上三十人未滿使用工場ニ於ケル操業中ノ實馬力數ハ 357,068 馬力ニシテ全體ノ （13.8%）ヲ占メ三十人以上百人未滿使用工場ニ於テハ 316,261 馬力（12.2%）百人以上二百人未滿使用工場ニ於テハ 286,275 馬力（11.0%）二百人以上使用工場ニ於テハ 1,633,323 馬力（63.0%）ナリ 以下操業中ノ實馬力數ヲ種類別使用職工數別ニ表示スレバ

	操業中ノ實馬力數	五人以上三十人未滿使用工場	三十人以上百人未滿使用工場	百人以上二百人未滿使用工場	二百人以上使用工場
電動機	2,592,927(100)	357,068(13.8%)	316,261(12.2%)	286,275(11.0%)	1,633,323(63.0%)
蒸汽機關	143,584(100)	28,341(19.7%)	28,970(20.2%)	26,531(18.5%)	59,742(41.6%)
蒸汽タービン	1,412,714(100)	214,251(15.2%)	833,423(59.0%)	254,615(18.0%)	110,425(7.8%)
ガス機關	12,517(100)	7,893(63.1%)	1,235(9.9%)	2,217(17.7%)	1,172(9.3%)
石油機關	33,856(100)	15,375(45.4%)	9,761(28.8%)	1,864(5.5%)	6,856(20.3%)
タービン水車	2,614,068(100)	2,338,533(89.5%)	270,633(10.3%)	1,495(0.06%)	3,407(0.14%)
ペルトン水車	466,482(100)	412,125(88.3%)	52,301(11.21%)	1,956(0.43%)	100(0.02%)
日本型水車	5,483(100)	4,189(76.4%)	1,205(22.0%)	68(1.2%)	21(0.4%)

操業中ノ原動機一臺當ノ實馬力數ヲ種類別ニ觀ルニ蒸汽タービンノ 6,089 馬力首位ヲ占メタービン水車ノ 3,196 馬力ペルトン水車ノ 2,620 馬力順次之ニ次グリ以下操業中ノ原動機一臺當實馬力數ヲ工業別使用職工數別ニ表示スレバ

	一臺當實馬力數	五人以上三十人未滿使用工場ニ於ケル一臺當實馬力數	三十人以上百人未滿使用工場ニ於ケル一臺當實馬力數	百人以上二百人未滿使用工場ニ於ケル一臺當實馬力數	二百人以上使用工場ニ於ケル一臺當實馬力數
電動機	13	6	12	17	16
蒸汽機關	38	26	26	36	70
蒸汽タービン	6,089	3,759	11,263	9,430	1,492
ガス機關	29	22	31	106	98
石油機關	22	13	37	50	123
タービン水車	3,196	3,336	4,666	45	131
ペルトン水車	2,620	2,694	3,736	217	50
日本型水車	4	4	3	3	3

IV 生 産 額

輓近本邦工業ノ生產額趨勢ヲ通觀スルニ大正三年ニ於テハ十三億五千五百萬圓餘ヲ示シタルニ對シ 歐洲大戰直後ノ大正八年ニ於テハ六十六億七千萬圓餘ニ達スルノ躍進ヲ示シタルモ爾後經濟界ノ反動ニ伴ヒ漸減ヲミルニ至リ 大正十年ニ於テハ五十五億一千三百萬圓餘トナリタルモ 翌十一年ニ於テハ再ビ漸增ノ傾向ヲ示シ 大正十四年ニ於テハ六十九億二千四百萬圓餘ニ上リ遂ニ大正八年ヲ凌駕シ 昭和三年ニ至リテ七十二億五百萬圓餘ノ生產額ヲミルニ至レリ

昭和四年ノ生產額（主要事業別）ハ七十七億五千九百萬圓餘ニ達シ昭和三年ニ比シ五億一千百萬圓餘 大正八年ニ比スレバ十億四千六百萬圓餘ノ增加ニ當レリ 尤モ昭和四年ヨリハ從來調査セル常時五人以上ノ職工ヲ使用スル工場ノミナラズ五人以上ノ職工ヲ使用シ得ル設備ヲ有スル工場ニ付テモ調査スルコトトナリタルヲ以テ 調査範圍ヲ擴張シタル點ヲ考慮セバ前年ニ比シ五億一千百萬圓餘ノ增加ハ必ズシモ激增ト謂フヲ得ズ 然ルニ昭和五年ニ至リテ我國工業界モ漸次世界的不況其ノ他ノ影響ニ依リ生產額モ五十九億六千二百萬圓餘トナリ 前年ノ生產額七十七億五千九百萬圓餘ニ比シ 十七億九千七百萬圓餘ノ急激ナル低落ヲミルニ至リ 大正九年ノ生產額五十九億八千五百萬圓餘ニ殆ンド同額トナレリ 但シ斯ク生產額ノ著シク減少セルハ物價ノ低落ニ負フ所甚大ニシテ生產數量ヨリ之ヲ觀レバ前年ノソレニ比シ大差ナキモノ多シ昭和六年ニ於テハ其ノ生產額五十一億七千四百萬圓餘トナリ引續キ低落ヲ示シ前年ノ其レニ比シ七億八千八百萬圓餘ノ減少ヲミルニ至レリ 昭和七年ニ至リテハ其ノ生產額五十九億八千二百萬圓餘トナリ 前年ノ生產額ニ比シ八億七百萬圓餘ノ增加ヲ示セリ

今主要事業別工業別ニ其ノ生產額ヲ觀レバ 昭和七年ノ生產總額五十九億八千二百萬圓餘ノ內紡織工業二十二億一千二百萬圓餘ヲ首位トシテ全體ノ 37.0% ヲ占メ之ニ次グハ化學工業ノ九億三千七百萬圓餘（15.7%） 食料品工業ノ八億九千三百萬圓（14.9%） 機械器具工業ノ五億九千八百萬圓餘（10.0%） 金屬工業ノ五億九千百萬圓餘（9.9%）等順次之ニ次グリ 之ヲ表示スレバ

	生産額	總額ニ對スル百分比
紡織工業	2,212,088,161圓	37.0%
金屬工業	591,135,243	9.9%
機械器具工業	598,840,250	10.0%
窯業	161,716,511	2.7%
化學工業	937,956,029	15.7%
製材及木製品工業	153,756,176	2.6%
印刷及製本業	177,797,451	3.0%
食料品工業	893,476,193	14.9%
其ノ他ノ工業	237,294,595	4.0%
※「ガス」及電氣業	13,408,824	0.2%
計	5,982,469,433	100

〔※「ガス」及電氣業ニ付テハ「ガス」及電氣ノ數量ノミヲ調査シ生産額ノ調査ナキヲ以テ上記ノ生産額ハ「ガス」及電氣ヲ主要事業トスル工場ノ副生産品ノミノ價額ナリ〕尙昭和七年ニ於ケル一工場當生産額ハ工場數 67,318 及生産額 5,982,469,433 圓ヨリ觀ルニ 88,869 圓トナリ 職工數 1,733,511 人ヨリ觀ルニ一職工當生産額ハ 3,451 圓トナル

1. **紡織工業** 昭和七年ニ於ケル紡織工業ノ生産額ハ上述ノ如ク二十二億一千二百萬圓餘ニシテ之ヲ前年ニ比スレバ二億八千六百萬圓餘ヲ增加セリ之ヲ規模別ニ觀ルニ職工五人以上三十人未滿使用工場ニ於ケル生産額ハ三億四千九百萬圓餘ニシテ全體ノ 15.8% ニ當リ 三十人以上百人未滿使用工場ニ於テハ三億四千七百萬圓餘ニシテ全體ノ 15.7% 百人以上二百人未滿使用工場ニ於ケル生産額ハ二億百萬圓餘ニシテ全體ノ 9.1% 二百人以上使用工場ニ於ケル生産額ハ十三億一千三百萬圓餘ニシテ全體ノ 59.4% ニ當ル 今參考ノ爲職工數別工場數ノ狀況ヲ觀ルニ職工五人以上三十人未滿使用工場數ハ 16,574 ニシテ全體ノ 77.8% ニ當リ 三十人以上百人未滿使用工場數ハ 3,165 ニシテ全體ノ 14.9% ニ當リ 百人以上二百人未滿使用工場數ハ 764 ニシテ全體ノ 3.6% ニ當リ 二百人以上使用工場數ハ 794 ニシテ全體ノ 3.7% ヲ占ム故

ニ一工場當生産額ハ使用職工數別ノ各階級ニ依リテ著シク異ナリ職工五人以上三十人未滿使用工場ニ於ケル一工場當生産額ハ 21,098圓 三十人以上百人未滿使用工場ニ於テハ 109,825圓 百人以上二百人未滿使用工場ニ於テハ 263,144 圓 二百人以上使用工場ニ於テハ 1,654,631圓ナリ

尙紡織工業中主要ト認メラルル事業ニ付生産額工場數及職工數ヲ觀レバ次ノ如シ

	生産額	工場數	一工場當生産額	職工數	一職工當生産額
紡織工業					
製絲業	439,087,126圓	3,560	123,339圓	324,449	1,353圓
綿絲紡績業	542,809,794	312	1,739,775	145,787	3,723
綿織物業	366,505,805	4,522	81,049	110,941	3,304
絹織物業	181,257,575	3,686	49,175	71,513	2,535
毛織物及毛交織物業	121,577,833	704	172,696	32,177	3,778
莫大小製造業	52,320,270	1,354	38,641	18,383	2,846

2. **金屬工業** 昭和七年ニ於ケル金屬工業ノ生産額ハ上述ノ如ク五億九千百萬圓餘ニシテ之ヲ前年ニ比スレバ一億六千萬圓餘ヲ增加セリ 之ヲ規模別ニ觀ルニ職工五人以上三十人未滿使用工場ニ於ケル生産額ハ一億三千三百萬圓餘ニシテ全體ノ 22.5% ニ當リ 三十人以上百人未滿使用工場ニ於テハ一億三百萬圓餘ニシテ全體ノ 17.5% 百人以上二百人未滿使用工場ニ於テハ六千三百萬圓餘ニシテ全體ノ 10.7% 二百人以上使用工場ニ於テハ二億九千百萬圓餘ニシテ全體ノ 49.3% ニ當ル 今參考ノ爲職工數別工場數ノ狀況ヲ觀ルニ職工五人以上三十人未滿使用工場數ハ 4,091 ニシテ全體ノ 88.0% ニ當リ三十人以上百人未滿使用工場數ハ 446 ニシテ全體ノ 9.6 % ニ當リ百人以上二百人未滿使用工場數ハ 56 ニシテ全體ノ 1.2% ニ當リ二百人以上使用工場數ハ 58 ニシテ全體ノ 1.2% ヲ占ム故ニ一工場當生産額ハ使用職工數別ノ各階級ニ依リテ著シク異ナリ職工五人以上三十人未滿使用工場ニ於ケル一工場當生産額ハ 32,520 圓 三十人以上百人未滿使用工場ニ於テハ 231,184 圓 百人以上二百人未滿使用工場ニ於テハ 1,133,963 圓 二百人以上使用工場ニ於テハ 5,026,202 圓ナリ

尙金屬工業中主要ト認メラルル事業ニ付生産額工場數及職工數ヲ觀レバ次ノ如シ

	生産額	工場數	一工場當生産額	職工數	一職工當生産額
金屬工業					
製鐵業	211,209,508円	167	1,264,728円	21,489	9,828円
製銅業	60,018,793	38	1,579,442	2,982	20,127
銑鐵鑄物業	35,152,198	991	35,471	17,438	2,016

3. 機械器具工業 昭和七年ニ於ケル機械器具工業ノ生産額ハ上述ノ如ク五億九千八百萬圓餘ニシテ之ヲ前年ニ比スレバ一億圓餘ノ增加トナル之ヲ規模別ニ觀ルニ職工五人以上三十人未滿使用工場ニ於ケル生産額ハ一億百萬圓餘ニシテ全體ノ 17.0% ニ當リ三十人以上百人未滿使用工場ニ於テハ八千九百萬圓餘ニシテ全體ノ 15.0% 百人以上二百人未滿使用工場ニ於ケル生産額ハ六千五百萬圓餘ニシテ全體ノ 11.0% 二百人以上使用工場ニ於ケル生産額ハ三億四千百萬圓餘ニシテ全體ノ 57.0% ニ當ル今參考ノ爲職工數別工場數ノ狀況ヲ觀ルニ職工五人以上三十人未滿使用工場數ハ 5,855 ニシテ全體ノ 86.9% ニ當リ三十人以上百人未滿使用工場數ハ 639ニシテ全體ノ 9.5% ニ當リ百人以上二百人未滿使用工場數ハ 124 ニシテ全體ノ 1.8% ニ當リ二百人以上使用工場數ハ 120 ニシテ全體ノ 1.8% ヲ占ム 故ニ一工場當生産額ハ使用職工數別ノ各階級ニ依リテ著シク異ナリ職工五人以上三十人未滿使用工場ニ於ケル一工場當生産額ハ 17,326 圓三十人以上百人未滿使用工場ニ於テハ 140,771圓 百人以上二百人未滿使用工場ニ於テハ 531,860圓 二百人以上使用工場ニ於テハ 2,845,633 圓ナリ

尙機械器具工業中主要ト認メラルル事業ニ付生産額工場數及職工數ヲ觀レバ次ノ如シ

	生産額	工場數	一工場當生産額	職工數	一職工當生産額
機械器具工業					
電氣機械器具製造業	50,215,537円	363	138,335円	14,861	3,379円
絕緣電線及電纜製造業	45,195,301	80	564,941	4,682	9,653
車輛製造業	86,854,796	1,010	85,995	23,399	3,712
造船業	92,708,740	345	268,721	33,611	2,758

4. 窯業 昭和七年ニ於ケル窯業ノ生産額ハ上述ノ如ク一億六千百萬圓餘ニシテ之ヲ前年ニ比スレバ一千七百萬圓餘ヲ增加セリ 之ヲ規模別ニ觀ルニ職工五人以上三十人未滿使用工場ニ於ケル生産額ハ二千五百萬圓餘ニシテ全體ノ 15.8% ニ當リ 三十人以上百人未滿使用工場ニ於テハ二千八百萬圓餘ニシテ全體ノ 17.4% 百人以上二百人未滿使用工場ニ於ケル生産額ハ三千六百萬圓餘ニシテ全體ノ 22.3% 二百人以上使用工場ニ於ケル生産額ハ七千百萬圓餘ニシテ全體ノ 44.5% ニ當ル今參考ノ爲職工數別工場數ノ狀況ヲ觀ルニ職工五人以上三十人未滿使用工場數ハ 2,797 ニシテ全體ノ 86.2% ニ當リ三十人以上百人未滿使用工場數ハ 346 ニシテ全體ノ 10.7% ニ當リ百人以上二百人未滿使用工場數ハ 69 ニシテ全體ノ 2.1% ニ當リ二百人以上使用工場數ハ 33 ニシテ全體ノ 1.0% ヲ占ム故ニ一工場當生産額ハ使用職工數別ノ各階級ニ依リテ著シク異ナリ職工五人以上三十人未滿使用工場ニ於ケル一工場當生産額ハ 9,149圓 三十人以上百人未滿使用工場ニ於テハ 81,245圓百人以上二百人未滿使用工場ニ於テハ 523,369圓 二百人以上使用工場ニ於テハ 2,178,855 圓ナリ 尙窯業中主要ト認メラルル事業ニ付生産額工場數及職工數ヲ觀レバ次ノ如シ

	生産額	工場數	一工場當生産額	職工數	一職工當生産額
窯業					
陶磁器製造業	24,595,532円	1,025	23,996円	18,923	1,300円
硝子及硝子製品製造業	36,986,327	513	72,098	15,213	2,431
「セメント」製造業	67,845,211	33	2,055,915	7,030	9,651
琺瑯鐵器製造業	7,633,814	68	112,262	3,150	2,423

5. 化學工業 昭和七年ニ於ケル化學工業ノ生産額ハ上述ノ如ク九億三千七百萬圓餘ニシテ之ヲ前年ニ比スレバ一億二千百萬圓餘ヲ增加セリ之ヲ規模別ニ觀ルニ職工五人以上三十人未滿使用工場ニ於ケル生産額ハ一億六千五百萬圓餘ニシテ全體ノ 17.7% ニ當リ 三十人以上百人未滿使用工場ニ於テハ二億一千八百萬圓餘ニシテ全體ノ 23.3% 百人以上二百人未滿使用工場ニ於ケル生産額ハ一億四千七百萬圓餘ニシテ全體ノ 15.7% 二百人以上使用工場ニ於ケル生産額ハ四億六百萬圓餘ニシテ全體ノ 43.3% ニ當ル 今參考ノ爲職工數別工場數ノ狀況ヲ觀ルニ職工五人以上三十人未滿使用工場數ハ 2,793 ニシテ全體ノ 75.6% ニ當リ三十人以上百人未滿使

用工場數ハ 680 ニシテ全體ノ 18.4% ニ當リ百人以上二百人未滿使用工場數ハ 126 ニシテ全體ノ 3.4% ニ當リ二百人以上使用工場數ハ 96 ニシテ全體ノ 2.6% ヲ占ム

故ニ一工場當生產額ハ使用職工數別ノ各階級ニ依リテ著シク異ナリ職工五人以上三十人未滿使用工場ニ於ケル一工場當生產額ハ 59,276圓三十人以上百人未滿使用工場ニ於テハ 321,246 圓百人以上二百人未滿使用工場ニ於テハ 1,171,750 圓二百人以上使用工場ニ於テハ 4,232,405 圓ナリ尙化學工業中主要ト認メラルル事業ニ付生產額工場數及職工數ヲ觀レバ次ノ如シ

	生產額	工場數	一工場當生產額	職工數	一職工當生產額
化學工業					
工業藥品製造業	91,180,274圓	308	296,040圓	10,068	9,056圓
染料及中間物製造業	19,374,217	37	523,627	1,314	14,744
「ゴム」製品製造業	69,995,337	684	102,332	29,832	2,346
製紙業	142,833,920	520	274,681	24,691	5,785
人造絹絲製造業	61,989,386	12	5,165,782	21,406	2,896
肥料製造業	162,059,348	237	683,795	9,768	16,591

6. 製材及木製品工業 昭和七年ニ於ケル製材及木製品工業ノ生產額ハ上述ノ如ク一億五千八百萬圓餘ニシテ之ヲ前年ニ比スレバ一千二百萬圓餘ヲ增加セリ之ヲ規模別ニ觀ルニ職工五人以上三十人未滿使用工場ニ於ケル生產額ハ九千萬圓餘ニシテ全體ノ 56.9% ニ當リ 三十人以上百人未滿使用工場ニ於テハ五千萬圓餘ニシテ全體ノ 32.1% 百人以上二百人未滿使用工場ニ於ケル生產額ハ一千百萬圓餘ニシテ全體ノ 7.4% 二百人以上使用工場ニ於ケル生產額ハ五百萬圓餘ニシテ全體ノ 3.6% ニ當ル 今參考ノ爲職工數別工場數ノ狀況ヲ觀ルニ職工五人以上三十人未滿使用工場數ハ 5,065 ニシテ全體ノ 93.2% ニ當リ三十人以上百人未滿使用工場數ハ 337 ニシテ全體ノ 6.2% ニ當リ百人以上二百人未滿使用工場數ハ 26 ニシテ全體ノ 0.5% ニ當リ二百人以上使用工場數ハ 6 ニシテ全體ノ 0.1% ヲ占ム

故ニ一工場當生產額ハ使用職工數別ノ各階級ニ依リテ著シク異ナリ職工五人以上三十人未滿使用工場ニ於ケル一工場當生產額ハ 17,826圓三十人以上百人未滿使用工場ニ於テハ 151,089 圓百

人以上二百人未滿使用工場ニ於テハ 450,673 圓二百人以上使用工場ニ於テハ 971,736 圓ナリ尙製材及木製品工業中主要ト認メラルル事業ニ付生產額工場數及職工數ヲ觀レバ次ノ如シ

	生產額	工場數	一工場當生產額	職工數	一職工當生產額
製材業	98,846,020圓	2,603	37,974圓	30,148	3,279圓
木製品製造業	59,910,156	2,831	21,162	30,468	1,966

7. 印刷及製本業 昭和七年ニ於ケル印刷及製本業ノ生產額ハ上述ノ如ク一億七千七百萬圓餘ニシテ之ヲ前年ニ比スレバ百萬圓餘ヲ增加セリ之ヲ規模別ニ觀ルニ職工五人以上三十人未滿使用工場ニ於ケル生產額ハ四千百萬圓餘ニシテ全體ノ 23.4% ニ當リ三十人以上百人未滿使用工場ニ於テハ三千九百萬圓餘ニシテ全體ノ 22.3% 百人以上二百人未滿使用工場ニ於ケル生產額ハ二千九百萬圓餘ニシテ全體ノ 16.8% 二百人以上使用工場ニ於ケル生產額ハ六千六百萬圓餘ニシテ全體ノ 37.5% ニ當ル今參考ノ爲職工數別工場數ノ狀況ヲ觀ルニ職工五人以上三十人未滿使用工場數ハ 2,647 ニシテ全體ノ 88.6% ニ當リ三十人以上百人未滿使用工場數ハ 275 ニシテ全體ノ 9.2% ニ當リ百人以上二百人未滿使用工場數ハ 44 ニシテ全體ノ 1.5% ニ當リ二百人以上使用工場數ハ 22 ニシテ全體ノ 0.7% ヲ占ム

故ニ一工場當生產額ハ使用職工數別ノ各階級ニ依リテ著シク異ナリ職工五人以上三十人未滿使用工場ニ於ケル一工場當生產額ハ 15,747圓三十人以上百人未滿使用工場ニ於テハ 144,058 圓百人以上二百人未滿使用工場ニ於テハ 676,741 圓二百人以上使用工場ニ於テハ 3,032,849圓ナリ尙印刷及製本業ノ生產額工場數及職工數ヲ觀レバ次ノ如シ

	生產額	工場數	一工場當生產額	職工數	一職工當生產額
印刷業	172,971,696圓	2,621	65,995圓	48,409	3,573圓
製本業	4,825,755	367	13,149	3,943	1,224

8. 食料品工業 昭和七年ニ於ケル食料品工業ノ生產額ハ上述ノ如ク八億九千三百萬圓餘ニシテ之ヲ前年ニ比スレバ五千六百萬圓餘ヲ增加セリ之ヲ規模別ニ觀ルニ職工五人以上三十人未滿使用工場ニ於ル生產額ハ三億九千五百萬圓餘ニシテ全體ノ 44.3% ニ當リ 三十人以上百人未滿使用工場ニ於テハ二億六千萬圓餘ニシテ全體ノ 29.2% 百人以上二百人未滿使用工場ニ於ケル生產額ハ一億一千萬圓餘ニシテ全體ノ 12.4% 二百人以上使用工場ニ於ケル生產額ハ一億二千六百萬圓餘ニシテ全體ノ 14.1% ニ當ル今參考ノ爲職工數別工場數ノ狀況ヲ觀ルニ職工五

人以上三十人未滿使用工場數ハ 12,068 ニシテ全體ノ 94.8% ニ當リ三十人以上百人未滿使用工場數ハ 551 ニシテ全體ノ 4.3% ニ當リ 百人以上二百人未滿使用工場數ハ 75 ニシテ全體ノ 0.6% ニ當リ二百人以上使用工場數ハ 34 ニシテ全體ノ 0.3% ヲ占ム

故ニ一工場當生産額ハ使用職工數別ノ各階級ニ依リテ著シク異ナリ職工五人以上三十人未滿使用工場ニ於ケル一工場當生産額ハ 32,789圓三十人以上百人未滿使用工場ニ於テハ 472,647 圓百人以上二百人未滿使用工場ニ於テハ 1,479,286 圓二百人以上使用工場ニ於テハ 3,717,767 圓ナリ尙食料品工業中主要ト認メラルル事業ニ付生産額工場數及職工數ヲ觀レバ次ノ如シ

食料品工業	生産額	工場數	一工場當生産額	職工數	一職工當生産額
和酒製造業	287,545,670円	5,159	55,737円	54,850	5,242円
麥酒製造業	72,841,900	14	5,202,993	2,699	26,988
醬油、味噌及食酢製造業	87,970,362	1,356	64,875	14,276	6,162
製粉業	116,205,066	124	937,138	2,392	48,581
製糖業	110,963,231	105	1,056,793	3,323	33,392

9. **其ノ他ノ工業** 昭和七年ニ於ケル其ノ他ノ工業ノ生産額ハ上述ノ如ク二億三千七百萬圓餘ニシテ之ヲ前年ニ比スレバ五千三百萬圓餘ヲ增加セリ之ヲ規模別ニ觀ルニ職工五人以上三十人未滿使用工場ニ於ケル生産額ハ八千五百萬圓餘ニシテ全體ノ 36.2% ニ當リ 三十人以上百人未滿使用工場ニ於テハ六千六百萬圓餘ニシテ全體ノ 28.2% 百人以上二百人未滿使用工場ニ於ケル生産額ハ三千四百萬圓餘ニシテ全體ノ 14.5% 二百人以上使用工場ニ於ケル生産額ハ五千萬圓餘ニシテ全體ノ 21.1% ニ當ル今參考ノ爲職工數別工場數ノ狀況ヲ觀ルニ職工五人以上三十人未滿使用工場數ハ 5,435 ニシテ全體ノ 90.1% ニ當リ三十人以上百人未滿使用工場數ハ 464 ニシテ全體ノ 7.7% ニ當リ百人以上二百人未滿使用工場數ハ 100 ニシテ全體ノ 1.6% ニ當リ二百人以上使用工場數ハ 35 ニシテ全體ノ 0.6% ヲ占ム故ニ一工場當生産額ハ使用職工數別ノ各階級ニ依リテ著シク異ナリ職工五人以上三十人未滿使用工場ニ於ケル一工場當生産額ハ 15,807 圓三十人以上百人未滿使用工場ニ於テハ 144,133 圓百人以上二百人未滿使用工場ニ於テハ 343,169 圓二百人以上使用工場ニ於テハ 1,433,913 圓ナリ

尙其ノ他ノ工業中主要ト認メラルル事業ニ付生産額工場數及職工數ヲ觀レバ次ノ如シ

其ノ他ノ工業	生産額	工場數	一工場當生産額	職工數	一職工當生産額
製帽業	10,672,780円	253	42,185円	4,908	2,175円
皮革製品製造業	16,142,180	265	60,914	4,317	3,739
紙製品製造業	27,183,286	727	37,391	9,686	2,806

生産品目別 工業別ニ主要品目ニ付生産額ヲ觀レバ

	品目	生産額	總額ニ對スル百分比
紡織工業	生絲	409,409,174円	6.84%
	綿絲紡績	459,979,802	7.69%
	綿織物	434,099,202	7.26%
	絹織物	176,450,109	2.95%
	人造絹織物	70,524,494	1.18%
	毛織物	127,910,049	2.14%
	莫大小製品	39,888,387	0.67%
金屬工業	鋼材	141,451,845	2.36%
	特殊鋼	9,575,076	0.16%
	亞鉛鍍板	27,471,612	0.46%
	銅材	37,292,656	0.62%
	鑄物	52,157,547	0.87%
機械器具工業	原動機(電動機ヲ除ク)	34,118,552	0.57%
	電氣機械器具(電動機ヲ含ム)	75,183,873	1.26%
	絕緣電線及電纜	36,518,945	0.61%
	車輛	77,261,531	1.29%
	船舶	46,104,979	0.77%

	品目	加工賃及修理料	總額ニ對スル百分比
窯業	陶磁器	24,852,651円	0.42%
	硝子及硝子製品	37,233,348	0.62%
	「セメント」	68,233,207	1.14%
化學工業	工業藥品	140,916,326	2.36%
	紙	132,170,150	2.21%
	肥料	135,519,873	2.27%
	「ゴム」製品	65,982,857	1.10%
	人造絹絲	61,703,352	1.03%
	鑛油	59,314,318	0.99%
	動植物油脂	50,585,276	0.85%
製材及木製品工業	製材	89,009,782	1.49%
	木製品	63,567,260	1.06%
食料品工業	清酒	237,777,782	3.97%
	麥酒	68,233,871	1.14%
	砂糖	110,832,365	1.85%
	小麥粉	111,878,365	1.87%
	醬油及溜	69,485,764	1.16%
其ノ他ノ工業	足袋	31,952,423	0.53%
	帽子	10,123,549	0.17%
	皮革製品	15,340,303	0.26%
	紙製品	27,273,708	0.46%
「ガス」及電氣業	「ガス」	6,125,622 (百立方米)	
	電氣	10,585,325 (千「キロワット」時)	

次ニ委託ニ依ル生產品ノ加工賃及修理料ノ多額ナルモノヲ觀ルニ

	品目	加工賃及修理料	總額ニ對スル百分比
紡織工業	製絲	1,549,055円	0.59%
	綿織物	7,545,289	2.87%
	莫大小	2,263,029	0.86%
	絲染	14,807,473	5.62%
	機械捺染	38,948,014	14.79%
	其ノ他ノ捺染	16,525,369	6.28%
	無地染	40,179,863	15.26%
	精練及整理	20,951,841	7.96%
	漂白	28,203,279	10.71%
金屬工業	金屬精錬及材料品	1,449,942	0.55%
	鑄物	187,474	0.07%
	鑄物以外ノ金屬製品	878,951	0.33%
	鍍金製品	5,988,056	2.27%
機械器具工業	原動機	1,277,466	0.49%
	電氣機械器具	563,923	0.21%
	車輛	4,693,428	1.78%
	船舶	17,689,218	6.72%
窯業	陶磁器繪付	2,983,806	1.13%
化學工業	「ゴム」製品	496,225	0.19%
	「セルロイド」	334,889	0.13%
	製革	876,762	0.33%
製材及木製品工業	製材	6,616,233	2.51%
	木製品	813,965	0.31%

印刷及製本業	製本	5,837,581円	2.22%
其ノ他ノ工業	裁縫品	5,910,938	2.25%

道府縣別 道府縣別ニ生産額ノ多額ナルモノノ順位ニ表示スレバ

大阪	1,030,357,870円	石川	74,687,034円
東京	852,099,683	愛媛	74,288,882
兵庫	591,384,121	滋賀	72,119,024
愛知	492,217,393	栃木	65,024,117
神奈川	329,998,072	千葉	59,538,579
福岡	249,672,180	富山	55,030,458
京都	173,477,250	長崎	42,814,759
静岡	172,521,572	宮崎	42,142,479
北海道	131,115,096	熊本	41,869,786
岡山	110,829,354	大分	33,710,434
長野	107,123,938	徳島	33,405,786
三重	94,415,185	奈良	32,320,468
岐阜	93,673,104	香川	31,857,934
群馬	89,744,712	福島	31,140,760
廣島	87,843,383	山形	31,054,856
福井	86,897,229	茨城	28,491,484
新潟	86,598,262	島根	25,441,106
和歌山	84,765,330	山梨	24,755,521
埼玉	78,766,614	鹿兒島	23,907,855
山口	77,667,517	佐賀	23,572,590

宮城	21,705,317円	青森	15,126,403円
秋田	21,167,776	鳥取	14,803,774
高知	20,263,035	沖繩	5,440,892
岩手	15,620,459		

尙生産額ヲ道府縣別工業別ニ觀レバ 金屬工業 窯業 製材及木製品工業 其ノ他ノ工業ハ何レモ大阪ヲ以テ第一位トシ 機械器具工業 化學工業 印刷及製本業ハ東京 紡織工業ハ愛知食料品工業ハ兵庫 夫々第一位ヲ占ム 次ニ紡織工業 機械器具工業 化學工業 印刷及製本業 ノ第二位ハ大阪ニシテ金屬工業 食料品工業 其ノ他ノ工業ハ東京 窯業ハ福岡 製材及木製品工業ハ愛知何レモ第二位ヲ占ム

次ニ各工業ニ付主ナル府縣ニ於ケル其ノ生産額ノ順位ヲ掲グレバ

	第一位	第二位	第三位	第四位	第五位
大阪	紡織工業	金屬工業	化學工業	機械器具工業	食料品工業
東京	化學工業	機械器具工業	金屬工業	食料品工業	紡織工業
兵庫	紡織工業	食料品工業	化學工業	金屬工業	機械器具工業
愛知	紡織工業	食料品工業	機械器具工業	窯業	製材及木製品工業
神奈川	金屬工業	機械器具工業	食料品工業	化學工業	紡織工業
福岡	食料品工業	化學工業	金屬工業	其ノ他ノ工業	窯業

V 在庫額

昭和七年末（季節作業ニ於テハ作業季節末）現在ノ總工場ニ於テル在庫額ハ 514,967,187 圓ニシテ生産額ノ約 9% ニ當ル之ヲ工業別ニ觀レバ食料品工業ノ 240,118,913 圓最モ多ク全在庫額ノ 47% ヲ占メ之ニ次グハ化學工業ノ 76,727,499 圓（15%）紡織工業ノ 71,420,699圓(14%) 其ノ他ハ合シテ 126,700,076 圓 (24%) ナリ

次ニ工業別ノ生産額ニ對スル在庫額ノ割合ヲ觀ルニ食料品工業ノ 27.1% 第一位ヲ占メ機械器具工業 製材及木製品工業之ニ次グ 之等ヲ表示スレバ

	在庫額	總額＝對ルス百分比	生產額＝對スル在庫額ノ割合
紡織工業	71,420,699円	13.9%	3.5%
金屬工業	35,956,090	7.0%	6.1%
機械器具工業	44,164,368	8.6%	8.1%
窯業	12,637,009	2.4%	7.9%
化學工業	76,727,499	14.9%	8.0%
製材及木製品工業	12,342,715	2.4%	8.1%
印刷及製本業	3,627,061	0.7%	2.2%
食料品工業	240,118,913	46.6%	27.1%
其ノ他ノ工業	17,972,833	3.5%	7.7%
計	514,967,187	100	—

在庫額ノ多額ト認メラルル生產品目ニ付其ノ主ナルモノヲ擧グレバ

	品目	在庫額	總額＝對スル百分比
紡織工業	生絲	23,544,943円	4.6%
	綿織物	9,006,331	1.7%
	毛織物及毛交織物	9,828,517	1.9%
	絹織物	5,295,215	1.0%
金屬工業	鋼（塊、錠、材）	11,474,979	2.2%
	銅（塊、錠、材）	2,337,454	0.5%
	鑄物	3,391,498	0.7%
	鋼索	480,493	0.1%
機械器具工業	電球	2,008,232	0.4%
	自動車	3,679,209	0.7%
	原動機	7,539,974	1.5%

	品目	在庫額	總額＝對スル百分比
窯業	陶磁器	3,618,255円	0.7%
	硝子及硝子製品	3,520,687	0.7%
	「セメント」	1,385,679	0.3%
	「セメント」製品	1,274,222	0.2%
食料品工業	清酒	189,684,505	36.8%
	醬油及溜	17,955,251	3.5%
	小麥粉	5,925,822	1.2%
	砂糖	4,413,228	0.9%
	麥酒	771,385	0.1%
	味噌	5,909,683	1.1%

VI 原料及材料

昭和七年ニ於ケル生產額五十九億八千二百萬圓餘ニ對シ 使用セラレタル原料及材料ノ總額ハ三十四億一千四百萬圓餘ニシテ 其ノ差額ハ二十五億六千八百萬圓餘ナリ

原料及材料使用額ニ於テ最モ多額ヲ占ムルハ紡織工業ノ十四億六千四百萬圓餘總額ノ 42.9% ニシテ 之ニ次グハ食料品工業ノ四億九千八百萬圓餘（14.6%）化學工業ノ四億七千四百萬圓餘（13.9%）以下金屬工業（三億六千三百萬圓餘）機械器具工業（二億二千四百萬圓餘）等ノ順位ナリ

紡織工業ニ於テハ生產額二十二億一千二百萬圓餘ニ對シ 原料及材料使用額ハ十四億六千四百萬圓餘ニシテ 66.2% ニ當リ 金屬工業ノ 61.5% 製材及木製品工業ノ 67.6% ト共ニ生產額ニ對スル原料及材料使用額ノ割合最モ多キモノナリ 之ニ反シ窯業ニ於テハ生產額一億六千百萬圓餘原料及材料使用額ハ四千萬圓餘ナルヲ以テ 生產額ニ對スル原料及材料使用額ノ割合ハ 24.8% ニシテ最モ僅少ナリ以上ヲ表示スレバ

	生產額	原料及材料使用額	總額ニ對スル百分比	生產額ニ對スル割合
紡織工業	2,212,088,161円	1,464,062,775円	42.9%	66.2%

	生産額	原料及材料使用額	總額ニ對スル百分比	生産額ニ對スル割合
金屬工業	591,135,243円	363,435,899円	10.6%	61.5%
機械器具工業	598,840,250	224,178,897	6.6%	37.4%
窯業	161,716,511	40,175,068	1.2%	24.8%
化學工業	937,956,029	474,108,198	13.9%	50.5%
製材及木製品工業	158,756,176	107,349,986	3.1%	67.6%
印刷及製本業	177,797,451	86,711,899	2.5%	48.8%
食料品工業	893,476,193	498,102,137	14.6%	55.7%
其ノ他ノ工業	237,294,595	138,562,456	4.1%	58.4%
※「ガス」及電氣業	13,408,824	18,286,151	0.5%	—
計	5,982,469,433	3,414,973,466	100	—

〔註〕　※ニ付テハ二十頁參照

次ニ各工業ニ付原料及材料ヲ特ニ多額ニ使用スル事業ヲ掲グルニ

	原料及材料使用額	總額ニ對スル百分比
紡織工業		
製絲業	323,477,671円	9.5%
綿絲紡績業	326,496,248	9.6%
綿織物業	258,692,591	7.6%
絹織物業	130,344,327	3.8%
毛織物及毛交織物業	80,497,003	2.3%
莫大小製造業	38,074,412	1.1%
金屬工業		
製鐵業	121,686,435	3.6%
製銅業	45,185,111	1.3%
銑鐵鑄物業	15,829,516	0.4%

	原料及材料使用額	總額ニ對スル百分比
機械器具工業		
電氣機械器具製造業	18,976,896円	0.5%
車輛製造業	45,382,010	1.3%
造船業	25,042,535	0.7%
窯業		
陶磁器製造業	6,227,110	0.2%
「セメント」製造業	11,263,169	0.3%
硝子及硝子製品製造業	9,471,147	0.3%
化學工業		
工業藥品製造業	46,374,546	1.3%
肥料製造業	59,169,606	1.7%
「ゴム」製品製造業	35,241,441	1.0%
染料及中間物製造業	7,922,456	0.2%
人造絹絲製造業	20,877,456	0.6%
製紙業	72,243,717	2.1%
製材及木製品工業		
製材業	70,801,401	2.1%
木製品製造業	36,548,585	1.1%
食料品工業		
和酒製造業	86,425,225	2.5%
麥酒製造業	12,954,295	0.4%
製糖業	68,311,720	2.0%

VII　燃料及動力

昭和七年ニ於ケル燃料（「ガス」ヲ除ク）使用額ハ一億一千三百萬圓餘「ガス」使用量ハ十九

億七千二百萬立方米餘　電力使用量ハ七十一億五千四百「キロワット」時餘ナリ

工業別ニ燃料使用額ヲ觀ルニ最モ多額ノ燃料ヲ使用セルハ紡織工業ノ三千百萬圓餘ニシテ總使用額ノ　27.7%　ヲ占メ化學工業ノ二千萬圓餘　(18.1%)　及金屬工業ノ千六百萬圓餘(14.4%)之ニ次グ又「ガス」使用量ニ於テハ金屬工業ノ十四億九百萬立方米餘(全體ノ 71.5%)ヲ最大トシ之ニ次グハ窯業ノ二億八百萬立方米　(10.6%)　化學工業ノ一億六千五百萬立方米餘　(8.4%)　ノ順位ナリ　更ニ電力使用量ヲ觀ルニ化學工業ハ總使用量ノ　45.9%　ヲ占メ最モ多ク　紡織工業之ニ次ギ　23.4%　其ノ他ハ何レモ　10%　ニ達セズ　之等ヲ表示スレバ

	燃料使用額(「ガス」ヲ除ク)	總使用額ニ對スル百分比	「ガス」使用量	總使用量ニ對スル百分比	電力使用量	總使用量ニ對スル百分比
	円		立方米		「キロワット」時	
紡織工業	31,449,951	27.7%	36,713,606	1.9%	1,674,060,023	23.4%
金屬工業	16,399,324	14.4%	1,409,868,937	71.5%	586,331,952	8.2%
機械器具工業	6,815,264	6.0%	68,214,434	3.4%	459,729,476	6.4%
窯業	15,782,827	13.9%	208,819,896	10.6%	475,936,500	6.7%
化學工業	20,504,532	18.1%	165,284,927	8.4%	3,282,797,359	45.9%
製材及木製品工業	628,911	0.6%	2,280,015	0.1%	82,778,146	1.2%
印刷及製本業	582,462	0.5%	18,128,469	0.9%	36,650,736	0.5%
食料品工業	10,826,234	9.5%	40,749,867	2.1%	282,317,392	3.9%
「ガス」及電氣業	8,963,179	7.9%	18,711,663	0.9%	203,423,849	2.8%
其ノ他ノ工業	1,602,186	1.4%	3,586,163	0.2%	70,311,013	1.0%
計	113,554,870	100	1,972,357,977	100	7,154,336,446	100

次ニ燃料ノ種類ニ付其ノ使用額ヲ觀ルニ　石炭最モ多ク使用セラレ其ノ額八千六百萬圓餘ニ達シ　其ノ他「コークス」一千萬圓餘　石油八百萬圓餘　薪四百萬圓餘　木炭三百四十萬圓餘等順次之ニ次グリ　尙工業別ニ觀ルニ　石炭ヲ最モ多額ニ使用スルハ紡織工業ノ二千八百萬圓餘ニシテ　化學工業ノ一千六百萬圓餘　窯業ノ一千三百萬圓餘　食料品工業ノ八百萬圓餘　金屬

工業ノ八百萬圓餘「ガス」及電氣業ノ七百萬圓餘等順次之ニ次グリ　木炭及薪ニ付テハ紡織工業ノ二百十萬圓餘第一位ヲ占メ　食料品工業ノ百八十萬圓餘　窯業ノ百五十萬圓餘　金屬工業ノ九十一萬圓餘等ノ順位ナリ　次ニ「コークス」ニ付テハ金屬工業ノ四百八十三萬圓餘ヲ首位トシ機械器具工業ノ百九十一萬圓餘「ガス」及電氣業ノ百十八萬圓餘等ノ順位ナリ　尙石油ニ付テハ金屬工業ノ二百五十五萬圓餘ヲ筆頭トシ　化學工業ノ二百六萬圓餘　機械器具工業ノ百五十二萬圓餘　紡織工業ノ九十九萬圓餘之ニ次グリ

尙燃料及動力ヲ多額ニ使用スル事業ヲ擧グレバ

燃料及動力使用額

紡織工業	燃料	「ガス」	電力
	円	立方米	「キロワット」時
製絲業	15,339,694	741,507	30,759,021
綿絲紡績業	1,358,672	18,074,230	837,667,199
絹絲紡績業	723,284	10,044,674	72,642,634
毛絲紡績業	714,203	92,644	72,659,550
綿織物業	2,139,321	122,582	301,543,568
絹織物業	970,209	726,666	116,736,251
絹綿交織物業	29,390	69,019	1,277,839
毛織物及毛交織物業	800,103	387,281	60,548,452
人造絹織物業(絹ト人絹交織ヲ含ム)	272,266	111,515	20,477,138
莫大小製造業	109,180	252,373	7,780,202
金屬工業			
製鐵業	8,890,713	1,393,870,892	371,359,094
製銅業	522,418	17,398	43,725,868
銑鐵鑄物業	2,953,266	10,685,324	12,378,469
機械器具工業			
電氣機械器具製造業	379,321	1,526,621	30,164,017

	燃料	「ガス」	電力
	円	立方米	「キロワット」時
車輛製造業	948,345	19,866,870	39,264,242
造船業	1,463,684	3,352,725	67,714,427
窯業			
陶磁器製造業	3,954,567	834,611	16,022,867
「セメント」製造業	3,691,748	25,868	413,238,657
硝子及硝子製品製造業	3,812,440	207,905,119	21,912,591
化學工業			
工業藥品製造業	4,278,404	30,023,163	597,885,536
肥料製造業	1,733,521	317,710	1,626,206,729
「ゴム」製品製造業	1,794,478	2,554,365	64,880,454
染料及中間物製造業	363,981	34,274	10,243,921
人造絹絲製造業	2,289,114	126,649	200,337,187
製紙業	5,120,101	83,590,423	658,372,743
製材及木製品工業			
製材業	409,906	2,182,192	61,581,406
木製品製造業	219,005	97,823	21,196,740
食料品工業			
和酒製造業	3,295,677	860,959	29,468,363
麥酒製造業	318,927	11,526,144	20,709,990
製糖業	1,172,866	730	18,335,446

VIII　勞働時間及賃銀

昭和七年ニ於ケル勞働時間延數ハ四十七億九千五百萬時間餘ニシテ　一工場當ノ一年間ニ於ケル勞働時間延數ハ　69,841 時間ナリ　又昭和七年ニ於ケル賃銀支拂總額ハ五億六千六百萬圓

餘ニシテ　一工場當ノ一年間ニ於ケル賃銀支拂總額ハ 8,421 圓ナリ　今兩者ヲ對比スルニ一時間ノ勞働ニ對シ支拂ヘル賃銀ハ平均十二錢ニ當ル

工業別ニ勞働時間及賃銀ヲ觀ルニ　紡織工業ニ於テハ二十四億六千六百萬時間餘ノ勞働時間延數ヲ有シ全勞働時間延數ニ對シ 51% ヲ占ム　而シテ紡織工業ニ於テ支拂ヒタル賃銀總額ハ一億八千四百萬圓餘ニシテ賃銀支拂總額五億六千六百圓餘ニ對シ 33% ニ當ル　又一時間ノ勞働ニ對シ支拂ヒタル賃銀ハ七錢ニシテ全工業ノ一時間當賃銀十二錢ニ比シ低位ニ在リ　然ルニ金屬工業ニ於テハ勞働時間延數二億八千萬時間餘ニシテ紡織工業ノ九分ノ一强ニ當リ　又賃銀支拂總額ハ五千六百萬圓餘ニシテ紡織工業ニ對シ 31% ニ當ル　從ツテ一時間當ノ賃銀ハ二十錢ニシテ紡織工業ニ比シ其ノ約三倍ニ當ル

機械器具工業ニ於テハ勞働時間延數五億五千九百萬時間餘（全體ニ對シ 12%）賃銀支拂總額一億一千六百萬圓餘ニシテ一時間當ノ賃銀ハ二十一錢ナリ

化學工業ニ於テハ勞働時間延數三億九千二百萬時間餘賃銀支拂總額五千七百萬圓餘一時間當ノ賃銀ハ十五錢ニシテ全工業ノ一時間當賃銀ニ比シテハ高位ニアリ　其ノ他ニ於テハ製材及木製品工業ノ十三錢　印刷及製本業ノ十八錢　「ガス」及電氣業ノ二十二錢　窯業ノ十五錢　食料品工業ノ十四錢ハ何レモ全工業ノ一時間當賃銀ニ比シ高位ニアレドモ其ノ他ノ工業ノ十一錢ハ低位ニアリ　之等ヲ表示スレバ

	勞働時間延數	賃銀支拂總額	一時間當賃銀
	時間	円	錢
紡織工業	2,466,052,231	184,305,880	7
金屬工業	280,860,435	56,440,305	20
機械器具工業	559,348,172	116,494,748	21
窯業	164,915,233	24,171,247	15
化學工業	392,677,006	57,181,644	15
製材及木製品工業	166,708,294	22,294,472	13
印刷及製本業	165,243,634	29,113,020	18
食料品工業	284,772,730	38,936,536	14

	勞働時間延數	賃銀支拂總額	一時間當賃銀
「ガス」及電氣業	32,491,852時間	7,019,302円	22銭
其ノ他ノ工業	282,080,019	30,951,652	11
計又ハ平均	4,795,149,606	566,908,806	12

工場統計表

1. 工　　場

數（創業年別 主要事業別）

	總數	昭和七年	昭和六年	昭和五年	昭和四年	至昭和三年	自大正十五年	至大正十五年	自大正八年	至大正七年	自大正三年	至大正二年	自明治四十五年	至明治四十一年	自明治三十七年	至明治三十六年	自明治三十二年	至明治三十一年	自明治二十七年	至明治二十六年	自明治二十三年	至明治二十二年	自明治七年	至明治六年	自明治元年	明治以前	不詳	
年末現在																												
昭和 4	59 887	—	—	—	2 082	12 608	13 920	8 480	5 844	3 927	2 390	2 344	1 550	1 113	2 519	2 378	732	4
〃 5	62 234	—	—	1 746	2 381	12 605	13 879	8 521	5 854	3 964	2 411	2 368	1 560	1 110	2 635	2 402	798	5
〃 6	64 436	—	1 800	2 078	2 372	12 799	13 875	8 392	5 795	3 908	2 430	2 355	1 540	1 107	2 659	2 320	1 005	6
〃 7	67 318	1 850	2 564	2 319	2 423	12 778	13 704	8 316	5 655	3 764	2 312	2 264	1 514	1 066	2 514	2 245	2 030	7
紡織工業	21 297	721	1 046	855	907	4 457	4 646	2 621	1 750	1 068	634	614	435	240	449	169	685	
製絲業	3 560	179	193	171	191	767	489	426	327	164	137	104	99	54	86	6	167	
生絲 1	3 349	174	192	159	183	727	447	392	301	146	128	98	96	51	85	6	164	1
玉絲 2	206	4	1	11	8	39	42	33	26	18	9	6	2	3	1	—	3	2
其ノ他ノ製絲 3	5	1	—	1	—	1	—	1	—	—	—	—	1	—	—	—	—	3
紡績業	444	14	11	12	17	79	84	62	21	27	14	31	25	8	10	—	29	
綿絲 4	312	9	5	7	13	53	56	37	18	18	13	24	19	6	9	—	25	4
絹絲 5	42	—	—	—	1	8	10	11	1	2	—	3	2	1	1	—	2	5
黃麻絲 6	2	—	—	—	—	—	—	—	—	1	—	—	—	—	—	—	—	6
其ノ他ノ麻絲 7	35	—	—	—	1	4	6	9	2	6	—	2	3	1	—	—	1	7
毛絲 8	53	5	6	5	2	14	12	5	—	—	1	2	—	—	—	—	1	8
撚絲業	1 039	29	71	51	48	218	254	160	65	46	19	19	5	4	15	3	32	
綿 9	232	4	10	9	11	46	63	37	16	14	6	8	1	—	—	1	6	9
絹 10	457	8	32	16	18	93	115	69	37	22	11	7	2	3	11	1	12	10
其ノ他ノ撚絲及加工撚絲 11	350	17	29	26	19	79	76	54	12	10	2	4	2	1	4	1	14	11
織物業	11 379	374	560	436	469	2 342	2 730	1 355	863	582	326	343	238	119	239	94	309	
綿織物 12	4 522	155	163	153	191	966	1 337	507	401	222	76	85	48	30	51	15	122	12
絹織物 13	3 686	93	200	140	114	690	744	444	278	230	151	175	118	51	124	59	75	13
絹綿交織物 14	325	4	18	15	13	77	98	36	15	14	6	8	4	4	10	—	3	14
麻織物及麻交織物 15	104	1	4	5	4	22	29	9	7	7	3	1	2	1	5	—	4	15
毛織物及毛交織物 16	704	15	29	29	28	177	150	107	43	21	15	12	11	10	9	2	46	16
人造絹織物及人造絹交織物 17	2 014	106	145	90	117	405	368	250	117	87	75	61	55	23	40	17	58	17
其ノ他ノ織物 18	24	—	1	4	2	5	4	2	2	1	—	1	—	—	—	1	1	18
莫大小製造業	1 354	39	64	69	77	400	300	180	115	38	13	11	4	3	2	—	39	
素地 19	297	10	20	12	14	81	61	40	26	8	4	1	3	2	—	—	15	19
製品 20	1 057	29	44	57	63	319	239	140	89	30	9	10	1	1	2	—	24	20
麻眞田製造業 21	54	2	1	—	—	14	12	15	8	—	—	—	—	1	—	—	1	21
其ノ他ノ絲組物業 22	147	3	4	5	3	27	34	23	12	11	9	5	3	—	2	—	6	22
眞綿製造業 23	13	—	1	—	1	1	4	1	1	2	—	—	1	—	—	—	1	23
製綿業 24	561	10	7	5	13	62	147	72	81	64	18	22	9	9	22	8	12	24
刺繍業 25	51	—	3	1	3	14	8	5	8	1	1	1	—	1	1	1	3	25
莫大小以外ノ編物、「ドロンワーク」及「レース」類製造業 26	19	2	—	1	—	4	2	4	1	2	2	—	—	—	—	—	1	26
「フエルト」製造業 27	25	—	—	1	2	9	10	2	—	—	—	—	—	—	—	—	1	27
其ノ他ノ紡織工業 28	138	4	10	2	6	45	28	26	10	2	—	1	—	—	1	—	3	28
染色、精練、漂白及整理業	2 513	65	121	101	77	475	544	290	238	129	95	77	51	41	71	57	81	
絲染(精練及漂白ヲ含ム) 29	529	7	18	16	12	77	123	96	67	39	26	12	7	5	8	6	10	29
機械捺染 30	128	8	7	6	3	23	29	21	10	8	2	3	2	2	2	—	2	30
其ノ他ノ捺染 31	702	18	43	30	19	138	166	61	73	38	26	18	6	16	17	15	18	31
無地染(較染ヲ含ム) 32	250	7	6	13	4	37	44	31	13	10	16	18	11	6	14	13	7	32
精練、漂白及整理 33	904	25	47	36	39	200	182	81	75	34	25	26	25	12	30	23	44	33
金屬工業	4 651	145	192	172	178	991	982	757	381	250	116	105	75	43	96	61	107	
金屬精錬業及材料品製造業	388	21	24	13	17	90	63	84	16	14	16	9	5	3	2	5	6	
鐵 34	167	12	10	9	11	42	25	38	7	3	3	1	2	—	—	—	4	34
銅 35	38	1	5	—	1	7	6	8	2	4	1	1	—	—	1	—	1	35
亞鉛 36	10	—	1	1	—	3	2	2	—	—	—	1	—	—	—	—	—	36
鉛 37	8	—	—	1	—	1	—	2	—	—	2	—	1	—	—	—	—	37
「アルミニウム」 38	18	—	1	1	1	5	5	4	—	—	1	—	—	—	—	—	—	38
錫 39	8	1	—	—	—	5	2	—	—	—	—	—	—	—	—	—	—	39
金屬「タングステン」 40	6	—	2	—	—	2	1	1	—	—	—	—	—	—	—	—	—	40
「アンチモン」 41	1	1	—	—	—	—	—	—	—	—	—	—	—	—	—	—	—	41
眞鍮 42	93	6	4	1	3	18	12	22	4	6	6	3	1	2	1	3	1	42
其ノ他ノ合金 43	7	—	—	—	—	—	2	1	1	—	1	2	—	—	—	—	—	43
其ノ他ノ金屬精錬業及材料品製造業 44	32	—	1	—	1	7	8	6	2	—	2	1	1	1	—	2	—	44

	總數	昭和七年	昭和六年	昭和五年	昭和四年	至昭和三年	自大正十五年	至大正十五年	自大正八年	至大正七年	自大正三年	至大正二年	自明治四十三年	至明治四十二年	自明治三十七年	至明治三十六年	自明治三十三年	至明治三十二年	自明治七年	至明治五年	自明治元年	明治以前	不詳	
鑄物業	1 272	38	43	37	46	217	305	205	113	66	29	23	26	14	36	43	31							
銑鐵 45	991	33	34	28	38	166	245	149	77	51	23	20	18	11	32	38	28	45						
可鍛鐵 46	38	—	1	4	1	4	10	7	7	3	—	—	—	—	—	1	—	46						
鋼 47	21	—	2	—	1	6	3	1	4	—	1	—	—	1	—	2	—	47						
其ノ他ノ金屬 48	222	5	6	5	6	41	47	48	25	12	5	3	8	2	4	2	3	48						
鑄物以外ノ金屬製品製造業	2 567	71	100	95	97	558	505	419	224	166	67	71	39	26	56	13	60							
「ボールト」、「ナツト」、「ワツシヤー」及「リベツト」 49	184	4	3	4	8	43	46	39	15	8	4	3	2	—	1	—	4	49						
釘類 50	122	8	1	5	4	36	33	17	7	2	3	1	1	—	1	2	1	50						
針類 51	95	3	4	3	—	19	15	23	8	2	5	2	—	2	6	1	2	51						
鏈鎖 52	44	1	1	2	1	9	6	16	4	—	2	1	—	—	—	—	1	52						
鋼索 53	11	—	1	1	—	5		1	1	2	—	—	—	—	—	—	—	53						
撥條 54	32	—	1	1	—	9	10	7	2	1	—	—	1	—	—	—	—	54						
金網 55	82	5	3	3	7	22	20	7	3	6	2	—	1	—	—	—	3	55						
「ブリキ」罐類 56	149	3	5	9	2	35	25	20	13	11	3	9	5	2	4	—	3	56						
其ノ他ノ板製品 57	340	10	12	7	11	68	75	55	38	27	10	7	4	3	4	—	9	57						
建築用及家具用金物 58	245	4	15	12	11	46	40	36	28	21	9	8	3	4	3	2	3	58						
建具及家具類 59	94	3	4	8	7	28	15	15	6	4	2	—	—	—	—	1	1	59						
建築、橋梁、鐵塔等ノ建設材料 60	117	2	5	2	2	21	29	17	11	11	—	6	2	1	6	—	2	60						
金屬器類 61	293	9	12	10	7	57	60	45	14	17	11	13	9	5	15	4	5	61						
「ペン」先 62	34	1	2	1	2	7	13	6	1	1	—	—	—	—	—	—	—	62						
剃刀、食卓用「ナイフ」、「フオーク」及「スプーン」 63	54	2	2	2	3	21	9	8	3	—	1	—	1	—	1	—	1	63						
洋傘骨 64	33	1	2	2	—	12	2	6	2	3	1	1	1	—	—	—	—	64						
玩具 65	78	—	8	3	5	23	8	7	8	6	1	2	—	2	3	—	2	65						
其ノ他ノ鑄物以外ノ金屬製品製造業 66	560	15	19	20	27	97	99	94	60	44	13	18	9	7	12	3	23	66						
鍍金製品製造業	424	15	25	27	18	126	109	49	28	4	4	2	5	—	2	—	10							
亞鉛 67	65	5	3	6	5	15	14	5	5	1	—	—	1	—	—	—	5	67						
「ニツケル」 68	253	8	11	14	5	86	73	33	16	—	1	1	1	—	—	—	4	68						
其ノ他ノ鍍金製品 69	106	2	11	7	8	25	22	11	7	3	3	1	3	—	2	—	1	69						
機械器具工業	**6 738**	**259**	**274**	**232**	**283**	**1 463**	**1 493**	**994**	**585**	**353**	**169**	**181**	**103**	**76**	**102**	**55**	**116**							
蒸汽罐製造業 70	73	1	1	—	2	8	14	14	12	8	4	4	2	1	2	—	—	70						
「ガス」發生裝置製造業 71	4	—	1	—	—	1	1	1	—	—	—	—	—	—	—	—	—	71						
原動機製造業	422	5	9	18	20	97	115	60	36	20	6	12	5	—	8	—	11							
蒸汽機關及蒸汽「タービン」 72	8	—	—	—	1	1	2	2	—	1	—	1	—	—	—	—	—	72						
內燃機關 73	407	5	9	17	19	96	113	56	35	18	6	10	5	—	7	—	11	73						
水車 74	7	—	—	1	—	—	—	2	1	1	—	1	—	—	1	—	—	74						
電氣機械器具製造業 75	363	8	16	12	20	94	94	61	25	19	2	2	3	1	1	—	5	75						
絕緣電線及電纜製造業 76	80	2	1	6	4	19	20	10	7	5	1	3	—	1	—	1	—	76						
無線及有線通信機械器具製造業 77	119	10	9	4	8	46	15	13	9	2	1	—	1	—	1	—	—	77						
電池製造業 78	45	2	2	2	1	16	7	6	6	1	—	—	—	1	—	—	1	78						
農業用機械器具製造業 79	229	6	8	7	4	34	52	44	24	14	11	4	4	2	6	6	3	79						
土木建築用機械器具製造業 80	107	—	2	3	3	18	28	10	12	8	3	4	4	3	3	4	2	80						
採鑛、選鑛及精錬機械器具製造業 81	41	—	1	1	1	6	9	5	3	1	5	3	1	2	1	—	2	81						
紡織機械器具製造業	494	18	22	13	18	86	127	69	49	29	8	14	8	8	7	1	17							
紡績用 82	46	4	1	—	2	10	9	5	6	5	2	1	1	—	—	—	—	82						
織布用 83	84	2	2	1	3	14	19	12	16	5	1	3	1	1	1	1	2	83						
染色用 84	75	6	5	4	3	23	11	10	4	3	1	1	—	—	—	—	4	84						
布帛整理加工用 85	26	—	—	1	1	3	8	4	3	—	2	—	1	1	1	—	1	85						
莫大小用 86	32	—	1	2	1	3	12	5	1	3	1	1	1	—	—	—	1	86						
其ノ他ノ紡織機械器具 87	231	6	13	5	8	33	68	33	19	13	1	8	4	6	5	—	9	87						
工作機械器具製造業 88	397	11	16	9	14	79	76	55	44	20	17	20	10	8	7	8	3	88						
窯業用機械器具製造業 89	28	—	—	1	—	4	4	8	6	2	—	—	1	1	—	1	—	89						
製紙機械器具製造業 90	19	—	—	—	—	6	2	3	2	3	1	—	1	—	—	—	1	90						
化學工業用機械器具製造業 91	92	1	2	5	6	17	22	17	8	9	1	2	—	—	—	1	1	91						
食料品製造加工用機械器具製造業 92	149	5	2	3	3	25	37	18	16	16	5	7	2	2	4	2	2	92						
印刷及製本機械器具製造業 93	269	4	5	7	13	63	62	41	18	25	9	6	2	5	6	—	3	93						
其ノ他ノ製造加工用機械器具製造業 94	160	4	5	3	5	31	40	28	17	12	8	2	2	—	1	—	2	94						
昇降機製造業 95	8	—	—	1	1	3	1	1	—	—	—	—	—	—	—	—	1	95						
起重機製造業 96	31	1	—	—	1	7	3	12	2	—	2	2	—	1	—	—	—	96						

	總數	昭和七年	昭和六年	昭和五年	昭和四年	自大正十三年至昭和三年	自大正八年至大正十二年	自大正三年至大正七年	自明治四十二年至大正二年	自明治三十七年至明治四十一年	自明治三十二年至明治三十六年	自明治二十七年至明治三十一年	自明治二十二年至明治二十六年	自明治十七年至明治二十一年	自明治十二年至明治十六年	明治以前	不詳	
啣筒製造業 97	97	3	7	3	2	17	22	14	5	6	5	3	3	3	—	—	1	97
水壓機、送風機及氣體壓縮機製造業 98	38	—	—	1	1	7	9	11	5	1	—	1	1	—	—	1	—	98
度量衡器製造業	135	2	1	2	1	21	23	13	15	8	11	11	8	3	8	4	4	
度量衡器 99	117	2	1	1	1	16	21	10	14	4	11	10	8	3	7	4	4	99
「ガス」及水量「メートル」 100	18	—	—	1	—	5	2	3	1	4	—	1	—	—	1	—	—	100
計器製造業	72	3	4	2	1	12	22	13	9	1	—	1	—	1	1	1	—	
寒暖計 101	16	—	—	—	—	2	10	1	—	—	—	—	—	1	1	1	—	101
電氣計器 102	23	1	1	1	—	3	6	7	4	—	—	—	—	—	—	—	—	102
其ノ他ノ計器 103	33	2	3	1	1	7	6	5	5	1	—	1	1	—	—	—	—	103
時計製造業	74	3	3	2	2	20	15	11	2	4	3	5	3	1	—	—	—	
電氣時計 104	3	1	—	—	—	2	—	—	—	—	—	—	—	—	—	—	—	104
其ノ他ノ時計 105	71	2	3	2	2	18	15	11	2	4	3	5	3	1	—	—	—	105
試驗、檢定及學術用器械製造業 106	21	1	1	1	—	4	5	5	1	1	—	—	—	—	2	—	—	106
醫療器械製造業 107	96	3	2	1	3	24	12	17	15	11	2	1	—	2	1	—	2	107
測量及製圖機械器具製造業 108	15	—	2	1	1	4	3	—	2	2	—	—	—	—	—	—	—	108
計算器、金錢登錄器、「タイプライター」等ノ事務用器械製造業 109	23	—	1	4	1	5	4	5	1	—	—	1	—	—	—	—	1	109
寫眞器、幻燈器及活動寫眞機械製造業 110	21	—	2	1	2	3	4	5	—	1	2	1	—	—	—	—	—	110
照明用機械器具製造業	356	80	33	24	28	87	41	33	14	6	3	3	—	—	3	—	1	
電球 111	301	78	31	22	23	74	32	28	9	3	—	—	—	—	—	—	1	111
其ノ他ノ照明用機械器具 112	55	2	2	2	5	13	9	5	5	3	3	3	—	—	3	—	—	112
光學機械器具製造業 113	42	—	3	2	1	14	10	10	1	—	1	—	—	—	—	—	—	113
眼鏡製造業 114	15	2	—	1	—	5	3	2	—	1	—	—	1	—	—	—	—	114
樂器類製造業 115	24	1	—	—	—	7	2	5	3	—	—	3	1	2	—	—	—	115
蓄音器製造業 116	7	—	—	—	—	4	1	—	1	—	—	—	—	—	—	—	—	116
銃砲、彈丸及兵器類製造業 117	54	7	3	2	2	10	6	7	7	1	2	3	1	1	2	—	—	117
車輛製造業	1 010	26	52	47	65	262	239	138	68	34	17	20	12	5	3	1	21	
鐵道及軌道車輛 118	48	—	1	—	1	5	7	5	12	5	4	6	—	1	—	—	1	118
自動車 119	374	15	30	27	36	135	62	36	11	5	1	4	2	—	1	—	9	119
自轉車類 120	493	10	20	18	24	111	153	87	34	16	6	3	1	2	—	—	8	120
其ノ他ノ車輛 121	95	1	1	2	4	11	17	10	11	8	6	7	9	2	2	1	3	121
造船業	345	3	3	5	9	47	68	53	34	23	15	18	10	8	14	22	13	
鐵製船舶 122	60	1	1	—	2	5	10	8	6	3	6	2	3	2	2	4	5	122
其ノ他ノ船舶 123	285	2	2	5	7	42	58	45	28	20	9	16	7	6	12	18	8	123
船具製造業 124	13	—	—	—	2	2	4	1	3	—	—	—	1	—	—	—	—	124
航空機製造業 125	66	10	4	4	2	16	15	11	2	—	—	1	—	—	—	—	1	125
金庫製造業 126	43	1	2	—	3	6	12	3	6	2	—	3	1	2	2	—	—	126
「ガス」器具製造業 127	36	1	3	1	1	12	6	4	4	1	1	—	—	—	1	—	1	127
水道器具製造業 128	53	2	3	3	3	7	15	7	4	3	1	2	—	1	1	—	1	128
「バルブ」及「コツク」(鑄金シタルモノヲ含ム) 製造業 129	81	2	4	4	2	18	18	14	5	7	2	1	1	1	1	—	1	129
調車、齒車、車輪、車軸及軸承製造業 130	106	2	2	2	1	29	26	13	12	3	4	4	3	4	1	—	—	130
其ノ他ノ械械器具製造業 131	765	29	37	24	26	160	179	123	70	43	17	13	10	6	12	2	14	131
窯業	**3 245**	**65**	**74**	**67**	**72**	**455**	**566**	**434**	**309**	**245**	**153**	**178**	**113**	**84**	**199**	**137**	**94**	
陶磁器製造業 132	1 025	14	10	19	16	115	156	140	93	102	47	81	42	35	80	65	10	132
硝子及硝子製品製造業 133	513	20	31	17	17	89	106	75	49	36	16	14	18	4	11	2	8	133
煉瓦及耐火物製造業 134	198	5	4	6	5	28	39	49	12	9	5	14	5	5	6	—	6	134
屋根瓦製造業 135	991	18	11	6	7	115	171	99	117	78	69	56	31	28	90	52	43	135
「セメント」製造業 136	33	1	1	—	3	2	4	7	—	3	—	2	4	—	2	—	4	136
「セメント」製品製造業 137	117	2	6	5	8	44	35	12	—	—	2	—	—	—	—	—	3	137
石灰製造業 138	186	1	7	7	4	19	18	28	18	7	6	8	11	9	7	18	18	138
琺瑯鐵器製造業 139	68	2	2	5	5	19	15	6	3	5	5	—	—	1	—	—	—	139
其ノ他ノ窯業 140	24	—	—	—	1	4	8	4	3	—	—	—	—	2	2	—	—	140
陶磁器繪付業 141	90	2	2	2	6	20	14	14	14	5	3	3	2	—	1	—	2	141
化學工業	**3 695**	**153**	**168**	**179**	**165**	**688**	**809**	**567**	**253**	**179**	**110**	**91**	**63**	**41**	**79**	**65**	**85**	
製藥業 142	304	3	7	9	11	30	62	56	29	17	21	11	14	3	8	19	4	142
工業藥品製造業	308	12	10	22	11	70	70	52	21	12	5	8	2	3	1	1	8	
「ソーダ」灰 143	2	—	—	—	—	1	—	1	—	—	—	—	—	—	—	—	—	143
「ヨード」 144	14	—	1	—	—	4	1	—	4	1	1	2	—	—	—	—	—	144
黃燐及赤燐 145	2	—	—	—	—	1	1	—	—	—	—	—	—	—	—	—	—	145
其ノ他ノ工業藥品 146	290	12	9	22	11	64	68	51	17	11	4	6	2	3	1	1	8	146

		總數	昭和七年	昭和六年	昭和五年	昭和四年	自大正十三年至昭和三年	自大正八年至大正十二年	自大正三年至大正七年	自明治四十二年至大正二年	自明治三十七年至明治四十一年	自明治三十二年至明治三十六年	自明治二十七年至明治三十一年	自明治二十二年至明治二十六年	自明治十七年至明治二十一年	自明治元年至明治十六年	明治以前	不詳	
染料及中間物製造業		37	2	2	3	2	5	9	13	—	—	—	—	—	—	—	—	1	
合成染料及中間物	148	31	2	2	2	1	5	7	11	—	—	—	—	—	—	—	—	1	148
硫化染料	149	6	—	—	1	1	—	2	2	—	—	—	—	—	—	—	—	—	149
人造香料製造業	151	6	—	—	—	—	3	1	2	—	—	—	—	—	—	—	—	—	151
塗料及顔料製造業		245	3	5	9	8	28	53	46	26	15	11	10	6	2	10	9	4	
漆液	152	8	—	1	—	—	—	—	2	2	—	1	—	—	—	1	1	—	152
其ノ他ノ塗料及顔料	153	237	3	4	9	8	28	53	44	24	15	10	10	6	2	9	8	4	153
石鹼及化粧料品製造業	154	249	3	9	9	9	46	60	38	22	16	8	8	5	4	10	1	1	154
發火物製造業	155	49	2	2	1	3	10	8	12	1	1	1	2	1	—	2	—	3	155
鑛油製造業		60	1	7	3	8	14	5	5	4	4	4	2	2	1	—	—	—	
「コールタール」系	156	7	—	—	1	3	2	—	—	1	—	—	—	—	—	—	—	—	156
石油系	157	53	1	7	2	5	12	5	5	3	4	4	2	2	1	—	—	—	157
植物油脂製造業	158	91	1	1	1	3	12	16	13	7	3	6	5	3	1	9	9	1	158
樟腦製造業	159	3	—	1	—	—	—	1	1	—	—	—	—	—	—	—	—	—	159
薄荷製造業	160	8	—	—	—	—	2	2	—	—	—	2	—	1	1	—	—	—	160
其ノ他ノ植物性揮發油製造業	161	5	—	—	1	—	—	2	2	—	—	—	—	—	—	—	—	—	161
動物油脂製造業		27	1	2	1	2	7	2	5	1	1	1	2	—	—	1	—	1	
魚油	162	18	1	2	1	1	5	1	4	1	—	—	—	—	—	1	—	1	162
獸脂	163	9	—	—	—	1	2	1	1	—	1	1	2	—	—	—	—	—	163
木蠟製造業	164	13	—	1	1	—	2	3	1	1	—	1	1	—	—	—	1	1	164
蠟燭製造業	165	45	2	3	—	1	7	8	9	4	2	3	—	—	1	—	3	2	165
加工油製造業	166	13	—	2	1	—	2	2	3	1	1	—	—	—	—	1	—	—	166
「ゴム」製品製造業	167	684	56	44	50	45	146	208	78	14	8	6	1	—	1	—	—	27	167
「フエノールレジン」製品製造業	168	26	2	6	2	3	5	2	3	2	—	—	—	—	—	—	—	1	168
蓄音器「レコード」製造業	169	9	1	2	1	2	2	1	—	—	—	—	—	—	—	—	—	—	169
「パルプ」製造業	170	1	—	—	—	—	—	1	—	—	—	—	—	—	—	—	—	—	170
製紙業	171	520	24	19	16	19	73	102	78	44	40	20	24	12	9	21	9	10	171
「セルロイド」製造業		152	6	7	7	11	37	39	26	7	4	4	—	2	—	—	—	2	
素地	172	18	1	—	1	1	4	4	3	2	1	—	—	—	—	—	—	1	172
製品	173	134	5	7	6	10	33	35	23	5	3	4	—	2	—	—	—	1	173
人造絹絲製造業	174	12	—	1	—	—	7	2	1	—	—	—	—	—	—	—	—	1	174
「フヰルム」、乾板製造業	175	5	—	—	1	—	1	2	—	1	—	—	—	—	—	—	—	—	175
肥料製造業		237	10	7	10	7	57	44	39	22	22	5	2	2	4	1	—	5	
植物質	176	17	—	—	—	—	8	2	2	2	1	—	—	—	—	—	—	2	176
動物質	177	130	8	—	6	2	35	22	22	14	10	3	1	2	2	1	—	2	177
鑛物質及配合	178	90	2	7	4	5	14	20	15	6	11	2	1	—	2	—	—	1	178
製革業	179	78	2	2	2	2	10	15	9	8	14	2	2	1	4	4	—	1	179
精製毛皮製造業	180	12	—	—	—	—	—	4	4	—	2	—	—	1	—	1	—	—	180
糊料製造業	181	83	3	7	4	3	9	8	19	4	7	2	5	2	4	4	1	1	181
研磨材料及研磨用品製造業	182	39	1	1	—	1	4	10	7	4	—	1	2	2	1	—	2	3	182
炭素製品製造業	183	16	1	1	1	—	2	5	5	1	—	—	—	—	—	—	—	—	183
其ノ他ノ化學工業	184	358	17	19	24	14	97	62	40	29	10	7	6	7	2	6	10	8	184
製材及木製品工業		**5 434**	**137**	**186**	**218**	**222**	**1 268**	**1 288**	**667**	**441**	**270**	**150**	**113**	**70**	**61**	**93**	**57**	**193**	
製材業	185	2 603	78	101	138	132	760	667	313	153	104	29	18	3	2	9	1	90	185
木製品製造業		2 831	59	85	80	90	508	621	354	283	166	121	95	67	59	84	56	103	
建具及家具	186	1 110	12	38	28	30	189	229	122	127	81	46	55	28	36	41	17	31	186
包裝用木箱、樽及桶	187	707	9	18	18	18	101	165	103	66	43	35	20	22	10	20	28	31	187
木管	188	60	3	2	2	5	10	11	11	7	1	2	—	2	—	—	—	4	188
「コルク」製品	189	54	3	3	3	3	14	11	6	1	2	—	4	1	2	—	—	1	189
其ノ他ノ木製品	190	900	32	24	29	34	194	205	112	82	39	38	16	14	11	23	11	36	190
印刷及製本業		**2 988**	**51**	**90**	**90**	**72**	**636**	**603**	**315**	**326**	**202**	**164**	**125**	**100**	**73**	**81**	**1**	**59**	
印刷業	191	2 621	40	79	74	62	542	527	276	281	184	153	112	93	66	75	1	56	191
製本業	192	367	11	11	16	10	94	76	39	45	18	11	13	7	7	6	—	3	192

		總數	昭和七年	昭和六年	昭和五年	昭和四年	至昭和三年	自大正十三年	至大正十二年	自大正八年	至大正七年	自大正三年	至大正二年	自明治四十二年	至明治四十二年	自明治三十七年	至明治三十六年	自明治三十二年	至明治三十一年	自明治七年	至明治六年	自明治元年	明治以前	不詳	
食料品工業		12 728	173	253	260	243	1 388	1 863	1 169	1 008	834	642	675	447	388	1 310	1 628	447	
醸造業		6 537	31	43	61	59	385	649	502	432	411	391	437	279	249	1 013	1 314	281	
和酒	193	5 159	19	32	39	50	303	500	408	354	296	315	380	222	159	815	1 017	250	193
麥酒	194	14	—	—	—	—	4	2	—	1	5	—	1	—	—	—	—	1	194
洋酒	195	8	—	—	—	—	1	1	1	—	2	—	—	—	1	—	—	2	195
醤油、味噌及食酢	196	1 356	12	11	22	9	77	146	93	77	108	76	56	57	89	198	297	28	196
清涼飲料製造業	197	407	3	7	11	9	69	124	32	50	36	32	14	6	1	—	—	13	197
「ソース」、「ケチャップ」類製造業	198	15	—	1	2	1	2	4	—	—	—	2	1	1	—	—	—	1	198
製粉業	199	124	5	2	3	2	18	22	12	13	12	7	7	2	1	10	6	2	199
澱粉製造業	200	212	7	9	6	8	31	38	56	26	11	2	—	3	1	4	1	9	200
製糖業	201	105	8	7	5	5	18	19	24	6	2	4	2	1	—	1	1	2	201
菓子、パン及水飴製造業	202	1 390	20	50	30	46	233	260	138	141	97	68	51	34	44	74	74	30	202
罐詰製造業	203	322	24	10	17	13	56	61	34	24	26	15	17	9	5	4	1	6	203
畜産品製造業	204	85	3	2	4	6	28	16	12	1	3	1	1	1	1	2	—	4	204
水産品製造業	205	1 419	30	59	41	30	226	218	153	140	104	50	51	61	28	57	152	19	205
製茶業	206	353	4	8	11	8	50	60	45	20	14	10	12	4	13	38	35	21	206
製氷業	207	408	6	10	22	23	107	155	25	19	12	2	3	—	—	1	1	22	207
製麺業	208	178	2	1	1	6	29	46	20	28	15	12	5	2	2	3	—	6	208
其ノ他ノ食料品工業	209	1 173	30	44	46	27	136	191	116	108	91	46	74	44	43	103	43	31	209
ガス及電氣業		508	5	9	10	15	117	143	61	99	21	9	1	1	—	3	—	14	
「ガス」業	210	95	2	—	3	4	9	1	11	52	5	3	1	1	—	1	—	2	210
電氣業	211	413	3	9	7	11	108	142	50	47	16	6	—	—	—	2	—	12	211
其ノ他ノ工業		6 034	141	272	236	266	1 315	1 311	731	503	342	165	181	107	60	102	72	230	
紙製品製造業	212	727	19	33	29	22	133	153	97	82	54	25	29	12	7	12	5	15	212
竹製品製造業	213	129	2	2	5	4	24	16	22	13	10	3	6	3	6	5	7	1	213
杞柳製品製造業	214	14	1	—	—	—	5	1	3	1	—	—	1	—	1	—	—	1	214
籐製品製造業	215	42	2	—	1	2	10	11	8	5	2	—	1	—	—	—	—	—	215
其ノ他ノ莖及葦製品製造業	216	22	—	—	3	1	—	5	3	2	2	—	—	1	2	1	—	—	216
疊表製造業	217	22	—	1	1	—	3	4	—	3	—	2	—	—	—	1	5	2	217
蕨蕊、花莚及野草莚製造業	218	47	—	2	2	—	6	9	7	5	6	2	2	—	—	—	—	6	218
藁製品及棕梱製品製造業	219	362	3	11	19	16	109	107	42	15	7	5	2	3	—	8	6	9	219
麥稈及經木製品製造業	220	44	—	3	—	1	14	11	8	3	1	—	1	—	—	—	—	2	220
皮革製品製造業	221	265	2	13	6	9	40	41	33	33	19	21	16	13	5	8	1	5	221
鉦鉢製造業	222	238	11	10	6	7	82	44	38	14	9	—	—	—	—	—	—	17	222
骨、角、鋲、甲、牙及貝類製品製造業	223	27	—	1	—	—	5	9	3	3	1	1	—	2	1	—	1	—	223
魔法瓶製造業	224	8	—	—	—	—	1	3	2	—	1	—	—	—	—	—	—	1	224
人造眞珠製造業	225	32	1	1	2	2	21	4	1	—	—	—	—	—	—	—	—	—	225
刷毛及刷子製造業	226	75	2	5	1	2	13	16	12	7	6	3	2	2	1	1	1	1	226
漆器製造業	227	135	—	2	1	—	14	12	8	5	10	3	3	2	1	7	5	62	227
綿及麻製綱、繩及紐製造業	228	305	6	9	10	17	59	86	40	27	21	3	7	—	—	3	2	15	228
裁縫業	229	1 873	41	94	71	93	429	443	196	156	105	54	60	27	17	24	19	44	229
製帽業		253	8	15	16	38	52	36	22	18	7	8	6	6	3	3	—	15	
「フエルト」製帽子	230	54	2	1	3	5	16	12	8	1	—	—	2	2	—	—	—	2	230
其ノ他ノ帽子	231	199	6	14	13	33	36	24	14	17	7	8	4	4	3	3	—	13	231
防水布類製造業	232	43	4	2	—	2	11	9	7	—	1	—	4	1	1	—	—	1	232
醫療材料品製造業	233	64	—	7	3	2	10	13	12	2	6	2	—	3	1	1	—	2	233
石綿製品製造業	234	49	1	3	5	3	10	6	8	2	6	—	1	—	1	—	—	3	234
「マツチ」製造業	235	143	3	6	3	5	25	28	23	9	8	4	11	10	2	3	—	3	235
金箔製造業	236	39	1	4	2	—	6	5	4	3	1	2	3	2	1	3	2	—	236
毛筆製造業	237	2	—	—	—	—	—	—	—	—	1	—	—	1	—	—	—	—	237
萬年筆製造業	238	21	1	2	1	2	1	8	2	3	1	—	—	—	—	—	—	—	238
鉛筆及「クレヨン」製造業	239	54	4	5	5	2	18	12	3	3	1	—	—	—	1	—	—	—	239
和傘製造業	240	30	—	—	—	1	1	6	3	3	3	2	—	2	2	3	4	—	240
洋傘製造業	241	4	—	—	—	—	—	—	1	—	—	1	1	1	—	—	—	—	241
履物類製造業	242	78	3	5	3	2	23	22	6	3	5	—	2	2	—	—	—	2	242
石工品製造業	243	268	7	8	13	9	52	58	29	30	15	7	8	5	2	10	10	5	243
其ノ他ノ製品製造業	244	619	19	28	28	24	138	133	88	53	33	15	15	9	5	9	4	18	244

2. 工場數及從業者數（道府縣別）

	工場數	從業者總數	職員 事務員 男	職員 事務員 女	職員 事務員 計	職員 技術員 男	職員 技術員 女	職員 技術員 計	職員 合計 男	職員 合計 女	職員 合計 計	16歳未満 男	16歳未満 女	16歳未満 計	16歳以上50歳未満 男	16歳以上50歳未満 女	16歳以上50歳未満 計	50歳以上 男	50歳以上 女	50歳以上 計	工 合計 男	工 合計 女	工 合計 計	其ノ他ノ従業者 男	其ノ他ノ従業者 女	其ノ他ノ従業者 計	
年末現在															男			女			計						
大正……12	47 786	1 947 946			67 630			48 540			116 170	44 478	224 481	268 959	793 719		702 455		1 496 174		838 197	926 936	1 765 133	52 399	14 244	66 643	12
〃 ……13	48 394	1 976 826			69 076			50 747			119 823	43 410	220 907	264 317	816 373		708 928		1 525 301		859 783	929 835	1 789 618	52 446	14 939	67 385	13
〃 ……14	49 161	2 004 503			70 870			54 915			125 785	39 853	223 279	263 132	812 701		732 548		1 545 249		852 554	955 827	1 808 381	55 011	15 326	70 337	14
昭和…… 1	51 906	2 072 807			72 900			56 250			129 150	40 608	234 146	274 754	853 226		747 215		1 600 441		893 834	981 361	1 875 195	53 522	14 940	68 462	1
〃 …… 2	53 680	2 094 224			73 507			55 557			129 064	36 268	208 674	244 942	886 933		765 997		1 653 930		923 201	975 671	1 898 872	51 719	14 569	66 288	2
〃 …… 3	55 948	2 144 454			76 786			59 733			136 519	34 805	204 161	238 966	914 071		783 212		1 697 283		948 876	987 373	1 936 249	56 209	15 477	71 686	3
〃 …… 4	59 887	2 066 642	72 946	6 492	79 438	55 928	4 248	60 176	128 874	10 740	139 614	28 678	197 616	226 294	799 256	760 643	1 559 899	27 253	11 576	38 829	855 187	969 335	1 825 022	71 282	30 724	102 006	4
〃 …… 5	62 234	1 885 518	70 783	5 608	76 391	52 910	2 975	55 885	123 693	8 583	132 276	22 469	158 125	180 594	749 291	716 041	1 465 332	24 522	13 115	37 637	796 282	887 281	1 683 563	54 137	15 542	69 679	5
〃 …… 6	64 436	1 852 799	69 475	5 393	74 868	51 318	2 701	54 019	120 793	8 094	128 887	19 229	161 451	180 680	733 475	714 384	1 447 859	22 532	10 431	32 963	775 236	886 266	1 661 502	49 079	13 331	62 410	6
〃 …… 7	**67 318**	**1 931 785**	**72 135**	**5 898**	**78 033**	**53 061**	**2 505**	**55 566**	**125 196**	**8 403**	**133 599**	**20 710**	**146 856**	**167 566**	**802 081**	**731 039**	**1 533 120**	**23 516**	**9 309**	**32 825**	**846 307**	**887 204**	**1 733 511**	**48 164**	**16 511**	**64 675**	7
1 北海道	1 883	31 270	1 878	53	1 931	1 270	5	1 275	3 148	58	3 206	317	170	487	20 131	5 482	25 613	743	69	812	21 191	5 721	26 912	889	263	1 152	1
2 青森	239	4 767	479	14	493	157	—	157	636	14	650	38	21	59	2 681	969	3 650	94	24	118	2 813	1 014	3 827	262	28	290	2
3 岩手	398	7 722	423	21	444	226	26	252	649	47	696	48	348	396	2 983	3 134	6 117	90	17	107	3 121	3 499	6 620	296	110	406	3
4 宮城	545	10 890	525	14	539	319	20	339	844	34	878	58	551	609	4 476	4 379	8 355	86	81	167	4 620	5 011	9 631	297	84	381	4
5 秋田	325	6 406	529	23	552	351	21	372	880	44	924	48	61	109	4 028	918	4 946	139	8	147	4 215	987	5 202	210	70	280	5
6 山形	750	21 279	487	65	552	468	98	566	955	163	1 118	98	2 176	2 274	4 204	13 031	17 235	120	95	215	4 422	15 302	19 724	263	174	437	6
7 福島	345	16 609	401	43	444	391	45	436	792	88	880	56	1 514	1 570	3 821	9 685	13 506	121	53	174	3 998	11 252	15 250	335	144	479	7
8 茨城	780	13 561	554	15	569	627	15	642	1 181	30	1 211	164	902	1 066	5 373	4 826	10 199	193	79	272	5 730	5 807	11 537	588	225	813	8
9 栃木	666	15 962	611	34	645	380	6	386	991	40	1 031	256	1 238	1 494	6 292	6 110	12 402	302	48	350	6 850	7 396	14 246	488	197	685	9
10 群馬	1 640	60 128	1 016	137	1 153	689	221	910	1 705	358	2 063	725	6 138	6 863	10 780	38 731	49 511	299	420	719	11 804	45 289	57 093	621	351	972	10
11 埼玉	1 373	38 482	996	67	1 063	593	74	667	1 589	141	1 730	602	4 052	4 654	12 048	18 685	30 733	338	122	460	12 988	22 859	35 847	663	242	905	11
12 千葉	583	12 336	549	42	591	336	—	336	885	42	927	172	780	952	7 856	1 913	9 769	328	32	360	8 356	2 725	11 081	248	80	328	12
13 東京	10 387	240 110	13 183	879	14 062	10 376	192	10 568	23 559	1 071	24 630	4 670	6 582	11 252	145 276	45 754	191 030	4 247	868	5 115	154 193	53 204	207 397	6 620	1 463	8 083	13
14 神奈川	933	52 897	2 598	250	2 848	3 036	77	3 113	5 634	327	5 961	421	2 148	2 569	27 883	13 077	40 960	1 014	116	1 130	29 318	15 341	44 659	1 708	569	2 277	14
15 新潟	1 430	31 001	1 109	63	1 172	745	32	777	1 854	95	1 949	327	1 649	1 976	12 005	13 408	25 413	405	187	592	12 737	15 244	27 981	880	191	1 071	15
16 富山	560	17 961	655	70	725	524	20	544	1 179	90	1 269	218	2 330	2 548	5 955	6 922	12 877	195	322	517	6 368	9 574	15 942	561	189	750	16
17 石川	1 309	29 457	631	95	726	446	14	460	1 077	109	1 186	280	2 784	3 064	8 353	15 791	24 144	258	239	497	8 891	18 814	27 705	411	155	566	17
18 福井	1 818	38 525	535	50	585	437	12	449	972	62	1 034	564	4 089	4 653	8 766	22 904	31 670	313	410	723	9 643	27 403	37 046	322	123	445	18
19 山梨	600	20 263	375	41	416	339	18	357	714	59	773	169	1 945	2 114	3 371	13 500	16 871	93	134	227	3 633	15 579	19 212	187	91	278	19
20 長野	1 513	89 453	1 870	251	2 121	1 193	176	1 369	3 063	427	3 490	803	13 215	14 018	12 435	56 808	69 243	224	446	670	13 462	70 469	83 931	1 248	784	2 032	20
21 岐阜	1 006	36 768	886	113	999	596	56	652	1 482	169	1 651	284	4 414	4 698	8 835	20 155	28 990	275	166	441	9 394	24 735	34 129	659	329	988	21
22 静岡	2 039	60 927	1 940	181	2 121	1 142	35	1 177	3 082	216	3 298	784	5 995	6 779	21 050	23 742	44 792	680	275	955	22 514	30 012	52 526	2 127	2 976	5 103	22
23 愛知	6 431	169 955	4 971	485	5 456	3 198	187	3 385	8 169	672	8 841	2 314	19 183	21 497	64 028	68 617	132 645	1 881	758	2 639	68 223	86 558	156 781	3 278	1 055	4 333	23
24 三重	940	35 806	1 145	110	1 255	836	95	921	1 971	205	2 176	237	5 240	5 477	10 188	16 019	26 207	392	199	591	10 817	21 458	32 275	814	541	1 355	24
25 滋賀	589	25 560	536	81	617	477	25	502	1 013	106	1 119	121	3 691	3 812	8 061	11 301	19 362	186	110	296	8 368	15 102	23 470	667	304	971	25
26 京都	2 702	62 999	2 378	278	2 656	1 901	150	2 051	4 279	428	4 707	619	5 268	5 887	26 373	22 662	49 035	793	328	1 121	27 785	28 258	56 043	1 707	542	2 249	26
27 大阪	8 341	254 896	11 897	784	12 681	8 072	102	8 174	19 969	886	20 855	2 421	13 118	15 539	126 461	78 402	204 863	3 324	964	4 288	132 206	92 484	224 690	7 772	1 579	9 351	27
28 兵庫	3 965	156 510	5 298	462	5 760	4 750	152	4 902	10 048	614	10 662	1 303	11 438	12 741	79 165	46 492	125 657	2 120	819	2 939	82 588	58 749	141 337	3 676	835	4 511	28
29 奈良	590	11 049	393	18	411	211	19	230	604	37	641	122	1 022	1 144	4 006	4 713	8 719	100	30	130	4 228	5 765	9 993	360	55	415	29
30 和歌山	1 010	28 733	952	57	1 009	692	10	702	1 644	67	1 711	145	1 656	1 801	10 816	13 309	24 125	277	154	431	11 238	15 119	26 357	502	163	655	30
31 鳥取	313	9 592	320	43	363	190	56	246	510	99	609	87	2 232	2 319	2 087	4 159	6 246	75	38	113	2 249	6 429	8 678	155	150	305	31
32 島根	572	12 834	310	39	349	192	34	226	502	73	575	70	1 647	1 717	4 197	5 716	9 913	127	36	163	4 394	7 399	11 793	321	145	466	32
33 岡山	1 255	41 061	1 354	131	1 485	877	72	949	2 231	203	2 434	205	3 550	3 755	13 594	19 157	32 751	531	322	853	14 350	23 029	37 359	976	292	1 268	33
34 広島	1 857	37 538	1 729	99	1 828	887	10	897	2 616	109	2 725	443	1 618	2 061	18 806	10 791	29 597	687	298	985	19 936	12 707	32 643	1 919	251	2 170	34
35 山口	539	19 180	919	82	1 001	662	5	667	1 581	87	1 668	122	463	585	11 542	4 025	15 567	301	59	360	11 965	4 547	16 512	865	134	1 000	35
36 徳島	372	15 503	407	18	425	397	105	502	804	123	927	80	1 518	1 598	4 202	8 022	12 224	174	73	247	4 456	9 613	14 069	415	92	507	36
37 香川	431	9 537	440	24	464	233	12	245	673	36	709	90	605	695	4 456	3 193	7 649	196	49	245	4 742	3 847	8 589	175	64	239	37
38 愛媛	1 108	33 394	838	44	882	375	8	383	1 213	52	1 265	158	3 075	3 233	9 205	18 492	27 697	269	274	543	9 632	21 841	31 475	526	130	656	38
39 高知	598	12 119	388	48	436	284	22	306	672	70	742	87	902	989	3 667	6 112	9 779	198	224	422	3 952	7 238	11 190	129	58	187	39
40 福岡	1 517	53 601	2 593	273	2 866	1 783	37	1 820	4 376	310	4 686	402	1 592	1 994	27 924	15 315	43 239	559	107	666	28 885	17 014	45 899	2 386	630	3 016	40
41 佐賀	410	9 048	365	38	403	255	5	260	620	43	663	71	402	473	4 191	3 156	7 347	194	71	265	4 456	3 629	8 085	228	72	300	41
42 長崎	512	18 308	761	90	851	735	24	759	1 496	114	1 610	177	464	641	10 241	5 210	15 451	167	31	198	10 585	5 705	16 290	286	122	408	42
43 熊本	506	16 858	587	76	663	467	94	561	1 054	170	1 224	107	2 030	2 137	5 758	7 146	12 904	102	57	159	5 967	9 233	15 200	290	144	434	43
44 大分	402	12 553	542	48	590	323	43	366	865	91	956	66	1 052	1 118	4 380	5 631	10 011	97	16	113	4 543	6 699	11 242	278	77	355	44
45 宮崎	312	12 002	290	22	312	294	44	338	584	66	650	64	1 320	1 384	4 330	4 966	9 296	97	61	158	4 491	6 347	10 838	357	157	514	45
46 鹿児島	850	15 133	387	24	411	285	24	309	672	48	720	87	664	751	5 009	8 358	13 367	93	20	113	5 189	9 042	14 231	104	78	182	46
47 沖縄	74	1 242	105	3	108	54	7	61	159	10	169	10	4	14	792	151	943	19	—	19	821	155	976	94	3	97	47

備考　大正十二年ヨリ昭和三年迄ハ官營工場ヲ含ム

3. 従業者數（主要事業別）

		工場數	從業者總數	職工										其ノ他ノ從業者			
				事務員			技術員			合計							
				男	女	計	男	女	計	男	女	計					
年末現在																	
昭和 4	4	59 887	2 066 642	72 946	6 492	79 438	55 928	4 248	60 176	128 874	10 740	139 614					4
〃 5	5	62 234	1 885 518	70 783	5 608	76 391	52 910	2 975	55 885	123 693	8 583	132 276					5
〃 6	6	64 436	1 852 799	69 475	5 393	74 868	51 318	2 701	54 019	120 793	8 094	128 887					6
〃 7	7	67 318	1 931 785	72 135	5 898	78 033	53 061	2 505	55 566	125 196	8 403	133 599					7
紡織工業		21 297	937 814	16 128	2 631	18 759	13 534	1 893	15 427	29 662	4 524	34 186					
製絲業		3 560	342 016	5 190	1 109	6 299	4 101	1 669	5 770	9 291	2 778	12 069					
生絲	1	3 349	329 459	5 115	1 094	6 209	4 062	1 650	5 712	9 177	2 744	11 921					1
玉絲	2	206	12 473	73	15	88	38	19	57	111	34	145					2
其ノ他ノ製絲	3	5	84	2	—	2	1	—	1	3	—	3					3
紡績業		444	219 380	2 557	634	3 191	2 865	29	2 894	5 422	663	6 085					
綿絲	4	312	157 859	1 768	383	2 151	2 068	23	2 091	3 836	406	4 242					4
絹絲	5	42	28 499	312	124	436	313	6	319	625	130	755					5
黄麻絲	6	2	1 456	19	1	20	11	—	11	30	1	31					6
其ノ他ノ麻絲	7	35	6 813	113	13	126	100	—	100	213	13	226					7
毛絲	8	53	24 753	345	113	458	373	—	373	718	113	831					8
撚絲業		1 039	15 154	325	36	361	215	4	219	540	40	580					
綿	9	232	3 773	109	4	113	78	—	78	187	4	191					9
絹	10	457	7 460	150	23	173	99	2	101	249	25	274					10
其ノ他ノ撚絲及加工撚絲	11	350	3 921	66	9	75	38	2	40	104	11	115					11
織物業		11 379	268 758	4 424	602	5 026	3 698	151	3 849	8 122	753	8 875					
綿織物	12	4 522	116 671	2 185	244	2 429	1 331	51	1 382	3 516	295	3 811					12
絹織物	13	3 686	75 125	1 088	197	1 285	1 179	39	1 218	2 267	236	2 503					13
絹綿交織物	14	325	4 501	56	—	56	37	5	42	93	5	98					14
麻織物及麻交織物	15	104	3 866	95	3	98	64	—	64	159	3	162					15
毛織物及毛交織物	16	704	34 599	678	131	809	772	51	823	1 450	182	1 632					16
人造絹織物及人造絹交織物	17	2 014	33 530	311	27	338	305	5	310	616	32	648					17
其ノ他ノ織物	18	24	466	11	—	11	10	—	10	21	—	21					18
莫大小製造業		1 354	19 748	654	49	703	400	16	416	1 054	65	1 119					
素地	19	297	2 854	65	1	66	55	4	59	120	5	125					19
製品	20	1 057	16 894	589	48	637	345	12	357	934	60	994					20
麻眞田製造業	21	54	1 165	14	1	15	13	1	14	27	2	29					21
其ノ他ノ絲組物業	22	147	2 857	95	4	99	79	8	87	174	12	186					22
眞綿製造業	23	13	140	7	1	8	6	—	6	13	1	14					23
製綿業	24	561	7 005	348	21	369	110	—	110	458	21	479					24
刺繍業	25	51	969	8	1	9	6	—	6	14	1	15					25
莫大小以外ノ編物、「ドロンワオーク」及「レース」類製造業	26	19	870	24	1	25	27	—	27	51	1	52					26
「フエルト」製造業	27	25	833	41	3	44	27	—	27	68	3	71					27
其ノ他ノ紡織工業	28	138	2 758	78	2	80	65	4	69	143	6	149					28
染色、精練、漂白及整理業		2 513	56 161	2 363	167	2 530	1 922	11	1 933	4 285	178	4 463					
絲染（精練及漂白ヲ含ム）	29	529	6 615	237	19	256	144	1	145	381	20	401					29
機械捺染	30	128	9 252	440	28	468	513	—	513	953	28	981					30
其ノ他ノ捺染	31	702	11 942	468	23	491	353	2	355	821	25	846					31
無地染（絞染ヲ含ム）	32	250	11 016	525	47	572	484	1	485	1 009	48	1 057					32
精練、漂白及整理	33	904	17 336	693	50	743	428	7	435	1 121	57	1 178					33
金屬工業		4 651	111 911	5 906	319	6 225	3 776	32	3 808	9 682	351	10 033					
金屬精錬業及材料品製造業		388	36 370	2 099	147	2 246	1 465	2	1 467	3 564	149	3 713					
鐵	34	167	24 787	1 255	84	1 339	941	2	943	2 196	86	2 282					34
銅	35	33	3 813	224	5	229	149	—	149	373	5	378					35
亜鉛	36	10	1 714	66	—	66	79	—	79	145	—	145					36
鉛	37	8	179	34	1	35	6	—	6	40	1	41					37
「アルミニウム」	38	18	817	78	5	83	38	—	38	116	5	121					38
錫	39	8	136	7	1	8	8	—	8	15	1	16					39
金屬「タングステン」	40	6	335	19	3	22	27	—	27	46	3	49					40
「アンチモン」	41	1	6	—	—	—	—	—	—	—	—	—					41
眞鍮	42	93	2 883	196	4	200	90	—	90	286	4	290					42
其ノ他ノ合金	43	7	1 178	155	42	197	90	—	90	245	42	287					43
其ノ他ノ金屬精錬業及材料品製造業	44	32	522	65	2	67	37	—	37	102	2	104					44

職工												其ノ他ノ從業者			
16歳未滿			16歳以上50歳未滿			50歳以上			合計						
男	女	計	男	女	計	男	女	計	男	女	計	男	女	計	
28 678	197 616	226 294	799 256	760 643	1 559 899	27 253	11 576	38 829	855 187	969 835	1 825 022	71 282	30 724	102 006	4
22 469	158 125	130 594	749 291	716 041	1 465 332	24 522	13 115	37 637	796 282	887 281	1 683 563	54 137	15 542	69 679	5
19 229	161 451	180 680	733 475	714 384	1 447 859	22 532	10 431	32 963	775 236	886 266	1 661 502	49 079	13 331	62 410	6
20 710	146 856	167 566	802 081	731 039	1 533 120	23 516	9 309	32 825	846 307	887 204	1 733 511	48 164	16 511	64 675	7
6 510	133 967	140 477	151 958	580 801	732 759	2 940	5 283	8 223	161 408	720 051	881 459	13 014	9 155	22 169	
1 835	54 534	56 369	21 278	244 682	265 960	618	1 502	2 120	23 731	300 718	324 449	2 936	2 562	5 498	
1 767	52 197	53 964	20 360	235 996	256 356	586	1 260	1 846	22 713	289 453	312 166	2 905	2 467	5 372	1
67	2 324	2 391	913	8 629	9 542	30	242	272	1 010	11 195	12 205	28	95	123	2
1	13	14	5	57	62	2	—	2	8	70	78	3	—	3	3
316	41 680	41 996	34 911	125 626	160 537	465	667	1 132	35 692	167 973	203 665	5 166	4 464	9 630	
141	30 493	30 634	22 554	91 846	114 400	284	469	753	22 979	122 808	145 787	3 868	3 962	7 830	4
39	6 256	6 295	4 701	15 851	20 552	28	40	68	4 768	22 147	26 915	582	247	829	5
6	266	272	401	680	1 081	18	14	32	425	960	1 385	34	6	40	6
26	640	666	1 738	3 801	5 539	93	58	151	1 857	4 499	6 356	175	56	231	7
104	4 025	4 129	5 517	13 448	18 965	42	86	128	5 663	17 559	23 222	507	193	700	8
284	1 707	1 991	3 118	9 049	12 167	62	173	235	3 464	10 929	14 393	104	77	181	
28	352	380	778	2 314	3 092	22	36	58	828	2 702	3 530	27	25	52	9
174	1 008	1 182	1 477	4 357	5 834	24	47	71	1 675	5 412	7 087	55	44	99	10
82	347	429	863	2 378	3 241	16	90	106	961	2 815	3 776	22	8	30	11
2 159	32 358	34 517	41 997	175 942	217 939	783	2 302	3 085	44 939	210 602	255 541	2 772	1 570	4 342	
701	15 703	16 404	17 551	75 639	93 190	348	999	1 347	18 600	92 341	110 941	1 310	609	1 919	12
878	8 364	9 242	11 140	50 039	61 179	299	793	1 092	12 317	59 196	71 513	576	533	1 109	13
22	404	426	618	3 203	3 821	8	48	56	648	3 655	4 303	53	47	100	14
26	315	341	845	2 351	3 196	15	49	64	886	2 715	3 601	59	44	103	15
147	4 513	4 660	6 635	20 617	27 252	56	209	265	6 838	25 339	32 177	637	153	790	16
385	3 028	3 413	5 122	23 780	28 902	57	202	259	5 564	27 010	32 574	134	174	308	17
—	31	31	86	313	399	—	2	2	86	346	432	3	10	13	18
364	1 454	1 818	6 626	9 683	16 309	77	179	256	7 067	11 316	18 383	182	64	246	
17	88	105	1 085	1 481	2 566	14	10	24	1 116	1 579	2 695	30	4	34	19
347	1 366	1 713	5 541	8 202	13 743	63	169	232	5 951	9 737	15 688	152	60	212	20
6	103	109	100	914	1 014	1	4	5	107	1 021	1 128	6	2	8	21
34	421	455	441	1 657	2 098	12	69	81	487	2 147	2 634	20	17	37	22
—	—	—	40	66	106	2	11	13	42	77	119	5	2	7	23
22	243	265	2 700	3 071	5 771	173	184	357	2 895	3 498	6 393	113	20	133	24
16	95	111	157	665	822	7	13	20	180	773	953	—	1	1	25
14	212	226	116	445	561	2	24	26	132	681	813	3	2	5	26
4	8	12	497	188	685	7	8	15	508	204	712	45	5	50	27
16	112	128	898	1 362	2 260	22	69	91	936	1 543	2 479	82	48	130	28
1 440	1 040	2 480	39 079	7 451	46 530	709	78	787	41 228	8 569	49 797	1 580	321	1 901	
170	98	268	5 034	732	5 766	75	12	87	5 279	842	6 121	63	30	93	29
81	70	151	6 369	1 090	7 459	98	12	110	6 548	1 172	7 720	475	76	551	30
266	220	486	8 958	1 157	10 115	193	8	201	9 417	1 385	10 802	252	42	294	31
119	153	272	7 737	1 376	9 113	125	18	143	7 981	1 547	9 528	365	66	431	32
804	499	1 303	10 981	3 096	14 077	218	28	246	12 003	3 623	15 626	425	107	532	33
1 425	405	1 830	85 997	6 964	92 961	2 420	258	2 678	89 842	7 627	97 469	3 698	711	4 409	
72	18	90	29 106	835	29 941	802	26	828	29 980	879	30 859	1 414	384	1 798	
44	—	44	20 698	217	20 915	518	12	530	21 260	229	21 489	844	172	1 016	34
13	8	21	2 685	221	2 906	51	4	55	2 749	233	2 982	309	144	453	35
—	—	—	1 365	84	1 449	10	—	10	1 375	84	1 459	87	23	110	36
—	—	—	104	2	106	4	—	4	108	2	110	25	3	28	37
—	1	1	584	65	649	18	1	19	602	67	669	21	6	27	38
—	—	—	117	2	119	1	—	1	118	2	120	—	—	—	39
6	8	14	109	159	268	—	—	—	115	167	282	2	2	4	40
—	—	—	6	—	6	—	—	—	6	—	6	—	—	—	41
3	1	4	2 317	51	2 368	134	5	139	2 454	57	2 511	70	12	82	42
4	—	4	768	8	776	50	—	50	822	8	830	39	22	61	43
2	—	2	353	26	379	16	4	20	371	30	401	17	—	17	44

3. 従業者數（主要事業別）

（續）

	工場數	從業者總數	職員 事務員 男	事務員 女	事務員 計	技術員 男	技術員 女	技術員 計	合計 男	合計 女	合計 計	工 16歳未滿 男	工 16歳未滿 女	工 16歳未滿 計	工 16歳以上50歳未滿 男	工 16歳以上50歳未滿 女	工 16歳以上50歳未滿 計	工 50歳以上 男	工 50歳以上 女	工 50歳以上 計	工 合計 男	工 合計 女	工 合計 計	其ノ他ノ從業者 男	其ノ他ノ從業者 女	其ノ他ノ從業者 計	
鑄物業	1 272	25 391	1 228	51	1 279	752	7	759	1 980	58	2 038	344	8	352	20 542	596	21 138	800	90	890	21 686	694	22 380	857	116	973	
銑鐵 45	991	19 556	920	38	958	546	7	553	1 466	45	1 511	267	3	270	16 088	347	16 435	687	46	733	17 042	396	17 438	560	47	607	45
可鍛鐵 46	38	2 884	156	6	162	119	—	119	275	6	281	35	5	40	1 991	209	2 200	47	38	85	2 073	252	2 325	214	64	278	46
鋼 47	21	587	35	1	36	20	—	20	55	1	56	5	—	5	474	2	476	13	—	13	492	2	494	37	—	37	47
其ノ他ノ金屬 48	222	2 364	117	6	123	67	—	67	184	6	190	37	—	37	1 989	38	2 027	53	6	59	2 079	44	2 123	46	5	51	48
鑄物以外ノ金屬製品製造業	2 567	43 281	2 248	112	2 360	1 429	18	1 447	3 677	130	3 807	885	367	1 252	30 564	5 338	35 902	773	140	913	32 222	5 845	38 067	1 201	206	1 407	
「ボールト」、「ナツト」、「ワツシヤー」及「リベツト」 49	184	2 519	145	8	153	50	—	50	195	8	203	59	3	62	1 942	198	2 140	25	7	32	2 026	208	2 234	81	1	82	49
釘類 50	122	2 871	112	4	116	81	2	83	193	6	199	46	3	49	2 275	230	2 505	47	5	52	2 368	238	2 606	60	6	66	50
針類 51	95	1 645	52	1	53	19	1	20	71	2	73	29	43	72	874	570	1 444	20	7	27	923	620	1 543	14	15	29	51
鍵鎖 52	44	1 121	64	3	67	86	—	86	150	3	153	36	—	36	861	36	897	13	5	18	910	41	951	14	3	17	52
鋼索 53	11	2 093	67	6	73	48	—	48	115	6	121	2	—	2	1 504	314	1 818	73	20	93	1 579	334	1 913	50	9	59	53
撚條 54	32	701	65	5	70	36	—	36	101	5	106	17	2	19	530	16	546	11	2	13	558	20	578	13	4	17	54
金網 55	82	1 378	96	3	99	48	7	55	144	10	154	19	18	37	737	375	1 112	14	5	19	770	398	1 168	41	15	56	55
「プリキ」罐類 56	149	4 463	274	15	289	202	3	205	476	18	494	37	1	38	2 375	1 016	3 391	144	42	186	2 556	1 059	3 615	273	81	354	56
其ノ他ノ板製品 57	340	4 304	188	10	198	97	—	97	285	10	295	184	109	293	2 787	762	3 549	66	18	84	3 037	889	3 926	74	9	83	57
建築用及家具用金物 58	245	2 419	90	1	91	41	—	41	131	1	132	68	13	81	1 980	160	2 140	44	1	45	2 092	174	2 266	20	1	21	58
建具及家具類 59	94	3 086	230	10	240	197	—	197	427	10	437	19	—	19	2 399	17	2 416	53	1	54	2 471	18	2 489	154	6	160	59
建築、橋梁、鐵塔等ノ建設材料 60	117	4 157	231	26	257	259	—	259	490	26	516	24	—	24	3 292	21	3 313	73	—	73	3 389	21	3 410	210	21	231	60
金屬器類 61	293	4 321	273	6	279	91	1	92	364	7	371	87	34	121	3 072	541	3 613	93	11	104	3 252	586	3 838	98	14	112	61
「ペン」先 62	34	713	16	2	18	11	—	11	27	2	29	24	67	91	375	208	583	5	2	7	404	277	681	2	1	3	62
剃刀、食卓用「ナイフ」、「フオーク」及「スプーン」 63	54	739	18	1	19	13	—	13	31	1	32	23	3	26	537	130	667	6	1	7	566	134	700	5	2	7	63
洋傘骨 64	33	334	4	1	5	5	—	5	9	1	10	4	12	16	228	67	295	10	1	11	242	80	322	2	—	2	64
玩具 65	78	818	11	1	12	6	—	6	17	1	18	50	29	79	526	177	703	3	—	3	579	206	785	6	9	15	65
其ノ他ノ鑄物以外ノ金屬製品製造業 66	560	5 599	312	9	321	139	4	143	451	13	464	157	30	187	4 270	500	4 770	73	12	85	4 500	542	5 042	84	9	93	66
鍍金製品製造業	424	6 869	331	9	340	130	5	135	461	14	475	124	12	136	5 785	195	5 930	45	2	47	5 954	209	6 163	226	5	231	
亞鉛 67	65	3 397	237	4	241	95	2	97	332	6	338	6	2	8	2 851	28	2 879	36	—	36	2 893	30	2 923	131	5	136	67
「ニツケル」 68	253	2 327	40	3	43	16	—	16	56	3	59	47	4	51	2 079	87	2 166	6	1	7	2 132	92	2 224	44	—	44	68
其ノ他ノ鍍金製品 69	106	1 145	54	2	56	19	3	22	73	5	78	71	6	77	855	80	935	3	1	4	929	87	1 016	51	—	51	69
機械器具工業	6 738	230 896	12 187	1 056	13 243	13 788	200	13 988	25 975	1 256	27 231	4 699	1 516	6 215	169 440	13 855	183 295	4 750	312	5 062	178 889	15 683	194 572	7 576	1 517	9 093	
蒸汽罐製造業 70	73	1 650	109	6	115	80	2	82	189	8	197	10	—	10	1 255	60	1 315	95	1	96	1 360	61	1 421	30	2	32	70
「ガス」發生裝置製造業 71	4	153	15	—	15	16	—	16	31	—	31	3	—	3	112	1	113	—	—	—	115	1	116	4	2	6	71
原動機製造業	422	10 063	580	43	623	792	5	797	1 372	48	1 420	119	—	119	7 718	48	7 766	315	6	321	8 152	54	8 206	375	62	437	
蒸汽瓦斯及蒸汽「タービン」 72	8	71	4	—	4	2	—	2	6	—	6	7	—	7	55	—	55	3	—	3	65	—	65	—	—	—	72
內燃瓦斯 73	407	9 623	545	31	576	739	5	744	1 284	36	1 320	109	—	109	7 411	48	7 459	301	6	307	7 821	54	7 875	366	62	428	73
水車 74	7	369	31	12	43	51	—	51	82	12	94	3	—	3	252	—	252	11	—	11	266	—	266	9	—	9	74
電氣機械器具製造業 75	363	19 022	1 043	86	1 129	2 050	37	2 087	3 093	123	3 216	273	162	435	12 716	1 558	14 274	148	4	152	13 137	1 724	14 861	654	291	945	75
絕緣電線及電纜製造業 76	80	5 967	578	83	661	400	3	403	978	86	1 064	13	45	58	3 133	1 354	4 487	118	19	137	3 264	1 418	4 682	163	58	221	76
無線及有線通信機械器具製造業 77	119	6 771	727	136	863	676	5	681	1 403	141	1 544	104	115	219	3 471	1 279	4 750	112	15	127	3 687	1 409	5 096	100	31	131	77
電池製造業 78	45	3 015	215	15	230	178	—	178	393	15	408	55	62	117	1 703	605	2 308	44	19	63	1 802	685	2 488	95	24	119	78
農業用機械器具製造業 79	229	2 770	187	5	192	81	—	81	268	5	273	70	1	71	2 237	60	2 297	60	1	61	2 367	62	2 429	61	7	68	79
土木建築用機械器具製造業 80	107	1 440	105	3	108	43	—	43	148	3	151	27	3	30	1 176	22	1 198	37	1	38	1 240	26	1 266	21	2	23	80
採鑛、選鑛及精錬機械器具製造業 81	41	1 588	94	8	102	127	—	127	221	8	229	30	—	30	1 203	9	1 217	49	5	54	1 287	14	1 301	49	9	58	81
紡織機械器具製造業	494	17 095	733	54	787	722	15	737	1 455	69	1 524	457	100	557	12 637	964	13 601	359	16	375	13 453	1 080	14 533	946	92	1 038	
紡績用 82	46	4 352	148	20	168	232	11	243	380	31	411	74	—	74	3 327	96	3 423	136	2	138	3 537	98	3 635	279	27	306	82
綾布用 83	84	4 196	177	11	188	154	—	154	331	11	342	67	2	69	3 103	201	3 304	88	5	93	3 258	208	3 466	352	36	388	83
染色用 84	75	1 890	66	3	69	65	—	65	131	3	134	69	11	80	1 347	101	1 448	17	—	17	1 433	112	1 545	200	11	211	84
布吊整理加工用 85	26	682	43	2	45	33	—	33	76	2	78	11	—	11	553	2	555	35	1	36	599	3	602	2	—	2	85
莫大小用 86	32	498	19	2	21	13	—	13	32	2	34	24	—	24	422	—	422	13	—	13	459	—	459	4	1	5	86
其ノ其ノ紡織機械器具 87	231	5 477	280	16	296	225	4	229	505	20	525	212	87	299	3 885	564	4 449	70	8	78	4 167	659	4 826	109	17	126	87
工作機械器具製造業 88	397	7 678	329	17	346	383	4	387	712	21	733	181	5	186	6 285	114	6 399	173	2	175	6 639	121	6 760	143	42	185	88
窯業用機械器具製造業 89	28	563	23	—	23	25	—	25	48	—	48	64	—	64	443	4	447	3	—	3	510	4	514	1	—	1	89
製紙機械器具製造業 90	19	416	29	1	30	23	—	23	52	1	53	3	—	3	338	—	338	9	—	9	350	—	350	13	—	13	90
化學工業用機械器具製造業 91	92	1 474	92	8	100	120	1	121	212	9	221	40	—	40	1 122	11	1 133	25	—	25	1 187	11	1 198	43	12	55	91
食料品製造加工用機械器具製造業 92	149	2 239	159	9	168	162	3	165	321	12	333	39	—	39	1 710	17	1 727	55	1	56	1 804	18	1 822	70	14	84	92
印刷及製本機械器具製造業 93	269	3 577	270	15	285	110	—	110	380	15	395	93	29	122	2 611	277	2 888	61	3	64	2 765	309	3 074	85	23	108	93
其ノ他ノ製造加工用機械器具製造業 94	160	2 219	147	12	159	132	1	133	279	13	292	68	9	77	1 730	32	1 762	48	—	48	1 846	41	1 887	33	7	40	94
昇降機製造業 95	8	316	31	—	31	36	2	38	67	2	69	—	—	—	232	3	235	4	—	4	236	3	239	5	3	8	95
起重機製造業 96	31	856	59	2	61	96	3	99	155	5	160	16	—	16	623	5	628	28	—	28	667	5	672	23	1	24	96

3. 従業者數（主要事業別）

（續）

	工場數	從業者總數	職員									
			事務員			技術員			合計			
			男	女	計	男	女	計	男	女	計	
喞筒製造業	97	1 803	149	13	162	121	2	123	270	15	285	97
水壓機，送風機及氣體壓縮機製造業	38	739	45	6	51	60	—	60	105	6	111	98
度量衡器造製業	135	3 415	317	22	339	162	1	163	479	23	502	
度量衡器	117	1 984	213	9	222	95	1	96	308	10	318	99
「ガス」及水量「メートル」	18	1 431	104	13	117	67	—	67	171	13	184	100
計器製造業	72	3 239	258	24	282	359	15	374	617	39	656	
寒暖計	16	541	40	1	41	22	—	22	62	1	63	101
電氣計器	23	1 138	92	14	106	196	15	211	288	29	317	102
其ノ他ノ計器	33	1 560	126	9	135	141	—	141	267	9	276	103
時計製造業	74	4 702	164	7	171	94	—	94	258	7	265	
電氣時計	3	52	9	—	9	4	—	4	13	—	13	104
其ノ他ノ時計	71	4 650	155	7	162	90	—	90	245	7	252	105
試驗，檢定及學術用器械製造業	21	957	50	4	54	95	—	95	145	4	149	106
醫療器械製造業	96	996	64	2	66	32	—	32	96	2	98	107
測量及製圖機械器具製造業	15	223	10	—	10	11	—	11	21	—	21	108
計算器，金錢登錄器，「タイプライター」等ノ事務用機械製造業	23	936	52	7	59	49	2	51	101	9	110	109
寫眞器，幻燈機及活動寫眞機械製造業	21	901	53	2	55	44	—	44	97	2	99	110
照明用機械器具製造業	356	11 242	425	56	481	455	7	462	880	63	943	
電球	301	10 168	335	51	386	375	7	382	710	58	768	111
其ノ他ノ照明用機械器具	55	1 074	90	5	95	80	—	80	170	5	175	112
光學機械器器製造業	42	809	53	8	61	52	—	52	105	8	113	113
眼鏡製造業	15	283	11	2	13	6	—	6	17	2	19	114
樂器類製造業	24	1 901	116	12	128	116	—	116	232	12	244	115
蓄音機製造業	7	1 132	113	18	131	76	1	77	189	19	208	116
銃砲，彈丸及兵器類製造業	54	8 542	302	28	330	497	35	532	799	63	862	117
車輛製造業	1 010	27 414	1 472	95	1 567	1 327	2	1 329	2 799	97	2 896	
鐵道及軌道車輛	48	8 631	335	28	363	619	—	619	954	28	982	118
自動車	374	6 892	611	46	657	355	—	355	966	46	1 012	119
自轉車類	493	11 051	477	21	498	315	2	317	792	23	815	120
其ノ他ノ車輛	95	840	49	—	49	38	—	38	87	—	87	121
造船業	345	39 200	1 679	153	1 832	2 476	19	2 495	4 155	172	4 327	
鐵製船舶	60	35 421	1 494	145	1 639	2 330	19	2 349	3 824	164	3 988	122
其ノ他ノ船舶	285	3 779	185	8	193	146	—	146	331	8	339	123
船具製造業	13	94	4	—	4	4	—	4	8	—	8	124
航空機製造業	66	13 842	333	50	383	502	34	536	835	84	919	125
金庫製造業	43	647	37	—	37	22	—	22	59	—	59	126
「ガス」器具製造業	36	498	23	1	24	19	—	19	42	1	43	127
水道器具製造業	53	736	38	2	40	39	—	39	77	2	79	128
「バルブ」及「コツク」（鐵金シタルモノヲ含ム）製造業	81	1 156	62	—	62	36	—	36	98	—	98	129
調車，齒車，車輛，車軸及軸承製造業	106	1 996	133	7	140	118	—	118	251	7	258	130
其ノ他ノ機械器具製造業	765	14 621	699	34	733	764	1	765	1 463	35	1 498	131
窯業	**3 245**	**69 968**	**2 858**	**173**	**3 031**	**1 815**	**11**	**1 826**	**4 673**	**184**	**4 857**	
陶磁器製造業	1 025	20 794	724	82	806	488	6	494	1 212	88	1 300	132
硝子及硝子製品製造業	513	16 631	567	27	594	302	2	304	869	29	898	133
煉瓦及耐火物製造業	198	5 714	304	11	315	134	—	134	438	11	449	134
屋根瓦製造業	991	6 283	136	6	142	38	1	39	174	7	181	135
「セメント」製造業	33	9 130	557	21	578	633	—	633	1 190	21	1 211	136
「セメント」製品製造業	117	1 804	156	5	161	78	—	78	234	5	239	137
石灰製造業	186	2 926	172	5	177	22	—	22	194	5	199	138
珪藻鐵器製造業	68	3 389	134	4	138	58	—	58	192	4	196	139
其ノ他ノ窯業	24	636	32	1	33	27	—	27	59	1	60	140
陶磁器繪付業	90	2 661	76	11	87	35	2	37	111	13	124	141
化學工業	**3 695**	**161 740**	**8 833**	**535**	**9 368**	**7 558**	**70**	**7 628**	**16 391**	**605**	**16 996**	
製藥業	304	9 586	893	94	987	1 008	41	1 049	1 901	135	2 036	142
工業藥品製造業	308	13 187	796	25	821	985	4	989	1 781	29	1 810	
「ソーダ」灰	2	383	12	2	14	25	—	25	37	2	39	143
「ヨード」	14	222	22	—	22	13	—	13	35	—	35	144
黃燐及赤燐	2	92	3	—	3	5	—	5	8	—	8	145
其ノ他ノ工業藥品	290	12 490	759	23	782	942	4	946	1 701	27	1 728	146

	職工												其ノ他ノ從業者			
	16歲未滿			16歲以上50歲未滿			50歲以上			合計						
	男	女	計	男	女	計	男	女	計	男	女	計	男	女	計	
喞筒製造業	41	—	41	1 361	7	1 368	41	2	43	1 443	9	1 452	57	9	66	97
水壓機，送風機及氣體壓縮機製造業	7	—	7	605	1	606	5	—	5	617	1	618	10	—	10	98
度量衡器造製業	40	15	55	2 350	182	2 532	174	9	183	2 564	206	2 770	129	14	143	
度量衡器	29	15	44	1 326	103	1 429	116	5	121	1 471	123	1 594	68	4	72	99
「ガス」及水量「メートル」	11	—	11	1 024	79	1 103	58	4	62	1 093	83	1 176	61	10	71	100
計器製造業	45	20	65	2 117	240	2 357	63	4	67	2 225	264	2 489	80	14	94	
寒暖計	5	11	16	296	144	440	8	3	11	309	158	467	9	2	11	101
電氣計器	19	9	28	686	68	754	7	—	7	712	77	789	30	2	32	102
其ノ他ノ計器	21	—	21	1 135	28	1 163	48	1	49	1 204	29	1 233	41	10	51	103
時計製造業	209	213	422	3 076	704	3 780	131	12	143	3 416	929	4 345	77	15	92	
電氣時計	—	—	—	37	—	37	—	1	1	37	1	38	—	1	1	104
其ノ他ノ時計	209	213	422	3 039	704	3 743	131	11	142	3 379	928	4 307	77	14	91	105
試驗，檢定及學術用器械製造業	48	3	51	686	33	719	35	—	35	769	36	805	2	1	3	106
醫療器械製造業	29	—	29	783	37	820	11	—	11	823	37	860	36	2	38	107
測量及製圖機械器具製造業	10	2	12	172	7	179	6	—	6	188	9	197	4	1	5	108
計算器，金錢登錄器，「タイプライター」等ノ事務用機械製造業	41	9	50	681	14	695	24	1	25	746	24	770	40	16	56	109
寫眞器，幻燈機及活動寫眞機械製造業	8	5	13	590	115	705	31	3	34	629	123	752	48	2	50	110
照明用機械器具製造業	532	569	1 101	4 776	3 926	8 702	50	136	186	5 358	4 631	9 989	163	147	310	
電球	503	557	1 060	4 074	3 815	7 889	43	131	174	4 620	4 503	9 123	133	144	277	111
其ノ他ノ照明用機械器具	29	12	41	702	111	813	7	5	12	738	128	866	30	3	33	112
光學機械器器製造業	23	2	25	598	46	644	14	2	16	635	50	685	8	3	11	113
眼鏡製造業	18	20	38	171	54	225	—	—	—	189	74	263	1	—	1	114
樂器類製造業	48	21	69	1 305	210	1 515	58	—	58	1 411	231	1 642	13	2	15	115
蓄音機製造業	1	—	1	716	186	902	7	2	9	724	188	912	10	2	12	116
銃砲，彈丸及兵器類製造業	84	3	87	6 799	258	7 057	226	2	228	7 109	263	7 372	248	60	308	117
車輛製造業	668	53	721	21 534	608	22 142	517	19	536	22 719	680	23 399	1 005	114	1 119	
鐵道及軌道車輛	24	—	24	6 744	36	6 780	285	4	289	7 053	40	7 093	499	57	556	118
自動車	107	—	107	5 539	25	5 564	96	—	96	5 742	25	5 767	99	14	113	119
自轉車類	519	52	571	8 554	537	9 091	122	14	136	9 195	603	9 798	395	43	438	120
其ノ他ノ車輛	18	1	19	697	10	707	14	1	15	729	12	741	12	—	12	121
造船業	303	2	305	31 941	146	32 087	1 201	18	1 219	33 445	166	33 611	1 001	261	1 262	
鐵製船舶	237	2	239	28 877	141	29 018	1 004	18	1 022	30 118	161	30 279	906	248	1 154	122
其ノ他ノ船舶	66	—	66	3 064	5	3 069	197	—	197	3 327	5	3 332	95	13	108	123
船具製造業	2	—	2	80	—	80	4	—	4	86	—	86	—	—	—	124
航空機製造業	513	30	543	11 545	403	11 948	104	2	106	12 162	435	12 597	233	93	326	125
金庫製造業	6	—	6	542	—	542	26	—	26	574	—	574	14	—	14	126
「ガス」器具製造業	5	1	6	423	18	441	4	1	5	432	20	452	3	—	3	127
水道器具製造業	17	—	17	591	5	596	35	1	36	643	6	649	8	—	8	128
「バルブ」及「コツク」（鐵金シタルモノヲ含ム）製造業	40	3	43	957	12	969	11	—	11	1 008	15	1 023	35	—	35	129
調車，齒車，車輛，車軸及軸承製造業	24	—	24	1 567	27	1 594	34	2	36	1 625	29	1 654	76	8	84	130
其ノ他ノ機械器具製造業	272	14	286	11 014	193	11 207	195	3	198	11 481	210	11 691	1 361	71	1 432	131
窯業	**1 494**	**645**	**2 139**	**47 138**	**9 595**	**56 733**	**2 398**	**543**	**2 941**	**51 030**	**10 783**	**61 813**	**2 656**	**642**	**3 298**	
陶磁器製造業	309	322	631	12 682	4 625	17 307	733	252	985	13 724	5 199	18 923	399	172	571	132
硝子及硝子製品製造業	625	102	727	12 787	1 388	14 175	263	48	311	13 675	1 538	15 213	435	85	520	133
煉瓦及耐火物製造業	176	20	196	3 010	1 019	4 029	353	140	493	3 539	1 179	4 718	441	106	547	134
屋根瓦製造業	152	1	153	4 486	655	5 141	343	20	363	4 981	676	5 657	303	142	445	135
「セメント」製造業	2	—	2	6 471	215	6 686	326	16	342	6 799	231	7 030	795	94	889	136
「セメント」製品製造業	15	—	15	1 355	129	1 484	20	4	24	1 390	133	1 523	32	10	42	137
石灰製造業	5	—	5	2 048	262	2 310	217	29	246	2 270	291	2 561	142	24	166	138
珪藻鐵器製造業	106	16	122	2 621	353	2 974	47	7	54	2 774	376	3 150	38	5	43	139
其ノ他ノ窯業	3	2	5	430	97	527	27	6	33	460	105	565	11	—	11	140
陶磁器繪付業	101	182	283	1 248	852	2 100	69	21	90	1 418	1 055	2 473	60	4	64	141
化學工業	**696**	**3 674**	**4 370**	**84 922**	**42 645**	**127 567**	**3 062**	**1 022**	**4 064**	**88 680**	**47 341**	**136 021**	**7 261**	**1 462**	**8 723**	
製藥業	26	314	340	2 404	3 781	6 185	236	145	381	2 666	4 240	6 906	449	195	644	142
工業藥品製造業	87	9	96	9 197	413	9 610	329	33	362	9 613	455	10 068	1 140	169	1 309	
「ソーダ」灰	—	—	—	224	6	230	—	—	—	224	6	230	91	23	114	143
「ヨード」	—	2	2	140	27	167	13	2	15	153	31	184	2	1	3	144
黃燐及赤燐	—	—	—	84	—	84	—	—	—	84	—	84	—	—	—	145
其ノ他ノ工業藥品	87	7	94	8 749	380	9 129	316	31	347	9 152	418	9 570	1 047	145	1 192	146

		工場數	從業者總數	職員 事務員 男	女	計	技術員 男	女	計	合計 男	女	計	工員 16歳未滿 男	女	計	16歳以上50歳未滿 男	女	計	50歳以上 男	女	計	合計 男	女	計	その他の從業者 男	女	計	
染料及中間物製造業		37	1 741	124	6	130	215	—	215	339	6	345	5	6	11	1 120	67	1 187	113	3	116	1 238	76	1 314	70	12	82	
合成染料及中間物	148	31	1 400	102	6	108	179	—	179	281	6	287	5	6	11	923	67	990	46	3	49	974	76	1 050	52	11	63	148
硫化染料	149	6	341	22	—	22	36	—	36	58	—	58	—	—	—	197	—	197	67	—	67	264	—	264	18	1	19	149
人造香料製造業	151	6	175	24	3	27	37	—	37	61	3	64	—	—	—	96	3	99	2	—	2	98	3	101	8	2	10	151
塗料及顏料製造業		245	5 445	800	56	856	471	—	471	1 271	56	1 327	21	29	50	2 917	620	3 537	163	39	202	3 101	688	3 789	286	43	329	
漆液	152	8	84	17	—	17	10	—	10	27	—	27	3	—	3	49	1	50	1	—	1	53	1	54	3	—	3	152
その他の塗料及顏料	153	237	5 361	783	56	839	461	—	461	1 244	56	1 300	18	29	47	2 868	619	3 487	162	39	201	3 048	687	3 735	283	43	326	153
石鹼及化粧料品製造業	154	249	6 802	622	49	671	405	2	407	1 027	51	1 078	45	375	420	2 446	2 571	5 017	76	27	103	2 567	2 973	5 540	153	31	184	154
發火物製造業	155	49	2 254	87	3	90	118	4	122	205	7	212	1	35	36	994	869	1 863	53	13	66	1 048	917	1 965	67	10	77	155
鞣油製造業		60	2 763	221	14	235	212	—	212	433	14	447	3	—	3	1 704	138	1 842	66	3	69	1 773	141	1 914	368	34	402	
「コールタール」系	156	7	211	16	—	16	14	—	14	30	—	30	—	—	—	148	3	151	15	—	15	163	3	166	12	3	15	156
石油系	157	53	2 552	205	14	219	198	—	198	403	14	417	3	—	3	1 556	135	1 691	51	3	54	1 610	138	1 748	356	31	387	157
植物油脂製造業	158	91	2 552	234	8	242	111	—	111	345	8	353	5	—	5	1 645	75	1 720	111	6	117	1 761	81	1 842	327	30	357	158
樟腦製造業	159	3	260	18	2	20	17	—	17	35	2	37	5	19	24	132	51	183	5	—	5	142	70	212	10	1	11	159
薄荷製造業	160	8	235	15	1	16	11	—	11	26	1	27	—	3	3	69	126	195	5	5	10	74	134	208	—	—	—	160
その他の植物性揮發油製造業	161	5	36	8	—	8	2	—	2	10	—	10	—	—	—	23	1	24	2	—	2	25	1	26	—	—	—	161
動物油脂製造業		27	520	70	3	73	19	—	19	89	3	92	—	—	—	374	5	379	26	1	27	400	6	406	19	3	22	
魚油	162	18	422	53	2	55	10	—	10	63	2	65	—	—	—	322	4	326	13	1	14	335	5	340	14	3	17	162
獸脂	163	9	98	17	1	18	9	—	9	26	1	27	—	—	—	52	1	53	13	—	13	65	1	66	5	—	5	163
木蠟製造業	164	13	155	17	1	18	1	—	1	18	1	19	—	—	—	127	6	133	3	—	3	130	6	136	—	—	—	164
蠟燭製造業	165	45	827	56	1	57	10	—	10	66	1	67	8	24	32	301	362	663	23	15	38	332	401	733	24	3	27	165
加工油製造業	166	13	1 200	75	3	78	115	—	115	190	3	193	6	1	7	816	54	870	33	1	34	855	56	911	82	14	96	166
「ゴム」製品製造業	167	684	32 318	1 172	80	1 252	748	—	748	1 920	80	2 000	247	489	736	14 790	13 987	28 777	260	59	319	15 297	14 535	29 832	352	134	486	167
「フエノールレジン」製品製造業	168	26	596	36	2	38	53	—	53	89	2	91	7	4	11	419	54	473	12	—	12	438	58	496	9	—	9	168
蓄音機「レコード」製造業	169	9	524	104	6	110	18	—	18	122	6	128	2	—	2	362	10	372	6	—	6	370	10	380	9	7	16	169
「バルブ」製造業	170	1	39	3	—	3	3	—	3	6	—	6	—	—	—	30	—	30	—	—	—	30	—	30	3	—	3	170
製紙業	171	520	28 950	1 345	38	1 383	1 289	6	1 295	2 634	44	2 678	87	150	237	16 606	6 306	22 912	955	587	1 542	17 648	7 043	24 691	1 284	297	1 581	171
「セルロイド」製造業		152	4 899	174	1	175	128	—	128	302	1	303	43	17	60	2 786	1 217	4 003	42	9	51	2 871	1 243	4 114	454	28	482	
素地	172	18	2 341	78	1	79	92	—	92	170	1	171	2	—	2	1 534	160	1 694	15	3	18	1 551	163	1 714	433	23	456	172
製品	173	134	2 558	96	—	96	36	—	36	132	—	132	41	17	58	1 252	1 057	2 309	27	6	33	1 320	1 080	2 400	21	5	26	173
人造絹絲製造業	174	12	23 204	291	77	368	433	3	436	724	80	804	19	2 115	2 134	10 359	8 899	19 258	14	—	14	10 392	11 014	21 406	786	208	994	174
「フキルム」、乾板類製造業	175	5	541	47	4	51	78	2	80	125	6	131	—	—	—	145	237	382	1	—	1	146	237	383	24	3	27	175
肥料製造業		237	12 385	723	7	730	665	1	666	1 388	8	1 396	4	1	5	8 443	1 137	9 580	172	11	183	8 619	1 149	9 768	1 056	165	1 221	
植物質	176	17	336	49	1	50	12	—	12	61	1	62	—	—	—	168	15	183	9	—	9	177	15	192	75	7	82	176
動物質	177	130	2 009	100	3	103	24	1	25	124	4	128	—	1	1	772	1 003	1 775	30	6	36	802	1 010	1 812	38	31	69	177
鑛物質及配合	178	90	10 040	574	3	577	629	—	629	1 203	3	1 206	4	—	4	7 503	119	7 622	133	5	138	7 640	124	7 764	943	127	1 070	178
製革業	179	78	2 233	135	4	139	103	—	103	238	4	242	21	1	22	1 715	63	1 778	118	2	120	1 854	66	1 920	64	7	71	179
精製毛皮製造業	180	12	159	11	—	11	2	—	2	13	—	13	1	—	1	107	35	142	2	—	2	110	35	145	1	—	1	180
糊料製造業	181	83	918	59	1	60	27	—	27	86	1	87	2	14	16	545	250	796	9	2	11	557	266	823	7	1	8	181
研磨材料及研磨用品製造業	182	39	443	42	1	43	32	—	32	74	1	75	15	—	15	312	15	327	12	4	16	339	19	358	10	—	10	182
炭素製品製造業	183	16	478	29	—	29	31	—	31	60	—	60	6	—	6	299	35	334	16	7	23	321	42	363	33	22	55	183
その他の化學工業	184	358	6 315	602	45	647	211	7	218	813	52	865	30	68	98	3 638	1 258	4 896	197	50	247	3 865	1 376	5 241	166	43	209	184
製材及木製品工業		5 434	70 073	4 426	93	4 519	1 284	2	1 286	5 710	95	5 805	1 176	207	1 383	52 765	4 245	57 010	2 074	149	2 223	56 015	4 601	60 616	3 246	406	3 652	
製材業	185	2 603	36 488	2 999	35	3 034	710	1	711	3 709	36	3 745	207	21	228	27 285	1 383	28 668	1 205	47	1 252	28 697	1 451	30 148	2 401	194	2 595	185
木製品製造業		2 831	33 585	1 427	58	1 485	574	1	575	2 001	59	2 060	969	186	1 155	25 480	2 852	28 342	869	102	971	27 318	3 150	30 468	845	212	1 057	
建具及家具	186	1 110	10 297	395	14	409	180	—	180	575	14	589	407	2	409	8 680	146	8 826	147	5	152	9 234	153	9 387	200	121	321	186
包裝用木箱、樽及桶	187	707	10 682	485	9	494	147	—	147	632	9	641	236	3	239	8 237	679	8 916	424	24	448	8 897	706	9 603	399	39	438	187
木管	188	60	1 857	75	8	83	64	1	65	139	9	148	55	62	117	1 161	338	1 499	27	1	28	1 243	401	1 644	56	9	65	188
「コルク」製品	189	54	1 074	58	—	58	23	—	23	81	—	81	12	20	32	671	260	931	17	3	20	700	283	983	8	2	10	189
その他の木製品	190	900	9 675	414	27	441	160	—	160	574	27	601	259	99	358	6 731	1 439	8 170	254	69	323	7 244	1 607	8 851	182	41	223	190
印刷及製本業		2 988	62 739	6 166	297	6 463	1 962	53	2 015	8 128	350	8 478	1 593	540	2 133	43 868	5 270	49 138	971	110	1 081	46 432	5 920	52 352	1 677	232	1 909	
印刷業	191	2 621	58 634	6 093	294	6 387	1 922	51	1 973	8 015	345	8 360	1 485	480	1 965	40 688	4 690	45 378	957	109	1 066	43 130	5 279	48 409	1 640	225	1 865	191
製本業	192	367	4 105	73	3	76	40	2	42	113	5	118	108	60	168	3 180	580	3 760	14	1	15	3 302	641	3 943	37	7	44	192

		工場数	従業者総数	職員 事務員 男	事務員 女	事務員 計	技術員 男	技術員 女	技術員 計	合計 男	合計 女	合計 計	工員 16歳未満 男	16歳未満 女	16歳未満 計	16歳以上50歳未満 男	16歳以上50歳未満 女	16歳以上50歳未満 計	50歳以上 男	50歳以上 女	50歳以上 計	合計 男	合計 女	合計 計	その他の従業者 男	その他の従業者 女	その他の従業者 計	
食料品工業		12 728	162 066	10 713	406	11 119	5 680	155	5 835	16 393	561	16 954	987	1 134	2 121	112 035	19 204	131 239	3 380	693	4 073	116 402	21 031	137 433	6 266	1 413	7 679	
醸造業		6 537	85 973	6 096	175	6 271	3 340	18	3 358	9 436	193	9 629	241	42	283	67 754	1 591	69 315	2 214	109	2 323	70 209	1 742	71 951	3 615	778	4 393	
和酒	193	5 159	64 396	3 814	111	3 925	2 453	16	2 469	6 267	127	6 394	161	34	195	52 467	700	53 167	1 410	78	1 488	54 038	812	54 850	2 565	587	3 152	193
麥酒	194	14	3 262	173	—	173	204	—	204	377	—	377	—	—	—	2 260	401	2 661	36	2	38	2 296	403	2 699	144	42	186	194
洋酒	195	8	201	23	—	23	21	—	21	44	—	44	—	—	—	95	31	126	—	—	—	95	31	126	27	4	31	195
醤油、味噌及食酢	196	1 356	18 114	2 086	64	2 150	662	2	664	2 748	66	2 814	80	8	88	12 932	459	13 391	768	29	797	13 780	496	14 276	879	145	1 024	196
清涼飲料製造業	197	407	2 811	297	19	316	190	10	200	487	29	516	30	19	49	1 297	714	2 011	45	46	91	1 372	779	2 151	129	15	144	197
「ソース」,「ケチャップ」類製造業	198	15	325	45	1	46	30	—	30	75	1	76	—	—	—	109	123	232	2	—	2	111	123	234	15	—	15	198
製粉業	199	124	3 056	322	18	340	137	—	137	459	18	477	11	8	19	2 160	167	2 327	38	8	46	2 209	183	2 392	151	36	187	199
澱粉製造業	200	212	1 628	88	2	90	42	—	42	130	2	132	9	—	9	979	466	1 445	14	3	17	1 002	469	1 471	21	4	25	200
製糖業	201	105	4 156	287	6	293	203	—	203	490	6	496	1	7	8	2 927	266	3 193	104	18	122	3 032	291	3 323	274	63	337	201
菓子、「パン」及氷菓製造業	202	1 390	21 939	1 235	93	1 328	414	22	436	1 649	115	1 764	392	768	1 160	12 262	5 495	17 757	187	35	222	12 841	6 298	19 139	876	160	1 036	202
罐詰製造業	203	322	6 570	313	10	323	297	79	376	610	89	699	18	76	94	1 552	3 995	5 547	49	89	138	1 619	4 160	5 779	62	30	92	203
畜産品製造業	204	85	1 955	185	13	198	165	—	165	350	13	363	6	15	21	1 036	284	1 320	12	4	16	1 054	303	1 357	195	40	235	204
水産品製造業	205	1 419	12 971	267	11	278	152	3	155	419	14	433	104	72	176	8 079	3 613	11 692	178	168	346	8 361	3 853	12 214	204	120	324	205
製茶業	206	353	4 214	267	12	279	91	2	93	358	14	372	40	80	120	2 433	959	3 392	108	146	254	2 581	1 185	3 766	44	32	76	206
製氷業	207	403	4 125	697	12	709	376	6	382	1 073	18	1 091	10	—	10	2 600	62	2 662	99	—	99	2 709	62	2 771	251	12	263	207
製麺業	208	178	1 340	50	11	61	27	6	33	77	17	94	10	13	23	650	498	1 148	15	9	24	675	520	1 195	21	30	51	208
その他の食料品工業	209	1 173	11 003	564	23	587	216	9	225	780	32	812	115	34	149	8 197	971	9 168	315	58	373	8 627	1 063	9 690	403	93	501	209
ガス及電氣業		508	10 629	555	43	598	1 560	1	1 561	2 115	44	2 159	1	—	1	7 613	55	7 668	296	3	299	7 910	58	7 968	451	51	502	
「ガス」業	210	95	3 944	391	41	432	378	—	378	769	41	810	1	—	1	2 760	41	2 801	100	1	101	2 861	42	2 903	191	40	231	210
電氣業	211	413	6 685	164	2	166	1 182	1	1 183	1 346	3	1 349	—	—	—	4 853	14	4 867	196	2	198	5 049	16	5 065	260	11	271	211
その他の工業		6 034	113 949	4 363	345	4 708	2 104	88	2 192	6 467	433	6 900	2 129	4 768	6 897	46 345	48 405	94 750	1 225	936	2 161	49 699	54 109	103 808	2 319	922	3 241	
紙製品製造業	212	727	10 939	698	41	739	205	2	207	903	43	946	265	433	698	4 862	3 995	8 857	85	46	131	5 212	4 474	9 686	224	83	307	212
竹製品製造業	213	129	1 430	47	3	50	26	—	26	73	3	76	44	31	75	745	454	1 199	41	28	69	830	513	1 343	9	2	11	213
杞柳製品製造業	214	14	165	4	—	4	1	—	1	5	—	5	5	—	5	116	31	147	3	—	3	124	31	155	5	—	5	214
籐製品製造業	215	42	620	14	1	15	6	—	6	20	1	21	47	74	121	295	169	464	10	1	11	352	244	596	3	—	3	215
その他の莚及蓙製品製造業	216	22	161	6	—	6	5	4	9	11	4	15	3	8	11	56	68	124	1	9	10	60	85	145	1	—	1	216
畳表製造業	217	22	109	1	—	1	2	—	2	3	—	3	7	—	7	45	53	98	1	—	1	53	53	106	—	—	—	217
藁、花莚及野草莚製造業	218	47	512	13	—	13	19	—	19	32	—	32	5	4	9	179	246	425	18	15	33	202	265	467	10	3	13	218
蓙製品及棕梱製品製造業	219	362	3 912	102	6	108	36	3	39	138	9	147	57	57	114	1 018	2 420	3 438	53	127	180	1 128	2 604	3 732	22	11	33	219
麦程及経木製品製造業	220	44	641	18	3	21	10	1	11	28	4	32	13	21	34	190	374	564	6	2	8	209	397	606	—	3	3	220
皮革製品製造業	221	265	5 030	308	26	334	164	—	164	472	26	498	138	62	200	3 387	595	3 982	126	9	135	3 651	666	4 317	179	26	205	221
鉋削製造業	222	238	2 525	47	4	51	37	6	43	84	10	94	38	32	70	1 453	862	2 315	7	15	22	1 498	909	2 407	23	1	24	222
骨、角、蹄、甲羅及貝類製品製造業	223	27	317	3	—	3	1	—	1	4	—	4	3	—	3	275	29	304	6	—	6	284	29	313	—	—	—	223
魔法瓶製造業	224	8	161	4	—	4	1	—	1	5	—	5	1	—	1	148	2	150	1	—	1	150	2	152	3	1	4	224
人造真珠製造業	225	32	993	31	6	37	31	9	40	62	15	77	6	29	35	171	420	591	—	—	—	177	449	626	153	137	290	225
刷毛及刷子製造業	226	75	873	37	4	41	14	1	15	51	5	56	8	22	30	482	276	758	11	3	14	501	301	802	14	1	15	226
漆器製造業	227	135	1 349	46	1	47	10	—	10	56	1	57	62	6	68	968	189	1 157	34	15	49	1 064	210	1 274	13	5	18	227
綿及麻製綱、紐及網製造業	228	305	6 820	238	22	260	140	3	143	378	25	403	41	499	540	1 645	3 805	5 450	86	84	170	1 772	4 388	6 160	102	155	257	228
裁縫業	229	1 873	38 291	1 181	125	1 306	585	42	627	1 766	167	1 933	732	2 465	3 197	13 055	18 814	31 869	150	91	241	13 937	21 370	35 307	714	337	1 051	229
製帽業		253	5 363	223	21	244	115	8	123	338	29	367	48	116	164	2 363	2 298	4 661	58	25	83	2 469	2 439	4 908	67	21	88	
「フエルト」製帽子	230	54	2 835	129	11	140	77	—	77	206	11	217	25	85	110	1 506	893	2 399	42	12	54	1 573	990	2 563	43	12	55	230
その他の帽子	231	199	2 528	94	10	104	38	8	46	132	18	150	23	31	54	857	1 405	2 262	16	13	29	896	1 449	2 345	24	9	33	231
防水布類製造業	232	43	1 710	136	16	152	109	—	109	245	16	261	18	41	59	1 044	277	1 321	24	3	27	1 096	321	1 407	37	5	42	232
医療材料品製造業	233	64	1 155	83	4	87	37	1	38	120	5	125	18	27	45	475	441	916	14	21	35	507	489	996	24	10	34	233
石綿製品製造業	234	49	1 944	126	8	134	71	—	71	197	8	205	—	39	39	996	531	1 527	25	14	39	1 021	584	1 605	112	22	134	234
「マッチ」製造業	235	143	7 506	109	5	114	43	—	43	152	5	157	179	492	671	2 126	4 022	6 148	140	312	452	2 445	4 826	7 271	65	13	78	235
金属箔製造業	236	39	808	49	1	50	28	1	29	77	2	79	1	10	11	443	123	566	21	3	24	465	136	601	100	28	128	236
毛筆製造業	237	2	29	—	—	—	—	—	—	—	—	—	—	—	—	24	4	28	—	—	—	24	4	28	1	—	1	237
萬年筆製造業	238	21	515	27	3	30	21	—	21	48	3	51	16	10	26	353	80	433	5	—	5	374	90	464	—	—	—	238
鉛筆及「クレヨン」製造業	239	54	1 363	75	1	76	30	1	31	105	2	107	83	77	160	658	387	1 045	21	16	37	762	480	1 242	14	—	14	239
和傘製造業	240	30	252	5	—	5	3	—	3	8	—	8	15	7	22	169	39	208	6	3	9	190	49	239	4	1	5	240
洋傘製造業	241	4	39	3	—	3	—	—	—	3	—	3	—	—	—	31	4	35	—	—	—	31	4	35	1	—	1	241
履物類製造業	242	78	6 825	110	12	122	38	2	40	148	14	162	23	61	84	1 842	4 667	6 509	17	3	20	1 882	4 731	6 613	48	2	50	242
石工品製造業	243	268	3 177	135	6	141	68	1	69	203	7	210	165	9	174	2 455	131	2 586	101	10	111	2 721	150	2 871	87	9	96	243
その他の製品製造業	244	619	8 425	484	26	510	248	3	251	732	29	761	88	136	224	4 276	2 599	6 875	154	81	235	4 518	2 816	7 334	284	45	330	244

1. 職工5人以上10人未満使用工場

年末現在		工場数	従業者総数	職員 事務員 男	職員 事務員 女	職員 事務員 計	職員 技術員 男	職員 技術員 女	職員 技術員 計	職員 合計 男	職員 合計 女	職員 合計 計	職工 16歳未満 男	職工 16歳未満 女	職工 16歳未満 計	職工 16歳以上50歳未満 男	職工 16歳以上50歳未満 女	職工 16歳以上50歳未満 計	職工 50歳以上 男	職工 50歳以上 女	職工 50歳以上 計	職工 合計 男	職工 合計 女	職工 合計 計	その他の従業者 男	その他の従業者 女	その他の従業者 計	
昭和	4	33 187	225 172	11 587	438	12 025	6 172	270	6 442	17 759	708	18 467	6 339	5 430	11 769	131 767	50 712	182 479	3 846	957	4 803	141 952	57 099	199 051	6 183	1 471	7 654	4
〃	5	35 876	234 875	12 589	478	13 067	6 712	209	6 921	19 301	687	19 988	5 813	4 843	10 656	138 859	52 772	191 631	3 997	976	4 973	148 669	58 591	207 260	6 178	1 449	7 627	5
〃	6	38 142	239 481	12 532	414	12 946	6 201	148	6 349	18 733	562	19 295	5 435	5 070	10 505	144 045	53 650	197 695	3 802	882	4 684	153 282	59 602	212 884	5 950	1 352	7 302	6
〃	7	39 352	249 776	12 825	575	13 400	6 321	181	6 502	19 146	756	19 902	5 577	4 589	10 166	152 481	54 371	206 852	3 931	880	4 811	161 989	59 840	221 829	6 447	1 598	8 045	7
紡織工業		10 343	65 899	1 043	136	1 179	697	82	779	1 740	218	1 958	1 414	3 819	5 233	18 226	38 791	57 017	279	428	707	19 919	43 038	62 957	523	461	984	
製絲業		530	2 312	51	33	81	24	11	35	75	44	119	2	92	94	89	1 951	2 040	6	28	34	97	2 071	2 168	14	11	25	
生絲	1	499	2 146	48	33	81	22	11	33	70	44	114	1	79	80	80	1 824	1 904	3	20	23	84	1 923	2 007	14	11	25	1
玉絲	2	27	136	2	—	2	1	—	1	3	—	3	—	13	13	4	107	111	1	8	9	5	128	133	—	—	—	2
その他の製絲	3	4	30	1	—	1	1	—	1	2	—	2	1	—	1	5	20	25	2	—	2	8	20	28	—	—	—	3
紡績業		134	567	4	—	4	—	—	—	4	—	4	6	22	28	156	367	523	2	10	12	164	399	563	—	—	—	
綿絲	4	127	522	2	—	2	—	—	—	2	—	2	6	16	22	149	340	489	2	7	9	157	363	520	—	—	—	4
絹絲	5	3	22	1	—	1	—	—	—	1	—	1	—	6	6	4	11	15	—	—	—	4	17	21	—	—	—	5
その他の麻絲	7	3	16	1	—	1	—	—	—	1	—	1	—	—	—	2	10	12	—	3	3	2	13	15	—	—	—	7
毛絲	8	1	7	—	—	—	—	—	—	—	—	—	—	—	—	1	6	7	—	—	—	1	6	7	—	—	—	8
撚絲業		742	4 264	61	9	70	31	3	34	92	12	104	137	261	398	1 305	2 405	3 710	5	21	26	1 447	2 687	4 134	13	13	26	
綿	9	155	953	15	—	15	9	—	9	24	—	24	8	55	63	228	616	844	1	10	11	237	681	918	4	7	11	9
絹	10	330	1 709	33	3	36	11	1	12	44	4	48	101	117	218	697	731	1 428	3	2	5	801	850	1 651	5	5	10	10
その他の撚絲及加工撚絲	11	257	1 602	13	6	19	11	2	13	24	8	32	28	89	117	380	1 058	1 438	1	9	10	409	1 156	1 565	4	1	5	11
織物業		5 987	40 774	403	63	466	348	52	400	751	115	866	391	3 150	3 541	5 675	29 775	35 450	70	235	305	6 136	33 160	39 296	259	353	612	
綿織物	12	2 293	15 724	167	30	197	116	31	147	283	61	344	92	1 394	1 486	1 959	11 615	13 574	20	116	136	2 071	13 125	15 196	79	105	184	12
絹織物	13	2 051	14 181	154	29	183	144	17	161	298	46	344	211	1 018	1 229	2 210	10 067	12 277	33	60	93	2 454	11 145	13 599	94	144	238	13
絹綿交織物	14	197	1 389	12	—	12	9	3	12	21	3	24	9	107	116	169	1 016	1 185	2	6	8	180	1 129	1 309	28	28	56	14
麻織物及麻交織物	15	48	294	8	—	8	3	—	3	11	—	11	—	12	12	62	203	265	—	3	3	62	218	280	2	1	3	15
毛織物及毛交織物	16	316	2 015	19	1	20	17	1	18	36	2	38	18	185	203	205	1 580	1 785	1	11	12	224	1 776	2 000	5	2	7	16
人造絹織物及人造絹交織物	17	1 070	7 059	42	3	45	58	—	58	100	3	103	61	431	492	1 051	5 236	6 287	14	39	53	1 126	5 706	6 832	51	73	124	17
その他の織物	18	12	82	1	—	1	1	—	1	2	—	2	—	3	3	19	58	77	—	—	—	19	61	80	—	—	—	18
莫大小製造業		939	5 553	132	8	140	69	12	81	201	20	221	123	177	300	2 419	2 472	4 891	20	39	59	2 562	2 688	5 250	55	27	82	
素地	19	238	1 298	21	1	22	21	4	25	42	5	47	10	19	29	543	651	1 194	2	5	7	555	675	1 230	17	4	21	19
製品	20	701	4 255	111	7	118	48	8	56	159	15	174	113	158	271	1 876	1 821	3 697	18	34	52	2 007	2 013	4 020	38	23	61	20
麻眞田製造業	21	26	196	2	—	2	1	—	1	3	—	3	—	15	15	18	160	178	—	—	—	18	175	193	—	—	—	21
その他の絲組物業	22	85	544	14	—	14	12	1	13	26	1	27	12	50	62	119	319	438	3	9	12	134	378	512	—	5	5	22
眞綿製造業	23	8	34	2	—	2	2	—	2	4	—	4	—	—	—	7	19	26	—	3	3	7	22	29	—	1	1	23
製綿業	24	381	2 079	64	4	68	21	—	21	85	4	89	5	4	9	1 186	628	1 814	50	62	112	1 241	694	1 935	47	8	55	24
刺繍業	25	12	67	1	—	1	1	—	1	2	—	2	—	8	8	16	40	56	—	—	—	16	48	64	—	1	1	25
莫大小以外の編物、「ドロンワーク」及「レース」類製造業	26	9	71	6	—	6	1	—	1	7	—	7	3	1	4	34	24	58	—	—	—	37	25	62	2	—	2	26
「フエルト」製造業	27	10	71	1	1	2	—	—	—	1	1	2	2	—	2	56	11	67	—	—	—	58	11	69	—	—	—	27
その他の紡織工業	28	69	433	17	—	17	8	—	8	25	—	25	1	14	15	156	200	356	7	14	21	164	228	392	11	5	16	28
染色、精練、漂白及整理業		1 411	8 934	285	18	303	179	3	182	464	21	485	732	25	757	6 990	420	7 410	116	7	123	7 838	452	8 290	122	37	159	
絲染(精練及漂白ヲ含ム)	29	317	2 140	57	—	57	33	1	34	90	1	91	104	2	106	1 818	65	1 883	27	1	28	1 949	68	2 017	16	16	32	29
機械捺染	30	23	153	11	1	12	8	—	8	19	1	20	1	1	2	106	17	123	5	—	5	112	18	130	3	—	3	30
その他の捺染	31	356	2 343	80	7	87	66	—	66	146	7	153	122	1	123	1 938	43	1 981	35	—	35	2 095	44	2 139	46	5	51	31
無地染(絞染ヲ含ム)	32	136	812	39	4	43	16	—	16	55	4	59	21	1	22	647	48	695	15	1	16	683	50	733	19	1	20	32
精練、漂白及整理	33	549	3 486	98	6	104	56	2	58	154	8	162	484	20	504	2 481	247	2 728	34	5	39	2 999	272	3 271	38	15	53	33
金屬工業		2 662	15 952	605	18	623	261	—	261	866	18	884	467	55	522	13 254	726	13 980	253	9	262	13 974	790	14 764	289	15	304	
金屬精錬業及材料品製造業		140	1 055	119	4	123	33	—	33	152	4	156	5	—	5	834	11	845	24	—	24	863	11	874	24	1	25	
鐵	34	61	455	27	3	30	16	—	16	43	3	46	1	—	1	392	1	393	6	—	6	399	1	400	9	—	9	34
銅	35	16	118	9	—	9	3	—	3	12	—	12	—	—	—	99	3	102	1	—	1	100	3	103	3	—	3	35
亞鉛	36	3	24	8	—	8	1	—	1	9	—	9	—	—	—	13	—	13	—	—	—	13	—	13	2	—	2	36
鉛	37	6	60	15	—	15	2	—	2	17	—	17	—	—	—	38	—	38	3	—	3	41	—	41	2	—	2	37
「アルミニウム」	38	6	49	11	—	11	3	—	3	14	—	14	—	—	—	32	—	32	2	—	2	34	—	34	—	1	1	38
錫	39	2	11	1	—	1	—	—	—	1	—	1	—	—	—	10	—	10	—	—	—	10	—	10	—	—	—	39
金屬「タングステン」	40	2	15	—	—	—	—	—	—	—	—	—	2	—	2	8	5	13	—	—	—	10	5	15	—	—	—	40
「アンチモン」	41	1	6	—	—	—	—	—	—	—	—	—	—	—	—	6	—	6	—	—	—	6	—	6	—	—	—	41
眞鍮	42	22	147	12	—	12	—	—	—	12	—	12	—	—	—	127	1	128	4	—	4	131	1	132	3	—	3	42
その他の合金	43	4	45	18	—	18	3	—	3	21	—	21	2	—	2	17	—	17	4	—	4	23	—	23	1	—	1	43
その他の金屬精錬業及材料品製造業	44	17	125	18	1	19	5	—	5	23	1	24	—	—	—	92	1	93	4	—	4	96	1	97	4	—	4	44

4. 従業者

1. 職工5人以上10人未満使用工場

	工場數	従業者總數	職員 事務員 男	職員 事務員 女	職員 事務員 計	職員 技術員 男	職員 技術員 女	職員 技術員 計	職員 合計 男	職員 合計 女	職員 合計 計
鑄物業	593	3 380	98	2	100	45	—	45	143	2	145
銑鐵 45	430	2 544	81	2	83	36	—	36	117	2	119
可鍛鐵 46	7	59	4	—	4	3	—	3	7	—	7
鋼 47	9	50	—	—	—	—	—	—	—	—	—
其ノ他ノ金屬 48	147	727	13	—	13	6	—	6	19	—	19
鑄物以外ノ金屬製品製造業	1 657	9 918	358	10	368	170	—	170	528	10	538
「ボールト」、「ナット」、「ワッシヤー」及「リベット」 49	127	836	29	—	29	6	—	6	35	—	35
釘類 50	76	495	13	—	13	7	—	7	20	—	20
針類 51	52	317	12	—	12	10	—	10	22	—	22
鏈鎖 52	29	173	7	—	7	3	—	3	10	—	10
鋼索 53	6	48	7	—	7	—	—	—	7	—	7
撥條 54	11	86	11	—	11	4	—	4	15	—	15
金網 55	47	284	13	—	13	4	—	4	17	—	17
「ブリキ」罐類 56	75	498	23	1	24	3	—	3	26	1	27
其ノ他ノ板製品 57	225	1 390	54	2	56	34	—	34	88	2	90
建築用及家具用金物 58	186	1 025	28	1	29	8	—	8	36	1	37
建具及家具類 59	41	232	13	—	13	2	—	2	15	—	15
建築、橋梁、鐵塔等ノ建築材料 60	60	395	24	1	25	26	—	26	50	1	51
金屬器類 61	199	1 225	40	2	42	26	—	26	66	2	68
「ペン」先 62	14	116	1	—	1	—	—	—	1	—	1
剃刀、食卓用「ナイフ」、「フオーク」及「スプーン」 63	28	175	4	—	4	4	—	4	8	—	8
洋傘骨 64	24	163	1	—	1	3	—	3	4	—	4
玩具 65	54	351	3	1	4	4	—	4	7	1	8
其ノ他ノ鑄物以外ノ金屬製品製造業 66	403	2 109	75	2	77	26	—	26	101	2	103
鍍金製品製造業	272	1 599	30	2	32	13	—	13	43	2	45
亞鉛 67	15	108	5	—	5	4	—	4	9	—	9
「ニツケル」 68	178	1 044	14	1	15	4	—	4	18	1	19
其ノ他ノ鍍金製品 69	79	447	11	1	12	5	—	5	16	1	17
機械器具工業	3 976	24 917	1 252	49	1 301	816	1	817	2 068	50	2 118
蒸汽罐製造業 70	43	271	13	—	13	9	—	9	22	—	22
「ガス」發生裝置製造業 71	1	7	1	—	1	1	—	1	2	—	2
原動機製造業	282	1 682	73	1	74	54	—	54	127	1	128
蒸汽機關及蒸汽「タービン」 72	6	31	—	—	—	1	—	1	1	—	1
內燃機關 73	272	1 620	71	1	72	51	—	51	122	1	123
水車 74	4	31	2	—	2	2	—	2	4	—	4
電氣機械器具製造業 75	211	1 464	109	6	115	77	1	78	186	7	193
絕緣電線及電纜製造業 76	36	260	15	1	16	8	—	8	23	1	24
無線及有線通信機械器具製造業 77	54	373	11	1	12	10	—	10	21	1	22
電池製造業 78	18	117	8	—	8	5	—	5	13	—	13
農業用機械器具製造業 79	177	979	69	4	73	22	—	22	91	4	95
土木建築用機械器具製造業 80	78	449	27	—	27	14	—	14	41	—	41
採鑛、選鑛及精錬機械器具製造業 81	16	114	4	—	4	5	—	5	9	—	9
紡織機械器具製造業	253	1 608	65	2	67	49	—	49	114	2	116
紡績用 82	22	157	10	—	10	3	—	3	13	—	13
織布用 83	33	202	3	—	3	2	—	2	5	—	5
染色用 84	29	184	9	—	9	7	—	7	16	—	16
布帛整理加工用 85	12	76	2	1	3	3	—	3	5	1	6
莫大小用 86	24	125	3	—	3	2	—	2	5	—	5
其ノ他ノ紡織機械器具 87	133	864	38	1	39	32	—	32	70	1	71
工作機械器具製造業 88	266	1 647	47	1	48	30	—	30	77	1	78

數（主要事業別 職工數別）

人未滿使用工場 （續）

職工 16歲未滿 男	16歲未滿 女	16歲未滿 計	16歲以上50歲未滿 男	16歲以上50歲未滿 女	16歲以上50歲未滿 計	50歲以上 男	50歲以上 女	50歲以上 計	合計 男	合計 女	合計 計	其ノ他ノ從業者 男	其ノ他ノ從業者 女	其ノ他ノ從業者 計	
48	—	48	2 985	18	3 003	99	3	102	3 132	21	3 153	78	4	82	
37	—	37	2 225	14	2 239	75	2	77	2 337	16	2 353	71	1	72	45
—	—	—	51	—	51	1	—	1	52	—	52	—	—	—	46
—	—	—	46	—	46	4	—	4	50	—	50	—	—	—	47
11	—	11	663	4	667	19	1	20	693	5	698	7	3	10	48
366	51	417	8 016	649	8 665	124	6	130	8 506	706	9 212	158	10	168	
22	—	22	709	48	757	3	—	3	734	48	782	19	—	19	49
22	—	22	417	7	424	5	—	5	444	7	451	21	—	21	50
9	2	11	205	73	278	4	—	4	218	75	293	1	1	2	51
13	—	13	149	—	149	—	—	—	162	—	162	1	—	1	52
2	—	2	30	2	32	—	—	—	32	2	34	7	—	7	53
7	—	7	60	2	62	1	—	1	68	2	70	1	—	1	54
4	2	6	160	91	251	1	—	1	165	93	258	8	1	9	55
17	1	18	416	23	439	3	2	5	436	26	462	9	—	9	56
73	8	81	1 089	91	1 180	24	—	24	1 186	99	1 285	13	2	15	57
34	—	34	904	16	920	20	—	20	958	16	974	14	—	14	58
5	—	5	203	5	208	4	—	4	212	5	217	—	—	—	59
12	—	12	321	—	321	5	—	5	338	—	338	6	—	6	60
37	5	42	998	79	1 077	25	1	26	1 060	85	1 145	12	—	12	61
8	24	32	76	7	83	—	—	—	84	31	115	—	—	—	62
5	—	5	153	4	157	—	—	—	158	4	162	5	—	5	63
—	2	2	130	21	151	6	—	6	136	23	159	—	—	—	64
12	3	15	257	61	318	2	—	2	271	64	335	4	4	8	65
84	4	88	1 739	119	1 858	21	3	24	1 844	126	1 970	34	2	36	66
48	4	52	1 419	48	1 467	6	—	6	1 473	52	1 525	29	—	29	
—	2	2	85	7	92	2	—	2	87	9	96	3	—	3	67
27	2	29	950	31	981	3	—	3	980	33	1 013	12	—	12	68
21	—	21	384	10	394	1	—	1	406	10	416	14	—	14	69
879	60	939	20 644	502	21 146	341	8	349	21 864	570	22 434	335	30	365	
4	—	4	239	—	239	4	—	4	247	—	247	2	—	2	70
1	—	1	4	—	4	—	—	—	5	—	5	—	—	—	71
53	—	53	1 482	—	1 482	8	—	8	1 543	—	1 543	11	—	11	
6	—	6	24	—	24	—	—	—	30	—	30	—	—	—	72
44	—	44	1 435	—	1 435	7	—	7	1 486	—	1 486	11	—	11	73
3	—	3	23	—	23	1	—	1	27	—	27	—	—	—	74
37	1	38	1 173	30	1 203	12	—	12	1 222	31	1 253	16	2	18	75
—	—	—	124	107	231	—	2	2	124	109	233	2	1	3	76
12	—	12	287	36	323	7	—	7	306	36	342	8	1	9	77
4	—	4	85	7	92	4	—	4	93	7	100	4	—	4	78
41	—	41	789	16	805	23	1	24	853	17	870	11	3	14	79
11	1	12	380	—	380	9	—	9	400	1	401	7	—	7	80
6	—	6	96	—	96	—	—	—	102	—	102	2	1	3	81
56	2	58	1 394	16	1 410	5	1	6	1 455	19	1 474	17	1	18	
2	—	2	140	—	140	1	—	1	143	—	143	1	—	1	82
14	—	14	180	1	181	2	—	2	196	1	197	—	—	—	83
8	1	9	148	9	157	—	—	—	156	10	166	2	—	2	84
4	—	4	64	—	64	1	1	2	69	1	70	—	—	—	85
3	—	3	114	—	114	—	—	—	117	—	117	3	—	3	86
25	1	26	748	6	754	1	—	1	774	7	781	11	1	12	87
80	—	80	1 423	9	1 432	36	—	36	1 539	9	1 548	21	—	21	88

4. 従業者

1. 職工5人以上10人未満使用工場

	工場数	従業者総数	職員 事務員 男	女	計	技術員 男	女	計	合計 男	女	計
窯業用機械器具製造業 89	22	128	3	—	3	2	—	2	5	—	5
製紙機械器具製造業 90	7	43	2	—	2	2	—	2	4	—	4
化學工業用機械器具製造業 91	53	355	17	—	17	17	—	17	34	—	34
食料品製造加工用機械器具製造業 92	97	609	33	1	34	20	—	20	53	1	54
印刷及製本機械器具製造業 93	193	1 247	80	5	85	28	—	28	108	5	113
其ノ他ノ製造加工用機械器具製造業 94	117	695	35	1	36	21	—	21	56	1	57
昇降機製造業 95	4	31	2	—	2	3	—	3	5	—	5
起重機製造業 96	12	87	8	1	9	7	—	7	15	1	16
喞筒製造業 97	56	372	27	1	28	18	—	18	45	1	46
水壓機、送風機及氣體壓縮機製造業 98	17	135	10	2	12	10	—	10	20	2	22
度量衡器製造業	65	509	71	3	74	27	—	27	98	3	101
度量衡器 99	63	491	70	3	73	27	—	27	97	3	100
「ガス」及水量「メートル」 100	2	18	1	—	1	—	—	—	1	—	1
計器製造業	31	236	23	—	23	16	—	16	39	—	39
寒暖計 101	7	53	5	—	5	3	—	3	8	—	8
電氣計器 102	10	69	7	—	7	3	—	3	10	—	10
其ノ他ノ計器 103	14	114	11	—	11	10	—	10	21	—	21
時計製造業	30	197	10	—	10	5	—	5	15	—	15
電氣時計 104	1	7	1	—	1	1	—	1	2	—	2
其ノ他ノ時計 105	29	190	9	—	9	4	—	4	13	—	13
試驗、檢定及學術用器械製造業 106	11	70	1	—	1	3	—	3	4	—	4
醫療器械製造業 107	74	458	20	—	20	10	—	10	30	—	30
測量及製圖機械器具製造業 108	10	65	—	—	—	2	—	2	2	—	2
計算器、金錢登錄器、「タイプライター」等ノ事務用器械製造業 109	7	53	4	—	4	1	—	1	5	—	5
寫眞器、幻燈器及活動寫眞機械製造業 110	12	87	2	—	2	1	—	1	3	—	3
照明用機械器具製造業	103	740	23	1	24	19	—	19	42	1	43
電球 111	77	534	2	1	3	—	—	—	2	1	3
其ノ他ノ照明用機械器具 112	26	206	21	—	21	19	—	19	40	—	40
光學機械器具製造業 113	24	158	6	—	6	8	—	8	14	—	14
眼鏡製造業 114	9	58	2	—	2	3	—	3	5	—	5
樂器類製造業 115	10	77	5	—	5	9	—	9	14	—	14
銃砲、彈丸及兵器類製造業 117	20	123	1	—	1	3	—	3	4	—	4
車輛製造業	579	3 661	161	8	169	99	—	99	260	8	268
鐵道及軌道車輛 118	10	72	3	—	3	6	—	6	9	—	9
自動車 119	242	1 634	101	5	106	58	—	58	159	5	164
自轉車類 120	251	1 603	43	3	46	25	—	25	68	3	71
其ノ他ノ車輛 121	76	352	14	—	14	10	—	10	24	—	24
造船業	201	1 040	62	—	62	48	—	48	110	—	110
鐵製船舶 122	12	73	9	—	9	7	—	7	16	—	16
其ノ他ノ船舶 123	189	967	53	—	53	41	—	41	94	—	94
船具製造業 124	10	39	1	—	1	2	—	2	3	—	3
航空機製造業 125	29	223	12	—	12	14	—	14	26	—	26
金庫製造業 126	29	155	10	—	10	4	—	4	14	—	14
「ガス」器具製造業 127	21	126	2	—	2	9	—	9	11	—	11
水道器具製造業 128	33	222	7	1	8	7	—	7	14	1	15
「バルブ」及「コツク」(鑄金シタルモノヲ含ム)製造業 129	40	267	11	—	11	12	—	12	23	—	23
調車、齒車、車輪、車軸及軸承製造業 130	66	429	24	2	26	15	—	15	39	2	41
其ノ他ノ機械器具製造業 131	549	3 251	135	7	142	87	—	87	222	7	229

人未滿使用工場 (續)

職工 16歲未滿 男	女	計	16歲以上50歲未滿 男	女	計	50歲以上 男	女	計	合計 男	女	計	其ノ他ノ從業者 男	女	計	
15	—	15	108	—	108	—	—	—	123	—	123	—	—	—	89
2	—	2	37	—	37	—	—	—	39	—	39	—	—	—	90
10	—	10	305	—	305	4	—	4	319	—	319	1	1	2	91
15	—	15	506	1	507	14	—	14	535	1	536	17	2	19	92
48	6	54	1 007	45	1 052	5	1	6	1 060	52	1 112	21	1	22	93
36	—	36	586	—	586	9	—	9	631	—	631	7	—	7	94
—	—	—	26	—	26	—	—	—	26	—	26	—	—	—	95
—	—	—	71	—	71	—	—	—	71	—	71	—	—	—	96
12	—	12	300	2	302	3	—	3	315	2	317	8	1	9	97
2	—	2	108	—	108	1	—	1	111	—	111	2	—	2	98
8	—	8	337	5	342	28	—	28	373	5	378	28	2	30	
6	—	6	322	5	327	28	—	28	356	5	351	28	2	30	99
2	—	2	15	—	15	—	—	—	17	—	17	—	—	—	100
4	—	4	182	5	187	1	—	1	187	5	192	4	1	5	
1	—	1	36	5	41	—	—	—	37	5	42	2	1	3	101
1	—	1	58	—	58	—	—	—	59	—	59	—	—	—	102
2	—	2	88	—	88	1	—	1	91	—	91	2	—	2	103
5	—	5	172	1	173	1	—	1	178	1	179	3	—	3	
—	—	—	5	—	5	—	—	—	5	—	5	—	—	—	104
5	—	5	167	1	168	1	—	1	173	1	174	3	—	3	105
2	—	2	64	—	64	—	—	—	66	—	66	—	—	—	106
20	—	20	382	7	389	5	—	5	407	7	414	13	1	14	107
7	—	7	51	5	56	—	—	—	58	5	63	—	—	—	108
—	—	—	46	—	46	1	—	1	47	—	47	1	—	1	109
1	—	1	80	—	80	—	—	—	81	—	81	3	—	3	110
66	50	116	420	139	559	1	—	1	487	189	676	17	4	21	
62	50	112	271	135	406	—	—	—	333	185	518	9	4	13	111
4	—	4	149	4	153	1	—	1	154	4	158	8	—	8	112
8	—	8	133	2	135	—	1	1	141	3	144	—	—	—	113
—	—	—	44	8	52	—	—	—	44	8	52	1	—	1	114
1	—	1	58	2	60	2	—	2	61	2	63	—	—	—	115
6	—	6	111	2	113	—	—	—	117	2	119	—	—	—	117
136	—	136	3 149	26	3 175	49	1	50	3 334	27	3 361	31	1	32	
1	—	1	57	1	58	4	—	4	62	1	63	—	—	—	118
43	—	43	1 397	1	1 398	16	—	16	1 456	1	1 457	12	1	13	119
80	—	80	1 400	20	1 420	16	—	16	1 496	20	1 516	16	—	16	120
12	—	12	295	4	299	13	1	14	320	5	325	3	—	3	121
25	—	25	841	1	842	55	—	55	921	1	922	7	1	8	
1	—	1	56	—	56	—	—	—	57	—	57	—	—	—	122
24	—	24	785	1	786	55	—	55	864	1	865	7	1	8	123
2	—	2	32	—	32	2	—	2	36	—	36	—	—	—	124
4	—	4	192	—	192	—	—	—	196	—	196	1	—	1	125
1	—	1	130	—	130	6	—	6	137	—	137	4	—	4	126
3	—	3	108	4	112	—	—	—	111	4	115	—	—	—	127
9	—	9	189	2	191	5	—	5	203	2	205	2	—	2	128
7	—	7	233	—	233	1	—	1	211	—	211	3	—	3	129
13	—	13	353	5	358	5	—	5	371	5	376	12	—	12	130
106	—	106	2 807	19	2 826	35	1	36	2 948	20	2 968	48	6	54	131

4. 従業者數（主要事業別 職工數別）

1. 職工5人以上10人未満使用工場 （續）

		工場數	從業者總數	職員 非務員 男	非務員 女	非務員 計	技術員 男	技術員 女	技術員 計	合計 男	合計 女	合計 計	職工 16歳未滿 男	16歳未滿 女	16歳未滿 計	16歳以上50歳未滿 男	16歳以上50歳未滿 女	16歳以上50歳未滿 計	50歳以上 男	50歳以上 女	50歳以上 計	合計 男	合計 女	合計 計	其ノ他ノ從業者 男	其ノ他ノ從業者 女	其ノ他ノ從業者 計	
窯業		2 066	11 623	320	11	331	96	4	100	416	15	431	229	32	261	8 108	1 730	9 838	528	52	580	8 865	1 814	10 679	363	150	513	
陶磁器製造業	132	611	3 598	42	—	42	18	2	20	60	2	62	42	22	64	2 374	774	3 148	170	25	195	2 586	821	3 407	83	46	129	132
硝子及硝子製品製造業	133	169	981	19	3	22	17	—	17	36	3	39	43	2	50	815	37	852	12	—	12	875	39	914	24	4	28	133
煉瓦及耐火物製造業	134	81	538	42	—	42	7	—	7	49	—	49	3	—	3	269	173	442	24	4	28	296	177	473	13	3	16	134
屋根瓦製造業	135	918	4 853	82	3	85	26	1	27	108	4	112	119	1	120	3 628	484	4 112	261	12	273	4 008	497	4 505	169	67	236	135
「セメント」製造業	136	3	13	4	—	4	—	—	—	4	—	4	—	—	—	6	—	6	1	—	1	7	—	7	2	—	2	136
「セメント」製品製造業	137	77	461	71	2	73	17	—	17	88	2	90	9	—	9	289	41	330	8	2	10	306	43	349	15	7	22	137
石灰製造業	138	127	692	43	—	43	6	—	6	49	—	49	3	—	3	464	74	538	41	4	45	508	78	586	35	22	57	138
琺瑯鐵器製造業	139	11	60	—	—	—	1	—	1	1	—	1	1	—	1	47	6	53	—	—	—	48	6	54	4	1	5	139
其ノ他ノ窯業	140	14	91	6	—	6	3	—	3	9	—	9	2	1	3	52	12	64	7	1	8	61	14	75	7	—	7	140
陶磁器繪付業	141	55	336	11	3	14	1	1	2	12	4	16	2	6	8	164	129	293	4	4	8	170	139	309	11	—	11	141
化學工業		1 634	11 551	1 334	59	1 393	656	16	672	1 990	75	2 065	76	48	124	6 360	2 099	8 459	268	71	339	6 704	2 218	8 922	404	160	564	
製藥業	142	156	1 432	251	10	261	140	3	143	391	13	404	12	8	20	365	466	831	24	25	49	401	499	900	35	93	128	142
工業藥品製造業		142	1 140	176	10	186	116	4	120	292	14	306	—	—	—	676	44	720	37	2	39	713	46	759	71	4	75	
「ソーダ」灰	143	1	—	—	—	—	—	—	—	—	—	—	—	—	—	—	—	—	—	—	—	—	—	—	—	—	—	143
「ヨード」	144	9	62	7	—	7	5	—	5	12	—	12	—	—	—	41	2	43	6	—	6	47	2	49	1	—	1	144
其ノ他ノ工業藥品	146	132	1 078	169	10	179	111	4	115	280	14	294	—	—	—	635	42	677	31	2	33	666	44	710	70	4	74	146
染料及中間物製造業		16	93	10	—	10	11	—	11	21	—	21	—	—	—	65	5	70	1	—	1	66	5	71	1	—	1	
合成染料及中間物	148	14	78	7	—	7	9	—	9	16	—	16	—	—	—	55	5	60	1	—	1	56	5	61	1	—	1	148
硫化染料	149	2	15	3	—	3	2	—	2	5	—	5	—	—	—	10	—	10	—	—	—	10	—	10	—	—	—	149
人造香料製造業	151	3	28	3	1	4	4	—	4	7	1	8	—	—	—	19	—	19	1	—	1	20	—	20	—	—	—	151
塗料及顏料製造業		138	1 100	175	6	181	108	—	108	283	6	289	12	5	17	615	86	701	33	—	33	650	91	751	54	6	60	
漆液	152	5	35	8	—	8	3	—	3	11	—	11	2	—	2	20	—	20	—	—	—	22	—	22	2	—	2	152
其ノ他ノ塗料及顏料	153	133	1 065	167	6	173	105	—	105	272	6	278	10	5	15	595	86	681	33	—	33	638	91	729	52	6	58	153
石鹼及化粧料品製造業	154	131	792	88	2	90	46	1	47	134	3	137	8	2	10	487	122	609	14	4	18	509	128	637	16	2	18	154
發火物製造業	155	16	84	5	—	5	6	1	7	11	1	12	—	—	—	24	41	65	4	2	6	28	43	71	1	—	1	155
鑛油製造業		19	210	35	3	38	18	—	18	53	3	56	—	—	—	97	4	101	11	—	11	108	4	112	40	2	42	
「コールタール」系	156	5	47	8	—	8	5	—	5	13	—	13	—	—	—	25	1	26	2	—	2	27	1	28	5	1	6	156
石油系	157	14	163	27	3	30	13	—	13	40	3	43	—	—	—	72	3	75	9	—	9	81	3	84	35	1	36	157
植物油脂製造業	158	51	343	48	4	52	12	—	12	60	4	64	—	—	—	240	10	250	8	—	8	248	10	258	19	2	21	158
薄荷製造業	160	5	29	4	—	4	1	—	1	5	—	5	—	—	—	18	3	21	1	2	3	19	5	24	—	—	—	160
其ノ他ノ植物性鞣發油製造業	161	4	18	5	—	5	—	—	—	5	—	5	—	—	—	12	—	12	1	—	1	13	—	13	—	—	—	161
動物油脂製造業		8	68	12	—	12	6	—	6	18	—	18	—	—	—	36	—	36	8	—	8	44	—	44	6	—	6	
魚油	162	1	11	1	—	1	—	—	—	1	—	1	—	—	—	8	—	8	—	—	—	8	—	8	2	—	2	162
獸脂	163	7	57	11	—	11	6	—	6	17	—	17	—	—	—	28	—	28	8	—	8	36	—	36	4	—	4	163
木蠟製造業	164	9	51	7	1	8	1	—	1	8	1	9	—	—	—	40	2	42	—	—	—	40	2	42	—	—	—	164
蠟燭製造業	165	24	175	14	1	15	4	—	4	18	1	19	3	—	3	87	56	143	5	1	6	95	57	152	3	1	4	165
加工油製造業	166	5	33	6	—	6	6	—	6	12	—	12	—	—	—	17	1	18	2	—	2	19	1	20	—	—	—	166
「ゴム」製品製造業	167	154	1 055	46	2	48	32	—	32	78	2	80	9	10	19	721	211	932	9	2	11	739	223	962	13	—	13	167
「フエノールレジン」製品製造業	168	11	75	3	—	3	1	—	1	4	—	4	2	—	2	65	4	69	—	—	—	67	4	71	—	—	—	168
製紙業	171	171	1 092	32	1	33	16	—	16	48	1	49	1	9	10	519	467	986	17	12	29	537	488	1 025	11	7	18	171
「セルロイド」製造業		76	430	19	—	19	6	—	6	25	—	25	15	11	26	285	88	373	1	—	1	301	99	400	5	—	5	
素地	172	3	14	1	—	1	—	—	—	1	—	1	—	—	—	8	5	13	—	—	—	8	5	13	—	—	—	172
製品	173	73	416	18	—	18	6	—	6	24	—	24	15	11	26	277	83	360	1	—	1	293	94	387	5	—	5	173
「フキルム」、乾板類製造業	175	1	10	1	—	1	2	—	2	3	—	3	—	—	—	7	—	7	—	—	—	7	—	7	—	—	—	175
肥料製造業		136	882	140	4	144	33	1	34	173	5	178	1	1	2	530	93	623	14	5	19	545	99	644	36	24	60	
植物質	176	11	54	12	1	13	1	—	1	13	1	14	—	—	—	31	6	37	—	—	—	31	6	37	1	2	3	176
動物質	177	91	549	57	2	59	13	1	14	70	3	73	—	1	1	363	76	439	8	3	11	371	80	451	7	18	25	177
鑛物質及配合	178	34	279	71	1	72	19	—	19	90	1	91	1	—	1	136	11	147	6	2	8	143	13	156	28	4	32	178
製革業	179	38	267	14	1	15	7	—	7	21	1	22	5	—	5	215	1	216	10	—	10	230	1	231	14	—	14	179
精製毛皮製造業	180	8	34	—	—	—	—	—	—	—	—	—	1	—	1	31	2	33	—	—	—	32	2	34	—	—	—	180
糊料製造業	181	56	322	11	—	11	6	—	6	17	—	17	2	—	2	213	88	301	1	1	2	216	89	305	—	—	—	181
研磨材料及研磨用品製造業	182	28	178	14	—	14	18	—	18	32	—	32	1	—	1	133	3	136	2	1	3	136	4	140	6	—	6	182
炭素製品製造業	183	7	49	8	—	8	4	—	4	12	—	12	—	—	—	34	2	36	—	—	—	34	2	36	1	—	1	183
其ノ他ノ化學工業	184	221	1 562	207	13	220	52	6	58	259	19	278	4	2	6	809	300	1 109	64	14	78	877	316	1 193	72	19	91	184

4. 従業者

1. 職工5人以上10人未満使用工場

		工場数	従業者総数	職員 事務員 男	職員 事務員 女	職員 事務員 計	職員 技術員 男	職員 技術員 女	職員 技術員 計	職員 合計 男	職員 合計 女	職員 合計 計
製材及木製品工業		3 788	23 083	1 442	27	1 469	386	1	387	1 828	28	1 856
製材業	185	1 746	11 099	1 027	12	1 039	247	1	248	1 274	13	1 287
木製品製造業		2 042	11 984	415	15	430	139	—	139	554	15	569
建具及家具	186	881	5 126	142	5	147	70	—	70	212	5	217
包装用木箱，樽及桶	187	446	2 711	120	—	120	26	—	26	146	—	146
木管	188	29	178	2	—	2	2	—	2	4	—	4
「コルク」製品	189	25	166	15	—	15	1	—	1	16	—	16
其ノ他ノ木製品	190	661	3 803	136	10	146	40	—	40	176	10	186
印刷及製本業		1 832	12 949	1 201	31	1 232	215	3	218	1 416	34	1 450
印刷業	191	1 555	11 326	1 186	31	1 217	201	3	201	1 387	34	1 421
製本業	192	277	1 623	15	—	15	14	—	14	29	—	29
食料品工業		8 902	57 878	4 530	172	4 702	2 437	45	2 482	6 967	217	7 184
醸造業		4 455	31 825	2 675	87	2 762	1 583	9	1 592	4 258	96	4 351
和酒	193	3 382	24 678	1 663	65	1 728	1 252	8	1 260	2 915	73	2 988
洋酒	195	5	56	10	—	10	6	—	6	16	—	16
醤油，味噌及食酢	196	1 068	7 091	1 002	22	1 024	325	1	326	1 327	23	1 350
清涼飲料製造業	197	374	1 940	234	15	249	143	10	153	377	25	402
「ソース」，「ケチヤツプ」類製造業	198	9	63	7	—	7	4	—	4	11	—	11
製粉業	199	73	499	70	1	71	13	—	13	83	1	84
澱粉製造業	200	171	839	54	1	55	25	—	25	79	1	80
製氷業	201	60	294	30	—	30	8	—	8	38	—	38
菓子，「パン」及水飴製造業	202	994	6 340	321	28	349	117	12	129	438	40	478
罐詰製造業	203	127	635	52	1	53	35	—	35	87	1	88
畜産品製造業	204	49	444	59	4	63	38	—	38	97	4	101
水産品製造業	205	970	5 013	139	3	142	85	3	88	224	6	230
製茶業	206	176	843	87	8	95	30	—	30	117	8	125
製氷業	207	333	2 525	480	6	486	269	2	271	749	8	757
製麺業	208	142	785	34	9	43	18	1	19	52	10	62
其ノ他ノ食料品工業	209	969	5 833	288	9	297	69	8	77	357	17	374
ガス及電氣業		308	2 419	179	17	196	372	1	373	551	18	569
「ガス」業	210	48	518	119	16	135	59	—	59	178	16	194
電氣業	211	260	1 901	60	1	61	313	1	314	373	2	375
其ノ他ノ工業		3 841	23 505	919	55	974	385	28	413	1 304	83	1 387
紙製品製造業	212	479	3 162	176	11	187	40	—	40	216	11	227
竹製品製造業	213	82	477	16	1	17	9	—	9	25	1	26
杞柳製品製造業	214	8	44	—	—	—	—	—	—	—	—	—
籐製品製造業	215	27	157	3	—	3	2	—	2	5	—	5
其ノ他ノ莖及葦製品製造業	216	20	141	6	—	6	5	4	9	11	4	15
疊表製造業	217	19	60	—	—	—	—	—	—	—	—	—
蒻莖，花莖及野草莖製造業	218	27	166	6	—	6	7	—	7	13	—	13
藁製品及棕梱製品製造業	219	246	1 405	49	4	53	15	3	18	64	7	71
麥稈及經木製品製造業	220	26	158	3	1	4	4	—	4	7	1	8
皮革製品製造業	221	188	1 206	62	3	65	35	—	35	97	3	100
鉦鈿製造業	222	162	1 045	25	1	26	16	2	18	41	3	44
骨，角，蹄，甲牙及貝類製品製造業	223	15	87	1	—	1	—	—	—	1	—	1
人造眞珠製造業	225	13	101	11	1	12	4	—	4	15	1	16
刷毛及刷子製造業	226	52	313	14	—	14	6	—	6	20	—	20
漆器製造業	227	102	589	10	—	10	2	—	2	12	—	12
綿及麻製綱，繩及網製造業	228	156	1 010	19	8	27	12	1	13	31	9	40
裁縫業	229	1 261	7 772	239	10	249	114	14	128	353	24	377

數（主要事業別 職工數別）

人未滿使用工場 （續）

		職工 16歲未滿 男	16歲未滿 女	16歲未滿 計	16歲以上50歲未滿 男	16歲以上50歲未滿 女	16歲以上50歲未滿 計	50歲以上 男	50歲以上 女	50歲以上 計	合計 男	合計 女	合計 計	其ノ他ノ從業者 男	其ノ他ノ從業者 女	其ノ他ノ從業者 計	
		615	14	629	18 486	552	19 038	581	22	603	19 682	588	20 270	897	60	957	
	185	55	—	55	8 584	138	8 722	319	1	320	8 958	139	9 097	687	23	715	185
		560	14	574	9 902	414	10 316	262	21	283	10 724	449	11 173	210	32	242	
	186	300	1	301	4 504	15	4 519	46	—	46	4 850	16	4 866	41	2	43	186
	187	81	—	81	2 230	80	2 310	113	—	113	2 424	80	2 504	51	10	61	187
	188	10	—	10	141	11	152	2	—	2	153	11	164	10	—	10	188
	189	5	—	5	124	19	143	—	—	—	129	19	148	2	—	2	189
	190	164	13	177	2 903	289	3 192	101	21	122	3 168	323	3 491	106	20	126	190
		472	23	495	10 204	420	10 624	117	13	130	10 793	456	11 249	230	20	250	
	191	410	18	428	8 810	310	9 120	115	13	128	9 335	341	9 676	215	14	229	191
	192	62	5	67	1 394	110	1 504	2	—	2	1 458	115	1 573	15	6	21	192
		570	69	639	41 902	3 292	45 194	1 248	153	1 401	43 720	3 514	47 234	2 867	593	3 460	
		138	9	147	24 183	173	24 356	845	27	872	25 166	209	25 375	1 748	348	2 096	
	193	88	6	94	19 273	101	19 374	637	22	659	19 998	129	20 127	1 285	278	1 563	193
	195	—	—	—	27	—	27	—	—	—	27	—	27	13	—	13	195
	196	50	3	53	4 883	72	4 955	208	5	213	5 141	80	5 221	450	70	520	196
	197	29	3	32	890	453	1 343	32	24	56	951	480	1 431	96	11	107	197
	198	—	—	—	26	19	45	—	—	—	26	19	45	7	—	7	198
	199	4	—	4	338	36	374	10	2	12	352	38	390	24	1	25	199
	200	3	—	3	511	225	736	5	3	8	519	228	747	10	2	12	200
	201	—	—	—	228	8	236	10	1	11	238	9	247	5	4	9	201
	202	248	21	269	4 817	349	5 166	52	7	59	5 117	377	5 494	317	51	368	202
	203	8	4	12	275	234	509	7	5	12	290	243	533	8	6	14	203
	204	—	—	—	241	25	266	4	—	4	245	25	270	72	1	73	204
	205	56	18	74	3 386	1 086	4 472	49	34	83	3 491	1 138	4 629	84	70	154	205
	206	7	6	13	585	79	664	22	7	29	614	92	706	6	6	12	206
	207	10	—	10	1 489	3	1 492	60	—	60	1 559	3	1 562	197	9	206	207
	208	7	8	15	417	242	659	6	3	9	430	253	683	19	21	40	208
	209	60	—	60	4 516	360	4 876	146	40	186	4 722	400	5 122	274	63	337	209
		—	—	—	1 666	3	1 669	50	1	51	1 716	4	1 720	122	8	130	
	210	—	—	—	274	1	275	7	—	7	281	1	282	37	5	42	210
	211	—	—	—	1 392	2	1 394	43	1	44	1 435	3	1 438	85	3	88	211
		855	469	1 324	13 631	6 256	19 887	266	123	389	14 752	6 848	21 600	417	101	518	
	212	139	100	239	1 871	722	2 593	26	7	33	2 036	829	2 865	61	9	70	212
	213	16	8	24	272	125	397	21	2	23	309	135	444	6	1	7	213
	214	2	—	2	35	3	38	1	—	1	38	3	41	3	—	3	214
	215	12	27	39	75	29	104	9	—	9	96	56	152	—	—	—	215
	216	3	4	7	46	62	108	1	9	10	50	75	125	1	—	1	216
	217	7	—	7	45	7	52	1	—	1	53	7	60	—	—	—	217
	218	5	2	7	39	97	136	4	—	4	48	99	147	5	1	6	218
	219	32	15	47	521	687	1 208	19	40	59	572	742	1 314	12	8	20	219
	220	2	1	3	83	58	141	4	—	4	89	59	148	—	2	2	220
	221	60	3	63	939	71	1 010	11	1	12	1 010	75	1 085	21	—	21	221
	222	18	6	24	656	301	957	4	—	4	678	307	985	16	—	16	222
	223	—	—	—	79	4	83	3	—	3	82	4	86	—	—	—	223
	225	1	—	1	22	62	84	—	—	—	23	62	85	—	—	—	225
	226	5	17	22	169	90	259	4	2	6	178	109	287	6	—	6	226
	227	31	4	35	439	75	514	11	5	16	481	84	565	11	1	12	227
	228	20	82	102	130	723	853	2	9	11	152	814	966	4	—	4	228
	229	305	133	438	4 568	2 165	6 733	37	17	54	4 910	2 315	7 225	120	50	170	229

4. 従業者

1. 職工5人以上10人未満使用工場

	工場数	従業者総数	職員 事務員 男	女	計	技術員 男	女	計	合計 男	女	計
製帽業	133	685	23	2	25	7	—	7	30	2	32
「フエルト」製帽子 230	14	105	—	—	—	1	—	1	1	—	1
其ノ他ノ帽子 231	119	580	23	2	25	6	—	6	29	2	31
防水布類製造業 232	18	121	9	1	10	8	—	8	17	1	18
醫療材料品製造業 233	31	224	24	—	24	12	—	12	36	—	36
石綿製品製造業 234	10	69	10	—	10	2	—	2	12	—	12
「マツチ」製造業 235	44	224	8	2	10	6	—	6	14	2	16
金屬箔製造業 236	21	108	1	—	1	2	1	3	3	1	4
毛筆製造業 237	1	9	—	—	—	—	—	—	—	—	—
萬年筆製造業 238	13	62	3	—	3	1	—	1	4	—	4
鉛筆及「クレヨン」製造業 239	24	172	6	—	6	3	—	3	9	—	9
和傘製造業 240	25	154	2	—	2	—	—	—	2	—	2
洋傘製造業 241	3	17	1	—	1	—	—	—	1	—	1
履物類製造業 242	43	240	8	—	8	4	2	6	12	2	14
石工品製造業 243	199	1 205	41	2	43	26	1	27	67	3	70
其ノ他ノ製品製造業 244	393	2 322	143	8	151	43	—	43	186	8	194

2. 職工10人以上15人未満使用工場

	工場数	従業者総数	職員 事務員 男	女	計	技術員 男	女	計	合計 男	女	計
年末現在											
昭和 4	8 008	105 696	5 689	233	5 922	2 979	129	3 108	8 668	362	9 030
〃 5	8 049	105 386	5 729	245	5 974	2 871	103	2 974	8 600	348	8 948
〃 6	8 226	106 816	5 790	193	5 983	2 747	57	2 804	8 537	250	8 787
〃 7	**8 685**	**111 978**	**5 884**	**243**	**6 127**	**2 793**	**44**	**2 837**	**8 677**	**287**	**8 964**
紡織工業	**2 534**	**30 897**	**575**	**39**	**614**	**410**	**9**	**419**	**985**	**48**	**1 033**
製絲業	161	1 928	25	6	31	19	2	21	44	8	52
生絲 1	154	1 836	25	6	31	19	2	21	44	8	52
玉絲 2	7	92	—	—	—	—	—	—	—	—	—
紡績業	15	174	2	—	2	1	—	1	3	—	3
綿絲 4	8	88	—	—	—	—	—	—	—	—	—
絹絲 5	3	36	1	—	1	—	—	—	1	—	1
其ノ他ノ麻絲 7	1	14	—	—	—	—	—	—	—	—	—
毛絲 8	3	36	1	—	1	1	—	1	2	—	2
撚絲業	82	1 005	18	—	18	16	—	16	34	—	34
綿 9	27	309	7	—	7	3	—	3	10	—	10
絹 10	26	323	5	—	5	10	—	10	15	—	15
其ノ他ノ撚絲及加工撚絲 11	29	373	6	—	6	3	—	3	9	—	9
織物業	1 627	19 758	232	28	260	232	4	236	464	32	496
綿織物 12	658	8 017	117	3	120	96	1	97	213	4	217
絹織物 13	504	6 092	48	22	70	80	2	82	128	24	152
絹綿交織物 14	55	684	13	—	13	6	1	7	19	1	20
麻織物及麻交織物 15	14	177	7	—	7	7	—	7	14	—	14
毛織物及毛交織物 16	91	1 122	15	1	16	7	—	7	22	1	23
人造絹織物及人造絹交織物 17	300	3 598	30	2	32	34	—	34	64	2	66
其ノ他ノ織物 18	5	68	2	—	2	2	—	2	4	—	4
莫大小製造業	144	1 706	40	—	40	13	—	13	53	—	53
素地 19	15	175	3	—	3	2	—	2	5	—	5
製品 20	129	1 531	37	—	37	11	—	11	48	—	48

數（主要事業別 職工數別）

人未滿使用工場 （續）

職工 16歲未滿 男	女	計	16歲以上50歲未滿 男	女	計	50歲以上 男	女	計	合計 男	女	計	其ノ他ノ從業者 男	女	計	
12	3	15	442	176	618	5	2	7	459	181	640	7	6	13	
—	—	—	73	29	102	1	—	1	74	29	103	1	—	1	230
12	3	15	369	147	516	4	2	6	385	152	537	6	6	12	231
3	—	3	80	9	89	3	—	3	86	9	95	5	3	8	232
2	4	6	93	68	161	2	4	6	97	76	173	11	4	15	233
—	—	—	46	10	56	—	1	1	46	11	57	—	—	—	234
1	11	12	131	48	179	2	3	5	134	62	196	10	2	12	235
1	—	1	77	17	94	6	1	7	84	18	102	1	1	2	236
—	—	—	4	4	8	—	—	—	4	4	8	1	—	1	237
3	—	3	53	2	55	—	—	—	56	2	58	—	—	—	238
5	2	7	102	53	155	1	—	1	108	55	163	—	—	—	239
12	6	18	114	14	128	4	1	5	130	21	151	1	—	1	240
—	—	—	15	—	15	—	—	—	15	—	15	1	—	1	241
8	1	9	143	60	203	11	1	12	162	62	224	2	—	2	242
98	7	105	935	30	965	25	2	27	1 058	39	1 097	37	1	38	243
52	33	85	1 407	484	1 891	49	16	65	1 508	533	2 041	75	12	87	244

人未滿使用工場

職工 16歲未滿 男	女	計	16歲以上50歲未滿 男	女	計	50歲以上 男	女	計	合計 男	女	計	其ノ他ノ從業者 男	女	計	
2 005	2 616	4 621	59 121	27 160	86 281	1 868	617	2 485	62 994	30 393	93 387	2 611	668	3 279	4
1 796	2 523	4 319	59 614	27 024	86 638	1 757	675	2 432	63 167	30 222	93 389	2 437	612	3 049	5
1 710	2 271	3 981	60 846	27 818	88 664	1 750	555	2 305	64 306	30 644	94 950	2 512	567	3 079	6
1 832	**2 214**	**4 046**	**65 197**	**28 368**	**93 565**	**1 801**	**542**	**2 343**	**68 830**	**31 124**	**99 954**	**2 479**	**581**	**3 060**	**7**
435	**1 738**	**2 173**	**8 261**	**18 690**	**26 951**	**150**	**240**	**390**	**8 846**	**20 668**	**29 514**	**197**	**153**	**350**	
3	102	105	98	1 595	1 693	—	35	35	101	1 732	1 833	10	33	43	
3	100	103	87	1 516	1 603	—	35	35	90	1 651	1 741	10	33	43	1
—	2	2	11	79	90	—	—	—	11	81	92	—	—	—	2
—	8	8	59	96	155	3	5	8	62	109	171	—	—	—	
—	4	4	25	58	83	1	—	1	26	62	88	—	—	—	4
—	4	4	11	19	30	—	1	1	11	24	35	—	—	—	5
—	—	—	4	10	14	—	—	—	4	10	14	—	—	—	7
—	—	—	19	9	28	2	4	6	21	13	34	—	—	—	8
23	59	82	260	608	868	3	13	16	286	680	966	1	4	5	
5	23	28	82	187	269	2	—	2	89	210	299	—	—	—	9
9	9	18	82	196	278	1	7	8	92	212	304	1	3	4	10
9	27	36	96	225	321	—	6	6	105	258	363	—	1	1	11
191	1 394	1 585	3 008	14 343	17 351	29	131	160	3 228	15 868	19 096	76	90	166	
55	659	714	1 029	5 922	6 951	14	83	97	1 098	6 664	7 762	24	14	38	12
89	363	452	1 036	4 366	5 402	5	21	26	1 130	4 750	5 880	23	37	60	13
3	51	54	99	494	593	2	1	3	104	546	650	6	8	14	14
1	3	4	44	115	159	—	—	—	45	118	163	—	—	—	15
7	100	107	171	801	972	3	6	9	181	907	1 088	8	3	11	16
36	218	254	599	2 622	3 221	5	20	25	640	2 860	3 500	12	20	32	17
—	—	—	30	23	53	—	—	—	30	23	53	3	8	11	18
46	96	142	637	822	1 459	11	18	29	694	936	1 630	18	5	23	
—	4	4	62	91	153	8	3	11	70	98	168	2	—	2	19
46	92	138	575	731	1 306	3	15	18	624	838	1 462	16	5	21	20

4. 従業者

2. 職工10人以上15人未満使用工場

	工場数	従業者総数	職員 事務員 男	女	計	技術員 男	女	計	合計 男	女	計
麻貫田製造業 21	6	72	—	—	—	—	—	—	—	—	—
其ノ他ノ絲組物業 22	19	230	10	1	11	7	2	9	17	3	20
貫綿製造業 23	3	40	4	—	4	2	—	2	6	—	6
製綿業 24	77	973	52	1	53	19	—	19	71	1	72
刺繍業 25	15	180	3	1	4	—	—	—	3	1	4
莫大小以外ノ編物、「ドロンウオーク」及「レース」類製造業 26	3	39	—	—	—	—	—	—	—	—	—
「フエルト」製造業 27	4	48	1	—	1	—	—	—	1	—	1
其ノ他ノ紡織工業 28	22	254	7	—	7	7	—	7	14	—	14
染色、精練、漂白及整理業	356	4 490	181	2	183	94	1	95	275	3	278
絲染(精練及漂白ヲ含ム) 29	76	961	49	—	49	21	—	21	70	—	70
機械捺染 30	14	183	6	—	6	7	—	7	13	—	13
其ノ他ノ捺染 31	134	1 692	65	2	67	33	1	34	98	3	101
無地染(絞染ヲ含ム) 32	19	242	13	—	13	7	—	7	20	—	20
精練、漂白及整理 33	113	1 412	48	—	48	26	—	26	74	—	74
金屬工業	**690**	**8 739**	**423**	**16**	**439**	**188**	**8**	**196**	**611**	**24**	**635**
金屬精錬業及材料品製造業	44	608	55	1	56	24	—	24	79	1	80
鐵 34	15	208	16	—	16	6	—	6	22	—	22
銅 35	3	47	7	—	7	2	—	2	9	—	9
「アルミニウム」 38	1	14	2	—	2	—	—	—	2	—	2
錫 39	2	25	—	—	—	2	—	2	2	—	2
眞鍮 42	17	225	19	1	20	4	—	4	23	1	24
其ノ他ノ合金 43	1	18	1	—	1	6	—	6	7	—	7
其ノ他ノ金屬精錬業及材料品製造業 44	5	71	10	—	10	4	—	4	14	—	14
鑄物業	239	2 941	106	7	113	74	1	75	180	8	188
銑鐵 45	198	2 463	85	6	91	66	1	67	151	7	158
可鍛鐵 46	2	26	1	—	1	1	—	1	2	—	2
鋼 47	2	21	1	—	1	—	—	—	1	—	1
其ノ他ノ金屬 48	37	431	19	1	20	7	—	7	26	1	27
鑄物以外ノ金屬製品製造業	332	4 249	220	8	228	81	4	85	301	12	313
「ボールト」、「ナツト」、「ワツシヤー」及「リベツト」 49	23	310	25	1	26	7	—	7	32	1	33
釘類 50	17	205	7	—	7	2	—	2	9	—	9
針類 51	14	169	4	—	4	1	—	1	5	—	5
鏈鎖 52	3	42	2	—	2	1	—	1	3	—	3
撚條 54	7	100	9	1	10	3	—	3	12	1	13
金網 55	10	136	8	—	8	—	—	—	8	—	8
「プリキ」罐類 56	18	211	6	—	6	3	—	3	9	—	9
其ノ他ノ板製品 57	49	607	24	1	25	10	—	10	34	1	35
建築用及家具用金物 58	21	268	10	—	10	4	—	4	14	—	14
建具及家具類 59	8	107	6	—	6	6	—	6	12	—	12
建築、橋梁、鐵塔等ノ建設材料 60	15	208	14	2	16	9	—	9	23	2	25
金屬器類 61	38	495	35	—	35	8	—	8	43	—	43
「ペン」先 62	9	112	3	—	3	2	—	2	5	—	5
剃刀、食卓用「ナイフ」、「フオーク」及「スプーン」 63	13	155	2	—	2	—	—	—	2	—	2
洋傘骨 64	3	32	—	—	—	—	—	—	—	—	—
玩具 65	9	109	3	—	3	—	—	—	3	—	3
其ノ他ノ鑄物以外ノ金屬製品製造業 66	75	983	62	3	65	25	4	29	87	7	94
鍍金製品製造業	75	941	42	—	42	9	3	12	51	3	54
亞鉛 67	11	150	14	—	14	2	—	2	16	—	16
「ニツケル」 68	46	548	10	—	10	4	—	4	14	—	14
其ノ他ノ鍍金製品 69	18	243	18	—	18	3	3	6	21	3	24

人未滿使用工場 (續)

職工 16歳未滿 男	女	計	16歳以上50歳未滿 男	女	計	50歳以上 男	女	計	合計 男	女	計	其ノ他ノ従業者 男	女	計	
—	—	—	7	64	71	1	—	1	8	64	72	—	—	—	21
7	30	37	49	120	169	1	—	1	57	150	207	2	1	3	22
—	—	—	11	18	29	2	3	5	13	21	34	—	—	—	23
7	17	24	430	384	814	24	20	44	461	421	882	19	—	19	24
2	19	21	11	139	150	2	3	5	15	161	176	—	—	—	25
—	—	—	14	25	39	—	—	—	14	25	39	—	—	—	26
—	—	—	44	2	46	1	—	1	45	2	47	—	—	—	27
1	2	3	102	121	223	2	11	13	105	134	239	—	1	1	28
155	11	166	3 531	353	3 884	71	1	72	3 757	365	4 122	71	19	90	
30	3	33	750	94	844	4	—	4	784	97	881	7	3	10	29
5	—	5	154	7	161	2	—	2	161	7	168	1	1	2	30
45	—	45	1 438	31	1 469	37	—	37	1 520	31	1 551	35	5	40	31
1	—	1	196	15	211	6	—	6	203	15	218	4	—	4	32
74	8	82	993	206	1 199	22	1	23	1 089	215	1 304	24	10	34	33
219	**29**	**248**	**7 001**	**486**	**7 487**	**166**	**10**	**176**	**7 386**	**525**	**7 911**	**175**	**18**	**193**	
2	—	2	495	10	505	15	—	15	512	10	522	6	—	6	
—	—	—	176	—	176	6	—	6	182	—	182	4	—	4	34
—	—	—	38	—	38	—	—	—	38	—	38	—	—	—	35
—	—	—	12	—	12	—	—	—	12	—	12	—	—	—	38
—	—	—	22	—	22	1	—	1	23	—	23	—	—	—	39
—	—	—	196	—	196	5	—	5	201	—	201	—	—	—	42
—	—	—	10	—	10	—	—	—	10	—	10	1	—	1	43
2	—	2	41	10	51	3	—	3	46	10	56	1	—	1	44
77	1	78	2 470	45	2 515	87	4	91	2 634	50	2 684	67	2	69	
64	1	65	2 054	44	2 098	80	2	82	2 198	47	2 245	58	2	60	45
—	—	—	23	1	24	—	—	—	23	1	24	—	—	—	46
—	—	—	20	—	20	—	—	—	20	—	20	—	—	—	47
13	—	13	373	—	373	7	2	9	393	2	395	9	—	9	48
109	26	135	3 240	398	3 638	60	6	66	409	430	3 839	81	16	97	
5	—	5	242	19	261	2	—	2	249	19	268	9	—	9	49
2	—	2	184	7	191	3	—	3	189	7	196	—	—	—	50
4	3	7	103	48	151	3	—	3	110	51	161	2	1	3	51
6	—	6	32	—	32	1	—	1	39	—	39	—	—	—	52
2	—	2	83	—	83	—	—	—	85	2	85	2	—	2	54
4	3	7	64	33	97	1	—	1	69	36	105	16	7	23	55
3	—	3	163	31	194	1	—	1	167	31	198	4	—	4	56
23	5	28	457	56	513	11	3	14	491	64	555	17	—	17	57
4	—	4	210	35	245	3	—	3	217	35	252	2	—	2	58
—	—	—	92	1	93	2	—	2	94	1	95	—	—	—	59
—	—	—	165	3	168	4	—	4	169	3	172	11	—	11	60
18	7	25	363	44	407	13	1	14	394	52	446	6	—	6	61
1	2	3	86	16	102	—	—	—	87	18	105	1	1	2	62
3	1	4	139	7	146	2	—	2	144	8	152	—	1	1	63
—	—	—	28	4	32	—	—	—	28	4	32	—	—	—	64
2	1	3	76	22	98	—	—	—	78	23	101	—	5	5	65
32	4	36	753	72	825	14	2	16	799	78	877	11	1	12	66
31	2	33	796	33	829	4	—	4	831	35	866	21	—	21	
3	—	3	128	—	128	2	—	2	133	—	133	1	—	1	67
13	—	13	486	23	509	—	—	—	499	23	522	12	—	12	68
15	2	17	182	10	192	2	—	2	199	12	211	8	—	8	69

4. 従業者

2. 職工10人以上15人未満使用工場

	工場數	從業者總數	職員 事務員 男	職員 事務員 女	職員 事務員 計	職員 技術員 男	職員 技術員 女	職員 技術員 計	職員 合計 男	職員 合計 女	職員 合計 計
機械器具工業	913	11 841	661	21	682	395	1	396	1 056	22	1 078
蒸汽罐製造業 70	15	182	16	—	16	6	—	6	22	—	22
原動機製造業	49	612	31	2	33	20	—	20	51	2	53
蒸汽機關及蒸汽「タービン」 72	1	14	—	—	—	—	—	—	—	—	—
內燃機關 73	47	588	31	2	33	20	—	20	51	2	53
水車 74	1	10	—	—	—	—	—	—	—	—	—
電氣機械器具製造業 75	45	563	23	—	23	19	—	19	42	—	42
絕緣電線及電纜製造業 76	12	152	11	—	11	6	—	6	17	—	17
無線及有線通信機械器具製造業 77	12	154	11	1	12	3	—	3	14	1	15
電池製造業 78	3	43	2	—	2	3	—	3	5	—	5
農業用機械器具製造業 79	23	276	17	—	17	14	—	14	31	—	31
土木建築用機械器具製造業 80	13	163	16	—	16	5	—	5	21	—	21
採鑛，選鑛及精錬機械器具製造業 81	5	70	6	—	6	5	—	5	11	—	11
紡織機械器具製造業	65	837	34	—	34	24	—	24	58	—	58
紡績用 82	1	14	—	—	—	—	—	—	—	—	—
織布用 83	16	207	7	—	7	3	—	3	10	—	10
染色用 84	13	151	5	—	5	6	—	6	11	—	11
布帛整理加工用 85	5	76	8	—	8	5	—	5	13	—	13
莫大小用 86	2	22	—	—	—	—	—	—	—	—	—
其ノ他ノ紡織機械器具 87	28	367	14	—	14	10	—	10	24	—	24
工作機械器具製造業 88	45	574	32	—	32	21	—	21	53	—	53
窯業用機械器具製造業 89	1	13	1	—	1	—	—	—	1	—	1
製絲機械器具製造業 90	3	40	3	—	3	2	—	2	5	—	5
化學工業用機械器具製造業 91	18	236	13	1	14	24	—	24	37	1	38
食料品製造加工用機械器具製造業 92	23	294	19	—	19	14	—	14	33	—	33
印刷及製本機械器具製造業 93	28	371	23	—	23	9	—	9	32	—	32
其ノ他ノ製造加工用機械器具製造業 94	14	181	10	—	10	6	—	6	16	—	16
起重機製造業 96	7	90	8	—	8	7	—	7	15	—	15
喞筒製造業 97	16	216	19	1	20	9	—	9	28	1	29
水壓機，送風機及氣體壓縮機製造業 98	6	91	5	—	5	6	—	6	11	—	11
度量衡器製造業	21	301	27	1	28	10	—	10	37	1	38
度量衡器 99	17	244	26	1	27	9	—	9	35	1	36
「ガス」及水量「メートル」 100	4	57	1	—	1	1	—	1	2	—	2
計器製造業	12	180	18	1	19	17	1	18	35	2	37
寒暖計 101	3	52	3	—	3	8	—	8	11	—	11
電氣計器 102	4	55	7	—	7	3	1	4	10	1	11
其ノ他ノ計器 103	5	73	8	1	9	6	—	6	14	1	15
時計製造業	8	94	4	—	4	—	—	—	4	—	4
其ノ他ノ時計 105	8	94	4	—	4	—	—	—	4	—	4
試驗，檢定及學術用器械製造業 106	5	74	5	1	6	6	—	6	11	1	12
醫療器械製造業 107	9	124	9	—	9	3	—	3	12	—	12
測量及製圖機械器具製造業 108	2	27	1	—	1	1	—	1	2	—	2
計算器，金錢登錄器，「タイプライター」等ノ事務用機械製造業 109	6	82	4	—	4	2	—	2	6	—	6
寫眞機，幻燈機及活動寫眞機械製造業 110	4	59	7	—	7	5	—	5	12	—	12
照明用機械器具製造業	92	1 178	21	3	24	12	—	12	33	3	36
電球 111	84	1 062	5	2	7	5	—	5	10	2	12
其ノ他ノ照明用機械器具 112	8	116	16	1	17	7	—	7	23	1	24
光學機械器具製造業 113	4	57	1	1	2	3	—	3	4	1	5
眼鏡製造業 114	3	37	—	—	—	—	—	—	—	—	—
樂器類製造業 115	2	29	—	—	—	2	—	2	2	—	2
蓄音器製造業 116	1	15	1	—	1	—	—	—	1	—	1
銃砲，彈丸及兵器類製造業 117	9	113	6	1	7	3	—	3	9	1	10

數（主要事業別 職工數別）

人未滿使用工場 （續）

職工 16歲未滿 男	16歲未滿 女	16歲未滿 計	16歲以上50歲未滿 男	16歲以上50歲未滿 女	16歲以上50歲未滿 計	50歲以上 男	50歲以上 女	50歲以上 計	合計 男	合計 女	合計 計	其ノ他ノ從業者 男	其ノ他ノ從業者 女	其ノ他ノ從業者 計	
357	91	448	9 342	616	9 958	149	7	156	9 848	714	10 562	176	25	201	
—	—	—	157	—	157	3	—	3	160	—	160	—	—	—	70
19	—	19	532	—	532	6	—	6	557	—	557	2	—	2	
1	—	1	13	—	13	—	—	—	14	—	14	—	—	—	72
18	—	18	509	—	509	6	—	6	533	—	533	2	—	2	73
—	—	—	10	—	10	—	—	—	10	—	10	—	—	—	74
16	1	17	476	21	497	3	—	3	495	22	517	3	1	4	75
5	4	9	77	47	124	2	—	2	84	51	135	—	—	—	76
4	1	5	113	19	132	1	—	1	118	20	138	1	—	1	77
—	—	—	30	5	35	2	1	3	32	6	38	—	—	—	78
7	—	7	223	8	231	7	—	7	237	8	245	—	—	—	79
—	—	—	135	1	136	5	—	5	140	1	141	—	1	1	80
—	—	—	54	—	54	4	1	5	58	1	59	—	—	—	81
13	—	13	716	24	740	13	—	13	742	24	766	12	1	13	
—	—	—	14	—	14	—	—	—	14	—	14	—	—	—	82
3	—	3	189	—	189	4	—	4	196	—	196	1	—	1	83
5	—	5	121	14	135	—	—	—	126	14	140	—	—	—	84
—	—	—	58	—	58	4	—	4	62	—	62	1	—	1	85
—	—	—	22	—	22	—	—	—	22	—	22	—	—	—	86
5	—	5	312	10	322	5	—	5	322	10	332	10	1	11	87
12	2	14	492	10	502	1	—	1	505	12	517	4	—	4	88
—	—	—	12	—	12	—	—	—	12	—	12	—	—	—	89
1	—	1	33	—	33	—	—	—	34	—	34	1	—	1	90
6	—	6	188	—	188	3	—	3	197	—	197	1	—	1	91
8	—	8	236	2	238	4	—	4	248	2	250	11	—	11	32
13	5	18	269	44	313	4	—	4	286	49	335	4	—	4	93
7	—	7	158	—	158	—	—	—	165	—	165	—	—	—	94
—	—	—	75	—	75	—	—	—	75	—	75	—	—	—	96
6	—	6	173	1	174	2	—	2	181	1	182	2	3	5	97
3	—	3	69	—	69	1	—	1	73	—	73	7	—	7	98
7	—	7	195	12	207	25	—	25	227	12	239	22	2	24	
2	—	2	160	11	171	23	—	23	185	11	196	11	1	12	99
5	—	5	35	1	36	2	—	2	42	1	43	11	1	12	100
10	—	10	124	5	129	—	—	—	134	5	139	4	—	4	
3	—	3	32	4	36	—	—	—	35	4	39	2	—	2	101
5	—	5	38	—	38	—	—	—	43	—	43	1	—	1	102
2	—	2	54	1	55	—	—	—	56	1	57	1	—	1	103
2	—	2	79	4	83	4	1	5	85	5	90	—	—	—	
2	—	2	79	4	83	4	1	5	85	5	90	—	—	—	105
1	—	1	60	—	60	1	—	1	62	—	62	—	—	—	106
3	—	3	101	4	105	4	—	4	108	4	112	—	—	—	107
—	—	—	22	2	24	1	—	1	23	2	25	—	—	—	108
10	—	10	64	—	64	—	—	—	74	—	74	2	—	2	109
2	—	2	41	4	45	—	—	—	43	4	47	—	—	—	110
99	74	173	597	341	938	1	4	5	697	419	1 116	20	6	26	
94	71	165	526	334	860	1	—	1	621	405	1 026	18	6	24	111
5	3	8	71	7	78	—	4	4	76	14	90	2	—	2	112
1	—	1	50	—	50	1	—	1	52	—	52	—	—	—	113
—	—	—	37	—	37	—	—	—	37	—	37	—	—	—	114
4	—	4	23	—	23	—	—	—	27	—	27	—	—	—	115
—	—	—	13	—	13	1	—	1	14	—	14	—	—	—	116
2	1	3	95	—	95	1	—	1	98	1	99	4	—	4	117

4. 従業者

2. 職工10人以上15人未満使用工場

		工場數	從業者總數	職員 事務員 男	女	計	技術員 男	女	計	合計 男	女	計
車輛製造業		149	1 901	102	5	107	35	—	35	137	5	142
鐵道及軌道車輛	118	10	148	12	—	12	10	—	10	22	—	22
自動車	119	52	666	53	3	56	10	—	10	63	3	66
自轉車類	120	74	928	28	2	30	12	—	12	40	2	42
其ノ他ノ車輛	121	13	159	9	—	9	3	—	3	12	—	12
造船業		50	624	23	2	25	22	—	22	45	2	47
鐵製船舶	122	3	26	1	—	1	1	—	1	2	—	2
其ノ他ノ船舶	123	47	598	22	2	24	21	—	21	43	2	45
船具製造業	124	1	12	1	—	1	—	—	—	1	—	1
航空機製造業	125	7	84	2	—	2	2	—	2	4	—	4
金庫製造業	126	3	44	4	—	4	—	—	—	4	—	4
「ガス」器具製造業	127	3	36	1	—	1	—	—	—	1	—	1
水道器具製造業	128	6	79	4	—	4	1	—	1	5	—	5
「バルブ」及「コック」(鍍金シタルモノヲ含ム)製造業	129	13	167	11	—	11	4	—	4	15	—	15
調車、齒車、車輪、車軸及軸承製造業	130	14	203	17	—	17	8	—	8	25	—	25
其ノ他ノ機械器具製造業	131	86	1 163	92	1	93	56	—	56	148	1	149
窯業		345	4 475	160	5	165	71	—	71	231	5	236
陶磁器製造業	132	150	1 868	35	1	36	12	—	12	47	1	48
硝子及硝子製品製造業	133	66	816	21	—	21	11	—	11	32	—	32
煉瓦及耐火物製造業	134	29	392	27	1	28	15	—	15	42	1	43
屋根瓦製造業	135	39	552	19	1	20	3	—	3	22	1	23
「セメント」製品製造業	137	19	256	20	1	21	13	—	13	33	1	34
石灰製造業	138	16	240	16	—	16	3	—	3	19	—	19
珪藻鐵器製造業	139	11	133	3	—	3	2	—	2	5	—	5
其ノ他ノ窯業	140	6	101	16	1	17	11	—	11	27	1	28
陶磁器繪付業	141	9	117	3	—	3	1	—	1	4	—	4
化學工業		474	6 747	659	36	695	328	—	328	987	36	1 023
製藥業	142	41	726	112	11	123	68	—	68	180	11	191
工業藥品製造業		42	640	67	1	68	44	—	44	111	1	112
「ヨード」	144	2	29	2	—	2	—	—	—	2	—	2
其ノ他ノ工業藥品	146	40	611	65	1	66	44	—	44	109	1	110
染料及中間物製造業		6	92	9	1	10	10	—	10	19	1	20
合成染料及中間物	148	6	92	9	1	10	10	—	10	19	1	20
人造香料製造業	151	1	20	2	—	2	6	—	6	8	—	8
塗料及顏料製造業		39	653	117	3	120	61	—	61	178	3	181
漆液	152	3	49	9	—	9	7	—	7	16	—	16
其ノ他ノ塗料及顏料	153	36	604	108	3	111	54	—	54	162	3	165
石鹼及化粧料品製造業	154	26	409	52	4	56	25	—	25	77	4	81
發火物製造業	155	5	61	2	—	2	3	—	3	5	—	5
鑛油製造業		12	180	34	2	36	10	—	10	44	2	46
「コールタール」系	156	1	15	4	—	4	1	—	1	5	—	5
石油系	157	11	165	30	2	32	9	—	9	39	2	41
植物油脂製造業	158	9	131	18	—	18	5	—	5	23	—	23
其ノ他ノ植物性揮發油製造業	161	1	18	3	—	3	2	—	2	5	—	5
動物油脂製造業		3	57	15	3	18	5	—	5	20	3	23
魚油	162	2	36	9	2	11	2	—	2	11	2	13
獸脂	163	1	21	6	1	7	3	—	3	9	1	10

數（主要事業別 職工數別）

人未滿使用工場 （續）

職工 16歲未滿 男	女	計	16歲以上50歲未滿 男	女	計	50歲以上 男	女	計	合計 男	女	計	其ノ他ノ從業者 男	女	計	
44	3	47	1 645	26	1 671	10	—	10	1 699	29	1 728	28	3	31	
2	—	2	116	6	122	1	—	1	119	6	125	—	1	1	118
8	—	8	578	—	578	3	—	3	589	—	589	9	2	11	119
33	2	35	813	14	827	5	—	5	851	16	867	19	—	19	120
1	1	2	138	6	144	1	—	1	140	7	147	—	—	—	121
9	—	9	521	—	521	19	—	19	549	—	549	23	5	28	
—	—	—	24	—	24	—	—	—	24	—	24	—	—	—	122
9	—	9	497	—	497	19	—	19	525	—	525	23	5	28	123
—	—	—	10	—	10	1	—	1	11	—	11	—	—	—	124
2	—	2	78	—	78	—	—	—	80	—	80	—	—	—	125
3	—	3	37	—	37	—	—	—	40	—	40	—	—	—	126
1	—	1	33	—	33	—	—	—	34	—	34	1	—	1	127
1	—	1	72	—	72	1	—	1	74	—	74	—	—	—	128
3	—	3	143	—	143	1	—	1	147	—	147	5	—	5	129
3	—	3	168	4	172	2	—	2	173	4	177	1	—	1	130
30	—	30	916	32	948	15	—	15	961	32	993	18	3	21	131
92	24	116	2 895	765	3 660	176	39	215	3 163	828	3 991	168	80	248	
43	16	59	1 109	469	1 578	76	21	97	1 228	506	1 734	50	36	86	132
31	3	34	671	57	728	11	4	15	713	64	777	7	—	7	133
—	—	—	198	95	293	26	9	35	224	104	328	17	4	21	134
9	—	9	354	53	407	32	3	35	395	56	451	40	38	78	135
2	—	2	192	17	214	5	—	5	204	17	221	1	—	1	137
—	—	—	150	13	163	9	—	9	159	13	172	49	—	49	138
7	1	8	100	18	118	1	—	1	108	19	127	1	—	1	139
—	—	—	57	4	61	10	2	12	67	6	73	—	—	—	140
—	4	4	59	39	98	6	—	6	65	43	108	3	2	5	141
58	68	126	3 595	1 518	5 113	203	63	266	3 856	1 649	5 505	199	20	219	
2	22	24	158	279	437	12	8	20	172	309	481	50	4	54	142
2	3	5	397	57	454	25	7	32	424	67	491	37	—	37	
—	—	—	17	5	22	4	1	5	21	6	27	—	—	—	144
2	3	5	380	52	432	21	6	27	403	61	464	37	—	37	146
4	—	4	68	—	68	—	—	—	72	—	72	—	—	—	
4	—	4	68	—	68	—	—	—	72	—	72	—	—	—	148
—	—	—	12	—	12	—	—	—	12	—	12	—	—	—	151
2	5	7	356	59	415	19	4	23	377	68	445	27	—	27	
1	—	1	29	1	30	1	—	1	31	1	32	1	—	1	152
1	5	6	327	58	385	18	4	22	346	67	413	26	—	26	153
6	3	9	184	115	299	1	—	1	191	118	309	15	4	19	154
—	1	1	26	26	52	2	1	3	28	28	56	—	—	—	155
—	—	—	95	21	116	14	1	15	109	22	131	3	—	3	
—	—	—	8	2	10	—	—	—	8	2	10	—	—	—	156
—	—	—	87	19	106	14	1	15	101	20	121	3	—	3	157
—	—	—	91	—	91	12	1	13	103	1	104	2	2	4	158
—	—	—	11	1	12	1	—	1	12	1	13	—	—	—	161
—	—	—	29	1	30	3	—	3	32	1	33	1	—	1	
—	—	—	21	1	22	1	—	1	22	1	23	—	—	—	162
—	—	—	8	—	8	2	—	2	10	—	10	1	—	1	163

2. 職工10人以上15人未満使用工場数（主要事業別 職工数別）

（様）

		工場数	従業者総数	職員 事務員 男	職員 事務員 女	職員 事務員 計	職員 技術員 男	職員 技術員 女	職員 技術員 計	職員 合計 男	職員 合計 女	職員 合計 計
蠟燭製造業	165	6	75	5	—	5	—	—	—	5	—	5
加工油製造業	166	1	15	1	—	1	—	—	—	1	—	1
「ゴム」製品製造業	167	88	1 126	34	4	38	21	—	21	55	4	59
「フェノールレジン」製品製造業	168	7	84	4	—	4	3	—	3	7	—	7
製紙業	171	53	642	15	1	16	9	—	9	24	1	25
「セルロイド」製造業		20	232	8	—	8	2	—	2	10	—	10
製品	173	20	232	8	—	8	2	—	2	10	—	10
肥料製造業		28	412	50	1	51	19	—	19	69	1	70
植物質	176	2	33	5	—	5	1	—	1	6	—	6
動物質	177	15	198	17	1	18	2	—	2	19	1	20
鑛物質及配合	178	11	181	28	—	28	16	—	16	44	—	44
製革業	179	8	105	7	—	7	3	—	3	10	—	10
精製毛皮製造業	180	1	11	—	—	—	—	—	—	—	—	—
糊料製造業	181	13	153	9	1	10	2	—	2	11	1	12
研磨材料及研磨用品製造業	182	7	89	3	1	4	6	—	6	9	1	10
炭素製品製造業	183	2	26	3	—	3	1	—	1	4	—	4
其ノ他ノ化學工業	184	55	790	89	3	92	23	—	23	112	3	115
製材及木製品工業		**682**	**9 081**	**628**	**8**	**636**	**127**	**—**	**127**	**755**	**8**	**763**
製材業	185	332	4 763	465	8	473	80	—	80	545	8	553
木製品製造業		350	4 318	163	—	163	47	—	47	210	—	210
建具及家具	186	123	1 477	41	—	41	12	—	12	53	—	53
包裝用木箱，樽及桶	187	117	1 523	81	—	81	19	—	19	100	—	100
木管	188	8	95	3	—	3	5	—	5	8	—	8
「コルク」製品	189	8	93	3	—	3	—	—	—	3	—	3
其ノ他ノ木製品	190	94	1 130	35	—	35	11	—	11	46	—	46
印刷及製本業		**393**	**5 713**	**722**	**36**	**758**	**111**	**6**	**117**	**833**	**42**	**875**
印刷業	191	356	5 239	718	35	753	98	4	102	816	39	855
製本業	192	37	474	4	1	5	13	2	15	17	3	20
食料品工業		**1 771**	**23 230**	**1 570**	**65**	**1 635**	**785**	**10**	**795**	**2 355**	**75**	**2 430**
醸造業		974	13 421	1 006	26	1 032	524	2	526	1 530	28	1 558
和酒	193	873	11 813	758	16	774	465	1	466	1 223	17	1 240
洋酒	195	1	27	9	—	9	2	—	2	11	—	11
醤油，味噌及食酢	196	100	1 581	239	10	249	57	1	58	296	11	307
清涼飲料製造業	197	24	355	34	4	38	18	—	18	52	4	56
「ソース」，「ケチヤツプ」類製造業	198	1	40	9	—	9	18	—	18	27	—	27
製粉業	199	11	157	16	—	16	3	—	3	19	—	19
澱粉製造業	200	22	220	15	—	15	3	—	3	18	—	18
製糖業	201	5	66	5	—	5	2	—	2	7	—	7
菓子，「パン」及水飴製造業	202	160	2 164	138	19	157	42	—	42	180	19	199
罐詰製造業	203	34	442	37	—	37	27	3	30	64	3	67
畜産品製造業	204	12	199	25	2	27	22	—	22	47	2	49
水産品製造業	205	271	3 197	40	5	45	21	—	21	61	5	66
製茶業	206	77	622	32	—	32	13	—	13	45	—	45
製氷業	207	50	812	130	3	133	55	—	55	185	3	188
製麺業	208	24	286	10	—	10	7	5	12	17	5	22
其ノ他ノ食料品工業	209	106	1 249	73	6	79	30	—	30	103	6	109
ガス及電氣業		**85**	**1 342**	**79**	**5**	**84**	**208**	**—**	**208**	**287**	**5**	**292**
「ガス」業	210	17	325	63	5	68	27	—	27	90	5	95
電氣業	211	68	1 017	16	—	16	181	—	181	197	—	197

人未滿使用工場

（様）

職工 16歳未滿 男	16歳未滿 女	16歳未滿 計	16歳以上50歳未滿 男	16歳以上50歳未滿 女	16歳以上50歳未滿 計	50歳以上 男	50歳以上 女	50歳以上 計	合計 男	合計 女	合計 計	その他の従業者 男	その他の従業者 女	その他の従業者 計	
—	4	4	28	36	64	2	—	2	30	40	70	—	—	—	165
—	—	—	12	1	13	1	—	1	13	1	14	—	—	—	166
12	10	22	621	403	1 024	9	2	11	642	415	1 057	10	—	10	167
3	1	4	64	8	72	1	—	1	68	9	77	—	—	—	168
3	3	6	324	233	557	20	28	48	347	264	611	6	—	6	171
5	—	5	144	69	213	4	—	4	153	69	222	—	—	—	
5	—	5	144	69	213	4	—	4	153	69	222	—	—	—	173
—	—	—	236	62	298	15	2	17	251	64	315	22	5	27	
—	—	—	20	6	26	—	—	—	20	6	26	1	—	1	176
—	—	—	100	52	152	11	2	13	111	54	165	13	—	13	177
—	—	—	116	4	120	4	—	4	120	4	124	8	5	13	178
—	—	—	73	2	75	12	—	12	85	2	87	7	1	8	179
—	—	—	8	2	10	1	—	1	9	2	11	—	—	—	180
—	7	7	104	24	128	5	1	6	109	32	141	—	—	—	181
14	—	14	57	3	60	3	—	3	74	3	77	2	—	2	182
1	—	1	21	—	21	—	—	—	22	—	22	—	—	—	183
4	9	13	476	116	592	41	8	49	521	133	654	17	4	21	184
140	**10**	**150**	**7 050**	**397**	**7 447**	**242**	**15**	**257**	**7 432**	**422**	**7 854**	**438**	**26**	**464**	
20	1	21	3 557	103	3 660	138	4	142	3 715	108	3 823	369	18	387	185
120	9	129	3 493	294	3 787	104	11	115	3 717	314	4 031	69	8	77	
58	—	58	1 305	12	1 317	24	—	24	1 387	12	1 399	22	3	25	186
32	—	32	1 205	94	1 299	47	1	48	1 284	95	1 379	40	4	44	187
2	—	2	75	6	81	3	—	3	80	6	86	1	—	1	188
2	—	2	52	33	85	1	2	3	55	35	90	—	—	—	189
26	9	35	856	149	1 005	29	8	37	911	166	1 077	6	1	7	190
131	**25**	**156**	**4 149**	**274**	**4 423**	**64**	**2**	**66**	**4 344**	**301**	**4 645**	**183**	**10**	**193**	
123	22	145	3 754	233	3 987	62	2	64	3 939	257	4 196	179	9	188	191
8	3	11	395	41	436	2	—	2	405	44	449	4	1	5	192
128	**28**	**156**	**16 902**	**2 187**	**19 089**	**507**	**86**	**593**	**17 537**	**2 301**	**19 838**	**741**	**221**	**962**	
42	3	45	10 732	134	10 866	328	15	343	11 102	152	11 254	476	133	609	
39	1	40	9 690	104	9 794	234	12	246	9 963	117	10 080	387	106	493	193
—	—	—	11	—	11	—	—	—	11	—	11	2	3	5	195
3	2	5	1 031	30	1 061	94	3	97	1 128	35	1 163	87	24	111	196
—	—	—	115	144	259	9	18	27	124	162	286	11	2	13	197
—	—	—	—	12	12	—	—	—	—	12	12	1	—	1	198
—	—	—	114	12	126	3	1	4	117	13	130	8	—	8	199
1	—	1	138	56	194	3	—	3	142	56	198	4	—	4	200
—	—	—	54	5	59	—	—	—	54	5	59	—	—	—	201
40	15	55	1 555	216	1 771	14	3	17	1 609	234	1 843	99	23	122	202
—	1	1	126	224	350	3	—	3	129	225	354	12	9	21	203
—	—	—	118	16	134	4	—	4	122	16	138	12	—	12	204
31	2	33	1 956	989	2 945	67	21	88	2 054	1 012	3 066	41	24	65	205
7	5	12	414	119	533	13	13	26	434	137	571	4	2	6	206
—	—	—	562	5	567	21	—	21	583	5	588	34	2	36	207
—	2	2	136	107	243	6	4	10	142	113	255	1	8	9	208
7	—	7	882	148	1 030	36	11	47	925	159	1 034	38	18	56	209
—	—	—	978	1	979	29	1	30	1 007	2	1 009	39	2	41	
—	—	—	200	—	200	6	—	6	206	—	206	23	1	24	210
—	—	—	778	1	779	23	1	24	801	2	803	16	1	17	211

2. 職工10人以上15人未満使用工場（続）

	工場数	従業者総数	職員 事務員 男	職員 事務員 女	職員 事務員 計	職員 技術員 男	職員 技術員 女	職員 技術員 計	職員 合計 男	職員 合計 女	職員 合計 計	職工 16歳未満 男	職工 16歳未満 女	職工 16歳未満 計	職工 16歳以上50歳未満 男	職工 16歳以上50歳未満 女	職工 16歳以上50歳未満 計	職工 50歳以上 男	職工 50歳以上 女	職工 50歳以上 計	職工 合計 男	職工 合計 女	職工 合計 計	その他の従業者 男	その他の従業者 女	その他の従業者 計	
その他の工業	798	9 913	407	12	419	170	10	180	577	22	599	272	201	473	5 024	3 434	8 458	115	79	194	5 411	3 714	9 125	163	26	189	
紙製品製造業	94	1 191	70	2	72	10	—	10	80	2	82	41	16	57	582	432	1 014	13	14	27	636	462	1 098	9	2	11	212
竹製品製造業	21	247	6	2	8	4	—	4	10	2	12	8	7	15	121	90	211	4	5	9	133	102	235	—	—	—	213
杞柳製品製造業	4	51	3	—	3	1	—	1	4	—	4	3	—	3	30	12	42	1	—	1	34	12	46	1	—	1	214
籐製品製造業	9	105	2	—	2	—	—	—	2	—	2	5	10	15	50	38	88	—	—	—	55	48	103	—	—	—	215
その他の藁及莚製品製造業	2	20	—	—	—	—	—	—	—	—	—	—	4	4	10	6	16	—	—	—	10	10	20	—	—	—	216
蔓蘿、花蓙及野草蓙製造業	10	127	4	—	4	2	—	2	6	—	6	—	2	2	53	64	117	—	—	—	53	66	119	2	—	2	218
藺製品及棕梠製品製造業	52	633	15	—	15	6	—	6	21	—	21	5	8	13	176	387	563	11	18	29	192	413	605	6	1	7	219
麦稈及経木製品製造業	6	74	2	—	2	1	—	1	3	—	3	3	6	9	16	46	62	—	—	—	19	52	71	—	—	—	220
皮革製品製造業	29	367	23	1	24	18	—	18	41	1	42	12	1	13	272	29	301	4	—	4	288	30	318	5	2	7	221
鋲釦製造業	35	433	7	—	7	4	3	7	11	3	14	1	2	3	253	153	406	1	6	7	255	161	416	3	—	3	222
骨、角、鋲、甲羅及貝類製品製造業	5	56	—	—	—	—	—	—	—	—	—	3	—	3	48	5	53	—	—	—	51	5	56	—	—	—	223
靡法纏製造業	4	46	3	—	3	1	—	1	4	—	4	—	—	—	42	—	42	—	—	—	42	—	42	—	—	—	224
人造眞珠製造業	6	73	2	—	2	1	—	1	3	—	3	—	—	—	31	35	66	—	—	—	31	35	66	4	—	4	225
刷毛及刷子製造業	8	104	4	1	5	—	—	—	4	1	5	—	—	—	69	29	98	—	1	1	69	30	99	—	—	—	226
漆器製造業	14	156	2	—	2	—	—	—	2	—	2	12	—	12	107	25	132	8	2	10	127	27	154	—	—	—	227
綿及麻製綱、繩及網製造業	51	617	16	1	17	5	—	5	21	1	22	13	51	64	101	415	516	2	6	8	116	472	588	3	4	7	228
裁縫業	226	2 862	125	3	128	67	—	67	192	3	195	103	76	179	1 578	824	2 402	16	6	22	1 697	906	2 603	56	8	64	229
製帽業	36	421	16	1	17	6	7	13	22	8	30	3	2	5	151	217	368	2	3	5	156	222	378	9	4	13	
「フエルト」製帽子	10	125	1	1	2	—	—	—	1	1	2	—	—	—	64	53	117	1	—	1	65	53	118	4	1	5	230
その他の帽子	26	296	15	—	15	6	7	13	21	7	28	3	2	5	87	164	251	1	3	4	91	169	260	5	3	8	231
防水布類製造業	4	45	5	—	5	1	—	1	6	—	6	3	—	3	32	3	35	—	—	—	35	3	38	1	—	1	232
醫療材料品製造業	13	178	14	—	14	8	—	8	22	—	22	4	—	4	70	75	145	3	2	5	77	77	154	2	—	2	233
石綿製品製造業	6	76	5	—	5	—	—	—	5	—	5	—	—	—	37	33	70	1	—	1	38	33	71	—	—	—	234
「マッチ」製造業	13	161	4	—	4	—	—	—	4	—	4	8	5	13	91	43	134	2	3	5	101	51	152	3	2	5	235
金属箔製造業	9	114	5	—	5	2	—	2	7	—	7	—	—	—	70	28	98	6	2	8	76	30	106	—	1	1	236
萬年筆製造業	3	37	3	—	3	—	—	—	3	—	3	—	—	—	27	7	34	—	—	—	27	7	34	—	—	—	238
鉛筆及「クレヨン」製造業	8	95	3	—	3	—	—	—	3	—	3	3	—	3	61	28	89	—	—	—	64	28	92	—	—	—	239
和傘製造業	3	30	—	—	—	—	—	—	—	—	—	1	—	1	23	6	29	—	—	—	24	6	30	—	—	—	240
履物類製造業	6	74	—	—	—	—	—	—	—	—	—	2	—	2	41	30	71	1	—	1	44	30	74	—	—	—	242
石工品製造業	36	447	18	—	18	10	—	10	28	—	28	26	2	28	330	29	359	8	—	8	364	31	395	24	—	24	243
その他の製品製造業	85	1 073	50	1	51	23	—	23	73	1	74	13	9	22	552	345	897	32	11	43	597	365	962	35	2	37	244

3. 職工15人以上30人未満使用工場

	工場数	従業者総数	職員 事務員 男	職員 事務員 女	職員 事務員 計	職員 技術員 男	職員 技術員 女	職員 技術員 計	職員 合計 男	職員 合計 女	職員 合計 計	職工 16歳未満 男	職工 16歳未満 女	職工 16歳未満 計	職工 16歳以上50歳未満 男	職工 16歳以上50歳未満 女	職工 16歳以上50歳未満 計	職工 50歳以上 男	職工 50歳以上 女	職工 50歳以上 計	職工 合計 男	職工 合計 女	職工 合計 計	その他の従業者 男	その他の従業者 女	その他の従業者 計	
昭和 4	9 279	210 223	10 505	431	10 936	5 683	404	6 087	16 188	835	17 023	3 132	7 680	10 812	105 221	66 106	171 327	3 472	1 649	5 121	111 825	75 435	187 260	4 703	1 237	5 940	4
〃 5	9 118	202 654	10 130	352	10 482	5 151	162	5 313	15 281	514	15 795	2 780	6 645	9 425	100 826	66 238	167 064	3 580	1 542	5 122	107 186	74 425	181 611	4 237	1 011	5 248	5
〃 6	9 007	197 593	10 355	368	10 723	5 120	86	5 206	15 475	454	15 929	2 436	6 422	8 858	100 208	62 705	162 913	3 287	1 414	4 701	105 931	70 541	176 472	4 109	1 083	5 192	6
〃 7	9 754	217 269	10 435	538	10 973	5 319	176	5 495	15 754	714	16 468	2 733	6 241	8 974	111 550	70 099	181 649	3 404	1 439	4 843	117 687	77 779	195 466	4 341	994	5 335	7
紡織工業	3 697	78 242	1 495	166	1 661	1 136	104	1 240	2 631	270	2 901	770	5 002	5 772	17 264	50 405	67 669	360	838	1 198	18 394	56 245	74 639	412	290	702	
製絲業	593	12 942	210	61	271	107	38	145	317	99	416	47	744	791	799	10 603	11 402	30	200	230	876	11 547	12 423	45	58	103	
生絲 1	563	12 292	207	61	268	104	38	142	311	99	410	47	705	752	761	10 074	10 835	26	169	195	834	10 948	11 782	45	55	100	1
玉絲 2	30	650	3	—	3	3	—	3	6	—	6	—	39	39	38	529	567	4	31	35	42	599	641	—	3	3	2

4. 従業者

3. 職工15人以上30人未満使用工場

	工場数	従業者総数	職員 事務員 男	女	計	技術員 男	女	計	合計 男	女	計
紡績業	25	556	21	—	21	20	—	20	41	—	41
綿絲 4	3	53	—	—	—	—	—	—	—	—	—
絹絲 5	5	108	3	—	3	1	—	1	4	—	4
其ノ他ノ麻絲 7	2	31	2	—	2	3	—	3	5	—	5
毛絲 8	15	364	16	—	16	16	—	16	32	—	32
撚絲業	136	2 859	59	2	61	35	—	35	94	2	96
綿 9	28	588	24	—	24	12	—	12	36	—	36
絹 10	58	1 280	20	2	22	15	—	15	35	2	37
其ノ他ノ撚絲及加工撚絲 11	50	991	15	—	15	8	—	8	23	—	23
織物業	2 238	46 701	616	73	689	578	55	633	1 194	128	1 322
綿織物 12	914	18 857	306	32	338	182	3	185	488	35	523
絹織物 13	667	14 021	153	30	183	218	2	220	371	32	403
絹綿交織物 14	51	1 070	7	—	7	9	1	10	16	1	17
麻織物及麻交織物 15	15	320	9	—	9	8	—	8	17	—	17
毛織物及毛交織物 16	172	3 824	75	5	80	66	47	113	141	52	193
人造絹織物及人造絹交織物 17	416	8 543	63	6	69	95	2	97	158	8	166
其ノ他ノ織物 18	3	66	3	—	3	—	—	—	3	—	3
莫大小製造業	162	3 397	114	5	119	46	—	46	160	5	165
素地 19	34	712	25	—	25	7	—	7	32	—	32
製品 20	128	2 685	89	5	94	39	—	39	128	5	133
麻眞田製造業 21	13	248	1	1	2	2	1	3	3	2	5
其ノ他ノ絲組物業 22	23	505	26	—	26	11	—	11	37	—	37
眞綿製造業 23	1	33	—	1	1	—	—	—	—	1	1
製綿業 24	66	1 427	89	2	91	37	—	37	126	2	128
刺繍業 25	19	321	—	—	—	2	—	2	2	—	2
莫大小以外ノ編物、「ドロンワーク」及「レース」類製造業 26	2	50	2	—	2	2	—	2	4	—	4
「フエルト」製造業 27	6	127	—	—	—	—	—	—	—	—	—
其ノ他ノ紡織工業 28	26	581	15	—	15	22	4	26	37	4	41
染色、精練、漂白及整理業	387	8 495	342	21	363	274	6	280	616	27	643
絲染(精練及漂白ヲ含ム) 29	76	1 630	69	4	73	40	—	40	109	4	113
機械捺染 30	21	476	21	—	21	41	—	41	62	—	62
其ノ他ノ捺染 31	132	2 875	100	7	107	80	1	81	180	8	188
無地染(較染ヲ含ム) 32	36	827	48	3	51	29	—	29	77	3	80
精練、漂白及整理 33	122	2 687	104	7	111	84	5	89	188	12	200
金屬工業	739	17 010	971	32	1 003	469	9	478	1 440	41	1 481
金屬精錬業及材料品製造業	83	2 048	149	3	152	88	2	90	237	5	242
鐵 34	23	587	38	1	39	26	2	28	64	3	67
銅 35	8	192	13	—	13	3	—	3	16	—	16
亞鉛 36	2	51	7	—	7	3	—	3	10	—	10
鉛 37	1	44	11	1	12	2	—	2	13	1	14
「アルミニユーム」 38	5	133	20	—	20	3	—	3	23	—	23
錫 39	3	60	3	—	3	2	—	2	5	—	5
眞鍮 42	34	797	38	—	38	34	—	34	72	—	72
其ノ他ノ金屬精錬業及材料品製造業 44	7	184	19	1	20	15	—	15	34	1	35

數 (主要事業別 職工數別)

人未滿使用工場 (續)

職工 16歲未滿 男	女	計	16歲以上50歲未滿 男	女	計	50歲以上 男	女	計	合計 男	女	計	其ノ他ノ從業者 男	女	計	
9	25	34	274	193	467	8	3	11	291	221	512	2	1	3	
2	4	6	15	32	47	—	—	—	17	36	53	—	—	—	4
—	11	11	35	55	90	2	1	3	37	67	104	—	—	—	5
—	—	—	11	15	26	—	—	—	11	15	26	—	—	—	7
7	10	17	213	91	304	6	2	8	226	103	329	2	1	3	8
46	224	270	598	1 831	2 429	6	34	40	650	2 089	2 739	11	13	24	
4	43	47	89	403	492	1	6	7	94	452	546	3	3	6	9
24	106	130	279	811	1 090	2	6	8	305	923	1 228	5	10	15	10
18	75	93	230	617	847	3	22	25	251	714	965	3	—	3	11
427	3 728	4 155	7 031	33 324	40 355	129	452	581	7 587	37 504	45 091	124	164	288	
119	1 634	1 753	2 634	13 560	16 194	50	244	294	2 803	15 438	18 241	57	36	93	12
153	1 026	1 179	2 237	9 959	12 196	58	75	133	2 448	11 060	13 508	32	78	110	13
6	108	114	141	759	900	1	25	26	148	892	1 040	6	7	13	14
1	14	15	61	221	282	—	3	3	62	238	300	1	2	3	15
46	390	436	605	2 514	3 119	6	40	46	657	2 944	3 601	13	17	30	16
102	550	652	1 344	6 266	7 610	14	63	77	1 460	6 879	8 339	15	23	38	17
—	6	6	9	45	54	—	2	2	9	53	62	—	1	1	18
43	139	182	1 203	1 783	2 986	6	26	32	1 252	1 948	3 200	28	4	32	
3	10	13	256	405	661	2	1	3	261	416	677	3	—	3	19
40	129	169	947	1 378	2 325	4	25	29	991	1 532	2 523	25	4	29	20
—	8	8	21	211	232	—	3	3	21	222	243	—	—	—	21
2	51	53	90	302	392	5	16	21	97	369	466	1	1	2	22
—	—	—	14	10	24	—	2	2	14	12	26	5	1	6	23
4	20	24	497	682	1 179	42	31	73	543	733	1 276	17	6	23	24
1	38	39	16	250	266	4	10	14	21	298	319	—	—	—	25
—	3	3	7	18	25	—	17	17	7	38	45	—	1	1	26
1	—	1	113	7	120	—	—	—	114	7	121	6	—	6	27
3	3	6	179	303	482	3	29	32	185	335	520	19	1	20	28
187	19	206	6 422	888	7 310	127	15	142	6 736	922	7 658	154	40	194	
27	7	34	1 238	187	1 425	29	6	35	1 294	200	1 494	15	8	23	29
—	—	—	377	20	397	9	2	11	386	22	408	5	1	6	30
60	2	62	2 333	172	2 505	40	—	40	2 433	174	2 607	71	9	80	31
19	2	21	627	73	700	10	1	11	656	76	732	11	4	15	32
81	8	89	1 847	436	2 283	39	6	45	1 967	450	2 417	52	18	70	33
302	**86**	**388**	**13 113**	**1 170**	**14 283**	**390**	**27**	**417**	**13 805**	**1 283**	**15 088**	**399**	**42**	**441**	
3	—	3	1 683	38	1 721	38	1	39	1 724	39	1 763	38	5	43	
3	—	3	493	5	498	1	—	1	497	5	502	17	1	18	34
—	—	—	155	18	173	1	—	1	156	18	174	2	—	2	35
—	—	—	41	—	41	—	—	—	41	—	41	—	—	—	36
—	—	—	19	2	21	—	—	—	19	2	21	8	1	9	37
—	—	—	103	1	104	3	1	4	106	2	108	1	1	2	38
—	—	—	53	2	55	—	—	—	53	2	55	—	—	—	39
—	—	—	688	1	689	29	—	29	717	1	718	5	2	7	42
—	—	—	131	9	140	4	—	4	135	9	144	5	—	5	44

3. 職工15人以上30人未満使用工場 （続）

	工場数	従業者総数	職員 事務員 男	女	計	技術員 男	女	計	合計 男	女	計	職工 16歳未満 男	女	計	16歳以上50歳未満 男	女	計	50歳以上 男	女	計	合計 男	女	計	その他の従業者 男	女	計	
鋳物業	280	6 370	324	10	334	154	1	155	478	11	489	90	—	90	5 234	115	5 349	226	12	238	5 550	127	5 677	184	20	204	
鉄鋳 45	240	5 406	258	9	267	116	1	117	374	10	384	78	—	78	4 480	90	4 570	195	7	202	4 753	97	4 850	156	16	172	45
可鍛鋳鉄 46	11	259	17	1	18	10	—	10	27	1	28	7	—	7	202	5	207	9	4	13	218	9	227	2	2	4	46
鋼 47	2	40	1	—	1	2	—	2	3	—	3	1	—	1	33	—	33	3	—	3	37	—	37	—	—	—	47
その他の金属 48	27	665	48	—	48	26	—	26	74	—	74	4	—	4	519	20	539	19	1	20	542	21	563	26	2	28	48
鋳物以外の金属製品製造業	333	7 603	434	17	451	203	6	209	637	23	660	198	85	283	5 390	976	6 366	113	14	127	5 701	1 075	6 776	150	17	167	
「ボールト」、「ナット」、「ワッシャー」及「リベット」 49	19	451	35	3	38	6	—	6	41	3	44	6	—	6	324	29	353	11	2	13	341	31	372	34	1	35	49
釘類 50	15	351	14	1	15	6	—	6	20	1	21	1	—	1	262	43	305	15	—	15	278	43	321	9	—	9	50
針類 51	14	313	11	—	11	2	—	2	13	—	13	3	2	5	185	101	286	2	2	4	190	105	295	4	1	5	51
鎖類 52	5	143	12	—	12	6	—	6	18	—	18	3	—	3	118	3	121	1	—	1	122	3	125	—	—	—	52
鋼索 53	1	16	1	—	1	—	—	—	1	—	1	—	—	—	13	2	15	—	—	—	13	2	15	—	—	—	53
装飾 54	8	188	15	1	16	8	—	8	23	1	24	6	—	6	143	8	151	6	1	7	155	9	164	—	—	—	54
金網 55	15	335	16	—	16	14	6	20	30	6	36	4	12	16	167	108	275	4	2	6	175	122	297	2	—	2	55
「プリキ」罐類 56	29	611	24	1	25	12	—	12	36	1	37	9	—	9	460	90	550	4	—	4	473	90	563	9	2	11	56
その他の板製品 57	42	969	54	5	59	27	—	27	81	5	86	66	40	106	538	188	726	14	3	17	618	231	849	29	5	34	57
建築用及家具用金物 58	27	611	25	—	25	11	—	11	36	—	36	10	—	10	501	56	557	5	—	5	516	56	572	3	—	3	58
建具及家具類 59	25	599	41	1	42	28	—	28	69	1	70	7	—	7	505	3	508	7	—	7	519	3	522	5	2	7	59
建築、橋梁、鉄塔等の建設材料 60	15	358	26	1	27	15	—	15	41	1	42	—	—	—	284	1	285	3	—	3	287	1	288	28	—	28	60
金属器類 61	27	632	37	1	38	13	—	13	50	1	51	17	3	20	473	69	542	11	1	12	501	73	574	5	2	7	61
「ペン」先 62	5	101	5	1	6	1	—	1	6	1	7	12	6	18	56	19	75	—	1	1	68	26	94	—	—	—	62
剃刀、食卓用「ナイフ」、「フォーク」及「スプーン」 63	9	176	1	—	1	1	—	1	2	—	2	8	—	8	116	50	166	—	—	—	124	50	174	—	—	—	63
洋傘骨 64	5	108	3	1	4	2	—	2	5	1	6	1	5	6	63	29	92	2	—	2	66	34	100	2	—	2	64
玩具 65	11	219	3	—	3	2	—	2	5	—	5	20	15	35	111	66	177	1	—	1	132	81	213	1	—	1	65
その他の鋳物以外の金属製品製造業 66	61	1 422	111	1	112	49	—	49	160	1	161	25	2	27	1 071	111	1 182	27	2	29	1 123	115	1 238	19	4	23	66
鍍金製品製造業	43	989	64	2	66	24	—	24	88	2	90	11	1	12	806	41	847	13	—	13	830	42	872	27	—	27	
亜鉛 67	17	421	45	1	46	15	—	15	60	1	61	2	—	2	320	16	336	13	—	13	335	16	351	9	—	9	67
「ニッケル」 68	22	455	11	1	12	3	—	3	14	1	15	4	—	4	421	7	428	—	—	—	425	7	432	8	—	8	68
その他の鍍金製品 69	4	113	8	—	8	6	—	6	14	—	14	5	1	6	65	18	83	—	—	—	70	19	89	10	—	10	69
機械器具工業	**966**	**22 057**	**1 363**	**57**	**1 420**	**918**	**7**	**925**	**2 281**	**64**	**2 345**	**623**	**195**	**818**	**16 520**	**1 457**	**17 977**	**397**	**38**	**435**	**17 540**	**1 690**	**19 230**	**444**	**38**	**482**	
蒸汽罐製造業 70	7	145	11	—	11	8	1	9	19	1	20	2	—	2	117	—	117	4	—	4	123	—	123	2	—	2	70
「ガス」発生装置製造業 71	2	53	3	—	3	3	—	3	6	—	6	2	—	2	43	1	44	—	—	—	45	1	46	1	—	1	71
原動機製造業	53	1 260	89	1	90	63	—	63	152	1	153	16	—	16	1 041	1	1 042	18	—	18	1 075	1	1 076	31	—	31	
蒸汽機関及蒸汽「タービン」 72	1	26	4	—	4	1	—	1	5	—	5	—	—	—	18	—	18	3	—	3	21	—	21	—	—	—	72
内燃機関 73	52	1 234	85	1	86	62	—	62	147	1	148	16	—	16	1 023	1	1 024	15	—	15	1 054	1	1 055	31	—	31	73
電氣機械器具製造業 75	45	1 067	79	1	80	60	1	61	139	2	141	25	2	27	780	93	873	8	1	9	813	96	909	15	2	17	75
絶縁電線及電纜製造業 76	9	232	11	1	12	17	—	17	28	1	29	1	—	1	93	100	193	1	1	2	95	101	196	6	1	7	76
無線及有線通信機械器具製造業 77	22	525	38	4	42	43	—	43	81	4	85	13	4	17	325	77	402	7	—	7	345	81	426	13	1	14	77
電池製造業 78	7	154	14	—	14	8	—	8	22	—	22	15	2	17	88	26	114	—	—	—	103	28	131	1	—	1	78
農業用機械器具製造業 79	8	186	15	—	15	8	—	8	23	—	23	4	—	4	153	—	153	3	—	3	160	—	160	3	—	3	79
土木建築用機械器具製造業 80	6	149	14	—	14	3	—	3	17	—	17	1	—	1	125	—	125	4	—	4	130	—	130	1	1	2	80
採鉱、選鉱及精錬機械器具製造業 81	6	111	6	1	7	5	—	5	11	1	12	—	—	—	96	—	96	3	—	3	99	—	99	—	—	—	81
紡織機械器具製造業	86	2 001	94	3	97	66	—	66	160	3	163	41	14	55	1 535	149	1 684	20	1	21	1 596	164	1 760	74	4	78	
紡績用 82	9	242	8	—	8	6	—	6	14	—	14	2	—	2	184	3	187	3	—	3	189	3	192	35	1	36	82
織布用 83	15	340	8	1	9	8	—	8	16	1	17	2	—	2	304	6	310	4	—	4	310	6	316	7	—	7	83
染色用 84	17	355	8	1	9	9	—	9	17	1	18	7	1	8	299	26	325	3	—	3	309	27	336	1	—	1	84
布帛整理加工用 85	4	83	6	—	6	5	—	5	11	—	11	2	—	2	69	—	69	—	—	—	71	—	71	1	—	1	85
莫大小用 86	2	36	3	—	3	—	—	—	3	—	3	5	—	5	27	—	27	1	—	1	33	—	33	—	—	—	86
その他の紡織機械器具 87	39	945	61	1	62	38	—	38	99	1	100	23	13	36	652	114	766	9	1	10	684	128	812	30	3	33	87
工作機械器具製造業 88	49	1 088	59	2	61	36	—	36	95	2	97	22	—	22	931	8	939	14	—	14	967	8	975	11	5	16	88
窯業用機械器具製造業 89	3	74	3	—	3	3	—	3	6	—	6	—	—	—	67	—	67	—	—	—	67	—	67	1	—	1	89
製絲機械器具製造業 90	5	116	10	—	10	5	—	5	15	—	15	—	—	—	99	—	99	2	—	2	101	—	101	—	—	—	90
化學工業用機械器具製造業 91	15	403	34	4	38	51	—	51	85	4	89	11	—	11	285	—	285	12	—	12	308	—	308	4	2	6	91
食料品製造加工用機械器具製造業 92	16	354	26	1	27	26	1	27	52	2	54	12	—	12	265	—	265	13	—	13	290	—	290	8	2	10	92
印刷及製本機械器具製造業 93	31	715	74	5	79	15	—	15	89	5	94	16	4	20	519	63	582	13	—	13	548	67	615	5	1	6	93
その他の製造加工用機械器具製造業 94	14	288	13	2	15	12	—	12	25	2	27	6	1	7	243	8	251	3	—	3	252	9	261	—	—	—	94
昇降機製造業 95	2	55	3	—	3	4	—	4	7	—	7	—	—	—	46	—	46	—	—	—	46	—	46	1	1	2	95
起重機製造業 96	6	156	10	1	11	20	3	23	30	4	34	3	—	3	111	—	111	4	—	4	118	—	118	4	—	4	96

3. 職工15人以上30人未満使用工場 (續)

	工場數	從業者總數	職員 事務員 男	女	計	技術員 男	女	計	合計 男	女	計	職工 16歳未満 男	女	計	16歳以上50歳未満 男	女	計	50歳以上 男	女	計	合計 男	女	計	其ノ他ノ從業者 男	女	計	
喞筒製造業……97	11	286	19	2	21	15	—	15	34	2	36	10	—	10	225	3	228	9	—	9	244	3	247	2	1	3	97
水壓機、送風機及氣體壓縮機製造業…98	9	196	17	1	18	15	—	15	32	1	33	—	—	—	162	—	162	1	—	1	163	—	163	—	—	—	98
度量衡器製造業	27	649	60	3	63	23	—	23	83	3	86	16	1	17	462	30	492	33	1	34	511	32	543	19	1	20	
度量衡器……99	24	570	54	3	57	21	—	21	75	3	78	15	1	16	402	25	427	28	1	29	445	27	472	19	1	20	99
「ガス」及水量「メートル」……100	3	79	6	—	6	2	—	2	8	—	8	1	—	1	60	5	65	5	—	5	66	5	71	—	—	—	100
計器製造業	13	328	30	1	31	18	—	18	48	1	49	3	—	3	244	6	250	5	—	5	252	6	258	21	—	21	
寒暖計……101	3	70	8	—	8	2	—	2	10	—	10	—	—	—	56	3	59	—	—	—	56	3	59	1	—	1	101
電氣計器……102	3	111	13	1	14	9	—	9	22	1	23	—	—	—	62	2	64	4	—	4	66	2	68	20	—	20	102
其ノ他ノ計器……103	7	147	9	—	9	7	—	7	16	—	16	3	—	3	126	1	127	1	—	1	130	1	131	—	—	—	103
時計製造業	18	409	36	—	36	14	—	14	50	—	50	7	4	11	284	32	316	16	1	17	307	37	344	14	1	15	
電氣時計……104	2	45	8	—	8	3	—	3	11	—	11	—	—	—	32	—	32	—	1	1	32	1	33	—	1	1	104
其ノ他ノ時計……105	16	364	28	—	28	11	—	11	39	—	39	7	4	11	252	32	284	16	—	16	275	36	311	14	—	14	105
試驗、檢定及學術用器械製造業……106	1	33	2	—	2	3	—	3	5	—	5	—	—	—	25	1	26	—	—	—	25	1	26	1	1	2	106
醫療器械製造業……107	10	259	28	1	29	13	—	13	41	1	42	5	—	5	173	14	187	1	—	1	179	14	193	23	1	24	107
測量及製圖機械器具製造業……108	1	21	2	—	2	1	—	1	3	—	3	2	—	2	14	—	14	—	—	—	16	—	16	2	—	2	108
計算器、金錢登錄器、「タイプライター」等ノ事務用機械製造業……109	3	71	2	—	2	2	—	2	4	—	4	10	3	13	53	—	53	1	—	1	64	3	67	—	—	—	109
寫眞器、幻燈機及活動寫眞機械製造業110	2	57	3	2	5	1	—	1	4	2	6	—	—	—	50	—	50	1	—	1	51	—	51	—	—	—	110
照明用機械器具製造業	94	1 838	30	2	32	19	—	19	49	2	51	195	145	340	831	564	1 395	8	28	36	1 034	737	1 771	12	4	16	
電球……111	83	1 594	8	1	9	5	—	5	13	1	14	185	145	330	654	552	1 206	6	28	34	845	725	1 570	6	4	10	111
其ノ他ノ照明用機械器具……112	11	244	22	1	23	14	—	14	36	1	37	10	—	10	177	12	189	2	—	2	189	12	201	6	—	6	112
光學機械器具製造業……113	6	139	9	—	9	4	—	4	13	—	13	3	—	3	111	5	116	3	—	3	117	5	122	3	1	4	113
眼鏡製造業……114	1	20	—	—	—	—	—	—	—	—	—	—	—	—	15	5	20	—	—	—	15	5	20	—	—	—	114
樂器類製造業……115	3	70	6	—	6	2	—	2	8	—	8	6	—	6	52	—	52	2	—	2	60	—	60	1	1	2	115
蓄音機製造業……116	4	89	7	1	8	5	—	5	12	1	13	—	—	—	75	1	76	—	—	—	75	1	76	—	—	—	116
銃砲、彈丸及兵器類製造業……117	11	249	23	—	23	14	—	14	37	—	37	1	—	1	199	5	204	4	—	4	204	5	209	3	—	3	117
車輛製造業	149	3 330	199	7	206	125	—	125	324	7	331	85	5	90	2 655	161	2 816	67	2	69	2 807	168	2 975	22	2	24	
鐵道及軌道車輛……118	11	260	12	—	12	20	—	20	32	—	32	2	—	2	186	4	190	33	—	33	221	4	225	3	—	3	118
自動車……119	43	1 019	94	6	100	47	—	47	141	6	147	12	—	12	819	11	830	16	—	16	847	11	858	14	—	14	119
自轉車類……120	93	1 999	88	1	89	55	—	55	143	1	144	71	5	76	1 608	146	1 754	18	2	20	1 697	153	1 850	3	2	5	120
其ノ他ノ車輛……121	2	52	5	—	5	3	—	3	8	—	8	—	—	—	42	—	42	—	—	—	42	—	42	2	—	2	121
造船業	39	897	50	1	51	35	—	35	85	1	86	9	—	9	726	2	728	45	—	45	780	2	782	28	1	29	
鐵製船舶……122	6	157	9	—	9	7	—	7	16	—	16	—	—	—	123	—	123	2	—	2	125	—	125	16	—	16	122
其ノ他ノ船舶……123	33	740	41	1	42	28	—	28	69	1	70	9	—	9	603	2	605	43	—	43	655	2	657	12	1	13	123
船具製造業……124	2	43	2	—	2	2	—	2	4	—	4	—	—	—	38	—	38	1	—	1	39	—	39	—	—	—	124
航空機製造業……125	9	232	18	2	20	5	—	5	23	2	25	5	—	5	180	3	183	1	—	1	186	3	189	17	1	18	125
金庫製造業……126	8	202	14	—	14	10	—	10	24	—	24	2	—	2	166	—	166	8	—	8	176	—	176	2	—	2	126
「ガス」器具製造業……127	9	207	12	1	13	6	—	6	18	1	19	1	1	2	168	12	180	3	1	4	172	14	186	2	—	2	127
水道器具製造業……128	11	261	10	—	10	20	—	20	30	—	30	7	—	7	206	—	206	11	1	12	224	1	225	6	—	6	128
「バルブ」及「コック」(鑄金シタルモノヲ含ム)製造業……129	25	598	34	—	34	16	—	16	50	—	50	20	3	23	478	12	490	8	—	8	506	15	521	27	—	27	129
鋼車、鑄車、車輪、車軸及軸承製造業 130	17	377	23	1	24	12	—	12	35	1	36	7	—	7	316	2	318	8	—	8	331	2	333	7	1	8	130
其ノ他ノ機械器具製造業……131	91	2 064	121	6	127	82	1	83	203	7	210	39	6	45	1 650	73	1 723	32	1	33	1 721	80	1 801	51	2	53	131
窯業	**386**	**8 834**	**364**	**18**	**382**	**129**	**3**	**132**	**493**	**21**	**514**	**133**	**35**	**168**	**5 993**	**1 255**	**7 248**	**386**	**91**	**477**	**6 512**	**1 381**	**7 893**	**316**	**111**	**427**	
陶磁器製造業……132	142	3 120	83	5	88	61	3	64	144	8	152	32	25	57	1 893	728	2 621	132	43	175	2 057	796	2 853	79	36	115	132
硝子及硝子製品製造業……133	112	2 489	88	2	90	11	—	11	99	2	101	65	5	70	2 123	99	2 222	69	4	73	2 257	108	2 365	20	3	23	133
煉瓦及耐火物製造業……134	40	1 095	67	6	73	31	—	31	98	6	104	8	2	10	551	178	729	62	26	88	621	206	827	120	44	164	134
屋根瓦製造業……135	30	695	27	2	29	8	—	8	35	2	37	21	—	21	400	98	498	43	5	48	464	103	567	64	27	91	135
「セメント」製品製造業……137	10	219	18	—	18	4	—	4	22	—	22	—	—	—	170	21	191	3	2	5	173	23	196	1	—	1	137
石灰製造業……138	28	662	51	2	53	3	—	3	54	2	56	2	—	2	453	60	513	65	9	74	520	69	589	16	1	17	138
琺瑯鐵器製造業……139	14	326	20	—	20	6	—	6	26	—	26	—	—	—	270	15	285	6	2	8	276	17	293	7	—	7	139
其ノ他ノ窯業……140	2	53	4	—	4	2	—	2	6	—	6	—	—	—	27	13	40	3	—	3	30	13	43	4	—	4	140
陶磁器繪付業……141	8	175	6	1	7	3	—	3	9	1	10	5	3	8	106	43	149	3	—	3	114	46	160	5	—	5	141
化學工業	**685**	**16 495**	**1 243**	**68**	**1 311**	**692**	**8**	**700**	**1 935**	**76**	**2 011**	**110**	**214**	**324**	**8 814**	**4 229**	**13 043**	**430**	**120**	**550**	**9 354**	**4 563**	**13 917**	**430**	**137**	**567**	
製藥業……142	47	1 301	143	12	155	112	8	120	255	20	275	4	45	49	245	618	863	20	23	43	269	686	955	55	16	71	142
工業藥品製造業	52	1 286	99	1	100	76	—	76	175	1	176	1	2	3	880	98	978	55	2	57	936	102	1 038	39	33	72	
「ヨード」……144	1	24	3	—	3	3	—	3	6	—	6	—	1	1	10	6	16	1	—	1	11	7	18	—	—	—	144
其ノ他ノ工業藥品……146	51	1 262	96	1	97	73	—	73	169	1	170	1	1	2	870	92	962	54	2	56	925	95	1 020	39	33	72	146

3. 職工15人以上30人未満使用工場数（主要事業別 職工数別）

	工場数	従業者総数	職工									
			事務員			技術員			合計			
			男	女	計	男	女	計	男	女	計	
染料及中間物製造業	9	234	17	1	18	26	—	26	43	1	44	
合成染料及中間物	8	203	15	1	16	24	—	24	39	1	40	148
硫化染料	1	31	2	—	2	2	—	2	4	—	4	149
人造香料製造業	1	58	10	2	12	13	—	13	23	2	25	151
塗料及顔料製造業	39	1 139	172	13	185	74	—	74	246	13	259	
其ノ他ノ塗料及顔料	39	1 139	172	13	185	74	—	74	246	13	259	153
石鹸及化粧料品製造業	47	1 133	119	10	129	52	—	52	171	10	181	154
發火物製造業	12	295	12	—	12	17	—	17	29	—	29	155
鑛油製造業	15	416	42	—	42	28	—	28	70	—	70	
石油系	15	416	42	—	42	28	—	28	70	—	70	157
植物油脂製造業	16	431	47	—	47	12	—	12	59	—	59	158
樟腦製造業	1	16	—	—	—	—	—	—	—	—	—	159
薄荷製造業	2	54	4	—	4	6	—	6	10	—	10	160
動物油脂製造業	10	162	26	—	26	5	—	5	31	—	31	
魚油	9	142	26	—	26	5	—	5	31	—	31	162
獸脂	1	20	—	—	—	—	—	—	—	—	—	163
木蠟製造業	3	62	4	—	4	—	—	—	4	—	4	164
蠟燭製造業	8	175	13	—	13	1	—	1	14	—	14	165
加工油製造業	2	55	3	—	3	6	—	6	9	—	9	166
「ゴム」製品製造業	167	3 962	152	5	157	98	—	98	250	5	255	167
「フエノールレジン」製品製造業	3	56	2	—	2	3	—	3	5	—	5	168
蓄音機「レコード」製造業	3	75	3	—	3	6	—	6	9	—	9	169
製紙業	97	2 263	90	7	97	40	—	40	130	7	137	171
「セルロイド」製造業	36	784	47	—	47	6	—	6	53	—	53	
素地	5	116	8	—	8	—	—	—	8	—	8	172
製品	31	668	39	—	39	6	—	6	45	—	45	173
「フオルム」，乾板類製造業	1	29	1	—	1	4	—	4	5	—	5	175
肥料製造業	31	626	64	1	65	31	—	31	95	1	96	
植物質	3	60	11	—	11	4	—	4	15	—	15	176
動物質	19	328	20	—	20	7	—	7	27	—	27	177
鑛物質及配合	9	238	33	1	34	20	—	20	53	1	54	178
製革業	18	397	28	—	28	17	—	17	45	—	45	179
精製毛皮製造業	1	22	2	—	2	1	—	1	3	—	3	180
糊料製造業	9	186	20	—	20	7	—	7	27	—	27	181
研磨材料及研磨用品製造業	1	29	6	—	6	3	—	3	9	—	9	182
炭素製品製造業	2	59	5	—	5	8	—	8	13	—	13	183
其ノ他ノ化學工業	52	1 190	112	16	128	40	—	40	152	16	168	184
製材及木製品工業	595	13 715	980	6	986	223	—	223	1 203	6	1 209	
製材業	324	7 928	691	4	695	131	—	131	822	4	826	185
木製品製造業	271	5 787	289	2	291	92	—	92	381	2	383	
建具及家具	69	1 542	74	—	74	34	—	34	108	—	108	186
包裝用木箱，樽及桶	82	1 735	105	1	106	21	—	21	126	1	127	187
木管	9	210	9	—	9	6	—	6	15	—	15	188
「コルク」製品	10	216	12	—	12	3	—	3	15	—	15	189
其ノ他ノ木製品	101	2 084	89	1	90	28	—	28	117	1	118	190
印刷及製本業	422	10 188	1 215	63	1 278	218	7	225	1 433	70	1 503	
印刷業	390	9 546	1 201	63	1 264	217	7	224	1 418	70	1 488	191
製本業	32	642	14	—	14	1	—	1	15	—	15	192

3. 職工15人以上30人未満使用工場数（主要事業別 職工数別）（續）

職工												其ノ他ノ従業者			
16歳未満			16歳以上50歳未満			50歳以上			合計						
男	女	計	男	女	計	男	女	計	男	女	計	男	女	計	
—	—	—	164	9	173	5	—	5	169	9	178	12	—	12	
—	—	—	141	9	150	4	—	4	145	9	154	9	—	9	148
—	—	—	23	—	23	1	—	1	24	—	24	3	—	3	149
—	—	—	26	2	28	—	—	—	26	2	28	4	1	5	151
3	7	10	566	174	740	34	3	37	603	184	787	70	23	93	
3	7	10	566	174	740	34	3	37	603	184	787	70	23	93	153
17	11	28	513	367	880	11	4	15	541	382	923	21	8	29	154
—	1	1	124	120	244	8	5	13	132	126	258	8	—	8	155
1	—	1	250	23	273	21	2	23	272	25	297	45	4	49	
1	—	1	250	23	273	21	2	23	272	25	297	45	4	49	157
—	—	—	277	6	283	43	1	44	320	7	327	39	6	45	158
—	—	—	15	1	16	—	—	—	15	1	16	—	—	—	159
—	—	—	12	25	37	4	3	7	16	28	44	—	—	—	160
—	—	—	116	1	117	11	1	12	127	2	129	—	2	2	
—	—	—	100	—	100	8	1	9	108	1	109	—	2	2	162
—	—	—	16	1	17	3	—	3	19	1	20	—	—	—	163
—	—	—	55	—	55	3	—	3	58	—	58	—	—	—	164
5	14	19	50	83	133	3	2	5	58	99	157	2	2	4	165
6	—	6	35	—	35	2	—	2	43	—	43	3	—	3	166
39	85	124	2 181	1 301	3 482	35	6	41	2 255	1 392	3 647	43	17	60	167
—	—	—	44	7	51	—	—	—	44	7	51	—	—	—	168
—	—	—	61	3	64	2	—	2	63	3	66	—	—	—	169
12	21	33	1 157	755	1 912	78	47	125	1 247	823	2 070	40	16	56	171
10	5	15	487	197	684	12	7	19	509	209	718	11	2	13	
2	—	2	85	15	100	2	1	3	89	16	105	3	—	3	172
8	5	13	402	182	584	10	6	16	420	193	613	8	2	10	173
—	—	—	18	4	22	—	—	—	18	4	22	2	—	2	175
—	—	—	400	93	493	16	—	16	416	93	509	15	6	21	
—	—	—	35	—	35	8	—	8	43	—	43	2	—	2	176
—	—	—	207	80	287	5	—	5	212	80	292	7	2	9	177
—	—	—	158	13	171	3	—	3	161	13	174	6	4	10	178
1	—	1	327	3	330	21	—	21	349	3	352	—	—	—	179
—	—	—	12	7	19	—	—	—	12	7	19	—	—	—	180
—	2	2	107	46	153	2	—	2	109	48	157	2	—	2	181
—	—	—	20	—	20	—	—	—	20	—	20	—	—	—	182
3	—	3	37	—	37	2	—	2	42	—	42	4	—	4	183
8	21	29	635	286	921	42	14	56	685	321	1 006	15	1	16	184
133	36	169	10 316	832	11 148	416	22	438	10 865	890	11 755	701	50	751	
39	5	44	5 867	294	6 161	287	11	298	6 193	310	6 503	565	34	599	185
94	31	125	4 449	538	4 987	129	11	140	4 672	580	5 252	136	16	152	
29	—	29	1 309	24	1 333	17	—	17	1 355	24	1 379	50	5	55	186
7	—	7	1 398	80	1 478	57	6	63	1 462	86	1 548	55	5	60	187
8	—	8	159	15	174	1	—	1	168	15	183	12	—	12	188
—	—	—	139	58	197	3	—	3	142	58	200	—	1	1	189
50	31	81	1 444	351	1 835	51	5	56	1 545	397	1 942	19	5	24	190
256	68	324	7 126	803	7 934	132	9	141	7 514	885	8 399	259	27	286	
240	61	301	6 619	717	7 336	128	8	136	6 987	786	7 773	258	27	285	191
16	7	23	507	91	598	4	1	5	527	99	626	1	—	1	192

3. 職工15人以上30人未満使用工場

		工場数	従業者総数	職員 事務員 男	職員 事務員 女	職員 事務員 計	職員 技術員 男	職員 技術員 女	職員 技術員 計	職員 合計 男	職員 合計 女	職員 合計 計
食料品工業		1 395	31 548	1 862	47	1 909	830	11	841	2 692	58	2 750
醸造業		824	19 823	1 173	27	1 200	556	4	560	1 729	31	1 760
和酒	193	702	16 672	796	18	814	451	4	455	1 247	22	1 269
洋酒	195	1	21	1	—	1	1	—	1	2	—	2
醤油、味噌及食酢	196	121	3 130	376	9	385	104	—	104	480	9	489
清涼飲料製造業	197	6	147	13	—	13	8	—	8	21	—	21
「ソース」,「ケチャップ」類製造業	198	1	27	5	—	5	2	—	2	7	—	7
製粉業	199	12	315	46	—	46	16	—	16	62	—	62
澱粉製造業	200	16	364	17	—	17	11	—	11	28	—	28
製糖業	201	14	380	40	2	42	7	—	7	47	2	49
菓子、「パン」及水飴製造業	202	119	2 797	207	9	216	45	—	45	252	9	261
罐詰製造業	203	72	1 247	77	2	79	53	5	58	130	7	137
畜産品製造業	204	9	268	27	1	28	25	—	25	52	1	53
水産品製造業	205	145	2 903	36	—	36	20	—	20	56	—	56
製茶業	206	80	1 163	74	1	75	15	2	17	89	3	92
製氷業	207	21	497	61	2	63	32	—	32	93	2	95
製麺業	208	11	225	5	2	7	2	—	2	7	2	9
其ノ他ノ食料品工業	209	65	1 392	81	1	82	38	—	38	119	1	120
ガス及電氣業		73	2 084	147	20	167	368	—	368	515	20	535
「ガス」業	210	16	561	113	20	133	64	—	64	177	20	197
電氣業	211	57	1 523	34	—	34	304	—	304	338	—	338
其ノ他ノ工業		796	17 096	795	61	856	336	27	363	1 131	88	1 219
紙製品製造業	212	94	2 178	172	10	182	40	—	40	212	10	222
竹製品製造業	213	19	397	17	—	17	5	—	5	22	—	22
杞柳製品製造業	214	1	20	1	—	1	—	—	—	1	—	1
藤製品製造業	215	2	46	1	—	1	—	—	—	1	—	1
畳表製造業	217	3	49	1	—	1	2	—	2	3	—	3
莫蘇、花莚及野草莚製造業	218	9	184	3	—	3	10	—	10	13	—	13
蒻製品及棕梱製品製造業	219	48	960	20	2	22	10	—	10	30	2	32
麦稈及經木製品製造業	220	8	175	6	—	6	1	—	1	7	—	7
皮革製品製造業	221	27	649	56	5	61	15	—	15	71	5	76
鉦鈎製造業	222	31	579	6	2	8	5	1	6	11	3	14
骨、角、蹄、甲羅及貝類製品製造業	223	5	78	1	—	1	—	—	—	1	—	1
魔法瓶製造業	224	2	46	1	—	1	—	—	—	1	—	1
人造眞珠製造業	225	8	166	4	3	7	8	9	17	12	12	24
刷毛及刷子製造業	226	11	251	11	2	13	1	—	1	12	2	14
漆器製造業	227	13	306	13	—	13	6	—	6	19	—	19
綿及麻製綱、網及網製造業	228	43	860	29	1	30	9	—	9	38	1	39
裁縫業	229	221	4 824	186	13	199	90	14	104	276	27	303
製帽業		43	778	26	2	28	8	—	8	34	2	36
「フエルト」製帽子	230	8	172	5	1	6	2	—	2	7	1	8
其ノ他ノ帽子	231	35	606	21	1	22	6	—	6	27	1	28
防水布類製造業	232	7	161	7	—	7	7	—	7	14	—	14
醫療材料品製造業	233	10	253	13	3	16	4	1	5	17	4	21
石綿製品製造業	234	14	361	30	1	31	15	—	15	45	1	46
「マツチ」製造業	235	29	592	14	1	15	1	—	1	15	1	16
金屬箔製造業	236	4	69	6	—	6	1	—	1	7	—	7
毛筆製造業	237	1	20	—	—	—	—	—	—	—	—	—
萬年筆製造業	238	3	56	4	—	4	3	—	3	7	—	7
鉛筆及「クレヨン」製造業	239	8	167	10	—	10	3	1	4	13	1	14
和傘製造業	240	1	24	1	—	1	2	—	2	3	—	3
洋傘製造業	241	1	22	2	—	2	—	—	—	2	—	2
履物類製造業	242	12	239	4	1	5	2	—	2	6	1	7
石工品製造業	243	23	485	28	4	32	12	—	12	40	4	44
其ノ他ノ製品製造業	244	95	2 101	122	11	133	76	1	77	198	12	210

3. 職工15人以上30人未満使用工場 (續)

		職工 16歳未満 男	16歳未満 女	16歳未満 計	16歳以上50歳未満 男	16歳以上50歳未満 女	16歳以上50歳未満 計	50歳以上 男	50歳以上 女	50歳以上 計	合計 男	合計 女	合計 計	其ノ他ノ従業者 男	其ノ他ノ従業者 女	其ノ他ノ従業者 計	
食料品工業		107	115	222	23 608	2 942	26 550	620	150	770	24 335	3 207	27 542	1 028	228	1 256	
醸造業		37	7	44	16 589	135	16 724	441	15	456	17 067	157	17 224	708	131	839	
和酒	193	30	7	37	14 406	94	14 500	243	10	253	14 679	111	14 790	504	109	613	193
洋酒	195	—	—	—	4	13	17	—	—	—	4	13	17	1	1	2	195
醤油、味噌及食酢	196	7	—	7	2 179	28	2 207	198	5	203	2 384	33	2 417	203	21	224	196
清涼飲料製造業	197	1	11	12	47	57	104	2	—	2	50	68	118	8	—	8	197
「ソース」,「ケチャップ」類製造業	198	—	—	—	8	12	20	—	—	—	8	12	20	—	—	—	198
製粉業	199	2	—	2	222	18	240	4	—	4	228	18	246	7	—	7	199
澱粉製造業	200	—	—	—	206	117	323	4	—	4	210	117	327	7	2	9	200
製糖業	201	—	—	—	289	3	292	3	—	3	292	3	295	35	1	36	201
菓子、「パン」及水飴製造業	202	38	54	92	1 795	424	2 219	33	8	41	1 866	486	2 352	148	36	184	202
罐詰製造業	203	7	14	21	382	637	1 019	11	37	48	400	688	1 088	12	10	22	203
畜産品製造業	204	—	—	—	148	36	184	1	1	2	149	37	186	23	6	29	204
水産品製造業	205	10	12	22	1 803	889	2 692	38	53	91	1 851	954	2 805	20	22	42	205
製茶業	206	5	8	13	654	327	981	24	29	53	683	364	1 047	8	16	24	206
製氷業	207	—	—	—	351	21	372	10	—	10	361	21	382	19	1	20	207
製麺業	208	1	—	1	84	125	209	2	2	4	87	127	214	1	1	2	208
其ノ他ノ食料品工業	209	6	9	15	1 030	141	1 171	47	5	52	1 083	155	1 238	32	2	34	209
ガス及電氣業		—	—	—	1 393	12	1 405	61	—	61	1 454	12	1 466	73	10	83	
「ガス」業	210	—	—	—	323	1	324	11	—	11	334	1	335	24	5	29	210
電氣業	211	—	—	—	1 070	11	1 081	50	—	50	1 120	11	1 131	49	5	54	211
其ノ他ノ工業		299	490	789	7 403	6 989	14 392	212	144	356	7 914	7 623	15 537	279	61	340	
紙製品製造業	212	51	71	122	975	777	1 752	22	9	31	1 048	857	1 905	34	17	51	212
竹製品製造業	213	8	8	16	223	112	335	14	8	22	245	128	373	2	—	2	213
杞柳製品製造業	214	—	—	—	9	8	17	1	—	1	10	8	18	1	—	1	214
藤製品製造業	215	—	4	4	26	15	41	—	—	—	26	19	45	—	—	—	215
畳表製造業	217	—	—	—	—	46	46	—	—	—	—	46	46	—	—	—	217
莫蘇、花莚及野草莚製造業	218	—	—	—	55	83	138	13	15	28	68	98	166	3	2	5	218
蒻製品及棕梱製品製造業	219	16	25	41	227	609	836	14	34	48	257	668	925	2	1	3	219
麦稈及經木製品製造業	220	8	14	22	64	77	141	2	2	4	74	93	167	—	1	1	220
皮革製品製造業	221	20	—	20	448	62	510	14	—	14	482	62	544	26	3	29	221
鉦鈎製造業	222	14	20	34	347	177	524	—	3	3	361	200	561	3	1	4	222
骨、角、蹄、甲羅及貝類製品製造業	223	—	—	—	55	19	74	3	—	3	58	19	77	—	—	—	223
魔法瓶製造業	224	1	—	1	42	—	42	1	—	1	44	—	44	1	—	1	224
人造眞珠製造業	225	—	5	5	29	108	137	—	—	—	29	113	142	—	—	—	225
刷毛及刷子製造業	226	3	5	8	137	85	222	2	—	2	142	90	232	5	—	5	226
漆器製造業	227	5	1	6	213	48	261	11	7	18	229	56	285	1	1	2	227
綿及麻製綱、網及網製造業	228	3	115	118	153	535	688	8	6	14	164	656	820	1	—	1	228
裁縫業	229	84	130	214	1 869	2 336	4 205	16	15	31	1 969	2 481	4 450	52	19	71	229
製帽業		6	18	24	182	531	713	2	—	2	190	549	739	2	1	3	
「フエルト」製帽子	230	4	2	6	101	53	154	2	—	2	107	55	162	1	1	2	230
其ノ他ノ帽子	231	2	16	18	81	478	559	—	—	—	83	494	577	1	—	1	231
防水布類製造業	232	1	1	2	127	16	143	—	—	—	128	17	145	1	1	2	232
醫療材料品製造業	233	4	12	16	111	96	207	—	—	—	115	108	223	6	3	9	233
石綿製品製造業	234	—	2	2	216	69	285	1	—	1	217	71	288	26	1	27	234
「マツチ」製造業	235	14	10	24	243	277	520	14	18	32	271	305	576	—	—	—	235
金屬箔製造業	236	—	—	—	56	—	56	5	—	5	61	—	61	1	—	1	236
毛筆製造業	237	—	—	—	20	—	20	—	—	—	20	—	20	—	—	—	237
萬年筆製造業	238	2	—	2	37	10	47	—	—	—	39	10	49	—	—	—	238
鉛筆及「クレヨン」製造業	239	14	7	21	80	46	126	4	1	5	98	54	152	1	—	1	239
和傘製造業	240	—	—	—	13	3	16	2	1	3	15	4	19	2	—	2	240
洋傘製造業	241	—	—	—	16	4	20	—	—	—	16	4	20	—	—	—	241
履物類製造業	242	3	2	5	119	97	216	3	1	4	125	100	225	6	1	7	242
石工品製造業	243	24	—	24	357	26	383	28	3	31	409	29	438	2	1	3	243
其ノ他ノ製品製造業	244	18	40	58	954	717	1 671	32	21	53	1 004	778	1 782	101	8	109	244

4. 従業者

4. 職工30人以上50人未満使用工場

	工場數	従業者總數	職員 事務員 男	職員 事務員 女	職員 事務員 計	職員 技術員 男	職員 技術員 女	職員 技術員 計	職員 合計 男	職員 合計 女	職員 合計 計
年末現在											
昭和 4	3 917	167 120	7 635	414	8 049	4 781	205	4 986	12 416	619	13 035
〃 5	3 761	157 576	7 479	278	7 757	4 496	285	4 781	11 975	563	12 538
〃 6	3 725	157 080	7 580	318	7 898	4 502	161	4 663	12 082	479	12 561
〃 7	4 091	172 294	8 514	404	8 918	4 849	137	4 986	13 363	541	13 904
紡織工業	1 695	68 166	1 578	79	1 657	1 091	90	1 181	2 669	169	2 838
製絲業	568	22 338	326	27	353	211	80	291	537	107	644
生絲 1	510	20 009	314	26	340	206	78	284	520	104	624
玉絲 2	58	2 329	12	1	13	5	2	7	17	3	20
紡績業	27	1 117	45	5	50	35	—	35	80	5	85
綿絲 4	5	226	8	—	8	11	—	11	19	—	19
絹絲 5	6	258	9	2	11	7	—	7	16	2	18
其ノ他ノ麻絲 7	6	198	5	—	5	5	—	5	10	—	10
毛絲 8	10	435	23	3	26	12	—	12	35	3	38
撚絲業	43	1 657	48	2	50	29	—	29	77	2	79
綿 9	14	556	21	1	22	12	—	12	33	1	34
絹 10	22	857	22	1	23	13	—	13	35	1	36
其ノ他ノ撚絲及加工撚絲 11	7	244	5	—	5	4	—	4	9	—	9
織物業	763	30 657	568	15	583	448	10	458	1 016	25	1 041
綿織物 12	304	12 055	285	5	290	161	5	166	446	10	456
絹織物 13	243	10 172	172	9	181	184	5	189	356	14	370
絹綿交織物 14	16	659	12	—	12	7	—	7	19	—	19
麻織物及麻交織物 15	11	471	14	—	14	13	—	13	27	—	27
毛織物及毛交織物 16	51	1 984	31	1	32	30	—	30	61	1	62
人造絹織物及人造絹交織物 17	137	5 278	51	—	51	49	—	49	100	—	100
其ノ他ノ織物 18	1	38	3	—	3	4	—	4	7	—	7
莫大小製造業	60	2 419	87	3	90	51	—	51	138	3	141
素地 19	6	254	3	—	3	7	—	7	10	—	10
製品 20	54	2 165	84	3	87	44	—	44	128	3	131
麻眞田製造業 21	5	198	3	—	3	2	—	2	5	—	5
其ノ他ノ絲組物業 22	10	395	9	1	10	12	—	12	21	1	22
眞綿製造業 23	1	33	1	—	1	2	—	2	3	—	3
製綿業 24	21	860	60	2	62	10	—	10	70	2	72
刺繍業 25	3	125	3	—	3	3	—	3	6	—	6
莫大小以外ノ編物、「ドロンワオーク」及「レース」類製造業 26	2	87	3	—	3	5	—	5	8	—	8
「フエルト」製造業 27	4	221	10	2	12	11	—	11	21	2	23
其ノ他ノ紡織工業 28	10	457	12	—	12	10	—	10	22	—	22
染色、精練、漂白及整理業	178	7 602	403	22	425	262	—	262	665	22	687
絲染(精練及漂白ヲ含ム) 29	20	813	35	3	38	24	—	24	59	3	62
機械捺染 30	22	977	55	2	57	56	—	56	111	2	113
其ノ他ノ捺染 31	50	2 194	115	6	121	74	—	74	189	6	195
無地染(絞染ヲ含ム) 32	19	859	61	4	65	56	—	55	117	4	121
精練、漂白及整理 33	67	2 749	137	7	144	52	—	52	189	7	196
金屬工業	299	12 813	816	26	842	399	2	401	1 215	28	1 243
金屬精錬業及材料品製造業	46	2 100	197	5	202	80	—	80	277	5	282
鉛 34	23	1 034	96	3	99	34	—	34	130	3	133
銅 35	2	85	13	—	13	3	—	3	16	—	16
亞鉛 36	1	52	3	—	3	2	—	2	5	—	5
鉛 37	1	75	8	—	8	2	—	2	10	—	10
「アルミニユーム」 38	2	80	4	—	4	4	—	4	8	—	8
錫 39	1	40	3	1	4	4	—	4	7	1	8
金屬「タングステン」 40	2	109	11	1	12	9	—	9	20	1	21
眞鍮 42	10	447	39	—	39	8	—	8	47	—	47
其ノ他ノ合金 43	1	36	2	—	2	1	—	1	3	—	3
其ノ他ノ金屬精錬業及材料品製造業 44	3	142	18	—	18	13	—	13	31	—	31

數 (主要事業別 職工數別)

人未滿使用工場 (續)

職工 16歳未滿 男	16歳未滿 女	16歳未滿 計	16歳以上50歳未滿 男	16歳以上50歳未滿 女	16歳以上50歳未滿 計	50歳以上 男	50歳以上 女	50歳以上 計	合計 男	合計 女	合計 計	其ノ他ノ従業者 男	其ノ他ノ従業者 女	其ノ他ノ従業者 計	
2 643	8 956	11 599	72 851	58 862	131 713	2 820	1 556	4 376	78 314	69 374	147 688	5 097	1 300	6 397	4
1 982	7 946	9 928	68 147	57 472	125 619	2 630	1 462	4 092	72 759	66 880	139 639	4 353	1 046	5 399	5
1 610	7 513	9 123	69 751	56 796	126 547	2 532	1 324	3 856	73 893	65 633	139 526	3 926	1 067	4 993	6
2 091	6 682	8 773	78 373	61 581	139 954	2 626	1 533	4 159	83 090	69 796	152 886	4 388	1 116	5 504	7
485	5 515	6 000	13 265	44 165	57 430	261	785	1 046	14 011	50 465	64 476	486	366	852	
81	2 080	2 161	1 401	17 625	19 026	33	246	279	1 515	19 951	21 466	77	151	228	
76	1 826	1 902	1 250	15 838	17 088	25	167	192	1 351	17 831	19 182	74	129	203	1
5	254	259	151	1 787	1 938	8	79	87	164	2 120	2 284	3	22	25	2
7	38	45	433	494	927	16	31	47	456	563	1 019	6	7	13	
3	7	10	75	115	190	2	2	4	80	124	204	3	—	3	4
1	20	21	85	111	196	6	15	21	92	146	238	—	2	2	5
—	—	—	58	115	173	4	10	14	62	125	187	1	—	1	7
3	11	14	215	153	368	4	4	8	222	168	390	2	5	7	8
20	119	139	284	1 128	1 412	4	8	12	308	1 255	1 563	7	8	15	
7	27	34	144	336	480	2	2	4	153	365	518	2	2	4	9
12	68	80	114	611	725	2	6	8	128	685	813	5	3	8	10
1	24	25	26	181	207	—	—	—	27	205	232	—	3	3	11
249	2 923	3 172	4 285	21 397	25 682	56	410	466	4 590	24 730	29 320	157	139	296	
72	1 318	1 390	1 647	8 259	9 906	31	157	188	1 750	9 734	11 484	69	46	115	12
101	901	1 002	1 299	7 184	8 483	12	201	213	1 412	8 286	9 698	46	58	104	13
3	46	49	117	450	567	2	13	15	122	509	631	7	2	9	14
5	42	47	99	282	381	1	6	7	105	330	435	6	3	9	15
20	215	235	257	1 400	1 657	2	7	9	279	1 622	1 901	13	8	21	16
48	401	449	866	3 791	4 657	8	26	34	922	4 218	5 140	16	22	38	17
—	—	—	—	31	31	—	—	—	—	31	31	—	—	—	18
7	167	174	768	1 284	2 052	10	28	38	785	1 479	2 264	7	7	14	
—	18	18	76	150	226	—	—	—	76	168	244	—	—	—	19
7	149	156	692	1 134	1 826	10	28	38	709	1 311	2 020	7	7	14	20
—	—	—	9	184	193	—	—	—	9	184	193	—	—	—	21
4	70	74	69	215	284	2	6	8	75	291	366	6	1	7	22
—	—	—	8	19	27	—	3	3	8	22	30	—	—	—	23
1	31	32	256	419	675	33	37	70	290	487	777	9	2	11	24
12	27	39	27	53	80	—	—	—	39	80	119	—	—	—	25
—	12	12	25	41	66	—	—	—	25	53	78	1	—	1	26
—	—	—	157	15	172	—	—	—	157	15	172	26	—	26	27
1	14	15	142	219	361	6	11	17	149	244	393	25	17	42	28
103	34	137	5 401	1 072	6 473	101	5	106	5 605	1 111	6 716	165	34	199	
2	—	2	679	51	730	8	—	8	689	51	740	11	—	11	29
2	—	2	733	92	825	6	1	7	741	93	834	23	7	30	30
14	—	14	1 652	243	1 895	33	2	35	1 699	245	1 944	47	8	55	31
13	7	20	558	128	686	9	—	9	580	135	715	30	3	33	32
72	27	99	1 779	558	2 337	45	2	47	1 896	587	2 483	54	16	70	33
154	64	218	9 129	1 250	10 379	318	69	387	9 601	1 383	10 984	507	79	586	
6	8	14	1 549	113	1 662	53	7	60	1 608	128	1 736	74	8	82	
—	—	—	812	31	843	14	—	14	826	31	857	40	4	44	34
—	—	—	45	22	67	—	2	2	45	24	69	—	—	—	35
—	—	—	41	6	47	—	—	—	41	6	47	—	—	—	36
—	—	—	47	—	47	1	—	1	48	—	48	15	2	17	37
—	—	—	67	3	70	—	—	—	67	3	70	2	—	2	38
—	—	—	32	—	32	—	—	—	32	—	32	—	—	—	39
4	8	12	32	44	76	—	—	—	36	52	88	—	—	—	40
—	—	—	355	1	356	33	1	34	388	2	390	8	2	10	42
2	—	2	29	—	29	—	—	—	31	—	31	2	—	2	43
—	—	—	89	6	95	5	4	9	94	10	104	7	—	7	44

4. 従業者数（主要事業別 職工数別）

4. 職工30人以上50人未満使用工場

	工場数	従業者総数	職員									
			事務員			技術員			合計			
			男	女	計	男	女	計	男	女	計	
鑄物業	98	4 090	228	7	235	113	—	113	341	7	348	
鉄鐵	74	3 126	159	4	163	79	—	79	238	4	242	45
可鍛鐵	10	443	28	—	28	16	—	16	44	—	44	46
鋼	5	190	16	—	16	7	—	7	23	—	23	47
其ノ他ノ金屬	9	331	25	3	28	11	—	11	36	3	39	48
鑄物以外ノ金屬製品製造業	134	5 705	333	12	345	190	1	191	523	13	536	
「ボールト」、「ナット」、「ワッシャー」及「リベット」	10	406	22	2	24	9	—	9	31	2	33	49
釘類	4	177	13	—	13	5	—	5	18	—	18	50
針類	9	350	12	1	13	2	—	2	14	1	15	51
鎖鎖	4	178	7	—	7	15	—	15	22	—	22	52
撚條	5	235	17	1	18	14	—	14	31	1	32	54
金網	7	292	18	2	20	10	—	10	28	2	30	55
「プリキ」罐類	15	699	34	1	35	22	1	23	56	2	58	56
其ノ他ノ板製品	14	541	20	—	20	10	—	10	30	—	30	57
建築用及家具用金物	8	339	24	—	24	7	—	7	31	—	31	58
建具及家具類	6	274	14	—	14	11	—	11	25	—	25	59
建築、橋梁、鐵塔等ノ建設材料	10	479	44	2	46	39	—	39	83	2	85	60
金屬器類	17	727	50	—	50	15	—	15	65	—	65	61
「ペン」先	2	76	2	—	2	3	—	3	5	—	5	62
剃刀、食卓用「ナイフ」、「フォーク」及「スプーン」	1	30	—	—	—	—	—	—	—	—	—	63
洋傘骨	1	31	—	—	—	—	—	—	—	—	—	64
玩具	4	139	2	—	2	—	—	—	2	—	2	65
其ノ他ノ鑄物以外ノ金屬製品製造業	17	732	54	3	57	28	—	28	82	3	85	66
鍍金製品製造業	21	918	58	2	60	16	1	17	74	3	77	
亞鉛	11	519	43	1	44	12	1	13	55	2	57	67
「ニッケル」	6	217	3	—	3	2	—	2	5	—	5	68
其ノ他ノ鍍金製品	4	182	12	1	13	2	—	2	14	1	15	69
機械器具工業	420	18 889	1 274	88	1 362	1 064	9	1 073	2 338	97	2 435	
蒸汽罐製造業	4	182	15	1	16	10	—	10	25	1	26	70
原動機製造業	20	992	60	1	61	48	—	48	108	1	109	
內燃機關	19	945	53	1	54	45	—	45	98	1	99	73
水車	1	47	7	—	7	3	—	3	10	—	10	74
電氣機械器具製造業	28	1 318	132	10	142	97	—	97	229	10	239	75
絕緣電線及電纜製造業	14	626	49	4	53	33	—	33	82	4	86	76
無線及有線通信機械器具製造業	10	451	25	3	28	39	—	39	64	3	67	77
電池製造業	7	329	24	3	27	18	—	18	42	3	45	78
農業用機械器具製造業	14	599	44	—	44	14	—	14	58	—	58	79
土木建築用機械器具製造業	6	276	18	—	18	15	—	15	33	—	33	80
採鑛、選鑛及精錬機械器具製造業	7	309	15	—	15	18	—	18	33	—	33	81
紡織機械器具製造業	40	1 829	105	13	118	92	—	92	197	13	210	
紡績用	5	215	11	1	12	7	—	7	18	1	19	82
織布用	7	347	15	1	16	11	—	11	26	1	27	83
染色用	9	358	7	1	8	15	—	15	22	1	23	84
布帛整理加工用	3	130	9	1	10	11	—	11	20	1	21	85
莫大小用	1	41	2	—	2	1	—	1	3	—	3	86
其ノ他ノ紡織機械器具	15	738	61	9	70	47	—	47	108	9	117	87
工作機械器具製造業	20	884	65	2	67	63	1	64	128	3	131	88
製紙機械器具製造業	2	50	5	1	6	4	—	4	9	1	10	90
化學工業用機械器具製造業	4	163	9	2	11	12	—	12	21	2	23	91
食料品製造加工用機械器具製造業	11	540	54	2	56	34	—	34	88	2	90	92
印刷及製本機械器具製造業	9	345	32	1	33	11	—	11	43	1	44	93
其ノ他ノ製造加工用機械器具製造業	8	397	43	5	48	32	1	33	75	6	81	94
昇降機製造業	1	37	2	—	2	3	—	3	5	—	5	95
起重機製造業	2	76	4	—	4	5	—	5	9	—	9	96

人未滿使用工場 （續）

職工												其ノ他ノ従業者			
16歳未滿			16歳以上50歳未滿			50歳以上			合計						
男	女	計	男	女	計	男	女	計	男	女	計	男	女	計	
39	1	40	3 188	102	3 290	166	39	205	3 393	142	3 535	191	16	207	
20	1	21	2 461	79	2 540	138	10	148	2 619	90	2 709	159	16	175	45
8	—	8	300	19	319	18	27	45	326	46	372	27	—	27	46
2	—	2	162	—	162	2	—	2	165	—	166	1	—	1	47
9	—	9	265	4	269	8	2	10	282	6	288	4	—	4	48
105	53	158	3 687	985	4 672	96	23	119	3 888	1 061	4 949	165	55	220	
21	3	24	311	18	329	5	5	10	337	26	363	10	—	10	49
—	—	—	107	42	149	—	—	—	107	42	149	7	3	10	50
6	7	13	172	129	301	4	3	7	182	139	321	3	11	14	51
1	—	1	133	21	154	1	—	1	135	21	156	—	—	—	52
2	2	4	180	6	186	4	1	5	186	9	195	6	2	8	54
6	—	6	152	92	244	5	2	7	163	94	257	4	1	5	55
8	—	8	384	161	545	6	2	8	398	163	561	51	29	80	56
8	7	15	311	161	472	9	5	14	328	173	501	8	2	10	57
10	2	12	278	14	292	2	—	2	290	16	306	1	1	2	58
5	—	5	210	3	213	3	—	3	218	3	221	28	—	28	59
—	—	—	355	13	368	17	—	17	372	13	385	8	1	9	60
4	11	15	438	160	598	26	2	28	468	173	641	18	3	21	61
—	—	—	33	38	71	—	—	—	33	38	71	—	—	—	62
1	—	1	24	4	28	1	—	1	26	4	30	—	—	—	63
3	5	8	7	13	20	2	1	3	12	19	31	—	—	—	64
16	10	26	82	28	110	—	—	—	98	38	136	1	—	1	65
14	6	20	510	82	592	11	2	13	535	90	625	20	2	22	66
4	2	6	705	50	755	3	—	3	712	52	764	77	—	77	
1	—	1	392	4	396	3	—	3	396	4	400	62	—	62	67
3	2	5	179	16	195	—	—	—	182	18	200	12	—	12	68
—	—	—	134	30	164	—	—	—	134	30	164	3	—	3	69
466	183	649	13 255	1 262	14 517	346	121	467	14 067	1 566	15 633	735	86	821	
—	—	—	143	—	143	8	—	8	151	—	151	4	1	5	70
3	—	3	755	2	757	11	—	11	769	2	771	108	4	112	
3	—	3	720	2	722	11	—	11	734	2	736	106	4	110	73
—	—	—	35	—	35	—	—	—	35	—	35	2	—	2	74
18	11	29	887	90	977	20	2	22	925	103	1 028	44	7	51	75
2	15	17	259	245	504	4	2	6	265	262	527	13	—	13	76
35	25	60	265	57	322	2	—	2	302	82	384	—	—	—	77
16	17	33	168	50	218	7	11	18	191	78	269	14	1	15	78
16	1	17	453	6	459	18	—	18	487	7	494	45	2	47	79
6	—	6	222	—	222	6	—	6	234	—	234	9	—	9	80
18	—	18	221	3	224	8	1	9	247	4	251	25	—	25	81
72	2	74	1 374	88	1 462	14	—	14	1 460	90	1 550	60	9	69	
9	—	9	178	8	186	1	—	1	188	8	196	—	—	—	82
10	—	10	271	—	271	2	—	2	283	—	283	37	—	37	83
11	1	12	283	39	322	—	—	—	294	40	334	1	—	1	84
1	—	1	100	2	102	6	—	6	107	2	109	—	—	—	85
—	—	—	35	—	35	1	—	1	36	—	36	1	1	2	86
41	1	42	507	39	546	4	—	4	552	40	592	21	8	29	87
15	1	16	695	15	710	13	—	13	723	16	739	11	3	14	88
—	—	—	40	—	40	—	—	—	40	—	40	—	—	—	90
—	—	—	133	—	133	2	—	2	135	—	135	5	—	5	91
2	—	2	407	1	408	13	—	13	422	1	423	22	5	27	92
1	—	1	245	37	282	7	—	7	253	37	290	10	1	11	93
12	8	20	262	15	277	13	—	13	287	23	310	3	3	6	94
—	—	—	32	—	32	—	—	—	32	—	32	—	—	—	95
3	—	3	63	—	63	1	—	1	67	—	67	—	—	—	96

4. 従業者

4. 職工30人以上50人未満使用工場 (続)

	工場数	従業者総数	職員									職工									其ノ他ノ従業者			
			事務員			技術員			合計			16歳未満			16歳以上50歳未満			50歳以上			合計				
			男	女	計	男	女	計	男	女	計	男	女	計	男	女	計	男	女	計	男	女	計	
鞦韆製造業 97	10	455	43	3	46	34	—	34	77	3	80	1	—	1	337	1	338	16	2	18	354	3	357	15	3	18	97
水壓機、送風機及氣體壓縮機製造業 98	5	212	9	2	11	19	—	19	28	2	30	2	—	2	176	1	177	2	—	2	180	1	181	1	—	1	98
度量衡器製造業	10	433	39	1	40	18	1	19	57	2	59	—	2	2	289	54	343	15	4	19	304	60	364	10	—	10	
度量衡器 99	9	388	35	1	36	17	1	18	52	2	54	—	2	2	249	54	303	15	4	19	264	60	324	10	—	10	99
「ガス」及水量「メートル」 100	1	45	4	—	4	1	—	1	5	—	5	—	—	—	40	—	40	—	—	—	40	—	40	—	—	—	100
計器製造業	7	356	42	1	43	31	—	31	73	1	74	14	—	14	241	16	257	1	—	1	256	16	272	8	2	10	
電氣計器 102	2	111	11	1	12	9	—	9	20	1	21	—	—	—	79	9	88	—	—	—	79	9	88	1	1	2	102
其ノ他ノ計器 103	5	245	31	—	31	22	—	22	53	—	53	14	—	14	162	7	169	1	—	1	177	7	184	7	1	8	103
時計製造業	5	244	15	2	17	10	—	10	25	2	27	—	1	1	181	26	207	8	—	8	189	27	216	1	—	1	
其ノ他ノ時計 105	5	244	15	2	17	10	—	10	25	2	27	—	1	1	181	26	207	8	—	8	189	27	216	1	—	1	105
試驗、檢定及學術用器械製造業 106	1	38	1	—	1	—	—	—	1	—	1	17	3	20	15	2	17	—	—	—	32	5	37	—	—	—	106
醫療器械製造業 107	1	32	1	—	1	1	—	1	2	—	2	—	—	—	29	—	29	1	—	1	30	—	30	—	—	—	107
測量及製圖機械器具製造業 108	2	110	7	—	7	7	—	7	14	—	14	1	2	3	85	—	85	5	—	5	91	2	93	2	1	3	108
計算器、金錢登錄器、「タイプライター」等ノ事務用器械製造業 109	2	97	13	7	20	5	—	5	18	7	25	3	1	4	66	—	66	1	—	1	70	1	71	1	—	1	109
寫眞機、幻燈機及活動寫眞機械製造業 110	2	123	4	—	4	2	—	2	6	—	6	—	—	—	74	3	77	—	—	—	74	3	77	40	—	40	110
照明用機械器具製造業	35	1 538	59	9	68	64	6	70	123	15	138	87	84	171	639	432	1 071	7	95	102	733	611	1 344	30	26	56	
電球 111	28	1 207	35	6	41	26	6	32	61	12	73	83	82	165	428	395	823	3	95	98	514	572	1 086	24	24	48	111
其ノ他ノ照明用機械器具 112	7	331	24	3	27	38	—	38	62	3	65	4	2	6	211	37	248	4	—	4	219	39	258	6	2	8	112
光學機械器具製造業 113	6	273	23	2	25	14	—	14	37	2	39	2	1	3	195	26	221	4	1	5	201	28	229	4	1	5	113
眼鏡製造業 114	1	43	5	—	5	—	—	—	5	—	5	3	—	3	32	3	35	—	—	—	35	3	38	—	—	—	114
樂器類製造業 115	4	171	11	2	13	3	—	3	14	2	16	3	—	3	132	1	133	14	—	14	149	1	150	4	1	5	115
銃砲、彈丸及兵器類製造業 117	3	143	7	—	7	10	—	10	17	—	17	1	—	1	121	—	121	—	—	—	122	—	122	4	—	4	117
車輛製造業	67	2 880	173	8	181	182	—	182	355	8	363	78	9	87	2 249	57	2 306	42	3	45	2 369	69	2 438	72	7	79	
鐵道及軌道車輛 118	6	262	10	—	10	19	—	19	29	—	29	—	—	—	209	2	211	10	1	11	219	3	222	9	2	11	118
自動車 119	22	996	75	4	79	79	—	79	154	4	158	26	—	26	769	3	772	16	—	16	811	3	814	20	4	24	119
自轉車類 120	37	1 534	83	4	87	81	—	81	164	4	168	52	9	61	1 193	52	1 245	16	2	18	1 261	63	1 324	41	1	42	120
其ノ他ノ車輛 121	2	88	5	—	5	3	—	3	8	—	8	—	—	—	78	—	78	—	—	—	78	—	78	2	—	2	121
造船業	17	861	43	1	44	55	—	55	98	1	99	8	—	8	598	—	598	47	—	47	653	—	653	106	3	109	
鐵製船舶 122	8	445	21	1	22	31	—	31	52	1	53	—	—	—	287	—	287	30	—	30	317	—	317	72	3	75	122
其ノ他ノ船舶 123	9	416	22	—	22	24	—	24	46	—	46	8	—	8	311	—	311	17	—	17	336	—	336	34	—	34	123
航空機製造業 125	6	232	3	1	4	2	—	2	5	1	6	5	—	5	217	—	217	3	—	3	225	—	225	1	—	1	125
金庫製造業 126	1	37	1	—	1	1	—	1	2	—	2	—	—	—	35	—	35	—	—	—	35	—	35	—	—	—	126
瓦斯器具製造業 127	2	76	6	—	6	3	—	3	9	—	9	—	—	—	64	2	66	1	—	1	65	2	67	—	—	—	127
水道器具製造業 128	2	75	7	—	7	4	—	4	11	—	11	—	—	—	55	2	57	7	—	7	62	2	64	—	—	—	128
「バルブ」及「コック」(鍍金シタルモノヲ含ム)製造業 129	3	124	6	—	6	4	—	4	10	—	10	10	—	10	103	—	103	1	—	1	114	—	114	—	—	—	129
調車、齒車、車輪、車軸及軸承製造業 130	3	141	16	—	16	11	—	11	27	—	27	—	—	—	108	—	108	2	—	2	110	—	110	4	—	4	130
其ノ他ノ機械器具製造業 131	18	792	39	1	40	36	—	36	75	1	76	12	—	12	590	27	617	22	—	22	624	27	651	59	6	65	131
窯業	**211**	**8 784**	**345**	**15**	**360**	**122**	**—**	**122**	**467**	**15**	**482**	**403**	**58**	**461**	**6 029**	**1 075**	**7 104**	**333**	**106**	**439**	**6 765**	**1 239**	**8 004**	**239**	**59**	**298**	
陶磁器製造業 132	61	2 460	75	3	78	37	—	37	112	3	115	53	30	83	1 503	497	2 000	118	59	177	1 674	586	2 260	54	31	85	132
硝子及硝子製品製造業 133	89	3 644	121	5	126	36	—	36	157	5	162	170	7	177	2 976	194	3 170	71	19	90	3 217	220	3 437	36	9	45	133
煉瓦及耐火物製造業 134	24	1 127	65	3	68	29	—	29	94	3	97	159	16	175	527	146	673	55	15	70	741	177	918	108	4	112	134
屋根瓦製造業 135	4	183	8	—	8	1	—	1	9	—	9	3	—	3	104	20	124	7	—	7	114	20	134	30	10	40	135
「セメント」製造業 136	1	55	4	1	5	3	—	3	7	1	8	—	—	—	34	4	38	8	1	9	42	5	47	—	—	—	136
「セメント」製品製造業 137	3	116	4	—	4	2	—	2	6	—	6	—	—	—	109	—	109	1	—	1	110	—	110	—	—	—	137
石灰製造業 138	9	386	31	1	32	1	—	1	32	1	33	—	—	—	236	69	305	38	9	47	274	78	352	—	1	1	138
珠寶鐵器製造業 139	14	583	32	2	34	13	—	13	45	2	47	11	—	11	445	50	495	18	2	20	474	52	526	6	4	10	139
陶磁器繪付業 141	6	230	5	—	5	—	—	—	5	—	5	7	5	12	95	95	190	17	1	18	119	101	220	5	—	5	141

4. 従業者

4. 職工30人以上50人未満使用工場 (続)

	工場数	従業者総数	職員								
			事務員			技術員			合計		
			男	女	計	男	女	計	男	女	計
化學工業	388	17 428	1 212	79	1 291	776	2	778	1 988	81	2 069
製藥業 142	33	1 638	130	33	163	138	2	140	268	35	303
工業藥品製造業	30	1 293	85	2	87	88	—	88	173	2	175
「ヨード」 144	1	51	5	—	5	4	—	4	9	—	9
黃燐及赤燐 145	2	92	3	—	3	5	—	5	8	—	8
其ノ他ノ工業藥品 146	27	1 150	77	2	79	79	—	79	156	2	158
染料及中間物製造業	2	93	9	—	9	8	—	8	17	—	17
合成染料及中間物 148	2	93	9	—	9	8	—	8	17	—	17
人造香料製造業 151	1	69	9	—	9	14	—	14	23	—	23
塗料及顏料製造業	17	959	129	7	136	96	—	96	225	7	232
其ノ他ノ塗料及顏料 153	17	959	129	7	136	96	—	96	225	7	232
石鹼及化粧料品製造業 154	19	822	83	7	90	49	—	49	132	7	139
發火物製造業 155	8	368	16	—	16	21	—	21	37	—	37
鑛油製造業	6	268	25	1	26	23	—	23	48	1	49
石油系 157	6	268	25	1	26	23	—	23	48	1	49
植物油脂製造業 158	7	312	22	—	22	11	—	11	33	—	33
動物油脂製造業	6	233	17	—	17	3	—	3	20	—	20
魚油 162	6	233	17	—	17	3	—	3	20	—	60
木蠟製造業 164	1	42	6	—	6	—	—	—	6	—	6
蠟燭製造業 165	5	214	13	—	13	2	—	2	15	—	15
「ゴム」製品製造業 167	132	5 585	214	9	223	124	—	124	338	9	347
「フエノールレジン」製品製造業 168	3	135	14	—	14	14	—	14	28	—	28
蓄音器「レコード」製造業 169	3	126	15	3	18	8	—	8	23	3	26
「パルプ」製造業 170	1	39	3	—	3	3	—	3	6	—	6
製紙業 171	66	2 984	201	16	217	85	—	85	286	16	302
「セルロイド」製造業	6	211	8	—	8	3	—	3	11	—	11
素地 172	1	39	3	—	3	1	—	1	4	—	4
製品 173	5	172	5	—	5	2	—	2	7	—	7
肥料製造業	15	771	80	—	80	44	—	44	124	—	124
動物質 177	4	164	5	—	5	1	—	1	6	—	6
鑛物質及配合 178	11	607	75	—	75	43	—	43	118	—	118
製革業 179	5	200	10	—	10	9	—	9	19	—	19
精製毛皮製造業 180	1	39	8	—	8	—	—	—	8	—	8
糊料製造業 181	4	188	19	—	19	12	—	12	31	—	31
研磨材料及研磨用品製造業 182	3	147	19	—	19	5	—	5	24	—	24
炭素製品製造業 183	3	173	6	—	6	6	—	6	12	—	12
其ノ他ノ化學工業 184	11	519	71	1	72	10	—	10	81	1	82
製材及木製品工業	234	10 357	629	8	637	257	—	257	886	8	894
製材業 185	132	6 018	382	—	382	155	—	155	537	—	537
木製品製造業	102	4 339	247	8	255	102	—	102	349	8	357
建具及家具 186	24	1 092	72	4	76	27	—	27	99	4	103
包裝用木箱，樽及桶 187	38	1 652	82	2	84	38	—	38	120	2	122
木管 188	5	236	7	—	7	8	—	8	15	—	15
「コルク」製品 189	8	294	21	—	21	9	—	9	30	—	30
其ノ他ノ木製品 190	27	1 065	65	2	67	20	—	20	85	2	87
印刷及製本業	178	8 304	1 053	44	1 097	260	28	288	1 313	72	1 385
印刷業 191	163	7 721	1 036	43	1 079	254	28	282	1 290	71	1 361
製本業 192	15	583	17	1	18	6	—	6	23	1	24

數 (主要事業別 職工數別)

人未滿使用工場 (續)

職工															
16歲未滿			16歲以上50歲未滿			50歲以上			合計			其ノ他ノ從業者			
男	女	計	男	女	計	男	女	計	男	女	計	男	女	計	
99	227	326	8 930	4 910	13 840	324	149	473	9 353	5 286	14 639	559	161	720	
3	31	34	412	712	1 124	40	19	59	455	762	1 217	95	23	118	142
—	1	1	924	58	982	30	10	40	954	69	1 023	85	10	95	
—	1	1	34	4	38	—	1	1	35	5	40	1	1	2	144
—	—	—	84	—	84	—	—	—	84	—	84	—	—	—	145
—	—	—	806	54	860	29	10	39	835	64	899	84	9	93	146
—	6	6	46	22	68	—	—	—	46	28	74	1	1	2	
—	6	6	46	22	68	—	—	—	46	28	74	1	1	2	148
—	—	—	39	1	40	1	—	1	40	1	41	4	1	5	151
2	10	12	435	161	596	24	20	44	461	191	652	73	2	75	
2	10	12	435	161	596	24	20	44	461	191	652	73	2	75	153
1	23	24	343	286	629	12	4	16	356	313	669	13	1	14	154
1	23	24	104	188	292	5	—	5	110	211	321	8	2	10	155
1	—	1	183	29	212	3	—	3	187	29	216	—	3	3	
1	—	1	183	29	212	3	—	3	187	29	216	—	3	3	157
—	—	—	229	21	250	2	2	4	231	23	254	21	4	25	158
—	—	—	193	3	196	4	—	4	197	3	200	12	1	13	
—	—	—	193	3	196	4	—	4	197	3	200	12	1	13	162
—	—	—	32	4	36	—	—	—	32	4	36	—	—	—	164
—	2	2	72	108	180	4	6	10	76	116	192	7	—	7	165
46	100	146	2 747	2 230	4 977	32	7	39	2 825	2 337	5 162	58	18	76	167
2	3	5	76	26	102	—	—	—	78	29	107	—	—	—	168
2	—	2	86	3	89	4	—	4	92	3	95	5	—	5	169
—	—	—	30	—	30	—	—	—	30	—	30	3	—	3	170
22	19	41	1 649	725	2 374	94	64	158	1 765	808	2 573	73	36	109	171
8	—	8	143	46	189	2	1	3	153	47	200	—	—	—	
—	—	—	30	4	34	—	1	1	30	5	35	—	—	—	172
8	—	8	113	42	155	2	—	2	123	42	165	—	—	—	173
1	—	1	440	64	504	36	2	38	477	66	543	70	34	104	
—	—	—	84	45	129	6	1	7	90	46	136	11	11	22	177
1	—	1	356	19	375	30	1	31	387	20	407	59	23	82	178
10	—	10	161	3	164	7	—	7	178	3	181	—	—	—	179
—	—	—	18	12	30	1	—	1	19	12	31	—	—	—	180
—	5	5	90	59	149	1	—	1	91	64	155	1	1	2	181
—	—	—	102	9	111	7	3	10	109	12	121	2	—	2	182
—	—	—	77	28	105	9	5	14	86	33	119	20	22	42	183
—	4	4	299	112	411	6	6	12	305	122	427	8	2	10	184
101	55	156	7 211	776	7 987	378	59	437	7 690	890	8 580	739	144	883	
47	7	54	4 237	302	4 539	232	21	253	4 516	330	4 846	565	70	635	185
54	48	102	2 974	474	3 448	146	38	184	3 174	560	3 734	174	74	248	
18	1	19	785	44	829	31	2	33	834	47	881	53	55	108	186
21	—	21	1 232	89	1 321	68	6	74	1 321	95	1 416	100	14	114	187
4	21	25	144	25	169	5	1	6	153	47	200	16	5	21	188
1	1	2	221	30	251	9	—	9	231	31	262	2	—	2	189
10	25	35	592	286	878	33	29	62	635	340	975	3	—	3	190
162	51	213	5 526	734	6 260	148	11	159	5 836	796	6 632	255	32	287	
152	51	203	5 088	644	5 732	144	11	155	5 384	706	6 090	238	32	270	191
10	—	10	438	90	528	4	—	4	452	90	542	17	—	17	192

4. 従業者

4. 職工30人以上50人未満使用工場 (続)

		工場数	従業者総数	職員 事務員 男	事務員 女	事務員 計	技術員 男	技術員 女	技術員 計	合計 男	合計 女	合計 計
食料品工業		362	14 627	993	27	1 020	408	2	410	1 401	29	1 430
醸造業		170	6 933	442	5	447	154	1	155	596	6	602
和酒	193	139	5 519	279	2	281	128	1	129	407	3	410
醤油、味噌及食酢	196	31	1 414	163	3	166	26	—	26	189	3	192
清涼飲料製造業	197	1	38	2	—	2	2	—	2	4	—	4
「ソース」、「ケチャップ」類製造業	198	3	124	17	1	18	4	—	4	21	1	22
製粉業	199	17	892	99	4	103	46	—	46	145	4	149
製糖業	201	8	305	36	—	36	12	—	12	48	—	48
菓子、パン及水飴製造業	202	59	2 640	194	10	204	49	1	50	243	11	254
練糖製造業	203	41	1 035	57	1	58	54	—	54	111	1	112
畜産品製造業	204	8	493	37	2	39	35	—	35	72	2	74
水産品製造業	205	21	830	25	2	27	15	—	15	40	2	42
製茶業	206	11	377	27	1	28	9	—	9	36	1	37
製氷業	207	3	124	8	—	8	11	—	11	19	—	19
製麺業	208	1	44	1	—	1	—	—	—	1	—	1
その他の食料品工業	209	19	792	48	1	49	17	—	17	65	1	66
ガス及電気業		19	1 055	40	—	40	177	—	177	217	—	217
「ガス」業	210	3	152	14	—	14	12	—	12	26	—	26
電気業	211	16	903	26	—	26	165	—	165	191	—	191
その他の工業		285	11 871	574	38	612	295	4	299	869	42	911
紙製品製造業	212	28	1 324	125	12	137	52	—	52	177	12	189
竹製品製造業	213	6	244	7	—	7	8	—	8	15	—	15
篠製品製造業	215	1	47	—	—	—	—	—	—	—	—	—
藁蓆、花莚及野草莚製造業	218	1	35	—	—	—	—	—	—	—	—	—
藁製品及棕櫚製品製造業	219	13	505	10	—	10	4	—	4	14	—	14
麥稈及經木製品製造業	220	3	80	3	2	5	3	—	3	6	2	8
皮革製品製造業	221	7	300	27	1	28	10	—	10	37	1	38
鈕釦製造業	222	6	230	5	—	5	8	—	8	13	—	13
骨、角、蹄、甲、牙及貝類製品製造業	223	1	46	1	—	1	1	—	1	2	—	2
麻法螺製造業	224	2	69	—	—	—	—	—	—	—	—	—
人造眞珠製造業	225	2	68	1	—	1	2	—	2	3	—	3
刷毛及刷子製造業	226	2	80	5	—	5	1	—	1	6	—	6
漆器製造業	227	4	145	14	—	14	—	—	—	14	—	14
綿及麻製綱、紐及網製造業	228	31	1 274	49	2	51	27	2	29	76	4	80
裁縫業	229	80	3 311	106	5	111	62	2	64	168	7	175
製帽業		17	659	24	5	29	18	—	18	42	5	47
「フエルト」製帽子	230	5	218	4	—	4	6	—	6	10	—	10
その他の帽子	231	12	441	20	5	25	12	—	12	32	5	37
防水布類製造業	232	7	297	35	1	36	10	—	10	45	1	46
医療材料品製造業	233	7	270	21	1	22	9	—	9	30	1	31
石綿製品製造業	234	7	321	23	3	26	15	—	15	38	3	41
「マツチ」製造業	235	17	677	12	1	13	4	—	4	16	1	17
金属箔製造業	236	3	139	7	—	7	8	—	8	15	—	15
鉛筆及「クレヨン」製造業	239	8	364	14	1	15	9	—	9	23	1	24
和傘製造業	240	1	44	2	—	2	1	—	1	3	—	3
石工品製造業	243	2	98	7	—	7	7	—	7	14	—	14
その他の製品製造業	244	29	1 244	76	4	80	36	—	36	112	4	116

人未満使用工場 (続)

職工 16歳未満 男	16歳未満 女	16歳未満 計	16歳以上50歳未満 男	16歳以上50歳未満 女	16歳以上50歳未満 計	50歳以上 男	50歳以上 女	50歳以上 計	合計 男	合計 女	合計 計	その他の従業者 男	その他の従業者 女	その他の従業者 計	
38	96	134	9 705	2 229	11 934	378	84	462	10 121	2 409	12 530	547	120	667	
4	3	7	5 525	269	5 794	226	12	238	5 755	284	6 039	238	54	292	
1	3	4	4 574	168	4 742	144	6	150	4 719	177	4 896	163	50	213	193
3	—	3	951	101	1 052	82	6	88	1 036	107	1 143	75	4	79	196
—	2	2	10	22	32	—	—	—	10	24	34	—	—	—	197
—	—	—	50	49	99	2	—	2	52	49	101	1	—	1	198
—	—	—	622	24	646	11	4	15	633	28	661	65	17	82	199
—	—	—	215	31	246	—	2	2	215	33	248	8	1	9	201
16	53	69	1 524	653	2 177	25	2	27	1 565	708	2 273	101	12	113	202
3	11	14	258	609	867	18	9	27	279	629	908	14	1	15	203
4	10	14	223	81	304	1	3	4	228	94	322	67	30	97	204
—	—	—	494	234	728	6	19	25	500	253	753	34	1	35	205
1	—	1	178	94	272	19	31	50	198	125	323	13	4	17	206
—	—	—	94	3	97	7	—	7	101	3	104	1	—	1	207
2	3	5	13	24	37	1	—	1	16	27	43	—	—	—	208
8	14	22	499	136	635	62	2	64	569	152	721	5	—	5	209
—	—	—	744	—	744	41	—	41	785	—	785	52	1	53	
—	—	—	118	—	118	1	—	1	119	—	119	6	1	7	210
—	—	—	626	—	626	40	—	40	666	—	666	46	—	46	211
183	433	616	4 579	5 180	9 759	99	149	248	4 861	5 762	10 623	269	68	337	
20	46	66	526	456	982	11	4	15	557	506	1 063	43	29	72	212
5	8	13	89	110	199	2	13	15	96	131	227	1	1	2	213
—	—	—	35	10	45	—	—	—	35	10	45	2	—	2	215
—	—	—	32	2	34	1	—	1	33	2	35	—	—	—	218
4	8	12	69	386	455	8	14	22	81	408	489	2	—	2	219
—	—	—	19	53	72	—	—	—	19	53	72	—	—	—	220
9	1	10	210	32	242	—	—	—	219	33	252	7	3	10	221
5	4	9	99	100	199	2	6	8	106	110	216	1	—	1	222
—	—	—	43	1	44	—	—	—	43	1	44	—	—	—	223
—	—	—	64	2	66	—	—	—	64	2	66	2	1	3	224
5	8	13	16	36	52	—	—	—	21	44	65	—	—	—	225
—	—	—	34	36	70	—	—	—	34	36	70	3	1	4	226
6	1	7	88	32	120	1	1	2	95	34	129	1	1	2	227
—	69	69	296	782	1 078	12	28	40	308	879	1 187	3	4	7	228
54	208	262	996	1 725	2 721	16	16	32	1 066	1 949	3 015	103	18	121	229
3	9	12	282	297	579	6	3	9	291	309	600	11	1	12	
—	—	—	142	61	203	3	—	3	145	61	206	1	1	2	230
3	9	12	140	236	376	3	3	6	146	248	394	10	—	10	231
7	—	7	197	34	231	6	1	7	210	35	245	6	—	6	232
7	8	15	115	104	219	2	2	4	124	114	238	1	—	1	233
—	—	—	196	45	241	5	—	5	201	45	246	33	1	34	234
20	31	51	247	290	537	9	40	49	276	361	637	18	5	23	235
—	2	2	93	18	111	3	—	3	96	20	116	7	1	8	236
34	20	54	191	83	274	3	2	5	228	105	333	7	—	7	239
2	1	3	19	16	35	—	1	1	21	18	39	1	1	2	240
—	—	—	78	4	82	1	—	1	79	4	83	1	—	1	243
2	9	11	545	526	1 071	11	18	29	558	553	1 111	16	1	17	244

4. 從業者數（主要事業別 職工數別）

5. 職工50人以上100人未滿使用工場

		工場數	從業者總數	職員 事務員 男	事務員 女	事務員 計	技術員 男	技術員 女	技術員 計	合計 男	合計 女	合計 計
年末現在 昭和	4	2 831	218 414	8 665	538	9 203	5 838	649	6 487	14 503	1 187	15 690
〃	5	2 839	217 675	8 577	531	9 108	5 774	540	6 314	14 351	1 071	15 422
〃	6	2 778	208 846	8 513	450	8 963	5 692	385	6 077	14 205	835	15 040
〃	7	**2 841**	**214 245**	**8 630**	**530**	**9 160**	**5 664**	**285**	**5 949**	**14 294**	**815**	**15 109**
紡織工業		**1 470**	**106 482**	**2 444**	**211**	**2 655**	**1 484**	**255**	**1 739**	**3 928**	**466**	**4 394**
製絲業		787	55 679	846	109	955	536	244	780	1 382	353	1 735
生絲	1	737	52 224	827	106	933	526	241	767	1 353	347	1 700
玉絲	2	49	3 401	18	3	21	10	3	13	28	6	34
其ノ他ノ製絲	3	1	54	1	—	1	—	—	—	1	—	1
紡績業		20	1 526	49	—	49	30	—	30	79	—	79
綿絲	4	3	200	6	—	6	4	—	4	10	—	10
黄麻絲	6	1	66	3	—	3	7	—	7	10	—	10
其ノ他ノ麻絲	7	13	1 046	29	—	29	14	—	14	43	—	43
毛絲	8	3	214	11	—	11	5	—	5	16	—	16
撚絲業		16	1 310	43	6	49	22	1	23	65	7	72
綿	9	3	263	7	—	7	5	—	5	12	—	12
絹	10	7	548	13	3	16	9	1	10	22	4	26
其ノ他ノ撚絲及加工撚絲	11	6	499	23	3	26	8	—	8	31	3	34
織物業		477	34 978	883	55	938	434	9	443	1 317	64	1 381
綿織物	12	217	15 921	469	15	484	161	3	164	630	18	648
絹織物	13	137	10 009	176	21	197	156	3	159	332	24	356
絹綿交織物	14	3	241	3	—	3	2	—	2	5	—	5
麻織物及麻交織物	15	11	771	26	2	28	15	—	15	41	2	43
毛織物及毛交織物	16	37	2 895	152	5	157	64	—	64	216	5	221
人造絹織物及人造絹交織物	17	69	4 929	55	12	67	33	3	36	88	15	103
其ノ他ノ織物	18	3	212	2	—	2	3	—	3	5	—	5
莫大小製造業		23	1 723	47	6	53	47	1	48	94	7	101
素地	19	1	67	3	—	3	4	—	4	7	—	7
製品	20	22	1 656	44	6	50	43	1	44	87	7	94
麻眞田製造業	21	3	226	4	—	4	8	—	8	12	—	12
其ノ他ノ絲組物業	22	7	474	8	—	8	12	—	12	20	—	20
製綿業	24	13	969	47	6	53	15	—	15	62	6	68
莫大小以外ノ編物、「ドロンウオーク」及「レース」類製造業	26	1	64	2	—	2	2	—	2	4	—	4
其ノ他ノ紡織工業	28	9	613	17	1	18	5	—	5	22	1	23
染色、精練、漂白及整理業		114	8 920	498	28	526	373	—	373	871	28	899
絲染(精練及漂白ヲ含ム)	29	8	597	19	2	21	11	—	11	30	2	32
機械捺染	30	28	2 352	141	9	150	120	—	120	261	9	270
其ノ他ノ捺染	31	24	1 703	81	—	81	62	—	62	143	—	143
無地染(絞染ヲ含ム)	32	16	1 296	73	3	76	65	—	65	138	3	141
精練、漂白及整理	33	38	2 972	184	14	198	115	—	115	299	14	313
金屬工業		**147**	**11 564**	**725**	**30**	**755**	**486**	**5**	**491**	**1 211**	**35**	**1 246**
金屬精錬業及材料品製造業		25	1 861	125	7	132	76	—	76	201	7	208
鐵	34	12	870	57	3	60	35	—	35	92	3	95
銅	35	2	131	10	—	10	2	—	2	12	—	12
亞鉛	36	1	90	8	—	8	2	—	2	10	—	10
「アルミニウム」	38	3	260	20	2	22	15	—	15	35	2	37
金屬「タングステン」	40	1	59	2	—	2	6	—	6	8	—	8
眞鍮	42	6	451	28	2	30	16	—	16	44	2	46

	職工 16歲未滿 男	16歲未滿 女	16歲未滿 計	16歲以上50歲未滿 男	16歲以上50歲未滿 女	16歲以上50歲未滿 計	50歲以上 男	50歲以上 女	50歲以上 計	合計 男	合計 女	合計 計	其ノ他ノ從業者 男	其ノ他ノ從業者 女	其ノ他ノ從業者 計	
昭和 4	2 950	16 152	19 102	77 540	91 690	169 230	3 230	1 960	5 190	83 720	109 802	193 522	6 902	2 300	9 202	4
〃 5	2 391	15 968	18 359	76 679	95 039	171 718	3 127	2 042	5 169	82 197	113 049	195 246	5 509	1 498	7 007	5
〃 6	2 204	14 971	17 175	74 233	90 322	164 555	3 022	1 843	4 865	79 459	107 136	186 595	5 568	1 643	7 211	6
〃 7	**2 225**	**12 955**	**15 180**	**80 997**	**91 188**	**172 185**	**3 094**	**1 917**	**5 011**	**86 316**	**106 060**	**192 376**	**5 344**	**1 416**	**6 760**	7
紡織工業	**744**	**11 096**	**11 840**	**16 556**	**70 676**	**87 232**	**498**	**1 119**	**1 617**	**17 798**	**82 891**	**100 689**	**879**	**520**	**1 399**	
製絲業	248	6 103	6 351	3 605	42 793	46 398	155	433	588	4 008	49 329	53 337	297	310	607	
生絲	228	5 604	5 832	3 392	40 247	43 639	150	335	485	3 770	46 186	49 956	291	277	568	1
玉絲	20	486	506	213	2 509	2 722	5	98	103	238	3 093	3 331	3	33	36	2
其ノ他ノ製絲	—	13	13	—	37	37	—	—	—	—	50	50	3	—	3	3
紡績業	4	37	41	660	616	1 306	42	30	72	706	713	1 419	27	1	28	
綿絲	2	28	30	56	100	156	2	2	4	60	130	190	—	—	—	4
黄麻絲	—	—	—	20	34	54	1	1	2	21	35	56	—	—	—	6
其ノ他ノ麻絲	1	9	10	484	427	911	38	22	60	523	458	981	22	—	22	7
毛絲	1	—	1	100	85	185	1	5	6	102	90	192	5	1	6	8
撚絲業	5	187	192	266	710	976	12	31	43	283	928	1 211	22	5	27	
綿	—	17	17	48	167	215	4	12	16	52	196	248	2	1	3	9
絹	2	122	124	91	281	372	3	12	15	96	415	511	8	3	11	10
其ノ他ノ撚絲及加工撚絲	3	48	51	127	262	389	5	7	12	135	317	452	12	1	13	11
織物業	364	4 302	4 666	5 160	22 651	27 811	128	556	684	5 652	27 509	33 161	273	163	436	
綿織物	160	2 003	2 163	2 508	10 132	12 640	53	236	289	2 721	12 371	15 092	128	53	181	12
絹織物	118	1 159	1 277	1 420	6 597	8 017	58	166	224	1 596	7 922	9 518	61	71	135	13
絹綿交織物	1	34	35	45	151	196	1	1	2	47	186	233	3	—	3	14
麻織物及麻交織物	4	97	101	130	446	576	2	30	32	136	573	709	14	5	19	15
毛織物及毛交織物	21	418	439	310	1 779	2 089	3	80	83	334	2 277	2 611	46	17	63	16
人造絹織物及人造絹交織物	60	569	629	719	3 390	4 109	11	43	54	790	4 002	4 792	18	16	34	17
其ノ他ノ織物	—	22	22	28	156	184	—	—	—	28	178	206	—	1	1	18
莫大小製造業	32	157	189	456	934	1 390	7	24	31	495	1 115	1 610	11	1	12	
素地	—	—	—	28	32	60	—	—	—	28	32	60	—	—	—	19
製品	32	157	189	428	902	1 330	7	24	31	467	1 083	1 550	11	1	12	20
麻眞田製造業	—	6	6	25	181	206	—	1	1	25	188	213	1	—	1	21
其ノ他ノ絲組物業	6	84	90	45	319	364	—	—	—	51	403	454	—	—	—	22
製綿業	2	46	48	218	587	805	18	17	35	238	650	888	11	2	13	24
莫大小以外ノ編物、「ドロンウオーク」及「レース」類製造業	8	14	22	23	10	33	—	5	5	31	29	60	—	—	—	26
其ノ他ノ紡織工業	3	57	60	161	358	519	3	—	3	167	415	582	3	5	8	28
染色、精練、漂白及整理業	72	103	175	5 937	1 487	7 424	133	22	155	6 142	1 612	7 754	234	33	267	
絲染(精練及漂白ヲ含ム)	4	17	21	413	112	525	7	5	12	424	134	558	7	—	7	29
機械捺染	26	26	52	1 630	340	1 970	15	3	18	1 671	369	2 040	38	4	42	30
其ノ他ノ捺染	12	43	55	1 138	281	1 419	42	5	47	1 192	329	1 521	30	9	39	31
無地染(絞染ヲ含ム)	5	12	17	814	246	1 060	27	—	27	816	258	1 104	42	9	51	32
精練、漂白及整理	25	5	30	1 942	508	2 450	42	9	51	2 009	522	2 531	117	11	128	33
金屬工業	**125**	**97**	**222**	**8 215**	**1 063**	**9 278**	**298**	**58**	**356**	**8 638**	**1 218**	**9 856**	**416**	**46**	**462**	
金屬精錬業及材料品製造業	—	—	—	1 470	81	1 551	51	4	55	1 521	85	1 606	44	3	47	
鐵	—	—	—	752	6	758	5	—	5	757	6	763	12	—	12	34
銅	—	—	—	107	4	111	1	—	1	108	4	112	5	2	7	35
亞鉛	—	—	—	76	—	76	—	—	—	76	—	76	4	—	4	36
「アルミニウム」	—	—	—	175	32	207	6	—	6	181	32	213	9	1	10	38
金屬「タングステン」	—	—	—	19	32	51	—	—	—	19	32	51	—	—	—	40
眞鍮	—	—	—	341	7	348	39	4	43	380	11	391	14	—	14	42

5. 職工50人以上100人未満使用工場 (続)

	工場数	従業者総数	職工 事務員 男	事務員 女	事務員 計	技術員 男	技術員 女	技術員 計	合計 男	合計 女	合計 計
鑄物業	43	3 436	196	5	201	119	—	119	315	5	320
鉄鐵……45	35	2 664	156	4	160	80	—	80	236	4	240
可鍛鐵……46	4	394	15	—	15	20	—	20	35	—	35
鋼……47	3	286	17	1	18	11	—	11	28	1	29
其ノ他ノ金屬……48	1	92	8	—	8	8	—	8	16	—	16
鑄物以外ノ金屬製品製造業	72	5 670	347	15	362	260	4	264	607	19	626
「ボールト」、「ナット」、「ワッシャー」及「リベット」……49	4	271	16	—	16	7	—	7	23	—	23
釘類……50	6	491	27	2	29	21	2	23	48	4	52
針類……51	5	371	11	—	11	4	1	5	15	1	16
鏈鎖……52	2	132	9	—	9	11	—	11	20	—	20
撥條……54	1	92	13	2	15	7	—	7	20	2	22
金網……55	2	160	28	1	29	3	—	3	31	1	32
「ブリキ」罐類……56	4	413	32	—	32	17	—	17	49	—	49
其ノ他ノ板製品……57	7	461	27	2	29	14	—	14	41	2	43
建築用及家具用金物……58	3	176	3	—	3	11	—	11	14	—	14
建具及家具類……59	10	874	59	4	63	68	—	68	127	4	131
建築、橋梁、鐵塔等ノ建設材料……60	8	655	41	2	43	59	—	59	100	2	102
金屬器類……61	11	986	61	1	62	22	1	23	83	2	85
「ペン」先……62	3	193	3	—	3	2	—	2	5	—	5
剃刀、食卓用「ナイフ」、「フォーク」及「スプーン」……63	3	203	11	1	12	8	—	8	19	1	20
其ノ他ノ鑄物以外ノ金屬製品製造業……66	3	192	6	—	6	6	—	6	12	—	12
鍍金製品製造業	7	597	57	3	60	31	1	32	88	4	92
亞鉛……67	6	534	55	2	57	28	1	29	83	3	86
「ニツケル」……68	1	63	2	1	3	3	—	3	5	1	6
機械器具工業	219	18 126	1 046	82	1 128	985	7	992	2 031	89	2 120
蒸汽罐製造業……70	3	306	13	—	13	17	—	17	30	—	30
「ガス」發生裝置製造業……71	1	93	11	—	11	12	—	12	23	—	23
原動機製造業	10	858	82	6	88	78	1	79	160	7	167
內燃機關……73	10	858	82	6	88	78	1	79	160	7	167
電氣機械器具製造業……75	13	1 172	84	8	92	83	—	83	167	8	175
絶緣電線及電纜製造業……76	1	78	3	1	4	7	—	7	10	1	11
無線及有線通信機械器具製造業……77	4	312	20	2	22	23	—	23	43	2	45
電池製造業……78	3	270	34	5	39	15	—	15	49	5	54
農業用機械器具製造業……79	4	271	24	—	24	12	—	12	36	—	36
土木建築用機械器具製造業……80	2	138	2	1	3	4	—	4	6	1	7
採鑛、選鑛及精錬機械器具製造業……81	4	349	23	2	25	29	—	29	52	2	54
紡織機械器具製造業	24	2 168	97	5	102	79	—	79	176	5	181
紡績用……82	3	277	7	—	7	8	—	8	15	—	15
織布用……83	5	449	25	2	27	18	—	18	43	2	45
染色用……84	6	677	30	1	31	16	—	16	46	1	47
布帛整理加工用……85	1	107	7	—	7	6	—	6	13	—	13
莫大小用……86	2	139	5	—	5	10	—	10	15	—	15
其ノ他ノ紡織機械器具……87	7	519	23	2	25	21	—	21	44	2	46
工作機械器具製造業……88	7	546	29	4	33	29	—	29	58	4	62
鑄業用機械器具製造業……89	1	77	7	—	7	12	—	12	19	—	19
製紙機械器具製造業……90	2	167	9	—	9	10	—	10	19	—	19
化學工業用機械器具製造業……91	1	105	7	—	7	8	—	8	15	—	15
印刷及製本機械器具製造業……93	7	596	38	2	40	30	—	30	68	2	70

人未滿使用工場 (續)

職工 16歲未滿 男	16歲未滿 女	16歲未滿 計	16歲以上50歲未滿 男	16歲以上50歲未滿 女	16歲以上50歲未滿 計	50歲以上 男	50歲以上 女	50歲以上 計	合計 男	合計 女	合計 計	其ノ他ノ從業者 男	其ノ他ノ從業者 女	其ノ他ノ從業者 計	
58	5	63	2 616	89	2 705	123	23	146	2 797	117	2 914	184	18	202	
49	—	49	2 108	54	2 162	115	16	131	2 272	70	2 342	78	4	82	45
7	5	12	220	32	252	4	7	11	231	44	275	70	14	84	46
2	—	2	213	2	215	4	—	4	219	2	221	36	—	36	47
—	—	—	75	1	76	—	—	—	75	1	76	—	—	—	48
67	92	159	3 653	883	4 536	115	30	145	3 835	1 005	4 840	181	23	204	
5	—	5	192	43	235	2	—	2	199	43	242	6	—	6	49
13	1	14	345	66	411	6	4	10	364	71	435	3	1	4	50
3	25	28	153	160	313	7	2	9	163	187	350	4	1	5	51
1	—	1	98	7	105	4	2	6	103	9	112	—	—	—	52
—	—	—	64	—	64	—	—	—	64	—	64	4	2	6	54
1	—	1	89	29	118	1	—	1	91	29	120	4	4	8	55
—	—	—	186	112	298	27	11	38	213	123	336	24	4	28	56
8	7	15	330	59	389	7	2	9	345	68	413	5	—	5	57
10	11	21	87	39	126	14	1	15	111	51	162	—	—	—	58
2	—	2	657	2	659	19	—	19	678	2	680	62	1	63	59
5	—	5	529	—	529	7	—	7	541	—	541	12	—	12	60
11	8	19	649	148	797	16	3	19	676	159	835	57	9	66	61
—	24	24	77	84	161	2	1	3	79	109	188	—	—	—	12
6	2	8	105	65	170	3	1	4	114	68	182	—	1	1	63
2	14	16	92	69	161	—	3	3	94	85	180	—	—	—	66
—	—	—	476	10	486	9	1	10	485	11	496	7	2	9	
—	—	—	433	—	433	6	—	6	439	—	439	7	2	9	67
—	—	—	43	10	53	3	1	4	46	11	57	—	—	—	68
362	216	578	12 461	1 496	13 957	448	21	469	13 271	1 733	15 004	880	122	1 002	
4	—	4	235	5	240	15	—	15	254	5	259	16	1	17	70
—	—	—	65	—	65	—	—	—	65	—	65	3	2	5	71
16	—	16	578	3	581	60	2	62	654	5	659	30	2	32	
16	—	16	578	3	581	60	2	62	654	5	659	30	2	32	73
13	4	17	761	84	845	14	—	14	788	88	876	106	15	121	75
2	3	5	35	23	58	—	—	—	37	26	63	4	—	4	76
9	32	41	182	37	219	6	—	6	197	69	266	1	—	1	77
—	3	3	151	57	208	3	—	3	154	60	214	2	—	2	78
1	—	1	215	14	229	5	—	5	221	14	235	—	—	—	79
—	—	—	123	1	124	6	1	7	129	2	131	—	—	—	80
6	—	6	270	1	271	11	1	12	287	2	289	5	1	6	81
24	31	55	1 471	142	1 613	44	—	44	1 539	173	1 712	260	15	275	
2	—	2	192	9	201	8	—	8	202	9	211	49	2	51	82
3	—	3	374	—	374	8	—	8	385	—	385	17	2	19	83
12	8	20	384	13	397	11	—	11	407	21	428	191	11	202	84
4	—	4	83	—	83	7	—	7	94	—	94	—	—	—	85
—	—	—	118	—	118	6	—	6	124	—	124	—	—	—	86
3	23	26	320	120	440	4	—	4	327	143	470	3	—	3	87
3	—	3	452	3	455	13	—	13	468	3	471	11	2	13	88
—	—	—	57	—	57	1	—	1	58	—	58	—	—	—	89
—	—	—	129	—	129	7	—	7	136	—	136	12	—	12	90
10	—	10	76	—	76	4	—	4	90	—	90	—	—	—	91
4	8	12	387	50	437	12	—	12	403	58	461	45	20	65	93

5. 職工50人以上100人未満使用工場 (続)

	工場数	従業者総数	職員 事務員 男	女	計	技術員 男	女	計	合計 男	女	計	職工 16歳未満 男	女	計	16歳以上50歳未満 男	女	計	50歳以上 男	女	計	合計 男	女	計	その他の従業者 男	女	計	
その他の製造加工用機械器具製造業…94	6	532	39	4	43	48	—	48	87	4	91	7	—	7	381	7	388	23	—	23	411	7	418	22	1	23	94
起重機製造業…96	3	236	12	—	12	13	—	13	25	—	25	10	—	10	169	3	172	18	—	18	197	3	200	11	—	11	96
喞筒製造業…97	3	194	9	—	9	11	—	11	20	—	20	4	—	4	163	—	163	5	—	5	172	—	172	2	—	2	97
水壓機、送風機及氣體壓縮機製造業…98	1	105	4	1	5	10	—	10	14	1	15	—	—	—	90	—	90	—	—	—	90	—	90	—	—	—	98
度量衡器製造業	7	579	45	7	52	29	—	29	74	7	81	6	12	18	414	22	436	37	3	40	457	37	494	3	1	4	
度量衡器…99	4	291	28	1	29	21	—	21	49	1	50	6	12	18	193	8	201	22	—	22	221	20	241	—	—	—	99
「ガス」及水量「メートル」…100	3	288	17	6	23	8	—	8	25	6	31	—	—	—	221	14	235	15	3	18	236	17	253	3	1	4	100
計器製造業	3	185	12	—	12	8	—	8	20	—	20	—	—	—	153	12	165	—	—	—	153	12	165	—	—	—	
寒暖計…101	1	69	2	—	2	2	—	2	4	—	4	—	—	—	53	12	65	—	—	—	53	12	65	—	—	—	101
電氣計器…102	1	59	6	—	6	3	—	3	9	—	9	—	—	—	50	—	50	—	—	—	50	—	50	—	—	—	102
その他の計器…103	1	57	4	—	4	3	—	3	7	—	7	—	—	—	50	—	50	—	—	—	50	—	50	—	—	—	103
時計製造業	6	420	29	—	29	11	—	11	40	—	40	5	10	15	307	27	334	19	—	19	331	37	368	7	5	12	
その他の時計…105	6	420	29	—	29	11	—	11	40	—	40	5	10	15	307	27	334	19	—	19	331	37	368	7	5	12	105
試驗、檢定及學術用器械製造業…106	1	78	3	—	3	9	—	9	12	—	12	1	—	1	57	—	57	8	—	8	66	—	66	—	—	—	106
醫療器械製造業…107	2	123	6	1	7	5	—	5	11	1	12	1	—	1	98	12	110	—	—	—	99	12	111	—	—	—	107
計算器、金錢登錄器、「タイプライター」等の事務用器械製造業 109	3	257	16	—	16	25	2	27	41	2	43	—	—	—	200	9	209	3	—	3	203	9	212	1	1	2	109
照明用機械器具製造業	22	1 765	63	9	72	52	—	52	115	9	124	66	110	176	586	789	1 375	6	7	13	658	906	1 564	41	36	77	
電球…111	19	1 588	56	9	65	50	—	50	106	9	115	60	103	163	492	738	1 230	6	6	12	558	847	1 405	33	35	68	111
その他の照明用機械器具…112	3	177	7	—	7	2	—	2	9	—	9	6	7	13	94	51	145	—	1	1	100	59	159	8	1	9	112
光學機械器具製造業…113	2	182	14	5	19	23	—	23	37	5	42	9	1	10	109	13	122	6	—	6	124	14	138	1	1	2	113
樂器類製造業…115	2	176	7	2	9	10	—	10	17	2	19	1	—	1	110	31	141	10	—	10	121	31	152	5	—	5	115
銃砲、彈丸及兵器類製造業…117	2	156	13	—	13	10	—	10	23	—	23	7	—	7	118	4	122	2	—	2	127	4	131	2	—	2	117
車輛製造業	38	3 105	149	7	156	115	—	115	264	7	271	89	—	89	2 404	121	2 525	36	6	42	2 529	127	2 656	172	6	178	
鐵道及軌道車輛…118	3	206	6	1	7	13	—	13	19	1	20	—	—	—	183	—	183	3	—	3	186	—	186	—	—	—	118
自動車…119	9	741	49	4	53	42	—	42	91	4	95	7	—	7	612	—	612	12	—	12	631	—	631	11	4	15	119
自轉車類…120	24	1 969	78	2	80	41	—	41	119	2	121	77	—	77	1 465	121	1 586	21	6	27	1 563	127	1 690	156	2	158	120
その他の車輛…121	2	189	16	—	16	19	—	19	35	—	35	5	—	5	144	—	144	—	—	—	149	—	149	5	—	5	121
造船業	8	625	23	1	24	27	—	27	50	1	51	11	—	11	484	—	484	17	—	17	512	—	512	59	3	62	
鐵製船舶…122	3	235	8	—	8	8	—	8	16	—	16	3	—	3	157	—	157	3	—	3	163	—	163	56	—	56	122
その他の船舶…123	5	390	15	1	16	19	—	19	34	1	35	8	—	8	327	—	327	14	—	14	349	—	349	3	3	6	123
航空機製造業…125	6	566	33	4	37	40	4	44	73	8	81	15	—	15	441	8	449	1	—	1	457	8	465	17	3	20	125
金庫製造業…126	1	88	3	—	3	5	—	5	8	—	8	—	—	—	76	—	76	4	—	4	80	—	80	—	—	—	126
「ガス」器具製造業…127	1	53	2	—	2	1	—	1	3	—	3	—	—	—	50	—	50	—	—	—	50	—	50	—	—	—	127
水道器具製造業…128	1	99	10	1	11	7	—	7	17	1	18	—	—	—	69	1	70	11	—	11	80	1	81	—	—	—	128
調車、齒車、車輪、車軸及軸承製造業 130	1	100	5	1	6	10	—	10	15	1	16	—	—	—	50	—	50	2	—	2	52	—	52	32	—	32	130
その他の機械器具製造業…131	13	996	66	3	69	68	—	68	134	3	137	38	2	40	745	17	762	39	1	40	822	20	842	10	7	17	131
窯業	**135**	**9 970**	**399**	**12**	**411**	**247**	**1**	**243**	**646**	**13**	**659**	**340**	**103**	**443**	**6 811**	**1 376**	**8 187**	**323**	**116**	**439**	**7 474**	**1 595**	**9 069**	**201**	**41**	**242**	
陶磁器製造業…132	32	2 366	100	4	104	75	—	75	175	4	179	44	31	75	1 453	536	1 989	77	30	107	1 574	597	2 171	10	6	16	132
硝子及硝子製品製造業…133	53	3 576	123	4	127	57	—	57	180	4	184	222	25	247	2 766	224	2 990	52	10	62	3 040	259	3 299	67	26	93	133
煉瓦及耐火物製造業…134	17	1 386	59	—	59	27	—	27	86	—	86	5	2	7	775	241	1 016	134	68	202	914	311	1 225	72	3	75	134
「セメント」製造業…136	2	201	14	—	14	21	—	21	35	—	35	—	—	—	147	—	147	15	—	15	162	—	162	2	2	4	136
「セメント」製品製造業…137	7	625	38	2	40	38	—	38	76	2	78	2	—	2	484	46	530	—	—	—	486	46	532	13	2	15	137
石灰製造業…138	2	112	4	—	4	1	—	1	5	—	5	—	—	—	77	3	80	25	2	27	102	5	107	—	—	—	138
琺瑯鐵器製造業…139	12	986	35	—	35	17	—	17	52	—	52	38	4	42	776	100	876	3	—	3	817	104	921	13	—	13	139
その他の窯業…140	1	58	1	—	1	5	—	5	6	—	6	—	—	—	43	5	48	3	1	4	46	6	52	—	—	—	140
陶磁器繪付業…141	9	660	25	2	27	6	1	7	31	3	34	29	41	70	290	221	511	14	5	19	333	267	600	24	2	26	141

5. 職工50人以上100人未満使用工場（続）

	工場数	従業者総数	職員 事務員 男	職員 事務員 女	職員 事務員 計	職員 技術員 男	職員 技術員 女	職員 技術員 計	職員 合計 男	職員 合計 女	職員 合計 計	職工 16歳未満 男	職工 16歳未満 女	職工 16歳未満 計	職工 16歳以上50歳未満 男	職工 16歳以上50歳未満 女	職工 16歳以上50歳未満 計	職工 50歳以上 男	職工 50歳以上 女	職工 50歳以上 計	職工 合計 男	職工 合計 女	職工 合計 計	其ノ他ノ従業者 男	其ノ他ノ従業者 女	其ノ他ノ従業者 計	
化學工業	292	24 393	1 373	70	1 443	1 184	6	1 190	2 557	76	2 633	150	434	584	11 988	6 643	18 631	641	301	942	12 779	7 378	20 157	1 332	271	1 603	
製藥業 142	18	1 607	114	10	124	221	3	224	335	13	348	1	90	91	397	624	1 021	53	20	73	451	734	1 185	59	15	74	142
工業藥品製造業	24	2 257	128	4	132	160	—	160	288	4	292	74	3	77	1 504	58	1 562	61	4	65	1 639	65	1 704	228	33	261	
「ヨード」 144	1	56	5	—	5	1	—	1	6	—	6	—	—	—	38	10	48	1	1	2	39	11	50	—	—	—	144
其ノ他ノ工業藥品 146	23	2 201	123	4	127	159	—	159	282	4	286	74	3	77	1 466	48	1 514	60	3	63	1 600	54	1 654	228	33	261	146
染料及中間物製造業	2	141	7	—	7	8	—	8	15	—	15	—	—	—	63	—	63	58	—	58	121	—	121	5	—	5	
硫化染料 149	2	141	7	—	7	8	—	8	15	—	15	—	—	—	63	—	63	58	—	58	121	—	121	5	—	5	149
塗料及顔料製造業	9	839	95	7	102	64	—	64	159	7	166	2	2	4	494	84	578	42	11	53	538	97	635	30	8	38	
其ノ他ノ塗料及顔料 153	9	839	95	7	102	64	—	64	159	7	166	2	2	4	494	84	578	42	11	53	538	97	635	30	8	38	153
石鹸及化粧料品製造業 154	15	1 357	131	20	151	105	—	105	236	20	256	5	112	117	344	563	907	13	6	19	362	681	1 043	45	13	58	154
發火物製造業 155	3	233	9	—	9	10	—	10	19	—	19	—	7	7	65	130	195	4	1	5	69	138	207	4	3	7	155
鑛油製造業	3	381	29	1	30	40	—	40	69	1	70	—	—	—	214	11	225	—	—	—	214	11	225	83	3	86	
石油系 157	3	381	29	1	30	40	—	40	69	1	70	—	—	—	214	11	225	—	—	—	214	11	225	83	3	86	157
植物油脂製造業 158	4	583	42	4	46	26	—	26	68	4	72	—	—	—	269	10	279	31	—	31	300	10	310	194	7	201	158
樟腦製造業 159	1	89	13	2	15	13	—	13	26	2	28	—	—	—	53	1	54	1	—	1	54	1	55	6	—	6	159
蠟燭製造業 165	1	53	3	—	3	—	—	—	3	—	3	—	—	—	19	28	47	3	—	3	22	28	50	—	—	—	165
加工油製造業 166	1	121	10	—	10	14	—	14	24	—	24	—	—	—	86	2	88	9	—	9	95	2	97	—	—	—	166
「ゴム」製品製造業 167	91	6 709	199	11	210	123	—	123	322	11	333	36	148	184	2 740	3 241	5 981	47	24	71	2 823	3 413	6 236	66	74	140	167
「フエノールレジン」製品製造業 168	1	85	2	—	2	5	—	5	7	—	7	—	—	—	65	6	71	7	—	7	72	6	78	—	—	—	168
蓄音器「レコード」製造業 169	3	323	86	3	89	4	—	4	90	3	93	—	—	—	215	4	219	—	—	—	215	4	219	4	7	11	169
製紙業 171	76	6 039	306	4	310	204	2	206	510	6	516	17	42	59	3 287	1 427	4 714	223	224	447	3 527	1 693	5 220	252	51	303	171
「セルロイド」製造業	7	662	28	—	28	35	—	35	63	—	63	—	—	—	403	65	468	6	1	7	409	66	475	105	19	124	
素地 172	5	524	18	—	18	28	—	28	46	—	46	—	—	—	325	26	351	5	1	6	330	27	357	103	18	121	172
製品 173	2	138	10	—	10	7	—	7	17	—	17	—	—	—	78	39	117	1	—	1	79	39	118	2	1	3	173
「フキルム」、乾板類製造業 175	1	80	5	—	5	12	—	12	17	—	17	—	—	—	8	55	63	—	—	—	8	55	63	—	—	—	175
肥料製造業	8	854	62	—	62	49	—	49	111	—	111	1	—	1	510	5	515	28	1	29	539	6	545	171	27	198	
植物質 176	1	189	21	—	21	6	—	6	27	—	27	—	—	—	82	3	85	1	—	1	83	3	86	71	5	76	176
鑛物質及配合 178	7	665	41	—	41	43	—	43	84	—	84	1	—	1	428	2	430	27	1	28	456	3	459	100	22	122	178
製革業 179	6	522	24	—	24	25	—	25	49	—	49	5	—	5	399	27	426	12	1	13	416	28	444	26	3	29	179
精製毛皮製造業 180	1	53	1	—	1	1	—	1	2	—	2	—	—	—	38	12	50	—	—	—	38	12	50	1	—	1	180
糊料製造業 181	1	69	—	—	—	—	—	—	—	—	—	—	—	—	32	33	65	—	—	—	32	33	65	4	—	4	181
炭素製品製造業 183	2	171	7	—	7	12	—	12	19	—	19	2	—	2	130	5	135	5	2	7	137	7	144	8	—	8	183
其ノ他ノ化學工業 184	14	1 165	72	4	76	53	1	54	125	5	130	7	30	37	653	252	905	38	6	44	698	288	986	41	8	49	184
製材及木製品工業	103	7 891	439	16	455	146	—	146	585	16	601	47	32	79	5 625	933	6 558	245	16	261	5 917	981	6 898	300	92	392	
製材業 185	54	4 138	261	1	262	55	—	55	316	1	317	16	7	23	3 164	300	3 464	129	6	135	3 309	313	3 622	174	25	199	185
木製品製造業	49	3 753	178	15	193	91	—	91	269	15	284	31	25	56	2 461	633	3 094	116	10	126	2 608	668	3 276	126	67	193	
建具及家具 186	13	1 060	66	5	71	37	—	37	103	5	108	2	—	2	777	51	828	29	3	32	808	54	862	34	56	90	186
包裝用木箱、樽及桶 187	17	1 304	50	4	54	27	—	27	77	4	81	15	3	18	856	224	1 080	56	3	59	927	230	1 157	62	4	66	187
木管 188	4	280	9	2	11	6	—	6	15	2	17	4	2	6	185	60	245	8	—	8	197	62	259	4	—	4	188
「コルク」製品 189	2	149	4	—	4	7	—	7	11	—	11	3	4	7	69	57	126	2	1	3	74	62	136	2	—	2	189
其ノ他ノ木製品 190	13	960	49	4	53	14	—	14	63	4	67	7	16	23	574	241	815	21	3	24	602	260	862	24	7	31	190
印刷及製本業	97	7 966	797	44	841	221	1	222	1 018	45	1 063	229	93	322	5 151	842	5 993	136	24	160	5 516	959	6 475	377	51	428	
印刷業 191	93	7 689	783	43	826	221	1	222	1 004	44	1 048	222	72	294	4 970	789	5 759	136	24	160	5 328	885	6 213	377	51	428	191
製本業 192	4	277	14	1	15	—	—	—	14	1	15	7	21	28	181	53	234	—	—	—	188	74	262	—	—	—	192

4. 従業者

5. 職工50人以上100人未満使用工場 (績)

		工場數	從業者總數	職員 事務員 男	職員 事務員 女	職員 事務員 計	職員 技術員 男	職員 技術員 女	職員 技術員 計	職員 合計 男	職員 合計 女	職員 合計 計
食料品工業		189	13 360	796	32	828	466	3	469	1 262	35	1 297
醸造業		77	5 624	362	5	367	208	2	210	570	7	577
和酒	193	50	3 491	206	5	211	117	2	119	323	7	330
麥酒	194	3	307	17	—	17	26	—	26	43	—	43
洋酒	195	1	97	3	—	3	12	—	12	15	—	15
醬油、味噌及食酢	196	23	1 729	136	—	136	53	—	53	189	—	189
清涼飲料製造業	197	1	60	3	—	3	4	—	4	7	—	7
「ソース」、「ケチヤツプ」類製造業	198	1	71	7	—	7	2	—	2	9	—	9
製粉業	199	8	627	59	11	70	33	—	33	92	11	103
澱粉製造業	200	3	205	2	1	3	3	—	3	5	1	6
製糖業	201	7	661	47	1	48	54	—	54	101	1	102
菓子、「パン」及水飴製造業	202	35	2 673	175	7	182	48	—	48	223	7	230
罐詰製造業	203	24	1 087	32	—	32	48	—	48	80	—	80
畜産品製造業	204	7	551	37	4	41	45	—	45	82	4	86
水産品製造業	205	10	671	17	—	17	7	—	7	24	—	24
製茶業	206	6	450	27	2	29	7	—	7	34	2	36
其ノ他ノ食料品工業	209	10	680	28	1	29	7	1	8	35	2	37
ガス及電氣業		10	944	18	—	18	160	—	160	178	—	178
「ガス」業	210	1	74	1	—	1	3	—	3	4	—	4
電氣業	211	9	870	17	—	17	157	—	157	174	—	174
其ノ他ノ工業		179	13 549	593	33	626	285	7	292	878	40	918
紙製品製造業	212	23	1 764	101	3	104	38	2	40	139	5	144
竹製品製造業	213	1	65	1	—	1	—	—	—	1	—	1
杞柳製品製造業	214	1	50	—	—	—	—	—	—	—	—	—
藤製品製造業	215	2	142	5	1	6	2	—	2	7	1	8
蓆製品及棕梱製品製造業	219	1	52	2	—	2	—	—	—	2	—	2
皮革製品製造業	221	6	469	42	3	45	19	—	19	61	3	64
鈕釦製造業	222	4	238	4	1	5	4	—	4	8	1	9
骨、角、蹄、甲、牙及貝類製造業	223	1	50	—	—	—	—	—	—	—	—	—
人造眞珠製造業	225	2	457	11	2	13	2	—	2	13	2	15
刷毛及刷子製造業	226	2	125	3	1	4	6	1	7	9	2	11
漆器製造業	227	2	153	7	1	8	2	—	2	9	1	10
綿及麻製綢、紬及絹製造業	228	13	1 048	36	1	37	29	—	29	65	1	66
裁縫業	229	47	3 223	96	6	102	43	3	46	139	9	148
製帽業		14	1 086	38	4	42	30	1	31	68	5	73
「フエルト」製帽子	230	8	673	26	2	28	23	—	23	49	2	51
其ノ他ノ帽子	231	6	413	12	2	14	7	1	8	19	3	22
防水布類製造業	232	4	365	48	7	55	19	—	19	67	7	74
醫療材料品製造業	233	3	230	11	—	11	4	—	4	15	—	15
石綿製品製造業	234	9	722	33	—	33	22	—	22	55	—	55
「マツチ」製造業	235	17	1 252	21	—	21	12	—	12	33	—	33
金屬箔製造業	236	1	85	7	—	7	5	—	5	12	—	12
鉛筆及「クレヨン」製造業	239	5	414	38	—	38	11	—	11	49	—	49
履物類製造業	242	4	312	7	2	9	2	—	2	9	2	11
石工品製造業	243	5	350	19	—	19	7	—	7	26	—	26
其ノ他ノ製品製造業	244	12	897	63	1	64	28	—	28	91	1	92

人未滿使用工場 (績)

職工 16歲未滿 男	16歲未滿 女	16歲未滿 計	16歲以上50歲未滿 男	16歲以上50歲未滿 女	16歲以上50歲未滿 計	50歲以上 男	50歲以上 女	50歲以上 計	合計 男	合計 女	合計 計	其ノ他ノ從業者 男	其ノ他ノ從業者 女	其ノ他ノ從業者 計	
75	239	314	8 226	2 572	10 798	294	109	403	8 595	2 920	11 515	488	60	548	
9	18	27	4 321	291	4 612	185	22	207	4 515	331	4 846	184	17	201	
3	16	19	2 795	118	2 913	84	18	102	2 882	152	3 034	119	8	127	193
—	—	—	167	77	244	1	—	1	168	77	245	17	2	19	194
—	—	—	53	18	71	—	—	—	53	18	71	11	—	11	195
6	2	8	1 306	78	1 384	100	4	104	1 412	84	1 496	37	7	44	196
—	3	3	34	10	44	2	4	6	36	17	53	—	—	—	197
—	—	—	25	31	56	—	—	—	25	31	56	6	—	6	198
1	—	1	437	38	475	8	1	9	446	39	485	26	13	39	199
5	—	5	124	68	192	2	—	2	131	68	199	—	—	—	200
1	4	5	413	45	458	16	11	27	430	60	490	62	7	69	201
36	164	200	1 177	879	2 056	38	5	43	1 251	1 048	2 299	132	12	144	202
—	23	23	222	732	954	3	18	21	225	773	998	8	1	9	203
2	5	7	306	126	432	2	—	2	310	131	441	21	3	24	204
5	16	21	365	220	585	12	11	23	382	247	629	15	3	18	205
—	—	—	269	80	349	15	37	52	284	117	401	9	4	13	206
16	6	22	533	52	585	11	—	11	560	58	618	25	—	25	209
1	—	1	673	12	685	30	—	30	704	12	716	47	3	50	
1	—	1	48	12	60	1	—	1	50	12	62	7	1	8	210
—	—	—	625	—	625	29	—	29	654	—	654	40	2	42	211
152	645	797	5 291	5 575	10 866	181	153	334	5 624	6 373	11 997	424	210	634	
10	99	109	579	861	1 440	8	3	11	597	963	1 560	43	17	60	212
7	—	7	40	17	57	—	—	—	47	17	64	—	—	—	213
—	—	—	42	8	50	—	—	—	42	8	50	—	—	—	214
7	8	15	79	37	116	1	1	2	87	46	133	1	—	1	215
—	—	—	12	38	50	—	—	—	12	38	50	—	—	—	219
9	3	12	310	64	374	15	—	15	334	67	401	3	1	4	221
—	—	—	98	131	229	—	—	—	98	131	229	—	—	—	222
—	—	—	50	—	50	—	—	—	50	—	50	—	—	—	223
—	3	3	73	80	153	—	—	—	73	83	156	149	137	286	225
—	—	—	73	36	109	5	—	5	78	36	114	—	—	—	226
8	—	8	121	9	130	3	—	3	132	9	141	—	2	2	227
1	57	58	332	523	855	2	20	22	335	600	935	42	5	47	228
21	300	321	905	1 750	2 655	29	18	47	955	2 068	3 023	42	10	52	229
7	20	27	593	369	962	14	4	18	614	393	1 007	5	1	6	
4	19	23	414	174	588	6	1	7	424	194	618	3	1	4	230
3	1	4	179	195	374	8	3	11	190	199	389	2	—	2	231
3	21	24	210	34	244	11	1	12	224	56	280	11	—	11	232
1	3	4	86	98	184	7	13	20	94	114	208	4	3	7	233
—	35	35	314	227	541	11	9	20	325	271	596	52	19	71	234
36	59	95	307	703	1 010	42	70	112	385	832	1 217	2	—	2	235
—	8	8	29	36	65	—	—	—	29	44	73	—	—	—	236
23	28	51	158	137	295	5	8	13	186	173	359	6	—	6	239
—	—	—	99	202	301	—	—	—	99	202	301	—	—	—	242
17	—	17	241	19	260	16	1	17	274	20	294	23	7	30	243
2	1	3	540	196	736	12	5	17	554	202	756	41	8	49	244

4. 從業者數（主要事業別 職工數別）

6. 職工100人以上200人未滿使用工場

年末現在	工場數	從業者總數	職工 事務員 男	事務員 女	事務員 計	技術員 男	技術員 女	技術員 計	合計 男	合計 女	合計 計
昭和 4	1 369	214 201	7 146	630	7 776	5 797	512	6 309	12 943	1 142	14 085
〃 5	1 376	213 752	7 552	671	8 223	5 849	418	6 267	13 401	1 089	14 490
〃 6	1 343	203 930	7 206	855	8 061	5 850	365	6 215	13 056	1 220	14 276
〃 7	1 392	211 661	7 535	673	8 208	6 159	425	6 584	13 694	1 098	14 792
紡織工業	764	111 718	2 212	327	2 539	1 739	296	2 035	3 951	623	4 574
製絲業	501	71 741	1 007	197	1 204	790	283	1 073	1 797	480	2 277
生絲 1	474	68 176	983	192	1 175	778	277	1 055	1 761	469	2 230
玉絲 2	27	3 565	24	5	29	12	6	18	36	11	47
紡績業	8	1 106	24	3	27	23	2	25	47	5	52
綿絲 4	2	181	1	1	2	2	—	2	3	1	4
絹絲 5	1	135	1	1	2	6	2	8	7	3	10
其ノ他ノ麻絲 7	3	429	10	—	10	6	—	6	16	—	16
毛絲 8	2	361	12	1	13	9	—	9	21	1	22
撚絲業	16	2 493	47	9	56	38	—	38	85	9	94
綿 9	4	607	15	—	15	9	—	9	24	—	24
絹 10	11	1 674	28	9	37	25	—	25	53	9	62
其ノ他ノ撚絲及加工撚絲 11	1	212	4	—	4	4	—	4	8	—	8
織物業	173	25 823	643	77	720	453	9	462	1 096	86	1 182
綿織物 12	72	10 680	301	20	321	143	6	149	444	26	470
絹織物 13	59	8 199	171	44	215	162	3	165	333	47	380
絹綿交織物 14	3	458	9	—	9	4	—	4	13	—	13
麻織物及麻交織物 15	3	514	9	1	10	9	—	9	18	1	19
毛織物及毛交織物 16	20	3 616	106	10	116	102	—	102	208	10	218
人造絹織物及人造絹交織物 17	16	2 356	47	2	49	33	—	33	80	2	82
莫大小製造業	18	2 758	138	14	152	88	2	90	226	16	242
素地 19	2	262	9	—	9	10	—	10	19	—	19
製品 20	16	2 496	129	14	143	78	2	80	207	16	223
其ノ他ノ絲組物業 22	1	115	7	2	9	—	—	—	7	2	9
製綿業 24	2	410	23	—	23	5	—	5	28	—	28
刺繍業 25	2	276	1	—	1	—	—	—	1	—	1
莫大小以外ノ編物、「ドロンウォーク」及「レース」類製造業 26	1	145	1	—	1	3	—	3	4	—	4
其ノ他ノ紡織工業 28	1	210	8	—	8	7	—	7	15	—	15
染色、精練、漂白及整理業	41	6 641	313	25	338	332	—	332	645	25	670
絲染(精練及漂白ヲ含ム) 29	1	113	5	—	5	4	—	4	9	—	9
機械捺染 30	14	2 390	124	11	135	157	—	157	281	11	292
其ノ他ノ捺染 31	5	930	24	1	25	36	—	36	60	1	61
無地染(絞染ヲ含ム) 32	13	2 023	118	11	129	94	—	94	212	11	223
精練、漂白及整理 33	8	1 185	42	2	44	41	—	41	83	2	85
金屬工業	56	9 531	659	36	695	473	6	479	1 132	42	1 174
金屬精錬業及材料品製造業	18	2 992	237	7	244	134	—	134	371	7	378
鐵 34	9	1 491	99	4	103	57	—	57	156	4	160
銅 35	4	753	90	—	90	40	—	40	130	—	130
亞鉛 36	1	146	14	—	14	12	—	12	26	—	26
金屬「タングステン」 40	1	152	6	2	8	12	—	12	18	2	20
眞鍮 42	3	450	28	1	29	13	—	13	41	1	42

職工 16歳未滿 男	16歳未滿 女	16歳未滿 計	16歳以上50歳未滿 男	16歳以上50歳未滿 女	16歳以上50歳未滿 計	50歳以上 男	50歳以上 女	50歳以上 計	合計 男	合計 女	合計 計	其ノ他ノ從業者 男	其ノ他ノ從業者 女	其ノ他ノ從業者 計	
3 110	24 544	27 654	66 107	92 138	158 245	2 823	1 775	4 598	72 040	118 457	190 497	6 852	2 767	9 619	4
2 338	22 001	24 339	67 019	95 207	162 226	2 886	1 721	4 607	72 243	118 929	191 172	6 389	1 701	8 090	5
1 577	19 811	21 388	63 968	93 375	157 343	2 464	1 505	3 969	68 009	114 691	182 700	5 433	1 521	6 954	6
2 092	17 781	19 873	71 660	95 216	166 876	2 627	1 365	3 992	76 379	114 362	190 741	4 572	1 556	6 128	7
759	15 737	16 496	14 861	72 715	87 576	381	751	1 132	16 001	89 203	105 204	1 238	702	1 940	
392	10 833	11 225	4 890	51 905	56 795	144	305	449	5 426	63 043	68 469	537	458	995	
369	9 944	10 313	4 603	49 654	54 257	136	281	417	5 108	59 879	61 987	526	433	959	1
23	889	912	287	2 251	2 538	8	24	32	318	3 164	3 482	11	25	36	2
4	206	210	300	516	816	5	4	9	309	726	1 035	16	3	19	
—	109	109	23	43	66	—	—	—	23	152	175	2	—	2	4
1	44	45	17	60	77	—	—	—	18	104	122	1	2	3	5
2	1	3	159	236	395	3	4	7	164	241	405	7	1	8	7
1	52	53	101	177	278	2	—	2	104	229	333	6	—	6	8
38	595	633	219	1 403	1 622	27	65	92	284	2 063	2 347	31	21	52	
—	112	112	93	347	440	11	5	16	104	464	568	9	6	15	9
15	399	414	122	1 021	1 143	9	14	23	146	1 434	1 580	19	13	32	10
23	84	107	4	35	39	7	46	53	34	165	199	3	2	5	11
221	3 513	3 734	4 083	15 967	20 050	116	277	393	4 420	19 757	24 177	319	145	464	
81	1 293	1 374	1 838	6 677	8 515	44	73	117	1 963	8 043	10 006	157	47	204	12
71	1 165	1 236	1 118	5 116	6 234	55	170	225	1 244	6 451	7 695	76	48	124	13
—	58	58	47	333	380	—	2	2	47	393	440	3	2	5	14
9	96	105	84	283	367	2	1	3	95	380	475	9	11	20	15
22	434	456	690	2 134	2 824	11	21	32	723	2 589	3 312	63	23	86	16
38	467	505	306	1 424	1 730	4	10	14	348	1 901	2 249	11	14	25	17
41	319	360	735	1 333	2 068	19	34	53	795	1 686	2 481	23	12	35	
—	29	29	98	105	203	2	1	3	100	135	235	8	—	8	19
41	290	331	637	1 228	1 865	17	33	50	695	1 551	2 246	15	12	27	20
—	1	1	18	49	67	—	38	38	18	88	106	—	—	—	22
3	29	32	76	239	315	6	17	23	85	285	370	10	2	12	24
1	3	4	87	183	270	1	—	1	89	186	275	—	—	—	25
3	37	40	11	90	101	—	—	—	14	127	141	—	—	—	26
5	12	17	65	69	134	—	2	2	70	83	153	23	19	42	28
51	189	240	4 377	961	5 338	63	9	72	4 491	1 159	5 650	279	42	321	
—	—	—	81	21	102	—	—	—	81	21	102	2	—	2	29
29	42	71	1 561	295	1 856	31	2	33	1 621	339	1 960	124	14	138	30
11	124	135	422	279	701	3	1	4	436	404	840	23	6	29	31
6	15	21	1 386	259	1 645	24	6	30	1 416	280	1 696	95	9	104	32
5	8	13	927	107	1 034	5	—	5	937	115	1 052	35	13	48	33
95	63	158	6 331	1 005	7 336	270	38	308	6 696	1 106	7 802	468	87	555	
26	1	27	2 239	142	2 381	73	2	75	2 338	145	2 483	108	23	131	
23	—	23	1 215	28	1 243	25	—	25	1 263	28	1 291	37	3	40	34
—	—	—	512	13	525	27	2	29	539	15	554	52	17	69	35
—	—	—	120	—	120	—	—	—	120	—	120	—	—	—	36
—	—	—	50	78	128	—	—	—	50	78	128	2	2	4	40
3	1	4	342	23	365	21	—	21	366	24	390	17	1	18	42

6. 職工100人以上200人未満使用工場

	工場数	従業者総数	職員 事務員 男	職員 事務員 女	職員 事務員 計	職員 技術員 男	職員 技術員 女	職員 技術員 計	職員 合計 男	職員 合計 女	職員 合計 計
鑄物業	11	1 659	87	7	94	109	5	114	196	12	208
銑鐵 45	8	1 203	54	5	59	84	5	89	138	10	148
可鍛鐵 46	2	338	29	—	29	16	—	16	45	—	45
其ノ他ノ金屬 48	1	118	4	2	6	9	—	9	13	2	15
鑄物以外ノ金屬製品製造業	24	4 268	289	22	311	214	1	215	503	23	526
釘類 50	1	165	6	—	6	6	—	6	12	—	12
針類 51	1	125	2	—	2	—	—	—	2	—	2
鋼索 53	1	172	3	—	3	5	—	5	8	—	8
金網 55	1	171	13	—	13	17	1	18	30	1	31
「ブリキ」罐類 56	5	1 059	75	6	81	59	—	59	134	6	140
其ノ他ノ板製品 57	3	336	9	—	9	2	—	2	11	—	11
建具及家具類 59	3	694	79	5	84	56	—	56	135	5	140
建築、橋梁、鐵塔等ノ建設材料 60	6	1 014	46	8	54	54	—	54	100	8	108
金屬器類 61	1	256	50	2	52	7	—	7	57	2	59
「ペン」先 62	1	115	2	1	3	3	—	3	5	1	6
其ノ他ノ鑄物以外ノ金屬製品製造業 66	1	161	4	—	4	5	—	5	9	—	9
鍍金製品製造業	3	612	46	—	46	16	—	16	62	—	62
亞鉛 67	2	452	41	—	41	13	—	13	54	—	54
其ノ他ノ鍍金製品 69	1	160	5	—	5	3	—	3	8	—	8
機械器具工業	124	20 531	1 196	108	1 304	1 378	31	1 409	2 574	139	2 713
原動機製造業	3	659	51	14	65	73	—	73	124	14	138
內燃機關 73	2	378	29	2	31	27	—	27	56	2	58
水車 74	1	281	22	12	34	46	—	46	68	12	80
電氣機械器具製造業 75	6	930	31	1	32	55	—	55	86	1	87
絕緣電線及電纜製造業 76	3	401	30	3	33	16	—	16	46	3	49
無線及有線通信機械器具製造業 77	13	2 285	184	17	201	243	3	246	427	20	447
電池製造業 78	4	580	15	1	16	24	—	24	39	1	40
農業用機械器具製造業 79	3	459	18	1	19	11	—	11	29	1	30
土木建築用機械器具製造業 80	2	265	28	2	30	2	—	2	30	2	32
採鑛、選鑛及精錬機械器具製造業 81	2	289	11	—	11	23	—	23	34	—	34
紡織機械器具製造業	12	1 942	115	4	119	69	4	73	184	8	192
織布用 83	4	683	40	2	42	27	—	27	67	2	69
染色用 84	1	165	7	—	7	12	—	12	19	—	19
布帛整理加工用 85	1	210	11	—	11	3	—	3	14	—	14
裁大小用 86	1	135	6	2	8	—	—	—	6	2	8
其ノ他ノ紡織機械器具 87	5	749	51	—	51	27	4	31	78	4	82
工作機械器具製造業 88	6	1 095	45	8	53	66	1	67	111	9	120
化學工業用機械器具製造業 91	1	212	12	1	13	8	1	9	20	2	22
食料品製造加工用機械器具製造業 92	2	442	27	5	32	68	2	70	95	7	102
其ノ他ノ製造加工用機械器具製造業 94	1	126	7	—	7	13	—	13	20	—	20
昇降機製造業 95	1	193	24	—	24	26	2	28	50	2	52
起重機製造業 96	1	211	17	—	17	44	—	44	61	—	61
卿椅製造業 97	1	280	32	6	38	34	2	36	66	8	74
度量衡器製造業	5	944	75	7	82	55	—	55	130	7	137
「ガス」及水量「メートル」 100	5	944	75	7	82	55	—	55	130	7	137
計器製造業	4	734	54	12	66	131	14	145	185	26	211
寒暖計 101	2	297	22	1	23	7	—	7	29	1	30
電氣計器 102	2	437	32	11	43	124	14	138	156	25	181
時計製造業	4	582	24	2	26	17	—	17	41	2	43
其ノ他ノ時計 105	4	582	24	2	26	17	—	17	41	2	43
試驗、檢定及學術用機械製造業 106	1	134	13	1	14	11	—	11	24	1	25
計算器、金錢登錄器、「タイプライター」等ノ事務用機械製造業 109	2	376	13	—	13	14	—	14	27	—	27
照明用機械器具製造業	6	874	40	2	42	40	1	41	80	3	83
電球 111	6	874	40	2	42	40	1	41	80	3	83
眼鏡製造業 114	1	125	4	2	6	3	—	3	7	2	9
樂器類製造業 115	2	328	8	—	8	11	—	11	19	—	19

人未滿使用工場 （續）

職工 16歲未滿 男	16歲未滿 女	16歲未滿 計	16歲以上50歲未滿 男	16歲以上50歲未滿 女	16歲以上50歲未滿 計	50歲以上 男	50歲以上 女	50歲以上 計	合計 男	合計 女	合計 計	其ノ他ノ從業者 男	其ノ他ノ從業者 女	其ノ他ノ從業者 計	
19	1	20	1 210	105	1 315	71	8	79	1 300	114	1 414	31	6	37	
19	1	20	881	54	935	62	8	70	962	63	1 025	27	3	30	45
—	—	—	235	42	277	9	—	9	244	42	286	4	3	7	46
—	—	—	94	9	103	—	—	—	94	9	103	—	—	—	48
20	58	78	2 442	746	3 188	123	27	150	2 585	831	3 416	271	55	326	
7	—	7	128	14	142	1	1	2	136	15	151	2	—	2	50
4	4	8	56	59	115	—	—	—	60	63	123	—	—	—	51
—	—	—	145	9	154	—	—	—	145	9	154	10	—	10	53
—	1	1	105	22	127	2	1	3	107	24	131	7	2	9	55
—	—	—	331	297	628	71	16	87	402	313	715	161	43	204	56
6	42	48	62	207	269	1	5	6	69	254	323	2	—	2	57
—	—	—	480	3	483	16	1	17	496	4	500	51	3	54	59
—	—	—	832	3	835	27	—	27	859	3	862	37	7	44	60
—	—	—	151	41	192	2	3	5	153	44	197	—	—	—	61
3	11	14	47	44	91	3	—	3	53	55	108	1	—	1	62
—	—	—	105	47	152	—	—	—	105	47	152	—	—	—	66
30	3	33	440	12	452	3	1	4	473	16	489	58	3	61	
—	—	—	350	—	350	3	—	3	353	—	353	42	3	45	67
30	3	33	90	12	102	—	1	1	120	16	136	16	—	16	69
519	255	774	13 581	2 133	15 714	484	33	517	14 584	2 421	17 005	645	168	813	
4	—	4	457	1	458	29	—	29	490	1	491	22	8	30	
4	—	4	273	1	274	19	—	19	296	1	297	15	8	23	73
—	—	—	184	—	184	10	—	10	194	—	194	7	—	7	74
50	4	54	651	107	768	8	—	8	719	111	830	13	—	13	75
2	14	16	220	97	317	2	—	2	224	111	335	10	7	17	76
20	21	41	1 192	505	1 697	19	6	25	1 231	532	1 763	50	25	75	77
16	35	51	272	201	473	4	6	10	292	242	534	5	1	6	78
1	—	1	404	16	420	4	—	4	409	16	425	2	2	4	79
9	2	11	191	20	211	7	—	7	207	22	229	4	—	4	80
—	—	—	230	1	231	17	2	19	247	3	250	4	1	5	81
74	13	87	1 430	79	1 509	83	3	86	1 587	95	1 682	55	13	68	
31	—	31	500	5	505	42	—	42	573	5	578	24	12	36	83
26	—	26	112	—	112	3	—	3	141	—	141	5	—	5	84
—	—	—	179	—	179	17	—	17	196	—	196	—	—	—	85
16	—	16	106	—	106	5	—	5	127	—	127	—	—	—	86
1	13	14	533	74	607	16	3	19	550	90	640	26	1	27	87
28	1	29	817	57	874	30	—	30	875	58	933	32	10	42	88
3	—	3	135	11	146	—	—	—	138	11	149	32	9	41	91
2	—	2	296	13	309	11	1	12	309	14	323	12	5	17	92
—	—	—	100	2	102	—	—	—	100	2	102	1	3	4	94
—	—	—	128	3	131	4	—	4	132	3	135	4	2	6	95
—	—	—	134	2	136	5	—	5	139	2	141	8	1	9	96
8	—	8	163	—	163	6	—	6	177	—	177	28	1	29	97
3	—	3	653	59	712	36	1	37	692	60	752	47	8	55	
3	—	3	653	59	712	36	1	37	692	60	752	47	8	55	100
14	20	34	304	158	462	10	3	13	328	181	509	12	2	14	
1	11	12	119	120	239	8	3	11	128	134	262	4	1	5	101
13	9	22	185	38	223	2	—	2	200	47	247	8	1	9	102
12	17	29	383	96	479	15	2	17	410	115	525	10	4	14	
12	17	29	383	96	479	15	2	17	410	115	525	10	4	14	105
2	—	2	103	2	105	1	—	1	106	2	108	1	—	1	106
18	5	23	252	5	257	18	1	19	288	11	299	35	15	50	109
14	48	62	281	438	719	2	2	4	297	488	785	4	2	6	
14	48	62	281	438	719	2	2	4	297	488	785	4	2	6	111
15	20	35	43	38	81	—	—	—	58	58	116	—	—	—	114
16	13	29	195	77	272	5	—	5	216	90	306	3	—	3	115

4. 従業者

6. 職工100人以上200人未満使用工場

	工場数	従業者総数	職員 事務員 男	職員 事務員 女	職員 事務員 計	職員 技術員 男	職員 技術員 女	職員 技術員 計	職員 合計 男	職員 合計 女	職員 合計 計
銃砲、彈丸及兵器類製造業 117	2	245	6	—	6	9	1	10	15	1	16
車輛製造業	14	2 299	147	11	158	95	—	95	242	11	253
鐵道及軌道車輛 118	1	204	14	2	16	13	—	13	27	2	29
自動車 119	3	483	51	3	54	33	—	33	84	3	87
自轉車類 120	10	1 612	82	6	88	49	—	49	131	6	137
造船業	10	1 713	70	3	73	74	—	74	144	3	147
鐵製船舶 122	9	1 542	64	—	64	69	—	69	133	—	133
其ノ他ノ船舶 123	1	171	6	3	9	5	—	5	11	3	14
航空機製造業 125	2	259	9	—	9	12	—	12	21	—	21
金庫製造業 126	1	121	5	—	5	2	—	2	7	—	7
調車、滑車、車輪、車軸及軸承製造業 130	5	746	48	3	51	62	—	62	110	3	113
其ノ他ノ機械器具製造業 131	4	682	33	2	35	67	—	67	100	2	102
窯業	69	11 181	501	24	525	419	—	419	920	24	944
陶磁器製造業 132	21	3 197	135	13	148	87	—	87	222	13	235
硝子及硝子製品製造業 133	18	2 633	88	4	92	50	—	50	138	4	142
煉瓦及耐火物製造業 134	7	1 176	44	1	45	25	—	25	69	1	70
「セメント」製造業 136	14	2 877	179	3	182	237	—	237	416	3	419
「セメント」製品製造業 137	1	127	5	—	5	4	—	4	9	—	9
石灰製造業 138	3	373	20	2	22	5	—	5	25	2	27
琺瑯鐵器製造業 139	4	652	26	1	27	10	—	10	36	1	37
陶磁器繪付業 141	1	146	4	—	4	1	—	1	5	—	5
化學工業	126	20 218	1 119	72	1 191	1 036	5	1 101	2 215	77	2 292
製藥業 142	4	705	56	7	63	69	1	70	125	8	133
工業藥品製造業	11	1 754	74	—	74	113	—	113	187	—	187
其ノ他ノ工業藥品 146	11	1 754	74	—	74	113	—	113	187	—	187
染料及中間物製造業	1	154	10	—	10	24	—	24	34	—	34
硫化染料 149	1	154	10	—	10	24	—	24	34	—	34
塗料及顏料製造業	2	458	105	18	123	43	—	43	148	18	166
其ノ他ノ塗料及顏料 153	2	458	105	18	123	43	—	43	148	18	166
石鹼及化粧料品製造業 154	8	1 355	80	5	85	72	1	73	152	6	158
發火物製造業 155	3	460	16	1	17	25	—	25	41	1	42
鯨油製造業	3	616	44	7	51	60	—	60	104	7	111
「コールタール」系 156	1	149	4	—	4	8	—	8	12	—	12
石油系 157	2	467	40	7	47	52	—	52	92	7	99
植物油脂製造業 158	4	752	57	—	57	45	—	45	102	—	102
樟腦製造業 159	1	155	5	—	5	4	—	4	9	—	9
薄荷製造業 160	1	152	7	1	8	4	—	4	11	1	12
蠟燭製造業 165	1	135	8	—	8	3	—	3	11	—	11
加工油製造業 166	3	636	45	3	48	46	—	46	91	3	94
「ゴム」製品製造業 167	31	4 671	163	14	177	129	—	129	292	14	306
「フエノールレジン」製品製造業 168	1	161	11	2	13	27	—	27	38	2	40
製絲業 171	33	4 964	229	4	233	220	1	221	449	5	454
「セルロイド」製造業	3	441	18	1	19	20	—	20	38	1	39
素地 172	2	328	16	1	17	12	—	12	28	1	29
製品 173	1	113	2	—	2	8	—	8	10	—	10
「フキルム」、乾板類製造業 175	2	422	40	4	44	60	2	62	100	6	106
肥料製造業	8	1 307	84	—	84	86	—	86	170	—	170
鑛物質及配合 178	8	1 307	84	—	84	86	—	86	170	—	170
製革業 179	2	363	26	2	28	23	—	23	49	2	51
其ノ他ノ化學工業 184	4	557	41	3	44	23	—	23	64	3	67

人未滿使用工場　（續）

職工 16歲未滿 男	16歲未滿 女	16歲未滿 計	16歲以上50歲未滿 男	16歲以上50歲未滿 女	16歲以上50歲未滿 計	50歲以上 男	50歲以上 女	50歲以上 計	合計 男	合計 女	合計 計	其ノ他ノ從業者 男	其ノ他ノ從業者 女	其ノ他ノ從業者 計	
15	—	15	200	12	212	1	—	1	216	12	228	1	—	1	117
127	36	163	1 583	102	1 685	52	3	55	1 762	141	1 903	122	21	143	
—	—	—	147	—	147	17	—	17	164	—	164	11	—	11	118
7	—	7	371	2	373	6	—	6	384	2	386	7	3	10	119
120	36	156	1 065	100	1 165	29	3	32	1 214	139	1 353	104	18	122	120
13	—	13	1 365	3	1 368	83	1	84	1 461	4	1 465	85	16	101	
5	—	5	1 230	1	1 231	80	1	81	1 315	2	1 317	78	14	92	122
8	—	8	135	2	137	3	—	3	146	2	148	7	2	9	123
5	—	5	219	—	219	5	—	5	229	—	229	4	5	9	125
—	—	—	98	—	98	8	—	8	106	—	106	8	—	8	126
1	—	1	572	16	588	15	2	17	588	18	606	20	7	27	130
47	6	53	500	12	512	4	—	4	551	18	569	11	—	11	131
180	116	296	7 209	1 734	8 943	310	103	413	7 699	1 953	9 652	501	84	585	
52	42	94	1 904	726	2 630	113	64	177	2 069	832	2 901	56	5	61	132
63	43	106	1 687	618	2 305	39	10	49	1 789	671	2 460	31	—	31	133
1	—	1	690	186	876	52	18	70	743	204	947	111	48	159	134
2	—	2	2 017	34	2 051	83	5	88	2 102	39	2 141	287	30	317	136
2	—	2	106	4	110	3	—	3	111	4	115	2	1	3	137
—	—	—	282	43	325	16	5	21	298	48	346	—	—	—	138
38	1	39	477	94	571	—	1	1	515	96	611	4	—	4	139
22	30	52	46	29	75	4	—	4	72	59	131	10	—	10	141
102	273	375	10 745	5 187	15 932	434	184	618	11 281	5 644	16 925	875	126	1 001	
—	47	47	211	200	411	13	3	16	224	250	474	71	27	98	142
10	—	10	1 369	69	1 438	25	1	26	1 404	70	1 474	80	13	93	
10	—	10	1 369	69	1 438	25	1	26	1 404	70	1 474	80	13	93	146
—	—	—	101	—	101	8	—	8	109	—	109	10	1	11	
—	—	—	101	—	101	8	—	8	109	—	109	10	1	11	149
—	—	—	212	53	265	10	1	11	222	54	276	16	—	16	
—	—	—	212	53	265	10	1	11	222	54	276	16	—	16	153
3	111	114	386	632	1 018	18	3	21	407	746	1 153	41	3	44	154
—	—	—	224	154	378	14	1	15	238	155	393	22	3	25	155
1	—	1	373	30	403	13	—	13	387	30	417	81	7	88	
—	—	—	115	—	115	13	—	13	128	—	128	7	2	9	156
1	—	1	258	30	288	—	—	—	259	30	289	74	5	79	157
5	—	5	539	28	567	15	2	17	559	30	589	52	9	61	158
5	19	24	64	49	113	4	—	4	73	68	141	4	1	5	159
—	3	3	39	98	137	—	—	—	39	101	140	—	—	—	160
—	4	4	45	51	96	6	6	12	51	61	112	12	—	12	165
—	1	1	401	48	449	12	1	13	413	50	463	65	14	79	166
53	55	108	2 141	2 037	4 178	25	5	30	2 219	2 097	4 316	46	3	49	167
—	—	—	105	3	108	4	—	4	109	3	112	9	—	9	168
15	32	47	2 492	1 393	3 885	207	159	366	2 714	1 584	4 298	191	21	212	171
5	1	6	259	118	377	6	—	6	270	119	389	12	1	13	
—	—	—	185	98	283	4	—	4	189	98	287	11	1	12	172
5	1	6	74	20	94	2	—	2	81	21	102	1	—	1	173
—	—	—	112	178	290	1	—	1	113	178	291	22	3	25	175
—	—	—	943	4	947	37	1	38	980	5	985	134	18	152	
—	—	—	943	4	947	37	1	38	980	5	985	134	18	152	178
—	—	—	279	18	297	10	—	10	289	18	307	4	1	5	179
5	—	5	450	24	474	6	1	7	461	25	486	3	1	4	184

4. 従業者

6. 職工100以上200人未満使用工場

	工場数	従業者総数	職員 事務員 男	職員 事務員 女	職員 事務員 計	職員 技術員 男	職員 技術員 女	職員 技術員 計	職員 合計 男	職員 合計 女	職員 合計 計
製材及木製品工業	26	4 005	220	17	237	117	1	118	337	18	355
製材業 185	13	1 947	133	5	138	37	—	37	170	5	175
木製品製造業	13	2 058	87	12	99	80	1	81	167	13	180
包装用木箱，樽及桶 187	4	707	17	—	17	4	—	4	21	—	21
木管 188	4	562	27	2	29	26	1	27	53	3	56
「コルク」製品 189	1	156	3	—	3	3	—	3	6	—	6
其ノ他ノ木製品 190	4	633	40	10	50	47	—	47	87	10	97
印刷及製本業	44	7 000	576	32	608	109	2	111	685	34	719
印刷業 191	43	6 881	574	32	606	108	2	110	682	34	716
製本業 192	1	119	2	—	2	1	—	1	3	—	3
食料品工業	75	10 530	473	20	493	346	79	425	819	99	918
醸造業	25	3 895	196	2	198	139	—	139	335	2	337
和酒 193	10	1 521	54	2	56	31	—	31	85	2	87
麥酒 194	6	1 064	92	—	92	79	—	79	171	—	171
醤油，味噌及食酢 196	9	1 310	50	—	50	29	—	29	79	—	79
製粉業 199	2	303	19	2	21	12	—	12	31	2	33
製糖業 201	8	1 446	75	1	76	77	—	77	152	1	153
菓子，「パン」及水飴製造業 202	16	2 333	93	8	101	34	4	38	127	12	139
罐詰製造業 203	18	1 615	45	5	50	59	71	130	104	76	180
水産品製造業 205	1	136	2	—	2	2	—	2	4	—	4
製茶業 206	1	147	—	—	—	—	—	—	—	—	—
製氷業 207	1	167	18	1	19	9	4	13	27	5	32
其ノ他ノ食料品工業 209	3	488	25	1	26	14	—	14	39	1	40
ガス及電氣業	8	1 189	36	1	37	148	—	148	184	1	185
「ガス」業 210	5	718	25	—	25	86	—	86	111	—	111
電氣業 211	3	471	11	1	12	62	—	62	73	1	74
其ノ他ノ工業	100	15 758	543	36	579	334	5	339	877	41	918
紙製品製造業 212	8	946	35	2	37	8	—	8	43	2	45
籐製品製造業 215	1	123	3	—	3	2	—	2	5	—	5
藁製品及棕梠製品製造業 219	2	357	6	—	6	1	—	1	7	—	7
麥稈及經木製品製造業 220	1	154	4	—	4	1	1	2	5	1	6
皮革製品製造業 221	5	852	47	4	51	38	—	38	85	4	89
人造眞珠製造業 225	1	128	2	—	2	14	—	14	16	—	16
綿及麻製綢，紬及絹製造業 228	11	2 011	89	9	98	58	—	58	147	9	156
裁縫業 229	28	4 454	126	6	132	58	2	60	184	8	192
製帽業	6	898	47	4	51	14	—	14	61	4	65
「フエルト」製帽子 230	5	706	44	4	48	13	—	13	57	4	61
其ノ他ノ帽子 231	1	192	3	—	3	1	—	1	4	—	4
防水布類製造業 232	2	399	13	1	14	29	—	29	42	1	43
石綿製品製造業 234	3	395	25	4	29	17	—	17	42	4	46
「マツチ」製造業 235	14	1 968	31	1	32	6	—	6	37	1	38
金属箔製造業 236	1	293	23	1	24	10	—	10	33	1	34
萬年筆製造業 238	2	360	17	3	20	17	—	17	34	3	37
鉛筆及「クレヨン」製造業 239	1	151	4	—	4	4	—	4	8	—	8
履物類製造業 242	7	1 165	41	—	41	13	—	13	54	—	54
石工品製造業 243	2	316	—	—	—	2	—	2	2	—	2
其ノ他ノ製品製造業 244	5	788	30	1	31	42	2	44	72	3	75

人未滿使用工場 （續）

職工 16歳未滿 男	16歳未滿 女	16歳未滿 計	16歳以上50歳未滿 男	16歳以上50歳未滿 女	16歳以上50歳未滿 計	50歳以上 男	50歳以上 女	50歳以上 計	合計 男	合計 女	合計 計	其ノ他ノ従業者 男	其ノ他ノ従業者 女	其ノ他ノ従業者 計	
76	40	116	2 826	456	3 282	147	10	157	3 049	506	3 555	68	27	95	
15	1	16	1 467	147	1 614	87	4	91	1 569	152	1 721	34	17	51	185
61	39	100	1 359	309	1 668	60	6	66	1 480	354	1 834	34	10	44	
31	—	31	586	30	616	31	3	34	648	33	681	4	1	5	187
27	19	46	345	103	448	8	—	8	380	122	502	4	—	4	188
1	15	16	66	63	129	2	—	2	69	78	147	2	1	3	189
2	5	7	362	113	475	19	3	22	383	121	504	24	8	32	190
173	91	264	4 473	1 094	5 567	191	24	215	4 837	1 209	6 046	180	55	235	
170	90	260	4 396	1 061	5 457	189	24	213	4 755	1 175	5 930	180	55	235	191
3	1	4	77	33	110	2	—	2	82	34	116	—	—	—	192
9	184	193	5 773	3 052	8 825	153	47	200	5 935	3 283	9 218	294	100	394	
1	2	3	2 895	332	3 227	98	12	110	2 994	346	3 340	161	57	218	
—	1	1	1 125	115	1 240	45	10	55	1 170	126	1 296	102	36	138	193
—	—	—	654	160	814	7	—	7	661	160	821	54	18	72	194
1	1	2	1 116	57	1 173	46	2	48	1 163	60	1 223	5	3	8	196
1	8	9	217	32	249	1	—	1	219	40	259	10	1	11	199
—	2	2	1 102	52	1 154	33	1	34	1 135	55	1 190	74	29	103	201
7	150	157	704	1 272	1 976	9	6	15	720	1 428	2 148	39	7	46	202
—	22	22	205	1 174	1 379	7	20	27	212	1 216	1 428	6	1	7	203
—	—	—	14	107	121	3	8	11	17	115	132	—	—	—	205
—	—	—	147	—	147	—	—	—	147	—	147	—	—	—	206
—	—	—	104	30	134	1	—	1	105	30	135	—	—	—	207
—	—	—	385	53	438	1	—	1	386	53	439	4	5	9	209
—	—	—	896	7	903	52	1	53	948	8	956	46	2	48	
—	—	—	534	7	541	41	1	42	575	8	583	22	2	24	210
—	—	—	362	—	362	11	—	11	373	—	373	24	—	24	211
179	1 022	1 201	4 965	7 833	12 798	205	174	379	5 349	9 029	14 378	257	205	462	
4	88	92	125	665	790	3	7	10	132	760	892	7	2	9	212
23	25	48	30	40	70	—	—	—	53	65	118	—	—	—	215
—	1	1	13	313	326	1	21	22	14	335	349	—	1	1	219
—	—	—	8	140	148	—	—	—	8	140	148	—	—	—	220
14	34	48	499	162	661	25	5	30	538	201	739	17	7	24	221
—	13	13	—	99	99	—	—	—	—	112	112	—	—	—	225
4	125	129	633	827	1 460	60	15	75	697	967	1 664	49	142	191	228
40	460	500	943	2 752	3 695	28	19	47	1 011	3 231	4 242	11	9	20	229
9	15	24	434	338	772	17	7	24	460	360	820	13	—	13	
9	15	24	433	153	586	17	5	22	459	173	632	13	—	13	230
—	—	—	1	185	186	—	2	2	1	187	188	—	—	—	231
1	19	20	247	74	321	2	—	2	250	93	343	12	1	13	232
—	2	2	187	147	334	7	4	11	194	153	347	1	1	2	234
66	149	215	536	1 062	1 598	23	78	101	625	1 289	1 914	14	2	16	235
—	—	—	118	24	142	1	—	1	119	24	143	91	25	116	236
11	10	21	236	61	297	5	—	5	252	71	323	—	—	—	238
4	20	24	66	40	106	8	5	13	78	65	143	—	—	—	239
2	17	19	322	741	1 063	2	1	3	326	759	1 085	26	—	26	242
—	—	—	290	17	307	5	2	7	295	19	314	—	—	—	243
1	44	45	278	331	609	18	10	28	297	385	682	16	15	31	244

7. 職工200人以上500人未満使用工場数（主要事業別 職工数別）

	工場数	従業者総数	職員 事務員 男	職員 事務員 女	職員 事務員 計	職員 技術員 男	職員 技術員 女	職員 技術員 計	職員 合計 男	職員 合計 女	職員 合計 計	職工 16歳未満 男	職工 16歳未満 女	職工 16歳未満 計	職工 16歳以上50歳未満 男	職工 16歳以上50歳未満 女	職工 16歳以上50歳未満 計	職工 50歳以上 男	職工 50歳以上 女	職工 50歳以上 計	職工 合計 男	職工 合計 女	職工 合計 計	其ノ他ノ従業者 男	其ノ他ノ従業者 女	其ノ他ノ従業者 計	
年末現在																											
昭和 4	801	279 665	7 997	832	8 829	8 420	517	8 937	16 417	1 349	17 766	3 288	37 846	41 134	89 458	112 008	201 466	3 415	1 303	4 718	96 161	151 157	247 318	11 069	3 512	14 581	4
〃 5	802	274 643	7 629	886	8 515	8 100	542	8 642	15 729	1 428	17 157	2 189	35 083	37 272	82 785	121 350	204 135	2 805	1 343	4 148	87 779	157 776	245 555	9 006	2 925	11 931	5
〃 6	791	266 684	7 422	907	8 329	7 626	857	8 483	15 048	1 764	16 812	2 101	35 872	37 973	78 155	120 425	198 580	2 418	1 218	3 636	82 674	157 515	240 189	7 821	1 862	9 683	6
〃 7	779	262 783	7 733	941	8 674	8 122	608	8 730	15 855	1 549	17 404	2 150	28 946	31 036	83 660	116 820	200 480	2 556	1 023	3 579	88 366	146 789	235 155	7 827	2 397	10 224	7
紡織工業	484	158 262	2 723	548	3 271	2 475	545	3 020	5 198	1 093	6 291	1 077	27 230	28 307	19 423	99 309	118 732	405	632	1 037	20 905	127 171	148 076	2 614	1 281	3 895	
製絲業	323	102 031	1 506	365	1 871	1 215	530	1 745	2 721	895	3 616	656	18 921	19 577	6 210	70 345	76 555	164	206	370	7 030	89 472	96 502	1 121	792	1 913	
生絲 1	315	99 731	1 492	359	1 851	1 208	522	1 730	2 700	881	3 581	637	18 280	18 917	6 001	68 978	74 979	160	204	364	6 798	87 462	94 260	1 110	780	1 890	1
玉絲 2	8	2 300	14	6	20	7	8	15	21	14	35	19	641	660	209	1 367	1 576	4	2	6	232	2 010	2 242	11	12	23	2
紡績業	49	19 306	312	66	378	342	2	344	654	68	722	30	3 047	3 077	3 475	11 060	14 535	35	254	289	3 540	14 361	17 901	483	200	683	
綿絲 4	40	15 720	236	55	291	277	—	277	513	55	568	14	2 594	2 608	2 440	9 302	11 742	28	240	268	2 482	12 136	14 618	371	163	534	4
絹絲 5	3	1 103	15	3	18	9	2	11	24	5	29	1	120	121	306	616	922	—	6	6	307	742	1 049	22	3	25	5
其ノ他ノ麻絲 7	2	917	16	1	17	20	—	20	36	1	37	2	70	72	144	574	718	4	—	4	150	644	794	62	24	86	7
毛絲 8	4	1 566	45	7	52	36	—	36	81	7	88	13	263	276	585	568	1 153	3	8	11	601	839	1 440	28	10	38	8
撚絲業	4	1 566	49	8	57	44	—	44	93	8	101	15	262	277	186	964	1 150	5	1	6	206	1 227	1 433	19	13	32	
綿 9	1	497	20	3	23	28	—	28	48	3	51	4	75	79	94	258	352	1	1	2	99	334	433	7	6	13	9
絹 10	3	1 069	29	5	34	16	—	16	45	5	50	11	187	198	92	706	798	4	—	4	107	893	1 000	12	7	19	10
織物業	68	22 146	376	56	432	345	6	351	721	62	783	183	3 722	3 905	3 383	13 271	16 654	92	133	225	3 658	17 126	20 784	418	161	579	
綿織物 12	39	12 445	227	34	261	163	—	163	390	34	424	83	1 789	1 872	2 046	7 616	9 662	72	54	126	2 201	9 459	11 660	258	103	361	12
絹織物 13	17	5 598	75	14	89	115	5	120	190	19	209	56	1 312	1 368	620	3 230	3 850	9	51	60	685	4 593	5 278	74	37	111	13
毛織物及毛交織物 16	6	2 336	51	6	57	64	1	65	115	7	122	4	229	233	480	1 374	1 854	10	27	37	494	1 630	2 124	75	15	90	16
人造絹織物及人造絹交織物 17	6	1 767	23	2	25	3	—	3	26	2	28	40	392	432	237	1 051	1 288	1	1	2	278	1 444	1 722	11	6	17	17
莫大小製造業	8	2 192	96	13	109	86	1	87	182	14	196	72	399	471	408	1 055	1 463	4	10	14	484	1 464	1 948	40	8	48	
製品 20	8	2 192	96	13	109	86	1	87	182	14	196	72	399	471	408	1 055	1 463	4	10	14	484	1 464	1 948	40	8	48	20
麻真田製造業 21	1	225	4	—	4	—	—	—	4	—	4	6	74	80	20	114	134	—	—	—	26	188	214	5	2	7	21
其ノ他ノ絲組物業 22	2	594	21	—	21	25	5	30	46	5	51	3	135	138	51	333	384	1	—	1	55	468	523	11	9	20	22
製綿業 24	1	287	13	6	19	3	—	3	16	6	22	—	96	96	37	132	169	—	—	—	37	228	265	—	—	—	24
莫大小以外ノ編物、「ドロンワオーク」及「レース」類製造業 26	1	414	10	1	11	14	—	14	24	1	25	—	145	145	2	237	239	2	2	4	4	384	388	—	1	1	26
「フエルト」製造業 27	1	366	29	—	29	16	—	16	45	—	45	1	8	9	127	153	280	6	8	14	134	169	303	13	5	18	27
其ノ他ノ紡織工業 28	1	210	2	1	3	6	—	6	8	1	9	2	10	12	93	92	185	1	2	3	96	104	200	1	—	1	28
染色、精練、漂白及整理業	25	8 925	305	32	337	379	1	380	684	33	717	109	411	520	5 431	1 553	6 984	95	16	111	5 635	1 980	7 615	503	90	593	
絲染(精練及漂白ヲ含ム) 29	1	361	3	10	13	11	—	11	14	10	24	3	69	72	55	202	257	—	—	—	58	271	329	5	3	8	29
機械捺染 30	7	2 780	86	5	91	128	—	128	214	5	219	18	1	19	1 849	327	2 176	31	5	36	1 898	333	2 231	281	49	330	30
其ノ他ノ捺染 31	1	205	3	—	3	2	—	2	5	—	5	2	50	52	37	108	145	3	—	3	42	158	200	—	—	—	31
無地染(絞染ヲ含ム) 32	10	3 623	146	3	149	200	1	201	346	4	350	23	26	49	2 666	351	3 017	34	10	44	2 723	387	3 110	139	24	163	32
精練、漂白及整理 33	6	1 956	67	14	81	38	—	38	105	14	119	63	265	328	824	565	1 389	27	1	28	914	831	1 745	78	14	92	33
金屬工業	41	14 773	764	45	809	697	2	699	1 461	47	1 508	37	3	40	10 843	825	11 668	273	30	303	11 153	858	12 011	1 042	212	1 254	
金屬精錬業及材料品製造業	19	7 053	367	7	374	314	—	314	681	7	688	17	1	18	5 092	200	5 292	143	5	148	5 252	206	5 458	759	148	907	
鐵 34	15	5 662	301	3	304	247	—	247	548	3	551	17	—	17	4 281	70	4 351	130	5	135	4 428	75	4 503	542	66	608	34
銅 35	1	464	11	1	12	22	—	22	33	1	34	—	—	—	170	62	232	1	—	1	171	62	233	135	62	197	35
亞鉛 36	1	280	2	—	2	17	—	17	19	—	19	—	—	—	178	21	199	2	—	2	180	21	201	50	10	60	36
「アルミニウム」 38	1	281	21	3	24	13	—	13	34	3	37	—	1	1	195	29	224	7	—	7	202	30	232	9	3	12	38
眞鍮 42	1	366	32	—	32	15	—	15	47	—	47	—	—	—	268	18	286	3	—	3	271	18	289	23	7	30	42
鑄物業	6	2 032	126	11	137	84	—	84	210	11	221	—	—	—	1 601	45	1 646	22	1	23	1 623	46	1 669	103	39	142	
銑鐵 45	5	1 541	104	8	112	70	—	70	174	8	182	—	—	—	1 321	12	1 333	16	1	17	1 337	13	1 350	6	3	9	45
可鍛鐵 46	1	491	22	3	25	14	—	14	36	3	39	—	—	—	280	33	313	6	—	6	286	33	319	97	36	133	46
鑄物以外ノ金屬製品製造業	14	5 028	254	27	281	287	2	289	541	29	570	20	2	22	3 527	579	4 106	106	24	130	3 653	605	4 258	175	25	200	
「ボールト」、「ナツト」、「ワツシヤー」及「リベツト」 49	1	245	18	2	20	15	—	15	33	2	35	—	—	—	164	41	205	2	—	2	166	41	207	3	—	3	49
釘類 50	3	987	32	1	33	34	—	34	66	1	67	1	2	3	832	51	883	17	—	17	850	53	903	15	2	17	50
鏈鎖 52	1	453	27	3	30	50	—	50	77	3	80	12	—	12	331	5	336	6	3	9	349	8	357	13	3	16	52
鋼索 53	2	1 017	43	5	48	19	—	19	62	5	67	—	—	—	707	179	886	37	10	47	744	189	933	13	4	17	53
「ブリキ」罐類 56	3	972	80	6	86	86	2	88	166	8	174	—	—	—	435	302	737	32	11	43	467	313	780	15	3	18	56
建具及家具類 59	1	306	18	—	18	26	—	26	44	—	44	—	—	—	252	—	252	2	—	2	254	—	254	8	—	8	59
建築、橋梁、鐵塔等ノ建設材料 60	3	1 048	36	10	46	57	—	57	93	10	103	7	—	7	806	1	807	10	—	10	823	1	824	108	13	121	60

4. 從業者

7. 職工200人以上500人未滿使用工場 (續)

	工場數	從業者總數	職工 事務員 男	事務員 女	事務員 計	技術員 男	技術員 女	技術員 計	合計 男	合計 女	合計 計
鍍金製品製造業	2	660	17	—	17	12	—	12	29	—	29
亞鉛……67	2	660	17	—	17	12	—	12	29	—	29
機械器具工業	**71**	**27 362**	**1 596**	**163**	**1 759**	**1 968**	**18**	**1 986**	**3 564**	**181**	**3 745**
蒸汽罐製造業……70	1	564	41	5	46	30	1	31	71	6	77
原動機製造業	4	1 657	100	8	108	194	3	197	294	11	305
內燃機關……73	4	1 657	100	8	108	194	3	197	294	11	305
電氣機械器具製造業……75	9	2 993	171	19	190	287	—	287	458	19	477
絕緣電線及電纜製造業……76	2	789	71	12	83	50	—	50	121	12	133
無線及有線通信機械器具製造業……77	3	1 140	58	15	73	190	2	192	248	17	265
電池製造業……78	3	1 522	118	6	124	105	—	105	223	6	229
採鑛、選鑛及精鍊機械器具製造業……81	1	346	29	5	34	42	—	42	71	5	76
紡織機械器具製造業	11	4 452	173	22	195	219	7	226	392	29	421
紡績用……82	4	1 872	85	15	100	94	7	101	179	22	201
織布用……83	3	1 285	56	4	60	75	—	75	131	4	135
其ノ他ノ紡織機械器具……87	4	1 295	32	3	35	50	—	50	82	3	85
工作機械器具製造業……88	3	1 137	40	—	40	102	2	104	142	2	144
窯業用機械器具製造業……89	1	271	9	—	9	8	—	8	17	—	17
印刷及製本機械器具製造業……93	1	303	23	2	25	17	—	17	40	2	42
計器製造業	1	296	16	1	17	45	—	45	61	1	62
電氣計器…… 102	1	296	16	1	17	45	—	45	61	1	62
時計製造業	2	513	13	3	16	7	—	7	20	3	23
其ノ他ノ時計…… 105	2	513	13	3	16	7	—	7	20	3	23
試驗、檢定及學術用器械製造業…… 106	1	530	25	2	27	63	—	63	88	2	90
寫眞器、幻燈器及活動寫眞機械製造業110	1	575	37	—	37	35	—	35	72	—	72
照明用機械器具製造業	3	624	53	9	62	19	—	19	72	9	81
電　球…… 111	3	624	53	9	62	19	—	19	72	9	81
蓄音器製造業…… 116	2	1 028	105	17	122	71	1	72	176	18	194
銃砲、彈丸及兵器類製造業…… 117	2	712	11	2	13	35	—	35	46	2	48
車輛製造業	11	4 434	353	32	385	276	2	278	629	34	663
鐵道及軌道車輛…… 118	4	1 675	90	8	98	138	—	138	228	8	236
自動車…… 119	3	1 353	188	21	209	86	—	86	274	21	295
自轉車類…… 120	4	1 405	75	3	78	52	2	54	127	5	132
造船業	7	2 823	111	3	114	106	—	106	217	3	220
鐵製船舶…… 122	6	2 326	85	2	87	98	—	98	183	2	185
其ノ他ノ船舶…… 123	1	497	26	1	27	8	—	8	34	1	35
航空機製造業…… 125	1	321	15	—	15	25	—	25	40	—	40
其ノ他ノ機械器具製造業…… 131	1	332	24	—	24	42	—	42	66	—	66
窯業	**28**	**10 031**	**460**	**28**	**488**	**560**	**3**	**563**	**1 020**	**31**	**1 051**
陶磁器製造業…… 132	6	1 751	91	5	96	149	1	150	240	6	246
硝子及硝子製品製造業…… 133	6	2 492	107	9	116	120	2	122	227	11	238
「セメント」製造業…… 136	10	3 348	210	8	218	250	—	250	460	8	468
石灰製造業…… 138	1	461	7	—	7	3	—	3	10	—	10
琺瑯鐵器製造業…… 139	2	649	18	1	19	9	—	9	27	1	28
其ノ他ノ窯業…… 140	1	333	5	—	5	6	—	6	11	—	11
陶磁器繪付業…… 141	2	997	22	5	27	23	—	23	45	5	50
化學工業	**68**	**25 619**	**975**	**57**	**1 032**	**1 430**	**29**	**1 459**	**2 405**	**86**	**2 491**
製藥業…… 142	5	2 177	87	11	98	260	24	284	347	35	382
工業藥品製造業	3	1 196	31	2	33	100	—	100	131	2	133
「ソーダ」灰…… 143	1	383	12	2	14	25	—	25	37	2	39
其ノ他ノ工業藥品…… 146	2	813	19	—	19	75	—	75	94	—	94

人未滿使用工場 (續)

職工 16歲未滿 男	16歲未滿 女	16歲未滿 計	16歲以上50歲未滿 男	16歲以上50歲未滿 女	16歲以上50歲未滿 計	50歲以上 男	50歲以上 女	50歲以上 計	合計 男	合計 女	合計 計	其ノ他ノ從業者 男	其ノ他ノ從業者 女	其ノ他ノ從業者 計	
—	—	—	623	1	624	2	—	2	625	1	626	5	—	5	
—	—	—	623	1	624	2	—	2	625	1	626	5	—	5	67
499	105	604	18 833	2 222	21 055	818	33	851	20 150	2 360	22 510	873	234	1 107	
—	—	—	364	55	419	61	1	62	425	56	481	6	—	6	70
6	—	6	1 168	21	1 189	53	2	55	1 227	23	1 250	86	16	102	
6	—	6	1 168	21	1 189	53	2	55	1 227	23	1 250	86	16	102	73
73	23	96	1 992	241	2 233	30	—	30	2 095	264	2 359	111	46	157	75
—	6	6	407	203	610	21	2	23	428	211	639	13	4	17	76
—	—	—	540	254	794	43	7	50	583	261	844	27	4	31	77
4	5	9	909	259	1 168	24	1	25	937	265	1 202	69	22	91	78
—	—	—	241	4	245	6	—	6	247	4	251	13	6	19	81
177	38	215	3 120	279	3 399	129	8	137	3 426	325	3 751	246	34	280	
59	—	59	1 406	39	1 445	84	—	84	1 549	39	1 588	62	21	83	82
4	2	6	901	39	940	14	4	18	919	45	964	176	10	186	83
114	36	150	813	201	1 014	31	4	35	958	241	1 199	8	3	11	87
14	1	15	874	9	883	33	1	34	921	11	932	42	19	61	88
49	—	49	199	4	203	2	—	2	250	4	254	—	—	—	89
11	6	17	184	38	222	20	2	22	215	46	261	—	—	—	93
—	—	—	214	19	233	1	—	1	215	19	234	—	—	—	
—	—	—	214	19	233	1	—	1	215	19	234	—	—	—	102
2	3	5	360	103	463	18	2	20	380	108	488	2	—	2	
2	3	5	360	103	463	18	2	20	380	108	488	2	—	2	105
25	—	25	362	28	390	25	—	25	412	28	440	—	—	—	106
5	5	10	345	108	453	30	3	33	380	116	496	5	2	7	110
—	18	18	236	261	497	—	—	—	236	279	515	14	14	28	
—	18	18	236	261	497	—	—	—	236	279	515	14	14	28	111
1	—	1	628	185	813	6	2	8	635	187	822	10	2	12	116
24	—	24	494	12	506	82	—	82	600	12	612	36	16	52	117
90	—	90	3 334	109	3 443	96	2	98	3 520	111	3 631	113	27	140	
—	—	—	1 331	17	1 348	52	1	53	1 383	18	1 401	31	7	38	118
4	—	4	993	8	1 001	27	—	27	1 024	8	1 032	26	—	26	119
86	—	86	1 010	84	1 094	17	1	18	1 113	85	1 198	56	20	76	120
3	—	3	2 367	1	2 368	137	—	137	2 507	1	2 508	76	19	95	
3	—	3	1 961	1	1 962	91	—	91	2 055	1	2 056	67	18	85	122
—	—	—	406	—	406	46	—	46	452	—	452	9	1	10	123
15	—	15	229	29	258	1	—	1	245	29	274	4	3	7	125
—	—	—	266	—	266	—	—	—	266	—	266	—	—	—	131
102	148	250	6 906	990	7 896	168	26	194	7 176	1 164	8 340	557	83	640	
28	27	55	1 081	296	1 377	30	8	38	1 139	331	1 470	31	4	35	132
26	17	43	1 749	159	1 908	9	1	10	1 784	177	1 961	250	43	293	133
—	—	—	2 445	106	2 551	62	2	64	2 507	108	2 615	229	36	265	136
—	—	—	386	—	386	23	—	23	409	—	409	42	—	42	138
11	10	21	506	70	576	19	2	21	536	82	618	3	—	3	139
1	1	2	251	63	314	4	2	6	256	66	322	—	—	—	140
36	93	129	488	296	784	21	11	32	545	400	945	2	—	2	141
78	395	473	14 075	5 832	19 907	404	118	522	14 557	6 345	20 902	1 991	235	2 226	
4	71	75	616	882	1 498	74	47	121	694	1 000	1 694	84	17	101	142
—	—	—	698	12	710	27	3	30	725	15	740	297	26	323	
—	—	—	224	6	230	—	—	—	224	6	230	91	23	114	143
—	—	—	474	6	480	27	3	30	501	9	510	206	3	209	146

4. 従業者

7. 職工200人以上500人未満使用工場

		工場数	従業者総数	職員 事務員 男	事務員 女	事務員 計	技術員 男	技術員 女	技術員 計	合計 男	合計 女	合計 計
塗料及顔料製造業		1	297	7	2	9	25	—	25	32	2	34
其ノ他ノ塗料及顔料	153	1	297	7	2	9	25	—	25	32	2	34
石鹸及化粧料品製造業	154	3	934	69	1	70	56	—	56	125	1	126
發火物製造業	155	2	753	27	2	29	36	3	39	63	5	68
鑛油製造業		2	692	12	—	12	33	—	33	45	—	45
石油系	157	2	692	12	—	12	33	—	33	45	—	45
加工油製造業	166	1	341	10	—	10	43	—	43	53	—	53
「ゴム」製品製造業	167	17	5 671	211	31	242	165	—	165	376	31	407
製紙業	171	20	7 530	340	1	341	477	2	479	817	3	820
「セルロイド」製造業		3	1 602	34	—	34	51	—	51	85	—	85
素地	172	2	1 320	32	—	32	51	—	51	83	—	83
製品	173	1	282	2	—	2	—	—	—	2	—	2
人造絹絲製造業	174	3	777	16	1	17	27	—	27	43	1	44
肥料製造業		6	2 738	95	—	95	128	—	128	223	—	223
鑛物質及配合	178	6	2 738	95	—	95	128	—	128	223	—	223
製革業	179	1	379	26	1	27	19	—	19	45	1	46
其ノ他ノ化學工業	184	1	532	10	5	15	10	—	10	20	5	25
製材及木製品工業		**6**	**1 941**	**88**	**11**	**99**	**28**	**—**	**28**	**116**	**11**	**127**
製材業	185	2	595	40	5	45	5	—	5	45	5	50
木製品製造業		4	1 346	48	6	54	23	—	23	71	6	77
包裝用木箱、樽及桶	187	3	1 050	30	2	32	12	—	12	42	2	44
木管	188	1	296	18	4	22	11	—	11	29	4	33
印刷及製本業		**17**	**5 875**	**433**	**40**	**473**	**357**	**5**	**362**	**790**	**45**	**835**
印刷業	191	16	5 488	426	40	466	352	5	357	778	45	823
製本業	192	1	387	7	—	7	5	—	5	12	—	12
食料品工業		**29**	**8 127**	**394**	**24**	**418**	**309**	**5**	**314**	**703**	**29**	**732**
醸造業		10	3 141	181	8	189	127	—	127	308	8	316
和酒	193	3	702	58	3	61	9	—	9	67	3	70
麥酒	194	4	1 236	54	—	54	73	—	73	127	—	127
醬油、味噌及食酢	196	3	1 203	69	5	74	45	—	45	114	5	119
清涼飲料製造業	197	1	271	11	—	11	15	—	15	26	—	26
製粉業	199	1	263	13	—	13	14	—	14	27	—	27
製糖業	201	3	1 004	54	2	56	43	—	43	97	2	99
菓子、「パン」及水飴製造業	202	5	1 539	74	8	82	30	5	35	104	13	117
罐詰製造業	203	5	507	12	1	13	20	—	20	32	1	33
水產品製造業	205	1	221	8	1	9	2	—	2	10	1	11
製茶業	206	2	612	20	—	20	17	—	17	37	—	37
其ノ他ノ食料品工業	209	1	569	21	4	25	41	—	41	62	4	66
ガス及電氣業		**5**	**1 596**	**56**	**—**	**56**	**127**	**—**	**127**	**183**	**—**	**183**
「ガス」業	210	5	1 596	56	—	56	127	—	127	183	—	183
其ノ他ノ工業		**30**	**9 197**	**244**	**25**	**269**	**171**	**1**	**172**	**415**	**26**	**441**
紙製品製造業	212	1	374	19	1	20	17	—	17	36	1	37
皮革製品製造業	221	3	1 177	51	9	60	29	—	29	80	9	89
裁縫業	229	7	2 357	40	5	45	36	1	37	76	6	82
製帽業		4	836	49	3	52	32	—	32	81	3	84
「フエルト」製帽子	230	4	836	49	3	52	32	—	32	81	3	84
防水布類製造業	232	1	322	19	6	25	35	—	35	54	6	60
「マツチ」製造業	235	9	2 632	19	—	19	14	—	14	33	—	33
屋物類製造業	242	4	1 223	25	1	26	4	—	4	29	1	30
石工品製造業	243	1	276	22	—	22	4	—	4	26	—	26

數（主要事業別 職工數別）

人未滿使用工場 （續）

職工 16歲未滿 男	16歲未滿 女	16歲未滿 計	16歲以上50歲未滿 男	16歲以上50歲未滿 女	16歲以上50歲未滿 計	50歲以上 男	50歲以上 女	50歲以上 計	合計 男	合計 女	合計 計	其ノ他ノ從業者 男	其ノ他ノ從業者 女	其ノ他ノ從業者 計	
—	—	—	239	3	242	1	—	1	240	3	243	16	4	20	
—	—	—	239	3	242	1	—	1	240	3	243	16	4	20	153
5	113	118	189	486	675	7	6	13	201	605	806	2	—	2	154
—	3	3	427	210	637	16	3	19	443	216	659	24	2	26	155
—	—	—	492	20	512	4	—	4	496	20	516	116	15	131	
—	—	—	492	20	512	4	—	4	496	20	516	116	15	131	157
—	—	—	265	2	267	7	—	7	272	2	274	14	—	14	166
52	81	133	2 440	2 536	4 976	68	6	74	2 560	2 623	5 183	71	10	81	167
13	19	32	4 769	1 002	5 771	138	51	189	4 920	1 072	5 992	597	121	718	171
—	—	—	926	267	1 193	4	—	4	930	267	1 197	316	4	320	
—	—	—	901	12	913	4	—	4	905	12	917	316	4	320	172
—	—	—	25	255	280	—	—	—	25	255	280	—	—	—	173
2	105	107	372	230	602	1	—	1	375	335	710	17	6	23	174
—	—	—	2 065	5	2 070	11	—	11	2 076	5	2 081	414	20	434	
—	—	—	2 065	5	2 070	11	—	11	2 076	5	2 081	414	20	434	178
—	1	1	261	9	270	46	1	47	307	11	318	13	2	15	179
2	2	4	316	168	484	—	1	1	318	171	489	10	8	18	184
64	**20**	**84**	**1 251**	**299**	**1 550**	**65**	**5**	**70**	**1 380**	**324**	**1 704**	**103**	**7**	**110**	
15	—	15	409	99	508	13	—	13	437	99	536	7	2	9	185
49	20	69	842	200	1 042	52	5	57	943	225	1 168	96	5	101	
49	—	49	730	82	812	52	5	57	831	87	918	87	1	88	187
—	20	20	112	118	230	—	—	—	112	138	250	9	4	13	188
118	**171**	**289**	**3 799**	**704**	**4 503**	**115**	**7**	**122**	**4 032**	**882**	**4 914**	**109**	**17**	**126**	
116	148	264	3 611	542	4 153	115	7	122	3 842	697	4 539	109	17	126	191
2	23	25	188	162	350	—	—	—	190	185	375	—	—	—	192
58	**290**	**348**	**4 547**	**1 981**	**6 528**	**136**	**58**	**194**	**4 741**	**2 329**	**7 070**	**247**	**78**	**325**	
10	—	10	2 479	176	2 655	57	3	60	2 516	179	2 725	68	32	100	
—	—	—	604	—	604	23	—	23	627	—	627	5	—	5	193
—	—	—	863	151	1 014	28	2	30	891	153	1 044	47	18	65	194
10	—	10	1 012	25	1 037	6	1	7	1 028	26	1 054	16	14	30	196
—	—	—	201	28	229	—	—	—	201	28	229	14	2	16	197
3	—	3	210	7	217	1	—	1	214	7	221	11	4	15	199
—	1	1	626	122	748	42	3	45	668	126	794	90	21	111	201
5	198	203	348	834	1 182	6	1	7	359	1 033	1 392	18	12	30	202
—	1	1	84	385	469	—	—	—	84	386	470	2	2	4	203
2	24	26	61	88	149	3	22	25	66	134	200	10	—	10	205
20	61	81	186	260	446	15	29	44	221	350	571	4	—	4	206
18	5	23	352	81	433	12	—	12	382	86	468	30	5	35	209
—	—	—	**1 263**	**20**	**1 283**	**33**	**—**	**33**	**1 296**	**20**	**1 316**	**72**	**25**	**97**	
—	—	—	1 263	20	1 283	33	—	33	1 296	20	1 316	72	25	97	210
117	**584**	**701**	**2 720**	**4 638**	**7 358**	**139**	**114**	**253**	**2 976**	**5 336**	**8 312**	**219**	**225**	**444**	
—	13	13	204	82	286	2	2	4	206	97	303	27	7	34	212
14	20	34	709	175	884	57	3	60	780	198	978	100	10	110	221
57	255	312	279	1 433	1 712	—	—	—	336	1 688	2 024	53	198	251	229
8	49	57	279	370	649	12	6	18	299	425	724	20	8	28	
8	49	57	279	370	649	12	6	18	299	425	724	20	8	28	230
—	—	—	151	107	258	2	1	3	153	108	261	1	—	1	232
34	227	261	571	1 599	2 170	48	100	148	653	1 926	2 579	18	2	20	235
4	20	24	303	866	1 169	—	—	—	307	886	1 193	—	—	—	242
—	—	—	224	6	230	18	2	20	242	8	250	—	—	—	243

4. 從業者數 (主要事業別 職工數別)

8. 職工500人以上1000人未滿使用工場

		工場數	從業者總數	職員								工						其ノ他ノ從業者			
				事務員			技術員			合計			16歳未満			16歳以上50歳未満			50歳以上			合計				
				男	女	計	男	女	計	男	女	計	男	女	計	男	女	計	男	女	計	男	女	計		
昭和	4	295	232 357	5 636	1 065	6 701	6 255	1 395	7 650	11 891	2 460	14 351	1 888	38 296	40 184	59 174	104 010	163 184	2 162	871	3 033	63 224	143 177	206 401	7 337	4 268	11 605	4
〃	5	270	209 506	4 681	889	5 570	5 519	548	6 067	10 200	1 437	11 637	1 329	32 039	33 368	53 421	100 543	153 964	1 434	505	1 939	56 184	133 087	189 271	5 920	2 678	8 598	5
〃	6	281	215 771	4 742	896	5 638	6 195	495	6 690	10 937	1 391	12 328	1 268	32 454	33 722	56 372	101 643	158 015	1 577	1 410	2 987	59 217	135 507	194 724	6 721	1 998	8 719	6
〃	7	277	208 004	5 028	936	5 964	5 698	532	6 230	10 726	1 468	12 194	895	30 638	31 533	55 396	100 432	155 828	1 459	345	1 804	57 750	131 415	189 165	4 695	1 950	6 645	7
紡織工業		210	153 038	2 350	580	2 930	2 274	473	2 747	4 624	1 053	5 677	596	30 265	30 861	18 112	93 522	111 634	345	280	625	19 053	124 067	143 120	2 766	1 475	4 241	
製絲業		88	62 193	1 057	283	1 340	1 057	457	1 514	2 114	740	2 854	345	13 425	13 770	3 488	40 544	44 032	78	47	125	3 911	54 016	57 927	738	674	1 412	
生絲	1	88	62 193	1 057	283	1 340	1 057	457	1 514	2 114	740	2 854	345	13 425	13 770	3 488	40 544	44 032	78	47	125	3 911	54 016	57 927	738	674	1 412	1
紡績業		94	71 131	985	242	1 227	926	14	940	1 911	256	2 167	131	12 864	12 995	11 089	42 325	53 414	140	157	297	11 360	55 346	66 706	1 619	639	2 258	
綿絲	4	76	57 202	772	162	934	744	14	758	1 516	176	1 692	71	10 396	10 467	8 400	34 589	42 989	118	130	248	8 589	45 115	53 704	1 273	533	1 806	4
絹絲	5	10	7 747	116	52	168	100	—	100	216	52	268	28	1 335	1 363	1 613	4 162	5 775	8	15	23	1 649	5 512	7 161	239	79	318	5
其ノ他ノ麻絲	7	4	2 987	42	12	54	41	—	41	83	12	95	19	469	488	648	1 675	2 323	13	8	21	680	2 152	2 832	45	15	60	7
毛絲	8	4	3 195	55	16	71	41	—	41	96	16	112	13	664	677	428	1 899	2 327	1	4	5	442	2 567	3 009	62	12	74	8
織物業		27	18 825	295	55	350	275	2	277	570	57	627	120	3 818	3 938	3 347	10 181	13 531	123	72	195	3 590	14 074	17 664	382	152	534	
綿織物	12	16	11 186	161	51	212	181	2	183	342	53	395	39	2 649	2 688	1 777	5 934	7 711	41	16	57	1 857	8 599	10 456	240	95	335	12
絹織物	13	6	4 345	84	1	85	58	—	58	142	1	143	75	968	1 043	778	2 182	2 960	66	37	103	919	3 187	4 106	67	29	96	13
麻織物及麻交織物	15	2	1 319	22	—	22	9	—	9	31	—	31	6	51	57	365	801	1 166	10	6	16	381	858	1 239	27	22	49	15
毛織物及毛交織物	16	3	1 975	28	3	31	27	—	27	55	3	58	—	150	150	427	1 267	1 694	6	13	19	433	1 430	1 863	48	6	54	16
染色、精練、漂白及整理業		1	889	13	—	13	16	—	16	29	—	29	—	158	158	188	469	657	4	4	8	192	631	823	27	10	37	
精練、漂白及整理	33	1	889	13	—	13	16	—	16	29	—	29	—	158	158	188	469	657	4	4	8	192	631	823	27	10	37	33
金屬工業		13	11 008	456	71	527	425	—	425	881	71	952	26	8	34	9 072	366	9 438	186	10	196	9 284	384	9 668	251	137	388	
金屬精錬業及材料品製造業		9	8 132	363	68	431	338	—	338	701	68	769	13	8	21	6 705	167	6 872	139	—	139	6 857	175	7 032	210	121	331	
鐵	34	5	3 959	134	22	156	142	—	142	276	22	298	—	—	—	3 538	3	3 541	65	—	65	3 603	3	3 606	32	23	55	34
銅	35	2	2 023	71	4	75	74	—	74	145	4	149	13	8	21	1 559	99	1 658	20	—	20	1 592	107	1 699	112	63	175	35
亞鉛	36	1	1 071	24	—	24	42	—	42	66	—	66	—	—	—	896	57	953	8	—	8	904	57	961	31	13	44	36
其ノ他ノ合金	43	1	1 079	134	42	176	80	—	80	214	42	256	—	—	—	712	8	720	46	—	46	758	8	766	35	22	57	43
鑄物業		2	1 483	63	2	65	51	—	51	117	2	119	13	—	13	1 238	77	1 315	6	—	6	1 257	77	1 334	19	11	30	
銑鐵	45	1	609	23	—	23	15	—	15	38	—	38	—	—	—	558	—	558	6	—	6	564	—	564	5	2	7	45
可鍛鐵	46	1	874	40	2	42	39	—	39	79	2	81	13	—	13	680	77	757	—	—	—	693	77	770	14	9	23	46
鑄物以外ノ金屬製品製造業		1	840	13	1	14	24	—	24	73	1	38	—	—	—	609	122	731	36	10	46	645	132	777	20	5	25	
鋼索	53	1	840	13	1	14	24	—	24	37	1	38	—	—	—	609	122	731	36	10	46	645	132	777	20	5	25	53
鍍金製品製造業		1	553	17	—	17	9	—	9	26	—	26	—	—	—	520	—	520	5	—	5	525	—	525	2	—	2	
亞鉛	67	1	553	17	—	17	9	—	9	26	—	26	—	—	—	520	—	520	5	—	5	525	—	525	2	—	2	67
機械器具工業		22	19 593	1 317	213	1 530	1 585	58	1 643	2 902	271	3 173	222	49	271	13 496	1 300	14 796	434	22	456	14 152	1 371	15 523	710	187	897	
電氣機械器具製造業	75	3	2 974	152	16	168	396	5	401	548	21	569	18	5	23	2 000	219	2 219	38	1	39	2 056	225	2 281	44	80	124	75
絶緣電線及電纜製造業	76	2	1 928	216	28	244	157	3	160	373	31	404	—	—	—	1 018	340	1 358	34	12	46	1 052	352	1 404	99	21	120	76
無線及有線通信機械器具製造業	77	1	1 531	380	93	473	125	—	125	505	93	598	11	32	43	567	294	861	27	2	29	605	328	933	—	—	—	77
紡織機械器具製造業		3	2 258	50	5	55	124	4	128	174	9	183	—	—	—	1 597	187	1 784	51	3	54	1 648	190	1 838	222	15	237	
紡績用	82	2	1 575	27	4	31	114	4	118	141	8	149	—	—	—	1 213	37	1 250	39	2	41	1 252	39	1 291	132	3	135	82
織布用	83	1	683	23	1	24	10	—	10	33	1	34	—	—	—	384	150	534	12	1	13	396	151	547	90	12	102	83
工作機械器具製造業	88	1	707	12	—	12	36	—	36	48	—	48	7	—	7	601	3	604	33	1	34	641	4	645	11	3	14	88
計器製造業		1	924	63	8	71	93	—	93	156	8	164	—	—	—	655	19	674	45	1	46	700	20	720	31	9	40	
其ノ他ノ計器	103	1	924	63	8	71	93	—	93	156	8	164	—	—	—	655	19	674	45	1	46	700	20	720	31	9	40	103

8. 職工500人以上1000人未満使用工場 (續)

	工場數	從業者總數	職員 事務員 男	女	計	技術員 男	女	計	合計 男	女	計	職工 16歳未満 男	女	計	16歳以上50歳未満 男	女	計	50歳以上 男	女	計	合計 男	女	計	其ノ他ノ從業者 男	女	計	
樂器類製造業 115	1	1 050	79	8	87	79	—	79	158	8	166	17	8	25	735	99	834	25	—	25	777	107	884	—	—	—	115
銃砲、彈丸及兵器類製造業 117	4	3 491	187	19	206	309	25	334	496	44	540	28	2	30	2 562	87	2 649	58	1	59	2 648	90	2 738	175	38	213	117
造船業	3	2 262	95	5	100	118	—	118	213	5	218	14	—	14	1 813	16	1 829	116	—	116	1 943	16	1 959	78	7	85	
鐵製船舶 122	3	2 262	95	5	100	118	—	118	213	5	218	14	—	14	1 813	16	1 829	116	—	116	1 943	16	1 959	78	7	85	122
航空機製造業 125	2	1 779	64	30	94	111	21	132	175	51	226	127	2	129	1 348	36	1 384	6	1	7	1 481	39	1 520	25	8	33	125
其ノ他ノ機械器具製造業 131	1	689	19	1	20	37	—	37	56	1	57	—	—	—	600	—	600	1	—	1	601	—	601	25	6	31	131
窯業	**4**	**3 439**	**186**	**19**	**205**	**133**	**—**	**133**	**319**	**19**	**338**	**—**	**48**	**48**	**2 231**	**348**	**2 579**	**161**	**8**	**169**	**2 392**	**404**	**2 796**	**278**	**27**	**305**	
陶磁器製造業 132	1	803	40	10	50	11	—	11	51	10	61	—	48	48	409	277	686	4	—	4	413	325	738	3	1	4	132
「セメント」製造業 136	3	2 636	146	9	155	122	—	122	268	9	277	—	—	—	1 822	71	1 893	157	8	165	1 979	79	2 058	275	26	301	136
化學工業	**18**	**14 287**	**482**	**26**	**508**	**831**	**1**	**832**	**1 313**	**27**	**1 340**	**7**	**122**	**129**	**8 471**	**3 441**	**11 912**	**247**	**8**	**255**	**8 725**	**3 571**	**12 296**	**556**	**95**	**651**	
工業藥品製造業	4	3 621	136	5	141	288	—	288	424	5	429	—	—	—	2 749	17	2 766	69	4	73	2 818	21	2 839	303	50	353	
其ノ他ノ工業藥品 146	4	3 621	136	5	141	288	—	288	424	5	429	—	—	—	2 749	17	2 766	69	4	73	2 818	21	2 839	303	50	353	146
染料及中間物製造業	1	934	62	4	66	128	—	128	190	4	194	1	—	1	613	31	644	41	3	44	655	34	689	41	10	51	
合成染料及中間物 148	1	934	62	4	66	128	—	128	190	4	194	1	—	1	613	31	644	41	3	44	655	34	689	41	10	51	148
護謨製品製造業 167	3	1 973	33	—	33	13	—	13	46	—	46	—	—	—	428	1 492	1 920	3	1	4	431	1 493	1 924	3	—	3	167
製紙業 171	3	2 150	99	4	103	139	—	139	238	4	242	—	—	—	1 507	256	1 763	112	—	112	1 619	256	1 875	21	12	33	171
「セルロイド」製造業	1	537	12	—	12	5	—	5	17	—	17	—	—	—	139	367	506	7	—	7	146	367	513	5	2	7	
製品 173	1	537	12	—	12	5	—	5	17	—	17	—	—	—	139	367	506	7	—	7	146	367	513	5	2	7	173
人造絹絲製造業 174	2	1 689	47	12	59	49	1	50	96	13	109	5	122	127	886	509	1 395	—	—	—	891	631	1 522	52	6	58	174
肥料製造業	4	3 383	93	1	94	209	—	209	302	1	303	1	—	1	2 149	769	2 918	15	—	15	2 165	769	2 934	131	15	146	
動物質 177	1	770	1	—	1	1	—	1	2	—	2	—	—	—	18	750	768	—	—	—	18	750	768	—	—	—	177
鑛物質及配合 178	3	2 613	92	1	93	208	—	208	300	1	301	1	—	1	2 131	19	2 150	15	—	15	2 147	19	2 166	131	15	146	178
印刷及製本業	**4**	**3 353**	**135**	**7**	**142**	**350**	**—**	**350**	**485**	**7**	**492**	**38**	**12**	**50**	**2 472**	**190**	**2 662**	**42**	**11**	**53**	**2 552**	**213**	**2 765**	**80**	**16**	**96**	
印刷業 191	4	3 353	135	7	142	350	—	350	485	7	492	38	12	50	2 472	190	2 662	42	11	53	2 552	213	2 765	80	16	96	191
食料品工業	**5**	**2 766**	**95**	**19**	**114**	**99**	**—**	**99**	**194**	**19**	**213**	**2**	**113**	**115**	**1 372**	**949**	**2 321**	**44**	**6**	**50**	**1 418**	**1 068**	**2 486**	**54**	**13**	**67**	
釀造業	2	1 311	61	15	76	49	—	49	110	15	125	—	—	—	1 030	81	1 111	34	3	37	1 064	84	1 148	32	6	38	
麥酒 194	1	655	10	—	10	26	—	26	36	—	36	—	—	—	576	13	589	—	—	—	576	13	589	26	4	30	194
醬油、味噌及食酢 196	1	656	51	15	66	23	—	23	74	15	89	—	—	—	454	68	522	34	3	37	488	71	559	6	2	8	196
菓子、「パン」及水飴製造業 202	2	1 453	33	4	37	49	—	49	82	4	86	2	113	115	342	868	1 210	10	3	13	354	984	1 338	22	7	29	202
罐詰製造業 203	1	2	1	—	1	1	—	1	2	—	2	—	—	—	—	—	—	—	—	—	—	—	—	—	—	—	203
其ノ他ノ工業	**1**	**520**	**7**	**1**	**8**	**1**	**—**	**1**	**8**	**1**	**9**	**4**	**21**	**25**	**170**	**316**	**486**	**—**	**—**	**—**	**174**	**337**	**511**	**—**	**—**	**—**	
履物類製造業 242	1	520	7	1	8	1	—	1	8	1	9	4	21	25	170	316	486	—	—	—	174	337	511	—	—	—	242

9. 職工1000人以上使用工場

	工場數	從業者總數	職員 事務員 男	女	計	技術員 男	女	計	合計 男	女	計	職工 16歳未満 男	女	計	16歳以上50歳未満 男	女	計	50歳以上 男	女	計	合計 男	女	計	其ノ他ノ從業者 男	女	計	
年末現在																											
昭和 4	200	413 794	8 086	1 911	9 997	10 003	167	10 170	18 089	2 078	20 167	3 323	56 096	59 419	138 017	157 957	295 974	3 617	888	4 505	144 957	214 941	359 898	20 528	13 201	33 729	4
〃 5	143	269 451	6 417	1 278	7 695	8 438	168	8 606	14 855	1 446	16 301	1 851	31 077	32 928	101 941	100 396	202 337	2 306	2 849	5 155	106 098	134 322	240 420	10 108	2 622	12 730	5
〃 6	143	256 460	5 335	992	6 327	7 385	147	7 532	12 720	1 139	13 859	884	37 062	37 946	85 779	107 644	193 423	1 675	280	1 955	88 338	144 986	233 324	7 039	2 238	9 277	6
〃 7	147	283 775	5 551	1 058	6 609	8 136	117	8 253	13 687	1 175	14 862	1 115	36 810	37 925	102 767	112 964	215 731	2 018	265	2 283	105 900	150 039	255 939	8 071	4 903	12 974	7
紡織工業	**100**	**165 110**	**1 708**	**545**	**2 253**	**2 228**	**39**	**2 267**	**3 936**	**584**	**4 520**	**230**	**33 565**	**33 795**	**25 990**	**92 528**	**118 518**	**261**	**210**	**471**	**26 481**	**126 303**	**152 784**	**3 899**	**3 907**	**7 806**	
製絲業	9	10 852	162	28	190	142	24	166	304	52	356	61	2 234	2 295	698	7 321	8 019	8	2	10	767	9 557	10 324	97	75	172	
生絲 1	9	10 852	162	28	190	142	24	166	304	52	356	61	2 234	2 295	698	7 321	8 019	8	2	10	767	9 557	10 324	97	75	172	1

4. 従業者

9. 職工1000人以上

	工場数	従業者総数	職員 事務員 男	事務員 女	事務員 計	技術員 男	技術員 女	技術員 計	合計 男	合計 女	合計 計
紡績業	72	123 897	1 115	318	1 433	1 488	11	1 499	2 603	329	2 932
綿絲 4	48	83 667	743	165	908	1 030	9	1 039	1 773	174	1 947
絹絲 5	11	19 090	166	66	232	190	2	192	356	68	424
黄麻絲 6	1	1 390	16	1	17	4	—	4	20	1	21
其ノ他ノ麻絲 7	1	1 175	8	—	8	11	—	11	19	—	19
毛絲 8	11	18 575	182	86	268	253	—	253	435	86	521
織物業	18	29 037	404	180	584	581	4	585	985	184	1 169
綿織物 12	8	11 727	148	54	202	124	—	124	272	54	326
絹織物 13	2	2 508	55	27	82	62	2	64	117	29	146
毛織物及毛交織物 16	8	14 802	201	99	300	395	2	397	596	101	697
染色、精練、漂白整理業	1	1 324	27	19	46	17	—	17	44	19	63
無地染(較染ヲ含ム) 32	1	1 324	27	19	46	17	—	17	44	19	63
金屬工業	**4**	**10 521**	**487**	**45**	**532**	**378**	**—**	**378**	**865**	**45**	**910**
金屬精錬業及材料品製造業	4	10 521	487	45	532	378	—	378	865	45	910
鐵 34	4	10 521	487	45	532	378	—	378	865	45	910
機械器具工業	**27**	**67 580**	**2 482**	**275**	**2 757**	**4 679**	**68**	**4 747**	**7 161**	**343**	**7 504**
原動機製造業	1	2 343	94	10	104	262	1	263	356	11	367
内燃機關 73	1	2 343	94	10	104	262	1	263	356	11	367
電氣機械器具製造業 75	3	6 541	262	25	287	976	30	1 006	1 238	55	1 293
絶緣電線及電纜製造業 76	1	1 501	172	33	205	106	—	106	278	33	311
時計製造業	1	2 243	33	—	33	30	—	30	63	—	63
其ノ他ノ時計 105	1	2 243	33	—	33	30	—	30	63	—	63
照明用機械器具製造業	1	2 685	136	21	157	230	—	230	366	21	387
電球 111	1	2 685	136	21	157	230	—	230	366	21	387
銃砲、彈丸及兵器類製造業 117	1	3 310	48	6	54	104	9	113	152	15	167
車輛製造業	3	5 804	188	17	205	400	—	400	588	17	605
鐵道及軌道車輛 118	3	5 804	188	17	205	400	—	400	588	17	605
造船業	10	28 355	1 202	137	1 339	1 991	19	2 010	3 193	156	3 349
鐵製船舶 122	10	28 355	1 202	137	1 339	1 991	19	2 010	3 193	156	3 349
航空機製造業 125	4	10 146	177	13	190	291	9	300	468	22	490
其ノ他ノ機械器具製造業 131	2	4 652	170	13	183	289	—	289	459	13	472
窯業	**1**	**1 631**	**123**	**41**	**164**	**38**	**—**	**38**	**161**	**41**	**202**
陶磁器製造業 132	1	1 631	123	41	164	38	—	38	161	41	202
化學工業	**10**	**25 002**	**436**	**68**	**504**	**565**	**3**	**568**	**1 001**	**71**	**1 072**
護謨製品製造業 167	1	1 566	120	4	124	43	—	43	163	4	167
製紙業 171	1	1 286	33	—	33	99	1	100	132	1	133
人造絹絲製造業 174	7	20 738	228	64	292	357	2	359	585	66	651
肥料製造業	1	1 412	55	—	55	66	—	66	121	—	121
鑛物質及配合 178	1	1 412	55	—	55	66	—	66	121	—	121
印刷及製本業	**1**	**1 391**	**34**	**—**	**34**	**121**	**1**	**122**	**155**	**1**	**156**
印刷業 191	1	1 391	34	—	34	121	1	122	155	1	156
其ノ他ノ工業	**4**	**12 540**	**281**	**84**	**365**	**127**	**6**	**133**	**408**	**90**	**498**
裁縫業 229	3	9 488	263	77	340	115	6	121	378	83	461
履物類製造業 242	1	3 052	18	7	25	12	—	12	30	7	37

數 (主要事業別 職工數別)

使用工場 (續)

職工 16歳未滿 男	16歳未滿 女	16歳未滿 計	16歳以上50歳未滿 男	16歳以上50歳未滿 女	16歳以上50歳未滿 計	50歳以上 男	50歳以上 女	50歳以上 計	合計 男	合計 女	合計 計	其ノ他ノ從業者 男	其ノ他ノ從業者 女	其ノ他ノ從業者 計	
125	25 433	25 558	18 465	69 929	88 394	214	173	387	18 804	95 535	114 339	3 013	3 613	6 626	
43	17 335	17 378	11 371	47 267	58 638	131	88	219	11 545	64 690	76 235	2 219	3 266	5 485	4
8	4 716	4 724	2 630	10 817	13 447	12	2	14	2 650	15 535	18 185	320	161	481	5
6	266	272	381	646	1 027	17	13	30	404	925	1 329	34	6	40	6
2	91	93	228	739	967	31	11	42	261	841	1 102	38	16	54	7
66	3 025	3 091	3 855	10 460	14 315	23	59	82	3 944	13 544	17 488	402	164	566	8
13	5 808	5 821	5 984	15 022	21 006	39	35	74	6 036	20 865	26 901	764	203	967	
—	2 964	2 964	2 072	5 916	7 988	22	19	41	2 094	8 899	10 993	298	110	408	12
4	452	456	422	1 338	1 760	3	12	15	429	1 802	2 231	100	31	131	13
9	2 392	2 401	3 490	7 768	11 258	14	4	18	3 513	10 164	13 677	366	62	428	16
31	90	121	843	256	1 099	—	—	—	874	346	1 220	25	16	41	
31	90	121	843	256	1 099	—	—	—	874	346	1 220	25	16	41	32
—	—	—	9 039	73	9 112	266	7	273	9 305	80	9 385	151	75	226	
—	—	—	9 039	73	9 112	266	7	273	9 305	80	9 385	151	75	226	
—	—	—	9 039	73	9 112	266	7	273	9 305	80	9 385	151	75	226	34
772	362	1 134	51 308	2 867	54 175	1 333	29	1 362	53 413	3 258	56 671	2 778	627	3 405	
2	—	2	1 705	20	1 725	130	2	132	1 837	22	1 859	85	32	117	
2	—	2	1 705	20	1 725	130	2	132	1 837	22	1 859	85	32	117	73
23	111	134	3 986	673	4 659	15	—	15	4 024	784	4 808	302	138	440	75
1	3	4	900	192	1 092	54	—	54	955	195	1 150	16	24	40	76
176	178	354	1 310	415	1 725	50	6	56	1 536	599	2 135	40	5	45	
176	178	354	1 310	415	1 725	50	6	56	1 536	599	2 135	40	5	45	105
5	40	45	1 186	962	2 148	25	—	25	1 216	1 002	2 218	25	55	80	
5	40	45	1 186	962	2 148	25	—	25	1 216	1 002	2 218	25	55	80	111
—	—	—	2 899	136	3 035	78	1	79	2 977	137	3 114	23	6	29	117
19	—	19	4 515	6	4 521	165	2	167	4 699	8	4 707	445	47	492	
19	—	19	4 515	6	4 521	165	2	167	4 699	8	4 707	445	47	492	118
211	2	213	23 226	123	23 349	682	17	699	24 119	142	24 261	539	206	745	
211	2	213	23 226	123	23 349	682	17	699	24 119	142	24 261	539	206	745	122
335	28	363	8 641	327	8 968	87	1	88	9 063	356	9 419	164	73	237	125
—	—	—	2 940	13	2 953	47	—	47	2 987	13	3 000	1 139	41	1 180	131
15	81	96	956	322	1 278	13	2	15	984	405	1 389	33	7	40	
15	81	96	956	322	1 278	13	2	15	984	405	1 389	33	7	40	132
16	1 893	1 909	11 944	8 786	20 730	111	8	119	12 071	10 687	22 758	915	257	1 172	
—	—	—	771	536	1 307	32	6	38	803	542	1 345	42	12	54	167
4	5	9	902	48	950	66	2	68	972	55	1 027	93	33	126	171
12	1 888	1 900	9 101	8 160	17 261	13	—	13	9 126	10 048	19 174	717	196	913	174
—	—	—	1 170	42	1 212	—	—	—	1 170	42	1 212	63	16	79	
—	—	—	1 170	42	1 212	—	—	—	1 170	42	1 212	63	16	79	178
14	6	20	968	204	1 172	26	9	35	1 008	219	1 227	4	4	8	
14	6	20	968	204	1 172	26	9	35	1 008	219	1 227	4	4	8	191
68	903	971	2 562	8 184	10 746	8	—	8	2 638	9 087	11 725	291	26	317	
68	903	971	1 917	5 829	7 746	8	—	8	1 993	6 732	8 725	277	25	302	229
—	—	—	645	2 355	3 000	—	—	—	645	2 355	3 000	14	1	15	242

5. 工場數及職工數（道府縣別 主要事業別 職工數別）

1. 北海道

	總數				5人以上30人未滿				30人以上100人未滿				100人以上200人未滿				200人以上				
	工場數	職工			工場數	職工			工場數	職工			工場數	職工			工場數	職工			
		男	女	計		男	女	計		男	女	計		男	女	計		男	女	計	
年末現在																					
昭和 4	1 695	23 737	6 798	30 535	1 531	10 822	2 667	13 489	135	4 769	2 359	7 128	17	1 455	842	2 297	12	6 691	930	7 621	4
〃 5	1 712	21 796	5 973	27 769	1 563	10 195	2 618	12 813	122	3 976	1 904	5 880	15	1 223	487	1 710	12	6 402	964	7 366	5
〃 6	1 767	19 927	5 132	25 059	1 625	9 800	2 083	11 883	118	3 364	1 690	5 054	14	1 493	583	2 076	10	5 270	776	6 046	6
〃 7	**1 883**	**21 191**	**5 721**	**26 912**	**1 706**	**10 054**	**1 843**	**11 897**	**141**	**3 702**	**2 020**	**5 722**	**24**	**1 789**	**645**	**2 434**	**12**	**5 646**	**1 213**	**6 859**	**7**
紡織工業	**68**	**863**	**1 278**	**2 141**	**45**	**111**	**256**	**367**	**21**	**599**	**627**	**1 226**	**1**	**55**	**50**	**105**	**1**	**98**	**345**	**443**	
紡績業	20	698	873	1 571	2	11	15	26	16	534	463	997	1	55	50	105	1	98	345	443	
其ノ他ノ麻絲 7	20	698	873	1 571	2	11	15	26	16	534	463	997	1	55	50	105	1	98	345	443	7
撚絲業	2	17	42	59	1	9	20	29	1	8	22	30	—	—	—	—	—	—	—	—	
綿 9	1	9	20	29	1	9	20	29	—	—	—	—	—	—	—	—	—	—	—	—	9
其ノ他ノ撚絲及加工撚絲 11	1	8	22	30	—	—	—	—	1	8	22	30	—	—	—	—	—	—	—	—	11
莫大小製造業	21	22	122	144	21	22	122	144	—	—	—	—	—	—	—	—	—	—	—	—	
製品 20	21	22	122	144	21	22	122	144	—	—	—	—	—	—	—	—	—	—	—	—	20
製綿業 24	17	80	237	317	13	23	95	118	4	57	142	199	—	—	—	—	—	—	—	—	24
染色、精練、漂白及整理業	8	46	4	50	8	46	4	50	—	—	—	—	—	—	—	—	—	—	—	—	
其ノ他ノ捺染 31	4	29	4	33	4	29	4	33	—	—	—	—	—	—	—	—	—	—	—	—	31
精練、漂白及整理 33	4	17	—	17	4	17	—	17	—	—	—	—	—	—	—	—	—	—	—	—	33
金屬工業	**99**	**3 263**	**118**	**3 381**	**95**	**522**	**3**	**525**	**1**	**54**	**16**	**70**	—	—	—	—	**3**	**2 687**	**99**	**2 786**	
金屬精錬業及材料品製造業	3	2 457	44	2 501	1	6	—	6	—	—	—	—	—	—	—	—	2	2 451	44	2 495	
鐵 34	2	2 451	44	2 495	—	—	—	—	—	—	—	—	—	—	—	—	2	2 451	44	2 495	34
錫 39	1	6	—	6	1	6	—	6	—	—	—	—	—	—	—	—	—	—	—	—	39
鑄物業	28	193	3	196	28	193	3	196	—	—	—	—	—	—	—	—	—	—	—	—	
銑鐵 45	25	173	3	176	25	173	3	176	—	—	—	—	—	—	—	—	—	—	—	—	45
鋼 47	1	10	—	10	1	10	—	10	—	—	—	—	—	—	—	—	—	—	—	—	47
其ノ他ノ金屬 48	2	10	—	10	2	10	—	10	—	—	—	—	—	—	—	—	—	—	—	—	48
鑄物以外ノ金屬製品製造業	67	610	71	681	65	320	—	320	1	54	16	70	—	—	—	—	1	236	55	291	
釘類 50	3	14	—	14	3	14	—	14	—	—	—	—	—	—	—	—	—	—	—	—	50
金網 55	2	13	—	13	2	13	—	13	—	—	—	—	—	—	—	—	—	—	—	—	55
「プリキ」罐類 56	5	295	71	366	3	5	—	5	1	54	16	70	—	—	—	—	1	236	55	291	56
其ノ他ノ板製品 57	27	125	—	125	27	125	—	125	—	—	—	—	—	—	—	—	—	—	—	—	57
建築用及家具用金物 58	19	82	—	82	19	82	—	82	—	—	—	—	—	—	—	—	—	—	—	—	58
建具及家具類 59	3	26	—	26	3	26	—	26	—	—	—	—	—	—	—	—	—	—	—	—	59
建築、橋梁、鐵塔等ノ建設材料 60	3	30	—	30	3	30	—	30	—	—	—	—	—	—	—	—	—	—	—	—	60
金屬器類 61	1	4	—	4	1	4	—	4	—	—	—	—	—	—	—	—	—	—	—	—	61
其ノ他ノ鑄物以外ノ金屬製品製造業 66	4	21	—	21	4	21	—	21	—	—	—	—	—	—	—	—	—	—	—	—	66
鍍金製品製造業	1	3	—	3	1	3	—	3	—	—	—	—	—	—	—	—	—	—	—	—	
其ノ他ノ鍍金製品 69	1	3	—	3	1	3	—	3	—	—	—	—	—	—	—	—	—	—	—	—	69
機械器具工業	**205**	**2 470**	**27**	**2 497**	**193**	**1 280**	**11**	**1 291**	**9**	**333**	**1**	**334**	**2**	**280**	**15**	**295**	**1**	**577**	—	**577**	
蒸汽罐製造業 70	6	41	—	41	6	41	—	41	—	—	—	—	—	—	—	—	—	—	—	—	70
原動機製造業	31	270	—	270	31	270	—	270	—	—	—	—	—	—	—	—	—	—	—	—	
蒸汽機關及蒸汽「タービン」 72	3	41	—	41	3	41	—	41	—	—	—	—	—	—	—	—	—	—	—	—	72
內燃機關 73	28	229	—	229	28	229	—	229	—	—	—	—	—	—	—	—	—	—	—	—	73
電氣機械器具製造業 75	1	6	—	6	1	6	—	6	—	—	—	—	—	—	—	—	—	—	—	—	75
農業用機械器具製造業 79	33	132	—	132	33	132	—	132	—	—	—	—	—	—	—	—	—	—	—	—	79
土木建築用機械器具製造業 80	18	95	—	95	18	95	—	95	—	—	—	—	—	—	—	—	—	—	—	—	80
採鑛、運鑛及精錬機械器具製造業 81	7	149	1	150	4	52	1	53	3	97	—	97	—	—	—	—	—	—	—	—	81
紡織機械器具製造業	2	11	—	11	2	11	—	11	—	—	—	—	—	—	—	—	—	—	—	—	
其ノ他ノ紡織機械器具 87	2	11	—	11	2	11	—	11	—	—	—	—	—	—	—	—	—	—	—	—	87
工作機械器具製造業 88	10	103	—	103	9	70	—	70	1	33	—	33	—	—	—	—	—	—	—	—	88
製紙機械器具製造業 90	1	59	—	59	—	—	—	—	1	59	—	59	—	—	—	—	—	—	—	—	90
化學工業用機械器具製造業 91	1	12	—	12	1	12	—	12	—	—	—	—	—	—	—	—	—	—	—	—	91
食料品製造加工用機械器具製造業 92	3	150	13	163	2	16	—	16	—	—	—	—	1	134	13	147	—	—	—	—	92
印刷及製本機械器具製造業 93	3	23	10	33	3	23	10	33	—	—	—	—	—	—	—	—	—	—	—	—	93
其ノ他ノ製造加工用機械器具製造業 94	9	49	—	49	9	49	—	49	—	—	—	—	—	—	—	—	—	—	—	—	94
起重機製造業 96	1	8	—	8	1	8	—	8	—	—	—	—	—	—	—	—	—	—	—	—	96

5. 工場數及職工數（道府縣別 主要事業別 職工數別）

1. 北海道

		總數				5人以上30人未滿			
		工場數	職工			工場數	職工		
			男	女	計		男	女	計
噸筒製造業	97	1	6	—	6	1	6	—	6
度量衡器製造業		2	14	—	14	2	14	—	14
度量衡器	99	2	14	—	14	2	14	—	14
車輛製造業		12	108	—	108	11	69	—	69
鐵道及軌道車輛	118	1	8	—	8	1	8	—	8
自動車	119	3	59	—	59	2	20	—	20
其ノ他ノ車輛	121	8	41	—	41	8	41	—	41
造船業		34	969	2	971	30	176	—	176
鐵製船舶	122	1	577	—	577	—	—	—	—
其ノ他ノ船舶	123	33	392	2	394	30	176	—	176
船具製造業	124	3	12	—	12	3	12	—	12
金庫製造業	126	1	4	—	4	1	4	—	4
「バルブ」及「コツク」（鑄金シタルモノヲ含ム）製造業	129	1	6	—	6	1	6	—	6
調車、齒車、車輪、車軸及軸承製造業	130	1	3	—	3	1	3	—	3
其ノ他ノ機械器具製造業	131	24	240	1	241	23	205	—	205
窯業		31	621	49	670	26	220	32	252
硝子及硝子製品製造業	133	13	145	5	150	11	115	5	120
煉瓦及耐火物製造業	134	7	57	29	86	6	40	14	54
「セメント」製造業	136	1	306	2	308	—	—	—	—
「セメント」製品製造業	137	7	56	11	67	7	56	11	67
石灰製造業	138	2	9	2	11	2	9	2	11
琺瑯鐵器製造業	139	1	48	—	48	—	—	—	—
化學工業		91	2 757	1 575	4 332	65	307	136	443
製藥業	142	3	21	5	26	3	21	5	26
工業藥品製造業		8	52	4	56	8	52	4	56
「ヨード」	144	4	18	—	18	4	18	—	18
其ノ他ノ工業藥品	146	4	34	4	38	4	34	4	38
染料及中間物製造業		1	3	—	3	1	3	—	3
合成染料及中間物	148	1	3	—	3	1	3	—	3
石鹼及化粧料品製造業	154	11	36	21	57	11	36	21	57
燧火物製造業	155	2	8	19	27	2	8	19	27
植物油脂製造業	158	3	21	4	25	3	21	4	25
動物油脂製造業		8	156	—	156	5	22	—	22
魚　油	162	8	156	—	156	5	22	—	22
蠟燭製造業	165	4	16	18	34	4	16	18	34
加工油製造業	166	2	16	1	17	2	16	1	17
「ゴム」製品製造業	167	22	475	1 312	1 787	6	34	51	85
製紙業	171	7	1 852	187	2 039	1	16	9	25
肥料製造業		14	77	4	81	13	38	4	42
動物質	177	13	38	4	42	13	38	4	42
鑛物質及配合	178	1	39	—	39	—	—	—	—
製革業	179	1	7	—	7	1	7	—	7
精製毛皮製造業	180	4	17	—	17	4	17	—	17
其ノ他ノ化學工業	184	1	—	—	—	1	—	—	—
製材及木製品工業		412	3 984	522	4 506	390	3 056	264	3 320
製材業	185	263	2 905	396	3 301	243	2 076	195	2 271
木製品製造業		149	1 079	126	1 205	147	980	69	1 049
建具及家具	186	82	555	11	566	82	555	11	566
包裝用木箱、樽及桶	187	12	69	5	74	12	69	5	74
木　管	188	3	80	11	91	2	13	—	13
其ノ他ノ木製品	190	52	375	99	474	51	343	53	396
印刷及製本業		147	1 970	231	2 201	131	1 115	101	1 216
印刷業	191	136	1 895	210	2 105	120	1 040	80	1 120
製本業	192	11	75	21	96	11	75	21	96

道（續）

30人以上100人未滿				100人以上200人未滿				200人以上				
工場數	職工			工場數	職工			工場數	職工			
	男	女	計		男	女	計		男	女	計	
—	—	—	—	—	—	—	—	—	—	—	—	97
—	—	—	—	—	—	—	—	—	—	—	—	
—	—	—	—	—	—	—	—	—	—	—	—	99
1	39	—	39	—	—	—	—	—	—	—	—	
—	—	—	—	—	—	—	—	—	—	—	—	118
1	39	—	39	—	—	—	—	—	—	—	—	119
—	—	—	—	—	—	—	—	—	—	—	—	121
2	70	—	70	1	146	2	148	1	577	—	577	
—	—	—	—	—	—	—	—	1	577	—	577	122
2	70	—	70	1	146	2	148	—	—	—	—	123
—	—	—	—	—	—	—	—	—	—	—	—	124
—	—	—	—	—	—	—	—	—	—	—	—	126
—	—	—	—	—	—	—	—	—	—	—	—	129
—	—	—	—	—	—	—	—	—	—	—	—	130
1	35	1	36	—	—	—	—	—	—	—	—	131
4	95	15	110	—	—	—	—	1	306	2	308	
2	30	—	30	—	—	—	—	—	—	—	—	133
1	17	15	32	—	—	—	—	—	—	—	—	134
—	—	—	—	—	—	—	—	1	306	2	308	136
—	—	—	—	—	—	—	—	—	—	—	—	137
—	—	—	—	—	—	—	—	—	—	—	—	138
1	48	—	48	—	—	—	—	—	—	—	—	139
18	386	430	816	2	86	242	328	6	1 978	767	2 745	
—	—	—	—	—	—	—	—	—	—	—	—	142
—	—	—	—	—	—	—	—	—	—	—	—	
—	—	—	—	—	—	—	—	—	—	—	—	144
—	—	—	—	—	—	—	—	—	—	—	—	146
—	—	—	—	—	—	—	—	—	—	—	—	
—	—	—	—	—	—	—	—	—	—	—	—	148
—	—	—	—	—	—	—	—	—	—	—	—	154
—	—	—	—	—	—	—	—	—	—	—	—	155
—	—	—	—	—	—	—	—	—	—	—	—	158
3	134	—	134	—	—	—	—	—	—	—	—	
3	134	—	134	—	—	—	—	—	—	—	—	162
—	—	—	—	—	—	—	—	—	—	—	—	165
—	—	—	—	—	—	—	—	—	—	—	—	166
11	128	370	498	2	86	242	328	3	227	649	876	167
3	85	60	145	—	—	—	—	3	1 751	118	1 869	171
1	39	—	39	—	—	—	—	—	—	—	—	
—	—	—	—	—	—	—	—	—	—	—	—	177
1	39	—	39	—	—	—	—	—	—	—	—	178
—	—	—	—	—	—	—	—	—	—	—	—	179
—	—	—	—	—	—	—	—	—	—	—	—	180
—	—	—	—	—	—	—	—	—	—	—	—	184
19	633	210	843	3	295	48	343	—	—	—	—	
17	534	153	687	3	295	48	343	—	—	—	—	185
2	99	57	156	—	—	—	—	—	—	—	—	
—	—	—	—	—	—	—	—	—	—	—	—	186
—	—	—	—	—	—	—	—	—	—	—	—	187
1	67	11	78	—	—	—	—	—	—	—	—	188
1	32	46	78	—	—	—	—	—	—	—	—	190
14	590	98	688	2	265	32	297	—	—	—	—	
14	590	98	688	2	265	32	297	—	—	—	—	191
—	—	—	—	—	—	—	—	—	—	—	—	192

5. 工場數及職工數（道府縣別 主要事業別 職工數別）

1. 北海道

		總數				5人以上30人未滿			
		工場數	職工			工場數	職工		
			男	女	計		男	女	計
食料品工業		546	3 538	1 085	4 623	488	2 148	524	2 672
釀造業		117	1 255	51	1 306	105	786	10	796
和酒	193	79	903	48	951	68	544	7	551
麥酒	194	1	110	—	110	—	—	—	—
醬油，味噌及食酢	196	37	242	3	245	37	242	3	245
清涼飲料製造業	197	18	35	38	73	18	35	38	73
製粉業	199	8	62	22	84	7	26	19	45
澱粉製造業	200	93	216	98	314	93	216	98	314
製糖業	201	5	408	—	408	3	18	—	18
菓子，「パン」及水飴製造業	202	99	721	381	1 102	90	485	40	525
纖維製造業	203	55	12	51	63	29	12	21	33
畜産品製造業	204	12	309	154	463	4	50	8	58
水産品製造業	205	83	293	235	528	83	293	235	528
製氷業	207	2	9	—	9	2	9	—	9
製麵業	208	18	53	49	102	18	53	49	102
其ノ他ノ食料品工業	209	36	165	6	171	36	165	6	171
ガス及電氣業		34	272	—	272	34	272	—	272
「ガス」業	210	3	36	—	36	3	36	—	36
電氣業	211	31	236	—	236	31	236	—	236
其ノ他ノ工業		250	1 453	836	2 289	239	1 023	516	1 539
紙製品製造業	212	15	47	49	96	15	47	49	96
杞柳製品製造業	214	1	5	2	7	1	5	2	7
籐製品製造業	215	1	8	—	8	1	8	—	8
蓆製品及棕梱製品製造業	219	64	158	304	462	61	139	211	350
麥稈及經木製品製造業	220	7	40	27	67	7	40	27	67
皮革製品製造業	221	28	179	24	203	28	179	24	203
刷毛及刷子製造業	226	3	7	20	27	3	7	20	27
綿及麻製綱，繩及網製造業	228	6	346	177	523	1	—	12	12
裁縫業	229	108	559	177	736	106	523	142	665
製帽業		1	2	—	2	1	2	—	2
其ノ他ノ帽子	231	1	2	—	2	1	2	—	2
防水布類製造業	232	1	6	—	6	1	6	—	6
「マツチ」製造業	235	1	8	11	19	1	8	11	19
鉛筆及「クレヨン」製造業	239	1	29	27	56	—	—	—	—
履物類製造業	242	4	27	10	37	4	27	10	37
石工品製造業	243	2	9	—	9	2	9	—	9
其ノ他ノ製品製造業	244	7	23	8	31	7	23	8	31

2. 青森縣

		總數				5人以上30人未滿			
		工場數	職工			工場數	職工		
			男	女	計		男	女	計
年末現在									
昭和	4	227	3 681	1 793	5 474	191	1 621	377	1 998
〃	5	238	4 470	1 976	6 446	203	1 589	333	1 922
〃	6	244	3 059	1 363	4 422	206	1 595	274	1 869
〃	7	239	2 813	1 014	3 827	206	1 654	275	1 929
紡織工業		4	20	122	142	2	8	35	43
製絲業		1	—	—	—	—	—	—	—
生絲	1	1	—	—	—	—	—	—	—
織物業		3	20	122	142	2	8	35	43
綿織物	12	3	20	122	142	2	8	35	43

道（續）

30人以上100人未滿				100人以上200人未滿				200人以上				
工場數	職工			工場數	職工			工場數	職工			
	男	女	計		男	女	計		男	女	計	
46	821	397	1 218	12	569	164	733	—	—	—	—	
11	359	41	400	1	110	—	110	—	—	—	—	
11	359	41	400	—	—	—	—	—	—	—	—	193
—	—	—	—	1	110	—	110	—	—	—	—	194
—	—	—	—	—	—	—	—	—	—	—	—	196
—	—	—	—	—	—	—	—	—	—	—	—	197
1	36	3	39	—	—	—	—	—	—	—	—	199
—	—	—	—	—	—	—	—	—	—	—	—	200
—	—	—	—	2	390	—	390	—	—	—	—	201
7	167	177	344	2	69	164	233	—	—	—	—	202
19	—	30	30	7	—	—	—	—	—	—	—	203
8	259	146	405	—	—	—	—	—	—	—	—	204
—	—	—	—	—	—	—	—	—	—	—	—	205
—	—	—	—	—	—	—	—	—	—	—	—	207
—	—	—	—	—	—	—	—	—	—	—	—	208
—	—	—	—	—	—	—	—	—	—	—	—	209
—	—	—	—	—	—	—	—	—	—	—	—	
—	—	—	—	—	—	—	—	—	—	—	—	210
—	—	—	—	—	—	—	—	—	—	—	—	211
9	191	226	417	2	239	94	333	—	—	—	—	
—	—	—	—	—	—	—	—	—	—	—	—	212
—	—	—	—	—	—	—	—	—	—	—	—	214
—	—	—	—	—	—	—	—	—	—	—	—	215
3	19	93	112	—	—	—	—	—	—	—	—	219
—	—	—	—	—	—	—	—	—	—	—	—	220
—	—	—	—	—	—	—	—	—	—	—	—	221
—	—	—	—	—	—	—	—	—	—	—	—	226
3	107	71	178	2	239	94	333	—	—	—	—	228
2	36	35	71	—	—	—	—	—	—	—	—	229
—	—	—	—	—	—	—	—	—	—	—	—	
—	—	—	—	—	—	—	—	—	—	—	—	231
—	—	—	—	—	—	—	—	—	—	—	—	232
—	—	—	—	—	—	—	—	—	—	—	—	235
1	29	27	56	—	—	—	—	—	—	—	—	239
—	—	—	—	—	—	—	—	—	—	—	—	242
—	—	—	—	—	—	—	—	—	—	—	—	243
—	—	—	—	—	—	—	—	—	—	—	—	244

縣

30人以上100人未滿				100人以上200人未滿				200人以上				
工場數	職工			工場數	職工			工場數	職工			
	男	女	計		男	女	計		男	女	計	
29	983	578	1 561	4	293	267	560	3	784	571	1 355	4
29	982	581	1 563	4	244	280	524	5	1 655	782	2 437	5
30	891	575	1 466	4	207	108	315	4	366	406	772	6
26	865	507	1 372	2	38	198	236	5	256	34	290	7
1	12	87	99	—	—	—	—	1	—	—	—	
—	—	—	—	—	—	—	—	1	—	—	—	
—	—	—	—	—	—	—	—	1	—	—	—	1
1	12	87	99	—	—	—	—	—	—	—	—	
1	12	87	99	—	—	—	—	—	—	—	—	12

5. 工場數及職工數 (道府縣別 主要事業別 職工數別)

2. 青森縣 (續)

	總數				5人以上30人未滿				30人以上100人未滿				100人以上200人未滿				200人以上				
	工場數	職工			工場數	職工			工場數	職工			工場數	職工			工場數	職工			
		男	女	計		男	女	計		男	女	計		男	女	計		男	女	計	
金屬工業	2	47	34	81	1	2	1	3	1	45	33	78	—	—	—	—	—	—	—	—	
鑄物以外ノ金屬製品製造業	2	47	34	81	1	2	1	3	1	45	33	78	—	—	—	—	—	—	—	—	
「ブリキ」罐類 56	2	47	34	81	1	2	1	3	1	45	33	78	—	—	—	—	—	—	—	—	56
機械器具工業	17	107	—	107	17	107	—	107	—	—	—	—	—	—	—	—	—	—	—	—	
農業用機械器具製造業 79	1	10	—	10	1	10	—	10	—	—	—	—	—	—	—	—	—	—	—	—	79
工作機械器具製造業 88	1	6	—	6	1	6	—	6	—	—	—	—	—	—	—	—	—	—	—	—	88
其ノ他ノ製造加工用機械器具製造業 94	1	9	—	9	1	9	—	9	—	—	—	—	—	—	—	—	—	—	—	—	94
造船業	5	42	—	42	5	42	—	42	—	—	—	—	—	—	—	—	—	—	—	—	
其ノ他ノ船舶 123	5	42	—	42	5	42	—	42	—	—	—	—	—	—	—	—	—	—	—	—	123
其ノ他ノ機械器具製造業 131	9	40	—	40	9	40	—	40	—	—	—	—	—	—	—	—	—	—	—	—	131
窯業	4	285	55	340	3	29	21	50	—	—	—	—	—	—	—	—	1	256	34	290	
硝子及硝子製品製造業 133	1	20	2	22	1	20	2	22	—	—	—	—	—	—	—	—	—	—	—	—	133
「セメント」製造業 136	1	256	34	290	—	—	—	—	—	—	—	—	—	—	—	—	1	256	34	290	136
石灰製造業 138	2	9	19	28	2	9	19	28	—	—	—	—	—	—	—	—	—	—	—	—	138
化學工業	3	36	36	72	2	14	8	22	1	22	28	50	—	—	—	—	—	—	—	—	
工業藥品製造業	1	8	—	8	1	8	—	8	—	—	—	—	—	—	—	—	—	—	—	—	
其ノ他ノ工業藥品 146	1	8	—	8	1	8	—	8	—	—	—	—	—	—	—	—	—	—	—	—	146
鹹場製造業 165	1	22	28	50	—	—	—	—	1	22	28	50	—	—	—	—	—	—	—	—	165
製紙業 171	1	6	8	14	1	6	8	14	—	—	—	—	—	—	—	—	—	—	—	—	171
製材及木製品工業	80	1 161	76	1 237	71	708	26	734	9	453	50	503	—	—	—	—	—	—	—	—	
製材業 185	64	929	58	987	55	476	8	484	9	453	50	503	—	—	—	—	—	—	—	—	185
木製品製造業	16	232	18	250	16	232	18	250	—	—	—	—	—	—	—	—	—	—	—	—	
建具及家具 186	4	56	—	56	4	56	—	56	—	—	—	—	—	—	—	—	—	—	—	—	186
包裝用木箱、樽及桶 187	4	44	11	55	4	44	11	55	—	—	—	—	—	—	—	—	—	—	—	—	187
其ノ他ノ木製品 190	8	132	7	139	8	132	7	139	—	—	—	—	—	—	—	—	—	—	—	—	190
印刷及製本業	19	309	21	330	16	168	7	175	3	141	14	155	—	—	—	—	—	—	—	—	
印刷業 191	19	309	21	330	16	168	7	175	3	141	14	155	—	—	—	—	—	—	—	—	191
食料品工業	88	730	510	1 240	74	505	107	612	9	187	205	392	2	38	198	236	3	—	—	—	
醸造業	43	487	13	500	41	406	1	407	2	81	12	93	—	—	—	—	—	—	—	—	
和酒 193	30	349	—	349	29	302	—	302	1	47	—	47	—	—	—	—	—	—	—	—	193
醤油、味噌及食酢 196	13	138	13	151	12	104	1	105	1	34	12	46	—	—	—	—	—	—	—	—	196
清涼飲料製造業 197	11	20	24	44	11	20	24	44	—	—	—	—	—	—	—	—	—	—	—	—	197
澱粉製造業 200	1	3	3	6	1	3	3	6	—	—	—	—	—	—	—	—	—	—	—	—	200
菓子、「パン」及水飴製造業 202	2	11	3	14	2	11	3	14	—	—	—	—	—	—	—	—	—	—	—	—	202
罐詰製造業 203	19	104	411	515	9	18	50	68	5	48	163	211	2	38	198	236	3	—	—	—	203
水産品製造業 205	6	49	54	103	5	20	26	46	1	29	28	57	—	—	—	—	—	—	—	—	205
製氷業 207	2	34	2	36	1	5	—	5	1	29	2	31	—	—	—	—	—	—	—	—	207
其ノ他ノ食料品工業 209	4	22	—	22	4	22	—	22	—	—	—	—	—	—	—	—	—	—	—	—	209
其ノ他ノ工業	22	118	160	278	20	113	70	183	2	5	90	95	—	—	—	—	—	—	—	—	
紙製品製造業 212	3	21	6	27	3	21	6	27	—	—	—	—	—	—	—	—	—	—	—	—	212
其ノ他ノ莖及莚製品製造業 216	2	12	1	13	2	12	1	13	—	—	—	—	—	—	—	—	—	—	—	—	216
藁製品及棕梠製品製造業 219	8	25	96	121	7	20	55	75	1	5	41	46	—	—	—	—	—	—	—	—	219
皮革製品製造業 221	3	16	—	16	3	16	—	16	—	—	—	—	—	—	—	—	—	—	—	—	221
漆器製造業 227	1	8	—	8	1	8	—	8	—	—	—	—	—	—	—	—	—	—	—	—	227
綿及麻製綱、繩及網製造業 228	1	—	49	49	—	—	—	—	1	—	49	49	—	—	—	—	—	—	—	—	228
裁縫業 229	3	31	—	31	3	31	—	31	—	—	—	—	—	—	—	—	—	—	—	—	229
「マツチ」製造業 235	1	5	8	13	1	5	8	13	—	—	—	—	—	—	—	—	—	—	—	—	235

5. 工場數及職工數（道府縣別 主要事業別 職工數別）

3. 岩手縣

	總數				5人以上30人未滿				30人以上100人未滿				100人以上200人未滿				200人以上				
	工場數	職工			工場數	職工			工場數	職工			工場數	職工			工場數	職工			
		男	女	計		男	女	計		男	女	計		男	女	計		男	女	計	
年末現在																					
昭和 4	401	3 562	4 463	8 025	359	2 417	485	2 902	32	510	908	1 418	3	102	230	332	7	533	2 840	3 373	4
〃 5	402	3 434	3 822	7 256	369	2 453	559	3 012	25	422	889	1 311	2	131	112	243	6	428	2 262	2 690	5
〃 6	392	3 136	4 389	7 525	361	2 287	484	2 771	22	422	707	1 129	3	201	210	411	6	226	2 988	3 214	6
〃 7	398	3 121	3 499	6 620	365	2 266	443	2 709	24	403	813	1 216	2	24	327	351	7	428	1 916	2 344	7
紡織工業	49	330	3 241	3 571	27	23	230	253	15	86	768	854	2	24	327	351	5	197	1 916	2 113	
製絲業	30	289	3 027	3 316	12	10	150	160	11	58	634	692	2	24	327	351	5	197	1 916	2 113	
生絲 1	30	289	3 027	3 316	12	10	150	160	11	58	634	692	2	24	327	351	5	197	1 916	2 113	1
撚絲業	3	6	40	46	2	—	11	11	1	6	29	35	—	—	—	—	—	—	—	—	
綿 9	2	—	11	11	2	—	11	11	—	—	—	—	—	—	—	—	—	—	—	—	9
其ノ他ノ撚絲及加工撚絲 11	1	6	29	35	—	—	—	—	1	6	29	35	—	—	—	—	—	—	—	—	11
織物業	8	3	50	53	8	3	50	53	—	—	—	—	—	—	—	—	—	—	—	—	
綿織物 12	7	3	38	41	7	3	38	41	—	—	—	—	—	—	—	—	—	—	—	—	12
絹織物 13	1	—	12	12	1	—	12	12	—	—	—	—	—	—	—	—	—	—	—	—	13
製綿業 24	8	32	124	156	5	10	19	29	3	22	105	127	—	—	—	—	—	—	—	—	24
金屬工業	26	407	—	407	24	139	—	139	1	37	—	37	—	—	—	—	1	231	—	231	
金屬精錬業及材料品製造業	1	231	—	231	—	—	—	—	—	—	—	—	—	—	—	—	1	231	—	231	
鐵 34	1	231	—	231	—	—	—	—	—	—	—	—	—	—	—	—	1	231	—	231	34
鑄物業	21	157	—	157	20	120	—	120	1	37	—	37	—	—	—	—	—	—	—	—	
銑鐵 45	21	157	—	157	20	120	—	120	1	37	—	37	—	—	—	—	—	—	—	—	45
鑄物以外ノ金屬製品製造業	4	19	—	19	4	19	—	19	—	—	—	—	—	—	—	—	—	—	—	—	
釘類 50	1	4	—	4	1	4	—	4	—	—	—	—	—	—	—	—	—	—	—	—	50
建築、橋梁、鐵塔等ノ建設材料 60	1	10	—	10	1	10	—	10	—	—	—	—	—	—	—	—	—	—	—	—	60
其ノ他ノ鑄物以外ノ金屬製品製造業 66	2	5	—	5	2	5	—	5	—	—	—	—	—	—	—	—	—	—	—	—	66
機械器具工業	21	161	—	161	20	125	—	125	1	36	—	36	—	—	—	—	—	—	—	—	
蒸汽罐製造業 70	1	13	—	13	1	13	—	13	—	—	—	—	—	—	—	—	—	—	—	—	70
原動機製造業	1	8	—	8	1	8	—	8	—	—	—	—	—	—	—	—	—	—	—	—	
內燃機關 73	1	8	—	8	1	8	—	8	—	—	—	—	—	—	—	—	—	—	—	—	73
土木建築用機械器具製造業 80	4	15	—	15	4	15	—	15	—	—	—	—	—	—	—	—	—	—	—	—	80
工作機械器具製造業 88	1	4	—	4	1	4	—	4	—	—	—	—	—	—	—	—	—	—	—	—	88
度量衡器製造業	1	15	—	15	1	15	—	15	—	—	—	—	—	—	—	—	—	—	—	—	
度量衡器 99	1	15	—	15	1	15	—	15	—	—	—	—	—	—	—	—	—	—	—	—	99
車輛製造業	5	38	—	38	5	38	—	38	—	—	—	—	—	—	—	—	—	—	—	—	
鐵道及軌道車輛 118	1	19	—	19	1	19	—	19	—	—	—	—	—	—	—	—	—	—	—	—	118
自動車 119	3	14	—	14	3	14	—	14	—	—	—	—	—	—	—	—	—	—	—	—	119
其ノ他ノ車輛 121	1	5	—	5	1	5	—	5	—	—	—	—	—	—	—	—	—	—	—	—	121
調車、歯車、車輪、車軸及軸承製造業 130	1	3	—	3	1	3	—	3	—	—	—	—	—	—	—	—	—	—	—	—	130
其ノ他ノ機械器具製造業 131	7	65	—	65	6	29	—	29	1	36	—	36	—	—	—	—	—	—	—	—	131
窯業	14	83	18	101	14	83	18	101	—	—	—	—	—	—	—	—	—	—	—	—	
陶磁器製造業 132	1	5	—	5	1	5	—	5	—	—	—	—	—	—	—	—	—	—	—	—	132
硝子及硝子製品製造業 133	1	5	—	5	1	5	—	5	—	—	—	—	—	—	—	—	—	—	—	—	133
煉瓦及耐火物製造業 134	1	1	4	5	1	1	4	5	—	—	—	—	—	—	—	—	—	—	—	—	134
屋根瓦製造業 135	7	63	13	76	7	63	13	76	—	—	—	—	—	—	—	—	—	—	—	—	135
「セメント」製品製造業 137	4	9	1	10	4	9	1	10	—	—	—	—	—	—	—	—	—	—	—	—	137
化學工業	12	129	54	183	10	112	36	148	2	17	18	35	—	—	—	—	—	—	—	—	
工業藥品製造業	2	28	2	30	2	28	2	30	—	—	—	—	—	—	—	—	—	—	—	—	
其ノ他ノ工業藥品 146	2	28	2	30	2	28	2	30	—	—	—	—	—	—	—	—	—	—	—	—	146
發火物製造業 155	1	5	12	17	1	5	12	17	—	—	—	—	—	—	—	—	—	—	—	—	155
鑛油製造業	1	8	1	9	1	8	1	9	—	—	—	—	—	—	—	—	—	—	—	—	
「コールタール」系 156	1	8	1	9	1	8	1	9	—	—	—	—	—	—	—	—	—	—	—	—	156
動物油脂製造業	3	34	—	34	2	34	—	34	1	—	—	—	—	—	—	—	—	—	—	—	
魚油 162	3	34	—	34	2	34	—	34	1	—	—	—	—	—	—	—	—	—	—	—	162
蠟燭製造業 165	1	5	2	7	1	5	2	7	—	—	—	—	—	—	—	—	—	—	—	—	165
製紙業 171	1	14	8	22	1	14	8	22	—	—	—	—	—	—	—	—	—	—	—	—	171
肥料製造業	3	35	29	64	2	18	11	29	1	17	18	35	—	—	—	—	—	—	—	—	
動物質 177	2	23	29	52	1	6	11	17	1	17	18	35	—	—	—	—	—	—	—	—	177
鑛物質及配合 178	1	12	—	12	1	12	—	12	—	—	—	—	—	—	—	—	—	—	—	—	178
製材及木製品工業	90	523	42	565	89	458	42	500	1	65	—	65	—	—	—	—	—	—	—	—	
製材業 185	79	440	36	476	78	375	36	411	1	65	—	65	—	—	—	—	—	—	—	—	185
木製品製造業	11	83	6	89	11	83	6	89	—	—	—	—	—	—	—	—	—	—	—	—	
建具及家具 186	3	20	—	20	3	20	—	20	—	—	—	—	—	—	—	—	—	—	—	—	186
包裝用木箱、樽及桶 187	3	38	4	42	3	38	4	42	—	—	—	—	—	—	—	—	—	—	—	—	187
其ノ他ノ木製品 190	5	25	2	27	5	25	2	27	—	—	—	—	—	—	—	—	—	—	—	—	190

5. 工場數及職工數（道府縣別 主要事業別 職工數別）

3. 岩手縣（續）

	總數				5人以上30人未滿				30人以上100人未滿				100人以上200人未滿				200人以上				
	工場數	職工			工場數	職工			工場數	職工			工場數	職工			工場數	職工			
		男	女	計		男	女	計		男	女	計		男	女	計		男	女	計	
印刷及製本業	22	242	18	260	19	133	3	136	3	109	15	124	—	—	—	—	—	—	—	—	
印刷業 191	22	242	18	260	19	133	3	136	3	109	15	124	—	—	—	—	—	—	—	—	191
食料品工業	143	1 083	41	1 124	142	1 083	41	1 124	—	—	—	—	—	—	—	—	1	—	—	—	
醸造業	108	895	2	897	108	895	2	897	—	—	—	—	—	—	—	—	—	—	—	—	
和酒 193	95	813	2	815	95	813	2	815	—	—	—	—	—	—	—	—	—	—	—	—	193
醤油，味噌及食酢 196	13	82	—	82	13	82	—	82	—	—	—	—	—	—	—	—	—	—	—	—	196
清涼飲料製造業 197	1	1	2	3	1	1	2	3	—	—	—	—	—	—	—	—	—	—	—	—	197
製粉業 199	1	1	1	2	1	1	1	2	—	—	—	—	—	—	—	—	—	—	—	—	199
菓子，「パン」及水飴製造業 202	15	78	11	89	15	78	11	89	—	—	—	—	—	—	—	—	—	—	—	—	202
罐詰製造業 203	3	—	4	4	2	—	4	4	—	—	—	—	—	—	—	—	1	—	—	—	203
畜産品製造業 204	1	15	7	22	1	15	7	22	—	—	—	—	—	—	—	—	—	—	—	—	204
水産品製造業 205	2	13	—	13	2	13	—	13	—	—	—	—	—	—	—	—	—	—	—	—	205
製氷業 207	5	59	—	59	5	59	—	59	—	—	—	—	—	—	—	—	—	—	—	—	207
製麺業 208	3	6	6	12	3	6	6	12	—	—	—	—	—	—	—	—	—	—	—	—	208
其ノ他ノ食料品工業 209	4	15	8	23	4	15	8	23	—	—	—	—	—	—	—	—	—	—	—	—	209
其ノ他ノ工業	21	163	85	248	20	110	73	183	1	53	12	65	—	—	—	—	—	—	—	—	
紙製品製造業 212	1	53	12	65	—	—	—	—	1	53	12	65	—	—	—	—	—	—	—	—	212
藁製品及棕梱製品製造業 219	3	9	15	24	3	9	15	24	—	—	—	—	—	—	—	—	—	—	—	—	219
皮革製品製造業 221	2	11	—	11	2	11	—	11	—	—	—	—	—	—	—	—	—	—	—	—	221
漆器製造業 227	2	20	—	20	2	20	—	20	—	—	—	—	—	—	—	—	—	—	—	—	227
裁縫業 229	6	37	33	70	6	37	33	70	—	—	—	—	—	—	—	—	—	—	—	—	229
「マツチ」製造業 235	6	24	25	49	6	24	25	49	—	—	—	—	—	—	—	—	—	—	—	—	235
石工品製造業 243	1	9	—	9	1	9	—	9	—	—	—	—	—	—	—	—	—	—	—	—	243

4. 宮城縣

	總數				5人以上30人未滿				30人以上100人未滿				100人以上200人未滿				200人以上				
	工場數	職工			工場數	職工			工場數	職工			工場數	職工			工場數	職工			
		男	女	計		男	女	計		男	女	計		男	女	計		男	女	計	
昭和 4（年末現在）	577	5 192	4 702	9 894	532	3 664	1 086	4 750	27	778	351	1 129	13	403	1 345	1 748	5	347	1 920	2 267	4
〃 5	585	5 301	5 303	10 604	542	3 794	984	4 778	24	760	430	1 190	13	418	1 438	1 856	6	329	2 451	2 780	5
〃 6	553	4 894	5 300	10 194	510	3 248	754	4 002	23	820	299	1 119	13	324	1 626	1 950	7	502	2 621	3 123	6
〃 7	545	4 620	5 011	9 631	502	3 212	734	3 946	24	718	432	1 150	14	365	1 639	2 004	5	325	2 206	2 531	7
紡織工業	39	531	3 889	4 470	17	48	101	149	7	89	268	357	11	154	1 484	1 638	4	290	2 036	2 326	
製絲業	17	268	2 721	2 989	—	—	—	—	3	14	99	113	11	154	1 484	1 638	3	100	1 138	1 238	
生絲 1	17	268	2 721	2 989	—	—	—	—	3	14	99	113	11	154	1 484	1 638	3	100	1 138	1 238	1
紡績業	1	190	898	1 088	—	—	—	—	—	—	—	—	—	—	—	—	1	190	898	1 088	
綿絲 4	1	190	898	1 088	—	—	—	—	—	—	—	—	—	—	—	—	1	190	898	1 088	4
撚絲業	1	1	8	9	1	1	8	9	—	—	—	—	—	—	—	—	—	—	—	—	
其ノ他ノ撚絲及加工撚絲 11	1	1	8	9	1	1	8	9	—	—	—	—	—	—	—	—	—	—	—	—	11
織物業	11	50	239	289	8	6	70	76	3	44	169	213	—	—	—	—	—	—	—	—	
綿織物 12	4	29	85	114	3	2	31	33	1	27	54	81	—	—	—	—	—	—	—	—	12
絹織物 13	6	21	154	175	4	4	39	43	2	17	115	132	—	—	—	—	—	—	—	—	13
麻織物及麻交織物 15	1	—	—	—	1	—	—	—	—	—	—	—	—	—	—	—	—	—	—	—	15
製綿業 24	4	14	23	37	4	14	23	37	—	—	—	—	—	—	—	—	—	—	—	—	24
染色，精練，漂白及整理業	5	58	—	58	4	27	—	27	1	31	—	31	—	—	—	—	—	—	—	—	
其ノ他ノ捺染 31	2	40	—	40	1	9	—	9	1	31	—	31	—	—	—	—	—	—	—	—	31
無地染（較染ヲ含ム） 32	3	18	—	18	3	18	—	18	—	—	—	—	—	—	—	—	—	—	—	—	32
金屬工業	10	112	—	112	8	44	—	44	2	68	—	68	—	—	—	—	—	—	—	—	
金屬精錬業及材料品製造業	1	33	—	33	—	—	—	—	1	33	—	33	—	—	—	—	—	—	—	—	
其ノ他ノ金屬精錬業及材料品製造業 44	1	33	—	33	—	—	—	—	1	33	—	33	—	—	—	—	—	—	—	—	44
鑄物業	4	23	—	23	4	23	—	23	—	—	—	—	—	—	—	—	—	—	—	—	
銑鐵 45	4	23	—	23	4	23	—	23	—	—	—	—	—	—	—	—	—	—	—	—	45
鑄物以外ノ金屬製品製造業	5	56	—	56	4	21	—	21	1	35	—	35	—	—	—	—	—	—	—	—	
釘類 50	2	12	—	12	2	12	—	12	—	—	—	—	—	—	—	—	—	—	—	—	50
其ノ他ノ板製品 57	1	5	—	5	1	5	—	5	—	—	—	—	—	—	—	—	—	—	—	—	57
建具及家具類 59	1	35	—	35	—	—	—	—	1	35	—	35	—	—	—	—	—	—	—	—	59
金屬器類 61	1	4	—	4	1	4	—	4	—	—	—	—	—	—	—	—	—	—	—	—	61

5. 工場數及職工數（道府縣別 主要事業別 職工數別）

4. 宮・城縣

	總數				5人以上30人未滿				30人以上100人未滿				100人以上200人未滿				200人以上				
	工場數	職工			工場數	職工			工場數	職工			工場數	職工			工場數	職工			
		男	女	計		男	女	計		男	女	計		男	女	計		男	女	計	
機械器具工業	36	334	—	334	35	244	—	244	1	90	—	90	—	—	—	—	—	—	—	—	
原動機製造業	13	87	—	87	13	87	—	87	—	—	—	—	—	—	—	—	—	—	—	—	
內燃機關 73	13	87	—	87	13	87	—	87	—	—	—	—	—	—	—	—	—	—	—	—	73
電氣機械器具製造業 75	1	5	—	5	1	5	—	5	—	—	—	—	—	—	—	—	—	—	—	—	75
農業用機械器具製造業 79	1	6	—	6	1	6	—	6	—	—	—	—	—	—	—	—	—	—	—	—	79
工作機械器具製造業 88	1	14	—	14	1	14	—	14	—	—	—	—	—	—	—	—	—	—	—	—	88
車輛製造業	5	20	—	20	5	20	—	20	—	—	—	—	—	—	—	—	—	—	—	—	
其ノ他ノ車輛 121	5	20	—	20	5	20	—	20	—	—	—	—	—	—	—	—	—	—	—	—	121
造船業	12	168	—	168	11	78	—	78	1	90	—	90	—	—	—	—	—	—	—	—	
鐵製船舶 122	1	90	—	90	—	—	—	—	1	90	—	90	—	—	—	—	—	—	—	—	122
其ノ他ノ船舶 123	11	78	—	78	11	78	—	78	—	—	—	—	—	—	—	—	—	—	—	—	123
其ノ他ノ機械器具製造業 131	3	34	—	34	3	34	—	34	—	—	—	—	—	—	—	—	—	—	—	—	131
窯業	13	83	27	110	12	59	18	77	1	24	9	33	—	—	—	—	—	—	—	—	
硝子及硝子製品製造業 133	3	37	9	46	2	13	—	13	1	24	9	33	—	—	—	—	—	—	—	—	133
屋根瓦製造業 135	7	34	11	45	7	34	11	45	—	—	—	—	—	—	—	—	—	—	—	—	135
「セメント」製品製造業 137	3	12	7	19	3	12	7	19	—	—	—	—	—	—	—	—	—	—	—	—	137
化學工業	15	122	196	318	14	87	26	113	—	—	—	—	—	—	—	—	1	35	170	205	
製藥業 142	1	2	3	5	1	2	3	5	—	—	—	—	—	—	—	—	—	—	—	—	142
塗料及顏料製造業	1	8	—	8	1	8	—	8	—	—	—	—	—	—	—	—	—	—	—	—	
其ノ他ノ塗料及顏料 153	1	8	—	8	1	8	—	8	—	—	—	—	—	—	—	—	—	—	—	—	153
動物油脂製造業	1	23	—	23	1	23	—	23	—	—	—	—	—	—	—	—	—	—	—	—	
魚　油 162	1	23	—	23	1	23	—	23	—	—	—	—	—	—	—	—	—	—	—	—	162
蠟燭製造業 165	1	5	11	16	1	5	11	16	—	—	—	—	—	—	—	—	—	—	—	—	165
「ゴム」製品製造業 167	1	35	170	205	—	—	—	—	—	—	—	—	—	—	—	—	1	35	170	205	167
製紙業 171	1	8	9	17	1	8	9	17	—	—	—	—	—	—	—	—	—	—	—	—	171
肥料製造業	9	41	3	44	9	41	3	44	—	—	—	—	—	—	—	—	—	—	—	—	
動物質 177	9	41	3	44	9	41	3	44	—	—	—	—	—	—	—	—	—	—	—	—	177
製材及木製品工業	59	448	30	478	56	349	17	366	3	99	13	112	—	—	—	—	—	—	—	—	
製材業 185	37	267	26	293	35	208	13	221	2	59	13	72	—	—	—	—	—	—	—	—	185
木製品製造業	22	181	4	185	21	141	4	145	1	40	—	40	—	—	—	—	—	—	—	—	
建具及家具 186	12	126	—	126	11	86	—	86	1	40	—	40	—	—	—	—	—	—	—	—	186
包裝用木箱，樽及桶 187	7	41	1	42	7	41	1	42	—	—	—	—	—	—	—	—	—	—	—	—	187
其ノ他ノ木製品 190	3	14	3	17	3	14	3	17	—	—	—	—	—	—	—	—	—	—	—	—	190
印刷及製本業	28	430	32	462	24	214	7	221	3	124	15	139	1	92	10	102	—	—	—	—	
印刷業 191	26	421	32	453	22	205	7	212	3	124	15	139	1	92	10	102	—	—	—	—	191
製本業 192	2	9	—	9	2	9	—	9	—	—	—	—	—	—	—	—	—	—	—	—	192
食料品工業	318	2 225	753	2 978	312	2 003	527	2 530	4	103	81	184	2	119	145	264	—	—	—	—	
釀造業	101	1 059	26	1 085	99	916	—	916	1	31	1	32	1	112	25	137	—	—	—	—	
和　酒 193	70	775	—	775	70	775	—	775	—	—	—	—	—	—	—	—	—	—	—	—	193
麥　酒 194	1	112	25	137	—	—	—	—	—	—	—	—	1	112	25	137	—	—	—	—	194
醬油，味噌及食酢 196	30	172	1	173	29	141	—	141	1	31	1	32	—	—	—	—	—	—	—	—	196
清涼飲料製造業 197	4	22	4	26	4	22	4	26	—	—	—	—	—	—	—	—	—	—	—	—	197
製粉業 199	1	5	—	5	1	5	—	5	—	—	—	—	—	—	—	—	—	—	—	—	199
菓子，「パン」及水飴製造業 202	10	114	21	135	9	76	11	87	1	38	10	48	—	—	—	—	—	—	—	—	202
罐詰製造業 203	14	80	230	310	11	39	40	79	2	34	70	104	1	7	120	127	—	—	—	—	203
水產品製造業 205	167	807	468	1 275	167	807	468	1 275	—	—	—	—	—	—	—	—	—	—	—	—	205
製氷業 207	15	105	—	105	15	105	—	105	—	—	—	—	—	—	—	—	—	—	—	—	207
製麵業 208	2	5	2	7	2	5	2	7	—	—	—	—	—	—	—	—	—	—	—	—	208
其ノ他ノ食料品工業 209	4	28	2	30	4	28	2	30	—	—	—	—	—	—	—	—	—	—	—	—	209
ガス及電氣業	2	22	—	22	2	22	—	22	—	—	—	—	—	—	—	—	—	—	—	—	
「ガス」業 210	1	15	—	15	1	15	—	15	—	—	—	—	—	—	—	—	—	—	—	—	210
電氣業 211	1	7	—	7	1	7	—	7	—	—	—	—	—	—	—	—	—	—	—	—	211
其ノ他ノ工業	25	263	84	347	22	142	38	180	3	121	46	167	—	—	—	—	—	—	—	—	
紙製品製造業 212	3	48	38	86	2	23	10	33	1	25	28	53	—	—	—	—	—	—	—	—	212
竹製品製造業 213	3	16	2	18	3	16	2	18	—	—	—	—	—	—	—	—	—	—	—	—	213
藁製品及棕梱製品製造業 219	3	2	16	18	3	2	16	18	—	—	—	—	—	—	—	—	—	—	—	—	219
皮革製品製造業 221	1	15	—	15	1	15	—	15	—	—	—	—	—	—	—	—	—	—	—	—	221
裁縫業 229	1	14	—	14	1	14	—	14	—	—	—	—	—	—	—	—	—	—	—	—	229
石工品製造業 243	13	165	25	190	11	69	7	76	2	96	18	114	—	—	—	—	—	—	—	—	243
其ノ他ノ製品製造業 244	1	3	3	6	1	3	3	6	—	—	—	—	—	—	—	—	—	—	—	—	244

5. 工場數及職工數（道府縣別 主要事業別 職工數別）

5. 秋田縣

	總數				5人以上30人未滿			
	工場數	職工			工場數	職工		
		男	女	計		男	女	計
年末現在								
昭和 4	314	4 147	1 195	5 342	278	2 386	368	2 754
〃 5	313	3 968	1 063	5 031	280	2 251	359	2 610
〃 6	321	3 946	1 043	4 989	292	2 219	370	2 589
〃 7	325	4 215	987	5 202	290	2 245	279	2 524
紡織工業	21	49	493	542	18	38	109	147
製絲業	2	9	354	363	—	—	—	—
生絲 1	2	9	354	363	—	—	—	—
綿物業	10	21	117	133	9	19	87	106
綿織物 12	9	20	110	130	8	18	80	98
絹織物 13	1	1	7	8	1	1	7	8
製綿業 24	6	9	22	31	6	9	22	31
染色、精練、漂白及整理業	3	10	—	10	3	10	—	10
無地染(絞染ヲ含ム) 32	3	10	—	10	3	10	—	10
金屬工業	11	67	—	67	11	67	—	67
鑄物業	2	21	—	21	2	21	—	21
銑鐵 45	2	21	—	21	2	21	—	21
鑄物以外ノ金屬製品製造業	9	46	—	46	9	46	—	46
其ノ他ノ板製品 57	4	24	—	24	4	24	—	24
金屬器類 61	5	22	—	22	5	22	—	22
機械器具工業	19	339	2	341	17	117	2	119
農業用機械器具製造業 79	1	3	—	3	1	3	—	3
採鑛、選鑛及精錬機械器具製造業 81	2	138	—	138	1	3	—	3
工作機械器具製造業 88	5	113	—	113	4	26	—	26
度量衡器製造業	1	8	—	8	1	8	—	8
度量衡器 99	1	8	—	8	1	8	—	8
車輛製造業	4	16	2	18	4	16	2	18
其ノ他ノ車輛 121	4	16	2	18	4	16	2	18
其ノ他ノ機械器具製造業 131	6	61	—	61	6	61	—	61
窯業	2	—	—	—	2	—	—	—
陶磁器製造業 132	2	—	—	—	2	—	—	—
化學工業	5	72	54	126	3	20	2	22
鑛油製造業	2	45	3	48	1	10	—	10
石油系 157	2	45	3	48	1	10	—	10
「ゴム」製品製造業 167	2	22	51	73	1	5	2	7
其ノ他ノ化學工業 184	1	5	—	5	1	5	—	5
製材及木製品工業	67	1 713	295	2 008	47	351	41	392
製材業 185	49	1 496	253	1 749	31	225	15	240
木製品製造業	18	217	42	259	16	126	26	152
建具及家具 186	10	97	9	106	9	53	—	53
包裝用木箱、樽及桶 187	4	90	14	104	3	43	7	50
其ノ他ノ木製品 190	4	30	19	49	4	30	19	49
印刷及製本業	12	229	27	256	9	117	9	126
印刷業 191	12	229	27	256	9	117	9	126
食料品工業	178	1 698	108	1 806	173	1 487	108	1 595
醸造業	141	1 576	17	1 593	136	1 365	17	1 382
和酒 193	126	1 471	17	1 488	121	1 260	17	1 277
醬油、味噌及食酢 196	15	105	—	105	15	105	—	105
清涼飲料製造業 197	18	20	40	60	18	20	40	60
製粉業 199	2	5	—	5	2	5	—	5
菓子、「パン」及水飴製造業 202	4	34	—	34	4	34	—	34
練詰製造業 203	3	7	38	45	3	7	38	45
製氷業 207	1	2	—	2	1	2	—	2
製麺業 208	2	4	8	12	2	4	8	12
其ノ他ノ食料品工業 209	7	50	5	55	7	50	5	55
其ノ他ノ工業	10	48	8	56	10	48	8	56
藁製品及棕梱製品製造業 219	1	1	5	6	1	1	5	6
皮革製品製造業 221	2	8	—	8	2	8	—	8
漆器製造業 227	2	10	—	10	2	10	—	10
裁縫業 229	4	24	3	27	4	24	3	27
其ノ他ノ製品製造業 244	1	5	—	5	1	5	—	5

縣

30人以上100人未滿				100人以上200人未滿				200人以上				
工場數	職工			工場數	職工			工場數	職工			
	男	女	計		男	女	計		男	女	計	
31	1 105	307	1 412	2	225	47	272	3	431	473	904	4
28	1 092	262	1 354	3	374	83	457	2	251	359	610	5
24	1 074	241	1 315	2	230	37	267	3	423	395	818	6
29	1 170	255	1 425	3	356	37	393	3	444	416	860	7
2	4	67	71	—	—	—	—	1	7	317	324	
1	2	37	39	—	—	—	—	1	7	317	324	
1	2	37	39	—	—	—	—	1	7	317	324	1
1	2	30	32	—	—	—	—	—	—	—	—	
1	2	30	32	—	—	—	—	—	—	—	—	12
—	—	—	—	—	—	—	—	—	—	—	—	13
—	—	—	—	—	—	—	—	—	—	—	—	24
—	—	—	—	—	—	—	—	—	—	—	—	
—	—	—	—	—	—	—	—	—	—	—	—	32
—	—	—	—	—	—	—	—	—	—	—	—	
—	—	—	—	—	—	—	—	—	—	—	—	
—	—	—	—	—	—	—	—	—	—	—	—	45
—	—	—	—	—	—	—	—	—	—	—	—	
—	—	—	—	—	—	—	—	—	—	—	—	57
—	—	—	—	—	—	—	—	—	—	—	—	61
1	87	—	87	1	135	—	135	—	—	—	—	
—	—	—	—	—	—	—	—	—	—	—	—	79
1	87	—	87	1	135	—	135	—	—	—	—	81
—	—	—	—	—	—	—	—	—	—	—	—	88
—	—	—	—	—	—	—	—	—	—	—	—	
—	—	—	—	—	—	—	—	—	—	—	—	99
—	—	—	—	—	—	—	—	—	—	—	—	
—	—	—	—	—	—	—	—	—	—	—	—	121
—	—	—	—	—	—	—	—	—	—	—	—	131
—	—	—	—	—	—	—	—	—	—	—	—	
—	—	—	—	—	—	—	—	—	—	—	—	132
2	52	52	104	—	—	—	—	—	—	—	—	
1	35	3	38	—	—	—	—	—	—	—	—	
1	35	3	38	—	—	—	—	—	—	—	—	157
1	17	49	66	—	—	—	—	—	—	—	—	167
—	—	—	—	—	—	—	—	—	—	—	—	184
16	704	118	822	2	221	37	258	2	437	99	536	
14	613	102	715	2	221	37	258	2	437	99	536	185
2	91	16	107	—	—	—	—	—	—	—	—	
1	44	9	53	—	—	—	—	—	—	—	—	186
1	47	7	54	—	—	—	—	—	—	—	—	187
—	—	—	—	—	—	—	—	—	—	—	—	190
3	112	18	130	—	—	—	—	—	—	—	—	
3	112	18	130	—	—	—	—	—	—	—	—	191
5	211	—	211	—	—	—	—	—	—	—	—	
5	211	—	211	—	—	—	—	—	—	—	—	
5	211	—	211	—	—	—	—	—	—	—	—	193
—	—	—	—	—	—	—	—	—	—	—	—	196
—	—	—	—	—	—	—	—	—	—	—	—	197
—	—	—	—	—	—	—	—	—	—	—	—	199
—	—	—	—	—	—	—	—	—	—	—	—	202
—	—	—	—	—	—	—	—	—	—	—	—	203
—	—	—	—	—	—	—	—	—	—	—	—	207
—	—	—	—	—	—	—	—	—	—	—	—	208
—	—	—	—	—	—	—	—	—	—	—	—	209
—	—	—	—	—	—	—	—	—	—	—	—	
—	—	—	—	—	—	—	—	—	—	—	—	219
—	—	—	—	—	—	—	—	—	—	—	—	221
—	—	—	—	—	—	—	—	—	—	—	—	227
—	—	—	—	—	—	—	—	—	—	—	—	229
—	—	—	—	—	—	—	—	—	—	—	—	244

5. 工場數及職工數（道府縣別 主要事業別 職工數別）

6. 山形縣

	總數				5人以上30人未滿				30人以上100人未滿				100人以上200人未滿				200人以上			
	工場數	職工			工場數	職工			工場數	職工			工場數	職工			工場數	職工		
		男	女	計		男	女	計		男	女	計		男	女	計		男	女	計
年末現在																				
昭和 4	519	3 806	14 800	18 606	423	2 491	2 205	4 696	53	560	2 477	3 037	24	165	3 360	3 525	19	590	6 758	7 348
〃 5	625	4 027	15 887	18 914	523	2 667	2 268	4 935	58	589	2 513	3 102	23	193	3 220	3 413	21	578	6 886	7 464
〃 6	687	4 127	15 325	19 452	582	2 941	2 573	5 514	59	641	2 596	3 237	28	219	3 848	4 067	18	326	6 308	6 634
〃 7	750	4 422	15 302	19 724	640	3 170	2 604	5 774	67	687	2 968	3 655	22	172	2 817	2 989	21	393	6 913	7 306
紡織工業	390	1 323	1 4775	16 098	294	434	2 292	2 726	54	324	2 753	3 077	22	172	2 817	2 989	20	393	6 913	7 306
製絲業	84	646	1 0751	11 397	20	12	168	180	27	125	1 726	1 851	18	127	2 338	2 465	19	382	6 519	6 901
生絲 1	81	638	1 0505	11 143	19	10	147	157	27	125	1 726	1 851	16	121	2 113	2 234	19	382	6 519	6 901
玉絲 2	3	8	246	254	1	2	21	23	—	—	—	—	2	6	225	231	—	—	—	—
撚絲業	31	118	270	388	29	92	97	189	1	22	65	87	1	4	108	112	—	—	—	—
綿 9	1	2	1	3	1	2	1	3	—	—	—	—	—	—	—	—	—	—	—	—
絹 10	14	63	217	280	12	37	44	81	1	22	65	87	1	4	108	112	—	—	—	—
其ノ他ノ撚絲及加工撚絲 11	16	53	52	105	16	53	52	105	—	—	—	—	—	—	—	—	—	—	—	—
織物業	253	369	3 724	4 093	225	198	2 007	2 205	24	119	952	1 071	3	41	371	412	1	11	394	405
綿織物 12	23	46	199	245	21	23	119	142	2	23	80	103	—	—	—	—	—	—	—	—
絹織物 13	120	173	2 172	2 345	104	69	1 031	1 100	13	52	561	613	2	41	186	227	1	11	394	405
人造絹織物及人造絹交織物 17	110	150	1 353	1 503	100	106	857	963	9	44	311	355	1	—	185	185	—	—	—	—
其ノ他ノ絲組物業 22	1	4	13	17	1	4	13	17	—	—	—	—	—	—	—	—	—	—	—	—
製綿業 24	5	20	1	21	5	20	1	21	—	—	—	—	—	—	—	—	—	—	—	—
染色、精練、漂白及整理業	16	166	16	182	14	108	6	114	2	58	10	68	—	—	—	—	—	—	—	—
絲染（精練及漂白ヲ含ム） 29	7	52	—	52	7	52	—	52	—	—	—	—	—	—	—	—	—	—	—	—
其ノ他ノ捺染 31	2	17	—	17	2	17	—	17	—	—	—	—	—	—	—	—	—	—	—	—
無地染（較染ヲ含ム） 32	1	4	—	4	1	4	—	4	—	—	—	—	—	—	—	—	—	—	—	—
精練、漂白及整理 33	6	93	16	109	4	35	6	41	2	58	10	68	—	—	—	—	—	—	—	—
金屬工業	7	93	9	102	6	52	2	54	1	41	7	48	—	—	—	—	—	—	—	—
金屬精錬業及材料品製造業	1	41	7	48	—	—	—	—	1	41	7	48	—	—	—	—	—	—	—	—
鐵 34	1	41	7	48	—	—	—	—	1	41	7	48	—	—	—	—	—	—	—	—
鑄物業	5	46	2	48	5	46	2	48	—	—	—	—	—	—	—	—	—	—	—	—
銑鐵 45	5	46	2	48	5	46	2	48	—	—	—	—	—	—	—	—	—	—	—	—
鑄物以外ノ金屬製品製造業	1	6	—	6	1	6	—	6	—	—	—	—	—	—	—	—	—	—	—	—
金屬器類 61	1	6	—	6	1	6	—	6	—	—	—	—	—	—	—	—	—	—	—	—
機械器具工業	30	212	8	220	29	171	8	179	1	41	—	41	—	—	—	—	—	—	—	—
原動機製造業	3	32	—	32	3	32	—	32	—	—	—	—	—	—	—	—	—	—	—	—
內燃機關 73	3	32	—	32	3	32	—	32	—	—	—	—	—	—	—	—	—	—	—	—
電氣機械器具製造業 75	1	4	—	4	1	4	—	4	—	—	—	—	—	—	—	—	—	—	—	—
農業用機械器具製造業 79	3	16	—	16	3	16	—	16	—	—	—	—	—	—	—	—	—	—	—	—
土木建築用機械器具製造業 80	1	4	—	4	1	4	—	4	—	—	—	—	—	—	—	—	—	—	—	—
紡織機械器具製造業	2	44	—	44	1	3	—	3	1	41	—	41	—	—	—	—	—	—	—	—
紡績用 82	1	3	—	3	1	3	—	3	—	—	—	—	—	—	—	—	—	—	—	—
織布用 83	1	41	—	41	—	—	—	—	1	41	—	41	—	—	—	—	—	—	—	—
工作機械器具製造業 88	9	36	8	44	9	36	8	44	—	—	—	—	—	—	—	—	—	—	—	—
食料品製造加工用機械器具製造業 92	2	7	—	7	2	7	—	7	—	—	—	—	—	—	—	—	—	—	—	—
其ノ他ノ製造加工用機械器具製造業 94	2	11	—	11	2	11	—	11	—	—	—	—	—	—	—	—	—	—	—	—
水壓機、送風機及氣體壓縮機製造業 98	1	10	—	10	1	10	—	10	—	—	—	—	—	—	—	—	—	—	—	—
車輛製造業	3	20	—	20	3	20	—	20	—	—	—	—	—	—	—	—	—	—	—	—
自動車 119	3	20	—	20	3	20	—	20	—	—	—	—	—	—	—	—	—	—	—	—
金庫製造業 126	1	16	—	16	1	16	—	16	—	—	—	—	—	—	—	—	—	—	—	—
其ノ他ノ機械器具製造業 131	2	12	—	12	2	12	—	12	—	—	—	—	—	—	—	—	—	—	—	—
窯業	16	114	31	145	16	114	31	145	—	—	—	—	—	—	—	—	—	—	—	—
陶磁器製造業 132	1	10	—	10	1	10	—	10	—	—	—	—	—	—	—	—	—	—	—	—
屋根瓦製造業 135	10	53	26	79	10	53	26	79	—	—	—	—	—	—	—	—	—	—	—	—
「セメント」製品製造業 137	4	41	5	46	4	41	5	46	—	—	—	—	—	—	—	—	—	—	—	—
其ノ他ノ窯業 140	1	10	—	10	1	10	—	10	—	—	—	—	—	—	—	—	—	—	—	—
化學工業	3	42	10	52	1	5	4	9	1	37	6	43	—	—	—	—	1	—	—	—
薄荷製造業 160	1	5	4	9	1	5	4	9	—	—	—	—	—	—	—	—	—	—	—	—
製紙業 171	1	37	6	43	—	—	—	—	1	37	6	43	—	—	—	—	1	—	—	—
人造絹絲製造業 174	1	—	—	—	—	—	—	—	—	—	—	—	—	—	—	—	—	—	—	—
製材及木製品工業	63	353	317	670	59	314	136	450	4	39	181	220	—	—	—	—	—	—	—	—
製材業 185	22	125	4	129	22	125	4	129	—	—	—	—	—	—	—	—	—	—	—	—
木製品製造業	41	228	313	541	37	189	132	321	—	—	—	—	—	—	—	—	—	—	—	—
建具及家具 186	11	79	—	79	11	79	—	79	—	—	—	—	—	—	—	—	—	—	—	—
包裝用木箱、樽及桶 187	3	8	—	8	3	8	—	8	—	—	—	—	—	—	—	—	—	—	—	—
其ノ他ノ木製品 190	27	141	313	454	23	102	132	234	4	39	181	220	—	—	—	—	—	—	—	—
印刷及製本業	32	321	31	352	31	291	24	315	1	30	7	37	—	—	—	—	—	—	—	—
印刷業 191	32	321	31	352	31	291	24	315	1	30	7	37	—	—	—	—	—	—	—	—

5. 工　場　數　及　職　工　數（道府縣別 主要事業別 職工數別）

6. 山　形　縣　（續）

	總數				5人以上30人未滿				30人以上100人未滿				100人以上200人未滿				200人以上				
	工場數	職工			工場數	職工			工場數	職工			工場數	職工			工場數	職工			
		男	女	計		男	女	計		男	女	計		男	女	計		男	女	計	
食料品工業	165	1 692	45	1 737	160	1 517	31	1 548	5	175	14	189	—	—	—	—	—	—	—	—	
醸造業	131	1 565	41	1 606	126	1 390	27	1 417	5	175	14	189	—	—	—	—	—	—	—	—	
和酒 193	110	1 429	40	1 469	105	1 254	26	1 280	5	175	14	189	—	—	—	—	—	—	—	—	193
醤油、味噌及食酢 196	21	136	1	137	21	136	1	137	—	—	—	—	—	—	—	—	—	—	—	—	196
清涼飲料製造業 197	4	5	—	5	4	5	—	5	—	—	—	—	—	—	—	—	—	—	—	—	197
製粉業 199	1	3	—	3	1	3	—	3	—	—	—	—	—	—	—	—	—	—	—	—	199
菓子、「パン」及氷飴製造業 202	19	81	—	81	19	81	—	81	—	—	—	—	—	—	—	—	—	—	—	—	202
罐詰製造業 203	4	16	4	20	4	16	4	20	—	—	—	—	—	—	—	—	—	—	—	—	203
畜産品製造業 204	1	10	—	10	1	10	—	10	—	—	—	—	—	—	—	—	—	—	—	—	204
製氷業 207	5	12	—	12	5	12	—	12	—	—	—	—	—	—	—	—	—	—	—	—	207
ガス及電氣業	13	88	—	88	13	88	—	88	—	—	—	—	—	—	—	—	—	—	—	—	
「ガス」業 210	2	17	—	17	2	17	—	17	—	—	—	—	—	—	—	—	—	—	—	—	210
電氣業 211	11	71	—	71	11	71	—	71	—	—	—	—	—	—	—	—	—	—	—	—	211
其ノ他ノ工業	31	184	76	260	31	184	76	260	—	—	—	—	—	—	—	—	—	—	—	—	
紙製品製造業 212	5	18	48	66	5	18	48	66	—	—	—	—	—	—	—	—	—	—	—	—	212
竹製品製造業 213	1	8	—	8	1	8	—	8	—	—	—	—	—	—	—	—	—	—	—	—	213
籐製品製造業 215	1	—	12	12	1	—	12	12	—	—	—	—	—	—	—	—	—	—	—	—	215
藁製品及棕梠製品製造業 219	3	23	11	34	3	23	11	34	—	—	—	—	—	—	—	—	—	—	—	—	219
皮革製品製造業 221	4	31	2	33	4	31	2	33	—	—	—	—	—	—	—	—	—	—	—	—	221
漆器製造業 227	1	6	—	6	1	6	—	6	—	—	—	—	—	—	—	—	—	—	—	—	227
裁縫業 229	9	66	1	67	9	66	1	67	—	—	—	—	—	—	—	—	—	—	—	—	229
和傘製造業 240	5	27	—	27	5	27	—	27	—	—	—	—	—	—	—	—	—	—	—	—	240
履物類製造業 242	1	2	2	4	1	2	2	4	—	—	—	—	—	—	—	—	—	—	—	—	242
石工品製造業 243	1	3	—	3	1	3	—	3	—	—	—	—	—	—	—	—	—	—	—	—	243

7. 福　島　縣

	總數				5人以上30人未滿				30人以上100人未滿				100人以上200人未滿				200人以上				
	工場數	職工			工場數	職工			工場數	職工			工場數	職工			工場數	職工			
		男	女	計		男	女	計		男	女	計		男	女	計		男	女	計	
年末現在																					
昭和 4	393	5 352	15 806	21 158	312	1 937	1 486	3 423	39	737	1 154	1 891	18	566	2 055	2 621	24	2 112	11 111	13 223	4
〃 5	366	4 325	13 578	17 903	297	1 766	1 434	3 200	29	371	1 178	1 549	17	547	1 850	2 397	23	1 641	9 116	10 757	5
〃 6	367	3 848	12 824	16 672	299	1 528	1 513	3 041	33	510	1 034	1 544	13	359	1 460	1 819	22	1 451	8 817	10 268	6
〃 7	345	3 998	11 252	15 250	278	1 492	1 364	2 856	35	690	1 087	1 777	12	235	1 430	1 665	20	1 581	7 371	8 952	7
紡織工業	173	1 624	10 859	12 483	125	193	1 261	1 454	19	100	837	937	11	141	1 417	1 558	18	1 190	7 344	8 534	
製絲業	40	604	7 165	7 769	8	4	125	129	10	38	428	466	9	100	1 147	1 247	13	462	5 465	5 927	
生絲 1	35	583	6 961	7 544	7	2	114	116	7	28	335	363	8	91	1 047	1 138	13	462	5 465	5 927	1
玉絲 2	5	21	204	225	1	2	11	13	3	10	93	103	1	9	100	109	—	—	—	—	2
紡績業	5	725	1 704	2 429	—	—	—	—	1	15	28	43	—	—	—	—	4	710	1 676	2 386	
綿絲 4	1	72	308	380	—	—	—	—	—	—	—	—	—	—	—	—	1	72	308	380	4
絹絲 5	4	653	1 396	2 049	—	—	—	—	1	15	28	43	—	—	—	—	3	638	1 368	2 006	5
撚絲業	1	14	162	176	—	—	—	—	—	—	—	—	1	14	162	176	—	—	—	—	
絹 10	1	14	162	176	—	—	—	—	—	—	—	—	1	14	162	176	—	—	—	—	10
織物業	118	230	1 780	2 010	108	138	1 088	1 226	8	47	381	428	1	27	108	135	1	18	203	221	
綿織物 12	11	30	103	133	10	24	79	103	1	6	24	30	—	—	—	—	—	—	—	—	12
絹織物 13	93	149	1 354	1 503	87	97	854	951	5	34	297	331	—	—	—	—	1	18	203	221	13
人造絹織物及人造絹交織物 17	14	51	323	374	11	17	155	172	2	7	60	67	1	27	108	135	—	—	—	—	17
製綿業 24	8	31	48	79	8	31	48	79	—	—	—	—	—	—	—	—	—	—	—	—	24
染色、精練、漂白及整理業	1	20	—	20	1	20	—	20	—	—	—	—	—	—	—	—	—	—	—	—	
精練、漂白及整理 33	1	20	—	20	1	20	—	20	—	—	—	—	—	—	—	—	—	—	—	—	33
金屬工業	7	371	34	405	4	64	—	64	2	127	13	140	—	—	—	—	1	180	21	201	
金屬精錬業及材料品製造業	2	211	32	243	—	—	—	—	1	31	11	42	—	—	—	—	1	180	21	201	
鐵 34	1	31	11	42	—	—	—	—	1	31	11	42	—	—	—	—	—	—	—	—	34
亜鉛 36	1	180	21	201	—	—	—	—	—	—	—	—	—	—	—	—	1	180	21	201	36