



始

0 1 2 3 4 5 6 7 8 9 10 11 12 13 14 15

昭和十年

臺灣總督府第三十九統計書



非賣物

臺灣總督官房調查課

昭和十二年刊行

第三十九統計書正誤表

頁	表號	表名	表	誤	正
15	附 2	總數及差額	192,200	192,200	192,200
16	附 3	總數	2,200	2,200	2,200
17	附 4	電燈	61.9%	61.9%	61.9%
17	附 5	同	58.7%	58.7%	58.7%
20	附 6	月別	2,194	2,194	2,194
22	附 7	附屬	2,815	2,815	2,815
23	25	中華民國(男)	21,925	21,925	21,925
29	30	竹	4	4	4
42	25	本島第一級客	17.71	17.71	17.71
52	52	日	14.71	14.71	14.71

14.4
81

昭和十年

臺灣總督府第三十九統計書



臺灣總督官房調查課

昭和十二年刊行

臺灣總督府

凡 例

- 1 本書は本府の調査及び所屬官署の報告に係る統計資料中重要事項を輯録編纂したものである。
- 2 本書は主として靜態に在りては昭和十年末又は昭和十年度末、動態に在りては同十年又は同十年度の事實を掲載したが最近の調査若は定期の調査に係るもの、或は特に必要と認めらるる事項は年末又は年度末に屬しないものも之を掲載した。而して各表の表首に努めて最近の計數を列記し以て既往との比較對照及び其の變遷消長を通觀するの便に供した。
- 3 本書諸表中總數と内譯の集計との符合しないものがあるのは四捨五入の結果である。
- 4 本書諸表中×、△、※等の記號を冠して掲載した數字は特に再掲たるの脚註あるものを除くの外各本行に對する別掲である。
- 5 本書諸表中該當事項なきものは「…」を、該當事項あるも所定の單位に達せざるものは「○」を調査未了又は不詳のものは「？」を以て示した。

昭和十一年十二月

臺灣總督官房調査課

目次概覽

目次

全島圖及統計圖表

概統	說計表	頁
1	土地	1—19
2	氣象	20—29
3	戶口	30—107
4	學事	108—159
5	宗教	160—167
6	社會事業	168—180
7	裁判及登記	181—205
8	警察	206—309
9	行刑	310—345
10	農業	346—389
11	林業	390—404
12	水產業	405—431
13	鑛業	432—439
14	工業	440—487
15	商業及金融	488—518
16	貿易	519—562
17	交通	563—621
18	專賣	622—641
19	衛生	642—675
20	財政	676—723
21	官公吏及恩賞	724—745

度量衡換算表 (後附)

目 次

全島圖及統計圖表

全 島 圖
統 計 圖 表

- I 種族別常住人口
- II 質 品
- III 衛生機關
- IV 官公吏員/階級別人員及俸給

概 說
統 計 表

I 土 地

1 經緯度/標點	頁
2 周圍及面積	1
3 島嶼/名稱、位置、周圍及面積	1
4 行政區劃/沿革	4
5 總督府、州及廳/位置	4
6 州、廳/面積及係所附平地及舊地/面積再編	5
7 州、廳、郡及市/管轄區域	6
8 州、廳、郡、市役所及支廳所在地並距離	11
9 州、廳、郡、市役所、支廳、街庄、區役場及市街庄等	13
10 有 租 地	12
11 所屬別無租地	14
12 地方別無租地	16
13 荒地免租年期地	18
14 高砂族/所有スル土地	18
15 兵別/灌溉排水面積(附水利組合及公共溝渠別圖) 合/灌溉排水面積再編	19

2 氣 象

16 測 候 所	20
17 暴風警報信號所	20
18 平均氣壓	21
19 平均氣溫	22
20 最高氣溫/平均	22
21 最低氣溫/平均	23
22 最高氣溫/極數	23
23 最低氣溫/極數	24
24 平均濕度	24

25 降雨總量	25
26 平均風速度	25
27 平均風向	26
28 平均雲量	26
29 快晴日數	27
30 曇天日數	27
31 降雨日數	28
32 暴風日數	28
33 電雷日數	29
34 地震回數	29

3 戶 口

靜 態

35 靜態總表(附一戶當人口及其/他)	30
36 郡、市及支廳別常住人口	32
37 街、庄及區別常住人口	36
38 蕃社戶口	44
39 現在人口	46
40 年齡別人口	48
41 職業別人口	48

動 態

42 動態總表	50
43 高砂族/人口動態	50
44 婚姻及離婚	52
45 轉 住	53
46 地方、種族、體性並身分別出生及死產	54
47 地方、體性並月別出生及死產	58
48 嬰 兒	59
49 地方、種族及體性別死亡者	59
50 病類、種族、體性及月別死亡者 (附月別最近五箇年比較)	60
51 地方、病類及年齡別死亡者	64
52 地方、種族及病類(大分類)別死亡者	66
53 地方、種族及病類(中分類)別死亡者	68
54 中毒死亡者	76
55 地方、種族並體性別變死者其/他 (附何片自殺者再編)	76
56 種類、種族、體性並月別變死者其/他	78
57 種族、體性及因由別自殺者	82

58 因由、種族、體性及年齡別自殺者	84
59 內地人及朝鮮人臺灣渡歸航者	86
60 內地人及朝鮮人外國渡歸航者	92
61 本島人內地渡歸航者	96
62 本島人外國渡歸航者	98
63 外國人臺灣渡歸航者	104

4 學 事

64 學 事 總 表	108
65 帝國大學教員及學生	108
66 帝國大學學生入學及卒業	110
67 醫學專門學校教員並生徒現在、入學及卒業	110
68 高等商業學校教員並生徒現在、入學及卒業	112
69 高等工業學校教員並生徒現在、入學及卒業	113
70 農林專門學校教員並生徒現在、入學及卒業	113
71 高等學校教員並生徒現在、入學、修了及卒業	114
72 師範學校教員及生徒	115
73 師範學校生徒入學及卒業	116
74 中 學 校、教員並生徒現在、入學及卒業	117
75 高等女學校、教員並生徒現在、入學及卒業	118
76 實業學校、教員及生徒	120
77 實業學校生徒入學及卒業	122
78 各學校入學志願者及入學者	122
79 實業補習學校教員及生徒	124
80 實業補習學校生徒入學及卒業	126
81 內地人學齡兒童	128
82 內地人學齡兒童就學及不就學	128
83 內地人學齡兒童中盲者、聾啞者及盲聾啞者	129
84 小學校、學級及教員	129
85 小 學 校 兒 童	130
86 小學校兒童入學及卒業	132
87 本島人學齡兒童	134
88 本島人學齡兒童就學及不就學	134
89 本島人學齡兒童中盲者、聾啞者及盲聾啞者	136
90 公學校、學級及教員	136
91 公 學 校 兒 童	138
92 公學校兒童入學及卒業	142
93 盲啞學校及教員	144
94 盲啞學校生徒	144
95 盲啞學校生徒入學及卒業	146
96 私立學校	148

97 書 房	150
98 幼 稚 園	150
99 番 童 教 育	151
100 圖 書 館	152
101 新 聞 紙 / 配 付	154
102 出 版 物 / 配 付	156

5 宗 教

103 神 社 及 寺 院	160
104 廟宇、教務所及設教所 (附年未現在各教派別再編)	162
105 廟宇、教務所及設教所異動	163
106 設教所所屬布教師及信徒	164
107 寺院所屬布教師及信徒	166

6 社 會 事 業

108 種類別福災救助基金	168
109 救恤部下賜金	168
110 窮民救助	169
111 地方別行旅病人	171
112 病類別行旅病人	171
113 行旅病人救護費	172
114 行旅病人辨償金	173
115 行旅死亡人	173
116 行旅死亡人取扱費	174
117 行旅死亡人辨償金	174
118 公設職業紹介所成績	175
119 日本赤十字社臺灣支部社員	177
120 日本赤十字社臺灣支部醫院入院患者	179
121 日本赤十字社臺灣支部醫院外來患者	180

7 裁 判 及 登 記

民 事

122 民事訴訟調停受理及處理件數 (附種類別受理件數最近五箇年比較)	181
123 民事訴訟調停種類及日數別處理件數	182
124 民事訴訟調停當事者別處理件數	182
125 民事訴訟調停價額別處理件數	184
126 民事訴訟調停當事者別終局件數	186
127 民事訴訟調停開庭、參事人、臨檢及鑑定人 (附度數別開庭件數)	190
128 督促受理及處理件數	190

129 執達受理及處理件數.....191

130 假差押送及處分受理及處理件數.....191

131 執行受理及處理件數.....192

132 和解受理及處理件數
(附種類別受理件數最近五箇年比較).....192

133 民事訴訟共助受理及處理件數.....194

134 民事抗告受理及處理件數.....195

135 民事再審受理及處理件數.....195

136 民事訴訟第一審受理及處理件數.....196

137 民事訴訟第一審種類及價額別終局件數.....198

138 民事訴訟第一審當事者別終局件數.....202

139 民事訴訟第一審訴訟費用附級別終局件數.....203

140 民事訴訟第一審單項事件終局件數.....204

141 民事訴訟第一審合議事件終局件數.....208

142 終局シタル民事訴訟第一審審理期、
期日變更、延期及開廷.....210

143 民事訴訟第一審判決ニ對スル第二審判決件數.....212

144 民事訴訟第二審受理及處理件數.....214

145 民事訴訟第二審種類及價額別終局件數.....216

146 民事訴訟第二審當事者別終局件數.....220

147 民事訴訟第二審訴訟費用附級別終局件數.....222

148 民事訴訟第二審事件終局件數.....224

149 終局シタル民事訴訟第二審審理期、
期日變更、延期及開廷.....228

150 民事訴訟第二審判決ニ對スル第三審判決件數.....230

151 民事訴訟第三審受理及處理件數.....230

152 民事訴訟第三審種類及價額別終局件數.....232

153 民事訴訟第三審當事者別終局件數.....232

154 民事訴訟第三審訴訟費用附級別終局件數.....233

155 民事訴訟第三審事件終局件數.....234

156 終局シタル民事訴訟第三審期日變更、
延期及開廷.....234

刑 事

157 地方法院檢察官受理及處理件數.....236

158 不起訴處分ニ對スル抗告事件其ノ他.....236

159 豫審受理及處理件數.....237

160 法院別刑事訴訟第一審受理及處理件數.....238

161 罪名別刑事訴訟第一審受理及處理件數.....238

162 法院別刑事訴訟第一審受理及處理件數.....242

163 罪名別刑事訴訟第一審受理及處理件數.....243

164 法院別刑事上告受理及處理件數.....244

165 罪名別刑事上告受理及處理件數.....244

166 刑事共助受理及處理件數.....245

167 刑事略式受理及處理件數.....245

168 徵收金處分.....246

169 刑事抗告受理及處理件數.....248

170 期間別拘留人員.....248

登 記

171 不動産登記件數、箇數及登録税.....254

172 種類別不動産登記件數.....254

173 船舶登記件數.....256

174 船舶登記件數、箇數及登録税.....257

175 法人登記件數.....256

176 法人登録税並手数料.....262

177 各種登記件數(附登録税並手数料)
.....262

178 登記簿ノ謄本、抄本、其ノ他ノ件數及手数料.....263

179 公證事務件數.....264

180 種類別確定日附受理件數.....264

181 種族別確定日附受理件數.....265

8 警 察

182 警察官署及警察官吏(附保甲及壯丁團).....266

183 盜難、詐欺、恐嚇及橫領.....267

184 火災(附月別度數最近五箇年比較).....270

185 救護者別警察上救護.....272

186 事故別警察上救護.....274

187 犯罪即決受理及處理件數.....278

188 犯罪即決人員.....280

189 阿片ニ關スル犯罪者.....282

190 阿片ニ關スル年級別犯罪者.....284

191 警察上死傷人員.....286

192 民有銃砲.....286

193 營業銃砲及火藥.....288

194 營業銃砲及火藥ノ異動.....288

195 銃獵免狀下付人員.....290

196 警察取締ニ關スル職業其ノ他.....292

197 警察官及司獄官練習所教員及練習生.....308

198 警察官及司獄官練習所練習生異動.....308

199 公設消防組及組員數.....309

200 公設消防組主要機械器具數.....309

9 行 刑

201 刑務所收容人員.....310

202 刑務所別收容患者及其ノ死亡者.....310

203 病院別收容患者及其ノ死亡者.....312

204 罪名別受刑者.....314

205 刑名別受刑者.....316

206 出入別自由刑者.....318

207 罪名及刑名別新受刑者.....320

208 罪名及職別新受刑者.....324

209 罪名及入所時年齡級別新受刑者.....328

210 罪名及資產別新受刑者.....332

211 罪名及教育別新受刑者.....334

212 出入別被疑者及被告人.....336

213 出入別勞務場留置者.....340

214 收容者教育.....342

215 收容者作業收支.....344

216 釋放者保護人員.....344

10 農 業

217 農業生產總價額.....346

218 農業戶口.....347

219 田畑面積.....347

220 主要農作物.....348

221 主要農作物平均一甲當收穫高.....348

222 主要農產物概價.....350

223 稻作付及收穫(附收穫倍率).....354

224 稻作付平均一甲當收穫玄米.....356

225 農業倉庫.....356

226 甘蔗ノ作付及收穫.....356

227 甘蔗平均一甲當收穫高.....357

228 蔬 菜.....358

229 綠肥作物.....362

230 自給肥料消費高.....366

231 販賣肥料消費高.....368

232 果樹及栽培面積.....370

233 果實ノ收穫及概價(附平均一木ノ收穫高).....372

234 茶畑及木藍畑(附包種茶製造原料香花作物).....374

235 粗 製 茶.....374

236 蠶 繭.....376

237 牛ノ頭數.....378

238 豚ノ頭數.....378

239 山羊其ノ他ノ頭數.....378

240 家 禽(附平均一羽ノ價格).....380

241 家畜ノ平均單價.....381

242 牛ノ生產頭數.....381

243 豚其ノ他ノ生產頭數.....382

244 牛ノ死亡頭數.....382

245 豚其ノ他ノ死亡頭數.....384

246 牧 場.....384

247 乳 牛.....386

248 牛 畜 市 場.....386

249 屠 畜(附平均一頭ノ數量及價格).....388

250 生 皮.....388

11 林 業

251 林 產 總 額.....390

252 林 野 面 積.....390

253 保 安 林.....391

254 官有森林原野貸渡及預約貸渡(附各年末現在).....391

255 造 林.....392

256 苗 圃.....394

257 用材生產數量及價額.....396

258 竹材生產數量及價額.....396

259 森林產物數量及價額.....398

260 薪炭生產及消費.....400

261 用途別工業用薪炭消費.....402

262 官行斫伐及製材.....404

263 官行生產材積及費用.....404

264 營林所木材賣場.....404

12 水 産 業

265 水 産 總 額.....405

266 種類別水産業者.....406

267 地方別水産業者.....408

268 漁船及乘組員.....409

269 造船漁船隻數.....409
 270 沿岸漁獲物.....410
 271 遠洋漁獲物.....418
 272 水產製造物.....422
 273 水產養殖.....428

13 鑛業

274 鑛產總額.....432
 275 鑛產額受埋及處理件數.....432
 276 鑛區數及面積.....434
 277 鑛業及種族別鑛夫就業人員.....436
 278 鑛業別鑛夫就業日數及延人員.....437
 279 鑛物及其ノ製品販賣.....438
 280 產地及用途別島內消費石灰及煤炭.....438

14 工業

281 工業總額.....440
 282 業務別及原動機ノ有無別工場.....440
 283 種類別原動機數及馬力.....442
 284 職工數.....442
 285 貨銀.....444
 286 再製茶.....448
 287 製糖工場.....450
 288 製糖(附糖蜜ノ數量及概價).....451
 289 再製糖.....454
 290 穀摺及精米.....454
 291 製粉.....456
 292 麵類.....456
 293 醬油及味噌.....457
 294 アルコール.....458
 295 蜜餞及菓子類.....459
 296 罐詰.....458
 297 植物性油及油粕.....460
 298 泥炭及藍炭.....460
 299 染色.....461
 300 製紙.....462
 301 金銀紙及線香.....462
 302 藥草紙及調劑.....463
 303 帽子.....464
 304 木製品價額.....464

305 藤細工品.....465
 306 竹細工品.....466
 307 製革.....466
 308 皮革及其ノ他ノ製品.....468
 309 下駄及草履.....468
 310 石灰.....470
 311 肥料.....470
 312 鐵工.....471
 313 煉瓦及瓦類.....472
 314 陶磁器價額.....472
 315 織物.....474
 316 金銀細工及齒科醫金銀使用高.....476
 317 高砂族ノ勞力.....476
 318 度量衡器製作.....478
 319 度量衡器修理.....478
 320 度量衡器賣下.....478
 321 製鹽業者.....479
 322 鹽田面積及製鹽額.....479
 323 電燈.....480
 324 電燈需用家數及取附燈數.....480
 325 電扇.....482
 326 電力及電熱.....482
 327 用途別電力.....482
 328 其ノ他ノ工產品.....484

15 商業及金融

329 銀行總表.....488
 330 銀行資力.....488
 331 銀行貸出金.....490
 332 地方別銀行貸出金(附日本勸業銀行及臺灣銀行代理貸付).....491
 333 銀行預金.....492
 334 地方別銀行預金.....493
 335 貯蓄銀行貸出金.....493
 336 貯蓄預金.....494
 337 銀行貸出金利率.....494
 338 銀行預金利率.....496
 339 外國爲替相場.....496
 340 手形交換高.....498
 341 臺灣銀行券發行高.....498
 342 市場.....499
 343 卸賣物價.....500

344 小賣物價.....502
 345 本島產玄米百斤ノ卸賣相場.....504
 346 白米一斗ノ小賣相場.....506
 347 會社總表.....506
 348 株式會社.....508
 349 合資及合名會社.....510
 350 信用組合及信用擔當組合.....512
 351 事業組合.....512
 352 營利組合.....514
 353 同業者組合.....514
 354 保險會社事業成績.....516
 355 無盡業.....516
 356 公設質舖.....518
 357 臺灣低利資金貸付.....518

16 貿易

外國貿易

358 輸出入品價額累年比較.....519
 359 港別輸出入品價額累年比較.....520
 360 月別輸出入品價額累年比較.....522
 361 各港輸出入品內外國產別價額.....524
 362 有稅品、無稅品及船用品輸出入價額.....524
 363 有稅品、無稅品輸出入內外國產別價額.....524
 364 輸出品數量及價額.....525
 365 各港國別輸出品價額.....530
 366 各港月別輸出品價額.....532
 367 輸入品數量及價額.....532
 368 各港國別輸入品價額.....540
 369 各港月別輸入品價額.....540
 370 輸出入金銀貨及地金價額.....542
 371 各港種類別關稅、噸稅及諸收入(附收入別最近五箇年比較).....542
 372 各港月別關稅、噸稅及諸收入.....542
 373 出港國籍別汽船.....544
 374 入港國籍別汽船.....544
 375 出港國籍別帆船.....544
 376 入港國籍別帆船.....545

內地貿易

377 移出入品價額累年比較.....546
 378 港別移出入品價額累年比較.....546
 379 月別移出入品價額累年比較.....548

380 發著地別移出入品價額.....550
 381 移出品數量及價額.....551
 382 各港月別移出品價額.....555
 383 移出銀貨及地金價額.....555
 384 移入品數量及價額.....555
 385 各港月別移入品價額.....561
 386 移入銀貨及紙幣價額.....561
 387 出港船舶.....562
 388 入港船舶.....562

17 交通

鐵道

官設

389 停車場、線路及用地.....563
 390 列車及車輛走行行程.....563
 391 鐵道運輸數量及收入.....564
 392 鐵道營業收支及損益.....570
 393 鐵道建設工事費.....570
 394 鐵道補充及保存工事費.....570
 395 鐵道死傷人員.....571
 396 鐵道法規違反者.....572

私設

397 鐵道線路.....574
 398 列車及車輛走行行程.....575
 399 鐵道運輸數量及收入.....575
 400 鐵道死傷人員.....576
 401 軌道線路及乘車數.....577
 402 軌道運輸數量及收入.....578
 403 軌道死傷人員.....580

郵便

404 通信局所其ノ他(附郵便局所ノ業務別).....581
 405 郵便線路.....581
 406 地方別總數內國通常郵便物.....582
 407 地方別本島人內國通常郵便物.....582
 408 月別總數內國通常郵便物.....584
 409 地方別總數外國通常郵便物.....584
 410 地方別本島人外國通常郵便物.....585
 411 月別總數外國通常郵便物.....585
 412 內外國還付及不能還付郵便物.....586
 413 集金郵便.....586

414 本島人集金郵便.....587

415 內國小包郵便物.....587

416 地方別本島人內國小包郵便物.....588

417 內地臺灣開發著小包郵便物.....588

418 外國小包郵便物.....589

419 地方別本島人外國小包郵便物.....589

420 種類別內國郵便爲替.....590

421 地方及月別內國郵便爲替.....590

422 本島人內國郵便爲替.....591

423 條約地別外國郵便爲替.....591

424 地方及月別外國郵便爲替.....592

425 本島人外國郵便爲替.....592

426 郵便貯金.....593

427 金額階級別郵便貯金.....593

428 郵便貯金預拂.....594

429 地方別本島人郵便貯金預拂.....594

430 郵便振替貯金口座人員及受拂.....595

431 郵便振替貯金.....596

432 地方別本島人郵便振替貯金.....597

保險及年金

433 簡易生命保險.....598

434 郵便年金.....598

電 信

435 陸上電信線路及線條.....600

436 海底電信線路及線條.....600

437 內國發著電報.....601

438 外國發著電報.....602

439 本島人內外國發著電報.....603

電 話

440 電話線路及線條.....603

441 有線電話加入者及電話機數.....604

442 電話發信通話費.....605

443 電話料金.....604

航路標識

444 所在地別航路標識.....606

445 構造及等級別航路標識.....608

446 燈質及光力別航路標識.....608

船 舶

447 船 籍.....610

448 新 籍 異 動.....610

449 船 舶 遭 難.....612

450 出 入 船 舶.....614

451 臺灣總督府命令航路船舶乘客及貨物.....618

452 海技免狀受有者.....619

453 汽船職員懲戒.....619

道 路

454 道路及橋梁.....620

455 道路修築.....620

18 專 賣

456 原料阿片數量及價額 (附阿片殘渣).....622

457 阿片煙膏下付數量及價額.....622

458 阿片煙膏賣下數量及價額.....623

459 阿片煙膏販賣數量及價額.....624

460 食鹽收納數量及給價金額.....624

461 食鹽賣渡數量及價額.....625

462 葉煙草耕作及收購.....625

463 葉煙草受拂數量.....626

464 葉煙草受拂價額.....627

465 製造煙草受拂價額.....628

466 臺灣製造煙草受拂數量.....629

467 臺灣製造煙草受拂價額.....630

468 內地製造煙草受拂數量.....631

469 內地製造煙草受拂價額.....632

470 外國製造煙草受拂數量.....633

471 外國製造煙草受拂價額.....634

472 製 酒 原 料.....635

473 臺灣製造酒類受拂數量及價額.....636

474 內地製造酒類受拂數量及價額.....637

475 外國製造酒類受拂數量及價額.....638

476 粗製樟腦收納.....638

477 粗製樟腦、樟腦油及芳樟油產額.....639

478 樟腦油及芳樟油收納貯藏下.....639

479 樟腦、樟腦油及芳樟油給價金額.....639

480 樟 腦 製 造.....640

481 樟腦油及芳樟油再製.....640

482 樟腦及樟腦油賣渡數量及價額.....640

483 樟腦副產物賣渡數量及價額.....640

19 衛 生

484 衛生機關.....642

485 官立醫院入院治療患者及其死亡者 (附患者/治療日數及其/他).....642

486 官立醫院外來治療患者.....644

487 官立醫院入院治療病類及年齡別患者及其死亡者.....646

488 官立醫院外來治療病類及年齡別患者.....650

489 病類別官立醫院治療患者.....652

490 公醫治療患者及其死亡者 (附患者/治療日數及其/他).....654

491 公醫治療病類別患者.....656

492 地方別傳染病患者及死亡者.....658

493 月別傳染病患者及死亡者.....664

494 傳染病患者百一付死亡.....666

495 種 痘 人 員.....667

496 船 隻 檢 診 及 治 療.....669

497 水 道.....670

498 海 港 檢 疫 患 者.....671

499 阿片=關スル營業特許者.....673

500 阿片煙膏吸食特許者.....672

501 阿片煙膏吸食特許者異動.....674

502 阿片煙膏吸食特許者死亡.....674

503 阿片煙膏吸食特許者及矯正受命者 (一人一日平均吸食量).....675

504 臺灣總督府歲入.....676

505 臺灣總督府歲出.....677

506 臺灣官設鐵道用品資金特別會計歲入及歲出.....682

507 租 稅 總 表.....682

508 租 稅 調 定 額.....682

509 州稅及廳地方費稅調定額.....684

20 財 政

510 市街庄稅調定額.....685

511 地租納額別人員.....684

512 所得稅稅額.....686

513 第三種所得稅納額階級別人員.....686

514 國 稅 收 入.....688

515 官業及官有財產收入.....688

516 印紙收入及番收入.....690

517 官有物拂下代其/他臨時部歲入.....690

518 租稅及官租納額處分 (附超過額處分).....692

519 地方有財產總額.....692

520 地方債總額.....693

521 州費歲入決算.....694

522 州費歲出決算.....694

523 州特別會計福利救濟基金決算.....702

524 州特別會計財產造成費決算.....702

525 州特別會計震災地貧困兒童救濟基金決算.....702

526 廳地方費歲入決算.....703

527 廳地方費歲出決算.....704

528 廳特別會計福利救濟基金決算.....705

529 市費歲入決算.....706

530 市費歲出決算.....708

531 市特別會計水道費決算.....714

532 臺南市特別會計教育基金決算.....714

533 市街庄費歲入決算.....716

534 市街庄費歲出決算.....718

535 市街庄特別會計決算.....722

21 官公吏及恩賞

536 官公吏員ノ階級別人員及俸給.....724

537 官公吏員ノ階級、所屬別人員及俸給.....732

538 州、廳官公吏員ノ階級、所屬別人員及俸給.....734

539 本島人官公吏員人員及俸給.....742

540 官 吏 ノ 休 職 人 員.....742

541 獎 賞.....743

542 年金及恩給受領口數總金額.....744


543 種類別警察上褒賞、恩給及給助.....744

544 地方別警察上褒賞、恩給及給助.....744

(以上)

全島圖及統計圖表

全圖文册附刊



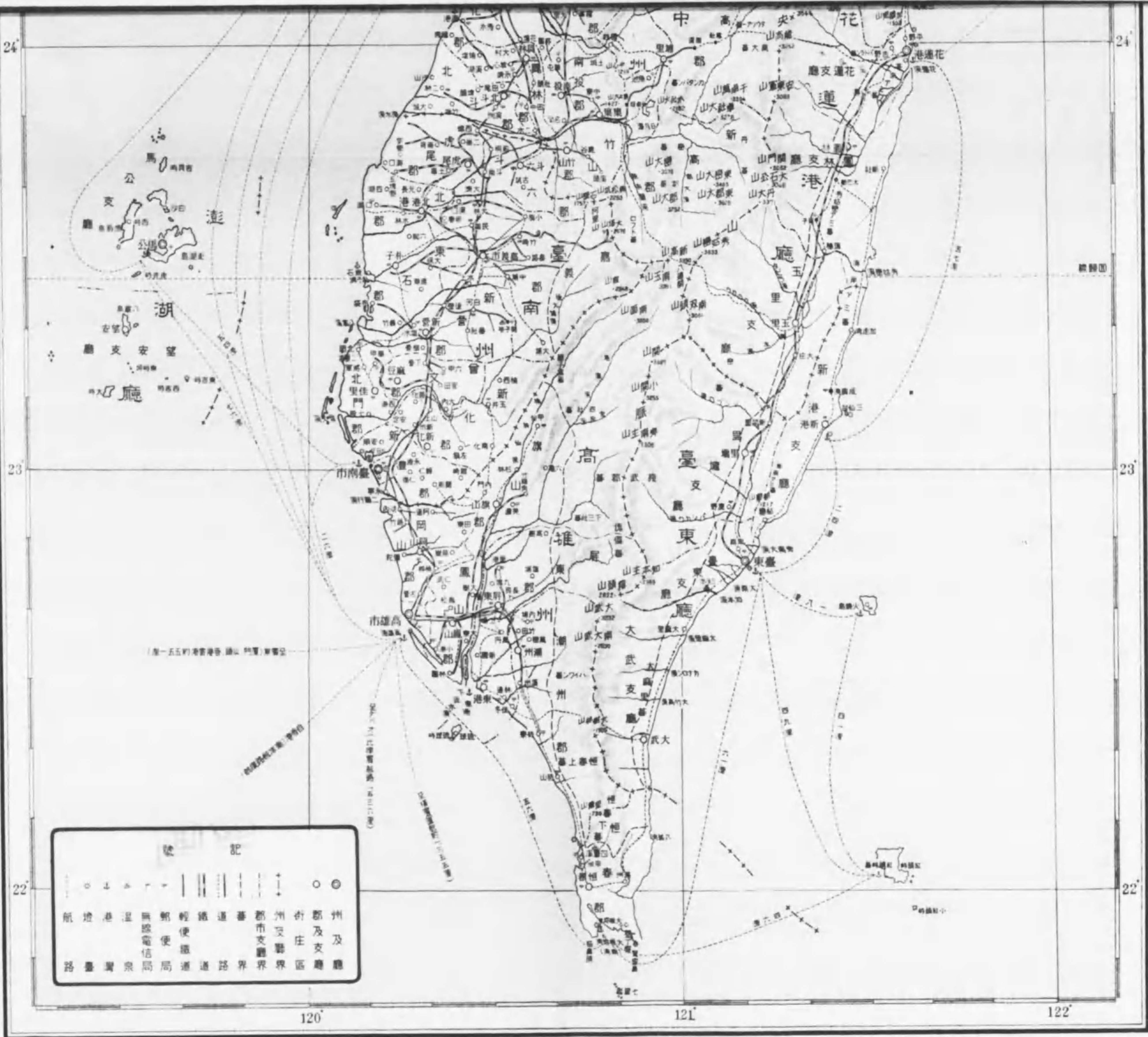
臺灣全島圖

每分尺百



1:100,000 比例尺



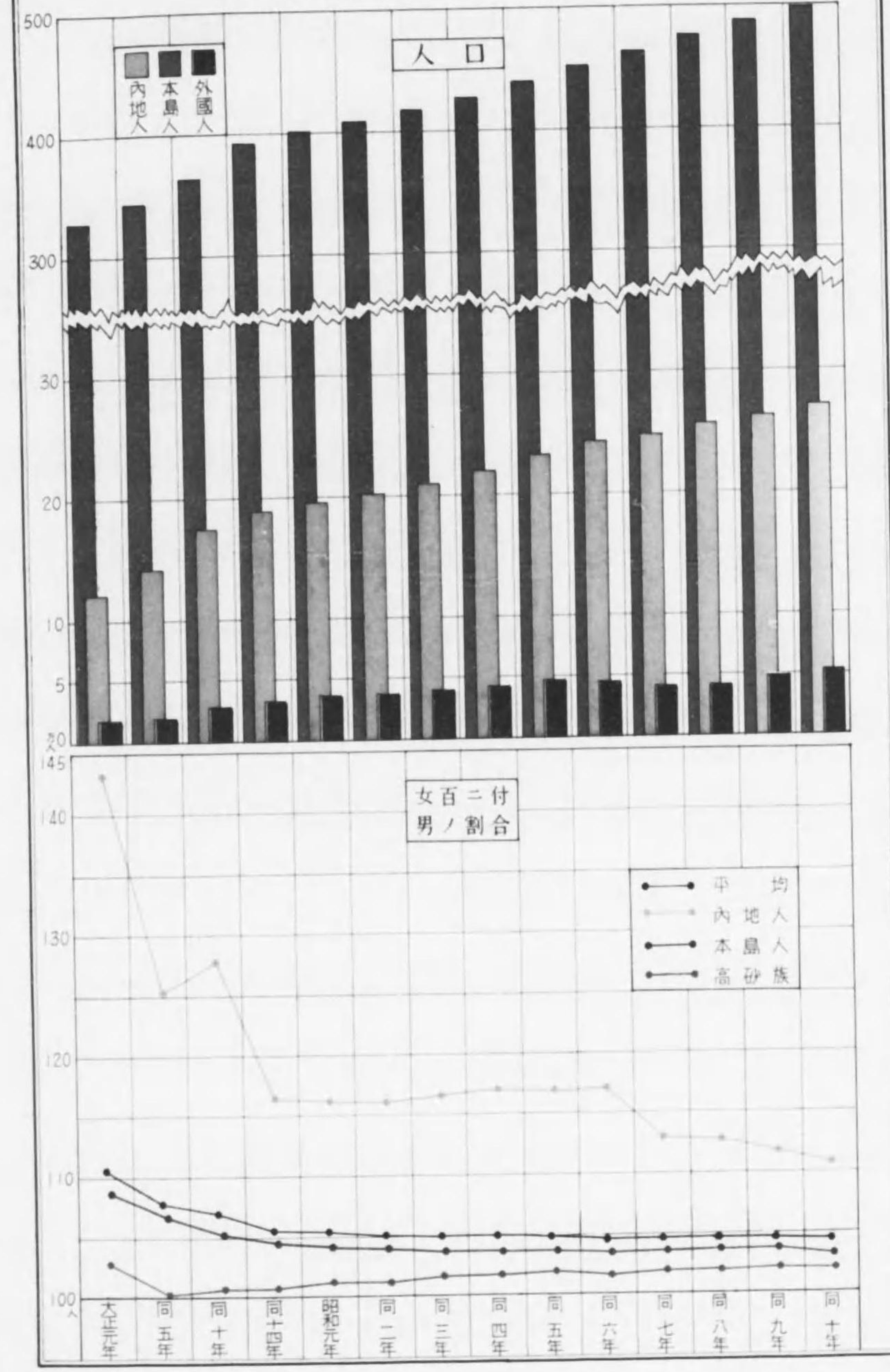


記 號

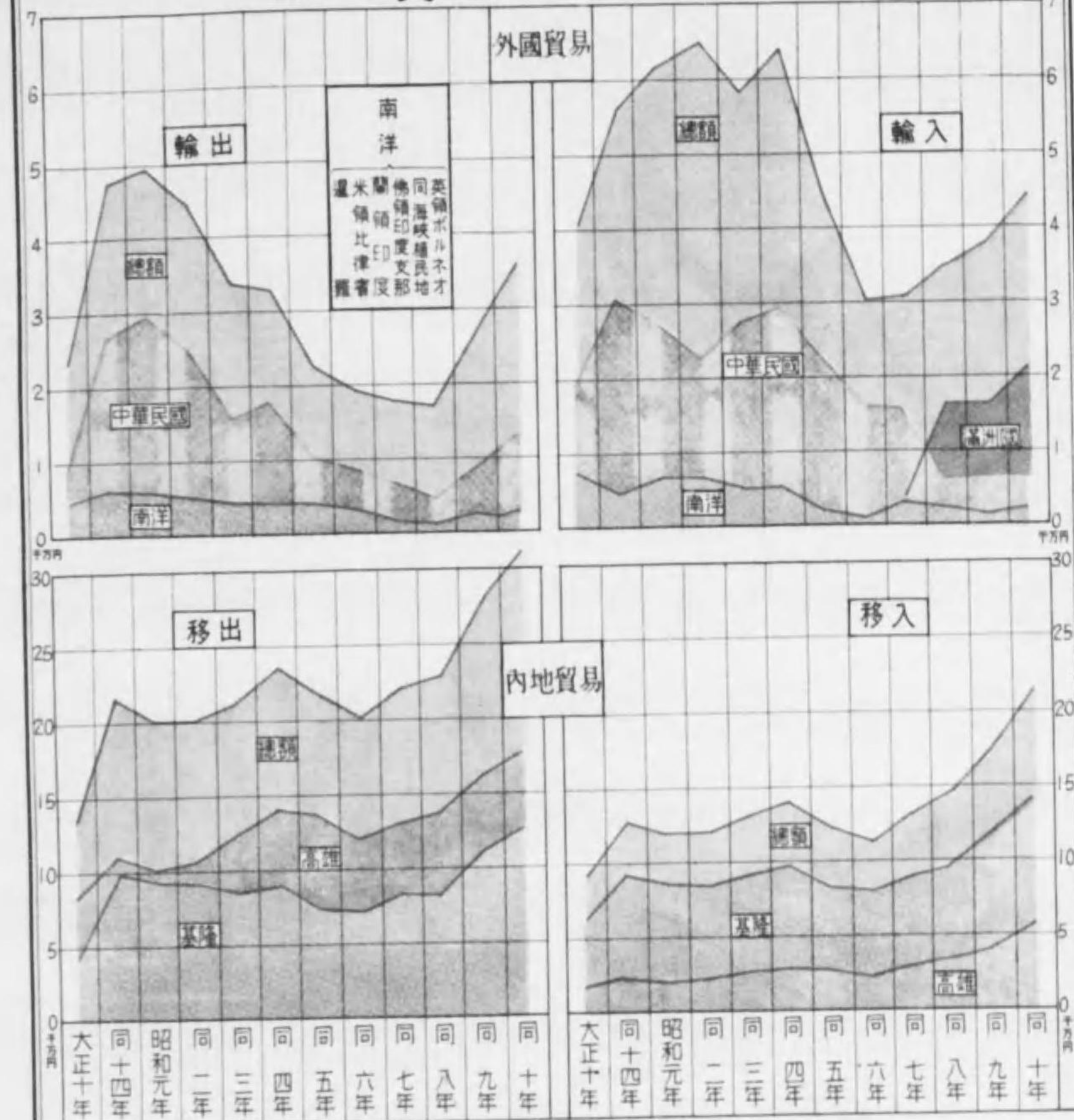
○	△	▽	□	▨	▧	▩	○	◎
航	燈	港	溫	無	郵	輕	鐵	道
路	臺	灣	泉	局	局	道	道	路
界	界	界	界	界	界	界	界	界
州	及	支	支	支	支	支	支	支
及	支	支	支	支	支	支	支	支
支	支	支	支	支	支	支	支	支
支	支	支	支	支	支	支	支	支
支	支	支	支	支	支	支	支	支
支	支	支	支	支	支	支	支	支

臺灣總督府

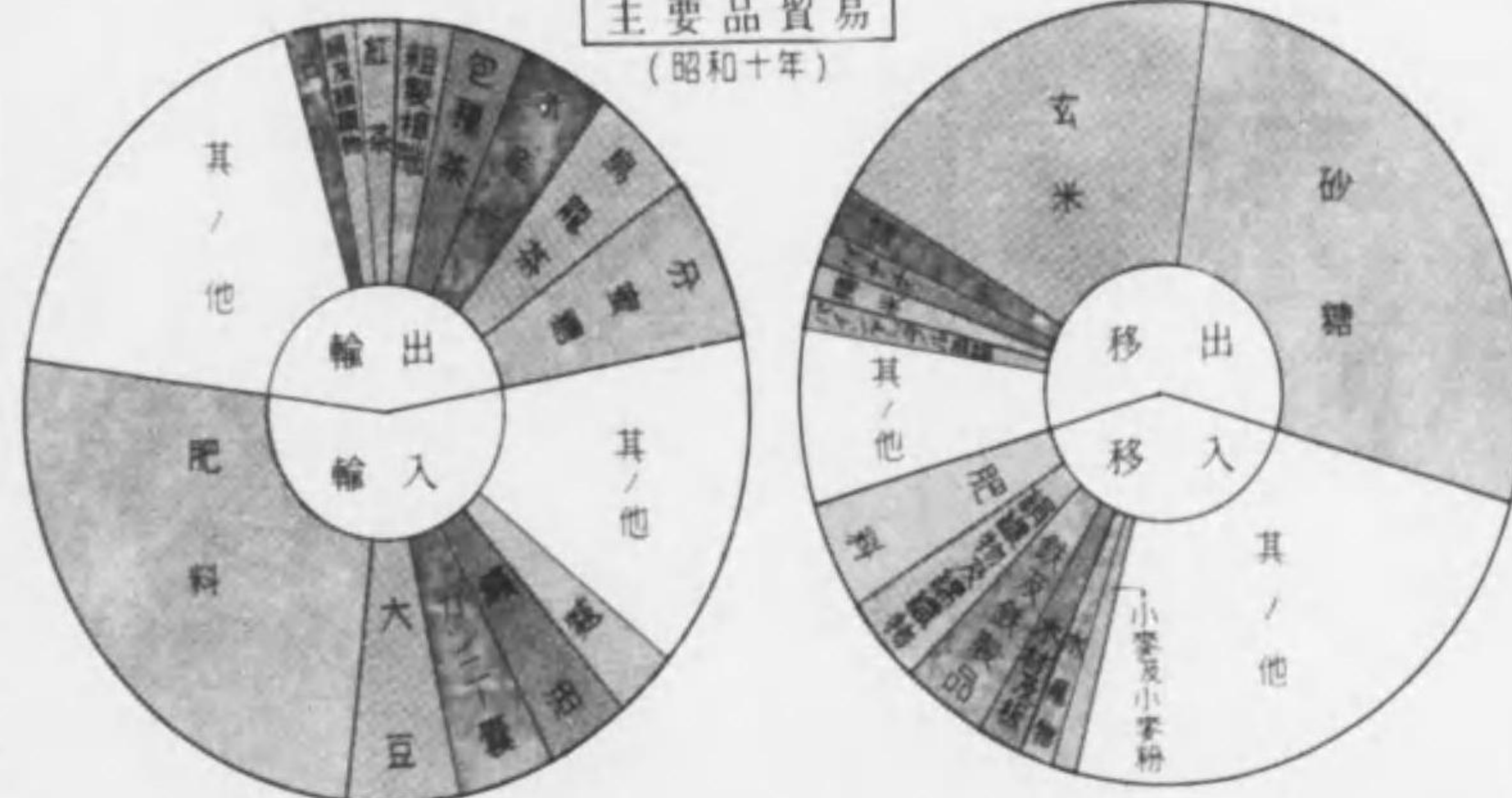
I 種族別常住人口



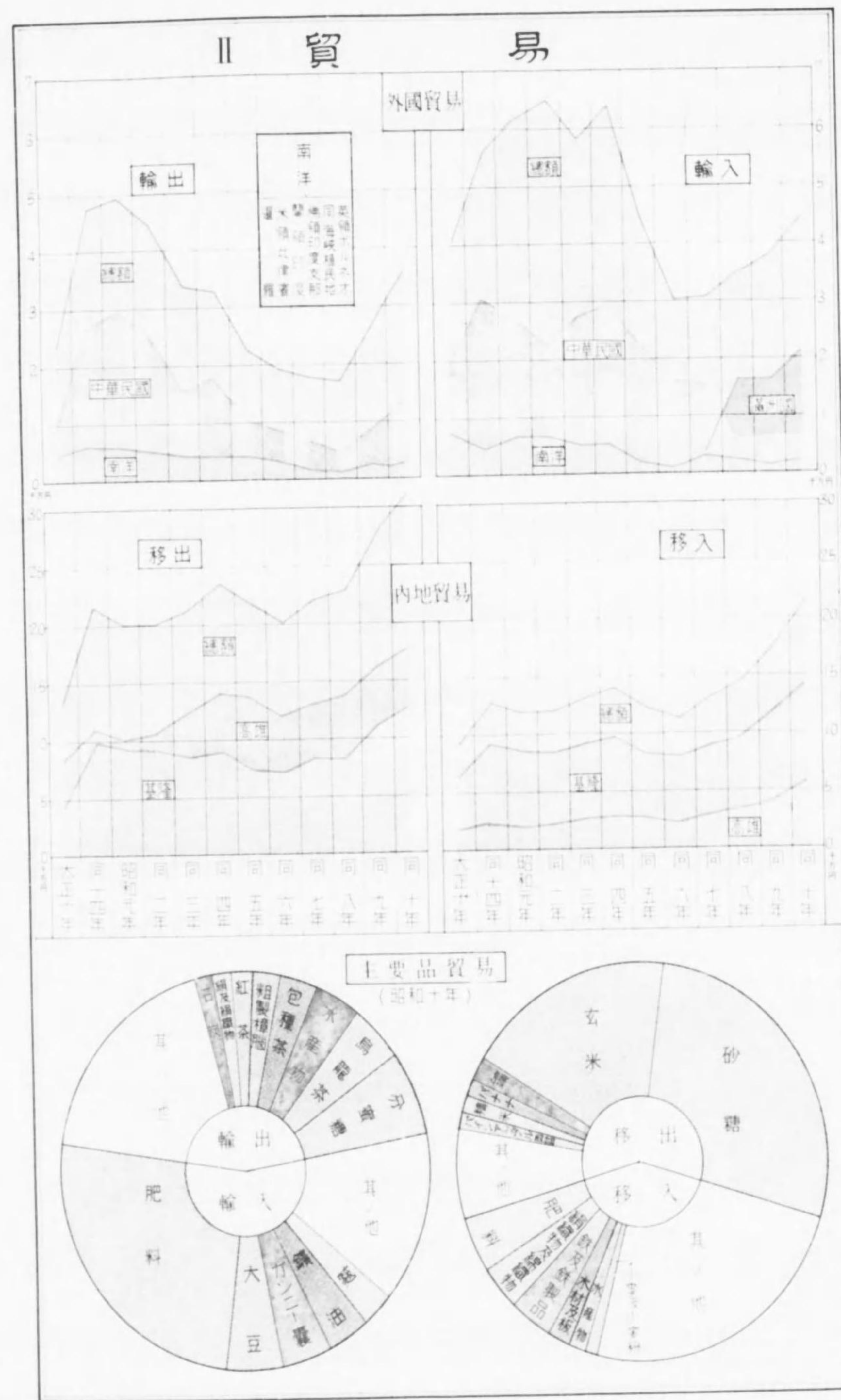
II 貿易



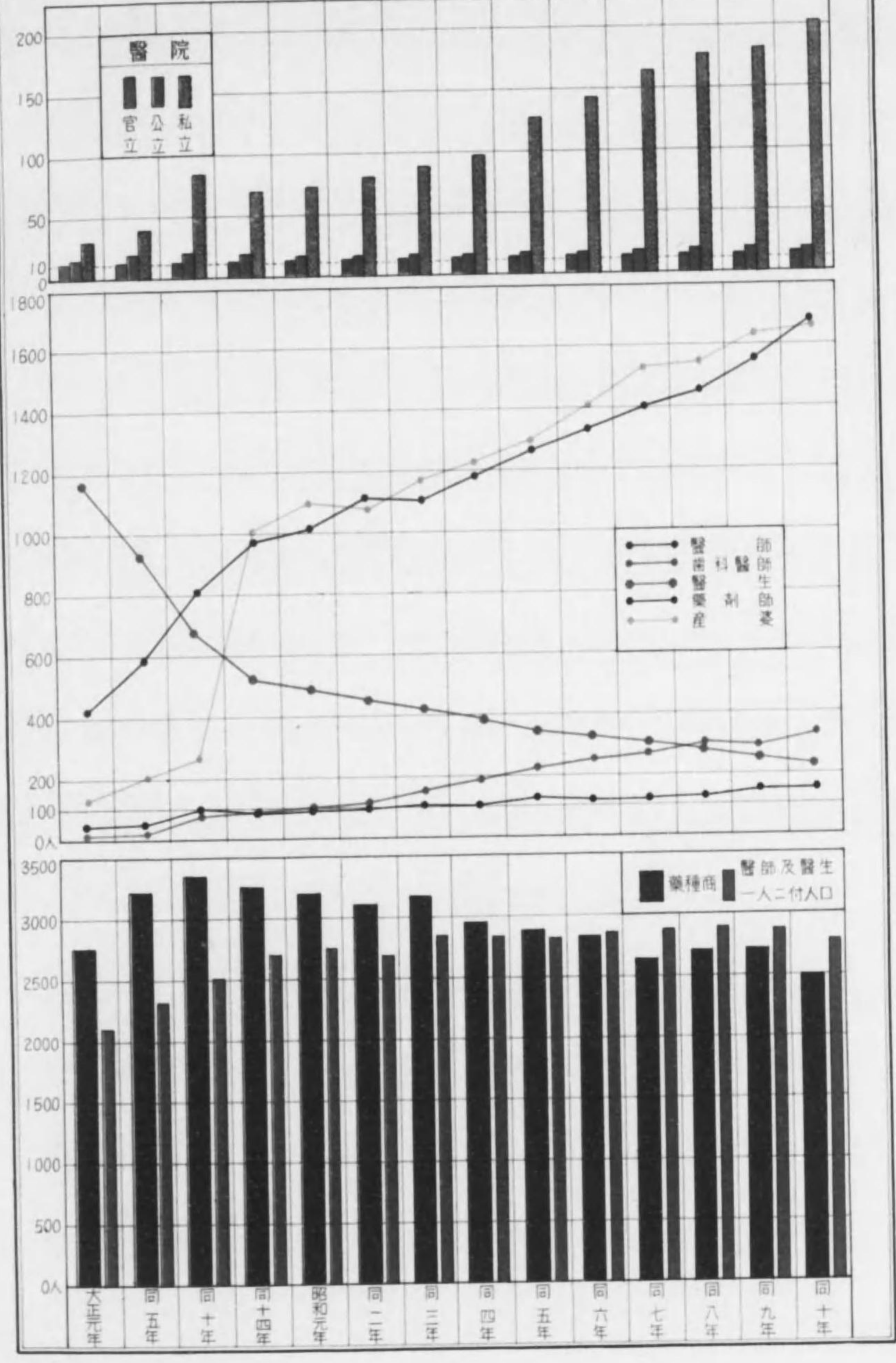
主要品貿易 (昭和十年)



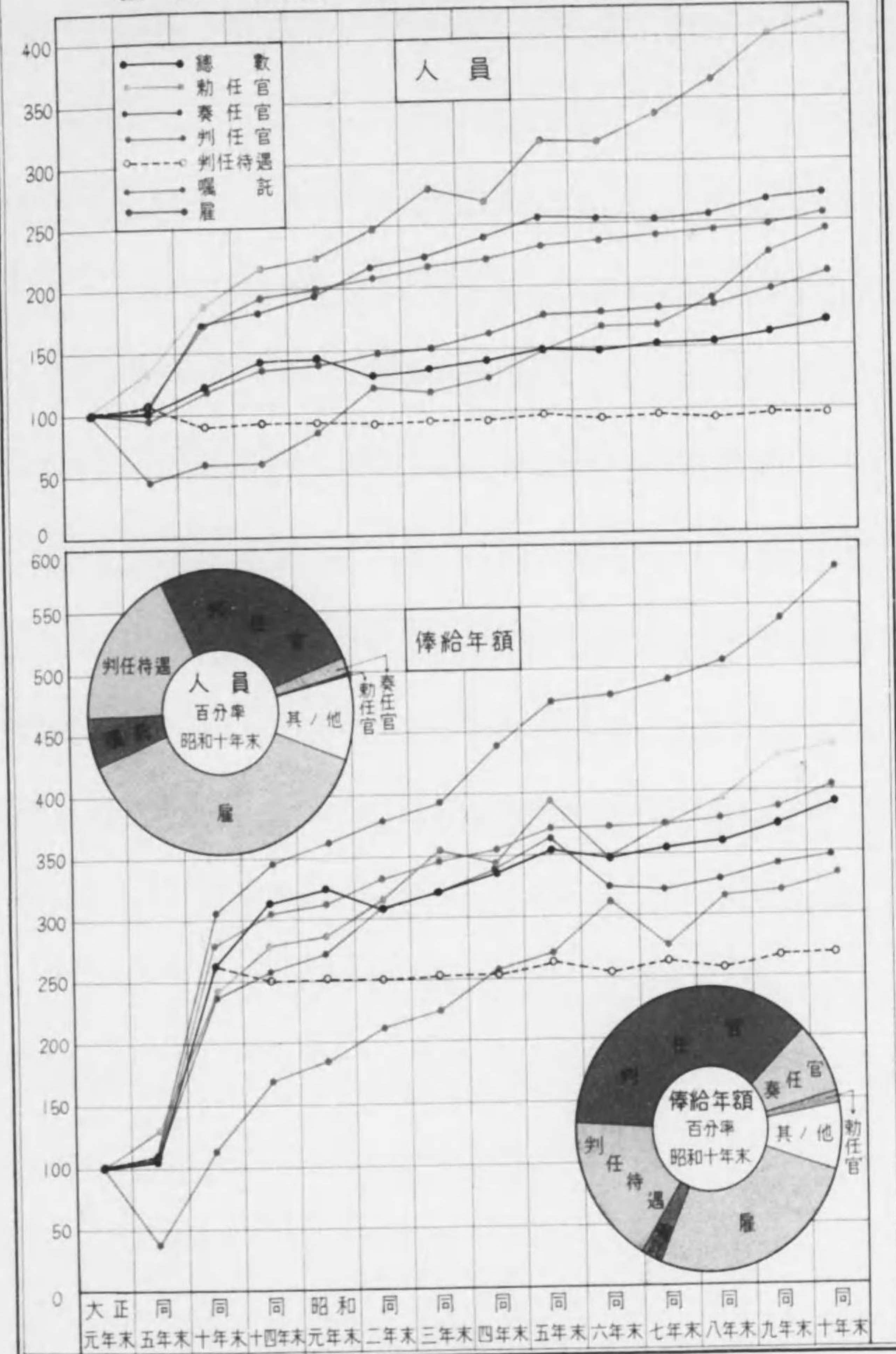
II 貿易



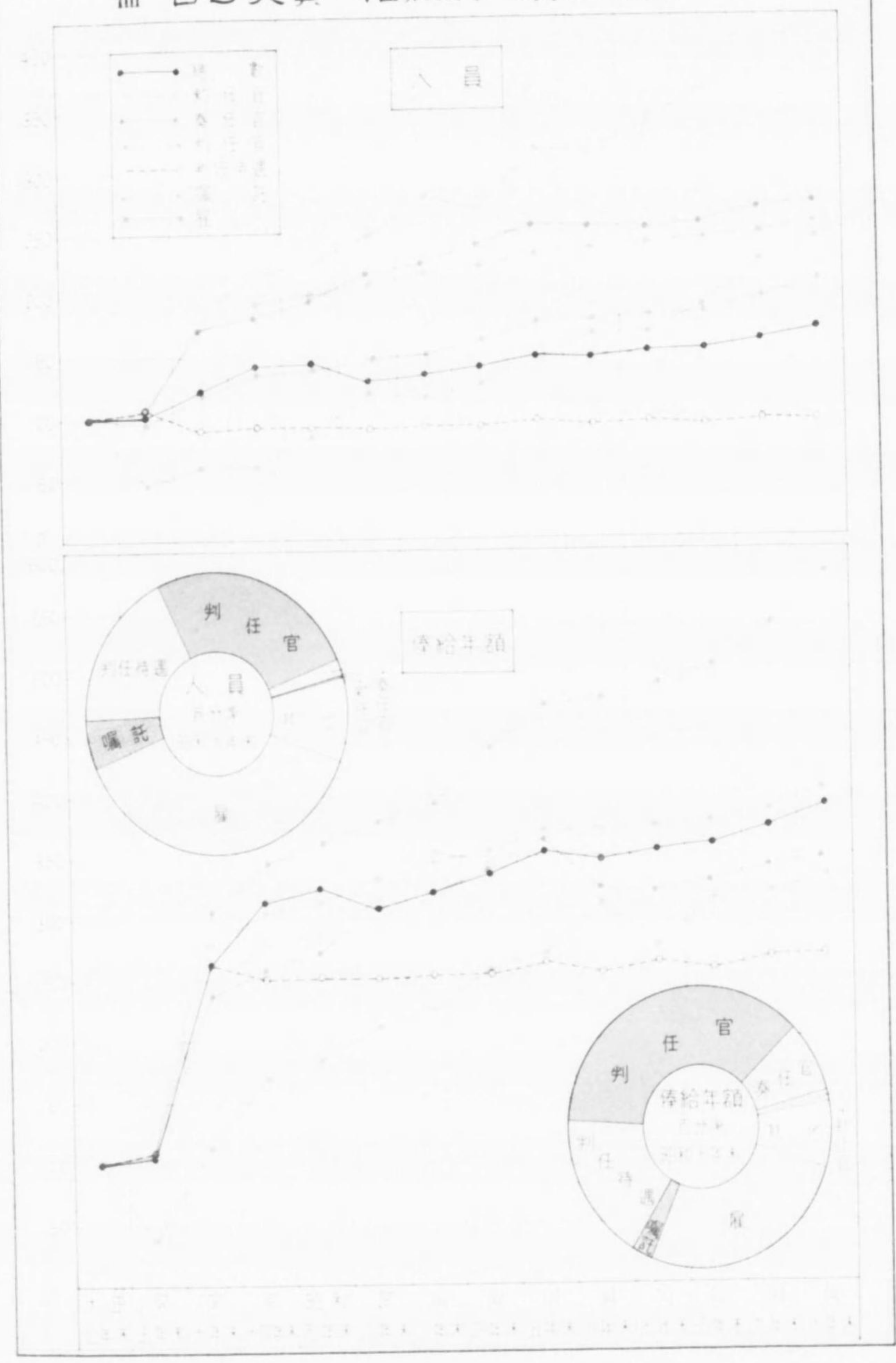
III 衛生機關



Ⅲ 官公吏員ノ階級別人員及俸給(指数)



Ⅲ 官公吏員ノ階級別人員及俸給



概 說

	R
1 土地	1
2 氣象	1
3 戶口	2
4 學事	4
5 宗教	6
6 社會事業	6
7 裁判及登記	7
8 警察	9
9 行刑	10
10 農業	11
11 林業	13
12 水產業	14
13 鑛業	15
14 工業	16
15 商業及金融	17
16 貿易	19
17 交通	21
18 專賣	23
19 衛生	24
20 財政	26
21 官公吏及恩賞	27

概 説

1 土 地 (表 1-1の頁参照)

土 地

【位置】本島は密島の最南端に位置し、臺灣本島、澎湖列島及その他の附屬島嶼より成る。今之を緯緯度に釋むると東經119度17分43秒より122度0分25秒、北緯21度45分25秒より25度37分53秒の間に在り、北は海上、南は鹿耳門に達し、西は臺灣海峡を隔て、南は太平洋を隔て、遠く東大陸に相對し、南はバタワン海峡を隔て、北は比律賓群島に相隣して居る。

【面積】本島の總面積は35,911.21方呎にして密島總面積の5.32%を占め、九州よりは稍小さく樺太と伯仲し、朝鮮に比すれば約其の6分の1に當る。尙之を列島の面積に比すれば臺灣(41,295方呎)とサウザン群島(31,112方呎)との中間に位置して居る。

今之を州廳別に觀ると臺中の7,382.94方呎(20.53%)は最大にして高雄の5,721.87方呎(15.91%)、臺南の3,421.46方呎(9.52%)、臺北の4,594.01方呎(12.77%)、新竹の4,570.01方呎(12.72%)等順次に並び、最も小なるは澎湖の1,26.86方呎(0.35%)である。

更に之を行政區域別に觀ると全島に於ては平地(普通行政區域)55.0%、蕃地(特別行政區域)44.9%で州廳中蕃地の割合の最も大なるは花蓮港の71.4%にして臺東の64.8%、臺中の51.2%、高雄の49.9%、新竹の40.0%等順次に並び最も小なるは臺南の7.9%で澎湖には蕃地は全くない。

2 氣 象 (表 2-1の頁参照)

氣 象

【風壓】昭和10年に於ける平均風壓は臺北、基隆及花蓮港の各地方に於て高く70.0mm乃至76.0mmを示し、其の内最高は基隆の76.0mmにして、其の他の地方は75.0mm乃至75.0mmを示し大差なく最低は阿里山の75.0mmである。

【氣温】北回歸線は本島南部嘉義市の外を通過し、以南は熱帶圏に屬するが故に内地に比すれば夏季永く冬季短く其の最高氣温に於ては内地より特に著しく高度ではない。而も冬季は頗る溫暖にして高山を除いては未だ降雪を見ない。

北部の平地は偶々霜を見る事があるが之も極めて稀で改竄以來結氷は僅かに一回に過ぎない。南下するに隨ひ氣温は益々高く極南の恒春地方は冬季と雖も溫暖な氣候で恒春の稱ある所以である。

今昭和10年中に於ける平均氣温に就いて觀ると24度を超ゆる地方は恒春、高雄で、恒春は26.4度を示し最高である。24度以下は臺東、臺南及澎湖で其の他の地方は22.0度を示し、遙かに降つて阿里山の10.7度が最低である。平均氣温の最高は臺東の35.7度にして最低は阿里山の10.7度である。

【有租地及無租地】改竄當時の土地制度は各地方區々に於て其の關係詳細も完全なものでなく、従つて實質調査等に際して支障多き爲め、當府に於ては明治30年度より土地調査の大事業を起し、同39年に之を完成し土地制度の確立を見るに至つた。

爾來諸般の政策的施設及經營の伸張に伴ひ逐年土地登記簿地を増加し今日に至つて居る。

昭和10年1月1日に於ける本島の有租地は1,100,288甲にして前年に比し28,716甲を増加した。之を地目別に觀れば田1,887,974甲(44.4%)、畑320,171甲(29.9%)、山林229,433甲(20.9%)、建物敷地39,555甲(3.3%)、養魚池16,699甲(1.9%)、雜種地4,348甲(0.4%)の割合である。

無租地は19,666甲で前年に比し225,189甲を減少した。其の内譯を觀ると國有1,08,988甲(55.4%)、民有87,888甲(44.6%)の割合である。之を地目別に觀ると山林の65,599甲(33.3%)最も多く、原野の49,557甲(25.2%)、用器水路の15,578甲(7.9%)、墳墓地12,519甲、池沼12,500甲の各6.4%、畑の12,251甲(6.2%)、田の9,299甲(4.8%)等順次に並び、其の他は之を合算するも僅かに19,299甲(9.8%)に過ぎない。

【荒地免租年期地】昭和10年1月1日に於ける荒地免租年期地は6,300甲で前年に比し308甲を減少した。今之を地目別に觀れば畑52.0%、養魚池28.0%、田18.7%等にして建物敷地は僅かに1.4%である。

【降水量】本島は南北に依りて其の降雨量を異にして居る。即ち北部地方は10月から翌年3月迄の4箇月間は北東の季節風の影響を被り恰も内地の梅雨の如く就中基隆市附近で降水量最も多く、同市に近い板橋は總量4,000mmを越す事があり、世界有数の降雨地として知られて居る。

南部地方の雨期は5月から9月に至る5箇月間で降雨の性質も北部地方の霏々たる細雨と異り雷雨又は暴風に伴ふものが多い。

今昭和10年中に於ける降雨總量に就いて觀ると各地方に依りて著しき差異あり最も多きは阿里山の5,070.4mmで恒春の3,594.9mmに過ぎ、2,000mmを越す地方は基隆、高雄、臺東、臺南、臺北及花蓮港の順位で最も少きは澎湖にして僅かに1,077.1mmに過ぎない。

【風速度】昭和10年中に於ける平均風速度は各地に於て甚しき差あり、澎湖の5.8米最も強く、恒春の3.9米之に並び臺北及臺東は3米、高雄、臺南、花蓮港及基隆は2米、最も弱きは臺中の1.6米である。

【快晴日數】昭和10年中に於ける快晴日數の最も多きは高雄の59日、臺南の51日、阿里山の39日、恒春の39日、澎湖の38日等順次に並び最も少きは花蓮港の10日である。

3 戸 口 (表 3-1の頁参照)

1 靜 態

戸 口 靜 態

【常住戸口總數】昭和10年末に於ける常住戸口は戸數924,097戸、人口5,345,647人にして之を前年に比すると19,157戸、129,662人の増加である。更に人口を州廳別に觀ると臺南の1,351,440人(25.4%)最も多く、臺中の1,185,532人(22.3%)、臺北の1,052,527人(19.8%)、高雄の742,682人(14.0%)、新竹の734,772人(13.8%)、花蓮港の111,745人(2.1%)、臺東の70,443人(1.3%)等之に並び澎湖の97,604人(1.8%)が最も少い。

【男女別】常住人口を性別に觀ると女子に付男104.30人の割合にして之を前年に比すれば104.3人の減少である。更に之を州廳別に觀ると男の超過率の最も大なるは花蓮港の110.17にして臺北の107.77人、臺東の107.00人等之に並び、新竹、臺中、臺南及高雄は男100人内外で大差なく、澎湖のみは女子に付男99.34にして男女の割合が特異状態を呈して居る。

尙之を種族別に觀ると中華民國人最も多く女子に付男100.77人で本島人は同103.39人、内地人は同110.71人、外國人は同115.49人、朝鮮人は同57.10人である。之を前年に比すれば内地人は10.8人、本島人は10.25人を各減少し、外國人は4.88人、朝鮮人は4.54人、中華民國人は0.51人の各増加である。

【種族別】本島の住民は之を大別して内地人、本島人、外國人の3種である。内地人は改竄以來の移住者で、外國人は大部分中華民國人であつて、歐米人に至つては極めて稀少である。本島人は漢人種と高砂族、平埔族に分れ更に前者は其の原住地に依り福建系、廣東系及その他の漢人系に分れ本島住民の93.9%を占む。後者は本島に於ける最も古い種族である。今昭和10年末に於ける常住人口を種族別に觀ると本島人は4,699,517人にして總人口の93.9%を占め内地人は269,708人(5.1%)、中華民國人は57,990人(1.0%)、朝鮮人は1,604人にして中華民國人以外の外國人は僅かに209人に過ぎない。

之を前年に比すれば内地人は6,834人、本島人は107,843人、朝鮮人は288人、外國人は5,717人の各増加を示して居る。

【人口密度】昭和10年末に於ける人口密度は1方呎に付147.8人で前年に比し3.4人の増加である。州廳別に之を觀ると地方に依りて甚しき差異あるも、最も稠密なるは澎湖の532.0人にして臺南の249.7人、臺北の229.1人等之に並び、遙かに降つて新竹の166.7人、臺中の166.6人、高雄の166.8人で花蓮港及臺東は最も稀薄にして前者は20.1人、後者は20.0人に過ぎない。

【一戸當人口】昭和10年末に於ける1戸當人口は5.75人

にして前年に比し0.01人の増加である。州廳別に之を觀ると新竹の9.33人最も多く、臺中の6.64人、澎湖の6.00人、臺南の5.89人、臺東の5.79人、高雄の5.59人、臺北の5.17人等順次に並び、最も少きは花蓮港の4.92人である。

尙種族別に之を觀ると内地人は3.45人、本島人は6.00人、朝鮮人は4.82人、中華民國人は3.84人、其の他の外國人は1.07人である。

【年齢別】昭和10年國勢調査に依る本島在住者の年齢別人口を觀ると其の年齢構成は5歳階級を上るに従ひ順次其の數と割合とを減少し(唯一の例外として「20-24歳」級は「15-19歳」級よりも僅かに多し、此の原因は在臺内地人中間階級の青年多き結果である)所謂ピラミッド式理想型を示して居る。

次に種族別に之を觀ると本島人は理想的年齢構成を示して居るが、内地人に在りては著しく其の趣を異にし、「20-24歳」級は「10-14歳」級に並び第二位を占め、「25-29歳」級も亦變動的多數を示して居る。朝鮮人に在りては「10-14歳」級以下の幼年者著しく少く、「15-19歳」乃至「20-24歳」級の中年者著しく多く「25歳以上の者は全くない。外國人は主として中華民國勞働者なるを以て「20-24歳」級及「30-34歳」級の割合が甚だ多い。

【職業別】昭和5年國勢調査の結果に依りて總有業者中農業最も多く總數の66.8%を占め、商業の16.0%、工業の8.5%、「公務、自由業」の4.7%等之に並び、最少は家事使用人の1.5%である。

更に之を種族別に觀ると内地人に於ける最多は「公務、自由業」の31.5%にして、商業の20.0%、工業の16.3%及交通業の10.0%等之に並び、最少は農業の1.6%である。

本島人に於ける最多は農業の71.0%にして商業の9.5%、工業の7.5%等之に並び、最少は家事使用人の1.8%である。

朝鮮人の最多は商業の54.0%にして、交通業の20.0%、工業の7.0%等之に並び最少は「其の他の有業者」の1.5%である。

【種族別】本島の高砂族はタイヤル、サイヤット、ブモン、マオウ、サイヤツ、サイヤツの7種族に分れて居る。昭和10年末に於ける戸口は34,651戸(5,159人)にして之を前年に比較すると153戸30,090人の増加を示して居る。種族別に之を觀ればアイ族の48,074人(34.0%)最も多く、バタワン族の43,460人(28.0%)、サイヤツ族の35,639人(23.7%)、ブモン族の17,757人(11.8%)等順次に並び、サイヤット、マオウ、サイの3種族は之を合算するも僅かに5,645人(3.9%)に過ぎない。尙前記7種族以外に其の他として94人がある。

2 動 態

【出生】昭和10年中に於ける出生は内地人7,999人、本島人22,598人、朝鮮人24人、外国人1,012人、計23,594人にして人口千に付35.16人而之を前年に比すれば7.29人、人口千に付0.35人を増加した。

最近10箇年間に於ける趨勢を觀ると、逐年漸増の傾向を示してゐる。出生率を州廳別に觀ると最高は人口千に付臺南の43.08人、最低は臺北の39.57人にして其の差は3.51人である。出生率の高い地方は高雄及臺中而何れも46.0人以上を示し、臺東は44.0人臺中之に並ぎ新竹、澎湖及花蓮港は何れも45.0人臺中である。

更に之を性別に觀ると出生女百に付男は105.8人で、前年に比し0.23人を増加した。州廳中男の出生率の最も高きは臺北の107.0人、最低は臺東の102.73人にして其の差は4.28人である。男の割合の多い地方は高雄及臺南の兩州で106.00人以上を示し、臺中及澎湖は105.00人臺中之に並ぎ、少い地方は新竹及花蓮港にして103.00人以下である。

尙最近10箇年間の趨勢を觀ると年に依り多少の増減はあるが、概して出生女百に付男105.00人より106.00人内外を移動してゐる。出生兒の身分別は編出子122,477人(94.3%)、庶子3,078人(2.3%)、私生子19,390人(4.4%)の割合を示してゐる。出生の最も多い月は1月、最も少い月は4月で、9、10、11、12の各月は比較的多く、2、3、5、6、7の各月は少い方である。男は1月に最も多く、4月に最も少く、女も亦男と同様である。

【死亡】昭和10年中に於ける死亡者は内地人2,070人、本島人10,295人、外国人1,040人、計13,395人、人口千に付10.07人而前年に比し1.730人を増加し人口千に付0.15人を減少した。

死亡率を最近10箇年間に就いて觀ると年に依り多少の増減はあるが、概して減少の傾向に在り、昭和10年を昭和1年の22.56人に比較すると2.10人の減少を示してゐる。

更に之を州廳別に觀ると最高は臺東の24.37人で、臺中の22.8人、高雄の22.0人、新竹の21.31人、臺北の19.70人等順次に並ぎ、最も少きは澎湖の13.31人である。出生百に付死亡者13.31人で前年に比し0.08人の減少である。最近10箇年間に於ける趨勢を見るに逐年漸減の傾向に在り、昭和10年を昭和1年の31.11人に比較すると、5.81人の著しい減少を示してゐる。州廳中出生百に付死亡者の最も多きは臺東の34.7人で臺北の42.7人、臺中の47.83人、新竹の47.04人等順次に並ぎ、最も少きは澎湖の35.02人である。

死亡者10,695人中男は5,690人、女は5,005人、女百に付男は103.8人にして、之を前年に比較すると0.77人の減少を示してゐる。

死亡は4月に最も多く、7月、8月、6月、5月等之に並ぎ、2月に最も少く、1月、3月、12月等は比較的少い方である。

死亡者を年齢級別に觀ると「5歳未満」の54,174人(54.7%)最も多く、「5歳以上6歳未満」の8,011人(8.3%)、「6歳以上7歳未満」の8,028人(7.5%)、「7歳以上」の7,769人(7.3%)、「4歳以上5歳未満」の6,931人(6.5%)等之に並ぎ、最も少きは「6歳以上15歳未満」の1,859人(1.7%)である。

【自殺】昭和10年中に於ける自殺者は男5,911人(54.2%)、女4,571人(45.8%)、計10,482人で前年に比し20人を増加した。種族別に之を觀ると内地人65人(6.5%)、本島人915人(9.18%)、外国人17人(1.7%)である。

更に之を其の因由に依り區別すると「病苦」の3,390人(32.4%)最も多く、「生計の困難又は命を喪き」の1,711人(17.5%)、「親族の不和」の1,060人(16.6%)、「精神錯亂」の77人(7.7%)、「失戀及痴情、滅親」の42人(4.2%)等の主なるものである。

年齢級別自殺者は「5歳以上15歳未満」の295人(29.6%)最も多く、「5歳以上」の285人(28.0%)、「6歳以上7歳未満」の162人(16.3%)、「15歳以上20歳未満」の127人(12.7%)、「4歳以上5歳未満」の112人(11.2%)等順次に並ぎ、最も少きは「15歳未満」にして僅かに19人(1.9%)に過ぎない。

自殺者の最も多い月は5月の99人で、最も少い月は12月の57人である。而して9月、9月、10月は比較的多く、1月、3月、4月は少い方である。

自殺者を其の手段別に觀ると、毒物の973人(9.5%)が其の大部分を占め、毒物の135人(13.6%)、入水の127人(12.7%)を主なるものとし、銃器、刃器、刺器、飛降、墮死死及其の他は之を合算するも僅かに60人(6.2%)に過ぎない。

【婚姻】昭和10年中に於ける婚姻は内地人783件、本島人45,206件、外国人200件、計46,279件、人口千に付8.86件で、前年に比し2.820件、人口千に付0.35件を増加した。

最近10箇年間に於ける趨勢を觀ると増減常なく、昭和1年には46,778件なりしが、同3年には42,679件に減少し、同4、5年には46,000臺に増加し、同6年より43,000臺に減少し、同10年には46,000臺に復活した。

婚姻率を州廳別に觀ると、人口千に付最高は臺中の9.63件で新竹の9.20件、臺南の9.19件、臺東の9.01件等順次に並ぎ、最低は臺北の7.34件である。

婚姻を種類別に觀ると「普通婚姻」の41,795件(93.3%)最も多く、「招夫婚姻」の4,011件(8.7%)、「婿養子婚姻」の423件(1.0%)、「入夫婚姻」の5件(0.0%)である。

【離婚】昭和10年中に於ける離婚は内地人9件、本島人3,830件、外国人12件、計3,841件、人口千に付0.74件で、前年に比し1.29件、人口千に付0.04件を減少した。

最近10箇年間の趨勢を觀ると、昭和1年以來漸減の傾向に在り、而して同10年を同1年の4.81件に比すれば實に9.91件の漸減である。離婚率を州廳別に觀ると、人口千に付最高は臺東の1.49件で、花蓮港の1.21件、新竹の1.18件、澎湖の1.09件、臺北の0.74件等順次に並ぎ、最低は臺中の

0.59件である。

離婚の内訳は「協議上」3,781件(98.2%)、「裁判上」1件(0.8%)にして、裁判上は總て本島人に關する事實である。

【死産】昭和10年中に於ける死産は内地人345人、本島人7,327人、朝鮮人5人、外国人67人、計7,744人、人口千に付1.48人で前年に比し4.56人、人口千に付0.13人を減少した。

最近10箇年間に於ける趨勢を觀ると、年に依り多少の増

減はあるが、概して漸減の傾向に在る。死産率を州廳別に觀ると、最高は人口千に付高雄の1.68人で、臺北及新竹の1.59人、臺中の1.51人等順次に並ぎ、最低は臺東の0.79人である。

身分別に死産を觀ると、編出子6,928人(89.5%)、庶子58人(0.7%)、私生子758人(9.8%)の割合である。月別に之を觀ると、7月に最も多く、2月に最も少く、1月、6月、10月は比較的多い方で4月、12月、9月、3月は少い方である。

4 學 事 (表 108-159頁参照)

【總説】 尙華以來當府は教育に意を注ぎ、多大の犠牲と努力とを傾注し該校の施設の完備及改善に努力したが、大正8年11月臺灣教育令發布されて本島人教育の基礎始めて整備するに至つた。然し乍ら時勢の進運に伴ひ之が改善の必要を生じ、同11年2月發布の臺灣教育令に依り内臺人に依りて系統を異にして本島の教育制度は初等教育を除くの外悉く内臺人共學の制を採用して今日に至つてゐる。學校、圖書館、博物館、幼稚園、書房及其他の他教育に關する一般の施設は文教局に於て之を統轄してゐる。小學校、公學校は市街庄に於ては市街庄立、其の他の地域に在りては州立又は廳地方費立である。實業補習學校は市街庄立、街庄組合立、廳地方費立又は州立であり、中學校、高等女學校及中等程度の實業學校は州立又は廳地方費立、師範學校、高等學校、專門學校及大學は官立となつてゐる。

【大學】 昭和10年度末に於ける大學は官立1校、教員82人、學生114人にして前年度末に比し學生14人を減少した以外に増減はない。同年度に於ける入學者29人、卒業生は44人で前年に比し前者は9人を減少し後者は4人の増加である。

【專門學校】 昭和10年度末に於ける專門學校は官立4校(密西大學附屬農林專門部を含む)、教員119人(内地人107人、本島人10人、外国人2人)、生徒676人(内地人677人(94.4%)、本島人299人(30.6%))にして前年度末に比し教員6人、生徒32人の増加である。同年度に於ける入學者は271人(内地人222人、本島人57人)、卒業者は245人(内地人179人、本島人66人)で前年度に比し前者は10人の増加で、後者は28人の減少である。

【高等學校】 昭和10年度末に於ける高等學校は官立1校、教員30人、生徒577人(尋常科157人、高等科420人)にして、前年度末に比し教員1人、生徒4人の減少である。

同年度の入學者は174人、卒業生(修了者を含む)は157人で前年度に比し前者は1人を増加し、後者は10人を減少した。

【師範學校】 昭和10年度末に於ける師範學校は官立4校、教員100人(有資格80人、無資格20人)、生徒1,379人(小學師範部224人、公學師範部940人、講習科215人)にして、前

年度末に比し教員1人を減少し生徒9人を増加した。

同年度に於ける入學者は46人、卒業生は245人、修了者は108人で、前年に比し入學者41人、卒業生17人を増加し、修了者21人の減少である。

【中學校】 昭和10年度末に於ける中學校は、公立10校、教員231人(有資格202人、無資格29人)、生徒5,763人(内地人3,404人、本島人2,355人、高砂族2人、外国人2人)にして前年度末に比し教員17人、生徒332人を増加した。

同年度中に於ける入學者は1,473人(内地人856人、本島人617人)、卒業生は887人にして前年度に比し前者は216人、後者は14人の増加である。

尙1校當生徒數は576人、教員1人に付生徒數は23人である。

【高等女學校】 昭和10年度末に於ける高等女學校は公立13校、教員249人(有資格237人、無資格12人)、生徒5,901人(内地人4,278人、本島人1,613人、外国人10人)にして前年度末に比し教員4人、生徒291人を増加した。

同年度に於ける入學者は1,814人(内地人1,310人、本島人481人、外国人3人)、卒業生は1,595人にして前年度に比し前者は19人、後者は59人を増加した。

尙1校當生徒數は451人、教員1人に付生徒數は22人である。

【實業學校】 昭和10年度末に於ける實業學校は公立6校(工業1、農林2、農業1、商業2)、教員190人(有資格144人、無資格46人)、生徒3,224人(本科3,172人、専科52人)にして前年度末に比し教員3人、生徒9人を増加した。

同年度に於ける入學者は813人(内地人450人、本島人345人、高砂族2人、外国人4人)、卒業生は518人、専科修了は31人にして、前年度に比し入學者は100人、専科修了は9人を増加し、卒業は41人の減少である。

【實業補習學校】 昭和10年度末に於ける公立實業補習學校は4校(農業2、水産3、商業3、商工3、技藝4)、教員134人、生徒2,328人にして、前年度末に比し5校、教員30人、生徒は221人を増加した。

同年度に於ける公立實業補習學校の入學者は1,511人、卒業生は857人にして、前年度に比し前者は130人、後者は30人の増加である。

【内地人學齡兒童】 昭和10年度末に於ける内地人學齡兒童は男 25,406人(51.5%)、女 23,884人(48.5%)、計 49,290人にして前年度末に比し男は 940人、女は 778人、計 1,718人の増加である。其の内既に就學の始期に達したる者は男 22,116人(51.6%)、女 20,718人(48.4%)、計 42,834人にして前年度末に比し男は 955人、女は 810人、計 1,765人の増加である。就學歩合をみると男 99.3%、女 99.2%にして、前年度末に比し男は 0.2%、女は 0.1%の増加を示してゐる。

【小學校】 昭和10年度末に於ける小學校は 131校(内臺北第一師範學校附屬小學校を含む)にして内尋常科校 93校、高等科校 2校、高等科校で前年度末に比し 1校を増加した。學級は 831にして前年度末に比し 24學級を増加した。

今學級の内課をみると尋常科 707學級 (85.1%)、高等科 103學級(12.4%)、尋常、高等の複式編制のもの 21學級 (2.5%)である。教員は 1,095人(男 745人(74.5%)、女 350人(35.5%))にして前年度末に比し 19人の増加である。今其の内課をみると、本科正教員 93人、専科正教員 29人、准教員 1人、無資格教員 4人である。

児童は男 22,800人 (53.8%)、女 19,574人 (46.2%)、計 42,374人で内尋常科 37,827人(89.3%)、高等科 4,547人(10.7%)にして、前年に比し、尋常科 1,728人、高等科 99人、計 1,827人の増加である。

種族別に之をみると内地人 39,692人(93.7%)、本島人 2,596人(6.1%)、高砂族 47人(0.1%)、朝鮮人 20人、外國人 20人である。

留校児童は 317人、教員 1人に付児童数は 44人で、前年に比し前者後者に各 1人を増加した。

同年度中に於ける児童異動状況をみると、尋常科は入學男 3,705人(58.5%)、女 3,348人(47.5%)、計 7,053人、卒業は男 3,033人(52.6%)、女 2,729人(47.4%)、計 5,762人にして、前年に比し入學は 573人、卒業は 332人の増加である。高等科は入學男 1,758人、女 1,348人、計 3,106人、卒業男 900人、女 741人、計 1,641人にして、前年に比し入學は 65人を減少し、卒業は 147人の増加を示してゐる。

【本島人學齡兒童】 昭和10年度末に於ける本島人學齡兒童は男 515,888人 (51.5%)、女 486,443人(48.5%)、計 1,002,331人(高砂族 19,742人を含む)にして、前年度末に比し 40,635人(4.2%)の増加である。其の内既に就學の始期に達したる者は男 441,806人(51.5%)、女 418,171人(48.5%)、高砂族 9,384人を含む)計 860,977人で前年度末に比し 32,387人の増加である。

同年度中に於ける就學状態をみると男 252,819人、女 115,909人、計 368,728人にして前年度に比し 31,193人を増加した。

【公學校】 昭和10年度末に於ける公學校は 643校、學級は 5,693、教員は 6,209人で、前年度末に比し 17校、352學級、教員 266人を増加した。

今教員を種族別にみると、内地人 1,133人(49.4%)、本島

人 3,126人(49.7%)、高砂族 55人(0.9%)の割合である。尙尙格別に之をみると、甲種乙種本科正教員 5,020人(79.8%)丙種本科正教員 21人(0.3%)、専科正教員 140人 (2.3%)、准教員 388人(4.9%)、無資格教員 799人(12.7%)である。

児童は男 259,848人(74.2%)、女 105,225人(28.8%)、計 365,073人にして前年に比し 29,755人の増加で、1校當児童数は 47人、教員 1人に付児童数は 58人である。今之を州廳別にみると 1校當児童数の最も多きは臺北の 55人、最も少きは臺東の 32人で、教員 1人當児童数の最も多きは臺南の 60人にして、最も少きは花蓮港の 37人である。

同年度中に於ける児童異動状況をみると、入學者 99,709人、卒業者 45,088人で、前年に比し前者は 7,336人、後者は 4,240人の増加を示してゐる。

【私立學校】 昭和10年度末に於ける私立學校は 20校、學級 114、生徒 4,175人、教員 180人にして、前年度末に比し 2校、學級 12、生徒 694人、教員 39人を増加した。

同年度中に於ける生徒異動状況をみると入學者 2,190人、卒業者 835人で前年度に比し前者は 92人、後者は 76人の増加である。

【書房】 書房は本島人の習慣に依る私塾にして、漢文の教授を主たる目的となす。近年其の内容を大に改善し、修身、國語、算術及其他公學校に於て定められたる教科目より之を課するもの増加し、事實上公學校教育の補助施設たるの觀を呈するに至つた。

今昭和10年度末に於てみると書房數 89、教員 129人、生徒 3,176人で、前年度末に比し書房 23、教員 18人、生徒 348人の減少を示してゐる。

【幼稚園】 昭和10年度末に於ける園數は 72(公立 15、私立 57)、保母は 144人(内地人 98人、本島人 46人)、園児は 4,255人(内地人 1,695人、本島人 2,560人、外國人 14人)にして、前年度末に比し園數 7、園児 341人の増加で、保母には増減がない。

【尋常教育】 高砂族児童の教育は公學校に於て之を行ふの外、蕃地に在りては警務局主管の教育所に於て行つてゐる。

教育所の開設は明治37年に始まるが、隔來年と共に其の數を増加し内容も亦改善され、良好なる成績を収めつゝある。今昭和10年度末に於てみると、教育所數は 188、児童は男 4,491人、女 3,795人、計 8,286人にして、前年度末に比し教育所數 3、児童 789人を増加した。

【圖書館】 昭和10年度末に於ける圖書館は官立 1、公立 74、私立 6、計 81で、前年度末に比し 2を増加し、蔵書冊數は和漢書 331,839冊(95.7%)、洋書 14,917冊(4.3%)、計 346,756冊で前年度末に比し和漢書は 21,548冊、洋書は 1,538冊を増加した。

閱覽人員は 1,401,841人で前年度に比し 20,887人を増加し、1日平均の閱覽人員は官立 437人、公立 34人、私立 38人である。

5 宗 教

(表 16—17頁参照)

宗 教

【神社及神職】 本島の神社は總て改竄以後の建設に係り、近年時勢の進展に伴ひ農民に對する國民精神徹底の必要を認識され、神社を中心として之が實現を期せんとする機運高まり、各地に於て神社の建立を見つゝある。今昭和10年度末に於ける神社に就いて観れば官幣社 7、縣社 9、無格社 17にして、前年度末に比し無格社 3を増加し、他は増減なく、神職は 33人で前年度末に比し縣社 1人、無格社 2人を増加し、官幣社に在りては増減がない。平均 1社當の神職は官幣社 4.5人、縣社及無格社各 1人の割合である。

【寺院及僧侶】 本島の宗教は改竄前より存在したるものに習慣に依るもの(儒教、道教、佛敎)、神佛又は祖先を祭祀する團體及基督教があり、然も之等のものは全く没同せられ、其の教義は無視されて純然たる宗教を觀る事は困難な状態であつた。然るに改竄後に至つて神道、佛敎、基督教の内地人の信仰に依り移入され又近來本島人に對する教化の普及も年と共に漸次發展の狀勢下に在る。

昭和10年度末に於ける寺數は 56にして、前年度末に比し 3を増加した。之を教派別にみると眞宗西本願寺派の 10最も多く、臨濟宗の 13、曹洞宗の 12、淨土宗の 9、日蓮宗の 5、眞宗大谷派の 2等である。僧侶は 209人にして、前年に比し 20人を増加した。寺院と僧侶との割合をみると寺院 1に付僧侶 3.6人である。

【廟宇】 昭和10年度末に於ける廟宇は寺廟 3,462、齋堂 234、神明會 9,312にして、之を前年度末に比し土廟は 3を増加し、齋堂は増減なく、神明會は 5を減少した。

之を州廳別にみると、寺廟は臺南の 1,024最も多く、臺中の 813、臺北の 517、高雄の 449、新竹の 387等之に並び、齋堂は新竹の 66最も多く、臺中の 59、高雄の 37、臺南及臺北

の 35等之に並び、神明會は高雄の 1,488最も多く、臺北の 1,242、臺南の 1,060、新竹の 1,057、臺中の 1,055等が主なるものである。

【教所】 昭和10年度末に於ける教所は神道 77、佛敎 11、基督教 256にして前年度末に比し神道は 3、基督教は 1を増加し、佛敎は 2を減少した。

神道中最も多きは天理教の 53、金光教の 12、實行教の 3之に並び、佛敎中最も多きは曹洞宗の 24にして、眞宗西本願寺派の 23、淨土宗の 16、臨濟宗の 10等之に並び、基督教中最も多きは長老教會の 185にして、天主教教會の 37、日本メソヂスト教會の 15等が主なるものである。

【布教師】 昭和10年度末に於ける布教師は神道 140人、佛敎 11人、基督教 271人にして、前年度末に比し神道は 8人、佛敎は 1人、基督教は 23人を増加した。

神道中最も多きは天理教の 110人で、金光教の 17人之に並び、佛敎中最も多きは曹洞宗の 23人で、眞宗西本願寺派の 20人、淨土宗の 10人、木門法華宗の 10人、臨濟宗の 9人等順次に並び、基督教中最も多きは長老教會の 180人にして、天主教教會の 40人、メソヂスト教會の 13人等が主なるものである。

【信徒】 昭和10年度末に於ける信徒は神道 27,594人、佛敎 7,522人、基督教 56,492人で前年度末に比し神道は 1,615人、基督教は 5,500人を増加し、佛敎は 8,385人を減少した。神道中最も多きは天理教の 12,622人で、金光教の 586人、扶桑教の 3,518人、神智教の 847人等之に並び、佛敎中最も多きは曹洞宗の 16,171人で、眞宗西本願寺派の 12,595人、眞宗大谷派の 11,473人等之に並び、基督教中最も多きは長老教會の 54,048人で、天主教教會の 7,338人、日本基督教會の 1,514人、メソヂスト教會の 813人等が主なるものである。

6 社 會 事 業

(表 18—19頁参照)

社 會 事 業

【總説】 本島に於ける社會事業は其の淵源を清國政府時代に發し可成り發達して居たのであるが、之は教敎的社會事業の域を限せず、尙尙當時に於ては兵馬停滯なりしを以て一場廢絶の狀態に置かれてゐた。

我政府は領臺後社會事業に大に意を注ぎ、従來の教敎、救護のみにては一般國民に普く及ぼさるものあるを痛感し明治32年臺灣勸業救済規則を發布して事業の範圍と活動とを擴大すると共に、天災異變等非常時に備ふる爲め、同年臺灣勸業救済基金規程を發布し、尙内地と同じく行旅病死者救済の道を開き、大正 7 年より軍軍救護法を本島に實施して軍人の遺族に極限の救護をも開始した。

之より後大正 11 年には感化法の一部、昭和 9 年には少年救護法の一部を本島に實施した。近來新業に對する一般世

人の認識高まり又社會的經濟的變遷に伴ひて防衛的社會事業、敎化的社會事業の施設を見るに至つた。斯くて新業は年と共に増設せられたが其の主なるものは方面事業、救護的的業(勸業救済、勸業救護及軍事救護等)、經濟的保護事業(住宅供給、簡易宿所、公設賣部、授産、職業紹介等)、児童保護、博愛保健、社會教化事業、隣保事業等であるが其の種別及數に於て異常の進展を示して居るのみならず其の内容に於ても益々充實の歩を進めてゐる。

【救恤御下賜金】 勸業人民救恤金の恩恵を以て賜りたる御下賜金は昭和 10 年には 17 千圓にして、御下賜金に對する被災は、人員に於て死亡及行旅不明 3,095人、負傷 1,339人、戸數に於て全潰(全壊)及流失 4,067戸、半潰(半壊)及大破 27,525戸である。

【罹災救済基金】 昭和10年度末に於ける罹災救済基金は

6,219千圓で前年度末に比し39千圓を増加した。基金の内譯を觀ると預金3,610千圓(58.1%)、貸付金1,515千圓(24.3%)、有價證券502千圓(8.1%)、土地586千圓(9.4%)、建物5千圓(0.1%)である。

【國民救助】 痲疾、不具、重病、60歳以上にして老衰したる者及13歳未満の者等の事由に因り、生業を営む能力なく、而も他に之を扶養する者なき事情の下に、臺灣窮民救助規則に基き窮民として昭和10年中に新に救助せられたる者は男45人、女35人にして、同年中の脱却は男33人、女23人、死亡は男19人、女28人である。同年末現在人員は男245人(47.9%)、女266人(52.1%)、計511人にして、前年末に比し23人の減少である。尙之に要したる救助金額は14,500圓で前年に比し448圓の減少を示してゐる。

【行旅病人及行旅死亡人】 昭和10年中に於て新に救護したる行旅病人は男129人、女18人で前年に比し男は33人、女は5人を減少した。同年末現在人員は男27人、女6人にして内、内地人は18人(男14人、女4人)にして最も多く、本島人は男11人、朝鮮人は3人(男1人、女2人)、外國人は男

1人である。尙之に要したる救護費は8,537圓で、前年に比し3,205圓を減少した。

行旅死亡人は166人(男139人、女27人)にして、前年に比し男17人、女7人の増加である。之を種族別に觀ると本島人136人、内地人21人、外國人6人、朝鮮人3人である。尙之に要したる取扱費は1,551圓で前年に比し59圓を減少した。

【職業紹介】 昭和10年中に於ける公設職業紹介事業の状況を觀ると、求職數7,065人、求人數6,139人、紹介數7,416人、就職數5,147人にして、前年に比し求職數は885人、求人數は1,581人、紹介數は1,197人、就職數は1,001人を各増加した。求職數に対する就職數の割合は男36.3%、女35.6%にして前年に比し男は1.9%、女は9.5%の増加を示してゐる。

更に之を職業別に觀ると、求職者中最も多きは商業的職業で總數の33.5%を占め、家事使用人の31.9%、「其の他の有業」の12.7%、書記的職業の6.8%等順次に並び、就職者中最も多きは家事使用人にして總數の41.0%を占め、商業的職業の32.2%、「其の他の有業」の8.5%、接客業の4.1%等順次に並びてゐる。

7 裁判及登記 (表 181-265頁参照)

1 民 事

裁判及登記

【民事訴訟調停事件】 昭和10年中に於ける民事訴訟調停事件の新受は9711件、處理は5720件で、前年に比し前者は1,212件、後者は1,198件を減少した。處理件數の内譯は調78.6%、取下17.6%、不調3.6%、其他0.2%の割合である。

處理件數を當事者別に觀ると、本島人間の5,112件(52.5%)最も多く、「本島人と法人間」の1,522件(15.6%)、「内地人と本島人間」の1,293件(13.3%)、「内地人間」の1,179件(12.1%)等之に並び、遙かに降りて「内地人と法人間」の331件(3.4%)、「本島人と高砂族間」の170件(1.7%)等で其の他は何れも50件未満の少數である。

審級別に之を觀ると「8圓迄」の3,781件最も多く、「100圓迄」の2,051件、「300圓迄」の1,677件、「10圓迄」の1,557件等之に並び、他は遙かに少く、500件級は「500圓迄」及「1,000圓迄」の2階級、1000件級は「1,500圓迄」及「2,000圓迄」の2階級で、其の他は總て之を合算するも僅かに100件に過ぎない。

新受件數を種類別に觀ると、金銭の7,557件最も多く、建物及船舶の950件、土地の609件之に並び、遙かに降りて人事270件、殺類221件で最も少きは證券にして僅かに6件に過ぎない。

更に之を州廳別に觀ると、臺北の2,743件最も多く、臺南の1,810件、高雄の1,801件、臺中の1,360件、新竹の1,360件等順次に並び、他は總て500件未満にして、最も少きは澎湖にして僅かに10件に過ぎない。

【督促事件】 昭和10年中に於ける督促事件は新受及處理共に9,892件で前年に比し共に2,453件を減少した。

處理件數の内譯は支拂命令が99.6%で其の他は僅かに0.4%に過ぎない。支拂命令に対する異議は3,656件、假執行宣告は3,721件で前年に比し前者は841件、後者は1,167件を減少した。

【和解事件】 昭和10年中に於ける和解事件は新受47件、處理47件で前年に比し前者は2件を増加し、後者は15件を減少した。

處理件數の内譯は調59.6%、不調31.9%、取下8.5%である。新受件數を種類別に觀ると土地に關するもの22件、金銭に關するもの12件、其の他6件である。

【抗告事件】 昭和10年中に於ける抗告事件は新受67件、處理74件で前年に比し前者は36件、後者は32件を減少した。

處理件數の内譯を觀ると棄却28件、取下、廢棄、其の他各12件である。

【假差押及假處分事件】 昭和10年中に於ける假差押及假處分事件の新受は2,154件、處理は2,157件で前年に比し前者は228件、後者は211件を減少した。處理件數の内譯を觀ると決定が99.1%を占め、其の他は極めて僅少である。

【執行事件】 昭和10年中に於ける執行事件は新受2,349件、處理2,410件で前年に比し前者は631件、後者は807件を減少した。

處理件數の内譯を觀ると不動産執行55.2%、強制執行22.8%、「債權、其の他の財産權」に對する執行19.0%、配當

手續2.0%等である。

【民事共同事件】 昭和10年中に於ける共同事件は新受290件、處理384件で前年に比し前者は37件を減少し、後者は88件を増加した。新受件數の内譯を觀ると「債内より」157件(54.3%)、「内地より」108件(37.2%)、「領事より」34件(11.4%)である。

【第一審民事訴訟事件】 昭和10年中に於ける第一審民事訴訟事件は新受9,150件、處理9,513件で前年に比し前者は500件、後者は2,281件を減少した。

處理件數の内譯を觀ると、判決53.7%、取下25.1%、和解15.3%、命令却下4.1%、拋棄認諾1.1%、其の他0.7%の割合である。

當事者別結局件數を觀ると「本島人間」の9,514件(68.0%)最も多く、「本島人と法人間」の1,096件(11.4%)、「内地人と本島人間」の790件(8.3%)、「内地人間」の788件(8.2%)、「内地人と法人間」の344件(3.6%)等之に並び、其の他は之を合算するも僅かに43件(0.5%)に過ぎない。

更に結局件數を訴訟費用階級別に觀ると「5圓未満」の3,044件(31.8%)最も多く、「10圓未満」の1,850件(16.0%)、「10圓未満」の1,457件(15.2%)、「10圓未満」の960件(9.8%)、「15圓未満」の655件(6.8%)、「50圓未満」の617件(6.4%)、「30圓未満」の392件(4.1%)、「20圓未満」の381件(4.0%)等之に並び、最も少きは「100圓以上」の24件である。

【第二審民事訴訟事件】 昭和10年中に於ける第二審民事訴訟事件は新受1,527件、處理1,883件で、前年に比し前者は587件を減少し、後者は37件を増加した。

處理件數の内譯を觀ると、判決の62.9%最も多く、取下の20.6%、和解の15.2%之に並び、其の他は之を合算するも僅かに1.3%に過ぎない。

同年中に於ける結局件數は2,282件にして、前年に比し667件の増加である。今之を當事者別に觀ると「本島人間」の1,523件最も多く73.4%を占め、「本島人と法人間」の211件(10.1%)、「内地人と本島人間」の165件(7.4%)、「内地人間」の124件(6.0%)等順次に並び、其の他は之を合算するも僅かに60件(2.6%)に過ぎない。

訴訟費用階級別に之を觀ると「5圓未満」の443件(21.3%)最も多く、「10圓未満」の314件(15.1%)、「10圓未満」の310件(15.0%)、「10圓未満」の230件(11.0%)、「50圓未満」の215件(10.3%)、「15圓未満」の161件(7.7%)、「20圓未満」の121件(5.8%)等順次に並び、最も少きは「100圓以上」の20件(0.9%)である。

【第三審民事訴訟事件】 昭和10年中に於ける第三審民事訴訟事件は新受137件、處理354件にして前年に比し前者は6件、後者は17件を増加した。

處理件數の内譯を觀ると棄却73.2%、却下13.8%、破毀7.0%、取下4.5%、命令却下6.6%の割合である。

同年中に於ける結局件數は354件で前年に比し200件を増加した。今之を當事者別に觀ると「本島人間」の207件(58.5%)

其の大部分を占め、「本島人と法人間」の29件(8.2%)、「内地人間」の13件(4.4%)、「内地人と本島人間」の14件(4.0%)等順次に並び、其の他は之を合算するも僅かに6件(1.7%)に過ぎない。更に之を訴訟費用階級別に觀ると「5圓未満」181件(51.1%)、「50圓未満」85件(24.0%)、「10圓未満」88件(24.4%)、「10圓未満」41件(11.4%)等である。

2 刑 事

【檢察官受理及處理件數】 昭和10年中に於ける檢察官の新受は27,340件、處理は27,281件で、前年に比し前者は1,181件、後者は1,131件を増加した。

處理件數の内譯を觀ると、不起訴70.5%、起訴26.9%、移送2.8%の割合である。

新受件數の内譯を觀ると「警察官より」20,461件(69.0%)、直受1,347件(4.9%)、其の他5,532件(20.1%)、「憲兵より」157件(0.6%)である。

【豫審事件】 昭和10年中に於ける豫審事件は新受141件、處理133件で前年に比し前者は6件を増加し、後者は41件を減少した。

處理件數の内譯を觀ると「付付公判」が130件、公訴棄却が1件である。更に之を處理日數別に觀ると「6月以内」の37件最も多く、「3月以内」の31件、「2月以内」の22件、「1年以内」の15件等順次に並び、最も少きは「15日以内」の3件である。

【刑事第一審事件】 昭和10年中に於ける刑事第一審事件は新受2,050件、處理2,077件で前年に比し前者は186件、後者は272件を減少した。

處理件數の内譯を觀ると判決は有罪2,790件で其の大部分を占め、判決に依る公訴棄却20件、無罪11件、管轄違3件、免訴2件にして、決定は81件である。

更に之を犯罪別に觀ると刑法犯80.5%、特別法犯19.5%の割合を示し、刑法犯中最も多きは竊盜及強盜にして刑法犯總數の46.0%を占め、詐欺及恐喝の12.9%、傷害の11.1%、賭博及富強に關するもの8.7%、積債の5.1%等順次に並び、特別法犯に在りては臺灣河川令違反最も多く、特別法犯總數の48.6%を占め、臺灣礦業規則違反17.6%、骨牌稅法違反の5.1%等順次に並びてゐる。

【刑事控訴事件】 昭和10年中に於ける刑事控訴事件は新受287件、處理297件で前年に比し前者は17件、後者は25件を増加した。

處理件數の内譯を觀ると有罪の222件最も多く其の74.7%を占め、取下62件(28.9%)、公訴棄却(判決)7件(3.1%)、無罪4件(1.3%)、其の他2件(0.7%)である。

【刑事上告事件】 昭和10年中に於ける刑事上告事件は新受44件、處理48件で前年に比し前者は増減なく、後者は3件を増加した。

處理件數の内譯を觀ると判決の上告棄却27件(54.2%)最も多く、決定の上告棄却10件、取下の9件、有罪の3件等

である。

【刑事共助事件】昭和10年中に於ける刑事共助事件は新受1,531件、処理は1,627件で前年に比し前者は4,317件、後者は4,280件を減少した。

新受件数の内訳をみると「本島より」1,246件(81.4%)、「内地より」196件(12.8%)、「領事館より」119件(7.8%)及其他170件(11.1%)である。

【刑事略式事件】昭和10年中に於ける刑事略式事件は新受4,618件、処理4,397件で前年に比し前者は867件、後者は827件を増加した。

處理件数の内訳をみると略式命令4,593件(99.9%)、移公判4件(0.1%)の割合である。

3 登記

【不動産登記件数】昭和10年中に於ける不動産登記件数は282,201件(登録税を課したるもの)261,881件(92.8%)、「登録税を課せざるもの」20,320件(7.2%)、登録税は2,782,253圓で前年に比し前者は19,619件を減少し、後者は181,639圓を増加した。

登記件数を種類別にみると「買買に因る所有権の取得」最も多く總数の25.5%を占め、「登記の変更」18.3%、「登記の抹消」16.8%、「抵当権の取得」13.6%、「相続に因る所有権の取得」8.7%、「附記登記」7.8%等が其の主なるものである。

【船舶登記件数】昭和10年中に於ける船舶登記件数は123

8 警

警 察

【總説】本島の警察は平地警察と蕃地警察とに大別する事が出来る。平地警察は内地の警察と略同種であるが、住民の94%が本島人であるのと中華民間と密接なる交渉を有する關係上警察事務も極めて複雑である。

蕃地警察に在りては本島面積の半を占むる蕃地及此處に居住する高砂族に對する警察であつて高砂族の人口は僅かに15萬に過ぎないが多くの種族又は部族に分れ嶮山絶壁の間に其の住居を構へ性質固陋、頑固悍毅にして官威に服し難いものがあるが彼等を警備養成し或は授業に教育に或は團練に組織化を從事する警察官の辛苦甚しいものがある。

【警察機關】本島の警察は複雑なる沿革を有するが現行官制に就いてみると中央機關として總督府に警務局があり、全島警察事務を監督し、地方機關としては別に警務部を、應に警務課を置き、州下の郡には警察課を設け、應の下には支隊を置き應事務を分掌せしむると共に市制施行地には警察署を置き警察事務の完備を期してゐる。

今昭和10年末に於ける警察機關に就いてみると警察官署は警務部5、警務課3、警察課4、警察署11、支隊10、分室12、派出所106、駐在所525にして警察官吏は警視25人、警部

257人、警部補295人、巡查7,519人である。之を前年末に比すれば警察官署に在りては警察署4、派出所1を増加し、分室2、駐在所5を減少せし以外増減なく、警察官吏に在りては警視1人、警部7人、警部補7人、巡查51人を各増加した。

【保甲及壯丁團】保甲制度は専ら本島人を以て組織せらるるもので主として沿革的實際的事情に因るものである。其の任務は警察の補助機關であり、又自治警察機關たるの點にある。本島人部落に於ては各地方の舊慣、土地の状況、住民種族等の關係を參照して市街庄の區域に従ひ凡そ十戸を一甲、十甲を一保と爲し甲に甲長を、保に保正を置いてゐる。

今昭和10年末に就いてみると保甲は保正5,377人、甲長52,538人、壯丁團は團長687、壯丁79,768人にして前年末に比し保甲に在りては保正88人、甲長762人を、壯丁團に在りては團長9、壯丁77人を各増加した。

【盜竊、詐欺、恐喝及横領】昭和10年中に於ける竊盜の被害は2993件(4998圓)、強盜の被害は52件433圓、詐欺の被害は9,601件(1,869,967圓)、恐喝の被害は511件195,297圓、横領の被害は7,258件797,457圓で前年に比し竊盜は3件827圓、詐欺は1,041件726,111圓、恐喝は227件203,803圓を増加し、強盜及横領は件數に於て前者は522件、後者は2,000件を増加し、財貨に於ては反つて前者は17,505圓、

後者は275,755圓の減少である。

【犯罪判決事件】昭和10年中に於ける即決事件は新受175,605件にして前年に比し7,928件の減少である。處理は175,474件で其の内訳は有罪172,711件(98.6%)、檢察官送致2,213件(1.3%)、其の他247件(0.1%)である。

【犯罪判決人員】昭和10年中に於ける即決人員は186,944人、其の内訳は懲役179人(0.1%)、罰金9,445人(5.1%)、拘留23,438人(12.5%)、科料153,882人(82.3%)である。之を前年に比すれば懲役は295人、罰金は450人、拘留は1,831人、科料は5,186人の各減少である。

更に之を犯罪別に観ると賭博22,802人(12.3%)、傷害7人、行政法規違反101,533人(54.3%)、其の他の拘留科料62,547人(33.4%)である。

【阿片に関する犯罪者】昭和10年中に於ける阿片犯罪者は男17,423人(86.5%)、女269人(1.5%)にして前年に比し男は318人、女は50人の減少である。之を種族別に観ると本島人1,893人(9.3%)、外國人127人(0.4%)、内地人及朝鮮人は各1人である。

【警察上死傷人員】昭和10年中に於ける警察上の死傷人員は死亡11人、負傷346人にして前年に比し前者は3人、後者は20人を減少した。

今其の内訳を觀ると死亡に在りては巡查4人、消防組員3人、其の他2人、人民1人、負傷に在りては巡查252人、警部補3人、消防組員10人、其の他70人、人民11人である。

【民有銃砲】昭和10年末に於ける民有銃砲は15,444挺(軍用銃9,499挺、獵銃3,553挺、拳銃1,522挺、杖銃2挺、青年訓練用銃、禮儀銃及射的銃65挺、空氣銃29挺、其の他2挺)にして前年末に比し84挺の増加である。

今之を種族別に観ると本島人の1挺、外國人の2挺の外は總て内地人の所有に屬してゐる。

【警察取締營業】昭和10年末に於ける警察取締營業の主

なるものは飲食店1,001、料理店852、藝妓1,179人、娼妓1,006人、理髮業3,183人、水販賣業6,899人、清涼飲料水販賣業14,090人、旅人宿本質宿851箇所等である。

【警察上救護】昭和10年中に於て警察上救護を爲したるものは船舶236隻、家35,571戸、被救護者18,347人にして其の内訳を觀るに家に在りては盜難763戸、水難1,032戸、「延焼を消止めし家」197戸、「失火、放火、不審火及雷火等を消止めし家」380戸等が主なるもので船舶に在りては盜難85隻、水難151隻である。

被救護人員に在りては水難3,888人、盜難337人、迷兒2133人、正解者1,025人、「傷せられ又は傷せられんとせし人」879人、「傷せし又は傷せんとせし人」3,262人、「自殺せんとせし人」49人、「墜死せんとせし人」1,097人、痲瘋者172人等である。

【消防】昭和10年末に於ける消防組数は公設19組、私設5組、組員數は公設874人、私設418人で前年末に比し公設は1組、組員數32人を増加し、私設は組數及組員數とも増減はない。

同年末に於ける公設消防機械及器具の主なるものは蒸氣噴筒2、瓦斯噴筒33、懸用噴筒27、水管車4、救助袋17、機械梯子2、竹梯子3等である。

【火災】本島に於ては暴風雨に因る災害は比較的多いが火災は割合に少く、之は温暖なる氣候と家屋の建築が煉瓦土塊の使用著しく多く、従つて延焼が困難なためであらう。

昭和10年中に於ける火災度數は放火727起、失火及其他78(0.7%)、計785にして前年に比し18%の減少であらう。

火災度數を月別に観ると2月の94最も多く、1月の99、3月の87、5月の75、11月の97、12月の91等順次に並び、最も少きは6月の30である。

【刑務所】本島の刑務所は臺北、臺中、臺南、新竹(少年)の四本所と宜蘭蕃藪、高雄の二支所である。

收容者は内地人、本島人及外國人等であるが總ての點に於て待遇上の差別は全くない。當所に於ては保健に對して頗る意を注ぎ來つたので衛生状態も漸次良好なる成績を収むるに至つた。

尙作業及教化に就いても多年意を拂ひ改善の結果、現今に於ては兩者共に著しき進歩を見るに至つた。

【刑務所收容人員】昭和10年末に於ける刑務所收容人員は4,447人(内地人244人、本島人3,749人、朝鮮人2人、外國人150人)で前年末に比し314人を増加した。收容者は男97.7%、女2.3%の割合である。更に之を種族別に観ると受刑者3,679人、被疑者及被告人338人、勞務場留置者48人、乳兒2人

にして前年末に比し受刑者325人、乳兒2人の増加で、勞務場留置者は増減なく被疑者及被告人は43人の減少である。

【收容患者及死亡者】昭和10年中に於ける收容患者は1,673人(内地人1,016人、本島人1,449人、朝鮮人2人、外國人45人)、死亡者は34人(内地人2人、本島人28人)で前年に比し患者は233人、死亡者は8人を減少した。

【罪名別受刑者】昭和10年末に於ける受刑者を罪名別に観ると刑法犯86.8%、特別法犯10.2%の割合で刑法犯中最も多きは竊盜で刑法犯總數の44.1%を占め、傷害の13.1%、詐欺及恐喝の12.1%、殺人の7.8%、強盜の6.6%等順次に並び、特別法犯中最も多きは阿片令違反で特別法犯總數の27.6%を占め之に次ぐは治安維持法の24.4%、其の他の2.7%等である。

【罪名別受刑者】昭和10年末に於ける受刑者を罪名別

9 行

刑 (表 310—345頁參照)

行 刑

に觀ると有罪懲役が最も多く總數の98.3%を占め、殘餘の1.7%が拘留と無期懲役とである。

更に之を犯數別に觀ると初犯67.0%、累犯32.0%の割合を示してゐる。

【罪名別新受刑者】 昭和10年中に於ける禁錮以上の新受刑者は男2,819人(95.8%)、女125人(4.2%)、計2,944人にして前年に比し男は547人、女は51人の減少を示してゐる。

之を罪名別に觀ると刑法犯81.0%(2,413人)、特別法犯18.1%(533人)で刑法犯中最も多きは竊盜にして刑法犯總數の45.3%(1,677人)を占め、詐欺及恐喝の13.0%(374人)、傷害の10.6%(295人)、賭博及富誑の8.0%(230人)、假託、姦淫及重婚の6.0%(175人)等順次に並び、特別法犯中最も多きは、阿片令違反にして特別法犯總數の38.6%(206人)を占め治安維持法違反は3.0%(16人)で其の他は58.4%(314人)である。

【職業別新受刑者】 昭和10年中に於ける新受刑者を職業別に觀ると最も多きは「其の他の有業者」にして總數の25.7%(756人)を占め、農業の18.8%(553人)、商業の17.2%(517人)、工業の17.0%(502人)、無業の10.7%(315人)等順次に並び、交通業、娯業、水産業、「公務、自由業」及家事使用人は之を合算するも僅かに1.6%(31人)に過ぎない。

10 農

業 (表 346—389頁参照)

農

【總説】 本島は高温と日光とに恵まれ多雨と相俟つて各種の農産物増加豊富にして、近時灌漑の施設及經營の發達に伴ひ、益々増産の趨勢を辿つてゐる。

本島の農産は米を以て首位となし甘蔗、養豚、甘蔗、茶、バナナ、落花生、パイナップル、柑橘類等の注なるものである。米は澎湖島を除き全島普く栽培され年一回の收穫を見、甘蔗は全島的に、バナナ及甘蔗は中南部地方に多く栽培せられ茶、柑橘類は北中部地方、落花生は中南部及澎湖島より輸出多く、養豚及養鶏は農家の副業として全島に互ひて普く行はれてゐる。

【農業戸口】 昭和10年末に於ける農業戸數は自作13,119戸(31.5%)、自作兼小作128,304戸(30.6%)、小作139,362戸(37.9%)、計280,825戸で前年末に比し自作1,990戸、自作兼小作3,438戸、小作1,157戸を増加した。

同年末に於ける農業人口は自作881千人、自作兼小作875千人、小作1,034千人、計2,790千人で前年末に比し自作30千人、自作兼小作30千人、小作27千人を増加した。

自作、自作兼小作及小作の農業總人口に對する割合を觀ると自作は31.7%、自作兼小作は31.4%、小作は37.0%である。

全島總戸數に對する農業戸數の割合を觀ると全島平均35.4%で州廳中最も多きは澎湖にして47.6%を占め、臺南の55.0%、臺中の52.0%、高雄の52.1%、臺東の49.0%

【年齢別新受刑者】 昭和10年中に於ける新受刑者を年齢級別に觀ると最も多きは「30歳未満」にして總數の45.4%(1,335人)を占め、「40歳未満」の28.9%(859人)、「50歳未満」の12.0%(354人)、「60歳未満」の5.6%(166人)、「70歳未満」の4.7%(139人)等順次に並び、「18歳未満」及「60歳以上」は之を合算するも僅かに3.4%(100人)に過ぎない。

【教育程度別新受刑者】 昭和10年中に於ける新受刑者を教育程度別に觀ると無教育最も多く總數の47.1%(1,399人)を占め、「小、公學校程度」の34.2%(1,006人)、無學の23.1%(682人)、中等程度の8.4%(242人)等順次に並び、高等程度は僅かに1.2%(5人)に過ぎない。

【資産別新受刑者】 昭和10年中に於ける新受刑者を資産別に觀ると最も多きは無資産にして總數の90.5%(2,665人)を占め、稍有資産の4.1%(120人)、赤貧の4.7%(139人)、有資産の0.7%(20人)等順次に並び、不詳は僅かに1人である。

【釋放者保護事業】 昭和10年末に於ける釋放者保護團體は62で同年中之等の團體に於て保護したる人員は11,088人にして前年に比し1,325人の減少を示してゐる。保護したる人員中一時保護を加へたる者が總數の98.1%を占め、收容保護したる者は僅かに1.9%に過ぎない。

新竹の33.1%、花蓮港の41.0%等順次に並び、最も少きは臺北の23.2%である。

【耕地面積】 昭和10年末に於ける耕地面積は田494千甲、畑393千甲で前年末に比し前者は31千甲を増加し、後者は25千甲を減少した。◎總耕地面積に對する割合は田57.6%、畑42.4%である。次に最近5箇年間の趨勢を觀ると田は逐年漸増してゐるが畑は漸減の傾向を辿つてゐる。田を耕作別に觀ると兩期作65.3%、單期作34.7%の割合を示してゐる。

【農業生産總價額】 昭和10年中に於ける農業生産總價額は普通作物294,543千圓、特用作物6,420千圓、副産物26,008千圓、畜産物41,035千圓、鹽鹼40千圓、計367,636千圓である。之を前年に比較すると普通作物35,841千圓、特用作物27,077千圓、副産物1,029千圓、畜産物5,230千圓を各増加し鹽鹼36千圓を減少し、計68,137千圓を増加した。

州廳中農業生産價額の最も多きは臺中の94,446千圓で總額の26.0%を占め臺南の93,794千圓(25.6%)之に並び、遙かに降つて新竹66,698千圓(18.1%)、高雄59,933千圓(16.3%)、臺北49,210千圓(13.4%)にして臺東、花蓮港及澎湖の3廳は之を合算するも僅かに11,992千圓(3.3%)に過ぎない。

【米】 本島の氣候は米の栽培に適し年一回の收穫あり、澎湖を除き全島普く栽培され西部諸州が其の主産地である。昭和10年中に於ける米の收穫高は9,122千石で(197,088千圓)前年に比し33千石(32,113千圓)の増收を示し尚石當の價額は21.6圓である。

昭和10年以來の趨勢を觀るに年に依り増減はあるが昭和10年の9,214千石に對し本年は約1.5倍の増收を示してゐる。一甲當收穫高は全島平均一期作1413石、二期作1217石で并應別に之を觀ると一期作に在りては高雄の1812石最も多く、臺中の1619石、臺南の1304石、臺北の1272石、新竹の1185石、花蓮港の1077石等順次に並び、最も少きは臺東の885石である。二期作に在りては臺中の1417石最も多く、臺南及臺北の1233石、新竹の1104石、高雄の1079石、花蓮港の954石等順次に並び、最も少きは臺東の733石である。

【麥】 昭和10年中に於ける小麦の收穫高は8,531石(133千圓)で前年に比し1,423石(28千圓)の増收である。州廳中では臺南が主たる産地で收穫高の58.7%を占め、臺中の3.1%之に並び高雄、花蓮港及澎湖に在りては全く產出なく、臺北、新竹、臺東の收穫高は之を合算するも僅かに1.0%に過ぎない。

同年中に於ける大麦の收穫高は4,077石(8千圓)で前年に比し915石(11千圓)の増收である。州廳中では臺南、臺南以外には產出なく、臺南が主たる産地で收穫高の90.2%を占め、臺中は僅かに3.8%に過ぎない。一甲當收穫高は全島平均小麦は59石、大麦は87石である。

【落花生】 昭和10年中に於ける落花生の收穫高は581千石(3,594千圓)で前年に比し15千石(97千圓)の増收である。最近5箇年間の趨勢を觀るに年に依り多少の消長はあるが全體に於て増收の傾向に在る。州廳の收穫高は臺南の298千石最も多く、澎湖の74千石、臺中の63千石、新竹の59千石之に並び、其の他は45千石以下で最も少きは臺東にして僅かに10千石に過ぎない。

一甲當收穫高は全島平均18.5石で州廳中最も多きは臺北の25.5石で、花蓮港の21.9石、臺南の20.4石、澎湖の18.0石等順次に並び、其の他は16石以下で最も少きは臺東の14.0石である。

【甘蔗】 昭和10年中に於ける甘蔗の收穫高は270,683萬斤(25,432千圓)で前年に比し9,751萬斤(3,542千圓)の増收である。

最近5箇年間の趨勢を觀ると年に依り多少の消長はあるが全體に於て増收の傾向に在る。州廳の收穫高は臺南の1,300,144萬斤最も多く、臺中の426,606萬斤、新竹の398,777萬斤、高雄の363,395萬斤等之に並び、最も少きは臺東の240,3萬斤である。

一甲當收穫高は全島平均19千斤で州廳中最も多きは臺南の25千斤で、臺中の19千斤、高雄及新竹の各16千斤、花蓮港の15千斤、臺北の12千斤等順次に並び、最も少きは澎湖及臺東にして各10千斤に過ぎない。

【黃麻】 昭和10年中に於ける黃麻の收穫高は20,881千斤(1,754千圓)で前年に比し56,641斤(610千圓)の増收である。最近5箇年間の趨勢を觀るに年に依り多少の増減はあるが概して増收の傾向に在る。州廳の收穫高は臺南の15,829

千斤最も多く、臺中の2,400千斤、高雄の1,163千斤、臺北の830千斤之に並び、其の他は總て450千斤以下で最も少きは臺東の82千斤である。

一甲當收穫高は全島平均2,919斤で州廳中最も多きは臺北の3,595斤で、臺中の3,082斤、臺南の2,939斤、新竹の2,521斤等順次に並び、最も少きは花蓮港の2,012斤である。

【芋】 昭和10年中に於ける芋の收穫高は2,104千圓(692千圓)で前年に比し451千圓(143千圓)を増加した。最近5箇年間の趨勢を觀るに年に依り多少の増減はあるが概して減收の傾向に在る。州廳の收穫高は臺北の814千斤最も多く、新竹の573千斤、臺南の397千斤、高雄の320千斤之に並び、最も少きは臺東の13千斤である。

一甲當收穫高は全島平均1,047斤で州廳中最も多きは臺北の2,004斤で、臺東の1,183斤、高雄の1,007斤、臺南の1,009斤等順次に並び、最も少きは新竹の630斤である。

【甘蔗】 昭和10年中に於ける甘蔗の收穫高は1,347,348萬斤(55,233千圓)で前年に比し458,098萬斤(21,807千圓)を増加した。

最近5箇年間の趨勢を觀るに昭和元年の801,014萬斤より昭和2年には742,048萬斤に減少し、同3年以後は増收の過程を辿り同7年の如き1,341,548萬斤の高記録を示したが、同8年及同9年は生産制限に因り880,000萬斤等に減少した。本年は1,347,348萬斤で最高記録を現出した。

州廳の收穫高は臺南の699,000萬斤(51.2%)最も多く、臺中の3,501萬斤(22.7%)、高雄の239,700萬斤(17.8%)、花蓮港の55,600萬斤(4.1%)、新竹の29,610萬斤(2.2%)、臺北の18,018萬斤(1.3%)之に並び、最も少きは臺東の12,334萬斤(0.9%)である。

【蔬菜】 昭和10年中に於ける蔬菜の總價額は1,308千圓で前年に比し20,299千圓を増加した。

蔬菜の生産中主なるものは大根の1,230,990千斤(1,520千圓)、大芥菜の91,254千斤(1,170千圓)、胡の31,328千斤(1,021千圓)、芋芋の29,795千斤(991千圓)、甘蔗の53,493千斤(99千圓)、葱の28,600千斤(720千圓)、西瓜の30,860千斤(616千圓)、莢豌豆の15,187千斤(599千圓)等である。

【肥料】 昭和10年中に於ける自給肥料の消費高は209,890千圓(1,394,000萬斤)で前年に比し1,603千圓(10,595萬斤)の増加である。

今其の内訳を觀ると堆肥8,387千圓(40.6%)最も多く、糞肥6,216千圓(29.6%)、人糞尿2,438千圓(11.6%)、牛尿糞2,278千圓(10.8%)、其の他1,770千圓(8.6%)である。

販賣肥料の消費高は35,314千圓(701,379千斤)で前年に比し7,580千圓(95,084千斤)を増加した。其の内訳を觀ると大豆油粕12,374千圓(37.1%)、硫酸安母尼亞8,613千圓(25.0%)、混合肥料7,389千圓(22.2%)、過磷酸石灰2,008千圓(6.6%)、合成肥料1,028千圓(3.1%)其の他1,700千圓(5.1%)である。

【果實】 本島果實の代表的なものはバナナで全島普く栽

増され養蚕及高雄の両州が生産地である。
 馬鹿も本島の風土に適し往時より栽培されて居たが近來本島の一大産業としての将来を嘱望され養蚕及高雄が其の生産地である。
 今昭和10年中に於ける果實の主なるものに就いて観るとバナナは322,469千斤(6,593千個)、鳳梨は87,119千斤(2,627千個)、柑類は53,783千斤(2,020千個)、李は9,949千斤(230千個)、蕃石榴は15,288千斤(24千個)、糖梨は4,223千斤(49千個)等である。

【總説】 本島の畜産中牛は水牛、黄牛、印度牛、洋牛、雜種牛の5種に分れ農耕には多く水牛及黄牛を役用するので本島の農家で多く飼育されてゐる。中でも水牛が最も多く其の大部分を占めてゐる。豚も本島人の家庭では副産品として殆んど例外なく飼育されてゐる。

【牛】 昭和10年末に於ける牛は北14千頭、牝9千頭、牝45千頭、計39千頭で前年来に比し4千頭を減少した。
 州別の分布状態を観ると臺南の101千頭最も多く、高雄の83千頭、臺中の7千頭、新竹の5千頭、臺北の3千頭等に比し、臺東及花蓮港は10千頭以下で最少は澎湖にして僅かに4千頭に過ぎない。

更に之を種別別に観ると水牛3,619頭(78%)最も多く其の大部分を占め、黄牛7,490頭(18.5%)、雜種牛1,870頭(4.7%)で印度牛及洋牛は之を合算するも僅かに1千頭(2.5%)に過ぎない。

【豚】 昭和10年末に於ける豚は北491千頭(24%)、牝168千頭(8.4%)、牝1,244千頭(61.4%)、計1,873千頭で前年来に比し37千頭を増加した。
 州別の分布状態を観ると臺南の665千頭最も多く、高雄の393千頭、新竹の376千頭、臺中の337千頭、臺北の222千頭等順次に並び、臺東、花蓮港及澎湖の3處は之を合算するも僅かに80千頭に過ぎない。

更に之を種別別に観ると雜種豚最も多き總數の88.8%を占め、本島豚9.1%、洋豚0.1%の割合である。

【山羊】 昭和10年末に於ける山羊は北34千頭(84%)、牝17千頭(43%)、牝27千頭(37%)、計78千頭で前年来に

比し5千頭を減少した。
 州別の分布状態を観ると臺南の40千頭最も多く、臺中の19千頭、新竹の11千頭、高雄の7千頭、臺北の3千頭等順次に並び、臺東、花蓮港及澎湖の3處は之を合算するも僅かに2千頭に過ぎない。

【馬】 昭和10年末に於ける馬は533頭(牝243頭、牡128頭、騾162頭)で前年来に比し122頭の増加である。

州別の分布状態を観ると臺南の171頭最も多く、臺北の99頭、高雄の87頭、花蓮港の77頭、新竹の59頭、臺中の37頭等順次に並び、臺東は41頭である。

【家畜】 昭和10年末に於ける家畜は馬6,496千頭、猪1,772千頭、雞371千頭、七面鳥48千頭で前年来に比し雞268千頭、猪355千頭、雞34千頭、七面鳥3千頭を増加した。

州別の分布状態を観ると新竹の4,600千頭(24.8%)最も多く、臺南の3,491千頭(22.0%)、臺中の1,320千頭(7.0%)、高雄の2,47千頭(14.9%)、臺北の935千頭(4.5%)等に比し、臺東及澎湖は55千頭以下で最少は澎湖の42千頭(0.9%)である。鶏は新竹の611千頭(34.5%)最も多く、臺中の411千頭(23.4%)、臺北の387千頭(21.4%)、臺南の225千頭(12.7%)、高雄の194千頭(10.9%)等順次に並び、他は35千頭以下で最少は澎湖の1千頭(0.1%)である。鶏及七面鳥は臺中最も多く、新竹、臺南、臺北、高雄及花蓮港等順次に並び、最少は澎湖である。

【牧場】 昭和10年末に於ける牧場数は6、同面積は9,287甲で前年来に比し前者は3、後者は338甲を増加した。
 州別に之を観ると牧場數に在りては臺東の1最も多く、臺北及花蓮港は共に3、臺南及高雄は共に2で新竹、花蓮港及澎湖には牧場がない。

【屠畜】 昭和10年末に於ける屠畜場は88で前年来に比し2の減少である。

州別に之を観ると臺南の233最も多く、臺北の162、臺中の151、高雄の135、新竹の133等に並び、臺東、花蓮港及澎湖は之を合算するも僅かに64に過ぎない。

同年中に於ける屠畜数を観ると牛28,519頭(水牛18,393頭、黄牛9,849頭、雜種牛277頭)、豚1,158,247頭、山羊26,270頭、馬69頭で前年来に比し牛は1,789頭、豚は84,649頭を増加し、山羊は5,649頭、馬は3頭を減少した。

11 林

業 (表 39—44頁参照)

【總説】 本島には多數の高峰南北に亙り全島總面積の7%は林野にして熱帯林、混成林、常綠林及季常林ありて多くの樹種を豊富に包蔵してゐる。即ち常綠林域にはニセアカシア、ビヤクシン、常綠林域には臺灣シヤ、ニセアカシア、パト、ヒノキ、臺灣杉、混成林域にはケヤキ、イチキガシ等の有用樹種がある。
 本島の林野は政府の取締、保護、森林計画事業の確立、造林政策の遂行と相俟つて顯著なる發展を見、現今に至つ

てゐる。
【林野面積】 昭和10年末に於ける林野面積は國有2,240千甲(87.7%)、公有15千甲(0.6%)、私有2,684千甲(11.7%)、計4,939千甲で前年来に比し國有3千甲を減少し、公有1千甲私有は12千甲を増加した。
 森林と原野との割合を觀ると國有に在りては森林76.9%、原野23.1%、公有に在りては森林79.6%、原野20.4%、私有に在りては森林82.1%、原野17.9%である。
 森林及原野を平地及高地別に觀ると平地に在りては森林

74.1%(600千甲)、原野25.9%(235千甲)、高地に在りては森林80.6%(1,314千甲)、原野19.4%(399千甲)である。

【保安林】 昭和10年度末に於ける保安林は421箇所、255,465甲で前年度末に比し5箇所、4,440甲を増加した。

目的別に之を観ると箇所に在りては土砂防止15、箇所最も多く、水源涵養14箇所、風砂防止7箇所、風致及鳥害各4箇所、防風4箇所、水害防備5箇所、礫石防止4箇所、其他2箇所である。

面積に在りては水源涵養17,330甲(6.8%)、土砂防止9,000甲(3.5%)、風砂防止4,999甲(1.9%)、風致4,537甲(1.8%)、鳥害4,234甲(1.7%)、其他1,535甲(0.6%)である。

【造林】 昭和10年度中に於ける造林面積は11,699甲で前年度に比し774甲を増加した。最近5年間の趨勢を觀ると年に依り多少の増減はあるが概して減少の傾向に在る。

所有者別に之を観ると私有7,411甲(63.5%)、公有5,491甲(46.7%)、公有1,891甲(16.4%)である。其の種別別は相思樹の5,664甲(48.5%)最も多く、樟1,684甲(14.3%)、杉の877甲(7.5%)等に並び、700甲程度のものは竹類、廣東杉、木麻黄で其他は總て400甲以下の僅少である。

【苗圃】 昭和10年度末に於ける苗圃數は78、同面積は749.57甲で前年度末に比し前者は32を減少し後者は74,597甲を増加した。

之を所有者別に観ると苗圃數は私有134(54.4%)、公有33(42.1%)、公有3(3.9%)で同面積は公有343,591甲(46%)、私有243,248甲(32.6%)、公有159,668甲(21.4%)である。

同年度中に於て養成したる苗木數は48,473千本で前年度に比し2,086千本を増加した。

種類別に之を観ると木麻黄の17,075千本最も多く、相思樹13,014千本、杉3,914千本、臺灣赤松2,318千本、廣東杉1,999千本、樟1,714千本、シヤブ1,692千本、琉球松1,337千本等に主なるものである。

【用材】 昭和10年中に於ける用材の生産高は計面積99千石(58.6%)、3,591千個(78.6%)、並置樹445千石(44.1%)

1,911千個(20.6%)、計834千石、4,697千個で、前年に比し45千石、371千個を増加した。

種類別に之を観ると數量に在りては丸太の5,997千石最も多く小丸太1,69千石、角材2,910千石、小角16千石等が主なるもので積造に在りては丸太の3,095千個最も多く、角材9,911千個、小丸太374千個、小角1,09千個等が主なるものである。

【竹材】 昭和10年中に於ける竹材の生産高は44,169千本1,797千個で前年に比し4,335千本(53千個)を減少した。

種類別に之を観ると林竹の31,019千本(70.8%)最も多く其の大部分を占め、箭竹の4,335千本(9.7%)、長枝竹の1,908千本(4.3%)等順次に並び、最も少きは孟宗竹にして僅かに455千本(1.0%)に過ぎない。

更に之を州別に観ると臺北の10,050千本(22.0%)最も多く、臺南の9,848千本(22.1%)、新竹の9,993千本(21.8%)、臺中の9,354千本(21.5%)、高雄の4,195千本(9.4%)等順次に並び、臺東及花蓮港の二處は之を合算するも僅かに1,452千本(3.2%)に過ぎない。

【森林副産物】 昭和10年中に於ける森林副産物の生産高は2,358千個で前年に比し1,409千個の減少である。今其の主なるものに就いて観ると竹の3,397千斤(72千個)、竹皮の3,715千斤(22千個)、割製内の2,620千斤(70千個)、積製竹の3,310千斤(71千個)、土石の295千個等である。

【薪炭】 昭和10年中に於ける薪炭の生産高は、木炭1,033,055千斤(1,628千個)、黒炭37,693千斤(113千個)、前回は229千斤(468千個)で、前年に比し木炭は4,491千斤、前回は248千斤、黒炭は95,545千斤を各減少したが積造は反つて木炭78千斤、黒炭2千個を増加し、前回は35千個の減少である。

同年中に於ける消費高は木炭1,048,801千斤(2,366千個)、黒炭38,958千斤(119千個)、前回は7,699千斤(17千個)で前年に比し木炭は3,090千斤(78千個)を増加し、黒炭は1,691千斤、前回は1,893千斤を減少したが積造は反つて黒炭29千個、薪3千個を増加した。

12 水産業 (表 45—47頁参照)

【總説】 本島の沿岸は豊富なる魚類を有し、北部地方には鰒、マヅ、カタクチ、鱈、魚卵、アサ、エビ、サンマ等を、東部地方にはホドケ、鰒、マヅ、鰻田鰻、鱈等を、西部地方には鰒、マヅ、鰻等を、南部地方にはアサ、鰒、マヅ、鰻、鱈等を産する。

漁業の中心は基隆、高雄及蘇澳方面であるが近來漁獲の増、水産試験場及試験船の増設、政府の保護獎勵、其の他の諸設備の充實と共に東部方面及其の他の地方に於ても漁業の發展を示しつつある。

【水産業者】 昭和10年末に於ける水産業者は總數87,717人(73.5%)、養殖37,017人(22.6%)、水産物製造4,669人

(5.9%)、計109,397人で前年来に比し漁獲17,284人、養殖は128人、水産物製造は144人を増加した。

專業及兼業別に之を観ると漁獲に在りては專業3.4%、兼業16.6%、養殖に在りては專業17.4%、兼業82.6%、水産物製造に在りては專業24.7%、兼業75.3%の割合を示してゐる。

更に水産業者を州別に観ると高雄の29,133人最も多く、臺北の22,756人、臺南の23,633人、澎湖の2,764人、新竹の1,379人、臺中の1,066人等順次に並び、花蓮港及臺東の兩處は之を合算するも僅かに2,753人に過ぎない。

【漁船】 昭和10年末に於ける漁船は動力を有するもの9,995隻(91.6%)、非動力を有せざるもの9,109隻(81.6%)、計19,104隻で前年来に比し前者は57隻を増加し、後者は1,09隻

を減少した。

州別に観たる隻数は高雄の 3,992隻(34.6%)最も多く、臺北の 3,207隻(27.6%)、澎湖の 1,699隻(14.8%)、臺南の 707隻(6.1%)、新竹の 666隻(5.7%)、臺東の 421隻(3.6%)等順次に並び、臺中及花蓮は之を合算するも僅かに 391隻(3.4%)に過ぎない。

【造船漁船】 昭和10年中に於ける造船漁船は77隻で前年に比し11隻を減少した。之を種類別に観ると行商不明19隻最も多く沈没1隻、砲撃9隻、坐礁又は坐溺8隻、其の他3隻である。

更に之を州別に観ると高雄の 28隻最も多く、臺北の 25隻、新竹の 13隻、澎湖の 4隻順次に並び、臺南は 2隻にして新竹、臺中及花蓮には事實がない。

【漁獲物價額】 昭和10年中に於ける漁獲物の價額は 1,364千圓で前年に比し 2,185千圓を増加した。

最近10箇年間の趨勢を觀るに昭和4年迄は漸増し、同年の如きは 14,446千圓にて最高に達し、同5年、同9年には漸減し同9年の如きは 8,485千圓に漸減したが、同7年より再び逐年増加の傾向を示すに至つた。

今之を沿岸と海洋との兩漁業に就きて觀ると沿岸漁獲物 4,375千圓(31.7%)、海洋漁獲物 9,269千圓(67.7%)計 13,644千圓で前年に比し前者は 1,569千圓、後者は 2,031千圓の増加である。

沿岸漁業に於ける魚類の主なるものは鰻の 815千圓、慈田蟹の 400千圓、鱒の 287千圓、鯉(各種)の 255千圓、節の 196千圓、魚苗或は魚の 191千圓、烏賊の 160千圓、鰹の 97千圓等である。海洋漁業に在りては鯊魚の 1,352千圓、鰹の 757千圓、鰯の 700千圓、期間の 730千圓、黄花魚の 700千圓、血鯛の 679千圓、鮫の 660千圓等が主なるものである。

13 鑛 業

業 (表 432—439頁参照)

【總説】 本島の鑛業は一般的に觀て未だ幼稚であるが當局の保護監督と事業者の熱意ある努力と相俟つて年と共に進展しつつある。

本島の鑛産物の主なるものは金銀鑛、砂金、水銀鑛、銅鑛、石炭、石油、硫黄、磷等であるが金銀鑛物は極北部から東部に、石炭は北部と中部に限られ、石油は殆んど全島を通じて分布してゐるが中にも中部が主たる産地である。

【鑛業調査】 昭和 10 年中に於ける鑛業調査新受件数は 1,315件で前年に比し10件を減少した。

新受件数を種類別に観ると「許可探掘、鑛區圖、出願圖、探掘圖」の 611件(46.3%)最も多く、鑛業許可類の 427件(32.4%)、鑛業出願人名義變更類の 111件(8.4%)、工作物設置使用類の 97件(7.4%)、休業類の 69件(5.2%)等順次に並び其の他は之を合算するも 173件(13.1%)である。

同年中に於ける許可件数は 1,144件で前年に比し 77件を増加した。其の内訳を觀るに「許可探掘、鑛區圖、出願圖、

【水産製造物】 昭和10年中に於ける水産製造物は 2,201千圓で前年に比し増減はない。

最近 10 箇年間の趨勢を觀るに昭和元年は 2,803千圓を算したるも大體に於て逐年減少し、昭和9年には實に 1,525千圓に激減した。然るに同7年以來は逐年漸増の傾向を示してゐる。

今其の價額を種類別に観ると煮乾品の 750千圓(34.1%)最も多く、茶乾品の 417千圓(18.9%)、調味品の 331千圓(14.9%)、醃類の 289千圓(13.1%)、工用品の 218千圓(9.8%)、糖乾品の 216千圓(9.8%)、其の他は合算するも僅かに 69千圓(3.1%)に過ぎない。

更に之を州別に観ると臺北の 1,111千圓(49.9%)最も多く、高雄の 487千圓(22.1%)、臺東の 190千圓(8.6%)、臺南の 147千圓(6.7%)、花蓮島の 124千圓(5.6%)、澎湖の 107千圓(4.8%)、臺中の 88千圓(3.9%)等順次に並び最も少きは新竹で僅かに 67千圓(3.0%)に過ぎない。

【水産養殖】 昭和10年未に於ける養殖場の面積は 1,400甲(36.5%)、混養 1,693甲(43.5%)、計 3,093甲で前年未に比し 1,100甲、混養は 93甲を減少した。

同年中に於ける養殖高は 3,489千圓で前年に比し 593千圓を増加した。最近10箇年間の趨勢を觀ると昭和2年が最高にして 3,901千圓を算したるも同3年以後は一進一退にて同9年の 2,890千圓が最低である。

今養殖高を種類別に観ると鹹水魚 2,065千圓(76.5%)、淡水魚 818千圓(23.5%)で鹹水魚に在りては虱目魚の 2,169千圓最も多く、鹹水魚總額の 81.4%を占め、牡蠣の 359千圓(15.5%)之に並び、淡水魚に在りては鱈魚の 197千圓(24.0%)最も多く、鯉魚の 163千圓(20.6%)、鰻の 88千圓(10.8%)、鯉の 67千圓(8.1%)等が主なるものである。

【鑛區圖及面積】 昭和10年未に於ける鑛區圖は 221區(31.6%)、休業 417區(65.4%)、計 638區、面積は 鑛業 10,570千坪(52.4%)、休業 9,165千坪(47.6%)、計 19,735千坪で前年未に比し鑛區數に在りては 1,500區、休業 5區を増加し、面積に在りては 鑛業 17,300千坪を増加し休業 7,500千坪を減少した。

種類別に之を觀ると鑛區數の最も多きは石炭の 468區(73.3%)で其の大部分を占め、石油の 70區(11.0%)、砂金の 59區(8.8%)之に並び、他は之を合算するも僅かに 44區(6.9%)に過ぎない。

面積に在りても石炭の 119,850千坪最も多く 62.3%を占め、石油の 49,050千坪(25.5%)、砂金の 8,616千坪(4.5%)、金銀銅鑛の 5,769千坪(3.0%)、銅鑛の 4,643千坪(2.4%)等が主なるものである。

【鑛産額】 昭和10年中に於ける鑛物採取高は 22,839千圓で前年に比し 3,391千圓の増加である。

種類別に之を觀ると石炭の 9,868千圓(43.2%)最も多く、金銀銅鑛の 3,996千圓(17.5%)、金の 3,494千圓(15.3%)、金銀の 2,330千圓(10.2%)、金銀鑛物の 623千圓(2.7%)、天然瓦斯の 583千圓(2.6%)、カーボンブラックの 516千圓(2.3%)等が主なるものである。

本島に於ては臺北、新竹、臺南、花蓮島の三州一廳以外には鑛産を見ず而して其の大半は臺北州の占むる處である。

【總説】 本島の工業は従來製糖製茶を主たるものとなし、農産地だけに農産物の加工を中心とする小規模な加工工業及家内工業等が可成り發達してゐるが工業としては見るべきもの極めて少い状態であつた。然るに歐州大戦後に至り化學工業、機械器具工業及紡織工業等相俟つて興り、現今に於ては相當の發達を見てゐる。

工 業

【總説】 本島の工業は従來製糖製茶を主たるものとなし、農産地だけに農産物の加工を中心とする小規模な加工工業及家内工業等が可成り發達してゐるが工業としては見るべきもの極めて少い状態であつた。然るに歐州大戦後に至り化學工業、機械器具工業及紡織工業等相俟つて興り、現今に於ては相當の發達を見てゐる。

【工場】 昭和10年未に於ける工場は原動力使用工場 5,492(78.1%)、原動力を使用せざる工場 1,546(21.9%)、計 7,038で前年に比し前者は 438を増加し後者は 182を減少した。

種類別に之を觀ると食品工業の 4,669最も多く總數の 66.4%を占め、製菓の 638、化學工業の 485、「其の他の工業」の 391、「製材、木製品工業」の 309、機械器具工業の 201、印刷製本工業の 153、金屬品工業の 108等順次に並び、紡織工業及「電気及瓦斯事業」は之を合算するも僅かに 98に過ぎない。

同年未に於ける職工數は 66,723人、男 46,125人(69.1%)、女 20,598人(30.9%)で前年に比し男は 1,666人を増加し女は 300人を減少した。

種類別に之を觀ると食品工業の 34,707人最も多く總數の 52.0%を占め、製菓の 9,210人(13.8%)、「其の他の工業」の 5,512人(8.3%)、化學工業の 4,752人(7.1%)、機械器具工業の 2,638人(3.9%)、紡織工業の 2,602人(3.9%)、製材、木製品工業の 2,590人(3.9%)、印刷製本工業の 2,307人(3.4%)、金屬品工業の 1,083人(1.6%)で、最も少きは電気及瓦斯工業にして僅かに 152人(0.2%)に過ぎない。

【工廠額】 昭和 10 年中に於ける工廠額は 299,404千圓で前年に比し 53,854千圓を増加した。

最近 10 箇年間の趨勢を觀ると昭和元年の 185,835千圓より同2年には 171,990千圓に減少し、同3年には 210,953千圓、同4年には 246,751千圓に漸増し、同年以後は年々に依りて多少の増減あるも概して 21 萬圓を上下し同10年には 299,404千圓の最高記録を現出した。

種類別に之を觀ると食品工業の 230,703千圓最も多く總額の 75.4%を占め、化學工業の 25,545千圓(8.5%)、「其の他の工業」の 16,488千圓(5.5%)、製菓の 8,827千圓(3.0%)、機械器具工業の 6,812千圓(2.3%)、金屬品工業の 5,141千圓(1.7%)等之に並び最も少きは紡織工業の 3,669千圓(1.2%)である。

更に之を種類別に観ると製糖の 164,468千圓最も多く、

工場總額の 60.9%を占め、之に並ぐは製茶の 10,594千圓(3.9%)、製糖の 7,060千圓(2.5%)、酒精の 7,278千圓(2.7%)、鐵工の 7,005千圓(2.6%)、糖蜜の 6,670千圓(2.5%)等にして 5,000千圓を以て「窯業及菓子類」3,400千圓を以て「木製品、肥料、煉瓦及瓦類」等である。

今主要生産品に就いて觀ると製糖は新式製糖の 161,005千圓最も多く 68.1%を占め、改良製糖は 1,320千圓(0.8%)、舊式製糖は 1,718千圓(1.1%)で、新式製糖中最も多きは大日本製糖の 41,420千圓で總額の 25.7%を占め、臺灣製糖の 41,330千圓(25.7%)、明治製糖の 37,379千圓(23.1%)、鹽水池製糖の 25,475千圓(15.8%)、帝國製糖の 11,800千圓(7.3%)等順次に並び、遙かに上つて昭和製糖は 4,407千圓(2.8%)で、新興、臺東及三石公司の 3社は之を合算するも僅かに 4,205千圓(2.6%)に過ぎない。

製茶は紅茶の 3,694千圓最も多く 37.4%を占め、烏龍茶は 3,538千圓(34.4%)、包種茶は 3,689千圓(35.1%)で、綠茶は極めて少く僅かに 9千圓(0.1%)に過ぎない。

之を州別に観ると臺北、新竹、臺中の 3州を除いては其の生産なく、包種茶は臺北のみを産地とする。3州中では臺北の 10,475千圓最も多く 65.0%を占め、新竹、臺中の州を合算するも僅かに 119千圓(0.8%)に過ぎない。

酒精は臺北、臺東及澎湖の 3州一廳に其の生産全くなく、州中最も多きは高雄の 2,688千圓で 36.9%を占め、臺南の 2,345千圓(32.0%)、臺中の 1,784千圓(24.5%)之に並び、新竹及花蓮は之を合算するも僅かに 460千圓(6.4%)に過ぎない。

鐵工は原形鐵工の 7,288千圓(10.4%)を占め、機械、硝、瓦類及其他は僅少にして之を合算するも僅かに 133千圓(1.7%)に過ぎない。

之を州別に観ると花蓮港及澎湖の 2廳には全く其の生産なく、5州中最も多く産するは臺中の 47,44千圓で 50.6%を占め、高雄の 2,610千圓(32.8%)之に並び、臺北、新竹、臺南及臺東は之を合算するも僅かに 6,99千圓(7.6%)に過ぎない。

紙子は紙糊の 2,527千圓最も多く 75.7%を占め、マニラ糊の 355千圓(11.0%)、大甲糊の 206千圓(6.2%)之に並び、林投糊、麥糊、糊粉糊及其他は之を合算するも僅かに 249千圓(7.5%)に過ぎない。

州廳では臺中を産地とし 2,200千圓(66.6%)を以て其の大部分を占め新竹の 599千圓(16.5%)、臺南の 488千圓(14.6%)等之に並び臺北、高雄及花蓮港は之を合算するも

僅かに98千圓(2.9%)に過ぎない。

本製品は指物類の3,024千圓最も多く67.4%を占め、箱類の768千圓、桶類の564千圓、例物類の129千圓之に次ぎ、州廳中最も多きは臺北の1,178千圓で、臺中の1,069千圓、臺南の800千圓、高雄の755千圓、新竹の566千圓等順次に次ぎ、他の3廳は之を合算するも僅かに118千圓に過ぎない。

【製糖】昭和10年度末に於ける製糖業者は専業4,247人(84.4%)、兼業784人(15.6%)、計5,031人で前年度末に比し専業は303人を減少し、兼業は1人を増加した。

糖田面積は1,668甲(前内前糖に係るもの139甲あり)で前年度末に比し17甲を減少した。

同年度中に於ける製糖量は數量148,329千斤、價額1,327千圓で前年度に比し前者は42,785千斤、後者は282千圓を減

15 商業及金融 (表 488—518頁参照)

商業及金融

【會社】昭和10年度末に於て本島に本店を置く會社は1,787、公稱資本金は480,658千圓、繰込資金は339,935千圓で前年度末に比し會社は25、公稱資本金は11,219千圓、繰込資金は15,102千圓を増加した。

會社を組織別に観ると、合資會社532(48.0%)、株式會社492(42.5%)、合名會社93(8.6%)である。又業態別に之を観ると商業の532が最も多く總數の48.9%に當り、工業は288(26.3%)、交通業は148(13.6%)で農業の79、漁業の25、水産業の15を合算するも僅かに11.0%に過ぎない。今之を前年に比較すると増加の著しきは商業及工業にして減少せるは水産業及漁業である。

公稱資本金に對する繰込資金の割合は68.9%で前年に比し1.6%を増加した。同期合を業態別に観ると商業の85.3%最も高く、工業の72.7%、農業の70.8%、商業の56.5%、水産業の55.2%等順次に之に次ぎ最低は交通業の54.2%である。

【市場】昭和10年度末に於ける市場數は253で前年度末に比し6を増加した。今之を州廳別に観ると臺南の8最も多く、總數の31.6%に當り、之に次ぎは高雄の50(19.8%)、臺中の46(18.2%)、臺北の42(16.6%)、新竹の30(11.8%)等にして臺東、花蓮池及澎湖の3廳は之を合算するも僅かに5(2.0%)に過ぎない。

同市場内の賣店數は8,659で前年度末に比し237を増加した。之を種類別に観ると鳥獸内の1,894最も多く總數の21.9%に當り、飲食物、魚肉及野菜等は1千以上にして之に次ぎ、果物及雜貨は5百未満である。

【民衆保險】昭和10年度末に於ける保險會社は6社で前年度末に比し4社を増加した。

契約件數及同金額を種類別に観ると生命保險は183千件207,744千圓、傷害保險は45件、88千圓、火災保險は77千

件、46,444千圓、海上保險は2,696件、16,600千圓、運送保險は9件、30千圓、盜難保險は4件、5千圓で之を前年度末に比較すると生命保險は40千件、49,599千圓、火災保險は16千件、39,496千圓、盜難保險は4件、5千圓を増加し、傷害保險は7件、38千圓、海上保險は1,768件、4,429千圓、運送保險は10件、930千圓を減少した。

【電燈】昭和10年度末に於ける電燈需要戸數は定時定額戸數276,496戸(90.3%)、定時從量戸數29,251戸(9.6%)、計305,747戸で前年度末に比し前者は28,286戸、後者は3,297戸を増加した。尙全島常住總戸數に對する電燈需要戸數の割合は33.1%にして前年度末に比し2.8%の増加である。

電燈箇數は定時定額514,094箇(91.3%)、定時從量33,712箇(38.7%)、計547,806箇で前年度末に比し前者は44,944箇、後者は33,584箇を増加した。今定時定額の内譯を觀ると12.5ワットの236,113箇(45.8%)最も多く、40ワットの10,5408箇(20.3%)、20ワットの72,074箇(14.0%)、60ワットの67,877箇(13.2%)等之に次ぎ、其の他は之を合算するも僅かに33,577箇(6.5%)に過ぎない。尙電燈需用戸數1戸當電燈箇數は2.8箇である。

件、46,444千圓、海上保險は2,696件、16,600千圓、運送保險は9件、30千圓、盜難保險は4件、5千圓で之を前年度末に比較すると生命保險は40千件、49,599千圓、火災保險は16千件、39,496千圓、盜難保險は4件、5千圓を増加し、傷害保險は7件、38千圓、海上保險は1,768件、4,429千圓、運送保險は10件、930千圓を減少した。

【銀行總況】昭和10年度末に於ける本店數は5、支店、出張所數は89で前年度末に比し支店、出張所3を増加した。公稱資本金は28,309千圓、繰込資金は20,089千圓、積立金は5,022千圓で前年度末に比し積立金は1,109千圓を増加したのみで其の他には増減はない。

同年中に於ける入金(16,351,998千圓、出金は16,351,996千圓、純益金は4,037千圓で前年に比し入金は840,338千圓、出金は838,899千圓、純益金は668千圓を増加した。

【臺灣銀行】昭和10年度末に於ける臺灣銀行の支店及出張所數は37で前年度末に比し増減はない。公稱資本金は15,000千圓、繰込資金は13,125千圓、積立金は4,094千圓で前年度末に比し積立金は90千圓を増加したのみで資本金は兩者共に増減はない。同年中に於ける入金(12,920,026千圓、出金は12,092,222千圓、純益金は1,776千圓で前年に比し入金は230,097千圓、出金は229,243千圓、純益金は333千圓を増加した。

預金は2,981,852千圓、年末現在高は120,745千圓で前年に比し前者は189,435千圓、後者は8,135千圓を増加した。種類別に之を觀ると定期預金は總額高143,459千圓、年末現在高58,860千圓、當座預金は總額高1,833,032千圓、年末現在高17,096千圓、特別當座預金は總額高165,515千圓、年末現在高35,407千圓、其の他の預金は總額高839,846千圓、年末現在高9,376千圓である。

貸出金は2,778,339千圓、年末現在高224,864千圓で前年に比し前者は13,046千圓を増加し後者は13,744千圓を減少

した。種類別に之を觀ると證書貸付は總貸付高554,190千圓、年末現在高1,650千圓、當座貸越は總貸付高142,032千圓、年末現在高4,787千圓、諸割引手形は總貸付高1,383,217千圓、年末現在高218,424千圓である。

同年度末に於ける銀行券發行高は74,101千圓で前年度末に比し7,537千圓を増加した。其の内正貨準備は18,854千圓、(26.0%)、保證準備は51,337千圓、(73.1%)で前年度末に比し前者は4,600千圓を減少し後者は12,137千圓を増加した。尙年度末に於ける制限外發行高は31,427千圓である。

【華南銀行】昭和10年度末に於ける華南銀行の支店及出張所數は3で何れも外國に置かれてゐる。

公稱資本金は2,500千圓、繰込資金は1,875千圓で前年度末に比し共に増減はない。

同年中の入金は13,608千圓、出金は13,603千圓で前年に比し前者は11,662千圓、後者は11,809千圓を増加した。預金は34,229千圓、年末現在高4,601千圓で前年に比し前者は2,339千圓、後者は409千圓を増加した。之を種類別に観ると定期預金は總額高8,713千圓、年末現在高3,311千圓、當座預金は總額高19,895千圓、年末現在高220千圓、特別當座預金は總額高4,356千圓、年末現在高327千圓、其の他の預金は總額高4,295千圓、年末現在高543千圓である。

貸出金は47,084千圓、年末現在高10,446千圓で前年に比し前者は4,497千圓を増加し、後者は34千圓を減少した。之を種類別に観ると證書貸付は總貸付高819千圓、年末現在高388千圓、當座貸越は總貸付高3,240千圓、年末現在高396千圓、諸割引手形は總貸付高43,117千圓、年末現在高9,669千圓である。尙同年度末に於ける借入金金は5,000千圓で前年度末に比し7千圓を減少した。

【臺灣貯蓄銀行】昭和10年度末に於ける臺灣貯蓄銀行の支店及出張所は3、公稱資本金は10,000千圓、繰込資金は290千圓、積立金は78千圓で前年度末に比し積立金は10千圓を増加したのみで其の他は何れも増減はない。

同年中に於ける入金(74,467千圓、出金は74,502千圓、純益金は47千圓で前年に比し入金は4,228千圓、出金は4,373千圓を増加し、純益金は1千圓を減少した。

預金は20,671千圓、年末現在高10,782千圓で前年に比し前者は1,666千圓、後者は476千圓を増加した。種類別に之を觀ると定期預金は總額高398千圓、年末現在高180千圓、定期積金は總額高24043千圓、年末現在高1,974千圓、普通貯蓄金は總額高1,693千圓、年末現在高957千圓である。

貸出金は16,130千圓、年末現在高2,325千圓で前年に比し前者は1,081千圓、後者は123千圓を減少した。種類別に之を觀ると「自備其の他の有價證券貸付」は總貸付高1,668千圓、年末現在高221千圓、不動産貸付は總貸付高1,969千圓、年末現在高299千圓、「預金者に對する貸付」は總貸付高12,875千圓、年末現在高1,750千圓、其の他は總貸付高75千圓、年末現在高60千圓である。

【普通銀行】昭和10年度末に於ける普通銀行の本店數は2、支店及出張所數は51(此の内内地に本店を有するもの9あり)で前年度末に比し支店及出張所3を増加した。公稱資本金は9,800千圓、繰込資金は5,430千圓、積立金は947千圓で前年度末に比し資本金は兩者とも増減なく、積立金は175千圓を増加した。同年中に於ける入金(4,049,420千圓、出金4,049,236千圓で前年に比し前者は593,521千圓、後者は593,523千圓を増加した。

預金は1,228,948千圓、年末現在高87,068千圓で前年に比し前者は188,199千圓、後者は11,228千圓を増加した。種類別に之を觀ると定期預金は總額高89,915千圓、年末現在高34,999千圓、當座預金は總額高677,000千圓、年末現在高9,951千圓、特別當座預金は總額高340,011千圓、年末現在高33,474千圓、其の他の預金は總額高122,024千圓、年末現在高9,544千圓である。

貸出金は589,009千圓、年末現在高142,502千圓で前年に比し前者は91,843千圓、後者は9,094千圓を増加した。種類別に之を觀ると證書貸付は貸付高7,743千圓、年末現在高6,491千圓、當座貸越は總貸付高59,388千圓、年末現在高1,284千圓、諸割引手形は總貸付高407,322千圓、年末現在高51,079千圓、年賦及定期償還は總貸付高113,576千圓、年末現在高83,684千圓、短期貸付は總貸付高980千圓、年末現在高55千圓である。

【手形交換所】昭和10年度末に於ける手形交換所數は5で前年度末に比し増減はない。

同年中に於ける交換高は924千枚(372,444千圓)で前年に比し39千枚(43,241千圓)を増加した。1交換所當交換高は125千枚(74,489千圓)であるが、交換所別に之を觀ると臺北の31千枚(50.3%)、225,594千圓(60.3%)最も多く、之に次ぎは臺南の19千枚(21.0%)、96,894千圓(5.3%)、臺南の11千枚(17.0%)、35,739千圓(6.0%)、臺中の47千枚(7.5%)、31,473千圓(8.4%)、基隆の6千枚(3.6%)、23,747千圓(9.4%)である。

【無盡會社】昭和10年度末に於ける無盡會社の營業所數は12(本店3支店9)、公稱資本金850千圓、繰込資金388千圓で前年度末に比し何れも増減はない。

同年中に於ける會費は881、船付契約高は3,900千圓、掛金契約高は32,706千圓で前年に比し會費83、船付契約高2,076千圓、掛金契約高2833千圓を増加した。

【公設買辦】昭和10年度末に於ける公設買辦數は19、同資金は1,310千圓で前年度末に比し前者は1、後者は50千圓を増加した。

同年度中に於ける貸出は275千件、2,040千圓、回収は230千件、2,587千圓、流置は34千件、27千圓である。之を前年度と比し貸出は17千件、346千圓、回収は24千件、400千圓を増加し、流置は35千件、40千圓を減少した。

貸出の1件當金額は14圓7錢で前年度に比し6錢を増加した。回収金額に對する流置金額の割合は14.4%に

付流賃 1,037圓で前年に比し 24圓を減少した。

1日平均貸出金額は全島平均 583圓で前年度に比し 50圓を増加した。賃金別に之を觀ると臺北市大和町賃金の 2,227圓最も多く、之に次ぐは臺北市御成町賃金の 1,162圓、臺南

16 賃

賃 易

【總説】 本島の賃易は内地賃易と外國賃易とに區分せられ外國賃易の爲には 4 箇港場と 4 特別港場とが設けられてゐるが、内地賃易の爲には別段の定めはない。

惟ふに賃易の内外を問はず現今最も盛大なるは基隆、高雄の兩港である。

今内外賃易に就て觀ると兩者共に長足の進歩を遂げて居るが、内地賃易の發展は特に顯著にして基隆當時に於ては賃易額の僅か 2 割にも及ばなかつたものが日露戰役當時には已に内外倍伸し、降つて昭和 4 年には 80% 躍進し、同 7 年以後には 88% を占むるの發展振りを示して居る。

外國賃易に在りても昔日の全盛を極めた支那形船賃易は年と共に漸次衰退し汽船賃易の益々盛況に據りて居る。従つて普通港場殊に基隆、高雄は港務施設の擴充と共に急進なる伸張を告げたるに反し、特別港場は何れも凋落の一途を辿つて居る。

更に賃易收支状況を復觀するに明治 41 年迄は本島も建設時代に在り、殆んど入超であつたが、其の後は大正 3 年の例外を除き出超を持續して居る。

外國賃易

【賃易總額】 昭和 10 年中に於ける輸出は 39,544 千圓、輸入は 44,679 千圓で、前年に比し前者は 1,912 千圓、後者は 6,098 千圓を増加した。

今本島外國賃易の趨勢を觀るに輸出入總額は明治 39 年併かに 2 千萬圓に過ぎなかつたが、大正 1 年には 3 千萬圓を上り、同 5 年には 4 千萬圓を突破し、同 8 年には約 1 億圓を上り、同年以後は漸次減少せるも同 14 年には 1 億圓に達し、昭和 1 年には 1 億 1 千萬圓の最高記録を示し、同年以降は大體に於て漸減の趨勢を辿つて居る。

輸出及輸入兩者の趨勢を觀るに明治 39 年、37 年、35 年及大正 4 年、5 年、9 年の 6 箇年に於て輸出超過を示したのみで幾餘の年は何れも輸入超過である。

【國別】 昭和 10 年中に於ける賃易を國別に觀ると輸出に在りては中華民國の 13,049 千圓 (35.7%) 最も多く、英領香港の 6,554 千圓 (17.0%)、北米合衆國の 5,694 千圓 (15.3%)、關東州の 4,013 千圓 (11.3%) 等に次ぎ、100 萬圓以上は葡領澳門の 1,454 千圓、英吉利の 1,273 千圓、蘭領印度の 1,234 千圓等にして其の他は何れも 100 萬圓未満の少額である。

輸入に在りては滿洲國の 3,189 千圓 (48.4%) 最も多く、中華民國の 6,039 千圓 (15.4%)、英國の 3,596 千圓 (7.8%)、

市賃金の 1,139 圓、高雄市賃金の 957 圓、臺中市賃金の 803 圓、基隆市賃金の 641 圓等て其の他は何れも全島平均以下にして豊原街賃金の 66 圓が最も少い。

賃 易 (表 519-562 頁参照)

北米合衆國の 3,018 千圓 (6.7%) 等に次ぎ、200 萬圓等は英領印度の 2,786 千圓、100 萬圓等は關東州の 1,772 千圓、蘭領印度の 1,769 千圓、英吉利の 1,307 千圓等にして其の他は何れも 100 萬圓未満の少額である。

【種類別】 昭和 10 年中に於ける賃易を種類別に觀ると輸出に在りては茶 (各種) の 8,318 千圓 (22.8%) 最も多く、分蜜糖の 5,557 千圓 (15.2%)、樟腦の 2,038 千圓 (5.9%)、絹及絹交織物の 1,665 千圓 (4.6%)、豚 1,042 千圓 (2.9%) 等に次ぎ、前記 5 者のみにて輸出總額の 51.1% を占め、其の他は何れも 100 萬圓未満で主要なるものを列挙すれば糖の 846 千圓、毛織物の 829 千圓、鳳梨罐詰の 771 千圓、バナナの 767 千圓、マツタの 707 千圓等である。

輸入に在りては大豆油粕の 14,614 千圓 (32.5%) 最も多く、硫黄アンモン (粗製) の 5,164 千圓 (11.5%)、大豆の 4,695 千圓 (9.5%)、ガンジー糞の 3,566 千圓 (7.9%)、糖の 2,456 千圓 (5.5%)、揮發油の 1,742 千圓 (3.9%)、原油及重油の 1,315 千圓 (2.9%) 等に次ぎ、其の他主要なるものを列挙すれば鳳梨罐詰の 860 千圓、包葉の 475 千圓、レイナホスの 419 千圓、燈油の 398 千圓等である。

【港別】 昭和 10 年中に於ける賃易を港別に觀ると輸出に在りては基隆の 25,590 千圓 (66.6%) 最も多く、高雄の 11,029 千圓 (29.9%) 之に次ぎ、其の他の諸港は總て之を合算するも僅かに輸出總額の 5.5% を占むるに過ぎない。

輸入に在りては高雄の 22,729 千圓 (51.5%) 最も多く、基隆の 10,687 千圓 (24.4%) 之に次ぎ、其の他の諸港は總て之を合算するも僅かに輸入總額の 7.1% を占むるに過ぎない。

【月別】 昭和 10 年中に於ける賃易を月別に觀ると輸出に在りては 5 月の 3,228 千圓 (8.5%) 最も多く、10 月の 3,212 千圓 (8.2%)、3 月の 3,387 千圓 (9.2%)、9 月の 3,278 千圓 (9.0%)、4 月の 3,197 千圓等順次之に次ぎ、最も少きは 1 月の 2,423 千圓である。

輸入に在りては 12 月の 5,408 千圓 (12.2%) 最も多く、7 月の 5,124 千圓 (11.4%)、3 月の 4,716 千圓 (10.5%)、2 月の 4,261 千圓 (9.5%) 等順次之に次ぎ、最も少きは 4 月の 2,619 千圓である。

【汽船】 昭和 10 年中に於ける出入汽船は出港汽船 1,556 隻、3,453 千噸で前年に比し 236 隻、358 千噸を増加した。今之を國別に觀ると日本の 1,006 隻 (64.7%)、2,133 千噸 (62.1%) 最も多く、之に次ぐは英吉利の 172 隻、443 千噸、中華民國の 200 隻、364 千噸、諾威の 99 隻、178 千噸等である。

入港汽船は 1,566 隻、3,469 千噸で、前年に比し 242 隻、376 千噸を増加した。

今之を國別に觀ると日本の 1,010 隻 (64.7%)、2,168 千噸 (62.5%) 最も多く、之に次ぐは英國の 174 隻、446 千噸、中華民國の 206 隻、355 千噸、諾威の 99 隻、178 千噸等である。

【船舶】 昭和 10 年中に於ける出入船舶は出港船舶 2,319 隻、5,204 千噸で前年に比し 721 隻、10,553 千噸を増加した。今之を國別に觀ると、中華民國の 2,211 隻 (95.3%)、44,688 千噸 (86.4%) で其の大部分を占め、日本 (98 隻、6,922 千噸)、北米合衆國 (1 隻、20 噸) 及無籍 (9 隻、118 千噸) を合算するも隻數 4.7%、噸數 13.6% を占むるに過ぎない。

入港船舶は 2,334 隻、5,249 千噸で前年に比し 736 隻、11,325 千噸を増加した。今之を國別に觀ると、中華民國 2,235 隻 (95.8%)、45,820 千噸 (87.3%)、日本の 2 隻 (0.2%)、6,072 千噸 (12.7%) である。

内地賃易

【賃易總額】 昭和 10 年中に於ける移出入は 314,200 千圓、移入は 218,141 千圓にして前年に比し前者は 34,790 千圓、後者は 37,159 千圓を増加した。今本島内地賃易の趨勢を觀るに移出入總額は明治 39 年約 1 百萬圓に過ぎなかつたが、同 40 年には 4 千萬圓、大正 5 年には 1 億 3 千萬圓を上り、同 10 年には 2 億圓に達し、同 14 年には 3 億圓を突破し、昭和 10 年には既に 5 億 3 千萬圓を以て本島改選以来の最高額を示した。

移出及移入兩者の趨勢を觀るに領臺年々數年間は移入超過なりしも明治 37 年以後は同 40 年及大正 2 年を除き例として毎年増進の移出超過を示し、昭和 10 年には 1 億圓を以て大正 13 年の移出超過 1 億 3 千萬圓に次ぐ高潮である。

【仕向(出)地別】 昭和 10 年中に於ける仕向及仕出地別移出入を觀るに移出は東京の 104,580 千圓 (33.3%) 最も多く、之に次ぐは大阪の 49,600 千圓 (15.7%)、神戸の 39,394 千圓 (12.5%)、門司の 21,356 千圓、名古屋の 19,245 千圓、横濱の 11,869 千圓等である。

移出は大阪の 99,697 千圓 (32.1%) 最も多く、之に次ぐは神戸の 44,697 千圓 (14.4%)、東京の 43,930 千圓 (14.0%)、門司の 21,353 千圓等である。

【種類別】 昭和 10 年中に於ける種類別に觀ると移出に在りては砂糖の 145,977 千圓 (46.5%) 最も多く、米の 105,545 千圓 (33.6%) 之に次ぎ、前記兩者のみにて移出總額の 80.1% を占め、其の他は總て之を合算するも僅かに 19.9% に過ぎない。今 100 萬圓以上を列挙すれば糖の 9,835 千圓、バナナの 9,476 千圓、鳳梨罐詰の 7,307 千圓、アルコールの 5,683 千圓、硝子の 3,018 千圓、樟腦の 2,560 千圓、鮮魚介の 2,222 千圓、變性アルコールの 1,684 千圓、切乾薯の 1,291 千圓、煎蜜の 1,270 千圓、拾材の 1,190 千圓、茶各種の 1,049

千圓、樟腦油の 1,038 千圓等である。

移入に在りては綿織物及絹織物の 23,265 千圓 (9.3%) 最も多く、之に次ぐは鐵の 15,383 千圓 (7.1%)、硫黄アンモン (粗製) の 11,176 千圓 (5.1%)、杉材の 8,201 千圓 (3.8%)、紙の 5,691 千圓 (2.3%)、自動車、同部品及附屬品の 5,051 千圓、小麦粉の 4,530 千圓、調合肥料の 3,963 千圓、セメントの 3,150 千圓、清酒の 3,146 千圓、ガンジー糞 (故共) の 3,084 千圓、自転車、同部品及附屬品の 2,988 千圓、味の素類の 2,514 千圓、過磷酸肥料の 2,343 千圓、メリヤス肌衣 (各種) の 2,052 千圓、毛織物の 2,041 千圓、製糖原料の 1,472 千圓等が主なるものである。

【港別】 昭和 10 年中に於ける港別に觀ると移出に在りては高雄の 177,492 千圓 (56.5%) 最も多く、基隆の 127,693 千圓 (40.6%) 之に次ぎ、其の他の諸港は總て之を合算するも僅かに移出總額の 2.9% に過ぎない。

移入に在りては基隆の 144,417 千圓 (66.2%) 最も多く、高雄の 59,937 千圓 (27.5%)、安平の 14,327 千圓 (6.6%) 之に次ぎ其の他の諸港は總て之を合算するも僅かに移入總額の 1.5% を占むるに過ぎない。

【月別】 昭和 10 年中に於ける月別に觀ると移出に在りては 3 月の 42,513 千圓 (13.5%) 最も多く、2 月の 40,410 千圓 (12.9%)、1 月の 31,941 千圓、4 月の 29,977 千圓、12 月の 30,999 千圓等順次之に次ぎ、最も少きは 10 月の 10,050 千圓である。

移入に在りては 10 月の 25,874 千圓 (11.9%) 最も多く、11 月の 23,721 千圓、8 月の 19,580 千圓、3 月の 19,798 千圓、9 月の 18,660 千圓等之に次ぎ、最も少きは 1 月の 14,979 千圓である。

【船舶】 昭和 10 年中に於ける賃易出入船舶は出港船舶 2,256 隻、5,122 千噸で、其の内汽船は 2,043 隻 (91.0%)、3,119 千噸を占め、帆船は 213 隻、約 4 千噸である。

今之を前年に比較すると汽船に在りては 203 隻、781 千噸を増加し帆船に在りては隻數に増減なく、噸數のみ 740 噸を増加した。

更に之を港別に觀ると基隆の 1,164 隻 (51.6%)、2,731 千噸 (53.6%) 最も多く、高雄の 593 隻 (26.3%)、1,271 千噸 (24.8%)、安平の 341 隻 (15.1%)、823 千噸 (16.1%) 之に次ぎ、殘餘の諸港は總て之を合算するも僅かに 158 隻 (7.0%)、298 千噸 (5.8%) に過ぎない。

入港船舶に在りては 2,266 隻、5,109 千噸で前年に比し 196 隻、768 千噸を増加した。

今之を港別に觀ると基隆の 1,164 隻 (51.8%)、2,740 千噸 (53.6%) 最も多く、高雄の 586 隻、1,246 千噸、安平の 343 隻、826 千噸之に次ぎ、其の他の諸港は總て之を合算するも僅かに 156 隻、295 千噸に過ぎない。

17 交通 (表 563-621頁参照)

交通

【總説】 領臺當時に於ける本島の交通は不備不便にして物資の取引は狭い範圍に限られ各市場間の物價の高低も亦甚しき相違ありて經濟的社會的發展の障礙が多かつた。故に當府に於ては交通の改善刷新及整備充實に意を注ぎ、道路橋梁の改修を計り、重要道路を供應し、諸般の設備を充實し來つたので今や其の延長は4,000里に達し、山間僻地と雖も道路の開かれぬ處を見ない現状である。

鐵道に於ても私設鐵道、手押軌道及私設軌道等營業の發展に伴ひ隨所に敷設せられ、官設鐵道と相俟つて本島の交通網を形作つてゐる。
海運に於ても港灣の設備を完備すると共に命令航路の隻數を増加し又遠く南支那南洋方面の航路をも開く等現今に於ては海洋交通の發展を見えてゐる。

1 官設鐵道

官設鐵道

【營業線】 昭和10年度末に於ける線路延長は1,004.7軒で前年度末に比し2.7軒を増加した。其の内譯を觀ると鐵道部經營889.7軒(88.9%)、營林所經營115.0軒(11.5%)である。

【運輸成績】 昭和10年度に於ける列車走行軒程は9,670千軒、車輛走行軒程は144,767千軒で前年度に比し前者は419千軒を増加し、後者は20,310千軒を減少した。
車輛走行軒程中客車及貨車の割合を觀ると前者は34.1%、後者は75.9%である。

【運輸數量】 昭和10年度に於ける乗客人員は297,723千人、貨物輸送は6,327千噸で前年度に比し前者は2,378千人、後者は533千噸を増加した。1日平均の輸送量は乗客397.75人、貨物17.34噸で前年度に比し前者は6.51人、後者は1.46噸を増加した。

同年度に於ける手小荷物も15,886千疋、1日平均手小荷物も43,522疋で前年度に比し前者は889千疋、後者は5,134疋を増加した。

【運輸收入】 昭和10年度に於ける運輸收入を觀ると旅客收入6,057千圓(94.6%)、貨物收入147.32千圓(9.4%)計6,204千圓で前年度に比し前者は1,619千圓、後者は1,157千圓を減る増加した。1日平均收入は66.82圓で前年度に比し7.59圓の増加を示してゐる。

鐵道部經營線の營業1日1軒平均收入は88.48圓で前年度に比し10.17圓を増加し、之を種別別に觀ると客車收入29,753圓(33.7%)、貨車收入43,47圓(48.8%)、雜收入15,16圓(17.5%)である。

【營業收支】 昭和10年度に於ける營業收支を觀ると鐵道部經營に在りては收入28,717千圓、支出16,653千圓、益金12,064千圓で前年度に比し益金2,237千圓の増加である。營林所經營に在りては收入199千圓、支出145千圓、益

金51千圓で前年度に比し益金3千圓の減少である。

2 私設鐵道

私設鐵道

【私設鐵道】 昭和10年度末に於ける私設鐵道の營業線は505.0軒、車輛走行軒程は21,349千軒で前年に比し前者は0.3軒を減少し、後者は2,228千軒を増加した。

【運輸數量】 昭和10年中に於ける乗客人員は3,858千人、輸送貨物は5,228千噸で前年に比し前者は649千人、貨物は1,453千噸を増加した。

【運輸收入】 昭和10年中に於ける營業收入は2,541千圓(旅客收入522千圓(19%)、貨物收入1,995千圓(80%)、雜收入56千圓(1%)で前年に比し營業收入は160千圓、旅客收入70千圓、貨物收入は70千圓、雜收入は29千圓を増加した。

軌道

軌道

【私設軌道】 昭和10年度末に於ける私設軌道の營業線は1,018.3軒、乘車は4,944で前年度に比し前者は14.3軒を減少し、後者は158を増加した。

【運輸數量】 昭和10年中に於ける私設軌道の乗客人員は3,228千人、輸送貨物は57,866千噸で前年に比し前者は172千人を減少し後者は145,038千噸を増加した。

【運輸收入】 昭和10年中に於ける私設軌道の營業收入は1,527千圓、旅客收入463千圓(30.3%)、貨物收入1,064千圓(69.7%)で前年に比し營業收入は63千圓、旅客收入は51千圓、雜收入は13千圓を減少した。

通信

通信

【通信機關】 昭和10年度末に於ける郵便局所數は157で前年度末に比し増減はない其の内譯を觀ると一等局7、二等局6、三等局141で總數の91.7%は三等局である。尙出張所は28で3を増加した。電信局は1、無線電信局は3、無線電報取扱所は10、電報取扱所は23、公衆電話所34で増減なく、以上の外郵便切手及收入印紙賣場所3,594、郵便函1,939、私書附1,276等がある。

州廳別の郵便局所數は臺南の38最も多く、臺北の39之に次ぎ、臺中の33、新竹の21、高雄の19で、他の3廳は何れも10以下にして澎湖には僅かに1箇所あるに過ぎない。尙下方相當の郵便局數は44である。

【通郵便】 昭和10年度に於ける通郵便物の引受通數は内國88,640千通(99.4%)、外國805千通(1.0%)で前年度に比し内國11,105千通、外國189千通の増加である。人口1人當の引受通數は16.8通で前年度に比し1.7通を増加した。

保險及年金

保險及年金

【簡易生命保險】 昭和10年度末に於ける簡易生命保險の契約件數は317千件、金額74,334千圓で前年度末に比し41千件、9,662千圓の増加である。

尙本島人の契約は224千件、58,091千圓で總數に對し前者は77.1%、後者は78.2%に當つてゐる。

人口1,000人に付契約件數は59.6件で前年度末に比し6.5件を増加した。尙州廳別に其の普及状態を觀ると臺北の80.1件が最も多く臺中の60.3件之に次ぎ、臺南の58.5件、花蓮港の57.0件、高雄の51.0件、新竹の41.7件、臺東の37.2件等の順位で澎湖の36.4件が最も少い。

同年度に於ける新契約は55千件、12,669千圓で年度末現在に對して件數17.4%、金額17.5%に當るが之を前年度に比較すると3千件、605千圓を増加した。

【郵便年金】 昭和10年度末に於ける郵便年金の件數は911件、金額は85,290千圓で前年度末に比し、9件、3,545圓の増加である。

尙本島人の契約は件數51件、金額6,366圓で、總數に對し前者は5.6%、後者は7.5%に當つてゐる。

同年度に於ける新契約は31件、5,650圓で年度末現在に對し前者は3.4%、後者は6.6%に當るが、之を前年度に比較すると件數11件、金額5,120圓の減少を見てゐる。

電信

【電信】 昭和10年度に於ける電信通數は内國1,869千通、外國33千通で前年度に比し前者は227千通、後者は4千通を増加した。

同年度に於ける著信通數は内國1,953千通、外國41千通で前年度に比し前者は264千通、後者は2千通の増加である。尙人口100人に付發信は35.8通、著信は37.5通の割合である。

本島人の内外國發著電報を觀ると發信通數384千通、著信通數453千通で前年度に比し前者は45千通、後者は13千通の増加であるが總數に對しては發信通數22.7%、著信通數22.7%を占むるに過ぎない。

電話

【電話】 昭和10年度末に於ける電話加入者は16,371人で前年度末に比し587人を増加した。

之を州廳別に觀ると臺北の9,720人最も多く總加入者の41.1%に當り、之に次ぐは臺中の2,781人(17.0%)、臺南の2,722人(16.6%)、高雄の2,183人(13.3%)、新竹の1,697人(6.5%)等で他の3廳中では花蓮港の540人(3.3%)最も多く、臺東の211人(1.3%)之に次ぎ、最少は澎湖の147人(0.9%)である。

配線通數は内國99,978千通(99.4%)、外國623千通(0.6%)で前年度に比し内國は7,525千通を増加し、外國は10千通を減少した。人口1人當の配線通數は18.9通で前年に比し1.0通を増加した。

【小包郵便】 昭和10年度に於ける小包郵便物引受通數は内國717千通(98.6%)、外國10千通(1.4%)で前年度に比し内國66千通の増加で、外國には増減はない。

配線通數は内國1,221千通、外國3千通で前年度に比し内國50千通、外國1千通の増加である。尙人口100人に付引受13.7通、配線23.0通の割合である。

【郵便替替】 昭和10年度に於ける郵便替替引出口數は内國1,139千口、外國17千口、其の金額は内國31,092千圓、外國476千圓で前年度に比し口數に於て内國53千口、外國1千口、金額に於て内國2,285千圓、外國91千圓の増加を示してゐる。

換匯口數は内國670千口、外國3千口で其の金額は内國10,914千圓、外國88千圓で前年度に比し口數に於て内國24千口、外國1千口、金額に於て内國2,009千圓、外國4千圓の増加である。

尙人口100人に付換匯の口數21.7口、金額610.8圓、拂渡の口數12.7口、金額37.6圓の割合である。

【郵便貯金】 昭和10年度末に於ける郵便貯金は人員574千人、金額23,682千圓で前年度末に比し29千人、2,815千圓の増加である。平均1人當金額は41.23圓で之また3,002圓の増加である。次に人口100人中貯金者は10.8人、金額は145.5圓にして前年度に比し0.3人、34.4圓を増加した。

尙本島人の郵便貯金を觀るに人員316千人、金額4,921千圓で前者は15千人、後者は636千圓の増加であるが、總數に對しては人員55.1%、金額20.8%を占むるに過ぎない。

同年度の預入口數は1,595千口、金額23,595千圓で前年度に比し口數83千口、金額2,625千圓の増加である。拂戻口數は714千口、金額21,302千圓で65千口、2,545圓の増加である。

同年度の新規預入人員は99千人、金額轉入人員は63千人で前年度に比し前者は10千人、後者は16千人を増加した。

人員及金額を金額階級別に觀ると「1,000圓以上」は4千人(6.9%)、8,871千圓(37.4%)、「1,000圓未満」は29千人(5.1%)、6,684千圓(40.9%)、「10圓未満」は114千人(18.2%)、4,117千圓(17.4%)、「10圓未満」は437千人(76.1%)、1,000千圓(43.7%)である。

【郵便振替貯金】 昭和10年度末に於ける振替貯金口座加入人員は5,897人、金額は905千圓で前年度末に比し人員457人、金額55千圓の増加である。

同年度の受入金額は1,236,89千圓、振出金額は1,120,34千圓で前年度に比し前者は3,698千圓、後者は3,910千圓を増加した。

尙口座加入者は人口1,000人に付1.1の割合である。

人口1,000人に對する加入者は3.1人で之を州、廳別に觀ると臺北の6.4人最も多く、花蓮港の4.8人之に次ぎ、以下臺東の3.0人、高雄の2.9人、臺中の2.3人、澎湖の2.2人、臺南の2.0人等の順位にして最も少きは新竹の1.5人である。

航路標識

【航路標識】 昭和10年度末に於ける航路標識は夜標36基、晝標9基、警報霧笛5基、計47基で前年度末に比し増減はない。

種類の主なるものは夜標では燈臺の22基、晝標では浮標の5基等である。

船 舶

【出入船舶】 昭和10年中に於ける出入船舶は出港31,628隻、12,845千噸で前年に比し1.08倍、1,389千噸を増加した。之を船舶別に觀ると汽船6,047隻、12,139千噸、帆船16,474隻、167千噸、發動機附船8,439隻、516千噸で前年に比し汽船の279隻を減少したのみで其の他は何れも増加を示してゐる。

入港は32,002隻、13,556千噸で前年に比し1.72倍、2,000千噸を増加した。之を船舶別に觀ると汽船6,466隻、12,844千噸、帆船16,791隻、177千噸、發動機附船8,158隻、512千噸で前年に比し何れも増加を示してゐる。

【海技免狀受有者】 昭和10年末の海技免狀受有者は959人で前年末に比し61人を増加した。其の種類別を觀ると甲種4人で増減なく、乙種48人で19人の増加、丙種36人で2人の増加、補關士477人で44人の増加を示し、水先人は4人で増減はない。

更に之を種別に觀ると内地人の705人最も多く總数の73.5%を占め、本島人の243人(25.3%)之に次ぎ、朝鮮人は10人(1.1%)、外國人は1人(0.1%)の少数に過ぎない。

【命令航路】 昭和10年度に於ける命令航路は内港線・線

島内線・線、臺灣線・線、外國線9線、計15線で前年に比し臺灣線・線、外國線・線を増加したのみで其の他には増減はない。

運送數量は貨物2,157千噸(貨金12,399千圓)、乗客299千人(貨金3,640千圓)で前年に比し貨物47千噸(貨金4,448千圓)、乗客39千人(貨金574千圓)を増加した。

【基隆神戸線】 昭和10年度に於ける基隆神戸線、郵商兩社船の往復航海度数は394回で前年に比較し6回の増加である。

乗客は1,369千人、其の貨金2,479千圓、貨物は635千噸、其の貨金4,025千圓で前年に比し乗客は13千人、345千圓、貨物は28千噸、286千圓の増加である。

尙命令航路總數に對しては乗客45.3%、其の貨金68.1%、貨物29.5%、其の貨金32.5%を占めてゐる。

【道路及橋梁】 昭和10年末に於ける道路は4,202里で前年末に比し152里を増加した。幅員別に之を觀ると「1間未満」778里(18.5%)、「2間未満」2,689里(63.5%)、「3間未満」790里(18.8%)、「4間未満」511里(12.2%)、「4間以上」1,135里(27.0%)である。州廳に於ては臺南の1,322里(32.0%)最も多く、之に次ぐは新竹の826里(19.7%)、臺北の692里(16.5%)、臺中の697里(16.6%)、高雄の473里(11.4%)にして臺東、花蓮港及澎湖の3廳は之を合算するも僅かに222里(5.3%)に過ぎない。

同年末に於ける橋梁數は9,993で前年末に比し104を減少した。種類別に之を觀ると「5間未満」は7,311(83.4%)、「5間以上」は2,682(26.6%)である。即ち大橋梁は極めて少く「2間未満」の小橋梁が總數の66.1%を占めてゐる。更に之を州廳別に觀ると臺中の2,791(33.0%)最も多く、之に次ぐは臺南の2,587(27.8%)、新竹の1,171(12.0%)、臺北の1,145(12.6%)、高雄の933(10.2%)等にして臺東、花蓮港及澎湖の3廳は之を合算するも僅かに561(6.3%)に過ぎない。

18 專 賣

賣 (表 642—644頁参照)

【專賣事業】 本島の專賣事業は現在阿片、樟腦、食鹽、煙草及酒類の5を數へ其の種類と内容とに於て若干の特異性を示してゐる。

阿片は明治20年3月製藥所に、食鹽は同32年5月鹽務所に、樟腦は同33年8月樟腦局に於て各事業を開始した。然るに同34年6月に至つて之を專賣局に統一した。煙草は同38年3月に專賣となし、大正11年7月には酒を、昭和8年7月には更にビールを加へて今日に至つてゐる。

惟ふに本島の專賣事業は總督府の財源を得るを主たる目的とする外に尙産業及社會政策的の目的を有するものである。即ち阿片專賣は阿片煙膏の吸食を漸禁政策に依り根絶するを目的とし、食鹽專賣は在來の鹽田荒廢を救ひ新に之を擴張し品質の改良、市價の安定等を計るを其の目的とし、

樟腦專賣は從來外商の手に収められたる商權を回復すると共に原料樟樹蠶伐の弊を矯め更に其の造林を圖り永く世界市場の需要に應せんことを目的とし、酒煙草の專賣は島民の保健衛生と地方産業の發達に資せんとするものである。

【阿片】 昭和10年度中に於ける原料阿片の數量は前年度越高54,071担、1,073千圓、購買及引關3,276担、80千圓、濱高15,000担、418千圓、殘高42,459担、1,342千圓で前年度に比し濱高の價額を増加した外は何れも減少を示してゐる。

同年度中に於ける阿片煙膏數量は19,237担、2,308千圓で前年度に比し64担、76千圓の減少である。昭和10年の吸食特許者1人1日當を觀ると數量3.47で前年に比し0.25瓦の増加である。尙同年中の1瓦販賣價額は6.14圓である。

【食鹽】 昭和10年度中に於ける食鹽收購高は148,320千担、賠償金額2,477千圓で前年度に比し前者は42,785千担の減少で、後者は817千圓を増加した。

食鹽の生産地は臺南、臺中の2州に限られ、臺南は收購高の95%を占めてゐる。

同年度中に於ける食鹽賣渡數量を觀ると島内55,699千担(37.6%)、内地10,312千担(6.9%)、樺太485千担(0.3%)、朝鮮10,950千担(7.4%)、露領沿海州8,160千担(5.5%)、比律賓3,809千担(2.6%)で、同價額は島内1,660千圓(55.3%)、内地1,036千圓(34.5%)、樺太4千圓(0.1%)、朝鮮88千圓(2.9%)、露領沿海州182千圓(5.4%)、比律賓37千圓(1.1%)である。

賣渡總數の數量と價額とを前年度に比較すれば前者は26,997千担、後者は237千圓の増加である。

【運煤】 昭和10年度中に於ける運煤草收購高は2,745千担、其の賠償金額は1,200千圓で之を前年度に比較すると前者は69千担、後者は37千圓の減少である。

州廳の收購高は臺中の737千担が最も多く總數の27%を占め、臺南の674千担(33.0%)之に次ぎ、花蓮港の478千担(24.1%)、臺北の404千担(5.0%)、高雄の51千担(2.6%)の順位にして新竹、臺東及澎湖は收購無である。

【製造煙草】 昭和10年度中に於ける製造煙草の臺灣製造高は葉巻695千本、兩切742,169千本、刻990,060千本で前年度に比し葉巻は127千本、兩切は202,929千本を増加し、刻は33,350千本を減少した。

内地受入は口付1,022,100千本、兩切10,250千本、刻28,432千本で前年度に比し口付は1,000,000千本、兩切は4,250千本、刻は31,650千本を増加した。

外國受入は葉巻9千本、紙巻25,145千本、刻48千本で前年度に比し葉巻は2千本、紙巻は21,550千本、刻は102千本を増加である。

同年度中に於ける賣渡を觀ると臺灣製造は葉巻44千圓、

兩切6,626千圓、刻3,066千圓で前年度に比し葉巻は8千圓、兩切は1,687千圓を増加し、刻は157千圓を減少した。内地製造は口付紙巻6,621千圓、兩切89千圓、刻870千圓で前年度に比し口付紙巻は98千圓、兩切は11千圓、刻は64千圓を増加した。外國製造は葉巻2,260圓、紙巻204,400圓、刻6,600圓で前年度に比し紙巻の増加以外は何れも減少した。

昭和10年度に於ける製造煙草總賣渡價額は18,428千圓、人口1人當3.47圓で前年度に比し前者は1,876千圓、後者は0.29圓の増加である。

【酒類】 昭和10年度中に於ける酒類の臺灣製造高は醸造酒46,454担、蒸餾酒239,659担、再製酒44,497担、酒精577担で之を前年度に比較すると醸造酒は8,503担、蒸餾酒は18,033担、再製酒は6,573担、酒精は81担の増加である。

内地製購入高は醸造酒68,959担、再製酒4,712担、蒸餾酒107担で之を前年度に比較すると醸造酒10,687担を増加し再製酒28担、蒸餾酒3担の減少である。

外國製購入高は醸造酒548担、蒸餾酒16担、再製酒192担で前年度に比し醸造酒30担、再製酒37担を増加し、蒸餾酒93担の減少である。

同年度中に於ける賣渡を觀ると臺灣製造は醸造酒2,738千圓、蒸餾酒8,794千圓、再製酒2,728千圓、酒精117千圓で前年度に比し醸造酒523千圓、蒸餾酒994千圓、再製酒316千圓を増加し酒精45千圓を減少した。

内地製造は醸造酒5,820千圓、再製酒1,046千圓、蒸餾酒12千圓で前年度に比し醸造酒688千圓、再製酒128千圓を増加し、蒸餾酒1千圓を減少した。

外國製造は醸造酒111千圓、蒸餾酒91千圓、再製酒102千圓で前年度に比し何れも増加した。

昭和10年度中に於ける酒類總賣渡價額は29,909千圓、人口1人當の賣渡價額は3.93圓で前年度に比し前者は2,333千圓、後者は0.35圓の増加である。

19 衛 生

生 (表 644—675頁参照)

【總説】 改選當時に於ける本島はベスト、マラリア等の瘧疾各所に蔓延を極めし傷の死亡者頗る多數に上り甚しき不健康地であつた。故に當局に於ては特に衛生に意を注ぎ衛生施設の整備充實及改善、衛生思想の普及徹底に努力し來つた結果著しき長成績を収めベストの如きは正7年以來全く其の發生を見ざるに至つた。

マラリアも現今に於ては市街地に在りては全く發生を見ず、其の數も極めて少數に過ぎない。

阿片問題は改選以來内外の注意を惹きしもの一つであつたが當局は嚴禁主義を排して漸禁主義を採用し、阿片煙の輸入、賣買及吸食等に關し嚴意の保護取締に努力を傾注したので、特許者數及吸食量共に著しい減少を見てゐる。

斯くの如き状態を以て進まんか本島より阿片煙を驅逐する日も遠い將來ではないであらう。

【衛生機關】 昭和10年末に於ける醫院數は官立15、公立18、私立22で前年末に比し官立は1、私立は20を増加し公立は2を減少した。醫師は1,974人、醫生は233人、齒科醫師は359人、藥劑師は158人、產婆は1,009人、製菓者は29人、藥種師は2,514人で前年末に比し醫師は125人、齒科醫師は47人、藥劑師は5人、產婆は39人を増加し、醫生は23人、製菓者は1人、藥種師は299人を減少した。

人口10,000人に對する割合を觀ると醫師(醫生を含む)は3.5人、齒科醫師2.06人、藥劑師は0.53人、產婆は3.1人に當つてゐる。

醫院の地方別を觀ると臺北の73(37.4%)最も多く、之に

近頃は臺南の66(28.1%)、臺中の43(18.3%)、高雄の24(10.2%)、他の州廳は20未満で何れも(10%)以下に過ぎない。醫師(醫生を含む)は臺南の498人(26.1%)最も多く、之に次ぐは臺北の491人(25.8%)、臺中の355人(18.6%)、高雄の248人(13.0%)、新竹の223人(11.7%)にして3廳は之を合算するも僅かに92人(4.8%)に過ぎない。

【官立醫院治療患者】 昭和10年中に於ける治療患者は入院20,176人、外来106,110人で前年に比し前者は2,049人を増加し、後者は2,188人を減少した。

入院患者を病類別に観ると腸チフスの1,162人、肺炎の994人、外傷の754人、マラリアの709人、肺結核の631人、齒齦突起炎の541人、肋膜炎の521人等が主なるものである。

外来患者はトラホームの5,173人、急性氣管支炎の2,971人、肺結核の2,176人、外傷の2,052人、流行性感冒の1,931人、脚氣の1,516人、マラリアの1,262人等が主なるものである。

【公辦治療患者】 昭和10年末に於ける公辦は248人で、同年中に於ける治療患者は667,008人にして前年に比し前者は1人を減少し、後者は49,951人を増加した。

治療患者を病類別に観るとマラリアの108,416人、急性氣管支炎の72,477人、流行性感冒の47,773人、トラホームの29,703人、外傷の22,479人、慢性氣管支炎の19,550人、肺炎の18,172人、喘息の11,151人等が主なるものである。

【傳染病患者及死亡者】 昭和10年中に於ける法定傳染病患者を觀るとコレラは全く發生を見ず、赤痢は259人、痘瘡は3人、腸チフスは1,620人、パラチフスは61人、デフテリアは754人、猩紅熱は240人、流行性腦脊髄膜炎は276人で前年に比し、赤痢37人、腸チフス370人、パラチフス14人、流行性腦脊髄膜炎2人を増加し、痘瘡2人、デフテリア113人、猩紅熱176人を減少した。

患者に対する死亡率を觀ると最も高率なるは流行性腦脊髄膜炎の58.7%に之に次ぐは痘瘡の33.3%、腸チフスの20.1%、赤痢の18.1%、デフテリアの16.6%、パラチフスの11.5%で最も低率は猩紅熱の4.4%である。

更に患者及死亡者を月別に観ると患者は3月の394人最も多く10.2%を占め、之に次ぐは11月の300人(10.1%)で300人未満は4、10、11の各月、250人未満は7、8、12、5、6の各月の順序で4月の190人(6.4%)が最も少ない。

死亡者は3月の82人が最も多く12.0%を占め、之に次ぐは7月の70人未満は7月、10月、6月、11月、50人未満は8月、2月の順序で1月の39人(5.7%)が最も少ない。

更に患者及死亡者を州廳別に観ると患者は臺北の1,576人最も多く48.8%を占め、臺中、臺南は500人未満、新竹は400人未満、高雄は300人未満で、他の3廳は何れも50人未満にして臺東の40人(1.2%)が最も少ない。

死亡者は臺北の209人最も多く43.9%を占め、100人未満は新竹、臺中、80人未満は高雄及臺南で他の3廳は何れも

20人未満にして花蓮港の12人(1.8%)が最も少ない。患者に対する死亡率の最も高きは澎湖の37.2%に之に次ぐは臺東の35.0%、高雄の28.1%、新竹の27.7%、花蓮港の24.5%、臺中の19.5%、臺北の19.0%で臺南の17.4%が最も低い。

【矯治健康診断】 昭和10年末に於ける期検は内地人793人、本島人45人、朝鮮人181人、計1,018人で前年末に比し内地人52人、朝鮮人32人を増加し、本島人11人を減少した。

同年中に於て健康診断を爲したる延人員は43,804人、1回の平均人員は863人で、其の内有病者延人員は1,952人(4.5%)、無病者延人員は41,852人(95.5%)である。有病者を病類別に観ると淋病の1,167人最も多く59.8%を占め、軟性下疳の620人(31.8%)、梅毒の123人(6.3%)に次ぎ、トラホーム及「其の他の接觸傳染性疾患」の42人(2.1%)が最も少ない。

受診者延人員100に付有病者の率を種族別に観ると内地人の4.7人最も高く朝鮮人の3.5人之人に次ぎ、本島人の3.4人が最も低い。

【種痘】 昭和10年中に於ける第一期種痘(出生より翌年6月に至る間に行ふもの)人員は21,566人で、前年に比し7,748人を増加した。内審感の割合は95.1%で前年に比し2.6%の増加を示してゐる。

第二期種痘(數へ歳10歳に行ふもの)人員は166,179人で前年に比し9,015人を増加した。内審感の割合は53.1%で前年に比し9.8%の増加を示してゐる。

【水道】 昭和10年末に於ける水道は83、給水戸数は111、264戸、専用給水は79,043戸(71.0%)、共用給水32,221戸(29.0%)で前年末に比し水道は4、給水戸數中専用給水は14,801戸を増加し、共用給水は3,535戸を減少した。

最近10箇年の趨勢を觀ると逐年著しく増加し過去10箇年間に水道は約2倍、給水戸數は2倍強になつてゐる。州廳別の水道數は臺北及臺東の16が最も多く、臺中の14、高雄の10、花蓮港及新竹の9、臺南の8之に次ぎ、澎湖は僅かに1に過ぎない。

總戸數100戸に對し給水戸數は全島平均12.0戸で前年に比し1.0戸を増加した。州廳別の割合は臺東の32.2戸最も多く、之に次ぐは臺北の28.0戸、花蓮港の12.6戸は多い方で其の他は何れも全島平均より低く、高雄の8.4戸、臺南の6.7戸、臺中の6.4戸、澎湖の5.8戸の順位で新竹の4.9戸が最も少ない。

【阿片煙膏吸食特許者】 昭和10年末に於ける阿片煙膏吸食特許者は14,787人、本島人14,644人(99.0%)、中華民國人143人(1.0%)、で前年末に比し本島人1,516人、中華民國人10人を減少した。

更に之を體性別に観ると本島人は男12,178人(83.2%)、女2,466人(16.8%)、中華民國人は男128人(89.5%)、女15人(10.5%)である。之を前年末に比較すると本島人男1,7

75人、女271人、中華民國人男10人の減少である。年齢級別に觀ると「60歳以上」の6,094人(41.2%)最も多く、「50歳以上」の4,243人(28.7%)に次ぎ、「70歳以上」の2,884人(19.5%)、「40歳以上」の1,391人(9.4%)の順序で

20 財

政 (表 676—723頁参照)

【監督特別會計】 本府特別會計は明治30年度を以て創始され舊來同40年度迄引續き臺灣歳入と一般會計よりの補充金とに依り維持經營される豫定であつたが本島財政の發達に因り同38年度以降一般會計より補充金を受けず全く財政上の獨立を觀るに至つた。

今昭和10年度決算に就て觀ると歳入156,549千圓、歳出23,941千圓で前年度に比し前者は14,932千圓、後者は11,767千圓を増加した。

同會計設置以後に於ける總督府財政の歳出決算額を概觀するに明治29年度は9,632千圓なりしも同33年度は21,475千圓、同41年度は30,660千圓(人口11に付9.5千圓)、同43年度は41,200千圓(人口11に付12.4千圓)に増進し、大正7年度は55,335千圓(人口11に付15.8千圓)、同8年度は72,323千圓(人口11に付19.4千圓)、同9年度は95,334千圓(人口11に付23.4千圓)、同4年度には122,295千圓(人口11に付26.8千圓)に増加したが、同年度以降は大體に於て1億圓を保持し同10年度には123,944千圓(人口11に付25.3千圓)の最高額を現出した。

【監督特別會計歳入】 同會計の昭和10年度歳入決算中經常部は123,488千圓(78.8%)、臨時部は33,442千圓(21.2%)で前年度に比し前者は12,793千圓、後者は2,138千圓を増加した。

經常部に在りては「官業及官有財産收入」の91,517千圓最も多く經常部總額の76.6%を占め、租税は21,930千圓(17.8%)、印紙收入は5,167千圓(4.1%)、雜收入は1,853千圓(1.5%)である。之を前年度に比較すると「官業及官有財産收入」は9,371千圓、租税は2,583千圓、印紙收入は579千圓、雜收入は201千圓を増加した。

「官業及官有財産收入」の内では專賣收入の51,405千圓(56.1%)最も多く、之に次ぐは鐵道及自動車收入の28,521千圓(31.2%)、切手郵傳、電信及電話收入の7,260千圓(7.9%)、森林收入の3,321千圓(3.5%)、官有地小作料の1,139千圓(1.2%)、醫院收入1,074千圓(1.1%)其の他は何れも750千圓未満である。

租税の内では地租の7,402千圓(31.0%)首位を占め、之に次ぐは所得税の3,873千圓(17.7%)、酒稅の3,698千圓(16.9%)、砂糖消費稅の3,320千圓(15.1%)、關稅の2,541千圓(11.6%)で以上5稅の計は租税總額の95.5%を占め前記以外は何れも750千圓未満の少額である。

「30歳以上」の175人(1.2%)が最も少ない。人口1,000人に対する阿片煙膏吸食特許者は2.8人で前年末に比し0.3人を減少した。

臨時部に在りては「前年度剩餘金繰入」の29,441千圓(88.8%)最も多く、其の他は何れも1,000千圓に達しない。前年度剩餘金繰入を前年度に比較すると849千圓の増加である。

【監督特別會計歳出】 同會計の昭和10年度歳出決算中經常部は94,023千圓(75.0%)、臨時部は29,921千圓(24.1%)で前年度に比し前者は6,754千圓、後者は5,013千圓を増加した。

經常部に於ける費目別を觀ると專賣局の26,457千圓最も多く經常部總額の28.1%を占め、之に次ぐは交通局の23,380千圓(24.9%)、地方廳の13,837千圓(14.7%)、「國債整理基金特別會計繰入」の7,593千圓(8.1%)にして、20,000千圓以上は恩給負擔金の4,915千圓(5.2%)、教育費の4,596千圓(4.9%)、林務費の3,229千圓(3.4%)、總督府の2,712千圓(2.9%)、1,000千圓以上は法院1,337千圓(1.4%)、刑務所1,264千圓(1.3%)、醫院1,233千圓(1.3%)で其の他の費目は何れも1,000千圓未満である。

之を前年度に比較すると税關の1千圓を減少した外は何れも増加し、就中專賣局は2,045千圓、交通局は1,627千圓、國債整理基金特別會計繰入1,117千圓、恩給負擔金は621千圓を増進した。

臨時部に於ては專賣費の12,836千圓(42.9%)首位を占め補助費の5,034千圓(19.8%)、常給費の2,481千圓(8.3%)、災害善後費2,152千圓(7.2%)、勸業費の1,959千圓(6.5%)、災害費の1,541千圓(5.2%)等が主なるものである。

之を前年度に比較すると專賣費の230千圓を減少した外は何れも増加し、就中補助費は846千圓を増進した。

【地租】 昭和10年度に於ける地租納税人員は866千人、收入額は7,492千圓で前年度に比し37千人、1,619千圓を増加した。納税人員1に付税額は9.26圓、人口100に付納税者の割合は15.16人にして之を前年度に比較すれば前者は1.7圓、後者は0.35人を増加した。

地租納税額を州廳別に觀れば臺中の1,798千圓(25.4%)最も多く、之に次ぐは臺南の1,885千圓(25.2%)、高雄の1,199千圓(15.9%)、新竹の1,159千圓(15.4%)、臺北の1,108千圓(14.8%)等にして、臺東、花蓮港及澎湖の3廳は之を合算するも僅かに246千圓(3.3%)に過ぎない。

納税人員を納額別に觀れば「50圓未満」16.9%、「50圓以上1圓未満」10.6%、「1圓以上5圓未満」35.8%、「5圓以上10圓未満」16.3%、「10圓以上50圓未満」17.9%、「50圓以上」2.5%の割合である。即ち多額納税者は僅少にして「5圓未満」の納税者が總人員の63.3%を占めてゐる。

【所得税】昭和10年度に於ける所得税収入額は3,873千圓で前年度に比し183千圓を減少した。

之を地方別に観れば臺北の1,263千圓(32.6%)最も多く、之に次ぐは臺南の887千圓(22.9%)、臺中の812千圓(21.0%)、高雄の672千圓(17.3%)にして、其の他の州廳は之を合算するも僅かに247千圓(6.2%)に過ぎない。更に之を種類別に観れば第3種の2,070千圓(53.4%)最も多く、第1種の1,643千圓(42.4%)之に次ぎ、第2種は僅かに161千圓(4.2%)に過ぎない。之を前年度に比較すると第3種は561千圓、第1種は6千圓を増加し、第2種は750千圓を減少した。

【州費決算】昭和10年度に於ける州費決算は歳入29,338千圓、歳出34,128千圓で前年度に比し前者は7,667千圓、後者は6,442千圓を増加した。

歳入の主なるものは市税の13,692千圓(46.7%)、州債金の4,945千圓(16.9%)、繰越金の3,991千圓(13.6%)、國庫補助金の2,553千圓(8.7%)、雑収入の2,218千圓(7.6%)等である。而して州税の割合は雑種税の31.1%、營業税の30.1%、地租附加税の27.1%、戸税の9.7%、所得税附加税の4.0%である。歳出中多額のものには教育費の7,458千圓(21.9%)、震災善後費3,093千圓(9.0%)、貸付金の2,034千圓(5.9%)、補助及寄附の1,069千圓(3.1%)、營繕土木費の1,479千圓(4.3%)、「道路建築新設費本年度支出額」の1,062千圓(3.1%)等である。

州平均は歳入5,868千圓、歳出4,826千圓で前年度に比し前者は1,532千圓、後者は1,289千圓の増加を示し歳入の平均以上は臺南の8,063千圓(27.5%)、臺中の6,451千圓(22.0%)、臺北の6,390千圓(21.7%)で、歳出の平均以上は臺南の7,273千圓(24.5%)、臺中の5,243千圓(17.2%)で、高雄及新竹兩州は歳入、歳出共に平均以下で臺北は歳出のみ平均以下である。

【廳地方費決算】昭和10年度に於ける廳地方費決算は歳入3,470千圓、歳出3,707千圓で前年度に比し前者は1千圓を減少し後者は312千圓を増加した。

歳入の主なるものは國庫補助金の1,452千圓(41.8%)、繰越金の990千圓(28.5%)、廳地方費税の470千圓(13.5%)等である。而して廳地方費税の割合は雑種税の35.3%、營業税の29.7%、地租附加税の25.2%、戸税の8.3%、所得税附加税の1.5%である。

歳出中主なるものは教育費の788千圓(22.7%)、貸付金の373千圓(10.7%)、營繕土木費の288千圓(8.3%)、車庫改修費の275千圓(7.9%)、災害費の253千圓(7.3%)、應費

の187千圓(5.4%)、勸業費の125千圓(3.6%)等である。尙昭和10年度決算を廳別に観れば歳入及歳出とも花蓮廳最も多く歳入772千圓、歳出1,083千圓にして總數に對して前者は19.4%、後者は45.9%を占め、臺東廳之に次ぎ歳入189千圓(5.4%)、歳出1,091千圓(30.1%)、最も少きは澎湖廳の歳入101千圓(2.9%)、歳出322千圓(9.5%)である。

【市費決算】昭和10年度に於ける市費決算は歳入13,991千圓、歳出10,520千圓で前年度に比し前者は2,933千圓、後者は1,344千圓を増加した。

歳入の主なるものは市債の3,123千圓(22.4%)、市税の3,011千圓(21.6%)、使用料及手数料の1,951千圓(14.0%)、前年度繰越金の1,852千圓(13.3%)、補助金の1,601千圓(11.5%)、自動車収入の877千圓(6.3%)等である。而して市税の割合は戸税の54.4%、營業税の27.8%、雜種税の12.9%、地租の4.6%、所得税の4.3%である。

歳出の主なるものは營繕及土木費の1,476千圓(14.0%)、教育費の811千圓(7.7%)、役所費の783千圓(7.4%)、公債費の733千圓(6.9%)、乗合自動車費の719千圓(6.8%)、衛生費の624千圓(5.9%)、土地及建物買収費515千圓(4.9%)等である。

市平均は歳入1,551千圓、歳出1,169千圓で前年度に比し前者は326千圓、後者は149千圓の増加である。歳入の平均以上は臺北の5,434千圓(35.0%)、基隆の1,821千圓(11.6%)兩市のみで、臺南市は1,314千圓(8.4%)、嘉義市は1,281千圓(8.2%)、高雄市は1,116千圓(7.3%)で臺中、屏東、新竹、彰化の4市は何れも100萬圓未滿である。歳出の平均以上は臺北の3,559千圓(30.5%)、基隆の1,597千圓(13.6%)、嘉義の1,170千圓(10.0%)3市のみで、臺南市は1,070千圓(9.1%)、高雄市、臺中、新竹、屏東、彰化の5市は何れも100萬圓未滿である。

【街庄費決算】昭和10年度に於ける街庄費決算は歳入16,533千圓、歳出13,579千圓で前年度に比し前者は3,495千圓、後者は3,219千圓を増加した。

歳入の主なるものは街庄税の7,023千圓(42.5%)、使用料及手数料の2,060千圓(12.5%)、街庄債の1,842千圓(11.1%)、補助金の1,750千圓(10.6%)、繰越金の1,293千圓(7.8%)等である。而して街庄税の割合は戸税の57.4%、地租の19.1%、雜種税の12.3%、營業税の11.3%等である。

歳出中主なるものは營繕及土木費の3,002千圓(21.8%)、役場費の2,818千圓(20.5%)、教育費の1,992千圓(14.5%)、諸税及負擔の683千圓(5.0%)、勸業費663千圓(4.9%)等である。

21 官公吏及恩賞 (表 724—745頁参照)

官公吏及恩賞

【國家支辨職員】昭和10年末に於ける總督府及所屬官署の國家支辨職員は26,816人、俸給年額24,530千圓で前年末に比し人員558人、俸給191千圓の増加である。之を階級別に観ると勅任官(勅任官及勅任官待遇を含む)

54人、俸給年額353千圓、委任官及同待遇は862人、俸給年額7,084千圓、判任官及同待遇は12,820人、俸給年額1,310千圓、嘱託、雇及事務補は13,680人、俸給年額8,171千圓である。

【州費支辨職員】昭和10年末に於ける州費支辨の職員は

8,661人、俸給年額7,168千圓で前年末に比し人員626人、俸給473千圓の増加である。

之を階級別に観ると委任官及同待遇45人、俸給年額137千圓、判任官及同待遇は6,052人、俸給年額5,547千圓、吏員、嘱託、雇及事務補は2,564人、俸給年額1,483千圓である。

【廳地方費支辨職員】昭和10年末に於ける廳地方費支辨の職員は819人、俸給年額714千圓で前年末に比し人員1人の減少で俸給9千圓の増加である。

之を階級別に観ると委任官待遇は2人、俸給年額5千圓、判任官及同待遇は514人、俸給年額529千圓、吏員、嘱託、雇及事務補は303人、俸給年額180千圓である。

【市費支辨職員】昭和10年末に於ける市費支辨の職員は1,475人、俸給年額は1,028千圓で前年末に比し人員106人、俸給89千圓の増加である。

之を階級別に観ると委任官待遇は13人、俸給年額34千圓、判任官待遇は41人、俸給年額49千圓、吏員は397人、俸給年額323千圓、嘱託、雇及事務補は1,054人、俸給年額925千圓である。

【街庄費支辨職員】昭和10年末に於ける街庄費支辨の職

員は4,266人、俸給年額2,022千圓で前年末に比し人員424人、俸給232千圓の増加である。

之を階級別に観ると委任官待遇は16人、俸給年額22千圓、判任官待遇は239人、俸給年額211千圓、吏員は2,411人、俸給年額1,275千圓、嘱託、雇及事務補は1,600人、俸給年額515千圓である。

恩 賞

【年金】昭和10年度に於ける年金は

旭日勳章口數22、金額505圓、金馬勳章口數364、金額34,650圓で前年度に比し前者は口數1、金額4圓、後者は口數29、金額4,397圓を各増加した。尙軍人傷病年金は口數19、金額1,620圓である。

【恩給】昭和10年度に於ける恩給は口數23,283、金額2,491千圓、扶助料は口數4,791、金額285千圓、一時金は口數109、金額15千圓で之を前年度に比較すると恩給は口數1,043、金額120千圓、扶助料は口數412、金額25千圓を増加し、一時金は口數5、金額2千圓を減少した。

口當恩給金額を種類別に観ると文官158,9圓、陸軍101,4圓、海軍73,5圓、教育職員139,9圓、警察監獄職員97,4圓、待遇職員173,4圓である。

Faint, illegible text, possibly bleed-through from the reverse side of the page.

統計表

1 土地

1 經緯度ノ極點

土地	方位	經度ノ極點		方位	緯度ノ極點	
		地名	東經		地名	北緯
臺灣全島	極東	臺北市基隆市棉花嶼東端	122.06.25	極南	高雄州恆春郡恆春庄七星岩南端	21.45.25
	極西	澎湖廳望安庄花嶼西端	119.18.13	極北	臺北市基隆市彭佳嶼北端	25.37.53
臺灣本島	極東	臺北市基隆市棉花嶼東端	122.06.25	極南	高雄州恆春郡恆春庄七星岩南端	21.45.25
	極西	臺南州北港郡口湖庄新港西端	120.02.26	極北	臺北市基隆市彭佳嶼北端	25.37.53
澎湖列島	極東	澎湖廳湖西庄查母嶼東端	119.42.54	極南	澎湖廳望安庄大嶼南端	23.09.40
	極西	澎湖廳望安庄花嶼西端	119.18.13	極北	澎湖廳白沙庄日斗嶼北端	23.45.41

2 周圍及面積

土地	屬島數	周圍(軒)			面積(方軒)		
		總數	本島	屬島	總數	本島	屬島
臺灣全島	77	1,566,338	1,253,757	312,581	35,961,212	35,823,784	137,427
臺灣本島	14	1,239,575	1,139,248	100,327	35,834,348	35,759,546	74,802
澎湖列島	63	326,763	114,509	212,254	1,266,864	64,238	62,625

3 島嶼ノ名稱、位置、周圍及面積

島嶼	位置		周圍(軒)	面積(方軒)		最近陸地ノ距離及地名	
	東經	北緯		滿潮	干潮	距離(軒)	地名
臺灣本島	120.02.16—122.00.04	21.53.42—25.17.48	1,139,248	35,759,546	36,142,927
社寮島	121.45.23—121.46.24	25.09.04—25.09.34	4,000	0.6632	0.8298	0.0741	臺北市基隆市社寮八尺門
中山仔	121.45.31—121.45.46	25.09.31—25.09.42	1,236	0.0771	0.1157	0.9074	基隆市仙洞砲臺
桶盤嶼	121.45.11—121.45.15	25.09.22—25.09.24	0.2910	0.0077	0.1049	0.8333	基隆市社寮八尺門
基隆嶼	121.46.42—121.47.08	25.11.18—25.11.37	2,254	0.2301	0.2437	3.7777	基隆市社寮八尺門
彭佳嶼	122.04.05—122.04.51	25.37.13—25.37.53	4,299	1.1413	1.1413	56.2212	基隆郡瑞芳庄鼻頭角
棉花嶼	122.05.54—122.06.15	25.28.46—25.29.08	2,181	0.3239	0.3239	42.9992	基隆郡瑞芳庄鼻頭角
花瓶嶼	121.56.30—121.56.39	25.25.17—25.25.23	0.6545	0.0398	0.0398	31.7216	宜蘭郡頭圍庄梗坊
龜山島	121.55.50—121.57.38	24.49.58—24.50.56	8,723	2.8410	2.8410	9.1295	宜蘭郡頭圍庄梗坊
龜卵島	121.55.37—121.55.41	24.48.30—24.48.32	0.2910	0.0123	0.0123	9.4258	宜蘭郡頭圍庄三抱竹
琉球嶼	120.20.55—120.23.05	22.19.12—22.21.13	11,936	6.8018	7.3385	12.4072	高雄州東港郡東港街南畔
七星岩	120.49.08—120.49.18	21.45.25—21.45.41	0.8000	0.0185	0.0185	15.5923	高雄州恆春郡恆春庄雙鼻
火燒島	121.27.34—121.30.28	22.37.45—22.40.39	20,254	15.3371	17.3298	30.9254	臺東廳臺東街臺東
紅頭嶼	121.29.58—121.36.12	22.00.06—22.05.07	38,445	45.7352	47.6169	62.1470	高雄州恆春郡滿州庄九都南仁鼻
小紅頭嶼	121.36.08—121.37.04	21.56.24—21.57.30	4,963	1.5732	1.6812	74.9616	高雄州恆春郡滿州庄九都南仁鼻

3 島嶼ノ名稱、位置、周圍及面積……續

島 嶼	位 置		周 圍 (軒)	面 積(方軒)		最近地へノ 距離及地名			
	東 經	北 緯		滿 潮	干 潮	距離 (軒)	地 名		
								度分秒	度分秒
澎湖本島	119.32.37	119.40.52	23.28.52	23.35.01	114.5091	64.2388	78,9835	44.9251	臺南州東石郡東 石庄蓬萊
牛母仔嶼	119.34.55	119.35.00	23.33.35	23.33.40	0.7636	0.0231	0.0000	0.2407	澎湖廳馬公街東 衛亦庄
大尖嶼	119.34.25	119.34.34	23.34.07	23.34.14	0.7273	0.0231	0.1388	0.3333	馬公街西 衛大石鼻
海墘岩	119.31.36	119.31.38	23.33.15	23.33.15	0.2182	0.0046	0.0154	2.0555	高潭 馬公街後
湖天嶼	119.32.53	119.33.18	23.31.26	23.31.54	2.8183	0.2776	0.0000	0.2037	案山 馬公街大
虎井嶼	119.29.42	119.31.49	23.27.24	23.28.17	9.3818	2.1331	2.3367	3.1481	馬公街井 子坂東鼻頭
桶盤嶼	119.30.03	119.30.32	23.28.58	23.29.21	3.0482	0.3430	0.4781	3.5370	檳大山 馬公街緯
鸞龍嶼	119.31.02	119.31.11	23.30.19	23.30.57	0.7818	0.0370	0.1326	0.7778	馬公街風 櫃尾
四角嶼	119.31.42	119.31.48	23.31.30	23.31.44	0.6183	0.0308	0.0895	0.3518	
查坡嶼	119.42.35	119.42.39	23.31.54	23.31.57	0.3090	0.0069	0.0154	2.9259	澎湖庄良 文正義正角
查母嶼	119.42.39	119.42.54	23.30.47	23.30.57	1.1271	0.0586	0.0895	3.4444	
香爐嶼	119.38.47	119.38.51	23.30.50	23.31.06	0.0728	0.0015	0.0432	1.6666	澎湖庄尖 山
雅情嶼	119.36.01	119.36.06	23.34.56	23.34.56	0.3819	0.0154	0.1851	0.4630	澎湖庄西 寮
錠鈎嶼	119.40.58	119.41.19	23.35.21	23.35.37	1.0364	0.0370	0.0956	3.2778	澎湖庄北 寮聖聖山
鷓鴣嶼	119.40.11	119.40.22	23.35.57	23.36.05	1.1637	0.0617	0.0617	2.8703	
白沙島	119.32.13	119.35.35	23.35.03	23.39.06	31.8541	14.1121	25.5582	2.0000	
金 嶼	119.34.50	119.34.59	23.39.51	23.40.07	1.3810	0.0540	0.1157	9.6295	澎湖庄潭 邊
鐵粘嶼	119.33.09	119.33.17	23.41.02	23.41.12	0.6000	0.0231	0.0231	12.4442	
姑婆嶼	119.32.25	119.32.31	23.41.00	23.41.31	2.9277	0.2087	0.4010	12.8146	
鼠瓜嶼	119.38.08	119.38.31	23.39.10	23.40.05	2.3637	0.1410	0.2314	8.9258	
毛司嶼	119.39.22	119.39.37	23.39.31	23.39.48	1.3455	0.0740	0.0787	8.4443	澎湖庄青 嶺虎頭山
北 礁	119.39.25	119.39.31	23.39.21	23.39.28	0.5637	0.0170	0.0170	8.1664	
小 貓 嶼	119.18.35	119.18.43	23.17.11	23.17.51	0.5900	0.0154	0.0154	32.3513	馬公街井 子坂東鼻頭
×白沙嶼	119.39.04	119.39.20	23.39.02	23.39.26	1.9636	0.0910	0.1512	7.5369	
毛 常 嶼	119.39.19	119.39.31	23.38.50	23.38.54	0.4364	0.0093	0.0740	7.2962	
南面嶼	119.38.56	119.39.07	23.38.29	23.38.36	0.9810	0.0478	0.0000	6.3517	
島 嶼	119.38.32	119.39.06	23.38.01	23.38.17	2.4910	0.2653	1.0982	5.6110	
中 嶼	119.35.00	119.36.03	23.35.05	23.35.48	5.1819	1.4035	2.5217	0.7037	
小 嶼	119.35.04	119.35.10	23.34.54	23.34.57	0.3455	0.0077	0.1542	0.6481	澎湖庄潭 邊
尖 嶼	119.35.18		23.36.35		0.0910	0.0015		3.5370	
坪 嶼	119.35.47		23.36.46		0.0910	0.0015	0.0000	3.8333	
草 嶼	119.34.02	119.34.06	23.37.20	23.37.23	0.3273	0.0062		5.5555	
土地風嶼	119.32.44	119.32.47	23.40.05	23.40.06	0.1819	0.0046	0.0694	11.1109	

3 島嶼ノ名稱、位置、周圍及面積……續

島 嶼	位 置		周 圍 (軒)	面 積(方軒)		最近地へノ 距離及地名			
	東 經	北 緯		滿 潮	干 潮	距離 (軒)	地 名		
								度分秒	度分秒
白沙嶼	119.33.02	119.33.01	23.40.07	23.40.09	0.1810	0.0046	0.0278	10.9112	澎湖廳湖西庄潭 邊
鸞龍嶼	119.36.13		23.36.15		0.1273	0.0015	0.0540	2.4620	澎湖庄沙港
大倉嶼	119.33.08	119.33.25	23.35.24	23.35.47	2.2182	0.1851	0.4180	2.8518	馬公街西南 大石鼻
白沙嶼	119.32.05	119.32.08	23.37.35	23.37.39	0.2001	0.0046	0.0848	7.2591	
員貝嶼	119.37.01	119.37.25	23.37.07	23.37.33	2.7092	0.2770	0.5522	4.0184	澎湖庄沙港
△草嶼	119.36.57	119.37.12	23.36.52	23.36.52	0.8000	0.0154	0.0000	3.5555	
吉貝嶼	119.34.58	119.36.30	23.41.57	23.43.48	9.9637	3.0508	2.6430	13.4627	
險礁嶼	119.35.28	119.35.40	23.41.10	23.41.17	0.7818	0.0494	0.0648	11.7901	澎湖庄潭邊
過 嶼	119.35.20	119.35.22	23.45.03	23.45.06	0.2182	0.0031	0.0463	19.1108	
日斗嶼	119.35.08	119.35.13	23.45.37	23.45.41	0.4546	0.0168	0.0216	20.1293	
漁翁島	119.27.15	119.31.48	23.32.01	23.37.26	40.1818	18.2028	21.1641	4.2497	馬公街後宮 潭
小門嶼	119.29.59	119.30.39	23.37.18	23.37.46	3.6728	0.5121	0.6601	8.0554	
八單島	119.27.23	119.30.11	23.20.33	23.22.13	19.7092	7.1765	8.4721	14.6479	
馬鞍山	119.29.53	119.30.04	23.21.16	23.21.33	1.6364	0.0694	0.1157	14.8145	
金瓜仔	119.30.41	119.30.45	23.20.51	23.20.55	0.3637	0.0168	0.0586	15.4442	
狗沙嶼	119.30.52	119.31.03	23.21.01	23.21.07	0.4546	0.0185	0.0386	15.0182	
將軍澳嶼	119.30.18	119.31.45	23.19.57	23.20.54	8.2364	1.5578	1.8071	15.1664	
船帆嶼	119.31.46	119.31.49	23.20.21	23.20.23	0.2001	0.0031	0.0000	15.9627	
後帝仔	119.31.10	119.31.26	23.20.03	23.20.11	0.6909	0.0339	0.0617	16.4441	馬公街井子 坂東鼻頭
大 嶼	119.23.50	119.26.01	23.09.40	23.11.44	14.4000	6.9868	7.5121	34.4668	
頭 巾	119.29.15	119.29.29	23.15.45	23.15.50	0.3637	0.0046	0.0786	25.1477	
西 嶼 坪	119.29.25	119.29.51	23.14.27	23.14.49	2.3455	0.3470	0.4319	26.9669	
利 間	119.29.20	119.29.22	23.13.57	23.13.58	0.1637	0.0031	0.0093	28.5921	
東 嶼 坪	119.29.50	119.30.28	23.13.42	23.14.15	4.0728	0.4627	0.6817	27.6847	
鐘 仔 嶼	119.30.24	119.30.26	23.12.26	23.12.29	0.2182	0.0046	0.0185	27.8328	
西 吉 嶼	119.35.42	119.36.27	23.13.10	23.13.39	4.1092	0.7789	0.9593	28.6847	
東 吉 嶼	119.39.05	119.39.52	23.13.05	23.14.13	6.4001	1.5423	1.9048	27.9669	馬公街舊母 水板角
鐘 頭 嶼	119.38.36	119.38.50	23.14.05	23.14.16	1.4910	0.0925	0.1388	27.5551	馬公街風櫃 尾
花 嶼	119.18.03	119.19.03	23.22.20	23.23.07	5.6727	1.4729	1.5547	29.2958	
大 鐘 嶼	119.18.16	119.18.34	23.17.49	23.18.04	1.6001	0.0802	0.0848	32.5364	馬公街井子 坂東鼻頭
△草 嶼	119.19.18	119.19.28	23.17.27	23.17.44	1.5273	0.1234	0.1974	31.5365	

經緯度ノ極點、周圍、滿干潮ノ記入ナキ面積、最近地へノ距離及地名、總テ滿潮界ニ依ル
最近地へノ距離及地名ハ澎湖本島ヲ以テ起點ト爲ス但シ「澎湖島」ハ「澎湖本島」ヲ除ク外澎湖本島ヲ以テ起點ト爲ス
「七星岩」ハ三箇ヨリ、「錠鈎嶼」ハ六箇ヨリ、「鷓鴣嶼」ハ三箇ヨリ、「毛常嶼」ハ二箇ヨリ、「白沙嶼」ハ三箇ヨリ成ル「八單島」
ハ外ニ岩礁五箇、「小貓嶼」ハ外ニ岩礁三箇、「草嶼」ハ外ニ岩礁二箇アリ

4 行政區劃ノ沿革

Table showing administrative divisions and their evolution from 1926 to 1945. Columns include dates (e.g., 大正十五年七月一日, 九年九月一日, 明治四十二年十月二十五日, etc.) and lists of counties and municipalities (e.g., 臺北縣, 宜蘭縣, 桃園縣, etc.).

5 總督府、州及廳ノ位置 昭和11年末

Table listing the locations of the Governor's Office, Prefectures, and Provinces as of the end of 1936. Columns include the name of the office (e.g., 總督府, 臺北州, 新竹州), its location (e.g., 臺北市文武町), and its coordinates (東經, 北緯).

6 州、廳ノ面積及極所

昭和11年末

Table showing the area and extreme points of prefectures and provinces. Columns include Prefecture/Province (州及廳), Area (面積), Direction (方位), Name (地名), Longitude (東經), Direction (方位), Name (地名), and Latitude (北緯). Data is provided for all major regions like 全島, 臺北, 新竹, etc.

本表ノ平地及蕃地面積ヲ再掲スレバ次ノ如シ

Summary table of land area and percentages. Columns include Prefecture/Province (州及廳), Total Area (總數), Plain Area (平地), Cultivated Land Area (蕃地), Plain Percentage (% 平地), and Cultivated Land Percentage (% 蕃地). Data is provided for all major regions.

7 州、廳、郡及市ノ管轄區域

昭和11年末

州、廳、郡及市	管轄區域
臺北市	大宮町 龍山町 大龍峒町 河合町 宮前町 大橋町 永樂町 太平町 日新町 御成町 三橋町
	大正町 北門町 建威町 上進府町 泉町 港町 蓬萊町 下進府町 明石町 表町 本町
	京町 大和町 榮町 文武町 書院町 乃木町 水道町 富田町 樟山町 寺町 東門町
	旭町 福住町 錦町 新榮町 千歲町 兒玉町 古亭町 佐久間町 龍口町 川崎町 馬場町
	南門町 東園町 西園町 八甲町 老松町 若竹町 新起町 西門町 末廣町 元興町 入船町
	有明町 龍山寺町 新富町 板江町 壽町 築地町 濱町 綠町 柳町 大安 下内埔 六張犁
	西新庄子 中庄子 中崙 下埤頭 朱厝崙 上埤頭 大直
	高砂町 旭町 觀音町 寶町 西町 明治町 大正町 昭和町 仙那町 順川町 龍川町 福徳町 元町
	玉田町 双葉町 天神町 田寮町 東町 壽町 壽町 壽町 壽町 壽町 日新町 入船町 眞砂町 濱町
	社寮町 大水窟 深澳坑 八斗子 大武壠 內木山 外木山 大竹林 基隆嶼 花新嶼 棉花嶼 彭佳嶼
七星郡	汐止街 士林街 北投庄 松山庄 內湖庄
淡水郡	淡水街 八里庄 三芝庄 石門庄
基隆郡	萬里庄 金山庄 七堵庄 瑞芳庄 貢寮庄 雙溪庄 平溪庄
宜蘭郡	宜蘭街 礁溪庄 頭城庄 壯圍庄 員山庄
臺北州	羅東街 五結庄 三星庄 冬山庄 「街庄ヲ置カザル蕃地」 上セイスイ ショウラ社 マル山
羅東郡	ギユウトウ社 ボンボン社 濁水 トールイ社 バメン社 大内臺 タポー エボシ山 太平山
	シキタン社 マナウヤン ピヤラン社 ルモアン社 田丸 西料 池ノ端
蘇澳郡	蘇澳庄 「街庄ヲ置カザル蕃地」 ショウリン社 シンリヨウ山 十三分山 太白山 タンノウ社
	ランカン ソウセイ ヤツブツサイ カンケイ社 ショウナン社 下ユーゴフ コーゴフ社
	大濁水社 タビヤハン プター社 リヨヘン社 クバポー社 キヤンラウ キンヤン社 ゴンゴ社
	ピヤハワ社 ゲリロー コタコタ ナンコワ ナンケイ ロフボム社 ルキヨフ 南澳社 コロ社
	メイゲン社
文山郡	新店庄 深坑庄 石碇庄 坪林庄 「街庄ヲ置カザル蕃地」 ワライ社 タンビヤ社 アギョク
	ラハウ社 トンロク リモガン社 チヤコン ラフ山 カラモチ シラフタ ヨラナン社 トウゴ溪
海山郡	板橋街 中和庄 鶯歌庄 三峽庄 土城庄
新莊郡	新莊街 鶯洲庄 五股庄 林口庄
新竹市	田町 北門町 新富町 宮前町 錦町 旭町 表町 西門町 榮町 東門町 南門町 住吉町
	花園町 黒金町 新興町 客棧 水田 崙子 苦苓脚 樹林頭 漢儀 東勢 赤土崎 埔頂
	榮林山 金山前 吉羊崙 沙崙 溪埔子
新竹郡	舊港庄 紅毛庄 湖口庄 新埔庄 關西庄 六家庄 香山庄
中壢郡	「街庄ヲ置カザル蕃地」 馬武營社
中壢郡	中壢街 平權庄 楊梅庄 新屋庄 觀音庄

7 州、廳、郡及市ノ管轄區域……續

州、廳、郡及市	管轄區域
桃園郡	桃園街 蘆竹庄 大園庄 龜山庄 八塊庄
大溪郡	大溪街 龍潭庄 「街庄ヲ置カザル蕃地」 コーヨー社 チクトウカク社 ケイフイ社
	カフノ社 キヤコバイ社 水流東 角板山社 ハブン社 ヨウハブン社 シツケイ社
	ウライ社 ギヘン社 ラハウ社 キヨパン社 カウポー社 シブナキ社 ビヤワイ社
	カウイン社 ソロ社 バコン社 タル山 カラホ社 ハカワン社 エヘン社 テイリマ社
	サルツ社 ブトノカン社 バブトル社 タイヤフ社 コレ社 マメー社 リリユン社
	ウラオ社
新竹州	竹東街 芎林庄 橫山庄 北埔庄 峨眉庄 苑山庄 「街庄ヲ置カザル蕃地」 ビーライ社
	シバジ社 タイアイ社 シイダ社 タコナン社 バスコワラン社 マイバラ社 メントユー社
	アントン社 メホマン社 マキヤマ社 マトエ社 メカラン社 テンタナ社 ジヘン社
竹東郡	マツジユン社 カフバイ社 ラハオ社 シラフタ社 ナロ社 ヨバホ社 タイヤカン社
	キンヨワン社 ヨロ社 シボフケ チンシボ タケジン溪 タラフカス サカヤチン
竹南郡	竹南街 頭分庄 三灣庄 南庄 造橋庄 後港庄 「街庄ヲ置カザル蕃地」 ババガラン社
	アミン社 ガラワン社 フロ社 チュウブス社
苗栗郡	苗栗街 頭地庄 公館庄 銅鑼庄 三叉庄 苑裡庄 通霄庄 西湖庄
大湖郡	大湖庄 龍潭庄 卓蘭庄 「街庄ヲ置カザル蕃地」 バカリー社 タビフス社 南淡水
	マバトアン社 タバライ社 カリホリン社 セトパン社 スルー社 マナパン社 テセクボナイ社
	ルブン社 ナンムイ社 タイアン社 マビル社 ムケラカ社 ロツカホ社 ヤバカン社 虎子山
	東淡水 南坑溪 大湖溪 大安溪 マダラ溪
臺中市	橋町 龍川町 榮町 大正町 寶町 錦町 新富町 柳町 初音町 若松町 末廣町 旭町
	村上町 種崎町 寺町 明治町 千歲町 壽町 老松町 數島町 木下町 有明町 柳町
	花園町 錦町 櫻町 高砂町 干城町 新高町 梅ヶ枝町 川崎町 頂橋子頭 公館 東勢子
	草溪 下橋子頭 樹子脚 番婆 牛牛厝 後地子
彰化市	彰化 田中央 快官 牛欄子 阿夷 渡船頭 番社口 大竹 南郭 大埔 西門口 西勢子
	蔴脚脚
臺中州	大屯郡
豐原郡	大里庄 霧峰庄 太平庄 北屯庄 西屯庄 南屯庄 烏日庄
	豐原街 內埔庄 神岡庄 大雅庄 潭子庄
東勢郡	東勢街 石岡庄 新社庄 「街庄ヲ置カザル蕃地」 埋伏平社 ナソフイ社 ナンセイ社
	タレイ社 ワライ社 クラス社 ローゾー社 サマオ社 カヨウ社 八仙山 シカヤウ社
	雲山坑社
大甲郡	清水街 梧棲街 大甲街 外埔庄 大安庄 沙鹿庄 龍井庄 大肚庄
彰化郡	鹿港街 和美庄 線西庄 龍興庄 秀水庄 花壇庄 芬園庄

7 州、廳、郡及市ノ管轄區域……續

州、廳、郡及市	管轄區域
員林郡	員林街 大村庄 埔鹽庄 漢湖庄 渡心庄 永靖庄 社頭庄 田中庄 二水庄
北斗郡	北斗街 田厝庄 埤頭庄 二林庄 沙山庄 大城庄 竹塘庄 漢州庄
南投郡	南投街 草屯庄 中寮庄 名間庄
新高郡	集集庄 魚池庄 「梅庄ヲ置カザル蕃地」 タマロワン社 プンブン社 バクラス社 アルサン社
	力社 カリミアン社 バラサゴン社 ラフラン社 カンムツ社 ハイノコ社 イムツ社
	ナイフンボ社 郡坑社 新高 丹大社 ミシコワン社 ハロボ社 ヒノコワン社 カネトワン社
	アルサン社 ランルン社 イシガン社 カリタン社 ロンカイバン社 テバウン社 カトグラン社
	ボクラウ社 ランダイ社 ビンテボアン社 イリト社 イバネ社 グンダイ社 ホンコ社
イバタン社 マシタルン社 ハタラン社 トンボ社 ナマカバン社 ホサ社 八通關	
能高郡	埔里街 國姓庄 「梅庄ヲ置カザル蕃地」 武界社 カンタバン社 トウ社 櫻社 カト社 霧社
	イナコ社 守城大山 關刀山 西塔山 バイバラ社 バンダイ社 合歡山 能高山 白石山
	トロフク社 タウファ社 富士社 川中島社 マントバオン社 テビルン社 マカナジ-社
	ベルモアン社 カムジャウ社 ムカブ-ブル社 マカジ-ヘン社 ムカタ-マ社 バイ溪
竹山郡	竹山庄 鹿谷庄
臺南市	旭町 壽町 竹塹町 北門町 東門町 清水町 高砂町 開山町 龜町 幸町 新町 白金町
	末廣町 南門町 大宮町 泉町 西門町 漢町 大正町 花園町 本町 明治町 臺町 老松町
	寶町 福住町 永樂町 入船町 港町 山町 新町 三分子 後甲 竹塹厝 桶盤溪 鹽埕
安平 上鯤鯓 湧子寮 下鯤鯓	
嘉義市	新高町 山下町 宮前町 東門町 朝日町 梅町 北門町 元町 南門町 堀川町 玉川町
	榮町 西門町 新富町 黑金町 東廣町 白川町 山子頂 廣厝 紅毛埕 臺斗坑 後湖
嘉義郡	埤子頭 北社尾 竹園子 車店 下路頭 竹子脚 大溪厝 榮瑞厝 港子坪 劉厝
新豐郡	永樂庄 仁德庄 歸仁庄 關廟庄 龍崎庄 永順庄 安順庄
新化郡	新化街 新市庄 安定庄 善化庄 山上庄 玉井庄 楠西庄 南化庄 左鎮庄
曾文郡	麻豆街 下營庄 六甲庄 官田庄 大內庄
北門郡	佳里街 西港庄 七股庄 將軍庄 北門庄 學甲庄
新營郡	新營街 鹽水街 柳營庄 後壁庄 白河庄 番社庄
嘉義郡	水上庄 民雄庄 新港庄 漢口庄 大林庄 小梅庄 竹崎庄 番路庄 中埔庄 大埔庄
	「梅庄ヲ置カザル蕃地」 ララナ社 イムツ社 タフパン社 トフヤ社 ニヤウチナ社 ララウヤ社
	チヨクチヨクコ社 ナブウ社 ヌブトアマ社 メヨイナ社 ササゴ社 チヨチヨス社 フイトア社
ヨフダ社 ラアラヤ社 サビヤ社 タクブヤ社	
斗六郡	斗六街 古坑庄 斗南庄 大埔庄 新開庄

7 州、廳、郡及市ノ管轄區域……續

州、廳、郡及市	管轄區域
虎尾郡	虎尾街 西螺街 二崙庄 崙背庄 海口庄 土庫庄
臺南州	北港郡
北港郡	北港街 元長庄 西港庄 口湖庄 水林庄
東石郡	朴子街 六脚庄 東石庄 布袋庄 鹿草庄 太保庄 義竹庄
高雄市	哨船町 壽町 新鹽町 山下町 田町 壽町 蝦江町 入船町 鹽埕町 榮町 北野町 旗後町
	平和町 錦町 棧子園 前寮尾 中洲 大港 三塊厝 林德官 大港埔 前金 苓雅寮 過田子
鳳山郡	戲獅甲 前鎮 內惟
屏東市	屏東 埤前溪 崇剛 海豐 歸來 公館 大湖
岡山郡	岡山街 楠梓庄 燕巢庄 田寮庄 阿蓮庄 路竹庄 湖內庄 彌陀庄 左營庄
鳳山郡	鳳山街 小港庄 林園庄 大寮庄 大樹庄 仁武庄 鳥松庄
旗山郡	旗山街 美濃庄 六龜庄 杉林庄 甲仙庄 內門庄 「梅庄ヲ置カザル蕃地」 アンハナ
	マダラン社 サンセキサイ 河表湖 タカスワ社 テブテガイ トナ社 マガ社 マンタウラン社
	バリサン社 チウシンロン社 タワホス 寶來溪頭 ガニ社 ガニ溪頭社 ハイセン社 ビラン社
屏東郡	ビビウ社 ラボラン社 ラブラス社 マスホウル社 タマホ社
屏東郡	長興庄 鹽埔庄 高樹庄 里港庄 九塊庄 「梅庄ヲ置カザル蕃地」 カナメデサン社 カバダナン社
	カウ社 アンバカ社 トア社 サモハイ社 上バイワン社 トクブン社 キヌジャロワン社
高雄州	イフ社 カバララン社 ブダイ社 タラマカウ社 ゴデル社 ライブアン社 キヌロン社
	アデル社 コツアボガン社 マスル社 ドラダライ社 タバサン社 サンタイモン社
潮州郡	潮州街 萬興庄 內埔庄 竹田庄 新埤庄 枋寮庄 枋山庄 「梅庄ヲ置カザル蕃地」
	カサゲゲン社 ソカバ社 バクヒヨウ社 サンサン社 上バイルス社 マカザヤヤ社
	タラバコン社 下バイワン社 チヤリン バダスン ビユウマ社 アマワン社 スルフ社
	ドブドブス社 マシン社 クワルス社 トクブン社 カビヤン社 プンタイ社 タウ社
	トアアウ社 ライ社 タナウ社 タナウ社 プアンロク社 ボンガリ社 下バイルス社
	ソオゲン社 マジヨゴナ社 チヨコマリス社 チヨラガオ社 テフケン社 チウシンロン社
	タカリヤウ社 コロイ社 キナリマン社 リキリキ社 チカタン社 ナンピン社 スポン社
チイバオ社 クララガオ社 コラバル社 マラジ社 内シタウ社 外シタウ社 ボンブワン社	
ブライウ社 ナイブン社 チュウブン社 アスボン社 ケナジヤン社 外マリフバ社 中マリフバ社	
内マリフバ社 アジヤビシ社 外カチライ社 内カチライ社 ソウバウ社 クラウ社	
バスボク社 ボタンロ社 カシンロ社	
東港郡	東港街 新開庄 萬丹庄 林邊庄 佳冬庄 琉球庄
恒春郡	恒春街 車城庄 滿州庄 「梅庄ヲ置カザル蕃地」 牡丹社 クスタス社 バヨウ社 牡丹脚
恒春郡	外カチライ社 チョウカチライ社 シナウ社

7 州、廳、郡及市ノ管轄區域……終

州、廳、郡及市	管轄區域

8 州、廳、郡、市役所及支廳所在地距離

昭和11年末

官署	所在地	距離(杆)					
		總督府迄			州廳迄		
		鐵道	陸路	海路	鐵道	陸路	海路
臺北州 州役所	臺北市 禧街	...	1.23
臺北州 州役所	臺北市 禧街	...	1.27
臺北州 州役所	臺北市 禧街	...	1.38	...	28.05	1.33	...
臺北州 州役所	臺北市 禧街	...	1.42	0.40	...
臺北州 州役所	臺北市 禧街	...	2.11	...	21.24	1.57	...
基隆市 市役所	基隆市 義興街	...	2.03	...	28.05	1.49	...
基隆市 市役所	基隆市 義興街	...	1.87	...	07.40	1.37	...
基隆市 市役所	基隆市 義興街	...	1.93	...	10.38	1.08	...
基隆市 市役所	基隆市 義興街	...	1.47	...	11.00	0.93	...
文山市 市役所	文山市 新板店	...	1.85	...	8.53	2.02	...
文山市 市役所	文山市 新板店	...	1.24	...	7.80	0.70	...
文山市 市役所	文山市 新板店	...	1.87	10.32	...
新竹市 市役所	新竹市 東門	...	3.53
新竹市 市役所	新竹市 東門	...	1.54	0.15	...
新竹市 市役所	新竹市 東門	...	1.57	0.44	...
新竹市 市役所	新竹市 東門	...	1.53	...	30.30	0.87	...
新竹市 市役所	新竹市 東門	...	1.32	...	40.20	0.97	...
大竹市 市役所	大竹市 東門	...	17.71	...	40.20	17.05	...
大竹市 市役所	大竹市 東門	...	15.03	15.00	...
大竹市 市役所	大竹市 東門	...	1.10	...	10.00	0.54	...
大竹市 市役所	大竹市 東門	...	2.60	...	34.40	2.04	...
大竹市 市役所	大竹市 東門	...	23.80	...	34.40	23.24	...
臺中市 市役所	臺中市 幸街	...	1.84
臺中市 市役所	臺中市 幸街	...	1.73	0.11	...
臺中市 市役所	臺中市 幸街	...	1.50	...	17.00	1.25	...
臺中市 市役所	臺中市 幸街	...	2.22	0.41	...
臺中市 市役所	臺中市 幸街	...	2.01	...	14.20	1.00	...
臺中市 市役所	臺中市 幸街	...	2.73	...	25.00	2.30	...
臺中市 市役所	臺中市 幸街	...	2.29	...	30.00	1.95	...
臺中市 市役所	臺中市 幸街	...	1.00	...	17.00	1.20	...
臺中市 市役所	臺中市 幸街	...	1.32	...	32.30	0.98	...
臺南市 市役所	臺南市 幸街	...	1.74	...	52.80	1.40	...
臺南市 市役所	臺南市 幸街	...	1.82	...	30.00	1.17	...
臺南市 市役所	臺南市 幸街	...	1.10	...	09.00	1.11	...
臺南市 市役所	臺南市 幸街	...	33.95	...	79.30	33.01	...
臺南市 市役所	臺南市 幸街	...	0.93	...	57.80	9.58	...
臺南市 市役所	臺南市 幸街	...	2.07
臺南市 市役所	臺南市 幸街	...	2.51	0.44	...
臺南市 市役所	臺南市 幸街	...	3.20	...	01.04	2.18	...
臺南市 市役所	臺南市 幸街	...	1.07	1.00	...
臺南市 市役所	臺南市 幸街	...	5.70	...	11.43	4.30	...
文山市 市役所	文山市 新板店	...	1.37	...	32.00	1.00	...
文山市 市役所	文山市 新板店	...	2.23	...	41.00	3.00	...
文山市 市役所	文山市 新板店	...	3.05	...	38.40	2.95	...
文山市 市役所	文山市 新板店	...	2.91	...	01.01	2.79	...
斗六市 市役所	斗六市 北門	...	1.01	...	92.80	1.48	...
斗六市 市役所	斗六市 北門	...	1.71	...	95.30	1.00	...
斗六市 市役所	斗六市 北門	...	1.41	...	80.44	1.30	...
斗六市 市役所	斗六市 北門	...	1.30	...	09.90	1.17	...
高雄市 市役所	高雄市 前港	...	3.10
高雄市 市役所	高雄市 前港	...	1.04	2.73	...
高雄市 市役所	高雄市 前港	...	1.04	...	24.62	2.92	...
高雄市 市役所	高雄市 前港	...	1.30	...	21.57	2.18	...
鳳山市 市役所	鳳山市 鳳山	...	1.74	...	9.33	2.02	...
鳳山市 市役所	鳳山市 鳳山	...	1.53	...	40.10	2.53	...
鳳山市 市役所	鳳山市 鳳山	...	1.80	...	24.62	2.84	...

8 州、廳、郡、市役所及支廳所在地距離-----終

官 署	所在地	距 離 (軒)					
		總督府迄			州廳迄		
		鐵道	陸路	海路	鐵道	陸路	海路
高 州 郡 役 所	高 州 街	416.98	1.75	...	39.75	2.84	...
高 州 郡 役 所	高 州 街	424.27	8.73	...	46.99	9.71	...
高 州 郡 役 所	高 州 街	416.98	70.15	...	39.75	71.13	...
臺 東 廳 支 廳	臺 東 街	290.60	120.08
臺 東 廳 支 廳	臺 東 街	290.60	120.08
臺 東 廳 支 廳	臺 東 街	248.71	110.95	...	41.97	0.91	...
臺 東 廳 支 廳	臺 東 街	290.60	177.77	57.99	...
臺 東 廳 支 廳	臺 東 街	290.60	183.13	63.05	...
花 蓮 廳 支 廳	花 蓮 街	119.90	120.97
花 蓮 廳 支 廳	花 蓮 街	119.90	120.97
花 蓮 廳 支 廳	花 蓮 街	154.40	121.31	...	34.50	0.51	...
花 蓮 廳 支 廳	花 蓮 街	207.20	122.07	...	87.30	1.27	...
花 蓮 廳 支 廳	花 蓮 街	119.90	100.02	20.95	...
澎 湖 廳 支 廳	馬 公 街	375.40	2.24	140.75
澎 湖 廳 支 廳	馬 公 街	375.40	2.24	140.75
澎 湖 廳 支 廳	馬 公 街	375.40	2.49	174.99	...	2.15	33.34

10 有 租

年、州及廳	面積 (甲)					
	總數	田	畑	養魚池	建物敷地	山林
明 治 38	633 014	311 815	299 042	22 157
明 治 39	630 750	312 251	297 391	22 105
明 治 40	636 422	316 006	297 571	22 840
明 治 41	644 504	321 121	300 405	23 038
大 正 2	652 508	325 974	303 048	23 545
大 正 3	661 988	330 611	307 354	24 023
大 正 4	668 184	332 446	311 326	24 412
大 正 5	672 722	334 010	314 299	24 593
大 正 6	693 395	329 809	311 057	22 529
大 正 7	661 399	331 283	307 738	22 348
大 正 8	662 193	333 069	305 511	23 582
大 正 9	710 901	337 374	316 491	23 348	33 717	...
大 正 10	725 993	342 294	327 571	22 907	33 221	...
大 正 11	740 118	347 587	335 941	23 005	33 585	...
大 正 12	748 930	351 582	340 623	23 380	33 345	...
大 正 13	764 854	358 508	340 135	23 439	33 772	...
大 正 14	776 390	362 153	357 341	23 028	33 868	...
大 正 15	777 466	362 418	358 168	22 916	33 963	...
大 正 16	789 997	366 008	364 221	22 646	34 122	...
大 正 17	797 939	368 513	372 659	22 592	34 172	...
大 正 18	802 537	369 541	375 927	22 763	34 305	...
大 正 19	812 595	375 628	379 796	22 647	34 494	...
昭 和 2	822 905	382 342	383 398	22 532	34 633	...
昭 和 3	833 087	387 709	388 825	21 745	34 808	...
昭 和 4	837 334	391 108	390 820	21 506	34 900	...
昭 和 5	837 487	393 859	388 018	20 616	34 993	...
昭 和 6	838 979	396 580	386 792	20 431	35 170	...
昭 和 7	838 404	397 691	385 294	20 100	35 321	...
昭 和 8	842 539	407 028	389 627	19 902	35 982	...
昭 和 9	853 441	417 241	399 989	19 524	36 687	...
昭 和 10	861 582	424 471	403 928	18 061	37 121	...
昭 和 11	1 200 295	488 790	329 171	16 991	36 555	296 443

9 州、廳、郡、市役所、支廳、街庄、區役場及市街庄等 昭和 11 年末

州 及 廳	郡 役 所	支 廳	市 役 所	街 庄 役 場	區 役 場	市 街 庄 等					
						總 數	市	街	庄	區	蕃 地
總 數	45	20	0	255	18	852	9	40	215	18	570
臺 北	9	39	...	102	...	7	32	...	61
臺 南	8	...	1	44	...	134	1	5	37	...	91
臺 中	11	57	...	139	...	10	47	...	80
臺 南	10	66	...	85	...	10	56	...	17
高 雄	7	43	...	159	...	5	38	...	114
臺 東	...	4	...	1	10	91	...	1	...	10	80
花 蓮	...	4	...	7	8	137	...	1	1	8	127
澎 湖	...	2	...	5	...	5	...	1	4

地

種 種 地	地 租 (圓)						種 種 地
	總 數	田	畑	養魚池	建物敷地	山 林	
...	2 981 087	2 153 570	796 483	31 033
...	2 977 340	2 156 195	790 299	30 846
...	2 999 662	2 176 725	791 525	31 413
...	3 033 822	2 206 820	795 389	31 612
...	3 063 737	2 234 739	796 792	32 296
...	3 096 255	2 259 566	804 345	32 362
...	3 112 470	2 289 996	809 847	32 629
...	3 121 058	2 277 094	811 286	32 679
...	3 073 413	2 243 311	798 770	31 331
...	3 083 118	2 263 619	788 786	30 713
...	3 086 166	2 271 957	783 133	31 076
...	3 600 931	2 296 325	793 010	30 712	480 883
...	3 646 617	2 323 612	812 858	30 363	479 784
...	3 701 606	2 353 997	836 473	30 472	480 695
...	3 731 503	2 373 595	846 445	31 646	479 907
...	5 257 518	3 580 208	1 140 856	44 561	482 015
...	5 305 399	3 607 139	1 166 599	43 972	487 668
...	5 313 574	3 605 305	1 166 483	43 400	498 387
...	5 346 126	3 627 067	1 178 451	42 955	497 683
...	5 382 371	3 645 361	1 194 903	42 704	499 405
...	5 398 622	3 645 899	1 199 825	42 729	510 179
...	5 457 857	3 687 868	1 204 859	42 611	522 529
...	5 515 281	3 738 236	1 209 698	42 502	524 842
...	5 571 606	3 781 124	1 218 281	42 031	529 968
...	5 601 802	3 808 887	1 217 784	41 884	533 248
...	5 616 296	3 824 933	1 210 755	40 178	540 431
...	5 623 341	3 841 146	1 196 488	39 674	546 033
...	5 631 952	3 848 782	1 190 556	40 137	552 477
...	5 714 284	3 998 263	1 115 082	40 023	560 916
...	5 800 373	4 118 796	1 067 831	39 628	574 119
...	5 840 211	4 162 577	1 069 468	35 946	581 189
2 348	7 986 581	5 368 425	1 531 811	37 892	693 458	106 944	28 051

10 有租

年、州及廳	面積 (甲)					
	總數	田	畑	養魚池	建物敷地	山林
臺北 {稅務課 {宜蘭出張所	125 850 31 033	37 138 29 372	28 469 4 861	4 ...	3 411 1 263	56 613 4 525
新竹 {稅務課 {桃園出張所	143 459 69 900	42 466 44 187	44 925 14 332	7 ...	2 500 2 392	53 442 8 928
臺中 {稅務課 {南投出張所	147 546 57 567	86 475 16 028	35 526 20 397	392 20	6 302 1 521	18 531 19 556
臺南 {稅務課 {嘉義出張所	104 519 216 572	40 003 114 591	36 433 61 788	10 798 2 196	4 057 7 759	12 805 29 537
高雄 {稅務課 {屏東出張所	62 839 93 517	26 870 44 319	22 212 32 526	2 856 719	2 243 3 478	8 472 12 249
臺東 {稅務課	15 894	6 125	7 984	...	459	1 324
花蓮港 {	23 669	10 186	12 068	...	891	461
澎湖 {	7 933	...	7 651	...	280	...

11 所屬別

年	總數
明治 39	147 664
40	146 469
41	145 827
42	142 627
43	140 873
44	141 778
45	139 733
大正 2	138 123
3	137 511
4	169 400
5	186 394
6	190 977
7	206 180
8	251 805
9	291 044
10	304 280
11	346 586
12	374 326
13	399 539
14	409 290
15	419 989
昭和 2	416 698
3	422 950
4	425 201
5	428 747
6	431 767
7	435 836
8	429 361
9	428 224
10	422 185
11	496 696

地……終

種類地	租 (圓)						
	總數	田	畑	養魚池	建物敷地	山林	雜種地
216	884 957	484 808	108 217	35	261 213	21 186	9 498
13	262 193	213 249	21 654	...	24 945	2 148	197
89	675 804	497 876	102 074	9	51 251	23 122	1 472
61	499 537	434 473	26 142	...	33 440	4 807	676
321	1 752 624	1 328 664	239 226	1 639	166 563	10 532	5 701
45	276 885	173 723	69 962	90	21 496	10 954	659
424	654 185	397 861	225 014	19 395	90 652	6 322	5 032
700	1 459 330	1 004 562	319 032	4 684	109 591	15 418	6 042
185	533 214	285 389	158 462	9 190	68 144	5 928	6 102
227	723 795	500 462	157 103	2 941	54 773	6 219	2 297
2	72 320	43 594	24 358	...	4 221	139	7
63	167 160	93 463	60 628	...	12 577	169	332
3	24 568	...	19 940	...	4 591	...	37

無租地 (單位甲)

國有	民有
51 077	96 587
51 212	95 257
51 205	94 622
49 823	92 804
49 375	91 498
49 898	91 879
49 681	90 051
49 168	88 954
50 628	86 884
82 015	86 485
117 820	68 575
114 099	76 878
115 269	90 911
159 478	92 327
178 229	112 814
186 258	118 022
224 058	122 527
218 385	155 941
189 654	200 885
186 371	222 919
157 872	262 118
138 624	278 073
124 228	298 722
124 462	300 739
123 413	305 334
119 897	311 870
119 369	316 466
116 554	312 806
113 381	314 843
111 033	311 152
208 888	87 808

12 地方別

Table with columns: 年、州及廳, 總數, 田, 畑, 鹽魚池, 建物敷地, 鹽田, 溫泉地, 池沼, 山林, 原野, 牧場. Rows for years 昭和 6-11.

地方

Table with columns: 國有, 臺北, 新竹, 臺中, 臺南, 高雄, 臺東, 花蓮, 澎湖. Sub-rows for '稅務課' and '官廳出張所'.

地方

Table with columns: 民有, 臺北, 新竹, 臺中, 臺南, 高雄, 臺東, 花蓮, 澎湖. Sub-rows for '稅務課' and '官廳出張所'.

無租地 (單位甲)

Table with columns: 神社敷地, 祠廟敷地, 墳墓地, 鐵道用地, 公園地, 練兵場, 射的場, 倉庫用地, 燈臺用地, 道路, 鐵道線路, 溝渠, 用水水路, 堤防, 雜種地. Rows for years 昭和 6-11.

別 (昭和11年1月1日)

Table with columns: 神社敷地, 祠廟敷地, 墳墓地, 鐵道用地, 公園地, 練兵場, 射的場, 倉庫用地, 燈臺用地, 道路, 鐵道線路, 溝渠, 用水水路, 堤防, 雜種地. Rows for years 昭和 6-11.

別 (昭和11年1月1日)

Table with columns: 神社敷地, 祠廟敷地, 墳墓地, 鐵道用地, 公園地, 練兵場, 射的場, 倉庫用地, 燈臺用地, 道路, 鐵道線路, 溝渠, 用水水路, 堤防, 雜種地. Rows for years 昭和 6-11.

13 荒地免租年期地 (単位甲)

Table with 7 columns: 年、州及廳, 總數, 田, 畑, 養魚池, 建物敷地, 山林, 雜種地. Rows for years 6 to 11.

地方別 (昭和11年1月1日)

Table with 7 columns: 地方, 總數, 田, 畑, 養魚池, 建物敷地, 山林, 雜種地. Rows for various prefectures like 臺北, 新竹, etc.

14 高砂族ノ所有スル土地

Table with 8 columns: 年、州及廳, 土地所有者數, 面積(甲) (總數, 水田, 畑, 山林原野, 建物敷地, 其ノ他), 高砂族ノ個人ノ本島人. Rows for years 5 to 10.

地方別 (昭和10年末)

Table with 8 columns: 地方, 土地所有者數, 面積(甲) (總數, 水田, 畑, 山林原野, 建物敷地, 其ノ他), 高砂族ノ個人ノ本島人. Rows for 新竹, 臺中, 高雄, etc.

*ハ普通行政區域内ニ居住スル高砂族ニシテ事務所管外ニ係ルモノナリ

15 埤圳ノ灌溉排水面積

Table with 9 columns: 縣、州及廳, 灌溉排水面積(甲) (總數, 水利組合, 公共埤圳, 認定外埤圳), 田畑百甲ニ對スル灌溉排水歩合 (水利組合, 公共埤圳, 認定外埤圳, 其ノ他). Rows for years 5 to 10.

地方別 (昭和10年度末)

Table with 9 columns: 地方, 灌溉排水面積(甲) (總數, 水利組合, 公共埤圳, 認定外埤圳), 田畑百甲ニ對スル灌溉排水歩合 (水利組合, 公共埤圳, 認定外埤圳, 其ノ他). Rows for 臺北, 新竹, etc.

各水利組合及公共埤圳組合ノ灌溉排水面積ヲ再掲スレバ次ノ如ク

Large table with 5 columns: 州、廳及種別, 灌溉排水面積, 州、廳及種別, 灌溉排水面積, 州、廳及種別. Rows for various prefectures and irrigation systems.

*ハ他ノ組合ヨリ灌溉ヲ受ケタルモノナリ

2 氣 象

16 測 候 所

昭和11年10月末

測候所	位 置		海面上ノ 晴雨計ノ 高サ	觀測開 始年月	標準時
	所在地	東經 北緯			
恒 春	高雄州恒春郡恒春庄恒春	120.45 22.00	23.6	明治 29.11	西部標準時
高 雄	高雄市哨船町	120.16 22.37	3.3	昭和 6.4	
臺 東	臺東廳臺東街臺東	121.09 22.45	9.9	明治 34.1	
臺 南	臺南州臺南市花園町	120.13 23.00	14.3	昭和 3.1	
阿 里 山	嘉義郡郡地阿里山	120.48 23.31	24.8.3	昭和 8.4	
澎 湖	澎湖廳馬公街西町	119.33 23.32	11.0	明治 29.11	
花 蓮 港	花蓮港廳花蓮港街花蓮港	121.37 23.58	19.2	昭和 3.10	
臺 中	臺中州臺中市大正町	120.41 24.09	7.3	昭和 29.12	
臺 北	臺北州臺北市文武町	121.31 25.02	9.3	昭和 29.8	
基 隆	基隆市基隆港口	121.15 25.09	12.0	昭和 29.3	

高雄、阿里山、臺北ハ觀測所ナリ、以下氣象ニ關スル諸表皆同シ

17 暴 風 警 報 信 號 所

昭和11年10月末

信號所	位 置		標柱ノ 高サ	建設年月
	所在地	東經 北緯		
臺 北	臺北州臺北市文武町臺北觀測所構内	121.31 25.02	66	明治 42.1
淡 水	淡水郡役所構内	121.26 25.10	51	昭和 30.11
基 隆	基隆市三沙灣水上警察官吏派出所構内	121.45 25.07	50	昭和 31.2
頭 圍	宜蘭郡頭圍庄	121.50 24.51	33	昭和 33.6
蘇 澳	蘇澳郡蘇澳庄蘇澳江大岸ノ山頂	121.50 24.36	31	昭和 33.6
後 龍	新竹州竹南郡後龍庄	120.46 24.36	42	昭和 34.3
臺 中	臺中州臺中市大正町臺中測候所構内	120.41 24.09	45	昭和 5.6
鹿 港	大甲郡鹿井庄塗葛廍	120.30 24.13	48	明治 34.3
鹿 港	彰化郡鹿港街鹿港	120.27 24.04	48	
下 湖 口	臺南州北港郡口湖庄下湖口	120.00 23.31	48	
東 石 港	東石郡東石庄頂東石	120.10 23.28	48	
布 袋	東石郡布袋庄布袋	120.10 23.23	72	昭和 34.11
臺 南	臺南市花園町臺南測候所構内	120.13 23.00	40	昭和 5.6
臺 南 運 河	臺南市田町臺南州水産試驗所構内	120.12 23.00	30	
安 平	臺南市安平警察官吏派出所構内	120.10 23.00	48	明治 30.12
高 雄	高雄州高雄市高雄海岸觀測所北方丘上	120.19 22.37	35	
東 港	東港郡東港街東港	120.27 22.28	48	昭和 34.5
鶯 橋 鼻	恒春郡恒春庄鶯橋鼻燈臺構内	120.51 21.55	48	昭和 35.7
臺 東	臺東廳臺東街臺東燈臺臺北東方	121.09 22.45	48	昭和 40.8
花 蓮 港	花蓮港廳花蓮港街花蓮港東側丘陵上	121.37 23.58	49	昭和 43.2
澎 湖	澎湖廳馬公街馬公水上警察官吏派出所構内	119.34 23.33	60	昭和 31.2

18 平 均 氣 壓 (單位托)

測候所	全年	一月	二月	三月	四月	五月	六月	七月	八月	九月	十月	十一月	十二月	最高 年月日	最低 年月日
-----	----	----	----	----	----	----	----	----	----	----	----	-----	-----	-----------	-----------

累 年 平 均

恒 春	759.1	762.5	762.7	761.6	759.6	757.3	755.6	754.8	754.2	756.3	759.4	761.5	762.9	772.2	6. 1.10	762.9	44. 8.26
高 雄	759.5	765.0	762.9	761.9	760.1	757.7	756.0	755.3	755.1	756.1	759.6	761.5	763.2	771.4	7. 1.11	738.9	9. 9. 6
臺 東	759.7	764.7	763.8	762.4	760.1	757.6	755.3	754.6	754.0	756.6	760.0	763.0	764.3	774.8	6. 1.10	712.4	1. 9.16
臺 南	759.3	764.1	763.3	761.9	759.7	757.3	755.5	754.5	754.0	756.2	759.5	761.9	763.4	773.8	6. 1.10	726.3	32. 8. 5
阿 里 山	761.1	765.0	764.8	762.4	761.1	759.2	758.9	759.7	758.6	757.4	761.1	763.3	764.2	768.7	9.12.12	738.1	9. 7.19
澎 湖	759.6	764.8	764.0	762.4	760.1	757.5	755.4	754.4	753.9	756.4	760.0	762.5	764.2	775.2	6. 1.10	724.7	9. 7.24
花 蓮 港	760.3	765.8	764.3	763.2	760.6	757.8	755.4	754.8	754.1	756.9	761.3	764.0	765.2	776.2	6. 1.10	720.6	8. 8.25
臺 中	759.6	764.6	763.8	762.3	760.1	757.6	755.7	754.7	754.2	756.4	759.8	762.3	763.9	774.1	6. 1.10	720.5	8. 8.25
臺 北	760.4	766.1	765.1	763.4	760.7	757.8	755.2	754.4	753.9	757.0	761.5	764.2	765.7	778.4	6. 1.10	722.6	9. 9. 4
基 隆	760.5	766.2	765.2	763.7	760.9	758.0	755.3	754.5	754.0	757.1	761.5	764.3	765.8	778.1	6. 1.10	712.8	1. 8.29

昭 和 10 年

恒 春	758.8	764.0	762.6	760.9	758.6	757.1	756.1	753.3	753.3	756.0	759.7	761.5	763.1	769.6	1.24	729.7	8.23
高 雄	758.7	764.0	762.6	760.9	758.6	757.0	756.0	753.1	753.1	755.8	759.4	761.4	763.1	770.0	1.24	733.3	7.29
臺 東	759.1	764.6	763.2	761.5	758.8	757.4	755.3	752.8	752.8	756.3	760.1	762.5	764.1	771.6	1.24	727.1	7.29
臺 南	758.9	764.4	763.0	761.1	758.8	757.1	755.9	752.9	753.1	755.9	759.5	761.7	763.6	770.4	1.24	733.1	7.29
阿 里 山	755.9	765.4	764.0	762.3	759.8	758.0	757.0	754.6	754.4	756.9	761.1	763.1	764.1	775.4	2.14	729.7	7.29
澎 湖	759.1	764.9	763.6	761.4	759.1	757.1	755.5	752.7	752.6	756.2	759.7	762.1	764.3	771.5	1.24	731.4	7.30
花 蓮 港	760.1	765.7	764.3	762.4	759.8	758.2	755.9	753.3	753.7	757.1	761.0	763.9	765.6	772.8	1.24	729.1	7.29
臺 中	759.6	765.2	763.9	761.9	759.6	757.6	756.1	753.4	753.6	756.7	760.2	762.4	764.1	771.3	1.24	729.4	7.29
臺 北	760.0	766.2	764.7	762.5	760.0	757.8	755.6	752.9	753.1	757.0	760.3	763.9	766.1	774.1	1.23	738.6	7.30
基 隆	760.2	766.2	764.9	763.4	760.1	758.0	755.8	753.4	753.2	757.2	760.7	764.0	766.1	774.0	1.24	738.7	7.29

累年ハ各測候所創設以來昭和九年ニ至ル平均ナリ、以下氣象ニ關スル諸表皆同シ

19 平均氣溫 (單位攝氏度)

Table with columns for station (測候所), year (全年), and months (一月 to 十二月). It includes data for stations like 恆春, 高雄, 臺東, 臺南, 阿里山, 澎湖, 花蓮, 臺中, 臺北, 基隆. Includes a section for '昭和 10 年' (昭和十年).

一、零下+

20 最高氣溫ノ平均 (單位攝氏度)

Table with columns for station (測候所), year (全年), and months (一月 to 十二月). It includes data for stations like 恆春, 高雄, 臺東, 臺南, 阿里山, 澎湖, 花蓮, 臺中, 臺北, 基隆. Includes a section for '昭和 10 年' (昭和十年).

21 最低氣溫ノ平均 (單位攝氏度)

Table with columns for station (測候所), year (全年), and months (一月 to 十二月). It includes data for stations like 恆春, 高雄, 臺東, 臺南, 阿里山, 澎湖, 花蓮, 臺中, 臺北, 基隆. Includes a section for '昭和 10 年' (昭和十年).

22 最高氣溫ノ極數 (單位攝氏度)

Table with columns for station (測候所), year (全年), and months (一月 to 十二月). It includes data for stations like 恆春, 高雄, 臺東, 臺南, 阿里山, 澎湖, 花蓮, 臺中, 臺北, 基隆. Includes a section for '昭和 10 年' (昭和十年).

23 最低氣温ノ極數 (單位攝氏度)

Table with columns for station (測候所), year (全年), and months (一月 to 十二月). Rows include stations like 恒春, 高雄, 臺南, 阿里山, 澎湖, 花蓮, 臺中, 臺北, 基隆.

昭和 10 年

Table showing the lowest temperature extremes for the year 1935 (昭和 10 年) across various stations.

一、零下ナリ

24 平均 温 度 (百分率)

Table with columns for station (測候所), year (全年), and months (一月 to 十二月). Rows include stations like 恒春, 高雄, 臺南, 阿里山, 澎湖, 花蓮, 臺中, 臺北, 基隆.

昭和 10 年

Table showing the average temperature for the year 1935 (昭和 10 年) across various stations.

湿度・空氣中ニ水蒸氣飽和シテ最濕潤ナルモノヲ百分シテ算出ス

25 降 雨 總 量 (單位公厘)

Table with columns for station (測候所), year (全年), and months (一月 to 十二月). Rows include stations like 恒春, 高雄, 臺南, 阿里山, 澎湖, 花蓮, 臺中, 臺北, 基隆.

昭和 10 年

Table showing the total rainfall for the year 1935 (昭和 10 年) across various stations.

降雨量ノ降雨ノ深サニシテ其ノ最多ノ一日二十四時間中ニ於ケル雨量ノ最多ヲモテノ謂フ

26 平均 風 速 度 (單位毎秒米)

Table with columns for station (測候所), year (全年), and months (一月 to 十二月). Rows include stations like 恒春, 高雄, 臺南, 阿里山, 澎湖, 花蓮, 臺中, 臺北, 基隆.

昭和 10 年

Table showing the average wind speed for the year 1935 (昭和 10 年) across various stations.

27 平均風向 (單位度)

Table with columns for station (測候所), year (全年), and months (一月 to 十二月). Rows include Hengchun, Gaozhong, etc., with wind direction data.

累年平均

Table showing cumulative average wind directions for various stations.

昭和 10 年

Table showing wind direction data for the year 1935 (昭和 10 年).

28 平均雲量 (十分率)

Table with columns for station (測候所), year (全年), and months (一月 to 十二月). Rows include Hengchun, Gaozhong, etc., with cloud amount data.

累年平均

Table showing cumulative average cloud amounts for various stations.

昭和 10 年

Table showing cloud amount data for the year 1935 (昭和 10 年).

29 快晴日數

Table with columns for station (測候所), year (全年), and months (一月 to 十二月). Rows include Hengchun, Gaozhong, etc., with clear days data.

累年平均

Table showing cumulative average clear days for various stations.

昭和 10 年

Table showing clear days data for the year 1935 (昭和 10 年).

快晴ハ平均雲量二以下ノ日數ノミヲ指ス

30 曇天日數

Table with columns for station (測候所), year (全年), and months (一月 to 十二月). Rows include Hengchun, Gaozhong, etc., with cloudy days data.

累年平均

Table showing cumulative average cloudy days for various stations.

昭和 10 年

Table showing cloudy days data for the year 1935 (昭和 10 年).

曇ハ平均雲量八以上ノ日數ノミヲ指シ、本表及前表ノ事實ヲ合算シタル後ノ日數ヲ指ス

31 降 雨 日 數

Table with 13 columns: 測候所, 全年, 一月, 二月, 三月, 四月, 五月, 六月, 七月, 八月, 九月, 十月, 十一月, 十二月. Rows include 恒春, 高雄, 臺東, 臺南, 阿里山, 澎湖, 花蓮, 臺中, 臺北, 基隆.

昭和 10 年

Table with 13 columns: 測候所, 全年, 一月, 二月, 三月, 四月, 五月, 六月, 七月, 八月, 九月, 十月, 十一月, 十二月. Rows include 恒春, 高雄, 臺東, 臺南, 阿里山, 澎湖, 花蓮, 臺中, 臺北, 基隆.

降雨日數・雨雲等ノ降水量ハ十分ノ一以上アル日數ノミヲ掲グ

32 暴 風 日 數

Table with 13 columns: 測候所, 全年, 一月, 二月, 三月, 四月, 五月, 六月, 七月, 八月, 九月, 十月, 十一月, 十二月. Rows include 恒春, 高雄, 臺東, 臺南, 阿里山, 澎湖, 花蓮, 臺中, 臺北, 基隆.

昭和 10 年

Table with 13 columns: 測候所, 全年, 一月, 二月, 三月, 四月, 五月, 六月, 七月, 八月, 九月, 十月, 十一月, 十二月. Rows include 恒春, 高雄, 臺東, 臺南, 阿里山, 澎湖, 花蓮, 臺中, 臺北, 基隆.

暴風ハ一秒間ノ速度十米以上ノ日數ノミヲ掲グ

33 電 雷 日 數

Table with 13 columns: 測候所, 全年, 一月, 二月, 三月, 四月, 五月, 六月, 七月, 八月, 九月, 十月, 十一月, 十二月. Rows include 恒春, 高雄, 臺東, 臺南, 阿里山, 澎湖, 花蓮, 臺中, 臺北, 基隆.

昭和 10 年

Table with 13 columns: 測候所, 全年, 一月, 二月, 三月, 四月, 五月, 六月, 七月, 八月, 九月, 十月, 十一月, 十二月. Rows include 恒春, 高雄, 臺東, 臺南, 阿里山, 澎湖, 花蓮, 臺中, 臺北, 基隆.

電雷日數・電光雷聲共ニ發セル日數ノミヲ掲グ

34 地 震 回 數

Table with 13 columns: 測候所, 全年, 一月, 二月, 三月, 四月, 五月, 六月, 七月, 八月, 九月, 十月, 十一月, 十二月. Rows include 恒春, 高雄, 臺東, 臺南, 阿里山, 澎湖, 花蓮, 臺中, 臺北, 基隆.

昭和 10 年

Table with 13 columns: 測候所, 全年, 一月, 二月, 三月, 四月, 五月, 六月, 七月, 八月, 九月, 十月, 十一月, 十二月. Rows include 恒春, 高雄, 臺東, 臺南, 阿里山, 澎湖, 花蓮, 臺中, 臺北, 基隆.

地震ハ人體ニ感覺セシモノノミヲ掲グ

3 戸 静 態

35 静 態

Table with columns for year, region, total population, and breakdown by gender and location (local, island, highland).

昭和六年以前ノ本島人欄ニ普通行政区域(平地)居住ノ高砂族ヲ含シ、高砂族ノ欄ニ特別行政区域(高地)居住ノ高砂族ヲ含シ、調査方法ニ變テ戸口調査記録及外國人登録簿ニ基キテ之ヲ調査スルコトナリ其ノ性質ニ純然タル常住人口

Table showing population distribution by region (North, New, Middle, South, East, West, etc.) with columns for total, local, island, and other categories.

一戸當人口其ノ他ヲ指シバズノ額

口 態 總 表

總 表

Table showing population ratios and percentages for various groups (foreigners, local, island, highland, etc.) with columns for ratios and percentages.

族ノミヲ指ス、朝鮮人ノ内地人中ニ合算ス、口ナルヲ以テ之ヲ常住戸口ト改稱ス

Table showing population distribution by region (North, New, Middle, South, East, West, etc.) with columns for total, local, island, and other categories.

35 靜 態

年、州及廳	一 戶 當 人 口						地 方	
	平 均	內 地 人	本 島 人	朝 鮮 人	中 華 民 國 人	其 他 / 外 國 人	內 地 人	本 島 人
昭 和 7	5.68	3.44	5.91	5.71	3.88	1.87	5.02	94.11
8	5.72	3.45	5.95	5.27	3.92	2.23	5.07	94.05
9	5.74	3.44	5.98	4.43	3.88	2.11	5.06	93.98
10	5.75	3.45	6.00	4.82	3.84	1.07	5.08	93.88
臺 北	5.17	3.56	5.57	3.54	3.73	2.01	11.40	86.02
新 竹	6.33	3.23	6.46	6.45	4.20	—	1.96	97.75
臺 中	6.14	3.25	6.32	7.14	4.38	2.17	2.87	96.66
臺 南	5.82	3.38	5.98	8.57	4.07	2.18	3.22	96.14
高 雄	5.56	3.45	5.77	5.78	3.83	2.00	4.69	94.14
臺 東	5.76	3.13	6.23	8.75	3.84	2.00	7.57	91.08
花 蓮 港	4.92	3.63	5.30	9.83	3.16	—	13.57	84.25
澎 湖	6.00	3.55	6.17	—	5.53	—	3.86	95.99

36 郡、市及支廳

郡、市及支廳	戶 數	總 數			內 地 人			本 島 人		
		總 數	男	女	總 數	男	女	總 數	男	女
臺 北 州										
臺 北 市	65,643	257,846	147,457	140,389	82,130	42,525	39,605	187,975	93,395	94,580
基 隆 市	19,841	87,400	45,357	42,043	21,857	11,477	10,380	60,303	30,404	29,899
七 星 郡	16,041	98,056	50,416	48,240	1,980	938	1,042	96,233	49,175	47,058
淡 水 郡	9,478	51,608	27,061	24,548	866	456	410	50,256	26,305	23,951
基 隆 郡	21,616	114,374	60,727	53,647	2,645	1,551	1,094	110,438	58,997	52,041
宜 蘭 郡	18,100	100,334	54,955	47,379	3,028	1,594	1,434	96,763	50,994	45,766
羅 東 郡	12,819	72,956	37,713	35,243	3,272	1,805	1,467	69,313	35,648	33,665
蘇 澳 郡	3,948	20,443	10,764	9,679	1,856	1,023	833	18,524	9,696	8,828
文 山 郡	10,544	60,217	31,569	28,648	775	422	353	59,241	31,013	28,228
海 山 郡	15,778	96,957	49,923	47,034	1,143	606	537	95,530	49,128	46,402
新 莊 郡	9,866	61,736	31,897	29,839	421	231	190	61,080	31,509	29,571
新 竹 州										
新 竹 市	10,645	53,469	27,137	26,332	5,977	3,102	2,875	46,888	23,638	23,250
新 竹 郡	17,003	114,158	58,272	55,886	586	329	257	113,410	57,846	55,564
中 壠 郡	15,718	106,149	55,117	51,032	823	439	384	105,122	54,556	50,566
桃 園 郡	14,035	87,627	45,076	42,551	986	526	460	86,412	44,389	42,023
大 溪 郡	9,332	55,948	28,518	27,430	850	489	361	55,005	27,973	27,032
竹 東 郡	14,950	73,122	37,083	36,039	1,213	696	517	71,778	36,312	35,466
竹 南 郡	13,928	90,734	45,427	45,307	1,367	711	656	89,198	44,603	44,595
苗 栗 郡	17,992	122,673	60,853	61,820	1,836	990	846	120,299	59,534	60,765
大 湖 郡	5,379	30,392	15,748	14,644	727	428	299	29,634	15,304	14,330

總 表

%	女 百 = 付 男								
	朝 鮮 人	中 華 民 國 人	其 他 / 外 國 人	平 均	內 地 人	本 島 人	朝 鮮 人	中 華 民 國 人	其 他 / 外 國 人
0.02	0.85	0	104.68	112.91	103.71	50.79	195.87	122.09	
0.02	0.86	0	104.60	112.74	103.62	53.88	195.91	113.40	
0.03	0.93	0	104.62	111.81	103.64	55.56	196.26	110.58	
0.03	1.01	0	104.39	110.73	103.39	57.10	196.77	115.46	
別 (昭和10年末)									
0.07	2.50	0.01	107.72	109.14	105.77	95.63	196.06	129.23	
0.01	0.28	0	103.38	115.85	102.99	33.96	183.31	—	
0.02	0.45	0	103.44	114.10	102.86	36.18	200.00	85.71	
0.02	0.62	0	103.11	111.02	102.48	26.98	193.27	94.74	
0.03	1.14	0	104.60	111.02	103.61	33.53	204.61	100.00	
0.05	1.30	0	107.09	121.68	105.00	45.83	217.36	100.00	
0.05	2.13	—	110.12	110.48	108.70	43.90	187.47	—	
—	0.15	—	92.34	87.42	92.43	—	208.82	—	

別 常 住 戶 口

昭和10年末

總 數	朝 鮮 人			中 華 民 國 人			其 他 / 外 國 人			本 島 人 中 高 砂 族 (再 稱)		
	總 數	男	女	總 數	男	女	總 數	男	女	總 數	男	女
298	122	176	17,347	11,357	5,990	96	58	38	8	8	—	
358	207	151	4,874	3,260	1,614	8	4	4	2	2	—	
—	—	—	434	301	133	3	2	1	—	—	—	
—	—	—	434	283	141	32	16	16	6	3	3	
20	3	17	1,561	1,072	489	10	4	6	3	—	3	
19	3	16	524	364	160	—	—	—	7	5	2	
22	6	16	349	254	95	—	—	—	1,981	973	1,008	
15	9	6	48	36	12	—	—	—	3,751	1,852	1,899	
29	22	7	172	112	60	—	—	—	886	438	448	
—	—	—	284	189	95	—	—	—	—	—	—	
—	—	—	235	157	78	—	—	—	—	—	—	
32	10	22	572	387	185	—	—	—	3	2	1	
—	—	—	162	97	65	—	—	—	190	89	101	
10	1	9	194	121	73	—	—	—	—	—	—	
10	3	7	218	158	60	1	—	1	—	—	—	
1	—	1	92	56	36	—	—	—	5,025	2,497	2,528	
9	2	7	121	73	48	1	—	1	5,411	2,726	2,685	
—	—	—	169	113	56	—	—	—	979	488	491	
9	2	7	529	339	199	—	—	—	—	—	—	
—	—	—	31	16	15	—	—	—	2,423	1,203	1,220	

36 郡、市及支廳

郡、市及支廳	戶數	總數			內地人			本島人		
		總數	男	女	總數	男	女	總數	男	女
臺中州										
臺中市	15,866	71,742	37,629	34,113	15,882	8,298	7,584	54,028	28,112	25,916
彰化市	9,983	52,633	26,530	26,103	2,721	1,402	1,319	49,068	24,625	24,443
大屯原郡	15,815	98,754	50,181	48,573	935	553	382	97,625	49,520	48,105
大豐原郡	13,843	91,370	45,867	45,503	1,888	1,009	879	89,182	44,681	44,501
東勢郡	7,506	43,223	21,885	21,338	1,323	776	547	41,816	21,076	20,770
大甲郡	21,962	144,632	72,959	71,673	1,355	752	603	142,810	71,908	70,902
彰化郡	23,993	147,112	73,894	73,218	1,022	539	483	145,848	73,206	72,642
員林郡	25,706	175,385	90,046	85,339	2,047	1,063	984	172,641	88,500	84,141
北斗郡	19,941	137,879	68,792	69,087	1,694	891	803	135,891	67,705	68,186
南投郡	15,022	92,537	47,222	45,315	1,400	761	639	90,845	46,264	44,581
新高郡	6,615	37,411	19,542	17,869	1,512	844	668	35,777	18,615	17,162
高竹郡	9,426	50,769	26,426	24,343	1,701	942	759	48,860	25,342	23,518
竹山郡	7,258	42,085	21,827	20,258	496	277	219	41,566	21,492	20,014
臺南州										
臺南市	24,673	112,142	58,000	54,133	15,793	8,226	7,567	92,587	47,404	45,183
嘉義市	15,039	73,180	37,567	35,613	9,464	4,847	4,617	61,814	31,473	30,341
新豐郡	16,689	102,181	51,212	50,969	976	518	458	101,128	50,634	50,494
新化郡	15,721	90,593	45,638	44,955	1,472	776	696	88,870	44,701	44,169
曾文郡	12,549	75,520	38,018	37,502	1,302	673	629	74,060	37,256	36,801
北門郡	20,289	127,677	63,746	63,931	668	524	444	126,605	63,160	63,445
新營郡	19,934	112,899	57,198	55,701	2,866	1,544	1,322	109,611	55,369	54,247
嘉義郡	27,786	157,095	80,860	76,235	2,730	1,459	1,271	154,106	79,231	74,875
斗六郡	17,689	105,861	54,202	51,659	1,651	874	777	103,799	52,992	50,717
虎尾郡	21,508	140,599	70,560	70,039	3,172	1,735	1,437	136,764	68,388	68,376
北港郡	16,222	104,357	53,300	51,057	1,554	854	700	102,460	52,290	50,230
東石郡	24,211	149,036	75,590	73,446	1,601	882	719	147,283	74,600	72,683
高雄州										
高雄市	18,699	86,848	45,600	41,248	20,227	10,591	9,636	64,091	33,335	30,756
屏東市	9,425	43,997	22,828	21,160	5,459	2,828	2,631	37,167	19,107	18,060
岡山郡	24,083	144,374	73,740	70,634	1,304	677	627	142,317	72,512	69,775
鳳山郡	18,318	102,662	52,580	50,074	2,133	1,121	1,012	99,498	50,758	48,740
旗山郡	14,065	78,604	39,996	38,608	1,929	1,055	874	76,085	38,523	37,562
屏東郡	11,141	64,975	32,857	32,118	644	360	278	64,020	32,300	31,720
潮州郡	18,191	100,766	50,682	50,084	1,307	701	606	98,634	49,431	49,203
東港郡	14,322	89,843	45,847	43,996	991	519	472	88,197	44,900	43,297
枋寮郡	5,325	30,612	15,702	14,910	832	461	368	29,151	14,880	14,271
臺東廳										
臺東支廳	5,200	26,268	13,774	12,494	2,903	1,576	1,327	22,650	11,717	10,933
卑南支廳	2,610	15,645	8,230	7,415	1,299	714	585	14,260	7,463	6,797
新港支廳	2,148	17,993	9,150	8,843	611	363	268	17,225	8,692	8,533
大武支廳	2,219	10,237	5,119	5,118	474	260	214	9,750	4,850	4,900
花蓮港廳										
花蓮支廳	9,494	40,370	21,227	19,143	10,315	5,303	5,012	28,683	15,059	13,624
鳳林支廳	6,492	35,368	18,658	16,710	2,461	1,354	1,107	32,164	16,810	15,354
玉里支廳	4,568	25,430	13,235	12,195	1,530	833	697	23,608	12,215	11,393
研海支廳	2,143	10,577	5,443	5,134	853	467	386	9,686	4,948	4,738
澎湖廳										
馬公支廳	9,351	55,936	26,763	29,173	2,560	1,192	1,368	53,272	25,501	27,771
瑞安支廳	1,918	11,665	5,992	5,973	47	24	23	11,617	5,667	5,950

別常住戶口.....終

朝鮮人	中華民國人			其/他/外國人			本島人中高砂族(再掲)				
	總數	男	女	總數	男	女	總數	男	女		
80	29	51	1,751	1,189	562	1	1	6	4	2	
18	5	13	787	466	291	9	2	7	
...	194	108	86	
19	5	14	281	172	109	4	2	2	
9	1	8	45	32	13	1,513	756	757	
25	4	21	442	295	147	
...	242	149	93	
24	6	18	670	474	196	3	3	1	...	1	
9	1	8	285	165	90	3	...	3	
7	...	7	285	197	88	1	...	1	
8	1	7	114	82	32	5,539	2,795	2,744	
4	1	3	204	141	63	7,052	3,562	3,490	
4	2	2	79	56	23	6	...	6	
43	12	31	3,687	2,354	1,333	32	13	19	6	4	
67	15	52	1,832	1,220	612	3	3	...	4	4	
...	77	60	17	
20	3	17	231	158	73	1	...	1	
12	2	10	146	87	59	
17	5	12	87	57	30	3	1	2	
17	4	13	405	281	124	2	...	2	
10	2	8	249	168	81	1,643	877	766	
13	2	11	480	332	154	2	2	1	...	1	
28	5	23	635	432	203	
13	1	12	330	215	115	1	...	1	
...	152	108	44	
98	32	66	2,428	1,640	788	4	2	2	6	2	
81	15	66	1,290	878	412	22	11	11	
1	...	1	751	521	230	1	1	3	...	3	
14	4	10	1,018	706	312	2	...	2	
11	3	8	579	415	164	3,817	1,982	1,835	
3	...	3	308	191	117	6,725	3,344	3,381	
22	4	18	802	515	287	1	1	18,729	9,520	9,209	
1	...	1	655	428	227	
1	...	1	628	358	270	2,337	1,153	1,184	
39	9	21	683	471	212	2	1	1	12,229	6,101	6,128
1	1	...	85	52	33	8,077	4,088	3,989	
3	1	2	134	94	40	13,600	6,775	6,825	
1	...	1	12	9	3	9,140	4,504	4,636	
57	18	39	1,315	847	468	8,312	4,134	4,178	
2	...	2	741	494	247	15,178	7,583	7,595	
...	292	187	105	8,406	4,191	4,215	
...	38	28	10	7,445	3,692	3,753	
...	104	70	34	
...	1	1	

37 街、庄及區別

街、庄及區	戶數	總數			內地人			本島人		
		總數	男	女	總數	男	女	總數	男	女
臺 北										
七 沙 止 部	3 241	19 347	9 742	9 603	26	105	101	19 019	9 548	9 471
士 林 投 街	4 319	26 112	13 573	12 541	367	191	176	25 669	13 327	12 342
北 投 山 庄	2 879	17 021	8 717	8 294	885	365	520	16 073	8 325	7 748
松 山 庄	2 650	17 060	8 558	8 502	47	213	194	16 542	8 268	8 274
內 湖 庄	2 952	19 121	9 818	9 303	121	64	57	18 939	9 777	9 223
淡 水										
淡 水 街	4 989	26 095	13 427	12 668	832	418	414	24 887	12 764	12 123
三 芝 水 街	1 933	10 777	5 744	5 033	36	20	16	10 720	5 716	5 010
基 金										
金 山 庄	1 790	10 455	5 627	4 828	49	24	25	10 351	5 608	4 783
七 瑞 芳 庄	2 795	15 650	8 147	7 509	322	200	122	15 199	7 846	7 357
瑞 芳 庄	8 907	42 110	22 145	19 965	1 860	1 100	760	39 020	20 230	18 790
買 寮 庄	2 394	13 201	7 179	6 022	78	42	36	13 114	7 131	5 983
宜 蘭 庄	2 337	14 414	7 719	6 695	172	96	76	14 145	7 553	6 502
宜 宜										
宜 宜 街	5 851	27 003	13 892	13 111	2 473	1 281	1 192	24 091	12 319	11 772
頭 庄	3 223	18 987	10 293	8 697	178	95	83	18 792	10 184	8 608
莊 庄	3 326	17 976	9 394	8 582	192	109	83	17 721	9 239	8 482
莊 庄	2 678	17 362	9 394	8 058	76	45	31	17 276	9 249	8 027
莊 庄	3 022	19 066	10 075	8 931	109	64	45	18 883	10 003	8 880
羅 羅										
羅 羅 街	3 448	17 614	8 669	8 645	1 439	730	703	15 865	8 021	7 844
五 庄	2 904	17 972	9 234	8 738	502	320	242	17 400	8 904	8 490
多 庄	2 465	15 032	7 849	7 183	326	168	128	14 662	7 617	7 045
庄 庄	2 814	18 058	9 403	8 655	98	50	42	17 954	9 343	8 611
蘇 蘇										
蘇 蘇 庄	3 029	16 320	8 657	7 663	1 599	869	730	14 660	7 744	6 916
文 文										
文 文 庄	3 627	21 100	11 115	9 985	373	166	177	20 655	10 865	9 790
新 庄	3 046	18 033	9 274	8 759	201	112	89	17 733	9 104	8 629
石 庄	1 815	10 222	5 366	4 856	39	25	14	10 171	5 330	4 841
海 海										
海 海 街	3 398	20 507	10 359	10 148	550	289	261	19 991	10 046	9 855
中 庄	2 423	15 459	8 107	7 352	68	36	32	15 341	8 039	7 305
三 庄	3 997	25 364	13 031	12 333	141	83	158	24 997	12 761	12 140
土 庄	3 932	23 647	12 197	11 450	139	75	64	23 459	12 083	11 373
新 庄	2 028	11 680	6 229	5 751	45	23	22	11 922	6 199	5 723
新 新										
新 新 街	3 099	18 814	9 656	9 158	276	147	129	18 488	9 472	9 016
竹 庄	4 023	26 254	13 456	12 798	105	57	48	25 977	13 285	12 692
新 新										
新 新 庄	2 466	16 043	8 105	7 938	56	27	29	15 965	8 066	7 899
紅 庄	1 474	11 372	5 732	5 640	36	18	18	11 320	5 703	5 617
湖 庄	2 181	14 866	7 816	7 050	178	113	65	14 657	7 085	6 972
新 庄	3 834	23 739	12 134	11 605	100	50	50	23 633	12 063	11 540
關 庄	3 402	22 960	11 723	11 237	96	58	38	22 821	11 638	11 183
香 庄	2 317	15 929	8 028	7 901	94	54	40	15 824	7 967	7 857
中 中										
中 中 街	4 242	27 581	14 539	13 051	492	266	226	26 953	14 181	12 772
平 庄	1 807	12 989	6 804	6 185	31	12	19	12 941	6 781	6 160
楊 庄	4 061	26 523	13 805	12 718	197	104	93	26 296	13 683	12 613
新 庄	2 893	21 242	10 821	10 421	28	13	15	21 201	10 803	10 398
觀 庄	2 715	17 814	9 157	8 657	75	44	31	17 731	9 108	8 623
桃 桃										
桃 桃 街	4 655	26 297	13 118	13 179	783	416	367	25 330	12 573	12 757
大 庄	2 394	16 770	8 879	7 891	41	23	18	16 727	8 855	7 872
八 庄	2 807	18 700	9 779	8 921	57	32	25	18 622	9 731	8 861
瀨 庄	2 601	15 479	7 925	7 545	67	31	36	15 397	7 899	7 507
大 庄	1 578	10 399	5 375	5 015	38	24	14	10 336	5 340	4 996
大 大										
大 大 街	4 862	29 692	14 949	14 743	429	239	199	29 195	14 674	14 521
龍 庄	2 862	18 728	9 711	9 017	75	45	30	18 635	9 658	8 977

常 住 戶 口 (人口一萬以上)

昭和 10 年 末

朝鮮人	中華民國人			其/他/外國人			本島人中高砂族(再攝)		
	總數	男	女	總數	男	女	總數	男	女
州									
...	117	89	28
...	75	52	23
...	61	36	25
...	111	77	34
...	70	47	23
...	344	229	115	32	16	16
...	15	8	7
...	55	35	20
...	138	101	37
...	19	2	17	1 201	809	392	10	4	6
...	9	6	3
...	97	71	27
...	19	3	16	420	280	140
...	17	11	6
...	63	46	17
...	10	10	0
...	14	8	6
...
...	22	6	16	288	200	82
...	10	10	0
...	44	34	10	232	115	117
...	6	4	2
...	15	9	6	46	35	11
...	72	54	18
...	29	22	7	70	36	34
...	12	11	1
...	56	24	32
...	47	32	15
...	119	87	29
...	52	39	13
...	13	7	6
...	50	37	13
...	172	114	58
州									
...	22	12	10
...	16	11	5
...	31	18	13
...	30	21	15
...	43	27	16
...	11	7	4
...	10	1	9	126	82	44
...	17	11	6
...	30	18	12
...	13	5	8
...	8	5	3
...	10	3	7	174	120	48
...	1	1	0
...	21	16	5
...	6	4	2
...	16	11	5
...	1	67	45	22
...	18	8	10
...	19	10	9

37 街、庄及區別

街、庄及區	戶數	總數			內地人			本島人		
		總數	男	女	總數	男	女	總數	男	女
新 竹										
竹 東 郡										
竹 東 郡 街	2,088	16,994	8,706	8,284	656	360	296	16,259	8,302	7,957
竹 東 郡 庄	1,665	10,816	5,525	5,291	29	19	10	10,770	5,499	5,271
竹 南 郡	1,838	11,494	5,874	5,620	40	21	19	11,442	5,846	5,596
竹 南 郡 街	1,440	10,166	5,137	5,029	27	21	6	10,132	5,113	5,019
竹 南 郡 庄	398	1,328	637	691	13	4	13	1,310	533	577
竹 南 郡 街	2,882	18,349	9,180	9,169	629	325	304	17,671	8,818	8,853
竹 南 郡 庄	3,010	20,412	10,014	10,398	58	30	28	20,322	9,963	10,359
竹 南 郡 街	1,714	10,538	5,348	5,190	74	42	32	10,426	5,279	5,147
竹 南 郡 庄	3,818	25,188	12,490	12,698	236	124	112	24,924	12,351	12,573
苗 栗 郡										
苗 栗 郡 街	3,589	21,327	10,471	10,856	1,084	571	518	19,978	9,743	10,235
苗 栗 郡 庄	2,607	18,642	9,216	9,426	142	124	120	18,291	9,018	9,273
苗 栗 郡 街	1,801	12,902	6,395	6,537	61	27	34	12,820	6,326	6,494
苗 栗 郡 庄	3,531	24,231	12,063	12,168	101	65	36	24,071	11,958	12,113
苗 栗 郡 街	3,150	22,511	11,298	11,213	192	104	88	22,286	11,173	11,113
苗 栗 郡 庄	391	1,720	765	955	9	61	48	1,634	785	849
大 湖 郡										
大 湖 郡 庄	2,093	12,069	6,201	5,868	373	201	172	11,678	5,992	5,686
臺 中										
大 屯 郡										
大 屯 郡 街	1,818	10,999	5,483	5,426	53	25	28	10,847	5,451	5,396
大 屯 郡 庄	3,161	16,870	8,683	8,187	155	111	44	16,626	8,530	8,096
大 屯 郡 街	1,748	10,422	5,316	5,166	43	25	18	10,361	5,284	5,087
大 屯 郡 庄	2,991	20,600	10,365	10,235	134	82	52	20,446	10,270	10,170
大 屯 郡 街	2,092	15,185	7,668	7,517	104	64	40	15,066	7,598	7,468
大 屯 郡 庄	1,924	12,214	6,212	6,002	62	37	25	12,135	6,161	5,974
大 屯 郡 街	2,082	12,554	6,454	6,100	384	209	175	12,144	6,229	5,915
大 屯 郡 庄	2,082	12,554	6,454	6,100	384	209	175	12,144	6,229	5,915
豐 原 郡										
豐 原 郡 街	5,167	32,818	16,482	16,336	891	473	421	31,696	15,875	15,821
豐 原 郡 庄	2,928	17,774	8,945	8,829	617	324	293	17,118	8,599	8,510
豐 原 郡 街	2,402	16,804	8,292	8,512	74	47	27	16,714	8,233	8,481
豐 原 郡 庄	1,679	12,250	6,166	6,084	91	51	40	12,152	6,112	6,040
豐 原 郡 街	1,687	11,734	5,982	5,742	212	114	98	11,502	5,802	5,694
豐 原 郡 庄	1,687	11,734	5,982	5,742	212	114	98	11,502	5,802	5,694
東 勢 郡										
東 勢 郡 街	3,655	22,525	11,354	11,171	480	269	211	22,008	11,065	10,941
東 勢 郡 庄	3,655	22,525	11,354	11,171	480	269	211	22,008	11,065	10,941
大 甲 郡										
大 甲 郡 街	5,169	33,774	17,018	16,756	499	274	225	33,190	16,694	16,496
大 甲 郡 庄	1,953	13,512	6,764	6,748	47	23	24	13,413	6,720	6,693
大 甲 郡 街	4,385	20,641	13,265	13,376	269	163	133	20,153	12,973	13,180
大 甲 郡 庄	1,502	10,781	5,428	5,353	34	18	16	10,745	5,408	5,337
大 甲 郡 街	3,127	21,055	10,622	10,433	239	140	99	20,710	10,413	10,301
大 甲 郡 庄	2,320	16,215	8,345	7,870	49	29	20	16,163	8,313	7,851
大 甲 郡 街	2,064	12,672	6,579	6,093	141	75	66	12,520	6,496	6,024
大 甲 郡 庄	2,064	12,672	6,579	6,093	141	75	66	12,520	6,496	6,024
彰 化 郡										
彰 化 郡 街	6,990	40,879	20,491	20,388	376	201	175	40,312	20,172	20,140
彰 化 郡 庄	4,427	26,860	13,521	13,375	416	228	218	26,428	13,278	13,151
彰 化 郡 街	2,670	17,168	8,380	8,786	18	10	8	17,147	8,370	8,772
彰 化 郡 庄	2,024	17,792	8,963	8,829	19	10	9	17,770	8,952	8,818
彰 化 郡 街	2,224	13,941	7,027	6,914	58	28	30	13,877	6,996	6,880
彰 化 郡 庄	2,743	15,665	8,002	7,663	68	42	26	15,581	7,951	7,631
彰 化 郡 街	2,315	14,771	7,508	7,263	37	20	17	14,733	7,487	7,240
員 林 郡										
員 林 郡 街	5,398	34,301	17,912	16,389	1,020	517	503	32,841	17,081	15,760
員 林 郡 庄	2,111	15,039	7,563	7,476	36	19	17	15,003	7,544	7,459
員 林 郡 街	2,283	10,413	5,191	5,222	27	13	14	10,381	5,175	5,200
員 林 郡 庄	3,102	21,408	10,680	10,726	397	200	191	20,921	10,415	10,510
員 林 郡 街	2,258	16,756	8,686	8,070	29	15	14	16,715	8,661	8,054
員 林 郡 庄	2,258	16,756	8,686	8,070	29	15	14	16,715	8,661	8,054
永 社 田 二 郡										
永 社 田 二 郡 街	2,957	20,336	10,689	9,647	66	31	35	20,252	10,645	9,612
永 社 田 二 郡 庄	2,731	19,092	9,773	9,319	61	32	29	19,004	9,723	9,278
永 社 田 二 郡 街	2,898	19,535	10,119	9,416	182	99	83	19,266	9,965	9,311
永 社 田 二 郡 庄	1,968	12,507	6,433	6,074	229	131	98	12,261	6,291	5,977

常 住 戶 口 (人口一萬以上).....續

朝鮮人	中華民國人			其/他/外國人			本島人中高砂族(再稱)		
	總數	男	女	總數	男	女	總數	男	女
州									
...	9	2	7	65	42	23	1	...	1
...	17	7	10
...	12	7	5	...	37	20
...	7	3	4
...	49	37	12
...	32	21	11
...	38	27	11	...	489	243
...	28	15	13	...	3	2
...	8	2	6	252	155	97
...	84	50	33
...	1	...	1	20	12	8
...	59	40	19
...	33	21	12
...	18	8	10	...	8	1
...	9	7	2
...	84	42	42
...	18	10	8
...	20	13	7
...	15	6	9
...	17	14	3
...	26	16	10
...	19	5	14	209	126	80	...	1	1
...	39	22	17
...	16	12	4
...	7	3	4
...	10	6	4	...	2	2
...	9	1	8	28	19	9
...	10	2	8	75	48	27
...	52	21	31
...	15	2	13	177	127	50
...	2	2
...	100	69	31
...	3	3
...	11	8	3
...	191	118	73
...	22	15	7
...	3	2	1
...	3	1	2
...	6	3	3
...	16	9	7
...	1	1
...	17	5	12	423	309	114
...
...	5	3	2
...	88	59	29
...	11	9	2	...	1	1
...	18	13	5
...	34	18	12	...	1	1
...	7	1	6	78	52	26
...	17	11	6

37 街、庄及區別

街、庄及區	戶數	總數			內地人			本島人		
		總數	男	女	總數	男	女	總數	男	女
臺 中										
北 斗 部										
北田塊二	2 425	13 849	7 047	6 802	318	168	150	13 436	6 810	6 626
斗尾頭林	2 309	16 599	8 480	8 119	41	25	16	16 559	8 451	8 099
沙大竹溪	2 471	17 834	8 892	8 942	6	32	28	17 768	8 854	8 914
山城塘州	3 712	25 337	12 600	12 737	329	176	153	24 916	12 362	12 554
南 投 部										
南草中名	2 877	21 338	10 424	10 914	327	164	163	20 985	10 246	10 739
投地寮間	1 808	13 724	6 738	6 983	36	17	19	13 685	6 721	6 964
高集池	1 524	11 240	5 628	5 612	43	19	24	11 183	5 601	5 582
高集池	2 815	17 961	8 953	8 978	540	290	250	17 368	8 660	8 708
新 集 部										
集魚	4 516	28 650	14 510	14 140	975	523	452	27 527	13 888	13 639
高集池	5 055	30 143	15 313	14 830	306	170	136	29 722	15 065	14 657
高集池	2 182	12 428	6 416	6 012	49	31	18	12 357	6 370	5 987
高集池	3 269	21 316	10 953	10 333	70	37	33	21 239	10 941	10 298
竹 山 部										
竹山	3 262	16 072	8 411	7 661	957	515	442	15 013	7 826	7 187
竹山	1 802	11 988	6 102	5 886	130	69	70	11 839	6 021	5 809
竹山	5 140	30 170	15 513	14 657	940	498	442	29 046	14 890	14 156
竹山	2 076	10 998	5 894	5 104	55	29	26	10 919	5 848	5 071
竹山	4 852	27 328	14 175	13 153	438	239	199	26 815	13 884	12 931
竹山	2 406	14 757	7 652	7 105	58	38	20	14 691	7 608	7 083
臺 南										
新 永 部										
永仁	2 445	16 429	8 326	8 103	389	193	196	16 029	8 128	7 901
家德仁	1 931	10 509	5 397	5 172	48	24	24	10 517	5 370	5 147
關水安	2 903	16 057	8 135	7 922	80	41	39	15 971	8 090	7 881
關水安	2 351	13 674	6 847	6 827	60	37	29	13 581	6 785	6 766
關水安	2 741	15 794	7 869	7 925	278	152	126	15 502	7 769	7 790
關水安	3 375	24 219	11 848	12 371	100	65	35	24 104	11 771	12 333
新 化 部										
化定	2 705	15 332	7 667	7 665	364	191	173	14 912	7 435	7 477
化定	2 872	19 095	9 512	9 583	45	23	22	19 042	9 483	9 559
化定	2 927	17 040	8 532	8 508	581	299	282	16 367	8 183	8 184
會 文 部										
文	5 157	30 766	15 461	15 245	835	422	413	29 745	14 966	14 779
文	2 521	16 155	8 020	8 135	53	28	25	16 099	7 991	8 108
文	1 784	10 649	5 441	5 208	173	91	82	10 466	5 346	5 120
北 門 部										
門	4 400	25 958	12 844	13 114	613	324	292	25 271	12 483	12 788
門	2 277	13 789	6 837	6 952	57	24	23	13 736	6 807	6 929
門	3 152	23 493	11 584	11 909	54	29	15	23 434	11 543	11 891
門	3 326	22 021	10 965	11 056	42	26	16	21 976	10 936	11 041
門	2 970	17 510	9 090	8 420	146	79	67	17 357	9 005	8 352
門	4 074	24 906	12 426	12 480	66	35	31	24 831	12 386	12 445
新 營 部										
營	3 682	20 101	10 183	9 918	1 302	694	608	18 662	9 366	9 276
營	3 989	22 299	11 319	10 980	575	316	259	21 015	10 933	10 682
營	2 135	12 269	6 166	6 100	115	64	51	12 175	6 127	6 048
營	3 350	19 761	10 001	9 760	438	234	204	19 272	9 740	9 532
營	4 020	22 330	11 238	11 092	322	174	148	21 922	11 002	10 920
營	2 758	16 112	8 261	7 851	114	62	52	15 905	8 181	7 784
高 水 部										
水	3 445	18 557	9 398	9 159	519	272	247	18 011	9 166	8 905
水	3 672	21 624	10 990	10 628	142	72	70	21 444	10 895	10 549
水	3 581	20 171	10 373	9 798	114	65	49	20 039	10 297	9 742
水	2 015	12 096	6 089	6 007	23	12	11	12 060	6 070	5 990
水	3 300	18 558	9 574	8 984	521	276	245	17 953	9 247	8 766
水	2 419	14 638	7 568	7 130	62	30	32	14 554	7 491	7 093
水	3 613	20 653	10 740	9 907	358	188	170	20 272	10 542	9 730
水	2 986	16 896	8 812	8 084	113	71	42	16 765	8 729	8 036

常 住 戶 口 (人口一萬以上).....續

總數	朝鮮人			中華民國人			其/他/外國人			本島人中高砂族(內編)		
	總數	男	女	總數	男	女	總數	男	女	總數	男	女
中 州												
...	95	69	26
...	8	4	4
...	6	6
1	91	62	29	3	...	3
...	26	14	12
...	14	8	6
8	1	7	7	45	32	13
...	141	99	42
7	115	78	37	1	...	1
...	22	15	7
...	7	5	2
8	1	7	7	94	69	25	19	...	19
...	19	12	7	34	6	28
...	180	124	56	22	6	16
4	1	3	3	24	17	7	2	...	2
...	71	50	21	2	...	2
...	8	6	2	4	...	4
南 州												
...	11	5	6
...	4	3	1
...	6	4	2
...	27	25	2
...	14	11	3
...	15	12	3
...	50	41	15
...	8	6	2
12	1	11	11	80	49	31
...	114	71	43
...	3	1	2
...	10	4	6
17	5	12	12	57	35	22
...	6	6
...	5	2	3
...	3	3
...	7	6	1	3	1	2
...	9	5	4
12	1	11	11	125	102	23
5	3	2	2	104	67	37
...	6	5	1	2	...	2
...	51	27	24
...	80	62	24
...	33	18	15
...	27	20	7
...	38	29	9
...	18	11	7
...	13	7	6
...	84	51	33
...	22	17	5	1	...	1
...	23	16	7
...	18	12	6

37 街、庄及區別

街、庄及區	戶數	總數			內地人			本島人		
		總數	男	女	總數	男	女	總數	男	女
臺 南										
斗六	6489	26985	18828	18157	1194	632	562	35510	18008	17502
斗六	3275	20061	10328	9733	146	80	66	19895	10231	9664
斗六	3508	20946	10643	10303	243	123	120	20557	10427	10130
斗六	2283	13895	7098	6797	25	13	12	13758	7070	6688
斗六	2074	14664	7305	6759	43	26	17	13989	7256	6733
虎尾	4554	25330	12972	12358	2320	1261	1059	22757	11551	11206
虎尾	3938	26805	13453	13352	193	100	93	26431	13231	13200
虎尾	2482	17338	8606	8732	65	35	31	17259	8563	8696
虎尾	3319	23545	11740	11805	110	60	41	23391	11641	11750
虎尾	3533	24304	12077	12287	75	40	29	24258	12012	12246
虎尾	3682	23217	11712	11505	409	224	185	22668	11390	11278
北港	4705	27186	14203	12983	1171	629	542	25709	13382	12327
北港	2783	18605	9323	9282	79	42	37	18516	9277	9239
北港	2617	17565	8984	8601	123	75	48	17433	8882	8551
北港	2652	18053	9168	8885	72	43	29	17973	9119	8854
北港	3465	22948	11642	11306	109	65	44	22829	11570	11259
東石	3950	23149	11769	11380	451	233	218	22587	11455	11132
東石	4146	26013	13325	13290	475	271	204	26129	13044	13085
東石	3529	23511	11957	11554	81	49	32	23426	11907	11519
東石	4043	24821	12801	12020	237	123	114	24575	12972	11903
東石	2452	14230	7251	6979	98	54	41	14129	7193	6933
東石	2083	12009	6110	5899	123	75	48	11885	6035	5850
東石	4008	24701	12377	12324	136	77	59	24555	12294	12201
高 雄										
岡山	2711	14801	7595	7206	414	206	208	14103	7208	6895
岡山	3169	18043	9074	8669	580	296	284	17239	8613	8029
岡山	1575	10447	5332	5115	17	12	5	10430	5320	5110
岡山	2277	13960	7051	6909	99	28	21	13862	7007	6885
岡山	4135	27540	14422	13424	48	30	18	27768	14371	13397
岡山	4358	26045	13300	12745	80	40	34	25927	13225	12702
岡山	2969	17328	8903	8425	68	31	37	17147	8794	8353
鳳山	3945	18581	9703	8878	916	469	447	17025	8803	8222
鳳山	2783	16721	8465	8256	559	291	268	16078	8115	7963
鳳山	2774	16556	8458	8098	45	26	19	16440	8379	8061
鳳山	2951	17512	8894	8618	300	161	139	17143	8684	8459
鳳山	2770	16294	8377	7917	251	136	115	15909	8146	7793
鳳山	1896	10289	5302	4987	22	11	11	10251	5280	4971
旗山	4195	22149	11418	10731	1116	579	537	20617	10548	10069
旗山	3772	24077	11794	12313	133	70	63	23825	11608	12217
旗山	1801	10872	5580	5292	30	20	10	10833	5551	5282
屏東	2636	15614	7998	7616	99	53	46	15404	7885	7519
屏東	1976	12755	6462	6293	71	45	26	12651	6397	6254
屏東	2028	12206	6145	6064	35	17	18	12117	6090	6027
屏東	1776	10667	5047	5020	172	88	84	9792	4894	4898
潮州	2620	13398	6888	6510	546	276	270	12484	6363	6121
潮州	2632	14579	7182	7394	105	54	51	14374	7061	7313
潮州	3924	22384	11142	11242	112	65	47	22139	10997	11142
潮州	2038	11867	5999	5868	112	55	57	11634	5855	5779
東港	2739	17476	9031	8445	345	168	147	16875	8677	8198
東港	3052	20372	10469	9903	60	34	26	20258	10403	9855
東港	3275	19791	10203	9588	175	94	81	19523	10039	9484
東港	2595	15003	7532	7471	411	206	205	14446	7236	7210
東港	1764	12047	6007	6040	22	13	9	11949	5944	6005
恆春	2522	14884	7724	7160	646	309	277	13819	7115	6704

常 住 戶 口 (人口一萬以上) 概

朝鮮人			中華民國人			其/他/外國人			本島人中高砂族(再稱)		
總數	男	女	總數	男	女	總數	男	女	總數	男	女
州											
13	2	11	267	185	82	1	1		1		1
			20	17	3						
			146	93	53						
			21	14	7	1	1				
			32	23	9						
18	4	14	235	156	79						
10	1	9	171	121	50						
			15	8	6						
			44	30	14						
			31	19	12						
			140	98	42						
13	1	12	293	191	102				1		1
			10	4	6						
			9	7	2						
			8	6	2						
			10	7	3						
			111	81	30						
			11	10	1						
			4	1	3						
			9	6	3						
			6	4	2						
			1		1						
			10	6	4						
州											
			284	181	103						
1		1	223	165	58						
			19	16	3				2		2
			30	21	9						
			38	29	9						
			112	78	34	1		1			
14	4	10	626	427	199						
			84	59	25						
			71	53	18						
			69	49	20						
			134	95	39				2		2
			16	11	5						
11	3	8	405	288	117						
			119	86	33				2		2
			9	9							
1		1	110	60	50				2		2
			33	20	13				29	3	26
			54	38	16				20	1	19
2		2	101	65	36				3		3
21	4	17	347	245	102				5		5
			96	66	30				24	1	23
1		1	132	84	48				18	3	15
			121	89	32				26	10	16
			286	186	100						
			54	32	22						
			93	70	23						
			140	90	50						
			76	50	26						
1		1	418	240	178				17	11	6

37 街、庄及區別

街、庄及區	戶數	總 數			內 地 人			本 島 人		
		總數	男	女	總數	男	女	總數	男	女
臺 東										
臺東支廳 臺東街	2,790	13,948	7,374	6,574	2,522	1,341	1,181	10,744	5,576	5,168
花 蓮										
花蓮支廳 花蓮池街	4,138	16,481	8,595	7,886	6,515	3,308	3,207	9,026	4,723	4,303
花蓮支廳 平野區	2,207	11,405	5,940	5,465	243	136	107	11,046	5,730	5,316
鳳林支廳 鳳林區	3,431	18,488	9,695	8,793	1,869	1,027	842	16,173	8,381	7,792
鳳林支廳 瑞穗區	1,990	10,681	5,701	4,980	446	250	196	9,969	5,346	4,653
玉里支廳 玉里庄	2,358	13,470	6,955	6,515	1,059	568	491	12,228	6,268	5,960
澎 湖										
馬公支廳 馬公街	3,991	23,971	12,091	11,877	2,431	1,124	1,307	21,401	10,913	10,548
馬公支廳 西沙庄	2,106	12,738	6,047	6,691	41	21	20	12,688	6,020	6,668
馬公支廳 白沙庄	1,699	10,068	4,535	5,533	53	27	26	10,003	4,505	5,498
望安支廳 望安庄	1,918	11,665	5,692	5,973	47	24	23	11,617	5,667	5,950

38 蕃 社

年、州、廳及種族	社(地)數	戶 數		總 數
		總數	總數	
昭和5年		711	23,925	140,553
昭和6年		689	23,954	142,436
昭和7年		651	24,080	144,303
昭和8年		595	24,480	146,924
昭和9年		592	24,496	148,472
昭和10年		560	24,651	150,500
地 方				
臺南支廳 北竹	35	1,291	6,643	
臺南支廳 中竹	81	2,848	14,031	
臺南支廳 中竹	59	2,315	14,139	
臺南支廳 中竹	15	262	1,661	
高雄支廳 雄東	116	5,749	31,641	
高雄支廳 雄東	148	5,980	43,046	
高雄支廳 花 蓮	106	6,266	39,341	
種 族				
アイヌ	181	7,370	35,639	
アイヌ	12	257	1,482	
アイヌ	85	1,995	17,757	
アイヌ	20	340	2,168	
アイヌ	172	8,373	43,460	
アイヌ	83	5,939	48,237	
アイヌ	7	397	1,695	
アイヌ	...	4	64	

本表ニハ平地ニ在ル蕃社ノ戸口ヲ含ム、壯丁ハ男中ノ再掲ナリ

常 住 戶 口 (人口一萬以上).....終

朝鮮人	中華民國人			其ノ他ノ外國人			本島人中高砂族(再掲)				
	總數	男	女	總數	男	女	總數	男	女		
臺 東											
30	9	21	650	417	203	2	1	1	5,016	2,537	2,479
花 蓮											
52	14	38	888	550	338	383	224	159
...	116	74	42	4,322	2,101	2,221
2	...	2	444	287	157	6,420	3,153	3,267
...	239	165	74	4,065	2,073	1,992
...	183	119	64	4,747	2,361	2,386
澎 湖											
...	79	57	22
...	9	6	3
...	12	3	9
...	1	1

戶 口

人 口		有 配 數	壯 丁 數
男	女		
70,574	69,979	27,365	29,274
71,529	70,997	28,645	30,057
72,418	71,885	27,778	31,287
73,756	73,168	28,638	32,294
74,494	74,068	29,258	32,080
75,373	75,129	29,572	31,949
別 (昭和10年末)			
3,281	3,362	1,497	1,524
7,005	7,026	3,111	2,906
7,121	7,018	3,271	3,858
886	775	382	493
16,012	15,629	6,128	8,322
21,468	21,578	8,279	7,816
19,600	19,741	6,994	7,030
別 (昭和10年末)			
17,623	18,016	7,367	7,899
764	718	330	310
9,066	8,691	4,041	4,647
1,160	1,008	477	632
21,693	21,767	8,086	10,615
24,164	24,073	8,951	7,321
885	810	320	525
18	46

39 現 在

州、廳及種族	昭和五年十月一日				
	世帯	人 口			
		總數	男	女	
總 數		4 592 537	2 353 288	2 239 249	
	內 地 島 本 朝 外	總 數	808 461	413 531	394 930
		地 島 本 朝 外	228 281	124 744	103 537
		人 人 人 人	4 313 681	2 192 384	2 121 297
臺 北		913 531	478 047	435 484	
	內 地 島 本 朝 外	總 數	170 311	101 184	69 127
		地 島 本 朝 外	787 268	405 149	382 119
		人 人 人 人	476	297	179
新 竹		664 711	335 858	328 853	
	內 地 島 本 朝 外	總 數	106 668	11 978	6 397
		地 島 本 朝 外	650 537	327 927	322 610
		人 人 人 人	63	31	32
臺 中		1 015 546	517 826	497 720	
	內 地 島 本 朝 外	總 數	168 592	27 548	12 593
		地 島 本 朝 外	982 753	499 134	483 619
		人 人 人 人	57	8	49
臺 南		1 159 646	590 797	568 849	
	內 地 島 本 朝 外	總 數	207 273	38 436	17 327
		地 島 本 朝 外	1 113 383	564 277	549 106
		人 人 人 人	98	29	69
高 雄		633 310	324 875	308 444	
	內 地 島 本 朝 外	總 數	117 096	28 329	12 903
		地 島 本 朝 外	597 823	304 268	293 555
		人 人 人 人	161	57	104
臺 東		58 801	30 527	28 274	
	內 地 島 本 朝 外	總 數	9 953	4 396	1 897
		地 島 本 朝 外	53 703	27 538	26 165
		人 人 人 人	18	6	12
花 蓮 港		86 859	46 581	40 278	
	內 地 島 本 朝 外	總 數	17 979	12 416	6 826
		地 島 本 朝 外	72 143	38 093	34 059
		人 人 人 人	24	12	12
臺 湖		60 124	28 777	31 347	
	內 地 島 本 朝 外	總 數	10 649	3 994	2 733
		地 島 本 朝 外	56 071	25 998	30 073
		人 人 人 人	1	46	12

人 口 (國勢調査)

世帯	昭和十年十月一日			昭和五年乃至昭和十年 五箇年間ノ增加人口	
	總數	男	女	實數	百分率
	5 212 426	2 659 819	2 552 607		
總 數	897 565	488 945	408 620	619 889	13.50
	270 584	145 382	125 202		
	4 882 945	2 474 797	2 408 148		
臺 北	1 024 546	533 532	491 014		
	199 505	120 603	64 248	111 015	12.15
	874 308	448 864	425 444		
	646	306	340		
新 竹	712 309	359 787	352 522		
	111 843	13 995	7 466	47 598	7.16
	696 128	350 868	345 260		
	58	17	41		
臺 中	1 162 247	589 092	573 245		
	185 743	32 954	17 651	146 701	14.45
	1 123 745	597 728	550 017		
	196	58	138		
臺 南	1 332 187	674 771	657 416		
	233 524	43 976	23 784	172 541	14.88
	1 279 511	645 394	634 117		
	233	55	178		
高 雄	732 819	375 323	357 496		
	139 775	34 601	18 549	99 500	15.71
	689 412	359 993	338 599		
	226	73	153		
臺 東	70 710	37 037	33 673		
	11 947	5 339	2 992	11 999	20.25
	64 364	33 374	30 999		
	37	15	22		
花 蓮 港	111 497	58 888	52 609		
	22 121	15 139	8 034	24 638	28.37
	93 739	49 119	44 620		
	78	28	50		
臺 湖	66 111	31 479	34 632		
	11 107	4 076	2 658	5 987	9.96
	61 738	28 547	33 191		
	297	274	23		

40 年 齡 級

年 齡 級	總 數			內 地 人	
	總 數	男	女	男	女
總 數	4 592 537	2 353 288	2 239 249	124 744	103 537
0—4	778 067	394 739	383 328	16 320	15 514
5—9	589 954	300 249	289 705	14 010	13 655
10—14	491 834	252 738	239 069	9 954	9 607
15—19	488 039	251 868	239 222	10 174	10 160
20—24	425 994	225 812	200 092	16 937	10 651
25—29	358 119	190 266	167 853	11 934	10 373
30—34	301 039	161 515	139 524	10 312	8 891
35—39	245 148	133 249	9 628	9 628	7 232
40—44	221 666	120 262	102 344	8 720	5 519
45—49	208 873	108 479	100 333	6 287	4 123
50—54	164 766	81 316	83 450	4 231	3 101
55—59	126 855	59 183	67 972	3 294	2 015
60—64	81 597	35 345	46 252	1 810	1 229
65—69	49 312	19 437	29 875	743	697
70—74	34 067	11 658	22 409	319	428
75—79	17 219	4 973	12 237	112	233
80以上	9 226	2 268	6 958	43	109
總 數	5 212 426	2 659 819	2 552 607	145 382	125 202
0—4	908 055	460 674	447 381	18 590	18 205
5—9	713 045	363 369	349 676	15 388	14 680
10—14	578 477	294 365	284 112	13 137	12 928
15—19	486 269	248 574	237 695	11 564	11 843
20—24	488 313	254 245	234 668	18 685	14 232
25—29	413 639	217 471	196 168	16 241	12 867
30—34	343 262	181 820	161 442	12 444	10 214
35—39	284 224	151 929	132 295	9 964	8 194
40—44	227 586	122 626	104 960	8 856	6 466
45—49	203 683	107 584	95 499	7 520	4 972
50—54	187 423	94 679	92 744	5 145	3 819
55—59	144 264	68 694	75 570	3 392	2 834
60—64	105 328	46 655	58 673	2 422	1 841
65—69	63 321	25 571	37 750	1 310	1 112
70—74	34 643	12 549	22 103	494	568
75—79	20 311	6 229	14 082	174	300
80以上	11 183	2 794	8 389	56	181

昭和五年十月一日

昭和十年十月一日

41 職 業 別

職 業	總 數			內 地 人	
	總 數	男	女	男	女
總 數	4 592 537	2 353 288	2 239 249	124 744	103 537
農 業	1 197 073	864 884	332 189	3 474	975
水 產 業	28 643	27 709	934	1 617	3
礦 業	19 756	18 345	1 411	411	7
工 業	153 803	122 666	31 737	13 796	988
商 業	178 345	148 847	29 498	11 043	7 092
交 通 業	63 149	61 323	1 826	8 360	703
公 務、自 由 業	75 996	69 644	6 352	34 511	3 108
家 事 使 用 人	9 877	1 635	8 242	32	1 514
其 他、有 業 者	63 454	57 059	6 395	2 600	320
無 業	2 802 441	981 776	1 820 665	48 900	88 827

別 人 口 (國勢調査)

本 島 人		朝 鮮 人		外 國 人	
男	女	男	女	男	女
2 192 384	2 121 297	440	458	35 720	13 957
375 296	364 965	20	22	3 103	2 827
284 109	274 397	9	13	2 025	1 739
239 915	228 248	5	19	2 864	1 222
237 760	224 603	20	183	3 850	1 276
203 422	187 793	102	128	5 351	1 520
173 664	155 664	112	55	5 156	1 461
147 126	129 527	92	22	3 985	1 084
120 401	103 832	51	10	3 169	825
109 237	96 183	18	4	2 287	636
100 513	95 784	5	...	1 665	426
76 024	80 004	3	...	1 058	345
55 294	65 370	1	...	684	289
33 399	41 858	2	...	333	164
18 572	29 100	122	78
11 291	21 938	45	43
3 848	11 653	13	21
2 219	6 836	6	13
2 474 797	2 408 148	552	622	29 088	18 325
437 959	425 469	49	59	4 079	3 651
345 252	332 517	38	27	2 661	2 449
278 366	269 428	47	25	2 827	1 799
233 321	223 935	25	353	3 664	1 561
220 895	217 446	59	255	5 666	2 135
195 618	181 394	101	100	5 511	1 897
164 788	149 755	93	33	4 495	1 449
138 447	123 115	87	28	3 401	958
111 279	97 793	46	9	2 415	723
98 380	89 923	20	3	1 684	601
88 352	88 468	6	2	1 176	425
64 599	72 392	3	3	730	341
43 796	59 574	1	5	439	253
24 672	36 566	2	...	187	132
11 989	21 487	57	47
6 035	13 754	20	28
2 729	8 192	9	16

人 口 (國勢調査)

昭和五年十月一日

本 島 人		朝 鮮 人		外 國 人	
男	女	男	女	男	女
2 192 384	2 121 297	440	458	35 720	13 957
860 613	331 066	6	...	791	148
25 919	939	37	...	139	1
19 970	1 392	964	12
95 832	29 998	59	1	12 388	758
129 372	21 624	89	299	8 343	483
48 677	1 115	192	...	4 094	8
34 260	3 175	20	...	853	69
1 526	6 599	14	205
53 545	6 039	2	2	912	34
925 673	1 719 457	44	142	7 159	12 239

動

42 動 態

年、州及廳	實 数									
	増				減				死産	婚姻
	總數	出生	業兒	轉入	總數	死亡	轉出			
明治 39	135,763	121,667	8	17,688	111,008	104,749	6,259	2,525	31,286	
40	141,507	121,091	7	17,499	113,994	102,853	11,141	3,111	33,597	
41	142,085	122,322	3	19,758	116,986	102,232	14,754	3,687	35,661	
42	151,593	130,084	7	21,502	114,342	100,625	13,717	4,785	35,965	
43	158,124	135,297	7	22,820	104,239	99,015	14,224	5,317	39,780	
44	165,731	139,333	6	26,392	101,410	87,446	13,964	5,918	39,985	
大正 1	169,231	140,495	5	28,728	99,293	84,965	14,328	5,789	37,910	
2	171,588	141,379	5	30,204	105,504	86,610	18,894	5,802	39,167	
3	171,359	146,139	3	25,217	115,418	97,511	17,907	6,629	33,977	
4	175,973	142,505	9	33,459	136,439	112,123	24,316	6,531	38,580	
5	159,218	133,717	3	25,498	121,801	102,519	19,282	6,492	37,604	
6	173,571	145,209	2	25,360	120,059	97,949	22,110	6,700	38,095	
7	170,915	145,162	6	25,737	145,784	124,677	21,043	6,832	40,902	
8	167,087	142,310	5	24,772	118,478	98,991	19,487	6,416	38,341	
9	179,435	147,008	1	32,426	144,700	119,477	25,223	6,783	40,915	
10	190,155	161,987	1	28,167	110,727	91,513	19,214	6,933	40,829	
11	185,523	161,829	1	23,693	116,978	95,372	21,606	7,028	37,831	
12	177,744	154,079	1	23,665	104,957	84,108	20,849	6,596	39,480	
13	187,897	166,183	5	21,709	120,822	98,405	22,417	7,154	42,101	
14	194,339	166,901	2	27,427	121,260	98,043	23,217	6,538	37,603	
昭和 1	206,099	183,300	3	22,727	111,429	93,720	17,709	7,270	46,775	
2	210,089	185,195	5	24,894	114,826	94,843	19,983	7,068	45,572	
3	217,517	191,839	7	25,671	116,535	96,310	20,225	7,457	42,679	
4	224,665	197,997	5	26,663	116,337	96,879	19,457	7,559	46,810	
5	245,618	206,732	1	38,885	119,754	89,654	30,100	7,351	46,364	
6	243,371	217,136	1	26,234	122,442	101,077	21,365	7,692	42,468	
7	239,544	214,192	1	25,351	124,007	99,125	24,882	7,855	43,121	
8	249,666	221,359	2	27,714	125,654	98,507	27,147	7,855	44,078	
9	257,610	228,676	1	28,934	129,867	105,166	24,641	8,200	43,459	
10	270,681	235,945	1	34,733	134,601	106,905	27,694	7,744	46,279	
地 方										
新潟	60,002	41,427	1	18,575	31,455	20,622	11,863	1,664	7,689	
北 竹	32,360	31,195	1	1,195	15,686	14,666	1,020	1,146	6,613	
中 越	57,642	54,597	1	3,045	29,007	26,957	2,910	1,769	11,278	
南 越	69,515	64,882	1	4,632	30,153	26,265	3,886	1,690	12,401	
高松	38,942	34,134	1	4,811	19,171	14,914	4,257	1,198	6,300	
東 海	2,914	2,601	1	313	1,957	1,523	234	46	500	
近 畿	5,544	4,252	1	1,292	3,081	1,875	1,206	134	750	
北 陸	3,442	2,980	1	522	1,661	1,049	612	97	591	

昭和六年以後ノ轉入數ニ轉出ノ内地人(朝鮮人ヲ含ム)及外國人ノミニシテ本島人ノ事實ヲ含マズ
 動態ニハ各地居住ノ高砂族ニ關スル調査ヲ缺ク爲メ比例算出ノ基數ハ各地居住ノ高砂族ヲ除外セリ。動態ニ於ケル朝鮮人

43 高 砂 族 ノ

種 族	出 生		
	總 數	男	女
總 數	7,500	3,819	3,771
アイヌ	1,962	993	969
イセツ	74	42	32
ブツ	937	468	469
ツシ	123	63	60
バク	2,142	1,072	1,070
ア	2,278	1,147	1,131
ヤ	74	34	40

態

總 表

人 口 千 = 付										
離 婚	死亡=對シ 出生ノ増	出生女百 =付男	出生百 =付死亡	人口千=付						
				出生	死産	死亡	轉入	轉出	婚姻	離婚
4.930	16.318	109.19	86.52	39.30	0.82	34.00	5.74	2.03	10.16	1.60
6.007	21.238	108.33	82.89	39.92	1.00	33.09	5.63	3.58	10.81	1.93
5.502	20.090	107.16	83.58	39.05	1.18	32.64	6.31	4.71	11.19	1.78
5.570	29.459	106.68	77.35	41.06	1.51	31.76	6.79	4.33	11.35	1.76
5.319	45.282	106.26	66.53	42.03	1.65	27.96	7.09	4.42	11.43	1.65
5.085	51.887	105.41	62.76	42.41	1.80	26.61	8.02	4.25	11.26	1.55
5.082	55.535	105.16	60.47	41.89	1.73	25.33	8.57	4.27	11.31	1.52
5.060	54.769	105.14	61.26	41.36	1.70	25.34	8.84	5.53	10.58	1.51
5.064	48.625	106.01	66.73	42.13	1.91	28.11	7.27	5.16	9.79	1.34
5.195	30.382	106.00	78.68	40.91	1.81	32.19	9.61	6.98	11.08	1.49
5.445	31.198	104.94	76.67	38.09	1.82	29.21	7.26	5.49	10.71	1.55
5.178	50.260	106.53	66.09	41.63	1.88	27.51	7.12	6.21	10.70	1.43
4.968	20.455	106.00	85.89	40.51	1.91	34.79	7.18	5.87	11.38	1.39
5.195	43.319	106.19	69.56	39.20	1.77	27.27	6.82	5.37	10.56	1.42
4.712	27.831	106.20	81.11	40.10	1.85	32.53	8.75	6.87	11.14	1.28
4.658	70.474	105.58	56.49	43.18	1.85	24.40	7.51	5.12	10.88	1.24
4.125	66.457	104.81	58.93	42.35	1.84	24.96	6.20	5.65	9.90	1.08
4.238	69.071	102.59	54.59	38.59	1.67	21.61	6.08	5.16	10.14	1.11
4.157	67.778	105.79	59.21	42.00	1.81	24.87	5.49	5.67	10.64	1.13
4.060	68.858	105.11	58.74	41.09	1.61	24.14	6.75	5.72	9.26	1.00
4.812	89.640	104.95	51.11	44.13	1.75	22.56	5.47	4.26	11.26	1.16
4.554	60.352	106.10	51.21	43.57	1.66	22.32	5.86	4.70	10.72	1.07
4.500	95.520	105.98	50.20	44.08	1.71	22.13	5.90	4.65	9.81	1.04
4.463	101.097	106.45	48.91	44.36	1.69	21.71	5.98	4.36	10.49	1.00
4.300	117.078	105.43	43.37	45.01	1.60	19.52	8.47	6.55	10.09	0.94
4.889	116.959	105.40	46.55	46.05	1.63	21.44	9.73	7.89	9.01	0.82
4.985	115.667	105.25	46.28	44.23	1.62	20.47	87.20	85.58	8.90	0.82
4.949	122.843	106.09	44.50	44.54	1.59	19.82	91.98	90.10	8.87	0.79
4.980	123.510	105.57	45.99	44.81	1.61	20.61	92.53	78.80	8.51	0.78
3.851	129.040	105.80	45.31	45.16	1.46	23.46	106.70	86.00	8.86	0.74
別 (昭和10年)										
7.72	20.805	107.01	49.78	39.57	1.59	19.70	126.21	94.20	7.34	0.74
8.50	16.595	103.00	47.04	43.23	1.59	20.33	72.31	62.08	9.20	1.18
6.92	28.470	105.92	47.83	46.58	1.51	22.28	85.74	73.53	9.63	0.59
8.10	38.617	106.17	40.48	48.08	1.25	19.46	88.83	74.53	9.19	0.61
4.38	19.217	106.68	43.70	47.98	1.68	20.97	110.54	97.81	8.99	0.62
8.7	1.178	102.73	54.71	44.55	0.79	24.37	50.02	37.39	9.01	1.49
1.19	2.377	102.96	44.10	43.12	1.36	19.02	73.39	68.51	7.69	1.21
7.0	1.871	105.34	35.92	43.19	1.43	15.52	192.47	225.66	8.77	1.09

第4表ヲ除キテハ何レモ内地人ニ合算セラル、×ハ新ニ籍ヲ得タル者、△ハ失踪宣告ヲ受ケタル者ナリ

人 口 動 態

昭和10年

總 數	死 亡		婚 姻	離 婚
	男	女		
5,182	2,650	2,513	2,079	474
1,297	657	640	481	53
59	30	29	22	1
992	454	538	362	83
100	51	49	27	2
1,390	700	690	650	214
1,281	607	614	503	113
63	44	19	28	8

44 婚姻及離婚

Table showing marriage and divorce statistics by year (昭和 5 to 10) and region (内地, 本島, 外國人). Columns include total number, common law, husband, wife, and divorce types (協議上, 裁判上).

地方別 (昭和 10 年)

Table showing marriage and divorce statistics by region (e.g., 臺北, 新竹, 臺中, 臺南, 高雄, 臺東, 花蓮港, 澎湖) for the year 1925.

45 轉 住

Table showing migration statistics (轉入, 轉出) by year (昭和 9 to 10) and region (内地, 本島, 外國人). Columns include total number, domestic, and foreign migration.

地方別 (昭和 10 年)

Table showing migration statistics by region (e.g., 臺北, 新竹, 臺中, 臺南, 高雄, 臺東, 花蓮港, 澎湖) for the year 1925.

本表ハ島内州、廳、間及本島人ノ轉出入ヲ含マズ

46 地方、種族、體性設身

年、州、廳及種族	出生							
	總數		嫡出子		庶子		私生子	
	總數	男	女	男	女	男		女
昭和 5	總數	205 732	105 095	100 636	100 461	95 096	1 354	1 200
	內地人	6 937	3 619	3 318	3 280	3 008	212	183
	本島人	198 186	101 632	96 554	96 427	91 423	1 125	998
	外國人	1 609	845	764	754	665	17	19
6	總數	217 136	111 424	105 712	105 564	100 077	1 406	1 222
	內地人	7 345	3 744	3 601	3 386	3 274	234	197
	本島人	208 137	106 794	101 313	101 380	96 128	1 152	1 009
	外國人	1 654	886	768	798	675	20	16
7	總數	214 102	109 836	104 356	103 755	95 441	1 430	1 309
	內地人	7 793	4 016	3 774	3 703	3 429	207	224
	本島人	204 913	105 166	99 847	99 396	94 380	1 206	1 065
	外國人	1 489	754	735	659	632	19	20
8	總數	221 350	113 045	107 405	107 670	101 419	1 583	1 291
	內地人	7 979	4 079	3 900	3 723	3 540	238	240
	本島人	211 737	109 002	102 735	103 187	97 194	1 259	1 034
	外國人	1 613	856	763	752	678	31	17
9	總數	228 676	117 438	111 238	111 038	105 135	1 476	1 326
	內地人	7 718	3 998	3 720	3 664	3 399	235	216
	本島人	219 189	112 533	106 656	106 568	100 971	1 212	1 085
	外國人	1 745	889	856	792	760	27	25
10	總數	225 045	121 298	114 647	114 407	105 070	1 617	1 461
	內地人	7 999	4 127	3 872	3 770	3 551	259	218
	本島人	225 980	116 122	109 858	109 712	103 691	1 327	1 229
	外國人	1 042	1 037	995	917	820	31	14
臺北	總數	41 427	21 415	20 012	19 186	17 850	431	387
	內地人	3 295	1 715	1 580	1 530	1 394	135	126
	本島人	37 188	19 196	17 992	17 220	16 068	281	253
	外國人	934	499	434	434	394	15	8

地方

分別出生及死產

私生子		死產								
		總數		嫡出子		庶子		私生子		
		男	女	總數	男	女	男	女	男	女
4 281	4 340	7 351	4 132	3 217	3 724	2 850	33	34	375	333
127	127	343	193	150	151	111	8	4	34	35
4 080	4 133	6 929	3 893	3 034	3 534	2 709	25	30	334	295
74	80	75	46	33	39	31	7	3
4 454	4 413	7 692	4 235	3 455	3 742	3 081	66	41	427	333
125	130	362	199	164	149	126	12	3	38	35
4 262	4 266	7 257	3 998	3 257	3 560	2 923	53	38	385	296
68	77	72	38	34	33	32	1	...	4	2
4 640	4 606	7 858	4 258	3 498	3 882	3 132	43	38	433	328
109	121	405	233	172	182	134	12	5	39	33
4 464	4 402	7 395	4 096	3 297	3 674	2 975	31	33	391	289
76	83	58	29	29	26	23	3	6
4 752	4 695	7 885	4 336	3 542	3 871	3 139	57	36	408	367
118	120	389	221	168	169	136	14	3	38	29
4 565	4 597	7 417	4 076	3 334	3 670	2 970	43	33	393	334
2	...	2	2	...	1	1	...
67	68	77	37	40	31	33	6	7
4 924	4 777	8 200	4 483	3 710	3 987	3 292	49	40	447	378
99	105	420	234	181	188	143	15	8	31	32
4 753	4 600	7 695	4 199	3 492	3 750	3 118	34	32	411	341
2	1	1	1	1	...
70	71	84	49	35	45	31	4	4
5 274	5 116	7 744	4 293	3 442	3 842	3 076	34	24	416	342
98	103	345	197	147	155	116	11	9	32	32
5 083	4 938	7 327	4 059	3 261	3 660	2 936	20	15	375	309
4	4	5	3	2	2	2	1	...
89	71	67	31	33	26	32	8	1
別 (昭和 10 年)										
1 798	1 766	1 664	926	736	755	582	10	8	161	146
50	60	145	77	67	56	41	8	8	13	18
1 695	1 671	1 478	831	646	685	510	2	...	144	127
2	3	4	2	2	2	2
51	32	37	16	21	12	20	4	1

47 地方、體性別月別出生及死産

Table with columns for year, sex, and months (January to December). Rows include birth and death statistics for various regions like Hokkaido, Tohoku, Kanto, etc.

地方別 (昭和10年)

Table showing birth and death statistics by region for the year 1935 (昭和10年). Regions include Hokkaido, Tohoku, Kanto, etc.

Table showing birth and death statistics by region for the year 1935 (昭和10年). Regions include Hokkaido, Tohoku, Kanto, etc.

47 地方、體性別月別出生及死産……終

Table with columns for year, sex, and months (January to December). Rows include birth and death statistics for various regions like Hokkaido, Tohoku, Kanto, etc.

地方別 (昭和10年)

Table showing birth and death statistics by region for the year 1935 (昭和10年). Regions include Hokkaido, Tohoku, Kanto, etc.

× 體性不詳者アリ

48 棄 兒

Table showing the number of abandoned children (棄兒) by region and year. Columns include year, total number, and gender breakdown.

49 地方、種族及體性別死亡者

Table showing death statistics by region, race, and sex for the year 1935 (昭和10年). Columns include region, total number, and breakdown by race and sex.

地方別 (昭和10年)

Table showing death statistics by region for the year 1935 (昭和10年). Regions include Hokkaido, Tohoku, Kanto, etc.

50 病 類、種 族、性 別

病 類	總 數			内地人		本島人		外國人	
	總數	男	女	男	女	男	女	男	女
總 數	105 005	56 000	50 005	1 654	1 306	54 564	48 341	682	358
腸チフス	303	175	128	67	63	99	65	9	...
副チフス	2	2	...	1	...	1
麻 疹	1 493	751	742	100	8	718	713	23	21
猩紅熱	10	4	6	2	6	2
百日咳	769	354	415	18	17	333	395	3	4
ジフテリア	131	72	59	7	14	63	40	2	5
流行性感冒	375	185	190	11	8	170	181	4	1
赤 痢	44	35	9	17	3	17	6	1	...
疫 痢	25	10	15	5	8	5	7
呼吸器ノ結核(氣管及氣管支ノ 淋巴腺ヲ含ム)	7 436	4 580	2 856	196	147	4 297	2 676	87	33
肺(再續)	7 157	4 391	2 766	189	143	4 117	2 590	85	33
其ノ他ノ結核	680	517	463	34	39	481	419	2	5
癩 毒	745	434	311	5	3	433	304	6	4
炭毒症及敗血症(産ニコルモノ ヲ除ク)	1 187	658	529	15	13	638	508	5	8
マツリア	3 782	2 007	1 775	38	10	1 937	1 750	32	9
寄生原蟲及寄生細菌(ヘルミン デス)ニヨル疾患	163	84	79	1	3	83	76
其ノ他ノ傳染病及寄生細菌	6 094	3 602	2 492	26	29	3 566	2 469	16	12
癩(再續)	32	17	15	3	2	14	11	...	2
瘧、其ノ他ノ惡性瘧毒	1 510	675	835	65	66	599	760	11	9
良性瘧毒及惡性、良性ノ別不明 ノ瘧毒	147	46	101	4	7	42	94
急性關節レウマチス	200	13	7	13	6	...	1
慢性レウマチス及痛風	177	92	85	1	...	91	85
糖尿病	64	28	36	4	2	23	33	1	1
ビタミン缺乏症	619	371	248	49	35	278	210	44	5
脚氣(再續)	590	353	237	48	35	261	199	44	3
甲状腺及副甲状腺ノ疾患	24	7	17	2	...	5	16	...	1
其ノ他ノ全身病	33	19	14	1	4	16	10	2	...
貧 血	119	42	77	5	1	37	76
白血病、其ノ他ノ血液及造血臓 器ノ疾患	140	72	68	4	5	66	62	2	1
アルコール中毒	6	6	...	1	...	5
其ノ他ノ慢性中毒	5	4	1	3	1	1	...
腦膜炎(結核性ヲ除ク)	367	209	158	32	25	175	132	2	1
脊髄炎(進行性運動失調)	72	43	29	1	...	41	29	1	...
腦出血、腦栓塞及腦血管 病	2 471	1 229	1 242	137	80	1 074	1 155	18	7
癲癇	58	37	21	1	...	36	19
早發性癲癇、其ノ他ノ精神病	65	35	30	1	5	34	25
癱 瘓	96	54	42	1	1	53	41
其ノ他ノ神經系ノ疾患	821	446	375	18	12	427	362	1	1
眼、耳及其ノ附屬器ノ疾患	102	59	43	2	2	57	41
心囊炎	93	54	39	1	1	53	37
急性心臓内膜炎	110	48	62	1	5	46	50	1	1
慢性心臓内膜炎及心臓機能ノ障 碍	914	417	497	22	23	388	473	7	1
心筋ノ疾患(心臓ノ動脈ヲ含ム)	175	92	83	2	4	88	78	2	1
冠狀動脈ノ疾患及狭心症	174	93	81	15	10	73	74	2	...
其ノ他ノ心臓ノ疾患	521	262	259	9	10	248	248	6	1
動脈硬化(冠狀動脈ヲ除ク)	23	10	13	1	...	9	13
動脈硬化(冠狀動脈ヲ除ク)及癩瘻	379	179	200	10	5	169	202

及 月 別 死 亡 者

昭 和 10 年

總 數	月 別											
	一月	二月	三月	四月	五月	六月	七月	八月	九月	十月	十一月	十二月
總 數	7 697	7 227	7 778	11 144	8 818	9 207	10 788	9 633	8 765	8 760	8 653	8 426
105 005	7 697	7 227	7 778	11 144	8 818	9 207	10 788	9 633	8 765	8 760	8 653	8 426
腸チフス	15	14	9	13	22	35	40	29	32	34	33	27
副チフス
麻 疹	97	93	112	137	202	190	101	143	70	63	80	139
猩紅熱	1	...	2	1	2	...	1	1	1
百日咳	42	31	60	78	78	118	92	93	54	32	33	55
ジフテリア	19	15	9	11	11	5	7	1	10	12	13	18
流行性感冒	16	10	25	19	24	34	93	45	20	19	34	24
赤 痢	1	...	5	2	3	5	5	5	7	3	4	2
疫 痢	1	1	3	2	1	5	4	4	1	3	...	1
呼吸器ノ結核(氣管及氣管支ノ 淋巴腺ヲ含ム)	583	545	610	574	692	626	771	638	611	584	545	655
肺(再續)	561	526	594	550	658	602	739	614	595	559	528	631
其ノ他ノ結核	85	66	63	80	74	87	92	90	84	88	80	85
癩 毒	66	71	54	70	61	53	60	64	72	63	51	51
炭毒症及敗血症(産ニコルモノ ヲ除ク)	71	65	75	84	85	109	173	131	112	117	70	89
マツリア	231	201	203	185	234	280	348	300	299	331	500	520
寄生原蟲及寄生細菌(ヘルミン デス)ニヨル疾患	8	10	9	12	13	22	14	22	13	12	13	15
其ノ他ノ傳染病及寄生細菌	170	392	457	440	450	481	541	579	579	630	528	520
癩(再續)	4	5	1	3	3	...	3	4	1	4	2	2
瘧、其ノ他ノ惡性瘧毒	129	104	130	122	130	113	130	134	124	147	100	131
良性瘧毒及惡性、良性ノ別不明 ノ瘧毒	13	14	11	13	11	9	15	13	14	10	10	14
急性關節レウマチス	...	1	1	1	1	3	5	1	2	...	1	4
慢性レウマチス及痛風	9	19	23	20	17	17	7	10	15	10	11	19
糖尿病	9	5	4	5	7	4	5	4	7	3	2	7
ビタミン缺乏症	42	30	55	35	54	57	60	41	61	60	58	66
脚氣(再續)	40	29	52	33	51	56	58	37	58	57	55	64
甲状腺及副甲状腺ノ疾患	...	2	5	2	3	...	3	...	3	4	2	...
其ノ他ノ全身病	...	1	1	3	1	6	6	4	1	2	5	3
貧 血	5	8	18	7	12	7	9	13	10	13	13	10
白血病、其ノ他ノ血液及造血臓 器ノ疾患	10	5	12	10	10	13	11	12	10	12	6	11
アルコール中毒	1	...	1	...	1	2	1
其ノ他ノ慢性中毒	...	1	1	1	2
腦膜炎(結核性ヲ除ク)	40	38	31	19	20	39	42	31	20	33	26	31
脊髄炎(進行性運動失調)	10	6	9	3	5	4	6	4	6	4	4	11
腦出血、腦栓塞及腦血管 病	229	222	212	184	195	193	184	212	207	215	221	227
癲癇	9	2	4	2	7	6	4	6	4	4	4	4
早發性癲癇、其ノ他ノ精神病	11	5	9	1	6	3	7	3	5	5	5	5
癱 瘓	5	8	9	5	11	12	8	7	7	5	8	11
其ノ他ノ神經系ノ疾患	71	77	68	65	52	71	82	75	68	59	71	62
眼、耳及其ノ附屬器ノ疾患	7	4	7	10	8	10	13	8	11	11	10	3
心囊炎	9	7	7	4	11	9	7	7	3	9	7	10
急性心臓内膜炎	3	8	7	9	9	11	13	8	15	6	13	8
慢性心臓内膜炎及心臓機能ノ障 碍	79	61	71	75	78	85	74	87	75	69	80	80
心筋ノ疾患(心臓ノ動脈ヲ含ム)	18	14	15	8	12	16	16	20	16	14	13	13
冠狀動脈ノ疾患及狭心症	15	10	12	9	22	12	18	10	13	10	16	18
其ノ他ノ心臓ノ疾患	32	47	41	40	41	38	54	39	32	41	63	53
動脈硬化(冠狀動脈ヲ除ク)	3	1	3	2	1	1	2	1	2	1	2	4
動脈硬化(冠狀動脈ヲ除ク)及癩瘻	33	28	22	29	36	32	41	36	28	23	36	35

50 病 類、種 族、體 性

病 類	總 數			内地人		本島人		外國人	
	總數	男	女	男	女	男	女	男	女
其ノ他ノ血行器ノ疾患	47	29	18	1	1	28	17	—	—
氣管支炎	5 145	2 588	2 557	201	141	2 540	2 535	28	8
急性氣管支炎(再捕)	1 809	898	911	2	7	885	900	11	4
肺 炎	22 132	12 389	9 743	156	116	12 109	9 558	124	69
肋膜炎	1 653	1 024	629	29	20	983	605	12	4
其ノ他ノ呼吸器ノ疾患(結核性ヲ除ク)	2 488	1 430	1 058	26	10	1 383	1 054	11	4
胃及十二指腸ノ潰瘍	570	370	200	24	10	341	180	5	1
下痢及腸炎(二歳未満)	8 862	4 439	4 423	70	44	4 329	4 338	49	41
下痢、腸炎及腸潰瘍(二歳以上)	4 016	2 044	1 972	74	73	1 955	1 893	15	9
腸蠕虫起病	649	383	266	19	10	359	252	8	4
膀胱及尿管閉塞	444	311	133	8	8	309	124	3	1
肝硬變	446	399	137	10	7	294	129	5	1
其ノ他ノ肝臟及膽道ノ疾患(膽石ヲ含ム)	649	367	252	25	16	364	236	8	—
其ノ他ノ消化器ノ疾患	3 559	1 711	1 848	30	26	1 658	1 810	23	12
腎臟炎	4 419	2 082	2 334	86	84	1 960	2 243	39	7
其ノ他ノ腎臟、腎盂及輸尿管ノ疾患(結核ニヨルモノヲ除ク)	210	110	100	9	9	99	90	2	1
尿管中ノ不潔ノ障碍	12	10	2	—	—	10	2	—	—
膀胱ノ疾患(腫瘍ヲ除ク)	147	79	68	—	4	78	64	1	—
尿道ノ疾患	14	12	2	2	—	10	2	—	—
攝護腺ノ疾患	4	4	—	1	—	3	—	—	—
生殖器ノ疾患(花柳病性ヲ除ク)	132	7	125	—	2	7	121	—	2
妊娠中ノ不潔ノ障碍	66	—	66	—	2	—	64	—	—
産ニヨル出血	386	—	386	—	6	—	376	—	4
奇形胎	358	—	358	—	10	—	344	—	4
妊娠中毒(蛋白尿、子癎等)	150	—	150	—	22	—	125	—	3
其ノ他ノ産ニヨル疾患	62	—	62	—	2	—	60	—	—
皮膚及皮下結締組織ノ疾患	591	388	203	7	5	299	276	2	2
骨及運動器ノ疾患(結核性及レウマチス性ヲ除ク)	213	116	97	3	—	112	96	1	1
先天性畸形	166	61	105	1	1	58	45	1	—
先天性齒質(一歳未満)	4 439	2 601	1 838	49	37	2 540	1 789	12	12
早 産	534	289	245	16	6	278	238	1	1
分娩ニヨル産兒ノ障碍(三箇月未満)	20	14	6	2	1	12	5	—	—
其ノ他ノ幼若乳兒固有ノ疾患(ク)	1 280	766	514	13	8	751	590	2	6
老 衰	2 829	988	1 841	17	31	965	1 804	6	9
自 殺	997	547	450	39	26	403	422	8	9
他 殺	80	59	21	2	—	56	21	1	—
不慮ノ傷害	5 104	2 662	2 442	69	10	2 562	2 421	34	2
自殺、他殺、不慮ノ傷害ノ別不明ノ外因死	3	2	1	—	—	2	1	—	—
刑 死	4	4	—	1	—	3	—	—	—
不明ノ診斷及不詳ノ原因	1 244	673	571	8	11	660	555	5	5

本表ノ月別最近五箇年比較次ノ如シ

年	總 數	一 月	二 月	三 月	四 月
昭 和 6	101 077	7 203	5 965	6 793	7 379
7	99 125	8 113	6 680	7 728	7 372
8	98 507	7 398	6 722	7 491	7 578
9	105 166	7 956	7 160	8 505	8 554
10	106 905	7 697	7 227	7 778	11 144

及 月 別 死 亡 者.....終

總數	一 月	二 月	三 月	四 月	五 月	六 月	七 月	八 月	九 月	十 月	十 一 月	十 二 月
47	3	5	2	1	7	3	5	3	7	6	2	3
5 145	495	459	460	435	413	399	473	431	382	398	424	466
1 809	143	130	119	146	147	159	187	165	156	146	162	149
22 132	1 611	1 799	1 885	1 771	1 937	2 082	2 584	2 033	1 681	1 651	1 560	1 538
1 053	133	120	150	152	155	149	173	154	144	147	91	111
2 488	249	255	238	297	157	165	215	161	162	193	233	226
570	45	32	50	59	53	41	59	48	41	51	55	55
8 862	374	292	438	705	939	1 019	1 122	887	958	947	678	510
4 016	260	217	261	286	375	373	411	419	351	342	372	302
649	48	45	39	41	47	63	54	70	80	57	63	42
444	42	42	24	42	34	41	34	42	41	29	40	33
446	40	28	38	25	35	31	29	30	40	49	48	47
649	51	44	37	42	54	68	70	56	54	65	59	49
3 559	293	213	243	258	299	280	337	357	334	322	350	303
4 419	384	321	333	317	339	347	413	387	342	369	443	431
210	15	12	11	12	11	19	39	19	17	10	26	22
12	1	—	—	—	—	2	1	—	—	4	3	1
147	8	13	13	9	14	12	18	11	11	15	12	11
14	3	—	1	—	1	1	1	1	1	2	1	2
4	1	—	—	—	—	—	—	1	1	—	—	1
132	19	8	9	10	8	6	9	12	12	13	8	15
66	3	2	5	1	7	6	10	9	8	2	8	5
386	45	39	29	25	22	29	27	31	39	42	33	40
358	26	25	27	22	26	22	31	37	31	38	41	32
150	12	8	8	5	7	12	15	17	17	17	17	15
62	5	6	6	5	2	5	4	4	3	9	9	4
591	40	41	37	35	48	65	79	69	59	34	27	57
213	13	10	18	23	13	24	29	15	16	21	18	13
166	15	10	13	3	7	9	7	9	9	6	10	8
4 439	392	311	298	286	357	376	399	439	408	420	391	392
534	39	39	39	26	28	41	49	51	49	53	64	59
20	1	—	2	1	1	1	2	4	1	—	2	5
1 280	100	77	72	101	110	92	117	123	131	126	125	166
2 829	261	245	223	212	232	266	230	226	214	243	254	283
997	63	80	76	80	99	97	87	87	93	91	81	57
80	6	7	5	6	5	9	6	6	7	8	10	5
5 104	92	76	117	3 452	201	198	278	196	150	131	121	92
3	—	—	—	1	—	—	—	1	—	—	—	1
4	—	—	1	2	—	—	—	—	—	1	—	—
1 244	103	93	86	87	79	95	157	104	105	117	115	103

五 月	六 月	七 月	八 月	九 月	十 月	十 一 月	十 二 月
9 084	9 577	10 432	10 371	9 387	8 738	8 017	8 211
9 832	9 599	10 021	9 157	7 612	7 934	7 599	7 927
9 211	9 042	8 981	9 195	8 558	8 405	7 796	8 139
9 699	10 158	10 434	9 555	8 790	8 531	7 983	7 850
8 818	9 207	10 788	9 633	8 765	8 769	8 653	8 426

地方、病類及年齢別死亡者

Table with columns for year, region, and age groups (Total, 5 years, 10 years, 15 years, 20 years, 25 years, 30 years, 35 years, 40 years, 45 years, 50 years, 60 years, 70 years+).

地方別 (昭和10年)

Table showing death counts by region (North, Middle, South, etc.) for various diseases.

病類別 (昭和10年)

Table showing death counts by disease category (Infectious diseases, Tuberculosis, etc.) across different age groups.

地方、病類及年齢別死亡者

Table with columns for year, region, and age groups (Total, 5 years, 10 years, 15 years, 20 years, 25 years, 30 years, 35 years, 40 years, 45 years, 50 years, 60 years, 70 years+).

病類別 (昭和10年)

Table showing death counts by disease category (Cardiovascular, Respiratory, etc.) across different age groups.

*ハ年齢不詳者ナリ

54 中毒死亡者

Table with columns for year and race, and various causes of poisoning (e.g., alcohol, drugs, pesticides). Rows include years 5 through 10 and categories like 'Total', 'Local', and 'Foreign'.

本表ハ偶然中毒ノ爲メ死亡シタル者ニシテ第40表死亡者中ノ再掲ナリ

55 地方、種族別性別變死者其ノ他

Table with columns for year, region, and race, and sub-columns for total, self-inflicted, and other deaths. Rows include years 5 through 10 and categories like 'Total', 'Local', and 'Foreign'.

55 地方、種族別性別變死者其ノ他

Table with columns for year, region, and race, and sub-columns for total, self-inflicted, and other deaths. Rows include years 5 through 10 and categories like 'Total', 'Local', and 'Foreign'.

本表以下變死者及自殺者ニ關スル諸表ハ第40表死亡者中ノ再掲ニシテ外國人ハ總テ中華民國人ナリ 表中ノ阿片自殺者ヲ再掲スレバ次ノ如シ

Table with columns for year and region, and sub-columns for total, local, and Chinese deaths. Rows include years 5 through 10 and categories like 'Total', 'Local', and 'Chinese'.

地方別 (昭和10年)

Table with columns for region and sub-columns for total, local, and Chinese deaths. Row includes '臺中州'.

56 種類、種族、體性、月

年、種別及種族	總數		一月		二月		三月		四月		
	總數	男	女	男	女	男	女	男	女		
種											
他 殺	總 數	80	59	21	2	4	5	2	5	5	1
	內地人	2	2	1	1	1	1	1	1	1	1
	本島人	77	56	21	1	4	5	2	5	4	1
	外國人	1	1	1							
	乳 兒 殺	4	4		1					1	
	銃 殺	1	1				1				
	武器又ハ刺器	29	20	9			1	2		2	1
	其ノ他	2	2		1					1	
	內地人	43	31	12		4	3	1	3	1	
	本島人	1	1								
	外國人										
	總 數	5104	2662	2442	56	36	53	23	84	33	1553
內地人	88	69	19	5	1	10	2	5	2	6	
本島人	4983	2562	2421	51	35	41	21	79	31	1538	
外國人	33	31	2	1	2				9	1	
有毒動物	41	27	14		1		1				
本島人	1	1									
外國人											
食物ニヨル中	10	6	4		1			1			
本島人	46	29	17				3	2	4	3	
有毒瓦斯	8	5	3							3	
本島人											
其ノ他ノ毒物中毒	4	2	2				1			1	
(自他及中毒ニヨル)	9	6	3							2	
本島人	1	1					1				
外國人											
火 災	8	4	4	1			1				
本島人											
火 傷	2	1	1								
本島人	101	61	40	2	2	3	2	6	3	2	
本島人											
窒 息	2	2									
本島人	64	39	25	1	3	7	1	4	3	3	
本島人											
溺 死	21	15	6			5	1		2		
本島人	650	413	247	9	19	11	6	20	10	23	
本島人	11	11		1						1	
外國人											
凍 死	25	25		3				3			
本島人	36	244	62	19	4	11	3	22	8	19	
本島人	2	2									
外國人											
天災ニヨル	8	5	3						5	1	
本島人	3472	1535	1937						1475	1831	
本島人	9	7	2						7	1	
外國人											
動物ニヨル	21	11	10		1	1		1	3		
本島人	1	1									
外國人											
鐵 道	1	1				1					
本島人											
外國人											
凍 死	1	1		1							
本島人											
外國人											
暑 熱	21	14	7				1	2			
本島人											
外國人											
雷 死	7	5	2					1			
本島人											
外國人											
感 電 死	3	3									
本島人	18	18		1				2			
本島人											
外國人											
其ノ他ノ不慮ノ傷害	12	9	3	2		3		1		1	
本島人	209	159	50	15	5	8	5	13	2	7	
本島人	8	8								1	
外國人											
其ノ他	3	2	1							1	
本島人											
外國人											
刑 死	1	1						1		2	
本島人	3	3									
本島人											
外國人											

別 變 死 者 其 ノ 他.....終

五月		六月		七月		八月		九月		十月		十一月		十二月	
男	女	男	女	男	女	男	女	男	女	男	女	男	女	男	女
5		7	2	4	2	5	1	5	2	5	3	8	2	2	2
5		6	2	4	2	5	1	5	2	5	3	8	2	3	2
		1													
1		1		2	1	2		3	1	4	2	1	2	2	1
4		5	2	2	1	3	1	1	1	1	1	7		1	1
		1													
125	76	142	56	177	101	128	68	107	43	89	42	78	43	70	22
3	3	9	1	12	2	2		2	2	2	42	78	43	70	22
117	73	132	54	161	99	123	68	104	41	85	42	67	41	65	22
5		1				3		1		2				1	
3	3		2	4	1	4	2	7	1	2	2	6		1	1
						1									
1	1		1	1								3	1		
5	2	2	2	5	4	1	1	4		3	1	1	1		1
								2	1						1
	1														
	1	1				1		2							
1				1	1	1									
12	2	9	3	3	3	8	5	2	7	4	3	4	3	6	4
		1													
	3	3	4	1	3	3	4	2	3	1	2	4	5	2	
	1			6				1	2	1		1			
34	23	63	25	71	45	55	40	49	22	34	23	18	17	13	4
2		1		4		1								1	
1		5		2		2		1		1		2		4	
24	5	17	9	24	4	20	6	17	2	24	6	23	8	24	2
1															
21	31	6	8	29	31		5	1	1	1					
				1											
		3		1	3					1	1	1	1	2	
2	1			5	3	2	1	3	1						
		1		2		2									
1				1											
1		2		1		6		3						1	
	1			2	1										
12	5	25	2	11	3	18	3	14	4	14	5	11	5	11	5
2						1									
					</										

57 種 族、體 性 及 因

年、種族及體性	總數	精神錯亂	病苦	痴情又ハ 義和	生計ノ困 窮ニ由リテ	親族ノ 不和	事ノ行方ヲ 誤ルニ由リテ	前非ヲ 悔ミ又ハ 憤慨
昭和 5	總數 881 男 478 女 403	102 54 48	298 178 120	50 21 29	120 101 28	160 47 122	3 3 ...	2 2 ...
内地人	男 43 女 35	3 2	19 9	5 8	8 1	2 6
本島人	男 426 女 361	51 45	155 107	16 21	89 27	45 115	3 8	2 ...
朝鮮人	男 3 女 9	...	2 4
外國人	男 4 女 4	1 1	2 2	1 1
昭和 6	總數 848 男 460 女 388	115 63 52	311 197 114	45 20 25	119 77 42	131 34 97	9 9 ...	6 1 5
内地人	男 41 女 24	10 2	12 5	7 9	4 5
本島人	男 410 女 361	53 48	182 109	12 16	70 41	34 92	9 5	1 5
朝鮮人	男 1 女 8
外國人	男 3 女 3	2 2	3 3	1 1	3 1
昭和 7	總數 893 男 512 女 381	108 54 54	325 223 102	50 27 23	147 112 35	120 34 95	5 5 ...	3 3 ...
内地人	男 53 女 39	7 6	19 4	11 14	3 1	2 4
本島人	男 453 女 339	47 48	201 97	16 18	108 33	39 91	5 3	...
朝鮮人	男 6 女 3	...	3 1
外國人	男 3 女 3	2 2	3 3	1 1	3 1
昭和 8	總數 979 男 551 女 428	118 71 47	325 205 120	54 23 31	154 107 51	165 69 110	10 9 1	2 2 ...
内地人	男 42 女 29	11 3	9 7	3 4	4 3	3 7	1 ...	1 ...
本島人	男 495 女 395	58 44	188 110	20 27	99 48	46 108	8 1	1 ...
朝鮮人	男 14 女 4	...	8 3
外國人	男 4 女 4	...	3 3	1 1
昭和 9	總數 976 男 555 女 421	125 80 45	317 199 118	27 8 19	209 137 72	142 42 100	12 11 1	4 1 3
内地人	男 37 女 35	10 3	10 6	1 4	8 9	...	1
本島人	男 502 女 379	67 42	183 111	7 15	127 62	41 96	9 1	1 2
朝鮮人	男 1 女 2
外國人	男 15 女 5	3 1	6 1	...	2 1	1 2	1 1	1 1
昭和 10	總數 997 男 540 女 457	77 44 33	386 245 144	25 8 17	174 111 63	166 45 121	7 6 1	7 4 3
内地人	男 39 女 26	10 1	13 8	4 6	5 2	1 1
本島人	男 493 女 422	34 31	228 135	4 11	103 61	45 113	6 1	3 3
朝鮮人	男 8 女 9	...	4 1	...	3

由 別 自 殺 者

憤怒	厭世	遺棄ノ失禮、 親戚ニハ 不禮ナリ	親、夫又ハ ハ親族ノ 譴責	親戚ノ不睦、 夫又ハ ハ親族ノ 譴責	主家ノ金 ヲ使	失業	主人又ハ 親戚ノ 虐待	結婚ノ 不睦	失意	其ノ他	不詳
1	30	...	15	51	10
1	21	...	7	3	13
1	15	...	8	24	6
...	2	3	1
...	4	4	1
1	19	...	7	20	12
...	14	...	8	19	5
...	1	...
...	1	...
11	19	...	13	...	12	20	15
1	11	...	13	...	2	15	10
10	8	...	6	...	10	14	5
...	3	...	2	3	...
1	8	...	10	...	7	11	10
10	8	...	6	...	10	12	4
...	1	...	1	1	...
...	1	...
8	15	...	13	...	8	35	14
2	6	...	13	...	2	15	9
6	9	...	14	...	6	20	5
...	1	...	3	8	...
...	1	1	8	...
2	6	...	10	...	10	7	9
6	8	...	9	...	14	11	5
...	1	...
2	24	...	21	...	13	...	4	10	1	19	5
2	15	...	20	...	5	...	4	4	9	10	3
...	9	...	11	...	14	...	6	1	10	11	2
...	1	...	3	2	...	1	2	...
...	2	...	1	...	1	1	...
2	14	...	17	...	16	...	4	2	...	8	...
...	7	...	13	...	7	...	6	1	9	11	2
...
4	10	...	15	...	9	...	5	27	20
3	6	...	14	...	4	...	5	12	11
1	4	...	15	...	5	15	18
...	2	...	1	...	2	2	...
1	9	...	1	...	2	5	3
3	6	...	12	...	12	...	3	10	6
...	4	...	15	...	3	10	4
...
...	1	1
...	1	1
5	22	...	13	...	17	...	1	8	4	17	10
1	13	...	12	...	13	...	1	3	...	7	9
4	9	...	1	...	17	...	5	4	10	9	6
...	2	2	1
...	1	5	2	1
1	11	...	12	...	6	...	1	3	...	5	8
4	8	...	10	...	10	...	3	4	7	9	5
...	1
...	2	...	1

58 因由、種族、體性及

Table with columns for year, race, and age group (Total, 15 years and under, 15 years and over). Rows include categories like '精神錯亂' (Mental disorder) and '病苦' (Illness).

種

Table showing detailed racial breakdown for various causes of death, including '精神錯亂', '病苦', '痴情又ハ嫉妬', etc.

年齢級別自殺者

Table showing suicide statistics by age group (20-30, 30-40, 40-50, 50+), gender, and total counts.

別 (昭和10年)

Table showing suicide statistics by age group for the year 1925 (昭和10年), including gender and total counts.

58 因由、種族、體性及

Table with columns for year, race, and cause of death, categorized by age groups (Total, 15-20, 21-25).

59 內地人及朝鮮人

Table showing migration statistics for mainlanders and Koreans, categorized by year, sex, and occupation.

年齡級別自殺者

Table showing suicide statistics by age group (20-29, 30-39, 40-49, 50+).

臺灣渡歸航者

Table showing return migration statistics from Taiwan, categorized by year, sex, and occupation.

59 內地人及朝鮮人

年、本籍及體性	渡 航 者										
	總數	農業	水産業	漁業	工業	商業	交通業	公務、自由業	其/他/有業者	家事使用人	無業
	內地										
總數	43 300	2 118	2 154	860	2 515	16 846	1 540	8 561	4 487	200	
男女	22 071	1 082	1 082	402	1 260	7 736	724	4 422	2 616	245	
北海											
道	315	21	34	3	21	118	13	78	12		
森	178	13	2		8	53	1	42	4		
手	203	12	8	4	13	169	18	78	58		
宮	180	4		1	9	61	12	42	26		
秋	311	19	15	11	21	86	19	38	51		
山	107	4	2	1	3	39	2	18	29		
福											
美	551	9	3	1	13	251	4	148	101		
橋	249	15	2	1	13	113	7	45	21		
千	339	15	4	8	17	109	5	75	48		
東	135	1	3		4	32	1	41	23		
神	275	9	1	1	11	131	1	71	29		
奈	104	1	9		2	45	1	29	13		
新											
富	399	12	10	1	4	183	3	72	73		
石	260	3	1	1	4	83	4	79	65		
長	403	27	45	9	7	112	3	57	81		
岐	283	25	29	2	3	48	3	32	53		
山	438	51	1	18	27	151	8	54	34		
野	197	34		11	19	37	2	39	27		
三											
大	308	28		26	13	182	3	66	21		
兵	179	16		13	7	52	1	27	36		
和	333	54	2	12	32	84	8	47	39		
歌	180	28		4	27	39	2	31	24		
	666	43	37	12	18	278	9	68	51		
	365	31	18	5	6	93	5	46	48		
東											
神	329	38	42	83	115	1 253	54	769	466		
奈	1 479	27	16	24	34	497	23	327	212		
新	578	28	18	9	21	305	15	141	17		
富	289	15	9	1	5	111	3	74	19		
石	638	59	17	10	77	195	18	99	94		
長	391	15	4	3	27	169	5	75	51		
岐											
山	748	23	15	8	29	295	18	121	159		
野	177	8	4	3	5	52	6	23	53		
三	537	35	48	15	62	145	21	28	119		
大	219	8	3	1	31	58	1	47	53		
兵	485	16	15	12	22	238	12	59	48		
和	286	15	13	14	29	91	19	39	49		
歌											
	362	21	2	11	24	134	7	39	71		
	266	6		3	8	72	4	31	38		
	347	42	1	18	12	79	4	83	51		
	269	51		12	8	23	2	51	34		
	651	39	11	13	75	229	25	155	57		
	296	8	4	6	23	153	3	45	26		
	768	28	19	18	27	314	11	147	114		
	484	26	5	11	12	188	9	81	68		
	407	22	26	4	28	32	5	164	59		
	312	8	11	8	35	84	8	92	31		
	800	41	46	22	52	285	31	129	88		
	295	24	18	15	25	79	18	39	31		
	518	15	7	3	76	169	14	142	59		
	242	8	5	6	17	96	3	31	42		
	754	19	12	10	43	339	27	125	86		
	382	6	8	3	27	103	19	83	54		
	2 326	23	98	41	272	1 184	97	356	166		
	1 469	27	31	19	184	628	67	281	125		
	1 769	17	81	35	193	962	109	211	62		
	899	8	21	17	96	323	59	149	82		
	483	48	3	12	23	147	24	89	67		
	168	14		3	17	38	17	23	24		
	639	21	17	5	11	259	34	118	106		
	329	12	9	2	16	113	27	51	34		

臺灣渡歸航者.....被

年、本籍及體性	歸 航 者										
	總數	農業	水産業	漁業	工業	商業	交通業	公務、自由業	其/他/有業者	家事使用人	無業
	人 (昭和10年)										
總數	3 098	42 753	1 960	1 807	928	2 672	16 489	1 628	7 990	4 404	180
男女	2 715	19 826	908	815	387	1 143	6 678	722	3 960	2 487	208
無業											
	15	347	18	40	4	17	134	5	81	18	2
	52	145	10	5	2	6	42		38	8	4
	3	432	15	5	9	18	151	12	93	70	2
	22	129	6		4	11	56	4	28	13	1
	48	291	21	15	17	25	38	19	65	50	3
	17	28	1	8	1	3	4	1	7	2	1
	21	595	26	7	8	27	215	19	175	59	4
	16	258	25	4	5	15	63	5	57	31	9
	56	329	15	6	9	21	99	9	78	46	4
	29	168	13	7	9	13	13	3	41	29	5
	36	373	12		1	25	175	2	102	31	3
	3	389	15	3	5	21	166	7	89	37	3
	37	437	3	4	2	8	151	7	94	119	1
	21	239	5	2	1	5	51	4	79	81	1
	58	359	27	30	4	29	128	2	99	12	2
	84	271	19	23	1	16	91	4	63	7	6
	93	392	29	4	21	30	102	19	74	58	1
	34	241	18	4	7	12	46	13	68	42	4
	56	329	17		13	21	124	21	39	35	9
	27	77	3		6	9	21	6	12	9	1
	59	354	47		17	26	119	9	58	19	1
	39	209	22		6	12	45	6	48	11	2
	81	781	41	35	15	31	354	33	119	72	3
	102	487	18	16	5	15	213	11	56	72	8
	284	2 896	27	38	54	216	1 375	73	731	202	8
	203	1 577	24	29	38	43	528	46	312	188	7
	23	525	34	24	2	23	247	26	121	27	2
	59	259	14	5		8	98	7	61	13	7
	72	552	15	7	2	22	211	3	121	79	2
	49	275	11	15	6	17	65	9	48	64	1
	86	658	33	15	13	29	216	25	98	168	3
	19	348	11	9	7	18	109	6	78	39	7
	72	593	19	10	18	25	123	22	129	89	5
	15	329	7	5	4	9	65	5	91	99	9
	40	393	22	19	15	19	98	15	58	47	2
	45	173	8	7	5	6	48	2	43	29	7
	49	321	12	1	6	12	202	9	37	15	3
	44	219	8		2	7	98		47	24	3
	53	353	54		3	12	158	4	51	49	3
	77	299	29		4	9	61	7	42	22	5
	48	428	16	4	8	26	157	9	91	57	8
	23	322	12	5	1	18	95	9	67	63	9
	88	857	45	51	6	38	382	29	128	122	4
	83	373	23	21		19	96	13	84	71	2
	61	611	18	8	4	23	313				

60 內地人及朝鮮人

年、渡歸航地、種族及體性			渡 航 者											
			總數	農業	水產業	礦業	工業	商業	交通業	公務、其 自由業者	其他 有業者			
昭 和	5	內地人	總數 1633	88	226		40	708	71	106	213			
		男	1278	68	222		34	524	59	151	145			
		女	355	20	4		6	184	12	45	68			
	6	朝鮮人	總數 1573	150	121		52	585	62	225	320			
		男	1222	119	121		50	452	50	176	215			
		女	351	31			2	133	12	49	115			
夕	7	內地人	總數 1700	211	231		83	600	60	204	270			
		男	1374	167	227		72	471	46	157	212			
		女	335	44	4		11	128	14	47	67			
	8	朝鮮人	總數 1834	171	132		7	187	572	150	314	157		
		男	1392	153	129		7	174	454	124	293	89		
		女	442	28	6		17	118	22	111	68			
夕	9	內地人	總數 1852	163	124		8	127	576	67	274	292		
		男	1427	137	118		8	123	474	62	255	162		
		女	425	26	6		4	102	53	37	110			
	10	朝鮮人	總數 3123	105	172		42	231	921	207	728	380		
		男	2354	87	151		40	208	745	171	543	286		
		女	779	18	21		2	23	176	36	185	103		
內地人	滿 洲 國	總數	2037	84	130		40	207	703	165	462	157		
		男	1710	18	21		2	23	176	36	183	109		
		女	327	66	109		38	131	527	129	279	148		
		女	217	10	6		15	28	11	85	36			
	中 華 民 國	江 蘇 省	總數	1287	40	04		20	144	404	136	250	124	
			男	418	3	9		2	6	124	19	74	62	
			女	254	9	20		7	26	67	41	35	61	
			女	83						24		5	22	
		廣 東 省	總數	611	17	47		13	62	228	45	132	32	
			男	251	3	8		2	3	76	17	59	27	
			女	412	23	25		9	50	113	28	84	52	
			女	84		1		3	25		10	13		
		英 領 香 港	總數	79	3				33	7	27	4		
			男	35	3				1	5	5	16		
			女	15					1	9		5		
			女	8					6		1	1		
暹 羅	總數	13					2	4	1	5				
	男	2					1			1				
	女	2					1							
	女	2					1							
美 領 比 律 賓	總數	28	1	4			3	12	1	6				
	男	12		2				3		1				
	女	12		2				9		5				
	女	12						3		4				

外國渡歸航者

		歸 航 者										
家事 使用人	無業	總數	農業	水產業	礦業	工業	商業	交通業	公務、其 自由業者	其他 有業者	家事 使用人	無業
3	88	2302	222	364		34	813	136	254	321	1	157
3	69	1861	169	301		33	629	128	203	222		115
...	19	441	53	3		1	183	8	51	99	1	42
...	2	60		20			17	10		2		1
...	2	55		34			12	10		2		1
...	2	5					5					
2	47	2377	260	205		1	77	780	90	313	404	15
2	41	1770	189	206		1	73	607	84	220	319	8
2	7	501	71			4	182	15	83	175	12	19
...	...	66		16			12	10	11	8		
...	...	45		14			12	11	5	6		
...	...	18		2			8	6		2		
1	31	1825	155	214		4	84	696	50	230	326	30
1	22	1421	124	213		4	77	531	40	183	227	16
1	9	494	31	1		7	165	10	50	99	14	21
...	...	75		18			9	42	3	4		
...	...	68		18			9	30	2	3		
...	...	8						6	1	1		
16	128	2018	214	168		3	180	605	140	317	144	42
13	61	1528	181	160		3	157	455	128	225	82	39
3	17	493	34	8		32	151	21	92	62	3	91
1	6	120					2	91	31	1		4
1	3	112					1	75	31	1		4
...	...	17					1	16				
65	156	2710	518	164		5	134	700	84	341	259	101
30	63	2129	431	158		5	129	599	73	315	234	57
29	93	593	87	6		5	104	11	26	125	41	182
2	10	137	3	32			1	61	4	8	16	13
2	4	119	3	32			1	57	4	7	5	7
...	...	21					4		1	11		5
138	200	3785	420	282		41	204	967	252	697	422	163
34	89	2849	318	225		37	182	792	212	508	323	55
104	111	939	102	57		4	22	175	20	189	99	108
...	...	4	179	1			5	100	10	18	23	1
...	...	141	1	10			5	89	9	15	9	3
...	...	38		2				11	1	3	14	1
34	80	2840	318	225		37	182	792	212	508	323	55
104	111	939	102	57		4	22	175	20	189	99	108
34	55	2126	180	155		37	174	665	199	400	186	51
104	47	818	103	57		4	22	175	20	185	95	107
11	19	376	17	15		8	34	147	19	113	16	3
9	17	120	2	2		1	13	17	6	62	19	7
21	36	1431	61	103		20	133	414	176	253	168	41
91	28	476	7	12		3	9	133	13	91	71	95
2	6	425	19	38		8	42	127	52	56	65	1
29	6	86	2				1	26	2	4	17	28
14	13	616	20	42		16	52	185	74	123	57	31
37	19	277	3	12		3	7	70	9	73	29	45
5	15	394	22	23		5	39	102	50	74	40	19
28	3	113	2				1	37	2	14	25	22
...	...	84	4				4	39	4	30	2	1
2	2	34					6			18	8	2
...	...	10						7		3		
...	...	1								1		
1	...	7						2	2			
...	...	1						1				
...	...	158	86	24			1	40		4		3
2	...	121	71	35				13		1		1

別 (昭和 10 年)

61 本島人內地

年、本籍及體性	渡航者									
	總數	農業	水產業	鑛業	工業	商業	交通業	公務、其 自由業者	其他 有業者	
昭和	總數	6 333	121	36	6	330	3 116	51	128	766
	男	5 503	103	34	6	266	2 830	49	115	600
	女	830	18	2	...	64	286	2	13	157
夕	總數	5 832	92	23	5	291	2 571	40	207	765
	男	5 087	80	23	5	245	2 333	38	179	611
	女	745	12	46	238	2	28	144
夕	總數	5 999	104	28	7	306	2 619	40	215	790
	男	5 306	94	28	7	267	2 394	45	194	651
	女	693	10	39	225	4	21	139
夕	總數	6 446	218	38	10	286	2 679	83	281	745
	男	5 652	207	36	10	257	2 403	80	253	651
	女	794	11	2	...	29	276	3	28	84
夕	總數	6 573	226	50	12	290	2 701	59	241	711
	男	5 740	200	44	12	174	2 414	51	213	620
	女	833	26	6	...	26	287	9	28	85
夕	總數	8 425	619	338	23	231	2 192	575	2 727	1 400
	男	7 080	507	283	23	204	1 822	548	2 381	1 177
	女	1 330	112	55	...	27	370	27	346	223

		地方								
臺北	男	1 829	57	31	2	8	483	114	857	212
	女	376	22	20	...	16	66	21	85	51
新竹	男	1 039	29	36	10	89	252	80	341	178
	女	173	5	8	72	...	37	31
臺中	男	1 462	122	18	8	30	290	76	594	299
	女	218	10	8	...	2	59	...	77	40
臺南	男	1 220	119	45	...	48	379	80	272	251
	女	177	22	3	58	3	41	30
高雄	男	799	23	9	3	4	311	140	201	99
	女	145	7	1	71	1	29	21
臺東	男	286	99	32	...	24	57	3	37	30
	女	103	29	8	22	2	29	11
花蓮	男	263	58	84	...	1	31	8	40	37
	女	81	19	12	10	...	29	9
澎湖	男	191	...	28	19	47	39	51
	女	63	...	4	12	...	19	24

渡歸航者

家事 使用人	無業	歸航者									家事 使用人	無業
		總數	農業	水產業	鑛業	工業	商業	交通業	公務、其 自由業者	其他 有業者		
31	1 748	6 065	100	27	10	301	3 110	52	125	720	28	1 593
23	1 468	5 267	83	24	9	246	2 805	51	113	578	21	1 337
8	280	798	17	3	1	55	305	1	12	142	7	255
20	1 809	5 474	91	24	11	295	2 498	36	204	662	22	1 628
19	1 546	4 802	80	24	9	258	2 297	36	170	529	15	1 384
10	263	672	11	...	2	37	201	...	34	130	7	244
28	1 853	6 117	104	31	13	323	2 702	40	227	739	24	1 855
20	1 508	5 370	92	31	11	281	2 469	40	193	642	17	1 588
8	255	747	12	...	2	42	233	3	34	147	7	267
26	2 080	6 279	183	45	8	261	2 542	99	275	692	27	2 147
23	1 727	5 564	175	43	8	230	2 293	94	250	616	23	1 821
3	353	715	8	2	...	25	250	5	19	76	4	329
26	2 347	6 444	204	30	8	218	2 523	80	259	638	16	2 459
19	1 988	5 626	176	35	7	182	2 307	62	225	519	11	2 102
7	359	818	28	4	1	36	216	18	34	119	5	357
15	296	8 052	686	285	8	296	2 291	456	2 102	1 703	14	2 11
6	138	6 791	587	237	8	276	1 861	438	1 815	1 462	4	1 03
9	158	1 291	99	48	...	20	430	18	287	241	10	168

		別 (昭和 10 年)											
2	43	1 791	40	29	...	88	57	98	612	401	1	15	
3	92	291	17	14	...	12	78	18	42	61	3	40	
...	24	1 027	44	39	...	109	237	86	291	218	...	3	
2	20	299	4	7	83	...	57	38	1	19	
1	24	1 386	109	10	8	48	401	64	393	301	2	47	
1	15	244	9	7	...	2	79	...	84	51	1	11	
2	24	1 188	231	11	301	51	279	307	...	8	
1	10	171	19	4	62	...	38	29	2	17	
...	9	728	13	6	319	89	150	142	1	8	
2	13	121	2	61	...	28	25	1	5	
1	3	271	89	43	...	19	44	6	32	28	...	10	
...	2	93	24	5	...	2	29	...	18	13	...	2	
...	4	240	61	78	...	4	27	10	29	25	...	6	
...	2	78	24	8	19	...	9	12	1	5	
...	7	160	...	21	...	8	25	34	23	37	...	6	
...	4	54	...	7	19	...	11	13	1	3	

62 本 島 人 外 國

年、本籍、渡歸航地及性別	渡 航 者							公 務、其 他、自 由 業 者	其 他、自 由 業 者	家 事 用 人	
	總 數	農 業	水 產 業	礦 業	工 業	商 業	交 通 業				
地 方											
臺 中	總 數	男	3 032					1	1 814	362	645
		女	740	154				20	386	125	168
	滿 洲 國	男	84						41	10	34
		女	12						7		5
	總 數	男	2 887	140					1 742	330	614
		女	710	24				20	371	121	163
	河 北 省	男	24						14	2	6
		女	7						7		6
	山 東 省	男	18						11		7
		女	7						7		7
	江 蘇 省	男	133					10	76	7	50
		女	76					10	46		20
	福 建 省	男	2 476	127					1 543	300	476
		女	514	24					274	101	187
	廣 東 省	男	236	13				10	101	39	76
女		106	4				10	41	13	35	
英 領 香 港	男	47	13					21		12	
	女	14	6					4		4	
蘭 領 爪 哇	男	14	1				1	10		1	
	女	4						4			
臺 南	總 數	男	3 483	150	2	1	42	1 082	1	287	881
		女	684	22			26	248		94	136
	滿 洲 國	男	79				4	44		5	25
		女	15					10			2
	總 數	男	3 348	147	2	1	37	1 003	1	274	840
		女	647	22			25	222		90	133
	河 北 省	男	27	5				12			8
		女	11					10		1	1
	山 東 省	男	15					9			5
		女	3							3	
	江 蘇 省	男	170					92		10	62
		女	56					39		10	16
	福 建 省	男	2 831	135	2	1	37	1 641	1	226	678
		女	499	12			28	143		77	91
	廣 東 省	男	305	7			5	149		31	66
女		81	10			5	42			22	
英 領 香 港	男	41	2				23		8	6	
	女	11					9		1	1	
蘭 領 爪 哇	男	15	1			1	12			1	
	女	11				1	7		3		
高 雄	總 數	男	2 130	145	30	10	8	1 257	4	215	381
		女	307	5				145		40	141
	滿 洲 國	男	38	1				16			10
		女	9								9
	總 數	男	2 047	141	27	10	8	1 208	2	212	351
		女	387	5				145		40	132
	河 北 省	男	20					14			5
		女	6								6
	山 東 省	男	18					8			5
		女	9					5			4
	江 蘇 省	男	84					24			20
		女	20				10	19		3	15
	福 建 省	男	1 805	101	7		8	1 108	2	203	280
		女	283	4				93		37	88
	廣 東 省	男	120	15				44		9	32
女		52	1				31			19	
英 領 香 港	男	64	3	3			33	2	3	20	
	女	1									
蘭 領 爪 哇	男										
	女										

渡 航 歸 者

家 事 用 人	無 業	歸 航 者										家 事 用 人	無 業
		總 數	農 業	水 產 業	礦 業	工 業	商 業	交 通 業	公 務、自 由 業	其 他、自 由 業 者			
別 (昭 和 10 年)													
24	32	3 374	77	3	20	2	1 772	1	482	941	2	74	
	11	820	24			21	431		82	246		16	
	3	66					31		5	26		4	
		8					8						
24	28	3 209	67	3	20	1	1 682	1	455	907	2	64	
	11	780	23			21	415		75	245		9	
	2	16					9		2	5			
	1	3					8			3			
		13		3									
		4											
		192				28	71		38	49		14	
		43					25		8	10			
	8	2 764	64			1	1 484	1	401	765	2	50	
	11	602	16				323		67	187		9	
16		217	7				110		14	86			
		137	7			21	67			42			
		57	8				39		16	3			
		13	1				7		3			2	
	1	49	2			1	29		9	5		6	
		10					1		4			5	
21	116	3 207	120	5	50	34	1 450	3	574	670	24	118	
	158	685	23			13	317		45	141	1	145	
	1	49					27		2	19		1	
	3	8					7					1	
21	113	3 125	115	4	50	27	1 357	3	563	876	23	107	
	155	627	22			11	292		43	135	1	123	
	2	22					14		1	6		1	
		5					5						
		10					7					2	
		1				1							
		23					120		10	79		16	
		71				10	31		6	24		88	
21	89	2 518	99	3	59	27	1 026	3	522	687	22	88	
	153	450	16				205		26	87	1	121	
	22	341	25	1			181		39	103	1		
	2	91	6				51		11	24		2	
	2	36		1			22		7	19	1		
		4					3			1			
		87	5			7	44		7	14		10	
		46	1			2	15		2	5		21	
27	62	2 282	110	24		4	1 185	12	281	603		54	
	63	431	16				155		24	134	2	109	
	1	34	2				16		1	6		5	
		8										2	
27	61	2 118	115	7		3	1 113		275	584		41	
	62	414	16				153		21	128		99	
	1	26					15		3	4		2	
		9					4		2	3			
		12					10					2	
		5					1			4			
		137					59		39	41		7	
		94					21		9	19			
27	60	1 824	100	7		3	977		217	590		26	
	61	299	13				109		10	86		84	
		126	15				52		25	20		4	
	1	52	3				21			16		12	
		79	1	3		1	47	11	4	11		1	
		6					1		3				
		10											
		25	1	5			9		1	2		7	
		3					1					2	

62 本 島 人 外 國

年、本誌、海歸航地及隨性	渡 航 者									
	總數	農業	水產業	礦業	工業	商業	交通業	公務、其/他/ 自由業 有業者		
地 方										
濠 東	總 數	男	77					54	4	10
		女	26					20		6
	滿 洲 國	男	7					5		2
		女	1							1
	中 華 民 國	總 數	69					48	4	17
		男	23					18		5
		河 北 省	2							2
		山 東 省	4					1		3
		江 蘇 省	4					4		1
		福 建 省	14					10		4
		廣 東 省	5					5		
	英 領 香 港	31					24	1	6	
關 領 爪 哇	男	8					7		1	
	女	18					10	3	5	
總 數	5						5			
花 園 港	總 數	男	136	1				85	11	36
		女	41	2			1	16	2	20
	滿 洲 國	男	9					8	1	1
		女	3							3
	中 華 民 國	總 數	121	1				72	9	30
		男	37	2			1	15	2	17
		河 北 省	5					3		2
		山 東 省	6	1				6		
		江 蘇 省	2							2
		福 建 省	19					11	3	5
		廣 東 省	7							7
	英 領 香 港	57	1				31	6	19	
關 領 爪 哇	男	12				1	5		4	
	女	34					21		10	
總 數	13	1				8		4		
澎 湖	總 數	男	104	9	7			94	8	6
		女	21				2	7	1	1
	滿 洲 國	男	6				1	4		
		女								
	中 華 民 國	總 數	157	6	1			88	4	6
		男	21					7	1	1
		河 北 省	1							1
		山 東 省	2					1		1
		江 蘇 省	6					1		4
		福 建 省	2					2		
		廣 東 省	139	6	1			85	4	6
	英 領 香 港	17				1	5		3	
關 領 爪 哇	男	10					1		6	
	女	1						1		
英 領 爪 哇	3	3	6			2	4		14	
英 領 爪 哇	1								1	

渡 歸 航 者

年、本誌、海歸航地及隨性	歸 航 者										
	總數	農業	水產業	礦業	工業	商業	交通業	公務、其/他/ 自由業 有業者	家事 使用人	無業	
別 (昭 和 10 年)											
總 數	男	70	5					40	3	18	4
	女	20	1					10		9	
滿 洲 國	男	3						3			
	女	1						1			
中 華 民 國	總 數	63	5					33	3	18	4
	男	19	1					9		9	
	河 北 省	1								1	
	山 東 省	2						2			
	江 蘇 省	17						12	1	4	
	福 建 省	8						1		7	
	廣 東 省	29	5					15	2	8	
英 領 香 港	6						6				
關 領 爪 哇	男	14						5			4
	女	3	1						2		
總 數	2										
花 園 港	總 數	男	3						2		
		女	120	2				80	6	37	4
	滿 洲 國	男	44					2	15		6
		女	5								1
	中 華 民 國	總 數	117	2					71	4	37
		男	39						14		21
		河 北 省	3						1		1
		山 東 省	6						4		2
		江 蘇 省	3						1		1
		福 建 省	23						10		9
		廣 東 省	12					2	4		6
	英 領 香 港	65						45		19	
關 領 爪 哇	男	14						14		7	
	女	23	2					5		4	
總 數	3										
澎 湖	總 數	男	1								1
		女	7								9
	滿 洲 國	男	1								1
		女	6								
	中 華 民 國	總 數	138	13	16				87	15	3
		男	28						11		12
		河 北 省	1								1
		山 東 省	2						1		1
		江 蘇 省	6						1		3
		福 建 省	10						80	5	31
		廣 東 省	118	13	4				10		11
	英 領 香 港	1								1	
關 領 爪 哇	男	1								1	
	女	10								7	
總 數	5										
澎 湖	總 數	男	148	13	4			65	5	2	
		女	10					6		1	
	中 華 民 國	總 數	148	13	4			65	5	2	
		男	10					6		1	
		河 北 省	3								1
		山 東 省	5								1
		江 蘇 省	118	13	4			1		27	
		福 建 省	10							2	
		廣 東 省	9							2	
	英 領 香 港	3									
	關 領 爪 哇	男	33							11	
		女	5							1	
總 數	2										
澎 湖	總 數	男	3							1	
		女	2							5	
	滿 洲 國	男									
		女									
	中 華 民 國	總 數									
		男									
		河 北 省									
		山 東 省									
		江 蘇 省									
		福 建 省									
		廣 東 省									
	英 領 香 港										
關 領 爪 哇	男										
	女										
總 數	1										

63 外國人臺灣

Table showing the number of foreign residents in Taiwan by year (昭和 5 to 10), sex (男/女), and occupation (農, 水産, 礦, 工業, 商業, 交通, 公務, 其他).

地方

Table showing the number of foreign residents in Taiwan by region (e.g., 滿洲, 河北省, 山東省, 河南省, 江蘇省, 安徽省, 江西省, 湖南省, 浙江省, 福建省, 廣東省, 暹羅, 英領印度, 土耳其, 菲律賓, 南洋羣島, 波多黎各).

渡歸航者

Table showing the number of returning passengers by year (昭和 5 to 10), sex (男/女), and occupation (農, 水産, 礦, 工業, 商業, 交通, 公務, 其他).

別 (昭和 10 年)

Table showing the number of returning passengers by region (e.g., 滿洲, 河北省, 山東省, 河南省, 江蘇省, 安徽省, 江西省, 湖南省, 浙江省, 福建省, 廣東省, 暹羅, 英領印度, 土耳其, 菲律賓, 南洋羣島, 波多黎各).

4 學 事

64 學 事

種 別	學 校				教 員		
	總數	官立	公立	私立	總數	男	女
總 數	1180	10	1003	167	8023	7410	1504
大 專 門 學 校	1	1
高 等 學 校	1	1
師 範 學 校	4	4
中 學 校	10	...	10
高 等 女 學 校	13	...	13
實 業 學 校	6	...	6
實 業 補 習 學 校	4	...	4
小 學 校	136	...	136
公 立 學 校	781	...	781
官 立 學 校	2	...	2
私 立 學 校	21	21
書 房	89	89
幼 稚 園	72	...	15	57

學校ニハ部及分教場ヲ含ム、×ハ兼務ナリ、本表以下學事ニ關スル諸表中特ニ註解ヲ加ヘザル學校ハ年度未現在、學級・

65 帝 國 大 學 教 員

年 及 種 族	教 員	文 政 學 部					
		總 數	總 數	哲 學 科	史 學 科	文 學 科	
昭 和 5	總 數	112	189	98	7	14	19
	內地人
	本島人
タ 6	總 數	128	187	95	6	14	23
	內地人
	本島人
タ 7	總 數	125	174	80	6	11	18
	內地人
	本島人
タ 8	總 數	132	152	69	3	7	15
	內地人
	本島人
	外國人
タ 9	總 數	82	123	65	2	5	10
	內地人
	本島人
	外國人
タ 10	總 數	82	110	60	1	3	17
	內地人
	本島人
	外國人

×ハ兼務、△ハ女、※ハ大學院學生ナリ

事 表

總 表

昭和10年度

總 數	現 在		學 生、生 徒、兒 童			卒 業 (修了)		
	男	女	總 數	男	女	總 數	男	女
439509	204591	135028	113497	76381	37109	60857	42451	18405
115	113	1	29	29	...	44	44	...
976	976	...	329	329	...	246	246	...
577	577	...	174	174	...	157	157	...
1379	1319	60	406	376	30	353	324	29
5763	5763	...	1473	1473	...	887	887	...
5901	...	5901	1814	...	1814	1505	...	1505
3224	3224	...	813	813	...	549	549	...
2328	1953	375	1511	1286	225	853	759	94
42376	22802	19574	10159	5463	4696	7403	3933	3470
395073	259815	105225	90708	62618	28090	45088	33230	11852
282	223	59	81	58	23	57	49	8
4175	2673	1502	2300	1606	703	835	483	352
3176	2516	660
4255	2604	1651	3681	2156	1525	2893	1704	1189

教員・學生・生徒及兒童ハ三月一日現在、入學及卒業ハ年度中ノ事實ナリ

員 及 學 生

政 學 科	總 數	理 農 學 部				選 科 生		聽 講 生
		生 物 學 科	化 學 科	農 學 科	農 務 化 學 科	文 政 學 部	文 學 科	
59	88	7	10	48	23	...	2	
46	80	7	9	42	22	...	1	
6	8	...	1	6	1	...	1	
53	91	10	9	45	26	...	6	
45	82	9	8	41	24	...	6	
8	9	1	1	5	2	...	1	
45	94	12	14	44	24	...	3	
35	86	11	13	41	21	...	3	
10	8	1	1	3	3	
44	83	11	12	30	21	...	4	
33	72	10	11	33	18	...	3	
11	11	1	1	6	3	...	1	
42	58	5	0	28	16	...	3	
29	50	5	8	24	13	...	2	
13	8	...	1	4	3	...	1	
30	50	4	8	20	18	...	5	
29	39	3	6	16	15	...	5	
10	10	1	2	4	3	
...	1	1	

66 帝國大學學生

年及種族	總數	入 學							
		文 政 學 部				理 農 學 部			
		總數	哲學科	史學科	文學科	政學科	總數	生物學科	化學科
昭和 5	70	35	3	5	8	10	35	4	5
內地人	61	28	3	4	5	10	32	4	4
本島人	10	7		1	3	3	3		1
昭和 6	63	24	1	3	6	14	30	5	5
內地人	55	21	1	3	6	11	34	4	5
本島人	8	3				3	5	1	
昭和 7	47	23	3	3	4	13	24	3	5
內地人	42	19	3	3	4	9	23	3	5
本島人	5	4				4	1		
昭和 8	51	27		1	7	19	24	2	4
內地人	44	23		1	4	15	18	2	2
本島人	7	4			3	4	6		2
昭和 9	37	23	1	1	7	14	13		1
內地人	31	16	1	1	6	8	11		1
本島人	6	7			1	6	2		
昭和 10	20	14		1	4	9	15	1	3
內地人	18	13		1	4	8	11	1	2
本島人	2	1				1	4		1
外國人	1								

x...大學院學生ナリ

67 醫學專門學校教員生徒現在、入學及卒業

年及種族	教員	生 徒		
		現在	入 學	卒 業
		昭和 5	45	451
內地人	41	179	35	30
本島人	4	269	202	160
外國人	1	3	3	3
昭和 6	33	313	74	65
內地人	31	163	32	44
本島人	2	150	42	21
外國人	1			
昭和 7	34	333	73	67
內地人	30	155	36	41
本島人	4	178	37	27
外國人	1			

入 學 及 卒 業

部	農學科	農化學科	選科生 文政學部 文學科	總數	卒 業									
					文 政 學 部				理 農 學 部					
					總數	哲學科	史學科	文學科	政學科	總數	生物學科	化學科	農學科	農化學科
17	9			45	14	2	2		10	32	1	5	18	8
16	8			41	12	2	1		9	29	1	5	15	8
15	1			5	2		1		1	3			3	
18	11			53	24	1	6	8	10	10	1		12	6
15	10			45	31	1	6	7	17	17	1		10	6
13	1			5	3			1	2	2			2	
11	5			66	31	2	4	6	10	35	4	5	17	9
11	4			57	21	2	3	3	16	33	4	4	17	8
11	1			9	7		1	3	3	2		1		1
12	6			58	22	1	2	6	13	36	5	4	17	10
11	5			50	19	1	2	6	10	31	4	4	14	9
11	1			8	3				3	5	1		3	1
7	5		1	40	18		3	3	12	22	2	4	11	5
5	4			35	14		3	3	8	21	2	4	11	4
2	1		1	5	4				4	1				1
3	8			44	23			5	18	21	1	4	11	5
2	6			35	19			4	15	16	1	3	8	4
1	2			9	4			1	3	5		1	3	1
1														

67 醫學專門學校教員生徒現在、入學及卒業

年及種族	教員	生 徒		
		現在	入 學	卒 業
		昭和 8	35	355
內地人	30	152	33	31
本島人	4	203	38	42
外國人	1			1
昭和 9	35	358	71	70
內地人	31	154	35	38
本島人	4	204	36	42
外國人				
昭和 10	37	403	75	60
內地人	33	171	35	31
本島人	4	233	40	37
外國人				

x...兼務、△...研究科ノ者ナリ

68 高等商業學校教員並生徒現在、入學及卒業

年及種族	教員	生 徒			
		現在	入學	卒業	
昭和 5	總數	33	282	79	130
	内地人	29	255	70	118
	本島人	2	27	9	12
	外國人	2
昭和 6	總數	30	213	68	65
	内地人	26	193	61	62
	本島人	1	20	7	3
	外國人	3
昭和 7	總數	25	222	85	66
	内地人	21	201	80	57
	本島人	1	21	5	9
	外國人	3
昭和 8	總數	23	226	74	58
	内地人	19	208	68	52
	本島人	1	18	6	6
	外國人	3
昭和 9	總數	24	236	80	78
	内地人	20	221	76	73
	本島人	1	15	4	5
	外國人	3
昭和 10	總數	26	332	78	76
	内地人	23	218	74	70
	本島人	1	14	4	6
	外國人	2

×ハ兼務ナリ

69 高等工業學校教員並生徒現在、入學及卒業

年及種族	教員	生 徒			
		現在	入學	卒業	
昭和 6	總數	10	72	72	...
	内地人	18	36	36	...
	本島人	1	36	36	...
昭和 7	總數	26	154	85	...
	内地人	25	98	55	...
	本島人	1	64	30	...
昭和 8	總數	30	221	75	61
	内地人	29	142	56	29
	本島人	1	79	19	32
昭和 9	總數	31	220	66	76
	内地人	30	160	51	51
	本島人	1	60	15	25
昭和 10	總數	34	209	71	65
	内地人	29	168	61	50
	本島人	5	41	10	15

×ハ兼務ナリ

70 農林専門部教員並生徒現在、入學及卒業

年及種族	教員	生 徒			
		現在	入學	卒業	
昭和 5	總數	23	98	44	24
	内地人	21	94	43	22
	本島人	2	4	1	2
昭和 6	總數	22	117	46	27
	内地人	22	113	44	27
	本島人	...	4	2	...
昭和 7	總數	20	135	46	37
	内地人	20	129	47	36
	本島人	...	6	2	1
昭和 8	總數	22	130	47	44
	内地人	22	123	38	41
	本島人	...	7	3	3
昭和 9	總數	23	130	44	45
	内地人	23	121	40	44
	本島人	...	9	4	1
昭和 10	總數	22	132	47	38
	内地人	22	121	44	35
	本島人	...	11	3	3

×ハ兼務ナリ

71 高等學校教員及生徒現在、入學、修了及卒業

年及種族	教 員					生 徒								
	總數	教授	助教授	教諭	其ノ他	現 在		入 學		修了		卒 業		
						總數	高等科	高等科	高等科	高等科	高等科	高等科	高等科	
昭和 5	總數	45	27	2	8	8	602	157	210	226	40	170	24	143
	内地人	44	27	2	8	7	482	134	176	172	36	103	26	113
	本島人						120	23	43	54	4	36	8	29
	外國人	1				1								
◇ 6	總數	30	25	1	6	7	601	160	218	223	40	151	29	125
	内地人	38	25	1	6	6	474	140	174	160	35	110	32	101
	本島人						127	20	44	63	5	41	7	25
	外國人	1				1								
◇ 7	總數	41	23	1	6	11	595	140	222	224	40	140	34	135
	内地人	40	23	1	6	10	458	128	186	144	32	110	30	97
	本島人						137	21	36	80	8	36	4	38
	外國人	1				1								
◇ 8	總數	40	24	1	6	9	584	150	221	213	42	132	34	125
	内地人	39	24	1	6	8	453	128	193	132	37	100	30	88
	本島人						130	21	28	81	4	32	4	37
	外國人	1				1								
◇ 9	總數	40	26	1	7	6	581	155	211	215	42	131	34	131
	内地人	39	26	1	7	5	454	132	190	132	36	95	29	102
	本島人						126	22	21	83	6	36	5	31
	外國人	1				1								
◇ 10	總數	30	25	1	8	5	577	157	210	210	40	134	33	124
	内地人	38	25	1	8	4	439	133	178	128	34	91	28	94
	本島人						137	23	32	82	6	43	5	31
	外國人	1				1								

xノ業務ナリ

72 師範學校教員及生徒

年、學校及種族	教 員			生 徒							
	總 數	有資格	無資格	總 數	小學師範部		公學師範部		研究科	講習科	
					普通科	演習科	普通科	演習科			
昭和 5	總數	102	78	24	1164	185	41	500	100	4	226
	内地人	93	70	17	621	184	41	195	122	3	70
	本島人	9	8	1	535			312	70	1	146
	高砂族				8	1		2	1		4
◇ 6	總數	94	71	23	1150	184	35	510	210	12	199
	内地人	87	70	17	643	183	35	234	137	12	42
	本島人	7	1	6	497			273	73		151
	高砂族				10	1		3			6
◇ 7	總數	95	75	20	1192	182	37	503	198		272
	内地人	84	73	11	705	181	37	273	121		93
	本島人	11	2	9	479			228	75		176
	高砂族				8	1		2	2		3
◇ 8	總數	95	80	18	1209	170	31	522	189		288
	内地人	86	75	11	716	179	31	303	133		98
	本島人	12	5	7	457			218	55		186
	高砂族				6			1	1		4
◇ 9	總數	98	76	22	1311	188	27	547	203		255
	内地人	89	74	15	880	188	27	322	256		87
	本島人	9	2	7	428			224	37		167
	高砂族				3			1			2
◇ 10	總數	95	77	19	1319	193	31	561	319		215
	内地人	88	75	13	921	193	31	331	280		80
	本島人	8	2	6	395			230	33		133
	高砂族				3			1			2

學 校 別 (昭和10年度)

臺北第一	内地人	24	20	4	281	193	31		57		
	本島人				5				3		
臺北第二	内地人	21	16	5	219			96	72		51
	本島人	2	1	1	141			94	11		36
	高砂族				1						1
臺 中	内地人	21	20	1	300			119	75		6
	本島人	2		2	99			65	13		21
	高砂族				1						1
臺 南	内地人	22	19	3	221			116	82		33
	本島人	2	1	2	155			70	9		76
	高砂族				1			1			

xノ業務、△ノ女ナリ、本表ノ高砂族ハ本島人中ノ別稱ナリ、以下學事ニ關スル諸表亦同ジ

73 師範學校生徒入學及卒業

年、學校及種族	入 學								演習科卒業				修 了	
	入學總數	總數	小 學		公 學		研究科講習科	總數	小 學		研究科講習科	總數	修了	
			普通科	普通科	普通科	普通科			普通科	普通科				
昭 和 5	總數 321	241	40	105	95	4	76	185	40	145	4	61		
昭 和 5	內地人	225	198	40	62	3	34	113	40	73	3	20		
	本島人	95	43	43	3	1	51	72	0	72	1	42		
	高砂族	1	1	1	1	1	1	1	1	1	1	1		
夕 6	總數 345	247	30	120	88	12	80	233	33	200	12	76		
	內地人	230	197	30	65	12	32	163	33	127	12	25		
	本島人	110	50	54	3	1	59	70	0	70	0	51		
夕 7	總數 330	234	40	110	75	105	290	27	253	76	21			
	內地人	219	183	40	60	74	36	215	37	178	25	51		
	本島人	118	51	50	3	1	68	71	0	71	0	1		
夕 8	總數 343	250	35	100	105	93	114	31	83	82	30			
	內地人	237	207	35	66	100	39	61	31	30	30			
	本島人	105	43	43	2	1	62	52	52	52	52			
夕 9	總數 332	271	40	118	113	61	100	26	173	120	40			
	內地人	253	227	40	74	113	26	100	26	140	82			
	本島人	79	44	41	2	1	35	33	33	33	33			
夕 10	總數 376	285	40	120	125	91	216	31	185	108	42			
	內地人	281	239	40	74	125	41	181	31	152	64			
	本島人	95	46	40	1	1	75	0	54	54	54			

學 校 別 (昭和10年度)

臺 北 第 一	內地人	69	69	40	29	57	31	26
	本島人	1	1	1	1	2	2	2
臺 北 第 二	內地人	94	58	25	33	36	39	39
	本島人	34	15	15	19	11	11	22
	高砂族	1	1	1	1	1	1	1
臺 中	內地人	57	57	26	31	38	38	38
	本島人	14	14	14	12	12	12	21
	高砂族	1	1	1	1	1	1	1
臺 南	內地人	60	55	23	32	5	5	5
	本島人	47	17	17	30	9	9	21

*ハ女子

74 中學校、教員生徒現在、入學及卒業

年、州及種族	學校	教 員			生 徒			生 徒	
		總數	有資格	無資格	現在	入學	卒業	學校 付	教員 付
昭 和 5	總數	208	171	37	4833	1270	667	483	22
	內地人	16	16	0	2917	831	394		
	本島人	192	155	37	1908	440	272		
	高砂族	1	1	0	2	2	1		
夕 6	總數	203	173	30	4804	1126	736	489	22
	內地人	21	21	0	2807	691	426		
	本島人	182	152	30	1988	435	309		
	高砂族	1	1	0	2	2	1		
夕 7	總數	210	181	29	5138	1136	702	514	23
	內地人	18	18	0	3079	694	461		
	本島人	192	163	29	2051	442	330		
	高砂族	1	1	0	2	2	1		
夕 8	總數	212	187	25	5260	1137	703	526	23
	內地人	18	18	0	3141	666	440		
	本島人	194	169	25	2119	471	342		
	高砂族	1	1	0	2	2	1		
夕 9	總數	214	180	34	5431	1257	873	543	23
	內地人	19	19	0	3231	755	502		
	本島人	195	161	34	2190	502	371		
	高砂族	1	1	0	2	2	1		
夕 10	總數	231	202	29	5763	1473	887	576	23
	內地人	18	18	0	3404	850	530		
	本島人	213	184	29	2355	617	347		
	高砂族	1	1	0	2	2	1		

地 方 別 (昭和10年度)

臺 北	總數	74	67	7	2021	442	327	673	25
	內地人	5	5	0	1444	309	238		
	本島人	69	62	7	576	133	89		
高 竹	總數	21	18	3	446	100	72	446	20
	內地人	1	1	0	228	59	28		
	本島人	20	17	3	217	41	44		
臺 中	總數	36	32	4	953	253	127	477	22
	內地人	7	7	0	468	110	67		
	本島人	29	25	4	485	143	60		
臺 南	總數	74	61	13	1702	478	277	567	23
	內地人	1	1	0	818	240	140		
	本島人	73	60	13	882	238	137		
高 雄	總數	26	24	2	641	200	84	641	21
	內地人	4	4	0	410	132	60		
	本島人	22	20	2	195	68	18		

*ハ兼務ナリ

75 高等女學校、教員 生徒

年、州、廳及種別	學校	教 員				現 在			
		有資格		無資格		總數	内地人	本島人	高砂族
		總數	内地人	本島人	内地人				
昭和 5	總數					5 072	3 664	1 394	4
		12	220	185	2	30	12	4 795	3 457
少	6					5 237	3 746	1 474	3
		12	218	182	2	27	7	4 974	3 558
少	7					5 271	3 760	1 466	2
		13	226	190	3	24	9	5 037	3 628
少	8					5 430	3 902	1 526	—
		13	232	207	2	13	10	5 196	3 742
少	9					5 660	4 063	1 586	—
		13	245	221	3	12	9	5 397	3 905
少	10					5 901	4 278	1 613	—
		13	246	227	3	11	8	5 696	4 137
地 方									
豪 北	本科					2 372	1 815	551	—
		4	96	87	1	3	5	53	43
新 竹	本科					361	252	109	—
		1	18	17	—	1	—	34	19
豪 中	本科					783	501	281	—
		2	35	32	—	1	2	32	19
豪 南	本科					1 201	775	425	—
		3	53	49	—	3	1	58	37
高 雄	本科					772	602	169	—
		2	34	32	2	—	—	11	8
花 蓮 池	本科					207	192	14	—
		1	13	10	—	3	—	17	15

×ハ兼務、△ハ朝鮮人ナリ

徒 現 在、入 學 及 卒 業

外國人	生 入 學 徒					卒 業					生 徒	
	總數	内地人	本島人	高砂族	外國人	總數	内地人	本島人	高砂族	外國人	學校 ニ付	教員 ニ付
10	1 787	1 333	449	1	4	1 354	1 007	347	—	—	423	21
10	1 492	1 110	377	1	4	1 077	800	277	—	—		
—	295	223	72	—	—	277	207	70	—	—		
14	1 615	1 178	433	—	4	1 407	999	406	—	2	436	22
14	1 333	972	357	—	4	1 144	811	331	—	2		
—	282	206	76	—	—	263	188	75	—	—		
13	1 694	1 244	449	—	1	1 391	977	408	2	4	405	21
13	1 445	1 069	375	—	1	1 157	815	336	2	4		
—	249	175	74	—	—	234	162	72	—	—		
11	1 711	1 208	500	—	3	1 423	1 005	415	—	3	418	22
11	1 449	1 037	409	—	3	1 180	845	332	—	3		
—	262	171	91	—	—	243	160	83	—	—		
11	1 795	1 287	505	—	3	1 446	1 005	437	—	4	435	22
11	1 513	1 110	400	—	3	1 183	847	332	—	4		
—	282	177	105	—	—	263	158	105	—	—		
10	1 814	1 320	481	—	3	1 505	1 084	421	—	—	454	22
10	1 589	1 171	414	—	3	1 302	945	357	—	—		
—	225	158	67	—	—	203	139	64	—	—		
別 (昭和 10 年度)												
6	688	528	158	—	1	533	397	136	—	—	593	24
—	60	48	12	—	—	53	43	10	—	—		
—	102	79	32	—	—	79	58	21	—	—	361	20
—	34	19	15	—	—	34	19	15	—	—		
1	208	134	73	—	1	183	119	64	—	—	393	21
—	34	21	13	—	—	30	17	13	—	—		
1	323	217	106	—	—	282	179	103	—	—	400	19
—	65	41	24	—	—	58	37	21	—	—		
1	212	168	43	—	1	175	145	30	—	—	386	23
—	13	9	4	—	—	11	8	3	—	—		
1	56	54	2	—	—	50	47	3	—	—	207	16
—	19	17	2	—	—	17	15	2	—	—		

76 實 業 學 校、教

年、州及種族	學校	工業學校				學校	農林教 有資格
		教員		生徒			
		有資格	無資格	本科	專修科		
昭和 5	1	總數	34	25	600	55	30
		內地人	32	25	415	21	
		本島人	...	3	178	32	
		高砂族 朝鮮人 外國人	1 1 6	2	
夕 6	1	總數	37	25	619	56	33
		內地人	37	24	444	26	
		本島人	...	5	168	29	
		高砂族 朝鮮人 外國人	1 1 6	1	
夕 7	1	總數	40	22	623	40	35
		內地人	40	17	472	20	
		本島人	...	5	142	29	
		高砂族 朝鮮人 外國人	1 1 8	...	
夕 8	1	總數	30	24	655	43	30
		內地人	39	19	496	13	
		本島人	...	5	149	3	
		高砂族 朝鮮人 外國人	1 1 9	...	
夕 9	1	總數	40	26	677	54	36
		內地人	40	24	534	22	
		本島人	...	6	131	32	
		高砂族 朝鮮人 外國人	1 1 11	...	
夕 10	1	總數	40	27	743	52	37
		內地人	40	21	564	20	
		本島人	...	6	166	32	
		高砂族 朝鮮人 外國人	1 1 12	...	
臺 北	1	內地人	40	21	564	20	20
		本島人	...	6	166	32	
		高砂族	1	...	
		朝鮮人 外國人	12	...	
臺 中	...	內地人	
		本島人
臺 南	...	內地人	17	
		本島人 高砂族
高 雄	...	內地人	
		本島人

x 業務ナリ

員 及 生 徒

學校	生徒	學校	農業學校			學校	商業學校		
			教員		生徒		教員		生徒
			有資格	無資格			有資格	無資格	
12	847	1	18	3	248	36	x	12	1 054
11	159	1	13	3	53	36	x	12	700
2	679	1	5	...	195	...	x	...	353
...	8	x	1	1
12	875	1	19	1	314	38	x	13	1 082
11	157	1	17	1	69	38	x	13	730
2	799	1	2	...	245	...	x	...	351
...	8	x
...	1	x	...	1
0	886	1	25	3	384	40	x	11	1 116
7	162	1	23	3	82	39	x	11	778
2	716	1	2	...	302	1	x	2	337
...	7	x
...	1	x	...	1
0	897	1	23	1	387	38	x	12	1 123
7	167	1	21	1	85	37	x	12	798
2	723	1	2	...	302	1	x	1	323
...	6	x	...	1
...	1	x	...	1
0	882	1	23	3	374	40	x	10	1 147
7	184	1	21	3	92	39	x	10	823
2	690	1	2	...	282	1	x	2	323
...	7	x
...	1	x	...	1
8	863	1	23	3	376	44	x	8	1 190
6	187	1	21	3	86	43	x	8	890
2	668	1	2	...	290	1	x	4	300
...	8	x
...	x
2	65	25	x	6	700
1	354	1	x	2	41
...	4	x
...	x
...	x
4	122	18	x	2	190
1	314	1	x	2	259
...	4	x
...	...	1	21	3	86	...	x
...	...	2	290	...	x

別 (昭和 10 年度)

77 實業學校生徒入學及卒業

Table with columns for year/region, school type (Industrial, Forestry, Agriculture, Commerce), and enrollment/graduation statistics. Rows include years 5 through 9 with sub-rows for total, local, and foreign students.

78 各學校入學志

Table showing enrollment statistics for various institutions: 臺北帝國大學 (University of臺北), 專門學校 (Specialized Schools), and 臺北高 (Taipei High). Includes sub-categories like 文政學部, 理農學部, etc.

×ハ女ナリ

77 實業學校生徒入學及卒業

Table with columns for year/region, school type, and enrollment/graduation statistics. Includes a section for '地方別 (昭和10年度)' (Regional breakdown for 1921).

願者及入學者

昭和10年度

Table showing enrollment statistics for various school levels: 高等科 (Senior High), 小學校 (Elementary), 中學校 (Junior High), 高等女學校 (Senior High for Women), and 實業學校 (Vocational Schools).

79 實 業 補 習 學 校

年、州、廳及種別	農 業 補 習 學 校						水 産 補 習 學 校					
	學校	教 員			生 徒			學校	教 員		生 徒	
		内地人	本島人	高砂族	内地人	本島人	高砂族		内地人	本島人	内地人	本島人
昭和 5	總數	23	38	10	1	760	123	3	7	6	84	
	公立	23	38	10	1	760	123	3	7	6	84	
	私立											
夕	總數	24	60	5	10	851	138	3	8	11	120	
	公立	24	60	5	10	851	138	3	8	11	120	
	私立											
夕	總數	25	44	5	22	968	112	3	12	2	11	130
	公立	25	44	5	22	968	112	3	12	2	11	130
	私立											
夕	總數	25	68	7	17	1025	101	3	10	1	33	121
	公立	25	68	7	17	1025	101	3	10	1	33	121
	私立											
夕	總數	25	58	4	1	963	96	3	10	1	3	138
	公立	25	58	4	1	963	96	3	10	1	3	138
	私立											
夕	總數	27	75	6	1	993	97	3	10	1	4	170
	公立	27	75	6	1	993	97	3	10	1	4	170
	私立											

地 方

臺 北	公立	3	6			55					
新 竹	夕	10	37	3	1	371					
臺 中	夕	3	10		1	128					
臺 南	夕	6	14	2		260	1	5	3	62	
高 雄	夕	3	4	1		173	1	3		53	
臺 東	夕	1	4			1	40				
花 蓮	池	1	7		1	21	5	37			
澎 湖	夕							1	2	1	55

昭和十年度ノ技藝學校ニハ家政女學校及農業家政學校ノ事實ヲ含ム、×ハ兼務、△ハ女、※ハ外國人、◎ハ女ニシテ兼務

教 員 及 生 徒

高砂族	學校	商 業 補 習 學 校				商 工 補 習 學 校				技 藝 學 校			
		教 員		生 徒		教 員		生 徒		學校	教 員		生 徒
		内地人	本島人	内地人	本島人	内地人	本島人	内地人	本島人		内地人	本島人	
	4	7	4	55	150	2	9	2	43	225			
	2	7		34	134	2	9	2	43	225			
	2	10	4	21	25								
2	3	14		48	150	2	9	2	40	231			
2	2	7		31	130	2	9	2	40	231			
	1	7		17	23								
	3	13		83	105	2	9	1	46	248			
	2	6		61	162	2	9	1	46	248			
	1	7		22	33								
	3	8		82	213	2	10	1	47	256	1	1	
	2	7		59	178	2	10	1	47	256	1	1	
	1	1		23	35								
	4	13	1	106	336	1	6		56	133	2	2	
	3	13	1	85	300	1	6		56	133	2	2	
	1	7		21	30								
	3	9		73	192	3	14		88	286	4	3	

別 (昭和10年度)

ナリ

81 內地人學齡兒童

Table with columns for year/region, total count, and counts for those who have completed or not completed elementary school.

地 方 別 (昭和10年度末)

Table showing regional breakdown of elementary school children in 1935, listing regions like Hokkaido, Tohoku, Kanto, etc.

82 內地人學齡兒童就學及不就學

Table showing enrollment and non-enrollment statistics for elementary school children, including gender breakdown and regional data.

地 方 別 (昭和10年度末)

Table showing regional breakdown of enrollment and non-enrollment statistics for elementary school children in 1935.

83 內地人學齡兒童中盲者、聾啞者及盲聾啞者

Table showing the number of blind, deaf, and deaf-blind children among elementary school children, by year and region.

地 方 別 (昭和10年度末)

Table showing regional breakdown of blind, deaf, and deaf-blind children in 1935.

84 小學校、學級及教員

Table showing statistics for elementary schools, including school counts, class counts, and teacher counts by year and region.

地 方 別 (昭和10年度)

Table showing regional breakdown of elementary school statistics in 1935.

Footnote explaining symbols used in the table, such as asterisks for specific school types and triangles for part-time teachers.