

總 說

1 貨 幣

本島施政當時に於ける貨幣の種類は、馬蹄銀、鑄造銀貨、銅貨等で、是等は一々各種各様の種類を含み、其の總數百數十種を算する有様であつて、貨幣制度亂雜を極め、且つ取引には秤量主義を用ひた爲、取引の圓滑を阻害すること甚だしきものがあつた。加ふるに政府の支出の爲に多額の日本銀行兌換券及内地の銀貨等を流通せしめたので一層錯雜を來してゐた。従つて領臺後政府は日本銀行兌換券の流通に努めたが、當時本島人は兌換券に對する知識乏しき爲、一般取引に於て兌換券と銀貨との間に較差を生ずる有様で、幣制の改革は焦眉の急務であつた。

明治三十年本國に於て金貨本位制を採用するや、政府は本島の舊慣並に支那との貿易關係に鑑み、一時の経過法として、金貨を本位として計算せる公定相場を以て、壹圓銀貨の流通を許し、機會を俟つて完全なる金貨本位制を採用することを期した。

斯くて臺灣銀行が設立せらるゝや、之に對して銀行券發行の特權を與へ、銀貨兌換の銀行券を發行せしめたが、圓銀の相場は變動常なく、爲に銀行券の圓滑なる流通は阻害せられ、商取引をして混亂せしめたのみでなく、其の銀相場の高低に對する投機心を挑發して弊害百出の有様であつた。之が爲其の對策として三十七年六月臺灣銀行に對し、金貨と引換ふべき銀行券の發行を許可した所、其の流通頗る順調で、取引上益する所多なるものがあつたが、四十年に至つて、對岸支那より銀貨の輸入激増し再び幣制を紊す虞を生じたので、翌四十一年十月是等外貨の輸入を禁止すると共に、銀貨に依る公納をも禁止するに至つた。

斯くして翌四十二年四月迄に一圓銀貨の引換を行ひ、又臺灣銀行の銀券の使用期限は四十一年十二月末限、其の交換期限は四十二年十二月末限とし、銀券の處分を終り、四十四年四月内地と共通なる貨幣法を施行した。爾來本島の幣制は全く内地と同一の制度に統一せられた。

斯くて臺灣に於ける幣制は無事なること多年に及んだが歐洲大戰以來財界の變調に伴つて、金銀を擁護するの必要に迫られ、大正六年九月金銀貨幣及金銀地金の輸出に制限を加ふるに至つた。而して昭和五年一月之が制限を廢止したが、其の後財界の變調の爲、再び金の流出多額に上るに至つたので、昭和六年十二月金の輸出に制限を加へ現在に及んでゐる。

又歐洲大戰中に於ける好況時に於ては、補助貨の缺乏甚しく、爲に大正六年十月以來小額紙幣を發行し、幸うじて、當時の拂底を緩和することを得たが、其の後硬貨の鑄造回送せらるゝもの漸時増加し、小額紙幣の必要を認めざるに至つたので、次第に回収して今や其の影を認めざるに至つた。

2 銀 行

始政當時に於ける本島の金融機關は銀行と稱すべきものなく、重要物産に對して外國銀行の代理店、洋行、媽振館、滙兌館等が金融を營んでゐた外、各地方に於ては、下級金融機關として僅に銀會と稱するものがあつたに過ぎなかつた。

明治二十八年本島始政と同時に、大阪中立銀行(二十九年三月日本中立銀行と改稱)は出張所設置の準備に着

手して二十八年九月開業し、日本銀行も亦二十九年十二月臺北に出張所を設け、三十二年には日本中立銀行は三十四銀行を合併し、三十四銀行支店と改稱した。然るに之より先、政府に於ては、本島に特殊銀行設立の必要を認め、第十回帝國議會の協賛を経て臺灣銀行法(三十年三月法律三十八號)を發布し、之に基きて三十二年六月臺灣銀行設立せられ次で同年九月同行が其の營業を開始するに及んで、日本銀行出張所は其の業を閉じた。

而して臺灣銀行の設立後、金融の基礎確立し企業勃興の機運に向ひ、島内經濟狀態の發達は漸次地方銀行の設立を促し、同年中に於ける臺灣貯蓄銀行(四十五年臺灣商工銀行に合併)を始めとし、三十五年に商業銀行臺北支店(三十七年破産)三十六年に臺灣農商銀行(四十年營業停止)三十八年に嘉義銀行、彰化銀行、四十三年には臺灣商工銀行の設立あり、更に降つて大正五年に新高銀行、同八年には華南銀行の設立を見るの股賑を來した。大正十年十二月に至つて貯蓄銀行法の施行を見、之が爲臺灣商工銀行の貯蓄銀行業務の兼營は許されなくなつたので、同年十二月臺灣貯蓄銀行新設せられ翌十一年一月開業した。日本勸業銀行は、明治三十六年以降、臺灣銀行を代理店として貸付を行つて來たのであるが、十二年一月臺北に、昭和三年八月臺南に支店を開設した。

斯くの如く多數の銀行が設立せられたのであるが、大正十二年新高嘉義の兩行は臺灣商工銀行に合併せらるゝに至り、現在本島に於ける銀行は、臺灣銀行、臺灣商工銀行、彰化銀行、華南銀行、臺灣貯蓄銀行、三和銀行支店(山口鴻池三十四合併新設)日本勸業銀行支店の七銀行である。

(1) 臺灣銀行

臺灣銀行は本島に於ける中央銀行として(一)臺灣に於ける商工業並に公共事業に資金を融通し(二)臺灣の富源を開發し經濟上の發達を計り(三)紊亂せる本島幣制を整理すること等を主要なる目的として、明治三十二年六月資本金五百萬圓を以て設立せられ、同年九月營業を開始したものであつて、以來之が目的の達成に努め、業務の發展に伴ひ、屢々増資を行ひ、大正八年九月以降資本金六千萬圓の巨額を算するに至つたが、大正十四年九月四千五百萬圓に、更に昭和二年九月千五百萬圓に減資した。

同行は島内に十五支店、内地に四支店、外國に十六支店一出張所を有し、島内に於て銀行券發行の權能を有し、本島の中央銀行たるの業務を行ふと共に、一般銀行業務、對外爲營業務、勸銀其他の代理貸付、擔保附社債信託業務等の各種業務に従事してゐる。

(2) 普通銀行及貯蓄銀行

臺灣商工銀行、彰化銀行及三和銀行支店の三行は専ら本島内の金融に従事し、島内に支店四十二、出張所四を有し、華南銀行は、廣東、新嘉坡、スマランに海外支店を有し、主として南支海洋に於ける邦人の金融を目的としてゐる。又臺灣貯蓄銀行は本島に於ける唯一の貯蓄銀行として其業務に従事してゐる。

(3) 日本勸業銀行支店

日本勸業銀行は明治三十六年以降、臺灣銀行と代理店契約を締結し、本島に對する勸業資金の供給に當つてゐるのであるが、其の後代理店を以てしては、種々の不利不便を感ずるに至つたので、大正十二年一月臺北に昭和三年八月臺南に支店を設置し、島内不動産の資金化、農業金融に積極的に従事することゝなつた。現在本島唯一の不動産金融機關として、農業倉庫建設資金、青田賣買防止資金、小公學校建築資金、産業組合事業資

金、水道資金、公設質鋪資金、市場資金、水利資金等、特殊資金の貸付を行ふと共に其の他一般産業資金の貸出に従事してゐる。

3 市街地信用組合

本島に産業組合規則の制定せられたのは大正二年二月であるが、其の以前に於ても、信用組合類似の組合があつた、是等の組合は主として金銭の貸付業務を營んでゐた。然し其の組織經營宜しきを得ず破綻頻出し、成績甚だ良好でなかつたので、大正二年二月律令を以て産業組合規則を制定し、其の準據すべき所を示すと同時に、勸令を以て産業組合法第六條を施行し産業組合に所得税、營業稅免稅の恩典を與ふる等、之が勸誘指導に努めたのであるが從來に於ける組合等の不成績に懲り、地方中小商工業者の之を設立するもの甚だ尠くない有様であつた。然るに其の後組合精神の普及並其の組織運用の方法等の諒解せらるゝに従ひ、漸次信用組合を設立するものが増した。大正六年七月に至つて産業組合法の一部に改正が加へられ、新に市街地信用組合の制度が設けられ、其の後産業組合に關する法規の整備と共に、本島に於ける信用組合は逐年發達を遂げ、現在に於ては、市街地信用組合は二十二を算する状態である。

産業組合の指導監督は産業組合法の一部を本島に施行以來、財務局の主管であつたが、大正十三年十二月事務分掌規程の改正に依り、市街地信用組合を除く産業組合の事務は、殖産局に於て取扱はれるこゝになつた。

4 無盡會社

本島に於ては領臺以前より銀會又は協會を稱し、内地に於ける講會の如く一般下層階級の資金融通の機關があつたが、改隸當時は民心動搖の際とて之が發起を爲すもの皆無であつた。其の後人心安定するに従ひ多數の銀會相次いで組織せられ、又本島に渡來する内地人の増加と共に、内地人間に講會の組織せらるゝもの次第に多きを加へ、是等は統制を缺き弊害を生ずるに至つたので、臺灣總督府は明治三十五年八月講會取締規則を發布し許可制度を採り、之が取締に當つた。其の後是等講會中不健全なるものは破綻し比較的健全なるものゝみ残り、着實なる會員間の資金融通の機關となるに至つたので、是等講會の盛況に着目して大正二年に至り臺灣蓄財無盡株式會社の設立を見、次いで大正四年六月臺北に臺灣無盡株式會社、同年七月臺南に大正無盡株式會社が設立せられた。

然るに當時無盡業に對する特別の法令がなく、充分な取締を爲し得なかつたので、大正五年二月律令を發し無盡業者は無盡業法に準據すべきことを命じ、次いで大正十一年十一月無盡業法を本島に施行した。

かくて前記三會社は何れも無盡業法に準據して業務を營んでゐたのであるが、財界の不況に災され營業不振に陥り、臺灣蓄財無盡株式會社は、大正九年六月遂に其の營業免許を取消され、臺灣無盡株式會社は同年六月新設の臺灣勸業無盡株式會社に買収せられ、大正無盡株式會社も亦十五年十二月新設の臺灣南部無盡株式會社に買収せらるゝに至つた。

現在本島に於ける無盡會社は、臺灣勸業無盡株式會社、臺灣南部無盡株式會社、及十五年五月臺灣勸業無盡株式會社の花蓮港代理店の業務を繼承して新設せられた東臺灣無盡株式會社の三社である。

臺灣勸業無盡株式會社は本店を臺北市に置き、臺北新竹臺中各州管内を營業區域とし、臺灣南部無盡株式會社は本店を臺南市に置き、臺南高雄兩州及澎湖廳管内を營業區域とし、又東臺灣無盡株式會社は本店を花蓮港街に置き花蓮港臺東兩廳管内を營業區域として、無盡會社特有の金融組織に依り、庶民階級に對する貯蓄と資金融通を業務として營んでゐる。

5 低利資金

本島に於て吸收せられた郵便貯金は、之を本島に還元して投資せらるべきであるといふ趣旨から、之が融通に關して、臺灣總督府は大藏省と交渉協議したる結果、其の承認を得て、大正七年以降毎年多額の大藏省預金部資金の融通を受け、夫々産業獎勵資金或は住宅建築資金として島民に供給して來た。

本資金は始め産業獎勵資金と稱せられたもので、其の貸出に付ても、大正七年六月の産業獎勵資金貸出順序及取扱規程に依つて、公共團體、産業組合、商工業者、小生産者及住宅を建築する者等に供給したのであるが、大正十四年三月預金部預金法の制定せらるゝに及んで、名稱も低利資金と稱せらるゝに至り、貸出に付ても本資金は有利且つ確實なる方法を以て國家及公共の利益の爲に之を運用すべきである云ふ同法の規定に基き、低利資金は公共團體及産業組合に限り之を供給することゝなり、爾來今日に及んでゐる。

低利資金の貸出方法は、臺灣總督府低利資金調査委員會に於て融通並に割當を議決し、大藏省の承認を経たる後、勸業債券引受の形式に依り日本勸業銀行支店を通じて貸付をなさしめるを例として來たが、米穀統制に伴ふ親貯藏資金の如き特殊の短期資金に付ては昭和八年以降臺灣銀行を通じて貸出をなさしめてゐる。

第一項 通貨

1 臺灣銀行券

年 月	銀行券發行高	正貨準備發行高			
		金貨及金地金	銀地金	計	
大 正 13	6	37,717,785	11,270,224	5,399,050	16,669,274
	12	51,260,315	12,926,534	5,248,985	18,175,519
14	6	46,415,017	12,926,614	5,282,735	18,209,349
	12	53,186,222	14,926,646	7,462,873	22,389,519
昭 和 15	6	45,150,699	14,926,646	7,457,855	22,384,501
	12	48,640,105	14,926,646	6,581,709	21,508,750
2	6	43,546,418	14,926,646	3,898,985	18,825,631
	12	53,602,170	14,926,646	3,685,616	18,612,262
3	6	47,338,891	14,926,646	3,304,692	18,231,337
	12	55,712,883	16,026,546	3,025,010	19,051,656
4	6	48,992,135	13,426,646	5,325,646	18,752,292
	12	49,241,119	14,425,646	5,625,719	20,051,365
5	1	46,413,439	13,393,086	3,851,197	17,244,283
	2	42,603,996	14,386,486	5,278,702	19,665,188
	3	43,040,117	14,384,086	7,114,318	21,498,404
	4	44,293,552	15,383,126	7,402,277	22,785,403
	5	43,408,974	15,382,266	6,606,021	21,988,287
	6	43,804,149	15,812,686	5,360,840	21,173,526
	7	44,485,697	16,246,026	5,048,314	21,294,340
	8	42,712,758	16,746,326	5,948,685	22,594,012
	9	37,027,491	14,382,336	6,719,108	21,101,444
	10	35,898,723	13,574,880	6,737,697	20,312,577
	11	35,958,868	13,382,526	6,407,273	19,789,799
	12	39,903,714	12,382,546	5,400,449	17,782,995
6	1	38,247,447	11,760,098	4,375,316	16,135,414
	2	37,510,828	13,260,778	3,433,272	16,694,050
	3	37,515,438	14,260,758	4,089,820	18,350,578
	4	39,453,973	14,260,978	4,064,452	18,325,430
	5	38,184,011	14,261,038	4,421,460	18,682,498
	6	37,995,493	14,261,588	4,251,244	18,512,832
	7	39,088,880	13,837,003	4,712,601	18,549,605
	8	38,218,380	13,836,323	4,970,839	18,807,163
	9	34,467,880	14,267,623	4,174,375	18,441,999
	10	34,236,231	12,038,941	4,044,404	16,083,346
	11	35,605,599	10,538,661	4,817,388	15,355,950
	12	44,414,411	10,385,375	4,832,518	15,217,894

發行高表 (其の一)

保證發行高			保證發行參考	
國債證券	商業手形	計	發行餘力高	制限外發行高
	21,048,511	21,048,511		1,048,511
	33,084,796	33,084,796		13,084,796
	28,205,668	28,205,668		8,205,668
	30,796,703	30,796,703		10,796,703
	22,766,198	22,766,198		2,766,198
	27,131,750	27,131,750		7,131,750
	24,720,787	24,720,787		4,720,787
	34,989,908	34,989,908		14,989,908
4,982,000	24,125,553	29,107,553		9,107,554
4,982,000	31,679,226	36,661,227		16,661,227
4,982,000	24,557,843	30,239,843		10,239,843
4,982,000	24,207,754	29,189,754		9,189,754
4,982,000	24,187,155	29,169,156		9,169,156
4,982,000	17,956,808	22,938,808		2,938,808
4,982,000	16,559,762	21,541,713		1,541,713
4,982,000	16,526,149	21,508,149		1,508,149
4,982,000	16,438,686	21,420,687		1,420,687
4,982,000	17,648,615	22,630,623		2,630,623
4,982,000	18,209,357	23,191,357		3,191,357
4,982,000	15,036,746	20,018,746		18,746
4,982,000	10,944,047	15,926,047	4,073,953	
4,982,000	10,604,146	15,586,146	4,413,854	
4,982,000	11,187,069	16,169,069	3,830,931	
4,982,000	17,138,719	22,120,719		2,120,719
4,982,000	17,130,033	22,112,033		2,112,033
4,982,000	15,834,778	20,816,778		816,777
4,982,000	14,182,860	19,164,860	835,140	
4,982,000	16,146,543	21,128,543		1,128,544
4,982,000	14,519,512	19,501,512	498,487	
4,982,000	14,500,661	19,482,661	517,339	
4,982,000	15,557,274	20,539,274		539,274
4,982,000	14,429,216	19,411,216	588,784	
4,982,000	11,043,880	16,025,880	3,974,120	
4,982,000	13,170,884	18,152,884	1,847,116	
4,982,000	15,267,748	20,249,748		249,748
4,982,000	24,214,516	29,196,516		9,196,516

1 臺灣銀行券

年 月	銀行券發行高	正貨準備發行高			
		金貨及金地金	銀 地 金	計	
昭和 7	I	43,511,557	10,385,375	4,919,282	15,304,658
	2	41,506,022	10,385,495	4,471,278	14,856,774
	3	43,237,862	11,385,495	4,132,181	15,517,677
	4	45,514,597	11,885,495	4,440,931	16,326,427
	5	43,862,585	11,885,495	5,503,622	17,389,118
	6	43,436,953	11,885,495	5,797,456	17,682,952
	7	42,474,503	11,885,495	5,846,112	17,731,608
	8	44,194,683	11,885,495	5,872,189	17,757,685
	9	40,452,193	11,885,495	5,940,714	17,826,210
	10	40,707,195	11,885,495	5,939,732	17,825,228
	11	45,037,992	12,885,495	6,430,045	19,315,541
	12	52,619,531	12,885,495	7,815,680	23,700,176
8	I	47,225,774	15,884,495	7,613,339	23,497,835
	2	42,934,197	15,884,495	7,557,525	23,442,021
	3	42,950,722	15,884,495	7,690,621	23,575,117
	4	43,367,307	15,884,495	7,462,429	23,346,925
	5	41,398,802	15,884,495	7,931,357	23,815,853
	6	43,233,357	15,884,495	7,488,451	23,372,947
	7	43,598,377	15,884,495	7,661,599	23,546,194
	8	42,869,954	15,884,495	7,908,224	23,792,720
	9	41,664,813	15,884,495	7,719,886	23,604,382
	10	42,566,979	15,884,495	7,824,361	23,708,857
	11	44,258,133	15,884,495	7,886,806	23,771,302
	12	48,993,959	15,884,495	7,883,314	23,767,810
9	I	46,304,703	15,884,495	7,735,473	23,619,969
	2	43,591,166	15,884,495	7,897,282	23,781,778
	3	44,090,850	15,884,495	7,935,837	23,820,333
	4	45,297,937	15,884,495	7,876,294	23,760,790
	5	42,949,075	15,884,495	7,910,287	23,794,783
	6	47,954,002	15,884,495	7,754,036	23,638,532
	7	52,091,012	15,884,495	7,588,132	23,572,628
	8	52,420,595	15,884,495	7,929,936	23,814,432
	9	51,372,945	15,884,485	7,901,660	23,786,156
	10	50,779,836	15,884,495	7,901,969	23,786,365
	11	54,461,227	15,884,495	7,740,811	23,625,307
	12	62,653,877	15,884,495	7,569,610	23,454,106
10	I	62,851,465	15,884,495	7,169,067	23,053,562
	2	55,051,389	15,884,495	6,339,172	22,223,567
	3	54,542,308	15,884,495	5,643,889	21,528,385
	4	56,123,720	15,884,495	4,411,062	20,295,557
	5	55,234,539	15,884,495	5,587,572	21,572,068
	6	58,631,534	15,884,495	5,238,598	21,123,093

發行高表 (其の二)

保證發行高			保證發行參考	
國債證券	商業手形	計	發行餘力高	制限外發行高
4,982,000	23,224,898	28,206,898	—	8,206,898
4,982,000	21,567,247	26,549,247	—	6,549,247
4,982,000	22,738,184	27,720,184	—	7,720,184
4,982,000	24,206,169	29,188,169	—	9,188,169
4,982,000	21,491,466	26,473,466	—	6,473,466
4,982,000	20,772,000	25,754,000	—	5,754,000
4,982,000	19,760,894	24,742,894	—	4,742,894
4,982,000	21,454,997	26,436,997	—	6,436,997
4,982,000	17,643,982	22,625,982	—	2,625,982
4,982,000	17,899,966	22,881,966	—	2,881,966
4,982,000	20,740,450	25,722,450	—	5,722,450
4,982,000	23,937,354	28,919,354	—	8,919,354
4,982,000	18,745,938	23,727,938	—	3,727,938
4,982,000	14,510,175	19,492,175	507,825	—
4,982,000	14,393,604	19,375,604	624,396	—
4,982,000	15,038,381	20,020,381	—	20,381
4,982,000	12,600,948	17,582,948	2,417,052	—
4,982,000	14,878,409	19,860,409	139,591	—
4,982,000	15,070,182	20,052,182	—	52,182
4,982,000	14,095,233	19,077,233	922,767	—
4,982,000	13,078,430	18,050,430	1,939,570	—
4,982,000	13,876,121	18,858,121	1,141,879	—
4,982,000	15,504,830	20,486,830	—	486,830
4,982,000	20,244,148	25,226,148	—	5,226,148
4,982,000	17,702,734	22,684,734	—	2,684,734
4,982,000	14,827,388	19,809,388	90,612	—
4,982,000	15,288,517	20,270,517	—	270,517
4,982,000	16,555,146	21,537,146	—	1,537,146
4,982,000	14,172,291	19,154,291	845,709	—
4,982,000	19,333,469	24,315,469	—	4,315,469
4,982,000	23,536,383	28,518,383	—	8,518,383
4,982,000	23,624,163	28,606,163	—	8,606,163
4,982,000	22,604,788	27,586,788	—	7,586,788
4,982,000	22,011,470	26,993,470	—	6,993,470
4,982,000	25,853,920	30,835,920	—	10,835,920
4,982,000	34,217,771	39,199,771	—	19,199,771
4,982,000	34,815,902	39,797,902	—	19,797,902
4,982,000	27,845,722	32,827,722	—	12,827,722
4,982,000	28,031,923	33,013,923	—	13,013,923
4,982,000	30,846,163	35,828,163	—	15,828,163
4,982,000	28,680,471	33,662,471	—	13,662,471
5,007,800	32,500,541	37,508,441	—	17,508,441

2 臺灣銀行發行情最高最低平均高表 (其の一)

年 月	最 高		最 低		平 均	
	日	金 額	日	金 額		
大 正 13	I	1	39,702,949	18	35,965,326	37,255,357
	2	2	38,999,941	28	33,482,652	35,777,360
	3	31	34,437,436	14	32,493,565	33,323,839
	4	30	35,785,129	14	34,027,939	34,682,821
	5	21	36,765,229	14	35,399,753	35,986,246
	6	30	37,717,785	19	35,933,274	36,840,037
	7	31	40,524,654	3	37,771,384	38,991,554
	8	22	41,357,024	19	40,007,231	40,651,000
	9	23	41,664,213	29	39,990,306	40,500,500
	10	30	42,034,089	16	40,513,552	40,990,879
	11	29	46,065,186	8	41,918,889	43,654,387
	12	22	52,983,142	1	46,476,237	49,323,189
14	I	1	51,260,315	30	46,784,085	49,033,430
	2	1	47,128,931	19	44,806,253	45,632,027
	3	1	45,439,857	19	43,621,343	44,461,448
	4	30	45,753,363	13	44,475,207	45,053,362
	5	21	45,927,884	19	44,558,053	45,297,103
	6	30	46,415,017	19	44,072,732	45,001,615
	7	31	52,224,720	1	46,469,377	48,755,260
	8	21	54,520,632	1	52,320,244	53,306,156
	9	1	53,755,348	29	49,095,794	50,870,662
	10	5	49,544,368	19	47,855,399	48,729,651
	11	1	48,932,081	19	46,891,281	47,750,435
	12	21	55,720,514	3	48,077,362	51,470,553
15	I	1	53,186,222	19	49,318,769	50,470,000
	2	10	51,113,213	27	46,278,321	48,524,710
	3	31	46,603,341	17	44,824,117	45,669,897
	4	30	47,225,806	7	45,911,656	46,404,438
	5	1	47,349,287	19	45,765,352	46,555,869
	6	1	46,096,236	18	44,035,099	44,919,648
	7	24	46,415,096	12	44,368,146	45,157,955
	8	21	46,887,283	27	45,002,544	45,890,068
	9	1	45,455,301	29	42,055,169	43,597,727
	10	21	43,333,236	18	41,780,581	42,555,816
	11	22	44,591,418	12	41,986,349	42,976,035
	12	21	51,222,544	1	43,998,948	47,181,575
昭 和 1	I	31	49,195,917	13	45,154,343	46,815,597
	2	1	48,486,421	25	43,258,412	44,588,930
	3	22	43,305,110	18	41,335,716	42,196,228
	4	25	52,651,348	16	41,270,204	45,588,309
	5	1	51,441,027	31	44,335,042	46,893,495
	6	1	44,285,748	18	41,703,280	43,114,178
	7	25	46,489,617	8	43,639,347	44,552,060
	8	22	45,858,114	19	44,001,623	44,762,530
	9	21	44,706,129	12	43,120,222	43,727,768
	10	31	44,988,797	12	42,509,386	43,530,089
	11	21	46,537,680	18	44,395,973	45,225,516
	12	30	53,886,514	1	45,314,001	49,582,703

2 臺灣銀行發行情最高最低平均高表 (其の二)

年 月	最 高		最 低		平 均	
	日	金 額	日	金 額		
昭 和 3	I	21	54,752,425	31	49,183,954	51,143,165
	2	1	48,969,083	28	46,217,589	47,493,630
	3	22	47,004,234	13	44,640,730	45,689,868
	4	30	47,886,363	18	45,358,494	46,470,101
	5	21	48,832,129	17	46,636,293	47,435,949
	6	21	47,636,496	18	45,407,610	46,641,598
	7	21	49,329,464	7	46,758,093	47,457,017
	8	28	50,210,939	8	47,262,459	48,427,871
	9	1	49,799,882	27	46,105,796	48,299,461
	10	22	46,801,186	13	44,734,710	45,571,105
	11	24	47,145,282	13	44,622,061	45,655,192
	12	22	57,119,334	1	46,952,018	51,860,154
4	I	4	53,523,267	18	50,804,215	52,507,583
	2	28	54,409,413	28	47,366,474	51,014,652
	3	23	47,845,038	14	45,441,873	46,534,316
	4	30	48,779,746	18	45,878,823	47,071,359
	5	21	49,050,656	15	46,967,951	47,792,032
	6	22	48,377,280	19	46,333,951	47,507,602
	7	22	50,174,107	19	47,259,150	47,959,242
	8	21	48,372,894	13	46,310,649	47,120,134
	9	21	46,448,321	27	43,715,225	45,067,222
	10	21	44,736,878	18	42,561,502	43,437,342
	11	25	45,613,899	19	42,529,864	43,605,077
	12	21	53,851,437	3	44,166,836	47,884,264
5	I	28	49,471,418	17	45,252,250	46,990,612
	2	1	46,082,589	18	42,423,130	43,882,216
	3	22	43,926,584	14	40,530,067	41,949,918
	4	21	44,738,108	17	41,891,021	43,019,977
	5	21	44,447,651	17	42,300,790	43,241,605
	6	21	44,143,784	13	40,943,427	42,450,475
	7	21	47,045,384	8	43,273,764	44,497,326
	8	5	44,525,841	19	42,393,704	43,476,632
	9	1	42,165,734	30	37,027,491	39,904,105
	10	21	36,742,843	18	34,901,757	35,874,749
	11	24	37,472,263	13	34,274,854	35,441,545
	12	22	42,468,192	2	35,687,710	38,586,267
6	I	1	39,903,714	14	35,926,646	37,650,534
	2	16	40,846,707	28	37,510,828	38,905,308
	3	23	38,520,842	18	35,072,577	36,471,502
	4	21	39,907,023	8	36,677,261	38,028,052
	5	21	39,830,242	18	37,471,792	38,361,169
	6	22	38,721,330	18	36,085,631	37,177,185
	7	25	41,509,314	9	37,723,963	38,908,871
	8	21	39,766,944	18	37,347,292	38,524,927
	9	21	37,894,279	30	34,467,880	36,454,982
	10	22	35,448,805	14	33,057,392	33,886,531
	11	21	37,313,306	12	33,483,970	34,719,785
	12	26	46,047,163	3	35,272,942	40,450,827

臺灣銀行券發行高最高最低平均高表 (其の三)

年 月	最 高		最 低		平 均
	日	金 額	日	金 額	
昭和 7	I 1	44,414,411	18	41,313,734	42,696,089
	2 4	45,008,248	17	41,231,458	42,460,791
	3 22	44,586,729	8	40,491,871	41,961,524
	4 30	45,514,597	8	42,533,338	43,740,642
	5 21	45,820,193	13	43,079,884	44,230,947
	6 25	43,810,669	14	41,213,532	42,521,688
	7 21	45,494,508	8	42,424,615	43,230,427
	8 21	45,146,959	17	42,511,550	42,822,582
	9 21	44,125,861	12	41,264,550	42,969,268
	10 21	44,098,975	9	40,991,568	39,955,208
	11 25	45,791,807	14	42,084,265	42,414,523
	12 21	52,421,894	7	44,140,237	50,703,045
8	I 23	52,334,185	31	47,225,774	50,006,544
	2 1	46,731,327	28	42,934,197	44,332,414
	3 22	43,996,947	17	40,827,366	42,166,700
	4 21	44,652,377	18	41,904,372	42,970,922
	5 22	43,128,226	17	40,450,435	41,674,845
	6 30	43,233,357	13	39,350,106	41,114,877
	7 22	46,803,850	7	42,824,027	44,013,060
	8 21	45,146,959	17	42,511,550	43,263,094
	9 21	44,125,861	12	41,264,550	42,180,022
	10 21	44,098,975	9	40,991,568	41,930,229
	11 25	45,791,807	14	42,084,265	43,352,965
	12 21	52,421,884	7	44,140,237	47,793,593
9	I 22	47,363,713	16	44,184,276	46,001,942
	2 12	48,896,227	28	43,591,165	46,063,839
	3 22	45,218,205	13	41,983,546	43,096,156
	4 21	46,041,901	13	42,728,733	44,002,494
	5 1	44,800,045	18	42,279,042	43,493,487
	6 30	47,954,001	8	42,530,786	44,505,125
	7 23	54,051,503	4	47,774,427	50,451,536
	8 21	54,841,740	14	51,698,984	52,786,286
	9 22	53,999,681	13	51,149,527	51,999,571
	10 22	51,918,775	18	49,133,934	50,290,076
	11 24	57,434,287	8	50,533,816	52,871,133
	12 21	67,154,398	1	54,809,475	60,387,393
10	I 31	62,851,465	9	58,554,962	60,451,063
	2 2	63,814,994	28	55,051,389	58,308,086
	3 23	55,893,299	18	52,467,237	53,832,555
	4 30	56,123,720	18	52,626,985	54,141,062
	5 21	56,927,171	8	54,314,904	55,175,525
	6 29	58,631,534	19	53,986,827	55,708,311

3 島内補助貨流通高内譯表 (其の一)

年 月	銀 貨	五 銭 白 銅	拾 銭 白 銅	銅 貨	合 計				
						日	金 額	日	金 額
大 正 13	{	6	4,204,817	751,710	1,614,796	493,323	7,054,646		
		12	4,390,253	810,424	1,891,765	491,952	7,584,394		
14	{	6	4,528,814	761,140	2,005,716	498,532	7,794,202		
		12	4,829,396	806,503	2,450,089	507,131	8,593,119		
昭 和 15	{	6	4,883,997	783,738	2,526,170	513,493	8,712,398		
		12	4,848,069	756,621	2,673,383	512,756	8,786,329		
I 2	{	6	4,509,349	699,456	2,409,589	517,870	8,136,264		
		12	4,425,510	686,816	2,527,404	525,214	8,164,944		
3	{	6	4,232,744	664,284	2,445,700	536,473	7,879,201		
		12	4,220,162	661,166	2,542,046	549,301	7,972,675		
4	{	6	4,080,450	656,702	2,550,778	560,639	7,848,569		
		12	3,999,092	651,079	2,587,588	571,493	7,809,252		
昭 和 5	{	I 1	4,050,964	661,677	2,706,562	578,025	8,007,228		
		2	3,994,743	660,947	2,684,297	580,639	7,920,626		
		3	3,870,024	654,288	2,596,391	581,781	7,702,484		
		4	3,824,163	649,125	2,531,869	583,068	7,588,225		
		5	3,728,369	638,999	2,454,763	581,531	7,403,662		
		6	3,574,720	627,868	2,391,163	579,105	7,272,856		
		7	3,607,634	624,914	2,367,734	579,878	7,180,160		
		8	3,583,885	619,894	2,368,683	583,376	7,155,838		
		9	3,553,257	614,688	2,344,653	583,856	7,096,454		
		10	3,489,773	610,256	2,318,488	584,873	7,003,390		
		11	3,439,779	608,462	2,288,025	585,802	6,922,068		
		12	3,435,257	609,135	2,319,537	589,636	6,953,565		
6	{	I 1	3,418,345	608,438	2,336,844	591,947	6,955,574		
		2	3,426,865	616,453	2,418,301	596,933	7,058,552		
		3	3,333,578	609,647	2,373,447	597,701	6,914,373		
		4	3,267,157	607,045	2,343,691	598,171	6,816,064		
		5	3,192,984	602,830	2,317,543	597,304	6,710,661		
		6	3,099,734	590,665	2,295,937	595,664	6,582,000		
		7	2,999,965	587,114	2,263,304	591,650	6,442,033		
		8	2,947,455	588,330	2,270,753	592,996	6,399,534		
		9	2,868,564	587,492	2,263,957	593,796	6,313,809		
		10	2,805,709	577,965	2,254,596	594,070	6,232,340		
		11	2,751,082	584,886	2,246,561	593,738	6,176,267		
		12	2,741,515	577,948	2,307,451	597,269	6,224,183		
7	{	I 1	2,763,917	588,462	2,424,184	602,106	6,378,669		
		2	2,781,567	602,719	2,488,576	607,081	6,479,943		
		3	2,694,918	603,001	2,455,560	607,647	6,361,125		
		4	2,558,019	595,813	2,442,860	607,877	6,304,569		
		5	2,586,470	592,785	2,391,313	608,152	6,178,920		
		6	2,523,948	588,362	2,356,296	607,465	6,076,071		
		7	2,500,153	582,899	2,361,921	606,996	6,051,969		
		8	2,485,774	586,731	2,392,158	607,979	6,072,642		
		9	2,473,283	587,421	2,419,102	610,290	6,090,096		
		10	2,445,052	589,993	2,432,130	612,510	6,079,785		
		11	2,448,148	591,900	2,462,484	615,937	6,118,469		
		12	2,570,108	610,812	2,527,896	624,550	6,433,466		

3 島内補助貨流通高内訳表 (其の二)

年 月	銀 貨	五 銭 白 銅	拾 銭 白 銅	ニツケル貨		銅 貨	合 計	
				拾 銭	五 銭			
8	I	2,755,706	640,733	2,795,356	—	—	633,864	6,825,659
	2	2,655,926	642,409	2,771,404	—	—	635,849	6,705,588
	3	2,549,363	637,946	2,697,783	—	—	638,124	6,523,216
	4	2,517,678	635,197	2,683,199	—	—	640,464	6,476,538
	5	2,445,191	631,769	2,643,910	—	—	640,321	6,361,191
	6	2,392,074	626,160	2,621,767	—	—	640,508	6,280,509
	7	2,382,846	627,203	2,629,326	—	—	642,194	6,281,569
	8	2,338,884	628,414	2,632,050	—	—	643,722	6,243,070
	9	2,316,361	624,647	2,656,092	—	—	646,444	6,243,544
	10	2,305,386	630,450	2,671,525	—	—	650,184	6,257,545
	11	2,303,592	635,744	2,711,460	794	254	653,749	6,305,593
	12	2,372,544	650,605	2,830,771	933	283	662,393	6,517,529
9	I	2,397,268	659,313	2,931,502	1,021	297	668,742	6,658,143
	2	2,452,307	678,555	3,051,965	1,061	305	677,643	6,861,836
	3	2,361,162	679,270	3,012,871	1,077	309	679,284	6,733,973
	4	2,317,597	679,091	2,974,260	1,096	314	683,149	6,655,507
	5	2,222,498	671,828	2,922,476	1,096	314	683,331	6,501,543
	6	2,185,941	668,428	2,908,640	1,107	316	683,818	6,448,250
	7	2,179,590	665,123	2,914,906	1,107	316	684,914	6,445,956
	8	2,182,749	667,147	2,965,253	1,112	316	685,751	6,503,328
	9	2,182,182	671,742	2,988,286	1,113	316	689,979	6,533,618
	10	2,151,553	675,426	2,994,600	1,119	319	693,778	6,516,795
	11	2,164,871	676,877	3,024,386	1,119	319	698,014	6,565,586
	12	2,258,743	693,940	3,146,289	1,141	321	705,655	6,907,089
10	I	2,384,122	721,858	3,340,112	1,146	325	718,217	7,165,781
	2	2,357,521	730,940	3,377,847	1,146	325	723,878	7,191,658
	3	2,282,612	731,868	3,321,410	1,146	326	725,395	7,062,757
	4	2,216,188	732,715	3,268,957	1,146	326	728,028	6,947,360
	5	2,177,055	724,360	3,228,385	1,155	330	727,795	6,359,080
	6	2,122,956	719,615	3,195,651	1,156	330	728,961	6,768,669

第二項 金利

4 臺灣銀行島内貸

Table with columns: 改定實施年月日, 商業手形, 移出荷爲替, 國債擔保, 有價證券擔保, 倉庫證券擔保. Rows include dates from 大正 13.7.3 to 10.4.1.

5 島内普通銀行貸出金利表 (其の一)

Table with columns: 年月, 區分, 三和(三十四)銀行, 商工銀行, 彰化銀行, 華南銀行. Rows include dates like 大正 13.6, 12, 14.6, 12.

出公定利率表

Table with columns: 農業倉庫證券, 農會, 坤別, 信用組合, 地方公共團體, 輸出前貸(信用狀付), 當座貸越, 不動產擔保. Rows include interest rates for various categories.

5 島内普通銀行貸出金利表 (其の二)

Table with columns: 年月, 區分, 三和(三十四)銀行, 商工銀行, 彰化銀行, 華南銀行. Rows include dates like 大正 15.6, 昭和 1.12, 2.6, 12.

5 島内普通銀行貸出金利表 (其の三)

Table with columns for Year/Month (年月), District (区分), Bank Type (三和(三十四)銀行, 商工銀行, 彰化銀行, 華南銀行), and Interest Rate (最高, 最低, 普通). Rows include dates from 昭和3 to 9 and various loan types like 手形貸付, 割引手形, etc.

6 日本勸業銀行島内支店貸出利率表

Table with columns for Implementation Date (改定實施年月日), Loan Type (抵當貸付, 無抵當貸付), and Interest Rate (年賦, 定期). Rows include dates from 大正12 to 昭和10 and loan types like 田畑鹽田抵當, 宅地建物抵當, etc.

7 島内銀行預金協定利率表

Table with columns for Implementation Date (改定實施年月日), Bank Type (甲種銀行, 乙種銀行), and Interest Rate (定期預金, 當座預金, 特別當座預金, 通知預金, 別段預金). Rows include dates from 大正11 to 昭和9.

註 1. 預金利率は關スル申合セハ昭和二年二月十五日島内各銀行間ニ始メテ決定シ見タルモノナリ
2. 大正十一年四月改定ノ利率ハ甲種銀行利率關ハ華南、三十四各銀行ノ分、乙種銀行利率關ハ商工、新高、彰化、嘉義各銀行ノ分ナリ
3. 大正十四年五月ニ於ケル改定ハ商工、彰化、華南各銀行間ニ申合セラレタルモノナリ

8 臺灣貯蓄銀行貯金

改定實施年月日	貯 金				
	普通貯金	特約普通貯金	據置貯金	定期積金	定期預金
	日歩 總額	年 分額	日歩 總額	年 分額	年 分額
大 正 11. 1. 4	1.5	7.0—8.5	—	5.8	—
13. 1. 4	1.5	7.0—8.5	—	4.8—5.8	—
昭 和 2. 2. 15	1.3	6.5—6.7	—	4.8—5.8	—
2. 21	1.3	6.5—6.7	—	4.8—5.8	—
3. 15	1.3	6.5—6.7	1.4—1.8	4.8—5.8	—
4. 1. 4	1.3	6.5—6.7	1.4—1.8	4.4—5.8	—
2. 4	1.2	5.7—5.8	1.3—1.5	4.4—4.8	—
6. 4. 13	1.1	5.7—5.8	1.3—1.5	4.4—4.8	—
12. 21	1.1	5.7—5.8	1.3—1.5	4.4—4.8	5.7
7. 8. 24	1.1	5.7—5.8	1.3—1.5	4.4—4.8	5.7
8. 27	1.0	5.2—5.6	1.3—1.5	4.4—4.8	5.2
8. 7. 1	0.9	5.2—5.6	1.2—1.35	4.4—4.8	4.7
7. 21	0.9	5.2—5.6	1.2—1.35	4.4—4.8	4.7
7. 26	0.9	4.8—5.0	1.2—1.35	4.4—4.8	4.7
9. 6. 18	0.8	4.8—5.0	1.15—1.2	4.4—4.8	4.4
7. 1	0.8	4.3—4.4	1.15—1.2	3.5—3.8	4.4

積金貸出金利表

年 月	貸 付 金					
	證券擔保貸	不動產抵押貸	預金者付	定積者付	銀行引受形	割賦償還貸
	日歩 總額	日歩 總額	日歩 總額	日歩 總額	日歩 總額	日歩 總額
大 正 11. 4	3.0	3.6—3.5	2.8	—	—	—
5	3.0—2.8	3.6—3.5	2.8	—	—	—
7	3.0	3.7—3.5	2.8	—	—	—
9	3.0—2.8	3.7—3.5	2.8	—	—	—
12. 4	3.0—2.7	3.6—3.5	2.8	—	—	—
5	3.0—2.8	3.7—3.5	2.8	—	—	—
6	3.0—2.7	3.7—3.5	2.8	—	—	—
7	3.0—2.5	3.7—3.5	2.8	—	—	—
9	3.0—2.5	3.7—3.5	2.8	2.8	—	—
10	3.0—2.5	3.6—2.5	2.8	2.8	—	—
13. 9	3.0—2.6	3.6—2.5	2.8	2.8	—	—
14. 5	3.0—2.5	3.6—2.5	2.8	2.8	—	—
7	3.0—2.5	3.6—3.0	2.8	2.8	—	—
8	3.0—2.5	3.6—3.0	2.6	2.6	—	—
10	3.0—2.5	3.6—3.0	2.6	2.6	2.1	—
15. 9	2.9—2.5	3.6—3.0	2.6	2.6	2.1	—
昭 和 2. 2	2.6—2.2	3.4—3.3	2.5—2.0	2.6—2.4	2.1	—
3	3.0—2.2	3.6—3.3	2.8—2.4	2.8—2.4	2.1	—
5	3.0—2.2	3.5—3.0	2.5—2.0	2.8—2.4	—	—
7	3.0—2.2	3.5—3.0	2.5—2.0	2.8—2.4	1.9	—
3. 2	3.0—2.2	3.5—3.0	2.5—2.0	2.8—2.4	1.8	—
3	3.0—2.2	3.3—3.0	2.5—2.0	2.8—2.4	1.9—1.8	—
4. 4	3.0—2.2	3.3—2.8	2.5—2.0	2.8—2.4	—	—
6. 5	2.8—2.2	3.0—2.8	2.5—2.0	2.8—2.4	—	—
12	2.8—2.0	3.0—2.5	2.5—2.0	2.8—2.0	—	—
7. 8	2.5—1.7	2.8—2.5	2.4—1.9	2.8—2.0	—	—
8. 4	2.5—1.7	2.8—2.5	2.5—1.9	2.8—2.0	—	—
6	2.5—1.7	2.8—2.5	2.4—1.9	2.8—2.0	—	—
7	2.4—1.5	2.7—2.4	2.3—1.9	2.7—2.0	—	—
8	2.4—1.5	2.7—2.4	2.3—1.9	2.5—2.0	—	—
12	2.4—1.6	2.8—2.0	2.5—1.8	2.8—2.0	—	—
9. 2	2.3—1.5	2.7—2.0	2.4—1.7	2.7—2.0	—	2.7
4	2.3—1.5	2.7—2.0	2.4—1.7	2.7—2.0	1.36	2.7
7	2.2—1.5	2.5—2.0	2.3—1.7	2.6—1.9	—	2.6

9 信用組合貯金

年次	區分	農村信用組合										
		貯金			貸付金							
		最高	最低	普通	最高	最低	普通	最高	最低	普通		
大正	13	4.0	0.7	2.0	5.0	1.4	4.0					
	14	3.8	0.6	2.0	6.0	1.3	4.0					
昭和	1	3.8	0.6	2.0	6.0	1.0	4.0					
	2	3.2	0.6	1.7	5.0	1.4	4.0					
	3	4.0	0.6	1.5	5.0	1.0	3.5					
	4	4.0	0.5	1.5	6.0	0.8	3.5					
5	臺新臺	北竹州	2.74	1.0	1.5	4.2	2.5	3.6				
		竹州州	3.2	0.7	1.6	4.0	1.0	3.5				
		州州州	4.0	0.6	1.5	4.4	1.4	3.2				
	高澎臺	雄湖州	2.8	0.8	1.5	5.0	2.1	3.6				
		澎湖東	3.0	0.6	1.7	6.0	2.5	4.0				
		臺東港	2.7	1.0	1.5	5.0	2.3	3.0				
	花蓮	東港	3.0	1.0	1.6	4.0	1.5	3.5				
		蓮	2.7	1.8	1.5	4.0	1.7	3.5				
	6	臺新臺	北竹州	3.3	0.7	1.6	4.5	0.8	3.6			
			竹州州	3.3	0.6	1.5	4.0	0.6	3.5			
			州州州	4.0	0.6	1.5	4.4	1.3	3.2			
高澎臺		雄湖州	3.5	0.5	1.5	5.0	1.5	3.6				
		澎湖東	3.8	0.6	1.5	6.0	2.2	3.5				
		臺東港	2.7	1.0	1.5	5.0	1.1	3.6				
花蓮		東港	3.0	1.0	1.5	4.0	1.9	3.5				
		蓮	2.7	1.5	1.8	4.0	1.7	3.5				
7		臺新臺	北竹州	3.3	0.5	1.5	4.0	0.82	3.5			
			竹州州	3.0	0.7	1.6	4.0	0.8	3.5			
			州州州	3.6	0.5	1.3	4.4	1.7	3.3			
	高澎臺	雄湖州	2.74	0.6	1.5	4.5	1.5	3.3				
		澎湖東	3.0	0.6	1.5	6.0	2.2	3.2				
		臺東港	2.5	1.0	1.5	4.6	2.3	3.6				
	花蓮	東港	3.0	1.0	1.6	4.0	1.9	3.5				
		蓮	2.7	1.4	1.8	4.0	1.64	3.6				
	8	臺新臺	北竹州	3.2	0.5	1.2	4.0	0.82	3.4			
			竹州州	2.6	0.5	1.2	4.0	1.0	3.2			
			州州州	3.2	0.5	1.2	3.9	1.3	3.0			
高澎臺		雄湖州	3.9	0.5	1.3	4.1	1.5	3.2				
		澎湖東	2.8	0.5	1.4	6.0	1.2	3.0				
		臺東港	2.2	1.0	1.3	3.5	2.0	3.4				
花蓮		東港	2.5	1.0	1.5	3.8	1.9	3.5				
		蓮	2.7	1.2	2.0	3.7	1.2	3.2				
9		臺新臺	北竹州	3.2	0.5	1.2	6.0	0.8	3.4			
			竹州州	3.0	0.5	1.5	4.0	2.2	3.0			
			州州州	3.0	0.4	1.0	3.9	1.3	2.5			
	高澎臺	雄湖州	2.75	0.5	1.5	4.5	1.0	3.0				
		澎湖東	2.2	1.0	1.5	3.5	3.2	3.3				
		臺東港	2.2	0.9	1.8	4.6	2.0	3.2				
	花蓮	東港	2.6	1.0	1.6	3.8	1.8	3.5				
		蓮	2.7	1.2	2.2	3.7	1.8	3.0				

貸出金金利表

市街地信用組合										
貯金			貸付金			割引手形				
最高	最低	普通	最高	最低	普通	最高	最低	普通	最高	最低
3.2	1.0	2.0	5.0	2.6	4.0	4.5	3.5	3.7		
3.0	0.8	1.8	5.0	2.0	3.7	4.8	3.0	3.7		
3.0	0.7	1.8	4.6	2.0	3.6	3.8	3.2	3.5		
3.0	0.7	1.5	4.6	2.5	3.6	3.6	3.0	3.4		
3.0	0.6	1.4	4.3	2.2	3.3	3.6	2.8	3.2		
3.0	0.5	1.4	4.0	1.8	3.3	3.6	2.7	3.0		
2.8	0.5	1.3	3.6	1.8	3.3	3.3	2.8	3.0		
3.0	0.8	1.4	3.5	2.8	3.0	—	—	—		
2.1	0.6	1.2	3.5	2.6	3.0	—	—	—		
2.7	0.9	1.3	3.8	2.5	3.0	3.2	3.0	3.1		
1.9	1.4	1.4	3.7	2.8	3.7	—	—	—		
—	—	—	—	—	—	—	—	—		
—	—	—	—	—	—	—	—	—		
2.1	1.6	1.6	3.6	3.3	3.6	3.6	3.6	3.6		
2.8	0.5	1.4	3.7	1.8	3.3	3.3	2.8	3.1		
3.0	0.8	1.4	3.5	2.7	3.3	—	—	—		
2.1	0.6	1.2	3.2	2.6	3.0	—	—	—		
2.7	0.5	1.6	3.8	2.8	3.5	3.2	3.0	3.1		
1.9	1.4	1.4	3.6	2.8	3.6	—	—	—		
—	—	—	—	—	—	—	—	—		
—	—	—	—	—	—	—	—	—		
2.2	1.6	1.6	3.5	3.2	3.5	3.5	3.5	3.5		
2.8	0.5	1.2	3.6	1.8	3.2	3.1	2.8	3.0		
3.0	0.8	1.3	3.4	2.7	2.9	—	—	—		
2.1	0.6	1.0	3.1	2.5	2.9	—	—	—		
2.7	0.5	1.6	3.8	2.8	3.5	3.2	3.0	3.1		
1.9	1.4	1.4	3.5	2.7	3.5	—	—	—		
—	—	—	—	—	—	—	—	—		
—	—	—	—	—	—	—	—	—		
2.1	1.3	1.4	3.4	3.1	3.4	3.4	3.4	3.4		
2.6	0.4	1.1	3.5	1.8	3.3	3.3	2.6	2.7		
3.0	0.5	1.2	3.2	2.4	2.8	—	—	—		
2.0	0.5	1.0	3.0	2.4	2.8	—	—	—		
3.0	0.9	1.5	3.6	2.5	3.4	3.0	2.8	2.9		
1.6	0.5	1.2	3.3	2.4	3.2	—	—	—		
—	—	—	—	—	—	—	—	—		
—	—	—	—	—	—	—	—	—		
1.9	1.2	1.4	3.4	2.6	3.4	3.4	3.4	3.4		
2.6	0.4	1.1	3.5	1.8	3.1	3.0	2.6	2.7		
2.8	0.5	1.0	3.0	1.6	2.7	—	—	—		
2.0	0.5	0.9	3.0	2.1	2.7	—	—	—		
2.5	0.5	1.1	3.5	2.0	3.2	3.2	2.8	2.9		
1.5	0.5	1.1	3.1	2.3	2.7	—	—	—		
—	—	—	—	—	—	—	—	—		
—	—	—	—	—	—	—	—	—		
1.7	1.1	1.2	3.4	2.6	3.4	3.4	3.4	3.4		

第三項 銀行

- 1 銀行表
- 2 島内各銀行増減資沿革表
- 3 島内各銀行營業所一覽表
- 4 資産及負債表
- 5 預金
- 6 種類別貸出金
- 7 擔保別貸出金
- 8 重要物産放資額

1 銀行

10 島内銀行

年次	銀行名	營業所數				資本金		諸積立金
		本店	支店	出張所	計	公稱	拂込	
明治 28	大阪中立銀行	-	-	1	1	-	-	-
	日本中立銀行	-	-	3	3	-	-	-
29	日本銀行	-	-	1	1	-	-	-
	計	-	-	4	4	-	-	-
30	日本中立銀行	-	-	3	3	-	-	-
	日本銀行	-	-	1	1	-	-	-
31	計	-	-	4	4	-	-	-
	日本中立銀行	-	-	3	3	-	-	-
32	日本銀行	-	-	1	1	-	-	-
	計	-	-	4	4	-	-	-
32	三十四銀行	-	4	-	4	-	-	-
	臺灣銀行	1	(1)	1	8	5,000,000	1,250,000	-
32	臺灣貯蓄銀行	1	-	-	1	150,000	60,000	-
	計	2	(1)	5	8	5,150,000	1,310,000	-
33	三十四銀行	-	4	-	4	-	-	-
	臺灣銀行	1	(2)	1	7	5,000,000	1,250,000	17,900
33	臺灣貯蓄銀行	1	-	-	1	150,000	60,000	200
	計	2	(2)	5	7	5,150,000	1,310,000	18,100
34	三十四銀行	-	4	-	4	-	-	-
	臺灣銀行	1	(2)	1	7	5,000,000	1,250,000	77,900
34	臺灣貯蓄銀行	1	-	-	1	150,000	60,000	9,200
	計	2	(2)	5	7	5,150,000	1,310,000	87,100
35	三十四銀行	-	2	-	2	-	-	-
	臺灣銀行	1	(2)	1	7	5,000,000	2,500,000	140,400
35	臺灣貯蓄銀行	1	-	-	1	150,000	60,000	16,283
	商業銀行	1	-	-	1	-	-	-
35	計	2	(2)	5	7	5,150,000	2,560,000	156,683
	三十四銀行	-	2	-	2	-	-	-
36	臺灣銀行	1	(2)	1	7	5,000,000	2,500,000	247,000
	臺灣貯蓄銀行	1	-	-	1	150,000	60,000	19,057
36	商業銀行	1	-	-	1	-	-	-
	臺灣農商銀行	1	-	-	1	100,000	100,000	-
36	計	3	(2)	5	7	5,250,000	2,660,000	266,057
	三十四銀行	-	2	-	2	-	-	-
37	臺灣銀行	1	(2)	1	6	5,000,000	2,500,000	352,000
	臺灣貯蓄銀行	1	-	-	1	150,000	60,000	23,000
37	臺灣農商銀行	1	-	-	1	100,000	100,000	-
	計	3	(2)	5	6	5,250,000	2,660,000	375,000
38	三十四銀行	-	2	-	2	-	-	-
	臺灣銀行	1	(2)	(1)	6	5,000,000	2,500,000	465,000
38	臺灣貯蓄銀行	1	-	-	1	150,000	60,000	25,000
	臺灣農商銀行	1	-	-	1	100,000	100,000	2,000
38	臺灣嘉義銀行	1	-	-	1	250,000	207,514	500
	彰化銀行	1	-	-	1	220,000	220,000	-
38	計	5	(2)	5	6	5,720,000	3,087,514	492,500
	三十四銀行	-	2	-	2	-	-	-
39	臺灣銀行	1	(2)	(1)	5	5,000,000	2,500,000	635,000
	臺灣貯蓄銀行	1	-	-	1	150,000	60,000	29,000
39	臺灣農商銀行	1	-	-	1	100,000	100,000	2,000
	臺灣嘉義銀行	1	-	-	1	250,000	223,811	14,000
39	彰化銀行	1	-	-	1	220,000	220,000	33,000
	計	5	(2)	6	5	5,720,000	3,103,811	713,000

表

行 表 (其の一)

預金	貸出金	損益金	配當率	備 考
-	-	-	-	基隆出張所設置(9月)
-	-	-	-	[大阪中立銀行改稱(3月)臺北(5月)臺南(6月)出張所設置
-	-	-	-	臺北出張所設置(12月)
-	-	-	-	(銀行條例、貯蓄銀行條例施行9月)
-	-	-	-	32年9月26日閉店
968,220	3,374,533	3,549	-	日本中立銀行ヲ合併(1月)臺中支店設置(9月)
-	-	-	-	設立免許(6月12日)開業(9月25日) 本店臺北
968,220	3,374,633	3,549	-	設立認可(12月16日)開業(12月25日) 本店臺北
4,976,335	7,671,713	94,957	-	-
168,854	151,661	8,418	-	-
5,145,189	7,823,374	103,375	-	-
869,011	775,781	-	-	-
4,541,181	7,033,599	105,755	-	-
187,150	215,583	9,093	-	-
5,597,342	8,024,963	115,848	-	-
903,357	612,384	-	-	基隆、臺中支店廢止
6,470,816	10,096,510	191,342	-	臺南支店設置(2月1日)
240,912	258,959	8,056	-	臺北支店設置
14,339	12,529	-	-	-
7,629,424	10,990,382	199,398	-	-
767,851	750,523	-	-	-
5,564,204	9,507,544	197,483	-	日本勸業銀行ト代理店契約締結(12月8日)
234,901	269,805	13,611	-	37年1月20日破産消滅
14,558	123,352	3,051	-	合名會社組織、設立(11月) 本店臺南
6,581,514	10,651,224	203,033	-	-
921,691	1,607,984	37,847	-	-
6,017,743	10,296,839	225,043	-	-
164,426	189,852	3,862	-	-
88,653	153,328	5,974	-	-
7,192,513	12,248,003	272,726	-	-
1,061,179	1,576,132	87,970	-	-
6,835,857	10,655,558	265,477	-	-
153,097	157,698	3,524	-	-
37,509	124,340	6,361	-	-
61,124	270,207	23,738	-	[合資會社組織、設立認可(2月21日)開業(5月1日)
114,489	141,048	2,230	-	本店嘉義
1,120,539	1,143,574	576	-	設立認可(7月15日)開業(10月1日) 本店彰化
10,171,150	14,373,233	307,101	-	-
279,249	251,110	6,535	-	-
291	92,827	22	-	-
122,479	383,757	26,601	-	-
175,455	377,816	38,100	-	-
11,869,263	16,622,367	378,935	-	-

10 島 内 銀

年次	銀行名	營業所數				資本金		諸積立金		
		本店	支店	出張所	計	公稱	拂込			
明治 40	三 十 四 銀 行	1	(4)	2	2	5,000,000	3,750,000	830,000		
	三 十 四 銀 行	1	(4)	3	(2) 5 (6) 9	150,000	60,000	34,000		
	三 十 四 銀 行	1	1	1	1	100,000	100,000	5,668		
	三 十 四 銀 行	1	1	1	1	250,000	237,400	27,000		
	三 十 四 銀 行	1	1	1	1	220,000	220,000	60,000		
	計	5	(4)	6	(2) 5 (6) 16	5,720,000	4,367,400	951,000		
	明治 41	三 十 四 銀 行	1	(4)	2	2	5,000,000	5,000,000	1,140,000	
		三 十 四 銀 行	1	(4)	3	(2) 5 (6) 9	150,000	60,000	42,000	
		三 十 四 銀 行	1	1	1	1	250,000	240,637	41,000	
		三 十 四 銀 行	1	1	1	1	220,000	220,000	80,000	
		計	4	(4)	6	(2) 5 (6) 15	5,620,000	5,520,637	1,303,000	
		明治 42	三 十 四 銀 行	1	(4)	2	2	5,000,000	5,000,000	1,600,000
			三 十 四 銀 行	1	(4)	3	(2) 5 (6) 9	150,000	60,000	61,000
			三 十 四 銀 行	1	1	1	1	250,000	250,000	55,000
			三 十 四 銀 行	1	1	1	1	220,000	220,000	110,000
			計	4	(4)	6	(2) 5 (6) 15	5,620,000	5,530,000	1,826,000
明治 43			三 十 四 銀 行	1	(4)	2	2	10,000,000	6,250,000	1,980,000
			三 十 四 銀 行	1	(4)	3	(2) 7 (6) 11	150,000	60,000	71,000
			三 十 四 銀 行	1	1	1	1	250,000	250,000	12,000
			三 十 四 銀 行	1	1	1	1	220,000	220,000	135,000
			三 十 四 銀 行	1	1	1	1	1,000,000	250,000	—
			計	5	(4)	6	(2) 7 (6) 18	11,620,000	7,030,000	2,258,000
	明治 44		三 十 四 銀 行	1	(4)	2	2	10,000,000	6,250,000	2,880,000
			三 十 四 銀 行	1	(4)	3	(2) 7 (6) 11	150,000	60,000	50,000
			三 十 四 銀 行	1	1	1	1	250,000	250,000	96,000
			三 十 四 銀 行	1	1	1	1	220,000	220,000	165,000
			三 十 四 銀 行	1	1	1	1	1,000,000	250,000	20
		計	5	(4)	6	(2) 7 (6) 18	11,620,000	7,030,000	3,191,020	
		大正 1	三 十 四 銀 行	1	(4)	2	2	10,000,000	6,250,000	3,100,000
			三 十 四 銀 行	1	(4)	5	(7) 6 (11) 12	250,000	250,000	123,000
			三 十 四 銀 行	1	1	1	1	220,000	220,000	200,000
			三 十 四 銀 行	1	5	1	7	1,150,000	392,500	6,466
計			4	(4)	12	(7) 7 (11) 23	11,620,000	7,112,500	3,429,466	
大正 2			三 十 四 銀 行	1	(5)	2	2	10,000,000	7,500,000	3,430,000
			三 十 四 銀 行	1	(5)	5	(6) 6 (11) 12	250,000	250,000	100,000
			三 十 四 銀 行	1	1	1	1	220,000	220,000	245,000
			三 十 四 銀 行	1	6	2	9	1,150,000	492,500	52,000
			計	4	(5)	13	(6) 8 (11) 25	11,620,000	8,462,500	3,827,000
	大正 3		三 十 四 銀 行	1	(10)	2	2	10,000,000	8,750,000	3,790,000
			三 十 四 銀 行	1	12	(2)	(15) 13	250,000	250,000	121,730
			三 十 四 銀 行	1	1	1	3	1,100,000	275,000	295,000
			三 十 四 銀 行	1	6	2	9	1,150,000	550,000	100,000
			計	4	(10)	21	(2) 3 (12) 28	12,500,000	9,825,000	4,306,730

行 表 (其の二)

預金	貸出金	損益金	配当率	備 要
1,886,464	1,297,266	18,148	—	41年2月15日解散閉店
11,862,070	18,211,954	478,307	10	
317,510	373,275	10,083	10	
100	5,668	468	10	
185,269	449,844	30,574	8	
222,752	426,722	13,009	10	
14,474,165	20,764,729	550,589	—	
2,003,759	1,443,995	23,142	—	
11,188,746	19,525,911	484,177	10	
455,783	499,968	14,409	10	
239,546	470,989	32,410	8	
352,699	608,563	32,410	8	
14,240,533	22,549,426	586,548	—	
2,356,217	1,732,104	15,631	—	
17,436,923	26,213,201	678,579	10	
584,694	515,975	17,253	10	
455,358	705,775	41,427	8	
542,049	743,273	48,850	10	
21,375,241	29,910,328	801,740	—	
3,111,766	1,464,891	28,785	—	
18,860,968	27,960,185	711,930	10	
531,514	456,692	21,501	10	
679,811	1,086,841	46,037	10	
1,010,508	1,175,634	83,600	12	
183,357	318,478	—	—	
24,377,924	32,462,721	891,953	—	
3,829,444	1,385,834	56,943	—	
23,869,318	35,586,612	714,924	10	
865,258	744,159	19,058	10	
825,942	1,133,913	55,174	10	
1,240,888	1,270,449	114,450	12	
190,054	362,498	9,320	10	
30,820,914	40,483,465	969,869	—	
3,578,988	1,574,582	62,208	—	
34,029,328	45,157,270	733,457	10	
1,320,537	1,413,453	32,572	10	
1,419,001	1,662,253	149,000	13	
1,521,479	1,603,592	53,857	8	
42,069,433	51,411,150	1,031,104	—	
2,718,279	1,938,927	56,124	—	
43,286,968	62,649,786	826,743	10	
958,554	1,220,408	33,849	10	
1,684,493	1,709,501	164,800	13	
2,037,101	2,168,278	69,435	10	
50,705,395	69,681,900	1,150,951	—	
2,902,925	2,082,464	60,318	—	
54,187,097	63,082,995	893,987	10	
1,108,426	1,318,841	6,593	—	
1,655,161	1,760,567	96,750	13	
2,021,068	2,125,158	36,347	10	
61,874,677	70,370,025	1,095,995	—	

41年2月15日解散閉店

5,000千圓増資(4月25日決議)

本店ヲ臺中ニ移轉(7月20日) 設立認可(7月25日)開業(8月12日) 本店屏東

45年8月14日臺灣商工銀行へ合併消滅

{臺灣貯蓄銀行ヲ合併(8月14日認可)屏東ヨリ臺北へ本店ヲ移轉ス(7月22日)}

880千圓増資(2月15日決議)

10 島 内 銀

年次	銀行名	營業所數				資本金		諸積立金
		本店	支店	出張所	計	公稱	拂込	
天正 4	三十四銀行	1	2	—	2	—	—	—
	臺灣銀行	1	(10) 12	(4)	(14) 13	20,000,000	12,500,000	4,150,000
	彰化銀行	1	1	1	3	250,000	250,000	1,500
	臺灣商工銀行	1	4	—	5	1,100,000	275,000	330,000
5	臺灣商工銀行	1	7	3	11	1,150,000	550,000	110,000
	計	4	(10) 26	(4)	(14) 34	22,500,000	13,575,000	4,591,500
	三十四銀行	—	2	—	2	—	—	—
	臺灣銀行	1	(14) 12	—	(14) 13	20,000,000	15,000,000	4,880,000
6	彰化銀行	1	4	—	5	1,100,000	330,000	370,000
	臺灣商工銀行	1	7	4	12	1,150,000	550,000	131,550
	新高銀行	1	—	—	1	500,000	125,000	2,000
	計	5	(14) 26	5	(14) 36	23,000,000	16,255,000	5,402,550
7	三十四銀行	—	2	—	2	—	—	—
	臺灣銀行	1	(14) 12	(4)	(18) 13	20,000,000	20,000,000	5,380,000
	彰化銀行	1	4	—	5	1,100,000	330,000	410,000
	臺灣商工銀行	1	7	4	12	1,150,000	550,000	165,550
8	新高銀行	1	—	4	5	500,000	250,000	10,000
	計	5	(14) 26	(4)	(18) 41	23,000,000	21,380,000	6,015,550
	三十四銀行	—	2	—	2	—	—	—
	臺灣銀行	1	(14) 14	(6)	(19) 15	30,000,000	25,000,000	6,030,000
9	彰化銀行	1	2	2	5	250,000	250,000	—
	臺灣商工銀行	1	4	5	10	1,100,000	440,000	460,000
	臺灣商工銀行	1	8	7	16	1,150,000	750,000	205,800
	計	5	(15) 30	(5)	(20) 56	34,500,000	27,315,000	6,775,423
10	臺灣商工銀行	1	(14) 14	(7)	(21) 15	60,000,000	45,000,000	9,680,000
	彰化銀行	1	2	6	9	3,000,000	750,000	520,000
	臺灣商工銀行	1	6	7	14	6,000,000	3,550,000	520,000
	計	6	(18) 42	(7)	(25) 74	83,250,000	49,187,500	9,747,337
11	臺灣商工銀行	1	8	8	17	5,000,000	2,112,500	847,337
	臺灣商工銀行	1	(1) 10	(1) 6	(2) 17	2,000,000	2,000,000	106,000
	臺灣商工銀行	1	(9)	—	(9) 1	10,000,000	5,000,000	12,000
	計	6	(18) 42	(7)	(25) 74	83,250,000	49,187,500	9,747,337
12	三十四銀行	—	2	—	2	—	—	—
	臺灣銀行	1	(14) 14	(7)	(21) 15	60,000,000	45,000,000	9,680,000
	彰化銀行	1	2	6	9	3,000,000	750,000	520,000
	計	6	(18) 43	(8)	(26) 78	92,000,000	64,302,500	13,365,200
13	臺灣商工銀行	1	9	8	18	5,000,000	4,037,500	955,200
	臺灣商工銀行	1	(1) 10	(1) 8	(2) 19	8,000,000	3,500,000	1,160,000
	臺灣商工銀行	1	(9)	—	(9) 1	10,000,000	7,465,000	530,000
	計	6	(18) 43	(8)	(26) 78	92,000,000	64,302,500	13,365,200
14	三十四銀行	—	2	—	2	—	—	—
	臺灣銀行	1	(14) 14	(7)	(21) 15	60,000,000	45,000,000	11,080,000
	彰化銀行	1	2	6	9	3,000,000	750,000	560,000
	計	6	(18) 43	(8)	(26) 78	92,000,000	64,302,500	13,365,200
15	臺灣商工銀行	1	9	8	18	5,000,000	4,037,500	1,056,200
	臺灣商工銀行	1	(1) 10	(1) 9	(2) 20	8,000,000	3,500,000	1,220,000
	臺灣商工銀行	1	(9)	—	(9) 1	10,000,000	7,500,000	108,000
	計	6	(18) 47	(10)	(31) 79	92,000,000	64,337,500	15,999,200

行 表 (其の三)

預金	貸出金	損益金	配當率	備 要
2,973,231	2,405,535	34,479	—	10,000千圓増資(5月25日決議)
74,580,180	118,183,602	1,445,772	10	
1,212,186	1,075,800	10,609	10	
83,581,033	126,094,555	1,684,078	—	
3,419,494	1,903,874	86,443	—	設立認可(1月17日)開業(1月29日) 本店臺北
111,019,131	176,221,184	1,168,563	10	
1,698,453	1,504,725	23,213	6	
123,775,588	186,446,305	1,443,819	—	
4,264,112	3,724,633	59,526	—	10,000千圓増資(4月20日決議)
240,254,969	362,828,186	1,677,929	10	
2,242,913	1,881,792	36,342	6	
258,540,067	379,095,879	1,978,113	—	
5,011,878	4,037,152	58,204	—	1,500千圓増資
389,201,331	462,893,212	2,336,334	10	
2,775,733	2,448,574	26,779	6	
415,080,424	485,550,983	2,710,040	—	
6,321,556	6,542,973	81,230	—	30,000千圓増資(9月1日決議)
286,528,568	537,711,602	3,696,306	10	
5,824,233	6,270,990	87,519	10	
332,669,504	595,175,216	5,022,730	—	
6,962,664	11,900,662	686,060	—	4,900千圓増資(7月21日決議)
11,108,814	13,125,936	195,198	10	
6,854,369	9,331,853	137,280	8	
9,069,300	10,291,200	139,037	6	
7,213,390	8,969,900	118,528	—	設立認可(3月3日)開業(3月15日) 本店臺北
182,243,021	468,379,428	4,515,488	10	
4,284,097	6,323,533	92,941	10	
7,039,586	12,542,218	251,500	10	
12,008,460	14,172,603	411,700	—	株式會社=組織變更(2月11日)
5,616,914	11,667,493	268,434	10	
8,395,797	23,842,997	366,387	8	
226,801,265	545,898,172	6,034,978	—	
8,343,384	8,718,556	101,843	—	6,000千圓増資(8年10月15日決議)
159,917,689	518,987,155	4,654,485	10	
4,522,282	6,955,387	93,244	10	
8,285,135	12,195,790	256,000	10	
14,534,081	15,142,571	393,721	—	—
7,407,264	12,153,318	272,384	10	
5,827,495	25,958,903	296,768	6	
208,837,330	600,111,178	6,068,445	—	

10 島 内 銀

年次	銀行名	營業所数				資本金		諸積立金	
		本店	支店	出張所	計	公稱	拂込		
大正 II	三十四銀行	1	(14)	(7)	(21)	60,000,000	52,500,000	12,180,000	
	臺灣銀行	1	2	6	9	3,000,000	750,000	545,000	
	彰化銀行	1	10	3	14	6,000,000	3,550,000	1,800,000	
	臺灣商工銀行	1	(1)	9	8	5,000,000	4,037,500	1,111,900	
	新高銀行	1	(1)	10	(1)	8,000,000	3,500,000	1,280,000	
	華南銀行	1	(9)	(2)	(7)	10,000,000	7,500,000	159,000	
	臺灣貯蓄銀行	1	—	—	1	1,000,000	250,000	—	
	計	7	(21)	(10)	(31)	93,000,000	72,807,500	17,075,900	
	12	三十四銀行	1	(14)	(7)	(21)	60,000,000	52,500,000	12,980,000
		臺灣銀行	1	10	4	15	6,000,000	3,550,000	1,725,575
彰化銀行		1	(2)	(1)	(2)	16,000,000	8,287,500	1,170,100	
臺灣商工銀行		1	(1)	—	(1)	10,000,000	7,500,000	213,000	
華南銀行		1	(1)	—	(1)	1,000,000	250,000	1,200	
臺灣貯蓄銀行		1	—	—	1	—	—	—	
日本勸業銀行		—	1	—	1	—	—	—	
計		5	(21)	(4)	(26)	93,000,000	72,087,500	16,089,875	
13		三十四銀行	1	(18)	(1)	(19)	60,000,000	52,500,000	13,780,000
		臺灣銀行	1	12	2	15	6,000,000	3,550,000	1,682,000
	彰化銀行	1	(2)	(1)	(3)	16,000,000	8,287,500	257,100	
	臺灣商工銀行	1	(1)	—	(1)	10,000,000	7,500,000	—	
	華南銀行	1	(1)	—	(1)	1,000,000	250,000	4,900	
	臺灣貯蓄銀行	—	1	—	1	—	—	—	
	日本勸業銀行	—	1	—	1	—	—	—	
	計	5	(25)	(4)	(29)	93,000,000	72,087,500	15,724,000	
	14	三十四銀行	1	(18)	(1)	(19)	45,000,000	39,375,000	1,840,000
		臺灣銀行	1	13	1	15	4,800,000	2,840,000	32,150
彰化銀行		1	(2)	(1)	(3)	10,000,000	5,179,687	275,100	
臺灣商工銀行		1	(1)	—	(1)	5,000,000	3,750,000	7,500	
華南銀行		1	(1)	—	(1)	1,000,000	250,000	13,900	
臺灣貯蓄銀行		—	1	—	1	—	—	—	
日本勸業銀行		—	1	—	1	—	—	—	
計		5	(25)	(3)	(28)	65,800,000	51,394,687	2,168,650	
昭和 I		三十四銀行	1	(18)	(1)	(19)	45,000,000	39,375,000	1,766,404
		臺灣銀行	1	13	1	15	4,800,000	2,840,000	82,960
	彰化銀行	1	(2)	(1)	(3)	10,000,000	5,179,687	315,100	
	臺灣商工銀行	1	(1)	—	(1)	5,000,000	3,750,000	23,000	
	華南銀行	1	(1)	—	(1)	1,000,000	250,000	23,400	
	臺灣貯蓄銀行	—	1	—	1	—	—	—	
	日本勸業銀行	—	1	—	1	—	—	—	
	計	5	(25)	(3)	(28)	65,800,000	51,394,687	2,210,864	
	2	三十四銀行	1	(18)	(1)	(19)	15,000,000	13,125,000	—
		臺灣銀行	1	13	1	15	4,800,000	2,840,000	147,975
彰化銀行		1	(2)	(1)	(3)	10,000,000	5,179,687	359,100	
臺灣商工銀行		1	(1)	—	(1)	5,000,000	3,750,000	39,000	
華南銀行		1	(1)	—	(1)	1,000,000	250,000	27,400	
臺灣貯蓄銀行		—	1	—	1	—	—	—	
日本勸業銀行		—	1	—	1	—	—	—	
計		5	(25)	(3)	(28)	35,800,000	25,144,687	573,475	

行 表 (其の四)

預金	貸出金	損益金	配當率	備 要
9,818,673	8,724,998	88,370	—	(貯蓄銀行法施行1月1日)
170,252,782	574,918,164	2,578,624	—	12年7月28日商工銀行=合併消滅
4,408,194	7,075,994	51,853	—	
7,945,094	12,227,578	187,650	—	
13,515,924	15,817,955	225,022	—	12年7月28日商工銀行=合併消滅
6,046,060	12,446,603	202,306	—	
4,663,149	26,816,166	318,417	—	
1,106,446	237,107	—	—	設立認可(10年12月28日)開業(1月4日)本店臺北
217,756,322	658,261,565	3,652,242	—	
9,878,042	9,982,915	75,885	—	
201,908,108	673,176,145	2,673,206	—	新高、嘉義兩行ヲ合併(12年7月28日認可)
9,040,730	11,838,738	171,650	—	
24,772,962	34,661,599	457,713	—	
4,416,943	28,429,887	321,109	—	
2,147,322	404,474	13,127	—	
171,705	18,970,753	797,868	—	臺北支店設置(1月25日)
252,332,812	777,464,511	4,510,558	—	
11,507,212	10,308,695	68,743	—	
224,984,346	716,453,687	2,782,661	—	
13,742,941	12,337,362	140,550	—	
26,120,193	29,442,784	3,107,812	—	
6,540,320	32,841,216	—	—	
3,600,342	656,193	23,050	—	
727,391	26,733,550	1,044,889	—	
287,222,725	828,773,487	4,059,893	—	
12,722,213	10,502,685	62,732	—	
134,380,340	669,358,764	1,135,500	—	15,000千圓減資(9月1日決議)
15,413,325	12,653,524	134,300	—	1,200千圓減資(4月16日決議)
30,471,824	30,334,443	158,849	—	6,000千圓減資(13年12月23日決議)
5,769,676	21,956,177	91,799	—	5,000千圓減資(4月9日決議)
4,781,517	689,105	22,496	—	
3,336,933	32,812,542	1,113,284	—	
206,875,828	776,307,240	2,954,900	—	
12,495,168	8,658,918	115,619	—	
92,806,754	619,285,745	1,224,959	—	
14,754,006	12,182,123	146,000	—	
30,459,587	31,235,341	174,804	—	
3,855,581	19,888,388	96,559	—	
5,933,658	767,745	11,506	—	
1,618,806	36,872,339	1,317,019	—	
161,925,559	728,890,599	3,086,467	—	
15,462,733	6,631,475	51,945	—	
75,375,219	493,530,561	757,134	—	30,000千圓減資(9月1日決議)
13,850,447	11,521,614	148,240	—	
27,807,982	29,900,313	2,948,943	—	
2,339,550	17,356,470	—	—	
6,193,313	967,600	11,198	—	
2,756,280	40,482,807	1,425,018	—	
143,755,321	600,390,870	1,636,401	—	

10 島内銀行

行 表 (其の五)

年次	銀行名	営業所数				資本金		諸積立金	
		本店	支店	出張所	計	公稱	拂込		
昭和 3	三和銀行	—	3	—	3	—	—	—	
	彰化銀行	1	(17) 14	—	(17) 15	15,000,000	13,125,000	—	
	臺灣銀行	1	13	—	14	4,800,000	2,840,000	213,975	
	華南銀行	1	(3) 13	—	(3) 14	5,000,000	2,589,850	—	
	臺灣銀行	1	(8) —	—	(8) 1	2,500,000	1,875,000	—	
	臺灣銀行	1	(1) 1	—	(1) 2	1,000,000	250,000	29,900	
	臺灣銀行	1	(2) 2	—	(2) 2	—	—	—	
	計	5	(21) 46	22	(21) 73	28,300,000	20,679,850	243,875	
	4	三和銀行	—	3	—	3	—	—	—
		彰化銀行	1	(17) 14	—	(17) 15	15,000,000	13,125,000	—
臺灣銀行		1	13	—	14	4,800,000	2,840,000	302,975	
華南銀行		1	(1) 23	—	(1) 24	5,000,000	2,589,850	—	
臺灣銀行		1	(3) —	—	(3) 1	2,500,000	1,875,000	—	
臺灣銀行		1	(1) 1	—	(1) 2	1,000,000	250,000	29,900	
臺灣銀行		1	(2) 2	—	(2) 2	—	—	—	
計		5	(21) 56	7	(21) 68	28,300,000	20,679,850	332,875	
5		三和銀行	—	3	—	3	—	—	—
		彰化銀行	1	(17) 14	(1)	(18) 15	15,000,000	13,125,000	414,000
	臺灣銀行	1	14	—	15	4,800,000	2,840,000	392,875	
	華南銀行	1	(1) 23	—	(1) 24	5,000,000	2,589,850	—	
	臺灣銀行	1	(3) —	—	(3) 1	2,500,000	1,875,000	—	
	臺灣銀行	1	(1) 1	—	(1) 2	1,000,000	250,000	32,200	
	臺灣銀行	1	(2) 2	—	(2) 2	—	—	—	
	計	5	(20) 57	(1)	(21) 68	28,300,000	20,679,850	839,075	
	6	三和銀行	—	3	—	3	—	—	—
		彰化銀行	1	(16) 14	(1)	(17) 15	15,000,000	13,125,000	1,214,000
臺灣銀行		1	14	—	15	4,800,000	2,840,000	470,568	
華南銀行		1	(1) 23	—	(1) 24	5,000,000	2,589,850	—	
臺灣銀行		1	(3) —	—	(3) 1	2,500,000	1,875,000	—	
臺灣銀行		1	(1) 1	—	(1) 2	1,000,000	250,000	36,000	
臺灣銀行		1	(2) 2	—	(2) 2	—	—	—	
計		5	(18) 57	(1)	(20) 68	28,300,000	20,679,850	1,720,568	
7		三和銀行	—	3	—	3	—	—	—
		彰化銀行	1	(16) 14	(1)	(17) 15	15,000,000	13,125,000	1,744,000
	臺灣銀行	1	14	—	15	4,800,000	2,840,000	534,665	
	華南銀行	1	(1) 23	—	(1) 24	5,000,000	2,589,850	—	
	臺灣銀行	1	(3) —	—	(3) 1	2,500,000	1,875,000	—	
	臺灣銀行	1	(1) 1	—	(1) 2	1,000,000	250,000	44,500	
	臺灣銀行	1	(2) 2	—	(2) 2	—	—	—	
	計	5	(18) 57	(1)	(20) 68	28,300,000	20,679,850	2,323,165	
	8	三和銀行	—	3	—	3	—	—	—
		彰化銀行	1	(16) 14	(1)	(17) 15	15,000,000	13,125,000	2,364,000
臺灣銀行		1	14	—	15	4,800,000	2,840,000	615,570	
華南銀行		1	(1) 23	—	(1) 24	5,000,000	2,589,850	16,975	
臺灣銀行		1	(3) —	—	(3) 1	2,500,000	1,875,000	—	
臺灣銀行		1	(1) 1	—	(1) 2	1,000,000	250,000	53,500	
臺灣銀行		1	(2) 2	—	(2) 2	—	—	—	
計		5	(19) 57	(1)	(20) 68	28,300,000	20,679,850	3,040,045	
9		三和銀行	—	3	—	3	—	—	—
		彰化銀行	1	(16) 15	(1)	(17) 16	15,000,000	13,125,000	3,104,060
	臺灣銀行	1	14	—	15	4,800,000	2,840,000	699,450	
	華南銀行	1	(1) 25	—	(1) 26	5,000,000	2,589,850	42,182	
	臺灣銀行	1	(3) —	—	(3) 1	2,500,000	1,875,000	—	
	臺灣銀行	1	(1) 1	—	(1) 2	1,000,000	250,000	67,655	
	臺灣銀行	1	(2) 2	—	(2) 2	—	—	—	
	計	5	(18) 60	(1)	(21) 71	28,300,000	20,679,850	3,913,347	

預金	貸出金	損益金	配当率	摘要
16,627,530	7,361,476	78,868	—	(銀行法施行1月1日)
76,089,987	293,175,189	Δ 970,408	—	—
13,182,767	12,443,695	—	—	—
25,097,548	21,253,621	Δ 22,192	—	—
2,966,255	12,094,902	—	—	—
6,905,454	1,627,558	1,021	—	—
3,011,471	52,587,997	627,290	—	—
143,887,012	400,434,438	900,480	—	—
16,263,754	11,494,504	118,937	—	—
71,677,563	273,188,831	14,532	—	—
13,363,125	13,008,232	195,500	—	—
23,480,596	22,793,810	—	—	—
2,258,136	11,919,728	—	—	—
7,719,143	2,583,651	2,351	—	—
2,161,353	50,846,835	528,810	—	—
136,923,670	385,827,591	860,132	—	—
15,687,570	9,914,894	69,572	—	—
73,661,151	259,629,379	444,991	—	—
11,735,232	11,076,946	163,500	—	—
22,592,807	22,126,372	—	—	—
3,189,451	12,406,548	—	—	—
7,614,730	2,601,818	3,163	—	—
1,942,194	57,150,925	430,626	—	—
136,423,136	374,906,882	1,111,854	—	—
15,532,377	10,563,004	56,013	—	—
78,920,484	264,337,655	397,464	—	—
13,830,213	11,261,017	139,500	—	—
23,239,490	22,487,414	—	—	—
3,643,017	12,184,432	—	—	—
7,769,024	2,736,341	7,008	—	—
1,769,022	71,775,125	511,524	—	—
144,703,628	395,344,988	1,111,510	—	—
16,635,142	11,887,717	82,093	—	—
95,070,002	264,561,103	568,701	—	—
18,246,184	11,413,612	143,500	—	—
27,805,474	24,164,659	45,399	—	—
4,374,480	13,341,273	—	—	—
8,658,337	2,754,277	12,439	—	—
2,729,686	75,632,433	800,550	—	—
173,519,306	403,755,074	1,652,683	—	—
17,396,059	9,800,838	Δ 2,510	—	—
101,456,927	233,587,075	655,438	—	—
18,715,797	12,279,803	146,300	—	—
27,833,885	23,012,095	—	—	—
4,878,215	11,671,746	—	—	—
9,396,953	2,508,198	13,269	—	—
2,325,088	79,896,025	868,368	—	—
182,002,924	372,755,777	1,733,353	—	—
18,781,204	10,742,159	107,895	—	—
112,610,315	235,952,252	728,418	—	—
22,695,895	13,799,688	160,500	—	—
33,030,980	25,977,986	109,823	—	—
3,992,244	10,479,648	44,078	—	—
10,306,123	2,448,099	21,164	—	—
2,232,167	82,878,086	1,142,011	—	—
203,648,929	382,277,919	2,313,889	—	—

註 1. 計数不詳ノモノハ掲記セズ
 2. 営業所数中括弧ヲ附セルハ島外所在店舗数トス

(銀行法施行1月1日)

5,000千圓減資(1月17日決議)
 2,500千圓減資(2月28日決議)

臺南支店設置(8月)

{12月9日山口、鴻池、三十四合併三和銀行設立
 {12月11日開業

彰化支店設置(3月3日認可5月1日開業)
 竹南、朴子支店設置(3月3日認可4月1日開業)

2 島内各銀行増

11 臺灣銀行

創立及増減資		拂 込		拂込資本金 總 額
年 月	公稱資本金 (増減資 金額)	年 月	金 額	
明 治 32. 6	5,000,000	明 治 32. 6	1,250,000	1,250,000
		35. II	1,250,000	2,500,000
		40. 7	1,250,000	3,750,000
		41. 12	1,250,000	5,000,000
43. 4	10,000,000 (増 5,000,000)	大 正 43. 6	1,250,000	6,250,000
		2. 4	1,250,000	7,500,000
		3. 4	1,250,000	8,750,000
		4. 5	1,250,000	10,000,000
大 正 4. 5	20,000,000 (増 10,000,000)	4. 8	2,500,000	12,500,000
		5. II	2,500,000	15,000,000
		6. 6	2,500,000	17,500,000
		12	2,500,000	20,000,000
7. 4	30,000,000 (増 10,000,000)	7. 9	2,500,000	22,500,000
		8. II	2,500,000	25,000,000
		8. 3	2,500,000	27,500,000
8. 9	60,000,000 (増 30,000,000)	8. 9	2,500,000	30,000,000
		11	7,500,000	37,500,000
		9. 4	7,500,000	45,000,000
		11. 3	7,500,000	52,500,000
14. II	45,000,000 (減 15,000,000)	14. II	減 13,125,000	39,375,000
昭 和 2. II	15,000,000 (減 30,000,000)	昭 和 2. II	減 26,250,000	13,125,000

12 臺灣商工銀行

明 治 43. 7	1,000,000	明 治 43. 7	250,000	250,000
大 正 1. 8	1,150,000 (臺灣貯蓄銀行會 併増資 150,000)	大 正 1. 8	142,500	392,500
		2. 12	100,000	492,500
		3. 12	57,500	550,000
		7. 6	200,000	750,000
		8. 1	200,000	950,000
		3	200,000	1,150,000
8. 4	5,000,000 (増 3,850,000)	8. 7	962,500	2,112,500
		9. 2	1,925,000	4,037,500
12. 8	16,000,000 (合併増資 新高銀行 8,000,000 嘉義銀行 3,000,000)	12. 8	4,250,000 (新高銀行 3,500,000 嘉義銀行 750,000)	8,287,500
14. 4	10,000,000 (減 6,000,000)	14. 4	減 3,107,812	5,179,687
昭 和 3. 3	5,000,000 (減 5,000,000)	昭 和 3. 3	減 2,589,837	2,589,850

註 1. 増減資年月ハ増減資手續完了ノ年月ヲ掲ゲタリ

2. 拂込年月ハ拂込期限滿了ノ年月ヲ掲ゲタリ

減資沿革表

13 彰化銀行

創立及増減資		拂 込		拂込資本金 總 額
年 月	公稱資本金 (増減資 金額)	年 月	金 額	
明 治 38. 6	220,000	明 治 38. 6	220,000	220,000
大 正 3. 3	1,100,000 (増 980,000)	大 正 3. 3	55,000	275,000
		5. 1	55,000	330,000
		7. 8	110,000	440,000
		8. 5	220,000	660,000
		6	220,000	880,000
		7	220,000	1,100,000
8. 8	6,000,000 (増 4,900,000)	8. II	1,225,000	2,325,000
		9. 7	1,225,000	3,550,000
14. 5	4,800,000 (減 1,200,000)	14. 5	減 710,000	2,840,000

14 華南銀行

大 正 8. 1	10,000,000	大 正 8. 1	2,500,000	2,500,000
		8. 10	2,500,000	5,000,000
		9. 5	2,500,000	7,500,000
14. 6	5,000,000 (減 5,000,000)	14. 6	減 3,750,000	3,750,000
昭 和 3. 3	2,500,000 (減 2,500,000)	3. 3	減 1,875,000	1,875,000

15 臺灣貯蓄銀行

大 正 10. II	1,000,000	大 正 10. II	250,000	250,000
------------	-----------	------------	---------	---------

3 島内各銀行營業所一覽

16 臺灣銀行營業所一覽表

店別	開業年月日	所在地
島内		
本基隆支店	明治 32. 9. 26	臺北州臺北市榮町二丁目一番地
新隆支店	32. 12. 1	臺北州基隆市日新町一丁目二番地
新竹支店	32. 10. 2	新竹州新竹市新竹字西門四五番地ノ一
臺中支店	32. 10. 1	臺中州臺中市寶町一丁目五番地
彰化支店	昭和 9. 5. 1	臺中州彰化市彰化字東門三一七番地ノ一
嘉義支店	明治 43. 7. 1	臺南州嘉義市榮町一丁目三七番地
臺南支店	32. 10. 2	臺南州臺南市大宮町一丁目一番地
高雄支店	33. 9. 1	高雄州高雄市湊町一丁目五番地
宜蘭支店	32. 10. 2	臺北州宜蘭縣宜蘭街宜蘭字坤門八六番地
淡水支店	32. 10. 2	臺北州淡水郡淡水街淡水字東興六七番地
桃園支店	大正 7. 7. 1	新竹州桃園郡桃園街桃園字武段二一番地
南投支店	7. 11. 1	臺中州南投郡南投街南投一三二番地
屏東支店	明治 43. 7. 1	高雄州屏東市屏東一三一番地
臺東支店	大正 3. 4. 1	臺東廳臺東街臺東寶町二一七番地
花蓮支店	明治 45. 7. 1	花蓮港廳花蓮港街花蓮港高砂通
澎湖支店	32. 10. 2	澎湖廳馬公街馬公二〇七番地
内地		
東京支店	明治 43. 10. 15	東京市麹町區丸ノ内一丁目二番地ノ一
橫濱支店	大正 6. 4. 16	橫濱市中區日本大通三三番地
大阪支店	明治 39. 1. 4	大阪市東區北濱三丁目二番地
神戶支店	32. 10. 2	神戶市神戶區播磨町四五番地
外國		
上海支店	明治 44. 4. 1	上海黃浦灘路第一六號
福州支店	38. 7. 1	福建省福州南臺前山泛船浦海關第一號
廈門支店	33. 5. 1	福建省廈門海後五番地
汕頭支店	40. 1. 10	廣東省汕頭市永平路第一號
香港支店	36. 4. 10	香港 (No. 3 Des Voeux Road, Central, HongKong)
廣東支店	43. 1. 1	廣東省廣州市沙面英租界第六八號
新嘉坡支店	45. 9. 2	新嘉坡 (No. 31 Raffles Place, Singapore, S. S.)
スラバヤ支店	大正 4. 5. 1	スラバヤ (No. 29 Kembang Djekoen Seorabais, Java)
スマラン支店	6. 4. 1	スマラン (No. 18 Kerkstraat, Semarang, Java)
バタビヤ支店	7. 1. 1	バタビヤ (No. 25 Kali Besar West, Batavia, Java)
孟買支店	6. 12. 1	孟買 (Patel Horse, 10 Charchgate Street, Fort, Bombay, India)
倫敦支店	3. 10. 15	倫敦 (No. 40 & 41 Old Broadstreet, London. E. C.2.)
紐約出張所	6. 7. 1	紐約 (Room 1,425 Broadway Building No. 165 Broadway, NewYork, U. S. A.)
漢口出張所	昭和 2. 8. 1	漢口太平街
大連出張所	大正 10. 5. 21	關東州大連市大連通一一番地正隆銀行内

17 臺灣商工銀行營業所一覽表

店別	開業年月日	所在地
本島		
大稻埕支店	明治 43. 8. 12	臺北州臺北市大和町四丁目一番地
基隆支店	大正 12. 8. 12	臺北州臺北市永樂町三丁目 {八番地ノ一}
宜蘭支店	2. 3. 11	臺北州基隆市日新町四丁目七番地
	4. 5. 1	臺北州宜蘭縣宜蘭街宜蘭字坤門八番地
羅東支店	昭和 4. 3. 1	臺北州羅東郡羅東街竹林三一六番地ノ八
桃園支店	大正 12. 8. 20	新竹州桃園郡桃園街桃園字中南一〇四番地
中壢支店	12. 8. 12	新竹州中壢郡中壢街中壢字中壢老二三五番地ノ一四
新竹支店	1. 12. 16	新竹州新竹市新竹字西門一五番地ノ二
竹東支店	12. 8. 12	新竹州竹東郡竹東街竹東字竹東二五二番地
竹南支店	昭和 9. 4. 1	新竹州竹南郡竹南庄竹南二九二番地ノ一
苗栗支店	4. 3. 1	新竹州苗栗郡苗栗街苗栗一三七番地
臺中支店	大正 7. 2. 1	臺中州臺中市榮町二丁目四番地
嘉義支店	9. 3. 22	臺南州嘉義市元町六丁目一〇番地
斗六支店	昭和 4. 3. 1	臺南州斗六郡斗六街斗六七五一番地ノ一
西螺支店	4. 3. 1	臺南州虎尾郡西螺街西螺七〇八番地
北港支店	4. 3. 1	臺南州北港郡北港街北港五九一番地
朴子支店	9. 4. 1	臺南州東石郡朴子街朴子九〇一番地
鹽水支店	4. 3. 1	臺南州新營郡鹽水街鹽水八六〇番地
臺南支店	大正 1. 8. 5	臺南州臺南市白金町二丁目二番地
麻豆支店	昭和 4. 3. 1	臺南州曾文郡麻豆街麻豆一四一八番地
高雄支店	大正 1. 8. 5	高雄州高雄市新濱町一丁目 {一六番地ノ一}
鳳山支店	昭和 4. 3. 1	高雄州鳳山郡鳳山街字大老街二〇番地
旗山支店	4. 3. 1	高雄州旗山郡旗山街旗山三三八番地ノ一
屏東支店	明治 45. 7. 22	高雄州屏東市屏東二四二番地
東港支店	昭和 4. 3. 1	高雄州東港郡東港街東港六一六番地
花蓮港支店	大正 1. 8. 23	花蓮港廳花蓮港街高砂通三番戶
南門出張所	大正 13. 12. 15	臺北州臺北市兒玉町二丁目一〇番地
萬華出張所	1. 11. 27	臺北州臺北市新富町一丁目 {八九番地ノ一}
草店尾出張所	12. 8. 12	臺北州基隆市德福町一丁目二三番地
岡山出張所	12. 8. 12	高雄州岡山郡岡山庄岡山九〇番地ノ一

18 彰化銀行營業所一覽表

店別	開業年月日	所在地
本店	明治 38. 10. 1	臺中州臺中市大正町三丁目九番地
彰化支店	大正 4. 6. 1	臺中州彰化市彰化字北門三四六番地
南投支店	4. 6. 1	臺中州南投郡南投街南投三四四番地
臺北支店	4. 6. 1	臺北州臺北市太平町一丁目九二番地
桃園支店	4. 6. 1	新竹州桃園郡桃園街桃園字武陵一一五番地ノ一
基隆支店	8. 10. 1	臺北州基隆市玉田町一丁目一五番地
豐原支店	8. 10. 1	臺中州豐原郡豐原街豐原一四六番地
鹿港支店	10. 7. 1	臺中州彰化郡鹿港街鹿港字新興九三番地
員林支店	10. 7. 1	臺中州員林郡員林街員林四〇六番地
埔里支店	10. 7. 1	臺中州能高郡埔里街埔里一一五番地
高雄支店	10. 7. 1	高雄州高雄市湊町二丁目一四番地
東勢支店	13. 1. 22	臺中州東勢郡東勢街東勢字下新三八八番地
清水支店	13. 1. 22	臺中州大甲郡清水街清水字清水一九一番地
臺南支店	14. 7. 1	臺南州臺南市錦町二丁目三六番地
板橋支店	昭和 5. 1. 1	臺北州海山郡板橋街板橋三七五番地

19 華南銀行營業所一覽表

店別	開業年月日	所在地
本店	大正 8. 3. 15	臺北州臺北市表町二丁目二番地
廣東支店	8. 10. 1	廣東省廣州市沙面英租界第六八號
新嘉坡支店	8. 6. 2	新嘉坡 (No. 31 Raffles Place, Singapore, S. S.)
スマラン支店	8. 5. 26	スマラン (No. 18 Kerkstraat, Semarang, Java)

20 臺灣貯蓄銀行營業所一覽表

店別	開業年月日	所在地
本店	大正 11. 1. 4	臺北州臺北市本町一丁目四三番地
臺南支店	昭和 3. 3. 1	臺南州臺南市大宮町三丁目四五番地ノ一
大稻埕出張所	2. 5. 24	臺北州臺北市太平町二丁目四五番地
南門出張所	大正 13. 12. 5	臺北州臺北市兒玉町三丁目一番地
代理店所在地 (代理店主商工銀行) 基隆、宜蘭、羅東、桃園、新竹、苗栗、臺中、嘉義、高雄、鳳山、旗山、屏東、東港、花蓮港		

21 日本勸業銀行島内營業所一覽表

店別	開業年月日	所在地
臺北支店	大正 12. 1. 25	臺北州臺北市表町二丁目十一番地
臺南支店	昭和 3. 10. 1	臺南州臺南市北門町二丁目六一番地ノ三

22 三和銀行島内營業所一覽表

店別	開業年月日	所在地
臺北支店	昭和 8. 12. 9	臺北州臺北市本町二丁目五五番地
臺南支店	8. 12. 9	臺南州臺南市本町四丁目一六九番地
高雄支店	8. 12. 9	高雄州高雄市新濱町一丁目六番地

4 資 産 及

23 島 内 銀 行 資

Table with columns: 年 期, 現 金, 預 ヲ 金, 地 金 銀, コ ー ル ロ ー ン, 所 有 有 價 証 券. Rows include years 大正 13-15 and 昭和 1-9.

Table with columns: 年 期, 外 國 爲 替, 他 店 貸 代 理 店 貸, 支 拂 承 諾 見 返, 動 産 不 動 産 (營業用, 所 有). Rows include years 大正 15 and 昭和 1-9.

負 債 表

産 總 括 表

Table with columns: 割 引 手 形, 諸 貸 付 金, 代 理 貸 付, 別 途 貸 付, 貸 付 有 價 証 券, 銀 行 引 受 手 形. Rows include years 大正 13-15 and 昭和 1-9.

Table with columns: 本 支 店 勘 定, 雑 勘 定, 携 込 未 済 資 本 金, 損 失 金, 繰 越 損 失 金, 計. Rows include years 大正 15 and 昭和 1-9.

24 島内銀行負債

年 期	銀行券	支拂手形	預 金	貯蓄預金	
大 正 13	上.....	37,717,785	79,100	254,825,745	3,706,622
	下.....	51,260,315	97,082	283,335,121	3,887,602
14	上.....	46,415,017	73,276	280,721,941	4,251,912
	下.....	53,186,222	20,198	202,059,622	4,816,208
昭 和 15	上.....	45,150,699	16,187	149,691,901	5,546,129
	下.....	48,640,105	11,835	155,965,059	5,960,500
1	上.....	43,546,418	10,365	159,688,098	6,000,506
	下.....	53,602,170	9,098	137,567,614	6,217,905
2	上.....	47,338,891	8,517	134,009,376	6,746,600
	下.....	55,712,883	8,179	136,952,077	6,928,936
3	上.....	48,292,135	7,495	136,653,614	7,490,464
	下.....	49,241,119	5,958	129,181,582	7,742,090
4	上.....	43,804,149	4,228	129,931,972	7,814,216
	下.....	39,903,714	3,838	128,786,404	7,636,730
5	上.....	37,995,493	3,601	137,114,098	7,784,078
	下.....	44,414,411	5,093	136,916,245	7,787,382
6	上.....	43,436,953	5,374	145,119,265	8,310,984
	下.....	52,619,531	6,919	164,844,951	8,674,355
7	上.....	43,233,357	7,332	159,102,850	9,170,715
	下.....	48,993,960	—	172,592,270	9,410,654
8	上.....	47,954,001	—	170,179,302	9,723,273
	下.....	62,653,877	—	193,329,613	10,319,319

年 期	別途貸付保証	本支店勘定	支店元金	備金勘定	
大 正 13	上.....	—	993,374	25,854,842	235,103
	下.....	—	452,101	27,153,530	215,342
14	上.....	—	480,814	28,503,044	205,101
	下.....	—	520,597	29,571,604	229,770
昭 和 15	上.....	47,202,577	594,591	34,035,313	289,099
	下.....	47,202,577	630,978	35,313,088	374,455
1	上.....	47,202,577	600,051	36,667,639	440,492
	下.....	47,202,577	359,918	38,656,747	471,668
2	上.....	47,202,577	593,219	43,028,447	500,211
	下.....	47,202,577	390,345	52,526,700	522,551
3	上.....	47,202,577	370,338	50,911,706	519,374
	下.....	47,202,577	539,305	50,561,259	485,411
4	上.....	47,202,577	601,157	50,491,104	400,555
	下.....	47,202,577	252,718	56,888,991	329,521
5	上.....	47,202,577	236,759	64,399,323	234,392
	下.....	47,202,577	583,420	71,014,440	99,247
6	上.....	47,202,577	370,244	73,560,342	94,864
	下.....	47,202,577	416,343	74,676,120	107,045
7	上.....	47,202,577	484,623	76,885,075	119,002
	下.....	47,202,577	584,375	77,894,680	131,551
8	上.....	47,202,577	681,092	81,273,800	140,265
	下.....	47,202,577	1,216,590	80,721,312	144,816

債 總 括 表

借 用 金	コ-ルマ-ネ-	外國爲替	他店借代理店借	支拂承諾	代理貸付保証
285,235,355	60,199,000	13,655,518	19,811,075	98,819,116	44,011,272
384,621,531	59,565,000	16,016,361	24,994,162	73,934,301	42,156,844
326,001,557	60,004,000	10,643,412	18,810,291	64,095,910	40,349,858
473,224,936	65,470,000	1,839,813	10,548,617	46,856,365	37,570,407
417,875,216	62,303,000	854,010	6,377,522	42,096,591	35,263,430
475,384,568	57,500,000	932,153	6,547,693	54,810,985	31,026,991
447,876,848	48,582,000	357,537	4,822,253	47,311,416	29,341,140
539,417,118	2,700,000	517,520	5,775,440	18,904,714	26,610,678
313,808,904	1,600,000	1,427,976	3,801,861	12,061,029	24,384,301
312,842,737	2,000,000	1,595,956	4,855,265	3,998,194	22,538,319
294,786,570	200,000	1,619,692	3,521,695	3,335,685	11,823,620
283,175,975	2,870,000	1,443,051	4,130,244	4,578,600	10,107,221
245,924,357	2,820,000	47,940	2,613,486	2,285,094	8,749,235
244,224,332	5,035,000	276,902	3,044,917	2,060,706	7,880,265
229,342,791	2,440,000	97,832	2,627,956	1,307,972	6,238,391
239,346,380	5,520,000	251,986	2,707,292	1,863,330	5,460,537
218,549,988	6,030,000	66,613	3,634,163	1,459,564	4,861,335
221,370,326	4,900,000	50,841	7,174,588	2,741,903	4,0651,50
181,497,538	2,550,000	263,778	4,012,877	2,453,614	1,851,302
179,534,671	5,750,000	330,003	4,938,465	3,404,206	1,715,722
163,311,386	4,900,000	193,396	3,512,198	2,602,078	1,404,462
143,080,722	5,200,000	131,271	4,690,235	3,891,868	1,278,305

雑勘定	資本金	諸準備積立金	利益金	計
57,045,894	93,000,000	16,542,606	4,486,861	1,016,219,289
77,277,678	93,000,000	15,724,000	4,059,893	1,157,750,869
76,326,427	80,800,000	14,481,385	1,366,287	1,053,540,232
54,203,198	65,800,000	2,168,650	2,954,900	1,051,041,103
49,636,776	65,800,000	2,006,094	2,975,269	967,714,414
51,846,814	65,800,000	2,210,864	3,086,457	1,043,245,138
39,560,387	65,800,000	2,415,864	1,799,322	982,022,919
18,867,709	35,800,000	573,475	1,636,401	934,890,756
19,533,003	28,300,000	198,875	710,873	685,254,661
23,274,922	28,300,000	243,875	903,480	700,793,999
22,581,331	28,300,000	286,875	872,240	658,775,419
24,974,917	28,300,000	332,875	860,132	645,732,315
21,417,853	28,300,000	392,875	1,250,569	594,051,371
19,777,551	28,800,000	839,075	1,111,854	593,555,099
20,209,014	28,300,000	1,278,108	1,168,485	587,980,874
19,986,137	28,300,000	1,720,568	1,111,510	614,290,558
25,415,168	28,300,000	2,079,733	1,296,523	609,792,592
29,393,797	28,300,000	2,323,165	1,652,683	650,920,297
28,548,619	28,300,000	2,644,101	1,712,368	590,039,724
28,951,790	28,300,000	3,040,045	1,733,353	614,508,319
28,215,182	28,300,000	3,445,384	1,954,540	595,093,054
37,827,415	28,300,000	3,913,287	2,313,889	626,215,196

25 臺灣銀行

年 期	現 金	預 金	地 金 銀	コ ー ル ロ ー ン	
大 正 13	上.....	12,416,937	9,670,764	10,639,471	—
	下.....	10,596,235	18,464,792	15,347,083	260,000
14	上.....	9,283,530	10,464,361	14,737,570	700,000
	下.....	8,958,129	10,007,650	18,938,628	1,500,000
昭 和 15	上.....	9,892,909	8,890,400	18,764,410	600,000
	下.....	8,415,616	10,607,615	19,083,665	—
1	上.....	8,216,161	10,918,414	15,243,671	—
	下.....	6,507,164	9,209,972	15,003,452	—
2	上.....	8,179,168	8,333,888	14,606,691	150,000
	下.....	7,321,846	5,634,255	15,950,596	—
3	上.....	7,440,249	6,444,634	15,117,848	1,600,000
	下.....	6,687,743	4,944,157	16,429,174	—
4	上.....	6,426,372	4,852,387	17,584,323	520,000
	下.....	6,188,107	3,777,553	14,173,116	450,000
5	上.....	5,922,094	4,300,334	14,923,356	—
	下.....	5,980,746	8,941,978	12,057,392	—
6	上.....	5,924,874	7,713,741	14,085,742	200,000
	下.....	8,057,645	14,306,999	20,091,388	1,550,000
7	上.....	8,348,934	6,569,107	19,761,005	—
	下.....	8,350,210	8,087,301	20,161,352	160,000
8	上.....	9,672,155	9,543,331	20,035,864	700,000
	下.....	7,110,933	9,151,854	19,857,496	650,000

年 期	外國爲替	他 店 貸	支 拂 承 諾 見 返	營 業 用 不 動 產	
大 正 13	上.....	150,690,783	3,786,549	95,658,887	6,567,800
	下.....	225,521,714	4,642,218	69,612,347	6,414,189
14	上.....	154,872,816	4,615,473	60,086,679	10,256,435
	下.....	155,314,293	5,346,510	44,124,933	10,463,804
昭 和 15	上.....	89,825,007	2,562,212	39,733,947	10,464,409
	下.....	115,521,382	3,567,911	53,497,292	10,882,648
1	上.....	45,503,472	3,410,945	46,586,327	9,562,897
	下.....	41,740,928	1,754,371	17,934,002	9,717,472
2	上.....	43,915,315	2,000,773	11,226,524	9,390,334
	下.....	54,466,205	3,225,657	3,082,410	9,371,921
3	上.....	52,697,656	2,377,792	2,649,735	9,246,825
	下.....	38,168,017	3,008,195	3,845,224	9,161,405
4	上.....	32,173,060	622,458	1,636,280	9,194,606
	下.....	34,009,549	659,055	1,390,854	8,838,235
5	上.....	27,887,949	588,795	597,938	8,847,165
	下.....	49,898,061	1,081,612	1,175,854	8,730,281
6	上.....	33,338,402	982,776	751,834	8,761,889
	下.....	67,775,739	2,071,952	2,031,038	8,154,304
7	上.....	37,434,610	729,282	1,807,473	7,569,802
	下.....	53,005,620	1,946,591	2,609,002	6,983,873
8	上.....	61,699,903	2,731,392	1,878,017	5,511,311
	下.....	68,913,330	2,191,500	3,048,269	4,782,599

資 産 表

所有有價證券	割引手形	諸貸付金	代理貸付	別途貸付
93,341,905	344,564,972	91,896,154	44,011,273	—
101,146,972	384,583,870	106,348,101	42,156,844	—
80,945,445	380,450,561	108,059,372	40,349,858	—
83,181,519	414,717,232	99,327,238	37,570,407	—
84,623,261	412,508,981	52,480,599	35,253,430	47,202,577
79,788,487	369,019,709	134,741,654	31,026,991	47,202,577
77,080,340	388,685,686	115,249,865	29,341,140	47,202,577
142,625,815	276,658,414	175,131,220	26,610,678	47,202,577
109,869,288	146,289,225	107,412,605	24,384,301	47,202,577
130,661,506	138,159,843	100,549,142	22,538,319	47,202,577
109,593,450	133,954,201	100,874,042	11,823,620	47,202,577
113,543,411	133,538,283	101,474,529	10,107,221	47,202,577
90,336,659	124,878,877	97,373,683	8,749,235	47,202,577
86,231,122	128,574,720	97,015,112	7,880,265	47,202,577
96,592,527	122,633,229	89,330,391	6,238,391	47,202,577
87,229,743	130,252,398	84,187,195	5,460,537	47,202,577
91,877,426	130,689,521	82,857,863	4,861,335	42,202,577
89,162,879	113,377,740	79,407,626	4,055,150	47,202,577
90,084,720	110,087,245	73,640,251	1,851,302	47,202,577
90,835,549	108,207,459	72,373,997	1,715,722	47,202,577
77,408,213	98,319,232	65,440,900	1,404,462	47,404,462
89,055,178	101,953,145	65,085,778	1,278,305	47,202,577

雑勘定	拂込未済資本金	損失金	繰越損失金	計
1,208,362	7,500,000	—	—	872,053,860
1,567,916	7,500,000	—	—	994,157,282
1,042,617	7,500,000	26,014,536	—	909,379,456
2,287,569	5,625,000	—	549,536	897,912,447
2,659,727	5,625,000	—	—	821,096,870
1,078,505	5,625,000	—	—	890,162,052
1,351,681	5,625,000	—	—	832,149,054
3,606,516	1,875,000	—	—	776,334,717
2,190,770	1,875,000	—	—	538,431,760
2,088,550	1,875,000	—	—	543,098,437
1,533,441	1,875,000	—	—	504,920,075
1,343,709	1,875,000	—	—	491,328,646
1,464,997	1,875,000	—	—	444,890,516
1,575,430	1,875,000	—	—	539,870,697
1,648,396	1,875,000	—	—	428,588,143
1,752,615	1,875,000	—	—	465,825,990
1,857,392	1,875,000	—	—	432,980,373
1,813,004	1,875,000	—	—	464,943,042
1,116,239	1,875,000	—	—	408,077,547
1,054,186	1,875,000	—	—	424,568,441
544,277	1,875,000	—	—	403,966,638
574,428	1,875,000	—	—	422,730,592

25 臺灣銀行

年 期	銀行券	支拂手形	預 金
大 正 13	上.....	79,100	208,456,605
	下.....	97,082	224,984,346
14	上.....	73,270	223,735,798
	下.....	20,198	134,380,340
昭 和 15	上.....	16,187	91,595,029
	下.....	11,835	92,806,754
2	上.....	10,365	104,835,025
	下.....	9,098	75,375,219
3	上.....	8,517	74,888,682
	下.....	8,179	76,089,987
4	上.....	7,495	79,256,059
	下.....	5,958	71,677,563
5	上.....	4,228	74,013,048
	下.....	3,838	73,661,151
6	上.....	3,601	80,091,362
	下.....	5,093	78,920,484
7	上.....	5,374	82,190,035
	下.....	6,919	95,070,002
8	上.....	7,332	93,862,080
	下.....	—	101,456,927
9	上.....	—	101,472,245
	下.....	—	112,610,315

年 期	他 店 借	支拂承諾	雜 勘 定
大 正 13	上.....	95,658,887	55,830,109
	下.....	69,612,347	71,996,564
14	上.....	60,086,680	75,313,349
	下.....	44,124,933	53,347,349
昭 和 15	上.....	39,733,947	48,826,619
	下.....	53,497,292	51,165,552
2	上.....	46,586,327	38,843,335
	下.....	17,934,002	18,123,275
3	上.....	11,226,624	18,159,647
	下.....	3,082,410	21,988,315
4	上.....	2,649,735	21,414,073
	下.....	3,845,224	23,769,413
5	上.....	1,636,280	19,955,243
	下.....	1,390,854	18,258,982
6	上.....	597,938	18,833,754
	下.....	1,175,853	18,190,224
7	上.....	751,834	22,750,100
	下.....	2,031,038	26,759,050
8	上.....	1,807,473	25,210,012
	下.....	2,609,002	25,524,134
9	上.....	1,878,017	25,768,827
	下.....	3,048,369	35,212,835

負 債 表

借 用 金	コ ー ル	代 理 貸 付 保 證	別 途 貸 付 保 證	外 國 爲 替
271,352,793	53,350,000	44,011,272	—	13,242,627
371,723,638	52,370,000	42,156,844	—	15,625,682
310,323,831	53,400,000	40,349,858	—	10,300,792
460,486,149	60,300,000	37,570,407	—	954,208
403,184,813	57,600,000	35,263,430	47,202,577	584,276
460,509,899	53,450,000	31,026,991	47,202,577	564,290
426,284,738	46,532,000	29,341,140	47,202,577	265,543
517,108,950	2,500,000	26,610,678	47,202,577	299,159
296,624,878	1,400,000	24,384,301	47,202,577	283,966
296,784,871	1,800,000	22,538,319	47,202,577	261,348
276,608,762	—	11,823,620	47,202,577	403,303
266,312,303	1,820,000	10,107,221	47,202,577	46,294
231,740,191	1,000,000	8,749,235	47,202,577	—
230,930,271	3,200,000	7,880,265	47,202,577	—
217,386,231	2,440,000	6,238,391	47,202,577	—
226,815,820	5,520,000	5,460,537	47,202,577	—
207,127,800	6,030,000	4,861,335	47,202,577	—
210,475,820	4,800,000	4,065,150	47,202,577	—
171,087,793	2,550,000	1,851,302	47,202,577	—
169,292,500	5,750,000	1,715,722	47,202,577	—
152,853,039	4,900,000	1,404,462	47,202,577	—
134,053,719	5,200,000	1,278,305	47,202,577	—

資 本 金	諸 準 備 積 立 金	利 益 金	計
60,000,000	13,380,000	2,726,938	872,053,860
60,000,000	13,780,000	2,782,661	994,157,282
60,000,000	14,180,000	—	909,379,456
45,000,000	1,840,000	1,371,440	897,912,447
45,000,000	1,626,404	1,208,877	821,096,870
45,000,000	1,766,404	1,224,959	890,162,052
45,000,000	1,906,404	—	832,149,053
15,000,000	—	—	776,334,757
15,000,000	—	—	538,431,769
15,000,000	—	—	543,098,437
15,000,000	—	—	504,920,075
15,000,000	—	14,533	491,328,646
15,000,000	14,000	413,877	444,890,516
15,000,000	414,000	444,992	439,870,697
15,000,000	814,000	461,016	428,588,143
15,000,000	1,214,000	397,465	445,825,990
15,000,000	1,544,000	496,077	432,980,373
15,000,000	1,744,000	568,902	464,943,042
15,000,000	2,014,000	640,829	408,077,547
15,000,000	2,354,000	655,439	424,568,441
15,000,000	2,704,000	714,444	403,966,638
15,000,000	3,104,060	728,418	422,730,592

26 臺灣商工銀行

Table with 8 columns: 年 期, 現金, 預 金, コ ー ル ン, 所 有 有 價 證 券, 割 引 手 形, 貸 付 金, 貸 付 有 價 證 券. Rows include years 大正 and 昭和 with quarterly data.

26 臺灣商工銀行

Table with 7 columns: 年 期, 預 金, 貯 蓄 預 金, 借 用 金, コ ー ル ン, 外 國 為 替, 他 店 借. Rows include years 大正 and 昭和 with quarterly data.

行 資 產 表

Table with 10 columns: 外 國 為 替, 他 店 貸, 支 拂 承 諾 見 返, 動 產 不 動 產 (管 業 用, 所 有), 積 勘 定, 携 込 未 済 資 本 金, 損 失 金, 計. Rows include quarterly data for 大正 and 昭和.

行 負 債 表

Table with 8 columns: 支 拂 承 諾, 本 支 店 勘 定, 備 金 勘 定, 雜 勘 定, 資 本 金, 諸 準 備 積 立 金, 利 益 金, 計. Rows include quarterly data for 大正 and 昭和.

27 彰化銀行

年 期	現 金	預金	所有 有價証券	割引手形	貸付金	
						円
大 正 13	上	198,193	86,868	1,420,812	350,209	11,659,926
	下	248,956	498,451	2,096,661	595,891	11,741,472
14	上	255,370	1,381,127	3,066,465	689,687	11,519,549
	下	221,985	471,830	3,803,164	1,035,895	11,617,629
昭 和 15	上	291,819	214,982	3,804,873	789,996	11,441,093
	下	351,833	750,546	3,703,320	899,171	11,282,953
1	上	313,343	12,975	3,633,212	920,276	11,108,449
	下	324,001	403,986	3,827,447	1,020,155	10,501,460
2	上	352,767	26,437	3,240,552	1,087,345	10,697,657
	下	323,638	111,088	3,071,682	1,218,344	11,225,352
4	上	274,283	203,755	2,820,508	1,181,223	11,037,550
	下	381,579	48,058	3,014,985	1,235,298	11,772,935
5	上	317,640	31,736	3,013,220	704,625	10,777,199
	下	298,305	13,363	2,853,493	564,208	10,512,738
6	上	323,300	1,784,475	2,857,908	425,396	9,871,978
	下	349,209	634,206	3,886,742	611,579	10,649,439
7	上	368,972	790,077	4,418,859	623,883	10,705,208
	下	273,359	3,496,748	5,506,233	811,511	10,602,100
8	上	430,671	127,811	5,465,203	994,169	11,358,902
	下	407,779	1,887,826	6,766,674	1,198,751	11,081,052
9	上	275,061	101,398	6,114,556	1,178,778	11,873,256
	下	466,246	3,120,515	8,113,320	1,820,159	11,979,530

27 彰化銀行

年 期	預 金	借入金	コー ポ ネ ー	他店借	支拂承諾	
						円
大 正 13	上	9,676,871	—	—	195,791	—
	下	13,742,940	—	—	438,967	—
14	上	12,495,875	1,846,000	—	298,981	—
	下	15,413,325	253,000	—	423,228	30,900
昭 和 15	上	13,494,481	630,000	—	479,315	200,000
	下	14,754,006	—	—	476,089	190,500
1	上	11,965,994	1,680,640	—	323,014	67,000
	下	13,850,447	—	—	307,530	282,000
2	上	12,027,798	352,058	—	752,832	200,000
	下	13,182,767	—	—	558,982	290,000
4	上	12,184,062	1,050,000	—	257,083	316,800
	下	13,363,125	530,143	—	411,717	307,500
5	上	11,291,424	1,010,867	—	226,700	237,840
	下	11,735,232	277,486	—	214,082	265,320
6	上	13,049,052	—	—	257,389	299,800
	下	13,830,213	—	—	328,400	286,862
7	上	14,669,010	—	—	227,718	293,660
	下	18,246,184	—	—	330,973	298,000
8	上	15,898,733	100,000	—	236,646	210,098
	下	18,715,797	—	—	437,315	210,000
9	上	16,855,072	200,000	—	256,053	173,700
	下	22,695,896	—	—	400,863	188,685

資 産 表

貸付有 價証券	他店貸	支拂承 諾見返	動産不動産		雜勘定	携込未 済資本金	計
			營業用	所 有			
—	1,044,507	—	435,600	116,282	—	2,450,000	17,762,396
—	3,860,551	—	455,000	123,194	—	2,450,000	22,070,176
—	155,835	—	455,826	104,392	—	1,960,000	19,589,998
—	1,169,549	30,900	568,400	287,054	11,746	1,960,000	21,178,152
—	227,567	200,000	581,734	358,702	13,404	1,960,000	19,884,171
—	443,496	190,500	590,021	421,296	8,540	1,960,000	20,601,676
—	92,023	67,000	590,508	465,414	7,018	1,960,000	19,170,219
—	310,249	282,000	628,058	451,572	9,128	1,960,000	19,718,437
—	180,441	200,000	718,193	492,487	6,253	1,960,000	18,962,130
—	211,162	290,000	695,101	592,145	10,246	1,960,000	19,708,757
—	186,845	316,800	705,680	837,280	9,875	1,960,000	19,533,800
—	92,282	307,500	705,680	846,275	12,924	1,960,000	20,377,516
—	65,111	237,840	705,374	865,787	58,413	1,960,000	18,736,946
—	81,911	265,320	705,374	1,082,745	20,254	1,960,000	18,357,711
—	78,094	299,800	705,374	1,111,344	24,930	1,960,000	19,442,598
—	106,269	286,862	705,374	1,120,792	22,004	1,960,000	20,332,476
—	34,887	293,660	705,374	1,172,760	17,459	1,960,000	21,091,146
—	63,844	298,000	746,130	1,051,761	43,523	1,960,000	24,853,208
—	59,294	210,098	1,063,712	753,384	20,342	1,960,000	22,443,584
—	125,690	210,000	753,384	1,039,719	16,218	1,960,000	25,447,093
—	127,949	173,700	751,152	1,018,922	12,929	1,960,000	23,587,705
19,000	151,729	188,685	743,896	923,103	11,925	1,960,000	29,498,108

負 債 表

本支店勘定	雜勘定	資本金	諸準備 積立金	利益金	計
—	—	—	—	—	—
—	53,577	6,000,000	1,696,106	140,050	17,762,396
—	65,718	6,000,000	1,682,000	140,550	22,070,176
—	114,757	4,800,000	34,385	—	19,589,998
—	91,250	4,800,000	32,150	—	21,178,152
—	84,784	4,800,000	52,690	142,906	19,884,171
—	152,121	4,800,000	82,960	146,000	20,601,676
—	169,911	4,800,000	115,960	147,700	19,170,219
—	181,865	4,800,000	147,975	148,240	19,718,056
—	500,966	4,800,000	168,975	159,500	18,962,130
—	469,733	4,800,000	213,975	193,300	19,708,757
—	475,480	4,800,000	256,975	193,400	19,533,800
—	466,556	4,800,000	302,975	195,500	20,377,516
166,950	457,889	4,800,000	348,975	196,300	18,736,946
71,804	437,412	4,800,000	392,875	163,500	18,357,711
40,289	400,959	4,800,000	430,908	164,200	19,442,598
55,027	421,905	4,800,000	470,568	139,500	20,332,476
41,835	421,189	4,800,000	496,233	141,500	21,091,146
53,910	445,976	4,800,000	534,665	143,500	24,853,208
47,897	430,641	4,800,000	574,170	145,400	22,443,584
83,279	438,833	4,800,000	615,570	146,300	25,447,093
46,097	449,881	4,800,000	657,400	149,500	23,587,705
90,767	461,947	4,800,000	699,450	160,500	29,498,108

28 華 南 銀 行

年 期		現 金	預 金	所 有 有 價 證 券	割 引 手 形	諸 貸 付 金	外 國 爲 替
大 正 13	上	222,071	392,057	696,481	11,005,708	16,546,033	1,206,733
	下	168,319	547,598	496,835	14,032,860	17,068,594	1,689,763
14	上	198,000	441,839	290,765	7,837,146	15,877,640	758,944
	下	158,236	1,981,322	266,021	7,122,495	14,040,062	793,619
昭 和 15	上	119,343	260,252	237,756	6,074,568	13,364,965	452,484
	下	236,368	303,304	220,708	5,851,090	13,625,376	411,922
1	上	81,145	330,498	218,983	5,211,389	12,805,695	300,495
	下	163,632	223,182	378,476	5,313,572	11,868,930	173,969
2	上	118,809	2,593,125	353,548	555,469	12,373,304	238,970
	下	45,928	3,999,716	352,621	827,895	11,196,506	105,660
4	上	54,739	3,993,476	305,771	874,355	11,638,431	70,999
	下	58,086	3,992,135	305,771	822,304	11,021,524	75,900
5	上	66,043	273,555	247,367	512,027	12,415,557	37,565
	下	42,628	312,294	224,836	321,423	12,019,515	36,415
6	上	51,278	192,124	224,836	237,595	12,246,015	21,205
	下	45,810	361,406	224,836	172,703	12,001,729	10,517
7	上	43,443	259,397	126,276	163,235	12,998,473	1,248
	下	41,065	362,591	126,276	162,728	13,178,545	1,013
8	上	55,500	267,288	221,436	214,053	11,522,721	929
	下	29,555	285,036	221,436	274,455	11,397,291	4
9	上	32,174	201,332	221,436	301,046	10,724,995	1,135
	下	19,878	613,199	253,948	322,568	10,147,602	11,837

28 華 南 銀 行

年 期		預 金	借 用 金	ユ ー ル マ ー	外 國 爲 替	他 店 借
大 正 13	上	5,205,887	8,333,255	5,824,000	412,891	2,751,727
	下	6,540,317	9,260,812	6,070,000	390,679	5,906,423
14	上	6,058,872	7,625,426	5,825,000	342,620	2,459,152
	下	5,769,676	7,285,787	4,570,000	203,550	3,614,819
昭 和 15	上	3,634,206	8,230,403	4,503,000	193,849	996,264
	下	3,857,580	9,087,769	3,650,000	132,289	1,610,348
1	上	2,313,650	10,511,470	1,850,000	41,886	1,847,909
	下	2,339,550	14,238,168	-	204,372	1,166,099
2	上	2,074,716	11,831,968	-	1,090,257	117,655
	下	2,966,255	11,057,866	-	1,091,311	186,068
4	上	2,447,334	12,127,808	-	1,097,081	80,903
	下	2,258,136	11,324,709	-	1,028,552	357,996
5	上	3,796,552	8,150,609	-	11,018	6,283
	下	3,189,451	8,016,575	-	8,795	142,230
6	上	4,660,358	6,956,560	-	2,249	31,767
	下	3,643,017	7,530,560	-	2,822	31,480
7	上	3,837,942	6,422,188	-	25,830	1,042,478
	下	4,374,480	5,894,506	-	15,257	847,977
8	上	4,752,454	5,309,745	-	33,116	149,975
	下	4,878,215	5,242,171	-	984	28,603
9	上	4,095,982	5,258,347	-	2,481	24,533
	下	3,992,244	5,027,002	-	2,335	199,449

資 産 表

他 店 貸	支 拂 承 諾 見 返	動 産 不 動 産		雜 勘 定	拂 込 未 済 資 本 金	損 失 金	計
		營 業 用	所 有				
183,555	2,886,421	900,957	33,595	47,201	2,500,000	-	36,624,813
1,712,213	4,082,714	915,517	65,118	44,323	2,500,000	3,746,143	47,119,997
177,667	3,812,002	904,848	131,037	41,998	1,250,000	-	31,721,886
238,229	2,464,240	782,918	140,547	36,206	1,250,000	-	29,273,894
234,374	1,970,244	780,610	128,559	26,988	1,250,000	-	24,900,142
470,683	823,193	779,394	148,140	262,893	1,250,000	-	24,383,070
452,971	478,089	778,925	142,620	238,061	1,250,000	-	22,288,871
974,658	508,712	568,227	142,620	69,351	1,250,000	-	23,616,437
73,853	454,405	567,665	142,620	131,399	625,000	-	18,228,168
43,187	428,534	546,327	142,620	119,358	625,000	-	18,433,352
95,670	189,150	545,087	142,620	33,472	625,000	-	18,568,770
47,737	194,000	544,785	142,620	20,980	625,000	-	17,850,841
43,260	188,060	500,762	187,497	18,924	625,000	-	15,115,616
20,687	185,266	501,384	187,497	6,865	625,000	-	14,513,810
65,097	193,411	501,390	322,750	98,658	625,000	-	14,779,360
9,237	193,666	501,090	322,750	12,745	625,000	-	14,481,487
151,231	199,719	502,430	343,750	19,251	625,000	-	15,433,462
29,035	212,198	502,430	363,850	9,501	625,000	-	15,614,233
17,008	205,599	501,719	388,111	8,621	625,000	-	14,027,984
23,134	211,115	501,704	407,585	10,892	625,000	-	13,987,206
28,793	211,334	501,704	455,482	7,764	625,000	-	13,312,198
95,790	233,726	363,275	391,108	1,689	625,000	-	13,079,620

負 債 表

支 拂 承 諾	雜 勘 定	資 本 金	諸 準 備 積 立 金	利 益 金	計
2,886,421	744,037	10,000,000	240,000	225,591	36,624,813
4,082,714	4,869,049	10,000,000	-	-	47,119,997
3,812,002	510,622	5,000,000	-	88,192	31,721,886
2,464,240	266,523	5,000,000	7,500	91,799	29,273,894
1,970,244	262,997	5,000,000	15,000	94,179	24,900,142
823,193	102,331	5,000,000	23,000	96,559	24,383,070
478,089	118,182	5,000,000	31,000	96,686	22,288,871
508,712	120,536	5,000,000	39,000	-	23,616,437
454,405	159,167	2,500,000	-	-	18,228,168
428,534	203,318	2,500,000	-	-	18,433,352
189,150	126,494	2,500,000	-	-	18,568,770
194,000	187,449	2,500,000	-	-	17,850,841
188,060	463,094	2,500,000	-	-	15,115,616
185,266	471,441	2,500,000	-	-	14,513,810
193,411	435,014	2,500,000	-	-	14,779,360
193,666	579,942	2,500,000	-	-	14,481,487
199,719	1,405,304	2,500,000	-	-	15,433,462
212,198	1,769,813	2,500,000	-	-	15,614,233
205,599	1,077,096	2,500,000	-	-	14,027,984
211,115	1,126,118	2,500,000	-	-	13,987,206
211,334	1,219,518	2,500,000	-	-	13,312,198
233,726	1,170,786	2,500,000	-	44,078	13,079,620

29 三和(三十四)銀 (臺北、臺南、高)

Table with columns: 年期, 現金, 預少金, 所有有價證券, 割引手形, 諸貸付金, 外國為替. Rows include years 大正 13-15 and 昭和 1-9.

29 三和(三十四)銀 (臺北、臺南、高)

Table with columns: 年期, 預金, 外國為替, 他店借, 支拂承諾. Rows include years 大正 13-15 and 昭和 1-9.

行支店資産表 (雄支店合算)

Table with columns: 他店貸, 支拂承諾見返, 動産不動産 (營業用, 所有), 本支店定, 雜勘定, 當期損失金, 計. Rows include years 大正 13-15 and 昭和 1-9.

行支店負債表 (雄支店合算)

Table with columns: 本支店定, 支店元金, 雜勘定, 利益金, 計. Rows include years 大正 13-15 and 昭和 1-9.

30 日本勸業銀行
(臺北、臺南)

年 期	現 金	預 金	所有有價證券	諸貸付金	
大 正 13	上.....	7,596	254,799	—	24,176,161
	下.....	5,596	438,758	62,050	26,733,550
14	上.....	2,336	436,673	63,145	29,381,914
	下.....	4,318	359,730	69,585	32,812,542
昭 和 15	上.....	1,518	325,695	69,585	35,094,639
	下.....	3,575	321,017	160,085	36,872,339
2	上.....	231,049	498,574	160,085	38,369,670
	下.....	49,432	455,679	422,585	40,482,807
3	上.....	26,244	1,117,465	427,200	43,058,339
	下.....	42,150	1,044,563	449,420	52,587,997
4	上.....	36,036	841,897	441,528	51,148,676
	下.....	36,337	917,206	437,455	50,846,835
5	上.....	21,627	683,635	431,259	50,770,576
	下.....	23,092	769,320	411,389	57,150,925
6	上.....	30,800	531,761	—	64,910,768
	下.....	72,780	448,358	—	71,775,124
7	上.....	68,070	646,351	—	74,185,750
	下.....	62,179	815,903	—	75,632,433
8	上.....	76,988	783,763	—	78,065,767
	下.....	67,032	662,233	—	79,896,025
9	上.....	83,566	637,066	—	83,037,928
	下.....	44,320	839,779	—	82,878,086

30 日本勸業銀行
(臺北、臺南)

年 期	預 金	本支店勘定	支店元金	
大 正 13	上.....	177,773	574	25,354,842
	下.....	727,392	605	26,653,530
14	上.....	1,937,709	23,777	28,003,044
	下.....	3,336,934	33	28,971,604
昭 和 15	上.....	859,783	297	33,435,313
	下.....	1,618,806	388	34,713,088
2	上.....	2,441,413	1,515	36,067,639
	下.....	2,756,280	38	38,056,747
3	上.....	3,648,141	249	42,428,447
	下.....	3,011,472	4,896	51,926,700
4	上.....	2,655,080	3,179	50,311,706
	下.....	2,161,353	5,041	49,961,259
5	上.....	1,752,047	3,101	49,891,104
	下.....	1,942,193	2,891	56,288,991
6	上.....	1,785,406	74,284	63,799,323
	下.....	1,769,022	304,331	70,414,440
7	上.....	1,999,386	5,567	72,960,342
	下.....	2,729,686	4,704	74,076,120
8	上.....	1,943,135	4,487	76,285,075
	下.....	2,325,088	33,675	77,894,680
9	上.....	2,351,032	184,113	81,273,800
	下.....	2,232,168	405,077	80,721,312

支店資産表
(支店合算)

代理店貸	營業用不動産	本支店勘定	雜勘定	計
1,949,616	101,187	—	1,919	26,491,278
1,038,012	126,725	—	21,982	28,426,673
491,309	120,975	550,000	1,176	31,047,529
117,793	117,702	2,807	5,470	33,489,948
49,360	—	2,807	214	35,543,818
39,425	—	300,000	39,430	37,735,870
3,661	—	729,030	470	39,992,539
5,442	—	943,281	1,560	42,360,788
1,934	—	2,040,000	60	46,671,242
3,406	—	1,455,000	22,377	55,604,912
2,502	—	1,113,300	327	53,584,265
4,541	—	441,450	142	52,683,966
1,945	—	300,000	1,192	52,212,235
1,815	—	351,750	193	58,708,485
3,617	—	704,947	3,517	66,185,410
3,463	—	756,419	1,902	73,058,057
3,224	—	786,419	11,903	75,701,717
3,069	—	1,249,869	2,602	77,766,072
3,202	—	220,000	7,679	79,157,398
3,414	所有 19,330	610,000	9,112	81,267,146
2,697	—	990,000	43,832	84,795,091
3,565	—	900,000	33,271	84,699,021

支店負債表
(支店合算)

雜勘定	利益金	計
1,574	956,515	26,491,278
258	1,044,889	28,426,673
44,884	1,038,115	31,047,529
68,094	1,113,284	33,489,948
78,707	1,169,717	35,543,818
86,569	1,317,019	37,735,870
109,877	1,372,094	39,992,539
122,705	1,425,018	42,360,788
141,268	453,136	46,671,242
34,553	627,290	55,604,912
40,002	574,289	53,584,265
27,503	528,810	52,683,966
34,901	531,083	52,212,235
43,784	430,626	58,708,485
61,756	463,640	66,185,410
58,739	511,524	73,058,057
148,414	588,007	75,701,717
155,011	800,550	77,766,072
145,416	779,286	79,157,398
145,335	868,368	81,267,146
129,859	856,285	84,795,091
198,453	1,142,011	84,699,021

31 臺灣貯蓄銀行

年 期	現 金	預 少 金	所 有 有 價 證 券	諸 貸 付 金
大 正 13	3,849	316,096	1,304,211	1,512,734
	15,033	590,197	1,467,689	656,192
14	12,086	310,640	2,082,758	707,354
	29,754	1,779,206	2,465,068	689,104
昭 和 15	14,999	1,285,393	3,341,251	638,446
	16,080	1,630,799	3,444,430	1,367,744
1	28,884	1,683,156	3,781,160	874,705
	22,677	1,776,614	3,837,224	967,632
2	18,430	1,821,353	4,073,117	1,057,811
	44,348	882,637	5,024,460	1,627,558
4	34,296	715,570	5,356,908	2,036,638
	43,057	552,306	5,186,777	2,583,651
5	23,321	750,657	5,147,222	2,431,158
	45,633	327,909	5,131,195	2,601,818
6	11,688	655,424	4,928,694	2,559,415
	22,394	529,989	4,903,489	2,736,341
7	47,984	1,024,124	4,873,686	2,725,909
	92,278	1,194,918	4,987,679	2,754,277
8	43,581	1,360,513	5,499,303	2,619,046
	42,117	826,413	6,379,689	2,508,198
9	57,091	1,545,405	6,078,013	2,437,131
	98,078	1,012,661	7,114,073	2,448,099

31 臺灣貯蓄銀行

年 期	貯 金 積 金	備 金 勘 定	雜 勘 定
大 正 13	2,902,491	88,807	3,233
	3,600,322	134,571	4,819
14	4,118,964	172,867	5,457
	4,781,517	227,435	4,388
昭 和 15	5,515,744	287,940	3,653
	5,933,656	373,414	4,961
1	5,974,840	439,450	5,083
	6,193,311	470,677	5,945
2	6,722,675	499,220	20,621
	6,905,454	521,560	26,428
4	7,467,332	518,383	29,501
	7,719,143	484,420	33,810
5	7,791,416	399,564	32,089
	7,614,730	328,530	33,340
6	7,764,717	233,401	32,763
	7,769,024	98,293	196,219
7	8,293,651	93,910	215,274
	8,658,337	106,091	222,736
8	9,154,732	118,048	218,478
	9,396,953	131,551	215,069
9	9,709,830	140,265	200,794
	10,305,123	144,816	208,423

行 資 產 表

銀 行 引 受 手 形	動 產 不 動 產		雜 勘 定	拂 込 未 済 資 本 金	計
	營 業 用	所 有			
—	127,129	—	—	750,000	4,014,022
1,160,000	128,553	—	—	750,000	4,767,666
1,339,000	125,554	—	—	750,000	5,327,394
200,000	136,603	—	—	750,000	6,049,736
678,000	137,193	—	—	750,000	6,845,284
—	137,884	—	—	750,000	7,346,940
200,000	138,522	—	—	750,000	7,456,429
200,000	154,387	—	—	750,000	7,708,534
400,000	155,417	—	—	750,000	8,276,128
—	155,361	—	—	750,000	8,484,364
—	154,468	—	—	750,000	9,047,380
—	153,836	—	—	750,000	9,269,626
—	155,208	—	200	750,000	9,257,766
—	155,208	—	200	750,000	9,011,962
—	154,270	—	10,673	750,000	9,070,164
—	154,510	—	9,823	750,000	9,105,545
—	154,750	69,840	6,278	750,000	9,652,572
—	154,965	92,617	17,370	750,000	10,044,103
—	183,155	92,617	6,402	750,000	10,554,616
—	183,253	120,327	345	750,000	10,810,342
—	160,991	106,026	63	750,000	11,134,724
—	161,037	162,283	1,950	750,000	11,748,181

行 負 債 表

資 本 金	諸 準 備 積 立 金	利 益 金	計
1,000,000	2,400	17,090	4,014,022
1,000,000	4,900	23,050	4,767,666
1,000,000	9,900	20,205	5,327,394
1,000,000	13,900	22,496	6,049,736
1,000,000	18,900	19,043	6,845,284
1,000,000	23,400	11,506	7,346,940
1,000,000	25,400	11,653	7,456,429
1,000,000	27,400	11,198	7,708,534
1,000,000	29,900	3,713	8,276,128
1,000,000	29,900	1,021	8,484,364
1,000,000	29,900	2,264	9,047,380
1,000,000	29,900	2,352	9,269,626
1,000,000	29,900	4,800	9,257,766
1,000,000	32,200	3,164	9,011,962
1,000,000	33,200	6,083	9,070,164
1,000,000	36,000	7,008	9,105,545
1,000,000	39,500	10,238	9,652,572
1,000,000	44,500	12,439	10,044,103
1,000,000	47,500	15,858	10,554,616
1,000,000	53,500	13,269	10,810,342
1,000,000	56,800	27,034	11,134,724
1,000,000	67,655	21,164	11,748,181

5 預 金

32 島 内 銀 行 種 類

年期	區分	公金預金	當座預金	特別當座預金	定期預金	通知預金	
		円	円	円	円	円	
大正 13	上	島内地	1,348,620	11,589,809	37,529,567	14,698,001	2,060,792
		島外地	—	5,352,691	3,116,986	68,613,204	1,945,351
		計	1,348,620	24,146,778	47,239,256	97,697,454	12,008,855
	下	島内地	3,322,120	14,040,017	39,520,891	19,400,097	2,565,624
		島外地	—	5,431,979	2,371,196	66,584,152	940,870
		計	3,322,120	28,684,527	50,463,151	103,753,634	18,358,163
昭和 14	上	島内地	1,732,262	10,928,719	38,226,719	25,535,621	1,059,814
		島外地	—	4,510,701	2,423,715	72,183,779	1,675,853
		計	1,732,262	24,262,605	48,193,522	115,028,236	13,074,568
	下	島内地	3,697,718	14,777,924	42,358,162	25,841,423	1,416,013
		島外地	—	5,097,028	2,194,165	21,521,569	993,363
		計	3,697,718	28,679,834	51,910,001	63,047,925	2,453,413
昭和 15	上	島内地	2,278,578	12,363,196	39,448,080	26,123,816	845,715
		島外地	—	4,757,107	2,160,370	21,709,654	942,846
		計	2,278,578	24,353,088	48,052,470	61,946,796	1,834,762
	下	島内地	3,685,095	14,600,368	39,863,524	27,356,531	3,004,994
		島外地	—	5,208,996	1,931,547	20,709,888	740,798
		計	3,685,095	26,764,475	48,037,317	62,587,365	4,604,164
昭和 2	上	島内地	1,713,127	13,206,166	41,022,492	24,558,432	762,682
		島外地	—	1,765,751	859,767	15,035,727	1,569,327
		計	1,713,127	16,843,445	44,902,320	45,356,617	2,332,009
	下	島内地	3,080,290	14,360,602	43,100,684	24,754,213	1,352,039
		島外地	—	2,077,052	1,065,710	14,744,603	1,033,647
		計	3,080,290	18,663,796	47,883,586	44,504,227	2,373,843
昭和 3	上	島内地	—	13,473,801	44,394,427	24,102,735	4,403,342
		島外地	—	3,243,978	1,502,575	14,835,999	1,244,198
		計	—	18,964,937	48,767,224	42,793,946	5,647,540
	下	島内地	—	17,810,162	41,250,450	25,594,173	5,983,378
		島外地	—	3,182,442	1,759,993	15,407,016	1,598,302
		計	—	23,329,563	45,887,886	44,800,209	7,740,410

金 別 預 金 總 括 表 (其の一)

別段預金	預金手形	日銀預金	計	貯蓄預金	合計
円	円	円	円	円	円
6,917,609	367,583	2,944,388	77,456,369	3,682,617	81,138,986
42,807,742	240,400	—	122,076,374	24,005	122,100,379
19,107,061	—	—	55,293,000	—	55,293,000
68,832,413	607,983	2,944,388	254,825,745	3,706,622	258,532,368
5,261,703	477,136	4,437,935	89,025,525	3,878,282	92,903,807
40,012,961	190,200	—	115,531,357	9,320	115,540,677
28,362,450	11,141	—	78,778,241	—	78,778,241
73,637,114	678,477	4,437,935	283,335,121	3,887,602	287,222,725
4,562,059	731,207	4,093,038	86,869,444	4,256,507	91,125,951
39,725,482	50,600	—	120,570,129	5,405	120,575,534
29,260,231	8,078	—	73,282,369	—	73,282,369
73,547,822	789,885	4,093,938	280,721,941	4,261,912	284,983,853
5,164,631	853,470	3,164,182	97,273,523	4,815,978	102,989,501
38,813,884	—	—	68,620,008	230	68,620,238
4,268,447	6,117	—	36,166,089	—	36,166,089
48,246,961	859,587	3,164,182	202,059,622	4,816,208	206,875,828
3,204,740	756,168	3,367,498	88,387,785	5,545,899	93,933,684
764,972	80,000	—	30,414,951	230	30,415,181
3,047,975	4,863	—	30,889,168	—	30,889,168
7,017,678	841,031	3,367,498	149,691,901	5,546,129	155,238,033
3,805,728	674,209	3,214,780	96,205,230	5,960,500	102,165,730
820,143	—	—	29,411,372	—	29,411,372
1,750,227	21,554	—	30,348,457	—	30,348,457
6,376,098	695,763	3,214,780	155,965,059	5,960,500	161,925,559
2,986,538	738,902	23,170,072	108,158,423	6,000,506	114,158,929
20,708,389	10,000	—	39,948,961	—	39,948,961
919,218	7,453	—	11,580,716	—	11,580,716
24,614,145	756,355	23,170,072	159,688,098	6,000,506	165,688,606
4,428,635	1,093,065	13,398,580	105,568,109	6,217,905	111,786,014
1,027,385	35,378	—	19,983,775	—	19,983,775
1,043,550	5,078	—	12,015,731	—	12,015,731
6,499,570	1,133,521	13,398,580	137,567,614	6,217,905	143,785,520
5,263,345	1,214,700	9,387,613	102,239,962	6,746,600	108,986,562
829,837	10,100	—	21,666,638	—	21,666,638
1,130,183	—	—	10,102,775	—	10,102,775
7,223,365	1,224,800	9,387,613	134,009,376	6,746,600	140,755,975
5,471,319	828,289	7,344,414	104,315,183	6,928,936	111,244,119
576,414	10,000	—	22,534,169	—	22,534,169
930,574	—	—	10,102,724	—	10,102,724
6,978,307	838,289	7,961,415	136,952,077	6,928,936	143,881,012

32 島内銀行種類

年期 区分	公金預金	當座預金	特別當座預金	定期預金	通知預金		
昭和 4	上	島内	14,708,087	45,877,243	25,746,175	6,905,508	
		内地	3,502,425	1,264,944	15,960,583	2,427,129	
		外国	3,230,276	3,228,556	4,286,663	—	
	計	21,440,786	50,370,743	45,994,021	9,332,637	—	
	下	島内	16,160,962	41,849,610	25,531,236	4,391,959	
		内地	2,871,452	1,429,232	16,024,249	1,238,022	
		外国	1,955,172	3,324,535	3,785,547	—	
	計	20,987,586	46,603,377	45,341,031	5,629,981	—	
	5	上	島内	12,746,971	42,652,343	26,302,236	4,861,454
			内地	2,849,333	1,417,735	15,719,057	2,410,000
			外国	2,452,397	3,277,469	5,542,173	—
		計	18,048,702	47,347,548	47,563,466	7,271,454	—
		下	島内	14,448,322	41,136,137	26,099,929	3,999,291
			内地	1,867,122	1,448,419	16,048,026	3,123,553
			外国	2,208,301	3,897,835	5,777,384	517,154
計		18,523,745	46,482,391	47,925,339	7,639,998	—	
6		上	島内	11,452,724	43,389,481	27,249,897	8,615,896
			内地	3,477,550	1,515,829	15,858,231	2,360,231
			外国	2,191,511	4,790,382	6,524,097	28,645
		計	17,121,785	49,695,692	49,632,225	11,004,771	—
		下	島内	13,047,553	42,334,679	32,304,903	6,473,699
			内地	1,855,935	1,322,491	15,928,672	1,110,000
			外国	2,385,800	3,104,807	5,642,744	54,954
	計	17,289,288	46,761,977	53,876,319	7,638,653	—	
	7	上	島内	11,814,520	44,849,251	36,417,738	6,321,418
			内地	3,529,225	1,551,248	15,734,165	1,928,488
			外国	2,070,988	3,264,136	5,570,824	65,447
		計	17,414,733	49,664,635	57,722,726	8,315,352	—
		下	島内	14,245,392	48,514,645	38,655,637	10,758,695
			内地	3,405,025	1,727,188	16,357,047	2,638,174
			外国	3,261,136	4,622,821	6,439,955	1,403,314
計		20,911,553	54,864,654	61,472,689	14,800,183	—	
8		上	島内	12,527,409	45,496,923	38,670,853	8,478,920
			内地	5,062,086	1,570,639	17,207,930	2,220,000
			外国	2,852,381	4,640,940	6,831,100	1,728,610
		計	20,441,876	51,708,502	62,709,934	12,427,530	—
		下	島内	15,472,474	47,270,585	39,282,359	10,705,304
			内地	5,826,984	1,835,986	18,924,648	2,035,067
			外国	3,177,286	5,246,905	6,947,372	1,997,937
	計	24,476,744	54,453,476	65,154,379	14,738,307	—	
	9	上	島内	13,553,046	48,624,063	42,124,825	6,752,362
			内地	4,630,697	1,763,142	24,733,052	158,651
			外国	3,172,106	5,642,042	5,865,812	1,792,566
		計	21,355,849	56,029,249	73,723,691	8,703,578	—
		下	島内	15,841,781	56,004,483	48,799,969	10,121,872
			内地	6,011,311	1,839,853	21,875,794	1,866,538
			外国	3,435,848	5,935,596	7,993,189	1,910,239
計		25,288,940	63,779,932	78,668,952	13,898,649	—	

別預金總括表 (其の二)

別段預金	預金手形	日銀預金	計	貯蓄預金	合計
3,874,813	942,476	3,470,883	101,525,797	7,490,464	109,016,261
574,236	1,000	—	23,703,318	—	23,703,318
679,006	—	—	11,424,498	—	11,424,498
5,101,055	943,476	3,470,883	136,653,614	7,490,464	144,144,077
4,164,173	816,653	3,695,608	96,610,206	7,742,090	104,352,296
1,219,221	—	—	22,782,174	—	22,782,174
723,949	—	—	9,789,200	—	9,789,200
6,107,343	816,653	3,695,608	129,181,582	7,742,090	136,923,670
3,820,861	1,767,288	2,894,832	95,045,990	7,814,216	102,860,206
696,242	—	—	23,092,368	—	23,092,368
521,578	—	—	11,793,615	—	11,793,615
5,038,681	1,767,288	2,894,832	129,931,972	7,814,216	137,746,189
3,402,776	1,083,496	3,154,406	93,324,357	7,636,730	100,961,087
273,117	—	—	22,760,238	—	22,760,238
301,137	—	—	12,701,811	—	12,701,811
3,977,031	1,083,496	3,154,406	128,786,404	7,636,730	136,423,136
4,052,400	1,897,156	2,834,130	99,491,681	7,784,078	107,275,759
371,023	—	—	23,582,863	—	23,582,863
504,918	—	—	14,039,554	—	14,039,554
4,928,341	1,897,156	2,834,130	137,114,098	7,784,078	144,898,176
3,972,105	1,447,646	3,712,364	103,292,949	7,787,382	111,080,331
973,444	—	—	21,190,542	—	21,190,542
1,244,449	—	—	12,432,755	—	12,432,755
6,189,999	1,447,646	3,712,364	136,916,245	7,787,382	144,703,628
4,120,456	2,733,783	2,694,248	108,951,413	8,310,984	117,262,397
408,427	—	—	23,151,553	—	23,151,553
2,044,907	—	—	13,016,301	—	13,016,301
6,573,790	2,733,783	2,694,248	145,119,265	8,310,984	153,430,251
5,554,054	2,210,592	3,817,082	123,756,144	8,674,355	132,430,499
150,767	—	—	24,278,201	—	24,278,201
1,063,381	—	—	16,810,605	—	16,810,605
6,768,202	2,210,592	3,817,082	164,844,951	8,674,355	173,519,306
4,638,733	2,298,121	3,558,752	115,669,712	9,170,715	124,840,427
78,964	—	—	26,139,669	—	26,139,669
1,240,439	—	—	17,293,471	—	17,293,471
5,958,136	2,298,121	3,558,752	159,102,850	9,170,715	168,273,567
4,185,284	1,602,630	4,338,472	122,857,108	9,410,654	132,267,762
2,419,533	—	—	31,042,218	—	31,042,218
1,223,440	—	—	18,692,944	—	18,692,944
7,828,262	1,602,630	4,338,472	172,592,270	9,410,654	182,002,924
4,638,852	953,380	2,716,953	119,363,486	9,723,273	129,086,759
98,603	—	—	31,384,147	—	31,384,147
1,959,143	—	—	19,431,672	—	19,431,672
6,696,599	953,380	2,716,953	170,179,305	9,723,273	179,902,578
4,978,429	1,083,677	4,278,785	141,109,002	10,319,318	151,428,320
246,992	—	—	31,840,489	—	31,840,489
1,105,248	—	—	20,380,120	—	20,380,120
6,330,669	1,083,677	4,278,785	193,329,611	10,319,318	203,648,929

33 臺灣銀行種類別預金表 (其一)

年期	區分	日銀預金	定期預金	當座預金	特別當座預金	通知預金	別段預金	計		
大正 13	上	內	2,944,388	4,927,191	5,120,946	16,509,377	150,000	5,237,795	34,889,698	
		地		68,287,850	4,948,741	2,996,183	1,748,497	42,737,187	120,718,459	
		外		13,715,841	6,849,678	5,750,414	8,002,714	18,529,802	52,848,448	
		計	2,944,388	86,930,882	16,919,367	25,255,974	9,901,210	66,504,785	208,456,606	
	下	內	4,437,935	5,671,550	5,833,896	15,986,384	400,000	2,997,960	35,327,725	
		地		66,292,398	5,020,915	2,263,489	748,247	39,931,876	114,256,925	
		外		16,922,485	8,673,496	7,661,095	14,851,669	27,290,951	75,399,696	
		計	4,437,935	88,886,433	19,528,307	25,910,968	15,999,916	70,220,787	224,984,346	
	昭和 14	上	內	4,093,038	6,612,491	4,349,057	17,112,422	350,000	2,237,811	34,754,819
			地		71,120,264	4,392,561	2,318,274	1,476,559	39,700,428	119,008,085
外				16,532,624	8,148,262	6,868,344	10,338,901	28,084,763	69,972,893	
		計	4,093,038	94,265,378	16,889,880	26,299,040	12,165,460	70,023,002	223,735,798	
下		內	3,164,182	6,478,913	5,645,030	16,568,517	467,000	2,546,131	34,869,772	
		地		19,957,425	4,940,376	1,977,387	913,460	38,648,712	66,437,360	
		外		14,979,944	8,355,438	6,725,504	44,037	2,968,285	33,073,208	
		計	3,164,182	41,416,282	18,940,845	25,271,408	1,444,497	44,163,127	134,380,340	
昭和 15		上	內	3,367,498	7,021,691	4,992,974	17,442,409	308,300	1,151,031	34,283,904
			地		20,155,776	4,545,689	2,060,113	898,287	676,317	28,336,183
	外			13,429,245	6,949,509	5,904,803	46,200	2,645,185	28,974,943	
		計	3,376,498	40,606,712	16,488,173	25,407,325	1,252,788	4,472,533	91,595,029	
	下	內	3,214,780	7,134,994	5,494,937	16,972,100	1,907,300	1,557,654	36,281,764	
		地		19,821,198	4,956,555	1,845,099	740,798	809,303	28,172,953	
		外		13,824,767	6,566,588	5,709,083	858,372	1,393,228	28,352,038	
		計	3,214,780	40,780,958	17,018,080	24,526,281	3,506,470	3,760,185	92,806,754	
	昭和 2	上	內	23,170,072	6,633,814	5,232,044	19,018,711	259,300	553,007	54,866,948
			地		14,929,654	1,679,800	821,755	1,569,327	20,683,229	39,683,765
外				5,345,120	1,702,186	2,682,471		554,536	10,284,312	
		計	23,170,072	26,908,588	8,614,030	22,522,937	1,828,627	21,790,772	104,835,025	
下		內	13,398,580	7,040,525	5,146,331	18,220,352	308,800	808,609	44,923,207	
		地		14,682,971	2,012,977	1,027,007	1,033,647	1,022,467	19,779,069	
		外		4,644,831	1,917,577	3,292,476	18,359	799,650	10,672,943	
		計	13,398,580	26,368,377	9,076,885	22,539,845	1,360,806	2,630,726	75,375,219	
昭和 3		上	內	9,387,613	6,597,614	4,798,623	20,222,749	2,466,000	461,924	43,934,523
			地		14,779,966	3,182,253	1,468,448	1,244,198	820,060	21,494,925
	外			3,637,258	2,149,881	2,688,488		983,607	9,459,234	
		計	9,387,613	25,014,838	10,130,756	24,379,686	3,710,198	2,265,591	74,888,682	
	下	內	7,377,415	7,961,931	7,188,033	17,986,302	3,011,857	639,395	44,164,933	
		地		15,344,648	3,127,667	1,723,806	1,598,302	568,871	22,363,295	
		外		3,530,674	2,271,118	2,744,415	158,730	856,822	9,561,759	
		計	7,377,415	26,837,254	12,586,818	22,454,523	4,768,889	2,065,088	76,090,987	

33 臺灣銀行種類別預金表 (其二)

年期	區分	日銀預金	定期預金	當座預金	特別當座預金	通知預金	別段預金	計		
昭和 4	上	內	3,470,883	8,746,098	5,945,521	22,503,025	3,569,850	651,059	44,886,436	
		地		15,894,924	3,465,361	1,227,595	2,427,129	537,290	23,552,299	
		外		4,010,274	3,136,343	3,053,824		616,883	10,817,324	
		計	3,470,883	28,651,296	12,547,225	26,784,444	5,996,979	1,805,232	79,256,059	
	下	內	3,695,608	8,769,603	6,268,279	19,141,099	1,381,951	616,433	39,872,972	
		地		15,964,746	2,833,816	1,390,553	1,238,022	1,209,161	22,636,297	
		外		3,429,786	1,890,408	3,175,366		672,733	9,168,293	
		計	3,695,608	28,164,134	10,992,503	23,707,018	2,619,973	2,498,327	71,677,563	
	昭和 5	上	內	2,894,832	9,785,467	5,185,197	20,961,010	1,719,988	807,020	41,353,515
			地		15,662,557	2,810,198	1,365,980	2,410,000	686,104	22,935,840
外				3,706,258	2,397,882	3,156,848		462,705	9,723,693	
		計	2,894,832	29,154,282	10,393,278	25,484,839	4,129,988	1,955,829	74,013,048	
下		內	3,154,406	9,506,486	5,498,000	20,732,674	578,585	730,113	40,200,294	
		地		16,048,026	1,867,122	1,448,419	3,123,553	273,117	22,760,238	
		外		3,952,087	2,162,560	3,772,740	517,154	296,078	10,700,619	
		計	3,154,406	29,506,599	9,527,712	25,953,833	4,219,292	1,299,309	73,661,151	
昭和 6		上	內	2,834,130	10,279,231	4,444,171	22,205,880	4,103,119	1,036,166	44,902,695
			地		15,858,231	3,477,550	1,515,829	2,360,231	371,023	23,582,863
	外			4,279,966	2,169,001	4,651,197	15,488	490,151	41,605,804	
		計	2,834,130	30,417,428	10,090,722	23,372,906	6,478,837	1,897,340	80,091,362	
	下	內	3,712,364	13,483,998	4,921,084	21,910,749	2,556,559	1,048,418	47,633,173	
		地		15,928,672	1,855,935	1,322,491	1,110,000	973,444	21,190,542	
		外		3,494,554	2,349,912	3,011,322	37,822	1,203,159	10,096,769	
		計	3,712,364	32,907,224	9,126,931	26,244,562	3,704,381	3,225,022	78,920,484	
	昭和 7	上	內	2,694,248	14,875,921	4,251,087	22,805,626	2,229,122	1,482,011	48,338,014
			地		15,734,165	3,529,225	1,551,248	1,928,488	408,427	23,151,553
外				3,527,237	2,037,975	3,180,734	46,673	1,907,850	10,700,468	
		計	2,694,248	34,137,323	9,818,287	27,537,608	4,204,282	3,798,288	82,190,035	
下		內	3,817,082	16,280,835	6,241,004	23,872,022	5,139,074	1,309,612	56,659,629	
		地		16,357,047	3,405,025	1,727,188	2,638,174	150,767	24,278,101	
		外		4,055,241	3,210,281	4,515,097	1,390,563	960,990	14,132,172	
		計	3,817,082	36,693,123	12,856,310	30,114,307	9,167,811	2,421,369	95,070,002	
昭和 8		上	內	3,558,752	15,620,731	6,025,618	23,630,139	2,761,983	1,422,443	53,019,667
			地		17,207,980	5,062,086	1,570,639	2,220,000	78,964	26,139,669
	外			4,457,665	2,829,802	4,546,469	1,723,787	1,145,021	14,702,744	
		計	3,558,752	37,286,377	13,917,506	29,747,247	6,705,770	2,646,428	93,862,080	
	下	內	4,338,472	14,183,816	6,518,049	23,790,838	4,648,600	779,691	54,259,467	
		地		18,924,648	5,825,984	1,833,986	2,035,067	2,419,533	31,042,218	
		外		4,807,600	3,135,482	5,220,341	1,981,220	1,010,599	16,155,242	
		計	4,338,472	37,916,064	15,480,515	30,847,165	8,664,886	4,209,824	101,456,927	
	昭和 9	上	內	2,716,953	16,608,108	6,427,436	24,464,243	2,142,596	737,076	53,096,412
			地		24,733,052	4,630,697	1,763,142	158,651	98,603	37,384,147
外				4,734,040	3,113,650	5,527,480	1,758,291	1,858,223	16,991,686	
		計	2,716,953	46,075,202	14,171,783	31,754,868	4,059,537	2,693,903	101,472,245	
下		內	4,278,783	20,054,064	6,796,427	26,364,905	4,733,502	601,606	62,829,286	
		地		21,875,794	6,011,311	1,839,853	1,866,538	246,992	31,840,489	
		外		5,825,874	3,401,886	5,830,645	1,850,995	1,031,140	17,940,540	
		計	4,278,783	47,755,731	16,209,624	34,035,404	8,451,036	1,879,737	112,610,315	

年期	區分	公金預金	當座預金	特別當座預金	定期預金	通知預金	別段預金
大正 13	上	島內地	388,143	2,988,919	12,416,508	4,970,877	533,628
		島外	—	395,239	91,289	188,866	8,349
		計	388,143	3,404,091	12,695,080	5,289,444	565,900
	下	島內地	680,130	4,133,318	12,752,641	6,186,250	647,686
		島外	—	382,009	85,202	227,198	13,841
		計	680,130	4,520,058	12,994,940	6,535,364	663,158
14	上	島內地	610,242	3,245,039	12,109,721	7,594,366	568,053
		島外	—	116,071	74,012	973,714	7,881
		計	610,242	3,364,129	12,309,944	8,696,242	577,639
	下	島內地	959,772	5,092,942	13,333,833	7,480,162	463,982
		島外	—	153,901	121,365	1,479,343	14,519
		計	959,772	5,258,952	13,598,075	9,099,990	463,982
15	上	島內地	682,653	4,297,875	12,553,833	8,385,253	508,083
		島外	—	211,020	69,684	1,517,278	25,979
		計	682,653	4,525,052	12,780,438	10,058,933	535,895
	下	島內地	1,083,162	5,129,033	12,978,515	8,247,470	400,396
		島外	—	252,441	86,448	888,690	10,840
		計	1,083,162	5,391,516	13,245,100	9,327,376	486,962
昭和 1	上	島內地	515,148	4,504,949	11,586,572	6,984,442	448,057
		島外	—	85,951	36,012	105,073	25,160
		計	515,148	4,602,394	11,761,486	7,222,487	473,550
	下	島內地	969,247	4,867,102	12,870,628	6,367,479	575,507
		島外	—	64,075	38,703	61,632	4,918
		計	969,247	4,940,323	13,049,656	6,502,775	575,507
2	上	島內地	—	4,617,542	12,696,297	6,851,820	373,860
		島外	—	61,725	34,127	56,033	9,727
		計	—	4,679,267	12,730,424	6,907,853	383,637
	下	島內地	—	5,589,048	11,522,459	6,089,857	372,515
		島外	—	54,775	36,187	62,368	7,543
		計	—	5,643,823	11,558,646	6,152,225	380,158
3	上	島內地	—	4,523,975	12,028,282	6,063,879	386,805
		島外	—	37,054	37,349	65,659	9,946
		計	—	4,561,039	12,065,631	6,129,538	396,751
	下	島內地	—	5,340,910	11,171,674	5,509,832	617,871
		島外	—	37,635	38,679	59,503	10,060
		計	—	5,378,546	11,210,353	5,569,335	627,931
4	上	島內地	—	4,015,171	12,095,697	6,378,811	508,599
		島外	—	39,135	50,755	56,500	10,138
		計	—	4,054,306	12,146,452	6,435,311	518,737
	下	島內地	—	4,981,346	9,981,382	6,305,404	417,170
		島外	—	—	—	—	—
		計	—	4,981,346	9,981,382	6,305,404	417,170
5	上	島內地	—	3,992,063	11,228,551	6,405,723	464,052
		島外	—	4,633,814	9,787,857	6,880,449	729,289
		計	—	8,625,877	21,016,408	13,286,172	1,193,341
	下	島內地	—	4,105,167	11,884,270	8,395,433	954,248
		島外	—	4,625,274	12,058,853	7,814,366	1,289,322
		計	—	8,730,441	23,943,123	16,209,799	2,243,570
6	上	島內地	—	3,744,131	12,174,261	8,462,549	1,409,254
		島外	—	5,277,820	11,627,081	8,271,243	1,504,649
		計	—	9,021,951	23,801,342	16,733,792	2,913,903
	下	島內地	—	4,095,114	12,688,685	7,968,928	1,210,473
		島外	—	5,571,485	14,994,693	9,044,409	1,540,460
		計	—	9,666,599	27,683,378	17,013,337	2,750,933

預金手形	計	貯蓄預金			合計
		普通貯金	特約普通貯金	定期積金	
195,125	21,493,200	50,473	276,914	452,739	780,126
240,400	924,143	—	7,751	16,254	24,005
—	360,840	—	—	—	360,840
435,525	22,778,183	50,473	284,665	468,993	804,131
237,922	24,637,947	40,270	185,056	52,634	277,960
190,200	898,450	—	7,406	1,914	9,320
11,141	296,516	—	—	—	296,516
439,263	25,832,913	40,270	192,462	54,548	287,280
366,485	24,493,910	34,098	83,600	19,845	137,543
50,600	1,222,278	—	5,405	—	5,405
1,705	257,175	—	—	—	257,175
425,163	25,983,363	34,098	89,005	19,845	142,948
503,171	28,365,011	28,003	2,483	3,975	34,461
—	14,519	—	230	—	230
6,117	302,994	—	—	—	302,994
509,288	30,437,133	28,003	2,713	3,975	34,691
464,218	27,161,592	26,936	—	3,219	30,155
80,000	1,904,961	—	230	—	230
4,863	335,166	—	—	—	335,166
549,081	29,401,719	26,936	230	3,219	30,384
465,095	28,790,633	24,921	—	1,922	26,843
—	1,238,419	—	—	—	1,238,419
21,554	403,692	—	—	—	403,692
486,649	30,432,744	24,921	—	1,922	26,843
455,092	24,683,870	23,898	—	1,767	25,665
10,000	255,196	—	—	—	255,196
7,453	288,154	—	—	—	288,154
472,545	25,237,220	23,898	—	1,767	25,665
800,722	27,350,109	23,145	—	1,448	24,593
35,378	204,706	—	—	—	204,706
9,146	73,664	—	—	—	73,664
841,178	27,783,389	23,145	—	1,448	24,593
860,581	25,680,217	22,517	—	1,407	23,924
10,100	171,713	—	—	—	171,713
870,681	25,851,930	22,517	—	1,407	23,924
699,895	24,903,192	22,087	—	1,395	23,482
10,000	170,874	—	—	—	170,874
709,895	25,074,066	22,087	—	1,395	23,482
584,186	24,370,810	21,793	—	1,339	23,132
1,000	151,019	—	—	—	151,019
585,186	24,521,829	21,793	—	1,339	23,132
324,911	23,311,773	21,644	—	1,301	22,946
—	145,877	—	—	—	145,877
324,911	23,457,650	21,644	—	1,301	22,946
977,717	24,244,766	21,710	—	1,090	22,800
—	156,528	—	—	—	156,528
977,717	24,401,294	21,710	—	1,090	22,800
324,816	22,570,808	20,909	—	1,090	21,999
637,699	23,622,655	18,552	—	908	19,360
650,047	23,221,133	17,835	—	522	18,357
1,280,811	27,325,030	16,916	—	415	17,331
1,123,517	27,789,457	15,602	—	415	16,017
834,847	27,435,167	15,577	—	406	15,983
561,907	27,820,184	13,701	—	—	13,701
953,380	27,564,229	13,443	—	—	13,443
1,083,677	33,017,786	13,195	—	—	13,195

35 彰化銀行種類別預金表

年 期	公金預金	當座預金	特別當座預金	定期預金	通知預金	別段預金	預金手形	計
大 正 13	535,817	975,478	6,149,544	1,830,115	—	13,459	172,458	9,676,871
14	476,485	894,729	5,729,581	5,007,542	—	22,816	364,722	12,495,875
昭 和 1	1,032,194	1,132,614	6,166,982	6,191,351	—	21,750	209,114	14,754,006
2	349,446	988,115	5,140,507	5,093,574	92,951	17,591	283,810	11,965,994
3	—	857,154	6,377,260	4,226,430	189,275	23,560	354,119	12,027,798
4	—	812,092	6,662,318	4,106,135	219,133	26,084	358,300	12,184,062
5	—	777,483	5,505,162	3,683,311	506,189	29,707	789,571	11,291,424
6	—	799,388	5,845,323	3,740,466	1,374,299	30,120	1,259,457	13,049,052
7	—	966,278	5,487,458	5,637,968	1,095,912	28,422	1,452,972	14,669,010
8	—	901,462	5,185,105	6,494,599	1,823,060	31,234	1,463,274	15,898,733
9	—	827,733	6,909,090	6,882,048	2,235,201	—	—	16,855,073

備考 彰化銀行ノ預金ハ島内預金ノミナリ

36 華南銀行種類別預金表 (其の一)

年 期	區 分	定期預金	當座預金	特別當座預金	通知預金	別段預金	計
大 正 13	島内	303,750	410,084	109,275	1,760,518	105,776	2,689,403
	内地	136,488	8,711	29,514	196,854	62,206	433,773
	外地	540,707	334,665	655,006	—	553,336	2,083,714
	計	980,945	753,460	793,795	1,957,371	721,318	5,206,890
	島内	306,508	460,352	108,590	2,105,624	101,235	3,082,309
	計	1,096,048	1,023,711	883,967	2,298,247	1,238,347	6,540,320
14	島内	1,498,076	354,799	77,267	659,814	86,849	2,676,805
	内地	89,801	2,059	31,429	199,294	17,173	339,766
	外地	648,051	671,904	548,533	—	1,173,813	3,042,301
	計	2,235,928	1,028,772	657,229	859,108	1,277,935	6,058,872
	島内	1,442,646	490,411	107,409	465,031	60,772	2,566,269
	計	2,091,951	930,496	692,115	544,934	1,510,181	5,769,676

36 華南銀行種類別預金表 (其の二)

年 期	區 分	定期預金	當座預金	特別當座預金	通知預金	別段預金	計
昭 和 1	島内	1,194,474	238,900	114,983	257,748	65,235	1,881,340
	内地	36,600	398	30,573	44,559	61,677	173,807
	外地	527,689	267,116	382,296	—	401,957	1,579,059
	計	1,758,763	506,414	527,852	312,307	528,869	3,634,206
	島内	1,094,842	357,905	115,402	610,732	85,972	2,264,854
	計	1,599,806	736,387	468,428	610,732	442,228	3,857,581
2	島内	768,009	201,615	116,054	165,746	53,976	1,305,400
	内地	—	—	—	—	—	—
	外地	285,356	157,848	200,688	—	364,349	1,008,250
	計	1,053,375	359,463	316,742	165,746	418,325	2,313,650
	島内	517,815	205,300	231,813	185,013	84,394	1,225,336
	計	804,681	504,719	516,204	186,013	327,933	2,339,550
3	島内	459,249	111,761	111,195	373,709	375,261	1,431,175
	内地	—	—	—	—	—	—
	外地	217,954	97,278	181,733	—	146,576	643,541
	計	677,203	209,039	292,928	373,709	521,837	2,074,716
	島内	998,383	182,789	96,315	319,044	828,759	2,425,290
	計	1,266,728	248,630	229,341	319,044	902,511	2,966,255
4	島内	986,321	188,739	94,013	449,774	121,313	1,840,160
	内地	—	—	—	—	—	—
	外地	276,389	93,931	174,732	—	62,123	607,174
	計	1,262,710	282,670	268,745	449,774	183,436	2,447,334
	島内	916,848	241,397	100,804	274,141	104,036	1,637,229
	計	1,272,609	306,161	249,973	274,141	155,252	2,258,136
5	島内	758,668	110,388	107,857	413,505	336,201	1,726,630
	内地	—	—	—	—	—	—
	外地	1,835,915	54,515	120,621	—	58,873	2,069,922
	計	2,594,583	164,903	228,478	413,505	395,074	3,796,552
	島内	628,687	203,092	87,627	256,116	12,737	1,188,259
	計	2,453,984	248,833	212,722	256,116	17,796	3,189,451
6	島内	864,662	117,156	82,091	309,305	853,393	2,226,608
	内地	—	—	—	—	—	—
	外地	2,244,131	22,510	139,185	13,157	14,767	7,433,750
	計	3,108,793	139,668	221,276	322,462	868,160	4,660,358
	島内	735,589	111,815	99,545	252,754	107,329	1,307,031
	計	2,983,779	147,703	193,030	269,886	148,619	3,643,017

36 華南銀行種類別預金表 (其の三)

Table with 7 columns: 年期 区分, 定期預金, 當座預金, 特別當座預金, 通知預金, 別段預金, 計. Rows include years 昭和 7, 8, 9 with sub-categories for 島内 and 島外.

37 三和(三十四)銀行支店種類別預金表

Table with 8 columns: 年期, 公金預金, 當座預金, 特別當座預金, 定期預金, 通知預金, 別段預金, 預金手形, 計. Rows include years 大正 13, 14 and 昭和 15, 1, 2, 3, 4, 5, 6, 7, 8, 9.

註 昭和八年上期以前ハ三十四銀行ナリ

38 日本勸業銀行支店種類別預金表

Table with 7 columns: 年期, 定期預金, 當座預金, 特別當座預金, 通知預金, 別段預金, 計. Rows include years 大正 13, 14 and 昭和 15, 1, 2, 3, 4, 5, 6, 7, 8, 9.

39 臺灣貯蓄銀行種類別預金表

Table with 7 columns: 年期, 普通貯金, 特約普通貯金, 据置貯金, 定期積金, 定期預金, 計. Rows include years 大正 13, 14 and 昭和 15, 1, 2, 3, 4, 5, 6, 7, 8, 9.

40 内 臺 人 別

Table with columns: 年 別, 銀行預金, 貯. Sub-headers: 内地人, 本島人, 外國人, 計, 内地人. Rows: 大正 13, 14, 昭和 1, 2, 3, 4, 5, 6, 7, 8, 9.

6 種 類 別

41 島 内 銀 行 種 類 別

Table with columns: 年期 區分, 諸貸付金, 割引手. Sub-headers: 證書貸付, 手形貸付, 當座貸付, 爲當座貸, 計, 割引手形, 荷付爲替手形. Rows: 大正 13, 14, 15, 昭和 1, 2.

預 金 調

Table with columns: 蓄預金, 合計. Sub-headers: 本島人, 外國人, 計, 内地人, 本島人, 外國人, 計. Rows: 930,330, 1,205,813, 1,365,671, 1,647,379, 1,862,486, 2,066,259, 1,802,738, 1,779,746, 2,217,699, 2,406,224, 2,410,901.

貸 出 金

貸 出 金 總 括 表 (其の一)

Table with columns: 外國爲替, 計, 貯蓄銀行貸出金, 勸業銀行貸出金, 合計. Sub-headers: 計, 利付爲替, 買入爲替, 計, 計, 計. Rows: 122,024,069, 218,996,910, 17,017,809, 358,038,788, 132,581,018, 252,170,947, 16,852,719, 401,604,680, 120,618,889, 258,497,667, 12,124,318, 391,240,874, 120,485,061, 299,229,422, 7,042,985, 426,757,468, 112,441,275, 304,074,787, 6,506,500, 423,022,562, 116,017,467, 258,475,850, 6,450,988, 380,944,305, 119,907,204, 272,656,056, 5,951,020, 398,514,280, 133,318,058, 150,172,440, 6,530,066, 290,020,564.

41 島内銀行種類別

Table with columns: 年期 区分, 請貸付金 (證書貸付, 手形貸付, 當座貸越, 為替當座貸), 計, 割引手形 (割引手形, 荷付為替手形), 計. Rows are grouped by year (昭和 3, 4, 5, 6, 7, 8, 9) and region (島内, 島外).

貸出金總括表 (其の二)

Table with columns: 形, 外國為替 (利付為替, 買入為替), 計, 貯蓄銀行貸出金, 勸業銀行貸出金, 合計. Rows are grouped by year (昭和 3, 4, 5, 6, 7, 8, 9) and region (島内, 島外).

42 臺灣銀行種類

年期區分	諸貸付金				荷付為替手形	
	貸付金	當座貸越	為替當座貸	計		
大正 13	島內	60,186,140	2,251,207	51,508	62,488,955	4,726,062
	島外地	4,565,319	3,163,353	4,047,068	11,875,740	1,503,491
	外國	1,478,674	8,258,112	7,794,672	17,531,458	148,142
	計	66,330,133	13,672,672	11,993,348	91,896,153	6,377,695
	島內	61,830,378	1,820,131	—	63,650,509	6,977,650
	島外地	7,664,416	1,076,595	5,156,144	13,897,155	2,065,101
外國	3,163,197	9,526,953	16,110,288	28,800,438	171,154	
計	72,657,991	12,423,679	21,266,432	106,348,102	9,213,905	
14	島內	63,404,349	1,772,486	88,390	65,265,225	6,103,730
	島外地	5,649,061	11,718,435	3,835,804	21,203,300	1,443,823
	外國	2,138,719	9,432,031	10,020,297	21,591,047	201,757
	計	71,192,129	22,922,952	13,944,491	108,059,572	7,749,310
	島內	66,102,751	1,404,086	—	67,506,837	4,031,459
	島外地	4,243,827	667,611	5,356,488	10,267,926	2,446,444
外國	7,535,411	6,605,861	7,411,203	21,552,475	183,816	
計	77,881,989	8,677,558	12,767,691	99,327,238	6,661,719	
15	島內	30,258,243	1,574,122	47,135	31,979,500	14,893,978
	島外地	4,536,149	844,670	2,284,003	7,664,822	1,999,567
	外國	2,254,962	5,825,136	4,756,179	12,836,277	3,823,797
	計	37,049,354	8,343,928	7,087,317	52,480,599	17,017,820
	島內	30,217,490	1,411,838	17,606	31,646,934	1,507,679
	島外地	84,378,938	603,970	4,079,587	89,062,495	1,341,756
外國	3,105,244	5,746,742	5,180,240	14,032,226	86,981	
計	117,701,672	7,762,550	9,277,433	134,741,655	2,936,416	
昭和 1	島內	21,094,419	1,889,902	4,017	22,988,338	14,497,513
	島外地	77,224,123	747,278	2,400,703	80,372,104	1,448,167
	外國	3,571,727	6,318,517	1,999,178	11,889,422	93,614
	計	101,890,269	8,955,697	4,403,898	115,249,864	16,039,294
	島內	22,501,075	1,665,884	—	24,166,959	6,416,835
	島外地	132,079,963	620,284	2,530,754	135,231,001	1,642,125
外國	2,979,752	4,615,184	8,138,325	15,733,261	41,611	
計	157,560,790	6,901,352	10,669,079	175,131,221	8,100,571	
2	島內	13,905,654	1,588,947	149,202	15,643,803	10,078,599
	島外地	75,735,292	446,956	1,144,049	77,326,297	1,217,725
	外國	1,927,842	4,163,734	8,350,929	14,442,505	25,164
	計	91,568,788	6,199,637	9,644,180	107,412,605	11,321,488
	島內	16,321,852	1,683,126	120,460	18,125,438	4,878,718
	島外地	71,483,393	449,140	1,365,470	73,298,003	2,204,514
外國	2,424,992	4,013,743	2,686,966	9,125,701	46,305	
計	90,230,237	6,145,009	4,172,896	100,549,142	7,129,537	
3	島內	13,905,654	1,588,947	149,202	15,643,803	10,078,599
	島外地	75,735,292	446,956	1,144,049	77,326,297	1,217,725
	外國	1,927,842	4,163,734	8,350,929	14,442,505	25,164
	計	91,568,788	6,199,637	9,644,180	107,412,605	11,321,488
	島內	16,321,852	1,683,126	120,460	18,125,438	4,878,718
	島外地	71,483,393	449,140	1,365,470	73,298,003	2,204,514
外國	2,424,992	4,013,743	2,686,966	9,125,701	46,305	
計	90,230,237	6,145,009	4,172,896	100,549,142	7,129,537	

別貸出金表 (其一)

割引手形	外國為替				合計
	計	利付為替	買入為替	計	
割引手形	112,397,366	117,123,428	902,268	256,325	1,158,583
計	215,780,772	217,284,263	27,367,818	68,691,191	96,039,009
外國	10,009,139	10,157,281	14,394,753	39,078,438	53,473,191
計	338,187,277	344,564,972	42,664,829	108,025,954	150,690,783
島內	118,236,965	125,214,615	1,188,563	1,167,252	2,355,818
島外地	248,774,186	250,839,287	36,345,481	104,261,143	140,606,624
外國	8,358,815	8,529,969	18,011,308	64,547,967	82,559,275
計	875,369,966	884,583,871	55,545,352	169,976,362	225,521,714
島內	107,854,849	113,958,579	1,452,900	230,836	1,583,736
島外地	256,384,657	257,828,490	32,306,358	86,727,469	119,033,827
外國	8,461,736	8,663,490	15,144,165	19,011,037	34,155,252
計	372,701,242	380,450,562	48,903,423	105,969,392	154,872,815
島內	108,172,477	112,203,936	841,634	2,140,863	2,982,497
島外地	296,133,796	298,580,240	31,139,644	68,797,186	99,936,830
外國	3,749,241	3,933,057	11,711,124	40,683,842	52,394,966
計	408,055,514	414,717,233	43,692,402	111,621,891	155,314,293
島內	90,290,903	105,184,881	298,360	311,791	610,151
島外地	301,500,735	303,500,302	26,018,238	31,817,912	57,836,150
外國	3,699,522	3,823,797	14,805,404	16,573,303	31,378,707
計	395,491,160	412,508,980	41,122,002	48,703,006	89,823,008
島內	105,299,357	105,807,036	182,324	2,153,068	2,335,392
島外地	257,024,294	258,366,050	29,148,446	40,291,494	69,439,940
外國	3,759,640	3,846,621	11,760,372	31,988,679	43,749,051
計	366,083,291	369,019,707	41,091,142	74,433,241	115,524,383
島內	98,334,818	112,832,331	111,078	163,928	275,008
島外地	271,115,066	272,565,253	12,741,288	12,541,853	25,283,141
外國	3,196,508	3,290,122	6,189,933	13,755,392	19,945,325
計	372,646,392	388,688,686	19,042,299	26,461,173	45,503,472
島內	116,387,728	122,804,563	170,116	755,473	925,589
島外地	148,491,103	150,133,228	10,969,117	12,538,388	23,507,505
外國	3,679,011	3,720,622	3,450,232	13,857,501	17,307,833
計	268,557,842	276,658,413	14,589,465	27,151,462	41,740,927
島內	94,857,544	104,936,143	60,669	1,021,909	1,082,578
島外地	38,312,366	39,530,091	11,244,255	16,776,255	28,020,510
外國	1,797,827	1,822,991	5,944,880	8,867,347	14,812,227
計	134,967,737	146,289,225	17,249,804	26,665,511	43,915,315
島內	112,202,558	117,081,276	67,895	1,722,696	1,790,591
島外地	17,229,686	19,434,200	17,644,839	16,605,005	34,249,845
外國	1,598,061	1,644,366	7,573,322	10,852,447	18,425,769
計	131,030,305	138,159,842	25,286,056	29,180,149	54,466,205
島內	180,770,966	180,770,966	180,770,966	180,770,966	180,770,966
島外地	325,219,012	325,219,012	325,219,012	325,219,012	325,219,012
外國	81,161,930	81,161,930	81,161,930	81,161,930	81,161,930
計	587,151,908	587,151,908	587,151,908	587,151,908	587,151,908
島內	191,220,939	191,220,939	191,220,939	191,220,939	191,220,939
島外地	405,343,066	405,343,066	405,343,066	405,343,066	405,343,066
外國	119,889,682	119,889,682	119,889,682	119,889,682	119,889,682
計	716,453,687	716,453,687	716,453,687	716,453,687	716,453,687
島內	180,907,540	180,907,540	180,907,540	180,907,540	180,907,540
島外地	398,065,917	398,065,917	398,065,917	398,065,917	398,065,917
外國	64,409,792	64,409,792	64,409,792	64,409,792	64,409,792
計	643,382,949	643,382,949	643,382,949	643,382,949	643,382,949
島內	182,593,270	182,593,270	182,593,270	182,593,270	182,593,270
島外地	408,784,996	408,784,996	408,784,996	408,784,996	408,784,996
外國	77,880,498	77,880,498	77,880,498	77,880,498	77,880,498
計	669,358,764	669,358,764	669,358,764	669,358,764	669,358,764
島內	137,774,532	137,774,532	137,774,532	137,774,532	137,774,532
島外地	369,001,274	369,001,274	369,001,274	369,001,274	369,001,274
外國	48,038,781	48,038,781	48,038,781	48,038,781	48,038,781
計	554,814,587	554,814,587	554,814,587	554,814,587	554,814,587
島內	140,789,362	140,789,362	140,789,362	140,789,362	140,789,362
島外地	416,868,485	416,868,485	416,868,485	416,868,485	416,868,485
外國	61,527,898	61,527,898	61,527,898	61,527,898	61,527,898
計	619,285,745	619,285,745	619,285,745	619,285,745	619,285,745
島內	136,095,675	136,095,675	136,095,675	136,095,675	136,095,675
島外地	378,218,478	378,218,478	378,218,478	378,218,478	378,218,478
外國	36,124,869	36,124,869	36,124,869	36,124,869	36,124,869
計	549,439,022	549,439,022	549,439,022	549,439,022	549,439,022
島內	147,897,111	147,897,111	147,897,111	147,897,111	147,897,111
島外地	308,871,734	308,871,734	308,871,734	308,871,734	308,871,734
外國	36,761,716	36,761,716	36,761,716	36,761,716	36,761,716
計	493,530,561	493,530,561	493,530,561	493,530,561	493,530,561
島內	121,662,524	121,662,524	121,662,524	121,662,524	121,662,524
島外地	144,876,898	144,876,898	144,876,898	144,876,898	144,876,898
外國	31,077,723	31,077,723	31,077,723	31,077,723	31,077,723
計	297,617,145	297,617,145	297,617,145	297,617,145	297,617,145
島內	136,997,305	136,997,305	136,997,305	136,997,305	136,997,305
島外地	126,982,043	126,982,043	126,982,043	126,982,043	126,982,043
外國	29,195,836	29,195,836	29,195,836	29,195,836	

42 臺灣銀行種類

分期	區分	請貸付金				荷付爲替手形		
		貸付金	當座貸越	爲替當座貸	計			
昭和4	上	島内	19,421,790	1,875,929	439,801	21,737,520	12,227,635	
		外地	70,140,489	523,825	1,209,087	71,873,401	1,174,829	
		外國	2,725,134	3,954,916	583,072	7,263,122	32,038	
	計	92,287,413	6,354,670	2,231,960	100,874,043	13,434,502		
	下	島内	22,583,858	1,907,511	253,459	24,744,828	3,974,141	
		外地	68,794,244	409,794	1,336,568	70,540,606	1,251,704	
		外國	2,416,245	3,626,912	145,930	6,189,087	30,318	
	計	93,794,357	5,944,217	1,735,957	101,474,531	5,256,163		
	5	上	島内	23,578,822	2,158,906	243,510	25,981,238	14,885,487
			外地	67,119,514	364,757	981,373	68,465,644	884,460
			外國	1,404,629	1,118,568	403,605	2,926,802	24,986
		計	92,102,965	3,642,231	1,628,488	97,373,684	15,794,933	
下		島内	24,481,543	1,941,552	158,876	26,581,971	6,428,959	
		外地	65,651,535	801,364	567,182	67,020,082	1,103,780	
		外國	2,004,998	836,169	571,892	3,413,059	19,219	
計		92,138,076	3,579,086	1,297,950	97,015,112	7,556,958		
6		上	島内	23,355,724	1,878,242	160,331	25,394,297	16,597,409
			外地	59,289,868	1,290,499	359,229	60,939,596	1,104,748
			外國	1,827,137	945,473	223,886	2,996,496	17,457
		計	84,472,729	4,114,214	743,446	89,330,389	17,719,614	
	下	島内	23,347,254	1,777,111	104,791	25,229,156	11,162,484	
		外地	53,273,292	1,356,376	312,082	55,441,750	994,079	
		外國	1,909,399	972,935	633,956	3,516,290	15,156	
	計	79,029,945	4,106,422	1,050,829	84,187,196	12,171,719		
	7	上	島内	22,300,843	1,808,663	146,400	24,255,906	15,724,318
			外地	52,436,994	974,078	71,633	53,482,705	1,474,301
			外國	2,180,132	1,768,995	1,170,125	5,119,252	24,135
		計	76,917,969	4,551,736	1,388,158	82,857,863	17,222,754	
下		島内	22,127,211	1,460,910	14,591	23,602,812	7,795,600	
		外地	48,712,123	721,370	358,116	49,801,609	2,471,894	
		外國	2,123,227	2,805,264	1,074,712	6,003,203	25,228	
計		72,962,561	4,987,544	1,457,519	79,407,624	10,292,722		
8		上	島内	21,620,053	1,731,467	35,730	23,387,250	9,930,561
			外地	45,255,338	874,750	99,260	46,229,348	1,544,058
			外國	1,932,251	2,008,895	82,497	4,023,653	24,142
		計	68,807,652	4,615,112	217,487	73,640,251	11,498,861	
	下	島内	23,737,788	1,512,075	1,351	25,251,214	7,548,044	
		外地	42,015,959	759,914	381,794	43,157,667	2,786,605	
		外國	1,993,572	1,736,885	234,650	3,965,117	27,660	
	計	67,747,319	4,008,874	617,805	72,373,997	10,362,310		
	9	上	島内	24,047,395	2,034,012	37,875	26,119,282	7,938,816
			外地	34,357,864	1,098,806	333,494	35,790,164	3,275,080
			外國	1,053,897	1,214,065	1,263,493	3,531,455	13,369
		計	59,459,156	4,346,883	1,634,861	65,440,901	11,227,265	
下		島内	24,825,961	1,497,381	7,500	26,330,842	4,787,226	
		外地	32,457,013	854,098	844,538	34,155,649	2,447,224	
		外國	1,056,673	1,880,111	1,662,504	4,599,288	19,877	
計		58,339,646	4,231,590	2,514,542	65,085,778	7,254,327		

別貸出金表 (其の二)

割引手形	計	外國爲替			合計
		利付爲替	買入爲替	計	
101,031,385	113,259,020	270,180	703,209	973,389	135,969,929
17,295,710	18,470,539	17,547,172	18,564,338	36,211,510	126,555,450
2,192,604	2,224,542	6,836,785	8,675,972	15,512,757	25,000,521
120,519,699	133,954,201	24,654,137	28,043,519	52,697,656	287,525,900
109,235,347	113,209,488	30,731	2,138,163	2,168,894	140,123,220
17,091,981	18,343,685	15,451,680	9,681,669	25,133,349	114,017,640
1,954,792	1,985,110	3,147,033	7,718,741	10,865,774	19,039,971
128,282,120	133,538,283	18,629,444	19,538,573	38,168,017	273,180,831
90,380,939	105,266,426	31,828	550,364	582,192	131,829,856
16,999,570	17,884,030	13,715,263	8,936,412	22,651,675	109,001,349
1,703,435	1,728,421	2,534,637	6,404,556	8,939,193	13,594,416
109,083,944	124,878,877	16,281,728	15,891,332	32,173,060	254,425,621
101,242,534	107,671,493	869	537,303	538,172	134,791,636
18,220,296	19,329,078	10,017,081	8,114,560	18,131,541	104,480,799
1,554,930	1,574,149	2,150,744	13,218,992	15,369,736	20,356,944
121,017,760	128,574,718	12,168,694	21,870,855	34,039,549	259,629,379
85,759,447	102,356,856	—	356,114	356,114	128,107,267
18,032,524	19,137,272	8,428,898	9,146,994	17,575,892	97,552,760
1,121,644	1,139,101	1,932,869	8,023,073	9,955,942	14,091,539
104,913,615	122,633,229	10,361,767	17,526,181	27,887,948	239,851,566
96,755,087	107,917,571	85,664	296,569	382,333	133,529,060
20,046,415	21,040,494	7,611,510	24,220,066	31,831,576	108,313,820
1,279,177	1,294,333	2,424,918	15,259,234	17,584,152	22,494,775
118,080,679	130,252,398	10,122,092	39,775,969	49,898,061	264,337,655
92,253,250	107,977,568	118,350	87,744	206,094	132,439,568
19,242,770	20,717,071	8,953,520	17,493,566	26,447,086	100,646,862
1,970,748	1,994,883	1,142,000	5,543,221	6,685,221	13,799,356
113,466,768	130,689,522	10,213,870	23,124,531	33,338,401	246,885,786
86,685,602	94,481,202	65,953	60,912	126,765	118,210,879
16,049,542	18,521,436	14,519,189	30,483,918	45,003,107	113,326,152
4,349,874	4,375,102	2,079,781	20,565,986	22,645,767	33,024,072
107,085,018	117,377,740	16,664,923	51,110,816	67,775,739	264,561,103
78,777,456	88,708,117	67,383	48,358	115,741	112,211,108
18,391,004	19,935,062	11,461,570	11,362,699	22,824,269	88,988,579
1,419,923	1,444,055	2,319,031	12,175,569	14,494,600	19,962,318
98,588,383	110,087,244	13,847,984	23,586,626	37,434,610	221,162,105
78,478,300	86,026,344	123,481	37,837	161,318	111,438,872
17,843,080	20,529,585	15,939,723	21,552,334	37,492,057	101,279,405
1,523,771	1,551,431	3,312,393	12,039,852	15,352,245	20,868,795
97,845,150	108,207,460	19,375,597	33,630,023	53,005,620	233,587,075
70,512,543	78,451,358	76,876	106,957	183,833	104,754,473
15,920,721	19,195,801	17,724,721	17,344,123	35,068,844	90,054,809
658,704	672,073	2,621,182	23,826,043	26,447,225	30,650,753
87,091,967	98,319,222	20,422,780	41,277,123	61,699,903	225,460,035
78,602,911	83,390,137	297,211	83,990	381,201	110,102,180
15,428,191	17,875,416	18,032,741	17,500,303	35,533,044	87,564,109
667,715	687,592	4,544,124	28,454,961	32,999,085	38,285,965
94,698,818	101,953,145	22,874,070	46,039,253	68,913,329	235,952,252

43 臺灣商工銀行種類別貸出金表 (其一)

Table with columns: 年期 區分, 諸貸付金 (證書貸付, 手形貸付, 當座貸越, 計), 割引手形 (割引手形, 荷付爲替手形, 計), 買入外國爲替, 合計. Rows include years 大正 13, 14, 15 and 昭和 I.

43 臺灣商工銀行種類別貸出金表 (其二)

Table with columns: 年期 區分, 諸貸付金 (證書貸付, 手形貸付, 當座貸越, 計), 割引手形 (割引手形, 荷付爲替手形, 計), 買入外國爲替, 合計. Rows include years 昭和 5, 6, 7, 8, 9.

44 彰化銀行種類別貸出金表

Table with columns: 年期, 諸貸付金 (證書貸付, 手形貸付, 當座貸越, 計), 割引手形 (割引手形, 荷付爲替手形, 計), 合計. Rows include years 大正 13, 14 and 昭和 I.

45 華南銀行種類

年期 區分	諸 貸 付 金				割引手形	
	證書貸付	手形貸付	當座貸越	計		
大正 13	島内		10,962,255	101,791	11,064,046	2,077,996
	島外	194,932	1,087,229	85,449	1,367,610	1,576,042
	計	1,018,961	1,109,047	1,986,370	4,114,378	6,773,970
	島内		9,397,110	82,732	9,479,842	1,983,557
	島外	182,161	1,508,566	34,173	1,724,900	1,198,891
	計	1,510,933	1,905,866	2,447,053	5,863,852	8,322,746
	島内		7,883,200	140,130	8,023,330	2,360,943
	島外	99,245	1,148,955	440,010	1,688,210	543,457
	計	1,832,142	2,238,241	2,095,717	6,166,100	3,460,825
	大正 14	島内	30,000	7,187,478	103,180	7,320,658
島外	89,995	1,118,536	435,322	1,643,853	440,407	
計	1,589,271	2,146,576	1,339,704	5,075,551	3,109,928	
昭和 1	島内	30,000	7,434,017	136,788	7,600,805	1,340,553
	島外	64,794	1,326,252	430,394	1,821,440	430,547
	計	1,247,931	1,722,415	972,375	3,942,721	2,682,703
	島内	93,294	8,798,495	80,504	8,972,293	1,700,851
	島外	1,199,943	2,541,126	912,014	4,653,083	2,604,367
	計	1,293,237	11,339,621	992,518	13,625,376	4,305,218
	島内	93,294	8,334,181	88,642	8,516,117	1,865,364
	島外	968,105	2,536,746	784,726	4,289,577	2,660,898
	計	1,061,399	10,870,927	873,368	12,805,694	4,526,262
	昭和 2	島内	93,607	7,211,042	54,185	7,358,834
島外	943,225	2,734,033	832,837	4,510,095	2,809,444	
計	1,036,832	9,945,075	887,022	11,868,929	3,925,987	
昭和 3	島内	98,156	7,315,099	83,605	7,496,860	514,224
	島外	608,130	3,606,631	661,683	4,876,444	19,357
	計	706,286	10,921,730	745,288	12,373,304	533,581
	島内	98,708	7,633,049	65,131	7,796,888	683,178
	島外	552,762	2,445,040	401,816	3,399,618	24,955
	計	651,470	10,078,089	466,947	11,196,506	708,133

別 貸 出 金 表 (其の一)

割引手形	計		外 國 為 替		
	計	計	利付為替	買入為替	計
荷付為替手形					
	491,142	2,569,138	34,520	149,413	183,933
	86,558	6,860,528	18,965	809,815	828,780
	577,700	11,005,708	247,505	959,228	1,206,733
	2,577,666	4,561,223	13,100	311,173	324,273
		1,198,891	226,806		226,806
		8,322,746		1,138,683	1,138,683
	2,577,666	14,082,860	239,906	1,449,856	1,689,762
	1,467,195	3,828,138	17,000	151,115	168,115
	4,726	548,183	64,708		64,708
		3,460,825	526	525,595	526,121
	1,471,921	7,837,146	82,234	676,710	758,944
	2,149,922	3,545,953	15,000	209,864	224,864
	26,208	466,615	138,387	34,763	173,150
		3,109,928	1,526	394,079	395,605
	2,176,130	7,122,496	154,913	638,706	793,619
	1,620,765	2,961,318	6,100	199,930	206,030
		430,547	8,384		8,384
		2,682,703		238,070	238,070
	1,620,765	6,074,595	14,484	438,000	452,484
	1,545,872	3,246,723	2,980	249,963	252,943
		2,604,367	877	158,102	158,979
	1,575,872	5,851,090	3,857	408,065	411,922
	685,127	2,550,491	3,675	278,983	282,658
		2,660,898		17,837	17,837
	685,127	5,211,389	3,675	296,820	300,495
	1,387,584	2,504,127	2,980	114,235	117,215
		2,809,444	1,521	55,234	56,755
	1,387,584	5,313,571	4,501	169,469	173,970
	21,888	536,112		104,110	104,110
		19,357		54,875	54,875
	21,888	555,469		158,985	158,985
	119,763	802,941	62,000	8,500	70,500
		24,955			
	119,763	827,896	62,000	8,500	70,500

45 華南銀行種類

年期 區分	諸貸付金				割引手形	
	證書貸付	手形貸付	當座貸越	計		
昭和4	島内	604,105	7,503,873	90,693	8,198,671	768,240
	島外	563,812	2,463,660	412,288	3,439,760	33,335
	計	1,167,917	9,967,533	502,981	11,638,431	801,575
	島内	491,219	7,187,606	62,123	7,740,948	763,146
	島外	542,755	2,344,238	393,583	3,280,576	31,228
	計	1,033,974	9,531,844	455,706	11,021,524	794,374
5	島内	416,090	8,589,137	106,338	9,111,565	449,518
	島外	449,496	2,484,922	369,574	3,303,992	38,029
	計	865,586	11,074,059	475,912	12,415,557	487,547
	島内	333,068	8,593,124	98,349	9,024,541	265,095
	島外	340,547	2,423,022	261,405	3,024,974	34,831
	計	673,615	11,016,146	359,754	12,049,515	299,926
6	島内	334,478	8,731,558	101,450	9,167,486	229,531
	島外	382,996	2,465,321	230,212	3,078,529	6,119
	計	717,474	11,196,879	331,662	12,246,015	235,650
	島内	323,895	8,256,735	115,192	8,695,822	160,624
	島外	383,420	2,662,506	259,981	3,305,907	12,079
	計	707,315	10,919,241	375,173	12,001,729	172,703
7	島内	313,332	8,301,629	73,586	8,688,547	152,886
	島外	450,126	3,501,864	357,936	4,309,926	10,349
	計	763,458	11,803,493	431,522	12,998,473	163,235
	島内	303,121	7,868,337	114,058	8,285,516	160,394
	島外	619,104	3,867,042	406,833	4,893,029	986
	計	922,225	11,735,379	520,941	13,178,545	161,380
8	島内	297,302	7,264,978	106,866	7,669,146	208,012
	島外	655,476	2,848,949	349,150	3,853,575	919
	計	952,778	10,113,927	456,016	11,522,721	208,931
	島内	278,356	7,159,899	43,868	7,482,123	274,455
	島外	608,297	2,985,430	321,441	3,915,168	—
	計	886,653	10,145,329	365,309	11,397,291	274,455
9	島内	159,652	6,790,184	87,031	7,036,867	297,434
	島外	409,443	2,982,909	295,777	3,688,129	1,112
	計	569,095	9,773,093	382,808	10,724,996	298,546
	島内	145,177	6,184,368	38,681	6,368,226	319,098
	島外	490,864	3,028,769	259,749	3,779,376	1,170
	計	636,041	9,213,137	298,424	10,147,602	320,268

別貸出金表 (其二)

割引手形	計	外國爲替			計
		利付爲替	買入爲替	計	
72,780	841,020	20,000	8,000	28,000	9,067,691
—	33,335	—	498	498	3,473,593
72,780	874,355	20,000	8,498	28,498	12,541,284
27,930	791,076	75,900	—	75,900	8,607,924
—	31,228	—	—	—	3,311,804
27,930	822,304	75,900	—	75,900	11,919,723
24,480	473,998	36,850	—	36,850	9,622,413
—	38,029	—	—	—	3,342,021
24,480	512,027	36,850	—	36,850	12,964,434
21,497	286,592	35,610	—	35,610	9,346,743
—	34,831	—	—	—	3,059,805
21,497	321,423	35,610	—	35,610	12,406,548
1,945	231,476	20,741	—	20,741	9,419,703
—	6,119	—	—	—	3,084,648
1,945	237,595	20,741	—	20,741	12,504,351
—	160,624	—	10,000	10,000	8,866,446
—	12,079	—	—	—	3,317,986
—	172,703	—	10,000	10,000	12,184,432
—	152,886	—	—	—	8,841,433
—	10,349	—	—	—	4,320,275
—	163,235	—	—	—	13,161,708
1,348	61,742	—	—	—	8,447,258
—	986	—	—	—	4,894,015
1,348	162,728	—	—	—	13,341,273
5,122	213,134	—	—	—	7,882,280
—	919	—	—	—	3,854,494
5,122	214,053	—	—	—	11,736,774
—	274,455	—	—	—	7,756,578
—	—	—	—	—	3,915,168
—	274,455	—	—	—	11,671,746
2,500	299,934	—	—	—	7,336,801
—	1,112	—	—	—	3,689,241
2,500	301,046	—	—	—	11,026,042
2,300	321,398	9,478	—	9,478	6,699,102
—	1,170	—	—	—	3,780,546
2,300	322,568	9,478	—	9,478	10,479,648

46 三和(三十四)銀行支

Table with columns: 年 期, 諸 貸 付 金 (證書貸付, 手形貸付, 當座貸越), 計, 荷付爲替手形. Rows include years 大正 13-15 and 昭和 1-9.

註 昭和八年上期以前ハ三十四銀行分ナリ

47 日本勸業銀行支店種類別貸出金表

Table with columns: 年 期, 年賦貸付, 保證付年賦貸付, 定期貸付, 短期貸付, 手形割引, 當店預金貸越, 計. Rows include years 大正 13-15 and 昭和 1-9.

店種類別貸出金表

Table with columns: 割引手形 (割引手形, 計), 外匯爲替 (利付爲替, 買入爲替), 計. Rows include years 大正 13-15 and 昭和 1-9.

48 臺灣貯蓄銀行種類別貸出金表

Table with columns: 年 期, 有價證券擔保貸付, 不動産抵當貸付, 預金者=對スル貸付, 定期積金者=對スル貸付, 割賦償還貸付金, 計. Rows include years 大正 13-15 and 昭和 1-9.

7 擔保別

49 島内銀行擔保別

Table with 7 columns: 年期, 國債證券, 地方債證券, 社債券, 株券, 外國債證券, 土地建物. Rows include years 13, 14, 15 and months 1, 2, 3, 4, 5, 6, 7, 8, 9.

註 1. 本表ニハ各銀行島外貸出金ヲ含マズ 2. 本表ニハ勸業銀行及貯蓄銀行貸出金ヲ含マズ

50 臺灣銀行擔保

Table with 7 columns: 年期, 國債證券, 地方債證券, 社債券, 株券, 外國債證券, 土地建物. Rows include years 13, 14, 15 and months 1, 2, 3, 4, 5, 6, 7, 8, 9.

註 昭和六年上期以前ハ買入外國爲替ヲ含マズ

貸出金

貸出金總括表

Table with 8 columns: 船舶, 工場財團, 債權證券, 商品, 其他擔保, 保證, 信用, 計. Rows include various categories and values.

別貸出金表

Table with 8 columns: 船舶, 工場財團, 債權證券, 商品, 其他擔保, 保證, 信用, 計. Rows include various categories and values.

51 臺灣商工銀行

Table with 6 columns: 年期, 國債證券, 地方債證券, 社債券, 株券, 土地建物. Rows include years 大正 13-15 and 昭和 1-9.

註 1. 昭和三年下期以前ハ舊爲替手形ヲ含マズ 2. 外國爲替ヲ含マズ

52 彰化銀行

Table with 5 columns: 年期, 國債, 社債券, 株券, 土地建物. Rows include years 大正 13-15 and 昭和 1-9.

註 昭和三年上期以前ハ舊爲替手形ヲ含マズ

擔保別貸出金

Table with 8 columns: 船舶, 工場財團, 債權證券, 商品, 其他, 保證, 信用, 計. Rows list various asset categories and their corresponding loan amounts.

保別貸出金

Table with 6 columns: 工場財團, 債權, 商品, 保證, 信用, 計. Rows list loan amounts categorized by asset type.

53 華南銀行

Table with 7 columns: Year, Government Bonds, Local Bonds, Corporate Bonds, Stocks, Land Buildings, and Ships. Rows include Taisho 13, 14, 15 and Showa 1, 2, 3, 4, 5, 6, 7, 8, 9.

註 1. 昭和三年上期以前ハ爲替手形ヲ含マズ 2. 外國爲替ヲ含マズ

54 三和(三十四)銀行

Table with 6 columns: Year, Government Bonds, Local Bonds, Corporate Bonds, Stocks, and Foreign Bonds. Rows include Taisho 13, 14, 15 and Showa 1, 2, 3, 4, 5, 6, 7, 8, 9.

註 1. 昭和八年上期以前ハ三十四銀行分トス 2. 外國爲替ヲ含マズ

保別貸出金

Table with 7 columns: Industrial Assets, Mortgage Loans, Goods, Others, Collateral, Credit, and Total. Rows include Taisho 13, 14, 15 and Showa 1, 2, 3, 4, 5, 6, 7, 8, 9.

支店擔保別貸出金

Table with 6 columns: Land Buildings, Mortgage Loans, Goods, Collateral, Credit, and Total. Rows include Taisho 13, 14, 15 and Showa 1, 2, 3, 4, 5, 6, 7, 8, 9.

8 重要物產放資額

55 重要物產放資額種類別累計表

年次	米	砂糖	茶	樟腦	金	酒精	石炭	計
大正	13	143,543,038	182,022,732	16,410,929	5,809,930	3,908,655	3,638,722	388,278,098
	14	164,321,710	194,030,802	14,698,633	6,372,389	3,472,402	3,309,489	412,125,321
昭和	1	145,415,014	205,628,517	12,161,446	4,927,003	4,454,972	2,889,348	402,213,460
	2	148,713,361	249,194,519	6,925,089	1,056,422	5,008,737	3,281,577	449,321,337
3	140,216,915	310,118,599	11,164,448	—	6,164,086	2,003,677	31,814,176	501,481,901
4	167,621,408	319,900,480	17,430,102	—	5,695,937	1,290,707	32,265,272	544,203,906
5	157,437,821	273,654,753	9,650,257	—	5,795,303	429,367	36,052,741	483,020,242
6	154,551,290	271,336,459	7,638,610	—	5,998,533	292,605	25,049,424	464,866,921
7	183,235,507	270,669,542	5,344,711	11,734	14,059,485	222,490	25,432,436	498,975,905
8	193,037,023	224,392,183	5,376,133	14,781	3,948,207	344,563	15,872,923	442,985,813
9	243,289,278	179,945,247	5,112,915	111	3,038,500	305,981	20,458,960	452,150,992

56 重要物產放資額銀行別累計表

年次	臺灣銀行	臺灣商工銀行	彰化銀行	華南銀行	三十四銀行	計	
大正	13	247,437,454	19,816,680	17,612,671	76,227,517	27,183,776	388,278,098
	14	248,924,048	29,372,638	26,996,995	75,505,012	31,327,628	412,125,321
昭和	1	252,044,038	40,838,374	25,089,606	58,026,041	26,215,401	402,213,460
	2	310,393,494	47,847,469	22,982,386	43,213,077	24,884,911	449,321,337
3	426,013,887	13,731,980	19,623,464	13,006,329	29,106,241	501,481,901	
4	462,294,516	26,450,103	20,707,607	9,647,727	25,103,953	544,203,906	
5	413,915,395	24,128,252	19,152,716	5,746,065	20,077,813	483,020,242	
6	401,342,681	16,640,000	13,545,801	5,898,087	27,440,352	464,866,921	
7	424,187,258	23,499,373	14,378,203	4,861,385	32,049,686	498,975,905	
8	372,917,671	22,478,498	15,458,835	3,394,948	28,735,861	442,985,813	
9	357,908,605	29,068,892	22,089,245	3,052,334	40,031,916	452,150,992	

57 重要物產放資額種類別殘高表

年次	米	砂糖	茶	樟腦	金	酒精	石炭	計
大正	13	21,566,023	46,318,988	2,798,703	1,517,822	463,217	7,965,040	80,975,984
	14	16,005,411	50,164,998	3,450,793	854,418	560,984	293,446	6,747,946
昭和	1	15,735,198	54,012,788	3,220,800	605,218	640,934	270,481	6,705,391
	2	20,185,461	65,359,116	1,470,401	211,244	708,743	424,096	8,306,641
3	19,867,908	63,958,556	2,766,675	—	726,500	95,940	7,653,643	
4	20,565,411	61,515,262	3,678,845	—	216,861	28,170	6,954,231	
5	18,722,163	57,882,936	1,693,171	—	638,285	57,779	6,692,441	
6	21,559,885	55,509,953	1,583,374	—	390,111	36,292	6,542,099	
7	22,399,473	44,182,796	930,479	—	822,735	44,407	5,891,143	
8	22,000,127	36,864,236	1,179,378	—	351,000	38,443	3,937,035	
9	24,552,418	32,310,281	845,955	111	600,000	34,784	3,197,396	

58 臺灣銀行重要物產放資額種類別累計表

年次	米	砂糖	茶	樟腦	金	酒精	石炭	計
大正	13	69,734,557	146,682,404	4,070,510	2,143,430	3,718,210	869,034	20,219,309
	14	68,175,684	151,789,332	5,123,148	3,302,389	3,391,602	1,103,512	16,038,381
昭和	1	49,560,510	169,605,751	6,165,930	1,320,003	4,442,972	534,828	20,413,994
	2	50,984,964	223,140,829	2,418,842	247,422	4,948,837	432,577	28,220,023
3	91,133,565	292,502,391	8,036,952	—	6,114,786	338,448	27,887,745	
4	108,666,939	305,913,876	13,084,683	—	5,657,437	90,389	28,881,172	
5	105,018,327	263,294,140	6,731,068	—	5,107,848	379,483	33,384,529	
6	109,721,500	259,517,839	4,363,813	—	5,628,061	243,303	21,868,165	
7	126,919,454	258,178,039	2,706,859	—	13,758,635	179,320	22,444,951	
8	141,313,204	212,846,401	2,063,794	14,781	3,913,707	291,404	12,474,380	
9	169,806,346	166,073,041	2,410,837	—	3,038,500	210,716	16,369,165	

59 臺灣商工銀行重要物產放資額種類別累計表

年次	米	砂糖	茶	樟腦	金	酒精	石炭	計
大正	13	8,491,915	5,525,270	2,422,848	29,500	6,100	3,341,047	19,816,680
	14	12,430,687	10,867,789	2,708,711	—	—	3,365,451	29,372,638
昭和	1	31,057,968	6,365,989	1,520,795	—	—	1,893,622	40,838,374
	2	39,799,888	4,771,634	1,380,539	—	—	1,895,408	47,847,469
3	8,358,769	2,577,408	1,090,638	—	—	—	1,705,165	
4	21,000,367	3,427,805	1,592,404	—	—	—	429,527	
5	19,621,395	2,991,779	758,274	—	—	—	756,804	
6	12,417,468	2,900,083	609,828	—	—	—	712,621	
7	18,212,582	3,727,626	1,153,686	—	—	—	405,479	
8	16,542,822	4,611,354	867,422	—	—	—	456,900	
9	20,212,295	7,156,401	783,548	—	—	—	916,648	

60 彰化銀行重要物產放資額種類別累計表

年次	米	砂糖	石炭	計	
大正	13	9,679,652	7,786,998	146,021	17,612,671
	14	11,796,801	14,490,052	710,142	26,996,995
昭和	1	11,495,573	12,557,459	1,036,575	25,089,607
	2	13,855,671	7,860,478	1,266,237	22,982,386
3	14,819,695	3,591,846	1,211,923	19,623,464	
4	16,484,978	3,092,632	1,129,997	20,707,607	
5	16,052,868	2,307,004	792,844	19,152,716	
6	11,700,864	1,257,404	587,533	13,545,801	
7	11,138,270	2,743,960	495,973	14,378,203	
8	11,949,630	3,011,433	497,772	15,458,835	
9	18,924,007	2,406,994	758,244	22,089,245	

61 華南銀行重要物產放資額種類別累計表

年次	米	砂糖	茶	樟腦	金	酒精	石炭	計
	円	円	円	円	円	円	円	円
大正 13	9,413,664	44,508,271	9,535,476	3,637,000	3,500	657,219	8,472,387	76,227,571
14	56,651,629	4,790,337	5,992,385	3,070,000	—	—	5,000,661	75,505,012
昭和 1	42,704,943	4,221,301	4,449,371	3,607,000	—	—	3,043,426	58,026,041
2	33,457,192	3,016,038	2,890,320	819,000	—	—	3,030,527	43,213,077
3	7,431,874	3,007,051	1,812,060	—	—	755,344	—	13,006,329
4	5,048,782	1,466,381	1,745,177	—	—	19,219	1,368,168	9,647,727
5	3,264,295	137,091	1,730,288	—	—	49,884	564,508	5,746,066
6	2,512,949	—	1,901,800	—	69,000	49,302	1,365,038	5,898,087
7	1,783,458	—	1,345,490	—	30,000	43,170	1,659,267	4,861,385
8	834,852	—	1,017,000	—	—	53,159	1,489,937	3,394,948
9	734,112	—	828,000	—	—	95,265	1,394,957	3,052,334

62 三和(三十四)銀行支店重要物產放資額種類別累計表

年次	米	砂糖	茶	樟腦	金	酒精	石炭	計
	円	円	円	円	円	円	円	円
大正 13	12,614,396	11,128,643	382,095	—	180,845	2,112,469	765,328	27,183,776
14	12,093,292	15,256,909	874,389	—	80,800	2,205,977	806,261	31,327,628
昭和 1	11,358,531	12,115,507	25,300	—	12,000	2,354,520	349,543	26,215,401
2	10,615,646	10,405,540	235,388	—	59,900	2,849,000	719,437	24,884,911
3	18,473,012	8,439,903	224,798	—	49,300	1,665,229	253,999	29,106,241
4	16,420,322	5,999,786	1,007,838	—	38,500	1,181,099	456,408	25,103,953
5	13,480,936	4,924,739	430,627	—	687,455	—	554,056	20,077,813
6	18,198,511	7,561,133	763,169	—	301,472	—	516,067	27,440,352
7	25,181,743	6,019,917	138,676	11,734	270,850	—	426,766	32,049,686
8	22,396,515	3,922,995	1,427,917	—	34,500	—	953,934	28,735,861
9	33,612,518	4,308,811	1,090,530	111	—	—	1,019,946	40,031,916

第四項 爲 替

63 各國貨幣

國名	純量	單位	日本	北米合衆國	英吉利	佛蘭西
日本	0.750000000	圓	1.00000	0.84321	0.102426	12.72265
北米合衆國	0.888671343	弗	1.18489	1.00000	0.121363	15.07500
英吉利	7.322379167	磅	9.76317	8.23237	1.000000	124.21339
佛蘭西	0.058950000	法	0.07860	0.06627	0.008051	1.00000
瑞典	0.290322450	法	0.38710	0.32640	0.039649	4.92489
伊太利	0.079190520	利	0.10559	0.08903	0.010815	1.34335
白耳義	0.209211000	ベルガ	0.27895	0.23521	0.028571	3.54896
獨逸	0.358422939	ライヒス	0.47790	0.40296	0.048949	6.08012
奧大利	0.211720860	志(シリング)	0.28229	0.23803	0.028914	3.59153
和蘭	0.604800000	フロリン	0.80640	0.67996	0.082596	10.25954
瑞典、諾威	0.403225800	冠(クロナール)	0.53763	0.45333	0.055068	6.84013
露西亞	0.774234395	ルーブル	1.03231	0.87045	0.105735	13.13375
アルゼンチン	1.451610000	ペソ	1.93548	1.63201	0.198243	24.62443

註 1. 本表數字ノ末位以下ノ端數ハ四捨五入セリ
 2. 佛蘭西ノ1928年6月伊太利ノ1927年12月及白耳義ノ1926年10月ニ於ケル貨幣法改正前ノ量目、品位、純量並ニ邦貨

64 臺灣銀行外國

年次	上海D/D		福州D/D		廈門D/D		汕頭D/D		香港廣東D/D		新嘉坡
	最高	最低	最高	最低	最高	最低	最高	最低	最高	最低	
大正 13	64	46 1/2	152	106	152 1/2	114 1/2	160	109	147 1/2	111	143 3/4
14	57 1/4	49	149 7/8	129 1/2	150 7/8	129	160	135	149	130 1/2	146 3/4
昭和 1	87	56 1/4	134	91 1/2	133	90 1/2	133	91 1/2	136	92 1/2	132
2	81 1/2	70 1/2	107	94 1/2	107	94 1/2	109	94 1/2	110 7/8	99	126 1/2
3	75	65 1/2	113	91	112	96	113	97	114 1/2	104 1/2	125
4	93 1/2	70	106 1/2	78 1/2	106 1/2	78 1/2	106 1/2	78 1/2	111 3/4	86	129
5	142	93 1/2	82	52 1/4	82	52	82	52	85	55 1/2	116
6	166	95	78	45 1/2	77 1/2	45 1/4	77 1/2	45	80	46 3/4	122
7	103	65 1/2	112	71 3/4	112	71 1/2	112	71 1/2	113	72 1/2	194

平價表

瑞西	伊太利	白耳義	獨逸	奧大利	和蘭	瑞典	露西亞	アルゼンチン
2.58333	9.47083	3.58490	2.09250	3.54240	1.24008	1.86000	0.96870	0.51667
3.06098	11.22194	4.24773	2.41209	4.19737	1.46936	2.20390	1.14781	0.61220
25.22154	92.46535	34.99997	20.42944	34.58506	12.10711	18.15950	9.45757	5.04432
0.20305	0.74441	0.28177	0.16447	0.27843	0.09747	0.14520	0.07614	0.04061
1.00000	3.66613	1.38770	0.81000	1.37125	0.48003	0.72000	0.37498	0.20000
0.27277	1.00000	0.37852	0.22094	0.37403	0.13094	0.19639	0.10228	0.05455
0.72062	2.64187	1.00000	0.58370	0.98815	0.34592	5.18844	0.27022	0.14412
1.23457	4.52608	1.71321	1.00000	1.69290	0.59263	0.88889	0.46294	0.24691
0.72926	2.67356	1.01200	0.59070	1.00000	0.35007	0.52507	0.27346	0.14585
2.08320	7.63728	2.89085	1.68739	2.85659	1.00000	1.49990	0.78116	0.41664
1.38889	5.09184	1.92735	1.12500	1.90452	0.66671	1.00000	0.52081	0.27778
2.66681	9.77686	3.70073	2.16011	3.65686	1.28015	1.92010	1.00000	0.53336
4.99999	18.33060	6.93850	4.04999	6.85624	2.40015	3.59999	1.87490	1.00000

換算額ハ1855年ノ拉典貨同盟ニヨリ瑞西ノ法貨ト同一ナリ

爲替相場表 (其一)

T/T	マニラ T/T		爪哇 T/T		孟買 T/T		緬甸 T/T		倫敦 T/T		英米爲替		倫敦現物	
	最高	最低	最高	最低	最高	最低	最高	最低	最高	最低	最高	最低	最高	最低
104 3/4	132	103 1/2	132 1/2	98	155 1/4	106 3/4	48 1/4	38 1/2	2.3 1/16	1.7 1/2				
130 1/2	129 1/2	115	107 1/2	94 1/2	118 3/4	106 1/2	43 1/2	38 1/2	1.9 1/2	1.7 1/4				
114 1/2	115 1/4	101	122 1/4	105 1/4	136 1/4	117 1/4	48 3/4	43 1/2	2.0 1/8	1.9 1/2				
118 1/2	112	104	119	110 3/4	135 1/2	121 3/4	49	45 3/8	2.0 1/4	1.10 7/16				
114 1/4	109 1/2	101 1/2	122 3/4	113	131 1/4	122 3/4	48	44 7/8	1.11 5/8	1.10 1/8				
116 1/4	114	102 1/4	121	109	134	121	49	43 3/4	2.0 1/16	1.9 5/8				
114 1/4	102 1/4	100 1/2	122 3/4	121 1/4	137 3/4	133 3/4	49 3/8	49	2.0 3/8	2.0 1/8	48 7/16	48 3/8	21 5/8	14 7/16
90	146	101 1/2	123 1/4	90	185	125	49 3/8	33 3/4	2.11 2/8	1.11 1/2	49 5/16	325 3/4	21 9/16	12
198	255	139	95	48	130	79	36	19 3/4	2.0 3/4	1.2 1/2	48 5/8	315 9/16	20 7/16	12 5/8

64 臺灣銀行外國

年次及月別	上海 D/D		福州 D/D		廈門 D/D		汕頭 D/D		香港廣東 D/D		新嘉坡
	最高	最低	最高	最低	最高	最低	最高	最低	最高	最低	
昭和 8,	112 ¹ / ₂	68	112 ³ / ₄	102	112 ² / ₄	102	112 ³ / ₄	102	125 ³ / ₄	107	204
I	72	71	105	103	105	103	105	103 ¹ / ₂	109	107	191 ³ / ₄
2	73	68	108 ¹ / ₂	102	108 ¹ / ₂	102	108 ¹ / ₂	102	114 ¹ / ₂	107	199
3	70 ¹ / ₂	68 ¹ / ₂	108	104	108	104	108	101	114	110	198
4	71 ³ / ₄	70 ¹ / ₂	107	102	107	102	107	102	116	108	195
5	107	104 ¹ / ₂	108	105	108	105	108	105	117	116	196
6	106	102 ³ / ₄	106 ¹ / ₄	103	106 ¹ / ₄	103	106 ¹ / ₄	103	118 ¹ / ₂	114 ³ / ₄	193
7	107 ¹ / ₂	103	107 ¹ / ₄	103 ¹ / ₄	107 ¹ / ₄	103 ¹ / ₄	107 ¹ / ₄	103 ¹ / ₄	119 ¹ / ₂	114 ¹ / ₂	192
8	109	105	109 ¹ / ₄	105 ¹ / ₄	109 ¹ / ₄	105 ¹ / ₄	109 ¹ / ₄	105 ¹ / ₄	121 ¹ / ₂	117	198
9	111 ³ / ₄	109	112 ¹ / ₂	109 ¹ / ₄	112 ¹ / ₂	109 ¹ / ₄	112 ¹ / ₂	109 ¹ / ₄	125 ¹ / ₂	121 ¹ / ₂	204
10	111 ¹ / ₄	107 ³ / ₄	111 ³ / ₄	108	111 ³ / ₄	108	113 ³ / ₄	108	124 ³ / ₄	120 ³ / ₄	201
II	112 ¹ / ₂	109 ¹ / ₂	112 ¹ / ₄	109 ² / ₄	112 ¹ / ₄	109 ² / ₄	112 ² / ₄	109 ² / ₄	125 ² / ₄	122	203
12	112 ¹ / ₄	110 ¹ / ₂	112 ¹ / ₂	110 ¹ / ₂	112 ¹ / ₂	110 ¹ / ₂	112 ¹ / ₂	110 ¹ / ₂	123 ³ / ₄	115	201
昭和 9,	131 ¹ / ₄	106	134	105	134	105	127	104	151	119	205
I	117 ³ / ₄	112 ¹ / ₄	118	112 ¹ / ₂	118	112 ¹ / ₂	118	112 ¹ / ₂	129 ¹ / ₂	124 ¹ / ₂	199 ¹ / ₂
2	119 ¹ / ₂	114 ³ / ₄	119 ¹ / ₂	115	119 ¹ / ₄	115	119 ¹ / ₂	115	132 ¹ / ₂	128	200
3	119	116	118 ¹ / ₂	115 ¹ / ₄	118 ³ / ₄	115 ³ / ₄	117 ¹ / ₄	114 ¹ / ₄	132 ¹ / ₄	129 ¹ / ₂	199
4	116 ³ / ₈	109 ¹ / ₄	115 ⁷ / ₈	108 ¹ / ₄	116 ³ / ₈	109 ¹ / ₄	114 ⁷ / ₈	107 ¹ / ₄	129 ³ / ₄	122 ¹ / ₄	200
5	111 ¹ / ₄	106	110 ³ / ₄	105	111 ¹ / ₄	105	103	104	124	119	200
6	116 ⁷ / ₈	109 ³ / ₄	116 ⁷ / ₈	109 ³ / ₄	116 ⁷ / ₈	109 ³ / ₄	114	106 ³ / ₄	129	121 ¹ / ₄	199
7	116 ⁷ / ₈	115	116 ⁷ / ₈	115	116 ⁷ / ₈	115	114	112	129 ¹ / ₈	127	199
8	119	115 ¹ / ₈	119	115 ¹ / ₈	119	115 ¹ / ₈	115 ¹ / ₄	112 ³ / ₈	132 ³ / ₈	127 ¹ / ₈	198
9	126 ³ / ₄	120	125 ³ / ₄	120	126 ³ / ₄	120	121 ³ / ₄	115 ¹ / ₄	139 ¹ / ₂	133	201
10	131 ¹ / ₄	116 ³ / ₄	134	116 ³ / ₄	134	117	122 ³ / ₄	108	147 ³ / ₄	139 ¹ / ₄	203
II	121 ¹ / ₄	116	121 ¹ / ₄	116	121 ³ / ₄	116 ¹ / ₂	117 ¹ / ₄	113	147 ³ / ₄	142	202 ³ / ₄
12	123 ¹ / ₂	118 ¹ / ₄	123 ¹ / ₂	118 ¹ / ₄	124 ¹ / ₂	118 ³ / ₄	127	114 ¹ / ₂	151	146 ¹ / ₄	203
昭和 10	—	—	—	—	—	—	—	—	—	—	—
I	130 ¹ / ₄	123	130 ¹ / ₄	123	131 ¹ / ₄	124	131 ³ / ₄	124 ¹ / ₂	157 ¹ / ₄	151 ¹ / ₄	203
2	138 ¹ / ₄	125 ³ / ₄	138 ¹ / ₄	125 ³ / ₄	138 ³ / ₄	126 ¹ / ₄	130 ¹ / ₂	124	165 ¹ / ₂	154 ¹ / ₄	203
3	149 ¹ / ₄	137	149 ¹ / ₄	137	149 ³ / ₄	137 ¹ / ₂	135 ³ / ₄	127	182 ¹ / ₄	167 ¹ / ₄	202 ¹ / ₂
4	149 ¹ / ₄	137	149 ¹ / ₄	137	149 ³ / ₄	137 ¹ / ₂	135 ³ / ₄	127	182 ¹ / ₄	167 ¹ / ₄	202 ¹ / ₂
5	147 ¹ / ₄	144 ¹ / ₂	147 ¹ / ₄	144 ¹ / ₂	147 ¹ / ₂	145	142 ³ / ₄	139	212 ³ / ₄	202 ¹ / ₂	201
6	143 ³ / ₄	137 ¹ / ₂	143 ³ / ₄	137 ¹ / ₂	144 ¹ / ₄	137 ¹ / ₂	137 ³ / ₄	126	205	191 ¹ / ₂	200 ¹ / ₂

爲替相場表 (其の二)

T/T	マニラ T/T		爪哇 T/T		孟買 T/T		緬甸 T/T		倫敦 T/T		英米 T/T		倫敦現貨	
	最高	最低	最高	最低	最高	最低	最高	最低	最高	最低	最高	最低	最高	最低
186	249	159	54	44 ¹ / ₂	82 ³ / ₄	75 ¹ / ₂	31 ¹ / ₄	20	1.2 ⁷ / ₈	1.11 ³ / ₁₆	5.43	3.33 ⁷ / ₈	20 ¹ / ₂	16 ¹ / ₂
190	245	245	51	50	81	79 ¹ / ₂	20 ¹⁵ / ₁₆	20 ¹ / ₄	1.2 ¹³ / ₁₆	1.2 ⁵ / ₁₆	3.39 ¹ / ₈	3.33 ⁷ / ₈	17 ¹ / ₈	16 ¹ / ₂
190	249	240	51 ¹ / ₂	49	81 ³ / ₄	76	21	20	1.2 ³ / ₄	1.2 ¹ / ₁₆	3.47 ¹ / ₈	3.33 ⁷ / ₈	17 ⁵ / ₁₆	16 ⁹ / ₁₆
190	248	240	52	50	81 ¹ / ₂	77	21 ³ / ₄	20 ¹ / ₄	1.2 ⁷ / ₈	1.2 ⁵ / ₁₆	3.47	3.41 ⁵ / ₁₆	18 ⁷ / ₁₆	17
189	240	220	52	50	81	78 ¹ / ₂	23 ³ / ₈	21	1.21 ³ / ₁₆	1.2	3.88	3.41 ³ / ₈	20 ⁷ / ₁₆	17 ¹ / ₄
190	218	210	51 ¹ / ₂	50	80 ³ / ₄	78 ¹ / ₂	24 ¹ / ₈	23 ³ / ₈	1.2 ⁵ / ₈	1.2 ⁵ / ₁₆	4.00	3.85 ³ / ₄	20 ¹ / ₂	18 ³ / ₁₆
186	208	186	54	50 ¹ / ₂	82 ³ / ₄	80 ¹ / ₄	27	24 ¹ / ₈	1.2 ⁷ / ₈	1.2 ⁵ / ₈	4.40	3.99 ¹ / ₈	19 ⁹ / ₁₆	18 ³ / ₈
189	187	167	52	50	82	81	29 ³ / ₄	26 ¹ / ₄	1.2 ¹³ / ₁₆	1.21 ¹ / ₁₆	4.85	4.33 ³ / ₈	18 ¹⁵ / ₁₆	17 ⁷ / ₈
192	191	180	50	46	81	77 ¹ / ₄	27 ³ / ₈	25 ¹⁵ / ₁₆	1.2 ⁷ / ₈	1.2 ⁷ / ₈	4.65 ¹ / ₈	4.39 ⁷ / ₈	18 ¹ / ₈	17 ³ / ₄
198	190	178	46	45	77 ³ / ₄	75 ¹ / ₂	27 ⁷ / ₈	26	1.2 ² / ₁₆	1.11 ³ / ₁₆	4.79 ³ / ₈	4.51 ⁵ / ₈	18 ¹ / ₂	18 ¹ / ₁₆
196	185	174	46 ¹ / ₂	44 ¹ / ₂	79	77 ¹ / ₂	28 ³ / ₈	26 ¹ / ₂	1.2 ⁵ / ₁₆	1.2 ¹ / ₁₆	4.78 ¹ / ₂	4.51 ¹ / ₂	18 ¹ / ₂	17 ³ / ₄
197	174	159	45 ³ / ₄	45 ¹ / ₂	79	77 ¹ / ₂	31 ¹ / ₄	28 ³ / ₈	1.2 ⁵ / ₁₆	1.2	5.43	4.80 ¹ / ₈	18 ³ / ₄	18 ³ / ₈
196	165	162	48	47 ¹ / ₂	79 ¹ / ₂	78 ¹ / ₄	30 ⁷ / ₈	30 ⁷ / ₁₆	1.2 ⁵ / ₈	1.2 ¹ / ₈	5.18 ¹ / ₂	5.04	19 ¹ / ₁₆	18 ⁷ / ₁₆
196	177	164	47 ¹ / ₂	40 ³ / ₄	79 ¹ / ₄	75 ³ / ₈	30 ⁷ / ₈	28 ¹ / ₄	1.2 ¹ / ₂	1.1 ³ / ₄	5.18	4.88	25 ¹ / ₄	19 ¹ / ₄
196	171	164	47 ¹ / ₂	45	79 ¹ / ₄	77	30 ⁵ / ₈	29 ¹ / ₈	1.2 ³ / ₁₆	1.2 ¹ / ₁₆	5.16	4.95 ³ / ₄	19 ³ / ₄	19 ¹ / ₁₆
198	171	166	45 ³ / ₄	44	78 ¹ / ₂	77 ³ / ₄	30	28 ⁷ / ₈	1.2 ³ / ₁₆	1.2 ¹ / ₈	5.13 ¹ / ₂	4.88	20 ¹¹ / ₁₆	19 ¹ / ₄
199	171	166	44 ¹ / ₄	44	78 ¹ / ₄	78	30 ¹ / ₈	29 ⁷ / ₈	1.2 ³ / ₁₆	1.2 ¹ / ₈	5.14 ³ / ₄	5.07 ¹ / ₂	20 ³ / ₄	19 ⁷ / ₈
199 ¹ / ₂	167	166	44 ¹ / ₂	44	78 ¹ / ₄	77 ³ / ₄	30 ⁷ / ₁₆	30 ³ / ₁₆	1.2 ³ / ₁₆	1.2 ¹ / ₁₆	5.18	5.13 ³ / ₈	20 ¹ / ₄	18 ³ / ₄
188 ¹ / ₂	166	165	44 ¹ / ₂	44	78 ¹ / ₄	77 ³ / ₄	30 ³ / ₈	30 ¹ / ₁₆	1.2 ⁷ / ₁₆	1.2 ⁵ / ₁₆	5.13	5.06 ¹ / ₂	19 ¹³ / ₁₆	18 ³ / ₁₆
198 ¹ / ₂	167	165	44	43 ¹ / ₂	78 ¹ / ₄	78	30	29 ³ / ₄	1.2 ⁷ / ₁₆	1.2 ³ / ₁₆	5.07	5.03	21 ¹ / ₈	19 ⁷ / ₁₆
198	167	167	43 ³ / ₄	43 ³ / ₄	78	78	29 ⁷ / ₈	29 ¹⁵ / ₁₆	1.2 ⁷ / ₁₆	1.2 ³ / ₁₆	5.05 ¹ / ₂	5.03 ¹ / ₄	21	20 ¹ / ₁₆
198	167	166	43 ³ / ₄	43 ³ / ₄	78 ¹ / ₄	78	30 ³ / ₁₆	29 ¹⁵ / ₁₆	1.2 ⁹ / ₁₆	1.2 ³ / ₁₆	5.11 ⁵ / ₈	4.99 ¹ / ₄	21 ⁷ / ₈	20 ⁷ / ₁₆
197 ³ / ₄	169	166	43 ³ / ₈	42	79	77	29 ⁷ / ₈	29	1.2					

65 島内各銀行爲

Table showing financial data for domestic banks (島内各銀行) categorized by year and region (大正, 昭和). The table includes columns for '取入' (Receipts) and '支出' (Expenditures) with sub-categories for '島内' (Local), '内地' (Domestic), and '外国' (Foreign). Rows are listed with '年次区分' (Yearly Classification) and '計' (Total) for various categories like '送金爲替' (Remittance exchange) and '買入外國爲替' (Purchase of foreign exchange).

註 本表計數ハ島内各銀行島内店舗ノ爲替取組高ヲ掲ケルモノナリ

替取組高表

Table titled '替取組高表' (Exchange Rate Table) showing financial data categorized by year and region. It includes columns for '支' (Expenditure) and '出' (Output) with sub-categories for '島内' (Local), '内地' (Domestic), and '外国' (Foreign). Rows are listed with '年次区分' (Yearly Classification) and '計' (Total) for various categories like '送金爲替' (Remittance exchange) and '買入外國爲替' (Purchase of foreign exchange).

第五項 手形交換

交換所名	交換事務 開始	手形交換所指定年月日及府令番號	
		當初指定	再指定
臺北手形交換所	大正 年 月 日 2. 1. 20	大正 年 月 日 6. 8. 31 府令第57號	昭和 年 月 日 8. 12. 28 府令第148號
基隆手形交換所	9. 2. 2	10. 9. 4 府令第140號	8. 12. 28 府令第148號
臺中手形交換所	9. 1. 1	—	8. 12. 28 府令第148號
臺南手形交換所	3. 5. 20	8. 7. 1 府令第95號	8. 12. 28 府令第148號
高雄手形交換所	8. 7. 16	昭和 3. 6. 12 府令第37號	8. 12. 28 府令第148號

66 手形交換所手

年月	臺北		基隆		臺中			
	枚數	金額	枚數	金額	枚數	金額		
大正	13	269,717	60,778	20,427,337	27,413	19,533,943		
	14	273,841	149,946,005	64,912	23,304,628	26,078	27,410,267	
昭和	1	284,770	149,583,394	63,708	21,962,590	28,705	31,612,943	
	2	286,563	176,394,979	60,219	19,889,096	31,214	34,455,559	
	3	293,081	165,226,134	63,448	18,522,155	21,958	33,078,933	
	4	313,398	196,198,103	68,951	20,407,170	31,967	33,808,399	
	5	295,194	166,169,582	62,639	17,485,203	28,535	33,279,002	
	6	279,440	143,141,070	51,286	13,664,245	25,764	29,276,913	
	7	274,547	151,944,323	52,863	14,438,218	27,036	34,084,816	
	8	20,268	16,353,736	3,721	1,258,338	2,006	2,731,960	
	9	20,248	14,883,750	3,393	1,145,907	2,003	3,059,356	
	10	22,669	13,600,738	4,180	1,347,165	2,093	2,638,897	
	11	19,851	12,479,434	3,638	1,226,943	2,021	2,562,794	
	12	23,546	14,766,556	4,665	1,612,292	2,368	3,025,901	
8	1	22,057	11,421,090	4,245	1,211,612	2,179	2,617,086	
	2	23,074	13,028,880	4,238	1,132,847	2,913	3,574,527	
	3	23,816	15,303,906	4,337	1,054,842	2,774	3,551,118	
	4	22,667	16,574,639	3,988	1,113,290	2,366	3,558,619	
	5	23,529	14,053,721	4,262	1,213,415	2,480	2,586,491	
	6	24,220	13,633,570	4,498	1,459,487	2,599	2,524,490	
	7	31,128	18,906,088	5,608	1,877,179	3,326	3,104,889	
	計	277,073	175,006,108	50,773	15,653,317	29,128	35,536,128	
	9	1	20,780	14,526,280	3,654	1,279,338	2,684	1,845,683
	2	22,459	13,303,107	3,911	1,313,744	2,877	2,038,973	
	3	24,088	16,746,160	4,355	1,536,896	3,082	2,238,824	
	4	23,363	15,477,404	4,273	1,453,507	3,129	2,037,070	
5	24,415	15,923,530	4,665	1,657,844	3,303	2,086,297		
6	22,736	12,769,342	4,621	1,497,505	3,134	1,428,851		
7	24,950	19,136,124	5,112	1,581,163	3,873	2,525,949		
8	25,610	20,345,311	5,355	1,592,045	3,746	3,404,881		
9	22,506	18,346,996	4,884	1,480,609	3,375	2,061,742		
10	25,826	18,579,209	5,509	1,838,816	3,529	2,198,019		
11	24,661	18,440,418	5,285	2,038,708	3,803	2,158,407		
12	31,971	21,481,136	5,513	2,095,478	5,446	3,218,808		
計	293,365	205,075,017	57,137	19,365,653	41,981	27,243,504		
10	1	22,064	20,114,844	3,971	1,712,318	3,470	2,253,439	
2	23,154	18,639,595	4,124	1,625,695	3,171	2,128,032		
3	25,246	20,810,478	4,505	2,026,874	4,002	2,371,161		
4	26,168	19,298,041	4,677	1,773,818	3,823	2,245,228		
5	26,562	17,995,246	5,038	1,876,014	4,074	2,619,050		
6	23,537	15,548,701	4,642	1,856,778	3,645	1,915,676		

形交換高表

年月	臺南		高雄		計		一枚平均 金額	不渡手形	
	枚數	金額	枚數	金額	枚數	金額		枚數	金額
大正	14	42,481	35,075,330	36,539	13,339,989	536,928	215,887,637	402	—
	14	147,281	33,625,901	40,123	14,588,816	552,235	248,875,616	451	—
	15	150,429	36,978,119	50,720	20,726,224	578,332	260,863,270	451	—
	16	147,476	40,522,276	57,503	24,976,883	582,975	296,237,793	508	—
	17	152,698	38,851,100	62,907	27,046,451	602,092	282,724,773	470	—
	18	148,279	36,425,512	71,126	33,869,712	633,721	320,708,896	506	—
	19	135,398	31,577,649	68,555	28,564,753	590,321	279,076,189	473	—
	20	121,449	27,377,232	66,355	25,469,871	544,294	238,929,331	431	810
	21	125,664	30,123,896	70,792	31,624,748	550,902	262,216,001	458	602
	22	9,986	2,685,620	5,850	2,705,595	41,831	25,735,249	615	35
	23	9,963	2,859,222	6,247	3,088,567	41,874	25,036,802	597	61
	24	10,764	2,816,382	7,282	3,510,915	46,988	23,914,097	509	40
25	9,594	2,350,109	7,036	2,709,548	42,140	21,338,828	506	59	
昭和	26	11,469	3,030,971	8,110	3,125,678	50,158	25,561,398	510	49
	27	10,208	3,040,193	7,696	3,984,876	46,385	22,274,857	480	65
	28	10,360	2,606,785	6,965	3,476,840	47,550	23,819,879	501	57
	29	10,276	2,507,387	6,629	3,543,575	47,832	25,960,828	543	77
	30	10,102	2,991,999	6,600	2,914,944	45,723	27,153,491	594	69
	31	10,181	2,648,741	6,539	2,723,028	46,991	23,225,396	494	63
	32	10,571	2,485,443	7,130	2,925,850	49,018	23,028,840	470	39
	33	12,162	3,081,604	9,239	3,570,002	61,463	30,539,762	497	87
	34	125,656	33,114,456	85,323	38,279,418	567,953	297,589,427	524	701
	35	8,640	2,246,726	6,665	3,125,312	42,423	23,023,339	543	92
	36	9,233	2,531,738	6,772	2,824,444	45,252	22,012,006	486	57
	37	9,493	2,625,392	7,649	3,352,436	48,667	26,499,708	544	55
38	9,105	2,313,818	7,340	3,140,477	47,210	24,422,276	517	43	
39	9,576	2,916,730	7,372	3,028,805	49,331	25,613,206	519	51	
40	8,977	2,516,939	7,392	5,491,339	46,860	23,703,976	506	46	
41	8,755	2,697,442	6,696	4,754,687	49,386	30,695,365	622	38	
42	8,961	2,229,999	6,754	4,259,654	50,426	31,831,890	631	47	
43	8,075	2,602,807	6,287	3,511,499	45,127	28,003,653	621	40	
44	9,067	2,832,740	7,083	3,431,710	51,014	28,880,494	566	40	
45	8,741	2,596,138	7,143	3,690,439	49,633	28,924,110	583	54	
46	11,076	3,434,195	9,136	5,363,559	63,142	35,593,176	564	42	
47	109,699	31,544,664	86,289	45,974,361	588,471	329,203,199	559	605	
48	8,222	2,477,518	7,099	4,086,030	44,826	30,644,149	684	41	
49	8,893	2,853,028	7,275	3,781,505	46,617	29,027,855	623	57	
50	9,415	3,564,949	7,619	4,217,903	50,787	32,991,365	650	36	
51	9,528	2,835,126	8,020	3,753,759	52,216	29,905,972	573	45	
52	9,915	2,853,638	8,479	4,072,221	54,068	29,416,209	544	65	
53	8,514	2,490,499	7,604	6,944,013	47,942	28,755,667	600	54	

第六項 信用組合

67 市街地信用組合一覽表

組合名	設立許可 年月日	市街地信用 組合トナリ タル年月日	區域	存 時	立 期	出資一 日金 額	事務所
臺北信用組合	大正 2. 9. 22	大正 7. 8. 16	臺北市	40	50	臺北市榮町三丁目二番地	
稻江信用組合	6. 8. 23	8. 8. 2	臺北市	30	50	臺北市太平町四丁目二番地	
艋舺信用組合	7. 5. 17	9. 7. 10	臺北市	30	20	臺北市元園町二番地	
龍江信用組合	7. 7. 29	12. 5. 5	臺北市	30	20	臺北市大龍峒町二〇〇番地	
城南信用組合	7. 4. 25	昭和 7. 10. 25	臺北市	30	10	臺北市兒玉町三丁目一番地	
基隆信用組合	3. 1. 14	大正 9. 5. 3	基隆市	30	20	基隆市日新町三丁目五番地	
基隆商工信用組合	11. 5. 18	11. 5. 18	基隆市	30	30	基隆市福祿町一丁目六番地	
新莊信用組合	6. 10. 18	12. 6. 10	新莊街	30	20	新莊郡新莊街新莊字新莊五五三番地	
淡水信用組合	7. 7. 29	12. 2. 14	淡水街	30	20	淡水郡淡水街淡水字東興六五番地	
宜蘭信用組合	4. 12. 1	10. 7. 9	宜蘭街	—	15	宜蘭郡宜蘭街宜蘭字坤門七六番地	
新竹信用組合	2. 9. 13	7. 9. 17	新竹市	30	25	新竹市新竹字北門三三番地ノ二	
桃園信用組合	6. 8. 9	15. 3. 22	桃園街	20	10	桃園郡桃園街桃園字中南四八番地	
臺中協贊信用組合	2. 7. 8	14. 2. 10	臺中市	20	50	臺中市新富町三丁目二六番地	
臺中信用組合	4. 12. 17	7. 4. 12	臺中市	20	50	臺中市寶町一丁目三番地	
信用組合臺南興信社	3. 4. 22	7. 6. 19	臺南市	30	50	臺南市白金町三丁目一六三番地	
信用組合臺南友信會	2. 9. 22	13. 4. 16	臺南市	30	50	臺南市大宮町一丁目九番地	
臺南信用組合	8. 12. 8	11. 3. 24	臺南市	30	50	臺南市本町四丁目八二番地	
羅山信用組合	6. 1. 19	11. 8. 14	嘉義市	20	50	嘉義市北門町七丁目二三番地	
嘉義信用組合	4. 12. 1	7. 9. 16	嘉義市	20	50	嘉義市榮町一丁目三〇番地	
北港信用組合	3. 12. 23	15. 8. 12	北港街	—	10	北港郡北港街北港六二四番地	
高雄信用組合	2. 11. 5	13. 2. 19	高雄市	30	25	高雄市新濱町一丁目二七番地	
花蓮港信用組合	5. 11. 22	12. 3. 14	花蓮港街	30	20	花蓮港街花蓮港縣金通三四番地	
(南投信用組合)	—	12. 6. 15	南投街	—	—	大正 14 年 2 月 21 日農村信用組合ニ 變更現在ノ組合名南投信用販賣購 買利用組合	

68 市街地信用組

年次	組合數 (組合名)	組員數	出資口數	出資金		準備金	其他 積立金	
				總額	拂込			
大正	13	19	10,373	77,219	2,868,130	2,622,228	851,411	263,198
	14	19	10,071	78,159	2,839,725	2,639,065	995,979	299,500
昭和	1	21	11,416	87,829	2,896,630	2,701,381	1,098,952	311,791
	2	21	12,581	88,975	2,914,860	2,740,752	1,114,165	380,676
	3	21	14,135	97,219	2,962,950	2,709,293	1,205,181	441,053
	4	21	15,017	97,679	2,992,240	2,809,186	1,373,995	532,318
	5	21	14,939	95,953	2,957,380	2,818,138	1,507,667	655,540
	6	21	15,152	94,008	2,900,730	2,784,349	1,654,657	713,028
	7	22	16,475	98,740	2,916,450	2,813,960	1,772,464	803,199
	8	22	17,512	102,847	3,072,375	2,959,815	1,844,711	717,231
	9	22	18,475	105,544	3,087,975	3,006,318	1,937,615	695,520
	臺城	北南	1,448	11,801	590,050	588,421	494,336	158,361
	龍	江	1,541	8,652	86,520	85,977	16,595	3,061
	龍	江	953	5,559	111,180	108,682	84,002	66,852
	新	莊	1,069	4,935	246,750	240,407	166,169	43,774
	淡	水	797	2,909	58,180	58,180	18,254	11,498
	基	隆	625	2,143	42,860	42,647	47,149	31,442
	基	隆	824	3,546	70,920	70,749	51,395	20,095
	宜	蘭	1,364	8,984	179,580	176,999	110,556	46,205
	宜	蘭	523	3,924	117,720	110,125	35,523	22,446
	宜	蘭	643	2,494	37,410	36,702	6,054	5,326
	新	竹	1,274	10,803	270,075	267,341	122,176	105,318
	桃	園	724	3,490	34,900	34,900	14,149	8,496
	嘉	中	605	2,488	124,400	123,498	90,210	19
	嘉	中	1,030	2,492	124,600	124,506	91,212	29,721
	臺	南	688	2,826	141,300	141,300	92,800	3,744
	臺	南	299	1,721	86,050	85,988	79,207	16,768
	臺	南	577	2,445	122,250	114,512	65,546	17,530
	嘉	義	516	3,382	169,100	158,516	90,035	18,933
	羅	山	1,249	4,874	243,700	206,651	134,444	51,537
	北	港	742	10,286	102,860	102,755	24,217	14,522
	高	雄	732	2,334	58,350	58,350	34,037	17,541
	花	蓮	252	3,456	69,120	69,120	69,539	2,319

合業務狀況表

借入金	貸付金	手形割引	現金 預金	貯金			剩餘金	適當率	
				組合員	第一條 三項	第一條 四項			
133,811	7,468,010	141,319	2,480,055	2,590,677	2,372,905	1,437,942	6,401,525	445,450	—
140,482	8,508,176	357,744	3,219,272	3,100,384	3,437,333	1,885,374	8,423,091	482,736	—
144,680	9,325,742	554,799	3,244,557	3,582,191	3,851,335	2,089,910	9,523,486	586,560	—
76,632	10,233,162	737,946	2,544,264	3,763,518	3,896,764	2,297,518	9,957,800	558,919	—
61,108	11,640,788	819,264	2,860,381	3,984,911	4,562,627	2,659,333	11,206,871	614,281	—
199,934	12,506,546	776,403	2,710,722	4,422,386	4,566,018	2,643,448	11,631,852	632,193	—
61,355	13,316,188	674,006	1,866,443	4,174,527	4,782,008	2,820,488	11,777,044	661,253	—
35,457	13,784,655	668,924	2,626,359	4,403,632	5,194,479	3,161,122	12,759,233	578,527	—
118,387	14,270,665	659,552	4,756,177	4,982,971	6,735,856	3,580,459	15,299,286	573,016	—
144,386	14,562,047	675,413	5,755,300	5,158,451	7,443,057	4,031,193	16,632,702	528,537	—
162,616	15,134,222	720,105	6,316,784	5,283,408	8,303,707	4,119,131	17,706,246	564,554	—
—	2,836,757	—	501,315	892,963	1,002,952	881,356	2,777,252	136,903	10
30,000	516,582	—	85,142	172,828	206,576	70,888	450,293	14,378	7
—	515,664	1,986	166,524	77,400	148,112	177,332	402,846	27,004	6
—	1,285,059	138,452	764,165	423,036	1,060,507	470,075	1,953,620	38,939	8
22,960	421,314	95,532	194,699	92,974	435,537	87,385	615,896	7,781	6
—	201,013	—	213,497	111,995	130,417	44,028	286,442	7,589	6
—	330,502	28,179	84,399	97,883	146,760	81,275	325,919	8,745	6
24,868	1,205,163	4,806	280,312	561,512	306,530	285,306	1,153,349	24,983	5
—	373,776	21,615	479,431	266,753	446,485	55,085	768,324	17,778	7
38,368	284,683	—	121,907	39,682	243,473	39,678	322,834	3,626	4
—	933,859	—	954,029	364,503	628,444	464,915	1,457,863	50,255	10
—	207,161	—	193,376	54,913	235,182	56,313	346,409	5,950	8
20,000	536,917	—	151,948	144,503	183,045	113,023	440,572	33,968	7
—	363,384	—	361,505	83,647	230,516	114,015	428,179	16,875	6
—	808,726	—	181,577	266,343	190,302	373,687	790,333	15,155	5
—	382,083	—	51,261	86,357	99,910	76,046	262,313	20,126	8
—	608,365	14,689	151,784	48,049	41,867	446,218	536,135	32,781	8
9,400	553,524	—	128,583	160,175	152,941	121,076	434,193	26,505	8
—	1,039,221	399,202	750,631	583,798	381,305	986,082	1,951,181	25,750	6
—	226,625	—	187,458	104,023	74,133	105,693	283,950	13,015	6
—	1,130,512	—	120,055	508,607	585,267	106,969	1,200,844	24,215	8
17,018	373,323	15,639	203,171	181,457	205,113	131,018	517,590	12,223	8

参考表

1 農村信用組合

年次	組合数	組合員数	出資口数	出資金		準備金	其他積立金	
				總額	拂込済			
大正	13	248	127,352	466,484	9,012,477	8,236,498	2,628,601	1,197,368
	14	265	145,796	525,262	9,566,245	8,404,539	2,944,185	1,352,727
昭和	1	271	158,067	567,955	9,691,514	8,715,958	3,270,110	1,490,311
	2	286	176,233	618,046	10,304,402	9,156,433	3,692,138	1,715,259
	3	298	197,378	669,275	11,370,857	9,552,073	4,087,022	1,965,151
	4	300	219,098	701,375	11,946,879	10,212,358	4,505,918	2,166,579
	5	310	219,414	714,703	12,307,305	10,522,484	4,941,674	2,523,019
	6	314	225,677	716,258	12,246,038	10,586,845	5,264,684	2,758,828
	7	326	233,937	721,371	12,290,510	10,517,897	5,733,706	2,974,310
8	337	253,986	751,913	12,432,773	10,569,183	5,634,796	2,902,401	
9	352	227,127	771,382	12,707,767	10,837,104	5,901,184	2,975,861	

2 全島産業組合

年次	組合数	調査組合数	組合員数	出資口数	出資金		積立金	
					總額	未拂込額		
大正	13	313	151,028	588,240	12,641	1,404	3,624	
	14	339	333	171,709	660,681	13,102	1,708	3,983
昭和	1	353	346	187,697	725,127	13,355	1,540	4,423
	2	377	365	207,773	781,091	14,138	1,785	4,935
	3	387	386	233,027	849,644	15,472	2,665	5,401
	4	398	391	247,698	885,260	16,355	2,649	6,043
	5	407	398	256,248	896,900	16,560	2,611	6,537
	6	413	407	263,780	899,759	16,747	2,424	7,118
	7	425	420	271,540	908,339	16,857	2,539	7,717
8	437	429	292,560	939,543	17,055	2,586	7,736	
9	444	438	266,976	959,657	17,300	2,524	8,123	

業務状況表

借入金	貸付金	貯金				預金	現金	預金	現金	剩餘金
		組合員	第一條第三項	加算者	計					
1,771,966	18,608,213	8,095,987	5,349,063	354	13,445,404	8,449,693	641,045	1,387,403		
1,533,580	22,393,738	10,761,675	6,862,199	129	17,624,003	9,397,813	676,154	1,610,239		
1,684,406	25,815,302	10,863,069	7,590,613	831	18,454,513	7,667,075	714,907	1,732,351		
1,902,105	29,735,852	11,975,725	8,837,052	4,916	20,817,693	7,206,301	807,178	1,857,139		
3,146,423	35,432,683	12,935,323	10,743,162	25,689	23,704,174	6,507,075	922,820	2,064,710		
5,229,982	40,128,267	13,147,377	11,943,343	485	25,091,205	6,347,622	822,317	2,166,566		
7,219,022	42,282,270	11,204,069	11,634,632	397	22,839,099	4,858,956	728,222	2,072,949		
7,719,724	43,409,451	11,712,499	13,544,926	76	25,257,503	6,189,163	805,388	1,930,332		
7,087,687	44,332,260	14,959,208	17,407,563	11,821	32,378,592	10,725,528	2,186,772	1,968,334		
7,930,017	47,719,772	15,800,351	19,585,257	54,982	35,440,592	11,363,473	884,959	1,734,257		
8,916,483	51,702,153	21,304,785	26,526,946	661	47,832,393	19,330,630	1,256,641	1,856,941		

業務状況表

立金		借入金	貯金	貸付金	預金及現金	剩餘金	販賣組合ノ販賣高	購買組合ノ買却高	利用組合ノ利用加工料總額
積立金	計								
1,554	5,178	2,120	20,259	26,276	11,570	1,971	1,303	3,506	23
1,681	5,664	1,953	26,060	30,666	13,293	1,855	947	3,132	45
1,878	6,301	2,204	28,008	35,017	11,626	2,266	1,399	3,779	93
2,343	7,278	2,379	30,782	39,573	10,746	2,464	1,267	3,931	104
2,682	8,083	3,680	34,625	46,986	10,382	2,753	2,069	4,435	127
3,167	9,210	6,265	36,618	52,399	9,848	2,883	2,280	4,768	143
3,462	10,099	8,064	34,415	54,912	7,770	2,761	1,511	4,906	194
3,769	10,887	8,666	38,016	57,194	10,030	2,629	1,688	4,445	200
4,117	11,834	8,276	47,677	59,262	18,176	2,590	2,931	5,717	265
4,014	11,750	9,175	52,073	62,957	18,396	2,448	5,537	6,910	282
4,142	12,265	10,025	65,538	66,836	27,365	2,623	14,196	5,127	217

第七項 無盡會社

69 無 盡 會 社

會社名	開業年月日	閉業年月日	資本金	
			公稱	拂込
臺灣蓄財無盡株式會社	大正 2. 8. 23	大正 9. 6. 26	50,000	12,500
臺灣無盡株式會社	5. 2. 15	9. 6. 30	60,000	21,000
大正無盡株式會社	5. 8. 1	15. 12. 10	100,000	25,000
臺灣勸業無盡株式會社	9. 7. 1	—	500,000	150,000
臺灣南部無盡株式會社	15. 11. 26	—	200,000	200,000
東臺灣無盡株式會社	15. 5. 17	—	150,000	37,500

70 無 盡 會 社 營

會社別	店別	開店年月日	所在地
臺灣勸業無盡株式會社	本	大正 9. 7. 1	臺北市本町三丁目一番地
	基隆支店	9. 7. 1	基隆市日新町三丁目一番地
	宜蘭支店	9. 7. 1	宜蘭街宜蘭字號門牌五七番地
	桃園支店	昭和 7. 4. 1	桃園街桃園字號中南一二四番地
	新竹支店	大正 9. 7. 1	新竹市東門町七八番地
	苗栗支店	昭和 7. 4. 1	苗栗街苗栗二二〇番地
	臺中支店	大正 9. 7. 1	臺中市榮町一丁目三番地
	代理店 新增、中壢		

71 無 盡 會 社

年 期	現金	預少金	有價證券	貸付金	未收無盡掛金	代理店貸
大 正 13	22,060	33,291	977	64,284	797,051	4,139
	16,331	18,051	1,091	53,352	786,338	4,571
14	21,601	27,929	461	12,577	528,796	5,759
	9,836	18,954	461	16,719	503,872	23,302
昭 和 15	16,893	45,075	461	22,319	557,410	22,499
	13,713	58,773	723	27,711	541,535	22,309
1	21,914	59,174	1,186	28,203	558,319	20,408
	21,265	50,324	1,186	65,798	540,814	21,763
3	19,929	91,117	1,641	123,348	547,648	20,681
	23,824	85,678	1,828	226,077	532,941	21,846
4	55,986	218,285	1,429	282,085	525,545	20,956
	34,472	176,106	2,220	375,636	514,495	21,985
5	52,666	289,577	2,220	404,277	568,826	22,162
	37,417	122,159	2,220	466,873	567,731	23,071
6	39,426	208,257	2,220	479,563	587,535	23,356
	39,673	107,140	2,125	598,686	567,493	21,426
7	32,814	289,808	2,125	599,586	584,684	21,245
	41,992	136,537	2,030	733,699	523,715	20,218
8	75,873	302,119	1,893	736,716	498,462	20,490
	60,197	224,505	1,893	845,242	434,260	18,981
9	138,927	236,803	1,893	851,922	389,343	18,123
	55,806	267,399	1,893	928,779	315,530	14,984

一 覽 表

營業區域	營業所數				備 要
	本店	支店	出張所	代理店	
本店所在地 臺北市	1	—	1	—	大正 9 年 6 月 26 日營業免許取消
本店所在地 臺北市	1	6	7	—	大正 9 年 6 月 30 日臺灣勸業無盡會社業務引繼
本店所在地 臺南市	1	3	—	—	臺灣南部無盡會社業務引繼
臺北、新竹、臺中州管内	1	6	—	2	臺灣無盡業務繼承
臺南、高雄州、澎湖廳管内	1	3	—	—	大正無盡業務繼承
花蓮港、臺東廳管内	1	—	—	3	臺灣勸業無盡會社花蓮港代理店業務繼承

業 所 一 覽 表

會社別	店別	開店年月日	所在地
臺灣南部無盡株式會社	本	大正 15. 11. 26	臺南市田町四二番地
	嘉義支店	15. 11. 26	嘉義市榮町二丁目七五番地
	高雄支店	15. 11. 26	高雄市山下町一丁目一六番地
	屏東支店	15. 11. 26	屏東市末廣町八五番地
東臺灣無盡株式會社	本	大正 15. 5. 17	花蓮港街花蓮港黑金通四八番地
	代理店 臺東、鳳林、玉里		

資 產 總 括 表

動產不動產		舊會社 勘定	雜勘定	拂込未済 資本金	損失金	繰上 損失金	計
營業用	所有						
22,306	—	—	1,590	425,000	5,850	1,714	1,378,268
41,185	—	—	1,737	425,000	8,766	7,564	1,363,993
36,253	—	—	237	350,000	—	—	983,616
37,428	—	—	82	350,000	—	—	960,657
38,964	—	—	—	—	—	—	—
41,530	113	237,683	1,696	462,500	—	—	1,167,820
53,964	113	228,725	7,749	462,500	256	—	1,414,814
54,691	113	220,092	7,984	462,500	3,982	—	1,446,480
—	—	—	3,002	462,500	—	—	1,451,557
87,978	113	207,847	937	462,500	—	—	1,563,749
109,478	113	189,015	607	462,500	—	—	1,653,915
117,009	113	170,623	304	462,500	—	—	1,854,843
64,924	41,350	149,462	2,522	462,500	—	—	1,845,681
73,705	41,350	127,021	4,297	462,500	—	—	2,048,610
99,197	41,350	104,549	2,875	462,500	—	—	1,929,951
108,840	49,749	79,180	2,413	462,500	—	—	2,043,047
93,776	50,318	37,764	3,146	462,500	—	—	1,984,056
103,472	52,043	21,532	12,222	462,500	—	—	2,182,042
105,377	109,995	10,266	16,603	462,500	—	—	2,162,943
110,460	109,651	4,183	5,515	462,500	—	—	2,327,970
117,651	101,025	—	5,406	462,500	—	—	2,271,665
118,064	92,099	—	785	462,500	—	—	2,310,467
118,537	79,262	—	955	462,500	—	—	2,245,645

72 無 盡 會 社

年 期	未拂無盡 給付金	未拂入札 差 金	未拂解約 返戻金	無盡給付 資 金	期限未到達 無盡掛金	
	円	円	円	円	円	
大 正 13	上.....	204,512	3,603	670	108,096	163,336
	下.....	167,880	3,725	1,642	106,386	190,610
14	上.....	53,181	2,077	1,802	73,413	192,538
	下.....	18,619	1,847	374	62,560	204,703
昭 和 15	上.....	39,683	2,223	359	63,983	191,004
	下.....	27,557	3,406	682	67,293	188,816
1	上.....	47,105	2,924	518	78,847	161,605
	下.....	14,232	2,801	526	94,520	204,488
3	上.....	61,003	3,350	390	118,372	201,170
	下.....	40,727	4,432	425	141,468	196,242
4	上.....	84,125	5,327	362	173,063	194,394
	下.....	34,028	6,989	375	207,133	107,096
5	上.....	97,621	7,059	342	234,162	114,691
	下.....	44,797	4,303	1,164	249,524	113,363
6	上.....	79,855	4,032	1,334	247,535	101,505
	下.....	58,044	3,905	1,002	212,368	96,260
7	上.....	118,966	2,629	1,183	222,406	111,659
	下.....	61,379	2,811	1,104	236,135	104,228
8	上.....	126,212	3,440	1,158	248,299	120,007
	下.....	56,928	2,709	825	254,609	130,239
9	上.....	112,233	3,347	644	266,516	127,171
	下.....	35,794	2,999	311	296,942	144,364

73 臺 灣 勤 業 無 盡

年 期	現 金	預 夕 金	有價證券	貸付金	未 收 無盡掛金	
	円	円	円	円	円	
大 正 13	上.....	16,897	31,234	385	9,476	509,786
	下.....	12,933	15,598	716	4,412	507,382
14	上.....	21,601	27,929	461	12,577	528,796
	下.....	9,836	18,954	461	16,719	503,872
昭 和 15	上.....	16,803	37,492	461	21,919	501,118
	下.....	11,618	32,234	461	26,041	472,196
1	上.....	18,448	25,535	461	26,240	474,220
	下.....	15,217	40,774	461	43,885	466,935
3	上.....	15,715	41,188	461	57,288	469,058
	下.....	14,680	70,085	549	91,568	461,570
4	上.....	40,078	181,296	150	112,538	451,549
	下.....	23,250	146,329	150	149,969	425,858
5	上.....	45,263	224,722	150	180,982	463,382
	下.....	25,771	75,847	150	204,608	459,319
6	上.....	33,039	145,362	150	187,648	478,606
	下.....	27,988	52,090	150	242,698	444,251
7	上.....	26,040	154,504	150	232,318	469,103
	下.....	27,432	82,639	150	247,332	438,163
8	上.....	63,452	173,690	150	241,917	417,068
	下.....	44,905	133,165	150	267,492	385,599
9	上.....	130,607	127,423	150	249,607	349,632
	下.....	39,976	155,917	150	343,856	286,844

負 債 總 括 表

借入金	雜勘定	資本金	諸積立金	利益金	計
円	円	円	円	円	円
202,811	46,458	600,000	42,610	6,166	1,378,268
210,973	31,472	600,000	44,410	6,889	1,363,993
126,627	16,521	500,000	9,000	8,453	983,616
138,736	13,966	500,000	11,400	8,447	960,657
186,117	12,051	650,000	13,800	8,593	1,167,820
274,599	66,833	759,060	16,220	10,340	1,414,814
263,996	10,359	850,000	19,270	11,851	1,446,480
236,614	11,191	850,000	23,980	13,196	1,451,557
261,266	13,601	850,000	28,410	26,179	1,563,749
320,504	26,286	850,000	37,110	36,711	1,653,915
423,832	26,834	850,000	49,010	47,884	1,854,843
489,739	28,531	850,000	63,810	57,971	1,845,681
576,969	21,511	850,000	86,410	59,835	2,048,610
466,856	31,552	850,000	109,310	59,073	1,929,951
508,791	51,438	850,000	133,510	65,035	2,043,047
491,610	53,021	850,000	145,830	70,007	1,984,056
579,407	53,185	850,000	167,720	73,879	2,182,042
566,554	76,317	850,000	192,320	72,085	2,162,943
603,527	81,013	850,000	212,720	81,584	2,327,970
561,240	84,509	850,000	233,120	97,478	2,271,665
506,937	94,210	850,000	254,420	94,978	2,310,467
385,850	139,187	850,000	300,920	89,278	2,245,645

會 社 資 產 表

代理店貸	動産不動産		雜勘定	拂込未済 資本金	計
	營業用	所 有			
円	円	円	円	円	円
4,139	15,011	—	787	350,000	937,719
4,571	33,891	—	1,427	350,000	930,932
5,759	36,253	—	237	350,000	983,616
23,302	37,428	—	82	350,000	960,657
22,499	38,824	—	82	350,000	989,200
22,309	35,399	—	337	350,000	950,599
20,408	39,537	—	687	350,000	955,539
21,763	40,225	—	352	350,000	979,616
20,681	72,589	—	337	350,000	1,027,320
21,846	82,642	—	337	350,000	1,093,280
20,956	83,303	—	37	350,000	1,239,911
21,985	40,794	39,237	1,827	350,000	1,199,403
22,162	42,197	39,237	3,637	350,000	1,371,736
23,071	42,697	39,237	2,092	350,000	1,222,796
23,092	52,455	39,237	1,777	350,000	1,311,369
21,388	54,629	39,237	2,387	350,000	1,224,822
21,004	54,664	39,237	10,574	350,000	1,356,599
19,950	56,254	77,183	16,249	350,000	1,315,367
20,010	59,247	79,768	5,350	350,000	1,410,655
18,763	57,064	72,865	5,406	350,000	1,336,413
17,299	60,002	72,214	785	350,000	1,357,723
14,354	56,522	56,071	185	350,000	1,303,875

73 臺灣勸業無盡

年 期	未拂無盡 給付金	未拂入札 差 金	未拂解約 返戻金	無盡給付 資 金	期限未到 違掛金
大 正 13 {上}	67,168	2,423	670	82,996	151,508
{下}	21,978	1,904	1,642	69,061	184,496
14 {上}	53,181	2,077	1,802	73,413	192,538
{下}	18,619	1,847	374	62,560	204,703
昭 和 15 {上}	35,385	1,866	359	61,960	190,875
1 {下}	15,247	1,859	359	63,002	177,126
2 {上}	29,848	1,579	332	67,221	150,148
{下}	7,634	1,933	332	73,281	195,204
3 {上}	26,919	2,366	340	81,959	197,151
{下}	17,162	2,667	340	87,511	185,687
4 {上}	60,469	2,763	344	98,497	176,621
{下}	18,396	3,532	340	116,957	88,650
5 {上}	72,328	5,438	332	126,606	81,600
{下}	19,069	2,879	332	129,642	86,774
6 {上}	51,290	2,394	463	123,426	76,528
{下}	22,691	2,206	—	105,204	65,821
7 {上}	47,419	2,478	153	103,986	69,531
{下}	15,325	1,785	23	107,840	69,077
8 {上}	77,183	2,305	8	111,117	73,329
{下}	23,608	1,701	8	121,173	87,551
9 {上}	69,771	2,190	8	125,118	97,979
{下}	23,879	2,209	27	146,025	112,758

74 臺灣南部無盡

年 期	現 金	預 少 金	有價證券	貸 付 金	未收無盡 掛 金
昭 和 1 {下}	1,154	23,732	262	—	13,218
2 {上}	1,608	30,150	725	1,200	15,829
{下}	2,225	15,112	725	21,068	18,059
3 {上}	2,121	41,631	1,180	59,955	16,779
{下}	6,121	13,613	1,279	123,093	15,385
4 {上}	6,762	32,762	1,279	144,627	18,540
{下}	6,708	23,507	2,070	179,227	37,852
5 {上}	3,461	59,385	2,070	171,320	65,637
{下}	8,713	42,674	2,070	200,750	66,803
6 {上}	4,818	54,974	2,070	226,359	69,798
{下}	8,625	49,864	1,975	275,288	79,005
7 {上}	5,419	105,806	1,975	299,103	75,622
{下}	9,970	42,590	1,880	366,236	57,039
8 {上}	9,470	119,280	1,743	339,049	58,207
{下}	13,316	80,364	1,743	376,845	34,503
9 {上}	5,222	93,362	1,743	391,276	27,488
{下}	14,230	92,973	1,743	381,794	17,557

會 社 負 債 表

借入金	雜勘定	資本金	諸積立金	利益金	計
84,123	37,550	500,000	5,110	6,166	937,719
115,466	22,583	500,000	6,910	6,889	930,932
126,627	16,521	500,000	9,000	8,453	983,616
138,736	13,966	500,000	11,400	8,447	960,657
167,995	8,531	500,000	13,800	8,425	989,200
159,453	8,494	500,000	16,200	8,856	950,599
168,721	9,257	500,000	18,600	9,831	955,539
159,574	9,803	500,000	22,100	9,753	979,616
170,983	11,381	500,000	25,600	10,617	1,027,320
243,642	15,428	500,000	29,300	11,539	1,093,280
339,507	14,260	500,000	33,000	14,445	1,239,911
403,135	14,142	500,000	38,000	16,248	1,199,403
507,834	16,491	500,000	43,500	17,614	1,371,736
398,148	17,905	500,000	50,000	18,044	1,222,796
460,959	20,421	500,000	56,500	19,383	1,311,369
431,913	23,305	500,000	64,000	19,679	1,234,822
515,748	25,873	500,000	71,500	19,908	1,356,599
485,945	36,413	500,000	79,000	19,954	1,315,367
501,185	36,737	500,000	85,500	22,287	1,410,655
441,415	39,785	500,000	94,000	27,169	1,336,413
391,600	40,781	500,000	98,300	31,971	1,357,723
290,090	85,555	500,000	108,500	34,832	1,303,875

社 會 資 產 表

動產不動產		舊會社勘定	雜勘定	損失金	計
營業用	所 有				
5,841	113	237,883	6,000	266	288,472
14,137	113	228,725	6,393	3,982	302,866
14,176	113	220,092	2,395	—	293,968
15,020	113	207,847	345	—	344,996
23,961	113	189,015	270	—	372,854
30,571	113	170,623	267	—	405,547
23,154	113	149,462	225	—	422,322
30,225	113	127,021	260	—	459,496
54,386	113	104,549	383	—	480,445
54,591	1,512	79,180	635	—	493,941
37,238	1,512	37,764	309	—	491,584
46,798	1,512	21,532	1,198	—	558,970
47,053	21,518	10,266	354	—	556,909
49,126	11,939	4,183	265	—	593,255
59,011	12,755	—	—	—	578,540
56,447	12,755	—	—	—	588,296
60,599	15,088	—	600	—	584,584

74 臺灣南部無償

年 期	未拂無償 給付金	未拂入札 差 金	未拂解約 返戻金	無償給付 資 金	期限未到達 無償掛金
昭和 1 下	12,310	501	323	618	11,584
2 上	17,257	290	186	6,561	10,748
2 下	6,598	595	194	15,306	6,346
3 上	34,084	659	50	28,428	3,006
3 下	23,565	920	85	45,321	8,945
4 上	23,656	1,120	18	64,699	11,304
4 下	15,632	1,157	35	79,597	15,977
5 上	25,293	1,171	10	94,123	25,891
5 下	24,578	833	832	101,276	22,345
6 上	28,565	1,034	871	109,298	21,096
6 下	31,278	1,211	1,002	92,029	30,687
7 上	71,547	941	1,030	99,427	41,150
7 下	46,054	912	1,081	107,016	34,007
8 上	49,029	984	1,150	115,878	44,175
8 下	32,045	850	817	114,135	40,855
9 上	42,462	920	636	118,463	25,936
9 下	11,915	721	284	128,384	28,635

75 東臺灣無償

年 期	現 金	預 少 金	貸 付 金	未收無償掛金
大昭和 15 上	90	7,583	400	56,292
1 下	941	2,807	1,670	56,121
2 上	1,858	3,489	763	68,270
2 下	3,823	4,438	845	55,820
3 上	2,093	8,298	6,105	61,811
3 下	3,023	1,980	11,416	55,986
4 上	9,146	4,227	24,920	55,456
4 下	4,514	6,270	46,440	50,785
5 上	3,942	5,470	51,975	39,807
5 下	2,933	3,638	61,515	41,609
6 上	1,569	7,921	65,556	39,131
6 下	3,060	5,186	80,700	44,237
7 上	1,355	29,498	68,165	40,959
7 下	4,590	11,308	120,131	28,513
8 上	2,956	9,149	155,750	23,187
8 下	1,976	10,976	200,905	13,158
9 上	3,098	16,018	211,039	12,223
9 下	1,600	18,509	203,129	11,129

會 社 負 債 表

借入金	雜勘定	資本金	諸積立金	利益金	計
95,735	58,339	109,060	—	—	288,472
66,720	1,102	200,000	—	—	302,866
63,356	1,388	200,000	—	181	293,968
64,410	2,163	200,000	—	12,194	344,996
59,992	10,746	200,000	3,900	19,377	378,542
55,137	12,464	200,000	10,600	26,545	405,547
43,028	14,214	200,000	18,700	33,978	422,322
39,889	4,900	200,000	33,500	34,716	459,496
34,372	13,495	200,000	47,600	35,110	480,445
3,592	30,807	200,000	63,000	35,674	493,941
3,433	29,590	200,000	63,700	38,690	491,584
3,291	27,131	200,000	74,020	40,430	558,970
3,126	38,895	200,000	85,020	40,794	556,909
2,983	43,008	200,000	94,020	42,034	593,265
—	42,073	200,000	98,020	49,742	578,540
—	50,599	200,000	105,020	44,258	588,269
—	49,426	200,000	132,020	33,199	584,584

會 社 資 產 表

代理店貸	動產不動產		雜勘定	拂込未済 資本金	計
	營業用	所 有			
—	140	—	1,614	112,500	178,620
—	290	—	1,412	112,500	175,743
—	290	—	904	112,500	188,075
—	290	—	255	112,500	177,973
—	369	—	255	112,500	191,433
—	2,875	—	—	112,500	187,781
—	3,135	—	—	112,500	209,385
—	976	2,000	470	112,500	223,956
—	1,283	2,000	400	112,500	217,378
—	2,114	2,000	—	112,500	226,710
264	1,794	9,000	—	112,500	237,737
38	1,909	9,569	450	112,500	257,650
241	2,010	11,294	450	112,500	266,473
268	2,060	11,294	—	112,500	290,667
480	2,087	17,944	—	112,500	324,050
218	1,576	15,405	—	112,500	356,712
824	1,615	7,130	—	112,500	364,448
630	1,416	8,103	170	112,500	357,186

75 東 臺灣 無 盡

Table with 6 columns: 年 期, 未拂無盡給付金, 未拂入札差金, 未拂解約返戻金, 無盡給付資金, 期限未到達無盡掛金. Rows include years 大正 and 昭和 from 1 to 9.

76 大正無盡會社資產表

Table with 12 columns: 年 期, 現金, 預ヶ金, 貸付金, 有價証券, 未收無盡掛金, 營業用土地建物, 拂未済資本金, 雜勘定, 損失金, 繰越損失金, 計. Rows include years 大正 and 昭和 with upper and lower brackets.

76 大正無盡會社負債表

Table with 11 columns: 年 期, 未拂無盡給付金, 未拂入札差金, 未拂解約返戻金, 無盡給付資金, 期限未到達掛金, 借入金, 雜勘定, 資本金, 諸積立金, 計. Rows include years 大正 and 昭和 with upper and lower brackets.

註 大正十四年ハ會社存在スレドモ業務不振ニシテ整理中ナル爲記録不明ニ付本表及總括表ニハ掲記セズ

會 社 負 債 表

Table with 6 columns: 借入金, 雜勘定, 資本金, 諸積立金, 利益金, 計. Rows include years 大正 and 昭和 from 1 to 9.

77 無盡會社無盡契約狀況總括表

Table with 11 columns: 年 期, 營業所數, 會數, 口數, 給付契約高 (給付済高, 給付未済高), 掛金契約高 (受入高, 受人未済高), 計. Rows include years 大正 and 昭和 from 1 to 9.

78 臺灣勸業無盡會社無盡契約狀況表

年 期	管 業 所 數	會 數	口 數	給付契約高			掛金契約高			
				給 付 濟 高	給 付 未濟高	計	受入高	受 入 未濟高	計	
大 正 13	{	5	300	10,635	5,984,161	4,410,339	10,394,500	6,209,695	4,747,269	10,956,964
				249	8,134	4,955,898	4,315,602	9,271,500	5,055,968	4,716,230
14	{	5	256	7,958	5,023,675	4,399,325	9,423,000	5,111,225	4,820,806	9,932,032
				232	7,057	4,278,371	4,557,629	8,836,000	4,348,190	4,964,556
15	{	5	231	6,761	4,073,055	4,723,945	8,797,000	4,150,983	5,120,618	9,271,602
				249	7,343	4,048,656	4,853,344	8,902,000	4,031,860	5,350,516
昭 和 1	{	5	269	8,766	4,318,769	5,102,731	9,421,500	4,422,802	5,507,646	9,930,449
				292	8,539	4,695,466	5,480,034	10,175,500	4,806,881	5,919,037
3	{	5	320	9,381	5,212,002	5,715,498	10,927,500	5,362,744	6,156,534	11,519,279
				385	11,413	5,426,220	7,962,780	13,389,000	5,581,465	8,480,737
4	{	5	402	11,970	6,028,231	7,947,269	13,975,500	6,297,160	8,423,021	14,734,919
				414	12,405	6,873,104	7,827,896	14,701,000	7,122,392	8,364,701
5	{	5	418	12,605	7,566,845	7,581,155	15,148,000	7,926,489	8,032,289	15,971,907
				397	12,094	8,070,506	6,961,494	15,032,000	8,287,003	7,546,458
6	{	5	375	11,420	7,790,104	6,717,896	14,508,000	7,950,469	7,312,124	15,296,707
				352	10,720	6,527,209	6,796,791	13,324,000	6,673,340	7,362,345
7	{	7	351	10,975	6,393,081	6,922,419	13,315,500	6,623,582	7,408,427	14,032,010
				380	11,529	6,501,865	7,159,135	13,761,000	6,804,850	7,698,949
8	{	7	416	12,651	6,755,116	8,141,384	14,896,500	7,031,052	8,672,666	15,703,719
				450	13,691	7,346,191	8,273,809	15,620,000	7,615,455	8,860,936
9	{	7	467	14,253	7,498,529	8,434,471	15,933,000	7,840,417	8,972,807	16,813,225
				485	15,026	7,783,021	9,102,479	16,885,000	8,111,471	9,713,959

79 臺灣南部無盡會社無盡契約狀況表

年 期	管 業 所 數	會 數	口 數	給付契約高			掛金契約高			
				給 付 濟 高	給 付 未濟高	計	受入高	受 入 未濟高	計	
昭 和 1	{	4	59	1,705	586,700	581,000	1,168,500	636,525	604,973	1,241,499
				89	2,581	874,000	1,567,500	2,441,500	854,825	1,651,215
2	{	4	114	3,353	939,200	2,299,300	3,238,500	1,107,787	2,443,716	3,551,504
				138	4,120	1,479,800	3,352,200	4,832,000	1,608,892	3,521,676
3	{	4	163	4,898	2,368,600	3,594,400	5,963,000	2,537,391	3,793,227	6,330,618
				190	5,730	3,470,200	3,879,800	7,350,000	3,702,582	4,094,208
4	{	4	186	5,622	3,900,400	3,521,600	7,422,000	4,137,240	3,734,612	7,871,853
				183	5,586	3,738,000	3,798,000	7,536,000	3,956,676	4,026,872
5	{	4	170	5,208	3,545,000	3,844,000	7,389,000	3,755,410	4,078,081	7,833,492
				177	5,448	3,555,000	4,170,000	7,725,000	3,752,359	4,438,540
6	{	4	179	5,514	3,652,700	4,222,300	7,875,000	3,894,677	4,457,214	8,351,892
				197	6,084	4,058,400	4,569,600	8,628,000	4,347,480	2,804,051
7	{	4	206	6,414	4,366,200	4,432,800	8,799,000	4,590,753	4,648,222	9,338,976
				213	6,618	4,449,370	4,352,630	8,802,000	4,779,516	4,565,353
8	{	4	220	6,840	4,429,000	4,433,000	8,862,000	4,737,558	4,674,299	9,411,858
				224	6,966	4,270,137	4,285,862	8,556,000	4,585,355	4,508,334
9	{	4	225	7,032	4,321,385	4,486,615	8,808,000	4,617,290	4,742,332	9,359,622

80 東臺灣無盡會社無盡契約狀況表

年 期	管 業 所 數	會 數	口 數	給付契約高			掛金契約高			
				給 付 濟 高	給 付 未濟高	計	受入高	受 入 未濟高	計	
大 正 15	{	1	14	395	118,301	384,699	503,000	123,418	405,501	528,920
				18	445	234,800	326,200	561,000	233,970	456,189
昭 和 1	{	1	21	531	318,100	359,900	678,000	318,560	406,543	725,104
				21	531	377,800	280,200	658,000	379,392	314,911
2	{	1	21	769	485,200	570,800	1,056,000	486,906	626,772	1,113,678
				31	801	350,700	798,300	1,148,000	357,821	853,621
3	{	1	30	1,048	582,800	882,200	1,465,000	589,896	957,811	1,547,707
				35	994	637,700	853,300	1,491,000	644,202	930,645
4	{	1	32	1,002	819,000	891,000	1,710,000	839,858	966,626	1,806,485
				39	1,210	1,125,850	973,150	2,099,000	1,155,891	1,060,791
5	{	1	49	1,413	823,700	995,800	1,819,000	843,340	1,084,237	1,927,578
				56	1,589	834,425	1,186,575	2,021,000	857,968	1,281,989
6	{	1	63	1,779	1,067,800	1,079,200	2,147,000	1,104,230	1,170,357	2,274,588
				68	1,935	1,196,100	1,236,900	2,433,000	1,243,508	1,331,051
7	{	1	75	2,141	1,218,000	1,326,200	2,544,000	1,269,294	1,424,871	2,694,166
				76	2,150	1,080,824	1,216,676	2,297,500	1,138,234	1,298,616
8	{	1	86	2,449	1,289,000	1,290,500	2,579,500	1,353,229	1,383,747	2,736,977
				88	2,519	1,219,000	1,311,500	2,530,500	1,283,595	1,403,728

81 大正無盡會社無盡契約狀況表

年 期	管 業 所 數	會 數	口 數	給付契約高			掛金契約高			
				給 付 濟 高	給 付 未濟高	計	受入高	受 入 未濟高	計	
大 正 13	{	4	62	2,208	458,800	873,700	1,332,500	696,158	727,782	1,423,940
				71	2,308	564,000	795,500	1,359,500	757,869	668,252

註 大正十四年ハ會社存在スレドモ業務不振ニシテ整理中ナル為記録不明ニ付本表及總括表ニハ掲記セズ

第八項 物價指數

82 内外物價指數對照表

年 月	臺 北	東 京	倫 敦	紐 育	巴 里
大 正 3 年 7 月	100.0	100.0	100.0	100.0	100.0
4	105.7	101.6	129.2	114.8	136.0
5	123.8	122.9	168.5	138.5	186.5
6	152.4	154.7	214.3	183.6	259.3
7	195.8	202.6	236.1	215.4	339.2
8	222.6	247.8	246.9	216.1	356.5
9	257.4	272.8	297.3	208.6	509.7
10	199.8	210.8	190.0	129.3	345.0
11	200.3	206.0	167.4	141.4	326.4
12	193.2	209.5	170.2	155.3	420.2
13	195.8	217.3	174.8	148.4	498.8
14	195.1	212.2	169.2	160.2	561.3
昭 和 1	185.6	188.2	157.0	148.4	712.6
2	180.9	178.6	151.0	147.5	630.3
3	175.2	179.8	148.2	152.0	633.7
4	170.0	174.8	139.5	144.3	623.5
5	151.6	143.9	117.4	121.3	547.5
6	136.2	121.7	98.0	98.9	461.8
7	139.0	128.1	94.8	80.6	407.7
8	149.7	147.1	92.4	75.0	390.0
9	149.5	142.8	90.8	73.0	390.0
10	149.5	141.1	90.3	75.1	385.0
11	147.8	140.1	90.0	80.2	384.0
12	146.7	140.6	96.0	92.1	382.0
1	145.9	142.8	98.2	95.7	396.0
2	147.5	144.8	98.6	103.5	397.0
3	147.1	143.1	98.5	103.3	394.0
4	146.8	145.0	98.2	103.9	386.0
5	151.2	143.5	97.1	101.6	384.0
6	151.7	142.1	95.3	101.2	383.0
7	150.4	139.6	96.5	101.4	389.0
8	148.6	142.7	95.2	92.2	388.0
9	149.5	139.6	99.2	103.5	388.0
10	149.0	141.2	99.5	106.4	384.0
11	149.1	140.7	98.8	105.3	380.0
12	150.9	140.7	98.8	105.1	378.0
1	153.9	140.1	98.8	105.0	372.0
2	154.6	138.8	98.6	106.0	363.0
3	155.0	138.4	100.0	107.0	361.0
4	156.8	140.7	101.3	108.8	363.0
5	160.7	142.5	99.2	108.6	360.0
6	161.8	144.6	98.5	106.5	352.0
7	159.8	144.0	97.2	106.7	349.0
8	158.0	144.0	99.2	109.0	344.0
均 平	154.8	141.2	99.0	106.4	366.0

註 東京、倫敦、紐育、巴里ノ物價指數ニ付テハ日本銀行調査ノモノニ依ル

84 臺北市卸賣物價月別指數各年比較表

年 別		一 月	二 月	三 月	四 月	五 月	六 月
大 正	3						
	4	101.32	102.81	104.66	105.77	106.29	107.11
	5	120.37	122.04	123.62	125.95	124.19	119.31
	6	135.10	137.59	142.22	139.68	139.59	143.37
	7	178.38	182.52	187.47	182.16	183.96	187.68
	8	209.38	208.77	203.58	201.89	200.75	208.11
	9	273.53	286.08	286.99	281.50	272.54	256.04
	10	215.54	211.43	205.25	198.50	189.83	191.03
	11	202.61	200.15	199.41	199.25	200.03	201.92
	12	191.64	195.32	196.06	196.01	195.27	195.07
	13	191.81	191.94	191.32	192.59	194.16	192.75
14	203.23	203.30	200.60	200.32	193.50	192.87	
昭 和	1	190.79	190.95	188.31	188.25	186.02	185.20
	2	183.08	183.35	182.68	181.28	181.48	182.08
	3	176.34	175.41	174.89	174.29	174.27	173.99
	4	173.94	171.93	173.42	171.50	172.49	172.23
	5	162.17	160.49	159.68	159.51	155.22	151.06
	6	138.37	137.25	137.08	137.61	137.15	136.56
	7	137.98	137.12	138.50	137.45	133.84	132.41
	8	149.73	149.53	149.53	147.34	146.73	145.91
	9	149.52	149.06	149.19	150.96	153.90	154.66
	10	156.90	158.50	158.22	157.37	155.28	153.53

年 別		七 月	八 月	九 月	十 月	十一 月	十二 月	平 均
大 正	3	100.00	106.00	104.68	101.97	100.44	99.55	
	4	105.18	103.74	102.15	102.45	108.37	118.23	105.67
	5	119.48	120.81	118.32	125.22	131.73	134.74	123.81
	6	154.69	167.86	164.92	164.16	166.40	172.73	152.36
	7	195.49	202.36	209.02	213.19	211.65	215.61	195.79
	8	221.27	229.70	232.37	242.66	248.01	264.49	222.58
	9	253.68	248.20	244.77	234.26	223.86	227.50	257.41
	10	192.46	192.66	197.40	200.78	202.10	200.41	199.78
	11	202.89	202.54	201.33	199.61	197.39	196.40	200.29
	12	190.86	190.56	192.04	190.33	192.38	192.56	193.18
	13	191.61	193.92	198.30	202.41	205.01	203.33	195.76
14	185.10	195.27	195.63	192.38	193.16	189.74	195.10	
昭 和	1	185.11	184.66	183.35	182.54	181.57	180.07	185.56
	2	181.38	179.77	180.36	180.00	178.35	177.08	180.90
	3	173.88	175.63	176.39	175.98	175.85	175.12	175.16
	4	172.27	172.22	170.79	170.45	168.01	163.35	170.04
	5	150.43	149.68	146.42	143.30	141.38	140.31	151.63
	6	136.71	136.03	134.43	133.53	132.65	137.27	136.22
	7	132.80	135.02	137.86	140.00	142.88	147.00	139.04
	8	147.55	147.16	146.86	151.26	151.78	150.49	148.69
	9	155.03	156.82	160.78	161.83	159.89	158.04	154.80
	10							

85 臺北市卸賣物價品目別指數比較表 (其一)

年 次	品 目	大 正	大 正	大 正	昭 和	昭 和	昭 和	昭 和	昭 和
		十三年	十四年	十五年	二 年	三 年	四 年	五 年	六 年
食 料 品	內地白米	260.75	280.13	253.87	246.92	206.32	201.92	179.49	132.48
	臺灣玄米	197.18	219.58	210.48	166.00	168.21	190.65	150.14	105.69
	浮鹿漬	307.45	198.71	203.93	214.19	243.20	264.80	187.18	187.03
	小麥粉	158.49	186.38	165.60	159.32	151.27	148.79	122.78	88.41
	落花生油	150.64	174.33	154.27	132.47	146.70	139.52	114.73	80.76
鴨 卵	196.16	237.05	231.42	209.30	189.99	188.56	174.28	123.80	
調 劑 品	砂 糖	166.36	144.57	127.38	136.40	124.97	112.03	99.39	95.59
	味 噌	149.55	163.58	151.79	135.89	125.76	140.25	129.87	89.09
	醬 油	194.88	180.10	160.98	165.59	153.71	151.56	147.74	126.58
	鹽	140.64	140.91	140.91	140.91	140.91	140.91	128.78	122.72
嗜 好 品	膠 筋	259.09	286.15	222.18	216.17	211.07	193.50	169.22	182.50
	清 酒	342.86	332.14	321.42	321.42	321.42	321.42	321.42	321.42
	麥 酒	165.33	164.00	169.99	172.00	172.00	172.00	156.66	138.86
	紅 酒	333.33	333.33	333.33	333.33	333.33	333.33	333.33	333.33
	煙 草	150.00	150.00	180.00	180.00	180.00	180.00	180.00	180.00
	烏 龍 茶	75.74	77.61	85.06	144.41	104.26	103.14	84.48	59.02
	包 種 茶	129.02	131.03	134.76	146.60	146.22	139.68	115.70	98.56
製 造 品	白 木 綿	207.18	218.84	174.99	144.04	136.23	141.59	103.89	88.42
	綿 布	188.98	187.16	145.07	118.66	117.83	112.35	87.49	73.95
	洋 紙	210.43	212.53	190.21	168.30	155.42	138.76	126.08	115.57
	日 本 紙	225.46	233.33	233.33	259.14	255.71	262.46	210.75	180.11
	洋 鐵	157.67	184.21	167.97	170.66	148.37	141.73	105.36	119.21
	鉛	172.31	200.00	171.35	140.88	109.11	108.33	91.24	77.18
建 築 材 料 品	鋼	130.78	138.77	135.19	128.22	127.37	139.27	123.12	126.52
	杉 板	313.36	218.33	180.55	166.66	169.43	135.41	120.36	116.47
	杉 材	266.12	204.77	187.50	175.00	167.08	136.24	125.00	123.95
	煉 瓦	208.70	208.70	208.70	204.00	213.82	213.82	193.52	162.49
	內 地 瓦	117.50	109.00	101.66	103.12	106.25	99.58	93.16	85.60
	板 硝 子	172.60	161.97	136.97	114.06	109.58	122.29	103.95	95.62
	セメント	166.66	175.73	180.87	176.46	176.46	177.32	148.28	160.24
	燃 料 品	磚 寸	222.12	227.16	227.16	216.04	211.31	200.61	199.77
石 油		165.34	171.59	151.54	147.55	149.01	127.22	126.01	125.37
石 炭		142.50	133.75	146.87	212.42	207.39	207.14	198.69	185.73
木 炭		207.22	249.99	252.94	249.98	231.82	219.99	194.71	154.03
薪	200.00	219.04	254.75	250.59	213.08	192.25	160.70	114.28	
平 均		195.76	195.10	185.56	180.90	175.16	170.04	151.63	136.22

85 臺北市卸賣物價品

月別		一月	二月	三月	四月	五月
食料品	內地白米	158.79	154.81	158.50	158.88	151.15
	臺灣玄米	131.57	131.57	173.63	178.94	171.05
	深鹿瀆	159.25	140.74	166.66	166.66	166.66
	小麥粉	99.98	103.16	102.79	100.37	96.25
	落花生油	84.61	94.87	94.87	94.87	87.17
	鴨卵	120.00	91.42	105.71	100.00	100.00
調味品	砂糖	91.34	88.37	85.93	84.51	84.51
	味噌	107.69	107.69	110.76	115.38	115.38
	醬油	110.25	116.46	116.46	116.46	116.46
	鹽	122.72	122.72	122.72	122.72	122.72
	醋	155.79	155.79	124.83	106.53	106.53
嗜好品	清酒	327.42	321.42	321.42	321.42	321.42
	麥酒	132.00	148.00	148.00	148.00	168.00
	紅酒	333.33	333.33	333.33	333.33	333.33
	煙草	180.00	180.00	180.00	180.00	180.00
	烏龍茶	53.96	53.96	53.96	53.96	51.54
製造品	包種茶	86.28	86.28	86.28	86.28	59.64
	白木綿	95.23	99.20	99.20	99.20	95.23
	棉布	68.93	73.55	75.46	72.25	69.73
	洋紙	126.08	126.08	130.43	130.43	130.43
	日本紙	193.26	193.26	196.45	196.45	196.45
	洋鐵	138.56	138.56	138.56	138.56	127.02
建築材料品	鉛	93.75	93.75	93.75	75.00	84.37
	銅	146.93	146.93	146.93	146.93	142.85
	杉板	122.77	122.77	122.77	122.77	122.77
	杉材	137.50	137.50	137.50	137.50	137.50
	煉瓦	148.12	148.12	148.12	148.12	148.12
	內地瓦	87.50	87.50	87.50	87.50	87.50
燃料品	板硝子	93.75	88.75	88.75	88.75	88.75
	七メソト	162.94	162.94	162.94	165.88	165.88
	燐寸	197.50	197.50	197.50	197.50	197.50
	石油	127.27	127.27	127.27	127.27	127.27
平均	石炭	172.28	171.19	171.19	171.19	167.82
	木炭	154.00	146.66	154.66	154.66	125.66
	薪	114.28	107.14	142.85	142.85	114.28
平均	137.98	137.12	140.21	139.17	135.56	

目別指數比較表 (其二) 昭和七年

六月	七月	八月	九月	十月	十一月	十二月	平均
154.06	154.06	156.94	152.10	148.29	156.02	163.75	155.61
147.36	127.71	134.73	128.94	126.31	151.75	161.40	147.08
174.07	174.07	159.25	161.11	162.96	148.14	148.14	160.64
99.03	105.58	116.24	130.61	116.80	129.89	134.57	111.27
87.17	87.17	97.42	107.69	107.69	113.84	113.84	97.60
102.85	102.85	114.28	120.00	131.42	154.28	154.28	116.42
87.84	91.97	97.15	103.25	102.03	111.78	115.45	95.34
107.69	100.00	96.92	96.92	92.30	92.30	104.61	103.97
116.46	116.46	116.46	116.46	116.46	116.46	116.46	115.94
122.72	122.72	122.72	122.72	122.72	122.72	122.72	122.72
84.32	96.55	88.50	88.50	94.67	121.66	121.66	112.11
321.42	321.42	321.42	321.42	321.42	321.42	321.42	321.42
148.00	148.00	148.00	148.00	148.00	148.00	148.00	146.66
333.33	333.33	333.33	333.33	333.33	333.33	333.33	333.33
180.00	180.00	180.00	180.00	180.00	180.00	180.00	180.00
49.24	53.74	53.74	53.74	53.74	53.74	53.74	53.25
55.90	55.90	55.90	64.54	67.87	67.87	67.87	70.05
87.30	91.26	111.11	107.14	107.14	115.07	115.07	101.84
71.64	71.64	93.96	93.96	92.12	92.12	105.22	81.71
130.43	130.43	130.43	130.43	139.13	139.13	147.82	132.60
196.45	196.45	195.79	195.79	195.79	199.51	211.74	197.29
127.02	127.02	127.02	140.87	213.62	178.98	183.60	148.28
84.37	84.37	84.37	84.37	78.12	86.25	105.00	87.28
144.44	144.44	159.18	162.24	163.26	163.26	183.67	154.25
122.77	122.77	122.77	120.00	120.00	122.22	127.77	122.67
137.50	137.50	137.50	112.50	112.50	125.00	131.25	131.77
148.12	148.12	148.12	148.12	148.12	148.12	148.12	148.12
87.50	87.50	87.50	87.50	87.50	87.50	87.50	87.50
88.75	88.75	88.75	95.00	98.75	102.50	105.00	93.02
165.88	165.88	165.88	165.88	165.88	165.88	165.88	165.14
197.50	197.50	197.50	197.50	197.50	197.50	197.50	197.50
127.27	127.27	127.27	138.63	138.63	138.63	140.90	131.24
164.07	160.73	160.73	160.73	160.73	160.73	160.73	165.17
121.00	126.66	126.66	126.66	126.66	126.66	126.66	134.80
121.33	128.57	128.57	128.57	128.57	128.57	128.57	126.17
134.13	134.52	136.74	139.71	141.85	144.49	147.00	139.04

85 臺北市卸賣物價品

月別		一月	二月	三月	四月	五月
食料品	內地白米	157.94	156.00	143.40	143.40	143.40
	臺灣玄米	157.01	155.70	144.73	144.73	144.73
	浮皮渣	133.33	144.44	148.14	155.55	148.14
	小麥粉	133.45	128.58	129.34	127.65	133.08
	落花生油	113.84	113.84	112.92	108.71	108.71
	鴨卵	148.57	125.71	131.42	131.42	131.42
調味品	砂糖	108.95	98.30	97.34	100.16	105.99
	味精	107.59	107.69	107.69	107.69	101.53
	醬油	123.21	123.21	123.21	123.21	123.21
	鹽	122.72	122.72	122.72	122.72	122.72
	鹽	121.66	121.66	121.66	115.96	117.94
嗜好品	清酒	321.42	321.42	321.42	321.42	321.42
	麥酒	148.00	148.00	148.00	148.00	148.00
	紅酒	333.33	333.33	333.33	333.33	333.33
	煙草	180.00	180.00	180.00	180.00	180.00
	烏龍茶	53.74	53.74	53.74	53.74	50.27
製造品	包種茶	67.87	67.87	67.87	67.87	62.24
	白木綿	119.04	115.07	115.07	115.07	111.11
	綿布	105.22	100.49	99.79	92.55	92.55
	洋紙	152.17	152.17	160.86	160.86	160.86
	日本紙	217.59	217.59	217.59	217.59	217.59
	洋鐵	189.68	182.09	189.68	186.54	163.88
建築材料品	鉛	105.00	90.00	90.00	90.00	90.00
	銅	163.26	163.26	163.26	163.26	165.30
	杉板	166.66	183.33	183.33	166.66	166.66
	杉材	165.00	187.50	187.50	162.50	162.50
	煉瓦	148.12	148.12	148.12	148.12	148.12
	內地瓦	87.50	87.50	87.50	87.50	87.50
燃料品	板硝子	105.00	105.00	107.50	107.50	107.50
	セメント	168.82	168.82	168.82	168.82	168.82
	磚	197.50	197.50	197.50	191.35	191.35
	石油	140.90	145.46	145.46	145.46	145.46
平均	石炭	177.96	186.53	186.53	186.53	180.85
	木炭	141.33	141.33	141.33	141.33	141.33
	薪	157.14	157.14	157.14	157.14	157.14
平均	149.73	149.53	149.53	147.84	146.73	

目別指數比較表 (其の三) 昭和八年

六月	七月	八月	九月	十月	十一月	十二月	平均
143.40	135.08	134.15	134.73	137.64	142.46	145.32	143.07
133.33	133.33	129.12	131.92	151.57	151.57	145.96	143.64
140.74	155.55	153.70	131.75	203.70	196.29	185.18	158.04
129.14	135.49	135.49	135.49	123.53	127.46	126.35	131.25
105.64	107.69	117.94	117.94	117.94	112.82	110.26	112.34
131.42	131.42	131.42	131.42	171.42	154.28	120.00	136.66
105.61	106.00	106.49	109.24	110.91	109.19	102.23	105.11
101.53	101.53	98.46	98.46	98.46	104.61	104.61	103.32
116.46	116.46	116.46	109.30	109.30	109.30	109.39	116.88
122.72	122.72	122.72	122.72	122.72	122.72	122.72	122.72
117.54	151.24	150.19	150.19	152.32	152.32	152.32	135.41
321.42	321.42	321.42	321.42	321.42	321.42	321.42	321.42
148.00	148.00	148.00	148.00	148.00	161.28	161.28	150.21
333.33	333.33	333.33	333.33	333.33	333.33	333.33	333.33
180.00	180.00	180.00	180.00	180.00	180.00	180.00	180.00
50.27	58.09	71.46	71.46	71.46	71.46	71.46	60.90
62.24	62.24	62.24	62.24	62.24	62.24	62.24	64.11
115.07	123.01	124.60	124.60	124.60	124.60	124.60	119.70
100.49	105.22	105.22	105.22	103.91	103.91	103.91	101.54
160.86	160.86	160.86	160.86	160.86	160.86	160.86	159.41
217.59	217.59	217.59	217.59	217.59	217.59	217.59	217.59
163.88	160.84	160.84	163.88	166.91	182.09	179.05	174.12
90.00	90.00	90.00	90.00	90.00	90.00	78.75	90.31
165.30	165.30	165.30	169.38	171.42	171.42	157.14	165.30
166.66	166.66	166.66	166.66	183.33	183.33	183.33	173.60
162.50	162.50	162.50	162.50	175.00	175.00	175.00	170.00
148.12	148.12	148.12	148.12	148.12	148.12	148.12	148.12
87.50	87.50	65.00	74.50	83.75	83.75	84.45	83.66
107.50	107.50	105.00	105.00	105.00	105.00	105.00	106.04
168.82	168.82	168.82	168.82	168.82	168.82	168.82	168.82
185.18	185.18	182.09	182.09	182.09	182.09	175.92	187.49
145.46	136.36	136.36	136.36	136.36	140.90	140.90	141.28
180.85	180.85	180.85	183.77	187.30	189.13	193.63	184.56
141.33	141.33	141.33	130.33	130.33	130.33	144.66	138.85
157.14	157.14	157.14	142.85	142.85	142.85	171.43	154.75
145.91	147.55	147.16	146.86	151.26	151.78	150.49	148.69

85 臺北市卸賣物價品

月別		一月	二月	三月	四月	五月
食料品	內地白米	142.46	147.26	151.10	155.96	155.00
	臺灣玄米	145.96	145.96	143.15	154.38	154.38
	深產渣	177.77	155.55	192.59	200.00	233.33
	小麥粉	128.96	131.95	127.83	126.14	127.64
	落花生油	110.26	110.26	110.26	107.69	101.02
	鴨卵	120.00	128.57	120.00	120.00	120.00
調味品	砂糖	101.81	102.74	101.85	100.31	99.51
	味噌	104.61	103.07	103.07	103.07	103.07
	醬油	109.30	110.55	110.55	110.55	110.55
	鹽	122.72	122.72	122.72	122.72	122.72
	膠筋	152.31	140.21	136.09	132.09	127.41
嗜好品	清酒	321.42	321.42	321.42	321.42	321.42
	麥酒	161.28	161.28	161.28	161.28	161.28
	紅酒	333.33	333.33	333.33	333.33	333.33
	煙草	180.00	180.00	180.00	180.00	180.00
	烏龍茶	71.46	71.46	71.46	71.46	98.42
	包種茶	62.24	62.24	62.24	62.24	101.95
製造品	白木綿	116.66	116.66	116.66	119.84	122.22
	綿布	102.50	103.95	103.91	103.91	103.91
	洋紙	160.86	160.86	160.86	160.86	160.86
	日本紙	217.59	217.59	217.59	214.76	214.76
	洋鐵	182.09	182.09	180.09	185.12	189.68
	鉛	84.37	84.37	84.37	84.37	84.37
建築材料品	銅	157.14	157.14	157.14	157.14	157.14
	杉板	174.44	174.44	174.44	183.33	183.33
	杉材	162.50	162.50	162.50	162.50	162.50
	煉瓦	148.12	148.12	148.12	148.12	148.12
	內地瓦	81.25	81.25	81.25	88.00	78.75
	板硝子	105.00	105.00	105.00	105.00	105.00
燃料品	煤	175.92	175.92	175.92	175.92	175.92
	石油	136.36	136.36	120.45	120.45	118.18
	石炭	197.71	197.71	197.52	205.31	202.56
	木炭	144.66	144.66	144.66	152.00	159.33
	薪	171.43	171.43	171.43	185.71	200.00
平均	149.52	149.06	149.19	150.96	153.99	

目別指數比較表 (其四) 昭和九年

六月	七月	八月	九月	十月	十一月	十二月	平均
164.12	158.87	167.59	175.33	180.16	186.96	186.96	148.73
152.98	157.19	154.38	171.22	171.22	174.03	182.45	158.94
222.22	222.22	233.33	240.74	259.25	203.70	155.55	208.02
126.71	116.62	126.70	126.70	127.82	107.07	125.20	126.61
101.02	101.02	101.02	102.56	116.92	116.92	120.51	108.28
125.71	148.57	148.57	137.14	148.57	148.57	154.28	134.99
97.42	99.30	110.03	108.64	106.56	108.21	102.80	103.26
103.07	103.07	110.76	110.76	118.46	115.38	115.38	107.81
110.55	110.55	110.55	110.55	110.55	110.55	110.55	110.44
122.72	122.72	122.72	122.72	122.72	122.72	122.72	122.72
116.80	111.23	104.14	104.14	104.14	104.14	110.32	120.25
321.42	321.42	321.42	321.42	321.42	321.42	321.42	321.42
161.28	161.28	161.28	161.28	161.28	161.28	161.28	148.00
333.33	333.33	333.33	333.33	333.33	333.33	333.33	333.33
180.00	180.00	180.00	180.00	180.00	180.00	180.00	180.00
137.49	131.63	126.10	140.41	140.41	141.41	140.41	111.76
101.95	101.95	101.95	150.60	150.60	150.60	150.60	104.93
127.77	126.98	126.98	123.01	123.01	123.01	123.01	122.15
103.91	113.16	113.76	114.97	114.97	114.97	112.35	108.86
160.86	160.86	160.86	160.86	160.86	160.86	160.86	160.86
214.55	214.55	214.55	214.55	214.55	214.55	214.55	215.34
189.68	189.68	197.26	242.79	212.44	230.65	212.44	199.66
84.37	84.37	84.37	84.37	84.37	84.37	82.50	84.21
157.14	157.14	157.14	159.18	157.14	157.14	157.14	157.31
190.00	190.00	190.00	190.00	191.11	183.33	183.33	183.98
175.00	175.00	175.00	175.00	187.50	162.50	162.50	168.75
148.12	148.12	148.12	148.12	148.12	148.12	148.12	148.12
78.75	81.00	81.00	81.00	81.00	81.00	81.00	88.04
101.25	101.25	101.25	105.00	105.00	105.00	105.00	104.06
161.76	161.76	161.76	161.76	158.82	150.00	143.82	161.98
175.92	175.92	175.92	175.92	175.92	175.92	175.92	197.50
118.18	118.18	118.18	118.18	118.18	118.18	113.63	121.23
187.91	187.91	187.91	194.13	197.03	200.51	200.51	196.41
159.33	159.33	166.66	166.66	166.66	166.66	166.66	158.10
200.00	200.00	214.28	214.28	214.28	214.28	214.28	197.61
154.66	155.03	156.82	160.78	161.83	159.89	158.04	140.21

85 臺北市卸賣物價品目別指數比較表 (其の五) 昭和十年

品目	一月	二月	三月	四月	五月	六月	
食料品	內地白米	188.88	190.45	190.45	192.78	189.87	182.50
	臺灣玄米	196.49	210.52	205.26	219.29	203.50	190.87
	深鹿瀆	148.14	129.62	137.03	133.33	137.03	140.74
	小麥粉	128.94	143.89	140.16	138.29	126.14	114.93
	落花生油	135.89	158.97	141.53	141.53	135.89	128.20
鴨	131.42	145.71	140.00	137.14	137.14	160.00	
調味品	砂糖	101.11	102.80	100.06	101.40	101.91	101.55
	味噌	123.07	131.53	131.53	131.53	131.53	131.53
	醬油	110.55	119.56	119.56	119.56	119.56	119.56
	鹽	122.72	122.72	122.72	122.72	122.72	122.72
嗜好品	啤酒	110.32	98.59	98.59	98.59	98.59	99.50
	清酒	321.42	321.42	321.42	321.42	321.42	321.42
	麥酒	161.28	161.28	161.28	161.28	161.28	161.28
	紅酒	333.33	333.33	333.33	333.33	333.33	333.33
	煙草	180.00	180.00	180.00	180.00	180.00	180.00
烏龍茶	烏龍茶	140.41	140.41	140.41	140.41	126.91	106.96
	包種茶	150.60	150.60	150.60	150.60	114.85	114.85
製造品	白木綿	123.01	123.01	123.01	123.01	124.60	122.40
	綿布	110.94	110.94	108.83	108.83	110.04	110.04
	洋紙	160.86	156.52	156.52	156.52	156.52	152.17
	日本紙	214.55	214.55	214.55	214.55	214.55	213.19
	洋鐵	189.68	189.68	192.71	189.68	186.64	182.09
	鉛	82.50	82.50	82.50	82.50	75.00	75.00
銅	157.14	157.14	157.14	157.14	157.14	157.14	
建築材料品	杉板	166.66	166.66	166.66	166.66	166.66	166.66
	杉材	150.00	150.00	150.00	150.00	150.00	150.00
	煉瓦	148.12	148.12	148.12	148.12	157.09	157.09
	內地瓦	81.00	81.00	81.00	81.00	81.00	82.25
	板硝子	105.00	102.50	102.50	102.50	102.50	102.50
セメント	141.76	139.70	139.70	139.70	139.70	139.70	
燃料品	燐寸	175.92	175.92	175.92	175.92	182.09	182.09
	石油	113.63	118.18	118.18	118.18	119.31	119.31
	石炭	205.31	208.88	225.61	228.75	228.75	231.43
	木炭	166.66	166.66	166.66	156.00	156.00	156.00
薪	214.28	214.28	214.28	185.71	185.71	185.71	
平均	156.90	158.50	158.22	157.37	155.28	103.53	

第九項 低利資金

86 低利資金貸付

Table with columns for '區分' (Division) and '第一回' to '高利債借換資金' (High-interest debt conversion funds). Rows include '融通決定年月' (Decision date), '融通決定額' (Decision amount), '貸付高' (Loan amount), '主體數' (Number of entities), and '償還高' (Repayment amount) for years 大正 8-14 and 昭和 1-9.

87 低利資金同別主體別貸付高調

昭和九年未現在

Table with columns for '區分' (Division) and '地方團體' (Local organizations), '水利組合' (Water conservancy), '農會' (Farmers' association), '産業組合' (Industry association), '會社' (Company), '個人' (Individual), and '計' (Total). Rows list various fund types like '嘉南大圳組合事業資金' and '農村及中小工業者元利支拂資金'.

及償還狀況表

昭和九年未現在

Table with columns for '第九回' to '計' (Total) and various fund categories like '農村及中小工業者元利支拂資金', '時局匡救土木事業資金', '米穀應急資金', '高利債借換資金', '貯蓄資金', '高利債借換資金', and '農村及中小工業者元利支拂資金'.

88 低利資金同別用途別貸付高調

昭和九年未現在

Table with columns for '區分' (Division) and '建築資金' (Construction), '水利資金' (Water conservancy), '高利債借換資金' (High-interest debt conversion), '産業組合事業資金' (Industry association), '水道資金' (Water supply), '其ノ他' (Others), and '計' (Total). Rows list fund types like '嘉南大圳組合事業資金' and '農村及中小工業者元利支拂資金'.

區分	臺北	新竹	臺中	臺南	高雄	臺東	花蓮港	澎湖	計
	円	円	円	円	円	円	円	円	円
第一回	243,528	325,090	125,702	107,090	189,590	3,000	5,000	—	1,000,000
第二回	1,118,800	129,300	100,100	221,800	400,000	—	—	30,000	2,000,000
第三回	280,226	101,950	195,416	740,508	128,350	40,550	13,000	—	1,500,000
第四回	458,984	176,758	184,058	47,800	103,000	9,600	19,800	—	1,000,000
嘉南大圳組合事業資金	—	—	—	1,607,000	—	—	—	—	1,607,000
第五回	665,352	338,500	184,000	330,000	147,400	30,000	253,000	50,000	1,998,252
鹽水街震災復舊資金	—	—	—	200,000	—	—	—	—	200,000
第六回	485,000	255,000	232,000	467,000	385,000	—	98,000	75,000	1,997,000
第七回	582,800	1,523,200	219,000	294,000	229,000	55,000	—	34,000	2,937,000
第八回	419,000	416,000	425,000	340,000	185,000	—	—	—	1,785,000
高利債借換資金	127,000	287,300	177,000	2,300,000	108,000	—	—	—	2,999,300
第九回	340,000	50,000	265,000	200,000	85,000	—	40,000	5,000	985,000
農村及中小商工業者元利支拂資金	19,295	109,282	4,848	129,927	33,614	—	15,529	—	312,495
時局匡救土木事業資金	—	63,000	25,100	322,000	85,000	—	—	—	802,100
第十回	602,000	141,000	293,000	471,000	250,000	—	90,000	20,000	1,867,000
時局匡救土木事業資金	120,000	32,536	37,000	167,000	71,000	53,800	—	—	481,336
農村及中小商工業者元利支拂資金	36,776	49,1070	7,454	—	—	—	—	—	93,337
米穀應急資金	163,170	76,130	301,035	95,915	163,750	—	—	—	800,000
高利債借換資金	—	514,000	28,000	370,000	88,000	—	—	—	1,000,000
親貯藏資金	242,878	64,940	254,054	613,127	167,370	—	—	—	1,342,369
計	6,211,809	4,654,093	3,057,767	9,024,167	2,819,074	191,950	534,329	214,000	26,707,189

第十項 貿易外收支其他

90 貿易外收支各年比較表 (其の一)

Table with 11 columns (years 1924-1933) and multiple rows of financial data under categories: 經常的受取勘定, 經常的支拂勘定, 臨時的受取勘定.

90 貿易外收支各年比較表 (其の二)

Table with 11 columns (years 1924-1933) and multiple rows of financial data under categories: (ロ) 島放資同收, 臨時の支拂勘定, (イ) 島外放資, (ロ) 本島放資同收.

91 資金流出入高及利息受拂高表

區分	大正十三年	大正十四年	昭和一年	昭和二年	昭和三年	昭和四年	昭和五年	昭和六年	昭和七年	昭和八年
資金										
流入高	49,709	81,653	87,487	104,910	152,117	87,384	123,849	160,074	230,788	210,606
流出高	42,404	37,023	56,571	78,024	83,999	80,244	113,431	141,311	223,317	212,442
差引流出(△)入高	7,305	44,630	30,916	26,886	68,118	7,140	10,418	18,763	7,471	△ 1,836
利息										
支拂高	24,712	19,768	21,406	19,929	21,354	17,628	18,513	17,926	18,127	13,177
受入高	6,806	3,244	2,726	3,621	6,749	6,143	6,051	8,642	6,978	9,070
差引支拂高	17,906	16,524	18,680	16,308	14,605	11,485	12,462	9,284	11,149	4,107

92 本島總收支一覽表

區分	大正十三年	大正十四年	昭和一年	昭和二年	昭和三年	昭和四年	昭和五年	昭和六年	昭和七年	昭和八年
貿易外收支										
對內地										
受取勸定	63,517	95,535	105,283	126,184	177,664	113,866	149,911	149,437	280,175	255,980
支拂勸定	104,312	102,228	128,317	167,760	158,615	155,967	172,812	204,622	315,904	270,261
收支(△)超過	△ 40,794	△ 85,342	△ 23,034	△ 41,576	19,049	△ 42,101	△ 22,901	△ 55,185	△ 35,729	△ 14,281
對外國										
受取勸定	8,831	6,662	2,034	1,145	1,251	1,393	2,310	44,295	3,987	1,524
支拂勸定	11,373	3,897	4,092	4,174	5,526	4,026	6,339	5,044	7,384	10,360
收支(△)超過	△ 2,542	2,764	△ 2,058	△ 3,028	△ 4,275	△ 2,633	△ 4,029	39,251	△ 3,396	△ 8,835
合計										
受取勸定	72,348	102,198	107,317	127,330	178,915	115,260	152,221	193,732	284,163	257,504
支拂勸定	115,686	106,126	132,410	171,936	164,139	159,994	179,151	209,666	323,288	280,622
收支(△)超過	△ 43,337	△ 3,928	△ 25,093	△ 44,606	14,776	△ 44,734	△ 26,930	△ 15,934	△ 39,125	△ 23,117
貿易上收支										
對內地										
受取勸定	211,098	215,248	202,109	202,078	214,521	238,705	218,633	201,424	222,682	230,746
支拂勸定	86,602	129,906	121,404	121,108	132,318	140,370	123,127	114,763	133,456	149,912
收支(△)超過	124,496	85,342	80,704	80,970	82,203	98,335	95,506	86,661	89,225	80,834
對外國										
受取勸定	42,575	47,965	49,315	44,597	33,895	33,188	22,809	19,449	18,045	17,666
支拂勸定	46,424	56,489	62,007	65,840	58,335	64,541	45,131	30,859	31,040	35,476
收支(△)超過	△ 3,848	△ 8,523	△ 12,692	△ 21,243	△ 24,440	△ 31,353	△ 22,322	△ 11,410	△ 12,995	△ 17,810
合計										
受取勸定	253,674	253,214	251,425	246,676	248,417	271,893	241,442	220,873	240,727	248,413
支拂勸定	133,026	186,395	183,412	186,948	190,654	204,911	168,258	145,622	164,497	185,388
收支(△)超過	120,648	76,819	68,012	59,728	57,763	66,982	73,183	75,251	76,230	63,024
總收支(△)超過	77,310	72,890	42,919	15,122	72,539	22,248	46,253	59,317	37,105	39,906

參考諸表

1 公設賃舗業

年 度	賃舗数	前年度残高		年度中貸付		年 度	
		件 数	金 額	件 数	金 額		
大 正	13	4	27,071	478,455	77,916	1,152,313	68,016
	14	4	28,335	440,131	90,587	1,347,165	73,795
昭 和	1	6	35,058	541,917	98,734	1,340,468	81,049
	2	7	38,230	555,058	105,292	1,386,815	87,935
	3	7	39,254	543,537	126,744	1,707,538	103,079
	4	7	46,184	644,158	152,168	2,095,808	119,759
	5	13	58,710	835,428	184,005	2,320,946	141,805
	6	13	70,743	917,169	219,566	2,572,893	183,746
	7	14	68,686	779,257	218,659	2,173,480	182,400
	8	14	67,288	701,480	243,886	2,365,576	199,643
	9	15	76,239	796,232	264,043	2,601,944	215,058

2 保 險 會 社 業

年 次	會社数	生命 保 險				傷 害 保 險				
		年末現在契約高		收 入 保 險 料	支 拂 保 險 金	年末現在契約高		收 入 保 險 料		
		件 数	金 額			件 数	金 額			
大 正	13	—	40,059	48,847,951	1,606,726	488,409	—	33	116,000	453
	14	—	43,462	54,220,518	1,745,017	424,711	—	27	65,258	334
昭 和	1	—	48,981	62,724,292	1,964,461	509,930	—	29	69,840	491
	2	21	54,087	74,448,215	2,246,688	704,433	2	34	92,170	1,190
	3	22	58,930	84,031,193	2,589,914	687,465	2	29	103,600	1,443
	4	21	66,787	98,033,472	3,105,497	796,682	2	27	105,100	1,583
	5	22	76,907	116,326,930	4,276,589	1,049,099	2	23	64,900	956
	6	22	84,758	131,353,513	4,762,493	1,158,126	2	39	104,990	869
	7	22	96,262	148,229,619	5,362,777	1,490,080	3	63	156,980	956
	8	22	114,939	175,199,253	6,197,013	1,661,740	4	86	155,900	663

註 海上保険欄中行外ノ数字ハ運送保険關係ノ数字ナリ

務 状 況 表

年度中同收	年度中流賃		年度中購物		年度末残高	
	金 額	件 数	金 額	件 数	金 額	件 数
1,065,505	8,555	123,419	81	713	28,335	440,131
1,103,590	9,986	141,110	83	679	35,058	541,917
1,144,916	14,447	181,946	66	465	38,230	555,058
1,198,010	16,261	199,673	72	653	39,254	543,537
1,413,796	16,537	192,421	98	700	46,184	644,158
1,682,753	19,782	220,909	101	876	58,710	835,428
1,888,308	29,981	349,572	186	1,325	70,743	917,169
2,320,444	37,591	389,210	186	1,151	68,686	779,257
1,942,251	37,452	307,788	205	1,218	67,288	701,480
1,985,259	35,076	284,510	216	1,055	76,239	796,232
2,187,089	34,679	281,435	211	1,080	90,334	928,572

務 状 況 表

支拂保險金	會社数	火 災 保 險				海 上 保 險				
		年末現在契約高		收 入 保 險 料	支 拂 保 險 金	年末現在契約高		收 入 保 險 料	支 拂 保 險 金	
		件 数	金 額			件 数	金 額			
130	—	14,934	147,681,147	379,072	53,815	—	935	9,288,740	292,672	374,050
61	—	16,073	160,851,596	414,166	56,720	—	572	3,499,925	312,727	155,286
160	—	19,432	176,745,601	410,380	292,832	—	628	3,037,783	330,412	490,600
100	22	22,336	192,079,842	415,842	85,988	13	584	3,279,566	335,974	117,668
413	24	25,231	221,151,288	486,635	74,881	13	611	6,196,580	357,985	110,546
95	25	31,448	254,579,872	589,383	108,752	13	498	4,384,896	357,747	136,718
302	29	40,748	277,342,258	786,236	110,591	15	684	2,111,692	311,399	172,606
960	29	42,493	284,553,406	775,019	300,387	2	67	44,295	150	—
50	31	45,290	288,645,895	747,444	123,241	15	1,291	3,535,223	235,280	112,587
472	31	52,145	328,942,592	783,646	160,541	3	31	99,734	456	—
						15	2,692	12,258,077	302,727	95,660
						3	17	393,730	2,523	—
						15	3,082	12,108,678	347,408	122,449
						3	20	57,740	3,978	—

3 保 險 會 社 貸

年 度	不動産擔保		工場及財團擔保		有價證券擔保		保 險 證
	件 數	金 額	件 數	金 額	件 數	金 額	
大 正	13	20,000	3	1,433,000	—	—	333
	14	20,000	2	769,000	—	—	504
昭 和	1	28,500	2	605,000	—	—	649
	2	47,500	2	164,000	—	—	771
	3	245,690	—	—	—	—	3,331
	4	258,592	—	—	—	—	5,139
	5	555,000	—	—	—	—	—
	6	—	—	—	—	—	—
	7	—	—	—	—	—	—
	8	—	—	—	—	—	—

註 昭和五年以降件数調査未了ニ付掲記セズ

4 郵 便 貯 金 残 高 表

年 度 末	貯 金 者 數				貯 金 額				
	内地人	本島人	蕃 人	計	内地人	本島人	蕃 人	計	
大 正	13	192,680	295,121	5,665	493,466	6,384,884	2,662,256	114,050	9,161,190
	14	188,842	295,463	6,180	490,485	6,340,692	2,602,250	115,550	9,058,492
昭 和	1	180,005	288,755	7,108	475,868	6,432,535	2,554,381	158,188	9,145,104
	2	183,095	279,408	7,004	469,507	8,294,708	3,772,527	155,879	12,223,114
	3	187,147	284,647	11,459	483,253	8,953,894	4,187,152	201,970	13,343,016
	4	194,790	292,877	11,760	499,427	10,300,722	4,549,169	214,039	15,063,930
	5	211,743	286,537	17,760	516,040	12,709,009	3,072,151	293,228	16,074,388
	6	199,317	266,201	18,555	484,073	14,345,267	3,209,843	300,649	17,855,759
	7	203,406	273,449	17,992	494,847	14,311,600	3,500,415	335,746	18,147,761
	8	209,404	282,699	19,379	511,482	15,111,955	3,733,609	361,765	19,207,329
	9	222,573	301,682	20,728	544,983	16,665,433	4,284,087	417,487	21,367,007

付 金 状 況 表

券擔保	公共團體		無 擔 保		其ノ他		計		
	金 額	件 數	金 額	件 數	金 額	件 數	金 額	件 數	
280,744	—	—	—	4	1,030,000	—	—	341	2,763,744
356,684	—	—	—	3	690,000	—	—	510	1,835,684
459,818	—	—	—	3	660,000	—	—	655	1,753,318
570,201	2	147,462	—	2	630,000	—	—	779	1,559,163
789,750	2	182,487	—	2	630,000	—	—	3,340	1,847,927
1,128,077	2	181,629	—	2	630,000	—	—	5,148	2,198,298
1,742,534	—	350,000	—	—	—	94,592	—	—	2,742,126
2,245,016	—	520,000	—	—	—	677	—	—	2,765,693
3,678,340	—	—	—	—	—	—	—	—	3,678,340
4,148,349	—	—	—	—	—	—	—	—	4,148,349

5 郵 便 振 替 貯 金 残 高 表

年 度 末	内 地 人		本 島 人		計		
	口座人員	金 額	口座人員	金 額	口座人員	金 額	
大 正	13	2,172	386,957	782	28,798	2,954	415,755
	14	2,344	441,019	876	38,322	3,220	479,341
昭 和	1	2,477	666,851	954	40,062	3,431	706,913
	2	2,654	471,330	1,075	45,187	3,729	516,517
	3	2,812	533,711	1,205	51,459	4,017	585,170
	4	3,009	592,717	1,322	62,182	4,331	654,899
	5	3,216	594,591	1,409	53,456	4,625	648,047
	6	3,348	539,721	1,452	58,615	4,800	598,336
	7	3,343	651,997	1,393	63,436	4,736	715,433
	8	3,526	720,130	1,502	67,445	5,028	787,575
	9	3,729	766,054	1,682	83,241	5,411	849,295

6 簡易生命保險狀況表

年 度	年度末現在契約高		保險料受入高		保險金還付金支拂高		契約者=對スル貸付		
	件 數	金 額	件 數	金 額	件 數	金 額	件 數	金 額	
昭 和	2	16,901	4,646,370	64,750	101,647	214	3,056	23	706
	3	46,130	12,241,328	373,491	583,022	752	17,374	120	3,096
	4	70,063	17,827,199	637,052	986,161	2,072	64,250	436	8,186
	5	114,531	27,157,912	1,014,286	1,527,321	4,180	159,738	2,332	45,618
	6	147,065	33,770,991	1,418,847	2,053,892	7,583	309,579	6,461	145,598
	7	186,812	43,877,761	1,812,485	2,567,244	9,448	517,827	8,949	231,650
	8	239,171	56,132,534	2,401,161	3,268,721	11,024	709,130	14,169	378,133
	9	275,791	64,641,979	2,836,169	3,898,812	11,985	990,955	17,870	461,166

7 郵便年金狀況表

年 度	年度末現在契約高		掛金受入高		年金返還金支拂高		契約者=對スル貸付		
	件 數	金 額	件 數	金 額	件 數	金 額	件 數	金 額	
昭 和	2	204	27,421	243	25,236	4	61	—	—
	3	640	56,837	824	55,111	54	1,738	2	394
	4	835	67,857	935	48,718	119	6,710	7	874
	5	874	71,901	785	45,844	133	5,305	11	2,498
	6	883	68,584	696	25,502	131	6,507	19	2,673
	7	886	70,514	618	49,006	130	5,443	21	3,216
	8	910	77,259	601	50,295	137	12,917	15	3,844
	9	910	80,528	594	45,190	154	25,548	24	4,194

8 簡易保險郵便年金積立金年度別貸付狀況表

年 度	前年度繰越高	年度中貸付高	年度中間取高	年度末現在高	
昭 和	4	—	260,900	6,265	254,635
	5	254,635	474,500	53,280	675,855
	6	675,855	1,001,600	140,202	1,537,253
	7	1,537,253	1,137,150	570,993	2,103,410
	8	2,103,410	965,400	395,241	2,673,569
	9	2,673,569	2,816,100	458,906	5,030,763

9 簡易保險郵便年金積立金州廳別資金別貸付狀況表 昭和九年度末

資 金 別	臺北州	新竹州	臺中州	臺南州	高雄州	臺東廳	花蓮港廳	計
水 道 資 金	591,010	66,841	106,584	140,575	318,073	—	—	1,223,183
學 校 建 設 資 金	601,887	80,139	351,013	127,512	61,200	—	—	1,221,751
市 場 資 金	106,028	50,304	28,648	155,898	10,028	—	57,189	408,095
道 路 資 金	288,630	25,000	6,700	414,196	195,022	—	—	929,548
公 設 賣 舖 資 金	15,957	19,499	85,263	70,692	27,339	8,273	—	227,023
住 宅 資 金	93,888	42,919	130,221	4,919	31,448	—	—	303,395
其 他	504,397	1,798	33,397	108,936	69,240	—	—	717,768
計	2,201,797	286,500	741,926	1,022,728	712,350	8,273	57,189	5,030,763

昭和十年九月八日印刷

昭和十年九月十日發行

臺灣總督府財務局

臺北市京町二丁目三十三番地

印刷人 江里口德市

臺北市大和町四丁目十番地

印刷所 江里口德市商店印刷部

民國十八年八月八日
中華民國十八年八月八日


臺灣銀行



中華民國十八年八月八日

臺灣銀行

中華民國十八年八月八日

臺灣銀行





SH90

