



大正十五年

米 統 計 表



農林大臣官房統計課

昭和二年六月刊行

貴族院
目
録
冊

始



| |
|-----|
| 貴族院 |
| 函 |
| 号 |
| 册 |



大正十五年

米統計表

農林大臣官房統計課

昭和二年六月刊行

8033884

83
1312

大正十五年

米 産 情 表



農林省 統計課

80W39664

緒 言

本書ハ大正十五年中ニ於ケル帝國內地ノ米産額ニ關スル統計ヲ速報スルト共ニ米ノ作付面積、米産額、一反歩收穫高、豫想ト實收トノ關係、輸移出入額等ニ關スル累年ノ事實ヲ比較シ其ノ増減消長ノ跡ヲ明カナラシメタルモノナリ。

惟フニ米ハ我國民ノ主要食糧ニシテ國民經濟ト密接重要ナル關係ヲ有シ之ニ關スル過去現在ノ統計ハ實ニ人口食糧問題考究ノ基礎資料トシテ最モ重要ナルモノタルヘシ。

本書ニ輯録セル統計ハ米ニ關スル凡テノ事實ニ付之ヲ詳示セルモノニ非スト雖モ今日迄ノ事實ヲ出來得ル限り正確ナル資料ニ依リ編整シタルモノナルヲ以テ之ニ依リ帝國內地ニ於ケル米ノ増減消長ヲ明カニスルヲ得ヘク亦以テ幾分タリトモ現時ニ於ケル社會ノ需要ニ應スルヲ得ヘシ。

昭和二年六月

農林大臣官房統計課長 村上龍太郎 識



目次

表

米收穫高及作付面積

米一段步收穫高

概要

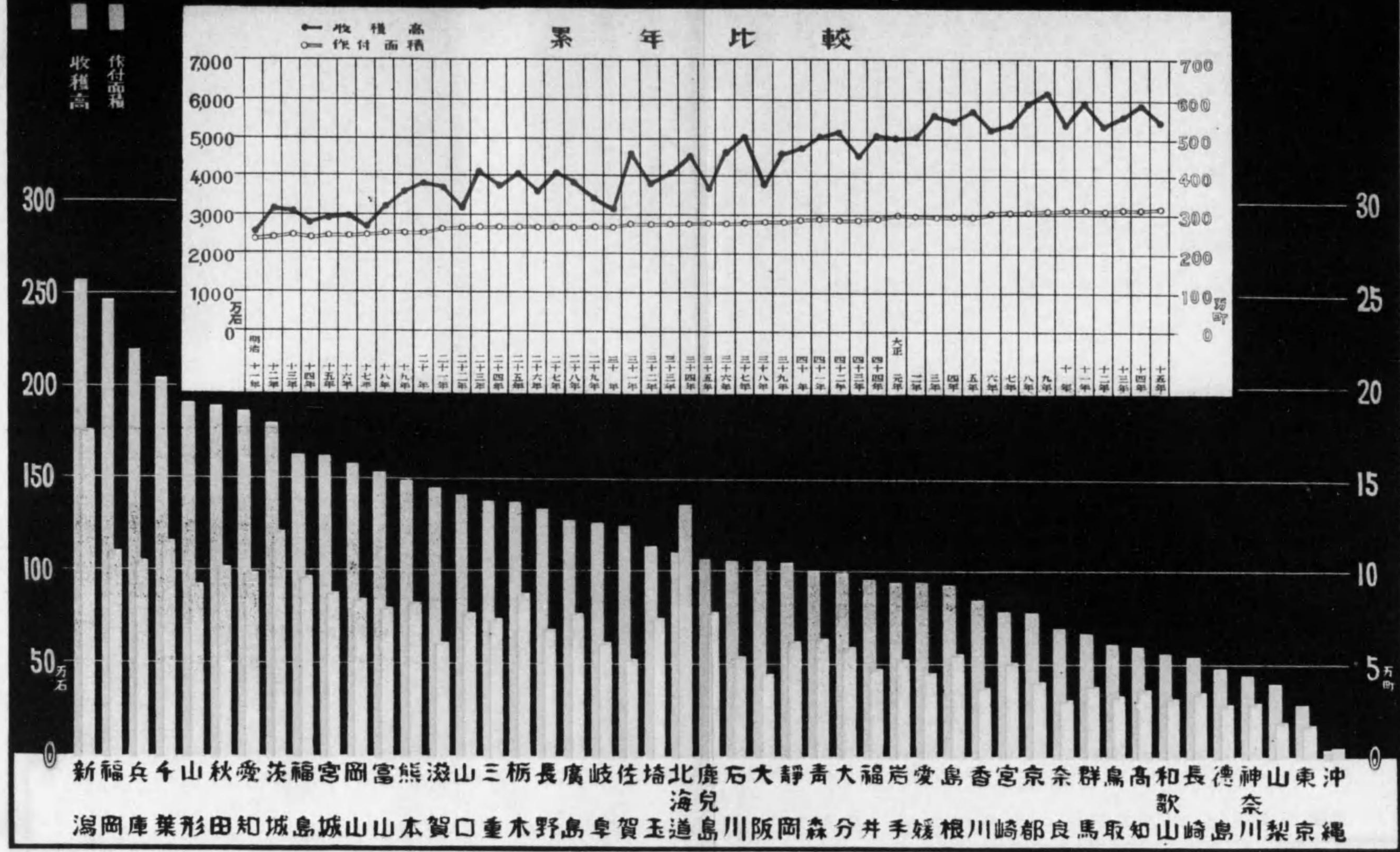
| | |
|------------------------|-----|
| 1. 米作付面積..... | I |
| 2. 米產額..... | II |
| 3. 米一段步收穫高..... | III |
| 4. 米豫想收穫高ト實收高トノ比較..... | IV |
| 5. 米輸移出入額..... | V |

統計表

| | |
|--------------------------|----|
| 1. 大正十五年米作付面積地方別..... | 1 |
| 2. 米作付面積累年比較..... | 2 |
| 3. 大正十五年米產額地方別..... | 3 |
| 4. 米產額累年比較..... | 5 |
| 5. 大正十五年米一段步收穫高地方別..... | 6 |
| 6. 米一段步收穫高累年比較..... | 7 |
| 7. 最近五箇年間米一段步收穫高地方別..... | 8 |
| 8. 米豫想收穫高ト實收高トノ比較..... | 9 |
| 9. 米輸移出入額..... | 10 |

米收穫高及作付面積

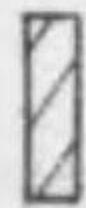
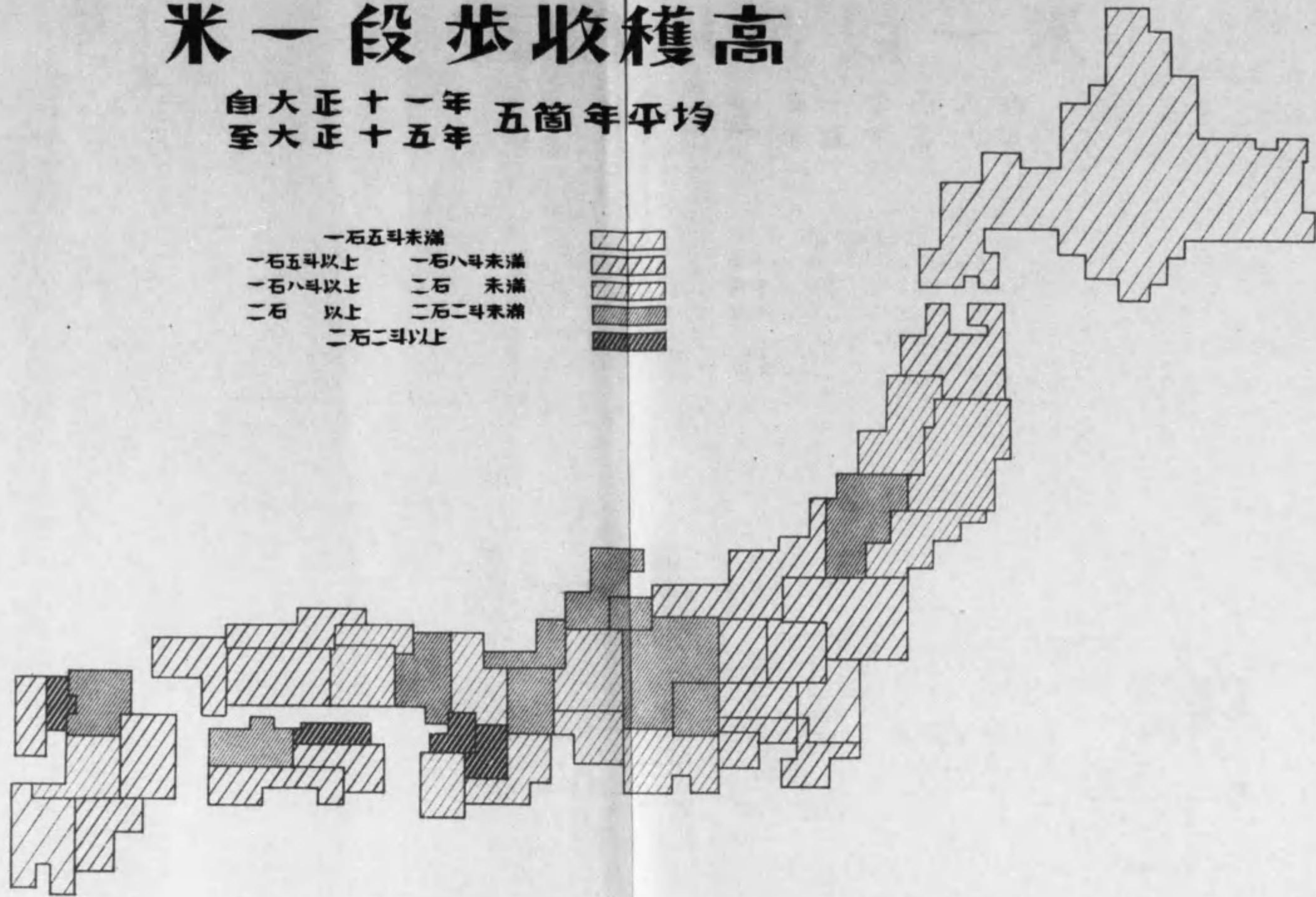
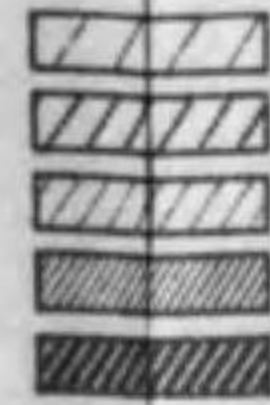
大正十五年



高 穫 收 步 段 一 米

自大正十一年 至大正十五年 五箇年平均

| | |
|--------|--------|
| 一石五斗未滿 | 一石八斗未滿 |
| 一石五斗以上 | 二石 未滿 |
| 一石八斗以上 | 二石二斗未滿 |
| 二石 以上 | 二石二斗以上 |



概 要

1. 米作付面積

(イ) 大正十五年米作付面積 大正十五年ニ於ケル米作付面積ハ 3,158,642 町ニシテ之ヲ前年ニ比スレハ 4,804 町(一厘五毛)ヲ前五箇年平均作付面積ニ比スレハ 14,727 町(五厘)ヲ増加セリ。之ヲ水稻、陸稻別トナストキハ下ノ如シ。

| | 總 數 | 割 合 | 粳 米 | 割 合 | 糯 米 | 割 合 |
|-----|--------------|--------|--------------|--------|------------|--------|
| 水 稻 | 3,021,359.5町 | (九割六分) | 2,761,890.0町 | (八割八分) | 259,469.2町 | (八 分) |
| 陸 稻 | 137,282.3町 | (四 分) | 60,296.0町 | (一分八厘) | 76,986.3町 | (二分二厘) |

又全國總數ヲ 1,000 トセル地方別割合トナストキハ新潟ノ 55.8(176,160町)最モ多ク北海道ノ 44.2(139,821町)、茨城ノ 38.9、千葉ノ 36.7、福岡ノ 35.4、兵庫ノ 33.8、秋田ノ 32.5 之ニ亞キ何レモ十萬町以上ヲ算シ最モ少キハ沖縄ノ 1.9(5,944町)ニシテ東京ノ 5.7、徳島ノ 9.2、神奈川ノ 9.3 等之ニ亞ク。

之ヲ水稻、陸稻別ニ觀レハ水稻ニ於テハ新潟ノ 58.1(175,616町)首位ヲ占メ北海道ノ 46.3 第二位トシ福岡ノ 36.9、兵庫ノ 35.3、千葉ノ 34.9、秋田ノ 33.8、愛知ノ 32.7、福島ノ 31.8、山形ノ 30.5 等順次之ニ亞ク。陸稻ニ於テハ茨城ノ 238.9(32,792町)一頭地ヲ拔キ鹿児島ノ 147.0、栃木ノ 134.7、千葉ノ 75.1 ノ順位ニシテ他ハ何レモ一萬町以下ナリ。

(ロ) 米作付面積累年比較 明治十一年ヨリ大正十五年ニ至ル四十九箇年間ニ於ケル米作付面積ノ趨勢ヲ觀ルニ年ニ依リ多少ノ例外アルモ年々正則的ニ漸増シ明治十五年ヲ 100 トセル大正十五年ノ指數ハ 122 ニ當ル。而シテ増加ノ最モ多カリシハ明治二十一年ノ 48,802町ニシテ明治二十二年ノ 40,552町、同十三年ノ 34,612 町、同三十一年ノ 30,442 町、大正元年ノ 29,470 町之ニ亞ク。今明治十一年ニ於ケル作付面積 2,489,765.2 町ニ對スル毎十箇年間ニ於ケル増加ノ割合及同期間一箇年平均増加ノ割合ヲ示セハ次ノ如シ。(但シ大正八年ヨリ同十五年ニ至ル分ハ八箇年平均ナリ)

| | 毎十箇年増加ノ割合 | 一箇年平均増加ノ割合 |
|------------------|-----------------|------------|
| 自明治十二年 至同二十一年 | 196,221.7町(八 分) | 19,622.2町 |
| 自同二十二年 至同三十一年 | 131,637.1町(五 分) | 13,163.7町 |
| 自同三十二年 至同四十一年 | 104,763.8町(四 分) | 10,476.4町 |

| | 毎十箇年増加ノ割合 | 一箇年平均増加ノ割合 |
|-------------------|------------------|------------|
| 自同 四十二年 至大正七 年 | 170,405.5町(七分) | 17,040.6町 |
| 自同 八 年 至同 十五年 | 65,848.5町(三分) | 8,231.1町 |
| 計 | 668,876.6町(二割七分) | 13,934.9町 |

即チ明治十二年ヨリ同二十一年ニ至ル増加ノ割合最モ多ク明治四十一年ヨリ大正七年ニ至ル増加ノ割合之ニ亞キ大正八年ヨリ同十五年ニ至ル増加ノ割合最モ低シ。之ヲ水稻、陸稻別ニ觀レハ水稻ハ大正十五年ニ於ケル 3,021,359.5 町ヲ明治十一年ノ 2,489,765.2 町ニ比スレハ 531,594.3 町(二割一分)ノ増加ニシテ一箇年平均増加ノ割合ハ 11,075 町(四厘)ニ當リ陸稻ハ大正十五年ノ 137,282.3 町ヲ明治十二年(明治十一年ハ不詳)ノ 5,620.6 町ニ比スレハ 131,661.7 町(二百三十四割)ノ増加ニ當リ一箇年平均増加ノ割合ハ 2,801 町(五分)ナリ。

2. 米 産 額

(イ) 大五十五年来收穫高 大正十五年ニ於ケル米收穫高ハ 55,591,333 石ニシテ之ヲ前年ニ比スレハ 4,112,451 石(六分九厘)ヲ前五箇年平均收穫高ニ比スレハ 2,047,188 石(三分六厘)ヲ減少セリ。

蓋シ本年ノ稻作ハ播種後六月中旬ニ至ル苗代期ノ氣温低カリシ爲メ其ノ生育思ハシカラサリシモ移植時期ニ及ンテ氣温漸ク昇騰シ爾來高温旱天打續キ局部的ニハ旱害ヲ蒙リタルモノアルモ土用入後ノ氣候ハ概シテ順調トナリシヲ以テ稻ノ生育良好ニ進ミシモ地方ニ依リ水害ヲ被リタルモノアルノミナラス九月上中旬ニ於ケル颱風ノ襲來ニ因リ被害相當大ナルモノアリシヲ以テ九月二十日現在ニ於ケル第一回豫想ニ於テハ 59,491,810 石ト豫想セラレタリ。然レトモ其後ノ天候概シテ早冷濕潤ナリシ爲メ稻ノ成熟ヲ阻害シタルト病蟲害殊ニ浮塵子ノ被害相當大ナリシトニ因リ十月末日現在ニ於ケル第二回豫想ニ於テハ第一回豫想ニ比シ四分五厘ノ減少ヲ示シ實收高ニ於テハ第二回豫想高ニ比シ更ニ 1,213,517 石(二分一厘)ノ減少ヲ示セリ。

(ロ) 大正十五年米産額種類及地方別 大正十五年ニ於ケル米産額ヲ水稻、陸稻ニ別テハ下ノ如シ。

| | 總 數 | 割 合 | 粳 米 | 割 合 | 糯 米 | 割 合 |
|-----|-----|--------------------|------------------|------------------|-----|-----|
| 水 稻 | 産額 | 54,334,629 石(九割八分) | 49,975,276 石(九割) | 4,359,353 石(八 分) | | |
| | 價額 | 1,799,397,549 圓 | 1,649,720,786 圓 | 149,676,763 圓 | | |
| 陸 稻 | 産額 | 1,256,704 石(二 分) | 541,169 石(九厘) | 715,535 石(一分一厘) | | |
| | 價額 | 36,889,717 圓 | 15,898,658 圓 | 20,991,059 圓 | | |

全國總數ヲ 1,000 トセル地方別割合トナストキハ新潟ノ 46.7(2,954,592 石) 最モ多ク福岡ノ 44.3(2,463,175 石)之ニ亞キ兵庫ノ 39.5、千葉ノ 36.6、山形ノ 34.8、秋田ノ 34.3 順次之ニ亞キ何レモ百九十萬石以上ヲ算シ最モ少キハ沖繩ノ 0.8(46,751 石)ニシテ東京ノ 5.2、山梨ノ 7.3、神奈川ノ 7.9、徳島ノ 8.8 等之ニ亞キテ少ク何レモ五十萬石以下ニ屬ス。

之ヲ水稻、陸稻別ニ觀レハ水稻ハ新潟ノ 46.7(2,589,146 石)最モ多ク福岡ノ 45.3、兵庫ノ 40.4、千葉及山形ノ 35.6、秋田ノ 35.0 順次之ニ亞キ何レモ百九十萬石以上ナリ。陸稻ハ茨城ノ 234.4(294,561 石) 一頭地ヲ拔キ栃木ノ 162.0(203,645 石) 之ニ亞キ遙ニ下テ鹿児島ノ 97.8、埼玉ノ 83.9、千葉ノ 83.1 更ニ之ニ亞ク。

(ハ) 米産額累年比較 明治六年ヨリ大正十五年ニ至ル米産額累年ノ趨勢ヲ觀ルニ年ニ依リ増減一樣ナラサルモ大體ニ於テ増加ノ傾向ヲ呈シ産業ニ關スル調査カ農商務省ニ移管セル翌明治十五年ヲ 100 トセル大正十五年ノ指數ハ 181 ニシテ八割一分ノ増加ニ當ル。而シテ増加ノ傾向最モ著シキハ明治三十八年以降ニシテ大正九年ノ 63,208,540 石ヲ最高トシ爾後稍々減少ノ傾向ヲ示セリ。今之ヲ大正十五年ヨリ逆リ明治十年迄ノ毎十箇年平均ヲ比較スレハ次ノ如シ。

| | 總 數 指 數 | 水 稻 指 數 | 陸 稻 指 數 |
|---------------------|-------------------|-------------------|--------------------|
| 自明治十 年 至同 十九 年 | 30,458,514 石(100) | 30,343,332 石(100) | 115,182 石(100) |
| 自同 二十 年 至同 二十九 年 | 38,962,885 石(128) | 38,668,705 石(127) | 294,180 石(255) |
| 自同 三十 年 至同 三十九 年 | 42,781,695 石(140) | 42,169,973 石(139) | 611,722 石(531) |
| 自同 四十 年 至大正 五 年 | 52,363,462 石(172) | 51,302,456 石(169) | 1,061,006 石(921) |
| 自同 六 年 至同 十五 年 | 57,707,926 石(189) | 56,330,485 石(186) | 1,377,441 石(1,196) |

右ハ作付面積ノ増加ニ伴ヒ増加セルコト一因ナリト雖一面近年ニ於ケル施肥管理ノ改善、品種ノ改良、其ノ他技術ノ進歩ニ負フ所亦少カラサル可シ。即チ明治十五年以降大正十五年ニ至ル作付面積ノ増加ハ二割二分ニ過キサルモ産額ハ同期間内八割一分ノ増加ヲ示シ明治十年ヨリ明治十九年ニ至ル十箇年間平均産額 30,458,514 石ニ對シ大正六年ヨリ大正十五年ニ至ル十箇年間平均産額ハ 57,707,926 石ニシテ 27,249,412 石(八割九分)ノ増加ニ當ル。

3. 米一反歩收穫高

(イ) 大正十五年米一反歩收穫高 大正十五年ニ於ケル米一反歩收穫高ハ全國平均 1.760 ニシテ之ヲ水稻、陸稻別ニ觀レハ

| | 梗米 | 糯米 | 平均 |
|-----|-------|-------|-------|
| 水 稻 | 1.809 | 1.680 | 1.798 |
| 陸 稻 | 0.898 | 0.929 | 0.915 |

ナリ。而シテ全國平均 100 = 對スル地方別ノ割合ヲ觀ルニ水稻ハ佐賀ノ 131(2.364)最モ多ク滋賀及奈良ノ各 127、大阪及香川ノ各 126、福岡ノ 123 順次之ニ亞キ最モ少キハ北海道及沖繩ノ各 44(0.788)ナリ。陸稻ハ香川ノ 210(1.922)最モ多ク長崎ノ 170、大阪ノ 167、京都ノ 163 之ニ亞キ、最モ少キハ北海道ノ 41(0.376)ニシテ沖繩ノ 42、大分ノ 49 等之ニ亞ク。

(ロ) 米一反歩收穫高累年比較 明治十一年ヨリ大正十五年ニ至ル四十九箇年間ニ於ケル米一段歩收穫高ノ趨勢ヲ觀ルニ殆ト米産額ト同一ノ歩調ヲ辿リ年ニ依リ増減一樣ナラサルモ施肥ノ増加、品種ノ改良、其ノ他技術ノ進歩ニ伴ヒ大體ニ於テ増加ノ傾向ヲ示シ明治十一年ヨリ同十五年ニ至ル五箇年平均 1.169ト大正十一年ヨリ同十五年ニ至ル五箇年平均 1.833トヲ比較スレハ 0.664(五割七分)ノ増加ニ當ル。尙毎十箇年間平均一反歩當收穫高ヲ比較スレハ次ノ如シ。(但シ大正七年ヨリ同十五年ニ至ル分ハ九箇年平均ナリ)

| | 水稻 | 陸稻 | 平均 | 指數 |
|-------------|-------|-------|-------|-----|
| 自明治十一年至同二十年 | 1.235 | 0.566 | 1.220 | 100 |
| 自同二十一年至同三十年 | 1.400 | 0.708 | 1.389 | 114 |
| 自同三十一年至同四十年 | 1.571 | 0.837 | 1.551 | 127 |
| 自同四十一年至大正六年 | 1.789 | 0.999 | 1.760 | 144 |
| 自同七年至同十五年 | 1.892 | 1.011 | 1.853 | 152 |

(ハ) 最近五箇年米一反歩收穫高地方別 大正十一年ヨリ同十五年ニ至ル五箇年間一段歩收穫高ノ總平均ハ 1.33ニシテ之ヲ各年別ニ觀レハ大正十一年ノ 1.932最モ多ク同十四年ノ 1.893、同十三年ノ 1.819、同十二年ノ 1.761、同十五年ノ 1.760ノ順位ナリ。更ニ五箇年平均ヲ地方別ニ觀レハ最モ多キハ大阪ノ 2.345ニシテ奈良、香川、佐賀順次之ニ亞キ何レモ二石二斗以上ヲ算シ他ニ二石以上ノ地方ハ山形外九縣ニシテ最モ少キハ沖繩ノ 0.881、北海道ノ 1.290ナリ。

4. 米豫想收穫高ト實收高トノ比較 明治三十六年ヨリ大正十五年ニ至ル二十四箇年間ニ於ケル豫想收穫高ト實收高トノ關係ヲ見ルニ第一回豫想收穫高ニ比シ實收高ノ減少セル年二十二箇年、増加セル年二箇年ニシテ減少ノ數量ノ最大ナルハ大正元年ノ五百萬餘石及大正六、七

年並明治三十九年ノ四百萬餘石、最少ナルハ大正八年ノ十六萬餘石、大正九年ノ二十八萬餘石ニシテ其ノ割合ヨリ見ルトキハ最大一割、最少三厘、平均二分四厘ナリ。

又第二回豫想收穫高ト實收高トノ差異ヲ見ルニ二十四箇年中第二回豫想收穫高ヨリモ實收高ノ減少セル年十五箇年、増加セル年九箇年ニシテ其ノ差ノ最モ大ナルハ明治三十八年ノ三百萬石、大正元年ノ二百四十餘萬石トシ其ノ差ノ最モ少ナルハ大正八年ノ十六萬餘石ニシテ其ノ割合ヲ見ルトキハ最高七分三厘、最小四厘八毛、平均三分五厘ナリ。蓋シ第一回豫想ノ時期ハ九月二十日現在ニシテ厄日ヲ經過セル後ナリト雖モ其後ノ天候其他ノ事情ニ於テ豫測ス可カラサルモノアルニ依リ實收高ハ多クハ減少スルヲ常トスルモ第二回豫想ノ時期ハ十月末日ニシテ收穫期ニ近接セルヲ以テ時ニ増減アルモ其ノ差異頗ル僅少ナルヲ常トス。

5. 米輸移出入額 大正十四年ニ於ケル米輸移入額(輸入額ニハ再輸入額ヲ、移入額ニハ再移入額及外國米移入額ヲ含ム)ハ 12,081,780 石、價額 364,720,976 圓ニシテ之ヲ輸入額ト移入額トニ別テハ

| | | | | | |
|-----|------------------|------|------------|------|------|
| 輸入額 | 5,141,266石(四割三分) | 内輸入額 | 5,141,266石 | 再輸入額 | 696石 |
| 移入額 | 6,940,514石(五割七分) | 内移入額 | 6,940,500石 | 再移入額 | 9石 |

ナリ。移入額ヲ仕出地別ニ觀レハ

朝鮮ヨリ 4,549,141石 臺灣ヨリ 2,391,373石ナリ。

又輸移出額(輸出額ニハ再輸出額ヲ、移出額ニハ再移出額及外國米移出額ヲ含ム)ハ 1,948,672石、價額 59,157,868圓ニシテ之ヲ輸出額ト移出額トニ別テハ

| | | | | | |
|-----|------------------|------|----------|------|----------|
| 輸出額 | 278,182石(一割四分) | 内輸出額 | 91,335石 | 再輸出額 | 186,847石 |
| 移出額 | 1,670,490石(八割六分) | 内移出額 | 955,782石 | 再移出額 | 714,708石 |

ナリ。移出額ヲ仕向地別ニ觀レハ

朝鮮へ 727,305石 臺灣へ 651,930石 樺太へ 291,255石ナリ。

而シテ輸移入額ト輸移出額トヲ比較スレハ輸移入超過實ニ 10,133,108 石ニシテ尙明治五年ヨリ大正十四年ニ至ル五十四箇年間ニ於ケル輸移出入額ノ累年比較ヲ觀レハ明治二十九年迄ハ三、四年ヲ除キ輸移出超過ヲ繼續セシモ爾後轉シテ輸移入超過ヲ繼續シ近年ニ至リ輸移入増加ノ傾向殊ニ著シ。

1. 大正十五年米作付面積地方別

| 地方 | 總數 | 水 稻 | | | | 陸 稻 | | | 全國總數ヲ1000トセル割合 | | |
|--------|-------------|-------------|-------------|-----------|-----------|----------|----------|--------|----------------|--------|--|
| | | 總數 | 梗 米 | 糯 米 | 總數 | 梗 米 | 糯 米 | 總數 | 水 稻 | 陸 稻 | |
| 總 數 | 3 158 641.8 | 3 021 359.5 | 2 761 890.3 | 250 469.2 | 137 282.3 | 60 296.0 | 76 985.3 | 1000.0 | 1000.0 | 1000.0 | |
| 1 北海道 | 139 821.4 | 139 748.2 | 127 930.9 | 11 817.3 | 73.2 | 71.8 | 1.4 | 44.2 | 46.3 | 0.5 | |
| 2 青森 | 64 463.5 | 64 335.2 | 60 108.5 | 4 226.7 | 128.3 | 76.1 | 52.2 | 20.4 | 21.3 | 0.9 | |
| 3 岩手 | 53 804.9 | 52 835.3 | 47 177.0 | 5 658.3 | 969.6 | 143.3 | 826.3 | 17.0 | 17.5 | 7.0 | |
| 4 宮城 | 87 259.7 | 86 972.2 | 78 899.8 | 8 072.4 | 287.5 | 22.9 | 264.6 | 28.6 | 28.8 | 2.1 | |
| 5 秋田 | 102 616.3 | 102 127.2 | 94 858.5 | 7 268.7 | 489.1 | 66.7 | 422.4 | 32.5 | 33.8 | 3.6 | |
| 6 山形 | 92 594.3 | 92 194.2 | 85 417.7 | 6 776.5 | 400.1 | 52.6 | 347.5 | 29.3 | 30.5 | 2.9 | |
| 7 福島 | 97 078.3 | 96 021.7 | 86 006.6 | 10 015.1 | 1 056.6 | 151.6 | 905.0 | 30.7 | 31.8 | 7.7 | |
| 8 茨城 | 122 917.6 | 90 125.9 | 83 180.3 | 6 945.6 | 32 791.7 | 7 836.8 | 24 954.9 | 38.9 | 29.8 | 238.9 | |
| 9 栃木 | 88 577.0 | 70 092.2 | 66 703.9 | 3 388.3 | 18 484.8 | 4 777.5 | 13 707.3 | 28.0 | 23.2 | 134.7 | |
| 10 群馬 | 39 646.1 | 32 345.9 | 29 154.6 | 3 191.3 | 7 300.2 | 4 039.3 | 3 260.9 | 12.6 | 10.7 | 53.2 | |
| 11 埼玉 | 76 642.8 | 67 149.8 | 58 897.4 | 8 252.4 | 9 493.0 | 4 998.0 | 4 495.0 | 24.3 | 22.2 | 69.2 | |
| 12 千葉 | 115 833.3 | 105 520.7 | 96 685.7 | 8 835.0 | 10 312.6 | 5 008.3 | 5 304.3 | 36.7 | 34.9 | 75.1 | |
| 13 東京 | 17 931.7 | 11 957.5 | 9 785.8 | 2 171.7 | 5 974.2 | 4 216.3 | 1 757.9 | 5.7 | 4.0 | 43.5 | |
| 14 神奈川 | 29 249.3 | 21 998.3 | 19 304.2 | 2 694.1 | 7 251.0 | 4 544.9 | 2 706.1 | 9.3 | 7.3 | 52.8 | |
| 15 新潟 | 176 160.0 | 175 615.7 | 160 494.2 | 15 121.5 | 544.3 | 84.0 | 460.3 | 55.8 | 58.1 | 4.0 | |
| 16 富山 | 79 707.1 | 79 680.8 | 72 622.9 | 7 057.9 | 26.3 | 1.5 | 24.8 | 25.2 | 26.4 | 0.2 | |
| 17 石川 | 54 113.6 | 54 109.2 | 46 238.9 | 7 870.3 | 4.4 | 0.2 | 4.2 | 17.1 | 17.9 | 0.0 | |
| 18 福井 | 48 629.4 | 48 613.2 | 44 869.1 | 3 744.1 | 16.2 | 15.2 | 1.0 | 15.4 | 16.1 | 0.1 | |
| 19 山梨 | 19 698.0 | 19 464.4 | 17 618.3 | 1 846.1 | 233.6 | 80.6 | 153.0 | 6.2 | 6.4 | 1.7 | |
| 20 長野 | 68 414.4 | 68 374.6 | 60 549.9 | 7 824.7 | 39.8 | 12.1 | 27.7 | 21.6 | 22.6 | 0.3 | |
| 21 岐阜 | 63 776.5 | 63 228.0 | 58 099.2 | 5 218.8 | 548.5 | 157.4 | 391.1 | 20.1 | 20.9 | 4.0 | |
| 22 静岡 | 64 904.5 | 61 693.8 | 55 442.4 | 6 251.4 | 3 210.7 | 995.3 | 2 215.4 | 29.5 | 29.4 | 23.4 | |
| 23 愛知 | 99 034.1 | 98 623.6 | 90 511.5 | 8 112.1 | 460.5 | 108.6 | 351.9 | 31.3 | 32.7 | 3.4 | |
| 24 三重 | 73 238.4 | 73 015.0 | 66 635.4 | 6 379.6 | 223.4 | 37.3 | 186.1 | 23.2 | 24.2 | 1.6 | |
| 25 滋賀 | 63 932.3 | 63 868.0 | 58 585.3 | 5 282.7 | 34.3 | 17.0 | 17.3 | 20.2 | 21.1 | 0.3 | |
| 26 京都 | 42 192.1 | 42 183.0 | 39 062.8 | 3 120.2 | 9.1 | 2.6 | 6.5 | 13.4 | 14.0 | 0.1 | |
| 27 大阪 | 46 641.5 | 46 631.9 | 43 912.5 | 2 719.4 | 9.6 | 7.2 | 2.4 | 14.7 | 15.4 | 0.1 | |
| 28 兵庫 | 106 826.7 | 106 761.2 | 99 466.9 | 7 294.3 | 65.5 | 17.0 | 48.5 | 33.8 | 35.3 | 0.5 | |
| 29 奈良 | 31 209.6 | 31 166.9 | 28 835.5 | 2 331.4 | 42.7 | 18.2 | 24.5 | 9.8 | 10.3 | 0.3 | |
| 30 和歌山 | 31 475.1 | 31 464.9 | 29 462.5 | 2 002.4 | 10.2 | 7.6 | 2.6 | 10.0 | 10.4 | 0.1 | |
| 31 鳥取 | 33 327.9 | 33 212.2 | 30 295.3 | 2 916.9 | 115.7 | 8.0 | 107.7 | 10.5 | 11.0 | 0.8 | |
| 32 島根 | 56 232.1 | 56 223.1 | 52 101.0 | 4 122.1 | 9.0 | 1.6 | 7.4 | 17.8 | 18.6 | 0.1 | |
| 33 岡山 | 85 959.9 | 85 875.0 | 79 426.4 | 6 448.6 | 84.9 | 39.7 | 45.2 | 27.2 | 28.4 | 0.6 | |
| 34 廣島 | 76 256.3 | 76 203.2 | 70 133.4 | 6 069.8 | 53.1 | 23.5 | 29.6 | 24.1 | 25.2 | 0.4 | |
| 35 山口 | 77 507.1 | 77 465.5 | 71 671.4 | 5 794.1 | 41.6 | 8.2 | 33.4 | 24.5 | 25.7 | 0.3 | |
| 36 徳島 | 29 359.0 | 23 533.9 | 25 466.5 | 3 067.4 | 825.1 | 207.8 | 617.3 | 9.2 | 9.5 | 6.0 | |
| 37 香川 | 38 749.3 | 38 703.4 | 35 821.3 | 2 882.1 | 45.9 | 35.3 | 10.6 | 12.2 | 12.8 | 0.3 | |
| 38 愛媛 | 46 128.6 | 45 915.8 | 42 104.5 | 3 811.3 | 212.8 | 51.1 | 161.7 | 14.6 | 15.2 | 1.6 | |
| 39 高知 | 38 525.9 | 38 482.8 | 36 060.6 | 2 422.2 | 43.1 | 16.1 | 27.0 | 12.2 | 12.7 | 0.3 | |
| 40 福岡 | 111 945.5 | 111 599.0 | 102 372.9 | 9 226.1 | 346.5 | 154.2 | 192.3 | 35.4 | 36.9 | 2.5 | |
| 41 佐賀 | 53 002.7 | 52 924.0 | 46 803.0 | 6 121.0 | 78.7 | 22.2 | 56.5 | 16.8 | 17.5 | 0.6 | |
| 42 長崎 | 33 680.5 | 33 461.5 | 30 073.9 | 3 387.6 | 219.0 | 90.6 | 128.4 | 10.6 | 11.1 | 1.6 | |
| 43 熊本 | 83 945.5 | 77 294.4 | 71 052.3 | 6 242.1 | 6 651.1 | 2 323.5 | 4 327.6 | 26.5 | 25.6 | 48.4 | |
| 44 大分 | 59 038.6 | 56 549.6 | 51 422.6 | 5 127.0 | 2 489.0 | 612.1 | 1 876.9 | 18.7 | 18.7 | 18.1 | |
| 45 宮崎 | 51 277.4 | 45 908.4 | 42 803.4 | 3 105.0 | 5 369.0 | 2 904.6 | 2 464.4 | 16.2 | 15.2 | 39.1 | |
| 46 鹿兒島 | 79 352.4 | 59 165.0 | 52 946.4 | 6 218.6 | 20 187.4 | 16 210.2 | 3 977.2 | 25.1 | 19.6 | 147.0 | |
| 47 沖縄 | 5 943.6 | 5 924.2 | 4 907.2 | 1 017.0 | 19.4 | 19.4 | — | 1.9 | 2.0 | 0.1 | |

2. 米作付面積累年比較

| 年次 | 總數 | 水 稻 | | | | 指 數 |
|-------|-------------|-------------|-------------|-----------|-----------|-----|
| | | 總數 | 梗 米 | 糯 米 | 陸 稻 | |
| 明治 11 | 2 489 765.2 | 2 489 765.2 | 2 268 643.5 | 221 121.7 | ... | 96 |
| 12 | 2 535 498.3 | 2 529 877.7 | 2 297 815.4 | 232 062.3 | 5 620.6 | 98 |
| 13 | 2 570 110.5 | 2 559 152.0 | 2 326 369.6 | 232 782.4 | 10 958.5 | 100 |
| 14 | 2 564 125.9 | 2 544 071.7 | 2 324 356.2 | 219 715.5 | 20 054.2 | 99 |
| 15 | 2 580 255.4 | 2 568 587.1 | 2 339 313.1 | 219 274.0 | 21 668.3 | 100 |
| 16 | 2 606 410.3 | 2 582 590.7 | 2 351 975.7 | 230 615.0 | 20 819.6 | 101 |
| 17 | 2 615 331.7 | 2 572 614.3 | 2 339 676.3 | 232 938.0 | 42 717.4 | 101 |
| 18 | 2 611 637.5 | 2 573 253.6 | 2 342 527.0 | 230 726.6 | 38 383.9 | 101 |
| 19 | 2 618 015.1 | 2 587 927.7 | 2 371 673.0 | 216 254.7 | 30 087.4 | 101 |
| 20 | 2 637 184.8 | 2 607 613.7 | 2 391 912.6 | 215 701.1 | 29 571.1 | 102 |
| 21 | 2 685 986.9 | 2 659 071.5 | 2 440 486.0 | 218 585.5 | 26 915.4 | 104 |
| 22 | 2 726 538.9 | 2 695 224.1 | 2 429 721.0 | 265 503.1 | 31 314.8 | 106 |
| 23 | 2 747 797.4 | 2 712 595.3 | 2 442 617.4 | 269 977.9 | 35 202.1 | 106 |
| 24 | 2 763 200.2 | 2 723 205.2 | 2 452 468.0 | 270 737.2 | 39 995.0 | 107 |
| 25 | 2 760 662.1 | 2 714 165.9 | 2 445 090.5 | 269 075.4 | 46 496.2 | 107 |
| 26 | 2 775 233.9 | 2 730 118.8 | 2 460 997.0 | 269 121.8 | 45 115.1 | 108 |
| 27 | 2 736 494.6 | 2 686 707.1 | 2 420 795.3 | 265 911.8 | 49 787.5 | 106 |
| 28 | 2 784 682.5 | 2 730 776.4 | 2 460 165.9 | 270 610.5 | 53 906.1 | 108 |
| 29 | 2 792 499.4 | 2 735 971.8 | 2 470 674.5 | 265 297.3 | 56 527.6 | 108 |
| 30 | 2 787 181.3 | 2 725 154.1 | 2 457 682.1 | 267 472.0 | 62 027.2 | 108 |
| 31 | 2 817 624.0 | 2 750 216.1 | 2 485 179.1 | 265 037.0 | 67 407.9 | 109 |
| 32 | 2 839 550.2 | 2 768 265.2 | 2 500 504.0 | 267 761.2 | 71 285.0 | 110 |
| 33 | 2 828 459.9 | 2 753 679.1 | 2 486 320.3 | 267 358.8 | 74 780.8 | 110 |
| 34 | 2 847 357.3 | 2 767 502.9 | 2 497 444.6 | 270 058.3 | 79 854.4 | 110 |
| 35 | 2 847 191.9 | 2 762 998.7 | 2 499 127.8 | 263 870.9 | 84 193.2 | 110 |
| 36 | 2 864 139.1 | 2 777 958.6 | 2 512 989.6 | 264 969.0 | 86 180.5 | 111 |
| 37 | 2 880 714.9 | 2 798 039.0 | 2 525 864.1 | 262 174.9 | 82 675.9 | 112 |
| 38 | 2 881 548.5 | 2 806 474.0 | 2 545 218.5 | 261 255.5 | 75 074.5 | 112 |
| 39 | 2 898 792.9 | 2 822 333.4 | 2 557 958.0 | 264 375.4 | 76 459.5 | 112 |
| 40 | 2 906 091.9 | 2 827 276.5 | 2 566 480.7 | 260 795.8 | 78 815.4 | 113 |
| 41 | 2 922 387.8 | 2 838 624.9 | 2 578 068.0 | 260 556.9 | 83 762.9 | 113 |
| 42 | 2 938 073.8 | 2 850 848.1 | 2 589 910.7 | 260 937.4 | 87 225.7 | 114 |
| 43 | 2 949 439.9 | 2 857 273.4 | 2 591 236.0 | 266 037.4 | 92 166.5 | 114 |
| 44 | 2 973 509.4 | 2 876 155.7 | 2 611 255.1 | 264 900.6 | 97 353.7 | 115 |
| 大正 1 | 3 002 979.3 | 2 893 030.0 | 2 636 747.3 | 256 312.7 | 109 919.3 | 116 |
| 2 | 3 029 741.9 | 2 910 242.0 | 2 657 316.1 | 252 925.9 | 119 499.9 | 117 |
| 3 | 3 033 368.3 | 2 909 811.3 | 2 657 221.2 | 252 590.1 | 123 557.0 | 118 |
| 4 | 3 056 564.4 | 2 931 126.6 | 2 675 751.4 | 255 375.2 | 125 437.8 | 118 |
| 5 | 3 071 165.0 | 2 942 523.7 | 2 682 365.2 | 260 158.5 | 128 641.3 | 119 |
| 6 | 3 083 447.0 | 2 952 142.6 | 2 692 564.4 | 259 578.2 | 131 304.4 | 120 |
| 7 | 3 092 793.3 | 2 959 756.7 | 2 703 006.8 | 256 749.9 | 133 036.6 | 120 |
| 8 | 3 104 634.2 | 2 967 881.6 | 2 711 949.9 | 255 931.7 | 136 752.6 | 120 |
| 9 | 3 126 535.4 | 2 985 097.3 | 2 729 965.5 | 255 131.8 | 141 438.1 | 121 |
| 10 | 3 134 894.9 | 2 992 665.9 | 2 736 392.9 | 256 273.0 | 142 229.0 | 121 |
| 11 | 3 140 766.9 | 2 996 373.8 | 2 727 591.6 | 268 782.2 | 144 393.1 | 122 |
| 12 | 3 147 561.4 | 3 006 906.5 | 2 738 845.5 | 268 061.0 | 140 654.9 | 122 |
| 13 | 3 142 514.4 | 3 004 686.9 | 2 742 529.7 | 262 157.2 | 137 827.5 | 122 |
| 14 | 3 153 837.7 | 3 017 490.3 | 2 754 364.8 | 263 125.5 | 136 347.4 | 122 |
| 15 | 3 158 641.8 | 3 021 359.5 | 2 761 890.3 | 259 469.2 | 137 252.3 | 122 |

1. 米ノ調査ハ明治十四年農商務省ニ移管セラレタルヲ以テ其ノ翌年即明治十五年ヲ基準トセリ(以下同シ)

3. 大正十五年米

| 地方 | 總數 | | 水 | | 稻 | | | |
|--------|------------|---------------|------------|---------------|------------|---------------|-----------|-------------|
| | 數量 | 價額 | 總數 | | 梗米 | | 糯米 | |
| | | | 數量 | 價額 | 數量 | 價額 | 數量 | 價額 |
| 總數 | 55 591 333 | 1 836 287 266 | 54 334 629 | 1 799 397 543 | 49 975 276 | 1 649 720 785 | 4 357 353 | 149 676 763 |
| 1 北海道 | 1 101 471 | 31 461 812 | 1 101 196 | 31 454 707 | 1 008 867 | 28 737 025 | 92 329 | 2 717 682 |
| 2 青森 | 1 008 715 | 30 665 184 | 1 007 662 | 30 638 219 | 949 412 | 28 708 021 | 58 250 | 1 930 198 |
| 3 岩手 | 947 472 | 29 774 919 | 937 422 | 29 499 200 | 844 149 | 26 418 458 | 93 273 | 3 080 742 |
| 4 宮城 | 1 616 232 | 52 390 902 | 1 613 150 | 52 232 102 | 1 466 045 | 47 220 768 | 147 105 | 5 071 334 |
| 5 秋田 | 1 907 320 | 63 259 039 | 1 903 150 | 63 130 279 | 1 780 595 | 58 883 084 | 122 555 | 4 247 195 |
| 6 山形 | 1 935 621 | 63 013 992 | 1 932 032 | 62 904 627 | 1 803 191 | 58 550 379 | 128 841 | 4 354 248 |
| 7 福島 | 1 629 171 | 49 437 736 | 1 618 732 | 49 136 209 | 1 462 080 | 44 253 121 | 156 652 | 4 883 088 |
| 8 茨城 | 1 828 684 | 57 835 973 | 1 834 123 | 49 708 232 | 1 422 039 | 45 812 810 | 112 084 | 3 895 472 |
| 9 栃木 | 1 363 034 | 44 637 232 | 1 159 389 | 38 706 418 | 1 107 211 | 37 002 227 | 52 178 | 1 704 191 |
| 10 群馬 | 672 547 | 22 168 564 | 596 599 | 19 905 409 | 540 239 | 18 006 782 | 56 310 | 1 898 627 |
| 11 埼玉 | 1 134 580 | 38 450 142 | 1 029 178 | 35 244 392 | 903 038 | 30 705 098 | 126 140 | 4 539 294 |
| 12 千葉 | 2 036 497 | 71 900 552 | 1 932 069 | 68 664 770 | 1 783 231 | 63 263 799 | 148 838 | 5 400 971 |
| 13 東京 | 238 395 | 9 366 580 | 215 415 | 7 149 610 | 178 278 | 5 848 945 | 37 137 | 1 300 665 |
| 14 神奈川 | 441 566 | 14 881 346 | 377 539 | 12 973 402 | 335 189 | 11 450 584 | 42 350 | 1 522 818 |
| 15 新潟 | 2 594 592 | 82 095 428 | 2 589 146 | 81 929 893 | 2 382 745 | 75 086 002 | 206 401 | 6 843 891 |
| 16 富山 | 1 538 310 | 47 445 597 | 1 538 098 | 47 439 092 | 1 409 630 | 43 366 423 | 128 468 | 4 072 669 |
| 17 石川 | 1 059 876 | 34 807 478 | 1 059 818 | 34 805 634 | 905 977 | 29 729 495 | 153 841 | 5 076 139 |
| 18 福井 | 971 533 | 31 360 198 | 971 386 | 31 355 946 | 901 439 | 29 017 575 | 69 947 | 2 338 371 |
| 19 山梨 | 407 834 | 13 093 106 | 405 703 | 13 023 752 | 369 883 | 11 851 211 | 35 820 | 1 172 541 |
| 20 長野 | 1 319 323 | 42 836 935 | 1 318 935 | 42 824 931 | 1 185 763 | 38 278 469 | 133 172 | 4 546 462 |
| 21 岐阜 | 1 262 301 | 43 901 571 | 1 255 485 | 43 676 861 | 1 159 241 | 40 135 456 | 96 244 | 3 541 405 |
| 22 静岡 | 1 033 306 | 33 315 043 | 1 008 623 | 32 567 795 | 912 816 | 29 338 386 | 95 807 | 3 229 409 |
| 23 愛知 | 1 896 217 | 66 155 321 | 1 890 330 | 65 959 314 | 1 744 860 | 60 735 891 | 145 470 | 5 223 423 |
| 24 三重 | 1 389 506 | 48 192 554 | 1 387 660 | 48 132 704 | 1 271 085 | 43 919 975 | 116 575 | 4 212 729 |
| 25 滋賀 | 1 453 962 | 49 625 438 | 1 453 638 | 49 615 540 | 1 342 656 | 45 716 832 | 110 982 | 3 898 708 |
| 26 京都 | 806 531 | 28 816 177 | 806 395 | 28 811 728 | 751 442 | 26 810 453 | 54 953 | 2 001 275 |
| 27 大阪 | 1 052 757 | 37 632 857 | 1 052 610 | 37 627 548 | 994 801 | 35 462 393 | 57 809 | 2 165 155 |
| 28 兵庫 | 2 195 397 | 80 572 424 | 2 194 795 | 80 552 014 | 2 052 875 | 75 368 649 | 141 920 | 5 183 365 |
| 29 奈良 | 710 566 | 25 892 459 | 710 025 | 25 874 421 | 658 830 | 23 898 106 | 51 195 | 1 976 315 |
| 30 和歌山 | 551 546 | 19 832 332 | 551 455 | 19 828 862 | 518 770 | 18 582 441 | 32 685 | 1 246 421 |
| 31 鳥取 | 627 707 | 20 361 297 | 626 232 | 20 310 912 | 575 721 | 18 573 979 | 50 511 | 1 736 933 |
| 32 島根 | 940 868 | 28 050 754 | 940 773 | 28 047 945 | 878 236 | 26 035 133 | 62 537 | 2 012 812 |
| 33 岡山 | 1 582 477 | 54 671 990 | 1 581 753 | 54 648 626 | 1 474 114 | 50 770 726 | 107 639 | 3 877 900 |
| 34 廣島 | 1 277 941 | 41 679 349 | 1 277 285 | 41 657 829 | 1 181 526 | 38 418 796 | 95 759 | 3 239 033 |
| 35 山口 | 1 423 200 | 47 195 890 | 1 422 852 | 47 185 329 | 1 325 321 | 43 883 033 | 97 531 | 3 302 296 |
| 36 徳島 | 489 435 | 17 164 774 | 483 322 | 16 978 426 | 431 825 | 15 157 590 | 51 497 | 1 820 836 |
| 37 香取 | 874 453 | 30 799 940 | 873 571 | 30 768 808 | 809 946 | 28 568 667 | 63 625 | 2 200 141 |
| 38 愛媛 | 945 263 | 33 944 732 | 943 268 | 33 875 438 | 870 477 | 31 116 248 | 72 791 | 2 759 190 |
| 39 高知 | 603 747 | 18 934 167 | 603 364 | 18 921 543 | 569 359 | 17 760 943 | 34 005 | 1 160 600 |
| 40 福岡 | 2 463 175 | 78 128 602 | 2 458 839 | 77 999 486 | 2 269 664 | 71 587 736 | 189 175 | 6 411 699 |
| 41 佐賀 | 1 251 832 | 39 890 910 | 1 250 947 | 39 863 268 | 1 111 814 | 35 093 697 | 139 133 | 4 769 566 |
| 42 熊本 | 549 566 | 17 491 767 | 546 173 | 17 390 348 | 491 985 | 15 611 730 | 54 188 | 1 778 618 |
| 43 鹿兒島 | 1 492 788 | 47 857 253 | 1 431 731 | 46 187 351 | 1 324 416 | 42 762 514 | 107 315 | 3 424 867 |
| 44 大分 | 999 132 | 32 751 364 | 988 075 | 32 398 057 | 907 974 | 29 583 268 | 80 101 | 2 814 789 |
| 45 宮崎 | 806 748 | 26 739 304 | 769 595 | 25 582 070 | 721 842 | 23 924 218 | 47 753 | 1 657 852 |
| 46 鹿児島 | 1 061 388 | 34 531 563 | 938 414 | 30 876 049 | 844 639 | 27 635 064 | 93 725 | 3 240 985 |
| 47 沖縄 | 46 751 | 1 274 669 | 46 677 | 1 272 379 | 39 940 | 1 078 536 | 6 737 | 193 843 |

産額地方別

| 地方 | 陸 | | 稻 | | | | 全國總數ヲ1000トセル割合 | | |
|--------|-----------|------------|---------|------------|---------|------------|----------------|--------|--------|
| | 總數 | 價額 | 梗米 | | 糯米 | | 總數 | 水稲 | 陸稲 |
| | | | 數量 | 價額 | 數量 | 價額 | | | |
| 總數 | 1 256 704 | 36 889 717 | 541 169 | 15 898 658 | 715 535 | 20 991 059 | 1000.0 | 1000.0 | 1000.0 |
| 1 北海道 | 275 | 7 105 | 271 | 7 008 | 4 | 97 | 19.8 | 20.3 | 0.2 |
| 2 青森 | 1 053 | 26 965 | 603 | 15 130 | 450 | 11 835 | 18.1 | 18.5 | 0.8 |
| 3 岩手 | 10 050 | 275 719 | 1 527 | 33 584 | 8 523 | 242 135 | 17.0 | 17.2 | 8.0 |
| 4 宮城 | 3 082 | 98 800 | 251 | 7 498 | 2 831 | 91 302 | 29.1 | 29.7 | 2.4 |
| 5 秋田 | 4 170 | 128 760 | 564 | 18 016 | 3 606 | 110 744 | 34.3 | 35.0 | 3.3 |
| 6 山形 | 3 589 | 109 365 | 500 | 15 719 | 3 089 | 93 646 | 34.8 | 35.6 | 2.9 |
| 7 福島 | 10 439 | 301 527 | 1 529 | 41 639 | 8 910 | 259 888 | 29.3 | 29.8 | 8.3 |
| 8 茨城 | 294 561 | 8 127 691 | 72 798 | 1 985 991 | 221 763 | 6 141 700 | 32.9 | 28.2 | 234.4 |
| 9 栃木 | 203 645 | 5 930 864 | 54 089 | 1 599 428 | 149 556 | 4 331 436 | 24.5 | 21.3 | 162.0 |
| 10 群馬 | 75 948 | 2 263 155 | 41 954 | 1 234 351 | 33 994 | 1 028 804 | 12.1 | 11.0 | 60.4 |
| 11 埼玉 | 105 402 | 3 205 750 | 56 002 | 1 689 420 | 49 400 | 1 516 330 | 20.4 | 18.9 | 83.0 |
| 12 千葉 | 104 428 | 3 235 782 | 52 839 | 1 604 268 | 51 589 | 1 631 514 | 36.6 | 35.6 | 83.1 |
| 13 東京 | 72 980 | 2 216 970 | 52 354 | 1 582 468 | 20 626 | 634 502 | 5.2 | 4.0 | 58.1 |
| 14 神奈川 | 64 027 | 1 907 944 | 40 586 | 1 195 213 | 23 441 | 712 731 | 7.9 | 6.9 | 51.0 |
| 15 新潟 | 5 446 | 165 535 | 954 | 27 998 | 4 492 | 137 537 | 46.7 | 47.6 | 4.3 |
| 16 富山 | 212 | 6 505 | 12 | 354 | 200 | 6 151 | 27.7 | 28.3 | 0.2 |
| 17 石川 | 58 | 1 844 | 3 | 101 | 55 | 1 743 | 19.1 | 19.5 | 0.1 |
| 18 福井 | 147 | 4 252 | 133 | 3 808 | 14 | 444 | 17.5 | 17.9 | 0.1 |
| 19 山梨 | 2 131 | 69 354 | 667 | 20 650 | 1 464 | 48 704 | 7.3 | 7.4 | 1.7 |
| 20 長野 | 388 | 12 004 | 138 | 4 342 | 250 | 7 662 | 23.7 | 24.3 | 0.3 |
| 21 岐阜 | 6 816 | 224 710 | 1 991 | 60 189 | 4 825 | 164 521 | 22.7 | 23.1 | 5.4 |
| 22 静岡 | 24 683 | 747 248 | 8 004 | 237 453 | 16 679 | 509 795 | 18.6 | 18.6 | 19.6 |
| 23 愛知 | 5 887 | 196 007 | 1 665 | 52 452 | 4 222 | 143 555 | 34.1 | 34.8 | 4.7 |
| 24 三重 | 1 846 | 59 850 | 357 | 10 750 | 1 489 | 49 100 | 25.0 | 25.5 | 1.4 |
| 25 滋賀 | 324 | 9 898 | 163 | 4 901 | 161 | 4 997 | 26.2 | 26.8 | 0.3 |
| 26 京都 | 136 | 4 449 | 40 | 1 274 | 96 | 3 175 | 14.5 | 14.8 | 0.1 |
| 27 大阪 | 147 | 5 309 | 108 | 3 850 | 39 | 1 450 | 19.0 | 19.4 | 0.1 |
| 28 兵庫 | 602 | 20 410 | 218 | 7 039 | 384 | 13 371 | 39.5 | 40.4 | 0.5 |
| 29 奈良 | 541 | 18 038 | 253 | 8 173 | 288 | 9 865 | 12.8 | 13.1 | 0.4 |
| 30 和歌山 | 91 | 3 470 | 59 | 2 310 | 32 | 1 160 | 9.9 | 10.1 | 0.1 |
| 31 鳥取 | 1 475 | 50 385 | 116 | 3 401 | 1 359 | 46 984 | 11.3 | 11.5 | 1.2 |
| 32 島根 | 95 | 2 809 | 17 | 445 | 78 | 2 364 | 16.9 | 17.3 | 0.1 |
| 33 岡山 | 724 | 23 364 | 328 | 10 400 | 396 | 12 964 | 28.5 | 29.1 | 0.6 |
| 34 廣島 | 656 | 21 520 | 272 | 8 564 | 384 | 12 956 | 23.0 | 23.5 | 0.5 |
| 35 山口 | 348 | 10 561 | 78 | 2 347 | 270 | 8 214 | 25.6 | 26.2 | 0.3 |
| 36 徳島 | 6 113 | 186 348 | 1 707 | 51 025 | 4 406 | 135 323 | 8.8 | 8.9 | 4.9 |
| 37 香取 | 882 | 31 132 | 736 | 26 297 | 146 | 4 835 | 15.7 | 16.1 | 0.7 |
| 38 愛媛 | 1 995 | 69 294 | 596 | 19 217 | 1 399 | 50 077 | 17.0 | 17.4 | 1.6 |
| 39 高知 | 383 | 12 624 | 134 | 4 153 | 249 | 8 471 | 10.9 | 11.1 | 0.3 |
| 40 福岡 | 4 336 | 129 117 | 1 824 | 52 780 | 2 512 | 76 337 | 44.3 | 45.3 | 3.4 |
| 41 佐賀 | 885 | 27 647 | 259 | 7 372 | 626 | 20 275 | 22.5 | 23.0 | 0.7 |
| 42 熊本 | 3 393 | 101 419 | 1 356 | 40 852 | 2 037 | 60 567 | 9.9 | 10.1 | 2.7 |
| 43 鹿兒島 | 61 057 | 1 669 872 | 21 409 | 599 504 | 39 648 | 1 070 368 | 26.9 | 26.3 | 48.6 |
| 44 大分 | 11 057 | 353 307 | 3 450 | 107 049 | 7 607 | 246 258 | 18.0 | 18.2 | 8.8 |
| 45 宮崎 | 37 153 | 1 157 234 | 21 091 | 642 173 | 16 062 | 515 061 | 14.5 | 14.2 | 29.6 |
| 46 鹿児島 | 122 974 | 3 | | | | | | | |

4. 米産額累年比較

| 年次 | 總數 | 水 稻 | | | 陸 稻 | 指 數 明治十五年基準 |
|------|------------|------------|------------|-----------|-----------|----------------|
| | | 總 數 | 梗 米 | 糯 米 | | |
| 明治 6 | 24 021 738 | 24 010 814 | 23 947 714 | 63 100 | 10 924 | 78 |
| 7 | 25 914 016 | 25 908 911 | 25 758 669 | 150 242 | 5 105 | 84 |
| 8 | ... | ... | ... | ... | ... | ... |
| 9 | 24 743 351 | 24 743 351 | 23 677 057 | 1 066 294 | ... | 81 |
| 10 | 26 599 181 | 26 587 956 | 24 438 337 | 2 149 619 | 11 225 | 87 |
| 11 | 25 282 540 | 25 282 540 | 23 276 201 | 2 006 339 | ... | 82 |
| 12 | 31 678 239 | 31 639 469 | 29 005 869 | 2 633 600 | 38 820 | 103 |
| 13 | 31 433 740 | 31 364 379 | 28 698 368 | 2 666 011 | 69 361 | 102 |
| 14 | 29 971 383 | 29 878 952 | 27 482 621 | 2 396 331 | 92 431 | 98 |
| 15 | 30 692 327 | 30 549 913 | 28 095 662 | 2 454 251 | 142 414 | 100 |
| 16 | 30 562 392 | 30 420 410 | 27 950 354 | 2 470 056 | 141 982 | 100 |
| 17 | 27 131 087 | 26 937 602 | 24 611 234 | 2 326 368 | 193 485 | 88 |
| 18 | 34 042 773 | 33 754 011 | 30 924 539 | 2 829 472 | 288 762 | 111 |
| 19 | 37 191 424 | 37 018 087 | 34 022 155 | 2 995 932 | 173 337 | 121 |
| 20 | 39 999 199 | 39 775 923 | 36 675 775 | 3 100 153 | 223 271 | 130 |
| 21 | 38 645 583 | 38 440 398 | 35 401 147 | 3 039 251 | 205 185 | 126 |
| 22 | 33 007 566 | 32 798 157 | 29 767 557 | 3 030 600 | 209 409 | 108 |
| 23 | 43 037 809 | 42 766 312 | 38 846 389 | 3 919 923 | 271 497 | 140 |
| 24 | 38 181 405 | 37 905 364 | 34 359 303 | 3 546 061 | 276 041 | 124 |
| 25 | 41 429 676 | 41 066 417 | 37 276 706 | 3 789 711 | 363 259 | 135 |
| 26 | 37 267 418 | 36 969 922 | 33 559 341 | 3 410 581 | 297 496 | 121 |
| 27 | 41 859 047 | 41 670 250 | 37 777 426 | 3 792 824 | 288 797 | 136 |
| 28 | 39 060 798 | 39 556 102 | 35 936 785 | 3 619 317 | 404 696 | 130 |
| 29 | 36 240 351 | 35 838 199 | 32 608 587 | 3 229 612 | 402 152 | 118 |
| 30 | 33 039 293 | 32 601 680 | 29 722 736 | 2 878 944 | 437 613 | 108 |
| 31 | 47 387 666 | 46 768 082 | 42 712 392 | 4 055 690 | 619 584 | 154 |
| 32 | 39 698 258 | 39 146 846 | 35 649 637 | 3 497 299 | 551 412 | 129 |
| 33 | 41 466 422 | 40 811 728 | 37 221 200 | 3 590 528 | 654 694 | 135 |
| 34 | 46 914 434 | 46 193 913 | 42 107 873 | 4 086 040 | 720 521 | 153 |
| 35 | 36 932 266 | 36 325 599 | 33 188 337 | 3 137 262 | 606 667 | 120 |
| 36 | 46 473 298 | 45 811 333 | 41 843 081 | 3 968 252 | 661 965 | 151 |
| 37 | 51 430 221 | 50 848 103 | 46 514 631 | 4 333 472 | 582 118 | 168 |
| 38 | 38 172 560 | 37 679 087 | 34 445 189 | 3 133 898 | 593 473 | 124 |
| 39 | 46 302 530 | 45 613 357 | 41 740 682 | 3 872 675 | 689 173 | 151 |
| 40 | 49 052 065 | 48 254 543 | 44 191 382 | 4 063 161 | 797 522 | 160 |
| 41 | 51 933 893 | 51 051 231 | 46 784 091 | 4 267 140 | 882 662 | 169 |
| 42 | 52 437 662 | 51 547 100 | 47 202 429 | 4 344 671 | 890 562 | 171 |
| 43 | 46 633 376 | 45 702 956 | 41 836 941 | 3 866 015 | 930 420 | 152 |
| 44 | 51 711 877 | 50 683 283 | 46 383 640 | 4 299 643 | 1 028 504 | 168 |
| 大正 1 | 50 222 394 | 49 261 384 | 45 256 243 | 4 005 141 | 961 010 | 164 |
| 2 | 50 259 379 | 49 159 082 | 45 207 527 | 3 951 555 | 1 100 297 | 164 |
| 3 | 57 007 510 | 55 877 953 | 51 428 511 | 4 449 442 | 1 129 557 | 186 |
| 4 | 55 924 079 | 54 591 440 | 50 133 830 | 4 457 610 | 1 332 639 | 182 |
| 5 | 58 452 386 | 56 895 591 | 47 012 216 | 4 701 216 | 1 556 795 | 190 |
| 6 | 54 567 927 | 53 432 111 | 49 002 017 | 4 430 094 | 1 135 816 | 178 |
| 7 | 54 700 161 | 53 476 321 | 49 129 703 | 4 346 618 | 1 223 840 | 178 |
| 8 | 60 818 688 | 59 245 016 | 54 469 164 | 4 775 852 | 1 573 672 | 198 |
| 9 | 63 208 540 | 61 367 217 | 56 461 101 | 4 906 116 | 1 841 323 | 206 |
| 10 | 55 180 468 | 53 702 247 | 49 375 088 | 4 327 159 | 1 478 221 | 180 |
| 11 | 60 693 851 | 59 337 732 | 54 345 522 | 4 992 210 | 1 356 119 | 198 |
| 12 | 55 444 089 | 54 132 130 | 49 592 055 | 4 540 075 | 1 311 959 | 181 |
| 13 | 57 170 413 | 56 167 309 | 51 584 564 | 4 582 745 | 1 003 104 | 186 |
| 14 | 59 703 784 | 58 110 135 | 53 354 210 | 4 755 925 | 1 593 649 | 195 |
| 15 | 55 591 333 | 54 334 629 | 49 975 276 | 4 359 353 | 1 256 704 | 181 |

5. 大正十五年米一段歩收穫高地方別

| 地 方 | 水 稻 玄 米 | | | 陸 稻 玄 米 | | | 總 平 均 | 全 國 平 均 ヲ 100トセル割合 | |
|--------|---------|-------|-------|---------|-------|-------|-------|-----------------------|-----|
| | 梗 米 | 糯 米 | 平 均 | 梗 米 | 糯 米 | 平 均 | | 水 稻 | 陸 稻 |
| 全國平均 | 1.809 | 1.680 | 1.798 | 0.893 | 0.929 | 0.915 | 1.760 | 100 | 100 |
| 1 北海道 | 0.789 | 0.781 | 0.788 | 0.377 | 0.286 | 0.376 | 0.788 | 44 | 41 |
| 2 青森 | 1.579 | 1.378 | 1.566 | 0.792 | 0.862 | 0.821 | 1.565 | 87 | 90 |
| 3 岩手 | 1.789 | 1.648 | 1.774 | 1.066 | 1.031 | 1.037 | 1.761 | 99 | 113 |
| 4 宮城 | 1.858 | 1.822 | 1.855 | 1.096 | 1.070 | 1.072 | 1.852 | 103 | 117 |
| 5 秋田 | 1.877 | 1.686 | 1.864 | 0.846 | 0.853 | 0.852 | 1.859 | 104 | 93 |
| 6 山形 | 2.111 | 1.901 | 2.006 | 0.951 | 0.889 | 0.897 | 2.090 | 117 | 98 |
| 7 福島 | 1.700 | 1.564 | 1.686 | 1.009 | 0.938 | 0.988 | 1.678 | 94 | 108 |
| 8 茨城 | 1.710 | 1.614 | 1.702 | 0.929 | 0.889 | 0.898 | 1.488 | 95 | 98 |
| 9 栃木 | 1.660 | 1.640 | 1.654 | 1.132 | 1.091 | 1.102 | 1.539 | 92 | 120 |
| 10 群馬 | 1.853 | 1.764 | 1.844 | 1.038 | 1.042 | 1.040 | 1.696 | 103 | 114 |
| 11 埼玉 | 1.533 | 1.529 | 1.533 | 1.120 | 1.099 | 1.110 | 1.480 | 85 | 121 |
| 12 千葉 | 1.844 | 1.685 | 1.831 | 1.055 | 0.973 | 1.013 | 1.758 | 102 | 111 |
| 13 東京 | 1.822 | 1.710 | 1.802 | 1.242 | 1.173 | 1.222 | 1.608 | 100 | 134 |
| 14 神奈川 | 1.736 | 1.672 | 1.716 | 0.893 | 0.867 | 0.883 | 1.510 | 95 | 97 |
| 15 新潟 | 1.485 | 1.365 | 1.474 | 1.136 | 0.976 | 1.001 | 1.473 | 82 | 109 |
| 16 富山 | 1.941 | 1.820 | 1.930 | 0.800 | 0.806 | 0.806 | 1.930 | 107 | 88 |
| 17 石川 | 1.959 | 1.955 | 1.959 | 1.500 | 1.310 | 1.318 | 1.959 | 109 | 144 |
| 18 福井 | 2.009 | 1.868 | 1.998 | 0.875 | 1.400 | 0.907 | 1.998 | 111 | 99 |
| 19 山梨 | 2.099 | 1.940 | 2.084 | 0.823 | 0.957 | 0.912 | 2.070 | 116 | 100 |
| 20 長野 | 1.958 | 1.702 | 1.929 | 1.140 | 0.903 | 0.975 | 1.928 | 107 | 107 |
| 21 岐阜 | 1.998 | 1.844 | 1.986 | 1.265 | 1.294 | 1.243 | 1.979 | 110 | 136 |
| 22 静岡 | 1.646 | 1.533 | 1.635 | 0.804 | 0.753 | 0.769 | 1.592 | 91 | 84 |
| 23 愛知 | 1.928 | 1.793 | 1.917 | 1.533 | 1.200 | 1.278 | 1.914 | 107 | 140 |
| 24 三重 | 1.908 | 1.827 | 1.901 | 0.957 | 0.800 | 0.826 | 1.897 | 106 | 90 |
| 25 滋賀 | 2.292 | 2.101 | 2.276 | 0.959 | 0.931 | 0.945 | 2.275 | 127 | 103 |
| 26 京都 | 1.924 | 1.761 | 1.912 | 1.538 | 1.477 | 1.495 | 1.912 | 106 | 163 |
| 27 大阪 | 2.265 | 2.126 | 2.257 | 1.500 | 1.625 | 1.531 | 2.257 | 126 | 167 |
| 28 兵庫 | 2.064 | 1.946 | 2.056 | 1.282 | 0.792 | 0.919 | 2.055 | 114 | 100 |
| 29 奈良 | 2.285 | 2.196 | 2.278 | 1.390 | 1.176 | 1.236 | 2.277 | 127 | 138 |
| 30 和歌山 | 1.761 | 1.632 | 1.753 | 0.776 | 1.231 | 0.892 | 1.752 | 97 | 97 |
| 31 鳥取 | 1.900 | 1.732 | 1.886 | 1.450 | 1.262 | 1.275 | 1.883 | 105 | 139 |
| 32 島根 | 1.685 | 1.516 | 1.673 | 1.062 | 1.054 | 1.055 | 1.673 | 93 | 115 |
| 33 岡山 | 1.856 | 1.669 | 1.842 | 0.826 | 0.876 | 0.853 | 1.841 | 102 | 93 |
| 34 廣島 | 1.685 | 1.578 | 1.676 | 1.157 | 1.237 | 1.235 | 1.677 | 93 | 135 |
| 35 山口 | 1.850 | 1.683 | 1.837 | 0.878 | 0.808 | 0.836 | 1.836 | 102 | 91 |
| 36 徳島 | 1.696 | 1.679 | 1.694 | 0.821 | 0.714 | 0.741 | 1.667 | 94 | 81 |
| 37 香川 | 2.261 | 2.215 | 2.257 | 2.085 | 1.377 | 1.922 | 2.257 | 126 | 210 |
| 38 愛媛 | 2.067 | 1.910 | 2.054 | 1.166 | 0.865 | 0.937 | 2.049 | 114 | 102 |
| 39 高知 | 1.578 | 1.403 | 1.567 | 0.832 | 0.922 | 0.888 | 1.567 | 87 | 97 |
| 40 福岡 | 2.217 | 2.050 | 2.203 | 1.183 | 1.306 | 1.251 | 2.200 | 123 | 137 |
| 41 佐賀 | 2.376 | 2.273 | 2.364 | 1.167 | 1.108 | 1.125 | 2.362 | 131 | 123 |
| 42 長門 | 1.636 | 1.600 | 1.632 | 1.497 | 1.586 | 1.549 | 1.632 | 91 | 170 |
| 43 熊本 | 1.864 | 1.719 | 1.852 | 0.921 | 0.918 | 0.918 | 1.778 | 103 | 100 |
| 44 大分 | 1.766 | 1.535 | 1.747 | 0.564 | 0.405 | 0.444 | 1.692 | 97 | 49 |
| 45 宮崎 | 1.686 | 1.538 | 1.676 | 0.726 | 0.656 | 0.692 | 1.542 | 93 | 76 |
| 46 鹿児島 | 1.595 | 1.507 | 1.586 | 0.599 | 0.651 | 0.609 | 1.338 | 88 | 67 |
| 47 沖縄 | 0.814 | 0.662 | 0.788 | 0.381 | — | 0.381 | 0.787 | 44 | 42 |

6. 米一段歩收穫高累年比較

| 年次 | 水 稻 | | | 陸 稻 | 總 平 均 | 指 數 明治十五年基準 |
|-------|-------|-------|-------|-------|-------|----------------|
| | 梗 米 | 糯 米 | 平 均 | | | |
| 明治 11 | 1.026 | 0.907 | 1.015 | ... | 1.015 | 85 |
| 12 | 1.262 | 1.135 | 1.251 | 0.691 | 1.249 | 105 |
| 13 | 1.234 | 1.145 | 1.226 | 0.633 | 1.223 | 103 |
| 14 | 1.182 | 1.091 | 1.174 | 0.461 | 1.169 | 98 |
| 15 | 1.201 | 1.119 | 1.194 | 0.657 | 1.190 | 100 |
| 16 | 1.188 | 1.071 | 1.178 | 0.682 | 1.174 | 98 |
| 17 | 1.052 | 0.999 | 1.047 | 0.453 | 1.037 | 66 |
| 18 | 1.320 | 1.226 | 1.312 | 0.752 | 1.304 | 110 |
| 19 | 1.435 | 1.385 | 1.430 | 0.576 | 1.421 | 119 |
| 20 | 1.533 | 1.437 | 1.525 | 0.755 | 1.517 | 127 |
| 21 | 1.451 | 1.390 | 1.446 | 0.762 | 1.439 | 121 |
| 22 | 1.225 | 1.141 | 1.217 | 0.669 | 1.211 | 102 |
| 23 | 1.590 | 1.452 | 1.577 | 0.771 | 1.566 | 132 |
| 24 | 1.401 | 1.310 | 1.392 | 0.690 | 1.382 | 116 |
| 25 | 1.525 | 1.408 | 1.513 | 0.781 | 1.501 | 126 |
| 26 | 1.364 | 1.267 | 1.354 | 0.659 | 1.343 | 113 |
| 27 | 1.561 | 1.426 | 1.547 | 0.580 | 1.530 | 239 |
| 28 | 1.461 | 1.337 | 1.449 | 0.751 | 1.435 | 121 |
| 29 | 1.320 | 1.217 | 1.310 | 0.711 | 1.298 | 109 |
| 30 | 1.209 | 1.076 | 1.196 | 0.706 | 1.185 | 100 |
| 31 | 1.719 | 1.530 | 1.701 | 0.919 | 1.682 | 141 |
| 32 | 1.426 | 1.306 | 1.414 | 0.774 | 1.398 | 117 |
| 33 | 1.497 | 1.343 | 1.482 | 0.875 | 1.466 | 123 |
| 34 | 1.686 | 1.513 | 1.669 | 0.902 | 1.648 | 138 |
| 35 | 1.328 | 1.189 | 1.315 | 0.721 | 1.297 | 109 |
| 36 | 1.665 | 1.498 | 1.649 | 0.768 | 1.623 | 136 |
| 37 | 1.834 | 1.653 | 1.817 | 0.704 | 1.785 | 150 |
| 38 | 1.353 | 1.200 | 1.339 | 0.791 | 1.325 | 111 |
| 39 | 1.632 | 1.465 | 1.616 | 0.901 | 1.597 | 134 |
| 40 | 1.722 | 1.558 | 1.707 | 1.012 | 1.688 | 142 |
| 41 | 1.815 | 1.638 | 1.798 | 1.054 | 1.777 | 149 |
| 42 | 1.823 | 1.665 | 1.808 | 1.021 | 1.785 | 150 |
| 43 | 1.615 | 1.453 | 1.600 | 1.009 | 1.581 | 133 |
| 44 | 1.776 | 1.623 | 1.762 | 1.057 | 1.739 | 146 |
| 大正 1 | 1.716 | 1.563 | 1.703 | 0.874 | 1.672 | 141 |
| 2 | 1.701 | 1.562 | 1.689 | 0.921 | 1.659 | 139 |
| 3 | 1.935 | 1.762 | 1.920 | 0.914 | 1.879 | 158 |
| 4 | 1.874 | 1.746 | 1.862 | 1.062 | 1.830 | 154 |
| 5 | 1.946 | 1.807 | 1.934 | 1.210 | 1.903 | 160 |
| 6 | 1.820 | 1.707 | 1.810 | 0.865 | 1.770 | 149 |
| 7 | 1.818 | 1.693 | 1.807 | 0.920 | 1.769 | 149 |
| 8 | 2.009 | 1.866 | 1.996 | 1.151 | 1.959 | 165 |
| 9 | 2.068 | 1.923 | 2.056 | 1.302 | 2.022 | 170 |
| 10 | 1.804 | 1.688 | 1.794 | 1.039 | 1.760 | 148 |
| 11 | 1.992 | 1.857 | 1.980 | 0.939 | 1.932 | 162 |
| 12 | 1.811 | 1.694 | 1.800 | 0.933 | 1.761 | 148 |
| 13 | 1.881 | 1.748 | 1.869 | 0.728 | 1.819 | 153 |
| 14 | 1.937 | 1.807 | 1.926 | 1.169 | 1.893 | 159 |
| 15 | 1.809 | 1.680 | 1.798 | 0.915 | 1.760 | 148 |

7. 最近五箇年米一段歩收穫高地方別

| 地 方 | 大正十一年 | 大正十二年 | 大正十三年 | 大正十四年 | 大正十五年 | 五箇年平均 |
|------------|-------|-------|-------|-------|-------|-------|
| 全 國 平 均 | 1.932 | 1.761 | 1.819 | 1.893 | 1.760 | 1.833 |
| 1 北 海 道 | 1.262 | 1.332 | 1.415 | 1.658 | 0.788 | 1.290 |
| 2 青 岩 手 | 1.721 | 1.637 | 1.673 | 1.774 | 1.565 | 1.674 |
| 3 宮 城 郡 | 2.010 | 1.947 | 1.962 | 2.125 | 1.761 | 1.961 |
| 4 秋 田 市 | 1.949 | 1.719 | 1.871 | 1.968 | 1.852 | 1.872 |
| 5 秋 田 市 | 1.823 | 1.771 | 1.979 | 1.992 | 1.859 | 1.885 |
| 6 山 形 郡 | 2.200 | 2.068 | 2.271 | 2.287 | 2.090 | 2.183 |
| 7 福 島 郡 | 1.672 | 1.614 | 1.601 | 1.695 | 1.678 | 1.652 |
| 8 茨 城 郡 | 1.473 | 1.552 | 1.357 | 1.560 | 1.488 | 1.486 |
| 9 栃 木 郡 | 1.549 | 1.522 | 1.476 | 1.599 | 1.539 | 1.537 |
| 10 群 馬 郡 | 1.731 | 1.775 | 1.557 | 1.758 | 1.696 | 1.703 |
| 11 埼 千 郡 | 1.545 | 1.660 | 1.700 | 1.654 | 1.480 | 1.608 |
| 12 東 京 郡 | 1.735 | 1.669 | 1.492 | 1.737 | 1.758 | 1.678 |
| 13 神 奈 川 郡 | 1.574 | 1.534 | 1.673 | 1.705 | 1.608 | 1.619 |
| 14 神 奈 川 郡 | 1.762 | 1.471 | 1.670 | 1.611 | 1.510 | 1.605 |
| 15 新 潟 郡 | 1.777 | 1.709 | 1.825 | 1.830 | 1.473 | 1.723 |
| 16 富 山 郡 | 2.061 | 1.924 | 2.104 | 2.066 | 1.930 | 2.017 |
| 17 石 川 郡 | 2.158 | 1.968 | 2.031 | 2.145 | 1.959 | 2.052 |
| 18 福 山 郡 | 2.153 | 1.871 | 2.100 | 2.064 | 1.998 | 2.037 |
| 19 山 梨 郡 | 2.193 | 2.154 | 2.230 | 2.138 | 2.070 | 2.157 |
| 20 長 野 郡 | 2.186 | 2.066 | 1.994 | 2.128 | 1.928 | 2.060 |
| 21 岐 靜 郡 | 2.075 | 1.736 | 1.941 | 1.843 | 1.979 | 1.915 |
| 22 愛 知 郡 | 2.039 | 1.802 | 1.716 | 1.853 | 1.592 | 1.800 |
| 23 愛 知 郡 | 2.264 | 1.872 | 2.040 | 1.772 | 1.914 | 1.972 |
| 24 三 重 郡 | 2.125 | 1.624 | 1.914 | 1.641 | 1.897 | 1.840 |
| 25 滋 賀 郡 | 2.308 | 1.957 | 1.647 | 2.256 | 2.275 | 2.089 |
| 26 京 都 郡 | 2.262 | 1.787 | 1.806 | 1.951 | 1.912 | 1.944 |
| 27 大 阪 郡 | 2.720 | 2.297 | 1.968 | 2.483 | 2.257 | 2.345 |
| 28 兵 庫 郡 | 2.356 | 1.939 | 1.934 | 2.187 | 2.055 | 2.100 |
| 29 和 歌 山 郡 | 2.671 | 2.266 | 1.852 | 2.330 | 2.277 | 2.285 |
| 30 和 歌 山 郡 | 2.295 | 1.710 | 1.893 | 2.033 | 1.752 | 1.937 |
| 31 鳥 取 郡 | 2.343 | 1.713 | 2.143 | 1.867 | 1.883 | 1.990 |
| 32 島 根 郡 | 1.861 | 1.563 | 1.820 | 1.703 | 1.673 | 1.724 |
| 33 岡 山 郡 | 2.136 | 1.819 | 1.719 | 1.964 | 1.841 | 1.896 |
| 34 廣 島 郡 | 1.818 | 1.550 | 1.680 | 1.677 | 1.677 | 1.660 |
| 35 山 口 郡 | 1.799 | 1.643 | 1.786 | 1.788 | 1.836 | 1.770 |
| 36 德 島 郡 | 1.912 | 1.409 | 1.868 | 1.922 | 1.667 | 1.756 |
| 37 香 川 郡 | 2.356 | 2.266 | 2.207 | 2.329 | 2.257 | 2.283 |
| 38 愛 媛 郡 | 2.196 | 2.039 | 2.022 | 2.102 | 2.049 | 2.082 |
| 39 高 知 郡 | 1.803 | 1.610 | 1.687 | 1.814 | 1.567 | 1.696 |
| 40 福 岡 郡 | 2.098 | 2.022 | 2.108 | 2.094 | 2.200 | 2.104 |
| 41 佐 賀 郡 | 2.167 | 2.268 | 2.306 | 2.299 | 2.362 | 2.280 |
| 42 長 崎 郡 | 1.574 | 1.603 | 1.403 | 1.554 | 1.632 | 1.553 |
| 43 熊 本 郡 | 1.872 | 1.789 | 1.930 | 1.997 | 1.778 | 1.873 |
| 44 大 分 郡 | 1.908 | 1.700 | 1.850 | 1.795 | 1.692 | 1.789 |
| 45 宮 崎 郡 | 1.840 | 1.618 | 1.647 | 1.851 | 1.542 | 1.700 |
| 46 鹿 兒 島 郡 | 1.526 | 1.348 | 1.322 | 1.625 | 1.338 | 1.432 |
| 47 沖 繩 郡 | 0.792 | 0.966 | 0.789 | 1.070 | 0.787 | 0.881 |

8. 米豫想收穫高ト實收高トノ比較

Table with columns for year (年次), first estimate (第一回), second estimate (第二回), actual yield (實收高), and percentage of estimate (豫想高ヲ100トセル割合). Rows include years from Meiji 36 to Taisho 15, and an average (平均) row.

9. 米輸移出入額累年比較

- 1. 内地ヨリ朝鮮(大正九年以降)臺灣及樺太ヘノ移出額、朝鮮(大正九年以降)及臺灣ヨリノ移入額ニ付テハ内地ニ於テ調査ノ依ルモノナキニ付朝鮮、臺灣各總督府及樺太廳ノ調査ニ係ル内地ヨリ當該各地域ニ移入シタル額ヲ以テ内地ヨリノ移出額、當該各地域ヨリ内地ヘ移出シタル額ヲ以テ内地ヘノ移入額ト看做セリ
2. 輸出入額及朝鮮ヘノ移出額、朝鮮ヨリノ移入額(大正八年以前)ハ大日本貿易年報(大蔵省編纂)、朝鮮ヘノ移出額、朝鮮ヨリノ移入額(大正九年以降)ハ朝鮮貿易年報(朝鮮總督府編纂)、臺灣ヘノ移出額、臺灣ヨリノ移入額ハ臺灣外國貿易年報(臺灣總督府編纂)、樺太ヘノ移出額ハ樺太廳調査ニ依ル
3. 本表ノ數字ニシテ大正十二年ノ震災ノ爲メ調査資料焼失シ不明ナルモノ又ハ調査困難ナルモノハ本省農務局編纂ノ米穀統計年報掲載ノ數字ニ依ル
4. 數量ハ下記ノ重量一擔(百斤)ノ容量換算率ヲ以テ換算セリ

輸入外國米 四斗 輸入外國米ヲ大部分白米ト看做ス
移入朝鮮米 〔玄米四斗四升 トシ玄米移入割合ニヨル
白米四斗二升
明治四十三年、四十四年 四斗四升
大正元年 四斗二升八合
大正二、三、四年 四斗二升四合
大正五、六、七、八年 四斗二升三合
移入臺灣米 四斗四升 移入米ノ大部分ヲ玄米ト看做ス
輸出内地米 四斗二升 輸出米ノ大部分ヲ玄米ト看做ス
朝鮮ヘノ移出内地米 四斗一升 移出米ノ大部分ヲ白米ト看做ス
5. 明治三十年以前ハ銀圓ニシテ同三十一年以降ハ金圓ナリ
6. 明治三十一年迄ノ輸入價額ハ原價ノミニシテ同三十二年以降ハ原價ニ荷造費、運賃、保倉料、其ノ他輸入港ニ到着スルマテノ諸費ヲ加ヘタルモノナリ

Table showing annual comparison of rice import, export, and transfer amounts. Columns include year (年次), total quantity (數量), price (價), and amount (額) for domestic and foreign trade.

9. 米輸移出入額累年比較

Table with columns for year (年次), total quantity (總量), price (價), and amount (額) for various categories including Korea (朝鮮), Taiwan (臺灣), and foreign countries (外國).

- 1. 朝鮮ヨリノ明治四十三年分移入額ハ九月以降トス
2. 朝鮮ヨリノ大正九年分再移入額及外國米移入額ハ同年八月迄ノ計數ニシテ大藏省ニ就キ調査シタルモノナリ
3. 朝鮮ヨリノ大正十年以降同十三年迄ノ移入額中ニハ外國米ヲ含ム

Table with columns for year (年次), total quantity (總量), price (價), and amount (額) for various categories including Korea (朝鮮), Taiwan (臺灣), and foreign countries (外國).

- 1. 臺灣ヨリノ移入額中ニハ外國米ヲ含ム

9. 米輸移出入額累年比較

Table with columns for year (年次), total quantity (總量), price (價), and amount (額) for various categories including Korea (朝鮮), Taiwan (臺灣), and foreign countries (外國).

- 1. 明治三十七年以降同四十四年迄ノ輸出價額ハ輸出港ニ於ケル價額ニ包裝費ヲ加ヘタルモノニシテ明治三十六年以前及大正元年以降ハ原價ノミナリ
2. 大正十二年ノ輸出額中ニハ横濱港ノ震災ノ爲メ資料焼失シタルモノヨリ八月分ヲ再輸出額中ニハ大正十一年分及同十二年(自一月至八月)分ヲ含マス
3. ×ハ政府輸出米ニシテ明治年間米價調節沿革史(大藏省理財局編纂)ニ依ル

9. 米輸移出入額累年比較

| 年次 | 輸 移 出 入 額 | | | | | | | |
|------|-----------|------------|--------|-----------|-----------|---------|---------|------------|
| | 總 額 | | 移 出 額 | | 再移出額(朝鮮米) | | 外國米移出額 | |
| | 數 | 價 | 數 | 價 | 數 | 價 | 數 | 價 |
| 明治43 | 2 188 | 35 057 | 2 188 | 35 057 | — | — | — | — |
| 44 | 8 192 | 143 169 | 8 093 | 140 383 | 86 | 1 230 | 103 | 1 556 |
| 大正 1 | 5 499 | 113 594 | 5 439 | 112 621 | — | — | 60 | 883 |
| 2 | 2 587 | 57 937 | 2 534 | 56 926 | — | — | 53 | 1 011 |
| 3 | 2 901 | 52 284 | 2 901 | 52 284 | — | — | — | — |
| 4 | 2 885 | 41 505 | 2 884 | 41 487 | 1 | 18 | — | — |
| 5 | 17 168 | 247 769 | 16 179 | 235 523 | 989 | 12 246 | — | — |
| 6 | 12 448 | 239 519 | 12 364 | 238 683 | — | — | 84 | 836 |
| 7 | 14 301 | 343 525 | 3 201 | 98 878 | — | — | 11 100 | 244 647 |
| 8 | 21 378 | 657 116 | 5 537 | 231 064 | — | — | 15 841 | 426 052 |
| 9 | 13 852 | 596 284 | 12 391 | 536 419 | 1 197 | 48 073 | 264 | 11 792 |
| 10 | 34 270 | 853 243 | 13 819 | 383 892 | 20 451 | 469 351 | — | — |
| 11 | 161 959 | 3 038 267 | 34 203 | 733 374 | — | — | 127 756 | 2 304 893 |
| 12 | 98 142 | 2 267 989 | 98 142 | 2 267 989 | — | — | — | — |
| 13 | 414 853 | 11 105 739 | 73 715 | 2 290 538 | 9 452 | 294 246 | 331 686 | 8 520 955 |
| 14 | 727 305 | 19 495 685 | 12 658 | 556 457 | — | — | 714 647 | 18 939 228 |

- 朝鮮へノ大正九年分再移出額及外國米移出額ハ同年八月迄ノ計數ニシテ大藏省ニ就キ調査シタルモノナリ
- 朝鮮へノ大正十年及同十二年分移出額中ニハ外國米ヲ含ム

| 年次 | 輸 移 出 入 額 | | | | | | | |
|------|-----------|------------|---------|------------|-------|--------|---------|------------|
| | 總 額 | | 移 出 額 | | 再移出額 | | 樺太へ移出額 | |
| | 數 | 價 | 數 | 價 | 數 | 價 | 數 | 價 |
| 明治30 | — | 236 773 | — | 236 773 | — | — | — | — |
| 31 | — | 335 673 | — | 335 673 | — | — | — | — |
| 32 | — | 868 714 | — | 868 714 | — | — | — | — |
| 33 | — | 545 410 | — | 545 410 | — | — | — | — |
| 34 | 33 028 | 506 653 | 33 028 | 506 653 | — | — | — | — |
| 35 | 33 628 | 488 794 | 33 628 | 488 794 | — | — | — | — |
| 36 | 35 678 | 453 552 | 35 678 | 453 552 | — | — | — | — |
| 37 | 20 003 | 339 989 | 20 003 | 339 989 | — | — | — | — |
| 38 | 18 084 | 302 713 | 18 084 | 302 713 | — | — | — | — |
| 39 | 18 498 | 318 392 | 18 498 | 318 392 | — | — | — | — |
| 40 | 57 578 | 876 735 | 57 578 | 876 735 | — | — | — | — |
| 41 | 31 698 | 585 070 | 31 698 | 585 070 | — | — | — | — |
| 42 | 29 762 | 492 002 | 29 762 | 492 002 | — | — | — | — |
| 43 | 40 568 | 656 125 | 40 568 | 656 125 | — | — | 36 439 | 628 074 |
| 44 | 51 345 | 929 232 | 51 345 | 929 232 | — | — | 43 800 | 896 803 |
| 大正 1 | 43 628 | 1 017 894 | 43 628 | 1 017 894 | — | — | 46 417 | 1 096 655 |
| 2 | 42 430 | 1 021 817 | 42 430 | 1 021 817 | — | — | 72 066 | 1 800 403 |
| 3 | 45 346 | 891 258 | 45 314 | 890 838 | 32 | 420 | 87 148 | 2 753 839 |
| 4 | 62 767 | 980 864 | 62 767 | 980 864 | — | — | 98 181 | 1 320 076 |
| 5 | 78 686 | 1 233 095 | 78 686 | 1 233 095 | — | — | 118 093 | 1 776 419 |
| 6 | 85 785 | 1 818 703 | 84 465 | 1 801 616 | 1 320 | 17 087 | 134 084 | 2 707 479 |
| 7 | 72 410 | 2 214 941 | 71 055 | 2 184 259 | 1 355 | 30 682 | 114 145 | 4 584 938 |
| 8 | 26 434 | 1 381 399 | 26 434 | 1 381 399 | — | — | 144 571 | 7 670 965 |
| 9 | 27 115 | 1 416 698 | 27 115 | 1 416 698 | — | — | 84 237 | 4 086 211 |
| 10 | 44 860 | 1 676 858 | 44 855 | 1 676 758 | 5 | 100 | 86 275 | 3 296 551 |
| 11 | 264 605 | 5 746 840 | 262 892 | 5 712 345 | 1 713 | 34 496 | 192 541 | 7 447 404 |
| 12 | 75 389 | 1 977 172 | 73 389 | 1 977 172 | — | — | 200 946 | 7 511 967 |
| 13 | 84 851 | 2 409 081 | 84 851 | 2 409 081 | — | — | 257 369 | 11 092 229 |
| 14 | 651 930 | 16 891 780 | 651 869 | 16 891 780 | 61 | — | 291 255 | 13 545 599 |

- 臺灣へノ移出額中ニハ外國米ヲ含ム

| 年次 | 輸 移 出 入 差 額 | | |
|------|-------------|---|-------------|
| | △ハ輸出超過 | | |
| | 數 | 量 | 價 |
| 明治 1 | — | — | — |
| 2 | 83 909 | — | 435 956 |
| 3 | 648 285 | — | 4 431 886 |
| 4 | 2 150 843 | — | 14 598 114 |
| 5 | 167 832 | — | 1 260 171 |
| 6 | 402 429 | — | 1 654 918 |
| 7 | 852 580 | — | 3 756 988 |
| 8 | 58 224 | — | 304 406 |
| 9 | 1 814 | — | 6 168 |
| 10 | 197 095 | — | 809 646 |
| 11 | 437 682 | — | 2 288 792 |
| 12 | 835 969 | — | 4 643 815 |
| 13 | 7 114 | — | 168 608 |
| 14 | 50 677 | — | 223 633 |
| 15 | 23 089 | — | 123 900 |
| 16 | 270 631 | — | 1 631 903 |
| 17 | 182 852 | — | 1 090 872 |
| 18 | 474 899 | — | 2 156 714 |
| 19 | 16 078 | — | 97 973 |
| 20 | 575 155 | — | 3 262 064 |
| 21 | 347 028 | — | 2 125 606 |
| 22 | 1 386 656 | — | 7 399 039 |
| 23 | 1 354 368 | — | 7 239 471 |
| 24 | 1 674 899 | — | 10 968 903 |
| 25 | 167 952 | — | 2 303 233 |
| 26 | 181 407 | — | 2 110 440 |
| 27 | 110 712 | — | 1 768 045 |
| 28 | 718 947 | — | 2 782 486 |
| 29 | 81 854 | — | 2 855 370 |
| 30 | 54 777 | — | 2 329 223 |
| 31 | 1 968 191 | — | 15 091 396 |
| 32 | 4 186 329 | — | 42 640 873 |
| 33 | 257 597 | — | 5 154 371 |
| 34 | 624 393 | — | 4 670 641 |
| 35 | 760 114 | — | 5 390 408 |
| 36 | 1 395 804 | — | 12 132 364 |
| 37 | 4 060 396 | — | 51 139 772 |
| 38 | 5 958 808 | — | 58 140 741 |
| 39 | 5 045 796 | — | 49 772 526 |
| 40 | 3 013 257 | — | 29 298 400 |
| 41 | 3 052 876 | — | 32 378 576 |
| 42 | 2 801 682 | — | 28 313 863 |
| 43 | 1 962 639 | — | 16 012 278 |
| 44 | 1 404 796 | — | 10 867 645 |
| 大正 1 | 2 206 251 | — | 20 902 299 |
| 2 | 2 859 546 | — | 37 859 285 |
| 3 | 5 058 276 | — | 66 987 986 |
| 4 | 3 289 959 | — | 37 739 110 |
| 5 | 2 540 146 | — | 23 140 073 |
| 6 | 1 288 233 | — | 9 621 209 |
| 7 | 1 519 519 | — | 17 162 737 |
| 8 | 7 187 164 | — | 149 431 259 |
| 9 | 8 360 184 | — | 287 924 541 |
| 10 | 2 859 198 | — | 96 821 675 |
| 11 | 5 584 302 | — | 127 021 010 |
| 12 | 5 611 632 | — | 150 738 746 |
| 13 | 6 482 011 | — | 154 406 719 |
| 14 | 9 000 939 | — | 256 015 968 |

昭和二年六月二十五日印刷

昭和二年六月二十八日發行

農林大臣官房統計課

印刷者 石井精一郎

東京市京橋區木挽町一丁目十四番地

印刷所 安信舎印刷所

東京市京橋區木挽町一丁目十四番地

83-131



1200600290696

83

131

終