

44
40

大正十四年

朽木縣統計書

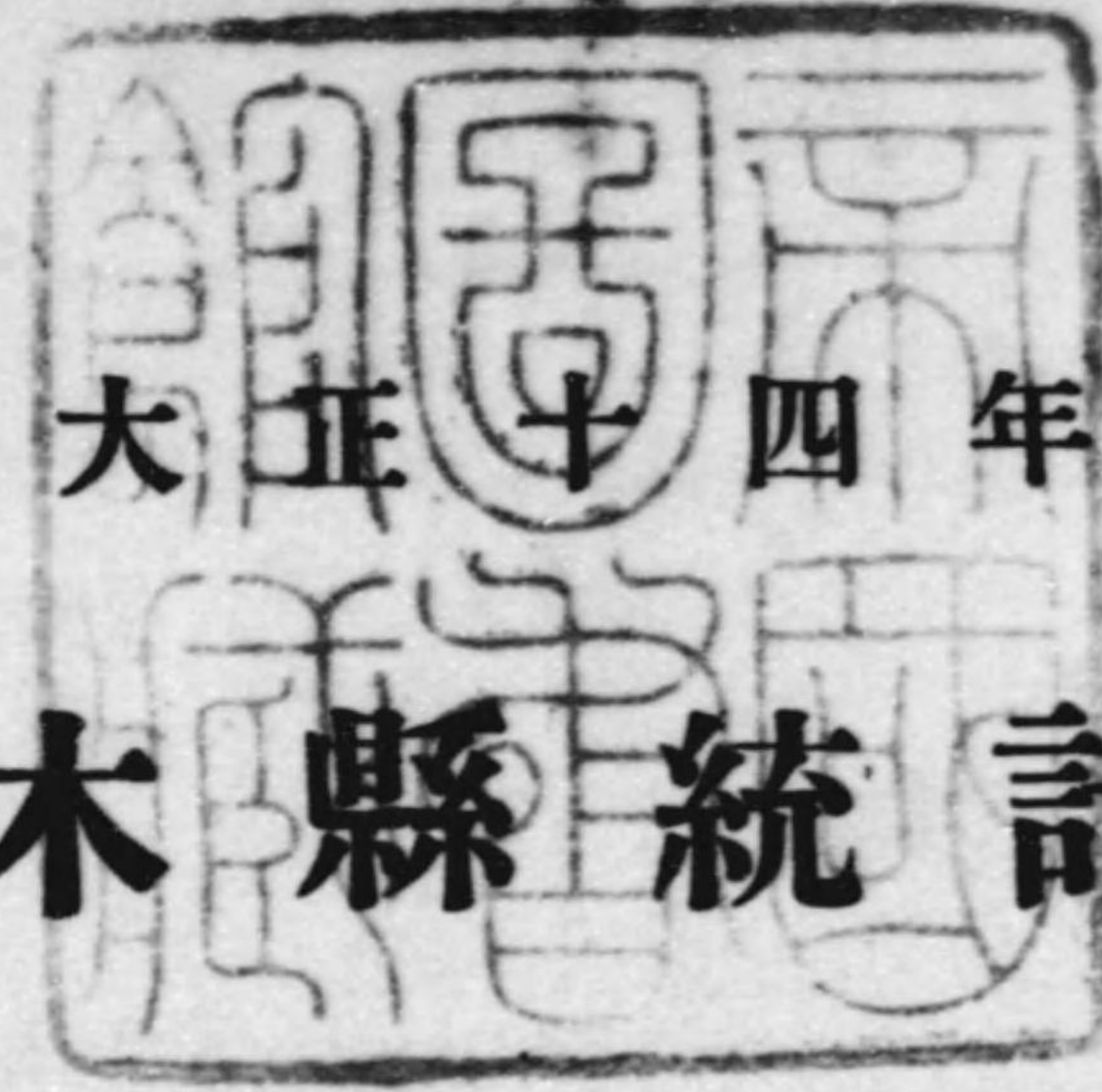
第 參 編

(產 業)



昭和二年六月刊行

朽 木 縣



桐木縣統計書

編 參 第

(業 產)



昭和二年六月刊行

桐 木 縣



凡 例

1. 本縣統計書ハ次ノ四編ヨリ成リ本編ハ其ノ第三編トス
 第一編 (土地戸口其他)
 第二編 (學 事)
 第三編 (産 業)
 第四編 (警察及衛生)
2. 本編ハ廳中各主務部課市役所町村役場及其他官廳會社等ヨリ蒐集セル材料ニヨリテ編纂セリ
3. 諸表題目ノ次ニ何年トアルハ一歷年内ノ事實・何年度トアルハ一會計年度内ノ事實又何年何月何日トアルハ該日ノ現在數ヲ揚ケタルモノトス
4. 數位ハ概ネ圓石貫斤町等ノ一位ニ止メ以下ノ端數ハ四捨五入ノ法ヲ用フ
5. 表中數字ノ間ニ「,」ヲ附セルハ千位及百万位ニシテ「.」ヲ附セルハ其ノ一位ヲ示スモノトス
6. 表中全ク記載スヘキモノナキ事項ハ之ヲ省キ或欄ニ限リ記載スヘキ事實ナキモノハ「—」ヲ填シ事實不詳又ハ調査未了ノモノハ「?」ヲ附シ計數ノ一位ニ滿タサルモノハ「0」ヲ掲出ス
7. 本表中往々外國度量衡ヲ舉クルモノアリ之ヲ本邦ノ度數ニ換算スレハ概略次ノ如シ

度	{	哩(マイル)十四町四十五間七寸餘	量 {	立(リットル)五合五勺四餘
		鎖(チェーン)十一間三寸八分餘		呷(ガロン)二升五合一勺八餘
		碼(ヤード)三尺一分七餘	衡 {	噸(トン)二百七十貫九四六餘
		米(メートル)三尺三寸		封度(ポンド)百二十匁九五八餘
耗(ミリメートル)三厘三毛		写(オンス)八匁二分九四餘		瓦(グラム)二分六六六七

昭和二年六月

栃木縣知事官房

大正十四年 栃木縣統計書 第三編

目次

大正十四年

總覽

- 第一 本縣位置..... 1
- 第二 廣袤及面積..... 1
- 第三 郡市區劃..... 2
- 第四 官民有地..... 2
- 第五 民有々租地..... 3
- 第六 宇都宮市氣象..... 4
- 第七 人口及戶數郡市別..... 5
- 第八 現住戶數職業別..... 5
- 第九 生產物總額..... 7
- 第一〇 生產物種類..... 8
- 第一一 地方重要特別生產物..... 11

農業

- 第一二 農家戶數..... 13
- 第一三 農家戶數自作小作別..... 13
- 第一四 農家戶數耕地耕作面積別..... 14
- 第一五 農業教育ヲ受ケタルモノ..... 14
- 第一六 耕地所有者面積別..... 15
- 第一七 耕地整理地..... 16
- 第一八 開墾區域其他..... 16
- 第一九 自作地及小作地段別..... 16
- 第二〇 一毛作及裏作田段別..... 17
- 第二一 牛馬耕..... 17
- 第二二 稻種鹽水撰..... 18
- 第二三 共同及集合苗代..... 19
- 第二四 稻正條植段別..... 19
- 第二五 米作累年比較..... 20
- 第二六 米作郡市町村別..... 22
- 第二七 麥作累年比較..... 35
- 第二八 麥作郡市別..... 39
- 第二九 食用農產物..... 40
- 第三〇 園藝農產物(果實)..... 42

- 第三一 同上(蔬菜及花卉)..... 45
- 第三二 工藝農產物..... 49
- 第三三 茶畑..... 52
- 第三四 製茶..... 53
- 第三五 果樹苗..... 53
- 第三六 綠肥用作物..... 54
- 第三七 綠肥用作物郡市別..... 54
- 第三八 堆積肥料舍..... 55
- 第三九 肥料消費高郡市別..... 55
- 第四〇 購入肥料消費高..... 55
- 第四一 自家生產肥料消費高..... 56
- 第四二 石灰施用高..... 56

家畜及家禽

- 第四三 家畜總頭數..... 57
- 第四四 牛頭數..... 57
- 第四五 牛出產及斃死數..... 58
- 第四六 牛飼養戶數..... 58
- 第四七 馬頭數..... 59
- 第四八 馬出產數..... 60
- 第四九 馬斃死數..... 60
- 第五〇 馬飼養戶數..... 61
- 第五一 豚頭數..... 61
- 第五二 豚出產及斃死數..... 62
- 第五三 豚飼養戶數..... 62
- 第五四 緬羊..... 63
- 第五五 山羊..... 63
- 第五六 屠畜場及屠畜數..... 64
- 第五七 獸肉..... 64
- 第五八 牛乳..... 65
- 第五九 獸醫及蹄鐵工..... 65
- 第六〇 家禽總數..... 66
- 第六一 鷄郡市別..... 66
- 第六二 鶩郡市別..... 67
- 第六三 七面鳥郡市別..... 67
- 第六四 蜜蜂..... 68

目次

蠶業

第六五 桑畑.....69
 第六六 桑苗.....70
 第六七 繭總產額.....71
 第六八 春蠶.....71
 第六九 夏秋蠶.....72
 第七〇 蠶種製造.....73

林業

第七一 官有林野箇所面積.....75
 第七二 民有林野面積.....75
 第七三 保安林種類別.....76
 第七四 保安林郡別.....76
 第七五 民有林野開墾.....77
 第七六 造林用苗圃面積.....78
 第七七 造林用苗木.....78
 第七八 民有林野人工造林所有別.....79
 第七九 民有林野人工造林種類別.....80
 第八〇 民有林野天然造林.....82
 第八一 民有林伐採.....84
 第八二 石材.....90
 第八三 有用土石及鑛水.....91
 第八四 林野產物.....92
 第八五 民有林野放牧.....94

漁業

第八六 水產業者.....95
 第八七 漁船.....97
 第八八 漁獲物.....97
 第八九 水產製造物.....98
 第九〇 水產養殖.....99

鑛業

第九一 探掘鑛區數及坪數.....101
 第九二 試掘鑛區數及坪數.....103
 第九三 鑛產額.....104
 第九四 鑛山就業者.....106

工業

第九五 工場總數.....107
 第九六 工場及工場原動機種別.....108
 第九七 工場作業者及勞働人夫業種別.....110
 第九八 工場賃錢及就業日時業種別.....111
 第九九 蠶絲製造戶數同釜數職工別.....112
 第一〇〇 蠶絲製造高及價額(其一).....113
 第一〇一 蠶絲製造高及價額(其二).....113
 第一〇二 同上(其三).....114
 第一〇三 真綿.....115
 第一〇四 乳肉製品及罐詰.....115
 第一〇五 織物製造戶數.....116
 第一〇六 機臺數.....116
 第一〇七 職工.....117
 第一〇八 絹織物產額.....117
 第一〇九 絹綿交織物產額.....119
 第一一〇 綿織物產額.....120
 第一一一 麻及其ノ織物產額.....122
 第一一二 毛織物產額.....123
 第一一三 莫大小.....123
 第一一四 陶磁器.....123
 第一一五 瓦及土管.....124
 第一一六 度量衡器製作.....125
 第一一七 木製品.....125
 第一一八 澱粉.....127
 第一一九 酒類.....127
 第一二〇 味噌.....128
 第一二一 葡萄酒及醬油.....129
 第一二二 薄荷.....129
 第一二三 竹製品.....130
 第一二四 植物油.....131
 第一二五 蠟燭.....132
 第一二六 製藍.....132
 第一二七 漆液.....132
 第一二八 漆器.....133
 第一二九 和紙.....133
 第一三〇 藁製品.....134
 第一三一 壘表莫產及花蓬野草蓬.....134
 第一三二 麵類.....135

目次

第一三三 經木及麻真田.....136
 第一三四 菓子.....136
 第一三五 製革.....137
 第一三六 刷子及刷毛.....137
 第一三七 皮革製品.....138
 第一三八 蠶網.....138
 第一三九 帽子.....139
 第一四〇 肥料製造額.....139
 第一四一 各種工產物.....140

商業及金融

第一四二 商業會議所.....143
 第一四三 農工銀行.....143
 第一四四 農工銀行出入金.....143
 第一四五 農工銀行農工債券.....144
 第一四六 農工銀行預メ金.....144
 第一四七 農工銀行貸付金.....144
 第一四八 農工銀行貸付金種類別.....145
 第一四九 農工銀行貸付金年限別.....145
 第一五〇 農工銀行貸付金業體別.....146
 第一五一 農工銀行代理貸付金.....146
 第一五二 農工銀行代理貸付金業體別.....146
 第一五三 農工銀行預メ金有價證券並
 金銀在高.....147
 第一五四 質屋.....147
 第一五五 質屋利子.....148
 第一五六 會社組織別.....148
 第一五七 會社營業別.....149
 第一五八 死亡保險.....149
 第一五九 生存保險.....150
 第一六〇 徵兵保險.....150
 第一六一 傷害保險.....150
 第一六二 火災保險.....151
 第一六三 產業組合.....151
 第一六四 產業組合事業成績.....152
 第一六五 實業諸組合.....153
 第一六六 度量衡器檢定.....154
 第一六七 度量衡器販賣.....154

第一六八 重要品縣外輸出入.....155
 第一六九 米生產檢査.....158
 第一七〇 米移出檢査.....159
 第一七一 麥生產檢査.....160
 第一七二 麥移出檢査.....161
 第一七三 物價累年比較.....162
 第一七四 物價月別.....164
 第一七五 賃金累年比較.....166

賃金

第一七六 賃金月別.....168

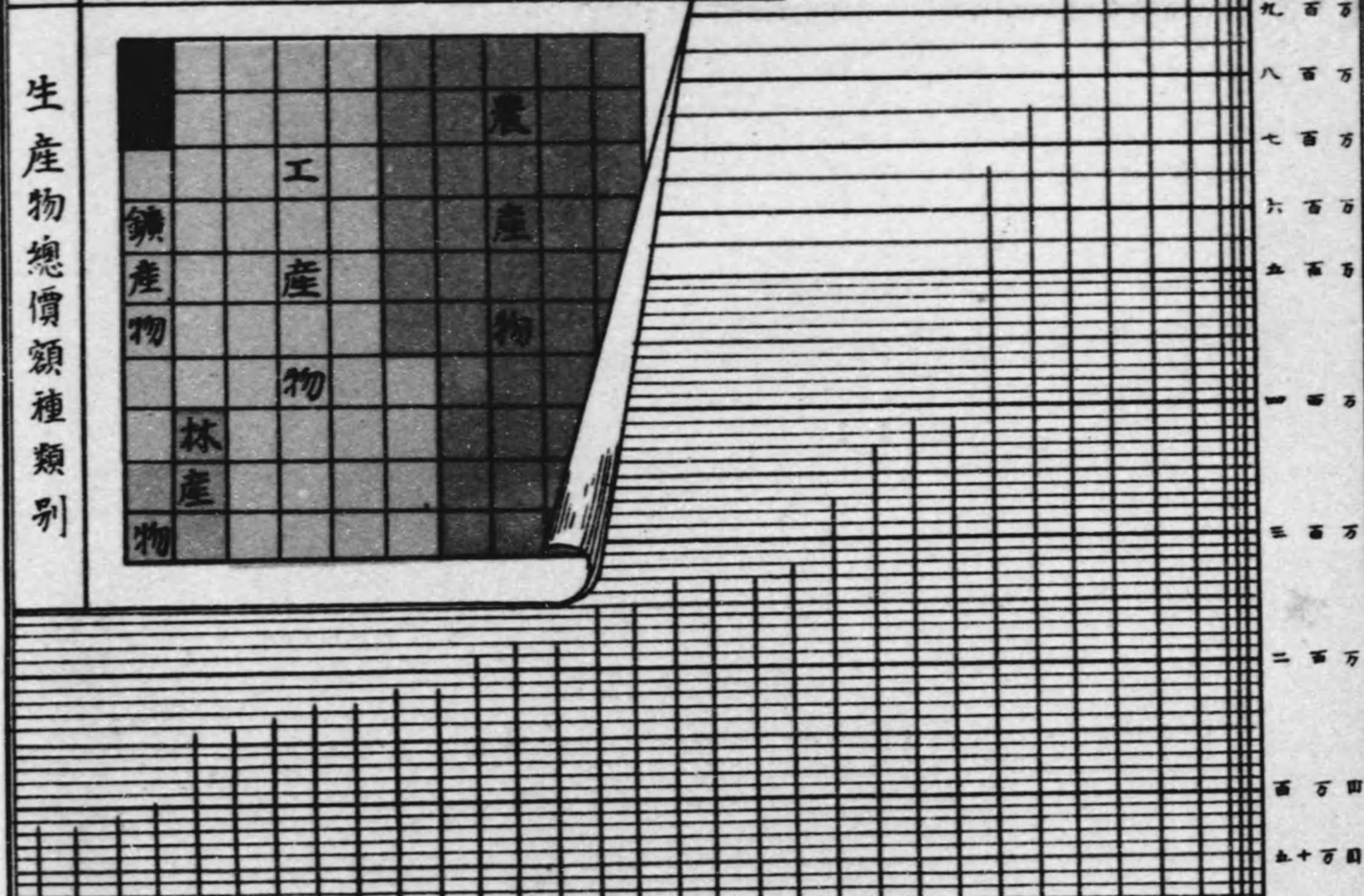
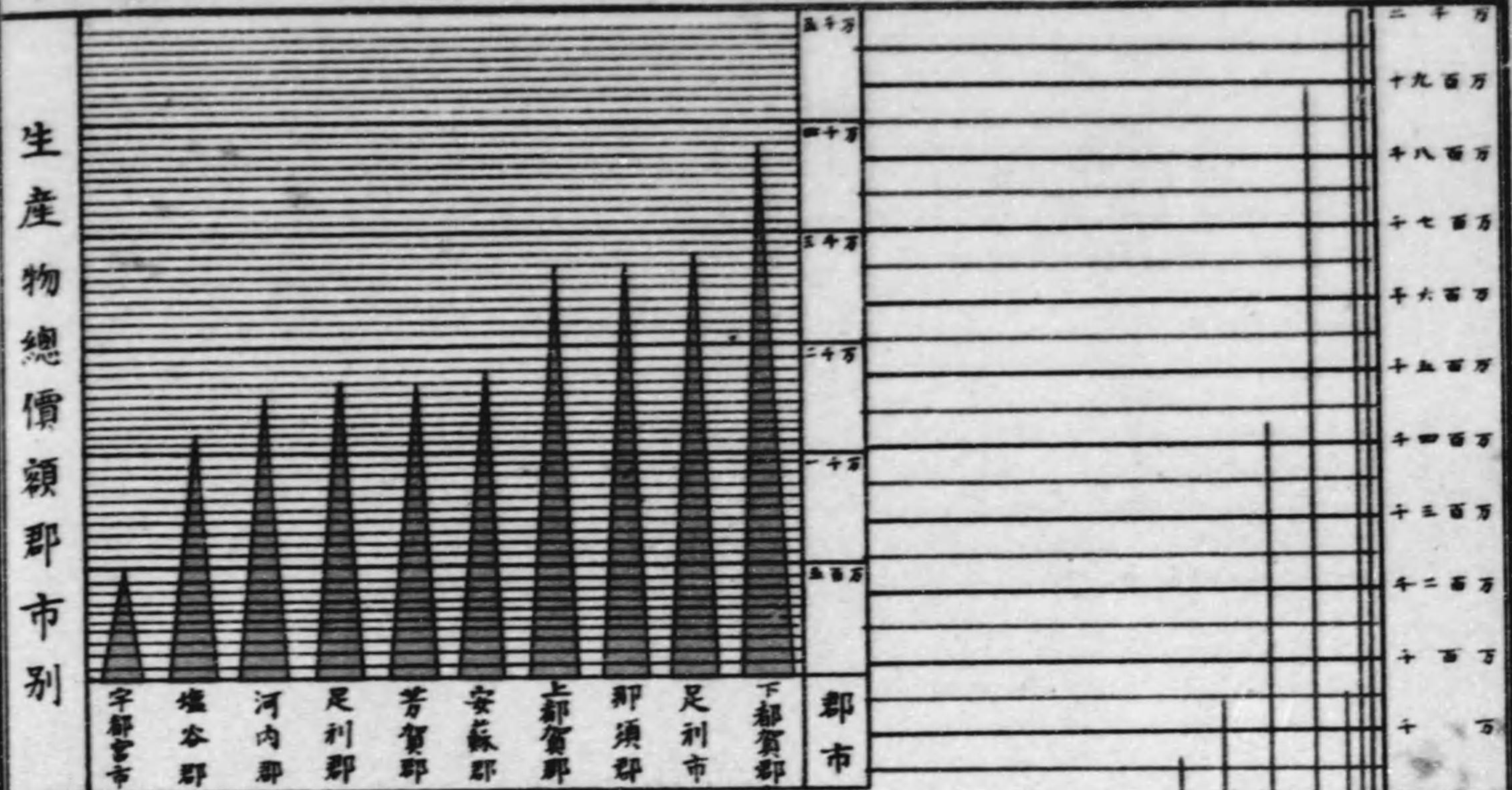
勸業費

第一七七 地方勸業費總額.....171
 第一七八 縣勸業費.....171
 第一七九 市町村勸業費.....173

附錄

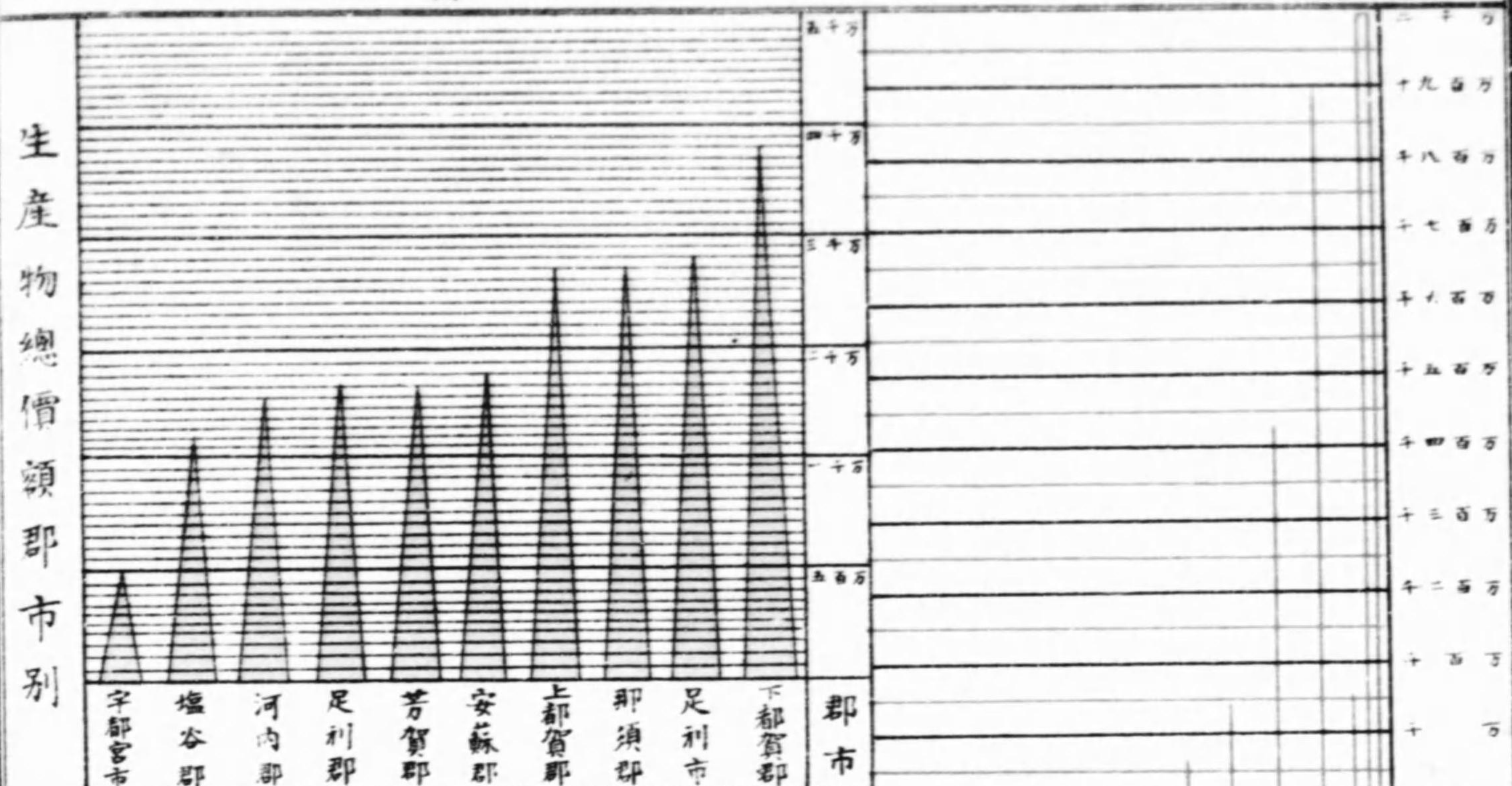
會社一覽表.....1
 工場一覽表.....17

大正十四年重要生產物價額(以上以圓方十八)


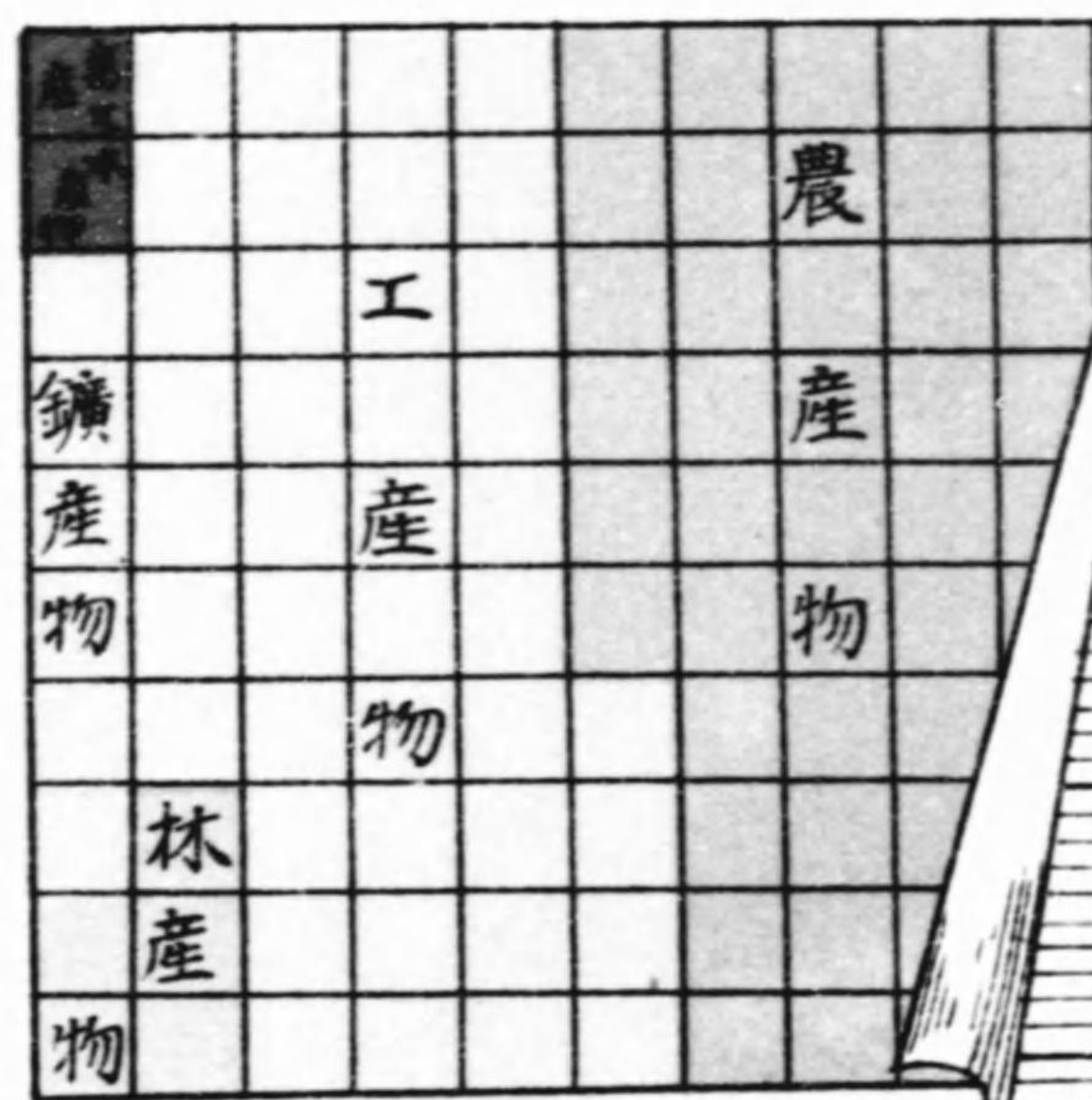


種類	價額
米	五〇六〇九三三
綿織物	一九二八四〇二六
銅	一四二七九一四四
絹織物	一〇四一五五三四
葉煙草	九六二四一七二
清酒	七六〇九七五九
生糸	六六〇九三〇〇
春蚕	三九五一二四五
菓子	三九三〇三七
絹織交織物	三七〇五八一八
木製品	三三二〇四五三
夏秋蚕	二八九一九七二
用材	二七八七三〇六
醬油	二七二八二九二
麻織物	二七一五二〇〇
薪炭	二五二四三九四
大	二五二四一六〇
薪炭	二二六二七二三
晒及漆物	二二五九三三七
家禽卵	二一五四八四八
石材	一九七九六四九
青茅	一九七六六
扁蒲	一八二〇四八八
麻製品	一八〇六九〇〇
綠肥作物	一七八八二七一
麵類	一五九〇六三九
甘藷	一五〇八七〇四
味噌	一〇九〇四〇四
大豆	九七四九四八
蘿蔔	八八五四四五
銀	八一三七一

大正十四年重要生產物價額(以上以圓萬八)




生產物總價額種類別



種類	價額
米	五〇六、五九三
綿織物	一九二、八四〇
絹織物	一〇、四一五
葉煙草	七六、〇九七
清酒	六六、〇九三
生糸	三、九五一
蠶子	三、七〇五
絹織交織物	三、三二〇
木製品	二、八九一
夏秋蚕	二、七七八
用材	二、七二八
醬油	二、七一九
麻織物	二、五二四
薪炭材	二、二六二
晒及漆物	二、一五九
家禽卵	二、一五八
石材	一、九七九
青茅	一、九七六
麻製品	一、八二〇
綠肥作物	一、七八八
麵類	一、五九〇
甘藷	一、五八七
味噌	一、〇九〇
大豆	九七四
蘿蔔	八八五
銀	八一、七四一

米收穫高郡市比較

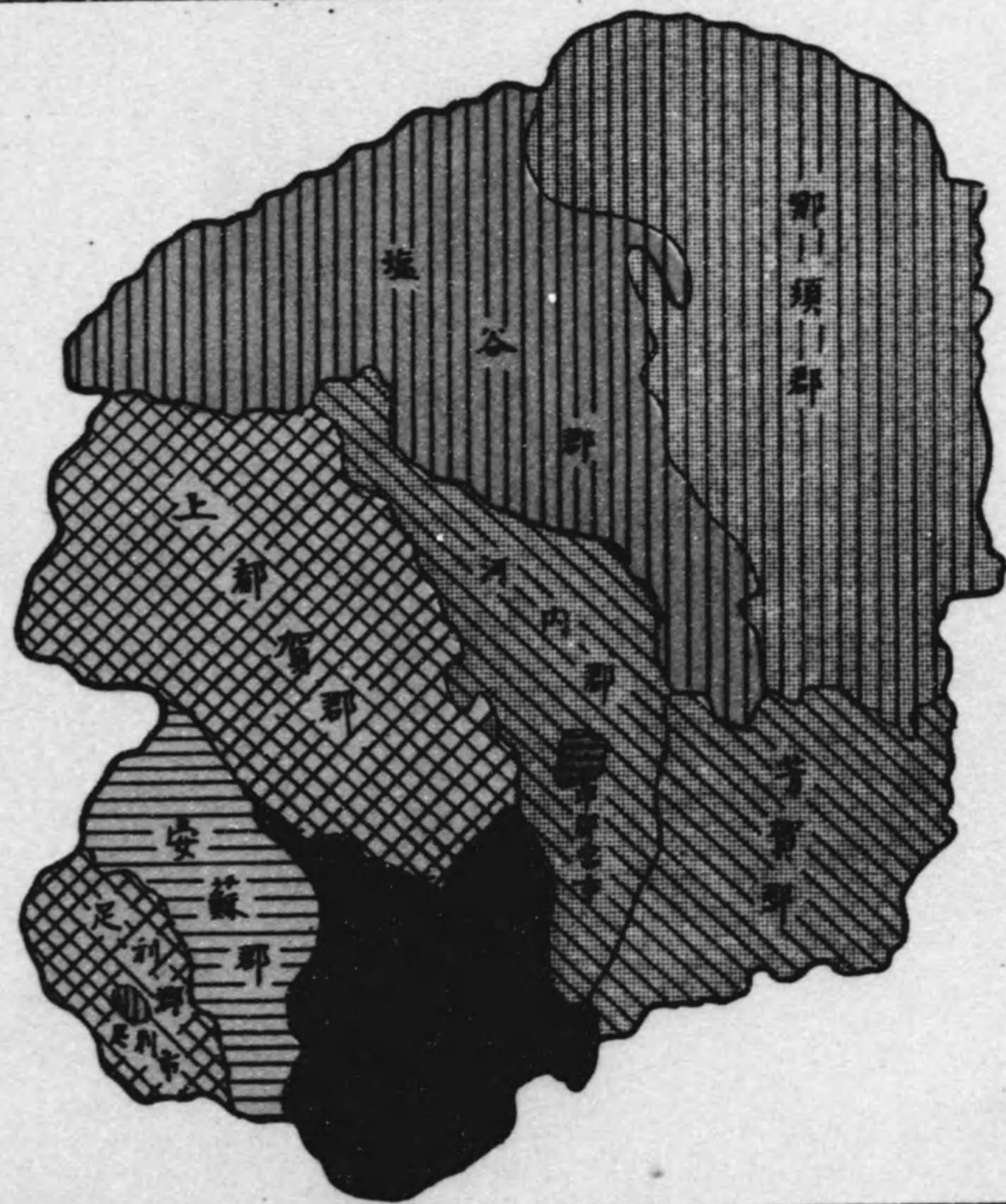
大正十四年



一畝中收穫	總收穫
二石以上	三十萬石
一石八斗	十五萬石
一石六斗	十萬石
一石四斗	五萬石
一石二斗	三萬石

麥收穫高郡市比較

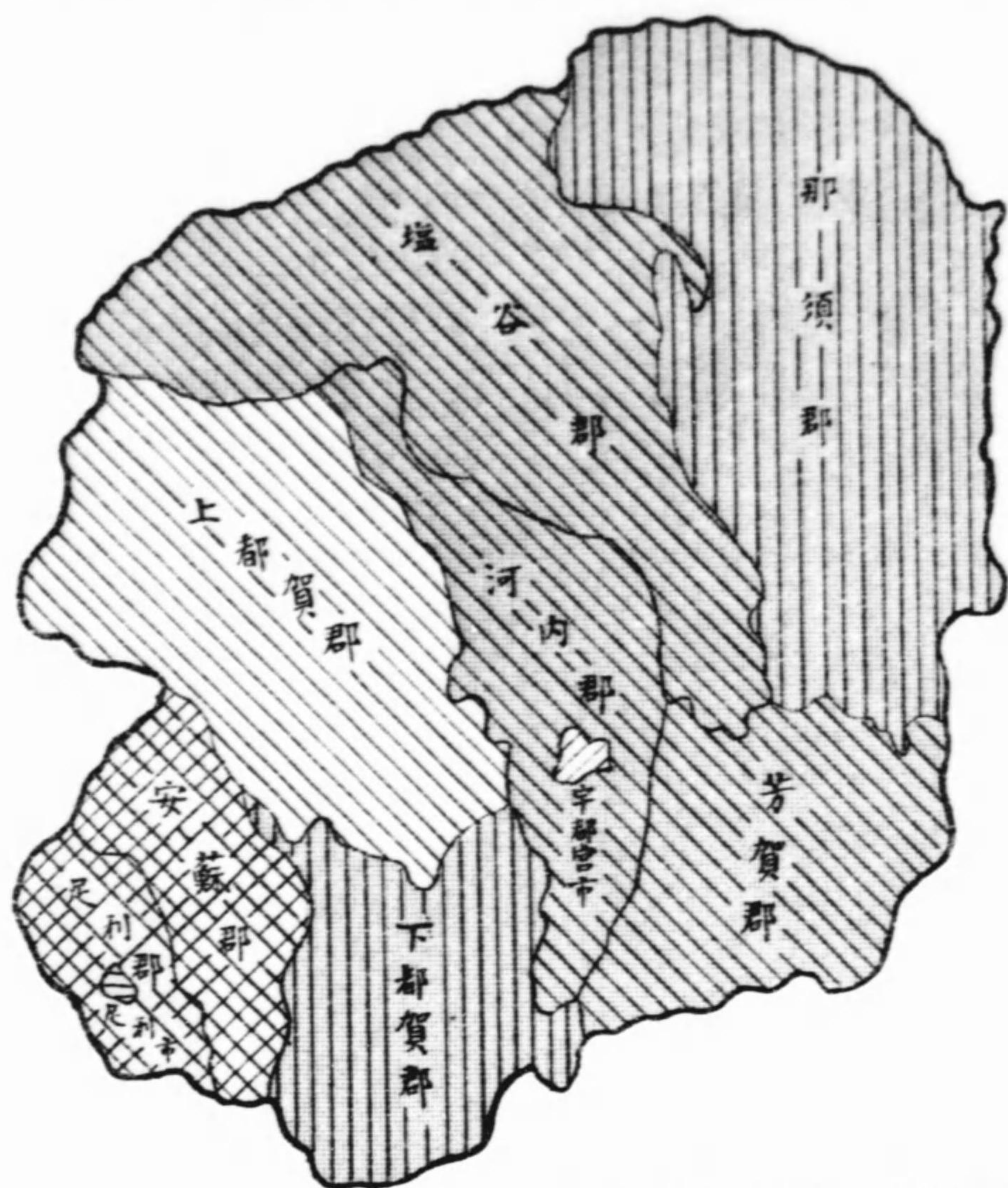
大正十四年



一畝中收穫	總收穫
三石	三十萬石
二石八斗	十五萬石
二石六斗	十萬石
二石四斗	五萬石
二石二斗	三萬石

米收穫高郡市比較

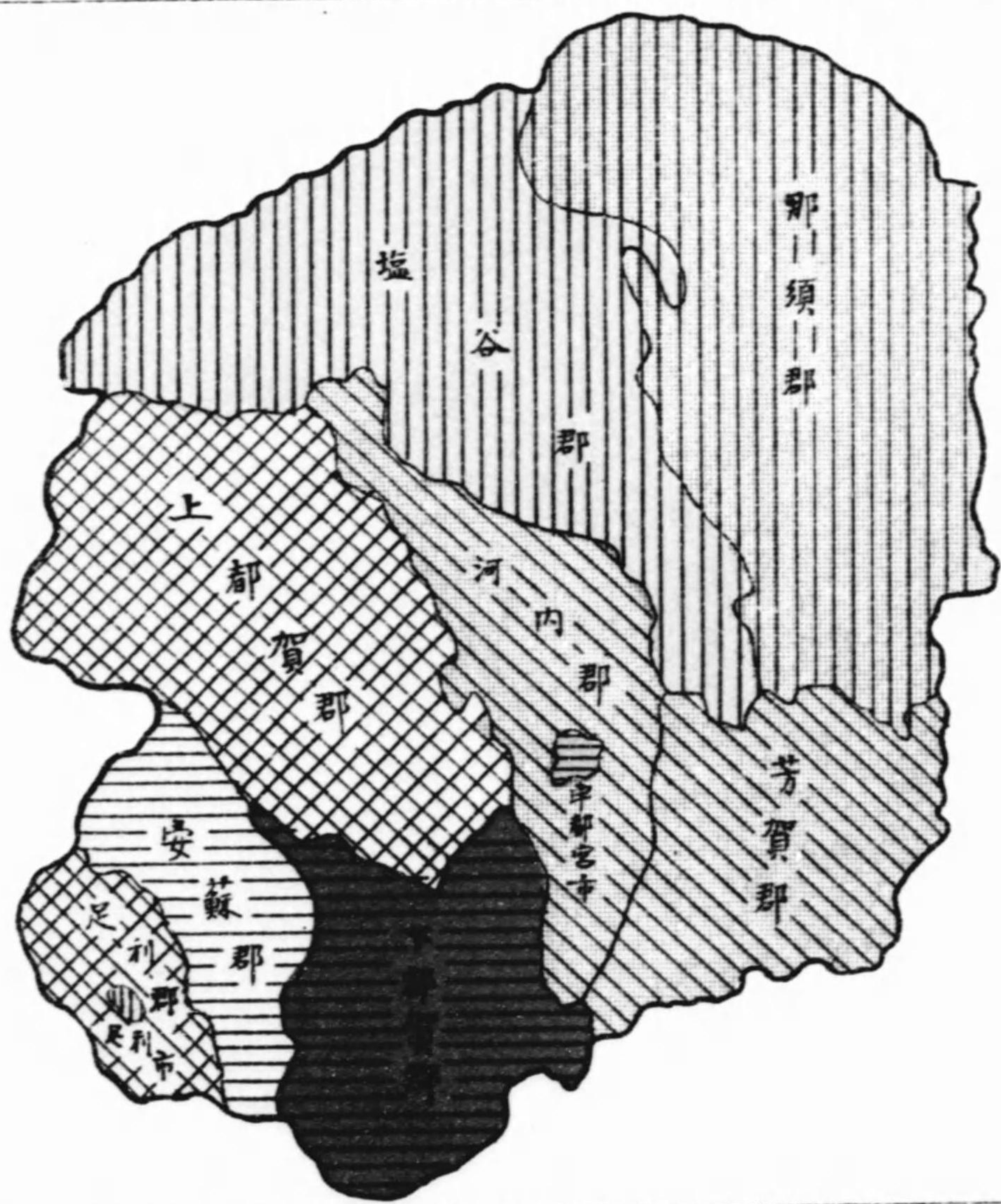
大正十四年



郡市	面積	收穫
那須郡	二萬石	三萬石
塩谷郡	二萬石	三萬石
上野郡	二萬石	三萬石
河内郡	二萬石	三萬石
芳賀郡	二萬石	三萬石
下野郡	二萬石	三萬石
安蘇郡	二萬石	三萬石
足利郡	二萬石	三萬石
合計	二萬石	三萬石

麥收穫高郡市比較

大正十四年



郡市	面積	收穫
那須郡	二萬石	三十萬石
塩谷郡	二萬石	三十萬石
上野郡	二萬石	三十萬石
河内郡	二萬石	三十萬石
芳賀郡	二萬石	三十萬石
下野郡	二萬石	三十萬石
安蘇郡	二萬石	三十萬石
足利郡	二萬石	三十萬石
合計	二萬石	三十萬石

總 覽

面	積	418.09
行政區劃	郡	8
	市	2
	町	36
	村	139
官民有地	官有地	149,616.6
	民有地	379,270.7
民有	租地	359,113.7
現在人口	男	536,259
	女	554,169
	計	1,090,428
現在	戶數	186,433
生產物 總價額	農業	98,466,248
	畜產	4,029,551
	林產	10,662,263
	礦產	12,122,046
	水產	546,937
	工產	86,146,945
	合計	211,974,010

第一



縣廳所在地		縣		極所	
地名	經緯度	地名	經緯度	地名	緯度
下野國宇都宮市塙田町	東經139.53.15 ^{度分秒}	那須郡大內村大字大那地	東經140.18.00 ^{度分秒}	下都賀郡野木村大字南赤塚	北緯 36.12.30 ^{度分秒}
	北緯 36.34.08	足利郡菱村大字黒川	東經139.22.00	那須郡那須村大字湯本	北緯 37.08.30

本表經度ハ英國綠威天文臺ヨリ東方ニ起算シタルモノナリ東京天文臺ヲ起點トスレハ縣廳所在地ハ東經七分五十八秒ニ當ル

第二 廣袤及面積

郡市	廣袤				面積	面積百分比
	東	西	南	北		
河內		里 4.30	里 10.24	方里 38.39	9.18	
上都賀		8.18	10.06	73.15	17.50	
芳賀		6.09	6.06	39.20	9.38	
下都賀		6.24	7.06	40.38	9.66	
壙谷		12.30	15.00	86.56	20.70	
那須		7.27	16.18	102.79	24.59	
安蘇		4.00	8.18	23.33	5.58	
足利		3.00	5.00	12.61	3.01	
宇都宮市		1.02	1.08	1.08	0.26	
足利市		1.05	1.03	0.60	0.14	
全管		19.00	25.00	418.09	100.00	

本表面積ハ最近本縣ヨリ參謀本部ニ照會シテ調査シタルモノヲ掲ケタルモ本縣ニ於ケル在來ノモノハ次ノ如シ

宇都宮	1.03 ^{方里}	河內	36.44 ^{方里}	上都賀	64.75 ^{方里}	芳賀	63.28 ^{方里}
下都賀	39.03	壙谷	84.18	那須	93.73	安蘇	23.81
足利	14.88	全管	421.13				

本縣全管ノ面積ニ就キテハ上掲ノ外日本帝國統計年鑑ニ次ノ調査アリ

伊能忠敬ノ實測錄大圖及內務省元地理局ノ實測ニヨル面積 414.77^{方里}

第三 都市區劃 大正十四年十二月三十一日

Table with columns: 郡市, 町役場數, 町村數 (町, 村), 面積 (方里), 現住人口, 平均人口 (一方里, 一戸). Rows include 河内, 上都賀, 芳賀, 下都賀, 壇谷, 那須, 安蘇, 足利, 宇都宮, 足利, 總計.

第四 官民有地 官有地 大正十四年十二月卅一日 民有地 大正十五年一月一日

Table with columns: 郡市, 官有地 (御料地, 國有地, 計), 民有地 (有租地, 免租地, 免租地, 計), 合計. Rows include 河内, 上都賀, 芳賀, 下都賀, 壇谷, 那須, 安蘇, 足利, 宇都宮, 足利, 總計, and historical data from 大正十三年 to 九年.

本表官有地ト第一編ニ掲記シアル官有地ニ於テ相違シアルハ官有地中ノ社寺地・官用地・鐵道線路敷地等ヲ計上セザルニ依ル

第五 民有令租地 大正十五年一月一日

Table with columns: 郡市, 田, 畑, 宅地, 山林, 牧場, 原野, 池沼, 其他, 計. Rows include 河内, 上都賀, 芳賀, 下都賀, 壇谷, 那須, 安蘇, 足利, 宇都宮, 足利, 總計, and historical data from 大正十四年到十年.

第六 宇都宮市氣象 大正十四年

Table with columns: 月次, 空氣ノ溫度 (攝氏ニシテ(一)ハ氷點以下トス), 降水量 (總量, 廿四時間最多), 空氣ノ濕度平均, 雲量平均, 平均風向. Rows include months from 一月 to 十二月 and 全年.

第六 宇都宮市氣象 (續)

年次	空氣ノ(攝氏ニシテ(-)) 溫度(ハ米點以下トス)			降水量		空氣ノ 溫度平均	雲量平均	平均風向
	最高	最低	平均	總量	廿四時間 最多			
大正十三年	35.7	(-) 10.7	12.4	1,136.9	55.6	75	5.4	北四十三度東
同十二年	36.4	(-) 12.9	12.7	1,792.1	113.9	77	6.1	北七十度東
同十一年	35.9	(-) 11.9	13.0	1,662.1	86.4	76	5.4	北六度東
同十年	34.5	(-) 9.7	12.1	1,539.6	86.4	76	5.8	北三十二度東
同九年	34.1	(-) 9.1	12.9	2,214.0	121.2	78	6.1	北四十一度東

月次	天氣日數										
	雨	雪	霰	雹	電	雷	霧	霜	快晴	曇	暴風
一月	4	7	—	—	—	—	1	27	17	1	—
二月	6	8	—	—	—	—	—	21	12	6	1
三月	9	6	1	—	—	—	1	24	9	5	—
四月	17	2	—	—	—	—	1	2	8	6	—
五月	16	—	—	—	—	—	2	1	—	3	1
六月	14	—	—	—	—	—	4	—	1	15	—
七月	16	—	—	—	—	—	4	1	—	16	—
八月	22	—	—	—	—	—	8	2	1	19	—
九月	19	—	—	—	—	—	3	3	—	2	—
十月	15	—	—	—	—	—	2	2	—	2	—
十一月	9	—	—	—	—	—	4	12	12	8	—
十二月	5	3	1	1	1	1	1	23	13	4	—
全年	152	26	2	2	25	18	115	78	132	2	—

大正十三年	139	21	10	24	26	124	76	116	13
同十二年	171	25	5	23	24	104	59	144	15
同十一年	153	20	6	38	21	114	80	109	19
同十年	162	18	8	17	22	128	77	149	21
同九年	181	19	7	52	37	98	63	148	10

第七 人口及戶數郡市別 人口大正十四年十月一日國調ニ依ル 戶數大正十四年十二月三十一日

郡市	現住戶數	現住人口				一方里ニ付 平均人口	一戶平均
		男	女	計	女百ニ付男		
河内	16,203	56,793	54,087	110,880 ^(3,571)	105.19	2,888	6.62
上都賀	25,863	68,152	69,487	137,639 ⁽³³⁾	98.08	1,882	5.32
芳賀	20,283	55,946	57,995	113,941 ⁽¹⁷⁴⁾	96.48	2,907	5.61
下都賀	32,399	98,824	103,288	202,112 ⁽³⁰⁾	95.68	5,005	6.23
壺谷	13,475	40,997	43,279	84,276 ⁽⁵²⁾	94.73	974	6.25
那須	26,575	80,336	83,856	164,192	95.82	1,597	6.17
安蘇	16,143	43,159	46,454	89,613	93.15	3,845	5.51
足利	13,175	33,906	38,330	72,236 ⁽⁴⁰²⁾	88.46	5,728	5.48
宇都宮	14,811	38,254	37,884	76,138 ⁽¹⁾	100.98	70,498	5.11
足利	7,506	19,892	19,509	39,401 ^(4,163)	102.01	65,668	5.14
總計	186,433	533,259	554,169	1,090,428	96.79	2,608	5.82

本表括弧内數字ハ總人口中部隊・艦船及監獄内ニ在リタル人員ヲ示ス

第八 現住戶數職業別 大正十四年十二月三十一日

郡市	農 業 林 業 漁 業 等								
	農 作 業			養 蠶 蠶 絲 製 造 業			林 業		
	本業	副業	計	本業	副業	計	本業	副業	計
河内	11,851	1,528	13,379	2	1,076	1,078	3	403	406
上都賀	7,782	1,213	8,995	191	979	1,170	362	514	876
芳賀	15,126	2,231	17,357	9	388	397	14	50	64
下都賀	20,150	3,382	23,532	99	4,492	4,591	1	70	71
壺谷	8,232	1,127	9,359	13	1,408	1,421	49	160	209
那須	17,082	3,039	20,121	323	3,240	3,563	52	623	675
安蘇	7,575	2,582	10,157	1	993	994	7	235	242
足利	6,388	2,358	8,746	45	1,343	1,388	21	172	193
宇都宮	630	279	909	—	—	—	—	—	—
足利	359	113	472	1	13	14	—	—	—
總計	95,175	17,852	113,027	684	13,932	14,616	509	2,227	2,736
大正十三年	92,834	17,304	110,138	705	12,809	13,514	478	2,505	2,983

第八 現住戶數職業別 (續)

郡市	農業林業漁業等						工業			商業及交通業		
	園藝及造園業			水產業			本業	副業	計	商業		
	本業	副業	計	本業	副業	計				本業	副業	計
河內	4	131	135	18	382	400	475	304	779	1,392	891	2,283
上都賀	16	9	25	17	277	294	4,892	1,549	6,441	5,713	1,370	7,083
芳賀	19	35	54	24	353	377	792	495	1,287	2,271	1,045	3,316
下都賀	47	263	310	53	580	633	2,422	3,254	5,676	5,905	1,737	7,642
埴谷	14	37	51	11	425	436	987	410	1,397	2,231	702	2,933
那須	27	30	57	37	1,916	1,953	1,995	1,051	3,046	4,144	1,996	6,140
安蘇	18	31	49	—	101	101	3,468	1,548	5,016	2,991	528	3,519
足利	37	42	79	7	69	76	3,457	3,138	6,595	1,840	558	2,398
宇都宮	71	—	71	4	3	7	2,956	15	2,971	5,974	404	6,378
足利	18	10	28	—	—	—	2,693	818	3,511	2,145	520	2,665
總計	271	588	859	171	4,106	4,277	24,137	12,582	36,719	34,606	9,751	44,357
大正十三年	301	1,027	1,328	266	3,885	4,151	23,600	12,176	35,776	33,586	9,476	43,062
郡市	商業及交通業			公務及自由業			飼畜業			鑛業		
	交通業			本業	副業	計	本業	副業	計	鑛業		
	本業	副業	計							探鑛	冶金	業計
河內	330	723	1,053	783	30	807	6	84	90	—	—	—
上都賀	1,124	516	1,640	1,570	39	1,609	6	259	265	2,388	70	2,458
芳賀	290	528	818	971	—	971	13	31	44	—	—	—
下都賀	1,125	734	1,859	1,807	68	1,875	17	444	461	—	—	—
埴谷	449	310	759	933	58	991	3	41	44	15	—	15
那須	839	551	1,390	1,646	411	2,057	16	2,213	2,229	1	1	2
安蘇	468	155	623	910	28	938	4	1	5	7	3	10
足利	260	134	394	547	53	600	4	178	182	2	1	3
宇都宮	591	—	591	4,055	—	4,055	25	40	65	—	—	—
足利	425	25	450	637	49	686	2	3	5	—	1	1
總計	5,901	3,676	9,577	13,853	736	14,589	96	3,294	3,390	2,413	76	2,489
大正十三年	5,738	3,554	9,292	13,299	808	14,107	91	3,174	3,265	1,640	61	1,701

第八 現住戶數職業別 (續)

郡市	鑛業			其ノ他ノ職業			通計	無職業	總計
	土石採取業			本業	副業	計			
	本業	副業	計				本業		
河內	1,138	91	1,229	207	8	215	16,203	91	16,293
上都賀	94	99	193	1,708	275	1,983	25,863	78	25,941
芳賀	152	59	211	602	97	699	20,233	299	20,532
下都賀	218	83	301	555	229	784	32,399	492	32,891
埴谷	19	31	50	519	100	619	13,475	259	13,734
那須	36	25	61	377	393	770	26,575	225	26,800
安蘇	61	90	151	633	93	726	16,143	271	16,414
足利	15	5	20	552	93	645	13,175	132	13,307
宇都宮	15	—	15	490	—	490	14,811	363	15,174
足利	4	—	4	1,222	468	1,690	7,506	99	7,605
總計	1,752	483	2,235	6,855	1,756	8,621	186,433	2,309	188,742
大正十三年	1,800	451	2,251	5,789	1,740	7,529	182,177	2,050	251,147

第九 生產物總額 大正十四年

郡市	農產物	畜產物	林產物	鑛產物	水產物	工產物	合計	生產力 (鑛產物控除)	
								一戶當	一人當
								円	円
河內	13,068,349	363,406	1,773,896	2,867	40,158	1,529,208	16,777,884	1,035.33	156.32
上都賀	7,972,860	487,469	1,623,956	11,777,410	65,132	5,826,215	27,753,042	617.70	116.09
芳賀	14,566,960	356,754	944,906	—	54,546	2,183,589	18,106,755	892.70	129.87
下都賀	21,580,691	856,036	676,965	1,500	122,039	14,968,950	38,206,181	1,179.19	189.19
埴谷	9,713,177	305,802	1,089,025	286,879	26,207	1,065,253	12,486,343	905.31	144.80
那須	19,234,099	801,129	3,374,490	52,175	177,959	4,199,738	27,839,590	1,045.62	166.43
安蘇	6,173,108	243,493	835,129	—	5,051	11,688,597	18,945,378	1,173.59	111.41
足利	5,141,405	136,030	329,406	1,215	7,390	12,012,532	17,627,978	133.78	244.01
宇都宮	671,390	372,940	14,490	—	48,455	3,924,127	5,031,402	339.69	66.43
足利	344,229	106,492	—	—	—	28,748,736	29,199,457	3,890.14	741.08
總計	98,436,268	4,029,551	10,662,263	12,122,046	546,937	85,146,945	211,974,010	1,071.97	184.15
十三年	92,738,970	3,625,520	12,167,561	11,748,554	650,263	97,276,975	218,207,843	1,133.28	197.29
十二年	84,634,524	3,611,894	17,736,070	10,926,392	496,430	96,196,794	213,601,604	1,123.03	193.68
十一年	79,446,809	3,582,116	11,853,592	7,928,170	511,715	97,089,316	200,411,718	1,261.40	183.92
十年	94,692,653	3,729,456	15,352,665	7,928,170	476,806	100,091,965	222,271,745	1,264.11	196.24
九年	104,228,349	3,230,803	15,692,057	7,604,081	494,592	90,100,868	221,250,750	1,590.66	197.79

第一〇 生産物種類 (續)

品目	數量	價額	品目	數量	價額			
工	蠶糸	生糸	33,985	3,951,245	銅器青銅器及 眞鍮器	—	39,996	
		屑物	29,428	98,030		鐵製鍋釜及鐵瓶類	—	215,050
		計	63,413	4,049,275		刃物類	—	196,036
	晒及染物	—	2,259,357	石灰	15,069	699,925		
	麻製品	410,650	1,806,900	懷爐灰	3,798,400	295,494		
	木糸織	—	209,250	瓦煉瓦及土管	—	388,934		
		木糸製品	—		2,891,972	傘	—	275,550
	木竹製品	—	294,972	黍	598,920	310,097		
	和紙	—	709,102	眞綿	1,088	47,375		
	産	藁製品	—	568,670	乳製品	2,550	4,462	
酒類			88,124	6,609,300	足袋	—	441,256	
醬油		清	—	71,475	度量衡品製作	—	59,993	
		其他	54,304	2,715,200	菓産及花産	166,280	31,837	
味噌		2,080,183	1,069,044	肥料製造	586,093	221,833		
植物油		—	270,643	紙器	—	70,890		
		植物	2,772	270,643	帽子	7,459	33,292	
麵類		—	1,590,639	皮革製品	—	230,825		
		菓子	—	3,705,818	扇子及團扇	—	36,540	
		漆器	—	334,088	其他	—	2,485,172	
陶磁器	—	468,952	總計	—	86,146,945			

記事

一. 本表農産物價額其他ハ葎草其他ナリ 林産物雜類中ニハ五培子. 椎茸. 松煙. 木タール. 樹種類. 土石類表中ノ石材以外ノモノナリ 水産物其他中ニハザコ. イワナ. ヤモ. フナ. カジカノ類ナリ 工産物其他中ニハ漁船. 莫大小. 薄荷. 製藍. 漆液. 刷子及刷毛. 製革. 地方重要特別生産物表中ノ農産物及其他ノ價額ヲ控除シタルモノ等ナリ

第一一 地方重要特別生産物

大正十四年

郡市	農産物	工産物	其他	計	郡市	農産物	工産物	其他	計
河内	627,956	—	—	627,956	足利	—	—	—	—
上都賀	224,451	592,041	21,231	837,723	宇都宮	4,072	200,000	—	204,072
芳賀	127,094	—	—	127,094	足利	—	—	—	—
下都賀	511,924	4,601,266	—	5,113,190	總計	1,929,353	5,773,018	40,891	7,743,262
摺谷	8,866	—	—	8,866	大正十三年	2,239,310	4,533,684	59,733	6,832,727
那須	24,990	7,496	19,660	32,456	同十二年	2,694,024	5,036,565	51,597	7,782,186
安蘇	—	372,215	—	372,215	同十一年	2,027,863	3,127,015	23,692	5,178,570

本表ノ生産物ハ葎草・木絲織・干鰯・麻裏・石灰・懷爐灰等其ノ他地方ニ於テ重要ト認ムルモノノ調査ナリ
本表ハ前表生産物種類中ニ算入シアリ

農 業

農 家 戶 數		102,658
耕 地 面 積	田	71,165.1 ^町
	畑	64,840.4
米	作 付 段 別	88,646.5
	收 穫 高	1,417,830 ^石
	價 額	50,605,933 ^円
麥	作 付 段 別	54,835.2 ^町
	收 穫 高	933,457 ^石
	價 額	14,278,788 ^円
大 豆		974,948
甘 藷		1,508,704
干 蕪		1,820,488
青 苧		1,909,616
大 麻		2,524,160
葉 煙 草		7,629,760
綠 肥 用 作 物		1,788,271
肥料消費高	金 肥	10,875,458
	自給肥	13,137,382
石 灰 施 用 額		229,733

農 業

第一二 農 家 戶 數 大正十四年十二月三十一日

郡 市	專 業	兼 業	合 計	平均一戸耕作段別		現住戸數百=付 農 家 戶 數	
				田	畑		
河 上 郡 芳 下 郡 下 埴	內 賀	9,744	2,813	12,557	0.9	0.7	77.49
	賀 賀	6,490	2,233	8,723	0.6	0.6	33.72
	賀 賀	10,365	4,150	14,515	0.8	0.6	68.19
	谷	16,782	4,221	51,003	0.6	0.7	64.82
那 安 足 郡 宇 足 郡	須 蘇	6,867	1,664	8,531	1.3	0.6	63.39
	利 宮	14,313	4,188	18,501	0.6	0.8	69.61
	利 宮	3,771	6,195	9,966	0.3	0.4	61.73
	利 宮	4,412	3,348	7,760	0.5	0.2	58.89
總 計		270	360	630	0.7	0.7	4.25
		359	113	472	0.5	0.2	6.28
總 計		73,373	29,285	102,658	0.7	0.6	55.06
大正十三年		72,859	28,792	101,651	0.7	0.7	55.79
同 十二年		71,064	28,842	99,906	0.7	0.7	55.36
同 十一年		71,815	27,618	99,433	0.7	0.7	55.93
同 十年		71,885	27,516	99,401	0.7	0.7	58.50
同 九年		74,656	26,348	101,004	0.7	0.6	59.76

自第一四至二五諸表(第一九ハ除ク)ハ縣農會調査ニ係ルモノナリ

第一三 農 家 戶 數 自 作 小 作 別 大正十四年十二月三十一日

郡 市	自 作	自作兼小作	小 作	合 計	百 分 比 例			
					自 作	自作兼小作	小 作	
河 上 郡 芳 下 郡 下 埴	內 賀	4,463	4,865	3,229	12,557	35.54	38.74	25.71
	賀 賀	3,030	3,345	2,348	8,723	34.74	38.34	26.91
	賀 賀	4,492	6,212	3,811	14,515	30.94	42.79	26.25
	谷	5,119	9,867	6,017	21,003	24.37	46.97	28.64
那 安 足 郡 宇 足 郡	須 蘇	3,122	3,207	2,202	8,531	36.59	37.59	25.94
	利 宮	6,908	6,452	5,141	18,508	37.33	34.87	27.78
	利 宮	2,288	4,428	3,250	9,966	22.95	44.43	32.61
	利 宮	1,366	3,712	2,682	7,760	30.48	47.83	34.56
總 計		300	209	121	630	47.61	33.17	19.20
		78	131	263	472	16.52	27.75	55.72
總 計		31,166	42,428	29,064	102,658	30.35	41.32	28.31
大正十三年		31,019	41,960	28,672	101,651	30.52	41.28	28.21
同 十二年		30,888	41,345	27,673	99,906	30.92	41.38	27.70
同 十一年		30,779	41,203	27,451	99,433	30.95	41.44	27.61
同 十年		31,077	41,110	27,214	99,401	31.26	41.36	27.38
同 九年		31,467	41,753	27,784	101,004	31.15	41.34	27.51

第一四

農家戸數耕地耕作面積別

大正十四年十二月三十一日

郡市	五段歩未滿	五段歩以上	一町歩以上	二町歩以上	三町歩以上	五町歩以上	合計	百分比				
								五段歩未滿	五段歩以上	一町歩以上	二町歩以上	三町歩以上
河内	2,613	2,810	3,284	1,991	1,504	355	12,557	21.31	22.37	26.16	15.85	12.05
上都賀	2,060	2,841	2,514	1,004	271	33	8,723	23.61	32.56	28.82	11.50	3.10
芳賀	3,805	4,231	3,712	1,786	756	225	14,515	26.21	29.15	25.57	12.30	5.21
下都賀	4,691	5,748	5,907	3,288	1,213	156	21,003	22.33	27.37	28.12	15.65	5.78
壺谷	1,167	2,214	2,284	1,712	926	228	8,531	13.67	25.95	26.77	20.06	10.85
那須	3,577	4,691	5,633	2,919	1,330	351	18,501	19.33	25.35	30.44	15.78	7.19
安蘇	4,999	3,014	1,612	284	52	5	9,966	50.16	30.24	16.17	2.84	0.52
足利	3,631	2,650	1,300	161	16	2	7,760	46.79	34.14	16.75	2.07	0.21
宇都宮	95	135	185	148	59	8	630	15.08	21.42	29.36	23.49	9.37
足利	214	157	97	4	—	—	472	45.33	33.26	20.55	0.89	—
總計	26,852	28,491	26,528	13,297	6,127	1,363	102,658	26.16	27.75	25.84	12.95	5.95
大正十三年	26,721	28,557	26,214	12,953	5,926	1,280	101,651	26.29	28.09	25.79	12.74	7.09
同十二年	26,305	27,665	25,951	12,737	5,780	1,461	99,899	26.33	27.69	25.98	12.75	7.25
同十一年	26,863	27,166	25,185	12,718	5,921	1,580	99,433	27.02	27.31	25.33	12.79	7.54
同十年	26,835	27,488	24,943	12,371	6,135	1,629	99,401	27.00	27.65	25.09	12.45	7.81
同九年	27,223	28,435	25,051	12,419	6,195	1,681	101,004	26.95	28.15	24.80	12.30	7.80

第一六

耕地所有者面積別

大正十四年十二月三十一日

郡市	五段歩未滿	五段歩以上	町歩以上	三町歩以上	五町歩以上	十町歩以上	五十町歩以上	合計	百分比				
									五段歩未滿	五段歩以上	一町歩以上	三町歩以上	五町歩以上
河内	3,549	2,780	3,001	1,497	588	118	3	11,536	30.76	24.09	26.01	12.97	5.97
上都賀	2,839	2,048	1,692	458	160	61	—	7,258	39.11	28.21	23.31	6.31	2.20
芳賀	4,450	3,664	2,891	1,228	486	143	14	12,876	34.56	28.45	21.45	9.53	3.77
下都賀	7,306	4,451	4,410	1,427	716	224	6	18,540	39.40	24.00	23.78	7.69	3.86
壺谷	1,986	2,128	1,986	922	463	124	10	7,619	26.06	27.93	26.06	12.10	6.07
那須	4,900	4,341	4,934	1,665	576	153	22	16,591	29.53	26.16	29.73	10.03	3.46
安蘇	3,458	1,717	1,098	203	74	18	—	6,568	52.64	26.14	16.71	3.09	1.12
足利	3,616	1,349	861	172	79	39	4	6,120	59.08	22.04	14.06	2.81	1.29
宇都宮	84	100	162	127	33	3	—	509	16.50	19.64	31.82	24.95	6.48
足利	343	82	47	—	—	—	—	472	72.66	17.37	9.95	—	—
總計	32,531	22,660	21,082	7,699	3,175	883	59	88,089	36.92	25.72	23.93	8.74	3.60
大正十三年	31,977	22,163	21,017	7,651	3,052	876	57	86,793	36.84	25.55	24.22	8.84	4.59
同十二年	31,769	21,643	22,074	7,754	3,081	889	62	87,272	36.40	24.80	25.29	3.88	4.63
同十一年	32,873	21,967	21,953	7,576	3,107	904	64	88,444	37.17	24.84	24.82	8.56	4.61
同十年	32,897	22,619	21,710	7,598	3,112	927	63	88,926	36.99	25.44	24.41	8.54	3.50
同九年	33,209	22,699	21,961	7,384	3,052	953	54	89,282	37.20	25.39	24.60	8.27	3.42

本表所有者ハ人員ニアラスシテ戸數ナリ

第一五

農業教育ヲ受ケタル者

大正十四年十二月三十一日

郡市	農學校農事講習所卒業又ハ之ニ準スル者				農事講習會 修了又ハ之 ニ準スル者	合計	農家百戸ニ 付農業教育 ヲ受ケタル 者
	小學校程度	中學校程度	高等學校 程度	大學程度			
河内	6,133	948	24	13	3,672	10,790	85.92
上都賀	2,865	617	3	—	2,817	6,302	72.24
芳賀	6,721	1,365	15	10	3,547	11,658	80.31
下都賀	3,848	1,242	21	12	6,759	11,882	56.57
壺谷	3,658	817	16	3	3,340	7,834	91.82
那須	6,980	810	30	7	6,291	14,118	76.30
安蘇	856	79	1	—	2,171	3,107	31.17
足利	4,527	64	3	—	2,416	7,010	91.62
宇都宮	595	98	30	17	66	806	127.95
足利	247	4	—	1	32	284	60.16
總計	36,430	6,044	143	63	31,111	73,791	71.88
大正十三年	32,240	5,440	132	60	29,225	67,097	66.00
同十二年	29,337	4,998	132	66	28,635	63,168	63.23
同十一年	21,834	4,203	110	66	28,314	54,425	54.68
同十年	19,943	3,923	93	64	28,101	52,174	52.49
同九年	17,012	3,540	105	57	26,210	46,954	46.49

第一七

耕地整理地

大正十四年十二月三十一日

郡市	認可數		工事完了		換地處分認可済		事業終了	
	地區數	面積	地區數	面積	地區數	面積	地區數	面積
河内	85	2,451	76	1,957	56	1,675	21	284
上都賀	27	687	21	605	14	527	5	307
芳賀	115	6,941	110	6,559	89	4,120	12	132
下都賀	55	5,232	41	1,394	34	1,660	12	279
壺谷	113	4,217	99	2,968	88	2,782	16	201
那須	86	1,855	68	1,378	27	676	5	35
安蘇	10	286	7	171	5	155	3	60
足利	13	1,877	10	1,614	7	509	2	64
宇都宮	6	27	5	20	5	20	4	19
足利	3	168	1	86	—	—	—	—
總計	513	23,541	438	16,752	325	12,124	80	1,381
大正十三年	488	22,577	434	16,480	312	13,048	67	1,023

第一八 開墾助成其他 大正十四年

郡市	開墾助成		開墾移住獎勵		耕地整理費 特殊工事費補助		耕地擴張補助	
	地區數	交付金額	戶數	交付金額	地區數	交付金額	地區數	交付金額
河上郡	17	8,123	4	800	—	—	3	378
內賀郡	—	—	—	—	—	—	1	111
芳賀郡	10	9,480	15	2,600	—	—	—	—
下都賀郡	4	44,904	10	2,000	3	5,750	2	290
壙谷郡	9	8,396	7	1,400	4	1,161	3	439
那須郡	9	3,669	—	—	2	1,089	11	2,442
安蘇郡	1	23	—	—	—	—	1	297
足利郡	—	—	—	—	—	—	1	43
宇都宮郡	—	—	—	—	—	—	—	—
足利郡	—	—	—	—	—	—	—	—
總計	50	74,595	34	6,800	9	8,000	22	4,000
大正十三年	66	243,495	138	25,100	16	20,001	119	32,840

第一九 自作地及小作地段別 大正十四年十二月三十一日

郡市	自作地			小作地			合計		
	田	畑	計	田	畑	計	田	畑	計
河上郡	7,130.3	5,684.7	12,815.0	4,120.3	3,115.8	7,236.1	11,250.6	88,30.5	20,051.1
內賀郡	2,666.6	3,342.8	6,009.2	2,358.2	2,173.2	4,531.4	5,024.8	5,515.8	10,540.6
芳賀郡	6,514.0	2,091.7	11,605.7	5,130.1	3,660.4	8,790.5	11,644.1	8,752.1	20,396.2
下都賀郡	6,809.7	8,265.6	15,075.3	6,288.1	6,801.3	13,089.4	13,097.8	15,066.9	28,164.7
壙谷郡	6,148.4	3,094.9	9,243.3	5,057.5	1,976.8	7,034.3	11,205.9	5,071.7	16,277.6
那須郡	6,912.5	9,852.5	16,765.0	4,722.0	5,335.6	10,057.6	11,634.5	15,188.1	26,822.6
安蘇郡	1,355.8	1,965.0	3,320.8	1,616.0	1,991.0	3,607.0	3,971.8	3,956.0	6,927.8
足利郡	1,388.4	927.9	2,316.3	2,288.8	991.4	3,280.2	3,677.2	1,919.3	5,596.5
宇都宮郡	231.0	290.2	521.2	185.4	168.0	353.4	416.4	458.2	874.6
足利郡	62.2	42.8	105.0	179.8	69.0	248.8	242.0	111.8	353.8
總計	39,218.9	38,557.9	77,776.8	31,946.2	25,282.5	58,228.7	71,165.1	64,840.4	136,005.5
大正十三年	39,460.6	39,034.0	78,494.6	31,787.5	26,214.5	58,002.0	71,248.1	65,248.5	136,496.6
同十二年	38,948.9	39,019.0	77,967.9	31,561.9	26,105.3	57,667.4	70,510.8	65,124.5	135,635.3
同十一年	38,554.2	39,173.1	77,727.3	30,877.0	25,574.3	56,451.3	69,431.2	64,747.4	134,178.6
同十年	39,262.9	39,182.1	78,445.0	30,144.3	25,178.9	55,323.3	69,047.3	64,361.0	133,768.3
同九年	39,136.3	39,597.1	78,733.4	29,841.3	24,949.4	54,790.7	68,977.6	64,546.5	133,524.1

第二〇 一毛作及裏作田段別 大正十四年

郡市	一毛作	二毛作以上			合計
		普通裏作	綠肥裏作	計	
河上郡	6,019.2	2,708.5	2,508.1	5,216.6	11,235.8
內賀郡	2,672.1	1,587.3	765.4	2,352.7	5,024.8
芳賀郡	5,696.9	1,857.8	3,525.3	5,383.1	11,080.0
下都賀郡	6,634.6	3,033.6	3,430.6	6,464.2	13,098.8
壙谷郡	6,401.9	815.1	3,988.9	4,804.0	11,205.9
那須郡	7,463.2	626.9	3,580.2	4,207.1	11,670.3
安蘇郡	911.8	1,318.2	741.8	2,060.0	2,971.8
足利郡	761.2	2,583.2	332.0	2,915.2	3,676.4
宇都宮郡	335.5	53.5	27.4	80.9	416.4
足利郡	13.0	96.0	133.0	229.0	242.0
總計	36,909.4	14,680.1	19,032.7	33,712.8	70,622.2
大正十三年	37,252.2	14,451.2	18,446.1	32,897.3	70,149.5
同十二年	37,414.3	14,523.6	17,457.9	31,981.5	69,395.8
同十一年	37,092.9	15,470.1	16,230.2	31,700.3	68,793.2
同十年	35,862.4	16,807.7	16,355.7	33,163.4	69,025.8
同九年	36,555.7	17,604.5	14,768.3	32,372.8	68,828.5

第二一 牛馬耕 大正十四年

郡市	耕作用牛馬頭數			牛馬耕段別			耕作用牛馬 一頭平均牛 馬耕地段別
	牛	馬	計	田	畑	計	
河上郡	79	8,227	8,306	10,833.0	1,147.7	11,980.7	1.4
內賀郡	69	4,570	4,639	4,627.7	2,874.0	7,501.7	1.6
芳賀郡	120	6,280	6,400	8,734.3	3,642.0	12,376.3	1.9
下都賀郡	496	7,517	8,013	10,532.2	5,486.7	16,018.9	1.9
壙谷郡	44	6,708	6,752	10,016.3	383.3	10,399.6	1.5
那須郡	95	13,442	13,537	9,319.9	650.1	9,970.0	0.7
安蘇郡	83	1,772	1,855	2,828.1	13,80.4	4,208.5	2.2
足利郡	64	967	1,031	3,377.6	625.1	4,002.7	4.0
宇都宮郡	2	160	162	414.0	—	414.0	2.5
足利郡	4	48	52	240.1	101.2	341.3	6.5
總計	1,056	49,691	50,747	60,923.2	16,290.5	77,213.7	1.5
大正十三年	969	50,549	51,518	60,712.1	16,544.4	77,256.5	1.5
同十二年	755	51,221	51,976	60,337.0	16,159.3	76,496.3	1.5
同十一年	640	50,829	51,469	59,575.1	16,203.6	75,778.7	1.5
同十年	514	52,366	52,900	59,005.4	16,872.1	75,877.5	1.4
同九年	431	52,857	53,288	58,406.3	16,995.4	75,401.7	1.4

第二二 稻種攪水撰 大正十四年

郡市	稻種總量	攪水撰施行		農家百ニ付施行戶數	稻種總量一石ニ付施行總量
		戶數	數量		
河內	水稻	5,547.2	6,061	2,801.5	53.0
	陸稻	1,345.2	3,803	373.6	42.0
上都賀	同	1,854.2	4,352	1,099.9	61.0
	同	484.0	1,654	194.1	44.0
芳賀	同	5,076.5	8,274	3,411.7	58.0
	同	2,260.0	5,902	1,190.9	46.0
下都賀	同	4,119.3	16,917	3,649.9	92.0
	同	2,248.6	14,025	2,067.0	91.0
摺谷	同	5,729.0	5,897	4,241.1	76.0
	同	456.8	2,889	200.3	40.0
那須	同	4,977.1	9,392	3,051.8	64.0
	同	2,277.1	6,786	1,255.2	59.0
安蘇	同	800.9	4,430	559.9	70.0
	同	362.0	3,267	178.7	66.0
足利	同	1,010.2	5,942	904.5	82.0
	同	82.9	1,022	71.0	83.0
宇都宮	同	168.0	485	155.0	77.0
	同	114.0	473	95.6	75.0
足利	同	70.9	330	68.4	97.0
	同				
總計	同	29,353.3	62,080	19,943.7	70.0
	同	9,630.6	39,821	5,626.4	60.0
大正十三年	水稻	29,203.1	61,526	19,482.4	70.0
	陸稻	9,870.6	39,088	5,819.3	58.0
同十二年	同	29,649.9	66,278	19,401.6	76.0
	同	10,710.0	41,636	6,056.4	62.0
同十一年	同	29,723.9	62,124	21,072.5	72.0
	同	10,627.4	41,421	2,006.8	64.0

攪水撰施行戶數ハ重複戶數ナリ即チ一戶ニシテ水、陸稻ノ攪水撰ヲ施行シタルモノハ各一戶トシタルナリ

第二三 共同及集合苗代 大正十四年

郡市	苗代總段別	共同及集合苗代			苗代總段別ニ對スル共同及集合苗代歩合
		共同苗代	集合苗代	合計	
河內	町 667.1	町 2.4	町 65.6	町 68.0	町 0.102
上都賀	309.8	1.1	14.2	15.3	0.058
芳賀	732.3	7.7	47.8	55.5	0.076
下都賀	668.1	39.6	220.6	260.2	0.390
摺谷	634.2	19.4	174.6	194.0	0.306
那須	641.4	12.2	60.0	72.2	0.113
安蘇	167.4	2.1	29.8	31.9	0.191
足利	204.9	1.7	87.9	89.6	0.437
宇都宮	16.2	—	1.1	1.1	0.007
足利	10.8	—	8.8	8.8	0.816
總計	4,952.2	86.2	710.4	796.6	0.197
大正十三年	4,066.4	1.241	1,158.9	1,283.0	0.16
同十二年	3,945.6	53.6	567.0	620.6	0.15
同十一年	3,936.5	67.4	556.8	624.2	0.27
同十年	3,943.5	37.1	523.0	560.1	0.14
同九年	3,830.8	41.6	491.1	532.7	0.10

第二四 稻正條植段別 大正十四年

郡市	水稻正條植反別	稻作總反別ニ對スル實行歩合	郡市	水稻正條植反別	稻作總反別ニ對スル實行歩合
河內	町 958.5	町 0.8	宇都宮	町 5.9	町 0.1
上都賀	2,121.3	4.2	足利	152.1	6.8
芳賀	1,427.3	1.2	總計	12,991.4	1.9
下都賀	2,612.2	1.9	大正十三年	13,143.6	1.9
摺谷	440.1	0.4	同十二年	11,119.8	1.6
那須	1,082.2	1.0	同十一年	12,766.9	1.9
安蘇	1,443.0	4.9	同十年	13,316.4	1.1
足利	2,748.8	7.5	同九年	13,105.1	1.9

第二五

米作累年比較

年次	作付反別				收穫高			
	粳米	糯米	陸米	合計	粳米	糯米	陸米	合計
大正十四年	67,153.3 ^町	3,367.9 ^町	18,125.3 ^町	88,646.5 ^町	1,154,877 ^石	53,007 ^石	209,946 ^石	1,417,830 ^石
同十三年	66,527.4	3,221.5	18,677.4	88,426.3	1,147,407	50,071	107,531	1,305,009
同十二年	66,618.0	3,105.7	19,884.9	89,608.6	1,134,838	46,991	182,277	1,364,106
同十一年	66,125.5	3,087.7	20,369.8	89,583.0	1,126,388	47,315	212,695	1,386,398
同十年	65,718.2	2,888.3	20,692.2	89,298.7	1,055,352	42,001	203,546	1,300,899
同九年	64,892.9	2,955.1	20,751.8	88,599.8	1,236,256	50,426	271,928	1,558,610
同八年	64,248.1	2,880.8	20,311.5	87,440.4	1,175,149	47,328	239,747	1,462,224
同七年	63,580.5	2,844.8	19,973.9	86,399.2	1,135,644	45,524	222,276	1,403,444
同六年	62,423.3	2,935.0	18,576.8	83,940.1	1,072,797	46,805	197,483	1,317,055
同五年	61,363.2	2,889.6	18,660.3	82,913.1	1,007,642	42,743	227,545	1,277,930

年次	價額				平均一段歩收穫高		
	粳米	糯米	陸米	合計	粳米	糯米	陸米
大正十四年	41,576,905 ^円	1,951,085 ^円	7,077,944 ^円	50,605,933 ^円	1.720 ^石	1.574 ^石	1.158 ^石
同十三年	46,467,894	2,243,522	4,513,487	53,224,903	1.725	1.554	0.576
同十二年	37,766,243	1,512,423	5,394,999	44,673,665	1.704	1.513	0.917
同十一年	31,419,021	1,378,542	5,379,684	38,177,247	1.703	1.532	1.044
同十年	40,231,504	1,760,207	7,785,816	49,777,527	1.606	1.454	0.984
同九年	45,900,423	2,009,387	9,136,477	57,046,287	1.905	1.706	1.310
同八年	53,133,461	2,088,621	10,335,377	65,557,459	1.829	1.643	1.108
同七年	35,879,139	1,373,877	6,319,869	43,572,885	1.786	1.600	1.113
同六年	19,807,332	847,393	3,436,706	24,091,431	1.718	1.595	1.063
同五年	13,356,018	571,082	2,909,709	16,836,809	1.649	1.481	1.220

本表作付段別中ニハ無收穫地ニ係ルモノヲ包含ス

米作郡市町村別

郡市町村	作付段別					收穫高					
	水 稻		陸 稻		合 計	水 稻		陸 稻		合 計	
	梗米	糯米	梗米	糯米		梗米	糯米	梗米	糯米		
河	横川	647.2	18.0	10.6	147.8	823.6	11,649	324	169	2,364	14,506
	平石	698.7	—	—	151.6	850.3	13,974	—	—	1,774	15,748
	瑞穂野	511.9	21.0	25.6	46.6	605.1	9,880	405	330	608	11,223
	本郷	513.2	27.4	10.3	62.2	613.1	8,878	466	129	809	10,232
	上三川	495.1	8.9	21.5	73.6	599.1	7,872	142	251	861	9,126
	吉田	401.0	32.0	4.8	20.2	458.0	6,356	448	48	202	7,054
	薬師寺	450.0	20.0	50.0	170.0	690.0	6,907	300	650	3,190	11,047
	明治	495.5	20.9	39.0	184.9	740.3	7,928	313	468	2,219	10,928
	雀宮	513.1	5.5	18.8	126.4	663.8	9,116	88	226	1,517	10,947
	委川	454.8	1.6	49.0	211.4	716.8	6,917	23	603	2,564	10,107
	城山	454.9	—	66.5	90.2	611.6	5,004	—	665	992	6,661
	國本	351.3	0.7	17.3	216.6	585.9	4,920	9	207	2,816	7,952
	富屋	282.6	21.3	24.6	38.4	366.9	6,019	405	320	468	7,212
	大澤	528.0	26.0	22.0	65.0	641.0	7,976	390	254	780	9,400
	豊岡	433.5	48.9	20.0	44.0	546.4	6,069	586	240	440	7,335
	篠井	632.5	17.5	3.7	177.5	831.2	9,065	176	32	1,683	10,956
	羽黒	534.1	25.3	39.2	75.3	673.9	11,131	509	351	648	12,639
	絹島	756.2	37.2	17.4	33.9	844.7	13,847	546	217	446	15,056
	古里	612.2	9.6	26.9	73.1	721.8	12,697	171	339	758	13,965
	田原	559.7	9.4	7.0	100.5	676.6	11,150	168	68	958	12,344
内	豊郷	650.6	5.4	2.2	141.6	799.8	13,988	108	28	260	14,393
	合計	10,976.1	357.1	476.4	2,250.8	14,060.4	191,343	5,577	5,595	26,366	228,881
上都賀	鹿沼	228.2	2.1	9.5	21.6	261.4	4,564	39	143	324	5,070
	菊澤	422.6	19.7	39.8	45.7	527.8	7,233	309	406	435	8,383

郡市町村	價 額					一段歩收穫高				
	水 稻		陸 稻		合 計	水 稻		陸 稻		
	梗米	糯米	梗米	糯米		梗米	糯米	梗米	糯米	
河	横川	407,715	11,340	5,915	82,740	507,710	1.800	1.800	1.600	1.600
	平石	503,064	—	—	60,316	563,380	2.000	—	—	1.170
	瑞穂野	370,500	14,175	12,045	20,976	417,696	1.930	1.930	1.290	1.350
	本郷	321,828	16,310	4,354	27,304	369,796	1.730	1.700	1.250	1.300
	上三川	275,520	4,970	8,283	29,058	317,831	1.590	1.600	1.167	1.170
	吉田	217,768	14,842	1,620	6,565	240,795	1.580	1.400	1.000	1.000
	薬師寺	248,652	10,650	22,100	99,748	381,150	1.535	1.500	1.300	1.876
	明治	277,480	10,329	14,976	66,570	369,355	1.600	1.500	1.200	1.200
	雀宮	319,060	2,992	7,458	50,061	379,571	1.777	1.600	1.200	1.200
	委川	260,632	845	20,960	90,637	373,074	1.521	1.439	1.231	1.213
	城山	180,144	—	22,610	33,728	236,482	1.100	—	1.000	1.100
	國本	177,120	306	7,452	95,744	280,622	1.400	1.286	1.197	1.300
	富屋	228,722	14,175	11,840	15,444	270,181	2.130	2.113	1.300	1.220
	大澤	279,160	12,480	8,382	24,960	324,982	1.510	1.472	1.155	1.200
	豊岡	212,415	19,338	8,400	14,520	254,673	1.400	1.193	1.200	1.000
	篠井	317,275	6,600	1,120	63,112	388,107	1.433	1.005	864	947
	羽黒	389,585	16,543	10,968	21,468	438,564	2.084	2.011	895	861
	絹島	450,027	19,110	6,401	14,495	490,033	1.831	1.467	1.247	1.315
	古里	474,487	6,389	12,238	27,576	520,690	2.074	1.780	1.260	1.037
	田原	390,250	6,216	2,244	33,530	432,240	1.992	1.787	971	953
	豊郷	489,580	3,564	952	8,608	507,704	2.150	2.000	1.272	1.900
	合計	6,790,984	191,174	190,318	687,160	8,059,636	1.743	1.563	1.174	1.171
上都賀	鹿沼	175,714	1,482	5,184	11,988	191,368	2.000	1.857	1.505	1.500
	菊澤	268,490	10,430	13,955	14,413	307,288	1.712	1.569	1.020	952

第二六

米作郡市

町村別

(續)

郡市町村	作付段別					收穫高					
	水 稻		陸 稻		合 計	水 稻		陸 稻		合 計	
	梗 米	糯 米	梗 米	糯 米		梗 米	糯 米	梗 米	糯 米		
上	北 犬 飼	255.0	—	55.0	170.0	480.0	3,500	—	550	1,700	5,750
	北 押 原	463.5	12.8	13.8	63.1	553.2	7,880	212	215	947	9,254
	南 押 原	579.3	19.3	4.9	53.4	656.9	9,268	231	59	694	10,252
	西 方	527.4	32.5	1.2	10.3	571.4	9,492	552	18	154	10,217
	清 洲	245.2	11.4	1.8	7.5	265.9	4,161	167	25	103	4,456
都	真 名 子	58.8	4.2	8.0	16.0	87.0	880	59	70	150	1,159
	永 野	58.6	7.8	2.1	10.8	79.3	782	91	25	109	1,007
	粕 尾	125.4	13.2	1.2	8.8	148.6	2,069	214	13	98	2,394
	栗 野	174.4	15.0	8	5.9	196.1	2,751	211	11	74	3,047
	南 摩	251.3	14.1	7.5	11.9	284.8	5,277	225	105	142	5,749
	加 蘇	177.5	14.0	17.5	19.3	228.3	3,080	204	249	229	3,762
	東 大 芦	356.8	24.9	3.3	13.4	398.4	6,458	348	53	214	7,073
	西 大 芦	27.1	3.0	7.1	7.8	45.0	452	46	85	72	655
	板 荷	99.0	9.8	19.5	14.2	142.5	1,468	143	263	188	2,062
	小 來 川	21.3	1.5	4.6	5.5	32.9	330	32	48	55	465
賀	落 合	326.7	11.2	48.5	73.5	459.9	5,753	154	473	635	7,015
	今 市	320.5	15.0	6.7	30.0	372.2	6,090	180	67	300	6,637
	日 光	72.2	4.6	1.5	13.5	91.8	1,142	68	12	118	1,340
	足 尾	—	—	—	—	—	—	—	—	—	—
	合 計	4,790.8	236.1	254.3	602.2	5,883.4	82,631	3,485	2,890	6,741	95,747
芳	真 岡	552.1	8.5	18.7	225.5	804.8	7,508	97	187	2,267	10,059
	中	497.8	30.1	64.1	137.3	729.3	8,189	501	980	1,901	11,521
	長 沼	498.0	12.0	7.0	46.7	563.7	8,964	204	95	611	9,874
賀	久 下 田	482.8	22.2	2.0	150.0	657.0	8,690	399	24	1,800	10,913

郡市町村	價 額					一 段 步 收 穫 高				
	水 稻		陸 稻		合 計	水 稻		陸 稻		
	梗 米	糯 米	梗 米	糯 米		梗 米	糯 米	梗 米	糯 米	
上	北 犬 飼	129,500	—	19,800	61,200	210,500	1,373	—	1,000	1,198
	北 押 原	295,500	7,632	7,740	34,092	344,864	1,700	1,656	1,558	1,500
	南 押 原	347,550	8,085	2,065	23,249	380,949	1,600	1,200	1,200	1,300
	西 方	355,987	19,320	607	5,197	381,111	1,799	1,698	1,500	1,495
	清 洲	153,957	5,845	875	3,476	164,153	1,697	1,465	1,389	1,373
都	真 名 子	32,600	1,918	2,555	4,950	42,023	1,497	1,405	875	938
	永 野	28,348	3,356	909	3,815	36,428	1,334	1,167	1,190	1,009
	粕 尾	82,760	8,293	488	3,675	95,216	1,650	1,620	1,093	1,114
	栗 野	104,538	7,596	396	2,590	115,120	1,577	1,400	1,375	1,254
	南 摩	211,080	9,675	3,885	5,964	230,604	2,099	1,595	1,400	1,193
	加 蘇	114,576	7,993	8,767	8,063	139,399	1,735	1,457	1,423	1,187
	東 大 芦	242,175	12,702	1,908	7,704	264,489	1,809	1,398	1,600	1,597
	西 大 芦	18,080	1,886	3,230	2,880	26,076	1,668	1,533	1,197	923
	板 荷	55,050	5,291	9,468	6,580	76,389	1,483	1,459	1,349	1,324
	小 來 川	13,695	1,355	1,958	2,266	19,274	1,550	2,133	1,043	1,000
賀	落 合	215,738	5,390	17,501	21,908	260,537	1,761	1,375	975	864
	今 市	210,155	6,075	2,177	9,750	228,157	1,900	1,200	1,000	1,000
	日 光	39,970	2,380	396	3,953	46,699	1,562	1,478	800	874
	足 尾	—	—	—	—	—	—	—	—	—
	合 計	3,095,463	126,704	103,864	237,713	3,563,744	1,725	1,476	1,136	1,119
芳	真 岡	253,395	3,395	6,077	73,677	336,544	1,360	1,141	1,000	1,005
	中	290,709	16,833	32,178	63,683	403,403	1,645	1,664	1,450	1,384
	長 沼	322,704	6,936	3,325	20,040	353,005	1,800	1,700	1,357	1,308
賀	久 下 田	312,840	14,364	840	63,000	391,044	1,799	1,797	1,200	1,200

郡市町村	作付段別					收穫高				
	水 稻		陸 稻		合 計	水 稻		陸 稻		合 計
	梗 米	糯 米	梗 米	糯 米		梗 米	糯 米	梗 米	糯 米	
物部	979.9	19.5	3.7	118.8	1,121.0	13,706	264	44	1,426	15,440
山前	640.8	4.7	0.5	422.0	1,368.0	15,288	73	6	4,009	19,376
田野	389.3	5.9	5.6	176.4	577.2	6,229	83	45	1,411	7,768
益子	418.0	9.0	1.9	96.5	525.4	6,922	143	29	1,515	8,609
七井	448.2	11.1	52.2	170.2	681.7	8,216	186	670	2,403	11,475
逆川	424.7	9.7	9.9	82.2	526.5	7,333	157	98	809	8,397
茂木	290.0	20.0	5.0	24.0	339.0	5,220	300	30	96	5,646
中川	220.9	8.9	53.5	91.9	375.2	4,395	164	647	1,213	6,419
小貝	396.9	8.2	6.8	100.6	482.5	7,348	190	150	1,491	9,179
須藤	250.0	42.0	25.0	60.0	377.0	5,625	903	375	900	7,803
市羽	692.8	21.7	14.4	144.9	873.8	13,850	391	173	1,884	16,298
南高根澤	801.5	44.0	—	130.2	975.7	12,423	484	—	1,171	14,078
祖母井	744.3	17.3	39.1	127.0	927.7	12,802	260	391	1,323	14,776
水橋	883.9	54.5	17.5	96.7	1,043.6	12,958	614	128	715	14,415
清原	419.2	3.3	84.2	381.4	888.1	7,671	59	849	3,639	12,218
大内	1,138.1	33.6	20.7	170.8	1,363.2	17,162	507	252	2,023	19,944
合計	11,438.3	377.2	431.8	2,953.1	15,200.4	190,499	5,979	5,123	32,607	234,208
下都賀	540.7	40.0	3.9	9.1	593.7	10,165	720	64	150	11,099
木宮	567.9	28.5	13.5	62.5	672.4	7,099	428	203	1,000	8,730
國府	326.5	13.5	57.0	130.5	527.5	5,224	216	912	1,958	8,310
壬生	261.2	8	30.5	182.5	475.0	3,657	10	366	2,190	6,223
稻葉	486.4	10.3	26.3	72.6	595.6	6,225	127	328	871	7,551
南犬飼	317.2	—	82.0	271.2	670.4	5,443	—	1,098	3,615	10,156
委	353.4	—	47.8	111.3	512.5	5,442	—	574	1,480	7,496

郡市町村	價 額					一段步收穫高			
	水 稻		陸 稻		合 計	水 稻		陸 稻	
	梗 米	糯 米	梗 米	糯 米		梗 米	糯 米	梗 米	糯 米
物部	507,122	9,240	1,628	49,910	567,900	1.400	1.353	1.189	1.200
山前	535,080	2,639	192	128,288	666,199	1.625	1.553	1.200	950
田野	218,015	2,656	1,530	45,152	267,353	1.800	1.420	800	800
益子	263,036	4,719	957	48,480	317,192	1.655	1.588	1.526	1,569
七井	282,383	6,091	22,692	77,376	388,542	1.833	1.675	1.283	1,412
逆川	474,987	5,730	3,626	28,315	512,658	1.726	1.618	909	984
茂木	176,175	10,500	1,012	3,240	190,927	1.800	1.500	600	400
中川	170,306	6,560	24,262	47,003	248,131	1.989	1.842	1.209	1,319
小貝	238,810	6,460	4,500	50,321	300,091	2.002	2.317	2.205	1,482
須藤	196,875	32,508	12,000	30,600	271,983	2.250	2.150	1.500	1,500
市羽	457,050	12,903	5,539	60,288	535,777	1.997	1.801	1.201	1,300
南高根澤	409,959	17,908	—	32,788	460,655	1.599	1.100	—	899
祖母井	464,712	8,450	13,294	42,336	528,792	1.720	1.502	1.000	1,041
水橋	445,366	20,722	4,262	23,416	493,766	1.466	1.349	731	739
清原	270,402	2,000	31,243	125,545	429,190	1.829	1.787	1.008	954
大内	612,855	17,430	8,585	68,053	706,923	1.508	1.507	1.218	1,175
合計	6,702,781	208,044	177,739	1,081,511	8,170,075	1.684	1.585	1.186	1,104
栃木	371,022	26,640	2,240	5,175	405,077	1.879	1.800	1.641	1,759
大宮	259,114	15,836	7,105	34,500	316,555	1.250	1.500	1.503	1,600
國府	190,676	8,208	31,464	72,446	302,794	1.600	1.600	1.600	1,500
壬生	133,480	370	12,444	75,555	221,849	1.400	1.250	1.200	1,200
稻葉	227,212	4,699	11,152	30,049	273,112	1.279	1.233	1.247	1,199
南犬飼	198,670	—	37,332	124,716	360,718	1.715	—	1.473	1,337
委	198,633	—	19,516	51,060	269,209	1.539	—	1.200	1,329

第二六

米作郡市

町村別

(續)

郡市町村	作付段別					收穫高				
	水 稻		陸 稻		合 計	水 稻		陸 稻		合 計
	梗 米	糯米	梗米	糯米		梗 米	糯米	梗米	糯米	
石 橋	149.9	8	22.5	110.5	283.7	2,570	13	269	1,315	4,167
國分寺	466.8	27.9	53.2	251.1	799.0	7,469	449	638	2,511	11,067
桑	445.9	2.6	25.6	274.2	748.3	4,905	31	282	3,016	8,234
下 絹	492.1	15.4	1.6	32.7	541.8	9,448	277	21	409	10,155
小 山	162.9	—	49.0	196.0	407.9	2,231	—	490	1,960	4,731
大 谷	524.8	7.4	43.3	396.4	971.9	6,822	96	476	4,360	11,754
間々田	307.6	5.5	50.6	130.4	494.1	5,094	115	607	1,712	7,528
野 木	361.6	8	65.5	223.5	651.4	5,243	11	983	3,353	9,590
生 井	320.7	7.0	1.3	80.0	409.0	5,131	112	16	960	6,219
寒 川	334.5	31.1	—	15.0	380.6	5,352	435	—	120	5,907
穗 積	572.5	22.3	4	12.8	608.0	11,107	365	6	195	11,673
都 豐 田	1,028.5	54.0	6	30.6	1,113.7	18,513	864	7	367	19,751
中 瑞 穂	495.0	35.0	—	6.0	536.0	8,217	588	—	108	8,913
水 代	617.9	37.8	2.3	13.0	671.0	10,103	618	23	130	10,874
部 屋	410.4	1.3	28.3	199.9	639.9	7,387	23	432	2,499	10,341
藤 岡	324.5	14.1	44.3	101.5	484.4	5,199	239	468	1,290	7,196
赤 麻	66.4	1.5	59.8	33.4	161.1	1,328	30	897	501	2,756
三 鴨	73.3	—	113.6	61.9	248.8	882	—	1,496	748	3,126
岩 舟	127.6	7	135.2	58.4	321.9	1,875	10	1,487	642	4,014
小 野 寺	163.0	1.9	76.4	112.9	354.2	2,846	31	921	1,280	5,078
賀 富 山	377.8	32.7	3.4	11.6	425.5	6,736	646	40	245	7,667
靜 和	313.7	4.6	13.5	120.6	452.4	6,744	96	220	1,665	9,025
皆 川	231.2	2.3	99.6	211.6	544.7	3,236	28	996	1,904	6,164
吹 上	306.0	12.2	38.7	43.2	400.1	5,324	220	546	618	6,708
	219.2	10.7	64.7	62.3	356.9	3,726	171	712	748	5,357

價 額					一段歩收穫高				郡市町村
水 稻		陸 稻		合 計	水 稻		陸 稻		
梗 米	糯米	梗 米	糯米		梗 米	糯米	梗 米	糯米	
93,805	481	9,146	45,368	148,800	1,715	616	1,200	1,190	石 橋
272,618	16,613	22,330	86,630	398,191	1,600	1,609	1,199	1,000	國分寺
179,033	1,147	9,870	104,052	294,102	1,100	1,192	1,101	1,098	桑
359,024	10,249	767	14,111	384,151	1,919	1,192	1,312	1,250	絹 下
83,257	—	16,660	67,620	167,537	—	—	1,000	1,000	小 山
238,770	3,264	14,756	139,520	396,310	1,299	1,297	1,099	1,099	大 谷
185,931	4,255	21,245	62,488	273,919	1,656	2,092	1,197	1,312	間々田
199,234	407	35,880	115,677	351,198	1,449	1,370	1,500	1,500	野 木
184,716	4,144	480	32,640	221,980	1,599	1,600	1,230	1,200	生 井
195,348	16,095	—	4,080	215,523	1,600	1,398	—	800	寒 川
405,406	13,505	210	6,727	425,848	1,940	1,636	1,500	1,523	穗 積
675,725	31,968	238	12,662	720,593	1,800	1,600	1,166	1,199	都 豐 田
299,920	21,756	—	3,726	325,402	1,660	1,680	—	1,800	中 瑞 穂
368,759	22,557	782	4,485	396,583	1,635	1,634	1,000	1,000	水 代
269,626	851	14,688	86,216	371,381	1,799	1,769	1,500	1,250	部 屋
196,702	8,843	17,082	44,505	267,132	1,575	1,682	1,056	1,270	藤 岡
49,136	1,110	29,153	16,783	96,182	2,000	2,000	1,500	1,500	赤 麻
33,957	—	51,612	25,058	110,627	1,203	—	1,316	1,210	三 鴨
68,437	370	50,558	22,149	141,514	1,469	1,428	1,099	1,099	岩 舟
108,148	1,147	33,617	44,160	187,072	1,746	1,578	1,205	1,133	小 野 寺
245,828	23,902	1,420	8,453	279,603	1,782	1,975	1,176	1,712	賀 富 山
246,156	3,552	6,480	67,792	323,980	2,149	2,086	1,629	1,629	靜 和
116,496	1,036	30,876	59,024	207,432	1,399	1,217	1,000	899	皆 川
199,650	8,140	19,110	21,321	248,221	1,739	1,804	1,410	1,430	吹 上
141,588	6,327	25,987	25,806	199,708	1,699	1,598	1,100	1,200	

郡市町村	作付段別					收穫高					
	水 稻		陸 稻		合 計	水 稻		陸 稻		合 計	
	梗 米	糯 米	梗 米	糯 米		梗 米	糯 米	梗 米	糯 米		
下都賀	町	町	町	町	町	石	石	石	石	石	
寺尾	170.5	14.6	7.8	12.6	205.5	2,898	204	109	176	3,387	
赤津	365.2	22.3	12.2	52.7	452.4	5,810	271	110	506	6,697	
家中	266.1	10.6	40.8	94.7	412.2	4,771	184	586	1,353	6,894	
合計	12,548.9	470.2	1,315.7	3,789.2	18,124.0	204,252	7,628	16,383	46,255	274,518	
壙	矢板	797.2	25.9	—	130.2	953.3	10,555	360	—	1,204	12,119
	泉	571.5	102.8	10.4	53.3	738.0	9,830	1,593	104	490	12,017
	筈根	266.0	172.0	2.0	68.0	508.0	3,937	2,625	32	1,020	7,614
	壙原	53.6	7.0	—	—	60.6	982	93	—	—	1,075
	栗山	3.0	—	—	—	3.0	28	—	—	—	28
	三依	2.8	1.7	—	—	4.5	35	18	—	—	53
	藤原	39.2	4	11.2	21.2	72.0	420	6	120	223	769
	船生	336.0	3.6	7.9	46.5	394.0	3,998	28	63	372	4,461
	玉生	382.4	32.0	2.0	48.0	464.4	7,266	528	19	456	8,269
	大宮	731.8	25.0	10.0	34.0	800.8	12,499	350	102	393	13,349
	氏家	1,050.2	22.8	3.0	73.7	1,149.7	19,954	331	36	765	21,086
	阿久津	1,060.0	36.5	12.0	128.0	1,236.5	20,034	621	168	1,856	22,679
	北高根澤	1,996.0	87.0	7.8	77.9	2,168.7	33,533	1,383	70	779	35,765
熟田	1,340.0	36.0	4.0	80.0	1,460.0	25,460	612	32	640	26,744	
喜連川	657.0	17.0	80.0	120.5	874.5	12,483	272	800	1,205	14,760	
谷	片岡	611.0	32.6	6.3	44.0	693.9	12,354	500	55	387	13,296
合計	9,897.7	602.3	156.6	925.3	11,581.9	173,368	9,320	1,601	9,795	194,084	
那須	大田原	208.1	32.8	22.4	60.5	323.8	3,075	485	239	647	4,446
	親園	764.0	37.0	10.0	40.0	851.0	14,516	703	80	320	15,619
	野崎	452.8	140.7	15.1	48.5	657.1	7,199	2,054	147	533	9,933

郡市町村	價 額					一段步收穫高				
	水 稻		陸 稻		合 計	水 稻		陸 稻		
	梗 米	糯 米	梗 米	糯 米		梗 米	糯 米	梗 米	糯 米	
下都賀	円	円	円	円	円	石合	石合	石合	石合	
寺尾	105,777	7,548	3,706	6,072	123,103	1,699	1,397	1,397	1,396	
赤津	212,065	10,027	3,740	17,710	243,542	1,590	1,215	1,410	960	
家中	176,173	6,808	3,096	46,679	232,756	1,792	1,642	1,436	1,425	
合計	7,490,092	281,855	562,742	1,585,017	9,919,706	1,627	1,622	1,245	1,221	
壙	矢板	36,425	13,500	—	39,130	422,055	1,324	1,390	—	925
	泉	353,880	61,331	3,328	16,170	434,709	1,720	1,550	1,000	919
	筈根	137,795	98,438	1,024	33,150	270,407	1,480	1,526	1,600	1,500
	壙原	833,142	3,487	—	—	36,629	1,832	1,329	—	—
	栗山	1,008	—	—	—	1,008	930	—	—	—
	三依	1,260	666	—	—	1,926	1,250	1,059	—	—
	藤原	15,120	222	4,080	8,028	27,450	1,071	1,500	1,071	1,052
	船生	135,932	980	2,016	12,276	151,204	1,190	778	797	800
	玉生	261,576	20,064	627	15,960	298,227	1,900	1,650	950	950
	大宮	443,714	12,530	3,570	13,930	473,744	1,708	1,400	1,020	1,171
	氏家	673,436	12,082	1,116	24,863	716,497	1,900	1,452	1,200	1,038
	阿久津	726,233	21,735	5,880	61,489	815,337	1,890	1,700	1,400	1,450
	北高根澤	1,140,115	45,649	2,246	25,707	1,213,717	1,680	1,590	900	1,000
熟田	891,100	20,196	992	20,480	932,768	1,900	1,700	800	800	
喜連川	424,422	9,520	23,200	36,150	493,292	1,900	1,600	1,000	1,000	
谷	423,742	18,750	1,856	12,578	456,926	2,022	1,534	873	880	
合計	6,036,900	339,150	49,935	319,911	6,745,896	1,752	1,547	1,022	1,059	
那須	大田原	96,862	16,490	7,050	20,574	140,976	1,478	1,479	1,067	1,069
	親園	508,060	26,714	2,720	10,560	548,054	1,900	1,900	800	800
	野崎	244,766	80,106	4,410	17,056	346,338	1,589	1,459	973	1,098

郡市町村	作 付 段 別					收 穫 高				
	水 稻		陸 稻		合 計	水 稻		陸 稻		合 計
	粳 米	糯 米	粳 米	糯 米		粳 米	糯 米	粳 米	糯 米	
那 佐久山	464.0	20.5	9.5	145.5	639.5	9,008	369	43	691	10,111
上江川	483.6	14.4	12.0	192.0	702.0	8,849	237	112	2,016	11,214
下江川	646.3	24.3	13.6	280.1	964.3	13,197	386	162	3,501	17,246
那 荒 川	487.0	24.0	26.0	253.0	790.0	9,740	432	187	2,094	12,453
向 田	355.2	19.8	5.6	58.0	438.6	5,104	337	90	986	6,517
境	178.0	26.6	8.5	60.5	273.6	3,540	390	136	847	4,913
烏 山	31.6	1.4	2.2	13.4	48.6	632	25	39	201	897
七 合	314.0	3.0	33.0	100.0	450.0	5,502	30	405	1,350	7,287
武 茂	143.7	9.0	7.5	28.9	189.1	2,500	139	79	327	3,045
馬 頭	313.5	13.0	—	10.0	336.5	5,643	208	—	160	6,011
大 内	168.0	25.0	5	54.0	247.5	2,600	360	7	652	3,619
大 山 田	197.6	16.2	2.0	40.2	256.0	3,299	239	14	393	3,945
那 珂	762.1	27.8	4.5	104.5	898.9	13,337	439	51	1,275	15,102
湯 津 上	946.3	32.8	10.2	130.0	1,119.3	18,755	563	83	869	20,570
川 西	358.5	22.3	32.0	78.5	491.3	6,155	190	384	942	7,971
黑 羽	379.4	41.7	28.8	30.4	480.3	6,165	617	297	361	7,440
須 賀 川	169.5	23.5	1.6	6.7	201.3	3,601	452	23	89	4,165
兩 郷	328.1	32.5	5.5	22.0	388.1	6,233	552	55	220	7,060
伊 王 野	318.3	26.3	11.4	15.2	371.2	5,716	412	94	144	6,366
芦 野	272.5	69.5	11.0	8.0	361.0	4,755	1,032	101	68	5,956
那 須	441.0	76.5	16.4	42.9	576.8	6,019	954	123	359	17,455
鍋 掛	135.8	24.4	15.3	132.7	308.2	2,172	366	122	928	3,588
金 田	1,124.1	38.5	115.7	415.2	1,693.5	13,489	424	1,157	4,982	20,052
黑 磯	24.0	6	112.9	55.5	193.0	480	12	1,129	555	2,176
東那須野	30.0	1.7	90.2	88.7	210.6	435	17	1,082	1,056	2,590

郡市町村	價 額					一 段 步 收 穫 高			
	水 稻		陸 稻		合 計	水 稻		陸 稻	
	粳 米	糯 米	粳 米	糯 米		粳 米	糯 米	粳 米	糯 米
那 佐久山	315,280	12,546	1,333	20,940	350,099	1.941	1.800	421	480
上江川	309,715	7,821	3,360	54,432	375,328	1.829	1.645	933	1,050
下江川	461,895	13,028	5,265	109,406	589,594	2.042	1.589	1,191	1,250
那 荒 川	353,075	15,120	6,544	73,290	448,029	2.000	1.800	719	827
向 田	191,400	11,289	3,240	24,650	230,579	2.000	1.702	1,607	1,700
境	123,900	13,650	4,488	28,798	170,836	1.988	1.466	1,600	1,400
烏 山	22,512	906	1,316	7,035	31,769	2.000	1.736	1,773	1,500
七 合	198,072	1,080	13,770	47,250	260,172	1.752	1.000	1,227	1,350
武 茂	89,000	4,684	2,465	10,824	106,973	1.740	1.540	1,053	1,131
馬 頭	191,862	8,112	—	5,920	205,894	1.800	1.600	—	1,600
大 内	96,200	12,600	224	22,820	131,844	1.547	1.440	1,400	1,207
大 山 田	118,764	8,484	462	13,559	141,269	1.670	1.475	700	978
那 珂	466,795	14,268	1,734	40,163	522,960	1.750	1.579	1,133	1,220
湯 津 上	656,425	21,394	2,573	27,808	708,200	1.982	1.716	813	668
川 西	225,925	6,650	11,520	32,970	277,065	1.800	1.544	1,200	1,200
黑 羽	223,481	23,909	10,024	13,314	270,728	1.625	1.480	1,031	1,187
須 賀 川	140,439	18,984	874	3,560	163,857	2.125	1.923	1,437	1,328
兩 郷	224,388	22,080	1,925	8,954	257,347	1.900	1.698	1,000	1,100
伊 王 野	194,344	16,480	2,820	4,608	218,252	1.796	1.562	824	947
芦 野	166,425	41,280	3,333	2,448	213,486	1.745	1.485	918	850
那 須	210,665	38,160	3,997	13,430	266,252	1.365	1.248	750	920
鍋 掛	76,020	14,640	4,026	35,264	129,950	1.599	1.500	797	699
金 田	472,115	14,204	36,156	168,143	690,618	1.200	1.101	1,000	1,200
黑 磯	17,280	408	29,354	18,375	65,417	2.000	2.000	1,000	1,000
東那須野	16,965	629	40,034	38,016	95,644	1.450	1.416	1,200	1,190

第二六

米作郡市

町村別

(續)

郡市町村	作付段別					收穫高				
	水 稻		陸 稻		合 計	水 稻		陸 稻		合 計
	梗 米	糯 米	梗 米	糯 米		梗 米	糯 米	梗 米	糯 米	
那 狩 野	90.3	6.2	62.5	143.4	302.4	1,083	62	500	1,147	2,792
西那須野	184.5	5.6	125.9	138.0	454.0	3,035	86	875	835	4,831
高 林	56.5	6.0	26.0	20.0	108.5	1,130	108	390	260	1,888
須 合 計	10,728.3	833.1	837.8	2,816.3	15,215.5	187,264	12,680	8,206	28,866	237,016
安 佐 野	176.2	13.3	5.5	3.5	198.5	3,348	246	77	49	3,720
植 野	650.0	18.0	70.0	35.0	773.0	10,394	288	1,120	560	12,362
旗 川	266.7	20.2	1.5	2.8	291.2	5,430	364	25	47	5,866
界	35.3	6	80.2	22.6	138.7	671	11	1,044	271	1,997
堀 米	132.0	18.0	34.5	15.0	199.5	2,640	324	448	210	3,622
犬 伏	219.5	6.0	95.6	66.4	387.5	3,736	102	1,463	1,016	6,317
常 盤	123.7	18.0	21.5	25.5	188.7	2,350	342	301	332	3,325
米 室	61.1	3.3	1.0	3.5	68.9	1,124	53	15	52	1,244
田 沼	293.5	6.0	140.0	45.0	484.5	5,870	120	2,240	720	8,950
野 上	89.1	9.9	2.3	4.8	106.1	1,505	153	24	63	1,745
三 好	110.3	4.9	12.6	20.6	148.4	2,123	84	160	285	2,652
新 合	111.6	7.1	22.0	30.2	170.9	1,896	99	352	423	2,770
葛 生	179.8	4.7	5.2	12.5	202.2	3,947	94	93	237	4,371
赤 見	319.8	18.2	27.4	29.8	395.2	4,947	275	283	318	5,823
飛 駒	65.9	2.5	7.6	5.4	81.4	1,349	49	88	59	1,545
蘇 合 計	2,834.5	150.7	526.9	322.6	3,834.7	51,330	2,604	7,733	4,642	66,309
足 毛 野	220.6	22.8	36.3	28.7	308.4	3,530	356	454	353	4,693
富 田	293.4	72.4	10.1	2.0	377.9	4,337	1,014	84	28	5,463
吾 妻	286.8	18.2	6.4	2.3	313.7	4,947	292	10	35	5,284
利 北 郷	390.8	33.2	6	1.8	426.4	7,710	606	10	24	8,350

郡市町村	價 額					一段步收穫高			
	水 稻		陸 稻		合 計	水 稻		陸 稻	
	梗 米	糯 米	梗 米	糯 米		梗 米	糯 米	梗 米	糯 米
那 狩 野	37,905	2,247	16,875	37,277	94,304	1.198	1.000	800	799
西那須野	100,155	2,924	27,125	27,555	157,759	1.645	1.535	695	605
高 林	45,200	4,644	15,210	10,400	75,454	2.000	1.800	1,500	1,300
須 合 計	6,595,890	475,531	264,227	944,689	8,280,337	1.745	1.522	979	1,024
安 佐 野	125,550	9,070	2,406	1,500	138,526	1.900	1.850	1,400	1,400
植 野	415,760	11,520	41,440	21,280	490,000	1.599	1.600	1,600	1,600
旗 川	210,684	14,123	875	1,645	227,327	2.036	1.802	1,667	1,679
界	26,840	451	36,540	9,756	73,587	1.900	1.834	1,300	1,200
堀 米	109,560	13,446	16,800	7,875	147,681	2.000	1.800	1,300	1,400
犬 伏	140,100	3,723	47,548	32,512	223,883	1.702	1.698	1,530	1,530
常 盤	91,650	13,338	11,438	12,616	129,042	1.900	1.900	1,400	1,302
米 室	44,960	2,208	555	2,080	49,803	1.840	1.606	1,500	1,486
田 沼	234,800	4,560	80,640	25,920	345,920	2.000	2.000	1,600	1,600
野 上	56,438	5,738	870	2,284	65,330	1.689	1.545	1,040	1,320
三 好	81,735	3,234	5,600	9,975	100,544	1.925	1.714	1,270	1,383
新 合	70,152	3,465	12,320	14,805	100,742	1.699	1.394	1,600	1,400
葛 生	149,986	3,478	3,348	8,532	165,344	2.195	2.000	1,788	1,897
赤 見	187,986	10,450	9,905	11,130	219,471	1.547	1.511	1,033	1,066
飛 駒	52,611	1,911	3,256	2,183	59,961	2.047	1.960	1,171	1,092
蘇 合 計	1,998,812	100,715	273,541	164,093	2,537,161	1.811	1.735	1,468	1,439
足 毛 野	148,260	14,240	17,252	13,061	192,813	1.600	1.561	1,250	1,229
富 田	173,480	38,532	3,108	1,008	216,128	1.478	1.400	831	1,400
吾 妻	185,512	11,504	350	1,225	198,591	1.724	1.600	1,560	1,521
利 北 郷	298,762	24,997	337	932	325,028	1.972	1.825	1,667	1,333

郡市町付	作付段別					收穫高				
	水 稻		陸 稻		合 計	水 稻		陸 稻		合 計
	梗 米	糯米	梗米	糯米		梗 米	糯米	梗米	糯米	
三 重	112.7	5.0	—	1.0	118.7	2,198	90	—	13	2,301
足 山 前	168.0	12.6	1.3	1.8	183.7	3,276	211	15	22	3,524
三 和	174.7	12.9	5	0.8	188.9	3,494	245	8	12	3,759
葉 鹿	99.0	7.5	—	—	106.5	1,807	123	—	—	1,930
小 俣	156.5	7.9	0.2	1.2	165.8	3,239	132	3	13	3,387
名 草	114.3	11.2	1.2	6.0	132.7	2,286	224	18	90	2,618
菱	66.0	4.7	1.9	2.0	74.6	1,503	97	28	25	1,653
梁 田	260.8	19.0	2.7	2.5	285.0	4,433	304	43	42	4,822
久 野	231.3	17.5	26.1	24.0	298.9	3,858	315	276	256	4,705
筑 波	283.0	23.6	41.2	22.7	370.5	4,811	377	638	340	6,166
御 厨	267.6	27.2	18.7	7.7	321.2	5,018	485	226	89	5,818
利 山 邊	207.9	26.8	5.8	2.9	243.4	4,262	536	87	45	4,930
合 計	3,333.4	322.5	153.0	107.4	3,916.3	60,709	5,407	1,900	1,387	69,403
宇 都 宮 市	415.6	8	25.7	173.5	615.6	9,767	18	475	3,297	13,557
足 利 市	189.7	17.9	2.9	3.8	214.3	3,714	309	33	51	4,107
總 計	67,153.3	3,367.9	4,181.1	13,444.2	88,646.5	1,154,877	53,007	49,939	160,007	1,417,830

價 額					一 段 步 收 穫 高				郡 市 町 村	
水 稻		陸 稻		合 計	水 稻		陸 稻			
梗 米	糯米	梗 米	糯米		梗 米	糯米	梗 米	糯米		
79,128	3,420	—	468	83,016	1.960	1.800	—	1.300	三 重	
132,710	8,645	587	815	142,757	1.957	1.675	1.161	1.222	山 前 足	
139,760	10,290	328	540	150,918	2.000	1.893	1.600	1.500	三 和	
68,883	4,536	—	—	73,419	1.936	1.640	—	—	葉 鹿	
129,560	5,412	92	494	135,558	2.069	1.670	1.500	1.083	小 俣	
91,440	8,960	684	3,420	104,504	2.000	1.980	1.500	1.500	名 草	
62,040	4,008	1,078	1,025	68,151	2.292	2.063	1.473	1.250	菱	
177,320	12,616	1,548	1,575	193,059	1.700	2.788	1.592	1.680	梁 田	
148,533	12,443	9,246	9,344	179,566	1.667	1.800	1.057	1.066	久 野	
175,312	14,540	20,420	11,390	221,662	1.700	1.597	1.548	1.497	筑 波	
190,684	18,915	8,136	3,293	221,028	1.875	1.783	1.208	1.155	御 厨	
170,480	21,440	3,219	1,665	196,804	2.050	2.000	1.500	1.552	山 邊 利	
2,371,864	214,498	66,385	50,255	2,703,002	1.821	1.677	1.242	1.291	合 計	
341,845	589	15,438	99,959	457,831	2.350	2.300	1.850	1.900	宇 都 宮 市	
152,274	12,824	1,254	2,193	168,545	1.958	1.725	1.150	1.350	足 利 市	
41,576.905	1,951,084	1,705,443	5,372,501	50,605,933	1.720	1.574	1.195	1.148	總 計	

第二七 麥作累年比較

Table showing wheat production statistics from 1923 to 1928. Columns include year (年次), crop type (作付段別), and yield (收穫高) in various units (町, 石).

Table showing wheat price (價額) and average yield (平均一段步收穫高) from 1923 to 1928. Columns include year (年次), crop type, price, and yield.

第二八 麥作郡市別 大正十四年

Table showing wheat production statistics by prefecture/city (郡市) in 1924. Columns include prefecture/city, crop type, and yield (收穫高).

Table showing wheat price (價額) and average yield (平均一段步收穫高) by prefecture/city in 1924. Columns include prefecture/city, crop type, price, and yield.

第二九 食用農産物 大正十四年

郡市	大豆			小豆			蕎麥		
	作付段別	收穫高	價額	作付段別	收穫高	價額	作付段別	收穫高	價額
河内	593.2	4,999	99,727	265.1	1,790	49,070	320.9	2,880	49,50
上都賀	179.5	1,431	31,040	272.4	2,192	53,674	509.5	3,783	71,562
芳賀	904.2	7,090	139,143	287.7	1,625	42,468	462.1	4,206	53,226
下都賀	1,369.9	11,497	224,019	743.0	4,998	123,132	923.6	7,744	122,569
壙谷	481.9	4,123	89,977	156.1	1,066	28,507	172.5	1,302	18,866
那須	1,187.8	9,987	205,026	397.8	2,782	76,133	431.1	4,297	66,457
安蘇	712.6	6,679	138,758	170.0	1,257	35,944	315.0	2,656	48,722
足利	280.0	2,015	42,307	65.4	349	12,122	18.0	132	2,660
宇都宮	12.0	132	2,112	8.0	78	1,404	12.0	114	2,052
足利	27.0	167	2,839	2.5	15	345	—	—	—
總計	5,748.1	48,120	974,948	2,368.0	15,152	422,799	3,164.7	27,114	435,623
大正十三年	5,777.5	43,259	880,903	2,357.4	14,599	387,626	3,249.5	27,192	408,990
同十二年	5,923.5	46,754	870,592	2,412.9	15,019	370,446	3,032.3	27,242	371,671
同十一年	6,013.0	48,467	842,797	2,718.3	15,806	353,095	3,192.4	28,645	388,297
同十年	6,509.9	59,673	1,013,140	2,823.6	19,593	262,727	3,147.6	25,731	410,332
同九年	2,264.1	68,366	1,205,532	2,823.6	20,898	492,258	3,744.6	35,917	540,699
郡市	蒟蒻			花生			粟		
	作付段別	收穫高	價額	作付段別	收穫高	價額	作付段別	收穫高	價額
河内	2.0	3,100	4,850	30.9	98,390	11,818	64.9	858	14,600
上都賀	21.8	42,702	32,549	—	—	—	22.8	278	3,402
芳賀	21.6	46,381	29,101	89.7	253,250	31,250	18.2	217	3,150
下都賀	1	300	210	1.4	2,600	360	315.3	5,871	74,234
壙谷	3.8	12,010	10,349	10.0	32,310	3,942	38.1	366	5,825
那須	19.6	54,857	43,235	5.6	21,790	2,986	98.8	1,014	12,402
安蘇	2.6	2,890	3,209	—	—	—	46.2	841	17,857
足利	1.0	1,970	2,630	—	—	—	2.5	20	588
宇都宮	—	—	—	—	—	—	—	—	—
足利	—	—	—	—	—	—	—	—	—
總計	72.5	164,210	126,133	137.6	408,340	50,356	606.9	9,465	132,058
大正十三年	63.9	148,082	147,966	189.7	413,505	69,171	540.2	7,878	108,094
同十二年	58.5	143,849	148,783	232.0	528,616	69,312	642.5	7,920	101,701
同十一年	55.9	106,582	108,025	244.1	578,656	63,314	679.7	10,290	122,753
同十年	230.0	128,291	105,510	269.1	6,078	68,957	873.6	21,058	169,687
同九年	223.0	154,950	114,986	341.1	10,174	88,161	703.9	14,611	197,132

第二九 食用農産物 (續)

郡市	稗			黍			玉蜀黍		
	作付段別	收穫高	價額	作付段別	收穫高	價額	作付段別	收穫高	價額
河内	148.0	2,750	22,778	4	5	51	89.9	1,126	13,512
上都賀	263.5	4,954	40,940	6.2	71	856	89.4	1,251	20,201
芳賀	9.9	176	1,978	—	—	—	98.4	1,779	23,341
下都賀	5.9	103	924	18.6	251	2,301	121.5	1,372	16,401
壙谷	295.1	3,952	39,695	3.2	20	383	113.8	1,679	24,997
那須	992.0	16,214	143,172	2	2	37	278.0	4,862	53,547
安蘇	5.0	65	1,154	3.2	26	624	29.8	433	7,667
足利	—	—	—	—	—	—	3.4	41	1,295
宇都宮	—	—	—	—	—	—	7.0	133	1,729
足利	—	—	—	—	—	—	—	—	—
總計	1,719.4	28,214	250,541	31.8	375	4,252	831.2	12,676	162,690
大正十三年	1,853.0	29,187	267,321	29.5	323	3,976	770.6	11,992	144,604
同十二年	1,930.2	31,741	279,040	29.4	388	4,920	796.3	12,935	168,285
同十一年	1,949.3	37,250	298,152	31.1	437	4,895	780.4	12,623	159,175
同十年	2,032.0	27,767	375,217	26.8	392	5,226	1,031.6	13,693	205,393
同九年	2,481.8	50,317	555,381	36.8	526	6,658	851.1	14,225	183,389
郡市	甘藷			馬鈴薯					
	作付段別	收穫高	價額	作付段別	收穫高	價額			
河内	631.7	1,703,238	255,649	71.9	173,556	25,704			
上都賀	280.3	755,895	157,478	116.1	323,337	70,958			
芳賀	494.8	1,352,828	187,995	70.3	186,546	26,184			
下都賀	904.6	2,419,177	352,363	152.0	386,820	45,446			
壙谷	221.5	633,970	117,280	168.3	459,631	63,439			
那須	528.0	1,330,125	231,010	438.0	1,043,691	143,047			
安蘇	269.5	861,935	151,786	67.5	199,789	32,313			
足利	101.7	213,362	40,193	133.0	367,743	50,156			
宇都宮	26.0	101,400	13,182	5.3	16,960	2,714			
足利	3.4	13,600	1,768	17.0	76,500	6,115			
總計	3,461.5	9,385,530	1,508,704	1,239.4	3,234,573	466,076			
大正十三年	3,487.1	9,087,653	1,439,572	1,175.5	2,851,095	416,979			
同十二年	3,485.7	9,743,372	1,506,120	1,168.2	3,115,357	426,458			
同十一年	3,456.9	9,457,545	1,407,769	1,129.7	2,909,248	397,684			
同十年	3,511.7	9,383,147	1,642,484	1,173.5	11,433,476	542,536			
同九年	3,674.6	11,163,186	1,959,186	1,113.5	3,209,378	552,663			

第三〇 園藝農產物 (果實)

郡市	梅			桃		
	樹數	收穫高	價額	樹數	收穫高	價額
河內	16,290	728	17,692	20,522	42,685	17,274
上都賀	22,527	939	22,158	4,535	2,514	1,692
芳賀	28,046	2,253	42,837	23,639	48,995	19,095
下都賀	31,987	2,645	94,754	8,739	18,534	13,420
壙谷	12,854	882	21,298	6,894	16,621	8,292
那須	28,094	2,416	41,841	13,140	22,141	13,722
安蘇	11,560	1,110	192,15	2,160	2,289	2,255
足利	13,941	757	19,324	954	1,904	1,693
宇都宮	2,891	58	1,450	1,230	984	443
足利	1,070	34	768	448	970	631
總計	169,260	11,822	281,337	82,311	157,637	78,517
大正十三年	170,261	11,913	282,128	97,649	195,332	83,887
同十二年	174,139	10,421	216,081	90,293	139,017	77,427
同十一年	173,263	10,904	276,363	97,493	146,590	105,637
同十年	164,466	15,923	287,981	85,504	140,617	81,394
同九年	192,662	11,661	226,621	128,102	254,904	112,323

郡市	櫻桃			枇杷			日本梨		
	樹數	收穫高	價額	樹數	收穫高	價額	樹數	收穫高	價額
河內	—	—	—	15	165	35	13,708	40,922	22,229
上都賀	—	—	—	492	536	627	1,849	3,137	2,004
芳賀	—	—	—	84	110	80	22,168	71,183	31,928
下都賀	—	—	—	102	188	168	25,786	110,604	41,007
壙谷	—	—	—	39	172	104	10,864	42,076	21,550
那須	—	—	—	300	461	405	54,365	119,129	47,927
安蘇	—	—	—	88	226	215	2,356	5,767	6,040
足利	—	—	—	105	182	135	8,379	30,830	28,887
宇都宮	—	—	—	32	20	50	1,340	1,608	1,126
足利	—	—	—	22	58	51	312	1,345	834
總計	—	—	—	1,279	2,118	1,870	141,127	426,601	203,532
大正十三年	—	—	—	1,202	1,671	1,827	156,144	486,527	245,777
同十二年	252	243	467	1,111	1,875	1,731	126,382	426,218	229,229
同十一年	200	275	286	1,406	2,258	1,854	128,715	503,970	270,823
同十年	200	151	180	1,197	1,737	1,751	137,075	510,130	279,980
同九年	160	95	106	1,550	3,288	2,493	136,825	511,345	265,349

第三〇 園藝農產物 (果實) (續)

郡市	西洋梨			生柿			乾柿		
	樹數	收穫高	價額	樹數	收穫高	價額	收穫高	價額	
河內	—	—	—	21,286	48,962	12,411	6,406	5,660	
上都賀	40	50	35	30,143	68,567	25,122	2,159	2,524	
芳賀	250	735	371	21,522	65,307	26,363	1,730	2,740	
下都賀	234	825	390	39,338	101,245	33,551	322	474	
壙谷	4	7	4	14,842	38,147	11,661	3,003	3,047	
那須	7	35	25	44,885	151,011	43,612	7,784	13,688	
安蘇	402	1,055	1,263	11,558	25,276	8,496	155	155	
足利	—	—	—	8,613	19,260	9,615	—	—	
宇都宮	—	—	—	1,840	2,576	1,288	—	—	
足利	—	—	—	254	1,016	325	—	—	
總計	937	2,707	2,088	194,281	521,367	172,454	21,559	28,288	
大正十三年	742	3,012	2,439	205,690	625,256	204,115	27,472	31,481	
同十二年	3,071	11,899	6,419	204,206	693,741	221,549	31,147	37,685	
同十一年	4,390	29,192	16,579	295,861	693,678	212,514	41,489	34,043	
同十年	4,318	28,930	16,708	200,267	724,831	232,083	33,990	36,854	
同九年	4,366	15,989	6,653	124,959	471,599	172,816	27,039	19,653	

郡市	苹果			葡萄			蜜柑		
	樹數	收穫高	價額	樹數	收穫高	價額	樹數	收穫高	價額
河內	—	—	—	3,956	14,960	9,093	—	—	—
上都賀	—	—	—	308	541	370	72	118	74
芳賀	57	4	4	3,013	10,339	4,475	376	413	248
下都賀	16	10	10	19,233	56,771	25,030	792	1,710	950
壙谷	—	—	—	1,443	4,388	2,856	—	—	—
那須	60	9	5	11,269	12,222	7,620	—	—	—
安蘇	—	—	—	5,628	11,598	7,438	355	55	33
足利	—	—	—	3,579	4,726	2,648	305	346	202
宇都宮	—	—	—	120	84	55	—	—	—
足利	—	—	—	—	—	—	—	—	—
總計	133	23	19	50,549	115,629	59,585	1,900	2,642	1,507
大正十三年	80	18	17	48,139	121,560	64,257	1,900	2,642	1,507
同十二年	87	27	23	48,278	128,232	65,137	2,835	9,443	4,998
同十一年	101	72	72	47,460	125,621	65,598	2,113	5,295	2,872
同十年	122	65	82	49,133	120,655	60,773	1,756	1,100	531
同九年	103	92	96	53,858	273,919	149,920	2,656	5,173	3,201

第三〇 園藝農産物 (果實) (續)

郡市	ネーブルオレンジ			夏 橙			其ノ他ノ柑橘類		
	樹數	收穫高	價額	樹數	收穫高	價額	樹數	收穫高	價額
河内	—	—	—	—	—	—	350	2,365	658
上都	—	—	—	4	4	1	1,198	3,955	1,658
芳賀	—	—	—	84	86	69	131	175	144
下都	—	—	—	3	10	5	1,222	1,428	628
埴谷	—	—	—	—	—	—	595	2,131	939
那須	—	—	—	—	—	—	147	311	111
安蘇	—	—	—	—	—	—	1,682	806	326
足利	—	—	—	7	7	3	209	557	137
宇都宮	—	—	—	—	—	—	—	—	—
足利	—	—	—	—	—	—	—	—	—
總計	—	—	—	98	107	78	5,534	11,728	4,601
大正十三年	—	—	—	98	107	78	5,534	11,728	4,601
同十二年	2	3	2	97	111	78	6,535	15,473	6,230
同十一年	2	3	2	139	55	22	5,361	12,342	4,757
同十年	—	—	—	20	37	22	1,223	1,467	546
同九年	438	190,899	80,306	14	32	16	8,556	23,996	9,577

第三一 園藝農産物 (蔬菜及花卉)

郡市	豌豆			蠶豆			筍		
	作付段別	收穫高	價額	作付段別	收穫高	價額	作付段別	收穫高	價額
河内	町 10.2	石 126	円 2,324	町 26.2	石 251	円 5,222	町 9.1	實 10,351	円 3,717
上都	—	—	—	—	—	—	—	—	—
芳賀	—	—	—	5	6	100	16.4	9,162	3,732
下都	9.2	83	2,016	12.2	138	3,255	42.7	19,882	8,446
埴谷	13.0	144	3,292	110.7	1,840	29,351	42.9	21,662	10,970
那須	10.5	95	2,169	6	6	126	70.1	18,318	7,038
安蘇	27.9	283	5,368	3.6	35	813	28.2	11,674	1,751
足利	11.3	108	2,106	23.5	243	5,522	9.5	2,470	1,192
宇都宮	5.9	54	1,407	17.3	170	2,782	1.4	1,490	882
足利	1.6	20	300	—	—	—	9	1,260	630
總計	2.5	43	808	—	—	—	3	205	136
大正十三年	107.1	1,061	22,088	209.2	2,230	36,412	230.0	128,874	53,971
同十二年	107.8	1,137	21,832	220.5	2,889	41,355	171.6	98,629	48,137
同十一年	139.5	1,558	30,096	187.3	2,310	36,126	160.1	72,231	27,291
同十年	155.6	1,589	29,291	230.0	2,536	50,498	?	327,517	81,817
同九年	192.1	2,099	37,686	223.0	3,252	52,959	?	327,517	81,817

第三一 園藝農産物 (蔬菜及花卉) (續)

郡市	苺			菜 豆			胡 瓜		
	作付段別	收穫高	價額	作付段別	收穫高	價額	作付段別	收穫高	價額
河内	町 —	—	—	町 35.4	石 251	円 7,293	町 64.4	實 305,813	円 51,418
上都	—	—	—	—	—	—	—	—	—
芳賀	—	—	—	32.2	222	6,447	73.3	249,338	48,961
下都	—	—	—	13.2	77	2,500	62.6	249,913	44,998
埴谷	1.4	1,108	664	11.4	71	2,270	79.9	332,310	61,913
那須	—	—	—	15.3	112	2,706	46.1	162,860	32,950
安蘇	—	—	—	36.2	368	11,706	79.9	296,292	51,436
足利	—	—	—	13.7	77	2,510	32.4	118,510	30,783
宇都宮	—	—	—	6.2	96	3,533	18.1	180,410	21,085
足利	—	—	—	1.0	13	351	13.0	57,200	8,580
總計	3	37	81	2.1	294	6,909	2.2	18,480	4,620
大正十三年	1.7	1,145	745	166.7	1,581	46,225	471.9	1,971,126	356,744
同十二年	1.5	1,330	726	146.5	1,272	39,664	511.4	1,957,008	371,123
同十一年	3.6	3,115	1,774	163.2	1,502	44,680	485.1	2,088,719	374,747
同十年	2	160	144	173.9	1,355	38,548	465.1	2,040,788	325,171
同九年	—	—	—	—	—	—	533.3	2,413,609	459,628
同九年	—	—	—	—	—	—	533.3	2,413,609	459,628

郡市	越 瓜			南 瓜			西 瓜		
	作付段別	收穫高	價額	作付段別	收穫高	價額	作付段別	收穫高	價額
河内	町 2.0	石 6,864	円 1,492	町 94.7	實 337,999	円 63,433	町 27.6	實 80,798	円 20,800
上都	—	—	—	—	—	—	—	—	—
芳賀	—	—	—	71.4	125,505	23,554	1.1	2,000	780
下都	6	1,460	465	24.4	67,665	18,283	1.8	5,100	1,694
埴谷	1.3	4,410	1,157	80.7	222,440	43,542	13.8	52,760	19,408
那須	1.0	3,074	1,006	16.5	40,018	10,124	9.6	29,212	8,838
安蘇	2.6	5,645	1,202	40.5	104,044	23,719	8.6	29,394	8,569
足利	2.9	12,870	3,429	6.4	27,460	7,638	5.6	28,000	7,840
宇都宮	—	—	—	—	—	—	3	600	168
足利	—	—	—	11.7	52,650	13,689	2.3	9,660	4,347
總計	10.4	34,323	8,751	346.3	977,781	203,982	70.7	237,524	72,444
大正十三年	12.3	39,240	10,594	374.0	958,785	210,269	52.7	162,559	54,241
同十二年	9.8	33,347	10,371	321.2	977,400	229,179	40.5	138,784	45,807
同十一年	9.0	29,794	7,932	326.1	1,114,406	241,181	51.5	195,097	66,408
同十年	—	—	—	328.0	1,057,770	220,025	43.8	190,899	80,306
同九年	—	—	—	328.0	1,057,770	220,025	43.8	190,899	80,306

郡市	茄			蕃			花 百 合		
	作付段別	收穫高	價 額	作付段別	收穫高	價 額	作付段別	收穫高	價 額
河 內	町 150.0	實 489,694	円 68,017	町 7	實 2,900	円 1,114	町	—	円
上 都 賀	114.4	403,344	72,681	1	210	84	9	81,000	810
芳 賀	100.2	453,624	74,151	1	200	100	—	—	—
下 都 賀	123.3	439,029	64,147	1	300	75	—	—	—
埴 谷	81.0	295,852	45,833	1	320	128	—	—	—
那 須	178.8	680,416	110,691	1.4	1,625	591	—	—	—
安 蘇	46.7	190,856	37,220	—	—	—	25.2	1,133,340	85,580
足 利	37.2	348,805	34,999	1	500	200	—	—	—
字 都 宮	11.6	52,200	8,352	8	4,640	835	—	—	—
足 利	7.8	62,400	8,112	3	2,400	1,440	—	—	—
總 計	851.0	3,416,220	524,203	3.7	13,095	4,567	26.1	1,214,340	86,390
大正十三年	873.2	3,386,208	534,045	21.8	6,735	1,795	21.0	1,613,250	81,023
同 十二年	846.3	3,494,714	556,420	1.5	5,942	1,505	16.3	1,117,140	68,451
同 十一年	827.6	3,543,309	550,499	1.7	8,140	2,189	14.2	1,180,000	92,500
同 十年	927.3	4,033,059	769,221	1.1	3,080	1,087	10.5	518,120	57,279
同 九年	927.3	4,033,059	769,221	1.1	3,080	1,087	18.7	1,515,289	30,519

郡市	蘿 蔔 (生)			切 干 蘿 蔔			燕 薯		
	作付段別	收穫高	價 額	收穫高	價 額	作付段別	收穫高	價 額	
河 內	町 261.6	實 1,870,801	円 152,914	實 890	円 374	町 2.9	實 9,700	円 970	
上 都 賀	227.1	1,433,046	134,274	125	70	2.6	5,540	763	
芳 賀	192.1	1,306,555	104,864	1,980	276	2.3	14,140	1,395	
下 都 賀	299.5	1,805,205	148,800	370	235	3	1,150	165	
埴 谷	157.2	1,053,040	75,096	560	448	1.9	5,190	389	
那 須	343.5	1,801,851	121,487	558	542	14.8	54,954	6,286	
安 蘇	153.7	992,572	88,916	330	209	6	1,700	136	
足 利	100.1	509,920	48,516	—	—	5	1,460	166	
字 都 宮	10.8	56,160	8,424	—	—	6	1,920	422	
足 利	—	—	—	—	—	—	—	—	
總 計	1,745.6	10,829,180	883,291	4,813	2,154	26.5	95,754	10,692	
大正十三年	1,678.1	10,387,215	904,048	10,735	4,878	28.3	116,867	11,162	
同 十二年	1,642.9	11,579,200	979,958	4,235	2,313	33.0	140,199	13,675	
同 十一年	1,603.2	12,083,753	947,841	9,994	2,832	37.6	143,439	13,608	
同 十年	1,762.1	12,361,216	1,042,022	—	—	63.2	320,180	28,520	
同 九年	1,759.6	12,361,216	1,042,022	—	—	63.2	320,180	28,520	

郡市	胡 蘿 蔔			牛 蒡			青 苣 苔		
	作付段別	收穫高	價 額	作付段別	收穫高	價 額	作付段別	收穫高	價 額
河 內	町 72.8	實 182,154	円 37,893	町 78.3	實 217,637	円 49,400	町 635.3	實 2,085,909	円 284,227
上 都 賀	29.2	68,992	18,276	32.0	93,466	26,283	445.5	1,571,854	264,587
芳 賀	48.0	154,421	33,441	61.7	243,944	59,980	274.9	834,098	783,073
下 都 賀	78.6	203,489	47,460	86.7	261,101	58,718	718.1	2,740,404	116,306
埴 谷	16.1	46,732	9,736	28.0	99,531	28,841	311.9	964,448	142,727
那 須	46.8	129,512	33,160	117.2	299,795	72,437	688.3	2,052,913	377,507
安 蘇	21.8	56,152	14,509	28.0	90,848	24,263	185.8	562,146	171,317
足 利	16.6	44,617	12,082	30.4	98,770	22,986	97.0	289,494	68,968
字 都 宮	2.0	8,000	2,800	3.4	14,280	4,998	13.0	6,540	904
足 利	—	—	—	—	—	—	—	—	—
總 計	331.9	894,069	209,357	465.7	1,419,372	347,906	3,369.8	11,107,806	1,909,616
大正十三年	309.7	840,649	223,767	418.2	1,312,345	358,787	3,424.8	9,690,992	1,682,355
同 十二年	315.4	920,367	223,935	410.3	1,398,770	386,467	3,535.7	12,283,939	2,055,367
同 十一年	315.0	921,110	230,325	393.8	1,371,857	394,927	3,511.2	12,042,138	1,813,630
同 十年	369.5	1,220,917	296,777	455.3	1,778,483	466,483	3,972.8	13,749,581	2,243,899
同 九年	369.5	1,220,917	296,777	455.3	1,778,483	466,483	3,972.8	13,749,581	2,243,899

郡市	生 薑			乾 薑			葱 頭		
	作付段別	收穫高	價 額	收穫高	價 額	作付段別	收穫高	價 額	
河 內	町 5.4	實 7,905	円 4,048	實	円	町	實	円	
上 都 賀	6.2	14,525	7,044	—	—	—	—	—	
芳 賀	6.1	12,570	6,244	—	—	—	—	—	
下 都 賀	18.2	34,410	17,518	—	—	—	—	—	
埴 谷	3.4	7,400	4,198	—	—	—	—	—	
那 須	7.8	25,231	9,251	—	—	—	—	—	
安 蘇	2.9	4,375	2,126	—	—	—	—	—	
足 利	19.9	46,000	23,640	—	—	1	200	40	
字 都 宮	9	2,700	1,080	—	—	—	—	—	
足 利	—	—	—	—	—	—	—	—	
總 計	70.8	155,116	75,149	—	—	1	200	40	
大正十三年	90.1	137,518	113,066	—	—	0.3	700	230	
同 十二年	75.3	196,103	96,275	—	—	—	—	—	
同 十一年	73.4	191,074	92,300	720	433	—	—	—	
同 十年	82.6	166,670	129,096	608	432	0.6	1,360	575	
同 九年	76.0	251,848	102,933	9,600	6,720	1.6	4,470	2,048	

第三一 園藝農產物 (蔬菜及花卉) (續)

郡市	葱			漬菜			甘藍					
	作付段別	收穫高	價額	作付段別	收穫高	價額	作付段別	收穫高	價額			
河內	町 134.4	實 387,340	円 59,952	町 246.2	實 922,968	円 77,502	町 7.3	實 28,659	円 3,014			
上都賀	46.7	133,389	32,516	160.2	551,947	70,647	3.7	12,540	2,988			
芳賀	63.2	191,457	48,459	144.8	666,396	72,265	2.1	9,336	1,626			
下都賀	117.9	245,435	54,439	199.5	691,680	81,118	1.4	4,300	716			
埴谷	37.5	95,970	21,146	122.7	492,512	58,736	11.7	40,215	9,468			
那須	70.9	180,913	45,156	191.6	745,928	93,943	18.4	76,094	12,912			
安蘇	33.5	106,762	20,419	108.8	479,969	82,757	5	1,500	360			
足利	37.4	144,660	20,560	72.5	282,235	32,491	7.3	31,240	4,797			
宇都宮	5.2	1,872	468	22.0	92,400	1,663	3.2	1,344	269			
足利	—	—	—	—	—	—	—	—	—			
總計	546.7	1,487,798	303,115	1,268.3	4,925,035	571,122	55.6	205,228	36,150			
大正十三年	533.5	1,352,186	304,608	1,147.1	4,341,295	564,139	64.0	233,601	44,657			
同十二年	529.3	1,507,288	343,026	1,115.3	4,509,444	553,082	60.5	235,525	44,265			
同十一年	510.7	1,442,455	383,510	1,110.1	4,923,573	547,044	75.8	286,029	60,023			
同十年	565.2	1,783,705	416,390	1,282.9	5,175,523	635,881	105.6	452,736	77,829			
同九年	565.2	1,783,705	416,390	1,282.9	5,175,523	635,881	105.6	452,736	77,829			
郡市	蓮			根			蕃薯			椒		
	作付段別	收穫高	價額	作付段別	收穫高	價額	作付段別	收穫高	價額	作付段別	收穫高	價額
河內	町 —	實 —	円 —	町 3.3	實 1,062	円 2,518	町 —	實 —	円 —	町 —	實 —	円 —
上都賀	—	—	—	2.0	637	1,265	—	—	—	—	—	—
芳賀	2	538	242	1.2	383	620	—	—	—	—	—	—
下都賀	—	—	—	1.6	420	654	—	—	—	—	—	—
埴谷	—	—	—	7	230	253	—	—	—	—	—	—
那須	—	—	—	1.9	382	373	—	—	—	—	—	—
安蘇	3	500	190	3	54	72	—	—	—	—	—	—
足利	1.2	3,600	2,700	1	40	36	—	—	—	—	—	—
宇都宮	6	360	162	3	160	126	—	—	—	—	—	—
足利	—	—	—	—	—	—	—	—	—	—	—	—
總計	2.3	4,998	3,294	11.4	3,368	5,917	—	—	—	—	—	—
大正十三年	2.4	4,890	2,793	14.1	4,864	5,596	—	—	—	—	—	—
同十二年	2.3	5,480	3,348	12.9	5,574	6,394	—	—	—	—	—	—
同十一年	1.8	4,572	4,455	20.8	7,838	12,787	—	—	—	—	—	—
同十年	5.7	15,780	14,520	20.8	6,567	9,447	—	—	—	—	—	—
同九年	5.7	15,780	14,520	15.5	7,891	7,947	—	—	—	—	—	—

第三二 工藝農產物 大正十四年

郡市	菜			種					
	作付段別	收穫高	價額	作付段別	收穫高	價額			
河內	町 1.7	石 1.7	円 3.4	町 14	石 9	円 23			
上都賀	1.4	1.1	2.5	9	8	17			
芳賀	5.8	3.9	9.7	49	32	81			
下都賀	1.4	3.7	5.1	11	29	40			
埴谷	1.2	8	2.0	10	7	17			
那須	7	3.2	3.9	6	27	33			
安蘇	8.5	5.8	14.3	65	46	111			
足利	12.8	4	13.2	129	3	132			
宇都宮	2.5	—	2.5	23	—	23			
足利	3.0	—	3.0	36	—	36			
總計	39.0	20.6	59.6	352	161	513			
大正十三年	40.4	22.1	62.5	399	176	575			
同十二年	86.9	29.5	116.4	703	235	938			
同十一年	106.8	42.1	148.9	788	321	1,109			
同十年	122.5	59.0	181.5	918	463	1,381			
同九年	172.0	99.3	271.3	1,349	877	2,226			
郡市	胡麻			荏			蘭		
	作付段別	收穫高	價額	作付段別	收穫高	價額	作付段別	收穫高	價額
河內	町 17.9	石 121	円 4,465	町 —	石 —	円 —	町 —	石 —	円 —
上都賀	22.6	157	4,975	116.5	906	17,934	—	—	—
芳賀	25.6	169	5,530	—	—	—	—	—	—
下都賀	83.3	644	23,208	—	—	—	32.5	32,680	12,752
埴谷	5.9	35	1,401	2.8	18	500	—	—	—
那須	29.1	251	6,280	7.0	71	1,258	—	—	—
安蘇	19.4	136	5,313	—	—	—	—	—	—
足利	16.2	107	4,980	—	—	—	—	—	—
宇都宮	1.3	8	304	—	—	—	—	—	—
足利	1.5	11	363	—	—	—	—	—	—
總計	222.8	1,639	55,819	126.3	995	19,692	32.5	32,680	12,752
大正十三年	208.8	1,444	50,400	200.4	1,479	25,788	11.6	14,500	3,200
同十二年	206.2	1,380	40,843	188.3	1,238	19,996	10.5	15,250	5,333
同十一年	201.7	1,359	41,216	211.2	1,793	28,613	16.4	25,700	10,273
同十年	304.0	2,783	72,216	590.0	5,042	91,946	16.5	37,610	18,820
同九年	304.0	2,783	72,261	590.0	5,042	91,946	16.7	38,010	15,310

第三二 工藝農產物 (續)

郡市	大 麻								
	作付段別	收 穫 高			價 額			計	
		製 麻	皮 麻	計	製 麻	皮 麻	計		
河 內	町 107.9	實 15,720	實 650	實 16,370	円 54,819	円 1,317	円 51,136		
上 都 賀	1,865.4	263,748	80,681	344,429	1,092,332	129,467	1,221,799		
芳 賀	—	—	—	—	—	—	—		
下 都 賀	1,741.3	136,163	364,827	500,990	557,384	569,734	1,127,118		
埴 谷	3.6	163	296	459	752	517	1,269		
那 須	1.0	—	271	271	—	542	542		
安 蘇	224.8	28,779	3,135	31,914	115,815	1,481	117,296		
足 利	—	—	—	—	—	—	—		
宇 都 宮	—	—	—	—	—	—	—		
足 利	—	—	—	—	—	—	—		
總 計	3,944.0	444,573	449,860	894,433	1,821,102	703,058	2,524,160		
大正十三年	4,021.8	489,318	504,136	993,454	2,354,620	912,615	3,267,235		
同 十二年	3,540.6	299,575	192,780	492,355	1,562,530	480,434	2,042,964		
同 十一年	3,826.1	542,581	355,591	898,172	1,975,166	643,443	2,618,609		
同 十年	3,635.4	438,746	263,536	702,282	2,705,583	797,310	3,607,561		
同 九年	3,707.6	347,443	248,768	566,211	1,986,437	625,920	2,678,133		
郡市	葉 藍		絲		瓜		扁 蒲 (干瓢)		
	作付段別	收穫高	價 額	作付段別	收穫高	價 額	作付段別	收穫高	價 額
河 內	—	—	—	—	—	—	町 863.8	實 244,621	円 627,956
上 都 賀	—	—	—	—	—	—	町 180.9	實 48,028	円 115,586
芳 賀	—	—	—	—	—	—	町 257.2	實 57,627	円 127,094
下 都 賀	5.4	4,065	3,663	—	—	—	町 1,134.8	實 330,595	円 911,924
埴 谷	—	—	—	—	—	—	町 13.1	實 3,287	円 8,826
那 須	—	—	—	.1	900	45	町 35.7	實 8,925	円 24,990
安 蘇	—	—	—	—	—	—	—	—	—
足 利	—	—	—	—	—	—	町 7.7	實 2,541	円 4,072
宇 都 宮	—	—	—	—	—	—	—	—	—
足 利	—	—	—	—	—	—	—	—	—
總 計	5.4	4,065	3,663	.1	900	45	2,493.2	695,624	1,820,488
大正十三年	.6	450	597	.3	3,200	145	2,232.2	657,714	1,882,581
同 十二年	1.5	1,165	927	.2	1,030	52	2,319.2	915,976	2,574,235
同 十一年	4.3	3,027	2,513	.2	1,907	60	2,205.2	676,210	1,938,779
同 十年	2.3	1,404	1,846	.2	2,182	300	2,230.2	671,292	2,602,167
同 九年	1.8	1,130	1,502	.2	4,800	150	2,035.2	484,900	1,913,389

第三二 工藝農產物 (續)

郡市	實 綿			薄 荷			人 參		
	作付段別	收穫高	價 額	作付段別	收穫高	價 額	作付段別	收穫高	價 額
河 內	町 2.7	實 693	円 815	—	—	—	—	—	—
上 都 賀	—	—	—	—	—	—	—	—	—
芳 賀	—	—	—	—	—	—	—	—	—
下 都 賀	11.7	2,481	2,527	.7	355	355	—	—	—
埴 谷	2.2	336	672	—	—	—	—	—	—
那 須	8.1	2,039	2,576	—	—	—	—	—	—
安 蘇	2.0	520	416	—	—	—	—	—	—
足 利	—	—	—	—	—	—	—	—	—
宇 都 宮	—	—	—	—	—	—	—	—	—
足 利	—	—	—	—	—	—	—	—	—
總 計	26.7	6,069	7,006	.7	355	355	—	—	—
大正十三年	26.1	5,647	7,039	0.1	70	70	—	—	—
同 十二年	27.4	5,843	6,822	0.1	80	64	—	—	—
同 十一年	30.2	6,951	9,006	0.1	100	63	1	5	48
同 十年	54.7	13,198	17,549	0.2	130	65	—	294	1,158
同 九年	76.9	21,731	33,210	0.2	300	150	—	210	1,020
郡市	楮		三 極		葉 煙 草				
	作付段別	收穫高	價 額	作付段別	收穫高	價 額	作付段別	收穫高	價 額
河 內	—	—	—	—	—	—	町 136.3	實 66,471	円 165,819
上 都 賀	0.8	212	224	—	—	—	町 42.0	實 20,379	円 46,902
芳 賀	10.6	2,234	3,444	0.4	24	44	町 1,790.6	實 940,078	円 2,133,756
下 都 賀	—	—	—	—	—	—	町 116.4	實 64,268	円 156,637
埴 谷	—	—	—	—	—	—	町 483.0	實 232,407	円 516,556
那 須	15.1	4,675	6,426	0.8	195	284	町 3,302.1	實 1,669,445	円 4,171,446
安 蘇	4.3	2,626	2,437	—	—	—	町 267.4	實 158,174	円 394,456
足 利	—	—	—	—	—	—	町 15.9	實 8,770	円 23,080
宇 都 宮	—	—	—	—	—	—	町 1.1	實 592	円 1,108
足 利	—	—	—	—	—	—	—	—	—
總 計	30.8	9,747	12,531	1.2	219	328	6,154.8	3,160,584	7,629,760
大正十三年	35.7	9,965	15,056	1.0	244	335	6,241.6	2,972,808	6,390,867
同 十二年	22.5	7,609	9,884	0.9	234	292	6,146.4	2,813,174	6,525,463
同 十一年	40.7	13,310	17,607	1.3	404	524	6,208.4	3,244,264	7,522,323
同 十年	34.2	10,279	21,500	2.0	1,042	2,608	5,754.2	2,883,459	7,983,900
同 九年	36.5	10,376	23,241	1.0	212	466	6,424.7	2,917,229	8,905,846

第三三 茶 烟 大正十四年六月三十日

郡市	烟段別	見積段別	合計	年	烟段別	見積段別	合計
河内 上都賀 芳賀 下都賀 埴谷	町	町	町	大正十三年	町	町	町
	6.2	30.9	37.1		116.5	266.5	377.4
	12.9	59.3	72.2				
	9.2	20.1	29.3				
	47.2	95.1	142.3				
那須 安蘇 足利 宇都宮 足利	町	町	町	同十二年	町	町	町
	26.8	42.8	69.6		127.8	249.6	377.4
	1.1	12.7	13.8				
	1	3.5	3.6				
	2.9	3.2	6.1				
總計	112.2	278.4	390.6	同十一年	129.6	245.4	375.0

第三四 製茶 大正十四年

郡市	製造戸數	玉露		煎茶		番茶		紅茶	
		數量	價額	數量	價額	數量	價額	數量	價額
河内	1,412			3,220	23,748	88	362		
上都賀	3,562			7,658	52,190	273	677		
芳賀	800	650	5,051	1,362	9,656	165	509	4	22
下都賀	3,961			12,927	87,189	635	2,131		
埴谷	768			1,817	14,306	134	403		
那須	3,378			3,937	30,967	902	3,225		
安蘇	1,349			1,154	7,130	132	549		
足利	149			293	1,918	17	34		
宇都宮	20			1,870	14,025	230	736		
足利	14			45	338	5	15		
總計	15,413	650	5,051	34,283	241,467	2,581	8,641	4	22
大正十三年	16,267	532	3,910	31,159	224,575	2,575	8,738		
同十二年	15,956			31,440	230,911	2,835	9,885		
同十一年	16,213			31,786	228,297	3,062	10,701		

第三四 製茶 (續)

郡市	碾茶		磚茶		其ノ他		合計	
	數量	價額	數量	價額	數量	價額	數量	價額
河内					97	298	3,405	24,408
上都賀					747	1,405	8,678	54,272
芳賀					18	43	2,199	15,281
下都賀					908	2,658	14,470	91,978
埴谷					107	357	2,058	15,066
那須					30	75	4,869	34,267
安蘇					95	318	1,331	7,997
足利					11	20	321	1,972
宇都宮							2,100	14,761
足利							50	353
總計					2,013	5,174	39,531	260,355
大正十三年					1,713	3,786	35,979	241,009
同十二年					2,231	4,907	36,506	245,703
同十一年			3	6	2,260	4,799	37,111	243,803

第三五 果樹苗 自大正十三年七月一ヶ年 至大正十四年六月

郡市	桃苗		梨苗		苹果苗		柿苗		葡萄苗		柑橘苗		其他		合計	
	數量	價額	數量	價額	數量	價額	數量	價額	數量	價額	數量	價額	數量	價額	數量	價額
河内			120	18			150	19					100	10	370	47
上都賀																
芳賀																
下都賀					150	15	120	18							270	33
埴谷																
那須																
安蘇																
足利																
宇都宮																
足利																
總計			120	18	150	15	270	37					100	10	640	80
大正十三年			200	30			400	56					200	20	800	106
同十二年			400	60			100	15							500	75
同十一年	320	6	10	2	10	3	100	20	155	6	7	2	200	30	802	69

第三六 綠肥用作物 大正十四年

Table with columns for crop types (青刈大豆, 紫雲英, etc.), planting periods (本年春蒔, 前年秋蒔), and total yield/price (合計). Includes data for years 1924, 1923, 1922, and 1921.

第三七 綠肥用作物郡市別 大正十四年

Table showing green fertilizer crops by prefecture/city (郡市) including yield and price data for various crops like 青刈大豆 and 紫雲英.

第三八 堆積肥料倉 大正十四年十二月三十一日

Table of fertilizer storage by prefecture/city (郡市), showing total quantity (合計) and average per household (農家總戶數ニ對スル歩合).

第三九 肥料消費高郡市別 大正十四年

Table of fertilizer consumption by prefecture/city, distinguishing between purchased (購入肥料) and self-produced (自家生産肥料) fertilizer.

第四〇 購入肥料消費高 大正十四年

Table of purchased fertilizer consumption by type (種別), listing items like 魚肥類, 鳥糞, and their respective quantities and prices.

第四〇 購入肥料消費高

種 別			數 量	價 額	種 別			數 量	價 額				
植物質肥料	米 糠 類 大 豆 粕 菜 種 油 其 他 油 釀 造 粕 生 大 豆 其 他	計	12,083,251	4,072,052	礦物質肥料	磷 酸 鋁 特 許 肥 料 其 他 計	計	9,639,799	1,807,901				
		過 磷 酸 石 灰	5,276,637	1,175,514			配合肥料	配 合 肥 料	計	1,860,841	943,558		
		硫 酸 ア ン モ ニ ア	309,660	235,850					總 計	總 計	大 正 十 三 年	96,554,012	11,469,174
		智 利 硝 石	29,012	19,167							同 十 二 年	33,182,539	9,685,804
		智 利 硫 酸 加 里 灰 素	188,438	106,572							同 十 一 年	22,860,331	9,425,054
		石 灰 望	3,639,148	229,733									
		石 灰 望	490	285									

第四一 自家生産肥料消費高 大正十四年

種 別			數 量	價 額	種 別			數 量	價 額
厩 堆 肥 米 草 木 糞 人 鳥 糞 綠 生 大 豆 渣	厩 堆 肥 米 草 木 糞 人 鳥 糞 綠 生 大 豆 渣	計	247,812,549	8,129,490	爐 炭 其 他 總 計	爐 炭 其 他 總 計	計	643,236,347	13,137,382
		大 正 十 三 年	403,588,326	12,651,457			大 正 十 三 年	109,296	6,486
		同 十 二 年	403,843,474	12,873,726			同 十 二 年	239,327,029	501,051
		同 十 一 年	388,964,857	12,728,754			同 十 一 年	414,265	19,167
								1,829,964	65,397
								75,309,570	1,908,945
				46,719	25,296				
				3,490,783	192,656				

第四二 石灰施用高 大正十四年

郡 市			數 量	價 額	郡 市			數 量	價 額
河 上 芳 下 埴 那 安 足 宇 都 宮	河 上 芳 下 埴 那 安 足 宇 都 宮	計	3,639,148	229,733	足 利 總 計	足 利 總 計	計	3,639,148	229,733
		大 正 十 三 年	3,798,928	234,498			大 正 十 三 年	300	18
		同 十 二 年	3,865,409	222,564			同 十 二 年		
		同 十 一 年	4,315,380	244,749			同 十 一 年		

本表所掲ノ數ハ購入肥料消費高中ニ計上シアリ

家畜及家禽

現在頭數	}	牛	2,172
		馬	53,512
		豚	11,100
		綿羊	549
		山羊	182
出生頭數	}	牛	313
		馬	2,322
		豚	6,826
屠肉	}	牛	37,506 ^斤
		犏	2,225
		馬	56,125
		豚	197,763
牛乳搾取量			5,112 ^百
鷄	}	現在數	835,230 ^羽
		產卵數	47,786 ^{千個}

家畜及家禽

第四三 家畜總頭數 大正十四年十二月三十一日

種別	成			仔			合計			牝百二 付 牡
	牝	牡	計	牝	牡	計	牝	牡	計	
牛	1,438	399	1,837	214	121	335	1,652	520	2,172	31.47
馬	27,630	18,812	46,442	3,221	3,849	7,070	30,851	22,661	53,512	73.45
豚	4,270	1,993	6,263	2,872	1,965	4,837	7,142	3,958	11,100	55.42
綿羊	380	22	402	95	52	147	475	74	549	15.66
山羊	107	43	150	29	3	32	136	46	182	33.82
總計	33,825	21,239	55,064	6,431	5,990	12,421	40,256	27,259	67,515	—
大正十三年	34,772	21,316	56,088	7,526	6,694	14,220	42,298	28,010	70,308	—
同十二年	33,456	20,670	54,126	6,748	6,525	13,273	40,204	27,195	67,399	—
同十一年	33,873	20,656	54,529	6,837	6,777	13,614	40,710	27,433	68,143	—

第四四 牛頭數 大正十四年十二月三十一日

郡市	成牛			犢				
	牝	牡	計	牝	價額	牡	價額	計
河內	92	40	132	28	3,980	31	3,590	59
上都賀	295	52	347	52	3,615	30	1,177	82
芳賀	137	31	168	10	1,010	8	640	18
下都賀	404	165	569	73	7,005	31	1,695	104
鹽谷	84	16	100	17	1,550	3	80	20
那須	135	52	187	18	1,165	8	290	26
安蘇	132	27	159	5	280	4	140	9
足利	95	12	107	5	298	4	140	9
宇都宮	54	2	56	6	1,150	2	240	8
足利	10	2	12	—	—	—	—	—
總計	1,438	399	1,837	214	20,053	121	7,992	335
大正十三年	1,439	350	1,789	238	22,441	102	6,169	340
同十二年	1,466	263	1,729	201	20,371	105	7,266	306
同十一年	1,369	288	1,657	196	17,918	113	7,446	309

第四五 牛出產及斃死數 大正十四年

郡市	出產			斃死			
	牝	牡	計	成牛		犢	
				牝	牡	牝	牡
河內	16	14	30	5	—	—	—
上都賀	48	34	82	1	—	2	1
芳賀	15	6	21	1	1	1	1
下都賀	56	32	88	—	—	—	—
埴谷	9	3	12	1	—	—	—
那須	18	8	26	—	—	—	—
安蘇	12	12	24	2	2	1	2
足利	5	6	11	1	—	—	—
宇都宮	11	8	19	—	—	—	—
足利	—	—	—	—	—	—	—
總計	190	123	313	11	3	4	4
大正十三年	217	176	393	20	1	11	19
同十二年	193	164	357	12	2	17	14
同十一年	164	137	301	16	6	8	11

第四六 牛飼養戶數 大正十四年

郡市	飼養戶數					合計
	一頭	二頭	三頭又ハ四頭	五頭以上	合計	
河內	81	3	1	4	89	
上都賀	185	31	14	13	243	
芳賀	88	1	3	5	97	
下都賀	447	27	2	12	488	
埴谷	39	14	6	3	62	
那須	92	19	13	4	128	
安蘇	68	5	—	6	79	
足利	57	8	1	4	70	
宇都宮	3	—	—	2	5	
足利	3	—	—	1	4	
總計	1,063	108	40	54	1,265	
大正十三年	966	120	40	56	1,182	
同十二年	835	139	41	59	1,074	
同十一年	761	145	48	57	1,011	

第四七 馬頭數 大正十四年十二月三十一日

郡市	和種			雜種			洋種			合計		
	牝	牡	計	牝	牡	計	牝	牡	計	牝	牡	計
上都賀	616	406	1,022	1,552	1,550	3,102	4	8	12	2,172	1,964	4,136
芳賀	484	865	1,349	819	3,185	4,004	8	78	86	1,311	4,128	5,439
下都賀	70	1,082	1,152	180	4,966	5,146	—	37	37	250	6,085	6,335
埴谷	2,181	51	2,232	4,473	111	4,584	2	1	3	6,656	163	6,819
那須	841	33	874	12,018	181	12,199	46	13	59	12,905	227	13,132
安蘇	89	661	750	108	959	1,067	1	6	7	198	1,626	1,824
足利	38	259	297	115	544	659	1	10	11	154	813	967
宇都宮	8	78	86	6	97	103	—	1	1	14	176	190
足利	—	2	2	9	41	50	—	—	—	9	43	52
總計	6,199	4,370	10,569	21,361	14,274	35,635	70	168	238	27,630	18,812	46,442
大正十三年	6,959	5,011	11,970	20,659	13,324	33,983	71	153	224	27,689	18,488	46,177
同十二年	8,378	5,732	14,110	19,088	12,673	31,741	72	70	142	27,518	18,475	45,993
同十一年	9,026	5,983	15,009	18,757	12,223	30,980	123	242	365	27,906	18,448	46,354

郡市	駒												價額
	和種			雜種			洋種			合計			
	牝	牡	計	牝	牡	計	牝	牡	計	牝	牡	計	
河內	61	65	126	146	592	738	2	14	16	209	671	880	149,740
上都賀	32	22	54	220	417	637	1	1	2	253	440	693	98,932
芳賀	54	130	184	154	694	851	1	2	3	209	829	1,038	177,555
下都賀	8	100	108	23	929	952	—	1	1	31	1,030	1,061	168,127
埴谷	179	35	214	341	53	394	—	—	—	520	88	608	74,638
那須	80	11	91	1,840	454	2,294	10	13	23	1,930	478	2,408	250,707
安蘇	4	14	18	14	112	126	—	2	2	18	128	146	22,525
足利	7	24	31	43	152	195	—	1	1	50	177	227	40,335
宇都宮	—	—	—	1	3	4	—	—	—	1	3	4	750
足利	—	—	—	—	5	5	—	—	—	—	5	5	1,000
總計	425	401	826	2,782	3,414	6,196	14	34	48	3,221	3,849	7,070	984,309
大正十三年	354	447	801	3,206	3,614	6,820	14	32	46	3,574	4,093	7,667	1,233,857
同十二年	510	559	1,069	3,612	4,214	7,826	35	47	81	4,157	4,820	8,977	1,472,272
同十一年	627	728	1,355	3,458	3,978	7,436	35	31	66	4,120	4,737	8,857	1,496,963

第四八 馬 出 産 數 大正十四年

郡 市	和 種			雜 種			洋 種			合 計		
	牝	牡	計	牝	牡	計	牝	牡	計	牝	牡	計
河 內	—	—	—	7	5	12	—	—	—	7	5	12
上 都	3	3	6	8	8	16	—	—	—	11	11	22
芳 都	—	1	1	4	8	12	—	—	—	4	9	13
下 都	2	—	2	3	7	10	—	—	—	5	7	12
埴 都	1	1	2	154	142	296	—	2	2	155	145	300
那 都	13	8	21	957	977	1,934	5	4	9	975	989	1,964
安 都	—	—	—	—	—	—	—	—	—	—	—	—
足 都	—	—	—	—	—	—	—	—	—	—	—	—
宇 都	—	—	—	—	—	—	—	—	—	—	—	—
足 都	—	—	—	—	—	—	—	—	—	—	—	—
總 計	19	13	32	1,133	1,147	2,280	5	6	11	1,157	1,166	2,323
大正十三年	57	37	94	982	959	1,941	2	4	6	1,041	1,000	2,041
同十二年	80	45	125	1,275	1,165	2,440	11	13	24	1,366	1,223	2,589
同十一年	27	26	53	1,162	1,039	2,202	13	13	26	1,202	1,079	2,281

第四九 馬 斃 死 數 大正十四年

郡 市	和 種			雜 種			洋 種			合 計		
	牝	牡	計	牝	牡	計	牝	牡	計	牝	牡	計
河 內	12	18	30	1	5	6	—	—	—	1	5	6
上 都	13	1	14	1	2	3	—	—	—	1	3	4
芳 都	1	3	4	2	8	10	—	—	—	2	11	13
下 都	—	1	1	1	29	30	—	—	—	2	30	32
埴 都	—	11	11	—	5	5	—	—	—	—	5	5
那 都	—	—	—	—	24	24	—	—	—	—	35	35
安 都	—	—	—	—	4	4	—	—	—	—	4	4
足 都	—	—	—	—	4	4	—	—	—	—	4	4
宇 都	—	—	—	—	3	3	—	—	—	—	3	3
足 都	—	—	—	—	36	26	6	1	7	45	28	73
總 計	10	5	15	44	50	94	6	1	7	60	55	116
大正十三年	6	2	8	50	33	83	1	—	1	56	35	91
同十二年	136	203	339	221	98	319	—	—	—	358	301	659
同十一年	7	3	10	46	42	88	—	1	1	53	46	99
同十一年	107	64	171	243	122	365	2	—	2	352	186	538
同十一年	11	8	19	74	33	107	7	1	8	85	41	126
同十一年	18	80	161	245	130	375	—	—	—	335	211	546

表中○印ハ駒ノ斃死ナリ

第五〇 馬 飼 養 戸 數 大正十四年

郡 市	飼 養 戸 數				
	一 頭	二 頭	三頭又ハ四頭	五 頭 以 上	合 計
河 內	6,407	982	13	1	7,403
上 都	4,283	213	20	8	4,524
芳 都	6,000	236	—	1	6,237
下 都	7,135	57	—	9	7,223
埴 都	4,349	1,294	119	5	5,767
那 都	8,171	2,411	586	96	11,267
安 都	1,858	30	8	2	1,898
足 都	1,075	14	10	5	1,104
宇 都	151	10	5	1	167
足 都	55	1	—	—	56
總 計	39,484	5,248	786	128	45,646
大正十三年	4,638	1,951	675	345	7,609
同十二年	39,163	5,840	940	141	46,084
同十一年	38,842	5,732	1,116	97	45,787

第五一 豚 頭 數 大正十四年

郡 市	成 豚			仔 豚				
	牝	牡	計	牝	價 額	牡	價 額	計
河 內	319	193	512	155	1,634	115	887	270
上 都	440	182	622	298	2,225	226	1,261	524
芳 都	558	382	940	387	3,978	248	1,949	635
下 都	1,589	516	2,105	871	5,987	588	2,954	1,459
埴 都	191	100	291	87	594	64	337	151
那 都	706	298	1,004	667	6,453	485	3,647	1,152
安 都	260	199	459	263	2,174	145	1,163	408
足 都	146	88	234	117	1,590	76	939	193
宇 都	43	26	69	20	140	10	50	30
足 都	18	9	27	7	126	8	64	15
總 計	4,270	1,993	6,263	2,872	24,901	1,965	13,251	4,837
大正十三年	5,268	2,378	7,646	3,620	29,840	2,431	15,076	50,967
同十二年	3,835	1,820	5,655	2,339	35,152	1,569	19,038	3,903
同十一年	3,990	1,795	5,785	2,474	38,647	1,890	23,540	4,364

第五二 豚出產及斃死數 大正十四年

郡市	出產			斃死			
	牝	牡	計	成豚		仔	豚
				牝	牡	牝	牡
河內	153	119	272	5	5	12	6
上都賀	349	342	691	11	9	58	45
芳賀	528	379	907	65	53	54	53
下都賀	1,224	1,013	2,237	21	9	77	53
捷谷	160	122	282	3	2	27	21
那須	1,012	784	1,796	92	82	188	123
安蘇	219	171	390	8	3	31	26
足利	67	64	131	33	15	24	32
宇都宮	40	50	90	—	—	2	3
足利	18	12	30	—	—	—	—
總計	3,770	3,056	6,826	238	178	473	362
大正十三年	4,569	3,783	8,352	879	721	663	553
同十二年	2,925	2,383	5,308	748	442	661	570
同十一年	3,155	2,556	5,711	939	498	981	407

第五三 豚飼養戶數 大正十四年

郡市	飼養戶數					計
	一頭	二頭	三頭又ハ四頭	五頭以上		
河內	292	102	34	13		441
上都賀	404	132	56	34		626
芳賀	770	179	56	19		1,024
下都賀	1,680	464	133	60		2,337
捷谷	110	109	24	3		246
那須	496	357	164	45		1,062
安蘇	425	81	39	14		559
足利	139	70	25	6		240
宇都宮	11	22	7	3		43
足利	1	3	2	5		11
總計	4,328	1,519	540	202		6,589
大正十三年	4,638	1,951	675	345		7,609
同十二年	3,726	1,347	454	213		5,740
同十一年	3,932	1,262	422	210		5,826

第五四 綿羊 大正十四年

郡	年末現在			年內生產			年內斃死		
	牝	牡	計	牝	牡	計	牝	牡	計
那須	380	22	402	71	55	126	6	5	11
大正十三年	346	100	446	80	57	137	14	9	23
同十二年	536	80	621	26	23	49	39	20	59
同十一年	517	90	607	23	21	44	39	23	62

第五五 山羊 大正十四年

郡市	年末現在			年內出產			年內斃死		
	牝	牡	計	牝	牡	計	牝	牡	計
河內	1	1	2	—	—	—	—	—	—
上都賀	4	1	5	—	—	—	—	—	—
芳賀	60	26	86	17	13	30	1	1	2
下都賀	5	2	7	—	—	—	—	—	—
那須	3	1	4	4	—	4	—	—	—
安蘇	7	3	10	2	1	3	—	—	—
足利	16	3	19	1	—	1	—	—	—
宇都宮	11	6	17	3	2	5	—	—	—
足利	—	—	—	—	—	—	—	—	—
總計	107	43	150	27	16	43	1	1	2
大正十三年	124	59	183	20	22	42	6	2	8
同十二年	152	58	210	25	19	44	13	7	20
同十一年	138	72	210	32	20	52	11	5	16

第五六 屠畜場及屠畜數 大正十四年

郡市	屠畜場	牛			馬			豚		
		牝	牡	計	牝	牡	計	牝	牡	計
河內	—	—	—	—	—	—	—	—	—	—
上都賀	2	11	13	258	195	453	792	786	1,578	
芳賀	1	—	1	22	153	175	879	591	1,470	
下都賀	1	90	29	60	257	317	1,460	1,342	2,802	
捷谷	1	3	1	101	3	104	340	140	480	

第五六 屠畜場及屠畜數 (續)

郡市	屠畜場	牛			馬			豚		
		牝	牡	計	牝	牡	計	牝	牡	計
那須	2	4	18	22	214	7	221	1,428	1,143	2,571
安蘇	1	6	7	13	25	90	115	757	584	1,341
足利	—	—	—	—	—	—	—	—	—	—
宇都宮	1	1	26	27	80	165	245	3,241	1,758	4,999
足利	1	182	16	16	5	37	42	711	474	1,185
總計	10	8	76	84	765	907	1,672	9,608	6,818	16,426
大正十三年	10	11	74	85	924	1,116	2,040	5,961	4,474	10,390
同十二年	10	14	77	91	929	954	1,883	3,934	3,107	7,041
同十一年	10	24	94	118	748	1,058	1,806	4,274	3,406	7,680

牛ノ欄〇印ヲ附シタルハ牝ナリ

第五八 牛 乳 大正十四年

郡市	搾乳場數	乳牛頭數	搾乳高	價額	人口百ニ付搾乳高
河上	5	65	844	59,080	0.78
都賀	11	98	953	67,895	0.69
芳賀	7	73	517	27,780	0.45
下都賀	14	107	669	52,314	0.31
壙谷	7	35	332	26,435	0.39
那須	14	51	404	28,392	0.14
安蘇	7	74	603	29,000	0.67
足利	4	32	290	18,050	0.40
宇都宮	2	51	428	34,240	0.56
利宮	1	10	72	4,320	0.18
總計	72	595	5,112	347,506	0.47
大正十三年	73	690	5,982	344,072	0.51
同十二年	71	661	5,379	336,411	0.52
同十一年	70	603	5,233	667,748	0.47

大正十三年中農家其ノ他ニ於テ搾乳セルモノ下都賀郡ニ於テ戸數 1頭數 2數量12石價額780圓アリタリ

第五七 獸 肉 大正十四年

郡市	牛		犢		馬		豚	
	數量	價額	數量	價額	數量	價額	數量	價額
河上	875	3,394	352	1,348	15,926	31,892	21,999	65,991
都賀	175	70	113	45	4,872	12,181	10,487	41,948
芳賀	4,934	39,472	87	609	10,841	27,102	31,570	173,635
下都賀	167	835	28	140	3,653	9,133	8,637	30,230
壙谷	2,328	11,640	640	3,520	6,363	19,089	38,485	157,748
那須	618	2,086	—	—	4,722	7,033	16,842	42,155
安蘇	—	—	—	—	—	—	—	—
足利	21,513	82,182	436	786	8,686	15,591	60,046	176,109
宇都宮	6,896	39,026	569	2,843	1,062	3,292	9,697	29,673
利宮	—	—	—	—	—	—	—	—
總計	37,506	178,705	2,225	9,291	56,125	125,363	197,763	717,492
大正十三年	42,316	177,431	2,526	9,219	78,801	164,689	141,128	429,443
同十二年	24,267	146,643	2,136	8,818	63,697	154,839	99,883	384,169
同十一年	43,979	203,371	2,373	9,138	65,424	173,237	111,276	454,720

第五九 獸 醫 及 蹄 鐵 工 大正十四年十二月三十一日

郡市	獸 醫					蹄 鐵 工					
	官立又ハ府縣立學校卒業	公立又ハ私立認可學校卒業	試驗免許	限地開業	合計	官立又ハ府縣立學校卒業	公立又ハ私立認可學校卒業	獸醫開業免許所有者	試驗免許	限地開業	合計
河上	3	8	2	—	13	10	—	—	2	—	12
都賀	1	7	4	—	12	23	2	—	13	—	38
芳賀	1	8	3	—	12	23	1	—	3	—	27
下都賀	—	10	2	—	12	33	1	—	12	—	46
壙谷	—	9	1	—	10	18	3	—	1	—	22
那須	3	16	4	—	23	21	2	1	4	—	28
安蘇	—	—	3	—	3	10	2	1	3	—	16
足利	—	3	1	—	4	5	1	—	1	—	7
宇都宮	—	6	—	—	6	12	1	—	4	—	17
利宮	—	—	—	—	—	1	—	—	1	—	2
總計	8	67	20	—	95	156	13	2	44	—	215
大正十三年	13	74	21	—	108	238	20	32	71	—	361
同十二年	2	68	22	—	92	222	15	1	65	—	303
同十一年	4	83	25	—	112	196	7	5	57	—	265

第六〇 家畜總數 大正十四年六月三十日

種別	飼養戶數				家禽羽數			產卵		現住戶數		成禽羽數 百二付 產卵
	五十羽以上	十羽以上	十羽未滿	合計	成禽	雌	合計	箇數	價額	飼養戶數	家禽羽數	
鷄	512	23,441	64,462	88,415	450,982	384,248	835,230	47,786	2,144,858	47.42	448.00	10,595
鷺	7	77	484	568	1,605	3,164	4,769	145	9,051	0.30	2.55	9,034
七面鳥	—	2	79	81	196	76	272	6	939	0.04	0.01	3,061
總計	519	23,520	65,025	89,064	452,783	387,488	840,271	47,937	2,154,848	47.77	453.70	10,587
大正十三年	714	26,124	65,673	92,511	480,005	454,374	934,379	50,326	2,332,851	49.02	495.15	12,389
同十二年	696	27,069	64,115	91,880	458,759	478,701	937,460	49,141	2,321,376	50.91	519.44	—
同十一年	569	24,704	63,913	89,785	419,665	441,032	860,697	41,689	2,163,526	50.17	484.16	—
同十年	397	21,545	62,887	84,829	383,789	395,181	778,970	41,111	2,175,352	49.92	458.41	—
同九年	234	18,128	59,032	77,394	330,373	320,051	650,424	35,254	1,991,570	54.79	384.84	—

大正十年以前ハ七面鳥ノ調査ナキヲ以テ果年中ニハ包含セス
本表ト次表ノ郡市別長ノ産卵數ニ於テ差違アルハ四捨五入ノ結果ニ依ル

第六一 鷄郡市別 大正十四年六月三十日

郡市	飼養戶數				羽數			產卵	
	五十羽以上	十羽以上	十羽未滿	合計	成禽	雌	合計	箇數	價額
河内	75	3,128	7,256	10,459	58,338	55,591	113,929	6,521	270,957
上都賀	49	2,303	7,537	9,889	49,153	40,310	89,463	5,769	282,504
芳賀	73	4,756	7,874	11,703	58,786	58,910	117,696	5,706	243,071
下都賀	87	5,537	13,365	18,989	104,880	79,748	184,628	11,740	511,236
埴谷	56	2,372	5,274	7,702	41,434	37,343	78,777	4,187	181,181
那須	62	2,961	11,887	14,910	67,924	58,736	126,660	6,745	318,920
安蘇	30	1,507	5,542	7,079	32,191	22,447	54,638	3,394	151,538
足利	30	1,161	4,343	5,534	24,399	19,336	43,735	2,247	107,272
宇都宮	42	535	808	1,385	9,917	9,003	18,920	1,045	52,249
足利	8	181	576	765	3,960	2,824	6,784	432	25,930
總計	512	23,441	64,462	88,415	450,982	384,248	835,230	47,786	2,144,858
大正十三年	711	26,051	64,962	91,724	477,313	450,732	928,045	50,165	2,320,334
同十二年	693	26,989	63,393	91,075	456,256	475,380	931,636	49,034	2,312,559
同十一年	568	24,599	63,107	88,274	417,180	438,140	855,320	41,518	2,150,353

第六二 鷺郡市別 大正十四年六月三十日

郡市	飼養戶數				羽數			產卵	
	五十羽以上	十羽以上	十羽未滿	合計	成禽	雌	合計	箇數	價額
河内	2	20	58	80	267	597	864	33	2,092
上都賀	—	1	55	56	171	320	491	5	869
芳賀	2	9	50	61	158	519	677	12	763
下都賀	2	34	79	115	420	955	1,375	33	1,733
埴谷	—	1	61	62	175	100	275	11	775
那須	—	1	90	91	195	144	339	26	1,691
安蘇	—	6	31	37	70	177	247	3	184
足利	—	1	44	45	72	148	220	7	355
宇都宮	1	4	15	20	74	204	278	7	584
足利	—	—	1	1	3	—	3	—	5
總計	7	77	484	568	1,605	3,164	4,769	145	9,051
大正十三年	3	69	631	703	1,481	3,541	6,022	155	10,964
同十二年	3	78	626	707	2,252	3,194	5,446	95	6,912
同十一年	1	102	690	793	2,219	2,733	4,952	162	11,210

第六三 七面鳥郡市別 大正十四年六月三十日

郡市	飼養戶數				羽數			產卵	
	五十羽以上	十羽以上	十羽未滿	合計	成禽	雌	合計	箇數	價額
河内	—	—	17	17	42	25	67	1,095	329
上都賀	—	—	6	6	14	—	14	—	—
芳賀	—	—	5	5	16	—	16	730	146
下都賀	—	—	15	15	27	13	40	365	36
埴谷	—	—	7	7	12	7	19	—	—
那須	—	1	16	17	46	20	66	1,095	109
安蘇	—	—	3	3	7	—	7	216	17
足利	—	—	2	2	5	—	5	—	—
宇都宮	—	1	3	4	8	11	19	365	29
足利	—	—	5	5	19	—	19	1,825	273
總計	—	2	79	81	196	76	272	5,691	939
大正十三年	—	4	80	84	211	101	312	8,148	1,553
同十二年	—	2	96	98	251	127	378	11,250	2,205
同十一年	—	3	114	117	266	159	425	10,705	1,963

第六四

密

蜂

大正十四年

郡市	飼養戸數	箱數			蜂蜜			蜜蠟		
		內國種	外國種	計	數量	價額	一貫二付價額	數量	價額	一貫二付價額
河內	4	—	25	25	160	800	5.00	—	—	—
上都賀	45	67	27	94	149	640	4.30	1	2	2.20
芳賀	3	—	16	16	24	125	5.20	—	—	—
下都賀	15	2	42	44	177	923	5.21	1	10	10.00
埴谷	1	2	—	2	1	5	5.00	—	—	—
那須	—	—	—	—	—	—	—	—	—	—
安蘇	8	2	15	17	24	96	4.00	—	—	—
足利	—	—	—	—	—	—	—	—	—	—
宇都宮	5	—	14	14	3	15	5.00	—	—	—
足利	—	—	—	—	—	—	—	—	—	—
總計	81	73	139	212	538	2,604	4.84	2	12	6.00
大正十三年	100	113	163	276	569	2,626	4.62	2	2	2.20
同十二年	110	120	153	273	540	2,641	4.89	1	5	5.00
同十一年	119	103	200	303	637	2,613	4.10	3	36	12.00

蠶 業

桑	烟	^{町段} 5,348.1
繭	春 繭	^貫 401,489
	夏 秋 繭	337,161
	計	738,650
繭 種	原 繭 種	^貫 82,572
	普通繭種	3,898,596

蠶 業

第六五. 桑 烟 大正十四年六月三十日

郡 市	根 刈			中 刈			高 刈		
	本段別	見積段別	計	本段別	見積段別	計	本段別	見積段別	計
河 內	町 310.0	町 32.1	町 342.1	町 6.8	町 5.1	町 11.9	町 4.5	町 6.7	町 11.7
上 都 賀	106.3	6.1	112.4	3.6	.9	4.5	.8	4.3	5.1
芳 賀	225.9	10.7	236.6	5.2	2.7	7.9	.8	.9	1.7
下 都 賀	1,462.5	90.0	1,552.5	53.5	13.2	66.7	12.4	7.0	19.4
埴 谷	203.4	3.3	206.7	37.6	5.1	42.7	7.7	43.2	50.9
那 須	1,120.7	73.1	1,193.8	55.9	33.2	94.1	20.6	92.9	113.5
安 蘇	265.2	31.7	296.9	14.0	7.8	21.8	18.4	8.9	27.3
足 利	449.5	24.3	473.8	25.9	11.5	37.4	8.9	18.5	27.4
宇 都 宮	7	1	.8	—	—	—	—	—	—
足 利	3.1	—	3.1	—	—	—	—	—	—
總 計	4,147.3	271.4	4,418.7	202.5	84.5	287.0	74.1	182.4	256.5
大正十三年	4,070.4	246.9	4,317.3	188.0	63.8	251.8	74.0	174.4	248.4
同 十二年	3,889.5	240.9	4,130.4	197.1	65.1	262.2	87.2	162.4	249.6
同 十一年	3,900.0	292.8	4,192.8	292.1	70.5	362.6	72.2	151.6	223.8

郡 市	立 通			合 計		
	本 段 別	見 積 段 別	計	本 段 別	見 積 段 別	計
河 內	町 4.9	町 7.2	町 12.1	町 326.2	町 51.1	町 377.3
上 都 賀	28.1	211.8	239.9	138.8	223.1	361.9
芳 賀	.6	1.5	2.1	232.5	15.8	248.3
下 都 賀	27.9	20.3	48.2	1,556.3	130.5	1,686.8
埴 谷	.9	25.8	26.7	249.6	77.4	327.0
那 須	7.5	5.1	12.6	1,204.7	209.3	1,414.0
安 蘇	12.3	20.9	33.2	309.6	69.3	379.2
足 利	3.7	7.4	11.1	488.0	61.7	549.7
宇 都 宮	—	—	—	.7	.1	.8
足 利	—	—	—	3.1	—	3.1
總 計	85.9	300.0	385.9	4,508.8	838.3	5,348.1
大正十三年	84.5	299.3	383.8	4,416.9	784.4	5,201.3
同 十二年	68.9	317.0	385.9	4,242.7	785.4	5,028.1
同 十一年	72.5	516.2	588.7	4,336.8	1,031.1	5,367.9

第六六

桑

苗

自大正十三年七月一少年
至大正十四年六月

郡	實 生		接 木		代 出	
	數 量	價 額	數 量	價 額	數 量	價 額
河 內	35,000 ^本	140 ^円	55,500 ^本	1,425 ^円	81,000 ^本	1,630 ^円
上 都 賀	270,000	995	100,500	3,020	1,250	34
芳 賀	33,000	96	39,665	1,368	3,600	126
下 都 賀	1,713,000	5,139	1,181,900	35,457	676,300	16,908
埴 谷	4,000	28	31,380	1,031	—	—
那 須	—	—	15,340	460	136,500	3,412
安 蘇	—	—	—	—	—	—
足 利	—	—	12,700	450	9,600	234
總 計	2,055,000	6,398	1,436,985	43,211	908,250	22,344
大正十三年	1,858,650	29,558	1,434,810	43,029	1,193,200	31,414
同 十二年	1,400,000	8,743	959,150	23,203	1,392,950	22,947
同 十一年	579,000	2,454	631,330	15,404	1,988,900	34,045

郡	取 木		其 他		合 計	
	數 量	價 額	數 量	價 額	數 量	價 額
河 內	57,000 ^本	1,430 ^円	— ^本	— ^円	228,500 ^本	4,625 ^円
上 都 賀	700	26	—	—	372,450	4,075
芳 賀	7,300	137	—	—	83,565	1,727
下 都 賀	99,800	1,487	—	—	3,671,000	58,991
埴 谷	—	—	—	—	35,380	1,059
那 須	—	—	—	—	151,840	3,872
安 蘇	—	—	—	—	—	—
足 利	8,200	218	—	—	30,500	902
總 計	173,000	3,298	—	—	4,573,235	75,251
大正十三年	106,470	2,762	—	—	4,593,130	107,063
同 十二年	488,400	5,587	10,000	100	4,250,500	60,580
同 十一年	732,370	9,015	—	—	3,931,600	60,918

第六七

繭 總 産 額

大正十四平

郡 市	掃 立 總 枚 數	上 繭		玉 繭		屑 繭		合 計	
		數 量	價 額	數 量	價 額	數 量	價 額	數 量	價 額
河 內	11,712	44,411 ^實	443,148 ^円	6,322 ^實	21,492 ^円	2,299 ^實	6,777 ^円	53,032 ^實	471,411 ^円
上 都 賀	8,700	40,899	430,767	6,280	19,023	2,151	4,739	49,330	454,529
芳 賀	6,904	24,141	238,036	2,908	9,114	1,410	4,038	28,459	251,188
下 都 賀	58,482	222,666	2,299,363	27,279	90,507	9,991	19,473	259,936	2,409,343
埴 谷	8,424	35,796	347,738	5,211	18,393	2,249	3,670	43,250	369,801
那 須	32,123	121,318	1,208,408	17,049	50,507	7,815	9,989	146,182	1,268,904
安 蘇	13,492	60,971	642,867	6,152	20,867	2,329	5,927	69,452	669,661
足 利	20,615	77,930	789,190	3,233	24,396	2,246	3,761	88,409	817,347
宇 都 宮	29	103	985	3	11	5	10	111	1,006
足 利	90	449	4,953	20	160	14	34	483	5,147
總 計	160,571	628,684	6,405,455	79,457	254,470	30,509	58,418	738,650	6,718,343
大正十三年	153,801	491,211	3,710,033	64,325	151,613	26,487	33,900	52,023	3,900,546
同 十二年	154,187	505,697	4,872,262	65,913	199,826	27,349	54,336	598,909	5,126,424
同 十一年	145,304	423,498	3,903,176	59,903	207,037	24,471	57,245	507,872	4,167,458

蠶種製造ノ原料タル出穀繭ハ本表ノ内ニ合算シアリ以下之ニ同シ
本表掃立總枚數ハ二十八蛾附ヲ以テ一枚トス以下亦同シ

第六八

春

蠶

大正十四年

郡 市	養 蠶 戸 數	掃 立 枚 數			上 繭			
		白 繭 種	黃 繭 種	計	白 繭 種		黃 繭 種	
					數 量	價 額	數 量	價 額
河 內	810	4,569	89	4,658	21,268 ^實	229,893 ^円	529 ^實	5,219 ^円
上 都 賀	1,336	5,105	17	5,122	26,661	294,181	66	649
芳 賀	533	3,465	22	3,487	15,484	161,335	99	1,039
下 都 賀	4,472	22,762	1,302	24,064	107,768	1,185,510	7,266	78,749
埴 谷	1,209	3,438	578	4,016	16,266	163,349	3,333	34,503
那 須	3,840	14,492	988	15,480	63,464	667,973	5,438	54,717
安 蘇	1,329	6,333	306	6,639	32,866	365,885	1,827	19,954
足 利	1,622	9,030	1,900	10,930	37,013	393,624	11,251	120,650
宇 都 宮	1	17	—	17	61	586	—	—
足 利	13	57	3	60	285	3,135	14	168
總 計	15,165	69,268	5,205	74,473	321,136	3,456,471	29,823	315,648
大正十三年	14,166	68,711	5,446	74,157	263,262	1,755,429	27,374	180,838
同 十二年	15,038	72,308	4,503	76,811	307,308	3,253,212	23,102	243,560
同 十一年	13,278	62,691	5,349	68,040	232,778	2,258,176	23,310	217,199

第六八 春 蠶 (續)

Table with columns for 郡市, 玉繭種 (白繭種, 黃繭種), 屑繭種 (白繭種, 黃繭種), 合計 (數量, 價額). Rows include 河内, 上都賀, 芳賀, 下都賀, 埴谷, 那須, 安蘇, 足利, 宇都宮, 足利, 總計, and historical data for 大正十三年, 十二年, 十一年.

第六九 夏 秋 蠶 大正十四年

Table with columns for 郡市, 飼養戶數 (夏秋蠶, 内蚕), 掃立枚數 (白繭種, 黃繭種, 計), 上繭 (白繭種, 黃繭種), 合計 (數量, 價額). Rows include 河内, 上都賀, 芳賀, 下都賀, 埴谷, 那須, 安蘇, 宇都宮, 足利, 總計, and historical data for 大正十三年, 十二年, 十一年.

第六九 夏 秋 蠶 (續)

Table with columns for 郡市, 玉繭種 (白繭種, 黃繭種), 屑繭種 (白繭種, 黃繭種), 合計 (數量, 價額). Rows include 河内, 上都賀, 芳賀, 下都賀, 那須, 安蘇, 宇都宮, 足利, 總計, and historical data for 大正十三年, 十二年, 十一年.

第七〇 蠶 種 製 造 大正十四年

Table with columns for 郡市, 製造戶數, 種別 (原蠶種, 普通蠶種), 一化性, 一化性人口不越年, 二化性, 二化性人口不越年, 計, 金額. Rows include 河内, 上都賀, 芳賀, 下都賀, 埴谷, 那須, 安蘇, 足利, 宇都宮, 足利, 總計.

第七〇

蠶 種 製 造

(續)

年	製造 戶數	種 別	一化性	一化性 人 口 不越年	二化性 一 化	二化性 一 化 不越年	二化性 一 化 人 口 不越年	二化性 二 化	二化性 二 化 人 口 不越年	計	金 額
大正三年	87	同 同	58,408 2,747,144	83,804	40,712 850,500	3,388 79,492	1,456 585,116	2,212 93,576	74,312	106,116 4,513,944	13,275 274,062
同 三年	85	同 同	6,644 2,795,261	20,188 151,676	3,892 76,944	4,760 259,727	32,592 902,104	560 132,104	444	128,884 4,768,896	742 235,135
同 三年	85	同 同	70,700 2,607,780	18,732 262,164	840 125,860	5,628 210,047	26,964 1,049,938	— 69,029	— 200,094	122,864 4,524,912	12,287 274,727

林 業

森林面積	御料	21,661.2 ^町
	國有	142,740.5
	公有	12,747.6
	神社有	660.9
	寺院有	1,621.1
	私有	205,604.9
	計	385,036.2
民有林伐採	用材	366,496 ^石
	薪炭材	181,635 ^圓
	竹材	125,551 ^束
石	材	1,979,646 ^圓
木炭	貫數	10,227,729 ^貫
	價額	2,840,087

林業

第七一 官有林野箇所面積 (御料)大正十四年十二月三十一日現在 (國有)大正十五年一月一日現在

郡市	御料				國有				合計			
	森林		原野		森林		原野		森林		原野	
	箇所	面積	箇所	面積	箇所	面積	箇所	面積	箇所	面積	箇所	面積
河上郡	—	—	4	126.5	19	2,309.8	4	5.8	19	2,309.8	8	132.4
	6	11,866.7	6	1,222.8	32	19,968.2	2	0.1	38	31,834.9	8	1,222.9
	—	—	55	2,209.1	71	1,620.3	14	1.1	71	1,620.3	69	2,210.2
下都賀郡	—	—	—	—	—	—	9	3.4	—	—	9	3.4
	1	45.4	2	188.4	180	82,050.1	243	3,858.4	181	82,095.5	245	4,046.8
那須郡	13	2,409.9	23	3,033.8	141	16,256.8	50	174.9	154	18,666.7	73	3,208.7
	3	558.5	—	—	2	1,340.7	—	—	5	1,899.2	—	—
	—	—	—	—	4	270.4	—	—	4	270.4	—	—
宇都宮郡	—	—	1	0.1	—	—	—	—	—	—	1	0.1
	—	—	—	—	—	—	—	—	—	—	—	—
總計	23	14,880.5	91	6,780.7	449	123,816.3	322	4,043.7	472	138,696.8	413	10,824.4
大正十三年	40	14,881.7	73	5,539.6	462	123,705.6	379	5,088.2	502	138,587.3	452	10,627.8
同十二年	40	14,881.7	73	5,539.6	433	123,773.2	318	4,719.2	473	138,654.9	391	10,258.8
同十一年	40	14,881.7	73	5,554.4	431	123,560.1	306	5,244.9	539	138,445.9	424	11,280.6
同十年	108	14,885.8	118	6,035.7	431	123,560.1	306	5,244.9	539	138,445.9	424	11,280.6
同九年	108	14,885.8	118	6,035.7	361	124,547.5	301	7,108.0	465	139,433.3	419	13,143.7

(一)大正十一年ニ於テ御料ニ係ル箇所著シク増減異動アルハ拂下・組替・脱落地編入・實測増減訂正等ノ結果ナリ (二)國有林ニシテ本表以外ニ95町5反アリ

第七二 民有林野面積 大正十三年十二月三十一日

郡市	公 有						社 寺 有		私 有	合 計
	縣有	郡有	市町村有	郡落有	其ノ他ノ公 民國 体有	計	神社有	寺院有		
河上郡	町 9.8	町 —	町 162.8	町 61.6	町 3.0	町 237.2	町 140.7	町 46.0	町 20,822.4	町 21,246.3
	1,599.5	—	4,065.7	80.9	1.7	5,747.4	93.9	369.8	45,337.1	51,548.2
	16.8	—	505.2	48.3	—	570.3	64.0	245.3	19,394.0	20,274.5
下都賀郡	7.8	—	298.5	340.5	—	646.8	160.5	180.2	13,194.0	14,181.5
	—	—	758.2	143.9	5.0	907.1	23.5	108.0	22,474.5	23,513.1
那須郡	—	—	1,509.9	1,225.0	18.4	2,753.3	58.5	305.9	65,083.3	66,201.0
	—	—	210.6	901.3	—	1,111.9	58.8	164.8	14,047.3	15,382.8
	—	—	532.6	241.0	—	773.6	61.0	201.1	5,251.4	6,287.1
宇都宮郡	—	—	—	—	—	—	—	—	—	—
	—	—	—	—	—	—	—	—	—	—
總計	1,633.9	—	8,043.1	3,042.5	28.1	12,747.6	660.9	1,621.1	205,604.9	220,634.5
大正十二年	町 22.9 1,296.3	58.3	7,326.5	4,879.5	144.4	13,735.2	751.4	1,763.6	210,922.1	227,177.3

(1) 表中米印ヲ附シアルハ縣立學校ノ分ナリ (2) 前年以前ノ分ハ様式改正ニ付除ク
(3) 本表ハ毎年之レガ調査ヲナサズ

第七六 造林用苗圃面積 大正十四年十二月三十一日

Table with 8 columns: 郡, 縣, 町村有, 部落有, 其他有, 苗木商有, 個人有, 合計. Rows include 河上郡, 芳賀郡, 下都賀郡, 那須郡, 安蘇郡, 足利郡, 總計, and years 大正十三年, 同十二年, 同十一年.

第七七 造林用苗木 大正十四年十二月三十一日

Table with 13 columns: 郡, 種別, 杉, 扁柏, 松, 落葉松, 花柏, 檜, 樺, 栗, 櫟, 羅漢柏, 其他, 合計. Rows include 河上郡, 芳賀郡, 下都賀郡, 那須郡, 安蘇郡, 足利郡, 總計, and years 大正十三年, 同十二年, 同十一年.

本表中縣營ニ係ルモノハ便宜上河内郡ノ欄ニ掲記セリ

第七八 民有林野人工造林所有別 大正十四年

Table with 10 columns: 郡, 公, 有, 社, 寺, 有, 私, 有, 合計. Sub-columns for 公, 有, 私 include 面積 and 數量. Rows include 河上郡, 芳賀郡, 下都賀郡, 那須郡, 安蘇郡, 足利郡, 總計, and years 大正十三年, 同十二年, 同十一年.

第七八

民有林野人工造林所有別

(續)

年	公 有		社 寺 有		私 有		合 計	
	面積	數量	面積	數量	面積	數量	面積	數量
大正十三年	114.7	△ 66,980 371,569	1.1	△ 12,080 2,400	1,346.0	△ 811,790 4,265,153	1,461.8	△ 890,850 4,639,122
同 十二年	133.2	△ 60,750 435,038	2.4	△ 4,144 6,700	1,725.2	△ 1,201,920 5,322,330	1,860.8	△ 1,266,114 5,765,068
同 十一年	190.3	△ 51,750 622,975	6.8	△ 1,430 18,200	1,888.9	△ 1,272,916 5,572,470	2,086.0	△ 1,335,096 6,213,645

本表ハ針葉樹並潤葉樹ニ係ルモノヲ合算シテ掲ケタリ
△印ハ補植ニ係ルモノニシテ次表亦同シ
縣營ニ係ルモノハ便宜河内郡ノ欄ニ合算掲上シタリ竹林ノ所有別ハ僅少ニツキ掲載セズ

第七九

民有林野人工造林種類別

大正十四年

郡	針 葉 樹 林													
	杉		扁 柏		松		落葉松		花 柏		其 他		計	
	面積	數量	面積	數量	面積	數量	面積	數量	面積	數量	面積	數量	面積	數量
河 内	72.9	△ 117,970 206,900	69.4	△ 78,190 440,240	9.7	△ 22,500 49,500	—	—	1.2	△ 2,000 3,000	.5	△ 1,800 2,000	153.7	△ 222,460 701,640
上 都 賀	363.3	△ 119,232 786,200	180.9	△ 54,080 336,850	5.8	△ 1,500 23,780	9.5	28,500	.4	1,000	—	△ 350	559.9	△ 175,162 1,176,330
芳 賀	35.1	△ 27,410 128,150	20.4	△ 8,850 80,720	5.0	△ 7,420 8,730	—	—	.2	700 600	—	—	60.7	△ 44,380 218,200
下 都 賀	6.7	△ 22,400 42,860	2.3	△ 8,500 11,300	11.6	△ 151,800 68,200	—	—	—	—	1.1	△ 32,800 3,100	21.7	△ 215,500 125,460
埴 谷	97.8	△ 40,350 299,825	60.8	△ 19,280 189,000	21.6	△ 1,590 115,100	.1	300	2.5	△ 500 7,500	—	—	182.8	△ 61,720 611,725
那 須	428.7	△ 123,300 1,304,010	101.4	△ 44,410 310,500	18.3	△ 12,300 65,400	—	—	—	—	1.0	△ 520 2,000	549.4	△ 180,530 1,681,910
安 蘇	43.8	△ 31,695 101,780	8.6	△ 7,650 17,310	—	—	—	—	1.0	2,000	—	—	53.4	△ 39,345 121,090
足 利	15.3	△ 13,000 27,750	7.6	△ 4,900 9,250	—	—	—	—	—	—	—	—	22.9	△ 17,900 37,000
總 計	1,063.6	△ 495,357 2,897,475	451.4	△ 225,860 1,395,170	72.0	△ 197,110 330,710	9.6	28,800	5.3	△ 3,200 14,100	2.6	△ 35,470 7,100	1,604.5	△ 956,997 4,673,355
大正十三年	908.6	△ 379,750 2,550,530	325.0	△ 146,702 1,017,463	25.4	△ 163,000 139,371	12.7	△ 520 40,250	5.9	△ 2,850 19,100	8.9	△ 2,250 17,700	1,228.5	△ 695,372 3,784,484
同 十二年	1,108.0	△ 610,925 3,411,720	432.8	△ 339,375 1,402,840	36.1	△ 105,060 265,800	5.5	△ 2,300 17,750	4.3	△ 3,200 15,030	4.7	△ 1,130 13,000	1,591.4	△ 1,058,990 5,126,140
同 十一年	1,079.0	△ 679,021 3,176,217	526.4	△ 319,185 1,585,950	88.9	△ 106,515 309,355	12.0	△ 1,500 44,000	4.2	△ 3,700 9,760	1.6	△ 9,970 5,200	1,712.1	△ 1,119,891 5,130,482

第七九

民有林野人工造林種類別

(續)

郡	潤 葉 樹 林											
	橘		櫻		栗		櫟		其 他		計	
	面積	數量	面積	數量	面積	數量	面積	數量	面積	數量	面積	數量
河 内	—	—	—	—	—	—	3.9	△ 22,400 7,360	—	△ 10,200	3.9	△ 32,000 7,360
上 都 賀	—	—	—	—	.4	100 520	4.7	△ 3,980 18,120	.6	△ 300 1,900	5.7	△ 4,380 20,540
芳 賀	—	—	—	—	.6	90 550	47.7	123,100	10.3	△ 26,770 29,850	58.6	△ 55,040 153,500
下 都 賀	—	—	—	—	—	—	—	—	—	—	—	—
埴 谷	—	—	—	—	—	—	—	—	—	—	—	—
那 須	—	—	—	—	—	—	—	—	—	—	—	—
安 蘇	—	—	—	—	—	—	—	—	—	—	—	—
足 利	—	—	—	—	—	—	—	—	—	—	—	—
總 計	—	—	—	—	—	—	—	—	—	—	—	—
大正十三年	—	—	—	—	—	—	—	—	—	—	—	—
同 十二年	23.0	△ 42,500	6.0	△ 264 16,950	—	—	—	—	—	—	—	—
同 十一年	13.1	△ 30,100	2.6	△ 2,520 5,800	—	—	—	—	—	—	—	—

郡	合 計		竹 林									
	計		苦 竹		江 南 竹		淡 竹		計			
	面積	數量	面積	數量	面積	數量	面積	數量	面積	數量		
河 内	157.6	△ 255,060 709,000	11.0	22,856	—	—	—	—	—	—	11.0	22,856
上 都 賀	565.6	△ 179,542 1,196,870	3.8	5,425	—	—	—	—	—	—	3.8	5,425
芳 賀	119.3	△ 99,420 371,700	1.1	167	.4	170	—	—	—	—	1.5	337
下 都 賀	78.3	△ 370,870 299,010	3.0	7,300	—	—	1.2	500	—	—	4.2	7,800
埴 谷	194.2	△ 65,620 651,375	—	—	—	—	—	—	—	—	—	—
那 須	612.1	△ 201,730 1,939,030	.8	800	—	—	—	—	—	—	.8	800
安 蘇	61.8	△ 49,725 147,290	—	—	—	—	—	—	—	—	—	—
足 利	27.7	△ 23,350 57,700	2.6	2,300	—	—	—	—	—	—	2.6	2,300
總 計	1,816.6	△ 1,245,317 5,371,975	22.3	38,848	.4	170	1.2	500	23.9	29,518	23.9	29,518

第七九 民有林野人工造林種類別 (續)

年	合計		竹 林							
	面積	數量	苦竹		河南竹		淡竹		計	
			面積	數量	面積	數量	面積	數量	面積	數量
大正十三年	町 1,403.8	本 889,250 4,405,134	町 14.6	本 25,690	町 —	本 —	町 —	本 —	町 14.9	本 25,857
同十二年	町 1,860.8	本 1,266,114 5,765,068	町 32.6	本 253,850	町 1.6	本 1,450	町 —	本 —	町 34.2	本 260,300
同十一年	町 2,051.1	本 1,335,096 6,097,786	町 33.2	本 112,167	町 1.4	本 3,382	町 .3	本 300	町 34.9	本 115,859

本表竹林中*印ヲ付シアルハ該種目以外ノモノナリ。縣管ノモノハ便宜河内郡ノ欄ニ掲記シタリ

第八〇 民有林野天然造林 大正十四年

郡 市	針 葉 樹 林							闊 葉 樹 林						
	公 有				社寺有	私有	合計	公 有				社寺有	私有	合計
	郡	町村	部落	其他				郡	町村	部落	其他			
河 内	町 —	町 —	町 —	町 —	町 —	町 23.2	町 23.2	町 —	町 —	町 —	町 —	町 —	町 —	町 —
上 都 賀	町 —	町 —	町 —	町 —	町 .3	町 21.5	町 21.8	町 —	町 5.0	町 —	町 —	町 —	町 —	町 5.0
芳 賀	町 —	町 —	町 —	町 —	町 —	町 44.8	町 44.8	町 —	町 —	町 .3	町 —	町 —	町 —	町 .3
下 都 賀	町 —	町 —	町 —	町 —	町 —	町 59.0	町 59.0	町 —	町 —	町 —	町 —	町 —	町 —	町 —
壺 谷	町 —	町 —	町 —	町 —	町 —	町 52.3	町 52.3	町 —	町 —	町 —	町 —	町 —	町 —	町 —
那 須	町 —	町 —	町 —	町 —	町 —	町 251.2	町 251.1	町 —	町 22.0	町 28.0	町 —	町 —	町 —	町 50.0
安 蘇	町 —	町 —	町 —	町 .5	町 .5	町 21.0	町 21.5	町 —	町 —	町 20.0	町 —	町 —	町 —	町 20.0
足 利	町 —	町 —	町 —	町 —	町 —	町 8.9	町 8.9	町 —	町 87.0	町 —	町 —	町 —	町 —	町 87.0
宇 都 宮	町 —	町 —	町 —	町 —	町 —	町 —	町 —	町 —	町 —	町 —	町 —	町 —	町 —	町 —
足 利	町 —	町 —	町 —	町 —	町 —	町 —	町 —	町 —	町 —	町 —	町 —	町 —	町 —	町 —
總 計	町 —	町 —	町 —	町 .5	町 .5	町 .3	町 477.9	町 478.7	町 —	町 114.0	町 48.3	町 —	町 —	町 162.3
大正十三年	町 —	町 —	町 —	町 .1	町 .1	町 .7	町 578.6	町 579.4	町 —	町 123.2	町 1.0	町 25.5	町 —	町 49.7
同十二年	町 —	町 7.8	町 —	町 —	町 7.8	町 1.0	町 628.3	町 637.1	町 —	町 367.4	町 24.0	町 —	町 —	町 391.4
同十一年	町 —	町 19.7	町 6.2	町 —	町 25.9	町 9.9	町 1,225.3	町 1,261.1	町 —	町 387.2	町 253.9	町 —	町 —	町 641.1

第八〇 民有林野天然造林 (續)

郡 市	闊 葉 樹 林			針 闊 混 淆 樹 林							總 計	
	社寺有	私有	合計	公 有				社寺有	私有	合計		
				町村	部落	其他	計					
河 内	町 —	町 77.4	町 77.4	町 1.1	町 —	町 —	町 —	町 1.1	町 —	町 54.9	町 56.0	町 156.6
上 都 賀	町 —	町 361.1	町 366.1	町 —	町 —	町 —	町 —	町 —	町 —	町 112.8	町 112.8	町 500.7
芳 賀	町 —	町 287.1	町 287.4	町 .9	町 —	町 —	町 .9	町 —	町 —	町 102.4	町 103.3	町 435.0
下 都 賀	町 —	町 245.6	町 245.6	町 —	町 —	町 —	町 —	町 .9	町 —	町 153.5	町 154.4	町 455.5
壺 谷	町 —	町 207.6	町 207.6	町 —	町 —	町 —	町 —	町 —	町 —	町 85.7	町 85.7	町 345.6
那 須	町 —	町 856.6	町 906.6	町 —	町 19.5	町 —	町 19.5	町 .4	町 —	町 306.1	町 326.0	町 1,483.8
安 蘇	町 —	町 109.2	町 129.2	町 —	町 —	町 —	町 —	町 —	町 —	町 3.6	町 3.6	町 154.3
足 利	町 .8	町 102.7	町 190.5	町 —	町 —	町 —	町 —	町 —	町 —	町 1.9	町 1.9	町 201.3
宇 都 宮	町 —	町 —	町 —	町 —	町 —	町 —	町 —	町 —	町 —	町 —	町 —	町 —
足 利	町 —	町 —	町 —	町 —	町 —	町 —	町 —	町 —	町 —	町 —	町 —	町 —
總 計	町 .8	町 2,247.3	町 2,410.4	町 2.0	町 19.5	町 —	町 21.5	町 1.3	町 —	町 820.9	町 843.7	町 3,732.8
大正十三年	町 4.0	町 2,308.7	町 2,362.4	町 .9	町 —	町 —	町 .9	町 1.1	町 —	町 804.9	町 806.9	町 3,748.7
同十二年	町 6.0	町 2,529.8	町 2,927.2	町 7.6	町 5.0	町 2.5	町 15.1	町 .5	町 —	町 1,109.6	町 1,125.2	町 4,689.5
同十一年	町 14.6	町 3,593.8	町 4,249.5	町 .2	町 5.7	町 —	町 5.9	町 12.2	町 —	町 1,184.0	町 1,202.1	町 6,712.7

第八一 民有林伐採 (續)

郡市	所有別	用材											
		厚朴		胡桃深胡桃		櫻ミネバリ水芽		栗		檜		櫛	
		材積	價額	材積	價額	材積	價額	材積	價額	材積	價額		
河内	公社 寺有 私林	7	95					543	1,825	1,285	4,316		
上都賀	同同	62	478					901	7,386	120	420		
芳賀	同同							30	60	1,230	11,850		
下都賀	同同							52	455	15	135		
糠谷	同同							12	96	300	900		
那須	同同							16,750	159,650	19	437		
安蘇	同同							60	655				
足利	同同							6	78				
宇都宮	同同												
足利	同同												
總計	同同	69	573					18,354	170,205	2,969	18,058		
大正三年	同同	218	1,380					5	30	87	500		
同三年	同同	351	2,070	6	36	43	330	21,373	188,457	4,200	31,523		
同三年	同同	181	1,130					3	100	9	370		
								32	274	16,323	142,934	1,930	20,740

第八一 民有林伐採 (續)

郡市	所有別	用材											
		原皮		山毛櫸		桐		其他闊葉樹		合計			
		材積	價額	材積	價額	材積	價額	材積	價額	材積	價額		
河内	公社 寺有 私林											40	80
上都賀	同同	350	2,068	* 125	* 1,135			195	1,790	60.6	30,586	186,521	
芳賀	同同			* 303	* 5,902						300	2,500	
下都賀	同同			* 1,011	* 16,840			207	2,060	139.7	82,139	662,211	
糠谷	同同										* 1,011	* 16,840	
那須	同同	28	224	537	7,943	349	10,221					17,212	147,354
安蘇	同同											50	600
足利	同同	80	1,370	2,294	25,192	97	659					56	890
宇都宮	同同											6,597	79,676
足利	同同												
總計	同同												
		476	3,824	* 5,995	* 81,535	927	15,224	772.8	360,839	2,662,276			
				* 4,780	* 57,017				* 4,780	* 57,017			
大正三年	同同										13.8	2,155	16,925
同三年	同同	100	1,690	* 7,919	* 92,751	950	7,176	* 1.0	* 7,916	* 92,751	3.2	395	3,507
同三年	同同			4,188	79,019			880.7	371,776	3,127,723	8.8	3,919	30,897
同三年	同同										7.6	15,615	307,050
同三年	同同	711	8,553	* 9,207	* 140,861	2,157	21,192	2,194.3	* 778,327	* 6,820,022			
同三年	同同			5,590	76,696			4.6	1,212	5,215			
同三年	同同			* 28	* 94			9.9	* 28	* 94			
同三年	同同			* 6,771	* 119,596	2,560	19,865	1,105.5	* 1,911	* 27,426			
		306	4,116	5,912	88,429				* 6,771	* 110,596			
									510,288	3,391,726			

第八一 民有林伐採 (續)

郡市	薪			炭			材			價額計
	公		有	社		寺	私		有	
	材積	材積		材積	材積		材積	材積		
河内	町	部	円	町	部	円	町	部	円	円
河内						114.3	9,813	80,192	80,192	
上都賀				1.0	70	320	366.7	28,600	227,170	227,490
芳賀								27,750	296,143	296,143
下都賀	2.0	20	458	2.6	115	3,976	380.0	11,265	176,528	180,962
埴谷							256.3	7,722	121,552	121,552
那須	23.6	1,086	11,750				1,883.5	66,559	1,121,853	1,133,603
安蘇				.5	13	450	96.2	15,956	102,746	103,196
足利	14.4	1,535	14,850	2.5	28	280	295.5	11,103	104,455	119,585
宇都宮										
足利										
總計	40.0	2,641	27,058	6.6	226	5,026	3,392.5	178,768	2,230,639	2,262,723
大正三年	54.6	2,843	26,568	9.7	718	4,875	3,974.1	228,739	3,124,625	3,156,068
同三年	18.6	1,291	14,554	12.3	359	4,385	4,608.1	387,174	3,454,191	3,473,130
同二年	40.3	1,512	22,695	10.6	1,554	8,109	3,686.2	221,403	2,565,758	2,596,562

第八一 民有林伐採 (續)

郡市	所有別	竹						材			計		
		苦竹		淡竹		江南竹		其ノ他		合			
		材積	價額	材積	價額	材積	價額	材積	價額	面積		材積	價額
河内	公有林												
河内	社寺有林												
河内	私有林	9,637	8,980			120	70	120	84	9.9	9,877	9,134	
上都賀	同												
上都賀	同	10,750	11,262			52	62				52	62	
上都賀	同					897	1,131	430	227		12,077	12,620	
芳賀	同												
芳賀	同	6,852	6,966			720	622				7,572	7,588	
下都賀	同												
下都賀	同	49,019	48,676	3,610	2,910	1,000	655	50	20		53,679	52,261	
埴谷	同												
埴谷	同	5,839	6,553	100	100	530	320			34.7	6,469	6,973	
那須	同												
那須	同	11,159	66,559	530	525	4,400	6,258	130	194		16,219	73,506	
安蘇	同												
安蘇	同	10,383	18,468			15	15			11.6	10,398	18,483	
足利	同												
足利	同	35	35					28	280	2.5	63	315	
足利	同	7,285	6,957	900	1,010			1,080	2,052	45.0	9,265	10,019	
宇都宮	同												
宇都宮	同												
足利	同												
足利	同												
總計	同	35	35			52	62	28	280	2.5	115	377	
總計	同	110,924	174,421	5,140	4,545	7,682	9,071	1,810	2,577	101.2	125,551	190,614	
大正三年	同	1,093	1,102			10	10				1,103	1,112	
大正三年	同	450	582			140	141	30	300		620	1,023	
大正三年	同	133,455	148,084	2,280	2,089	8,768	10,235	5,055	23,381	62.3	149,557	183,779	
同三年	同												
同三年	同	200	167			520	461	28	300	2.2	748	928	
同三年	同	181,440	158,884	1,849	1,127	8,608	13,807	16,920	30,043	228.6	208,817	203,861	
同二年	同												
同二年	同	370	450			71	94	60	30	2.8	501	574	
同二年	同	124,578	142,454	380	561	11,783	14,914	2,112	1,557	155.3	138,853	159,486	

本表用材中桐ハ林野以外ノ分ヲモ包含セリ但シ*印ハ林野以外ノモノナリ
 本表中材積價額ノ記入アリテ面積ノ記入ナキハ採伐ナリ

第八二 石 材 大正十四年

郡	石				材				價額合計		
	花崗岩		安山岩		凝灰岩及灰石		粘板岩			砂岩	
	數量	價額	數量	價額	數量	價額	數量	價額		數量	價額
河内	才	円	才	円	才	円	才	円	才	円	
上都賀	48,350	6,523	70,050	32,615	145,735	42,701	—	—	—	—	—
芳賀	590	236	—	—	163,580	32,687	—	—	3,900	3,120	—
下都賀	—	—	—	—	26,500	13,250	—	—	1,008,000	100,800	—
埴谷	—	—	—	—	28,250	7,347	—	—	—	—	—
那須	—	—	1,500	680	13,000	4,940	—	—	29,300	6,180	—
安蘇	—	—	—	—	—	—	—	—	—	—	—
足利	18,000	1,800	—	—	—	—	—	—	—	—	—
總計	66,940	8,559	71,550	33,295	5,522,065	1,365,475	—	—	1,041,200	110,100	—
大正十三年	94,220	34,843	58,600	26,710	5,528,275	1,391,707	—	—	1,031,200	108,600	—
同十二年	61,500	8,219	8,400	5,230	5,092,215	1,340,476	23,500	8,060	1,079,100	110,995	—
同十一年	23,850	22,846	8,700	4,140	3,645,050	1,099,529	4,300	1,032	74,975	11,199	—
郡	砂		花崗岩		石灰岩		其ノ他		價額合計		
	數量	價額	數量	價額	數量	價額	數量	價額			
河内	坪	円	才	円	才	円	才	円	円		
上都賀	1,291	20,157	350	123	—	—	3,500	3,500	1,268,050		
芳賀	280	3,360	—	—	—	—	—	43,700	83,103		
下都賀	9,466	120,882	—	—	—	—	—	—	234,932		
埴谷	—	—	—	—	—	—	—	—	7,347		
那須	350	2,736	—	—	—	—	—	—	14,536		
安蘇	17,150	171,500	—	—	12,050	1,085	—	8,000	180,585		
足利	3,880	60,500	—	—	—	—	—	13,200	75,500		
總計	32,417	379,135	350	123	12,050	1,085	3,500	81,874	1,979,646		
大正十三年	20,994	213,654	280	380	15,990	1,524	—	820,605	2,598,023		
同十二年	13,356	132,410	9,858	1,331	4,320	475	—	102,871	1,705,067		
同十一年	12,534	121,923	29,900	29,900	—	—	—	58,998	1,322,657		

本表ハ主トシテ建築用及裝飾用ニ使用スルモノ、調査ニ係ルモノナリ
 本表下段ノ花崗岩ハ裝飾用ノモノナリ

第八三 有用土石及鑛水 大正十四年

郡	陶石及陶土		粘土		長石	
	數量	價額	數量	價額	數量	價額
河内	買	円	買	円	買	円
上都賀	—	—	—	—	—	—
芳賀	568,000	13,540	20,000	400	—	—
下都賀	1,800	9	1,505,600	8,402	* 1,796	* 104
埴谷	4,000	480	—	—	—	—
那須	8,000	210	890,000	87,575	1,200	48
安蘇	—	—	278,640	1,289	—	—
足利	—	—	16,700	117	—	—
總計	581,800	14,239	2,710,940	97,783	* 1,796	* 104
大正十三年	14,700	850	4,273,370	18,182	* 9,000	* 297
同十二年	12,800	819	5,152,168	36,464	1,000	40
同十一年	64,944	2,860	1,424,768	17,358	1,000	40
郡	耐火粘土		石灰岩		合計	
	數量	價額	數量	價額	數量	價額
河内	買	円	買	円	買	円
上都賀	—	—	—	—	—	—
芳賀	—	—	—	—	588,000	13,940
下都賀	11,870	735	—	—	* 1,519,270	* 9,146
埴谷	—	—	—	—	* 1,796	* 104
那須	—	—	—	—	4,000	480
安蘇	—	—	942,000	4,710	899,200	87,833
足利	—	—	—	—	1,220,640	5,999
總計	11,870	735	942,000	4,710	16,700	117
大正十三年	7,600	400	940,000	4,700	* 1,796	* 104
同十二年	4,000	222	945,000	4,725	4,247,810	117,515
同十一年	4,200	128	3,700	2,500	9,000	297

長石ノ欄ニ*印ヲ附シアルハ珪石ヲ示ス
 鑛水ハ該當事實無之キニ付記載セズ

第八四 林 野 產 物 大正十四年

郡	造林用種子		樹皮		樹實		草	
	數量	價額	數量	價額	數量	價額	數量	價額
河 內	165	118	—	9,725	107	3,300	261,100	6,558
上 都 賀	909	539	—	59,515	249	8,448	3,922,680	62,900
芳 賀	400	100	—	2,738	179	3,854	152,200	2,460
下 都 賀	135	11	—	1,381	630	25,340	809,460	13,302
埴 谷	—	—	—	10,401	147	3,714	2,957,520	8,957
那 須	35	42	—	35,208	263	6,181	4,061,182	40,611
安 蘇	70	11	—	8,742	528	16,032	55,000	1,400
足 利	—	—	—	1,816	50	2,130	25,600	512
總 計	1,714	821	—	123,526	2,153	68,999	12,244,742	136,700
大正十三年	5,776	4,810	—	243,657	30,216	87,476	11,916,423	159,134
同 十二年	7,319	5,747	—	449,126	3,061	102,233	9,238,888	140,782
同 十一年	6,993	5,080	—	229,266	2,842	85,725	16,543,114	161,525

郡	竹		皮				五 倍 子	
	數量	價額	藤	其	他	數量	價額	
河 內	3,537	724	30	15	—	—	—	
上 都 賀	4,626	1,179	2,660	979	1,262	330	270	
芳 賀	3,024	573	—	—	—	—	—	
下 都 賀	13,709	3,176	—	—	—	—	—	
埴 谷	2,451	323	—	—	—	—	—	
那 須	1,463	293	740	980	—	—	70	
安 蘇	2,412	1,032	—	—	—	—	150	
足 利	494	123	—	—	—	—	—	
總 計	31,716	7,423	3,430	1,974	1,262	330	490	
大正十三年	30,516	7,610	3,172	1,952	1,457	437	1,090	
同 十二年	28,822	7,271	18,595	2,424	1,295	239	1,370	
同 十一年	29,995	6,907	12,147	3,895	125	24	1,406	

樹皮ノ價額中ニハ棕櫚・杉・扁柏・櫟等ヲ計上セリ

第八四 林 野 產 物 (續)

郡	松 茸		椎 茸		松 脂		松 煙		木タール		醋酸石灰	
	數量	價額	數量	價額	數量	價額	數量	價額	數量	價額	數量	價額
河 內	—	—	—	—	—	—	—	—	—	—	—	—
上 都 賀	382	397	264	485	—	—	—	—	—	—	—	—
芳 賀	—	—	—	—	—	—	—	—	—	—	—	—
下 都 賀	10	30	—	—	—	—	—	—	—	—	—	—
埴 谷	315	110	645	2,771	—	—	—	—	—	—	—	—
那 須	390	284	10	40	—	—	5,600	1,120	—	—	—	—
安 蘇	2	2	—	—	180	20	—	—	—	—	—	—
足 利	731	1,159	—	—	—	—	—	—	—	—	—	—
總 計	1,530	1,952	919	3,296	180	20	5,600	1,120	—	—	—	—
大正十三年	1,194	962	1,075	4,087	20	600	6,000	1,200	—	—	—	—
同 十二年	1,479	1,507	1,368	2,541	18	540	2,000	400	14	100	—	—
同 十一年	1,003	1,001	882	2,366	—	—	3,000	600	—	—	—	—

郡	木				炭			
	白 炭 (赤目)		黑 炭 (黒消)		其 他		合 計	
	數量	價額	數量	價額	數量	價額	數量	價額
河 內	13,600	5,480	691,755	185,963	3,000	900	708,355	192,343
上 都 賀	1,031,314	318,110	300,825	90,750	120	14	1,332,259	408,874
芳 賀	14,000	4,900	1,217,008	368,982	—	—	1,231,008	373,882
下 都 賀	101,370	57,494	12,300	5,393	3,100	1,200	116,770	64,086
埴 谷	564,800	87,220	1,655,247	403,398	1,700	200	2,221,747	490,818
那 須	8,500	2,550	3,816,470	1,023,861	3,320	576	3,823,290	1,026,987
安 蘇	629,200	218,354	42,000	20,743	1,600	320	672,800	239,417
足 利	116,500	43,680	—	—	—	—	116,500	43,680
總 計	2,479,284	737,788	7,735,605	2,099,090	12,840	3,210	10,227,729	2,840,087
大正十三年	2,899,161	955,652	7,688,529	2,121,768	20,668	4,991	10,608,358	3,082,411
同 十二年	2,688,012	969,707	8,689,851	2,723,529	14,964	3,747	11,392,827	3,696,983
同 十一年	3,018,059	1,054,656	9,255,433	2,452,823	42,011	10,991	12,315,503	3,518,470

第八五

民有林野放牧

大正十三年九月三十日現在

郡	所有別	面積		頭數										
		立木地	無立木地	牛			馬			其他			計	
				立木地	無立木地	立木地	無立木地	立木地	無立木地	立木地	無立木地	立木地	無立木地	
上都賀	公有	町	105	—	300	—	—	—	—	—	—	—	300	
	社寺	3	—	16	—	—	—	—	—	—	—	16	—	
	私有	—	50	—	24	—	—	—	—	—	—	—	50	
那須	同	—	—	—	—	—	—	—	—	—	—	—	—	
	同	537	—	—	—	541	—	—	—	—	—	541	—	
總計	同	—	105	—	300	—	—	—	—	—	—	—	300	
	同	3 537	— 50	16 —	— 24	— 541	— —	— —	— —	— —	— —	16 541	— 50	
大正十年	同	—	110	—	328	—	—	—	—	—	—	—	328	
	同	1,055	468	50	30	536	—	—	—	—	—	586	30	
同七年	同	2,508	866	260	111	182	561	—	—	—	—	442	672	
	同	597	933	112	88	50	472	—	—	—	—	162	560	
同四年	同	2,411	50	200	18	—	—	—	—	—	—	200	18	
	同	1,818	760	242	124	6	352	—	450	—	—	142	926	

本表ハ毎年之カ調査ヲ爲サス

大正四年及同七年ハ立木地無立木地ノ區別ヲナサス森林(左)原野(右)ニ區分シタルモノナリ

本表ハ事實放牧ヲナシアル箇所ノミヲ掲ゲタリ

漁 業

水產業者(漁撈)	男	業 主	3,735
		被 備 者	104
	女	業 主	5
		被 備 者	3
	計	業 主	3,740
		被 備 者	118
漁 船		艘 344	
	漁 獲 物 總 價 額	502,417 ^円	
	水 產 製 造 物 總 價 額	43,481	

漁業

第八六 水產業者 大正十四年末現在

郡市		漁業						撈計		
		本業			副業			計		
		男	女	計	男	女	計	男	女	計
河內	業主	6	—	6	140	—	140	146	—	146
	被用者	—	—	—	14	—	14	14	—	14
上都賀	同	15	—	15	255	5	260	270	5	275
	同	—	—	—	—	1	1	—	1	1
芳賀	同	20	—	20	316	—	316	336	—	336
	同	4	—	4	37	—	37	41	—	41
下都賀	同	46	—	46	471	—	471	517	—	517
	同	3	2	5	15	—	15	18	2	20
埴谷	同	11	—	11	527	—	527	538	—	538
	同	1	—	1	—	—	—	1	—	1
那須	同	27	—	27	1,802	—	1,802	1,829	—	1,829
	同	4	—	4	28	—	28	32	—	32
安蘇	同	—	—	—	81	—	81	81	—	81
	同	—	—	—	—	—	—	—	—	—
足利	同	2	—	2	16	—	16	18	—	18
	同	—	—	—	9	—	9	9	—	9
宇都宮	同	—	—	—	—	—	—	—	—	—
	同	—	—	—	—	—	—	—	—	—
足利	同	—	—	—	—	—	—	—	—	—
	同	—	—	—	—	—	—	—	—	—
總計	同	127	2	127	3,608	5	3,613	3,735	5	3,740
	同	12	—	14	103	1	104	115	3	118
大正十三年	同	242	—	242	3,885	9	3,894	4,127	9	4,136
	同	31	2	33	103	24	127	134	26	160
同十二年	同	163	—	163	3,719	5	3,724	3,982	5	3,887
	同	4	2	6	41	2	43	45	4	49
同十一年	同	136	4	140	3,505	4	3,509	3,641	8	3,649
	同	59	2	61	26	2	28	85	4	89

郡市		製造								
		本業			副業					
		男	女	計	男	女	計			
河內	業主	—	—	—	—	—	—	—	—	—
	被用者	—	—	—	—	—	—	—	—	—
上都賀	同	3	—	3	17	—	17	20	—	20
	同	2	—	2	—	5	5	2	5	7
芳賀	同	—	—	—	—	—	—	—	—	—
	同	—	—	—	—	—	—	—	—	—
下都賀	同	2	—	2	—	—	—	2	—	2
	同	1	—	1	—	—	—	1	—	1

第八六 水 産 業 者 (續)

郡 市		製 造												
		本 業			副 業			計						
		男	女	計	男	女	計	男	女	計				
那 須	同 同	—	—	—	—	—	—	—	—	—	—	—	—	—
安 蘇	同 同	—	—	—	—	—	—	—	—	—	—	—	—	—
足 利	同 同	—	—	—	—	—	—	—	—	—	—	—	—	—
宇 都 宮	同 同	3	—	3	—	—	—	—	—	—	—	—	—	—
足 利	同 同	12	—	12	—	—	—	—	—	—	—	—	—	—
足 利	同 同	—	—	—	—	—	—	—	—	—	—	—	—	—
總 計	同 同	8	—	8	17	—	17	25	—	—	25	—	—	25
		15	—	15	—	5	5	15	—	5	20	—	—	20
大正十三年	同 同	7	1	8	17	10	17	24	1	—	25	—	—	25
同 十二年	同 同	12	—	12	—	—	10	12	10	—	22	—	—	22
同 十一年	同 同	6	—	6	14	—	14	20	—	—	20	—	—	20
		13	—	13	7	—	7	13	7	—	20	—	—	20
		6	—	6	15	—	15	21	—	—	21	—	—	21
		13	—	13	7	—	7	13	7	—	20	—	—	20

郡 市		養 殖												
		本 業			副 業			計						
		男	女	計	男	女	計	男	女	計				
河 內	業 主	1	1	2	103	—	103	104	1	—	105	—	—	105
	被 用 者	—	—	—	2	—	2	2	—	—	2	—	—	2
上 都 賀	同 同	1	—	1	229	—	229	230	—	—	230	—	—	230
		2	—	2	—	—	—	2	—	—	2	—	—	2
芳 賀	同 同	—	—	—	15	—	15	15	—	—	15	—	—	15
下 都 賀	同 同	1	—	1	63	—	63	64	—	—	64	—	—	64
		1	1	2	12	—	12	13	1	—	14	—	—	14
埴 谷	同 同	—	—	—	29	—	29	29	—	—	29	—	—	29
那 須	同 同	3	—	3	50	—	50	53	—	—	53	—	—	53
		—	1	1	1	—	1	1	1	—	2	—	—	2
安 蘇	同 同	—	—	—	16	—	16	16	—	—	16	—	—	16
足 利	同 同	3	—	3	51	—	51	54	—	—	54	—	—	54
宇 都 宮	同 同	1	—	1	3	—	3	4	—	—	4	—	—	4
		3	—	3	—	—	—	3	—	—	3	—	—	3
足 利	同 同	—	—	—	—	—	—	—	—	—	—	—	—	—
總 計	同 同	10	1	11	559	—	559	559	1	—	570	—	—	570
		6	2	8	15	—	15	21	2	—	23	—	—	23
大正十三年	同 同	15	1	16	415	1	416	430	2	—	432	—	—	432
同 十二年	同 同	9	1	10	1	—	1	10	1	—	11	—	—	11
同 十一年	同 同	13	1	14	343	—	343	356	1	—	357	—	—	357
		11	2	13	32	—	32	43	2	—	45	—	—	45
		13	—	13	187	1	188	200	1	—	201	—	—	201
		28	—	28	16	—	16	44	2	—	44	—	—	44

第八七 漁 船 大正十四年

郡 市		新 造		廢用船數	年末現在船數	市	新 造		廢用船數	年末現在船數
		船 數	概 價				船 數	概 價		
河 內	同 同	1	50	—	1	宇 都 宮	—	—	—	—
上 都 賀	同 同	—	—	2	22	足 利	—	—	—	—
芳 賀	同 同	5	200	6	48	總 計	17	750	28	344
下 都 賀	同 同	3	180	6	135	大正十三年	14	1,370	18	355
那 須	同 同	8	320	12	130	同 十二年	5	230	17	359
安 蘇	同 同	—	—	2	8	同 十一年	38	1,630	21	371
足 利	同 同	—	—	—	—					

本表漁船ハ動力ヲ有セサル五噸又ハ五十石未滿ノモノナリ ×印ハ五噸又ハ五十石以上ノモノナリ

第八八 漁 獲 物 大正十四年

郡 市		漁 獲 物 類											
		鮭		鱒		鰻		鮎		鯉		鰻	
		數量	價額	數量	價額	數量	價額	數量	價額	數量	價額	數量	價額
河 內	業 主	622	1,262	71	274	25	55	2,373	15,670	55	255	1,637	7,525
	被 用 者	—	—	—	—	—	—	—	—	—	—	—	—
上 都 賀	同 同	3	12	1,300	5,330	—	—	1,062	7,007	67	340	1,478	7,852
芳 賀	同 同	1,888	5,342	1,643	5,765	—	—	1,967	5,346	251	1,849	3,271	16,609
下 都 賀	同 同	295	641	30	90	—	—	2,975	15,835	11,059	36,424	3,700	18,704
埴 谷	同 同	450	1,110	82	240	—	—	1,017	7,148	62	212	1,200	6,793
那 須	同 同	2,790	6,905	640	1,759	20	50	15,197	72,895	4,290	16,614	7,972	60,108
安 蘇	同 同	—	—	5	25	—	—	7	31	90	360	272	941
足 利	同 同	—	—	—	—	3	10	18	134	195	602	388	1,756
宇 都 宮	同 同	—	—	—	—	—	—	—	—	23	103	82	410
足 利	同 同	—	—	—	—	—	—	—	—	—	—	—	—
總 計	同 同	6,048	15,272	3,771	13,483	48	115	24,616	124,066	16,092	56,759	20,000	100,698
大正十三年	同 同	4,747	13,648	2,343	8,658	270	373	28,498	144,892	14,944	55,069	18,079	90,743
同 十二年	同 同	5,155	14,126	1,954	7,100	28	92	24,457	108,405	16,360	59,220	18,254	90,255
同 十一年	同 同	6,020	15,384	2,041	7,540	40	148	24,457	127,238	15,881	57,233	18,358	91,538
同 十年	同 同	6,983	19,125	3,867	13,159	105	354	23,097	113,993	19,628	71,473	20,273	104,652
同 九年	同 同	6,721	18,977	3,806	12,715	23	54	22,194	91,211	23,374	77,018	19,491	85,114

第八八 漁 獲 物 (續)

郡 市	魚 類		貝 類 價 額	其 他 水 産 動 物				藻 類 價 額	價 額 合 計
	其 他 價 額	計 價 額		鰯		其 他 價 額	計 價 額		
			數 量	價 額	數 量			價 額	
河 内	4,186	29,227	—	—	—	—	—	29,227	
上 都 賀	8,730	29,271	—	30	90	—	90	29,361	
芳 賀	15,853	50,764	—	—	—	—	—	50,764	
下 都 賀	13,602	85,296	—	1,525	350	—	850	86,706	
埴 谷	9,121	24,624	—	—	—	—	—	24,624	
那 須	24,706	163,037	—	—	—	—	—	163,037	
安 蘇	2,044	3,401	—	80	120	—	120	3,521	
足 利	1,822	4,324	—	—	—	—	—	4,324	
宇 都 宮	560	1,073	—	—	—	—	—	1,073	
足 利	—	—	—	—	—	—	—	—	
總 計	80,624	391,017	—	1,635	1,060	—	1,060	392,637	
大正十三年	72,884	386,267	—	1,416	1,299	—	1,299	389,206	
同 十二年	75,837	355,035	—	1,781	1,686	—	1,686	359,961	
同 十一年	75,998	375,079	678	1,215	2,356	780	4,351	384,208	
同 十年	94,092	434,848	298	2,183	3,718	1,681	5,392	444,907	
同 九年	64,943	350,032	715	2,234	2,893	1,315	4,208	258,980	

第八九 水 産 製 造 物 大 正 十 四 年

郡 市	鰯 煮 乾		其 他 價 額	價 額 合 計	年 次	鰯 煮 乾		其 他 價 額	價 額 合 計
	數 量	價 額				數 量	價 額		
上 都 賀	—	—	12,330	12,330	大正十三年	302	453	49,151	43,481
下 都 賀	—	—	851	851	同 十二年	515	753	43,802	44,555
宇 都 宮	—	—	30,300	30,300	同 十一年	272	720	41,931	42,651
總 計	—	—	43,481	43,481	其他ノ價額中ニハ蒲鉾及竹輪漣海苔等ナリ				

第九〇 水 産 養 殖 大 正 十 四 年

郡 市	種 別	公 共 ノ 用 ニ 供 ス ル 水 面				公 共 ノ 用 ニ 供 セ サ ル 水 面			
		養 殖 場 數	同 面 積	收 穫 高		養 殖 場 數	同 面 積	收 穫 高	
				數 量	價 額			數 量	價 額
河 内	鯉 鱒 其 他	5	5,380	6	23	564	110,085	3,118	10,508
		2	7,500	—	—				
上 都 賀	同 同	5	136,200	280	1,288	240	98,138	1,158	5,115
		1	2,285,400	2,250	9,225				
芳 賀	同 同	7	14,768	118	572	7	25,455	630	3,210
		—	—	—	—				
下 都 賀	同 同	21	72,649	7,528	25,915	100	15,613	2,469	8,203
		3	7,812	209	364				
埴 谷	同 同	14	17,471	231	815	14	4,687	95	408
		6	113,400	80	360				
那 須	同 同	15	50,894	2,050	6,410	183	32,620	1,971	8,206
		—	—	—	—				
安 蘇	同 同	—	—	—	—	28	12,161	462	1,228
		2	22,560	40	280				
足 利	同 同	10	26,537	420	1,980	56	17,513	351	910
		1	42,360	15	116				
宇 都 宮	同 同	—	—	—	—	8	14,058	5,940	17,082
		—	—	—	—				
足 利	同 同	—	—	—	—	—	—	—	—
		—	—	—	—	—	—	—	—
總 計	同 同	77	323,899	10,633	37,003	1,200	330,330	16,194	54,870
		11	2,428,860	2,370	9,865	8	765	1,882	7,819
		4	50,172	259	708	8	460	104	554

本表其ノ他ニハ鰻・鮎・等ヲ計上セリ

第九〇 水産養殖 (續)

年次	種別	公共ノ用ニ供スル水面				公共ノ用ニ供セサル水面			
		養殖場數	同面積	收穫高		養殖場數	同面積	收穫高	
數量	價額			數量	價額				
大正十三年	鯉	76	479,417	52,332	158,034	587	214,825	9,725	37,891
	鱒	9	2,421,360	2,305	9,372	6	685	1,800	7,200
	其他	7	53,012	286	1,024	—	—	5	40
同十二年	同	86	557,107	11,598	36,371	472	200,723	10,722	39,852
	同	8	2,334,960	2,110	8,540	6	685	1,500	6,000
	同	2	44,042	273	1,126	—	—	5	34
同十一年	同	67	518,428	12,901	45,355	352	155,742	6,558	27,100
	同	3	2,332,800	1,800	6,300	6	685	1,400	4,900
	同	7	54,902	345	1,092	—	—	30	114

二種以上ヲ養殖スルモノ、養殖場數及其ノ面積ハ主タル一方ニ計上シタリ

鑛業

鑛山探掘坪數	19,653,384
鑛產額	金 231,009 ^兩
	銀 812,714
	銅 10,415,534
	硫黃 52,175
鑛山就業人員	3,986

鑛 業

第九一

採掘鑛區數及坪數

大正十四年十二月三十一日

郡	金		金 銀		金 銀 銅		金 銀 銅 鉛		金 銀 銅 鉛 亞 鉛		金 銀 銅 鉛 亞 鉛 鐵		
	鑛區數	坪數	鑛區數	坪數	鑛區數	坪數	鑛區數	坪數	鑛區數	坪數	鑛區數	坪數	
河 內	—	—	2	36,530	—	72,814,162	—	—	—	—	—	—	
上 都 賀	—	—	—	—	—	—	1	519,418	—	—	—	—	
埴 谷	1	162,874	—	—	—	103,953,015	3	1,154,730	休	2	175,200	1	541,860
那 須	1	203,262	—	—	—	—	—	—	—	—	—	—	—
總 計	2	366,136	2	36,530	—	176,767,177	4	1,674,148	休	2	175,200	1	541,860
大正十三年	休	1 162,874	2	36,530	休	103,734,933	2	995,188	2	412,500	—	—	
		1 203,262				82,224,501	休	4 865,177	休	4 998,781	1	541,860	
同 十二年	休	1 162,874	2	36,530	休	176,529,294	休	4 1,674,148	休	51,391,494	休	1 541,860	
		1 203,262				1 410,339	休	1 20,000	休	1 20,000	休	1 541,860	
同 十一年	休	2 613,512	休	2 36,530	休	176,758,168	休	4 1,674,148	休	51,658,230	休	1 541,860	
						3 913,774	休	1 475,770	休	1 28,490	休	1 541,860	
同 十年	休	2 613,512	2	36,530	休	155,636,714	休	3 843,918	休	41,400,739	休	1 533,937	
						41,566,896	休	1 475,770	休	31,112,210	休	1 533,937	
同 九年	休	1 140,649	休	2 36,530	休	113,279,248	休	2 526,950	休	41,274,029	休	1 533,937	
		1 472,863				73,185,520	休	2 895,188	休	—	休	—	

郡	金 銀 銅 鉛 亞 鉛 硫化鐵		金 銀 銅 鉛 砒 鉛 錫 重 石		金 銀 銅 亞 鉛		金 銀 銅 亞 鉛 硫化鐵		金 銀 銅 鉛 亞 鉛 砒 鉛 錫 砒		金 銀 鉛	
	鑛區數	坪數	鑛區數	坪數	鑛區數	坪數	鑛區數	坪數	鑛區數	坪數	鑛區數	坪數
河 內	—	—	—	—	1	388,653	—	—	—	—	—	—
上 都 賀	2	175,205	—	—	—	—	—	—	休	33,337,304	—	—
埴 谷	—	—	1	495,204	—	31,103,773	—	—	—	—	—	—
總 計	2	175,205	1	495,204	—	41,492,426	—	—	休	33,337,304	—	—
大正十三年	1	295,219	1	495,204	休	1 388,653	2	175,205	休	33,337,304	—	—
						1 917,556	休	—	—	—	—	—
同 十二年	休	1 349,018	休	1 495,204	休	1 819,210	休	2 175,205	休	33,337,304	休	4 2,132,419
						1 917,556	休	—	—	—	—	—
同 十一年	休	1 349,018	休	1 495,204	休	4 819,210	休	2 175,205	—	—	休	4 2,132,419
						—	休	—	—	—	—	—
同 十年	休	1 349,018	休	1 495,204	休	4 819,210	休	2 175,205	—	—	休	4 2,132,419
						1 917,556	休	—	—	—	—	—
同 九年	休	1 349,088	休	1 495,204	休	51,736,766	休	2 175,205	—	—	休	1 20,000
						—	休	—	—	—	休	4 2,132,419

第九一

採掘鑛區數及坪數

(續)

郡	銀銅鉛亞鉛		金 銅		郡	銀銅鉛亞鉛		金 銅		
	鑛區數	坪 數	鑛區數	坪 數		鑛區數	坪 數	鑛區數	坪 數	
上 郡	—	—	—	—	總 計	1	583,608	1	295,219	
都 郡	—	—	—	—		大正十三年	—	—	—	—
賀 郡	—	—	—	—		同 十二年	—	—	—	—
賀 郡	—	—	—	—		同 十一年	—	—	—	—
賀 郡	—	—	—	—		同 十年	—	—	—	—
上 郡	1	583,608	—	295,219	同 九年	—	—	—	—	
下 郡	—	—	—	—						
埴 郡	—	—	—	—						
那 郡	—	—	—	—						
安 郡	—	—	—	—						
足 郡	—	—	—	—						
須 郡	—	—	—	—						
蘇 郡	—	—	—	—						
利 郡	—	—	—	—						
總 計	1	583,608	—	295,219						

郡	金銅鉛錫重石		銀 銅		銅	
	鑛區數	坪 數	鑛區數	坪 數	鑛區數	坪 數
河 郡	—	—	—	—	1	342,857
上 郡	—	—	—	—	6	759,757
埴 郡	—	—	—	—	—	—
那 郡	—	—	—	—	—	—
安 郡	—	—	—	—	—	—
足 郡	—	—	—	—	—	—
須 郡	—	—	—	—	—	—
蘇 郡	—	—	—	—	—	—
利 郡	—	—	—	—	—	—
總 計	—	—	4	436,721	7	1,102,614

郡	金銅鉛錫重石		休	鑛區數	坪 數	休	鑛區數	坪 數	休	鑛區數	坪 數
	鑛區數	坪 數									
大正十三年	1	295,219	—	4	495,204	—	10	1,173,085	—	—	—
同 十二年	—	—	—	4	436,721	—	10	1,173,085	—	—	—
同 十一年	1	295,219	—	5	699,107	—	10	1,173,085	—	—	—
同 十年	1	241,367	—	5	699,107	—	10	1,173,085	—	—	—
同 九年	1	241,367	—	5	699,107	—	9	1,105,815	—	—	—
同 九年	—	—	—	—	—	—	1	67,270	—	—	—

郡	銅 鉛		金銀銅砒		鐵		滿 侖		硫 黃	
	鑛區數	坪 數	鑛區數	坪 數	鑛區數	坪 數	鑛區數	坪 數	鑛區數	坪 數
上 郡	—	—	2	1,592,165	—	—	2	97,216	—	—
都 郡	—	—	—	—	—	—	1	5,740	—	—
賀 郡	—	—	—	—	—	—	2	11,344	—	—
賀 郡	—	—	—	—	—	—	—	—	—	—
賀 郡	—	—	—	—	—	—	—	—	—	—
上 郡	1	13,747	—	—	—	—	—	—	—	—
下 郡	—	—	—	—	—	—	—	—	—	—
埴 郡	—	—	—	—	—	—	—	—	—	—
那 郡	—	—	—	—	—	—	2	104,184	3	179,148
安 郡	—	—	—	—	—	—	5	89,621	—	—
足 郡	—	—	—	—	—	—	3	80,825	—	—
須 郡	—	—	—	—	—	—	—	—	—	—
蘇 郡	—	—	—	—	—	—	—	—	—	—
利 郡	—	—	—	—	—	—	—	—	—	—
總 計	1	13,747	2	1,592,165	—	—	15	388,930	3	179,148

郡	銅 鉛		休	鑛區數	坪 數	休	鑛區數	坪 數	休	鑛區數	坪 數	
	鑛區數	坪 數										
大正十三年	1	13,747	—	2	1,592,165	—	1	27,800	18	484,305	1	17,340
同 十二年	—	—	—	2	1,592,165	—	1	27,800	18	428,245	4	180,848
同 十一年	1	13,747	—	1	359,254	—	1	27,800	1	56,660	2	27,070
同 十年	1	13,747	—	1	359,254	—	1	27,800	21	660,880	3	171,118
同 九年	1	13,747	—	1	359,254	—	1	27,800	21	660,880	3	145,049
同 九年	—	—	—	1	359,254	—	1	27,800	1	11,313	2	52,539
同 九年	—	—	—	2	2,978,050	—	2	213,912	25	735,607	2	27,070
同 九年	—	—	—	—	—	—	2	53,316	3	171,118	3	171,118

休印ハ休業中ノモノナリ。金銀銅鉛錫採掘ハ大正十年以前ハ該當事實ナシ
本表ノ外埴谷郡ニ三箇所那須郡ニ一箇所ノ砂鑛區アリ

第九二

試掘鑛區數及坪數

大正十四年十二月三十一日

郡	金		金 銀		金 銀		金 銀 銅 鉛	
	鑛區數	坪 數	鑛區數	坪 數	鑛區數	坪 數	鑛區數	坪 數
河 郡	—	—	—	—	6	1,565,266	—	—
上 郡	1	144,590	—	—	6	2,852,713	—	—
埴 郡	—	—	—	—	—	—	—	—
那 郡	—	—	—	—	—	—	—	—
安 郡	—	—	1	621,778	11	4,221,348	2	533,990
足 郡	—	—	—	—	—	—	—	—
須 郡	—	—	—	—	—	—	—	—
蘇 郡	—	—	—	—	—	—	—	—
利 郡	—	—	—	—	—	—	—	—
總 計	1	144,590	1	621,778	23	8,639,327	2	533,990

郡	金銀銅鉛亞鉛		金銀銅亞鉛		金銀銅鉛硫化鐵砒		金銀銅鉛亞鉛重石	
	鑛區數	坪 數	鑛區數	坪 數	鑛區數	坪 數	鑛區數	坪 數
河 郡	1	775,000	—	—	—	—	—	—
上 郡	1	390,200	—	—	—	—	—	—
埴 郡	—	—	—	—	—	—	—	—
那 郡	3	655,800	9	3,659,118	1	240,752	1	292,913
安 郡	1	326,628	—	—	—	—	—	—
足 郡	—	—	—	—	—	—	—	—
須 郡	—	—	—	—	—	—	—	—
蘇 郡	—	—	—	—	—	—	—	—
利 郡	—	—	—	—	—	—	—	—
總 計	6	2,147,628	9	3,659,118	1	240,752	1	292,913

郡	金銀銅鉛亞鉛錫 砒鉛重石		金銀銅鉛亞鉛水鉛		銅 鉛 亞 鉛		銅	
	鑛區數	坪 數	鑛區數	坪 數	鑛區數	坪 數	鑛區數	坪 數
河 郡	—	—	—	—	—	—	—	—
上 郡	—	—	—	—	1	308,800	—	—
埴 郡	—	—	—	—	—	—	—	—
那 郡	1	957,438	1	215,769	—	—	3	983,250
安 郡	—	—	—	—	—	—	—	—
足 郡	—	—	—	—	—	—	—	—
須 郡	—	—	—	—	—	—	—	—
蘇 郡	—	—	—	—	—	—	—	—
利 郡	—	—	—	—	—	—	—	—
總 計	1	957,438	1	215,769	1	308,800	3	983,250

郡	金銀銅滿侖鉛硫 化鐵		金 滿 侖		金 銀 鐵		重 石	
	鑛區數	坪 數	鑛區數	坪 數	鑛區數	坪 數	鑛區數	坪 數
河 郡	—	—	—	—	—	—	—	—
上 郡	1	411,000	1	502,500	—	—	—	—
埴 郡	—	—	—	—	—	—	—	—
那 郡	—	—	—	—	—	—	—	—
安 郡	—	—	—	—	—	—	—	—
足 郡	—	—	—	—	2	1,814,455	—	—
須 郡	—	—	—	—	2	1,814,455	—	—
蘇 郡	—	—	—	—	—	—	—	—
利 郡	—	—	—	—	—	—	—	—
總 計	1	411,000	1	502,500	2	1,814,455	1	50,000

郡	銀		銅		金銀銅亞鉛硫化鐵	
	鑛區數	坪 數	鑛區數	坪 數	鑛區數	坪 數
河 郡	—	—	—	—	—	—
上 郡	—	—	—	—	—	—
埴 郡	—	—	—	—	—	—
那 郡	—	—	—	—	—	—
安 郡	—	—	—	—	—	—
足 郡	—	—	—	—	—	—
須 郡	—	—	—	—	—	—
蘇 郡	—	—	—	—	—	—
利 郡	—	—	—	—	—	—
總 計	—	—	—	—	—	—

第九二 試掘鑛區數及坪數 (續)

郡	滿		僊		石		炭	
	鑛區數	坪數	鑛區數	坪數	鑛區數	坪數	鑛區數	坪數
上都賀	6	2,774,251	—	—	—	—	—	—
芳賀	1	188,400	1	—	—	—	544,400	—
下都賀	1	—	—	—	—	—	—	—
捷谷	1	192,200	2	—	—	—	1,201,800	—
那須	3	325,800	—	—	—	—	—	—
安蘇	1	9,483	—	—	—	—	—	—
足利	—	—	—	—	—	—	—	—
總計	12	3,490,134	3	—	—	—	1,746,200	—

二郡以上ニ跨ル鑛區ニ付テハ其一方ニノミ掲上シタリ

第九三 鑛産額 大正十四年

郡	金				銀				銅			
	製出高		販賣高		製出高		販賣高		製出高		販賣高	
	數量	價額	數量	價額	數量	價額	數量	價額	數量	價額	數量	價額
河内	338	1,947	338	1,947	4,469	920	4,469	920	—	—	—	—
上都賀	40,399	229,062	40,399	229,062	3,999,117	811,821	3,999,117	811,821	22,144,799	10,415,534	22,144,779	10,415,534
捷谷	—	—	—	—	—	—	—	—	—	—	—	—
總計	40,737	231,009	40,737	231,009	4,003,586	812,741	4,003,586	812,741	22,144,779	10,415,534	22,144,779	10,415,534
大正三年	42,610	213,050	42,610	213,050	4,136,052	792,768	4,136,052	792,768	23,319,117	10,089,336	23,319,117	10,089,336
同十二年	35,829	178,321	35,829	178,321	4,366,951	711,435	4,366,951	711,435	22,364,348	9,415,391	22,364,349	9,566,816
同十一年	45,175	225,875	45,175	225,875	4,002,575	649,338	4,002,575	649,338	21,527,273	6,850,673	21,527,273	6,850,673
同十年	45,175	225,875	45,175	225,875	4,002,575	649,338	4,002,575	649,338	21,527,273	6,850,673	21,527,273	6,850,673
同九年	7,352	36,699	7,352	36,699	1,699,519	432,368	1,699,519	443,368	19,478,065	6,954,083	19,478,065	6,954,083

郡	亞鉛		僊		硫		黃	
	產出高		販賣高		製出高		販賣高	
	數量	價額	數量	價額	數量	價額	數量	價額
上都賀	1,174	49,710	1,174	49,710	24,300	980	24,300	980
芳賀	—	—	—	—	—	—	—	—
下都賀	—	—	—	—	30,000	1,300	30,000	1,500
捷谷	130	4,496	130	4,496	—	—	—	—
那須	—	—	—	—	—	—	—	—
安蘇	—	—	—	—	—	—	—	—
足利	—	—	—	—	—	—	—	—
總計	1,304	54,206	1,304	54,206	81,300	3,695	81,300	3,695

第九三 鑛産額 (續)

年次	亞鉛		僊		硫		黃	
	產出高		販賣高		採掘高		販賣高	
	數量	價額	數量	價額	數量	價額	數量	價額
大正三年	3,517	13,364	3,517	13,364	810	30	810	30
同三年	3,517	13,364	3,517	13,364	810	30	810	30
同二年	—	—	—	18,900	780	19,900	700	780
同十年	—	—	—	18,900	780	18,900	700	780
同九年	48	1,081	48	88,859	10,580	88,859	10,580	10,580

郡	足尾メタル				亞砒酸			
	產出高		販賣高		製出高		販賣高	
	數量	價額	數量	價額	數量	價額	數量	價額
上都賀	68,710	16,190	68,710	16,190	1,112,466	90,799	1,112,466	90,799
那須	—	—	—	—	—	—	—	—
安蘇	—	—	—	—	—	—	—	—
總計	68,710	16,190	68,710	16,190	1,112,466	90,799	1,112,466	90,799

郡	蒼鉛		銅		鐵		金		鑛	
	產出高		販賣高		製出高		販賣高		採掘高	
	數量	價額	數量	價額	數量	價額	數量	價額	數量	價額
上都賀	27,841	162,909	27,841	162,909	1,972,411	182,383	1,972,411	182,383	25,000	405
芳賀	—	—	—	—	—	—	—	—	—	—
下都賀	—	—	—	—	—	—	—	—	—	—
捷谷	—	—	—	—	—	—	—	—	—	—
那須	—	—	—	—	—	—	—	—	—	—
安蘇	—	—	—	—	—	—	—	—	—	—
足利	—	—	—	—	—	—	—	—	—	—
總計	27,841	162,909	27,841	162,909	1,972,411	182,383	1,972,411	182,383	25,000	405

年次	數量	價額	數量	價額	數量	價額	數量	價額	數量	價額
大正三年	23,931	150,954	23,931	150,954	2,025,254	348,748	2,033,224	356,157	30,000	2,000

第九四

鑛山就業者

大正十四年

郡	六月末日 現在人口	一ヶ年 就業日數	一ヶ年 延工數	年次	六月末日 現在人口	一ヶ年 就業日數	一ヶ年 延工數
河内	24	58	1,467	大正十三年	3,860	1,169	1,229,872
上郡	3,664	316	1,160,056				
芳賀	—	—	—	同十二年	4,170	2,045	1,266,885
下郡	8	150	1,100				
撿谷	317	339	64,065	同十一年	5,020	1,417	1,697,178
那須	55	5	12,544				
安蘇	13	300	3,250				
足利	5	5	600	同九年	8,437	5,454	2,636,112
總計	3,986	1,703	1,243,082				

工 業

工 場	總	數		202
職 工	總	數		11,149
生 產		糸		3,951,241 ^円
織 物		物		46,930,399
麻 製		品		1,806,900
木 製		品		2,891,972
木 糸		織		209,250
竹 製		品		294,972
和 紙		紙		709,102
清 酒		酒		6,609,300
醬 油		油		2,715,200
味 噌		噌		1,009,044
菓 製		品		568,670
菓 子		子		3,705,818
石 灰		灰		699,925
漆 帚		帚		310,097
懷 爐		爐		295,494

工業

第九五 工場總數 大正十四年十二月三十一日

郡市	織 維 工 場							機械及器具工場				紙工場	化學工場				
	製絲業	紡績業	撚絲業	製綿業	織物業	染色其他加工業	編物組物業	機械製造業	器具製造業	金屬製品業	計	窯業	製紙業	漆器業	製藥業	計	
河 內	1	—	—	—	—	—	—	1	—	—	—	—	1	—	—	—	
上 賀	—	1	3	—	3	—	—	7	2	—	1	3	—	—	—	—	
芳 賀	—	—	—	—	—	—	—	—	—	—	—	3	—	—	—	—	
下 都	2	—	—	2	1	—	—	5	—	—	—	10	—	—	—	—	
壇 谷	—	—	—	—	—	—	—	—	1	—	1	—	—	1	1	1	
那 須	1	—	—	—	—	—	—	1	—	—	—	1	—	—	—	—	
安 蘇	1	—	—	—	4	1	—	6	4	—	4	16	—	1	—	1	
足 利	—	—	—	—	29	17	—	46	—	—	—	—	—	—	—	—	
宇 都	—	—	—	—	—	—	—	—	1	1	1	3	—	2	—	—	
足 宮	—	1	—	—	20	3	—	24	1	—	—	1	—	—	—	—	
總 計	5	2	3	2	57	21	—	90	4	6	2	12	30	3	1	1	2
大正十三年	5	2	1	2	64	19	—	93	3	5	4	12	28	3	4	1	5
同十二年	4	2	1	2	66	29	—	104	2	1	6	9	24	5	3	1	4
同十一年	7	3	1	5	64	28	—	108	3	1	6	10	21	6	—	1	7

郡市	飲 食 物 工 場				印 刷	雜 工 場					電氣工場	瓦斯工場	金屬精煉業	合 計	
	釀造業	精製粉業	穀類業	雜業		製本業	木竹製品業	麥稈及眞木田業	石製品業	製雜業					計
河 內	—	—	—	—	—	—	—	—	—	—	—	—	—	—	2
上 都	2	—	—	2	1	1	1	—	2	4	1	—	1	19	
芳 賀	3	—	—	3	—	—	—	—	—	—	—	—	—	6	
下 都	19	1	1	21	2	—	—	—	—	—	—	—	—	38	
壇 谷	1	—	—	1	—	—	—	—	—	—	3	—	—	6	
那 須	5	—	—	5	—	—	—	—	—	—	—	—	—	7	
安 蘇	3	1	—	4	—	—	—	—	3	3	—	—	—	34	
足 利	—	—	1	1	—	—	—	—	—	—	—	—	—	47	
宇 都	1	1	4	6	2	—	1	—	3	4	—	—	—	17	
足 宮	1	—	—	1	—	—	—	—	—	—	—	—	—	26	
總 計	35	3	6	44	5	1	2	—	8	11	4	—	1	202	
大正十三年	37	7	1	45	11	—	—	—	7	7	6	—	—	210	
同十二年	38	5	2	45	7	—	3	—	13	16	4	—	1	219	
同十一年	36	7	2	54	8	—	3	—	14	17	3	—	—	219	

本表職業分類ハ大体大正九年十二月廿四日內閣訓令第一號職業分類ニ據リタルモノナリ以下諸表之ニ準ス 本表ハ職工十人以上ヲ使用スル工場ノミノ調査ナリ次表亦同シ

第九六

工場及工場原動機業種別 大正十四年十二月三十一日

種別	工場數				汽機		瓦斯發動機		石油發動機	
	原動力使用		原動力不使用	計	機關數	馬力	機關數	馬力	機關數	馬力
	一種	二種以上								
織維工場	製絲業	2	3	—	5	11	274	—	—	—
	紡績業	1	1	—	2	—	—	—	—	—
	襪業	3	—	—	3	—	—	—	—	—
	製絲業	2	—	—	2	—	—	—	—	—
	織物業	49	6	2	57	7	89	1	3	—
	染色整理加工業	6	9	6	21	11	113	—	—	—
編物組合業	—	—	—	—	—	—	—	—	—	
計	63	19	8	90	29	476	1	3	—	
機器具工場及	機械製造業	4	—	—	4	—	—	—	—	—
	器具製造業	2	4	—	6	—	—	1	8	3
	金屬製品業	1	—	1	2	—	—	—	—	—
	計	7	4	1	12	—	—	1	8	3
窯業	10	1	19	30	1	50	1	8	—	
紙工業	2	1	—	3	3	335	—	—	—	
化學工業	漆製器業	1	—	—	1	—	—	—	—	—
	計	1	—	1	2	—	—	—	—	—
飲食物場	釀造業	16	9	10	35	7	170	1	15	4
	精製業	3	—	—	3	—	—	—	—	—
	雜業	5	1	—	6	1	10	—	—	—
	計	24	10	10	44	8	180	1	15	4
印刷製本業	4	1	—	5	—	—	1	4	—	
雜工場	木竹製品業	—	—	1	1	—	—	—	—	—
	麥稈製品業	1	—	1	2	—	—	—	—	—
	石製品業	6	—	2	8	—	—	—	—	—
	計	7	—	4	11	—	—	—	—	—
電瓦金屬	氣工場	3	1	—	4	—	—	—	—	—
	瓦斯工場	—	—	—	—	—	—	—	—	—
	總計	121	38	43	202	41	1,041	5	38	7
大正十三年	129	39	42	210	39	797	7	87	3	17
	127	50	42	219	58	1,171	6	52	7	64
	125	55	39	219	66	990	8	58	7	52

第九六

工場及工場原動機業種別

(續)

種別	水車						電動器		一年石炭消費高	
	タービン式		ペルトン式		日本形		機關數	馬力		
	機關數	馬力	機關數	馬力	機關數	馬力				
織維工場	製絲業	—	—	—	—	—	15	38	11,428,200	
	紡績業	1	180	—	—	—	32	2,264	10,351,150	
	襪業	—	—	—	—	—	5	250	—	
	製絲業	—	—	—	—	—	3	23	—	
	織物業	—	—	1	3	2	2	88	1,674	9,331,099
	染色整理加工業	—	—	—	—	—	—	24	104	3,698,687
編物組合業	—	—	—	—	—	—	—	—	—	
計	1	180	1	3	2	2	167	4,353	34,809,136	
機器具工場及	機械製造業	—	—	—	—	—	5	24	744,004	
	器具製造業	—	—	—	—	—	10	65	—	
	金屬製品業	—	—	—	—	—	1	15	11,000	
	計	—	—	—	—	—	16	104	755,004	
窯業	—	—	—	—	—	—	16	130	15,834,920	
紙工業	1	300	—	—	—	—	8	352	12,546,400	
化學工業	漆製器業	—	—	—	—	—	2	25	—	
	計	—	—	—	—	—	2	25	—	
飲食物場	釀造業	—	—	—	—	—	36	235	7,983,928	
	精製業	—	—	—	—	—	10	593	170,610	
	雜業	—	—	—	—	—	12	105	1,927,406	
	計	—	—	—	—	—	58	933	10,081,944	
印刷製本業	—	—	—	—	—	—	6	22	37,246	
雜工場	木竹製品業	—	—	—	—	—	—	—	—	
	麥稈製品業	—	—	—	—	—	—	—	—	
	石製品業	—	—	—	—	—	—	11	203	—
	計	—	—	—	—	—	—	11	203	—
電瓦金屬	氣工場	9	8,030	5	12,500	—	—	3	25	9,900
	瓦斯工場	—	—	—	—	—	—	—	—	—
	總計	14	10,230	6	12,503	2	2	477	15,039	77,532,284
大正十三年	19	20,155	8	13,404	1	20	491	12,539	75,523,631	
	16	13,736	7	13,300	8	36	432	11,420	80,558,390	
	13	6,504	7	80,500	7	37	253	5,601	66,091,493	

第九七

工場作業者及労働人夫業種別

大正十四年

種 別	直接作業従事者							其ノ他ノ従業者数			
	十六歳以上		十六歳未満		合 計			男	女	計	
	男	女	男	女	男	女	計				
織維工場	製絲業	115	784	50	930	165	1,714	1,879	36	50	86
	紡績業	504	1,217	9	278	513	1,495	2,008	75	35	110
	撚絲業	101	183	9	18	110	201	311	2	1	3
	製綿業	52	12	—	—	52	12	64	—	—	—
	織物業	472	1,656	51	754	523	2,410	2,933	89	49	138
	染色整理加工業	255	26	49	3	304	29	333	2	1	3
	編物組物業	—	—	—	—	—	—	—	—	—	—
計	1,499	3,878	168	1,983	1,667	5,861	7,528	204	136	340	
器具機械工場	器具製造業	83	—	—	—	83	—	83	—	—	—
	機械製造業	181	—	—	—	181	—	181	—	—	—
	金具製造業	39	6	—	—	39	6	45	—	—	—
	計	303	6	—	—	303	6	309	—	—	—
窯業	553	117	—	9	553	126	679	45	5	50	
紙工業	88	25	6	1	94	25	119	30	—	30	
化学工業	漆器業	13	—	5	—	18	—	18	—	—	—
	製薬業	11	6	1	2	12	8	20	—	—	—
	計	24	6	6	2	30	8	38	—	—	—
飲食物場	醸造業	713	—	10	3	723	3	726	94	4	98
	精穀業	144	—	—	—	144	—	144	7	1	8
	雑業	169	40	2	—	171	40	211	3	1	4
	計	1,026	40	12	3	1,038	43	1,081	104	6	110
印刷製本業	164	1	23	2	187	3	190	4	—	4	
雑工場	木竹製品業	12	—	1	—	13	—	13	1	—	1
	麥稈及經木製品業	23	73	—	3	23	76	99	—	—	—
	石製品業	102	18	2	14	104	32	136	—	—	—
	計	137	91	3	17	140	108	248	1	—	1
電瓦金屬	瓦斯工業	92	—	—	—	92	—	92	1	—	1
	金屬精煉業	798	54	9	2	807	56	863	63	20	83
	計	4,684	4,218	227	2,019	4,911	6,236	11,147	452	167	619
大同十三年	4,584	4,489	335	2,007	4,919	6,496	11,415	462	215	677	
大同十二年	4,610	4,396	291	1,972	4,901	6,368	11,206	415	155	570	
大同十一年	4,892	6,515	207	1,001	5,099	7,506	12,596	359	104	463	

第九八

工場賃金及就業日時業種別

大正十四年

種 別	職 工 賃 金				一ヶ年就業日数		職 員		
	普通職工一人一日ノ實收賃金				最 多	最 少	事務ニ従事スル者	技術ルニ従事スル者	
	男		女						
	最 高	最 低	最 高	最 低					
織維工場	製絲業	1.25	1.00	98	75	290	119	20	27
	紡績業	1.48	1.13	1.17	1.13	312	312	57	22
	撚絲業	1.50	1.15	95	80	315	313	8	5
	製綿業	1.50	1.50	80	80	270	270	1	1
	織物業	2.30	60	1.34	50	335	250	116	56
	染色整理加工業	2.50	90	90	50	310	200	12	8
	編物組物業	—	—	—	—	—	—	—	—
各業平均	1.58	69	1.02	75	305	244	—	—	
器具機械工場	器具製造業	3.00	1.70	—	—	350	300	7	9
	機械製造業	2.30	1.90	—	—	330	280	13	6
	金具製造業	1.80	1.80	80	80	335	300	5	1
	計	2.26	1.90	80	80	338	293	—	—
窯業	1.80	1.10	1.00	55	360	150	54	11	
紙工業	1.60	1.35	50	42	338	290	13	9	
化学工業	漆器業	1.60	1.60	—	—	300	300	1	10
	製薬業	1.00	1.00	60	60	320	300	2	1
	計	1.30	1.30	60	60	310	310	—	—
飲食物場	醸造業	2.50	1.00	80	50	335	120	88	33
	精穀業	2.50	1.70	—	—	342	281	18	8
	雑業	1.50	1.10	80	65	335	100	20	5
	計	1.90	1.27	80	57	337	167	—	—
印刷製本業	2.00	1.50	60	60	339	330	27	3	
雑工場	木竹製品業	1.40	1.40	—	—	330	330	—	—
	麥稈及經木製品業	2.30	1.85	60	49	300	300	5	1
	石製品業	2.00	1.20	1.00	60	365	139	11	4
	計	1.90	1.48	80	54	332	256	—	—
電瓦金屬	瓦斯工業	2.65	1.67	—	—	365	365	2	17
	金屬精煉業	2.57	2.57	1.19	1.19	309	309	47	47
	計	1.96	1.48	8.12	61	333	271	—	—
大同十三年	1.97	1.14	8.14	58	360	243	27	12	
大同十二年	3.20	45	1.25	30	345	300	464	242	
大同十一年	2.01	1.00	68	44	343	240	—	—	

郡市	器 械 絲					座 繰 絲				
	製 戸	釜 数	職 工		計	製 戸	釜 数	職 工		計
			男	女				男	女	
河内	—	—	—	—	—	15	20	—	13	13
上都賀	—	—	—	—	—	210	215	—	215	215
芳賀	—	—	—	—	—	18	18	—	18	18
下都賀	2	1,132	185	1,440	1,625	110	120	—	125	125
壇谷	—	—	—	—	—	17	17	—	17	17
那須	1	360	30	295	325	—	—	—	—	—
安蘇	1	10	2	14	16	38	39	—	39	39
足利	—	—	—	—	—	37	37	—	37	37
宇都宮	—	—	—	—	—	1	3	—	3	3
足利	—	—	—	—	—	—	—	—	—	—
總計	4	1,502	217	1,749	1,966	446	469	—	467	467
大正十三年	4	1,606	295	1,597	1,892	517	555	—	537	537
同十二年	5	1,838	204	1,833	2,037	601	622	—	622	622
同十一年	6	1,848	204	2,038	2,242	600	600	—	604	604

郡市	玉 絲					計				
	製 戸	釜 数	職 工		計	製 戸	釜 数	職 工		計
			男	女				男	女	
河内	11	60	2	30	32	26	80	2	43	45
上都賀	58	58	—	58	58	268	273	—	273	273
芳賀	—	—	—	—	—	18	18	—	18	18
下都賀	206	206	—	207	207	318	1,458	185	1,772	1,957
壇谷	68	—	—	96	96	85	113	—	113	113
那須	130	96	1	129	130	131	490	31	424	455
安蘇	62	130	1	63	64	101	112	3	116	119
足利	—	63	—	—	—	37	37	—	37	37
宇都宮	—	—	—	—	—	1	3	—	3	3
足利	—	—	—	—	—	—	—	—	—	—
總計	535	613	4	583	587	985	2,584	221	2,799	3,020
大正十三年	530	634	2	557	559	1,051	2,795	297	2,691	2,988
同十二年	662	885	7	882	889	1,268	3,345	211	3,337	3,548
同十一年	663	893	6	892	898	1,269	3,341	210	3,534	3,744

本表ハ様式變更ノ爲大正十年以前ノ比較ヲ略ス

郡市	生 絲							
	器 械 絲		座 繰 絲		玉 絲		計	
	數	價 額	數	價 額	數	價 額	數	價 額
河内	—	—	—	—	206	11,404	206	11,404
上都賀	—	—	101	9,688	40	2,984	141	12,672
芳賀	—	—	5	400	—	—	5	400
下都賀	26,694	3,203,280	136	13,600	189	12,737	27,019	3,229,617
壇谷	—	—	3	225	16	900	19	1,125
那須	6,027	638,862	—	—	19	1,350	6,046	640,212
安蘇	450	49,500	10	830	60	2,906	520	53,236
足利	—	—	10	960	—	—	10	960
宇都宮	—	—	19	1,615	—	—	19	1,615
足利	—	—	—	—	—	—	—	—
總計	33,171	3,891,642	284	27,318	530	32,281	33,985	3,951,241
大正十三年	36,814	3,993,222	372	32,177	324	17,108	37,510	4,042,507
同十二年	32,997	3,946,696	435	38,790	960	63,778	34,392	4,049,264
同十一年	34,578	4,151,946	403	35,634	936	58,519	35,917	4,246,099

郡市	鬘 斗 絲							
	器 械 絲		座 繰 絲		玉 絲		計	
	數	價 額	數	價 額	數	價 額	數	價 額
河内	—	—	—	—	—	—	—	—
上都賀	—	—	26	466	8	164	34	630
芳賀	—	—	—	—	—	—	—	—
下都賀	—	—	—	—	—	—	—	—
壇谷	—	—	—	—	3	24	3	24
那須	—	—	—	—	1	10	1	10
安蘇	—	—	4	52	5	48	9	100
足利	—	—	—	—	—	—	—	—
宇都宮	—	—	—	—	—	—	—	—
足利	—	—	—	—	—	—	—	—
總計	—	—	30	518	17	246	47	764
大正十三年	—	—	45	618	69	532	114	1,150
同十二年	892	8,030	60	641	35	329	987	9,000
同十一年	645	4,515	36	386	22	193	703	5,094

第一〇二

蠶絲製造高及價額 其ノ三 (續)

郡市	生皮芋							
	器械絲		座繰絲		玉絲		合計	
	數量	價額	數量	價額	數量	價額	數量	價額
河內	—	—	—	—	73	876	73	876
上都賀	—	—	2	26	2	25	4	51
芳賀	—	—	—	—	—	—	—	—
下都賀	8,960	71,680	—	—	—	—	8,960	71,680
埴谷	—	—	—	—	—	—	—	—
那須	377	3,958	—	—	—	—	377	3,958
安蘇	17	119	2	10	6	43	25	172
足利	—	—	—	—	—	—	—	—
宇都宮	—	—	2	6	—	—	2	6
足利	—	—	—	—	—	—	—	—
總計	9,354	75,757	6	42	81	944	9,441	76,743
大正十三年	8,713	67,463	22	142	16	94	8,751	67,699
同十二年	6,698	61,929	23	207	215	1,214	6,936	63,350
同十一年	11,568	61,675	21	315	378	2,267	11,967	64,257
郡市	其他							
	器械絲		座繰絲		玉絲		合計	
	數量	價額	數量	價額	數量	價額	數量	價額
河內	—	—	—	—	50	20	50	20
上都賀	—	—	4	37	4	68	8	105
芳賀	—	—	—	—	—	—	—	—
下都賀	15,060	18,373	—	—	—	—	15,060	18,373
埴谷	—	—	—	—	—	—	—	—
那須	4,822	2,025	—	—	—	—	4,822	2,025
安蘇	—	—	—	—	—	—	—	—
足利	—	—	—	—	—	—	—	—
宇都宮	—	—	—	—	—	—	—	—
足利	—	—	—	—	—	—	—	—
總計	19,882	20,398	4	37	54	88	19,940	20,523
大正十三年	14,217	28,316	8	50	7	61	14,232	28,427
同十二年	5,690	16,496	9	54	7	46	5,706	16,596
同十一年	7,109	17,350	10	44	4	5	7,123	17,399

第一〇三

真綿

大正十四年

郡市	製造戸數	數量	價額
河內	146	166	7,944
上都賀	937	256	12,444
芳賀	73	39	1,433
下都賀	285	341	14,465
埴谷	264	93	4,366
那須	597	135	5,187
安蘇	79	38	860
足利	72	12	315
宇都宮	1	8	360
足利	—	—	—
總計	2,454	1,088	47,374
大正十三年	2,806	1,099	45,938
同十二年	2,765	1,272	51,262
同十一年	3,030	1,005	42,018

第一〇四

乳肉製品及罐詰

大正十四年

郡	製造戸數	乳製品					
		バター		其他		合計	
		數量	價額	數量	價額	數量	價額
上都賀	1	2,550	4,462	—	—	2,550	4,462
大正十三年	1	2,500	4,250	—	—	2,500	4,250
同十二年	1	2,000	3,400	—	—	2,000	3,400
同十一年	1	2,200	3,520	—	—	2,200	3,520
肉製品及罐詰ノ製造ナシ							

第一〇五 織物製造戸數 大正十四年十二月三十一日

郡市	力織機				手織機			
	十臺未滿	五十臺未滿	五十臺以上	計	十臺未滿	五十臺未滿	五十臺以上	計
河内	—	—	1	1	150	—	—	150
上都賀	1	3	—	4	—	—	—	—
芳賀	—	—	—	—	272	—	—	272
下都賀	27	3	—	30	2,629	—	—	2,629
埴谷	—	—	—	—	—	—	—	—
那須	—	—	—	—	12	—	—	12
安蘇	148	5	2	155	4,421	30	—	4,451
足利	74	17	3	94	4,829	11	1	4,841
宇都宮	—	—	—	—	1	—	—	1
足利	78	64	11	153	—	—	—	—
總計	328	92	17	438	12,314	41	1	12,356
大正十三年	688	19	58	765	12,633	33	—	12,666
同十二年	612	59	19	690	15,992	13	—	16,005
同十一年	472	55	15	542	14,329	63	6	14,398

製造戸數ハ事業主一人ニシテ數箇ノ場所ヲ有スル場合ニハ各別ニ之レヲ計算セリ
本表ハ様式改正ノ結果前々年トノ比較不能ニ付累年ノ比較ヲ省略セリ以下諸表同シ

第一〇六 機臺數 大正十四年十二月三十一日

郡市	力織機								手織機			
	廣市				小市				手織機			
	十臺未滿	五十臺未滿	五十臺以上	計	十臺未滿	五十臺未滿	五十臺以上	計	十臺未滿	五十臺未滿	五十臺以上	計
河内	—	—	—	—	—	—	117	117	180	—	—	180
上都賀	6	26	—	32	—	49	—	49	—	—	—	—
芳賀	—	—	—	—	—	—	—	—	300	—	—	300
下都賀	—	12	—	12	4	106	—	110	2,857	—	—	2,857
埴谷	—	—	—	—	—	—	—	—	14	—	—	14
那須	—	—	—	—	—	—	—	—	—	—	—	—
安蘇	106	14	276	396	516	70	—	586	4,808	350	—	5,158
足利	128	175	414	717	306	88	354	748	5,973	175	50	6,198
宇都宮	—	—	—	—	—	—	—	—	5	—	—	5
足利	297	550	490	1,337	160	470	280	910	200	—	—	200
總計	537	777	1,180	2,494	986	783	751	2,520	14,337	525	50	14,912
大正十三年	440	286	1,553	2,279	1,772	786	593	3,151	15,023	166	—	15,189
同十二年	226	520	1,772	2,518	928	614	868	2,410	19,571	131	—	19,702
同十一年	357	432	1,547	2,336	526	650	700	1,876	20,435	202	—	20,637

第一〇七 職工 大正十四年

郡市	十臺未滿		五十臺未滿		五十臺以上		合計		
	男	女	男	女	男	女	男	女	計
河内	3	180	—	—	18	99	21	279	300
上都賀	1	3	7	47	—	—	8	50	58
芳賀	—	300	—	—	—	—	—	300	300
下都賀	451	3,352	4	38	—	—	455	3,390	3,845
埴谷	—	—	—	—	—	—	—	—	—
那須	3	11	—	—	—	—	3	11	14
安蘇	252	5,021	6	52	33	248	291	5,321	5,612
足利	654	6,263	95	333	105	584	854	7,200	8,054
宇都宮	3	5	—	—	—	—	3	5	8
足利	119	480	162	588	172	526	453	1,594	2,047
總計	1,486	15,635	274	1,058	328	1,457	2,088	18,150	20,238
大正十三年	1,855	17,016	253	1,127	543	2,276	2,651	20,419	23,070
同十二年	2,853	20,285	229	1,081	1,125	3,262	4,207	24,628	28,835
同十一年	3,349	22,884	152	1,207	225	2,014	3,726	26,105	29,831

第一〇八 絹織物産額 大正十四年

郡市	男物帶地		文物帶地		廣幅帶地	
	數量	價額	數量	價額	數量	價額
河内	—	—	—	—	—	—
上都賀	—	—	—	—	—	—
芳賀	—	—	—	—	—	—
下都賀	430	2,580	90	1,035	—	—
埴谷	—	—	—	—	—	—
那須	—	—	—	—	—	—
安蘇	—	—	—	—	—	—
足利	—	—	13,250	159,000	2,050	51,250
足利市	—	—	1,165	13,980	3,640	49,140
總計	430	2,580	14,505	174,015	5,690	100,390
大正十三年	—	—	13,894	196,000	2,150	60,200
同十二年	196	1,403	15,090	230,955	3,742	77,129
同十一年	4,660	41,910	3,354	56,865	2,438	26,818

第一〇八 絹織物産額 (續)

郡市	廣幅物						小幅物	
	縮緬		生絹織物		縞又ハ其他ノ練絹織物		白	縮緬
	數量	價額	數量	價額	數量	價額	數量	價額
河内								
上都賀								
芳賀								
下都賀							80	800
那須								
安蘇							159	3,760
足利	7,100	42,600	204,642	211,995	220,136	458,728		
足利	25,950	236,145	374,760	3,597,696				
總計	33,050	278,745	579,402	3,809,691	220,136	458,728	239	4,560
大正十三年	33,477	213,059	810,945	2,673,366	485,518	780,072	198	4,639
同十二年	16,030	84,179	63,828	75,177	368,965	1,534,079	327	5,147
同十一年	23,980	123,149			254,400	1,226,197	1,158	13,977

郡市	小 幅 物						價額合計	
	縞其他ノ縮緬		生絹織物		縞其他ノ練絹織物			
	數量	價額	數量	價額	數量	價額		
河内					1,200	33,600	33,600	
上都賀								
芳賀					3,700	85,100	85,100	
下都賀	8,890	355,600			6,225	182,375	542,390	
壺谷								
那須				30	300	15	215	515
安蘇	12	272			142	1,087	5,119	
足利	8,650	85,550			43,000	262,800	1,271,923	
宇都宮								
足利			50,803	863,647	430,135	2,924,918	7,685,526	
總計	17,552	441,422	50,833	863,947	484,417	3,490,095	9,624,173	
大正十三年	9,753	101,939			869,179	6,067,849	10,097,124	
同十二年	19,460	466,605			1,134,482	8,169,053	10,643,727	
同十一年	43,044	696,061	556	3,147	1,377,620	9,530,424	11,718,548	

本表ハ様式改正ノ結果大正十一年以前ト比較不能ニ付掲記セズ 以下織物表ニ關スル諸表亦同シ

第一〇九 絹綿交織物産額 大正十四年

郡市	帶 地						廣幅物	
	男 物		女 片側物		女 廣幅物		縞 子	
	數量	價額	數量	價額	數量	價額	數量	價額
河内								
上都賀								
芳賀								
下都賀								
壺谷								
那須								
安蘇								
足利			163,916	407,988	1,850	14,650	137,313	125,405
宇都宮								
足利			2,856	12,852	1,125	7,875		
總計			166,772	420,840	2,975	22,525	137,313	125,405
大正十三年	200	850	366,552	1,159,570	4,063	24,665	134,216	114,600
同十二年			396,203	1,303,732	6,865	59,347	149,941	246,512
同十一年	800	1,840	371,840	1,151,976	5,780	34,680	6,044	10,761

郡市	廣幅物		小 幅 物					
	其ノ他		縞 子		白 縮 緬		縞其ノ他ノ縮緬	
	數量	價額	數量	價額	數量	價額	數量	價額
河内								
上都賀							14,260	72,013
芳賀								
下都賀							2,969	10,391
壺谷								
那須								
安蘇							9,566	46,395
足利		332,785	25,200	82,800	23,567	160,256	272,476	1,627,150
宇都宮								
足利								
總計		332,785	25,200	82,800	23,567	160,256	299,271	1,755,949
大正十三年		451,626					430,893	1,629,999
同十二年		540,646			13,199	52,796	622,913	3,166,265
同十一年		621,895			449,442	3,105,640	304,051	1,881,584

第一〇九 絹綿交織物産額 (續)

郡市	小 幅 物				價 額 合 計
	絲 入 織 物		其 他		
	數 量	價 額	數 量	價 額	
河 內	反	円	反	円	33,600
上 都 賀	—	—	—	—	72,013
芳 賀	—	—	—	—	85,100
下 都 賀	788	6,060	—	552	559,393
埴 谷	—	—	—	—	—
那 須	25	100	—	—	615
安 蘇	65,272	284,585	—	—	336,099
足 利	131,142	461,933	—	243,189	4,728,079
宇 都 宮	—	—	—	—	—
足 利	—	—	—	7,159,303	14,865,556
總 計	197,227	752,678	—	7,403,044	20,680,455
大正十三年	335,815	1,457,974	—	8,988,738	13,828,022
同 十二年	774,645	3,298,501	—	3,123,830	11,791,629
同 十一年	3,341,717	14,332,533	194,210	733,471	21,874,350

第一一〇 綿織物産額 (續)

郡市	廣 幅 物			
	縹 子 地 生 綿 布		其 他 生 綿 布	
	數 量	價 額	數 量	價 額
河 內	—	円	—	円
上 都 賀	—	—	—	—
芳 賀	—	—	—	—
下 都 賀	—	—	—	—
埴 谷	—	—	—	—
那 須	—	—	—	—
安 蘇	670,920	322,041	—	—
足 利	3,259	1,130	2,215,960	336,942
宇 都 宮	—	—	—	—
足 利	—	—	—	—
總 計	674,179	323,171	2,215,960	336,942

第一一〇 綿織物産額 大正十四年

郡市	廣 幅 物					
	縮		縹 及 色 無 現		其 他	
	數 量	價 額	數 量	價 額	數 量	價 額
河 內	—	円	—	円	—	円
上 都 賀	33,061	7,604	—	—	—	—
芳 賀	—	—	—	—	—	—
下 都 賀	1,179,289	368,528	—	—	—	—
那 須	2,200	550	—	—	—	—
安 蘇	17,731,680	4,610,238	378,676	136,323	—	—
足 利	7,185,394	1,411,890	—	—	—	—
宇 都 宮	23,023	9,670	—	—	—	—
足 利	5,627,328	2,009,760	—	—	—	18,283
總 計	31,781,975	8,418,240	378,676	136,323	—	18,283
大正十三年	38,466,640	10,580,324	8,000	960	—	18,108
同 十二年	49,161,612	12,943,682	245,295	74,895	—	1,127,342
同 十一年	39,390,755	12,020,164	124,495	88,239	—	764,465

郡市	小 幅 物							
	生綿布(亞麻其ノ他)		縹 綿 布		縹 綿 布		縮	
	數 量	價 額	數 量	價 額	數 量	價 額	數 量	價 額
河 內	14,500	14,935	—	—	—	—	1,500	4,200
上 都 賀	—	—	—	—	—	—	—	—
芳 賀	—	—	—	—	—	—	—	—
下 都 賀	2,220	2,910	3,063	11,357	—	—	27,476	34,620
埴 谷	—	—	—	—	—	—	—	—
那 須	1,200	2,160	—	—	—	—	—	—
安 蘇	27,234	53,923	68,031	209,535	678,983	2,009,789	288,163	783,803
足 利	—	—	98,210	193,847	228,431	597,221	112,766	146,561
宇 都 宮	—	—	—	—	—	—	—	—
足 利	—	—	77,258	181,556	1,016,640	3,863,232	711,648	1,921,449
總 計	45,154	73,928	246,562	596,295	1,924,054	6,470,242	1,141,553	2,890,633
大正十三年	266,128	317,274	741,238	1,949,566	1,635,702	6,011,014	1,423,621	3,918,771
同 十二年	204,298	210,167	959,169	2,311,045	2,498,635	8,218,586	1,797,417	4,766,306
同 十一年	110,265	130,773	626,301	1,493,608	1,198,809	3,701,295	1,589,906	4,111,516

第一一〇 綿織物産額 (續)

Table showing cotton textile production by prefecture/city (郡市) and year (大正十一年 to 大正十三年). Columns include quantity and value for different types of cotton (小, 幅, 物) and a total value (價額合計).

第一一二 毛織物産額 大正十四年

Table showing wool textile production by prefecture (郡) in 1925. Columns include quantity and value for different types of wool (フランネル, 着尺セル地, 洋服用セル地).

第一一三 莫大 小 大正十四年

Table showing the number of manufacturing households (製造戸數) and workers (職工) in various industries (靴下, 手袋, 其他) by prefecture (郡) in 1925.

第一一一 麻及其ノ交織物産額 大正十四年

Table showing hemp and related textile production by prefecture/city (郡市) in 1925. Columns include quantity and value for different types of hemp (廣幅物, 小幅物).

第一一四 陶磁器 大正十四年

Table showing pottery and ceramic production by prefecture/city (郡市) in 1925. Columns include number of kilns (窯數), workers (職工), and value of products (製造品價額).

大正十四年小幅物ニ於テ16,057圓ノ産額アリ之足利市ノ産出ナリ

第一一五 瓦 及 土 管 大正十四年

郡 市	瓦					
	製造戸數	職 工		數 量	價 額	
		男	女			
河 内	1	1	—	1	104	350
芳 賀	9	13	2	15	1,134	8,969
下 都 賀	40	107	26	133	46,126	146,874
埴 谷	1	1	—	1	109	289
那 須	1	2	—	2	189	880
安 蘇	29	106	3	109	25,832	154,990
足 利	17	34	6	40	16,684	34,466
足 利	2	7	—	7	2,635	7,590
總 計	100	271	37	308	94,101	361,121
大正十三年	113	307	37	344	86,685	417,847
同 十二年	109	323	46	369	81,345	414,635
同 十一年	94	251	21	272	79,258	570,455

郡 市	土 管					
	製造戸數	職 工		數 量	價 額	
		男	女			
河 内	2	4	1	5	4,950	3,825
芳 賀	2	5	5	10	1,300	2,600
下 都 賀	21	39	1	40	81,430	13,573
埴 谷	1	1	—	1	250	200
那 須	—	—	—	—	—	—
安 蘇	4	11	1	12	21,800	6,740
足 利	1	2	—	2	3,500	875
足 利	—	—	—	—	—	—
總 計	31	62	8	70	113,230	27,813
大正十三年	40	86	12	98	196,669	68,021
同 十二年	37	86	10	96	203,785	71,581
同 十一年	39	81	6	87	207,721	74,666

第一一六 度 量 衡 器 製 作 大正十四年

郡 市	製 作 所 數				製 作 箇 數				製 作 價 額			
	度器	量器	衡器	計	度器	量器	衡器	計	度器	量器	衡器	計
總 計	—	—	1	1	—	—	2,879	2,879	—	—	5,470	5,470
大正十三年	—	1	2	3	—	1,660	6,994	8,654	—	1,688	12,602	14,290
同 十二年	—	1	2	3	—	1,660	6,994	8,654	—	1,688	12,602	14,290
同 十一年	—	1	2	3	—	65	3,442	3,507	—	159	6,398	6,557
同 十年	—	1	3	4	—	1,620	8,496	13,436	—	2,365	8,614	14,297
同 九年	—	1	3	4	—	2,492	11,361	13,853	—	3,249	11,721	14,967

累年中製作所一箇所ニシテ量衡ノ二器ヲ製作スルモノハ製作所數ノ各欄ヘ之ヲ分載シタリ故ニ同欄ノ計ハ重複數ヲ含ム。
大正十四年中ハ下都賀郡栃木町ニ量衡器ノ二器ヲ製作スル製作場一戸アリタルモ大正十五年六月廢業ノ爲同年中ノ製作箇數及價額ノ調査不能ニ付之レヲ掲出セス

第一一七 木 製 品 大正十四年

郡 市	履 物			挽 物			曲 物		
	製造戸數	職 工	價 額	製造戸數	職 工	價 額	製造戸數	職 工	價 額
上 都 賀	17	28	20,100	24	26	24,700	3	3	3,600
芳 賀	60	87	74,910	18	12	4,110	—	—	—
下 都 賀	69	103	68,330	3	5	4,300	3	7	3,592
埴 谷	35	52	21,750	18	23	12,460	—	—	—
那 須	74	105	113,785	10	10	10,020	3	5	4,900
安 蘇	71	148	76,620	3	12	23,000	6	12	4,500
足 利	22	29	17,750	—	—	—	—	—	—
字 都 宮	43	89	73,600	2	4	2,100	14	43	77,300
足 利	11	20	31,550	—	—	—	—	—	—
總 計	417	680	506,210	84	102	89,440	29	70	93,892
大正十三年	392	617	506,018	68	99	102,751	25	58	86,870
同 十二年	330	590	472,725	60	103	97,090	30	66	98,360
同 十一年	376	628	413,577	60	81	61,060	28	70	95,100

第一一七 木 製 品 (續)

郡 市	指 物			箱 類		
	製造戸數	職 工	價 額	製造戸數	職 工	價 額
河 内	15	22	15,255	—	—	—
上 都 賀	358	419	555,380	11	19	36,480
芳 賀	67	95	79,505	26	32	19,060
下 都 賀	86	145	111,645	12	20	16,135
埴 谷	38	48	36,210	3	6	4,800
那 須	84	123	121,682	14	33	55,229
安 蘇	62	99	130,175	6	9	5,200
足 利	15	18	11,870	1	1	450
宇 都 宮	139	362	373,600	—	—	—
足 利	39	97	184,350	—	—	—
總 計	903	1,428	1,619,672	73	120	137,354
大正十三年	971	1,452	1,636,939	72	122	162,680
同 十二年	739	1,282	1,525,851	66	112	167,538
同 十一年	666	1,213	1,351,354	92	139	191,170

郡 市	桶 樽 類			木 箸			價額合計
	製造戸數	職 工	價 額	製造戸數	職 工	價 額	
河 内	52	63	21,190	—	—	—	53,010
上 都 賀	73	82	50,185	13	29	5,400	695,845
芳 賀	50	54	28,480	—	—	—	206,065
下 都 賀	73	94	80,385	—	—	—	284,387
埴 谷	40	46	20,530	1	1	100	95,850
那 須	84	121	95,570	2	2	900	402,086
安 蘇	26	34	16,234	—	—	—	255,729
足 利	20	22	9,500	—	—	—	39,570
宇 都 宮	28	42	53,250	—	—	—	579,850
足 利	18	32	63,680	—	—	—	279,580
總 計	464	590	439,004	16	32	6,400	2,891,972
大正十三年	457	579	395,320	15	31	6,730	2,897,308
同 十二年	435	568	378,801	16	33	6,500	2,746,865
同 十一年	446	577	342,245	15	32	5,900	2,460,406

本表ハ新設ニ係ハルモノナルヲ以テ大正十年以前ノ比較ナシ

第一一八 澱 粉

自大正八年七月
至大正九年六月

年 次	製造戸數	製 造 高		原 料 需 用 高							
		數量	價 額	馬 鈴 薯	甘 藷	其 他	合 計	數量	價 額		
大正九年	3	93,750	15,859	110,320	11,942	4,000	480	—	—	114,320	12,422
同 八年	3	118,469	22,653	159,000	17,120	3,500	445	—	—	162,500	17,565
同 七年	3	113,750	17,704	155,000	10,800	3,007	180	—	—	158,000	10,980
同 六年	3	88,900	7,821	110,000	5,250	—	—	—	—	110,000	5,250
同 五年	1	52,500	3,500	60,000	2,700	—	—	—	—	60,000	2,700

大正十年以降事業不振ノ爲全部休業セリ

第一一九 酒 類 大正十四年 (酒造年度)

郡 市	製造場	清 酒		濁 酒		燒 酎		味 淋		合 計	
		數量	價 額	數量	價 額	數量	價 額	數量	價 額	數量	價 額
河 内	24	9,369	702,675	91	5,005	17	1,530	—	—	9,477	709,210
上 都 賀	14	6,608	495,600	—	—	41	3,690	—	—	6,649	499,290
芳 賀	18	9,550	716,250	—	—	76	6,840	—	—	9,626	723,090
下 都 賀	29	24,919	1,868,925	—	—	13	1,170	126	12,600	25,058	1,882,695
埴 谷	17	6,692	501,900	—	—	55	4,950	—	—	6,747	506,850
那 須	31	20,807	1,560,525	—	—	366	32,940	—	—	21,173	1,593,465
安 蘇	12	4,136	310,200	—	—	—	—	—	—	4,136	310,200
足 利	5	1,725	129,375	—	—	—	—	—	—	1,725	129,375
宇 都 宮	4	2,324	174,300	—	—	5	450	—	—	2,329	174,750
足 利	3	1,994	149,550	—	—	—	—	—	—	1,994	149,550
總 計	157	88,124	6,609,300	91	5,005	573	51,570	126	12,600	88,914	6,678,475
大正十三年	158	95,730	3,159,109	124	3,739	821	34,001	145	4,883	96,820	3,201,732
同 十二年	161	95,567	7,424,472	159	9,785	850	80,459	230	32,491	96,806	7,547,207
同 十一年	161	99,573	8,738,553	164	12,120	865	84,249	276	37,812	100,878	8,972,734
同 十年	166	73,064	6,081,700	253	15,828	708	59,349	139	16,545	74,164	6,173,422
同 九年	168	101,290	8,452,955	354	22,003	2,386	242,141	444	52,107	104,474	8,769,206

第一二〇

味

噌

大正十四年

郡市	製造戸數	職工	甘味噌		辛味噌	
			數量	價額	數量	價額
河内	5	12	10,800	6,005	—	—
上都賀	12	28	81,000	35,750	39,100	15,785
芳賀	8	32	600	390	37,258	19,148
下都賀	10	67	938,315	471,228	35,126	17,763
埴谷	4	7	2,295	1,395	—	—
那須	24	42	19,792	10,687	57,391	35,008
安蘇	8	18	—	—	158,650	91,572
足利	4	15	540	324	43,050	23,770
宇都宮	5	29	143,000	70,070	466,800	184,788
足利	—	—	—	—	—	—
總計	80	250	1,196,342	595,849	837,375	387,834
大正十三年	90	267	927,616	560,119	865,623	408,441
同十二年	83	256	426,490	222,592	1,702,081	792,657
同十一年	81	221	881,041	397,372	1,245,218	574,598

郡市	白味噌		計	
	數量	價額	數量	價額
河内	1,000	700	11,800	6,705
上都賀	—	—	120,100	51,535
芳賀	8,900	4,895	46,758	24,433
下都賀	—	—	973,441	488,991
埴谷	255	178	2,550	1,573
那須	12,311	5,188	89,494	50,883
安蘇	—	—	158,650	91,572
足利	—	—	43,590	24,094
宇都宮	24,000	14,400	633,800	269,258
足利	—	—	—	—
總計	46,466	25,361	2,080,183	1,009,044
大正十三年	48,200	29,917	1,841,439	998,477
同十二年	73,800	43,165	2,202,371	1,058,414
同十一年	64,744	40,853	2,191,003	1,102,823

本表ハ大正十年度新設ニ係ル表ナネルヲ以テ全年以前ノ比較ナシ

第一二一

葡萄酒及醬油

大正十四年 (酒造) 年度

郡市	葡萄酒			醬油		
	製造戸數	數量	價額	製造戸數	數量	價額
河内	—	—	—	10	1,548	77,400
上都賀	—	—	—	12	5,540	277,000
芳賀	1	—	—	19	4,534	226,700
下都賀	1	7	800	20	23,772	1,188,600
埴谷	—	—	—	18	1,184	59,200
那須	7	15	1,500	32	7,774	388,700
安蘇	1	—	—	6	7,308	365,400
足利	1	—	—	4	1,004	50,200
宇都宮	—	—	—	7	1,640	82,000
總計	11	22	2,300	128	54,304	2,715,200
大正十三年	11	19	950	132	63,945	3,197,500
同十二年	12	30	4,500	146	74,640	3,287,759
同十一年	10	94	15,120	128	65,308	2,105,934
同十年	10	53	3,604	130	65,048	3,539,484
同九年	10	28	4,760	126	54,712	3,306,447

本表ハ營業用ノミヲ調査セシモノナリ

本表中製造戸數アリテ數量價額ノ記載ナキハ兼業ニシテ本年ハ醸造セザリシニヨル

第一二二

薄

荷

大正十四年

郡	製造戸數	職工			取卸薄荷		薄荷腦		薄荷油		價額計
		男	女	計	數量	價額	數量	價額	數量	價額	
下都賀	3	3	1	4	斤 73	円 438	斤 41	円 720	斤 44	円 461	1,619
大正十三年	2	3	—	3	18	103	16	93	11	150	346
同十二年	1	1	—	1	15	115	7	100	5	25	240
同十一年	1	1	—	1	12	108	5	20	7	88	216

第一二三 竹 製 品 大正十四年

郡 市	製造戸數	職 工			製 品 價 額 籠
		男	女	計	
河 内	28	29	2	31	5,716
上 都 賀	87	91	1	92	28,828
芳 賀	66	74	—	74	12,565
下 都 賀	100	114	2	116	24,659
埴 谷	34	44	—	44	9,400
那 須	298	400	206	606	19,081
安 蘇	50	66	—	66	11,458
足 利	32	40	1	41	12,720
宇 都 宮	40	49	1	50	7,980
足 利	10	21	—	21	25,350
總 計	745	928	213	1,141	157,757
大正十三年	656	717	214	931	172,920
同 十二年	651	723	212	935	201,597
同 十一年	629	823	12	835	208,177

郡 市	製 品 價 額				計
	笊	籠	行李	バスケット	
河 内	3,660	—	—	—	9,376
上 都 賀	19,143	100	—	—	48,071
芳 賀	10,282	390	—	—	23,237
下 都 賀	17,838	1,477	—	300	44,274
埴 谷	5,879	60	20	—	15,359
那 須	39,738	1,160	—	—	59,979
安 蘇	6,979	350	—	—	18,787
足 利	6,370	300	—	50	19,440
宇 都 宮	16,579	790	500	—	25,849
足 利	5,250	—	—	—	30,600
總 計	131,718	4,627	520	350	294,972
大正十三年	166,014	2,715	540	300	342,489
同 十二年	171,384	1,650	1,990	—	376,621
同 十一年	119,687	2,302	1,375	—	331,541

本表ハ大正十年新設ニ系ハル表ナルヲ以テ全年以前ノ調査ナシ

第一二四 植 物 油 大正十四年

郡 市	製造戸數	職 工			菜 種 油		胡 麻 油		荳 油	
		男	女	計	數量	價 額	數量	價 額	數量	價 額
河 内	—	—	—	—	—	—	—	—	—	—
上 都 賀	2	7	—	7	50	4,000	402	44,220	271	27,100
芳 賀	—	—	—	—	—	—	—	—	—	—
下 都 賀	1	5	—	5	—	—	—	—	877	70,180
埴 谷	3	4	—	4	20	1,895	17	2,350	8	680
那 須	1	1	—	1	1	130	2	200	—	—
安 蘇	—	—	—	—	—	—	—	—	—	—
足 利	1	1	—	1	23	2,068	—	—	—	—
宇 都 宮	4	12	—	12	190	15,770	725	83,375	61	6,100
足 利	2	3	—	3	49	3,675	54	6,480	22	2,420
總 計	14	33	—	33	333	27,538	1,200	136,625	1,239	106,480
大正十三年	15	37	1	38	389	32,761	2,034	228,239	821	82,267
同 十二年	18	48	1	49	572	42,119	2,058	175,122	748	69,417
同 十一年	25	55	4	59	504	32,468	1,775	148,205	716	56,595

郡 市	其 他		各 油 價 額 計	松 根 油	
	數 量	價 額		數 量	價 額
河 内	—	—	—	—	—
上 都 賀	—	—	75,320	—	—
芳 賀	—	—	—	—	—
下 都 賀	—	—	70,180	—	—
埴 谷	—	—	4,925	—	—
那 須	—	—	330	—	—
安 蘇	—	—	—	—	—
足 利	—	—	2,068	—	—
宇 都 宮	—	—	105,245	—	—
足 利	—	—	12,575	—	—
總 計	—	—	270,643	—	—
大正十三年	—	—	343,267	—	—
同 十二年	16	1,029	287,687	20,000	4,000
同 十一年	12	780	238,048	30,000	6,000

第一二五

蠟

燭

大正十四年

年次	製造戸數	職工			日本型		西洋型		合計	
		男	女	計	數量	價額	數量	價額	數量	價額
大正十四年	—	—	—	—	斤	円	斤	円	斤	円
同十三年	1	1	1	2	—	—	3,100	1,550	3,100	1,500
同十七年	1	1	—	1	1,050	373	1,250	625	2,300	1,098
同十六年	1	2	1	3	3,200	1,386	4,500	625	7,700	3,536
同十五年	2	5	—	5	8,500	3,400	13,716	5,487	22,216	8,887
同十四年	3	5	—	5	9,440	3,212	15,245	9,860	24,680	10,172

大正八年ヨリ全十二年迄ハ本表ニ該當スル事實ナシ

第一二六

製

藍

自大正十一年七月一箇年
至大正十二年六月一箇年

郡	製造戸數	職工			染		藍		玉
		男	女	計	數量	價額	數量	價額	
河下	2	2	1	3	—	—	—	187	224
内都	3	3	3	6	1,050	1,417	1,150	—	2,070
安蘇	—	—	—	—	—	—	—	—	—
總計	5	5	4	9	1,050	1,417	1,337	—	2,294
大正十一年	7	8	6	14	2,110	2,393	2,137	—	3,164
同十一年	7	9	6	15	1,724	2,312	2,090	—	3,296
同九年	2	7	3	10	580	632	525	—	665
同八年	5	12	4	16	643	778	2,568	—	2,933
同七年	8	18	3	21	545	600	5,397	—	6,541

大正十三年及全十四年ハ本表ニ該當スル事實ナシ

第一二七

漆

液

大正十三年

郡	製造戸數	正味(幹搦)		潮濕(枝搦)		雜液		合計	
		數量	價額	數量	價額	計量	價額	數量	價額
下都	1	15	375	3	54	—	—	18	429
那須	1	25	300	5	30	2	10	32	340
總計	2	40	675	8	84	2	10	50	769
大正十二年	2	50	800	10	115	3	15	63	930
同十一年	2	45	690	8	80	3	15	56	785
同十一年	4	67	1,140	15	189	3	18	85	1,347
同九年	6	99	1,970	23	379	5	44	127	2,393
同八年	3	40	1,051	10	215	3	68	53	1,334

大正十四年ハ本表ニ該當スル事實ナシ

第一二八

漆

器

大正十四年

郡市	製造戸數	職工			製造品價額			
		男	女	計	家具及 裝飾品	飲食器	其他	計
上都	32	67	15	82	55,000	45,000	40,000	140,000
下都	4	6	—	6	600	1,000	800	2,400
榑谷	1	2	—	2	502	200	315	1,117
那須	2	2	—	2	473	456	382	1,311
安蘇	10	68	—	68	—	141,000	—	141,000
宇都宮	24	54	2	56	25,260	15,000	8,000	48,260
總計	73	199	17	216	81,835	202,756	49,497	334,088
大正十三年	62	167	22	189	60,116	194,700	46,570	301,386
同十二年	62	145	20	165	55,475	180,590	47,225	283,290
同十一年	59	150	23	173	53,675	100,927	58,678	213,280

第一二九

和

紙

大正十四年

郡市	製造戸數	職工			美濃紙		半紙		鳥ノ子紙		澆返		其他	價額合計
		男	女	計	數量	價額	數量	價額	數量	價額	數量	價額		
河内	1	58	—	58	—	—	—	—	—	—	—	—	450,000	450,000
上都	9	7	10	17	—	—	60	230	—	—	—	250	610	1,090
芳賀	16	24	27	51	—	—	—	—	—	—	—	—	5,295	5,295
下都	17	17	29	46	—	—	—	—	—	—	—	3,120	—	3,120
那須	164	224	360	584	—	—	42	161	—	—	—	4,500	89,010	93,701
安蘇	14	20	16	36	40	960	88	440	—	—	—	630	9,720	11,750
足利	2	2	—	2	—	—	—	—	—	—	—	900	—	900
宇都宮	1	22	17	39	—	—	—	—	—	—	—	142,161	1,085	143,246
總計	224	374	459	833	40	960	190	831	—	—	—	151,561	555,750	709,102
大正十三年	214	394	464	858	42	1,008	191	698	—	—	—	243,372	589,492	834,570
同十二年	243	441	555	996	132	3,168	230	900	70,000	5,400	—	215,615	141,406	366,489
同十一年	308	527	630	1,157	350	8,160	10,756	43,984	—	—	—	214,515	153,561	420,220

郡市	製造戸數	職工			製品價額
		男	女	計	
河上郡	1,168	778	778	1,556	22,792
賀賀郡	444	374	108	482	2,064
賀賀谷郡	1,126	854	511	1,365	4,475
下埴郡	2,054	258	3,364	3,622	192,863
埴郡	758	398	562	960	2,004
那安足郡	961	698	1,028	1,726	22,105
須蘇利宮利郡	1,074	462	896	1,358	1,085
宇足郡	63	75	22	97	10
宇足郡	10	8	4	12	—
總計	7,658	3,905	7,273	11,178	247,398
大正十三年	8,189	4,901	7,450	12,351	219,244
同十二年	7,892	4,062	7,273	11,335	319,805
同十一年	6,673	3,411	7,372	10,783	268,180

郡市	製品價額				
	總類	叭及依	簇	其ノ他	合計
河上郡	5,584	1,440	—	5,803	35,619
賀賀郡	5,623	1,849	10	5,519	15,065
賀賀谷郡	26,339	1,962	904	2,450	36,130
下埴郡	3,930	25,380	415	139,572	362,160
埴郡	7,298	2,585	—	6,137	18,024
那安足郡	19,601	2,421	300	1,110	45,237
須蘇利宮利郡	2,376	38,272	—	1,138	43,171
宇足郡	338	422	—	8,344	9,114
宇足郡	3,200	750	—	200	4,150
總計	74,289	75,081	1,629	170,273	568,670
大正十三年	79,898	53,492	1,140	108,106	461,880
同十二年	82,394	102,584	1,630	59,200	565,613
同十一年	64,431	38,221	585	46,083	417,500

本表ハ大正十年新設ニ係ル調査ナルヲ以テ全年以前ノ比較ナシ

郡	製造戸數		職工					
	疊表	菓産及花産	疊表			菓産及花産		
			男	女	計	男	女	計
芳下郡	—	6	—	—	—	6	6	12
賀賀郡	—	526	—	—	—	2	349	351
賀賀谷郡	—	532	—	—	—	8	455	363
大正十三年	—	231	—	—	—	18	180	198
同十二年	—	336	—	—	—	11	363	374
同十一年	—	736	—	—	—	52	1,179	1,231

郡	菓産及花産						價額合計
	四十碼物		其他		計		
	數量	價額	數量	價額	數量	價額	
芳下郡	—	—	300	103	300	103	103
賀賀郡	60,000	15,000	105,980	16,734	165,980	31,734	31,734
賀賀谷郡	60,000	15,000	106,280	16,837	166,280	31,837	31,837
大正十三年	—	—	185,970	38,115	185,970	38,115	38,115
同十二年	—	—	66,830	20,127	66,830	20,127	20,127
同十一年	—	—	202,390	29,612	202,390	29,612	29,612

疊表・野草産ハ該當セルモノナシ

郡市	製造戸數	職工			乾麵	
		男	女	計	數量	價額
河上郡	33	37	22	59	49,730	43,805
賀賀郡	30	41	21	62	223,087	186,789
賀賀谷郡	64	76	71	147	238,355	178,578
下埴郡	46	74	25	99	216,548	166,960
埴郡	91	92	67	159	99,927	92,294
那安足郡	108	187	97	284	326,102	291,088
須蘇利宮利郡	31	54	42	96	166,970	131,164
宇足郡	23	39	9	48	60,782	53,589
宇足郡	18	41	32	73	396,863	317,490
宇足郡	7	17	—	17	51,200	40,960
總計	451	658	386	1,044	1,829,564	1,502,717
大正十三年	535	659	408	1,067	1,874,384	1,587,864
同十二年	521	641	355	996	1,931,068	1,494,488
同十一年	474	599	337	936	1,906,434	1,485,422

郡市	素麵		其他		合計	
	數量	價額	數量	價額	數量	價額
河上郡	—	—	—	—	49,730	43,805
賀賀郡	—	—	6,470	5,804	229,557	192,593
賀賀谷郡	120	120	—	—	238,475	178,698
下埴郡	600	480	1,560	1,748	218,708	169,188
埴郡	—	—	—	—	99,927	92,294
那安足郡	16,000	12,800	2,522	1,772	344,624	305,660
須蘇利宮利郡	23,110	18,603	13,500	10,730	203,580	160,497
宇足郡	1,620	1,782	5,270	3,778	67,672	59,149
宇足郡	4,100	3,280	28,447	27,025	429,410	347,795
宇足郡	—	—	—	—	51,200	40,960
總計	45,550	37,065	57,769	50,857	1,932,883	1,590,639
大正十三年	71,242	56,584	67,752	56,101	2,013,378	1,700,549
同十二年	61,675	48,247	78,920	64,800	2,071,663	1,607,535
同十一年	77,292	60,507	77,477	63,537	2,061,203	1,609,466

本表ハ大正十年新設ニ係ル調査ナルヲ以テ全年以前ノ比較ナシ

第一三三

經木及麻真田

大正十四年

年次	製造戸數	職工			經木真田		マニラ麻真田		價額合計
		男	女	計	數量	價額	數量	價額	
大正十二年	—	—	—	—	—	—	—	—	—
同十一年	2	2	43	45	—	—	53,107	67,977	67,977
同十年	3	3	37	40	—	—	133,198	57,552	57,552
同九年	1	4	26	30	—	—	78,050	38,099	38,099
同八年	1	1	21	22	—	—	135,950	28,549	28,549
同七年	7	6	118	124	—	—	286,400	116,275	116,275
同六年	8	10	190	200	—	—	316,500	119,040	119,040

大正十三十四年ハ休業セル爲生産ナシ

第一三四

菓子

大正十四年

郡市	種別	製造戸數	職工			製造品價額			原料需用高			
			男	女	計	日本菓子	西洋菓子	計	米	麥粉	小豆	砂糖
河内	菓子種菓子	35	43	7	50	49,250	490	49,700	131	17,862	175	44,284
上都賀	同	194	238	62	300	506,079	—	506,079	1,128	480,517	1,596	622,691
		7	9	1	10	15,750	—	15,750	28	—	310	—
芳賀	同	90	121	25	146	167,880	160	168,040	246	65,535	680	137,732
		—	—	—	—	100	300	400	2	—	—	1,850
下都賀	同	185	300	61	361	401,813	507,913	909,726	662	432,361	1,325	2,122,881
		7	7	—	7	12,333	—	12,333	161	—	—	100
壙谷	同	94	116	21	137	160,350	—	160,350	295	58,213	1,827	173,285
		1	1	—	1	970	—	970	16	—	—	—
那須	同	142	188	40	228	445,774	14,100	459,874	444	227,248	1,381	172,710
		—	—	—	—	—	—	—	—	—	—	—
安蘇	同	104	169	38	207	235,530	5,000	240,530	1,236	59,895	492	111,850
		1	2	1	3	3,100	—	3,100	26	—	—	—
足利	同	50	66	20	86	88,536	2,300	90,836	338	130,416	180	53,245
		2	2	1	3	2,200	—	2,200	5	1,300	3	680
宇都宮	同	175	355	52	407	937,000	93,600	1,030,600	2,896	485,650	3,320	400,500
		5	14	—	14	27,300	—	27,300	—	—	305	—
足利	同	75	150	—	150	27,000	—	27,000	570	76,000	9,600	300,000
		2	5	—	5	1,000	—	1,000	90	—	—	—
總計	菓子種菓子計	1,144	1,746	326	2,072	3,019,212	623,553	3,642,765	7,946	2,033,697	20,576	4,139,178
		25	40	3	43	62,753	300	63,053	328	1,300	618	2,630
		1,169	1,786	329	2,115	3,081,965	623,853	3,705,818	8,274	2,034,997	21,194	4,141,808
大正三年	同	1,128	1,659	275	1,934	3,156,668	88,502	3,245,170	8,335	1,189,684	12,066	2,904,339
		24	31	4	35	65,295	300	65,595	646	—	528	1,100
		1,152	1,690	279	1,969	3,221,963	88,802	3,310,765	8,981	2,034,997	12,594	2,905,439
同三年	同	1,067	1,565	280	1,845	3,173,656	115,826	3,289,482	10,227	1,215,603	12,116	2,895,143
		24	36	5	41	80,150	390	80,530	789	—	545	1,700
		1,091	1,601	285	1,886	3,253,806	116,206	3,370,012	11,016	1,215,603	12,661	2,896,843
同三年	同	1,039	1,540	305	1,845	3,044,579	144,968	3,189,547	9,261	1,893,466	11,914	2,644,654
		24	36	7	43	62,390	400	62,790	757	—	668	1,900
		1,063	1,576	312	1,888	3,106,969	145,368	3,252,337	10,918	1,893,466	12,582	2,646,554

第一三五

製革

大正十四年

郡	製造戸數	職工			牛革		馬革		其他		合計	
		男	女	計	數量	價額	數量	價額	數量	價額	數量	價額
上都賀	3	4	—	4	枚 30	円 600	枚 15	円 105	枚 ?	円 140	枚 45	円 845
壙谷	1	1	—	1	—	—	—	—	? 760	?	?	660
總計	4	5	—	5	30	600	15	105	? 900	45	1,605	
大正十三年	3	3	—	3	—	—	—	—	? 385	?	?	385
同十二年	3	3	—	3	—	—	—	—	? 385	?	?	385
同十一年	3	3	—	3	—	—	—	—	100 330	100	330	

第一三六

刷子及刷毛

大正十四年

郡市	製造戸數	職工			商磨用		糊附用		其他		價額合計
		男	女	計	數量	價額	數量	價額	數量	價額	
上都賀	3	3	1	4	打 830	円 697	打 —	円 —	打 100	円 400	円 1,097
宇都宮	—	—	—	—	—	—	—	—	—	—	—
總計	3	3	1	4	830	697	—	—	100	400	1,097
大正十三年	4	6	1	7	1,000	1,400	—	—	110	1,050	2,450
同十二年	4	6	4	10	150	270	160	576	1,620	5,004	5,850
同十一年	5	8	4	12	230	331	110	396	2,659	5,659	6,386

第一三七 皮革製品 大正十四年

郡市	製造戸数	職工	製品					合計
			靴	鞆	馬具	調帯	袋物	
			円	円	円	円	円	円
河内	—	—	—	—	—	—	—	—
上都賀	11	19	20,050	35	—	15	25	20,125
芳賀	7	9	7,120	—	—	—	—	7,120
下都賀	12	20	14,227	58	—	—	105	14,390
埴谷	5	9	8,350	—	—	—	—	8,350
那須	9	16	19,620	—	—	—	—	19,620
安蘇	4	7	5,500	—	—	—	—	5,500
足利	—	—	—	—	—	—	—	—
宇都宮	32	80	86,720	14,500	—	—	—	101,220
足利	9	15	42,000	4,700	—	5,600	2,200	54,500
總計	89	175	203,587	19,293	—	5,615	2,330	230,825
大正十三年	84	163	188,670	18,028	—	6,535	3,285	216,518
同十二年	71	140	179,168	18,970	—	5,040	1,650	204,828
同十一年	58	151	137,306	17,210	1,800	3,015	2,038	161,369

第一三八 蠶 網 大正十四年

郡市	製造戸数	職工数	繭		糸		蔓		價額計
			数量	價額	数量	價額	数量	價額	
			枚	円	反	円	枚	円	円
河内	—	—	—	—	—	—	—	—	—
上都賀	3	3	300	45	—	—	440	79	124
芳賀	20	20	—	—	—	—	15,800	948	948
下都賀	9	9	—	—	—	—	10,000	500	500
埴谷	—	—	—	—	—	—	—	—	—
那須	9	9	2,500	125	—	—	11,300	1,080	1,205
安蘇	—	—	—	—	—	—	—	—	—
足利	—	—	—	—	—	—	—	—	—
宇都宮	—	—	—	—	—	—	—	—	—
足利	—	—	—	—	—	—	—	—	—
總計	41	41	2,800	170	—	—	37,540	2,607	2,777
大正十三年	39	42	3,100	165	—	—	23,300	1,583	1,748
同十二年	36	42	6,500	375	1,100	800	15,300	866	2,121
同十一年	47	49	15,500	805	—	—	25,750	1,470	2,275

第一三九 帽子 大正十四年

郡市	製造戸数	職工			フェルト製		羅紗及セルゲ製		麥稈製		模造パナマ製		其他		價額合計
		男	女	計	数量	價額	数量	價額	数量	價額	数量	價額	数量	價額	
			打	円	打	円	打	円	打	円	打	円	打	円	円
下都賀	2	6	2	8	—	—	700	3,500	1,600	3,200	—	—	—	—	6,700
埴谷	3	8	13	21	—	—	1,041	18,738	—	—	—	—	—	—	18,738
安蘇	2	5	—	5	—	—	—	—	2,500	5,000	—	—	—	—	5,000
宇都宮	3	8	13	21	—	—	—	—	168	604	—	—	1,450	2,250	2,854
總計	10	27	28	55	—	—	1,741	22,238	4,268	8,804	—	—	1,450	2,250	33,292
大正十三年	7	19	14	33	—	—	1,650	20,600	3,900	8,660	—	—	—	3,066	32,356
同十二年	6	16	15	31	—	—	1,000	18,000	2,000	4,200	—	—	3,320	8,140	—
同十一年	6	16	15	31	—	—	850	11,220	3,800	8,006	—	—	1,293	3,218	30,340

第一四〇 肥料製造額 大正十四年

郡市	製造戸数	動物質肥料		植物質肥料		礦物質肥料		配合肥料		其他		合計		
		数量	價額	数量	價額	数量	價額	数量	價額	数量	價額	数量	價額	
			貫	円	貫	円	貫	円	貫	円	貫	円	貫	円
河内	2	—	—	—	—	—	—	—	—	—	—	—	—	—
上都賀	5	—	—	46,052	16,694	—	—	—	—	—	—	—	46,052	16,694
芳賀	2	—	—	—	—	—	—	—	—	—	—	—	—	—
下都賀	19	1,050	607	102,018	30,321	—	—	36,100	15,345	—	—	—	139,168	46,273
埴谷	10	10,270	6,345	3,148	1,452	—	—	—	—	—	—	—	13,418	7,797
那須	9	15,378	8,041	644	264	—	—	—	—	—	—	—	16,022	8,305
安蘇	6	—	—	2,442	1,132	—	—	1,000	685	—	—	—	3,442	1,817
足利	1	—	—	5,596	2,068	—	—	—	—	—	—	—	5,596	2,068
宇都宮	15	14,056	8,750	127,085	45,758	—	—	170,170	79,042	—	—	—	311,311	133,550
足利	3	—	—	9,284	3,769	—	—	—	—	41,800	1,560	—	51,084	5,329
總計	72	40,754	23,743	296,269	95,072	—	—	207,270	95,072	41,800	1,560	—	586,093	221,833
大正十三年	72	50,749	29,877	438,652	162,053	—	—	233,370	111,597	76,800	6,543	—	799,571	310,070
同十二年	69	63,682	38,155	430,926	150,110	—	—	158,310	77,974	126,729	10,109	—	779,647	276,348
同十一年	67	138,213	89,882	349,017	113,674	—	—	—	—	270,654	100,225	—	757,883	303,781

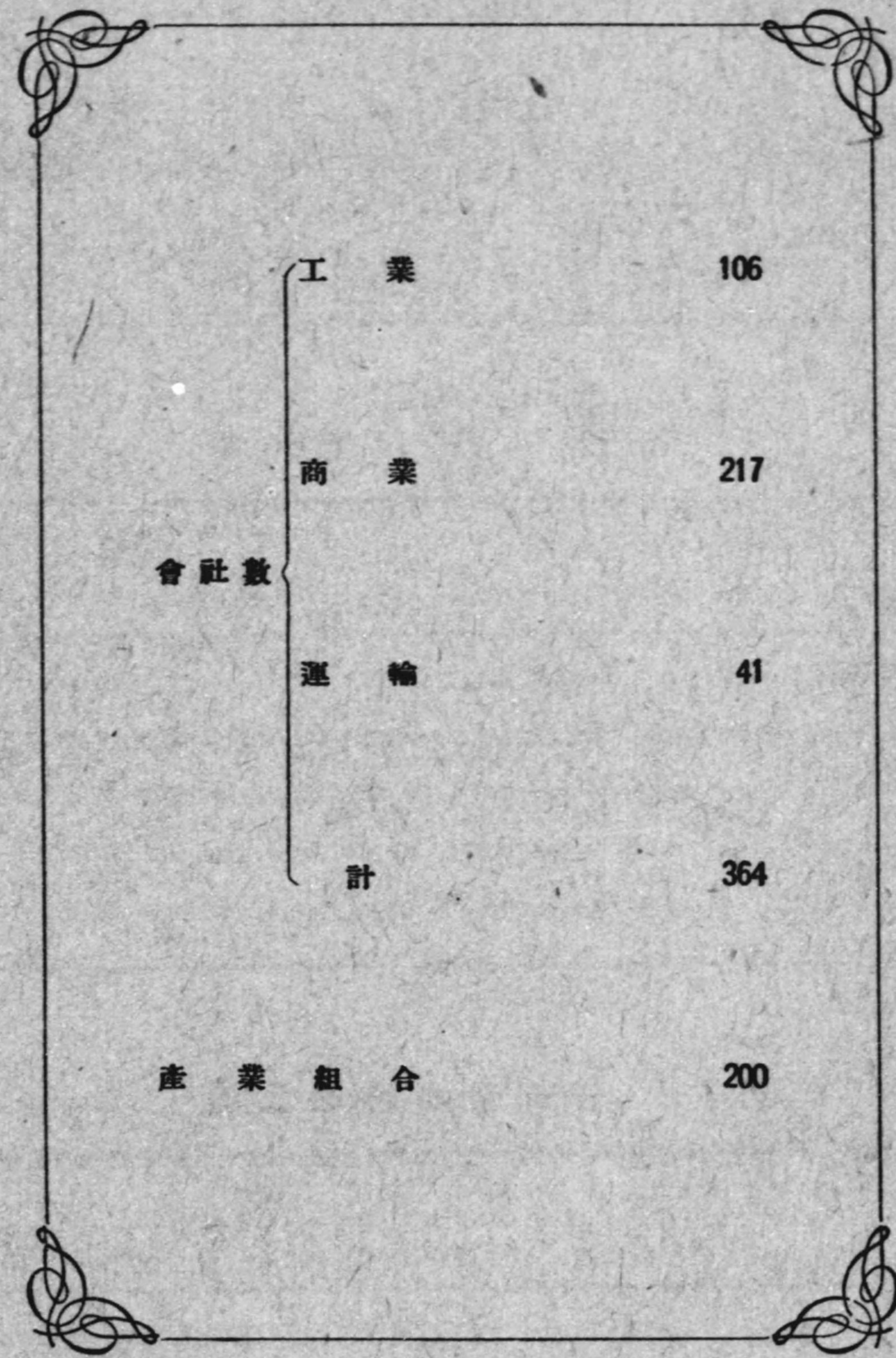
第一四一 各種工產物 大正十四年

郡市	銅器青銅器 及真鍮器			鐵製鋼釜類 及鐵瓶類			羽物類			玩具 (陶磁器製 ヲ除ク)		
	製造 戶數	職工	價額	製造 戶數	職工	價額	製造 戶數	職工	價額	製造 戶數	職工	價額
河內	—	—	—	—	—	—	5	10	4,800	—	—	—
上都賀	1	1	820	1	25	28,170	41	82	36,359	5	6	5,000
芳賀	—	—	—	—	—	—	22	37	12,143	—	—	—
下都賀	4	4	2,600	3	3	500	55	85	34,400	—	—	—
壙谷	—	—	—	—	—	—	43	60	27,894	10	10	800
那須	—	—	—	—	—	—	46	66	24,780	—	—	—
安蘇利	4	64	26,976	6	106	176,780	33	60	21,930	—	—	—
宇都宮	1	2	2,100	1	8	9,600	25	70	31,700	—	—	—
足利	5	11	7,500	—	—	—	—	—	—	—	—	—
總計	15	82	39,996	11	142	215,050	278	479	196,026	15	16	5,800
大正十三年	19	152	120,491	8	171	230,490	287	473	192,240	13	14	5,300
同十二年	21	139	87,000	8	166	307,070	285	479	196,179	5	6	4,500
同十一年	18	112	41,250	8	148	261,110	309	476	176,909	5	6	5,000
郡市	木通莖製品			扇子及團扇			紙器			洋傘		
	製造 戶數	職工	價額	製造 戶數	職工	價額	製造 戶數	職工	價額	製造 戶數	職工	價額
河內	—	—	—	—	—	—	—	—	—	—	—	—
上都賀	—	—	—	—	—	—	2	3	1,300	—	—	—
芳賀	—	—	—	—	—	—	—	—	—	—	—	—
下都賀	—	—	—	3	5	1,340	1	1	1,800	—	—	—
壙谷	—	—	—	—	—	—	—	—	—	—	—	—
那須	—	—	—	—	—	—	4	4	5,000	—	—	—
安蘇利	—	—	—	2	12	5,900	1	3	1,500	—	—	—
宇都宮	—	—	—	—	—	—	1	10	30,000	—	—	—
足利	—	—	—	3	87	29,300	15	44	31,290	—	—	—
總計	—	—	—	8	104	36,540	24	65	70,890	—	—	—
大正十三年	—	—	—	8	117	47,555	24	51	34,030	—	—	—
同十二年	—	—	—	7	108	35,256	18	50	29,080	2	4	1,182
同十一年	1	1	60	7	88	30,544	16	45	23,450	1	2	1,500

第一四一 各種工產物 (續)

郡市	傘			足袋		
	製造 戶數	職工	價額	製造 戶數	職工	價額
河內	2	3	930	18	27	5,810
上都賀	17	25	12,940	47	62	17,300
芳賀	14	22	4,065	17	37	11,280
下都賀	32	39	14,803	81	130	45,881
壙谷	11	16	4,582	40	73	26,860
那須	36	7	23,820	21	44	22,640
安蘇利	35	217	143,465	32	59	35,785
宇都宮	1	2	950	18	20	8,100
足利	43	96	64,911	36	81	192,600
總計	196	502	274,966	341	499	441,256
大正十三年	187	462	291,016	339	586	465,038
同十二年	174	374	271,892	298	543	449,804
郡市	石 灰			懷 爐 灰		
	製造 戶數	職工	數量 價額	製造 戶數	職工	數量 價額
河內	—	—	—	—	—	—
上都賀	5	23	400,000 22,200	33	85	254,700打 170,500貫 70,313 11,385
芳賀	—	—	—	—	—	—
下都賀	4	96	7,012,000 370,480	44	234	3,431,200打 68,400貫 171,560 35,036
壙谷	—	—	—	—	—	—
那須	—	—	—	—	—	—
安蘇利	17	373	7,657,750 307,245	2	7	112,500打 7,200
宇都宮	—	—	—	—	—	—
足利	—	—	—	—	—	—
總計	26	492	15,069,750 699,925	77	319	3,798,400打 238,900貫 295,484
大正十三年	26	492	12,496,350 520,332	77	319	— 336,771
同十二年	26	497	13,608,850 532,134	57	244	— 339,844
同十一年	9	127	3,508,800 178,980	40	214	6,227,255打 99,075貫 209,493 42,305

商業及金融



工業	106
商業	217
運輸	41
計	364
產業組合	200

會社數

產業組合

商業及金融

第一四二

商業會議所

大正十四年

名稱	議員數	特別議員數	選舉權者數	被選舉權者數	一箇年度經費
宇都宮商業會議所	35	7	1,024	800	15,820 ^円
栃木商業會議所	28	12	388	306	8,100
總計	63	19	1,412	1,106	23,920

第一四三

農工銀行

年次	年末現在店數	同上年資本金	同上年拂上資本金	同上年積立金	純益金			配當金			配當率	
					上半期	下半期	計	上半期	下半期	計	上半期	下半期
大正十四年	1	2,400,000 ^円	2,400,000 ^円	157,215 ^円	276,771 ^円	281,244 ^円	561,015 ^円	120,000 ^円	120,000 ^円	240,000 ^円	1.00	1.00
同十三年	1	2,400,000 ^円	2,400,000 ^円	1,495,000 ^円	257,359 ^円	265,779 ^円	523,138 ^円	120,000 ^円	120,000 ^円	240,000 ^円	1.00	1.00
同十二年	1	2,400,000 ^円	2,400,000 ^円	1,407,000 ^円	223,328 ^円	243,781 ^円	467,109 ^円	120,000 ^円	120,000 ^円	240,000 ^円	1.00	1.00
同十一年	1	2,400,000 ^円	2,400,000 ^円	1,342,500 ^円	194,568 ^円	214,086 ^円	408,654 ^円	114,000 ^円	120,000 ^円	234,000 ^円	1.00	1.00
同十年	1	2,400,000 ^円	2,100,000 ^円	1,284,000 ^円	120,678 ^円	144,773 ^円	265,451 ^円	84,000 ^円	102,000 ^円	186,000 ^円	1.00	1.00

第一四四

農工銀行出金入金

年次	出金			入金		
	上半期	下半期	計	上半期	下半期	計
大正十四年	12,368,021 ^円	8,623,443 ^円	20,996,464 ^円	12,371,910 ^円	8,625,653 ^円	20,997,563 ^円
同十三年	7,932,332 ^円	8,499,680 ^円	16,432,012 ^円	7,925,825 ^円	8,499,403 ^円	16,425,228 ^円
同十二年	8,454,675 ^円	5,462,210 ^円	13,916,885 ^円	8,454,007 ^円	5,468,713 ^円	13,922,720 ^円
同十一年	6,905,283 ^円	6,727,593 ^円	13,632,876 ^円	6,905,664 ^円	6,730,396 ^円	13,636,060 ^円
同十年	5,957,179 ^円	4,900,874 ^円	10,858,053 ^円	5,957,804 ^円	4,900,110 ^円	10,857,914 ^円

第一四五 農工銀行農工債券

年次	前年ヨリ越高	本年發行	合計	本年償還	年末殘高
大正十四年	4,195,000	1,337,000	5,532,000	367,750	5,164,250
同十三年	4,045,250	520,000	4,565,250	370,250	4,195,000
同十二年	3,979,300	300,000	4,279,300	234,050	4,045,250
同十一年	2,933,700	1,240,000	4,173,700	194,400	3,979,300
同十年	2,751,600	360,000	3,111,600	177,900	2,933,700

第一四六 農工銀行預り金

年次	私金預り金							
	定期		當座		其他		合計	
	年内預り高	年末現在	年内預り高	年末現在	年内預り高	年末現在	年内預り高	年末現在
大正十四年	3,680,951	2,239,057	523,755	287,254	—	—	4,204,706	2,526,351
同十三年	2,896,743	1,924,347	551,418	176,241	—	—	3,448,161	2,100,588
同十二年	2,224,778	1,362,360	364,500	152,240	—	—	2,589,278	1,514,600
同十一年	1,337,504	563,041	386,724	546,820	—	—	1,724,228	1,109,861
同十年	476,983	379,975	1,035,069	731,606	—	—	1,512,025	1,111,581

官金公金及預り金ナシ

第一四七 農工銀行貸付金

年次	年賦償還貸付金		定期償還貸付金		其他		合計	
	年内貸付高	年末現在	年内貸付高	年末現在	年内貸付高	年末現在	年内貸付高	年末現在
大正十四年	1,738,820	9,657,893	667,500	566,049	71,005	29,915	3,116,325	10,253,857
同十三年	971,550	8,590,259	162,344	288,067	217,089	47,976	1,350,983	8,926,302
同十二年	1,074,900	8,236,473	133,963	228,736	117,131	56,170	1,325,994	8,521,679
同十一年	1,481,350	7,682,756	100,221	172,219	—	—	1,581,571	7,854,975
同十年	1,427,650	6,684,346	160,600	124,600	—	—	1,588,250	6,772,946

第一四八 農工銀行貸付金種類別 各年十二月三十一日

年次	抵當貸付金	信用貸付金	合計	
大正十四年	年賦償還	9,382,763	275,130	9,657,893
	定期償還	—	566,049	566,049
	其他貸付	29,915	—	29,915
同十三年	年賦償還	8,345,761	244,498	8,590,259
	定期償還	—	288,067	288,067
	其他貸付	24,560	23,416	47,976
同十二年	年賦償還	8,011,216	225,257	8,236,473
	定期償還	—	228,736	228,736
	其他貸付	23,200	33,270	56,470
同十一年	年賦償還	7,443,348	239,408	7,682,756
	定期償還	—	172,219	172,219
同十年	年賦償還	6,648,346	—	6,648,346
	定期償還	124,600	—	124,600

第一四九 農工銀行貸付金年限別 各年十二月三十一日

年次	五ヶ年迄	十ヶ年迄	十五ヶ年迄	二十ヶ年迄	廿五ヶ年迄	三十ヶ年迄	合計
大正十四年	年賦償還	10,494	586,669	7,785,726	1,275,004	—	96,578,920
	定期償還	566,049	—	—	—	—	566,049
	其他貸付	29,915	—	—	—	—	29,915
同十三年	年賦償還	16,269	472,116	6,865,309	1,236,565	—	8,590,259
	定期償還	288,067	—	—	—	—	288,067
	其他貸付	47,976	—	—	—	—	47,976
同十二年	年賦償還	21,637	441,754	6,435,167	1,337,915	—	8,236,473
	定期償還	228,736	—	—	—	—	228,736
	其他貸付	56,470	—	—	—	—	56,470
同十一年	年賦償還	35,782	447,738	5,808,850	1,390,386	—	7,682,756
	定期償還	—	—	—	—	—	—
同十年	年賦償還	44,948	404,627	4,855,186	1,343,585	—	6,648,346
	定期償還	124,600	—	—	—	—	124,600

第一五〇

農工銀行貸付金業体別

各年十二月三十一日

年次	公共團體	農業者	農業會社	工業者	工業會社	商業者	商業會社	産業組合	耕地整理	其他	合計	
											年內貸付高	年末現在
大正十四年	年賦償還	61,696	9,159,058	—	39,788	—	—	9,022	174,414	125,751	9,657,893	—
	定期償還	—	—	562,049	—	—	—	600	3,400	—	566,049	—
	其他貸付	475	7,440	—	—	—	—	—	—	22,000	29,915	—
同十三年	年賦償還	46,854	8,231,567	—	19,279	—	29,900	42,748	154,815	65,016	8,590,259	—
	定期償還	5,010	276,257	—	—	—	—	—	6,800	—	288,067	—
	其他貸付	—	25,976	—	—	—	—	—	—	22,000	47,976	—
同十二年	年賦償還	51,273	7,908,537	—	21,008	—	33,284	44,459	129,525	48,387	8,236,473	—
	定期償還	6,820	161,716	—	—	—	—	50,000	10,200	—	228,736	—
	其他貸付	—	34,470	—	—	—	—	—	—	22,000	56,470	—
同十一年	年賦償還	60,595	7,338,551	—	22,677	—	36,457	51,429	127,384	45,663	7,682,756	—
	定期償還	4,100	104,519	—	—	—	—	50,000	13,600	—	172,219	—
	其他貸付	—	—	—	—	—	—	—	—	—	—	—
同十年	年賦償還	22,488	6,323,100	—	24,186	—	39,200	51,000	128,895	58,977	6,648,346	—
	定期償還	38,600	—	—	—	—	—	50,000	17,000	19,000	124,600	—
	其他貸付	—	—	—	—	—	—	—	—	—	—	—

第一五一

農工銀行代理貸付金

年次	年賦償還貸付金		定期償還貸付金		其他貸付金		合計	
	年內貸付高	年末現在	年內貸付高	年末現在	年內貸付高	年末現在	年內貸付高	年末現在
大正十四年	135,000	2,797,865	2,800	—	—	—	137,800	2,797,865
同十三年	154,000	3,001,459	—	—	—	—	154,000	3,001,459
同十二年	616,100	3,137,128	5,000	5,000	—	—	616,100	3,137,128
同十一年	347,050	2,775,893	—	—	—	—	352,050	2,780,893
同十年	440,300	2,686,471	—	—	—	—	440,300	2,686,471

本表ハ農工銀行カ日本勸業銀行ノ貸付ヲ保證代理シタルモノニ係ル調査ナリ次表亦之ニ同シ

第一五二

農工銀行代理貸付金業体別

各年十二月三十一日

年次	農業者	工業者	商業者	公共團體	産業組合	耕地整理	其他	合計
大正十四年	年賦償還	1,802,849	2,360	3,276	88,171	87,797	792,722	2,069,000
	定期償還	—	—	—	—	—	—	—
同十三年	年賦償還	1,882,816	2,612	3,620	78,341	105,334	907,244	2,149,227
	定期償還	—	—	—	—	—	—	—
同十二年	年賦償還	1,917,869	2,739	3,937	83,607	102,923	1,004,135	2,191,871
	定期償還	—	—	—	—	—	—	—
同十一年	年賦償還	1,589,844	2,967	4,230	61,606	110,495	1,004,726	2,025,862
	定期償還	—	—	—	5,000	—	—	5,000
同十年	年賦償還	1,497,587	3,915	4,499	20,823	141,299	1,016,221	2,127,323
	定期償還	—	—	—	—	—	—	—

第一五三

農工銀行預ケ金有價証券並金銀在高

各年十二月三十一日

年次	預ケ金		有價証券在高								
	年內預ケ高	年末現在	公債証券		株券		社債券		合計		金銀在高
			券面	實價	券面	實價	券面	實價	券面	實價	
大正十四年	8,980,965	1,589,879	32,450	26,328	—	—	60,000	56,700	92,450	83,028	3,970
同十三年	2,571,811	133,174	32,450	26,328	—	—	50,000	47,100	82,450	73,428	2,871
同十二年	3,103,097	263,108	32,450	26,422	—	—	20,000	19,100	52,450	45,522	9,655
同十一年	5,094,801	1,196,477	32,450	26,422	—	—	12,500	11,500	44,950	127,922	3,820
同十年	4,782,522	855,310	32,450	26,469	—	—	2,500	2,150	34,950	28,619	634

第一五四

質

屋

大正十四年

郡市	年末現在店數	貸出		受戻		流		年末現在	
		口數	金高	口數	金高	口數	金高	口數	金高
河内	11	2,796	11,061	1,745	7,204	150	594	901	3,263
上都賀	48	73,534	344,758	70,211	237,280	5,519	19,585	22,482	84,898
芳賀	12	2,623	13,101	2,417	9,555	93	5,439	1,363	9,546
下都賀	35	29,008	108,427	24,604	94,587	3,878	14,848	23,020	88,646
埴谷	18	7,479	26,198	6,307	23,077	1,094	4,192	6,058	27,984
那須	21	10,159	39,098	16,235	61,263	877	3,462	8,926	26,997
安蘇	29	18,158	77,562	14,042	62,872	914	4,362	12,846	99,447
足利	15	13,456	44,711	9,651	29,945	388	1,619	10,032	29,444
宇都宮	22	83,759	461,875	79,719	396,125	6,766	45,867	26,911	173,964
足利	13	23,766	119,516	20,360	105,012	1,439	6,813	12,022	44,372
總計	224	269,738	1,246,307	245,291	1,026,920	21,058	106,781	124,561	588,561
大正十三年	245	262,813	1,269,503	384,377	1,199,286	19,454	99,304	155,589	716,434
同十二年	268	288,322	1,202,123	256,623	950,788	18,403	95,129	328,422	942,918
同十一年	284	303,408	1,192,154	278,464	1,047,336	20,417	85,798	321,421	808,067

(1) 近年財界不況ノ爲金融著シク逼迫シ小額入質者多ク受質少ナク營業不振ノ狀況ニアリ

(2) 一般下層民金融ノ狀況ハ勞働賃金稍ニ低下シ加フルニ仕事不足ノ爲一般ニ不況ナリ

第一五五

質屋利子

大正十四年

Table showing interest rates for pawnshops (質屋利子) in various municipalities (郡市) for the year 1925. Columns include '拾圓ニ對スル月利' and '壹圓ニ對スル月利', with sub-columns for highest, lowest, and average rates.

第一五七

會社營業別

大正十四年十二月三十一日

Table showing business activities by municipality (郡市) for 1925. Columns include '農業', '工業', '商業', '水陸運輸', and '合計', with sub-columns for '社數', '拂込資本金', and '積立金'.

第一五六

會社組織別

大正十四年十二月三十一日

Table showing company organization by municipality (郡市) for 1925. Columns include '合名', '株式', and '合計', with sub-columns for '社數', '拂込資本金', and '積立金'.

第一五八

死亡保險

Table showing death insurance statistics by year (年度). Columns include '新契約', '被保險者死亡', '保險期間滿了', '其他ノ事由ニ因ル消', and '年末現在', with sub-columns for '人員' and '金額'.

本表ハ内地會社ニ係ルモノノ調査ナリ以下諸表之ニ同シ

大正十三年度死亡及生存保險ハ材料未完結ニ付便宜前年分ヲ計上セリ

第一五九 生存保險

Table with columns: 年次, 新契約 (人員, 金額), 被保險者死亡 (人員, 金額), 保險期間滿了 (人員, 金額), 其他ノ事由ニ因ル消滅 (人員, 金額), 年末現在 (人員, 金額). Rows for years 大正十四年度 to 同十年度.

第一六〇 徵兵保險

Table with columns: 年次, 新契約 (人員, 金額), 被保險者死亡 (人員, 金額), 保險期間滿了 (人員, 金額), 其他ノ事由ニ因ル消滅 (人員, 金額), 年末現在 (人員, 金額). Rows for years 大正十四年度 to 同十年度.

第一六一 傷害保險

Table with columns: 年次, 新契約 (件數, 金額), 收入 (保險料), 支拂保險金 (件數, 金額), 保險金額外契約支拂金 (件數, 金額), 年末現在 (件數, 金額). Rows for years 大正十四年度 to 同十年度.

第一六二 火災保險

Table with columns: 年次, 新契約 (件數, 金額), 收入 (保險料), 支拂保險金 (件數, 金額), 支拂金額外契約支拂金 (件數, 金額), 年末現在 (件數, 金額). Rows for years 大正十四年度 to 同十年度.

本表中ハ死亡保險ニ於テ五社徵兵保險ニ於テ一社生存保險ニ於テ一社火災保險ニ於テ二社ヲシメシ。各社共先年震火災ニ罹リ大正十二年度事業成績材料ヲ燒失シ爲メニ成績不明ナルヲ以テ大正十一年度分ノ成績材料ヲ計上シタリ。外ニ火災保險ニ在リテハ三社ノ大正十一年度分成績材料モ不明ニ付之ヲ除キタリ。

第一六三 産業組合 大正十四年十二月三十一日

Table with columns: 郡市, 信用 (販賣, 購買), 信用 (販賣, 購買), 信用 (利用, 販賣), 信用 (利用, 販賣), 信用 (利用, 販賣), 信用 (利用, 販賣), 信用 (利用, 販賣), 信用 (利用, 販賣), 信用 (利用, 販賣), 合計. Rows for locations like 河上, 都賀, 那安, 宇足, 總計, and years 大正十三年 to 同十一年.