

廿六年五月廿八日

統計期訊一物價第二號
二十四年六月

中國每日物價指數

THE DAILY INDEX OF STAPLE COMMODITY PRICES IN CHINA

Circular - CP No. 2

June 1935.

國民政府主計處統計局編印

Computed and Published by the
Directorate of Statistics

National Government
Nanking, China

國立北平圖書館藏

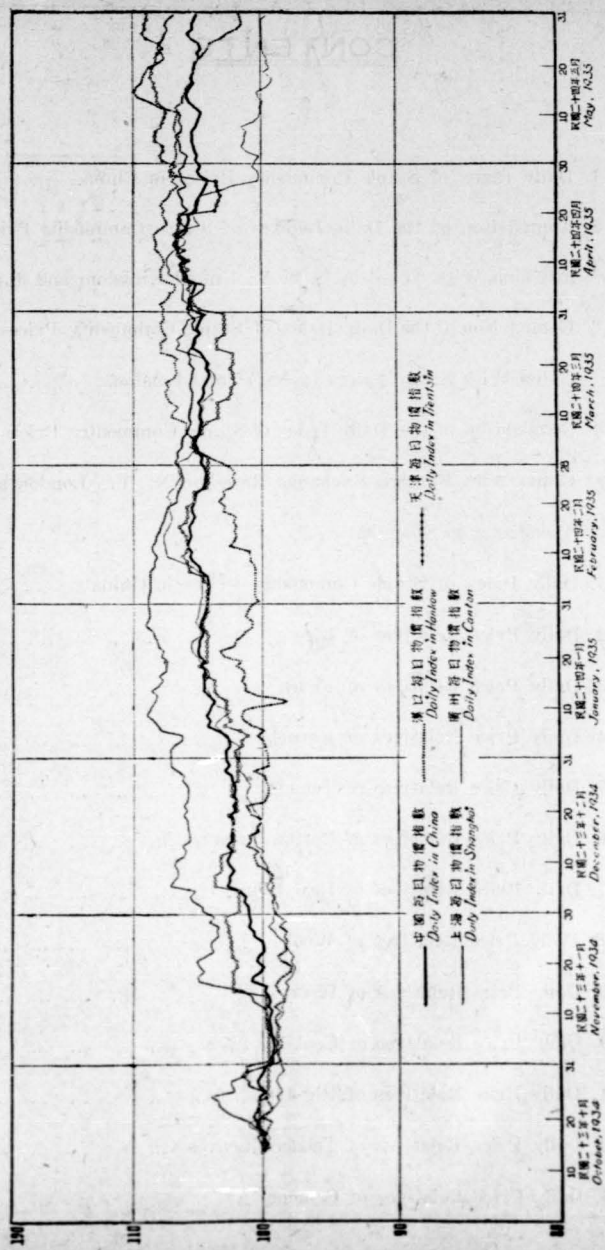
目 次

		頁數
圖	一. 中國每日物價指數	1
圖	二. 中美英日每日物價指數比較	2
圖	三. 中國每日物價指數與銀價比較	3
圖	四. 中國每日物價指數與對外匯價比較	4
表	一. 中國每日物價指數	5
表	二. 米之每日價比	6
表	三. 麵粉之每日價比	7
表	四. 花生仁之每日價比	8
表	五. 茶之每日價比	9
表	六. 棉紗之每日價比	10
表	七. 生絲之每日價比	11
表	八. 羊毛之每日價比	12
表	九. 桐油之每日價比	13
表	十. 煤之每日價比	14
表	十一. 生鐵之每日價比	15
表	十二. 煙葉之每日價比	16
表	十三. 水泥之每日價比	17

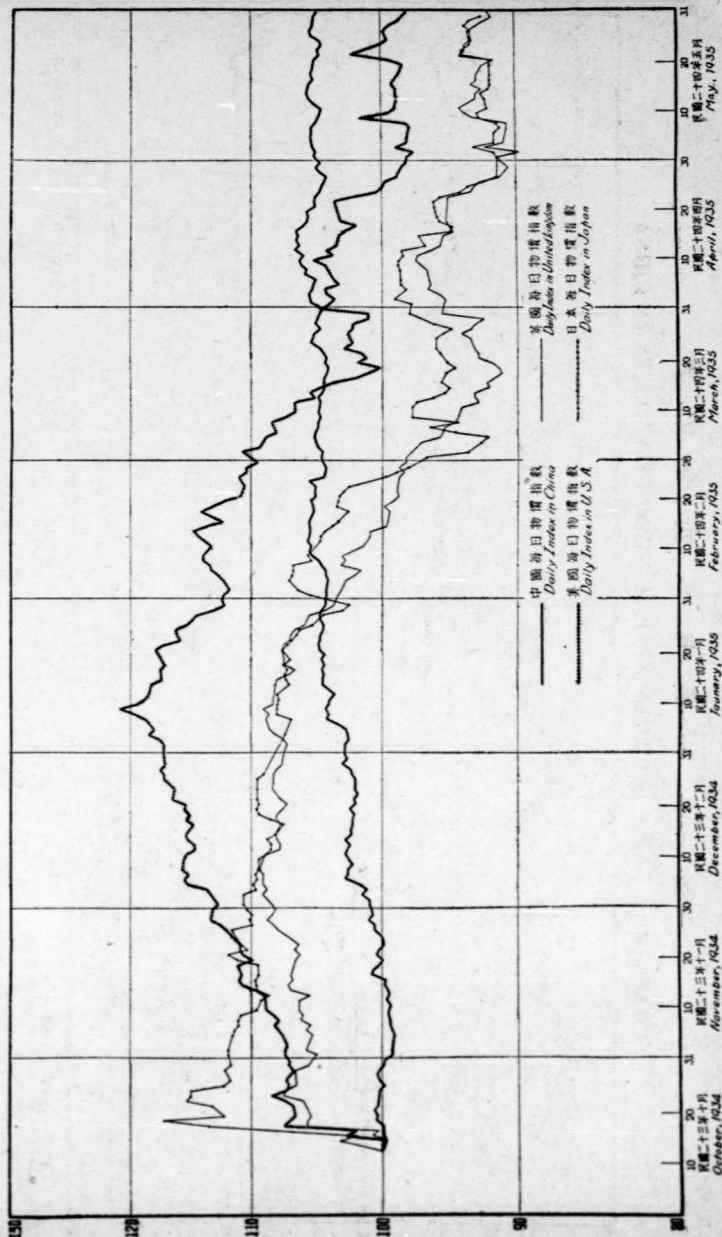
CONTENTS

	Page
Chart 1. Daily Index of Staple Commodity Prices in China... ..	1
Chart 2. Comparison of the Daily Indexes of Staple Commodity Prices in China With Those in U. S. A., United Kingdom and Japan ...	2
Chart 3. Comparison of the Daily Index of Staple Commodity Prices in China With Silver Prices in N. Y. and London.	3
Chart 4. Comparison of the Daily Index of Staple Commodity Prices in China With Foreign Exchange Rates on N. Y., London and Yokohama in Shanghai	4
Table 1. Daily Index of Staple Commodity Prices in China... ..	5
Table 2. Daily Price Relatives of Rice	6
Table 3. Daily Price Relatives of Flour	7
Table 4. Daily Price Relatives of Kernels	8
Table 5. Daily Price Relatives of Tea	9
Table 6. Daily Price Relatives of Cotton Yarn	10
Table 7. Daily Price Relatives of Raw Silk... ..	11
Table 8. Daily Price Relatives of Wool... ..	12
Table 9. Daily Price Relatives of Wood Oil... ..	13
Table 10. Daily Price Relatives of Coal	14
Table 11. Daily Price Relatives of Pig Iron	15
Table 12. Daily Price Relatives of Tobacco Leaves	16
Table 13. Daily Price Relatives of Cement	17

圖一 中國每日物價指數
 CHART 1. DAILY INDEX OF STAPLE COMMODITY PRICES IN CHINA



圖二 中美英日每日物價指數比較
 CHART 2. COMPARISON OF THE DAILY INDEXES OF STAPLE COMMODITY
 PRICES IN CHINA WITH THOSE IN U. S. A., UNITED KINGDOM & JAPAN

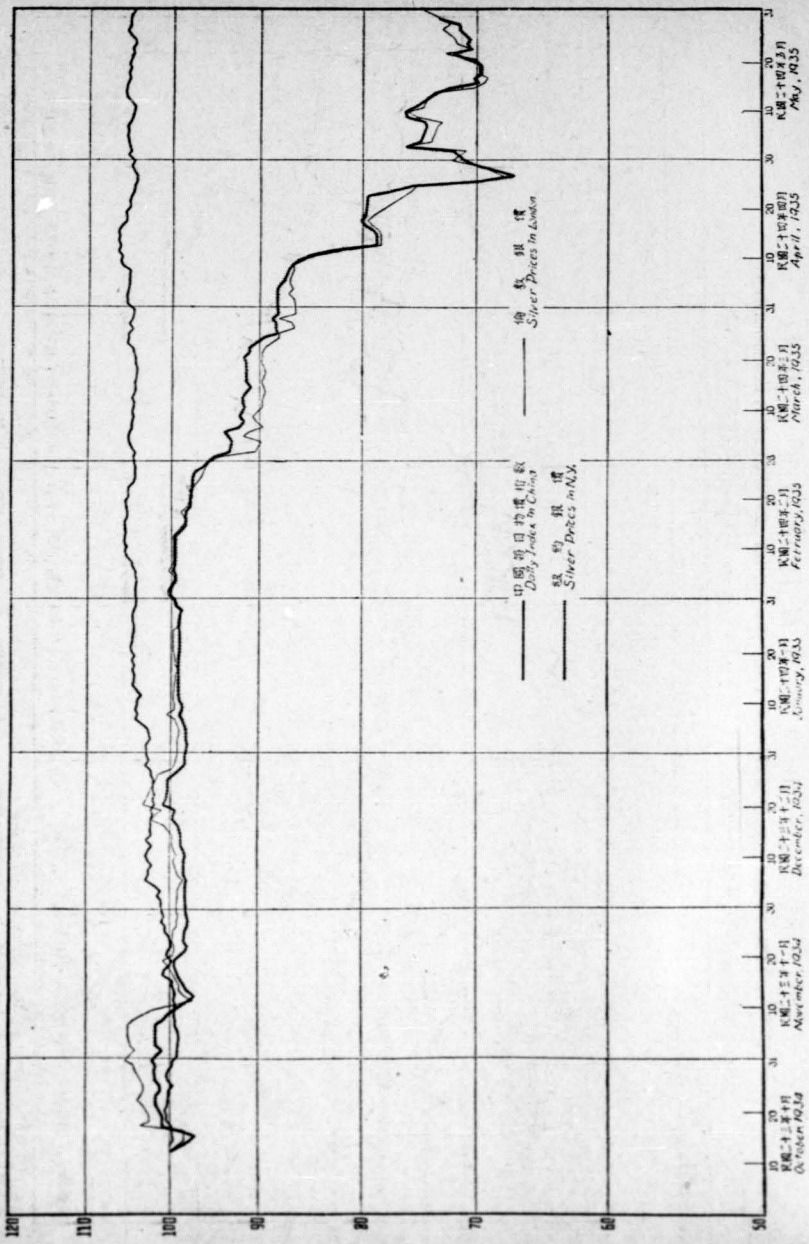


本圖係將，係英美日三國之匯價價值比例數。

In plotting the curves of foreign exchange rates, the reciprocal numbers of the relatives are used.

圖三 中國每日物價指數與銀價比較

CHART 3. COMPARISON OF THE DAILY INDEX OF STAPLE COMMODITY PRICES IN CHINA WITH SILVER PRICES IN N. Y. & LONDON

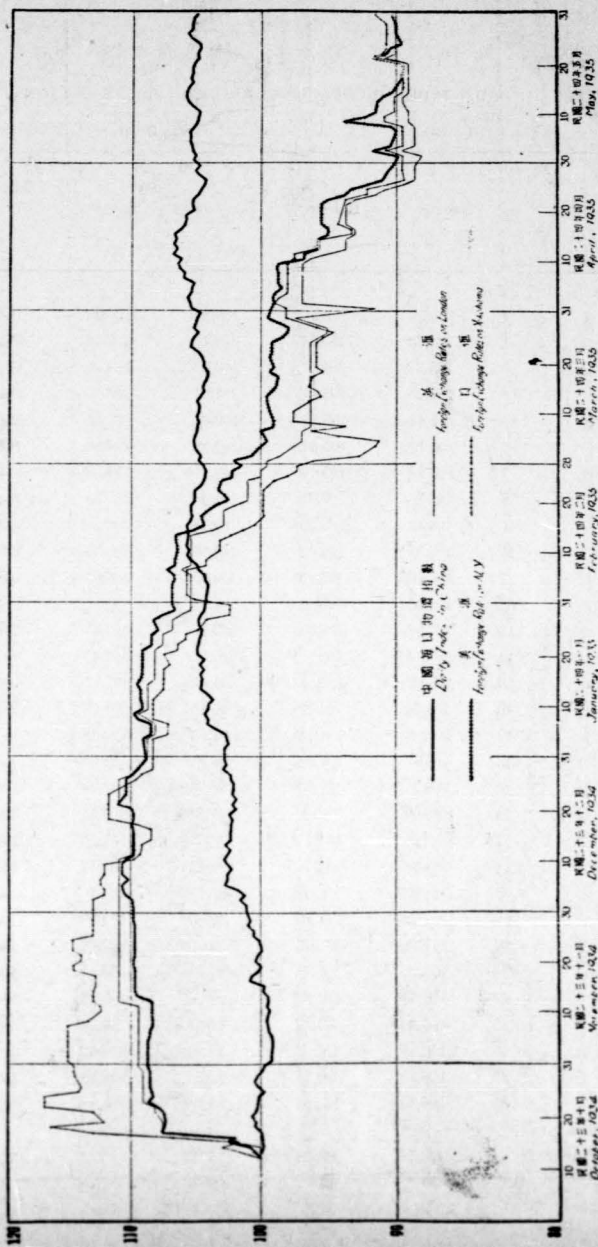


本圖銀價，係紐約倫敦每日銀價之價比例數。

In plotting the curves of Silver Prices, the reciprocal numbers of the Ratios are used.

圖四 中國每日物價指數與對外匯價比較

CHART 4. COMPARISON OF THE DAILY INDEX OF STAPLE COMMODITY PRICES IN CHINA WITH FOREIGN EXCHANGE RATES ON NEW YORK, LONDON & YOKOHAMA IN SHANGHAI



本圖英美日三國之每日物價指數，均經轉換，改以二十三年十月十三日為基期，應所合為華幣指數。其所合方法，係以我國對英日三國之匯價比除各該國之物價指數。The daily indexes of Staple Commodity Prices in United Kingdom, U S A, & Japan are all shifted to the same base, Oct. 13, 1934, and have been converted into Chinese currency basis.

表 一 中 國 每 日 物 價 指 數

TABLE 1. DAILY INDEX OF STAPLE COMMODITY PRICES IN CHINA

民國二十三年十月十四日=100

October 14, 1934=100

地 城 別	上 海	漢 口	廣 州	天 津	總 指 數	
Locality	Shanghai	Hankow	Canton	Tientsin	General Index	
物 品 項 目						
Number of Quotations.	11	11	11	11	12	
民國二十四年五月 May, 1935						
一 日	1	104.98	105.98	100.30	106.96	104.13
二 日	2	104.72	105.67	100.14	107.14	104.00
三 日	3	105.36	105.67	100.83	106.92	104.22
四 日	4	105.34	105.87	101.12	106.95	104.36
五 日	5	105.47	105.64	100.96	107.56	104.47
六 日	6	105.79	105.37	100.92	107.56	104.45
七 日	7	105.29	105.76	100.80	107.50	104.47
八 日	8	105.10	105.80	101.05	107.10	104.07
九 日	9	105.42	105.70	100.48	106.88	103.92
十 日	10	105.31	105.66	100.13	106.70	103.86
十一日	11	105.37	105.45	100.02	106.60	103.75
十二日	12	107.06	105.96	100.03	106.91	104.17
十三日	13	107.98	105.08	99.98	107.35	104.61
十四日	14	109.44	105.11	100.14	107.46	104.83
十五日	15	109.92	104.94	100.24	107.37	104.81
十六日	16	109.55	104.79	99.42	107.65	104.55
十七日	17	108.94	104.44	98.90	107.68	104.22
十八日	18	108.83	104.40	98.77	108.00	104.46
十九日	19	108.51	104.34	98.78	107.73	104.28
二十日	20	108.09	104.06	99.04	107.73	104.20
二十一日	21	107.28	104.14	99.45	107.40	104.10
二十二日	22	106.73	103.71	99.42	107.47	103.88
二十三日	23	106.92	103.41	99.75	107.24	103.91
二十四日	24	107.32	103.15	99.93	107.86	103.63
二十五日	25	107.08	103.05	99.61	107.18	103.76
二十六日	26	106.74	102.32	99.54	108.42	104.35
二十七日	27	106.56	101.97	99.73	108.82	104.58
二十八日	28	106.38	101.37	99.74	108.54	104.27
二十九日	29	106.65	101.05	99.76	108.54	104.25
三十日	30	106.30	101.11	99.74	108.36	104.17
三十一日	31	105.70	101.25	99.19	108.36	103.94
每月平均指數						
Monthly Average	106.78	104.26	99.96	107.51	104.22	

表 二 米 之 每 日 價 比

TABLE 2. DAILY PRICE RELATIVES OF RICE

民國二十三年十月十四日=100

October 14, 1934=100

地 域 別 Locality	上 海 Shanghai	漢 口 Hankow	廣 州 Canton	天 津 Tientsin	每 日 平 均 價 比 Average	
花 色 Description	常熟高白粳	二號機米	惠州冬白	小站稻米		
民國二十四年五月 May, 1935						
一 日	1	109.92	114.81	115.50	107.81	112.01
二 日	2	109.92	114.81	115.50	107.81	112.01
三 日	3	109.92	114.81	115.50	107.81	112.01
四 日	4	109.09	114.81	115.22	107.81	111.73
五 日	5	109.92	114.81	115.22	106.25	111.55
六 日	6	109.92	114.81	114.79	106.25	111.44
七 日	7	109.92	114.81	114.08	106.25	111.27
八 日	8	109.92	114.81	112.66	106.25	110.91
九 日	9	109.92	114.81	111.95	106.25	110.73
十 日	10	109.99	114.81	111.24	106.25	110.25
十一日	11	107.44	114.81	111.24	106.25	110.69
十二日	12	107.44	114.81	111.66	108.36	110.57
十三日	13	107.44	114.81	110.95	108.36	110.39
十四日	14	108.26	114.81	110.95	108.36	110.60
十五日	15	107.44	114.81	110.95	108.36	110.39
十六日	16	106.61	114.81	110.24	108.36	110.01
十七日	17	106.61	111.11	109.53	108.36	108.90
十八日	18	106.61	111.11	109.53	108.36	108.90
十九日	19	105.79	111.11	109.53	109.38	108.95
二十日	20	105.79	111.11	109.53	109.38	108.95
二十一日	21	104.96	111.11	109.53	109.38	108.75
二十二日	22	105.79	111.11	109.53	109.38	108.95
二十三日	23	106.61	111.11	109.53	109.38	109.16
二十四日	24	106.61	111.11	109.53	109.38	109.16
二十五日	25	105.79	111.11	109.53	109.38	108.95
二十六日	26	105.79	111.11	109.53	107.81	108.56
二十七日	27	105.79	111.11	109.53	107.81	108.56
二十八日	28	104.96	111.11	108.82	107.81	108.18
二十九日	29	104.96	111.11	108.82	107.81	108.18
三十日	30	104.96	111.11	108.82	107.81	108.18
三十一日	31	104.96	111.11	108.25	107.81	108.03
每 月 平 均 價 比 Monthly Average		107.36	113.02	111.20	107.94	109.90

表 三 麵 粉 之 每 日 價 比

TABLE 3. DAILY PRICE RELATIVES OF FLOUR

民國二十三年十月十四日=100

October 14, 1934=100

地 域 別 Locality	上 海 Shanghai	漢 口 Hankow	廣 州 Canton	天 津 Tientsin	每 日 平 均 價 比 Average	
花 色 Description	綠 兵 船 牌	綠 牡 丹 牌	綠 兵 船	綠 桃		
民國二十四年五月 May, 1935						
一 日	1	112.40	100.78	88.04	105.66	101.72
二 日	2	112.32	100.78	88.04	107.55	102.17
三 日	3	111.42	103.91	88.04	107.55	102.73
四 日	4	111.51	103.91	88.04	107.55	102.75
五 日	5	109.27	102.34	87.73	107.55	101.72
六 日	6	110.30	102.34	87.73	107.55	101.98
七 日	7	110.61	102.34	87.73	107.55	102.06
八 日	8	110.75	102.34	88.34	107.55	102.25
九 日	9	110.75	102.34	88.04	107.55	102.17
十 日	10	111.73	102.34	87.73	107.55	102.34
十一日	11	114.11	102.34	88.65	107.55	103.16
十二日	12	116.35	102.34	88.96	109.43	104.27
十三日	13	114.20	102.34	88.96	109.43	103.73
十四日	14	114.11	102.34	88.34	109.43	103.56
十五日	15	114.87	102.34	88.65	109.43	103.82
十六日	16	114.11	102.34	88.34	109.43	103.56
十七日	17	113.97	102.34	88.34	109.43	103.52
十八日	18	112.76	102.34	88.04	109.43	103.14
十九日	19	112.75	102.34	88.04	109.43	103.14
二十日	20	112.18	102.34	88.04	109.43	103.00
二十一日	21	112.85	102.34	87.42	109.43	103.01
二十二日	22	109.72	100.00	86.20	109.43	101.34
二十三日	23	112.76	100.00	85.89	109.43	102.02
二十四日	24	112.85	100.00	85.89	109.43	102.04
二十五日	25	112.18	100.00	85.89	109.43	101.88
二十六日	26	112.18	100.00	85.89	109.43	101.88
二十七日	27	112.54	100.00	85.89	109.43	101.97
二十八日	28	112.18	102.73	86.20	109.43	102.64
二十九日	29	111.73	102.73	86.20	109.43	102.52
三十日	30	112.32	102.73	86.20	109.43	102.67
三十一日	31	112.32	102.73	85.89	109.43	102.59
每月平均價比 Monthly Average		112.39	101.94	87.46	108.70	102.62

表 四 花 生 仁 之 每 日 價 比

TABLE 4. DAILY PRICE RELATIVES OF KERNELS

民國二十三年十月十四日=100

October 14, 1934=100

地 域 別	上 海	漢 口	廣 州	天 津	每 日 平	
Locality	Shanghai	Hankow	Canton	Tientsin		
花 色	山 東 仁	河 南 仁	天 津 東 路 仁	津 東 仁	均 價 比	
Description					Average	
民國二十四年五月 May, 1935						
一 日	1	101.43	111.11	112.99	126.76	113.07
二 日	2	100.00	112.78	111.98	126.76	112.88
三 日	3	107.14	112.78	116.04	123.94	115.00
四 日	4	107.14	113.61	116.04	123.94	115.18
五 日	5	108.57	113.89	116.04	126.76	116.32
六 日	6	110.00	113.89	116.04	126.76	116.67
七 日	7	110.00	114.58	116.04	123.94	116.14
八 日	8	110.00	115.00	117.06	125.35	116.85
九 日	9	110.00	113.89	114.52	122.54	115.24
十 日	10	110.00	114.58	112.99	118.31	113.97
十 一 日	11	110.00	115.28	112.99	118.31	114.15
十 二 日	12	108.57	115.00	112.99	118.31	113.72
十 三 日	13	107.14	115.00	114.01	118.31	113.62
十 四 日	14	107.14	115.97	116.04	123.94	115.77
十 五 日	15	107.14	115.97	116.04	125.35	116.13
十 六 日	16	107.14	115.97	116.04	128.87	117.01
十 七 日	17	105.71	116.94	114.01	128.87	116.38
十 八 日	18	105.71	118.06	113.50	128.87	116.54
十 九 日	19	107.14	118.06	113.50	126.76	116.37
二 十 日	20	107.14	118.06	112.49	126.76	116.11
二 十 一 日	21	108.57	117.56	111.98	122.54	115.11
二 十 二 日	22	108.57	117.36	111.47	122.54	114.99
二 十 三 日	23	107.14	115.00	110.96	119.72	113.21
二 十 四 日	24	107.14	118.33	110.93	119.72	114.04
二 十 五 日	25	106.43	118.33	110.46	119.72	113.74
二 十 六 日	26	104.29	118.33	109.95	122.54	113.78
二 十 七 日	27	102.86	119.03	110.96	123.94	114.20
二 十 八 日	28	101.43	117.36	112.49	121.13	113.10
二 十 九 日	29	100.00	117.36	111.98	121.13	112.62
三 十 日	30	97.86	116.11	111.98	118.31	111.07
三 十 一 日	31	97.14	116.11	111.47	118.31	110.76
每 月 平 均 價 比	Monthly Average	106.08	115.84	113.42	123.19	114.64

表 五 茶 之 每 日 價 比

TABLE 5. DAILY PRICE RELATIVES OF TEA

民國二十三年十月十四日=100

October 14, 1934=100

地 域 別	上 海	漢 口	廣 州	天 津	每 日 平
Locality	Shanghai	Hankow	Canton	Tientsin	均 價 比
花 色	屯溪上等珍眉綠茶	青 茶	清 遠 茶	香 片	Average
Description					
民國二十四年五月 May, 1935					
一 日	1 77.11	91.07	100.00	100.00	92.05
二 日	2 75.90	91.07	100.00	100.00	91.74
三 日	3 74.70	89.88	100.00	100.00	91.15
四 日	4 74.70	89.29	100.00	100.00	91.00
五 日	5 74.70	89.29	100.00	100.00	91.00
六 日	6 74.70	88.10	100.00	100.00	90.70
七 日	7 74.70	88.69	100.00	100.00	91.85
八 日	8 72.29	87.86	100.00	100.00	90.04
九 日	9 72.29	87.50	100.00	100.00	89.95
十 日	10 72.29	86.90	100.00	100.00	89.80
十一日	11 72.29	86.90	100.00	100.00	89.80
十二日	12 86.75	85.71	100.00	100.00	93.12
十三日	13 101.20	80.95	100.00	100.00	95.54
十四日	14 116.87	80.95	100.00	100.00	99.46
十五日	15 116.87	77.98	100.00	100.00	98.71
十六日	16 116.87	76.19	100.00	100.00	98.27
十七日	17 114.46	76.19	100.00	100.00	97.66
十八日	18 114.46	74.29	100.00	100.00	97.19
十九日	19 114.46	73.81	100.00	100.00	97.07
二十日	20 110.84	73.21	100.00	100.00	96.01
二十一日	21 108.43	72.86	100.00	100.00	95.32
二十二日	22 106.02	72.02	100.00	100.00	94.51
二十三日	23 106.02	70.95	100.00	100.00	94.24
二十四日	24 104.82	70.24	100.00	100.00	93.77
二十五日	25 104.82	70.83	100.00	100.00	93.91
二十六日	26 104.82	69.05	100.00	100.00	93.47
二十七日	27 102.41	67.14	100.00	100.00	92.39
二十八日	28 102.41	66.07	100.00	100.00	92.12
二十九日	29 102.41	64.52	100.00	100.00	91.73
三十日	30 100.00	64.52	100.00	100.00	91.13
三十一日	31 98.80	62.50	100.00	100.00	90.33
每 月 平 均 價 比					
Monthly Average	95.14	78.28	100.00	100.00	93.36

表 六 棉 紗 之 每 日 價 比

TABLE 6. DAILY PRICE RELATIVES OF COTTON YARN

民國二十三年十月十四日=100

October 14, 1934=100

地 域 別		上 海	漢 口	廣 州	天 津	每 日 平	
Locality		Shanghai	Hankow	Canton	Tientsin		
花 色		二十支金鶴	十六支藍飛艇	十六支金城	十六支松鶴	均 價 比	
Description						Average	
民國二十四年五月 May, 1935							
一	日	1	102.41	98.36	77.49	101.12	94.85
二	日	2	101.60	97.81	77.06	101.12	94.40
三	日	3	101.60	97.81	78.79	101.12	94.83
四	日	4	101.60	97.81	78.79	101.12	94.83
五	日	5	101.60	97.81	78.79	100.56	94.69
六	日	6	101.60	97.81	78.79	100.56	94.69
七	日	7	101.60	97.81	78.35	100.56	94.58
八	日	8	101.60	97.81	80.95	100.56	95.23
九	日	9	101.60	97.81	80.52	100.56	95.12
十	日	10	101.60	97.27	80.95	100.56	95.10
十一	日	11	101.60	97.27	80.74	100.56	95.04
十二	日	12	101.60	97.27	82.52	100.00	94.85
十三	日	13	101.07	97.27	80.09	100.00	94.61
十四	日	14	100.80	97.27	79.22	100.00	94.32
十五	日	15	100.80	97.27	78.35	100.00	94.11
十六	日	16	100.80	97.27	77.06	100.00	93.78
十七	日	17	100.53	97.27	77.06	100.00	93.72
十八	日	18	100.53	97.27	77.06	100.00	93.72
十九	日	19	100.53	97.27	77.06	98.03	93.22
二十	日	20	100.27	96.72	77.06	98.03	93.02
二十一	日	21	100.27	96.72	77.92	98.03	93.24
二十二	日	22	100.27	96.72	78.35	98.03	93.34
二十三	日	23	100.13	96.72	78.35	98.03	93.31
二十四	日	24	100.13	96.45	78.35	98.03	93.24
二十五	日	25	99.73	96.45	77.92	98.03	93.03
二十六	日	26	99.73	96.45	77.92	97.19	92.82
二十七	日	27	99.47	96.45	77.92	97.19	92.76
二十八	日	28	99.33	96.45	77.92	97.19	92.72
二十九	日	29	99.06	96.45	78.79	97.19	92.87
三十	日	30	98.93	96.17	78.79	97.19	92.77
三十一	日	31	98.53	96.17	78.79	97.19	92.67
每 月 平 均 價 比							
Monthly Average			100.67	97.14	78.64	99.28	93.92

表 七 生 絲 之 每 日 價 比

TABLE 7. DAILY PRICE RELATIVES OF RAW SILK

民國二十三年十月十四日=100

October 14, 1934=100

地 域 別	上 海	漢 口	廣 州	天 津	每 日 平	
Locality	Shanghai	Hankow	Canton	Tientsin	均 價 比	
花 色	高等白廠標頭	沔 陽	普通廿, 廿二絲		均 價 比	
Description	二號金雙鹿				Average	
民國二十四年五月 May, 1935						
一 日	1	101.92	130.77	101.58	—	111.42
二 日	2	101.92	129.23	101.28	—	110.81
三 日	3	101.92	126.92	101.58	—	110.14
四 日	4	101.92	129.23	101.50	—	110.88
五 日	5	104.81	129.23	101.50	—	111.85
六 日	6	104.81	126.92	101.50	—	111.08
七 日	7	103.85	126.92	101.58	—	110.78
八 日	8	103.85	126.92	101.88	—	110.88
九 日	9	103.85	124.62	99.89	—	109.45
十 日	10	103.85	124.62	98.16	—	108.88
十一日	11	103.85	123.08	96.21	—	107.71
十二日	12	101.92	126.92	96.21	—	108.35
十三日	13	101.92	124.62	96.16	—	107.57
十四日	14	101.92	124.62	98.22	—	108.25
十五日	15	101.92	124.62	100.11	—	108.88
十六日	16	101.92	123.08	96.09	—	107.03
十七日	17	101.92	123.08	94.38	—	106.46
十八日	18	101.92	123.08	94.28	—	106.43
十九日	19	98.08	123.08	94.28	—	105.15
二十日	20	98.08	123.08	98.30	—	106.49
二十一日	21	98.08	126.92	96.38	—	107.13
二十二日	22	99.04	126.92	96.85	—	107.60
二十三日	23	99.04	126.92	99.75	—	108.57
二十四日	24	99.04	124.62	101.15	—	108.27
二十五日	25	96.01	124.62	100.68	—	108.11
二十六日	26	99.04	119.23	100.68	—	106.32
二十七日	27	98.08	119.23	102.11	—	106.47
二十八日	28	98.08	113.85	101.68	—	104.54
二十九日	29	98.08	111.54	101.25	—	103.62
三十日	30	98.08	111.54	100.46	—	103.36
三十一日	31	99.04	109.23	99.47	—	102.58
每 月 平 均 價 比						
Monthly Average		100.99	123.52	99.20	—	107.91

表 八 羊 毛 之 每 日 價 比

TABLE 8. DAILY PRICE RELATIVES OF WOOL

民國二十三年十月十四日=100

October 14, 1934=100

地 域 別 Locality	上 海 Shanghai	漢 口 Hankow	廣 州 Canton	天 津 Tientsin	每 日 平 均 價 比 Average
花 色 Description				西 甯	
民國二十四年五月 May, 1935					
一 日	1	—	—	—	91.18
二 日	2	—	—	—	91.18
三 日	3	—	—	—	91.18
四 日	4	—	—	—	91.47
五 日	5	—	—	—	91.47
六 日	6	—	—	—	91.47
七 日	7	—	—	—	92.94
八 日	8	—	—	—	88.24
九 日	9	—	—	—	88.24
十 日	10	—	—	—	89.71
十 一 日	11	—	—	—	88.82
十 二 日	12	—	—	—	88.82
十 三 日	13	—	—	—	92.94
十 四 日	14	—	—	—	89.71
十 五 日	15	—	—	—	87.94
十 六 日	16	—	—	—	87.94
十 七 日	17	—	—	—	88.24
十 八 日	18	—	—	—	91.18
十 九 日	19	—	—	—	91.18
二 十 日	20	—	—	—	91.18
二 十 一 日	21	—	—	—	91.18
二 十 二 日	22	—	—	—	91.76
二 十 三 日	23	—	—	—	91.76
二 十 四 日	24	—	—	—	88.24
二 十 五 日	25	—	—	—	91.18
二 十 六 日	26	—	—	—	100.00
二 十 七 日	27	—	—	—	102.94
二 十 八 日	28	—	—	—	102.35
二 十 九 日	29	—	—	—	102.35
三 十 日	30	—	—	—	102.94
三 十 一 日	31	—	—	—	102.94
每 月 平 均 價 比 Monthly Average		—	—	—	92.67

表九 桐油之每日價比

TABLE 9. DAILY PRICE RELATIVES OF WOOD OIL

民國二十三年十月十四日=100

October 14, 1934=100

地 域 別	上 海	漢 口	廣 州	天 津	每 日 平
Locality	Suanghai	Hankow	Canton	Tientsin	
花 色	1.5168 度白桐油	四 川		湖 南	均 價 比
Description					Average
民國二十四年五月 May, 1935					
一 日	1 140.80	109.82	98.83	128.00	119.36
二 日	2 139.20	108.36	98.83	128.00	118.60
三 日	3 139.20	109.09	100.30	128.00	119.15
四 日	4 139.80	110.55	103.83	128.00	120.55
五 日	5 137.80	110.55	102.37	136.00	121.68
六 日	6 139.20	110.91	102.37	136.00	122.12
七 日	7 139.20	113.45	102.07	136.00	122.68
八 日	8 140.80	112.00	101.77	136.00	122.64
九 日	9 142.40	114.55	101.20	136.00	123.54
十 日	10 145.00	118.18	100.00	136.00	125.02
十 一 日	11 145.00	116.36	100.90	136.00	124.57
十 二 日	12 145.80	116.36	100.60	136.00	124.69
十 三 日	13 145.80	118.18	100.30	133.00	125.07
十 四 日	14 145.80	119.27	100.00	136.00	125.27
十 五 日	15 146.20	120.00	100.00	136.00	125.55
十 六 日	16 146.20	121.45	99.70	136.00	125.84
十 七 日	17 146.20	121.45	99.70	136.00	125.84
十 八 日	18 146.20	122.91	99.13	136.00	126.06
十 九 日	19 146.20	122.91	98.83	136.00	125.99
二 十 日	20 145.80	121.82	98.83	136.00	125.61
二 十 一 日	21 145.80	124.36	105.03	136.00	127.80
二 十 二 日	22 146.40	123.64	105.60	136.00	127.91
二 十 三 日	23 145.40	125.45	105.60	136.00	128.36
二 十 四 日	24 146.40	125.45	106.20	136.00	128.51
二 十 五 日	25 146.40	123.64	106.20	136.00	128.06
二 十 六 日	26 146.40	123.34	105.90	136.00	127.99
二 十 七 日	27 150.60	122.91	105.60	136.00	128.78
二 十 八 日	28 151.80	124.36	105.03	136.00	129.30
二 十 九 日	29 151.80	125.45	105.03	136.00	129.57
三 十 日	30 152.60	128.00	105.60	136.00	130.55
三 十 一 日	31 152.60	130.91	106.20	136.00	131.43
每 月 平 均 價 比					
Monthly Average	145.15	119.23	102.34	134.97	125.42

表 十 煤 之 每 日 價 比

TABLE 10. DAILY PRICE RELATIVES OF COAL

		民國二十三年十月十四日=100				October 14, 1934=100	
地 域 別	上 海	漢 口	廣 州	天 津	每 日 平		
Locality	Shanghai	Hankow	Canton	Tientsin	均 價 比		
花 色	二號開平	萍鄉烟煤	開灤細煤	開灤細煤	Average		
Description						Average	
民國二十四年五月 May, 1935							
一 日	1	100.00	96.83	91.67	94.44	95.74	
二 日	2	100.00	95.24	91.67	94.41	95.24	
三 日	3	100.00	95.24	91.67	94.44	95.24	
四 日	4	100.00	95.24	91.67	94.44	95.24	
五 日	5	100.00	95.24	91.67	94.44	95.24	
六 日	6	100.00	95.24	91.67	94.44	95.24	
七 日	7	100.00	96.83	91.67	94.44	95.74	
八 日	8	100.00	96.83	91.67	94.44	95.74	
九 日	9	100.00	96.83	91.67	94.44	95.74	
十 日	10	100.00	93.65	91.67	94.44	94.94	
十 一 日	11	100.00	93.65	91.67	94.44	94.94	
十 二 日	12	100.00	93.65	91.67	94.44	94.94	
十 三 日	13	100.00	93.65	91.67	94.44	94.94	
十 四 日	14	100.00	91.27	91.37	94.44	94.35	
十 五 日	15	100.00	91.27	91.67	94.44	94.35	
十 六 日	16	100.00	91.27	91.67	94.44	94.35	
十 七 日	17	100.00	91.27	90.28	94.44	94.00	
十 八 日	18	100.00	91.27	90.28	94.44	94.00	
十 九 日	19	100.00	91.27	90.28	94.44	94.00	
二 十 日	20	100.00	91.27	90.28	94.44	94.00	
二 十 一 日	21	100.00	88.89	90.28	94.44	93.40	
二 十 二 日	22	100.00	88.89	90.28	94.44	93.40	
二 十 三 日	23	100.00	88.89	91.67	94.44	93.75	
二 十 四 日	24	100.00	87.30	91.67	94.44	93.35	
二 十 五 日	25	100.00	87.30	91.67	94.44	93.35	
二 十 六 日	26	100.00	87.30	91.67	97.78	94.19	
二 十 七 日	27	100.00	87.30	91.67	97.78	94.19	
二 十 八 日	28	100.00	84.92	91.67	97.78	93.59	
二 十 九 日	29	100.00	84.92	91.67	97.78	93.59	
三 十 日	30	100.00	84.92	91.67	97.78	93.59	
三 十 一 日	31	100.00	87.30	91.67	97.78	94.19	
每 月 平 均 價 比							
Monthly Average		100.00	91.45	91.40	95.09	94.49	

表 十 一 生 鐵 之 每 日 價 比

TABLE 11. DAILY PRICE RELATIVES OF PIG IRON

民國二十三年十月十四日=100

October 14, 1934=100

地 域 別	上 海	漢 口	廣 州	天 津	每 日 平	
Locality	Shanghai	Hankow	Canton	Tientsin		
花 色	錫子頭號生鐵			漢 冶 萍	均 價 比	
Description					Average	
民國二十四年五月 May, 1935						
一 日	1	99.23	100.00	90.74	109.38	99.84
二 日	2	99.23	100.00	90.74	109.38	99.84
三 日	3	99.23	100.00	90.74	109.38	99.84
四 日	4	99.23	100.00	90.74	109.38	99.84
五 日	5	99.23	100.00	90.74	109.38	99.84
六 日	6	99.23	100.00	90.74	109.38	99.84
七 日	7	99.23	100.00	90.74	109.38	99.84
八 日	8	99.23	100.00	90.74	109.38	99.84
九 日	9	99.23	100.00	90.74	109.38	99.84
十 日	10	98.46	100.00	90.74	109.38	99.65
十 一 日	11	98.46	100.00	90.74	109.38	99.65
十 二 日	12	98.46	100.00	90.74	109.38	99.65
十 三 日	13	98.46	100.00	90.74	109.38	99.65
十 四 日	14	98.46	100.00	90.74	109.38	99.65
十 五 日	15	98.46	100.00	90.74	109.38	99.65
十 六 日	16	98.46	100.00	88.89	109.38	99.18
十 七 日	17	98.46	100.00	88.89	109.38	99.18
十 八 日	18	89.46	100.00	88.89	109.38	99.18
十 九 日	19	98.46	100.00	88.89	109.38	99.18
二 十 日	20	98.46	100.00	88.89	109.38	99.18
二 十 一 日	21	98.46	100.00	90.74	109.38	99.65
二 十 二 日	22	98.46	100.00	90.74	109.38	99.65
二 十 三 日	23	98.46	100.00	90.74	109.38	99.65
二 十 四 日	24	98.46	100.00	90.74	109.38	99.65
二 十 五 日	25	98.46	100.00	88.89	109.38	99.18
二 十 六 日	26	98.46	100.00	88.89	109.38	99.18
二 十 七 日	27	98.46	100.00	88.89	109.38	99.18
二 十 八 日	28	98.46	100.00	88.89	109.38	99.18
二 十 九 日	29	98.46	100.00	88.89	109.38	99.18
三 十 日	30	98.46	100.00	88.89	109.38	99.18
三 十 一 日	31	98.46	100.00	85.19	109.38	98.26
每 月 平 均 價 比						
Monthly Average		98.68	100.00	89.90	109.38	99.49

表 十 二 煙 葉 之 每 日 價 比

TABLE 12. DAILY PRICE RELATIVES OF TOBACCO LEAVES

民國二十三年十月十四日=100.

October 14, 1934=100

地 域 別	上 海	漢 口	廣 州	天 津	每 日 平	
Locality	Shanghai	Hankow	Canton	Tientsin	均 價 比	
花 色	頭號坊子菸葉	河南許州	鶴 山	關 東	均 價 比	
Description					Average	
民國二十四年五月 May, 1935						
一 日	1	126.48	118.35	127.08	105.88	119.45
二 日	2	129.42	118.35	127.08	105.88	120.18
三 日	3	132.37	117.57	127.08	105.88	120.73
四 日	4	132.37	116.28	127.08	105.88	120.40
五 日	5	132.37	114.99	127.08	105.88	120.08
六 日	6	132.37	114.99	127.08	105.88	120.08
七 日	7	126.48	113.70	127.08	105.38	118.29
八 日	8	126.48	116.28	127.08	105.88	118.93
九 日	9	129.42	116.28	127.08	105.88	119.67
十 日	10	126.48	116.80	127.08	105.88	119.06
十一日	11	126.48	116.80	127.08	105.88	119.06
十二日	12	126.48	117.57	127.08	105.88	119.25
十三日	13	123.53	117.57	127.08	105.88	118.52
十四日	14	123.53	118.86	127.08	105.88	118.84
十五日	15	129.42	118.86	127.08	105.88	120.31
十六日	16	126.48	119.90	127.08	105.88	119.84
十七日	17	123.53	118.35	127.08	105.88	118.71
十八日	18	123.53	118.35	127.08	105.88	118.71
十九日	19	123.53	118.35	127.08	105.88	118.71
二十日	20	123.53	117.57	127.08	105.88	118.52
二十一日	21	117.64	116.80	127.08	105.88	116.85
二十二日	22	111.78	116.28	127.08	105.88	115.26
二十三日	23	111.78	114.99	127.08	105.88	114.93
二十四日	24	117.64	114.21	127.08	105.88	116.20
二十五日	25	117.64	113.70	127.08	105.88	116.08
二十六日	26	117.64	112.66	127.08	105.88	115.82
二十七日	27	117.64	111.63	127.08	105.88	115.56
二十八日	28	117.64	109.56	127.08	105.88	115.04
二十九日	29	123.53	109.56	127.08	105.88	116.51
三十日	30	123.53	109.56	127.08	105.88	116.51
三十一日	31	117.64	111.63	127.08	105.88	115.56
每 月 平 均 價 比						
Monthly Average		123.82	115.69	127.08	105.88	118.12

表 十 三 水 泥 之 每 日 價 比

TABLE 13. DAILY PRICE RELATIVES OF CEMENT

民國二十三年十月十四日=100

October 14, 1934=100

地 域 別	上 海	漢 口	廣 州	天 津	每 日 平	
Locality	Shanghai	Hankow	Canton	Tientsin		
花 色	啓新馬牌	水塔牌	五羊牌	啓新馬牌	均 價 比	
Description					Average	
民國二十四年五月 May, 1935						
一 日	1	95.71	100.00	109.40	112.50	104.40
二 日	2	95.71	100.00	109.40	112.50	104.40
三 日	3	95.71	100.00	109.40	112.50	104.40
四 日	4	95.71	100.00	109.40	112.50	104.40
五 日	5	95.71	100.00	109.40	112.50	104.40
六 日	6	95.71	100.00	109.40	112.50	104.40
七 日	7	95.71	100.00	109.40	112.50	104.40
八 日	8	95.71	100.00	108.55	112.50	104.19
九 日	9	95.71	100.00	108.55	112.50	104.19
十 日	10	95.71	100.00	108.55	112.50	104.19
十 一 日	11	95.71	100.00	108.55	112.50	104.19
十 二 日	12	95.71	100.00	108.55	112.50	104.19
十 三 日	13	95.71	100.00	108.55	112.50	104.19
十 四 日	14	95.71	100.00	108.55	112.50	104.19
十 五 日	15	95.71	101.33	108.55	112.50	104.52
十 六 日	16	95.71	101.33	108.55	112.50	104.52
十 七 日	17	95.71	101.33	108.55	112.50	104.52
十 八 日	18	95.71	101.33	108.55	112.50	104.52
十 九 日	19	95.71	101.33	108.55	112.50	104.52
二 十 日	20	95.71	101.33	108.55	112.50	104.52
二 十 一 日	21	95.71	101.33	106.84	112.50	104.10
二 十 二 日	22	95.71	101.33	106.84	112.50	104.10
二 十 三 日	23	95.71	101.33	106.84	112.50	104.10
二 十 四 日	24	95.71	101.33	106.84	112.50	104.10
二 十 五 日	25	95.71	101.33	106.84	112.50	104.10
二 十 六 日	26	94.29	101.33	106.84	112.50	103.74
二 十 七 日	27	94.29	101.33	106.84	112.50	103.74
二 十 八 日	28	94.29	103.33	106.84	112.50	104.24
二 十 九 日	29	94.29	103.33	106.84	112.50	104.24
三 十 日	30	94.29	103.33	106.84	112.50	104.24
三 十 一 日	31	94.29	103.33	106.84	112.50	104.24
每 月 平 均 價 比						
Monthly Average		95.44	100.99	108.14	112.50	104.26

中華民國廿四年拾月五日 收到