

肥料要覽

農林省農務局編  
昭和九年度



始



14.20  
244

# 肥 料 要 覽

11.1.16 (昭和九年)



昭和十年十二月

農 林 省 農 務 局



(一) 肥料取締法ニ依リ免許又ハ認可ヲ要スル肥料ノ生産額、製造原料消費額及樺太ヨリノ移入額ハ肥料取締法施行規則第二十一條ニ基ク營業者ノ届出ヲ道府縣ニ於テ取纏メ農林省ニ報告シタルモノニ依ル

製造原料消費額トハ一旦製造セラレタル肥料ガ加工、變成又ハ配合等ニ依リ他ノ肥料ニ變ズル額ヲ謂フ

(二) 輸出入額ハ日本外國貿易年表、内地ト朝鮮及臺灣間ノ移出入額ハ朝鮮貿易年表及臺灣貿易年表ニ依ル

(三) 附録ハ最近三ケ年間ニ於ケル肥料需給狀況ノ一覽ニ便スルタメ之ヲ設ケタリ

(四) 本要覽ノ作製ニ使用セル數量ノ單位換算表次ノ如シ

1廬 = 1000疔 = 266貫667匁

1貫 = 3.75疔

1擔 = 100斤 = 16貫 = 60疔



14.2.17 - 244

# 肥料要覽

## 目次

總 說	頁
内地ニ於ケル販賣肥料ノ生産	1
生産額	1
生産額(種類別)	2
内地ニ於ケル販賣肥料ノ貿易	6
貿易額(輸移入額)	6
貿易額(輸移出額)	7
輸入額(種類別)	8
國別輸入額(種類別)	10
輸出額(種類別)	12
移入額(仕出地別)	14
移出額(仕向地別)	16
燐礦石ノ種類別輸入額及内地搬入額	18
其ノ一 輸入額	18
其ノ二 内地搬入額	18
内地ニ於ケル肥料ノ消費	19
販賣肥料ノ消費額	19
販賣肥料ノ消費額(種類別)	20
昭和九年販賣肥料消費額	22
自給肥料ノ消費額	24
肥料ノ總消費額	24
内地ニ於ケル綠肥種類別生産額	25
肥料營業者數	26
肥料營業者團體一覽	27
内地ニ於ケル主要肥料工場一覽	31
大豆油粕製造工場	31
石灰窒素製造工場	31
硫酸安母尼亞製造工場	32
過燐酸石灰製造工場	33
肥料ニ關スル農林省ノ施設概要	34
内地ニ於ケル販賣肥料ノ價格	39
卸賣相場(年別)	39
卸賣價格ノ指數(年別)	40
卸賣相場(月別)	41
昭和九年道府縣別肥料生産並消費額	42
昭和九年道府縣別肥料共同購入額	44
昭和九年道府縣別肥料共同配合額	46
世界ニ於ケル最近三箇年國別肥料及肥料原料生産並消費額	48
昭和九年外地ニ於ケル肥料ノ生産並消費額	50
附 錄	



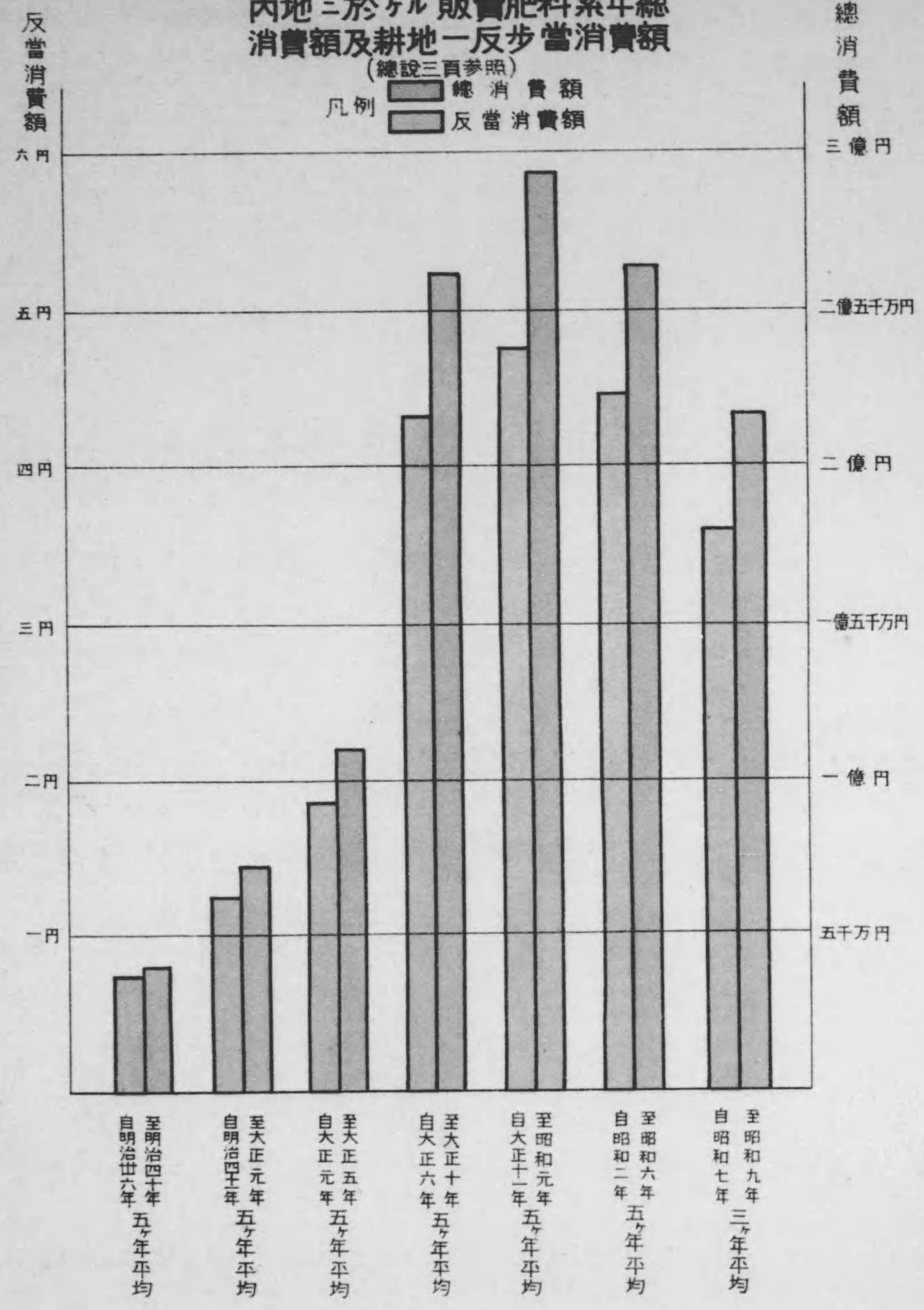
資料

（以下は表の本文であり、内容は非常に小さく読み取れず、主に表の構造と項目を把握するための記述です。）

内地ニ於ケル販賣肥料累年總消費額及耕地一反當消費額

(總說三頁參照)

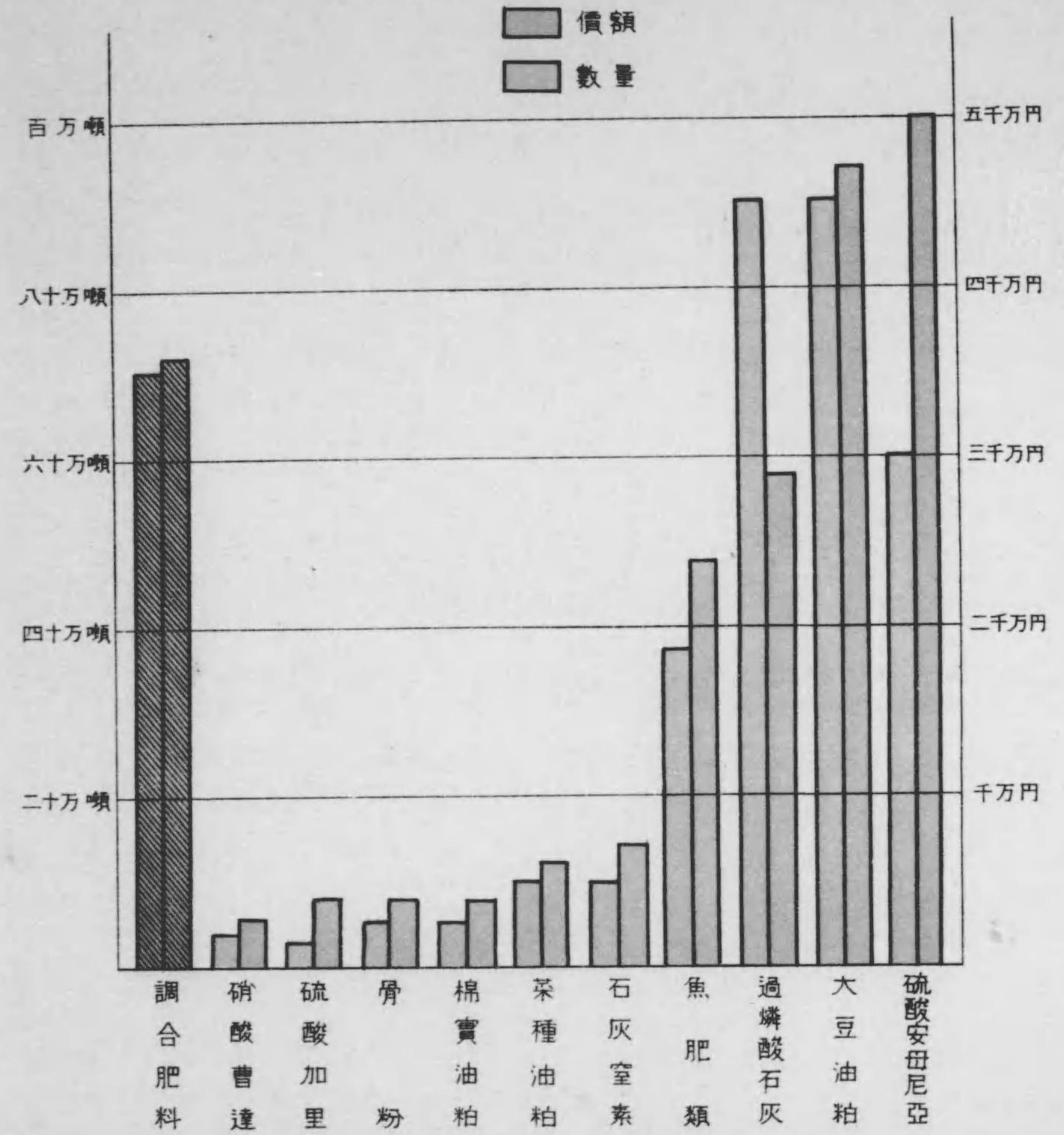
凡例 總消費額 反當消費額



# 内地ニ於ケル 最近三箇年平均主要販賣肥料種類別消費額

備考

本圖ノ消費額ハ製造額ニ輸移入額ヲ加ヘ輸移出額ヲ控除セルモノニシテ  
 製造原料消費額ヲ控除セズ從ツテ調合肥料ハ他種肥料ト重複スル  
 ヲ以テ斜線ヲ施セリ  
 但シ石灰窒素ノミハソノ中硫酸安母尼亞ノ製造ニ供シタル額ヲ除外セリ



總 說

本邦内地ニ於ケル販賣肥料ノ消費ハ逐年増加ノ趨勢ヲ示シ最近三箇年平均ニ於テ其ノ額約二億一千五百八十一萬圓ノ巨額ニ達シ之ヲ肥料取締法實施當時ノ明治三十六年ノ消費額二千九百萬圓ニ比スレハ約七倍四分ノ激増ヲ來セリ又自給肥料ノ消費額ハ近年大ナル増減ヲ見サルモ最近三箇年平均消費額ハ二億八千六百三萬圓ノ巨額ニ達ス今其ノ需給ノ大勢ヲ示セハ次ノ如シ

(一) 内地ニ於ケル販賣肥料ノ生産 農業ノ進歩ニ伴フ肥料ノ需要増加ト化學工業ノ發展トニ依リ販賣肥料ノ生産ハ逐年著シキ増加ヲ來シ最近三箇年平均生産額ハ二億一千八百二萬圓ノ巨額ニ達シ之ヲ明治三十六年ニ於ケル生産額一千七百萬圓ニ比スレハ實ニ十三倍ノ激増ヲ示シ大正元年ニ於ケル生産額六千六百四十四萬圓ニ比スルモ三倍三分ノ増加ヲ示セリ今之ヲ主要ナル肥料名稱別ニ示セハ魚肥類中ノ主位ハ鯨搾粕ヨリ近年漸次鱈搾粕ニ遷リ其ノ昭和九年ニ於ケル生産額ハ十四萬七千廬ナリ大豆油粕ハ明治三十六年ノ生産額二千七百廬ナリシモ大正元年ニ於テハ六萬六千二百二十五廬ニ達シ昭和九年ニ於テハ二十八萬三千二百四十一廬ニ激増セリ硫酸安母尼亞ハ明治三十八年初メテ内地ニ於テ生産セラレタルモノニシテ同年ノ生産額ハ僅々四百八十八廬ナリシモ大正元年ニ於テハ七千三百十三廬昭和九年ニ於テハ四十九萬四千三百五十廬ノ生産ヲ示スニ至リ尙今後合成アンモニアノ生産増加ニ依リ益々増加ノ趨勢ニ在リ石灰窒素ハ其ノ内地生産品トシテ市場ニ現ハレタルハ明治四十三年ニシテ同年ノ生産額ハ三百三十八廬ニ過キサリシモ電氣事業ノ著シキ發展ニ伴ヒテ増加シ昭和九年ニ於ケル生産額ハ十九萬七千二百五十二廬ヲ示スニ至レリ而シテ從來其ノ大部分ハ硫酸安母尼亞ニ變成セラレタルモノ近時石灰窒素其ノ儘トシテノ需要頓ニ増加シ其ノ額十萬四千七百八十三廬ニ達スルニ至レリ過磷酸石灰ハ明治三十六年ノ生産額ハ九萬一千六百七十廬ナリシモ大正元年ニ於テハ四十四萬三千百廬ニ達シ昭和九年ニ於テハ百十二萬六千四百四十九廬ノ巨額ニ達セリ

内地ニ於ケル販賣肥料ノ生産額

年次	生産額 千圓	指 數
自 明治三十六年 至 同 四十年 五ヶ年平均	23,350	100
自 明治四十一年 至 大正元年 五ヶ年平均	37,110	159
自 大正元年 至 同 五年 五ヶ年平均	70,220	301
自 大正六年 至 同 十年 五ヶ年平均	164,344	704
自 大正十一年 至 昭和元年 五ヶ年平均	181,916	779
自 昭和二年 至 同 六年 五ヶ年平均	198,447	850
自 昭和七年 至 同 九年 三ヶ年平均	218,018	934

(二) 内地ニ於ケル販賣肥料ノ輸入 最近三箇年平均輸入額ハ六千三百九十萬圓ノ巨額ニ達シ之ヲ明治三十六年ニ於ケル輸入額千二百八十五萬圓ニ比スレハ五倍ノ激増ヲ來シ大正元年ニ於ケル輸入額四千三百七十七萬圓ニ比スレハ一倍五分ノ増加ヲ示セルモ國內生産ノ増加ニ因リ輸入額ハ 自大正十一年  
至昭和元年 五ヶ年平均一億五千四百三十一萬圓ヲ最高トシ漸次減少ヲ示

シツツアリ而シテ最近三ケ年ニ於ケル輸入肥料ノ主要ナルモノハ大豆油粕ノ三千四百四十一萬圓ニシテ輸入總額ノ四割六分ヲ占メ次ハ硫酸安母尼亞ノ一千三百八十一萬圓硫酸加里ノ六百七萬圓等ナリ大豆油粕ハ大部分滿洲産ニシテ硫酸安母尼亞ノ主ナル輸入先ハ獨逸、英國等ナリ

内地ニ於ケル販賣肥料ノ輸入額

年次	輸入額 千円	指 數
自 明治三十六年 至 同 四十年 五ケ年平均	19,950	100
自 明治四十一年 至 大正元年 五ケ年平均	38,110	191
自 大正元年 至 同 五年 五ケ年平均	49,660	249
自 大正六年 至 同 十年 五ケ年平均	137,430	689
自 大正十一年 至 昭和元年 五ケ年平均	154,310	773
自 昭和二年 至 同 六年 五ケ年平均	130,557	654
自 昭和七年 至 同 九年 三ケ年平均	63,902	320

(三) 内地ニ於ケル販賣肥料ノ移入 販賣肥料ノ移入額ハ明治三十六年ニ於テハ僅々四百萬圓ニ過キサリシモ大正元年ニ於テハ五百十二萬圓ヲ示シ昭和九年ニ於テハ二千八百五萬圓ニ達セリ其ノ内樺太ヨリノ移入ニ係ルモノ七百六萬圓ニシテ鯨搾粕ノ五百三萬圓ヲ主ナルモノトス朝鮮ヨリノ移入額ハ二千九十九萬圓ニシテ硫酸安母尼亞ノ八百二十四萬圓魚搾粕ノ四百十萬圓大豆油粕ノ四百五十萬圓ヲ主ナルモノトス臺灣ヨリ移入セラルルモノハ僅々一萬圓ニ過キス

内地ニ於ケル販賣肥料ノ移入額

年次	移入額 千円	指 數
自 明治四十一年 至 大正元年 五ケ年平均	3,090	100
自 大正元年 至 同 五年 五ケ年平均	4,635	150
自 大正六年 至 同 十年 五ケ年平均	7,630	247
自 大正十一年 至 昭和元年 五ケ年平均	11,524	373
自 昭和二年 至 同 六年 五ケ年平均	15,141	490
自 昭和七年 至 同 九年 三ケ年平均	24,584	796

(四) 内地ニ於ケル販賣肥料ノ輸出移出 本邦内地ニ於ケル販賣肥料ノ生産力増加ニ伴ヒ肥料ノ輸出移出額漸次増加シ最近三箇年ノ輸出額ハ一千二百三十七萬圓移出額ハ一千八百五十萬圓ニ達セリ其ノ内主ナルモノハ過磷酸石灰、硫酸安母尼亞、大豆油粕及調合肥料等ナリ

内地ニ於ケル販賣肥料ノ輸移出額

年次	輸移出額 千円	指 數
自 明治三十六年 至 同 四十年 五ケ年平均	330	100
自 明治四十一年 至 大正元年 五ケ年平均	1,720	521

自 大正元年 至 同 五年 五ケ年平均	4,623	1,401
自 大正六年 至 同 十年 五ケ年平均	8,367	2,535
自 大正十一年 至 昭和元年 五ケ年平均	9,609	2,912
自 昭和二年 至 同 六年 五ケ年平均	19,084	5,783
自 昭和七年 至 同 九年 三ケ年平均	30,875	9,356

(五) 内地ニ於ケル販賣肥料ノ消費 内地ニ於ケル販賣肥料ノ消費額ヲ的確ニ推定スルコトハ頗ル困難ナリト雖今假ニ内地ニ於ケル生産額ニ輪移入超過額ヲ加ヘ之ヨリ肥料ノ製造原料消費額ヲ控除シタル殘額ヲ以テ販賣肥料ノ消費額ト見做ストキハ次表ノ如ク最近三箇年平均ノ消費額ハ二億一千五百八十一萬圓ニ達ス

自 昭和七年  
至 昭和九年 三箇年平均販賣肥料消費見込額

消費見込額 215,812	生産額 218,018	製造原料消費額 59,817
	輸入額 63,902	輸出額 12,373
	移入額 24,584	移出額 18,502

今之ヲ明治三十六年ニ於ケル消費額二千九百萬圓ニ比スレハ約七倍四分ノ激増ヲ示シ大正元年ノ消費額八千八百三萬圓ニ比スルモ約二倍五分ノ増加ヲ示セリ其ノ中主ナルモノハ硫酸安母尼亞ノ五千二十萬圓ニシテ總額ノ二割三分ヲ占メ次ハ大豆油粕ノ四千七百十四萬圓(二割二分) 過磷酸石灰ノ二千八百九十一萬圓(一割三分) 石灰窒素ノ一千二百十九萬圓(六分) 鯨搾粕ノ九百八十二萬圓(五分) 鯨搾粕ノ六百二十四萬圓(三分) 菜種油粕ノ六百三十七萬圓(三分)等ナリ又コレ等肥料ヲ配合シテ製造スル調合肥料ノ額ハ四千七萬圓ニ達ス

内地ニ於ケル販賣肥料ノ消費額

年次	消費額 千円	指 數
自 明治三十六年 至 同 四十年 五ケ年平均	39,440	100
自 明治四十一年 至 大正元年 五ケ年平均	67,840	172
自 大正元年 至 同 五年 五ケ年平均	106,920	271
自 大正六年 至 同 十年 五ケ年平均	260,903	662
自 大正十一年 至 昭和元年 五ケ年平均	289,528	734
自 昭和二年 至 同 六年 五ケ年平均	266,149	675
自 昭和七年 至 同 九年 三ケ年平均	215,812	547

(六) 内地ニ於ケル自給肥料ノ消費 農家各自ニ生産使用スル所謂自給肥料ノ實際ノ生産使用額ヲ計算スルコト甚タ困難ニシテ殆ント不可能ニ近キモノアルモ假ニ道府縣ノ調査ニ基キ計算スルトキハ堆肥約一億四千八百萬圓綠肥約二千四百萬圓人糞尿約五千六百萬圓其ノ他約七千二百萬圓ニシテ自給肥料ノ消費額ハ約三億圓ニ達ス

要スルニ本邦現時ニ於ケル肥料ノ消費額ハ前記ノ如ク巨額ニ達スルノミナラス將來耕地ノ擴張農法ノ改良肥料知識ノ普及運輸機關ノ發達等ニ伴ヒ販賣肥料ノ消費額ハ益々増加スヘキヲ以テ之カ施用ヲ改良シ其ノ效果ヲ全カラシムルハ國家經濟上極メテ重要ナリトス



内地ニ於ケル販賣肥料ノ生産  
生 産 額

年 次	總 計	肥料製造ノ免許ヲ受ケタルモノノ生産額					肥料製造ノ 免許ヲ要セ ザルモノノ 生産額		
		合 計	動物質 肥 料	植物質 肥 料	礦物質 肥 料	調合肥料		雜 肥	
大 正	1	千円 66,440	千円 51,440	千円 9,790	千円 10,650	千円 14,110	千円 16,860	千円 30	千円 15,000
	2	72,750	57,750	11,010	11,770	15,800	19,120	50	15,000
	3	71,380	56,380	10,560	11,980	16,310	17,480	50	15,000
	4	64,440	49,440	8,820	13,660	14,670	12,230	60	15,000
	5	76,090	61,090	9,480	18,800	19,840	12,890	80	15,000
	6	101,760	86,760	13,520	27,580	27,540	17,960	160	15,000
	7	150,100	130,100	16,960	48,210	38,220	26,530	180	20,000
	8	234,140	204,140	27,400	67,110	60,370	49,030	230	30,000
	9	197,900	172,900	25,360	52,850	58,760	34,560	130	25,000
	10	137,820	107,820	16,060	31,220	38,020	22,430	100	30,000
昭 和	11	153,810	126,810	17,360	36,310	48,080	25,030	60	27,000
	12	165,870	138,870	20,320	37,930	50,720	29,760	140	27,000
	13	175,760	149,760	21,830	37,290	54,320	36,170	140	26,000
	14	204,670	178,670	26,500	41,660	64,380	45,940	170	26,000
	1	209,470	183,470	24,010	46,560	69,710	42,990	200	26,000
	2	196,585	170,585	21,139	37,039	70,423	41,820	165	26,000
	3	223,834	197,834	22,254	39,667	82,483	53,112	318	26,000
	4	236,757	210,757	19,619	43,521	87,284	60,116	217	26,000
	5	184,330	158,330	12,703	30,061	76,953	38,551	62	26,000
6	150,727	124,727	13,092	24,083	61,557	25,910	85	26,000	
7	183,989	157,989	19,678	25,806	81,798	30,659	48	26,000	
8	227,936	201,936	25,891	31,563	102,026	42,408	48	26,000	
9	242,130	216,130	30,026	33,338	109,867	42,812	87	26,000	
平 均									
最近三箇年	218,018	192,018	25,198	30,236	97,897	38,626	61	26,000	
昭和 2-6	198,447	172,447	17,761	34,874	75,740	43,902	169	26,000	
大正11-昭和1	181,916	155,520	22,000	39,950	57,440	35,980	140	26,400	
大正 6-10	164,344	140,350	19,860	45,390	44,580	30,110	160	24,000	
1-5	70,220	55,220	9,930	13,370	16,150	15,720	50	15,000	
明治 41-45	37,110	37,110	7,720	8,300	8,650	12,410	20	a)	
36-40	23,350	23,350	8,590	5,100	4,260	5,390	10	a)	

- 備考 1. 肥料製造ノ免許ヲ受ケタルモノノ生産額ハ肥料取締法施行規則第二十一條ニ基ク營業者ノ届出ヲ道府縣ニ於テ取纏メ報告シタルモノニ依ル
2. 調合肥料ノ原料トシテ使用シタル額ハ之ヲ各種肥料ヨリ控除セザルニヨリ調合肥料中ニハ各種肥料ト重複セルモノアリ
3. 固形肥料ヲ單ニ粉碎スル行爲ニ對シテモ肥料製造ノ免許ヲ要スルコトトセルヲ以テ本表生産額中ニハ粉末肥料ト其ノ原料ニ供シタル固形肥料ト重複セルモノアリ
4. 肥料製造ノ免許ヲ要セザルモノノ生産額ハ推定額ナリ
5. a)=不詳

生 産 額 (主要販賣肥料種類別)  
數 量

年 次	油粕類		大 豆 油 粕			菜種油粕	棉實油粕	魚肥類 總 額	鯨油粕	鯨油粕	干 鯨
	總 額	總 額	壓 搾 大豆油粕	浸 出 大豆油粕	末 大豆油粕						
大 正 1	176,813	66,225	a)	a)	a)	86,325	12,225	83,625	31,838	16,725	10,688
2	191,888	78,900	a)	a)	a)	82,013	14,513	94,200	44,625	16,200	12,113
3	208,013	92,325	a)	a)	a)	71,063	20,700	99,750	45,750	18,263	12,000
4	288,638	148,725	a)	a)	a)	96,825	26,288	87,975	39,488	19,538	7,453
5	346,163	205,950	a)	a)	a)	91,575	20,438	88,500	41,325	22,800	5,925
6	388,613	254,700	a)	a)	a)	72,000	25,275	94,275	25,613	34,238	12,375
7	504,525	344,025	a)	a)	a)	81,750	20,288	83,550	30,675	23,100	5,625
8	510,375	353,288	a)	a)	a)	96,525	25,500	103,725	50,963	23,363	6,825
9	403,800	260,138	a)	a)	a)	61,500	25,238	101,363	50,363	30,188	3,975
10	346,463	198,488	a)	a)	a)	83,438	19,650	79,763	37,350	24,225	2,888
11	a)	225,600	a)	a)	a)	48,113	3,750	a)	30,600	14,213	5,888
12	390,038	254,363	33,196	133,893	87,274	64,575	14,325	89,475	32,288	29,738	5,175
13	363,788	214,950	26,319	119,679	68,952	66,263	14,138	111,825	32,100	40,163	9,938
14	391,125	233,813	14,565	160,084	59,164	69,375	21,413	124,988	44,775	42,000	4,950
昭 和 1	469,463	270,413	14,643	185,136	70,634	103,313	29,625	123,188	40,988	44,475	8,438
2	420,938	230,175	6,236	147,558	76,381	98,700	29,325	122,550	46,200	34,163	1,388
3	424,950	243,750	6,957	169,983	66,810	79,425	32,250	138,225	26,813	46,350	16,388
4	479,581	268,002	4,516	202,408	61,078	93,762	50,058	126,264	12,013	55,286	12,494
5	439,027	232,727	2,750	178,677	51,300	99,433	43,459	114,904	19,668	42,277	4,969
6	501,996	279,265	2,046	226,075	51,144	102,588	25,879	174,162	22,114	77,100	8,759
7	430,370	221,369	4,052	180,225	37,092	79,117	19,809	241,236	28,468	124,548	16,449
8	449,177	244,768	1,656	203,726	39,386	74,105	28,551	298,273	30,201	141,301	16,480
9	525,766	283,241	2,695	245,291	35,255	90,887	30,533	327,782	6,956	147,364	16,150
平 均											
最近三箇年	468,438	249,793	2,801	209,747	37,244	81,370	26,298	289,097	21,875	137,738	16,360
昭和 2-6	453,298	250,784	4,501	184,940	61,343	94,782	36,194	135,221	25,362	51,035	8,800
大正11-昭和1	403,613	239,813	a)	a)	a)	70,313	16,650	112,388	36,150	34,125	6,863
大正 6-10	436,763	282,113	a)	a)	a)	79,050	23,175	92,625	39,000	27,038	6,300
1-5	242,288	118,425	a)	a)	a)	85,575	18,825	90,825	40,613	18,713	9,675
明治 41-45	a)	56,288	-	-	-	72,488	9,188	a)	30,300	10,350	6,825
36-40	a)	6,938	-	-	-	59,100	12,600	a)	48,075	6,450	5,438

備考 1. a)=不詳  
2. (1)=大正十二年一昭和元年平均  
3. 化成肥料中=ハ之ノ類似ノ製品ヲモ含ム

粉末魚肥	骨 粉	硫酸安 母尼亞	石灰窒素	過 燐 酸 石 灰			硫酸加里	加里鹽類	化成肥料	調合肥料
				總 額	水溶性磷 酸19.5% 以上	水溶性磷 酸19%- 15.5%				
a)	25,163	7,313	5,000	443,100	a)	a)	a)	2,663	a)	237,075
a)	25,275	7,463	6,684	548,625	a)	a)	a)	4,275	a)	286,425
2,515	23,175	16,050	11,182	513,863	a)	a)	a)	5,175	700	253,613
4,303	23,888	31,838	15,207	363,075	a)	a)	a)	1,875	1,865	176,513
3,902	23,738	37,350	33,219	420,488	a)	a)	a)	525	1,879	179,025
5,830	22,725	40,688	39,671	445,538	a)	a)	a)	563	1,124	208,313
7,221	25,760	52,800	53,708	467,925	a)	a)	a)	488	575	236,250
5,587	36,300	78,975	90,545	607,800	a)	a)	a)	2,063	821	376,613
2,232	28,350	80,100	86,840	508,575	a)	a)	a)	4,125	904	238,613
3,259	29,850	94,763	99,094	554,063	a)	a)	a)	4,500	1,125	257,813
5,109	29,175	92,963	101,700	594,488	a)	a)	a)	6,038	1,074	293,288
8,385	32,288	104,213	111,000	507,000	a)	a)	a)	2,925	3,714	316,463
10,897	31,425	108,713	121,688	593,325	a)	a)	a)	713	4,302	413,133
13,262	34,763	131,138	125,325	673,800	a)	a)	a)	75	3,895	480,825
12,469	36,413	147,000	140,663	786,263	a)	a)	a)	563	4,932	493,538
16,038	33,038	176,475	120,413	934,838	a)	a)	a)	75	6,163	532,725
26,308	33,600	232,425	159,938	926,175	337,444	74,931	513,800	600	5,203	64,439
20,252	37,352	234,609	161,157	947,204	305,231	99,347	542,626	68	5,325	121,320
25,161	34,234	265,826	228,383	957,159	307,768	129,852	519,539	207	5,197	82,044
44,140	28,908	393,237	168,042	862,401	249,249	116,570	496,582	36	8,005	56,024
48,439	27,492	459,663	180,583	1,041,497	279,395	132,627	629,475	203	8,373	104,321
82,111	26,168	471,398	223,409	1,116,573	319,626	117,825	679,122	182	9,979	151,069
132,099	29,350	494,350	197,252	1,126,149	297,464	149,576	679,109	122	9,170	237,271
87,550	27,670	475,137	200,415	1,094,740	298,828	133,343	662,569	169	9,174	164,220
26,380	33,426	260,514	167,587	925,555	a)	a)	a)	197	5,979	632,918
10,024	32,813	116,813	120,075	630,975	a)	a)	a)	2,063	3,583	399,450
4,826	28,613	69,450	73,988	516,788	a)	a)	a)	2,363	910	263,513
a)	24,263	19,988	14,250	457,838	a)	a)	a)	2,888	a)	226,538
-	24,150	4,275	(43-45)52	276,300	a)	a)	a)	1,763	-	a)
-	13,575	a)	1,950	128,550	a)	a)	a)	(38-40)75	-	-

生 産 額 (主要販賣肥料種類別)  
價 額

年 次	油粕類 總 額	大 豆 油 粕					茶種油粕	棉實油粕	魚肥類 總 額	鍊搾粕	鯨搾粕	干 盤
		總 額	壓 搾 大豆油粕	浸 出 大豆油粕	粉 末 大豆油粕	末 大豆油粕						
大 正 1	10,380	3,500	a)	a)	a)	5,500	770	7,320	3,160	1,850	780	
2	11,320	4,390	a)	a)	a)	5,160	840	8,220	4,290	1,750	830	
3	11,610	5,220	a)	a)	a)	4,230	1,020	8,060	4,240	1,870	710	
4	13,360	6,770	a)	a)	a)	4,620	1,220	6,400	3,000	1,780	470	
5	18,410	10,690	a)	a)	a)	5,450	1,090	6,960	3,190	2,180	430	
6	27,160	17,610	a)	a)	a)	5,740	1,760	10,310	3,110	4,110	1,160	
7	47,390	32,730	a)	a)	a)	8,830	2,050	12,260	4,880	3,900	800	
8	66,080	41,880	a)	a)	a)	14,090	3,090	18,710	8,370	5,290	1,230	
9	52,330	33,790	a)	a)	a)	9,000	2,800	17,660	8,090	5,570	700	
10	30,740	17,620	a)	a)	a)	8,470	1,570	11,670	6,070	3,460	340	
11	a)	21,240	a)	a)	a)	7,980	1,490	a)	5,660	2,540	730	
12	37,350	23,570	2,643	13,216	7,711	7,450	1,310	14,840	6,240	4,900	610	
13	36,450	20,810	2,124	12,118	6,568	8,010	1,400	16,010	5,080	5,800	1,270	
14	40,780	24,200	1,339	16,939	5,922	8,180	2,120	19,650	7,690	6,600	570	
昭 和 1	45,740	26,600	1,319	18,683	6,598	11,070	2,590	17,400	6,620	6,220	840	
2	36,356	19,542	461	12,639	6,442	9,872	2,022	15,251	6,597	4,154	128	
3	38,843	21,068	556	14,750	5,762	9,098	2,622	16,133	3,679	5,981	1,155	
4	42,799	23,633	360	18,022	5,251	9,449	3,973	12,917	1,687	5,461	865	
5	29,676	16,505	184	12,939	3,382	7,367	2,321	8,380	1,740	2,979	293	
6	23,791	12,278	80	9,896	2,302	6,372	1,068	9,738	1,230	4,208	309	
7	25,462	11,726	243	9,372	2,111	6,516	1,206	15,554	1,981	7,687	827	
8	31,199	16,986	99	14,270	2,617	6,332	1,887	21,433	2,770	9,418	720	
9	32,986	17,622	160	15,272	2,190	7,259	1,582	25,249	603	10,447	769	
平 均												
最近三箇年	29,882	15,445	167	12,971	2,306	6,702	1,558	20,745	1,785	9,184	772	
昭和 2-6	34,293	18,605	328	13,649	4,628	8,432	2,401	12,484	2,987	4,557	550	
大正11-昭和1	(1)40,080	23,280	a)	a)	a)	8,540	1,780	(1)16,980	6,260	5,210	800	
大正 6-10	44,740	28,730	a)	a)	a)	9,230	2,250	14,120	6,100	4,470	850	
1-5	13,010	6,110	a)	a)	a)	4,990	990	7,390	3,570	1,880	640	
明治 41-45	a)	2,850	-	-	-	4,320	500	a)	2,800	1,070	480	
36-40	a)	370	-	-	-	3,720	620	a)	3,970	580	410	

備考 1. a)=不詳  
2. (1)=大正十二年一昭和元年平均  
3. 化成肥料中ニハ之ト類似ノ製品ヲモ含ム

粉末魚肥	骨 粉	硫酸安 母尼亞	石灰窒素	過 磷 酸 石 灰			硫酸加里	加里鹽類	化成肥料	調合肥料
				總 額	水溶性磷 酸19.5% 以上	水溶性磷 酸19%- 15.5%				
千円 a)	千円 1,650	千円 860	千円 550	千円 12,260	千円 a)	千円 a)	千円 140	千円 a)	千円 -	千円 16,860
a)	1,850	1,090	730	13,560	a)	a)	240	a)	-	19,130
208	1,700	2,260	1,240	13,000	a)	a)	350	34	-	17,480
370	1,510	4,770	1,690	9,130	a)	a)	160	137	-	12,230
350	1,530	6,610	3,800	12,730	a)	a)	40	238	-	12,900
765	1,760	9,530	9,940	16,240	)	a)	120	225	-	17,960
834	2,710	14,950	15,020	21,650	a)	a)	70	139	-	26,530
1,249	6,070	23,820	24,040	35,130	a)	a)	300	110	-	49,030
420	6,000	22,970	21,990	28,880	a)	a)	790	85	-	34,600
433	3,060	15,720	13,470	21,130	a)	a)	600	67	-	22,420
844	3,140	15,940	11,140	17,850	a)	a)	530	44	-	25,030
1,263	3,620	19,120	11,240	19,150	a)	a)	330	299	-	29,760
1,560	3,700	18,310	12,240	22,320	a)	a)	80	394	-	36,170
2,088	4,310	24,630	11,280	26,420	a)	a)	10	355	-	45,940
1,824	4,150	23,080	11,960	28,870	a)	a)	60	420	-	42,990
2,003	3,493	22,470	10,883	32,897	a)	a)	8	536	a)	41,820
3,075	3,492	29,622	15,051	32,256	13,129	2,768	16,364	71	440	3,706
2,370	3,691	30,062	15,066	31,242	11,950	3,405	15,887	6	406	9,484
2,044	2,467	23,936	16,959	29,830	11,769	4,197	13,864	24	404	5,126
3,014	1,790	25,422	8,743	22,952	8,481	3,445	11,026	3	592	3,243
3,918	2,071	36,126	10,660	29,219	9,538	3,938	15,743	34	764	4,871
7,010	2,021	41,151	15,159	33,148	11,508	3,619	18,021	23	871	11,150
11,848	2,134	42,310	14,323	34,771	11,075	4,657	19,039	7	645	16,868
7,592	2,075	39,862	13,381	32,379	10,707	4,071	17,601	21	760	10,963
2,501	2,987	26,302	13,340	29,835	a)	a)	a)	22	476	a)
1,516	3,780	20,220	11,570	22,920	a)	a)	a)	200	302	-
740	3,920	17,400	16,890	24,610	a)	a)	a)	380	125	-
a)	1,650	3,120	1,600	12,140	a)	a)	a)	170	a)	-
-	1,570	550	190	7,870	a)	a)	a)	100	-	-
-	950	a)	-	4,150	a)	a)	a)	a)	-	-

内地ニ於ケル  
輸移入額  
價額

年次	輸移入額合計	輸移入額					
		輸入額	移入額計	移入額			
				樺太	朝鮮	臺灣	滿洲
大正	千円	千円	千円	千円	千円	千円	千円
1	48,888	43,770	5,118	4,110	1,004		4
2	66,165	60,820	5,345	4,440	903		2
3	58,923	54,440	4,483	3,460	1,022		1
4	47,702	43,340	4,362	3,280	1,078		4
5	49,827	45,960	3,867	2,650	1,204		13
6	75,418	70,200	5,218	3,100	2,113		5
7	113,153	106,140	7,013	4,470	2,508		35
8	190,164	181,650	8,514	5,960	2,520		34
9	223,552	217,540	6,012	2,980	2,981		51
10	123,013	111,620	11,393	3,930	7,452		11
11	136,116	126,520	9,596	4,550	6,028		18
12	163,220	151,950	11,270	3,550	7,689		31
13	156,274	144,920	11,354	5,440	5,886		28
14	168,372	158,030	11,342	4,900	5,297		145
昭和	千円	千円	千円	千円	千円	千円	千円
1	205,186	190,130	15,056	6,460	8,570		26
2	164,044	150,210	13,834	6,755	6,980		99
3	160,748	145,130	15,618	8,598	6,980		40
4	182,629	164,123	18,506	8,764	9,688		54
5	132,455	118,909	13,546	5,173	8,342		31
6	88,610	74,411	14,199	5,928	8,254		17
7	75,028	50,900	24,128	5,679	18,315		134
8	88,080	66,511	21,569	4,930	16,627		12
9	102,350	74,296	28,054	7,055	20,988		11
平均							
最近三箇年	88,486	63,902	24,584	5,888	18,643		52
昭和 2-6	145,697	130,557	15,141	7,044	8,049		48
大正 11-昭和1	165,834	154,310	11,524	4,780	6,694		50
大正 6-10	145,050	137,430	7,630	4,090	3,515		27
1-5	54,295	49,660	4,635	3,590	1,042		5
明治 41-45	41,200	38,110	3,090	b) 3,550	c) 78		40
36-40	19,950	19,950	a)	a)	a)		a)

備考 1. 本表ハ日本外國貿易年表及同月表ニ依ル  
 2. 樺太ヨリノ移入額ハ道府縣ヨリノ報告ニ依ル  
 3. 本表中ニハ燐礦石及獸骨ヲ含マズ  
 4. a) = 不詳又ハ資料ヲ缺ク  
 b) = 明治四十二年ヨリ大正二年ニ至ル平均  
 c) = 明治四十三年ヨリ大正三年ニ至ル平均  
 d) = 再輸出額ヲ含マズ

販賣肥料ノ貿易

輸移出額  
價額

輸移出額合計	輸移出額						輸移入超過額
	輸出額	移出額計	移出額				
			樺太	朝鮮	臺灣	滿洲	
千円	千円	千円	千円	千円	千円	千円	千円
2,436	856	1,580	a)	60	1,520		46,452
2,451	561	1,890	a)	120	1,770		63,714
2,922	782	2,140	a)	70	2,070		56,001
6,055	2,795	3,260	a)	40	3,220		41,647
9,249	5,219	4,030	a)	40	3,990		40,578
9,663	3,513	6,150	a)	50	6,100		65,755
5,667	1,017	4,650	a)	110	4,540		107,486
8,388	1,548	6,840	a)	350	6,490		181,776
12,873	4,273	8,600	a)	640	7,960		210,679
5,256	536	4,720	a)	360	4,360		117,757
d) 5,723	d) 913	4,810	a)	410	4,400		130,393
d) 5,428	d) 528	4,900	a)	840	4,060		157,792
10,157	1,557	8,600	a)	1,740	6,860		146,117
12,497	1,747	10,750	a)	4,060	6,690		155,875
14,272	2,342	11,930	a)	7,180	4,750		190,914
13,270	2,160	11,110	a)	6,970	4,140		150,774
19,452	4,409	15,043	a)	10,351	4,692		141,296
26,032	5,217	20,815	a)	15,645	5,170		156,597
22,062	4,501	17,561	a)	12,828	4,733		110,393
14,582	5,325	9,257	a)	4,940	4,317		74,028
18,338	6,583	11,755	a)	4,879	6,876		56,690
30,256	13,261	16,995	a)	7,746	9,249		57,824
44,030	17,275	26,755	a)	14,239	12,516		58,320
30,875	12,373	18,502	a)	8,955	9,547		57,611
19,080	4,322	14,757	a)	10,147	4,610		126,618
9,615	1,417	8,198	a)	2,850	5,350		156,218
8,367	2,177	6,190	a)	300	5,890		136,683
4,623	2,043	2,580	a)	70	2,510		49,672
1,720	660	1,060	a)	a)	1,040		39,480
330	290	40	a)	a)	40		19,620

貿易額

輸入額 (主要販賣肥料種類別)  
輸 入 額 量

年次	骨粉	大豆油粕	菜種油粕	棉實油粕	硝酸曹達	硫酸安母尼亞	石灰窒素	硫酸加里	變化加里	アンモホス	ロイナ安	歌骨	燐礦石
大正 1	10,388	518,063	65,250	20,475	19,200	84,600	a)	a)	-	-	-	28,613	284,738
2	15,000	726,938	87,113	40,838	26,738	111,525	a)	a)	-	-	-	29,513	331,275
3	19,125	627,638	65,925	44,513	24,413	105,638	a)	a)	-	-	-	30,788	285,113
4	14,138	741,563	40,125	45,563	30,225	19,950	a)	a)	-	-	-	21,788	135,750
5	14,213	777,188	34,013	29,663	46,050	7,163	a)	a)	-	-	-	22,913	99,713
6	18,975	991,275	44,963	28,838	55,088	15,113	a)	a)	-	-	-	33,338	155,438
7	19,313	1,147,688	26,663	46,650	48,900	1,088	a)	a)	-	-	-	30,488	89,588
8	29,138	1,342,500	35,925	70,575	65,700	101,213	a)	75	-	-	-	36,263	191,550
9	50,363	1,073,550	40,838	49,725	122,550	72,413	a)	1,575	-	-	-	37,313	293,588
10	29,325	1,206,413	46,575	58,500	18,188	79,238	a)	1,163	-	-	-	30,863	212,288
11	40,763	1,102,013	71,100	34,988	52,875	93,038	a)	7,463	a)	a)	-	23,700	285,075
12	40,500	1,280,363	77,438	54,075	67,013	145,725	a)	4,875	a)	a)	-	31,838	155,663
13	43,163	1,118,288	90,188	42,525	40,425	168,397	a)	12,900	a)	a)	-	32,666	265,088
14	43,050	1,010,250	86,325	62,700	38,025	203,550	a)	21,788	a)	3,078	-	33,713	276,525
昭和 1	36,600	1,266,638	98,363	57,938	63,975	296,025	2,800	26,775	5,695	8,827	-	37,125	406,763
2	37,613	1,185,863	64,800	60,263	55,463	250,014	7,110	31,650	13,081	17,542	a)	31,500	407,250
3	36,000	981,563	88,200	52,163	52,650	294,475	2,757	35,100	22,099	37,715	3,378	31,800	473,325
4	40,007	831,857	69,635	58,575	88,567	380,658	14,757	54,203	27,591	34,121	26,795	32,062	559,071
5	30,217	889,743	48,039	82,125	30,575	302,905	3,575	67,917	23,911	20,112	4,584	25,561	570,297
6	37,119	1,032,680	54,380	64,072	34,994	224,148	405	38,510	28,470	13,564	-	25,751	412,016
7	32,062	629,407	69,686	21,718	23,757	118,735	-	18,698	14,181	-	1,992	19,663	559,418
8	24,126	539,586	44,175	65,789	34,902	108,449	3,506	23,381	33,707	-	-	22,334	703,686
9	28,558	646,032	35,245	84,158	39,804	160,901	5,080	48,875	45,863	-	-	24,613	682,546
平均													
最近三箇年	28,249	605,008	49,702	57,222	32,821	129,362	-	30,318	31,250	-	-	22,203	648,550
昭和 2-6	36,191	984,341	65,011	63,440	52,450	288,440	5,721	45,476	23,030	24,611	-	29,335	484,392
大正11-昭和1	40,800	1,155,525	84,675	50,438	52,463	181,347	a)	14,775	a)	a)	-	31,800	277,838
大正 6-10	29,438	1,152,300	39,000	50,850	62,100	53,813	a)	-	-	-	-	33,638	188,475
1-5	15,188	678,263	58,500	36,225	29,325	65,775	a)	a)	-	-	-	26,738	227,325
明治 41-45	8,363	509,175	49,350	21,750	14,775	68,175	-	a)	-	-	-	24,600	174,900
36-40	a)	206,588	33,863	13,313	6,225	28,500	-	a)	-	-	-	14,213	79,500

備考 1. 本表ハ日本外國貿易年表及同月表ニ依ル  
2. ロイナ安及石灰窒素ハ道府縣ヨリノ報告ニ依ル  
3. a)=不詳  
4. アンモホスハ三菱商事株式会社ノ調査ニ依ル

輸入額 (種類別)

價 額

年次	骨粉	大豆油粕	菜種油粕	棉實油粕	硝酸曹達	硫酸安母尼亞	石灰窒素	硫酸加里	變化加里	アンモホス	ロイナ安	歌骨	燐礦石
大正 1	千円 670	千円 23,520	千円 2,720	千円 1,030	千円 2,000	千円 12,160	千円 a)	千円 a)	千円 -	千円 -	千円 -	千円 1,360	千円 7,460
2	1,140	33,560	3,600	1,920	2,910	16,000	a)	a)	-	-	-	1,570	8,620
3	1,220	29,780	2,780	2,070	2,620	15,150	a)	a)	-	-	-	1,630	7,120
4	880	32,390	1,590	1,990	3,240	2,940	a)	a)	-	-	-	1,190	3,400
5	830	34,570	1,480	1,420	6,180	1,200	a)	a)	-	-	-	1,340	2,730
6	1,330	51,050	2,630	1,760	9,720	2,860	a)	a)	-	-	-	2,890	5,100
7	1,700	85,840	1,870	3,790	11,290	310	a)	a)	-	-	-	3,370	5,070
8	3,380	121,980	3,340	7,180	13,840	27,440	a)	20	-	-	-	4,120	8,580
9	8,500	133,490	5,240	6,110	24,750	19,880	a)	380	-	-	-	5,560	17,100
10	2,380	85,790	3,170	4,390	2,600	11,010	a)	220	-	-	-	2,300	8,880
11	3,790	89,380	5,350	2,980	6,540	12,740	a)	1,100	a)	a)	-	2,050	8,980
12	3,830	97,120	6,240	4,860	8,200	24,950	a)	540	a)	a)	-	3,150	4,850
13	4,460	91,270	7,190	3,830	5,260	26,540	a)	1,410	a)	a)	-	3,630	8,670
14	4,580	92,850	7,490	5,940	5,170	33,180	a)	2,680	a)	621	-	3,610	7,483
昭和 1	3,710	109,770	7,360	5,220	8,470	44,960	280	3,350	518	1,440	-	3,420	9,150
2	3,450	88,470	4,440	4,790	6,750	32,750	604	4,240	1,378	2,464	a)	2,860	10,763
3	3,405	73,363	7,700	4,320	6,078	36,304	231	4,494	2,302	5,626	566	2,878	11,978
4	3,851	64,800	5,051	4,795	10,051	48,086	1,436	6,673	3,079	4,729	4,531	2,890	13,455
5	2,276	57,731	2,716	5,032	3,084	29,612	278	7,711	2,664	1,980	596	1,774	12,011
6	2,086	38,342	2,264	2,766	2,691	15,861	26	4,360	3,287	1,138	-	1,504	7,213
7	2,165	28,471	3,855	1,329	2,049	7,035	-	2,111	1,825	-	200	1,597	11,097
8	1,765	33,635	2,591	3,830	3,858	9,421	224	3,986	5,009	-	-	1,855	15,374
9	1,909	34,410	1,858	4,672	3,494	13,807	392	6,065	5,790	-	-	1,986	16,677
平均													
最近三箇年	1,946	32,172	2,768	3,277	3,134	10,088	-	4,054	4,208	-	-	1,813	14,383
昭和 2-6	3,014	64,541	4,434	4,341	5,731	32,523	515	5,496	2,542	3,187	-	2,381	11,084
大正11-昭和1	4,070	96,090	6,730	4,570	6,730	28,470	a)	1,820	a)	a)	-	5,170	7,830
大正 6-10	3,460	95,630	3,250	4,650	12,440	12,300	a)	-	-	-	-	3,650	8,950
1-5	950	30,760	2,420	1,690	3,390	9,490	a)	a)	-	-	-	1,420	5,870
明治 41-45	500	21,960	1,950	950	1,520	9,310	a)	a)	-	-	-	1,030	4,820
36-40	a)	10,050	1,300	560	670	3,790	a)	a)	-	-	-	600	2,360

主要國別輸入額 (種類別)

數量

年次	大豆油粕			棉實油粕			菜種油粕				硫酸安母尼亞			
	關東州	中華民國	滿洲國	關東州	中華民國	英領印度	關東州	中華民國	英領印度	英吉利	關東州	英吉利	獨逸	北米 合衆國
大正 1	336,711	179,062	-	-	20,256	210	d)	35,246	29,863	-	-	83,515	51	51
2	441,023	218,698	-	2,167	38,589	74	-	460	42,050	44,272	-	139	109,105	-
3	394,373	179,958	-	28	43,282	1,205	-	38,024	26,680	-	-	18	104,599	71
4	410,502	200,653	-	-	44,513	1,061	-	28,685	11,432	-	1,992	17,952	-	d)
5	452,259	187,440	-	-	29,660	-	-	18,077	15,725	-	1,721	3,017	-	-
6	584,941	208,985	-	-	28,830	-	12	29,359	15,585	-	2,246	11,223	-	102
7	767,392	160,658	-	-	46,414	225	138	26,307	239	-	30	255	-	-
8	851,568	287,004	-	1,378	69,194	-	181	33,881	1,861	-	9,671	25,510	-	64,166
9	862,600	134,313	-	609	46,958	2,152	85	23,825	16,740	-	4,064	28,068	-	38,792
10	924,729	203,914	-	246	57,492	164	-	35,944	10,109	-	5,206	11,867	-	47,673
11	585,524	124,893	-	16	33,604	261	150	25,961	33,717	-	989	2,166	-	83,698
12	701,992	154,295	-	60	53,236	365	50	22,994	47,748	-	1,788	45,620	1,071	86,454
13	970,656	141,395	-	296	41,960	276	2,186	25,554	61,536	928	2,151	59,262	54,586	34,052
14	847,399	151,646	-	299	62,047	350	112	37,296	48,922	-	1,953	27,089	106,271	52,805
昭和 1	858,295	392,847	-	413	54,747	2,780	5,698	46,975	38,390	7,037	920	39,630	174,785	68,721
2	690,362	471,474	-	4	56,852	3,132	1,385	33,424	28,942	1,015	2,366	60,584	136,512	40,740
3	506,306	474,373	-	-	52,179	d)	102	48,589	38,765	127	1,313	98,015	149,119	28,416
4	416,179	414,576	-	8	58,567	-	51	44,388	24,545	102	2,856	139,087	182,515	53,706
5	443,705	445,816	-	112	82,013	-	2,792	30,182	12,322	1,654	2,030	83,769	173,346	41,372
6	485,678	547,002	-	15	63,996	-	-	34,473	18,195	1,372	6,781	53,370	154,686	3,743
7	372,150	2,722	254,406	-	19,781	307	-	26,172	39,253	815	2,987	35,920	75,105	2,337
8	30,492	4,169	504,862	-	65,778	-	-	23,444	20,200	-	102	21,157	80,384	-
9	55,030	5,128	585,793	-	84,018	-	-	16,365	17,956	-	-	21,782	135,700	d)
平均														
最近三箇年	152,557	4,006	448,354	-	56,526	-	-	21,994	25,803	-	-	26,286	97,063	-
昭和 2-6	508,446	470,648	-	-	62,722	-	-	38,211	24,554	854	3,069	86,965	159,236	33,595
大正11-昭和1	792,773	193,015	-	217	49,119	805	1,639	31,756	46,063	-	1,560	34,753	-	65,150
大正 6-10	798,250	168,975	-	-	49,778	-	-	29,863	8,907	-	4,243	15,385	-	-
1-5	407,055	193,162	-	-	35,260	-	-	32,416	25,594	-	-	63,636	-	-

備考 1. 本表ハ日本外國貿易年表及同月表ニ依ル  
2. d)=尠又ハ千圓ニ達セズ

價額

年次	大豆油粕			棉實油粕			菜種油粕				硫酸安母尼亞			
	關東州	中華民國	滿洲國	關東州	中華民國	英領印度	關東州	中華民國	英領印度	英吉利	關東州	英吉利	獨逸	北米 合衆國
大正 1	15,065	8,332	-	-	1,023	10	d)	1,423	1,290	-	-	12,012	8	8
2	19,928	10,064	-	82	1,832	3	21	1,678	1,881	-	20	15,657	-	-
3	18,627	8,193	-	1	2,026	44	-	1,512	1,176	-	2	14,992	10	-
4	17,999	8,495	-	-	1,953	35	-	1,120	473	-	276	2,664	-	d)
5	19,542	8,519	-	-	1,420	-	-	800	667	-	284	511	-	-
6	29,114	10,915	-	-	1,756	-	1	1,832	801	-	493	2,020	-	20
7	57,459	12,394	-	-	3,779	15	9	1,838	20	-	8	53	-	-
8	76,640	26,860	-	114	7,070	-	12	3,143	185	-	2,799	6,797	-	17,268
9	106,872	18,620	-	78	5,734	294	10	2,861	2,343	-	1,559	6,984	-	10,994
10	64,677	14,321	-	16	4,317	10	-	2,342	790	-	890	1,711	-	6,460
11	46,864	10,721	-	1	2,939	17	12	1,989	2,608	-	149	307	-	11,434
12	54,089	11,255	-	4	4,802	29	3	1,821	3,943	-	315	7,804	248	14,632
13	79,474	11,692	-	25	3,782	24	172	2,222	4,595	97	343	9,311	8,543	5,473
14	78,384	13,489	-	25	5,886	29	8	3,095	4,384	-	353	4,616	16,653	8,944
昭和 1	74,806	33,610	-	40	4,947	232	358	3,353	3,010	613	170	6,291	26,976	9,764
2	51,706	35,048	-	d)	4,528	235	116	2,147	2,094	74	314	8,157	17,823	5,190
3	38,449	34,844	-	-	4,320	-	9	3,844	3,783	7	170	12,800	18,841	3,478
4	32,857	31,861	-	1	4,795	-	4	2,923	2,052	10	414	17,666	23,275	6,435
5	29,714	28,004	-	6	5,025	-	167	1,558	805	95	166	8,381	16,922	3,917
6	18,224	20,117	-	d)	2,763	-	-	1,405	776	63	440	3,788	10,984	297
7	16,597	145	11,721	-	1,188	19	-	1,600	2,023	45	181	2,386	4,188	130
8	2,027	246	31,357	-	3,828	-	-	1,371	1,184	-	9	1,828	6,942	-
9	3,179	276	30,951	-	4,665	-	-	776	1,027	-	-	1,833	11,680	d)
平均														
最近三箇年	7,268	222	24,676	-	3,227	-	-	1,249	1,411	-	-	2,016	7,603	-
昭和 2-6	34,190	29,975	-	-	4,286	-	-	2,375	1,902	50	301	10,158	17,570	3,863
大正11-昭和1	66,725	16,153	-	19	4,471	66	111	2,496	3,708	-	266	5,666	-	10,049
大正 6-10	66,952	16,622	-	-	4,531	-	-	2,403	828	-	1,150	3,521	-	-
1-5	18,232	8,721	-	-	1,651	-	-	1,307	1,097	-	-	9,167	-	-

輸 出 額 (種類別)  
數 量

年 次	内 國 産				外 國 産 (再 輸 出)						
	總 額	油 粕 類	硫酸安 母尼亞	其ノ他 肥料	總 額	骨 粉	油 粕 類	硝酸曹達	硫酸安 母尼亞	硫酸加里	鹽化加里
大 正 1	255	—	—	255	343	—	343	—	—	—	—
2	18,886	—	—	18,886	d)	—	—	—	—	—	—
3	19,611	—	—	19,611	95	—	—	95	—	—	—
4	46,743	—	—	46,743	1,783	—	—	1,275	—	—	—
5	76,661	—	—	76,661	8,153	—	1,269	6,852	31	—	—
6	26,405	1,140	—	25,266	7,138	—	275	5,611	1,252	—	—
7	8,406	794	—	7,612	458	—	331	127	—	—	—
8	10,394	5,377	—	5,017	2,486	—	1,703	784	—	—	—
9	25,175	2,557	—	22,617	7,918	571	1,447	2,833	3,066	—	—
10	3,823	600	—	3,222	1,473	—	—	1,182	290	—	—
11	8,655	6,168	—	2,487	a)	a)	a)	a)	a)	—	—
12	5,826	4,778	—	1,047	a)	a)	a)	a)	a)	—	—
13	9,996	9,774	—	222	2,348	—	—	1,825	524	—	—
14	12,623	9,037	—	3,586	2,466	—	166	1,834	466	—	—
昭 和 1	14,549	13,452	—	1,090	4,747	24	33	464	4,202	25	—
2	14,570	13,246	—	1,323	4,045	—	210	3,005	774	56	—
3	27,671	25,513	—	2,158	10,553	7	3,307	4,418	2,431	88	227
4	40,695	35,495	—	5,200	7,178	71	1,010	4,052	1,858	92	—
5	46,394	10,558	14,373	21,463	5,006	30	1,252	2,672	551	59	—
6	66,618	14,682	9,955	41,981	6,842	—	474	1,648	1,653	2,977	—
7	84,408	22,492	17,956	43,960	6,480	—	259	1,052	—	5,011	—
8	154,295	21,093	49,604	83,598	5,098	—	1,215	1,968	457	908	30
9	188,916	31,628	1,424	155,864	2,893	—	1,067	860	102	44	d)
平 均											
最近三箇年	142,540	25,071	22,995	94,474	4,824	—	847	1,300	—	1,988	—
昭和 2—6	39,190	19,899	—	14,425	6,725	—	1,251	3,159	1,453	654	—
大正11—昭和1	10,330	8,643	—	1,687	—	—	—	—	—	—	—
大正 6—10	14,841	2,094	—	12,747	3,895	—	—	2,108	—	—	—
1—5	32,431	—	—	32,431	—	—	—	—	—	—	—

備考 1. 本表ハ日本外國貿易年表及同月表ニ依ル  
2. a) = 不詳又ハ資料ヲ缺ク  
3. d) = 總又ハ千圓ニ達セズ

輸 出 額 (種類別)  
價 額

年 次	内 國 産				外 國 産 (再 輸 出)						
	總 額	油 粕 類	硫酸安 母尼亞	其ノ他 肥料	總 額	骨 粉	油 粕 類	硝酸曹達	硫酸安 母尼亞	硫酸加里	鹽化加里
大 正 1	825	—	—	825	31	—	15	—	—	—	—
2	555	—	—	555	6	—	—	—	—	—	—
3	769	—	—	769	13	—	—	—	13	—	—
4	2,579	—	—	2,579	216	—	—	148	—	—	—
5	4,128	—	—	4,128	1,091	—	56	1,029	7	—	—
6	2,310	64	—	2,246	1,203	—	18	962	222	—	—
7	959	48	—	911	59	—	31	27	—	—	—
8	1,272	566	—	706	276	—	131	145	—	—	—
9	2,367	227	—	2,140	1,906	83	125	576	809	—	—
10	321	58	—	264	215	—	—	166	49	—	—
11	913	555	—	358	a)	a)	a)	a)	a)	—	—
12	528	438	—	90	a)	a)	a)	a)	a)	—	—
13	1,215	1,182	—	33	342	—	—	258	80	—	—
14	1,237	1,156	—	81	510	—	17	376	92	—	—
昭 和 1	1,588	1,513	—	75	754	3	3	66	679	3	—
2	1,534	1,371	—	163	626	—	26	483	107	8	—
3	3,056	2,800	—	256	1,353	1	383	596	322	13	29
4	4,313	4,002	—	311	904	6	85	490	301	13	—
5	3,993	1,079	1,188	1,726	508	2	173	230	62	9	—
6	4,741	792	745	3,204	584	—	16	121	86	353	—
7	5,850	1,451	1,149	3,250	733	—	13	106	—	602	—
8	12,738	1,451	3,814	7,437	523	—	85	199	41	133	5
9	16,983	2,050	134	14,799	292	—	80	79	11	7	d)
平 均											
最近三箇年	11,857	1,651	1,699	8,495	516	—	59	128	—	247	—
昭和 2—6	3,527	2,009	—	1,132	795	—	137	384	176	79	—
大正11—昭和1	1,096	969	—	127	—	—	—	—	—	—	—
大正 6—10	1,446	193	—	1,253	733	—	—	375	—	—	—
1—5	1,771	—	—	1,771	271	—	—	—	—	—	—

移入額 (仕出地別)

數量

年次	朝鮮ヨリ					樺太ヨリ					臺灣ヨリ
	米	魚粉	乾魚	大豆油粕	硫酸安母尼亞	鯨油	鯨粉	鯨粕	鯨鯨	小鯨油粕	肥料
大正 1	14,025	2,775	6,825	1,050	—	28,050	a)	2,025	1,163	a)	—
2	14,175	2,700	4,050	1,500	—	29,813	a)	3,150	4,163	a)	—
3	16,350	3,638	4,575	d)	—	27,675	a)	2,325	1,575	a)	61
4	23,550	3,150	4,913	—	—	35,400	a)	2,025	1,538	a)	173
5	27,038	3,150	5,925	1,125	473	22,913	a)	1,575	1,275	a)	210
6	28,125	3,863	4,050	10,538	380	15,263	a)	1,350	1,050	a)	53
7	25,875	3,525	1,875	8,100	909	17,625	a)	1,875	1,013	a)	412
8	36,675	3,900	2,625	2,438	1,508	17,925	a)	1,800	1,675	a)	324
9	27,300	2,400	2,888	d)	2,725	12,075	a)	1,538	1,088	a)	289
10	44,063	2,813	2,063	d)	1,031	11,663	a)	1,800	1,088	a)	108
11	37,575	3,713	825	54,113	354	13,238	a)	1,238	638	a)	161
12	41,813	2,813	2,025	78,113	d)	13,575	a)	975	1,163	a)	301
13	47,736	4,875	2,213	36,713	38	19,838	a)	900	3,553	a)	339
14	49,875	10,725	1,536	10,313	—	19,425	a)	825	1,275	a)	6,405
昭和 1	36,863	22,463	1,838	46,050	—	26,025	4,746	—	263	714	282
2	41,138	33,638	638	20,025	—	30,000	7,095	—	2,513	2,890	4,130
3	66,750	40,725	413	7,200	—	44,738	6,921	675	2,850	3,267	469
4	53,480	52,216	186	29,152	—	42,794	5,217	371	4,615	3,548	441
5	37,265	56,467	359	17,451	18,065	37,207	10,864	662	976	1,547	285
6	58,031	36,283	505	17,960	53,260	65,904	9,369	277	4,922	836	374
7	74,563	48,489	929	9,394	125,123	54,094	9,960	604	6,999	128	1,869
8	69,040	38,393	371	27,573	83,722	35,692	2,677	629	5,330	350	219
9	79,945	51,211	366	88,411	84,749	48,201	14,761	267	5,676	1,816	131
平均											
最近三箇年	74,516	46,031	555	41,793	97,865	45,996	9,133	500	6,002	765	740
昭和 2—6	51,333	43,866	420	18,358	—	44,129	7,893	—	3,175	2,418	1,140
大正11—昭和1	42,788	8,925	1,688	45,075	—	18,413	a)	788	1,388	a)	1,498
大正 6—10	32,400	3,300	2,700	4,200	1,311	14,925	a)	1,688	1,163	a)	238
1—5	19,013	3,075	5,250	750	—	28,763	a)	2,213	1,950	a)	—
明治 41—45	a)	a)	a)	a)	—	a)	a)	a)	a)	a)	—

備考 1. 本表ハ朝鮮貿易年表並同月表、臺灣貿易年表並同月表及道府縣ノ報告ニ依ル  
 2. a)=不詳又ハ資料ヲ缺ク  
 3. d)=越又ハ千圓ニ達セズ

移入額 (仕出地別)

價額

年次	朝鮮ヨリ					樺太ヨリ					臺灣ヨリ
	米	魚粉	乾魚	大豆油粕	硫酸安母尼亞	鯨油	鯨粉	鯨粕	鯨鯨	小鯨油粕	肥料
大正 1	千円 280	千円 180	千円 410	千円 50	千円 —	千円 3,310	千円 a)	千円 170	千円 120	千円 a)	千円 4
2	270	220	250	80	—	3,300	a)	260	390	a)	2
3	310	280	290	d)	—	2,710	a)	180	140	a)	1
4	420	210	280	—	—	2,750	a)	130	110	a)	4
5	480	200	300	50	83	2,090	a)	110	100	a)	13
6	560	300	270	570	83	2,260	a)	150	150	a)	5
7	740	450	180	660	293	3,200	a)	290	180	a)	35
8	1,450	540	370	270	429	4,440	a)	380	300	a)	34
9	1,030	390	570	d)	606	2,210	a)	240	180	a)	51
10	970	230	220	d)	210	2,060	a)	260	180	a)	11
11	920	600	110	3,930	65	2,680	a)	210	120	a)	18
12	1,040	380	250	5,380	d)	2,600	a)	150	200	a)	31
13	1,330	590	270	2,670	9	3,820	a)	120	720	a)	28
14	1,400	1,700	220	830	—	3,880	a)	120	210	a)	145
昭和 1	960	2,960	240	3,610	d)	4,600	661	—	60	101	26
2	830	3,970	80	1,500	d)	4,660	987	—	350	360	99
3	1,252	4,573	46	514	—	6,592	814	75	386	448	40
4	994	5,898	22	2,094	—	6,675	642	45	626	453	54
5	608	4,202	38	1,204	1,826	3,734	842	57	93	142	31
6	580	2,457	41	601	4,102	4,933	533	16	320	56	17
7	1,038	3,501	66	505	9,200	4,410	564	39	542	9	134
8	992	3,221	28	1,689	8,172	3,907	217	47	500	34	12
9	1,051	4,096	26	4,504	8,236	5,033	1,130	23	574	162	11
平均											
最近三箇年	1,027	3,606	40	2,233	8,536	4,450	637	36	539	68	52
昭和 2—6	853	4,220	45	1,183	—	5,319	764	—	355	292	48
大正11—昭和1	1,130	1,250	220	3,280	—	3,520	a)	120	260	a)	50
大正 6—10	950	380	320	300	324	2,830	a)	260	200	a)	27
1—5	350	220	310	40	—	2,830	a)	170	170	a)	5
明治 41—45	a)	a)	a)	a)	—	a)	a)	a)	a)	a)	43



移出額 (仕向地別)

数量

年次	朝鮮へ			臺灣へ						樺太へ
	硫酸安母尼亞	人造肥料及其他肥料	油粕類	大豆油粕	過磷酸石灰	硫酸安母尼亞	硝酸曹達	硫酸加里	調合肥料	
大正 1	—	—	136	5,629	25,599	—	—	—	—	a)
2	—	—	192	1,301	26,364	—	—	—	—	a)
3	—	877	24	4,532	25,070	—	—	—	—	a)
4	—	518	15	3,030	39,094	—	—	—	—	a)
5	—	437	36	6,717	50,277	—	—	—	—	a)
6	—	523	75	12,411	60,226	—	—	—	—	a)
7	—	1,232	170	988	37,751	—	—	—	—	a)
8	—	3,790	745	3,749	18,757	—	—	16,742	—	a)
9	—	2,093	92	1,289	18,405	—	—	23,575	—	a)
10	—	3,487	39	469	12,733	4,429	1,059	22,421	—	a)
11	—	6,224	468	26	12,938	6,838	87	19,471	—	a)
12	614	5,750	726	12	14,716	8,884	511	11,940	—	a)
13	6,208	7,802	584	467	27,255	16,685	245	20,745	—	a)
14	14,945	14,859	294	7	34,054	15,576	612	15,639	—	a)
昭和 1	29,797	19,579	519	26	33,776	9,481	349	9,976	—	a)
2	32,364	34,895	876	390	39,948	8,107	303	6,941	—	a)
3	50,129	50,144	1,237	2,028	41,993	7,792	289	1,456	10,986	a)
4	78,615	69,391	871	881	38,965	14,873	144	845	9,674	a)
5	62,631	94,524	167	1,136	35,095	21,241	152	789	12,058	a)
6	22,538	53,744	1,498	—	32,115	18,857	—	581	18,448	a)
7	17,949	83,225	1,750	—	41,803	49,491	—	877	22,892	a)
8	21,893	113,859	1,182	—	50,108	40,351	—	940	35,444	a)
9	37,132	168,241	1,408	800	59,414	50,926	—	392	35,005	a)
平均										
最近三箇年	25,658	121,775	1,447	—	50,442	46,923	—	736	31,114	a)
昭和 2—6	49,255	60,540	930	—	37,623	14,174	—	—	11,621	a)
大正11—昭和 1	—	10,863	518	108	24,548	11,493	361	—	15,554	a)
大正 6—10	—	2,225	224	3,781	29,574	—	—	—	—	a)
1—5	—	—	81	4,241	33,281	—	—	—	—	a)

備考 1. 本表ハ朝鮮貿易年表並同月表、臺灣貿易年表並同月表及道府縣ノ報告ニヨル  
 2. 朝鮮へ移出セルモノノ中人造肥料及其ノ他肥料ハ昭和三年迄ハ人造肥料ノミナリ  
 3. a) = 不詳又ハ資料ヲ缺ク

移出額 (仕向地別)

價額

年次	朝鮮へ			臺灣へ						樺太へ
	硫酸安母尼亞	人造肥料及其他肥料	油粕類	大豆油粕	過磷酸石灰	硫酸安母尼亞	硝酸曹達	硫酸加里	調合肥料	
大正 1	千円	千円	千円	千円	千円	千円	千円	千円	千円	千円
1	—	—	7	303	1,172	—	—	—	—	a)
2	—	—	10	69	1,653	—	—	—	—	a)
3	—	43	1	241	1,818	—	—	—	—	a)
4	—	20	1	137	3,045	—	—	—	—	a)
5	—	15	2	329	3,644	—	—	—	—	a)
6	—	28	6	947	5,145	—	—	—	—	a)
7	—	75	15	90	4,414	—	—	—	—	a)
8	—	176	63	429	1,641	—	—	—	2,551	a)
9	—	244	12	158	2,435	—	—	—	4,537	a)
10	—	283	3	39	727	823	136	—	2,440	a)
11	d)	365	36	3	765	1,203	11	—	2,360	a)
12	120	548	62	1	780	1,698	61	—	1,449	a)
13	1,034	600	63	51	1,387	2,854	39	—	2,389	a)
14	3,010	920	29	1	1,807	2,891	114	—	1,608	a)
昭和 1	5,745	1,260	54	2	1,649	1,513	57	—	1,015	a)
2	5,051	1,837	59	33	1,825	1,191	42	—	671	a)
3	7,210	2,949	132	175	1,809	1,064	37	188	1,094	a)
4	10,479	5,094	73	67	1,639	1,815	17	109	929	a)
5	6,503	6,312	13	71	1,335	1,698	16	98	935	a)
6	1,943	2,909	89	—	1,028	1,374	—	70	1,213	a)
7	1,237	3,488	154	—	1,400	3,434	—	122	1,505	a)
8	2,103	5,533	110	—	1,735	3,901	—	157	2,734	a)
9	3,914	10,188	137	39	2,120	5,114	—	56	2,747	a)
平均										
最近三箇年	2,418	6,403	134	—	1,752	4,150	—	112	2,329	a)
昭和 2—6	6,237	3,820	73	—	1,527	1,428	—	—	968	a)
大正11—昭和 1	—	739	49	12	1,278	2,032	56	—	1,764	a)
大正 6—10	—	162	20	333	2,872	—	—	—	—	a)
1—5	—	—	4	216	2,266	—	—	—	—	a)

燐石ノ種類別輸入額及内地搬入額

其ノ一 輸入額

年次	種別	オーシヤン	クリスマス	マカテア	フロリダ	コシヤ	サファガ	ガフサ	ナウル	バラセル	海州	其ノ他	計
大正	12	33,235	57,285	7,496	21,374	40,914	-	-	-	2,380	8,219	-	170,905
	13	54,916	83,349	48,068	30,600	22,798	13,027	3,353	-	14,403	9,098	-	279,612
	14	24,523	87,131	29,348	74,028	27,978	9,164	5,918	7,173	7,472	5,217	-	277,952
昭和	1	-	99,818	43,490	122,248	110,818	32,523	5,558	-	6,260	-	-	420,715
	2	-	101,124	50,674	124,190	102,470	42,997	-	-	7,445	-	-	428,900
	3	-	98,486	63,508	155,125	101,281	13,169	-	-	-	-	20,425	451,994
	4	-	120,128	62,777	199,240	58,307	65,970	-	-	-	-	27,227	533,649
	5	-	96,362	43,531	228,020	97,327	57,375	-	-	-	-	35,322	557,937
	6	-	65,942	35,191	209,857	40,893	27,605	-	-	-	-	20,082	399,570
	7	29,509	71,281	46,518	160,781	156,192	62,738	-	-	-	-	32,827	559,846
	8	6,844	76,639	39,960	141,698	181,690	128,672	47,768	30,785	-	-	24,747	678,803
	9	16,784	93,416	70,453	211,082	123,673	102,250	34,662	30,126	-	-	16,531	698,977

其ノ二 内地搬入額

年次	種別	ラ	サ	アンガウル	大東島	宮古島	計	輸入額及内地搬入額合計
大正	12	-	33,406	62,281	6,369	-	102,056	272,961
	13	-	73,368	61,861	8,114	-	143,343	422,955
	14	-	108,308	66,134	5,826	412	180,680	458,632
昭和	1	-	69,587	63,827	14,164	717	148,295	569,010
	2	-	43,272	60,806	14,976	318	119,372	548,272
	3	-	33,849	62,988	-	-	96,837	548,831
	4	-	274	60,070	-	-	60,344	593,993
	5	-	-	57,488	305	-	57,793	615,730
	6	-	-	45,400	-	-	45,400	444,970
	7	-	-	47,334	23,804	-	71,138	630,984
	8	-	4,507	74,425	25,873	-	104,805	788,608
	9	-	16,791	64,791	24,271	-	105,869	804,846

備考 本表ハ三井物産株式会社営業部肥料掛ノ調査ニヨル

内地ニ於ケル肥料ノ消費

販賣肥料ノ消費額

年次	生産額	輸入額	移入額	製造原料消費額	輸出額	移出額	消費見込額	消費額増加ノ割合
大正	1	66,440	43,770	5,118	9,864	856	1,580	103,028
	2	72,750	60,820	5,345	14,233	561	1,900	122,221
	3	71,380	54,440	4,483	11,902	782	2,140	115,479
	4	64,440	43,340	4,362	12,508	2,795	3,260	93,579
	5	76,090	45,960	3,867	16,374	5,219	4,030	100,294
	6	101,760	70,200	5,218	24,203	3,513	6,150	143,312
	7	150,100	106,140	7,013	33,418	1,017	4,650	224,168
	8	234,140	181,650	8,514	71,205	1,548	6,850	344,701
	9	197,900	217,540	6,012	43,479	4,273	8,600	365,100
	10	137,820	111,620	11,393	28,342	536	4,720	227,235
	11	153,810	126,520	9,596	30,108	910	4,810	254,098
	12	165,870	151,950	11,270	47,849	520	4,900	275,821
	13	175,760	144,920	11,354	53,446	1,545	8,600	268,443
	14	204,670	158,030	10,342	50,897	1,740	10,750	309,655
昭和	1	209,470	190,130	15,056	60,760	2,342	11,930	339,624
	2	196,585	150,210	13,834	57,520	2,180	11,110	289,819
	3	223,834	145,130	15,618	69,824	4,409	15,043	295,306
	4	236,757	164,123	18,506	77,265	5,217	20,815	316,089
	5	184,330	118,909	13,546	50,508	4,501	17,561	244,215
	6	150,727	74,411	14,199	39,437	5,325	9,257	185,318
	7	183,989	50,900	24,128	44,907	6,583	11,755	195,772
	8	227,936	66,511	21,569	62,936	13,261	16,995	222,824
	9	242,130	74,296	28,054	71,609	17,275	26,755	228,841
平均								
最近三箇年		218,018	63,902	24,584	59,817	12,373	18,502	215,812
昭和 2-6		198,447	130,557	15,141	58,911	4,326	14,757	266,149
大正11-昭和1		181,916	165,310	11,524	48,612	1,421	8,200	289,528
大正 6-10		164,344	137,420	7,630	40,129	2,177	6,190	260,903
1-5		70,220	49,660	4,635	12,976	2,043	2,580	106,920
明治 41-45		37,110	38,110	3,090	8,750	660	1,060	67,840
36-40		23,350	19,950	a)	3,530	290	40	39,440

備考 1. 本表ニ示ス消費見込額ハ生産額ニ輸移入超過額ヲ加ヘ製造原料消費額ヲ控除シタルモノナリ

2. 本表中生産額ハ肥料取締法ニ依リ肥料製造ノ免許ヲ受ケタルモノノ製造額ニ下記肥料ノ如キ肥料製造ノ免許ヲ要セズシテ生産セラレタル額ヲ加算セルモノニシテ此ノ種ノ生産額ヲ推定計算スルトキハ最近ニ於テハ約次ノ如クナルベシ

米 糠	800萬圓
醬油粕、燒酎粕類、大豆等	500萬圓
木 灰、葦 灰	500萬圓
胴 鯨、笹目其他海産肥料	500萬圓
生 蠶 蛹	300萬圓
計	2,600萬圓

販賣肥料ノ消費額 (主要販賣肥料種類別)

数 量

年 次	鍊搾粕	鹽搾粕	干鰯	骨粉	大豆油粕 (b)	菜種油粕 (b)	棉實油粕 (b)	過磷酸石灰	硝酸曹達	硫酸安母尼亞	石灰窒素	硫酸加里	調合肥料
大 正 1	62,763	19,275	10,688	34,950	566,025	130,313	29,550	421,950	19,200	91,913	5,000	2,663	212,513
2	77,400	18,188	12,113	43,013	723,300	140,213	49,388	527,738	26,738	118,988	6,684	4,275	259,575
3	76,950	19,800	12,000	42,825	646,875	120,825	53,250	492,150	24,413	121,688	11,182	5,175	230,813
4	77,288	21,075	7,463	38,438	762,938	108,113	55,913	321,075	30,225	51,788	15,207	1,875	141,863
5	65,588	24,525	5,925	38,513	807,975	101,250	36,863	343,275	46,050	44,513	33,219	525	134,438
6	41,550	37,238	12,375	43,125	1,036,988	93,938	39,113	413,813	55,088	55,838	39,671	563	159,900
7	49,500	25,763	5,625	46,350	1,273,463	78,150	55,013	450,113	48,900	53,888	53,708	488	209,325
8	68,888	23,550	6,825	65,925	1,410,675	101,963	79,013	586,575	65,700	180,188	90,545	2,138	359,888
9	63,675	31,238	3,975	78,713	1,164,413	86,063	59,775	465,713	122,550	155,250	86,640	5,700	215,025
10	51,938	26,175	2,888	46,650	1,262,250	99,038	65,775	500,775	17,129	170,588	99,094	5,663	235,388
11	43,800	18,075	6,750	70,050	1,385,288	119,025	40,988	561,900	52,875	167,738	101,700	13,500	271,238
12	45,863	33,450	7,238	73,125	1,525,538	117,563	58,650	491,363	66,488	240,338	111,000	7,800	299,438
13	51,938	41,888	12,150	75,188	1,290,788	128,025	45,975	565,875	40,200	254,250	121,688	13,613	392,363
14	64,200	43,763	6,525	78,188	1,185,525	115,950	63,075	636,263	37,388	303,713	122,288	21,863	465,188
昭 和 1	67,013	49,238	10,275	73,388	1,510,088	142,463	58,388	751,425	63,162	399,545	143,463	27,313	463,988
2	76,200	41,250	1,388	70,725	1,359,225	102,525	60,713	894,225	52,155	385,243	127,523	31,669	525,788
3	71,550	53,288	16,388	69,675	1,162,163	116,325	52,725	884,182	47,943	456,548	162,695	34,156	669,825
4	54,807	60,503	12,494	77,317	1,056,580	104,369	61,174	908,239	84,371	519,921	175,914	53,334	767,613
5	56,875	53,141	4,969	64,455	1,087,476	86,096	82,438	922,064	27,751	488,000	231,958	67,276	615,083
6	88,018	86,469	8,759	66,099	1,276,097	92,910	65,176	808,109	33,346	617,642	168,448	34,988	528,175
7	82,562	134,508	16,449	59,744	813,983	100,717	22,548	960,497	22,705	618,125	177,632	13,013	593,936
8	65,893	143,978	16,480	50,294	770,029	73,832	67,902	1,009,722	32,914	551,264	216,525	21,715	674,642
9	55,157	162,125	16,150	57,908	978,277	104,708	118,220	1,004,590	38,944	650,416	169,071	48,561	687,542
平 均													
最近三箇年	67,871	146,870	16,360	55,982	854,096	93,086	69,557	991,603	31,521	606,602	187,743	27,763	652,040
昭和 2—6	69,490	58,930	8,800	69,654	1,190,308	100,445	64,445	883,364	49,113	493,471	173,308	44,285	621,297
大正11—昭和1	54,563	37,275	8,588	73,988	1,379,438	124,613	53,400	601,350	52,119	273,113	120,040	16,823	377,700
大正 6—10	55,125	28,800	6,825	56,138	1,154,550	91,838	59,738	483,413	61,873	123,150	73,988	2,914	235,913
1—5	72,038	20,588	5,438	39,563	701,438	120,150	45,750	421,238	29,325	85,763	14,250	2,903	196,350

備考 1. 本表ハ内地生産額ニ輸移入超過額ヲ加算シタルモノニシテ製造原料トシテノ使用額ヲ控除セズ  
2. (b)=粉末肥料ヲ含マズ

販賣肥料ノ消費額 (主要販賣肥料種類別)

價 額

年 次	鍊搾粕	鹽搾粕	干鰯	骨粉	大豆油粕 (b)	菜種油粕 (b)	棉實油粕 (b)	過磷酸石灰	硝酸曹達	硫酸安母尼亞	石灰窒素	硫酸加里	調合肥料
大 正 1	6,830	2,110	780	2,260	25,990	7,050	1,600	11,690	2,000	13,020	550	140	15,720
2	7,900	1,960	830	2,960	33,510	7,110	2,400	13,050	2,910	17,090	730	240	17,540
3	7,280	2,020	710	2,950	30,960	6,120	2,510	12,440	2,620	17,410	1,240	350	15,720
4	5,930	1,910	470	2,410	33,500	4,920	2,440	7,800	3,240	7,710	1,690	160	9,380
5	5,410	2,350	430	2,380	36,660	5,550	1,760	9,230	6,180	7,810	3,800	40	9,510
6	5,470	4,490	1,160	3,180	56,310	6,630	2,430	14,170	9,720	12,390	9,940	120	13,550
7	8,320	4,350	800	4,500	99,080	7,490	4,540	20,000	11,290	15,260	15,020	70	22,990
8	12,810	5,340	1,230	9,470	135,760	13,290	8,200	33,180	13,840	51,260	24,040	320	46,480
9	10,550	5,770	700	14,560	152,620	11,820	7,190	24,650	24,750	43,460	21,990	1,170	30,060
10	8,570	3,750	340	4,940	91,200	8,860	4,950	20,220	2,461	26,210	13,470	820	19,980
11	8,340	3,170	840	6,940	115,450	13,300	4,470	20,160	6,540	27,180	11,140	1,630	22,670
12	8,840	5,430	860	7,480	118,360	11,040	5,250	18,320	8,140	42,250	11,240	870	27,760
13	8,900	6,080	1,540	8,210	107,300	11,790	4,160	20,920	5,220	40,970	12,240	1,490	33,790
14	11,560	6,890	800	8,920	110,750	11,220	5,980	24,570	5,060	51,910	11,280	2,690	44,330
昭 和 1	11,220	6,880	1,080	7,900	133,220	12,430	5,260	27,150	8,347	60,103	12,240	3,410	40,710
2	11,260	5,140	130	6,950	103,030	8,390	4,830	31,040	6,225	48,871	11,487	4,240	41,150
3	10,270	6,790	1,150	6,900	88,870	11,090	4,360	30,447	5,445	57,330	15,282	4,360	52,020
4	8,362	6,103	865	7,539	85,169	8,800	4,992	29,603	9,544	65,553	16,502	6,557	59,187
5	5,474	3,821	293	4,744	71,986	5,615	5,051	28,495	2,838	45,923	17,237	7,628	37,616
6	6,163	4,741	309	3,880	48,764	4,834	2,813	21,238	2,570	41,237	8,769	3,940	24,697
7	6,392	8,253	827	4,249	37,844	6,457	1,379	26,534	1,943	46,541	10,428	1,421	29,154
8	6,677	9,635	720	3,786	49,515	5,173	3,950	29,673	3,659	48,885	14,420	3,719	39,674
9	5,636	11,577	769	4,043	54,055	7,488	6,533	30,510	3,415	55,180	11,710	6,009	40,065
平 均													
最近三箇年	6,235	9,822	772	4,026	47,138	6,373	3,954	28,906	3,006	50,202	12,186	3,716	36,298
昭和 2—6	8,306	5,319	549	6,003	78,564	7,746	4,409	28,165	5,324	51,783	13,855	5,345	42,934
大正11—昭和1	9,770	5,690	1,024	7,890	117,020	11,960	5,020	22,220	6,674	44,480	11,578	2,018	33,850
大正 6—10	9,140	4,740	850	7,330	106,990	9,620	5,460	22,240	12,412	29,700	16,890	500	26,590
1—5	6,670	2,070	640	2,590	32,120	9,150	2,140	10,840	3,390	12,610	1,600	186	13,570

昭和九年販賣肥料消費額 (種類別)

數 量

	生産額	輸入額	移入額	製造原料消費額	輸出額	移出額	消費見込額
鯨 油 粕	6,956	a)	48,201	4,890	-	-	50,267
鯨 油 粕	147,364	a)	14,761	106,658	-	-	55,467
干 鯨	16,150	a)	-	6,624	-	-	9,526
魚 肥 類 總 額	327,782	2,184	123,800	161,931	120,078	-	171,757
骨 粉	29,350	28,558	-	4,423	-	-	53,485
大 豆 油 粕	283,241	646,032	88,411	102,124	3,352	800	911,408
菜 種 油 粕	90,887	35,245	-	23,513	14	1,408	101,197
棉 實 油 粕	30,533	84,158	4,988	8,754	-	-	110,925
油 粕 類 總 額	525,766	786,833	93,399	176,598	32,695	2,208	1,194,497
過 磷 酸 石 灰	1,126,149	-	-	359,129	a)	121,559	645,461
硫 酸 安 母 尼 亞	494,350	160,901	84,749	268,805	1,526	88,058	381,611
石 灰 窒 素	197,252	5,080	-	64,288	1,928	31,333	104,783
硝 酸 曹 達	-	39,804	-	1,007	860	-	37,937
硫 酸 加 里	122	48,875	-	11,001	44	392	37,560
鹽 化 加 里	262	45,863	-	21,631	d)	385	24,109
調 合 肥 料	722,547	-	-	94	a)	35,005	687,448

備考 1. 本表ノ消費見込額ハ生産額ニ輸入額ヲ加ヘ之レヨリ製造原料消費額及輸移出額ヲ控除シタルモノナリ

2. a)=不詳

3. d)=越又ハ千圓ニ達セズ

價 額

	生産額	輸入額	移入額	製造原料消費額	輸出額	移出額	消費見込額
鯨 油 粕	千円 603	千円 a)	千円 5,033	千円 520	千円 -	千円 -	千円 5,116
鯨 油 粕	10,447	a)	1,130	9,061	-	-	2,516
干 鯨	769	a)	-	331	-	-	438
魚 肥 類 總 額	25,249	180	11,171	13,307	12,143	-	11,150
骨 粉	2,134	1,909	-	278	-	-	3,765
大 豆 油 粕	17,622	34,410	4,504	6,013	252	39	50,232
菜 種 油 粕	7,259	1,858	-	1,666	1	137	7,313
棉 實 油 粕	1,582	4,672	367	515	-	-	6,106
油 粕 類 總 額	32,986	47,052	4,871	10,436	2,130	176	72,167
過 磷 酸 石 灰	34,771	-	-	9,790	a)	4,261	20,720
硫 酸 安 母 尼 亞	42,310	13,807	8,236	24,617	145	9,028	30,563
石 灰 窒 素	14,323	392	-	4,554	179	2,826	7,156
硝 酸 曹 達	-	3,494	-	95	79	-	3,320
硫 酸 加 里	7	6,065	-	1,709	7	56	4,300
鹽 化 加 里	26	5,790	-	2,859	d)	49	2,908
調 合 肥 料	42,812	-	-	5	a)	2,747	40,060

自給肥料ノ消費額 (種類別)

年次	總額		堆肥		綠肥		人糞尿		其ノ他	
	數量	價額	數量	價額	數量	價額	數量	價額	數量	價額
大正 12	—	316,000	—	120,000	—	36,000	—	90,000	—	70,000
13	51,518,588	345,970	21,495,263	142,540	6,193,050	37,520	16,031,850	88,620	7,798,425	77,290
14	51,735,713	342,810	21,723,938	140,540	5,898,300	35,520	15,869,325	85,470	8,244,150	81,280
昭和 1	52,004,813	339,520	21,587,250	138,610	6,430,613	36,160	16,044,375	85,450	7,942,575	79,300
2	52,558,052	334,740	22,342,763	139,580	5,485,838	32,170	15,904,838	83,270	8,824,613	79,720
3	52,563,976	326,290	22,018,013	131,270	6,168,113	34,040	16,251,225	84,100	8,126,625	76,880
4	53,729,964	334,250	22,820,138	143,390	6,219,075	34,230	16,307,813	77,340	8,382,938	79,290
5	54,816,938	282,470	23,506,275	122,690	6,133,388	29,130	16,235,625	61,830	8,941,650	68,820
6	59,407,238	251,280	25,311,863	113,510	6,391,425	25,810	16,164,263	51,610	11,536,687	60,350
7	58,930,913	260,270	26,930,625	121,780	6,513,825	25,720	16,012,238	51,500	9,474,225	61,270
8	61,758,600	297,900	29,630,588	144,200	6,854,812	26,630	15,672,675	53,680	9,600,525	73,390
9	63,805,613	299,920	31,719,338	148,040	6,288,600	24,320	16,195,538	56,020	9,602,137	71,540
平均最近三箇年	61,498,375	286,030	29,426,850	138,007	6,552,412	25,557	15,960,150	53,733	9,558,962	68,733

備考 本表ハ道府縣ノ報告ニ依ル

肥料ノ總費消費額

前掲各調査ヲ基礎トシテ本邦内地ニ於ケル肥料ノ總消費額ヲ推算スレバ約次ノ如シ

年次	販賣肥料					自給肥料	總計
	總額	免許ヲ受ケテ製造シタルモノ	免許ヲ要セズシテ生産シタルモノ	輸移入額	製造原料消費額		
大正 10	227,235	107,820	30,000	117,757	28,342	267,000	494,235
11	254,095	126,810	27,000	130,393	30,108	267,000	521,095
12	275,813	138,870	27,000	157,792	47,849	316,000	591,813
13	268,431	149,760	26,000	146,117	53,446	345,970	614,401
14	309,648	178,670	26,000	155,875	50,897	342,810	652,458
昭和 1	339,624	183,470	26,000	190,914	60,760	339,520	679,144
2	289,839	170,585	26,000	150,774	57,520	334,740	624,579
3	295,306	197,834	26,000	141,296	69,824	326,290	621,596
4	316,089	210,757	26,000	156,597	77,265	334,250	650,339
5	244,215	158,330	26,000	110,393	50,508	282,470	526,685
6	185,318	124,727	26,000	74,028	39,437	251,280	436,598
7	195,772	157,989	26,000	56,690	44,907	260,270	456,042
8	222,824	201,936	26,000	57,824	62,936	297,900	520,724
9	228,841	216,130	26,000	58,320	71,609	299,920	528,761
平均最近三箇年	215,812	192,018	26,000	57,611	59,817	286,030	501,842

内地ニ於ケル綠肥種類別生産額

年次	總額		紫雲英		苜蓿		蠶豆及豌豆		青刈大豆		其ノ他	
	數量	價額	數量	價額	數量	價額	數量	價額	數量	價額	數量	價額
大正 12	—	32,498	—	23,020	—	602	—	985	—	—	—	—
13	5,249,743	32,498	3,737,511	23,020	106,727	602	121,571	985	1,252,904	7,665	31,029	225
14	5,424,283	34,026	3,991,521	25,334	76,400	457	97,691	677	1,231,996	7,370	26,675	188
昭和 1	5,379,815	34,874	4,165,180	25,959	77,776	640	93,870	691	984,924	7,128	58,065	456
2	4,558,276	27,997	3,345,278	19,685	49,758	376	94,867	642	1,001,319	6,820	67,053	474
3	5,296,698	31,093	4,049,532	22,649	69,540	462	83,633	583	1,025,297	6,937	68,697	462
4	5,253,115	29,803	3,976,656	21,319	72,105	669	83,573	547	1,045,069	6,742	75,711	526
5	5,413,358	28,252	4,078,767	20,222	74,204	450	89,259	560	1,084,216	6,506	86,912	514
6	5,375,614	22,852	3,940,872	15,659	75,372	373	133,832	657	1,110,685	5,598	114,853	565
7	5,864,155	21,972	4,268,046	14,952	77,307	336	178,264	786	1,200,785	5,251	139,753	647
8	5,749,205	22,337	4,048,372	14,772	76,133	346	207,116	957	1,229,494	5,467	188,090	795
9	5,132,587	20,192	3,301,414	12,038	73,897	332	218,533	966	1,311,768	5,749	226,975	1,107

備考 本表ハ農林省統計表ニ依ル

肥料營業者數

年次	製造營業者	輸入營業者	移入營業者	賣買營業者
大正 13	23,144	1,130	408	45,685
14	23,383	1,128	415	45,956
昭和 1	23,699	1,124	429	46,127
2	23,813	1,154	446	45,975
3	23,822	1,146	437	45,895
4	23,924	1,132	436	45,644
5	23,564	1,105	432	45,098
6	23,334	1,072	428	43,913
7	23,218	1,052	434	42,131
8	23,083	1,035	453	41,614
9	23,529	1,004	451	40,855

備考 本表ハ肥料取締法ニ依リ營業免許ヲ受ケタルモノノ各年末現在數ナリ。

肥料營業者團體一覽

工業組合法、商業組合法、重要物産同業組合法、同業組合準則又ハ任意申合ニ依リ肥料營業者ノ團體ヲ組織シ自治的ニ販賣肥料ノ改善ニ努メツツアリ。其ノ主要ナル團體ノ數ハ最近ニ於テ百三十ナリ、細別次ノ如シ

一、全國的團體(四團體)

組織	名稱	所在地	業種	團體員數
任意申合ニ依ル	硫安配給組合	〔東京市京橋區寶町1丁目7番地〕 味ノ素ビル内	硫安製造業者	8
〃	全國石灰窒素共同販賣組合	〔東京市日本橋區吳服橋3丁目7番地ノ3〕 東京建物ビル内	石灰窒素製造業者	9
〃	懇話會	〔東京市麹町區丸ノ内1丁目6番地〕 海上ビル内	過磷酸製造業者	11
工業組合法ニ依ル	磷酸肥料工業組合	〃	〃	11

二、地方的團體(百二十六組合)

I 同業組合法ニ依ルモノ(二十組合)

道府縣名	名稱	所在地	地區	團體員數
宮城	宮城縣肥料同業組合	仙臺市新傳馬町67番地	宮城縣	1,348
福島	福島縣肥料商同業組合	福島市杉妻町1番地	福島縣	753
石川	河北郡魚肥同業組合	石川縣河北郡津幡町字加賀瓜	河北郡	220
富山	富山肥料商同業組合	富山縣廳	富山市、高岡市、 上野川、婦負、射水、 東礪波、西礪波ノ各郡	698
〃	中新川郡肥料商同業組合	富山縣中新川郡滑川町	中新川郡	122
〃	下新川郡肥料商同業組合	富山縣下新川郡魚津町	下新川郡	274
〃	水見郡肥料商同業組合	富山縣水見郡水見町	水見郡	156
長野	長野縣肥料同業組合	長野縣廳	長野縣	947
奈良	大和肥料同業組合	〔奈良縣高市郡八木町大字八木417番地ノ1〕	奈良縣	309
鳥取	鳥取縣肥料同業組合	鳥取縣廳	鳥取縣	295
岡山	兩備肥料同業組合	岡山市内田46番地ノ2	岡山市、倉敷市、 吉備、都窪、淺口、小田、 兒島、邑久、上道、和氣、 赤磐、御津(但シハケ町 ヲ除ク)ノ各郡	386
〃	美作肥料同業組合	津山市田町124番地	〔津山市、苫田、久米、勝 内、直庭、英田ノ各郡〕	231
山口	下關肥料商同業組合	下關市西南郡町	下關市	103
香川	香川縣肥料同業組合	香川縣廳	香川縣	300
愛媛	愛媛縣肥料同業組合	愛媛縣廳	愛媛縣	489
福岡	福岡縣肥料同業組合	福岡市筥屋町34番地	福岡縣	562
佐賀	佐賀縣肥料同業組合	佐賀市松原町77番地	佐賀縣	476
熊本	熊本縣肥料同業組合	熊本市南千反畑町36番地	熊本縣	1,179
大分	大分縣肥料同業組合	大分市荷揚町元郡役所跡	大分縣	641
鹿兒島	鹿兒島縣肥料商同業組合	鹿兒島市潮見町75番地	〔鹿兒島縣(但シ熊毛、大 島兩郡ヲ除ク)〕	640

II 同業組合準則又ハ任意申合ニ依ルモノ (七十三組合)

道府縣名	名稱	所在地	地 區	團體員數
北海道	北海道肥料協會	北海道廳	北海道	194
岩手	岩手縣肥料協會	岩手縣廳	岩手縣	352
秋田	秋田縣肥料協會	秋田縣廳	秋田縣	118
茨城	茨城縣肥料商組合	茨城縣廳	茨城縣	338
栃木	栃木縣肥料商組合	栃木縣廳	栃木縣	460
群馬	群馬縣肥料商同志會	群馬縣廳	群馬縣	195
〃	群馬縣肥料協會	{前橋市細ヶ澤町 {合名會社中島商店内	群馬縣	45
埼玉	埼玉縣肥料協會	埼玉縣廳	埼玉縣	803
〃	埼玉縣肥料商組合聯合會	埼玉縣廳	埼玉縣	803
千葉	千葉縣穀肥商組合	千葉市	千葉縣	-
東京	東京肥料協會	{東京市深川區佐賀町1丁目 {24番地	東京市及隣接町村	71
神奈川	神奈川縣肥料協會	{橫濱市中區花吹町1丁目18 {番地	神奈川縣	291
〃	藤澤米穀肥料商組合	{神奈川縣高座郡藤澤町藤澤 {5,726番地	高座郡藤澤町	14
〃	高座郡米穀肥料商組合	{神奈川縣高座郡藤澤町藤澤 {5,726番地	高座郡、中郡、	70
〃	須賀肥料商組合	{神奈川縣平塚市新宿1,088 {番地	平塚市	9
〃	湘南肥料商組合	{神奈川縣足柄下郡下曾我村 {曾我原599番地	{足柄上、足柄下、中郡ノ {一部	35
〃	秦野肥料商組合	{神奈川縣中郡秦野會屋 {2,417番地	中郡秦野町並隣接五ヶ村	21
〃	神奈川縣中央肥料商組合	神奈川縣愛甲郡厚木町	愛甲郡並隣接三ヶ村	29
〃	上溝肥料商組合	{神奈川縣高座郡上溝町 {2,757番地	高座郡上溝町	6
新潟	新潟縣肥料組合	{新潟縣新潟市上大川前通6 {番町122番地、共同販賣所内	新潟縣	750
富山	伏木港肥料商組合	富山縣射水郡伏木港	伏木町	21
石川	能美肥料組合	{石川縣能美郡小松町字上居 {原町	能美郡小松町外18ヶ町村	60
〃	石川中央肥料商組合	{石川縣石川郡松任町字茶屋 {町	石川郡松任町外15ヶ町村	38
〃	美川肥料組合	石川縣石川郡美川町	石川郡美川町外5ヶ町村	21
〃	金澤肥料組合	石川縣金澤市安江町83番地	金澤市	35
〃	七尾肥料商組合	石川縣鹿島郡七尾町府中町	鹿島郡七尾町	20
〃	江沼郡肥料組合	{石川縣江沼郡大聖寺町北片 {原町	江沼郡	35
〃	大野町肥料製造業組合	石川縣石川郡大野町	石川郡大野町	-
〃	美川町肥料製造業組合	石川縣石川郡美川町	石川郡美川町	-
〃	金石肥料組合	石川縣石川郡金石町	石川郡金石町	-
〃	珠洲郡肥料製造業組合	石川縣珠洲郡飯田町	珠洲郡	-
福井	福井縣肥料商組合聯合會	福井市	福井縣	582
〃	敦賀肥料商組合	{福井縣敦賀郡敦賀町富貴30 {番地	敦賀町内外	-
山梨	甲府肥料商問屋組合	甲府市太田町	甲府市	6
静岡	静岡縣肥料商組合	静岡縣廳	静岡縣	148

道府縣名	名稱	所在地	地 區	團體員數
愛知	愛知縣肥料協會	愛知縣廳	愛知縣	-
〃	名古屋輸入肥料雜穀商聯合會	{名古屋市中區內屋敷町12番 {地	愛知縣伊勢灣中心	49
〃	名古屋肥料雜穀問屋組合	{名古屋市中區內屋敷町12番 {地	名古屋市	10
〃	龍南肥料商組合	{愛知縣碧海郡六ツ美村大字 {下青野字西新居21番地 {志賀爲三郎方	{碧海郡六ツ美村 {幡豆郡三和村、家武村、 {豐坂村、室場村 {額田郡福正村、幸田村 {岡崎市ノ一部	26
〃	岡崎肥料商組合	{岡崎市大平町 {合資會社大津屋商店内	{岡崎市、額田郡並碧海郡 {ノ一部	25
〃	津島肥料商組合	{愛知縣海部郡津島町大字津 {島、服部秀助方	海部郡津島町並其ノ附近	7
〃	武豐港輸入穀肥商組合	{愛知縣知多郡半田町 {知多郡商業會議所内	武豐稅關所管内	9
三重	三重縣肥料商聯合會	{四日市市藏町 {四日市肥料商組合内	三重縣	60
〃	四日市肥料商組合	{四日市市藏町	四日市市	21
〃	南勢肥料商組合	津市商工會議所内	{津市、宇治山田市、一志、 {飯南、多氣、度會、河藝 {ノ各郡	39
滋賀	滋賀縣肥料商組合聯合會	滋賀縣廳	滋賀縣	444
〃	大津滋賀肥料商組合	大津市下堅田町	大津市、滋賀郡	31
〃	栗太郡肥料商組合	滋賀縣栗太郡草津町	栗太郡	35
〃	野洲郡肥料商組合	滋賀縣野洲郡野洲町	野洲郡	38
〃	甲賀郡肥料商組合	滋賀縣甲賀郡三雲村	甲賀郡	52
〃	蒲生郡肥料商組合	滋賀縣蒲生郡八幡町	蒲生郡	77
〃	神崎郡肥料商組合	滋賀縣神崎郡八日市町	神崎郡	27
〃	愛知郡肥料商組合	滋賀縣愛知郡稻枝村	愛知郡	33
〃	犬上郡肥料商組合	滋賀縣犬上郡彦根町	犬上郡	42
〃	坂田郡肥料商組合	滋賀縣坂田郡長濱町	坂田郡	47
〃	東淺井郡肥料商組合	滋賀縣東淺井郡虎姫村	東淺井郡	21
〃	伊香郡肥料商組合	滋賀縣伊香郡木ノ本町	伊香郡	16
〃	高島郡肥料商組合	滋賀縣高島郡大溝町	高島郡	25
京都	京都府肥料協會	京都府廳	京都府	318
大阪	大阪肥料商組合	{大阪市西區靱中通3丁目2番 {地ノ7	靱市場	18
〃	大阪肥料協會	大阪市西區川口町舊府廳内	大阪府	45
兵庫	尼崎肥料商組合	尼崎市北城内63番地	尼ヶ崎市	12
和歌山	和歌山縣肥料協會	和歌山市西汀町	和歌山縣	250
島根	島根縣肥料協會	島根縣廳	島根縣	462
廣島	廣島縣肥料協會	廣島縣廳	廣島縣	202
山口	周東肥料商組合	山口縣玖珂郡柳井町	大島郡、玖珂郡、熊毛郡	35
〃	佐波郡肥料商組合	山口縣佐波郡防府町	佐波郡	20
〃	吉敷郡南部肥料商組合	山口縣吉敷郡佐山村	吉敷郡南部	21
德島	德島縣肥料協會	德島市寺町6番地	德島縣	196
高知	高知縣肥料協會	高知縣廳	高知縣	350
長崎	長崎縣肥料協會	{長崎市元船町5丁目貿易同 {業組合内	長崎縣	207
宮崎	宮崎縣肥料商組合	宮崎縣廳	宮崎縣	153
沖繩	沖繩縣肥料協會	那霸市西本町5丁目13番地	沖繩縣	16

III 商業組合法ニ依ルモノ (三十三組合)

道府縣名	名稱	所在地	地區	團體員數
北海道	函館魚肥移出商業組合	北海道函館市船場町22番地	函館市	13
青森	青森縣肥料商業組合	青森市縣廳通	青森縣	312
宮城	名取肥料商業組合	宮城縣名取郡岩沼町	名取郡	22
秋田	刈和野物品販賣商業組合	秋田縣仙北郡刈和野町	仙北郡刈和野町	53
山形	鶴岡肥料商業組合	山形縣鶴岡市三日町1番地	鶴岡市、東田川郡、西田川郡	30
山形	山形肥料商業組合	山形市六日町242番地	山形市	315
山形	酒田肥料商業組合	山形縣酒田市船場町1番地	酒田市及飽海郡	9
福島	保證責任坂下商業組合	福島縣河沼郡坂下町五反田1,220番地ノ1	河沼郡坂下町	129
茨城	久慈海產物商業組合	茨城縣久慈郡久慈町1,264番地	久慈郡久慈町	60
茨城	波崎海產物商業組合	茨城縣鹿島郡波崎町9,548番地	鹿島郡波崎町	129
茨城	那珂湊海產物卸商業組合	茨城縣那珂郡湊町7,032番地	那珂郡湊町	65
栃木	田沼米穀肥料小賣商業組合	栃木縣田沼郡大字栃木41番地	安蘇郡田沼町	41
埼玉	忍米穀肥料小賣商業組合	埼玉縣北埼玉郡忍町	北埼玉郡忍町、長野村、外近村	53
千葉	千葉市商業組合	千葉市488番地	千葉市	260
東京	東京肥料卸商業組合	東京市本所區堅川町2丁目7番地	東京市	35
新潟	大野町米肥商業組合	新潟縣西蒲原郡黑崎村大字金巻3,234番地	西蒲原郡黑崎村	17
富山	保證責任石動地方米穀肥料商業組合	富山縣西礪波郡石動町	西礪波郡石動町外9ヶ村	50
富山	新湊米肥商業組合	富山縣射水郡新湊町放生津1,226番地	富山市、射水郡新湊町	35
山梨	峽東肥料商業組合	山梨縣東山梨郡日下部町小原西741番地	東八代郡、東山梨郡	54
岐阜	岐阜縣肥料商業組合	岐阜市橋本町1丁目	岐阜縣	381
愛知	名古屋肥料卸商業組合	名古屋市中區納屋町2丁目3番地	名古屋市	18
三重	津市肥料卸商業組合	三重縣津市元馬場屋敷津300番地	津市	5
三重	上野肥料卸商業組合	三重縣阿山郡上野町	阿山郡上野町及城南村	9
大阪	大阪肥料卸商業組合	大阪市西區靱上通3丁目31番地	大阪市	31
兵庫	神戸肥料卸商業組合	神戸市兵庫區宮前町29番屋敷	神戸市	60
兵庫	尼崎肥料卸商業組合	尼崎市北城内63番地	尼崎市及川邊郡小田村	10
兵庫	美囊郡米穀肥料商業組合	兵庫郡美囊郡三木町	美囊郡、印南郡上莊村	11
鳥取	鳥取肥料商業組合	鳥取縣米子市博勞町1丁目31番地	鳥取縣	120
岡山	兩備肥料卸商業組合	岡山市內田46番地ノ2	岡山市外1市10郡	31
山口	下關穀物肥料卸商業組合	下關市觀音崎町13番地	下關市	38
徳島	撫養肥料卸商業組合	徳島縣板野郡撫養町	板野郡撫養町	8
長崎	佐世保肥料商業組合	長崎縣佐世保市三浦町14番地	佐世保市	11
大分	大分肥料卸商業組合	大分市大字大分	大分市	5

内地ニ於ケル主要肥料工場一覽

大豆油粕製造工場

工場名	所在地	種別
日清製油株式會社	神奈川縣橫濱市千若町一丁目三番地	壓榨法
同	愛知縣知多郡龜崎町	
株式會社萬三商店	愛知縣知多郡半田町	
井上豆粕製造所	兵庫縣神戸市兵庫東尻池村字東高松	
豊年製油株式會社	静岡縣清水市	浸出法
同	兵庫縣武庫郡鳴尾	
朝日製油株式會社	愛知縣知多郡龜崎町大字龜崎蟹ヶ島	
合資會社四日市豆粕製造所	三重縣四日市市末廣町	
日華製油株式會社	福岡縣若松市濱町開	

石灰窒素製造工場

工場名	所在地
日本窒素肥料株式會社	熊本縣葦北郡水俣町
電氣化學工業株式會社大牟田工場	福岡縣大牟田市大字下里
同 伏木工場	富山縣射水郡伏木町
同 青海工場	新潟縣西頸城郡青海村
大同肥料株式會社	福井縣南條郡武生町
信越窒素肥料株式會社	新潟縣直江津市
北越水方電氣株式會社	新潟縣長岡市
中越電氣工業株式會社	富山縣中新川郡滑川町
昭和肥料株式會社	新潟縣東蒲原郡兩鹿瀬村
日本カーバイド工業株式會社	富山縣下新川郡魚津町
大日本人造肥料株式會社	熊本縣八代郡鏡町
揖斐川電氣株式會社	岐阜縣大垣市



硫酸安母尼亞製造工場

工 場 名	所 在 地	種 別
電氣化學工業株式會社大牟田工場	福岡縣大牟田市大字下里	石 灰 窒 素 法
同 伏 木 工 場	富山縣射水郡伏木町	
同 青 海 工 場	新潟縣西頸城郡青海村	
大同肥料株式會社	福井縣南條郡武生町	
北越水力電氣株式會社	新潟縣長岡市	
合成工業株式會社	山口縣豐浦郡彦島町	
日本窒素肥料株式會社	熊本縣葦北郡水俣町	
旭ペンベルグ絹絲株式會社	宮崎縣延岡市	
大日本人造肥料株式會社富山工場	富山縣婦負郡速星村	
三池窒素工業株式會社	福岡縣大牟田市	
昭和肥料株式會社	神奈川縣川崎市	
住友化學工業株式會社	愛媛縣新居濱町	
矢作工業株式會社	愛知縣名古屋市南區昭和町	
宇部窒素工業株式會社	山口縣宇部市	
東洋高壓工業株式會社	福岡縣大牟田市	
日本製鐵株式會社輪西製鐵所	北海道室蘭市輪西町	
同 釜 石 製 鐵 所	岩手縣上閉伊郡釜石町	
同 八 幡 製 鐵 所	福岡縣八幡市	
三井鑛山株式會社大牟田工場	福岡縣大牟田市	
同 田 川 工 場	福岡縣田川郡伊田町	副 生
東京瓦斯株式會社	東京市大森區大森六丁目	
京都瓦斯株式會社	京都市大內中堂寺	
大阪瓦斯株式會社	大阪市西區岩崎町	
橫濱市瓦斯局	橫濱市西平沼町	

過燐酸石灰製造工場

工 場 名	所 在 地
大 日 本 人 造 肥 料 株 式 會 社	
同 函 館 工 場	北海道函館市龜田村
同 小 松 川 工 場	東京市江戸川區小松川
同 王 子 工 場	東京市王子區豐島町
同 伏 木 工 場	富山縣射水郡伏木町
同 七 尾 工 場	石川縣鹿島郡矢田鄉村
同 名 古 屋 工 場	名古屋市南區西榮地
同 木 津 川 工 場	大阪市西區舟町
同 岡 山 工 場	岡山縣兒島郡小串村
同 小 野 田 工 場	山口縣厚狹郡小野田町
同 鏡 工 場	熊本縣八代郡鏡町
日 東 硫 曹 株 式 會 社	
同 東 京 工 場	東京市江戸川區平井町
同 新 潟 工 場	新潟市沼垂町
同 下 關 工 場	山口縣豐浦郡彦島町
大日本特許肥料株式會社東京工場	東京市城東區大島町
同 大 阪 工 場	大阪市西淀川區百島町
ラ サ 工 業 株 式 會 社	大阪市西淀川區高見町
大阪アルカリ土地株式會社	大阪市西淀川區大野町
新潟硫酸株式會社新潟工場	新潟市並木町
同 橫 濱 工 場	橫濱市神奈川區惠比須町
株 式 會 社 多 木 製 肥 所	兵庫縣加古郡別府町
住友化學工業株式會社	愛媛縣新居濱町
神島人造肥料株式會社	岡山縣小田郡神島村
帝國人造肥料株式會社	大阪市港區船町
東洋人造肥料株式會社	兵庫縣尼崎市港岸
合資會社グアノ肥料製造所	大阪市港區船町
日 本 肥 料 株 式 會 社	橫濱市中區惠比須町

### 肥料ニ關スル農林省ノ施設概要

肥料配給改善、販賣肥料ノ取締、自給肥料ノ生産増加、肥料施用方法ノ改善、其ノ他肥料改良増殖ノ獎勵等肥料ニ關スル農林省現時ノ施設ヲ概説スレバ次ノ如シ

#### 農林省ニ於ケル肥料關係職員ノ増員並ニ肥料課ノ設置

農林省ニ於ケル肥料關係職員ハ從來肥料取締事務ノ指導監督ニ従事スル者トシテ技師一名ヲ設置スルニ止マリタル處昭和二年度ヨリ肥料調査委員會ノ事務並ニ肥料經濟改善ニ關スル事務ニ従事セシムル爲專任職員トシテ事務官、技師、屬、技手各一名ヲ増置シタルガ肥料調査委員會ハ昭和六年三月限り之ヲ廢止サレ從來ノ職員ハ專ラ肥料經濟改善ニ關スル事務ニ従事セシムルコトナレリ、更ニ昭和五年度ヨリ肥料配給改善施設ノ實施ニ伴ヒ之ガ指導監督ノ事務ニ従事セシムル爲專任職員トシテ書記官一名、事務官一名、技師二名、屬五名、技手五名ヲ増置シ同時ニ肥料關係事務ノ重要性ニ鑑ミ昭和五年度ヨリ農務局内ニ肥料課ヲ特設セリ

自給肥料ノ改良増産ニ關スル指導獎勵ニ従事セシムル爲昭和六年度ヨリ技師一名及昭和七年度ヨリ屬、技手各一名ヲ農産課ニ設置セリ

#### 肥料配給改善

販賣肥料ノ配給ヲ改善シ農家經濟ノ作興ヲ圖ルコトノ緊切ナルニ鑑ミ昭和五年度ヨリ向フ十箇年間ニ亘リ毎年約四十萬圓ノ豫算ヲ以テ主トシテ農村ニ於ケル經濟活動ノ中心タルベキ産業組合ノ系統ヲシテ肥料取扱ノ業務ノ進展ヲ圖ラシメ其ノ系統機關ノ利用ヲ一層促進スルコトニ依リ肥料配給上ニ於ケル不利不便ヲ除クト共ニ尙品質優良ニシテ其ノ施用スベキ土壤及作物ニ適應スル配合肥料ノ製造配給ヲ行ハシメ以テ施肥ノ合理化ニ資セシムルガ爲必要ナル施設ニ要スル費用ニ對シ助成ノ途ヲ講ズルコトト爲シタリ即チ

- 一、全國購買組合聯合會ノ專ラ肥料配給ノ業務ヲ擔當スル役職員整備ニ要スル費用
- 二、全國購買組合聯合會ノ肥料配合所又ハ其ノ附屬設備ノ新設、増設、改設又ハ買入ニ要スル費用
- 三、道府縣購買組合聯合會ノ專ラ肥料配給ノ業務ヲ擔當スル職員整備ニ要スル費用
- 四、購買組合、農會其ノ他ノ團體ノ肥料配合ニ必要ナル器具機械ノ設置ニ要スル費用

以上各費用ニ對シ其ノ半額ニ相當スル金額ヲ助成ス、今昭和九年度ニ於ケル之等助成金ノ交付額ヲ示セバ次ノ如シ

事 項	交 付 者 數	助 成 金 交 付 額
全國購買組合聯合會ニ對スル人件費		21,000圓
全國購買組合聯合會ニ對スル物件費	1 箇 所	55,000圓
道府縣購買組合聯合會ニ對スル人件費	1 道 3 府 43 縣 聯合 會	79,753圓
小配合所設置ニ要スル物件費	1 5 9 箇 體	75,892圓
計		231,645圓

尙本施設ノ効果ヲシテ全カラシムルガ爲農村各地ニ對シ最迅速且確實ニ肥料ノ市況其ノ他諸般ノ情報ヲ爲スト共ニ本施設ノ利用ヲ普クスル爲之ガ趣旨ノ普及ヲ圖ルコトノ緊切ナルヲ認メ之等ノ事務ヲ便宜上全國購買組合聯合會及産業組合中央會等ニ委託シ必要ナル經費（昭和九年度 39,428 圓）ヲ交付スルコトトセリ

#### 販賣肥料ノ取締

内地ニ於ケル販賣肥料ノ消費額ハ農業ノ進歩ニ伴ヒ逐年増加ノ趨勢ニ在リ、之ガ品質ノ良否ハ農家經濟上影響スル所甚大ナルモノアルヲ以テ明治三十二年肥料取締法ヲ發布（明治四十一年改正）シ同三十四年ヨリ之ヲ實施シ今日ニ及ブ、其ノ實施ノ方法ハ地方廳ニ肥料検査官吏ヲ配置シ肥料ノ製造、輸入、移入及賣買等ノ取締ヲ爲サシメ農林省ニハ專任職員ヲ設置シ上記肥料取締事務ノ指導監督並ニ統一ヲ計リツツアリ而シテ現在肥料検査官吏ノ數ハ約九十名ニシテ昭和十年度ニ於ケル之ガ經費總額ハ十三萬五千餘圓ナリ

#### 肥料改良増殖獎勵

肥料ノ改良増殖及之ガ施用方法ノ改善普及ヲ圖ルハ農産物ノ改良増殖及之ガ生産費ヲ低減シテ農家經濟ノ作興ヲ期スル爲極メテ緊要ナル事項ナリトス依テ道府縣ニ於ケル左記施設ニ要スル費用ニ對シ獎勵金ヲ交付シ以テ肥料ノ改良増殖及施肥法ノ改善普及ヲ圖リツツアリ

##### (一) 肥料改良増殖獎勵專任技術員ノ設置

肥料ノ改良増殖及之ガ施用方法ノ改善普及ヲ圖ル爲ニハ道府縣ニ於テ專任技術員ヲ設置シ之ガ指導獎勵ノ任ニ當ラシムルハ極メテ緊要ナルヲ以テ肥料改良獎勵規則ニ依リ獎勵金ヲ交付シ道府縣ニ於ケル肥料改良増殖獎勵專任技術員ノ設置ヲ助成シツツアリ

昭和十年度事業概況次ノ如シ（昭和十年十二月現在）

技術員設置道府縣數	1 道 3 府 39 縣
道府縣豫算額(俸給及旅費)	78,130 圓
獎勵金交付額	31,250 圓

##### (二) 施肥標準調査

肥料施用方法ノ改善ヲ圖ル爲ニハ先ヅ施肥ノ標準ニ關シ科學的調査ヲ遂ゲ其ノ成績ヲ攻究シテ合理的經濟的施肥法ヲ查定スルコトハ極メテ緊要ナルヲ以テ肥料改良獎勵規則ニ依リ獎勵金ヲ交付シテ道府縣農事試驗場ニ於ケル施肥標準調査ヲ助成シ以テ肥料施用方法ノ改善ニ努メツツアリ

昭和十年度事業概況次ノ如シ（昭和十年十二月現在）

施肥標準調査施行道府縣數	2 府 30 縣
道府縣豫算額	96,976 圓
獎勵金交付額	14,090 圓



(三) 自給肥料改良増産獎勵

我國農業ノ現状ニ徴スルニ自給肥料ノ改良増産ヲ圖ルハ極メテ緊要ナル事項ナルヲ以テ次ノ施設ヲ實施シ以テ自給肥料改良増産獎勵ニ努メツツアリ

(イ) 綠肥作物改良増産獎勵

(I) 道府縣及道府縣農會ニ於ケル施設助成

道府縣及道府縣農會ニ於ケル次ノ施設ヲ爲スニ要スル費用又ハ助成金ニ對シ獎勵金ヲ交付シ之ヲ助成シツツアリ

(1) 綠肥作物採種圃ノ經營

(2) 綠肥作物種子ノ購入配付

(3) 前記(1)及(2)ノ施設ヲ爲ス者ニ對シ交付スル助成金

(4) 道府縣農事試驗場ニ於ケル綠肥作物根瘤菌ノ培養配付

昭和十年度事業概況次ノ如シ(昭和十年十二月現在)

事 項	施行道府縣及道府縣農會數	道府縣及道府縣農會豫算額	獎勵金交付額
綠肥作物採種圃ノ經營	1道1府28縣 3縣農會	35,868圓	14,418圓
綠肥作物種子ノ購入配付	1府2縣 3縣農會	14,441圓	2,121圓
前記ノ施設ヲ爲ス者ニ對シ交付スル助成金	1府22縣 1縣農會	50,472圓	11,723圓
道府縣農事試驗場ニ於ケル綠肥作物根瘤菌ノ培養配付	3府40縣	22,680圓	9,890圓
計	1道3府42縣 6縣農會	123,462圓	38,152圓

(II) 綠肥作物根瘤菌原種ノ培養配付

道府縣農事試驗場ニ於テ培養配付スベキ綠肥作物根瘤菌ノ原種ハ之ヲ本省ニ於テ培養配付シツツアリ

(III) 優良綠肥作物原種圃ノ設置

本省獎勵金ノ交付ヲ受ケ富山(紫雲英)、三重(外國綠肥)及福岡縣(青刈大豆)ノ三縣農事試驗場ニ於テ施行シタル綠肥作物改良増産試驗ニ於テ選出セル優良綠肥作物ノ普及ヲ圖ランガ爲該縣農事試驗場ニ於ケル之ガ原種圃經營及生産種子ノ配付ニ要スル費用ニ對シ全額ニ相當スル獎勵金ヲ交付シツツアリ

(ロ) 堆肥改良増産獎勵

(I) 道府縣及道府縣農會ニ於ケル施設助成

道府縣及道府縣農會ニ於ケル次ノ施設ヲ爲スニ要スル費用又ハ助成金ニ對シ獎勵金ヲ交付シ之ヲ助成シツツアリ

(1) 堆肥改良増産講習會、堆肥品評會其ノ他堆肥改良増産獎勵ニ關スル施設

(2) 堆肥製造場ノ設置ニ要スル費用ニ對スル助成金

(3) 前記(1)及(2)ノ施設ヲ爲ス者ニ對シテ交付スル助成金

昭和十年度事業概況次ノ如シ(昭和十年十二月現在)

施行道府縣及道府縣農會數 3府 38縣 1道農會及 4縣農會

道府縣及道府縣農會豫算額 30,628圓

獎勵金交付額 19,975圓

(II) 自給肥料改良増産講習會

自給肥料改良増産ニ關スル講習會ヲ開催セントス

(ハ) 自給肥料改良増産獎勵施設ノ擴充

自給肥料改良増産獎勵ニ努ムルハ農村ノ實情ニ徴シテ愈々緊切ノ度ヲ加ヘ各地方ニ於テモ極メテ強ク其ノ必要ヲ痛感シツツアル際ナルヲ以テ昭和七年度ヨリ農村經濟更生施設ノ一トシテ自給肥料改良増産獎勵施設ヲ擴充シ道府縣ヲシテ其ノ地方ノ事情ニ即シテ夫々適切ナル自給肥料改良増産獎勵施設ヲ講ゼシメ之ニ對シテ獎勵金ヲ交付スルト共ニ本省ニ於テ自給肥料改良増産獎勵ニ關シ全國的ニ必要ナル普及宣傳事業ヲ行ヒツツアリ

昭和十年度事業概況次ノ如シ(昭和十年十二月現在)

(I) 道府縣ニ於ケル自給肥料改良増産獎勵施設ニ對シ交付スル獎勵金額 110,500圓(見込額)

(II) 本省ニ於ケル普及宣傳事業

(1) 直接事業

自給肥料改良増産獎勵資料ノ作製配付

(2) 委託事業

帝國農會ニ委託シテ次ノ事業ヲ行フ

○自給肥料増産施用改善研究會ノ開催

○自給肥料改良増産施用獎勵優良農會ノ表彰

○綠肥種子ノ需給及價格調査通報

(四) 講習講話

肥料ニ關スル知識ノ普及ヲ圖ルハ極メテ緊要ナルヲ以テ肥料改良増産獎勵專任技術員、地方農事試驗場職員及各級農會技術員ヲシテ講習講話等ノ方法ニ依リ肥料ニ關スル知識ノ普及ヲ圖ラシメ又本省ヨリモ技術官ヲ派遣シテ地方ノ計畫ヲ助成セシム

肥料ニ關スル試驗研究

(一) 農事試驗場及畜産試驗場ニ於ケル試驗研究

農事試驗場ニ於テ土壤及肥料ニ關シ種々ノ試驗研究ヲ行ヒ、又畜産試驗場ニ於テ厩肥ノ改

良ニ關スル試験ヲ行ヒツツアリ

(二) 細菌ニ依ル空中窒素利用ニ關スル試験研究

東京帝國大學農學部ニ委託シテ細菌ニ依ル空中窒素ノ利用方法ニ關スル試験研究並ニ調査ヲ行ヒツツアリ

(三) 肥料施用方法改善ニ關スル試験研究

施肥方法ノ適否ハ農家經濟上ニ至大ノ影響ヲ及ボスモノナルヲ以テ之ガ改善ヲ圖ラムガ爲青森、山形、栃木、富山、長野、静岡、滋賀、兵庫、廣島、香川、福岡及熊本ノ十二縣ヲ指定シ經費ノ全額ニ相當スル獎勵金ヲ交付シ該縣立農事試験場ニ於テ重要肥料施用方法改善ニ關スル試験研究ヲ行ハシメツツアリ

肥料ニ關スル技術員ノ養成

東京府廳ニ委託シテ肥料検査事務ニ従事スヘキ技術員一名ヲ養成シツツアリ

内地ニ於ケル販賣肥料ノ價格

卸 賣 相 場 (年 別)

年 次	鍊搾粕 (10貫)	大豆油粕 (1箇)	菜種油粕 (10貫)	硫酸安母尼亞		石灰 窒素 20% (1匁)	過磷酸石灰			硫酸 曹達 (1匁)	硫酸 加里 48% (1匁)	骨粉 (10貫)	米 (1石)
				輸入品 (1匁)	内地品 (10貫)		15% (10貫)	19.5% (7.5貫)	48% (1匁)				
大 正													
1	5.13	1.53	2.56	157	—	a)	0.95	a)	105	—	2.46	20.96	
2	5.00	1.54	2.50	153	—	a)	0.93	a)	117	—	2.40	21.39	
3	4.36	1.52	2.52	139	—	a)	1.04	a)	103	—	2.35	16.13	
4	3.94	1.26	2.12	157	—	a)	1.01	a)	109	—	2.14	13.07	
5	4.40	1.43	2.39	199	—	a)	1.21	a)	176	—	2.26	13.76	
6	5.75	1.94	3.24	306	—	a)	1.44	a)	194	—	2.95	19.84	
7	7.86	2.44	4.28	378	—	a)	1.81	1.62	248	—	4.02	32.75	
8	10.82	3.21	5.43	337	13.39	a)	2.40	2.14	214	—	5.38	45.99	
9	10.75	3.65	6.44	274	11.44	a)	3.33	2.87	165	—	6.31	44.63	
10	7.77	2.24	4.19	157	6.66	a)	1.61	1.42	133	—	3.29	36.46	
11	8.70	2.32	4.62	177	7.11	a)	1.53	1.33	136	170	—	35.14	
12	9.14	2.20	4.86	191	8.13	189	1.61	1.42	142	148	4.36	32.62	
13	8.32	2.53	5.06	169	6.91	165	1.70	1.56	140	144	4.30	38.57	
14	8.92	2.80	5.11	185	7.40	168	1.69	1.49	179	135	4.37	41.67	
昭 和													
1	7.64	2.33	4.80	156	6.45	146	1.64	1.49	135	139	4.13	37.79	
2	6.40	2.08	4.31	134	5.32	116	1.54	1.38	122	133	3.56	35.43	
3	6.47	2.24	4.79	130	5.07	107	1.42	1.28	117	124	3.80	31.36	
4	6.64	2.20	4.45	123	4.74	112	1.37	1.23	108	123	3.73	29.33	
5	5.09	1.62	3.59	87	3.32	82	1.27	1.12	92	122	2.64	25.91	
6	3.42	1.07	2.95	71	2.69	60	1.10	1.00	80	122	2.23	18.59	
7	3.96	1.53	3.48	72	2.68	71	1.18	1.08	105	141	2.86	21.23	
8	4.51	1.68	3.56	95	3.52	82	1.15	1.05	101	167	2.81	21.66	
9	4.26	1.57	3.38	95	3.52	78	1.20	1.10	89	137	2.62	26.23	
平 均													
最近三箇年	4.24	1.59	3.47	80	3.24	77	1.18	1.08	98	148	2.76	23.04	
昭和 2-6	5.60	1.84	4.02	109	4.23	95	1.34	1.20	104	125	3.19	28.12	
大正11-昭和1	8.54	2.44	4.89	176	7.20	a)	1.63	1.46	146	147	4.29	37.16	
大正 6-10	8.59	2.70	4.72	290	—	a)	1.12	a)	191	—	4.30	35.93	
1-5	4.57	1.46	2.42	161	—	a)	1.03	a)	122	—	2.39	17.06	
明治 41-45	4.58	1.37	2.41	144	—	a)	1.02	a)	a)	—	2.32	16.13	
36-40	4.26	1.50	2.40	153	—	a)	1.21	a)	a)	—	2.60	14.34	

備考 1. 本表中肥料ハ東京肥料協會發表ノ標準相場ニシテ米價ハ東京市場ニ於ケル中米標準相場ナリ  
 2. 鍊搾粕ハ昭和三年迄ハ四等品、昭和四年以後ハ五等品、菜種油粕ハ内地産ノ價格ナリ  
 3. 骨粉ハ上品ノ價格ナリ  
 4. 1匁=1.016匁 大豆油粕1箇=46斤=7貫360匁=27.6匁



昭和九年道府縣別肥料生産並消費額

地方名	販賣肥料		自給肥料	反當消費額		一戸當消費額	
	生産額	消費額	消費額	販賣肥料	自給肥料	販賣肥料	自給肥料
	千円	千円	千円	円	円	円	円
北海道	6,563	9,450	10,620	1.00	1.13	47.60	53.49
青森	2,222	3,070	4,880	2.31	3.67	35.09	55.77
岩手	1,470	3,400	6,910	2.37	4.82	31.04	63.09
宮城	914	4,260	5,550	2.93	3.81	40.89	53.27
秋田	28	1,570	8,780	1.09	6.11	16.59	92.76
山形	112	5,050	6,840	3.55	4.81	49.78	67.43
福島	491	5,880	9,190	3.07	4.80	42.07	64.75
茨城	600	10,520	8,420	4.82	3.86	56.36	45.11
栃木	83	7,210	9,120	4.99	6.31	65.40	82.73
群馬	539	6,470	6,530	5.65	5.70	54.10	54.61
埼玉	304	9,830	7,700	6.03	4.73	57.85	45.32
千葉	3,445	7,070	11,450	3.67	5.94	43.95	71.18
東京	27,488	3,070	1,710	6.18	3.44	51.05	28.43
神奈川	25,473	2,850	2,250	4.11	3.24	36.45	28.78
新潟	15,643	7,350	8,020	3.02	3.29	35.62	38.87
富山	7,068	5,260	1,890	5.80	2.09	68.28	24.54
石川	1,321	2,800	1,640	3.96	2.32	35.06	20.54
福井	1,228	2,720	2,340	4.38	3.77	39.38	33.88
山梨	100	2,900	3,870	5.43	7.25	34.43	45.95
長野	682	5,840	8,540	3.34	4.95	28.01	40.96
岐阜	692	4,960	7,040	4.83	6.86	35.81	50.83
静岡	7,900	9,030	7,520	6.80	5.66	55.46	46.18
愛知	4,416	13,170	13,040	8.12	8.04	69.67	68.98
三重	4,194	5,130	6,260	4.93	6.01	42.87	52.31
滋賀	1,686	3,210	3,920	4.07	4.97	36.51	44.58

備考 1. 本表ハ道府縣ノ調査ニ依ル  
 2. 耕地面積及農家戸數ハ農林省統計表ニ依ル  
 3. 本表ノ販賣肥料消費總額ハ第19頁ニ於ケル消費見込額トハ調査方法ノ異ニスルヲ以テ一致セズ從ツテ反當消費額モ卷頭揭示ノ圖表ト一致セズ

地方名	販賣肥料		自給肥料	反當消費額		一戸當消費額	
	生産額	消費額	消費額	販賣肥料	自給肥料	販賣肥料	自給肥料
	千円	千円	千円	円	円	円	円
京都	463	3,000	3,910	5.01	6.53	37.87	49.35
大阪	16,262	3,430	4,080	5.81	6.91	41.84	49.77
兵庫	30,385	7,550	10,240	5.84	7.92	41.53	56.33
奈良	169	2,660	3,440	5.93	7.67	41.46	53.62
和歌山	517	4,510	3,770	9.09	7.60	56.19	46.97
鳥取	224	1,600	1,610	3.30	3.32	27.73	27.90
島根	126	2,290	5,890	2.78	7.14	21.58	55.50
岡山	3,631	6,170	8,040	4.99	6.50	38.66	50.37
広島	728	4,850	10,080	4.40	9.14	25.61	53.23
山口	5,426	3,150	5,430	2.94	5.07	26.49	45.66
徳島	539	3,260	3,270	6.16	6.18	40.29	40.42
香川	740	5,080	3,420	9.90	6.67	57.88	38.97
愛媛	11,706	4,350	7,460	4.78	8.19	33.62	57.65
高知	42	2,280	6,990	3.38	10.36	31.08	95.29
福岡	17,190	10,690	11,220	7.44	7.81	71.95	75.51
佐賀	291	3,470	3,760	4.81	5.21	52.60	57.00
長崎	1,095	2,650	6,660	2.99	7.53	24.74	62.19
熊本	6,942	4,650	8,160	2.96	5.19	32.56	57.14
大分	699	2,460	6,460	2.67	7.01	19.94	52.37
宮崎	1,320	2,340	6,640	2.49	7.05	28.44	80.71
鹿児島	2,506	5,480	11,420	2.96	6.17	24.88	51.85
沖縄	467	1,010	3,940	1.68	6.55	10.92	42.60
計又ハ平均	216,130	229,000	299,920	3.79	4.67	40.77	53.39

昭和九年道府縣別肥料共同購入額

地方名	農會=依 ルモノ	産業組合 =依ルモノ	其ノ他團 體=依ル モノ	合計	團 體 數			
					農 會	産業組合	其ノ他	計
北海道	千四 239	千四 6,060	千四 458	千四 6,757	68	371	398	837
青森	50	873	230	1,153	42	171	124	337
岩手	19	192	210	421	19	47	206	272
宮城	125	1,844	382	2,351	14	134	71	219
秋田	82	807	118	1,007	48	142	67	257
山形	136	1,329	459	1,924	16	141	202	359
福島	15	893	701	1,609	3	216	1,905	2,124
茨城	85	1,730	646	2,461	119	297	530	946
栃木	315	1,105	665	2,086	70	151	342	563
群馬	74	722	1,326	2,122	20	199	1,621	1,840
埼玉	183	1,208	1,304	2,695	80	216	1,374	1,670
千葉	299	1,461	441	2,201	29	212	801	1,042
東京	93	264	174	531	4	49	63	116
神奈川	a)	a)	a)	a)	a)	a)	a)	a)
新潟	a)	a)	a)	a)	a)	a)	a)	a)
富山	4	1,985	1	1,990	1	197	91	289
石川	5	362	239	606	7	183	188	378
福井	72	1,326	242	1,640	30	142	134	306
山梨	111	500	473	1,084	24	110	810	944
長野	101	1,522	532	2,155	49	204	1,285	1,538
岐阜	153	1,295	755	2,203	92	265	1,403	1,760
静岡	1,100	2,767	607	4,474	641	315	607	1,563
愛知	b)	3,015	2,566	5,581	b)	434	2,368	2,802
三重	34	1,762	1,089	2,885	36	221	1,029	1,286
滋賀	26	1,316	228	1,570	20	157	122	299

備考 1. 本表ハ道府縣ノ報告ニヨル  
2. a)=不詳  
3. b)=其ノ他ニ含ム

地方名	農會=依 ルモノ	産業組合 =依ルモノ	其ノ他團 體=依ル モノ	合計	團 體 數			
					農 會	産業組合	其ノ他	計
京都	千四 163	千四 953	千四 206	千四 1,322	151	199	277	627
大阪	18	556	937	1,511	3	86	684	773
兵庫	275	544	942	1,761	81	270	927	1,278
奈良	54	518	303	875	35	98	459	592
和歌山	354	857	—	1,211	4	142	1	147
鳥取	41	682	161	884	13	129	240	382
島根	—	922	188	1,110	—	232	851	1,083
岡山	138	1,994	976	3,108	77	207	203	487
廣島	231	1,808	563	2,602	103	245	569	917
山口	30	2,124	110	2,264	18	219	177	414
徳島	23	567	409	999	115	141	462	718
香川	52	1,852	196	2,100	21	136	191	348
愛媛	60	1,648	552	2,260	10	148	119	277
高知	10	216	150	376	15	144	540	699
福岡	254	4,048	1,158	5,460	66	318	4,670	5,054
佐賀	153	1,491	432	2,076	25	105	313	443
長崎	116	391	65	572	81	56	91	228
熊本	255	936	667	1,858	128	122	976	1,226
大分	63	531	371	965	35	148	1,225	1,408
宮崎	4	641	282	927	3	92	151	246
鹿児島	303	2,979	532	3,814	53	202	154	409
沖縄	4	234	368	606	10	63	145	218
合 計								
昭和 9	5,922	60,830	23,415	90,167	2,479	8,076	29,166	39,721
8	5,888	50,491	24,652	81,031	2,438	7,297	30,530	40,265
7	5,206	43,816	23,572	72,594	2,133	6,219	28,013	36,365
6	6,033	38,736	21,669	66,438	2,173	6,024	26,846	35,043
5	8,521	49,610	26,346	84,477	2,137	5,716	26,154	34,007

昭和九年道府縣別肥料共同配合額

地 方 名	農會=依 ルモノ	産業組合 =依ルモ ノ	其ノ他團 體=依ル モノ	合 計	團 體 數			
					農 會	産業組合	其ノ他	計
北 海 道	—	千円 320	—	千円 320	—	26	—	26
青 森 手	—	7	—	7	—	2	—	2
岩 手 城	—	17	—	17	—	7	—	7
宮 城 田	6	75	—	81	2	9	3	14
秋 田	36	150	40	226	42	47	66	155
山 形	14	55	61	130	3	7	58	68
福 島	7	33	72	112	2	5	2	9
茨 城	13	45	36	94	20	9	60	89
栃 木	9	80	166	255	9	13	93	115
群 馬	49	416	827	1,292	14	66	1,112	1,192
埼 玉	22	289	534	845	8	31	616	655
千 葉	15	64	122	201	6	20	136	162
東 京	—	31	12	43	—	7	7	14
神 奈 川	a)	a)	a)	a)	a)	a)	a)	a)
新 潟	a)	a)	a)	a)	a)	a)	a)	a)
富 山	d)	6	—	6	1	13	—	14
石 川	d)	156	20	176	1	202	7	210
福 井	1	—	—	1	1	—	—	1
山 梨	47	61	88	196	12	26	340	378
長 野	65	425	31	521	13	77	80	170
岐 阜	67	232	125	424	18	71	464	553
靜 岡	557	463	463	1,483	465	176	485	1,126
愛 知	b)	518	433	951	b)	202	934	1,136
三 重	76	982	719	1,777	56	267	943	1,266
滋 賀	d)	d)	1	1	1	1	9	11

備考 1. 本表ハ道府縣ノ報告ニ依ル  
 2. a)=不詳  
 3. b)=其ノ他ニ含ム  
 4. d)=千圓ニ達セズ

昭和九年道府縣別肥料共同配合額

地 方 名	農會=依 ルモノ	産業組合 =依ルモ ノ	其ノ他團 體=依ル モノ	合 計	團 體 數				
					農 會	産業組合	其ノ他	計	
京 都	千円 26	千円 55	千円 5	千円 86	9	15	21	45	
大 阪	19	41	—	60	3	10	—	13	
兵 庫	178	292	44	514	40	70	98	208	
奈 良	1	50	30	81	2	18	76	96	
和 歌 山	117	50	15	182	2	3	18	23	
鳥 取	1	20	6	27	2	13	33	48	
島 根	—	117	3	120	—	24	15	39	
岡 山	—	8	—	8	—	1	—	1	
廣 島	36	264	193	493	27	114	276	417	
山 口	2	32	6	40	3	11	11	25	
德 島	1	64	7	72	4	8	19	31	
香 川	14	103	2	119	5	11	7	23	
愛 媛	19	59	79	157	5	16	25	46	
高 知	—	34	2	36	—	7	4	11	
福 岡	2	114	22	138	1	7	64	72	
佐 賀	46	378	137	561	7	36	165	208	
長 崎	53	92	6	151	24	34	19	77	
熊 本	112	77	100	289	41	21	152	214	
大 分	15	162	126	303	34	40	203	277	
宮 崎	—	321	16	337	—	4	19	23	
鹿 兒 島	64	442	12	518	10	35	77	122	
沖 繩	24	200	1	225	5	1	3	9	
合 計									
昭 和	9	1,714	7,400	4,562	13,676	898	1,783	6,720	9,401
	8	1,750	5,339	4,327	11,416	760	1,470	6,051	8,281
	7	1,180	3,528	3,947	8,655	513	1,411	6,672	8,596
	6	992	2,956	3,738	7,686	451	1,277	6,578	8,306
	5	1,580	3,911	4,202	9,693	608	1,208	5,898	7,714



世界ニケル最近三ヶ年平均國別肥料及肥料原料生産並消費額

(其ノ一)

國別	磷 石		過 磷 酸 石 灰		加 里 鹽 類	
	生 産	消 費	生 産	消 費	生 産	消 費
獨逸	—	566,092	654,333	977,600	(4) 991,700	(4) 603,500
白 耳 義	17,502	226,396	302,035	115,600	—	(10) 129,033
丁 抹	—	119,132	222,333	290,900	—	(10) 44,833
西 班 牙	10,740	514,850	949,563	852,433	(4) 58,005	(4) 24,367
佛 蘭 西	87,257	1,022,441	1,423,667	1,561,000	(1)(4) 410,567	(4) 188,267
英 吉 利	—	322,394	374,244	400,233	—	(10) 143,467
伊 太 利	—	501,044	823,988	1,002,967	—	(4) 12,000
諾 威	—	10,746	17,210	45,933	—	(4) 8,400
和 蘭	—	313,588	489,945	161,767	—	(10) 241,667
瑞 典	—	103,873	210,379	195,667	—	(10) 73,333
露 西 亞	1,048,283	(2) 845,561	608,099	624,300	(2)(4) 17,500	—
加 奈 陀	1,067	71,607	34,958	53,467	—	(4) 4,100
智 利	—	—	—	—	—	—
北 米 合 衆 國	2,244,109	1,433,507	(3) 2,178,868	(3) 775,533	(4) 81,419	(4) 188,333
濠 太 刺 利	533	377,880	629,897	630,000	—	(10) 6,400
ア ル セ リ ア	574,017	35,400	69,200	80,000	—	(10) 11,133
チ ュ ニ ス	1,878,667	112,971	34,083	40,800	—	(10) 1,305
ナ ウ ル	(8) 346,484	—	—	—	—	—
モ ロ ッ コ	985,467	—	29,333	21,333	—	(10) 2,300

- 備考 1. 本表ハ萬國農事協會發行ノ「萬國農事統計年報」ニ依ル1931年—1933年ノ三箇年平均ヲ示ス  
 2. 消費額ノ記載ナキ國ノ消費額ハ生産額ニ輸出入超過額ヲ加減シテ算出セリ  
 3. (1)…1930—1932年平均 (6)…他ノ窒素質肥料ノ生産モ硫酸安母尼亞トシテ計上ス  
 (2)…1932—1933年二箇年平均 (7)…純窒素トシテノ數量ヲ示ス  
 (3)…調合肥料ノ製造ニ使用シタルモノヲ除ク (8)…輸出額  
 (4)…K<sub>2</sub>Oトシテノ數量ヲ示ス (9)…輸入額  
 (5)…尿素及鹽化アンモニアヲ含ム (10)…輸入超過額

(其ノ二)

國別	硫 酸 安 母 尼 亞		石 灰 窒 素		硝 酸 曹 達	
	生 産	消 費	生 産	消 費	生 産	消 費
獨逸	—	(5) 454,600	346,680	377,500	—	54,000
白 耳 義	251,000	122,000	—	(10) 16,533	—	(10) 60,300
丁 抹	—	(10) 46,400	—	867	—	(10) 32,733
西 班 牙	14,245	345,700	—	1,567	—	76,300
佛 蘭 西	340,667	(1) 371,333	44,567	44,000	32,667	(1) 353,667
英 吉 利	571,696	160,533	—	(10) 1,885	—	(1) 43,433
伊 太 利	122,708	107,467	101,220	101,400	4,293	47,267
諾 威	—	167	21,861	3,567	54,896	7,771
和 蘭	385,480	227,400	—	(10) 10,267	—	(10) 30,433
瑞 典	(6)(7) 5,800	13,633	—	—	—	(10) 22,133
露 西 亞	(2)(6) 96,400	—	—	—	—	(10) 372
加 奈 陀	51,001	9,633	47,532	833	—	5,733
智 利	—	—	—	—	754,233	(1) 10,433
北 米 合 衆 國	(3) 360,971	548,000	—	(9) 60,167	(1) 539,659	(1) 820,333
濠 太 刺 利	11,959	21,667	—	(10) 378	—	(10) 2,200
ア ル セ リ ア	—	7,333	—	(10) 367	—	(10) 1,233
チ ュ ニ ス	—	233	—	—	—	(10) 200
ナ ウ ル	—	—	—	—	—	—
モ ロ ッ コ	—	—	—	—	—	—

昭和九年外地ニ於ケル肥料ノ生産並消費額

	朝 鮮				臺 灣			
	生 産		消 費		生 産		消 費	
	數 量	價 額	數 量	價 額	數 量	價 額	數 量	價 額
魚 肥 類	123,296	9,752	50,028	2,897	168	10	159	16
骨 粉	a)	a)	a)	a)	94	7	99	7
大 豆 油 粕	25,896	1,548	52,194	2,723	13,965	782	228,161	12,262
棉 實 油 粕	8,803	418	a)	a)	-	-	-	-
落 花 生 油 粕	a)	a)	a)	a)	4,778	227	5,071	243
油 粕 類 總 額	37,595	2,050	59,144	3,054	19,084	1,018	233,595	12,516
硫 酸 安 母 尼 亞	310,414	31,379	213,018	21,419	-	-	111,830	10,396
過 磷 酸 石 灰	-	-	84,004	2,564	17,913	515,160	53,803	1,833
石 灰 窒 素	-	-	28,449	2,253	-	-	714	68
硫 酸 加 里	-	-	1,772	237	-	-	1,294	170
化 成 肥 料	54,381	6,816	35,734	4,064	39	2	34,971	3,502
調 合 肥 料	3,762	307	51,127	3,179	61,821	4,336	92,314	6,540
總 額	595,791	51,567	560,490	40,334	99,137	5,889	528,874	35,060

備考 1. 本表ハ朝鮮及臺灣總督府發行肥料要覽ニ依ル  
 2. a)=資料ヲ缺ク

附 録

目次

内地ニ於ケル肥料ノ總消費額……………	1
自明治三十六年 至昭和九年 内地ニ於ケル販賣肥料ノ生産、貿易及消費額ノ消長……………	1
内地ニ於ケル肥料ノ生産、貿易及消費額……………	2
内地ニ於ケル主要販賣肥料ノ製産額……………	4
主要販賣肥料ノ輸入額……………	5
主要販賣肥料ノ移入額……………	6
主要販賣肥料ノ輸出額……………	7
主要販賣肥料ノ移出額……………	7
主要販賣肥料ノ消費見込額……………	8
最近三箇年平均主要販賣肥料需給一覽……………	10

内地ニ於ケル肥料ノ總消費額

年次	昭和七年	昭和八年	昭和九年	三箇年平均
販賣肥料	千円 195,772	千円 222,824	千円 228,841	千円 215,812
自給肥料	260,270	297,900	299,920	286,030
總計	456,042	520,724	528,761	501,842

自明治三十六年  
至昭和九年 内地ニ於ケル販賣肥料ノ生産貿易及消費額ノ消長

年次	自明治卅六年 至明治四十年 五ヶ年平均		自明治四十一年 至大正元年 五ヶ年平均		自大正元年 至大正五年 五ヶ年平均		自大正六年 至大正十年 五ヶ年平均		自大正十一年 至昭和元年 五ヶ年平均		自昭和七年 至昭和九年 三ヶ年平均	
	價額	指數	價額	指數	價額	指數	價額	指數	價額	指數	價額	指數
生産額	千円 23,350	100	千円 37,110	159	千円 70,220	301	千円 164,344	704	千円 181,916	779	千円 218,018	934
輸入額	19,950	100	38,110	191	49,660	249	137,430	689	154,310	773	63,902	320
移入額	-	-	3,090	100	4,635	150	7,630	247	11,524	373	24,584	796
輸出額	290	100	660	228	2,013	704	2,177	751	1,411	487	12,373	4,267
移出額	40	100	1,060	2,650	2,580	6,450	6,190	15,475	8,200	20,500	18,502	46,255
消費額	39,440	100	67,840	172	106,920	271	260,903	662	289,528	734	215,812	547

内地ニ於ケル肥料ノ生産貿易及消費額

数量  
(一) 販賣肥料

年次 種別	昭和七年	昭和八年	昭和九年	三箇年平均
生産額	3,825,889 <sup>尾</sup>	4,188,369 <sup>尾</sup>	4,412,125 <sup>尾</sup>	4,142,128 <sup>尾</sup>
輸入額	967,835	911,103	1,128,201	1,002,380
移入額	376,485	292,124	407,005	358,538
製造原料消費額	926,728	1,047,633	1,170,013	1,048,125
輸出額	90,888	159,393	191,809	147,363
移出額	222,720	270,732	376,976	290,143
消費見込額	3,929,873	3,913,838	4,208,533	4,017,415

備考 消費見込額ハ生産額ニ輸入額ヲ加算シ製造原料消費額及輸移出額ヲ控除セルモノナリ

(二) 自給肥料

年次 種別	昭和七年	昭和八年	昭和九年	三箇年平均
生産額	58,930,913 <sup>尾</sup>	61,758,600 <sup>尾</sup>	63,805,613 <sup>尾</sup>	61,498,375 <sup>尾</sup>

価格  
額

(一) 販賣肥料

年次 種別	昭和七年	昭和八年	昭和九年	三箇年平均
生産額	183,989 <sup>千円</sup>	227,936 <sup>千円</sup>	242,130 <sup>千円</sup>	218,018 <sup>千円</sup>
輸入額	50,900	66,511	74,296	63,902
移入額	24,128	21,569	28,054	24,584
製造原料消費額	44,907	62,936	71,609	59,817
輸出額	6,583	13,261	17,275	12,373
移出額	11,755	16,995	26,755	18,502
消費見込額	195,772	222,824	228,841	215,812

備考 消費見込額ハ生産額ニ輸入額ヲ加算シ製造原料消費額及輸移出額ヲ控除セルモノナリ

(二) 自給肥料

年次 種別	昭和七年	昭和八年	昭和九年	三箇年平均
生産額	260,270 <sup>千円</sup>	297,900 <sup>千円</sup>	299,920 <sup>千円</sup>	286,030 <sup>千円</sup>

内地ニ於ケル主要販賣肥料ノ生産額

數 量

年次 肥料名	昭和七年	昭和八年	昭和九年	三箇年平均
大豆油粕	221,369	244,768	283,241	249,793
菜種油粕	79,117	74,105	90,887	81,370
棉實油粕	19,809	28,551	30,533	26,298
魚肥類	241,236	298,273	327,782	289,097
硫酸安母尼亞	459,663	471,398	494,350	475,137
石灰窒素	180,583	223,409	197,252	200,415
過磷酸石灰	1,041,497	1,116,573	1,126,149	1,094,740
硫酸加里	203	182	122	169
調合肥料	616,828	710,086	722,547	683,154

價 額

年次 肥料名	昭和七年	昭和八年	昭和九年	三箇年平均
大豆油粕	11,726	16,986	17,622	15,445
菜種油粕	6,516	6,332	7,259	6,702
棉實油粕	1,206	1,887	1,582	1,558
魚肥類	15,554	21,433	25,249	20,745
硫酸安母尼亞	36,126	41,151	42,310	39,862
石灰窒素	10,660	15,159	14,323	13,381
過磷酸石灰	29,219	33,148	34,771	32,379
硫酸加里	34	23	7	21
調合肥料	30,659	42,408	42,812	38,626

主要販賣肥料ノ輸入額

數 量

年次 肥料名	昭和七年	昭和八年	昭和九年	三箇年平均
大豆油粕	629,407	539,586	646,032	605,008
菜種油粕	69,686	44,175	35,245	49,702
棉實油粕	21,718	65,789	84,158	57,222
硝酸曹達	23,757	34,902	39,804	32,821
硫酸安母尼亞	118,735	108,449	160,901	129,362
硫酸加里	18,698	23,381	48,875	30,318

價 額

年次 肥料名	昭和七年	昭和八年	昭和九年	三箇年平均
大豆油粕	28,471	33,635	34,410	32,172
菜種油粕	3,855	2,591	1,858	2,768
棉實油粕	1,329	3,830	4,672	3,277
硝酸曹達	2,049	3,858	3,494	3,134
硫酸安母尼亞	7,035	9,421	13,807	10,088
硫酸加里	2,111	3,986	6,065	4,054

主要販賣肥料ノ移入額

數 量

年次 肥料名	昭和七年	昭和八年	昭和九年	三箇年平均
米 糠 (朝鮮)	74,563	69,040	79,945	74,516
魚 骨 粉 (朝鮮)	48,489	38,393	51,211	46,031
大 豆 油 粕 (朝鮮)	9,394	27,573	88,411	41,793
糠 骨 粉 (樺太)	54,094	35,692	48,201	45,996

價 額

年次 肥料名	昭和七年	昭和八年	昭和九年	三箇年平均
米 糠	1,038	992	1,051	1,027
魚 骨 粉	3,501	3,221	4,096	3,606
大 豆 油 粕	505	1,689	4,504	2,233
糠 骨 粉	4,410	3,907	5,033	4,450

主要販賣肥料ノ輸出額

數 量

年次 肥料名	昭和七年	昭和八年	昭和九年	三箇年平均
油 粕 類	22,751	22,308	32,695	25,918
硫酸安母尼亞	17,956	50,061	1,526	23,181
其ノ他肥料	50,181	87,024	157,588	98,264

價 額

年次 肥料名	昭和七年	昭和八年	昭和九年	三箇年平均
油 粕 類	1,464	1,536	2,130	1,710
硫酸安母尼亞	1,149	3,855	145	1,716
其ノ他肥料	3,970	7,870	15,000	8,947

主要販賣肥料ノ移出額

數 量

年次 肥料名	昭和七年	昭和八年	昭和九年	三箇年平均
硫酸安母尼亞 (朝鮮及臺灣)	67,440	62,244	88,058	72,581
過磷酸石灰 (朝鮮及臺灣)	81,000	106,851	121,559	103,137
調合肥料 (臺灣)	22,892	35,444	35,005	31,114

價 額

年次 肥料名	昭和七年	昭和八年	昭和九年	三箇年平均
硫酸安母尼亞	4,671	6,004	9,028	6,568
過磷酸石灰	2,685	3,475	4,261	3,474
調合肥料	1,505	2,734	2,747	2,329

主要販賣肥料ノ消費見込額

數 量

年次 肥料名	昭和七年	昭和八年	昭和九年	三箇年平均
大豆油粕	813,983	770,029	978,277	854,096
菜種油粕	100,717	73,832	104,708	93,086
棉實油粕	22,548	67,902	118,220	69,557
魚肥類	365,973	385,975	333,688	361,879
過磷酸石灰	960,497	1,009,722	1,004,590	991,603
硫酸安母尼亞	618,125	551,264	650,416	606,602
石灰窒素	177,632	216,525	169,071	187,743
硝酸曹達	22,705	32,914	38,944	31,521
硫酸加里	13,013	21,715	48,561	27,763
調合肥料	593,936	674,642	687,542	652,040

備考 1. 本表消費見込額中ニハ肥料ノ製造原料ニ供シタル額ヲ含ム

2. 油粕類ニハ粉末肥料ヲ含マズ


第一節 肥料消費見込額ノ平均年率

價 額

年次 肥料名	昭和七年	昭和八年	昭和九年	三箇年平均
大豆油粕	37,844	49,515	54,055	47,138
菜種油粕	6,457	5,173	7,488	6,373
棉實油粕	1,379	3,950	6,533	3,954
魚肥類	24,964	29,738	24,457	26,386
過磷酸石灰	26,534	29,673	30,510	28,906
硫酸安母尼亞	46,541	48,885	55,180	50,202
石灰窒素	10,428	14,420	11,710	12,186
硝酸曹達	1,943	3,659	3,415	3,006
硫酸加里	1,421	3,719	6,009	3,716
調合肥料	29,154	39,674	40,065	36,298

備考 1. 本表消費見込額中ニハ肥料ノ製造原料ニ供シタル額ヲ含ム

2. 油粕類ニハ粉末肥料ヲ含マズ

最近三箇年平均主要販賣肥料需給一覽

數 量

種 別 肥料名	生産額	輸入額	移入額	輸出額	移出額	消費見込額
大豆油粕	212,548 (249,793)	605,008	41,793	4,986	267	854,096
菜種油粕	44,842 (81,370)	49,702	-	12	1,447	93,085
棉實油粕	10,672 (26,298)	57,222	1,663	-	-	69,557
魚肥類	289,097	2,069	110,738	40,026	-	361,878
過磷酸石灰	1,094,740	-	-	a)	103,137	991,603
硫酸安母尼亞	475,137	129,362	97,865	23,181	72,581	606,602
石灰窒素	200,415	2,862	-	5,090	10,444	187,743
硝酸曹達	-	32,821	-	1,300	-	31,521
硫酸加里	169	30,318	-	1,988	736	27,763
調合肥料	683,154	-	-	-	31,114	652,040

- 備考 1. 本表ハ消費見込額中ニハ肥料ノ製造原料ニ供シタル額ヲ含ム、從テ石灰窒素ノ消費見込額中ニハ石灰窒素ヲ硫酸安母尼亞其ノ他ニ變成セル額 76,137 吨ヲ含ム
2. 植物油粕類ニアリテハ固形肥料ヲ單ニ粉碎スル事ヲモ肥料取締上製造ト見做シ生産額ニ加算シアルニヨリ消費見込額ノ算出ニハ該粉末ヲ控除スルヲ適當トス、故ニ上表生産額ハコノ粉末ヲ控除セル額ヲ掲ゲ括弧内ニコレヲ含ム總額ヲ示セリ
3. a) = 不詳

價 額

種 別 肥料名	生産額	輸入額	移入額	輸出額	移出額	消費見込額
大豆油粕	千円 13,138 (15,445)	千円 32,172	千円 2,233	千円 392	千円 13	千円 47,138
菜種油粕	3,739 (6,702)	2,768	-	1	134	6,372
棉實油粕	555 (1,558)	3,277	122	-	-	3,954
魚肥類	20,745	169	9,520	4,048	-	26,386
過磷酸石灰	32,379	-	-	a)	3,474	28,905
硫酸安母尼亞	39,862	10,088	8,536	1,716	6,569	50,201
石灰窒素	13,381	205	-	458	942	12,186
硝酸曹達	-	3,134	-	128	-	3,006
硫酸加里	21	4,054	-	247	112	3,716
調合肥料	38,626	-	-	-	2,329	36,297

- 備考 1. 本表消費見込額中ニハ肥料ノ製造原料ニ供シタル額ヲ含ム、從テ石灰窒素ノ消費見込額中ニハ石灰窒素ヲ硫酸安母尼亞其ノ他ニ變成セル額 4,608 千圓ヲ含ム
2. 前頁ニ同ジ
3. a) = 不詳



昭和十年平均主要農作物產額一覽

農 務 局

品名	單位	產額	單位	產額	單位	產額	單位	產額
米	石	1,100,000	麥	100,000	粟	50,000	大豆	20,000
小豆	石	10,000	綠豆	5,000	蠶絲	100,000	棉花	50,000
花生	石	10,000	芝麻	5,000	茶	10,000	糖	5,000
橡子	石	10,000	栗子	5,000	柿	10,000	蘋果	5,000
梨	石	10,000	葡萄	5,000	柑橘	10,000	鳳梨	5,000
西瓜	石	10,000	甜瓜	5,000	南瓜	10,000	茄子	5,000
白菜	石	10,000	蘿蔔	5,000	菠菜	10,000	韭菜	5,000
大葱	石	10,000	洋蔥	5,000	馬鈴薯	10,000	芋頭	5,000
甘藷	石	10,000	玉米	5,000	高粱	10,000	水稻	5,000


此表係根據農務局調查所得之資料，經整理而成。其內容之詳實，尚祈各界人士，予以鑒察。如有錯誤，請即函告，以便更正。此致。

昭和十年十二月廿四日印刷  
 昭和十年十二月廿七日發行

農 林 省 農 務 局

東京市京橋區入舟町二丁目九番地ノ二  
 印刷者 小 藥 政 吉  
 東京市京橋區入舟町二丁目九番地ノ二  
 印刷所 小 藥 印 刷 所  
 電話京橋(56)五六七六番

14.2  
244

14. 2□-244  
  
1200501168003

14.2□  
244

終