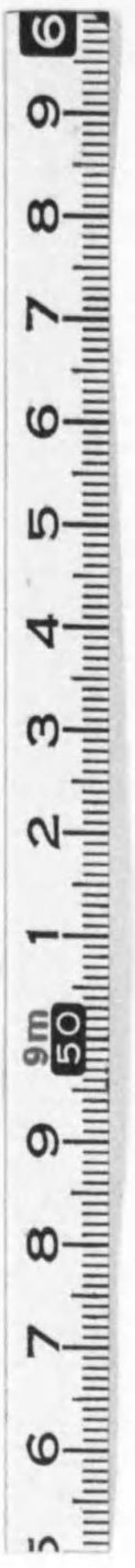



始



昭和三年

繭統計表



農林大臣官房統計課

昭和四年三月刊行



昭 和 三 年

# 繭 統 計 表

農 林 大 臣 官 房 統 計 課

昭 和 四 年 三 月 刊 行



14.4-219

## 凡 例

- 一、本書ハ大正十四年農林省令第二十五號農林省統計報告規則ニ基キ道府縣ヨリ提出セル報告書ニ依リ之ヲ編成ス但シ第五表ハ大藏省ノ調査資料ニ依ル
- 二、本書ハ昭和三年ノ事實ヲ掲載シ尙各表ノ冒頭ニ最近十箇年間ニ於ケル數字ヲ添附シテ累年比較ノ便ニ供ス
- 三、本書各表中事實ナキモノニ付テハ「—」ヲ、事實不詳ナルモノ又ハ調査ヲ缺クモノニ付テハ「…」ヲ附ス
- 四、累年ノ數字ニシテ曩ニ刊行ノ統計表ト異ルモノアルハ誤謬訂正ヲ爲シタルニ由ル
- 五、大正十一年分ニ「◎」ヲ附シタルハ震災ニ因リ統計資料焼失シタルガ爲神奈川縣ノ分ヲ含マザルモノトス



表 情 録 簡

農 林 省 育 兒 局 簡 情 表

昭和三年四月



目次

一、出產之種類及產額 ..... 一

二、出產之種類及產額 ..... 二

三、出產之種類及產額 ..... 三

四、出產之種類及產額 ..... 四

五、出產之種類及產額 ..... 五

六、出產之種類及產額 ..... 六

七、出產之種類及產額 ..... 七

八、出產之種類及產額 ..... 八

九、出產之種類及產額 ..... 九

十、出產之種類及產額 ..... 十

十一、出產之種類及產額 ..... 十一

十二、出產之種類及產額 ..... 十二

十三、出產之種類及產額 ..... 十三

十四、出產之種類及產額 ..... 十四

十五、出產之種類及產額 ..... 十五

十六、出產之種類及產額 ..... 十六

十七、出產之種類及產額 ..... 十七

十八、出產之種類及產額 ..... 十八

十九、出產之種類及產額 ..... 十九

二十、出產之種類及產額 ..... 二十

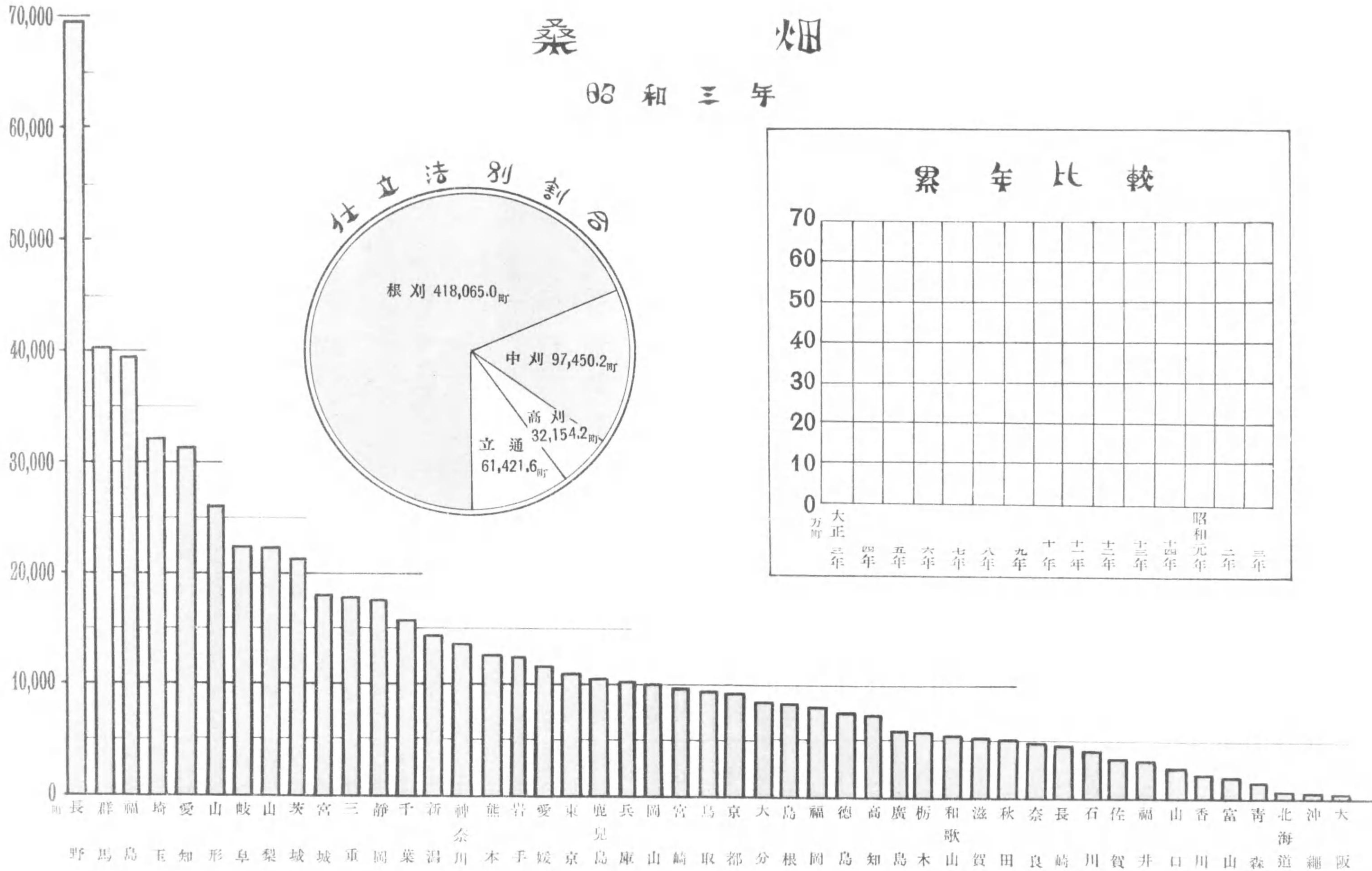
目次

圖表		
概要	.....	頁 I
1. 桑苗	.....	1
2. 桑畑	.....	2
3. 繭產額	.....	4
4. 天蠶及柞蠶	.....	12
5. 繭輸出入	.....	12



# 桑畑

昭和三年





**桑畑** 昭和三年六月末日現在ニ於ケル桑畑段別ハ 609,091.0町ニシテ之ヲ前年ニ比スレバ 14,383.6町(二分四厘)ヲ増加セリ。而シテ之ヲ桑ノ仕立法ニ依リ區別スレバ

根刈	418,065.0町	(六割九分)
中刈	97,450.2町	(一割六分)
高刈	32,154.2町	(五分)
立通	61,421.6町	(一割)

ナリ。又之ヲ栽培地別ニ分テバ

本畑536,303.1町(八割八分) 其ノ他ノ畑50,481.2町(八分) 其ノ他22,306.7町(四分)ニシテ最近十箇年間ニ於ケル趨勢ヲ觀レバ大正十一、十二兩年ニ於テ僅少ノ減少ヲ見タルモ大體漸増ノ傾向ニアリ。

**桑苗** 昭和三年ニ於ケル桑苗ハ生産戸數 199,183 戸、生産苗木數 555,042,238本ニシテ之ヲ前年ニ比スレバ生産戸數 32,012戸(一割四分)ヲ減少シ、苗木數ニ於テハ 268,716,649本(三割三分)ヲ減少シ最近五箇年來著シキ増加ノ傾向ニアリシニ對シテ反對ノ現象ヲ示セリ。

而シテ苗木ノ種類別ニ觀レバ

實生	109,476,642本	(二割)
接木	305,187,149本	(五割五分)
代出	80,794,958本	(一割四分)
取木	54,048,320本	(一割)
其ノ他	5,535,169本	(一分)

ナリ。又之ヲ地方別ニ觀レバ産額最モ多キハ愛知ニシテ全産額ノ一割五分ヲ占メ、之ニ次グハ長野、静岡、群馬、茨城、埼玉、福島、熊本ノ諸地方トス。

**養蠶戸數** 昭和三年ニ於ケル養蠶戸數ハ

實總戸數 2,165,178 戸 春蠶 1,929,438 戸 夏秋蠶 2,029,348 戸 (内春蠶ヲモ例 1,793,608 戸 育シタルモノ)

ナリ。之ヲ前年ニ比スレバ實總戸數 61,670 戸(三分)、春蠶 81,543 戸(四分四厘)、夏秋蠶 79,413 戸(四分一厘)ヲ何レモ増加セリ。而シテ最近十箇年間ニ於ケル趨勢ヲ觀ルニ大正八年迄ハ逐年増加ノ傾向ニ在リシガ大正九、十、十一年ハ相次イデ減少シ十二年ヨリハ再ビ増加ノ傾向ニ轉ゼリ。

**蠶種掃立枚數** 昭和三年ニ於ケル蠶種掃立枚數ハ

總數 18,889,958枚 春蠶 7,925,946枚(四割二分) 夏秋蠶 10,964,012枚(五割八分)ニシテ之ヲ前年ニ比スレバ總數ニ於テ 460,529枚(二分五厘)ヲ、春蠶ニ於テ 455,922枚(六分一厘)ヲ、夏秋蠶ニ於テ 4,607枚(四毛)ヲ何レモ増加セリ。

而シテ總數ヲ白繭種ト黄繭種トニ區別スレバ

白繭種 15,285,159枚(八割一分) 黄繭種 3,604,799枚(一割九分)

ナリ。最近十箇年間ノ趨勢ヲ觀ルニ大正十三年迄ハ概シテ漸減ノ傾向ヲ辿リシガ大正十四年ヨリ漸増ノ傾向ヲ示セリ。

繭産額 昭和三年ニ於ケル繭産額ハ

總數 93,858,883貫 551,684,268圓 春蠶 49,561,743貫 314,595,401圓 夏秋蠶 44,297,140貫 237,088,867圓

ニシテ之ヲ前年ニ比スレバ總數ニ於テ 2,996,324貫(三分三厘)ヲ、春蠶ニ於テ 3,333,116貫(七分二厘)ヲ増加シタルモ夏秋蠶ニ於テハ 336,792貫(八厘)ヲ減少セリ。

而シテ之ヲ白繭種ト黄繭種トニ區別スレバ

白繭種 70,231,921貫(七割五分) 黄繭種 23,626,962貫(二割五分)

ニシテ又之ヲ上繭、玉繭、屑繭ニ區別スレバ

上繭 80,985,811貫(八割六分) 玉繭 8,391,352貫(九分) 屑繭 4,481,720貫(五分)

ナリ。今最近十箇年間ニ於ケル産額ノ趨勢ヲ觀ルニ大正八年以來逐年減少ノ傾向ヲ辿リシガ十二年ヨリ漸増ノ傾向ニ轉ゼリ。又之ヲ地方別ニ觀レバ長野ノ一千餘萬貫首位ニアリ之ニ次グハ群馬、埼玉、愛知、岐阜、山梨、福島、三重、茨城、愛媛、熊本、静岡、千葉、山形、岡山、徳島ノ順序ニシテ何レモ二百萬貫以上ヲ産シ上記ノ諸縣ニ於テ既ニ全數量ノ六割五分ヲ占ム。

天蠶及柞蠶 昭和三年ニ於ケル天蠶及柞蠶ハ飼育戸數 114戸ニシテ繭産額ハ

總數 12,016,000粒 92,780圓 天蠶 4,000,000粒 60,000圓 柞蠶 8,016,000粒 32,780圓

ナリ。之ヲ前年ニ比スレバ飼育戸數 8戸ヲ減少シタルモ、産額ニ於テハ 7,985,000粒即チ約二倍ノ増加ヲ示セリ。

繭輸出入 昭和三年ニ於ケル繭ノ輸出入額ハ

輸出 87,500斤 114,147圓 輸入 1,787,900斤 1,533,964圓 輸入超過 1,700,400斤 1,419,817圓

ニシテ百斤當價格ハ輸出 130圓、輸入 86圓ナリ。而シテ輸出ノ數量ハ大正十四年以來減少ノ趨勢ヲ示シ輸入ハ増減常ナキモ主トシテ製絲ノ原料トシテ輸入ハ常ニ輸出ニ超過シ最近十箇年ノ平均ヲ舉グレバ

輸出 265,712斤(946,763圓) 輸入 1,898,693斤(2,687,122圓)ナリ。

1. 桑 苗 (自前年六月一日至其年五月末日)

Table with columns: 年次又ハ地方, 生産戸數, 總數(數量, 價額), 實生(數量, 價額), シヨウ生(數量, 價額), ツキ接木(數量, 價額), シロ代(數量, 價額), 出(數量, 價額), トリ取(數量, 價額), 其ノ他(數量, 價額). Rows include 大正11, 昭和1, 2, 3 and various prefectures like 北海道, 青森, etc.

1. 生産戸數ハ其ノ期間ニ於テ桑苗ノ生産ニ従事シタル戸數トス 2. 昭和元年迄ハ前年七月一日ヨリ其ノ年六月末日迄ノ分トス



2. 桑

年次 又 地	次 ハ 方	總 數			根 數			刈 刈			中 總 數
		總 數	刈		總 數	刈		其ノ他	其ノ他	總 數	
			本 刈	其ノ他		本 刈	其ノ他				
大正	7	508 993.4	425 707.8	83 285.6	...	...	...	...	...	...	
"	8	522 520.8	441 715.4	80 805.4	...	...	...	...	...	...	
"	9	534 410.9	453 259.8	81 151.1	...	...	...	...	...	...	
"	10	535 099.7	456 771.7	78 328.0	...	...	...	...	...	...	
"	11	512 835.5	440 982.7	71 852.8	322 819.3	302 408.0	20 411.3	...	...	79 153.3	
"	12	529 190.5	455 231.0	73 959.5	333 535.9	312 917.7	20 618.2	...	...	88 410.0	
"	13	537 387.8	464 074.3	73 313.5	342 671.1	321 887.7	20 783.4	...	...	91 097.5	
"	14	549 307.4	477 508.5	71 798.9	359 199.1	337 793.5	21 405.6	...	...	89 585.6	
昭和	1	571 706.7	494 154.8	53 901.0	378 507.3	354 829.7	17 010.5	6 667.1	...	92 436.4	
"	2	594 707.4	517 799.7	54 675.7	400 477.9	376 524.4	17 471.1	6 482.4	...	94 863.9	
"	3	609 091.0	535 303.1	50 481.2	418 065.0	393 793.5	16 595.2	7 676.3	...	97 450.2	
1	北海	794.0	337.1	198.8	258.1	178.4	140.3	12.2	25.9	105.9	
2	道	1 803.6	1 343.3	223.8	236.5	275.9	224.6	33.0	18.3	792.1	
3	青	12 200.1	6 787.7	4 476.8	935.6	1 663.1	1 450.7	164.5	47.9	1 276.5	
4	岩	17 807.2	13 281.2	3 970.0	556.0	6 536.8	6 079.8	416.2	40.8	4 062.2	
5	宮	5 363.0	3 512.5	1 387.4	463.1	2 265.2	1 131.9	114.7	18.6	375.1	
6	秋	26 019.9	20 100.3	3 704.4	2 215.2	4 935.5	4 260.6	520.5	154.4	3 539.4	
7	山	39 636.1	36 350.2	2 354.9	931.0	24 014.2	23 053.1	731.4	229.7	10 496.4	
8	福	21 277.4	20 274.7	789.3	213.4	20 911.2	20 054.6	716.0	140.6	220.5	
9	茨	5 963.7	5 198.3	342.8	422.6	5 074.5	4 871.1	120.7	82.7	259.2	
10	木	40 259.7	32 201.9	5 456.3	2 011.5	21 948.1	18 478.6	2 360.5	1 109.0	12 230.7	
11	郡	32 281.7	28 146.2	3 193.7	941.8	17 281.0	15 896.8	1 057.7	326.5	13 071.6	
12	埼	15 425.0	15 298.4	0.8	125.8	15 230.3	15 116.4	0.8	113.1	152.0	
13	千	11 000.4	8 649.6	1 824.9	525.9	790.6	720.8	59.7	10.1	9 150.3	
14	東	13 568.8	10 081.3	3 254.8	232.7	6 720.7	5 450.5	1 184.0	86.2	6 428.5	
15	神	14 288.8	11 679.2	1 958.0	651.6	9 249.7	8 261.9	787.1	200.7	1 082.6	
16	奈	2 012.3	1 301.8	505.6	204.9	622.2	544.9	52.2	25.1	74.2	
17	富	4 351.9	3 802.9	328.7	220.3	3 156.2	2 992.4	128.9	34.9	658.4	
18	石	3 388.5	2 062.4	753.6	572.5	1 540.4	1 293.0	180.6	66.8	381.6	
19	福	22 136.2	19 490.5	1 780.7	865.0	15 666.1	14 150.2	1 144.8	371.1	4 820.5	
20	山	69 609.2	66 741.8	1 715.0	1 152.4	61 699.1	60 292.2	1 059.2	347.7	4 120.8	
21	長	22 557.8	18 306.2	3 185.1	1 066.5	6 929.4	6 327.0	320.9	281.5	8 126.7	
22	岐	17 615.2	14 845.4	1 250.7	1 519.1	16 901.2	14 410.0	1 162.6	1 328.6	426.7	
23	静	31 496.8	30 573.7	607.4	315.7	25 737.8	25 082.7	424.7	230.4	4 758.5	
24	愛	17 733.7	16 643.2	803.1	287.4	11 933.5	11 377.1	424.9	131.5	4 745.9	
25	三	5 389.7	4 572.5	637.8	179.4	2 621.4	2 374.1	168.1	79.2	994.5	
26	滋	9 053.0	8 038.8	592.9	421.3	5 862.3	5 427.2	179.2	255.9	514.5	
27	京	297.1	235.1	35.4	26.6	272.4	222.7	29.9	19.8	12.6	
28	大	10 264.6	9 038.9	778.5	447.2	3 804.1	3 480.3	114.6	209.2	220.2	
29	兵	4 971.7	4 503.1	328.8	139.8	4 131.2	3 762.1	259.9	109.2	575.6	
30	奈	5 735.6	4 884.6	561.8	289.2	5 443.0	4 685.0	509.3	248.7	166.8	
31	歌	9 509.4	8 969.1	314.3	226.0	8 305.5	8 047.4	185.5	72.6	205.5	
32	鳥	8 475.4	7 917.9	333.0	224.5	7 909.9	7 518.2	247.7	144.0	255.6	
33	島	10 036.9	9 647.2	212.3	177.4	9 403.1	9 198.5	149.2	55.4	173.0	
34	岡	5 989.0	5 695.1	132.6	161.3	5 776.6	5 557.7	108.6	110.3	72.9	
35	廣	2 982.0	2 791.5	102.4	88.1	2 798.0	2 702.2	61.7	34.1	58.8	
36	山	7 643.2	7 147.9	221.1	274.2	7 138.8	6 954.7	118.1	66.0	230.4	
37	德	2 223.1	2 035.2	79.6	108.3	2 216.4	2 030.8	77.9	107.7	2.5	
38	香	11 637.8	11 229.7	249.6	158.5	11 427.2	11 107.3	216.0	103.9	77.7	
39	愛	7 584.5	6 399.2	731.9	453.4	6 049.9	5 390.8	437.6	221.5	704.4	
40	高	8 278.5	7 612.4	280.4	385.7	7 814.3	7 432.7	172.4	209.2	162.1	
41	福	3 489.8	3 278.9	101.2	109.7	3 328.1	3 225.3	78.8	24.0	34.8	
42	佐	4 537.7	4 457.8	36.4	43.5	4 447.3	4 404.2	25.8	17.3	14.7	
43	長	12 711.3	12 446.0	127.1	138.2	11 997.4	11 875.6	77.2	44.6	506.0	
44	熊	8 744.1	8 399.0	203.8	141.3	8 411.4	8 236.2	91.5	83.7	135.4	
45	大	9 671.3	9 575.4	49.3	46.6	9 115.0	9 067.3	25.9	21.8	266.4	
46	宮	10 649.5	10 187.5	225.1	236.9	9 527.1	9 429.5	81.7	15.9	634.3	
47	鹿	624.8	230.5	79.3	315.0	3.5	2.5	0.8	0.2	75.2	

畑

年次 又 地	次 ハ 方	刈			高			刈			立			年次 又 地
		本 刈	其ノ他	其ノ他	總 數	本 刈	其ノ他	其ノ他	總 數	本 刈	其ノ他	其ノ他		
													本 刈	
大正	7	68 263.1	10 890.2	35 567.4	23 884.4	11 683.0	75 295.5	46 427.2	28 868.3	7				
"	8	75 328.3	13 081.7	34 852.7	23 120.0	11 732.7	72 391.9	43 865.0	28 526.9	8				
"	9	77 453.0	13 644.5	34 107.5	22 805.3	11 302.2	69 511.7	41 928.3	27 583.4	9				
"	10	76 461.5	13 124.1	32 844.5	22 675.8	10 168.7	67 678.2	40 577.7	27 100.5	10				
"	11	79 103.8	9 549.8	33 819.1	22 695.1	8 109.6	3 014.4	66 943.9	37 526.2	11				
昭和	1	81 334.6	10 672.4	33 984.2	23 083.4	7 835.3	3 065.5	65 381.4	36 857.3	12				
"	2	83 942.6	10 261.9	32 245.7	22 637.9	6 817.4	2 698.9	61 421.6	35 929.1	13				
"	3	61.6	28.8	15.5	83.4	34.2	32.3	16.9	426.3	101.0	125.5	199.8	1	
"	4	658.0	74.6	59.5	631.4	409.7	90.4	131.3	104.2	51.0	25.8	27.4	2	
"	5	784.9	318.6	173.0	3 412.1	2 002.1	1 250.0	160.0	5 848.4	2 550.0	2 743.7	554.7	3	
"	6	3 684.0	330.1	48.1	2 034.4	1 201.9	789.2	43.3	5 173.8	2 315.5	2 434.5	423.8	4	
"	7	324.6	114.7	12.1	2 532.8	1 633.4	728.9	170.5	1 189.9	422.6	505.4	261.9	5	
"	8	3 087.6	350.0	101.8	2 526.7	2 245.0	238.2	43.5	15 018.3	10 507.1	2 595.7	1 915.5	6	
"	9	10 163.2	243.0	90.2	1 115.9	794.2	239.0	82.7	4 009.6	2 339.7	1 141.5	528.4	7	
"	10	148.1	54.4	18.0	88.4	36.4	11.1	40.9	57.3	35.6	7.8	13.9	8	
"	11	191.0	46.7	21.5	215.7	55.9	101.1	58.7	414.3	80.3	74.3	259.7	9	
"	12	10 225.3	1 261.7	743.7	4 014.9	2 881.1	595.3	538.5	2 066.0	616.9	1 238.8	210.3	10	
"	13	11 270.9	1 476.4	324.3	1 869.7	934.2	654.0	281.5	59.4	44.3	5.6	9.5	11	
"	14	150.1	—	1.9	2.4	1.6	—	0.8	40.3	30.3	—	10.0	12	
"	15	7 429.8	1 515.1	205.4	340.9	180.6	123.8	36.5	718.6	318.4	126.3	273.9	13	
"	16	4 382.3	1 926.1	86.2	1 201.9	395.9	231.2	140.5	24.2	23.7	4.2	2.2	14	
"	17	904.8	159.7	18.1	1 119.0	868.7	213.0	37.3	2 837.5	1 643.8	798.2	395.5	15	
"	18	58.4	10.6	5.2	54.8	28.0	22.2	4.6	1 261.1	670.5	420.6	170.0	16	
"	19	601.7	46.4	10.3	119.5	100.0	14.9	4.6	417.8	108.8	138.5	170.5	17	
"	20	287.8	67.2	26.6	173.0	85.8	62.7	24.5	1 293.5	395.8	443.1	454.6	18	
"	21	4 071.6	436.6	312.3	1 479.5	1 243.4	190.4	45.7	170.1	25.3	8.9	135.9	19	
"	22	3 787.4	212.1	121.3	3 045.1	2 461.6	310.7	272.8	744.2	200.6	133.0	410.6	20	
"	23	7 163.5	709.0	248.2	2 559.7	1 972.3	404.5	182.9	4 942.0	2 837.4	1 750.7	353.9	21	
"														

3. 繭 産

年次 地方	養蠶戸數	總									
		蠶種 種立枚數			總 數			上 繭			
		總 數	白繭種	黃繭種	數 量	價 額	數 量	價 額	數 量	價 額	
大正	7	1910 769	22 087 404	...	68 320 240	527 987 916	58 583 490	492 146 204	6 345 140	24 660 328	
"	8	1942 252	22 481 200	...	72 219 900	771 408 595	62 067 920	718 125 214	6 736 910	37 340 297	
"	9	1894 843	20 428 350	...	63 331 520	365 519 151	54 336 060	346 470 045	5 862 380	18 026 383	
"	10	1802 543	17 447 671	...	63 327 800	409 777 401	54 557 550	381 718 559	5 779 400	20 480 404	
"	11	1785 079	16 478 379	14 851 386	1 626 993	60 560 951	573 135 123	52 016 975	539 407 225	5 774 278	24 371 329
"	12	1862 063	17 021 354	15 137 780	1 883 574	69 539 746	660 403 820	50 990 781	626 868 353	6 494 894	23 500 742
"	13	1890 166	16 861 512	14 756 771	2 104 741	73 818 442	551 679 672	63 918 138	524 563 365	6 825 969	19 068 421
"	14	1948 706	17 730 909	15 572 727	2 458 182	84 799 796	824 255 696	73 545 935	785 422 689	7 933 443	27 406 915
昭和	1	2 061 587	17 961 753	15 114 697	2 847 056	86 725 501	661 453 536	74 042 830	625 919 096	7 960 649	23 613 733
"	2	2 103 508	18 429 429	15 417 721	3 011 708	90 862 559	496 932 514	78 488 780	473 442 174	8 315 705	15 559 702
"	3	2 165 178	18 889 958	15 285 159	3 604 799	93 858 883	551 684 268	80 985 811	524 980 778	8 391 352	17 074 062
1	北海	5 649	11 293	6 757	4 536	44 776	180 076	37 299	167 129	4 953	9 331
2	青森	5 132	23 369	15 934	7 435	131 309	655 654	110 803	615 509	11 711	22 362
3	岩手	37 626	180 133	108 233	71 900	1 026 807	5 104 010	874 735	4 865 398	93 065	145 283
4	宮城	38 810	303 537	284 643	18 894	1 677 648	9 389 081	1 439 090	8 942 007	157 231	285 641
5	秋田	14 875	57 294	53 925	3 369	312 408	1 764 659	267 275	1 668 556	27 730	59 176
6	山形	50 245	438 999	395 521	43 478	2 245 949	13 314 483	1 899 335	12 573 838	222 943	456 656
7	福島	61 499	699 634	614 513	85 121	3 531 292	20 032 944	2 992 510	18 991 559	340 363	680 505
8	茨城	65 034	660 475	540 940	119 535	3 125 284	17 049 051	2 641 698	16 152 472	337 595	643 552
9	栃木	19 799	171 050	160 922	10 128	889 165	4 891 939	754 024	4 633 386	92 858	183 663
10	群馬	80 252	1 323 873	1 006 783	317 090	5 952 869	33 644 063	5 047 816	31 602 920	528 016	1 171 385
11	埼玉	101 894	1 217 704	1 089 859	127 845	4 976 243	27 523 057	4 222 304	26 079 240	491 282	972 072
12	千葉	38 729	484 672	431 970	52 702	2 252 746	12 299 897	1 894 930	11 585 368	239 913	431 678
13	東京	25 481	365 144	361 468	3 676	1 529 937	8 437 335	1 281 535	7 940 570	152 628	300 484
14	神奈川	29 672	330 516	329 001	1 515	1 739 838	10 267 735	1 493 587	9 751 101	150 977	281 451
15	新潟	58 954	294 111	234 857	59 254	1 464 556	8 182 334	1 246 004	7 772 370	143 276	277 535
16	富山	13 545	44 619	44 328	291	218 579	1 184 681	188 119	1 134 330	22 490	41 922
17	石川	22 739	105 526	96 704	8 822	561 364	3 194 419	487 475	3 072 339	55 563	95 139
18	福井	18 337	70 468	64 813	5 655	419 754	2 376 165	365 160	2 284 539	37 265	64 070
19	山梨	59 415	814 060	713 413	100 647	3 566 971	21 558 828	3 042 204	20 437 055	353 351	754 245
20	長野	158 416	2 565 681	1 851 434	714 247	10 266 532	58 069 547	8 957 928	55 293 697	840 602	1 749 115
21	岐阜	89 192	850 692	680 987	169 705	4 062 150	24 886 960	3 539 237	23 339 127	336 654	704 246
22	静岡	64 655	545 102	471 886	73 216	2 702 570	15 716 274	2 326 269	14 913 376	200 102	570 089
23	愛知	98 252	1 105 106	1 039 631	65 475	4 858 058	27 396 616	4 155 656	25 997 979	433 759	884 021
24	三重	68 557	589 093	468 188	120 905	3 196 894	19 691 400	2 810 004	18 942 306	283 441	562 200
25	滋賀	25 918	134 413	106 299	28 114	854 402	5 039 462	746 013	4 809 403	73 376	149 545
26	京都	29 730	254 502	146 480	108 022	1 744 377	12 407 104	1 588 557	11 937 728	98 771	255 886
27	大阪	1 438	7 737	6 833	904	47 633	300 560	41 455	287 759	3 993	8 021
28	兵庫	43 575	195 192	86 805	108 387	1 499 883	10 268 709	1 360 633	9 907 500	91 241	219 775
29	奈良	23 556	190 532	159 021	31 511	1 159 020	7 246 224	1 025 639	7 044 830	99 192	149 763
30	和歌山	36 239	232 826	214 499	18 327	1 348 880	8 452 133	1 182 906	8 110 512	123 736	247 475
31	鳥取	35 386	331 001	225 733	105 268	1 970 227	12 015 304	1 688 506	11 456 636	154 671	305 856
32	島根	47 293	272 285	206 309	65 976	1 672 086	10 481 061	1 472 372	10 027 567	127 526	276 819
33	岡山	53 818	346 620	253 084	93 536	2 133 915	13 674 823	1 859 142	13 079 751	191 426	410 810
34	広島	41 502	248 688	185 309	63 379	1 332 053	8 241 155	1 145 761	7 823 740	125 990	280 838
35	山口	25 149	99 092	72 351	26 741	514 807	3 051 077	449 322	2 926 533	42 835	79 927
36	徳島	36 390	381 050	238 927	142 123	2 107 718	12 789 074	1 862 196	12 375 130	168 294	290 402
37	香川	15 413	87 859	80 293	7 566	443 326	2 634 703	387 049	2 543 269	45 557	77 741
38	愛媛	55 730	555 929	485 395	70 534	2 984 702	19 188 833	2 582 010	18 337 944	276 242	529 110
39	高松	57 251	292 466	262 002	30 464	1 732 691	10 866 750	1 603 972	10 611 551	68 212	120 239
40	福岡	42 169	267 433	153 867	113 566	1 512 096	9 144 220	1 303 024	8 661 950	132 712	296 363
41	佐賀	35 206	107 987	47 927	60 060	695 008	4 397 860	612 210	4 212 397	49 852	105 709
42	長門	35 704	212 678	120 754	91 924	1 129 771	6 742 380	975 108	6 376 379	96 246	220 346
43	熊本	66 845	443 703	405 294	38 409	2 749 116	16 422 412	2 320 489	15 373 869	283 765	650 102
44	大分	51 280	290 686	172 235	118 451	1 564 306	9 145 713	1 380 597	8 835 757	128 339	222 709
45	宮崎	50 017	339 137	283 079	56 058	1 961 828	11 814 636	1 669 200	11 087 607	201 441	444 994
46	鹿児島	91 815	337 447	300 189	37 258	1 920 453	10 914 108	1 631 108	10 267 341	188 173	382 215
47	沖縄	6 995	8 544	5 764	2 780	9 264 566	134 759	23 545	129 455	1 964	3 496

1. 養蠶戸數ハ其ノ季節ニ於テ養蠶ニ從事シタル戸數トス  
 2. 總數欄ノ養蠶戸數ハ春夏秋冬各季ノ養蠶ヲ行フモノト雖一戸トシ重複セザル様之ヲ計算ス  
 3. 大正十年以前ノ數量單位「石」ヲ累年比較便宜上一石十貫トシテ換算計上ス

額

年次 地方	養蠶戸數	數																		
		繭 種						上 繭						黄 繭 種						
		總 數	白繭種	黃繭種	總 數	上 繭	黄繭種	總 數	上 繭	黄繭種	總 數	上 繭	黄繭種	總 數	上 繭	黄繭種	總 數	上 繭	黄繭種	
大正	7	3 391 610	11 181 384	...	...	...	...	...	...	...	...	...	...	...	...	...	...	...	...	7
"	8	3 415 070	15 943 084	...	...	...	...	...	...	...	...	...	...	...	...	...	...	...	...	8
"	9	3 133 080	6 022 723	...	...	...	...	...	...	...	...	...	...	...	...	...	...	...	...	9
"	10	2 900 850	7 578 438	...	...	...	...	...	...	...	...	...	...	...	...	...	...	...	...	10
"	11	2 769 698	9 356 569	52 366 964	489 042 630	44 556 730	458 230 309	5 292 076	22 285 500	2 518 158	8 526 821	8 193 987	84 092 493	...	...	...	...	...	11	
"	12	3 054 071	10 035 425	59 102 747	550 273 392	50 451 099	520 029 046	5 894 159	21 201 481	2 757 489	9 042 865	10 436 999	110 130 428	...	...	...	...	...	12	
"	13	3 074 335	8 047 886	61 710 065	467 409 929	52 864 203	442 760 783	6 106 211	17 341 241	2 739 651	7 307 905	12 108 377	84 269 743	...	...	...	...	...	13	
"	14	3 320 418	11 426 092	69 614 722	665 511 846	59 645 413	630 966 392	7 053 878	24 413 879	2 915 431	10 131 575	15 185 074	158 743 850	...	...	...	...	...	14	
"	1	3 822 022	11 920 707	68 935 150	509 558 837	58 669 746	478 974 433	6 967 785	20 414 018	3 297 619	10 170 386	17 790 351	151 894 699	...	...	...	...	...	1	
"	2	4 058 074	7 930 638	71 124 675	366 572 909	60 381 279	346 767 555	7 251 596	13 192 007	3 491 800	6 613 347	19 737 884	130 359 605	...	...	...	...	...	2	
"	3	4 481 720	9 629 428	70 231 921	403 457 893	59 404 160	380 898 171	7 118 970	14 527 998	3 708 791	8 031 724	23 62								

3. 蘭 産

年次 又ハ 地方	總 數						春				
	黄 蘭 種						養蠶戸數	蠶 種 採 立 枚 數			
	上 蘭		玉 蘭		屑 蘭			總 數	白 蘭 種	黄 蘭 種	
	數 量	價 額	數 量	價 額	數 量	價 額					
大正 7	...	...	...	...	...	...	1 600 119	9 997 086	...	...	...
昭和 1	16 273 084	146 944 663	992 864	3 199 715	524 403	1 750 321	1 804 835	7 612 146	5 082 678	2 529 468	
昭和 2	18 107 501	126 674 619	1 064 109	2 367 695	566 274	1 317 291	1 847 895	7 470 024	4 816 576	2 653 448	
昭和 3	21 581 651	144 082 607	1 272 382	2 546 064	772 929	1 597 704	1 929 438	7 925 946	4 693 474	3 232 472	
1 北海道	16 378	71 323	1 977	3 229	944	1 271	5 615	10 839	6 362	4 477	
2 青森	43 819	233 957	3 572	6 540	2 711	5 291	4 602	12 971	5 568	7 403	
3 岩手	414 651	2 248 440	26 697	39 488	22 334	32 837	31 558	123 506	52 189	71 317	
4 宮城	113 035	696 873	7 678	12 971	3 741	6 998	30 962	147 146	133 143	14 003	
5 秋田	18 767	94 864	1 687	2 939	1 393	2 258	12 363	31 915	28 547	3 368	
6 山形	242 668	1 558 366	18 376	37 223	11 404	24 226	43 187	214 881	176 699	38 182	
7 福島	447 051	2 775 212	27 354	49 171	21 771	31 721	79 067	353 562	276 472	77 090	
8 茨城	644 977	4 024 520	52 073	99 000	23 538	37 479	59 756	317 151	205 909	111 242	
9 栃木	61 141	398 821	4 372	9 141	2 629	4 919	16 991	76 825	67 380	9 445	
10 群馬	1 575 671	10 060 300	100 964	223 473	72 944	163 192	75 169	644 800	365 699	279 101	
11 埼玉	632 494	4 000 266	47 062	93 868	26 311	48 517	93 618	606 390	495 132	111 258	
12 千葉	293 257	1 927 559	21 454	41 974	11 418	29 057	35 517	197 817	147 643	50 174	
13 東京	15 590	98 166	1 438	3 450	1 260	2 649	22 633	144 048	140 933	3 115	
14 神奈川	8 109	49 884	522	959	342	765	27 518	158 262	157 537	725	
15 新潟	334 729	1 952 918	28 343	55 757	18 079	27 567	56 046	167 431	109 350	58 081	
16 富山	1 841	12 464	108	221	47	81	11 471	25 140	24 849	291	
17 石川	63 545	422 377	2 579	4 317	1 377	2 166	17 248	42 467	33 768	8 699	
18 福山	41 670	301 046	1 818	4 023	1 209	2 859	15 007	31 284	25 652	5 632	
19 岡山	523 014	3 184 137	45 631	89 611	29 560	58 823	54 576	373 438	281 090	92 348	
20 山長	3 854 506	22 432 881	262 927	465 733	119 754	212 053	129 006	826 600	304 702	521 898	
21 岐阜	1 042 866	7 543 032	54 540	125 162	37 470	65 503	77 547	314 656	149 331	165 325	
22 静岡	467 329	3 327 488	29 780	70 427	13 739	27 489	60 200	235 309	165 889	69 420	
23 愛知	418 485	3 100 343	17 045	41 432	13 986	23 577	80 071	295 997	232 088	63 909	
24 三重	926 720	6 958 609	43 757	92 745	16 338	28 803	59 058	202 268	81 845	120 523	
25 滋賀	207 434	1 515 276	10 047	21 868	5 710	13 468	17 645	47 035	19 088	27 947	
26 京都	808 445	6 350 840	19 753	49 825	20 306	78 694	26 454	128 377	21 500	106 877	
27 大阪	5 956	43 939	243	469	172	358	911	3 061	2 214	847	
28 兵庫	911 485	6 862 578	32 468	83 636	25 531	79 552	37 655	112 205	4 129	108 076	
29 奈良	246 140	1 815 195	11 456	19 452	4 402	6 538	20 096	69 212	38 361	30 851	
30 和歌山	119 003	859 855	6 587	13 576	1 863	4 658	34 411	99 827	82 008	17 819	
31 鳥取	777 711	5 527 593	36 563	72 503	35 308	69 443	32 037	130 426	26 240	104 186	
32 島根	505 331	3 549 977	22 378	51 724	15 148	39 116	41 559	112 339	51 582	60 757	
33 岡山	683 592	4 996 113	32 033	76 487	17 639	41 892	49 259	148 602	57 658	90 944	
34 廣山	300 125	2 517 804	22 321	47 190	13 490	27 957	36 227	107 220	44 340	62 880	
35 山口	149 100	1 000 675	8 711	16 113	5 365	9 128	21 981	44 150	17 883	26 267	
36 徳島	891 487	6 405 361	43 023	77 843	26 292	43 181	34 195	140 427	2 274	138 153	
37 香愛	45 502	328 068	3 165	5 358	796	1 121	14 030	36 561	29 055	7 506	
38 高知	413 341	2 937 360	18 320	33 015	9 430	20 735	53 796	235 574	165 412	70 162	
39 高松	195 065	1 281 908	9 869	18 214	5 944	13 886	52 614	134 396	107 327	27 069	
40 愛媛	669 529	4 573 730	42 828	89 705	31 501	79 546	39 741	113 584	6 196	107 338	
41 佐賀	401 474	2 815 887	26 627	56 053	18 817	45 420	32 509	49 403	112	49 291	
42 長門	462 742	3 099 606	27 217	55 517	27 701	65 922	33 737	85 508	931	84 577	
43 熊本	244 234	1 635 111	17 152	36 998	10 443	26 777	62 405	173 578	143 131	30 447	
44 大分	699 700	4 730 573	44 021	76 703	22 331	35 109	46 568	121 961	14 098	107 863	
45 宮崎	343 325	2 298 208	22 949	46 943	11 910	30 232	47 848	138 322	83 620	54 702	
46 鹿兒島	230 406	1 413 366	12 440	23 073	8 169	19 340	88 389	134 478	106 213	28 265	
47 沖縄	8 211	49 738	457	945	362	530	6 525	4 897	2 325	2 572	

額 (續)

年次 又ハ 地方	總 數												年次 又ハ 地方				
	上 蘭						玉 蘭							屑 蘭			
	總 數		上 蘭		玉 蘭		屑 蘭		總 數		上 蘭			玉 蘭		屑 蘭	
	數 量	價 額	數 量	價 額	數 量	價 額	數 量	價 額	數 量	價 額	數 量	價 額		數 量	價 額	數 量	價 額
35 542 710	279 689 679	31 085 920	263 447 347	2 794 300	10 626 102	1 662 490	5 616 230	...	...	...	...	...	...	...	...	7	
35 760 000	398 206 706	31 417 860	374 664 502	2 786 660	15 881 103	1 555 480	7 661 101	...	...	...	...	...	...	...	...	8	
31 591 020	219 176 025	27 666 870	209 932 208	2 469 850	6 095 880	1 454 300	3 147 937	...	...	...	...	...	...	...	...	9	
32 079 270	224 168 756	28 162 440	212 063 624	2 556 300	8 558 045	1 360 530	3 547 087	...	...	...	...	...	...	...	...	10	
34 050 579	345 972 115	29 948 404	328 356 752	2 808 959	12 765 832	1 293 216	4 849 531	26 677 870	268 916 384	...	...	...	...	...	...	11	
39 936 100	419 868 895	35 185 244	400 991 336	3 241 738	13 186 427	1 509 118	5 691 132	30 386 208	317 003 607	...	...	...	...	...	...	12	
39 477 760	268 061 749	34 960 355	257 506 396	3 070 216	7 186 415	1 447 189	3 368 938	28 339 568	192 031 892	...	...	...	...	...	...	13	
42 927 307	445 616 759	38 106 256	428 717 088	3 341 140	11 605 719	1 479 911	5 293 952	29 095 490	299 645 673	...	...	...	...	...	...	14	
44 155 719	381 230 376	39 248 273	364 252 716	3 242 143	10 876 063	1 665 303	6 101 597	27 792 210	239 018 726	...	...	...	...	...	...	1	
46 228 627	307 987 366	41 213 950	295 723 969	3 367 433	8 067 884	1 647 244	4 195 513	28 036 125	184 315 112	...	...	...	...	...	...	2	
49 561 743	314 595 401	43 961 065	302 280 662	3 610 454	7 746 344	1 990 224	4 568 395	27 586 371	174 916 915	...	...	...	...	...	...	3	
43 199	173 599	36 054	161 222	4 755	8 954	2 390	3 423	24 109	98 652	...	...	...	...	...	...	1	
82 303	416 272	70 611	393 588	6 361	12 127	5 331	10 557	32 390	171 366	...	...	...	...	...	...	2	
771 211	3 890 913	668 225	3 732 022	59 702	91 305	43 284	67 586	310 629	1 584 981	...	...	...	...	...	...	3	
972 032	5 883 543	848 666	5 643 890	80 852	150 193	42 484	89 460	872 294	5 285 357	...	...	...	...	...	...	4	
188 991	1 083 806	163 574	1 029 164	15 363	33 588	10 054	21 054	167 151	983 780	...	...	...	...	...	...	5	
1 353 748	8 373 141	1 167 401	7 964 298	117 746	248 274	68 601	160 569	1 104 261	6 881 180	...	...	...	...	...	...	6	
2 062 954	12 651 092	1 791 520	12 106 863	170 614	349 738	100 820	194 491	1 606 064	9 980 758	...	...	...	...	...	...	7	
1 762 340	10 433 628	1 531 635	9 981 688	162 053	325 746	68 652	126 194	1 079 013	6 449 969	...	...	...	...	...	...	8	
472 544	2 835 504	407 389	2 702 552	44 459	93 820	20 696	39 132	408 264	2 440 325	...	...	...	...	...	...	9	
3 450 153	21 041 840	3 010 993	19 961 526	251 998	613 468	187 162	466 846	1 841 523	11 228 112	...	...	...	...	...	...	10	
3 115 744	18 698 997	2 693 843	17 802 739	280													

3. 繭 産

年次 又ハ 地方	春																						
	白 繭						黄 繭																
	上 繭		玉 繭		屑 繭		總 數		上 繭		屑 繭												
	數量	價 額	數量	價 額	數量	價 額	數量	價 額	數量	價 額	數量	價 額											
大正	7	...	...	...	...	...	...	...	...	...	...	...	...	...	...	...	...	...	...	...	...	...	...
"	8	...	...	...	...	...	...	...	...	...	...	...	...	...	...	...	...	...	...	...	...	...	...
"	9	...	...	...	...	...	...	...	...	...	...	...	...	...	...	...	...	...	...	...	...	...	...
"	10	...	...	...	...	...	...	...	...	...	...	...	...	...	...	...	...	...	...	...	...	...	...
"	11	23 190 482	253 792 605	2 404 244	10 986 665	1 083 144	4 137 114	7 372 709	77 055 731	6 757 922	74 564 147	...	...	...	...	...	...	...	...	...	...	...	
"	12	26 413 385	301 043 712	2 718 922	11 149 543	1 253 901	4 810 352	9 549 89	102 865 288	8 771 859	99 947 624	...	...	...	...	...	...	...	...	...	...	...	
"	13	24 744 463	183 521 676	2 441 181	5 766 380	1 153 924	2 743 836	11 138 192	76 029 857	10 215 892	73 984 720	...	...	...	...	...	...	...	...	...	...	...	
"	14	25 393 006	286 465 560	2 574 342	9 014 600	1 128 142	4 165 513	13 831 817	145 971 086	12 713 250	142 251 528	...	...	...	...	...	...	...	...	...	...	...	
昭和	1	24 226 777	226 510 122	2 366 509	8 009 958	1 198 924	4 498 646	16 363 509	142 211 650	15 021 496	137 742 594	...	...	...	...	...	...	...	...	...	...	...	
"	2	24 460 595	175 457 528	2 424 273	5 878 934	1 151 257	2 978 650	18 192 502	123 672 254	16 753 355	120 266 441	...	...	...	...	...	...	...	...	...	...	...	
"	3	23 825 565	166 366 494	2 465 257	5 438 875	1 295 549	3 111 546	21 975 372	139 678 486	20 135 500	135 914 168	...	...	...	...	...	...	...	...	...	...	...	
1	北海道	19 851	90 732	2 799	5 757	1 459	2 163	19 090	74 947	16 203	70 490	...	...	...	...	...	...	...	...	...	...	...	
2	北青森	26 941	160 438	2 819	5 642	2 630	5 286	49 913	244 906	43 670	233 150	...	...	...	...	...	...	...	...	...	...	...	
3	岩手	256 251	1 497 781	33 273	52 230	21 105	34 970	460 582	2 305 932	411 974	2 234 241	...	...	...	...	...	...	...	...	...	...	...	
4	宮城	757 172	5 059 869	75 421	141 283	39 701	84 205	99 738	598 186	91 524	584 021	...	...	...	...	...	...	...	...	...	...	...	
5	秋田	144 812	934 331	13 677	30 651	8 662	18 798	21 840	100 026	18 762	94 833	...	...	...	...	...	...	...	...	...	...	...	
6	山形	944 535	6 527 548	101 501	215 183	58 225	138 449	249 487	1 491 961	222 866	1 436 750	...	...	...	...	...	...	...	...	...	...	...	
7	福島	1 378 657	9 510 333	146 174	305 169	81 233	165 206	456 890	2 670 334	412 863	2 596 480	...	...	...	...	...	...	...	...	...	...	...	
8	茨城	918 575	6 125 035	113 334	232 853	47 104	92 081	683 327	3 983 659	613 060	3 856 653	...	...	...	...	...	...	...	...	...	...	...	
9	栃木	349 447	2 320 335	40 491	85 377	18 326	34 613	64 280	395 179	57 942	382 217	...	...	...	...	...	...	...	...	...	...	...	
10	群馬	1 552 029	10 488 210	161 575	415 649	124 919	324 253	1 608 630	9 813 728	1 458 964	9 473 316	...	...	...	...	...	...	...	...	...	...	...	
11	埼玉県	2 120 042	14 109 386	239 414	527 359	117 749	240 501	638 539	3 821 751	573 801	3 693 553	...	...	...	...	...	...	...	...	...	...	...	
12	千葉県	666 118	4 518 970	78 287	160 597	39 310	112 375	315 142	1 947 337	284 131	1 879 505	...	...	...	...	...	...	...	...	...	...	...	
13	東京都	726 409	5 011 977	77 516	165 304	52 140	116 423	15 983	93 495	13 620	87 968	...	...	...	...	...	...	...	...	...	...	...	
14	神奈川県	887 457	6 375 616	73 164	153 997	54 309	152 323	5 148	32 963	4 649	31 799	...	...	...	...	...	...	...	...	...	...	...	
15	新潟	503 288	3 312 576	62 333	121 958	31 666	61 337	375 715	2 010 206	330 032	1 928 134	...	...	...	...	...	...	...	...	...	...	...	
16	富山	110 842	710 105	13 486	27 089	4 672	5 091	1 996	12 766	1 841	12 464	...	...	...	...	...	...	...	...	...	...	...	
17	石川	176 028	1 229 946	18 203	34 788	6 111	9 939	66 917	425 167	63 010	418 773	...	...	...	...	...	...	...	...	...	...	...	
18	福井	149 586	1 010 958	12 444	6 762	23 144	10 618	44 605	307 552	41 579	300 671	...	...	...	...	...	...	...	...	...	...	...	
19	山梨	1 356 048	10 032 958	144 190	351 372	57 109	146 549	564 751	3 189 553	495 395	3 050 660	...	...	...	...	...	...	...	...	...	...	...	
20	長野	1 447 453	9 887 880	144 614	330 509	71 626	185 535	3 445 527	18 896 423	3 154 209	18 384 999	...	...	...	...	...	...	...	...	...	...	...	
21	岐阜	819 436	5 912 451	74 750	170 937	37 356	87 433	1 113 441	7 618 219	1 023 872	7 432 216	...	...	...	...	...	...	...	...	...	...	...	
22	静岡県	841 424	5 898 497	91 063	230 507	41 056	101 398	491 700	3 326 770	450 135	3 231 820	...	...	...	...	...	...	...	...	...	...	...	
23	愛知	1 235 139	9 068 098	112 029	283 599	65 982	167 237	444 709	3 147 986	414 285	3 079 018	...	...	...	...	...	...	...	...	...	...	...	
24	三重	472 136	3 584 460	48 992	125 866	16 002	43 229	984 713	7 069 700	925 026	6 948 723	...	...	...	...	...	...	...	...	...	...	...	
25	滋賀	131 928	996 552	10 876	27 758	4 789	13 436	222 216	1 545 862	206 558	1 510 694	...	...	...	...	...	...	...	...	...	...	...	
26	京都	156 816	1 265 104	7 231	20 362	6 677	25 697	841 442	6 430 089	802 096	6 303 799	...	...	...	...	...	...	...	...	...	...	...	
27	大阪	13 535	99 726	1 124	2 483	706	1 712	6 026	42 871	5 659	42 115	...	...	...	...	...	...	...	...	...	...	...	
28	兵庫	29 122	235 692	1 881	5 149	1 358	4 659	967 751	7 014 606	909 887	6 851 740	...	...	...	...	...	...	...	...	...	...	...	
29	奈良	254 235	1 888 058	24 380	39 355	8 191	14 013	257 894	1 815 746	242 254	1 790 183	...	...	...	...	...	...	...	...	...	...	...	
30	和歌山	510 814	3 750 007	47 989	104 248	15 481	39 094	124 378	862 384	116 153	844 548	...	...	...	...	...	...	...	...	...	...	...	
31	鳥取	157 300	1 129 454	15 023	32 513	12 001	28 442	842 747	5 630 463	771 765	5 490 200	...	...	...	...	...	...	...	...	...	...	...	
32	島根	329 168	2 353 815	28 412	62 908	15 476	40 728	513 063	3 472 856	479 465	3 390 101	...	...	...	...	...	...	...	...	...	...	...	
33	岡山	329 163	2 402 873	39 500	85 592	16 248	35 987	716 976	5 017 314	669 109	4 902 737	...	...	...	...	...	...	...	...	...	...	...	
34	広島	229 078	1 620 933	28 594	66 312	13 550	30 831	393 533	2 579 103	358 003	2 504 546	...	...	...	...	...	...	...	...	...	...	...	
35	山口	86 154	611 438	9 057	18 024	4 768	11 903	160 637	1 012 485	146 851	987 682	...	...	...	...	...	...	...	...	...	...	...	
36	徳島	14 040	111 571	1 098	2 296	620	1 600	937 217	6 399 452	870 711	6 282 852	...	...	...	...	...	...	...	...	...	...	...	
37	香愛	147 969	1 072 337	17 002	32 827	4 111	6 572	49 260	333 750	45 339	327 315	...	...	...	...	...	...	...	...	...	...	...	
38	高松	844 167	6 508 764	86 940	171 320	43 834	113 893	439 414	2 981 549	411 932	2 928 402	...	...	...	...	...	...	...	...	...	...	...	
39	愛媛	699 942	5 024 976	26 757	49 955	22 434	55 699	201 666	1 266 053	186 435	1 234 861	...	...	...	...	...	...	...	...	...	...	...	
40	福岡	40 190	296 019	2 162	5 070	1 530	4 488	711 686	4 562 841	641 222	4 402 300	...	...	...	...	...	...	...	...	...	...	...	
41	佐賀	617	4 596	45	124	23	56	378 160	2 520 209	341 910	2 439 197	...	...	...	...	...	...	...	...	...	...	...	
42	長門	4 726	36 267	655	1 432	384	781	474 098	2 992 069	424 046	2 880 081	...	...	...	...	...	...	...	...	...	...	...	
43	熊本	795 512	5 533 495	94 610	216 903	51 946	147 009	224 930	1 443 689	203 326	1 392 588	...	...	...	...	...	...	...	...	...	...	...	
44	大宮	86 444	612 484	6 687	12 448	3 215	6 142	710 882	4 562 791	651 667	4 463 965	...	...	...	...	...	...	...	...	...	...	...	
45	鹿兒島	478 087	3 351 282	58 183	133 000	24 974	86 206	370 900	2 337 688	336 859	2 262 178	...	...	...	...	...	...	...	...	...	...	...	
46	沖縄	619 795	4 044 030	71 974	151 153	37 575	101 940	199 252	1 227 779	182 935	1 193 134	...	...	...	...	...	...	...	...	...	...	...	
47	地方	7 087	38 441	528	993	444	646	8 581	48 091	7 815	46 691	...	...	...	...	...	...	...	...	...	...	...	

額 (續)

3. 繭 産

年次 又 地方	夏												
	總數						繭						
	上繭		玉繭		屑繭		總數		上繭		繭		
	數量	價額	數量	價額	數量	價額	數量	價額	數量	價額	數量	價額	
大正	7	27 497 570	228 698 857	3 550 840	14 034 226	1 729 120	5 565 154	...	...	...	...	...	
"	8	30 650 060	343 460 712	3 950 250	21 459 194	1 859 590	8 281 983	...	...	...	...	...	
"	9	26 669 190	136 537 837	3 392 530	6 930 503	1 678 780	2 874 786	...	...	...	...	...	
"	10	26 395 110	169 654 935	3 223 100	11 922 359	1 630 320	4 031 351	...	...	...	...	...	
"	11	22 068 571	211 050 473	2 965 319	11 605 497	1 476 482	4 507 088	25 689 094	220 126 246	21 366 248	204 437 704	...	
"	12	24 805 537	225 877 017	3 253 156	10 313 615	1 544 953	4 344 293	28 716 539	233 269 785	24 037 714	218 985 334	...	
"	13	28 957 783	267 056 969	3 755 753	11 882 006	1 627 146	4 678 948	33 370 497	275 378 037	28 119 740	259 239 107	...	
"	14	35 439 679	356 705 601	4 592 303	15 801 196	1 840 507	6 132 140	40 519 232	365 866 173	34 252 407	344 500 832	...	
"	15	35 694 557	261 666 380	4 718 506	12 737 670	2 156 719	5 819 110	41 142 940	270 540 111	34 442 969	252 464 311	...	
昭和	1	37 274 830	177 718 205	4 948 272	7 491 818	2 410 800	3 735 125	43 088 550	182 257 797	35 920 684	171 310 027	...	
"	2	37 024 746	222 700 116	4 780 898	9 327 718	2 491 496	5 061 033	42 645 550	228 540 978	35 578 595	214 531 677	...	
1	北海	1 245	5 907	198	377	134	193	1 368	5 601	1 070	5 074	...	
2	青森	40 192	221 921	5 350	10 235	3 464	7 226	48 817	238 500	40 043	221 114	...	
3	岩手	206 510	1 133 376	33 363	53 978	15 723	25 743	252 496	1 198 264	203 823	1 119 177	...	
4	宮城	590 394	3 298 117	76 379	135 448	38 843	71 973	680 900	3 386 882	568 883	3 185 265	...	
5	秋田	103 701	639 391	12 367	25 588	7 349	15 874	123 410	680 818	103 696	639 360	...	
6	山形	731 934	4 609 540	105 197	208 382	55 070	123 420	869 240	4 813 488	712 132	4 487 924	...	
7	福島	1 200 990	6 884 696	169 749	330 767	97 599	166 389	1 429 052	7 196 082	1 166 802	6 705 964	...	
8	茨城	1 110 063	6 170 784	175 542	317 806	77 339	126 833	1 325 683	6 438 083	1 078 146	6 002 917	...	
9	栃木	346 635	1 930 834	48 399	89 843	21 587	35 758	412 759	2 038 733	343 436	1 914 230	...	
10	群馬	2 036 823	11 641 394	276 018	557 917	189 875	402 912	2 361 767	11 968 986	1 910 116	11 054 410	...	
11	埼玉	1 528 461	8 276 501	210 464	360 365	121 574	187 194	1 793 171	8 503 160	1 469 768	7 969 588	...	
12	千代田	944 681	5 186 893	141 402	231 063	67 806	142 662	1 142 902	5 509 365	935 555	5 138 839	...	
13	東京	541 506	2 840 625	132 122	42 504	77 389	132 122	77 389	655 584	3 039 366	539 536	2 830 427	...
14	神奈川	601 481	3 343 686	77 535	126 859	40 744	82 291	715 935	3 534 191	598 021	3 325 601	...	
15	新潟	412 684	2 531 660	53 109	100 750	25 761	43 847	486 118	2 650 221	407 987	2 506 876	...	
16	富山	75 436	411 761	8 896	14 612	3 251	3 257	87 583	429 630	75 436	411 761	...	
17	石川	248 437	1 423 620	34 810	56 093	10 858	14 866	293 521	1 490 886	247 902	1 420 016	...	
18	福井	173 995	972 910	23 004	36 904	9 358	14 079	206 265	1 023 517	173 904	972 535	...	
19	山梨	1 190 761	7 353 437	166 740	318 321	87 372	166 638	1 411 419	7 695 378	1 163 142	7 219 900	...	
20	長野	4 356 266	27 030 818	490 608	1 062 149	310 438	686 233	4 365 652	24 554 956	3 655 969	22 972 936	...	
21	岐阜	1 695 929	9 994 460	208 877	411 292	112 361	192 168	1 995 732	10 482 442	1 676 935	9 883 644	...	
22	静岡	1 034 710	5 783 059	140 625	271 350	61 992	104 693	1 218 179	6 060 468	1 017 516	5 687 391	...	
23	愛知	2 506 232	13 850 863	304 997	559 568	188 970	319 265	2 995 392	14 707 330	2 502 032	13 829 538	...	
24	三重	1 412 842	8 409 118	190 565	344 021	71 244	115 006	1 672 949	8 857 688	1 411 148	8 399 237	...	
25	滋賀	407 527	2 302 117	52 525	100 057	24 541	53 640	483 618	2 451 064	406 651	2 297 535	...	
26	京都	629 645	4 368 825	72 156	186 708	30 410	110 319	725 149	4 616 582	623 296	4 321 784	...	
27	大阪	22 261	145 918	2 672	5 138	1 209	2 712	25 897	151 873	21 964	144 094	...	
28	兵庫	421 624	2 820 068	56 967	131 161	21 180	57 374	498 038	2 997 443	420 026	2 809 230	...	
29	奈良	529 150	3 366 589	63 530	91 299	21 640	31 134	610 216	3 463 583	525 264	3 341 577	...	
30	和歌山	555 939	3 515 957	69 335	129 938	24 944	50 505	647 143	3 680 695	553 089	3 500 650	...	
31	鳥取	759 441	4 836 982	103 678	202 173	80 037	155 477	936 321	5 155 556	753 495	4 799 589	...	
32	島根	663 739	4 283 651	79 018	166 671	43 210	100 432	756 173	4 382 793	637 873	4 123 775	...	
33	岡山	860 870	5 774 141	121 048	251 187	50 110	107 729	1 015 740	6 035 879	846 387	5 680 765	...	
34	廣島	558 680	3 698 261	75 235	167 681	33 383	78 034	664 895	3 930 128	556 558	3 685 003	...	
35	山口	216 317	1 327 413	25 235	46 069	12 639	23 745	251 652	1 383 796	214 068	1 314 420	...	
36	徳島	977 445	5 980 707	126 080	213 653	51 218	79 795	1 131 158	6 147 222	956 669	5 858 198	...	
37	香取	193 741	1 143 617	25 418	39 589	5 825	6 011	224 781	1 188 420	193 578	1 142 864	...	
38	高知	1 325 861	8 900 778	171 186	325 106	73 300	187 423	1 568 670	9 403 746	1 324 502	8 891 820	...	
39	愛媛	717 595	4 351 714	31 800	52 384	32 497	65 969	772 680	4 422 112	708 965	4 304 667	...	
40	高松	621 612	3 963 631	90 057	206 609	44 859	105 562	724 356	4 095 662	593 305	3 792 201	...	
41	佐賀	269 683	1 768 604	38 747	61 343	17 733	42 928	247 405	1 475 724	210 119	1 391 914	...	
42	長門	546 336	3 460 031	71 348	169 147	32 224	42 653	606 346	3 482 855	507 640	3 240 506	...	
43	熊大	1 321 651	8 447 786	175 752	403 639	84 715	229 891	1 535 219	8 826 119	1 280 743	8 205 263	...	
44	鹿本	642 486	3 759 308	82 354	142 317	32 238	50 223	701 908	3 672 254	594 453	3 492 700	...	
45	宮崎	854 214	5 474 147	120 902	266 126	54 568	166 187	1 022 400	5 868 765	847 788	5 438 117	...	
46	鹿兒	828 378	5 030 177	106 876	212 307	57 103	146 722	940 094	5 161 206	780 907	4 809 945	...	
47	沖繩	8 643	44 323	1 006	1 606	597	659	9 797	43 466	8 247	41 276	...	

額 (續)

年次 又 地方	秋												
	種						黃						
	玉繭		屑繭		總數		上繭		玉繭		屑繭		
	數量	價額	數量	價額	數量	價額	數量	價額	數量	價額	數量	價額	
大正	7	...	...	...	...	...	...	...	...	...	...	...	
"	8	...	...	...	...	...	...	...	...	...	...	...	
"	9	...	...	...	...	...	...	...	...	...	...	...	
"	10	2 887 832	11 298 835	1 435 014	4 389 707	821 278	7 036 762	702 323	6 612 769	77 487	306 662	41 468	117 331
"	11	3 175 237	10 051 938	1 503 588	4 232 513	887 107	7 265 140	767 823	6 891 683	77 919	261 677	41 365	111 780
"	12	3 065 030	11 574 861	1 585 727	4 564 069	970 185	8 239 886	838 043	7 817 862	90 723	307 145	41 419	114 879
"	13	4 479 536	15 399 279	1 787 289	5 966 062	1 353 257	12 772 764	1 187 272	12 204 769	112 767	401 917	53 218	166 078
"	14	4 601 276	12 404 060	2 098 695	5 671 740	1 426 842	9 683 049	1 251 588	9 202 069	117 230	333 610	58 024	147 370
"	15	4 827 323	7 313 073	2 340 543	3 634 697	1 545 382	6 687 351	1 354 146	6 408 178	120 949	178 745	70 287	100 428
昭和	1	4 653 713	9 089 123	2 413 242	4 920 178	1 651 590	8 547 889	1 446 151	8 168 439	127 185	238 595	78 254	140 855
1	北海	177	345	121	182	209	876	175	833	21	32	13	11
2	青森	5 320	10 180	3 454	7 206	189	882	149	807	30	55	10	20
3	岩手	33 095	53 565	15 568	25 522	3 100	14 833	2 677	14 199	268	413	155	221
4	宮城	74 132	131 387	37 885	70 230	24 716	118 656	21 511	112 852	2 247	4 061		

4. 天蠶及柞蠶

	大正7年	8	9	10	11	12	13	14	昭和1	2	3
飼育戸數	...	...	...	140	159	162	157	136	135	122	114
天蠶	252	106	97	...	...	...	...	...	...	...	...
柞蠶	200	131	135	...	...	...	...	...	...	...	...
飼育林段別	...	...	...	523.0	563.6	571.7	548.0	539.0	540.0	534.3	551.0
放養卵量	...	...	...	...	...	...	...	...	...	...	...
天蠶	5 582	5 453	2 400	3 099	3 221	3 448	2 767	2 763	2 608	3 606	
柞蠶	3 860	2 487	2 532	1 200	820	842	1 355	1 039	1 015	980	1 000
春秋	...	...	...	1 150	2 156	2 203	1 835	1 528	1 508	1 498	2 586
繭	...	...	...	50	123	176	258	200	240	130	20
高蠶	11 921	7 469	5 925	7 300	9 008	7 204	5 067	6 262	4 031	12 016	
天蠶	3 403	2 425	600	545	690	757	552	548	196	4 000	
柞蠶	8 518	5 044	5 325	6 755	8 318	6 447	4 515	5 714	3 835	8 016	
春秋	...	...	5 300	6 450	7 976	6 386	4 475	5 666	3 825	7 963	
繭	...	...	25	305	342	61	40	48	10	53	
價額	55 030	40 485	38 013	63 650	38 945	49 742	39 166	25 721	31 090	18 297	92 780
天蠶	34 081	16 456	15 360	21 000	10 803	13 226	6 976	5 416	5 398	1 910	60 000
柞蠶	20 949	24 029	22 653	42 650	28 142	36 516	32 190	20 305	25 692	16 387	32 780
春秋	...	...	...	42 400	27 222	35 470	31 912	20 125	25 452	16 337	32 571
繭	...	...	...	250	920	1 046	278	180	240	50	209

1. 大正十年以降ニ於ケル飼育戸數ハ天蠶及柞蠶ヲ併セ飼育シ又ハ柞蠶ヲ春秋二回飼育スルモノトシテ之ヲ計算ス
2. 飼育林段別ハ春秋二回飼育ニ供スルモノ重複セザル様之ヲ計算ス
3. 昭和三年ハ長野縣及熊本縣ノ分ノミトス其ノ他ノ地方ニハ該當ノ事實ナシ

5. 繭輸出

年次	輸出			輸入			輸入超過		
	數	價額	百斤當價格	數	價額	百斤當價格	數	價額	百斤當價格
大正 7	269 634	1 142 928	424	2 312 309	3 197 832	138	2 042 675	2 054 904	
" 8	557 618	2 653 746	476	2 691 767	5 232 003	194	2 134 149	2 578 257	
" 9	609 998	2 373 933	389	1 169 413	2 460 502	210	559 415	86 569	
" 10	94 600	196 485	208	2 501 886	3 336 938	133	2 407 286	3 140 453	
" 11	423 400	1 263 774	298	2 183 288	3 451 759	158	1 759 888	2 187 985	
" 12	141 700	477 829	337	1 466 733	1 915 392	130	1 325 033	1 437 563	
" 13	274 900	861 446	313	1 337 642	1 781 841	133	1 062 742	920 395	
" 14	179 200	728 594	407	1 946 614	2 967 444	152	1 767 414	2 238 850	
昭和 1	114 900	445 908	388	2 000 882	2 607 753	130	1 885 982	2 161 845	
" 2	173 300	351 769	203	1 900 800	1 583 624	82	1 727 500	1 231 855	
" 3	87 500	114 147	130	1 787 900	1 533 964	86	1 700 400	1 419 817	

昭和四年三月二十三日印刷

昭和四年三月二十五日發行

農林大臣官房統計課

印刷者 石丸祐正

東京市京橋區鈴木町二番地

印刷所 東亞印刷株式會社

東京市京橋區鈴木町二番地

電話京橋(56)三三五番

終