




始



05

昭和十年一月



貿易表

發行所寄贈本

臺灣總督府財務局



## 目 錄

### 總 表

表次		頁數
1	輸移出入品價額表 .....	1
2	輸移出入貨物噸量表 .....	1
3	輸移出入金銀價額表 .....	2
4	輸移出入品價額港別表 .....	3
5	船舶入出港表 .....	4
6	輸移出重要品對照表 .....	5
7	輸移入重要品對照表 .....	6—7
8	收入額表 .....	8
9	收入額月別表 .....	9

### 外 國 貿 易 表

1	輸出入品價額表 .....	11
2	輸出品表 .....	12—21
3	輸入品表 .....	22—33
4	金銀輸出入表 .....	34
5	外國貿易船舶國籍別開港出入隻數及純噸數 .....	35
6	外國貿易船舶港別出入累計表 .....	37
7	國籍別船舶出入累計表 .....	38—39
8	輸出重要品港別及國別表 .....	40—47
9	輸入重要品港別及國別表 .....	48—57
10	輸出入品價額港別表 .....	59
11	輸出入品價額國別表 .....	60—61
12	輸出入金銀港別及國別表 .....	62
13	輸出品價額月別表 .....	63
14	輸入品價額月別表 .....	63
15	輸出入金銀月別表 .....	64
16	輸入有稅品及無稅品月別表 .....	64
17	保稅倉庫貨物出入額及月末保管額 .....	65
18	保稅工場貨物移出入額及加工製造品移出額 .....	66

### 內 地 貿 易 表

1	移出入品價額港別表 .....	67
2	移出入品價額仕向地及仕出地別表 .....	68
3	移出品表 .....	69—73

4	移入品表	74—82
5	金銀移出入表	83
6	内地貿易船舶港別出入表	84—85
7	移出重要品港別及仕向地別表	86—94
8	移入重要品港別及仕出地別表	95—113
9	移出品價額月別表	114
10	移入品價額月別表	114
11	移出入金銀月別表	115

注意 訂正ノ場合ハ累計額ニ於テ補正スルガ故ニ各月額ノ合計ト累計額ト一致セザルコトアリ

## 總 表



(3) 輸移出入金銀價額表

	一 月	累 計		
		十 年	九 年	八 年
<b>輸 移 出</b>				
輸 出 { 金貨及金地金				
銀貨及銀地金	337,906			
計	337,906			
移 出 { 金貨及金地金				
銀貨及銀地金				
計				
合 計	337,906			
<b>輸 移 入</b>				
輸 入 { 金貨及金地金				
銀貨及銀地金	329,816			
計	329,816			
移 入 { 金貨及金地金				
銀貨及銀地金				
計				
合 計	329,816			
輸移出入總計	667,722			
輸移出超過	8,090			
輸移入超過				

(4) 輸移出入品價額港別表

	一 月	累 計		
		十 年	九 年	八 年
<b>輸 移 出</b>				
基隆	13,823,387		7,006,158	6,490,715
臺北				
淡水	27,579		65,496	19,593
安平	61,613		137,568	33,269
高雄	26,994,785		17,598,923	16,494,884
高雄港				
後龍	19,445		5,613	1,957
梧棲				
鹿港			2,184	
東石	68			
馬公	64,726		9,138	707
布袋	26,005		27,624	22,175
北門				
蘇澳				
板埕				
花蓮港	600,575			
臺東				
海口(高雄州)				
計	41,618,183		24,852,704	23,063,300
<b>輸 移 入</b>				
基隆	10,449,907		8,811,877	9,223,822
臺北	35,377		43,727	50,516
淡水	191,900		79,038	233,494
安平	1,056,696		854,095	974,065
高雄	5,474,701		4,791,670	4,873,094
高雄港				
後龍	1,001		1,855	2,739
梧棲				
鹿港				
東石				
馬公	95,263		37,277	40,389
蘇澳				
板埕				380
花蓮港				
計	17,304,845		14,619,539	15,398,499

(5) 船舶入出港表

	一 月		累 計						
			十 年		九 年		八 年		
	隻	噸	隻	噸	隻	噸	隻	噸	
<b>入 港</b>									
外國間貿易船	汽 船	106	247,143			101	257,774	102	222,691
	發動機船					12	23,876	14	28,205
	帆 船	203	5,604			68	2,078	55	1,823
	計	309	252,747			181	283,728	171	252,719
內地間貿易船	汽 船	216	475,129			175	370,087	162	355,314
	發動機船					8	617	12	1,542
	帆 船	9	349			4	67	7	111
	計	225	475,478			187	370,771	181	356,967
通 計	汽 船	322	722,272			276	627,861	264	578,005
	發動機船					20	24,493	26	29,747
	帆 船	212	5,953			72	2,145	62	1,934
	計	534	728,225			368	654,499	352	609,686
<b>出 港</b>									
外國間貿易船	汽 船	106	241,792			95	242,503	99	216,076
	發動機船					11	22,056	13	28,116
	帆 船	180	4,103			52	1,345	60	1,987
	計	286	245,895			158	265,904	172	246,179
內地間貿易船	汽 船	212	455,479			170	364,181	164	363,097
	發動機船					7	538	14	1,720
	帆 船	7	255			5	97	6	78
	計	219	455,734			182	364,816	184	364,895
通 計	汽 船	318	697,271			265	606,684	263	579,173
	發動機船					18	22,594	27	29,836
	帆 船	187	4,358			57	1,442	66	2,065
	計	505	701,629			340	630,720	356	611,074

※ 發動機船ハ昭和十年一月以降汽船ニ包含セシム(以下同シ)

(6) 輸移出重要品對照表

	一 月 分					
	十 年		九 年		八 年	
	數 量	價 額	數 量	價 額	數 量	價 額
米.....(斤)	9,394,872	49,939,700	3,348,552	62,341,200	5,064,780	
切乾薯.....斤	989,040	31,439		300,000	10,500	
芭蕉實.....(斤)	249,061	5,645,080	199,376	4,699,670	146,791	
蜜 柑.....斤	3,452,059	194,908	3,422,250	187,559	3,008,385	231,797
烏龍茶.....	386,900	225,945	65,177	23,925	38,906	35,162
包種茶.....	369,382	195,373	156,433	76,977	205,598	100,639
紅 茶.....	267,587	200,096	74,103	67,656	49,854	49,870
砂 糖.....	249,843,300	25,612,313	151,543,280	16,452,259	115,859,550	14,474,095
糖 蜜.....	1,49,792	2,996	1,432,026	40,234	7,397,302	67,768
鮮魚介.....	1,452,443	361,532	1,380,452	326,348	1,233,806	285,883
食 鹽.....(斤)		55,292	21,996,686	147,516	13,023,194	53,844
乾魚及鹹魚.....斤	403,833	54,546	350,374	43,589	67,693	9,423
鰹.....	277,349	101,039	168,980	56,109	54,240	13,940
鹽 筍.....	14,252	10,450	14,881	14,696	14,171	11,395
鳳梨罐詰.....打	211,829	465,725	54,771	121,571	65,482	136,785
樟 腦.....斤	328,895	407,098	529,558	581,716	355,652	373,967
樟腦油(再製油共).....	300,196	156,058	278,905	131,694	319,246	131,264
酒 精(變性酒精共).....升	993,360	519,769	907,580	514,494	1,121,971	315,806
燐 寸.....哥	156,356	74,009	40,272	20,707	5,723	3,033
苧 麻.....斤	6,400	2,880	1,589	594	2,150	517
綿織物.....碼	349,414	68,123	397,108	97,756	24,154	5,937
麻織物.....	13,270	1,260	15,444	4,677	3,550	888
帽 子.....箇	984,885	537,301	2,086,665	546,205	707,329	182,492
石 炭.....(噸)		239,507	18,705	175,907	22,166	161,210
セメント.....(斤)		14,965	1,639,857	10,059	768,396	11,802
鐵.....(斤)		824,000	10,967,193	429,000	12,450,000	360,000
木 材.....立方尺	131,356	96,854	123,740	159,667	87,821	147,472
其他諸品.....		1,520,772		1,068,861		676,240
輸移出合計.....		41,618,183		24,852,704		23,063,300

※ 數量單位ニ括弧ヲ施シタルハ昭和八年及昭和九年ノ單位ナリ

(7) 輸移入重要品對照表

	一 月 分					
	十 年		九 年		八 年	
	數 量	價 額	數 量	價 額	數 量	價 額
米		11,627		10,007		13,376
小 麥		125,937		15,129		109,404
大 豆		289,781		298,226		354,696
小麥粉.....(斤)		264,587	2,175,154	202,546	2,616,405	255,143
砂 糖.....斤	150,082	39,243	197,304	44,501	233,352	61,327
菓子類.....		101,759		114,438		144,958
醬 油.....立(石)	75,809	19,022	1,194	56,423	785	42,812
味ノ素類.....		163,237		97,463		84,570
乾魚及鹹魚.....斤	3,061,244	284,837	5,201,163	375,078	3,182,824	278,578
鰹.....	663,420	228,095	579,835	224,631	505,010	127,284
乾 鰹.....	189,233	91,594	163,440	77,759	208,430	89,904
煉 乳.....打	25,722	96,639	28,812	111,625	17,572	66,209
罐詰食物.....		170,669		91,705		125,895
清 酒.....立(打)	148,442	168,876	22,386	208,502	25,730	240,372
麥 酒.....箱(打)	1,100	18,850	8,400	33,871	19,256	83,863
紙卷煙草.....千箇	61,000	429,440	57,540	122,872	69,390	151,519
重 油.....ガロン	451,048	64,300	106	18	151,661	23,962
揮發油.....	20,680	7,266	218,916	136,174		
燈油及輕油.....	729,730	269,294	707,684	302,854	526,559	202,097
機械用油.....		89,454		91,550		95,544
石 鹼.....		62,667		60,894		68,759
阿 片.....斤					3,024	37,080
燐 寸.....箱(哥)	15,966	135,357	138,628	73,233	105,588	59,779
絲 類.....		153,464		147,131		122,228
黃 麻.....斤	375,032	44,005	49,790	6,077	542,872	79,026
綿織物及絹織物.....		1,001,218		718,985		923,198
麻織物.....		13,902		9,727		33,787
毛織物.....		79,255		77,110		139,968
ガンニー壺(故共).....箇	1,255,000	503,320	1,021,100	394,712	2,152,912	786,816
メリヤス肌衣.....		32,649		14,768		19,203
紙(各種).....		286,761		234,275		350,044
セメント.....斤		265,617	21,872,107	336,747	15,999,014	239,635
陶磁器.....		119,555		99,750		111,427
鐵.....		877,875	7,381,781	820,337	6,764,256	600,427
鐵道車輛及同部分品.....		3,524		19,120		11,965
自轉車、同部分品及附屬品.....		258,702		185,923		171,671

※ 數量單位ニ括弧ヲ施シタルハ昭和八年及昭和九年ノ單位ナリ  
麥酒1箱=4打 燐寸1箱=200打

(7) 輸移入重要品對照表

	一 月 分					
	十 年		九 年		八 年	
	數 量	價 額	數 量	價 額	數 量	價 額
自動車、同部分品及附屬品.....		150,946		69,192		123,954
製糖用機械及同部分品.....				4,310		34,734
木 材.....立方尺	1,130,464	882,963	567,727	447,559	871,698	593,882
枕 木.....箇	46,799	41,609	3,270	4,350	10,434	5,250
製帽原料.....		103,008		359,315		258,681
包 蓆.....枚	154,840	11,423	305,000	26,487	598,000	58,885
藪.....斤	516,475	18,665	8,023,520	233,089	7,761,070	235,685
大豆油糟.....(斤)		1,992,950	78,945,870	2,431,938	72,318,471	2,857,211
硫酸アムモニウム.....(斤)		1,073,497	11,587,544	660,176	7,667,597	464,474
其他諸品.....		6,266,406		4,568,962		4,460,117
總移入合計.....		17,304,845		14,619,539		15,398,499



(8) 收入額表

	一 月	累 計		
		十 年	九 年	八 年
	円	円	円	円
關稅、噸稅及 其他ノ收入	關 稅.....	131,576	157,719	201,541
	噸 稅.....	3,451	4,672	2,775
	稅關雜收入.....	3,402	4,560	4,112
	計.....	138,429	166,950	208,428
內國稅及 雜收入	酒類出港稅.....	15		
	※製茶稅.....			
	砂糖消費稅.....	39,658	44,817	40,520
	織物消費稅.....	11	71	143
	骨牌稅.....	40	54	106
	官有物貸下料.....	18		
	辨價金.....			
	雜 入.....			
	計.....	39,741	44,943	40,769
	合 計.....	178,170	111,893	249,197
臨時部.....	80		226	

※ 製茶稅則ハ昭和五年四月十一日廢止

(9) 收入額月別表

	十 年		九 年		八 年	
	月 計	累 計	月 計	累 計	月 計	累 計
	円	円	円	円	円	円
一 月.....	178,250	.....	211,893	.....	249,423	.....
二 月.....			198,182	410,075	294,669	544,092
三 月.....			187,337	597,412	221,923	766,015
四 月.....			254,853	852,265	199,006	965,021
五 月.....			172,799	1,025,064	225,497	1,190,518
六 月.....			239,997	1,265,061	145,009	1,335,527
七 月.....			194,972	1,460,034	217,434	1,552,961
八 月.....			174,092	1,634,126	194,998	1,747,959
九 月.....			238,920	1,873,046	190,273	1,938,232
十 月.....			414,600	2,287,646	309,987	2,248,219
十 一 月.....			265,024	2,552,669	151,485	2,399,704
十 二 月.....			309,828	2,862,497	269,178	2,668,882

外國貿易表

(1) 輸出入品價額表

輸 出	一 月	累 計		
		十 年	九 年	八 年
	円	円	円	円
内 國 産.....	2,389,363	.....	1,340,987	1,087,908
外 國 産.....	34,976	.....	96,482	73,183
計.....	2,424,339	.....	1,437,469	1,161,091
輸 入				
外 國 産.....	3,234,905	.....	4,152,991	4,987,900
内 國 産.....	314	.....	35	796
計.....	3,235,219	.....	4,153,026	4,988,696
輸出入合計.....	5,659,558	.....	5,590,495	6,149,787
輸出超過.....	.....	.....	.....	.....
輸入超過.....	810,880	.....	2,715,557	3,827,605

(2) 輸出品表

内 國 産	一 月		累 計	
	數 量	價 額	數 量	價 額
○植物及動物(生活力ヲ有スルモノ)				
植物、枝、幹、莖及根(栽植用又ハ接木用ノモノ).....		381		
其他ノ植物.....				
豚..... 頭				
山羊..... "				
鹿..... "				
其他ノ動物.....		452		
類計.....		833		
○穀物、澱粉、澱粉及種子				
芝米				
粳米..... 斤				
糯米..... "				
精米				
粳米..... 斤	5,500	605		
糯米..... "				
粳..... "				
豆類				
大豆..... 斤				
豌豆..... "	1,890	92		
落花生豆..... "				
其他ノ豆..... "	40	4		
穀粉及澱粉類..... "	1,088	103		
其他ノ穀物及種子.....				
類計.....		804		
○飲食物及煙草				
蔬菜、果實及核子				
生菜.....		13,391		
乾菜				
乾筍..... 斤	32,734	9,949		
椎茸..... "	832	1,789		
木耳..... "				
切乾大根..... "	3,633	351		
切乾薯..... "				
其他ノ乾菜.....				
其他ノ蔬菜.....		1,163		
生果				
芭蕉實..... 斤	253,125	7,230		
蜜柑..... "	2,403,259	103,587		
シヤボン及文旦..... "	22,638	821		

(2) 輸出品表

内 國 産	一 月		累 計	
	數 量	價 額	數 量	價 額
桃及李..... 斤				
鳳梨..... "	6,335	237		
西瓜..... "	125,260	4,162		
其他ノ生果.....		289		
乾果				
乾龍眼..... 斤	5,695	541		
肉龍眼..... "	10,545	1,967		
其他ノ乾果.....				
其他ノ果實.....		1,514		
核子.....		42		
茶				
烏龍茶..... 斤	386,644	225,556		
包種茶..... "	326,604	181,491		
紅茶..... "	220,129	144,293		
香茶..... "				
粉茶..... "	17,977	4,126		
壺茶..... "	4,690	1,923		
綠茶..... "	2,092	1,881		
砂糖				
含蜜糖				
和蘭標本色相第十一號未滿ノモノ..... 斤				
同 第十八號未滿ノモノ..... "				
分蜜糖				
和蘭標本色相第十一號未滿ノモノ..... 斤	4,414,400	219,721		
同 第十八號未滿ノモノ..... "	1,800	121		
同 第二十二號未滿ノモノ..... "				
同 第二十二號以上ノモノ..... "	4,534,940	274,311		
氷砂糖、角砂糖及棒砂糖類.....				
糖蜜.....				
糖水.....				
鳥獸肉類.....	5	3		
魚介類及其他ノ水産物				
鮮魚介..... 斤	99,305	34,287		
乾魚				
鱈..... 斤	163,681	29,319		
鯊子..... "	28,130	4,801		
其他ノ乾魚..... "	7,222	1,830		

(2) 輸出品表

內國產	一 月		累 計	
	數 量	價 額	數 量	價 額
鹹魚				
鱈..... 斤	195,750	18,583		
鱈..... "				
鱈..... "	9,050	513		
其他ノ鹹魚..... "				
鱈..... "	277,349	101,039		
乾蝦..... "	299	158		
乾貝				
鮑..... 斤	1,865	3,392		
馬刀貝..... "	2,308	861		
貝柱..... "	60,106	36,393		
其他ノ乾貝..... "	91,673	22,572		
鱈鱈				
精製..... 斤	89	158		
其他..... "	6,672	4,252		
寒天..... "	276	411		
昆布..... "	36,953	1,407		
鱈節				
本節..... 斤				
鱈節..... "				
惣田節..... "				
田鉄..... "				
食鹽..... "				
鯨肉..... "				
其他ノ魚介類及水產物..... "	733	1,161		
罐詰、罐詰及鹽漬食物				
鳥獸肉類..... 打	72	229		
魚介類及其他ノ水產物				
鮑..... 打	1,198	4,396		
鱈螺..... "	164	431		
其他ノ魚介類及水產物..... "	682	1,413		
蔬菜類..... "	120	218		
果實類				
鳳梨..... 打	2,258	5,931		
其他ノ果實..... "	30	36		
其他ノ罐詰、罐詰及鹽漬食物..... "	525	587		
酒類				
清酒..... 升				
麥酒..... 打				

(2) 輸出品表

內國產	一 月		累 計	
	數 量	價 額	數 量	價 額
其他ノ酒類..... 升				
醬油..... "	60	29		
其他ノ飲食物..... "		1,216		
煙草				
葉煙草..... 斤				
紙卷煙草..... 箇				
其他ノ煙草..... "				
類計.....		1,475,582		
○皮毛、骨角、齒牙、甲殼類及其ノ製品				
生皮..... 斤				
獸毛..... "				
羽毛..... "	51,723	16,872		
獸骨..... "				
牛角及水牛角..... "	15,995	4,782		
牛筋..... "				
珊瑚..... "				
其他ノ皮毛、骨角、齒牙、甲殼類.....		492		
皮毛、骨角、齒牙、甲殼類製品.....		12		
類計.....		22,158		
○油、脂、蠟及其ノ製品				
礦油				
原油..... ガロ				
揮發油..... "	5,100	2,252		
燈油..... "	146,725	50,944		
輕油..... "	221,395	70,701		
機械用油..... "	10,159	4,332		
其他ノ礦油..... "				
落花生豆油..... 斤				
フーゼル油..... "				
鯨油..... "				
石鹼				
化粧石鹼..... 打	1,804	523		
洗濯石鹼..... 斤	512	143		
其他ノ石鹼..... "				
製付油..... "				
香油(各種)..... 打				
其他薰香ヲ付シタル油、脂、蠟及其ノ製品.....				
香水.....		431		

(2) 輸出品表

内 國 産	一 月		累 計	
	數 量	價 額	數 量	價 額
		円		円
蠟燭..... 斤				
木蠟..... ”				
其他ノ油、脂、蠟及其ノ製品.....		236		
類計.....		129,562		
○藥材、化學藥、製藥、其ノ調合品及爆發藥				
樟腦				
粗製..... 斤	125,100	138,854		
精製..... ”				
樟腦油..... ”				
再製樟腦油				
白油..... 斤				
芳白油..... ”				
赤油..... ”				
芳油..... ”				
藍色油..... ”				
木料..... ”	875	175		
薯榔..... ”	4,972	86		
硫黃..... ”	17,390	885		
酒精..... 升				
變性酒精..... ”				
人參..... 斤	1,262	5,374		
海人草..... ”				
晒粉..... ”	883	74		
炭酸曹達..... ”	667	56		
カーバイト..... ”	7,005	391		
齒磨粉..... ”		10		
殺蟲粉..... 斤				
蚊取線香.....				
仁丹.....				
ガーセ、脫脂綿、綿帶、カッタガット、其他類似ノ外科用材料.....		210		
燐寸..... 哥	156,356	74,009		
其他ノ藥材、化學藥、製藥、其ノ調合品及爆發藥.....		14,901		
類計.....		235,025		
○染料、顔料、塗料及填充料				
泥藍..... 斤				
姜黃..... ”	20,380	1,621		
硫化染料..... ”	500	125		
コールドター..... ”	15,852	549		
墨(各種).....				

(2) 輸出品表

内 國 産	一 月		累 計	
	數 量	價 額	數 量	價 額
		円		円
インキ(各種).....		135		
其他ノ染料、顔料及填充料.....		2,010		
類計.....		4,440		
○絲織、繩索及同材料				
絲類				
綿織絲..... 斤	18	24		
綿縫絲(カモン絲共)..... ”				
レース絲..... ”				
麻絲				
苧麻絲..... 斤				
其他ノ麻絲..... ”				
毛絲..... ”	3,862	7,047		
其他ノ絲..... ”	1,672	1,233		
苧麻及黃麻線..... ”				
苧麻..... ”				
黃麻..... ”	40,500	4,860		
鳳梨纖維..... ”				
シイザルヘンブ..... ”				
月桃..... ”				
カホツク..... ”	960	338		
其他ノ線、繩索及同材料.....		61		
類計.....		13,563		
○布帛及布帛製品				
綿織物				
生金巾及生シーチング..... 碼				
晒金巾及晒シーチング..... ”	31,231	5,354		
色金巾及緋金巾..... ”	2,400	272		
綿フランネル..... ”				
綿縮..... ”				
綿木綿..... ”	95,843	16,438		
綾木綿..... ”	27,360	5,519		
白木綿..... ”	11,492	2,153		
色木綿..... ”	34,740	7,309		
綿講子..... ”	42,090	10,333		
天竺布..... ”				
更紗..... ”				
小倉織..... ”	6,080	1,394		
ホプリン..... ”	12,390	2,227		
綿帆布..... ”				
其他ノ綿織物..... ”	85,788	17,124		

(2) 輸出品表

内 國 産	一 月		累 計	
	數 量	價 額	數 量	價 額
麻織物				
黄麻布				
其他ノ麻織物	600	180		
毛織物	52,094	77,449		
絹及絹交織物				
絹織物	3,904	1,899		
人絹織物	53,446	15,408		
交織物	19,950	5,769		
其他ノ布帛		949		
布帛製品				
敷布				
ブランケット(各種)	188	273		
綿ランプ芯(連續及單製共)				
ガンニー壘(故共)				
綿製浴巾(タオル)				
手巾	674	404		
其他ノ布帛製品		1,151		
類計		171,605		
○衣類及同附屬品				
衣類				
綿メリヤス肌衣				
其他ノ衣類		11		
足袋				
メリヤス製				
其他ノ足袋	97	405		
帽子				
藁製				
麻製				
林投製				
紙製				
人造絹絲製				
フェルト製	984	319		
麥稈製				
其他ノ帽子	6	30		
履物、同附屬品及其ノ部分品				
護謨製靴	17,489	6,739		
其他ノ履物、同附屬品及其ノ部分品		16,144		
鈕釦				
貝製				
骨角製	8,280	297		

(2) 輸出品表

内 國 産	一 月		累 計	
	數 量	價 額	數 量	價 額
其他ノ鈕釦	11,846	566		
其他ノ衣類附屬品及部分品		975		
類計		25,426		
○製紙用パルプ、紙、紙製品、書籍及繪畫				
洋紙(擬洋紙共)	938	175		
板紙	376,660	20,218		
其他ノ紙	15,670	2,167		
煙草巻紙	13,164	2,657		
ウォールボード		897		
各種ノ紙製品		258		
パルプ及パルプ製品				
書籍、雜誌、繪畫、寫真及其他ノ印刷物		117		
類計		26,489		
○礦物及礦物製品				
石炭				
塊炭(切込炭共)	5,287	57,188		
粉炭	7,524	55,125		
コークス	60,973	670		
セメント	2,193,418	13,585		
禮拜紙灰				
其他ノ礦物及礦物製品		257		
類計		126,825		
○陶磁器、硝子及硝子製品				
煉瓦				
耐火煉瓦				
其他ノ煉瓦	2,200	74		
陶磁器		385		
硝子及同製品				
板				
鏡				
罐	162,819	2,514		
珠玉及球				
コップ(盃共)	160	32		
寛法罐		180		
其他ノ硝子及同製品		912		
類計		4,097		
○鐵及金屬				
鐵				
鐵(故共)	2,744	213		
銅(故共)	545	273		

(2) 輸出品表

内國産	一 月		累 計	
	數 量	價 額	數 量	價 額
		円		円
茶葉.....	斤			
眞鍮及青銅(故共).....	”			
其他ノ金屬及故金屬.....				
類計.....		486		
○金屬製品				
釘類.....	斤	294	186	
絶縁電線.....	”			
鐵製品				
鉄器ヲ施シタルモノ				
洗面器.....	箇	360	108	
鍋及釜.....	”	32	34	
其他ノ鉄器ヲ施シタル鐵製品.....			390	
其他ノ鐵製品.....			1,916	
銅製品.....			455	
眞鍮及青銅製品.....			92	
其他ノ金屬製品.....			369	
類計.....		3,550		
○時計、學術器、銃砲、車輛、船舶及機械類				
時計				
置時計及掛時計.....	箇	180	489	
其他ノ時計及部分品.....			24	
醫療器類及同部分品.....			693	
其他ノ學術器、同部分品及附屬品.....			5,536	
車輛及同部分品				
自轉車.....	輛	34	307	
人力車.....	”			
其他ノ車輛及同部分品.....			4,627	
船舶.....	艘	4	84,700	
精米機械及同部分品.....			3,268	
其他ノ機械、同部分品及附屬品.....			1,571	
類計.....		101,215		
○雜品				
石花菜.....	斤			
藤				
丸藤.....	斤			
割藤.....	”	179	701	
竹材.....			2,432	
木材				
楠材.....	立方尺	9,300	5,288	
檜材.....	”	829	2,222	

(2) 輸出品表

内國産	一 月		累 計	
	數 量	價 額	數 量	價 額
		円		円
樺材.....	立方尺			
桐材.....	”			
其他ノ木材.....	”	74,416	17,609	
楠板.....	”	2,492	1,296	
檜板.....	”			
樞板.....	”	242	1,083	
其他ノ板.....	”	152	118	
木炭.....	斤	450	6	
蒲草				
蓮草紙.....	斤	225	270	
其他ノ蓮草.....	”	3,074	1,359	
肥料				
落花生豆油糟.....	斤	141,500	3,133	
其他ノ油糟.....	”	1,842	184	
硫酸アムモニウム(粗製ノ).....	”			
其他ノ肥料.....	”	1,570	39	
蘭草.....	”			
ブラツシユ				
齒用.....	打			
其他ノブラツシユ.....	”	66	48	
ランプ、提燈及同部分品				
懐中電燈及同部分品.....			18	
其他ノランプ提燈及同部分品.....			266	
靴(各種).....				
蓆				
大甲蓆.....	枚			
七島蓆.....	”			
其他ノ蓆.....	”			
洋傘.....	箇			
貨幣入.....	”			
磁具.....			4,970	
絹製品(半製ノモノ共).....				
木製品.....			215	
葦、竹、藤其他類似ノモノノ製品.....			371	
其他ノ雜品.....			6,015	
類計.....		47,643		
内國産通計.....		2,389,363		
再輸出品(外國産).....		34,976		
輸出全計.....		2,424,339		



(3) 輸入品表

外國産	一 月		累 計	
	數 量	價 額	數 量	價 額
○植物及動物(生活力ヲ有スルモノ)				
植物、枝、幹、莖及根(栽植用又ハ接木用ノモノ)				
柑橘苗				
甘蔗苗				
鳳梨苗				
其他ノ植物、枝、幹、莖及根		579		
培植用菌類				
豚				頭
家禽類				羽
種魚	810,000	10,751		尾
其他ノ動物				
類計		11,330		
○穀物、穀粉、澱粉類及種子				
玄米				
粳米	斤			
糯米	斤			
精米				
粳米	斤			
糯米	斤			
粳	斤			
大麥	斤			
小麥	斤			
高粱	斤			
豆類				
大豆	斤	4,785,227	251,735	
小豆	斤	130,060	8,600	
綠豆	斤			
蠶豆	斤	26,344	1,581	
豌豆	斤			
落花生豆	斤			
其他ノ豆	斤	985	227	
穀粉及澱粉類				
小麥粉	斤			
甘藷澱粉	斤			
セーゴ	斤	684	106	
粉漿及漿粉	斤			
其他ノ穀粉及澱粉	斤			
胡麻子	斤	8,684	1,381	
蘿蔔種子	斤			

(3) 輸入品表

外國産	一 月		累 計	
	數 量	價 額	數 量	價 額
西瓜種子	斤	61,648	6,221	
藍種子	斤			
其他ノ穀物及種子	斤			
類計		269,851		
○飲食物及煙草				
蔬菜、果實及核子				
砂糖、糖蜜、糖水又ハ蜂蜜ヲ以テ貯藏シタルモノ				
結實(餅狀ノモノ共)	斤			
其他ノ蔬菜果實及核子	斤			
生菜				
蒜頭	斤			
葱姑	斤	890	78	
其他ノ生菜	斤			
乾菜				
金針菜	斤	12,033	3,069	
木耳	斤	2,269	2,579	
切乾薯	斤			
其他ノ乾菜	斤		245	
其他ノ蔬菜				
鹽漬蘿蔔	斤			
其他ノ蔬菜	斤		247	
生果				
梨	斤	9,238	934	
其他ノ生果	斤		4,194	
乾果				
棗	斤	22,584	1,774	
乾葡萄	斤			
其他ノ乾果	斤			
其他ノ果實				
鹽漬橄欖	斤			
鹽漬桃(鹽漬山桃共)	斤	2,030	172	
其他ノ果實	斤			
核子				
甘扁桃仁	斤			
蓮實	斤			
其他ノ核子	斤		302	
茶	斤	853	531	
胡椒	斤	2,543	1,698	

(3) 輸 入 品 表

外 國 産	一 月		累 計	
	數 量	價 額	數 量	價 額
砂糖				
和蘭標本色相第十一號未滿ノモノ	斤			
同 第十八號未滿ノモノ	斤			
同 第二十二號未滿ノモノ	斤			
同 第二十二號以上ノモノ	斤			
氷砂糖、角砂糖及棒砂糖類	斤			
糖蜜	斤			
蜂蜜	斤			
菓子類		2		
麵類				
豆菜麵	斤	50,473	10,803	
其他ノ麵類	斤			
果汁及糖水	斤			
鳥獸肉類				
ハム及ベーコン	斤			
腸詰	斤	200	364	
其他ノ鳥獸肉類	斤	43	72	
魚介類及其他ノ水産物				
鹹魚				
鱈	斤	1,348,832	69,062	
其他ノ鹹魚	斤	7,538	1,837	
乾魚	斤			
乾鰯及鹹鰯	斤			
乾鮑	斤			
海參	斤	1,174	1,613	
鹽海月	斤	715	57	
荒節	斤			
其他ノ魚介類及水産物	斤			
コンテンズド、ミルク	打			
酒類				
葡萄酒(各種)	リットル	4	8	
シヤムパン	斤			
ウキスキー	斤	7	20	
ブランデー	斤	1	3	
其他ノ酒類	斤	10	25	
鹽豆腐	斤			
燕窩	斤			
蘇梅餅	斤			
皮蛋	斤	608	86	
其他ノ飲食物	斤		874	

(3) 輸 入 品 表

外 國 産	一 月		累 計	
	數 量	價 額	數 量	價 額
煙草				
葉煙草	斤			
紙卷煙草	箇			
葉卷煙草	斤			
刻煙草	斤			
其他ノ煙草	斤			
類計		100,649		
○皮毛、骨角、齒牙、甲殼類及其ノ製品				
牛皮及水牛皮	斤			
屠牛皮及屠水牛皮	斤			
革類	斤			
革製品				
革枕(革枕箱共)	箇			
其他ノ革製品	箇			
水牛角	斤	4,766	1,230	
鹿角	斤	933	403	
牛筋	斤			
角櫛	箇			
毛筆	箇			
象牙	箇			
眞珠	匁			
象牙	箇			
其他ノ皮毛、骨角、齒牙、甲殼類(醫藥用ノモノヲ除ク)	斤		5	
其他ノ皮毛、骨角、齒牙、甲殼類製品	斤			
類計		1,638		
○油、脂、蠟及其ノ製品				
菜子油	斤	864	192	
落花生豆油	斤	56	19	
大豆油	斤			
桐油	斤	19,764	6,035	
茶油	斤	1,947	553	
獸脂				
豚脂	斤			
其他ノ獸脂	斤			
礦油				
重油	ガロン	451,048	64,300	
揮發油	ガロン	20,680	7,266	
燈油	ガロン	10	4	
機械用油	ガロン			
グリース	斤			

(3) 輸入品表

外國産	一 月		累 計	
	數 量	價 額	數 量	價 額
其他ノ機械用油.....ガロン	4,000	4,936		
其他ノ礦油....."				
パラフィン、ワックス.....斤				
石鹼				
洗濯石鹼.....斤				
其他ノ石鹼....."				
薰香ヲ付シタル油、脂、蠟及其ノ製品.....				
香水.....				
其他ノ油、脂及蠟.....				
其他ノ油、脂及蠟製品.....				
類計.....		83,305		
○藥材、化學藥、製藥其ノ調合品及爆發藥				
甘草.....斤	11,178	2,741		
人參....."	4,022	16,711		
桂皮....."	7,977	2,605		
大黃....."	4,882	1,346		
甘松....."				
丁香....."	112	54		
沈香....."	266	991		
白檀....."	3,821	2,350		
栲皮....."	6,794	643		
阿仙藥、其他ノタンニン越幾斯....."	858	252		
松脂....."	22,163	2,178		
阿膠....."	105	163		
曹達灰及天然曹達....."				
明礬....."				
龍腦、艾片及人造龍腦....."				
線香....."				
線香粉....."	6,329	658		
阿片				
白朮....."	2,995	913		
蒼朮....."	673	104		
木香....."	484	1,644		
黃芩....."	4,340	813		
茯苓....."	10,899	1,516		
川芎....."	7,225	4,257		
柴胡....."	7,483	3,351		
當歸....."	7,620	5,335		

(3) 輸入品表

外國産	一 月		累 計	
	數 量	價 額	數 量	價 額
生地.....斤	15,695	2,760		
杏仁及苦扁桃仁....."	3,920	1,409		
牛黃.....				
貝母.....斤	1,813	6,096		
黨參....."	3,187	2,012		
白芍....."	11,743	4,171		
天雄....."	1,179	400		
黃蓮....."	140	604		
其他ノ藥材、化學藥及製藥.....		46,669		
其他ノ藥材、化學藥及製藥ノ調合品.....		2,484		
各種ノ爆發藥及煙火.....				
類計.....		115,230		
○染料、顔料、塗料及填充料				
乾藍.....斤	5	7		
泥藍....."				
紅花....."	635	205		
アニリン染料....."				
鉛粉....."				
朱及辰砂....."	193	789		
漆....."	3,345	2,023		
墨及朱墨....."				
ペイント....."				
其他ノ染料、顔料、塗料及填充料.....		2,493		
類計.....		5,517		
○絲織、繩索及同材料				
綿綿(實綿共).....斤	707	386		
絲類				
綿絲.....斤	175	934		
絹絲....."				
其他ノ絲....."				
棕摺皮(纖維共)....."				
黃麻....."	375,032	44,005		
其他ノ植物纖維....."				
黃麻線....."	24,618	6,830		
棕摺繩....."	74	23		
其他ノ線、繩索、組繩及同材料(故共).....				
類計.....		52,178		

(3) 輸 入 品 表

外 國 産	一 月		累 計	
	數 量	價 額	數 量	價 額
		円		円
○布帛及布帛製品				
綿織物				
寒冷紗.....方碼				
綿絹....."				
竹紗布....."				
羅紗及セルガス....."				
織子及イタリヤン....."				
綿カシミヤ....."				
支那綿布....."				
其他ノ綿織物....."				
麻織物				
苧麻布.....方碼	17,442	4,820		
黄麻布....."				
苧麻綿布....."				
其他ノ麻織物(綿入共)....."				
鳳梨布....."				
毛織物				
羅紗及セルヂス(毛製).....方碼				
羅紗及セルヂス(毛綿製)....."				
アルパカ....."				
吳呂....."				
羅世伊多....."				
其他ノ毛織物(綿入及綿入共)....."				
絹織物....."				
其他別號ニ掲ケザル交織布....."				
ブランケット(各種).....斤				
トリムミンガ.....				
ガンニー糞.....箇	808,000	323,352		
故ガンニー糞....."				
黄麻糞(故共)....."				
其他ノ布帛....."				
其他ノ布帛製品....."		413		
類計.....		328,585		
○衣類及同附屬品				
メリヤス肌衣(各種).....打				
足袋....."				
靴、其他ノ履物				
支那靴.....足				
其他ノ靴及履物....."				

(3) 輸 入 品 表

外 國 産	一 月		累 計	
	數 量	價 額	數 量	價 額
		円		円
眞鍮鈕釦.....打				
身邊粧飾用細貨類				
玉製胸環.....箇				
其他ノ身邊粧飾用細貨類....."				
其他ノ衣類、同附屬品及其ノ部分品....."				
類計.....				
○製紙用パルプ、紙、紙製品、書籍及繪畫				
包装用紙(唐紙ヲ除ク).....斤				
唐紙				
白唐紙.....斤	1,197	460		
着色唐紙....."	356	172		
茶包装用唐紙....."				
粗唐紙....."	3,560	464		
其他ノ唐紙....."				
禮拜紙				
紙箔.....斤				
其他ノ禮拜紙....."				
其他ノ紙類....."				
白紙帳簿....."				
書式類....."	4	15		
骨牌.....組				
書畫及寫眞....."			342	
書籍.....冊	1,699	638		
其他別號ニ掲ケサル印刷物....."			20	
其他ノ紙製品....."			631	
パルプ及パルプ製品				
類計.....		2,742		
○礦物及礦物製品				
石及石製品			697	
滑石及ソープストーン.....斤				
石膏....."	38,740	1,755		
石炭.....噸				
コークス.....斤				
セメント....."				
白灰....."				
燐礦石....."				
其他ノ礦物及礦物製品....."			3,327	
類計.....		5,779		

(3) 輸 入 品 表

外 國 產	一 月		累 計	
	數 量	價 額	數 量	價 額
○陶磁器、硝子及硝子製品				
瓦類				
煉瓦	筒	6,919	1,086	
敷煉瓦	筒	29,470	955	
其他ノ瓦	筒	576	36	
陶磁器			8,421	
陶磁器ノ破片			13	
硝子製腕環	筒			
硝子及其他ノ硝子製品				
類計		10,511		
○鐵及金屬				
鐵				
塊及錠	斤	301,876	8,009	
條及竿	斤			
レール(フィツシユ、プレートヲ含ム)	斤			
葉鐵及葉鋼	斤	307,076	72,416	
電鍍線	斤	423	64	
帶(箱鐵)	斤			
筒及管	斤			
故鐵	斤			
其他ノ鐵	斤			
銅	斤	366	92	
鉛				
塊及錠	斤			
茶鉛	斤			
其他ノ鉛	斤			
錫				
塊及錠	斤			
箔	斤			
其他ノ錫	斤			
水銀及砒鉛	斤			
眞鍮及青銅				
板	斤			
箔	斤			
其他ノ眞鍮及青銅	斤	103	28	
鐵及其他ノ金屬(故共)	斤		2,008	
類計			82,617	
○金屬製品				
釘類	斤	18	11	

(3) 輸 入 品 表

外 國 產	一 月		累 計	
	數 量	價 額	數 量	價 額
鐵道建設用材料(別號ニ掲ケサルモノ)	斤	330	209	
家屋、橋梁、船舶、船渠等ノ建設材料	斤			
鎖及鎖	斤			
工匠具、農具、及同部分品	斤			
刃物	斤			
縫針、編針、留針類	斤			
銅製品、眞鍮製品及青銅製品	斤		33	
鐵製品				
鍋及釜	斤			
其他ノ鐵製品	斤		143	
其他ノ金屬製品	斤			
類計			396	
○時計、學術器、銃砲、車輛、船舶及機械類				
各種ノ時計及部分品				
樂器、同部分品及附屬品			155	
其他ノ學術器、同部分品及附屬品				
銃砲及同部分品				
自動車及同部分品				
鐵道車輛及同部分品				
其他ノ車輛及同部分品				
船舶	艘	1	70	
汽鐘、同部分品及附屬品				
鐵道機關車、同炭水車及部分品				
各種ノ機關及同部分品				
縫衣機、同部分品及附屬品				
製糖用機械、同部分品及附屬品				
農業用機械、同部分品及附屬品				
其他ノ機械及同部分品				
類計			225	
○雜品				
藤				
割ラザルモノ	斤	1,621	261	
其他ノ藤	斤	6,346	4,417	
竹				
線香用割竹	斤	8,362	795	
竹篾	斤	695	58	
其他ノ竹材	斤		82	
木材				
杉材	立方尺	28,739	19,643	
松材	立方尺			

(3) 輸 入 品 表

外 國 産	一 月		累 計	
	數 量	價 額	數 量	價 額
其他ノ木材.....立方尺				
杉板.....				
松板.....				
其他ノ板.....				
仕組板				
茶箱用板.....組				
其他ノ仕組板.....				
蓆				
包蓆.....枚	154,840	11,423		
蘭蓆.....	7,370	3,274		
其他ノ蓆.....				
葦、竹、藤其他類似ノモノノ製品.....		772		
紙傘.....箇				
木製品				
支那鏡臺.....箇				
桶及甕(半製共).....	16	27		
鍋蓋.....				
其他ノ木製品.....		80		
ブラッシュ及箒.....		4		
ランプ、提燈及同部分品.....		102		
造花及同部分品.....				
飼料.....斤	275,445	11,369		
穀.....	506,475	18,665		
肥料				
大豆油槽				
特製大豆油槽.....斤	6,008,200	236,604		
其他ノ大豆油槽.....	49,206,371	1,756,346		
硫酸アムモニウム(粗製ノ).....	267,682	15,683		
硫酸加里.....				
石灰窒素.....				
アムモホス.....				
レイナホス.....				
其他ノ肥料.....	33,361	1,132		
竹葉.....	3,888	378		
茶油槽.....	1,921,470	63,114		
扇及團扇(各種).....箇				
線香用檜材.....		136		
其他ノ雜品				
未製品.....		2,363		
其他ノ雜品.....		6,554		
額計.....		2,153,282		

(3) 輸 入 品 表

外 國 産	一 月		累 計	
	數 量	價 額	數 量	價 額
○小包郵便物				
眞珠..... 匁				
人參..... 斤	13	726		
絹絲.....				
苧麻布..... 方碼				
絹織物.....				
其他ノ小包郵便物.....		860		
計.....		1,586		
○旅客携帯品(課税サレタル)				
生蠶..... 斤	667	301		
慈姑.....				
梨.....	742	90		
鹽漬桃(鹽漬山桃共).....	5,207	301		
燕窩.....	52	504		
眞珠..... 匁				
角椰..... 箇	24	4		
毛筆.....	183	12		
人參..... 斤	2	34		
墨及朱墨.....				
絹織物..... 方碼	8	13		
支那靴..... 足	105	129		
玉製腕環..... 箇	3	5		
陶磁器.....		152		
金屬箱..... 斤	7	25		
金屬製品.....		292		
木製品.....		886		
其他ノ旅客携帯品.....		6,736		
計.....		9,484		
外國産通計.....		3,234,905		
再輸入品價額(内國産).....		314		
小包郵便物(同).....				
旅客携帯品(同).....				
輸入全計.....		3,235,219		

(4) 金銀輸出入表

輸 出	一 月		十 年		九 年		八 年		計
	數 量	價 額	數 量	價 額	數 量	價 額	數 量	價 額	
日本國貨	.....	.....	.....	.....	.....	.....	.....	.....	.....
外國貨	.....	.....	.....	.....	.....	.....	.....	.....	.....
金 地 計	.....	.....	.....	.....	.....	.....	.....	.....	.....
日本國銀貨	.....	200,669	.....	.....	.....	.....	.....	.....	.....
外國銀貨	.....	137,237	.....	.....	.....	.....	.....	.....	.....
金 地 計	602,177	337,906	.....	.....	.....	.....	.....	.....	.....
合 計	.....	337,906	.....	.....	.....	.....	.....	.....	.....
輸 入	一 月		十 年		九 年		八 年		計
日本國貨	數 量	價 額	數 量	價 額	數 量	價 額	數 量	價 額	
日本國貨	.....	.....	.....	.....	.....	.....	.....	.....	.....
外國貨	.....	.....	.....	.....	.....	.....	.....	.....	.....
金 地 計	.....	.....	.....	.....	.....	.....	.....	.....	.....
日本國銀貨	.....	12,569	.....	.....	.....	.....	.....	.....	.....
外國銀貨	.....	96,945	.....	.....	.....	.....	.....	.....	.....
金 地 計	1,076,892	230,302	.....	.....	.....	.....	.....	.....	.....
合 計	.....	329,816	.....	.....	.....	.....	.....	.....	.....
合 計	.....	329,816	.....	.....	.....	.....	.....	.....	.....

(5) 外國貿易船舶

港 名	國 籍	入			
		汽 船		帆 船	
		隻 數	噸 數	隻 數	噸 數
基隆	日 本	49	115,567	1	10
	中 華 民 國	7	11,386	86	3,11
	英 吉 利	21	50,139	.....	.....
	瑞 士	.....	.....	.....	.....
	伊 太 利	.....	.....	.....	.....
	露 西 亞	.....	.....	.....	.....
	和 蘭	1	4,394	.....	.....
	希 臘	3	9,177	.....	.....
	瑞 典	.....	.....	.....	.....
	諾 威	4	8,577	.....	.....
	丁 抹	.....	.....	.....	.....
	洪 牙 利	.....	.....	.....	.....
	葡 萄 牙	.....	.....	.....	.....
	北 美 合 衆 國	2	4,487	.....	.....
	巴 奈 馬	.....	.....	.....	.....
智 利	.....	.....	.....	.....	

( 5 ) 外國貿易船舶國籍別開港出入隻數及純噸數

港名	國籍	入 港						出 港					
		汽 船		帆 船		一 月 計		汽 船		帆 船		一 月 計	
		隻數	噸 數	隻數	噸 數	隻數	噸 數	隻數	噸 數	隻數	噸 數	隻數	噸 數
基隆	日 本	49	115,667	1	102	50	115,669	53	122,403			53	122,403
	中華民國	7	11,386	86	3,119	93	14,505	7	11,386	72	2,143	79	13,529
	英 吉 利	21	50,139			21	50,139	19	45,644			19	45,644
	獨 逸												
	伊 太 利												
	露 西 亞												
	和 蘭	1	4,394			1	4,394	1	4,394			1	4,394
	希 臘	3	9,177			3	9,177	1	3,499			1	3,499
	瑞 典												
	諾 威	4	8,577			4	8,577	4	8,577			4	8,577
	丁 抹												
	洪 牙 利												
	葡 萄 牙												
	北美合眾國	2	4,487			2	4,487	2	4,487			2	4,487
巴 奈 馬													
智 利													
ユゴスラヴィア													
計		87	203,727	87	3,221	174	206,948	87	200,390	72	2,143	159	202,533
淡水	日 本	2	2,276			2	2,276	2	2,276			2	2,276
	中華民國			9	429	9	429			7	117	7	117
	英 吉 利												
	和 蘭												
計		2	2,276	9	429	11	2,705	2	2,276	7	117	9	2,393
安平	日 本												
	中華民國												
高雄	日 本	17	41,140	3	150	20	41,390	17	39,126	1	102	18	39,228
	中華民國			29	578	29	578			26	609	26	609
	英 吉 利												
	獨 逸												
	伊 太 利												
	露 西 亞												
	和 蘭												
	希 臘												
	諾 威												
	丁 抹												
	北美合眾國												
	巴 奈 馬												
	無 籍										1	22	1
計		17	41,140	32	728	49	41,968	17	39,126	28	733	45	39,859



基隆	伊 大 利	.....	.....	.....	.....	.....	.....	.....	.....	.....	.....	.....	
	露 西 亞	.....	.....	.....	.....	.....	.....	.....	.....	.....	.....	.....	
	和 蘭	1	4,394	.....	1	4,394	1	4,394	.....	1	4,394	.....	
	希 臘	3	9,177	.....	3	9,177	1	3,499	.....	1	3,499	.....	
	瑞 典	.....	.....	.....	.....	.....	.....	.....	.....	.....	.....	.....	
	諾 威	4	8,577	.....	4	8,577	4	8,577	.....	4	8,577	.....	
	丁 抹	.....	.....	.....	.....	.....	.....	.....	.....	.....	.....	.....	
	洪 牙 利	.....	.....	.....	.....	.....	.....	.....	.....	.....	.....	.....	
	葡 萄 牙	.....	.....	.....	.....	.....	.....	.....	.....	.....	.....	.....	
	北 美 合 衆 國	2	4,487	.....	2	4,487	2	4,487	.....	2	4,487	.....	
	巴 奈 馬	.....	.....	.....	.....	.....	.....	.....	.....	.....	.....	.....	
智 利	.....	.....	.....	.....	.....	.....	.....	.....	.....	.....	.....		
ユ ー ロ ッ プ	.....	.....	.....	.....	.....	.....	.....	.....	.....	.....	.....		
ス ラ ヴ ィ ャ	.....	.....	.....	.....	.....	.....	.....	.....	.....	.....	.....		
計	87	203,727	87	3,221	174	206,948	87	200,390	72	2,143	159	202,533	
淡 水	日 本	2	2,276	.....	2	2,276	2	2,276	.....	2	2,276	.....	
	中 華 民 國	.....	.....	9	429	9	429	.....	7	117	7	117	
	英 吉 利	.....	.....	.....	.....	.....	.....	.....	.....	.....	.....	.....	
	和 蘭	.....	.....	.....	.....	.....	.....	.....	.....	.....	.....	.....	
計	2	2,276	9	429	11	2,705	2	2,276	7	117	9	2,393	
安 平	日 本	.....	.....	.....	.....	.....	.....	.....	.....	.....	.....	.....	
	中 華 民 國	.....	.....	.....	.....	.....	.....	.....	.....	.....	.....	.....	
高 雄	日 本	17	41,140	3	150	20	41,390	17	39,126	1	102	18	39,228
	中 華 民 國	.....	.....	29	578	29	578	.....	26	609	26	609	
	英 吉 利	.....	.....	.....	.....	.....	.....	.....	.....	.....	.....	.....	
	獨 逸	.....	.....	.....	.....	.....	.....	.....	.....	.....	.....	.....	
	伊 大 利	.....	.....	.....	.....	.....	.....	.....	.....	.....	.....	.....	
	露 西 亞	.....	.....	.....	.....	.....	.....	.....	.....	.....	.....	.....	
	和 蘭	.....	.....	.....	.....	.....	.....	.....	.....	.....	.....	.....	
	希 臘	.....	.....	.....	.....	.....	.....	.....	.....	.....	.....	.....	
	諾 威	.....	.....	.....	.....	.....	.....	.....	.....	.....	.....	.....	
	丁 抹	.....	.....	.....	.....	.....	.....	.....	.....	.....	.....	.....	
	北 美 合 衆 國	.....	.....	.....	.....	.....	.....	.....	.....	.....	.....	.....	
巴 奈 馬	.....	.....	.....	.....	.....	.....	.....	.....	.....	.....	.....		
無 籍	.....	.....	.....	.....	.....	.....	.....	1	22	1	22		
計	17	41,140	32	728	49	41,868	17	39,126	28	733	45	39,859	
後 龍	中 華 民 國	.....	.....	13	192	13	192	.....	13	156	13	156	
鹿 港	中 華 民 國	.....	.....	.....	.....	.....	.....	.....	.....	.....	.....	.....	
東 石	中 華 民 國	.....	.....	.....	.....	.....	.....	.....	1	35	1	35	
馬 公	日 本	.....	.....	.....	.....	.....	.....	.....	.....	.....	.....	.....	
	中 華 民 國	.....	.....	62	1,034	62	1,034	.....	59	919	59	919	
計	.....	.....	62	1,034	62	1,034	.....	59	919	59	919		
合 計	.....	.....	.....	.....	.....	.....	.....	.....	.....	.....	.....	.....	
合 計	106	247,143	203	5,604	309	252,747	106	241,792	160	4,103	266	245,895	

( 6 ) 外國貿易船舶港別出入累計表

	入 港					出 港				
	十 年	九 年	八 年	年 噸	年 隻	十 年	九 年	八 年	年 噸	年 隻
汽 船	87	74	76	168,268	87	72	72	80	176,519	80
基 隆	203,727	191,612	191,612	168,268	200,390	200,390	187,373	187,373	176,519	176,519
淡 水	2,276	1,217	1,217	.....	2	2,276	.....	.....	.....	.....
安 平	.....	.....	.....	.....	.....	.....	.....	.....	.....	.....
高 雄	41,140	64,945	26	54,423	17	39,126	23	19	39,557	19
馬 公	.....	.....	.....	.....	.....	.....	.....	.....	.....	.....
計	247,143	257,774	102	222,691	106	241,792	95	99	216,076	99
發 動 機 船	.....	.....	.....	.....	.....	.....	.....	.....	.....	.....
基 隆	.....	16,596	7	14,742	.....	.....	16,596	7	14,742	7
淡 水	.....	.....	1	392	.....	.....	.....	1	392	1
安 平	.....	.....	.....	.....	.....	.....	.....	.....	.....	.....
高 雄	.....	7,350	6	13,071	.....	.....	5,460	5	12,982	5
計	.....	23,876	14	26,205	.....	.....	22,056	13	28,116	13
帆 船	87	29	19	927	72	20	20	20	875	20
基 隆	3,221	1,122	1,122	927	72	2,143	723	723	875	20
淡 水	439	90	1	27	7	117	78	2	57	2
安 平	.....	.....	.....	.....	.....	.....	.....	.....	.....	.....
高 雄	728	624	25	684	28	733	391	35	726	35
後 龍	192	10	5	110	13	156	40	1	10	1
鹿 港	.....	.....	.....	.....	.....	.....	.....	.....	.....	.....
東 石	.....	.....	.....	.....	1	35	.....	.....	.....	.....
馬 公	1,084	292	5	75	59	919	213	12	219	12
計	5,604	2,078	55	1,823	180	4,103	1,345	60	1,987	60
合 計	309	252,747	181	252,719	286	245,895	158	172	246,179	172



( 8 ) 輸出重要品港別及國別表

品名港名及國名	一 月 分					
	十 年		九 年		八 年	
	數 量	價 額	數 量	價 額	數 量	價 額
芭蕉實..... 斤	253,125	7,230	214,330	5,629	33,320	1,952
基 隆.....	205,275	6,272	133,930	4,020	33,320	1,952
淡 水.....						
高 雄.....	47,850	958	80,400	1,609		
後 龍.....						
鹿 港.....						
仕向國						
中華民國.....	238,350	6,850	196,910	5,082	33,320	1,952
滿洲國.....			8,250	272		
關東州.....						
香 港.....	14,775	380	9,170	275		
蜜 柑..... 斤	2,403,259	103,587	2,374,186	107,015	2,071,155	125,092
基 隆.....	2,388,689	102,858	2,373,346	106,987	2,071,155	125,092
淡 水.....						
高 雄.....	14,570	729				
鹿 港.....			840	28		
仕向國						
中華民國.....	522,655	25,451	1,095,654	48,199	330,995	20,112
滿洲國.....	75	8	92,592	5,389	87,040	5,866
關東州.....	1,411,525	56,891	1,178,520	53,103	1,651,300	99,006
香 港.....	465,964	20,891	7,420	324	1,820	108
英領馬來.....	2,640	316				
英領ホルネオ.....	400	30				
蘭領印度.....						
佛領印度支那.....						
比律賓諸島.....						
英領印度.....						
英吉利.....						
烏龍茶..... 斤	386,644	225,556	64,686	28,350	37,894	33,985
基 隆.....	386,644	225,556	64,686	28,350	37,894	33,985

( 8 ) 輸出重要品港別及國別表

品名港名及國名	一 月 分					
	十 年		九 年		八 年	
	數 量	價 額	數 量	價 額	數 量	價 額
臺 北..... 斤						
高 雄.....						
仕向國						
中華民國.....						
滿洲國.....						
關東州.....						
香 港.....	1,256	698	2,272	817	594	804
英領馬來.....						
比律賓諸島.....						
蘭領印度.....						
佛領印度支那.....						
暹 羅.....						
英領印度.....						
英吉利.....	16,632	9,500				
佛蘭西.....	2,010	1,495				
獨 逸.....						
和 蘭.....						
西班牙.....						
丁 抹.....						
北米合衆國.....	366,746	213,863	62,414	27,533	37,300	33,681
加拿大.....						
亞米利加洲其他.....						
濠太利利.....						
其他諸國.....						
包種茶..... 斤	326,604	181,491	141,153	72,317	197,468	98,665
基 隆.....	326,604	181,491	141,153	72,317	197,468	98,665
臺 北.....						
淡 水.....						
仕向國						
中華民國.....	2,860	1,680	5,830	2,931		
滿洲國.....			3,015	1,002		
關東州.....	120,460	51,745	7,593	4,363	1,500	615
香 港.....	6,210	2,484	30,510	11,220	37,179	17,488
英領馬來.....	43,993	22,696	23,009	9,044	575	280
英領ホルネオ.....						
蘭領印度.....	70,589	55,346	55,373	37,301	119,894	62,210
佛領印度支那.....	6,900	4,756			9,900	4,488

( 8 ) 輸出重要品港別及國別表

品名港名及國名	一 月 分					
	十 年		九 年		八 年	
	數 量	價 額	數 量	價 額	數 量	價 額
比律賓諸島..... 斤						
暹 羅.....	75,592	42,784	15,073	6,040	28,420	13,584
英領印度.....						
英吉利.....						
佛蘭西.....						
獨 逸.....						
北米合衆國.....			750	416		
濠大刺利.....						
其他諸國.....						
亞細亞洲其他.....						
<b>紅 茶..... 斤</b>	<b>220,129</b>	<b>144,293</b>	<b>47,267</b>	<b>34,454</b>	<b>29,349</b>	<b>17,031</b>
基 隆.....	220,129	144,293	47,267	34,454	29,349	17,031
仕向國						
中華民國.....	642	802				
滿洲國.....	2,522	2,851	2,791	3,052	417	572
關東州.....	1,512	1,892	2,166	2,427	1,588	2,184
香 港.....	38	59				
英領馬來.....						
英領ボルネオ.....						
蘭領印度.....						
佛領印度支那.....	76	123			227	312
暹 羅.....	1,541	804				
比律賓諸島.....					227	312
英領印度.....						
露領亞細亞.....						
波 斯.....	16,749	13,950				
土耳其.....	15,120	12,000				
英吉利.....	3,740	2,040			25,330	12,923
佛蘭西.....						
獨 逸.....						
和 蘭.....						
伊太利.....						
北米合衆國.....	124,253	75,504	5,250	7,276	1,560	728
加奈陀.....	10,787	4,998	4,198	2,338		
濠大刺利.....			25,287	13,440		
亞細亞洲其他.....						

( 8 ) 輸出重要品港別及國別表

品名港名及國名	一 月 分					
	十 年		九 年		八 年	
	數 量	價 額	數 量	價 額	數 量	價 額
歐羅巴洲其他..... 斤						
其他諸國.....	43,149	29,270	7,575	5,921		
<b>砂 糖..... 斤</b>	<b>8,951,140</b>	<b>494,153</b>			<b>3,906,120</b>	<b>220,834</b>
基 隆.....	1,800	121				
淡 水.....						
高 雄.....	8,949,340	494,032			3,906,120	220,834
後 龍.....						
仕向國						
中華民國.....	4,790,400	247,785			2,085,000	116,807
滿洲國.....					49,560	3,717
關東州.....	1,223,460	66,580			1,197,000	65,836
香 港.....	1,963,750	117,825				
澳 門.....	973,530	61,963			574,560	34,474
北米合衆國.....						
露領亞細亞.....						
其他諸國.....						
<b>乾魚及鹹魚..... 斤</b>	<b>403,833</b>	<b>54,546</b>	<b>350,374</b>	<b>43,589</b>	<b>67,693</b>	<b>9,423</b>
基 隆.....	381,699	51,066	334,974	41,709	61,040	8,407
臺 北.....						
淡 水.....	2,469	360	7,072	836		
安 平.....						
高 雄.....	5,670	944	1,340	232	5,853	903
後 龍.....	4,485	464	2,922	352	800	113
鹿 港.....			3,766	434		
東 石.....						
馬 公.....	9,510	1,712	300	26		
仕向國						
中華民國.....	400,426	54,088	341,824	42,527	64,573	8,841
關東州.....	7	2			50	10
香 港.....	3,400	456	8,550	1,062	2,970	491
英領ボルネオ.....						
佛領印度支那.....						
蘭領印度.....					100	81

( 8 ) 輸出重要品港別及國別表

品名港名及國名	一 月 分					
	十 年		九 年		八 年	
	數 量	價 額	數 量	價 額	數 量	價 額
比律賓諸島.....						
鳳梨罐詰..... 打	2,258	5,931	8,667	19,897	1,800	3,380
基隆.....	150	339				
淡水.....						
高雄.....	2,100	5,580	8,667	19,897	1,800	3,380
馬公.....	8	12				
仕向國						
中華民國.....	8	12				
滿洲國.....						
關東州.....	2,250	5,919	6,492	13,202	1,800	3,380
香港.....						
蘭領印度.....						
佛領印度支那.....						
暹羅.....						
英領印度.....						
露領亞細亞.....						
土耳其.....						
英吉利.....						
伊太利.....						
和 蘭.....			75	245		
西班牙.....						
北美合衆國.....			1,800	5,580		
加奈陀.....						
亞細亞洲、其他.....						
歐羅巴洲、其他.....			300	870		
其他諸國.....						
橡 膠..... 斤	125,100	138,854	317,500	311,904	248,300	245,817
基隆.....	125,100	138,854	317,500	311,904	248,300	245,817
臺北.....						
仕向國						
中華民國.....						
香 港.....						
蘭領印度.....						
佛領印度支那.....						
暹羅.....						

( 8 ) 輸出重要品港別及國別表

品名港名及國名	一 月 分					
	十 年		九 年		八 年	
	數 量	價 額	數 量	價 額	數 量	價 額
英吉利.....	1,000	1,600	10,000	16,000	8,000	7,920
佛蘭西.....	6,000	9,450	17,500	22,450	12,500	12,375
獨 逸.....						
伊太利.....					1,000	990
北美合衆國.....	118,100	127,804	290,000	273,454	226,800	224,532
酒精(變性酒精共)..... 升			46,000	18,250	116,000	26,665
基隆.....					10,000	2,550
臺北.....						
淡水.....						
安 平.....						
高雄.....			46,000	18,250	106,000	24,115
後 龍.....						
鹿 港.....						
仕向國						
中華民國.....			20,000	8,000	22,000	5,005
滿洲國.....			1,000	250		
關東州.....			25,000	10,000	94,000	21,660
香 港.....						
英領馬來.....						
佛領印度支那.....						
露領亞細亞.....						
亞細亞洲其他.....						
澳 門.....						
綿織物..... 碼	349,414	68,123	397,108	97,756	24,154	5,937
基隆.....	277,006	54,920	233,740	61,355	23,924	5,859
臺北.....						
淡水.....	1,140	292	18,663	4,131		
安 平.....						
高雄.....	43,155	7,841	133,267	29,459	230	78
後 龍.....	150	28	11,438	2,811		
鹿 港.....						
東 石.....						



( 9 ) 輸入重要品港別及國別表

品名港名及國名	一 月 分					
	十 年		九 年		八 年	
	數 量	價 額	數 量	價 額	數 量	價 額
	円	円	円	円	円	円
米..... 斤					46,223	2,249
基隆.....					46,223	2,249
淡水.....						
安平.....						
高雄.....						
後龍.....						
鹿港.....						
東石.....						
馬公.....						
生產國						
中華民國.....						
關東州.....						
英領印度.....						
佛領印度支那.....						
暹羅.....					46,223	2,249
大豆..... 斤	4,785,227	251,735	6,249,461	256,213	6,169,141	328,714
基隆.....	743,445	39,830	1,574,068	66,205	2,138,441	117,129
臺北.....						
淡水.....						
安平.....						
高雄.....	4,041,782	211,905	4,675,393	190,008	4,030,700	211,585
後龍.....						
鹿港.....						
東石.....						
馬公.....						
生產國						
中華民國.....					114	6

( 9 ) 輸入重要品港別及國別表

品名港名及國名	一 月 分					
	十 年		九 年		八 年	
	數 量	價 額	數 量	價 額	數 量	價 額
	円	円	円	円	円	円
滿洲國..... 斤	4,785,227	251,735	6,249,461	256,213	6,169,027	328,708
關東州.....						
小麥..... 斤						
基隆.....						
淡水.....						
安平.....						
高雄.....						
後龍.....						
鹿港.....						
東石.....						
生產國						
中華民國.....						
滿洲國.....						
關東州.....						
香港.....						
英吉利.....						
北米合衆國.....						
加拿大.....						
濠大刺利.....						
鱈魚..... 斤	1,356,370	70,899	3,598,672	204,629	529,895	22,428
基隆.....	1,356,370	70,899	3,598,672	204,629	529,895	22,428
淡水.....						
安平.....						
高雄.....						
後龍.....						
鹿港.....						
東石.....						
馬公.....						



( 9 ) 輸入重要品港別及國別表

品名港名及國名	一 月 分					
	十 年		九 年		八 年	
	數 量	價 額	數 量	價 額	數 量	價 額
生產國						
中華民國..... 斤	7,538	1,837				
關東州.....						
比律賓諸島.....						
佛領印度支那.....						
露領亞細亞.....			1,074,220	90,526		
亞米利加洲、其他.....	1,348,832	69,062	2,524,452	114,103		
加奈陀.....					529,895	22,428
其他諸國.....						
葉煙草..... 斤					97,135	166,580
基隆.....					97,135	166,580
臺北.....						
淡水.....						
高雄.....						
生產國						
中華民國.....						
佛領印度支那.....						
露領印度.....						
比律賓諸島.....						
英領印度.....						
英吉利.....						
和 蘭.....						
土耳其.....						
北米合衆國.....					97,135	166,580
亞米利加洲、其他.....						
其他諸國.....						
重 油..... ガロン	451,048	64,300	106	18	151,661	23,962
基隆.....	222,186	28,218			151,661	23,962
淡水.....	228,862	36,082	106	18		
安 平.....						
高 雄.....						
馬 公.....						

( 9 ) 輸入重要品港別及國別表

品名港名及國名	一 月 分					
	十 年		九 年		八 年	
	數 量	價 額	數 量	價 額	數 量	價 額
生產國						
英領馬來..... ガロン						
英領ボルネオ.....						
露領印度.....	228,862	36,082	106	18		
北米合衆國.....	222,186	28,218			151,661	23,962
揮發油..... ガロン	20,680	7,266	218,916	136,174		
基隆.....						
淡水.....						
高雄.....	20,680	7,266	218,916	136,174		
生產國						
露領印度.....			218,916	136,174		
北米合衆國.....	20,680	7,266				
燈 油..... ガロン	10	4	4,793	2,047	222,309	77,808
基隆.....						
淡水.....					222,309	77,808
安 平.....						
高 雄.....			4,793	2,047		
後 龍.....	10	4				
鹿 港.....						
東 石.....						
馬 公.....						
生產國						
香 港.....						
英領馬來.....						
英領ボルネオ.....						

( 9 ) 輸入重要品港別及國別表

品名港名及國名	一 月 分					
	十 年		九 年		八 年	
	數 量	價 額	數 量	價 額	數 量	價 額
蘭領印度.....ガロン			4,793	2,047	222,309	77,808
北米合衆國.....						
不詳.....	10	4				
椰油.....		4,936				5,115
基 隆.....						
臺 北.....						
淡 水.....						2,233
高 雄.....		4,936				2,882
生產國						
中華民國.....						
蘭領印度.....						2,233
北米合衆國.....		4,936				2,882
英領馬來.....						
英領ホルネオ.....						
香 港.....						
英吉利.....						
獨 逸.....						
瑞 西.....						
阿 片..... 斤					3,024	37,80
基 隆.....					3,024	37,080
生產國						
英領印度.....						
波 斯.....						
土 耳 古.....						
歐羅巴洲其他.....					3,024	37,080
黃 麻..... 斤	375,032	44,005	49,790	6,077	542,872	79,026
基 隆.....	375,032	44,005	49,790	6,077	542,872	79,026
淡 水.....						
安 平.....						
高 雄.....						

( 9 ) 輸入重要品港別及國別表

品名港名及國名	一 月 分					
	十 年		九 年		八 年	
	數 量	價 額	數 量	價 額	數 量	價 額
後 龍..... 斤						
鹿 港.....						
東 石.....						
馬 公.....						
生產國						
中華民國.....	73,297	7,183	5,410	529		
滿洲國.....	72,035	6,915	44,380	5,548		
關東州.....						
英領馬來.....						
英領ホルネオ.....						
英領印度.....	229,700	29,907			542,872	79,026
芋麻布..... 方碼	17,442	4,820	9,078	2,708	64,524	18,548
基 隆.....	17,442	4,820	7,302	2,160	64,524	18,548
臺 北.....			1,776	548		
淡 水.....						
安 平.....						
高 雄.....						
後 龍.....						
鹿 港.....						
東 石.....						
馬 公.....						
生產國						
中華民國.....	17,442	4,820	9,078	2,708	64,524	18,548
香 港.....						
暹 羅.....						
英吉利.....						

( 9 ) 輸入重要品港別及國別表

品名港名及國名	一 月 分					
	十 年		九 年		八 年	
	數 量	價 額	數 量	價 額	數 量	價 額
ガンニ一蕪(故共).....筒	808,000	323,352	510,760	216,922	1,391,212	560,332
基隆.....	124,000	39,048	75,860	28,054	450,190	153,590
臺北.....						
淡水.....						
安平.....						
高雄.....	684,000	284,304	434,900	188,868	941,022	406,742
生產國						
中華民國.....	79,000	23,700	55,000	14,813	210,000	68,630
關東州.....	235,000	92,300	172,500	72,790	260,000	96,980
香 港.....						
英領ボルネオ.....						
關領印度.....						
英領印度.....	494,000	207,352	282,400	129,233	921,022	394,707
獨 逸.....						
北米合衆國.....						
濠太刺利.....						
保稅工場.....			860	86	190	15
鐵.....斤	609,375	80,489	424,202	63,907	726,349	28,461
基隆.....	201,876	5,249			657,316	14,323
臺北.....						
淡水.....	45,759	11,608			69,033	14,138
安平.....						
高雄.....	361,740	63,632	424,202	63,907		
後 龍.....						
鹿 港.....						
東 石.....						
馬 公.....						

( 9 ) 輸入重要品港別及國別表

品名港名及國名	一 月 分					
	十 年		九 年		八 年	
	數 量	價 額	數 量	價 額	數 量	價 額
生產國						
中華民國.....斤						
滿洲國.....	300,866	7,672	101,401	2,920	655,048	13,908
香 港.....						
關東州.....						
英領馬來.....						
英領ボルネオ.....						
關領印度.....						
比律賓諸島.....						
英吉利.....	45,759	11,608			70,272	14,438
佛蘭西.....						
獨 逸.....	165,827	37,422	186,541	34,918		
瑞 西.....						
和 蘭.....						
丁 抹.....						
北米合衆國.....	96,923	23,787	136,260	26,069		
保稅工場.....						
歐羅巴洲其他.....					1,029	115
木 材.....立方尺	28,739	19,643	6,816	3,820	1,352	1,575
基隆.....			364	426	1	4
臺北.....						
淡水.....	21,544	14,078	6,452	3,394		
安平.....						
高雄.....	5,829	4,549			11	49
後 龍.....					1,340	1,522
鹿 港.....						
東 石.....						
馬 公.....	1,366	1,016				
生產國						
中華民國.....	28,739	19,643	6,816	3,820	1,340	1,522

(9) 輸入重要品港別及國別表

品名港名及國名	一 月 分					
	十 年		九 年		八 年	
	數 量	價 額	數 量	價 額	數 量	價 額
	円	円	円	円	円	円
關東州.....立方尺						
香 港.....						
英領馬來.....						
英領ボルネオ.....						
關領印度.....					1	4
佛領印度支那.....						
比律賓諸島.....						
暹 羅.....						
英領印度.....					11	49
英吉利.....						
北米合衆國.....						
加奈陀.....						
濠太刺利.....						
包 廝.....枚	154,840	11,423	305,000	26,487	598,000	58,885
基 隆.....	3,000	408	5,000	398	8,000	774
臺 北.....						
淡 水.....						
安 平.....						
高 雄.....	138,000	10,495	300,000	26,089	590,000	58,111
東 石.....						
馬 公.....	13,840	520				
生 產 國						
中華民國.....	154,840	11,423	305,000	26,487	598,000	58,885
香 港.....						
保稅工場.....						
比律賓諸島.....						
佛領印度支那.....						
英吉利.....						
糖.....斤	516,475	18,665	8,023,520	233,089	7,761,070	235,685
基 隆.....	329,075	11,865	6,389,950	184,049	6,002,070	182,765

(9) 輸入重要品港別及國別表

品名港名及國名	一 月 分					
	十 年		九 年		八 年	
	數 量	價 額	數 量	價 額	數 量	價 額
	円	円	円	円	円	円
高 雄.....斤	187,400	6,800	1,633,570	49,040	1,759,000	52,920
後 龍.....						
生 產 國						
中華民國.....	516,475	18,665	8,023,520	233,089	7,761,070	235,685
關東州.....						
香 港.....						
北米合衆國.....						
大豆油糧.....斤	55,214,571	1,992,950	78,945,870	2,431,938	72,318,471	2,857,211
基 隆.....	26,150,896	926,485	38,878,820	1,192,228	27,592,491	1,092,735
高 雄.....	29,063,675	1,066,465	40,067,050	1,239,710	44,725,980	1,764,476
馬 公.....						
生 產 國						
中華民國.....						
滿洲國.....	55,214,571	1,992,950	78,945,870	2,431,938	72,318,471	2,857,211
關東州.....						
保稅工場.....						
硫酸アモニウム(粗製).....斤	267,682	15,683	2,733,511	147,667	1,616,661	98,352
基 隆.....	172,750	9,997	884,243	48,109		
安 平.....						
高 雄.....	94,932	5,686	1,849,268	99,558	1,616,661	98,352
生 產 國						
中華民國.....						
滿洲國.....	267,682	15,683	2,733,511	147,667	339,685	17,647
關東州.....						
英吉利.....						
獨 逸.....					1,276,976	80,705
佛蘭西.....						
和 蘭.....						
北米合衆國.....						

(10) 輸出入品價額港別表

輸 出	一 月	累 計		
		十 年	九 年	八 年
	元	元	元	元
基隆.....	1,685,042	.....	1,150,528	800,844
臺北.....	.....	.....	.....	.....
淡水.....	27,579	.....	65,496	19,593
安平.....	.....	.....	.....	.....
高雄.....	627,479	.....	204,510	337,990
後龍.....	19,445	.....	5,613	1,957
鹿港.....	.....	.....	2,184	.....
東石.....	68	.....	.....	.....
馬公.....	64,726	.....	9,138	707
計.....	2,424,339	.....	1,437,469	1,161,091
輸 入				
基隆.....	1,382,100	.....	1,968,671	2,086,918
臺北.....	35,377	.....	43,727	50,516
淡水.....	64,584	.....	8,905	94,732
安平.....	18,149	.....	44,078	32,585
高雄.....	1,730,728	.....	2,083,923	2,721,149
後龍.....	1,001	.....	1,855	2,739
鹿港.....	.....	.....	.....	.....
東石.....	.....	.....	.....	.....
馬公.....	3,280	.....	1,867	57
計.....	3,235,219	.....	4,153,026	4,988,696

(11) 輸出入品價額國別表

	輸 入				輸 出			
	計				計			
	一	十	九	八	一	十	九	八
亞細亞洲	308,031	499,047	598,007	253,339	510,549	874,096	1,941,777	14,124
中華民國	2,305,788	2,893,516	3,307,731	10,674	10,570	2,991	1,057,727	16,000
滿洲國	133,377	87,960	133,377	298,152	153,812	357,109	1,057,727	16,000
關東州	1,626	1,626	816	231,451	223,746	441,785	1,057,727	16,000
香港	10	10	10	35,025	2,470	94,019	1,057,727	16,000
澳門	3,366	3,366	19,108	460	53,957	33,068	1,057,727	16,000
英領馬來	81	81	81	275	185	185	1,057,727	16,000
英領北婆羅洲	141,783	141,783	80,825	63,766	80,416	59,806	1,057,727	16,000
英領印度	7,839	7,839	2,817	4,877	7,199	7,199	1,057,727	16,000
佛領印度支那	140	140	1,103	312	375	375	1,057,727	16,000
比律賓諸島	10,997	10,997	19,602	26,584	7,177	46,194	1,057,727	16,000
暹羅	133,034	133,034	474,977	31	31	13,950	1,057,727	16,000
英領印度	90,526	90,526	561	31	31	13,950	1,057,727	16,000
露領亞細亞	28	28	561	31	31	13,950	1,057,727	16,000
波斯	45	45	45	31	31	13,950	1,057,727	16,000
土耳其	3,869,907	3,869,907	4,631,005	854,640	1,057,727	1,941,777	1,941,777	14,124
其他	5,717	5,717	16,136	20,843	16,000	14,124	1,941,777	14,124
共 計	3,869,907	3,869,907	4,631,005	854,640	1,057,727	1,941,777	1,941,777	14,124
歐羅巴洲	13,627	13,627	16,136	20,843	16,000	14,124	1,941,777	14,124
英吉利	13,627	13,627	16,136	20,843	16,000	14,124	1,941,777	14,124

佛蘭西	91	190	190	19,599	23,128	10,945	25,069	428,223
獨逸	125,076	81,433	81,433	990	43,021	23,128	25,069	428,223
伊太利	2	2	2	245	101	245	25,069	428,223
瑞 士	26	15	15	245	101	245	25,069	428,223
和 國	14	14	14	245	101	245	25,069	428,223
露 西 亞	2	2	2	245	101	245	25,069	428,223
西 牙 牙	407	661	661	245	101	245	25,069	428,223
丁 抹	329	37,375	37,375	245	101	245	25,069	428,223
其 他	131,664	135,800	135,800	41,432	58,077	25,069	25,069	428,223
計	131,664	135,800	135,800	41,432	58,077	25,069	25,069	428,223
亞米利加洲	32,469	196,728	196,728	264,864	69,045	428,223	428,223	428,223
北美合眾國	32,469	196,728	196,728	264,864	69,045	428,223	428,223	428,223
加 拿 大	7	22,437	22,437	2,398	214	4,998	4,998	4,998
其 他	114,103	24	24	2,398	214	4,998	4,998	4,998
計	146,579	219,189	219,189	264,864	139,261	428,223	428,223	428,223
其他諸洲	670	1,200	1,200	155	412	14,531	14,531	14,531
濠大刺利	670	1,200	1,200	155	412	14,531	14,531	14,531
其他諸國	4,206	1,458	1,458	155	412	14,531	14,531	14,531
計	4,206	1,458	1,458	155	412	14,531	14,531	14,531
保稅工場	4	4	4	155	412	14,531	14,531	14,531
不 詳	4	4	4	155	412	14,531	14,531	14,531
其 他	4,153,026	4,988,696	4,988,696	1,161,091	1,437,469	2,424,339	2,424,339	2,424,339
合 計	4,153,026	4,988,696	4,988,696	1,161,091	1,437,469	2,424,339	2,424,339	2,424,339

(12) 輸出入金銀港別及國別表

港名及國名	輸 入				輸 出			
	一 月	累 計			一 月	累 計		
		十 年	九 年	八 年		十 年	九 年	八 年
基 隆 坡	279,057				337,906			
檳 榔 嶼	1,707							
安 南	30,797							
高 棉	925							
後 港								
鹿 港								
東 石	17,330							
馬 六 甲								
計	329,816				337,906			
中 華 民 國	329,816				337,906			
香 港								
英 領 印 度								
荷 領 印 度								
不 詳								
計	329,816				337,906			

(13) 輸出品價額月別表

	十 年	九 年	八 年
	卅	卅	卅
一 月	2,424,339	1,437,469	1,161,001
二 月		1,334,143	1,232,376
三 月		1,877,947	1,086,446
四 月		1,640,694	994,853
五 月		2,400,910	1,033,304
六 月		2,930,172	1,192,864
七 月		2,423,495	1,626,984
八 月		1,798,769	1,535,243
九 月		2,797,330	1,874,098
十 月		2,498,190	1,646,895
十一 月		2,594,847	1,842,119
十二 月		2,784,543	2,440,147
計		26,518,409	17,666,418

(14) 輸入品價額月別表

	十 年	九 年	八 年
	卅	卅	卅
一 月	3,235,219	4,153,026	4,988,696
二 月		3,107,188	4,691,823
三 月		2,467,668	2,898,902
四 月		3,119,305	1,669,875
五 月		2,346,467	2,558,442
六 月		4,461,660	2,085,111
七 月		3,372,364	2,953,308
八 月		2,855,094	2,904,433
九 月		1,804,380	2,653,102
十 月		2,962,807	1,977,378
十一 月		3,278,768	2,792,052
十二 月		4,102,250	3,303,421
計		38,030,977	35,476,543

(15) 輸出入金銀月別表

	輸 出			輸 入		
	十 年	九 年	八 年	十 年	九 年	八 年
	円	円	円	円	円	円
一 月	337,906			329,816		
二 月			385			
三 月				14,964		
四 月				15,854		
五 月				1,967		
六 月						
七 月				6,984		
八 月				9,400		
九 月				18,479		800
十 月			4,150	21,857		
十 一 月			1,400	170,235		
十 二 月		48,936		197,552		
計		48,936	5,935	456,392		800

(16) 輸入有稅品及無稅品月別表

	有 稅 品			無 稅 品		
	十 年	九 年	八 年	十 年	九 年	八 年
	円	円	円	円	円	円
一 月	2,000,910	1,101,221	1,291,060	1,334,309	3,051,805	3,697,636
二 月		1,262,134	1,734,632		1,845,054	2,957,191
三 月		920,812	1,305,418		1,546,856	1,593,484
四 月		1,279,639	959,093		1,839,666	710,782
五 月		826,381	1,099,679		1,520,086	1,458,763
六 月		1,389,059	953,755		3,072,601	1,131,356
七 月		949,444	1,063,175		2,423,920	1,890,133
八 月		1,205,972	1,049,344		1,649,122	1,855,189
九 月		1,037,527	1,350,722		766,853	1,302,380
十 月		1,501,133	995,852		1,461,674	981,526
十 一 月		1,487,228	926,706		1,791,540	1,865,346
十 二 月		1,641,689	1,287,100		2,460,561	2,016,321
計		14,602,239	14,016,436		23,428,738	21,460,107

(17) 保税倉庫貨物出入額及月末保管額

名 稱	入		出		月末保管	
	量	額	量	額	量	額
基 隆	146	48,205	91	12,999	105	42,291
高 雄			593	16,561	66	1,838
計	146	48,205	684	29,560	171	44,129



(18) 保税工場貨物移出入額及加工製造品移出額

66

港名	入		出		加工製造品移出額					
	數量	價額	數量	價額	外國積戻數量	價額	輸數量	移入價額	其他數量	價額
基隆	.....	.....	.....	.....	.....	.....	.....	.....	.....	.....
高雄	.....	28,086	.....	18,200	.....	18,200	.....	.....	.....	.....
計	.....	28,086	.....	18,200	.....	18,200	.....	.....	.....	.....

内地貿易表

(18) 保稅工場貨物移出入額及加工製造品移出額

港名	入		出		加工製造品移入		其他	
	數量	價額	數量	價額	數量	價額	數量	價額
基隆	.....	.....	.....	.....	.....	.....	.....	.....
高雄	.....	25,036	.....	18,200	.....	18,200	.....	.....
計	.....	28,036	.....	18,200	.....	18,200	.....	.....

內地貿易表

(1) 移出入品價額港別表

移 出	一 月	累 計		
		十 年	九 年	八 年
基隆.....	12,138,345	.....	5,855,630	5,689,871
淡水.....	.....	.....	.....	.....
安平.....	61,613	.....	137,568	33,269
高雄.....	26,367,306	.....	17,394,413	16,156,894
後龍.....	.....	.....	.....	.....
馬公.....	.....	.....	.....	.....
布袋.....	26,005	.....	27,624	22,175
北門.....	.....	.....	.....	.....
蘇澳.....	.....	.....	.....	.....
大板埕.....	.....	.....	.....	.....
花蓮港.....	600,575	.....	.....	.....
臺東.....	.....	.....	.....	.....
海口(高雄州).....	.....	.....	.....	.....
計.....	39,193,844	.....	23,415,235	21,902,209
移 入				
基隆.....	9,067,807	.....	6,843,206	7,136,904
淡水.....	127,316	.....	70,133	138,762
安平.....	1,038,547	.....	810,017	941,480
高雄.....	3,743,973	.....	2,707,747	2,151,945
後龍.....	.....	.....	.....	.....
馬公.....	91,983	.....	35,410	40,332
大板埕.....	.....	.....	.....	380
蘇澳.....	.....	.....	.....	.....
花蓮港.....	.....	.....	.....	.....
計.....	14,069,626	.....	10,466,513	10,409,803
移出入合計.....	53,263,470	.....	33,881,748	32,312,012
移出超過.....	25,124,218	.....	12,948,722	11,492,406
移入超過.....	.....	.....	.....	.....

(2) 移出入品價額仕向地及仕出地別表

	移 入				移 出			
	一 月		計		一 月		計	
	十 年	九 年	十 年	九 年	十 年	九 年	十 年	九 年
小樽	649,829	388,787	79,514	96,407	46,375			
函館	275,203	163,798	237,119	129,398	310,592			
東京	12,841,907	7,129,503	1,317,902	1,298,166	866,034			
横濱	980,564	655,280	570,319	420,492	206,545			
名古屋	2,822,896	1,470,427	365,423	242,798	350,768			
大阪	6,323,725	3,420,600	3,916,442	2,889,891	3,580,532			
神戸	4,375,534	2,605,311	2,714,457	2,165,015	2,367,005			
廣島	422,906	198,182	206,179	114,199	168,903			
下関	754,062	201,101	249,365	366,203	263,573			
門司	2,222,988	2,508,334	1,290,352	1,124,753	921,873			
三池	705,653	763,943	18,340	6,800	.....			
長崎	351,249	41,447	60,555	59,489	92,878			
鹿兒島	641,830	57,284	587,186	184,929	211,249			
沖縄	653,638	201,189	25,685	13,312	16,644			
朝鮮	591,388	143,558	684,568	222,802	71,256			
其他ノ各地	4,581,862	1,953,465	1,746,320	1,132,859	1,035,652			
計	39,193,844	23,415,235	14,069,626	10,466,513	10,409,803			

(3) 移出品表

	一 月		累 計	
	數 量	價 額	數 量	價 額
○植物及動物(生活力ヲ有スルモノ)				
植物(栽植用又ハ接木用ノモノ).....		700		
動物.....		900		
類計.....		1,600		
○穀物、穀粉、澱粉類及種子				
支米				
粳米.....袋	471,678	4,574,167		
糯米....." "	395,980	4,082,823		
精米				
粳米.....袋	55,988	598,722		
糯米....." "	12,381	138,555		
類				
豆類				
大豆.....斤	7,700	7,335		
其他ノ豆....." "	180,302	33,040		
其他ノ穀物、穀粉、澱粉類及種子.....		26,879		
類計.....		9,461,521		
○飲食物及煙草				
蔬菜、果實及核子				
生菜.....		18,809		
乾菜				
乾筍.....斤	81,180	31,918		
切乾薯....." "	989,040	31,439		
其他ノ乾菜.....		348		
其他ノ蔬菜.....		25		
生果				
芭蕉實.....籠	62,929	241,831		
蜜柑.....斤	1,048,800	91,321		
シヤボン及文旦....." "	132,995	7,328		
鳳梨....." "	185,410	8,447		
西瓜....." "	213,450	12,286		
其他ノ生果.....		1,748		
乾果				
龍眼.....斤	1,100	225		
其他ノ乾果.....		10		
其他ノ果實及核子.....		35		

○1袋=60斤 1籠=45斤

(3) 移出品表

	一 月		累 計	
	數 量	價 額	數 量	價 額
茶				
烏龍茶..... 斤	256	389		
包種茶..... ”	42,778	13,882		
紅茶..... ”	47,458	55,803		
其他ノ茶..... ”	9,480	3,544		
砂糖				
含蜜糖				
和蘭標本色相第十一號未滿ノモノ..... 斤	1,600,000	126,300		
同 第十八號未滿ノモノ..... ”				
分蜜糖				
和蘭標本色相第十一號未滿ノモノ..... 斤	35,855,000	2,872,025		
同 第十八號未滿ノモノ..... ”	96,138,380	10,712,982		
同 第二十二號未滿ノモノ..... ”	69,890,380	7,179,619		
同 第二十二號以上ノモノ..... ”	37,408,400	4,227,234		
氷砂糖、角砂糖及棒砂糖類..... ”				
糖蜜..... ”	149,792	2,996		
魚介類及其他ノ水産物				
鮮魚介..... 斤	1,353,138	327,245		
鯨筋				
本筋..... 斤	4,189	3,950		
其他ノ鯨筋..... ”	10,063	6,500		
食鹽..... 廷	7,001,200	55,292		
鯨肉..... 斤				
其他ノ魚介類及水産物..... ”		10,939		
罐詰、罐詰及並詰食物				
鳳梨罐詰..... 打	209,571	459,794		
其他ノ罐詰、罐詰及並詰食物..... ”		22,375		
其他ノ飲食物..... ”		34,211		
煙草..... ”		1,020		
類計..... ”		26,561,770		
○皮毛、骨角、齒牙、甲殼類及其ノ製品				
生皮..... 斤	94,660	20,879		
珊瑚..... ”				
其他ノ皮毛、骨角、齒牙、甲殼類及其ノ製品..... ”		29,279		
類計..... ”		50,158		

(3) 移出品表

	一 月		累 計	
	數 量	價 額	數 量	價 額
○油、脂、蠟及其ノ製品				
礦油				
原油..... ガロン				
揮發油..... ”				
輕油..... ”	15	5		
其他ノ礦油..... ”	7,410	2,907		
鯨油..... 斤				
其他ノ油、脂、蠟及其ノ製品..... ”		25,226		
類計..... ”		28,138		
○藥材化學藥、製藥、其ノ調合品及爆發藥				
樟腦				
粗製..... 斤	85,400	95,040		
精製..... ”	118,395	173,204		
樟腦油..... ”	173,078	80,065		
再製樟腦油				
白油..... 斤	44,908	13,850		
芳白油..... ”				
赤油..... ”	27,273	10,653		
芳油..... ”	45,367	49,664		
藍色油..... ”	9,570	1,826		
酒精..... 升	745,360	396,054		
變性酒精..... ”	248,000	123,715		
其他ノ藥材、化學藥、製藥、其ノ調合品及爆發藥..... ”		26,478		
類計..... ”		970,549		
○染料、顔料、塗料及填充料				
姜黃..... 斤	40,079	4,778		
カーボンブラック..... 斤	96,050	19,210		
其他ノ染料、顔料、塗料及填充料..... ”		1,093		
類計..... ”		25,081		
○絲織、繩索及同材料				
絲類				
麻絲..... 斤	46,102	66,301		
其他ノ絲..... ”		4,415		
苧麻..... 斤	6,400	2,880		
黃麻..... ”	159,960	19,265		
シイザル、ヘンプ..... ”	89,300	11,663		

(3) 移出品表

	一 月		累 計	
	數 量	價 額	數 量	價 額
カボック..... 斤				
其他ノ線、繩索及同材料.....		7,002		
類計.....		111,526		
○布帛及布帛製品				
麻織物				
黃麻布..... 疋				
其他ノ麻織物..... ”	12,670	1,080		
ガンニー囊(故共)..... 箇				
其他ノ布帛及布帛製品.....		19,116		
類計.....		20,196		
○衣類及同附屬品				
帽子				
絹製..... 箇	14,658	45,440		
麻製..... ”	120,181	68,099		
紙製..... ”	811,780	405,893		
人造絹絲製..... ”	7,254	6,525		
其他ノ帽子..... ”	30,022	12,995		
其他ノ衣類及附屬品.....		7,394		
類計.....		544,346		
○紙、紙製品、書籍、書畫、寫眞及印刷物				
板紙..... 斤	126,000	7,000		
ウォールボード.....		54,971		
其他ノ紙、紙製品、書籍、書畫、寫眞及印刷物.....		52,792		
類計.....		114,763		
○礦物及礦物製品				
石炭				
塊炭(切込炭共)..... 噸	1,662	19,436		
粉炭..... ”	12,561	107,758		
セメント..... 疋	57,500	1,380		
其他ノ礦物及礦物製品.....		10,089		
類計.....		138,663		
○陶磁器、硝子及硝子製品				
硝子罐..... 箇	82,325	1,671		
陶磁器、硝子及硝子製品.....		1,331		
類計.....		3,002		

(3) 移出品表

	一 月		累 計	
	數 量	價 額	數 量	價 額
○織、金屬及金屬製品				
鐵..... 噸	15,517	824,000		
鐵..... 疋	1,235,517	75,985		
銅..... ”	77,666	56,202		
其他ノ金屬及金屬製品.....		65,281		
類計.....		1,021,468		
○雜品				
石花菜..... 斤				
藤..... ”	9,860	3,812		
竹材.....		5,414		
木材				
楠材..... 立方尺	269	1,165		
檜材..... ”	41,059	61,897		
樺材..... ”				
其他ノ木材..... ”	1,397	3,189		
楠板..... ”	73	316		
檜板..... ”	944	2,161		
樺板..... ”	15	100		
其他ノ板..... ”	168	410		
肥料				
硫酸アムモニウム(粗製ノ)..... 疋				
其他ノ肥料..... ”	5,300	659		
席..... 枚	1,600	1,120		
木製品.....		4,288		
茶、竹、藤其他類似ノモノノ製品.....		13,881		
其他ノ雜品.....		42,651		
類計.....		141,063		
移出全計.....		39,193,844		

(4) 移入品表

	一 月		累 計	
	數 量	價 額	數 量	價 額
		円		円
○植物及動物(生活力ヲ有スルモノ)				
植物.....		4,732		
豚.....頭	34	772		
其他ノ動物.....		38,315		
類計.....		43,819		
○穀物、穀粉、澱粉類及種子				
米.....噸	974	11,627		
小麥.....斤	1,144,847	125,937		
豆類				
大豆.....斤	297,680	38,046		
小豆....." "	46,480	6,672		
其他ノ豆....." "	157,180	21,922		
穀粉及澱粉類				
小麥粉.....袋	76,584	264,587		
馬鈴薯及甘藷澱粉.....斤	110,940	9,334		
其他ノ穀粉及澱粉.....		3,778		
其他ノ穀物及種子.....		6,810		
類計.....		488,713		
○飲食物及煙草				
蔬菜、果實及核子				
生菜				
玉葱.....斤	161,750	5,703		
其他ノ生菜.....		14,544		
乾菜				
木耳.....斤	200	190		
椎茸....." "	19,628	41,364		
切乾大根....." "	61,848	6,613		
其他ノ乾菜.....		3,226		
其他ノ蔬菜				
深庵.....斤	388,642	32,795		
其他ノ蔬菜.....		19,545		
生果.....		28,877		
乾果.....		1,568		
其他ノ果實及核子.....		5,413		
茶.....		12,722		

◎1噸=4斗 1袋=22斤

(4) 移入品表

	一 月		累 計	
	數 量	價 額	數 量	價 額
		円		円
砂糖				
和蘭標本色相第十一號未滿ノモノ.....斤	9,600	1,039		
同 第十八號未滿ノモノ....." "				
同 第二十二號未滿ノモノ....." "				
同 第二十二號以上ノモノ....." "	46,100	10,528		
水砂糖、角砂糖及棒砂糖類....." "	94,382	27,676		
水飴....." "	191,010	21,949		
菓子類....." "		101,757		
索麵.....斤	51,570	8,362		
醬油.....立	75,809	19,022		
味ノ素類....." "		163,237		
鳥獸肉類....." "		9,581		
魚介類及其他ノ水産物				
鹹魚				
鱈.....斤	529,313	56,520		
鯷....." "	14,100	906		
鯖....." "	236,525	22,231		
鱈....." "	219,060	10,836		
太刀魚....." "	172,875	18,014		
鮭....." "	12,051	2,665		
其他ノ鹹魚....." "	9,296	1,862		
乾魚				
鱈.....斤	159,000	31,802		
煎子....." "	318,855	59,629		
其他ノ乾魚....." "	33,799	9,473		
鰯....." "	663,420	228,095		
鰯節....." "	2,138	2,247		
乾鰯....." "	189,233	91,594		
乾貝				
鮑.....斤	12,685	23,170		
貝柱....." "	89,970	83,063		
其他ノ乾貝....." "	105,970	27,878		
昆布....." "	131,109	18,881		
寒天....." "	12,420	16,086		
其他ノ魚介類及水産物.....		104,822		
煉乳.....打	25,722	96,639		
罐詰食物.....		170,669		
其他ノ食物.....		50,514		

(4) 移 入 品 表

	一 月		累 計	
	數 量	價 額	數 量	價 額
礦水其他ノ諸飲料				
サイダー.....箱	750	5,820		
シトロン....."				
其他ノ諸飲料.....		9,506		
麥酒.....箱	1,100	18,850		
清酒.....立	148,442	168,876		
葡萄酒....."	17,520	51,000		
其他ノ酒類....."	2,222	7,721		
煙草				
紙巻煙草.....千箇	61,000	420,440		
刻煙草.....斤	23,541	66,834		
其他ノ煙草.....斤				
類計.....		2,412,254		
○皮毛、骨角、齒牙、甲殻類及其ノ製品				
茸類.....		46,009		
其他ノ皮毛、骨角、齒牙、甲殻類及其ノ製品.....		3,540		
類計.....		49,549		
○油、脂、蠟及其ノ製品				
白絞油.....箱	430	5,346		
ボイルド油.....石	137	11,319		
豆油....."	1,467	81,129		
其他ノ植物性油....."	133	11,434		
礦油				
燈油.....ガロン	370,720	146,179		
輕油....."	359,000	123,111		
機械用油				
車軸油.....ガロン	23,060	7,291		
マシン油....."	75,433	38,084		
グリース.....斤	39,782	3,686		
其他ノ機械用油.....ガロン	48,775	35,457		
其他ノ礦油....."	201,833	93,163		
硬化油及硬化蠟.....斤	130,350	17,616		
獸脂....."	11,368	2,718		
蠟燭....."	40,086	14,567		
石鹼.....		62,667		

○1箱=4打 ○1箱=2斗

(4) 移 入 品 表

	一 月		累 計	
	數 量	價 額	數 量	價 額
香水及薰香ヲ付シタル油、脂、蠟並ニ其ノ製品.....		14,793		
其他ノ油、脂、蠟及其ノ製品.....		22,959		
類計.....		691,519		
○藥材、化學藥、製藥、其ノ調合品及爆發藥				
各種ノ曹達(粗製硝酸曹達ヲ除ク).....		28,065		
ガーゼ、脫脂綿、綿帶、カッタガット.....		7,512		
其他類似ノ外科用材料				
清澄劑.....斤	68,166	24,079		
カーバイト.....罐	7,150	16,365		
其他ノ藥材、化學藥、製藥及其ノ調合品.....		352,940		
火藥及爆發藥				
ダイナマイト.....斤	42,000	28,050		
其他ノ火藥及爆發藥.....		8,398		
橋寸.....箱	15,966	135,357		
類計.....		600,766		
○染料、顔料、塗料及填充料				
藍.....斤	176	470		
ベント.....		28,484		
光明丹.....		8,494		
其他ノ染料、顔料、塗料及填充料.....		72,462		
類計.....		109,910		
○絲織、繩索及同材料				
綿				
打綿.....斤	43,663	26,416		
絲綿....."	56,220	20,211		
絲類				
綿絲				
織絲.....俵	457	50,375		
其他ノ綿絲.....		68,162		
毛絲.....		25,140		
其他ノ絲.....		8,853		
マニラ、ロープ.....		21,731		
其他ノ線、繩索及同材料.....		30,086		
類計.....		250,974		

○1罐=50\*ンフ 1箱=200打 1俵=200\*ンフ



(4) 移入品表

	一 月		累 計	
	數 量	價 額	數 量	價 額
○布帛及布帛製品				
綿織物及絹織物.....		1,001,218		
毛織物.....		79,255		
麻織物.....		9,082		
其他ノ布帛.....		8,937		
ガンニー囊..... 箇	323,600	147,328		
故ガンニー囊..... ”	123,400	32,640		
タオル.....		15,525		
蚊帳.....		2,690		
漁網.....		4,484		
其他ノ布帛製品.....		67,514		
類計.....		1,368,673		
○衣類及同附屬品				
メリヤス肌衣.....		32,649		
足袋類				
地下足袋.....		46,969		
其他ノ足袋類.....		6,571		
帽子.....		9,918		
履物類				
靴.....		204,019		
其他ノ履物類同部分品及附屬品.....		91,036		
其他ノ衣類附屬品及部分品.....		74,929		
類計.....		466,091		
○製紙用パルプ、紙、紙製品、書籍及繪畫				
紙.....		285,665		
帳簿.....		3,309		
書畫、寫眞、其他ノ紙製品、パルプ製品及印刷物				
書籍及雜誌.....		58,144		
書畫、寫眞、印刷物、其他ノ紙製品並パルプ及パルプ製品.....		85,220		
類計.....		432,338		
○礦物及礦物製品				
石灰石..... 噸	10,416	44,041		
ヨークス..... ”	646	17,825		
セメント..... 斤	11,068,513	265,617		
スレート瓦及アスベスト瓦.....		32,233		

(4) 移入品表

	一 月		累 計	
	數 量	價 額	數 量	價 額
其他ノ礦物及礦物製品.....		48,991		
類計.....		408,707		
○陶磁器、硝子及硝子製品				
瓦類.....		12,600		
陶磁器.....		111,134		
硝子板.....		27,376		
硝子鏡.....		5,652		
硝子罐.....		6,359		
其他ノ硝子及硝子製品.....		31,581		
類計.....		194,702		
○鐵及金屬				
鐵..... 斤	1,034,200	21,718		
塊及錠..... 斤	77,839	4,817		
條及竿..... ”	1,656,131	214,302		
ロール(フィットシユプレートヲ含ム)..... ”	734,465	88,796		
板..... ”	801,329	156,923		
葉鐵及葉鋼..... ”	191,660	61,644		
線..... ”	840,884	142,358		
筒及管..... ”	837,501	125,748		
其他ノ鐵..... ”	56,888	2,798		
銅				
線..... 斤	4,990	4,704		
板..... ”	14,381	13,374		
其他ノ銅..... ”	6,126	5,836		
鉛				
筒及管..... 斤	25,360	5,827		
其他ノ鉛..... ”	10,110	2,400		
錫..... ”	6,100	24,391		
真鍮及青銅..... ”	9,410	7,709		
其他ノ金屬.....		15,952		
類計.....		899,297		
○金屬製品				
釘類				
丸釘..... 樽	2,574	25,558		

○1樽=60斤

(4) 移入品表

	一 月		累 計	
	數 量	價 額	數 量	價 額
其他ノ釘類.....		65,623		
鐵道建設用材料(別號ニ掲ケサルモノ)..... 斤	35,065	5,400		
家屋、橋梁、船舶、船渠等ノ建設材料..... "	426,610	100,736		
絶縁電線.....		158,147		
工匠具、農具及同部分品.....		24,648		
金庫及貨幣匣.....		10,019		
銅製品、真鍮製品及青銅製品.....		18,746		
鐵製品.....		276,903		
アルミニウム製品.....		21,440		
其他ノ金屬製品.....		7,031		
類計.....		714,251		
○時計、學術器、銃砲、車輛、船舶及機械類				
各種ノ時計及部分品.....		20,625		
醫療器、同部分品及附屬品.....		8,305		
蓄音器、同部分品及附屬品.....		46,449		
樂器、同部分品及附屬品.....		9,035		
電信機、電話機及同部分品.....		27,531		
其他ノ學術器及同部分品.....		76,587		
鐵道車輛及同部分品.....		3,524		
自轉車、同部分品及附屬品.....		258,702		
自動車、同部分品及附屬品.....		150,946		
其他ノ車輛及同部分品.....		8,979		
船舶..... 艘				
汽罐、同部分品及附屬品.....		900		
鐵道機關車、同炭水車及同部分品.....		25,000		
各種ノ機關及同部分品.....		25,778		
縫衣機、同部分品及附屬品.....		36,789		
唧筒、同部分品及附屬品.....		46,216		
製糖用機械及同部分品.....				
其他ノ機械及同部分品.....		773,782		
類計.....		1,519,148		
○雜品				
木材				
杉材				
丸太.....立方尺	611,663	376,331		
其他ノ杉材....."	313,275	330,351		
松材				
丸太.....立方尺	33,196	21,077		

(4) 移入品表

	一 月		累 計	
	數 量	價 額	數 量	價 額
其他ノ松材.....立方尺	74,927	88,462		
其他ノ木材				
丸太.....立方尺	57,390	27,311		
其他ノ木材....."	11,274	19,788		
電柱..... 箇	3,929	39,914		
枕木....."	46,799	41,609		
仕組板(各種).....		81,166		
製帽原料.....		103,008		
蘭草..... 斤	10,504	1,344		
蒲類				
疊表..... 枚	3,880	3,617		
其他ノ蓆.....		8,512		
傘				
洋傘.....		31,788		
其他ノ傘.....		3,554		
各種ノ調帶類.....		17,886		
各種ノパツキング.....		3,948		
各種ノホース.....		12,624		
護謄及護謄製品.....		16,048		
各種ノ靴.....		13,930		
マルソイド、ラバロイド其他類似ノモノ.....		10,366		
ランプ、提燈及同部分品.....		33,454		
漆器.....		3,799		
骰具、遊戯具及運動具.....		43,011		
扇及團扇.....		1,071		
木製品.....		42,462		
ブラッシュユ及箒.....		10,776		
葦、竹、籐其他類似ノモノノ製品.....		18,781		
肥料				
大豆油糟..... 斤				
過磷酸肥料..... "	4,381,781	159,568		
硫酸アムモニウム(粗製ノ)..... "	10,506,027	1,067,814		
硫酸加里..... "				
鹽化加里..... "	150,000	16,500		
アムモホス..... "				
調合肥料..... "	2,429,944	185,778		
其他ノ肥料..... "	1,991,372	219,458		
其他ノ雜品				
小間物及化粧品.....		45,249		



入 港	一	月		年				計		年
		隻	噸	十	隻	噸	八	隻	噸	
汽 船	103	244,548	88	197,564	78	187,103	88	197,564	78	187,103
隆水	4	6,568	1	2,150	3	3,970	1	2,150	3	3,970
平水	31	73,268	34	70,619	34	72,733	34	70,619	34	72,733
雄公	71	135,851	51	89,454	38	74,107	51	89,454	38	74,107
龍後	3	6,978	3	5,826	3	6,667	3	5,826	3	6,667
蘇北	2	4,693	2	3,174	3	8,160	2	3,174	3	8,160
大花	2	3,123	1	1,300	1	1,278	1	1,300	1	1,278
蘇東	2	4,751	1	1,200	1	1,200	1	1,200	1	1,200
蘇西	216	475,129	175	370,087	162	355,314	175	370,087	162	355,314
計	216	475,129	175	370,087	162	355,314	175	370,087	162	355,314
發 動 機 船										
隆水			1	79	5	868	1	79	5	868
平水			7	588	7	674	7	588	7	674
雄公										
龍後			8	617	12	1,542	8	617	12	1,542
蘇北			4	67	7	111	4	67	7	111
大花										
蘇東			4	67			4	67		
蘇西			9	349			9	349		
計	9	349	4	67	7	111	4	67	7	111
帆 船										
隆水			9	349			9	349		
平水										
雄公										
龍後										
蘇北			4	67			4	67		
大花										
蘇東			4	67			4	67		
蘇西			9	349			9	349		
計	9	349	4	67			4	67		
合 計	225	475,478	187	370,771	181	356,967	187	370,771	181	356,967

出 港	一	月		年				計		年
		隻	噸	十	隻	噸	八	隻	噸	
汽 船	102	233,093	82	197,083	79	192,618	82	197,083	79	192,618
隆水	4	6,568			3	4,355			3	4,355
平水	31	73,268	33	68,760	34	72,733	33	68,760	34	72,733
雄公	69	129,056	50	89,338	43	81,295	50	89,338	43	81,295
龍後	3	6,978	3	5,826	3	6,667	3	5,826	3	6,667
蘇北	2	4,693	2	3,174	2	5,429	2	3,174	2	5,429
大花										
蘇東	1	1,823								
蘇西	212	455,479	170	364,181	164	363,097	170	364,181	164	363,097
計	212	455,479	170	364,181	164	363,097	170	364,181	164	363,097
發 動 機 船										
隆水			1	79	5	868	1	79	5	868
平水										
雄公			6	459	9	852	6	459	9	852
龍後										
蘇北			7	538	14	1,720	7	538	14	1,720
大花										
蘇東			5	97	6	78	5	97	6	78
蘇西	7	255	5	97	6	78	7	255	6	78
計	7	255	5	97	6	78	5	97	6	78
帆 船										
隆水			7	255			7	255		
平水										
雄公										
龍後										
蘇北			4	67			4	67		
大花										
蘇東			4	67			4	67		
蘇西			9	349			9	349		
計	9	349	4	67			4	67		
合 計	219	455,734	182	364,816	184	364,895	182	364,816	184	364,895

(7) 移出重要品港別及仕向地別表

品名港名及仕向地名	一 月 分					
	十 年		九 年		八 年	
	數 量	價 額	數 量	價 額	數 量	價 額
米(秬共)..... 袋	936,027	9,394,267	499,397	3,348,552	623,412	5,064,780
基隆.....	564,697	5,838,960	312,891	2,107,461	375,211	3,185,823
淡水.....						
安平.....						
高雄.....	371,830	3,555,307	186,506	1,341,091	248,201	1,878,957
蘇澳.....						
仕向地						
小 樽.....	500	5,100	2,011	14,077	9,000	66,218
函 館.....						
東 京.....	322,957	3,213,260	83,458	549,753	261,306	2,111,644
橫 濱.....	45,066	454,993	25,456	171,075	29,044	233,954
名古屋.....	94,490	961,719	71,954	481,800	67,832	536,044
大 阪.....	96,599	964,754	44,258	295,387	53,404	445,798
神 戶.....	96,452	976,323	93,080	576,784	83,152	673,678
廣 島.....	13,517	142,639	17,891	114,717	9,812	83,623
下 關.....	14,914	149,778	7,171	46,591	2,400	21,144
門 司.....	87,982	867,099	43,783	285,418	56,182	464,672
三 池.....	3,200	32,075	1,000	6,493	963	6,489
長 崎.....	9,180	89,675	3,050	19,954	4,950	39,537
鹿兒島.....	21,946	207,963	1,130	6,979	5,700	43,929
沖 繩.....	54,173	587,283	62,305	493,206	19,013	168,072
其他ノ各地.....	47,628	473,006	41,948	280,595	18,334	150,241
朝 鮮.....	27,423	268,600	902	5,723	2,320	19,737
切乾薯..... 斤	989,040	31,439			300,000	10,500
基隆.....						
高雄.....	989,040	31,439			300,000	10,500
仕向地						
小 樽.....						
函 館.....						
東 京.....	339,040	10,339				
橫 濱.....	400,000	13,100			100,000	3,500
名古屋.....						

(7) 移出重要品港別及仕向地別表

品名港名及仕向地名	一 月 分					
	十 年		九 年		八 年	
	數 量	價 額	數 量	價 額	數 量	價 額
大 阪..... 斤	150,000	4,800				
神 戶.....	100,000	3,200				
廣 島.....						
下 關.....						
門 司.....						
長 崎.....						
鹿兒島.....					200,000	7,000
沖 繩.....						
朝 鮮.....						
其他ノ各地.....						
芭蕉實..... 籠	62,929	241,831	72,410	193,747	62,218	144,839
基隆.....	51,110	204,440	54,727	151,728	48,908	111,011
高雄.....	11,819	37,391	17,683	42,019	13,310	33,828
仕向地						
小 樽.....						
函 館.....						
東 京.....	9,137	28,824	14,042	32,624	10,487	26,743
橫 濱.....	2,681	8,564	3,641	9,395	2,823	7,085
名古屋.....						
大 阪.....						
神 戶.....	29,266	117,064	28,237	78,875	21,515	48,410
下 關.....						
門 司.....	21,845	87,379	26,440	72,853	27,393	62,601
沖 繩.....						
長 崎.....						
鹿兒島.....						
朝 鮮.....						
其他ノ各地.....						
紅 茶..... 斤	47,458	55,803	26,836	33,202	20,505	32,839
基隆.....	47,458	55,803	26,836	33,202	20,505	32,839
仕向地						
小 樽.....	340	594	302	667		

( 7 ) 移出重要品港別及仕向地別表

品名港名及仕向地名	一 月 分					
	十 年		九 年		八 年	
	數 量	價 額	數 量	價 額	數 量	價 額
函 館					113	170
東 京	14,016	18,603	3,137	5,800	11,643	18,069
橫 濱	1,172	2,046	2,116	3,620	340	650
名古屋	491	858	756	1,320		
大 阪	1,509	2,378	4,006	6,670	3,220	6,275
神 戶	13,978	12,193	14,969	12,707	4,394	6,580
廣 島						
下 關						
門 司	151	254	907	1,608	417	695
長 崎						
鹿兒島	38	70				
沖 繩						
朝 鮮			151	250		
其他ノ各地	15,763	18,807	492	560	378	400
砂 糖	240,892,160	25,118,160	151,543,280	16,452,259	111,953,430	14,253,261
基 隆	27,763,300	3,039,875	10,123,300	1,227,293	4,870,750	632,763
高 雄	207,108,860	21,485,265	141,419,980	15,224,966	107,082,680	13,620,498
花蓮港	6,020,000	593,020				
臺 東						
海 口(高雄州)						
仕向地						
小 樽	5,630,000	616,815	4,797,000	535,515	2,430,000	312,743
函 館	2,393,000	271,993	2,040,000	223,446	1,255,000	163,083
東 京	87,537,720	8,889,076	63,224,980	6,862,638	36,475,080	4,660,827
橫 濱	3,915,000	404,595	1,560,000	164,970	2,995,000	385,707
名古屋	16,191,000	1,721,302	9,400,000	1,043,045	6,555,000	866,224
大 阪	44,520,790	4,638,894	32,780,000	3,610,326	19,770,600	2,534,938
神 戶	18,095,000	1,842,676	16,799,000	1,729,046	8,761,000	1,059,232
廣 島	2,455,000	275,018	855,000	95,664	810,000	106,130
下 關	4,580,400	488,113	1,700,000	180,440	700,000	92,900
門 司	10,827,500	1,177,095	4,325,000	480,855	15,400,000	1,922,445
三 池	6,355,000	662,679	5,216,000	539,882	6,101,000	757,454
長 崎	2,213,500	248,558	315,000	35,348		
鹿兒島	3,675,000	416,401	300,000	33,600	30,000	4,215
沖 繩	104,800	17,566	6,300	1,228	5,750	926
其他ノ各地	29,853,450	3,190,129	8,225,000	911,256	10,665,000	1,386,437

( 7 ) 移出重要品港別及仕向地別表

品名港名及仕向地名	一 月 分					
	十 年		九 年		八 年	
	數 量	價 額	數 量	價 額	數 量	價 額
朝 鮮	2,545,000	257,250				
糖 蜜	149,792	2,996	1,432,026	40,234	7,317,036	66,510
基 隆			855,036	22,924	673,321	6,733
高 雄	149,792	2,996	576,990	17,310	6,643,715	59,777
花蓮港						
仕向地						
小 樽						
東 京						
橫 濱			156,990	4,710		
名古屋					28,000	252
大 阪					3,317,880	30,099
神 戶						
廣 島						
下 關						
門 司					20,000	180
三 池	4,300	86				
朝 鮮	145,492	2,910	1,275,036	35,524	3,951,156	35,979
其他ノ各地						
鮮魚介	1,353,138	327,245	1,327,692	305,353	1,162,093	267,251
基 隆	1,002,788	257,869	807,492	210,063	966,968	238,376
高 雄	350,350	69,376	520,200	95,290	195,125	28,875
蘇 澳						
仕向地						
東 京	217,350	41,376	375,200	75,040	145,250	21,787
橫 濱						
名古屋						
大 阪			90,000	12,000	46,900	6,850
神 戶	898,888	215,879	630,992	157,513	741,818	182,088
下 關	236,900	69,990	231,500	60,800	228,125	56,526
門 司						
朝 鮮						
其他ノ各地						

( 7 ) 移出重要品港別及仕向地別表

品名港名及仕向地名	一 月 分					
	十 年		九 年		八 年	
	數 量	價 額	數 量	價 額	數 量	價 額
鹽 類..... 斤	14,252	10,450	14,881	14,696	14,171	11,395
基 隆.....	14,252	10,450	14,881	14,696	14,071	11,295
安 平.....						
高 雄.....					100	100
仕向地						
東 京.....						
橫 濱.....						
名古屋.....					1,313	1,300
大 阪.....			10,002	11,025	8,476	7,035
神 戶.....	7,688	5,360	3,690	2,061	4,232	2,960
廣 島.....						
下 關.....						
門 司.....			220	160	100	100
長 崎.....						
鹿兒島.....						
沖 繩.....	6,564	5,090	969	1,450		
朝 鮮.....						
其他ノ各地.....						
食 鹽..... 斤	7,001,200	55,292	13,171,668	147,516	7,798,320	53,844
基 隆.....	1,200	27			600	40
安 平.....	3,800,000	29,260	9,345,600	119,892	4,584,000	31,629
高 雄.....						
布 袋.....	3,200,000	26,005	3,826,068	27,624	3,213,720	22,175
北 門.....						
仕向地						
小 樽.....			3,045,600	70,962		
函 館.....						
東 京.....	3,850,000	29,645	2,497,296	18,328		
橫 濱.....	2,100,000	16,170			1,460,000	10,074
名古屋.....						
大 阪.....	1,050,000	9,450				
神 戶.....						
門 司.....			2,800,000	20,880		

( 7 ) 移出重要品港別及仕向地別表

品名港名及仕向地名	一 月 分					
	十 年		九 年		八 年	
	數 量	價 額	數 量	價 額	數 量	價 額
沖 繩..... 斤	1,200	27			600	40
朝 鮮.....						
其他ノ各地.....			4,828,772	37,346	6,337,720	43,730
鳳梨罐詰..... 打	209,571	459,794	46,104	101,674	63,682	133,405
基 隆.....	16,164	38,683	3,779	8,367	2,040	3,944
安 平.....						
高 雄.....	193,407	421,112	42,325	93,307	61,642	129,461
仕向地						
小 樽.....	8,540	19,375	1,903	3,800	4,540	9,001
函 館.....	1,400	3,200	800	1,860	270	545
東 京.....	71,885	157,098	10,876	24,937	34,038	72,945
橫 濱.....	8,967	18,682	2,655	5,162	154	819
名古屋.....	22,439	49,655	6,948	17,615	5,250	10,342
大 阪.....	68,526	151,400	4,911	10,525	10,521	21,694
神 戶.....	1,503	3,258	3	6	100	352
廣 島.....	300	650	900	1,890	1,200	2,440
下 關.....	15,604	34,082	5,232	10,590	2,142	4,306
門 司.....	2,310	4,965	2,557	5,504	3,117	6,308
三 池.....	375	813				
長 崎.....						
鹿兒島.....	120	260	1,164	2,309		
沖 繩.....	240	635	150	275		
朝 鮮.....	6,432	13,670	6,035	12,932	1,540	3,398
其他ノ各地.....	930	2,051	1,970	4,269	810	1,755
糖 類..... 斤	203,795	268,244	212,058	269,812	107,352	128,150
基 隆.....	203,795	268,244	212,058	269,812	107,352	128,150
高 雄.....						
仕向地						
東 京.....						
大 阪.....						
神 戶.....	203,795	268,244	212,058	269,812	107,352	128,150
門 司.....						
朝 鮮.....						

(7) 移出重要品港別及仕向地別表

品名港名及仕向地名	一 月 分					
	十 年		九 年		八 年	
	數 量	價 額	數 量	價 額	數 量	價 額
棉騰油(再製樟腦油共)..... 斤	300,196	156,058	278,298	131,016	315,606	124,040
基隆.....	300,196	156,058	278,298	131,016	315,606	124,040
仕向地.....						
函館.....						
東京.....						
橫濱.....						
大阪.....						
神戶.....	300,196	156,058	278,298	131,016	315,606	124,040
朝鮮.....						
酒精(变性酒精共)..... 升	993,360	519,769	861,580	496,244	1,121,855	289,141
基隆.....	65,000	30,645	57,800	30,225	248,715	57,279
高雄.....	928,360	489,124	803,780	466,019	873,140	231,862
安平.....						
花蓮港.....						
仕向地.....						
小樽.....	14,000	7,000	2,000	1,100	1,000	250
函館.....						
東京.....	406,480	209,611	313,560	179,100	471,700	120,625
橫濱.....						
名古屋.....	60,100	32,203	58,660	34,079	66,000	16,802
大阪.....	400,980	212,665	453,940	262,865	516,975	134,407
神戶.....	55,000	29,465				
廣島.....	2,800	1,470			2,800	749
下關.....						
門司.....	28,000	14,355	15,000	8,625	20,100	5,230
三池.....	20,000	10,000				
長崎.....			7,000	3,850	7,000	1,750
鹿兒島.....						
沖繩.....						
其他ノ各地.....						
朝鮮.....	6,000	3,000	11,420	6,625	36,280	9,328

(7) 移出重要品港別及仕向地別表

品名港名及仕向地名	一 月 分					
	十 年		九 年		八 年	
	數 量	價 額	數 量	價 額	數 量	價 額
帽子..... 箇	983,895	536,952	2,085,345	545,591	707,329	182,492
基隆.....	983,895	536,952	2,085,345	545,591	707,329	182,492
高雄.....						
安平.....						
仕向地.....						
東京.....			700	170		
名古屋.....			480	120		
大阪.....			2,000	600	600	300
神戶.....	983,895	536,952	2,082,165	544,701	706,629	182,092
廣島.....						
門司.....						
沖繩.....					100	100
其他ノ各地.....						
石炭..... 噸	14,223	127,194	5,608	47,339	5,900	43,225
基隆.....	14,223	127,194	5,608	47,339	5,900	43,225
高雄.....						
仕向地.....						
東京.....	810	8,878				
橫濱.....						
名古屋.....	4,312	40,406	2,500	21,500	4,300	30,225
大阪.....	3,950	32,800	1,501	12,958	500	4,500
神戶.....			7	56		
下關.....						
門司.....						
三池.....						
沖繩.....	1	10				
朝鮮.....	3,300	29,700				
其他ノ各地.....	1,850	15,400	1,600	12,825	1,100	8,500
鐵..... 噸	15,517	824,000	6,579	429,000	7,455	360,000
基隆.....	15,517	824,000	6,579	429,000	7,455	360,000



(7) 移出重要品港別及仕向地別表

品名港名及仕向地名	一 月 分					
	十 年		九 年		八 年	
	數 量	價 額	數 量	價 額	數 量	價 額
仕向地						
東京..... 噸						
大阪.....						
神戸.....						
下關.....						
門司.....						
鹿兒島.....						
其他ノ各地.....	15,517	824,000	6,579	429,000	7,455	360,000
木 材.....立方尺	43,925	69,238	72,798	128,323	85,940	141,545
基隆.....	29,870	44,651	56,693	100,552	43,198	75,382
安平.....						
高雄.....	8,797	17,032	16,105	27,771	42,742	66,163
馬公.....						
蘇澳.....						
花蓮港.....	5,258	7,555				
仕向地						
小樽.....						
函館.....						
東京.....	16,113	24,942	26,859	33,994	10,123	16,199
橫濱.....	6,837	10,032	520	2,780		
名古屋.....	69	130				
大阪.....	8,972	14,951	42,600	80,232	65,074	108,162
神戸.....	1,091	2,032	415	1,162	3,323	5,501
廣島.....	388	1,000				
下關.....	11	24				
門司.....	8	28	20	80	4,389	8,056
長崎.....						
鹿兒島.....						
沖繩.....	508	634	35	75	2,714	2,992
朝鮮.....					171	420
其他ノ各地.....	9,928	15,465	2,349	5,000	146	215

(8) 移入重要品港別及仕出地別表

品名港名及仕出地名	一 月 分					
	十 年		九 年		八 年	
	數 量	價 額	數 量	價 額	數 量	價 額
小 麥..... 噸	1,144,847	125,937	127,696	15,129	1,056,270	109,404
基隆.....	1,142,220	125,638	124,156	14,714	1,054,170	109,136
安平.....						
高雄.....	2,627	299	3,540	415	2,100	268
馬公.....						
仕出地						
東京.....	220,920	23,933				
橫濱.....						
大阪.....						
神戸.....					535,260	51,219
廣島.....						
下關.....	1,970	229	2,340	275	600	78
門司.....	159,057	18,966	2,400	272	16,350	1,551
鹿兒島.....	205,800	22,456	78,000	8,580	60	6
朝鮮.....			44,956	6,002	90,000	8,250
沖繩.....					414,000	48,300
其他ノ各地.....	557,100	60,353				
小麥粉..... 袋	76,584	264,587	59,317	202,546	71,350	255,143
基隆.....	32,826	117,083	30,457	105,526	29,425	104,482
安平.....	7,060	24,004	7,550	24,989	9,400	33,775
高雄.....	34,658	116,183	20,395	68,834	31,005	111,270
馬公.....	2,040	7,317	915	3,197	1,520	5,616
仕出地						
函館.....						
東京.....	2,500	8,840	930	3,583	6,350	22,550
橫濱.....	5,000	15,610				
名古屋.....	20,000	67,885	9,250	31,475	20,800	75,435
大阪.....	675	2,437	12	40	2,250	8,505
神戸.....	14,780	53,900	2,640	9,424	7,875	27,867
廣島.....						
下關.....	6,225	22,228	17,910	61,472	13,475	49,219
門司.....	16,211	52,259	27,405	92,691	14,550	50,869
三池.....						
沖繩.....						
朝鮮.....					500	1,500
其他ノ各地.....	11,193	41,428	1,170	3,861	5,550	19,198

( 8 ) 移入重要品港別及仕出地別表

品名港名及仕出地名	一 月 分					
	十 年		九 年		八 年	
	數 量	價 額	數 量	價 額	數 量	價 額
砂糖..... 斤	150,082	39,243	197,304	44,501	233,352	61,327
基 隆.....	82,187	19,725	151,497	31,366	160,935	37,156
安 平.....	43,256	12,365	21,607	6,265	36,100	13,488
高 雄.....	22,950	6,698	22,500	6,480	33,067	9,926
馬 公.....	1,689	455	1,700	390	3,559	747
仕出地						
小 樽.....						
東 京.....	35,000	9,950	15,000	4,250	31,500	8,900
橫 濱.....						
名古屋.....	20,000	5,900	12,500	3,600	63,500	21,650
大 阪.....	11,512	3,166	8,600	2,352	1,000	295
神 戶.....	1,151	316	567	180	100	9
廣 島.....						
下 關.....	17,768	4,209	75,268	15,350	37,522	8,670
門 司.....	55,751	14,747	78,369	18,059	80,600	19,763
長 崎.....						
鹿兒島.....	500	50				
沖 繩.....	8,400	905	7,000	710	19,130	2,040
朝 鮮.....						
其他ノ各地.....						
菓子類.....		101,757		114,438		144,683
基 隆.....		75,699		85,253		93,304
安 平.....		15,485		19,814		29,504
高 雄.....		9,843		9,226		21,218
馬 公.....		730		145		657
仕出地						
小 樽.....						
函 館.....						
東 京.....		2,031		1,370		9,699
橫 濱.....		20,511		47,560		35,041
名古屋.....		14,188		10,621		31,897
大 阪.....		28,149		26,387		28,157
神 戶.....		24,851		20,332		16,554
廣 島.....		595		1,352		4,655

( 8 ) 移入重要品港別及仕出地別表

品名港名及仕出地名	一 月 分					
	十 年		九 年		八 年	
	數 量	價 額	數 量	價 額	數 量	價 額
下 關.....		1,300		251		8,320
門 司.....		3,322		3,300		5,975
長 崎.....		2,360		1,310		3,630
鹿兒島.....		4,420		1,955		765
沖 繩.....						
朝 鮮.....						
其他ノ各地.....						0
醬 油..... 立	75,809	19,022	215,407	56,423	141,339	42,812
基 隆.....	55,774	14,065	164,627	41,275	104,037	30,984
安 平.....	2,944	689	18,208	6,366	20,234	6,921
高 雄.....	7,745	1,898	30,972	8,382	15,660	4,537
馬 公.....	9,346	2,370	1,600	400	1,408	370
仕出地						
函 館.....						
東 京.....	19,390	4,937	75,828	20,508	43,332	14,230
橫 濱.....					576	180
名古屋.....	80	22	200	50	100	30
大 阪.....	15,612	3,810	4,208	1,030	8,996	2,973
神 戶.....	34,110	8,408	124,787	32,486	77,035	22,074
廣 島.....			128	29		
下 關.....	1,792	419	3,172	616		
門 司.....	2,784	930	2,988	701	8,536	2,575
長 崎.....	593	153	2,560	640	1,856	496
鹿兒島.....					60	30
沖 繩.....						
朝 鮮.....						
其他ノ各地.....	1,448	343	1,536	363	848	224
味ノ素類.....		163,237		97,463		84,570
基 隆.....		101,477		78,521		65,960
安 平.....		44,810		11,479		14,051
高 雄.....		16,850		7,423		4,559
馬 公.....		100		40		

( 8 ) 移入重要品港別及仕出地別表

品名港名及仕出地名	一 月 分						
	十 年		九 年		八 年		
	數 量	價 額	數 量	價 額	數 量	價 額	
仕出地							
函館							
東京		560				400	
横濱		120					
名古屋							
大阪		157,257		70,003		57,255	
神戸		5,300		27,400		26,815	
廣島							
下關							
門司						100	
沖繩							
其他ノ各地				60			
乾魚及鹹魚	斤	1,704,874	213,938	1,602,415	170,331	2,652,929	256,150
基隆		1,527,042	193,449	1,205,840	132,219	2,368,960	223,521
安平		141,848	14,604	215,820	21,684	119,330	15,423
高雄		35,746	5,810	178,642	15,958	160,680	16,834
馬公		238	75	2,113	470	3,959	372
大板埕							
仕出地							
小樽		1,863	395	75	20		
函館		608,438	72,630	13,650	2,125	855,455	85,254
東京				150	30		
横濱						150	52
名古屋		15	3	77	22		
大阪		1,260	291	1,340	242	775	212
神戸		76,450	11,726	611,986	50,647	1,316,200	85,355
廣島		2,593	493	1,570	605	3,270	700
下關		296,057	38,648	256,837	29,657	100,368	15,640
門司		361,515	46,857	458,115	51,690	127,784	22,831
長崎		192,805	30,662	181,650	27,438	232,610	42,623
鹿兒島				765	230		22
沖繩		170	35			120	16
朝鮮		157,440	110,904	27,730	2,844	12,780	2,567
其他ノ各地		6,268	1,294	48,470	4,781	3,317	878

( 8 ) 移入重要品港別及仕出地別表

品名港名及仕出地名	一 月 分						
	十 年		九 年		八 年		
	數 量	價 額	數 量	價 額	數 量	價 額	
鱈	斤	663,420	228,095	579,835	224,631	505,010	127,284
基隆		587,370	198,069	501,460	195,478	371,045	89,895
安平		60,450	24,143	14,850	7,976	98,400	27,489
高雄		15,600	5,883	63,525	21,177	33,165	8,955
馬公						2,400	945
仕出地							
小樽							
函館		389,585	131,465	240,275	109,614	424,330	103,773
東京							
横濱							
名古屋							
大阪				2,620	1,015	2,560	744
神戸		23,300	8,131			57,135	16,451
廣島							
下關		19,830	7,338	200	100	3,350	740
門司		217,075	76,249	336,740	113,902	5,465	1,396
長崎		13,630	4,912			11,720	4,060
鹿兒島							
沖繩							
朝鮮							
其他ノ各地						450	120
煉乳	打	25,722	96,639	28,792	111,573	17,552	66,113
基隆		15,608	61,686	22,556	84,753	13,224	48,543
安平		4,778	16,913	3,388	14,267	2,080	8,145
高雄		5,312	17,990	2,828	12,423	2,200	9,275
馬公		24	50	20	130	48	150
仕出地							
小樽		11,200	41,910	17,856	66,776	5,380	20,736
函館		128	544			2,760	6,780
東京		120	240			3,400	16,160
横濱		756	1,926	428	1,612	3,264	12,860
名古屋							

( 8 ) 移入重要品港別及仕出地別表

品名港名及仕出地名	一 月 分					
	十 年		九 年		八 年	
	數 量	價 額	數 量	價 額	數 量	價 額
大 阪..... 打	628	2,093	372	957	1,256	4,862
神 戶.....	6,818	24,740	5,756	22,478	492	1,715
廣 島.....						
下 關.....			20	130		
門 司.....	6,072	25,186	4,360	19,620	1,000	3,000
長 崎.....						
沖 繩.....						
朝 鮮.....						
其他ノ各地.....						
總計食物.....		170,669		91,705		125,895
基 隆.....		90,406		60,416		61,823
安 平.....		62,106		21,019		54,630
高 雄.....		16,215		9,215		8,758
馬 公.....		1,942		1,055		684
仕出地						
小 樽.....		1,250		40		
函 館.....				154		1,180
東 京.....		2,318		6,667		18,312
橫 濱.....		24,825		8,827		15,091
名 古 屋.....		232		699		1,700
大 阪.....		41,559		30,046		31,913
神 戶.....		34,523		18,962		16,576
廣 島.....		27,360		5,371		26,759
下 關.....		9,230		7,997		4,899
門 司.....		9,694		5,819		6,480
長 崎.....				142		
鹿兒島.....				10		
沖 繩.....						55
朝 鮮.....		12,800		1,120		240
其他ノ各地.....		6,878		5,851		2,690
清 酒..... 立	148,442	168,876	193,411	208,502	222,784	240,372
基 隆.....	147,751	168,191	135,869	146,231	174,227	188,839

( 8 ) 移入重要品港別及仕出地別表

品名港名及仕出地名	一 月 分					
	十 年		九 年		八 年	
	數 量	價 額	數 量	價 額	數 量	價 額
高 雄..... 立	691	685	57,542	62,371	48,557	51,533
仕出地						
東 京.....						
橫 濱.....						
名 古 屋.....						
大 阪.....	9,180	10,046	9,338	9,615	15,930	16,625
神 戶.....	126,536	145,189	171,977	186,849	197,091	214,493
廣 島.....	3,888	3,774	7,344	6,816	7,776	7,104
下 關.....						
門 司.....						
長 崎.....						
沖 繩.....						
其他ノ各地.....	8,838	9,867	4,752	5,222	1,987	2,150
麥 酒..... 箱	1,100	18,850	2,100	33,871	4,814	83,863
基 隆.....	1,100	18,850	1,100	17,742	2,434	42,587
安 平.....					400	6,540
高 雄.....			1,000	16,129	1,856	32,665
馬 公.....					124	2,071
仕出地						
東 京.....					734	12,837
橫 濱.....						
名 古 屋.....	600	10,282	1,200	19,354	1,013	18,197
大 阪.....					24	401
神 戶.....	500	8,568	700	11,291	2,497	42,950
廣 島.....						
下 關.....						
門 司.....			200	3,226	546	9,478
長 崎.....						
三 池.....						

( 8 ) 移入重要品港別及仕出地別表

品名港名及仕出地名	一 月 分					
	十 年		九 年		八 年	
	數 量	價 額	數 量	價 額	數 量	價 額
鹿兒島..... 箱						
沖 繩.....						
其他ノ各地.....						
紙卷煙草..... 千箇	61,000	420,440	57,500	121,778	68,390	147,719
基 隆.....	50,500	348,689	42,000	88,307	51,390	111,226
高 雄.....	10,500	71,751	15,500	33,471	17,000	36,493
仕出地						
東 京.....					90	1,433
橫 濱.....						
名古屋.....						
大 阪.....			3,000	4,935	1,800	2,961
神 戶.....	1,000	4,376	2,500	3,934	2,500	3,934
下 關.....						
門 司.....						
鹿兒島.....	60,000	416,064	52,000	112,909	64,000	139,391
燈油及輕油..... ガロン	729,720	269,290	702,891	300,807	304,250	124,269
基 隆.....	466,520	170,990	437,891	188,093	214,110	86,768
淡 水.....						
安 平.....						
高 雄.....	257,200	96,200	265,000	112,714	89,140	37,071
馬 公.....	6,000	2,100			1,000	450
仕出地						
東 京.....	357,325	127,513	193,770	71,416	35,240	13,947
橫 濱.....					45,000	18,500
名古屋.....			20,000	7,360	30,000	11,750
大 阪.....			54,975	22,040	44,435	17,375
神 戶.....						

( 8 ) 移入重要品港別及仕出地別表

品名港名及仕出地名	一 月 分					
	十 年		九 年		八 年	
	數 量	價 額	數 量	價 額	數 量	價 額
廣 島..... ガロン						
下 關.....	23,100	8,200	2,300	865	6,950	2,468
門 司.....	59,295	33,777	7,640	2,850	42,625	17,349
長 崎.....						
沖 繩.....						
其他ノ各地.....	290,000	109,800	424,306	196,276	100,000	42,900
機械用油.....		84,518		91,550		90,429
基 隆.....		44,958		47,178		51,004
安 平.....		1,052		222		1,602
高 雄.....		35,491		44,150		37,779
馬 公.....		3,017				44
仕出地						
小 樽.....						
函 館.....						
東 京.....		13,129		6,740		3,501
橫 濱.....		780		599		8
名古屋.....		102				
大 阪.....		5,406		10,099		8,247
神 戶.....		10,682		5,670		6,000
廣 島.....		230				
下 關.....		2,350		525		1,745
門 司.....		12,339		33,037		13,630
長 崎.....						
沖 繩.....						
朝 鮮.....						
其他ノ各地.....		39,500		34,880		57,298
石 鹼.....		62,667		60,894		68,759
基 隆.....		35,107		38,705		37,343
安 平.....		10,956		4,460		18,145

( 8 ) 移入重要品港別及仕出地別表

品名港名及仕出地名	一 月 分					
	十 年		九 年		八 年	
	數 量	價 額	數 量	價 額	數 量	價 額
高 雄.....		15,704		16,719		12,304
馬 公.....		900		1,010		958
大板埕.....						9
仕出地						
小 樽.....						
東 京.....		26,302		28,082		25,377
橫 濱.....		20				566
名古屋.....		775		793		
大 阪.....		26,512		18,708		30,936
神 戶.....		2,753		2,725		6,510
廣 島.....		500		3,500		
下 關.....		15				9
門 司.....		2,700		4,536		2,361
長 崎.....		1,190		2,230		1,730
鹿兒島.....						220
沖 繩.....						
朝 鮮.....						
其他ノ各地.....		1,900		320		1,050
罎 寸..... 箱	15,966	135,357	8,316	73,233	6,334	59,779
基 隆.....	6,435	55,695	5,161	45,950	4,111	38,525
安 平.....	40	400	360	3,200	210	2,510
高 雄.....	5,645	47,353	1,631	15,635	1,982	18,434
馬 公.....	3,846	31,909	1,164	8,448	30	300
大板埕.....					1	10
仕出地						
小 樽.....						
東 京.....						
名古屋.....						
大 阪.....						
神 戶.....	15,966	135,357	8,316	73,233	6,282	59,360

( 8 ) 移入重要品港別及仕出地別表

品名港名及仕出地名	一 月 分					
	十 年		九 年		八 年	
	數 量	價 額	數 量	價 額	數 量	價 額
廣 島..... 箱					50	400
下 關.....					1	10
門 司.....					1	9
沖 繩.....						
其他ノ各地.....						
絲 類.....		152,530		141,054		122,081
基 隆.....		82,119		78,171		67,168
安 平.....		55,624		52,144		43,454
高 雄.....		13,533		10,179		10,916
馬 公.....		1,254		560		543
仕出地						
小 樽.....						
國 館.....						
東 京.....		706		671		1,312
橫 濱.....						
名古屋.....		1,770		2,937		5,749
大 阪.....		112,608		114,831		90,805
神 戶.....		30,808		19,562		18,823
廣 島.....		80		120		140
下 關.....		240				1,195
門 司.....		4,334		930		1,176
長 崎.....						
鹿兒島.....						
沖 繩.....						
朝 鮮.....		320		195		
其他ノ各地.....		1,664		1,808		2,881
絹織物及絹織物.....		1,001,218		718,985		923,198
基 隆.....		907,200		638,946		858,362
安 平.....		67,308		50,336		45,794
高 雄.....		24,445		29,423		17,672
馬 公.....		2,265		280		1,370

( 8 ) 移入重要品港別及仕出地別表

品名港名及仕出地名	一 月 分					
	十 年		九 年		八 年	
	數 量	價 額	數 量	價 額	數 量	價 額
仕出地		円		円		円
小 樽.....						
函 館.....						
東 京.....		2,764		3,466		4,723
横 濱.....						
名古屋.....		500		2,687		7,200
大 阪.....		529,129		382,304		571,900
神 戸.....		389,906		272,478		263,835
廣 島.....		840		20		136
下 關.....		32,380		27,130		24,471
門 司.....		38,874		26,713		44,306
長 崎.....						
鹿兒島.....						
沖 繩.....						
其他ノ各地.....		6,825		4,187		6,627
朝 鮮.....						
毛織物.....		79,255		76,587		139,968
基 隆.....		75,525		71,370		110,862
安 平.....		2,600		5,098		22,902
高 雄.....		1,020		119		5,844
馬 公.....		110				360
仕出地						
小 樽.....						
函 館.....						
東 京.....						240
横 濱.....						
名古屋.....		233		100		
大 阪.....		29,977		68,917		96,598
神 戸.....		48,535		6,870		41,410
廣 島.....						
下 關.....		70				
門 司.....		440				1,720
長 崎.....						
其他ノ各地.....				700		
沖 繩.....						

( 8 ) 移入重要品港別及仕出地別表

品名港名及仕出地名	一 月 分					
	十 年		九 年		八 年	
	數 量	價 額	數 量	價 額	數 量	價 額
仕出地		円		円		円
ガンニー藍(故共)..... 箇	447,000	179,968	510,340	177,790	761,700	226,484
基 隆.....	190,000	77,412	286,590	100,583	246,700	78,437
安 平.....			19,000	5,700	7,000	1,400
高 雄.....	257,000	102,556	204,750	71,507	508,000	146,647
仕出地						
小 樽.....						
東 京.....	36,000	20,990	15,000	4,500	151,000	23,369
横 濱.....						
名古屋.....						
大 阪.....	231,800	98,426	354,500	125,650	303,400	119,822
神 戸.....	179,000	60,482	133,690	45,865	274,550	77,855
廣 島.....	200	70				
下 關.....						
門 司.....					32,750	5,438
鹿兒島.....			3,750	755		
沖 繩.....						
朝 鮮.....						
其他ノ名地.....			3,400	1,020		
メリヤス服衣.....		32,649		14,768		19,168
基 隆.....		28,984		10,404		13,279
安 平.....		498		2,827		3,353
高 雄.....		3,134		1,537		1,796
馬 公.....		33				740
仕出地						
東 京.....		660		180		
横 濱.....						
名古屋.....		641		847		1,403
大 阪.....		8,094		7,813		17,765
神 戸.....		23,094		5,858		
廣 島.....						
下 關.....						
門 司.....						
長 崎.....						
其他ノ各地.....		160		70		

( 8 ) 移入重要品港別及仕出地別表

品名港名及仕出地名	一 月 分					
	十 年		九 年		八 年	
	數 量	價 額	數 量	價 額	數 量	價 額
紙(各種).....		285,665		232,852		345,347
基隆.....		207,171		171,857		261,822
安平.....		63,886		44,124		62,603
高雄.....		13,603		16,376		19,837
馬公.....		1,005		495		1,086
仕出地						
小樽.....						
函館.....						
東京.....		2,879		7,139		19,077
橫濱.....				380		
名古屋.....		2,859		809		1,268
大阪.....		187,463		141,840		188,397
神戸.....		25,500		15,524		24,157
廣島.....		10				325
下關.....				660		
門司.....		55,844		57,170		96,934
長崎.....						
鹿兒島.....						230
沖繩.....						
朝鮮.....						
其他ノ各地.....		11,110		9,330		14,959
セメント..... 貯	11,068,513	265,617	13,097,070	336,747	549,850	216,583
基隆.....	8,858,900	211,306	8,075,370	206,755	6,902,650	174,583
安平.....	513	15	300,000	9,000	200,000	7,200
高雄.....	2,174,100	53,456	4,721,700	120,992	1,387,200	33,150
馬公.....	35,900	840			60,000	1,650
花蓮港.....						
仕出地						
函館.....						

( 8 ) 移入重要品港別及仕出地別表

品名港名及仕出地名	一 月 分					
	十 年		九 年		八 年	
	數 量	價 額	數 量	價 額	數 量	價 額
東京..... 貯	513	15	53,000	1,357	125,000	3,125
橫濱.....						
名古屋.....						
大阪.....						
神戸.....	1,700	98				
廣島.....						
下關.....	177,100	4,250			783,100	19,745
門司.....	4,647,500	112,180	8,674,420	223,495	3,267,000	86,314
三池.....						
朝鮮.....						
其他ノ各地.....	6,241,700	149,074	4,369,650	111,895	4,374,750	107,399
陶磁器.....		111,134		96,100		108,790
基隆.....		80,487		60,344		61,860
安平.....		11,969		14,823		8,043
高雄.....		18,658		20,424		38,647
馬公.....		20		509		237
大板埕.....						3
仕出地						
小樽.....						
函館.....						
東京.....		1,344		948		55
橫濱.....		92		186		323
名古屋.....		83,050		64,771		54,428
大阪.....		4,115		3,543		25,918
神戸.....		3,780		7,111		5,692
廣島.....		2,239		2,002		3,534
下關.....		407		845		1,012
門司.....		8,377		5,825		6,825
長崎.....				40		
鹿兒島.....						
沖繩.....		40		15		68
朝鮮.....		80				
其他ノ各地.....		7,610		10,814		10,935





( 8 ) 移入重要品港別及仕出地別表

品名港名及仕出地名	一 月 分					
	十 年		九 年		八 年	
	數 量	價 額	數 量	價 額	數 量	價 額
木 材.....立方尺	1,101,725	863,320	560,911	443,739	870,346	592,307
基 隆.....	275,119	230,600	222,296	174,168	350,040	238,976
淡 水.....	210,050	127,316	102,480	70,133	250,055	138,762
安 平.....	112,339	93,155	86,480	78,916	64,531	66,376
高 雄.....	501,798	409,319	149,396	120,022	203,851	146,647
馬 公.....	2,419	2,930	259	500	1,869	1,546
蘇 澳.....	.....	.....	.....	.....	.....	.....
大板埕.....	.....	.....	.....	.....	.....	.....
仕出地						
小 樽.....	1,460	1,430	228	228	.....	.....
函 館.....	.....	.....	.....	.....	.....	.....
東 京.....	486	1,060	175	202	48	13
橫 濱.....	.....	.....	.....	.....	324	421
名古屋.....	7,497	5,566	10,071	12,069	39,893	23,257
大 阪.....	71,524	78,437	56,482	49,942	97,530	75,761
神 戶.....	2,452	3,308	912	1,680	2,408	4,452
廣 島.....	135,356	84,465	79,774	51,918	99,754	61,054
下 關.....	4,570	4,606	3,087	3,600	9,425	6,767
門 司.....	15,984	11,876	14,704	12,052	19,623	12,143
長 崎.....	.....	.....	.....	.....	.....	.....
鹿兒島.....	81,802	65,815	37,353	28,153	23,089	18,118
沖 繩.....	47,999	22,570	26,247	10,496	25,854	9,463
朝 鮮.....	.....	.....	.....	.....	.....	.....
其他ノ各地.....	732,595	584,187	331,878	273,399	552,398	380,733
製糖原料.....	.....	103,008	.....	359,315	.....	258,681
基 隆.....	.....	103,008	.....	359,315	.....	258,681
安 平.....	.....	.....	.....	.....	.....	.....
高 雄.....	.....	.....	.....	.....	.....	.....
馬 公.....	.....	.....	.....	.....	.....	.....

( 8 ) 移入重要品港別及仕出地別表

品名港名及仕出地名	一 月 分					
	十 年		九 年		八 年	
	數 量	價 額	數 量	價 額	數 量	價 額
仕出地						
東 京.....	.....	.....	.....	.....	.....	.....
橫 濱.....	.....	.....	.....	.....	.....	.....
大 阪.....	.....	.....	.....	620	.....	720
神 戶.....	.....	102,950	.....	358,695	.....	257,961
廣 島.....	.....	.....	.....	.....	.....	.....
下 關.....	.....	.....	.....	.....	.....	.....
門 司.....	.....	.....	.....	.....	.....	.....
沖 繩.....	.....	58	.....	.....	.....	.....
肥 料..... 疔	19,459,124	1,639,118	11,255,787	849,116	11,398,043	781,328
基 隆.....	6,166,384	460,614	3,297,402	231,527	5,264,369	319,119
安 平.....	180	25	135	10	.....	.....
高 雄.....	13,292,560	1,178,479	7,958,250	617,579	6,133,674	462,209
馬 公.....	.....	.....	.....	.....	.....	.....
仕出地						
函 館.....	.....	.....	.....	.....	.....	.....
東 京.....	4,288,058	408,711	3,860,250	369,324	2,878,377	188,754
橫 濱.....	6,000	620	60,358	8,750	50,000	10,000
名古屋.....	116,650	11,665	60	4	100	7
大 阪.....	4,031,024	209,132	3,099,244	116,374	3,443,580	197,112
神 戶.....	2,885,376	209,375	1,362,765	70,295	1,831,887	156,335
廣 島.....	.....	.....	.....	.....	.....	.....
下 關.....	.....	.....	.....	.....	37	5
門 司.....	1,323,194	139,942	7,993	636	154	15
三 池.....	.....	.....	.....	.....	.....	.....
長 崎.....	.....	.....	.....	.....	.....	.....
鹿兒島.....	.....	.....	.....	.....	.....	.....
沖 繩.....	.....	.....	.....	.....	.....	.....
朝 鮮.....	5,475,947	573,188	1,643,242	187,183	.....	.....
其他ノ各地.....	1,332,875	86,485	1,221,875	96,550	3,193,908	229,100

(9) 移出品價額月別表

	十 年 九 年 八 年		
	円	円	円
一 月	39,193,844	23,415,235	21,902,209
二 月		37,355,520	33,174,932
三 月		42,444,942	46,378,416
四 月		27,606,646	31,414,973
五 月		12,617,864	11,358,072
六 月		14,648,173	10,351,093
七 月		25,638,005	16,210,641
八 月		21,822,002	12,607,261
九 月		17,383,785	10,690,864
十 月		9,966,182	8,942,008
十 一 月		14,580,674	11,114,386
十 二 月		31,931,243	16,602,156
計		279,410,271	230,746,911

(10) 移入品價額月別表

	十 年 九 年 八 年		
	円	円	円
一 月	14,069,626	10,466,513	10,409,803
二 月		11,794,528	11,232,174
三 月		13,907,243	13,324,446
四 月		10,941,345	11,680,096
五 月		15,588,393	12,154,805
六 月		12,151,289	9,747,318
七 月		12,595,224	10,394,188
八 月		16,600,924	12,077,605
九 月		16,647,863	12,854,875
十 月		17,496,428	14,087,331
十 一 月		19,484,726	17,063,139
十 二 月		19,316,248	14,886,615
計		176,990,724	149,912,395

(11) 移出入金銀月別表



	移 出			移 入		
	十 年	九 年	八 年	十 年	九 年	八 年
	円	円	円	円	円	円
一 月						
二 月						
三 月						
四 月			199,000			
五 月						
六 月						
七 月						
八 月						
九 月						
十 月						
十 一 月						
十 二 月						
計			199,000			

昭和十年二月二十八日印刷  
昭和十年三月二日發行

臺灣總督府財務局稅務課

臺北市本町一丁目十番地  
印刷者 江里口秀一

臺北市上奎府町三丁目一番地  
印刷所 江里口商會工場



終