貸出金擔保別割合　（百分比）

年次	國債及地方債證券	外國債券	社債證券及株券	商品	地屋場園土家工財	船舶	信用及保證	其ノ他
			（社債證券及其他有價證券）		（不動産）			
大正 7	5.92	—	〃 33.69	2.51	21.40		36.48	—
〃 8	5.51	—	〃 46.33	2.18	16.34		29.64	—
〃 9	5.28	—	〃 41.03	5.15	11.02		37.52	—
〃 10	9.48	—	〃 33.75	2.13	16.05		38.59	—
〃 11	6.49	—	〃 34.95	1.44	24.67		28.77	3.68
〃 12	1.73	—	〃 34.96	0.62	24.58		35.26	2.85
〃 13	2.01	—	〃 31.75	2.04	26.45		34.66	3.09
〃 14	2.71	—	〃 32.08	0.74	26.44		35.72	2.31
昭和 1	3.60	0.77	28.48	0.75	21.89	2.84	37.42	4.25
〃 2	3.76	0.58	22.88	1.76	23.72	2.87	37.44	6.99

備考　本表ハ本市内所在ノ店舗ニ於テ直接取扱ヒタル事實ナリ

銀行貯蓄預金——本市内貯蓄銀行ノ昭和二年中取扱ヒタル貯蓄預金總高（普通、据置貯金及定期積金）ハ前年繰越高ヲ合シテ、六億五千百九十七萬二千百五十圓、拂戻高四億二

千四十六萬四千三百二十二圓ニシテ年末預金現在高ハ二億三千百五十萬七千八百二十八圓テアル

今貯蓄預金ニ就テ預金者ノ職業別ヲ觀レハ金額ニ於テハ商業ノモノ預金總額ノ四割七分ヲ占メ最モ多ク、雜業ノモノ同四割二分ニ當リ、以上商業、雜業ノモノヲ合スレハ八割九分ヲ占メ大部分テアル、工業ノモノハ一割トシ農業ノモノ僅ニ二分ニ當ル、預金者モ亦雜業ノモノ總預金者ノ四割六分、商業ノ同三割九分、工業ノ一割、農業ノ四分等ノ順位ニシテ其ノ順位ハ異ナルモ金額ノ多寡ニ匹敵セリ、又職業別一人當預金額ハ商業ノモノ最高ニテ百七十三圓九錢ニ當リ、工業ノモノ百三十九圓五十七錢、雜業ノモノ百二十九圓七十八錢、農業ノ六十四六十五錢ノ順序トス、而シテ以上ノ一人當平均預金額ハ百四十五圓三錢テアル

貯蓄預金一人平均金額　昭和二年十二月三十一日

年次		人員	金額	預金者一人平均預金額
			圓	圓
農業		63,004	3,821,433	60.65
商業		623,792	107,970,590	173.09
工業		167,143	23,327,907	139.57
雜業		739,362	95,954,203	129.78
合計		**1,593,301**	**231,074,133**	**145.03**
昭和	1	1,418,091	236,920,677	167.07
大正	14	1,469,819	114,540,746	77.93
〃	13	1,077,729	89,616,792	83.15
〃	12	1,394,553	102,007,907	73.15
〃	11	1,277,901	98,356,337	76.97
〃	10	1,380,183	91,608,033	66.38
〃	9	1,461,389	48,682,260	33.31
〃	8	1,413,455	47,587,519	33.67
〃	7	1,573,985	66,806,903	42.44

備考　本表中昭和元年以後ニ於ケル本表預金額ノ著シキ増加ハ前年マテ他ノ欄ニ含マレタル定期積金ヲ算入シタル爲ナリ

郵便貯金——金融界ノ大動搖ノ影響ヲ受ケ昭和二年度ニ於ケル郵便貯金ハ異常ナル活況ヲ呈シ著シキ増加ヲ見タルカ同年度末市內所在ノ郵便局ニ於テ取扱ヒタル、郵便貯金ハ一億四千三百十四萬七千五百三十四圓ノ巨額ニ上リ、預金者ハ百五十萬四千四百三十人ニシテ預金者一人當平均額ハ九十五圓十五錢テアル

之ヲ前年度ニ對比スレハ貯金額三千五百十三萬三千五百七十六圓、預金者十八萬三千七百四十一人ヲ増加シ一人當預金額モ著シキ額トナリ、之ヲ十年前ナル大正七年ノ其レニ對比スレハ貯金額ハ三倍テ一人當貯金額ハ二倍ノ増加テアル

郵便

年度	取扱局所數	年度內預入	年度內拂戻
		圓	圓
昭和 2	260	?	?
〃 1	261	?	?
大正 14	261	81,991,399.526	91,409,236.884
〃 13	261	99,200,129.757	118,285,808.869
〃 12	260	117,233,059.253	111,665,773.459
〃 11	260	106,798,839.541	104,489,822.615
〃 10	255	102,700,719.345	100,908,936.206
〃 9	250	114,386,060.296	90,537,806.916
8	248	72,789,444.000	95,607,835.000
7	249	54,841,285.607	47,522,747.319

六大都市組合銀行金融狀況——昭和二年末ニ於ケル六大都市組合銀行ハ本店六十四行、支店百二十八行、合計百九十二行、其ノ拂込資本金總額ハ八億七千二百二十九萬二千圓ニシテ、都市別ニスレハ東京ノ四億九千六百八十八萬五千圓第一位ニアリ、以下大阪ノ一億九千三百九十五萬圓、横濱ノ

貯金

年度末現在 人員	年度末現在 金額	預金者一人平均額	現住人口ニ對シ一人當平均額
	圓	圓	圓
1,504,430	143,147,534	95.150	66.791
1,320,689	108,013,958	81.790	52.208
1,214,262	96,808,789	79.730	48.512
1,057,067	97,695,964	92.420	50.717
?	109,429,107	?	71.640
?	104,552,804	?	42.188
1,582,296	102,243,788	64.617	41,946
1,462,604	94,330,789	64.495	43.406
1,301,781	62,945,077	48.353	26.676
1,149,256	50,236,459	43.712	21.544

一億五百七十一萬七千圓、名古屋ノ四千七百九十九萬圓、神戸ノ二千七百七十五萬圓等ノ順位ニシテ各組合銀行ノ預金總額ハ四十八億五千四百八十四萬二千圓トシ貸出金四十九億八千四百六十九萬八千圓預金ニ對スル貸出金ノ割合一〇二・六七%ニ當リ預金ニ對シ二・六七%ノ貸出超過ヲ示シタ、預金ニ對

スル貸出金ノ割合ヲ各都市別ニ示セハ東京獨リ貸出超過二〇・八〇%ニシテ他ノ五都市ハ孰レモ預金額ヨリ少ナク其ノ九割九分七厘ニ當ルヲ最モ多キモノトシ低キハ五割ニ過キナイ

又預金ニ對スル金銀在高ノ割合ハ東京ノ一一・九三%

六大都市組合

市名	組合銀行數 本店	支店	計	拂込資本金	積立金	預金
				圓	圓	圓
東京	31	37	68	496,885,000	285,245,000	2,145,176,000
京都	—	20	20	—	—	325,781,000
大阪	13	31	44	193,950,000	103,751,000	1,441,412,000
横濱	8	10	18	105,717,000	106,384,000	292,987,000
神戸	3	18	21	27,750,000	12,229,000	316,254,000
名古屋	9	12	21	47,990,000	25,336,000	333,232,000
合計	64	128	192	872,292,000	532,945,000	4,854,842,000

東京手形交換所手形交換高——昭和二年中東京手形交換所ニ於テ取扱ヒタル手形交換高ハ手形數一千二百五十一萬六千七百十枚交換金額二百七十三億二千七百四十七萬四千

最モ高ク、大阪ノ一〇・三九%之ニ次キ、以下神戸ノ一〇・二五%、横濱ノ九・九八%、京都ノ九・四七%ノ順ニシテ名古屋ノ六・八八%最モ少ナイ

銀行金融狀況　昭和二年十二月三十一日

貸出金	有價證券	金銀在高	預金ニ對スル貸出金ノ割合	預金ニ對スル金銀在高ノ割合
圓	圓	圓	%	%
2,591,417,000	1,185,492,000	255,820,000	120.80	11.93
163,315,000	3,659,000	30,853,000	50.13	9.47
1,437,471,000	631,099,000	149,796,000	99.73	10.39
235,880,000	260,340,000	29,239,000	80.51	9.98
304,066,000	33,600,000	32,405,000	96.15	10.25
252,549,000	237,774,000	22,937,000	75.79	6.88
4,984,698,000	2,351,964,000	521,050,000	102.67	10.73

九百八圓ニ上リ、此ノ交換差額四十四億四千三百五十三萬五千六百八十一圓テアル

之ヲ前年ニ對比スレハ手形數百七十九萬四十七枚、交換金

額百二十一億三千二百九十七萬二千三百三十二圓、交換差額十八億二千二百七十九萬六千四百三十六圓ヲ激減シ大正七年ニ遡リ過去各年交換金額ニ對比スルモ嘗テ其ノ例ヲ見ナイ減少テアル、之蓋シ昭和二年ニ於ケル未曾有ノ財界恐慌ニ依ル結果テアラウ

東京交換所手形交換高 (1)　　昭和二年

月次	手形枚數	交換金額	交換差額
	枚	圓	圓
一月	1,099,246	3,122,653,466	483,993,228
二月	1,088,948	2,807,210,230	384,017,805
三月	1,204,127	3,222,466,168	526,886,148
四月	929,960	2,257,152,870	411,201,791
五月	628,692	1,653,275,745	313,385,193
六月	1,088,606	2,044,858,504	332,828,618
七月	1,088,831	1,753,113,939	258,448,338
八月	992,202	1,647,827,695	247,342,963
九月	956,852	1,794,205,975	311,494,141
十月	1,000,667	1,856,928,402	274,765,231
十一月	1,049,024	2,224,693,665	348,073,216

東京交換所手形交換高 (2)　　昭和二年

月次	手形枚數	交換金額	交換差額
	枚	圓	圓
十二月	1,389,555	2,943,088,249	551,099,009
合計	**12,516,700**	**27,327,474,908**	**4,443,535,681**
昭和 1	14,306,757	39,460,447,240	6,266,332,117
大正 14	13,041,097	37,320,355,833	6,588,526,225
〃 13	11,463,355	30,739,301,442	6,204,689,196
〃 12	10,532,292	30,715,120,396	5,035,172,575
〃 11	12,496,194	34,013,835,698	6,208,084,159
〃 10	11,584,363	30,864,024,732	5,461,733,696
〃 9	10,779,170	32,691,459,172	5,499,878,627
〃 8	10,558,552	35,097,131,393	4,581,809,059
〃 7	8,275,039	22,376,387,847	3,338,300,788

質　屋——現今都市ニ於ケル金融機關トシテ最モ代表的ナモノハ銀行テアルカ、其ノ利用ニ依テ便宜ヲ受ケルモノハ相當資產カアツテ然モ信用アル一部階級ニ過キナイ、而シテ

所謂庶民無産階級ノ金融機關トシテ最モ有効ナ働ヲナスモノハ唯一ノ質屋テアル

今昭和二年十二月末本市内ニ營業店舗ヲ有スル質屋ニ就テ之ヲ觀レハ質屋ハ五百八十一店（此ノ内公益質屋市設ノモノ九店、東京府社會事業協會ノ經營ニ係ルモノ二店）ニシテ前年ニ比シ六店ヲ增加シタ

之等質屋ニ於テ昭和二年中貸出シタル金額ハ二千十一萬四千五百三十圓、口數二百八十六萬四千九百十二口ニシテ之ニ前年ヨリノ繰越貸出六百八萬千九百十圓、九十四萬千八百七十四口ヲ合シタル貸出金額ハ二千六百十九萬六千四百四十圓口數三百八十萬六千七百八十六口ノ巨額ニ上リ、前年ニ比シ金額、口數共ニ著シキ增加テアル、又昭和二年中ノ受戻金額ハ一千八百二十七萬六千十圓、口數二百五十五萬六千三十六口ニシテ貸出高ニ對シ金額ハ七割、口數ハ六割七分ニ當リ、流質高ハ金額百六十四萬七千四百十圓、口數二十四萬六千八百十二口ニシテ貸出ニ對シ金額、口數共ニ六分ニ當ル、而シテ年末貸出現在高ハ金額六百二十七萬二千二百四十二圓、口數百萬三千八百三十四口テアル、今昭和二年中ニ於ケル貸出總額（前年繰越ヲ含ム）受戻高、流質高ニ付一口平均金額ヲ觀

ルニ貸出ニ於テハ赤坂區ノ十二圓十八錢ヲ最高トシ、麹町區ノ九圓七十一錢、四谷區ノ八圓三十五錢等所謂山手方面比較的高ク、之ニ反シテ所謂下町方面ハ深川區ノ四圓六十二錢本所區ノ五圓八錢、淺草區ノ五圓三十四錢、下谷區ノ五圓八十三錢等ノ如ク低ク、全市平均六圓八十八錢ニ比スルモ亦著シイ低額テアル

受戻ニ於テモ一、二ノ異例ヲ除イテハ貸出一口當平均金額ヲ凌駕シ受戻全市一口當平均ハ七圓十五錢ニシテ各區別ノ最高ハ赤坂區ノ十二圓七十二錢トシ、麹町區、九圓八十四錢四谷區九圓十五錢等之ニ次キ貸出高ト同樣山手方面カ概シテ高ク下町方面ハ深川區ノ四圓七十七錢ヲ最低トシ本所區ノ四圓九十九錢淺草區五圓五十四錢モ亦低キモノテアル

尙流質一口當平均金額ハ全市六圓六十八錢ニシテ各區別シタル流質一口當平均金額ハ貸出、受戻ニ於テ觀ルカ如ク山手方面高ク就中赤坂區ノ十一圓三十六錢ハ著シイノニ反シ下町方面殊ニ深川區ノ四圓十三錢ハ低キモノテアル

貸出、受戻、流質一口平均金額　昭和二年

區名	貸出一口平均金額	受戻一口平均金額	流質一口平均金額
	圓	圓	圓
麹町	9.71	9.84	8.41
神田	8.31	8.32	7.57
日本橋	8.48	8.76	7.10
京橋	6.65	6.74	5.91
芝	7.71	7.86	7.45
麻布	7.37	8.08	6.69
赤坂	12.18	12.72	11.36
四谷	8.35	9.15	7.28
牛込	7.63	8.11	6.95
小石川	5.95	6.03	.70
本郷	7.79	8.75	7.68
下谷	5.83	6.30	5.62
淺草	5.34	5.54	4.68
本所	5.08	4.99	4.28
深川	4.62	4.77	4.13
平均	6.88	7.15	6.58

備考　貸出ニハ前年ヨリノ繰越ヲ含ム

飜テ最近十年間ニ於ケル貸出ニ對スル受戻、流質ノ各割合ヲ觀ルニ大正七年ハ貸出ニ對スル受戻ノ割合口數六九・四八%、金額七四・八四%ナリシカ口數割合ハ一時增加シタルモ大正九年ヨリ漸減ノ傾向ニアリ金額ハ大正八年幾分割合ヲ增シタルモ口數同樣低率ニ向ヒ昭和二年ハ口數六七・一四%金額六九・七七%ニ當ル、更ニ貸出ニ對スル流質割合ハ大正七年ニ於テハ口數五・一〇%、金額三・三三%ナリシニ大正八年ヲ異例トシテ、逐年增加シ昭和二年ハ口數六・四八%、金額六・二九%ニシテ過去十箇年ニ於テ口數一・三八%、金額二・九六%ノ增加ヲ觀タ、之ヲ要スルニ受戻割合ノ累年減スルニ反シ流質割合ノ增加シツツアルハ漸次庶民無產階級ノ日常生活カ窮迫シツツアル結果テハナカラウカ

質屋及質物 (1)

昭和二年

區名	質屋（年末現在）	貸 前年ヨリノ繰越 口数	貸 前年ヨリノ繰越 金額	出 新規貸出 口数	出 新規貸出 金額	計 口数	計 金額
			圓		圓		圓
麹町	14	25,507	248,285	74,179	719,910	99,686	968,195
神田	43	51,461	443,223	177,434	1,459,104	228,895	1,902,327
日本橋	23	14,919	118,793	70,409	604,686	85,328	723,479
京橋	28	39,296	251,976	137,891	926,133	177,187	1,178,109
芝	43	80,743	626,859	236,674	1,821,410	317,417	2,448,269
麻布	27	60,750	372,698	147,161	1,159,386	207,911	1,532,084
赤坂	15	20,112	231,194	68,291	845,396	88,403	1,076,590
四谷	33	52,746	389,232	135,680	1,183,741	188,426	1,572,973
牛込	55	91,829	664,278	241,096	1,875,845	332,925	2,540,123
小石川	63	99,032	573,483	265,842	1,597,462	364,874	2,170,945
本郷	67	129,203	806,867	284,609	2,418,534	413,812	3,225,401
下谷	49	84,248	425,748	276,231	1,676,915	360,479	2,102,663
淺草	46	83,843	405,775	305,704	1,674,942	389,550	2,080,717
本所	33	53,178	285,248	220,517	1,103,875	273,695	1,389,123
深川	42	55,004	238,251	223,194	1,047,191	278,198	1,285,442

質屋及質物(2)　昭和二年

受戻 口数	受戻 金額	流質 口数	流質 金額	年末現在貸出 口数	年末現在貸出 金額	一口平均貸出
	圓		圓		圓	圓
67,216	661,513	7,308	61,449	25,162	245,233	9.71
154,436	1,284,760	15,014	113,653	59,445	503,914	8.22
61,245	536,640	4,386	31,159	19,697	155,680	8.59
126,241	850,225	8,728	51,549	42,218	276,335	6.72
0 9,896	1,649,352	21,249	158,396	86,272	640,521	7.70
133,752	1,081,190	13,284	88,894	60,875	362,000	7.88
54,532	693,476	8,235	93,545	25,636	289,569	12.38
122,185	1,117,977	14,903	108,452	51,338	346,544	8.72
213,196	1,728,788	26,471	183,847	93,258	627,488	7.78
241,606	1,457,404	25,565	171,258	97,643	542,283	6.01
249,036	2,177,717	33,812	259,595	130,955	787,950	8.50
248,205	1,563,160	20,869	117,245	91,405	422,258	6.07
278,067	1,539,980	22,661	106,021	88,800	434,578	5.48
200,301	998,689	13,160	56,274	60,161	333,659	5.01
196,062	935,139	11,167	46,073	70,969	304,230	4.6

× 9 × 139
× 22 × 138
× 73 × 501

質屋及質物（3）　昭和二年

區名	質屋（年末現在）	貸出 前年ヨリノ繰越 口数	貸出 前年ヨリノ繰越 金額	貸出 新規貸出 口数	貸出 新規貸出 金額	計 口数	計 金額
合計	581	941,874	6,081,910	2,864,912	20,114,530	3,806,786	26,196,440
昭和 1	575	818,137	5,367,157	2,842,203	20,153,873	3,660,340	25,521,030
大正 14	545	637,106	4,543,603	2,572,027	19,075,758	3,209,133	23,619,361
〃 13	514	365,230	2,699,289	1,901,294	16,187,509	2,266,524	18,856,798
〃 12	380	631,578	3,739,414	1,290,817	11,651,729	1,922,395	15,391,143
〃 11	1,094	2,178,526	10,755,281	5,223,064	38,526,185	7,401,590	49,281,466
〃 10	1,139	2,148,962	9,455,140	5,297,212	37,018,383	7,446,174	46,473,523
〃 9	1,253	2,445,147	9,491,218	6,042,501	38,667,993	8,487,648	48,159,211
〃 8	1,261	2,683,017	5,628,898	7,573,406	38,348,581	10,256,423	43,977,479
〃 7	1,334	2,754.762	7,623,576	8,226,883	29,520,934	10,981,645	37,144,510

備考　×ハ徴収ヲ示ス大正十二年ハ震災ニ因リ資料蒐集不能トナリタル區ノ調査ヲ除ク

道　路——都市ニ於ケル交通ノ中樞ヲナスモノハ道路テアル、其ノ施設ハ都市ノ美觀上、又市民ノ保健上密接ナル關係ヲ有シ交通問題ト相竝ンテ相當重要性ヲ有ツモノテアル、本市ニ於ケル道路ノ根幹ハ江戸時代ノ遺物テアルト雖歐米先進國ノ刺戟ヲ享ケ、又近クハ大正十二年九月ニ於ケル震火災ノ慘禍ニ鑑ミ道路ノ新設、又ハ擴張カ行ハレ道路史上一時代ヲ

質屋及質物（4）　昭和二年

受戻 口数	受戻 金額	流質 口数	流質 金額	年末現在貸出 口数	年末現在貸出 金額	一口平均貸出
2,556,036	18,276,010	× 246,812 104	× 1,647,410 778	1,003,834	6,272,242	7.02
2,500,558	18,032,054	× 212,222 1	× 1,373,163 4	947,559	6,115,809	7.09
2,194,795	16,893,185	188,047	1,296,137	826,291	5,430,039	7.42
1,527,105	13,305,431	× 139,094 694	× 1,056,650 8,304	599,631	4,486,413	8.51
1,260,899	11,137,678	148,768	1,050,829	512,728	3,202,636	9.03
4,877,301	35,514,883	430,590	2,677,274	2,093,699	11,089,309	7.38
4,877,089	33,612,826	224,601	2,359,583	2,144,484	10,501,114	6.99
5,723,668	35,710,858	475,847	2,281,794	2,283,133	10,166,559	6.40
7,324,184	33,144,252	430,523	1,230,754	2,501,716	9,602,473	5.06
7,630,866	27,799,100	559,809	1,237,090	2,790,970	8,108,320	3.59

劃スルニ至ツタ

本市ノ道路ハ國道、府縣道、市道ニ分レ昭和二年十二月末現在ノ市内道路延長ハ五十五萬五千六百四十二間（市外管理道路ヲ包含セス）坪數ハ二百八十萬九千百十八坪ニシテ、即チ東京市全面積ノ十分ノ一強ニ當ツテキル、而シテ國道ハ一萬六千七百七十間、十九萬六千百五十坪府縣道三萬千八百六十

間二十六萬五千九百九十二坪、市道五十萬七千十二間、二百三十四萬六千九百七十六坪テアル（此ノ外市長管理ニ屬スル市外道路ノ二千五十二間、一萬六千五十八坪アリ）以上ノ道路ハ總テ市長カ之ヲ管理シテヰル、又昭和二年末現在ニ於ケル市內ノ鋪裝道路ハ車道五萬五千四百六十間、坪數二十九萬四千十四坪（外ニ市外道路ニシテ市長管理ノモノ四百五十八間五千四百六十八坪アリ）步道七萬三千六百六間、坪數十一萬五千二百三十一坪（外ニ市外道路ニシテ市長管理ノモノ七百七十八間、坪數二千四百十六坪アリ）テアル、而シテ東京市全道路ニ對スル鋪裝道路ノ割合ハ車道ノ延長九・九八%、坪數一〇・四七%ニ當リ、又步道ノ延長同割合一三・二五%坪數四・一〇%ニ當ツテヰル

更ニ鋪裝道路ヲ各種別ニ觀ルニ車道ハ「鋪木道」一萬六百二十三間、六萬八千九百十二坪「鋪石道」二千七十七間、一萬四千三百五十五坪「アスファルトコンクリート道」三萬二千二百二十一間、十五萬四千二百七十七坪（外ニ市外道路四百五十八間、五千四百六十八坪アリ）「アスファルトマカダム道」二千二百五十三間、一萬六百五十坪「小鋪石道」四千六百十二間、二萬六千四百七十四坪等トシ「其ノ他（鐵筋コンクリート道及試驗的ニ鋪裝シタル道路ヲ包含ス）」三千六百七十四間、一萬九千三百四十六坪テアル、又步道ニ於テハ「コンクリートブロツク道」四萬五千七百一間、八萬九百七十七坪「煉瓦道」一萬九千九百七十七間、一萬八千二百二十六坪「鐵筋ブロツク道」三千二百五十二間、三千五十九坪「アスファルトコンクリート道」一千二百五十二間、五千二百六十一坪（外ニ市外道路七百七十八間、二千四百十六坪アリ）「ソリデチツトブロツク道」三千三百五間、五千五百六十二坪「其ノ他（花崗、板石道等及試驗的ノ鋪裝道路ヲ含ム）」百十九間、二千百四十六坪等テアル

路

區名	國道		府縣道	
	延長	坪數	延長	坪數
	間	坪	間	坪
麹町	2,812	52,725	480	5,760
神田	645	9,675	598	11,322
日本橋	1,761	24,935	1,038	14,456
京橋	907	13,024	—	—
芝	2,949	21,920	3,979	23,548
麻布	—	—	1,671	9,682
赤坂	—	—	2,923	23,218
四谷	1,393	16,673	1,121	7,822
牛込	—	—	3,009	30,614
小石川	354	4,248	3,945	34,389
本郷	2,110	17,112	2,993	30,153
下谷	—	—	3,244	31,538
淺草	2,269	24,897	623	3,069
本所	1,570	10,941	3,506	19,914
深川	—	—	2,730	15,507

路 (1)　　昭和二年十二月三十一日

市道		合計	
延長（幅一間以上）	坪數	延長	間數
間	坪	間	坪
19,132	256,550	22,424	315,035
23,912	235,088	25,155	256,085
21,382	146,005	24,181	185,396
34,377	260,889	35,284	273,913
45,134	164,531	52,062	209,999
23,007	111,680	24,678	121,362
21,436	80,343	24,359	108,561
19,676	77,913	22,190	102,408
37,720	142,407	40,729	173,021
41,024	129,252	45,323	167,889
42,069	118,233	47,172	165,498
43,124	136,533	46,368	168,071
47,996	159,526	50,888	187,492
42,250	173,257	47,326	204,112
44,773	154,769	47,503	170,276

道路 (2)　昭和二年十二月三十一日

區名	國道		府縣道		市道		合計	
	延長	坪數	延長	坪數	延長（幅一間以上）	坪數	延長	坪數
合計	16,770	196,150	31,860	265,992	× 507,012 2,052	× 2,346,976 16,058	× 555,642 2,052	× 2,809,118 16,058
昭和 1	16,770	196,150	31,860	265,569	× 506,345 2,052	× 2,339,237 16,058	× 554,975 2,052	× 2,800,956 16,058
大正 14	16,770	196,242	31,860	265,569	× 505,971 2,052	× 2,336,105 16,058	× 554,601 2,052	× 2,797,916 16,058
〃 13	16,830	196,652	32,141	266,402	× 505,429 2,052	× 2,331,124 15,992	× 554,400 2,052	× 2,792,378 15,992
〃 12	16,830	196,652	32,182	261,735	× 506,251 2,029	× 2,326,768 15,235	× 555,263 2,029	× 2,785,155 15,235

備考　×ハ東京市長ノ管理ニ屬スル郡部道路ノ外書ナリ

橋　梁——昭和二年十二月末本市内ニ於ケル橋梁ハ總數六百二橋(外ニ郡部道路ニ架設シアル橋梁二橋、二百七十三坪アリ)三萬三千六百十七坪ニシテ、前年ニ比シ十八橋ヲ增シタ而シテ以上六百二橋ノ内木橋ハ三百四橋ニテ最モ多ク、鐵橋ノ百二橋之ニ次キ、鐵筋コンクリート橋ノ九十七橋、石橋ノ八十七橋等比較的多キモノテアル、之ヲ前年ニ對比スレハ木橋、石橋ハ減少シタルニ反シ鐵筋コンクリート橋、鐵橋等ハ增加シタ、蓋シ復興事業ノ漸次進捗シツツアル反映ト見ルヘキテアラウ

橋

區名	石橋		混凝土橋		鐵橋	
	箇數	坪數	箇數	坪數	箇數	坪數
		坪		坪		坪
麹町	4	119	1	163	5	1,090
神田	2	8	—	—	9	1,173
日本橋	4	502	—	—	12	2,101
京橋	1	5	1	149	24	3,395
芝	19	220	—	—	12	1,507
麻布	7	37	—	—	—	—
赤坂	6	26	—	—	—	—
四谷	3	12	—	—	2	357
牛込	23	96	—	—	5	268
小石川	7	44	2	53	5	301
本郷	6	22	—	—	—	—
下谷	—	—	—	—	—	—
淺草	3	17	—	—	6	579
本所	2	2	—	—	8	3,110
深川	—	—	—	—	14	2,863
合計	87	1,110	4	365	102	16,744
昭和 1	102	1,232	4	365	81	13,757
大正 14	109	1,303	5	392	62	10,578
〃 13	121	1,460	7	411	56	9,747
〃 12	133	1,475	8	415	54	9,582

備考　坪以下ハ四捨五入セリ、×ハ市長管理ニ屬スル郡部道路ニ

梁

昭和二年十二月三十一日

鐵筋混凝土橋		木鐵混合橋		木橋		合計	
箇數	坪數	箇數	坪數	箇數	坪數	箇數	坪數
	坪		坪		坪		坪
5	1,149	1	129	3	173	19	2,823
4	478	1	16	7	416	23	2,091
4	558	—	—	24	765	44	3,926
3	251	—	—	32	1,409	61	5,209
2	303	—	—	20	1,227	53	3,257
—	—	—	—	8	166	15	203
6	87	—	—	4	33	16	146
1	14	—	—	2	19	8	402
10	194	—	—	8	148	46	706
11	217	1	20	27	328	53	963
2	55	—	—	9	37	17	114
7	73	—	—	1	32	8	105
41	1,009	3	34	3	16	56	1,655
—	—	2	55	29	2,146	41	5,313
1	21	—	—	127	3,820	142	6,704
97	4,409	8	254	304	10,735	602	33,617
× 2	× 273					× 2	× 273
52	2,956	9	320	336	11,740	584	30,370
× 2	× 273					× 2	× 273
47	1,910	7	307	381	13,081	611	27,571
× 2	× 273					× 2	× 273
47	2,093	2	222	401	11,734	634	25,667
× 2	× 273					× 2	× 273
45	1,788	8	380	336	8,825	584	22,465
× 2	× 273					× 2	× 273

架設シタル橋梁ノ外書ナリ

河　川——本市ノ地勢カ如何ニ水ト深イ關係ニアルカハ水運ノ便カ今日ノ繁榮ヲ促進シタコトニ依ツテモ明テアル、昭和二年末ニ於ケル本市ノ河川ハ荒川ヲ始トシ大小六十六河川ヲ算シ河川延長實ニ四萬七千五百八十五間、水面面積百二十九萬九千五十五坪ニ及ンテヰル、其ノ詳細ヲ揭クレハ下表ノ通リテアル

市　内　河　川　　昭和二年末

種　別	河川數	延　長	面　積
		間	坪
本　河　川	2	5,414	621,874
準　河　川	57	39,457	618,370
河川法ニ依ラサル河川	7	2,714	58,811
計	66	47,585	1,299,055

鐵　道——本市ヲ基點トスル鐵道ノ線路（省線）ハ東海道本線（東京驛）中央本線（飯田町驛）東北本線（上野驛）總武本線（兩國驛及錦糸町驛）東武本線（淺草驛）ノ五本線テアル

而シテ昭和二年度中本市內二十二驛ニ於ケル乘車總人員ハ一億三千七百五萬千七百五十九人、降車人員ハ一億三千三百

七十二萬二千六百六十二人ニシテ一日平均ノ乘車人員ハ三十七萬四千四百五十八人トシ、降車人員三十六萬五千三百六十一人テアル、而シテ各驛ヲ通シテ乘降客（一日平均）ノ多キハ東京驛ノ乘車人員五萬三千五百三十六人、降車人員ノ五萬二千三百五十一人ヲ首位トシ上野驛ノ乘車人員四萬千二百八十四人、降車人員三萬九千六百十七人、之ニ次キ以下有樂町驛（乘車人員二萬九千六百八十四人、降車人員二萬九千二百九十七人）新橋驛（乘車人員二萬九千六百四十七人、降車人員二萬八千九十二人）神田驛（乘車人員二萬七千五百五十二人、降車人員二萬六千七百四十六人）田町驛（乘車人員二萬三千六百七人、降車人員二萬二千九百九十三人）ノ順序トシ尙品川、牛込、御徒町、御茶ノ水、水道橋ノ各驛共ニ乘降客各一萬人以上ニ上ル

而シテ以上各驛ノ乘車賃金總額ハ三千八十一萬二千四十一圓、入場券ノ發賣高ハ二百八十六萬九百六十九枚、二十六萬六千三百一圓ニ上ル、入場券ハ東京驛最モ多ク百四十一萬二千五百八枚、十四萬千二百五十一圓トシ次テ上野驛ノ百三萬九百九十七枚、十萬三千百圓兩國橋驛ノ十二萬二千四百五十五枚、六千百二十三圓等テアル

市内鐵道驛

線名	驛名	乘車人員	降車人員	一日乘客
東海道本線	東京	19,594,349	19,160,407	53,536
	有樂町	10,864,185	10,722,557	29,684
	新橋	10,850,942	10,281,825	29,647
	濱松町	3,091,593	3,069,248	8,447
	田町	8,640,285	8,415,430	23,607
	品川	7,080,904	7,134,168	19,347
	計	60,122,258	58,783,635	164,268
中央本線	神田	10,084,110	9,789,039	27,552
	萬世橋	3,616,220	3,335,441	9,880
	御茶ノ水	5,359,273	5,224,888	14,643
	水道橋	5,188,929	5,126,632	14,177
	飯田町	849,976	781,156	2,322
	牛込	5,853,898	5,704,454	15,994
	市ケ谷	3,159,985	3,143,606	8,634
	四谷	3,320,411	3,300,004	9,072
	信濃町	3,156,399	3,167,778	8,624
	計	40,589,201	39,572,998	110,899

乘降人員 (1)　　昭和二年度

平均乘降客	乘車賃金	入場券發賣 枚數	入場券發賣 金額
	圓		圓
52,351	10,298,645	1,412,508	141,25
29,297	736,781	5,801	29(
28,092	1,575,115	70,434	3,52:
8,386	206,273	1,225	61
22,993	508,218	29,182	1,45(
19,492	1,267,920	78,505	3,92(
160,611	14,592,952	1,597,655	150,50(
26,746	873,516	7,550	378
9,113	494,586	4,225	211
14,275	293,215	1,142	57
14,007	317,967	1,553	78
2,134	400,138	41,232	2,062
15,586	512,508	3,283	164
8,589	227,659	1,405	70
9,016	244,933	2,742	137
8,655	252,788	1,854	9(
108,121	3,617,310	64,986	3,250

市内鐵道驛

線名	驛名	乘車人員	降車人員	一日乘客
東北本線	秋葉原	2,541,932	2,423,336	6,945
	御徒町	5,709,152	5,434,974	15,599
	上野	15,109,988	14,490,714	41,284
	鶯谷	3,436,635	3,451,368	9,390
	計	**26,797,707**	**25,809,392**	**73,218**
總武本線	兩國橋	3,849,100	3,524,244	10,517
	錦糸町	1,389,124	1,528,608	3,795
	計	**5,238,284**	**5,052,852**	**14,312**
東武本線	淺草	4,304,309	4,503,785	11,760
合計		**137,051,759**	**133,722,662**	**374,458**
昭和	1	122,586,429	119,172,697	335,853
大正	14	103,806,710	100,980,306	284,402
〃	13	90,256,795	87,606,868	244,804
〃	12	78,283,054	75,487,054	214,474
〃	11	63,414,873	61,087,947	173,739
〃	10	50,959,088	48,649,016	139,614
〃	9	44,693,879	41,981,999	122,449
〃	8	38,762,591	38,085,642	106,199
〃	7	27,861,580	29,618,093	76,333

乘降人員 (2)　　昭和二年度

平均乘降客	乘車賃金	入場券發賣 枚數	入場券發賣 金額
	圓		圓
6,621	290,519	3,534	177
14,850	670,790	7,374	369
39,617	8,660,232	1,030,997	103,100
9,430	363,063	3,501	175
70,518	**9,984,604**	**1,045,406**	**103,821**
9,629	1,619,692	122,455	6,123
4,177	172,059	8,953	448
13,806	**1,791,751**	**131,408**	**6,571**
12,305	825,424	21,514	2,151
365,361	**30,912,041**	**2,860,969**	**266,301**
326,500	30,029,900	2,663,914	248,105
276,658	29,409,083	2,017,238	186,801
239,984	28,582,144	1,587,725	145,420
206,814	25,280,868	1,748,068	161,357
167,364	28,236,987	2,919,080	272,272
133,285	25,167,423	2,710,180	219,815
115,019	24,058,967	2,266,882	206,291
104,344	18,29 ,813	2,329,480	214,249
75,666	13,102,252	1,617,670	147,723

東京市近郊町村ニ於ケル郊外鐵道——近時都市ノ發展ハ該都市ヲ圍繞スル町村ノ伸展ヲ助長シ特ニ都市ヨリ溢出スル人口ハ郊外交通機關ノ發達ト相俟ツテ今後益々旺盛ナラムトシテヰル

今本市ヲ圍繞スル近郊町村（大正十一年四月決定東京驛ヲ中心トシ半徑十哩ノ大圓ヲ畫シタ區域內ノ町村）ニ於ケル鐵道九線（省線ノ東海道本線、中央本線、山手線、東北本線、常磐線、總武本線、東武鐵道株式會社ノ經營ニ係ル東武本線、東上線及武藏野鐵道株式會社ノ經營ニ係ル武藏野線）六十五驛ニ於ケル昭和二年度中ノ成績ヲ觀ルニ、乘車人員ハ一億八千六十七萬九千四百三十七人、降車人員一億八千五十二萬二百七十七人ニシテ乘車賃金二千五十三萬八千百六十二圓二十六錢ニ上ル、之ヲ同年度ノ市內鐵道乘車人員一億三千三百七十二萬二千六百六十二人ニ對比スレハ孰レモ遙ニ多イ

而シテ各驛ヲ通シ乘降客ノ最モ多キハ山手線中新宿驛ノ乘車人員二千四十九萬七千八百三十八人、降車人員二千三十二萬八千二百九十五人ニシテ市內鐵道驛中最多ナル東京驛ノ其ヲ凌駕スルコト乘車人員九十萬三千四百八十九人、降車人員

百十六萬七千八百八十八人テアル、之ニ次クハ山手線中澁谷驛ニシテ新宿驛ニ比シ約半減シ乘車人員一千四十萬九百六十八人、降車人員一千五十四萬四千七百四十八人トシ山手線中池袋驛ノ乘車人員九百萬六千七百三十七人、降車人員九百二十九萬二千五十四人、東海道本線中大森驛ノ乘車人員八百六十七萬六千六百五十五人、降車人員八百五十四萬五千六百三十一人、東海道本線中大井町驛ノ乘車人員八百十七萬四千二百五十八人、降車人員八百十三萬八千四十三人等ハ比較的多數ニシテ五指ニ屈スヘキモノテアル、又最モ少ナキハ東武本線中龜戸驛ノ乘車人員二萬九千百五十九人、降車人員三萬七百七十八人ニシテ市內外ヲ通シ其例ヲ見サル少數トス

而シテ以上六十五驛ノ乘降客ヲ月別ニ觀ルニ四月カ最モ多ク乘車人員二千五百十萬四千五百五十四人、降車人員二千五百四萬四千九百十六人ニシテ年度內總乘降客ニ對シ兩者共ニ一割四分ニ當リ、次テ九月ノ乘車人員一千七百六萬九千九百四十人、降車人員一千七百十五萬六千五百二十九人同割合前者九分、後者一割之ニ次テ多ク一月ノ乘車人員一千六百二十九萬千人、降車人員一千六百三十二萬千六百四十一人、同割合兩者九分十月ノ乘車人員一千五百八十六萬八百九十二人、降

車人員一千五百八十四萬二千六十七人同割合兩者八分八厘等乘降客孰レモ多ク、又一箇年中最モ少ナキハ八月ニシテ乘車人員一千百四十四萬五千五百三十三人、降車人員一千百五十四萬三千六百二十八人ヲ數ヘ乘降客總數ニ對シ兩者各六分ニ當ル

東京市附近鐵道各驛乘降客及乘車賃金（1）　昭和二年度

線名	驛名	乘車人員	乘車賃金	降車人員
			圓	
東海道本線	大井町	8,174,258	790,447.80	8,138,043
	大森	8,676,655	1,119,533.43	8,545,631
	蒲田	6,102,101	838,183.83	6,086,820
	計	22,953,014	2,748,165.06	22,770,494
中央本線	千駄ヶ谷	1,859,735	168,282.28	1,834,243
	代々木	2,620,751	206,449.68	2,481,544
	大久保	1,834,865	156,081.70	1,824,327
	東中野	4,837,849	462,789.36	4,754,362
	中野	6,084,192	677,668.23	6,024,728
	高圓寺	4,055,886	477.536.51	4,008,218
	阿佐ヶ谷	2,939,564	352,237.69	2,907,838

東京市附近鐵道各驛乘降客及乘車賃金（2）　昭和二年度

線名	驛名	乘車人員	乘車賃金	降車人員
			圓	
	荻窪	1,682,832	221,757.22	1,662,898
	西荻窪	1,485,619	195,281.44	1,477,946
	計	27,401,293	2,918,084.09	26,976,104
山手線	大崎	4,487,104	401,060.50	4,356,766
	五反田	5,240,219	518,489.04	5,157,212
	目黒	6,811,075	666,683.35	6,837,064
	惠比須	4,622,639	532,741.07	4,595,678
	澁谷	10,400,968	1,203,111.74	10,544,748
	原宿	2,313,109	247,502.51	2,522,609
	新宿	20,497,838	2,730,597.88	20,328,295
	新大久保	2,416,382	236,992.40	2,376,143
	高田馬場	5,431,918	502,733.20	5,697,450
	目白	4,562,203	461,419.02	4,788,504
	池袋	9,006,737	974,440.39	9,292,054
	大塚	7,232,554	794,349.72	7,477,247
	巢鴨	4,026,434	360,326.35	4,062,916
	駒込	4,500,962	529,408.74	4,385,219

東京市附近鐵道各驛乘降客及乘車賃金 (3) 昭和二年度

線名	驛名	乘車人員	乘車賃金	降車人員
			圓	
	板橋	2,870,409	338,777.01	2,907,995
	十條	2,238,376	244,765.29	2,255,871
	計	96,658,927	10,743,398.21	97,585,771
東北本線	日暮里	4,959,909	584,042.66	4,962,036
	田端	4,856,892	552,087.39	4,815,530
	王子	1,968,184	421,932.00	1,962,791
	赤羽	2,222,605	340,985.03	2,182,034
	計	14,007,590	1,899,047.08	13,922,391
常磐線	三河島	515,467	102,348.51	483,748
	南千住	1,080,011	306,434.28	1,098,403
	北千住	1,739,662	273,872.58	1,638,192
	龜有町	456,793	64,745.72	457,072
	金町	492,252	122,350.39	503,571
	計	4,284,185	869,751.48	4,180,986
總武本線	龜戸	823,165	146,994.81	815,085
	平井	1,395,973	111,950.20	1,390,813
	小岩	736,617	71,205 76	735,275

東京市附近鐵道各驛乘降客及乘車賃金 (4) 昭和二年度

線名	驛名	乘車人員	乘車賃金	降車人員
			圓	
	計	2,955,755	330,150.77	2,941,173
東武本線	曳船	471,085	36,077.00	461,830
	玉ノ井	2,332,044	102,516.00	2,270,931
	鐘ケ淵	676,554	43,468.00	569,683
	堀切	781,787	41,920.00	793,799
	千住	509,832	41,005.00	596,302
	北千住	711,268	79,747.00	763,519
	小菅	228,807	13,851.00	187,784
	五反野	160,096	12,277.00	137,199
	梅島	205,015	18,612.00	170,377
	西新井	391,426	46,887.00	436,121
	竹ノ塚	140,345	17,150.00	126,786
	谷塚	85,373	14,248.00	78 161
	龜戸	29,159	5,175.00	30,778
	計	6,722,791	472,928.00	6,623,270
東上線	池袋	211,187	84,103.00	162,495
	下板橋	110,089	20,493.00	99,582

東京市附近鐵道各驛乘降客及乘車賃金（5）　昭和二年度

線名	驛名	乘車人員	乘車賃金	降車人員
			圓	
	上板橋	168,634	19,205.00	167,065
	成増	169,107	33,390.00	173,135
	計	659,017	157,191.00	602,277
武藏野線	池袋	2,108,178	196,526.97	1,793,437
	椎名町	645,774	27,747.39	388,061
	東長崎	655,938	31,942.84	385,141
	江古田	708,101	37,672.48	405,797
	練馬	462,140	47,446.17	529,882
	中村橋	183,227	18,944.14	837,854
	貫井	62,187	5,450.38	46,913
	石神井	211,320	33,716.50	530,726
	計	5,036,865	399,446.87	4,917,811
合計		100,679,437	20,538,162.56	180,520,277

市營電車——東京市ノ交通機關トシテ市內道路上ニ軌道ヲ敷設シ電車ニ依ツテ乘客ノ運輸事業ヲ始メタノハ東京電車鐵道株式會社カ明治三十六年八月二十二日品川、新橋間ヲ運

轉シタルニ始マル、之實ニ本邦ニ於ケル架空複線式ノ嚆矢テ後明治四十四年八月一日本市ノ直營スル所トナリ今日ニ至ツタ、昭和二年十二月末現在ニ於ケル軌道延長ハ（市內飛鳥山線ヲ包含ス、尙以下ノ事實モ亦同シ）百九十七哩三二四、停留場四百七十二箇所（內重複セル停留場九十九箇所アリ）車輛數ハ單車二百九十八輛、ボギー車一千三百輛、計一千五百九十八輛テアル

而シテ昭和二年中ノ使用延車輛ハ四十二萬八千九百八輛ニシテ、運轉總哩數ハ六千五百二十四萬八千七百八十二哩テアル尙一日平均使用車輛一千百七十五輛一日運轉哩數十七萬八千七百六十三哩トス、又昭和二年中ニ於ケル乘車人員四億三千八百十萬二千七百七十七人、此ノ乘車料金ハ二千八百七十七萬六百十七圓四十八錢ニ上リ之ヲ前年ニ對比スレハ乘車人員ハ五百八十三萬百二十九人乘車料金ハ四十四萬二千六百九十八圓三十一錢ノ減少ヲ示ス、更ニ大正十年以降（大正十二、十三年ハ震災ノ爲メ異例ニ付之ヲ除ク）各年ニ對比スルモ乘車人員乘車料金共ニ著シキ減少ヲ見ルハ雷ニ打續ク經濟界ノ不況ノミテナク他面省線電車、乘合自動車、或ハ地下鐵道等ノ如キ急速度交通機關ノ發達ニ依ルモノト思料サレル

市營電車車輛

年次	軌道延長	停留場數	車輛	
			凸輪車	ボギー車
	哩			
大正 7	167.262	339	908	545
〃 8	169.006	340	898	648
〃 9	173.556	411	852	844
〃 10	181.742	340	795	896
〃 11	185.113	346	790	1,026
〃 12	189.330	462	375	717
〃 13	189.676	470	492	1,246
〃 14	194.424	479	377	1,273
昭和 1	195.779	465 △98	298	1,293
〃 2	197.324	472 △99	298	1,300

備考 △ハ重複セル停留場ニシテ再掲セルモノナリ

市營電車

年次	一年間ノ乘車料金收入
	圓
大正 7	14,151,589.390

及乘車人員

輛 計	一日平均運轉車輛	乘車人員	一日平均乘車人員
1,453	939	327,632,364	897,023
1,546	1,056	382,015,495	1,046,618
1,696	1,011	397,232,979	1,088,310
1,691	1,225	433,436,686	1,201,195
1,816	1,279	477,044,457	1,306,971
1,092	1,070	432,039,232	1,183,806
1,738	1,092	515,319,488	1,408,176
1,950	1,279	476,910,761	1,306,605
1,591	1,213	443,932,906	1,216,255
1,598	1,175	438,102,777	1,200,281

收入成績 (1)

一日平均乘車料金收入	營業哩一哩ニ對スル一日乘車料金收入	運轉哩一哩ニ對スル乘車料金收入
圓	圓	圓
38,771.480	231.801	0.330

市營電車

年次	一年間ノ乘車料金收入
	圓
大正 8	16,534,399.870
〃 9	22,400,161.280
〃 10	24,112,949.600
〃 11	31,676,057.330
〃 12	26,207,422.360
〃 13	30,059,126.320
〃 14	31,411,797.170
昭和 1	29,213,315.790
〃 2	28,770,617.480

乘合自動車——本市ハ本市ノ直營スルモノト東京乘合自動車株式會社ノ經營ニ係ルモノトノ二テアル

今兩者ノ昭和二年中ニ於ケル概況ヲ觀ルニ年末現在ニ於ケル市營自動車ノ營業哩（道路長）ハ四十八哩〇五ニシテ車輛三百八十一輛、此ノ運轉延車輛ハ十萬八千八百九輛トシ運轉

收入成績 (2)

一日平均乘車料金收入	營業哩一哩ニ對スル一日乘車料金收入	運轉哩一哩ニ對スル乘車料金收入
圓	圓	圓
45,293.726	268.038	0.359
61,370.305	353.601	0.480
79,761.486	448.136	0.506
86,783.719	468.615	0.504
71,801.157	528.391	0.502
86,549.289	2,850.297	0.501
86,071.351	639.403	0.460
80,036.482	602.944	0.447
78,823.609	612.190	0.441

延哩七百七十六萬千三百二十三哩ニ及ヒ一日平均運轉車輛二百九十八輛此ノ運轉延哩二萬千二百六十三哩ノ割テアル、而シテ一箇年中ノ乘客人員(延區人以下亦同シ)四千五百五十四萬五千百五十五人、乘車料金三百三萬八千六百五十一圓一錢ニシテ一日平均乘車人員十二萬四千七百八十一人、乘車料金八千三百二十五圓七錢テアル

次ニ東京乘合自動車株式會社ノ營業哩（路道長）ハ二十六哩八九八ニシテ車輛二百八十八輛此ノ運轉延車輛七萬六千三百六十六輛ニ上リ運轉延哩六百二十一萬千五百十七哩テアル、一日平均運轉車輛二百九輛運轉延哩一萬七千十八哩ニ當ル、而シテ一年間ノ乘車人員（延區人以下亦同シ）四千二百八十五萬八千三十五人、乘車料金二百八十二萬六千七百二十八圓九十五錢ニシテ一日平均ノ乘車人員十一萬七千四百十

乘　合　自　動

種別	營業哩	運轉哩	車輛	
			車輛	運轉車輛
市營	哩 48.050	哩 7,761,323	381	108,809
私營	26.898	6,211,517	288	76,366
計	74.948	13,972,840	669	185,176

諸車輛——晩近交通運輸機關トシテ自動車ノ增加ハ目覺シキモノニシテ、就中本市ニ於ケル自動車交通ノ發達ハ特ニ著シキモノカアル

今本市內ニ於ケル昭和三年四月一日現在ニ於ケル自動車ノ

九人乘車料金七千七百四十四圓六十二錢テアル

以上ヲ合シタル運轉延哩ハ一千三百九十七萬二千八百四十哩ニ上リ運轉延車輛十八萬五千百七十六輛ニ及フ、又乘車人員ハ八千八百四十萬三千百九十人ニシテ、此ノ乘車料金五百八十六萬五千三百七十九圓九十六錢ニ上ル、其ノ詳細ハ下表ノ通テアル

車　運　轉　狀　況　　昭和二年

乘車人員（延區人）	乘車料金	一日平均		
		運轉車輛	乘車人員（延區人）	乘車料金
45,545,155	圓 3,038,651.01	298	121,781	圓 8,325.07
42,858,035	2,826,728.95	209	117,419	7,744.62
88,403,190	5,865,379.96	507	242,201	16,069.53

乘用車ハ六千六百五十八輛、荷積用車ハ二千七百七十五輛計九千四百三十三輛ニシテ、前年ニ比スレハ一千九百七十四輛ノ增加テアル、又自動自轉車ハ一千百十九輛ニシテ前年ニ比シ百十一輛ヲ增加シタ、自轉車ハ二十萬二千五十七輛トシ前

年ニ比シ一萬八千二百四十一輛ノ增加テアル、又乘用馬車及本邦獨特ノ人力車ハ電車、自動車ノ發達增加ニ伴ツテ逐年其ノ數ヲ減シツツアリ、昭和三年四月一日現在ニ於ケル乘用馬車ハ僅ニ二輛ニシテ、又人力車ハ五千五百四十輛、之ヲ前年ニ比スレハ二千三百六十七輛ノ減少ニシテ震災前タル大正十二年ノ一萬二千八百三十三輛ニ對比スレハ二分ノ一以下ニ當リ其ノ減少カ著シイ

諸車輛四月一日

年次	乘用馬車	荷車（牛車、馬車ヲ含ム）	人力車	自轉車	自動自轉車	自動車
大正 8	74	67,412	15,828	70,744	255	1,544
〃 9	52	72,537	16,568	79,780	332	2,123
〃 10	48	74,970	15,187	97,447	424	2,524
〃 11	41	78,547	14,278	110,667	519	2,827
〃 12	40	78,626	12,833	129,383	609	3,360
〃 13	25	56,738	7,504	119,871	516	3,663
〃 14	23	73,982	8,112	162,433	962	5,179
昭和 1	7	70,728	8,342	177,713	852	6,028
〃 2	3	65,144	7,907	183,816	1,008	7,459
〃 3	2	68,562	5,540	202,057	1,119	9,433

交通事故——諸車カ增加シ交通頻繁トナルニ伴ヒ交通事故ハ逐年增加シツツアルカ、本市內ニ於ケル昭和二年中ノ交通事故數ハ一萬七千五百八十四件ニシテ前年ニ比シ五千五十五件ノ激增ヲ示シタ、而シテ之ヲ各種交通機關別ニ觀レハ自動車九千五百六件、自轉車四千七百二十七件、電車一千二百五十八件、荷牛馬車ノ九百二十七件、手輓荷車ノ七百五件、自動自轉車ノ三百二十七件等相順次シ內自動車ニ依ル事故ハ事故總件數ノ五割四分ヲ占メ、最モ多ク自轉車ハ同割合二割七分、電車ハ同割合七分、荷牛馬車ハ同割合五分ニ當ル、又以上ヲ前年ニ對比スレハ自動車ニ依ル事故ノ增加最モ甚タシク四千二百五十八件テアル

更ニ交通事故ニ依ル負傷者總數ハ一萬十三人ニシテ其ノ原因別ヲ示セハ自動車事故ニ依ル負傷者四千八百四十人ヲ數ヘ負傷者總數ノ四割八分ヲ占メ、自轉車ノ三千八十八人同割合三割一分、電車ノ八百六十五人同割合九分ハ比較的多キモノニシテ手輓荷車ノ四百五十五人同割合五分、荷牛馬車ノ四百四十八人同割合五分、自動自轉車ノ二百四十一人同割合二分等之ニ相亞ク

又死亡者百二十六人中自動車ニ依ル者九十人ニシテ死亡總

數ノ七割一分ニ當リ大部分ヲ占メ自轉車ノ十四人電車ノ十三人等之ニ次テ主ナルモノトス、之ヲ前年ニ對比スレハ孰レモ著シキ增加テアルカ、之當ニ交通機關ノ增加ノ故ノミニアラスシテ復興途上ニアル、本市道路改修ニ依ル混雜モ其ノ一因テアラウ

飜テ昭和二年中ニ發生シタル交通事故及死傷者ヲ月別ニ觀レハ交通事故ニ於テハ十二月最モ多ク一千九百五十四件ヲ數ヘ總件數ノ一割一分ヲ占メ十月ノ一千八百二十二件、同割合一割、七月ノ一千六百九十三件、同割合九分六厘、八月ノ一千六百三十三件、同割合九分等其ノ多數ナルモノニシテ最モ

東京市內ニ於ケル

月次			一月	二月	三月	四月	五月	六月
自動車	件數		501	544	764	596	665	667
	死傷	負傷	262	252	327	326	331	399
		死者	8	6	7	5	4	9
電車	件數		71	66	81	95	99	86
	死傷	負傷	56	48	55	71	81	68
		死者	1	1	1	1	1	1

少ナキハ一月ノ九百五十八件、同割合五分テアル、又負傷者ハ七月ノ一千六十一人、九月ノ九百九十一人、十二月ノ九百八十五人、十月ノ九百六十八人等著シク、最モ少ナキハ二月ノ四百九十六人テアル、尙死亡者ハ六、九、十、十二月ノ各十三人ヲ算シ各月ノ異動甚シカラス

是ニ因テ之ヲ觀レハ必シモ交通事故多キカ故ニ死傷者多カラス寧ロ季節ニヨリ其ノ影響アルカ如ク考ヘラレル、卽チ夏季ヨリ冬季ニカケテ死傷者多キハ特ニ注目スヘキ現象テアル

下表ニ昭和二年中ノ交通事故ヲ揭ケテ參考ニ供セム

昭和二年　　ル交通事故月別　(1)

七月	八月	九月	十月	十一月	十二月	合計	平均一箇月
915	852	828	930	944	1,300	9,506	792.2
519	465	443	427	469	620	4,840	403.3
7	9	11	9	5	10	90	7.5
102	74	82	115	147	240	1,258	104.8
87	54	69	87	73	116	865	72.1
1	—	2	1	1	2	13	1.1

東京市内ニ於ケル交通事故月別 (2) 昭和二年

月次			一月	二月	三月	四月	五月	六月
自轉車	件數		261	232	372	431	503	472
	死傷	負傷	143	122	216	284	326	306
		死者	1	1	2	2	1	—
自動自轉車	件數		20	19	16	32	35	34
	死傷	負傷	9	12	13	21	29	31
		死者	—	2	—	—	—	—
人力車	件數		6	3	8	2	3	5
	死傷	負傷	3	—	2	—	1	2
		死者	—	—	—	—	—	—
手挽荷車	件數		40	54	49	55	51	57
	死傷	負傷	29	34	25	36	39	38
		死者	—	—	—	—	—	1
荷牛馬車	件數		54	61	64	64	62	83
	死傷	負傷	23	28	31	32	36	42
		死者	—	—	—	—	—	2
其ノ他ノ車	件數		5	4	3	8	9	8
	死傷	負傷	5	—	2	8	9	6
		死者	—	—	—	—	—	—

七月	八月	九月	十月	十一月	十二月	合計	平均一箇月
503	536	332	575	310	200	4,727	393.9
347	338	353	337	186	130	3,088	257.3
1	2	—	2	2	—	14	1.2
36	31	29	22	22	31	327	27.3
27	23	21	18	18	19	241	20.1
—	—	—	—	1	1	4	0.3
6	2	10	4	6	2	57	4.8
3	—	4	—	1	1	17	1.4
—	—	—	—	—	—	—	—
48	57	68	79	87	60	705	58.8
35	35	51	52	47	34	455	37.9
—	—	—	—	—	—	1	0.1
71	71	89	91	97	120	927	77.3
34	31	41	44	42	64	448	37.3
1	—	—	1	—	—	4	0.3
12	10	9	6	2	1	77	6.4
9	7	9	3	—	1	59	4.9
—	—	—	—	—	—	—	—

東京市内ニ於ケル交通事故日別 (3) 昭和二年

月次		一月	二月	三月	四月	五月	六月
合計	件數	953	983	1,357	1,283	1,427	1,412
	死傷	530	496	671	778	852	892
	傷死者	10	10	10	8	6	13
一日平均事故件數		30,9	35.1	43.8	4.28	46.0	47.1
一日平均死傷者數		17.4	18.1	22.0	26.2	27,7	30.2

船　舶——海上唯一ノ交通機關トシテ發達シテ來タ船舶ハ國際交通ノ頻繁トナルニ從テ其ノ數ヲ益々增加シツツアル

昭和二年十二月末本市ニ船籍ヲ有スル船舶ハ西洋形船舶五百七十三艘（三十八萬三千二百七十八噸）日本形船舶四十艘（四千七百七十八石）合計六百十三艘テアル

而シテ西洋形船舶中蒸汽船二百五十四艘、機械船二百二十艘、風帆船九十九艘ニシテ日本形船舶ハ積載量五十石以上百石未滿ノモノ十八艘、百石以上二百石未滿ノモノ十七艘、二百石以上五百石未滿ノモノ五艘テアル

七月	八月	九月	十月	十一月	十二月	合計	平均一箇月
1,693	1,633	1,447	1,822	1,615	1,954	17,584	1,465.3
1,061	953	991	968	836	935	10,013	834.4
10	11	13	13	9	13	126	10.5
54.6	52.7	48.2	58.8	53.8	63.0	48.2	—
34.5	31.1	33.5	31.6	28.2	32.2	27.8	—

尙小舟ハ西洋形百二十六艘、日本形四千二十一艘、計四千百四十七艘ニシテ、之ヲ前年ニ對比スレハ小舟ハ五十一艘ノ減少テアル

船舶

年次	西洋形 船數	西洋形 噸數	日本形 船數	日本形 石數	小舟 西洋形風帆船（五噸未滿）	小舟 日本形船（五十石未滿）	小舟 倉庫船、傳馬船、耕作用船等常ニ航行ノ用ニ供セサル船	小舟 其他櫓櫂ノミヲ以テ運行シ若クハ櫓櫂ニヨリ專ラ河川又ハ港内ヲ運行スル船	小舟 計
	艘	噸	艘	石	艘	艘	艘	艘	艘
大正 7	552	318,630	187	32,082	104	1,365	137	3,877	5,483
〃 8	526	338,001	165	28,575	109	1,518	87	3,933	5,647
〃 9	641	408,110	290	48,846	140	1,513	154	4,821	6,628
〃 10	617	280,077	143	24,576	130	1,472	129	4,313	6,044
〃 11	417	26,832	105	13,810	139	1,457	156	5,168	6,920
〃 12	359	38,774	43	4,911	48	579	216	1,746	2,589
〃 13	405	351,663	68	8,607	59	—	261	2,685	3,005
〃 14	545	435,592	175	16,891	1,169	—	145	2,421	3,735
昭和 1	532	394,374	37	5,213	1,468	104	196	2,430	4,198
〃 2	573	383,278	40	4,778	126	—	267	3,754	4,147

鐵道船舶及河川經由ニ依ル發送、到着貨物輸送——本市及近郊町村ノ鐵道、船舶及河川經由ニ依ル昭和二年中ノ發送貨物ハ三百六十六萬五千六百六十六噸ニ上リ到着貨物ハ一千百六十二萬二千三百六十二噸ニシテ移入超過七百九十五萬六千六百九十六噸ニ及フ、發送貨物中最モ多キハ雜品ノ九十五萬千二百七十五噸發送貨物總數ニ對シ二割六分ニ當リ、

之ニ次クハ鑛產品ノ六十六萬六百噸(同割合一割八分)肥飼料ノ五十六萬七千五百十四噸(同割合一割五分)工產品ノ五十一萬六千五百三十五噸(同割合一割四分)等ニシテ最モ少ナキハ畜產品ノ六千四百三十六噸(同割合〇・一八%)テアル

又到着貨物中最モ多キハ鑛產品ノ六百二十二萬二千百九十噸ニシテ到着總貨物ノ五割四分ヲ占メ次ハ農產品ノ百二十四萬七千二百九十五噸(同割合一割一分)ナルカ前者ニ比シ五分

鐵道、船舶及河川經由發送貨

	發送貨		
	鐵道	船舶	河川經由
	噸	噸	噸
農產品	127,099	14,443	2,318
林產品	274,187	46,987	9,165
鑛產品	532,742	55,723	12,135
水產品	40,936	812	6,509
加工食料品	124,598	43,476	3,561
嗜好品	79,774	22,742	2,119
肥飼料	527,341	33,567	6,606
布帛類	51,356	12,995	418

ノーニ及ハス

林產品ノ百十九萬七千九百四十噸(同割合一割)雜品ノ九十五萬四百四十七噸(同割合八分)等ハ以上ニ次テ多キモノトス、而シテ最モ少ナキハ布帛類ノ六萬八千五百八十九噸テアル、最近五箇年間ニ於ケル鐵道、船舶及河川經由ニ依ル發送到着貨物輸送ハ別表ノ如クテアル

由發送到着貨物輸送 (1) 昭和二年

物	到着貨物			
計	鐵道	船舶	河川經由	計
噸	噸	噸	噸	噸
143,860	977,124	262,429	7,742	1,247,295
330,339	950,278	246,944	718	1,197,940
660,600	4,410,741	1,801,967	9,482	6,222,190
48,257	177,345	81,064	174	258,583
171,635	128,141	168,413	10,624	307,181
104,635	150,225	2,335	464	153,024
567,514	38,365	49,272	101	87,738
64,769	67,752	835	2	68,589

	發送貨		
	鐵道	船舶	河川經由
	噸	噸	噸
窯業品	84,469	12,645	2,697
工產品	424,049	89,862	2,624
畜產品	6,388	48	—
雜品	867,649	77,406	6,220
合計	3,200,583	410,706	54,372
昭和元年	3,177,282	382,790	56,892
大正十四年	3,062,521	418,386	66,816
同十三年	2,892,731	349,758	79,797
同十二年	2,610,698	197,430	?

本表中鐵道ハ市內及近接町村ニ於ケル鐵道各驛ノ貨物船舶ハ東京ル貨物ノ集散ナリ、外國貿易ニ依ル輸出入貨物ハ包含セス

郵便局及郵便物——本邦ニ於ケル最新式ノ通信機關トシテ郵便制度ヵ始メテ實施セラレタノハ明治四年テアル、爾來通信事業ノ發達普及ニ伴ツテ驚クヘキ發展ヲ見ルニ至ツタ昭和三年三月末ニ於ケル市內ノ郵便局ハ集配局(一、二等)二

物	到着貨物			
計	鐵道	船舶	河川經由	計
噸	噸	噸	噸	噸
99,811	286,210	332,590	2,498	621,298
516,535	252,070	163,106	4,923	420,099
6,436	87,130	848	—	87,978
951,275	920,691	27,181	2,575	950,447
3,665,666	8,446,075	3,136,984	39,303	11,622,362
3,616,965	7,660,848	2,801,012	39,362	10,501,222
3,547,723	7,103,018	2,601,803	48,384	9,753,205
3,322,286	7,713,654	2,850,525	44,608	10,608,787
2,808,128	5,978,350	2,503,289	?	8,481,639

灣ヨリ移出入スル貨物及河川經由ハ主トシテ隅田川上流荒川ヲ經

十二局無集配局二百四十局ニシテ昭和二年度中取扱ヒタル引受通常郵便物ハ普通七億九千四百三十五萬九千二百二十六通書留及價格表記一千百三十八萬五百三十六通、計八億五百七十三萬九千七百六十二通テアル、配達通常郵便物ハ普通五億

二千四百六萬七千二百九十通、書留及價格表記九百三十萬八千二百六十八通、計五億三千三百三十七萬五千五百五十八通ニ上リ、又小包郵便物ノ引受ハ一千二百四十一萬八千九百十

通常郵便物

年度	郵便局數 集配局	郵便局數 無集配三等局	郵便切手販賣所數	郵便函	私書函	引 普通	引 書留
大正 6	24	225	1,533	1,888	579	413,936,069	3,756,191
〃 7	23	226	1,528	1,903	596	455,809,126	4,501,016
〃 8	23	228	1,546	1,909	691	544,772,016	5,979,864
〃 9	23	229	1,513	1,878	711	680,683,213	6,748,807
〃 10	23	233	1,479	1,933	748	700,835,359	7,422,778
〃 12	22	242	1,572	1,959	777	483,554,902	6,210,482
〃 13	22	238	1,613	1,985	980	625,696,197	8,413,491
〃 14	23	239	1,641	1,968	850	679,079,573	8,151,661
昭和 1	22	238	1,636	1,940	574	688,537,807	8,174,030
〃 2	22	240	1,630	1,984	916	794,359,226	11,38

備考　大正十一年度ハ資料燒失調査不能ニ付掲載セス

九箇、配達ハ四百七十萬二千六百八十一箇テアル、最近各年ニ於ケル狀況ハ下表ノ通テアル

引受及配達

受 價格表記	受 計	配達 普通	配達 書留	配達 價格表記	配達 計
115,689	417,807,949	290,606,752	4,002,331	223,831	294,832,917
120,155	460,430,297	316,119,850	4,447,745	321,186	320,888,781
146,369	550,898,249	385,961,387	5,813,653	347,253	392,122,293
100,391	687,532,411	505,550,418	6,150,513	399,207	512,100,138
87,199	708,345,336	519,189,707	6,643,462	332,432	526,165,601
60,442	489,825,826	346,191,369	5,933,845	126,806	352,252,020
65,576	634,175,264	424,101,921	8,162,950	49,549	432,314,420
74,950	687,306,184	432,495,047	7,116,226	57,410	439,668,683
79,113	696,790,950	415,700,393	7,187,458	61,938	422,949,789
0,536	805,739,762	524,067,290	9,30	8,268	533,375,558

小包郵便物

年度	引	
	有料	無料
大正 6	8,033,199	262,494
〃 7	9,455,202	296,059
〃 8	9,278,994	333,066
〃 9	9,431,490	315,077
〃 10	10,586,772	313,419
〃 12	7,099,147	164,315
〃 13	9,309,848	293,878
〃 14	10,437,353	283,307
昭和 1	11,223,442	273,414
〃 2	?	?

備考　大正十一年ハ資料焼失調査不能ニ付掲載セス

電信、電話——昭和三年三月末ノ本市内電信取扱局所ハ七十二箇所（外ニ分室五箇所アリ）ニシテ年度内電報ノ發信ハ内國電報七百五十二萬九千四百六十三通外國電報二十七萬八千百六十三通計七百八十萬七千六百二十六通ニシテ著信ハ内國電報六百三十三萬六千二百二十一通外國電報三十二萬六

引受及配達

引受	配達
計	
8,295,693	3,557,238
9,751,261	4,022,595
9,612,060	3,964,091
9,746,567	4,189,350
10,900,19	4,691,913
7,263,462	3,644,624
9,603,726	4,306,007
10,720,660	4,503,005
11,496,856	4,638,517
12,418,919	4,702,681

千四百十一通計六百六十六萬二千六百三十二通テアル、之ヲ前年ニ對比スルニ發信著信孰レモ減少シタ更ニ昭和三年三月末ニ於ケル市内電話加入區域内電話線路ノ延長ハ七百四十七里十六町線條（心線ヲ含ム）二十五萬六千二百三十三里三町ニ及フ、加入者ハ單獨加入八萬八千四百五十九本共同加入四

千五本連接三百五十九本計九萬二千八百二十三本外ニ通信事務用トシテ七百七十九本カアル

尙加入者區域內相互間ノ通話度數ハ二億千五百三十二萬二千八百六回加入區域外通話時數ハ六百六十二萬千八百八十九通話時トス電話取扱局所ニ於ケル加入區域內ノ通話時數ハ四

電信局所及

年度	局所數（年度末）	發信				
		內國電報			外國電	
		有料	無料	計	有料	無料
大正 6	103	5,599,583	530,773	6,130,356	143,476	21,162
〃 7	104	5,818,911	661,682	6,480,593	159,725	22,598
〃 8	108	7,478,609	1,019,243	8,497,852	189,724	30,422
〃 9	105	6,720,730	919,890	7,640,620	178,150	22,900
〃 10	105	6,755,900	828,200	7,584,100	214,962	23,802
〃 12	56	4,836,071	467,250	5,303,321	130,764	14,945
〃 13	87	7,274,658	696,940	7,971,598	224,164	21,481
〃 14	75	6,807,580	624,430	7,432,010	243,236	19,035
昭和 1	73	6,993,221	573,168	7,566,389	250,251	20,270
〃 2	77	?	?	7,529,463	?	?

十二萬二千八百六十六通話時加入區域外ノ通話時數ハ六萬三千五百六通話時トシ又公衆電話所ノ加入區域內ハ一千二百四十萬千十一通話時、加入區域外ハ十八萬六千七百七十七通話時テアル

電報發著

報	著信					
	內國電報			外國電報		
計	有料	無料	計	有料	無料	計
164,638	4,635,137	827,544	5,462,681	187,253	33,363	220,616
182,323	4,926,901	956,237	5,883,138	207,366	36,365	243,731
220,146	6,415,331	1,297,133	7,712,464	241,062	43,607	284,669
201,050	5,647,456	1,225,207	6,872,663	234,830	35,804	270,634
238,764	5,707,164	1,106,611	6,813,775	260,795	36,741	297,536
145,709	4,155,039	653,593	4,808,632	155,500	25,715	181,215
245,645	5,522,686	930,199	6,452,885	251,741	38,936	290,677
262,271	5,429,446	964,511	6,393,957	277,068	34,811	311,879
270,521	5,442,943	939,209	6,382,152	289,446	36,042	325,488
278,163	?	?	6,336,221	?	?	326,411

電話

通信

年度	市内電話加入者相互間通話度數	電話取扱局所		公衆電話所			
		加入區域内通話		加入區域内通話		加入區域外通話	
		通話時數	料金	通話時數	料金	通話時數	料金
			圓		圓		圓
大正 6	382,465,200	—	—	2,732,734	136.036.700	46,288	6,204.200
〃 7	456,929,600	—	—	3,099,301	154,965.050	37,366	4,496.800
〃 8	528,065,200	—	—	3,671,829	182,825.860	25,978	3,237.050
〃 9	163,502,645	—	—	4,620,377	231,018.850	25,439	3,162.100
〃 10	?	?	?	5,853,043	292,652.150	23,543	3,156.750
〃 12	107,395,632	236,362	12,276.370	2,109,096	105,454.800	9,854	1,087.350
〃 13	80,768,612	763,730	39,056.710	4,692,371	234,618.550	40,785	5,279.450
〃 14	156,027,262	564,201	28,836.050	8,364,764	418,238.200	62,272	6,459.550
昭和 1	190,409,176	552,702	27.635.100	10,233,896	511,694.800	80,958	9,226.650
〃 2	215,322,806	422,866	21,143.300	12,401,011	6 0,050.550	186,777	16,986.050

備考　本表中大正九年以前ノ市内電話加入者相互間通話度數ハ通話呼數ナリ尚？ハ關係書類燒失ニ付不詳

第十四編　市、區役所及職員

市、區役所——維新ノ大業成リ明治元年七月十七日大詔煥發セラレテ江戸ハ東京ト改稱セラレタ翌明治二年三月　鳳駕御東幸アラセラレ、茲ニ東京ハ日本ノ帝都ト定メラルルニ至ッタ

大詔煥發後間モナク東京市ニ東京府廳ヲ設置シテ新市政執行ノ本據トナシ翌二年ニハ從來ノ名主制度ヲ撤廢シテ新ニ世話掛、中年寄、添年寄ヲ任命スルト同時ニ町地ヲ五十區ニ分割シテ町域ノ整理ヲ行ツタカ、更ニ明治四年ニ至リ市内ヲ六大區ニ分チ之ニ區役所ヲ設置シ、尚各大區ヲ更ニ七十小區ニ分轄シテ政府ノ管掌スル所テアツタ、明治十一年市内ヲ十五區ニ分轄シテ現在ニ於ケル區制ノ基礎ヲ作リ之ニ官選ノ區長ヲ任命シタ、翌十二年府知事ハ十五區制ノ確立ト共ニ區會ノ組織權限並ニ議員ノ選擧ニ關スル布告ヲ發シ茲ニ區會ノ成立ヲ觀タノテアル、明治二十一年四月十七日愈市町村制カ發布セラレ東京ハ市内十五區ヲ統一シテ東京市ト稱シ創メテ自治體ニナツタノテアルカ、東京市長ノ職務ハ東京府知事之ヲ管掌シ市政ノ機關タル市參事會ハ府知事之ヲ代表シ市助役ノ職務ハ府書記官若クハ參事官カ兼ネ自治體トシテハ變則ナル制度ノ下ニアツタカ市民多年ノ翹望漸ク達シ遂ニ明治三十一年十月一日特別市制（當時東京、京都、大阪ノ三市ハ特別市制下ニアツタ）ハ撤廢セラレ東京市ハ茲ニ始メテ完全ナル自治體トシテ甦生スルニ至リ新ニ市勢事務ヲ掌理スル爲メ同日ヨリ東京市役所ヲ開廳シ市長以下ノ吏員ヲ任命シ事務ヲ開始シ今日ニ及ンタ

今明治三十一年十月市役所設置當時ヨリ同三十八年二月市役所處務規定ノ設定ニ至ル迄分課組織ノ變遷ヲ觀、併セテ昭和四年五月末日現在ニ於ケル分課組織ヲ述フレハ次ノ如クテアル

明治三十一年十月ニ於ケル分課組織ヲ觀ルニ内局、總務部土木部、水道部及會計部ノ一局四部ヲ置キ其ノ下ニ課ヲ設ケタカ其後三十二年八月、同三十三年二月及同年四月内局及總務部ノ組織ヲ變更シ同三十四年八月ニハ總務部及土木部ノ組織ヲ改メ同年十二月ニハ又總務部及水道部ノ組織ヲ改正シ同三十五年四月ニハ土木部及水道部ノ組織ヲ變ヘ同三十五年五月ニハ更ニ總務部及土木部ノ組織ヲ改更シタ、同三十六年三月ニハ會計部ヲ出納部ト改メ同三十六年六月尾崎氏市長トナ

ルニ及ヒ同年八月市役所ノ全般ニ亘ル職制ノ改正ヲ行ヒ、内局衛生部、土木部、水道部、庶務課、教育課及市區改正課等ノ一局四部三課ヲ置イタ更ニ同三十八年二月ニハ局部制ヲ廢シ内記課、土木課、水道課、會計課、庶務課、衛生課、教育課及市區改正課ノ八課ヲ設置セラレタ、其後數回職制ノ改革カ行ハ

歴代市長

氏名	就任年月日
松田秀雄	明治 31. 10. 6
尾崎行雄	同 36. 6. 29
尾崎行雄	同 41. 9. 30
阪谷芳郎	同 45. 7. 12
奥田義人	大正 4. 6. 15
田尻稲次郎	同 7. 4. 5
後藤新平	同 9. 12. 17
永田秀次郎	同 12 5. 29
中村是公	同 13. 10. 8
伊澤多喜男	同 15. 7. 16
西久保公道	同 15. 10. 29

レ昭和四年五月末日現在ニ於ケル分課組織ヲ觀ルニ秘書課、文書課、監査課、統計課、商工課、會計課ノ六課及財務局、教育局、社會局、保健局、水道局、土木局、復興事業局電氣局ノ八局ニシテ外ニ養育院、電氣研究所、十五區役所カアル

次ニ歴代市長ノ在職期間ヲ觀ルニ次表ノ如クテアル

在職期間 (1)

辭任年月日	在職期間
明治 36. 6. 15	四年八箇月 (六年制)
同 41. 9. 12	五年二箇月 (〃)
同 45. 6. 26	三年八箇月 (〃)
大正 4. 2. 24	二年七箇月 (四年制)
同 6. 8. 21	二年二箇月 (〃)
同 9. 11. 27	二年七箇月 (〃)
同 12. 4. 27	二年四箇月 (〃)
同 13. 9. 8	一年三箇月 (〃)
同 15. 6. 8	一年八箇月 (〃)
同 15. 10. 23	三箇月 (〃)
昭和 2. 12. 12	一年一箇月 (〃)

歷代市長

氏名	就任年月日
市來乙彦	昭和 3. 1. 7
堀切善次郎	〃 4. 4. 24
平均在職期間	—

市區職員——昭和三年三月末現在ニ於ケル市役所職員中吏員ハ三千八百六十九人、囑託三百七十二人、雇員四千六十九人、傭員二萬四千二百八十八人、計三萬二千五百九十八人テアル

市、區役所職員

市役所			市		
職名	昭和三年三月末現員	俸給年額	職名	昭和三年三月末現員	俸給年額
		圓			圓
市長	1	25,000	囑託員	372	204,120
市參與	○ 1	—			
助役	3	37,000	雇	2,920	2,132,741
收入役	1	7,000	臨時雇	7	4,002
副收入役	2	8,000	守衛	137	93,252
			水衛	16	10,026
局長	4	31,000	運轉手	194	178,652
理事	3	19,500			
主事	120	283,400	運轉助手	14	8,932

在職期間 (2)

辭任年月日	在職期間
昭和 4. 2. 14	一年一箇月（〃）
在任中	—
—	二年四箇月

又昭和三年三月末ニ於ケル區役所職員及傭員ハ吏員七百二十三人（此ノ外兼務者十五人アリ）雇員一千六十人及傭員一千四百七十人、計三千二百五十三人テアル

市區役所ノ職員及傭員ハ次表ノ通テアル

及俸給年額 (1)

區役所		
職名	昭和三年三月末現員	俸給年額
		圓
區長	15	56,400
區主事	30	63,200
區技師	15	39,200

市、區役所職員及俸給年額 (2)

市役所

職名	昭和三年三月末現員	俸給年額
		圓
吏員 技師	212	588,400
吏員 技視	7	19,100
吏員 講師	8	18,900
吏員 事務員	1,383	1,620,734
吏員 技手	1,313	1,644,960
吏員 醫員	63	104,820
吏員 調劑員	32	34,440
吏員 助產婦長	3	2,830
吏員 看護婦長	7	9,180
吏員 稅務調查員長	44	36,720
吏員 授業員長	12	12,960
吏員 船舶機關手	26	27,960
吏員 運輸監督員	270	263,128
吏員 水道檢查員	111	94,600
吏員 計	3,561	4,933,432
監視員 掃除監督長	—	—
監視員 掃除監督	21	22,740
監視員 掃除巡視	184	133,128
監視員 計	205	155,868

市役所

職名	俸給年額
	圓
雇員 機關士	32,694
雇員 臨時醫員	9,000
雇員 臨時調藥員	—
雇員 消毒手	19,134
雇員 保姆	37,247
雇員 保姆見習	—
雇員 看護婦	261,431
雇員 看護婦見習	17,957
雇員 看護婦產婆	5,414
雇員 助產婦見習	6,338
雇員 工場取締人	1,512
雇員 作業管理人	4,140
雇員 消防手	1,872
雇員 水道檢查員補	4,680
雇員 計	2,329,074
傭員 傭員	17,093,612
傭員 臨時傭員	1,188,966
傭員 計	18,282,578
合計	26,405,072

區役所

職名	昭和三年三月末現員	棒給年額
		圓
區書記	× 572 15	623,040
區書記補	91	62,268
計	× 723 15	844,108
雇員及準雇員	1,060	589,067
傭員	1,470	1,031,266
合計	× 3,253 15	2,464,441

備考 ○ハ名譽職市參與　×ハ市技手ニシテ區技手ヲ兼ネルモノナリ

市吏員退隱料及遺族扶助料受給者——本市ノ吏員ニシテ勤續十年以上ノ者ニ對シテハ、市吏員退隱料及遺族扶助料條例ニ基キ退隱料若クハ遺族扶助料ヲ支給スルコトニナツテヰル

昭和二年十二月末ニ於ケル退隱料ノ受給者ハ八百三十八人

退隱料及遺族扶助

種別	昭和二年 人員	昭和二年 年額	同元年 人員	同元年 年額	大正十四年 人員	大正十四年 年額
		圓		圓		圓
退隱料	838	502,117	785	461,442	717	396,559
遺族扶助料	229	40,573	205	35,892	195	33,400
計	1,067	542,690	990	497,334	912	429,959

委員會——市長ノ諮問機關トシテ吏員又ハ名譽職其ノ他學者、技術家等ヲ以テ各種ノ委員會ヲ設置シ本市ノ行政事務及事業ノ執行ニ就キ遺漏ナキヲ期シテヰル

其ノ名稱ヲ擧クレハ審査會、例規整理委員會、市史編纂委員會、火災共濟基金委員會、商工調査會、中央卸賣市場調査委員會、改正度量衡實施委員會、街路照明調査委員會、不良

ニシテ一年間ノ給與全額ハ五十萬二千百十七圓テアル、又遺族扶助料ヲ受クルモノハ昭和二年十二月末ニ於テ二百二十九人此ノ一年間ノ給與金額ハ四萬五百七十三圓ニ上ル

最近各年ニ於ケル退隱料及遺族扶助料支給人員及金額ハ別表ノ通テアル

料受給者及金額　　十二月三十一日

同十三年 人員	同十三年 年額	同十二年 人員	同十二年 年額	同十一年 人員	同十一年 年額
	圓		圓		圓
681	366,264	581	299,110	552	278,707
165	26,992	129	19,674	136	18,009
846	393,256	710	318,784	688	296,716

住宅地區改良委員會、市吏員銓衡委員會、運輸監督銓衡委員會、水道檢査員特別任用試驗委員會、又日傭勞働者救濟ニ關シテハ日傭勞働者失業救濟委員會、日傭勞働者賃金評定委員會カアル、此ノ外財政ノ調査ニ關スル臨時財政調査會、水道擴張計畫ニ關スル臨時水道擴張調査會、電氣事業ノ重要ナル企畫ニ關スル臨時電氣事業調査會アリ、養育院ニ關シテハ養

育院常設委員會、衛生ニ關シテハ衛生常設委員會、恩賜公園ニ關スル恩賜公園常設委員會、築港調査ニ關スル築港調査委員會、復興事業ニ關シテハ復興委員會又教育事務ニ關シテハ學務委員會等カアル

第十五編　公　議　會

市會議員總選擧——昭和四年三月十六日ヲ以テ行ハレタル市會議員ノ總選擧ハ改正選擧制ニ依リ行ハレタル東京市最初ノ選擧ニシテ、殊ニ市會解散後ニ於ケル總選擧ナルヲ以テ本市市政史上特筆スヘキコトテアル、從來ノ舊選擧制ハ年齡、居住ノ制限外ニ納稅ノ條件ヲ設ケ選擧有權者ノ資格ハ頗

市　會　議　員

區名	議員 候補者	議員 定員（當選者）	確定名簿有權者	缺格者
麹町	9	3	8,983	193
神田	14	5	18,056	573
日本橋	10	5	17,479	296
京橋	18	5	21,526	414

ル局限セラレテヰタカ、今回ハ年齡居住ノ制限ハアルカ衛クモ帝國臣民タル男子ハ原則トシテ選擧權ヲ有スルコトトナツタノテアル、故ニ選擧有權者ハ著シク增加シ這般執行セラレタ市會議員總選擧ノ結果ニ依レハ、議員定數八十四人ニ對シ昭和三年十二月二十五日現在ノ確定名簿ニ依ル選擧有權者ハ三十四萬八千九百九十人ニシテ前回ノ舊制選擧制所謂級別選擧ニ於ケル有權者ノ約二倍ニ當ツテヰル、昭和四年三月十六日ノ選擧當日ニ於テハ缺格者八千三百六十人ヲ生シタ爲メ實際選擧權ヲ行使シ得ル者ハ三十四萬六百三十人ナリシカ投票セサル者、卽チ棄權者ハ十萬二千五百二十四人ニ上リ、選擧當日ノ有權者ニ對シ三割ニ當ツテヰル

總　選　擧（1）　昭和四年三月十六日執行

投票日有權者	投票數 有效	投票數 無效	棄權者	棄權率（百分比）
8,790	6,089	30	2,671	30.4
17,483	12,535	45	4,903	28.0
17,183	11,219	66	5,898	34.3
21,112	14,828	92	6,192	29.3

市會議員

區名	議員 候補者	議員 定員（當選者）	確定名簿有權者	缺格者
芝	23	7	29,527	577
麻布	13	4	16,433	292
赤坂	13	3	9,680	217
四谷	14	4	14,078	718
牛込	17	5	23,093	528
小石川	13	6	28,115	650
本郷	15	6	23,685	611
下谷	17	7	29,151	473
淺草	24	9	40,180	1,611
本所	26	8	38,865	741
深川	19	7	30,139	466
全市	245	84	348,930	8,360

總選擧（2）　昭和四年三月十六日執行

投票日有權者	投票數 有效	投票數 無效	棄權者	棄權率（百分比）
28,950	19,614	141	9,195	31.8
16,141	10,365	77	5,699	35.3
9,463	6,248	35	3,180	33.6
13,360	9,987	57	3,316	24.8
22,565	16,257	80	6,228	27.6
27,465	19,537	135	7,793	28.4
23,074	15,973	115	6,986	30.3
28,678	19,731	157	8,790	30.7
38,569	27,029	171	11,369	29.5
38,124	26,579	203	11,342	29.8
29,673	20,525	186	8,962	30.2
340,630	236,516	1,590	102,524	30.1

而シテ當選シタル議員八十四人ノ年齢別ヲ觀ルニ四十五歳以上五十歳未滿級ノ者最モ多ク二十人ヲ數ヘ、次キハ三十五歳以上四十歳未滿級及四十歳以上四十五歳未滿級ノ各十四人ニシテ以下五十歳以上五十五歳未滿級及五十五歳以上六十歳未滿級ノ各十二人三十歳以上三十五歳未滿級及六十歳以上六十五歳未滿級ノ各五人ノ順序トシ、六十五歳以上七十歳未滿級ノ者ハ僅ニ二人ヲ數フルノミテアル

又議員ノ職業ハ公務及自由業最モ多ク三十九人ヲ數ヘ議員總數八十四人ニ對シ四割六分ヲ占ム商業及交通業ノ二十人同割合二割四分ニ當ル、工業及鑛業ノ八人及其ノ他ノ有職業十三人（同割合一割五分）無職業及職業ノ詳ナラサルモノ四人ノ順序テアル

區會議員及選擧有權者——本市各區ニ於ケル區會議員ノ定員ハ五百八十八人テアルカ、昭和二年十二月末現在ニ於ケル區會議員總數ハ五百七十名ニシテ十八名ノ缺員カアル、而シテ年末現在ノ議員ニ付年齢別ヲ觀レハ四十五歳以上五十歳未滿ノ者百三十三人、四十歳以上四十五歳未滿ノ者百二十九人五十歳以上五十五歳未滿ノ者百十六人等ニシテ所謂壯年級ノ者大多數ヲ占メテヰル、而シテ四十歳未滿ノ者ハ三十五

歳以上四十歳未滿ノ六十一人三十歳以上三十五歳未滿ノ十二人、二十五歳以上三十歳未滿ノ二人等何レモ壯年級ノ其レニ比較スレハ少ナク五十五歳以上六十歳未滿ノ五十七人、六十歳以上六十五歳未滿ノ四十人、六十五歳以上七十歳未滿ノ十八人、七十歳以上ノ二人等各年齢階級別ニ對比スレハ少ナキモ最年長者ナル七十歳以上ノ階級ニ於テ二人ヲ算スルコトハ又以テ注目ニ價スル

而シテ職業別ヲ觀ルニ商業及交通業ノ者最モ多ク二百六十八人ノ多數ヲ算シ、公務及自由業ノ百三十八人之ニ次キ工業及鑛業ノ四十二人ヲ算ヘル、而シテ職業無キ者及職業ノ詳カナラサル者ハ五十人ニ上ツテヰル

昭和二年十二月末現在ニ於ケル區會議員及選擧有權者ハ次表ノ如クテアル

區會議員及選舉有權者

昭和二年

區名	議員		選舉有權者				選舉有權者百ニ付各級ノ割合	
	定員	年末現員	一級	二級	計		一級	二級
麹町	36	36	448	3,499	3,947		11.35	88.65
神田	40	38	1,939	7,049	8,988		21.57	78.43
日本橋	40	39	1,134	7,263	8,397		13.50	86.50
京橋	42	42	1,192	5,315	6,507		18.32	81.68
芝	40	39	1,724	10,336	12,060		14.30	85.70
麻布	36	34	769	6,082	6,851		88.78	11.22
赤坂	36	33	584	4,016	4,600		12.70	87.30
四谷	36	34	972	4,366	5,338		81.79	18.21
牛込	36	36	1,650	8,968	10,308		16.01	83.99
小石川	36	35	1,873	10,057	11,930		15.70	84.30
本郷	40	38	1,588	9,482	11,070		14.35	85.65
下谷	40	39	2,200	7,644	9,844		22.35	77.65
浅草	46	46	3,522	15,382	18,904		18.63	81.37
本所	44	42	3,220	9,543	12 763		25.23	74.77
深川	40	39	1,114	5,065	6,179		18.03	81.97
合計	588	570	23,929	113,757	137,686		17.38	82.62

備考　本表議員以外ノ事實ハ大正十四年十一月施行總選擧ニ於ケル確定名簿ニ據ル、但シ牛込區、淺草區、本所區ハ大正十五年二月施行總選擧ニ於ケル各確定名簿ニ據ル

府會議員總選擧——昭和三年六月十日ヲ以テ東京府下一齊ニ行ハレタル府會議員總選擧ハ衆議員總選擧ニ次ク所謂普通選擧トシテ府政史上特筆スヘキコトテアル、即チ從來ノ制限選擧制ニ於テハ年齡居住ノ制限ノ外納稅ノ制限カアツテ選擧有權者資格ハ頗ル局限セラレタノテアルカ今回ハ年齡居住ノ制限ハアルカ苟モ帝國臣民タル男子ハ原則トシテ選擧權ヲ有スルコトトナツタノテアル、而シテ這回執行セラレタ普通選擧ノ結果本市內ヨリ選出シタル府會議員ハ三十六人テアル、昭和二年十二月二十五日現在ノ確定名簿ニ依ル本市ノ選擧有權者數ハ三十六萬七千三百四十八人ニシテ之ヲ前回舊選

府　會　議　員

區名	議員 候補者	議員 定員（當選者）	確定名簿 有權者	缺格者
麹町	2	1	8,915	642
神田	4	2	21,638	1,310
日本橋	7	2	18,322	907
京橋	7	2	22,168	1,072
芝	9	3	30,092	1,996

擧制ニ依ル總選擧ニ於ケル選擧有權者ニ對比スレハ四倍餘ニ當リ著シキ增加ヲ示シテヰル、昭和三年六月十日ノ選擧當日ニ於テハ缺格者三萬四百六十六人ヲ生シタル爲メ實際選擧權ヲ行使シ得ル者ハ三十三萬三千八百八十二人アリシモ投票セサリシ者卽チ棄權者ハ十六萬三千五百七人ニ上リ選擧當日ニ於ケル有權者ノ四割九分ニ當リ、之ヲ昭和三年二月二十日衆議院議員總選擧ノ棄權率二割ニ對比スレハ高キ棄權率ヲ示シテヰル

新制選擧法ニ依ル府會議員第一回總選擧ノ結果ハ下表ノ如クテアル

總　選　擧（1）　昭和三年六月十日執行

投票日 有權者	投票數 有效	投票數 無效	棄權者	棄權率
				%
8,273	3,417	26	4,830	58.4
20,328	9,271	34	11,023	54.2
17,415	8,735	47	8,633	49.6
21,096	11,230	67	9,799	46.4
18,096	12,418	89	15,589	55.5

府會議員

區名	議員 候補者	議員 定員(當選者)	確定名簿有權者	缺格者
麻布	4	2	16,310	1,124
赤坂	4	1	9,532	694
四谷	2	1	13,888	1,596
牛込	5	2	22,636	2,080
小石川	7	3	27,361	1,748
本郷	9	3	23,137	1,500
下谷	7	3	32,105	6,625
淺草	9	4	44,700	3,111
本所	12	4	42,858	3,366
深川	9	3	33,686	2,695
全市	97	36	367,348	30,466

衆議院議員總選擧——東京市ニ於ケル衆議院議員ノ選擧區ハ選擧法ノ改正ニ依リ屢變更セラレ、或ハ九區ニ或ハ一區ニ又ハ十一區ニ分タレ議員定數亦改正毎ニ增加シ就中大正

總選擧 (2) 昭和三年六月十日執行

投票日有權者	投票數 有效	投票數 無效	棄權者	棄權率
				%
15,186	7,272	52	7,862	51.8
8,838	3,704	34	5,100	57.7
12,292	7,173	39	5,080	41.3
20,556	10,557	85	9,914	48.2
25,613	14,264	99	11,250	43.9
21,637	11,415	66	10,156	46.9
25,480	16,775	109	8,596	33.7
41,589	19,021	138	22,430	53.9
39,492	20,488	108	18,896	47.8
30,991	16,480	162	14,349	46.3
336,882	172,220	1,155	163,507	48.5

年ニハ十一名ヨリ十六名、更ニ昭和三年ハ十六名ヨリ十八名ニ增加シタ、然シ議員一人ニ對スル人口割合ノ比較的多キハ第十三回ノ總選擧ニ於ケル二十一萬三千六百二十人ニシテ最

モ少ナキハ第十六回ノ十一萬九千六十七人テアル、選擧有權者ノ數ハ激增ノ趨勢ヲ辿リ第一回ノ總選擧ニ於テハ僅ニ二千六百五十四人テアツタカ、第七回ノ總選擧ニ於テハ一萬六千三百六十三人ニ增加シ、更ニ大正九年執行ノ第十四回總選擧ニハ八萬千八百二十二人ニ激增シタ

然ルニ昭和三年執行ノ總選擧ハ所謂普通選擧法ニ依ツタモノテ有權者ノ數ハ一躍三十六萬九千百九十人ニ上リ前回ノ總選擧有權者ニ比較スルト約四倍ニ當リ著シキ增加ヲ示シ、人口千ニ對スル有權者ノ割合ハ第十五回總選擧（舊制選擧）ニ於テハ五十一人ニ過キサリシモ、第十六回總選擧ニ於テ實ニ百七十二人ヲ數ヘ前回ノ三倍餘ニ當ツテヰル

又棄權者ハ第一回ノ總選擧ニ於テハ五百十九人ニシテ有權者ニ對スル棄權者ノ割合ハ一割九分六厘ニ過キナカツタカ、

衆議員總選

總選擧（年月日）	選擧區數	議員定數	當選者數	候補者數	有權者數
第一回 明治23. 7. 1	9	9	9	24	2,654
第二回 明治25. 2.15	9	9	9	24	2,479

其ノ後逐次增加ノ傾向ヲ辿リ第六回ノ總選擧ニ於テハ其ノ頂點ニ達シ選擧有權者ニ對シ棄權者四割二分一厘ニ當ル、然シ爾來漸減シテ第十二回ノ總選擧ニ於テハ同割合一割二分七厘ニ低下シタルカ以後、又增加ノ趨勢ニアル、之主トシテ選擧有權者中自己ノ權利行使ニ無關心ノ者多キト競爭ノ激甚ナリシ結果ニ因ルモノナランカ、要スルニ棄權者數ノ增減ハ各選擧區ノ狀勢ヲ表現スルモノニシテ極メテ興味アル問題ト云フヘキテアル

又一面當選議員ノ平均得票數ハ選擧ノ回ヲ重ヌル毎ニ增加シ初次ノ總選擧ニ於テハ僅ニ百二十六票ニ過キナカツタカ、逐年累增シテ第十六回總選擧ニ於テハ九千九百五十五人ニ增加シ第一回總選擧ノ七十九倍ニ當ツテヰル

次ニ總選擧ノ累年ヲ示シテ說明ニ代ヘル

擧累年表（1）

投票數		棄權者數	有權者千人ニ付棄權者ノ割合	當選者一人平均得票	人口千ニ付有權者數	議員一人ニ付人口ノ割合
有效	無效					
2,122	13	519	195.55	126	2.20	134,149
1,846	17	614	247.98	114	2.00	137,225

衆議員總選擧累年表(2)

總選擧（年月日）	選擧區數	議員定數	當選者數	候補者數	有權者數	投票數 有效	投票數 無效	棄權者數	有權者ニ付棄權者千人ノ割合	當選者一人平均得票	人口千ニ付有權者數	議員一人ニ付人口ノ割合
第三回 明治27. 3. 1	9	9	9	16	2,580	1,792	6	762	295.35	155	2.00	144,286
第四回 明治27. 9. 1	9	9	9	14	2,761	1,782	15	964	349.15	161	2.13	144,286
第五回 明治31. 3 15	9	9	9	16	2,948	2,153	10	785	266.28	162	2.07	158,374
第六回 明治31. 8.10	9	9	9	14	6,972	4,020	16	2,936	421.11	377	4.89	158,374
第七回 明治35. 8.10	1	11	11	23	16,363	11,700	76	2,587	219.21	766	9.30	155,002
第八回 明治36. 3. 1	1	11	11	19	16,363	12,574	84	3,705	226.43	797	9.07	163,962
第九回 明治37. 3. 1	1	11	11	16	15,657	12,299	56	3,302	210.90	902	8.37	170,057
第十回 明治11. 5.15	1	11	11	16	33,870	26,784	188	6,898	203.66	2,008	15.62	197,104
第十一回 明治45. 5.15	1	11	11	17	39,293	32,308	145	6,840	174.08	2,430	19.55	182,725
第十二回 大正 4. 3.25	1	11	11	22	44,332	37,312	154	5,632	127.04	2,326	19.75	204,072
第十三回 大正 6. 4.20	1	11	11	19	37,203	30,968	77	4,802	129.08	1,892	15.83	213,620
第十四回 大正 9. 5.10	11	16	16	37	81,822	70,096	203	11,102	135.68	2,504	37.65	135,825
第十五回 大正13. 5.10	11	16	16	39	97,809	81,966	486	14,741	150.71	2,979	50.78	120,394
第十六回 昭和 3. 2.20	4	18	18	54	369,190	277,562	2,140	85,589	231.83	9,955	172.26	119,067

衆議員總選擧

第一六編　財　政

市經濟——近代都市ノ急激ナル伸展ハ都市經營上幾多適切ナル施設ヲ必要トシ、之カ爲逐年歳計ハ膨脹シテヰルカ、本市ノ如キハ彼ノ大正十二年九月ニ於ケル大震災ニ遭遇シ其ノ被害激甚ヲ極メ、之カ復舊復興ニハ巨額ノ經費ヲ要スルニ至リ、サナキタニ激增シツツアル歳計ハ更ニ膨脹ノ餘儀ナキニ至ツタ、昭和三年度總豫算ノ純歳入出ハ歳入二億八千七百十五萬二千十一圓ニシテ歳出ハ二億八千百八十三萬七千五百五

昭和三年度

經濟別	昭和三年度 歳入
	圓
普通經濟	126,151,941
水道	22,047,325
公衆食堂費	502,322
貸屋費	971,612
勞働貸金立替及就職旅費貸付資金	1,325,424
公債償還金	33,025,624
職員貸付資金	326,636

十八圓ノ多額ニ上ル、顧レハ本市カ完全ナル自治市トシテ獨立シタル當時、即チ明治三十一年度（決算）ノ純歳入ハ六百二十萬四千二百四十六圓純歳出ハ三百三十五萬五千三百四十五圓ニ過キナカツタカ、過去三十年餘ニ於テ市財政ノ膨脹ハ純歳入實ニ四十五倍九分ニ純歳出ハ八十四倍トナリ、之ヲ我帝國政府昭和三年度ノ一般會計ニ比較スレハ歳入ハ一割七分歳出一割六分ニ當ツテヰル

昭和三年度歳入歳出豫算ハ下表ノ通リテアル

歳入歳出豫算　(1)

當初豫算 歳出	昭和三年度當初純豫算 歳入	歳出
圓 126,151,941	圓 123,278,002	圓 121,429,861
22,047,325	22,047,325	17,553,516
502,322	502,322	475,163
674,000	442,822	144,554
×297,612		
1,325,424	19,528	24,528
33,025,624	22,926,875	33,025,612
326,636	11,408	6,639

昭和三年度

經濟別	昭和三年度 歲入
	圓
火災共濟金	1,017,539
用品及工場	6,966,212
復興建築貸付資金	808,643
土地區劃整理清算金	4,753,477
養育院	710,502
電氣軌道事業費	47,940,344
電氣供給事業費	12,256,113
乘合自動車事業費	5,605,066
高速鐵道事業費	16,260,930
電氣研究所費	279,876
電氣事業減債金	41,345,190
電氣事業工場勘定及貯藏物品費	8,900,000
計	331,194,776

備考 ×ハ繰越ナ示ス

歲入歲出豫算 (2)

當初豫算 歲出	昭和三年度當初純豫算 歲入	昭和三年度當初純豫算 歲出
圓	圓	圓
1,017,539	919,846	1,017,539
6,966,212	11,406	—
808,643	808,643	808,643
4,753,477	4,753,477	4,753,477
710,502	473,421	689,776
47,940,344	47,332,692	36,584,378
12,256,113	12,181,385	9,636,241
5,605,066	5,605,066	5,155,598
×673,805 15,587,125	16,260,930	14,999,478
×22,400 257,476	274,876	256,392
×4,272,726 37,072,464	29,291,948	35,276,163
8,900,000	10,039	—
331,194,776	287,152,011	281,837,558

斯クノ如ク尨大ナル歳計ヲ有スル我東京市ノ財政問題ハ市政上極メテ重要ナル地位ヲ有シテヰルコトハ勿論テアル、下

東京市純歳

年度	歳入	歳		
		經常	臨時	計
	圓	圓	圓	圓
明治31決算	6,254,246	1,668,663	1,686,677	3,355,340
〃 32 〃	6,255,506	2,178,316	1,117,723	3,296,039
〃 33 〃	6,643,073	2,667,169	610,698	3,277,867
〃 34 〃	7,589,193	2,968,452	1,303,995	4,272,447
〃 35 〃	7,976,607	3,463,853	1,148,942	4,612,795
〃 36 〃	8,531,963	4,373,880	739,438	5,113,318
〃 37 〃	7,512,859	3,822,191	401,938	4,224,129
〃 38 〃	7,998,224	4,122,850	305,184	4,428,034
〃 39 〃	14,504,749	11,093,342	805,598	11,898,940
〃 40 〃	15,322,303	10,499,598	1,233,167	11,732,765
〃 41 〃	13,954,766	8,629,215	1,889,594	10,518,809
〃 42 〃	11,705,451	6,001,616	1,740,237	7,741,853
〃 43 〃	13,804,553	6,545,394	2,798,219	9,343613

表ニ明治三十一年度ヨリ昭和三年度ニ至ル各年ノ純歳入出比較表ヲ掲ケテ参考トスル

入歳出累年 (1)

出	差引剰餘金處分		一世帶當リ歳出	人口一人當リ歳出
指數	財産及積立金	翌年へ繰越		
	圓	圓	圓	圓
100	69,571	2,829,335	10.600	2.354
98	48,437	2,911,030	10.055	2.201
97	62,126	3,303,080	9.220	2.189
127	6,658	3,310,088	11.204	2.620
137	327,544	3,034,308	11.295	2.705
152	11,722	3,406,923	11.434	2.835
125	94,621	3,194,109	9.212	2.258
131	150,301	3,419,889	9.130	2.248
354	227,328	2,378,481	23.551	5.765
349	623,692	2,965,846	22.451	5.467
313	177,968	3,257,989	19.404	4.852
230	550,312	3,413,286	18.041	4.770
278	522,502	3,938,438	20.044	5.174

東京市純歳入歳出累年 (2)

年度	歳入	歳出			差引剰餘金處分		一世帶當り歳出	人口一人當り歳出
		經常	臨時	計	財産及積立金	翌年へ繰越		
	圓	圓	圓	圓	圓	圓	圓	圓
明治44決算	91,634,009	11,896,075	71,201,982	83,098,057	485,748	8,049,806	170.439	43.611
大正 1 〃	48,014,344	27,130,887	11,363,099	38,493,986	734,481	8,785,877	75.303	19.151
〃 2 〃	31,890,680	17,802,074	9,115,229	26,917,303	3,361,168	1,612,209	51.790	13.238
〃 3 〃	27,007,741	12,681,905	12,193,537	24,875,442	70,416	2,061,883	45.981	11.844
〃 4 〃	27,006,567	13,173,984	8,443,562	21,617,546	1,071,999	4,317,022	36.972	9.630
〃 5 〃	39,891,727	26,770,896	4,799,072	31,569,968	675,040	7,646,719	52.462	13.838
〃 6 〃	38,394,256	22,832,073	2,661,145	25,493,218	3,731,906	8,777,837 △391,295	41.113	10.849
〃 7 〃	47,524,918	31,649,019	4,590,614	36,239,633	2,312,281	8,973,004	59.003	15.541
〃 8 〃	70,734,659	41,793,746	13,181,214	54,974,960	907,822	14,851,877	88.294	23.298
〃 9 〃	105,830,225	65,688,090	19,902,812	85,590,902	1,705,798	18,533,525	137.510	35.994
〃 10 〃	130,195,031	71,509,925	23,572,910	95,082,835	4,503,881	29,856,568 △751,747	148.924	39.008
〃 11 〃	172,683,742	67,909,199	59,785,054	127,689,253	8,059,351	36,935,138	199.112	51.524
〃 12 〃	174,888,245	105,726,249	33,300,111	139,026,360	6,521,446	29,301,365	216.790	56.098
〃 13 〃	214,977,952	124,656,352	25,577,360	150,233,712	2,314,363	61,280,888 △1,690,485	359.554	77.990

東京市純歲

年度	歲入	歲		
		經常	臨時	計
	圓	圓	圓	圓
大正14決算	197,545,144	99,736,457	60,871,697	160,608,154
昭和 1豫算	253,051,540	135,470,208	76,106,591	211,576,799
〃 2 〃	247,799,997	142,125,840	103,436,180	245,562,020
〃 3 〃	287,152,011	157,412,788	124,424,770	281,837,558

備考　△ハ前年度ヘ繰上充用額ナリ

更ニ又以上ノ純歲出ニ就テ一世帶當リ及人口一人當リヲ觀ルニ、明治三十一年度ノ一世帶當リハ十圓六十錢ニシテ人口一人當リハ二圓三十五錢四厘ナリシカ、逐年加重セラレ昭和三年度ニ於テハ一世帶當リ五百七十八圓八十六錢三厘ト人口一人當リハ百二十七圓四錢五厘トナリ過去三十年ニ於テ一世帶當リハ五十四倍六分ニ人口一人當リハ五十四倍トナリ其ノ增加極メテ著シイ

市　債——本市ノ歲計カ各種事業ノ勃興ニ伴ツテ急激ナル膨脹ヲ來シタルコトハ既述シタル如クナルカ、之等事業ニ要スル經費ハ殆ント其ノ資源ヲ公債ニ仰イテヰル、卽チ昭和

入歲出累年(3)

出	差引剩餘金處分		一世帶當リ歲出	人口一人當リ歲出
指數	財產及積立金	翌年ヘ繰越		
	圓	圓	圓	圓
4,786	10,280,201	26,628,849	373.635	80.482
6,305	3,905,619	36,628,027 △ 941,095	471.532	102.265
7,318	173,500	3,713,807	525.041	114.577
8,399	47,910	5,266,543	578.603	127.045

三年度純總豫算ニ於テ見ルモ市債及借入金ハ一億二千七百十四萬九千八百四十一圓ニシテ純歲入二億八千七百十五萬二千四百八十一圓ニ對シ四四・二八%ニ當ツテヰル

又既設事業ニシテ其ノ財源ヲ市債及借入金ニ需メタルモノハ昭和四年三月末現在ニ於テ五億千八百九十六萬千五百五十圓ニ及ヒ、此ノ未償還額ハ四億八千五百九十五萬九千六百十九圓ニシテ昭和三年十月一日推計ノ東京市現在世帶數一世帶當リハ九百九十七圓六十六錢トシ、現在人口一人當リハ二百十九圓六錢ノ割テアル、換言スレハ昭和四年三月末ニ於ケル東京市民ハ一人ニハ一人ニ付二百十九圓六錢ノ借金ヲ負擔シテヰルコ

トトナルノテアル

而シテ昭和四年三月末現在ニ於ケル本市公債ノ種類及費額ハ次表ノ如クテアル

事業公債（市區改正事業速成隅田川口改良工事費並ニ舊公債償還ニ充當）

復興事業公債（帝都復興費、水道復興費及電氣軌道供給事業復興費ニ充當）

上下水道公債第一回（下水道改良費ニ充當）

水道整理公債（上下水道公債第二回及第三回償還ニ充當）

上下水道第七回短期公債（大藏省預金部借入市債券や號）（上下水道短期公債償還ニ充當）

水道事業短期公債（大藏省預金部借入市債券く號）（水道事業短期公債償還、水道鐵管工事費及第二期水道擴張費ニ充當）

河港改良事業公債第一回（隅田川口及市內枝川改良工事費ニ充當）

簡易生命保險積立金借用證書（改良下水道速成、舊債下水道改良費借替資金、住宅建設費、共同住宅、簡易宿泊所及產院新設費、日傭勞働者賃銀立替及就職旅費貸付資金ニ充當）

大藏省預金部資金借入市債券（住宅建設費、小學校震災應急施設並灰燼除去費及震災應急施設費ニ充當）

同　上　ち、う、て號（中央卸賣市場分場建設費ニ充當）

同　上　は號（小賣市場改築費ニ充當）

同　上　そ號（舊債失業救濟事業費借替資金ニ充當）

同　上　つ、あ號（失業救濟事業費ニ充當）

同　上　お號（街路修築並土地整理事業費ニ充當）

同　上　い、ろ、へ、を、わ、ふ號ノ一、ふ號ノ二、ふ號ノ三、え號ノ一、え號ノ二、え號ノ三、さ號ノ一、さ號ノ二、き號ノ一、き號ノ二、き號ノ三（復興建築助成株式會社貸付資金ニ充當）

同　上　に、ほ、と、り、る、か、れ、ね、ら、の、け、ゆ號（建築復興信用組合貸付資金ニ充當）

同　上　な號（土地區劃整理清算金立替資金ニ充當）

國庫借入金（震災應急施設費、震災復舊費並歲入欠陷、小學校震災復舊施設費、街路修築並土地整理費ニ充當）

電氣事業公債（電氣事業經營費ニ充當）

第二回電氣事業公債ゐ號（電氣事業短期公債償還ニ充當）

第二回電氣事業公債ゑ號（電氣供給事業費ニ充當）

電氣事業第七回短期公債（大藏省預金部借入市債券む號）（電

氣事業第五回短期公債償還ニ充當）

第三回電氣事業公債い號（電氣事業第二回短期公債償還ニ充當）

第三回電氣事業公債ろ號（電氣事業第三回及第六回短期公債償還ニ充當）

第四回電氣事業公債甲、乙號（電氣供給事業擴張並改良費ニ充當）

市　　債

種　　別	發行地	發行額	未償還額
		磅	磅
事業公債	英國	1,500,000	750,920
復興事業公債	英國	6,000,000	6,000,000
	米國	弗 20,640,000	弗 20,284,000
	內國（ハ號）	圓 15,600,000	圓 15,600,000
上下水道公債第一回	內國	10,000,000	8,218,800
水道整理公債	〃	17,440,000	17,264,000
上下水道第七回短期公債（大藏省預金部借入市債券や號）	〃	16,000,000	16,000,000
水道事業短期公債（大藏省預金部借入市債券く號）	〃	10,000,000	10,000,000

乘合自動車事業整理公債（第五回電氣事業公債償還ニ充當）

第六回電氣事業短期公債（大藏省預金部借入市債券ま號）（第六回電氣事業短期公債（第二次復興費充當分）償還ニ充當）

復興事業短期公債（大藏省預金部借入市債券こ號）（電氣軌道事業復興費ニ充當）

種　　別（1）　　昭和四年三月末現在

利　率	發行年	發行價格	償還期間	
			開始年	滿了年
分	明治	磅	大正	昭和
5.0	39	100.0	5	11
	大正		昭和	昭和
5.5	15	83.5	7	36
	昭和	弗		
5.5	2	89.5	2	36
		圓		
5.5	2	96.5	7	36
	大正		大正	
5.0	6	92.5	11	12
	昭和		昭和	
5.0	3	94.0	3	24
5.0	3	—	—	4
5.0	3	—	—	4

市　　債

種　　別 (2)　　昭和四年三月末現在

種別	發行地	發行額	未償還額	利率	發行年	發行價格	償還期間 開始年	償還期間 滿了年
		圓	圓	分	昭和	圓	昭和	昭和
河港改良事業公債 第一回	內國	7,687,000	7,687,000	5.5	3	98.25	7	17
	〃	1,489,000	1,489,000	5.4	2	—	6	26
	〃	1,118,000	1,118,000	5.4	2	—	7	27
	〃	6,713,000	6,533,325	5.4	3	—	3	24
簡易生命保險積立金借用證書	〃	100,000	75,491	4.8	大正 11	—	大正 12	16
	〃	299,900	240,127	4.8	12	—	13	17
	〃	500,000	500,000	4.8	昭和 3	—	—	7
	〃	1,000,000	634,500	4.8	大正 9	—	10	14
大藏省預金部資金借入	〃	400,000	328,000	4.8	10	—	11	15
市債券	〃	9,015,800	9,015,800	4.8	12	—	昭和 5	28
	〃	4,424,100	4,424,100	4.8	13	—	—	—
	〃	3,500,000	3,500,000	4.8	13	—	4	19
同上	〃	1,000,000	1,000,000	4.8	昭和 2	—	6	21
第い、う、て號	〃	1,000,000	1,000,000	4.8	3	—	7	22
	〃	900,000	900,000	4.8	3	—	8	23
同上は號	〃	100,000	90,000	4.8	大正 15	—	大正 15	19

市　　債

種　　別 (3)　　昭和四年三月末現在

種別	發行地	發行額	未償還額	利率	發行年	發行價格	償還期間 開始年	償還期間 滿了年
		圓	圓	分	昭和			昭和
同上そ號	內國	592,800	592,800	4.8	3	—	—	7
同上つ號	〃	1,069,300	1,069,300	4.8	3	—	昭和 7	22
同上あ號	〃	764,000	764,000	4.8	4	—	8	23
同上ね號	〃	12,986,949	12,986,949	5.0	3	—	8	23
大藏省預金部資金借入市債券い號	〃	830,000	809,250	6.5	大正 15	—	大正 15	昭和 17
同上ろ號	〃	1,250,000	1,212,500	6.5	15	—	15	18
同上へ號	〃	1,661,650	1,628,250	6.5	昭和 2	—	2	18
同上と、わ號	〃	1,646,720	1,593,600	6.5	2	—	2	19
同上ふ號の一、二	〃	193,470	193,470	6.5	3	—	4	17
同上ふ號の三	〃	796,800	790,160	6.5	3	—	4	19
同上え號の一	〃	339,000	337,300	6.5	3	—	4	17
同上え號の二	〃	180,090	180,090	6.5	3	—	4	18
同上え號の三	〃	101,000	101,000	6.5	3	—	4	19
同上さ號の一	〃	621,870	621,870	6.5	4	—	4	17
同上さ號の二	〃	179,100	179,100	6.5	4	—	4	18
同上き號の一、二	〃	346,900	346,900	6.5	4	—	4	19

市　　債

種　　別　(4)　　昭和四年三月末現在

種別	發行地	發行額	未償還額	利率	發行年	發行價格	償還期間 開始年	償還期間 滿了年
		圓	圓	分	昭和	圓	昭和	昭和
同上き號の三	內國	206,830	206,830	6.5	4	—	4	20
同上に、ほ號	〃	619,000	587,300	6.5	大正 15	—	3	17
同上と號	〃	711,000	696,600	6.5	昭和 2	—	3	18
同上り、ろ號	〃	995,000	980,800	6.5	2	—	4	18
同上か號	〃	400,000	400,000	6.5	2	—	4	19
同上れ、れ號	〃	1,050,000	1,050,000	6.5	3	—	5	19
同上ら號	〃	350,000	312,100	6.5	3	—	4	17
同上の、け號	〃	3,875,000	3,875,000	6.5	3	—	5	20
同上ゆ號	〃	1,500,000	1,500,000	6.5	4	—	5	20
同上な號	〃	5,000,000	5,000,000	5.0	3	—	—	6
國庫借入金	〃	3,137,700	3,137,700	5.0	大正 13	—	4	34
	〃	14,739,300	14,739,300	5.0	14	—	4	34
	〃	7,912,674	7,912,674	5.0	15	—	4	34
	〃	1,734,000	1,734,000	5.0	昭和 2	—	4	34
	〃	18,258,033	18,258,033	5.0	3	—	4	34
	〃	13,074,595	13,074,595	5.0	2—3	—	4	34

市　　債

昭和四年三月末現在

種　　別 (5)

種別	發行地	發行額	未償還額	利率	發行年	發行價格	償還期間 開始年	償還期間 滿了年
		圓	圓	分	昭和	圓	昭和	昭和
電氣事業公債	內國	3,634,544	3,634,544	5.0	4	一	4	34
	英國	磅 5,175,000	磅 3,954,300		明治	磅	大正	
	米國			5.0	45	98.0	5	27
	佛國	法 100,880,000	法 82,123,500	5.0	45	97.3/4 96.3/4	5	27
第二回電氣事業公債	內國	圓 10,000,000	圓 7,726,000		大正	圓		
號				5.0	5	93.5	10	11
同上	〃	5,000,000	4,503,900	5.5	8	90.0	11	29
號					昭和			
電氣事業第七回短期公債	〃	15,000,000	15,000,000	5.5	3	—	—	4
(大藏省預金部借入市債券ぬ號)	〃	15,000,000	15,000,000		大正		昭和	
				6.0	15	92.0	6	31
第三回電氣事業公債いろ號	〃	41,500,000	41,500,000		昭和			
				5.5	3	97.75	6	31
	〃	7,000,000	7,000,000		大正			
第四回電氣事業公債甲、乙號	〃	3,200,000	3,200,000	6.0	14	86.0	4	36
				6.0	15	90.0	4	36
乘合自動車事業整理公債	〃	2,497,000	2,439,000		昭和			
第六回電氣事業短期公債	〃	4,950,000	4,950,000	5.0	3	94.0	3	25
(大藏省預金部借入市債券ま號)				5.0	3	—	—	4
復興事業短期公債(大藏省預金部借入市債券こ號)	〃	1,500,000	1,500,000	5.0	3	—	—	4
合　　計		518,961,550	485,959,619	—	—	—	—	—

備考　本市債ノ計金額ハ外國債ニアリテハ標準率一磅ハ九圓七十七錢三厘、一法ハ三十八錢七厘、一弗ハ二圓六厘ヲ以テ邦貨ニ換算セリ

東京市各區歲入歲出——本市ノ發展ニ伴ツテ區經濟モ逐年膨脹シ昭和三年度豫算ノ歲入ハ一千百七十一萬二千二百四十七圓、歲出亦一千百七十一萬二千二百四十七圓ニシテ歲出ハ前年ニ比シ稍增加シ、而シテ區歲出總額ハ本市昭和三年度豫算普通經濟ノ歲出ニ比スレハ約一割ニ當ル

今歲出費目ニ依リ觀レハ最モ多キハ小學校費ノ一千六萬八千百五十七圓、總歲出ノ八割六分ニ當リ區費用ノ大部分ヲ占ム他ハ孰レモ五十萬圓ヲ上ラナイ

東京市各區

區名	昭和三年度	
	歲入	歲出
	圓	圓
麹町	233,719	233,719
神田	1,205,745	1,205,745
日本橋	1,666,259	1,666,259
京橋	1,559,334	1,559,334
芝	727,438	727,438
麻布	167,733	16,7733
赤坂	185,55·	185,552

又各區別ニ依リ歲出ヲ對比スルニ本所區ノ百八十四萬六千五百四十七圓各區ヲ通シ首位ニアリ、總歲出ノ一割六分ニ當リ日本橋區ノ百六十六萬六千二百五十九圓同割合一割四分トシ、之ニ次キ下谷區ノ百五十八萬八百九十七圓同割合一割三分、京橋區ノ百五十五萬九千三百三十四圓同割合一割三分、神田區ノ百二十萬五千七百四十五圓同割合一割等ハ百萬圓以上ノ區トス、最モ少ナキハ四谷區ノ十四萬五千五百三十九圓テアル

歲入歲出(1)

昭和二年度		昭和元年度		
歲入	歲出	歲入		歲出
圓	圓	圓		圓
377,189	377,189	937,176	×	937,176 131,847
622,315	622,315	1,505,148	×	1,505,148 231,701
930,518	930,518	848,187	×	848,187 232,517
748,356	748,356	1,529,189	×	1,529,189 276,350
750,312	750,312	1,276,571	×	1,276,571 253,745
161,279	161,279	532,867	×	532,867 92,611
99,617	99,617	594,447	×	594,447 18,805

東京市各區

區名	昭和三年度	
	歲入	歲出
	圓	圓
四谷	145,539	145,539
牛込	392,766	392,766
小石川	250,841	250,841
本郷	546,849	546,849
下谷	1,580,897	1,580,897
淺草	488,595	488,595
本所	1,846,547	1,846,547
深川	714,4 3	714,433
合計	11,712,247	11,712,247

備考　昭和元年度ハ決算昭和二年度及同三年度ハ豫算ナリ尚×ハ

市稅賦課率——本市ノ市稅ハ普通市稅（普通市稅ニハ都市計畫特別稅ヲ包含ス）及區ニ屬スル市稅ノ二種テアル普通市稅ハ國稅ノ附加稅タル地租附加稅、所得稅附加稅、營業收益稅附加稅（元營業稅附加稅）鑛業稅附加稅、取引所營

歲入歲出(2)

昭和二年度		昭和元年度	
歲入	歲出	歲入	歲出
圓	圓	圓	圓
392,191	392,191	267,020	267,020 × 89,152
554,319	554,319	625,778	625,778 × 105,235
765,557	765,557	670,751	670,751 × 16,282
253,355	253,355	958,589	958,589 × 62,624
238,468	238,468	936,758	936,758 × 35,932
728,823	728,823	980,648	980,648 × 225,201
2,635,867	2,635,867	1,332,777	1,332,777 × 557,705
2,437,774	2,437,774	2,597,736	2,597,736 × 699,606
11,695,940	11,695,940	15,593,642	15,593,642 × 3,630,316

翌年度ヘ繰越シタル額ナリ

業稅附加稅、及府稅ノ附加稅タル家屋稅附加稅、府稅營業稅附加稅、雜種稅附加稅及市稅ノ特別稅タル不動產取得稅、戶別割、特別消費稅ノ十一種目ニシテ特別會計ヲ除ク諸般ノ市費ニ充ツル爲メ賦課シ內都市計畫特別稅ハ地租附加稅、營業收

益稅附加稅、家屋稅附加稅、府稅營業稅附加稅、雜種稅附加稅ノ五種目トシ都市計畫法ニ基ク事業ノ資源ニ充當シ、又區ニ屬スル市稅ハ家屋稅附加稅ノミテ區ノ經費ニ充ツル爲メ賦課徵收スルモノテアル、昭和三年度ノ市稅賦課率ハ前年度ト略同シテアルカ普通市稅中家屋稅附加稅、特別消費稅及都市

普　通　市　稅

稅目	制限率	昭和三年度	昭和二年度
		圓	圓
地租附加稅 宅地	本稅一圓ニ付	0.280	0.341
地租附加稅 其ノ他土地	本稅一圓ニ付	0.660	0.805
營業收益稅附加稅（國稅營業稅附加稅）	〃	0.610	0.060
所得稅附加稅	〃	0.140	0.140
鑛業稅附加稅	〃	0.100	0.100
賣藥營業稅附加稅	〃	—	—
取引所營業稅附加稅	〃	0.100	0.100
家屋稅附加稅	〃	—	2.770
府稅營業稅附加稅	〃	—	1.180
特別稅不動產取得稅	物件時價百圓ニ付	1.000	1.000

計畫特別稅中家屋稅附加稅、府稅營業稅附加稅、雜種稅附加稅等ハ何レモ稅率ヲ引上ケラレ、之ニ反シテ普通市稅中府稅營業稅附加稅、雜種稅附加稅ハ其ノ稅率ヲ減率セラレタ、最近七箇年間ニ於ケル普通市稅（都市計畫特別稅賦課率ハ別揭セリ）及區ニ屬スル市稅ノ賦課率ハ下表ノ如クテアル

賦　課　率（1）

昭和元年度	大正十四年度	同十三年度	同十二年度	同十一年度
圓	圓	圓	圓	圓
0.341	0.341	0.341	0.308	0.308
0.805	0.805	0.805	0.726	0.726
0.610	0.610	0.610	0.470	0.470
0.170	0.170	0.170	0.156	0.156
0.100	0.100	0.100	0.100	0.100
—	—	—	0.050	0.050
0.100	0.100	0.100	0.100	0.100
2.050	2.050	2.050	2.050	2.300
1.250	1.250	1.250	1.150	1.350
1.000	1.000	1.000	1.000	1.000

普通市税賦課率 (2)

税目	制限率	昭和三年度	同二年度	同元年度	大正十四年度	同十三年度	同十二年度	同十一年度
	圓	圓	圓	圓	圓	圓	圓	圓
同戸別割	建物一坪ニ付 0.50	0.700	0.700	0.500	0.500	0.500	0.400	0.400
同特別消費税	消費金額一圓ニ付 0.100	娼妓ノミ招致 0.050	0.045	0.015	0.045	0.045	0.040	0.065
		其ノ他 0.060	0.055	0.055	0.055	0.055	0.050	
雜種税附加税	本税一圓ニ付 —	1.180	1.250	1.250	1.250	—	—	—
自用馬車	—	1.180	1.250	1.250	1.250	1.560	1.460	1.910
營業馬車	—	1.180	1.250	1.250	1.250	2.030	1.930	2.380
荷積牛馬車	—	1.180	1.250	1.250	1.250	1.460	1.360	1.910
自用人力車 二人乘	—	1.180	1.250	1.250	1.250	1.710	1.610	2.060
自用人力車 一人乘	—	1.180	1.250	1.250	1.250	1.780	1.680	2.130
荷積大車	—	1.180	1.250	1.250	1.250	1.720	1.620	2.170
荷積小車	—	1.180	1.250	1.250	1.250	1.750	1.650	2.260
自轉車	—	1.180	1.250	1.250	1.250	1.550	1.450	1.950
自動自轉車	—	1.180	1.250	1.250	1.250	1.680	1.580	2.030
自動車 二十馬力以上	—	1.180	1.250	1.250	1.250	1.940 * 1.890	1.590 * 1,540	2.090
自動車 十五馬力以上二十馬力未滿	—	1.180	1.250	1.250	1.250	1.920 * 1,870	1.570 * 1,520	2.070
自動車 十馬力以上十五馬力未滿	—	1.180	1.250	1.250	1.250	1.940 * 1.890	1.590 * 1,540	2.090

普通市税

税目	制限率	昭和三年度	同二年度
	圓	圓	圓
五馬力以上十馬力未満	—	1.180	1.250
五馬力未満	—	1.180	1.250
特殊自動車	—	1.180	1.250
蒸氣船西洋形機械船及同客船（河川ヲ航行スルモノニシテ四十乘客定員以上ノ客船及其曳船以上ニ該當セサル船）	—	1.180	1.250
西洋形風帆船其他ノ船	—	1.180	1.250
其ノ他	—	1.180	1.250

備考　＊ハ運輸營業用自動車ノ賦課率ナリ

都市計畫特

税目	制限率	昭和三年度	同二年度
	圓	圓	圓
地租附加税	本税一圓ニ付 0.125	0.125	0.125
營業收益税附加税（國税營業税附加税）	〃 0.220	0.160	0.160
家屋税附加税	〃 0.400	0.320	0.200
府税營業税附加税	〃 0.400	0.320	0.250
同雜種税附加税	〃 0.400	0.320	0.250

備考　此特別税ノ法定賦課餘力ハ營業收益税附加税ニ於テ十分ノ

賦課率（3）

同元年度	大正十四年度	同十三年度	同十二年度	同十一年度
圓	圓	圓	圓	圓
1.250	1.250	1.950	1.600	2.100
		＊ 1.900	＊ 1.550	
1.250	1.250	2.010	1.660	2.160
		＊ 1.960	＊ 1.610	
1.250	1.250	1.930	1.580	—
1.250	1.250	2.260	1.910	2.360
1.250	1.250	1.880	1.530	1.980
1.250	1.250	1.900	1.550	2.000
1.250	1.250	1.500	1.150	1.600

別税賦課率

同元年度	大正十四年度	同十三年度	同十二年度	同十一年度
圓	圓	圓	圓	圓
0.125	0.125	0.125	0.125	0.125
0.150	0.150	0.150	0.150	0.150
0.200	0.200	0.200	—	—
0.250	0.250	0.250	0.250	0.250
0.250	0.250	0.250	0.250	0.250

〇•六、府税營業税家屋税及雜種税ニ於テ十分ノ〇•八ナリ

區ニ屬スル

區名	昭和三年度	同二年度	同元年度
	圓	圓	圓
麹町	1.500	1.500	1.680
神田	3.000	2.880	2.380
日本橋	1.800	1.500	1.000
京橋	2.330	2.150	2.150
芝	2.130	1.700	1.700
麻布	2.400	2.400	2.400
赤阪	2.400	2.400	2.200
四谷	2.650	2.650	2.650
牛込	3.050	2.960	2.450
小石川	3.270	3.450	3.000
本郷	3.200	3.300	3.400
下谷	2.400	2.400 / ×1.600	2.200 / ×1.100
淺草	1.500	1.650	1.650
本所	3.000	3.100	3.100
深川	2.200	2.200	2.000

備考 ×ハ假建物ニ對スル賦課率ナリ

市稅賦課率

大正十四年度	同十三年度	同十二年度	同十一年度
圓	圓	圓	圓
0.680	0.680	0.680	1.700
1.720	1.720	1.720	3.550
0.800	0.800	0.800	1.950
1.930	1.640	1.300	2.760
1.700	1.700	1.650	4.200
2.420	2.300	1.850	5.430
2.000	2.000	1.850	4.600
2.450	2.450	2.300	5.600
2.450	2.450	2.560	5.530
3.000	2.700	2.700	6.000
2.450	3.000	2.230	5.180
2.200 / ×1.100	2.200 / ×1.100	2.480	6.350
1.650	1.700	1.770	6.300
3.100	1.800	3.950	5.400
1.860	1.790	1.600	4.040

市　税——昭和三年度豫算ニ依ル市税ノ收入ハ一千九百七十九萬四千圓ニシテ純歲入二億八千七百十五萬二千十一圓ニ對シ僅ニ六・八九%ニ當ルニ過キナイ、之ヲ昭和二年度ニ比較スレハ八十八萬七千八十一圓ノ減少テアル、而シテ昭和二年度ノ決算ニ依ル普通市税（都市計畫特別税ヲ含ム）ノ調

市

税目	區分	昭和二年 人員	昭和二年 税額
			圓
地租附加	調定額	52,355	1,053,566
	收入額	51,940	1,044,907
	缺損額	—	—
	未收入額	415	8,659
所得税附加	調定額	310,496	3,653,165
	收入額	305,418	3,593,662
	缺損額	161	292
	未收入額	4,917	59,210
營業收益税附加税（國税營業税附加）	調定額	119,604	3,876,139
	收入額	112,706	3,713,607
	缺損額	194	1,635
	未收入額	6,704	160,896
賣藥營業税附加	調定額	—	—
	收入額	—	—
	缺損額	—	—
	未收入額	—	—

定總額ハ一千八百十六萬二千四十圓ニシテ納税人員ハ百七十一萬二千三十三人テアル、之ヲ震災前タル大正十一年度ニ比スレハ調定税額ハ七割六分ニ當リ、卽チ二割四分ヲ減少シテヰルカ、震災後ニ於ケル大正十二年度ノ調定總額及人員ニ對比スレハ著シイ增加テアル、而シテ市税ノ收納成績ヲ觀ルニ

税（1）

同元年度 人員	同元年度 税額	大正十四年度 人員	大正十四年度 税額
	圓		圓
50,927	1,059,815	50,251	1,066,593
50,507	1,051,360	49,763	1,058,500
2	20	7	50
418	8,434	481	8,042
334,946	3,684,982	476,271	3,591,727
330,239	3,640,670	468,538	3,561,168
172	338	3,784	4,098
4,485	43,973	3,949	26,460
143,719	6,614,372	139,468	6,348,089
135,556	6,392,989	132,613	6,180,544
332	4,470	1,931	21,862
7,831	216,911	4,924	145,683
—	—	—	—
—	—	—	—
—	—	—	—
—	—	—	—

稅額ハ七六・六九%ニ當リ納稅人員六九・七九%ニシテ、之亦前年度ニ比シ著シク成績不良テアル

更ニ市稅ノ收入額及缺損額、未收入額ノ割合ヲ觀ルニ市稅調定額一千圓ニ對シ收入額九百六十五圓、未收入額三十三圓缺損額ハ二圓ノ割合トナルカ、之ヲ大正十一年度(震災前)ノ

市

大正十三年度		同十二	
人員	稅額	人員	
	圓		
25,237	302,792	34,273	
25,049	300,458	33,512	
3	12	6	
185	2,322	755	
510,947	3,211,408	141,158	
500,647	3,160,035	137,867	
5,661	5,544	1,122	
4,634	45,829	2,169	
129,623	5,785,159	104,316	
124,692	5,643,418	93,850	
1,683	19,329	1,136	
3,248	122,411	9,330	
—	—	1,664	
—	—	1,587	
—	—	7	
—	—	70	

調定額一千圓ニ對スル收入額九百七十九圓、未收入額十七圓缺損額四圓ノ割合ニ對比スレハ收入額及缺損額ノ減シタルニ反シ未收入額ハ著シキ增加ヲ見ル

最近ニ於ケル市稅ノ種別ニ依ル調定額及收入額、缺損額、未收入額ノ稅額及人員ハ下表ノ如クテアル

稅 (2)

年度	同十一年度		
稅額	人員	稅額	
圓			圓
610,158	47,053		1,011,827
576,350	45,907		1,010,264
164	1		8
33,643	26		1,614
804,703	603,640		3,964,616
786,427	563,352		3,889,269
1,355	1,849		4,459
16,918	1,464		70,804
3,399,924	164,910		8,000,703
3,046,163	134,639		7,763,109
12,243	759		42,395
341,517	845		195,198
977	3,185		1,938
898	3,121		1,913
1	3		7
78	4		14

市

税 (3)

税目	區分	昭和二年度 人員	昭和二年度 税額	同元年度 人員	同元年度 税額	大正十四年度 人員	大正十四年度 税額
			圓		圓		圓
取引所営業税附加	調定額	35	76,288	35	107,599	35	100,514
	收入額	35	76,288	35	107,599	35	100,514
鑛業税附加	調定額	—	—	—	—	—	—
	收入額	—	—	—	—	—	—
家屋税附加	調定額	360,433	2,468,206	338,785	1,952,621	343,756	1,844,833
	收入額	346,741	2,426,200	329,143	1,925,434	335,893	1,825,374
	缺損額	95	256	50	109	513	912
	未收入額	13,597	41,748	9,592	27,077	7,350	18,545
府税営業税附加	調定額	233,255	1,368,834	176,326	1,149,272	167,360	1,127,632
	收入額	213,808	1,264,714	163,047	1,076,984	157,349	1,075,696
	缺損額	2,575	8,476	1,487	4,535	5,105	19,666
	未收入額	16,872	95,643	11,792	67,751	4,906	32,269
雜種税附加	調定額	548,317	2,669,571	568,973	2,801,736	562,808	2,787,890
	收入額	507,006	2,452,438	533,110	2,531,760	529,479	2,499,512
	缺損額	6,662	17,706	4,161	13,055	19,753	65,129
	未收入額	34,649	199,426	31,702	256,920	13,576	223,249
特別税不動産取得税	調定額	29,922	1,316,588	16,618	864,444	12,745	805,704
	收入額	29,098	1,281,909	16,160	835,459	12,424	779,524
	缺損額	—	—	2	196	5	108
	未收入額	824	34,679	456	28,788	316	26,071
特別税戸別割	調定額	3,816	15,883	3,650	11,336	3,349	10,471
	收入額	3,812	15,873	3,648	11,328	3,344	10,454
	缺損額	—	—	—	—	2	11
	未收入額	4	9	2	7	3	5

市税 (4)

大正十三年度			同十二年度		
人員	税額		人員	税額	
	圓			圓	
35	65,332		29	52,699	
35	65,332		29	52,699	
2	112		—	—	
2	112		—	—	
337,998	1,667,588		155,522	1,831,316	
330,776	1,644,824		147,618	1,748,063	
163	478		201	1,543	
7,059	22,286		7,703	81,706	
152,527	989,308		104,060	567,545	
145,018	950,273		92,464	500,639	
4,347	15,244		2,279	9,954	
3,162	23,790		9,317	58,950	
504,990	3,162,305		384,853	2,125,452	
480,571	2,833,228		352,163	1,799,974	
15,738	87,036		6,157	28,504	
8,681	242,042		26,533	296,973	
13,890	850,232		13,662	826,823	
13,182	803,078		12,859	785,440	
5	135		11	405	
703	47,019		792	40,978	
3,091	9,388		2,836	8,955	
3,087	9,374		2,810	8,905	
3	9		—	—	
1	5		26	50	

二年度		同十一年度	
税額	人員	税額	
圓		圓	
52,699	28	73,140	
52,699	28	73,140	
—	4	81	
—	4	81	
1,831,316	221,980	3,089,237	
1,748,063	198,727	3,072,403	
1,543	24	1,119	
81,706	417	15,713	
567,545	164,468	1,225,639	
500,639	144,995	1,191,359	
9,954	1,968	15,035	
58,950	920	19,255	
2,125,452	418,784	3,016,320	
1,799,974	359,947	2,886,905	
28,504	4,458	39,652	
296,973	1,924	89,763	
826,823	11,123	1,307,504	
785,440	11,058	1,289,561	
405	5	191	
40,978	60	17,751	
8,955	4,248	12,916	
8,905	4,245	12,910	
—	—	—	
50	3	6	

市

税目	區分	昭和二年度 人員	昭和二年度 税額
			圓
特別税 特別消費税	調定額	53,800	1,663,795
	收入額	53,800	1,663,795
	缺損額	—	—
	未收入額	—	—
計	調定額	1,712,033	18,162,040
	收入額	1,624,364	17,533,398
	缺損額	9,687	28,367
	未收入額	77,982	600,274

備考　本表中大正十一、十二年度ハ震災ノ爲メ關係書類燒失シ税セサルモノアリ

市

同十三年度 人員	同十三年度 税額	同十 人員	同十 税額
	圓		圓
161,134	1,163,410	147,942	821,429
161,134	1,163,410	147,933	821,403
—	—	9	25
—	—	—	—
1,839,469	17,207,034	1,090,315	11,049,985
1,784,193	16,573,542	1,022,697	10,126,964
27,603	127,788	10,928	52,201
27,673	505,701	56,695	870,818

税（5）

昭和元年度 人員	昭和元年度 税額	大正十四年度 人員	大正十四年度 税額
	圓		圓
168,744	989,935	67,998	1,027,139
168,744	989,935	67,998	1,027,139
—	—	—	—
—	—	—	—
1,802,723	19,236,115	1,824,041	18,710,597
1,730,239	18,563,522	1,757,436	18,118,428
6,206	22,727	31,100	111,840
66,278	649,866	35,505	480,328

別不明ナルモノハ計數ノミニ算入セルヲ以テ内容ト計數トノ符號

税（6）

二年度 税額	同十一年度 人員	同十一年度 税額
圓		圓
821,429	10,188	2,134,376
821,403	10,165	2,134,363
25	23	12
—	—	—
11,049,985	1,649,611	23,838,297
10,126,964	1,476,188	23,325,281
52,201	9,090	102,882
870,818	5,663	410,123

區ニ屬スル市稅——昭和三年度豫算ニ依ル區ニ屬スル市稅（家屋稅附加稅）ハ二百四萬三千六百四十一圓トシ又昭和二年度決算ニ依ル、區ニ屬スル市稅ハ調定額二百一萬八千七十九圓人員三十六萬四百三十三人ニシテ昭和元年度ニ比ス

區　ニ　屬　ス　ル

區名	昭和二年度				昭
	人員	調定額	人員	收入額	人員
		圓		圓	
麹町	9,490	314,207	9,432	313,789	8,653
神田	25,487	114,865	23,424	107,584	23,854
日本橋	21,658	177,421	21,078	176,133	21,536

區　ニ　屬　ス　ル

區名	同十三年度			
	人員	調定額	人員	收入額
		圓		圓
麹町	8,332	120,330	8,309	119,628
神田	25,810	55,208	25,092	53,785
日本橋	19,705	50,726	19,491	50,450

レハ稅額二十二萬六千六百四十一圓ヲ納稅人員二萬千六百四十一人ヲ增加シテキル、最近各年ニ於ケル區ニ屬スル市稅ノ額及納稅人員ハ次表ノ通テアル

市　稅（1）

和元年度			大正十四年度			
調定額	人員	收入額	人員	調定額	人員	收入額
圓		圓		圓		圓
328,435	8,571	323,090	8,493	141,239	8,463	141,024
88,426	22,831	85,016	24,669	60,631	23,958	59,050
86,423	21,142	85,662	22,412	59,233	22,217	58,998

市　稅（2）

同十二年度			
人員	調定額	人員	收入額
	圓		圓
5,607	126,856	5,606	126,848
8,795	82,103	7,355	68,205
9,556	80,724	9,421	71,614

區ニ屬スル

區名	昭和二年度				同
	人員	調定額	人員	收入額	人員
		圓		圓	
京橋	21,094	193,188	20,580	191,552	20,339
芝	27,792	159,061	27,462	157,190	25,009
麻布	10,964	110,973	10,938	110,460	10,246
赤坂	9,463	70,214	9,418	69,560	7,946
四谷	8,969	81,805	8,755	79,722	8,373
牛込	14,575	142,652	14,083	138,323	14,344
小石川	18,667	164,405	18,332	160,977	16,166
本郷	18,425	143,916	17,985	139,916	17,574
下谷	32,139	77,828	30,629	75,686	34,144
淺草	59,083	65,683	55,562	62,713	54,089
本所	51,186	130,590	49,184	125,502	46,372
深川	31,441	71,264	29,971	68,722	30,147
合計	360,433	2,018,079	346,787	1,977,837	338,792

市稅 (3)

元年度			大正十四年度			
調定額	人員	收入額	人員	調定額	人員	收入額
圓		圓		圓		圓
180,496	20,087	179,433	20,290	135,683	20,075	134,920
150,350	24,878	149,410	25,291	147,600	25,215	147,159
107,809	10,236	107,703	9,950	105,062	9,944	104,948
59,936	7,904	59,458	7,936	52,425	7,916	52,316
76,778	8,163	74,668	8,403	69,451	8,273	68,402
134,137	13,787	131,771	14,267	115,210	13,962	112,672
134,645	15,824	131,681	15,996	132,639	15,604	129,637
148,073	17,304	145,873	17,533	105,507	17,213	103,688
60,761	33,397	59,569	34,695	60,225	33,904	59,315
61,145	51,559	58,453	55,615	59,952	53,821	58,374
114,617	44,228	108,737	47,551	107,534	45,239	103,956
59,400	29,241	57,480	30,012	52,152	29,468	51,267
1,791,438	329,152	1,763,008	343,113	1,404,543	335,272	1,385,721

區ニ屬スル

區名	大正十三年度			
	人員	調定額	人員	收入額
		圓		圓
京橋	20,405	75,248	20,215	74,759
芝	24,838	133,190	24,714	132,666
麻布	9,820	98,481	9,820	98,481
赤坂	7,957	51,100	7,921	50,759
四谷	8,612	68,131	8,475	67,119
牛込	14,278	110,756	14,068	108,961
小石川	15,775	117,376	15,414	114,635
本郷	17,610	126,843	17,036	122,724
下谷	35,823	56,923	35,193	56,143
淺草	56,422	58,120	55,023	56,464
本所	45,743	46,207	43,453	43,487
深川	26,868	42,895	26,554	41,802
合計	337,998	1,211,534	330,778	1,191,862

市稅 (4)

同十二年度			
人員	調定額	人員	收入額
	圓		圓
7,810	84,080	6,536	78,824
15,832	141,909	15,719	141,171
10,070	79,231	10,070	79,231
6,892	42,122	6,844	41,886
8,124	63,029	8,038	62,612
13,910	114,698	13,692	113,081
15,419	117,463	14,977	114,729
13,292	101,667	12,900	98,308
10,666	97,688	10,183	93,559
11,362	90,702	11,137	87,793
10,891	180,252	8,671	160,195
7,815	63,938	5,950	55,403
156,041	1,466,462	147,059	1,393,462

府　税

東京市民ノ府税負擔ヲ觀ルニ昭和二年度ニ於ケル府税調定額ハ一千五十六萬六千百八十五圓此ノ納税人員ハ一千五十六萬六千百八十五人ニシテ、之ヲ昭和元年度ニ對比スレハ税額、人員共ニ減少シ、尚之ヲ震災前タル大正十一年

府

税目	區分	昭和二年度 人員	昭和二年度 税額	同元年度 人員	同元年度 税額	大正十四年度 人員	大正十四年度 税額
			圓		圓		圓
地租附加税	調定額	52,375	779,588	50,960	784,333	50,279	783,604
	收入額	51,959	773,264	50,625	779,391	49,793	783,272
	缺損額	—	—	3	21	7	37
	未收入額	416	6,324	332	4,919	479	5,295
所得税附加税	調定額	310,422	2,765,481	334,935	779,391	476,341	759,202
	收入額	305,351	2,719,828	330,876	771,057	468,686	752,802
	缺損額	160	221	186	74	3,788	851
	未收入額	4,911	45,431	3,873	8,258	3,867	5,548
營業收益税附加税	調定額	119,605	1,890,490	143,713	3,515,457	139,461	3,373,998
	收入額	112,691	1,811,782	136,763	3,404,897	132,624	3,287,858
	缺損額	194	792	335	2,469	1,923	11,508
	未收入額	6,720	77,915	6,615	108,090	4,914	74,630
賣藥營業税附加税	調定額	—	—	—	—	—	—
	收入額	—	—	—	—	—	—
	缺損額	—	—	—	—	—	—
	未收入額	—	—	—	—	—	—
取引所營業税附加税	調定額	35	76,238	35	107,599	35	100,514
	收入額	35	76,288	35	107,599	35	100,514
家屋税	調定額	360,433	949,882	338,740	868,384	343,756	820,493
	收入額	346,774	933,731	330,728	858,595	336,022	812,097
	缺損額	95	98	50	47	514	401
	未收入額	13,564	16,051	7,962	9,741	7,220	7,995
營業税	調定額	233,257	912,656	177,351	766,236	167,366	751,682
	收入額	212,913	843,452	165,737	728,317	157,451	717,582
	缺損額	2,605	5,645	1,491	3,030	5,039	12,809
	未收入額	17,734	63,558	10,123	34,888	4,876	21,290

度ニ對比スルモ亦遙ニ少ナイ、而シテ府稅ノ納期內ノ收納成績ハ稅額七五・五七%、納稅人員六八・七〇%ニシテ市稅ノ

府

稅目	區分	大正十三年度		同十二年度		同十一年度	
		人員	稅額	人員	稅額	人員	稅額
			圓		圓		圓
地租附加稅	調定額	25,286	221,271	34,267	483,514	47,087	751,332
	收入額	25,106	219,610	33,706	462,154	46,034	750,195
	缺損額	3	9	6	129	1	4
	未收入額	177	1,653	555	21,231	29	1,133
所得稅附加稅	調定額	510,941	678,883	141,164	185,236	603 637	871,927
	收入額	500,549	667,974	137,855	181,028	563,298	856,501
	缺損額	5,657	1,151	1,122	309	1,848	948
	未收入額	4,735	9,758	2,187	3,899	1,516	14,477
營業收益稅附加稅	調定額	129,623	3,076,921	125,231	1,973,285	166,227	3,565,097
	收入額	124,691	3,003,420	110,625	1,785,634	134,616	3,473,882
	缺損額	1,680	10,330	3,464	10,497	756	18,058
	未收入額	3,252	63,170	11,142	177,152	823	73,157
賣藥營業稅附加稅	調定額	—	—	1,664	584	3,202	1,111
	收入額	—	—	1,573	543	3,141	1,098
	缺損額	—	—	7	0	3	4
	未收入額	—	—	84	39	4	8
取引所營業稅附加稅	調定額	35	65,332	27	52,698	28	73,141
	收入額	35	65,332	27	52,698	28	73,141
家屋稅	調定額	337,998	741,710	155,819	893,674	214,144	1,245,962
	收入額	330,786	731,739	147,651	848,303	192,215	1,239,922
	缺損額	163	212	200	752	23	401
	未收入額	7,049	9,759	7,968	44,622	398	5,638
營業稅	調定額	152,528	659,610	103,926	405,201	172,303	730,983
	收入額	145,026	633,709	91,761	355,188	151,554	713,069
	缺損額	4,345	10,152	2,280	5,710	1,960	7,789
	未收入額	3,157	15,749	9,885	44,301	900	10,124

收納成績ニ對比スレハ稅額、人員共ニ收納歩合低ク成績不良テアル

稅 (2)

府税（3）

税目	區分	昭和二年度 人員	昭和二年度 税額	同元年度 人員	同元年度 税額	大正十四年度 人員	大正十四年度 税額
			圓		圓		圓
雜種税	調定額	548,437	1,781,432	568,969	1,869,329	562,056	1,863,889
	收入額	506,886	1,606,953	535,763	1,675,769	528,893	1,672,552
	缺損額	6,664	11,820	4,170	8,963	19,704	43,917
	未收入額	34,877	162,657	29,036	184,598	13,459	147,419
都市計畫特別税 地租附加	調定額	52,375	286,460	50,960	248,951	50,279	250,760
	收入額	51,958	284,138	50,625	247,384	49,791	249,065
	缺損額	—	—	3	6	7	11
	未收入額	417	2,322	332	1,559	481	1,683
都市計畫特別税 營業收益税附加	調定額	119,605	1,123,905	143,713	1,661,644	139,461	1,594,946
	收入額	112,661	1,077,110	136,757	1,609,660	132,625	1,554,009
	缺損額	194	471	335	1,166	2,361	5,441
	未收入額	6,720	46,323	6,621	50,817	4,475	35,496
合計	調定額	1,796,544	10,566,185	1,809,376	10,601,326	1,929,034	10,304,091
	收入額	1,701,258	10,126,549	1,737,909	10,182,671	1,855,920	9,929,754
	缺損額	9,912	19,050	6,573	15,781	33,343	74,978
	未收入額	85,359	420,585	64,894	402,874	39,771	299,358

備考　本表中大正十一年度ハ震災ノ爲關係書類燒失シタルヲ以テ東京府ノ決算ニ一致セシメタリ

直接國税——市税、府税ノ外ニ直接國税カアル、直接國税ハ地租、所得税、資本利子税、營業收益税、營業税、鑛業税、取引所營業税ノ七種テアル

而シテ昭和二年度ニ於ケル直接國税ノ調定總額ハ七千六百八十七萬九千五百圓、納税人員ハ五十一萬四千二百四十七人ニシテ昭和元年度ノ調定總額八千三百八十二萬二千八百二十

府

税目	區分	大正十三年度 人員	大正十三年度 税額	同十二年度 人員	同十二年度 税額	同十一年度 人員	同十一年度 税額
			圓		圓		圓
雜種税	調定額	504,983	1,783,587	386,511	1,259,542	419,662	1,480,409
	收入額	480,436	1,605,940	352,322	1,066,450	360,789	1,422,588
	缺損額	15,798	47,708	6,501	17,096	4,519	17,242
	未收入額	8,749	129,939	27,688	175,996	1,901	40,579
都市計畫特別税 地租附加	調定額	25,285	70,300	38,334	150,537	47,087	295,030
	收入額	25,105	69,772	37,727	144,144	45,934	292,809
	缺損額	3	3	9	41	1	2
	未收入額	177	525	598	6,351	29	416
都市計畫特別税 營業收益税附加	調定額	129,623	1,568,634	131,772	977,631	162,547	2,182,970
	收入額	124,690	1,531,092	116,446	885,966	130,752	2,080,721
	缺損額	1,680	5,260	3,528	5,578	756	10,615
	未收入額	3,253	32,282	11,798	86,086	824	46,845
合計	調定額	1,816,302	8,866,248	1,118,715	6,381,904	1,835,924	11,650,287
	收入額	1,756,424	8,528,587	1,029,693	5,782,110	1,628,361	10,838,633
	缺損額	29,329	74,825	17,117	40,113	9,867	55,059
	未收入額	30,549	262,835	71,905	559,680	6,424	191,960

三圓、納税人員五十四萬四千四百五十八人ニ對比スレハ調定税額六百九十四萬三千三百二十三圓ヲ納税人員三萬二百十一人ヲ何レモ減少シタ、而シテ各税別ニ觀レハ所得税五千七

税 (4)

百三十二萬四千六百六十九圓、納税人員三十一萬九千七百三十人トシ、調定總額ノ税額ハ七割五分納税人員ハ六割二分ニ當リ、之ニ次クハ營業收益税ノ一千十二萬五千百九十五圓、人

員十二萬九百三十四人トシ資本利子税ノ六百三十一萬三千九
十二圓一萬九千四百三十三人ノ順序テアル、最近六年間ニ於

直　　接

税目	區分	昭和二年度		同元年度	
		人員	税額	人員	税額
			圓		圓
地租	調定額	53,645	2,320,761	51,988	2,334,726
	收入額	53,373	2,310,424	51,590	2,321,988
	缺損額	—	—	—	—
	未收入額	272	10,337	398	12,738
所得税	調定額	319,730	57,324,669	350,151	61,904,139
	收入額	314,065	56,289,413	342,319	55,226,539
	缺損額	6	95	—	—
	未收入額	5,659	1,035,161	7,832	6,677,600
戰時利得税	調定額	—	—	—	—
	收入額	—	—	—	—
	缺損額	—	—	—	—
	未收入額	—	—	—	—
資本利子税	調定額	19,433	6,313,092	11,079	4,930,638
	收入額	19,300	6,310,118	11,007	4,929,482
	缺損額	—	—	—	—
	未收入額	133	2,974	72	1,156
營業税	調定額	292	13,981	131,108	13,567,817
	收入額	280	12,966	126,994	13,379,914
	缺損額	—	—	3	33
	未收入額	12	1,015	4,111	187,870
營業收益税	調定額	120,934	10,125,195	—	—
	收入額	117,166	9,943,731	—	—
	缺損額	5	64	—	—
	未收入額	3,763	181,400	—	—

ケル直接國税ハ下表ノ如クテアル

國　　税 (1)

大正十四年度		同十三年度		同十二年度	
人員	税額	人員	税額	人員	税額
	圓		圓		圓
51,545	2,356,018	23,696	809,018	34,797	1,436,591
50,884	2,342,700	28,379	801,231	34,617	1,432,424
—	—	—	—	—	—
661	13,318	317	7,737	180	4,167
505,819	65,871,589	580,155	53,521,156	151,340	21,071,429
492,686	64,381,852	562,658	52,257,191	146,707	20,520,335
—	—	30	88	—	—
13,133	1,489,737	17,467	1,263,877	4,633	551,094
—	—	—	—	6	11,350
—	—	—	—	6	11,350
—	—	—	—	—	—
—	—	—	—	—	—
—	—	—	—	—	—
—	—	—	—	—	—
—	—	—	—	—	—
—	—	—	—	—	—
139,595	13,692,951	130,632	12,585,784	100,758	9,824,384
134,553	13,493,899	126,708	12,414,233	98,940	9,657,003
1	2	4	21	—	—
5,041	199,050	3,920	171,530	1,818	167,331
—	—	—	—	—	—
—	—	—	—	—	—
—	—	—	—	—	—
—	—	—	—	—	—

直接國税 (2)

税目	區分	昭和二年度 人員	昭和二年度 税額	同元年度 人員	同元年度 税額
			圓		圓
賣藥營業税	調定額	—	—	—	—
	收入額	—	—	—	—
	缺損額	—	—	—	—
	未收入額	—	—	—	—
取引所營業税	調定額	24	763,003	24	1,076,024
	收入額	24	763,003	24	1,076,024
鑛業税	調定額	189	18,799	108	9,479
	收入額	189	18,799	108	9,479
	缺額額	—	—	—	—
	未收入額	—	—	—	—
合計	調定額	514,247	76,879,500	544,458	83,822,823
	收入額	504,397	75,648,454	532,042	76,943,426
	缺損額	11	159	3	33
	未收入額	9,339	1,230,387	13,413	6,879,364

租税負擔額——時代ノ進展ニ伴フ國勢ノ膨脹ハ益々諸經費ヲ增大シ爲ニ異常ナル租税負擔ヲ餘儀ナクシツツアルカ、本市ノ如キハ這般ノ大震災ニ依ツテ甚大ナル損害ヲ蒙リ其ノ復舊復興ノ爲メ巨額ノ經費ヲ要シ租税ノ負擔亦相當重キモノカアル

國税 (2)

大正十四年度 人員	大正十四年度 税額	同十三年度 人口	同十三年度 税額	同十二年度 人員	同十二年度 税額
	圓		圓		圓
—	—	—	—	1,419	19,595
—	—	—	—	1,405	19,478
—	—	—	—	—	—
—	—	—	—	14	117
24	1,005,197	24	653,406	22	596,513
24	1,005,197	24	653,406	22	596,513
205	26,916	224	26,055	463	40,317
205	26,916	224	26,055	463	40,317
—	—	—	—	—	—
—	—	—	—	—	—
697,188	82,952,671	739,731	67,595,419	288,805	33,000,179
678,352	81,250,564	717,993	66,152,166	282,160	32,277,420
1	2	34	109	—	—
18,835	1,702,105	21,704	1,443,144	6,645	722,759

昭和二年度ニ於ケル租税負擔額ハ直接國税、府税、市税(區ニ屬スル市税ヲ包含ス)合シテ調定總額一億七百六十二萬五千八百一圓ニシテ、前年度ニ比シ七百八十二萬五千九百三圓

（六・七八%）ヲ減シタカ現在世帶數一世帶當及一人當ヲ觀ルニ前者ハ二百三十圓十一錢七厘、後者ハ五十圓二十一錢七厘トナリ前年度ニ比較シ負擔額減シタルモ、之ヲ十箇年前ナ

租　　稅

區　　名	直接國稅	府　　稅
	圓	圓
麹　　町	22,879,783	1,514,806
神　　田	1,833,604	607,876
日本橋	19,663,449	1,798,787
京　　橋	6,338,593	983,73(
芝	6,371,617	906,747
麻　　布	4,382,126	643,511
赤　　坂	1,788,984	356,617
四　　谷	938,160	261,334
牛　　込	1,822,230	447,912
小石川	2,781,033	541,857
本　　郷	2,869,428	572,672
下　　谷	840,681	396,665
淺　　草	1,277,179	683,213
本　　所	1,730,502	496,905
深　　川	1,362,131	353,548
合　　計	76,879,500	10,566,182
昭和 1	83,822,823	10,601,326
大正 14	82,952,671	10,304,091
〃 13	67,595,419	8,866,248
〃 12	33,000,179	6,381,904

ル大正七年度ノ一戸當百三十六圓六十七錢二厘及一人當三十五圓七十錢九厘ニ對比スレハ兩者共ニ著シイ增加テアル

最近十年間ニ於ケル租稅負擔額ヲ示シテ參考トスル

負　　擔　　額 (1)　　昭和二年度

市　　稅	區ニ屬スル市稅	合　　計
圓	圓	圓
2,522,C08	314,207	27,230,804
935,317	114,865	3,491,662
2,921,924	177,421	24,561,581
1,814,268	193,188	9,329,779
1,520,044	159,061	8,957,469
990,612	110,973	6,127,222
635,414	70,214	2,851,229
532,450	81,805	1,813,749
851,955	142,652	3,264,749
910,013	164,405	4,397,308
995,231	143,916	4,581,247
708,118	77,828	2,023,292
1,328,775	65,683	3,354,850
822,397	130,590	3,180,394
673,508	71,264	2,460,451
18,16〉,040	2,018,079	107,625,801
19,236,115	1,791,438	115,451,704
18,710,598	1,404,542	113,371,902
17,207,034	1,211,534	94,880,236
11,102,684	1,466,462	51,951,229

租　　稅

區　　名	直接國稅	府　　稅
	圓	圓
大正　11	45,001,524	11,085,653
〃　10	73,625,709	10,570,193
〃　9	79,333,192	6,883,783
〃　8	108,837,679	5,134,496
〃　7	72,452,255	3,872,645

備考　本表直接國稅中ニハ戰時利得稅ヲ包含ス　尙大正十一、十

租　　稅

區　　名	現在世帶數一世帶當リ				
	直接國稅	府　稅	市　稅	區ニ屬スル市稅	合　計
	圓	圓	圓	圓	圓
麹町	2,061.241	136.469	227.207	28.306	2,453.225
神田	63.446	21.033	32.363	3.974	120.818
日本橋	949.925	86.897	141.155	8.571	1,186.549
京橋	224.772	34.884	64.335	6.850	330.843
芝	162.127	23.072	38.677	4.047	227.925
麻布	210.679	30 938	47.625	5.335	294.577
赤坂	140.864	28.080	50.032	5.528	224.506
四谷	54.228	15.106	30.777	4.728	104.840
牛込	62.405	15.339	29.176	4.885	111.806
小石川	78.338	15.263	25.634	4.631	123.867
本郷	94.079	18.776	32 630	4.718	150.204
下谷	19.370	9.139	16.316	1,793	46.619
淺草	22.020	11.779	22.909	1.132	57.842

負　擔　額（2）　　昭和二年度

市　　稅	區ニ屬スル市稅	合　　計
圓	圓	圓
23,838,299	2,140,616	82,066,094
17,967,562	5,034,267	107,197,731
12,152,990	4,255,846	102,625,811
6,431,379	3,018,018	123,421,574
4,523,447	2,416,949	83,270,296

二年度ハ震火災ニヨリ關係材料燒失セル爲概數ナリ

負　擔　額（3）　　昭和二年度

現在人口一人當リ				
直接國稅	府　稅	市　稅	區ニ屬スル市稅	合　計
圓	圓	圓	圓	圓
377.554	24.996	41.617	5.184	449.353
13.277	4.401	6.772	0.831	25.283
174.321	15.946	25.903	1.572	217.744
49.022	7.608	14.031	1.494	72.156
34 571	4.919	8.247	0.863	48.602
46.420	6.816	10.493	1.175	64.907
27.271	5.436	9.686	1.070	43.463
11.654	3.246	6.614	1.016	22.531
13.062	3.210	6.107	1.022	23.403
16.967	3.306	5.552	1.003	26.829
19.789	3.949	6.863	0.992	31.594
4.531	2.139	3.819	0.419	10.913
5.125	2.741	5.332	0.263	13.462

租　　税

區　　名	直接國稅	府　　稅
	圓	圓
大正　11	45,001,524	11,085,653
〃　10	73,625,709	10,570,193
〃　9	79,333,192	6,883,783
〃　8	108,837,679	5,134,496
〃　7	72,452,255	3,872,645

備考　本表直接國稅中ニハ戰時利得稅ヲ包含ス　尙大正十一、十

租　　稅

區　　名	現在世帶數一世帶當リ				
	直接國稅	府　稅	市　稅	區ニ屬スル市稅	合　計
	圓	圓	圓	圓	圓
麹町	2,061.241	136.469	227.207	28.306	2,453.225
神田	63.446	21.033	32.363	3.974	120.818
日本橋	949.925	86.897	141.155	8.571	1,186.549
京橋	224.772	34.884	64.335	6.850	330.843
芝	162.127	23.072	38.677	4.047	227.925
麻布	210.679	30 938	47.625	5.335	294.577
赤坂	140.864	28.080	50.032	5.528	224.506
四谷	54.228	15.106	30.777	4.728	104.840
牛込	62.405	15.339	29.176	4.885	111.806
小石川	78.338	15.263	25.634	4.631	123.867
本郷	94.079	18.776	32 630	4.718	150.204
下谷	19.370	9.139	16.316	1,793	46.619
淺草	22.020	11.779	22.909	1.132	57.842

負　擔　額 (2)　　昭和二年度

市　　稅	區ニ屬スル市稅	合　　計
圓	圓	圓
23,833,299	2,140,616	82,066,094
17,967,562	5,034,267	107,197,731
12,152,990	4,255,846	102,625,811
6,431,379	3,018,018	123,421,574
4,523,447	2,416,949	83,270,296

二年度ハ震火災ニヨリ關係材料燒失セル爲概數ナリ

負　擔　額 (3)　　昭和二年度

現在人口一人當リ				
直接國稅	府　稅	市　稅	區ニ屬スル市稅	合　計
圓	圓	圓	圓	圓
377.554	24.996	41.617	5.184	449.353
13.277	4.401	6.772	0.831	25.283
174.321	15.946	25.903	1.572	217.744
49.022	7.608	14.031	1.494	72.156
34 571	4.919	8.247	0.863	48.602
46.420	6.816	10.493	1.175	64.907
27.271	5.436	9.686	1.070	43.463
11.654	3.246	6.614	1.016	22.531
13.062	3.210	6.107	1.022	23.403
16.967	3.306	5.552	1.003	26.829
19.789	3.949	6.863	0.992	31.594
4.531	2.139	3.819	0.419	10.913
5.125	2.741	5.332	0.263	13.462

租　　稅

區　名	現在世帶數一世帶當リ				
	直接國稅	府　稅	市　稅	區ニ屬スル市稅	合　計
	圓	圓	圓	圓	圓
本　所	33.278	9.555	15.815	2.511	61.161
深　川	33.968	8.816	16.795	1.777	61.357
合　計	164.377	22.591	38.832	4.314	230.117
昭和　1	186.812	23.626	42.870	3.992	257.302
大正　14	192.979	23.971	43 528	3.267	263.746
〃　13	164.369	21.559	41.841	2.946	230.717
〃　12	72.239	13.910	24.304	3.270	113.724
〃　11	70.173	17.286	37.172	3.337	127.969
〃　10	115.316	16.555	28.141	7.884	167.899
〃　9	127.456	11.059	19.525	6.837	164.878
〃　8	174.800	8.246	10.329	4.847	198.222
〃　7	118.916	6.356	7.432	3.966	136.672

負　擔　額 (4)　　昭和二年度

現在人口一人當リ				
直接國稅	府　稅	市　稅	區ニ屬スル市稅	合　計
圓	圓	圓	圓	圓
7.777	2.233	3.696	0.586	14.293
7.914	2.054	3.913	0.414	14.296
35.871	4.930	8.474	0.941	50.217
40.515	5.124	9.297	0.865	55.803
41.568	5.163	9.376	0.703	56.811
35.598	4.669	9.061	0.635	49.967
15.185	2.936	5.108	0.674	23.905
18.158	4.473	9.619	0.863	33.114
30.205	4.336	7.371	2.065	43.978
33.362	2.894	5.110	1.789	43.158
46.124	2.175	2.725	1.279	52.304
31.070	1.660	1.941	1.036	35.709

昭和四年九月二十日印刷
昭和四年九月二十五日發行

東京市統計課

印刷者　山田末一郎
東京市外戸塚町下戸塚一二〇番地

印刷所　明立印刷所
東京市外戸塚町下戸塚一二〇番地



東京市租稅調定員增額比較

（自大正七年度至昭和二年度）

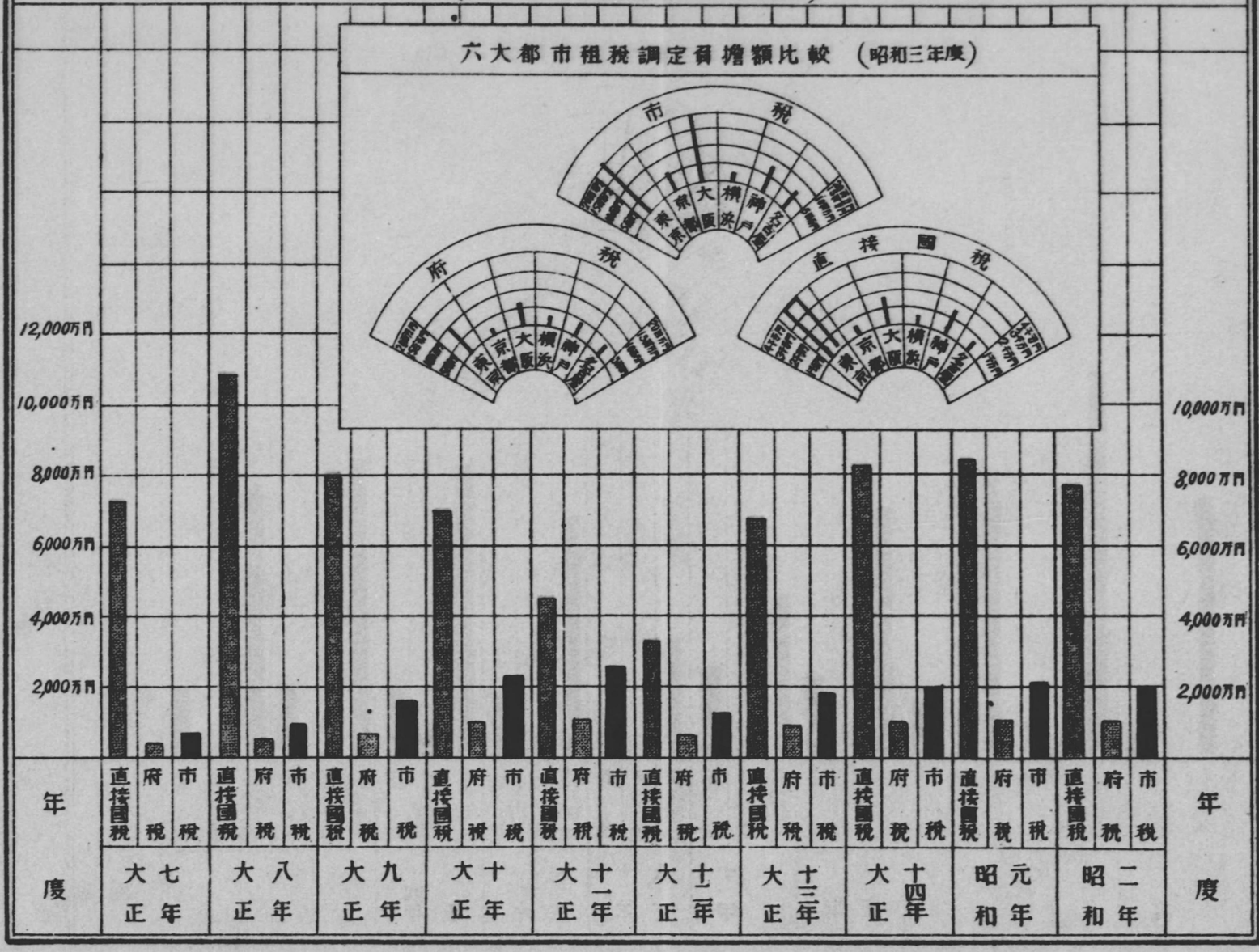

東京市ニ於ケル乳兒死亡生存期間別割合

（昭和二年）

東京市乳兒死亡各性死因別割合

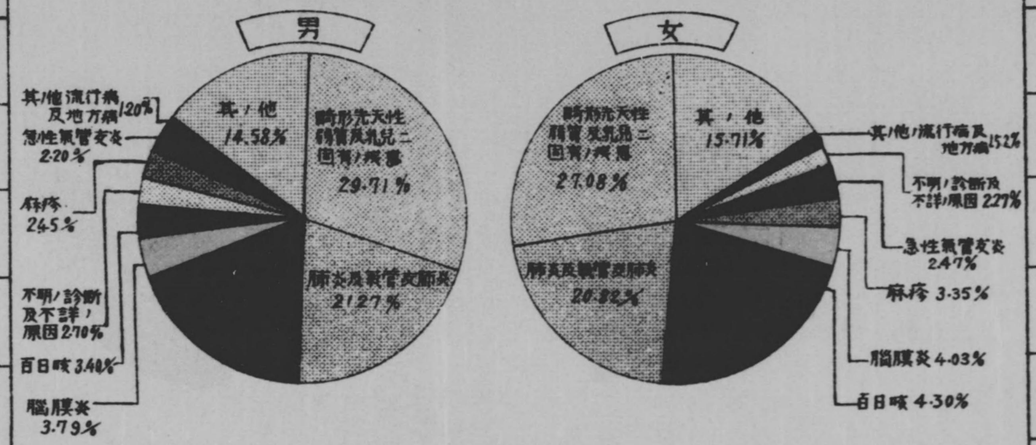

男
女

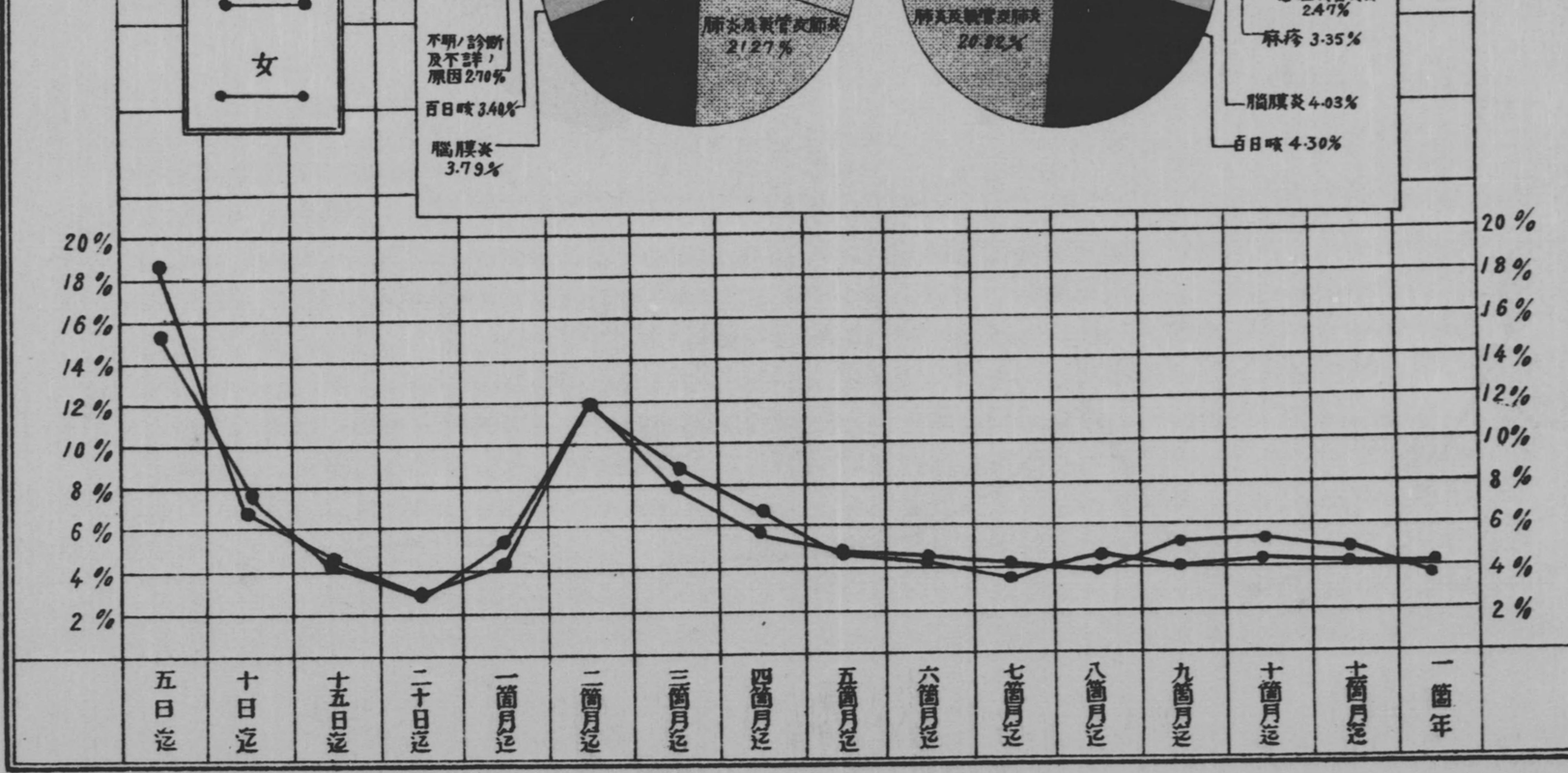

東京市ニ於ケル乳兒死亡生存期間別割合

（昭和二年）

東京市乳兒死亡各性死因別割合

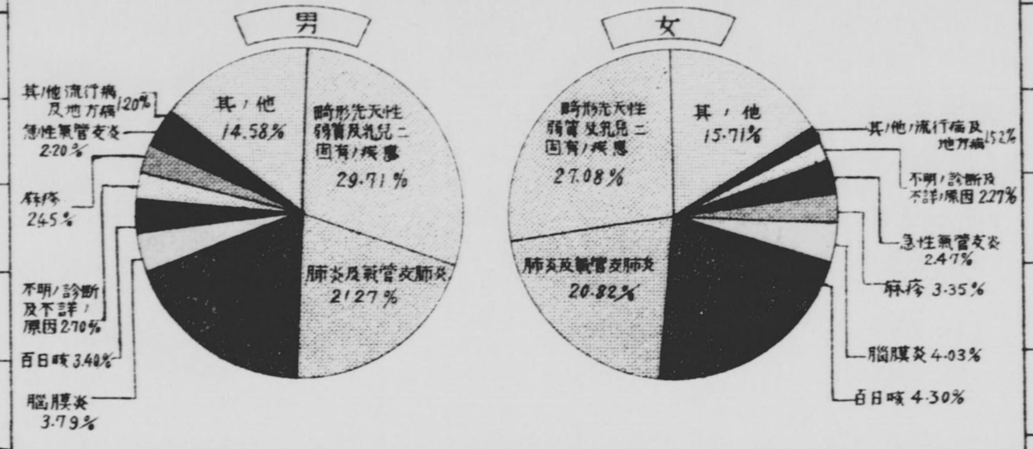

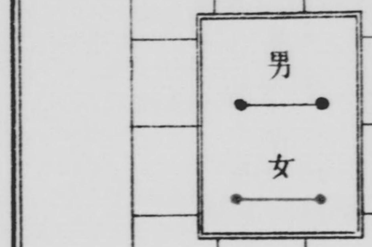

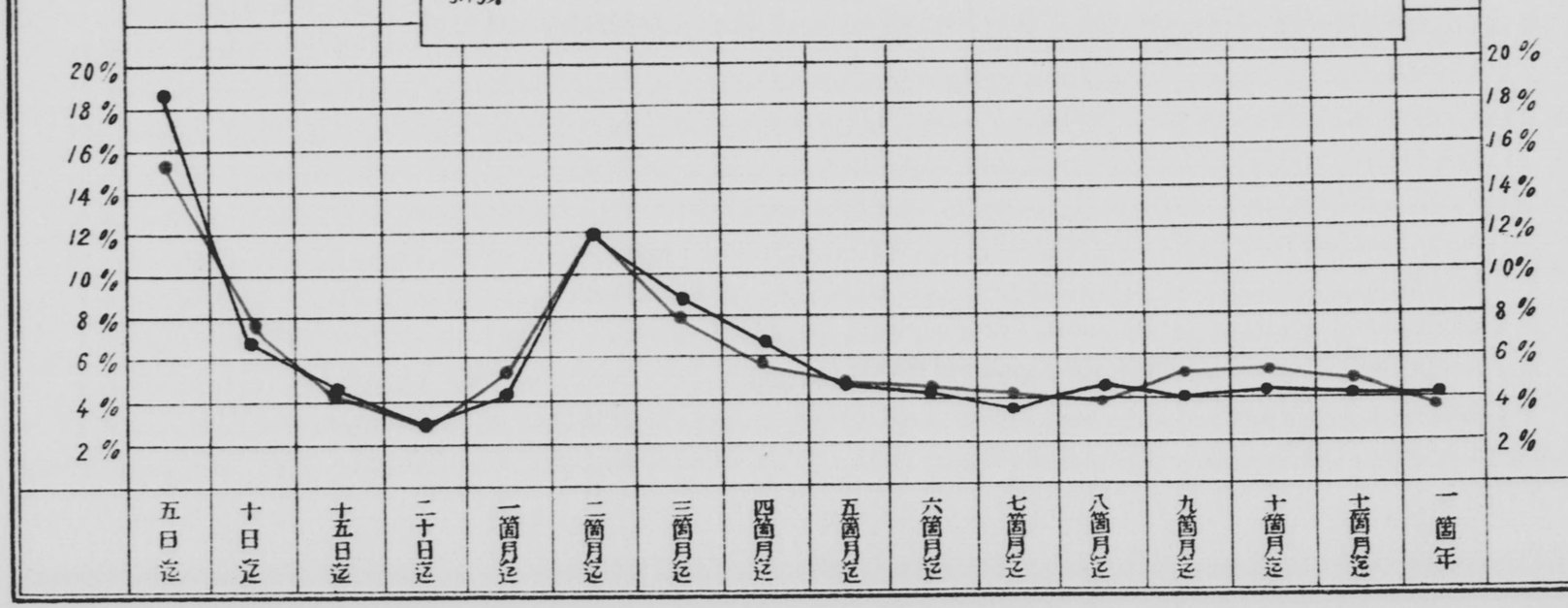

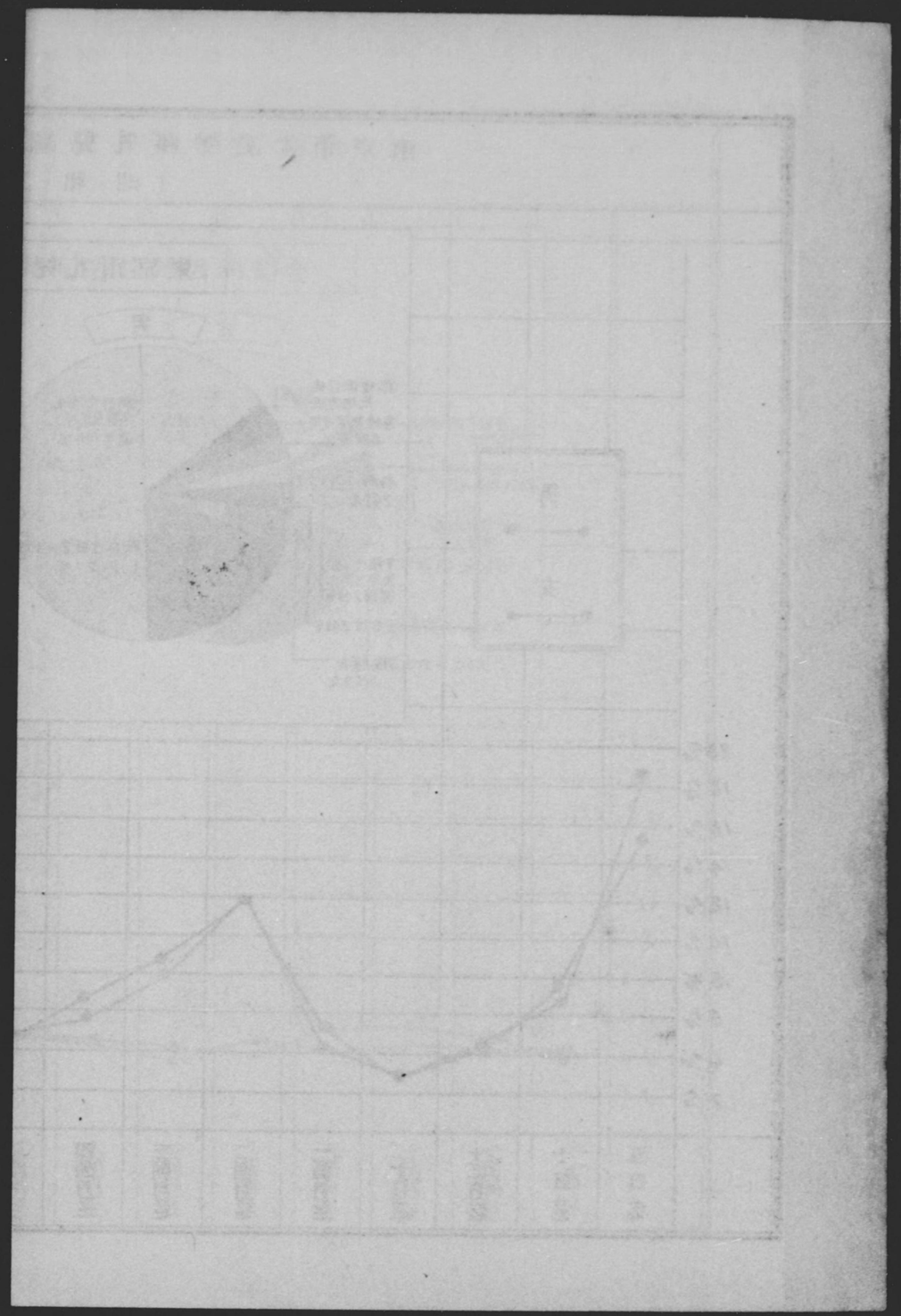

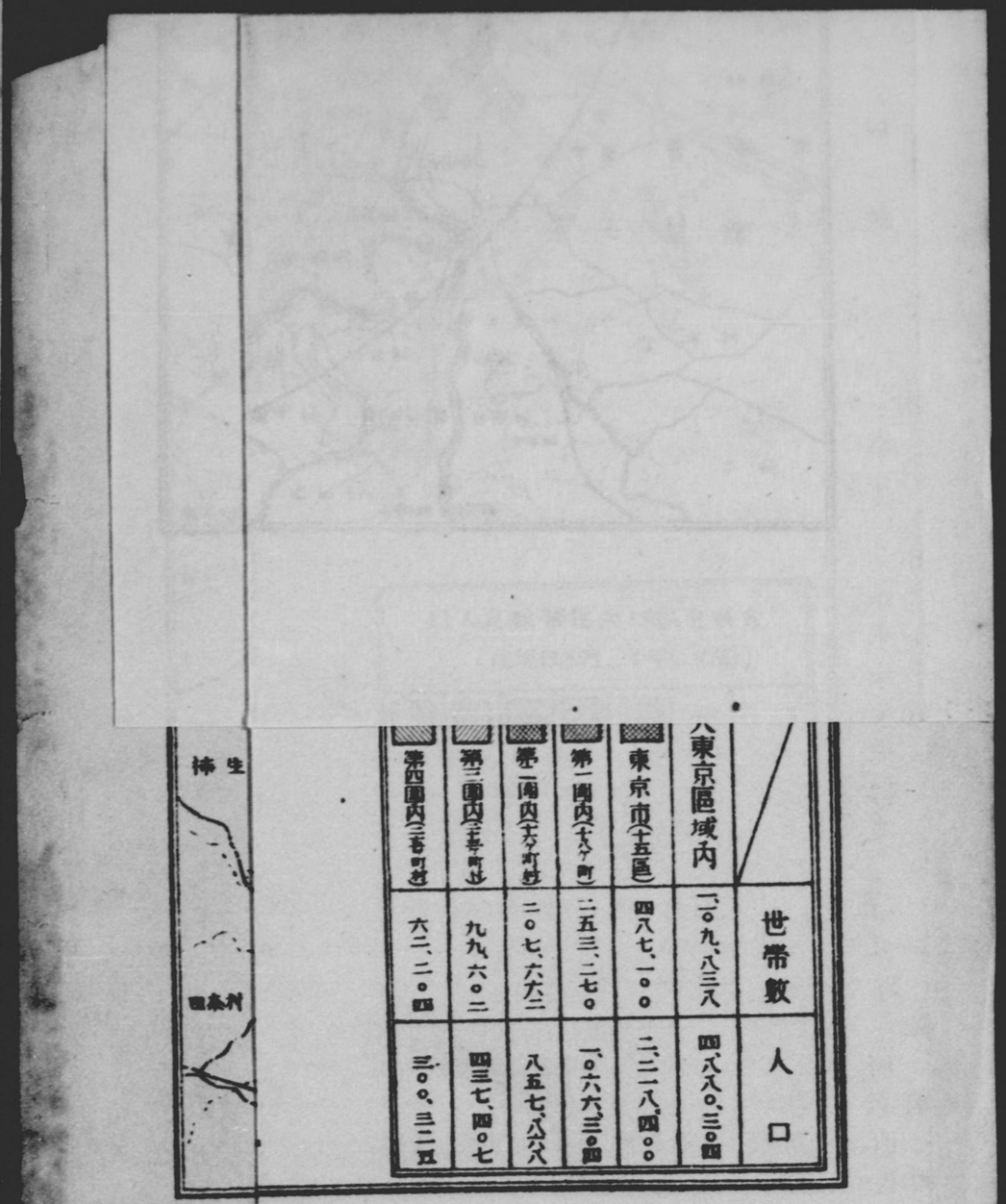

	世帯数	人口
八東京區域内	一、〇九、八三八	四、八八〇、三〇四
東京市(十五區)	四八七、一〇〇	二、二一八、四〇〇
第一圏内(十六ケ町)	二五三、二七〇	一、〇六六、三〇四
第二圏内(十六ケ町外)	二〇七、六六二	八五七、八八八
第三圏内(三十町以)	九九、六〇二	四三七、四〇七
第四圏内(三十町以外)	六二、二〇四	三〇、三二五

大東京圖

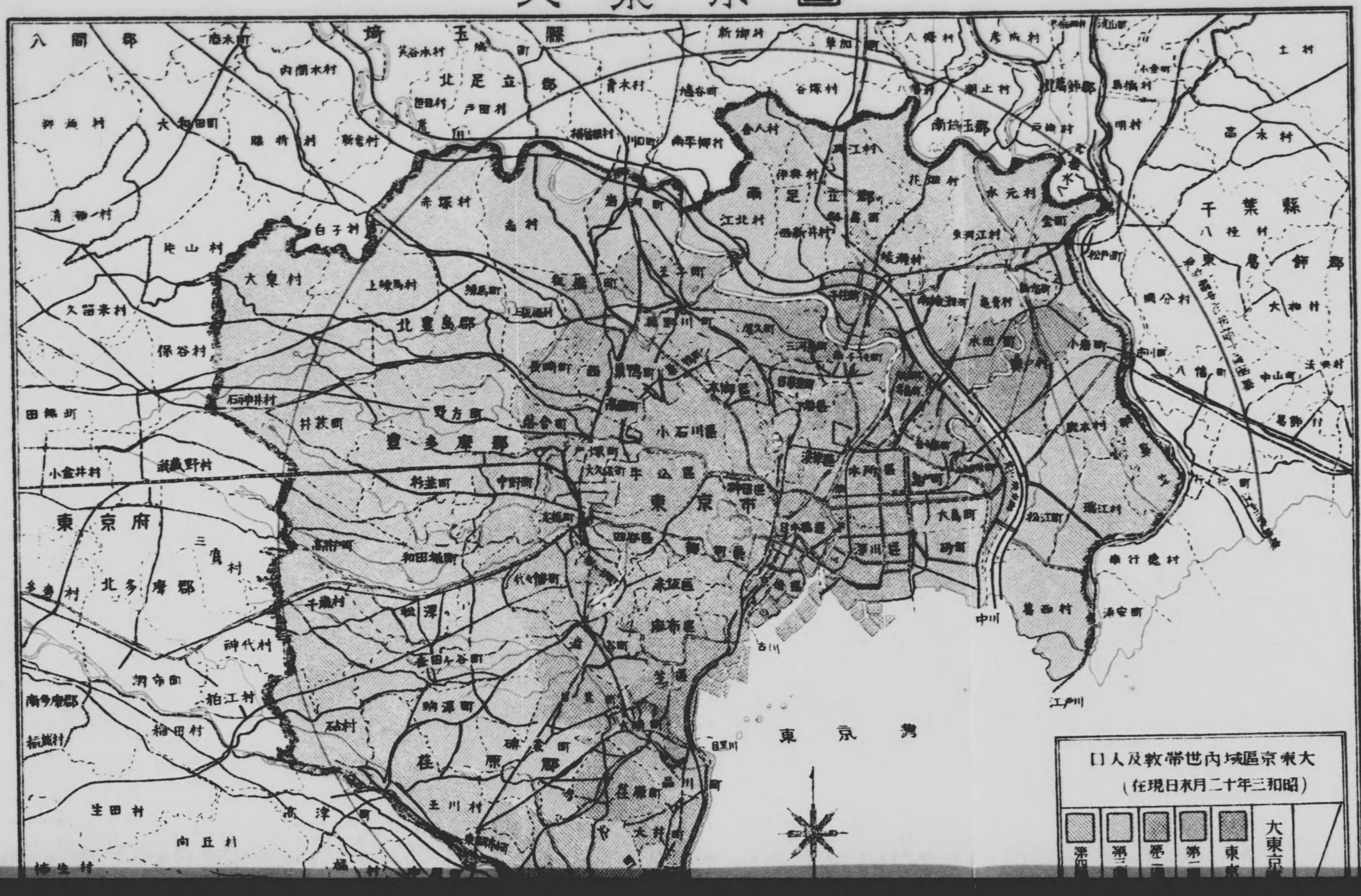

大東京區域內世帶數及人口
(昭和三年十二月末日現在)
大東京
東京
第二
第三
第四
東京府
北多摩郡
豐多摩郡
北豐島郡
南足立郡
北足立郡
南埼玉郡
北葛飾郡
東葛飾郡
千葉縣
東京市
東京灣

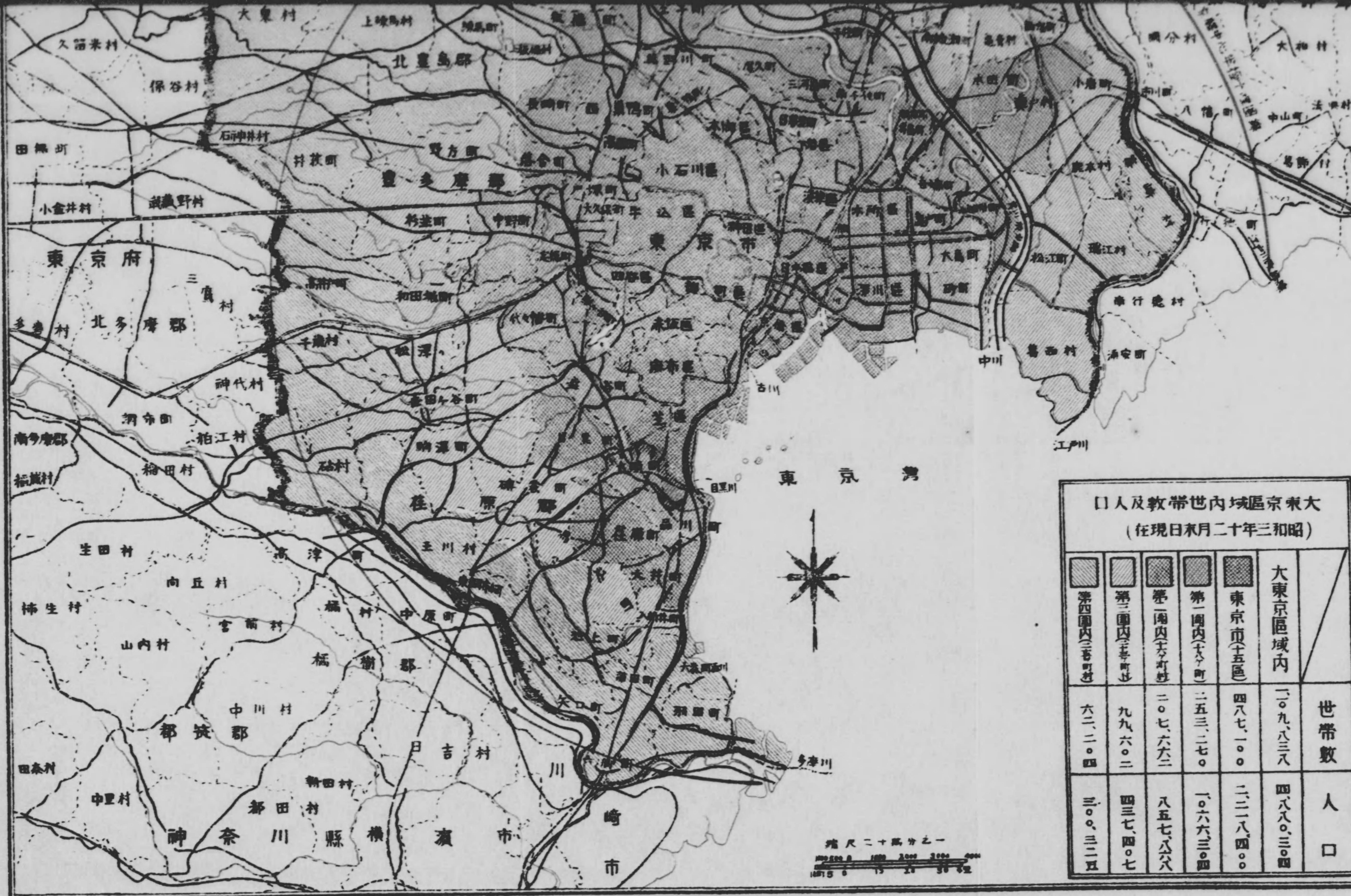

大東京區域内世帶數及人口

（昭和三年十二月末日現在）

	世帶數	人口
大東京區域内	一、〇九、八三八	四、八八〇、三〇四
東京市（十五區）	四八七、一〇〇	二、二一八、四〇〇
第一圏内（十八ケ町）	二五三、二七〇	一、〇六六、三〇四
第二圏内（十六ケ町村）	二〇七、六六二	八五七、八六八
第三圏内（二十三ケ町村）	九九、六〇二	四三七、四〇七
第四圏内（二十五ケ町村）	六二、二〇四	三〇〇、三二五