



昭和18年度

横濱市財政要覽

横濱市役所

148



横濱市財政要覽

昭和18年度

緒言

本書ハ本市財政ノ現況並ニ
過去ノ大要ヲ知ルニ便セム
カ爲ニ編纂セルモノニシテ
聊カナリトモ本市財政ノ概
要ヲ知ルノ資トナラバ幸甚

昭和18年11月

横濱市市長室



14.4
1121


昭和18年度橫濱市財政要覽

目 次

	頁
第1章 歲 計	1
第1 豫算膨脹ノ趨勢	2
第2 歲計累年比較	2
1. 全 經 濟	2
2. 一 般 經 濟	3
3. 特 別 經 濟	4
(イ) 公 企 業	4
(ロ) 其 ノ 他	6
第3 歲計細別累年比較	8
1. 歲入種類別	8
2. 歲出事業別	9
第4 經濟區分ノ沿革及其ノ職能	10
第2章 豫 算	11
第1 昭和18年度豫算概要	13
1. 豫 算 一 覽	13
2. 豫算純計調	14
第2 昭和18年度豫算細別	16
1. 歲入豫算種類別	16
2. 歲出豫算事業別	16
第3 昭和18年度豫算科目別	17
1. 一 般 經 濟	17
2. 特 別 經 濟	21
(イ) 公 企 業	21
(ロ) 其 ノ 他	26
第4 繼 續 費	34
1. 一 般 經 濟	34
2. 都市計畫事業費	34
3. 水道事業費	36

第 5 昭和17年度預算現計	頁	39
1. 預算一覽		39
2. 預算純計調		40
3. 歲入預算種類別		42
4. 歲出預算事業別		42
第 3 章 決 算		43
第 1 昭和16年度決算概要		44
1. 決算一覽		44
2. 決算純計調		46
第 2 昭和16年度決算細別		48
1. 歲入決算種類別		48
2. 歲出決算事業別		48
第 3 昭和16年度決算科目別		49
1. 一般經濟		49
2. 特別經濟		53
(イ) 公 企 業		53
(ロ) 其 他		59
第 4 章 市 稅		69
第 1 市稅課率課額累年比較		70
第 2 營業稅附加稅(舊法)課率累年比較		76
第 3 雜種稅附加稅(舊法)課率累年比較		78
第 4 市稅收納成績累年比較		80
第 5 章 市 債		95
第 1 市債總括		96
第 2 市債未償還額經濟別累年比較		97
第 3 市債償還元利金調		98
第 4 市債目的別調		101
第 5 市債年利率別調		102
第 6 市債借入先別調		105
第 6 章 財 產		109
第 1 市有財產經濟別調		110
第 2 基本財產並積立金一覽		111

第 3 基本財產並積立金累年比較	頁	112
1. 基本財產		112
2. 積立金		116
第 4 運用金明細		120
第 7 章 雜 錄		123
第 1 橫濱市面積、世帯及人口		124
第 2 六大都市各種比較		124
1. 面積、世帯及人口		124
2. 豫 算		125
(イ) 歲入預算種類別		125
(ロ) 歲出預算事業別		125
3. 租稅及負擔金		126
4. 附加稅賦課率		128
5. 市 債		130
6. 市有財產		130



第 1 章 歳 計

第 1 豫算膨脹ノ趨勢

昭和18年度本市當初豫算純歳入總額ハ 60,152,609圓、純歳出總額ハ 60,508,460圓デア
 ヲテ、之ヲ市制實施ノ翌年度タル明治23年度ノ決算歳入總額 54,114圓、歳出總額 44,473
 圓ニ比較スルト歳入ニ於テ 1.112倍、歳出ニ於テ 1.361倍ノ膨脹ヲ示ス。尙現在ハ水道、
 瓦斯、電氣ノ各事業費ヲ初メ18種ノ特別經濟ヲ設置シテキル。

第 2 歳計累年比較 (昭和17、18年度ハ 當初豫算、他ハ決算)

1. 全 經 濟

年 度	歳 入		歳 出		差 引 残
	歳 入	指 數	歳 出	指 數	
明治 23	54,114	100	44,473	100	9,641
27	101,029	187	84,605	190	16,424
32	1,564,273	2,891	841,085	1,891	723,188
37	1,668,236	3,383	1,308,140	2,941	360,096
42	16,379,226	30,268	9,345,636	21,014	7,033,590
大正 3	6,315,497	11,671	5,789,794	13,019	525,703
8	13,676,175	25,273	10,067,245	22,637	3,608,930
13	34,183,199	63,169	20,626,854	46,381	13,556,345
昭和 4	54,764,832	101,203	51,687,353	116,222	3,077,479
9	69,282,594	128,031	66,114,741	148,663	3,167,853
10	52,578,801	97,136	49,080,127	110,359	3,498,674
11	107,872,704	199,347	102,083,033	229,539	5,789,671
12	56,075,014	103,624	50,193,599	112,863	5,881,415
13	64,196,871	118,633	56,297,922	126,589	7,898,949
14	80,540,710	148,835	67,502,761	151,784	13,037,949
15	76,754,297	141,838	62,652,153	140,877	14,102,144
16	87,668,832	162,008	71,481,667	160,730	16,187,165
17	84,493,830	156,140	84,493,830	189,989	—
18	99,229,250 (60,152,609)	183,371 (111,159)	99,229,250 (60,508,460)	223,122 (136,057)	— (△ 355,851)

(註) 括弧内ハ純計ヲ示ス

2. 一 般 經 濟

年 度	歳 入	指 數	歳 出	指 數	差 引 残
明治 23	54,114	100	44,473	100	9,641
27	101,029	187	84,605	190	16,424
32	484,152	895	209,010	470	275,142
37	963,315	1,780	714,271	1,606	249,044
42	1,916,324	3,541	1,865,490	4,195	50,834
大正 3	2,337,776	4,320	2,115,258	4,756	222,518
8	7,787,532	14,391	5,221,165	11,740	2,566,367
13	9,947,062	18,382	7,357,623	16,544	2,589,439
昭和 4	15,841,028	29,273	15,841,028	35,619	—
9	15,287,697	28,251	15,245,519	34,280	42,178
10	15,644,999	28,911	15,234,468	34,256	410,531
11	17,748,837	32,799	15,938,499	35,839	1,810,338
12	17,076,533	31,557	15,106,091	33,967	1,970,442
13	20,646,667	38,154	17,195,654	38,665	3,451,013
14	24,724,765	45,690	19,731,155	44,367	4,993,610
15	24,293,624	44,893	17,536,466	39,432	6,757,158
16	30,835,794	56,983	24,804,839	55,775	6,030,955
17	20,211,408	37,349	20,211,408	45,446	—
18	26,972,311 (25,392,242)	49,843 (46,924)	26,972,311 (26,670,766)	60,649 (59,971)	— (△ 1,278,524)

(註) 括弧内ハ純計ヲ示ス

3. 特 別

年度	公 企 業					其 の		
	歳 入	指 数	歳 出	指 数	差引残	歳 入	指 数	歳 出
明治31	655,828	100	355,272	100	300,556	55,330	100	52,759
32	1,018,604	155	579,785	163	438,819	61,517	111	52,290
37	641,200	98	534,155	150	107,045	63,721	115	59,714
42	14,364,975	2,190	7,397,611	2,082	6,967,364	97,927	177	82,535
大正3	3,838,612	585	3,579,025	907	259,587	139,109	251	95,511
8	4,749,708	724	3,867,895	1,089	881,813	1,138,935	2,058	978,185
13	12,958,799	1,976	9,627,081	2,710	3,331,718	11,277,338	20,382	3,642,150
昭和4	12,583,451	1,919	11,887,272	3,346	696,179	26,340,353	47,606	23,959,053
9	12,139,316	1,849	10,470,781	2,947	1,668,535	41,855,581	75,647	40,398,441
10	12,736,414	1,942	11,231,375	3,161	1,505,039	24,197,388	43,733	22,614,284
11	15,415,869	2,351	13,196,091	3,714	2,219,778	74,707,998	135,023	72,948,443
12	17,018,609	2,595	14,815,900	4,170	2,202,709	21,979,872	39,725	20,271,608
13	18,380,592	2,803	15,700,663	4,419	2,679,929	25,169,612	45,490	23,401,605
14	20,834,887	3,177	17,307,042	4,871	3,527,845	34,981,059	63,223	30,464,564
15	23,948,972	3,652	20,387,671	5,739	3,561,301	28,511,701	51,530	24,728,016
16	28,454,619	4,339	22,325,741	6,284	6,128,878	28,378,419	51,289	24,351,087
17	25,815,153	3,936	25,815,153	7,266	—	38,467,269	69,523	38,467,269
18	32,306,146	4,926	32,306,146	9,093	—	39,950,793	72,205	39,950,793
	(26,580,994)	(4,053)	(25,443,410)	(7,162)	1,137,584	(8,179,373)	(14,783)	(8,394,284)

(註) 括弧書ハ純計ヲ示ス

(イ) 公 企

年度	水道事業費			水道事業貯蔵物品費			瓦斯事業費		
	歳 入	歳 出	差引残	歳 入	歳 出	差引残	歳 入	歳 出	差引残
明治31	240,310	47,453	192,857	—	—	—	109,829	85,870	23,959
32	376,666	64,068	312,598	—	—	—	106,741	75,940	30,801
37	342,544	264,438	78,106	—	—	—	202,575	195,495	7,080
42	476,923	369,900	107,023	—	—	—	324,899	256,438	68,461
大正3	608,279	590,859	17,420	—	—	—	626,234	626,234	—
8	1,713,162	1,341,047	372,115	—	—	—	1,499,366	1,320,482	178,884
13	3,240,027	3,227,626	12,401	—	—	—	1,423,712	1,423,712	—
昭和4	3,693,073	3,477,503	215,570	—	—	—	1,981,337	1,500,728	480,609
9	4,661,807	3,072,406	1,589,401	491,590	491,590	—	1,717,881	1,714,776	3,105
10	4,837,072	3,404,270	1,432,802	486,541	486,541	—	1,889,909	1,845,820	44,089
11	5,703,828	4,115,445	1,588,383	515,399	515,399	—	2,867,169	2,338,098	529,071
12	6,551,355	4,738,604	1,812,751	753,993	753,993	—	2,882,991	2,548,102	334,889
13	6,354,891	4,513,190	1,841,701	819,290	819,290	—	3,512,568	2,876,419	726,149
14	6,849,242	4,352,811	2,496,431	645,509	645,509	—	4,359,957	3,560,401	799,556
15	8,483,451	6,423,994	2,059,457	729,282	729,282	—	5,147,990	3,970,695	1,177,295
16	9,048,895	6,286,052	2,762,843	549,922	549,922	—	6,876,851	4,348,219	2,528,632
17	8,500,035	8,500,035	—	947,381	947,381	—	4,680,902	4,680,902	—
18	10,710,929	10,710,929	—	942,940	942,940	—	5,619,266	5,619,266	—

經 済 (明治30年度以前ハ大正大地震ノ際書類焼失シ不詳)

年度	計						
	指 数	差引残	歳 入	指 数	歳 出	指 数	差引残
明治31	100	2,571	711,158	100	408,031	100	303,127
32	99	9,227	1,080,121	142	632,075	155	448,046
37	113	4,007	704,921	99	593,869	146	111,052
42	156	15,392	14,462,902	2,034	7,480,146	1,833	6,982,756
大正3	181	43,598	3,977,721	559	3,624,536	901	303,185
8	1,851	160,750	5,888,643	828	4,846,080	1,188	1,042,563
13	6,903	7,635,188	24,236,137	3,408	13,269,231	3,252	10,966,906
昭和4	45,412	2,381,300	38,923,804	5,473	35,846,325	8,785	3,077,479
9	76,572	1,457,140	53,994,897	7,593	50,869,222	12,467	3,125,675
10	42,863	1,583,104	36,933,802	5,193	33,845,659	8,295	3,088,143
11	138,267	1,759,555	90,123,867	12,673	86,144,534	21,112	3,979,333
12	38,423	1,708,264	38,998,481	5,434	35,087,508	8,599	3,910,973
13	44,356	1,768,007	43,550,204	6,124	39,102,268	9,583	4,447,936
14	57,743	4,516,495	55,815,946	7,849	47,771,606	11,708	8,044,340
15	46,870	3,783,685	52,460,673	7,377	45,115,687	11,057	7,344,986
16	46,155	4,027,332	56,833,038	7,992	46,676,828	11,440	10,156,210
17	72,911	—	64,282,422	9,039	64,282,422	15,754	—
18	75,723	—	72,256,939	10,160	72,256,939	17,709	—
	(15,911)	(△ 214,911)	(34,760,367)	(4,888)	(33,837,694)	(8,293)	(922,673)

業 (現存セザルモノハ省略ス)

年度	瓦斯事業貯蔵物品及工場費			電 氣 事 業 費			電 氣 事 業 貯 蔵 物 品 資 金		
	歳 入	歳 出	差引残	歳 入	歳 出	差引残	歳 入	歳 出	差引残
明治31	—	—	—	—	—	—	—	—	—
32	—	—	—	—	—	—	—	—	—
37	—	—	—	—	—	—	—	—	—
42	—	—	—	—	—	—	—	—	—
大正3	—	—	—	—	—	—	—	—	—
8	885,990	885,990	—	—	—	—	—	—	—
13	—	—	—	6,482,192	4,111,578	2,370,614	—	—	—
昭和4	69,149	691,497	—	5,792,926	5,792,926	—	424,618	424,618	—
9	623,417	623,417	—	4,421,340	4,345,311	76,029	223,281	223,281	—
10	668,966	668,966	—	4,618,939	4,590,761	28,148	234,987	234,987	—
11	841,738	841,738	—	5,217,172	5,114,848	102,324	270,563	270,563	—
12	916,588	916,588	—	5,606,348	5,551,279	55,069	307,334	307,334	—
13	1,259,131	1,259,131	—	6,109,779	5,997,700	112,079	324,933	324,933	—
14	1,329,813	1,329,813	—	7,290,281	7,058,423	231,858	360,085	360,085	—
15	1,561,043	1,561,043	—	7,581,495	7,256,946	324,549	445,711	445,711	—
16	2,270,110	2,270,110	—	8,956,095	8,118,692	837,403	752,746	752,746	—
17	2,584,778	2,584,778	—	8,117,487	8,117,487	—	984,570	984,570	—
18	3,191,614	3,191,614	—	10,479,217	10,479,217	—	1,362,180	1,362,180	—

第3 歳計細別累年比較 (昭和17、18年度ハ
当初豫算、他ハ決算)

I. 歳入種類別

年度 種類別	昭和18		17		16		15		14	
	金額	千分比	金額	千分比	金額	千分比	金額	千分比	金額	千分比
財産収入	677,004	7	1,271,806	15	380,957	4	1,087,686	14	702,675	9
貸付金収入	759,882	8	4,620,609	55	1,558,322	18	1,863,706	24	566,469	7
使用料・占用料・賃手	20,403,658	206	17,251,174	204	16,875,528	192	15,978,190	208	14,087,595	175
国庫下渡金・分限金・交付金・補助金	7,833,042	79	6,172,105	73	5,233,945	60	1,318,812	17	1,754,749	22
国庫補助金・交付金	439,528	4	403,676	5	393,308	4	286,519	3	434,100	5
報償金	570,000	6	499,254	6	499,254	6	400,446	6	478,538	6
財産賣拂代	1,739,793	17	1,815,149	22	2,525,746	29	3,534,640	46	4,786,759	60
受益者負擔金	467,415	5	543,413	6	50,299	0	24,290	0	9,716	0
繰入金	38,911,354	392	23,322,140	276	24,815,545	283	16,397,483	213	27,650,401	343
繰越金	165,287	2	206,399	2	14,102,108	161	13,037,907	168	7,898,950	98
市税	11,612,437	117	9,988,423	118	11,909,214	136	9,213,368	120	7,877,756	98
市債	10,075,300	101	10,871,800	129	5,586,300	64	10,519,700	137	11,307,500	140
其ノ他	5,574,550	56	7,527,882	89	3,738,306	43	3,011,548	39	2,985,502	37
計	99,229,250	1000	84,493,830	1000	87,668,832	1000	76,754,290	1000	80,540,710	1000
純計	60,152,609		60,112,893		48,751,179		47,318,900		44,991,359	

年度 種類別	昭和13		12		11		10		5	
	金額	千分比	金額	千分比	金額	千分比	金額	千分比	金額	千分比
財産収入	892,134	14	805,077	14	775,766	7	256,809	5	237,045	4
貸付金収入	465,856	7	616,626	11	544,484	5	567,227	11	714,251	11
使用料・占用料・賃手	12,482,365	195	11,233,867	200	10,235,843	95	9,386,483	179	7,980,085	118
国庫下渡金・分限金・交付金・補助金	1,280,166	20	1,243,860	22	1,217,742	11	1,312,176	25	1,655,318	24
国庫補助金・交付金	234,864	5	259,795	5	296,962	3	199,951	4	362,701	5
報償金	448,427	7	409,793	7	373,019	4	339,850	6	282,059	4
財産賣拂代	2,378,217	37	2,782,329	50	2,675,928	24	2,336,671	44	495,730	7
受益者負擔金	12,577	0	19,999	0	28,656	0	34,220	1	—	—
繰入金	22,747,274	354	18,766,922	335	73,436,701	681	15,787,303	300	34,418,221	507
繰越金	5,881,413	92	5,789,672	103	3,498,675	33	3,167,854	60	3,077,480	45
市税	7,153,251	111	6,427,542	115	5,625,394	52	5,571,936	106	3,877,835	57
市債	7,516,700	117	5,558,289	99	6,810,400	63	11,499,162	219	12,114,228	178
其ノ他	2,613,627	41	2,161,243	39	2,353,134	22	2,119,160	40	2,713,024	40
計	64,196,871	1000	56,075,014	1000	107,872,704	1000	52,578,802	1000	67,927,977	1000
純計	35,568,184		31,518,420		30,973,328		33,623,645		30,432,276	

(註) 繰入金、繰越金ヲ控除シタルモノヲ純計トス

2. 歳出事業別

年度 事業別	昭和18		17		16		15		14	
	金額	千分比	金額	千分比	金額	千分比	金額	千分比	金額	千分比
應費	4,025,003	40	1,927,999	23	3,454,020	48	2,355,312	37	1,697,415	25
土木費	6,315,027	64	5,863,375	69	4,165,265	58	1,665,062	26	2,647,131	39
教育費	2,850,526	29	2,362,798	28	4,130,246	58	3,475,250	54	4,353,803	64
保健費	2,061,784	21	1,890,311	22	2,207,617	31	2,024,035	32	1,789,467	27
産業費	718,612	7	544,340	6	694,370	10	358,431	6	457,199	8
社会事業費	865,227	9	2,763,886	33	1,683,906	24	3,386,088	53	2,112,252	31
水道事業費	8,093,365	81	6,008,408	71	3,889,393	54	4,443,322	70	3,591,563	53
瓦斯事業費	4,167,322	42	3,073,191	36	3,130,795	44	4,620,299	72	3,503,691	52
電気事業費	6,732,622	68	4,604,826	55	5,029,876	70	5,241,388	82	7,031,252	104
繰入金・積立金	38,720,790	390	25,425,628	301	24,610,073	344	9,345,236	147	30,271,139	448
市債費	19,034,912	192	20,686,362	245	16,165,276	226	7,352,966	115	9,034,796	134
其ノ他	5,644,060	57	9,342,706	111	2,320,830	33	19,466,479	305	1,013,053	15
計	99,229,250	1000	84,493,830	1000	71,481,667	1000	63,733,868	1000	67,502,761	1000
純計	60,508,460		59,029,202		46,871,594		54,388,632		37,231,622	

年度 事業別	昭和13		12		11		10		5	
	金額	千分比	金額	千分比	金額	千分比	金額	千分比	金額	千分比
應費	1,427,759	25	1,302,814	26	1,116,666	11	1,250,790	25	986,080	16
土木費	2,373,995	42	1,773,129	35	1,967,715	19	1,672,174	34	5,808,737	91
教育費	3,853,177	68	3,511,373	70	3,295,250	32	2,941,055	60	2,750,473	43
保健費	1,830,159	33	1,291,770	26	1,152,695	11	1,076,144	22	1,066,342	17
産業費	363,803	6	242,457	5	208,846	2	168,369	3	659,868	10
社会事業費	1,102,174	20	1,065,119	21	1,130,204	11	1,034,705	21	1,322,475	21
水道事業費	3,636,776	65	2,787,908	56	1,668,103	18	1,325,786	27	2,571,301	40
瓦斯事業費	2,669,549	47	1,724,553	34	1,529,365	15	1,160,545	24	1,783,404	28
電気事業費	5,970,270	106	3,358,357	67	2,923,265	29	2,497,388	51	2,795,223	44
繰入金・積立金	22,348,638	397	19,465,810	388	73,275,031	718	15,540,933	317	36,366,590	571
市債費	10,008,800	178	13,100,031	261	12,814,661	126	12,665,169	258	6,705,899	105
其ノ他	712,822	13	570,278	11	801,232	8	7,747,069	158	1,833,961	14
計	56,297,922	1000	50,193,599	1000	102,083,033	1000	49,080,127	1000	63,700,353	1000
純計	33,949,284		30,727,789		28,808,002		33,539,194		27,333,763	

(註) 繰入金、積立金ヲ控除シタルモノヲ純計トス

第 4 經濟區分ノ沿革及其ノ職能

經 濟 名	設 置 年 度	職 能 概 說		
一 般 經 濟	明 治 二 十 二 年 度	特別經濟=屬セザル一般の收支ノ一切ヲ經理スルモノニシテ普通經濟ノ外教育、土木、衛生、公園、勸業、社會事業=關スル各般ノ經濟及普通經濟=屬スル公債費ノ經理ヲ行フ		
公 企 業	水道事業費	明 治 二 十 三 年 度	上下水道ノ經營及擴張=關スル收支ヲ經理シ且其收入ヲ以テ事業公債償還資源=充ツ	
	水道事業貯藏物品費	大 正 十 四 年 度	水道事業=屬スル物品ノ收支ヲ經理ス	
	瓦斯事業費	明 治 二 十 五 年 度	瓦斯事業ノ經營及擴張=關スル收支ヲ經理シ且其收入ヲ以テ事業公債償還資源=充ツ	
	瓦斯事業貯藏物品及工場費	大 正 十 三 年 度	瓦斯事業=屬スル物品ノ收支ヲ經理ス	
	電氣事業費	大 正 十 年 度	電氣軌道事業ノ經營=關スル收支ヲ經理シ且事業公債ノ償還費ヲ負擔ス尙昭和三年度ヨリ乗合自動車經營=關スル收支ヲモ經理ス	
	電氣事業貯藏物品資金	大 正 十 年 度	電氣事業=屬スル物品ノ收支ヲ經理ス	
	其 他	退隱料基金	昭 和 二 年 度	退隱料基金造成ノ爲本經濟ヲ設ケタルモノニシテ當分ハ吏員ノ納付金ヲ積立テテ之レガ支出ヲ爲サザルモノトス
		火災信用共濟基金	昭 和 四 年 度 昭 和 十 五 年 度	市有建物又ハ動産ノ火災=因ル損害及市職員又ハ之ニ準ズル者ノ金錢若ハ物品ノ取扱=因リ生ゼシメタル損害填補ノ爲ニ設ケタルモノニシテ毎年度各經濟ヨリ保險料相當額ヲ繰入レ損害填補ノ資トシ殘餘金ハ繰入金トシテ保有ス
		特別財產造成費	大 正 十 四 年 度	外人ノ永代借地整理ノ爲政府ヨリ融通ヲ受ケタル特別資金ノ收支ヲ經理ス
		墓地火葬場費	明 治 二 十 四 年 度	墓地火葬場ノ收支ヲ經理シ當該事業公債ヲ負擔ス
特別財產(貿易倉庫)		明 治 二 十 八 年 度	所屬建物ノ貸家料ヲ以テ經理ス	
質舖事業費		昭 和 十 四 年 度	質舖及轉業資金貸付=關スル收支ヲ經理シ當該事業公債ヲ負擔ス	
轉貸資金費		昭 和 十 四 年 度	轉貸資金=關スル收支ヲ經理ス	
住宅事業費		昭 和 十 四 年 度	市營住宅=關スル收支ヲ經理シ當該事業公債ヲ負擔ス	
子安、生麥地先埋立關係公債費		昭 和 十 二 年 度	子安、生麥地先公有水面埋立關係事業ノ收支ヲ經理シ當該事業公債費ヲ負擔ス	
市 債 金		昭 和 元 年 度	市債募集借入及償還=關スル收支ヲ經理シ所屬公債費ヲ負擔ス	
十全醫院費	明 治 二 十 八 年 度	十全醫院=關スル收支ヲ經理シ所屬公債費ヲ負擔シ兼テ看護婦ノ養成ヲ爲ス		
都市計畫事業費	昭 和 十 七 年 度	都市計畫ノ事業=關スル收支ヲ經理ス		

第 2 章

豫 算

第 2 章 豫 算

第 1 昭和 18 年度 豫算 概要

1. 豫 算 一 覽

經 濟 別	昭和 18 年度		昭和 17 年度		比較 増 △ 減		
	歳 入	歳 出	歳 入	歳 出	歳 入	歳 出	
一 般 經 濟	26,972,311	26,972,311	20,211,408	20,211,408	6,760,903	6,760,903	
公 企 業 特 別 經 濟	水道事業費	10,710,929	10,710,929	8,500,035	8,500,035	2,210,894	2,210,894
	水道事業貯藏物品費	942,940	942,940	947,381	947,381	△ 4,441	△ 4,441
	瓦斯事業費	5,619,266	5,619,266	4,680,902	4,680,902	938,364	938,364
	瓦斯事業貯藏物品及工場費	3,191,614	3,191,614	2,584,778	2,584,778	606,836	606,836
	電氣事業費	10,479,217	10,479,217	8,117,487	8,117,487	2,361,730	2,361,730
	電氣事業貯藏物品資金	1,362,180	1,362,180	984,570	984,570	377,610	377,610
	計	32,306,146	32,306,146	25,815,153	25,815,153	6,490,993	6,490,993
	退職料基金	31,342	31,342	30,494	30,494	848	848
	火災信用共済基金	229,312	229,312	186,042	186,042	43,270	43,270
	特別財産造成費	361,348	361,348	192,668	192,668	168,680	168,680
其 他 經 濟	墓地火葬場費	111,352	111,352	95,075	95,075	16,277	16,277
	特別財産(貿易倉庫)	44,997	44,997	42,492	42,492	2,505	2,505
	質舖事業費	1,873,266	1,873,266	1,649,845	1,649,845	223,421	223,421
	轉貸資金費	792,440	792,440	3,044,987	3,044,987	△ 2,252,547	△ 2,252,547
	住宅事業費	489,605	489,605	477,439	477,439	12,166	12,166
	子安生麥地先埋立事業關係公債費	1,402,686	1,402,686	1,774,207	1,774,207	△ 371,521	△ 371,521
	市債金	29,453,124	29,453,124	26,466,771	26,466,771	2,986,353	2,986,353
	十全醫院	1,068,767	1,068,767	998,965	998,965	69,802	69,802
	都市計畫事業費	4,092,554	4,092,554	3,508,284	3,508,284	584,270	584,270
	計	39,950,793	39,950,793	38,467,269	38,467,269	1,483,524	1,483,524
特別經濟合計	72,256,939	72,256,939	64,282,422	64,282,422	7,974,517	7,974,517	
總 計	99,229,250	99,229,250	84,493,830	84,493,830	14,735,420	14,735,420	
純 計	60,152,609	60,508,460	60,112,893	59,029,202	39,716	1,479,258	

2. 豫 算

(昭和18年度)

經 濟 別	順 序	歳 入					
		總 歳 入	純 計 算 出 上 ノ 控 除 額				市 債 重 複
			前 年 度 〃 繰 越 額	他 經 済 〃 入 繰 入	積 立 財 産 〃 繰 入	其 ノ 他	
一 般 經 濟	1	26,972,311	1	941,054	514,337	124,677	—
公 企 業 特 別 經 濟	水道事業費	2	10,710,929	1	—	122,415	2,000
	水道事業貯蔵物品費	3	942,940	—	942,940	—	—
	瓦斯事業費	4	5,619,266	1	—	—	—
	瓦斯事業貯蔵物品及工場費	5	3,191,614	—	3,191,614	—	—
	電氣事業費	6	10,479,217	1	—	—	104,000
	電氣事業貯蔵物品費	7	1,362,180	—	1,362,180	—	—
	計	8	32,306,146	3	5,496,734	122,415	106,000
	都市計畫事業費	9	4,092,554	1	—	—	—
退隱料基金	10	31,342	1	7,586	3,755	—	
火災信用共済基金	11	229,312	25,000	195,610	—	—	
特別財産造成費	12	361,348	133,241	7,800	—	—	
墓地火葬場費	13	111,352	1	—	—	—	
特別財産(貿易倉庫)	14	44,997	1	—	—	—	
質舖事業費	15	1,873,266	1	—	—	1,800,000	
轉貸資金費	16	792,440	—	—	—	20,000	
住宅事業費	17	489,605	6,935	—	—	—	
子安生麥地先埋立事業關係公債費	18	1,402,686	1	77,205	—	—	
市債金	19	29,453,124	100	28,826,441	598,740	—	
十全醫院	20	1,068,767	1	39,000	—	30,000	
計	21	39,950,793	165,283	29,153,642	602,495	1,850,000	
特別經濟合計	22	72,256,939	165,286	34,650,376	724,910	1,956,000	
總計	23	99,229,250	165,287	35,591,430	1,239,247	2,080,677	

純 算 計 調

純 歳 入	總 歳 出	純 計 算 出 上 ノ 控 除 額				純 歳 出	純 歳 入 出 差	順 序
		他 經 済 へ 繰 入	積 立 財 産 へ 繰 入	其 ノ 他	市 債 重 複			
10,586,513	10,710,929	452,748	336,800	2,000	—	9,919,381	667,132	2
—	942,940	942,940	—	—	—	—	—	3
5,619,265	5,619,266	186,590	100,000	—	—	5,332,676	286,589	4
—	3,191,614	3,191,614	—	—	—	—	—	5
10,375,216	10,479,217	53,143	130,721	104,000	—	10,191,353	183,863	6
—	1,362,180	1,362,180	—	—	—	—	—	7
26,580,994	32,306,146	6,189,215	567,521	106,000	—	25,443,410	1,137,584	8
4,092,553	4,092,554	17,747	—	—	—	4,074,807	17,746	9
20,000	31,342	—	31,342	—	—	—	20,000	10
8,702	229,312	700	—	—	—	228,612	△ 219,910	11
220,307	361,348	4,711	300,000	—	—	56,637	163,670	12
111,351	111,352	14,103	10,000	—	—	87,249	24,102	13
44,996	44,997	21,702	12,593	—	—	10,702	34,294	14
73,265	1,873,266	2,152	—	1,800,000	—	71,114	2,151	15
772,440	792,440	68	84,093	20,000	—	688,279	84,161	16
482,670	489,605	25,172	—	—	—	464,433	18,237	17
1,325,480	1,402,686	—	29,673	—	—	1,373,013	△ 47,533	18
27,843	29,453,124	29,124,449	—	—	—	328,675	△ 300,832	19
999,766	1,068,767	28,004	—	30,000	—	1,010,763	△ 10,997	20
8,179,373	39,950,793	29,238,808	467,701	1,850,000	—	8,394,284	△ 214,911	21
34,760,367	72,256,939	35,428,023	1,035,222	1,956,000	—	33,837,694	922,673	22
60,152,609	99,229,250	35,591,430	1,048,683	2,080,677	—	60,508,460	△ 355,851	23

第 2 昭和 18 年度豫算細別

1. 歳入豫算種類別

種類別	豫算總額		經濟別									
	一般經濟		特 別 經濟								其ノ他	
	金額	千分比	金額	千分比	金額	千分比	金額	千分比	金額	千分比	金額	千分比
財產收入	677,004	7	69,654	2	20,246	2	—	—	26,492	2	560,612	14
貸付金收入	759,882	8	23,011	1	—	—	—	—	—	—	736,871	18
使用料・占用料	20,403,658	206	1,609,883	60	4,564,465	392	3,773,996	428	9,344,731	789	1,110,583	28
手配金・交付金・補助金	7,833,042	79	7,275,256	270	—	—	—	—	4,500	1	543,321	14
補助金・交付金	439,528	4	449,043	17	450	0	—	—	—	—	—	—
納付金	601,674	6	576,943	21	—	—	—	—	—	—	24,731	1
財產賣拂代	1,739,793	17	432,485	16	3,300	0	5,051	1	47,508	4	1,251,449	31
受益者負担金	467,415	5	293,478	11	—	—	—	—	—	—	173,937	4
繰入金	38,911,354	392	1,580,068	59	1,067,355	92	3,191,614	362	1,466,180	124	606,137	791
繰越金	165,287	2	1	0	1	0	1	0	1	0	165,283	4
市 稅	11,612,437	117	9,512,724	353	—	—	—	—	—	—	2,099,713	53
市 債	10,075,300	101	3,277,300	121	4,700,000	403	—	—	700,000	59	1,398,000	35
其ノ他	5,542,876	56	1,872,465	69	1,298,052	111	1,840,218	209	251,985	21	280,156	7
計	99,229,250	1000	26,972,311	1000	11,653,869	1000	8,810,880	1000	11,841,397	1000	39,950,793	1000
純 計	60,152,609	25	392,242	10	586,513	5,619,265	10	375,216	8,179,373			

2. 歳出豫算事業別

事業別	豫算總額		經濟別									
	一般經濟		特 別 經濟								其ノ他	
	金額	千分比	金額	千分比	金額	千分比	金額	千分比	金額	千分比	金額	千分比
雇 費	4,025,003	40	3,936,166	146	—	—	—	—	—	—	88,837	2
土木費	6,315,027	64	3,198,366	119	—	—	—	—	—	—	3,116,661	78
教育費	2,850,526	29	2,849,526	106	1,000	0	—	—	—	—	—	—
保健費	2,061,784	21	1,193,652	44	—	—	—	—	—	—	868,132	22
産業費	718,612	7	712,312	26	6,300	1	—	—	—	—	—	—
社會事業費	865,227	9	599,117	22	—	—	—	—	—	—	266,110	7
兵事防衛費	3,662,615	37	3,659,115	136	—	—	1,000	0	2,500	0	—	—
市民生活費	903,071	9	903,071	33	—	—	—	—	—	—	—	—
水道事業費	8,093,365	81	—	—	8,093,365	694	—	—	—	—	—	—
瓦斯事業費	4,167,322	42	—	—	—	—	4,167,322	473	—	—	—	—
電氣事業費	6,732,622	68	—	—	—	—	—	—	6,732,622	569	—	—
繰入金・積立金	38,720,790	390	301,545	12	1,734,488	149	3,478,204	395	1,650,044	139	31,556,509	790
市 債 費	19,034,912	192	9,015,960	334	1,738,716	149	1,124,354	128	3,397,056	287	3,758,826	94
其ノ他	1,078,374	11	603,478	22	80,000	7	40,000	4	59,175	5	295,718	7
計	99,229,250	1000	26,972,311	1000	11,653,869	1000	8,810,880	1000	11,841,397	1000	39,950,793	1000
純 計	60,503,460	26	670,766	9,919,381	5,332,676	10	191,353	8,394,284				

第 3 昭和 18 年度豫算科目別

1. 一 般 經 濟

歳 入

科 目	豫算額 (當初豫算)		増△減	増減ノ主クル理由
	昭和18年度	昭和17年度		
市 稅	9,512,724	8,271,926	1,240,798	
國稅附加稅	6,235,330	4,802,511	1,432,819	自然増
縣稅附加稅	585,689	399,504	186,185	同
獨立稅	2,134,714	1,983,434	151,280	同
舊法ニヨル稅收入	35,349	629,033	△ 593,684	自然減
地方分與稅	521,642	457,444	64,198	自然増
財產ヨリ生スル收入	73,991	67,766	7,225	
貸付金收入	23,011	4,500	18,511	組業協會貸付元金本年度ヨリ償還開始
使用料・占用料及手數料	1,609,883	1,603,992	5,891	
交 付 金	352,178	249,948	102,230	自然増
國庫分配金	264,806	261,617	3,189	實績ニヨル増
國庫補給金	4,235,036	4,271,745	△ 36,709	
納付金	576,943	5,540	571,403	關東配電株式會社納付金ヲ組替計上
負擔金	293,478	242,478	51,000	道路法ニヨル受益者負擔金ノ増
國庫補助金	1,717,456	954,981	762,475	町内會整備費・家族手當及戰時勤勉手當ノ補助ノ増
縣補助金	317,732	295,128	22,604	傳染病豫防費・農地造成費及妊産婦手帳制實施費ノ補助ノ増
獎勵金	10,295	9,543	752	
寄附金	51,351	26,101	25,250	農地造成費地元寄附・青年教育費指定寄附ノ増
繰入金	1,451,054	901,361	549,693	子安生麥地先理立事業關係公債準備積立金繰入金ヲ計上
財產賣拂代	432,485	143,101	289,384	土地賣拂代ノ増
繰越金	1	1	—	
雜 收 入	1,046,719	1,081,026	△ 34,307	不用品拂代ノ減
市 債 費	1,877,200	1,322,400	554,800	
報 償 金	—	499,254	△ 499,254	
歳 入 合 計	23,846,343	20,211,408	3,634,935	

歲 出

(一般經濟)

科 目	豫算額 (當初豫算)		増△減	増減ノ主タル理由
	昭和18年度	昭和17年度		
神 社 費	11,094	8,419	2,675	神饌幣帛料ノ單價増
會 議 費	79,782	72,125	7,657	需用費ノ増
市 吏 員 費	1,087,342	1,117,576	△ 30,234	簡素化減員
市 役 所 費	203,514	171,470	32,044	分廳舎經費及需用費其他實績=ヨル増
區 役 所 費	389,335	276,807	112,528	臨時事務員ノ計上ト需用費其他實績=ヨル増
土 木 管 理 費	709,628	726,281	△ 16,653	實績=ヨル減
公 園 費	67,356	54,424	12,932	雇三人組替増ト其他給料單價増
港 灣 費	19,196	18,595	601	京濱港振興協議會費ヲ計上
通 船 事 業 費	111,214	103,671	7,543	船舶修繕費ノ増
幼 稚 園 費	14,085	11,403	2,682	保姆給料ノ單價増
國 民 學 校 費	1,069,153	950,302	118,851	住宅料増額ト需用費ノ増
青 年 學 校 費	489,538	468,759	20,779	給料ノ單價増ト住宅料ノ新規計上
商 業 學 校 費	148,046	142,059	5,987	第二商業學校三學級増加
工 業 學 校 費	237,714	216,285	21,429	橫濱工業學校航空科造船科二學級増加及鶴見工業學校三學級増加
高 等 女 學 校 費	61,461	56,427	5,034	橫濱高等女學校一學級増加及戸塚高等女學校內容充實=ヨル諸經費増
女 子 職 業 學 校 費	31,942	33,067	△ 1,125	節減
專 門 學 校 費	104,264	103,205	1,059	南方經濟計ヲ新設
聲 話 學 校 費	19,244	17,974	1,270	住宅料ヲ新規計上
學 事 諸 費	38,440	35,841	2,599	銃劍道指導獎勵費ノ新規計上ト學校園費ノ組替計上
體 育 諸 費	27,773	23,615	4,158	市民海水浴場費ノ計上ト體育振興費ノ増
青 年 教 育 費	43,185	42,465	720	青少年團九團増加=件ヲ獎勵費ノ増
圖 書 館 費	33,051	28,243	4,808	雇、出納手ヲ書記、司書=組替ヘタルト複寫事業費ヲ新規計上
保 健 所 費	23,192	17,030	6,162	新設第三保健所經常費ヲ計上
小 兒 健 康 指 導 所 費	35,659	21,053	14,606	新設第三小兒健康指導所經常費ヲ計上
ト ラ ホ ー ム 療 養 費	1,581	1,609	△ 28	節減
花 柳 病 診 療 所 費	32,196	32,891	△ 695	藥品ノ在庫繰越ヲ按配シタル=ヨル減
傳 染 病 豫 防 費	31,363	24,452	6,911	給料ノ單價増ト臨時傳染病豫防費ノ組替計上
萬 治 病 院 費	178,104	164,111	13,993	給料ノ單價増

科 目	豫算額 (當初豫算)		増△減	増減ノ主タル理由
	昭和18年度	昭和17年度		
結 核 療 養 院 費	193,747	190,473	3,274	看護婦生徒ノ増員
汚 物 掃 除 費	486,685	387,754	98,931	灰燼搬出區域擴張=件ヲ經費ト合宿所費及労働者年金保險料トヲ新規計上
塵 芥 處 理 所 費	126,485	101,859	24,626	給料ノ單價増ト労働者年金保險料ノ増及保土ヶ谷鶴見焼却所完成=件ヲ經常費ノ増
勸 業 諸 費	29,776	29,144	632	需用費實績=ヨル増
小 賣 市 場 費	23,408	23,515	△ 107	修繕費増額シタルモ市場統制費其他需用費ノ節減
中 央 卸 賣 市 場 費	78,493	68,292	10,201	給料ノ單價増ト需用費ノ實績=ヨル増
保 護 事 業 費	290,933	321,203	△ 30,270	生活扶助費實績=ヨル減
醫 療 保 護 費	139,103	142,508	△ 3,405	被保護患者ノ減少
救 護 所 費	32,093	36,250	△ 4,157	收容人員ノ減少ト需用費ノ節減
母 子 寮 費	10,197	8,939	1,258	寮長給料ヲ市吏員費ヨリ組替計上
保 育 所 費	31,060	—	31,060	市民館費ヨリ組替計上
公 會 堂 費	14,894	13,298	1,596	給料ノ單價増ト需用費實績=ヨル増
市 民 館 費	6,183	43,496	△ 37,313	三ヶ所廢止ト其他實績=ヨル減
市 民 博 物 館 費	15,405	2,242	13,163	囑託、看守人其他ノ經費前年度追加分ヲ計上
婦 人 會 館 費	2,663	—	2,663	前年度追加分ヲ計上
史 蹟 名 勝 費	2,247	1,091	1,156	史料調査費ノ増
選 舉 諸 費	28,916	34,183	△ 5,267	簡素化減員ト需用費實績=ヨル減
統 計 諸 費	56,507	67,417	△ 10,910	簡素化減員ト縣支辨ノ調査員手當ノ削減
普 報 費	13,853	5,291	8,562	維持修繕費ノ増ト普報通信費ノ新規計上
印 刷 所 費	48,926	41,543	7,383	材料ノ單價増ト機械器具修繕費ノ増
地 方 改 良 費	37,130	37,130	—	
調 査 費	35,281	36,923	△ 1,642	簡素化減員
基 本 財 產 造 成 費	10,500	10,500	—	
諸 稅 及 負 擔 費	2,735	2,350	385	地租其他ノ増
公 金 取 扱 費	23,725	22,046	1,679	郵便貯蓄貯金受拂料ノ増
特 別 給 與 金	2,139,733	1,265,373	874,360	家族手當ノ増額ト戰時勤勉手當ノ新規計上
雜 支 出 費	221,082	282,664	△ 61,582	軍事扶助立替金ノ減
雜 費	250,000	250,000	—	
宿 泊 所 費	—	5,494	△ 5,494	廢款
經 常 部 計	9,650,212	8,371,137	1,279,075	
土 木 改 良 費	454,919	586,112	△ 131,193	船舶新造費ヲ計上見合

(一般經濟・歳出)

科 目	豫算額 (當初豫算)		増△減	増減ノ主タル理由
	昭和18年度	昭和17年度		
不動産管理費	7,620	7,514	106	傭人給料ノ單價増
國民學校費	108,420	148,461	△ 40,041	校舍増築費及教具教材設備費ヲ増額シタルモ管繕費ノ減
青年學校費	14,053	—	14,053	教練器具設備費ヲ計上
商業學校費	3,902	1,500	2,402	第二商業學校電燈設備費及專修商業學校教練器具設備費ヲ計上
工業學校費	216,250	39,050	177,200	橫濱工業學校々々増築及備品設備費並教練器具設備費ヲ計上
青年道場建設費	167,700	—	167,700	建設費ヲ新規計上
國民生活指導費	67,344	28,858	38,486	貯蓄獎勵關係職員費ノ計上ト生活合理化指導費其他事業費ノ増
町内會振興費	729,805	241,014	488,791	町内會及同聯合會交付金町内會事業獎勵費及指導費ノ増
産業對策費	273,400	143,202	130,198	食糧増産對策費ノ増
交易振興費	77,522	107,797	△ 30,275	交易諸費増額シタルモ貿易金融補償費ヲ削減
物資物價調整費	211,313	152,490	58,823	生活必需物資配給費及青果物、魚類需給對策費ノ増
體力管理費	18,640	4,362	14,278	乳幼児體力向上指導ノ範圍擴張ニヨル増ト妊産婦手帳制施行費ヲ新規計上
産院建設費	66,000	—	66,000	建設費ヲ新規計上
保育所費	18,500	—	18,500	戰時特設保育所設置獎勵費ヲ新規計上
再生作業所費	58,441	—	58,441	工賃及材料費其他實績ニヨル減(前年度厚生作業費ヨリ組替計上)
防衛費	223,625	170,608	53,017	警防團交付金ト防空訓練指導費トノ増
兵事諸費	75,817	61,034	14,783	徵兵検査合格者身體検査及現役入營兵引率費、簡易點呼執行諸費ノ増
軍人遺家族厚生作業所費	116,774	—	116,774	前年度厚生作業費ヨリ組替計上
職員福利費	75,378	75,378	—	
補助費	226,390	117,690	108,700	翼賛壯年團、大日本婦人會、市政翼賛會、翼賛會支部補助ノ新規計上ト在郷軍人會、傷痍軍人會、銃後奉公會補助ノ増
交付金	26,000	—	26,000	軍人遺家族母子寮建設費交付金ヲ新規計上
積立金	2,961	3,161	△ 200	
公債費	9,015,963	8,440,727	575,236	償還元金ノ増
雜支出	110,961	127,580	△ 16,619	綜合運動場築造費充當運用金利子ヲ都市計畫事業費經濟ニ組替
道路買収並擴築費	432,000	—	432,000	鶴見臨港自動車専用道路買収並擴築費ヲ新規計上
河川改良費	500,000	—	500,000	鶴見川護岸工事費ヲ計上

科 目	豫算額 (當初豫算)		増△減	増減ノ主タル理由
	昭和18年度	昭和17年度		
負擔金	80,000	30,000	50,000	府縣道橫濱中野線負擔額ノ増
潮見橋架換工事費	100,000	100,000	—	
本年支出額	716,433	736,008	△ 19,575	國道費負擔金年度割額ノ減
負擔金額	—	36,000	△ 36,000	廢款
專門學校管繕費	—	5,000	△ 5,000	同
市民海水浴場建設費	—	59,301	△ 59,301	同
選舉諸費	—	69,450	△ 69,450	同
保健所管繕費	—	4,873	△ 4,873	同
傳染病豫防費	—	343,101	△ 343,101	
厚生作業費	—	—	—	
臨時部計	14,196,131	11,840,271	2,355,860	
歳出合計	23,846,343	20,211,408	3,634,935	

2. 特別經濟

(1) 公 企 業
水 道 事 業 費
歳 入

財產ヨリ生スル收入	59,116	53,440	5,676	拂下薪炭材積ノ増ト株式配當率ノ増
使用料及手数料	4,564,465	4,279,998	284,467	時局産業擴充ニ伴フ工業用水ノ需要増及給水戸數ノ自然増
給水工事收入	381,002	386,634	△ 5,632	物資統制強化ニ伴フ給水工事件數ノ減少
雜收入	117,050	101,880	15,170	不用品拂代及其他ノ雜收ノ増
經常部計	5,121,633	4,821,952	299,681	
繰越金	1	100,000	△ 99,999	
補助金	450	450	—	
財產賣拂代	3,300	403	2,897	處分土地ノ増
積立金收入	83,545	72,230	11,315	水道第二公債償還積立額ノ増
雜收入	2,000	5,000	△ 3,000	
市債	4,700,000	2,500,000	2,200,000	第四回擴張工事費充當市債
分擔金	800,000	1,000,000	△ 200,000	第四回擴張工事費ノ内合同施行ニヨル工事費分擔金本年度分ノ減
臨時部計	5,589,296	3,678,083	1,911,213	
歳入合計	10,710,929	8,500,035	2,210,894	

(水道事業費)

歲 出

科 目	豫算額(當初豫算)		増△減	増減ノ主タル理由
	昭和18年度	昭和17年度		
事 務 費	333,403	316,007	17,396	吏員其他減員シタルモ給料單價及給水戸數自然増=伴フ集金、點檢手當單價ノ増並工事費支辨ノ備員給料ヲ本費目=租替計上シタルト被服費單價ノ増、需用費用紙類ノ自然増
作 業 費	862,226	748,713	113,513	夏季配水量増=對處スルタメ揚水、導水加壓各唧筒運轉期間ノ延長及臺數ノ増加ト市内配水加壓唧筒ノ新設等=ヨル所要動力費ノ増
維 持 費	249,161	245,570	3,591	大型量水器檢定個數ノ増ト急速濾過機修繕費計上
給 水 工 事 費	420,865	423,854	2,989	給水工事新設件數ノ減
船 給 水 費	134,485	133,732	753	
財 產 費	18,279	16,820	1,459	新植面積及撫育作業面積ノ増
諸 稅 及 負 擔	718	473	245	
公 金 取 扱 費	2,449	2,293	156	
特 別 給 與 金	272,358	173,636	98,722	家族手當増額ト戰時勤勉手當新規計上
雜 支 出 費	21,856	20,399	1,457	勞働者年金保險料ヲ新規計上
豫 備 費	80,000	80,000	—	
經 常 部 計	2,395,800	2,161,497	234,303	
設 備 費	172,904	225,201	△ 52,297	市場淨水場ノ復活=伴フ唧筒設備費ヲ計上シタルモ配水管新設延長ノ短縮ト量水器購入數ノ減並建設物費ノ削減
積 立 金	336,800	342,857	△ 6,057	
公 債 費 出	1,738,815	1,746,067	△ 7,252	
公 債 支 助 金	458,150	410,700	47,450	一般經濟繰入ノ増
寄 附 金	1,460	1,100	360	水源流域内新植面積ノ増
水 道 事 業 費 額	5,500,000	3,500,000	2,000,000	昭和14~20年度繼續費總額 24,800,000圓ノ内本年度支出額
本 年 度 支 出	99,700	102,313	△ 2,613	
防 空 費	8,315,129	6,338,538	1,976,591	
臨 時 部 計	10,710,929	8,500,035	2,210,894	

水道事業貯藏物品費

歲 入

貯 藏 物 品 收 入	942,940	947,381	△ 4,441
歲 入 合 計	942,940	947,381	△ 4,441

歲 出

科 目	豫算額(當初豫算)		増△減	増減ノ主タル理由
	昭和18年度	昭和17年度		
貯 藏 物 品 費	942,940	947,381	△ 4,441	
歲 出 合 計	942,940	947,381	△ 4,441	

瓦 斯 事 業 費

歲 入

使 用 料 及 手 數 料	3,773,996	3,165,166	608,830	工業方面ノ需用量ノ増大
副 生 物 收 入	1,659,737	1,317,223	342,514	瓦斯製造量ノ増産=伴フ副生物ノ產出量ノ増加
雜 收 入	180,481	195,421	△ 14,940	供給裝置新設工事ノ減少
經 常 部 計	5,614,214	4,677,810	936,404	
財 產 賣 拂 代 金	5,051	3,091	1,960	賣却物件ノ増加
繰 越 金	1	1	—	
臨 時 部 計	5,052	3,092	1,960	
歲 入 合 計	5,619,266	4,680,902	938,364	

歲 出

事 務 費	317,193	284,577	32,616	雇員ノ定員増ト傭人給單價ノ増
製 造 費	2,794,426	2,069,062	725,364	都市瓦斯ノ購入並瓦斯増産=伴フ原料炭及汽罐用炭使用量ノ増加
供 給 費	187,736	182,852	4,884	副生物販賣量ノ増加=伴フ勞力費ノ増
維 持 費	405,751	300,345	105,406	雜物修繕及水平竈ノ煉瓦換換ノ各經費ノ増
特 別 給 與 金	204,786	100,204	104,582	退職料受給者ノ増加ト戰時勤勉手當ノ新規計上
雜 支 出	54,209	31,818	22,391	瓦斯メートルノ受檢個數ノ増加ト勞働者年金保險料ノ計上
豫 備 費	40,000	40,000	—	
經 常 部 計	4,004,101	3,008,858	995,243	
事 務 費	20,467	18,913	1,554	月俸吏員及傭人ノ各給料單價ノ増額
設 備 費	144,275	20,535	123,740	從業員福利施設費及陸送=ヨル原料炭ノ處理施設費計上
公 債 費	1,124,358	1,104,721	19,637	償還元金ノ増
雜 支 出	295,659	526,875	△ 231,216	運用金積戻額ノ減少ト貯藏物品及工場資金繰入金削減
防 空 費	29,406	1,000	28,406	防空防火施設ノ強化
寄 附 金	1,000	—	1,000	財團法人大日本飛行協會寄附金
臨 時 部 計	1,615,165	1,672,044	△ 56,879	
歲 出 合 計	5,619,266	4,680,902	938,364	

瓦斯事業貯藏物品及工場費

歲 入

科 目	豫算額(當初豫算)		増△減	増減ノ主タル理由
	昭和18年度	昭和17年度		
貯藏物品收入	3,128,139	2,522,834	605,305	
工場收入	63,475	61,944	1,531	
歳入合計	3,191,614	2,584,778	606,836	

歲 出

貯藏物品費	3,128,139	2,522,834	605,305	
工場費	63,475	61,944	1,531	
歳出合計	3,191,614	2,584,778	606,836	

電氣事業費

歲 入

財産ヨリ生スル收入	26,492	18,571	7,921	従業員宿舍貸室料ノ新規計上ト貸地料ノ増
電車事業收入	7,845,343	5,902,594	1,942,749	乗客ノ自然増ト料金改正ニヨル増収
自動車事業收入	1,640,207	1,252,324	387,883	同
保険料控除金	86,045	31,465	54,580	労働者年金保険料控除金新規計上
受託事業納付金	4,000	4,000	—	
雑収入	25,121	4,424	20,697	土地賣拂代年賦金利子及預金利子ノ増
經常部計	9,627,208	7,213,378	2,413,830	
財産賣拂代金	47,508	48,308	△ 800	
繰越金	1	1	—	
市債	700,000	752,800	△ 52,800	整理公債ヲ廢シ新ニ第一期輸送増強費充當債ヲ計上
奨励金	4,500	3,000	1,500	自動車改造五臺増
運用金繰戻	100,000	100,000	—	
臨時部計	852,009	904,109	△ 52,100	
歳入合計	10,479,217	8,117,487	2,361,730	

歲 出

事務費	212,624	201,723	10,901	給料單價ノ増額ト乗車券製作費及需用費ノ増
電車運輸費	1,229,759	1,143,549	86,210	給料單價ノ増額、少年車掌給新規計上、乗務手當及應召者給ノ増
動力費	382,521	352,288	30,233	電力購入量ノ増大ト其ノ單價ノ値上リ
維持費	504,113	493,433	10,680	需用費及應召者給ノ増

科 目	豫算額(當初豫算)		増△減	増減ノ主タル理由
	昭和18年度	昭和17年度		
自動車作業費	1,357,722	1,176,974	180,748	燃料費、車輛維持費給料、雜給及應召者給ノ増
受託事業費	4,000	4,000	—	
特別給與金	760,408	311,262	449,146	家族手當ノ増額ト戰時勤勉手當ノ新規計上
保險料	197,321	85,560	111,761	労働者年金保険料ノ新規計上
諸税及負擔	20,443	6,006	14,437	廣告税及鐵道軌道統制會分賦金ノ新規計上
募集並養成費	50,991	11,850	39,141	教習中ノ手當ノ増ト募集及練成費等ノ増
雜支出	102,814	58,315	44,499	交通報國會厚生部事業助成金(從來共済組合交付金トシテ計上)及廣告取扱費ノ増
豫備費	59,175	50,000	9,175	
交付金	—	190,500	190,500	廢款
經常部計	4,881,891	4,085,460	796,431	
公債費	3,397,059	3,356,120	40,939	償還元金ノ増
自動車購入費	150,000	97,000	53,000	自動車購入數ノ増加(前年度10臺、本年度15臺)
第一期輸送増強施設費	1,000,000	—	1,000,000	電車車輛、其他施設費ノ新規計上
特別改修費	663,000	167,000	496,000	電車車輛、軌道及自動車ノ特別改修費ノ増
雜支出	241,787	43,907	197,880	子安生麥埋立事業經濟ヨリノ運用金ノ元利繰戻ノ増ト電氣局共済組合解散ニ伴フ退職特別給與金ノ計上
従業員宿舍施設費	15,480	—	15,480	豆口従業員寄宿舍買収費
運用金	100,000	100,000	—	
防空費	30,000	—	30,000	前年度設備改良費ヨリ組替計上
設備改良費	—	268,000	268,000	廢款
臨時部計	5,597,326	4,032,027	1,565,299	
歳出合計	10,479,217	8,117,487	2,361,730	

電氣事業貯藏物品費

歲 入

貯藏物品收入	1,362,180	984,570	377,610	
歳入合計	1,362,180	984,570	377,610	

歲 出

貯藏物品費	1,362,180	984,570	377,610	
歳出合計	1,362,180	984,570	377,610	

公 企 業 合 計

科 目	豫算額 (當初豫算)		増△減	増減ノ主タル理由
	昭和18年度	昭和17年度		
經常部計	25,859,789	21,229,869	4,629,920	
臨時部計	6,446,357	4,585,284	1,861,073	
歳入合計	32,306,146	25,815,153	6,490,993	
經常部計	16,778,526	13,772,544	3,005,982	
臨時部計	15,527,620	12,042,609	3,485,011	
歳出合計	32,306,146	25,815,153	6,490,993	

(口) 其 他
都 市 計 畫 事 業 費
歳 入

目的稅	2,099,713	1,716,497	383,216	
負擔金	173,937	300,935	126,998	
國庫補助金	393,534	396,582	3,048	
國庫補助金	27,368	10,981	16,387	
繰越金	1	1	—	
雜收	1	222,588	△ 222,587	
市債	1,398,000	860,700	537,300	
歳入合計	4,092,554	3,508,284	584,270	

歳 出

都市計畫事務費	191,002	188,951	2,051	
負擔金	100,000	100,000	—	
都市計畫鶴見駅前廣場並 道路工事費本年度支出額	176,700	260,700	84,000	昭和16~18年度繼續費總額 714,300 圓ノ内本年度支出額
都市計畫道路費 本年度支出額	1,953,200	1,422,000	531,200	昭和12~21年度繼續費總額 12,393,311 圓ノ内本年度支出額
都市計畫產業振興道路 工事費本年度支出額	600,000	500,000	100,000	昭和17~22年度繼續費總額 3,800,000 圓ノ内本年度支出額
區劃整理助成費	95,759	70,118	25,641	用地其他ノ補償費ヲ計上
公債費	955,145	963,514	8,369	
雜支出	17,748	1	17,747	運用金利子ヲ計上
豫備費	3,000	3,000	—	
歳出合計	4,092,554	3,508,284	584,270	

退 隱 料 基 金
歳 入

科 目	豫算額 (當初豫算)		増△減	増減ノ主タル理由
	昭和18年度	昭和17年度		
財產收入	11,341	10,593	748	
納付金	20,000	19,900	100	
繰越金	1	1	—	
歳入合計	31,342	30,494	848	

歳 出

基金造成費	31,342	30,494	848	
歳出合計	31,342	30,494	848	

火 災 信 用 共 濟 基 金
歳 入

基金收入	43,622	35,884	7,738	預金及運用金ノ利子ノ増
繰入金	130,258	119,878	10,380	火災共濟收入ノ増
國庫補助金	432	280	152	
繰越金	25,000	25,000	—	
繰戻金	30,000	5,000	25,000	十全醫院經濟ヨリ繰戻 20,000圓 基地火葬場經濟 同 10,000圓
歳入合計	229,312	186,042	43,270	

歳 出

事務費	5,152	4,493	659	
填補金	21,000	21,000	—	
雜支出	700	700	—	
豫備費	202,460	159,849	42,611	
歳出合計	229,312	186,042	43,270	

特 別 財 產 造 成 費
歳 入

財產收入	79,782	68,722	11,060	貸地料ノ増
財產賣拂代	92,270	75,224	17,046	土地賣拂代ノ増
國庫補助金	432	421	11	
繰越金	133,241	1	133,240	
雜收入	55,623	48,300	7,323	預金利子及其他ノ雜收ノ増
歳入合計	361,348	192,668	168,680	

(特別財産造成費)

歳 出

科 目	豫算額 (當初豫算)		増△減	増減ノ主タル理由
	昭和18年度	昭和17年度		
財 産 造 成 費	59,348	56,581	2,767	
積 立 金	300,000	134,087	165,913	
豫 備 費	2,000	2,000	—	
歳 出 合 計	361,348	192,668	168,680	

墓 地 火 葬 場 費
歳 入

使 用 料	103,392	78,275	25,117	墓地使用料ノ増
繰 越 金	1	8,177	△ 8,176	
雑 收 入	7,209	7,873	△ 664	
納 付 金	750	750	—	
歳 入 合 計	111,352	95,075	16,277	

歳 出

墓 地 火 葬 場 費	56,110	51,120	4,990	
雜 支 出	25,114	14,075	11,039	火災信用共済基金經濟ノ繰戻 10,000 圓
公 債 費	28,128	27,880	248	
豫 備 費	2,000	2,000	—	
歳 出 合 計	111,352	95,075	16,277	

特 別 財 産 (貿易倉庫)

歳 入

財 産 收 入	44,860	42,490	2,370	
繰 越 金	1	1	—	
雑 收 入	136	1	135	
歳 入 合 計	44,997	42,492	2,505	

歳 出

事 務 費	95	36	59	
公 債 費	8,808	8,762	46	
雜 支 出	21,702	21,702	—	
積 立 金	12,593	10,223	2,370	
豫 備 費	1,799	1,769	30	
歳 出 合 計	44,997	42,492	2,505	

質 舗 事 業 費
歳 入

科 目	豫算額 (當初豫算)		増△減	増減ノ主タル理由
	昭和18年度	昭和17年度		
事 業 收 入	1,868,700	1,645,600	223,100	質舗貸付辨済金ノ増
國 庫 補 助 金	4,365	3,594	771	
繰 越 金	1	1	—	
雑 收 入	200	650	△ 450	
歳 入 合 計	1,873,266	1,649,845	223,421	

歳 出

質 舗 費	1,860,851	1,641,636	219,215	質舗貸付金ノ増
雜 支 出	2,718	1,400	1,318	
公 債 費	4,180	1,600	2,580	
豫 備 費	5,517	5,209	308	
歳 出 合 計	1,873,266	1,649,845	223,421	

轉 貸 資 金 費

歳 入

貸 付 金 收 入	688,171	2,975,009	△2,286,838	
納 付 金	3,981	3,981	—	
國 庫 補 助 金	1,161	562	599	
雜 收 入	99,127	65,435	33,692	過年度收入ノ増
歳 入 合 計	792,440	3,044,987	△2,252,547	

歳 出

住 宅 組 合 監 督 費	10,754	10,630	124	
獎 勵 費	4,422	4,122	300	
公 債 費	668,171	2,955,009	△2,286,838	
貸 付 金	20,000	20,000	—	
補 助 費	4,000	4,000	—	
積 立 金	84,093	51,226	32,867	住宅組合及産業組合貸付金事業關係市債償還準備積立金
豫 備 費	1,000	—	1,000	
歳 出 合 計	792,440	3,044,987	△2,252,547	

住 宅 事 業 費
歲 入

科 目	豫算額 (當初豫算)		増△減	増減ノ主タル理由
	昭和18年度	昭和17年度		
市管住宅收入	315,480	306,031	9,449	家屋賣拂代ノ増
軍需勞務要員共同宿舍收入	24,533	25,827	△ 1,294	
勞務者住宅收入	149,592	145,581	4,011	
歲入合計	489,605	477,439	12,166	

歲 出

市管住宅費	315,480	306,031	9,449	増改築費ノ増
軍需勞務要員共同宿舍費	24,533	25,827	△ 1,294	
勞務者住宅費	149,592	145,581	4,011	
歲出合計	489,605	477,439	12,116	

子安生麥地先埋立事業關係公債費

歲 入

財產收入	281,433	244,957	36,476	積立金及運用金ノ利子ノ増
財產賣拂代	1,107,418	1,529,247	△ 421,829	土地賣拂代ノ減
國庫補助金	36	—	36	
繰越金	1	1	—	
雜收入	13,798	2	13,796	縣稅相當額
歲入合計	1,402,686	1,774,207	△ 371,521	

歲 出

管理費	18,177	2,025	16,152	縣稅反別稅ヲ計上
公債費	1,353,836	1,331,360	22,476	償還元金ノ増
積立金	29,673	439,822	△ 410,149	
豫備費	1,000	1,000	—	
歲出合計	1,402,686	1,774,207	△ 371,521	

市 債 金

歲 入

財產ヨリ生スル收入	598,740	601,088	△ 2,348	
繰入金	18,742,403	20,393,817	△ 1,651,414	
繰越金	100	100	—	

科 目	豫算額 (當初豫算)		増△減	増減ノ主タル理由
	昭和18年度	昭和17年度		
雜收入	35,501	35,024	477	
國庫補助金	1,080	842	238	
市債	8,675,200	5,435,900	3,239,300	一般公債 1,877,200圓 都市計畫事業公債 1,398,000圓 水道事業公債 4,700,000圓 電氣事業公債 700,000圓
歲入合計	28,053,024	26,466,771	1,586,253	

歲 出

事務費	15,942	14,701	1,241	
繰入金	8,981,946	5,744,954	3,236,992	
公債費	19,034,912	20,686,362	△ 1,651,450	
豫備費	20,224	20,754	△ 530	
歲出合計	28,053,024	26,466,771	1,586,253	

十 全 醫 院

歲 入

財產ヨリ生スル收入	604	604	—	
使用料、占用料及手数料	833,481	782,399	51,082	入院料ノ値上ゲ及自然増、手術料處置料ノ増嵩
國庫補助金	112,803	114,228	△ 1,425	米貨公債爲替差損金利子ノ減少
繰入金	39,000	39,000	—	
繰越金	1	1	—	
雜收入	82,878	62,733	20,145	食費ノ値上ゲト食堂及賣店資金償還元金ノ増額
歲入合計	1,068,767	998,965	69,802	

歲 出

醫院費	710,846	686,826	24,020	需用費、患者詰費及小破修繕費ノ増
公金取扱費	960	960	—	
特別給與金	86,664	55,933	30,731	退院料ノ増、家族手當ノ増額及職時勤勉手當ノ新規計上
雜支出	36,840	14,840	22,000	食堂及賣店資金ノ増額
豫備費	20,000	10,000	10,000	
經常部計	855,310	768,559	86,751	
公債費	178,538	177,712	826	償還元金ノ増
防空設備費	13,255	46,450	△ 33,195	新規事業ノ見合
雜支出	21,664	6,244	15,420	運用金繰戻額ノ増
臨時部計	213,457	230,406	△ 16,949	
歲出合計	1,068,767	998,965	69,802	

其 の 他 合 計

科 目	豫算額 (當初豫算)		増△減	増減ノ主タル理由
	昭和18年度	昭和17年度		
經常部計	35,016,293	38,467,269	△3,450,976	
臨時部計	3,534,400	—	3,534,400	
歳入合計	38,550,693	38,467,269	83,424	
經常部計	34,354,020	38,236,863	△3,882,843	
臨時部計	4,196,673	230,406	3,966,267	
歳出合計	38,550,693	38,467,269	83,424	

特 別 經 濟 合 計

經常部計	60,876,082	59,697,138	1,178,944	
臨時部計	9,980,757	4,585,284	5,395,473	
歳入合計	70,856,839	64,282,422	6,574,417	
經常部計	51,132,546	52,009,407	△ 876,861	
臨時部計	19,724,293	12,273,015	7,451,278	
歳出合計	70,856,839	64,282,422	6,574,417	

全 經 濟 總 計

經常部計	75,097,319	79,908,546	△4,811,227	
臨時部計	19,605,863	4,585,284	15,020,579	
歳入合計	94,703,182	84,493,830	10,209,352	
經常部計	60,782,758	60,380,544	402,214	
臨時部計	33,920,424	24,113,286	9,807,138	
歳出合計	94,703,182	84,493,830	10,209,352	

(都市計畫事業費)

事業別	區別	年度					
		昭和11	12	13	14	15	
鶴見驛廣場並道路費	年度割支出額	—	—	—	—	—	
	財源	市稅	—	—	—	—	
		負擔金	—	—	—	—	
		市債費	—	—	—	—	
2等2類2號線街路改良費	年度割支出額	—	—	—	—	—	
	財源	市稅	—	—	—	—	
		負擔金	—	—	—	—	
		市債費	—	—	—	—	
計	年度割支出額	—	420,786	675,217	961,412	1,351,116	
	財源	市稅	—	—	—	—	626,000
		負擔金	—	—	—	—	23,149
		市債費	—	420,786	675,217	961,412	701,967

3. 水 道

事業別	區別	年度					
		昭和11	12	13	14	15	
第4回擴張費	年度割支出額	—	—	—	800,000	2,750,000	
	財源	市債	—	—	—	800,000	2,700,000
		分擔金	—	—	—	—	50,000

合

事業別	區別	年度					
		昭和11	12	13	14	15	
合計	年度割支出額	370,000	790,786	865,783	2,048,380	4,644,533	
	財源	市稅	—	—	—	—	626,000
		負擔金	—	—	—	—	23,149
		市債	370,000	790,786	865,783	2,048,330	3,945,267
		市費	—	—	—	50	117
分擔金	—	—	—	—	50,000		

16	17	18	19	20	21	22	23	24	計
276,900	260,900	176,700	—	—	—	—	—	—	714,300
—	—	—	—	—	—	—	—	—	—
276,900	260,700	176,700	—	—	—	—	—	—	714,300
—	—	—	—	—	—	—	—	—	—
50,000	400,000	200,000	—	—	—	—	—	—	650,000
—	—	—	—	—	—	—	—	—	—
—	—	—	—	—	—	—	—	—	—
50,000	400,000	200,000	—	—	—	—	—	—	650,000
1,536,010	2,287,170	2,129,900	1,296,000	1,300,000	1,150,000	—	—	—	13,107,611
666,825	853,771	1,002,771	1,127,771	1,131,771	981,771	—	—	—	6,390,680
191,324	229,047	229,047	168,229	168,229	168,229	—	—	—	1,177,254
627,861	804,352	698,082	—	—	—	—	—	—	4,889,677
50,000	400,000	200,000	—	—	—	—	—	—	650,000

事 業 費

16	17	18	19	20	21	22	23	24	計
6,000,000	6,000,000	5,500,000	2,500,000	1,250,000	—	—	—	—	24,800,000
5,000,000	5,000,000	4,700,000	2,500,000	1,250,000	—	—	—	—	21,950,000
1,000,000	1,000,000	800,000	—	—	—	—	—	—	2,850,000

計

16	17	18	19	20	21	22	23	24	計
7,998,301	9,178,320	8,010,333	3,983,500	2,737,500	1,337,500	187,500	187,500	191,750	42,967,686
666,825	853,771	1,002,771	1,127,771	1,131,771	981,771	—	—	—	6,390,680
191,324	229,047	229,047	168,229	168,229	168,229	—	—	—	1,177,254
6,090,061	6,695,452	5,778,482	2,687,500	1,437,500	187,500	187,500	187,500	191,700	31,899,361
50,091	400,050	200,033	—	—	—	—	—	50	650,391
1,000,000	1,000,000	800,000	—	—	—	—	—	—	2,850,000



第 5 昭和17年度豫算現計 (年度末現在)

1. 豫 算 一 覽

經 濟 別	昭和17年度		昭和16年度		比較増△減		
	歳 入	歳 出	歳 入	歳 出	歳 入	歳 出	
一 般 經 濟	41,140,075	41,140,075	38,877,355	38,877,355	2,262,720	2,262,720	
公 企 業	水道事業費	11,324,426	11,324,426	11,384,748	11,384,748	△ 60,322	△ 60,322
	水道事業貯藏物品費	947,381	947,381	922,632	922,632	24,749	24,749
	瓦斯事業費	7,651,839	7,651,839	5,683,708	5,683,708	1,968,131	1,968,131
	瓦斯事業貯藏物品及工場費	2,584,778	2,584,778	2,352,987	2,352,987	231,791	231,791
	電氣事業費	10,625,981	10,625,981	9,207,270	9,207,270	1,418,711	1,418,711
	電氣事業貯藏物品資金	1,292,370	1,292,370	1,014,720	1,014,720	277,650	277,650
計	34,426,775	34,426,775	30,566,065	30,566,065	3,860,710	3,860,710	
其 他 經 濟	都市計畫事業費	7,286,078	7,286,078	—	—	7,286,078	7,286,078
	退職料基金	30,494	30,494	29,420	29,420	1,074	1,074
	火災信用共済基金	593,010	593,010	1,731,247	1,731,247	△1,138,237	△1,138,237
	特別財産造成費	192,668	192,668	335,067	335,067	△ 142,399	△ 142,399
	墓地火葬場費	199,316	199,316	231,960	231,960	△ 32,644	△ 32,644
	特別財産 (貿易倉庫)	42,492	42,492	36,215	36,215	6,277	6,277
	質舖事業費	1,938,181	1,938,181	1,749,676	1,749,676	188,505	188,505
	轉貸資金費	3,147,023	3,147,023	1,778,225	1,778,225	1,368,798	1,368,798
	住宅事業費	2,003,661	2,003,661	2,311,309	2,311,309	△ 307,648	△ 307,648
	子安生養地先埋立事業關係公債費	1,790,155	1,790,155	2,207,046	2,207,046	△ 416,891	△ 416,891
市 債 金	47,098,516	47,098,516	18,995,918	18,995,918	28,102,598	28,102,598	
十 全 醫 院	1,077,848	1,077,848	1,044,528	1,044,528	33,320	33,320	
計	65,399,442	65,399,442	30,450,611	30,450,611	34,948,831	34,948,831	
特別經濟合計	99,826,217	99,826,217	61,016,676	61,016,676	38,809,541	38,809,541	
總 計	140,966,292	140,966,292	99,894,031	99,894,031	41,072,261	41,072,261	

2. 豫 算

(昭和17年度現計)

經 濟 別	順 序	歳 入						
		總 歳 入	純 計 算 出 上 / 控 除 額					
			前年度ヨリ繰越	他經濟ヨリ繰入	積立財産ヨリ繰入	其ノ他	市債重複	
一 般 經 濟	1	41,140,075	6,889,287	947,061	214,037	204,087	—	
公 企 業	水道事業費	2	11,324,426	403,561	—	107,080	5,000	—
	水道事業費	3	947,381	—	947,381	—	—	—
	瓦斯事業費	4	7,651,839	2,172,166	—	400,000	—	—
	瓦斯事業貯蔵物品及工場費	5	2,584,778	—	2,584,778	—	—	—
	電氣事業費	6	10,525,981	837,402	—	500,000	104,000	—
	電氣事業貯蔵物品資金	7	1,292,370	—	1,292,370	—	—	—
	計	8	34,426,775	3,413,129	4,824,529	1,007,080	109,000	—
其 他 經 濟	都市計畫事業費	9	7,286,078	1,485,703	406,338	—	—	—
	退隱料基金	10	30,494	1	7,586	3,007	—	—
	火災信用共済基金	11	593,010	431,338	158,502	—	—	—
	特別財産造成費	12	192,668	1	7,800	—	—	—
	墓地火葬場費	13	199,316	70,502	30,000	—	—	—
	特別財産(貿易倉庫)	14	42,492	1	—	—	—	—
	質舖事業費	15	1,938,181	1	—	—	1,865,000	—
	轉貸資金費	16	3,147,023	93,437	—	—	20,000	—
	住宅事業費	17	2,003,661	1,593,059	—	—	—	—
	子安生麥地先埋立事業關係公債費	18	1,790,155	1	40,866	196,574	—	—
他	債 市 金	19	47,098,516	3,065	46,467,190	601,088	—	—
	十 全 醫 院	20	1,077,848	24,855	39,000	—	18,963	—
	計	21	65,399,442	3,701,964	47,157,282	800,669	1,903,963	—
特別經濟合計	22	99,826,217	7,115,093	51,981,811	1,807,749	2,012,963	—	
總 計	23	140,966,292	14,004,380	52,928,872	2,021,786	2,217,050	—	

純 算 調

純 歳 入	總 歳 出	純 計 算 出 上 / 控 除 額				純 歳 出	純 歳 入 出 差 額	
		他經濟ヨリ繰入	積立財産ヨリ繰入	其ノ他	市債重複			
								32,885,603
10,808,785	11,324,426	402,703	342,857	5,000	—	10,573,866	234,919	2
—	947,381	947,381	—	—	—	—	—	3
5,079,673	7,651,839	169,790	250,000	—	—	7,232,049	△ 2,152,376	4
—	2,584,778	2,584,778	—	—	—	—	—	5
9,184,579	10,625,981	31,740	24,800	104,000	—	10,465,441	△ 1,280,862	6
—	1,292,370	1,292,370	—	—	—	—	—	7
25,073,037	34,426,775	5,428,762	617,657	109,000	—	28,271,356	△ 3,198,319	8
5,394,037	7,286,078	—	—	—	—	7,286,078	△ 1,892,041	9
19,900	30,494	—	30,494	—	—	—	19,900	10
3,170	593,010	492,738	—	—	—	100,272	△ 97,102	11
184,867	192,668	4,711	134,087	—	—	53,870	130,997	12
98,814	199,316	3,893	10,000	—	—	185,423	△ 86,609	13
42,491	42,492	21,702	10,223	—	—	10,567	31,924	14
73,180	1,938,181	2,159	—	1,865,000	—	71,022	2,158	15
3,033,586	3,147,023	88	144,663	20,000	—	2,982,272	51,314	16
410,602	2,003,661	20,886	—	—	—	1,982,775	△ 1,572,173	17
1,552,714	1,790,155	—	439,822	—	—	1,350,333	202,381	18
27,173	47,098,516	46,767,505	—	—	—	331,011	△ 303,838	19
995,030	1,077,848	12,584	—	18,963	—	1,046,301	△ 51,271	20
11,835,564	65,399,442	47,326,266	769,289	1,903,963	—	15,399,924	△ 3,564,360	21
36,908,601	99,826,217	52,755,028	1,386,946	2,012,963	—	43,671,280	△ 6,762,679	22
69,794,204	140,966,292	52,928,372	2,300,607	2,217,050	—	83,519,763	△ 13,725,559	23

3. 歲入豫算種類別

(昭和17年度現計)

經濟 種類	豫算總額		經濟別									
			一般經濟		特別經濟				其ノ他			
	金額	千分比	金額	千分比	水道事業	瓦斯事業	電氣事業	金額	千分比	金額	千分比	
財產收入	380,475	3	62,729	2	18,590	2	—	—	18,571	2	280,585	4
貸付金收入	3,035,148	21	4,500	0	—	—	—	—	—	—	3,030,648	46
使用料・占用料 手数料	18,411,460	131	1,612,975	39	4,279,998	349	3,507,307	343	7,930,723	665	1,080,457	16
國庫下資金・分利 金・交付金・補助金	9,412,660	67	8,560,376	208	20,830	2	—	—	3,000	0	828,454	13
國庫交付金・補助金	638,169	4	637,719	16	450	0	—	—	—	—	—	—
報償金	499,254	4	499,254	12	—	—	—	—	—	—	—	—
財產賣拂代	3,095,037	22	1,407,680	34	403	0	12,391	1	48,308	4	1,626,255	25
受益者負擔金	604,231	4	242,478	6	—	—	—	—	—	—	361,753	6
繰入金	57,167,708	405	1,365,185	33	1,059,461	86	2,984,778	292	1,896,370	159	861,914	762
繰越金	14,004,380	99	6,889,287	168	403,561	33	2,172,166	212	837,402	70	3,701,964	57
市稅	12,798,411	91	10,916,776	265	—	—	—	—	—	—	1,881,635	29
市債	13,773,252	98	5,560,700	135	5,000,000	407	—	—	976,200	82	2,236,352	34
其ノ他	7,146,107	51	3,380,416	82	1,488,514	121	1,559,975	152	207,777	18	509,425	8
計	140,966,292	1000	41,140,075	1000	12,271,807	1000	10,236,617	1000	11,918,351	1000	65,399,442	1000
純計	69,794,204	32	885,603	10	808,785	5,079	673	9,184,579	11	835,564		

4. 歲出豫算事業別

經濟 事業別	豫算總額		經濟別									
			一般經濟		特別經濟				其ノ他			
	金額	千分比	金額	千分比	水道事業	瓦斯事業	電氣事業	金額	千分比	金額	千分比	
廳費	5,316,903	38	4,451,009	108	—	—	—	—	—	—	865,894	13
土木費	10,686,519	76	4,457,115	108	—	—	—	—	—	—	6,229,404	95
教育費	7,289,582	52	7,289,582	177	2,000	0	—	—	—	—	—	—
保健費	1,728,949	12	1,574,421	38	—	—	—	—	—	—	154,528	3
產業費	1,067,800	8	1,061,500	26	6,300	1	—	—	—	—	—	—
社會事業費	2,784,123	20	1,004,940	25	—	—	—	—	—	—	1,779,183	27
水道事業費	8,418,185	60	—	—	8,418,185	686	—	—	—	—	—	—
瓦斯事業費	5,837,289	41	—	—	—	—	5,837,289	570	—	—	—	—
電氣事業費	5,772,697	41	—	—	—	—	—	—	5,772,697	484	—	—
繰入金	57,446,529	407	1,291,592	31	1,697,941	138	3,004,568	294	1,452,910	122	49,999,518	765
市債費	22,462,636	159	9,411,261	229	1,857,718	151	1,253,594	122	3,777,940	317	6,162,123	94
其ノ他	12,155,080	86	10,600,655	258	289,663	24	141,166	14	914,804	77	208,792	3
計	140,966,292	1000	41,140,075	1000	12,271,807	1000	10,236,617	1000	11,918,351	1000	65,399,442	1000
純計	83,519,763	39	848,483	10	573,866	7,232	049	10,465,441	15,399,924			

第 3 章

決 算

第 3 章 決 算

第 1 昭 和 1 6 年

1. 決 算

種 別 經 濟 別	順 序	入					
		歲 算 額			決 算 額	差 引 決 算 額 ノ 増 △ 減	
		當 豫	初 算	追 加 更 正 算			
一 般 經 濟	1	18,486,083	20,391,272	38,877,355	30,835,794	△ 8,041,561	
公 企 業 別	水道事業費	2	7,285,157	4,099,591	11,384,748	9,048,895	△ 2,335,853
	水道事業貯藏物品費	3	922,632	—	922,632	549,922	△ 372,710
	瓦斯事業費	4	4,771,058	912,650	5,683,708	6,876,851	1,193,143
	瓦斯事業貯藏物品及工場費	5	2,052,987	300,000	2,352,987	2,270,110	△ 82,877
	電氣事業費	6	7,356,951	1,850,319	9,207,270	8,956,095	△ 251,175
	電氣事業貯藏物品費	7	519,520	495,200	1,014,720	752,746	△ 261,974
	計	8	22,908,305	7,657,760	30,566,065	28,454,619	△ 2,111,446
	退職料基金	9	29,420	—	29,420	26,308	△ 3,112
	火災信用共濟基金	10	178,194	1,553,053	1,731,247	1,107,854	△ 623,393
	特別財產造成費	11	323,789	11,278	335,067	542,956	207,889
其 他 經 濟	墓地火葬場費	12	81,299	150,661	231,960	196,491	△ 35,469
	特別財產(貿易倉庫)	13	36,215	—	36,215	64,873	28,658
	質舖事業費	14	1,287,841	461,835	1,749,676	2,058,812	309,136
	轉貸資金費	15	902,566	875,659	1,778,225	1,705,931	△ 72,294
	住宅事業費	16	431,915	1,879,394	2,311,309	2,096,669	△ 214,640
	子安生麥地先埋立事業關係公債費	17	2,207,046	—	2,207,046	2,672,604	465,558
	市 債 金	18	18,166,617	829,301	18,995,918	16,870,128	△ 2,125,790
	十 全 醫 院	19	837,466	207,062	1,044,528	1,035,793	△ 8,735
計	20	24,482,368	5,968,243	30,450,611	28,378,419	△ 2,072,192	
特別經濟合計	21	47,390,673	13,626,003	61,016,676	56,833,038	△ 4,183,638	
總 計	22	65,876,756	34,017,275	99,894,031	87,668,832	△ 12,225,199	

算

度 決 算 概 要

一 覽

種 別	順 序	出						
		歲 算 額			決 算 額	差 引 決 算 額 ノ 増 △ 減	翌年度繰越額 ※基本財産繰入	
		當 豫	初 算	追 加 更 正 算				
一 般 經 濟	1	18,486,083	20,391,272	38,877,355	24,804,839	△ 14,072,516	6,030,238 ※ 717	
公 企 業 別	水道事業費	2	7,285,157	4,099,591	11,384,748	6,286,052	△ 5,098,696	2,762,843
	水道事業貯藏物品費	3	922,632	—	922,632	549,922	△ 372,710	—
	瓦斯事業費	4	4,771,058	912,650	5,683,708	4,348,219	△ 1,335,489	2,528,632
	瓦斯事業貯藏物品及工場費	5	2,052,987	300,000	2,352,987	2,270,110	△ 82,877	—
	電氣事業費	6	7,356,951	1,850,319	9,207,270	8,118,692	△ 1,088,578	837,403
	電氣事業貯藏物品費	7	519,520	495,200	1,014,720	752,746	261,974	—
	計	8	22,908,305	7,657,760	30,566,065	22,325,741	△ 8,240,324	6,128,378
	退職料基金	9	29,420	—	29,420	26,308	△ 3,112	—
	火災信用共濟基金	10	178,194	1,553,053	1,731,247	356,869	△ 1,374,378	750,985
	特別財產造成費	11	323,789	11,278	335,067	59,495	△ 275,572	483,461
其 他 經 濟	墓地火葬場費	12	81,299	150,661	231,960	165,406	△ 66,554	31,085
	特別財產(貿易倉庫)	13	36,215	—	36,215	34,503	△ 1,712	30,370
	質舖事業費	14	1,287,841	461,835	1,749,676	1,745,206	△ 4,470	313,606
	轉貸資金費	15	902,566	875,659	1,778,225	1,583,625	△ 194,600	122,306
	住宅事業費	16	431,915	1,879,394	2,311,309	687,318	△ 1,623,991	1,409,351
	子安生麥地先埋立事業關係公債費	17	2,207,046	—	2,207,046	2,204,824	△ 2,222	467,780
	市 債 金	18	18,166,617	829,301	18,995,918	16,492,756	△ 2,503,162	377,372
	十 全 醫 院	19	837,466	207,062	1,044,528	994,777	△ 49,751	41,016
計	20	24,482,368	5,968,243	30,450,611	24,351,087	△ 6,099,524	4,027,332	
特別經濟合計	21	47,390,673	13,626,003	61,016,676	46,676,828	△ 14,339,848	10,156,210	
總 計	22	65,876,756	34,017,275	99,894,031	77,481,667	△ 28,412,364	16,186,448 ※ 717	

2. 決 算

(昭和16年度)

經 濟 別	順 序	入					市 債 重 複
		總 歲 入	純 計 算 出 上 / 控 除 額				
		前年度ヨリ繰	他經濟ヨリ繰	積立財産ヨリ繰入	其ノ他		
一 般 經 濟	1	30,835,794	6,757,122	1,206,559	27,546	16,689	—
公 企 業	水道事業費	9,048,895	2,059,457	—	76,833	500	—
	水道事業貯藏物品費	549,922	—	549,922	—	—	—
	瓦斯事業費	6,876,851	1,177,295	—	650,000	—	—
	瓦斯事業貯藏物品及工場費	2,270,110	—	2,270,110	—	—	—
	電氣事業費	8,956,095	324,549	—	300,000	100,000	—
	電氣事業貯藏物品費	752,746	—	752,746	—	—	—
	計	28,454,619	3,561,301	3,572,778	1,026,833	100,500	—
	退隱料基金	26,308	—	7,585	1,729	—	—
其 他	火災信用共濟基金	1,107,854	693,813	389,662	—	—	—
	特別財産造成費	542,956	183,566	7,800	—	—	—
	墓地火葬場費	196,491	113,145	10,000	—	—	—
	特別財産(貿易倉庫)	64,873	16,114	—	—	—	—
	質鋪事業費	2,058,812	308,029	—	—	1,684,070	—
	轉貸資金費	1,705,931	94,251	—	—	15,000	—
	住宅事業費	2,096,669	1,774,679	—	—	—	—
	子安生麥地先埋立事業關係公債費	2,672,604	200,463	14,935	201,526	—	—
	市債金	16,870,128	328,728	15,865,375	601,088	—	—
	十全醫院	1,035,793	70,897	69,000	—	7,496	—
計	28,378,419	3,783,685	16,364,357	804,343	1,706,566	—	
特別經濟合計	21	56,833,038	7,344,986	19,937,135	1,831,176	1,807,066	—
總 計	22	87,668,832	14,102,108	21,143,694	1,858,722	1,823,755	—

純 計 調

純 歲 入	總 歲 出	出				市 債 重 複	純 歲 出	差引純歲入ノ過△不足	順 序
		純 計 算 出 上 / 控 除 額							
		他經濟へ繰入	積立財産へ繰入	其ノ他					
22,827,878	24,804,839	387,851	36,114	14,113	—	24,366,761	△ 1,538,883	1	
6,912,105	6,286,052	402,435	484,783	500	—	5,398,334	1,513,771	2	
—	549,922	549,922	—	—	—	—	—	3	
5,049,556	4,348,219	106,306	200,000	—	—	4,041,913	1,007,643	4	
—	2,270,110	2,270,110	—	—	—	—	—	5	
8,231,546	8,118,692	88,348	—	100,000	—	7,930,344	301,202	6	
—	752,746	752,746	—	—	—	—	—	7	
20,193,207	22,325,741	4,169,867	684,783	100,500	—	17,370,591	2,822,616	8	
16,994	26,308	—	26,308	—	—	—	16,994	9	
24,379	356,869	348,090	—	—	—	8,779	15,600	10	
351,590	59,495	2,651	—	—	—	56,844	294,746	11	
73,346	165,406	1,942	—	—	—	163,464	△ 90,118	12	
48,759	34,503	21,702	4,000	—	—	8,801	39,958	13	
66,713	1,745,206	1,458	—	1,684,648	—	59,100	7,613	14	
1,596,680	1,583,625	88	—	15,000	—	1,568,537	28,143	15	
321,990	687,318	12,724	—	—	—	674,594	△ 352,604	16	
2,255,680	2,204,824	—	894,454	—	—	1,310,370	945,310	17	
74,937	16,492,756	16,160,461	—	—	—	332,295	△ 257,358	18	
888,400	994,777	36,860	—	7,496	—	950,421	△ 62,021	19	
5,719,468	24,351,087	16,585,976	924,762	1,707,144	—	5,133,205	586,263	20	
25,912,675	46,676,828	20,755,843	1,609,545	1,807,644	—	22,503,796	3,408,879	21	
48,740,553	71,481,667	21,143,694	1,645,659	1,821,757	—	46,870,557	1,869,996	22	

第 2 昭和 16 年度 決算 細別

1. 歳入 決算 種類 別

種類別	決算額		經濟 別									
	一般經濟		特 別				經濟 別				其ノ他	
	金額	千分比	金額	千分比	金額	千分比	金額	千分比	金額	千分比	金額	千分比
財産收入	370,331	4	63,441	2	34,419	4	—	—	19,361	2	253,110	9
貸付金收入	1,558,322	18	5,038	0	—	—	—	—	—	—	1,553,284	55
使用料・占用料 手数料	16,875,528	192	1,517,780	49	4,305,767	44	2,975,218	32	7,090,518	73	986,245	35
國庫下資金・交付 金・補助金	5,233,945	60	5,123,685	166	5,000	0	—	—	2,400	0	102,860	3
報 償 金	393,308	4	392,962	13	346	0	—	—	—	—	—	—
報 償 金	499,254	6	499,254	16	—	—	—	—	—	—	—	—
財産賣拂代	2,525,746	29	134,339	4	17,719	2	8,084	1	48,308	5	2,317,296	82
受益者負担金	50,299	0	50,299	2	—	—	—	—	—	—	—	—
繰入金	24,826,171	283	1,250,794	41	627,255	65	2,920,110	31	1,152,746	119	18,875,266	665
繰越金	14,102,108	161	6,757,122	219	2,059,457	214	1,177,295	129	324,549	34	3,783,685	133
市 税	11,909,214	136	11,909,214	386	—	—	—	—	—	—	—	—
市 債	5,586,300	64	1,933,200	63	2,099,000	219	687,700	75	866,400	89	—	—
其ノ他	3,738,306	43	1,198,666	39	449,854	47	1,378,554	151	204,559	21	506,673	18
計	87,668,832	1000	30,835,794	1000	9,598,817	1000	9,146,961	1000	9,708,841	1000	28,378,419	1000
純 計	48,740,553		22,827,878		6,912,105		5,049,556		8,231,546		5,719,468	

2. 歳出 決算 事業 別

事業別	決算額		經濟 別									
	一般經濟		特 別				經濟 別				其ノ他	
	金額	千分比	金額	千分比	金額	千分比	金額	千分比	金額	千分比	金額	千分比
應 費	3,454,020	48	3,385,772	136	—	—	—	—	—	—	68,248	3
土 木 費	4,165,265	58	4,162,565	168	2,700	0	—	—	—	—	—	—
教 育 費	4,130,246	58	4,130,246	166	—	—	—	—	—	—	—	—
保 健 費	2,207,617	31	1,352,968	54	—	—	—	—	—	—	854,649	35
産 業 費	694,370	10	688,670	28	5,700	1	—	—	—	—	—	—
社會事業費	1,683,906	24	1,205,607	49	—	—	—	—	—	—	478,299	20
水道事業費	3,889,393	54	—	—	3,889,393	569	—	—	—	—	—	—
瓦斯事業費	3,130,795	44	—	—	—	—	3,130,795	473	—	—	—	—
電氣事業費	5,029,876	70	—	—	—	—	—	—	5,029,876	567	—	—
繰入金・預立金	24,611,110	344	438,078	18	1,437,640	210	2,576,416	389	941,094	106	19,217,882	789
市 債	16,165,276	226	7,386,141	298	1,440,434	211	875,952	133	2,837,780	320	3,624,969	149
其ノ他	2,319,793	33	2,054,792	83	60,107	9	35,166	5	62,688	7	107,040	4
計	71,481,667	1000	24,804,839	1000	6,835,974	1000	6,618,329	1000	8,871,438	1000	24,351,037	1000
純 計	46,870,557		24,366,761		5,398,334		4,041,913		7,930,344		5,133,205	

第 3 昭和 16 年度 決算 科目 別

1. 一 般 經 濟

歳 入

科 目	豫 算 額			決算額	差引決算 額ノ増△減
	當初豫算	追加豫算	計		
國 税 附 加 税	2,347,522	—	2,347,522	3,020,333	672,811
縣 税 附 加 税	1,481,053	—	1,481,053	1,913,758	432,705
獨 立 税	1,697,911	—	1,697,911	2,122,966	425,055
舊法ニ依ル稅收入	1,555,286	1,005,374	2,560,660	2,329,062	△ 231,598
地 方 分 與 税	100,761	—	100,761	457,444	356,683
目 的 税	1,523,145	39,657	1,562,802	2,065,650	502,848
財産ヨリ生スル收入	81,766	1,274	83,040	67,400	△ 15,640
貸 付 金 收 入	8,595	—	8,595	5,038	△ 3,557
使用料占用料及手数料	1,554,482	16,957	1,571,439	1,517,780	△ 53,659
交 付 金	230,116	17,054	247,170	309,365	62,195
國 庫 分 配 金	319,657	—	319,657	319,657	—
國 庫 補 給 金	202,246	4,406,836	4,609,082	3,617,434	△ 991,648
納 付 金	5,850	—	5,850	5,850	—
報 償 金	480,377	—	480,377	499,254	18,877
負 擔 金	308,021	39,843	347,864	79,798	△ 268,066
國 庫 補 助 金	549,932	1,378,210	1,928,142	1,052,040	△ 876,102
補 助 金	317,184	89,907	407,091	205,456	△ 201,635
獎 勵 金	9,334	3,000	12,334	12,695	361
寄 附 金	25,100	161,713	186,813	173,213	△ 13,600
繰 入 金	924,882	1,583,408	2,508,290	1,230,147	△ 1,278,143
財 産 賣 拂 代	43,660	209,336	252,996	134,339	△ 118,657
繰 越 金	1	6,143,425	6,143,426	6,757,122	613,696
雜 收 入	1,012,902	661,769	1,674,671	1,006,793	△ 667,878
市 債	3,706,300	4,633,509	8,339,809	1,933,200	△ 6,406,609
歳 入 計	18,486,083	20,391,272	38,877,355	30,835,794	△ 8,041,561

歲 出

(一般經濟)

科 目	豫 算 額			決 算 額	差引決算額 ノ増△減
	當初豫算	追加豫算	計		
神 社 費	8,359	—	8,359	10,364	2,005
會 議 費	71,335	—	71,335	88,846	17,511
市 吏 員 費	1,141,325	21,199	1,162,524	1,164,056	1,532
市 役 所 費	163,677	12,168	175,845	227,408	51,563
區 役 所 費	213,493	84,184	297,677	302,158	4,481
土 木 費	738,753	—	738,753	718,021	△ 20,732
都 市 計 畫 事 務 費	107,022	—	107,022	103,775	△ 3,247
公 園 費	58,868	3,252	62,120	57,636	△ 4,484
港 灣 費	18,065	—	18,065	16,903	△ 1,162
通 船 事 業 費	105,691	2,130	107,821	111,934	4,113
下 水 道 費	38,738	—	38,738	39,202	464
幼 稚 園 費	11,032	—	11,032	11,103	71
國 民 學 校 費	892,534	266,500	1,159,034	1,159,422	388
青 年 學 校 費	471,783	21,203	492,986	484,011	△ 8,975
商 業 學 校 費	124,664	1,585	126,249	128,753	2,504
工 業 學 校 費	186,210	—	186,210	183,536	△ 2,674
高 等 女 學 校 費	52,687	3,605	56,292	54,820	△ 1,472
女 子 職 業 學 校 費	30,186	1,802	31,988	31,485	△ 503
專 門 學 校 費	92,952	—	92,952	86,757	△ 6,195
聲 話 學 校 費	18,169	1,497	19,666	20,078	412
學 事 諸 費	28,714	—	28,714	30,657	1,943
體 育 諸 費	23,184	2,400	25,584	28,930	3,346
社 會 教 育 費	27,345	17,040	44,385	45,057	672
圖 書 館 費	27,956	1,320	29,276	28,744	△ 532
震 災 記 念 館 費	2,242	—	2,242	3,700	1,458
保 健 所 費	8,423	2,766	11,189	11,871	682
小 兒 結 核 豫 防 所 費	5,405	17,110	22,515	21,741	△ 774
ト ラ ホ ー ム 療 養 費	1,691	—	1,691	1,364	△ 327

科 目	豫 算 額			決 算 額	差引決算額 ノ増△減
	當初豫算	追加豫算	計		
花 柳 病 診 療 所 費	32,623	4,336	36,959	36,805	△ 154
傳 染 病 豫 防 費	22,620	6,627	29,247	30,110	863
萬 治 病 院 費	151,465	56,528	207,993	203,747	△ 4,246
結 核 療 養 院 費	160,814	3,511	164,325	153,718	△ 10,607
汚 物 掃 除 費	360,547	31,371	391,918	391,389	△ 529
塵 芥 處 理 費	102,561	10,444	113,005	113,231	226
勸 業 諸 費	28,742	—	28,742	28,497	△ 245
小 賣 市 場 費	19,507	—	19,507	18,967	△ 540
中 央 卸 賣 市 場 費	72,037	1,463	73,500	71,829	△ 1,671
社 會 事 業 費	575,402	74,832	650,234	595,061	△ 55,173
史 蹟 名 勝 費	985	—	985	907	△ 78
選 舉 諸 費	31,282	—	31,282	32,230	948
統 計 諸 費	44,719	18,612	63,331	60,532	△ 2,799
警 報 費	3,308	—	3,308	3,216	△ 92
地 方 改 良 費	44,893	6,000	50,893	48,743	△ 2,150
公 會 堂 費	13,223	9,049	22,272	24,523	2,251
印 刷 所 費	41,398	7,399	48,797	48,038	△ 759
基 本 財 產 造 成 費	9,500	—	9,500	9,226	△ 274
賭 稅 及 負 擔	6,960	—	6,960	2,131	△ 4,829
公 金 取 扱 費	18,981	—	18,981	23,301	4,320
調 査 費	53,213	—	53,213	52,365	△ 848
特 別 給 與 金	531,327	937,943	1,469,270	1,378,235	△ 91,035
雜 支 出	156,899	86,931	243,830	90,667	△ 153,163
豫 備 費	200,000	—	200,000	—	△ 200,000
經 常 部 計	7,353,509	1,714,807	9,068,316	8,589,800	△ 478,516
土 木 費	308,319	960,336	1,268,655	344,593	△ 924,062
港 灣 費	102,550	—	102,550	2,548	△ 100,002
通 船 事 業 費	78,400	—	78,400	1,652	△ 76,748
國 民 學 校 設 備 費	19,211	—	19,211	19,194	△ 17

(一般經濟・歳出)

科 目	豫 算 額			決 算 額	差引決算額 ノ 増△減
	當初豫算	追加豫算	計		
國民學校營繕費	335,200	4,411,700	4,746,900	1,530,664	△ 3,216,236
工業學校營繕費	86,647	91,292	177,939	55,108	△ 122,831
國民生活指導費	15,000	18,471	33,471	32,537	△ 934
保健所營繕費	28,000	11,480	39,480	5,816	△ 33,664
傳染病豫防費	4,568	—	4,568	4,308	△ 260
灰爐搬出設備費	6,200	—	6,200	—	△ 6,200
産業對策費	134,519	72,954	207,473	193,719	△ 13,754
貿易振興費	112,493	—	112,493	102,697	△ 9,796
物資物價調整費	84,072	73,126	157,198	165,265	8,067
託兒所營繕費	5,200	3,750	8,950	7	△ 8,943
授職事業費	367,849	20,296	388,145	353,253	△ 34,892
町内會振興費	77,249	3,500	80,749	81,376	627
職員福利費	74,000	—	74,000	73,463	△ 537
防衛費	767,410	2,324,868	3,092,278	802,895	△ 2,289,383
兵事諸費	56,215	4,171	60,386	61,113	727
土地管理費	7,410	—	7,410	6,867	△ 543
補助費	94,190	—	94,190	94,190	—
積立金	1,809	25,581	27,390	26,888	△ 502
公債費	6,200,105	2,796,044	8,996,149	7,386,141	△ 1,610,008
雜支出	118,555	246,892	365,447	388,300	22,853
負擔金	509,316	222,850	732,166	478,084	△ 254,082
都市計畫道路費 本年度支出額	1,341,760	△ 82,650	1,259,110	468,154	△ 790,956
本年見橋架換工事費 本年度支出額	100,000	—	100,000	2,717	△ 97,283
負擔金本年度支出額	96,327	322,214	418,541	751,458	332,917
區役所費	—	209,849	209,849	157,936	△ 51,913
都市計畫公園費	—	2,064,410	2,064,410	513,248	△ 1,551,162
萬治病院營繕費	—	202,754	202,754	127,158	△ 75,596
鹿芥處理所營繕費	—	170,111	170,111	99,922	△ 70,189
小賣市場建設費	—	21,571	21,571	19,776	△ 1,795

科 目	豫 算 額			決 算 額	差引決算額 ノ 増△減
	當初豫算	追加豫算	計		
福利施設費	—	269,971	269,971	210,208	△ 59,763
紀元二千六百年記念都市計 畫綜合運動場建設費	—	813,295	813,295	377,371	△ 435,924
省線延長用地寄附費	—	1,146,409	1,146,409	—	△ 1,146,409
省線子安驛用地買収費	—	84,585	84,585	49,851	△ 34,734
災害復舊費	—	13,212	13,212	10,591	△ 2,621
水害應急費	—	327,515	327,515	216,010	△ 111,505
中學校敷地購入費	—	200,000	200,000	196,984	△ 3,016
ヨット港築造費	—	8,342	8,342	8,326	△ 16
小額給料生活者 失業應急事業費	—	18,874	18,874	14,241	△ 4,633
市役所費	—	122,958	122,958	31,705	△ 91,253
汚物掃除費	—	134,699	134,699	133,225	△ 1,474
選舉費	—	5,281	5,281	5,272	△ 9
商業學校營繕費	—	9,498	9,498	9,498	—
都市計畫鶴見驛前廣場並 道路工事費本年度支出額	—	276,900	276,900	—	△ 276,900
緊急防空費	—	969,586	969,586	543,760	△ 425,826
中央卸賣市場營繕費	—	20,160	20,160	—	△ 20,160
調査費	—	19,606	19,606	18,742	△ 864
家屋稅名寄帳調製費	—	21,124	21,124	19,703	△ 1,421
金屬類回收費	—	18,880	18,880	18,505	△ 375
臨時部計	11,132,574	18,676,465	29,809,039	16,215,039	△ 13,594,000
歳出合計	18,486,083	20,391,272	38,877,355	24,804,839	△ 14,072,516

2. 特 別 經 濟

(1) 公 企 業

水 道 事 業 費
歳 入

財産ヨリ生ズル収入	52,864	—	52,864	68,108	15,244
使用料及手数料	4,104,061	—	4,104,061	4,305,767	201,706

(水道事業費・歳入)

科 目	豫 算 額			決 算 額	差引決算額 ノ 増△減
	當初豫算	追加豫算	計		
給水工事収入	478,226	—	478,226	337,788	△ 140,438
雜 收 入	79,481	—	79,481	112,066	32,585
經 常 部 計	4,714,632	—	4,714,632	4,823,729	109,097
繰 越 金	1	573,761	573,762	2,059,457	1,485,695
補 助 金	450	25,830	26,280	5,346	△ 20,934
寄 附 金	2,025	—	2,025	—	△ 2,025
財 産 賣 拂 代	35	—	35	17,720	17,685
積 立 金 收 入	58,014	—	58,014	43,143	△ 14,871
雜 收 入	10,000	—	10,000	500	△ 9,500
市 債	2,500,000	2,500,000	5,000,000	2,099,000	△ 2,901,000
分 擔 金	—	1,000,000	1,000,000	—	△ 1,000,000
臨 時 部 計	2,570,525	4,099,591	6,670,116	4,225,166	△ 2,444,950
歳 入 合 計	7,285,157	4,099,591	11,384,748	9,048,895	△ 2,335,853

歳 出

事 務 費	302,604	—	302,604	303,552	948
作 業 費	581,742	59,159	640,901	617,962	△ 22,939
維 持 費	240,638	—	240,638	168,249	△ 72,389
給水工事費	497,607	—	497,607	337,477	△ 160,130
船舶給水費	119,987	—	119,987	114,918	△ 5,069
財 産 費	16,192	—	16,192	15,111	△ 1,081
諸 税 及 負 擔	473	—	473	481	8
公 金 取 扱 費	2,258	—	2,258	2,302	44
特 別 給 與 金	89,312	79,154	168,466	187,853	19,387
雜 支 出	16,297	—	16,297	17,387	1,090
豫 備 費	60,000	—	60,000	—	△ 60,000
經 常 部 計	1,927,110	138,313	2,065,423	1,765,292	△ 300,131
設 備 費	376,095	114,278	490,373	156,373	△ 334,000

科 目	豫 算 額			決 算 額	差引決算額 ノ 増△減
	當初豫算	追加豫算	計		
積 立 金	430,783	54,000	484,783	484,783	—
公 債 費	1,622,519	—	1,622,519	1,440,434	△ 182,085
雜 支 出	415,250	223,000	638,250	629,125	△ 9,125
補 助 金	1,100	—	1,100	647	△ 453
寄 附 金	12,300	2,000	14,300	13,700	△ 600
水道事業擴張費 本年度支出額	2,500,000	3,500,000	6,000,000	1,735,591	△ 4,264,409
緊急防空費	—	68,000	68,000	60,107	△ 7,893
臨 時 部 計	5,358,047	3,961,278	9,319,325	4,520,760	△ 4,798,565
歳 出 合 計	7,285,157	4,099,591	11,384,748	6,286,052	△ 5,098,696

水道事業貯藏物品費

歳 入

貯藏物品収入	922,632	—	922,632	549,922	△ 372,710
歳 入 合 計	922,632	—	922,632	549,922	△ 372,710

歳 出

貯藏物品費	922,632	—	922,632	549,922	△ 372,710
歳 出 合 計	922,632	—	922,632	549,922	△ 372,710

瓦斯事業費

歳 入

使用料及手数料	2,708,340	139,334	2,847,674	2,975,218	127,544
副 生 物 收 入	1,150,112	—	1,150,112	1,185,071	34,959
雜 收 入	223,069	—	223,069	193,483	△ 29,586
經 常 部 計	4,081,521	139,334	4,220,855	4,353,772	132,917
財 産 賣 拂 代	1,836	—	1,836	8,084	6,248
繰 越 金	1	123,316	123,317	1,177,295	1,053,978
市 債	687,700	—	687,700	687,700	—

(瓦斯事業費・歳入)

科 目	豫 算 額			決 算 額	差引決算額 ノ 増 △ 減
	當初豫算	追加豫算	計		
繰 入 金	—	650,000	650,000	650,000	—
臨 時 部 計	689,537	773,316	1,462,853	2,523,079	1,060,226
歳 入 合 計	4,771,058	912,650	5,683,708	6,876,851	1,193,143

歳 出

事 務 費	294,024	47,666	341,690	365,246	23,556
製 造 費	1,728,686	139,334	1,868,020	1,860,262	△ 7,758
供 給 費	216,590	—	216,590	115,128	△ 101,462
維 持 費	308,240	—	308,240	206,197	△ 102,043
特 別 給 與 金	28,375	—	28,375	34,666	6,291
雜 支 出	33,557	—	33,557	26,147	△ 7,410
豫 備 費	40,000	—	40,000	—	△ 40,000
經 常 部 計	2,649,472	187,000	2,836,472	2,607,646	△ 228,826
事 務 費	18,526	—	18,526	18,368	△ 158
設 備 費	30,210	—	30,210	26,977	△ 3,233
公 債 費	1,066,553	—	1,066,553	875,952	△ 190,601
雜 支 出	318,597	13,650	332,247	319,702	△ 12,545
瓦斯事業製造設備擴張 第二期工事費本年度支出額	687,700	—	687,700	317,629	△ 370,071
瓦斯事業製造設備 第二期擴張費	—	650,000	650,000	146,780	△ 503,220
緊急防空費	—	62,000	62,000	35,165	△ 26,835
臨 時 部 計	2,121,586	725,650	2,847,236	1,740,573	△ 1,106,663
歳 出 合 計	4,771,058	912,650	5,683,708	4,348,219	△ 1,335,489

瓦斯事業貯藏物品及工場費

歳 入

貯 藏 物 品 收 入	1,972,812	300,000	2,272,812	2,238,759	△ 34,053
工 場 收 入	80,175	—	80,175	31,351	△ 48,824
歳 入 合 計	2,052,987	300,000	2,352,987	2,270,110	△ 82,877

歳 出

科 目	豫 算 額			決 算 額	差引決算額 ノ 増 △ 減
	當初豫算	追加豫算	計		
貯 藏 物 品 費	1,972,812	300,000	2,272,812	2,238,759	△ 34,053
工 場 費	80,175	—	80,175	31,351	△ 48,824
歳 出 合 計	2,052,987	300,000	2,352,987	2,270,110	△ 82,877

電 氣 事 業 費
歳 入

財 産 〓 生 ズ ル 收 入	17,996	—	17,996	19,361	1,365
電 車 事 業 收 入	5,217,234	378,550	5,595,784	5,768,923	173,139
自 動 車 事 業 收 入	1,597,014	30,000	1,627,014	1,469,492	△ 157,522
健 康 保 險 料 控 除 金	31,445	—	31,445	30,501	△ 944
受 託 事 業 納 付 金	4,000	—	4,000	—	△ 4,000
雜 收 入	2,353	—	2,353	26,161	23,808
經 常 部 計	6,870,042	408,550	7,278,592	7,314,438	35,846
財 産 賣 拂 代	48,308	41,700	90,008	46,308	△ 41,700
繰 越 金	1	347,269	347,270	324,549	△ 22,721
市 債	337,100	752,800	1,089,900	866,400	△ 223,500
獎 勵 金	1,500	—	1,500	2,400	900
運 用 金 繰 戻	100,000	—	100,000	100,000	—
繰 入 金	—	300,000	300,000	300,000	—
臨 時 部 計	486,909	1,441,769	1,928,678	1,641,657	△ 287,021
歳 入 合 計	7,356,951	1,850,319	9,207,270	8,956,095	△ 251,175

歳 出

事 務 費	153,872	—	153,872	159,132	5,260
電 車 運 輸 費	1,101,058	12,600	1,113,658	1,120,918	7,260
動 力 費	361,303	—	361,303	337,431	△ 23,872
維 持 費	504,670	—	504,670	469,310	△ 35,360
自 動 車 作 業 費	1,572,546	—	1,572,546	1,498,887	△ 73,659

(電氣事業費・歳出)

科 目	豫 算 額			決 算 額	差引決算額 ノ 増△減
	當初豫算	追加豫算	計		
乗車券及公金取扱費	63,944	—	63,944	64,071	127
交通整理費	14,596	—	14,596	12,874	△ 1,722
受託事業費	4,000	—	4,000	—	△ 4,000
特別給與金	123,367	188,000	311,367	290,590	△ 20,777
交付金	190,500	98,000	288,500	283,898	△ 4,602
保険料	84,803	—	84,803	83,226	△ 1,577
諸税及負擔	3,395	—	3,395	7,262	3,867
教養費	11,920	—	11,920	15,189	3,269
雑支出	50,019	—	50,019	53,872	3,853
豫備費	47,047	—	47,047	—	△ 47,047
經常部計	4,287,040	298,600	4,585,640	4,396,660	△ 188,980
公債費	2,572,104	752,800	3,324,904	2,837,780	△ 487,124
自動車購入費	40,000	22,000	62,000	61,426	△ 574
設備改良費	280,400	674,969	955,369	594,938	△ 360,431
雑支出	77,407	5,250	82,657	78,198	△ 4,459
運用金	100,000	—	100,000	100,000	—
緊急防空費	—	96,700	96,700	49,690	△ 47,010
臨時部計	3,069,911	1,551,719	4,621,630	3,722,032	△ 899,598
歳出合計	7,356,951	1,850,319	9,207,270	8,118,692	△ 1,088,578

電氣事業貯蔵物品資金

歳 入

貯蔵物品振替資金	519,520	495,200	1,014,720	752,746	△ 261,974
歳入合計	519,520	495,200	1,014,720	752,746	△ 261,974

歳 出

貯蔵物品購入費	519,520	495,200	1,014,720	752,746	△ 261,974
歳出合計	519,520	495,200	1,014,720	752,746	△ 261,974

公 企 業 合 計
歳 入

科 目	豫 算 額			決 算 額	差引決算額 ノ 増△減
	當初豫算	追加豫算	計		
經常部	19,161,334	1,343,084	20,504,418	20,064,717	△ 439,701
臨時部	3,746,971	6,314,676	10,061,647	8,389,902	△ 1,671,745
合計	22,908,305	7,657,760	30,566,065	28,454,619	△ 2,111,446

歳 出

經常部	12,358,761	1,419,113	13,777,874	12,342,376	△ 1,435,498
臨時部	10,549,544	6,238,647	16,788,191	9,983,365	△ 6,804,826
合計	22,908,305	7,657,760	30,566,065	22,325,741	△ 8,240,324

(口) 其 他

退 隠 料 基 金
歳 入

財産収入	9,719	—	9,719	9,314	△ 405
納付金	19,700	—	19,700	16,994	△ 2,706
繰越金	1	—	1	—	△ 1
歳入合計	29,420	—	29,420	26,308	△ 3,112

歳 出

基金造成費	29,420	—	29,420	26,308	△ 3,112
歳出合計	29,420	—	29,420	26,308	△ 3,112

火災信用共済基金
歳 入

基金収入	27,199	—	27,199	46,484	19,285
繰入金	108,995	—	108,995	98,392	△ 10,603
繰越金	40,000	1,287,506	1,327,506	693,813	△ 633,693

(火災信用共済基金・歳入)

科 目	豫 算 額			決 算 額	差引決算額 ノ 増△減
	當初豫算	追加豫算	計		
繰 戻 金	2,000	265,284	267,284	268,964	1,680
國 庫 補 助 金	—	263	263	201	△ 62
歳 入 合 計	178,194	1,553,053	1,731,247	1,107,854	△ 623,393

歳 出

事 務 費	3,980	454	4,434	4,432	△ 2
填 補 金	21,000	—	21,000	4,347	△ 16,653
雜 支 出	700	1,615,023	1,615,723	348,090	△ 1,267,633
豫 備 費	152,514	△ 62,424	90,090	—	△ 90,090
歳 出 合 計	178,194	1,553,053	1,731,247	356,869	△ 1,374,378

特別財産造成費

歳 入

財 産 收 入	68,317	—	68,317	78,083	9,766
財 産 賣 拂 代	70,396	—	70,396	228,445	158,049
繰 越 金	151,976	10,900	162,876	183,566	20,690
雜 收 入	33,100	—	33,100	52,653	19,553
國 庫 補 助 金	—	378	378	209	△ 169
歳 入 合 計	323,789	11,278	335,067	542,956	207,889

歳 出

財 産 造 成 費	321,788	11,392	333,180	59,495	△ 273,685
積 立 金	1	—	1	—	△ 1
豫 備 費	2,000	△ 114	1,886	—	△ 1,886
歳 出 合 計	323,789	11,278	335,067	59,495	△ 275,572

墓 地 火 葬 場 費
歳 入

科 目	豫 算 額			決 算 額	差引決算額 ノ 増△減
	當初豫算	追加豫算	計		
使 用 料	27,012	7,780	79,792	64,438	△ 15,354
繰 越 金	2,927	116,435	119,362	113,145	△ 6,217
雜 收 入	5,610	3,995	9,605	7,658	△ 1,947
納 付 金	750	—	750	1,250	500
繰 入 金	—	10,000	10,000	10,000	—
繰 戻 金	—	12,451	12,451	—	△ 12,451
歳 入 合 計	81,299	150,661	231,960	196,491	△ 35,469

歳 出

墓 地 火 葬 場 費	49,585	4,720	54,305	52,885	△ 1,420
雜 支 出	2,026	60,500	62,526	61,723	△ 803
公 債 費	27,688	—	27,688	27,688	—
豫 備 費	2,000	—	2,000	—	△ 2,000
火 葬 場 營 繕 費	—	85,441	85,441	23,110	△ 62,331
歳 出 合 計	81,299	150,661	231,960	165,406	△ 66,554

特別財産(貿易倉庫)

歳 入

財 産 收 入	36,170	—	36,170	48,609	12,439
繰 越 金	44	—	44	16,114	16,070
雜 收 入	1	—	1	150	149
歳 入 合 計	36,215	—	36,215	64,873	28,658

歳 出

事 務 費	36	—	36	93	57
公 債 費	8,708	—	8,708	8,708	—
雜 支 出	21,702	—	21,702	21,702	—

(特別財産・歳出)

科 目	豫 算 額			決 算 額	差引決算額 ノ 増△減
	當初豫算	追加豫算	計		
積立金	4,000	—	4,000	4,000	—
費備費	1,769	—	1,769	—	△ 1,769
歳出合計	36,215	—	36,215	34,503	△ 1,712

質 舖 事 業 費
歳 入

事業収入	1,287,000	458,415	1,745,415	1,747,321	1,906
雑収入	840	—	840	335	△ 505
繰越金	1	—	1	308,029	308,028
國庫補助金	—	3,420	3,420	3,127	△ 293
歳入合計	1,287,841	461,835	1,749,676	2,058,812	309,136

歳 出

質 舖 費	1,283,161	463,140	1,746,301	1,742,906	△ 3,395
繰入金	700	—	700	700	—
公債費	1,600	—	1,600	1,600	—
費備費	2,380	△ 1,305	1,075	—	△ 1,075
歳出合計	1,287,841	461,835	1,749,676	1,745,206	△ 4,470

轉 貸 資 金 費
歳 入

貸付金収入	884,857	874,724	1,759,581	1,505,033	△ 254,548
納付金	3,981	—	3,981	3,981	—
雑収入	13,728	540	14,268	102,182	87,914
國庫補助金	—	395	395	484	89
繰越金	—	—	—	94,251	94,251
歳入合計	902,566	875,659	1,778,225	1,705,931	△ 72,294

歳 出

科 目	豫 算 額			決 算 額	差引決算額 ノ 増△減
	當初豫算	追加豫算	計		
住宅組合監督費	9,728	935	10,663	7,171	△ 3,492
獎勵費	3,981	—	3,981	3,426	△ 555
公債費	684,857	874,724	1,559,581	1,554,028	△ 5,553
貸付金	200,000	—	200,000	15,000	△ 185,000
雑支出	4,000	—	4,000	4,000	—
歳出合計	902,566	875,659	1,778,225	1,583,625	△ 194,600

住 宅 事 業 費
歳 入

財産収入	66,311	—	66,311	64,716	△ 1,595
使用料	187,388	—	187,388	175,330	△ 12,058
勞務者住宅収入	130,621	—	130,621	55,960	△ 74,661
繰越金	16,263	1,700,654	1,716,917	1,774,679	57,762
財産賣拂代	12,122	28,000	40,122	—	△ 40,122
雑収入	19,210	18,409	37,619	23,702	△ 13,917
市債	—	130,000	130,000	—	△ 130,000
國庫補助金	—	2,331	2,331	2,282	△ 49
歳入合計	431,915	1,879,394	2,311,309	2,096,669	△ 214,640

歳 出

住宅管理費	120,623	3,815	124,438	125,678	1,240
軍需勞務要員共同宿舎管理費	4,507	203	4,710	356	△ 4,354
勞務者住宅管理費	7,876	222	8,098	1,740	△ 6,358
繰入金	2,000	—	2,000	2,000	—
費備費	3,540	—	3,540	—	△ 3,540
經常部計	138,546	4,240	142,786	129,774	△ 13,012
公債費	270,756	—	270,756	268,303	△ 2,453
市營住宅管繕費	8,500	—	8,500	8,499	△ 1

(住宅事業費・歳出)

科 目	豫 算 額			決 算 額	差引決算額 ノ 増△減
	當初豫算	追加豫算	計		
積立金	14,113	—	14,113	—	△ 14,113
軍需勞務要員共同宿舎 延設費	—	211,357	211,357	101,271	△ 110,086
住宅建設費	—	1,647,297	1,647,297	163,213	△ 1,484,084
水害應急費	—	16,500	16,500	16,258	△ 242
臨時部計	293,369	1,875,154	2,168,523	557,544	△ 1,610,979
歳出合計	431,915	1,879,394	2,311,309	687,318	△ 1,623,991

子安生麥地先理立事業關係公債費

歳 入

財産収入	207,511	—	207,511	247,720	40,209
財産賣拂代	1,999,342	—	1,999,342	2,088,851	89,509
繰越金	191	—	191	200,463	200,272
雑収入	2	—	2	135,570	135,568
歳入合計	2,207,046	—	2,207,046	2,672,604	465,558

歳 出

管理費	1,872	—	1,872	678	△ 1,194
公債費	1,309,720	—	1,309,720	1,309,692	△ 28
積立金	894,454	—	894,454	894,454	—
豫備費	1,000	—	1,000	—	△ 1,000
歳出合計	2,207,046	—	2,207,046	2,204,824	△ 2,222

市 債 金

歳 入

財産ヲリ生ズル収入	601,088	—	601,088	601,088	—
繰入金	13,872,263	4,492,969	18,365,232	15,856,637	△ 2,508,595
繰越金	100	—	100	328,728	328,628
雑収入	28,666	—	28,666	82,956	54,290

科 目	豫 算 額			決 算 額	差引決算額 ノ 増△減
	當初豫算	追加豫算	計		
市債	3,664,500	△ 3,664,500	—	—	—
國庫補助金	—	832	832	719	△ 113
歳入合計	18,166,617	829,301	18,995,918	16,870,128	△ 2,125,790

歳 出

事務費	13,081	1,227	14,308	23,657	9,349
繰入金	303,824	—	303,824	303,824	—
公債費	17,834,525	828,469	18,662,994	16,165,275	△ 2,497,719
豫備費	15,187	△ 395	14,792	—	△ 14,792
歳出合計	18,166,617	829,301	18,995,918	16,492,756	△ 2,503,162

十 全 醫 院

歳 入

財産ヲリ生ズル収入	605	—	605	605	—
使用料占用料及手数料	730,186	—	730,186	746,477	16,291
繰越金	1	69,269	69,270	70,897	1,627
雑収入	62,725	—	62,725	52,976	△ 9,749
繰入金	39,000	30,000	69,000	69,000	—
國庫補助金	4,949	107,793	112,742	95,838	△ 16,904
歳入合計	837,466	207,062	1,044,528	1,035,793	△ 8,735

歳 出

醫院費	665,703	10,000	675,603	674,720	△ 883
公金取扱費	960	—	960	960	—
特別給與金	27,415	27,118	54,533	54,754	221
雑支出	13,340	—	13,340	12,730	△ 610
豫備費	10,000	—	10,000	—	△ 10,000
經常部計	717,318	37,118	754,436	743,164	△ 11,272

(十全醫院・歳出)

科 目	豫 算 額			決 算 額	差引決算額 ノ 増△減
	當初豫算	追加豫算	計		
公 債 費	107,660	69,401	177,061	146,311	△ 30,750
防 空 設 備 費	8,808	—	8,808	5,476	△ 3,332
雜 支 出	3,680	28,392	32,072	32,072	—
増 築 及 改 築 費	—	14,942	14,942	15,783	841
醫 院 費	—	32,487	32,487	32,437	△ 50
緊 急 防 空 費	—	24,722	24,722	19,534	△ 5,188
臨 部 部 計	120,148	169,944	290,092	251,613	△ 38,479
歳 出 合 計	837,466	207,062	1,044,528	994,777	△ 49,751

其ノ他歳入出合計

歳 入

歳 入 合 計	24,482,368	5,968,243	30,450,611	28,378,419	△ 2,072,192
---------	------------	-----------	------------	------------	-------------

歳 出

經 常 部 計	24,068,851	3,923,145	27,991,996	23,541,930	△ 4,450,066
臨 時 部 計	413,517	2,045,098	2,458,615	809,157	△ 1,649,458
歳 出 合 計	24,482,368	5,968,243	30,450,611	24,351,087	△ 6,099,524

特 別 經 濟 合 計

經 常 部 計	43,643,702	7,311,327	50,955,029	48,443,136	△ 2,511,893
臨 時 部 計	3,746,971	6,314,676	10,061,647	8,389,902	△ 1,671,745
歳 入 合 計	47,390,673	13,626,003	61,016,676	56,833,038	△ 4,183,638
經 常 部 計	36,427,612	5,342,258	41,769,870	35,884,306	△ 5,885,564
臨 時 部 計	10,963,061	8,283,745	19,246,806	10,792,522	△ 8,454,284
歳 出 合 計	47,390,673	13,626,003	61,016,676	46,676,828	△ 14,339,848

全 經 濟 總 計

科 目	豫 算 額			決 算 額	差引決算額 ノ 増△減
	當初豫算	追加豫算	計		
經 常 部 計	62,129,785	27,702,599	89,832,384	79,278,930	△ 10,553,454
臨 時 部 計	3,746,971	6,314,676	10,061,674	8,389,902	△ 1,671,745
歳 入 合 計	65,876,756	34,017,275	99,894,031	87,668,832	△ 12,225,199
經 常 部 計	43,781,121	7,057,065	50,838,186	44,474,106	△ 6,364,080
臨 時 部 計	22,095,635	26,960,210	49,055,845	27,007,561	△ 22,048,284
歳 出 合 計	65,876,756	34,017,275	99,894,031	71,481,667	△ 28,412,364

第 4 章

市 稅

第 4 章 市 税

第 1 市税課率課額累年比較 (昭和18年度へ當初 豫算、他へ決算)

税 目	年 度	昭 和 1 8	1 7	1 6	1 5
地 租 附 加 税	課率	本税 1円=付 2.40	4税 1円=付 2.40	4税 1円=付 2.00	本税 1円=付 2.00
	課額	1,178,597.00	1,186,793.96	959,072.38	941,429.59
家 屋 税 附 加 税	課率	本税 1円=付 2.40	4税 1円=付 2.40		
	課額	1,810,706.00	1,769,407.80		
營 業 税 附 加 税	課率	本税 1円=付 2.40	4税 1円=付 2.40 (過年度調整分)2.00	本税 1円=付 2.00	本税 1円=付 2.00
	課額	3,245,887.00	4,810,068.31	2,092,427.56	1,148,470.77
饋 區 税 附 加 税	課率	4税 1円=付 .10	本税 1円=付 .10	4税 1円=付 .10	4税 1円=付 .10
	課額	140.00	50.93	167.40	30.87
段 別 税 附 加 税	課率	本税 1円=付 2.40	本税 1円=付 2.40	4税 1円=付 2.00	本税 1円=付 2.00
	課額	152,196.00	152,911.79	121,744.73	108,507.62
船 舶 税 附 加 税	課率	本税 1円=付 1.00	4税 1円=付 1.00	4税 1円=付 1.00	本税 1円=付 1.00
	課額	9,307.00	11,409.15	11,466.17	8,395.44
自 動 車 税 附 加 税	課率	4税 1円=付 1.00	4税 1円=付 1.00	本税 1円=付 1.00	本税 1円=付 1.00
	課額	68,414.00	89,193.10	113,907.75	171,428.28
電 柱 税 附 加 税	課率	最高 2.00 最低 1.40	最高 2.00 最低 1.40	最高 2.00 最低 1.40	最高 2.00 最低 1.40
	課額	15,046.00	18,358.08	42,898.39	39,918.31
不 動 産 取 得 税 附 加 税	課率	本税 1円=付 1.00	本税 1円=付 1.00	本税 1円=付 1.00	本税 1円=付 1.00
	課額	294,969.00	735,420.83	345,299.83	385,128.85
漁 業 権 税 附 加 税	課率	本税 1円=付 1.00	本税 1円=付 1.00	本税 1円=付 1.00	本税 1円=付 1.00
	課額	198.00	225.68	225.68	225.68
狩 獵 者 税 附 加 税	課率	本税 1円=付 1.00	本税 1円=付 1.00	本税 1円=付 1.00	本税 1円=付 1.00
	課額	985.00	2,683.90	2,212.05	1,949.70
藝 妓 税 附 加 税	課率	本税 1円=付 1.00	本税 1円=付 1.00	本税 1円=付 1.00	4税 1円=付 1.00
	課額	42,768.00	43,391.25	47,927.25	43,729.93
家 屋 税 附 加 税	課率	本税 1円=付 1.06	本税 1円=付 1.06	4税 1円=付 1.06	本税 1円=付 1.06
	課額	1,806.00	26,391.74	1,255,750.24	1,144,957.05

税 目	年 度	昭 和 1 8	1 7	1 6	1 5
市 民 税	課率	1世帯平均 7.50	1世帯平均 7.00	1世帯平均 7.00	1世帯平均 8.00
	課額	1,778,359.00	1,947,672.11	1,717,689.90	1,523,751.99
舟 税	課率	1隻=付 最高 5.45 最低 1.00	1隻=付 最高 5.45 最低 1.00	1隻=付 最高 5.45 最低 1.00	1隻=付 最高 5.45 最低 1.00
	課額	1,358.00	2,028.23	2,067.20	1,817.47
自 轉 車 税	課率	1輛=付 最高 5.00 最低 2.00	1輛=付 最高 5.00 最低 2.00	1輛=付 2.00	1輛=付 2.00
	課額	194,322.00	198,596.62	200,871.77	198,641.34
荷 車 税	課率	1輛=付 最高 3.00 最低 2.00	1輛=付 最高 3.00 最低 2.00	1輛=付 最高 3.00 最低 2.00	1輛=付 最高 3.00 最低 2.00
	課額	2,214.00	4,364.55	4,216.74	4,052.10
金 庫 税	課率	1個=付 最高 20.00 最低 3.00	1個=付 最高 20.00 最低 3.00	1個=付 最高 20.00 最低 3.00	1個=付 最高 20.00 最低 3.00
	課額	24,513.00	24,978.00	24,902.40	24,584.50
扇 風 機 税	課率	1個=付 最高 3.00 最低 2.00	1個=付 最高 3.00 最低 2.00	1個=付 最高 3.00 最低 2.00	1個=付 最高 3.00 最低 2.00
	課額	4,600.00	4,181.00	7,072.00	
屠 畜 税	課率	1頭=付 最高 .80 最低 .07	1頭=付 最高 .80 最低 .07	1頭=付 最高 .80 最低 .07	1頭=付 最高 .80 最低 .07
	課額	5,143.00	7,080.47	8,959.06	11,034.58
犬 税	課率	1頭=付 最高 9.50 最低 5.60	1頭=付 最高 9.50 最低 5.60	1頭=付 最高 9.50 最低 5.60	1頭=付 最高 9.50 最低 5.60
	課額	13,230.00	25,199.97	24,908.53	20,369.18
軌 道 税	課率	60對面延長1米=付 最高 .09 最低 .06	60對面延長1米=付 最高 .09 最低 .06	60對面延長1米=付 最高 .09 最低 .06	60對面延長1米=付 最高 .09 最低 .06
	課額	8,727.00	8,661.93	8,727.03	8,727.08
タ ン ク 税	課率	タンクノ外側面積 1立米=付 .06	タンクノ外側面積 1立米=付 .06	1立米=付 .06	1立米=付 .06
	課額	75,518.00	75,517.62	83,236.20	55,753.68
借 人 税	課率	1人=付 最高 5.45 最低 2.70	1人=付 最高 5.45 最低 2.70	1人=付 最高 5.45 最低 2.70	1人=付 最高 5.45 最低 2.70
	課額	5,025.00	12,872.95	14,582.60	9,729.40
給 仕 人 税	課率	1人=付 最高 2.40 最低 .40	1人=付 最高 2.40 最低 .40	1人=付 最高 2.40 最低 .40	1人=付 最高 2.40 最低 .40
	課額	21,705.00	45,833.40	46,345.30	27,888.40
商 品 切 手 發 行 税	課率		100円=付 1.80	100円=付 1.80	100円=付 1.80
	課額			24,218.09	33,004.10
舊 法 二 重 地 租 附 加 税	課率	簿納額増分	簿納額増分	4税 1円=付 1.056	
	課額	3,913.00	95,130.39	102,657.65	109,527.38

(市稅課率課額累年比較)

稅 目	年 度	昭和 18	17	16	15
舊法ニヨル 特別地稅附加稅	課率 課額	課率 5.00	課率 106.51	價 格 100円ニ付 3.968 151.58	4.00 162.05
舊法ニヨル 營業收益稅附加稅	課率 課額	課率 3,065.00	過年度分及課率 877,412.39	本稅 1円ニ付 .99 2,056,666.57	本稅 1円ニ付 .99 2,119,352.66
舊法ニヨル 所得稅附加稅	課率 課額	課率 3,990.00	過年度分及課率 340,341.31	本稅 1円ニ付 .17 758,002.31	本稅 1円ニ付 .17 787,098.16
舊法ニヨル 家屋稅附加稅	課率 課額	課率 14,961.00	課率 367,684.51	本稅 1円ニ付 2.476 424,999.52	2.50 465,685.27
舊法ニヨル 營業稅附加稅	課率 課額	課率 1,670.00	課率 37,273.33	本稅 1円ニ付 最高 1.00 最低 .80 41,752.76	1.00 43,813.35
舊法ニヨル 雜種稅附加稅	課率 課額	課率 7,703.00	課率 179,463.95	213,180.67	365,198.43
舊法ニヨル 特別稅戶別割	課率 課額	課率 21.00	課率 892.91	1,495.92	1,552.66
舊法ニヨル 特別稅居畜稅	課率 課額	課率 20.00	課率 2,087.95	2,126.95	2,473.67
舊法ニヨル 其ノ他ノ市稅	課率 課額	課率 1.00	課率 449,927.53	6,787.90	8,070.86
都市計畫稅地租割	課率 課額	本稅 1円ニ付 .68 333,177.00	本稅 1円ニ付 .68 336,821.97	本稅 1円ニ付 .68 326,565.47	本稅 1円ニ付 .68 319,875.61
都市計畫稅家屋稅割	課率 課額	本稅 1円ニ付 .68 513,033.00	本稅 1円ニ付 .68 500,838.92	—	—
都市計畫特別稅家屋稅割	課率 課額	課率 623.00	課率 8,957.01	本稅 1円ニ付 .366 432,710.27	本稅 1円ニ付 .366 388,445.23
都市計畫稅營業稅割	課率 課額	本稅 1円ニ付 .68 965,897.00	本稅 1円ニ付 .68 1,337,863.63	本稅 1円ニ付 .68 711,586.60	本稅 1円ニ付 .68 388,193.64
都市計畫稅縣稅獨立稅割	課率 課額	本稅 1円ニ付 .34 165,654.00	本稅 1円ニ付 .34 236,941.29	本稅 1円ニ付 .20 〃(過年度分) .10 107,494.81	本稅 1円ニ付 .20 〃(過年度分) .10 55,739.70

稅 目	年 度	昭和 18	17	16	15
都市計畫稅市稅獨立稅割	課率 課額	本稅 1円ニ付 .34 120,647.00	本稅 1円ニ付 .34 138,117.36	本稅 1円ニ付 .20 87,868.98	本稅 1円ニ付 .20 38,852.57
舊法ニヨル 都市計畫特別稅地租割	課率 課額	課率 1.00	過年度分及課率 11,473.72	本稅 1円ニ付 .09 12,364.16	本稅 1円ニ付 .09 13,025.38
舊法ニヨル 都市計畫特別稅營業收益稅割	課率 課額	課率 681.00	過年度分及課率 142,786.40	本稅 1円ニ付 .22 453,589.22	本稅 1円ニ付 .22 468,330.59
地方分與稅	課率 課額	課率 521,642.00	課率 521,642.00	457,444.00	—
其ノ他ノ稅	課率 課額	—	—	.04	1,873.24
合 計		11,612,437.00	16,789,066.45	13,358,352.11	11,490,796.36

(市税課率課額累年比較)

税 目	年 度	昭和 1 4	1 3	1 2	1 1
地 租 附 加 税	課率	地租 1円=付 1.056	1.056	1.020	.954
	課額	934,365	851,351	785,537	723,541
特別地租附加税	課率	貸賃価格100円=付 3.968	3.968	3.8471	3.5712
	課額	13,458	3,077	3,770	2,740
營業收益税附加税	課率	1円=付 .990	.990	.990	.990
	課額	2,126,109	1,874,757	1,549,129	1,248,958
所得稅附加税	課率	1円=付 .170	.170	.170	.170
	課額	1,263,626	1,140,941	924,676	699,000
取引所營業稅附加税	課率	1円=付 .100	.100	.100	.100
	課額	38,382	12,739	13,221	15,852
家屋稅附加税	課率	2.476	2.476	2.476	2.476
	課額	1,857,527	1,764,508	1,664,425	1,552,205
營業稅附加税	課率	1円=付 最高 1.000 最低 .800	1.000 .800	1.000 .600	1.000 .600
	課額	122,607	116,360	109,475	107,540
雜種稅附加税	課率	1円=付 最高 4.230 最低 .500	4.230 .500	4.230 .500	4.230 .500
	課額	945,117	930,331	911,363	882,297
特別稅戶別割	課率	1円=付 最高 .500 最低 .150	.500 .150	.500 .150	.500 .150
	課額	9,466	8,419	8,419	7,555
特別稅段別割	課率	1円=付 最高 .160 最低 .007	.160 .007	.160 .007	.160 .020
	課額	52,340	34,195	34,252	28,981
特別稅屠畜稅	課率	1頭=付 最高 .900 最低 .080	.900 .080	.900 .080	.900 .100
	課額	11,713	8,790	9,549	10,650
特別稅馬券買得稅	課率	—	—	—	—
課額	—	—	—	—	
特別稅タンク稅	課率	—	—	—	—
課額	—	—	—	—	
特別稅一部段別割	課率	(不均一)(新設)	(不均一)	—	—
課額	9,214	35,617	—	—	
都市計畫特別稅地租割	課率	1円=付 .090	.090	.090	.090
	課額	79,387	72,382	69,251	68,178
都市計畫特別稅營業收益稅割	課率	1円=付 .220	.220	.220	.220
	課額	472,052	416,570	344,156	277,648
都市計畫特別稅特別地稅	課率	貸賃価格100円=付 .340	.340	.340	.340
	課額	1,104	250	319	294
合 計		7,927,260	7,234,936	6,472,542	5,625,394

	1 0	9	8	7	6	5
	.893	.820	.735	.616	宅地本稅 1円=付 .612 其ノ他 1.452 338,007	.619 1.452 334,439
	661,072	592,116	519,598	432,684	地價100円=付 5.328 3,341	5.328 3,389
	3,3573 2,084	3,700 1,957	2,728 1,629	2,294 1,422		5.328 3,389
	.990	.990	.990	.990	.900	9.00
	1,231,083	949,008	779,089	854,660	760,450	954,073
	.170	.170	.170	.170	.170	.170
	872,440	492,746	438,048	333,274	425,052	518,180
	.100	.100	.100	.100	.100	.100
	12,271	7,284	6,508	6,382	7,207	6,159
	2.476	2.476	2.476	2.476	2.476	2.476
	1,431,074	1,324,020	1,238,995	1,208,721	1,134,715	1,022,906
	1.350	1.350	1.350	1.350	1.200	1.200
	127,267	119,042	107,676	109,889	105,114	126,663
	4.230	4.253	3.000	3.000	3.000	3.000
	848,535	664,761	545,549	477,676	479,993	563,085
	.500	.500	.500	.500	.500	.500
	6,901	6,787	6,782	6,836	6,449	6,629
	.160	.160	.160	.160	.160	.160
	28,409	27,356	25,605	19,976	19,563	19,644
	.900	.900	.900	.900	(新設) .900	—
	10,214	11,619	11,032	11,530	9,288	—
	—	—	—	(廢止)	目録レースクラブヨリ 寄附金トシ 徴收 (60,639)	目録レースクラブヨリ 寄附金トシ 徴收 (101,659)
	—	—	.055	.055	.055	(新設) 1立方米=付 .055 31,153
	—	—	33,978	32,970	31,400	—
	.090	.090	.090	.090	.125	.125
	66,548	64,844	63,518	63,148	61,105	59,955
	.220	.220	.220	.220	.220	.220
	273,836	212,076	176,292	201,143	183,499	231,251
	.340	.340	.340	.340	地價 100円=付 5.00 304	5.00 309
	202	205	193	201	304	309
	5,571,936	4,473,821	3,954,490	3,760,506	(60,639) 3,565,488	(101,659) 3,877,835

第 3 雜 種 稅 附 加 稅

稅 目	年 度	順 序	昭和 15	14	13	12	11
			円	円	円	円	円
船 車 稅	船 稅	1	本稅1円=付 .500	本稅1円=付 500	.500	.500	.500
	自 動 車	2	最高 1.100 最低 .900	最高 1.200 最低 .900	1.200 .900	1.200 .900	1.200 .900
		3	—	—	—	—	.800
	小 車	4	.700	.700	.700	.700	.700
	其 他	5	.800 .500	.800 .500	.800	.800	1.000 .500
市 場 稅	6	—	—	—	—	1.000	
電 柱 稅	7	3.000	3.000	3.000	3.000	3.000	
金 庫 稅	8	1.200	1.200	1.200	1.200	1.200	
畜 犬 稅	9	1.500	1.500	1.500	1.500	1.500	
狩 獵 稅	10	1.500	1.500	1.500	1.500	1.500	
不動產 取得稅	家屋ノ新増改築	11	800	.800	800	.800	800
	其 他	12	1.200	1.200	1.200	1.200	1.200
藝 妓 稅	13	.800	.800	.800	.800	.800	
給 仕 人 稅	14	800	.800	.800	.800	.800	
興 行 稅	15	—	—	1.000	1.000	1.000	
遊 興 稅	16	—	—	1.000	1.000	1.000	
軌 道 稅	17	1.500	1.500	1.500	1.500	1.500	
廣 告 稅	18	.900	.900	.900	.900	.900	
漁 業 稅	19	.800	.800	.800	.800	.800	
玉 突 臺 稅	20	1.000	1.000	1.000	1.000	1.000	
扇 風 機 稅	21	—	—	—	—	1.000	
備 人 稅	22	1.000	1.000	1.000	1.000	1.000	
商 品 切 手 發 行 稅	23	1.000	1.000	1.000	1.000	1.000	
牛 馬 稅	24	—	—	—	—	—	
屠 畜 稅	25	—	—	—	—	—	
技 藝 師 匠 稅	26	—	—	—	—	.800	
技 藝 師 稅	27	—	—	.800	.800	.800	
相 撲 間 稅	28	—	—	—	—	—	
幫 間 稅	29	—	—	—	—	.800	
俳 優 稅	30	—	—	—	—	—	
水 車 稅	31	—	—	—	—	—	
タ ン ク 稅	32	4.230	4.230	4.230	4.230	4.230	

(舊 法) 課 率 累 年 比 較

順 序	5	6	7	8	9	10
	円	円	円	円	円	円
1	.500	.500	.500	.500	.500	.500
2	.900	.900	.900	.900	.900	.900
3	.800	.800	.800	.800	.800	.800
4	.700	.700	.700	.700	.700	.700
5	.500	.500	.500	.500	.500	.500
6	1.000	1.000	1.000	1.000	1.000	1.000
7	3.000	3.000	3.000	3.000	3.000	3.000
8	1.200	1.200	1.200	1.200	1.200	1.200
9	1.500	1.500	1.500	1.500	1.500	1.500
10	1.500	1.500	1.500	1.500	1.500	1.500
11	.800	.800	.800	.800	.800	.800
12	1.000	1.000	1.000	1.000	1.000	1.000
13	.800	.800	.800	.800	.800	.800
14	.800	.800	.800	.800	.800	.800
15	1.000	1.000	1.000	1.000	1.000	1.000
16	1.000	1.000	1.000	1.000	1.000	1.000
17	1.500	1.500	1.500	1.500	1.500	1.500
18	.900	.900	.900	.900	.900	.900
19	.800	.800	.800	.800	.800	.800
20	1.000	1.000	1.000	1.000	1.000	1.000
21	1.000	1.000	1.000	1.000	1.000	1.000
22	1.000	1.000	1.000	1.000	1.000	1.000
23	1.000	1.000	1.000	1.000	1.000	1.000
24	—	—	1.000	1.000	1.000	1.000
25	—	—	—	—	—	.600
26	.800	.800	.800	.800	.800	.800
27	.800	.800	.800	.800	.800	.800
28	—	—	.800	.800	.800	.800
29	.800	.800	.800	.800	.800	.800
30	—	—	.800	.800	.800	.800
31	—	—	—	.800	.800	.800
32	4.230	4.230	—	—	—	—

第 4 市 稅 收 納
新 法

年 度		昭 和 1 7	1 6	1 5
(1) 國 稅 附 加 稅	豫算額	6,358,025.00	2,347,522.00	1,869,620.00
	調定額	7,812,739.15	3,051,667.34	2,089,931.23
	收入額	7,732,110.77	3,020,332.92	2,065,175.61
	收入率	.989	.989	.989
	未納額 缺損額	80,592.27 36.11	31,334.42 —	24,755.62 —
地 租 附 加 稅	豫算額	1,178,597.00	934,432.00	932,358.00
	調定額	1,186,793.96	959,072.38	941,429.59
	收入額	1,173,096.72	950,724.53	934,537.93
	收入率	.988	.991	.993
	未納額 缺損額	13,697.13 .11	8,374.85 —	6,981.66 —
家 屋 稅 附 加 稅	豫算額	1,700,863.00	—	—
	調定額	1,769,407.80	—	—
	收入額	1,757,801.33	—	—
	收入率	.993	—	—
	未納額 缺損額	11,606.47 —	— —	— —
營 業 稅 附 加 稅	豫算額	3,478,425.00	1,413,090.00	937,262.00
	調定額	4,810,068.31	2,092,427.56	1,148,470.77
	收入額	4,754,743.64	2,069,440.99	1,130,606.81
	收入率	.988	.990	.984
	未納額 缺損額	55,288.67 36.00	22,986.57 —	17,863.96 —
鎮 區 稅 附 加 稅	豫算額	140.00	—	—
	調定額	50.93	167.40	30.87
	收入額	50.93	167.40	30.87
	收入率	1.000	1.000	1.000
	未納額 缺損額	— —	— —	— —
(2) 釀 稅 附 加 稅	豫算額	848,900.00	1,481,053.00	1,566,913.00
	調定額	1,079,991.37	1,941,432.09	1,904,240.86
	收入額	1,049,165.04	1,913,758.30	1,876,219.03
	收入率	.971	.985	.985
	未納額 缺損額	30,766.10 60.23	27,665.05 8.74	28,021.83 —
家 屋 稅 附 加 稅	豫算額	1,806.00	1,136,926.00	1,090,735.00
	調定額	26,391.74	1,255,750.24	1,144,957.05
	收入額	14,036.01	1,240,981.47	1,128,605.08
	收入率	.531	.988	.986
	未納額 缺損額	12,304.50 51.23	14,760.03 .874	16,351.97 —
段 別 稅 附 加 稅	豫算額	143,260.00	98,152.00	103,496.00
	調定額	152,911.79	121,744.73	108,507.62
	收入額	152,854.77	121,716.39	108,506.22
	收入率	.999	.999	.999
	未納額 缺損額	57.02 —	28.34 —	1.40 —

成 績 累 年 比 較
分

年 度		昭 和 1 7	1 6	1 5
船 舶 稅 附 加 稅	豫算額	9,307.00	9,307.00	9,307.00
	調定額	11,409.15	11,466.17	8,395.44
	收入額	11,108.59	11,259.22	8,330.16
	收入率	.973	.981	.992
	未納額 缺損額	300.56 —	206.95 —	65.28 —
自 動 車 稅 附 加 稅	豫算額	98,805.00	106,047.00	168,037.00
	調定額	89,193.10	113,907.75	171,428.28
	收入額	85,287.14	110,606.19	168,953.79
	收入率	.956	.971	.986
	未納額 缺損額	3,896.96 9.00	3,301.56 —	2,474.49 —
電 柱 稅 附 加 稅	豫算額	42,370.00	26,665.00	26,665.00
	調定額	18,358.08	42,898.39	39,918.31
	收入額	18,358.08	42,896.59	39,918.31
	收入率	1.000	.999	1.000
	未納額 缺損額	— —	1.80 —	— —
不 動 產 取 得 稅 附 加 稅	豫算額	509,401.00	60,005.00	127,510.00
	調定額	735,420.83	345,299.83	385,128.85
	收入額	721,321.27	335,966.16	376,004.76
	收入率	.980	.972	.976
	未納額 缺損額	14,099.56 —	9,333.67 —	9,124.09 —
漁 業 權 稅 附 加 稅	豫算額	198.00	198.00	198.00
	調定額	225.68	225.68	225.68
	收入額	225.68	225.68	225.68
	收入率	1.000	1.000	1.000
	未納額 缺損額	— —	— —	— —
狩 獵 者 稅 附 加 稅	豫算額	985.00	985.00	985.00
	調定額	2,683.90	2,212.05	1,949.70
	收入額	2,577.20	2,179.35	1,945.10
	收入率	1.000	.985	.998
	未納額 缺損額	106.70 —	32.70 —	4.60 —
藝 妓 稅 附 加 稅	豫算額	42,768.00	42,768.00	34,980.00
	調定額	43,391.25	47,927.25	43,729.93
	收入額	43,390.45	47,927.25	43,729.93
	收入率	.999	1.000	1.000
	未納額 缺損額	.80 —	— —	— —
(3) 獨 立 稅	豫算額	1,996,742.00	1,697,911.00	1,730,676.00
	調定額	2,356,984.85	2,167,796.87	1,919,353.82
	收入額	2,312,375.73	2,122,976.43	1,889,525.33
	收入率	.981	.979	.984
	未納額 缺損額	42,015.97 2,593.15	43,490.94 1,329.50	29,828.49 —

(市稅收納成績累年比較・新法分)

年 度		昭和 1 7	1 6	1 5
市 民 稅	豫算額	1,619,360.00	1,392,886.00	1,399,386.00
	調定額	1,947,672.11	1,717,689.90	1,523,751.99
	收入額	1,912,961.27	1,680,698.19	1,500,669.69
	收入率	.982	.978	.985
	未納額 缺損額	32,194.74 2,516.10	35,668.21 1,323.50	23,082.30 —
舟 稅	豫算額	1,358.00	1,358.00	1,358.00
	調定額	2,028.23	2,067.20	1,817.47
	收入額	1,931.13	1,986.90	1,735.52
	收入率	.952	.961	.955
	未納額 缺損額	97.10 —	80.30 —	81.95 —
自 轉 車 稅	豫算額	207,630.00	124,322.00	177,457.00
	調定額	198,596.62	200,871.77	198,641.34
	收入額	192,844.60	196,002.72	195,092.02
	收入率	.971	.975	.982
	未納額 缺損額	5,724.67 27.35	4,863.05 6.00	3,549.32 —
荷 車 稅	豫算額	2,214.00	2,214.00	2,214.00
	調定額	4,364.55	4,216.74	4,052.10
	收入額	4,347.49	4,204.94	4,044.10
	收入率	.996	.997	.998
	未納額 缺損額	17.06 —	11.80 —	8.00 —
金 庫 稅	豫算額	24,513.00	24,513.00	26,650.00
	調定額	24,978.00	24,902.40	24,584.50
	收入額	23,935.70	24,572.40	24,389.50
	收入率	.958	.986	.992
	未納額 缺損額	1,042.30 —	330.00 —	195.00 —
扇 風 機 稅	豫算額	4,600.00	4,600.00	—
	調定額	4,181.00	7,072.00	—
	收入額	4,147.00	7,043.00	—
	收入率	.991	.995	—
	未納額 缺損額	34.00 —	29.00 —	— —
屠 畜 稅	豫算額	5,143.00	7,832.00	7,832.00
	調定額	7,080.47	8,959.06	11,034.58
	收入額	6,548.69	8,427.28	9,748.10
	收入率	.994	.940	.883
	未納額 缺損額	515.58 16.20	531.78 —	1,286.48 —
犬 稅	豫算額	13,230.00	16,466.00	10,005.00
	調定額	25,199.97	24,908.53	20,369.18
	收入額	23,546.72	23,791.93	19,779.84
	收入率	.934	.955	.971
	未納額 缺損額	1,647.65 5.60	1,116.60 —	589.34 —

年 度		昭和 1 7	1 6	1 5
商 品 切 手 發 行 稅	豫算額	1.00	15,000.00	14,920.00
	調定額	—	24,218.09	33,004.10
	收入額	—	24,218.09	33,004.10
	收入率	—	1.000	1.000
	未納額 缺損額	— —	— —	— —
軌 道 稅	豫算額	8,727.00	7,094.00	7,094.00
	調定額	8,661.93	8,727.08	8,727.08
	收入額	8,661.93	8,727.08	8,727.08
	收入率	1.000	1.000	1.000
	未納額 缺損額	— —	— —	— —
タ ン ク 稅	豫算額	83,236.00	67,400.00	49,534.00
	調定額	75,517.62	83,236.20	55,753.68
	收入額	75,517.62	83,236.20	55,753.68
	收入率	1.000	1.000	1.000
	未納額 缺損額	— —	— —	— —
備 人 稅	豫算額	5,025.00	7,095.00	7,095.00
	調定額	12,872.95	14,582.60	9,729.40
	收入額	12,213.55	13,855.60	9,201.80
	收入率	.948	.950	.946
	未納額 缺損額	631.50 27.90	727.00 —	527.60 —
給 仕 人 稅	豫算額	21,705.00	27,131.00	27,131.00
	調定額	45,833.40	46,345.30	27,888.40
	收入額	45,722.03	46,212.10	27,379.90
	收入率	.997	.997	.982
	未納額 缺損額	111.37 —	133.20 —	508.00 —
(4) 目 的 稅	豫算額	1,786,455.00	1,305,426.00	1,017,438.00
	調定額	2,559,540.18	1,666,226.22	1,191,106.75
	收入額	2,526,268.58	1,647,258.63	1,174,599.61
	收入率	.987	.988	.986
	未納額 缺損額	33,248.50 23.10	18,964.03 3.56	16,507.14 —
都 市 計 畫 稅 地 租 割	豫算額	333,766.00	317,708.00	307,482.00
	調定額	336,821.97	326,565.47	319,875.61
	收入額	332,254.57	323,544.53	316,666.24
	收入率	.986	.990	.990
	未納額 缺損額	4,567.37 .03	3,020.94 —	3,209.37 —
都 市 計 畫 稅 家 屋 稅 割	豫算額	453,568.00	—	—
	調定額	500,831.92	—	—
	收入額	498,152.91	—	—
	收入率	.994	—	—
	未納額 缺損額	2,686.01 —	— —	— —

(市稅收納成績累年比較・新法分)

年 度		昭和 1 7	1 6	1 5
都市計畫稅營業稅割	豫算額	775,323.00	470,452.00	294,870.00
	調定額	1,337,863.63	711,586.60	388,193.64
	收入額	1,323,220.33	703,727.55	382,009.28
	收入率	.989	.989	.984
	未納額 缺損額	14,633.10 10.20	7,859.05 —	6,184.36 —
都市計畫稅 縣稅獨立稅割	豫算額	99,470.00	53,844.00	23,118.00
	調定額	236,941.29	107,494.81	55,739.70
	收入額	232,565.32	105,569.90	54,734.24
	收入率	.981	.981	.982
	未納額 缺損額	4,375.97 —	1,924.91 —	1,005.46 —
都市計畫特別稅 家屋稅割	豫算額	623.00	392,416.00	370,439.00
	調定額	8,957.01	432,710.27	388,445.23
	收入額	4,809.23	427,748.95	382,881.76
	收入率	.536	.988	.986
	未納額 缺損額	4,141.54 6.24	4,958.36 2.96	5,563.47 —

舊 法

地租附加稅	豫算額	1,994.00	2,306.00	4,142.00
	調定額	95,130.39	102,657.65	109,527.38
	收入額	6,040.91	4,419.11	6,615.86
	收入率	.063	.043	.060
	未納額 缺損額	83,779.50 5,309.98	94,907.99 3,330.55	102,343.16 568.36
營業收益稅附加稅	豫算額	740,468.00	1,680,662.00	1,158,524.00
	調定額	877,412.39	2,056,666.57	2,119,352.66
	收入額	800,634.63	1,897,705.38	1,179,603.80
	收入率	.912	.923	.557
	未納額 缺損額	75,379.62 1,408.14	153,277.13 5,684.06	939,538.42 210.44
所得稅附加稅	豫算額	493,754.00	713,674.00	511,192.00
	調定額	340,341.31	758,002.31	787,098.16
	收入額	294,318.90	364,626.63	441,600.89
	收入率	.864	.481	.561
	未納額 缺損額	45,685.30 337.11	389,313.10 4,082.58	344,808.78 688.49
特別地稅附加稅	豫算額	2.00	57.00	15.00
	調定額	106.51	151.58	162.05
	收入額	91.79	40.86	10.93
	收入率	.861	.269	.067
	未納額 缺損額	11.72 3.00	110.13 .59	151.06 .06
取引所營業稅附加稅	豫算額	—	—	1,873.00
	調定額	—	—	1,873.24
	收入額	—	—	1,873.24
	收入率	—	—	1.000
	未納額 缺損額	—	—	—

年 度		昭和 1 7	1 6	1 5
都市計畫稅 市稅獨立稅割	豫算額	123,705.00	610.06	21,529.00
	調定額	138,117.36	87,868.98	38,852.57
	收入額	135,266.22	86,677.70	38,308.09
	收入率	.979	.986	.986
	未納額 缺損額	2,844.51 6.63	1,190.68 .60	544.48 —
新法分計	豫算額	10,990,122.00	6,831,912.00	6,184,647.00
	調定額	13,762,833.55	8,827,122.52	7,104,632.66
	收入額	13,573,498.12	8,704,326.28	7,005,519.58
	收入率	.987	.986	.986
	未納額 缺損額	186,622.84 2,712.59	121,454.44 1,341.80	99,113.08 —

分

家屋稅附加稅	豫算額	15,046.00	74,793.00	125,180.00
	調定額	367,684.51	424,999.52	465,685.27
	收入額	27,695.89	38,639.02	51,022.35
	收入率	.075	.090	.110
	未納額 缺損額	334,011.08 5,977.54	364,182.98 22,177.52	414,039.14 623.78
營業稅附加稅	豫算額	791.00	2,000.00	2,187.00
	調定額	37,273.33	41,752.76	43,813.35
	收入額	1,070.20	1,986.53	1,845.07
	收入率	.028	.047	.042
	未納額 缺損額	34,847.06 1,356.07	37,259.57 2,506.66	41,724.80 243.48
雜種稅附加稅	豫算額	3,577.00	86,891.00	115,866.00
	調定額	179,463.95	213,180.67	365,198.43
	收入額	13,912.81	20,845.69	163,484.89
	收入率	.077	.097	.448
	未納額 缺損額	162,691.03 2,860.11	173,968.05 18,366.93	200,406.91 1,306.63
特別稅戶別割	豫算額	14.00	20.00	62.00
	調定額	892.91	1,495.92	1,552.66
	收入額	4.38	37.26	33.37
	收入率	.016	.024	.021
	未納額 缺損額	861.71 26.82	907.49 551.17	1,495.92 23.37
特別稅屬音稅	豫算額	18.00	256.00	270.00
	調定額	2,087.95	2,126.95	2,473.67
	收入額	47.78	3.60	346.72
	收入率	.022	.001	.140
	未納額 缺損額	2,040.17 —	2,087.95 35.40	2,126.95 —

(市稅收納成績累年比較・舊法分)

年 度		昭 和 1 7	1 6	1 5
其ノ他ノ市稅	豫算額	円 1.00	円 1.00	円 53.00
	調定額	449,927.53	6,787.90	8,070.86
	收入額	446,202.39	757.78	874.67
	收入率	.992	.111	.108
	未納額 缺損額	2,037.06 1,688.08	6,030.12 —	6,739.99 456.20
都市計畫特別稅地租割	豫算額	169.00	196.00	108.00
	調定額	11,473.72	12,364.16	13,025.38
	收入額	631.71	501.60	129.75
	收入率	.055	.040	.009
	未納額 缺損額	10,150.03 691.98	11,455.81 406.75	12,838.23 57.40
都市計畫特別稅 營業收益稅割	豫算額	95,011.00	257,180.00	253,936.00
	調定額	142,786.40	453,589.22	468,330.59
	收入額	125,166.09	417,880.10	259,142.65
	收入率	.876	.921	.553
	未納額 缺損額	13,708.32 311.99	34,450.97 1,258.15	209,142.52 45.42

年 度		昭 和 1 7	1 6	1 5
都市計畫特別稅 特別地稅	豫算額	円 —	円 —	円 —
	調定額	—	.04	—
	收入額	—	—	—
	收入率	—	—	—
舊法分計	未納額	—	.04	—
	缺損額	—	—	—
	豫算額	1,350,845.00	2,818,036.00	1,919,364.00
	調定額	2,504,590.90	4,073,785.59	4,386,163.70
新法分舊法分合計	收入額	1,715,817.48	2,747,443.57	2,107,084.19
	收入率	.684	.674	.480
	未納額	768,802.60	1,267,941.2	2,274,855.88
	缺損額	19,970.82	58,400.40	4,223.63
新法分	豫算額	12,340,967.00	9,649,948.00	8,104,011.00
	調定額	16,267,424.45	12,900,908.11	11,490,796.36
	收入額	15,289,315.60	11,451,769.85	9,112,603.77
	收入率	.939	.888	.793
舊法分	未納額	955,425.44	1,389,396.06	2,373,968.96
	缺損額	22,683.41	59,742.20	4,223.63

(市稅收納成績累年比較)

年 度		昭和 14	13	12	11
地 租 附 加 稅	豫算額	917,032	837,508	801,985	740,978
	調定額	934,366	851,351	800,686	742,859
	收入額	926,049	840,245	785,537	723,541
	收入率	.991	.986	.981	.961
	未納額	8,317	11,106	15,149	19,300
	缺損額	—	—	—	18
特別地稅附加稅	豫算額	13,701	4,106	3,915	2,839
	調定額	13,459	3,077	3,771	2,744
	收入額	13,430	3,076	3,770	2,740
	收入率	.998	.999	.999	.999
	未納額	29	1	1	4
	缺損額	—	—	—	—
營業收益稅附加稅	豫算額	2,677,013	1,814,313	1,418,263	1,276,841
	調定額	2,126,109	1,874,758	1,557,525	1,266,693
	收入額	2,112,312	1,867,693	1,549,129	1,248,958
	收入率	.998	.996	.995	.986
	未納額	3,797	7,065	8,323	17,666
	缺損額	—	—	73	69
所得稅附加稅	豫算額	1,281,283	1,160,084	797,197	687,278
	調定額	1,263,626	1,140,942	926,854	703,662
	收入額	1,261,112	1,126,813	924,676	699,000
	收入率	.998	.987	.998	.993
	未納額	2,514	14,128	2,174	4,636
	缺損額	—	1	4	26
取引所營業稅附加稅	豫算額	11,802	14,805	11,161	7,991
	調定額	38,382	12,704	13,221	15,852
	收入額	38,382	12,704	13,221	15,852
	收入率	1.000	1.000	1.000	1.000
	未納額	—	—	—	—
	缺損額	—	—	—	—
家屋稅附加稅	豫算額	1,803,100	1,664,358	1,579,479	1,541,548
	調定額	1,887,528	1,764,508	1,715,736	1,614,759
	收入額	1,835,117	1,731,427	1,664,425	1,552,205
	收入率	.988	.981	.970	.961
	未納額	22,411	33,081	51,294	62,465
	缺損額	—	—	17	89

10	9	8	7	6	5
676,743	621,421	555,336	465,427	365,694	350,952
689,828	621,181	552,922	460,707	358,724	350,686
661,072	592,116	519,598	432,634	338,007	334,439
.958	.953	.940	.939	.942	.954
28,756	29,063	33,324	28,023	20,717	16,247
—	—	—	—	—	—
2,042	1,885	1,659	1,902	3,504	3,510
2,086	1,961	1,643	1,427	3,442	3,458
2,084	1,957	1,629	1,422	3,341	3,389
.999	.998	.992	.997	.971	.980
2	4	14	5	101	69
—	—	—	—	—	—
1,011,875	944,385	747,557	753,918	901,522	1,148,309
1,256,630	977,787	832,542	895,184	862,585	1,061,901
1,231,083	949,008	779,087	854,660	760,450	954,073
.980	.971	.936	.955	.882	.893
25,497	28,779	53,435	40,506	101,901	107,828
50	—	20	18	234	—
477,317	433,711	394,970	399,628	527,725	609,727
879,738	501,211	472,921	366,495	470,756	573,472
872,440	492,746	438,048	333,274	425,052	518,180
.992	.983	.926	.909	.903	.904
7,298	8,465	34,873	33,215	45,616	55,292
—	—	—	6	88	—
6,417	6,220	6,220	6,000	4,800	4,800
12,271	7,284	6,508	6,382	7,207	6,159
12,271	7,284	6,508	6,382	7,207	6,159
1.000	1.000	1.000	1.000	1.000	1.000
—	—	—	—	—	—
—	—	—	—	—	—
1,516,691	1,489,707	1,474,019	1,475,068	1,381,272	1,292,339
1,555,356	1,487,960	1,463,107	1,463,912	1,457,955	1,294,828
1,431,074	1,324,020	1,238,995	1,208,721	1,134,715	1,022,906
.920	.890	.849	.826	.778	.790
124,161	163,884	224,100	255,191	323,240	271,922
121	56	12	—	—	—

(市税収納成績累年比較)



年 度		昭和 14	13	12	11
營 業 税 附 加 税	豫算額	114,589	106,234	100,961	88,923
	調定額	122,607	116,361	111,064	111,244
	収入額	121,467	113,716	109,475	107,540
	収入率	.991	.977	.986	.967
	未納額	1,140	2,641	1,518	3,656
	缺損額	—	4	17	48
雑 種 税 附 加 税	豫算額	712,787	819,715	836,400	747,088
	調定額	945,117	930,332	931,294	914,909
	収入額	935,805	919,302	911,363	882,297
	収入率	.990	.988	.979	.964
	未納額	9,305	11,019	19,492	32,114
	缺損額	7	11	439	498
特 別 税 戸 別 割	豫算額	8,869	8,258	7,706	7,014
	調定額	9,467	8,678	8,568	7,886
	収入額	9,306	8,589	8,419	7,555
	収入率	.983	.989	.983	.958
	未納額	161	89	144	320
	缺損額	—	—	5	11
特 別 税 段 別 割	豫算額	34,216	33,885	29,685	28,961
	調定額	52,341	34,196	34,252	28,981
	収入額	52,339	34,196	34,252	28,981
	収入率	1.000	1.000	1.000	1.000
	未納額	2	—	—	—
	缺損額	—	—	—	—
特 別 税 扇 音 税	豫算額	11,244	9,889	11,222	11,222
	調定額	11,714	8,791	9,549	10,650
	収入額	11,579	8,791	9,549	10,650
	収入率	.988	1.000	1.000	1.000
	未納額	135	—	—	—
	缺損額	—	—	—	—
特 別 税 馬 券 買 得 税	豫算額	—	—	—	—
	調定額	—	—	—	—
	収入額	—	—	—	—
	収入率	—	—	—	—
	未納額	—	—	—	—
	缺損額	—	—	—	—

10	9	8	7	6	5
101,800	114,807	121,349	133,850	171,687	181,776
141,841	143,625	148,430	160,133	166,124	207,787
127,267	119,042	107,676	109,889	105,114	126,663
.897	.829	.726	.686	.633	.610
14,435	24,541	40,737	50,210	60,487	81,124
139	42	17	34	523	—
711,239	537,604	474,536	619,715	650,821	817,400
904,446	740,314	662,595	630,008	702,455	780,922
848,535	664,761	545,549	477,670	479,993	563,085
.938	.898	.823	.758	.683	.721
55,275	75,421	117,006	152,086	220,545	217,837
636	132	40	252	1,917	—
6,702	6,720	6,720	6,635	7,275	7,181
7,320	7,212	7,345	7,337	7,179	7,603
6,901	6,787	6,782	6,836	6,449	6,629
.943	.941	.923	.931	.898	.872
416	442	563	501	720	974
3	3	—	—	10	—
28,401	25,563	24,629	19,688	21,234	21,299
28,409	27,356	25,605	19,976	19,563	19,644
28,409	27,356	25,605	19,976	19,563	19,644
1.000	1.000	1.000	1.000	1.000	1.000
—	—	—	—	—	—
—	—	—	—	—	—
11,222	11,533	11,508	9,744	10,344	—
10,254	11,911	11,180	11,530	10,420	—
10,214	11,619	11,032	11,530	9,288	—
.996	.975	.987	1.000	.891	—
40	292	148	—	1,132	—
—	—	—	—	—	—
—	—	—	—	—	—
—	—	—	—	120,000	125,000
—	—	—	—	(音附金ト シテ徴収 60,639)	(音 101,659)

(市税収納成績累年比較)

税 目	年 度	昭和 14	13	12	11
		円	円	円	円
特別税ダック税	豫算額	—	—	—	—
	調定額	—	—	—	—
	収入額	—	—	—	—
	収入率	—	—	—	—
	未納額	—	—	—	—
	缺損額	—	—	—	—
都市計畫特別税地租割	豫算額	78,158	71,549	70,764	69,904
	調定額	79,387	72,383	70,492	69,944
	収入額	78,688	71,429	69,251	68,178
	収入率	.991	.986	.982	.975
	未納額	699	954	1,241	1,764
	缺損額	—	—	—	2
都市計畫特別税 營業収益税割	豫算額	509,167	345,390	315,171	283,744
	調定額	472,053	416,570	345,980	281,558
	収入額	471,068	414,948	344,156	277,648
	収入率	.998	.996	.995	.986
	未納額	985	1,622	1,803	3,895
	缺損額	—	—	16	15
都市計畫特別税 特 別 地 税	豫算額	1,175	352	347	271
	調定額	1,105	250	319	250
	収入額	1,102	250	319	249
	収入率	.997	1.000	1.000	.996
	未納額	3	—	—	1
	缺損額	—	—	—	—
合 計	豫算額	8,183,349	6,892,446	5,984,256	5,494,602
	調定額	7,927,261	7,234,937	6,529,311	5,771,991
	収入額	7,877,756	7,153,215	6,427,542	5,625,394
	収入率	.994	.988	.984	.975
	未納額	49,498	81,706	101,144	145,821
	缺損額	7	16	625	776

10	9	8	7	6	5
円	円	円	円	円	円
—	—	33,466	31,438	37,832	37,832
—	—	33,978	32,970	31,491	31,244
—	—	33,978	32,970	31,400	31,153
—	—	1.000	1.000	.997	.997
—	—	—	—	91	91
—	—	—	—	—	—
68,205	68,205	68,001	68,001	65,965	62,800
69,435	68,059	67,587	67,199	64,824	62,929
66,548	64,844	63,518	63,148	61,106	59,955
.958	.953	.940	.940	.943	.953
2,887	3,215	4,069	4,051	3,718	2,974
—	—	—	—	—	—
224,861	209,864	166,174	167,538	220,373	280,698
279,466	216,301	188,485	213,906	207,389	257,052
273,836	212,076	176,292	201,143	183,499	231,251
.980	.980	.935	.940	.883	.900
5,619	4,225	12,189	12,759	24,287	25,801
11	—	4	4	53	—
207	207	207	282	329	330
202	205	195	202	313	315
202	205	193	201	304	309
1.000	1.000	.991	.997	.970	.981
—	—	2	1	9	6
—	—	—	—	—	—
4,843,740	4,471,832	4,086,301	4,158,831	4,490,377	4,943,963
5,837,282	4,812,367	4,475,043	4,337,368	4,370,877	4,658,000
5,571,936	4,473,821	3,954,490	3,760,506	(60,639)	(101,659)
.955	.930	.884	.867	.816	.832
264,386	338,313	520,460	576,548	802,564	780,165
960	233	93	314	2,825	—



第 5 章

市 債

第 5 章 市 債

第 1 市 債 總 括 (昭和18年5月末現在)

借 入 先 經 濟 別	公 募		國 庫	大 藏 省
	內 債	外 債		
一 般 經 濟	33,162,491	13,752,178 (米貨6,854,839弗)	14,405,500	24,213,985
電 氣 事 業	21,286,187	5,977,062 (米貨2,979,295弗)	—	—
水 道 事 業	10,629,171	6,614,634 (米貨 788,585弗) (英貨 515,120磅)	—	249,968
瓦 斯 事 業	4,874,511	2,109,477 (米貨1,051,479弗)	—	928,300
十 全 醫 院	964,791	369,169 (米貨 184,014弗)	84,700	—
其 他	13,781,049	1,277,524 (米貨 636,788弗)	11,519,200	19,612,144
計	84,698,200	30,100,044 (米貨12,495,000弗) (英貨 515,120磅)	26,009,400	45,004,397
借 入 先 經 濟 別	神奈川縣	簡易保險局	銀行會社 其 他	合 計
	円	円	円	円
一 般 經 濟	232,961	2,933,045	2,631,800	91,331,960
電 氣 事 業	—	—	2,016,000	29,279,249
水 道 事 業	—	—	—	17,493,773
瓦 斯 事 業	—	—	264,300	8,176,588
十 全 醫 院	—	—	70,200	1,488,860
其 他	198,897	1,053,724	244,500	47,687,038
計	431,858	3,986,769	5,226,800	195,457,468

第 2 市 債 未 償 還 額 經 濟 別 累 年 比 較 (每年 5 月末現在)

年 次 經 濟 別	昭和 18	17	16	15	14	13
	円	円	円	円	円	円
一 般 經 濟	91,331,960	86,710,729	101,023,386	97,635,886	94,338,499	101,600,992
電 氣 事 業	29,279,249	29,811,149	29,922,291	30,205,897	30,229,510	30,247,007
水 道 事 業	17,493,773	15,686,159	14,074,520	13,292,293	13,460,186	13,570,772
瓦 斯 事 業	8,176,588	8,519,588	8,165,965	7,733,402	6,941,243	6,403,926
十 全 醫 院	1,488,860	1,534,393	1,581,881	1,580,283	1,571,287	1,559,982
其 他	47,687,038	50,155,997	38,885,268	40,126,798	39,294,994	28,367,678
計	195,457,468	192,418,015	193,653,311	190,574,559	185,885,719	181,750,357
各年増加割合 (大正15年を100トス)	267	262	264	260	254	248
市債一世帯當 同 一人當	905.77 188.23	918.99 192.53	983.25 200.03	1,065.79 219.91	1,066.44 217.50	1,134.44 239.24
年 次 經 濟 別	昭和 12	11	10	9	8	7
	円	円	円	円	円	円
一 般 經 濟	115,724,394	114,309,638	113,813,470	112,643,666	102,562,419	99,205,092
電 氣 事 業	29,799,080	29,003,210	28,459,760	27,807,487	25,844,021	24,364,201
水 道 事 業	13,577,732	13,557,558	14,203,076	14,470,052	14,570,353	14,723,354
瓦 斯 事 業	6,254,689	5,436,868	5,441,683	5,452,612	5,282,140	5,115,184
十 全 醫 院	1,541,984	1,210,494	1,176,201	1,141,771	1,092,176	1,079,652
其 他	13,878,000	13,924,800	6,188,100	6,726,415	6,763,551	6,647,916
計	180,775,987	177,442,068	169,782,290	168,237,003	156,114,660	151,135,399
各年増加割合 (大正15年を100トス)	247	242	232	230	213	206
市債一世帯當 同 一人當	1,160.41 244.82	1,194.54 251.94	1,101.18 241.20	1,125.06 246.46	1,077.22 236.00	1,076.94 235.85
年 次 經 濟 別	昭和 6	5	4	3	2	大正 15 昭和 元
	円	円	円	円	円	円
一 般 經 濟	93,042,439	84,998,746	79,739,021	67,089,728	68,309,346	49,432,286
電 氣 事 業	23,830,885	28,831,038	23,672,745	20,875,157	20,173,654	12,473,400
水 道 事 業	12,672,813	10,189,081	10,335,334	10,023,050	9,449,386	8,199,700
瓦 斯 事 業	5,074,494	4,482,895	3,984,412	3,817,892	3,569,679	2,630,236
十 全 醫 院	1,030,784	1,020,379	986,572	662,979	669,125	455,900
其 他	6,380,206	6,091,763	6,096,020	6,100,000	—	—
計	142,031,621	130,613,902	124,814,104	108,568,806	102,171,190	73,191,522
各年増加割合 (大正15年を100トス)	194	179	171	148	140	100
市債一世帯當 同 一人當	1,044.86 228.97	1,023.01 240.14	991.06 232.64	873.80 205.11	1,057.71 248.28	767.23 180.32

第 3 市 債 償 還

經 濟 別	順 序	年 度 元 利 計	昭和 18	17	16	15	14	13
			円	円	円	円	円	円
一 般	1	元	5,049,049	2,692,199	3,000,893	3,331,328	3,141,488.25	2,792,009.98
	2	利	3,952,183	4,024,719	4,379,976	4,849,762	3,993,422.04	4,222,385.29
	3	計	9,001,232	6,716,918	7,380,869	8,181,090	7,134,910.29	7,014,395.27
電 氣	4	元	1,719,936	932,900	1,094,991	1,359,123	1,209,027.83	917,846.35
	5	利	1,669,743	1,709,529	1,734,848	1,869,614	1,780,782.41	1,708,186.04
	6	計	3,389,679	2,642,429	2,829,839	3,228,737	2,989,810.24	2,626,032.39
水 道	7	元	712,262	492,386	518,451	581,326	580,334.10	547,008.24
	8	利	1,015,108	961,830	913,209	962,999	919,887.43	897,485.53
	9	計	1,727,370	1,454,216	1,431,660	1,544,325	1,500,221.53	1,444,493.77
瓦 新	10	元	636,868	343,000	375,529	468,260	397,809.57	296,682.02
	11	利	486,330	511,473	497,503	532,351	468,922.37	440,040.67
	12	計	1,123,198	854,473	873,032	1,000,611	866,731.94	736,722.69
十 全	13	元	93,768	45,533	54,741	70,711	63,053.91	48,137.94
	14	利	84,530	90,890	91,469	100,215	93,206.29	90,143.13
	15	計	178,298	136,423	146,210	170,926	156,260.20	138,281.07
其 他	16	元	2,131,648	4,104,430	2,265,319	1,159,900	1,087,320.24	768,439.37
	17	利	1,444,021	1,496,267	1,196,257	1,197,591	1,507,856.06	1,136,967.37
	18	計	3,575,669	5,600,697	3,461,576	2,357,491	2,595,176.30	1,905,406.74
合 計	19	元	10,343,531	8,610,448	7,309,924	6,970,648	6,479,033.90	5,370,123.90
	20	利	8,651,915	8,794,708	8,813,262	9,512,532	8,764,076.60	8,495,208.03
	21	計	18,995,446	17,405,156	16,123,186	16,483,180	15,243,110.50	13,865,331.93
元 利 合 計 増 加 割 合 (大正15年度ヲ 100トス)	22		430	394	365	374	346	314

(備 考) 一般及十全醫院兩經濟分米貨公債利子 自昭和2年度 至同 7年度 間分ハ市債金經濟ニ於テ

元 利 金 調 (昭和18年度ハ當初
豫算、他ハ決算)

12	11	10	9	8	7	6	順 序
円	円	円	円	円	円	円	円
2,597,594.17	2,978,991.54	2,558,769.73	2,285,182.24	1,432,564.31	2,431,353.49	1,213,746.55	1
4,013,147.42	4,873,422.21	5,275,176.83	5,261,820.46	5,499,779.65	5,771,865.25	4,067,126.10	2
6,610,741.59	7,852,413.75	7,833,946.56	7,547,002.70	6,932,343.96	8,203,218.74	5,280,872.65	3
457,873.69	383,017.17	303,787.00	277,483.23	731,243.06	687,073.39	431,942.10	4
1,706,564.04	1,691,027.48	1,762,886.52	1,617,884.76	1,917,437.37	1,952,591.02	1,373,638.01	5
2,164,437.73	2,074,044.65	2,066,673.52	1,895,367.99	2,648,680.43	2,639,964.41	1,805,625.11	6
762,473.26	987,359.84	857,796.32	423,768.00	239,051.10	484,812.40	293,229.42	7
886,517.10	908,196.91	1,002,139.38	1,015,308.49	1,073,155.56	1,074,529.44	680,315.65	8
1,648,990.36	1,895,556.75	1,859,985.70	1,439,076.49	1,312,206.66	1,559,341.84	973,545.07	9
263,833.44	248,719.67	213,644.55	188,918.34	173,339.21	166,945.65	64,072.22	10
421,900.07	397,503.03	410,002.51	421,334.74	454,356.85	499,071.13	303,726.82	11
685,733.51	646,222.70	623,647.06	610,253.58	627,696.06	666,061.78	367,799.04	12
41,900.46	37,012.52	29,950.74	27,636.23	27,186.72	28,593.44	7,537.80	13
82,607.76	83,443.60	85,260.77	81,899.41	90,504.81	95,749.26	59,010.65	14
124,503.22	120,456.12	115,211.51	109,535.64	117,691.35	124,342.70	66,548.45	15
723,866.13	46,003.00	43,000.00	38,315.07	37,135.56	34,365.63	32,290.18	16
1,178,458.91	303,396.54	144,310.59	30,764.42	34,164.07	34,022.34	36,021.76	17
1,902,325.04	349,696.54	187,310.59	69,076.49	71,299.63	68,387.97	68,311.94	18
4,847,541.15	4,681,400.74	4,006,948.34	3,241,303.61	2,640,519.96	3,833,144.00	2,042,818.27	19
8,289,195.30	8,256,989.77	8,679,826.60	8,429,012.28	9,069,398.31	9,427,823.44	6,519,883.99	20
13,136,736.45	12,938,390.51	12,686,774.94	11,670,315.89	11,709,918.27	13,260,972.44	8,562,702.26	21
297	293	287	264	265	301	194	22

支拂ヒ 一般及十全醫院兩經濟決算額中ニハ之ヲ包含セザルモ便宜本表金額中ニ之ヲ包含セシメタリ

(市債償還元利金調)

經 濟 別	順 序	年 度	昭 和				大 正 15 昭 和 元
			5	4	3	2	
一 般	1	元	1,104,498.25	1,310,395.95	1,034,419.85	3,534,773.32	432,866.74
	2	利	3,484,337.47	3,163,450.90	2,744,599.59	2,606,954.01	2,170,141.75
	3	計	4,588,835.72	4,473,846.85	3,779,019.44	6,141,718.33	2,603,008.49
電 氣	4	元	474,950.75	423,597.61	378,846.71	267,810.56	187,500.00
	5	利	1,368,821.51	1,411,837.88	1,343,184.75	1,330,373.08	868,262.83
	6	計	1,843,772.26	1,835,435.49	1,722,031.46	1,607,183.64	1,055,762.83
水 道	7	元	679,520.99	570,948.52	213,169.42	27,231.28	32,124.00
	8	利	573,140.44	83,078.85	583,526.78	528,319.82	430,076.20
	9	計	1,252,661.43	1,154,027.37	796,696.20	555,551.10	462,200.20
瓦 斯	10	元	60,392.90	43,539.01	173,038.50	160,146.89	112,824.74
	11	利	292,012.53	249,214.42	252,756.86	233,060.38	135,524.08
	12	計	352,405.43	292,753.43	425,795.36	393,207.27	247,348.82
十 全	13	元	7,068.98	6,744.47	6,716.62	6,354.34	—
	14	利	54,593.36	57,607.10	36,905.93	37,836.03	—
	15	計	61,662.34	64,351.57	43,622.55	44,190.37	—
其 他	16	元	4,556.08	4,258.02	3,919.46	—	40,000.00
	17	利	6,721.42	6,721.42	7,000.00	—	—
	18	計	10,979.44	10,979.44	10,979.46	—	40,000.00
合 計	19	元	2,330,987.95	2,359,483.58	1,810,170.56	4,005,316.39	805,315.48
	20	利	5,679,328.67	5,471,910.57	4,967,973.91	4,736,534.32	3,603,004.86
	21	計	8,010,316.62	7,831,394.15	6,778,144.47	8,741,850.71	4,408,320.34
元利合計 增加割合 (大正15年度より100トス)		22	181	177	153	198	100

第 4 市 債 目 的 別 調 (毎年 5月末現在)

目 的 別	年 次										
	昭和 18	17	16	15	14	13					
教 保 產 災 普 社 水 瓦 電 其 育 健 業 土 事 事 事 事 費	21,136,794	21,122,967	20,434,171	19,461,777	19,087,030	18,040,405					
	2,442,038	2,545,302	2,647,234	2,726,990	2,612,334	2,627,811					
	6,428,496	9,015,703	10,155,446	10,473,367	2,920,834	2,804,022					
	24,916,926	24,853,218	26,428,531	27,193,541	27,130,808	25,917,785					
	24,211,665	21,413,396	21,163,155	20,970,084	21,067,963	23,803,178					
	6,870,130	7,258,006	7,635,817	7,758,479	13,974,341	13,846,208					
	17,493,773	15,686,159	14,074,520	13,292,273	13,460,186	13,570,772					
	8,176,588	8,519,588	8,165,965	7,733,402	6,941,243	6,403,926					
	29,279,249	29,811,149	29,922,291	30,205,897	30,229,510	30,247,007					
	54,501,809	52,192,617	53,026,181	50,758,729	48,461,470	44,489,744					
計						195,457,468	192,418,015	193,653,311	190,574,559	185,885,719	181,750,357
各 年 增 加 割 合 (大正15年度より100トス)						267	262	264	260	254	248
目 的 別	年 次										
	昭和 12	11	10	9	8	7					
教 保 產 災 普 社 水 瓦 電 其 育 健 業 土 事 事 事 事 費	18,146,572	17,735,552	17,600,247	17,604,791	17,705,242	18,076,884					
	2,666,007	2,383,220	2,395,689	2,408,052	2,399,176	2,433,538					
	2,921,789	3,001,063	3,078,817	3,167,955	3,223,915	3,333,312					
	26,311,513	26,569,694	26,775,465	27,147,677	27,334,758	27,679,777					
	22,444,100	22,912,300	23,725,200	24,373,093	22,321,436	19,485,349					
	14,252,417	14,692,509	15,229,022	15,593,505	15,240,888	15,923,349					
	13,577,732	13,557,558	14,203,076	14,470,053	14,570,353	14,723,354					
	6,254,689	5,436,868	5,441,683	5,452,612	5,282,140	5,115,184					
	29,799,080	29,003,210	28,459,760	27,802,487	25,844,021	24,364,201					
	44,401,978	42,150,094	32,873,331	30,216,778	22,192,731	20,000,451					
計						180,775,879	177,442,064	169,782,290	168,237,003	155,114,660	151,135,399
各 年 增 加 割 合 (大正15年度より100トス)						247	242	232	230	213	206
目 的 別	年 次										
	昭和 6	5	4	3	2	大正 15 昭 和 元					
教 保 產 災 普 社 水 瓦 電 其 育 健 業 土 事 事 事 事 費	18,442,682	18,702,092	18,917,213	18,787,244	17,235,884	10,944,466					
	2,420,624	2,458,693	2,471,121	2,190,584	1,570,811	604,949					
	3,397,625	3,440,326	3,498,346	3,551,138	3,588,256	1,211,364					
	27,883,915	28,019,750	28,142,852	23,735,426	23,506,882	15,173,675					
	16,811,563	12,986,014	10,683,165	5,122,523	4,962,896	5,126,397					
	14,510,320	14,467,607	12,737,616	10,094,792	7,992,893	6,706,035					
	12,672,813	10,189,081	10,335,384	10,023,051	9,449,386	8,199,700					
	5,074,494	4,482,895	3,984,412	3,817,892	3,569,680	2,630,236					
	23,830,885	23,831,038	23,672,745	20,875,157	20,173,654	12,473,400					
	16,981,700	12,036,401	10,371,300	10,371,299	10,121,300	10,121,300					
計						142,031,621	130,631,902	124,814,104	108,568,806	102,171,190	73,191,522
各 年 增 加 割 合 (大正15年度より100トス)						194	179	171	148	140	100

第 5 市 債 年

年次	順序	昭和 18	17	16	15	14	13
無 利 子	1	26,009,400	26,109,400	26,209,400	26,309,400	26,309,400	25,660,700
4 分 未 滿	2	48,609,955	43,066,731	46,069,041	45,826,778	47,127,394	43,343,025
3 分 2 厘	3	20,649,847	10,958,065	11,392,163	9,980,320	6,811,160	5,266,729
3 . 6	4	22,536,014	26,144,177	28,083,718	28,256,347	29,318,941	30,164,696
3 . 8	5	5,424,094	5,964,489	6,593,160	7,054,011	7,442,493	7,911,600
3 . 9	6	—	—	—	—	3,554,800	—
3 . 92 (日歩1錢7厘)	7	—	—	—	536,100	—	—
5 分 未 滿	8	90,738,069	93,141,840	90,861,549	85,784,445	78,042,204	76,664,100
4 . 0	9	47,112,300	49,481,700	51,704,100	53,793,000	55,667,300	57,310,900
4 . 1	10	10,811,269	10,496,940	10,898,249	10,165,845	8,715,787	11,658,000
4 . 2	11	32,814,500	33,163,200	28,559,200	21,820,600	13,569,700	7,695,200
4 . 3	12	—	—	—	—	4,205	—
4 . 5	13	—	—	—	—	—	—
4 . 7	14	—	—	—	—	28,199	—
4 . 8	15	—	—	—	—	57,013	—
6 分 未 滿	16	5,032,575	5,032,575	5,032,575	5,032,575	5,043,978	5,032,575
5 . 0	17	5,032,575	5,032,575	5,032,575	5,032,575	5,043,978	5,032,575
5 . 11	18	—	—	—	—	—	—
5 . 2	19	—	—	—	—	—	—
5 . 4	20	—	—	—	—	—	—
5 . 5	21	—	—	—	—	—	—
5 . 6	22	—	—	—	—	—	—
5 . 9	23	—	—	—	—	—	—
7 分 未 滿	24	25,067,469	25,067,469	25,480,746	27,621,361	29,362,743	31,049,957
6 . 0	25	25,067,469	25,067,469	25,480,746	27,621,361	29,362,743	31,049,957
6 . 02	26	—	—	—	—	—	—
6 . 2	27	—	—	—	—	—	—
6 . 4	28	—	—	—	—	—	—
6 . 5	29	—	—	—	—	—	—
6 . 57	30	—	—	—	—	—	—
6 . 8	31	—	—	—	—	—	—
7 分 以 上	32	—	—	—	—	—	—
7 . 0	33	—	—	—	—	—	—
7 . 2	34	—	—	—	—	—	—
7 . 25	35	—	—	—	—	—	—
7 . 3	36	—	—	—	—	—	—
7 . 5	37	—	—	—	—	—	—
7 . 7 (日歩2錢1厘)	38	—	—	—	—	—	—
8 . 0 (日歩2錢2厘)	39	—	—	—	—	—	—
計	40	195,457,468	192,418,015	193,653,311	190,574,559	185,885,719	181,750,357
平 均 利 率	41	3分65	3分67	3分69	3分68	3分69	3分72

利 率 別 調 (毎年 5月末現在)

12	11	10	9	8	7	6	順序
25,660,700	25,460,900	25,460,900	25,460,900	25,460,900	25,460,900	25,460,900	1
44,514,002	10,704,200	10,374,800	9,895,800	9,187,600	—	—	2
4,948,361	4,416,800	3,878,900	3,344,100	2,563,000	—	—	3
31,199,241	5,349,000	5,531,400	5,565,100	5,616,800	—	—	4
8,366,400	147,000	150,000	150,000	150,000	—	—	5
—	791,400	814,500	836,600	857,800	—	—	6
—	—	—	—	—	—	—	7
71,799,800	101,039,557	78,960,638	65,408,981	30,056,584	35,656,395	28,073,863	8
57,405,400	10,308,400	10,667,500	8,830,500	—	—	—	9
8,453,300	3,617,700	200,000	—	—	—	—	10
5,941,100	38,839,789	33,304,670	28,879,475	28,877,804	5,618,400	2,424,500	11
—	29,717,468	22,377,668	13,779,600	—	—	—	12
—	11,973,300	12,410,800	12,806,200	—	878,000	—	13
—	—	—	—	—	—	—	14
—	7,032,900	—	1,113,206	1,178,780	29,159,995	25,649,363	15
6,423,316	6,699,603	20,584,409	31,373,966	33,529,326	31,296,892	33,432,157	16
5,221,716	5,498,003	17,980,409	26,958,666	12,917,811	6,121,702	7,727,366	17
—	—	—	—	433,633	—	—	18
—	—	—	—	591,633	—	—	19
—	—	—	—	950,152	2,573,290	1,963,391	20
1,201,600	1,201,600	2,604,000	4,415,300	18,636,100	15,712,000	16,714,100	21
—	—	—	—	—	6,839,800	7,027,300	22
—	—	—	—	—	—	—	23
32,378,061	33,537,808	34,401,543	36,097,356	57,803,135	57,703,881	54,892,195	24
32,378,061	33,248,752	34,101,387	35,786,700	52,782,579	54,383,840	53,898,564	25
—	—	—	—	4,000,000	—	—	26
—	—	—	—	—	—	679,156	27
—	289,056	300,156	310,656	320,556	329,856	—	28
—	—	—	—	—	1,216,185	314,475	29
—	—	—	—	—	1,079,000	—	30
—	—	—	—	700,000	700,000	—	31
—	—	—	—	77,115	1,012,331	172,506	32
—	—	—	—	77,115	82,331	87,206	33
—	—	—	—	—	—	—	34
—	—	—	—	—	930,000	—	35
—	—	—	—	—	—	85,300	36
—	—	—	—	—	—	—	37
—	—	—	—	—	—	—	38
—	—	—	—	—	—	—	39
180,775,879	177,442,063	169,782,290	168,234,003	156,114,660	156,135,399	142,031,621	40
3分74	3分97	4分01	4分09	4分25	4分58	4分53	41

(市債年利別調)

年 次	順 序	昭 和 5	4	3	2	大 正 15 昭 和 元
無 利 子	1	25,460,900	25,460,900	21,645,600	20,905,000	19,647,000
4 分 未 滿	2	—	—	—	—	—
3 分 2 厘	3	—	—	—	—	—
3 . 6	4	—	—	—	—	—
3 . 8	5	—	—	—	—	—
3 . 9	6	—	—	—	—	—
3 . 92(日歩1厘7毛5辨)	7	—	—	—	—	—
5 分 未 滿	8	14,512,832	14,708,036	8,511,396	7,508,681	7,186,379
4 . 0	9	—	—	—	—	—
4 . 1	10	—	—	—	—	—
4 . 2	11	—	—	—	—	—
4 . 3	12	—	—	—	—	—
4 . 5	13	—	—	—	—	—
4 . 7	14	—	—	—	—	—
4 . 8	15	14,512,832	14,708,036	8,511,396	7,508,681	7,186,379
6 分 未 滿	16	32,439,756	28,483,358	22,997,763	13,845,860	13,946,426
5 . 0	17	13,761,967	12,726,499	12,904,982	13,114,861	13,372,836
5 . 11	18	1,816,000	—	—	—	—
5 . 2	19	—	—	—	—	—
5 . 4	20	2,013,359	2,054,059	1,785,681	730,999	573,590
5 . 5	21	14,758,700	13,702,900	8,301,100	—	—
5 . 6	22	—	—	—	—	—
5 . 9	23	—	—	6,000	—	—
7 分 未 滿	24	57,882,172	55,645,444	48,274,503	41,704,638	15,010,050
6 . 0	25	50,094,496	48,074,684	39,742,098	40,421,488	1,089,400
6 . 02	26	—	—	—	—	—
6 . 2	27	1,114,756	749,056	—	—	—
6 . 4	28	—	—	—	—	—
6 . 5	29	6,672,920	6,821,704	8,532,405	1,283,150	13,920,650
6 . 57	30	—	—	—	—	—
6 . 8	31	—	—	—	—	—
7 分 以 上	32	408,242	516,266	7,139,544	18,207,011	17,401,667
7 . 0	33	91,762	96,021	5,732,299	10,364,211	10,522,167
7 . 2	34	25,580	120,245	379,245	—	—
7 . 25	35	—	—	728,000	728,000	628,000
7 . 3	36	290,900	300,000	300,000	—	—
7 . 6	37	—	—	—	7,114,800	6,251,500
7 . 7 (日歩2厘1厘)	38	—	—	—	—	—
8 . 0 (日歩2厘2厘)	39	—	—	—	—	—
計	40	130,613,902	124,814,104	108,568,806	102,171,190	73,191,522
平 均 利 率	41	4分53	4分49	4分65	4分77	4分46



第 6 市 債 借 入 先 別 調 (毎年 5 月 末 現 在)

年 次	順 序	昭 和 18	17	16	15	14	13
借 入 先 別							
公 募	1	114,798,244	115,085,144	114,507,621	116,076,336	111,729,618	109,360,632
國 庫	2	26,009,400	26,109,400	26,209,400	26,309,400	26,309,400	25,660,700
大 藏 省	3	45,004,397	42,599,569	45,570,391	44,744,281	42,997,066	43,342,303
簡 易 保 險 局	4	3,986,769	3,328,940	3,404,849	2,363,045	673,829	722
日 本 勸 業 銀 行	5	—	—	—	—	—	—
同 愛 記 念 病 院 財 團	6	—	—	—	—	—	—
三 井 信 託 株 式 會 社	7	—	—	—	—	—	—
共 同 證 券 株 式 會 社	8	—	—	—	536,100	3,554,800	—
橫 濱 正 金 銀 行	9	—	—	—	—	—	—
千 代 田 生 命 保 險 相 互 會 社	10	1,266,400	866,400	—	—	—	3,386,000
山 一 證 券 株 式 會 社	11	—	—	—	—	—	—
橫 濱 正 金 銀 行 外 七 行	12	—	—	—	—	—	—
橫 濱 興 信 銀 行	13	—	—	—	—	—	—
神 奈 川 縣	14	431,858	467,162	498,650	546,397	577,199	—
神 奈 川 縣 教 育 資 金	15	—	—	—	—	11,403	—
神 奈 川 縣 農 工 銀 行	16	—	—	—	—	32,404	—
日 本 生 命、第 一 徴 兵 兩 保 險 株 式 會 社	17	3,960,400	3,961,400	3,962,400	—	—	—
其 他	18	—	—	—	—	—	—
計	19	195,457,468	192,418,015	194,153,311	190,574,559	185,885,719	181,750,357

(市債借入先別調)

年次	順序	昭和 12	11	10	9	8
借入先別		円	円	円	円	円
公 募	1	110,601,177	102,679,055	942,336,996	92,574,311	72,427,790
國 庫	2	25,660,700	25,460,900	25,469,900	25,460,900	25,460,900
大 藏 省	3	44,513,264	45,353,589	45,924,770	46,207,075	44,681,205
簡 易 保 險 局	4	738	—	—	292,112	6,134,254
日 本 勲 業 銀 行	5	—	—	—	821,093	1,573,577
同 愛 記 念 病 院 財 團	6	—	289,056	300,156	310,656	734,556
三 井 信 託 株 式 會 社	7	—	3,695,468	3,659,468	—	—
共 同 證 券 株 式 會 社	8	—	—	200,000	2,570,656	1,102,378
橫 濱 正 金 銀 行	9	—	—	—	—	—
千 代 田 生 命 保 險 相 互 會 社	10	—	—	—	—	—
山 一 證 券 株 式 會 社	11	—	—	—	—	—
橫 濱 正 金 銀 行 外 七 行	12	—	—	—	—	400,000
橫 濱 興 信 銀 行	13	—	—	—	—	—
神 奈 川 縣	14	—	—	—	—	—
神 奈 川 縣 教 育 委 員 會	15	—	—	—	—	—
神 奈 川 縣 農 工 銀 行	16	—	—	—	—	—
日 本 生 命、第 一 海 兵 團 保 險 株 式 會 社	17	—	—	—	—	—
其 他	18	—	—	—	—	—
計	19	180,775,876	177,442,068	169,782,290	168,237,003	156,114,660

7	6	5	4	3	2	大正 15 昭和 元	順序
円	円	円	円	円	円	円	
73,165,042	75,484,331	70,168,093	69,507,183	64,673,380	63,342,949	36,819,536	1
25,460,900	25,460,900	25,460,900	25,460,900	21,645,600	20,905,000	19,647,000	2
42,228,507	34,771,564	28,568,651	25,837,540	17,311,787	12,347,350	11,454,550	3
6,236,244	4,227,692	1,754,250	1,866,568	1,944,701	1,090,241	728,839	4
1,621,519	966,972	971,910	976,592	1,584,030	3,857,650	3,913,597	5
412,187	766,362	1,030,098	1,165,921	1,107,245	628,000	628,000	6
22,000	—	400,000	—	—	—	—	7
1,079,000	253,800	—	—	—	—	—	8
—	—	712,000	—	—	—	—	9
930,000	—	444,000	—	—	—	—	10
—	—	1,104,000	—	—	—	—	11
—	—	—	—	—	—	—	12
—	—	—	—	300,000	—	—	13
—	—	—	—	—	—	—	14
—	—	—	—	—	—	—	15
—	—	—	—	—	—	—	16
—	—	—	—	—	—	—	17
—	—	—	—	2,063	—	—	18
151,135,399	142,031,621	130,613,902	124,814,104	108,568,806	102,171,190	73,191,522	19



第 6 章

財 產

第 6 章 財 產

第 1 市有財産經濟別調 (昭和17年11月末現在)

(註) 「有價證券」中ノ米貨價2,372,000弗ハ
1弗 = 付2圓0062替ヲ以テ換算セリ

種 別	現金及預金	有價證券	土 地	建 物	其ノ他	計
一 般 經 濟	1,846,383	303,719	17,047,413	25,830,989	4,901,095	49,929,599
特 別 經 濟	17,144,739	5,171,257	9,776,155	7,675,214	59,205,405	98,972,770
公 企 業						
水道事業經濟	2,188,782	460,700	1,258,564	555,601	21,624,856	26,088,503
瓦斯事業經濟	—	—	1,007,147	699,764	8,150,850	9,857,761
電氣事業經濟	—	—	675,439	1,153,935	25,000,952	26,830,326
計	2,188,782	460,700	2,941,150	2,409,300	54,776,658	62,776,590
其 他						
都市計畫事業費	—	—	—	—	—	—
退隱料基金	269,954	—	—	—	—	269,954
火災信用共濟基金	—	—	—	—	667	667
特別財産造成費	1,084,087	—	4,298,805	345,477	237,081	5,965,450
墓地火葬場費	—	—	1,067,992	149,828	9,161	1,226,981
特別財産(貿易倉庫)	4,000	—	237,220	1,271,300	—	1,512,520
質鋪事業費	—	—	—	102,396	5,318	107,714
轉貸資金費	6,350,813	—	—	—	238	6,351,051
住宅事業費	—	—	777,288	2,363,188	6,429	3,146,905
子安生麥地先埋立 事業關係公債費	7,247,103	—	—	—	4,165,747	11,412,850
市 債 金	—	4,710,557	—	—	4,106	4,714,663
十 全 醫 院	—	—	453,700	1,033,725	—	1,487,425
計	14,955,957	4,710,557	6,835,005	5,265,914	4,428,747	36,196,180
合 計	18,991,122	5,474,976	26,823,568	33,506,203	64,106,500	148,902,369
千 分 比	128	37	180	225	430	1,000

第 2 基本財産並積立金一覽 (昭和17年11月末現在)

1. 基 本 財 産

種 別	現金及預金	有價證券	土地及建物	小 計	運用金及 貸付金	計
普 通 基 本 財 産	92,343	62,050	302,734	457,127	6,335	463,462
恩 賜 衛 生 基 本 財 産	659	—	—	659	677,465	678,124
恤 救 基 本 財 産	21,356	2,000	360	23,716	3,000	26,716
獎 學 基 本 財 産	140	119,800	8,101	128,041	49,990	178,031
戰 役 記 念 國 民 産	38,538	56,520	2,891	97,949	102,000	199,949
學 校 基 本 財 産	—	—	—	—	50,000	50,000
橫 濱 商 業 學 校 基 本 財 産	—	—	—	—	—	—
住 宅 建 設 基 本 財 産	390	—	—	390	357,900	358,290
行 幸 記 念 表 彰 基 本 財 産	213	5,100	—	5,313	—	5,313
忠 靈 塔 基 本 財 産	1,186	12,037	—	13,223	—	13,223
合 祀 靈 場 基 本 財 産	1,087	8,025	—	9,112	—	9,112
孤 兒 救 護 基 本 財 産	734	28,087	—	28,821	—	28,821
隣 保 事 業 基 本 財 産	—	10,000	—	10,000	—	10,000
計	156,646	303,619	314,086	774,351	1,246,690	2,021,041
千 分 比	78	150	155	383	617	1,000

2. 積 立 金

種 別	現金及預金	有價證券	土地及建物	小 計	運用金及 貸付金	計
特 別 財 産 造 成 費	1,084,087	—	—	1,084,087	—	1,084,087
債 還 資 金 積 立 金	30,607	—	—	30,607	125,482	156,089
殖 林 事 業 積 立 金	—	—	—	—	—	—
臨 時 事 業 費 積 立 金	—	—	913,696	913,696	—	913,696
中 小 工 業 振 興 積 立 金	47,782	—	—	47,782	—	47,782
子 安 生 麥 地 先 埋 立 事 業	5,774,103	—	—	5,774,103	1,473,000	7,247,103
關 係 市 債 還 準 備 積 立 金	—	—	—	—	—	—
減 債 積 立 金	—	4,710,557	—	4,710,557	—	4,710,557
退 隱 料 基 金	89,360	—	—	89,360	180,594	269,954
減 債 基 金	1,739	—	—	1,739	—	1,739
授 産 事 業 振 興 積 立 金	37,437	100	—	37,537	—	37,537
特 別 財 産 (貿 易 倉 庫)	4,000	—	—	4,000	—	4,000
積 立 金	—	—	—	—	—	—
水 道 事 業 費 積 立 金	—	460,700	—	460,700	—	460,700
計	7,069,115	5,171,357	913,696	13,154,168	1,779,076	14,933,244
千 分 比	474	346	61	881	119	1,000

合 計

基本財産、積立金合計	7,225,761	5,474,976	1,227,782	13,928,519	3,025,766	16,954,285
千 分 比	426	323	73	822	178	1,000
市有財産 = 對スル歩合	(運用金及貸付金) .54	1.00	.02	(運用金及貸付金) .20	—	.11

(基本財產)

財產別	年次	順序	昭和 17	16	15	14	13
			円	円	円	円	円
忠靈塔基本財產	現金及預金	33	1,186	1,186	1,186	1,186	22,300
	有價證券	34	12,037	12,037	12,037	12,037	—
	土地及建物	35	—	—	—	—	—
	計	36	13,223	13,223	13,223	13,223	22,300
合祀靈場基本財產	現金及預金	37	1,087	464	463	463	14,539
	有價證券	38	8,025	8,025	8,025	8,025	—
	土地及建物	39	—	—	—	—	—
	計	40	9,112	8,489	8,488	8,488	14,539
孤兒救護基本財產	現金及預金	41	734	734	734	734	50,000
	有價證券	42	28,087	28,087	28,087	28,087	—
	土地及建物	43	—	—	—	—	—
	計	44	28,821	28,821	28,821	28,821	50,000
確保事業基本財產	現金及預金	45	—	—	—	—	—
	有價證券	46	10,000	10,000	10,000	10,000	10,000
	土地及建物	47	—	—	—	—	—
	計	48	10,000	10,000	10,000	10,000	10,000
基本財產計	現金及預金	49	1,403,336	1,410,344	1,418,924	1,369,213	1,655,417
	有價證券	50	303,619	244,529	218,659	208,039	40,690
	土地及建物	51	314,086	1,059,276	1,059,276	402,278	402,278
	計	52	2,021,041	2,714,149	2,696,859	1,979,530	2,098,385

12	11	10	9	8	7	6	5	順序
円	円	円	円	円	円	円	円	円
22,300	22,300	22,300	22,300	22,300	22,300	22,300	22,300	— 33
—	—	—	—	—	—	—	—	— 34
—	—	—	—	—	—	—	—	— 35
22,300	22,300	22,300	22,300	22,300	22,300	22,300	22,300	— 36
14,539	14,539	14,039	14,039	14,039	14,039	14,039	14,039	37
—	—	—	—	—	—	—	—	— 38
—	—	—	—	—	—	—	—	— 39
14,539	14,539	14,039	14,039	14,039	14,039	14,039	14,039	40
50,000	50,000	50,000	50,000	—	—	—	—	— 41
—	—	—	—	—	—	—	—	— 42
—	—	—	—	—	—	—	—	— 43
50,000	50,000	50,000	50,000	—	—	—	—	— 44
—	—	—	—	—	—	—	—	— 45
10,000	10,000	10,000	10,000	10,000	10,000	10,000	10,000	— 46
—	—	—	—	—	—	—	—	— 47
10,000	10,000	10,000	10,000	10,000	10,000	10,000	10,000	— 48
1,523,610	1,523,610	1,515,446	1,510,665	1,456,665	1,429,829	1,422,660	1,424,374	49
96,190	96,190	91,810	91,810	91,810	114,810	118,110	107,510	50
402,278	404,518	404,980	455,168	474,759	473,176	473,176	473,176	51
2,022,078	2,024,318	2,012,236	2,057,643	2,023,234	2,017,815	2,013,946	2,005,060	52


年 次		順 序	昭 和 17	16	15	14	13
退 隱 料 基 金	現金及預金	37	269,954	243,647	196,666	175,848	169,630
	有價證券	38	—	—	—	—	—
	土地及建物	39	—	—	—	—	—
	計	40	269,954	243,647	196,666	175,848	169,630
授 産 事 業 振 興 積 立 金	現金及預金	41	37,437	—	—	—	—
	有價證券	42	100	—	—	—	—
	土地及建物	43	—	—	—	—	—
	計	44	37,537	—	—	—	—
特 別 財 産 (貿 易 倉 庫) 積 立 金	現金及預金	45	4,000	—	—	—	—
	有價證券	46	—	—	—	—	—
	土地及建物	47	—	—	—	—	—
	計	48	4,000	—	—	—	—
子 安 生 麥 地 先 埋 立 事 業 關 係 市 債 償 還 準 備 積 立 金	現金及預金	49	7,247,103	6,805,422	1,439,816	—	—
	有價證券	50	—	—	—	—	—
	土地及建物	51	—	—	—	—	—
	計	52	7,247,103	6,805,422	1,439,816	—	—
特 別 財 産 造 成 費 償 還 資 金 積 立 金	現金及預金	53	1,084,087	950,000	—	—	—
	有價證券	54	—	—	—	—	—
	土地及建物	55	—	—	—	—	—
	計	56	1,084,087	950,000	—	—	—
水 道 事 業 費 積 立 金	現金及預金	57	—	—	—	—	—
	有價證券	58	460,700	433,700	361,150	334,150	334,150
	土地及建物	59	—	—	—	—	—
	計	60	460,700	433,700	361,150	334,150	334,150
積 立 金 計	現金及預金	61	8,848,191	8,203,475	1,927,798	782,681	641,211
	有價證券	62	5,171,357	5,144,257	5,071,707	5,044,707	5,163,907
	土地及建物	63	913,696	—	—	—	—
	計	64	14,933,244	13,347,732	6,999,505	5,827,388	5,805,118
合 計 (基本財産、積立金)	現金及預金	65	10,251,527	9,613,819	3,346,722	2,151,894	2,296,628
	有價證券	66	5,474,976	5,388,786	5,290,366	5,252,746	5,204,597
	土地及建物	67	1,227,782	1,059,276	1,059,276	402,278	402,278
	計	68	16,954,285	16,061,881	9,696,364	7,806,918	7,903,503

12	11	10	9	8	7	6	5	順 序
155,911	138,967	130,308	113,641	98,615	71,537	61,766	56,215	37
—	—	—	—	—	—	—	—	38
—	—	—	—	—	—	—	—	39
155,911	138,967	130,308	113,641	98,615	71,537	61,766	56,215	40
—	—	—	—	—	—	—	—	41
—	—	—	—	—	—	—	—	42
—	—	—	—	—	—	—	—	43
—	—	—	—	—	—	—	—	44
—	—	—	—	—	—	—	—	45
—	—	—	—	—	—	—	—	46
—	—	—	—	—	—	—	—	47
—	—	—	—	—	—	—	—	48
—	—	—	—	—	—	—	—	49
—	—	—	—	—	—	—	—	50
—	—	—	—	—	—	—	—	51
—	—	—	—	—	—	—	—	52
—	—	—	—	—	—	—	—	53
—	—	—	—	—	—	—	—	54
—	—	—	—	—	—	—	—	55
—	—	—	—	—	—	—	—	56
30,892	40,000	40,000	40,000	80,000	90,000	90,000	90,000	57
544,563	572,563	572,563	618,563	618,563	618,563	618,563	618,563	58
—	—	—	—	—	—	—	—	59
575,455	612,563	612,563	658,563	698,563	708,563	708,563	708,563	60
694,075	709,860	819,409	1,067,234	1,152,153	1,087,076	1,124,853	1,128,619	61
5,461,270	5,609,720	5,623,320	958,763	958,763	966,363	966,363	966,363	62
—	—	—	—	—	—	—	—	63
6,155,345	6,319,580	6,442,729	2,045,997	2,110,916	2,053,439	2,091,216	2,094,982	64
2,217,685	2,233,470	2,334,855	2,597,899	2,608,818	2,516,905	2,547,513	2,552,993	65
5,557,460	5,705,910	5,715,130	1,050,573	1,050,573	1,081,173	1,084,473	1,073,873	66
402,278	404,518	404,980	455,168	474,759	473,176	473,176	473,176	67
8,177,423	8,343,898	8,454,965	4,103,640	4,134,150	4,071,254	4,105,162	4,100,042	68

第4 運用金明細 (昭和17年11月末現在)

財 產 別	運用先	運用目的	運用額	運用年度	積戻期限	積 戻 未 済 額
恩賜衛生 基本財産	一般經濟	塵芥處理所營 繕費充當	239,838	大正 13	昭和 26 (無利子)	239,838
			341,662	同 14		341,662
			79,552	昭和 3		79,552
			16,413	同 5		16,413
計			677,465			677,465
恤救基本財産	一般經濟	臨時救護協會 費補助費充當	3,000	同 5	同 17 (無利子)	3,000
美術基本財産	一般經濟	塵芥處理所營 繕費充當	49,990	同 6	同 26 (無利子)	49,990
戰役記念國民 學校基本財産	特別財産 (貿易倉庫) 經濟	ホテル建設資 金充當	73,000	同 2	同 25 (年利4分2)	73,000
	一般經濟	幼稚園建設費 充當	29,000	同 14	同 26 (無利子)	29,000
計			102,000			102,000
住宅建設 基本財産	特別財産 (貿易倉庫) 經濟	ホテル建設資 金充當	160,000	同 元	同 25 (年利4分2)	160,000
	一般經濟	根岸瀧頭町地 先公有水面埋 立費充當	68,261	同 元	同 26 (無利子)	68,261
		通船事業費充 當	51,639	同 2		51,639
			78,000	同 3		78,000
計			357,000			357,000
續演商業學校 基本財産	特別財産 (貿易倉庫) 經濟	ホテル建設資 金充當	50,000	同 2	同 25 (年利4分2)	50,000
計			50,000			50,000
殖林事業積立金	電氣事業 經濟	自動車事業營 繕費充當	114,000	同 3	同 25 (年利4分2)	83,482
	一般經濟	通船事業費充 當	42,000	同 10	同 26 (無利子)	42,000
計			156,000			125,482

財 產 別	運用先	運用目的	運用額	運用年度	積戻期限	積 戻 未 済 額
子安生零地先埋 立事業關係市債 償還準備積立金	一般經濟	木造家屋防火 改修費充當	41,000	昭和 15	昭和 20 (年利4分2)	41,000
		墓地火葬場 經濟	20,000	同 15	同 18 (年利4分2)	20,000
	一般經濟	省線子安驛新 設寄附金及根 岸町地先埋岸 工事費充當	212,000	同 16	同 24 (年利4分2)	212,000
	瓦斯事業 經濟	瓦斯事業第二 回擴張工事費 充當	650,000	同 16	同 21 (年利4分2)	400,000
		電氣事業 經濟	電氣事業軌道 特別改修費充 當	250,000	同 17	同 25 (年利4分2)
	電氣共濟組合 解散交付金充 當		50,000			
			500,000	同 17	同 22 (年利4分2)	500,000
計			1,723,000			1,473,000
退職料基金	一般經濟	市費支辨ノ爲	30,000	同 7	同 26 (年利4分2)	30,000
		高等女學校改 築費充當	29,000	同 8	同 17 (年利4分2)	29,000
		内國貿易地帯 設備費市債利 子充當	10,684	同 8	同 26 (年利4分2)	10,684
		高等女學校改 築費充當	36,800	同 10	同 17 (年利4分2)	36,800
			74,110	同 13	同 26 (年利4分2)	74,110
計			180,594			180,594
合 計			3,299,949			3,019,431



第 7 章

雜 錄

第7章 雜 錄

第1 橫濱市面積、世帯及人口

(註) 昭和18年2月1日現在、市民調査=據ル

區 名	面積	世 帯		人 口				
		總 數	1平軒當	總 數	男	女	1平軒當	1世帯當
鶴 見 區	26.69	38,381	1,438	196,753	108,383	88,370	7,372	5.13
神 奈 川 區	19.78	36,685	1,855	174,339	89,786	84,553	8,814	4.75
戶 塚 區	95.63	8,173	85	50,193	27,338	22,855	525	6.14
中 區	48.78	89,483	1,834	382,418	184,012	198,406	7,840	4.27
保 土 ヶ 谷 區	52.49	13,136	250	66,421	31,931	34,490	1,265	5.06
港 北 區	119.48	11,283	94	63,060	31,390	31,670	528	5.59
磯 子 區	38.12	18,649	489	105,183	62,510	42,673	2,752	5.64
計 (全市)	400.97	215,790	538	1,038,367	535,350	503,017	2,590	4.81

第2 六大都市各種比較

1. 面積、世帯及人口

市 名	面積	世 帯		人 口			調査期日
		總 數	1平軒當	總 數	1平軒當	1世帯當	
橫 濱 市	400.97	215,790	538	1,038,367	2,590	4.81	18. 2. 1
東 京 市	578.16	1,410,555	2,440	6,855,300	11,857	4.86	16. 10. 1
大 阪 市	187.44	723,943	3,862	3,057,625	16,313	4.22	17. 12. 31
京 都 市	288.65	236,752	820	1,068,679	3,702	4.51	16. 10. 1
名 古 屋 市	160.13	284,043	1,773	1,379,738	8,616	4.85	16. 12. 31
神 戶 市	115.05	226,660	1,970	1,016,300	8,836	4.48	17. 10. 1

2. 豫 算

(イ) 歳入豫算種類別 (昭和18年度 當初豫算)

種類別	市 名	橫 濱 市	東 京 市	大 阪 市	京 都 市	名 古 屋 市	神 戶 市
財 産 收 入		677,004	6,831,931	16,208,710	2,041,436	219,393	4,900,068
貸 付 金 收 入		759,882	8,921,155	3,000	1,610,974	27,122	691
使用料・占用料及手数料		20,403,658	105,608,572	61,658,317	16,009,427	24,739,592	18,391,586
國庫下預金・分回金 交付金及補助金		7,833,042	35,400,494	16,772,131	2,983,448	5,531,883	4,264,777
府縣交付金及補助金		439,528	4,935,515	2,296,447	595,113	733,940	993,565
報 償 金		570,000	2,470,025	333,112	50,000	334,819	307,000
財 産 賣 拂 代		1,739,793	7,666,098	5,494,631	7,250	2,271,241	—
受 益 者 負 擔 金		467,415	2,303,105	2,764,810	83,292	707,367	233,822
※繰入金及運用金		38,911,354	154,962,282	104,756,763	15,785,619	32,822,866	16,154,989
※繰越金		165,287	1,868,914	30,662,514	3,013,539	3,099,899	5,593,078
市 稅		11,612,437	122,608,975	58,689,891	14,634,668	24,919,359	17,982,518
市 債		10,075,300	104,590,000	38,937,836	8,910,000	14,637,000	8,573,000
※(内、借替收入)		(—)	(—)	(1,313,200)	(4,700,000)	(—)	(—)
其 他		5,574,550	27,634,259	12,537,580	2,879,538	5,205,519	6,918,012
計		99,229,250	585,801,325	351,115,742	68,604,304	115,250,000	84,318,106
純計(※印ヲ除ク)		60,152,609	428,970,129	214,383,265	45,105,146	79,327,235	62,570,039

(ロ) 歳出豫算事業別 (昭和18年度 當初豫算)

事業別	市 名	橫 濱 市	東 京 市	大 阪 市	京 都 市	名 古 屋 市	神 戶 市
雇 費		4,025,003	33,995,962	13,560,777	4,872,505	9,122,647	4,231,735
土 木 費		6,315,027	15,220,125	19,729,483	2,576,364	9,837,018	4,914,066
教 育 費		2,850,526	38,734,156	30,398,710	6,259,883	7,961,968	6,487,723
保 健 費		2,061,784	42,961,040	14,499,346	1,951,334	5,238,817	5,790,661
産 業 費		718,612	7,798,894	5,347,396	1,633,149	6,079,911	1,719,639
社 會 事 業 費		865,227	9,223,522	11,785,015	3,541,305	1,953,127	2,796,678
防 衛 費		3,349,524	72,958,194	18,758,488	1,272,166	5,279,982	3,608,793
水 道 事 業 費		8,093,365	34,187,303	24,180,796	3,192,478	7,747,837	6,342,815
工 務 事 業 費		4,167,322	—	10,077,727	—	—	—
電 氣 事 業 費		6,732,622	58,478,544	39,622,300	13,211,148	10,709,765	9,858,562
※繰入金及積立金		38,720,790	1,159,509	103,406,437	16,273,685	32,843,942	19,292,282
※運 用 金		—	141,047,324	—	—	820,000	1,195,700
市 債 費		19,034,912	84,137,314	56,402,364	11,452,597	12,456,672	12,153,781
※(内、借替支出)		(—)	(—)	(1,313,200)	(4,700,000)	(—)	(—)
其 他		2,294,336	45,899,438	3,346,903	2,367,690	5,198,314	5,925,671
計		99,229,250	585,801,325	351,115,742	68,604,304	115,250,000	84,318,106
純計(※印ヲ除ク)		60,508,460	443,594,492	246,396,105	47,630,619	81,586,058	63,830,124

3. 租 稅 及 負 擔 金 (昭和18年度)

區 別	横濱市	東京市	大阪市	京都市	名古屋市	神戸市
國 稅	2,657,000		18,290,553	3,830,175	7,283,628	4,209,779
府 縣 稅	3,673,232		23,403,345	5,353,492	10,242,175	4,242,792
普 通 稅	3,142,113		20,289,391	4,741,083	9,983,487	4,040,926
都 市 計 畫 稅	531,119		3,113,954	612,409	258,688	201,866
市 稅	11,015,902	114,373,630	57,363,187	13,212,866	24,245,836	15,653,066
普 通 稅	8,924,444	88,160,514	44,551,990	11,320,970	18,786,946	13,911,064
地 租 附 加 稅	1,175,556	8,454,200	4,137,158	1,168,046	1,393,710	1,239,566
家 屋 稅 附 加 稅	1,801,656	16,759,000	6,967,094	2,345,969	2,391,618	2,069,452
營 業 稅 附 加 稅	3,235,204	43,566,196	25,476,854	4,810,305	10,226,620	5,110,540
鎮 區 稅 附 加 稅	140	56	—	254	—	99
段 別 稅 附 加 稅	152,196	118,401	102,704	1,921	31,661	29,622
船 舶 稅 附 加 稅	9,307	5,501	15,253	3	3,804	157,580
自 動 車 稅 附 加 稅	67,996	676,500	315,434	98,557	104,851	104,045
電 柱 稅 附 加 稅	15,046	236,701	190,463	75,295	89,729	58,689
不 動 產 取 得 稅 附 加 稅	294,181	5,469,400	1,304,490	566,897	1,107,200	483,013
漁 業 權 稅 附 加 稅	198	—	—	6	—	669
狩 獵 者 稅 附 加 稅	985	16,614	3,645	1,403	1,669	1,548
藝 妓 稅 附 加 稅	42,768	342,731	113,639	128,520	83,180	109,814
家 屋 稅 附 加 稅	—	43,245	5,478	7	3,160	—
市 民 稅	1,775,430	10,731,825	5,233,142	1,682,989	2,633,750	1,342,420
舟 稅	1,358	7,957	—	1,164	543	1,608
自 轉 車 稅	192,738	992,760	490,225	294,504	407,251	129,670
荷 車 稅	2,214	—	—	8,569	4,111	3,944
金 庫 稅	24,459	160,074	57,602	53,542	47,568	21,382
扇 風 機 稅	4,598	—	—	40,514	20,134	—
屠 畜 稅	5,143	—	—	—	—	—
犬 稅	13,230	283,704	52,764	27,972	20,241	18,423
軌 道 稅	8,727	50,346	33,578	14,464	6,508	9,775

區 別	横濱市	東京市	大阪市	京都市	名古屋市	神戸市
タ ン ク 稅	75,518	72,501	52,380	—	—	828
備 人 稅	4,587	143,075	—	—	24,262	14,981
給 仕 人 稅	21,209	—	—	—	—	—
商 品 切 手 發 行 稅	—	2	6	14	4	—
俱 樂 部 稅	—	16,301	—	—	—	—
玉 突 臺 稅	—	13,401	—	—	—	3,390
舊 法 = ヨ ル 稅 收 入	—	23	81	55	185,372	3,000,006
都 市 計 畫 稅	2,091,458	26,213,116	12,811,197	1,891,896	5,458,890	1,742,002
國 稅 割	1,805,807	23,384,995	11,915,884	1,607,570	4,764,060	1,262,932
府 縣 稅 割	165,366	2,325,811	661,877	191,771	480,310	186,028
獨 立 稅 割	120,285	502,303	233,426	92,549	180,424	40,794
舊 法 = ヨ ル 稅 收 入	—	7	10	6	34,096	252,248
計	17,346,134		99,057,085	22,396,533	41,771,639	24,105,637
負 擔 金	467,415		2,764,810	83,291	707,367	233,822
合 計	17,813,549		101,821,895	22,479,824	42,479,006	24,339,459
一 世 帯 當 人						
國 稅	12.31	18.02	25.27	16.18	25.64	18.57
府 縣 稅	17.02	25.03	32.32	22.61	36.06	18.71
市 稅	51.05	81.08	79.23	55.81	85.36	69.05
普 通 稅	41.36	62.50	61.53	74.82	66.14	61.37
都 市 計 畫 稅	9.69	18.52	17.70	7.99	19.22	7.68
計	80.38	124.13	136.82	94.60	147.06	106.33
負 擔 金	2.17		3.82	.35	2.49	1.03
合 計	82.55		140.64	94.95	149.55	107.36
一 人						
國 稅	2.56	3.71	5.98	3.58	5.28	4.14
府 縣 稅	3.54	5.15	7.65	5.01	7.42	4.17
市 稅	10.60	16.68	18.76	12.37	17.58	15.40
普 通 稅	8.59	12.86	14.57	10.60	13.62	13.68
都 市 計 畫 稅	2.01	3.82	4.19	1.77	3.96	1.72

(租稅及負擔金)

區 別	橫濱市	東京市	大阪市	京都市	名古屋市	神戸市
計	16.70	25.54	32.39	20.96	30.28	23.71
當 負擔 金	.45		.90	.08	.51	2.30
合 計	17.15		33.29	21.04	30.79	26.01

4. 附加稅賦課率

區 別	橫濱市	東京市	大阪市	京都市	名古屋市	神戸市
地 租 附 加 稅	3.08	2.68	2.68	2.62	2.68	2.30
普 通 稅	2.40	2.00	2.00	2.20	2.00	2.00
都 市 計 畫 稅	.65	.68	.68	.42	.68	.30
家 屋 稅 附 加 稅	3.08	2.68	2.68	2.62	2.68	2.30
普 通 稅	2.40	2.00	2.00	2.20	2.00	2.00
都 市 計 畫 稅	.68	.68	.68	.42	.68	.30
營 業 稅 附 加 稅	3.08	2.68	2.68	2.62	2.68	2.30
普 通 稅	2.40	2.00	2.00	2.20	2.00	2.00
都 市 計 畫 稅	.68	.68	.68	.42	.68	.30
饋 區 稅 附 加 稅	.10	.10	—	.10	—	.10
普 通 稅	.10	.10	—	.10	—	.10
都 市 計 畫 稅	—	—	—	—	—	—
段 別 稅 附 加 稅	2.74	2.34	2.34	2.41	2.00	2.20
普 通 稅	2.40	2.00	2.00	2.20	1.66	2.00
都 市 計 畫 稅	.34	.34	.34	.21	.34	.20
船 舶 稅 附 加 稅	1.34	1.34	1.34	1.21	1.34	1.20
普 通 稅	1.00	1.00	1.00	1.00	1.00	1.00
都 市 計 畫 稅	.34	.34	.34	.21	.34	.20
自 動 車 稅 附 加 稅	1.34	1.34	1.34	1.21	1.34	1.20
普 通 稅	1.00	1.00	1.00	1.00	1.00	1.00
都 市 計 畫 稅	.34	.34	.34	.21	.34	.20
電 柱 稅 附 加 稅	2.34	1.34	1.34	1.21	1.34	1.20

區 別	橫濱市	東京市	大阪市	京都市	名古屋市	神戸市
普 通 稅	2.00	1.00	1.00	1.00	1.00	1.00
都 市 計 畫 稅	.34	.34	.34	.21	.34	.20
不 動 產 取 得 稅 附 加 稅	1.34	1.34	1.34	1.21	1.34	1.20
普 通 稅	1.00	1.00	1.00	1.00	1.00	1.00
都 市 計 畫 稅	.34	.34	.34	.21	.34	.20
漁 業 權 稅 附 加 稅	1.34	—	—	1.21	—	1.20
普 通 稅	1.00	—	—	1.00	—	1.00
都 市 計 畫 稅	.34	—	—	.21	—	.20
狩 獵 者 稅 附 加 稅	1.34	1.34	1.34	1.21	1.34	1.20
普 通 稅	1.00	1.00	1.00	1.00	1.00	1.00
都 市 計 畫 稅	.34	.34	.34	.21	.34	.20
藝 妓 稅 附 加 稅	1.34	1.34	1.34			
				藝妓 (+)12等 地 及3等 地 .96 1部 (甲)3等 地 ノ1部及4 等 地 1部 (乙)1等 地 1.01 (丙)2等 地 .81 (丁) .75 (戊) .50 (己) .80 (庚) .60	1.34	1.20
普 通 稅	1.00	1.00	1.00		1.00	1.00
都 市 計 畫 稅	.34	.34	.34	.21	.34	.20

5. 市 債 (昭和18年
3月31日現在)

事業別	市名	横濱市	東京市	大阪市	京都市	名古屋市	神戸市
土木費		47,581,221	219,164,468	226,917,539	31,055,291	34,304,833	44,840,487
教育費		20,263,094	48,937,954	57,653,200	13,259,600	17,950,030	15,423,878
保健費		2,442,308	12,805,568	4,887,868	1,572,248	3,054,420	757,300
産業費		6,434,396	15,970,639	15,183,022	3,857,834	1,302,210	6,249,200
社會事業費		6,922,130	4,617,394	11,980,900	881,269	1,527,479	914,600
防衛費		2,339,769	—	4,788,000	4,381,050	3,605,000	2,145,472
水道事業費		15,193,773	145,495,672	29,496,305	4,659,000	15,942,110	9,276,816
瓦新事業費		8,176,588	—	—	—	—	—
電氣事業費		28,878,249	330,638,826	214,875,435	9,936,700	27,780,279	23,055,300
其ノ他		50,369,440	178,291,899	4,618,400	2,907,626	5,827,923	73,400
計		188,600,968	955,922,420	570,400,669	72,510,638	111,294,284	102,736,453
一世帯當		874.00	677.69	787.91	306.27	391.82	453.26
一人當		181.63	139.44	186.55	67.85	80.66	101.09

6. 市 有 財 産

種別	市名	横濱市	東京市	大阪市	京都市	名古屋市	神戸市
現金		12,433,974	55,874,436	124,120,181	4,331,128	2,880	4,150,659
貸付金		6,557,148	49,661,207	2,615,021	560,685	—	—
有價證券		5,474,976	58,304,186	183,453,260	92,689	292,303	73,404,550
土地		26,823,568	471,229,844	455,042,730	52,562,914	66,247,467	43,672,235
建物		33,506,203	183,316,609	115,830,730	49,557,923	37,515,236	26,109,536
其ノ他		64,106,500	540,818,245	339,580,067	103,699,112	88,353,507	41,502,541
計		148,902,369	1,359,204,527	1,220,641,989	210,804,451	192,411,393	188,839,521
一世帯當		690.03	963.60	1,686.10	890.40	677.40	830.49
一人當		143.40	198.27	399.21	197.26	139.46	185.22
調査期日		昭和 17. 11. 30	17. 10. 31	17. 9. 30	17. 11. 1	17. 10. 31	17. 11. 30

昭和十九年三月二十日印刷

昭和十九年三月二十五日發行

發行者 市長室理事 船引守一
横濱市中區港町一丁目一番地
横濱市役所内

印刷者 石川倉之助
(東神一五八)
横濱市中區野毛町二丁目八十六番地

發行所 横濱市役所
横濱市中區港町一丁目一番地

14.4

1121