

INTERNATIONAL TARIFF COMMISSION  
LIBRARY

民國二十二年份

# 山西省統計年鑑

## 下卷



山西省政府秘書處編印  
山西省政府統計委員會審查

23 APR 1953

587

上海图书馆藏书



A541 212 0011 8187B

# 山西省二十二年份統計年鑑 下卷

目 錄

頁 次

## 財 政 統 計

山西省二十二年度地方歲入暨歲出預算統計表	1
山西省二十二年度地方歲入暨歲出預算比較圖	2
山西各縣二十二年度人民每人負擔田賦比較表	3—5
山西各縣二十二年度人民每人負擔田賦比較圖	6
山西各縣二十二年度人民每人負擔契稅比較表	7—9
山西各縣二十二年度人民每人負擔契稅比較圖	10
山西各縣二十二年度人民每人負擔營業稅比較表	11—13
山西各縣二十二年度人民每人負擔營業稅比較圖	14

## 教 育 統 計

山西全省二十二年度教育經費比較圖	15
山西全省學齡兒童已未就學統計表	16—19
山西全省男女學齡兒童已未就學比較圖	20
山西省二十二年度初等教育概況統計表	21

山西省二十二年度初等教育概況統計圖	22
山西省二十二年度中等教育校數暨級數統計表	23
山西省二十二年度中等教育教職員暨學生統計表	24
山西省二十二年度中等教育經費暨資產統計表	25
山西省二十二年度中等教育概況統計圖	26
山西省二十二年度高等教育概況統計表	27
山西省二十二年度高等教育概況統計圖	28
山西省二十二年度專科以上學校畢業學生統計表	29
山西省二十二年度專科以上學校學生畢業後服務狀況比較圖	30
山西省二十二年度社會教育(學校)概況統計表	31
山西省二十二年度社會教育(學校)概況統計圖	32
山西省二十二年度社會教育(機關)概況統計表	33
山西省二十二年度社會教育(機關)概況統計圖	34

### 建設及實業統計

#### 氣象

山西省會氣溫氣壓逐月平均表	35
山西省會氣溫氣壓比較圖	36
山西省會濕度風速暨降水量統計表	37



山西省會濕度風速暨降水量統計圖	38
渠道	
山西各縣渠道統計表	39—42
山西各縣渠道統計圖	43
山西各縣渠道灌溉面積比較圖	44
交通運輸	
山西省郵政概況統計表	45
山西省郵政匯兌暨儲金比較圖	46
山西電報電話線路統計表	47
山西電報電話線路統計圖	48
山西各電報局處發電次數統計表	49
山西各電報局處發電字數統計表	50
山西電報局處發電次數暨字數比較圖	51
山西公用長途電話營業概況統計表	52—53
山西公用長途電話營業概況比較圖	54
山西軍用長途電話概況統計表	55
山西軍用長途電話概況統計圖	56
正太鐵路運輸貨物重量統計表(公噸)	57

正太鐵路運輸貨物進款統計表	-----	58
正太鐵路運輸貨物重量暨進款統計圖	-----	59
正太鐵路載運旅客人數統計表	-----	60
正太鐵路每月載運旅客比較圖	-----	61
正太鐵路載運旅客百分比圖	-----	61
山西公路統計表	-----	62—63
山西公路路線圖	-----	64
山西省路客貨汽車營業收入統計表	-----	65
山西省路客貨汽車營業收入比較圖	-----	66
山西省路貨車運輸統計表	-----	67
山西省路貨車運輸統計圖	-----	68
山西各縣民用車輛統計表	-----	69—72
山西省民用車輛輛數統計圖	-----	73
農 業		
山西省農戶與農民統計表	-----	74
山西各縣耕地面積對總面積比較表	-----	75—77
山西各縣耕地面積對總面積比較圖	-----	78
山西各縣耕地面積分組比較圖	-----	79

山西耕地面積與各省比較表	80
山西各縣收穫糧食統計表	81—83
山西各縣收穫糧食比較圖	84
山西省雜糧統計表暨圖	85
山西各縣小麥產量統計表	86—88
山西各縣小麥面積比較圖	89
山西各縣小麥產量比較圖	90
山西各縣棉花統計表	91—93
山西各縣棉田面積分佈圖	94
山西各縣棉花產量比較圖	95
山西各縣產棉價額暨平均價格比較圖	96
山西各縣棉花餘缺估計表	97—98
山西各縣棉花餘缺比較圖	99
山西省十七縣農田價格表	100
山西沿汽路各縣植樹統計表	101—102
山西沿汽路各縣植樹統計圖	103
山西各縣力畜產額暨輸出入統計表	104—107
山西省力畜生產額統計圖	108

山西各縣肉畜統計表	109—111
山西省肉畜統計圖	112
礦業	
山西煤礦儲藏量與各省儲藏量比較表	113—114
山西煤礦儲藏量與各省儲藏量比較圖	115
山西儲藏煤量分類比較圖	115
山西各縣煤業概況統計表	116—118
山西省產煤面積分佈圖	119
山西各縣煤礦產銷數量統計圖	120
山西各縣煤礦產銷價額比較圖	121
山西各縣煤業已未註冊統計表	122—123
山西煤業已未註冊比較圖	124
山西各縣煤礦開採方法按戶數面積產量分類統計表	125—127
山西省煤礦開採方法按戶數面積產量分類比較圖	128
山西省陽泉煤最近五年產銷比較表暨圖	129
山西省晉北礦務局逐月產銷煤量比較表暨圖	130
山西各縣物產圖	131

## 工商業

山西省工廠暨公司調查表	132—136
山西省工廠暨公司資本分組比較圖	137
山西省工廠工業分類統計表暨圖	138
山西省各麥粉廠逐月產銷麥粉數量統計表	139
山西省各麥粉廠逐月產銷麥粉數量比較圖	140
山西省各棉紗廠逐月產銷棉紗棉布暨棉毯統計表	141
山西省各棉紗廠棉紗棉布暨棉毯產銷比較圖	142
山西省各棉紗廠棉紗暨棉布產銷月別比較圖	143
山西省各火柴廠逐月產銷火柴數量統計表	144
山西省各火柴廠逐月產銷火柴數量比較圖	145
山西省各捲菸廠逐月產銷捲菸數量統計表	146
山西省各捲菸廠逐月產銷捲菸數量比較圖	147
各種統稅貨物逐月入境數量統計表	148
麥粉暨水泥逐月入境數量比較圖	149
火柴捲菸暨棉紗棉布逐月入境數量比較圖	150
各種統稅貨物逐月入境數量百分比圖	151
本省製產統稅貨物與省外輸入統稅貨物比較表暨圖	152



山西各縣普通勞働工資比較表	153—156
山西省普通勞働工資比較圖	157
山西河東鹽池概況統計表	158
山西河東鹽池中東西三場概況比較圖	159
山西河東鹽池圖	160
山西全省商號概況統計表	161—163
山西全省商號按家數資本暨店員比較圖	164
山西省典當業統計表	165
山西各縣典當業按家數暨資本比較圖	166
山西各縣權度檢查登記統計表	167—170
山西權度檢查登記比較圖	171
山西省城市暨鄉村利率比較表	172—174
山西省城市暨鄉村利率比較圖	175

## 社 會 統 計

山西省自殺者之原因方法暨結果統計表	176
山西省自殺者之原因暨方法統計圖	177
山西省自殺者分類統計表	178

山西省自殺者分類比較圖	179
山西省會妓女統計表	180
山西省會逐月妓女人數統計圖	181
山西省會社會救濟事業調查表	182

## 司 法 統 計

### 民 事

山西省二十二年度民事第一審受理暨終結案件統計表	183—185
山西省二十二年度民事第二審受理暨終結案件統計表	186
山西省二十二年度民事第三審受理暨終結案件統計表	186
山西省二十二年度民事第一二三審受理暨終結案件比較圖	187
山西省二十二年度民事第一審訴訟標的金額價額統計表	188—189
山西省二十二年度民事第二審訴訟標的金額價額統計表	190
山西省二十二年度民事第三審訴訟標的金額價額統計表	190
山西省二十二年度民事第一二三審訴訟標的金額價額比較圖	191

### 刑 事

山西省二十二年度刑事確定案件被告人人數統計表	192—194
山西省二十二年度刑事確定案件被告人人數統計圖	195

山西省二十二年度刑事確定案件被告人年齡統計圖	196—197
山西省二十二年度刑事確定案件被告人年齡統計圖	198
山西省二十二年度刑事確定案件被告人職業統計表	199—200
山西省二十二年度刑事確定案件被告人職業統計圖	201
山西省二十二年度刑事確定案件被告人處刑統計表	202—204
山西省二十二年度刑事確定案件被告人處刑統計圖	205

### 山西省二十二年份統計年鑑下卷提要

# 財政統計

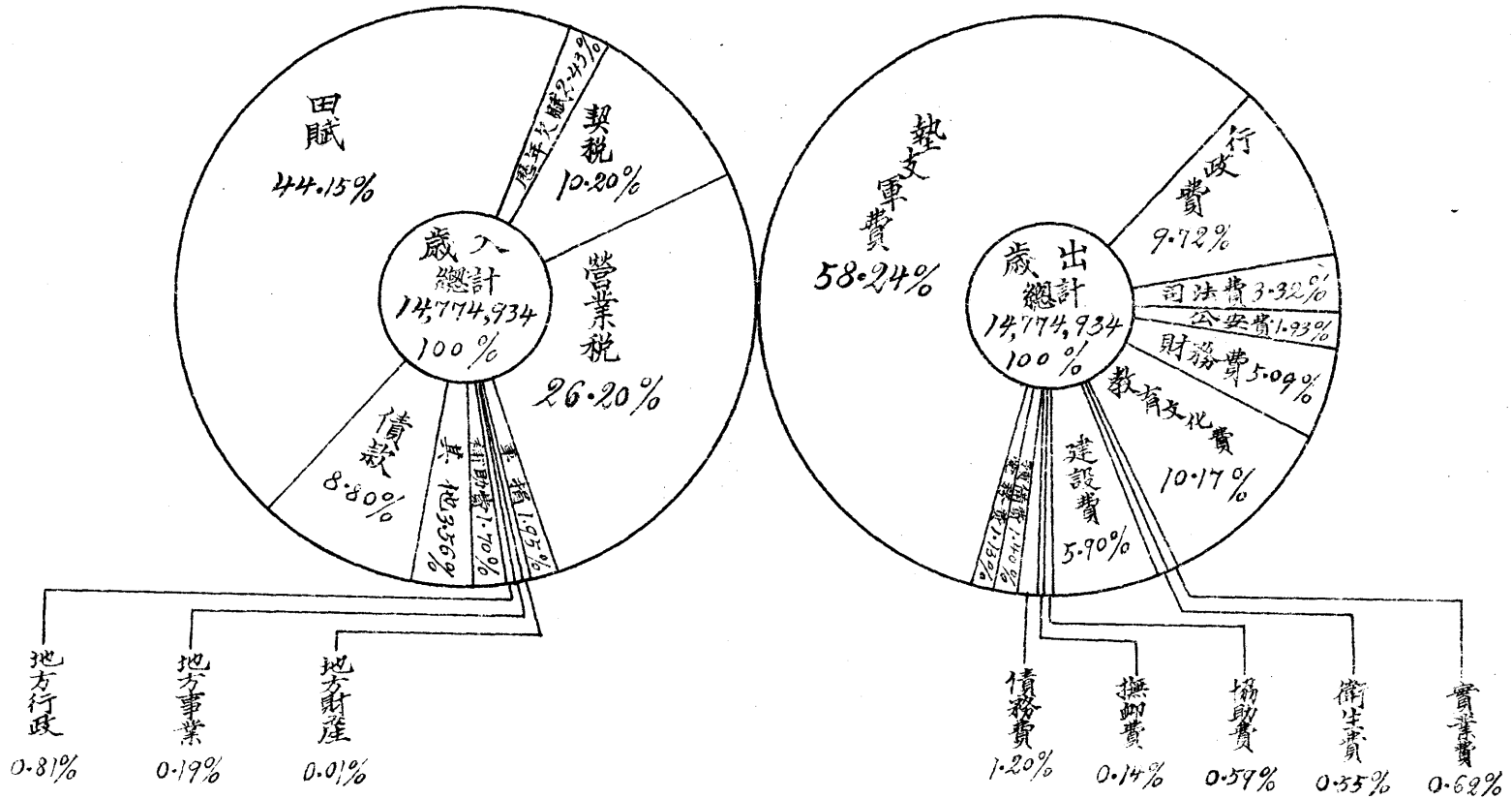
# 山西省二十二年度地方歲入暨歲出預算統計表

歲 入			歲 出		
科 目	金 額	百分 數	科 目	金 額	百分 數
總 計	14,774,934	100.00	總 計	14,774,934	100.00
田 賦	6,523,801	44.15	黨 務 費	166,860	1.13
歷 年 欠 賦	359,649	2.43	整 支 軍 費	8,604,520	58.24
契 稅	1,507,000	10.20	行 政 費	1,436,958	9.72
營 業 稅	3,871,082	26.20	司 法 費	490,485	3.32
車 捐	286,700	1.95	公 安 費	284,725	1.93
地 方 財 產	450	0.01	財 務 費	752,123	5.09
地 方 事 業	29,103	0.19	教 育 文 化 費	1,501,497	10.17
地 方 行 政	11,9524	0.81	實 業 費	90,900	0.62
補 助 款	25,0795	1.70	衛 生 費	80,880	0.55
其 他	52,6530	3.56	建 設 費	871,258	5.90
債 款	1,300,000	8.80	協 助 費	88,232	0.59
			撫 卹 費	21,000	0.14
			債 務 費	178,000	1.20
			預 備 費	207,496	1.40

附註：(一)契稅內有契紙稅一項無論買典每張均收洋一元(二)營業稅除普通營業稅外其餘牙稅當舖屠宰稅畜稅斗捐等五種一併在內(三)其他收入為棉花木料皮毛油鐵石膏鹹豬羊小腸牛羊骨角蛋青蛋黃核桃桃仁等十一項產收及煤捐菸酒二成附加等款收入(四)黨務實現仍俾發(五)本年度預算收入不敷擬發行債款如上數



# 山西省二十二年度地方歲入暨歲出預算比較圖



山西各縣二十二年度人民每人負擔田賦比較表

項別 縣名	田賦	人口數	每人平均負擔
總計	6,523,801	11,459,633	0.57
陽曲	145,543	177,474	0.82
太原	97,991	105,117	0.93
榆次	158,408	140,246	1.12
太谷	92,612	111,509	0.83
祁縣	85,625	121,909	0.70
交城	59,739	95,150	1.01
文水	160,180	164,765	0.97
嵐縣	30,263	72,063	0.42
興縣	29,851	80,307	0.37
徐溝	54,825	43,392	1.26
清源	61,222	78,585	0.78
岢嵐	14,748	39,731	0.37
汾陽	169,329	149,107	1.13
孝義	101,073	129,606	0.78
平遙	160,068	239,699	0.67
介休	103,495	122,850	0.84
石樓	18,336	34,802	0.53
臨縣	51,891	205,721	0.25
中陽	31,500	70,840	0.44
離石	55,700	154,917	0.36
方山	14,774	35,770	0.41
長治	153,786	189,813	0.81
長子	109,518	150,617	0.73
屯留	65,676	122,925	0.53
襄垣	82,178	142,311	0.58
潞城	83,491	108,563	0.77
壺關	76,465	120,771	0.63
黎城	49,898	77,522	0.64
平順	26,785	91,759	0.29
晉城	151,899	297,422	0.51
高平	142,425	244,097	0.58

陽城	78,075	200,201	0.39
陵川	69,722	133,040	0.52
沁水	50,378	117,430	0.43
遼縣	17,298	71,314	0.24
和順	23,313	71,414	0.33
榆社	19,641	58,935	0.33
沁縣	43,202	115,675	0.37
沁源	30,535	80,191	0.38
武鄉	36,595	145,310	0.25
平定	47,087	315,967	0.15
昔陽	26,394	129,190	0.20
盂縣	53,637	196,504	0.27
壽陽	66,552	157,436	0.42
臨汾	155,360	161,902	0.96
洪洞	134,832	111,669	1.21
浮山	53,154	53,356	1.00
鄉寧	24,853	66,993	0.37
安澤	21,401	75,057	0.28
曲沃	127,790	87,076	1.47
翼城	102,159	99,822	1.02
汾城	112,154	82,126	1.37
襄陵	102,988	77,840	1.32
吉縣	18,647	29,694	0.63
永濟	187,640	118,887	1.58
臨晉	126,743	72,823	1.74
虞鄉	60,841	59,029	1.03
榮河	75,281	73,863	1.02
萬泉	68,631	75,014	0.91
猗氏	102,648	78,057	1.32
解縣	67,783	58,034	1.17
安邑	149,688	96,679	1.43
夏縣	120,817	127,490	0.95
平陸	43,364	86,939	0.50
芮城	81,766	64,103	1.28
新絳	108,183	98,747	1.10
垣曲	21,683	61,761	0.35
聞喜	126,548	134,181	0.94

絳	縣	63,761	59,504	1.02
稷	山	94,451	111,438	0.85
河	津	64,870	97,680	0.66
霍	縣	40,284	62,091	0.65
汾	西	21,062	50,889	0.41
靈	石	34,776	81,685	0.43
趙	城	59,830	86,656	0.69
隰	縣	22,049	63,800	0.34
大	寧	11,528	16,956	0.68
蒲	縣	8,079	32,323	0.25
永	和	7,251	19,374	0.37
大	同	56,348	299,307	0.19
懷	仁	16,788	78,682	0.21
山	陰	13,347	59,112	0.23
陽	高	17,812	128,020	0.14
天	鎮	20,380	111,699	0.18
廣	靈	17,441	86,184	0.20
靈	邱	18,025	116,180	0.16
渾	源	22,109	176,063	0.13
應	縣	40,694	108,388	0.39
右	玉	11,083	81,637	0.14
左	雲	16,576	76,522	0.22
平	魯	6,067	33,334	0.18
朔	縣	31,724	173,505	0.18
寧	武	10,528	69,755	0.15
偏	關	3,829	38,349	0.10
神	池	15,425	48,953	0.31
五	寨	10,078	46,772	0.22
忻	縣	10,6318	232,449	0.46
定	襄	40,677	119,578	0.34
靜	樂	33,942	103,570	0.32
代	縣	36,181	111,898	0.32
五	台	31,925	197,546	0.16
崞	縣	89,529	238,328	0.38
繁	峙	26,416	110,983	0.24
保	德	8,996	53,142	0.17
河	曲	8,845	111,784	0.08

附註：省會人口不在此內





山西各縣二十二年度人民每人負擔契稅比較表

項 縣 別 名	契 稅	人 口 數	每 人 平 均 負 擔
總計	1,507,000	11,459,633	0.13
陽曲	61,727	177,477	0.35
太原	7,585	105,117	0.07
榆次	25,133	140,246	0.18
太谷	24,792	111,509	0.22
祁縣	11,528	121,909	0.10
文城	12,961	95,150	0.14
文水	21,850	164,765	0.13
嵐縣	2,508	72,063	0.03
興縣	5,497	80,307	0.07
徐溝	10,085	43,392	0.23
清源	15,150	78,585	0.19
岢嵐	5,413	39,731	0.14
汾陽	25,497	149,107	0.17
孝義	27,697	129,806	0.21
平遙	27,761	239,699	0.12
介休	9,075	122,850	0.07
石樓	1,424	34,802	0.04
臨縣	22,193	203,720	0.10
中陽	4,323	70,840	0.06
離石	9,664	134,917	0.07
方山	1,752	35,770	0.05
長治	33,810	189,813	0.18
長子	29,273	150,617	0.19
屯留	12,569	122,925	0.10
襄垣	13,389	142,311	0.09
潞城	13,784	108,563	0.13
壺關	8,196	120,771	0.07
黎城	10,425	77,522	0.13
平順	8,961	91,759	0.10
晉城	25,426	297,422	0.08
高平	22,083	244,097	0.09

陽城	4,608	200,201	0.05
陵川	14,080	133,040	0.11
沁水	9,682	117,430	0.08
遼縣	9,810	71,314	0.13
和順	8,375	71,414	0.12
榆社	2,979	58,935	0.03
沁縣	12,967	115,675	0.11
沁源	8,695	80,191	0.11
武鄉	6,945	145,310	0.05
平定	35,014	315,967	0.11
昔陽	9,683	129,190	0.07
孟縣	12,051	196,504	0.07
壽陽	10,437	157,436	0.07
臨汾	27,342	161,902	0.17
洪洞	25,294	111,869	0.23
浮山	17,522	53,356	0.22
鄉寧	8,774	66,993	0.13
安澤	14,960	75,057	0.20
曲沃	49,036	87,076	0.86
翼城	22,101	99,522	0.22
汾城	16,637	82,126	0.20
襄陵	13,606	77,840	0.17
吉縣	6,878	29,694	0.23
永濟	12,601	118,887	0.11
臨晉	10,876	72,823	0.15
虞鄉	9,617	59,029	0.16
榮河	20,541	73,863	0.28
萬泉	15,230	75,014	0.20
猗氏	14,849	78,057	0.19
解縣	13,213	58,034	0.21
安邑	17,535	98,679	0.18
夏縣	21,705	127,490	0.17
平陸	24,918	86,939	0.29
芮城	20,335	64,103	0.32
新絳	42,818	48,747	0.43
垣曲	9,811	61,761	0.16
聞喜	25,080	134,187	0.19

絳	縣	44,874	59,504	0.75
稷	山	26,029	111,438	0.23
河	津	23,669	97,680	0.24
霍	縣	9,401	62,091	0.15
汾	西	4,911	50,889	0.10
靈	石	8,297	81,685	0.10
趙	城	17,984	86,656	0.21
濼	縣	4,346	63,800	0.07
大	寧	4,262	16,956	0.25
蒲	縣	3,151	32,323	0.10
永	和	2,979	19,374	0.15
大	同	18,785	299,307	0.06
懷	仁	5,543	78,682	0.07
山	陰	2,272	59,112	0.04
陽	高	14,182	128,020	0.11
天	鎮	5,516	111,699	0.05
廣	靈	5,376	86,184	0.06
靈	邱	4,169	116,180	0.04
渾	源	29,266	176,063	0.17
應	縣	8,311	108,388	0.08
右	玉	2,976	81,637	0.04
左	雲	4,277	76,522	0.06
平	魯	2,441	33,334	0.07
朔	縣	7,406	173,505	0.04
寧	武	4,792	69,755	0.07
偏	關	1,975	38,349	0.05
神	池	4,773	48,953	0.10
五	寨	4,843	46,772	0.10
忻	縣	31,783	232,449	0.14
定	襄	15,991	119,578	0.13
靜	樂	4,775	103,570	0.05
代	縣	10,882	111,898	0.10
五	台	17,592	197,546	0.09
噶	縣	10,697	238,328	0.05
繁	峙	13,810	110,983	0.12
保	德	4,680	53,142	0.09
河	曲	3,848	111,784	0.03

附註：(1)省會人口不在此內(2)查契稅內有契紙稅一項無論買賣每張均收洋元



山西各縣二十二年度人民每人負擔營業稅比較表

項別 縣名	營業稅	人口數	每人平均負擔
總計	9,871,082	11,589,944	0.33
陽曲	337,317	367,785	1.10
太原	46,199	105,117	0.43
榆次	189,921	140,246	1.35
大谷	106,243	111,509	0.95
祁縣	72,155	121,909	0.59
交城	58,313	95,150	0.61
文水	66,585	164,765	0.40
嵐縣	84,166	72,063	0.34
興縣	25,027	80,307	0.31
徐溝	30,577	43,392	0.70
清源	34,461	78,585	0.47
晉嵐	23,183	39,731	0.58
汾陽	94,778	149,107	0.50
孝義	38,638	129,806	0.30
平遙	83,263	239,699	0.35
介休	32,375	122,850	0.26
石樓	12,391	34,802	0.36
臨縣	53,658	205,721	0.26
中陽	19,997	70,840	0.28
離石	78,374	154,917	0.51
方山	18,677	35,770	0.44
長治	52,586	189,813	0.28
長子	56,049	150,617	0.37
屯留	37,967	122,925	0.31
襄垣	50,648	142,311	0.36
潞城	32,374	108,563	0.30
壺關	11,901	120,771	0.10
黎城	24,490	77,522	0.32
平順	9,773	91,759	0.11
晉城	48,721	297,422	0.16
高平	55,350	244,097	0.23



陽城	34,744	200,201	0.17
陵川	21,525	133,040	0.16
沁水	20,596	119,430	0.18
遼縣	18,594	71,314	0.26
和順	22,537	71,414	0.32
榆社	17,240	58,935	0.29
沁縣	25,646	115,675	0.22
沁源	33,877	80,191	0.42
武鄉	31,399	145,310	0.22
平定	50,045	315,967	0.16
昔陽	41,205	129,190	0.32
孟縣	35,554	196,504	0.28
壽陽	71,026	157,436	0.45
臨汾	41,593	161,902	0.25
洪洞	51,740	111,869	0.46
澤山	14,457	53,356	0.26
鄉冀	16,980	66,993	0.25
安澤	27,217	75,057	0.36
曲沃	49,163	87,076	0.56
翼城	35,815	99,822	0.36
汾城	24,465	82,126	0.30
襄陵	21,401	77,840	0.27
吉縣	11,780	29,694	0.40
永濟	40,430	118,887	0.34
臨晉	17,762	72,823	0.24
虞鄉	15,107	59,029	0.26
榮河	18,768	73,863	0.25
萬泉	19,741	75,014	0.26
猗氏	14,865	78,057	0.19
解縣	26,202	58,034	0.45
安邑	40,700	98,679	0.41
夏縣	33,900	127,490	0.28
平陸	27,867	86,939	0.33
芮城	16,078	64,103	0.25
新絳	71,185	98,747	0.72
垣曲	13,970	61,761	0.23
聞喜	41,564	134,187	0.31

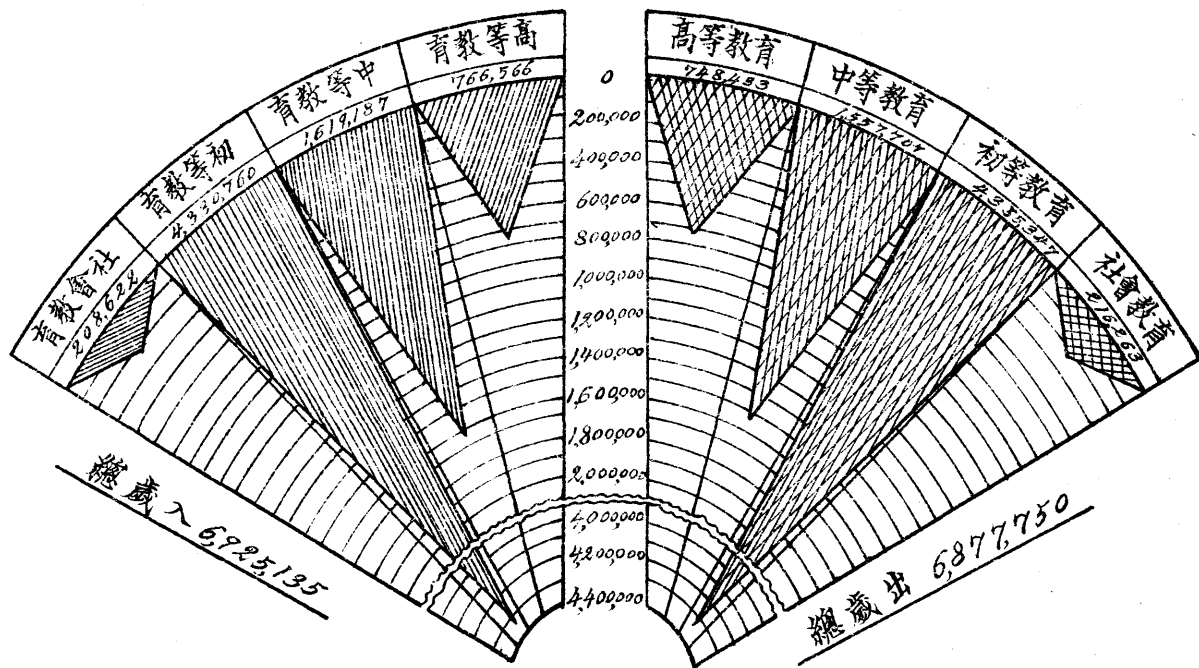
絳	縣	17,650	59,504	0.30
稷	山	21,242	111,438	0.19
河	津	38,138	97,680	0.39
霍	縣	17,102	62,091	0.28
汾	西	16,151	50,889	0.32
靈	石	27,044	81,685	0.33
趙	城	19,883	86,656	0.23
隰	縣	18,099	63,800	0.28
大	寧	10,198	16,956	0.60
蒲	縣	13,076	32,323	0.40
永	和	7,969	19,374	0.41
大	同	87,909	299,307	0.29
懷	仁	10,342	78,682	0.13
山	陰	11,090	54,112	0.19
陽	高	27,348	128,020	0.21
天	鎮	12,334	111,699	0.11
廣	靈	26,541	86,184	0.31
靈	邱	21,812	116,180	0.19
渾	源	35,627	176,063	0.20
應	縣	21,739	108,388	0.20
右	玉	19,908	81,637	0.24
左	雲	27,587	76,522	0.36
平	魯	8,569	33,334	0.26
朔	縣	29,999	173,505	0.17
崞	武	17,928	69,755	0.27
偏	關	7,073	38,349	0.18
神	池	20,382	48,953	0.42
五	寨	20,486	46,772	0.44
忻	縣	76,930	232,449	0.33
定	襄	17,717	119,578	0.15
靜	樂	44,077	103,570	0.43
代	縣	25,320	181,898	0.23
五	呂	23,203	197,546	0.12
崞	縣	51,612	238,328	0.21
繁	峙	36,589	110,983	0.33
保	德	16,829	52,142	0.32
河	曲	16,982	111,784	0.15

附註：除普通營業稅外其餘稅當稅屠宰稅蓋稅斗捐等五種一併在內



# 教育統計

# 山西全省二十二年度教育經費比較圖



## 山西全省學齡兒童已未就學統計表

地方別	合 計			已 就 學			未 就 學		
	計 1	男 2	女 3	計 4	男 5	女 6	計 7	男 8	女 9
總 計	1306,584	870,738	435,846	866,194	686,471	179,723	440,390	184,267	256,123
百分比	100.00	66.64	33.36	66.29	78.83	41.21	33.71	21.17	58.76
晉 會	11,456	6,839	4,617	8,312	5,403	2,909	3,144	1,436	1,708
陽 曲	19,773	12,578	7,195	14,272	9,811	4,461	5,501	2,767	2,734
太 原	11,322	7,599	3,723	8,243	6,307	1,936	3,079	1,222	1,787
榆 次	12,192	9,264	2,926	8,602	7,782	820	3,590	1,482	2,108
太 谷	9,273	6,978	2,295	7,101	5,931	1,170	2,172	1,047	1,125
祁 縣	9,753	8,088	1,665	6,998	6,832	366	2,755	1,456	1,299
文 水	9,371	6,823	2,538	5,800	4,928	872	3,571	1,845	1,726
文 縣	17,643	12,364	5,279	12,621	10,504	2,112	5,022	1,855	3,167
興 縣	7,592	4,746	2,846	4,632	3,292	740	2,960	854	2,106
徐 溝	7,431	4,928	2,503	1,726	1,626	100	5,705	3,302	2,403
清 源	5,090	3,780	1,310	4,206	3,289	917	884	491	393
崞 嵐	7,781	5,487	2,294	5,398	4,664	734	2,383	823	1,560
崞 嵐	2,341	1,868	473	1,619	1,420	199	722	448	274
汾 陽	14,579	10,820	3,759	12,822	10,063	2,819	1,697	757	940
孝 義	12,594	7,476	5,123	10,818	7,027	3,791	1,781	449	1,332
平 遙	31,287	23,485	8,102	25,034	20,922	4,132	6,553	2,583	3,970
介 休	10,137	7,221	2,916	8,047	6,210	1,837	2,090	1,011	1,079
石 樓	4,867	3,048	1,819	1,577	1,341	236	3,290	1,707	1,583
臨 縣	15,207	9,860	5,947	8,440	7,781	659	6,767	1,479	5,288
中 陽	8,796	5,437	3,359	3,802	3,428	374	4,994	2,009	2,985
離 石	16,319	10,211	6,108	12,304	8,884	3,420	4,015	1,327	2,688
方 山	3,805	2,177	1,628	1,653	1,127	526	2,152	980	1,172

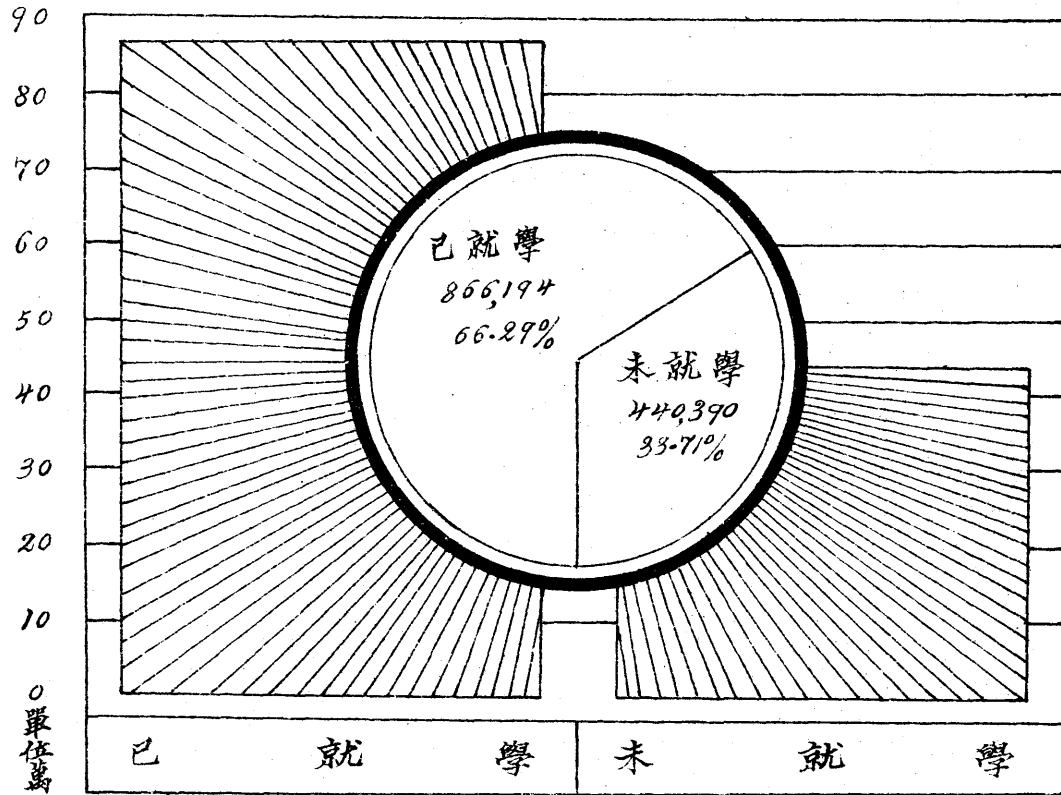
	1	2	3	4	5	6	7	8	9
長治	2,612	1,886	4,258	1,393	1,805	2,129	1,216	5,089	7,129
長子	1,960	1,280	6,801	13,837	10,388	3,469	5,764	2,432	3,338
屯留	18,000	10,787	7,213	10,110	8,090	20,200	7,890	2,697	5,193
襄垣	19,232	1,543	7,589	12,234	9,198	3,026	6,996	2,445	4,552
潞城	9,441	6,403	3,038	8,160	5,699	2,461	1,261	704	577
壺關	6,081	2,928	3,153	3,836	2,196	1,640	2,241	732	1,513
黎城	2,430	5,765	2,665	5,789	4,670	1,119	2,641	4,095	1,546
平顺	7,768	5,385	2,389	5,147	4,146	1,001	2,621	1,259	1,382
晉城	40,433	25,906	14,527	34,356	23,315	11,041	6,077	2,691	3,486
高平	32,021	19,792	12,229	16,070	14,646	3,424	13,451	5,146	8,805
陽城	28,597	17,534	11,053	18,709	12,624	6,085	9,888	4,910	4,978
陵川	15,873	10,312	5,561	8,956	8,456	500	6,917	18,56	5,061
沁水	14,657	9,413	5,244	7,292	6,401	891	7,365	3,012	4,353
澤縣	3,044	5,034	3,060	6,555	4,229	2,326	1,539	805	734
和順	8,541	5,182	3,359	4,968	3,524	1,344	3,673	1,658	2,015
榆社	7,427	5,486	3,941	5,283	3,785	1,498	4,144	1,701	2,443
沁縣	12,829	8,336	4,653	10,305	7,001	3,304	2,584	1,235	1,349
沁源	9,750	6,992	3,758	5,965	4,913	1,052	3,785	1,079	2,706
武鄉	14,730	9,312	5,418	5,647	4,563	1,084	9,083	4,749	4,334
平定	36,975	25,186	11,789	15,449	14,860	589	2,152	10,326	11,200
昔陽	9,416	5,515	3,961	6,744	4,853	1,941	2,682	662	2,020
五臺	19,399	12,996	6,403	15,397	10,787	4,610	4,002	2,209	1,793
壽陽	14,127	10,380	3,749	7,972	7,785	187	6,157	2,595	3,562
臨汾	14,706	11,002	3,704	12,254	9,902	1,352	3,452	1,100	2,352
洪洞	14,140	8,465	5,675	10,035	6,857	3,178	4,105	1,508	2,497
浮山	7,231	4,470	2,761	6,222	4,068	2,154	1,009	402	607
鄉寧	11,515	8,370	3,145	7,386	7,033	353	4,129	1,337	2,792
安澤	7,099	4,661	2,438	4,144	3,169	775	2,935	1,498	1,463
曲沃	10,358	6,542	3,816	5,838	4,579	1,269	4,220	1,963	2,557
翼城	10,517	2,648	3,869	6,773	3,631	6,122	3,744	997	2,747

	1	2	3	4	5	6	7	8	9
汾城	8037	5316	2721	6389	4838	1551	1648	478	1170
襄陵	8713	5364	3344	4297	3594	703	4416	1770	2646
吉縣	4420	2654	1766	1186	1082	124	3234	1592	1642
永濟	14272	8651	5621	5398	4479	899	2274	4152	4722
臨晉	8745	5960	2785	6716	5602	1114	2029	359	1671
虞鄉	6297	3954	2343	5802	3717	2035	745	237	258
榮河	6660	4218	2442	5810	3881	1929	350	337	513
萬泉	7960	5531	2429	7551	5365	2186	409	166	243
榆社	6254	4542	2318	4680	3724	1156	1974	818	1156
解縣	6171	3807	2364	4873	3502	1371	1298	305	993
安邑	7980	5144	2836	3893	3241	652	4087	1903	2184
夏縣	8570	6510	3069	7987	6054	1933	1592	456	1136
平陸	6097	4057	2040	4529	3611	918	1568	446	1122
芮城	6267	4281	1936	5349	3979	1410	918	342	576
新絳	10150	6594	3556	8733	6066	2667	1417	522	887
垣曲	6879	4305	2594	2058	1980	78	4241	2325	2516
聞喜	15668	9016	6052	10434	8558	1876	5234	1058	4176
絳山	4731	3504	1227	3513	3084	429	1218	420	798
稷山	11404	7877	3527	7461	6932	529	3943	945	2998
河津	9739	6416	3323	5532	4094	238	4207	1722	2435
霍縣	3753	5174	3579	7325	4605	2720	1422	569	859
汾西	5648	3029	2619	3351	2813	594	2237	212	2025
靈石	8921	7201	2720	6674	2265	409	3247	736	2311
趙城	19506	6880	3626	4204	4059	145	6302	2821	3481
隰縣	13337	11552	1785	7625	7393	232	5712	4159	1553
大寧	2610	1384	1126	1703	1763	540	807	221	586
蒲縣	3264	2364	1500	1830	1560	270	2034	804	1230
永和	2904	1742	1162	917	801	116	1737	941	1046
大同	42099	29441	12658	36067	28852	7215	6032	589	5443
懷仁	4473	6070	3403	7185	4735	2450	2258	1335	953



	1	2	3	4	5	6	7	8	9
山陰	7,006	5,111	1,895	3,542	3,220	322	3,464	1,891	1,073
陽高	12,924	8,589	4,335	5,287	4,810	477	7,637	3,779	3,858
天鎮	16,731	9,668	7,063	8,433	7,444	989	8,298	2,224	6,074
廣靈	3,950	5,807	3,143	5,818	4,529	1,289	3,132	1,278	1,854
靈邱	12,230	7,624	4,606	10,593	6,862	3,731	1,637	762	875
渾源	22,081	15,455	8,606	15,874	11,591	4,303	8,167	3,864	4,303
應縣	1,3772	8,570	5,202	8,714	6,685	2,029	5,058	1,885	3,173
右玉	4,090	6,017	3,073	6,205	4,392	1,813	2,885	1,625	1,260
左雲	8,555	5,740	2,815	4,674	4,477	197	3,381	1,263	2,618
平魯	3,837	2,414	1,423	2,555	2,022	527	1,282	366	896
朔縣	2,754	1,422	733	10,820	19,527	293	10,934	3,894	7,040
寧武	10,687	7,143	3,544	7,376	5,500	1,878	3,309	1,643	1,686
偏關	5,569	3,550	2,019	1,744	1,562	122	3,825	1,828	1,837
神池	6,826	3,945	2,881	5,794	3,422	2,362	1,022	573	519
五寨	6,933	4,091	2,842	4,525	2,905	1,620	2,408	1,186	1,222
忻縣	22,724	18,634	4,040	19,583	17,563	2,020	3,141	1,121	2,020
定襄	12,042	9,990	2,052	10,309	8,791	1,518	1,733	1,199	534
靜樂	1,3776	8,924	4,852	3,577	3,480	97	10,199	5,444	4,755
代縣	9,811	7,223	1,988	9,123	7,354	1,769	628	469	219
五台	33,362	24,816	8,546	24,862	20,245	4,017	2,500	3,971	4,529
崞縣	25,255	18,569	6,666	21,838	17,226	4,012	3,417	743	2,674
繁峙	12,676	8,278	2,396	9,013	7,119	1,894	1,663	1,159	504
涿鹿	7,929	4,372	3,551	4,155	3,196	959	3,774	1,122	2,592
河曲	12,380	8,477	3,883	2,122	1,880	242	10,258	6,617	3,641

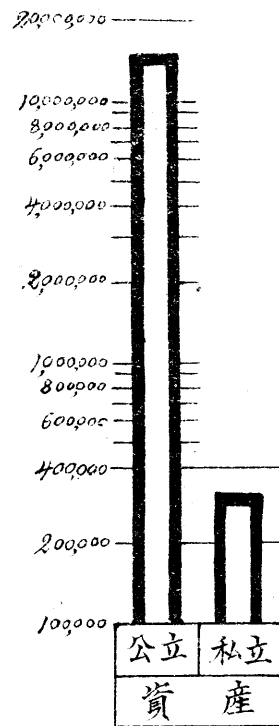
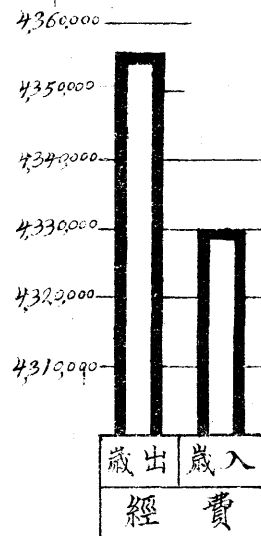
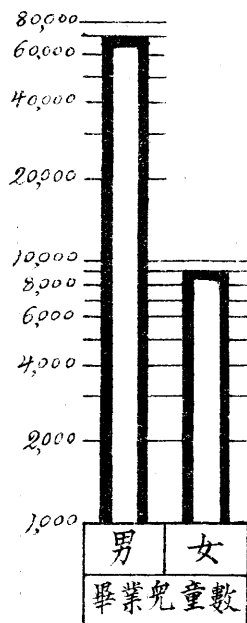
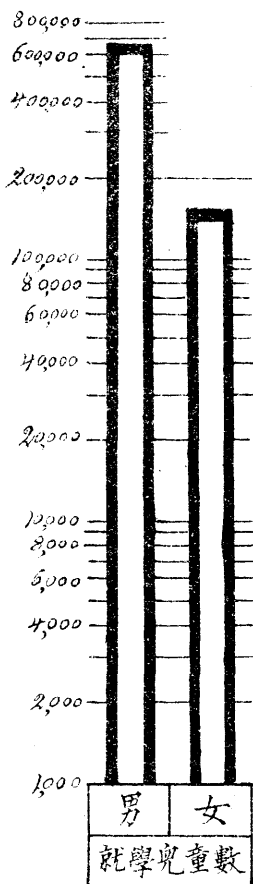
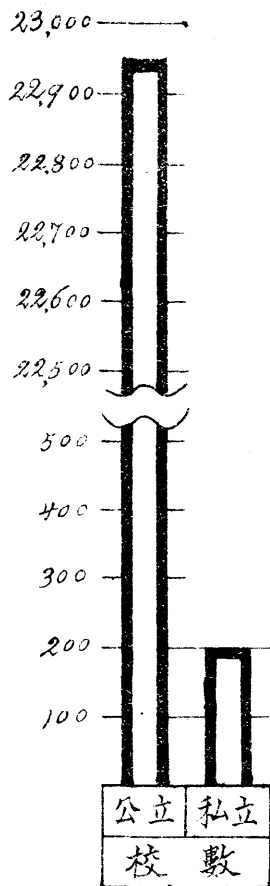
# 山西全省男女學齡兒童已未就學比較圖



山西省二十二年度初等教育概況統計表

項 別		合 計	幼 稚 園	初 級 小 學	完 全 小 學	簡 易 小 學	短 期 小 學	其 他	
校 數	計	23,145	18	21,656	772	454	241	4	
	公立	22,447	9	21,523	730	440	241	4	
	私立	198	9	133	42	14			
學 級 數	計	59,870	28	56,103	2,867	617	241	14	
	公立	59,376	14	55,839	2,677	593	241	14	
	私立	492	14	264	190	24			
教 職 員 數	計	30,679	34	28,665	4,359	369	248	4	
	公立	29,911	14	28,280	4,014	351	248	4	
	私立	768	20	385	345	18			
就 學 兒 童 數	計	796,494	666	712,437	76,551	4,852	1,709	219	
	公立	男	635,994	181	572,439	37,790	3,797	1,602	185
		女	150,858	189	137,025	12,597	906	107	34
	私立	男	7,836	170	2,636	4,894	136		
女		1,745	126	337	1,270	13			
畢 業 兒 童 數	計	80,703	171	63,773	16,598	78	54	29	
	男	71,643	98	57,160	14,245	78	40	22	
	女	9,060	73	6,613	2,353		14	7	
經 費 (元)	入 歲	計	4,330,760	10,864	3,127,574	1,143,231	35,697	11,494	1,800
		公立	4,213,421	6,656	3,076,259	1,062,498	34,704	11,494	1,800
		私立	117,339	4,208	3,145	80,733	993		
	出 歲	計	4,355,344	10,420	3,130,337	1,157,589	35,707	11,494	1,800
		公立	4,237,140	6,212	3,106,932	1,075,998	34,704	11,494	1,800
		私立	118,204	4,208	3,145	81,591	1,003		
資 產 (元)	計	10,780,636	17,786	8,299,542	2,449,526	37,254	12,120	2,400	
	公立	10,475,125	11,299	8,241,681	2,170,750	36,875	12,120	2,400	
	私立	3,135,15	6,487	576,61	278,776	379			

# 山西省二十二年度初等教育概況統計圖



山西省二十二年度中等教育校數暨級數統計表

經辦主體別		中 學						師 範				職業學校	
		完全中學		高級中學		初級中學		高中師範		短期師範		校數	級數
		校數	級數	校數	級數	校數	級數	校數	級數	校數	級數		
總計		11	132	5	32	38	151	13	42	12	15	4	10
省 立	計	1	7	4	19	9	68	13	42			3	9
	男	1	7	4	19	9	58	7	32			3	9
	女						10	6	10				
縣 立	計					23	59			12	15		
	男					23	59			12	15		
	女												
私 立	計	10	125	1	13	6	24					1	1
	男	10	125	1	13	5	20					1	1
	女					1	4						

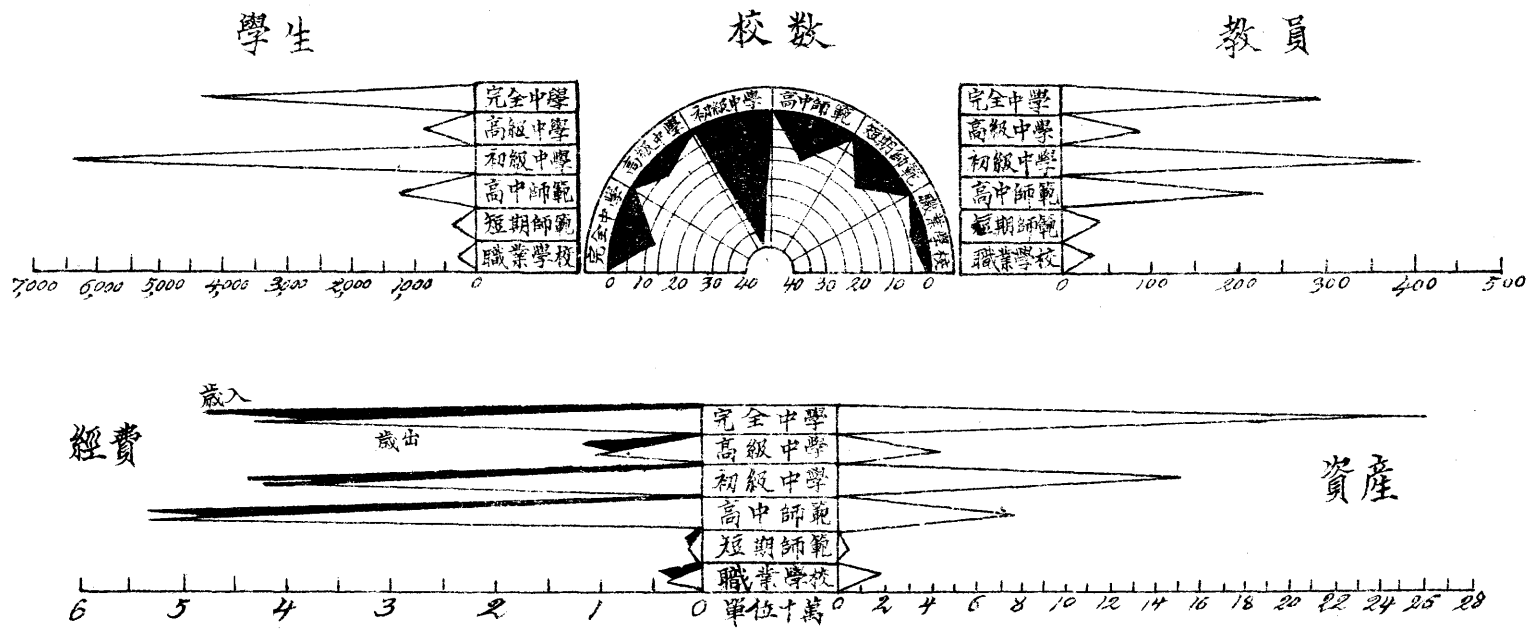
# 山西省二十二年度中等教育教職員暨學生統計表

經辦主體別		中 學												師 範				職業學校							
		完全中學				高級中學				初級中學				高中師範				短期師範				教員	職員	學生	肄業
		教員	職員	學生	肄業	教員	職員	學生	肄業	教員	職員	學生	肄業	教員	職員	學生	肄業	教員	職員	學生	肄業				
總	計	296	148	4055	1006	90	50	858	33	414	251	6409	1661	227	120	1203	346	44	19	425	263	37	20	331	92
省	計	26	14	260	94	67	40	498		109	61	2441	659	227	120	1203	346					31	16	301	92
	男	26	14	260	94	67	40	494		109	61	2424	559	217	116	1003	291					31	16	301	92
	女							4				317	100	10	4	200	55								
立	計									236	157	3152	830					44	19	425	263				
	男									234	154	3089	808					44	19	390	239				
	女									2	3	63	22							35	24				
私	計	270	134	3795	912	21	10	360	33	69	33	816	172									6	4	30	
	男	255	130	3685	890	21	10	356	33	66	32	710	151									6	4	30	
	女	15	4	110	22			4		3	1	106	21												

# 山西省二十二年度中等教育經費暨資產統計表

經辦主體別		中 學									師 範						職業學校		
		完全中學			高級中學			初級中學			高中師範			短期師範			經費		資產
		經費		資產	經費		資產	經費		資產	經費		資產	經費		資產	歲入	歲出	
		歲入	歲出		歲入	歲出		歲入	歲出		歲入	歲出		歲入	歲出				
總	計	470,589	432,407	265,633	118,380	101,876	433,619	440,741	438,440	153,673	535,060	535,060	778,592	192,34	192,26	110,20	44,183	32,698	186,027
省	計	42,749	42,749	104,68	8,6315	82,781	390,381	148,661	147,686	31,1598	535,060	535,060	198,592				27,883	27,883	88,027
	男校	42,749	42,749	104,68	8,6315	82,781	390,381	148,661	147,686	31,1598	445,829	445,829	590,231				27,883	27,883	88,027
立	女校										89,231	89,231	188,361						
縣	計							231,699	230,890	662,258				192,34	192,26	110,20			
	男校							231,699	230,890	662,258				192,34	192,26	110,20			
立	女校																		
私	計	42,7840	396,658	2,645,868	3,2065	18,895	4,3238	60,381	59,864	5,648,17							1,6300	4,815	980,00
	男校	42,7840	396,658	2,645,863	3,2065	18,895	4,3238	4,6379	4,5834	4,73570							1,6300	4,815	980,00
立	女校							1,2981	1,4030	91,247									

# 山西省二十二年度中等教育概況統計圖

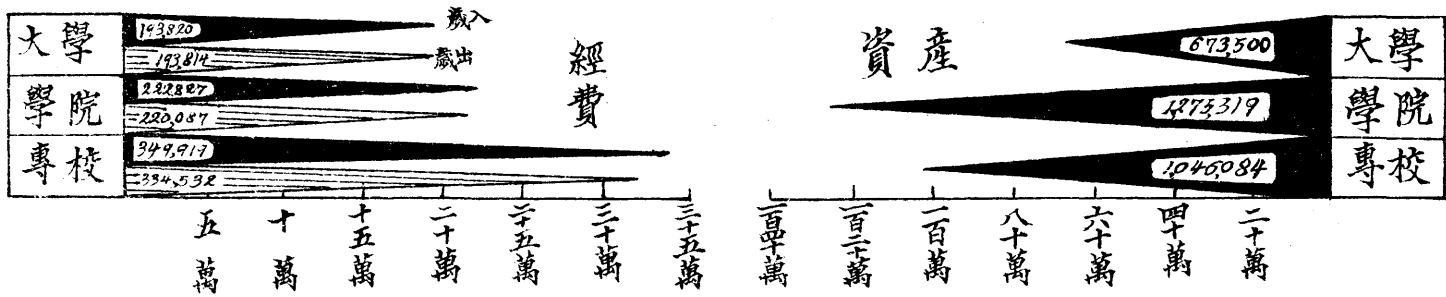
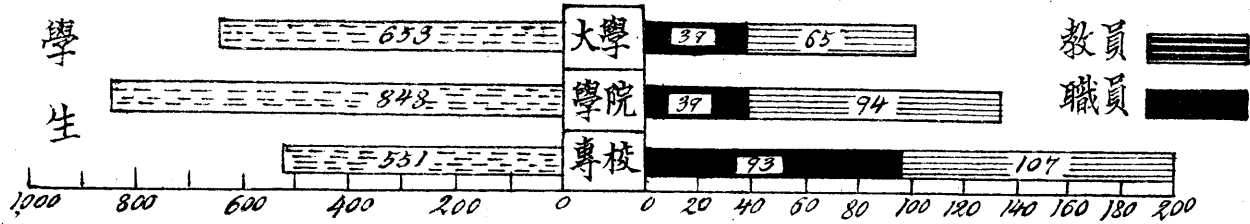




山西省二十二年度高等教育概況統計表

校 名		學生數			教員數			職員數			經 費 (元)		資 產 數 (元)
		計	男	女	計	男	女	計	男	女	歲入	歲出	
總 計		2032	2006	46	266	266		172	171	1	766,566	748,433	2,992,903.5
省	計	1,516	1,494	22	200	200		144	143	1	543,942	543,936	1,533,450.3
	山西大學校	633	647	6	65	65		40	39	1	193,820	193,814	673,500.0
	山西法學院	292	291	1	29	29		10	10		44,647	44,647	79,303.3
	山西教育學院	181	166	15	17	17		18	18		77,520	77,520	49,015.9
	山西農業專科學校	274	274		32	32		26	26		82,522	82,522	173,081.0
	山西工業專科學校	59	59		34	34		35	35		104,694	104,694	398,071.0
立	山西商業專科學校	57	57		23	23		15	15		40,739	40,739	160,479.1
私	計	536	512	24	66	66		28	28		222,624	204,497	1,459,453.2
	并州學院	375	363	12	48	48		11	11		100,660	97,920	1,145,000.0
	立 唯醫學專科學校	161	149	12	18	18		17	17		121,964	106,577	314,453.2

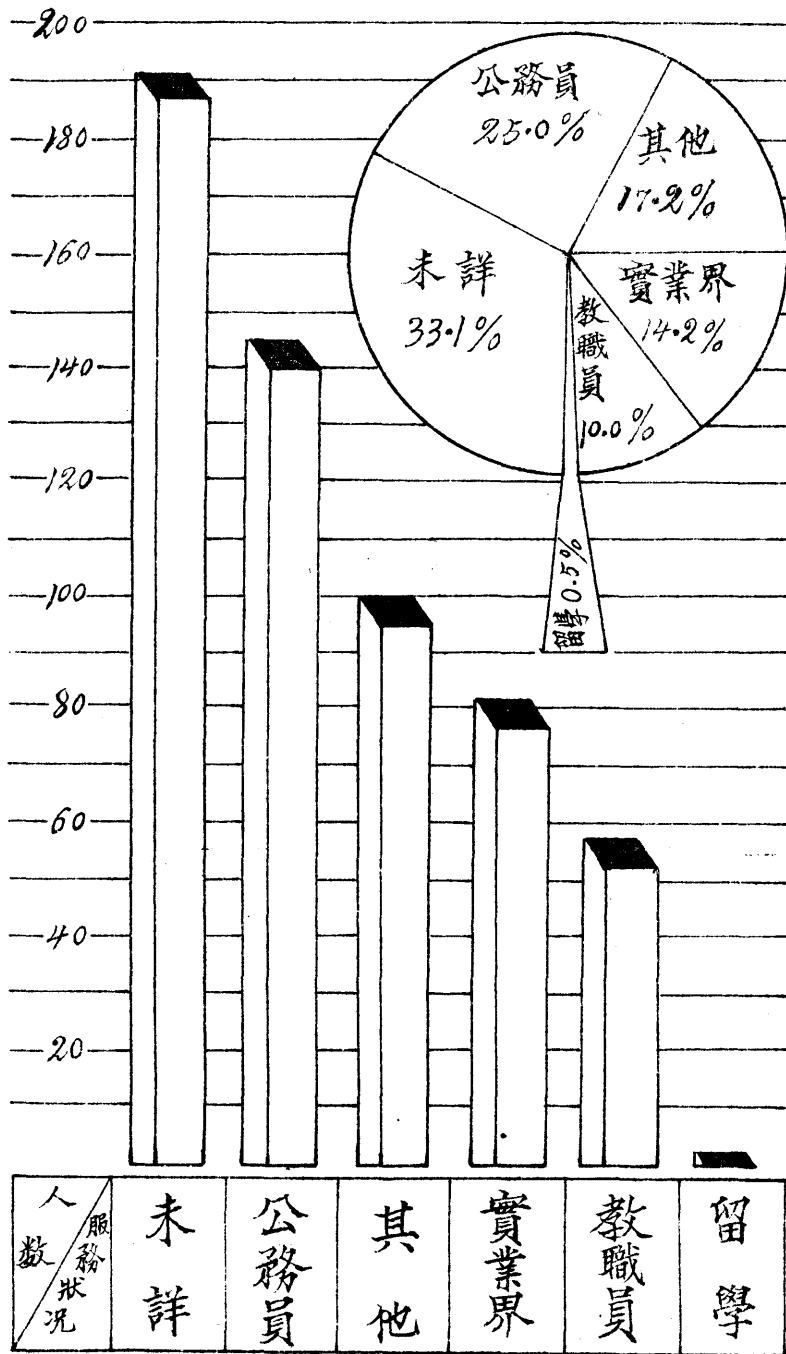
# 山西省二十二年度高等教育概況統計圖



### 山西省二十二年度專科以上學校畢業學生統計表

校 名		畢業學生數			畢業後服務狀況						
		計	男	女	計	實業界	公務員	留學	教職員	其他	未詳
總 計		580	571	9	580	82	145	3	58	100	192
省 立	計	425	417	8	425	76	99	2	37	91	120
	山西大學校	171	167	4	171	21	39		11	49	51
	山西法學院	69	69		69	2	35	1	7	11	13
	山西教育學院	43	39	4	43		2		14	15	12
	山西農業專科學校	66	66		66	30	5		3	13	15
	山西工業專科學校	36	36		36	19	2	1	1		13
私 立	計	155	154	1	155	6	46	1	21	9	72
	并州學院	100	100		100	6	17	1	18	9	49
	唯醫學專科學校	55	54	1	55		29		3		23

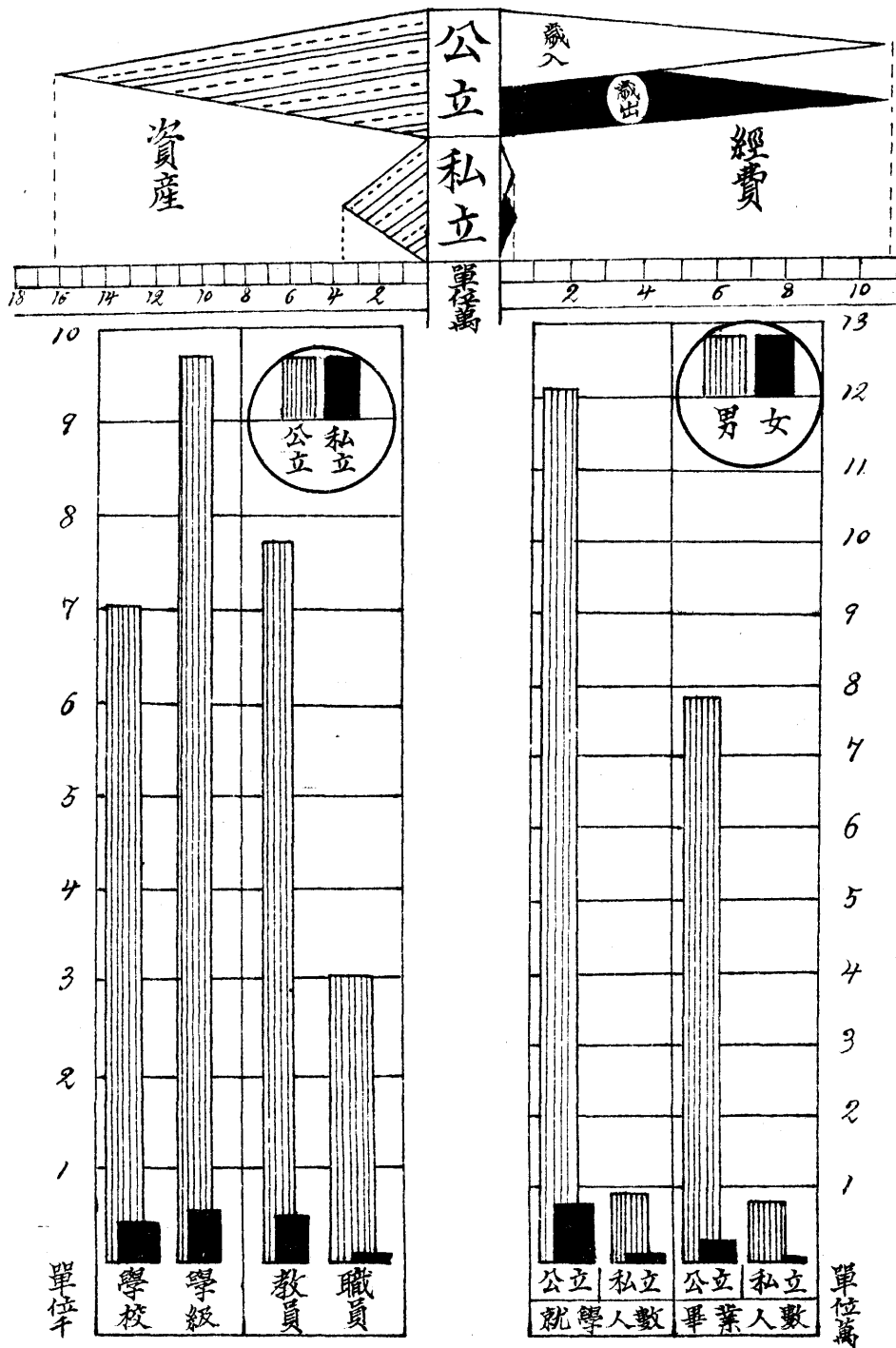
# 山西省二十二年度專科以上學校學生畢業後服務狀況比較圖



山西省二十二年度社會教育(學校)概況統計表

項別	計	合 計											其 他		
		民衆教育 貧民訓練所或班	注音符號 傳習所或班	體育 傳習所或班	劇詞鼓詞 訓練所或班	民衆 學校	民衆 識字 處	農業 補習 學校	工業 補習 學校	商業 補習 學校	婦女 職業 補習 學校	低 能 學 校		感 化 學 校	
學校數	計	7449	1	126	2	57	3061	21	1645	8	73	151	24	1	217
	公立	7011	1	126	2		4804	18	1508	7	68	180	24	1	217
	私立	436				57	202	3	137	1	5	1			
學級數	計	10,167	5	160	4	87	6974	41	2,163	11	88	433	28	2	231
	公立	9,650	5	160	4		6,753	35	1,910	10	82	430	28	2	231
	私立	517				87	221	6	193	1	6	3			1
教員數	計	8,155	1	137	3	87	5,693	21	1,655	16	106	194	24	2	218
	公立	7,672	1	137	3		5,473	18	1,501	13	92	190	24	2	218
	私立	483				87	220	3	152	3	14	4			
職員數	計	3,072	4	125	4		2,224	2	219	2	74	167		1	190
	公立	3,021	4	125	4		2,444	2	262	2	74	163		1	190
	私立	51					30		17			4			
就學人數	計	158,893	226	2,803	50	1,158	96,278	437	30,641	258	1,916	3,119	350	28	1,634
	公立	120,841	200	2,783	48		88,776	374	24,716	222	1,759		350	28	1,634
	私立	38,052	26	20	2	1,158	4,708	52	2,999	36	157	3,082			
	男	9,070					982								
	女	1,019										3,082			
畢業人數	計	88,976	768	1,445	37	2,353	71,582	34	4,775	237	1,069	1,731	64		231
	公立	78,403	768	1,408	34		66,764	30	4,854	209	911		64		231
	私立	2,503		7	3	2,353	3,706		1,365	28	158	1,692			
	男	7,630					401								
	女	440										59			
經費(元)	計	119,545	420	1,186	320		70,156	232	28,742	1,664	2,693	3,512	2,400		3,750
	公立	109,773	420	1,186	320		68,507	102	28,742	1,664	2,620	2,812	2,400		3,750
	私立	4,822					1,649	150	2,230		73	700			
	計	119,545	420	1,186	320		70,156	232	28,742	1,664	2,693	3,512	2,400		3,750
	公立	109,773	420	1,186	320		68,507	102	28,742	1,664	2,620	2,612	2,400		3,750
私立	4,822					1,649	150	2,230		73	700				
資產(元)	計	198,108		2,504	550		123,173	192	58,272	5,150	1,906	6,358			
	公立	162,265		2,504	550		100,781	102	50,200	5,150	1,620	1,358			
	私立	35,843					22,392	90	8,072		286	5,000			

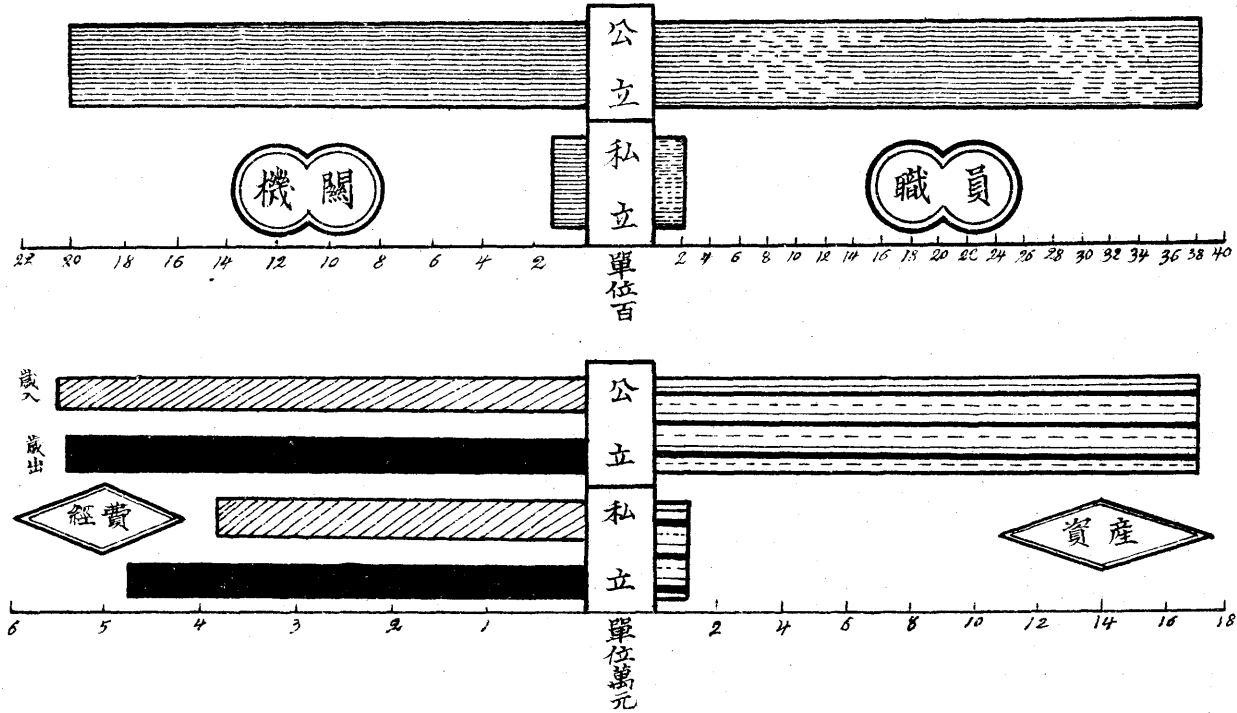
# 山西省二十二年度社會教育(學校)概況統計圖



山西省二十二年度社會教育(機關)概況統計表

項 別		合 計	教 育 館	圖 書 館	博 物 館	古 物 保 存 所	公 共 體 育 場	國 術 操 練 場	通 俗 講 演 所	民 眾 閱 報 處	民 眾 閱 報 處	公 園	音 樂 會	體 育 會	劇 場	電 影 場	公 共 娛 樂 場	其 他
機關數	計	2,203	5	93	2	12	51	1	538	367	883	6	143	3	4	2	90	3
	公立	2,064	5	90	2	12	50	1	479	302	883	6	137	3	2		90	2
	私立	139		3			1		59	65			6		2	2		1
職員數	計	7,075	14	246	4	102	162	1	663	574	916	7	400	10	35	12	910	19
	公立	5,870	14	229	4	102	151	1	604	507	916	7	383	10	18		910	14
	私立	205		17			11		59	67			17		17	12		5
經 入 (元)	計	74,227	1,803	28,436	1,036	1,071	3,505	720	4,234	11,934	1,721	880	1,020	135	2,785	34,051	340	351
	公立	55,241	1,803	27,624	1,036	1,071	3,405	720	3,924	10,372	1,721	880	480	135	1,240		340	290
	私立	38,786		812			100		315	1,362			540		1,545	34,051		61
費 出 (元)	計	101,668	1,803	27,964	1,036	1,071	3,505	720	4,289	11,827	1,721	880	1,020	135	2,585	42,471	340	351
	公立	54,662	1,803	27,152	1,036	1,071	3,405	720	3,924	10,465	1,721	880	480	135	1,240		340	290
	私立	47,006		812			100		315	1,362			540		1,345	42,471		61
資 產 (元)	計	184,522	1,660	125,253	3,720	1,675	8,667		8,624	15,787	140	16,864	210	180	500	600	190	452
	公立	172,227	1,660	114,868	3,720	1,675	8,617		8,624	15,209	140	16,864	120	180			190	360
	私立	12,295		10,385			50			578			90		500	600		92

# 山西省二十二年度社會教育(機關)概況統計圖





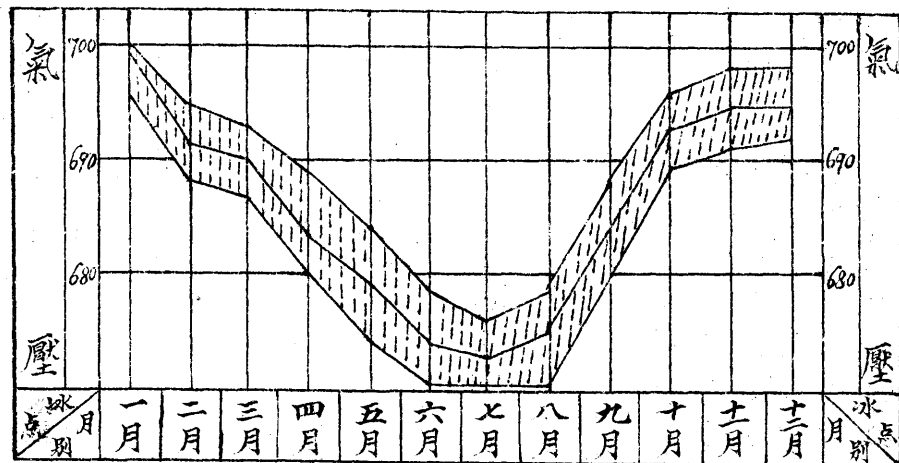
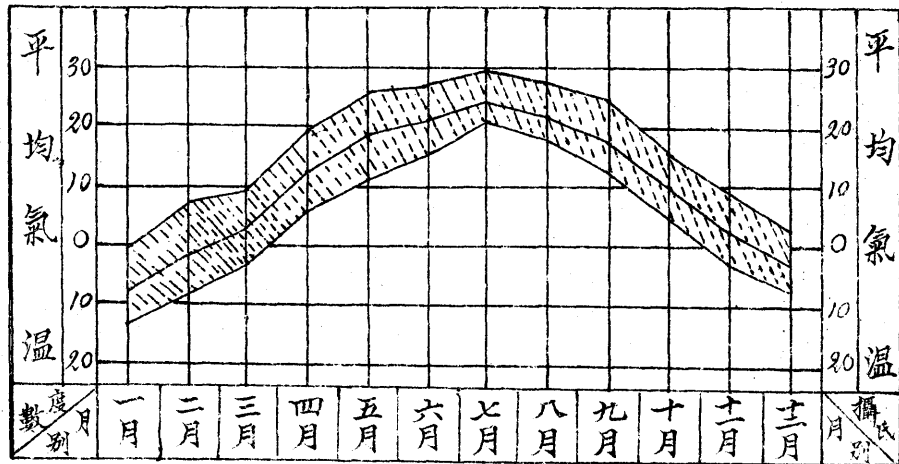
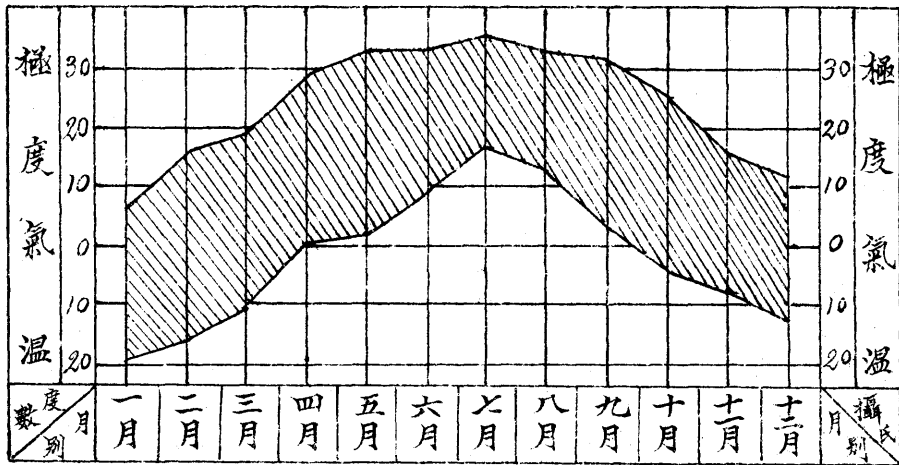
# 建設暨實業統計

### 山西省會氣溫氣壓逐月平均表

項	度		全年平均	一 月	二 月	三 月	四 月	五 月	六 月	七 月	八 月	九 月	十 月	十一 月	十二 月
	月數	別													
氣  溫 (攝 氏)	平 均 別	平均	9.9	-8.5	-2.0	2.6	12.4	18.5	21.2	24.4	22.4	18.3	9.9	2.4	-2.9
		最高	16.2	-1.4	7.1	9.1	18.8	25.3	26.9	29.0	27.7	24.6	15.5	9.2	2.7
		最低	4.3	-13.8	-9.1	-3.8	5.8	11.3	15.7	20.7	17.8	12.5	4.6	-3.3	-7.4
		較差	11.9	12.4	16.2	12.9	13.0	14.0	11.2	8.3	9.9	12.1	11.2	12.5	10.1
	極 度	最高	36.0	6.0	15.7	19.0	29.0	33.0	33.0	36.0	33.0	32.0	25.5	16.0	12.0
		最低	-19.8	-19.8	-17.0	-11.5	0.4	2.0	9.0	17.0	13.0	3.5	-4.8	-8.0	-12.4
		較差	55.8	25.8	32.7	30.5	28.6	31.0	24.0	19.0	20.0	28.5	30.3	24.0	24.4
最大較差	23.9	18.9	22.2	23.0	22.8	23.9	19.0	12.8	15.0	21.0	20.0	19.0	18.0		
氣 壓 (水 銀)	平	均	686.1	699.2	691.8	690.5	683.7	678.8	674.2	673.1	674.8	683.9	692.7	694.8	695.0
	最	高	689.3	700.2	695.1	693.5	687.1	683.6	678.2	675.5	678.3	687.5	693.8	697.8	697.8
	最	低	682.5	696.1	688.4	686.9	679.5	674.4	670.7	670.9	670.3	680.0	688.7	691.0	692.0

附註：根據太原農業專科學校氣象台觀測表

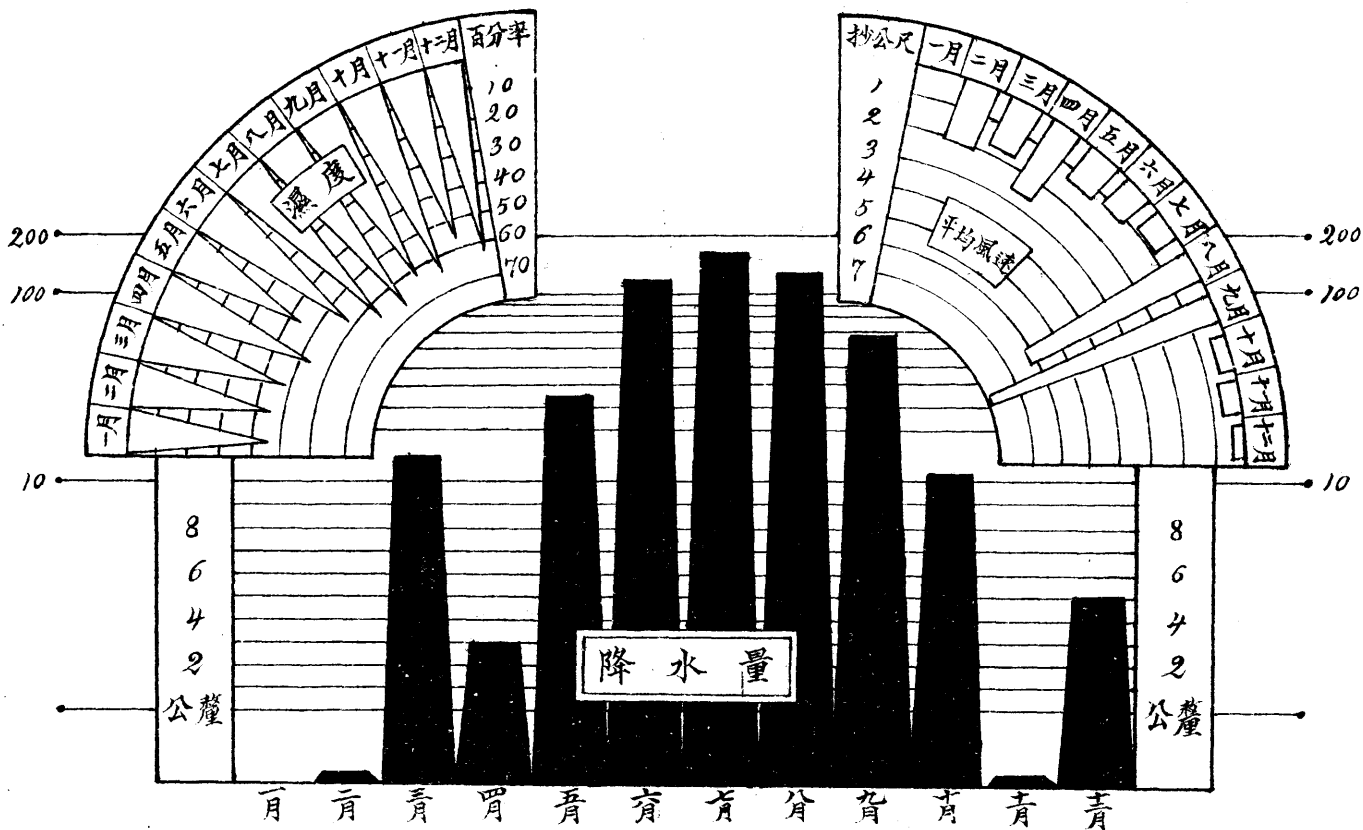
# 山西省會氣溫氣壓比較圖



山西省會濕度風速暨降水量統計表

項 月 別	濕 度 (百分率)	平 均 風 速 (公尺)	降 水 量	
			公 釐	次 數
總計			564.9	62
平均	57.5	2.40		
一月	47.0	3.00		
二月	47.0	2.10	0.2	1
三月	49.0	1.80	14.7	2
四月	55.0	2.70	2.9	2
五月	44.0	1.40	34.5	8
六月	61.0	1.10	118.3	10
七月	67.0	0.90	171.5	15
八月	69.0	6.30	136.3	8
九月	63.0	8.00	69.9	7
十月	65.0	0.50	11.4	5
十一月	58.0	0.60	0.1	1
十二月	65.0	0.40	5.1	3

# 山西省會濕度風速暨降水量統計圖



渠 道

# 山西各縣渠道統計表

縣名	渠 道						灌 溉 面 積		
	合 計		舊 有 渠		擬 開 新 渠		合 計 (公畝) 7	原灌公畝數 8	本年增灌 公畝數 9
	道 數	長 度 (公里) 2	道 數	長 度 (公里) 4	道 數	長 度 (公里) 6			
總計	1,798	11,722	1,572	9,394	226	2,328	6,140,556	4,325,606	1,814,950
陽曲	23	170	23	170			49,000	49,000	
太原	30	600	30	600			94,600	94,600	
榆次	28	600	28	600			155,000	155,000	
太谷	53	523	51	500	2	23	197,000	172,000	25,000
祁縣	30	270	30	190	延長	50	350,000	260,000	90,000
文水	71	423	56	338	15	85	18,800	12,820	7,000
文水	100	370	100	390			545,000	545,000	
興縣	12	17	9	9	3	8	2,550	2,500	50
徐溝	14	70	13	60	1	10	17,000	17,000	2,000
清源	10	150	4	130	6	50	70,000	50,000	20,000
壽陽	5	23	3	3	2	20	1,100	300	800
沁陽	2	15	2	15			2,750	2,750	
孝義	20	170	20	170			25,000	25,000	
平遙	8	85	5	25	3	60	270,000	70,000	200,000
介休	20	19	20	19			12,000	12,000	
石樓	21	70	21	70			500	500	
臨縣	10	17	10	17			2,000	2,000	
中陽	4	4	4	4			400	400	
離石	34	152	34	152			16,900	16,900	
方山	18	20	18	20			20,000	20,000	
長治									

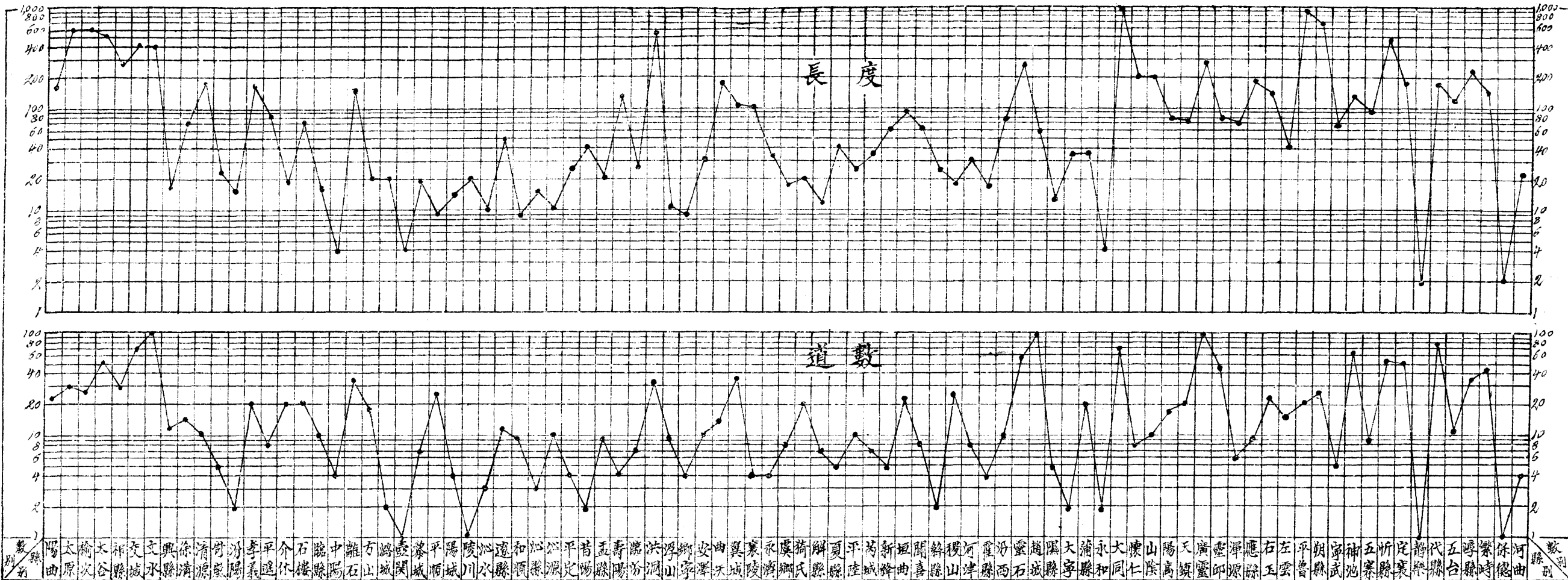
	1	2	3	4	5	6	7	8	9
長子									
屯留									
襄垣									
潞城	2	20	2	20			2,100	2,100	
壺關	1	4	1	4			500	500	
黎城	7	19	5	9	2	10	6,700	3,100	3,600
平顺	24	9	4	4	20	5	1,600	800	800
晉城									
高平									
陽城	4	14	1	5	3	9	500	300	200
陵川	1	20	1	20			50	50	
沁水	3	10	3	10			1,000	1,000	
沁縣	12	49	8	34	4	15	2,200	1,700	500
和順	9	9	1	1	8	8	1,950	50	1,900
榆社									
沁縣	3	15			3	15	1,600		1,600
沁源	10	10	10	10			3,000	3,000	
武鄉									
平定	4	24	2	22	2	2	400	800	100
昔陽	2	40	2	40			600	600	
五臺	9	21	9	21			6,000	6,000	
壽陽	4	130	4	130			12,400	12,400	
臨汾	7	26	7	26			32,000	32,000	
洪洞	32	540	30	530	2	10	176,000	170,000	6,000
浮山	9	11	4	6	5	5	600	300	300
鄉寧	4	9	4	9			2,088	2,088	
安澤	10	30	9	26	1	4	1,800	1,700	100
曲沃	14	175	5	55	9	120	25,600	8,600	17,000
翼城	35	107	29	100	6	7	12,100	10,000	2,100
汾城									



	1	2	3	4	5	6	7	8	9
襄陵縣	4	100	4	100			20,000	20,000	
吉水縣	4	33	2	23	2	10	3,300	3,000	300
臨晉縣	8	18	8	18			700	700	
虞泉縣									
高平縣	20	20	20	20			10,000	10,000	
晉寧縣	7	12	7	12			600	600	
夏縣	5	40	5	40			11,000	11,000	
平陸縣	10	25	10	20			900	900	
芮城縣	7	35	7	35			18	18	
新絳縣	5	60	3	10	2	50	55,000	7,000	48,000
垣曲縣	23	90	23	90			5,400	5,400	
聞喜縣	8	60	8	60			3,300	3,300	
絳山縣	2	25	2	25			7,300	7,300	
河津縣	25	18	25	18			3,800	3,800	
靈石縣	8	30	8	30			27,700	27,700	
汾西縣	4	17	2	10	2	7	11,000	10,000	1,000
靈石縣	10	80	10	80			47,000	47,000	
趙城縣	56	260	53	230	3	30	5,500	4,300	1,200
臨縣	104	60	104	60			39,800	39,800	
大寧縣	5	13	5	13			1,200	1,200	
大寧縣	2	35	2	35			4,000	4,000	
永濟縣	20	35	14	15	6	20	4,500	1,500	3,000
永濟縣	2	4	2	4			200	200	
大寧縣	71	460	56	800	15	160	47,000	37,000	60,000
大寧縣	8	200	8	200			19,000	19,000	
大寧縣	10	200	10	200			130,000	130,000	

	1	2	3	4	5	6	7	8	9
陽高鎮	18	78	14	70	4	8	42,100	28,100	14,000
天鎮	21	70	13	40	8	30	4,600	3,300	1,300
廣靈	100	280	87	260	13	20	103,700	59,700	44,000
靈邱	77	79	43	68	4	11	30,900	26,400	4,500
渾源	6	70	5	50	1	20	7,000	5,000	2,000
應縣	9	176	5	120	4	56	691,000	641,000	50,000
左玉	23	140	13	50	10	90	76,000	1,000	75,000
左雲	15	42	9	22	6	20	6,300	33,200	3,000
平魯	20	916	5	16	15	900	1,900	1,000	900
朔縣	25	680	17	620	8	60	2,076,000	1,046,000	1,030,000
朔武	5	69	3	9	2	60	8,200	1,200	7,000
偏關									
神池	67	130	62	120	5	10	29,300	20,500	8,800
五寨	9	90	6	50	3	40	26,700	16,700	10,000
忻縣	55	490	55	470	延長	20	113,600	112,200	1,400
定襄	51	170	50	140	1	30	80,000	60,000	20,000
靜樂	1	2	1	2			300	300	
代縣	81	180	78	160	3	20	25,600	24,400	1,200
五台	11	120	8	100	3	20	28,300	26,000	2,300
崞縣	35	234	33	200	2	34	86,000	46,000	40,000
繁峙	47	141	42	100	5	41	34,000	36,000	7,000
涇源	1	3	1	2			50	50	
河曲	4	23	2	8	2	15	6,000	3,000	3,000

# 山西各縣渠道統計圖





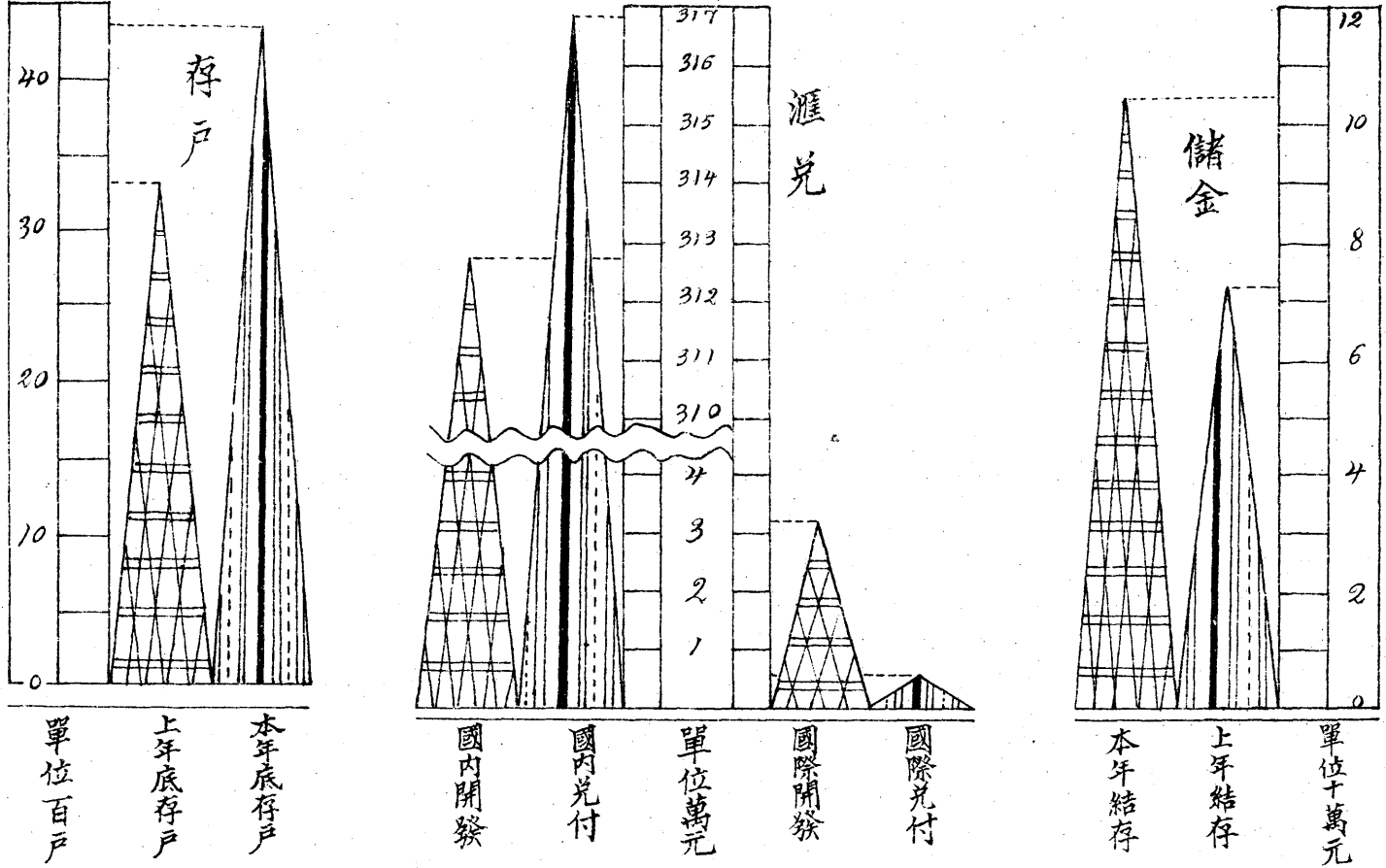
交通運輸

# 山西省郵政概況統計表

局所數	管	理	局	1				
	一	等	局	22				
	二	等	局	66				
	三	等	局	3				
	支	代	辦所	305				
職工數	職	郵	務	長	1			
		副	郵	務	長	1		
	員	郵	務	員	80			
		雜	項	人	員			
		郵	務	員	106			
工役	信		差	139				
	郵		差	181				
	雜	項	差	役	43			
信櫃等	城	邑	信	櫃	5			
	村	鎮	信	櫃	454			
	村	鎮	郵	站	356			
	代	售	郵	票	處	83		
郵路里程(公里)	主	要	郵	差	郵	路	9,415	
	次	要	郵	差	郵	路	2,867	
	水	道	郵	路				
	鐵	道	郵	路		203		
	汽	車	郵	路		1,786		
交寄信件數	普	通	函	信	8,441,487			
	掛	號	函	信	346,713			
	快	遞	函	信	33,050			
	保	險	函	信	105			
	印	刷	物	及	書	籍	850,459	
交寄包裹	件			數	146,540			
	重		量	(公斤)	1,125,905			
	價			值	1,997,294.95			
匯兌	國內	開	發	元	數	3,127,912.39		
		兌	付	元	數	3,168,397.11		
	國際	開	發	元	數	31,299.00		
		兌	付	元	數	5,733.60		
郵政儲蓄	存戶	上	年	底	存	戶	數	3,316
		本	年	底	存	戶	數	4,340
	儲金	上	年	結	存	元	數	723,958.61
		本	年	結	存	元	數	1,044,231.26

附註：大同陽高天鎮三局不在此內

# 山西省郵政匯兌及儲金比較圖



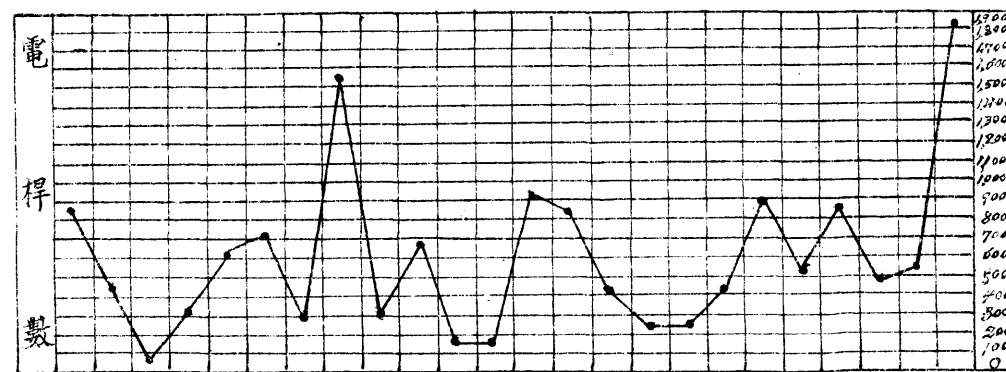
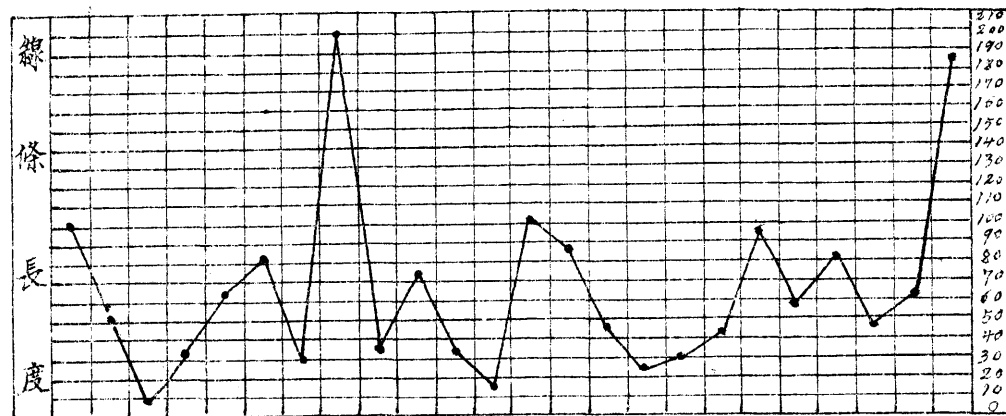
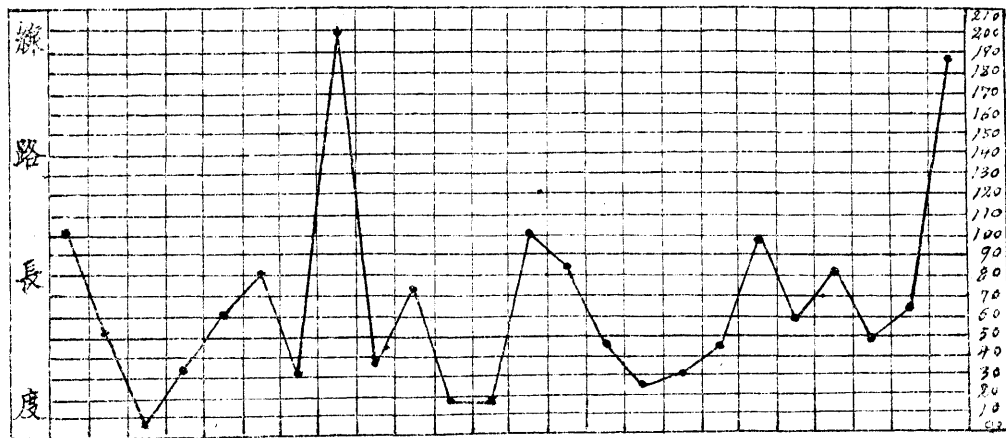
### 山西電報電話綫路統計表

段 別	項 別	綫路長度 (公里)	綫路種類	綫路數目	綫路長度 (公里)	電桿數 (根)
總計		1,589		25	1,606	14,614
太原至壽陽段		103	八號裸鐵綫	1	103	870
壽陽至陽泉段		51	全上	1	51	470
陽泉至平定段		9	全上	1	9	82
太原至榆次段		35	全上	1	35	316
太原至太谷段		64	全上	1	64	632
太原至祁縣段		81	全上	1	81	718
祁縣至平遙段		30	全上	1	30	293
平遙至洪洞段		204	全上	1	204	1,570
洪洞至平陽段		35	全上	1	35	303
平陽至侯馬段		75	全上	1	75	697
侯馬至新絳段		17	全上	2	34	176
侯馬至曲沃段		17	全上	1	17	168
侯馬至運城段		104	全上	1	104	933
運城至韓陽段		86	全上	1	86	858
太原至清源段		47	全上	1	47	430
清源至交城段		24	全上	1	24	253
交城至文水段		30	全上	1	30	241
文水至汾陽段		44	全上	1	44	454
汾陽至離石段		98	全上	1	98	905
離石至磧口段		58	全上	1	58	531
太原至忻州段		81	全上	1	81	861
忻州至原平段		47	全上	1	47	488
原平至代縣段		62	全上	1	62	532
代縣至大同段		187	全上	1	187	1,833

說明(一) 本表計算長度以華里折合公里填列之(1華里=0.576公里)  
 (二) 綫路均係報話兩用



# 山西電報電話線路統計圖



代縣至大同段  
 原平至代縣段  
 忻縣至原平段  
 太原至忻縣段  
 離石至磧口段  
 汾陽至離石段  
 文水至汾陽段  
 交城至文水段  
 清源至交城段  
 太原至清源段  
 運城至韓陽段  
 侯馬至運城段  
 侯馬至曲沃段  
 侯馬至新絳段  
 平陽至侯馬段  
 洪洞至平陽段  
 平遙至洪洞段  
 和縣至平遙段  
 太原至和縣段  
 太原至太谷段  
 太原至榆次段  
 陽泉至平定段  
 壽陽至陽泉段  
 太原至壽陽段

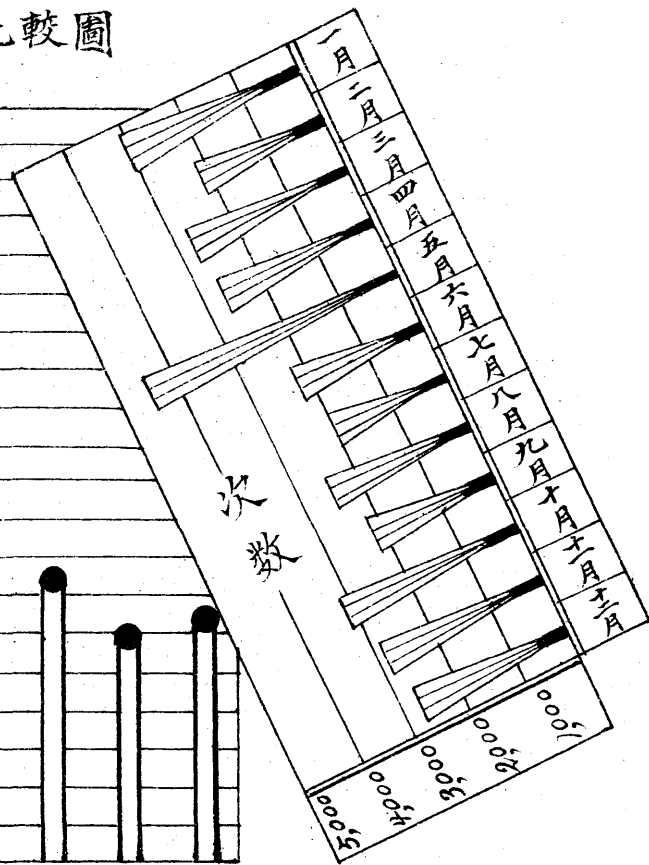
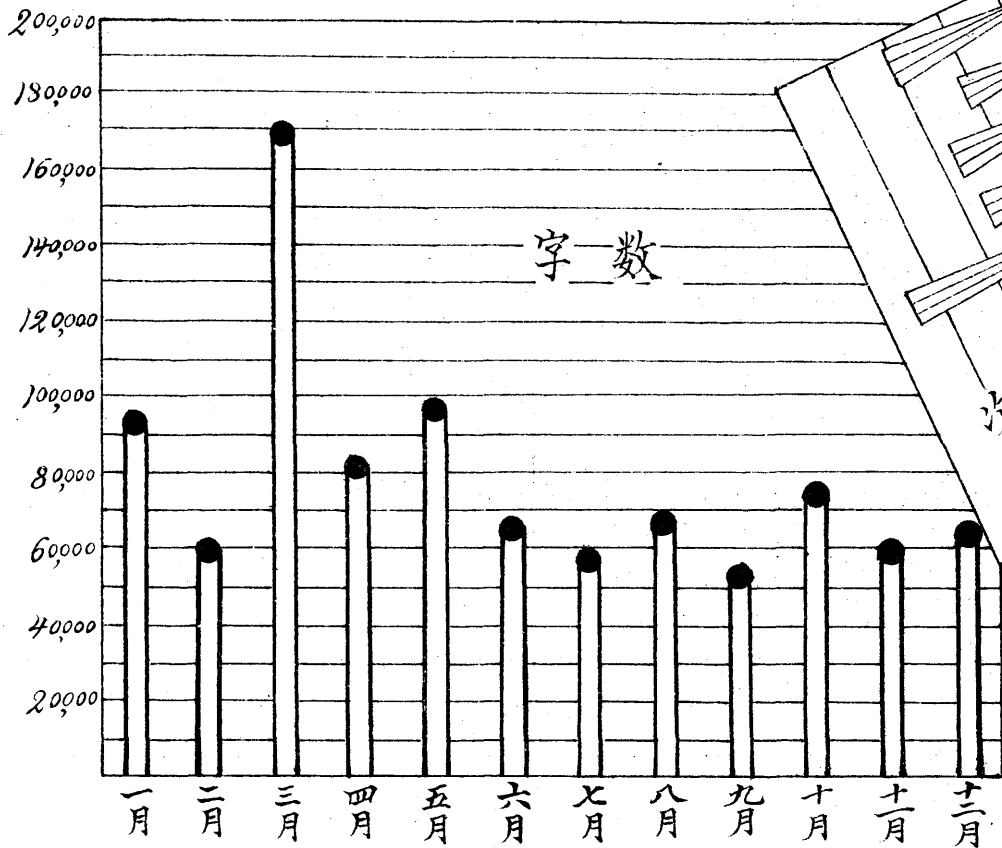
### 山西各電報局處發電次數統計表

局處名稱	合計	一月	二月	三月	四月	五月	六月	七月	八月	九月	十月	十一月	十二月
總計	35,133	2,134	2,201	2,849	2,753	4,521	2,238	2,015	2,492	2,152	3,216	2,864	2,700
太原局	13,697	1,273	1,037	1,229	1,352	1,379	1,038	1,054	1,219	482	1,233	889	904
榆次局	2,558	284	79	215	202	302	260	140	210	162	230	282	192
新絳局	3,073	222	171	259	250	209	159	189	266	231	421	393	303
太原谷局	1,533	205	141	128	142	165	121	86	105	103	136	99	102
運城局	1,347	163	116	145	151	138	74	92	117	122	180	164	130
汾州局	720	76	67	79	73	68	32	52	53	61	36	44	59
陽泉局	2,678	203	68	214	159	1,517	69	40	31	19	13	21	22
平遙局	535	22	62	66	37	56	53	19	32	51	25	34	48
平陽局	543	51	30	43	36	35	29	19	46	70	69	63	52
忻州局	344	46	27	22	36	24	21	24	21	20	29	26	48
碛口局	188	32	21	14	16	5	19	11	9	13	21	21	9
壽陽處	86	3	2	7	11	9	13	19	4	2	10	1	5
平定處	121	16	16	6	10	7	13	12	12	11	5	8	5
祁縣處	355	33	38	18	31	35	29	18	24	32	33	22	42
洪洞處	241	24	23	11	11	28	19	10	21	29	24	25	16
隰州處	47	3	8	2	1	3	1	3	2	4	7	6	7
曲沃處	549	56	30	36	29	22	17	18	29	25	115	47	73
韓城處	41	5	6	4	3	3	2		10	3	1	3	1
文水處	886	100	71	92	38	56	72	30	33	41	100	101	152
清源處	102	10	7	8	4	7	12	4	4	8	13	17	8
離石處	83	12	6	8	6	5	5	5	6	6	6	60	8
原平處	46	6	1	3	5	8	5	7	3	1	3	1	3
代縣處	31	2	5	3	2	3	3	1	5	2	1	1	3
太原分處	76	4	6	6	4	4	5	7	7	11	13	1	3
太原	469										326	353	290

## 山西各電報局處發電字數統計表

局處名稱	合計	一月	二月	三月	四月	五月	六月	七月	八月	九月	十月	十一月	十二月
總計	769,303	96,021	61,801	171,973	84,524	99,926	68,468	59,015	69,343	54,550	77,074	61,077	65,331
太原局	476,412	50,432	33,589	60,896	45,905	47,830	40,881	30,884	43,364	32,590	33,546	22,378	26,117
大同局	47,035	4,911	4,272	3,591	3,176	4,361	4,359	4,531	6,400	2,708	3,032	2,577	3,117
榆次局	42,865	4,948	2,945	4,137	3,571	6,772	5,093	2,967	3,353	2,809	3,794	4,370	3,186
新絳局	50,812	4,063	2,853	4,208	4,109	3,592	2,745	3,131	4,443	3,847	6,585	6,336	4,900
太原谷局	26,863	3,716	2,137	2,151	2,626	2,994	2,473	1,445	1,729	1,791	2,191	1,785	1,825
運城局	29,414	2,645	2,027	2,974	2,913	2,557	1,369	1,776	2,197	2,277	3,308	2,692	2,479
汾州局	16,445	1,556	1,382	2,212	2,561	2,208	1,176	813	983	1,161	562	885	446
陽泉局	83,039	13,446	4,151	20,606	13,237	20,999	3,659	2,696	1,431	444	284	1,313	773
平遙局	77,869	1,986	2,692	65,766	815	1,020	1,108	429	981	1,088	398	666	920
平陽局	12,082	1,045	574	970	844	362	854	461	1,023	1,674	1,438	1,456	1,211
忻州局	6,335	899	487	466	627	436	404	459	398	407	758	114	880
碛口局	5,406	892	492	521	482	178	502	315	55	410	669	496	394
壽陽處	2,620	52	37	89	400	338	368	810	74	45	244	11	152
平定處	2,959	612	435	143	254	174	297	210	282	172	94	183	103
祁縣處	7,013	752	725	297	640	642	514	323	416	562	772	493	827
洪洞處	4,969	512	603	212	214	522	373	312	452	595	416	416	346
侯馬處	1,143	70	182	41	24	245	18	35	42	54	120	95	197
曲沃處	10,165	1,062	578	601	702	429	332	341	582	352	2,345	1,507	1,334
韓陽處	930	87	85	61	75	46	44		176	276	23	38	19
交城處	15,786	1,478	1,089	1,556	656	1,533	1,311	525	682	766	1,766	1,682	2,742
文水處	2,071	316	121	139	75	142	239	85	90	136	202	387	139
清源處	1,711	220	96	127	252	111	77	125	109	114	116	173	191
離石處	964	146	26	83	240	22	123	138	52	18	54	17	45
原平處	672	29	111	49	55	58	47	50	116	44	15	53	45
代縣處	1,477	146	112	107	71	105	102	134	113	210	310	13	54
太原分處	32,246										14,036	10,771	12,439

山西電報局處發電次數暨字數比較圖

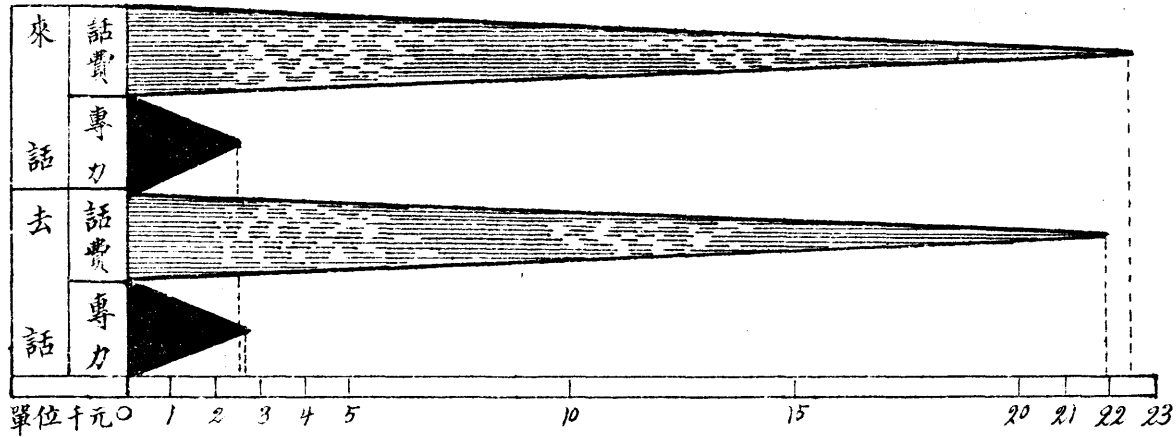
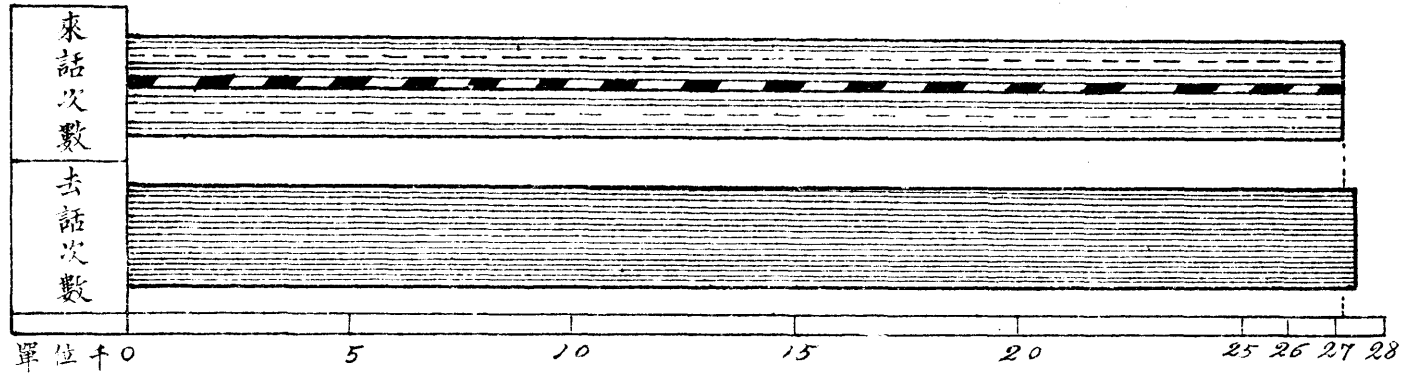


## 山西公用長途電話營業概況統計表

局名	開放通話 年月	話 機		來 話			去 話		
		交換機 座數	電話機 座數	次數	話費	專力	次數	話費	專力
總計		3	44	27,175	22,475.75	2,512.9	27,347	21,889.01	2,523.5
太原報局	二十年十二月	1	4	427	433.90	61.0	420	396.30	53.1
太原話局	十七年九月	1		7542	5618.20	131.1	6,587	4820.20	753.2
太原分處	二十二年十月		1	28	34.00	2.9	40	44.20	7.4
榆 次	十七年九月	1	2	3,470	2,657.90	422.40	3,564	2,641.70	239.3
太 谷	十七年十一月		1	2,741	1,791.50	296.3	2,589	1,685.50	171.3
清 源	二十年九月		2	1382	263.10	42.0	639	411.00	41.3
交 城	十七年十月		1	587	394.50	69.5	628	419.10	34.1
文 水	十九年五月		2	519	388.20	59.9	631	478.30	44.0
汾 陽	十八年一月		2	1,795	1,976.60	311.8	1,957	2,127.20	178.1
離 石	二十一年二月		2	167	129.70	24.5	225	194.25	37.5
碛 口	二十年十二月		1	621	641.45	90.2	725	758.40	110.9
壽 陽	二十年六月		1	347	289.20	46.8	420	326.20	32.1

陽泉	二十八年八月		2	295	249.10	29.5	292	261.80	16.7
平定	二十八年八月		1	64	52.00	6.7	59	53.00	7.5
祁縣	二十八年十二月		2	739	487.60	89.0	740	480.90	44.7
平遙	二十八年一月		1	1,039	1,017.00	117.8	1,012	1,019.40	69.6
洪洞	二十八年一月		1	842	1,066.60	89.0	799	1,066.60	80.4
平陽	二十八年一月		2	747	759.00	119.5	999	1,016.00	109.2
新絳	二十八年二月		2	1,508	1,300.40	154.9	1,232	1,030.70	144.5
運城	二十八年二月		1	794	702.35	83.2	954	89.31	108.9
曲沃	二十八年九月		1	629	468.70	69.8	599	447.00	68.5
侯馬	二十八年五月		2	43	27.00	4.4	49	30.90	5.5
韓陽	二十八年三月		2	46	23.55	6.3	116	99.65	11.9
忻縣	二十八年二月		2	611	383.80	69.0	681	430.50	31.4
原平	二十八年六月		1	243	225.00	26.8	261	241.00	17.8
代縣	二十八年四月		2	63	63.90	7.1	80	87.10	6.5
大同	二十八年十二月		3	886	1,061.50	81.5	1,049	1,252.90	104.1

# 山西公用長途電話營業概況比較圖

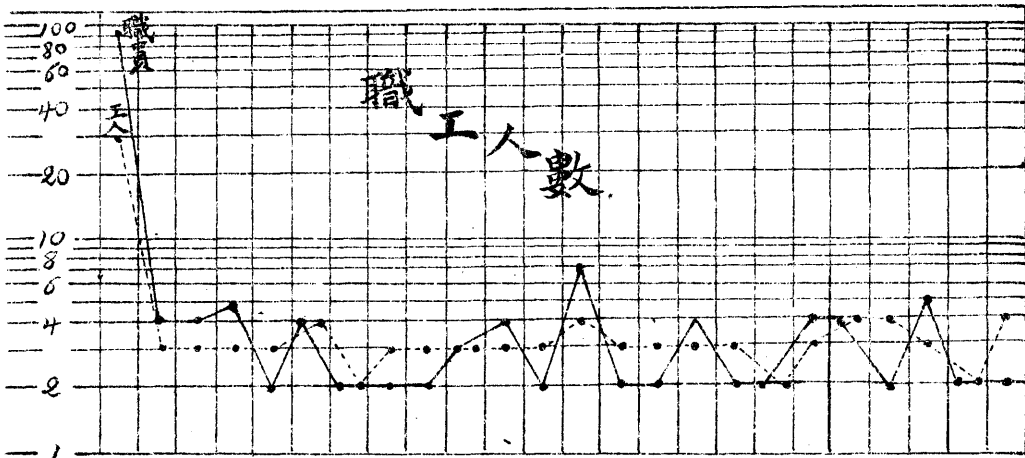
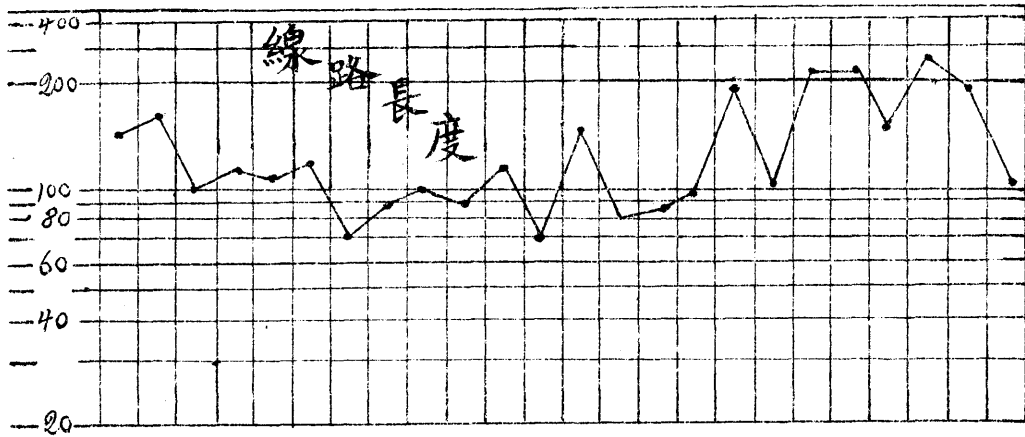
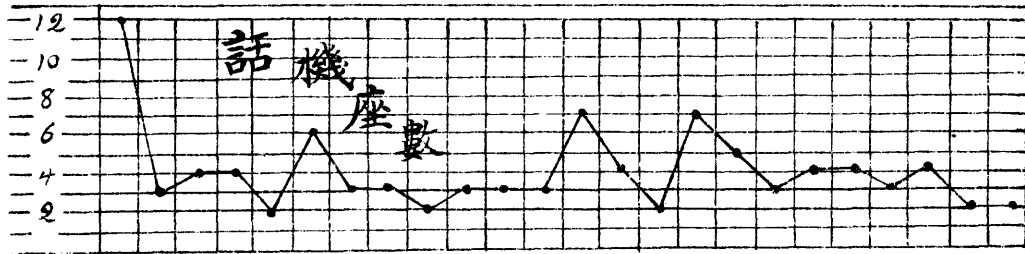


山西軍用長途電話概況統計表

局名	話機座數	線路長度 (英里)	職員數	工人數
總計	95	3,196	167	101
太原總局	12	140	95	30
忻縣分局	3	160	4	3
原平分局	4	100	4	3
代縣分局	4	120	5	3
岱岳分局	2	110	2	3
大同分局	6	131	4	4
榆次分局	3	70	2	2
太谷分局	3	90	2	3
平遙分局	2	100	2	3
介休分局	3	90	3	3
霍縣分局	3	120	4	3
洪洞分局	3	70	2	3
臨汾分局	7	145	7	4
新絳分局	4	80	2	3
聞喜分局	2	85	2	3
運城分局	7	100	4	3
陽泉分局	5	195	2	3
娘子關分局	3	105	2	2
沁縣分局	4	230	4	3
長治分局	4	230	4	4
晉城分局	3	145	2	4
汾陽分局	4	270	5	3
磧口分局	2	200	2	2
五台分局	2	110	2	4



# 山西軍用長途電話概況統計圖



太原總局	忻縣分局	原平分局	代縣分局	岱岳分局	大同分局	榆次分局	太谷分局	平遙分局	介休分局	霍縣分局	洪洞分局	臨汾分局	新絳分局	聞喜分局	運城分局	陽泉分局	娘子關分局	沁縣分局	長治分局	晉城分局	汾陽分局	碛口分局	五台分局
------	------	------	------	------	------	------	------	------	------	------	------	------	------	------	------	------	-------	------	------	------	------	------	------

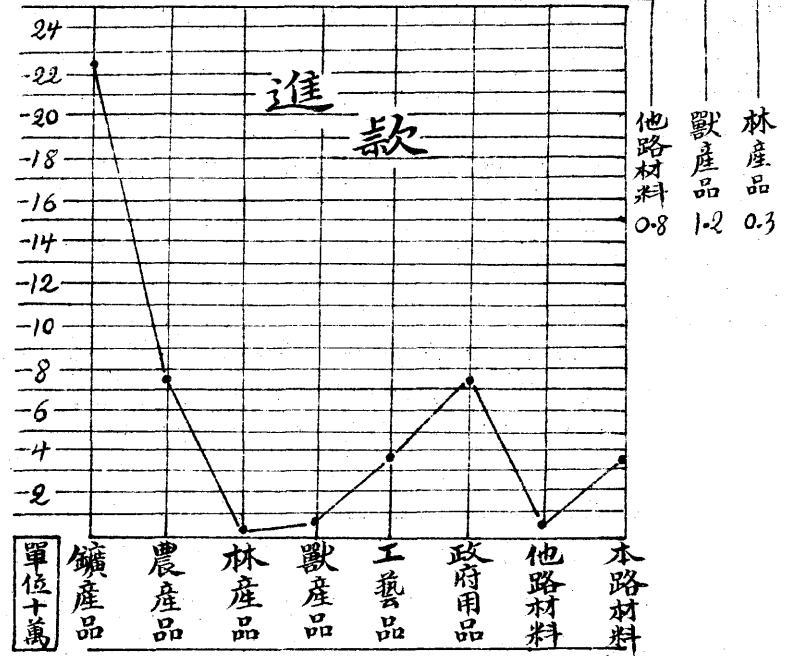
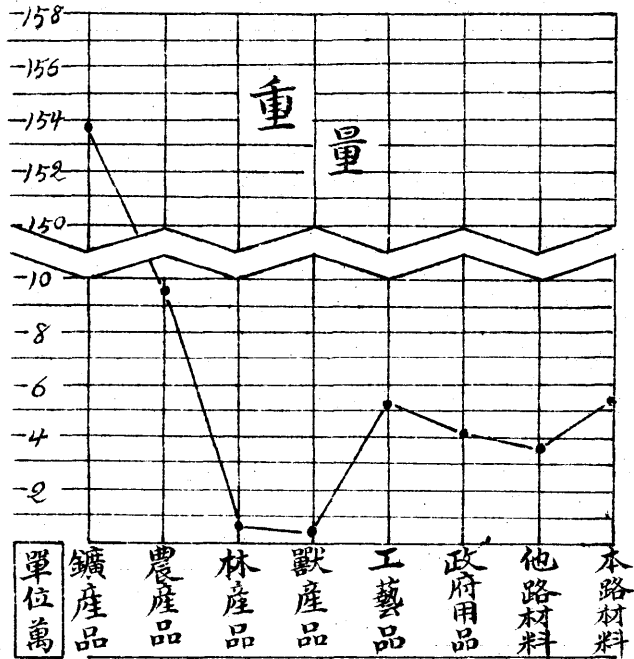
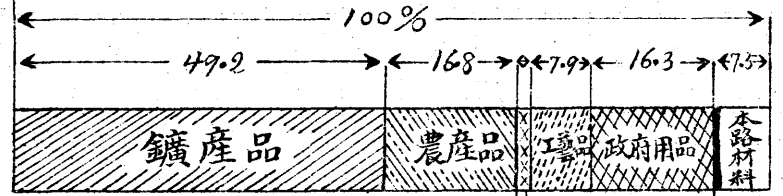

正太鐵路運輸貨物重量統計表(公噸)

月別	合計	商運物品						非商運物品			
		計	礦產品	農產品	林產品	獸產品	工藝品	計	政府用品	他路材料	本路材料
總計	1,828,897	1,697,608	1,537,477	45,921	6,746	4,687	52,777	131,289	40,626	36,663	54,000
一月	102,048	91,225	81,192	5,016	280	210	4,527	10,823	4,836	1,225	4,762
二月	173,716	166,091	151,402	8,818	685	344	4,842	7,825	1,055	3,440	3,330
三月	162,418	151,714	137,809	8,586	86	274	4,959	10,704	4,036		6,668
四月	136,941	128,516	109,118	12,564	746	116	5,972	8,475	3,323		3,242
五月	145,176	135,062	120,785	10,418	294	65	3,500	8,114	3,930		4,184
六月	136,141	130,326	115,903	10,445	286	409	3,283	5,815	2,553	41	3,221
七月	149,661	144,927	133,439	7,993	327	440	2,728	4,734	1,411	49	3,274
八月	155,511	147,272	137,578	5,308	406	543	3,437	8,239	3,956	5	4,278
九月	164,557	156,275	144,722	5,285	705	287	5,276	8,282	3,365	211	4,706
十月	149,526	137,661	128,348	6,024	1,081	665	3,543	9,865	2,585	2,787	4,493
十一月	162,547	135,846	120,003	7,650	1,359	887	5,947	26,701	5,328	16,160	5,213
十二月	192,405	170,693	157,178	7,814	491	447	4,763	21,712	4,338	12,745	4,629

## 正太鐵路運輸貨物進款統計表

月別	合計	商運物品						非商運物品			
		計	鑛產品	農產品	林產品	獸產品	工藝品	計	政府用品	他路材料	本路材料
總計	4593,022	3,466,849	2,261,718	772,100	15,082	55,804	362,145	1,186,173	747,930	36,571	341,672
一月	217,841	183,888	110,961	36,811	868	2,547	32,701	33,953	28,609	1,857	3,487
二月	357,445	344,547	234,511	72,216	1,391	3,410	33,069	12,848	5,265	5,324	2,259
三月	320,625	291,364	183,127	65,109	1,478	3,096	38,554	29,261	32,944		3,317
四月	315,275	244,047	151,066	98,772	1,644	1,211	41,354	21,228	16,665		4,563
五月	1,132,958	235,440	140,924	87,977	6	720	5,813	897,518	589,007		308,511
六月	299,982	285,699	165,465	88,984	613	4,533	26,106	14,283	11,932	41	2,310
七月	304,978	247,117	200,811	69,676	501	4,820	21,309	7,861	5,611	109	2,141
八月	300,350	285,027	209,191	40,171	911	6,610	28,144	15,323	12,908	21	2,344
九月	277,616	260,993	169,726	41,776	1,657	3,827	44,007	16,623	12,630	457	3,536
十月	311,809	292,951	200,558	49,707	2,188	8,525	31,973	18,858	11,273	4,514	3,071
十一月	393,529	377,649	208,183	65,714	2,803	10,880	50,069	55,880	27,977	24,238	3,665
十二月	360,614	358,077	287,195	55,187	1,022	5,627	9,046	2,537	2,109	10	418

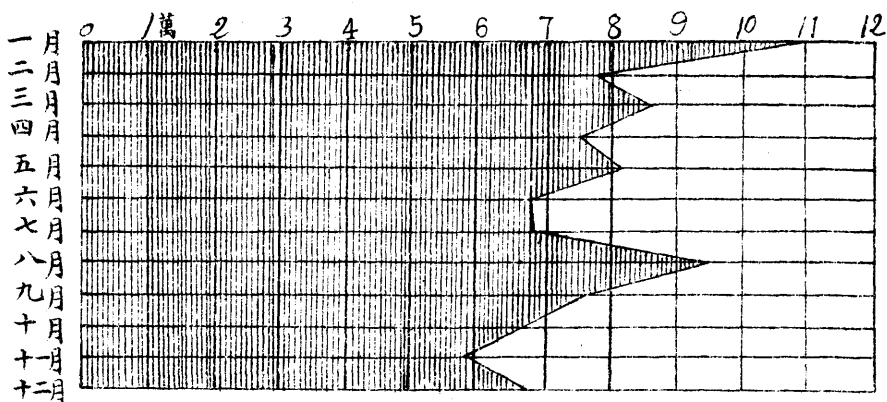
# 正太鐵路運輸貨物重量暨進款統計圖



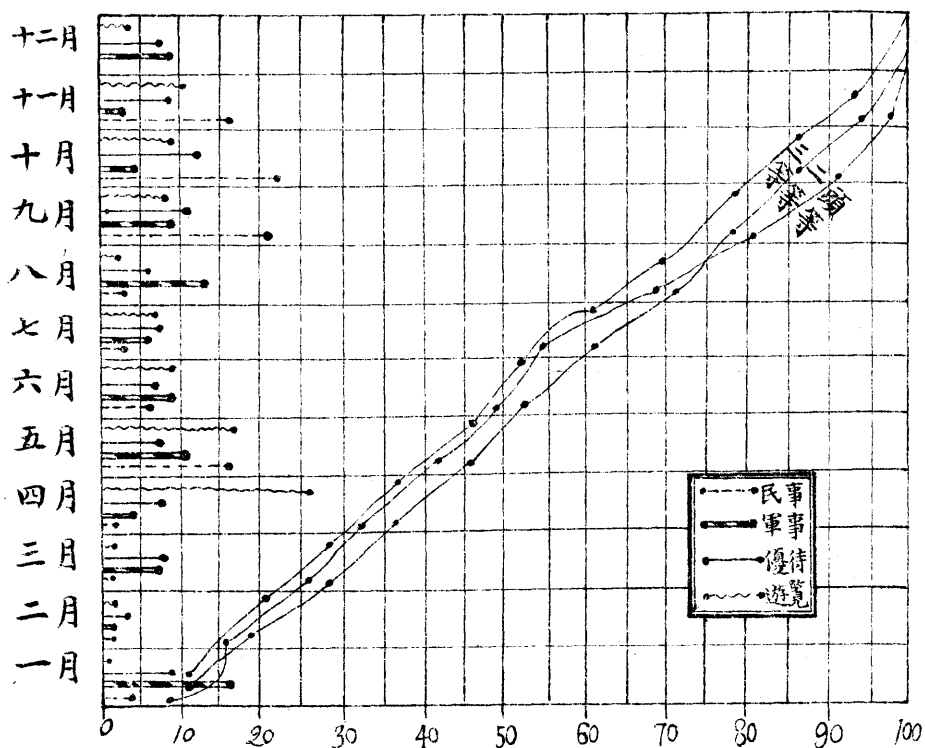
# 正太鐵路載運旅客人數統計表

月別	合計	普通									政府						優待			遊覽		
		頭等			二等			三等			民事			軍事			人數	百分數	百分數和	人數	百分數	百分數和
		人數	百分數	百分數和	人數	百分數	百分數和	人數	百分數	百分數和	人數	百分數	百分數和	人數	百分數	百分數和						
總計	933,478	700	100		6,159	100		693,125	100		168	100		227,933	100		438	100		2,955	100	
一月	111,420	55	7.9	7.9	677	11.0	11.0	71,350	10.3	12.3	8	4.8	4.8	39,267	17.1	17.1	40	9.1	9.1	23	0.7	0.7
二月	76,307	52	7.4	15.3	528	8.5	19.5	69,626	10.0	20.3	3	1.8	6.6	6,012	2.6	19.7	17	3.9	13.0	69	2.3	3.0
三月	85,638	74	10.6	25.9	539	8.8	28.3	66,549	9.6	29.9	3	1.8	8.4	18,397	8.0	27.7	36	8.2	21.2	40	1.4	4.4
四月	74,198	54	7.7	33.6	556	9.0	37.3	61,671	8.9	38.8	2	1.2	9.6	11,083	4.8	32.5	35	8.0	29.2	797	27.0	31.4
五月	81,409	65	9.3	42.9	496	8.1	45.4	53,125	7.7	46.5	28	16.7	26.3	27,137	11.8	44.3	35	8.0	37.2	523	17.7	49.1
六月	68,952	48	6.9	49.8	457	7.4	52.8	47,087	6.8	33.3	10	5.9	32.2	21,036	9.1	53.4	34	7.8	45.0	280	9.5	58.6
七月	69,061	31	4.4	54.2	515	8.3	61.1	53,799	7.8	61.1	6	3.6	35.8	14,522	6.3	59.7	31	7.1	52.1	207	7.0	65.6
八月	94,713	49	14.1	68.3	603	9.8	70.9	61,096	8.8	69.9	5	3.0	38.8	32,809	14.3	74.9	28	6.4	58.5	73	2.5	68.1
九月	77,950	83	11.8	80.1	485	7.9	78.8	54,421	7.9	77.8	36	21.4	60.2	22,613	9.9	83.9	50	11.4	69.9	262	8.9	77.0
十月	65,909	75	10.7	90.8	485	7.9	86.7	54,108	7.8	85.6	38	22.6	82.8	10,869	4.7	88.6	58	13.2	83.1	276	9.3	86.3
十一月	59,331	46	6.6	97.4	469	7.6	94.3	51,591	7.4	93.0	27	17.2	100	6,855	3.0	91.6	39	8.9	92.0	302	10.2	95.5
十二月	68,590	18	2.6	100	349	5.7	100	48,752	7.0	100	—	—	—	19,333	8.4	100	35	8.0	100	103	3.5	100

# 正太鐵路每月載運旅客比較畵



# 正太鐵路載運旅客百分比畵



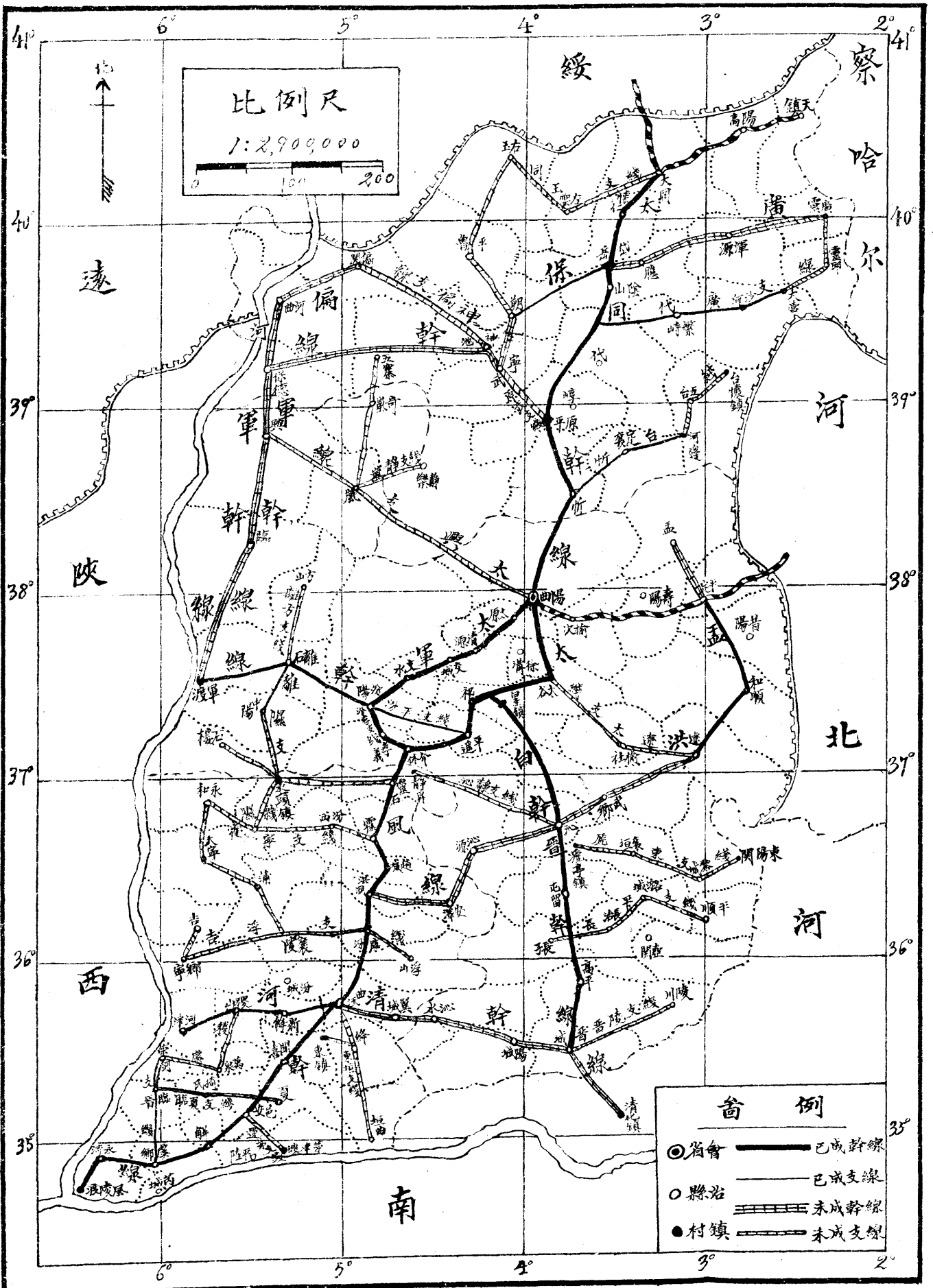
# 山西公路統計表

路線名稱	起訖及經過地點	公路公里數			
		合計	已成	建築中	已勘測
總計	34 綫	6,105	2,135	69	3,901
大風綫	太原(陽曲) — 榆次 — 太谷 — 祁縣 — 平遙 — 介休 — 靈石 — 霍縣 — 趙城 — 洪洞 — 臨汾 — 曲沃 — 聞喜 — 安邑(運城) — 解縣 — 虞鄉 — 永濟 — 風陵渡	674	674		
大同綫	太原(陽曲) — 忻縣 — 寧縣 — 岱岳(山陰) — 懷仁 — 大同	369	369		
白晉綫	白圭鎮(祁縣) — 沁縣 — 屯留 — 高平 — 晉城	423	423		
太原(渡)綫	陽曲 — 太原 — 清源 — 交城 — 文水 — 汾陽 — 離石 — 軍渡	288	288		
五(縣)洪(洞)綫	五縣 — 陽泉(平定) — 和順 — 遼縣 — 武鄉 — 沁縣 — 沁源 — 安澤 — 洪洞	374	121		253
河津晉城綫	河津 — 稷山 — 新絳 — 侯馬(曲沃) — 翼城 — 沁水 — 陽城 — 告城 — 潞界(清化壩)	399	104		295
廣靈保德綫	廣靈 — 滹源 — 應縣 — 岱岳鎮(山陰) — 朔縣 — 崞武 — 神池 — 五寨 — 保德	415		69	346
偏關軍渡綫	偏關 — 河曲 — 保德 — 興縣 — 臨縣 — 軍渡	288			288
忻縣台懷鎮綫	忻縣 — 定襄 — 河邊村 — 五台 — 台懷鎮	110	52		58
代縣廣靈綫	代縣 — 繁峙 — 大營鎮 — 靈邱 — 廣靈	162	58		104
汾陽平遙綫	汾陽 — 平遙	46	46		
太原興縣綫	太原 — 嵐縣 — 興縣	236			236
嵐縣靜樂綫	嵐縣 — 靜樂	30			30
大同右玉綫	大同 — 左雲 — 右玉	121			121
運城茅津渡綫	運城 — 茅津渡	69			69
晉縣浮山綫	晉縣 — 鄉鎮 — 臨汾 — 浮山	207			207
晉縣浮山綫	晉縣 — (侯吉洋綫)	40			40

霍縣大箕綫	霍縣——汾西——隰縣——永和——大箕	236		236
遼縣太谷綫	遼縣——榆社——太谷	133		133
虎亭鎮東陽關綫	虎亭鎮——襄垣——黎城——東陽關	92		92
沁縣靜昇村綫	沁縣——靜昇村(靈石)	58		58
東鎮垣曲綫	東鎮——絳縣——垣曲	121		121
臨晉夏縣綫	臨晉——猗氏——夏縣	69		69
朔縣右玉綫	朔縣——平魯——右玉	150		150
神池偏關綫	神池——偏關	161		161
長子平順綫	長子——長治——潞城——平順	92		92
稷山虞鄉綫	稷山——萬泉——榮河——臨晉——虞鄉	161		161
靈石石樓綫	靈石——石樓	150		150
汾陽孝義綫	汾陽——孝義	23		23
原平寧武綫	原平——寧武	58		58
五寨嵐縣綫	五寨——奇嵐——嵐縣	115		115
晉城陵川綫	晉城——陵川	58		58
離石臨縣綫	離石——中陽——隰縣	138		138
離石方山綫	離石——方山	39		39



# 山西公路路線圖



比例尺  
1:2,900,000

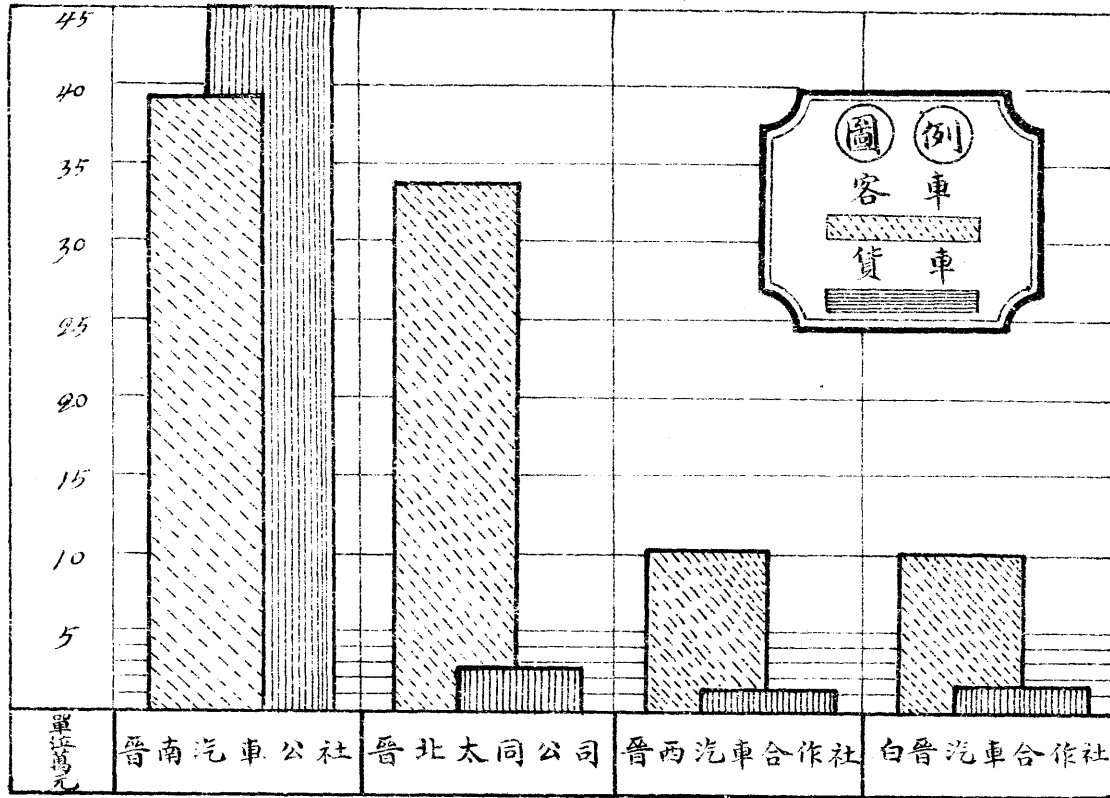
圖例

- ◎ 省會 ——— 已成幹線
- 縣治 ——— 已成支線
- ▤ 未成幹線
- 村鎮 ——— 未成支線

# 山西省路客貨汽車營業收入統計表

月別	客貨車	合 計	晉南汽車公社	晉北大同公司	晉西汽車合作社	白晉汽車合作社
總計	計	145,6825.46	848,895.33	369,021.68	119,318.20	119,590.25
	客貨車	956,257.17	397,541.30	339,438.08	107,471.50	101,806.24
一月	客貨車	510,568.34	451,354.03	39,583.60	11,846.70	17,783.96
	客貨車	104,612.10	46,423.70	32,335.50	11,237.00	12,615.90
二月	客貨車	46,837.63	44,878.45	108.00	660.26	1,190.92
	客貨車	11,822.9.60	55,207.20	35,225.60	14,309.00	13,487.80
三月	客貨車	26,767.30	24,399.74	123.00	738.13	1,306.43
	客貨車	113,876.90	52,311.00	35,850.80	12,517.30	13,147.80
四月	客貨車	32,078.95	28,354.09	342.80	1,200.39	2,181.67
	客貨車	84,541.00	33,766.30	29,657.95	10,802.80	10,293.45
五月	客貨車	31,854.62	36,762.72	635.48	1,257.29	3,154.12
	客貨車	82,106.50	33,037.10	29,247.65	10,617.10	9,204.65
六月	客貨車	20,918.46	16,599.58	1,837.38	759.09	1,722.21
	客貨車	61,532.70	22,636.10	24,407.70	8,469.40	5,999.50
七月	客貨車	22,257.64	16,475.74	3,836.79	1,201.91	743.20
	客貨車	63,715.00	24,501.30	27,588.80	6,917.10	4,708.80
八月	客貨車	44,217.53	38,439.21	3,445.26	1,179.48	620.60
	客貨車	51,458.50	13,696.40	28,402.40	6,473.90	2,883.80
九月	客貨車	30,718.54	24,670.64	4,894.05	618.90	534.75
	客貨車	35,609.10	24,418.10	23,228.60	2,182.30	5,780.10
十月	客貨車	64,596.43	55,052.18	6,776.68	1,351.30	1,416.27
	客貨車	73,363.84	30,441.70	26,120.30	8,732.10	8,069.74
十一月	客貨車	73,363.31	68,041.23	2,232.32	1,202.61	1,857.05
	客貨車	67,979.71	28,768.10	24,118.98	7,677.50	7,415.13
十二月	客貨車	61,319.73	57,617.44	1,741.94	712.20	1,248.15
	客貨車	69,234.22	10,294.30	23,353.80	7,539.00	8,147.12
	客貨車	55,636.13	49,342.91	3,589.70	965.14	1,238.38

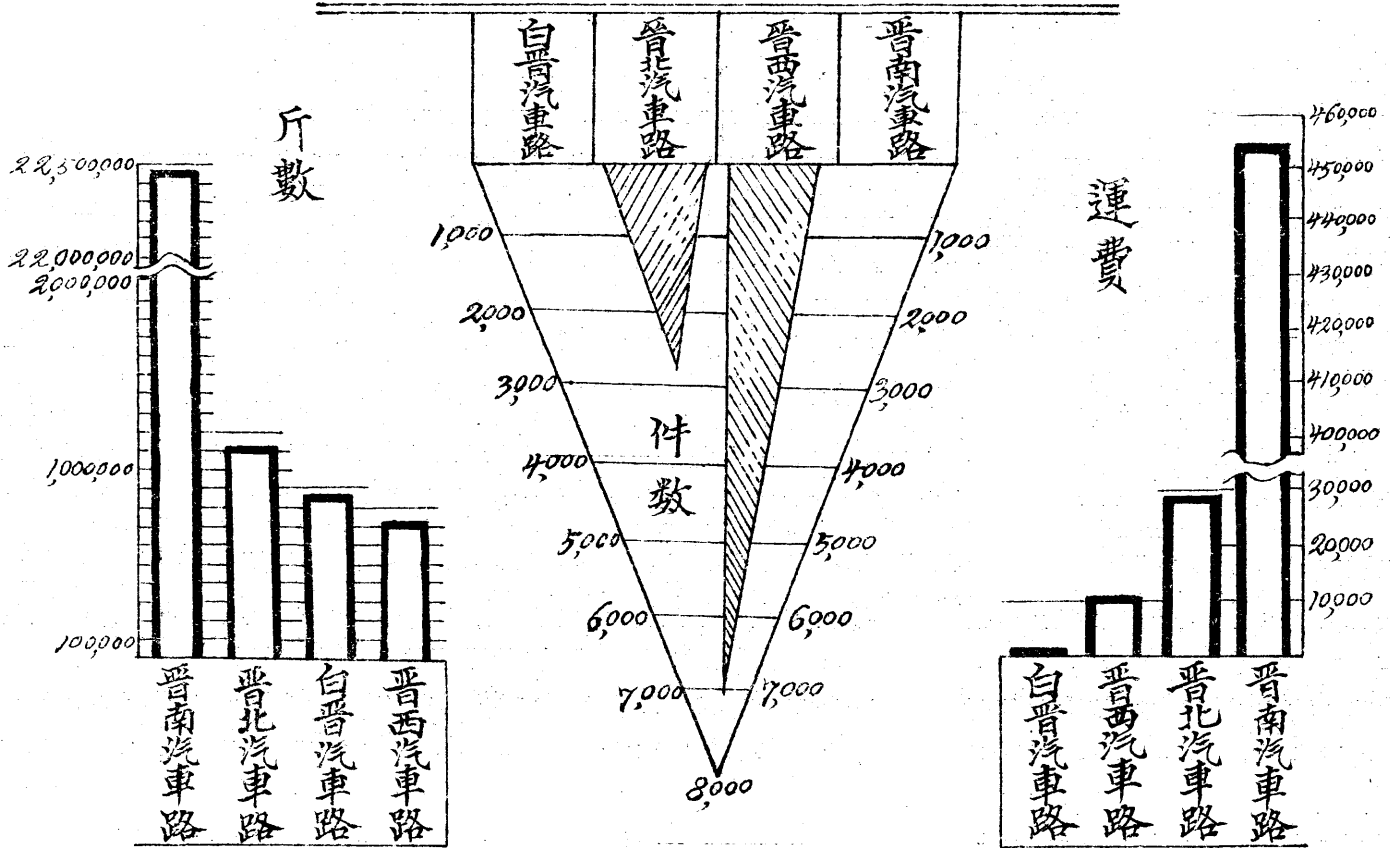
# 山西省路客貨汽車營業收入比較圖



# 山西省路貨車運輸統計表

月別	貨物 及運費	合計	晉南汽車路	晉北汽車路	晉西汽車路	白晉汽車路
總計	貨物 斤數	25,194,044	22,481,503	1,123,758	735,611	853,172
	貨物 件數	9,845		2,758	7,087	
	運費	51,356,739.4	45,435,030	29,584,595	11,847,110	1,778,659
一月	貨物 斤數	1,845,547	1,732,068		62,036	51,441
	貨物 件數	38		38		
	運費	46,897,630	44,878,450	108,000	660,860	1,190,920
二月	貨物 斤數	6,050,650	5,944,077		45,611	56,962
	貨物 件數	813		25	788	
	運費	26,764,000	24,599,740	123,000	732,130	1303,130
三月	貨物 斤數	1,470,228	1,276,882		83,773	104,973
	貨物 件數	779		45	784	
	運費	32,078,860	28,364,090	392,900	1,200,300	2,181,670
四月	貨物 斤數	1,476,507	1,254,036		80,181	142,290
	貨物 件數	1,122		94	1,028	
	運費	31,859,624	26,782,720	635,480	1,257,290	3,184,134
五月	貨物 斤數	849,062	694,763	4,489	69,024	80,786
	貨物 件數	516		113	403	
	運費	20,919,455	16,599,580	1,836,580	759,090	1,722,203
六月	貨物 斤數	788,338	614,619	123,114	86,366	47,969
	貨物 件數	581			581	
	運費	22,257,635	16,475,740	3,236,785	1,201,910	143,200
七月	貨物 斤數	1,753,481	1,475,029	164,177	91,096	25,179
	貨物 件數	3222		2,440	782	
	運費	44,215,550	38,940,210	3,445,260	1,179,480	650,600
八月	貨物 斤數	1,169,457	896,084	208,359	42,214	22,800
	貨物 件數	260		3	257	
	運費	38,718,540	27,670,640	4,894,050	618,900	534,950
九月	貨物 斤數	2,419,243	1,979,200	303,429	77,097	59,517
	貨物 件數	253			253	
	運費	64,596,430	55,052,180	6,776,680	135,300	1,416,270
十月	貨物 斤數	2,637,569	2,309,350	154,730	76,422	97,067
	貨物 件數	482			482	
	運費	73,633,310	68,041,330	2,252,320	1,202,610	1,867,050
十一月	貨物 斤數	2,133,816	1,959,012	60,880	405,44	73380
	貨物 件數	506			506	
	運費	61,320,230	57,617,440	1,741,940	712,700	1,248,150
十二月	貨物 斤數	2,600,146	2,344,383	104,580	54,375	96,808
	貨物 件數	1,273			1,273	
	運費	55,636,130	49,342,910	3,589,700	965,140	1,738,380

# 山西省路貨車運輸統計圖



# 山西各縣民用車輛統計表

縣 別	兩 輪 車						獨 輪 車			轎 車		
	大 車			小 車			每車載重量 (斤) 7	每車價格 (元) 8	數量 (輛) 9	每車載重量 (斤) 10	每車價格 (元) 11	數量 (輛) 12
	每車載重量 (斤) 1	每車價格 (元) 2	數量 (輛) 3	每車載重量 (斤) 4	每車價格 (元) 5	數量 (輛) 6						
總 計			53,535			53,888			22,730			16,357
陽 曲	2,000	100	1,218				250	13	1,012	500	120	125
太 原	1,500	100	401				250	20	1,030	350	100	90
榆 次	1,500	50	1,042				250	7	1,445	500	52	251
太 谷	2,400	200	546				300	25	620	120	300	199
祁 縣	2,200	150	230	600	40	75	200	15	370	300	130	140
文 水	2,400	60	102	700	40	35	300	30	42	500	80	33
嵐 縣	1,200	60	669	400	40	207	150	10	501	320	80	243
興 縣	600	40	3	400	30	1						
襄 陽	700	70	21									
徐 溝	2,500	65	235	1,500	50	198	300	5	1,946	800	120	142
清 源	1,500	100	493				160	7	875	500	95	201
晉 風				800	80	10						
汾 陽	1,500	100	602	700	70	123	200	18	190	400	65	287
孝 義	1,500	280	214				200	20	116	300	150	67
平 遙	1,800	50	4,437	1,500	45	2,765	700	20	3,076	500	70	1,351
介 休	1,500	100	406	700	60	94	300	20	214	400	70	207
石 樓												
臨 縣	900	40	6	600	30	210				400	60	22
中 陽												
石 離	1,500	150	42	800	60	60				300	100	7
方 山	1,500	70	22							700	60	1
長 治	700	35	123	500	15	2,823	200	9	549	200	100	63

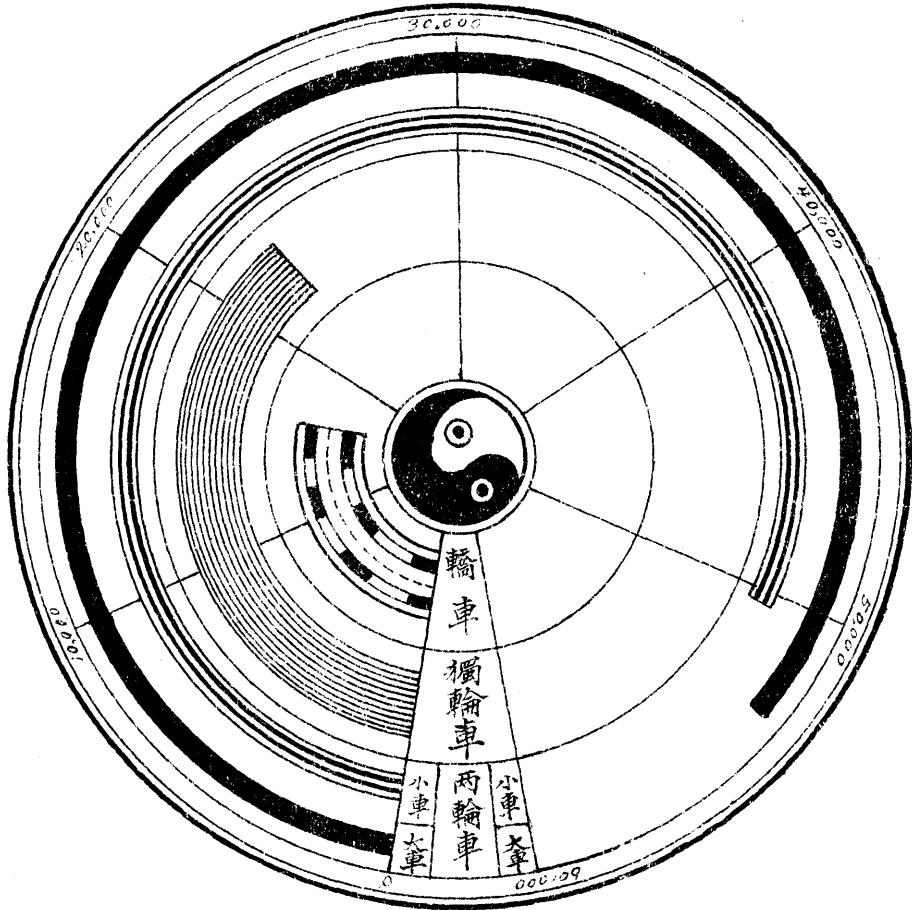
	1	2	3	4	5	6	7	8	9	10	11	12
長子	400	35	1,001	300	15	2,622	200	4	625	280	58	15
屯留				400	32	5,287	300	8	20	400	50	16
襄垣				450	50	557				200	80	6
潞城				450	25	3,251	180	17	85	350	50	47
壺關				300	15	3,060				310	100	3
黎城	400	30	62	230	30	21	180	15	34			
平順				250	15	835						
潞城				400	50	1,300						
高平				300	9	4,230						
陽城												
陵川				260	8	2,578						
沁水				350	12	507						
遼縣												
和順	850	45	5	650	30	15	480	8	18			
榆社												
沁縣	500	30	1,414	400	15	2,232						
沁源				380	20	1,067						
武鄉				500	50	65						
平定							150	30	15			
昔陽	500	20	3	350	20	12						
孟縣	1,200	60	978	700	40	73				400	80	57
壽陽	800	60	1,044	340	18	709	150	25	18	300	35	54
臨汾	1,500	90	668	500	30	1,418				500	75	29
洪洞	1,700	100	277	600	25	605						
浮山				600	30	376						
鄉寧												
婁澤				350	25	830	200	10	15			
曲沃	2,200	120	1,029	800	30	26	150	10	15	1,000	50	331
翼城	1,300	120	50	750	59	2,369				700	90	7
汾城	1,800	85	888	800	35	283	250	10	56	700	65	336

	1	2	3	4	5	6	7	8	9	10	11	12
襄陵	1,500	120	983	500	30	15	150	10	225	500	70	178
吉縣	1,800	40	3									
永濟	1,600	60	384	1,000	43	1,123	245	8	113	650	52	296
臨晉	1,500	35	1,443				200	7	229	800	35	636
虞鄉	2,500	120	152	1,200	60	365	200	12	165	800	50	258
榮河	1,800	80	6923							500	50	2307
萬泉	1,800	70	3,600	700	30	1,000	250	6	2,400	1,000	50	1,200
猗氏	1,500	80	833				100	7	234	500	50	597
解縣	1,900	80	923							500	60	492
安邑	1,700	50	1,199	800	30	45				550	45	438
夏縣	1,500	70	1,200	500	30	310	300	8	450	500	40	878
平陸				500	30	29	300	10	105			
芮城	1,500	60	388	500	20	6	200	10	28	500	80	52
新絳	2,000	100	811	1,000	50	120	200	20	30	300	100	215
垣曲												
聞喜	2,000	50	456	800	40	522	300	10	82	800	60	311
絳縣	2,000	110	6,514	800	45	35	320	24	56	854	87	125
稷山	2,500	70	950	1,200	50	1,500	200	3	1,500	400	80	1,830
河津	1,850	80	1,917				150	20	145			
霍縣	1,600	120	70	500	20	415	300	6	19	500	80	7
汾西				510	27	69						
靈石	1,000	100	37	500	30	41	400	10	5	300	90	19
趙城	2,000	100	6	500	20	1,200				300	150	15
隰縣												
大蒲				300	22	12						
永濟												
大同	1,500	120	450	1,100	80	500	280	15	850	1,000	160	300
懷仁	1,500	125	164	1,200	80	52	320	15	414	700	50	30
山陰	1,500	50	276				300	5	446	1,000	46	13



	1	2	3	4	5	6	7	8	9	10	11	12
陽高鎮	3,500	80	170	1,700	50	371				500	60	77
天鎮	2,000	80	103							400	100	12
廣靈	1,500	160	220							800	100	145
靈邱												
渾源	1,500	60	153	800	200	2	150	5	266	700	40	52
應縣	1,800	84	293	1,000	50	23	185	5	1,204	1,250	85	16
右玉	1,700	45	5	1,200	12	340				1,200	38	9
左雲	1,400	55	243	800	25	280	160	10	30	400	70	12
平遙	1,200	75	5									
朔縣	1,500	260	226				200	15	46	700	200	7
冀武												
偏關												
神池	1,550	95	2	700	15	16						
五寨	1,050	30	1,101									
忻縣	1,400	65	764	800	35	1,457	210	6	32	500	80	726
定襄	1,300	40	1,370				120	12	65	800	80	444
靜樂												
代縣	1,000	50	128							500	50	80
五台	800	50	45							180	160	13
滎縣	1,300	60	645	700	48	43	180	20	22	500	50	55
繁峙	1,200	60	78							800	40	12
保德				400	24	5	240	7	113			
河曲	500	10	56	400	9	63	200	4	93			

# 山西省民用車輛數統計圖



震

業

### 山西省農戶與農民統計表

總戶數	總人口數	總田地畝數	農 戶		
			總數	對總戶百分比	平均畝數
2,161,661	11,589,944	50,509,344	1,874,082	86.6%	27.0

農 民							每農戶平均	均農民數	
總數	農 種 類			百 分 比					對總人口百分比
	自耕農	半耕自農	佃農	自耕農	半耕自農	佃農			
4,145,226	7,016,563	1,461,784	1,266,879	72%	15%	13%	84.1%	5.2	5.2

山西各縣耕地面積對總面積比較表

縣名	總面積 (畝)	耕地面積 (畝)	對總面積 百分比
總計	480,051,360	50,509,344	10.5
陽曲	8,631,900	849,013	9.8
太原	2,013,660	574,649	28.5
榆次	3,837,240	928,584	24.2
太谷	2,850,660	626,108	22.0
祁縣	2,849,040	543,487	19.1
交城	10,280,520	374,387	3.6
文水	3,025,620	811,841	26.8
嵐縣	6,309,900	292,954	4.6
興縣	7,914,240	150,198	1.9
徐溝	521,640	417,413	80.7
清源	968,220	305,376	31.5
晉嵐	6,263,460	200,927	3.2
汾陽	3,778,380	1,036,724	27.4
孝義	3,160,620	488,228	15.3
平遙	3,312,900	1,049,752	31.7
介休	2,152,440	622,505	28.7
石樓	4,807,080	143,866	3.0
臨縣	10,199,520	323,939	3.2
中陽	6,423,300	594,974	9.3
離石	10,189,800	260,660	2.6
方山	3,221,100	202,342	6.3
長治	1,918,080	669,179	34.9
長子	3,261,060	612,064	18.8
屯留	3,217,320	612,056	19.0
襄垣	3,887,460	634,868	16.3
潞城	2,859,840	495,663	17.3
壺關	4,953,420	369,566	7.5
黎城	5,052,240	253,581	5.0
平順	5,341,140	228,052	4.3
晉城	6,019,920	936,187	15.6
高平	2,971,620	758,101	25.5

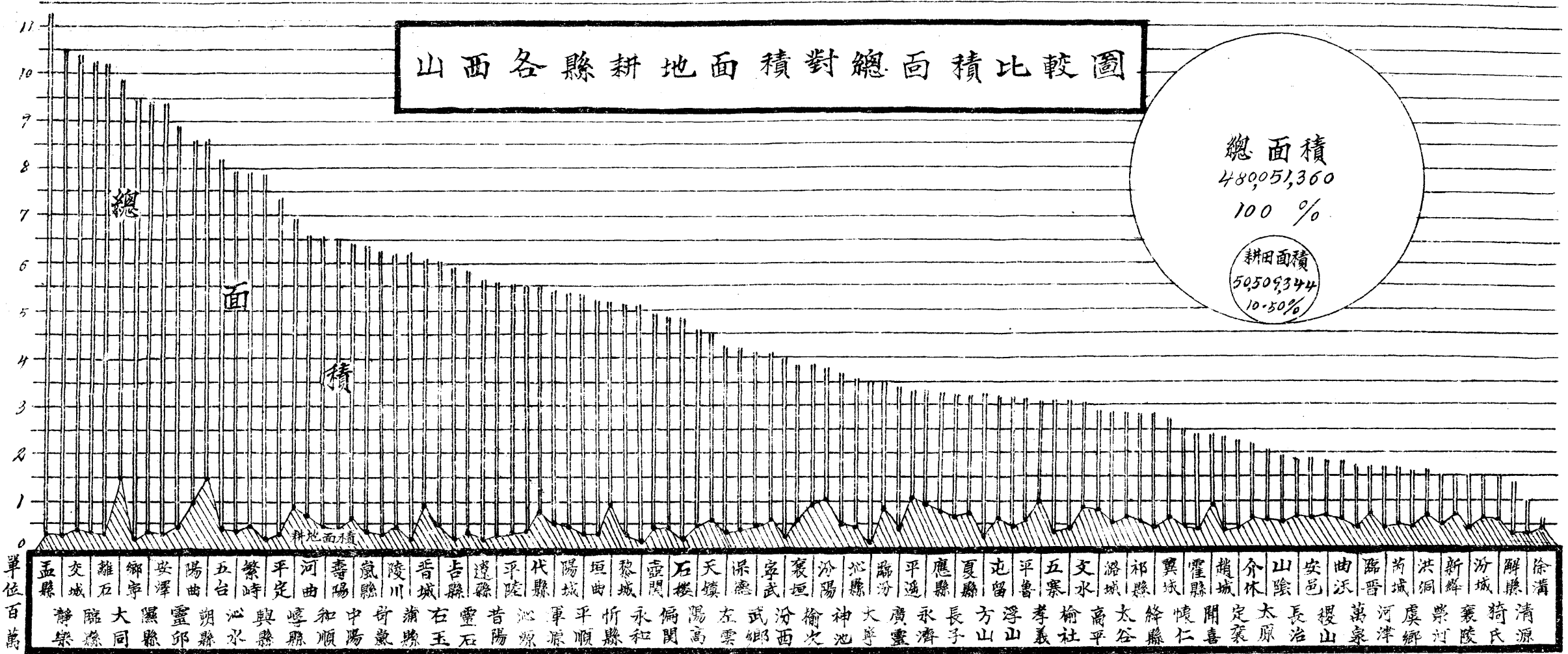
陽城	5,364,900	415,836	7.8
陵川	6,206,220	420,199	6.8
沁水	7,958,520	321,524	4.0
遼縣	3,674,360	112,133	2.0
和順	6,595,260	401,344	6.1
榆社	3,091,500	382,039	12.4
沁縣	3,568,860	405,043	11.3
沁源	5,562,000	287,497	5.2
武鄉	4,135,860	400,419	9.7
平定	7,567,760	233,542	3.2
昔陽	5,596,020	178,499	3.2
盂縣	11,202,300	307,609	2.7
壽陽	6,569,100	365,235	5.6
臨汾	3,405,780	549,076	24.9
洪洞	1,683,180	658,958	39.2
浮山	3,203,280	385,555	12.0
鄉寧	9,457,560	153,499	1.6
安澤	4,311,220	223,485	2.4
曲沃	1,850,040	639,473	34.6
翼城	2,744,280	629,173	22.9
汾城	1,441,260	629,190	43.7
襄陵	1,503,360	458,353	30.5
吉縣	5,944,320	164,920	2.8
永濟	3,309,120	845,779	25.6
臨晉	1,770,660	753,126	42.5
虞鄉	1,609,740	428,460	26.6
榮河	1,531,980	432,773	28.3
萬泉	1,790,100	460,845	25.7
猗氏	1,434,240	561,311	39.1
解縣	1,352,700	289,519	21.4
安邑	1,591,620	596,469	31.5
夏縣	3,245,400	693,962	21.4
平陸	5,584,140	284,648	5.1
芮城	1,711,800	495,991	29.0
新絳	1,517,940	673,835	44.4
垣曲	5,155,920	255,814	5.0
聞喜	2,341,440	913,533	39.0

絳	縣	2,840,400	443,199	15.6
稷	山	1,885,680	716,086	38.0
河	津	1,732,860	460,617	26.6
霍	縣	2,367,880	304,360	12.8
汾	西	4,007,340	138,818	4.0
靈	石	5,862,240	267,436	4.6
趙	城	2,279,880	335,952	14.7
隰	縣	9335,520	324,921	3.5
大	寧	3,441,420	80,220	2.3
蒲	縣	6,201,360	111,274	1.8
永	和	5,018,760	88,434	1.7
大	同	9,796,140	1,438,794	14.7
懷	仁	2,478,600	405,178	16.4
山	陰	1,925,100	532,571	27.7
陽	高	4,637,520	447,481	9.7
天	鎮	4,450,680	540,244	12.1
廣	靈	3,400,380	329,879	9.7
靈	邱	8,942,940	393,111	4.4
渾	源	5,388,120	479,281	8.9
應	縣	3,293,460	708,547	21.5
右	玉	6,033,420	449,835	7.5
左	雲	4,234,680	250,424	5.9
平	魯	3,203,280	522,411	16.3
朔	縣	8,632,440	1,468,197	17.0
寧	武	4,071,600	515,165	12.7
偏	關	4,815,180	419,691	8.7
神	池	3,728,700	462,340	12.4
五	寨	3,141,180	323,518	10.3
忻	縣	5,130,540	904,486	17.6
定	襄	2,225,340	409,090	18.4
靜	樂	10,394,460	265,040	2.6
代	縣	5,450,220	647,528	11.9
五	台	8,145,360	364,444	4.5
噶	縣	6,969,780	844,119	12.1
繁	峙	7,919,100	422,708	5.3
保	德	4,180,680	31,807	0.8
河	曲	6,629,040	63,774	1.0

# 山西各縣耕地面積對總面積比較圖

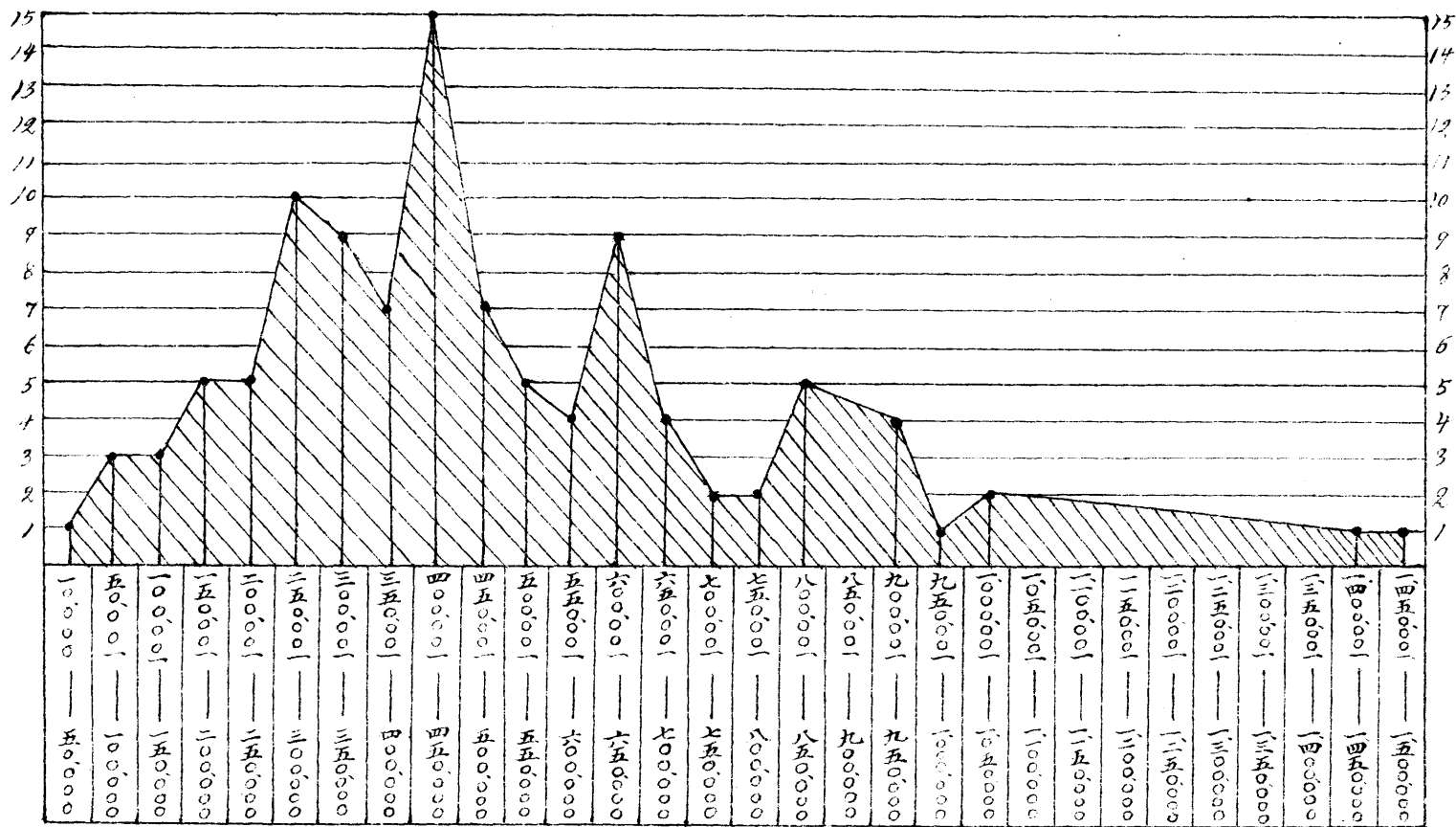
總面積  
48,005,360  
100 %

耕田面積  
5,059,344  
10.50 %





# 山西各縣耕地面積分組比較圖



# 山西耕地面積與各省比較表

(單位千畝)

省 別	面 積	水 田	百 分 比	旱 地	百 分 比
山西	50,509	3,031	6.0	47,478	94.0
四川	96,272	42,222	43.9	54,050	56.1
甘肅	23,510	3,861	16.4	19,649	83.6
綏遠	18,639	1,400	7.5	17,239	92.5
吉林省	66,204	1,426	2.2	64,778	97.8
遼寧省	71,961	878	1.3	71,083	98.7
察哈爾	16,839	1,855	11.0	14,984	69.0
寧夏	2,004	1,426	71.2	578	28.8
廣東	42,252	24,690	58.0	17,762	42.0
湖南	45,612	28,844	63.1	16,768	36.9
廣西	83,405	28,367	34.0	55,038	66.0
湖北	61,010	26,274	43.0	34,736	57.0
陝西	33,496	3,111	9.3	30,385	90.7
河南	112,981	7,202	7.0	105,779	93.0
江西	41,630	23,660	56.8	17,970	43.2
熱河	17,546	240	1.5	17,306	98.5
山東	110,662	2,395	2.2	108,267	97.8
安徽	51,511	20,830	38.9	30,681	61.1
河北	103,432	8,467	8.2	94,965	91.8
福建	23,290	1,968	51.4	11,302	48.9
江蘇	91,669	35,574	38.8	56,095	61.2
浙江	41,209	29,806	72.3	11,403	27.7

附註：各省面積係根據曾世英氏二十一年校正數

# 山西各縣收獲糧食統計表

縣 別	合 計	夏 收	秋 收
總 計	3,904,471	1,242,435	2,780,203
陽 曲	650,493	52,535	597,958
太 原	563,634	122,636	440,998
榆 次	913,506	164,431	749,075
太 谷	580,235	145,059	435,176
祁 縣	550,159	82,524	467,635
交 城	428,120	29,968	398,152
文 水	972,241	223,625	748,616
嵐 縣	165,433	4,272	157,161
興 縣	82,647	17,366	65,281
徐 溝	475,546	137,920	337,626
清 清	370,079	33,307	336,772
苛 嵐	99,282	8,935	90,347
汾 陽	727,736	281,094	446,642
孝 義	775,360	325,651	449,709
平 遙	912,972	273,892	639,080
介 休	434,492	56,536	378,356
石 樓	95,225	2,663	68,562
臨 縣	205,793	32,927	172,866
中 陽	344,348	27,551	316,837
離 石	158,226	15,824	142,402
方 山	117,120	4,685	112,435
長 治	715,529	42,932	672,597
長 子	582,674	11,673	572,981
屯 留	549,758	115,449	434,309
襄 垣	597,404	114,421	479,983
潞 城	501,749	85,297	416,452
壺 關	292,175	8,765	283,410
黎 城	204,058	10,203	193,855
平 順	123,962	13,638	110,324
晉 城	793,007	206,182	586,825
高 平	652,860	58,757	594,103

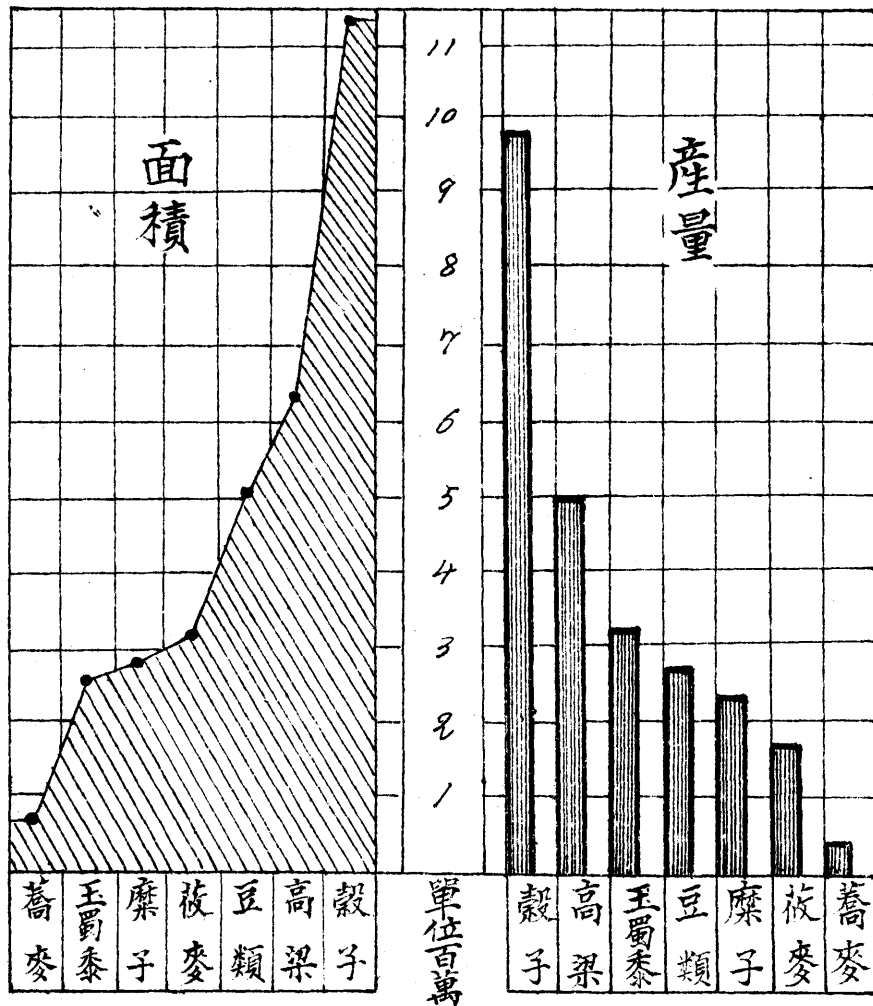
陽城	352,190	112,701	239,489
陵川	326,270	1,305	324,965
沁水	281,428	36,586	244,842
遼縣	79,153	317	78,836
和順	371,939	1,116	370,823
榆社	277,792	27,779	250,013
沁縣	467,765	37,421	430,344
沁源	304,414	12,177	292,241
武鄉	371,656	48,315	323,341
平定	164,959	6,598	158,361
昔陽	126,000	2,520	123,480
盂縣	260,274	5,205	255,069
壽陽	319,687	6,294	313,393
臨汾	786,666	527,200	259,666
洪洞	657,662	434,057	223,605
浮山	313,574	134,437	178,737
鄉寧	106,190	12,743	93,447
安澤	167,220	28,427	138,793
曲沃	619,973	464,960	154,993
翼城	583,075	215,732	367,337
汾城	502,356	241,131	261,225
襄陵	392,096	184,285	207,811
吉縣	26,999	45,239	41,760
永濟	616,640	413,243	203,557
臨晉	590,570	431,116	159,454
虞鄉	336,456	272,529	63,927
榮河	322,004	202,863	119,141
萬泉	321,953	267,221	54,732
猗氏	408,145	346,923	61,222
解縣	218,773	155,329	63,444
安邑	442,214	367,038	75,176
夏縣	240,998	479,369	561,629
平陸	206,976	142,513	64,163
芮城	360,649	122,621	238,028
新絳	480,358	283,411	196,947
垣曲	175,068	134,802	40,266
聞喜	651,232	514,473	136,759

絳	縣	361,175	220,317	140,858
稷	山	428,801	300,161	128,640
河	津	354,629	173,768	180,861
霍	縣	300,779	138,358	162,421
汾	西	117,746	67,115	50,631
靈	石	162,350	69,810	92,540
趙	城	368,815	162,279	206,536
隰	縣	171,396	51,419	119,977
大	寧	52,553	17,342	35,211
蒲	縣	61,872	17,943	43,929
永	和	45,390	14,625	30,665
大	同	531,156	47,804	483,352
懷	仁	177,816		177,816
山	陰	233,722	2,337	231,385
陽	高	276,150	2,209	273,941
天	鎮	259,316	7,779	251,537
廣	靈	122,149	2,712	112,377
靈	邱	194,084		194,084
渾	源	256,348	1,792	254,554
應	縣	330,385	2,313	328,072
右	玉	172,736	2,0728	152,008
左	雲	116,729	8,171	108,558
平	魯	200,612	24,073	176,539
胡	縣	514,261	77,139	437,122
寧	武	201,685	8,067	193,598
偏	關	158,423	7,921	150,502
神	池	206,442	31,026	175,816
五	寨	149,257	26,866	122,391
忻	縣	1,121,921	7,853	1,114,068
定	襄	455,345	9,107	446,238
靜	樂	129,689	10,375	119,314
代	縣	306,958	20,278	286,680
五	台	382,135	11,464	370,671
噶	縣	986,878	177,638	809,240
繁	峙	366,402	29,312	337,090
保	德	11,117	445	10,672
河	曲	266,684	267	26,401



# 山西省雜糧統計表暨圖

名稱	面積 (畝)	產量 (石)	每畝 均產量
總計	3,983,540	24,953,702	0.8
高粱	6,338,177	4,977,692	0.8
穀子	11,379,318	9,766,632	0.8
糜子	2,834,116	2,322,222	0.8
玉蜀黍	2,551,208	3,174,163	1.2
豆類	5,081,373	2,056,149	0.5
蕎麥	636,020	409,788	0.6
菽麥	3,163,378	1,647,056	0.5



# 山西各縣小麥產量統計表

縣別	產量 石	面積 畝	每畝平均產量
總計	9,425,891	14,524,546	0.63
陽曲	5,1085	63,856	0.80
太原	118,564	127,914	0.88
榆次	135,673	144,333	0.94
太谷	120,784	149,118	0.81
祁縣	90,524	73,463	0.96
交城	25,223	28,992	0.87
文水	193,625	197,577	0.94
嵐縣	6,854	14,279	0.48
興縣	13,421	27,960	0.44
徐溝	118,964	111,181	1.07
清源	28,307	26,959	1.05
崞嵐	6,935	17,338	0.40
汾陽	245,102	340,420	0.72
孝義	267,803	382,576	0.70
平遙	225,424	281,785	0.80
介休	458,322	58,759	0.78
石樓	18,663	38,881	0.48
臨縣	27,181	46,829	0.58
中陽	20,999	44,679	0.47
離石	12,348	24,696	0.50
方山	4,058	9,893	0.41
長治	37,240	53,200	0.70
長子	8814	14,690	0.60
屯留	103,457	137,943	0.75
襄垣	109,741	146,321	0.75
潞城	70,506	10,072	0.70
壺關	6,750	11,250	0.60
黎城	9,203	14,158	0.65
平順	10,800	18,000	0.60
晉城	195,158	300,243	0.65
高平	48,411	69,159	0.70

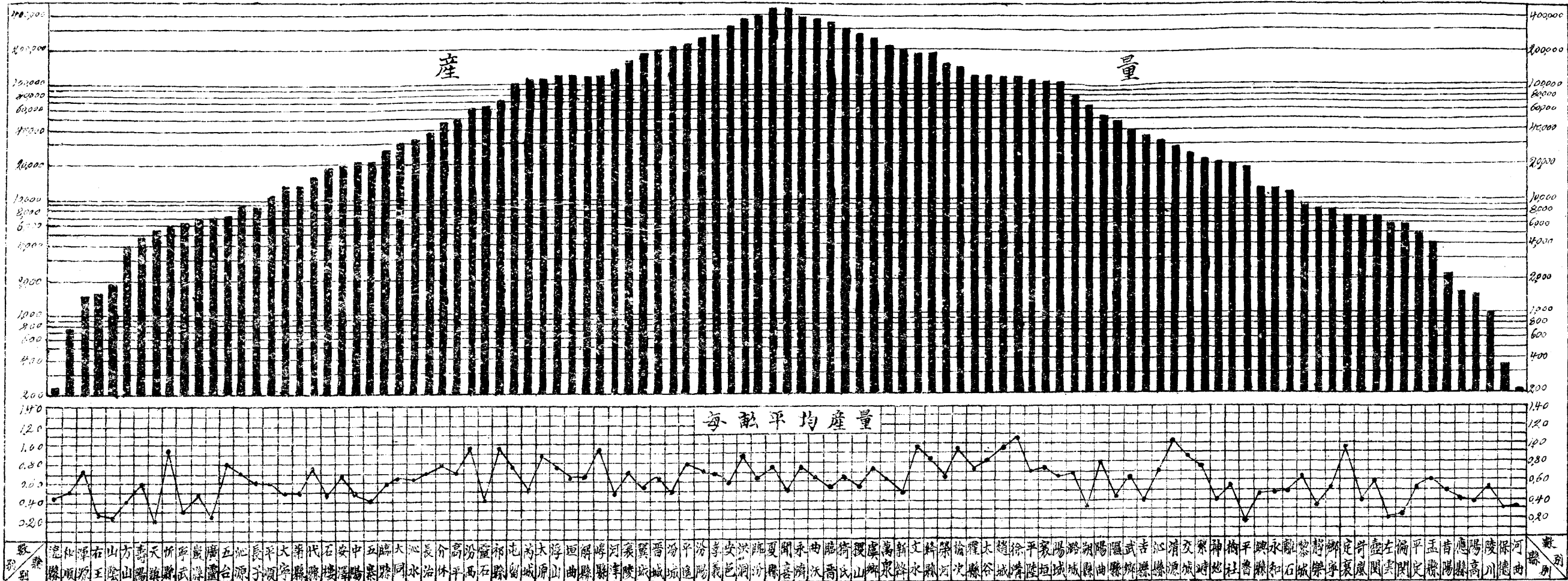


陽城	99,524	153,114	0.65
陵川	980	1,762	0.55
沁水	39,747	51,979	0.63
遼縣	232	516	0.45
和順	769	1,536	0.50
榆社	20,323	36,951	0.55
沁縣	30,742	43,917	0.70
沁源	8,514	12,163	0.70
武鄉	39,763	61,174	0.65
平定	5,224	9,304	0.54
昔陽	2,215	4,430	0.50
孟縣	4,152	6,590	0.63
壽陽	4,819	8,032	0.60
臨汾	385,264	601,975	0.64
洪洞	369,821	425,082	0.87
浮山	119,617	155,347	0.77
鄉寧	8,084	14,933	0.54
安澤	20,667	30,393	0.68
曲沃	372,584	564,521	0.66
翼城	193,412	358,170	0.54
汾城	210,054	420,108	0.50
襄陵	172,992	260,713	0.69
吉縣	36,721	96,803	0.40
永濟	390,779	521,039	0.75
臨晉	340,981	631,446	0.54
虞鄉	235,012	321,934	0.73
榮河	143,603	224,005	0.65
萬泉	211,600	335,873	0.63
猗氏	300,616	469,713	0.64
解縣	121,584	181,469	0.67
安邑	321,863	545,531	0.59
夏縣	435,710	565,857	0.77
平陸	112,083	157,863	0.71
芮城	109,864	211,277	0.52
新絳	203,547	415,402	0.49
垣曲	120,613	185,558	0.65
聞喜	452,612	905,224	0.50

絳	縣	149,724	220,609	0.86
稷	山	265,664	483,389	0.55
河	津	141,056	287,869	0.49
霍	縣	122,395	165,399	0.74
汾	西	59,764	86,614	0.96
靈	石	63,139	157,448	0.40
趙	城	120,485	124,811	0.97
濕	縣	47,621	105,485	0.45
大	寧	12,563	52,126	0.50
蒲	縣	13,415	27,378	0.49
永	和	12,524	26,717	0.48
大	同	30,584	47,788	0.64
懷	仁			
山	陰	1,660	8,087	0.23
陽	高	1,542	3,855	0.40
天	鎮	5,472	27,360	0.20
廣	靈	6,954	28,975	0.24
靈	明			
渾	源	1,520	2,111	0.72
應	縣	1,614	3,753	0.43
右	玉	1,598	5,911	0.27
左	雲	6,054	27,518	0.22
平	魯	18,521	92,605	0.20
朔	縣	62,153	194,228	0.32
寧	武	6,235	20,783	0.30
偏	關	5,962	23,846	0.25
神	池	20,854	52,135	0.40
五	寨	21,623	54,058	0.40
忻	縣	6,024	6,709	0.94
定	襄	7,153	7,529	0.95
靜	樂	8,564	24,469	0.35
代	縣	15,932	21,243	0.75
五	台	7,153	8,941	0.80
峙	縣	124,598	131,156	0.95
繁	峙	21,604	28,805	0.75
保	德	358	1,119	0.32
河	曲	214	629	0.34



# 山西各縣小麥產量比較圖



# 山西各縣棉花統計表

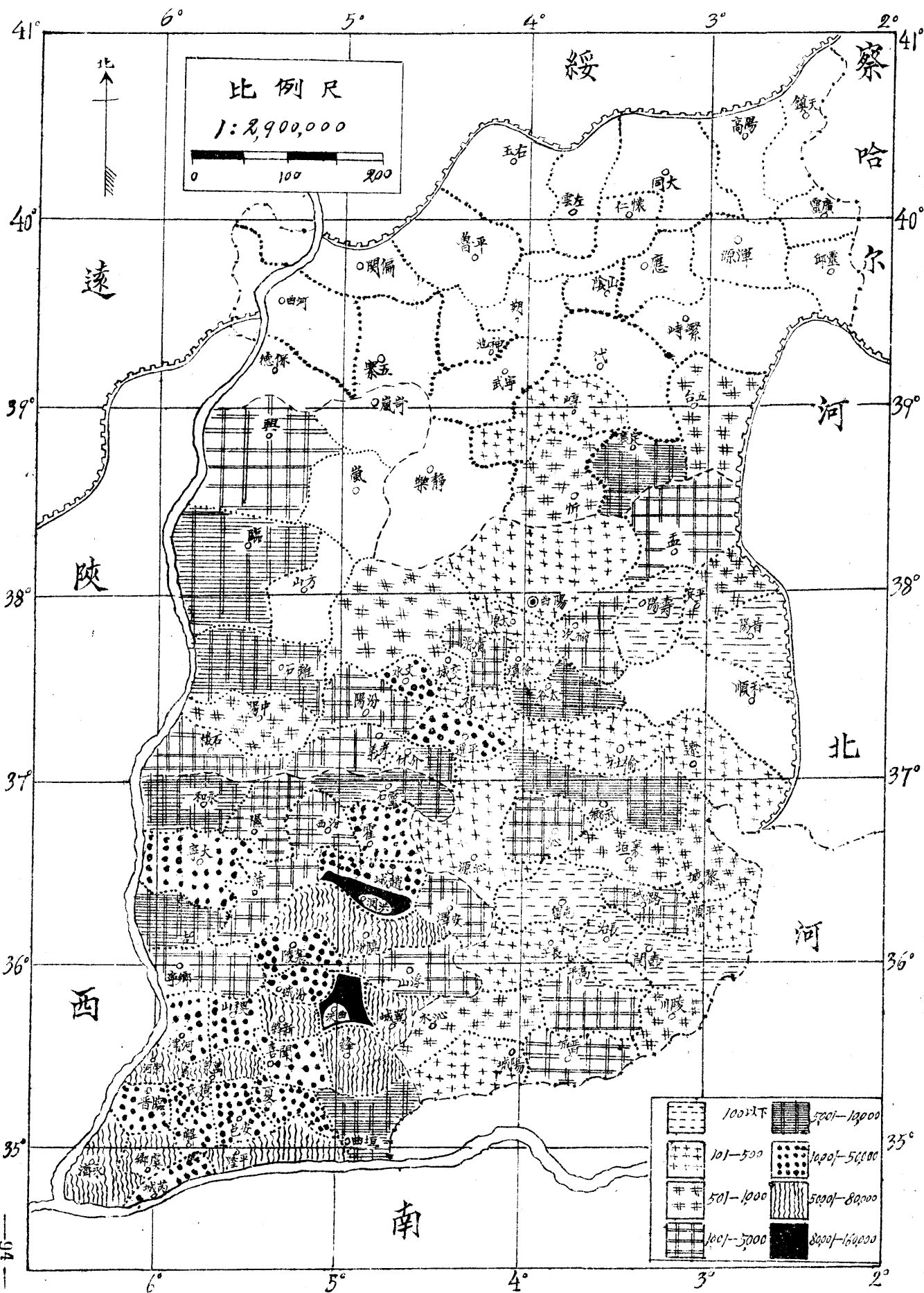
縣名	棉田面積	產量	每畝平均產量	價額	每斤平均價格
	(畝) 1	(斤) 2	(斤) 3	(元) 4	(元) 5
總計	1,499,622	43,141,495	29	12,648,399	0.30
陽曲	319	5,637	18	1,198	0.39
太原	162	4,676	29	1,870	0.40
榆次	1,834	55,760	30	22,304	0.40
太谷	8,946	164,656	18	57,629	0.35
祁縣	355	5,328	15	2,131	0.40
交城	729	16,240	25	4,904	0.27
文水	29,200	1,106,236	38	298,683	0.27
興縣	1,269	33,863	26	10,497	0.31
徐溝	124	1,865	15	820	0.44
清源	1,658	17,628	11	6,169	0.35
汾陽	3,589	63,636	18	19,090	0.30
孝義	3,465	75,235	22	29,341	0.39
平遙	10,275	143,083	14	42,924	0.30
介休	8,774	171,970	20	60,189	0.35
石樓	3,409	19,753	6	5,530	0.28
臨縣	5,728	57,280	10	19,475	0.34
中陽	842	12,646	15	4,426	0.35
離石	9,664	240,721	25	74,623	0.31
長治	3	30	10	11	0.37
長子	149	1,341	9	442	0.33
屯留	53	530	10	159	0.30
襄垣	501	10,020	20	3,308	0.33

	1	2	3	4	5
城關	1,934	17,555	9	7,724	0.44
壺關	35	1,050	30	315	0.30
蘇州	590	9,321	15	4,105	0.44
平順	308	4,312	14	1,724	0.40
平定	2,513	62,180	25	20,519	0.33
高平	1,789	28,624	16	10,018	0.35
陽城	321	4,173	13	1,502	0.36
陵川	503	3,521	7	1,232	0.35
沁水	918	19,150	21	6,706	0.35
遠縣	106	1,180	11	507	0.43
榆社	171	3,422	20	1,539	0.45
沁縣	2,215	13,290	6	5,316	0.40
沁源	107	1,070	10	422	0.40
武鄉	5,252	14,037	3	4,912	0.35
平定	516	2,790	5	1,255	0.45
昔陽	54	646	12	311	0.46
玉泉	3,016	63,336	21	25,234	0.40
壽陽	74	370	5	144	0.40
臨汾	71,254	3,285,630	46	487,120	0.27
洪洞	137,296	4,200,530	31	1,218,153	0.27
浮山	4,462	85,865	19	3,052	0.36
鄉寧	1,180	10,882	9	3373	0.31
安澤	2,577	42,392	32	23,899	0.29
曲沃	159,659	4,788,237	30	1,436,471	0.30
翼城	68,012	2,538,299	37	832,638	0.33
汾城	48,341	1,784,505	36	535,351	0.30
襄陵	45,013	1,357,995	30	360,236	0.26
吉縣	4,560	171,136	13	47,916	0.28
永濟	73,945	919,844	13	275,753	0.30
臨晉	45,971	448,884	10	121,198	0.27

	1	2	3	4	5
虞鄉	54,028	1,117,010	21	323,932	0.29
滎河	57,646	1,885,026	33	452,406	0.24
萬泉	58,963	1,594,890	27	462,518	0.29
猗氏	14,593	447,735	31	129,843	0.29
解縣	39,355	959,610	24	287,883	0.30
安邑	23,000	477,500	21	143,250	0.30
夏縣	17,484	854,120	49	273,378	0.32
平陸	5,1047	1,530,908	30	459,271	0.30
芮城	34,540	1,031,230	30	319,681	0.31
新垣	58,003	1,062,165	36	598,027	0.29
垣曲	7,524	103,240	14	27,874	0.27
聞喜	14,834	465,970	31	135,131	0.29
絳縣	78,180	2,333,490	30	676,712	0.29
稷山	36,608	1,387,142	38	416,142	0.30
河津	26,156	924,085	35	258,743	0.28
靈縣	30,140	880,000	29	264,000	0.30
汾西	3245	69,054	21	22,787	0.33
襄垣	8473	160,441	19	51,341	0.32
堯城	50,000	1,460,000	29	488,000	0.30
臨縣	1,239	56,939	46	16,512	0.29
大寧	38,873	850,923	22	212,730	0.25
蒲縣	1,096	31,840	29	8,278	0.26
永和	9,459	143,085	15	35,771	0.28
忻縣	847	8,560	10	3,240	0.32
定襄	6,466	157,368	24	67,668	0.43
五台	628	8,164	13	3,020	0.37
崞縣	398	6,019	17	2,647	0.40

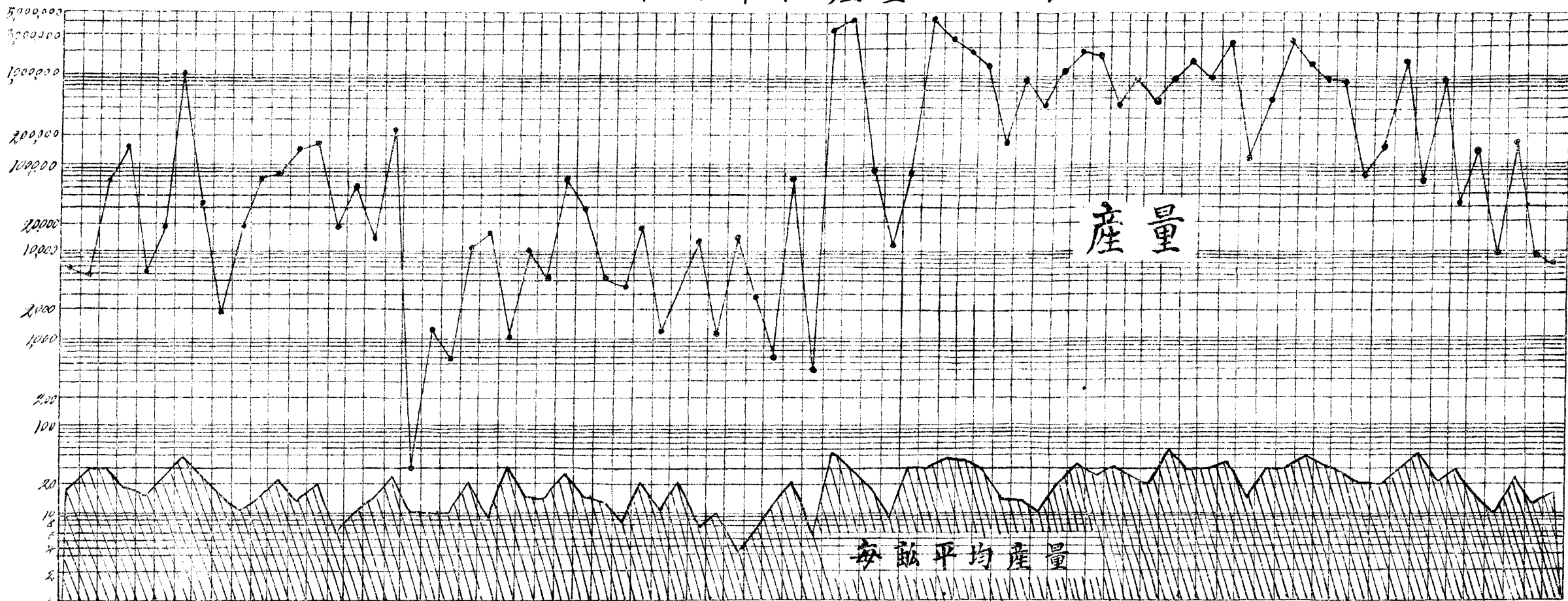
說明：產棉縣份共七十九縣內有數縣平均產量甚微概係試種

# 山西各縣棉田面積分佈圖



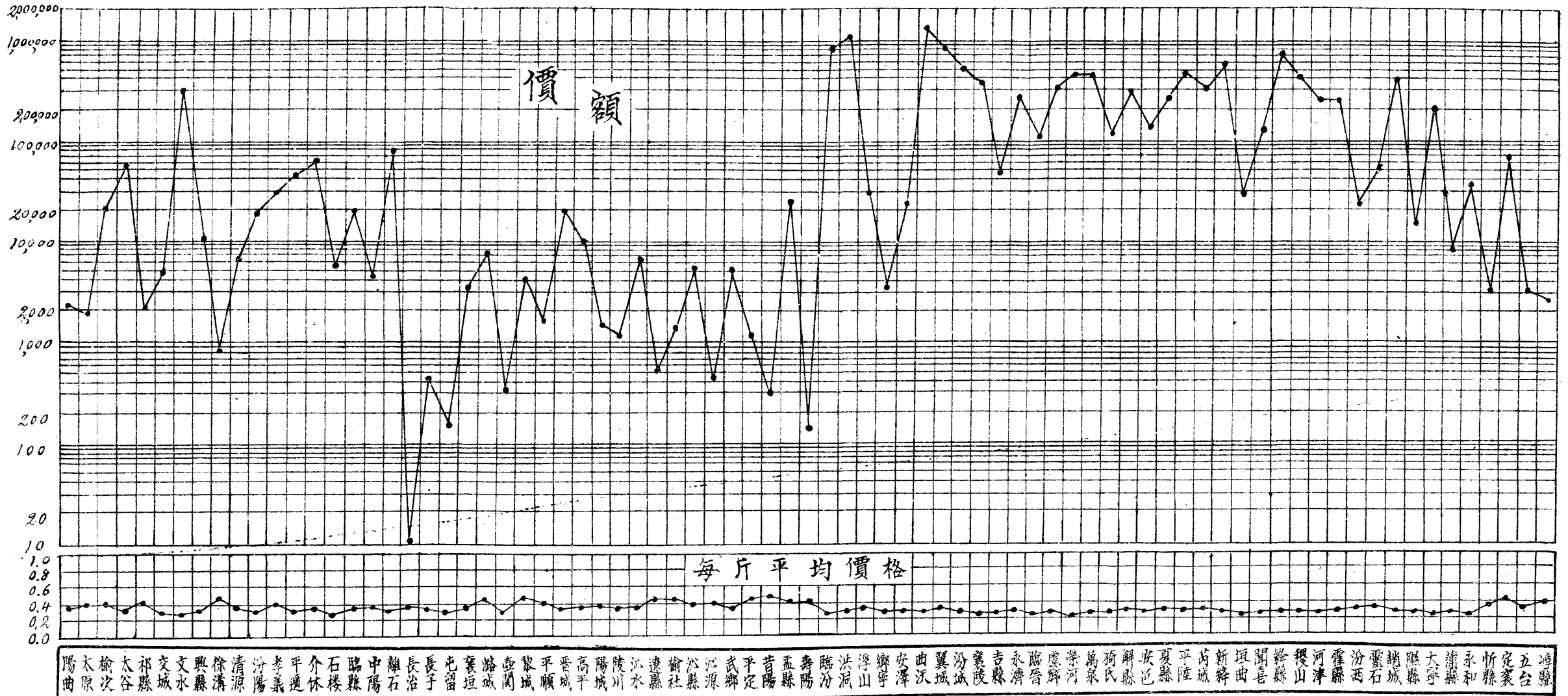


# 山西各縣棉花產量比較圖



陽太榆大祁交文興徐清汾孝平介石臨中離長長屯襄潞壺黎平晉高陽陵沁遼榆沁沁武平昔孟壽臨洪浮鄉安曲冀汾襄吉永臨虞榮萬濟解安夏平芮新垣聞絳櫻河霍汾靈趙濕大蒲永忻定五  
 曲原次谷縣城水縣濟源陽義遙休樓縣陽石岩子留垣城聞城順城平城川水縣社縣源鄉定陽縣陽汾河山澤沃城城陵縣濟晉鄉河泉氏縣邑縣陸城絳曲喜縣山岸縣西石城縣寧縣和縣襄台縣

# 山西各縣產棉價額及平均價格比較圖



# 山西各縣棉花餘缺估計表

(一續)

縣名	產量 (斤)	預計自用量 (斤)	剩餘量 (斤)	缺乏量 (斤)
總計	43,141,495	14,825,004	33,107,133	4,790,642
陽曲	5,637	110,130		104,493
太原	4,676	105,980		101,304
榆次	55,760	125,000		69,240
太谷	134,656	220,000		55,344
祁縣	5,229	58,838		53,509
交城	18,240	42,200		23,960
文水	1,106,836	360,000	746,836	
興縣	3,3863	20,000	13,863	
徐溝	1,865	3,240		30535
清源	1,3088	7,7425		59,797
汾陽	63,636	133,734		67,098
孝義	75,235	193,350		118,115
平遙	143,083	261,019		117,936
介休	171,970	245,442		73,472
石樓	1,9753	35,810		16,057
隰縣	57,280	82,300		25,020
中陽	12,648	15,000		2,352
離石	24,9721	133,939	106,782	
長治	30	75,000		94,970
長子	1,341	24,200		24,659
屯留	530	200,000		199,470
襄垣	1,020	20,000		18,980

縣名	產量 (斤)	預計自用量 (斤)	剩餘量 (斤)	缺乏量 (斤)
潞城	1,7555	24,858		17,303
壺關	1,950	120,739		119,089
黎城	2,331	25,300		15,969
平顺	4,312	259,332		255,020
晉城	62,180	309,137		247,557
高平	28,624	155,702		127,084
陽城	4,173	299,880		295,707
陵川	3,521	43,500		39,979
沁水	19,160	115,200		96,040
遼縣	1,180	36,924		35,744
榆社	3,420	117,500		114,080
沁縣	13,290	122,990		109,700
沁源	1,970	160,000		158,030
武鄉	14,037	114,207		100,170
平定	2,790	300,000		297,210
昔陽	648	20,000		19,352
盂縣	63,336	7,500	53,836	
壽陽	370	315,222		314,862
臨汾	3,285,630	555,393	2,730,037	
洪洞	4,200,530	406,500	3,794,030	
浮山	85,865	110,000		24,135
鄉寧	1,0882	3,3351		2,2469
安澤	82,392	120,000		37,608

## (二 續)

西翼	4788,337	805,592	3722,047	
城	2538,299	111,992	2,426,309	
寧城	1784,505	410,205	1,374,300	
義酸	1357,995	220,000	1,137,995	
吉	171,136	92,200	78,936	
永濟	919,844	426,960	492,884	
臨晉	448,884	332,000	116,884	
康鄉	1117,010	119,516	997,494	
榮河	1,885,026	184,272	1,700,754	
萬泉	1,574,890	58,640	1,536,250	
倚氏	447,735	219,000	237,735	
解縣	959,610	930,400	369,210	
安邑	977,500	273,000	199,500	
夏縣	854,120	990,240	136,120	
平陸	1,530,906	443,970	1,086,936	
為城	1031,220	242,215	788,415	
新絳	2962,165	219,825	1,851,340	
垣曲	103,240	12,340	29,100	
聞喜	465,970	212,070	253,900	
絳縣	2,333,490	273,065	2,060,425	
稷山	1,387,142	340,812	1,046,330	
河津	924,085	268,500	655,585	
霍縣	840,000	90,000	790,000	
汾西	89,054	12,125	52,196	
靈石	160,441	11,880	49,561	
蒲城	1,460,000	326,400	1,133,600	
隰縣	56,939	41,939	15,000	
大寧	850,923	159,219	691,704	
蒲縣	31,840	74,750	42,910	
永和	143,085	43,790	99,295	

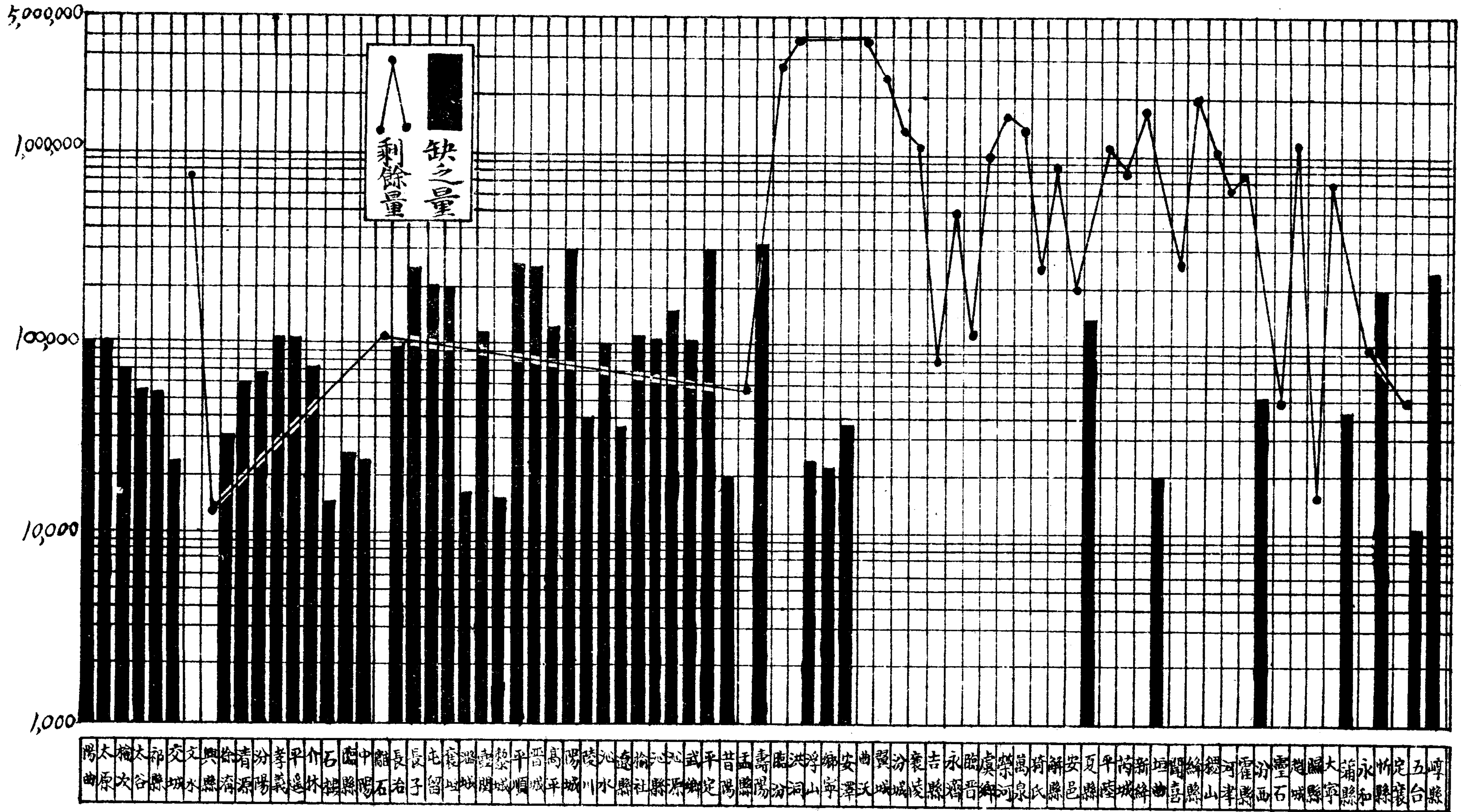
## (三 續)

忻縣	8,560	207,000		198,440
定襄	157,368	107,368	30,000	
五台	8,164	19,680		11,516
崞縣	6,619	238,000		231,381

## 概說

- (一) 剩餘量共計 33,107,133 斤  
 (一) 缺乏量共計 4,790,642 斤  
 (一) 缺餘兩抵共餘 28,316,491 斤

# 山西各縣棉花餘缺比較圖



# 山西省十七縣農田價格表

(民八、民十三、民十八，單位畝)

縣名	最高數 (元)			最低數 (元)			中間數 (元)		
	民八	民十三	民十八	民八	民十三	民十八	民八	民十三	民十八
陵川	20.00	28.30	20.00	2.67	5.70	5.00	8.17	13.00	15.00
黎城	22.25	36.75	100.00	3.76	3.16	5.00	8.90	9.99	10.00
高平	18.40	33.80	80.00	1.20	5.40	5.00	4.80	13.20	20.00
平順	16.00	32.00	80.00	2.33	4.66	3.00	6.75	10.17	42.00
長治	11.00	18.75	50.00	1.25	2.83	15.00	3.48	7.16	17.50
夏縣	29.03	47.00	60.00	1.64	3.00	5.00	6.75	9.05	30.00
絳縣	27.00	55.00	55.00	0.78	0.97	8.00	2.87	3.06	20.00
陽曲	32.60	36.00	40.00	0.62	0.94	3.00	5.06	7.77	10.00
介休	27.00	38.50	85.00	0.02	1.92	2.00	4.07	4.96	15.00
文水	41.33	41.30	100.00	1.46	2.10	10.00	6.13	7.91	15.00
忻縣	34.25	49.83	40.00	0.87	1.15	10.00	6.79	7.55	20.00
五台	24.77	55.58	40.00	1.08	1.51	5.00	5.62	8.31	15.00
孟縣	40.00	75.00	60.00	2.54	2.27	10.00	8.34	7.87	25.00
崞縣	21.50	41.50	30.00	0.60	0.86	10.00	3.83	7.08	25.00
應縣	9.40	24.00	50.00	0.20	1.30	0.50	1.15	4.53	10.00
朔縣	8.40	13.96	100.00	0.18	0.65	0.50	1.47	3.30	6.00
曲沃	45.00	35.75	15.00	2.16	1.54	8.00	6.24	7.30	10.00

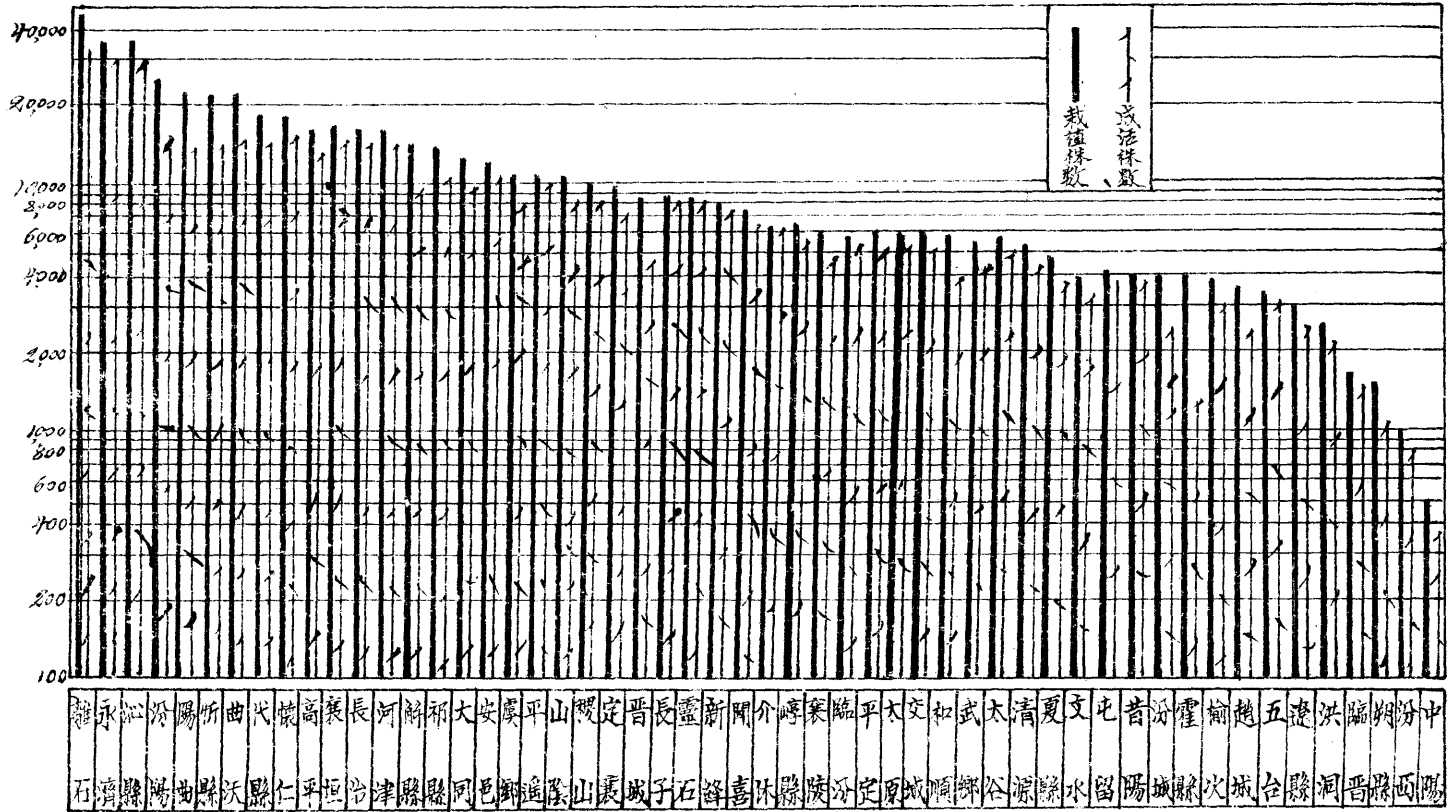
# 山西沿汽路各縣植樹統計表

縣名	汽路長度 (公里)	栽植株數	平均每公里 栽植株數	成活株數	成活占栽 植百分數
總計	1,769.24	569,158	321.70	450,144	79%
陽曲	88.84	21,531	244.67	13,938	65%
太原	41.76	6,020	146.83	5,070	84%
榆次	28.61	3,896	139.14	3,026	78%
太谷	22.82	5,625	255.68	5,071	90%
祁縣	42.48	13,071	303.98	10,959	84%
交城	20.16	5,951	297.55	5,129	86%
文水	22.27	3,971	180.50	3,318	84%
清源	17.00	5,289	311.11	4,324	82%
汾陽	85.25	25,208	296.56	15,796	63%
平遙	49.45	11,506	234.82	9,690	84%
介休	50.01	6,282	125.64	6,165	98%
中陽	2.93	510	255.00	370	73%
離石	79.74	48,452	613.32	34,525	71%
長治	31.68	16,390	528.72	15,185	93%
長子	15.55	8,783	585.53	8,373	98%
屯留	17.66	4,194	246.71	3,787	90%
襄垣	38.59	17,463	459.55	15,520	89%
晉城	25.58	8,303	332.12	4,681	56%
高平	32.46	16,833	526.03	13,178	78%
遼縣	25.92	2,987	119.48	2,374	79%
和順	30.69	5,683	189.43	3,926	69%
沁縣	57.60	35,848	628.91	28,680	78%
武鄉	33.41	5,549	168.15	4,452	80%
平定	31.68	5,957	129.16	5,085	85%
昔陽	34.56	4,010	117.94	3,768	94%
臨汾	18.40	5,769	320.50	5,334	92%
洪洞	18.84	2,522	140.11	2,193	86%
曲沃	48.26	20,547	428.06	15,473	75%
汾城	10.37	3,914	391.40	2,419	62%

襄陵	14.98	6,006	429.00	4,827	80 %
永濟	63.36	36,323	576.55	29,878	82 %
臨晉	3.14	1,725	575.00	1,522	88 %
虞鄉	20.63	10,931	546.55	7,656	70 %
解縣	24.28	14,314	596.42	9,235	65 %
安邑	30.53	12,287	409.57	10,716	87 %
夏縣	14.40	4,800	342.86	3,701	77 %
新絳	13.77	8,006	615.85	7,363	92 %
聞喜	40.61	7,174	179.35	6,413	89 %
稷山	23.04	10,004	434.96	8,063	80 %
河津	51.78	16,180	317.25	14,660	91 %
霍縣	46.08	3,905	84.89	1,274	33 %
汾西	8.64	1,020	127.50	826	81 %
靈石	45.76	8,834	196.31	7,972	90 %
趙城	23.04	3,624	157.56	2,477	68 %
大同	28.22	12,910	461.05	9,270	72 %
懷仁	53.95	18,248	331.78	16,524	91 %
山陰	25.28	10,371	422.84	8,108	77 %
朔縣	2.59	1,620	810.00	1,134	70 %
忻縣	62.52	20,566	331.71	15,400	75 %
定襄	27.94	9,866	365.41	7,170	72 %
代縣	56.16	18,279	326.41	15,541	85 %
五台	19.01	3,284	172.84	3,131	95 %
崞縣	43.90	6,617	153.28	5,334	81 %



# 山西沿汽路各縣植樹統計圖



山西各縣力畜產額及輸出入統計表

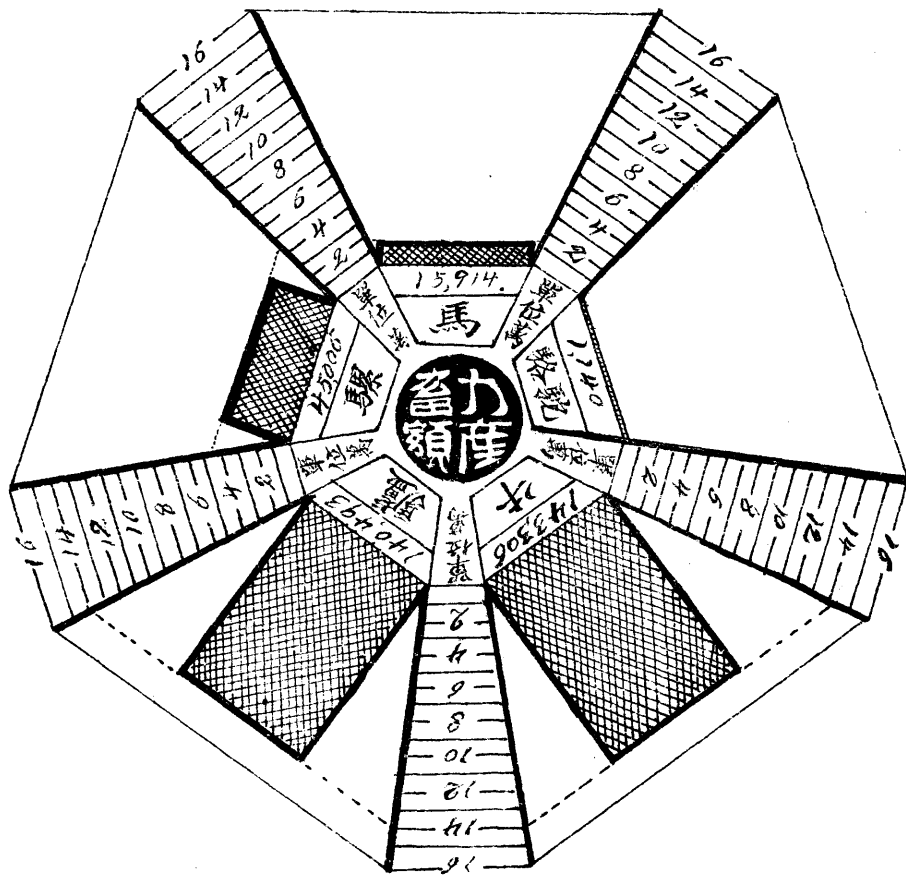
縣別	馬 (匹)			騾 (頭)			驢 (頭)			駱駝 (頭)			牛 (頭)		
	產額 <sub>1</sub>	輸入 <sub>2</sub>	輸出 <sub>3</sub>	產額 <sub>4</sub>	輸入 <sub>5</sub>	輸出 <sub>6</sub>	產額 <sub>7</sub>	輸入 <sub>8</sub>	輸出 <sub>9</sub>	產額 <sub>10</sub>	輸入 <sub>11</sub>	輸出 <sub>12</sub>	產額 <sub>13</sub>	輸入 <sub>14</sub>	輸出 <sub>15</sub>
總計	15,913	13,104	3,407	45,006	54,673	7,772	140,493	66,056	22,698	1,140	1,320	123	143,306	56,167	23,223
陽西	180	204	45	1,257	2,040	377	997	2,842	332	20	105	4	896	1,382	201
太原	88	70	22	387	231	68	218	103	50	33	29	4	286	139	33
榆次	345	265	52	1,089	529	42	1,316	332	68				846	216	46
太谷	12	4	9	24	49	5	25	23	14				12	6	
祁縣															
文水	62			353			1,391						1,067	50	
嵐縣	532	167	103	1,103	606	403	598	361	195	164	373	43	2,43	74	37
興縣	71	8	36	113	26	67	420	60	184	10			428	84	212
徐濟	186		92	128		104	2,809		1,210	54	4		2,338		664
清源	218	64	32	435	57	42	374	18	11				96	7	12
晉嵐	91	26		830	53		371	33		55	17		21	11	
汾陽	247		50	603		150	2,150	100	200				2,210		200
孝義	682	224	71	1,222	413	142	1,046	201	31	142	7		349	77	32
平遙	201	69	21	62	312	43	953	930	42	170	22	7	521	170	49
介休	106	152	16	395	162	225	122	416	52	32	22		66	59	2
石樓	109	153	26	245	1,141	21	271	633	91				121	181	16
臨縣	43	9	15	40	10	12	1,698	156	335				2,112	201	569
中陽	364	50		514		60	2,303		250	119	30		602		50
離石	57	29	24	80	30	29	208	146	114	76	10	25	223	57	239
方山	106	191	95	147	220	52	1,411	1,360	424	106	262	27	506	2746	278
長治	23		12	11		8	52		26				192		130
長治	385	367	341	242	397	100	1,195	863	526				412	505	412

	1	2	3	4	5	6	7	8	9	10	11	12	13	14	15
長子		377		211			483						118		
屯留	307	187	104	1,646	222	140	3,526	354	207	16			1,521	110	61
襄垣	3	59	20	1	164	50	6	443	85				5	249	70
潞城	63	143	55	186	278	196	269	892	194				63	113	30
壺關	75	227	10	172	31	69	1,403	788	425				3038	974	552
黎城	3	24	5	4	54	26	101	301	127	3			136	89	70
平順	64	85	4	176	417	2	1,551	1,681	334				428	162	94
音城		20		120	30		700	300					305	200	
高平	999	320	458	1,564	285	371	4,920	976	1,640				3426	1,713	2,059
陽城	20	5	12	57	20	50	1,225	418	1,124				3120	321	3,284
陵川	106	21	2	160	62	3	2,254	82	292				2,999	85	458
沁水	2	22		6	45		2,905	637	410		32		6,409	652	518
沁縣	6	6		4	44		4,260	128	962				1,402	120	245
和順	13		2	143		5	3,927	193	82				4,429	455	163
榆社		38	24		45	33	185	270	450				102	85	150
沁縣	120	250	5	151	362	6	483	1,376	24				599	1,294	50
沁源	318	37	9	436	27	21	978	77	70				2,317	23	253
武鄉	11	49	10	12	50	14	96	579	66				281	587	124
平定							200	2,000	200	5	10	5	10	20	10
昔陽	31	69			157		3,822	6,270	251				2,473	2,819	144
盂縣	2	64	15	5	282	20	1,220	4,805	180				37	292	117
壽陽	39	192		560	943		2,717	1,625		3	102		3,329	2,440	
隆沁	920	232	93	2,109			1,735						1,414		
洪洞	127	368	8	969	284	170	610	170	51				363	334	80
澤州	2	37		14	177	15	43	407	10				83	158	30
鄉寧	83	43		1,519	826		2,673		952				6,768		1,313
沁水	116	184	17	211	448	34	807	1,144	246				2,696	1,286	599
曲沃	55	40		150	37		83						474		39
翼城	25	535	56	157	840	43	638	465	56	3	28		457	2,501	73
汾城	437	279	44	947	437	67	2,73	846	36				1,565	494	104

	1	2	3	4	5	6	7	8	9	10	11	12	13	14	15
襄陵	277	59	22	416	137	22	228	107	24				948	251	169
吉縣	35	16		160	30		2,958	152					3,115		136
永濟	42	69		275	330		290	125					912	987	56
臨晉	103	43	6	614	79	27	241	32	31				2,033	125	51
虞鄉	59	31	19	579	309	57	274	79	89				880	265	114
榮河		549			2,345		1,372						2,153	5,773	
萬泉	120	260	40	720	1,300	420	1,200	200	400				600	800	300
侯馬	18	63	14	85	229	111	203	141	80				393	408	106
解縣	82	141		426	538		1,040	75	21				1,412	308	
安邑	300	96	42	825	445	117	1,113	254	56				1,115	435	58
夏縣	537	129	28	1,372	380	90	2,202	843	176				2,742	2,115	261
平陸	364	165	130	846	526	740	2,277	350	260				4,557	370	530
芮城	20	16		153	26		732	20					964	77	4
新絳	35	1,125		152	2,116		36	591					2,76	1,219	
垣曲		228			634			1,416					6220		540
聞喜	48	195	5	158	118	52	392	67	128				569	178	161
絳縣	542	79	65	2,119	185	146	2,326	175	86				2,185	759	117
稷山	120	1,351		650	1,9530		1,250	6,340					1,520	6,266	
河津	83	71	96	120	146	110	418	531	163				448	368	229
霍縣	27	177	3	77	412	17	46	1,243	12				115	410	47
汾西	21	152	8	46	290	10	102	2,572	39				90	903	32
靈石	94	78	1	216	338	4	1,528	2,871	19				1,958	430	21
趙城	9	249		20	1,010		45	749					140	1,318	
大寧	420	2	20	490	5	30	4,044		40	25			2,816		80
大瀋	32	28		18	34		656	183					212	275	
永濟	202	170	30	130	65	32	2,100	1,000	500				3,500	1,700	800
永濟	24			38			2,878						966		
大同	425	310	103	1,340	420	150	2,830	730	60				3,620	2,730	
大懷	444			964			1,274						2,767		
山陰	89	24	2	503	16	67	1,162	20	125				626	8	77

	1	2	3	4	5	6	7	8	9	10	11	12	13	14	15
陽高鎮	65	120		550		390	155		120				160		70
天鎮	95	50	8	190	100	7	558	50	30				230	45	32
廣靈	450		180	516		120	870	50					620		150
靈邱	73		17	258		23	1,405		139				1320		219
渾源	8	5		421	120	25	844	96	67	10	22	2	953	38	56
應縣	113	61	13	372	76	30	1,423	85	107	8	5		429	74	37
右玉	62	15	24	246	27	86	2,224	123	427	14			1370	420	263
左雲	472	30	40	785	40	60	4,108	86	145	7			3352	200	300
平魯	550	41	153	102	38	201	2,666	412	679				2931	642	751
朔縣	213	44	51	748	112	394	5,273	442	2,466				3749	63	868
寧武	422	23	60	825	505	285	989	130	100				1637	120	158
偏關	6	16	4	41	115	47	2,009	3,043	1,363				296	258	207
神池	265	74	41	167	42	23	2,779	91	194				2,379	103	171
五寨	169	65		183	34		1,820		520				2,432	250	783
忻縣	15	219	18	24	2,685	43	51	1,670	62		12		41	1,778	3
定襄		88	15	41	1,979	235	47	142	180				22	830	30
靜樂	20	25		60	150		90	500			120		120	50	
代縣	34	9		313	33		1,035	34		10	11		415	7	
五台	66	57	11	425	755	214	963	1,358	390				216	163	76
寧縣		119		1,363	2,236		8,040						290		
繁峙	45	47	20	267	412	45	607	547	102	56	4	6	223	89	216
保德		28		54			272	66					122		73
河曲	5	13	6	125	141	63	949	965	392		12		545	588	301

# 山西省力畜生產額統計圖



# 山西各縣肉畜統計表

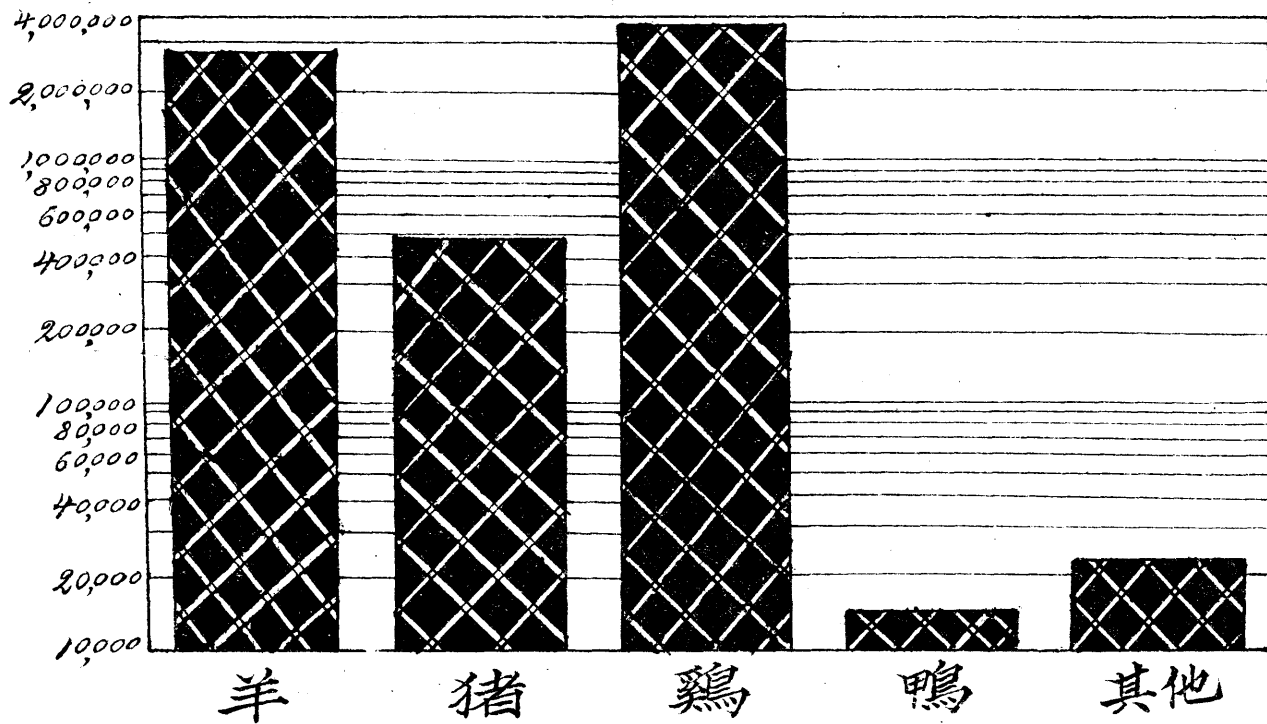
縣 別	羊 (隻) 1	猪 (口) 2	鷄 (隻) 3	鴨 (隻) 4	其他 5
總計	2765791	471632	3653767	14552	23003
陽曲	16400	8000	16000	800	
太原	2561	1747	14994	1035	
榆次	33919	7575	61380		
太谷	40208	2976	16843	300	
祁縣	35000	3300	8000		
交城	51800	7840	37400	355	
文水	17780	6308	26120	57	
嵐縣	70786	3801	97345		
興縣	33520	89256	96850	595	
徐溝	13500	1840	11000		
清源	6500	1600	3400	200	72
奇嵐	18000	3520	23500		
汾陽	14900	4450	62780	185	340
孝義	3431	1032	3530		82
平遙	17913	6627	12000	130	
介休	28200	29300	28200	620	
石樓	60000	1500	8930	25	
臨縣	8350	4350	13200	102	
中陽	9714	924	13759		
離石	54427	2009	16486	202	
方山	5490	3658	4914		
長治	20520	4550	108400	80	
長子	100657	19684	74860		
屯留	22206	6443	43187		
襄垣	15778	1940	12324	3	
潞城	12798	15745	35913		
壺關	26000	564	45450	50	
黎城	102604	2367	37862		
平順	32631	127	18310		
晉城	8304	3326	13529	523	
高平	30983	6729	38687	62	

		1	2	3	4	5
陽城		53,400	3,000	31,200	50	
陵川		8,610	2,240	53,900		
沁水		47,500	1,643	28,100		
遼縣		55,000	760	15,620		
和順		37,992	887	24,900		
榆社		13,230	500	72,700		
沁縣		28,240	800	265,800	110	
沁源		26,263	10,000	50,000	100	
武鄉		18,900	1,263	27,600	117	
平定		34,665	1,850	32,747	1,200	
昔陽		6,628	193	20,458	24	12
孟縣		115,260	5,256	28,640		
壽陽		42,344	1,981	127,934	12	60
臨汾		3,346	868	49,812	824	
洪洞		3,451	1,530	68,400	50	
澤山		82,325	920	27,000		
鄉寧		2,0949	6,440	26,298	20	
安澤		52,357	5,968	62,281		
曲沃		4,950	220	24,800	680	
翼城		983	412	12,452		
汾城		1,064	780	15,173		
襄陵		2,143	267	31,385	165	
吉縣		84,660	1,390	14,450	236	
永濟		1,725	1,569	28,943	54	5,368
臨晉			322	2,661		
虞鄉		1,274	373	8,078	13	
榮河		226	570	12,112	7	
萬泉		1,145	6,560	58,040		236
猗氏		505	450	118,910		
解縣		2,050	1,520	39,750	58	
安邑		10,000	7,000	120,000	2,000	
夏縣		4,770	4,820	7,045	508	15,175
平陸		57,380	3,620	29,545	52	
芮城		5,650	1,384	7,213	26	
新絳				2,850		
垣曲		19,075	2,632	35,028	223	
聞喜		4,161	2,200	12,300		



	1	2	3	4	5
絳縣	9,811	891	4,480	17	
稷山	1,372	8,383	58,485	151	
河津	2,881	1,985	15,396	18	
霍縣	12,911	280	13,079		
汾西	34,525	1,233	14,132		
靈石	15,204	10,132	7,315		
趙城	2,465	522	5,350	103	
隰縣	31,435	1,162	42,370		
大寧	15,746	1,551	11,337	58	
蒲縣	29,720	4975	13,810		
永和	7,925	379	10,668	74	
大同	47,530	10,280	35,200	87	
懷仁	19,821	1,406	43,696		
山陰	2,769	3,210	3,250	52	
陽高	3,516	8,074	9,680		
天鎮	6,660	2,264	11,037		
廣靈	6,166	409	11,650	35	
靈邱	20,405	1,125	25,430	75	
渾源	19,788	1,082	22,295	223	
應縣	9,938	652	15,375		
右玉	48,788	2,134	41,153		
左雲	15,500	5,460	61,000		
平魯	26,720	3,526	1,524		
朔縣	37,896	2,208	84,179	60	110
寧武	27,260	3,383	8,204	32	
偏關	74,500	3,400	12,000		
神池	41,225	15,342	34,196		
五寨	30,464	2,350	24,012	65	
忻縣	27,000	2,500	12,000	150	
定襄	29,470	390	24,000		120
靜樂	57,500	14,000	20,000	15	450
代縣	11,236	2,560	3,263	1,256	726
五台	23,007	3,714	27,314		
崞縣	62,185	2,125	16,856	200	52
繁峙	39,222	1,784	3,240		
保德	5,359	1,784	9,893	28	
河曲	19,870	1,493	37,340		

# 山西省肉畜統計圖



礦業

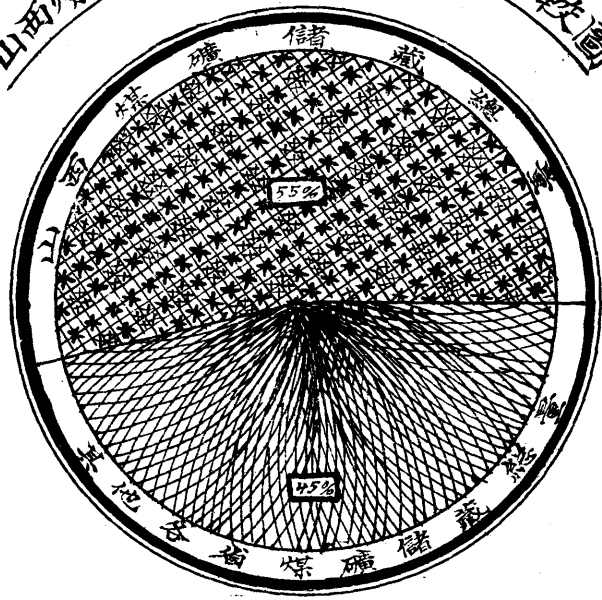
# 山西煤礦儲藏量與各省儲藏量比較表

(單位 1,000,000 噸)

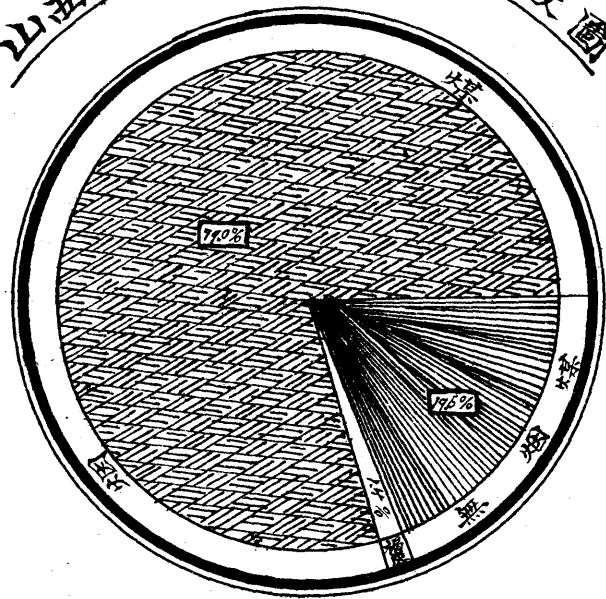
項 省 別	總 量	無 烟 煤	烟 煤	褐 炭
總 計	2,329,650	456,810	1,239,590	33,190
山 西	1,273,970	367,410	879,850	26,710
陝 西	719,500	7,500	712,000	
四 川	98,740	640	98,100	
河 南	66,240	46,300	19,940	
河 北	30,710	9,810	20,880	20
遼 寧	18,410	1,870	16,490	50
山 東	16,390	260	16,130	
雲 南	16,270	110	14,850	1,310
貴 州	16,490	7,740	7,750	

吉 林	1,430	20	9,860	1,550
江 西	9,690	2,040	7,650	
黑龍江	9,180	60	6,190	2,930
熱 河	6,140	20	5,130	390
湖 南	5,930	2,550	3,380	
察哈爾	5,040	170	4,870	
甘 肅	5,000	5,000		
湖 北	4,400	1,600	2,800	
廣 東	4,210	500	3,710	
綏 遠	4,180	580	3,370	230
安 徽	3,470	600	2,870	
江 蘇	2,170	250	1,920	
廣 西	1,570	1,130	440	
浙 江	1,010	200	810	
福 建	510	510		

山西煤礦儲藏量與各省儲藏量比較圖



山西儲藏煤量分類比較圖



# 山西各縣煤業概況統計表

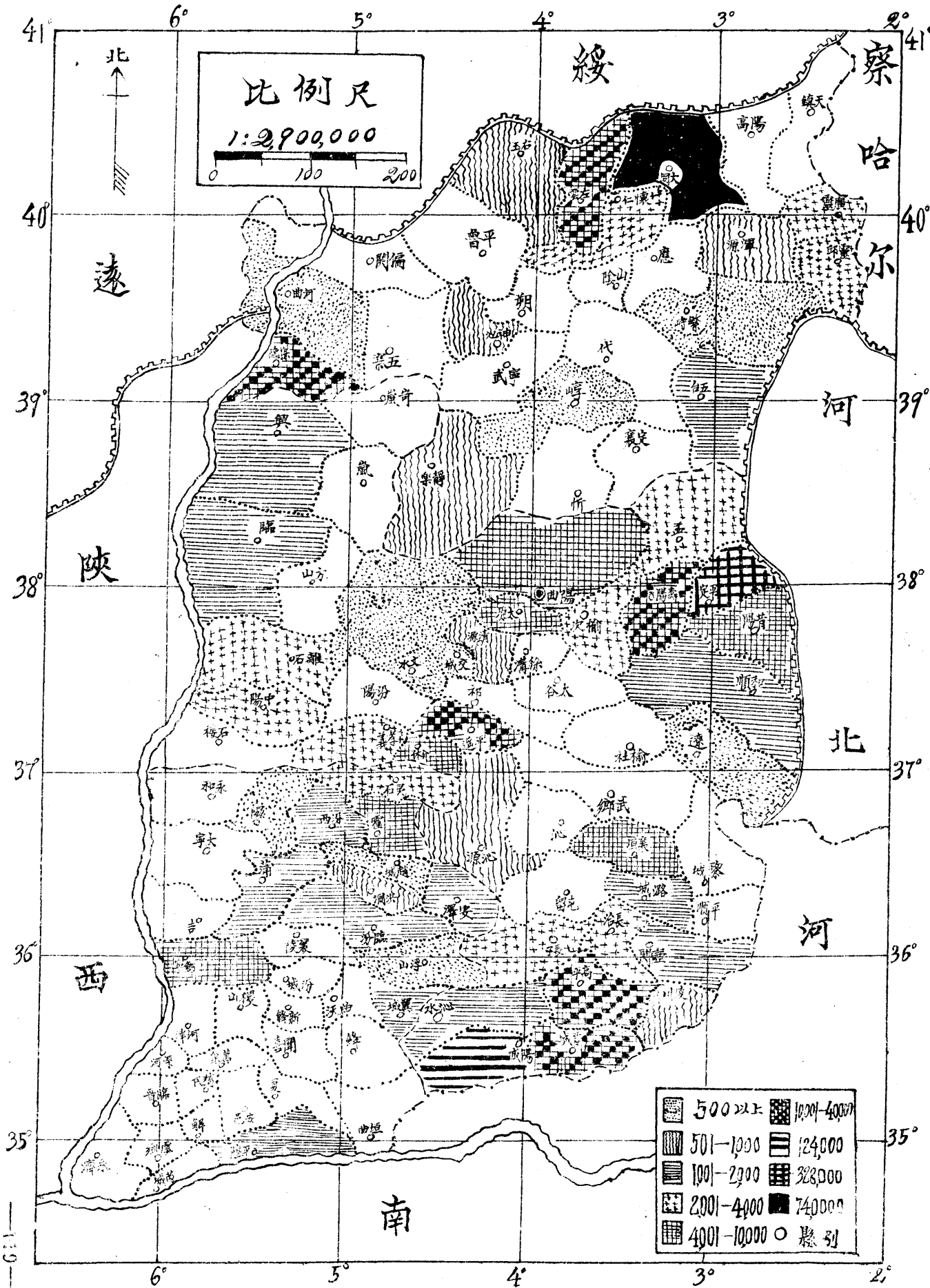
縣別	戶數	面積 (公畝)	產銷數量及銷售價額			工人數	平均			
			產量 (噸)	銷量 (噸)	銷售價額 (元)		每公畝 產量	每噸價格	每戶面積	每戶工人數
總計及平均	1,560	143,787.4	4,127,305	3,849,892	8,525,393	2,710.1	1.874	2.58	5.25	15
平定	120	3,284.10	808,200	674,830	1,354,119	5,887	2.46	1.95	2,737	49
大同	49	743,210	658,294	610,752	1,227,612	5,170	0.87	2.01	15,106	106
左雲	16	23,936	552,485	552,000	1,015,680	206	23.09	1.84	1,496	14
高平	43	30,966	255,005	250,24	515,049	277	8.23	2.06	720	9
介休	44	7,218	177,250	175,871	457,265	690	24.56	2.60	164	16
陽城	99	124,860	137,851	131,017	272,515	781	1.10	2.08	1,261	8
太原	60	6,143	123,910	120,331	232,239	334	20.16	1.93	162	6
晉城	44	31,915	121,398	120,120	389,780	875	3.22	3.17	725	20
洪洞	10	992	107,300	100,500	344,915	295	108.10	3.43	97	30
潞城	5	1,991	106,478	74,547	200,444	257	53.47	2.12	396	51
陽曲	35	6,404	102,950	72,812	174,408	738	15.98	2.67	183	21
懷仁	8	3,992	69,489	69,489	170,248	509	17.38	2.44	499	63
五台	29	1526	66,301	65,667	178,614	575	43.39	2.72	53	20
長治	33	3,719	65,518	60,815	123,454	604	17.62	2.09	113	18
孝義	22	3,019	57,838	49,088	109,466	165	19.16	2.23	137	8
清源	14	780	47,960	42,657	98,538	264	71.02	2.81	56	19
解州	35	5,094	47,726	35,438	115,683	540	2.97	3.09	146	17
澤州	57	924	46,000	45,800	115,874	456	49.50	2.53	16	8
武鄉	25		36,548	36,480	85,382	433		2.34		12
壽陽	11	19,071	36,527	34,309	91,262	462	1.91	2.66	17.94	42

	1	2	3	4	5	6	7	8	9	10
臨汾	9	1699	35300	30184	86326	80	22.78	2.86	189	9
離石	25	3532	34517	34510	69365	267	10.36	2.01	123	11
廣靈	27	2962	29762	29762	84822	300	10.05	2.85	110	11
渾源	47	275	28768	28768	72208	572	32.84	2.51	19	12
懷縣	36	336	28225	28000	74760	780	84.00	2.67	7	22
靈石	30	2479	27421	27421	79420	240	11.09	2.89	98	8
襄垣	31	7853	26240	18779	37578	195	3.34	1.98	253	6
陵川	22	632	23116	22659	45741	144	36.60	2.02	29	7
孝義	29	475	20238	20238	65794	183	42.61	3.25	16	6
長子	27	3342	18921	17773	34302	177	5.66	1.93	124	7
壺關	27	1009	12605	18000	39960	228	18.44	2.22	27	6
臨潞	21	1409	18226	17822	62769	427	12.94	3.52	67	23
神池	10	534	11024	10737	28131	119	20.64	2.62	52	12
平遙	8	11074	10112	4414	26265	46	0.91	2.79	1384	6
汾西	19	1124	10052	10002	29506	129	8.94	2.95	59	7
右玉	17	611	9117	8304	12767	84	14.92	2.26	36	5
崞武	27		8995	8500	16745	154		1.97		5
趙城	12	257	8937	8664	34136	104	34.50	3.92	22	9
中陽	6	2568	8690	8600	23042	79	258	2.68	561	13
靈邱	10	2360	8630	8620	20774	85	7.66	2.41	236	9
朔縣	55		8469	8469	16515	696		1.95		13
昔陽	18	8216	8446	5438	10115	116	1.03	1.26	457	6
文水	20	269	8399	6000	19320	219	30.97	3.22	13	10
河曲	40	374	8220	7930	18992	222	21.92	2.38	7	7
沁水	7	1541	8155	7738	18184	40	5.29	2.55	220	6

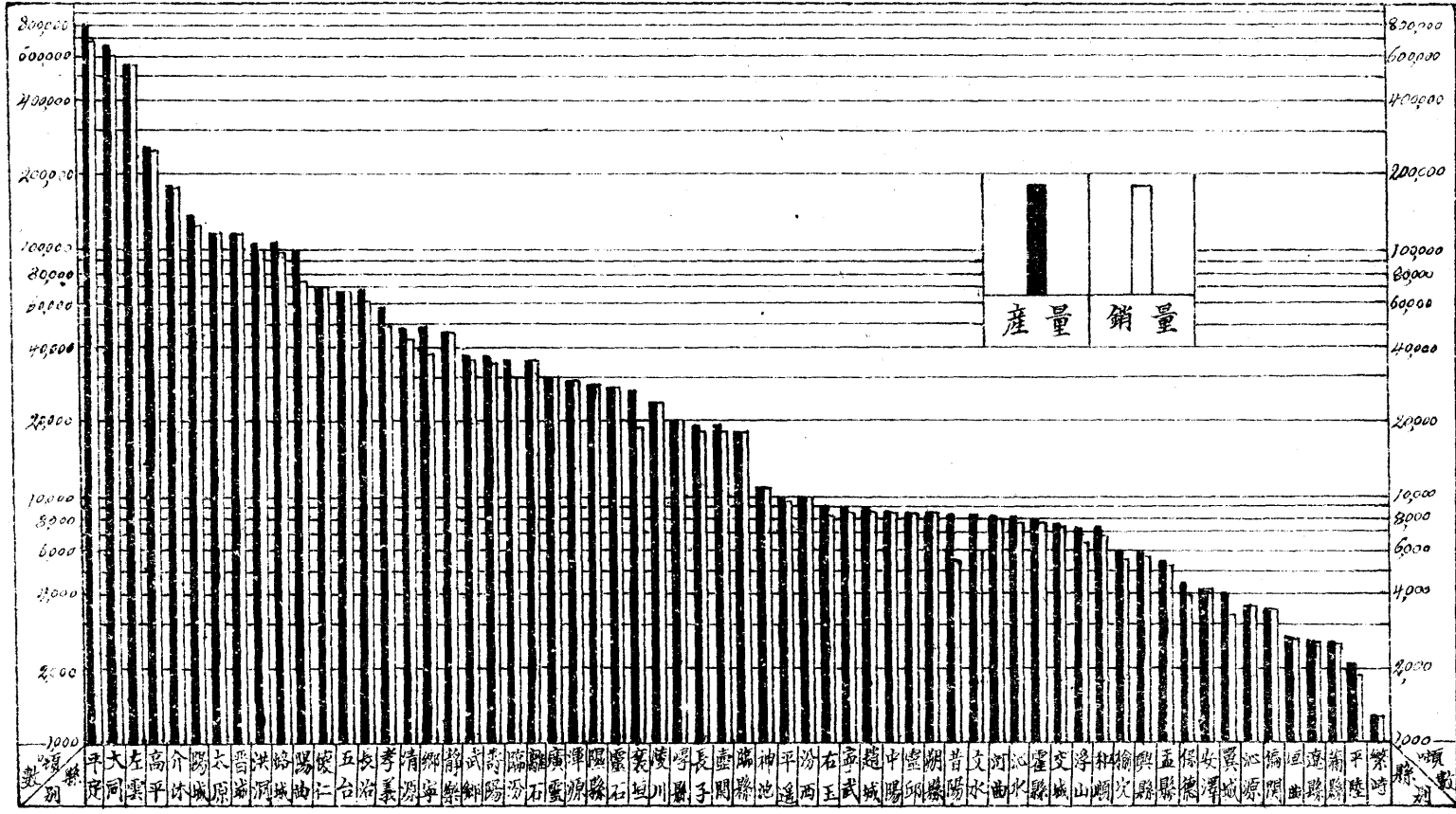


	1	2	3	4	5	6	7	8	9	10
霍縣	10	6480	7956	7653	22,576	73	1.23	2.95	646	7
交城	13	200	7479	7310	26828	106	37.40	3.67	15	8
浮山	4	151	7286	6363	24243	82	42.23	3.81	38	20
和順	11	1358	7226	6781	12,748	77	6.32	1.88	123	7
榆次	28	3,766	6096	5486	16,403	255	1.60	2.99	135	9
興縣	10	1,088	5,952	5714	14,342	84	5.47	2.51	109	8
孟縣	37	3880	5,411	5297	9,005	172	1.40	1.70	105	5
保德	25	16,860	4,438	3,933	9,754	150	0.26	2.48	674	6
安澤	12	1345	4,196	4196	16,322	179	3.03	3.89	112	15
翼城	6	1,575	3,073	3,053	10,222	64	2.43	2.35	279	11
沁源	8	527	3,714	3,522	7,313	45	7.05	2.05	66	6
偏關	7		3,579	3,449	7,767	56		2.31		8
垣曲	6		2,688	2,670	2,330	70		3.12		12
遼縣	11	268	2,619	2,619	5,107	69	9.77	1.95	24	6
蒲縣	4	1,351	2,464	2,395	6,371	72	1.82	2.66	338	12
平陸	5	1,471	2,093	1,902	7,247	38	1.42	3.21	294	8
繁峙	2	79	1,288	1,288	3,078	27	10.30	2.39	40	14

# 山西省產煤面積分佈圖



# 山西各縣煤鑛產銷數量比較圖



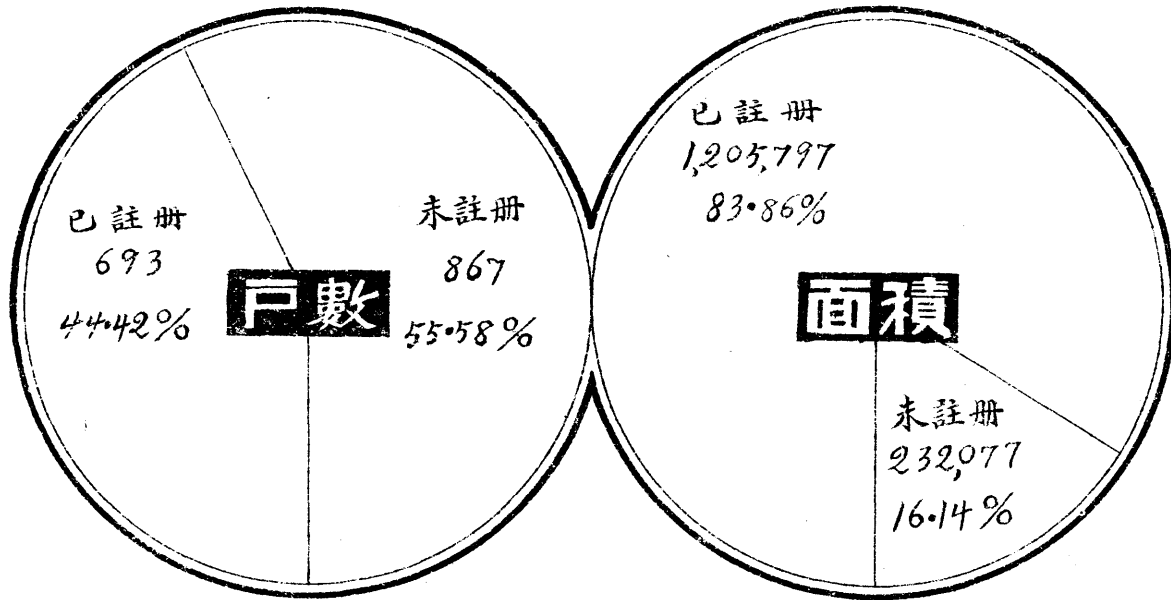


山西各縣煤業已未註冊統計表

縣名	已 註 冊		未 註 冊	
	戶 數 1	面 積 (公畝) 2	戶 數 3	面 積 (公畝) 4
總計	693	205,797	867	232,077
陽曲	35	6,404		
太原	60	6,143		
榆次	1	515	27	3,250
交城	9	150	4	50
文水	20	269		
興縣	9	1,022	1	
清源	14	786		
孝義	22	3,019		
平遙	8	11,074		
介休	44	7,218		
臨縣	27	1,409		
中陽			6	3,368
離石	25	3,332		
長治	33	3,719		
長子	8	3,342	19	
襄垣	31	7,853		
潞城	5	1,991		
壺關			37	1,009
晉城	2	31,811	42	104
高平			43	30,966
陽城	2	53	97	124,807
陵川			22	632
沁水			7	1,541
遼縣			11	268
和順	11	1,358		
沁源	5	408	3	119
武鄉			35	
平定	118	324,839	2	3,631
昔陽			12	8,216
盂縣	35	3,844	2	36
壽陽	7	19,060	4	11
臨汾	9	1,699		
洪洞	2	764	8	228

	1	2	3	4
淳山	4	151		
鄉寧	10	4,008	25	1,086
安澤			12	1,345
翼城	5	1,675		
平陸	2	1,296	3	175
垣曲			6	
霍縣	10	6,480		
汾西	1	40	18	1,084
靈石	2	2	22	2,477
趙城	1	30	11	229
隰縣			36	336
蒲縣			4	1,351
大同	49	740,210		
懷仁	7	3,259	1	733
廣靈	27	2,962		
靈邱	6	2,348	4	12
渾源	22	653	25	223
右玉			17	611
左雲			16	23,936
朔縣			55	
寧武			29	
偏關			7	
神池	10	534		
靜樂			57	929
五台			29	1,526
崞縣			29	475
繁峙			2	79
保德			25	16,860
河曲			40	374

# 山西煤業已未註冊比較圖



### 山西各縣煤鑛開採方法按戶數面積產量分類統計表

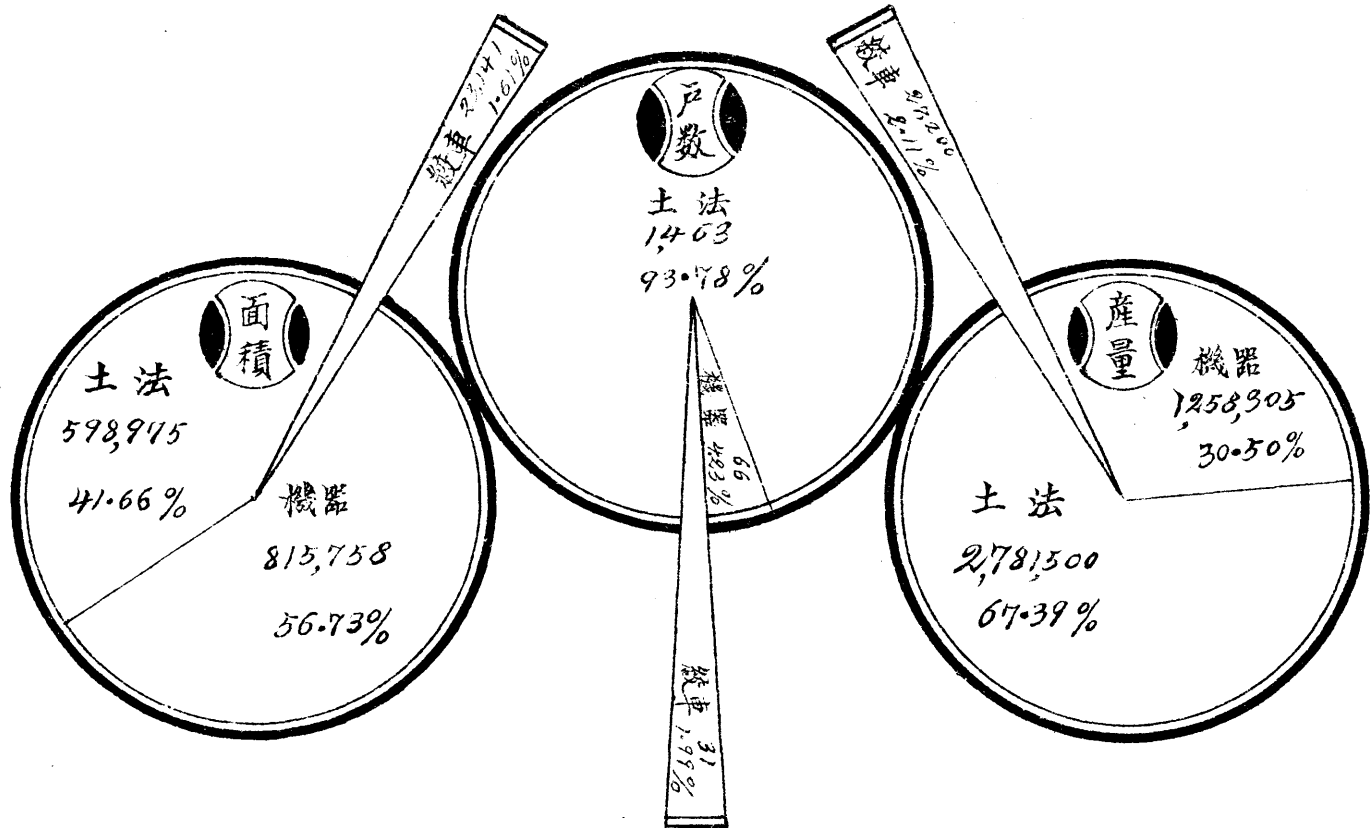
縣名	戶數				面積 (公畝)				產量 (噸)			
	合計 <sub>1</sub>	機器 <sub>2</sub>	絞車 <sub>3</sub>	土法 <sub>4</sub>	合計 <sub>5</sub>	機器 <sub>6</sub>	絞車 <sub>7</sub>	土法 <sub>8</sub>	合計 <sub>9</sub>	機器 <sub>10</sub>	絞車 <sub>11</sub>	土法 <sub>12</sub>
總計	1560	66	31	1463	1439874	815758	23141	598995	4127305	1258605	87200	2781500
平定	120	7	1	112	828470	191946	15941	120583	808200	345462	40410	422328
大同	49	8		41	740210	580231		159779	635294	51129		144165
左雲	16			18	22936			23936	552725			552725
高平	43			43	30966			30966	253005			253005
介休	44			44	7218			7218	177250			177250
陽城	99			99	124860			124860	137851			137851
太原	60	7		56	6143	344		5789	123910	7435		116475
晉城	44	2		42	31915	31747		168	121698	11022		4876
洪洞	10	2		8	992	740		252	107300	80475		26625
潞城	5	5			1991	1991			106478	106478		
陽曲	35		2	32	6404		1428	4976	102350		27635	74715
懷仁	8			8	3992			3992	69489			69489
五台	29			29	1526			1526	66301			66301
長治	33	33			3719	3719			65518	65518		
孝義	22			22	3019			3019	57838			57838
清源	14			14	786			786	47960			47960
鄉寧	35	1		34	5094	288		2806	47726	264		44262
靜樂	57			57	929			929	46000			46000



		1	2	3	4	5	6	7	8	9	10	11	12
武	鄉	35			35					36548			36548
壽	陽	11			11	19071			19071	36527			36527
臨	汾	9			9	1699			1699	35300			35300
離	石	25			25	3332			3332	34517			34517
廣	靈	27			27	2962			2962	29762			29762
渾	源	47			47	476			476	28768			28768
隰	縣	36			36	336			336	28225			28225
靈	石	30			30	2479			2479	27481			27481
襄	垣	51	3	28		7853	2081	3772		26240	7085	19155	
陵	川	22			22	632			632	23116			23116
寧	縣	29			29	475			475	20238			20238
長	子	27	1		26	3342	2571		671	18921	15137		3984
壺	關	37			37	1009			1009	18605			18605
臨	縣	21			21	1409			1409	18226			18226
神	池	10			10	534			534	11024			11024
平	遙	8			8	11074			11074	10112			10112
汾	西	19			19	1124			1124	10052			10052
右	玉	17			17	611			611	9117			9117
寧	武	29			29					8995			8995
趙	城	12			12	259			259	8937			8937
中	陽	6			6	3368			3368	8690			8690
靈	邱	10			10	2360			2360	8630			8630

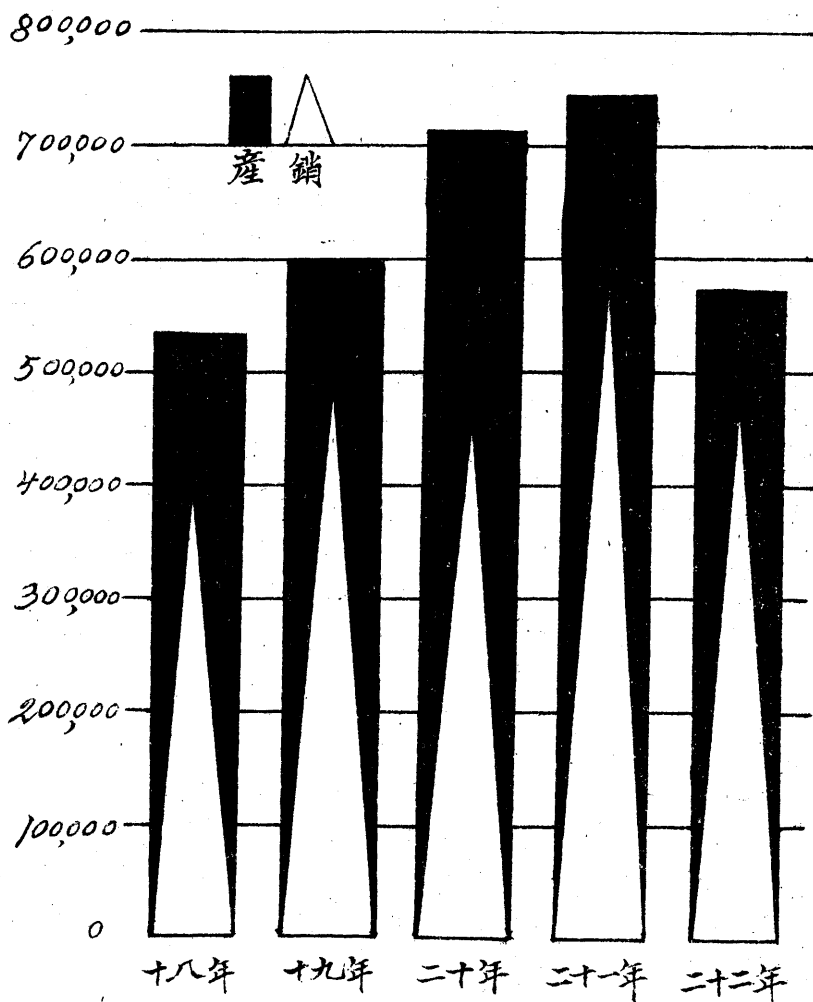
		1	2	3	4	5	6	7	8	9	10	11	12
朔	縣	55			55					8,469			8,469
昔	陽	18			18	8,216			8,216	8,448			8,448
文	水	20			20	269			269	8,333			8,333
河	曲	40			40	374			374	8,220			8,220
沁	水	7			7	1,541			1,541	8,155			8,153
霍	縣	10			10	6,480			6,480	7,756			7,756
交	城	13			13	200			200	7,479			7,479
浮	山	4			4	151			151	7,288			7,286
和	順	11			11	1,358			1,358	7,826			7,826
榆	次	28			28	3,766			3,766	6,036			6,036
興	縣	10			10	1,088			1,088	5,932			5,952
孟	縣	37			37	3,880			3,880	5,411			5,411
保	德	25			25	16,860			16,860	4,438			4,438
安	澤	12			12	1,345			1,345	4,196			4,196
翼	城	6			6	1,675			1,675	4,073			4,073
沁	源	8			8	527			527	3,714			3,714
偏	關	7			7					3,579			3,579
垣	曲	6			6					2,682			2,682
遼	縣	11			11	268			268	2,619			2,619
蒲	縣	4			4	1,351			1,351	2,464			2,464
平	陸	5			5	1,471			1,471	2,093			2,093
繁	峙	2			2	79			79	1,258			1,258

山西省煤礦開採方法按戶數面積產量分類比較圖



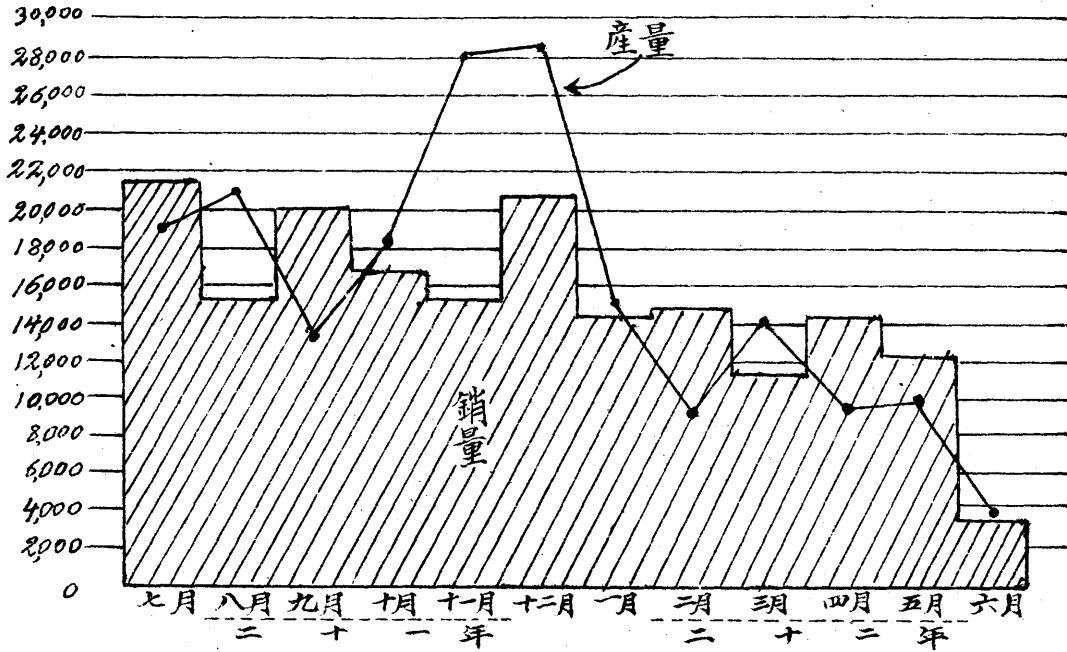
山西省陽泉煤礦最近五年產銷比較表暨圖

年 份	產 量	銷 量
十八年	535,155	399,340
十九年	600,220	499,220
二十年	712,648	475,200
二十一年	741,911	589,580
二十二年	572,072	485,106

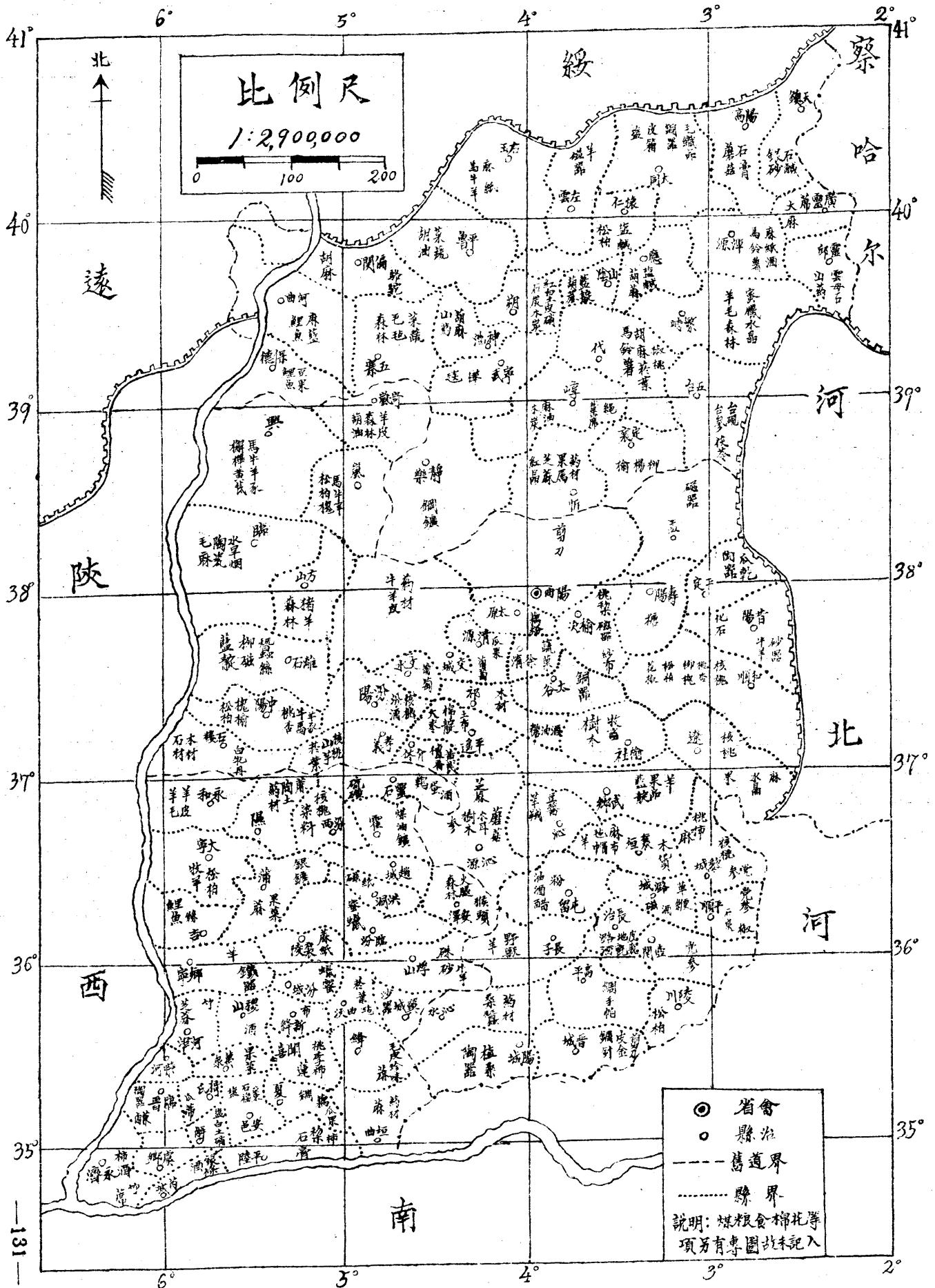


### 山西省晉北鑛務局逐月產銷煤量比較表暨圖

數 別 產 銷 量	年 度	合 計	二 十 一 年						二 十 二 年					
			七 月	八 月	九 月	十 月	十 一 月	十 二 月	一 月	二 月	三 月	四 月	五 月	六 月
產 量		189,995	18,083	20,805	13,531	18,929	28,037	28,614	15,221	9,193	14,205	9,415	9,900	3,657
銷 量		179,113	21,530	15,171	19,966	16,673	15,106	20,739	14,193	14,681	11,347	14,227	12,658	3,406



# 山西各縣物產圖



工 商 業

# 山西省工廠暨公司調查表

地址	名稱	經營事業	資本數	使用人及 工人數
省會	壬申製造廠	各種機器	未詳	未詳
" "	壬申化學廠	硝酸、硫酸	未詳	未詳
" "	育才煉鋼機器廠	製造機器	342,000	正在安裝機器
" "	西北毛織廠	毛、呢、絨	440,000	正在籌備中
" "	西北洋灰廠	洋灰	300,000	全上
" "	西北火柴廠	火柴	150,000	全上
" "	西北製紙廠	紙張	300,000	全上
" "	西北皮革廠	各種皮件	200,000	全上
" "	西北煤礦廠	煤礦	360,000	全上
" "	西北窯廠	磁器	130,000	全上
" "	西北煉鋼廠	煉鋼	5,000,000	全上
" "	西北印刷廠	印刷	250,000	全上
" "	晉華捲菸廠	製造紙菸	1,200,000	700
" "	山西第一女子職業工廠	軍服裝、鞋帽	50,000	1800
" "	山西第二女子職業工廠	布、綢、絲、手巾	50,000	291
" "	西北民生工廠	布、疋	1,000	47
" "	山西平民工廠	布、毯、鞋、襪、手巾等	50,000	360
" "	晉同工廠	布	1,000	40
" "	新興勸工廠	布、線、毯	1,000	36
" "	華北製絨廠	毛毯、毛襪	80,000	180
" "	大通毛織工廠	衣褲、背心、襪、手套	4,000	13
" "	義恆泰興記織布工廠	布、褲、單	2,500	50
" "	同勝工廠	布	2,000	35
" "	晉生織絨廠股份有限公司	織絨	723,400	650
" "	裕晉製革廠	各種皮件	10,000	23
" "	協成裕皮廠	各種皮件	1,000	
" "	協和永皮廠	各種皮件	4,000	
" "	裕華興造胰工廠	肥皂	10,000	43
" "	聚德洋鉄工廠	汽車零件	1,100	8
" "	山西貧民合作工廠	毛巾、織、農事	30,000	73



省會	永合造腰廠	肥皂	1,200	
" "	太行料器廠	燈瓶,電燈蓋	10,000	25
" "	明光電石廠	電石	10,000	18
" "	晉陝造紙廠股份有限公司	造紙	500,000	142
" "	祥記煤油公司	煤油	2,400	20
" "	營記煤油公司	煤油	20,000	34
" "	義聚煤油公司	煤油	1,000	29
" "	永和股份有限公司	銷售紙菸	50,000	5
" "	晉寧菸公司	銷售紙菸	30,000	7
" "	斌記商行	五金	500,000	83
" "	電燈新記股份有限公司及麵粉廠	電氣及麵粉	655,000	140
" "	晉豐麵粉廠股份有限公司	麵粉	1,000,000	63
" "	太風汽車股份有限公司	專運客貨	500,000	25
" "	苑華製版印刷廠股份有限公司	印刷售書	25,000	77
" "	晉新書社印刷廠股份有限公司	印刷售書	30,000	120
" "	駿興印刷廠	印刷	10,000	40
" "	隆盛旺集記股份有限公司	甜醬,豆油等	10,000	30
" "	晉裕汾酒股份有限公司	汾酒,約酒露酒等	50,000	14
" "	新化建築模範商場股份有限公司	專收場房租金	147,500	5
" "	晉安大藥房股份有限公司	專售中西藥品	10,000	20
" "	豐澤汽水公司	汽水	12,000	50
" "	寶豐銀號股份有限公司	錢業	50,000	33
" "	福康銀號股份有限公司	錢業	50,000	37
" "	聚源銀號股份有限公司	錢業	60,000	33
" "	義泰銀號股份有限公司	錢業	40,000	36
" "	同祥銀號股份有限公司	錢業	50,000	26
" "	晉豐銀號股份有限公司	錢業	50,000	29
" "	萃映昌銀號股份有限公司	錢業	50,000	54
" "	晉興錢莊股份有限公司	錢業	30,000	33
" "	公益信錢局股份有限公司	錢業	50,000	26
" "	晉益銀號股份有限公司	錢業	50,000	26
" "	元豐銀號股份有限公司	錢業	55,700	19
" "	利和銀號股份有限公司	錢業	40,000	39
" "	豫慎茂銀號股份有限公司	錢業	50,000	36

省會	一德銀號股份有限公司	錢	業	50,000	37
" "	仁發公銀號股份有限公司	錢	業	40,000	38
" "	和豐亨銀號股份有限公司	錢	業	40,000	37
" "	鉅源泰銀號股份有限公司	錢	業	10,000	
" "	榮晉銀號股份有限公司	錢	業	20,000	
" "	德生厚銀號股份有限公司	錢	業	40,000	
" "	同泰祥銀號股份有限公司	錢	業	40,000	
" "	瑞生銀號股份有限公司	錢	業	20,000	
" "	美蚨通銀號股份有限公司	錢	業	50,000	
" "	興業錢局分局股份有限公司	錢	業	20,000	24
" "	*陽泉煤業公司太原分銷處	煤	業	50,000	17
" "	宏業銀號股份有限公司	錢	業	25,000	
" "	和豐銀號股份有限公司	錢	業	40,000	
" "	滙豐銀號股份有限公司	錢	業	30,000	
" "	益和銀號股份有限公司	錢	業	80,000	
太原	通盛化學工廠	硫	化 碱	22,000	20
" "	新華造紙廠	紙	張	30,000	40
榆次	模範工廠	各樣	國布	12,000	40
" "	晉華紡織公司	製	造棉紗	500,000	2,223
" "	魏榆電氣及麵粉公司	電氣	及麵粉	110,000	60
" "	利晉織染公司	織	布	50,000	70
" "	興業織工廠	織	布	10,000	35
" "	永和工廠	織	布	12,600	17
太谷	同記電燈公司	電	燈	60,000	30
" "	模範織布工廠	布	疋	12,000	37
" "	會元銀號股份有限公司	錢	業	65,000	
祁縣	益晉織染公司	粗細布	格布	300,000	550
" "	農工銀行股份有限公司	錢	業	50,000	
交城	正興義股份有限公司	買	賣金銀	40,000	7
清源	益華釀酒公司	釀酒	葡萄汁	25500	25
嵐縣	新民工廠	粗	布	1,000	24
文水	興華銀號股份有限公司	錢	業	120,000	
汾陽	崑崙火柴公司	火	柴	130,000	320
" "	晉裕汾酒公司	汾	酒	50,000	30
" "	天和織布工廠	布	疋	15,000	50

平遙	晉生麵粉公司	麵粉	100000	65
" "	自誠	白膠, 黑膠	1000	5
介休	祥記煤油公司	煤油	未詳	7
孝義	華興煤業公司	煤業	100000	85
" "	崇正織工廠	布疋	1500	30
潞城	泰興合蛋廠	蛋青, 蛋黃	28500	65
壺關	德義興雞蛋廠	蛋青, 蛋黃	2000	25
" "	裕民毛織傳習所	毛衣, 毛襪子	2000	32
晉城	萬興蛋廠	蛋青, 蛋黃	10000	60
" "	大德製針工廠	製針	100000	45
" "	同記公司	煤炭	20000	45
" "	鴻記蛋廠	蛋青, 蛋黃	10000	50
武鄉	惠生織布廠	布疋	1700	22
" "	成城鐵廠	鐵器	1400	25
" "	開源鐵廠	鐵器	1500	25
平定	保晉鐵廠	鐵機器, 磁器, 火磚	700000	450
" "	保晉礦務總公司	煤業	2863600	386
" "	平記煤廠	煤業	20000	60
" "	廣懋煤礦公司	煤業	10000	50
" "	建昌煤礦公司	煤業	30000	295
" "	富昌煤礦公司	煤業	10000	47
" "	溥艾錢局股份有限公司	錢業	40000	16
" "	濬源錢局股份有限公司	錢業	40000	16
臨汾	晉益麵粉廠	麵粉	100000	72
曲沃	民生模範織布工廠	布疋	14000	60
鄉寧	新興煤廠	煤業	190000	80
" "	利用煤廠	煤業	60000	100
翼城	聚公義榨花廠	花包	2000	6
" "	同興利榨花廠	花包	1500	5
" "	益生長榨花廠	花包	20000	5
解縣	縣立模範織布工廠	粗布	1000	30
安邑	運城宏益錢莊股份有限公司	錢業	50000	
" "	運城興業錢局總局股份有限公司	錢業	300000	40
新絳	大益成紡織公司	紗布	2140000	1566
遼縣	華豐蛋廠	蛋白, 蛋黃	7000	60

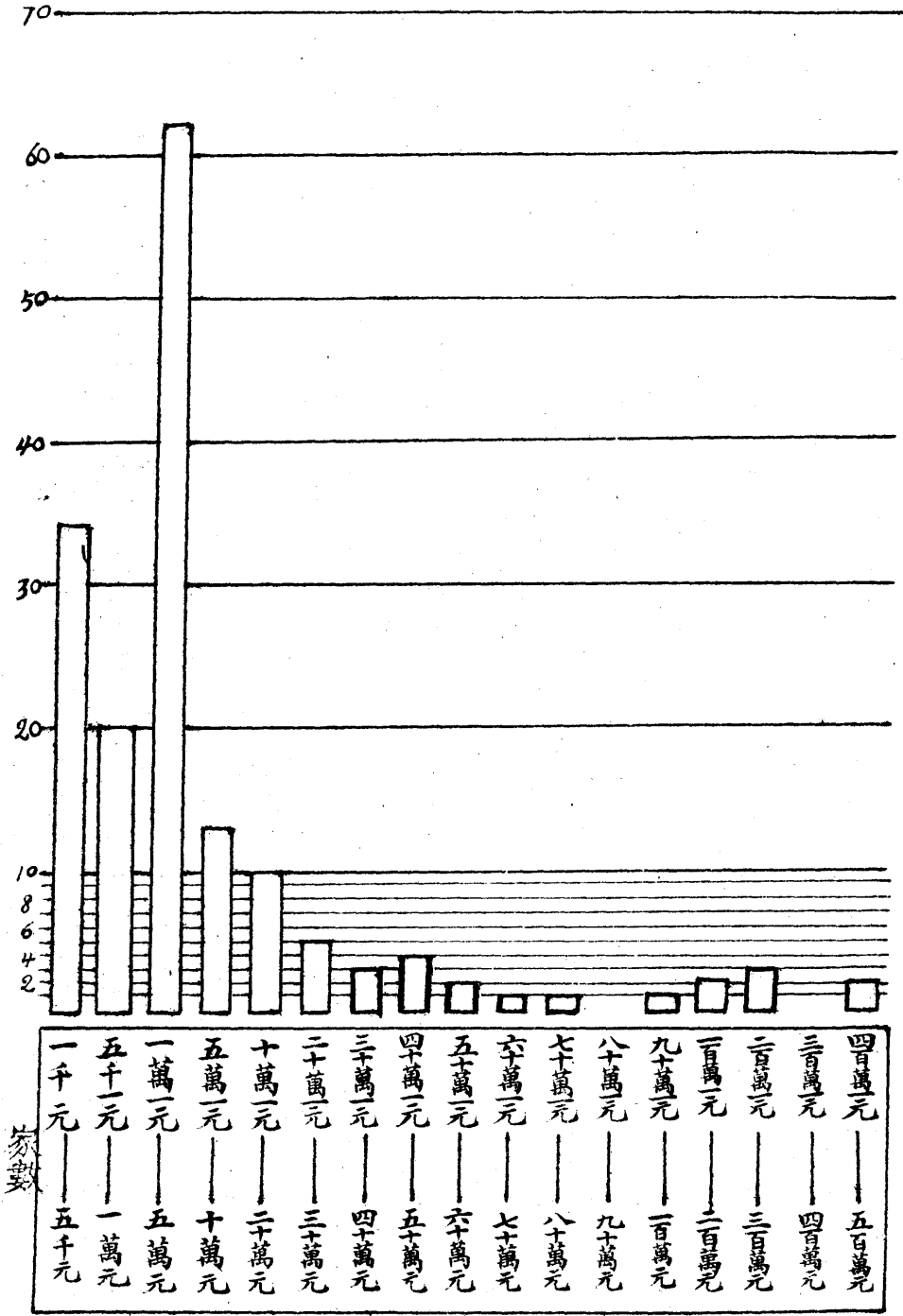
趙城	利晉工廠	布, 手巾	3,500	18
新絳	雍裕紡織公司	棉布, 棉紗	60,000	605
" "	榮昌火柴公司	火 柴	60,000	95
" "	燮和火柴公司	火 柴	70,000	135
" "	興業錢局分局股份有限公司	錢 業	20,000	22
河津	民生工廠	布疋, 手巾, 胰子	2,000	42
大同	志成蛋廠	蛋青, 蛋黃	4,000	35
" "	鴻記蛋廠	蛋青, 蛋黃	10,000	38
" "	晉北礦務局	煤 業	150,000	150
" "	同保煤礦公司	煤 業	3,000,000	400
" "	恒義煤礦公司	煤 業	50,000	130
" "	保晉礦務分公司	煤 業	380,000	83
" "	寶豐煤礦公司	煤 業	30,000	30
" "	大通麵粉及電燈有限公司	麵粉及電燈	128,000	105
" "	振華造胰廠	肥皂, 牙粉	1,200	9
" "	億和長皮革廠	大小皮箱	1,400	13
" "	三義魁皮革廠	皮 革	2,350	15
" "	天慶和水膠工廠	水 膠	1,000	13
" "	福義元葫油工廠	葫 蔴 油	1,500	18
渾源	恒豐蛋廠	蛋青, 蛋黃	35,400	117
山陰	民生水利公司	水 利	30,000	45
" "	富山水利公司	水 利	50,000	68
寧武	鴻記蛋廠	蛋青, 蛋黃	10,000	60
忻縣	新興工廠	布, 毯, 手巾等	34,000	25
" "	義聚公司	煤 油	8,000	25
" "	豐盛永	紙 烟, 煤油	8,000	30
" "	祥記公司	煤 油	10,000	40
" "	民生厚銀號股份有限公司	錢 業	200,000	
定襄	模範工廠	布, 襪, 手套, 坑板等	2,000	23
五台	新民工廠	布, 手巾, 襪子等	1,000	20
" "	勸業工廠	布, 腿帶等	6,000	70
猗氏	模範織布工廠	布 匹	5,000	14

說明：(一) \* 斌記商號資本原定一百萬元實繳五十萬元

(二) \* 陽泉煤業公司太原分銷處資本原定五十萬元實繳五萬元


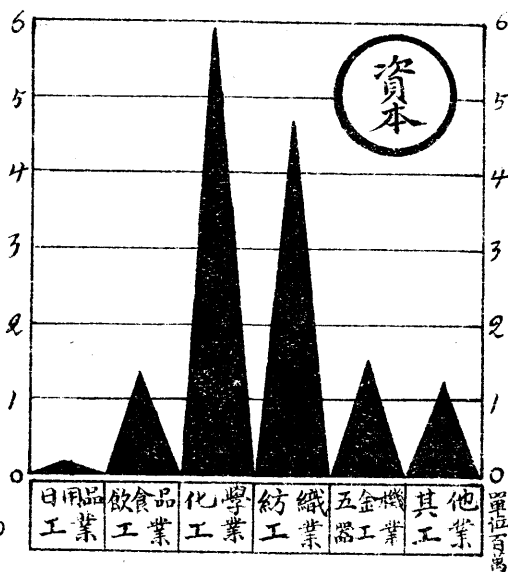
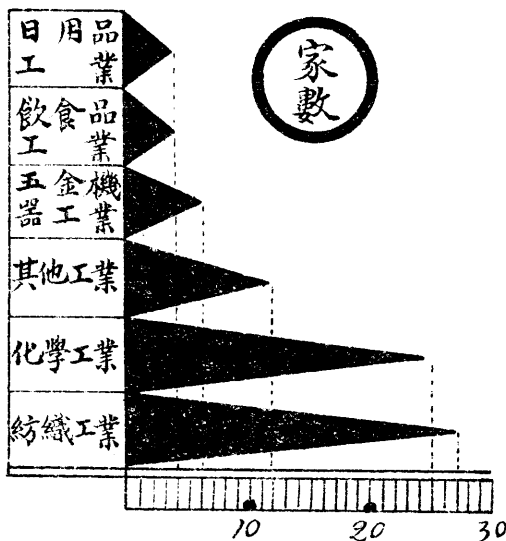
(三) 本表公司暨工廠資本均係一千元以上

# 山西省工廠暨公司資本分組比較圖



### 山西省工廠工業分類統計表暨圖

項 別	合 計	紡織工業	飲食品工業	化學工業	五金機器工業	日用品工業	其他工業
家 數	78	27	4	25	6	4	12
資 本 數	14,874,250	4,724,300	1,309,500	5,980,050	1,544,900	152,000	1,163,500
使用人及工人數	5,301	1,623	820	673	583	1,263	339

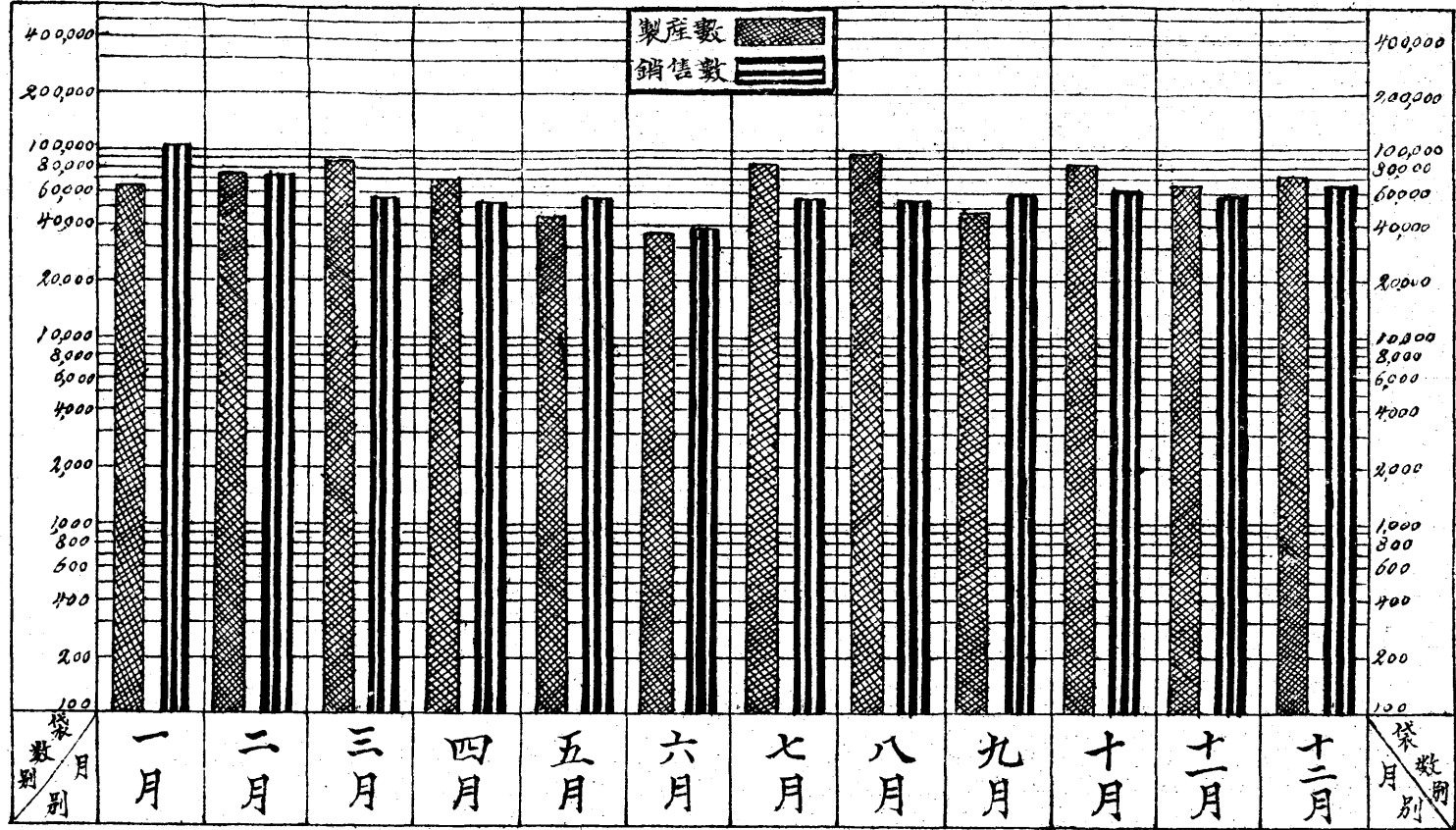


### 山西省各麥粉廠逐月產銷麥粉數量統計表

廠名	月別	銷數	合計	一月	二月	三月	四月	五月	六月	七月	八月	九月	十月	十一月	十二月
				製產數	製產數	製產數	製產數	製產數	製產數	製產數	製產數	製產數	製產數	製產數	製產數
總計	製產數		818356	69276	75813	85163	69899	44081	38910	82186	90913	46071	81660	64662	70317
	銷計		795203	102472	72626	56881	52143	-56819	38620	56162	55191	59394	62081	58311	64497
	外銷		8603			55643	52143	56819	38620	55908	54901	59074	61181	54546	62667
晉豐麥粉廠	製產數		435632	31269	35041	45712	44684	19579	19132	33293	48274	11682	47355	35864	42747
	銷計		380683	41852	38190	18667	30638	34064	25319	38911	30361	33078	22292	28534	32919
	外銷		389625	41252	38190	18267	30638	34064	25519	38911	30361	33078	22292	28534	32919
新記麥粉廠	製產數		14957	6232		7691									4034
	銷計		29381	13681		6400	400		600	1200	2000	1600	800	300	2400
	外銷		29381	13681		6400	400		600	1200	2000	1600	800	300	2400
魏榆麥粉廠	製產數		103232	7189	8056	9756	8206	3954		2998	12522	11910	22685	12786	13150
	銷計		94768	9610	8518	6644	4394	3319	4132	4104	9663	10045	10429	10029	11881
	外銷		94768	9610	8518	6644	4394	3319	4132	4104	9663	10045	10429	10029	11881
晉益麥粉廠	製產數		14875	12739	13540		8827	5171	4986	11539	13944	8109	14549	11085	10386
	銷計		128329	15596	12260	2093	8082	7964	6802	8523	9716	10763	16809	10643	13072
	外銷		128329	15596	12260	2093	8082	7964	6802	8523	9716	10763	16809	10643	13072
大同麥粉廠	製產數		146640	11426	18956	22004	8182	15377	14772	14356	15193	14370	7077	4907	
	銷計		110100	22333	13558	22377	2623	7472	3567	3430	3451	3908	5751	4805	4225
	外銷		101497	22333	13658	21639	2623	7472	3567	3170	3161	3528	4251	5040	2395

附註 (一) 以袋為單位 (二) 此表材料係由統稅管理所所供給

# 山西省各麥粉廠逐月產銷麥粉數量比較圖



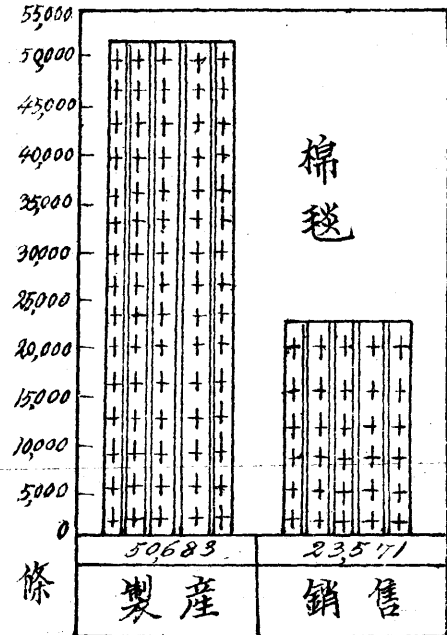
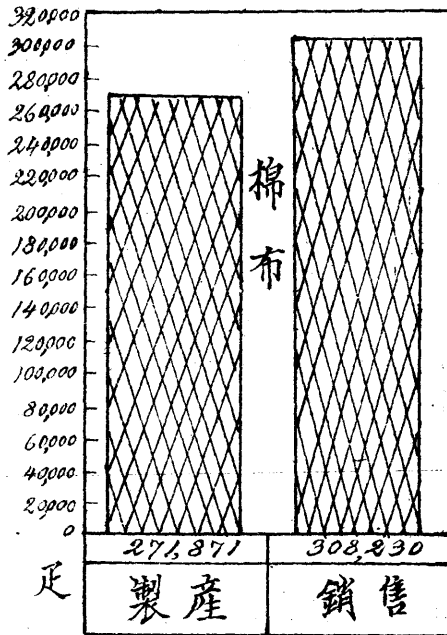
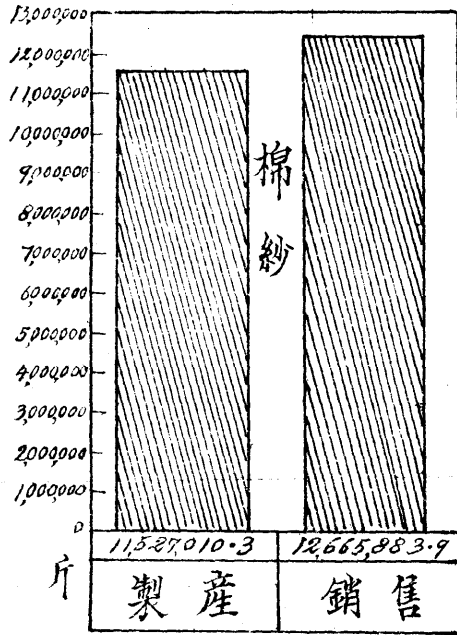


# 山西省各棉紗廠逐月產銷棉紗棉布暨棉毯統計表


廠名	月別	產數														
		合計	一月	二月	三月	四月	五月	六月	七月	八月	九月	十月	十一月	十二月		
總計	製產	棉紗(斤)	11327010.8	7104189	5304511	10723169	10304595	10756197	10895434	8681360	6049135	10617956	10036186	10693885	10197940	
		棉布(疋)	211871	16966	11550	22320	18996	23475	22151	21394	24090	27820	28831	23623	29555	
		棉毯(條)	5683			4867	5900	6229	4832	1488	1095	6912	6657	6683		
	銷售	棉紗(斤)	本省	5929231.0	219607.5	352962.5	844522.5	649870.0	641440.0	442320.0	391075.0	432555.0	520360.0	556254.5	409356.0	457108.0
			外省	6756582.9	37590.0	1034865.0	416218.5	314634.0	554232.0	480322.5	159070.0	229046.5	413092.0	1042820.0	1267103.4	779650.0
		棉布(疋)	本省	165204	3120	742.0	19000	18168	21820	17164	12138	19784	13232	14060	12904	13404
			外省	143026	940	2960	4200	3800	6560	7240	6460	14920	57400	11938	16808	12800
		棉毯(條)	本省	22289			422	19504	36	92	120	372	3612	2364	4707	
			外省	1222									58		1224	
			計													
晉華紗廠	製產	棉紗(斤)	6601203.0	423460.0	332500.0	631280.0	580245.0	625220.0	653690.0	42042.0	20660.0	65365.0	64856.0	69093.0	82267.0	
		棉毯(條)	50683			4887	5700	6227	4232	1488	1095	6912	6657	6683		
		棉布(疋)	1971550.0	111352.5	99025.0	172790.0	178675.0	345225.0	209207.5	87985.0	117940.0	136424.0	197816.0	142426.0	171582.0	
	銷售	本省	5603310.0	28300.0	1011920.0	366580.0	236250.0	509220.0	425110.0	149110.0	179490.0	362952.0	735726.0	1003286.0	581256.0	
		外省	22289			422	10504	36	92	120	372	3612	2364	4707		
		計	1222									58		1224		
大益成紗廠	製產	棉紗(斤)	2778871.0	191229	100396.1	242439.4	261622.0	251367.7	253006.4	264286.0	212376.0	233974.6	229791.1	199037.5	261422.6	
		棉布(疋)	187883	7446	4950	2100	8740	11303	8919	8894	9622	14248	15035	13895	15431	
		棉毯(條)	23824.3	9127.5	178907.5	36327.5	23698.5	148910.0	112460.0	164010.0	164077.5	118217.5	261944.5	15222.0	107110.0	
	銷售	本省	22361.0	920.0	14896.0	49302.5	46816.5	40434.0	3352.5	930.0	4356.5	9705.0	13375.0	73746.0	15522.0	
		外省	4462.0	1940	2720	9860	6000	6940	3680	1320	1180	740	4360	406.0	2380	
		計	28280	940	2260	3840	2260	5740	4060	6100	9780	18240	10600	11940	12800	
晉生紗廠	製產	布疋數	143888	2520	6600	13220	9356	12172	13232	12500	14468	12572	13796	11228	13724	
		本省	120534	2780	6760	10140	12168	14540	13484	7808	9604	12492	9700	8444	11024	
		外省	54206	700	360	2540	620	620	3180	360	2140	3716	1338	4868		
華新紗廠	製產	棉紗斤數	2116436.3	89670.0	137955.0	143097.5	183122.5	113000.0	182847.0	183458.0	191777.5	172454.0	210065.5	180154.5	226374.0	
		本省	1710446.5	16927.5	81130.0	82602.5	214202.5	146703.0	128552.5	139080.0	150317.5	163118.5	97344.0	113910.0	173404.0	
		外省	405989.8	3050.0	1830.0	31567.5	4575.0	1830.0	610.0	5970.0	18827.0	166519.0	128255.4	43368.0		

附註：此表材料係由統稅管理所供給

# 山西省各棉紗廠棉紗棉布暨棉毯產銷比較圖



# 山西省各棉紗廠棉紗暨棉布產銷月別比較圖

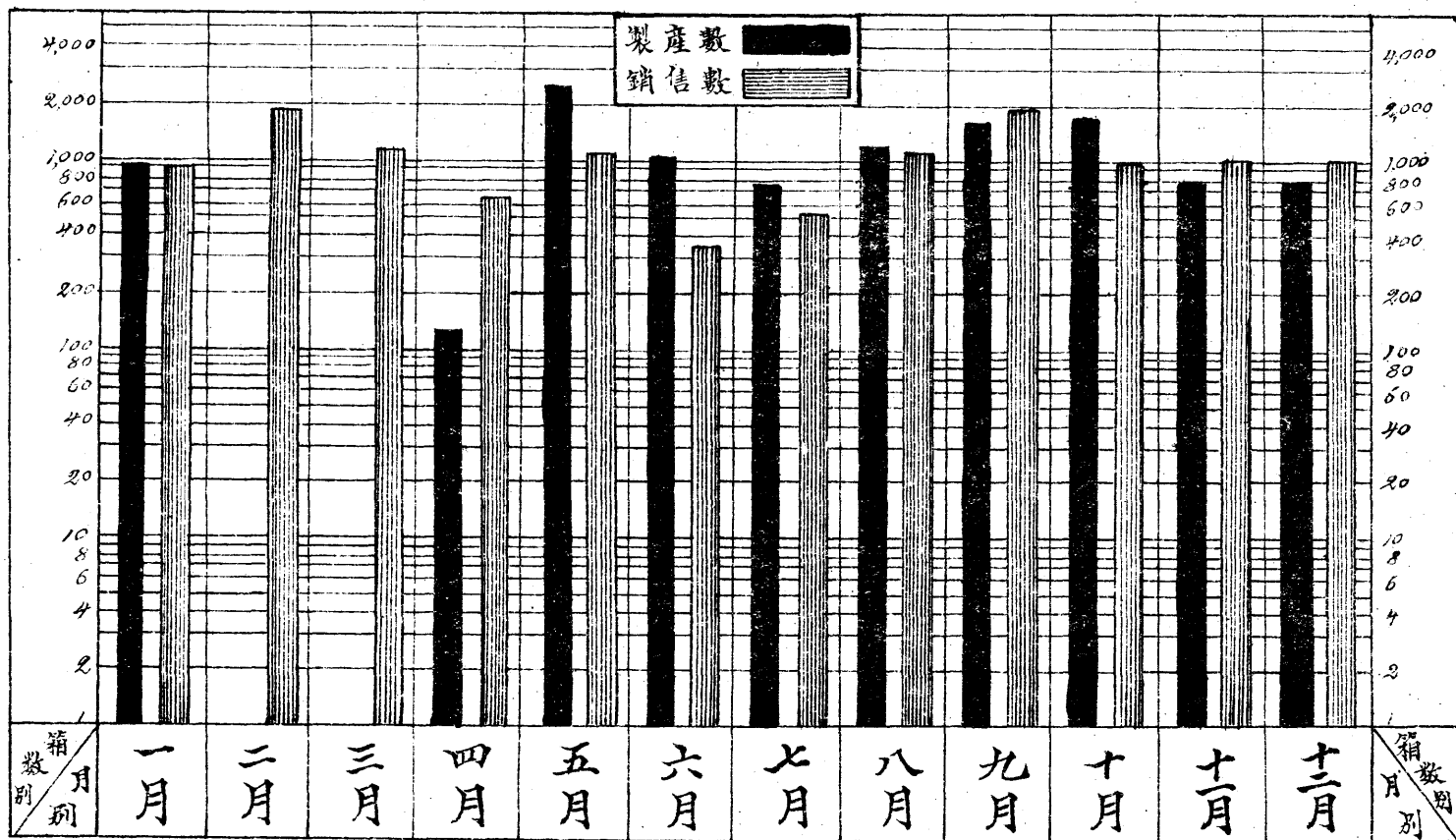


山西省各火柴廠逐月產銷火柴數量統計表

廠名	月別	產銷數	合計	月											
				一月	二月	三月	四月	五月	六月	七月	八月	九月	十月	十一月	十二月
總計	製產數		11,739	963			133	2,553	1,084	751	1,227	1,704	1,764	776	784
	銷計		12,943	994	1,907	1,189	688	1,122	356	521	1,143	1,964	983	1,062	1,073
	本省		12,254	735	1,794	1,084	520	1,102	350	509	1,122	1,938	952	1,061	1,027
	外省		689	259	113	105	48	20	6	12	21	26	31	2	46
榮昌火柴廠	製產數		2,580				104	926	91		331	577	400	91	
	銷本省數		2,170	226	259	219	92	599	20	214	238	216	174	338	115
雙和火柴廠	製產數		1,802				29	518	5			384	463	403	
	銷本省數		2,430	12	346	192	358	209	10	38	192	162	247	133	531
寬裕火柴廠	製產數		7,357	963				1,049	988	751	896	1,127	980	222	381
	銷計		7,743	696	1,302	778	178	314	326	269	713	1,526	582	592	427
	本省		7,054	437	1,189	673	130	294	320	257	692	1,560	531	590	381
	外省		689	259	113	105	48	20	6	12	21	26	31	2	46

附註 (一) 此表材料係由統稅管理所供給 (二) 單位為箱

# 山西省各火柴廠逐月產銷火柴數量比較圖

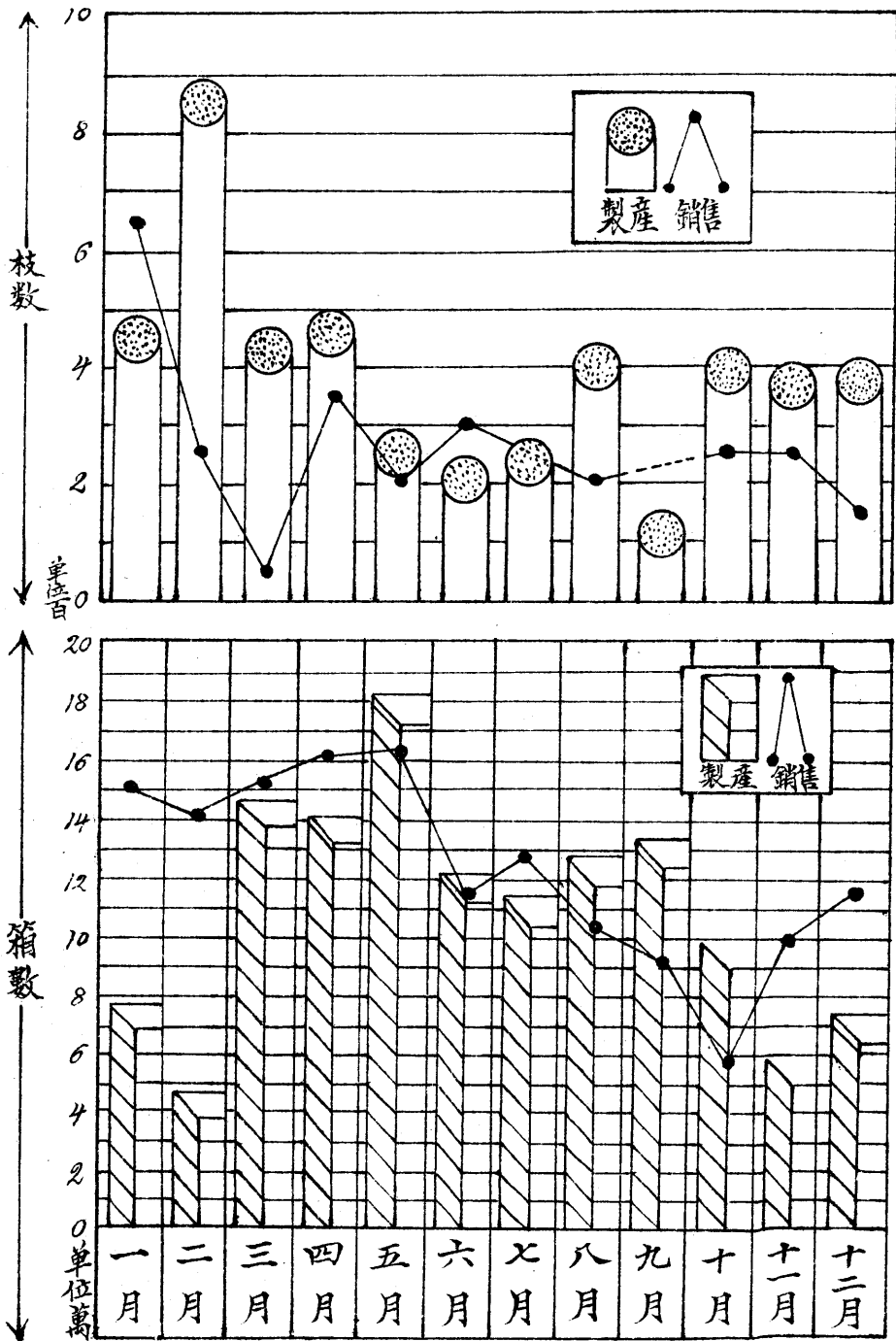


## 山西省各捲菸廠逐月產銷捲菸數量統計表

廠名	月別		合計	一月	二月	三月	四月	五月	六月	七月	八月	九月	十月	十一月	十二月	
	產	銷														
總計	製產數	箱	13715	762	480	1468	1415	1520	1226	1159	1286	1342	1008	803	754	
		枝	504,920	49,130	89,750	47,050	50,150	22,320	24,550	28,400	44,350	13,450	42,950	40,850	42,400	
	銷售數	外省(箱)	130	14		40				1					75	
		本省	箱	14,617	1495	1424	1489	1008	1031	1148	1279	1033	906	372	928	1,146
		枝	265,000	65,000	25,000	5,000	35,000	20,000	30,000		20,000		25,000	25,000	15,000	
晉華捲菸廠	製產數	箱	12,929	511	210	1,079	1,304	1,820	1,226	1,159	1,286	1,342	1,008	803	754	
		枝	372,950	12,100	47,500	24,200	27,650	29,350	24,550	28,400	44,350	13,450	42,950	40,850	42,400	
	銷售數	外省(箱)	116			40				1					75	
		本省	箱	13,426	496	1,246	1,104	1,437	1,631	1,148	1,279	1,033	906	372	928	1,146
		枝	185,000	40,000		5,000	5,000	20,000	30,000		20,000		25,000	25,000	15,000	
德記菸草公司	製產數	箱	781	271	30	369	111									
		枝	132,030	32,300	42,250	45,250	12,500									
	銷售數	外省(箱)	14	14												
		本省	箱	1,231	497	178	383	171								
		枝	80,000	25,000	25,000		30,000									

附註：(一)此表材料係稅務管理所供給 (二)德記菸草公司已於二十二年五月由晉華捲菸廠接收 (三)每箱等於五萬枝

# 山西省各捲菸廠逐月產銷捲菸數量比較圖



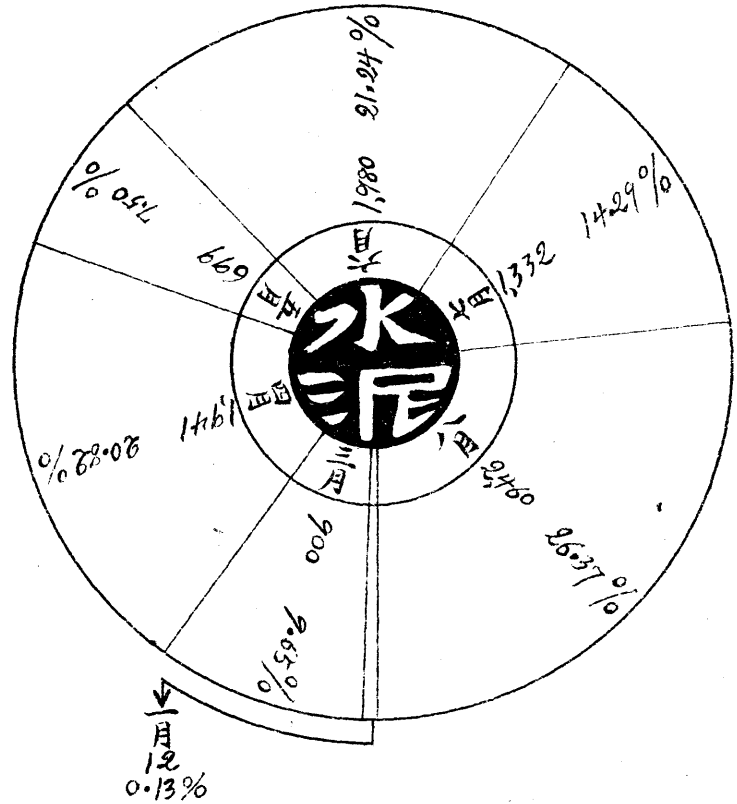
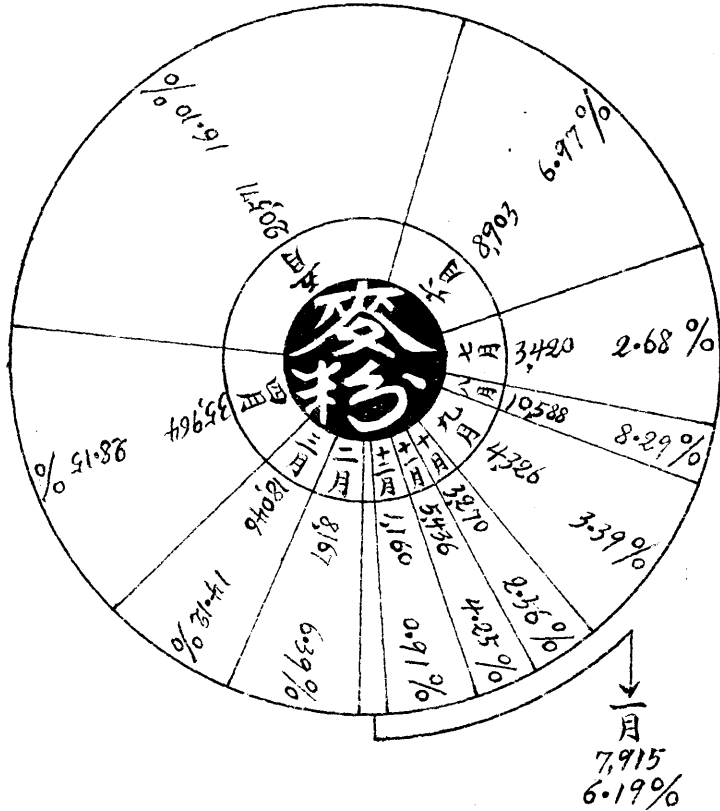
各種統稅貨物逐月入境數量統計表

類別		合計	一月	二月	三月	四月	五月	六月	七月	八月	九月	十月	十一月	十二月
麥粉	袋數	127,765	7,915	8,167	18,046	35,964	20,571	8,903	3,420	10,588	4,326	3,270	5,436	1,160
	百分數	100	6.19	6.39	14.12	28.15	16.10	6.97	2.68	8.29	3.39	2.56	4.25	0.91
	百分數和		6.19	12.58	26.70	54.85	70.95	77.92	80.60	88.89	92.28	94.84	99.09	100.00
棉紗	斤數	367,660	38,441	22,320	73,160	46,500	23,560	14,880	17,670	31,930	31,620	29,140	22,630	13,810
	百分數	100	10.46	6.07	19.88	12.65	6.41	4.05	4.81	8.68	8.60	7.93	6.16	4.30
	百分數和		10.46	16.53	36.41	49.06	55.47	59.52	64.33	73.01	81.61	89.54	95.70	100.00
棉布	疋數	2,114,800	11,840	6,220	2,1180	17,540	23,620	29,160	15,640	29,000	26,400	12,100	9,880	6,900
	百分數	100	5.59	2.94	10.02	8.29	12.11	13.80	7.40	13.72	12.48	5.72	4.67	3.26
	百分數和		5.59	8.53	18.55	26.84	38.95	52.75	60.15	73.87	86.35	92.07	96.74	100.00
火柴	箱數	7,514	38	489	612	492	344	382	870	950	1,144	793	806	588
	百分數	100	0.51	6.51	8.14	6.55	4.52	5.16	11.58	12.64	15.22	10.55	10.73	7.83
	百分數和		0.51	7.02	15.16	21.71	26.29	31.45	43.03	55.61	70.89	81.44	92.17	100.00
水泥	桶數	9,324	12		900	1,941	699	1,980	1,332	2,460				
	百分數	100	0.13		9.65	20.82	7.50	21.24	14.39	26.37				
	百分數和		0.13		9.78	30.60	38.10	59.34	73.63	100.00				
捲菸	箱數	7,365	635	866	774	705	432	632	305	822	558	512	232	876
	百分數	100	8.62	11.76	10.52	9.56	5.87	8.58	4.14	11.17	7.71	6.95	3.13	11.89
	百分數和		8.62	20.38	30.90	40.46	46.33	54.91	59.05	70.22	77.93	84.88	88.11	100.00

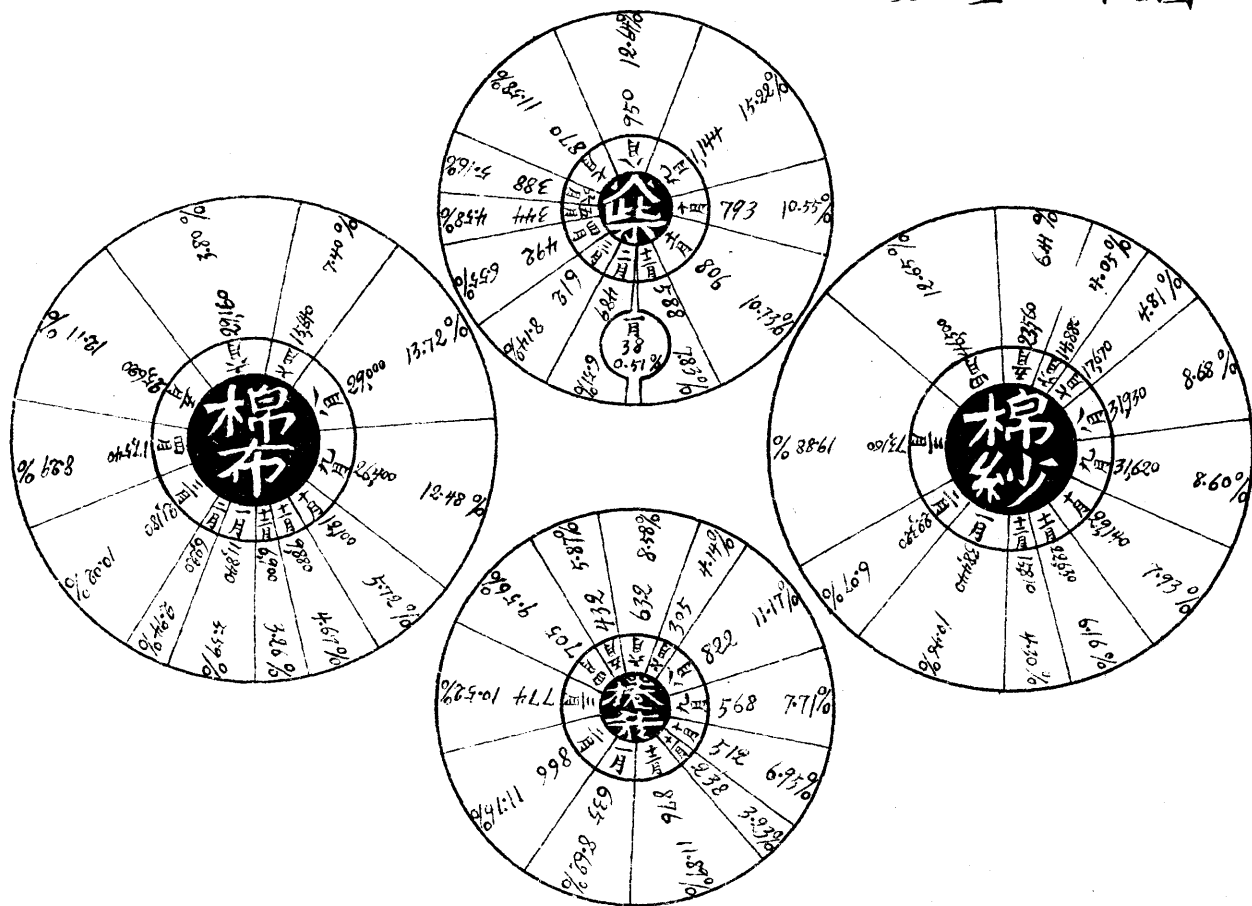
附註：此表材料係統稅查驗所所供給



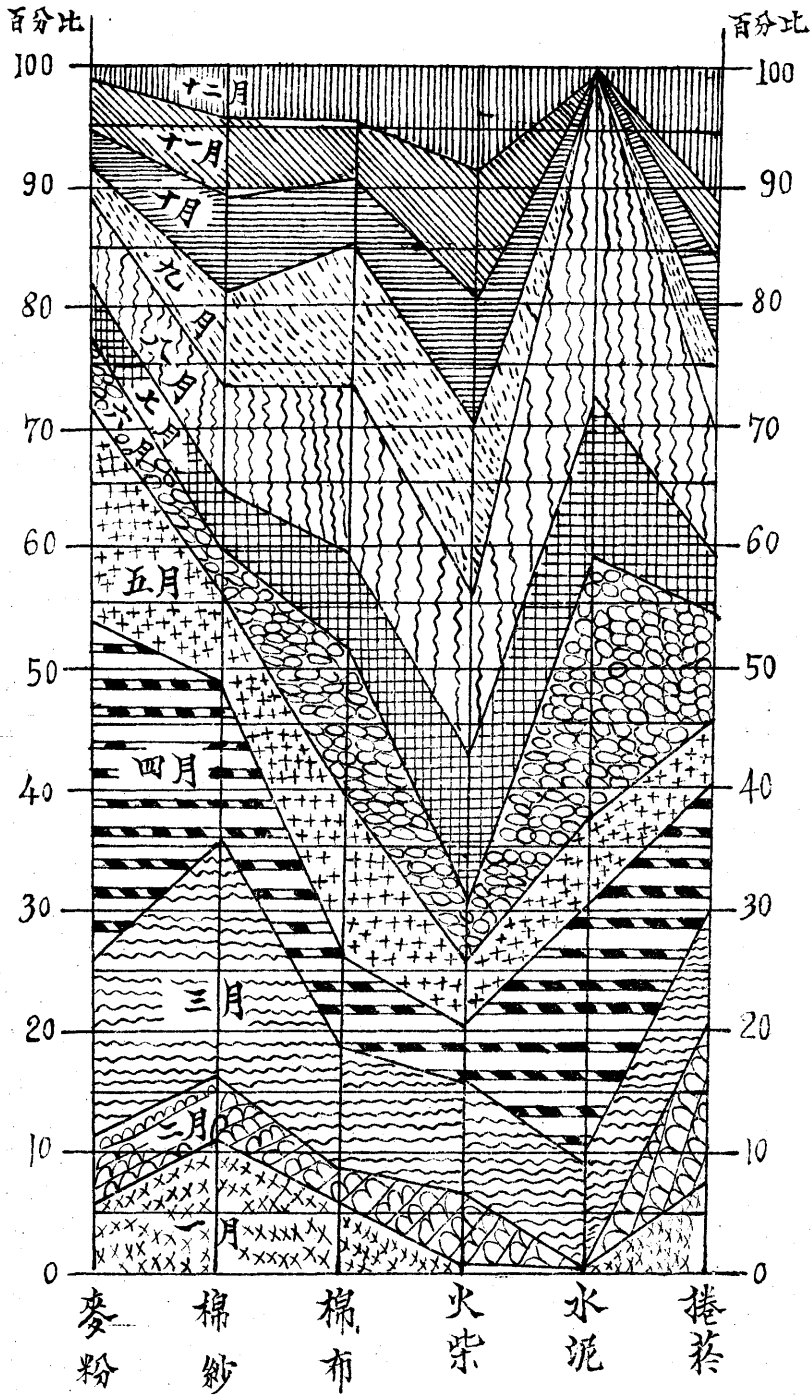
# 麥粉暨水泥逐月入境數量比較圖



# 火柴捲菸暨棉紗棉布逐月入境數量比較圖

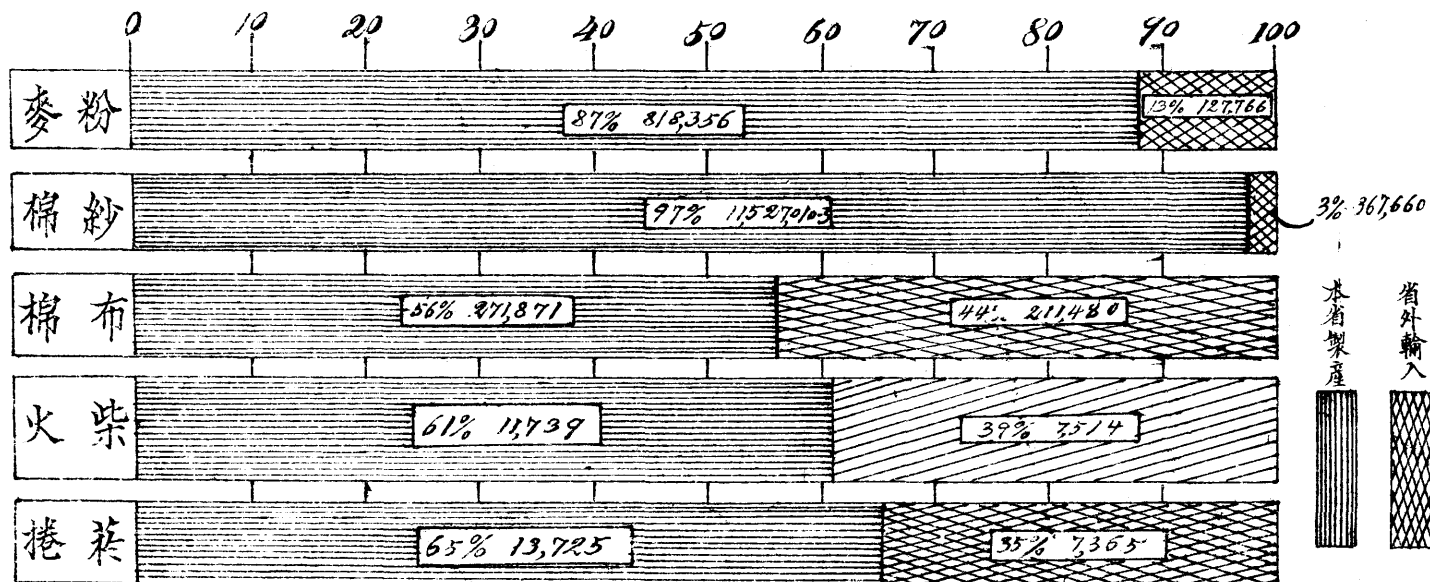


# 各種統稅貨物逐月入境數量百分比圖



## 本省製產統稅貨物與省外輸入統稅貨物比較表暨圖

項 別		麥 粉(噸)	棉 紗(斤)	棉 布(疋)	火 柴(箱)	捲 菸(箱)
總 計	數 量	946,122	11,894,670.3	489,351	19,253	21,090
	百 分 數	100	100	100	100	100
本省製產	數 量	818,356	11,527,010.3	271,871	11,739	13,725
	百 分 數	87	97	56	61	65
省外輸入	數 量	127,766	367,660.0	211,480	7,514	7,365
	百 分 數	13	3	44	39	35



# 山西各縣普通勞働工資比較表

縣名	農業工資		使用機器工廠日工		作坊工人日工 (供膳)	木匠日工	泥水匠日工	挑夫苦力日工
	月工 (供膳)	日工	男工	女工				
	1	2	3	4	5	6	7	8
平均	4.37	0.22	0.36	0.30	0.24	0.28	0.27	0.24
最高	10.00	0.40	0.60	0.40	0.50	0.50	0.50	0.50
最低	1.50	0.10	0.20	0.20	0.10	0.10	0.13	0.10
陽曲	2.50	0.25	0.60	0.20	0.30	0.20	0.20	0.20
太原	2.60	0.15			0.30	0.20	0.20	0.25
榆次	5.00	0.30	0.50	0.40	0.30	0.30	0.30	0.30
太谷	4.00	0.30	0.40		0.20	0.30	0.40	0.30
祁縣	3.00	0.20	0.30	0.20	0.20	0.30	0.15	0.20
文水	2.50	0.15			0.40	0.26	0.26	0.12
交城	2.50	0.20			0.20	0.40	0.30	0.20
文水	6.00	0.20			0.20	0.40	0.30	0.20
嵐縣	3.00	0.15	0.20		0.16	0.30	0.20	0.20
興縣	4.00	0.25			0.20	0.25	0.25	0.25
徐溝	3.00	0.15			0.20	0.30	0.30	0.30
清源	6.00	0.25			0.20	0.35	0.35	0.30
奇嵐	3.00	0.22			0.20	0.30	0.30	0.20
汾陽	4.00	0.31	0.40		0.30	0.30	0.40	0.20
孝義	2.00	0.25	0.40	0.30	0.20	0.30	0.25	0.30
平遙	6.00	0.30	0.30	0.25	0.40	0.40	0.30	0.25
介休	3.00	0.30			0.40	0.40	0.40	0.40
石樓	3.00	0.30			0.30	0.30	0.40	0.40
臨猗	4.00	0.30			0.20	0.30	0.30	0.30
中陽	2.50	0.15			0.20	0.25	0.15	0.15
隰縣	4.00	0.20			0.25	0.50	0.30	0.20

(一續)

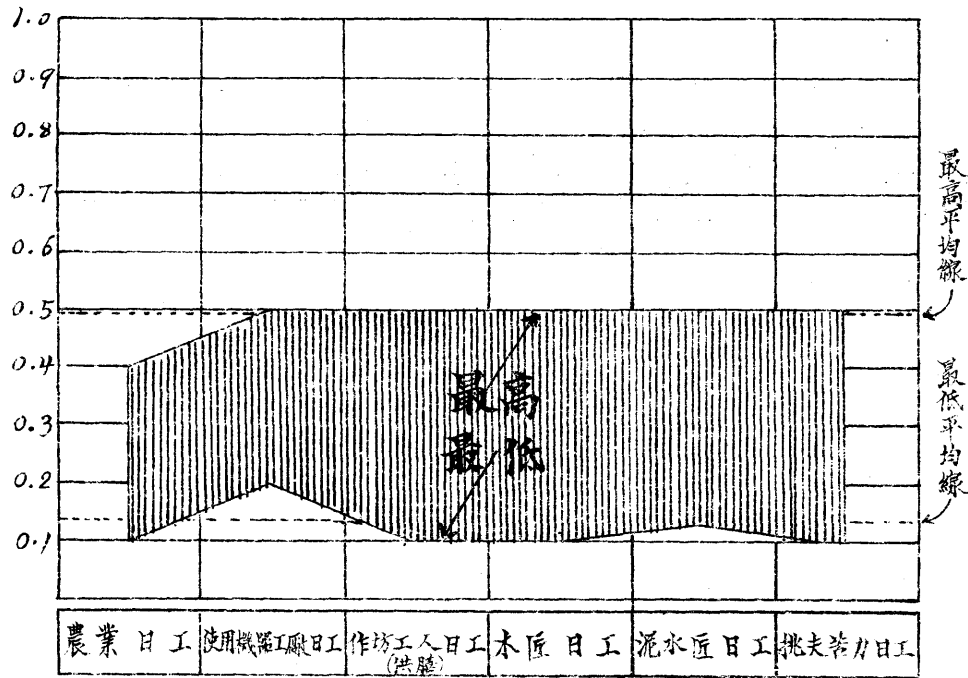
	1	2	3	4	5	6	7	8
方山	2.00	0.10			0.25	0.20	0.22	0.20
長谷	2.00	0.10			0.30	0.20	0.25	0.20
長子	2.00	0.15			0.30	0.30	0.25	0.10
毛留	3.00	0.30			0.25	0.30	0.30	0.30
秦垣	2.50	0.15			0.20	0.20	0.25	0.25
瀧城	3.00	0.10			0.15	0.15	0.15	0.30
鹿閑	2.50	0.15	0.25		0.20	0.20	0.30	0.20
祭城	3.00	0.20			0.20	0.20	0.25	0.20
平順	3.00	0.20			0.30	0.20	0.20	0.20
晉城	2.00	0.10	0.40		0.20	0.20	0.40	0.15
高平	3.00	0.10			0.15	0.15	0.15	0.15
陽城	3.00	0.20			0.20	0.20	0.30	0.40
陵川	3.00	0.13			0.14	0.14	0.14	0.15
沁水	3.00	0.15			0.20	0.15	0.20	0.20
遼縣	2.00	0.17			0.10	0.15	0.13	0.10
和順	3.00	0.10			0.15	0.15	0.20	0.20
榆社	3.00	0.15			0.20	0.15	0.15	0.15
沁縣	3.00	0.15	0		0.20	0.15	0.20	0.25
沁源	3.50	0.15			0.25	0.20	0.15	0.25
武鄉	3.60	0.12			0.25	0.20	0.25	0.14
平定	5.00	0.25	0.40	0.40	0.50	0.25	0.40	0.40
昔陽	3.00	0.25			0.30	0.30	0.30	0.30
盂縣	3.00	0.20			0.20	0.30	0.25	0.20
壽陽	3.00	0.20			0.30	0.50	0.30	0.20
潞安	4.00	0.30	0.40		0.20	0.50	0.50	0.50
洪洞	4.00	0.20			0.20	0.20	0.20	0.25
浮山	3.00	0.20			0.20	0.25	0.25	0.25
鄉寧	5.00	0.30			0.20	0.40	0.40	0.20
安澤	3.00	0.20			0.20	0.35	0.20	0.30
曲沃	3.00	0.25			0.10	0.30	0.30	0.30

	1	2	3	4	5	6	7	8
翼城	3.00	0.20	0.20		0.20	0.20	0.20	0.15
汾城	2.50	0.15			0.20	0.20	0.35	0.20
襄陵	4.00	0.40			0.30	0.40	0.40	0.30
吉縣	4.00	0.25			0.30	0.40	0.20	0.30
永濟	3.00	0.20			0.25	0.50	0.40	0.20
臨晉	3.00	0.40			0.30	0.50	0.50	0.40
虞鄉	2.50	0.35			0.30	0.50	0.40	0.35
崇河	4.00	0.30			0.30	0.40	0.40	0.20
萬榮	4.50	0.32			0.28	0.40	0.40	0.32
猗氏	4.00	0.40			0.40	0.50	0.40	0.50
解縣	3.00	0.30	0.30	0.40	0.30	0.45	0.50	0.50
安邑	3.00	0.20			0.30	0.45	0.34	0.32
夏縣	0.00	0.40	0.45	0.30	0.20	0.45	0.20	0.30
平陸	2.50	0.40			0.30	0.50	0.50	0.40
芮城	3.00	0.30			0.30	0.50	0.50	0.40
新絳	3.00	0.20	0.30	0.30	0.20	0.30	0.30	0.20
垣曲	3.00	0.30			0.15	0.20	0.25	0.30
聞喜	2.00	0.30			0.20	0.20	0.20	0.30
絳縣	3.00	0.30			0.20	0.30	0.23	0.35
稷山	3.00	0.30			0.15	0.40	0.40	0.30
河津	3.00	0.15			0.20	0.30	0.20	0.10
靈石	2.50	0.30			0.20	0.30	0.30	0.20
汾西	3.70	0.20			0.30	0.20	0.30	0.25
靈石	3.50	0.25			0.30	0.20	0.20	0.20
趙城	3.00	0.30			0.20	0.20	0.20	0.20
隰縣	4.00	0.20			0.20	0.20	0.20	0.30
大寧	3.00	0.10			0.20	0.15	0.15	0.10
蒲縣	5.50	0.23			0.20	0.20	0.20	0.20
永濟	3.00	0.40			0.20	0.20	0.15	0.10
文水	4.50	0.20	0.40		0.30	0.20	0.30	0.15

	1	2	3	4	5	6	7	8
懷仁	4.00	0.25			0.30	0.20	0.25	0.25
山陰	3.00	0.15	0.35		0.20	0.30	0.25	0.15
陽高	4.00	0.25			0.35	0.35	0.35	0.35
天鎮	5.00	0.35			0.25	0.30	0.30	0.25
廣靈	3.00	0.12			0.18	0.24	0.20	0.20
靈邱	2.00	0.15			0.30	0.30	0.30	0.20
渾源	3.50	0.20			0.30	0.25	0.20	0.20
應縣	2.50	0.12			0.20	0.30	0.24	0.20
右玉	4.20	0.18			0.30	0.30	0.90	0.20
左雲	2.50	0.10			0.30	0.20	0.30	0.20
平朔	4.00	0.20			0.15	0.30	0.30	0.18
阜平	2.80	0.15			0.20	0.22	0.20	0.18
寧武	3.00	0.20			0.20	0.30	0.20	0.20
偏關	3.00	0.10			0.30	0.10	0.20	0.10
神池	4.00	0.20			0.30	0.30	0.30	0.30
五寨	3.50	0.10			0.30	0.30	0.20	0.10
忻縣	3.80	0.20	0.30		0.20	0.30	0.25	0.20
定襄	2.50	0.15	0.20		0.30	0.20	0.20	0.20
靜樂	3.50	0.15			0.20	0.18	0.18	0.20
代縣	4.50	0.20			0.15	0.20	0.25	0.20
五台	10.00	0.20	0.35		0.30	0.30	0.25	0.20
崞縣	1.50	0.20			0.20	0.30	0.20	0.20
繁峙	4.50	0.20			0.30	0.25	0.25	0.15
保德	4.00	0.20			0.20	0.30	0.40	0.25
河曲	4.50	0.20			0.25	0.25	0.25	0.15



# 山西省普通勞動工資比較圖



# 山西河東鹽池概況統計表

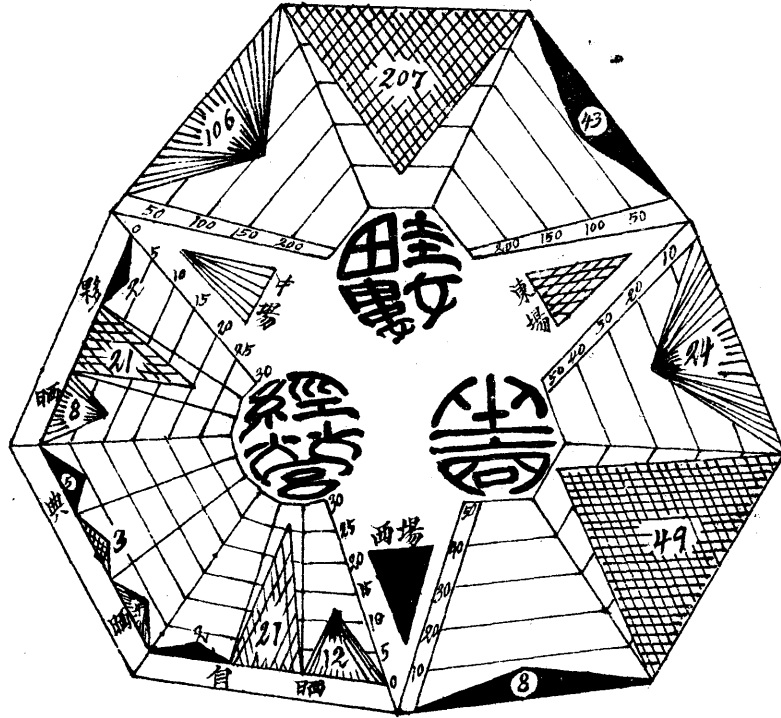
場別	舖別	畦數	坐商數	經營類別		
				自晒	典晒	穀晒
總計		356	81	41	12	31
中場	計	106	24	12	4	8
	頭舖	14	4	2	1	1
	二舖	8	4	3		1
	三舖	12	2	1		1
	四舖	10	1		1	
	五舖	5	1		1	
	六舖	12	2	1		1
	七舖	10	3			3
	八舖	15	2	1		1
	九舖	8	2	2		
	十舖	12	3	2	1	
東場	計	207	49	27	3	21
	頭舖	26	3	1	1	2
	二舖	18	2	1	1	
	三舖	19	2	1		1
	四舖	16	2	2		
	五舖	20	3	3		
	六舖	15	3	1		2
	七舖	12	6	2		4
	八舖	17	3	2		1
	九舖	12	2	1		1
	十舖	10	3	3		1
	南岸	7	5	3	1	1
阡舖	35	15	7		8	
西場	計	43	8	2	3	2
	頭舖	8	2	1	1	
	七舖	4	1	1		
	八舖	1	1		1	
	九舖	12	1		1	
	十舖	6	1		1	
阡舖	12	2		1	2	

附註：(1) 本表材料原係十八年所調查但為使世人明瞭河東鹽池狀況仍將此材料編入本刊內

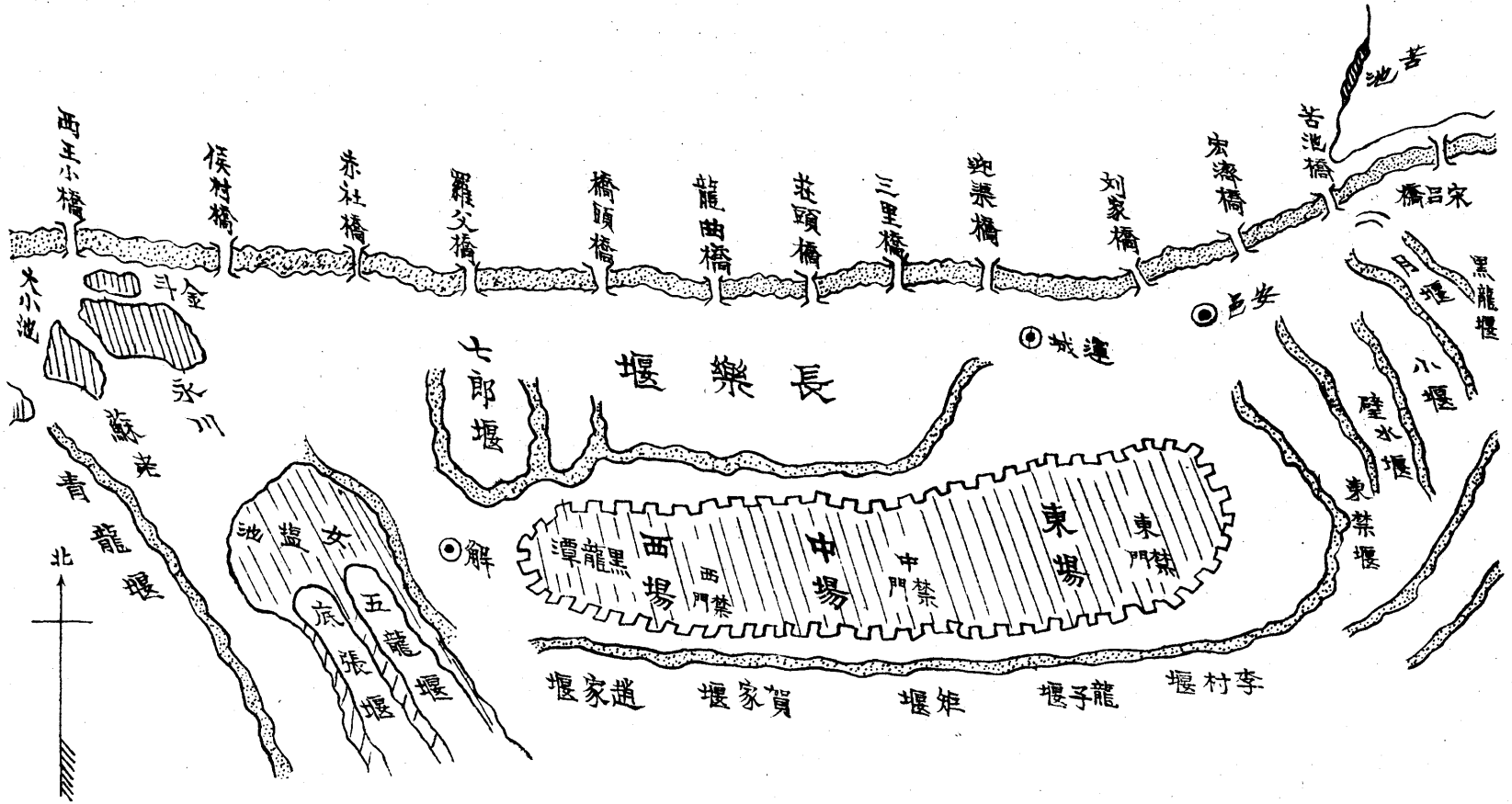
(2) 河東鹽池以東場畦地適氣較為濃厚尤以阡舖為最佳庵戶及鹽井均極多中場尚有晒鹽庵戶西場則多荒蕪矣

(3) 迨至十八年秋中場工人為九五〇東場為三三〇西場為二五八名中東西三場共有工人四千五百零八名

# 山西河東鹽池中東西三場概況比較圖



# 山西河東鹽池圖



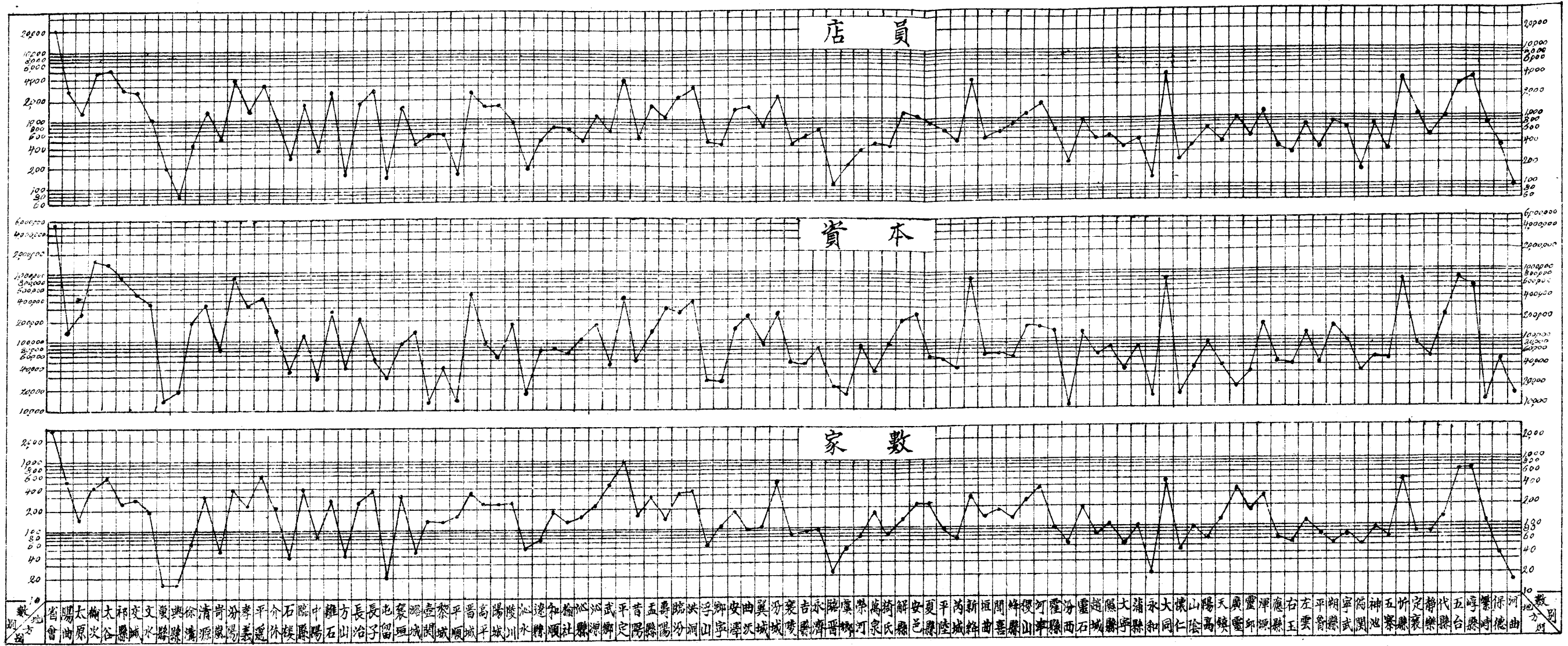
山西全省商號概況統計表

地方別	商號家數	資本數	店員人數
總計	22,608	25,028,294	142,505
省會	2,851	5,778,371	22,438
陽曲	532	135,557	2,650
太原	147	257,724	1,286
榆次	417	1,647,400	4,986
太谷	562	1,435,812	5,409
祁縣	243	844,036	2,729
交城	280	482,321	2,538
文水	190	342,792	1,146
嵐縣	16	14,430	202
興縣	16	19,410	75
徐溝	58	189,890	432
清源	302	330,428	1,278
奇嵐	49	68,660	515
汾陽	380	875,505	3,757
孝義	230	318,563	1,330
平遙	585	427,844	3,015
介休	196	142,026	1,128
石樓	39	36,615	267
臨縣	376	131,657	1,722
中陽	81	28,935	336
離石	249	262,948	2,421
方山	45	40,171	153
長治	237	214,120	1,573
長子	389	56,850	2,486
屯留	21	28,055	143
襄垣	275	910,288	1,519
潞城	47	126,205	435
壺關	129	13,029	559
黎城	131	40,471	574
平順	146	13771	764
晉城	324	494,050	2,290
高平	225	94,120	1,544

陽城	227	52,260	1,539
陵川	227	177,194	866
沁水	52	17,424	170
遼縣	69	67,001	443
和順	166	75,417	736
榆社	134	62,372	649
沁縣	154	110,594	467
沁源	220	172,653	1,096
武鄉	427	44,789	611
平定	1,003	402,853	4,043
昔陽	162	52,371	498
盂縣	276	140,454	1,579
壽陽	143	279,780	1,177
臨汾	316	254,704	2,188
洪洞	327	372,039	2,593
浮山	55	25,093	457
鄉寧	109	23,601	416
安澤	177	142,815	1,298
曲沃	103	234,272	1,364
翼城	109	82,332	757
汾城	461	238,626	1,967
襄陵	77	58,216	406
吉縣	85	44,571	539
永濟	91	70,670	642
臨晉	21	21,010	110
虞鄉	44	16,510	195
榮河	73	81,300	331
萬泉	158	34224	423
猗氏	78	83,950	387
解縣	132	196,079	1,185
安邑	224	244,175	1,105
夏縣	220	55,233	829
平陸	90	51,068	619
芮城	68	37,874	446
新絳	262	782,593	3,474
垣曲	140	59,337	522
聞喜	175	59,920	631

絳	縣	132	54,324	811
稷	山	243	169,994	1,221
河	津	389	163,916	1,643
霍	縣	103	125,390	648
汾	西	54	10,619	228
靈	石	189	126,539	939
趙	城	74	38,239	502
隰	縣	112	73,555	551
大	寧	51	34,870	390
蒲	縣	103	75,281	494
永	和	21	13,935	134
大	同	489	780,447	4,264
懷	仁	46	16,090	239
山	陰	95	34,645	419
陽	高	61	81,041	681
天	鎮	128	38,400	418
廣	靈	352	20,379	971
靈	邱	166	31,636	516
渾	源	273	173,622	1,238
應	縣	60	44,575	338
右	玉	55	40,797	294
左	雲	116	124,704	767
平	魯	76	41,326	354
朔	縣	53	146,165	892
寧	武	77	94,470	618
偏	閑	51	31,325	172
神	池	96	51,922	784
五	寨	65	42,727	334
忻	縣	485	710,759	3,429
定	襄	83	83,568	1,075
靜	樂	80	51,245	517
代	縣	144	212,993	1,021
五	台	609	714,255	2,896
疇	縣	674	360,716	3,589
繁	峙	120	11,857	756
保	德	39	47,280	371
河	曲	15	14,580	93

# 山西全省商號按家數資本暨店員比較圖





# 山西省典當業統計表

(一續)

(二續)

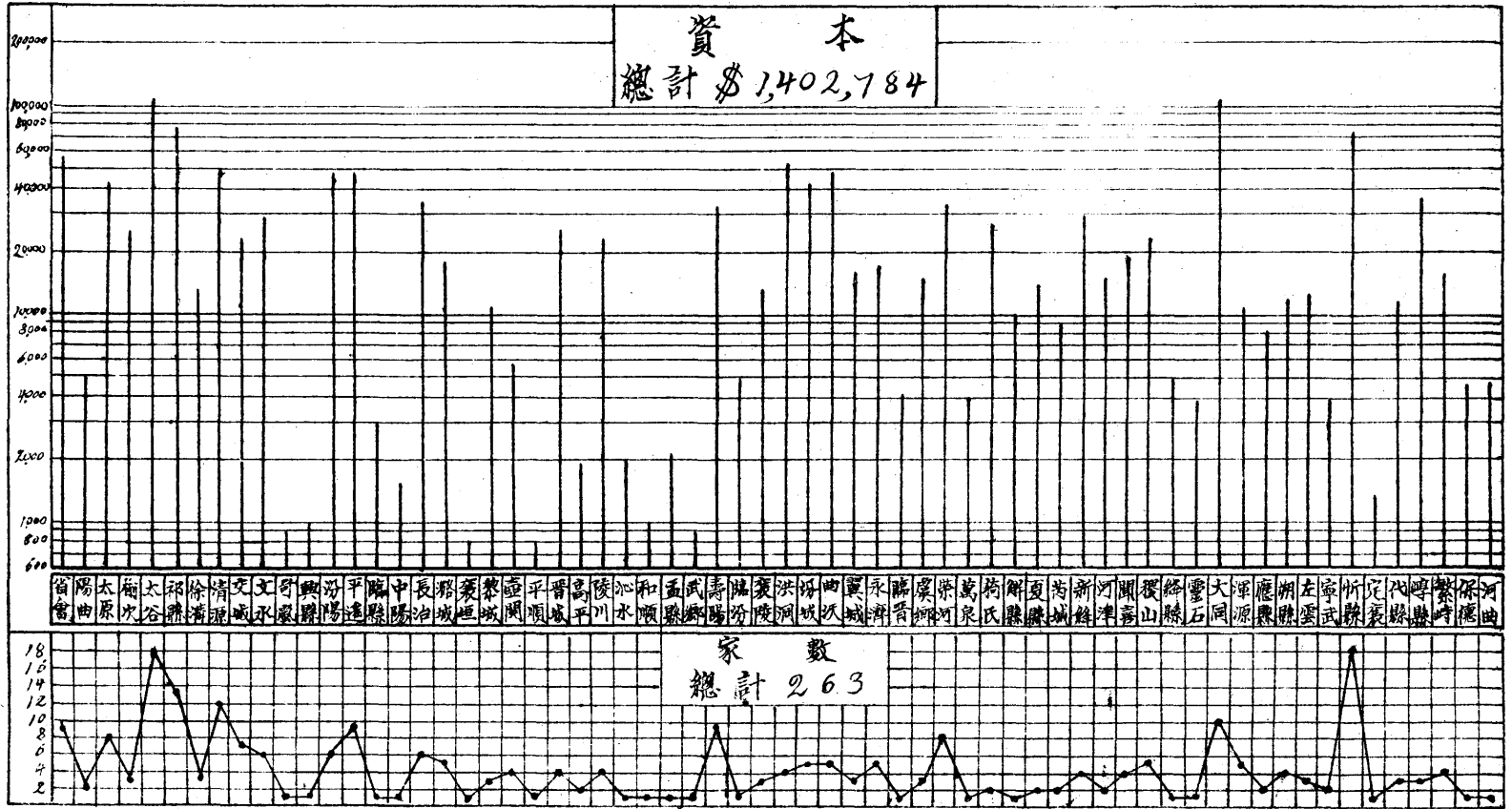
地方別	家數	資本 (元)
總計	263	1,402,734
省會	9	54,600
陽曲	2	5,040
太原	8	41,850
榆次	3	24,800
太谷	18	107,000
祁縣	13	77,100
徐溝	3	12,500
清源	12	49,400
交城	7	22,799
文水	6	29,420
奇嵐	1	900
興縣	1	1,000
汾陽	6	49,200
平遙	9	48,610
臨縣	1	3,000
中陽	1	1,500
長治	6	34,100
潞城	5	18,000
襄垣	1	800
黎城	3	11,000
壺關	4	5,730
平順	1	800

地方別	家數	資本 (元)
晉城	4	25,300
高平	2	1,930
陵川	4	23,100
沁水	1	2,000
和順	1	1,000
孟縣	1	2,100
武鄉	1	900
壽陽	9	31,750
臨汾	1	4,800
襄陵	3	13,000
洪洞	4	53,300
汾城	5	43,000
曲沃	5	46,600
翼城	3	16,000
永濟	5	17,000
臨晉	1	4,000
虞鄉	3	15,000
榮河	8	34,210
襄陵	1	4,000
猗氏	2	27,000
解縣	1	10,000
夏縣	2	14,330
芮城	2	9,000

地方別	家數	資本 (元)
新絳	4	28,500
河津	2	14,800
聞喜	4	19,200
稷山	5	22,500
絳縣	1	4,800
靈石	1	4,000
大同等源	10	111,800
渾源	5	11,200
應縣	2	8,000
朔縣	4	12,295
左雲	3	13,200
寧武	2	3,900
忻縣	18	76,410
定襄	1	1,440
代縣	3	11,600
崞縣	3	35,400
繁峙	4	16,000
保德	1	4,500
河曲	1	4,800

附註：本省典押月息普通皆為三分

# 山西各縣典當業按家數暨資本比較圖



# 山西各縣權度檢查登記統計表

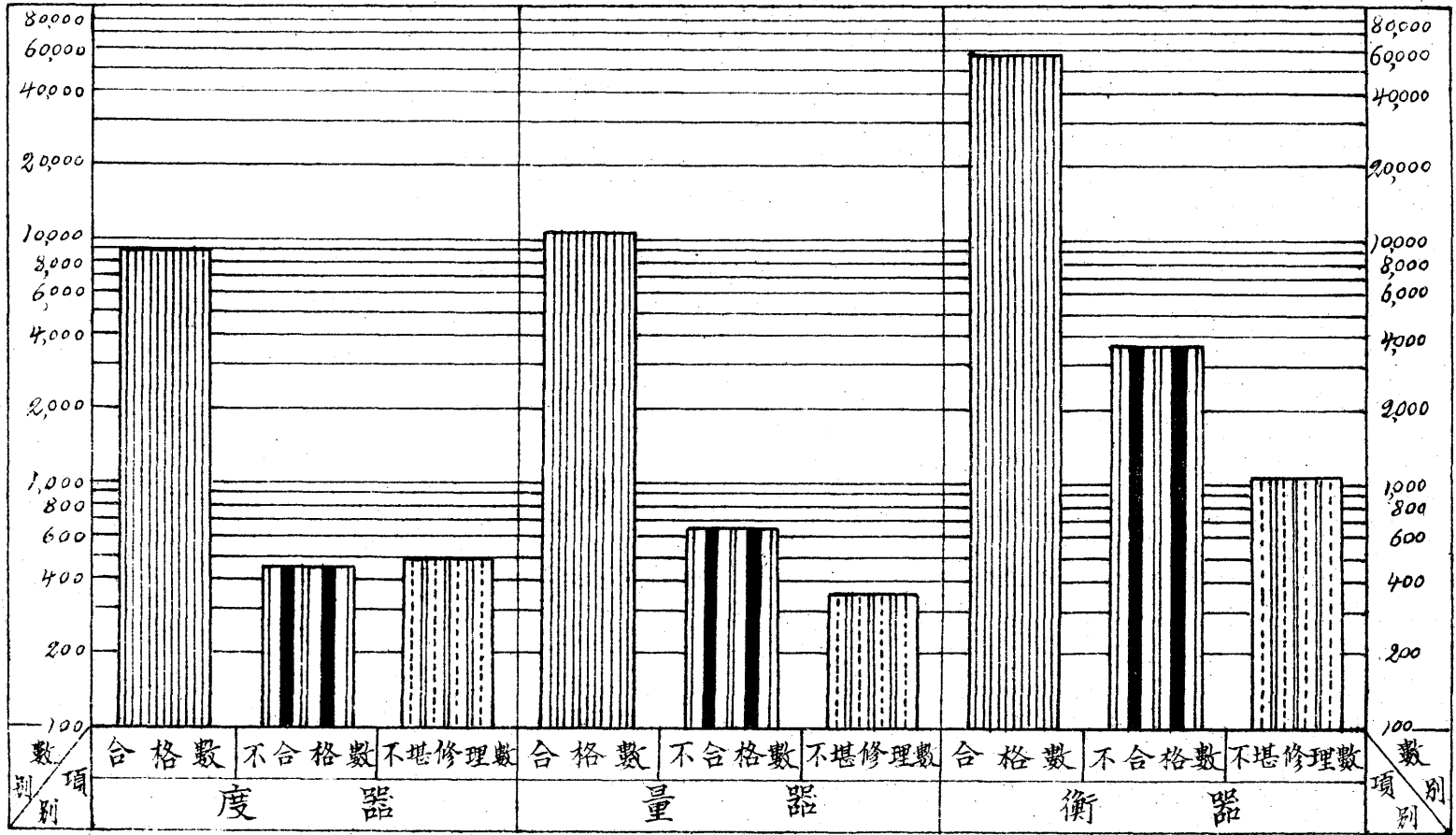
縣名	度 器			量 器			衡 器		
	合格數 1	不合格數 2	不堪修理數 3	合格數 4	不合格數 5	不堪修理數 6	合格數 7	不合格數 8	不堪修理數 9
總計	8,969	454	477	10,620	642	351	59,474	3,591	1,053
陽曲	92			39			545		
太原	84		1				266	4	4
榆次	283	14	22	532	14	99	2,280	76	27
太谷	211	12	14	253	6	7	1,766	112	10
祁縣	91	2	11	54	3	2	710	33	32
交城	108		4	112		5	616	100	2
文水	99		7	196	3		1,316	31	211
嵐縣	39	4		190			232		
興縣	124	2		222	1	3	314	3	3
徐溝	75		5	92		8	800	39	6
清源	84	3		40	7	1	514	93	5
壽陽	100	1	11	146	8	4	389	2	7
汾陽	61	30		76	2		1,107	133	
孝義	67	1	1	28	2	2	769	9	9
平遙	138		33	161	12		1,264	255	
介休	133	7	10	99	50	17	1,232	134	18
石樓	58		3	94	1	2	242	1	12
隰縣	106		6	199	1	9	256	2	2
中陽	30	22		108	42		340	73	
離石	99	2	3	92	4	1	566	17	6
方山	21			49	3		111	4	1
長治	118		1	62		3	397	3	

	1	2	3	4	5	6	7	8	9
長子	121			10			240		
屯崗	94			114			440	10	
襄垣	110	1	19	122		7	1,252	25	17
潞城	73	3	2	24	25	2	493	32	21
壺關	37	14	2	10	3	2	143	17	9
黎城	65	9	2	54	2		589	31	4
平順	48	5	3	14		2	143	23	8
晉城	389	6	11	204	8	8	1,434	59	8
高平	168	10	2	49	11		947	11	10
陽城	114			73			670	6	
陵川	147		2	84			979	9	5
沁水	75	11		33	3		472	26	4
沁縣	115		1	68			615	14	
和順	102	3	9	61	2	18	367	36	3
榆社	109		3	30			263		8
沁縣	71	2		22	8		458	99	12
沁源	77	12	2	188	13	9	461	45	34
武鄉	89	2	5	48	4	4	720	26	12
平定	145	45	1	101	105	1	1,223	361	12
昔陽	151		2	137		1	672		6
孟縣	223		32	185		6	994	1	52
壽陽	92		1	106			439	5	1
臨汾	64	4	7	124			774	10	6
洪洞	88	1	7	47	1	1	769	21	13
浮山	29		2	7			251	5	5
鄉寧	93		1	113	3	1	493	4	8
安澤	88	5		168	5	5	395	14	6
曲沃	100	1		67			1,233	17	
翼城	31	14	3	31		11	551	44	12
沁城	49	3		82	3	1	769	65	13

	1	2	3	4	5	6	7	8	9
襄陵	17		14	59		2	370	10	1
吉水	67	10	1	125	1		190	124	
臨晉	51		5	62	9	7	348	17	12
虞鄉	14		4	39			303	30	18
榮河	12			69	1	1	194	5	1
萬泉	30	1	1	16			191	1	1
猗陵	34	2		52	7		230	16	1
解縣	17		2	36		8	203	23	25
安縣	37	2		42	1	3	526	26	6
夏縣	90	4		138	8		951	31	
平陸	25	1	2	110	7	1	418		22
芮城	21		13	30		3	343	5	5
芮城	54		5	19	2	1	293	25	15
新絳	137	1	25	28		1	1,542	58	151
垣曲	112	3		91	1		387	17	
聞喜	88		6	97			710	49	1
絳縣	27	1	1	41	7	2	278	39	20
稷山	35	7	4	126	4		553	65	15
河津	39	10		113	4		336	39	1
靈縣	27			23			120	7	
汾西	21	1	1	53	5	3	193	3	1
靈石	42	2		214		4	741	44	4
趙城	27	4		44	1		200	13	
隰縣	62	2		46			212	9	
大寧	34			83			167		
蒲縣	60	54	5	110	109		219	206	10
永和	28			44			155	3	5
大同	99		7	463	2	32	1,372	214	50
懷仁	50			24			184	16	
山陰	37	25	4	47	4		307	61	5

	1	2	3	4	5	6	7	8	9
陽高鎮	113			54			533		
天靈	94			21			168		
廣靈	41	2	2	104	3	1	959	5	5
豐源	33	15	4	25	1		368	17	2
渾源	99	4		155	21		1001	66	
雁縣	139	6	6	259	3	2	557	38	2
右玉	73	1	2	99			284		
左雲	105	7		134	9	3	395	1	1
平魯	49		3	53	1	5	167	9	1
朔寧	135		18	191	12	5	643	46	9
武關	85			77	3		510	16	2
偏關	70	2	2	160	14	7	251	1	1
神池	109	2	2	203	10	11	347	35	4
五寨	61	20		82	4		264	30	
忻縣	245			312	9		978	10	
定襄	12	2		6		6	8		5
靜樂				326	15		645	3	
代縣	169		9	106		1	324	47	5
五台	160			1			648		
崞縣	119	2	1	119			1003	55	5
繁峙	142			273	2		374		
保德	54	3	3	105			203	1	1
河曲	98	4		92	7		553	6	

# 山西省權度檢查登記比較圖



# 山西省城市及鄉村利率比較表

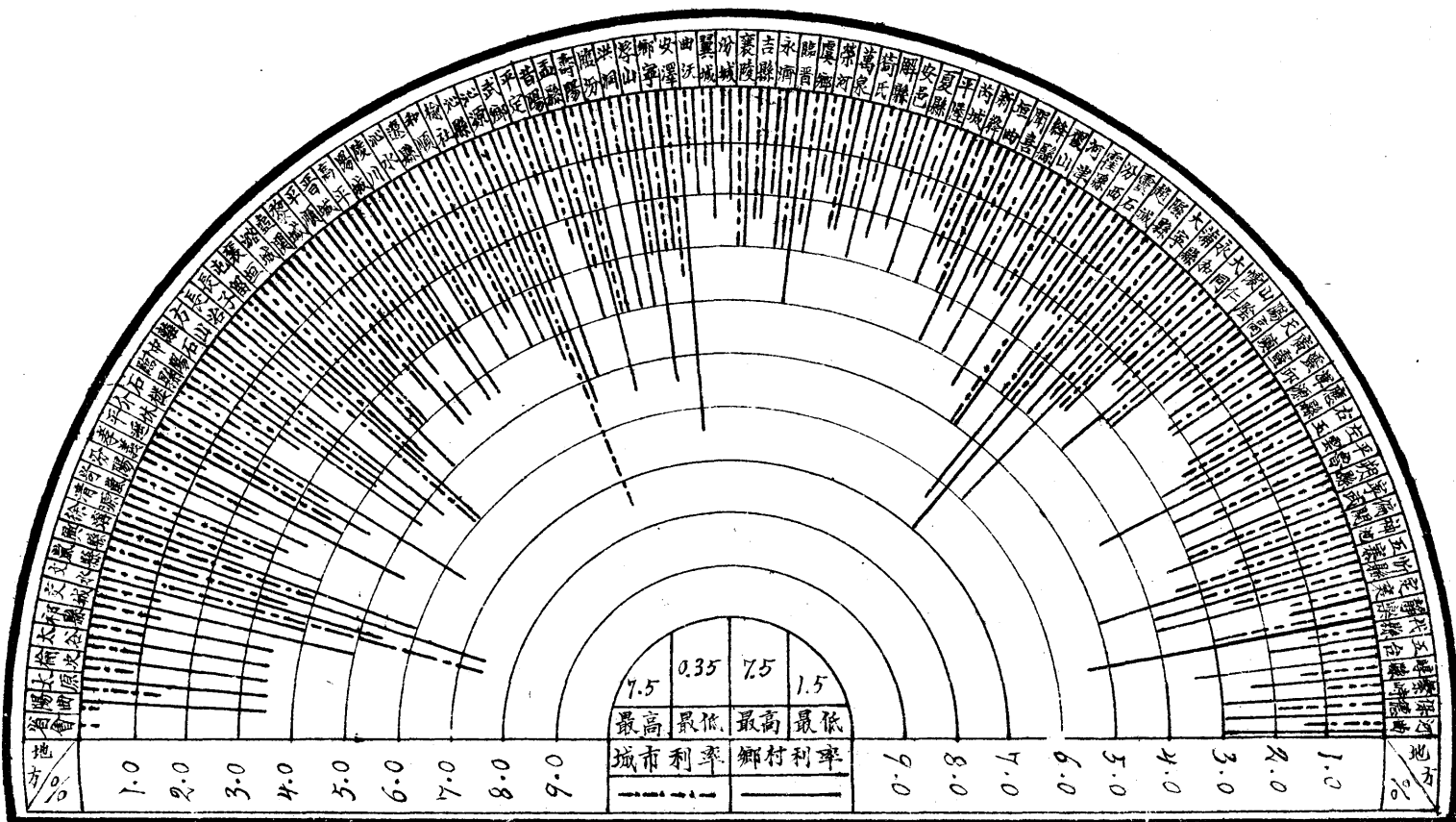
地方別	城市利率	鄉村利率
平均	2.48%	3.73%
最高	7.50%	5.50%
最低	0.35%	1.50%
省會	0.33%	
陽曲	0.25%	3.50%
太原	1.50%	3.50%
榆次	0.90%	3.50%
太谷	1.00%	3.50%
祁縣	1.00%	3.50%
交城	1.30%	5.00%
文水	1.20%	4.00%
嵐縣	7.50%	5.50%
興縣	3.50%	7.50%
徐溝	4.00%	6.00%
清源	2.50%	4.00%
岢嵐	3.00%	3.20%
汾陽	0.80%	3.50%
孝義	2.50%	5.50%
平遙	1.20%	4.00%
介休	3.75%	4.50%
石樓	3.50%	6.50%
臨縣	2.00%	2.00%
中陽	2.50%	5.30%
離石	4.00%	5.00%
方山	4.00%	5.50%
長治	1.20%	2.75%
長子	6.00%	6.00%
屯留	4.50%	4.50%
襄垣	2.75%	5.00%
潞城	4.00%	4.00%
壺關	3.00%	3.00%
黎城	3.50%	4.50%
平順	3.00%	4.50%
晉城	3.00%	3.00%



高平	城	3.00%	4.50%
陽城		3.25%	4.50%
陵川		2.00%	3.00%
沁水		3.00%	4.00%
遼縣		2.50%	3.50%
和順		3.25%	4.00%
榆社		3.00%	4.00%
沁縣		3.50%	4.50%
沁源		7.50%	5.50%
武鄉		3.00%	5.00%
平定		1.25%	2.00%
昔陽		2.50%	4.00%
盂縣		3.00%	3.50%
壽陽		4.00%	4.00%
臨汾		1.20%	4.00%
洪洞		1.50%	4.00%
浮山		3.00%	5.50%
鄉寧		3.00%	3.00%
安澤		3.50%	6.50%
曲沃		1.40%	2.00%
翼城		1.50%	2.50%
汾城		1.20%	2.10%
襄陵		1.00%	3.00%
吉縣		2.50%	2.50%
永濟		2.00%	3.00%
臨晉		3.00%	4.00%
虞鄉		2.50%	3.00%
榮河		1.60%	1.85%
萬泉		2.50%	2.50%
猗氏		2.00%	3.00%
解縣		1.50%	2.50%
安邑		1.00%	2.25%
夏縣		1.50%	3.00%
平陸		1.50%	1.50%
芮城		1.40%	3.00%
新絳		2.25%	2.50%
垣曲		3.00%	4.00%
聞喜		1.50%	3.25%

絳	縣	2.50%	4.00%
稷	山	1.40%	2.50%
河	津	2.50%	4.50%
霍	縣	1.50%	2.60%
汾	西	5.00%	5.00%
靈	石	2.25%	2.25%
趙	城	4.00%	6.50%
隰	縣	4.00%	7.00%
大	寧	2.50%	4.00%
蒲	縣	3.50%	6.00%
永	和	3.50%	3.50%
大	同	2.00%	2.50%
懷	仁	2.50%	4.00%
山	陰	3.00%	3.00%
陽	高	1.50%	2.00%
天	鎮	1.50%	2.00%
廣	靈	2.25%	2.25%
靈	邱	1.00%	2.00%
澤	源	1.75%	2.25%
應	縣	2.50%	3.00%
右	玉	2.50%	4.50%
左	雲	1.50%	3.00%
平	魯	2.25%	3.00%
朔	縣	1.00%	3.00%
寧	武	3.00%	3.50%
偏	關	2.00%	2.25%
神	池	3.50%	5.00%
五	寨	3.00%	4.00%
忻	縣	2.50%	4.00%
定	襄	1.50%	1.55%
靜	樂	3.00%	5.50%
代	縣	1.30%	2.00%
五	台	1.00%	3.50%
崞	縣	1.50%	2.50%
繁	峙	7.00%	3.00%
保	德	2.00%	3.00%
河	曲	1.50%	3.00%

# 山西省城市及鄉村利率比較圖

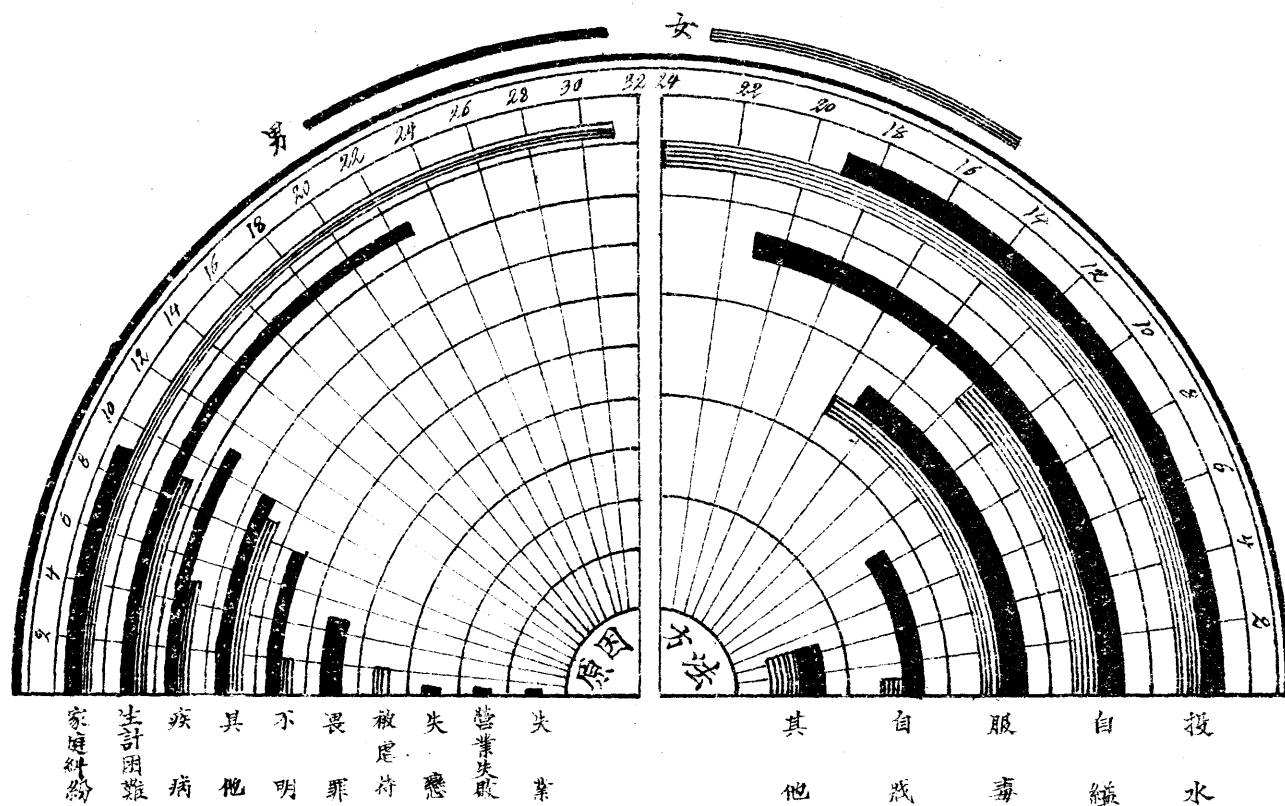


# 社會統計

# 山西省自殺者之原因方法暨結果統計表

項別	合計			一月		二月		三月		四月		五月		六月		七月		八月		九月		十月		十一月		十二月		
	計	男	女	男	女	男	女	男	女	男	女	男	女	男	女	男	女	男	女	男	女	男	女	男	女	男	女	
自殺原因	計	127	69	58	1	1	7	6	6	4	3	9	4	6	6	12	10	7	9	5	3	1		6	11	4		
	家庭糾紛	40	9	31		1	2	1	1	3		5		3		2	3	5	1	1	4	1			4		3	
	生計困難	32	23	9			5	3	2		1				3	1	3	3	3	4	1				1		4	
	婚姻不睦																											
	失戀	1	1						1																			
	營業失敗	1	1										1															
	失業	1	1																	1								
	疾病	16	11	5			1	1	1			1	1	1	1	2	1	1				1					3	
	畏罪	5	5								2						1			1								1
	被虐待	2		2																				1		1		
其他	19	10	9									3	2	2	2	2		1	2	1		1				2	1	
不明	10	8	2	1		1	1	1	1						3				1			1					1	
自殺方法	計	127	69	58	1	1	7	6	6	4	3	9	4	6	6	12	10	7	9	5	3	1		6	11	4		
	服毒	31	15	16	1		3	2		3		4	1		4		3	2	2	1	1	1	1		1	2	2	
	自縊	33	21	12		1	3	1	3	1	2	1	1	2	3	2		1		3	1	1			1	3	1	
	投水	43	19	24			1	2	1			2	2	4	2	7	7	5	1	2					3	2	1	
	自戕	10	9	1					1		1				2	1	1			1		1				2		
其他	10	5	5				1	1			1			1	1				1	1					1	2		
自殺結果	計	127	69	58	1	1	7	6	6	4	3	9	4	6	6	12	10	7	9	5	3	1		6	11	4		
	死亡	119	64	52	1	1	7	6	6	4	3	6	4	6	5	5	12	10	7	8	5	3	1		5	11	3	
被救	8	2	6											1	1			1						1		1		

# 山西省自殺者之原因暨方法統計圖



## 山西省自殺者分類統計表

年 齡	合 計		一 月		二 月		三 月		四 月		五 月		六 月		七 月		八 月		九 月		十 月		十一 月		十二 月		
	計	男	女	男	女	男	女	男	女	男	女	男	女	男	女	男	女	男	女	男	女	男	女	男	女	男	女
總 計	127	69	58	1	1	7	6	6	4	3	9	4	6	6	6	12	10	7		9	5	3	1		6	11	4
19 歲 以下	29	3	20		1		2				4	1	2		1	5	1			3		1		1		1	
20 ———	29	39	16	23	1		4	2		4	2	2	1	3	2	3	1		2	1	1			3		2	
30 ———	39	23	15	8			2	2		1		1	3	2	2	1			1		1				5	1	
40 ———	49	21	18	3			2			1		1	1	2	1		3		2					1		3	
50 ———	59	12	11	1			1							3	1		2		4						1		1
60 歲 以上	9	3	3				2			1				2						1	1			1			
未 詳	1	1																								1	

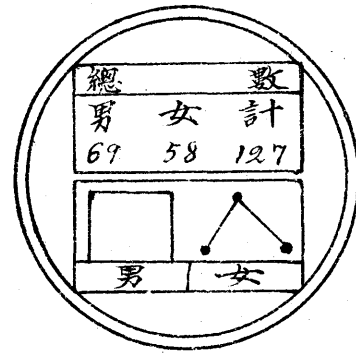

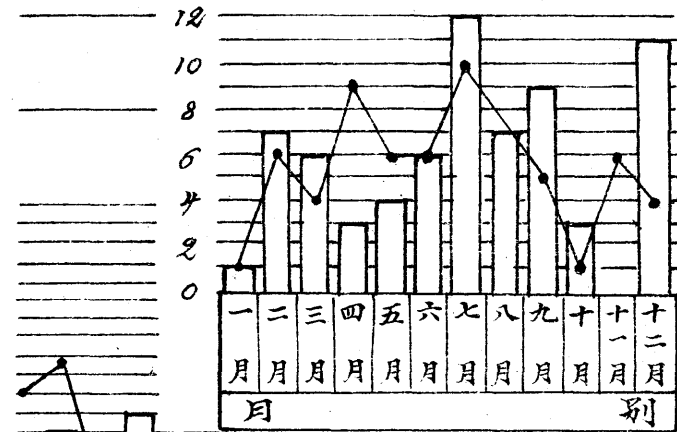
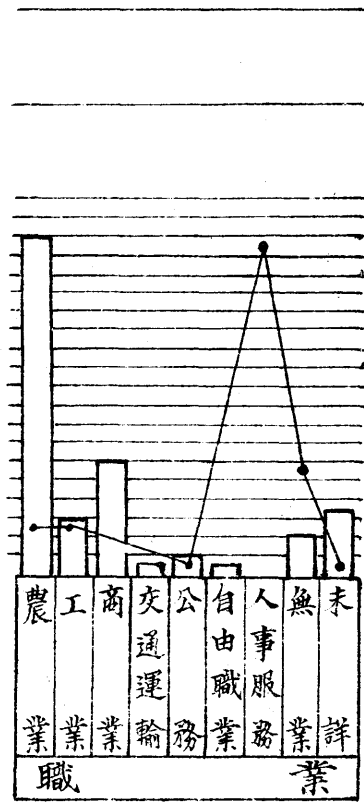
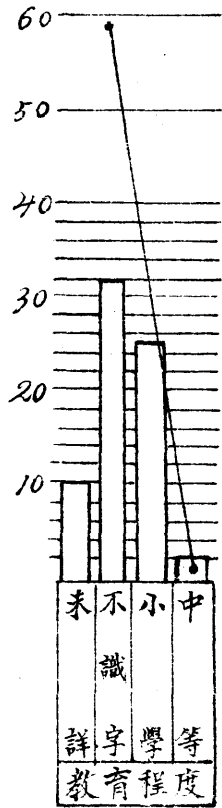
  

職 業	合 計		一 月		二 月		三 月		四 月		五 月		六 月		七 月		八 月		九 月		十 月		十一 月		十二 月		
	計	男	女	男	女	男	女	男	女	男	女	男	女	男	女	男	女	男	女	男	女	男	女	男	女	男	女
總 計	127	69	58	1	1	7	6	6	4	3	9	4	6	6	6	12	10	7		9	5	3	1		6	11	4
農 業	41	26	5			3	2	3	1	1		1		3		5	4		9							5	2
工 業	11	6	5				2			1					4	1				1	2						
商 業	12	12				1		3					3		1		2				1					1	
交 通 運 輸	1	1				1				1		1															
自 由 職 業	1	1															1										
人 事 服 務	35		35						2		7		6		5	5				3		1		5		1	
無 業	15	4	11	1	1	1			1	1	1	1	1	1	4					1				1		1	1
未 詳	8	7	1			1	1					1														5	

教 育 程 度	合 計		一 月		二 月		三 月		四 月		五 月		六 月		七 月		八 月		九 月		十 月		十一 月		十二 月		
	計	男	女	男	女	男	女	男	女	男	女	男	女	男	女	男	女	男	女	男	女	男	女	男	女	男	女
總 計	127	69	58	1	1	7	6	6	4	3	9	4	6	6	6	12	10	7		9	5	3	1		6	11	4
中 等 學 校	3	2	1			1	1				1																
小 學	25	25				2		3		1		2		4		6		2		3		1				1	
不 識 字	89	32	59	1	1	3	5	2	4	1	9	1	6	2	6	6	10	5		6	5	2	1		6	4	4
未 詳	10	10		1	1		1		1																	2	

# 山西省自殺者分類比較圖

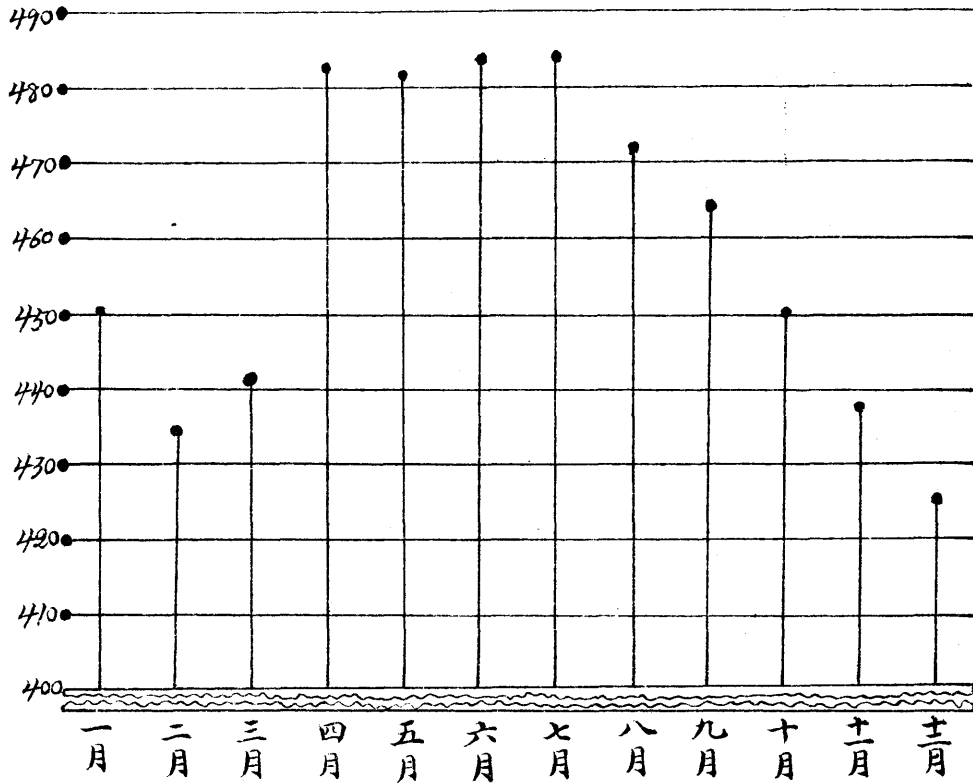




## 山 西 省 會 妓 女 統 計 表

月 別	原有數	增 加		減 少		實 在 數
		新增數	移入數	遷往數	退捐數	
一 月	447	25	15	15	22	450
二 月	450	18	24	24	33	435
三 月	435	28	74	74	21	442
四 月	442	72	102	102	31	483
五 月	483	42	36	36	43	482
六 月	482	43	51	51	41	484
七 月	484	31	50	50	31	484
八 月	484	30	52	52	42	472
九 月	472	24	62	62	32	464
十 月	464	31	52	52	44	451
十一月	451	26	49	49	39	438
十二月	438	27	46	46	39	426

# 山西省會逐月妓女人數統計圖



# 山西省會社會救濟事業調查表

名稱	地址	經費數目及來源	救濟方法	救濟或收容人數		負責人姓名	備考
				男	女		
孤兒院	東夾巷二十號	每年一千數百元係募捐	收容貧苦兒童施以教養	11	22	徐張林浩	
山西聯合社	新南四街門牌十六號	省政府撥交資金三萬元	收容貧民習藝以期進就	285	20	張 礪	
中國華洋義賑會山西分會	海子邊二十二號	經費無定數由北平總會募捐	救濟水旱災並實行工賑	無	無	梅爾斯	查負責人係美國人
三教聖道會	中開街四三號	一千六百元由會員自由捐助	育嬰養孤及施粥施茶施粥	10	5	牛廷春	
南粥廠	大南關中街二十六號	每月六百元由民政廳撥給	煮粥施放	1,077	718	崔統麟 李秉鈞	該粥廠每年冬季臨時設立施放三個月
保赤會	東道巷四號	每年六千元由天主堂支發	收容孤獨女子款以淺近經典及縫紉洗濯等事俟成年擇婚婚配	無	現於收容一百三十人平時隨乞隨收人數並無限制	葛維新	
神形醫院	永寧路六號	每年三千元由天主堂支發	施診施藥	收容病者每週約四十人現並有貧民三十人住院治病	收容病者每週約八十人	雷振華	該醫院係西醫診斷
救濟院育嬰堂	福善巷二十號	每年三百元由基金利息內兩支不足之數由經理職員募捐	收容收容後依其年齡教以深淺文字或習藝由地事工作經研究心後即轉送慈善機關分科哺養	收容孤兒二人	收容嬰兒四人	王九淵	該院原有基金係由私人捐助
普濟堂	文殊寺一號	五百十三元由財政廳支發	收容老弱及殘廢教以適當工作	150	11	李自牧	
北粥廠	上開街四九號	經費數目係各文按視貧人多少而定由民政廳支給	煮粥施放	800	650	吳錦榮 張德齋	該粥廠每年冬季臨時設立施放三個月
推儀育嬰院	新北正街六號	每月經費約二百元由社會人士募捐	以病殘無依嬰兒及棄兒為宗旨送入該院嬰兒養育均由該院負責	1		曹雅儀	
博愛女醫院	杏花嶺四號	年約三千元由英國基督教會撥給	由病者掛號入院按病診治		每年約婦女八百人	英國人 樂士德	

# 司法統計

民 事

# 山西省二十二年度民事第一審受理暨終結案件統計表

受理機關	終結件數	受 理 訴 訟 之 種 類								
		合計	人事	建築物	土地	金錢	糧食	物品	証券	雜件
	1	2	3	4	5	6	7	8	9	10
總 計	1,890	1,242	594	422	1,553	2,351	240	431	100	601
太原地方法院	361	380	20	5	3	340	2	1	5	4
軍武地方法院	102	100	7		14	71	1			7
太原縣政府	111	117	5	4	2	99	7			
榆次 "	146	149	14	5	9	115		3	3	
交城 "	189	206	12	14	22	132	4		4	18
文水 "	260	260	34	2	4	216		2	1	1
嵐縣 "	115	115			4	95	14	2		
徐溝 "	58	63	2	2		51				8
清源 "	108	109	3	3	15	86		2		
汾陽 "	162	175	3	3	10	149	2	6	2	
孝義 "	182	185	2	2	5	168				8
石樓 "	51	51	3	2	11	31		1	1	2
中陽 "	50	50			4	38	2			6
方山 "	27	28			5	23				
長治 "	189	192	6	21	7	130	1		2	25
長子 "	342	345		7	72	83	7	61	27	88
襄垣 "	430	436	16		29	365	2	15		9
潞城 "	141	147	11	4	20	99	4	3		6
晉城 "	386	392	71	57	23	166		25		
高平 "	258	273	6	15	23	204	7	16	2	

	1	2	3	4	5	6	7	8	9	10
陽城縣政府	152	155	2	18	31	51	28	5	1	19
陵川	139	154	4	2	27	100	2	6	2	11
道縣	55	56	2		11	34	1			7
榆社	52	52	1		2	29	4	5		5
沁縣	171	171	6	2	18	129	1	8		1
昔陽	91	97	4	1	12	74		3		3
孟縣	467	473	6	1	9	453	2			2
壽陽	297	297	4	7	7	273				6
洪洞	646	646	9	13	116	447	8	7		41
浮山	248	257	2	5	30	177	7	1	1	34
鄉寧	256	257	4	4	51	176	5	5	2	10
汾城	264	264	12	20	50	150	10	7	2	13
襄陵	231	251	12	24	15	174		5		1
吉縣	78	78	3		20	55				
萬泉	499	505	74		52	309	8	52	2	8
解縣	150	154	3		21	109		17		4
夏縣	367	369	25	10	33	254	20	19	8	
平陸	242	248	2	14	57	134	6	17		18
芮城	222	233	22	2	25	151	18	8		7
新絳	212	223	12	12	21	155	2	4	1	16
垣曲	82	76	8		28	54	2	1		3
聞喜	512	516	30	29	55	284	25	42	30	11
絳縣	239	243		3	49	101	1	10		79
河津	503	508	4	9	131	338	7	12		7

	1	2	3	4	5	6	7	8	9	10
霍縣縣政府	175	179	3		13	144				19
汾西	173	176	9	14	19	105	16	7		6
靈石	63	63	2		10	51				
大寧	35	35	1	2	3	19		8		2
永和	51	51	1	2	7	37				4
懷仁	103	104	5	1	23	73		2		
陽高	137	136	12		13	102		9		
天鎮	119	121	2		18	92	2	5		2
廣靈	85	85	1	4	6	66		3		5
應縣	209	209	5	2	17	156	4	1		24
右玉	47	49	2		8	34			1	4
左雲	66	67	4	1	13	47			2	
平魯	31	31	7		6	17		1		
朔縣	225	228	3	19	82	100	24			
偏關	21	24	1	1	3	15			1	3
五寨	115	115	4	4	11	89	3	1		3
靜樂	136	138	3	2	11	119	1			2
代縣	322	335	60	29	75	94	20	20		37
五台	119	119	3	6	5	102		3		
保德	22	22		2	1	17				2

說明：本表材料僅到六十四處其餘尚未得有報告



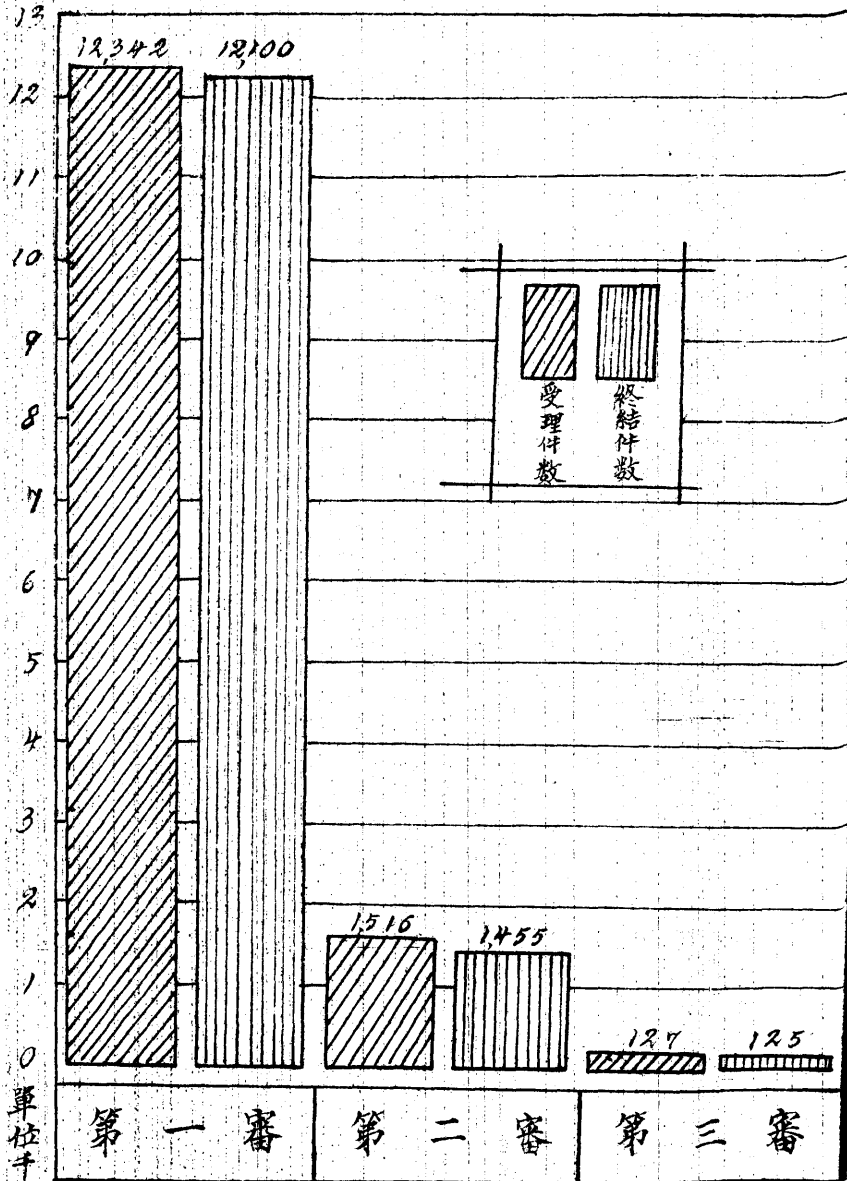
山西省二十二年度民事第二審受理暨終結案件統計表

受理機關	受理件數	終 結 訴 訟 之 種 類								
		合計	人事	建築物	土地	金錢	糧食	物品	証券	雜件
總 計	1,516	1,455	109	111	189	809	35	3	8	191
高 等 法 院	162	146	53	25		61				7
山西高等法院第一分院	59	59	22	2	10	13				12
高等法院第一分院附設地方庭	457	457		22	45	241	28			121
大同高等法院第二分院	58	50	12	2	7	19				10
長治高等法院第三分院	20	20	16	2		2				
高等法院第三分院附設地方庭	261	261		33	61	133	3		4	27
太原地方法院	406	369		25	57	271	4	3	4	5
寧武地方法院	93	93	6		9	69				9

山西省二十二年度民事第三審受理暨終結案件統計表

受理機關	受理件數	終 結 訴 訟 之 種 類								
		合計	人事	建築物	土地	金錢	糧食	物品	証券	雜件
高 等 法 院	127	125		27	22	64		5		7

山西省二十二年度民事第一二三審受理暨終結案件比較圖



山西省二十二年民事第一審訴訟標的金額價額統計表

受理機關	新收件數	訴訟標的		
		合計 <sub>(元)</sub> <sup>1</sup>	金額 <sub>(元)</sub> <sup>2</sup>	價額 <sub>(元)</sub> <sup>4</sup>
總計	10,923	153,4267	116,3573	370,694
太原地方法院	329	133,812	104,323	29,489
寧武地方法院	86	7,484	6,606	878
太原縣政府	108	38,911	36,663	2,248
榆次				
交城	36	46,812	21,952	24,850
文水	216	44,727	41,718	3,009
嵐縣	115	2,387	1,660	527
徐溝	48	11,126	11,066	60
清源	107	46,300	37,900	8,400
汾陽	172	126,112	97,534	28,578
孝義	172	50,042	49,300	742
石樓	47	1,546	1,155	391
中陽	50	3,057	2,693	364
方山	28	2,516	2,279	237
長治	192	29,883	19,381	10,502
長子	345	39,627	22,544	17,083
襄垣	405	27,818	26,746	1,072
潞城	125	15,086	13,922	1,164
晉城	336	36,600	27,994	8,606
高平	252	21,153	19,530	1,623
陽城	153	8,589	5,387	3,202
陵川	124	13,140	7,600	5,540
遼縣	46	3,333	2,956	377
榆社	48	3,400	2,693	707
沁縣	157	10,625	9,761	864
昔陽	71	9,345	8,856	489
孟縣	498	64,252	63,082	1,170
壽陽	287	43,460	42,911	549
洪洞	596	61,530	48,219	13,311
浮山	213	7,626	5,960	1,666
鄉寧	242	18,000	791	17,209
汾城	237	20,468	5,027	15,441
襄陵	217	15,414	13,229	2,185
吉縣	78	8,925	8,204	721
萬泉	488	23,659	16,999	6,660
解縣	141	13,232	10,230	3,022

	1	2	3	4
夏縣縣政府	342	50,973	27,177	23,796
平陸	225	13,516	9,849	3,667
芮城	211	16,314	15,080	1,234
新絳	194	76,052	71,698	4,354
垣曲	88	11,415	5,905	5,510
聞喜	473	33,648	24,722	8,926
絳縣	230	16,513	815	15,698
河津	502	25,210	47,748	38,062
霍縣	137	25,490	19,190	6,300
汾西	164	15,027	10,179	4,848
靈石	63	12,015	8,515	3,500
大寧	32	2,589	2,031	558
永和	49	3,602	3,096	506
懷仁	98	6,108	4,982	1,126
陽高	27	3,680	994	2,686
天鎮	121	15,026	10,966	4,060
廣靈	79	14,146	13,613	533
應縣	150	21,331	18,844	2,487
右玉	43	3,305	2,880	425
左雲	62	7,964	7,160	804
平魯	24	1,815	1,490	325
朔縣	222	13,840	9,620	4,220
偏關	20	1,831	1,716	115
五寨	111	12,533	10,166	2,367
靜樂	120	9,777	9,568	209
代縣	262	36,832	16,472	20,360
五台	102	11,957	10,897	1,060
保德	16	1,141	1,119	22

說明：本表材料僅到六十四處其餘尚未得有報告

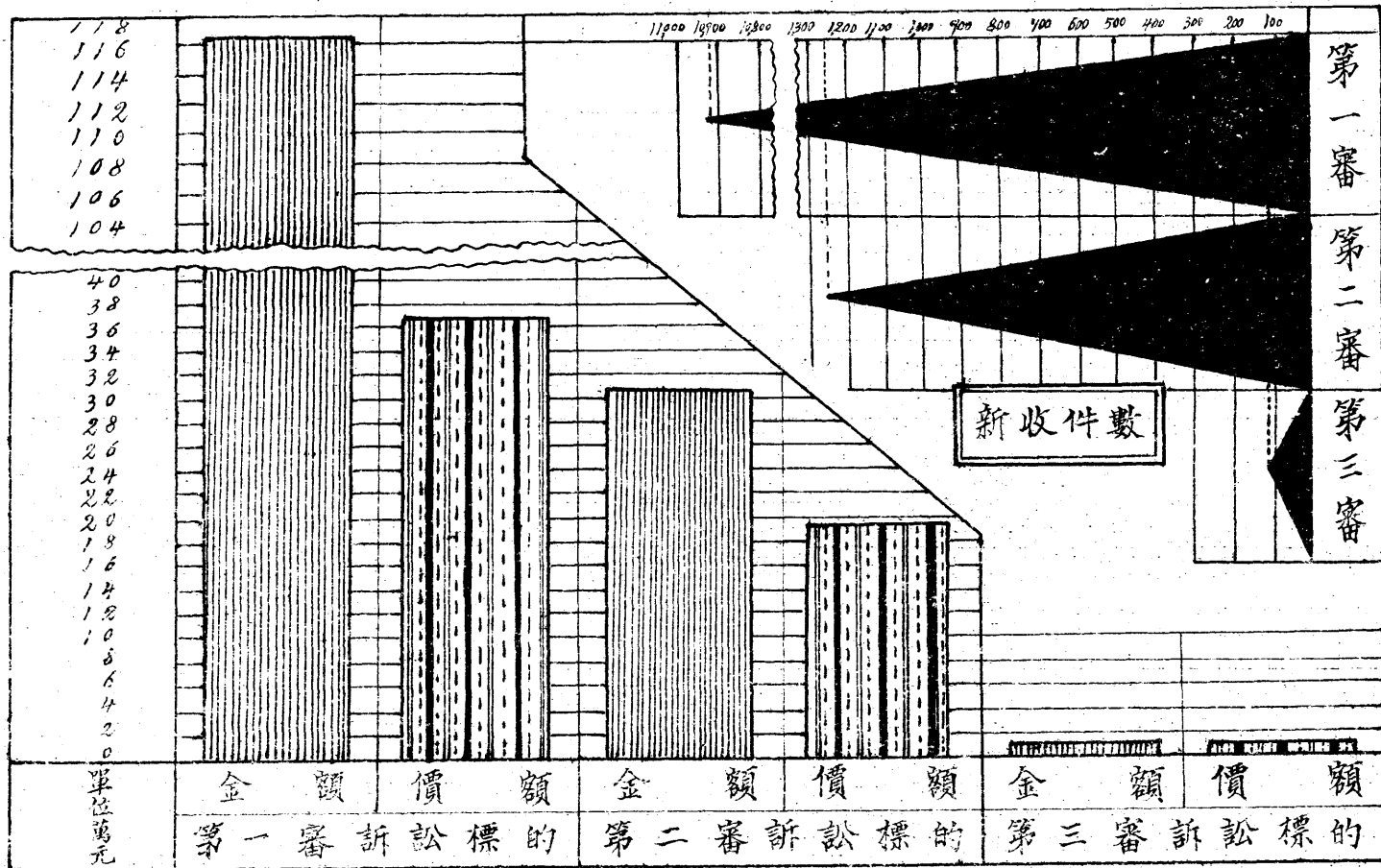
山西省二十二年度民事第二審訴訟標的金額價額統計表

受 理 機 關	新 收 件 數	訴 訟 標 的		
		合 (元) 計	金 (元) 額	價 (元) 額
總 計	1,265	497,549	306,859	190,690
高 等 法 院	133	22,152	14,701	7,451
高等法院第一分院	48	107,030	64,506	42,524
高等法院第一分院附設地方庭	375	51,169	32,159	19,010
高等法院第二分院	68	174,830	110,680	64,150
高等法院第三分院	5	7,088	4,473	2,615
高等法院第三分院附設地方庭	246	68,342	32,702	35,640
太原地方法院	312	59,530	40,844	18,686
晉武地方法院	78	7,408	6,794	614

山西省二十二年度民事第三審訴訟標的金額價額統計表

受 理 機 關	新 收 件 數	訴 訟 標 的		
		合 (元) 計	金 (元) 額	價 (元) 額
高 等 法 院	103	25,175	12,925	12,250

# 山西省二十二年度民事第一二三審訴訟標的金額價額比較圖



刑

事

山西省二十二年度刑事確定案件被告人人數統計表

院縣別	合計	名																
		瀆職罪 <sup>2</sup>	危害民國罪 <sup>3</sup>	偽造貨幣罪 <sup>4</sup>	偽造文書 <sup>5</sup>	印文罪 <sup>5</sup>	鴉片罪 <sup>6</sup>	賭博罪 <sup>7</sup>	妨害風化 <sup>8</sup>	婚姻罪 <sup>8</sup>	殺人罪及 <sup>9</sup>	傷害罪 <sup>9</sup>	略誘及 <sup>10</sup>	和誘罪 <sup>10</sup>	竊盜反 <sup>11</sup>	強盜罪 <sup>11</sup>	詐欺罪 <sup>12</sup>	侵佔罪 <sup>13</sup>
總計	18923	31	33	33	97	7383	6508	8		863	102	1472	232	146	2915			
山西高等法院	16		16															
寧武地方法院	81					44	5	2		11		8	2	2	7			
太原地方法院	1302	3	12	10	12	514	227			42		307	36	52	87			
太原縣政府	240			3		162	22			2		13			38			
榆次	1063		3	10	3	12	146	2		7	26	85	8	4	755			
交城	176					25	24	1		31		48	13	2	32			
文水	144				4	14	34			43		23	3		23			
嵐縣	151	1			2	49	60			12		18	2	1	6			
徐溝	220					149	30			8		28	1		4			
清源	177					88	36			8	4	14	5		22			
汾陽	249	5		5		42	89			20		51		2	35			
孝義	233				1	25	199			4		4						
石樓	274					65	191			6		5	2	1	4			
中陽	125	4				21	93					5	1					
方山	75					16	46			4		2			3			
長治	995				3	763	172					25	3	2	7			
長子	752					589	135			9		17			2			
襄陵	466					179	217			10		31			29			
潞城	454				1	318	74			6		17	2		36			
晉城	1152					51	902			6		37			156			
高平	420					239	138			1		21	1		20			

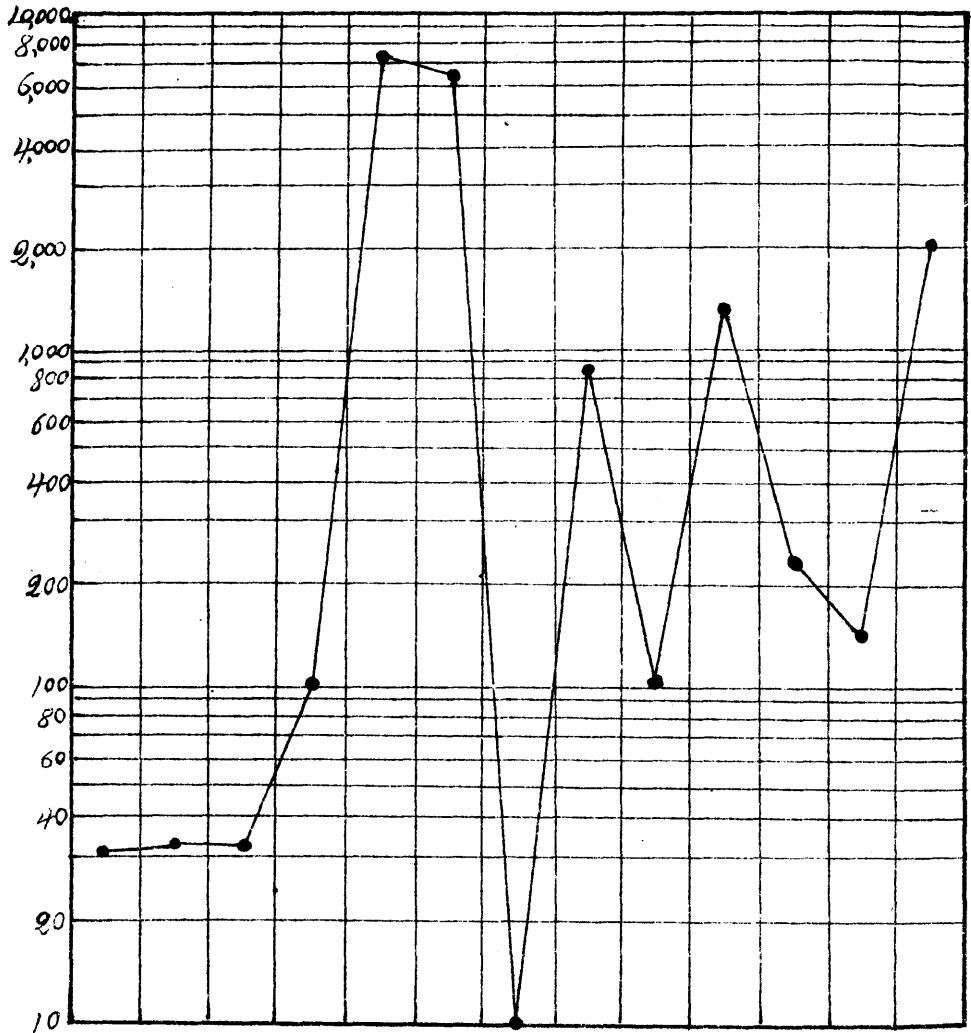


	1	2	3	4	5	6	7	8	9	10	11	12	13	14
陽城縣政府	206	1				99	74		3	2	12	2	2	11
陵川	488	1				339	80		4		27	10		19
遠縣	241	1				182	41		2		10	2		9
榆社	19	1					5		4		8	1		
沁縣	281	1	2		58	128		3		15		1		13
昔陽	291					141	110		6		20	12		2
孟縣	241			2		32	176		6		23			2
壽陽	365	1				54	249		10		39	2	1	9
洪洞	397					14	303		35		22	4	1	18
浮山	93					15	54		3		13	1	2	5
鄉寧	189					85	96		3	1	3			1
汾城	288					28	175		9	19				57
襄陵	90					27	19		26		13	1		4
吉縣	221					62	125		19		15			
萬泉	374					90	91		4		21	16	38	114
解縣	463				2	122	109		45		55	31	4	95
夏縣	328					138	50		30	18	39	24	4	23
平陸	622	2				419	169		4		25			3
芮城	637	4				177	98		104		52	7		195
新絳	219					52	94		16		24	2	2	29
垣曲	114	1			1	43	8		27	7	16	2	1	8
聞喜	337					52	218		50		14	2		1
絳縣	294					122	90		6		4			2
河津	926	1				111	131		3		13		1	5
霍縣	113	2			2	15	67				17	1		9

	1	2	3	4	5	6	7	8	9	10	11	12	13	14
汾西縣政府	48					3	15		7	1	7		2	13
靈石	15									1	9	2	1	2
大寧	98					24	42		14	2	7	3		4
永和	118					63	41		4		5			5
懷仁	215					94	86		16		17			1
陽高	222				1	59	127		7		14	2	1	11
天鎮	177					85	46		19		12	5		8
廣靈	294					58	191		24		11	2		2
應縣	108					103			3		2			
右玉	124	1		1		72	26		7		6	2		7
左雲	216					118	86		3		7			2
平魯	168					129	30		4		2	2		1
朔縣	308			1		85	127		31		35	3	10	16
偏關	215					134	72				7	2		
五寨	87					35	22		8	2	18			2
靜樂	135			1		39	43		27		19	4		2
代縣	152	1			3	67	9		23		20		8	21
五台	82				4	29	17		2		20	1		3
保德	197					124	46		7	1	10		2	7

說明：本表材料僅到六十四處其餘尚未得有報告

# 山西省二十二年度刑事確定案件被告人數統計圖



瀆 職 罪	危 害 民 國 罪	偽 造 貨 幣 罪	偽 造 文 書 印 文 罪	鴉 片 罪	賭 博 罪	妨 害 風 化 婚 姻 罪	殺 人 罪 及 傷 害 罪	略 誘 及 和 誘 罪	竊 盜 及 強 盜 罪	詐 欺 罪	侵 占 罪	其 他
-------------	-----------------------	-----------------------	---------------------------------	-------------	-------------	---------------------------------	---------------------------------	----------------------------	----------------------------	-------------	-------------	--------

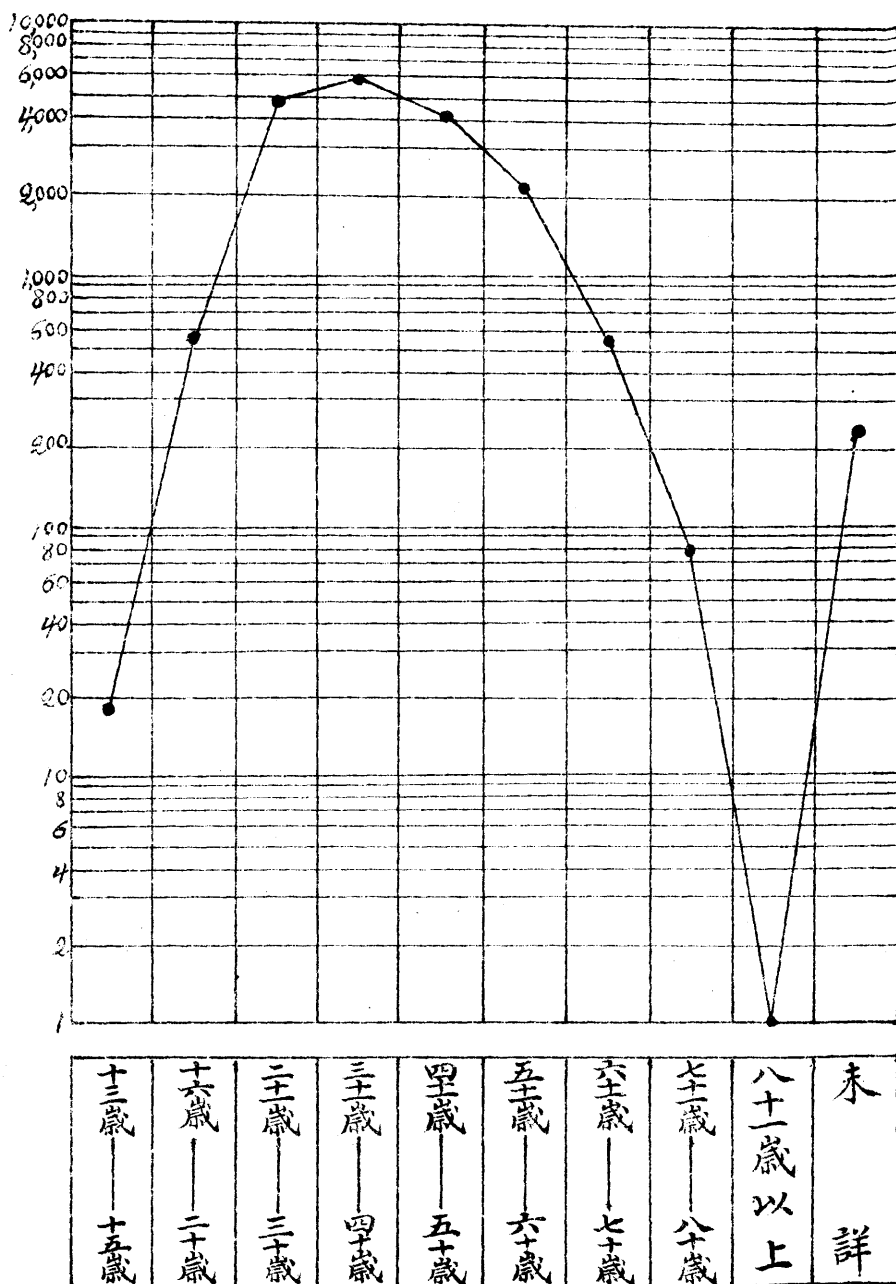
山西省二十二年度刑事確定案件被告人年齡統計表

院縣別	合計	三歲至五歲 <sup>2</sup>	六歲至十歲 <sup>3</sup>	十一歲至十五歲 <sup>4</sup>	十六歲至二十歲 <sup>5</sup>	二十一歲至二十五歲 <sup>6</sup>	二十六歲至三十歲 <sup>7</sup>	三十一歲至三十五歲 <sup>8</sup>	三十六歲至四十歲 <sup>9</sup>	四十一歲以上 <sup>10</sup>	未詳
總計	18923	13	574	4987	5937	4334	2216	552	78	1	232
山西高等法院	16	1	4	2	2	1					
寧武地方法院	81		3	17	24	21	16				
太原地方法院	1302		62	351	386	320	167	13	2		1
太原縣政府	240			57	63	68	24	8			
榆次	1063			239	316	220	193	2			33
交城	176		13	63	60	31	9				
文水	144			39	82	16	3	2			2
嵐縣	151			56	76	18	1				
徐溝	220			33	65	40	62	16	4		
清源	177			58	43	22	33	21			
汾陽	249	9	43	79	47	37	18	15	3	1	
孝義	233			45	76	69	36	7			
石樓	274		3	47	72	94	41	15	2		
中陽	125			20	46	34	16	9			
方山	75			21	27	20	6				1
長治	995			224	357	221	170	18	5		
長子	752		10	110	174	146	155	107	4		46
襄垣	466		3	122	171	88	57	19	6		
潞城	454			63	221	168		1			1
晉城	1152		62	703	343	44					
高平	420			119	170	71	59	1			
陽城	206		16	55	66	55	12	2			
陵川	466	2	98	123	129	85	42	7			
遼縣	247		2	54	77	74	26	10	2		
榆社	19			7	8	4					
沁縣	221			38	67	94	14	8			
昔陽	291		5	55	110	70	41	9	1		
孟縣	241		2	28	64	80	41	20	6		
壽陽	365		11	63	106	107	47	21	9		1
洪洞	397			77	117	159	41	3			

	1	2	3	4	5	6	7	8	9	10	11
灣山縣政府	73	1	5	15	34	84	11	3			
鄉寧	189		5	28	66	61	26	3			
分城	288			146	88	36	17				1
襄陵	90			3	53	30	4				
吉縣	221			30	103	63	18	2			
萬泉	374		4	78	140	116	26	10			
解縣	463		32	145	128	105	41	7			5
夏縣	328		13	182	116	60	16	1			
平陸	622		8	196	153	141	99	24	1		
芮城	637		72	161	143	78	55	13	5		110
新絳	219			30	60	83	34	5			7
垣曲	114			20	31	36	22	5			
聞喜	337			80	188	41	28				
絳縣	294		28	96	52	77	14	3			24
河津	325		9	98	117	52	32	15	2		
霍縣	113			15	36	45	13	4			
汾西	48		8	18	8	9	3	2			
靈石	15			7	3	4		1			
大寧	96		1	28	24	25	15	3			
永和	118	1	6	25	28	26	20	10	2		
懷仁	216			65	72	48	25	6			
陽高	222		4	53	76	58	19	12			
天鎮	177			56	34	42	33	12			
廣靈	294		14	72	83	63	50	10	2		
應縣	108			10	36	32	25	4	1		
右玉	124			28	39	33	20	6			
左雲	216	1	8	38	44	81	39	4	1		
平魯	168		2	54	42	21	39	10			
朔縣	308		1	88	87	67	30	18	17		
偏關	215		6	36	59	65	36	10	3		
五寨	87		2	10	25	25	18	7			
靜樂	135		2	51	47	18	14	3			
代縣	152			39	55	40	18				
五台	82		7	31	18	18	5	3			
保德	197	3		43	73	57	19	2			

說明：本表材料僅到六十四處其餘尚未得有報告

# 山西省二十二年度刑事確定案件被告人年齡統計圖



山西省二十二年度刑事確定案件被告人職業統計表

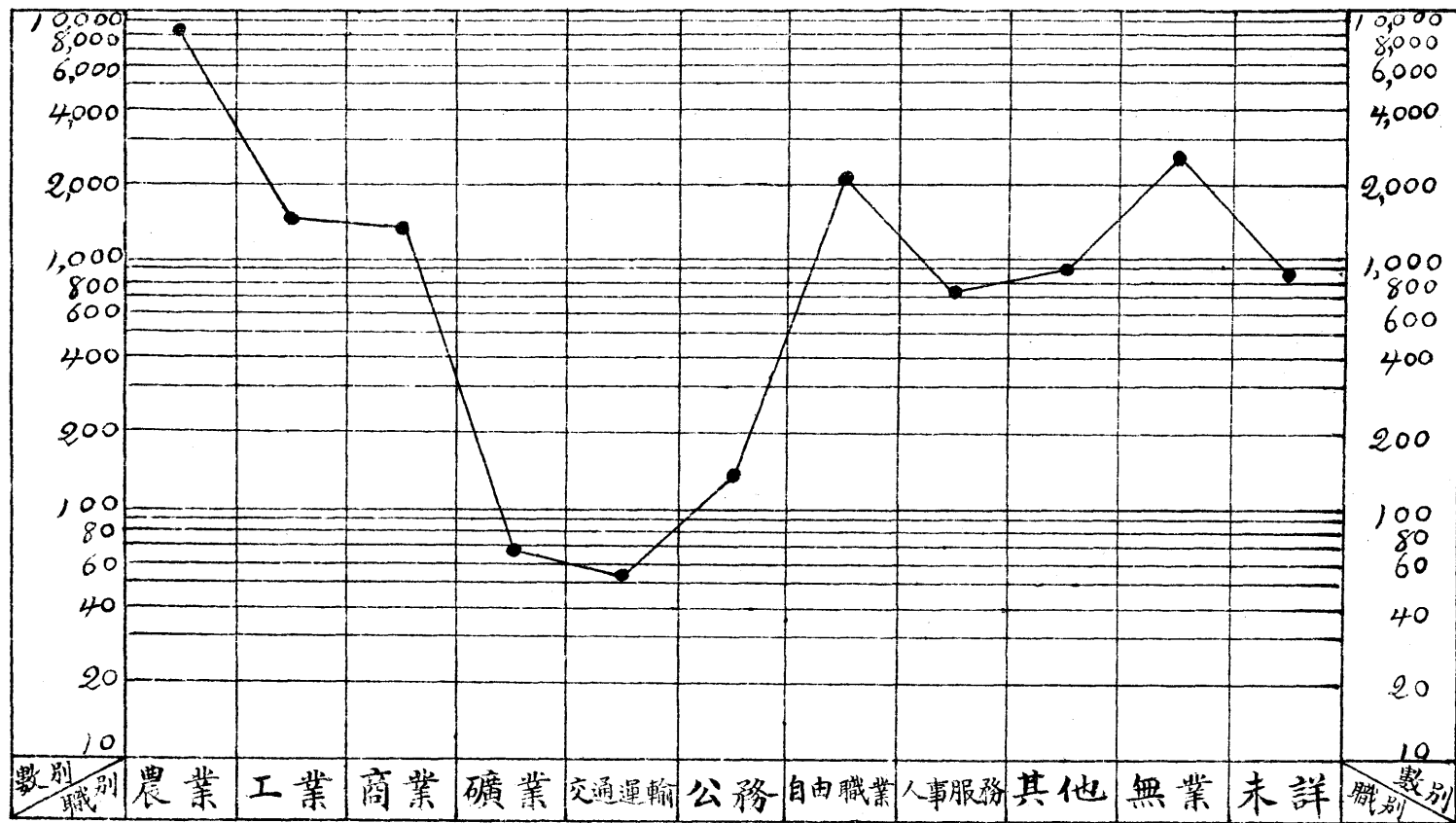
院縣別	合計	農業	工業	商業	礦業	交通運輸	公務	自由職業	人事服務	其他	無業	未詳
總計	18,223	8,363	1,605	1,489	68	52	144	2,100	725	880	2,624	873
山西高等法院	16	1	5	2		1	2	1		4		
寧武地方法院	81	41	3	9				7	3	6	7	5
太原地方法院	1,308	78	108	123	9	13	42	78	57	203	353	238
太原縣政府	240	165	30	35							10	
榆次	1,063	65	87	71		23		254	231		285	27
交城	176	48	29	22				5	4	35	17	16
文水	144	21						39		5	77	2
嵐縣	151	25	4	5			1	57			59	
徐溝	220	95	12	5			1	10	11		86	
清源	177	49	19	36			6		15		14	38
汾陽	249	109	50	42			5				39	4
孝義	233	109	10	32				31	18	16	22	
石樓	274	217	10	10				26			11	
中陽	125	89	7	3	9		4	4		4	5	
方山	75	58	5							2	10	
長治	995	412	13	5			1	311			250	3
長子	752	245		40				27		251	98	91
襄垣	466	322	29	32	3					10	20	40
潞城	454	83	2	2				261		1	105	
晉城	1,152	826	30	152				20		38	86	
高平	420	235	80	48							37	
陽城	206	54	44	35			2	21		11	39	
陵川	466	374	25	51			9	2		10	15	
遼縣	247	153	27	9			1	8	13		36	
榆社	19	15					1	1			2	
沁縣	221	106	63	19			1	21			11	
昔陽	291	176	19	21	2		9	14		7	43	
孟縣	241	155	12	26				16	5	5	18	4
壽陽	365	214	23	32			2	2	14	31	47	
洪洞	397	309	16	16						15	17	4
浮山	93	79	5				2	4		3		
鄉寧	189	77	15	11	24					18	28	16

	1	2	3	4	5	6	7	8	9	10	11	12
汾城縣政府	268	156	38	28			1	65				
襄陵	90	64	8	5						1	9	3
吉縣	221	188		18					1	6		8
萬泉	374	205	21	37		3		25	58		25	
解縣	463	195	53	52			8	30			32	93
夏縣	328	129	48	38				76			37	
平陸	622	392	69	50			1	32				78
芮城	637	364	65	25			4	12		28	33	106
新絳	219	46	40	28				51		16	13	25
垣曲	114	89	9	4			1	3	2	6		
聞喜	337	33	2	3				132	70		97	
絳縣	294	146	25	27				45	7	18	1	25
河津	325	70	37	40			1	78			98	1
霍縣	113	26		2			2	25	30	8	20	
汾西	48	20	4	1				6		2	12	3
靈石	16	3					1	5			6	
大寧	96	23	10	8				24			31	
永和	118	53	16	15			3	3			17	11
懷仁	216	54	30	42				27			63	
陽高	222	107	33	25		6	13	24	1	2	10	1
天鎮	177	53	47	16				40			21	
廣靈	274	135	17	37	1			41	29	3	29	2
應縣	108	43		1			13	17			34	
右玉	124	32	11	6	1		3		35		32	4
左雲	216	35	25	10	17		2	46	37		44	
平魯	168	89	32	9					25		19	
朔縣	308	210	10	22						53	8	5
偏關	215	69	45	16		3	7		43	15	24	
五寨	87	30	20	8				25			3	1
靜樂	135	93	15	-3	-2	1				21		
代縣	152	48	13	6		2	1	25	1	5	37	14
五台	82	37	11	4				16	3	7	4	
保德	197	62	69	9			1	7	12	14	18	5

附註：本表材料僅到六十四處其餘尚未得有報告



# 山西省二十二年度刑事確定案件被告人職業統計圖



山西省二十二年度刑事確定案件被告人處刑統計表


院 縣 別	合 計 <sub>1</sub>	死 刑 <sub>2</sub>	無 期 徒 刑 <sub>3</sub>	有 期 徒 刑								拘 役 <sub>11</sub>	罰 金					
				合 計 <sub>4</sub>	十 五 年 以 上 <sub>5</sub>	十 年 以 上 <sub>6</sub>	五 年 以 上 <sub>7</sub>	三 年 以 上 <sub>8</sub>	一 年 以 上 <sub>9</sub>	二 月 以 上 <sub>10</sub>	合 計 <sub>12</sub>		一 千 元 以 上 <sub>13</sub>	五 百 元 以 上 <sub>14</sub>	一 百 元 以 上 <sub>15</sub>	五 十 元 以 上 <sub>16</sub>	十 元 以 上 <sub>17</sub>	一 元 以 上 <sub>18</sub>
總 計	18923	134	19	7079	15	47	136	618	1597	4666	402	11249		58	792	3667	4771	1981
山西高等法院	16			16		1	10	2	3									
寧武地方法院	21			32				14	3	15	4	45			1	21	21	2
太原地方法院	1302	3	6	881	5	1	3	14	202	656	31	381			29	82	255	15
太原縣政府	240			94					10	84	74	72		6	16	3	14	33
榆火	1063			908		7	39	323	263	856	24	131		4	11	45	35	36
交城	176	1		141				30	63	48		34			3	11	15	5
文水	144			73				3	21	49	7	64			8	11	13	32
嵐縣	151			81					22	59	9	61			6	12	43	
徐溝	220	2		36		1	2	10	10	13	2	180			76	48	39	17
清源	177			64				4	19	41	5	108			63	17	23	5
汾陽	244	2	1	145		1	8	10	23	103	19	82			3	9	25	45
孝義	233	1		17	2		3	1	3	2		221		1	5	11	146	56
石樓	274		1	32			1		19	12		241		1	4	16	66	152
中陽	125			21				1	15	5		104		1	3	5	6	89
方山	75			26					2	24		49			2		47	
長治	995	33		605			2	3	3	597	2	355					183	172
長子	752			246			1	3	4	238	3	503			22	92	309	80
襄垣	426			52	1	1	3	3	16	28	3	411			58	109	240	4
潞城	454	3	1	202	1	3	3	11	11	173	1	247			5	24	175	43
晉城	1152	3		564				2	25	537		585					73	512

	1	2	3	4	5	6	7	8	9	10	11	12	13	14	15	16	17	18	
高平縣政府	420	19		165		1	10	8	16	130		236			63	39	117	17	
陽城	208	3		58				2	21	29	2	149			38	15	80	16	
陵川	486	11		221		1		23	20	177	12	242			1	4	104	133	
遼縣	247	1		50			1	1	6	42		196			10	36	130	20	
榆社	19	1		13			2		2	9		5					5		
沁縣	221	2		35			1	1	15	18		184			3	25	60	96	
昔陽	291	4		61				3	21	37	1	225		3	10	39	153	20	
孟縣	241			33					11	22		208				3	100	105	
壽陽	365	3		66	1	7	5	6	26	24		296			14	20	63	199	
洪洞	397	5		43			1	2	17	23	20	329			6	5	138	180	
浮山	93	5		25		1			9	15	1	62			1	3	9	49	
鄉寧	139			53			1	1	16	35	3	133				7	55	71	
汾城	288			87				9	34	44	8	193				5	9	149	30
襄陵	90			21				1	6	14		69				9	7	46	7
吉縣	221	4		85				4	10	71		132			3	10	116	1	
萬泉	374		2	281	1	2	3	2	96	177		91				4	33	54	
解縣	463	1	2	190	2			1	59	126	23	247		1	35	35	83	93	
夏縣	328	6		76		6	1	24	12	35	9	235		28	42	32	106	25	
平陸	622	3	1	70		1	3	4	42	20	31	517			30	70	259	158	
芮城	637			105					39	66	2	530			29	36	159	306	
新絳	219			53			1	2	9	41		166		1	10	9	56	90	
垣曲	114			75			8	15	16	36	3	36		1	5	12	15	3	
聞喜	337			45			1	3	19	22	2	290			4	2	145	139	
絳縣	294	2		13					5	8	6	213			49	41	112	70	
河津	325			112		2	3	5	11	91		213					144	69	

	1	2	3	4	5	6	7	8	9	10	11	12	13	14	15	16	17	18
霍縣縣政府	173			44			1	2	10	31		69					4	65
汾西	48			28			1	3	5	19	9	11				2	4	5
靈石	15			15		2		8	5									
大寧	96			26			1	2	10	13	9	61			8	5	20	28
永和	118			26		1	2	1	6	16	2	90			4	26	41	19
懷仁	218	3	2	23				1	7	15	1	187			6	10	71	100
陽高	222		1	38				3	23	12	26	157			9	11	29	106
天鎮	177			65					11	34	6	106			2	6	71	27
廣靈	294			39			5	1	15	18		255			3	5	157	90
應縣	108			21					17	4		87		7	14	29	35	2
右玉	124	1		30		2	1	2	17	4	2	91			9	35	47	
左雲	216	3		31		1		1	19	10	3	179			3	16	76	84
平魯	168			36					34	2	6	126			10	21	88	7
朔縣	308	2		116	1	1	5	22	36	51		190			3	49	75	63
偏關	215			56				2	21	33	5	154			5	17	65	67
五寨	87			41				16	7	18	8	38			3	10	20	5
靜樂	135	2	1	50		6	3	1	20	20		22			4	4	34	40
代縣	152	3		33	1	1	1	2	13	15	16	100		4	5	8	52	31
五台	82	2	1	41					3	38		38			3	2	32	1
保德	197			58					23	35	2	137			18	22	44	53

附註：本表材料僅到有六十四處其餘尚未得有報告

# 山西省二十二年度刑事確定案件被告人處刑統計圖



# 山西省二十二年份統計年鑑下卷提要

## 甲 財政統計

### 全省歲入歲出預算

歲入共計 14,774,934 元

田賦 6,523,801

歷年欠賦 3,596,49

契稅 1,507,000

營業稅 3,871,082

車捐 286,700

地方財產 750

地方事業 29,103

地方行政 119,524

補助費 252,795

其他 526,530

債款 1,300,000

歲出共計 14,774,934 元

黨務費 166,860

整支軍費 860,4520

行政費 1,436,958

司法費 490,485

公安費 284,725

財務費 752,123

教育文化費 1,501,497

實業費 90,900

衛生費 80,880

建設費 871,258

協助費 88,232

撫卹費 21,000

債務費 178,000

預備費 207,496

全省每人平均負擔賦田0.57元負擔契稅0.13元負擔營業稅0.33元

## 乙 教育統計

### 1. 校數教職員數學生數畢業生數

<u>校數共計 30,683</u>	<u>教職員共計 44,060人</u>	<u>學生共計 950,662人</u>	<u>畢業生共計 173,660人</u>
社會教育(學校) 7,447	11,227	138,895	58,976
初等教育 22,145	30,679	796,434	80,703
中等教育 83	1,716	13,281	3,401
高等教育 8	438	2,052	580

### 2. 教育經費

歲入共計 6,925,135元

社會教育	208,622
初等教育	4,330,760
中等教育	1,619,187
高等教育	766,566

歲出共計 6,877,750元

216,263
4,355,347
1,557,707
748,433

### 3. 學齡兒童

共計 1,306,584人

已就學	866,194
未就學	440,390

## 丙、建設暨實業統計

### 1. 渠道

道數共計 1,798

長度共計 11,722 公里

灌溉面積共計 6,140,556 公畝

### 2. 交通運輸

#### (一) 郵政

局所共計 397 處

職員共計 188 人

工役共計 363 人

信櫃共計 898 處

郵路共計 14,271 公里

寄信共計 8,821,355 件

#### (二) 電政

線路共計 5,945 里

公用 2,749

軍用 3,196

#### (三) 正太鐵路運輸

旅客共計 933,478 人

貨物共計 1,828,897 公噸

#### (四) 公路

已成者共計 2,135 里

#### (五) 民用車輛



共 計 143,512 輛

兩輪車 104,423

獨輪車 22,730

輪 車 16,359

### 3 農業

#### (一) 農戶農民

農戶共計 1874,082 家

對總戶數百分比為 86.6

農民共計 9,745,226 人

自耕農 7,016,563

半自耕農 1,451,784

佃 農 1,266,879

對總人口百分比為 84.1

#### (二) 耕地面積

共計 50,509,344 畝

佔總面積 10.5%

農民每人平均 5.2 畝

(三)糧食收穫

共計 38,044,471石

夏收 11,242,435

秋收 27,802,036

(四)棉花

面積共計 1,499,622畝

產量共計 4,314,495斤

預計自用 1,482,500斤

預計剩餘 2,831,995斤

(五)力畜

產額共計 345,858

輸入共計 191,320

輸出共計 57,723

馬 15,913

13,104

3,407

騾 45,006

54,673

7,772

驢 140,493

66,056

22,698

駱駝 1,140

1,320

123

牛 143,306

56,167

23,723

(六)肉畜

羊 2,765,991

猪 471,632

雞 3,653,767

臨 14,552

#### 4. 煤礦

(一) 面積共計 1437,874 公畝

(二) 儲藏量共計 1,273,970,000,000 噸

(三) 產銷及價格

產量共計 4127,305 噸

銷售共計 3840,892 噸

每噸價格平均 2.58 元

(四) 密戶及鑛工

鑛戶共計 1560 戶

鑛工共計 27,101 人

#### 5. 工業

(一) 工廠共計 78 家

資本共計 14,874,250 元

紡織工業 27

4724,300.

飲食品工業 4

1309,500

化學工業 25

5980,050

五金機器工業 6

1,544,900

日用品工業 4

152,000

其他 12

1,163,500

(二)本省製產統稅貨物

麥粉 81,835.6袋

棉紗 1,527,010.3斤

棉布 27,187.1疋

火柴 1,173.9箱

捲菸 1,372.5箱

6. 商業

(一)商號概況

家數共計22,608

資本共計25,028,294元

店員共計142,505人

(二)本省輸出統稅貨物

麥粉 8,603袋

棉紗 6,736,652斤

棉布 14,302.6疋

棉毯 1,282條

火柴 689箱

捲菸 130箱

(三)省外輸入統稅貨物

粉麥	127,766	袋
棉紗	367,660	斤
棉布	211,480	疋
火柴	7,514	箱
捲菸	7,365	箱
水泥	9,324	箱

(丁)社會統計

1. 自殺

共計 127人

家庭糾紛	40
生計困難	32
失 意	1
營業失敗	1
失 業	1
疾 病	16
畏 罪	5
被 虐 持	2
其 他	19

不明 10

2. 省會妓女

共計 426人

(戊) 司法統計

1. 民事

受理共計 13,985件

第一審 12,342

第二審 1,516

第三審 127

結終共計 13,680件

12,100

1,455

125

2. 刑事

刑事犯共計 18,923人

死刑 134

無期徒刑 19

有期徒刑 7,079

拘役 402

罰金 11,289

上海图书馆藏书



A541 212 0011 8107B

