


540

廣東全省水災緊急救濟計畫

上海新開圖書館藏

廣東全省水災緊急救濟委員會編



上海图书馆藏书



A541 212 0008 68128



廣東全省水災緊急救濟計畫

本省適以雷雨連綿，各江河水暴漲災情慘重，茲依據各縣災情報告及本會派員參加空中視察與部份實地調查所得之資料特針對災情實況斟酌需要訂定緊急救濟辦法如次：

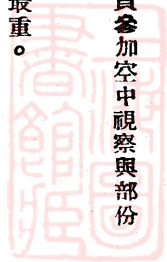
一、水災區域之劃分，

1. 珠江區——廣州市，番禺，順德，中山，新會，鶴山等縣市災情以番禺順德為最重。
2. 東江區——東莞，惠陽，博羅，增城，河源，龍門，紫金，海豐，新豐，龍川，和平，連平等縣災情以東莞為最重。

3. 西江區——南海，三水，高要，高明，德慶，雲浮，鬱南，封川，開建，等縣災情以三水為最重。
4. 北江區——清遠，英德，曲江，佛岡，從化，花縣，四會，廣寧，陽山等縣災情以四會為最重。
5. 韓江區——五華，興寧，梅縣，蕉嶺，大埔，豐順，饒平，潮安，揭陽，澄海，惠來，普寧，南山局，南澳，等縣，災情以潮安澄海為最重。
6. 南路區——茂名，信宜，化縣，雲山等縣災情較輕。

二、繼續查勘災情。

1. 利用飛行作空中視察。
 2. 派員實地勘察。
 3. 釐定項目嚴飭各縣據實詳速報告。
 4. 搜集各方公私通訊及新聞紀載。
- 三，災害初步估計及所需救濟款物。



1. 災民數目一五，〇〇〇，〇〇〇人。
2. 田禾損失一二，〇〇〇，〇〇〇市畝。
3. 基圍崩毀一一，五〇〇，〇〇〇公尺。
4. 死亡人數八，〇〇〇人。
5. 房屋損失一〇〇，〇〇〇間。

災民救濟期內振米之撥給，照發足一個月為標準。每人每日一市斤每月共三十市斤並酌發副食衣服藥物與掩埋費。運輸費在內，統計約式仟九百餘萬元（詳見附表一）至於工振部份容另計畫。

按上列數字係於水災初期所訂，現時歷經旬潦勢已定，災情大明、勘實受災人數為三百九十萬零九千三百七十人——即作四百萬人計算，急振時期縮短為十五天，原列副食衣服醫葯，掩埋，運輸等費概由當地社會人士自籌，可免發放，計僅需糧食三萬噸（即六千萬市斤）每噸以三百萬元折價計需代金九百億元

四、救濟款物之籌募，

1. 請中央撥發款物。
2. 由省府撥發款物。
3. 縣（市局）政府斟酌自身財力物力酌撥。
4. 較大城市附加筵席捐娛樂捐。
5. 發動義賣，義演，義舞。
6. 發動藥商捐贈藥物。
7. 發動織布廠與布業商店捐贈布疋衣服。



8. 發動慈善人士團體捐款物。

9. 官兵員工捐獻薪津一日。

10 發動社會賢達及富商富農廠主房東捐獻款物。

11 發動旅外同鄉募捐。

12 向國內外同胞呼籲捐獻款物。

五、振品之分配：依照災民數字爲分配之標準。

(詳見附表二)

六、建立救災機構。

1. 縣(市局)成立縣(市局)水災緊急救濟委員會。

2. 省水災急救會與縣水災急救會必須收到指臂聯屬之效。又與聯總，行總粵分署，密切合作。

3. 省縣(市局)急救會應與省(市局)政府取得密切聯繫。

4. 與地方慈善團體應切實合作。

七、救濟方法。

1. 所有糧物以運送各縣(市局)水災緊急救濟會放振爲原則。

2. 運用地方慈善團體及各縣旅穗同鄉會之組織協助散振。

3. 各縣(市局)水災緊急救濟委員會應即組織急振隊，隊長及隊員應呈報全省水災急救會備查。(隊員應由社會賢達民意機關與政府機關分派)

4. 各縣急振隊應直接辦理急振工作不得假手於鄉鎮保甲長。

5. 老弱災民無以爲生而須較長期救濟者送縣救濟院收容救濟并由急救會酌予一次過撥助該院救濟物資



八、督導與獎懲。

1. 由省水災急救濟委員會組織散振團分赴本省災區辦理急振工作。
2. 由本會及省參議會派員會同社會賢達熱心公益人士分赴各災區監振。
3. 各縣水災緊急救濟委員會應將散振情形，按期報告本會，以備查核。
4. 各縣辦振員如有發覺舞弊情事，即送當地法院究辦。
5. 各縣辦理急振工作人員如有成績者由本會轉請省府嘉獎。
6. 省辦理急振人員，著有成績者由省府呈請行政院傳令嘉獎，以昭激勵。



語按

廣東省水災緊急救濟需要欸物估計表

緊急救濟以一個月為期


民國三十六年六月廿六日編製

附表一

按右表係於水災初期所訂，現時歷經旬，潦勢已定，災情大明，勘實受災人數為三百九十萬零九千三百七十人（即作四百萬人計算，急賑時期縮短為十五天，原列副食，衣服，醫藥，掩埋，運輸等費，概由當地社會各界人士自籌，可免發放，計僅需糧食叁萬噸（即六千萬市斤）每噸以三百萬元折價，計需代金九百億元（卅六年七月十日查賑組按）

項 目	急賑人數	每人需要量	需要量總數	代金總額	備 考	
糧 食	主食	5,000,000人	30市斤	15000萬市斤 (即75000噸)	22,500,000萬元	急賑人數估計為500萬人每人每日一市斤每月為30市斤每市斤以十五萬元計合如左數
	副食	5,000,000人	10,000元	5,000,000萬元	5,000,000萬元	每人每日以一萬元計合如左數
衣 服	500,000人	一套 (\$20,000元)	500,000套	1,000,000萬元	需賑人數=500萬 $\times\frac{1}{10}$ 方=50萬人每人上衣一件短褲一條平均以二萬元計合如左數	
醫 藥	500,000人	1,000元	50,000萬元	50,000萬元	需賑人數=500萬人 $\times\frac{1}{10}$ =50萬人平均每人1,000元計合如左數	
掩 埋	5,000人	50,000元	25,000萬元	25,000萬元	死亡人數=5,000,000 $\times\frac{1}{100}$ =5,000人平均每人以五萬元計合如左數	
運 輸				750,000萬元	軍輸糧食量為75,000噸(即15,000萬市斤)每噸軍輸費平均以10萬元計合如左數	
總 計				\$29,325,000萬元		

說明：一、表中所列物資需要量總額或代金總額係依實際需要而訂該欸物擬由社會各界自籌
 50%其餘50%請由中央地方政府及行總撥給。
 二、醫藥項，不限於現款，以藥物折值計亦可。



廣東省各縣(市局)水災概況表

民國36年7月7日(第二期)

區別	受災縣數	受鄉鎮災數	受地災面積(畝)	被毀房屋數(間)		隄圍崩缺			受災人數			
				全部	部份	處數	缺口	長度(M)	待賑人數	死亡	塌或失蹤	
合計	67	22	11,473,598	73,328	21,670	475	1,980	1,053.103	3,876,370	5,614	1,397	
珠江區	小計	8	1,232,128	5340	3,053	79	609	19,930	730,000	14		
	廣州		10,301		269	6	13	65	30,000			
	番禺		481,489	90				665	250,000			
	順德		790,260				70	6	450	150,000		
	中山		100,000	2750					80,000			
	新會		354,000	5,000	2,784	3	300	18,720	200,000			
	鶴山		25,000						20,000	7		
	恩平		250						30			
	赤溪		198					290			12	
東江區	小計	12	4,712,758	20,073	4,706	236	154	34,645	848,750	2202	896	
	東莞		2,500,000	7,212	35	179	13	2,085	323,750	119	700	
	惠陽		300,000	712		4		2,090	180,000	30		
	博羅		650,000	3,740	1500	12	85	970	80,000	250	170	
	增城		716,424	2,266	2,374	1	56	18,000	60,000	12752	15	
	河源		296,934	3,185	794				70,000	138	9	
	龍門		17,000	35					17,000			
	紫金		8,000	200				2,000	20,000	31		
	海豐		127,360	188		40		10,000	20,000	60		
	新豐		20,000	5,488	3			500	25,000	257	52	
	龍川								35,000			
	和平		5,000	2,000					13,000	60		
	連平		40	50					5,000	5		
西江區	小計	11	23,037,376	12,461	9,261	47	147	33,720	950,620	241	366	
	南海		600,000	2,500		12	46	4,200	250,000	74	77	
	三水		521,200	63		12	21	590	140,620			
	高要		492,000	600		20	25	24,170	300,000	100	100	
	高明		264,700			3	55	4,520	50,000			
	新興		4,976	5				240				
	德慶		170,000	9,200	9,000				75,000	11	55	
	雲浮		9,500						50,000			
	鬱南		140,000	59	261				60,000	56	134	
	羅定											
北江區	小計	10	1,686,664	4,059	2,650	108	885	120,008	407,000	515	30	
	清遠		300,000	700	2,400	3	30	23300	120,000	260	30	
	英德		20,000						40,000			
	曲江		2,120						40,000			
	南雄		250,000	100				25,000				
	佛岡			10					10,000			
	從化		51,500	2,500		88	98	91,188	40,000	150		
江區	小計	11	890,000	360	2580				70,000	3		
	花縣		890,000	360	2580				70,000	3		
	四會		153,044	400		17	7	1,520	72,000	102		
	廣寧		20,000	15				750	10,000			
	陽山								5,000			
	小計	14	57	1,185,750	5,907	2,000	5	185	277,900	880,000	2,548	63
韓江區	小計	8	76,960	150				20	226,930	50,000	2	3
	五華		76,960	150				20	226,930	50,000	2	3
	興寧		410,000	2,500				100	40,160	120,000	2,500	
	梅縣		100,000	10					10,000	40,000	4	
	蕉嶺		9,500						10,000			
	大埔		112,400	550	2,000	1	15	250	40,000	4	60	
江區	小計		20,830	107					30,000			
	饒平		38,000					30	60,000	1		

				398,000	34					5,000		
北	小計	10	51	1,686,664	4,059	2,650	108	885	120,008	407,000	515	30
	清遠			300,000	700	2,400	3	30	23500	120,000	260	30
	英德		11	20,000						40,000		
	曲江			2,120						40,000		
江	南雄			250,000	100				25,000			
	佛岡				10					10,000		
	從化		15	51,500	2,500		88	98	91,188	40,000	150	
	花縣		11	890,000	360	2580				70,000	3	
區	四會		13	153,044	400		17	7	1,520	72,000	102	
	廣寧			20,000	15			750		10,000		
	陽山									5,000		
	小計	14	57	1,185,750	5,907	2,000	5	185	277,900	880,000	2,548	63
韓	五華		8	76,960	150			20	226,930	50,000	2	3
	興寧			410,000	2,500			100	40,160	120,000	2,500	
	梅縣			100,000	10				10,000	40,000	4	
	蕉嶺		8	9,500						10,000		
江	大埔		21	112,400	550	2,000	1	15	250	40,000	4	60
	豐順			20,830	107					30,000		
	饒平			38,000					30	60,000	1	
	潮安		20	145,000	2,500		4	50		220,000		
區	揭陽			38,010					150	40,000		
	澄海			105,000					280	200,000		
	普寧			130,000						30,000		
	南山									5,000		
南	惠來				40					30,000		
	南澳			50	50				100	5,000	1	
	小計	7	3	265,899	24,643				451,600	68,000	92	42
	陽春											
路	電白											
	茂名			215,000	24,000				450,000	20,000		
	信宜		3	9,962	374					3,000	92	42
	化縣			6,437						25,000		
區	靈山			24,000	90					20,000		
	防城			10,500	179				1,600			
	小計	5	20	60,623	819				115,300		16	
	澄邁											
州	儋縣		14	46,423	783				115,300			
	昌江		6	4,000	36						16	
	崖縣			9,600								
	萬寧											

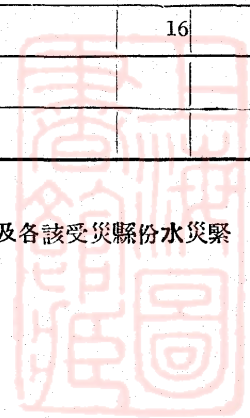
編製機關：廣東全省水災緊急救濟委員會查賑組

材料來源：根據各縣市(局)政府呈報資料暨各受災縣份旅穗同鄉會及各該受災縣份水災緊急救濟委員會表報資料編製

說明：1,表列數字係截至三十六年七月六日止

2,本表各欄凡空洞者均因無損失數字呈報故暫缺。

3,本表每三日編製一次



上海图书馆藏书



A541 212 0008 68128



527

13

上海圖書館藏書
知 音

