

0 1 2 3 4 5 6 7 8 9 10

内開文庫			
函	五 三 〇 三	和	
架		書	
冊	號	類	


# 拓務省統計概要

(第二回)

庫	文	閣	内
		五 七 三 〇 三	和 書
冊		架	類

拓務大臣官房文書課

昭和六年一月刊行



317  
57603  
156

## 緒 言

1. 本書ハ當省所管ノ昭和四年中ノ概略ノ計數竝既往數年間ノ比較ヲ掲ケ努メテ内地ノ計數ヲモ採録シ以テ大勢ノ推移ヲ知ルニ便ナラシメタリ。
2. 本書ハ主トシテ當省所管官廳ノ報告竝統計書及各省統計書等ヲ資料トシ比較的計數ノ正確ヲ期セリト雖モ之カ爲往々採算ノ基礎ヲ異ニセルモノアルヲ免レサルヲ遺憾トス。
3. 諸表題中年トアルハ曆年、年度トアルハ會計年度ヲ示ス。
4. 該當事項ナキモノ、調査ヲ缺クモノ又ハ不明ノ數字ハ總テ一ヲ以テ示ス。
5. 累年ノ數字ニシテ第一回刊行統計概要ト異ナルモノアルハ訂正ヲ爲シタルニ由ル。
6. 本書ハ未タ不備ノ點多々アルヘシト雖モ將來資料蒐集、編纂等ノ方法ヲ改善シ以テ完璧ヲ期セントス。

昭和六年一月

拓務大臣官房文書課





20. 旅券下付官廳別本邦移民渡航者員數表.....30

21. 移民取扱人別本邦移民渡航者員數表.....32

22. 年齡別本邦移民渡航者員數表.....33

23. 職業別本邦移民渡航者員數表.....34

24. 初渡航及再渡航別本邦移民渡航者員數表.....35

25. 在留地別歸國本邦移民員數表.....35

26. 海外興業株式會社取扱本邦移民員數表.....36

27. 府縣別伯刺西爾渡航海外興業株式會社取扱本邦移民員數表.....37

28. 伯刺西爾、亞然丁行渡航費補助移民員數表.....39

29. 國籍別伯刺西爾入國移民員數表.....39

30. 列國出移民表.....40

31. 列國入移民表.....40

32. 列國面積及人口.....41

33. 列國人口增加率.....45

氣象

34. 氣象總覽.....46

產業

35. 農業戶口.....48

36. 耕地面積.....49

37. 農產物.....50

38. 繭產額.....56

39. 家畜及家禽.....59

40. 南洋各地邦人栽培業租借、植付、生產、植付未濟面積並投資額比較表.....60

41. 南洋各地主要栽培物植付面積比較表.....61

42. 南洋各地別邦人主要栽培物、植付、生產、面積及生產高比較表.....62

43. 林野面積.....66

44. 林產物價額.....67

45. 鐵產物.....68

46. 水產業者.....76

47. 漁獲物.....78

48. 水產製造物.....94

49. 製鹽業者、鹽田面積、數量、價額.....104

銀行、會社、工場、市場

50. 銀行.....105

51. 會社.....106

52. 工場.....108

53. 市場.....109

54. 南滿洲鐵道株式會社諸表.....110

55. 東洋拓殖株式會社諸表.....122

貿易

56. 在籍船舶及貿易出入船舶.....139

57. 置籍汽船.....140

58. 置籍帆船.....140

59. 航路標識數.....142

60. 輸出額 累年比較.....144

61. 輸入額累年比較.....144

62. 移出額累年比較.....145

63. 移入額累年比較.....145

64. 輸出入超過累年比較.....146

65. 移出入超過累年比較.....146

鐵道

66. 鐵道營業狀態.....147

67. 鐵道營業收支累年比較.....148

## 遞 信

68. 郵 便 .....	150
69. 電 信 .....	152
70. 電 話 .....	154
71. 爲替、貯金及振替貯金 .....	155

## 教育及宗教

72. 學校一覽 .....	156
73. 各宗教種類布教者及信徒數 .....	158

## 衛 生

74. 衛生機關 .....	159
75. 傳染病 .....	160

## 司 法

76. 民事事件 .....	162
77. 登記件數 .....	166
78. 刑事事件 .....	167
79. 第一審刑法犯刑名別 .....	168
80. 第一審刑法犯及特別法犯罪名及刑名別 .....	170
81. 犯罪即決人員 .....	174
82. 在監人員 .....	175
83. 入監出監人員 .....	176

## 財 政

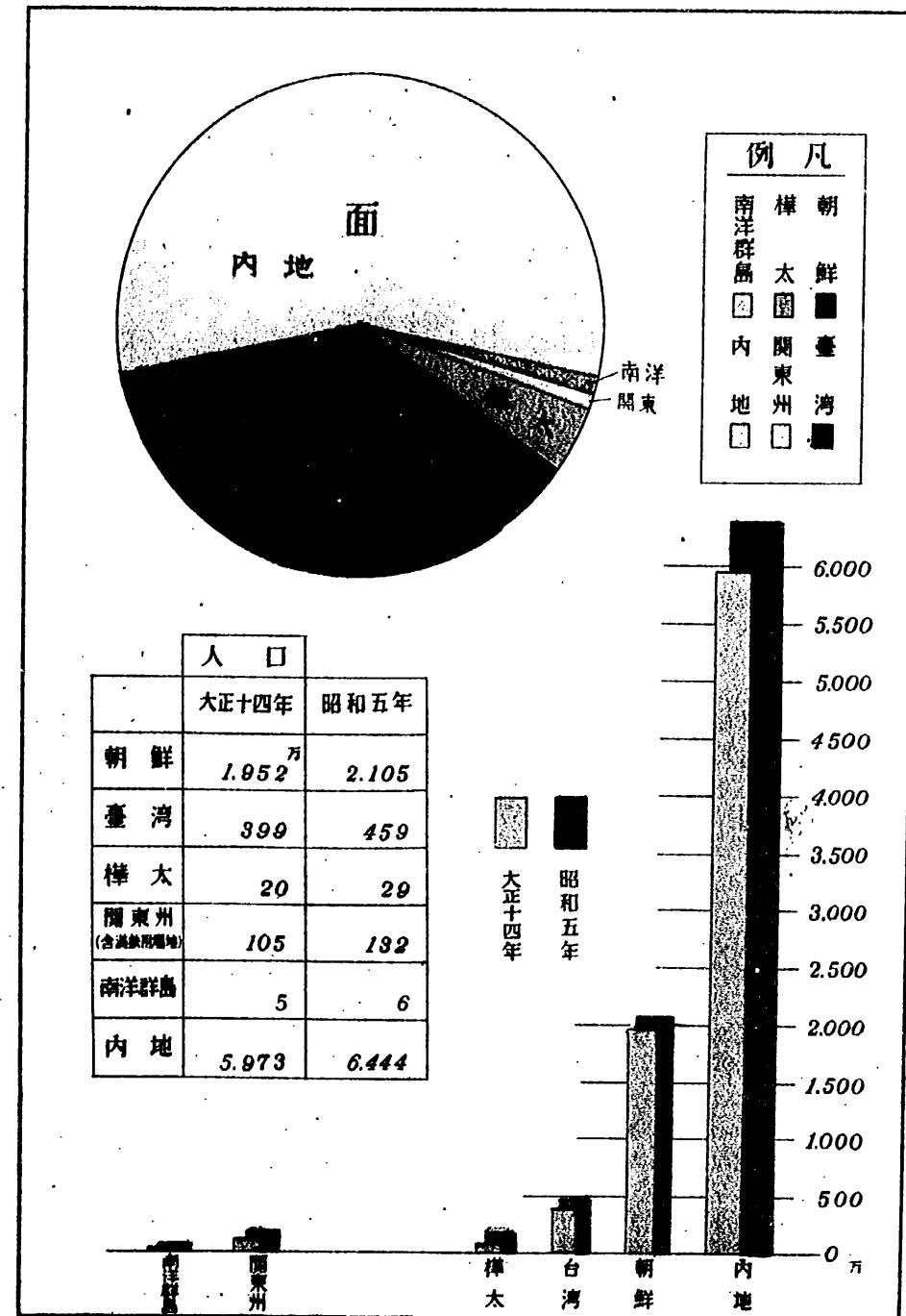
84. 特別合計累年比較 .....	178
85. 地方費累年比較 .....	180
86. 國稅收入累年比較並一人當負擔額 .....	182
87. 地方稅收入累年比較 .....	182

88. 種目別專賣收入金額 .....	183
89. 種類別國稅納付金額 .....	184
90. 國債及借入金累年比較 .....	186

## 附 錄

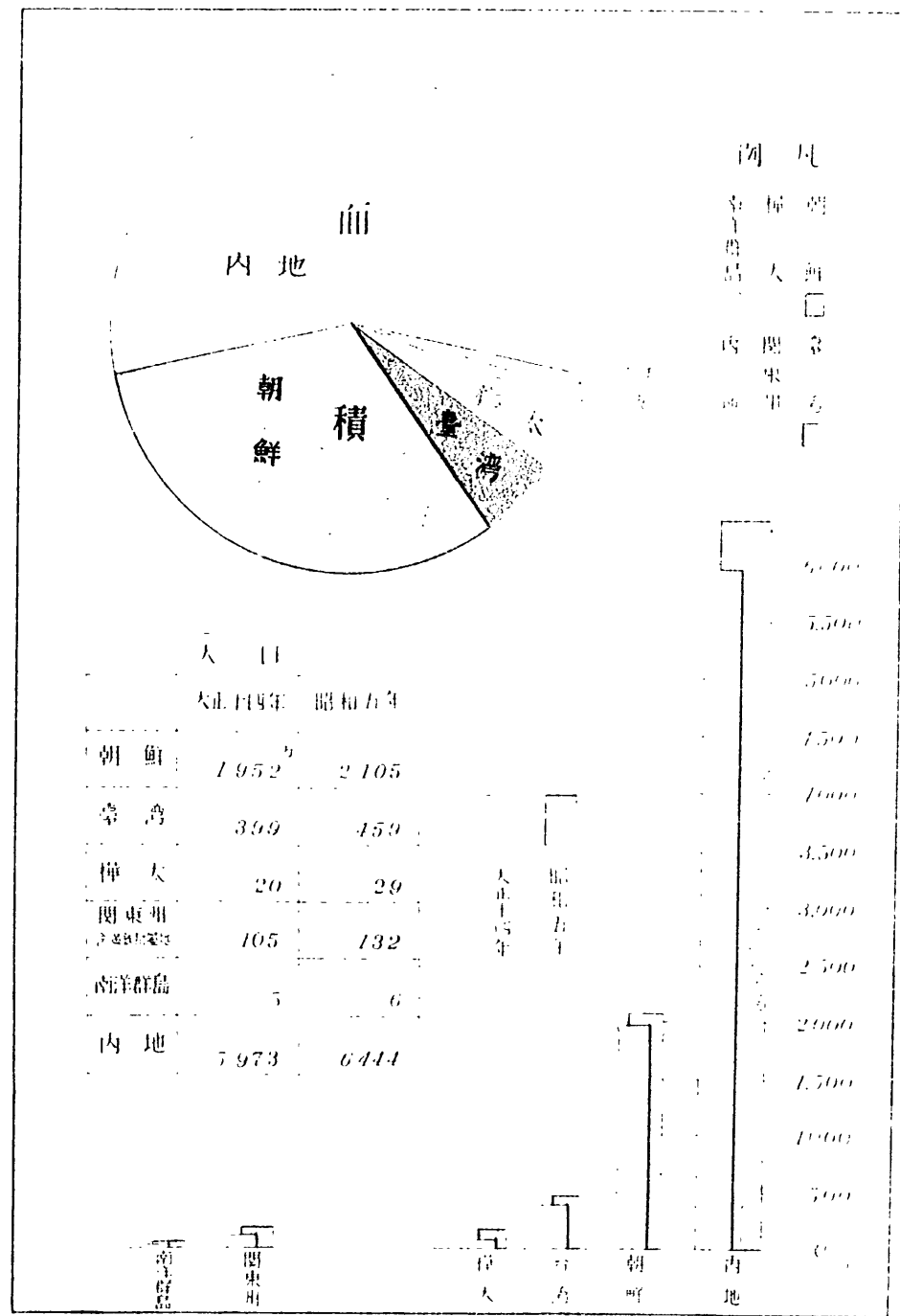
91. 職員數累年比較 .....	188
-------------------	-----

# 面積人口比較



露光量違いにより重複撮影

# 面積人口比較

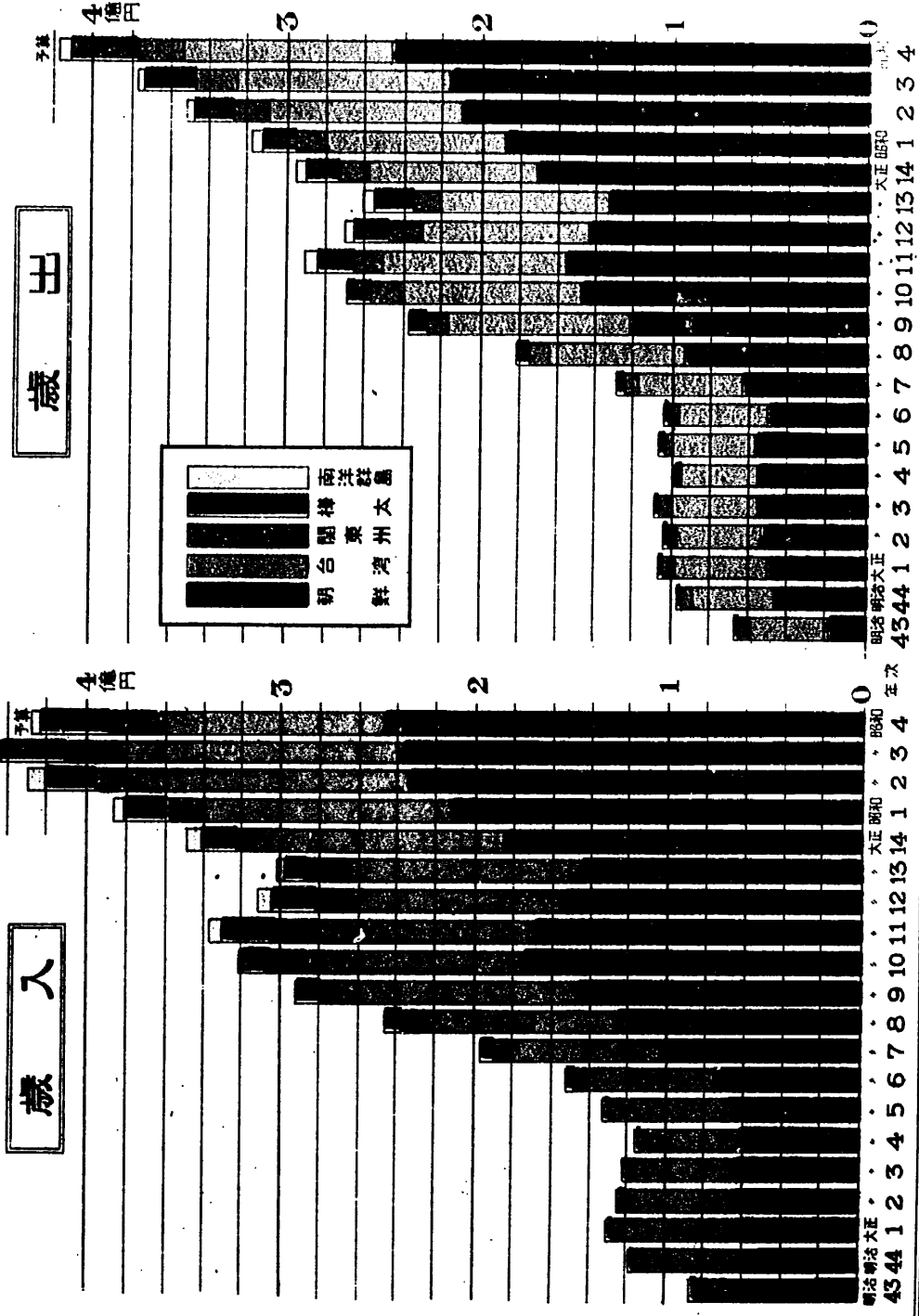


露光量違いにより重複撮影

# 所管地域別歳入歳出累年比較


歳入

歳出



(拓務省)

# 海外移民要覽



(省 務 拓)

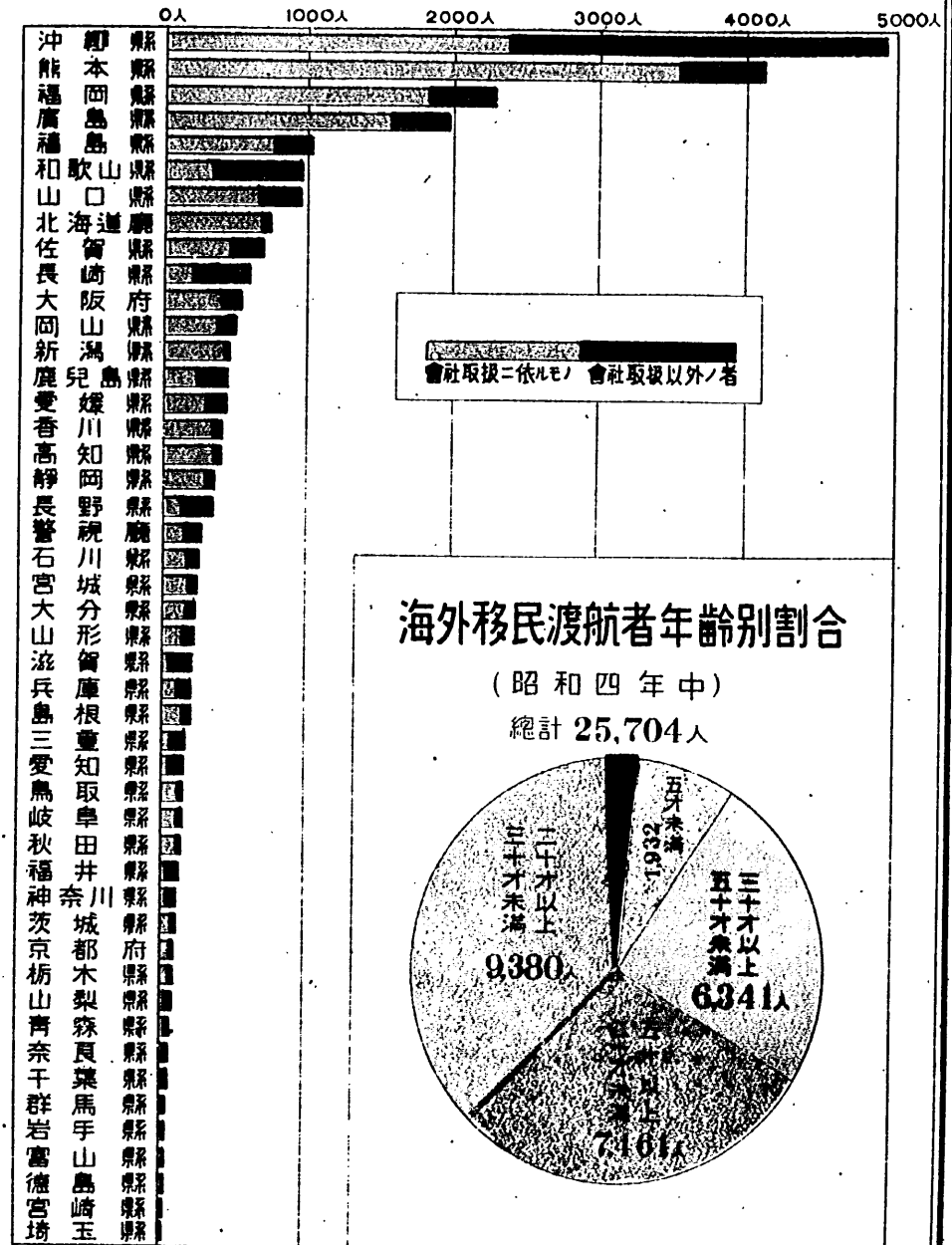
露光量違いにより重複撮影





# 海外移民渡航者府縣別

(昭和四年中)

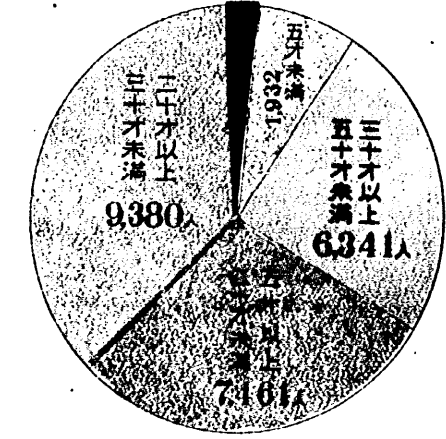


○ 会社取扱ニ依ルモノ ○ 会社取扱以外ノ者

## 海外移民渡航者年齢別割合

(昭和四年中)

總計 25,704人



露光量違いにより重複撮影





2 各回國勢調査人口

地 域	人 口			人 口 増 加					
	昭和五年	大正十四年	大正九年	自 大正十四年 至 昭和五年		自 大正九年 至 大正十四年		自 大正九年 至 昭和五年	
				人 員	割合	人 員	割合	人 員	割合
朝 鮮	21,057,969	19,522,945	17,264,119	1,535,024	7%	2,258,826	13%	3,793,850	22%
臺 灣	4,594,161	3,993,408	3,655,308	600,753	15%	338,100	9%	938,853	25%
樺 太	295,187	203,754	105,899	91,433	44%	97,855	92%	189,288	178%
關 東 州	1,327,971	1,054,074	919,568	273,897	26%	134,506	14%	408,403	44%
州 内	955,727	765,776	688,130	189,951	24%	77,646	11%	267,597	38%
鐵道附屬地	372,244	288,298	231,438	83,946	29%	56,860	24%	140,806	60%
南洋群島	69,627	56,294	52,222	13,333	23%	4,072	7%	17,405	33%
計	27,344,915	24,830,475	21,997,116	2,514,440	10%	2,833,359	12%	5,347,799	24%
内地	64,447,724	59,736,822	55,963,053	4,710,902	7%	3,773,769	6%	8,484,671	15%

朝鮮ノ大正九年人口ハ公簿調査ニ依ル。

3 戸數、人口、種族別及性別内譯

昭和四年末現在

地 域	戸 數				人 口				
	總 數	内地人	土著人	外國	性別	總 數	内地人	土著人	外國人
總 數	4,745,914	297,248	4,421,497	27,169	總 數	25,423,633	1,194,592	24,124,897	104,144
					男	13,116,003	635,561	12,401,094	79,348
					女	12,307,630	559,031	11,723,803	24,796
朝 鮮	3,661,118	127,300	3,518,094	15,724	總 數	19,331,061	488,478	18,784,437	58,146
					男	9,871,432	253,764	9,569,706	47,962
					女	9,459,629	234,714	9,214,731	10,184
臺 灣	818,086	63,353	744,004	10,636	總 數	4,548,750	220,730	4,284,902	43,118
		新移民人 93			男	2,330,199	119,041	2,181,420	29,738
					女	2,218,551	101,689	2,103,482	13,380
樺 太	51,299	49,957	416	83	總 數	251,313	249,128	1,921	264
		新移民人 843			男	139,503	138,406	929	168
					女	118,810	110,722	992	96
關 東 州	140,410	24,701	115,262	170	總 數	883,778	108,891	774,300	587
		新移民人 277			男	503,082	56,182	446,571	258
					女	380,696	52,709	327,729	329
鐵道附屬地	60,964	23,226	34,393	508	總 數	342,010	109,566	230,507	1,937
		新移民人 2,837			男	235,372	57,096	177,191	1,085
					女	106,638	52,470	53,316	852
南洋群島	14,037	4,602	9,328	48	總 數	66,721	17,799	48,830	92
		新移民人 59			男	36,415	11,072	25,277	61
					女	30,306	6,727	23,553	26
内地	(世帯) 12,705,896				總 數	64,447,724			
					男	32,388,369			
					女	32,059,355			

- 備 考
1. 土著人トハ朝鮮ニ在リテハ朝鮮人、臺灣ニ在リテハ臺灣人(遊人ヲ含ム)樺太ニ在リテハ樺太人、關東州及鐵道附屬地ニ在リテハ民國人、南洋ニ在リテハ島民ノ略稱トス。
  2. 南洋群島ハ昭和五年四月一日現在トス。
  3. 内地ハ昭和五年十月一日行國勢調査ノ結果ニ依ル概數ナリ。

4 人 口 總 數

年 別	地 域 別	總 數		朝 鮮		臺 灣	
		人 口	指 數	人 口	指 數	人 口	指 數
明治	42	16,862,733	100	13,070,856	100	3,249,793	100
〃	43	17,163,363	102	13,313,017	102	3,299,493	103
〃	44	18,009,009	107	14,055,869	107	3,369,270	103
大正	1	18,874,830	112	14,827,101	113	3,435,170	105
〃	2	19,600,986	116	15,458,863	119	3,502,173	107
〃	3	20,148,645	119	15,929,963	122	3,554,353	109
〃	4	20,545,120	122	16,278,389	124	3,569,842	109
〃	5	20,968,236	124	16,648,129	127	3,596,109	110
〃	6	21,378,410	127	16,968,997	127	3,646,529	112
〃	7	21,529,262	128	17,057,032	131	3,669,687	113
〃	8	21,713,204	129	17,149,909	131	3,714,899	114
〃	9	22,035,003	130	17,288,989	132	3,757,838	116
〃	10	22,285,126	132	17,452,918	133	3,835,811	118
〃	11	22,575,755	134	17,626,761	134	3,904,692	120
〃	12	23,000,036	136	17,884,965	135	3,976,098	122
〃	13	23,295,444	137	18,069,116	138	4,041,702	124
〃	14	24,423,353	145	19,015,526	145	4,130,114	128
昭和	1	24,665,549	146	19,103,900	146	4,241,759	131
〃	2	24,863,721	147	19,137,698	146	4,337,000	133
〃	3	25,088,597	149	19,189,699	146	4,438,084	137
〃	4	25,423,633	151	19,331,061	148	4,548,750	140

備 考 1. 南洋群島及内地ハ毎年十月一日現在トス。

累 年 比 較

年 別	樺 太		關東州及鐵道附屬地		南 洋 群 島		内 地	
	人 口	指 數	人 口	指 數	人 口	指 數	人 口	指 數
	26,236	100	495,848	100	—	—	50,254,471	100
	31,017	118	519,836	105	—	—	50,984,844	101
	36,725	140	547,145	110	—	—	51,753,034	102
	42,138	161	570,421	115	—	—	52,522,753	104
	44,356	169	595,594	120	—	—	53,362,682	106
	57,206	218	607,123	122	—	—	54,142,441	107
	60,660	231	636,229	128	—	—	54,935,755	109
	66,280	231	567,718	134	—	—	55,637,431	110
	73,979	282	688,905	139	—	—	56,335,971	112
	79,795	304	722,768	146	—	—	56,667,711	113
	84,845	323	763,551	154	—	—	56,253,200	111
	91,136	347	845,384	170	51,656	100	55,963,053	111
	103,630	394	841,183	168	51,584	99	56,787,300	113
	120,222	458	872,994	176	51,086	99	57,655,800	114
	140,361	535	944,254	191	54,358	105	58,481,500	116
	152,668	582	977,772	197	55,185	105	59,139,000	116
	189,036	721	1,032,431	200	56,246	109	59,736,822	118
	203,573	776	1,058,851	214	57,466	111	60,521,600	120
	221,243	843	1,108,964	224	58,816	113	61,316,600	122
	240,502	917	1,159,226	234	61,086	118	62,122,200	124
	251,313	958	1,225,788	247	66,721	125	62,938,200	125

5 人口種族別

年別	地域別	總數			朝鮮		臺灣		
		内地人	土著人	外國人	内地人	朝鮮人	外國人	内地人	本島人
明治	42	313,941	16,524,478	24,314	146,147	12,934,282	10,427	89,696	3,146,505
"	43	360,259	16,774,861	27,852	171,153	13,128,780	12,694	98,048	3,186,605
"	44	422,231	17,557,358	29,420	210,689	13,832,376	12,804	109,786	3,243,178
大正	1	479,936	18,360,077	34,816	243,729	14,566,783	16,589	122,793	3,294,448
"	2	525,529	19,038,474	36,783	271,391	15,169,923	17,349	133,937	3,349,072
"	3	570,231	19,540,415	38,008	291,227	15,620,720	18,025	141,835	3,392,936
"	4	584,464	19,925,093	35,759	303,656	15,957,630	17,100	137,229	3,414,588
"	5	618,460	20,312,747	37,029	320,938	16,309,179	18,012	142,452	3,435,034
"	6	649,143	20,690,449	38,719	332,456	16,617,431	19,110	145,232	3,482,084
"	7	676,004	20,808,526	44,752	336,872	16,697,017	23,143	148,831	3,499,706
"	8	711,212	20,958,880	43,112	346,619	16,783,510	19,780	153,330	3,538,681
"	9	744,477	21,239,899	50,628	347,850	16,916,078	25,061	166,621	3,566,381
"	10	791,546	21,438,455	55,125	367,618	17,059,358	25,942	174,682	3,632,647
"	11	836,724	21,676,117	62,914	386,493	17,208,139	32,129	177,953	3,697,371 132,000
"	12	895,649	22,035,794	67,193	403,011	17,446,913	35,039	181,847	3,763,548 134,420
"	13	926,708	22,298,334	70,402	411,595	17,619,540	36,981	183,317	3,827,112 135,721
"	14	987,353	23,352,097	83,903	424,740	18,543,326	47,460	184,019	3,911,994 136,706
昭和	1	1,038,278	23,542,832	84,439	442,326	18,615,033	46,541	195,769	4,010,485 138,627
"	2	1,084,512	23,687,414	91,795	454,881	18,631,494	51,323	202,990	4,096,057 139,327
"	3	1,136,639	23,855,667	96,291	469,043	18,667,334	53,322	211,202	4,186,518 139,234
"	4	1,194,592	24,124,897	104,144	488,478	18,784,437	58,146	220,730	4,284,902 140,169

備考 1. △印ハ内書ニシテ臺灣ニ在リテハ生蕃人、樺太及關東州ニ在リテハ朝鮮人ヲ示ス。  
2. 南洋群島ハ毎年十月一日現在トス。

累年比較

年別	地域別	樺太				關東州及鐵道附屬地			南洋群島		
		内地人	樺太人	外國人	合計	内地人	中國人	外國人	内地人	島民	外國人
明治	42	13,592	23,929 32	2,108	199	54,169 263	441,583	96	-	-	-
"	43	14,840	28,721 33	2,103	193	62,337 404	457,373	125	-	-	-
"	44	16,106	34,442 26	2,114	169	67,314 544	479,690	141	-	-	-
大正	1	17,928	39,846 35	2,150	142	73,568 397	496,696	157	-	-	-
"	2	19,164	42,538 48	1,691	127	77,663 476	517,788	143	-	-	-
"	3	19,582	54,984 45	2,078	144	82,185 450	524,681	257	-	-	-
"	4	18,225	58,481 33	2,066	112	85,098 526	550,809	322	-	-	-
"	5	18,623	64,025 35	2,133	122	91,045 900	566,401	272	-	-	-
"	6	19,213	71,731 214	2,128	120	99,724 1,527	588,805	276	-	-	-
"	7	21,150	77,529 344	2,146	120	112,772 2,036	609,657	339	-	-	-
"	8	22,888	82,764 355	1,965	116	128,499 2,772	634,724	328	-	-	-
"	9	24,836	89,257 510	1,742	138	137,916 2,444	706,911	557	2,833	48,787	36
"	10	28,482	101,791 462	1,724	115	144,307 2,535	696,350	526	3,148	48,376	60
"	11	29,368	118,407 625	1,526	289	150,561 2,746	721,368	1,065	3,310	47,713	63
"	12	30,703	136,928 1,398	1,789	246	168,660 6,162	774,454	1,140	5,203	49,090	65
"	13	31,273	150,650 1,369	1,657	361	175,596 7,989	800,449	1,727	5,550	49,576	60
"	14	34,101	136,948 3,206	1,724	364	184,001 9,839	846,523	1,907	7,645	48,530	71
昭和	1	35,505	201,539 3,574	1,814	220	190,249 10,925	866,506	2,096	8,395	48,994	77
"	2	37,953	219,016 3,573	1,969	258	197,646 12,447	909,133	2,185	9,979	48,761	76
"	3	40,364	238,235 4,300	1,993	274	205,699 12,866	951,277	2,250	12,460	48,545	81
"	4	43,118	249,128 4,197	1,921	264	218,457 15,455	1,004,807	2,524	17,799	48,830	92

6 職 業

	總 數		公 務 員 及 自 由 業		農、牧、林、漁 業	
	內 地 人	土 著 人	內 地 人	土 著 人	內 地 人	土 著 人
朝鮮 年末						
大正 14	424,740	18,543,326	140,925	422,228	51,832	15,692,786
昭和 1	442,326	18,615,033	145,891	420,030	53,697	15,726,757
2	454,881	18,631,494	152,416	418,691	52,890	15,650,801
3	469,043	18,667,334	159,188	435,274	53,180	15,612,843
4	488,478	18,784,437	167,194	465,599	52,612	15,659,381
臺灣						
大正 9	164,266	3,466,507	57,677	64,114	10,091	2,458,717
樺太						
大正 14	186,948	1,724	15,541	—	63,184	1,724
昭和 1	201,539	1,814	16,169	—	65,068	1,814
2	219,274	1,969	17,821	—	68,507	1,969
3	240,502	—	20,557	—	72,146	—
4	251,313	—	23,939	—	76,364	—
關東州						
大正 14	91,376	665,989	21,172	12,999	1,632	425,437
昭和 1	94,163	677,692	22,358	14,611	1,864	423,570
2	98,171	706,975	24,710	15,209	2,074	445,197
3	103,051	733,711	25,638	32,765	2,264	448,554
4	108,891	774,300	27,752	20,210	2,340	445,447
鐵道附屬地						
大正 14	92,625	180,534	15,549	8,363	1,753	4,278
昭和 1	96,086	188,814	16,582	6,647	1,972	4,874
2	99,475	202,158	18,547	8,830	2,182	4,420
3	102,648	217,566	17,615	8,225	2,584	4,528
4	109,566	230,507	19,176	9,172	3,453	5,084
南洋群島						
大正 14	7,645	48,530	1,379	2,010	2,347	43,276
昭和 1	8,395	48,994	1,433	1,475	2,757	43,703
2	9,979	48,761	1,363	1,300	3,440	42,752
3	12,460	48,761	1,393	1,300	5,779	42,752
4	16,202	48,617	1,430	1,007	7,831	43,497

備考 1. △ハ外国人トス 2. 臺灣ハ毎年調査ナキヲ以テ大正九年十月一日ノ國勢調査ノ結果ヲ掲グ 3. 樺太ハ朝鮮人、臺灣ニ於テハ臺灣人、樺太ニ於テハハ樺太人、關東州及鐵道附屬地ニ於テハハ民國國人、南洋群島ニ於テハ島

別 人 口

	工、礦 業		商 業 及 交 通 業		其 他 ノ 有 業 者		無 職 及 無 申 告 者	
	內 地 人	土 著 人	內 地 人	土 著 人	內 地 人	土 著 人	內 地 人	土 著 人
	66,864	421,658	133,273	1,153,352	21,362	615,814	10,484	237,488
	65,254	415,208	138,939	1,142,766	27,496	657,487	11,059	252,699
	65,994	411,268	139,406	1,170,309	31,691	724,129	12,484	256,296
	67,891	398,257	143,927	1,176,873	31,092	773,471	13,765	270,616
	70,683	408,215	147,726	1,183,586	33,821	810,909	16,442	256,747
	44,823	299,042	47,864	366,769	672	204,293	3,139	73,572
	22,587	—	42,745	—	40,801	—	2,070	—
	25,558	—	43,203	—	49,580	—	1,961	—
	28,730	—	46,861	—	55,884	—	1,471	—
	32,901	—	55,300	—	57,654	—	1,944	—
	35,304	—	56,592	—	56,618	—	2,496	—
	25,341	68,993	33,660	103,251	5,478	42,009	4,093	13,300
	25,414	70,055	35,350	103,311	5,272	54,413	3,305	6,732
	25,273	70,851	38,400	98,802	4,805	70,338	2,909	6,578
	25,147	80,052	41,959	105,672	4,491	59,900	3,552	6,768
	25,201	84,529	42,995	118,716	6,498	96,553	4,105	8,845
	27,764	70,555	37,744	60,571	6,427	23,954	3,478	12,813
	28,171	71,681	39,985	66,977	6,921	35,333	2,455	3,297
	27,495	74,598	41,301	73,673	6,805	37,043	3,145	3,594
	27,877	79,958	44,237	80,447	7,697	41,138	2,638	3,270
	28,784	86,236	47,004	84,635	7,927	41,602	3,222	3,778
	497	550	799	361	2,503	2,143	120	190
	688	605	1,034	410	2,439	2,545	44	256
	907	514	1,500	688	2,741	2,729	28	778
	1,440	514	1,963	688	1,860	2,729	25	778
	2,006	1,239	2,138	760	2,759	1,597	38	517

族別調査ナキヲ以テ内地人額ニ總數ヲ掲グ 4. 南洋群島ハ毎年十月一日現在トス 5. 土著人トハ朝鮮ニ於テハ朝

7 主 要 都

朝鮮			臺灣		
所屬地名	都 市	人 口	所屬地名	都 市	人 口
京 畿 道	京 城	340,270	臺 北 州	臺 北	229,005
平 安 南 道	平 壤	156,442	臺 南 州	臺 南	95,013
慶 尙 南 道	釜 山	119,655	臺 北 州	基 隆	74,541
慶 尙 北 道	大 邱	94,801	高 雄 州	高 雄	57,177
京 畿 道	仁 川	59,558	臺 南 州	嘉 義	55,405
平 安 北 道	新 義 州	42,988	臺 中 州	臺 中	51,572
咸 鏡 南 道	元 山	39,375	新 竹 州	新 竹	43,980
	咸 興	33,817	臺 中 州	鹿 港	35,446
平 安 南 道	鎮 南 浦	35,003	高 雄 州	屏 東	33,250
全 羅 南 道	木 浦	27,985	臺 南 州	斗 六	30,639
全 羅 北 道	群 山	25,719	臺 中 州	清 水	29,047
咸 鏡 北 道	清 津	25,544	新 竹 州	大 溪	28,619
全 羅 南 道	光 州	25,000	臺 中 州	員 林	27,764
慶 尙 南 道	馬 山	24,988	臺 中 州	豐 原	27,141
全 羅 北 道	全 州	22,686	臺 南 州	麻 豆	26,964
黃 海 道	海 州	20,240	臺 中 州	埔 里	26,469
慶 尙 南 道	晉 州	19,000	臺 中 州	南 投	25,261
咸 鏡 北 道	鏡 城	15,727	臺 北 州	宜 蘭	23,911
忠 清 北 道	清 州	13,143		淡 水	23,759
咸 鏡 北 道	羅 南	12,632	澎 湖 廳	馬 公	22,011
忠 清 南 道	公 州	10,950	臺 南 州	北 港	22,280
平 安 北 道	義 州	9,055	臺 中 州	彰 化	22,246
江 原 道	春 川	8,341	新 竹 州	桃 園	21,854
			臺 東 廳	臺 東	10,000
			花 蓮 廳	花 蓮	10,322

備考 1. 鐵道附屬地中 △印ハ領事管轄地内ノ人口ニシテ外書トス。  
 2. 南洋群島ハ昭和五年四月一日現在ナリ。

市 人 口 (昭和四年末現在)

本 州			關 東 州		
所屬地名	都 市	人 口	所屬地名	都 市	人 口
大 泊 支 廳	大 泊	27,968	大 連 民 政 署	大 連	258,793
豐 原 支 廳	豐 原	25,987	旅 順 民 政 署	旅 順	28,623
泊 居 支 廳	蕙 須 取	16,441	金 州 民 政 支 署	金 州	15,781
元 泊 支 廳	知 取	16,426	魏 子 高 民 政 支 署	魏 子 高	6,880
眞 岡 支 廳	眞 岡	14,531	普 蘭 店 民 政 支 署	普 蘭 店	5,271
豐 岡 支 廳	落 合	13,270			
大 泊 支 廳	留 多 加	10,546			
本 斗 支 廳	本 斗	9,095			
泊 居 支 廳	泊 居	9,057			
敷 香 支 廳	敷 香	8,302			
眞 岡 支 廳	野 田	5,915			
鐵 道 附 屬 地					
			撫 順 警 察 署	撫 順	73,040
			安 東	安 東	58,440
			奉 天	奉 天	42,753
			長 春	長 春	35,388
			開 原	開 原	18,721
			鞍 山	鞍 山	14,304
			四 平 街	四 平 街	13,825
			遼 陽	遼 陽	9,701
			公 主 嶺	公 主 嶺	9,446
			瓦 房 店	瓦 房 店	5,252
			營 口	營 口	3,913
			大 石 橋	大 石 橋	4,058
			鐵 嶺	鐵 嶺	4,341
			本 溪 湖	本 溪 湖	2,313
南 洋 群 島					
サイパン支廳		17,801			
トラツク支廳		15,616			
ヤルート支廳		9,757			
ボナベ支廳		8,723			
パラオ支廳		8,019			
ヤップ支廳		6,805			



8 婚姻、離婚

	婚 姻	離 婚	出		
			總 數	男	
朝鮮					
大正	14	172,259	7,708	722,493	360,887
昭和	1	168,598	7,103	676,176	361,122
〃	2	175,953	7,112	698,189	371,675
〃	3	193,165	8,351	721,594	383,315
〃	4	1,524 192,723	156 8,021	10,855 719,135	5,564 381,043
臺灣					
大正	14	37,603	4,066	166,901	85,530
昭和	1	46,778	4,812	183,360	93,896
〃	2	45,572	4,554	185,195	95,339
〃	3	42,679	4,506	191,839	98,704
〃	4	46,816	4,463	197,967	102,075
樺太					
大正	14	—	—	6,083	3,196
昭和	1	—	—	6,757	3,528
〃	2	—	—	7,671	3,910
〃	3	—	—	8,865	4,557
〃	4	—	—	9,382	4,855
關東州及鐵道附屬地					
大正	14	5,997	147	28,730	14,712
昭和	1	6,653	240	27,983	14,438
〃	2	6,532	156	28,683	14,815
〃	3	6,422	185	27,649	15,105
〃	4	6,809	202	32,051	16,450
南洋羣島					
大正	14	882	188	1,333	688
昭和	1	568	244	1,500	798
〃	2	709	253	1,679	928
〃	3	739	236	1,650	888
〃	4	798	244	1,934	991
內地					
大正	14	521,438	51,687	2,086,091	1,060,827
昭和	1	502,847	50,119	2,104,404	1,086,793
〃	2	487,850	50,626	2,060,737	1,048,946
〃	3	499,555	49,119	2,135,852	1,090,702
〃	4	497,410	51,222	2,077,026	1,058,666

出生及死亡

生	死		亡	死亡=對スル出生ノ倍
	女	總 數		
381,977	392,497	207,615	182,882	322,996
315,054	387,743	206,090	181,653	288,433
326,514	411,015	218,725	192,290	287,174
338,279	433,373	230,219	203,156	238,219
5,291	8,317	4,344	3,973	2,538
338,072	452,853	240,064	212,789	266,282
81,371	98,043	52,867	45,176	68,858
89,464	93,720	50,656	43,064	89,640
87,856	94,843	50,985	43,858	90,352
93,135	96,310	51,268	45,042	95,527
95,892	96,870	52,344	44,526	101,097
2,887	3,638	2,094	1,544	2,445
3,229	3,784	2,150	1,634	2,973
3,761	5,691	3,408	2,283	1,980
4,308	5,116	2,962	2,154	3,749
4,527	5,481	3,268	2,213	3,901
14,018	16,520	8,902	7,618	12,210
13,545	20,075	10,783	9,292	7,908
13,868	17,342	9,421	7,921	11,341
14,544	20,975	11,388	9,587	8,674
15,601	22,906	12,287	10,619	9,145
645	1,256	649	607	77
702	1,390	760	630	110
771	1,420	773	647	279
762	1,230	676	554	420
943	1,734	933	801	200
1,025,264	1,210,706	621,357	589,349	875,385
1,922,611	1,160,727	597,292	563,435	943,677
1,011,791	1,214,323	624,311	590,012	846,441
1,045,150	1,236,711	639,214	597,497	899,114
1,018,360	1,261,228	645,994	615,234	815,798

9 本邦人海外渡航者員數表 (自明治元年六十二年間至昭和四年)

年 別	區 別	男	女	計
自 治	年 1	5,738	610	6,348
自 治	年 10	15,625	4,646	20,271
自 治	年 20	126,846	23,700	150,546
自 治	年 30	312,265	43,524	355,789
自 治	年 40	295,532	71,283	366,815
大 正	年 6	49,124	12,959	62,083
大 正	年 7	48,258	11,929	60,187
大 正	年 8	43,942	11,665	55,607
大 正	年 9	25,758	9,882	35,640
大 正	年 10	22,244	8,167	30,411
大 正	年 11	18,117	6,730	24,847
大 正	年 12	17,837	9,195	27,032
大 正	年 13	15,628	6,548	22,176
大 正	年 14	20,017	8,601	28,618
昭 和	年 1	21,404	9,813	31,217
昭 和	年 2	23,191	10,817	34,008
昭 和	年 3	25,689	12,301	37,990
自 大 正 和	年 7 4	331,209	118,607	449,816
總 計		1,087,215	262,378	1,349,593

10 渡航地別本邦人海外渡航者員數表 (自大正九年十年間至昭和四年)

年 別	渡 航 地	大 正 9	同 10	同 11	同 12	同 13	同 14	昭 和 1	同 2	同 3	同 4	計
南 北 米 諸 國		17	18	25	21	11	2	34	17	33	10	180
南 米 諸 國		17	50	50	12	7	6	16	20	27	8	213
伯 利 西 爾		1,008	1,011	1,091	844	3,858	5,028	9,022	10,136	12,148	15,589	59,735
秘 魯		1,029	800	295	443	751	1,037	1,362	1,423	1,153	1,327	9,620
智 利		41	35	24	14	16	26	40	35	33	32	296
菲 利 比 亞		—	—	—	4	5	4	8	11	22	31	85
哥 倫 比 亞		—	—	—	—	—	1	7	—	10	35	53
亞 爾 然 丁		68	94	81	102	123	226	207	337	402	414	2,054
グ エ ネ ス エ ラ		—	—	—	—	—	—	—	—	1	—	1
パ ラ グ ア イ		—	—	—	—	—	—	6	—	1	—	7
ウ ル グ ア イ		—	—	—	—	2	—	1	3	1	—	7
墨 西 哥		107	143	142	136	276	330	482	536	473	376	3,001
巴 拿 馬		—	—	—	8	24	35	19	16	11	21	134
坎 迪 亞		—	—	—	24	245	190	129	40	49	26	703
北 米 諸 國		296	251	225	216	178	104	178	117	24	21	1,610
米 領 布 哇		3,497	3,939	3,553	2,661	2,760	1,159	1,269	1,321	1,104	916	22,179
北 米 合 衆 國		11,142	8,530	7,454	6,289	8,723	2,052	2,195	2,398	2,858	2,826	54,467
英 領 加 奈 陀		1,534	1,378	1,160	765	1,250	1,053	1,227	1,308	1,292	723	11,690
歐 米 諸 國		877	849	874	1,135	951	864	854	779	943	975	9,101
歐 洲 諸 國		619	626	694	815	769	780	707	1,036	1,135	950	8,181
英 領 東 及 南 阿 弗 利 加		13	38	23	9	4	6	19	26	22	18	178
埃 及		—	—	—	—	7	23	8	4	12	6	60
大 洋 洲 諸 國		56	9	4	34	8	6	5	6	10	—	138
澳 洲 及 新 西 蘭		152	164	299	164	297	342	256	212	288	337	2,511
佛 領 ニューカレド ニヤ		—	—	—	—	5	1	18	4	7	20	55
英 領 ニューギニヤ		—	—	—	—	5	4	4	2	—	—	15
亞 細 亞 諸 國		1,372	1,337	997	801	288	220	344	312	388	320	6,380
英 領 北 婆 羅 洲		116	77	60	56	70	96	137	98	154	92	956
荷 領 東 印 度		709	620	606	642	633	738	954	1,071	1,230	1,356	8,559
比 律 賓 群 島 及 グ ア ム 島		901	799	575	746	857	2,137	2,656	3,022	2,569	3,578	17,840
英 領 印 度		272	208	263	272	297	270	353	263	224	254	2,676
英 領 馬 來 及 海 峽 殖 民 地		1,006	707	594	510	591	1,029	1,056	1,137	1,064	615	8,369
暹 羅		30	34	17	98	63	73	72	54	67	34	542
佛 領 印 度 支 那		63	47	37	76	67	129	88	71	71	59	708
英 領 香 港 及 葡 領 澳 門		586	647	621	452	586	339	379	348	403	340	4,701
中 華 民 國		2,174	3,544	2,996	2,636	2,814	3,015	3,695	3,855	4,246	5,412	34,387
ソ ヴ ィ エ ト 聯 邦		26,747	9,049	7,118	4,782	491	850	799	1,180	1,525	1,251	53,792
其 他		1,097	636	533	80	—	1	12	19	8	18	2,404
總 計		55,607	35,640	30,411	24,847	27,032	22,176	28,618	31,217	34,008	37,990	327,546

11 旅券下付官廳別本邦人海外渡航者員數表 (自大正九年十月間至昭和四年)

年 別 官 廳	大正 9	同 10	同 11	同 12	同 13	同 14	昭和 1	昭和 2	同 3	同 4	計
外 務 省	908	1,076	1,214	1,005	786	102	826	1,090	992	771	9,699
北 海 道	17,573	3,559	2,536	1,779	391	243	117	514	799	843	29,354
東 京	3,476	2,740	2,598	2,566	2,172	2,214	2,485	2,463	2,650	2,854	26,228
京 都	378	285	239	150	120	89	176	186	160	161	1,944
大 阪	1,016	744	743	563	530	541	656	580	762	662	6,797
神 奈 川	7,155	6,078	4,469	1,565	3,730	1,683	2,441	2,942	3,220	2,738	36,021
兵 庫	6,664	5,816	5,306	5,648	9,383	8,295	13,027	13,631	15,310	19,167	102,247
長 崎	2,067	1,593	1,264	1,360	1,277	1,598	1,543	2,009	2,032	2,070	16,813
新 潟	1,706	86	133	35	66	36	68	41	54	17	2,242
埼 玉	23	10	19	17	18	7	13	14	16	5	142
群 馬	30	39	21	27	23	6	8	14	14	16	198
千 葉	51	53	57	34	36	27	30	28	32	23	371
茨 城	41	33	29	22	26	20	33	19	11	13	247
栃 木	62	30	22	21	20	22	26	19	13	12	247
奈 良	74	30	47	30	33	24	10	72	20	30	370
三 重	81	86	91	75	90	80	63	91	83	34	774
愛 知	274	278	207	214	242	124	172	114	206	188	2,019
靜 岡	186	144	130	106	151	105	108	102	123	61	1,216
山 梨	96	109	74	72	90	27	34	41	16	32	591
滋 賀	94	106	90	54	86	35	68	60	27	54	674
岐 阜	54	49	41	34	33	37	33	43	40	13	377
長 野	100	74	60	69	68	40	49	96	59	31	646
宮 城	142	53	41	45	63	19	26	42	34	49	514
福 島	116	85	78	86	114	52	10	12	35	30	618
岩 手	31	13	16	8	16	4	6	7	6	5	112
青 森	127	97	51	28	9	7	17	12	10	13	371
山 形	31	23	13	17	8	14	27	23	21	17	194

11 旅券下付官廳別本邦人海外渡航者員數表 (續)

年 別 官 廳	大正 9	同 10	同 11	同 12	同 13	同 14	昭和 1	昭和 2	同 3	同 4	計
秋 田	14	15	35	23	8	3	41	8	14	5	166
福 井	695	503	221	93	78	101	65	51	42	55	1,904
石 川	112	106	65	45	34	57	32	25	36	27	539
富 山	971	109	85	25	39	32	20	27	33	34	1,375
島 取	65	67	53	56	92	28	24	33	38	32	488
島 根	52	39	26	24	34	14	6	10	3	11	219
岡 山	209	196	178	180	248	82	132	112	114	114	1,565
廣 島	1,105	901	881	818	1,002	646	439	567	439	336	7,134
山 口	392	276	229	318	342	90	112	113	95	187	2,154
和 歌 山	563	396	421	349	546	150	99	131	133	209	2,997
德 島	27	15	11	9	9	7	11	16	12	14	131
香 川	56	50	43	35	24	28	25	28	20	23	332
愛 媛	88	82	56	54	98	62	42	68	54	29	633
高 知	95	94	61	47	78	42	40	42	39	46	584
福 岡	665	478	478	333	551	375	546	544	525	377	4,872
大 分	80	67	42	25	33	54	55	38	57	38	489
佐 賀	179	128	86	77	81	48	44	42	60	61	806
熊 本	309	270	256	260	321	216	37	163	61	102	1,995
宮 崎	22	24	11	8	6	8	1	2	13	4	99
鹿 兒 島	172	152	96	80	191	99	147	128	157	170	1,392
沖 繩	40	42	33	34	147	61	31	45	14	38	485
朝 鮮	4,342	3,868	2,642	2,851	230	218	528	420	502	236	15,837
臺 灣	2,687	4,371	3,749	3,374	3,188	3,273	3,969	4,213	4,665	5,841	39,330
關 東 廳	79	79	63	94	65	90	62	98	98	82	810
神 奈 川 廳	32	3	—	3	2	7	6	8	2	3	66
南 洋 廳	—	—	1	2	4	25	32	20	27	39	150
總 計	55,607	35,640	30,411	24,847	27,032	22,176	28,618	31,217	34,008	38,022	327,578

12 渡航目的別本邦人海外渡航者員數表 (自大正九年至昭和四年十年間)

年 別	大正 9	同 10	同 11	同 12	同 13	同 14	昭和 1	昭和 2	同 3	同 4	計
公 用	985	1,209	1,376	1,118	925	1,095	976	1,245	1,115	898	10,942
修 學 研 究	266	300	526	516	690	660	746	858	673	765	6,000
農 業	1,992	1,521	966	763	1,776	5,971	9,955	11,785	12,722	16,694	64,145
商 業	5,615	5,121	4,358	3,498	2,713	2,847	3,392	3,559	3,786	4,287	39,176
漁 業	19,778	2,338	330	446	201	649	708	438	1,026	638	26,552
視 察 遊 歴	2,444	2,560	2,499	2,366	2,057	2,234	2,962	3,056	4,088	4,661	28,927
再 渡 航	—	—	—	—	7,916	3,713	4,107	3,949	3,824	3,066	26,575
再渡航者=同伴又ハ呼寄家族	—	—	—	—	6,403	3,077	3,556	3,402	4,820	5,098	26,356
工 業	—	—	—	—	508	227	240	672	995	1,045	3,687
自 山 業	—	—	—	—	153	270	374	358	434	480	2,069
交 通 業	—	—	—	—	185	22	73	41	93	96	510
家 内 勞 働	—	—	—	—	284	312	395	379	432	262	2,064
移 民	13,541	12,944	12,879	8,825	—	—	—	—	—	—	48,189
雜	10,986	9,647	7,477	7,315	3,221	1,099	1,134	1,475	—	—	42,354
總 計	55,607	35,640	30,411	24,847	27,032	22,176	28,618	31,217	34,008	37,990	327,546

備考 大正十三年以降ノ移民ニ就テハ別様式ノ職業別表ヲ調製スルコトナリタルニ付移民兼移民ノ區別ナク全渡航者ヲ其渡航目的別ニ分類掲記ス

13 海外在留本邦内地人々口比較 (自明治四十三年二十年間至昭和四年二十年間)

年 別	在 留 人 口	對前年增加人口	年 別	在 留 人 口	對前年增加人口
明 治 43	275,745	不詳	大 正 9	541,784	7,993
〃 44	281,262	5,517	〃 10	568,101	26,317
大 正 1	292,659	11,397	〃 11	590,024	21,923
〃 2	231,262	38,603	〃 12	581,650	減 8,374
〃 3	358,711	27,449	〃 13	594,611	12,961
〃 4	362,033	3,322	〃 14	618,429	23,818
〃 5	413,199	51,166	昭 和 1	640,099	21,670
〃 6	450,774	37,575	〃 2	676,262	36,163
〃 7	493,755	42,981	〃 3	709,838	33,576
〃 8	533,791	40,036	〃 4	759,439	49,603

備考 1. 大正三年以前ノ數ハ朝鮮人及臺灣人ヲ合算シタルモノニシテ大正四年分ニハ青島及南洋群島在留者ヲ含マス。  
2. 大正十三年分迄ハ各六月末、同大正十四年以降ハ十月一日現在トス。

14 世界六大洲別在留本邦内地人々口表 (自大正九年至昭和四年十年間)

年 別	在留地 男女別	在留地					大洋洲	合 計
		亞細亞洲	歐羅巴洲	北亞米利加洲	南亞米利加洲	亞非利加洲		
大 正 9	男	134,222	1,216	163,427	26,548	30	5,311	330,754
	女	104,200	135	90,300	16,141	17	237	211,030
	計	238,422	1,351	253,727	42,689	47	5,548	541,784
〃 10	男	141,569	2,138	160,651	30,967	33	4,363	339,721
	女	111,515	242	97,515	18,842	24	242	228,380
	計	253,084	2,380	258,166	49,809	57	4,605	568,101
〃 11	男	144,796	2,445	164,909	31,443	29	4,210	347,832
	女	119,340	374	103,596	18,627	11	244	242,192
	計	264,136	2,819	268,505	50,070	40	4,454	590,024
〃 12	男	134,696	2,987	166,774	32,777	28	3,651	340,913
	女	113,789	493	106,956	19,230	17	252	240,737
	計	248,485	3,480	273,730	52,007	45	3,903	581,650
〃 13	男	不詳	3,307	166,302	34,454	28	3,608	不詳
	女	同	497	111,141	20,879	21	271	同
	計	254,003	3,804	277,443	55,333	49	3,879	594,511
〃 14	男	142,602	不詳	168,613	38,249	34	3,612	不詳
	女	121,236	同	114,393	25,954	30	271	同
	計	263,838	3,434	283,006	64,203	64	3,883	618,428
昭 和 1	男	148,562	2,785	169,968	42,773	46	3,455	367,589
	女	126,664	575	116,393	28,551	30	297	272,510
	計	275,226	3,360	286,361	71,324	76	3,752	640,099
昭 和 2	男	155,921	2,595	175,391	50,602	50	3,251	387,810
	女	132,094	575	121,348	34,081	35	319	288,452
	計	288,015	3,170	296,739	84,683	85	3,570	676,262
〃 3	男	166,799	2,369	175,267	57,656	57	3,351	405,499
	女	137,788	623	125,243	40,381	29	275	304,339
	計	304,587	2,992	300,510	98,037	86	3,626	709,838
〃 4	男	177,188	2,572	172,864	73,930	87	3,177	429,818
	女	145,068	742	130,648	52,787	29	347	329,621
	計	322,256	3,314	303,512	126,717	116	3,524	759,439

備考 大正十三年分迄ハ各六月末、同十四年以降ハ十月一日現在トス

15 在留地別海外在留本邦内地人々口表 (自大正九年 至昭和四年十年間)

Table with columns for 'Year' (大正9 to 昭和4) and rows for various regions (e.g., 英領加奈陀, 北米合衆国, 布哇, etc.).

備考 大正十三年迄ハ六月末、大正十四年以降ハ十一月一日現在トス

16 南米各國在留本邦内地人職業別人口表

昭和四年十一月一日現在

Table with columns for 'Country' (伯利西爾花, 露亞爾然丁, etc.) and 'Occupation' (農業及同労働者, 林業及同労働者, etc.).

16 南米各國在留本邦內地人職業別人口表 (續)

職業別	國別 男女別	秘魯	亞爾然丁	智利	哥倫比亞	ウラグアイ	パラグアイ	グアテマラ	ネズラ	計	
										伯利西爾	秘魯
旅館料理屋及諸遊藝場等	男	260	1,376	694	28	23	3	—	—	2,384	3,813
	女	217	991	202	10	8	1	—	—	1,429	
藝妓酌婦其他	男	—	—	—	—	—	—	—	—	—	3
	女	3	—	—	—	—	—	—	—	3	
理髮髮精浴場業	男	112	864	9	215	19	9	—	—	1,228	1,898
	女	81	483	2	95	9	—	—	—	670	
其他ノ商業	男	129	75	—	3	4	2	—	—	213	371
	女	102	51	—	3	2	—	—	—	158	
運輸業従業者及同労働者	男	226	1	9	4	—	—	—	—	240	379
	女	134	—	3	2	—	—	—	—	139	
車馬業及自動車運転手	男	407	37	149	4	—	—	—	—	602	910
	女	134	14	59	1	—	—	—	—	308	
官公吏教宗教及教育關係者	男	225	51	17	5	—	—	—	—	299	495
	女	258	31	6	1	—	—	—	—	196	
醫務ニ關スル業	男	68	36	7	5	—	—	—	—	116	209
	女	60	28	3	2	—	—	—	—	93	
著述若記者畫家寫眞師等	男	103	70	13	5	—	—	—	—	191	291
	女	61	38	1	—	—	—	—	—	100	
其他ノ自由業	男	50	—	—	—	—	—	—	—	50	90
	女	40	—	—	—	—	—	—	—	40	
其他ノ有業者	男	62	—	—	20	—	—	—	—	82	121
	女	38	—	—	1	—	—	—	—	39	
其他ノ労働者	男	12	168	127	8	—	—	—	—	315	391
	女	9	53	14	—	—	—	—	—	76	
家事被傭人	男	248	299	122	10	3	—	—	—	685	954
	女	183	50	34	1	1	—	2	1	269	
其他	男	50	2	11	3	—	—	—	—	66	92
	女	23	—	2	—	1	—	—	—	26	
合計	男	57,883	12,144	2,964	522	345	44	16	7	73,930	126,717
	女	45,283	6,257	924	191	118	6	4	4	52,787	
		103,166	18,401	3,888	713	463	50	20	11	126,717	

17 中米各國在留本邦內地人職業別人口表 (昭和四年十月一日現在)

職業別	國別 男女別	墨西哥	巴奈馬	玳瑁	計	
					計	計
農業及同労働者	男	899	1	253	1,153	1,598
	女	400	—	45	445	
林業及同労働者	男	6	1	—	7	8
	女	1	—	—	1	
漁業製鹽業及同労働者	男	312	20	50	382	410
	女	16	2	10	28	
採鑛冶金業及同労働者	男	16	—	5	21	30
	女	8	—	1	9	
土石採取業	男	21	—	—	21	41
	女	20	—	—	20	
金屬化學工業及機械機具製造業	男	14	—	—	14	29
	女	15	—	—	15	
洗張、染色、洗濯業	男	16	—	13	29	45
	女	11	—	5	16	
木、竹類ニ關スル製造及被服、身廻リ品製造業	男	25	18	—	43	69
	女	18	8	—	26	
飲食料品、嗜好品製造業	男	184	—	78	262	412
	女	124	—	26	150	
大工、左官、石工、ペンキ職	男	63	—	—	63	112
	女	49	—	—	49	
其他ノ工業及製造業	男	17	3	2	22	44
	女	20	2	—	22	
工場労働者	男	51	—	84	135	194
	女	36	—	23	59	
物品販賣業	男	442	—	3	445	737
	女	291	—	1	292	
貿易商	男	9	1	—	10	17
	女	6	1	—	7	

備考 本表ハ其家族モ包含ス

17 中米各國在留本邦內地人職業別人口表 (續) (昭和四年十月一日現在)

職業別	國別		西 哥	巴 拿 馬	玖 瑪	計	
	男	女					
商店會社事務員等	男	223	—	17	240	310	
	女	70	—	—	70		
旅館、料理屋業及諸遊藝場等	男	67	—	—	67	116	
	女	49	—	—	49		
理髮、髮結、浴場業	男	177	100	82	359	508	
	女	85	25	39	149		
其他ノ商業	男	108	14	6	128	224	
	女	80	8	8	96		
車馬業、自働車運轉者 手及船舶從業	男	84	2	3	89	147	
	女	55	—	3	58		
官公吏及教育關係者	男	21	4	—	25	47	
	女	19	3	—	22		
醫務ニ關スル業	男	181	—	—	181	294	
	女	113	—	—	113		
著述者、記者、畫家、寫真師等	男	20	1	—	21	35	
	女	14	—	—	14		
其他ノ自由業	男	30	—	—	30	47	
	女	17	—	—	17		
其他ノ有業者	男	69	—	—	69	118	
	女	49	—	—	49		
其他ノ勞働者	男	86	—	—	86	112	
	女	26	—	—	26		
家事被傭人	男	60	1	28	89	119	
	女	29	1	—	30		
其他	男	27	—	3	30	38	
	女	8	—	—	8		
合 計	男	3,228	166	627	4,021		
	女	1,629	50	161	1,840		
	計	4,857	216	788	5,861		

18 南洋方面在留本邦內地人職業別人口表 (昭和四年十月一日現在)

職業別	國別	英領 香港	南 洋 群 島	比 律 賓 群 島 及 グ ラ ム 島	佛 領 印 度 支 那	暹 羅	英領馬來及 荷屬東印度 北婆羅洲 及マラッカ	英領 錫 蘭	荷領 東 印 度	波 斯	大 洋 洲	計	
農業及同勞働者	男	—	4,536	6,762	17	2	371	7	186	—	451	12,332	17,126
	女	—	2,639	1,769	1	1	250	1	24	—	49	4,794	
林業及同勞働者	男	—	169	234	1	—	22	12	35	—	135	608	745
	女	—	46	47	—	—	18	6	20	—	—	137	
漁業製鹽業及 同勞働者	男	—	281	1,049	—	1	964	33	516	—	1,021	3,865	4,242
	女	—	92	161	—	—	64	13	37	—	10	377	
採鑛冶金業及 同勞働者	男	—	27	13	—	2	7	—	—	—	495	544	567
	女	—	16	3	—	1	3	—	—	—	—	23	
金屬工業及 機械器具製造業	男	14	114	45	—	1	30	—	17	—	7	228	359
	女	15	64	20	—	—	21	—	9	—	2	131	
化學及纖維工業	男	—	8	3	—	—	1	4	3	—	—	19	31
	女	—	4	4	—	—	—	3	1	—	—	12	
洗濯染色洗滌業	男	4	10	4	—	1	84	3	24	—	259	300	527
	女	7	3	1	—	1	33	5	12	—	76	138	
手工品製造業	男	1	114	5	—	—	4	—	4	—	—	128	191
	女	1	48	7	—	—	4	—	3	—	—	63	
飲食料品製 嗜好品製造業	男	4	304	408	5	—	21	2	70	—	—	814	1,348
	女	3	224	247	4	—	11	1	44	—	—	534	
被服身週品 製造業	男	17	20	41	—	2	63	4	15	—	20	182	363
	女	37	26	20	—	—	85	3	9	—	1	181	
土木建築業	男	3	116	70	—	—	12	—	15	—	—	216	308
	女	4	33	37	—	—	9	—	9	—	—	92	
大工左官石工等	男	26	376	1,013	—	2	154	14	146	—	27	1,758	2,462
	女	13	191	354	—	—	81	9	56	—	—	704	
其他ノ工業 及製造業	男	2	36	19	—	8	44	3	33	—	—	145	224
	女	1	22	16	—	3	18	5	14	—	—	79	
工場勞働者	男	—	152	89	—	—	24	37	12	—	112	426	542
	女	—	77	16	—	—	3	12	6	—	2	116	
物品販賣業	男	69	587	468	22	15	277	57	695	—	74	2,264	3,859
	女	72	351	350	14	9	250	48	476	—	34	1,605	

18 南洋方面在留本邦内地人職業別人口表 (續) (昭和四年十月一日現在)

職業別	性別	英領	南洋	比律賓	佛領	暹羅	英領馬來及 荷屬東印度	英領	荷領	波斯	太平洋	計	計
		香港	群島	及グアム島	度支那		及 北婆羅洲 及マラッカ	印度	東印度				
貿易商	男	54	—	24	10	10	12	7	62	—	31	210	347
	女	43	—	10	5	5	2	3	43	—	26	137	
其他ノ商業	男	27	90	217	5	11	296	41	144	—	34	855	1,278
	女	9	51	122	3	3	120	25	80	—	—	413	
商店會社等 事務員	男	553	—	968	44	44	1,895	355	1,167	—	157	5,183	7,209
	女	185	—	263	13	15	956	152	364	—	78	2,026	
旅館料理屋 諸遊藝	男	38	126	45	5	3	130	16	104	—	52	519	1,244
	女	42	163	43	9	3	242	15	185	—	23	725	
藝妓的婦其他	男	—	1	—	—	—	3	—	1	—	—	5	829
	女	93	147	7	—	2	490	72	10	—	3	824	
官公吏宗教 教育關係者等	男	22	684	37	12	11	40	30	32	3	12	883	1,555
	女	12	533	30	9	5	23	21	28	—	6	672	
通信運搬業者 及同労働者	男	2	381	136	—	4	102	1	75	—	25	726	1,083
	女	5	242	38	—	2	28	—	40	—	2	357	
醫務關係者	男	20	73	18	1	19	178	62	23	—	—	394	748
	女	26	80	21	1	12	153	46	15	—	—	354	
著述業藝術家 其他ノ自由業	男	20	22	135	11	22	193	27	213	—	4	647	955
	女	12	11	51	9	13	99	12	101	—	—	308	
其他有業者	男	12	135	47	—	3	24	13	42	—	3	279	417
	女	18	81	10	—	—	2	8	19	—	—	138	
其他労働者	男	—	1,701	77	—	—	15	—	3	—	119	1,915	2,609
	女	—	694	—	—	—	—	—	—	—	—	694	
家事被僱人	男	27	43	121	2	2	88	7	16	—	123	429	1,533
	女	55	40	30	86	7	624	34	216	—	12	1,104	
其他	男	17	37	33	5	3	50	19	24	—	16	204	386
	女	36	—	14	8	21	30	37	23	—	23	182	
合計	男	932	10,143	12,081	140	166	5,104	754	3,677	3	3,177	36,177	69,209
	女	690	5,878	3,691	162	93	3,624	531	1,904	—	347	16,920	
合計	計	1,622	16,021	15,772	302	259	8,728	1,285	5,581	3	3,524	53,097	

備考 本表ニハ其家族モ包含ス

19 渡航地別本邦移民渡航者員數表

中南米ノ部 (自明治三十二年三十一一年間至昭和四年)

年	渡航地	墨西哥	巴奈馬	珠瑪	伯利西	秘魯	亞爾丁	智利	哥倫比亞	菲律賓	計
明治	32	1	—	—	—	790	—	—	—	—	791
	33	1	—	—	—	—	—	—	—	—	1
	34	95	—	—	—	—	—	—	—	—	99
	35	83	—	—	—	—	—	—	—	—	83
	36	281	—	—	—	1,303	—	126	—	—	1,710
	37	1,261	—	—	—	—	—	—	—	—	1,261
	38	346	—	—	—	—	—	—	—	—	346
	39	5,068	—	—	—	1,257	—	—	—	—	6,325
	40	3,822	—	4	—	85	1	—	—	—	3,912
	41	—	—	—	799	2,880	—	—	—	—	3,679
	42	2	—	—	4	1,138	1	—	—	—	1,145
	43	5	—	—	—	911	483	2	—	—	1,401
	44	28	—	—	—	456	2	8	—	—	494
	大正	45	16	—	—	2,859	714	16	1	—	—
1		47	—	—	6,947	1,126	103	27	—	—	8,250
2		35	—	—	3,526	1,132	41	9	—	—	4,743
3		19	2	—	39	1,348	33	8	—	—	1,449
4		22	4	76	35	1,429	135	15	—	1	1,717
5		53	1	13	3,883	1,948	127	20	—	5	6,050
6		128	12	4	5,956	1,736	134	18	—	3	7,991
7		64	25	3	2,732	1,507	174	21	—	3	4,529
8		53	15	8	970	836	42	16	—	5	1,945
9		69	30	71	970	717	53	21	3	2	1,936
10		77	21	—	986	202	52	8	2	1	1,349
11		68	6	—	797	333	66	6	—	2	1,273
12		76	24	—	3,689	651	58	4	—	—	4,502
13		160	24	127	4,908	922	121	12	—	1	6,275
昭和	14	336	18	117	8,599	1,250	182	25	—	1	10,528
	1	319	16	45	9,625	1,271	262	18	—	5	11,561
	2	353	9	37	12,002	1,410	387	13	—	5	14,216
	3	249	24	29	15,597	1,585	430	22	59	21	18,016
合計	計	13,137	231	534	85,834	28,509	2,422	398	64	55	131,184



19 渡航地別本邦移民渡航者員數表 (續)

南洋方面ノ部(自明治三十二年三十一一年間  
至昭和四年三十一一年間)

年別	英領香港及門	英領印度	暹羅	英領馬來及地	英領東印度	英領印度	英領北ボルネオ	英領北ボルネオ	比及グロム島	漆太利	英領大洋島	佛カレドニア	英領フィリ	佛タヒチ	其南洋諸島	計
明治 32	50	16	—	32	36	6	—	12	14	—	—	—	—	—	—	166
33	36	10	—	48	30	10	—	5	21	—	988	—	—	—	—	1,148
34	48	8	—	28	26	4	3	8	295	—	134	—	—	—	—	554
35	50	9	4	21	72	—	—	77	155	—	1	—	—	—	—	393
36	33	16	6	36	22	24	—	2,215	28	—	—	—	—	—	—	2,380
37	21	4	3	57	12	1	—	2,923	118	—	—	—	—	—	—	3,139
38	11	10	3	35	26	1	—	427	27	40	612	—	—	—	—	1,192
39	19	4	1	39	41	4	6	71	2	23	—	—	—	—	—	220
40	24	19	4	59	35	8	1	176	5	9	—	—	—	—	—	340
41	18	13	—	76	53	—	2	143	9	351	—	—	—	—	—	665
42	33	19	3	58	39	2	5	170	9	18	—	—	—	—	—	356
43	30	26	1	82	49	2	—	396	8	181	1,015	—	137	7	—	1,934
44	—	26	—	16	76	—	—	596	6	—	342	—	223	—	—	1,285
大正 1	34	21	—	386	91	25	18	689	6	130	—	—	—	42	—	1,442
2	2	10	2	338	192	23	—	930	17	62	583	2	30	—	—	2,191
3	7	12	1	250	175	11	—	782	19	77	1,163	4	99	30	—	2,630
4	26	16	2	235	115	16	8	468	20	22	4	2	2	—	—	936
5	28	12	7	334	185	26	15	1,029	20	6	2	4	—	17	—	1,685
6	36	3	2	560	210	46	36	3,170	29	53	—	29	—	1	—	4,175
7	19	27	5	412	146	42	78	3,016	41	18	—	4	—	—	—	3,838
8	90	10	5	343	128	45	8	938	140	52	111	7	31	—	—	1,908
9	105	10	3	340	185	33	10	411	105	—	1	3	—	—	—	1,107
10	46	14	4	224	130	24	18	415	99	3	1	2	—	—	—	980
11	35	6	—	171	90	10	11	189	228	—	—	1	—	—	—	741
12	15	17	—	57	81	26	13	449	54	—	—	6	—	—	—	718
13	21	5	1	152	75	17	6	548	112	—	—	—	—	—	—	937
14	19	4	4	437	169	36	5	1,635	250	—	—	1	—	—	—	2,560
昭和 1	37	6	5	402	226	27	83	2,197	139	—	9	3	—	—	—	3,134
2	19	4	11	475	248	39	34	2,660	129	—	3	4	—	—	—	3,626
3	36	6	4	420	191	16	106	2,077	270	—	5	9	—	—	—	3,140
4	49	22	3	513	507	52	30	4,535	277	—	17	4	—	—	—	6,009
合計	1,001	395	84	6,536	3,662	576	496	33,387	2,652	1,045	4,991	85	522	97	—	55,529

19 渡航地別本邦移民渡航者員數表 (續)

北米、其他各地ノ部 (自明治三十二年三十一一年間  
至昭和四年三十一一年間)

年次	北米合衆國	布 哇	英領加奈陀	露國ソウイ エト聯邦	其 他	計
明治 32	3,140	22,973	1,726	543	2,015	30,397
33	7,585	1,529	2,710	532	3,253	15,609
34	32	3,136	—	782	1,891	5,841
35	70	14,490	35	600	248	15,443
36	318	9,091	178	369	9	9,963
37	640	9,443	159	8	13	10,263
38	714	10,813	196	27	14	11,764
39	1,715	25,752	442	1,642	28	29,579
40	2,712	14,397	2,753	1,890	56	20,804
41	1,585	3,455	601	461	1	6,103
42	777	1,329	281	389	1	2,777
43	926	1,717	538	431	4	3,619
44	1,963	2,595	820	678	236	6,292
大正 1	3,378	4,732	1,025	729	—	9,864
2	4,381	4,276	1,270	581	17	10,525
3	5,553	3,187	1,284	577	—	10,601
4	5,498	3,055	778	821	6	10,158
5	5,761	3,643	1,055	725	—	11,184
6	6,457	4,111	1,226	841	2	12,637
7	6,306	3,024	1,780	632	3	11,745
8	6,273	3,086	1,764	682	—	11,807
9	5,959	2,789	1,371	370	—	10,489
10	4,321	3,215	1,163	1,328	—	10,027
11	3,558	2,960	1,022	3,249	—	10,789
12	2,617	2,112	648	1,450	3	6,830
13	4,064	2,163	1,103	329	—	7,659
14	289	485	979	108	—	1,861
昭和 1	344	636	1,009	531	2	2,522
2	370	526	1,062	896	—	2,854
3	306	265	1,050	870	3	2,494
4	236	119	430	884	10	1,679
合計	87,848	165,106	30,458	22,955	7,815	314,182
總 計	中南米ノ部 南洋方面ノ部 自明治三十二年三十一一年間本邦移民渡航者員數 至昭和四年三十一一年間					131,184 55,529 500,895

備考 明治三十五年以前ノ其他欄中ニハ露國韓國等ノ渡航者ヲ含ム

20 旅券下付官廳別本邦移民渡航者員數表 (自明治三十二年三十一一年間 至昭和四年)

官廳	年別	自明治32年 至大正8年	大正9年	同10年	同11年	同12年	同13年	同14年	昭和1年	同2年	同3年	同4年	自大正9年 至昭和4年	計
秋田	廳	1,746	252	126	107	47	256	133	197	175	313	269	1,875	3,621
北海道	道	553	115	1,017	2,806	1,328	485	340	599	988	989	739	9,416	9,969
京都	都	243	38	21	21	14	83	68	82	143	95	92	662	905
大阪	府	1,417	84	94	138	93	176	46	203	216	319	520	1,889	3,306
神奈川	縣	3,156	181	135	115	77	186	58	42	71	72	118	1,055	4,211
兵庫	縣	4,142	60	36	32	52	116	115	531	353	138	206	1,639	5,781
長崎	縣	12,450	444	284	134	110	368	279	385	442	564	597	3,629	16,079
新潟	縣	11,306	195	168	161	75	135	79	268	289	282	445	2,097	13,403
埼玉	縣	441	16	12	7	15	15	12	16	28	24	28	173	614
群馬	縣	442	23	30	23	5	17	6	39	150	93	49	437	859
千葉	縣	1,185	36	52	39	10	49	5	16	31	34	60	333	1,518
茨城	縣	221	23	23	64	74	121	88	174	111	130	108	916	1,137
栃木	縣	337	21	21	11	7	36	36	47	87	107	91	459	796
奈良	縣	166	29	24	15	5	6	37	153	226	30	62	587	753
三重	縣	3,640	166	128	90	48	116	107	279	210	237	167	1,548	5,188
愛知	縣	3,839	176	121	69	50	63	67	87	92	94	155	974	4,813
静岡	縣	4,004	224	183	150	67	313	88	175	388	359	352	2,299	6,300
山梨	縣	2,446	83	118	94	26	73	42	51	66	83	80	716	3,162
滋賀	縣	8,876	584	431	393	188	408	278	359	355	317	207	3,540	12,436
岐阜	縣	1,168	58	33	54	23	102	12	42	166	127	150	767	1,935
長野	縣	2,306	133	135	126	40	44	38	60	128	200	341	1,245	3,551
富山	縣	3,527	131	96	65	62	131	83	116	107	120	250	1,161	4,688
福井	縣	13,317	446	329	287	132	350	218	421	513	482	1,010	4,188	17,505
岩手	縣	299	9	41	23	15	34	9	46	26	56	45	301	600
青森	縣	83	7	60	275	117	7	6	18	37	47	68	642	727
山形	縣	408	17	19	32	16	27	27	39	23	48	223	471	878

20 旅券下付官廳別本邦移民渡航者員數表 (後)

官廳	年別	自明治31年 至大正8年	大正9年	同10年	同11年	同12年	同13年	同14年	昭和1年	同2年	同3年	同4年	自大正9年 至昭和4年	計
秋田	縣	61	2	2	94	68	18	4	39	78	49	135	499	560
福井	縣	4,213	190	177	107	64	107	61	58	139	99	124	1,126	5,339
石川	縣	490	39	19	25	15	38	56	35	178	110	263	778	1,268
富山	縣	1,647	53	41	29	18	34	22	31	82	283	44	637	2,284
島根	縣	2,288	95	121	69	89	179	233	158	183	168	152	1,417	3,705
島根	縣	1,085	35	36	40	26	57	47	137	225	150	201	954	2,039
岡山	縣	12,642	637	459	409	348	563	423	784	744	517	496	5,470	18,112
廣島	縣	70,681	2,631	2,339	2,073	1,592	2,281	1,069	1,425	1,484	1,776	1,961	18,631	89,312
山口	縣	32,671	1,027	1,109	925	711	877	530	1,020	971	896	949	9,015	41,686
和歌山	縣	17,095	1,040	1,153	946	601	845	827	986	915	1,022	963	9,298	26,393
徳島	縣	464	26	13	18	12	31	14	36	57	56	34	297	761
香川	縣	1,308	111	132	77	18	60	43	149	264	394	404	1,652	2,960
愛媛	縣	3,484	188	133	143	110	208	216	327	426	542	411	2,704	6,188
高知	縣	3,502	215	180	88	80	102	139	197	291	435	404	2,131	5,633
福岡	縣	32,048	840	760	643	541	850	880	934	885	1,398	2,266	9,997	42,045
大分	縣	1,628	58	34	20	9	47	123	254	244	243	236	1,268	2,896
佐賀	縣	3,626	110	85	58	62	108	206	263	369	547	690	2,498	6,124
熊本	縣	42,390	1,210	1,063	934	679	966	725	1,404	1,458	2,478	4,123	15,040	57,430
宮崎	縣	120	6	19	5	3	23	33	53	157	133	31	463	583
鹿児島	縣	7,417	267	237	129	109	483	300	321	287	292	441	2,821	10,238
沖繩	縣	23,553	1,208	1,094	722	964	1,541	2,453	3,038	3,183	2,902	4,942	22,047	50,600
總計		349,133	13,541	12,944	12,879	8,825	13,098	10,696	16,184	18,041	19,850	25,704	151,763	500,895

21 移民取扱人別本邦移民渡航者員數表 (自明治三十一年至三十二年間)

年 別	種 別 男 女 別	移民取扱人ニ依ルモノ			移民取扱人ニ 依ラザルモノ	合 計
		契約移民	非契約移民	計		
自明治 至同	3 1 男	45,061	78,495	123,556	34,987	158,543
	4 0 女	5,737	11,662	17,399	12,573	29,972
		50,798	90,157	140,955	47,560	188,515
自明治 至大	4 1 男	25,461	7,950	33,411	46,836	80,247
	6 女	9,258	374	9,632	43,711	53,343
		34,719	8,324	43,043	90,547	133,590
大 正	7 男	4,481	2,854	7,335	7,468	14,803
	女	2,803	99	2,902	5,869	8,771
大 正	8 男	2,653	802	3,455	7,578	11,033
	女	1,025	109	1,134	6,077	7,211
大 正	9 男	1,041	333	1,374	6,258	7,632
	女	390	101	491	5,418	5,909
大 正	10 男	969	361	1,330	6,787	8,117
	女	385	53	438	4,389	4,827
大 正	11 男	480	356	836	7,911	8,747
	女	385	47	432	3,700	4,132
大 正	12 男	450	418	868	4,844	5,712
	女	297	54	351	2,762	3,113
大 正	13 男	1,707	956	2,663	5,221	7,884
	女	1,526	284	1,810	3,404	5,214
大 正	14 男	2,195	1,984	4,179	2,898	7,077
	女	1,845	408	2,253	1,366	3,619
大正 15年—昭和 1	男	4,062	2,302	6,364	4,191	10,555
	女	3,385	382	3,767	1,862	5,629
昭 和	2 男	4,667	2,452	7,119	4,616	11,735
	女	3,991	346	4,337	1,969	6,306
昭 和	3 男	5,339	2,307	7,646	4,856	12,502
	女	4,709	699	5,408	1,940	7,348
昭 和	4 男	7,642	3,389	11,031	5,299	16,330
	女	6,126	802	6,928	2,446	9,374
自大正 至昭	7 男	35,686	18,514	54,200	67,927	122,127
	4 女	26,867	3,384	30,251	41,202	71,453
		62,553	21,898	84,451	109,129	193,580
總 計	男女計	106,208	104,959	211,167	149,750	360,917
		38,539	15,420	53,959	97,486	151,445
		144,747	120,379	265,126	247,236	516,362

22 年齢別本邦移民渡航者員數表 (自明治三十一年至三十二年間)

年 別	種 別 男 女 別	二十歳以下	二十歳以上 三十歳以下	三十歳以上 四十歳以下	四十歳以上	計	
		3 2 男	38,839	73,671	32,074		8,902
自明治 至同	4 1 女	7,945	16,489	5,279	973	30,686	
	計	46,784	90,160	37,353	9,875	184,172	
年 別	種 別 男 女 別	五歳未満	二十歳未満	三十歳未満	四十歳未満	四十歳以上	計
		4 2 男	3,860	34,774	38,715	32,991	
自明治 至大	1 2 女	3,388	26,430	36,054	13,356	4,969	84,197
	計	7,248	61,204	74,769	46,347	23,582	213,150
年 別	種 別 男 女 別	五歳未満	五歳以上 二十歳未満	二十歳以上 三十歳未満	三十歳以上 五十歳未満	五十歳以上	計
		大 正	1 3 男	507	1,920	2,177	
大 正	女	493	1,682	1,760	1,134	145	5,214
	計	996	3,602	3,937	3,969	590	13,098
大 正	1 4 男	443	2,069	2,326	1,988	251	7,077
	女	411	1,087	1,189	809	123	3,619
大正和	1 5 男	748	3,096	3,397	2,936	378	10,555
	女	673	1,844	1,651	1,277	164	5,629
昭 和	2 男	848	3,421	3,774	3,297	395	11,735
	女	800	2,184	1,692	1,433	197	6,306
昭 和	3 男	1,050	4,038	3,805	3,246	363	12,502
	女	973	2,631	1,972	1,543	229	7,348
昭 和	4 男	1,125	4,657	6,115	4,044	389	16,330
	女	807	2,804	3,265	2,297	201	9,374
自大正 至昭	1 3 男	4,721	19,201	21,594	18,346	2,221	66,083
	4 女	4,157	12,232	11,529	8,513	1,059	37,490
		8,878	31,433	33,123	26,859	3,280	103,573

23 職業別本邦移民渡航者員數表 (自大正十三年六年間 至昭和四年)

職業別	年別		大正 13	大正 14	昭和 1	昭和 2	昭和 3	昭和 4	計
	男	女							
農業及同労働者	男	5,458	5,252	8,154	8,833	9,260	11,048	48,005	
	女	3,198	2,876	4,562	5,097	6,168	7,484	29,385	
工業及同労働者	男	618	241	484	652	466	634	3,095	
	女	41	54	153	191	31	57	527	
礦業及同労働者	男	15	75	94	167	196	256	803	
	女	4	—	—	—	—	—	4	
漁業及同労働者	男	329	770	549	715	677	1,004	4,044	
	女	54	18	41	23	14	30	178	
通信並運輸業及同労働者	男	101	28	288	430	309	174	1,330	
	女	20	4	9	5	1	2	41	
商業及同労働者	男	355	180	290	287	600	1,063	2,775	
	女	78	52	117	104	131	480	962	
奴婢料理人其他家事使用人	男	68	34	78	84	131	162	557	
	女	69	79	119	119	121	132	640	
日傭業及其他ノ有業者	男	292	180	212	190	371	516	1,761	
	女	51	19	88	103	37	36	334	
自由業	男	9	17	25	20	60	78	209	
	女	5	16	8	9	8	28	74	
無職	男	639	300	381	357	432	1,395	3,504	
	女	1,694	503	532	655	836	1,125	5,345	
計	男	7,884	7,077	10,555	11,735	12,502	16,330	66,083	
	女	5,214	3,619	5,629	6,306	7,348	9,374	37,490	
總計		13,098	10,696	16,184	18,041	19,850	25,704	103,573	

24 初渡航及再渡航別本邦移民渡航者員數 (自大正十三年六年間 至昭和四年)

種別	年別	男女別	大正 13	同 14	大正 15 昭和 1	昭和 2	同 3	同 4	計
初渡航		男	4,128	5,678	8,868	10,210	11,030	15,067	54,981
		女	3,993	3,068	4,954	5,561	6,717	8,764	33,062
再渡航	歸國後一年ヲ經過セザルモノ	男	2,474	1,006	1,235	1,104	1,106	1,005	7,930
		女	650	376	470	543	447	459	2,945
	歸國後一年以上ヲ經過セルモノ	男	1,282	393	452	421	366	258	3,172
		女	568	175	205	202	184	151	1,483
總計	男	7,884	7,077	10,555	11,735	12,502	16,330	66,083	
	女	5,214	3,619	5,629	6,306	7,348	9,374	37,490	
總計		13,098	10,696	16,184	18,041	19,850	25,704	103,573	

25 在留地別歸國本邦移民員數表 (自明治四十一年二十年間 至昭和四年)

年別	在留地別	男女別	北米 合衆國	布哇	英領 加奈陀	墨西哥	巴拿馬	伯刺西爾	秘魯	亞爾然丁	智利	計
自明治至大正	41 13		113,824	68,461	21,856	—	—	—	—	—	—	204,141
大正 14		男	4,888	2,216	1,090	19	18	324	370	66	28	9,019
		女	3,318	1,581	548	6	5	218	179	36	8	6,899
大正 15		男	5,101	2,311	1,086	17	10	224	248	37	26	9,060
		女	3,080	1,648	524	—	4	152	30	25	6	5,496
昭和 2		男	4,865	2,527	1,098	49	5	298	146	60	17	9,065
		女	3,022	1,803	559	23	—	133	95	28	7	5,670
昭和 2		男	4,869	2,223	1,035	37	6	537	354	59	18	9,138
		女	3,101	1,616	524	18	6	366	224	8	3	5,866
昭和 4		男	4,425	2,106	972	34	13	418	388	83	15	8,454
		女	2,901	1,627	515	16	4	279	227	41	9	5,619
自大正至昭和	14 4	男	24,148	11,383	5,281	156	52	1,801	1,506	305	104	44,736
		女	15,422	8,275	2,670	63	19	1,148	755	138	33	28,523
總計		39,570	19,658	7,951	219	71	2,949	2,261	443	137	73,259	
總計		153,394	88,119	29,807	219	71	2,949	2,261	443	137	277,400	

備考 大正十四年以前ニ於ケル墨西哥外五ヶ國ノ調査資料ナシ

26 海外興業株式會社取扱本邦移民員數表 (自大正七年至昭和四年)

年 別	伯利西爾	攻 瑪	秘 錄	コロンビヤ	墨 西 哥	比 律 賓	濠 洲	其 他	計
大 正 7	4,333	—	35	—	—	2,706	—	16	7,084
8	2,150	—	—	—	45	675	—	187	3,057
9	826	—	42	—	—	137	7	—	1,012
10	923	—	516	—	—	251	55	94	1,839
11	965	—	—	—	—	114	191	—	1,270
12	891	—	202	—	53	358	23	—	1,527
13	3,705	168	335	—	23	461	76	—	4,768
14	4,638	143	306	—	—	1,353	212	—	6,552
昭 和 1	8,192	75	496	—	—	1,528	116	—	10,407
2	9,152	2	393	—	—	1,920	97	—	11,564
3	11,231	4	312	—	—	1,284	151	—	12,982
4	13,722 × 1,175	1	222	25	—	1,778	228	—	15,976
合 計	60,727 × 1,175	393	2,854	25	121	12,565	1,156	297	78,138

註 一、其他大洋島、タヒチ島、ニューカレドニア、沿海州トス  
 二、×印ハ昭和四年中他ヨリ委託輸送數(海外移住組合聯合會700人、南米拓殖株式會社425人、アマゾン興業株式會社50人、計1,175人)

參 考

明治三十年以降大正九年十一月迄他ノ移民會社ニテ取扱ヒタル人員	ブラジル	秘 錄	墨 西 哥	布 哇	グアム	タヒチ	計
	21,136	17,015	2,800	1,575	11	481	53,990
	比 律 賓	ニユーカレドニア	濠 洲	新 嘉 坡	ボルネオ	大 洋 島	
	5,852	3,404	1,357	105	6	248	

27 府縣別伯刺西爾渡航海外興業株式會社取扱本邦移民員數表 (自大正七年至昭和四年)

府 縣 別	自大正7年 至大正11年	同 12	同 13	同 14	昭和 1	同 2	同 3	同 4	計	明治四十一年 初航以來ノ 總 計
北 海 道	354	107	142	234	297	450	561	480	2,625	2,603
青 森	4	—	2	1	6	24	43	55	135	135
秋 田	35	7	17	9	—	63	13	31	175	178
山 形	111	10	17	11	25	5	35	158	372	417
岩 手	21	7	1	5	41	18	29	34	156	162
宮 城	5	17	49	24	38	71	72	179	455	535
福 島	145	27	62	106	212	239	209	555	1,554	2,925
栃 木	23	10	27	27	47	78	91	75	378	382
茨 城	72	47	111	85	141	98	90	95	739	759
群 馬	104	3	12	2	25	115	85	35	381	386
埼 玉	38	15	6	9	14	—	17	14	113	113
千 葉	21	—	26	1	8	34	24	47	161	190
東 京	388	12	184	104	157	95	95	135	1,170	1,210
神 奈 川	10	14	19	17	—	24	22	15	121	124
靜 岡	77	1	64	31	128	302	286	293	1,182	1,304
愛 知	368	20	16	59	64	36	61	63	687	944
三 重	127	—	18	67	255	147	205	68	887	1,109
岐 阜	103	13	75	5	22	145	82	104	549	644
滋 賀	82	1	18	22	53	41	35	49	301	387
新 潟	386	25	26	14	35	49	38	72	645	727
富 山	59	8	6	9	8	63	36	30	219	231
石 川	145	8	30	52	36	167	90	180	708	743
福 井	56	10	18	17	17	110	51	41	320	460

27 府縣別伯刺西爾渡航海外興業株式會社取扱本邦移民員數表 (續) (自大正七年十二年度至昭和四年)

府縣別	自大正7年 至大正11年	同 12	同 13	同 14	昭和 1	同 2	同 3	同 4	計	明治四十一年 初航以來ノ 總計
長野	923	36	68	19	12	82	81	133	1,359	1,453
山梨	—	—	11	14	—	8	15	29	77	77
京都	37	10	79	62	74	132	85	82	561	561
奈良	54	6	7	30	154	217	22	53	543	543
和歌山	712	23	119	268	401	387	315	169	2,394	2,643
大阪	116	23	133	33	142	190	301	417	1,352	1,353
兵庫	32	27	88	86	498	330	114	120	1,295	1,352
岡山	67	13	108	288	774	658	502	369	2,779	3,332
廣島	301	64	594	571	707	759	1,158	1,350	5,504	7,997
山口	365	8	129	136	512	526	611	602	2,889	3,301
島根	44	6	33	40	120	196	125	152	716	738
鳥取	172	20	90	170	140	70	130	135	927	1,004
徳島	72	14	17	13	45	48	55	33	297	296
香川	174	5	19	36	107	218	337	336	1,232	1,342
高知	172	6	16	117	172	253	333	351	1,420	2,042
愛媛	42	21	88	152	224	271	485	262	1,565	1,920
大分	42	—	24	94	222	205	217	162	967	1,060
福岡	720	140	247	591	504	360	969	1,519	5,150	9,291
佐賀	162	28	85	167	223	239	369	436	1,709	2,319
長崎	104	4	295	148	157	205	346	145	1,404	1,557
熊本	359	51	211	304	872	871	1,784	3,116	7,580	11,551
宮崎	8	—	29	35	22	140	109	26	369	401
鹿児島	638	2	167	183	131	107	90	176	1,492	2,663
沖縄	1,143	25	102	170	351	265	408	641	3,105	7,490
合計	9,196	891	3,705	4,638	8,192	9,152	11,231	13,722	60,727	83,038

28 伯刺西爾亞爾然丁行渡航費補助移民員數 (自大正十二年度至昭和四年度)

團體別	大正 12	同 13	同 14	同 15	昭和 2	同 3	同 4	計
海外興業株式會社	110	3,167	4,867	5,854	8,328	9,180	13,611	45,117
信濃海外協會	—	—	50	200	243	235	—	728
熊本海外協會	—	—	—	—	135	44	—	179
鳥取海外協會	—	—	—	—	106	13	—	119
富山海外協會	—	—	—	—	66	127	—	193
海外移住組合聯合會	—	—	—	—	—	—	843	843
南米拓殖株式會社	—	—	—	—	—	5	372	377
アマゾン興業株式會社	—	—	—	—	—	—	49	49
日亞拓殖株式會社	—	—	—	—	—	—	49	49
合計	110	3,167	4,917	6,054	8,878	9,604	14,923	47,653

29 國籍別伯刺西爾入國移民員數表 (自一九二七年三年間至一九二九年)

國籍別	1927 (昭和2)	1928 (昭和3)	1929 (昭和4)	計
ポルトガル人	31,236	33,882	38,879	103,997
イタリヤ人	12,487	5,493	5,288	23,268
リトアニア人	12,131	1,313	4,781	18,225
日本人	9,084	11,169	16,648	36,901
スペイン人	9,070	4,436	4,565	18,071
ドイツ人	4,878	4,228	4,351	13,457
ポーランド人	4,099	4,708	9,095	17,902
ロシア人	3,000	3,127	1,771	7,898
其他	15,583	13,705	15,046	44,334
合計	101,568	82,061	100,424	284,053

30 列國出移民表 (歐羅巴以外へノ海外出移民) (自一九二四年五年間 至一九二八年)

年 別	1924 (大正13)	1925 (大正14)	1926 (大正15)	1927 (昭和2)	1928 (昭和3)
日 本	13,078	10,676	16,184	18,041	19,850
丁 株	6,319	4,578	5,804	7,996	7,699
芬 蘭	5,114	2,075	5,638	5,696	6,507
獨 逸	58,328	62,613	64,664	60,861	56,566
英 吉 利	155,374	140,594	166,601	153,505	136,834
和 蘭	3,137	3,020	3,059	3,340	2,759
瑞 西	4,140	4,334	4,947	5,272	4,800
新 威	8,492	7,009	9,326	11,881	8,837
白 耳 義	2,459	3,496	3,779	4,130	2,566
伊 太 利	137,517	104,421	119,055	142,150	70,794
西 班 牙	86,920	55,544	45,179	43,867	48,555
瑞 典	8,401	9,612	11,062	10,954	11,683

31 列國入移民表 (自一九二四年五年間 至一九二八年)

年 別	1924 (大正13)	1925 (大正14)	1926 (大正15)	1927 (昭和2)	1928 (昭和3)
北 米 合 衆 國	706,976	274,314	304,488	335,175	307,255
加 奈 陀	148,560	111,364	96,064	143,991	151,597
英 吉 利	85,288	79,361	86,288	79,990	—
伯 利 西 尉	98,125	84,883	111,351	101,324	82,061
ウ ル グ ア イ	173,833	161,942	170,535	202,468	—
澳 洲	105,571	98,279	105,918	115,314	—
亞 爾 然 丁	160,127	209,873	337,710	294,404	—

32 列國面積及人口

國 名	面積(方軒)	調査年次 年 月 日	人 口			人口密度 一方軒ニ付
			總 数	男	女	
世界總數	13,180,000,000	1920頃	× 1,808,200,000	—	—	14
亞 細 亞 洲	43,700,000	▼	× 1,007,700,000	—	—	24
歐 羅 巴 洲	9,600,000	▼	× 451,300,000	—	—	40
北 亞 米 利 加 洲	21,700,000	▼	× 144,000,000	—	—	7
南 亞 米 利 加 洲	18,700,000	▼	× 64,800,000	—	—	4
阿 非 利 加 洲 (8)	28,600,000	▼	× 131,900,000	—	—	5
太 洋 洲	9,000,000	▼	× 8,400,000	—	—	1
亞 細 亞 洲						
帝 國 (1)	674,676	1925. 10. 1	× 83,456,929	42,209,100	41,247,829	124
內 地	381,872	▼	59,736,822	30,013,109	29,723,713	156
殖 民 地	292,804	▼	23,720,107	12,195,991	11,524,116	81
中 華 民 國	11,108,467	1923	× 436,094,953	—	—	39
土 耳 古	762,741	1927. 10. 28	13,660,275	6,584,474	7,075,801	18
暹 羅	518,162	自1925 至1926	× 9,831,000	—	—	19
波 斯	1,627,000	1923	× 9,000,000	—	—	6
ア フ ガ ニ ス タ ン	650,000	1924	× 12,000,000	—	—	14
ホ ー バ ー ル	140,000	1920	× 5,600,000	—	—	40
ア ッ シ ー ル (屬 領)	200,000	不 詳	× 1,000,000	—	—	5
エ ー メ ン	195,000	▼	× 900,000	—	—	5
ヘ ジ ア ス 及 ネ チ ド	440,000	▼	× 1,000,000	—	—	2
オ ー マ ン	212,000	▼	× 500,000	—	—	2
ブ ー タ ン	51,800	1920	× 250,000	—	—	5
歐 羅 巴 洲						
露 西 亞	21,352,572	1926. 12. 17 (3)	147,013,600 (3)	71,024,300 (3)	75,989,300	7
獨 逸	468,705	1925. 6. 16	62,592,575	32,196,421	32,396,154	134
英 吉 利 (1)	31,800,000	1921.	438,300,000	—	—	14
本 國	313,972	1921. 6. 20	47,123,000 (2)	20,491,951 (2)	22,427,759	150
屬 領	31,500,000	1921.	891,200,000	—	—	12
印 度	4,675,792	1921. 6. 20	318,942,480	163,995,554	154,946,926	68
愛 蘭 自 由 國	68,896	1926. 4. 18	2,971,992 (3)	1,506,889 (3)	1,465,103	43
加 奈 陀	9,187,290	1921. 6. 1	8,788,483	4,529,945	4,258,538	1
南 阿 聯 邦	22,260	1921. 5. 3	6,928,580	3,536,992	3,391,588	6
澳 洲	7,704,135	1921. 4. 4	5,435,734	2,762,870	2,672,864	1

32 列國面積及人口 (續)

國名	面積(方呎)	調査年次 年 月 日	人			人口密度 一方呎=付
			總數	男	女	
新西蘭(本土)	257,507	1921. 4. 17	(4) 1,218,913	(4) 623,243	(4) 595,670	5
其他	8,460,000	1921	49,900,000	—	—	6
佛蘭西(1)	10,900,000	自1920至1921	× 89,600,000	—	—	8
本國	550,986	1926. 3. *	40,743,897	—	—	74
屬領	10,400,000	自1920至1921	× 51,000,000	—	—	5
佛領印度支那	737,100	1921. 7. 1	18,806,000	9,379,000	9,427,000	26
其他	11,915,761	自1820至1921	× 34,233,507	—	—	3
意大利	2,300,000	1921	× 40,000,000	—	—	18
本國	310,137	1921. 12. 1	38,710,576	19,089,535	19,621,041	125
屬領	2,000,000	不詳	× 2,000,000	—	—	1
波蘭	353,390	1921. 9. 30	25,694,700	(5) 12,417,233	(5) 13,277,467	70
西班牙	845,000	1920	× 22,273,000	—	—	26
本國	503,075	1920. 12. 31	21,338,381	10,341,291	10,997,090	42
屬領	334,000	1920	× 934,000	—	—	3
羅馬尼亞	294,967	1926. 12. 1	× 17,459,000	—	—	59
チェコスロヴァキア	149,394	1921. 2. 15	13,613,172	6,559,503	7,053,669	97
ユーゴスラヴィア	248,937	1921. 1. 31	12,017,323	5,893,547	6,123,776	48
洪牙利	92,916	1920. 12. 31	7,980,143	3,870,904	4,109,239	86
白耳義(1)	2,415,564	1920	× 14,618,561	—	—	6
本國	33,444	1920. 12. 31	7,465,782	3,673,433	3,792,349	245
屬領	2,385,120	1921	× 7,152,779	—	—	3
和蘭	2,074,449	1920	× 56,398,672	—	—	27
本國	32,603	1920. 12. 31	6,865,314	3,410,262	3,455,052	211
屬領	2,041,846	1920	× 49,533,358	—	—	24
屬領東印度	1,900,151	1920. 12. 31	49,350,834	24,555,709	24,795,125	26
其他	141,695	1920	× 182,524	—	—	1
奧地利	83,833	1923. 3. 7	6,534,481	3,147,404	3,387,077	78
葡牙	2,172,290	自1915至1922	× 14,870,000	—	—	7
本國	92,713	1920. 12. 1	6,032,991	2,855,818	3,177,173	65
屬領	2,079,577	自1915至1922	× 8,837,000	—	—	4
瑞典	410,581	1920. 12. 31	5,904,489	2,898,256	3,006,233	14
希臘	147,634	1921. 1. 1	5,536,375	2,750,904	2,785,471	38
勃牙利	103,146	1926. 12. 31	5,483,000	—	—	53
瑞西	41,298	1920. 12. 31	3,880,320	1,871,123	2,009,197	94

32 列國面積及人口 (續)

國名	面積(方呎)	調査年次 年 月 日	人			人口密度 一方呎=付
			總數	男	女	
丁 非	132,426	1921	3,333,538	1,603,235	1,694,303	25
本國	44,326	1925. 11. 5	3,434,555	—	—	77
屬領 (グリーンランド)	88,100	1921	35,707	—	—	0.4
芬蘭	343,427	1920	3,364,807	1,660,230	1,704,577	10
諸威	309,901	1920	2,649,775	1,270,469	1,359,306	9
ロシアニア	55,658	1928. 1. 1	× 2,236,000	—	—	41
ラトヴィア	64,894	1920. 6. 14	1,596,131	721,927	874,204	25
エストニア	45,230	1922. 12. 28	1,107,059	520,239	586,820	24
アルバニア	44,999	1925. 12. 31	× 831,877	—	—	19
ザール地方(7)	1,910	1919. 10. 8	674,647	324,516	350,131	353
ダンチツ自由市	1,894	1924. 11. 1	383,995	—	—	203
ルクセンブルグ	2,586	1926. 12. 31	× 271,231	—	—	105
アイスランド	102,846	1920	94,690	46,172	48,518	1
モナコ	21	1923. 12. 1	× 22,153	—	—	1,055
サンマリノ	61	1925	× 12,952	—	—	212
リヒテンシュタイン	159	1921. 12. 31	× 11,500	—	—	72
アンドラ	453	1924	× 5,231	—	—	12
北亞米利加洲						
北米合衆國	9,556,813	自1917至1920	117,705,927	—	—	12
本國	7,702,045	1920. 1. 1	105,710,620	53,900,431	51,810,189	14
屬領	1,854,768	自1917至1920	11,995,307	6,048,292	5,947,015	6
比律賓群島	296,294	1918. 12. 31	10,314,310	5,177,568	5,136,742	35
布哇	16,591	1920. 1. 1	255,912	151,146	104,766	15
其他	1,541,771	自1917至1920	1,425,085	719,578	705,507	1
墨西哥	1,969,153	1921. 11. 30	14,334,780	7,003,785	7,330,995	8
坎馬	114,384	1919. 9. 15	2,889,004	1,530,509	1,358,495	25
グアテマラ	113,081	1921. 8. 28	2,004,900	—	—	18
ハイチ	26,435	自1918至1919	× 1,631,260	—	—	62
サルヴァドル	34,126	1922. 12. 31	× 1,550,634	—	—	45
ドミニカ	50,070	1921	897,405	—	—	18
ニカラグア	127,461	1921. 1. 1	638,119	311,613	326,506	5
ホンデュラス	114,671	1921. 1. 1	637,374	314,528	322,846	6
コスタリカ	59,585	1921. 12. 31	476,581	—	—	8
パナマ	83,886	1920	446,098	—	—	5



32 列國面積及人口 (續)

國名	面積(方軒)	調査年次 年月日	人口			人口密度 一方軒=付
			總數	男	女	
南亞米利加洲						
伯利西爾	8,524,778	1920. 9. 1	30,635,605	15,443,818	15,191,787	4
爾然丁亞	2,978,590	1926. 1. 1 X	10,087,000	—	—	3
哥倫比亞	1,283,404	1918. 10. 14	5,696,649	2,749,398	2,947,251	4
秘魯	1,382,832	1921 X	5,550,000	—	—	4
智利	752,024	1920. 1. 1	3,753,799	1,865,827	1,887,972	5
ボリヴイア	1,332,008	1915 X	2,889,970	—	—	2
ヴェネズエラ	1,020,400	1926. 6. 1	3,026,878	—	—	3
エクアドル	307,243	1922 X	2,000,000	—	—	7
ウルグアイ	186,926	1926. 12. 31 X	1,720,000	—	—	9
パラグアイ	418,722	1925 X	853,000	—	—	2
阿弗利加洲						
埃及 <sup>(9)</sup>	989,400	1927. 2. 19	14,168,756	—	—	14
アビシニア	800,000	1920 X	11,500,000	—	—	14
リベリア	95,400	1923 X	2,000,000	—	—	21
タンザール	375	1926 X	80,000	—	—	213

備考 X 推計

- (1) 租借地又ハ委任統治區域ヲ除ク
- (2) 北部愛蘭ノ人口ヲ除ク
- (3) 速報人口
- (4) マオリ族ヲ除ク
- (5) 上シレジア及ウイールノ州ノ一部ヲ除ク
- (6) 水原地ヲ除ク
- (7) 國際聯盟委員會統治區域
- (8) サハラ砂漠ヲ除ク
- (9) リビヤ砂漠ナイル紅海間ノ地域及シナイ半島ヲ含ム

33 列國の人口増加率

國名	最近二回ノ人口調査 年次	同期間ニ於ケル 毎年平均増加率 (百分率)	同期間ニ於ケル毎年 平均出生死亡差増率 (百分率)	實増加率ト自然増加 率トノ差(來往住ニ 依ル増加率(百分率))
帝國內	1920-25	13.1	13.8	(1) 0.7
朝鮮	〃	—	14.5	—
臺灣	〃	17.9	17.2	0.7
南洋羣島	〃	139.6	10.7	128.9
東州	〃	89.4	10.8	78.6
馬尼拉	1910-19	15.1	—	—
グアテマラ	1908-20	33.7	—	—
伯利西爾	1900-20	29.5	15.0	14.5
哥倫比亞	1912-18	28.9	—	—
新洲	{ 1919-21 1921-26 1911-21	{ 20.8 19.8 20.1	{ 13.6 12.9 15.3	{ 7.2 6.9 4.8
加奈陀	1911-21	20.0	14.7	5.3
丁南阿	{ 1921-21 1921-25 1911-21	{ 17.1 10.0 14.9	{ 11.5 11.0 4.9	{ (1) 5.6 10.0
和米	1909-20	14.5	13.4	1.1
北智利	1910-20	14.5	—	—
智利	1907-20	12.0	8.9	3.1
物爾	1910-20	11.2	8.9	2.3
露西	1897-1926	10.8	—	—
諾威	1910-21	10.7	12.5	(1) 1.8
伊太	1911-21	10.6	6.9	3.7
西班牙	1910-20	8.6	6.4	2.2
牙蘭	1907-20	7.6	—	—
瑞典	1910-20	6.7	7.8	(1) 1.1
埃地	1920-23	6.3	4.9	1.4
芬蘭	1910-20	6.1	8.1	(1) 2.0
英吉利(北部愛蘭ヲ除ク)	1911-21	4.7	8.4	(1) 3.7
瑞西	1910-20	3.5	6.3	(1) 2.8
獨逸	{ 1910-19 1919-25	{ 2.6 10.0	{ 3.0 9.2	{ (1) 0.4 0.8
葡牙	1911-20	1.4	8.9	(1) 7.5
英領印	1911-21	1.2	2.7	1.5
白耳	1910-20	△ 0.3	2.6	(1) 2.9
佛蘭	{ 1911-21 1921-26	{ △ 5.5 7.7	{ △ 2.6 2.1	{ (1) 2.9 5.6
露西	1910-21	△ 5.5	—	—
ヴェネズエラ	1891-20	1.3	—	—
チエツコスロヴァキア	1910-21	1.2	—	—

備考 △ハ減少率 (1) ハ來往住ニ依ル減少率ヲ示ス

34 氣象總覽

(昭和四年)

緯度	區分	晴雨計 海上ノ高少	平均氣壓 (海面上ノ高少)	氣 温				濕 度	日照時 (時間)	降 水 量			風 速 度		天 候 日 數	
				平均	年々ノ差	最高極	最低極			總量	年々ノ差	最大日量	平均	最大	快晴	降水
朝	龍岩浦	6.4	763.1	8.4	+ 0.3	33.1	- 23.0	74	61	861.0	- 54.4	112.1	2.8	15.9	92	104
	中江鎮	312.0	762.1	3.5	0.0	32.7	- 39.0	75	53	929.1	+ 125.0	99.8	1.4	11.3	68	158
	雄基	63.8	762.2	6.0	- 0.2	33.3	- 19.8	65	49	713.0	+ 29.6	98.4	4.3	29.2	71	121
	城津	31.9	762.0	8.0	+ 0.1	33.3	- 19.0	73	52	521.5	- 181.8	76.0	2.8	20.1	74	113
	元山	36.5	762.2	10.1	- 0.1	34.6	- 13.9	66	35	1,155.4	- 233.2	109.8	2.4	11.3	80	105
	江陵	16.7	762.0	12.2	+ 0.2	37.4	- 13.1	64	54	963.1	- 321.2	80.7	2.7	17.8	84	100
	平壤	56.6	763.1	9.5	+ 0.4	33.9	- 20.7	72	60	982.6	+ 64.6	103.1	2.4	15.2	76	109
	京城	27.5	763.1	11.6	+ 0.7	36.7	- 17.5	68	55	1,130.2	- 134.3	126.9	1.9	9.2	67	113
	仁川	70.4	762.9	11.0	+ 0.4	34.8	- 14.7	72	62	934.3	- 84.5	97.0	4.2	18.3	73	105
	全洲	52.5	762.9	12.2	+ 0.1	37.0	- 14.5	74	58	929.0	- 330.5	65.6	1.5	9.9	54	117
	濟洲	23.5	762.8	41.8	-	33.8	- 3.8	71	54	774.5	-	60.2	5.1	20.7	36	129
	木浦	32.5	763.0	13.5	+ 0.4	35.0	- 8.1	73	60	677.1	- 374.7	114.7	3.8	17.3	43	113
	大邱	53.4	762.6	12.8	+ 0.4	38.4	- 12.7	64	61	918.0	- 49.9	126.6	1.9	12.0	64	101
	釜山	12.5	762.0	14.0	+ 0.5	35.3	- 10.2	64	61	772.7	- 679.7	67.4	3.1	15.1	72	79
臺	臺北	9.3	760.5	21.8	+ 0.2	36.7	6.4	80	41	1,547.7	- 580.1	123.1	3.1	12.1	41	162
	臺中	78.4	760.1	22.3	+ 0.2	36.3	7.1	79	58	2,177.4	+ 454.8	207.4	1.7	10.8	68	100
	花蓮港	19.2	760.4	22.3	+ 0.1	33.0	9.9	79	39	1,761.6	- 337.8	300.2	2.5	17.4	11	174
	澎湖	11.0	759.8	22.7	+ 0.2	33.0	10.7	81	52	928.1	- 46.5	105.8	6.4	18.5	64	83
	臺南	14.3	759.4	23.4	+ 0.4	35.4	8.7	79	61	1,719.0	+ 40.8	224.5	2.8	16.2	66	87
	臺東	9.9	759.8	23.4	0.0	38.2	12.3	76	40	1,516.3	- 325.5	199.2	3.0	19.8	19	141
	恒春	23.6	759.3	24.2	- 0.1	34.4	11.7	76	56	2,245.6	+ 62.9	408.1	3.4	14.1	54	140
樺	安別	82.1	759.1	0.6	- 0.6	25.2	- 25.6	79	39	653.0	- 162.6	40.5	3.4	18.6	45	180
太	敷香	3.5	759.0	- 0.3	- 0.1	28.5	- 33.2	80	45	656.8	- 100.2	49.6	3.1	14.6	69	140

34 氣象總覽 (續)

(昭和四年)

緯度	區分	晴雨計 海上ノ高少	平均氣壓 (海面上ノ高少)	氣 温				濕 度	日照時 (時間)	降 水 量			風 速 度		天 候 日 數	
				平均	年々ノ差	最高極	最低極			總量	年々ノ差	最大日量	平均	最大	快晴	降水
樺	落合	27.4	759.1	2.0	+ 0.3	30.8	- 30.7	81	40	816.9	- 49.9	40.4	3.1	14.8	34	175
	真岡	29.6	759.1	3.5	- 0.3	27.7	- 18.5	76	39	651.1	- 110.4	47.8	4.6	25.9	23	182
	木斗	5.5	759.1	3.9	- 0.6	25.7	- 20.2	78	34	711.1	- 115.8	80.2	4.3	15.8	23	183
太	大泊	37.3	759.2	2.7	- 0.2	26.2	- 24.5	81	40	634.6	- 104.0	37.2	4.7	21.0	39	147
關	長春	215.7	761.7	4.7	+ 0.2	34.0	- 29.9	63	62	478.9	- 177.0	59.2	3.2	19.3	107	101
	奉天	43.8	762.3	7.7	+ 0.6	35.4	- 26.1	66	59	883.5	+ 227.6	107.0	2.0	12.3	126	92
	營口	3.7	763.2	8.7	+ 0.3	33.8	- 22.4	64	66	600.8	- 51.2	126.2	3.3	14.2	119	95
東	旅順	79.6	763.2	10.4	+ 0.2	33.7	- 15.7	65	66	403.7	- 180.1	32.0	3.7	21.9	98	70
北	大連	97.3	763.4	10.2	0.0	33.3	- 16.0	64	64	532.3	- 86.5	161.5	5.0	17.8	107	73
中	青島	78.6	763.3	12.0	+ 0.2	32.7	- 12.6	71	62	434.8	- 195.9	53.8	5.5	20.8	90	69
東	漢口	37.0	763.0	16.8	0.0	38.0	- 6.9	75	47	1,140.1	- 4.7	82.8	1.4	6.7	52	142
南	パラオ	31.8	757.7	26.7	-	32.8	21.4	82	51	4,783.2	-	164.7	2.5	17.5	-	272
	サイパン	207.0	758.3	25.3	-	27.9	19.8	81	58	2,164.0	-	208.8	4.9	20.5	6	274
洋	ボナベ	38.9	756.8	26.3	-	31.3	21.0	83	47	5,430.0	-	170.7	2.5	9.6	1	319
内	札幌	16.9	759.6	7.0	+ 0.1	33.2	- 28.5	80	40	1,109.4	+ 78.9	81.5	3.1	16.9	20	199
	水澤	63.1	760.9	9.9	+ 0.1	35.0	- 19.9	80	38	858.4	- 397.4	36.6	2.5	15.3	9	198
	東京	5.8	760.7	14.3	+ 0.4	36.2	- 7.0	71	46	1,909.1	+ 347.8	175.9	3.2	16.7	51	137
	大阪	3.0	761.6	15.3	+ 0.3	35.1	- 4.9	74	49	1,251.5	- 106.1	78.4	2.9	18.6	35	131
	廣島	3.2	762.0	14.8	+ 0.1	35.3	- 4.8	74	53	991.7	- 553.8	80.5	1.5	7.7	47	140
	福岡	5.5	762.0	14.9	0.0	35.1	- 4.0	77	47	1,188.3	- 408.8	61.3	2.4	14.6	41	157
地	熊本	39.2	762.0	15.3	- 0.2	36.2	- 9.2	75	50	1,580.8	- 209.7	145.1	1.9	12.7	49	149
	那覇	29.5	760.4	21.6	- 0.5	31.8	- 9.9	78	47	2,219.6	+ 122.3	185.1	5.7	45.0	27	191

35 農 業 戶 口

	年	戸 数				人 口			
		總 数	自 作	自作兼小作	小 作	總 数	自 作	自作兼小作	小 作
朝鮮									
大正	14	2,639,136	544,536	910,178	1,184,422	14,647,949			
昭和	1	2,704,567	525,747	985,721	1,193,099	14,690,735			
〃	2	2,647,121	519,389	909,843	1,217,889	14,896,978			
〃	3	2,661,318	510,983	894,381	1,255,954	15,068,297			
〃	4	2,676,449	507,384	885,594	1,283,471	15,210,204			
臺灣									
大正	14	393,777	114,291	118,488	160,998	2,339,647	699,645	707,815	932,187
昭和	1	395,818	114,599	119,322	161,897	2,377,047	702,229	726,162	948,656
〃	2	398,903	116,895	122,031	159,977	2,401,816	715,105	746,258	940,453
〃	3	405,483	118,280	124,521	162,682	2,458,259	728,517	764,610	965,132
〃	4	407,742	118,091	125,908	163,743	2,489,247	729,878	781,047	978,322
樺太									
大正	14	9,625	9,625	—	—	41,819	41,819	—	—
昭和	1	9,591	9,591	—	—	42,325	42,325	—	—
〃	2	9,925	9,925	—	—	42,683	42,683	—	—
〃	3	9,678	9,678	—	—	44,505	44,505	—	—
〃	4	10,379	10,379	—	—	47,039	47,039	—	—
關東州及鐵道附屬地									
大正	14	56,991	—	—	—	215,152	—	—	—
昭和	1	58,725	—	—	—	220,628	—	—	—
〃	2	59,897	—	—	—	217,051	—	—	—
〃	3	59,248	—	—	—	225,281	—	—	—
〃	4	61,006	—	—	—	234,355	—	—	—
南洋群島									
大正	14	3,310	—	—	—	7,480	—	—	—
昭和	1	6,380	—	—	—	15,177	—	—	—
〃	2	6,512	—	—	—	16,423	—	—	—
〃	3	8,560	—	—	—	18,032	—	—	—
〃	4	8,937	—	—	—	18,773	—	—	—
内地									
大正	14	5,548,599	1,725,034	2,297,909	1,525,656	—	—	—	—
昭和	1	5,555,157	1,732,180	2,314,438	1,508,539	—	—	—	—
〃	2	5,561,608	1,737,193	2,328,739	1,495,676	—	—	—	—
〃	3	5,575,881	1,748,071	2,344,954	1,482,856	—	—	—	—
〃	4	—	—	—	—	—	—	—	—

36 耕 地 面 積 (單位町)

	年	總 数			田			畑		
		總 数	自 作	小 作	總 数	自 作	小 作	總 数	自 作	小 作
朝鮮										
大正	14	4,348,355	2,149,627	2,198,729	1,563,736	548,209	1,015,528	2,784,619	1,601,418	1,183,201
昭和	1	4,378,956	2,156,894	2,222,063	1,574,157	549,680	1,024,477	2,804,800	1,607,214	1,197,586
〃	2	4,387,727	2,082,824	2,304,904	1,587,053	589,418	997,636	2,800,674	1,491,406	1,307,268
〃	3	4,391,395	2,013,943	2,377,451	1,598,224	550,194	1,048,029	2,793,171	1,463,749	1,329,422
〃	4	4,392,115	1,970,463	2,421,652	1,608,888	547,486	1,061,402	2,783,227	1,422,977	1,360,250
臺灣										
大正	14	799,517	—	—	385,216	—	—	414,301	—	—
昭和	1	814,546	—	—	393,943	—	—	423,602	—	—
〃	2	821,873	—	—	399,151	—	—	422,722	—	—
〃	3	831,774	—	—	403,862	—	—	427,912	—	—
〃	4	811,750	—	—	397,098	—	—	414,652	—	—
樺太										
大正	14	19,980	19,980	—	—	—	—	19,980	19,980	—
昭和	1	23,200	23,200	—	—	—	—	23,200	23,200	—
〃	2	24,094	24,094	—	—	—	—	24,094	24,094	—
〃	3	27,075	27,075	—	—	—	—	27,075	27,075	—
〃	4	28,979	28,979	—	—	—	—	28,979	28,979	—
關東州及鐵道附屬地										
大正	14	196,082	—	—	1,402	—	—	194,680	—	—
昭和	1	196,239	—	—	1,406	—	—	194,833	—	—
〃	2	194,296	—	—	1,660	—	—	192,636	—	—
〃	3	203,294	—	—	1,630	—	—	201,664	—	—
〃	4	204,552	—	—	1,652	—	—	202,900	—	—
南洋群島										
大正	14	10,422	—	—	—	—	—	—	—	—
昭和	1	10,219	—	—	—	—	—	—	—	—
〃	2	9,603	—	—	—	—	—	9,603	—	—
〃	3	12,385	—	—	1,479	—	—	10,906	—	—
〃	4	14,683	—	—	1,482	—	—	13,201	—	—
内地										
大正	14	6,067,015	3,286,417	2,780,598	3,102,012	1,512,953	1,589,059	2,965,003	1,773,464	1,191,539
昭和	1	6,080,052	3,295,970	2,784,082	3,118,506	1,525,261	1,593,245	2,961,546	1,770,708	1,190,838
〃	2	6,078,406	3,297,221	2,781,185	3,129,767	1,534,525	1,595,242	2,948,640	1,762,697	1,185,943
〃	3	6,085,603	3,297,481	2,788,122	3,147,641	1,542,251	1,605,391	2,937,962	1,755,230	1,182,732
〃	4	—	—	—	—	—	—	—	—	—

備考 總数ト内容ト一致セザルハ四捨五入ノ結果ニヨル  
臺灣ノ單位ハ甲(内地ノ二九三四坪)ナリ

37 農 產

期	鮮年	米				大 麥				裸	
		作付反別	收穫高	價 額	一反歩收穫高	作付反別	收穫高	價 額	一反歩收穫高	作付反別	收穫高
大正	14	1,585,216	14,773,102	474,287,346	0.932	828,266	7,815,898	87,233,479	0.944	54,877	424,508
昭和	1	1,587,997	15,300,707	460,163,259	0.831	835,289	7,082,126	70,906,540	0.848	56,154	385,570
∨	2	1,602,331	17,298,887	434,545,376	0.080	837,213	6,818,005	62,095,357	0.814	56,426	386,743
∨	3	1,157,755	13,511,725	341,861,072	0.890	844,606	6,572,276	61,732,165	0.778	56,995	391,581
∨	4	1,632,065	13,701,746	—	0.840	873,239	7,211,633	—	0.826	63,386	450,753
臺	灣										
大正	14	567,464	6,443,163	162,437,885	?	872	4,447	49,261	5.14	—	—
昭和	1	584,321	6,214,172	144,081,001	21.343	784	3,509	36,811	4.47	—	—
∨	2	603,153	6,898,672	130,796,500	23.036	780	4,197	36,316	5.38	—	—
∨	3	603,057	6,795,005	133,952,688	22.639	763	4,232	34,144	5.55	—	—
∨	4	585,566	6,480,762	127,871,828	11.192	565	2,968	26,266	5.25	—	—
樺	太										
大正	14	—	—	—	—	105	1,130	16,332	1.03	745	8,971
昭和	1	—	—	—	—	120	1,120	16,415	0.92	876	6,498
∨	2	—	—	—	—	83	953	13,766	1.15	795	8,838
∨	3	—	—	—	—	152	2,045	28,178	1.34	714	8,691
∨	4	—	—	—	—	—	899	11,349	—	—	10,610
關東州及鐵道附屬地											
大正	14	3,735	33,879	522,000	0.9	478	2,809	30,303	0.6	—	—
昭和	1	3,484	18,937	269,644	0.5	465	2,245	22,942	0.5	—	—
∨	2	1,840	25,630	362,672	1.4	370	1,699	18,465	0.5	—	—
∨	3	2,057	42,581	497,534	2.1	319	1,990	24,542	0.6	—	—
∨	4	1,944	44,604	422,942	2.3	398	2,780	24,103	0.7	—	—
南洋群島											
大正	14	—	—	—	—	—	—	—	—	—	—
昭和	1	—	—	—	—	—	—	—	—	—	—
∨	2	—	—	—	—	—	—	—	—	—	—
∨	3	—	7	255	—	—	—	—	—	—	—
∨	4	—	—	—	—	—	—	—	—	—	—
內 地											
大正	14	3,153,838	59,703,784	2,133,762,377	1.893	456,789	8,829,039	108,370,264	1.933	549,792	7,778,701
昭和	1	3,158,271	55,592,820	1,836,221,505	1.760	447,545	8,568,853	83,520,117	1.915	544,514	7,440,506
∨	2	3,173,684	62,102,541	1,764,337,385	1.957	425,520	7,569,197	65,341,873	1.779	530,660	7,313,932
∨	3	3,191,736	60,303,099	1,633,008,619	1.889	403,724	7,605,616	67,789,880	1.884	510,961	7,126,035
∨	4	—	—	—	—	394,630	7,120,099	66,275,326	1.804	501,041	7,323,072

物

價 額	一反歩收穫高	小 麥		燕 麥		粟			
		作付反別	收穫高	價 額	一反歩收穫高	作付反別	收穫高	價 額	一反歩收穫高
6,373,415	0.774	361,937	2,179,196	34,904,609	0.602	109,179	661,974	3,624,110	0.606
5,533,716	0.687	365,403	2,123,626	30,768,429	0.581	112,908	791,871	3,746,614	0.701
4,813,868	0.685	366,026	1,875,235	26,077,343	0.512	111,069	770,087	4,126,142	0.693
5,055,121	0.687	365,419	1,782,266	25,005,386	0.488	108,111	748,489	3,938,610	0.692
—	0.711	356,694	1,725,216	—	0.484	110,242	805,496	—	0.731
—	—	661	5,256	106,266	5.47	—	—	—	—
—	—	581	2,715	54,045	4.67	—	—	—	—
—	—	513	2,687	45,129	5.23	—	—	—	—
—	—	500	3,075	51,589	6.15	—	—	—	—
—	—	404	2,600	44,688	6.43	—	—	—	—
130,669	1.20	178	2,057	37,295	1.11	5,480	134,330	1,007,769	2.49
98,804	0.74	267	2,598	47,054	0.97	5,316	86,369	439,740	1.62
119,335	1.11	123	2,248	36,659	1.82	4,324	74,775	513,063	1.73
130,666	1.22	228	2,847	46,699	1.24	5,863	138,400	931,116	2.36
138,886	—	—	2,519	38,766	—	—	124,428	905,861	—
—	—	1,836	6,897	108,149	0.4	—	—	—	—
—	—	1,478	7,151	101,930	0.5	—	—	—	—
—	—	1,516	8,511	147,918	0.6	—	—	—	—
—	—	1,453	6,715	112,317	0.5	—	—	—	—
—	—	1,379	7,335	115,754	0.5	—	—	—	—
133,700,724	1.415	468,815	6,121,441	114,762,622	1.304	108,206	1,980,365	13,978,443	1.830
101,224,422	1.366	467,571	5,897,210	103,579,534	1.261	109,762	1,984,053	13,292,062	1.808
94,342,659	1.378	473,742	6,056,595	100,383,802	1.279	123,415	2,280,415	14,178,585	1.848
94,561,837	1.395	489,966	6,389,114	100,112,100	1.304	116,133	2,122,971	12,665,113	1.828
95,055,478	1.462	494,963	6,323,483	96,796,295	1.278	118,036	2,034,102	12,579,451	1.723

37 農 產

	大豆				小豆				粟	
	作付反別	收穫高	價 額	一反歩 收穫高	作付反別	收穫高	價 額	一反歩 收穫高	作付反別	收穫高
朝鮮										
大正 14	803,475	4,612,033	71,302,609	0,574	253,253	968,042	18,676,628	0,382	789,136	4,756,742
昭和 1	791,535	4,351,537	59,212,911	0,550	255,685	986,001	15,033,223	0,386	789,851	4,777,030
2	793,628	4,747,062	61,686,282	0,598	251,289	1,038,010	15,555,507	0,413	793,676	4,994,278
3	800,623	3,810,641	53,070,332	0,476	246,616	763,656	14,591,725	0,310	810,226	5,233,186
4	793,030	3,990,965	—	0,503	243,005	809,896	—	0,333	791,747	5,244,271
臺灣										
大正 14	10,526	43,687	940,027	4,15	大豆以外ノ豆 14,139	49,579	927,087	3,51	3,000	15,805
昭和 1	10,611	44,407	831,679	4,18	13,540	43,308	815,936	3,20	2,627	13,208
2	11,381	47,978	865,480	4,22	12,329	42,633	703,636	3,45	2,334	11,014
3	10,254	41,484	799,246	4,05	11,830	41,248	707,010	3,49	2,260	11,343
4	9,526	37,079	744,274	3,89	—	—	—	—	2,133	7,513
樺太										
大正 14	62	460	10,790	0,74	12	90	2,365	0,74	2	23
昭和 1	47	220	3,395	0,48	14	38	1,136	0,27	5	18
2	47	210	4,940	0,44	7	35	917	0,49	3	14
3	61	712	12,727	1,17	8	66	1,743	0,84	5	19
4	—	827	10,385	—	—	31	877	—	—	4
關東州及鐵道附屬地										
大正 14	18,738	140,463	2,531,465	0,7	822	4,832	83,122	0,6	17,233	129,362
昭和 1	22,811	142,816	2,253,186	0,6	768	5,135	82,011	0,7	17,710	115,319
2	31,038	201,599	3,330,342	0,6	517	5,161	88,224	1,0	16,970	141,524
3	37,562	194,709	3,072,765	0,5	1,028	7,198	129,102	0,7	16,732	134,610
4	47,210	169,864	2,491,558	0,4	1,345	5,693	87,699	0,4	16,740	190,425
南洋羣島										
大正 14	—	—	—	—	—	358	10,763	—	—	—
昭和 1	—	—	—	—	—	332	9,967	—	—	33
2	—	—	—	—	—	385	11,550	—	—	0
3	—	—	—	—	—	60	1,800	—	—	—
4	—	—	100	0,89	—	—	—	—	—	—
內地										
大正 14	397,031	3,608,844	66,853,082	0,909	129,610	1,061,254	23,666,899	0,819	107,994	1,424,927
昭和 1	390,931	2,998,606	50,842,818	0,767	122,368	675,797	14,705,601	0,552	99,176	1,240,710
2	382,169	3,263,178	49,973,843	0,854	115,132	877,164	16,431,661	0,762	94,507	1,073,531
3	372,994	2,976,924	49,276,460	0,798	117,013	734,994	16,856,232	0,628	90,322	1,131,402
4	—	—	—	—	—	—	—	—	—	—

物

	稗				黍			
	價 額	一反歩 收穫高	作付反別	收穫高	價 額	一反歩 收穫高	作付反別	收穫高
	59,700,660	0,603	103,538	786,610	6,076,192	0,760	16,875	99,247
	57,396,371	0,605	99,578	734,015	5,991,816	0,737	17,017	95,551
	58,627,327	0,629	97,710	722,237	4,678,403	0,739	16,745	96,032
	60,222,443	0,646	94,211	671,674	5,237,387	0,713	18,130	95,365
	—	0,663	90,164	668,475	—	0,741	—	—
	160,564	5,27	—	—	—	—	4,195	10,886
	135,231	5,03	—	—	—	—	4,105	13,444
	114,301	4,72	—	—	—	—	3,774	9,321
	112,722	5,02	—	—	—	—	3,748	14,988
	76,803	3,52	—	—	—	—	—	—
	264	1,15	34	20	388	0,07	77	1,104
	180	0,35	22	—	—	—	63	225
	154	0,41	—	—	—	—	82	508
	309	0,37	7	55	620	0,82	122	1,885
	64	—	—	24	298	—	—	—
	1,481,860	0,8	1,352	13,087	159,445	1,0	25,521	206,221
	1,357,104	0,7	1,353	11,663	122,288	0,9	25,203	177,772
	1,660,171	0,8	1,498	16,238	195,813	1,1	22,627	189,727
	1,726,892	0,8	1,042	14,579	192,795	1,4	22,699	228,955
	1,908,726	1,1	719	5,510	40,835	0,8	22,747	237,621
	—	—	—	—	—	—	—	—
	791	—	—	—	—	—	7	112
	12	—	—	—	—	—	—	—
	—	—	—	—	—	—	—	—
	19,022,810	1,319	39,501	644,042	4,979,746	1,630	21,680	248,355
	14,812,270	1,251	37,345	587,974	4,265,195	1,574	20,611	166,867
	13,017,849	1,136	36,943	615,810	4,076,527	1,667	20,862	244,349
	13,144,914	1,253	35,545	531,453	4,003,814	1,495	20,381	217,210
	—	—	—	—	—	—	—	—

37 農 產

	年	玉 梨 漆				蕎 麥				甘
		作付反別	收穫高	價 額	一反歩 收穫高	作付反別	收穫高	價 額	一反歩 收穫高	
朝鮮	大正 14	98,367	551,944	5,496,071	0.561	107,371	561,745	7,049,556	0.523	11,731
	昭和 1	100,294	547,835	5,051,556	0.546	106,299	566,879	6,863,215	0.451	9,887
	" 2	102,534	552,296	5,261,587	0.539	108,582	618,458	6,912,824	0.570	11,700
	" 3	104,001	617,470	5,878,194	0.594	137,790	632,387	6,586,859	0.459	12,129
	" 4	106,327	626,430	—	0.589	109,814	585,936	—	0.534	13,172
臺灣	大正 14	—	—	—	—	—	—	—	—	126,707
	昭和 1	—	—	—	—	—	—	—	—	128,377
	" 2	—	—	—	—	—	—	—	—	128,710
	" 3	916	8,193	165,727	8.940	19	99	1,054	5.348	126.626
	" 4	984	7,100	143,536	7.215	38	242	3,496	6.211	127,356
樺太	大正 14	124	1,036	13,950	0.837	466	5,590	55,300	1.20	—
	昭和 1	137	584	11,630	0.430	574	4,753	57,700	0.85	—
	" 2	155	1,131	16,426	0.730	663	6,543	78,713	0.99	—
	" 3	273	3,915	44,371	1.140	676	9,640	100,272	1.43	—
	" 4	—	1,523	17,054	—	—	6,459	62,062	—	—
關東州及鐵道附屬地	大正 14	80,585	592,840	7,268,968	0.7	524	2,534	34,920	0.5	1,070
	昭和 1	78,909	534,576	1,271,866	0.7	517	2,891	35,683	0.6	1,050
	" 2	79,854	678,323	8,270,677	0.8	892	4,923	58,855	0.6	1,148
	" 3	81,632	844,464	9,986,483	1.0	782	5,258	66,733	0.7	1,244
	" 4	88,319	915,407	9,957,139	1.0	740	3,561	36,508	0.4	—
南洋群島	大正 14	—	2,668	49,538	—	—	—	—	—	—
	昭和 1	—	2,779	46,628	—	—	—	—	—	—
	" 2	—	2,827	42,983	—	—	—	—	—	—
	" 3	—	805	12,552	—	—	—	—	—	—
	" 4	57	705	11,007	1.2	—	—	—	—	591
内地	大正 14	55,742	691,507	8,269,851	1.241	114,675	1,032,793	12,827,961	0.901	285,775
	昭和 1	52,557	574,983	6,625,115	1.074	108,410	316,505	10,101,283	0.753	276,650
	" 2	51,572	641,423	6,586,504	1.244	106,289	923,254	10,240,570	0.869	272,922
	" 3	49,354	549,228	6,189,675	1.115	101,242	817,520	9,799,883	0.807	270,250
	" 4	—	—	—	—	—	—	—	—	—

物 (續)

收穫高	價 額	一反歩 收穫高	甘 藷			馬 鈴 薯					
			作付反別	收穫高	價 額	一反歩 收穫高	作付反別	收穫高	價 額	一反歩 收穫高	
28,142,122	9,561,365	240	—	—	—	—	75,385	108,506,815	17,721,387	144	
16,925,952	5,188,733	171	—	—	—	—	76,222	119,142,881	19,506,588	156	
27,992,336	9,504,709	239	—	—	—	—	77,396	118,158,675	18,434,594	153	
28,245,330	6,950,451	233	—	—	—	—	80,562	112,163,997	19,103,614	139	
27,395,559	—	208	—	—	—	—	91,509	144,599,880	—	158	
1,908,914,636	22,361,381	—	130,372	8,839,832,892	47,872,833	—	—	—	—	—	
1,931,848,732	21,698,983	15,048	123,952	8,610,114,039	51,989,769	69,463	—	—	—	—	
2,125,079,245	21,372,813	16,511	99,690	7,420,480,987	45,717,583	74,435	—	—	—	—	
2,154,803,430	22,982,035	17,017	108,243	9,674,926,092	57,718,341	89,382	54	848,996	35,078	15,601	
1,968,096,762	22,752,483	15,45 3	120,045	12,291,944,205	72,906,075	102,394	73	1,066,844	49,708	14,477	
—	—	—	—	—	—	—	—	1,458	4,180,130	583,036	287
—	—	—	—	—	—	—	—	2,278	5,371,226	763,019	232
—	—	—	—	—	—	—	—	1,892	3,359,782	833,532	177
—	—	—	—	—	—	—	—	2,274	7,187,607	888,170	316
—	—	—	—	—	167,010	—	—	—	—	533,035	—
12,451,048	262,731	1,164	—	—	—	—	312	4,681,201	70,000	1,499	
12,586,000	263,687	1,199	—	—	—	—	312	3,214,400	36,572	1,031	
13,401,502	321,011	1,167	—	—	—	—	362	4,527,037	73,926	1,186	
13,938,005	237,808	1,120	—	—	—	—	362	4,286,195	74,079	1,185	
900,930	142,851	—	2,757	198,593,625	416,476	—	—	—	—	—	
1,131,310	206,376	—	2,968	200,100,245	446,083	—	—	—	—	—	
787,160	161,968	—	3,227	326,860,685	760,142	—	—	—	—	—	
321,100	64,100	—	3,317	37,775,179	556,544	—	—	—	—	—	
355,180	64,122	60	4,885	223,060,300	541,002	730	—	—	—	—	
995,460,377	112,851,097	348	26,782	222,975,565	10,174,963	833	97,307	259,690,202	34,720,159	267	
885,947,973	95,611,212	320	26,805	242,780,689	10,751,690	906	97,399	228,693,541	29,498,248	235	
878,999,934	92,731,668	322	26,694	234,121,258	9,851,424	877	97,792	250,121,235	31,433,419	256	
910,167,695	91,501,431	337	27,549	265,890,008	9,267,977	965	96,910	246,213,441	31,577,878	254	

38 繭 産 額

	桑園 面積	飼育戸数		繭 産 額						
		春 蠶	夏秋蠶	春 蠶		夏 秋 蠶		合 計		
				数 量	價 額	数 量	價 額	数 量	價 額	
<small>町 石 町 石 町 石 町 石 町 石 町 石 町 石</small>										
<b>朝 鮮</b>										
大正	14	39,538	498,100	172,978	227,500	—	57,642	—	285.142	21,297,544
昭和	1	49,031	542,690	222,800	234,655	—	82,425	—	317.080	19,229,672
〃	2	58,817	572,927	224,232	269,566	—	85,606	—	355.192	14,607,838
〃	3	67,341	594,209	266,950	286,013	—	100,100	—	386.113	16,019,272
〃	4	—	648,079	324,247	346,798	18,342,418	138,004	4,195,860	484.802	22,538,278
<b>臺 灣</b>										
大正	14	234	4,937	—	—	—	—	—	2.186	—
昭和	1	245	4,824	—	—	—	—	—	2.462	106,480
〃	2	462	2,185	2,202	1,180	39,681	789	18,481	1.969	58,162
〃	3	434	1,278	1,997	702	23,359	915	23,085	1.617	46,444
〃	4	553	1,813	—	1,125	42,156	1,303	41,454	2.428	83,610
<b>關 東 州 及 鐵 道 附 屬 地</b>										
大正	14	156	689	321	243	19,719	135	10,376	378	30,095
昭和	1	231	765	370	281	20,605	258	15,911	539	36,516
〃	2	453	694	397	308	16,989	371	16,755	679	33,744
〃	3	561	714	379	416	19,080	407	15,285	823	34,365
〃	4	596	797	470	667	44,008	751	36,926	1,418	80,934
<b>内 地</b>										
大正	14	549,307	1,718,211	1,816,423	42,927,307	445,616,759	41,872,489	378,638,937	84,799,796	824,255,696
昭和	1	571,707	1,804,835	1,914,943	44,155,719	381,230,376	42,569,782	280,223,160	86,725,501	661,453,536
〃	2	594,707	1,847,895	1,949,935	46,228,627	307,987,366	44,633,932	188,945,148	90,862,559	496,932,514
〃	3	609,091	1,929,465	2,029,333	49,561,743	314,595,401	44,287,347	237,083,732	93,849,090	551,679,133
〃	4	625,673	2,000,137	2,076,247	50,594,540	354,692,059	51,498,890	300,309,011	102,093,430	655,001,070

備 考 桑園面積ノ臺灣ハ單位甲(内地ノ二九三四坪)ナリ  
 樺太及南洋群島ニハ該當事項ナシ

39 家 畜

		牛			馬			猪	
		總 數	牝	牡	總 數	牝	牡	總 數	牝
朝鮮									
大正	14	1,590,806	1,044,161	546,645	56,569	—	—	2,319	—
昭和	1	1,594,894	1,042,203	552,691	56,054	—	—	2,386	—
〃	2	1,586,418	1,028,453	557,965	58,866	—	—	1,891	—
〃	3	1,569,722	1,013,844	555,878	57,580	—	—	1,891	—
〃	4	1,585,526	1,017,533	567,993	55,826	26,673	29,153	1,659	1,291
臺灣									
大正	14	378,979	141,801	86,727	227	31	42	505	328
昭和	1	381,159	144,901	150,451	224	35	154	437	308
〃	2	385,629	150,629	89,436	216	38	37	471	310
〃	3	387,944	152,139	146,822	279	58	42	499	337
〃	4	389,839	153,400	88,641	305	56	136	452	280
樺太									
大正	14	2,686	2,019	89,359	8,005	4,389	50	45	37
昭和	1	3,041	2,356	146,358	8,411	4,520	171	40	31
〃	2	3,601	2,875	146,447	9,017	4,789	171	107	97
〃	3	3,685	2,899	147,835	11,517	5,880	171	101	88
〃	4	3,845	2,898	—	12,486	6,008	196	137	113
關東州及鐵道附屬地									
大正	14	31,058	9,797	9,478	7,245	3,412	1,378	1,817	1,159
昭和	1	28,190	8,951	11,783	7,767	3,729	2,455	1,565	913
〃	2	29,142	8,978	5,350	7,518	3,492	1,246	1,669	1,169
〃	3	29,171	8,991	13,889	8,077	3,909	2,792	1,887	1,317
〃	4	28,111	9,617	6,532	6,325	3,102	1,692	1,248	719
南洋群島									
大正	14	2,759	—	—	10	—	—	—	—
昭和	1	2,623	—	—	12	—	—	17	—
〃	2	2,637	—	—	17	—	—	13	—
〃	3	2,875	1,245	1,630	20	7	13	7	6
〃	4	3,165	1,401	1,764	19	7	12	2	1
內地									
大正	14	1,459,653	1,047,357	412,296	1,553,463	891,177	662,286	17,359	13,235
昭和	1	1,465,149	1,051,094	414,055	1,444,307	847,597	596,710	17,901	13,431
〃	2	1,474,409	1,059,535	414,874	1,494,823	855,767	639,056	18,791	14,311
〃	3	1,483,806	1,072,599	411,207	1,494,269	855,506	638,763	19,495	14,195
〃	4	—	—	—	—	—	—	—	—

及 家 禽

		羊		山		羊		豚			鶏	鶯
		牝	總 數	牝	牝	總 數	牝	牝	總 數	牝		
			24,275	—	—	1,150,027	—	—	—	—	6,120,577	—
			24,918	—	—	1,220,679	—	—	—	—	6,080,655	—
			21,745	—	—	1,244,468	—	—	—	—	6,072,027	—
			21,745	—	—	1,277,816	—	—	—	—	6,135,950	—
		368	21,666	—	—	1,327,983	722,364	605,619	—	—	6,185,277	—
		132										
		45	98,214	39,888	15,296	1,435,692	311,944	114,410	—	—	4,231,490	883,053
		128			43,030			1,009,338	—	—		
		1	89,139	37,395	15,417	1,542,829	388,432	121,287	—	—	4,347,241	920,512
		147			36,327			1,033,110	—	—		
		14	86,541	34,289	15,864	1,642,561	409,744	143,795	—	—	4,557,168	1,022,937
		136			36,388			1,089,022	—	—		
		26	86,173	34,244	16,663	1,718,324	446,941	167,174	—	—	4,639,156	1,042,205
		167			35,266			1,104,209	—	—		
		5	88,449	34,794	16,812	1,753,803	449,736	164,519	—	—	4,755,342	1,115,868
					36,843			1,139,548	—	—		
		8	22	17	5	2,364	1,484	880	—	—	49,466	657
		9	14	7	7	2,617	1,636	981	—	—	46,049	544
		10	15	11	4	3,733	2,391	1,343	—	—	51,270	389
		13	18	14	4	4,526	2,977	1,549	—	—	54,976	722
		24	24	17	7	5,390	3,715	1,675	—	—	56,250	677
		562										
		96	9,001	5,766	1,862	102,731	26,558	16,421	—	—	288,536	26,948
		625			1,373			59,742	—	—		
		27	8,406	5,017	1,693	101,074	27,678	16,166	—	—	273,042	25,721
		457			1,696			57,230	—	—		
		43	7,344	4,246	1,619	102,772	29,382	20,203	—	—	269,164	27,412
		495			1,479			53,187	—	—		
		75	6,820	3,778	1,728	93,802	41,741	19,263	—	—	279,365	26,871
		328			1,314			32,798	—	—		
		201	5,696	3,123	1,436	106,148	37,893	17,900	—	—	285,534	29,845
					1,137			50,355	—	—		
			1,473	—	—	12,009	—	—	—	—	63,567	2,153
			1,674	—	—	10,660	—	—	—	—	56,645	1,871
			1,900	—	—	9,084	—	—	—	—	53,533	2,020
		1	1,999	1,182	817	8,790	5,243	3,547	—	—	58,670	1,834
		1	2,138	1,255	883	8,846	5,449	3,397	—	—	57,485	2,031
		4,124	168,265	113,650	54,615	672,583	393,202	279,381	—	—	37,169,611	491,145
		4,470	179,089	120,722	58,367	621,466	361,378	260,088	—	—	38,509,921	517,729
		4,480	195,004	133,678	61,326	677,061	404,143	272,918	—	—	42,253,009	522,057
		5,300	208,326	142,776	65,550	763,638	456,629	307,009	—	—	46,104,086	533,818
									—	—	48,257,620	537,088



40 南洋各地邦人栽培業租借・植付・生産・植付未済面積並投資額比較表 (昭和四年九月現在)

	租借面積	植付面積	生産面積	植付未済面積	投資額
比 律 賓	29,410.78	19,199.81	13,665.48	10,210.97	16,025,697.41
英 領 馬 來	37,260.12	25,521.67	19,378.52	11,738.45	33,131,721.56
英 領 北 ボ ル ネ オ	23,703.38	8,015.56	5,092.91	15,687.82	8,130,984.06
サ ラ ワ ク	3,075.15	2,098.27	1,232.24	976.88	2,442,155.47
蘭 領 印 度 瓜 哇	14,138.16	9,202.43	5,798.51	4,935.73	7,275,901.28
同 ス マ ト ラ	72,524.35	10,795.00	6,035.89	61,729.27	17,961,717.71
同 ボ ル ネ オ	15,096.53	5,720.86	2,491.56	9,375.67	4,764,217.79
同 セ レ ベ ス 其 他	8,206.43	4,046.04	1,321.01	4,160.39	2,469,905.12
暹 羅	176.64	136.00	136.00	40.64	60,000.00
緬 甸	272.55	269.29	202.52	3.26	134,213.89
計	203,864.09	85,005.01	55,354.64	118,859.08	92,396,514.29

41 南洋各地邦人主要栽培物植付面積比較表 (昭和四年九月現在)  
備考 ×印ハ間、混作ヲ含ミ之等ノ合計ハ延面積ヲ示ス

	護 謨	馬尼刺麻	古々椰子	シザル麻	甘 藷	珈 琲	茶	其ノ他	計
比 律 賓	45.33	14,790.00	4,364.48	—	—	—	—	—	19,199.81
英 領 馬 來	24,917.62	—	435.99	—	—	× 8.09	—	× 261.68	× 25,623.38
英領北ボルネオ	5,312.23	16.19	2,650.72	—	—	—	—	× 50.59	× 8,029.73
サ ラ ワ ク	2,092.20	—	—	—	—	—	—	× 402.61	× 2,494.81
蘭 領 印 度 瓜 哇	× 1,620.45	—	2,630.62	2,434.10	645.06	× 295.93	× 1,278.05	× 992.41	× 9,896.62
同 ス マ ト ラ	8,487.96	—	60.42	—	—	× 324.12	—	1,956.27	× 10,828.77
同 ボ ル ネ オ	5,248.89	—	303.51	—	—	—	—	179.10	5,731.50
同 セ レ ベ ス 其 他	169.97	—	3,059.76	—	—	81.29	—	735.01	4,046.05
暹 羅	—	—	—	—	—	—	—	136.00	136.00
緬 甸	262.41	—	—	—	—	—	—	6.88	269.29
計	× 48,157.06	14,806.19	13,505.52	2,434.10	645.06	× 709.43	× 1,278.05	4,720.55	86,255.96

42 南洋各地別邦人主要栽培物植付、生産面積及生産高比較表

(昭和四年九月現在)  
備考 ×印ハ間、混作ヲ含ミ之等ノ合計ハ延面積ヲ示ス

(一) 比 律 賓				
總 面 積	植 付 面 積	生 産 面 積	生 産 高	
29,410.78	19,199.81	13,665.49	護 謨	3,000
	護 謨 45.33	護 謨 45.33	古々椰子	10,544
	馬尼刺麻 14,790.00	馬尼刺麻 11,920.00	コ プ ラ	246,340
	古々椰子 4,364.48	古々椰子 1,700.16	馬尼刺麻	16,445
				244,481

42 南洋各地別邦人主要栽培物植付、生産面積及生産高比較表

(二) 英領馬來			
總面積	植付面積	生産面積	生産高
ヘクタール 37,260.12	ヘクタール 25,521.67 (× 25,623.38)	ヘクタール 19,378.52 (× 19,382.97)	
	護謨 24,917.62	護謨 19,198.44	護謨 13,481,594
	古々椰子 435.99	檳榔 4.45	檳榔子實 5,000
	桑 20.23	古々椰子 175.63	古々椰子 { 196,250 3,600
	檳榔 4.45	珈琲 × 4.45	コブラ 6,500
	バナナ × 10.11		珈琲 400
	トベ { × 139.74 87.15		
	珈琲 { × 3.64 4.45		

(三) 英領北ボルネオ			
總面積	植付面積	生産面積	生産高
ヘクタール 23,703.38	ヘクタール 8,015.56 (× 8,029.73)	ヘクタール 5,092.91 (× 5,107.08)	
	護謨 5,312.23	護謨 4,214.34	護謨 1,281,573
	古々椰子 2,650.72	古々椰子 840.13	古々椰子 { 387,001 13,303
	馬尼刺麻 16.19	馬尼刺麻 2.02	
	煙草 36.42	煙草 36.42	コブラ 70
	落花生 × 14.17	落花生 × 14.17	馬尼刺麻 2,358 落花生 250 煙草 65,750

42 南洋各地別邦人主要栽培物植付、生産面積及生産高比較表

(四) サラワク			
總面積	植付面積	生産面積	生産高
ヘクタール 2,075.15	ヘクタール 2,098.27 (× 2,494.81)	ヘクタール 1,232.24 (× 1,256.52)	
	護謨 2,092.20	護謨 1,226.17	護謨 815,353
	米及農作物 6.07	米及農作物 6.07	粗 10
	トバ及タバコカ × 362.24	トバ及タバコカ × 24.28	
	米及柑橘 × 34.30		

(五) 蘭領印度			
總面積	植付面積	生産面積	生産高
(五ノ1) 爪哇			
ヘクタール 14,138.16	ヘクタール 9,202.43 (× 9,896.62)	ヘクタール 5,798.51 (× 6,313.33)	
	護謨 { 混作 1,397.47 222.98	護謨 { 混作 992.89 210.08	護謨 1,236,192.50
	古々椰子 2,630.62	古々椰子 1,450.98	精製カボック 14,455
	シザル麻 2,434.10	シザル麻 1,064.47	古々椰子 { 286 180,000
	甘蔗 645.06	甘蔗 613.90	コブラ 200
	茶 { 混作 761.27 516.78	茶 { 内混作 × 955.54 222.98 198.29	シザル麻 533,258
	カボック { 29.95 × 177.41	規那 87.28	砂糖 90,704
	珈琲 { 混作 2.13 293.80	馬鈴薯 40.00	茶 1,833,321
	規那 274.65	シトロネラ 177.41	珈琲 3,446
	シトロネラ 177.41	野菜 10.71	規那 177,872
	日本杉植林地 200.00	草花 35.48	コカ 480
	馬鈴薯 40.00	米 46.10	シトロネラ 12,705
	米 46.09	珈琲 混作 293.80	米 586
	草花 35.48	カボック { 29.95 × 106.45	馬鈴薯 3,600
	野菜 10.71		豆 100
	果物 0.71		

42 南洋各地別邦人主要栽培物植付、生産面積及生産高比較表

(五ノ2) スマトラ				
總面積	植付面積	生産面積	生産高	
ヘクタール 72,524.35	ヘクタール 10,795.07 (× 10,828.77)	ヘクタール 6,035.89 (× 6,046.53)		
	護謨 8,487.96	護謨 5,305.18	護謨	4,055,758
	古々椰子 60.42	油椰子 404.68	咖啡	200
	油椰子 1,618.72	咖啡 40.00	油椰子	700
	咖啡 { 301.06	古々椰子 11.85	油椰子	700
	× 23.06	シトロネラ 80.93	カカオ	2,900
	檳榔 51.52	ココカ 121.40	シトロネラ油	22,000
	果樹 60.70	カカオ 4.05	ココカ	55,000
	シトロネラ 80.93	桑及陸稻 7.10		
	ココカ 121.40	果樹 60.70		
	カ、オ 5.26	稻 × 10.64		
	桑及陸稻 7.10			
	稻 × 10.64			
(五ノ3) ホルネオ				
ヘクタール 15,096.53	ヘクタール 5,720.26 (× 5,731.50)	ヘクタール 2,491.16 (× 2,502.20)		
	護謨 5,248.89	護謨 2,346.79	護謨	1,977,972
	古々椰子 303.51	胡椒 144.37	胡椒	775
	胡椒 167.86	米及野菜 × 11.04	胡椒	ガンダマ 800
	米及野菜 × 11.24		野菜	5,200

42 南洋各地別邦人主要栽培物植付、生産面積及生産高比較表

(五ノ4) セレベス				
總面積	植付面積	生産面積	生産高	
ヘクタール 8,203.43	ヘクタール 4,046.05	ヘクタール 1,321.01		
	護謨 169.97	古々椰子 1,042.18	護謨	100,000
	古々椰子 3,059.78	護謨 101.17	古々椰子	5,040
	サゴ椰子 600.00	砂糖椰子 5.00	コブラ	9,000
	咖啡 81.29	陸稻其他 20.00	咖啡	8,020
	玉蜀黍 70.96	養豚牧地 40.00	農産物	28
	陸稻其他 20.00	サゴ椰子 30.00	畜産物	9,000
	養豚牧地 40.00	玉蜀黍及咖啡 76.64	サゴ椰子澱粉	1,500
	其他 4.05	咖啡 6.02		2,000

(六) 暹羅			
總面積	植付面積	生産面積	生産高
ヘクタール 176.64	ヘクタール 136.00	ヘクタール 136.00	不明

42 南洋各地別邦人主要栽培物植付、生産面積及生産高比較表

(七) 緬甸			
植付面積	植付面積	生産面積	生産高
ヘクダール 272.55	ヘクダール 269.29	ヘクダール 202.52	—
—	護謨 262.41	護謨 197.66	護謨 306.700
—	果樹 6.88	果樹 4.86	果樹 10.000

43 林野面積 (單位町)

(上昭和二年末現在  
中昭和三年末現在  
下昭和四年末現在)

區分地域	國有		公有		私有		合計		造林面積
	山林	原野	山林	原野	山林	原野	山林	原野	
朝鮮	5,002,527 4,809,281 5,008,587	4,170,703 3,887,284 3,302,513	— — —	— — —	4,174,550 4,607,730 5,218,402	3,124,622 3,119,617 2,913,475	9,177,077 9,417,011 10,226,989	7,295,325 7,006,901 6,215,993	88,132 100,823 —
臺灣	1,909,886 1,731,320 1,743,452	397,613 556,535 538,578	2,517 3,416 4,281	2,559 2,247 3,788	198,909 161,878 163,059	44,956 88,934 78,196	2,111,312 1,896,614 1,910,792	445,128 647,717 620,562	9,094 11,314 15,584
樺太	— — 2,933,044	— — —	— — —	— — —	— — —	— — —	13,253,432 — 2,933,044	— — —	39,646 48,206 52,880
關東州	79,086 79,086 79,012	— — —	— — —	15,821 15,821 15,660	— — —	94,907 94,907 94,672	— — —	1,921 2,573 2,012	
内地	7,477,299 — —	286,724 — —	3,117,670 — —	1,163,482 — —	7,770,636 — —	1,590,423 — —	18,365,605 — —	3,040,629 — —	108,086 113,554 —

備考 南洋群島ハ調査ヲ缺ク

44 材産物價額

		總價額	用材	薪材	炭材	竹材	枝葉	柴草	其他
		円	円	円	円	円	円	円	円
朝鮮									
大正	14	53,486,000	7,649,000	10,671,000	1,618,000	407,000	15,131,000	15,163,000	2,847,000
昭和	1	59,947,000	6,530,000	10,253,000	2,784,000	419,000	21,179,000	16,487,000	2,295,000
	2	64,306,000	7,734,000	14,456,000	2,658,000	520,000	17,813,000	18,196,000	2,929,000
	3	64,952,000	7,232,000	14,210,000	2,332,000	629,000	18,795,000	18,210,000	3,544,000
	4	74,423,000	10,763,000	17,859,000	3,127,000	650,000	19,663,000	19,374,000	2,987,000
臺灣									
大正	14	8,189,892	2,756,383	3,018,043	1,346,531	1,068,935	—	—	—
昭和	1	8,384,636	1,850,414	3,184,442	1,579,157	1,770,623	—	—	—
	2	17,751,707	5,820,572	3,603,627	1,499,416	1,949,092	—	6,000	4,873,000
	3	21,011,091	6,064,735	4,492,212	1,706,866	2,063,258	—	6,000	6,678,000
	4	18,620,000	4,834,000	3,271,000	1,486,000	1,971,000	—	—	7,058,000
樺太									
大正	14	9,508,523	8,925,529	71,059	508,936	—	—	—	2,999
昭和	1	12,053,837	11,651,565	84,394	314,323	—	—	—	3,555
	2	9,900,714	9,334,933	136,339	426,751	—	—	—	2,691
	3	12,243,927	11,719,881	142,928	376,850	—	—	—	4,268
	4	11,552,492	11,045,607	127,997	371,513	—	—	—	7,375
南洋群島									
大正	14	2,427,564	8,796	53,438	—	67	—	—	2,365,263
昭和	1	3,204,686	14,401	66,811	—	54	—	—	3,123,420
	2	1,306,032	13,377	38,878	—	—	—	—	1,253,777
	3	1,594,511	18,625	37,051	—	—	—	—	1,538,835
	4	1,653,009	20,787	59,212	—	—	—	—	1,573,009
内地									
大正	14	368,897,145	126,139,857	79,258,359	—	7,220,633	4,440,535	16,598,254	135,239,507
昭和	1	332,392,589	117,979,253	71,872,968	—	6,330,048	3,513,940	15,811,944	116,884,436
	2	337,009,113	116,342,981	76,571,966	—	5,814,917	3,385,360	16,345,728	118,548,161
	3	335,289,941	118,901,269	71,965,363	—	5,721,122	3,614,034	17,569,379	117,518,774
	4	—	—	—	—	—	—	—	—

備考 南洋群島ノ昭和二、三、四年ハ椰子實ヲ除ク





45 礦

	年	重石鐵		砒鐵		燐鐵		黑
		數量	價額	數量	價額	數量	價額	
朝鮮	14			29,746 177,516	2,555 84,371			23,463,858
昭和	1							26,291,722
"	2							29,904,012
"	3							37,464,498
"	4							41,914,160
臺灣	14							
大正	1							
昭和	1							
"	2							
"	3							
"	4							
關東州及鐵道附屬地	14							
大正	1							
昭和	1							
"	2							
"	3							
"	4							
南洋羣島	14					65,864	1,320,573	
大正	1					62,912	1,299,132	
昭和	1					63,128	1,335,157	
"	2					64,326	1,386,225	
"	3					70,158	1,533,174	
內地	14			3,659,680	339,364	87,375	1,559,045	1,505,456
大正	1			X 2,148,652	188,046			X 178,519
昭和	1	4,685	9,887	1,448,137	93,916	108,569	1,951,685	788,119
"	2	11,938	23,480	X 277,326	19,457			X 42,525
"	3	13,410	29,644	2,824,995	133,225	75,386	1,309,153	1,055,756
"	4	56	30,208	X 29,568	2,394			
				3,048,195	172,556	58,776	906,241	737,431
				1,792,297	179,239	14,573	168,265	308
				170,705	25,100			

產物

鉛	石炭		亞炭		石油類		硫黃	
	價額	數量	價額	數量	價額	數量	價額	數量
361,816	622,304	4,548,535						
353,945	682,896	4,992,699						
403,951	709,578	5,286,318						
440,738	815,817	5,769,289						
511,159	937,902	6,321,485						
	1,704,581	12,998,768			28,312	513,374	4,327,463	78,417
	1,794,511	13,298,913			94,657	1,570,111	5,265,901	66,077
	1,857,257	16,933,170			130,966	2,037,073	1,475,817	49,014
	1,583,598	13,547,784			104,815	931,261	1,300,512	54,221
	1,530,025	10,064,568			57,100	434,735	805,641	33,670
	250,615							
	275,819							
	357,046	3,553,731						
	539,481	4,887,989						
	635,515	5,743,921						
	6,632,233	60,271,032						
	6,976,547	58,600,881						
	8,753,829	75,420,905						
	8,473,181	70,334,713						
	9,107,206	72,905,491						
59,359	31,459,415	236,828,364	169,426	1,055,262	39,998,400	47,716	2,074,054	
30,788	31,426,549	231,042,269	161,134	1,001,498	36,572,903	(礦石) 43,304	363,798	
40,202	33,530,607	257,280,705	178,613	1,033,820	40,746,577	47,775	2,585,171	
7,711	33,860,181	254,516,131	121,923	758,446	46,376,991	47,292	328,788	
37,091	34,257,817	245,761,504	139,031	827,447	52,772,906	61,340	3,301,757	
27,188						16,770	107,267	
						70,063	4,095,521	
						13,319	110,475	
						65,464	3,638,048	
21,377						15,087	123,217	





46 水 産 業

地 域 分	戸			
	總 計	漁 業	養 殖 業	水 産 物 製 造
朝 鮮	126,615	81,360	17,625	11,990
	130,287	82,256	20,558	10,874
	138,267	85,295	22,676	11,504
臺 灣	—	—	—	—
	—	—	—	—
	—	—	—	—
樺 太	4,802	4,452	2	98
	5,016	4,608	2	133
	4,174	—	—	—
關 東 州	8,694	—	—	—
	8,896	—	—	—
	10,340	—	—	—
内 地	—	—	—	—
	—	—	—	—
	—	—	—	—

備 考 1. 朝鮮、臺灣、樺太及關東州ハ各報告、内地ハ第五次農林省統計表ニ依ル  
 2 南洋群島ハ調査ヲ除ク

者 戸 口

(上昭和二年  
中昭和三年  
下昭和四年)

水産物販賣	人 口				
	總 數	漁 業	養 殖 業	水 産 物 製 造	水 産 物 販 賣
15,640	484,350	331,087	61,158	43,052	49,053
16,599	472,986	321,787	60,653	38,604	51,942
18,792	473,655	309,332	70,161	39,581	54,581
—	—	132,139	50,763	5,267	—
—	—	136,637	53,072	5,376	—
—	—	140,834	51,120	5,868	—
250	21,283	19,841	5	444	993
273	21,650	19,980	6	579	1,085
—	20,636	—	—	—	—
—	21,314	—	—	—	—
—	22,155	—	—	—	—
—	30,066	—	—	—	—
—	1,479,776	1,125,983	114,927	238,866	—
—	1,498,258	1,130,430	119,986	247,842	—



47 漁

		魚					
		フ ヲ (鱒)		タ ラ (鯉)		フ カ、サ メ (鱈)	
		数	額	数	額	数	額
朝 鮮	年						
大 正	14	912,603	1,224,626	6,801,976	1,705,987	1,343,700	68,153
昭 和	1	446,125	545,411	5,217,331	1,674,050	1,825,427	910,865
〃	2	1,467,137	1,906,218	8,382,171	1,894,172	1,747,391	830,749
〃	3	1,257,357	1,827,091	7,425,215	1,788,353	1,929,905	978,826
〃	4	1,112,404	1,581,851	6,923,148	1,872,898	2,127,407	1,058,974
臺 灣	年						
大 正	14	181,701	37,544	—	—	5,410,107	576,315
昭 和	1	157,956	36,019	—	—	5,786,280	563,161
〃	2	109,856	23,251	—	—	5,859,996	625,356
〃	3	52,932	11,920	—	—	7,223,573	660,162
〃	4	46,526	10,052	—	—	11,889,613	926,783
樺 太	年						
大 正	14	—	—	8,695,903	2,060,108	—	—
昭 和	1	—	—	8,420,064	2,113,130	—	—
〃	2	—	—	8,075,735	2,109,853	—	—
〃	3	—	—	6,767,240	1,755,999	—	—
〃	4	—	—	—	1,568,439	—	—
關 東 洲	年						
大 正	14	121,605	78,873	543,985	543,571	44,995	22,810
昭 和	1	184,099	106,945	567,929	549,757	48,539	23,834
〃	2	300,276	108,536	1,687,307	600,588	120,174	57,802
〃	3	374,729	134,544	3,050,474	847,434	162,239	51,431
〃	4	428,571	136,678	3,967,269	911,300	183,126	63,967
南 洋 群 島	年						
大 正	14	—	—	—	—	1,405	1,949
昭 和	1	—	—	—	—	1,051	653
〃	2	—	—	—	—	645	447
〃	3	—	—	—	—	3,440	1,006
〃	4	—	—	—	—	583	337
内 地	年						
大 正	14	5,917,090	11,668,361	22,362,004	4,960,536	3,487,190	1,856,978
昭 和	1	7,671,284	12,947,626	38,495,024	8,335,094	3,873,411	1,649,587
〃	2	8,146,661	12,127,450	23,630,429	4,391,005	2,823,074	1,347,771
〃	3	6,020,134	10,221,106	25,077,270	4,877,414	3,344,377	1,393,423
〃	4	—	—	—	—	—	—

獲 物 (蝦) (價額單位圓)

		類								
		タ ヒ (鯛)		ク ロ グ ヒ (黒鯛)		レ ン ロ ガ イ (連子鯛)		カ レ ヒ (鱈)		
		数	額	数	額	数	額	数	額	
	年									
	大 正	1,040,163	2,002,933	138,542	168,603	409,535	395,621	3,856,287	1,578,463	
	昭 和	963,753	1,811,354	219,301	265,941	247,423	253,350	3,825,142	1,400,806	
	〃	1,002,072	1,873,624	395,849	445,159	263,442	295,616	4,149,161	1,481,166	
	〃	915,246	1,707,339	510,514	482,389	234,916	241,299	4,231,005	1,748,158	
	〃	996,900	1,731,118	—	—	127,606	148,822	4,132,389	1,729,571	
	大 正	1,218,942	297,537	88,586	13,514	10,114,899	839,368	391,874	40,472	
	昭 和	1,088,659	301,570	143,165	50,697	10,216,204	1,463,150	45,472	13,441	
	〃	1,319,677	372,034	67,064	10,622	7,430,880	1,447,061	54,503	12,951	
	〃	1,171,910	352,153	220,136	33,937	7,929,284	1,433,904	45,997	10,528	
	〃	1,211,852	346,869	—	—	10,140,479	1,668,695	67,342	17,726	
	大 正	—	—	—	—	—	—	(ヒラメ等)	583,495	64,590
	昭 和	—	—	—	—	—	—	—	765,824	55,549
	〃	—	—	—	—	—	—	—	809,555	89,929
	〃	—	—	—	—	—	—	—	1,149,109	153,652
	〃	—	—	—	—	—	—	—	—	161,235
	大 正	244,613	523,869	—	—	—	—	—	276,631	166,476
	昭 和	378,326	682,433	—	—	—	—	—	455,171	249,498
	〃	298,893	520,557	—	—	—	—	—	538,491	269,809
	〃	320,447	523,433	—	—	—	—	—	737,760	391,876
	〃	145,715	489,225	—	—	—	—	—	1,960,737	562,641
	大 正	5,300,323	19,813,510	795,475	2,274,794	—	—	10,883,315	7,170,573	
	昭 和	4,632,810	16,767,848	854,227	2,153,694	—	—	6,752,200	5,406,602	
	〃	4,704,352	16,446,717	858,102	2,302,633	—	—	6,422,789	5,252,652	
	〃	4,227,826	14,811,801	887,918	2,266,249	—	—	6,341,276	5,470,242	
	〃	—	—	—	—	—	—	—	—	—





47. 漁

	年	具					
		總		ア ヲ ビ (鮪)		カ ヤ (乳類)	
		数	價 額	数	價 額	数	價 額
朝鮮	14	—	1,259,355	408,971	523,154	522,561	322,304
昭和	1	—	1,516,013	402,865	514,894	673,112	598,998
〃	2	—	1,585,021	410,500	524,467	6,323,506	663,535
〃	3	—	1,912,735	559,245	780,800	6,344,652	646,008
〃	4	—	1,354,674	527,387	520,704	563,815	369,568
臺灣	14	—	995,264	—	970,248	—	—
昭和	1	—	374,571	—	350,000	—	—
〃	2	—	191,477	—	167,282	—	—
〃	3	—	837,275	—	809,073	—	—
〃	4	—	697,365	—	—	5,141,377	681,020
樺太	14	—	107,845	—	—	—	—
昭和	1	—	40,520	—	—	—	—
〃	2	—	74,337	—	—	—	—
〃	3	—	109,270	—	—	—	—
〃	4	—	100,047	—	—	—	—
關東州	14	—	165,210	4,827	11,395	93,493	—
昭和	1	—	217,421	6,780	10,558	140,243	—
〃	2	—	235,546	5,314	14,014	66,909	—
〃	3	—	186,177	4,598	8,803	67,690	—
〃	4	—	37,718	4,057	9,249	35,906	—
南洋群島	14	—	94,193	—	—	—	48,985
昭和	1	—	85,871	—	—	—	47,263
〃	2	—	45,832	—	—	—	46,679
〃	3	—	61,144	—	—	—	49,238
〃	4	—	67,047	—	—	—	28,469
内地	14	—	12,655,993	1,278,407	2,967,622	1,873,661	583,926
昭和	1	—	11,823,956	1,650,615	3,516,949	3,070,456	576,940
〃	2	—	11,001,444	1,674,913	3,415,208	3,134,759	617,082
〃	3	—	12,112,616	1,754,421	3,781,585	2,603,574	523,407
〃	4	—	—	—	—	—	—

獲 物 (續) (價額單位圓)

	年	類							
		ハマグリ (蛤)		サザエ (螺)		トリガビ (鳥貝)		アカガビ (赤貝)	
		数	價 額	数	價 額	数	價 額	数	價 額
朝鮮	14	—	218,555	92,309	311,562	102,822	—	—	—
昭和	1	—	184,865	83,606	157,968	66,653	—	—	—
〃	2	—	274,785	89,387	215,484	66,386	395	85	—
〃	3	—	245,875	85,700	221,641	62,746	152,344	12,442	—
〃	4	—	236,871	78,411	212,873	51,507	319,729	23,820	—
臺灣	14	—	65,861	9,708	—	—	—	—	—
昭和	1	—	210,305	13,744	—	—	—	—	—
〃	2	—	106,316	12,918	—	—	—	—	—
〃	3	—	100,209	13,178	—	—	—	—	—
〃	4	—	214,945	16,345	—	—	—	—	—
樺太	14	—	—	—	—	—	—	—	—
昭和	1	—	—	—	—	—	—	—	—
〃	2	—	—	—	—	—	—	—	—
〃	3	—	—	—	—	—	—	—	—
〃	4	—	—	—	—	—	—	—	—
關東州	14	—	—	—	—	—	—	—	—
昭和	1	—	—	—	—	—	—	—	—
〃	2	—	—	—	—	—	—	—	—
〃	3	—	—	—	—	—	—	—	—
〃	4	—	—	—	—	—	—	—	—
南洋群島	14	—	—	—	—	—	—	—	—
昭和	1	—	—	—	—	—	—	—	—
〃	2	—	—	—	—	—	—	—	—
〃	3	—	—	—	—	—	—	—	—
〃	4	—	—	—	—	—	—	—	—
内地	14	—	1,609,818	574,730	1,555,261	643,070	862,035	307,521	842,218
昭和	1	—	1,868,197	611,820	1,651,087	551,519	798,805	233,376	647,039
〃	2	—	1,863,591	605,105	1,555,054	566,227	660,028	218,974	915,298
〃	3	—	1,661,153	556,537	1,722,076	583,967	695,232	214,554	1,460,311
〃	4	—	—	—	—	—	—	—	—

47 漁

	年	具				類	
		ホクキガヒ (北寄具)		アサリ (類)		其ノ他	
		数	価額	数	価額	数	価額
朝鮮							
大正	14	87,882	22,394	508,259	196,372	—	—
昭和	1	22,031	8,108	694,071	243,754	—	—
〃	2	23,162	11,787	676,193	229,374	—	—
〃	3	142,442	27,058	1,289,733	297,901	—	—
〃	4	171,376	11,722	1,118,054	278,942	—	—
臺灣							
大正	14	—	—	—	—	15,308	—
昭和	1	—	—	—	—	10,827	—
〃	2	—	—	—	—	11,277	—
〃	3	—	—	—	—	15,024	—
〃	4	—	—	—	—	—	—
樺太							
大正	14	—	—	—	—	107,845	—
昭和	1	—	—	—	—	40,520	—
〃	2	—	—	—	—	74,337	—
〃	3	—	—	—	—	109,270	—
〃	4	—	—	—	—	100,047	—
關東州							
大正	14	—	—	—	—	104,830	—
昭和	1	—	—	—	—	159,600	—
〃	2	—	—	—	—	174,853	—
〃	3	—	—	—	—	128,136	—
〃	4	—	—	—	—	—	—
南洋群島							
大正	14	—	—	—	—	94,193	—
昭和	1	—	—	—	—	85,871	—
〃	2	—	—	—	—	54,200	—
〃	3	—	—	—	—	61,144	—
〃	4	—	—	—	—	67,047	—
内地							
大正	14	633,300	304,740	5,167,154	990,787	5,910,938	—
昭和	1	1,064,113	448,628	3,419,674	593,766	4,849,439	—
〃	2	1,052,196	301,836	4,846,227	695,226	4,043,869	—
〃	3	1,263,907	390,452	4,765,834	721,120	4,736,908	—
〃	4	—	—	—	—	—	—

獲物 (續) (價額單位圓)

總	數	其ノ他					
		イカ (烏賊)		タコ (蛸)		エビ (蟹)	
		数	価額	数	価額	数	価額
—	3,150,923	1,252,591	491,421	614,264	419,005	4,811,431	1,422,874
—	2,987,688	430,078	309,578	848,698	451,334	5,667,465	1,345,308
—	3,336,324	387,959	238,879	727,002	490,595	6,561,272	1,877,864
—	3,591,924	500,022	300,495	813,901	547,162	6,915,659	1,808,345
—	3,269,071	453,632	310,563	859,277	575,132	3,463,102	1,541,247
—	296,682	245,031	59,439	—	—	481,097	98,907
—	866,121	689,110	117,068	—	—	805,904	141,275
—	569,993	366,700	87,148	—	—	725,392	150,682
—	542,867	529,088	119,783	—	—	803,391	185,483
—	464,617	869,839	204,235	—	—	810,695	194,753
—	219,069	—	—	—	—	—	—
—	621,562	—	—	—	—	—	—
—	1,040,046	—	—	—	—	—	—
—	198,971	—	—	—	—	—	—
—	1,310,395	—	—	—	—	—	—
—	82,634	18,269	10,851	—	—	33,825	30,306
—	77,851	20,339	14,371	—	—	32,800	32,306
—	225,032	66,297	46,056	—	—	40,867	58,779
—	274,852	87,443	41,952	—	—	68,877	113,918
—	286,245	52,752	37,429	—	—	65,566	116,826
—	16,806	—	—	—	—	—	—
—	25,617	—	—	—	—	—	—
—	25,515	—	—	—	—	—	—
—	51,944	—	—	—	—	—	—
—	60,180	—	—	—	—	—	—
—	39,637,293	54,246,719	21,907,295	4,461,703	4,020,989	5,068,818	7,580,379
—	30,580,709	30,811,507	15,023,018	4,829,136	3,919,928	4,921,391	6,580,185
—	30,232,065	29,516,534	14,098,256	4,582,631	3,904,297	4,529,148	6,908,960
—	28,930,761	17,389,270	11,532,132	5,416,949	4,540,548	5,080,208	7,072,898

47 漁

		水産動物					
		イセエビ (龍蝦)		タラバガニ		ナマコ (海鼠)	
		数量	価額	数量	価額	数量	価額
朝鮮							
大正	14	—	—	316,359	122,039	1,110,443	695,584
昭和	1	—	—	615,659	156,116	1,253,455	725,352
"	2	—	—	878,107	176,340	937,914	552,646
"	3	—	—	1,408,151	365,359	743,322	570,563
"	4	—	—	1,548,240	273,335	767,665	548,794
臺灣							
大正	14	25,439	8,681	176,434	35,524	—	—
昭和	1	35,475	17,288	154,317	30,915	—	—
"	2	33,720	15,953	225,924	34,142	—	—
"	3	23,215	11,341	202,188	35,734	—	—
"	4	—	—	290,593	65,627	—	—
樺太							
大正	14	—	—	1,004,969	219,069	—	—
昭和	1	—	—	801,439	621,562	—	—
"	2	—	—	691,646	1,040,046	—	—
"	3	—	—	353,471	198,971	—	—
"	4	—	—	—	1,310,395	—	—
關東州							
大正	14	—	—	23,803	5,614	37,820	35,863
昭和	1	—	—	15,445	4,740	46,634	26,434
"	2	—	—	18,995	6,391	119,818	113,806
"	3	—	—	16,445	9,482	356,294	109,500
"	4	—	—	20,954	6,876	395,551	125,114
南洋群島							
大正	14	—	—	—	—	—	1,410,371
昭和	1	—	—	—	—	62,531	771,818
"	2	—	—	—	—	41,894	726,219
"	3	—	—	—	—	115,489	955,568
"	4	—	—	—	—	159,624	—
内地							
大正	14	341,935	1,302,081	1,387,691	1,151,722	2,250,657	6,066
昭和	1	413,355	1,419,896	1,624,397	1,341,745	1,505,383	4,666
"	2	385,850	1,333,736	1,888,536	1,202,832	1,537,077	4,297
"	3	319,407	1,174,045	1,652,101	1,164,465	2,055,361	7,596
"	4	—	—	—	—	—	11,785

獲物 (續) (價額單位圓)

其ノ他	漁獲							
	總數		コンブ (昆布)		アマノリ (紫菜)			
	数量	價額	数量	價額	数量	價額	数量	價額
—	—	—	—	13,638,260	11,250	5,470	—	—
—	—	—	—	13,416,709	35,801	10,187	—	—
—	—	—	—	16,162,804	142,410	6,025	—	—
—	—	—	—	14,061,518	102,100	7,355	—	—
—	—	—	—	15,590,036	223,207	8,305	—	—
—	—	—	—	—	—	—	—	—
—	94,131	—	—	110,524	—	—	30,056	5,503
—	559,575	—	—	42,645	—	—	14,719	3,961
—	282,068	—	—	35,100	—	—	27,765	5,998
—	190,523	—	—	29,632	—	—	20,130	3,619
—	—	—	—	56,027	—	—	—	—
—	—	—	—	—	—	—	—	—
—	—	—	—	1,143,586	5,360,065	1,143,586	—	—
—	—	—	—	583,539	4,748,685	583,539	—	—
—	—	—	—	355,573	2,646,450	355,573	—	—
—	—	—	—	778,899	4,712,925	778,899	—	—
—	—	—	—	642,398	—	642,398	—	—
—	—	—	—	—	—	—	—	—
—	—	—	—	31,964	—	—	—	—
—	—	—	—	22,283	—	—	—	—
—	—	—	—	21,461	—	—	—	—
—	—	—	—	120,384	—	—	—	—
—	—	—	—	—	—	—	—	—
—	2,262,456	—	—	—	—	—	—	—
—	1,524,119	—	—	—	—	—	—	—
—	2,057,755	—	—	—	—	—	—	—
—	2,491,105	—	—	—	—	—	—	—
—	—	—	—	—	—	—	—	—
—	—	—	—	—	—	—	—	—
—	—	—	—	—	—	—	—	—
—	10,740	—	—	11,532,031	52,646,671	4,437,157	413,746	518,359
—	20,951	—	—	11,108,898	45,567,797	3,941,466	526,245	646,305
—	21,223	—	—	21,899,036	196,705,235	14,034,046	791,159	796,342
—	44,348	—	—	11,660,502	59,044,486	4,263,073	615,980	770,541
—	48,395	—	—	—	—	—	—	—



47 漁 獲 物 (續) (價額單位圓)

		藻				類			
		ソカメ (和布)		テングサ(石花菜)		フノリ (海藻)		其 他	
		數量	價額	數量	價額	數量	價額	數量	價額
朝鮮									魚肝、目、水産 動物、昆蟲、其他
大正	14	6,563,293	1,118,960	1,155,798	668,472	1,546,375	879,259	—	10,966,099
昭和	1	4,691,387	1,086,424	1,031,755	572,626	1,108,124	936,866	—	10,810,556
〃	2	4,979,383	839,923	1,102,109	472,626	1,766,288	717,587	—	14,125,643
〃	3	4,607,569	760,742	1,277,193	576,844	2,062,431	911,299	—	11,805,278
〃	4	6,130,028	847,835	2,913,830	462,284	962,679	571,020	—	13,700,592
臺灣									
大正	14	—	—	240,122	41,937	—	—	—	63,084
昭和	1	—	—	205,218	38,492	—	—	—	192
〃	2	—	—	179,165	26,964	—	—	—	2,138
〃	3	—	—	137,550	24,395	—	—	—	1,618
〃	4	—	—	224,690	56,027	—	—	—	—
樺太									
大正	14	—	—	—	—	—	—	—	—
昭和	1	—	—	—	—	—	—	—	—
〃	2	—	—	—	—	—	—	—	—
〃	3	—	—	—	—	—	—	—	—
〃	4	—	—	—	—	—	—	—	—
關東州									
大正	14	—	—	—	—	—	—	—	31,964
昭和	1	—	—	—	—	—	—	—	22,283
〃	2	—	—	—	—	—	—	—	21,461
〃	3	—	—	—	—	—	—	—	120,384
〃	4	—	—	—	—	—	—	—	—
南洋群島									
大正	14	—	—	—	—	—	—	—	—
昭和	1	—	—	—	—	—	—	—	—
〃	2	—	—	—	—	—	—	—	—
〃	3	—	—	—	—	—	—	—	—
〃	4	—	—	—	—	—	—	—	—
内地									
大正	14	3,547,861	1,016,934	1,679,190	2,092,504	743,648	983,835	—	2,528,242
昭和	1	3,788,022	975,276	2,099,779	1,987,081	1,117,795	1,017,275	—	2,541,495
〃	2	5,024,812	1,136,030	1,803,960	1,761,076	1,135,282	856,401	—	3,315,141
〃	3	5,022,083	1,190,603	2,257,036	2,351,911	916,378	872,614	—	2,211,760
〃	4	—	—	—	—	—	—	—	—

48 水 産

	種 別	年 次	總 價 額	類 別			
				(カツラブシ) 鱈 節		(マグロブシ) 鮪 節	
				数 量	價 額	数 量	價 額
朝鮮							
昭和	2		40,290,104	100	250	—	—
∨	3		44,896,136	—	—	—	—
∨	4		44,815,981	—	—	—	—
臺灣							
昭和	2		2,505,311	251,816	1,354,233	1,670	13,950
∨	3		2,706,623	337,762	1,641,670	1,683	10,093
∨	4		2,775,420	279,123	1,464,137	8,721	52,326
樺太							
昭和	2		15,206,721	—	—	—	—
∨	3		19,735,540	—	—	—	—
∨	4		20,340,617	—	—	—	—
關東州							
昭和	2		1,013,199	—	—	—	—
∨	3		1,241,924	—	—	—	—
∨	4		1,334,238	—	—	—	—
南洋群島							
昭和	2		40,940	1,267	12,445	—	—
∨	3		111,425	5,038	37,805	—	—
∨	4		220,212	27,816	138,123	—	—
内地							
昭和	2		183,084,085	2,277,813	19,446,527	176,634	1,043,232
∨	3		183,924,800	2,476,604	20,837,698	150,731	953,923
∨	4		—	—	—	—	—

製 造 物

	年 次	糸				乾				
		(スルメ) 鰯		(フカノヒレ) 鰻 鱈		(ミガキニシ) 身 鰯 鱈		(カブノコ) 鰻 鱈		
		数 量	價 額	数 量	價 額	数 量	價 額	数 量	價 額	
	昭和	2	1,974	5,772	1,805	10,565	13,112	26,224	—	—
	∨	3	17,221	48,317	17,455	91,423	42,275	76,095	—	—
	∨	4	18,677	42,593	17,066	88,762	25,000	55,000	—	—
	昭和	2	—	—	68,066	115,630	—	—	—	—
	∨	3	—	—	85,028	130,140	—	—	—	—
	∨	4	—	—	145,927	212,026	—	—	—	—
	昭和	2	18,495	29,475	2,760	5,807	313,044	226,941	297,864	480,085
	∨	3	1,940	5,108	980	1,817	532,935	501,049	591,740	1,089,940
	∨	4	—	8,962	—	1,928	—	771,459	—	1,400,675
	昭和	2	—	—	1,044	6,917	—	—	—	—
	∨	3	—	—	425	2,253	—	—	—	—
	∨	4	—	—	775	3,776	—	—	—	—
	昭和	2	—	—	34	190	—	—	—	—
	∨	3	—	—	77	415	—	—	—	—
	∨	4	—	—	54	190	—	—	—	—
	昭和	2	7,702,774	14,486,336	154,914	552,387	4,249,047	4,148,156	1,065,425	2,076,911
	∨	3	3,306,873	8,885,012	212,708	706,543	3,198,770	3,632,277	1,016,530	2,231,987
	∨	4	—	—	—	—	—	—	—	—



48 水 産

		煮				乾	
		真 蛸 (イソレ)		海 参 (イソコ)		貝 柱(カヒベシラ)	
		数 量	價 額	数 量	價 額	数 量	價 額
朝 鮮							
昭 和	2	2,159,544	3,809,021	89,394	533,073	6,674	46,592
〃	3	2,182,572	4,928,980	63,815	375,249	9,962	50,264
〃	4	2,513,213	5,121,115	91,076	566,859	28,281	149,724
臺 灣							
昭 和	2	4,286,877	416,978	—	—	—	—
〃	3	1,726,581	266,553	—	—	—	—
〃	4	2,476,265	371,647	—	—	—	—
津 本							
昭 和	2	—	—	80	558	6,864	35,895
〃	3	—	—	910	6,086	9,216	55,501
〃	4	—	—	—	9,728	—	78,069
關 東 州							
〃 和	2	—	—	—	—	—	—
〃	3	—	—	—	—	—	—
〃	4	—	—	—	—	—	—
南 洋 群 島							
〃 和	2	—	—	2,487	17,437	2,225	3,100
〃	3	—	—	9,473	27,454	—	—
〃	4	—	—	12,929	27,401	—	—
内 地							
昭 和	2	8,168,189	11,045,763	179,889	754,585	543,327	3,461,265
〃	3	10,975,139	12,573,688	274,302	1,244,400	505,216	3,482,580
〃	4	—	—	—	—	—	—

製 造 物

類				腹			
鮑 (アワビ)		蝦 (エビ)		真 蛸(イソレ)		鮎 (サバ)	
数 量	價 額	数 量	價 額	数 量	價 額	数 量	價 額
4,732	56,715	592,340	678,575	1,123,825	391,216	5,166,442	2,536,753
11,712	141,373	468,624	807,963	972,877	299,191	3,566,539	1,725,346
14,205	154,392	268,688	716,451	226,701	77,701	2,286,990	1,317,214
—	—	斤 3,060	3,839	斤 —	斤 —	—	—
—	—	30,213	22,746	15,000	1,800	—	—
—	—	20,660	20,240	5,000	650	—	—
—	—	1,376	5,353	—	—	—	—
—	—	896	3,073	—	—	15,408	2,773
—	—	—	8,732	—	50	—	—
—	—	—	—	—	—	3,852	3,209
—	—	—	—	—	—	2,689	2,074
—	—	—	—	—	—	1,143	1,139
137,420	1,807,402	463,612	1,778,342	3,287,233	1,269,668	1,722,771	1,336,974
159,202	2,170,363	578,763	1,968,258	3,482,710	1,419,410	1,986,843	1,440,090
—	—	—	—	—	—	—	—



48 水 産

	鮪		料				
	押 粕 (鮪及鯨)		乾 鮪		其 他		
	数 量	價 額	数 量	價 額	数 量	價 額	
朝 鮮							
昭 和	2	12,507,044	5,684,213	166,360	71,545	2,210,800	568,849
同	3	14,231,867	5,835,462	225,961	86,287	3,725,853	719,219
同	4	19,172,133	7,568,728	55,431	34,043	2,957,218	388,109
臺 灣							
昭 和	2	—	—	—	—	31,026 <sup>斤</sup>	22,386
同	3	—	—	—	—	57,252	16,265
同	4	—	—	—	—	25,261	22,742
樺 太							
昭 和	2	16,766,901	8,361,526	—	—	1,825,554	701,271
同	3	23,565,445	10,622,119	—	—	2,372,612	866,582
同	4	—	10,517,193	—	—	—	1,248,962
關 東 州							
昭 和	2	—	—	—	—	—	—
同	3	—	—	—	—	—	—
同	4	—	—	—	—	—	—
南 洋 群 島							
昭 和	2	—	—	—	—	—	—
同	3	—	—	—	—	—	—
同	4	—	—	—	—	—	—
内 地							
昭 和	2	40,682,273	12,625,844	1,144,091	444,403	24,703,408	16,822,331
同	3	30,112,010	14,991,166	6,094,866	1,859,659	21,573,590	7,319,303
同	4	—	—	—	—	—	—

製 造 物

魚 油		漁 海 苔 (スキフノリ)		其 他	
数 量	價 額	数 量	價 額		
205,102	4,424,228	24,164	87,235	—	17,426,239
207,144	6,319,859	9,695	93,495	—	18,355,798
955,573	7,754,489	10,074	65,009	—	17,323,569
191,883 <sup>斤</sup>	24,816	—	—	—	416,560
331,002	26,132	—	—	—	589,093
379,610	38,664	—	—	—	591,448
—	644,557	—	—	—	2,047,424
—	1,206,324	—	—	—	1,823,449
—	1,165,288	—	1,026	—	2,880,905
—	—	—	—	—	512,470
—	—	—	—	—	668,847
—	—	—	—	—	708,195
—	—	—	—	—	608
—	—	—	—	—	591
—	—	—	—	—	5,869
8,175,206	3,697,857	217,811	868,633	—	57,570,832
7,433,094	4,407,999	205,967	980,821	—	62,356,020
—	—	—	—	—	—

49 製鹽業者、鹽田面積、數量及價額 (上昭和二年度、中昭和三年度、下昭和四年度)

地 域	從 業 者		鹽 田		製 鹽 額		
	官 製	私 製	箇 數	面 積	數 量	價 額	
朝 鮮	官製	539,499	—	7	2,446	182,949,600	951,703
	私製	1,122	5,922	?	2,048	121,104,482	2,331,333
	官製	510,905	—	7	2,446	253,755,500	1,156,110
	私製	1,098	5,675	?	2,174	114,176,855	1,968,986
	官製	534,613	—	7	2,446	309,638,000	1,322,154
	私製	853	5,430	?	2,103	124,411,114	2,080,181
臺 灣		4,168	523	17	2,088	169,227,493	621,673
		2,037	1,321	18	1,986	224,201,599	1,033,855
		1,245	461	16	1,952	273,929,310	987,546
關 東 州		304	—	614	6,977	392,089,200	1,331,661
		312	—	614	6,976	414,483,000	1,307,181
		291	—	614	6,976	414,840,000	1,196,745
總 數		—	—	—	13,559	865,370,775	5,236,370
		—	—	—	13,582	1,006,616,954	5,466,132
		—	—	—	13,477	1,122,818,424	5,586,626
內 地		44,787	—	—	5,776	1,031,897,115	—
		44,661	—	—	5,755	1,063,146,322	—
		—	—	—	4,929	1,073,585,000	—

備 考

1. 朝鮮ノ從業者中官製ハ使用延人員私製ハ業主、製鹽額ハ官製ハ會計年度末私製ハ曆年末測ナリ
2. 樺太及南洋群島ニハ該當事項ナシ

50 銀 行 (各年末現在)

地 域	年 次	總 數				預金現在高	貸出現在高	
		總 數	本 店	支 店	出 張 所			
朝 鮮	大 正 14	154	18	136	—	217,597,083	429,361,199	
	昭 和 1	156	18	138	—	202,313,773	435,226,121	
	〃 2	165	18	139	8	253,804,212	446,524,014	
	〃 3	159	16	131	12	241,507,000	535,501,000	
	〃 4	173	17	147	9	246,028,000	558,961,000	
	臺 灣	大 正 14	72	5	67	—	206,875,600	789,917,048
		昭 和 1	78	5	40	33	161,925,561	739,048,788
		〃 2	78	5	40	33	143,749,215	600,539,905
		〃 3	107	5	67	35	143,777,243	400,301,876
		〃 4	104	5	77	22	136,923,671	385,786,483
	樺 太	大 正 14	8	1	6	1	7,639,184	13,192,706
		昭 和 1	9	1	8	—	8,417,368	16,582,970
〃 2		9	1	8	—	8,888,500	15,763,934	
〃 3		9	1	8	—	11,850,177	15,780,904	
〃 4		11	1	8	2	14,076,417	15,230,922	
關東州及鐵道附屬地	大 正 14	73	17	56	—	166,459,814	278,966,174	
	昭 和 1	69	17	52	—	145,423,784	272,003,629	
	〃 2	66	16	50	—	162,285,604	245,036,503	
	〃 3	64	16	48	—	163,338,618	203,164,434	
	〃 4	65	15	50	—	166,782,827	217,053,749	
內 地	大 正 14	7,839	1,704	6,168	—	11,426,121,892	13,565,436,537	
	昭 和 1	7,702	1,578	6,152	—	11,791,525,526	13,771,545,076	
	〃 2	7,470	1,428	6,069	—	11,895,951,431	13,185,558,673	
	〃 3	6,948	1,163	5,785	—	12,153,084,164	12,722,189,973	
	〃 4	—	—	—	—	—	—	

51 會

	總 數			農 林 業			商 業		
	社 數	公稱資本	拂込資本	社 數	公稱資本	拂込資本	社 數	公稱資本	拂込資本
朝鮮									
大正 14	1,189	432,781,289	221,477,745	66	26,598,000	13,815,055	441	50,788,635	25,967,769
昭和 1	1,276	447,281,842	216,361,489	64	27,891,530	13,845,180	466	50,650,637	26,725,114
" 2	1,358	490,997,019	255,993,035	76	37,635,383	13,640,520	456	53,231,498	27,829,309
" 3	1,547	510,739,466	248,108,107	79	42,274,400	25,056,700	495	58,196,267	28,926,239
" 4	1,768	616,079,754	310,620,787	87	38,503,270	26,297,579	589	59,927,965	30,394,615
臺灣									
大正 14	751	604,248,979	350,531,089	69	39,405,888	18,553,888	320	65,190,031	30,201,911
昭和 1	647	537,230,060	336,606,894	58	32,262,000	17,996,892	275	57,701,000	30,157,435
" 2	873	570,918,500	341,139,078	80	35,286,000	19,672,388	377	65,881,000	33,849,805
" 3	940	553,116,717	321,247,869	80	41,026,096	19,670,096	411	76,411,741	35,588,255
" 4	837	535,571,656	336,585,143	71	31,881,260	15,756,225	355	75,489,841	35,254,871
樺太									
大正 14	203	—	210,295,700	16	—	347,820	69	—	1,940,305
昭和 1	239	—	261,481,778	12	—	323,700	85	—	2,163,293
" 2	247	—	202,811,109	13	—	494,800	86	—	2,183,975
" 3	275	—	210,661,530	17	—	14,261,124	104	—	2,008,366
" 4	254	—	151,459,172	8	—	416,200	106	—	2,330,183
關東州及鐵道附屬地									
大正 14	878	—	539,996,699	24	—	7,792,500	459	—	109,973,467
昭和 1	959	—	562,206,511	30	—	8,332,500	507	—	106,797,629
" 2	1,018	—	585,084,083	28	—	7,927,500	552	—	111,791,217
" 3	1,064	—	602,796,718	28	—	7,422,500	566	—	102,144,667
" 4	1,200	—	680,968,418	32	—	9,877,000	606	—	106,953,847
南洋群島									
大正 14	10	12,930,000	10,445,500	2	5,100,000	5,100,000	6	4,780,000	2,295,500
昭和 1	12	11,308,000	10,062,500	2	5,500,000	5,125,000	6	2,645,000	1,812,500
" 2	13	6,458,000	5,639,500	2	550,000	145,000	6	2,645,000	2,282,500
" 3	13	8,978,000	8,552,500	1	500,000	500,000	7	2,665,000	2,277,500
" 4	13	9,048,000	8,610,000	1	500,000	125,000	6	2,285,000	2,260,000
內地									
大正 14	34,345	—	11,156,757,000	724	—	124,106,000	17,302	—	4,908,679,000
昭和 1	36,068	—	12,072,835,000	714	—	123,414,000	18,318	—	5,283,728,000
" 2	38,516	—	12,634,465,000	758	—	115,188,000	19,586	—	5,412,187,000
" 3	41,702	—	13,161,495,000	761	—	116,848,000	21,427	—	5,667,444,000
" 4	—	—	—	—	—	—	—	—	—

備考 樺太ノ大正十四年ハ銀行ヲ除ク

社

(各年末)

	工 業			銀行及金融業			運 送 業			其 他		
	社 數	公稱資本	拂込資本	社 數	公稱資本	拂込資本	社 數	公稱資本	拂込資本	社 數	公稱資本	拂込資本
289	67,171,293	39,047,612	99	123,379,165	62,743,105	105	85,355,800	38,350,733	189	79,491,396	41,553,471	
315	72,451,064	43,343,942	103	122,983,165	62,492,017	113	78,703,700	32,139,515	215	94,601,746	37,815,721	
365	81,385,183	44,782,435	118	125,131,665	64,770,205	142	83,178,794	34,137,444	201	110,434,496	43,879,996	
452	89,267,824	45,554,009	132	129,420,165	64,532,115	148	82,656,960	35,547,844	241	108,923,850	48,491,200	
484	189,896,581	76,731,896	142	130,212,213	72,265,593	183	87,520,150	37,971,392	283	110,019,575	66,959,721	
245	395,085,425	237,366,368	41	85,345,000	57,055,913	56	12,628,135	4,762,585	20	6,594,500	2,590,424	
211	351,132,000	226,772,235	25	78,199,060	54,163,747	63	12,506,000	5,224,585	15	5,430,000	2,292,000	
290	399,790,500	249,368,763	37	49,940,000	29,365,287	69	12,791,000	5,568,835	20	7,230,000	3,314,000	
312	370,943,145	230,670,183	35	42,448,500	25,427,950	81	14,807,235	6,321,385	21	7,480,000	3,570,000	
259	360,831,305	249,279,402	32	43,278,000	25,050,350	100	17,450,600	7,630,850	20	6,640,650	3,613,445	
56	—	200,055,790	18	—	426,350	39	—	5,659,935	5	—	1,865,500	
60	—	163,474,510	32	—	78,500,650	42	—	16,305,125	8	—	714,500	
65	—	171,135,834	34	—	14,973,405	43	—	13,340,095	6	—	683,000	
64	—	165,300,925	36	—	14,908,740	48	—	13,604,375	6	—	578,000	
55	—	117,561,883	41	—	14,955,225	51	—	16,179,005	2	—	16,676	
307	—	90,064,132	—	—	—	80	—	330,670,000	8	—	1,496,600	
335	—	110,518,782	—	—	—	80	—	335,758,000	7	—	799,600	
354	—	110,407,766	—	—	—	77	—	354,158,000	7	—	799,600	
384	—	112,626,451	78	—	40,734,987	79	—	379,803,500	7	—	799,600	
395	—	112,776,164	78	—	40,734,987	83	—	410,211,820	6	—	414,600	
1	3,000,000	3,000,000	—	—	—	—	—	—	1	50,000	50,000	
1	3,000,000	3,000,000	—	—	—	—	—	—	3	163,000	125,000	
1	3,000,000	3,000,000	—	—	—	—	—	—	4	263,000	212,000	
1	2,600,000	2,600,000	—	—	—	—	—	—	4	3,213,000	3,175,000	
1	2,600,000	2,600,000	—	—	—	—	—	—	—	—	—	
13,558	—	4,987,679,000	—	—	—	2,565	—	1,084,238,000	196	—	52,056,000	
14,060	—	5,437,274,000	—	—	—	2,756	—	1,166,299,000	220	—	62,118,000	
14,745	—	5,748,265,000	—	—	—	3,181	—	1,274,117,000	246	—	84,708,000	
15,642	—	5,904,616,000	—	—	—	3,621	—	1,382,334,000	251	—	90,253,000	



52 工場

	工場数	資本金	職工	生産品価額	原動力	
					機関数	馬力
朝鮮						
大正 14	4,238	265,853,369	79,727	337,249,418	2,299	123,598
昭和 1	4,273	319,171,485	83,450	365,849,317	2,576	120,730
〃 2	4,918	542,646,184	89,152	369,603,715	3,260	117,745
〃 3	5,342	549,122,364	99,547	392,533,876	3,404	153,896
〃 4	—	—	—	—	—	—
臺灣						
大正 14	2,791	—	40,325	203,838,669	2,308	79,484
昭和 1	4,459	—	52,340	237,059,340	3,745	137,884
〃 2	4,757	—	53,749	214,388,589	8,085	120,721
〃 3	1,580	—	58,779	267,843,486	4,815	136,017
〃 4	5,834	—	62,727	244,791,866	5,440	146,752
樺太						
大正 14	49	—	4,197	27,666,021	—	—
昭和 1	51	—	3,631	34,456,083	—	—
〃 2	52	—	5,466	44,336,531	—	—
〃 3	40	—	4,335	47,784,662	—	—
〃 4	107	—	5,773	58,506,210	—	—
關東州及鐵道附屬地						
大正 14	674	247,117,878	29,713,417	152,949,897	—	—
昭和 1	685	301,679,138	13,000,903	169,905,068	—	—
〃 2	475	284,507,302	11,993,793	144,508,194	—	—
〃 3	479	304,250,719	11,969,081	144,994,790	—	—
〃 4	523	304,090,061	13,571,319	126,915,076	—	—
南洋群島						
大正 14	1	3,000,000	79	2,842,376	3	1,230
昭和 1	1	3,000,000	63	2,441,621	3	1,230
〃 2	3	3,000,000	51	4,593,811	7	1,199
〃 3	4	2,607,500	121	3,636,279	3	1,281
〃 4	4	7,000,000	240	2,915,806	15	5,178

備考 關東州及鐵道附屬地ノ職工ハ延人員ヲ示ス

53 市場

	市場数	開市回数	買					高(單位圓)	
			總價額	農産物	水産物	織物	畜類	其他	
朝鮮									
昭和 2	1,366	110,022	178,392,392	49,339,445	27,485,373	25,630,454	44,442,980	31,494,140	
〃 3	1,381	111,779	187,650,355	47,187,633	29,411,467	27,124,788	50,911,192	32,997,275	
〃 4	1,408	113,498	196,058,181	51,042,815	30,004,511	27,680,866	54,463,154	32,866,835	
臺灣									
昭和 2	45	常設	13,655,436	1,506,721	8,726,029	—	3,416,686	—	
〃 3	62	〃	16,603,880	1,525,477	11,562,234	—	3,516,169	—	
〃 4	71	〃	17,064,207	1,695,417	11,522,610	—	3,846,180	—	
樺太									
昭和 2	7	2,218	1,639,660	587,948	1,028,958	—	—	22,754	
〃 3	8	2,628	1,845,225	658,418	1,155,599	—	—	31,208	
〃 4	13	常設	1,937,044	559,162	1,154,489	—	1,500	221,893	
關東州及鐵道附屬地									
昭和 2	24	—	8,678,413	1,562,414	4,542,977	—	155,268	2,417,754	
〃 3	26	—	11,916,718	3,156,561	5,488,669	—	465,906	2,805,582	
〃 4	26	—	13,486,647	4,190,669	6,044,649	—	431,579	2,819,750	

備考 南洋群島ニハ該當事項ナシ

其ノ一 資本

年 度 末	資 本 金 總 額	現 在			
		政 府 所 有 株 式		一 般 株 式	
		拂 込 済	未 拂 込	拂 込 済	未 拂 込
營 業 開 始 迄	200,000,000	100,000,000	—	—	2,000,000
明 治 40	220,000,000	100,000,000	—	—	2,000,000
41	230,000,000	100,000,000	—	—	2,000,000
42	230,000,000	100,000,000	—	—	2,000,000
43	230,000,000	100,000,000	—	—	2,000,000
44	200,000,000	100,000,000	—	—	2,000,000
大 正 1	200,000,000	100,000,000	—	—	12,000,000
2	200,000,000	100,000,000	—	—	20,000,000
3	200,000,000	100,000,000	—	—	24,000,000
4	200,000,000	100,000,000	—	—	28,000,000
5	200,000,000	100,000,000	—	—	32,000,000
6	200,000,000	100,000,000	—	—	42,000,000
7	200,000,000	100,000,000	—	—	54,000,000
8	200,000,000	100,000,000	—	—	80,000,000
9	440,000,000	217,156,000	2,844,000	—	92,000,000
10	440,000,000	217,156,000	2,844,000	—	92,000,000
11	440,000,000	217,156,000	2,844,000	—	104,000,000
12	440,000,000	217,156,000	2,844,000	—	104,000,000
13	440,000,000	217,156,000	2,844,000	—	104,000,000
14	440,000,000	217,156,000	2,844,000	—	120,000,000
昭 和 1	440,000,000	217,156,000	2,844,000	—	120,000,000
2	440,000,000	217,156,000	2,844,000	—	138,000,000
3	440,000,000	217,156,000	2,844,000	—	170,000,000
4	440,000,000	217,156,000	2,844,000	—	170,000,000

其ノ二 事 業 費 累 年

年 度	鐵 道	工 場	船 舶	港 灣	礦 山	製 鐵 所
明 治 40	9,099,301	630,934	—	523,310	665,108	—
41	22,510,759	396,990	—	1,582,730	2,832,629	—
42	8,276,670	867,889	—	1,610,788	1,989,976	—
43	14,076,717	2,444,648	—	2,616,619	2,120,071	—
44	11,809,955	1,342,432	2,812,434	682,662	1,389,058	—
大 正 1	4,506,378	232,229	572,923	1,645,684	1,501,751	—
2	1,962,590	149,708	1,507,279	2,304,183	1,748,556	—
3	1,235,928	196,394	77,799	1,629,919	2,795,049	—
4	693,911	154,749	79,277	1,267,184	2,449,553	—
5	1,769,775	370,139	1,905,679	1,781,132	2,493,899	—
6	2,621,613	650,275	463,717	2,337,646	5,381,400	4,447,760
7	27,581,348	665,306	156,449	8,690,991	51,769,892	4,900,572
8	25,893,469	903,900	145,462	3,575,641	10,998,649	28,342,328
9	34,167,049	789,627	13,596	443,930	17,521,315	5,043,327
10	12,622,061	1,508,889	909,687	4,017,571	9,679,337	1,258,434
11	10,768,780	235,784	258,185	2,354,319	5,420,542	636,036
12	8,506,722	491,120	276,100	2,821,463	2,016,266	860,201
13	13,334,066	242,966	90,763	3,594,935	2,055,972	4,102,281
14	9,331,772	209,765	642,515	3,203,517	3,273,162	5,806,600
昭 和 1	4,250,505	28,062	65,716	3,099,008	724,971	591,401
2	14,478,557	3,224,484	277,078	10,005,877	26,396,444	25,154,679
3	10,185,303	1,180,459	4,044,933	9,414,539	3,988,529	123,708
4	12,179,149	1,075,182	—	8,890,226	5,557,621	6,255,823
計	261,882,378	6,503,989	—	78,093,974	112,276,860	27,127,139
百 分 比 例	36.6	0.9	—	10.9	15.7	3.8

本表、四以下四捨五入ノ爲計ニ符合セザルモノアリ

各 年 度 末 現 在

集 株 式	金				募 集 未 償 株 金
	計				
	未 拂 込	拂 込 済	未 拂 込	計	
18,000,000	102,000,000	18,000,000	120,000,000	80,000,000	
18,000,000	102,000,000	18,000,000	120,000,000	80,000,000	
18,000,000	102,000,000	18,000,000	120,000,000	80,000,000	
18,000,000	102,000,000	18,000,000	120,000,000	80,000,000	
18,000,000	102,000,000	18,000,000	120,000,000	80,000,000	
8,000,000	112,000,000	8,000,000	120,000,000	80,000,000	
40,000,000	120,000,000	40,000,000	160,000,000	40,000,000	
36,000,000	124,000,000	36,000,000	160,000,000	40,000,000	
32,000,000	128,000,000	32,000,000	160,000,000	40,000,000	
28,000,000	132,000,000	28,000,000	160,000,000	40,000,000	
38,000,000	142,000,000	38,000,000	180,000,000	20,000,000	
26,000,000	154,000,000	26,000,000	180,000,000	20,000,000	
—	180,000,000	—	180,000,000	20,000,000	
68,000,000	309,156,000	70,844,000	380,000,000	60,000,000	
68,000,000	309,156,000	70,844,000	380,000,000	60,000,000	
56,000,000	321,156,000	58,844,000	380,000,000	60,000,000	
56,000,000	321,156,000	58,844,000	380,000,000	60,000,000	
56,000,000	321,156,000	58,844,000	380,000,000	60,000,000	
40,000,000	337,156,000	42,844,000	380,000,000	60,000,000	
40,000,000	337,156,000	42,844,000	380,000,000	60,000,000	
82,000,000	355,156,000	84,844,000	440,000,000	—	
50,000,000	387,156,000	52,844,000	440,000,000	—	
50,000,000	387,156,000	52,844,000	440,000,000	—	

比 較 ( 事 業 別 )

製 油 工 場	肥 料 工 場	電 氣	瓦 斯	窯 業	旅 館	地 方 施 設	雜 施 設
—	—	125,141	—	—	202,764	901,691	1,900,507
—	—	875,455	—	—	25,078	1,711,900	2,543,115
—	—	1,832,858	602,344	—	404,375	1,389,076	920,461
—	—	1,057,147	202,597	—	317,278	2,466,621	2,170,152
—	—	682,438	178,686	—	125,178	1,923,722	2,697,215
—	—	260,658	422,913	—	253,894	1,543,682	655,990
—	—	86,582	109,890	—	288,657	2,764,327	851,648
—	—	169,146	87,197	—	399,656	1,367,723	996,215
—	—	109,461	46,280	—	16,168	15,500	185,368
—	—	79,835	32,850	—	11,288	1,355,440	299,118
—	—	276,623	88,209	—	17,131	1,418,759	869,534
—	—	899,685	489,159	—	75,489	7,730,870	8,671,175
—	—	1,454,587	290,056	—	93,728	4,463,388	6,128,403
—	—	2,566,667	619,584	—	50,147	193,925	10,400,390
—	—	3,304,668	499,958	—	36,363	7,536,703	2,078,850
—	—	1,629,618	1,984,198	—	53,028	4,867,908	4,705,861
—	—	1,588,058	1,198,499	—	143,264	8,648,019	2,645,976
—	—	1,919,706	1,218,815	2,522,112	155,323	10,551,058	2,399,512
—	—	1,493,707	7,850,454	2,522,112	117,894	10,388,915	1,342,473
—	—	20,238,875	—	—	19,929	4,909,521	1,975,114
—	—	—	—	—	2,766,774	89,318,542	5,065,581
4,935,686	79,782	—	—	—	—	2,489,926	917,422
4,025,487	32,547	—	—	—	—	5,344,681	3,304,915
8,961,174	47,235	—	—	—	—	172,513,955	48,794,813
1.3	—	—	—	—	—	24.1	6.8

其ノ三 營業收支累年比較

種別	年	度	收 入	支 出	損 益	收入 100=付 支出	損 益 數		
							收 入	支 出	益
總	明治四	10	12,543,116	10,526,581	2,016,585	84	100	100	100
	同	11	17,615,683	15,502,101	2,113,582	88	140	147	105
	同	12	23,113,933	17,342,234	5,771,699	75	184	165	286
	同	13	24,777,685	21,069,368	3,708,316	85	198	200	184
	同	14	28,155,080	24,487,652	3,667,428	87	224	233	182
	大 正	1	33,541,477	28,620,433	4,926,045	85	267	272	244
	同	2	42,417,123	35,249,844	7,167,279	83	338	335	355
	同	3	44,670,616	37,129,525	7,541,091	83	356	353	374
	同	4	43,786,025	35,705,526	8,080,499	82	349	339	401
	同	5	52,402,408	42,294,801	10,107,608	81	418	402	501
	同	6	63,429,252	54,503,610	14,925,643	79	554	518	740
	同	7	96,257,878	47,064,706	22,193,171	77	767	704	1,101
	同	8	153,133,387	128,752,423	24,374,964	84	1,221	1,223	1,209
	同	9	174,738,287	147,346,303	27,391,985	84	1,393	1,400	1,358
同	10	147,100,603	115,714,464	31,386,139	79	1,173	1,099	1,556	
同	11	169,956,646	134,876,402	35,080,244	79	1,355	1,281	1,740	
同	12	185,698,324	150,902,732	34,795,592	81	1,840	1,434	1,725	
同	13	194,181,785	159,628,872	34,552,914	82	1,548	1,516	1,713	
同	14	201,598,309	166,733,029	34,865,280	83	1,607	1,584	1,729	
昭和	1	215,614,944	181,457,060	34,157,884	84	1,719	1,724	1,694	
同	2	230,558,524	194,284,201	36,274,323	84	1,838	1,846	1,799	
同	3	240,427,752	197,874,891	42,552,861	82	1,917	1,880	2,110	
同	4	240,998,052	195,492,205	45,505,857	81	1,921	1,857	2,257	

其ノ四 利 益 金

年 度	利 益 金	前年度繰越金	計	配		
				法定積立金	特別積立金	社債償還積立金
營業開始前	454,118	—	454,118	22,706	—	—
明治 40	2,016,585	383,741	2,400,326	100,827	400,000	—
41	2,113,582	1,602,497	3,716,078	105,679	1,500,000	—
42	5,771,699	1,903,399	7,575,098	288,585	2,000,000	—
43	3,708,316	2,316,513	6,024,827	185,416	1,500,000	—
44	3,667,423	2,465,414	6,132,841	183,371	1,000,000	—
大正 1	4,926,045	2,311,470	7,237,515	246,302	2,000,000	—
2	7,167,279	2,151,212	9,318,491	358,364	2,000,000	—
3	7,541,071	2,625,296	10,166,387	377,055	2,500,000	—
4	8,080,499	2,560,999	10,641,498	404,025	2,500,000	—
5	10,107,608	2,857,473	12,965,081	505,380	2,500,000	—
6	14,925,643	4,759,701	19,685,343	146,282	5,000,000	—
7	22,193,171	7,905,728	30,098,899	1,107,659	5,000,000	7,000,000
8	24,374,964	7,819,241	32,194,205	1,218,743	5,000,000	7,000,000
9	27,391,985	8,148,790	35,540,775	1,369,599	5,000,000	7,000,000
10	31,336,139	7,187,602	38,523,740	1,569,307	5,000,000	7,000,000
11	35,083,244	5,701,725	40,784,969	1,754,012	5,000,000	7,000,000
12	34,795,592	6,840,249	41,635,841	1,739,780	5,000,000	7,000,000
13	34,552,914	6,978,354	41,531,267	1,727,646	5,000,000	7,000,000
14	34,865,280	7,065,914	41,931,194	1,743,264	5,000,000	7,000,000
昭和 1	34,157,884	7,183,555	41,341,439	1,707,894	8,000,000	—
2	36,274,323	8,795,837	45,070,160	2,836,097	8,000,000	—
3	42,552,861	9,496,355	52,049,216	2,130,000	10,000,000	—
4	45,505,857	10,194,195	55,700,052	2,280,000	10,000,000	—

處 分 表

社員退職給與積立金	翌年度繰越金	政府配當金	政府以外株主配當金	同上第2配當金	當			社 留 保 率
					役員賞與及交際費	退職役員慰勞金	社 留 保 率	
—	383,741	—	6% 47,671	—	—	—	—	* 90
—	1,602,497	—	120,000	—	—	177,000	—	88
—	1,803,399	—	120,000	—	—	187,000	—	92
—	2,316,513	2,500,000	120,000	—	—	350,000	—	61
—	2,465,414	1,500,000	120,000	—	—	254,000	—	69
—	2,311,470	1,800,000	120,000	—	—	218,000	—	65
—	2,151,212	2,000,000	540,000	—	—	300,000	—	61
—	2,625,296	2,500,000	1,058,427	1% 176,405	—	300,000	300,000	53
—	2,560,999	2,500,000	1,420,000	2% 473,333	—	300,000	35,000	54
—	2,857,473	2,500,000	1,560,000	3% 520,000	—	300,000	—	54
—	4,759,701	2,500,000	1,800,000	4% 600,000	—	300,000	—	60
—	7,905,728	2,500,000	2,380,000	5% 793,333	—	300,000	60,000	69
—	7,819,241	3,500,000	3,120,000	4% 2,080,000	—	300,000	170,000	70
—	8,148,790	3,500,000	3,970,000	5% 2,646,667	—	500,000	210,000	66
—	7,187,602	5,445,903	5,332,603	6% 3,555,068	—	500,000	150,000	58
—	5,701,725	9,337,708	5,520,000	7% 3,680,000	—	500,000	565,000	50
—	6,840,249	9,337,708	6,120,000	8% 4,080,000	—	500,000	150,000	50
500,000	6,978,354	9,337,708	6,240,000	9% 4,160,000	—	500,000	180,000	51
500,000	7,065,914	9,337,708	6,240,000	10% 4,160,000	—	500,000	—	51
500,000	7,183,555	9,337,708	6,400,000	11% 4,266,667	—	500,000	—	51
1,000,000	8,795,837	9,337,708	7,200,000	12% 4,800,000	—	500,000	—	50
2,000,000	9,496,355	9,337,708	7,740,000	13% 5,160,000	—	500,000	—	47
2,000,000	10,194,195	11,509,268	8,490,411	14% 7,075,342	—	650,000	—	45
2,000,000	10,560,784	11,509,268	10,200,000	15% 8,500,000	—	650,000	—	—

其ノ五 著 離 船 船 及

埠頭	年 度	埠 頭 主 要 設 備				著 埠 汽 船					
		埠頭岸長	棧橋	倉庫及上屋	隻 數	噸 數	一隻平均噸數輸入				
大	明治	10	5,565	—	—	—	1,143	1,643,371	1,438		
	11	5,565	—	—	—	—	1,397	1,950,882	1,396		
	12	5,556	—	—	—	—	1,376	2,277,673	1,655		
	13	5,906	2	700	*	21	26,946	1,574	2,430,848	1,544	
	14	5,906	2	700	*	17	29,051	1,752	2,759,248	1,575	
	大 正	1	7,051	2	1,930	*	28	29,226	1,968	2,994,487	1,522
		2	8,037	2	2,110	*	28	29,927	2,083	3,640,165	1,748
		3	8,037	4	1,968	*	33	31,406	2,280	3,923,025	1,721
		4	8,504	3	1,975	*	34	33,857	2,011	3,262,252	1,625
		5	8,954	3	1,975	*	43	41,732	1,925	3,070,074	1,595
		6	9,754	3	1,975	*	47	50,009	2,072	3,154,581	1,522
		7	10,954	3	1,975	*	54	61,328	2,729	3,641,933	1,335
		8	13,354	2	1,555	*	65	96,365	2,969	4,500,435	1,516
		9	13,477	2	1,555	*	73	78,892	2,944	5,292,239	1,798
10		13,477	2	1,555	*	75	89,117	2,825	5,945,849	2,105	
昭和	11	13,452	2	1,555	*	76	96,429	3,171	7,779,056	2,453	
	12	13,796	2	1,555	*	77	98,594	3,006	7,920,396	2,636	
	13	14,199	2	978	*	77	93,448	3,214	8,167,275	2,541	
	14	14,396	2	978	*	83	100,912	3,595	9,036,910	2,514	
	連	昭和	1	14,396	2	978	*	83	102,746	3,813	10,133,101
2	15,196	2	978	*	67	94,526	4,224	10,990,314	2,602		
3	15,896	2	978	*	72	98,191	4,503	11,998,906	2,665		
4	16,296	2	978	*	75	112,277	4,912	13,803,568	2,810		

其ノ六 出 炭 高 累

年 度	作 業 日 數	出 炭 高 累									
		古 城 子 露 天 掘	東 夕 岡 露 天 掘	楊 柏 堡 露 天 掘	大 山 南 坑	大 山 本 坑	東 鄉 本 坑	東 鄉 南 坑	老 虎 臺 坑	萬 達 屈 坑	
明 治	40	366	—	—	103,320	—	—	64,514	65,491	—	
	41	365	—	—	238,828	—	—	127,316	124,576	—	
	42	365	—	—	324,313	—	—	176,109	192,667	—	
	43	365	—	—	370,423	* 14,450	* 17,450	217,828	279,041	—	
	44	366	—	—	404,934	186,114	147,732	301,625	284,995	—	
大 正	1	318	—	—	384,816	359,552	252,090	213,175	261,494	—	
	2	317	—	—	579,471	421,146	414,903	290,689	472,993	—	
	3	323	2,122	—	638,560	234,976	472,242	381,789	420,126	—	
	4	309	102,749	—	623,107	301,641	430,407	471,791	179,444	53,436	
	5	315	173,485	—	572,010	305,241	170,861	499,107	257,758	65,647	
	6	322	272,328	—	602,685	135,724	291,398	597,955	295,482	110,732	
	7	318	327,442	—	419,272	328,156	319,517	501,512	393,727	157,058	
	8	325	531,711	—	397,571	406,439	319,284	454,695	404,993	164,689	
	9	322	606,514	—	393,562	514,777	278,572	480,161	469,357	206,849	
	10	299	476,031	—	336,528	414,970	252,907	429,887	395,400	196,212	
	11	308	1,076,000	—	350,900	528,300	285,900	485,500	455,300	210,100	
	12	332	1,654,400	—	332,400	652,000	357,100	558,700	502,300	289,200	
昭 和	13	322	1,811,800	—	350,500	717,500	392,000	548,000	513,100	420,700	
	14	316	2,016,000	—	524,900	543,100	364,300	535,800	525,700	450,000	
	1	331	2,520,200	63,410	568,500	588,500	403,000	547,000	523,000	439,500	
	2	321	2,548,800	181,500	553,100	670,000	461,000	589,000	530,000	471,000	
3	336	2,500,600	321,500	49,000	343,000	405,000	456,000	537,000	566,000		
4	329	2,664,100	330,300	242,000	424,000	636,000	247,200	333,800	443,000		

輸 鐵 出 入 貨 物

輸入貨物噸數	1隻平均輸入噸數	離 埠 汽 船			輸出貨物噸數	1隻平均輸出噸數	或克隻數	大山埠頭所輸出噸數
		隻 數	噸 數	一隻平均噸數				
599,188	524	1,126	1,594,240	1,416	320,764	285	—	
312,075	223	1,398	1,947,058	1,393	758,056	543	—	
277,089	201	1,372	2,272,262	1,656	1,089,518	794	307	
409,143	260	1,574	2,433,864	1,545	1,075,576	683	—	
999,571	228	1,754	2,763,220	1,575	1,008,397	575	720	
465,368	238	1,969	3,995,376	1,521	1,509,519	766	749	
551,239	265	2,077	3,626,052	1,746	1,809,527	871	860	
481,504	211	2,279	4,919,676	1,720	2,186,856	959	633	
566,418	282	2,013	5,276,918	1,628	1,838,461	913	490	
609,846	317	1,925	5,069,221	1,594	2,124,050	1,103	63	
892,041	431	2,075	3,156,632	1,521	2,429,145	1,171	180	
1,040,016	381	2,714	3,628,652	1,337	2,857,239	1,053	350	
1,509,916	508	2,969	4,501,338	1,516	3,125,813	1,053	73	
831,381	282	2,943	5,272,047	1,791	3,530,182	1,199	149	
759,431	269	2,827	5,937,195	2,100	4,083,052	1,444	66	
724,154	228	3,158	7,413,341	2,451	5,222,253	1,654	133	
905,143	301	3,012	7,932,098	2,633	5,265,075	1,748	371	
940,625	293	3,213	8,175,512	2,545	5,637,325	1,755	436	
1,033,510	287	3,592	9,016,931	2,510	6,072,048	1,690	490	
1,108,462	291	3,815	10,138,474	2,658	6,344,866	1,663	588	
1,076,141	255	4,225	10,994,605	2,602	7,297,912	1,728	549	
1,380,534	307	4,498	11,963,173	2,660	7,792,659	1,732	969	
1,595,413	325	4,925	13,874,477	2,817	8,344,772	1,694	916	

年 比 較 (單位英噸)

新 屯 坑	龍 鳳 坑	搭 連 坑	計	支 碼	南 昌 洋 行 斤 先 制	1 日 平 均 出 炭 高			
						撫 順	煙 臺	南 昌 洋 行 斤 先 制	計
—	—	—	233,325	—	—	—	—	—	638
—	—	—	490,720	—	—	233,235	1,344	—	1,344
—	—	—	693,091	* 5,282	—	698,373	1,899	14	1,913
—	—	—	899,192	28,586	—	927,778	2,464	78	2,542
—	—	—	1,325,400	39,387	—	1,364,787	3,621	108	3,729
—	—	—	1,471,127	42,920	—	1,514,047	4,626	135	4,761
—	—	—	2,179,202	94,265	—	2,273,464	6,874	298	7,172
—	—	—	2,149,815	97,372	—	2,247,187	6,656	303	6,959
—	—	—	2,162,575	71,266	—	2,233,841	6,999	231	7,229
—	—	—	2,044,409	90,980	—	2,135,389	6,490	289	6,779
—	—	—	2,311,445	115,300	—	2,426,145	7,178	358	7,536
—	74,480	—	2,521,164	104,947	—	2,626,111	7,928	330	8,258
* 18,101	155,191	—	2,762,674	107,708	—	2,870,382	8,501	331	8,832
57,947	153,700	—	3,162,745	81,823	—	3,244,563	9,822	254	10,076
79,487	156,991	4,306	2,771,808	50,050	—	2,821,858	9,271	168	9,438
155,500	226,700	44,200	3,828,400	63,000	—	3,891,400	12,430	205	12,634
267,000	269,900	71,200	4,954,200	98,000	—	5,052,200	14,922	295	15,217
439,000	311,700	87,800	5,592,100	104,200	—	5,696,300	17,367	324	17,680
440,900	300,600	80,573	5,751,873	117,700	—	5,869,573	18,202	372	18,575
445,500	303,000	85,850	6,487,460	136,800	—	6,624,260	19,599	413	20,013
486,500	324,600	103,300	6,918,800	143,000	40,060	7,101,860	21,554	445	22,124
551,900	371,800	142,100	6,790,900	154,600	406,847	7,352,247	20,211	460	27,882
521,600	356,100	115,000	6,889,600	142,500	403,061	7,435,161	20,941	433	22,599

其ノ七 賣 炭 箇

年 度	滿 洲 各 地					輸		
	社 用	社 員 用	社 外 用	計	指 數	南 洋	南 支 那	北 支 那
明 治 40	145,688	—	53,146	198,834	100	—	—	—
" 41	275,603	3,879	126,211	405,693	200	—	11,645	6,924
" 42	299,283	7,802	210,215	517,300	249	11,755	85,112	23,638
" 43	324,086	11,012	336,663	671,761	324	10,682	155,661	56,960
" 44	411,023	14,788	440,592	866,403	420	9,398	111,231	39,387
大 正 1	373,417	18,820	549,777	942,014	449	24,711	210,710	55,006
" 2	503,647	18,876	562,487	1,085,010	502	201,126	274,949	77,657
" 3	582,043	25,009	636,234	1,243,286	577	176,497	154,196	69,103
" 4	581,028	23,973	742,316	1,347,317	636	79,831	185,677	66,148
" 5	586,786	28,059	842,696	1,457,541	695	140,827	205,223	92,052
" 6	763,130	33,200	937,432	1,733,762	838	73,398	143,029	83,900
" 7	1,037,361	44,995	1,157,686	2,240,042	1,104	57,853	74,186	54,320
" 8	1,315,254	46,006	1,391,695	2,752,955	1,362	52,433	56,910	24,302
" 9	1,218,275	35,959	953,289	2,207,540	1,090	68,330	68,614	12,850
" 10	987,358	43,003	1,160,615	2,190,976	1,089	146,358	126,989	47,215
" 11	891,424	51,770	1,287,789	2,230,983	1,114	127,949	340,183	76,026
" 12	983,192	55,012	1,687,304	2,725,508	1,366	189,477	273,222	103,915
" 13	1,140,443	60,440	1,693,312	2,894,195	1,452	239,993	524,807	110,558
" 14	1,052,456	58,724	1,618,301	2,729,481	1,368	215,276	789,334	153,984
昭 和 1	1,226,858	62,866	1,754,835	3,044,559	1,525	226,174	920,991	220,390
" 2	1,323,451	65,291	1,937,098	3,325,840	1,673	188,250	917,245	179,914
" 3	1,338,389	67,539	2,134,739	3,540,667	1,781	191,861	967,090	170,626
" 4	1,402,244	65,141	2,024,841	3,492,226	1,756	223,172	1,101,728	166,713

其ノ八 銑鐵生産高累年比較

年 度	生 産 高			
	正 銑	泥 銑	屑 銑	計
大 正 8	29,135	2,993	—	32,128
" 9	66,861	9,621	—	76,482
" 10	44,806	13,296	—	58,102
" 11	60,425	7,068	—	67,493
" 12	68,311	5,122	—	73,433
" 13	89,310	6,689	—	95,999
" 14	82,509	5,944	1,223	89,676
昭 和 1	144,470	18,569	2,015	165,054
" 2	186,600	11,087	5,758	203,445
" 3	213,265	5,044	6,152	224,461
" 4	180,948	17,468	12,027	210,443

所 別 (單位英噸)

年 度	川						船 舶 焚 料	合 計	合 計 = 對 ス ル 輸 出 割 合
	朝 鮮	臺 澎	日 本 內 地	其 他	計	指 數			
—	—	—	—	—	—	—	3,486	202,320	—
205	—	1,861	—	23,635	100	16,685	43,013	4.7	
39,761	120	2,567	—	162,953	790	33,796	714,049	22.8	
86,929	—	9,271	4,940	324,440	1,572	51,883	1,048,084	31.0	
5,015	14,138	55,417	10,129	244,715	1,186	64,344	1,175,462	20.8	
141,334	16,579	112,179	8,119	568,638	2,756	131,250	1,641,902	24.6	
233,509	48,424	386,249	9,571	1,231,485	5,968	185,902	2,502,397	49.2	
210,267	29,845	360,707	4,400	1,005,015	4,870	227,097	2,475,398	40.6	
252,630	32,997	122,402	2,983	742,668	3,599	196,552	2,286,537	32.5	
298,671	23,197	179,661	—	939,631	4,554	182,580	2,579,752	36.4	
362,029	—	148,881	—	811,237	3,931	173,271	2,718,270	29.9	
458,268	—	159,296	—	803,923	3,896	232,570	3,276,535	24.5	
522,576	—	114,488	—	770,709	3,734	183,640	3,707,304	23.0	
522,167	11,143	63,849	—	746,933	3,620	240,237	3,194,730	23.4	
354,480	8,514	237,584	14,339	985,479	4,776	436,259	3,612,714	27.3	
412,969	11,850	609,694	—	1,578,671	7,650	745,356	4,555,010	34.7	
410,276	21,200	921,922	—	1,940,012	9,402	681,254	5,346,774	36.3	
351,375	16,706	1,170,879	20	2,414,333	11,700	593,441	5,901,974	41.0	
330,347	9,994	1,239,714	—	2,738,649	13,222	630,162	6,098,292	44.0	
375,931	7,884	1,446,779	—	3,198,149	15,499	623,276	6,865,984	46.0	
416,967	3,663	1,694,619	—	3,400,658	16,480	703,126	7,429,624	45.0	
445,190	9,798	1,849,427	—	3,633,992	17,611	711,207	7,885,866	46.1	
404,986	10,323	1,887,287	—	3,794,209	18,397	705,351	7,991,786	47.5	

其ノ九 銑鐵販賣種別

年 度	社 用		輸 川		其 他		計	
	噸 數	金 額	噸 數	金 額	噸 數	金 額	噸 數	金 額
大 正 8	2,993	380,205	439	56,160	1,110	133,363	4,542	569,728
" 9	534	47,350	8,592	653,468	2,020	157,045	11,146	857,863
" 10	2,842	161,971	75,919	3,524,170	9,043	418,233	87,804	4,104,375
" 11	4,881	237,707	78,924	3,791,525	13,185	577,862	96,990	4,607,034
" 12	6,910	322,097	63,679	3,241,937	6,779	319,798	77,368	3,883,832
" 13	6,913	323,672	71,142	3,516,025	3,014	147,011	81,069	3,986,708
" 14	4,697	216,057	101,223	4,459,711	7,207	342,938	113,127	5,018,706
昭 和 1	3,961	185,268	135,361	5,904,402	7,384	351,482	146,706	6,441,152
" 2	3,608	165,849	195,304	8,656,434	9,470	407,153	208,382	9,229,436
" 3	6,060	286,259	194,647	8,793,449	11,037	461,891	211,744	9,541,599
" 4	6,424	293,071	183,054	8,206,265	10,613	433,292	200,091	8,932,628

共ノ一〇 公 費 歳 入 歳

Table showing annual public revenue from 1907 to 1944, categorized by year and type of revenue (e.g., land tax, income tax, etc.).

共ノ一一 地 方 事 業 營 業

Table showing annual local business revenue from 1907 to 1944, categorized by year and type of business (e.g., land, hospitals, etc.).

大正9年度以前ニ於ケル産業試験工場及大正2年度以前ニ於ケル製絲試験工場ノ収支ハ中央試験所ニシテ大正12年度以前ニ於

出 累 年 比 較

Table comparing cumulative expenditures from 1907 to 1944 across various categories like construction, education, and health.

收 支 累 年 比 較

Table comparing cumulative revenues from 1907 to 1944 across various categories like hospitals, schools, and local subsidies.

ケル學事費及教育費ハ學校費ニ包含セシム | 特別給與費中※印ハ總務費分擔額ナリ

55 東洋拓殖株式會社

(其ノ一) 資 本 概 況

年 度	資 本 金	拂 込 済 額	未 拂 込 額	備 考
明 治 41	10,000,000	2,500,000	7,500,000	(第一回拂込 明治四十一年十二月十四日)
42	10,000,000	2,500,000	7,500,000	
43	10,000,000	2,500,000	7,500,000	
44	10,000,000	5,000,000	5,000,000	(第二回拂込 明治四十四年七月五日)
大 正 1	10,000,000	7,500,000	2,500,000	(第三回拂込 明治四十五年六月五日)
2	10,000,000	10,000,000	—	(第四回拂込 大正二年四月十日)
3	10,000,000	10,000,000	—	
4	10,000,000	10,000,000	—	
5	10,000,000	10,000,000	—	
6	10,000,000	10,000,000	—	
7	20,000,000	12,500,000	7,500,000	(第一新株第一回拂込 大正七年七月三十一日)
8	50,000,000	27,500,000	22,500,000	(第一新株第二回拂込 大正八年十月十五日 第一新株第三回拂込 大正八年十月二十九日 第一新株第四回拂込 大正九年三月二十日 第二新株第一回拂込 大正八年十一月二十九日)
9	50,000,000	27,500,000	22,500,000	
10	50,000,000	35,000,000	15,000,000	(第二新株第二回拂込 大正十一年三月二十日)
11	50,000,000	35,000,000	15,000,000	
12	50,000,000	35,000,000	15,000,000	
13	50,000,000	35,000,000	15,000,000	
14	50,000,000	35,000,000	15,000,000	
昭 和 1	50,000,000	35,000,000	15,000,000	
2	50,000,000	35,000,000	15,000,000	
3	50,000,000	35,000,000	15,000,000	
4	50,000,000	35,000,000	15,000,000	
5 年上半期	50,000,000	35,000,000	15,000,000	

(其ノ二) 株 式

種 類	株 主	政 府	皇 室	皇 族 及 王 族	其 ノ 他	計
舊 株	株	60,000	5,000	1,005	133,995	200,000
新 株	株	—	5,000	1,005	193,995	200,000
第 二 新 株	株	—	15,000	3,015	581,985	600,000
計		60,000	25,000	5,025	909,975	1,000,000



共ノ三 累 期 財

(資)

年 度	拂込未済 資本金	貸付金	代理 貸付金	株券及 債 券	特別事 業資金	預ケ金	債券價 格較差	地 所	山 林	建 物
	円	円	円	円	円	円	円	円	円	円
明治 41	7,500,000	—	—	493,490	—	1,460,662	—	750,000	—	—
42	7,500,000	221,900	—	—	—	1,556,291	—	1,077,394	—	3,323
43	7,500,000	595,330	—	—	—	1,122,823	—	1,955,874	—	15,692
44	5,000,000	1,166,770	—	1,000,000	—	814,485	—	5,401,102	—	371,336
大正 1	2,492,163	2,473,494	—	1,000,000	—	10,197,549	1,596,375	9,839,281	—	612,810
2	—	4,045,720	—	2,300,000	—	5,347,040	1,532,520	13,906,013	—	1,130,823
3	—	5,451,189	—	2,300,000	—	3,023,367	1,479,308	14,286,550	—	1,173,217
4	—	5,813,588	—	1,650,000	—	3,516,755	1,436,738	14,405,656	—	1,164,094
5	—	5,839,272	—	1,100,000	—	4,695,676	1,330,313	15,177,387	—	1,114,455
6	—	12,278,039	—	3,627,500	—	16,265,600	1,271,309	15,571,096	—	931,035
7	7,500,000	32,914,387	—	6,475,500	—	7,577,023	—	15,986,076	—	198,599
8	22,500,000	70,968,612	—	15,527,840	—	12,685,521	—	16,081,016	—	313,517
9	22,500,000	94,577,721	343,633	15,499,352	—	9,262,209	940,666	14,068,347	—	2,278,460
10	15,000,000	117,043,607	336,903	22,838,498	—	10,952,320	240,000	15,551,884	—	2,928,679
11	15,000,000	126,927,395	329,618	24,123,143	3,403,803	24,018,651	1,100,000	17,321,220	275,575	1,925,002
12	15,000,000	152,109,145	321,734	21,710,773	4,040,386	12,615,939	5,723,000	18,328,202	265,994	2,751,209
13	15,000,000	148,764,437	313,201	24,260,862	5,927,664	20,313,795	6,910,000	18,233,169	292,663	3,909,581
14	15,000,000	142,835,215	303,966	24,237,593	10,863,501	13,668,648	6,702,000	17,567,883	301,917	8,054,397
昭和 1	15,000,000	126,955,070	293,970	18,600,965	9,495,209	11,032,571	5,945,100	27,468,966	325,857	6,761,365
2	15,000,000	122,235,636	283,151	21,119,984	9,476,526	14,873,322	5,742,080	27,190,578	322,361	6,386,093
3	15,000,000	125,074,938	276,566	17,952,929	10,095,609	8,311,340	10,574,680	28,029,168	535,401	6,467,897
4	15,000,000	124,633,702	265,230	20,505,053	10,229,723	3,227,235	10,086,775	28,793,092	610,780	6,231,226
昭和 5 上 半 期	15,000,000	125,097,489	240,830	17,352,825	10,289,095	4,890,946	9,884,761	29,196,777	609,363	6,746,135

産 表

(産) 共ノ一

機 械 器 具	農 産 物	林 産 物	工 産 物	地 所 建 物 敷 設	物 品 貸 付 高	興 業 費	假 拂 金	未 収 金	東 亞 動 業 株 券 買 却 未 収 高	耕 牛	耕 牛 積 金
円	円	円	円	円	円	円	円	円	円	円	円
—	—	—	—	—	—	—	—	—	—	—	—
—	—	—	—	—	—	—	2,172	—	—	—	—
—	—	—	—	—	—	—	10,896	—	—	—	—
—	—	—	—	—	—	—	64,297	4,356	—	14,808	—
—	1,343,553	—	—	—	56,481	—	32,197	3,193	—	804	68,783
—	1,812,845	—	—	—	65,173	—	48,981	4,602	—	4,979	88,924
—	1,445,898	—	—	—	63,162	—	108,765	4,603	—	5,513	84,044
—	841,022	—	—	—	26,840	—	154,564	7,358	—	5,508	83,050
—	651,930	—	—	—	13,377	—	570,229	89,889	—	2,740	411,633
—	1,162,932	—	—	—	19,017	—	639,855	109,655	—	—	—
—	1,203,069	—	—	—	33,201	—	3,069,007	246,530	—	—	—
—	1,825,856	—	—	2,378,757	101,318	—	4,169,440	93,578	—	—	—
—	1,904,322	—	—	2,508,941	112,014	—	2,569,976	733,700	—	—	—
173,611	1,167,636	—	—	5,871,465	186,092	—	1,578,447	—	—	—	—
63,498	1,483,697	5,551	20,927	5,782,463	160,477	293,719	1,409,154	—	—	—	—
35,392	1,154,978	4,910	—	5,451,971	192,660	692,458	2,989,669	—	—	—	—
29,949	1,418,114	986	—	5,570,474	192,592	1,065,198	3,557,628	—	—	—	—
45,296	1,792,015	2,273	—	10,532,724	236,581	1,355,614	3,252,425	—	—	—	—
165,894	1,701,108	7,823	755,871	16,921,077	392,653	3,424,148	3,169,413	—	—	—	—
161,708	953,818	50,414	582,442	17,780,826	485,986	3,077,495	1,694,050	—	504,000	—	—
168,173	2,368,208	24,967	75,005	20,468,723	481,112	2,877,176	1,786,370	—	504,000	—	—
549,196	1,073,804	26,298	143,193	21,089,727	1,373,147	2,470,200	1,995,304	212,000	378,000	—	—

其ノ三 果 期

(資)

年 度	開 墾 費	灌 漑 費	山 林 費	竹 林 費	地 所 買 収 諸 掛	農 具 及 肥 料	植 林 費	貸 付 肥 料	什 器	特 別 託 金
年 度	円	円	円	円	円	円	円	円	円	円
明治 41	—	—	—	—	—	—	—	510	—	—
42	—	—	—	—	—	—	—	915	—	—
43	—	—	—	—	—	—	—	4,709	—	—
44	—	—	—	—	—	—	—	2,539	—	—
大正 1	42,124	7,201	—	—	147,016	—	—	3,295	—	—
2	161,995	104,651	37,626	5,912	295,335	—	—	3,345	—	—
3	247,865	196,592	62,598	11,991	305,204	—	—	3,345	—	—
4	236,423	451,082	85,501	13,854	318,639	—	—	3,234	—	—
5	360,028	26,302	108,986	16,702	252,475	495	—	4,096	—	—
6	35,508	—	163,181	18,323	—	10,806	—	6,734	2,570,000	—
7	37,295	14,025	229,209	21,533	—	162,463	—	1,947	1,695,697	—
8	94,355	50,982	299,402	27,497	—	1,995,156	118,189	6,010	1,259,632	—
9	110,092	50,138	381,567	36,081	19,414	276,142	1,894,498	8,248	639,415	—
10	172,581	51,905	450,409	54,374	183,420	564,045	1,001,504	14,838	138,964	—
11	191,939	55,108	527,683	72,971	—	252,769	835,627	12,879	131,356	—
12	255,417	—	—	—	—	—	753,938	946,216	13,920	122,115
13	244,448	—	—	—	—	—	841,942	869,008	29,975	100,125
14	449,007	—	—	—	—	—	981,195	810,044	77,868	40,125
昭和 1	478,239	—	—	—	—	—	1,146,566	792,911	84,455	34,259
2	—	—	—	—	—	—	—	—	—	23,459
3	—	—	—	—	—	—	—	—	—	23,459
4	—	—	—	—	—	—	—	—	—	—
昭和 5 年 上 半 期	—	—	—	—	—	—	—	—	—	—

財 産 表

(産) 其ノ二

受 取 形 本 支 府 持 特 小 船 船 地 所 附 地 所 費 新 築 費 立 替 物 品 工 作 物 金 銀 在 高 當 損 失 金 合 計	円	円	円	円	円	円	円	円	円	円	円	円	円	円	円
—	713	—	—	—	—	—	—	—	—	—	—	—	71	—	10,205,446
—	—	78,481	—	—	—	—	—	—	—	—	—	—	2,129	—	10,442,609
—	—	464,517	6,101	1,271	505,228	139,813	5,439	—	—	—	—	—	2,762	—	12,330,456
—	285,418	305,378	—	1,621	1,457,393	160,367	8,616	—	—	—	—	—	304,295	—	16,362,781
—	137,242	1,168,769	—	22,488	1,181,386	231,779	22,851	—	—	—	—	—	305,466	—	31,630,253
—	135,647	—	—	54,037	412,544	26,386	—	—	—	—	—	—	301,518	—	31,306,122
—	75,673	—	—	—	45,454	7,242	—	—	—	—	—	—	300,325	—	30,995,424
—	107,353	—	—	—	48,554	10,225	117	—	—	—	—	—	5,789	—	31,030,385
—	133,217	—	—	—	6,356	14,833	155	—	—	—	—	—	71	—	31,299,171
—	—	—	—	—	15,826	59,101	—	—	—	—	—	—	132,725	7,411	54,703,992
709,888	12,126	—	—	—	5,125	213,011	—	—	—	—	—	—	26,494	101,692	75,813,551
367,033	—	—	—	—	22,637	1,782,286	—	—	—	—	—	—	68,671	73,163	148,793,327
1,131,183	—	—	—	—	560,626	644,966	—	—	—	—	—	—	104,306	81,705	173,977,717
593,925	322	—	—	—	1,019,214	928,853	—	—	—	—	—	—	269,265	112,753	198,277,215
737,805	—	—	—	—	192,654	2,282,558	—	—	—	—	—	—	166,126	—	228,864,135
892,454	—	—	—	—	184,863	1,833,770	—	—	—	—	—	—	248,287	—	247,336,849
348,901	—	—	—	—	162,414	2,134,145	—	—	—	—	—	—	88,279	—	259,266,647
283,329	180,000	—	—	—	156,622	24,598	—	—	—	—	—	—	91,911	—	254,464,761
641,858	205,289	—	—	—	177,301	16,631	—	—	—	—	—	—	183,724	5,904,669	248,761,903
786,732	19,699	—	—	—	—	—	—	—	—	—	—	—	145,001	—	250,142,609
600,233	—	—	—	—	—	—	—	—	—	—	—	—	106,976	—	248,339,934
261,248	—	—	—	—	—	—	—	—	—	—	—	—	64,299	—	248,662,095
379,785	995	—	—	—	—	—	—	—	—	—	—	—	104,593	—	249,104,465

其ノ三 累 期

(負)

年 度	資本金	缺損補填準備金	配當平均準備金	債券發行高	定期預り金	借入金	地所建物譲渡受高	假受金	未拂金	為替整理金
年度	円	円	円	円	円	円	円	円	円	円
明治41	10,000,000	—	—	—	—	—	—	—	—	—
42	10,000,000	12,200	3,100	—	—	—	—	—	22,490	—
43	10,000,000	44,300	11,200	—	—	1,500,000	—	20,740	44,869	—
44	10,000,000	100,700	25,300	—	—	5,000,000	—	139,662	104,999	—
大正 1	10,000,000	162,000	45,800	19,350,000	—	770,000	—	36,471	51,148	—
2	10,000,000	230,800	68,800	19,350,000	—	—	—	107,546	30,384	—
3	10,000,000	327,400	101,000	19,350,000	—	—	—	82,839	27,717	—
4	10,000,000	389,300	121,700	19,350,000	—	—	—	74,203	14,393	—
5	10,000,000	445,900	135,900	19,350,000	—	—	—	164,868	22,653	—
6	10,000,000	511,400	152,300	36,350,000	2,250,000	—	—	292,706	19,759	—
7	20,000,000	564,000	165,500	40,944,618	6,325,697	2,000,000	—	512,590	559,217	—
8	50,000,000	3,680,531	182,100	65,944,618	16,447,577	4,921,600	—	1,059,846	1,475,540	—
9	50,000,000	3,888,443	340,788	95,385,333	11,070,354	7,105,507	359,371	440,715	175,414	—
10	50,000,000	4,163,443	409,788	114,301,387	14,887,500	9,025,760	496,069	121,601	277,169	—
11	50,000,000	4,450,000	482,000	141,035,332	17,061,414	9,000,000	621,093	88,449	680,173	—
12	50,000,000	4,804,000	571,000	173,447,570	5,554,926	7,500,000	405,700	216,576	746,399	—
13	50,000,000	5,045,000	632,000	182,474,654	5,857,161	7,360,200	516,063	2,775,004	470,511	—
14	50,000,000	5,286,000	693,000	177,460,398	7,553,222	7,500,000	674,114	602,141	271,221	—
昭和 1	50,000,000	5,550,000	759,000	170,214,322	10,397,505	7,456,572	1,294,004	356,258	1,514,350	—
2	50,000,000	—	759,000	168,236,932	7,283,083	12,859,902	4,766,532	1,600,270	1,145,643	—
3	50,000,000	250,000	979,000	176,730,632	5,740,260	2,803,703	5,404,914	888,012	847,606	1,277,426
4	50,000,000	450,000	1,019,000	172,976,225	5,877,431	7,398,917	4,956,455	1,633,976	254,645	1,088,269
昭和5年 上半期	50,000,000	570,000	1,049,000	180,770,391	6,287,709	1,000,428	4,748,829	1,036,474	129,839	1,064,201

財 産 表

(債)

特 別 受託金	代理貸付 保 證	契 約 保 證 金	身 元 保 證 金	退 職 給與基金	本支店 未達勘定	對 銀 及 對 金 勘 定	雜勘定	前 期 繰越金	當 期 利益金	合 計
円	円	円	円	円	円	円	円	円	円	円
—	—	—	394	—	—	—	52,831	—	152,221	10,205,446
—	—	2,000	2,112	—	—	—	—	102,321	298,386	10,442,609
—	—	547	4,946	—	—	—	—	190,507	513,348	12,330,456
—	—	5,039	8,645	20,000	—	—	—	448,155	510,281	16,362,781
—	—	7,524	13,683	39,925	—	—	—	581,036	572,666	31,630,253
—	—	57,787	19,537	47,868	—	—	—	586,902	804,498	31,306,122
—	—	6,564	19,743	32,320	—	—	—	532,600	515,242	30,995,424
—	—	3,360	22,656	32,857	—	—	—	315,242	706,675	31,030,385
—	—	42,914	24,765	28,483	—	—	—	265,717	817,971	31,299,171
4,031,692	—	58,589	29,756	39,804	—	—	—	310,888	657,098	54,703,992
2,672,439	—	168,029	38,210	78,583	—	—	—	344,286	1,440,385	75,813,551
2,007,781	—	529,509	54,198	120,000	40,142	—	—	344,286	1,983,600	148,793,327
950,530	343,633	7,706	73,130	40,500	7	—	—	344,286	3,432,000	173,977,717
177,992	336,903	18,203	98,745	39,600	—	—	—	344,286	3,578,769	198,277,215
165,306	329,618	12,056	128,356	50,000	51	—	—	344,286	4,413,000	228,861,135
158,938	321,734	50,122	153,598	50,000	—	—	—	344,286	3,012,000	242,336,849
154,902	313,201	71,250	154,315	86,100	—	—	—	344,286	3,012,000	259,266,647
56,558	303,966	122,593	182,163	120,000	—	—	—	344,286	3,275,098	254,464,761
35,796	293,970	96,578	228,195	205,969	—	—	—	359,384	—	248,761,903
26,590	283,151	70,488	278,681	288,088	—	1,878	—	4,715	2,537,656	250,142,609
27,850	276,566	64,266	334,380	396,402	869	2,523	—	372,371	1,943,155	248,339,934
—	265,230	45,576	393,019	497,500	—	2,766	—	375,526	1,427,550	248,662,095
—	240,830	73,765	428,106	553,863	—	2,797	—	378,086	770,147	249,104,465

其ノ四 累 期

(利)

年度	總益金	内												
		貸付金 利息	株券及債 券收入	特別事 業收入	預ケ金 利息	地 收	所 入	山 收	林 入	建 收	物 入	地所建物 譲渡收入	物品貸付 收入	委託土地 賃取収入
明治41	311,975	—	—	—	11,317	—	—	—	—	—	—	—	—	—
42	559,086	7,130	—	—	83,321	—	—	—	—	—	—	—	—	—
43	1,078,063	27,750	—	—	44,765	—	—	—	—	—	—	—	—	—
44	1,565,523	74,418	—	—	36,126	—	—	—	—	—	—	—	—	—
大正1	2,064,529	202,715	—	—	85,676	—	—	—	—	—	—	—	—	—
2	3,039,271	326,011	—	—	441,081	—	—	—	—	—	—	—	—	—
3	2,862,237	348,958	160,500	—	312,721	—	—	—	—	—	—	—	—	—
4	2,780,637	743,848	—	—	162,171	—	—	—	—	—	—	1,040	—	—
5	2,930,806	741,511	—	—	160,353	—	—	—	—	—	—	1,738	—	—
6	4,447,431	697,016	166,527	—	291,825	—	—	—	—	—	—	3,580	—	—
7	8,842,228	1,433,935	212,237	—	1,038,251	—	—	—	—	—	—	15,986	—	—
8	11,843,185	3,461,082	413,507	—	517,992	—	—	—	—	—	—	121,051	—	—
9	13,359,730	6,798,335	828,603	—	575,068	—	—	—	—	—	—	144,409	—	—
10	17,833,899	9,137,479	1,002,256	—	480,277	—	—	—	—	—	—	141,031	—	—
11	19,160,956	10,293,716	1,155,102	—	664,041	—	—	—	—	547,570	98,165	—	—	—
12	23,268,405	11,420,994	1,356,690	—	863,351	—	—	—	—	856,666	127,181	—	—	—
13	23,582,135	12,134,439	1,135,497	—	880,635	—	—	—	—	634,606	118,722	—	—	—
14	23,139,026	11,719,701	1,563,635	56,128	1,103,266	—	—	—	—	750,645	143,799	—	—	—
昭和1	33,033,253	10,187,562	1,374,612	87,904	814,473	—	—	—	—	2,875,573	166,840	60,946	—	—
2	19,832,255	9,776,343	1,410,293	92,775	446,484	5,663,353	29,112	359,548	825,593	91,683	350,483	—	—	—
3	19,053,332	9,159,033	2,093,337	79,893	282,647	4,728,537	84,187	322,169	783,349	83,997	421,434	—	—	—
4	13,358,786	6,587,988	722,709	78,460	74,011	3,791,589	54,324	236,413	532,218	89,108	277,653	—	—	—
昭和5年 上半期	8,744,467	4,700,957	577,905	2,700	31,743	1,711,091	40,347	134,336	533,139	10,905	302,723	—	—	—

損 益 表

(益)

年度	雑収入	事業収入	補助金	小作料	課			前期繰 越金	損失金	合計
					移住地 譲渡金 利息	耕牛収入	糶勘定			
明治41	659	—	300,000	—	—	—	—	—	—	311,975
42	33,455	—	300,000	134,674	—	—	507	102,321	—	661,407
43	6,173	699,374	300,000	—	—	—	—	190,507	—	1,268,570
44	21,797	1,155,181	278,000	—	—	—	—	448,155	—	2,013,678
大正1	53,291	1,422,848	300,000	—	—	—	—	581,036	—	2,645,565
2	26,757	1,945,422	300,000	—	—	—	—	586,902	—	3,626,173
3	27,638	1,674,693	300,000	—	37,728	—	—	532,600	—	3,394,837
4	31,199	1,467,180	300,000	—	62,467	12,731	—	315,242	—	3,095,878
昭和1	41,181	1,859,119	—	—	108,950	17,954	—	265,717	—	3,196,523
2	46,026	3,007,280	—	—	201,243	33,933	—	310,888	—	4,758,319
3	163,007	5,073,323	—	—	227,835	62,428	615,228	344,286	—	9,186,514
4	539,542	6,588,653	—	—	201,359	—	—	344,286	—	12,187,471
昭和5年 上半期	1,508,726	3,319,399	—	—	185,191	—	—	344,286	—	13,704,016
1	2,517,572	4,276,359	—	—	278,925	—	—	344,286	—	18,178,185
2	2,233,657	4,168,704	—	—	—	—	—	344,286	—	19,505,242
3	3,526,043	5,117,481	—	—	—	—	—	344,286	—	23,612,691
4	4,112,658	4,565,579	—	—	—	—	—	344,286	—	23,926,421
昭和5年 上半期	2,739,116	5,062,735	—	—	—	—	—	344,286	—	23,483,312
1	12,683,209	4,782,134	—	—	—	—	—	359,384	5,545,295	38,937,922
2	786,588	—	—	—	—	—	—	4,715	—	19,836,970
3	1,014,750	—	—	—	—	—	—	372,371	—	19,425,703
4	914,313	—	—	—	—	—	—	375,526	—	13,734,312
昭和5年 上半期	698,620	—	—	—	—	—	—	378,086	—	9,122,553



其ノ五 累期利益金處分状況

年 度	利 益 金			分 配						
	當 期 利 益 金	前 期 繰 越 金	計	欠損補償準備	配當平均準備金	役員金	配 當 金	政 府 納 付 金	後 継 越 金	
明治 41	152,221	—	152,221	12,200	3,100	8,000	26,600	—	102,321	
42	298,386	102,321	400,707	32,100	8,100	20,000	150,000	—	190,507	
43	513,347	190,507	703,854	56,400	14,100	35,200	150,000	—	448,154	
44	510,281	448,154	958,435	61,300	20,500	25,600	270,000	—	581,035	
大正 1	572,666	581,035	1,153,701	68,800	23,000	25,000	450,000	—	586,901	
2	804,493	586,902	1,391,400	96,600	32,200	40,000	690,000	—	532,500	
3	515,241	532,600	1,047,841	61,900	20,700	—	650,000	—	315,241	
4	706,675	315,241	1,021,916	56,600	14,200	35,400	650,000	—	265,716	
5	817,970	265,717	1,083,687	65,500	16,400	40,900	650,000	—	310,887	
6	657,098	310,887	967,985	52,600	13,200	32,900	525,000	—	344,286	
7	1,440,385	344,286	1,784,671	681,285	16,600	49,500	693,000	—	344,286	
8	1,983,600	344,286	2,327,886	207,912	158,688	99,000	1,518,000	—	344,286	
9	3,432,000	344,286	3,776,286	275,000	69,000	160,000	2,750,000	178,000	344,286	
10	3,578,769	344,286	3,923,055	286,557	72,212	170,000	2,750,000	300,000	344,286	
11	4,413,000	344,286	4,757,286	354,000	89,000	170,000	3,500,000	300,000	344,286	
12	3,012,000	344,286	3,356,286	241,000	61,000	150,000	2,560,000	—	344,286	
13	3,012,000	344,286	3,356,286	241,000	61,000	150,000	2,560,000	—	344,286	
14	3,295,098	344,286	3,639,384	264,000	66,000	150,000	2,800,000	—	359,384	
昭和 1	△ 5,904,669	359,384	△ 5,545,285	△ 5,550,000	—	—	—	—	4,715	
2	2,537,656	4,715	2,542,371	250,000	220,000	100,000	1,600,000	—	372,371	
3	1,943,155	372,371	2,315,526	200,000	40,000	100,000	1,600,000	—	375,526	
4	1,427,560	375,526	1,803,086	120,000	30,000	75,000	1,200,000	—	378,086	
昭和 5年 上半期	770,147	378,086	1,148,233	65,000	20,000	45,000	640,000	—	378,233	

備 考 利益額 = 於ケル△印ハ損失金額ヲ示シ、分配額 = 於ケル△印ハ損失補償額ヲ示スモノナリ

其ノ六 各年度貸付回収状況

年 度	貸 付 高	回 收 高	年 度(期)末 現 在 高
明治 41	—	—	—
42	221,900	—	221,900
43	482,415	116,785	587,530
44	778,951	229,011	1,137,470
大正 1	1,545,168	280,812	2,401,826
2	1,915,126	407,262	3,909,690
3	1,766,671	403,691	5,272,670
4	1,272,613	944,806	6,600,477
5	1,669,997	1,661,875	6,608,599
6	6,816,136	1,993,033	10,431,702
7	26,591,046	5,394,841	31,627,907
8	64,590,526	25,961,403	70,257,029
9	56,007,960	32,291,063	93,973,926
10	56,787,224	34,135,628	116,625,523
11	34,175,270	24,345,213	126,455,579
12	53,625,325	28,481,542	151,599,362
13	32,399,676	35,750,754	148,248,285
14	31,951,653	37,924,828	142,275,110
昭和 1	21,950,317	40,205,876	124,019,551
2	27,571,757	37,631,487	113,959,821
3	35,157,791	32,318,488	125,074,938
4	28,953,486	29,394,722	124,633,702
昭和 5年 上半期	25,597,489	25,133,702	125,097,489

其ノ七 貸付金地方別種類別内譯 (昭和五年六月末現在)

種別	朝鮮	滿洲	北部支那	南洋	計
定期貸付金	18,315,631	24,056,380	1,507,579	3,887,327	47,766,917
年賦貸付金	59,867,995	13,301,687	1,945,058	1,975,090	77,089,740
代理貸付金	240,830	—	—	—	240,830
計	78,424,456	37,358,068	3,452,638	5,862,327	125,097,489
	63%	30%	3%	5%	

其ノ八 貸付金地方別用途別内譯 (昭和五年六月末現在)

用途別	朝鮮	滿洲	北部支那	南洋	計
土地改良及開墾	8,343,264	1,112,876	—	—	9,456,140
水利事業	11,804,256	—	—	—	11,804,256
市街土地建物	3,598,107	18,022,229	2,446,434	—	24,066,770
農事經營	18,490,112	2,849,093	3,296	3,172,327	24,514,827
林業	187,016	25,690	—	—	212,706
果樹栽培	256,179	34,000	—	—	290,179
肥料	191,653	827,590	—	—	1,019,244
人蔘栽培	264,486	121,000	—	—	385,486
畜産	40,270	—	—	—	40,270
水産	1,223,270	97,281	16,600	—	1,337,151
紙業	249,428	40,000	—	—	289,428
製糖	2,160,865	329,162	223,400	—	2,713,426
製紙	—	48,800	—	—	48,800
紡織	28,103	78,569	—	—	106,672
精米	30,761	2,318,400	—	—	2,349,161
製油	107,454	11,145	—	—	118,599
製糖	—	124,000	—	—	124,000
製糖	—	40,000	—	1,975,000	2,015,000
製糖	459,899	293,895	—	—	753,795
造業	120,557	127,720	—	—	248,277
造業	49,425	477,880	—	—	527,305
輸送	9,788	6,750,744	24,700	—	6,785,282
電氣	5,927,933	2,394,000	452,000	—	8,773,933
救濟	47,601	100,000	—	—	147,601
衛生	62,952	9,837	—	—	72,789
教育	304,250	30,117	—	—	334,367
雜費	1,798,710	1,094,040	286,208	715,000	3,893,959
計	55,756,338	37,358,068	3,452,638	5,862,327	102,429,371
移住費貸付	476,284	—	—	—	476,284
産米増殖資金貸付	22,191,834	—	—	—	22,191,834
合計	78,424,456	37,358,068	3,452,638	5,862,327	125,097,489

其ノ九 朝鮮産米増殖資金貸付内譯 (昭和五年六月末現在)

支店別	土地改良資金			農事改良資金			合計
	定期貸付金	年賦貸付金	計	定期貸付金	年賦貸付金	計	
釜山支店	275,000	404,216	699,216	115,063	13,736	128,799	828,015
大邱	—	91,529	91,529	539,906	5,510	545,416	637,945
木浦	437,500	833,706	1,271,206	421,808	21,863	443,671	1,714,877
裡里	3,680,000	417,758	4,097,758	89,270	40,000	129,270	4,227,028
大田	1,153,300	757,153	1,910,453	267,921	65,992	333,913	2,244,366
京城	—	1,379,091	1,379,091	75,355	64,786	140,142	1,519,233
元山	801,854	128,500	930,353	100,168	7,735	107,903	1,038,256
沙里院	232,000	5,715,525	5,947,525	9,910	691	10,600	5,958,126
平壤	3,111,500	124,152	3,235,652	778,368	9,969	788,337	4,023,989
計	9,711,154	9,851,631	19,562,784	2,397,768	231,281	2,629,050	22,191,834

備考 朝鮮産米増殖事業ハ朝鮮總督府ノ計畫ニ係リ大正十五年以降十五ケ年ヲ以テ完成ヲ期スルモノナリ、東拓モ本事業ニ参加ス

其ノ一〇 朝鮮産米増殖資金取入状況

種別	資 金			備 考
	受入年度	預金部 低利資金	東 自 己 資 金	
土地改良資金	昭和1年度	2,273,000	2,273,000	低資 七月二十六日發行第四一回社債
	2	3,610,000	3,610,000	六月二十四日 第四九回
	3	4,050,000	4,050,000	六月二十六日 第五五回
	4	844,000	844,000	五年三月二十日 第六四回
	昭和5年上半年期	3,212,000	3,212,000	六月三十日 第六七回
	計	13,989,000	13,989,000	27,978,000
農事改良資金	昭和1年度	1,384,000	1,384,000	低資 九月二十六日發行第四二回社債
	2	448,000	448,000	六月二十四日 第五〇回
	3	140,000	140,000	六月二十六日 第五六回
	4	453,000	453,000	五年三月二十日 第六五回
	昭和5年上半年期	258,000	258,000	六月三十日 第六八回
	計	2,683,000	2,683,000	5,366,000
合計	16,672,000	16,672,000	33,344,000	

其ノ十一 移住民道別戸數 (昭和五年六月末現在)

Table with columns for Prefecture (道名), Type (種別), Migration Round (第1回 to 第17回), and Total (計). Rows include various prefectures like 慶尚南道, 慶尚北道, 全羅南道, etc., and a final 'Total' row.

備考 1. 第一種移住民トハ第一回募集以來大正十年迄ニ募集シタルモノニシテ田畑約二町歩ヲ割當ラレ割當地全部ヲ自作スル自作移住民ヲ謂フ、第二種移住民トハ大正十一年以後募集セシモノニシテ田畑約五町歩ヲ割當テ割當地ノ一町歩以内ヲ自作シ爾餘ヲ小作ニ付スル地主移住民ナリ 2. 移住民募集ハ明治四十三年第一回以來昭和二年迄迄十七回ニ亘リ行ハレタリ

56 在籍船舶及貿易出入船舶

Table with columns for Date (年), Ship Type (汽船, 帆船), and various metrics: 在籍隻數, 在籍噸數, 出入隻數, 出入噸數, 在籍隻數, 在籍噸數, 出入隻數, 出入噸數, 在籍隻數, 在籍噸數. Rows are categorized by region: 朝鮮, 臺灣, 樺太, 關東州及鐵道附屬地, 南洋羣島.



57 置 籍 汽 船

地域別 年 區 分 次	朝 鮮				臺 灣				關 東 州			
	隻 數		噸 數		隻 數		噸 數		隻 數		噸 數	
	不登簿船	登簿船	不登簿船	登簿船	不登簿船	登簿船	不登簿船	登簿船	不登簿船	登簿船	不登簿船	登簿船
年度												
大正 8	71	87	776	35,682	39	15	2,136	7,500	—	68	—	121,711
9	83	95	919	43,322	39	16	2,143	11,199	—	67	—	120,577
10	74	98	779	36,170	41	19	2,193	11,845	10	66	127	119,798
11	116	105	1,316	36,044	44	17	2,237	11,758	7	96	99	236,487
12	152	123	1,681	36,721	46	18	2,283	11,690	10	108	131	305,379
13	164	133	1,862	43,531	47	17	2,311	11,008	10	117	131	338,274
14	187	136	2,179	40,988	41	17	1,448	11,160	19	123	210	350,479
昭和 1	223	160	2,628	45,185	39	15	1,440	10,631	25	126	324	348,033
2	279	160	3,342	44,530	40	14	1,450	3,843	24	133	309	360,547
3	314	179	3,792	49,519	36	15	1,341	4,323	20	130	240	351,563

58 置 籍 帆 船

地域別 年 區 分 次	朝 鮮				臺 灣				關 東 州			
	隻 數		噸 數		隻 數		噸 (石) 數		隻 數		噸 (石) 數	
	不登簿船	登簿船	不登簿船	登簿船	不登簿船	登簿船	不登簿船	登簿船	不登簿船	登簿船	不登簿船	登簿船
年度												
大正 8	4,308 △ 1,984	483 △ 2	46,056 △ 17,488	16,432 △ 59	77 △ 8,768	16 △ 74	2,198 △ 196,843	2,396 △ 21,865	— △ —	3 △ —	— △ —	154 △ —
9	4,483 △ 1,921	523 △ 2	52,233 △ 17,450	17,508 △ 59	114 △ 9,519	15 △ 73	3,286 △ 221,024	2,075 △ 19,883	— △ —	3 △ —	— △ —	154 △ —
10	4,356 △ 2,061	524 △ 2	49,969 △ 14,735	17,214 △ 59	112 △ 8,449	15 △ 63	2,982 △ 218,967	2,007 △ 16,897	9 △ 97	3 △ —	94 △ 11,188	154 △ —
11	4,359 △ 1,361	535 △ 2	50,816 △ 12,355	17,668 △ 59	119 △ 8,523	11 △ 59	3,651 △ 216,916	1,153 △ 15,464	9 △ 109	1 △ 5	99 △ 11,239	46 △ 1,672
12	4,283 △ 1,705	583 △ 2	46,663 △ 14,441	19,216 △ 59	128 △ 8,579	11 △ 56	3,381 △ 215,644	998 △ 13,828	11 △ 111	1 △ 19	111 △ 11,511	46 △ 5,473
13	4,810 △ 1,722	597 △ 2	52,610 △ 14,473	19,557 △ 59	220 △ 8,339	12 △ 47	4,423 △ 208,636	744 △ 12,012	11 △ 111	1 △ 19	111 △ 11,511	46 △ 5,473
14	4,913 △ 2,005	622 △ 2	56,133 △ 16,852	20,794 △ 59	227 △ 8,381	53 △ 44	4,416 △ 201,829	3,175 △ 11,059	8 △ 106	1 △ 19	106 △ 10,918	46 △ 5,473
昭和 1	5,070 △ 1,885	645 △ 2	60,639 △ 18,163	21,607 △ 59	311 △ 8,386	23 △ 41	4,722 △ 207,263	4,181 △ 10,418	7 △ 103	— △ 27	94 △ 10,806	— △ 7,591
2	5,530 △ 2,068	645 △ —	63,767 △ 19,915	21,606 △ —	283 △ 8,381	95 △ 29	4,065 △ 207,607	5,533 △ 7,433	9 △ 103	7 △ 31	120 △ 10,806	284 △ 8,632
3	5,707 △ 2,179	648 △ —	63,526 △ 20,459	21,658 △ —	390 △ 8,964	118 △ 24	6,195 △ 232,601	6,891 △ 6,251	18 △ 103	28 △ 31	260 △ 10,806	1,177 △ 8,632

備 考 △印ハ石數船ヲ示ス、但シ朝鮮ニ於ケル石數船噸數ハ十石ヲ一噸トシテ掲グ



60 輸出額累年比較 (單位千圓)

		朝鮮	臺灣	樺太	關東州	南洋群島	内地
大正	年 9	27,639	35,172	612	—	—	1,947,782
〃	10	20,884	23,541	879	117,071	—	1,251,958
〃	11	17,489	30,563	438	130,742	—	1,637,013
〃	12	20,403	29,152	244	134,360	41	1,447,506
〃	13	22,379	42,575	53	120,300	58	1,806,981
〃	14	24,341	47,965	34	158,908	21	2,305,555
昭和	1	24,779	49,315	2	100,715	87	2,044,725
〃	2	28,133	44,597	26	129,052	40	1,992,291
〃	3	32,149	33,895	199	116,145	94	1,971,756
〃	4	35,773	33,187	1,323	157,188	78	2,147,295

備考 關東州ノ單位ハ千兩ニシテ對内地輸出額ヲ除ク

61 輸入額累年比較 (單位千圓)

		朝鮮	臺灣	樺太	關東州	南洋群島	内地
大正	年 9	106,174	60,366	81	32,306	—	2,336,093
〃	10	75,899	40,433	44	50,285	—	1,614,110
〃	11	95,797	36,921	137	46,436	—	1,890,171
〃	12	98,338	39,111	573	50,880	319	1,981,657
〃	13	97,776	46,424	441	67,985	113	2,452,961
〃	14	105,388	56,489	1,331	65,612	164	2,571,326
昭和	1	123,933	62,007	986	66,440	211	2,376,498
〃	2	113,943	65,840	728	67,438	193	2,178,425
〃	3	118,151	58,335	738	85,202	197	2,195,576
〃	4	107,767	64,541	719	113,724	628	2,215,521

備考 關東州ノ單位ハ千兩ニシテ對内地輸入額ヲ除ク

62 移出額累年比較 (單位千圓)

		朝鮮	臺灣	樺太	關東州	南洋群島	
大正	年 9	169,381	181,072	—	62,401	—	
〃	10	197,393	129,897	22,135	61,620	—	
〃	11	197,915	127,301	16,252	49,977	—	
〃	12	241,262	169,442	31,762	71,005	—	
〃	13	306,660	211,078	37,383	69,413	—	
〃	14	317,239	215,249	41,437	88,278	5,843	
昭和	1	388,176	202,110	47,607	88,825	6,580	
〃	2	330,791	202,079	48,740	76,259	7,827	
〃	3	333,829	214,522	50,915	83,218	8,541	
〃	4	309,891	238,705	—	99,765	8,216	

備考 關東州ハ單位千兩ニシテ對内地輸出額ヲ掲グ

63 移入額累年比較 (單位千圓)

		朝鮮	臺灣	樺太	關東州	南洋群島	
大正	年 9	143,112	112,070	—	49,499	—	
〃	10	156,483	93,521	16,790	47,509	—	
〃	11	160,247	82,173	26,946	40,638	—	
〃	12	167,452	71,018	35,147	45,208	—	
〃	13	211,817	86,602	37,467	42,839	—	
〃	14	234,624	129,906	42,323	49,428	3,483	
昭和	1	248,236	121,405	51,098	66,594	4,091	
〃	2	269,474	121,108	41,453	64,019	3,621	
〃	3	295,840	132,318	46,085	73,322	4,585	
〃	4	315,326	140,370	—	90,772	6,494	

備考 關東州ノ單位ハ千兩ニシテ對内地輸入額ヲ掲グ

64 輸出入超過累年比較

年	朝鮮	臺灣	樺太	關東州	南洋群島	内地
大正 9	78,535	25,194	△ 531			388,311
10	55,015	16,892	△ 835	△ 66,806		362,152
11	78,308	6,358	△ 301	△ 84,306		253,158
12	77,935	9,959	329	△ 83,480	278	534,151
13	75,397	3,849	388	△ 52,315	55	645,980
14	81,047	8,524	1,297	△ 93,296	143	265,771
昭和 1	99,154	12,692	984	△ 34,175	124	331,773
2	85,810	21,243	702	△ 61,614	153	186,134
3	86,002	24,440	539	△ 30,943	103	223,820
4	71,994	31,354	△ 604	△ 43,464	550	68,226

備考 △印ハ出超ヲ示ス

65 移出入超過累年比較

年	朝鮮	臺灣	樺太	關東州	南洋群島
大正 9	△ 26,269	△ 69,022		△ 12,902	
10	△ 4,091	△ 35,376	△ 5,345	△ 14,111	
11	△ 37,668	△ 45,128	10,694	△ 9,339	
12	△ 73,810	△ 98,424	3,385	△ 25,797	
13	△ 94,843	△ 124,496	84	△ 26,574	
14	△ 82,665	△ 85,343	886	△ 38,850	△ 2,360
昭和 1	△ 139,940	△ 80,705	3,491	△ 22,231	△ 2,489
2	△ 61,317	△ 80,971	△ 7,287	△ 12,240	△ 4,206
3	△ 37,989	△ 82,204	△ 4,830	△ 9,896	△ 3,956
4	5,435	△ 98,335		△ 8,993	△ 1,722

備考 △印ハ出超ヲ示ス

66. 鐵道營業狀態

(昭和四年度)

地域	線別	噸數	乘車人員	貨物噸數	收入				一日一噸平均		
					客車收入	貨車收入	雜收入	計	收入	營業費	
朝鮮	京釜線	337.6									
	京義線	378.2									
	湖南線	176.5									
	京元線	138.9									
	成鏡線	409.5									
	慶全線	15.6									
	慶全線	22.7									
	東海線	92.5	23,225,584	6,062,653	21,145,922	20,730,546	21,162,633	63,039,101	72	48	
	東海線	19.4									
	平元線	41.5									
朝鮮	國門西部線	37.0									
	國門北部線	40.3									
總計	1,709.7										
私設鐵道	510.1	3,127,938	9917,752	1,682,055	2,183,174	820,529	4,685,758	25	21		
臺灣	平縱宜	8.0									
	溪貫南	252.2									
	淡海	61.2									
	淡海	14.5									
	集集	56.8									
	集集	18.5									
	集集	29.2									
	集集	108.6									
	私設	344.5	4,361,961	722,334	929,023	2,314,332		3,243,353	7	7	
	私設	48.3	145,787	20,092	69,165	104,143	8,004	181,312	10	9	
私設	23.1	38,223	24,111	12,858	27,296	1,807	41,961	6	4		
關東州	南滿洲鐵道	438.5									
	南滿洲鐵道	31.6									
	南滿洲鐵道	13.9									
	南滿洲鐵道	9.7									
	南滿洲鐵道	32.9									
	南滿洲鐵道	161.7									
	南滿洲鐵道	2.5									
	合	690.8									
	金	63.4									
	州		10,410,579	20,485,963	15,797,644	101,089,474	5,216,625	122,103,743	484	187	
樺太	泊川	98.4									
	豐西	21.8									
	豐西	83.2	1,729,555	847,337	1,226,694	1,495,202	64,925	2,786,821	25	24	
	合	94.0									
私設	297.4										
私設	189.8	424,680	245,782	584,662	447,601	25,664	1,007,927	14			

備考 1. 朝鮮ノ私設鐵道中ニハ釜山瓦電ヲ含マス  
2. 臺灣屏東森林鐵道ノ客車及貨車收入ハ雜收入ニ合算揚上セリ

67. 鐵道營業收支累年比較

區分	年度別	營業噸數	乘客	貨物	收入				支出	損益(△+損)	
					客	水	貨	其他			
朝鮮	年度	人	噸	円	円	円	円	円	円	円	
	大正 8	1,153	12,184,485	3,642,827	11,517,576	10,129,804	2,318,988	23,966,388	20,725,734	3,240,654	
	" 9	1,157	12,421,441	3,186,073	12,668,192	11,148,615	3,357,048	27,173,855	23,328,749	3,845,106	
	" 10	1,165	13,821,144	3,331,381	13,361,903	11,454,074	3,273,698	28,109,695	21,627,879	6,479,816	
	" 11	1,178	15,252,426	3,791,571	14,219,086	12,732,935	3,734,092	30,686,113	23,863,276	6,822,817	
	" 12	1,187	16,760,483	4,237,183	15,155,938	14,488,299	3,431,317	33,075,554	25,484,707	7,590,847	
	" 13	1,300	17,487,874	3,794,337	14,935,946	14,071,921	2,406,640	31,434,507	24,707,009	6,725,498	
	" 14	1,307	18,241,062	4,277,266	15,324,590	15,520,146	16,457,402	47,302,138	39,079,469	8,222,669	
	昭和 1	1,342	18,457,477	5,027,076	16,479,683	17,727,574	17,604,492	51,811,749	40,702,108	11,109,641	
	" 2	1,457	20,058,401	5,569,774	17,488,197	19,462,803	20,333,571	57,284,571	46,661,654	10,622,917	
	" 3	1,586	22,284,840	5,885,919	19,388,212	20,215,664	18,875,421	58,479,297	46,977,220	11,502,077	
	" 4	1,710	23,225,584	6,062,653	21,145,922	20,730,546	21,162,633	63,039,101	48,921,894	14,117,207	
	臺灣	年度	人	噸	円	円	円	円	円	円	円
		大正 8	378	12,804,865	2,638,343	5,138,503	5,030,513	100,893	10,269,909 内陸員302,622	4,536,920	5,430,370
" 9		440	14,622,747	2,721,571	6,668,792	5,482,707	150,907	12,302,406	10,579,458	1,722,948	
" 10		440	14,596,149	2,685,774	6,595,459	5,732,887	162,458	12,490,804	8,170,722	4,320,082	
" 11		513	14,087,343	3,186,816	5,902,711	6,380,635	160,646	12,443,972	8,935,308	3,508,664	
" 12		522	14,707,935	3,285,814	6,024,890	7,331,910	158,968	13,515,768	9,030,858	4,484,910	
" 13		550	15,957,780	3,809,888	6,393,657	8,311,692	173,450	14,878,799	9,433,948	5,444,851	
" 14		563	18,057,709	4,345,881	7,228,064	9,396,202	182,912	16,807,182	8,956,934	7,850,248	
昭和 1		590	19,185,278	4,399,096	7,816,936	9,759,369	181,528	17,757,834	9,366,522	8,391,313	
" 2		608	20,591,341	4,771,973	8,371,257	10,868,188	207,572	19,447,018	12,177,943	7,269,074	
" 3	607	20,882,230	4,998,159	8,729,460	11,546,128	196,952	20,472,540	12,312,530	8,160,011		
" 4	620	23,580,304	5,208,674	8,844,720	12,061,131	196,228	21,102,079	13,769,989	7,332,090		

67. 鐵道營業收支累年比較

(續)

區分	年度別	營業噸數	乘客	貨物	收入				支出	損益(△+損)	
					客	水	貨	其他			
關東 南滿 洲 鐵 道	年度	人	噸	円	円	円	円	円	円	円	
	大正 8	686	9,274,114	10,096,672	14,243,990	46,305,759	4,932,429	65,482,178	30,528,938	34,953,240	
	" 9	686	8,123,411	10,154,259	14,659,336	63,867,030	6,260,457	84,786,823	36,760,264	48,026,559	
	" 10	686	6,926,619	10,400,208	12,194,288	59,615,835	6,394,009	78,204,132	33,172,716	45,031,416	
	" 11	686	7,645,068	12,043,870	12,389,464	69,518,111	5,905,453	87,813,029	34,169,284	53,643,744	
	" 12	688	8,762,862	13,371,673	13,431,856	72,582,757	6,255,070	92,269,704	35,878,589	56,391,114	
	" 13	694	8,732,718	14,588,437	13,645,538	77,019,368	1,896,826	92,561,732	36,787,589	55,774,143	
	" 14	694	9,109,004	15,045,292	14,530,942	80,535,820	2,328,466	97,395,228	38,600,691	58,594,537	
	昭和 1	690	8,270,085	16,535,194	15,216,353	89,513,059	3,194,155	107,923,567	45,951,623	61,971,944	
	" 2	691	8,263,089	18,449,224	14,784,269	94,040,819	4,419,092	113,244,180	45,235,834	68,008,346	
	" 3	691	9,702,119	19,347,836	16,042,195	97,738,147	4,858,748	118,639,090	44,358,065	74,281,025	
	" 4	691	10,410,579	20,485,963	15,797,644	101,089,474	5,216,625	122,103,743	47,213,508	74,890,235	
	金剛 鐵道	3	63	226,014	96,162	160,829	152,979	8,151	321,959	619,300	△ 297,341
	" 4	63	183,918	158,668	145,145	190,931	72,633	408,709	412,572	△ 3,863	
樺 太	年度	人	噸	円	円	円	円	円	円	円	
	大正 8	66	391,341	261,273	143,119	266,469	1,547	411,135	398,679	12,456	
	" 9	95	499,751	330,655	240,368	471,912	2,301	714,581	623,978	90,602	
	" 10	126	680,766	319,134	313,451	502,867	3,043	819,361	1,430,997	△ 611,635	
	" 11	139	1,003,631	413,531	527,585	617,036	7,403	1,153,024	1,689,144	△ 536,120	
	" 12	139	1,182,134	525,363	1,089,799	792,198	18,987	1,900,984	2,024,682	△ 123,697	
	" 13	139	1,192,631	507,298	897,783	835,346	17,885	1,751,014	2,725,679	△ 974,665	
	" 14	138	1,246,896	563,570	811,188	906,200	31,397	1,748,785	2,183,476	△ 434,691	
	昭和 1	155	1,334,976	646,898	886,984	1,025,685	3,991	1,916,660	2,170,414	△ 253,754	
	" 2	155	1,468,285	694,685	973,263	1,126,086	6,618	2,105,967	2,356,724	△ 250,757	
" 3	181	1,580,684	772,380	1,076,168	1,291,523	7,752	2,375,443	2,473,087	△ 97,644		
" 4	297	1,729,555	847,337	1,226,694	1,495,202	64,925	2,786,821	2,696,091	90,730		
私鐵	190	424,680	245,782	534,662	447,601	25,664	1,007,927	-	-		

68 郵 便

	郵便取扱局所	郵便線路 (貨里數)	郵便物數									
			引			送						
			總數	通	常小包	集金郵便	總數	通	常小包			
朝鮮												
大正14	661	—	188,926,995	186,876,960	2,050,035	262,909	201,416,124	199,116,467	2,799,657			
昭和1	670	—	182,401,957	180,266,705	2,135,270	304,810	200,916,986	197,931,948	2,985,038			
2	684	—	203,583,186	201,391,454	2,191,732	125,136	225,571,810	222,388,485	3,183,325			
3	704	—	225,018,938	222,726,175	2,292,763	370,547	249,503,432	246,180,479	3,321,953			
4	724	道路 2,845里 鐵道 2,120里 水路 14,078里	242,821,704	340,533,268	2,288,436	296,467	256,292,464	261,948,145	3,344,319			
臺灣												
大正14	171	道路 152里 鐵道 990里	58,115,670	57,481,666	634,004	116,403	67,745,833	61,704,452	1,041,381			
昭和1	173	163里 1,000里	52,742,010	56,089,458	652,552	101,588	65,796,336	64,192,940	1,103,396			
2	173	164里 995里	60,713,247	60,052,614	660,633	94,669	73,778,076	72,625,417	1,152,659			
3	173	179里 969里 水路 1,709里	63,004,490	62,325,060	679,430	97,975	74,484,646	73,265,289	1,219,357			
4	175	178里 971里 1,709里	67,039,719	66,344,543	195,176	110,119	78,133,257	76,877,296	1,255,961			
臺北												
大正14	53	道路 279里 鐵道 129里 水路 1,365里	23,276,580	23,125,398	151,182	28,558	26,370,942	25,883,887	487,055			
昭和1	55	285里 160里 1,365里	20,420,041	20,259,063	160,978	26,490	24,526,690	23,976,418	550,272			
2	59	950米 2,528 482	21,342,186	21,166,182	176,004	24,627	27,953,268	27,347,683	605,585			
3	61	330里 482里 2,528里	22,473,167	22,279,483	193,584	28,478	29,644,889	29,004,994	639,895			
4	66	—	25,927,489	24,987,027	205,462	24,635	33,589,473	32,923,272	666,201			
關東州及 鐵道附屬地												
大正14	204	陸路 21里 鐵道 695里 水路 1,794里	44,167,208	43,841,125	326,083	—	51,132,627	50,431,180	701,447			

68 郵 便

	郵便取扱局所	郵便線路 (貨里數)	郵便物數									
			引			送						
			總數	通	常小包	集金郵便	總數	通	常小包			
昭和一	210	陸路 21里 鐵道 695里 水路 1,900里	41,999,816	41,656,134	343,682	—	49,150,514	48,410,573	739,941			
2	216	20里 1,365里 1,875里	50,296,054	49,949,123	346,931	—	54,843,622	54,044,010	799,612			
3	218	20里 1,365里 1,875里	57,949,767	57,559,461	390,306	—	62,425,124	61,491,136	933,988			
4	220	—	57,185,936	56,764,733	421,203	—	64,095,922	63,026,523	1,069,399			
南洋 羣島												
大正14	7	—	322,876	319,138	3,738	—	477,191	462,211	14,080			
昭和1	7	—	436,372	431,625	4,747	—	578,512	561,320	17,192			
2	7	—	453,544	447,766	5,778	—	639,374	618,704	20,670			
3	7	—	575,746	569,704	6,042	—	958,316	934,083	24,233			
4	8	水路 9,215里	680,450	673,969	6,481	—	1,015,329	988,975	26,354			
內地												
大正14	8,705	道路 6,894里 鐵道 4,168里 水路 4,898里	4,321,951,834	4,266,410,278	55,541,556	6,504,330	4,323,397,633	4,270,172,210	53,225,423			
昭和1	8,916	6,889里 4,273里 5,219里	4,032,451,267	3,974,192,623	58,258,644	7,630,137	3,962,326,604	3,906,474,525	55,852,079			
2	9,114	6,637里 4,319里 5,207里	4,921,843,397	4,863,287,510	58,555,887	7,851,118	4,891,380,424	4,833,723,104	57,657,320			
3	9,393	7,003里 4,527里 11,302里	4,828,006,295	4,764,671,266	63,335,029	7,747,874	4,776,635,541	4,716,170,378	60,465,163			
4	9,690	7,182里 11,113里 11,382里	5,160,261,951	5,076,611,368	63,650,583	7,394,272	5,106,754,069	5,046,099,425	60,654,644			

69 電 信

	電信取扱局所	電 信 線		電 報 數				
		線 路	線 條	發 信	着 信			
朝鮮	大正 14	167	陸上	2,156里	8,351里	5,112,979	5,077,944	
			地下	0				134
			水底	48				50
			〃	2,110				8,576
			〃	1				180
昭和	1	723	〃	49	57	5,379,804	5,355,110	
			〃	2,118	8,860			
〃	2	741	〃	1	141	5,525,271	5,471,211	
			〃	49	76			
〃	3	746	〃	2,123	9,053	5,769,640	5,716,044	
			〃	1	154			
〃	4	764	陸上及地下	2,151	9,519	6,057,954	5,992,086	
			水底	1				94
臺灣	大正 14	—	陸上 (架空ケーブル)	1,202,339米	4,745,278米	1,384,532	1,416,115	
			水底	992				51,584
			〃	84				84
			〃	1,214,953				4,871,085
			〃	992				51,584
昭和	1	197	〃	84	84	1,377,611	1,436,715	
			〃	1,214,385	4,915,749			
〃	2	176	〃	992	51,584	1,423,228	1,476,090	
			〃	84	84			
〃	3	179	〃	1,220,027	5,124,342	1,474,608	1,501,171	
			〃	1,148	59,296			
〃	4	172	〃	84	84	1,513,212	1,529,850	
			〃	1,224,771	5,173,071			
樺太	大正 14	51	陸上	1,398軒	3,177軒	1,143,343	1,038,954	
			水底	231				—
			〃	1,398軒				3,320
			〃	231				—
			〃	2,398軒				3,350
昭和	1	57	〃	231	—	1,322,999	1,218,845	
			〃	2,398軒	3,350			
〃	2	61	〃	231	—	1,379,509	1,284,939	
			〃	1,408軒	3,594			
〃	3	65	〃	420	420	1,379,947	1,277,495	
			〃	1,429	4,180			
〃	4	73	〃	318	318	1,388,351	1,286,621	
			〃	1,429	4,180			

滿洲州及鐵道附屬地

69 電 信 (續)

	電信取扱局所	電 信 線		電 報 數				
		線 路	線 條	發 信	着 信			
南洋羣島	大正 14	157	陸上	245里	2,241里	2,131,237	2,025,196	
			水底	1				1
			〃	226里				2,087里
			〃	1				1
			〃	226里				2,081里
昭和	1	161	〃	1	1	2,023,061	1,943,307	
			〃	226里	2,081里			
〃	2	174	〃	1	1	2,067,465	1,975,960	
			〃	302里	2,233里			
〃	3	182	〃	1	1	2,181,545	2,097,057	
			〃	314里	2,706			
〃	4	199	〃	1	1	2,154,157	2,072,987	
			〃	—	—			
内地	大正 14	7	〃	—	—	51,997	48,721	
			〃	—	—			
			〃	—	—			
			〃	—	—			
			〃	—	—			
昭和	1	7	〃	—	—	57,388	56,826	
			〃	—	—			
〃	2	7	〃	—	—	75,184	69,684	
			〃	—	—			
〃	3	7	〃	—	—	84,937	79,736	
			〃	—	—			
〃	4	7	〃	—	—	83,512	90,324	
			〃	—	—			
大正 14	6,798	陸上及地下	水底	35,671軒	265,625軒	69,108,612	70,885,775	
			〃	14,303				16,906
			〃	35,891				280,057
			〃	14,876				17,740
			〃	35,958				292,718
昭和	1	7,011	〃	15,320	18,132	67,430,036	69,745,938	
			〃	35,958	292,718			
〃	2	7,144	〃	15,320	18,132	67,669,483	70,107,761	
			〃	36,041	304,725			
〃	3	7,282	〃	15,288	18,238	66,583,967	69,235,344	
			〃	36,450	327,241			
〃	4	7,455	〃	15,314	18,286	65,200,805	67,844,246	
			〃	—	—			

70 電 話

(會計年度)

期	鮮年	電 局	電話通所	公電	來話	電加入者	電 話 線	
							線 路	線 條
朝	大正 14	104	509	65	26,264		1,923里	26,063里
	昭和 1	117	507	65	27,536		2,019	27,407
	2	127	507	65	29,042		2,106	28,924
	3	133	513	65	30,274		2,205	30,678
	4	135	529	65	31,488	陸上及地下 水底	2,248 1	32,654 27
臺	大正 14	—	—	27	—		2,933,503米	20,297,544米
	昭和 1	82	139	27	11,408		2,956,595	20,680,917
	2	84	140	27	11,617		3,321,028	21,815,816
	3	84	144	27	11,920		3,356,682	22,832,349
	4	84	152	27	12,418		3,359,742	23,183,130
樺	大正 14	10	24	3	2,711		90軒	2,985軒
	昭和 1	12	27	3	3,427		104	2,865
	2	15	15	3	4,088		111	2,861
	3	17	15	7	4,592		124	3,132
	4	20	20	9	5,048		242	4,143
關東州及鐵道附屬地	大正 14	26	74	94	14,311		494里	5,290里
	昭和 1	28	74	99	14,816		536	5,007
	2	22	77	106	15,484		520	6,092
	3	25	85	117	16,407		611	7,095
	4	31	84	125	19,158	水底	631里 10	7,398 10
南洋群島	昭和 2	1	—	—	88		1里	13里
	3	2	2	—	179		12,852米	200,935米
	4	2	2	—	231		17,211米	192,958米
內地	大正 14	4,451(内鐵業特設 187)	—	1,324	494,793		37,596軒	3,007,961軒
	昭和 1	4,671( 198)	—	1,724	552,557		41,068	3,487,494
	2	4,885( 191)	—	1,800	609,146		45,392	4,050,593
	3	5,190( 191)	—	2,005	655,721		50,089	4,501,606
	4	5,551( 197)	—	2,045	690,043		54,872	4,899,998

備考 南洋群島は昭和元年以前ハ該當事項ナシ

71 爲替貯金及振替貯金

(會計年度)

期	鮮年	郵 便 爲 替				郵 便 貯 金 (各年度末在)			振 替 貯 金 (各年度末在)	
		出		拂		預入人員	金 額	平均一人貯金額	加入者	金 額
		口 數	金 額	口 數	金 額					
朝	大正 14	2,804,984	109,900,115	2,810,175	109,875,892	1,711,590	21,533,173	12.58	14,621	2,365,770
	昭和 1	2,894,280	111,828,358	2,895,894	111,700,744	1,795,858	22,468,945	12.51	15,813	2,425,952
	2	3,028,762	114,195,587	2,593,850	101,470,057	1,910,289	26,962,025	14.11	19,468	2,894,868
	3	3,082,997	113,097,778	3,089,435	112,934,362	2,023,977	30,787,503	15.21	21,635	3,549,254
	4	3,161,914	111,678,141	2,875,662	102,514,435	2,078,602	36,285,417	17.46	23,563	3,541,212
臺	大正 14	867,612	25,674,441	526,273	16,163,208	450,485	9,053,492	18.47	3,220	479,341
	昭和 1	864,528	25,729,821	525,262	15,801,938	475,868	9,145,104	19.22	3,431	706,913
	2	918,814	28,519,870	527,571	16,004,713	469,507	12,223,114	26.03	3,729	516,157
	3	952,156	28,891,889	549,349	16,367,331	483,253	13,343,016	27.61	4,017	585,170
	4	988,009	29,791,051	565,939	17,607,536	499,427	15,063,930	30.16	4,331	654,899
樺	大正 14	468,101	25,115,923	164,564	15,142,625	175,865	6,415,528	36.48	—	—
	昭和 1	524,918	31,426,493	182,316	19,039,933	183,659	7,667,945	41.75	480	80,125
	2	535,836	31,841,858	196,668	20,167,016	94,820	4,422,505	46.64	545	108,248
	3	561,318	31,295,346	209,585	19,680,708	108,547	5,268,519	48.54	628	141,143
	4	563,992	27,861,147	214,916	16,509,500	124,294	5,712,504	33.51	646	186,363
關東州及鐵道附屬地	大正 14	549,832	17,034,563	253,097	8,591,480	220,849	12,085,121	54.72	—	—
	昭和 1	544,982	16,134,160	252,972	8,624,313	226,003	12,750,619	56.42	—	—
	2	571,617	17,525,641	254,141	8,357,006	243,952	16,373,338	67.12	—	—
	3	606,242	18,464,880	265,229	8,735,052	261,788	18,959,515	72.42	—	—
	4	633,734	19,042,378	277,004	9,038,428	280,678	22,974,324	81.85	—	—
南洋群島	大正 14	22,127	2,827,750	5,224	3,255,911	—	—	—	—	—
	昭和 1	24,732	3,071,829	5,283	3,173,270	—	—	—	—	—
	2	31,172	3,748,965	5,930	3,645,788	6,462	833,948	128.89	—	—
	3	33,389	3,835,689	6,993	3,972,091	9,154	993,532	108.54	—	—
	4	36,006	4,071,210	6,046	3,503,761	10,178	1,153,706	113.35	—	—
內地	大正 14	30,065,819	769,569,003	31,404,594	809,813,847	27,105,530	1,112,066,765	41.027	216,591	35,372,393
	昭和 1	30,348,331	746,230,765	31,705,961	789,577,038	27,943,047	1,196,103,414	42.805	225,371	39,849,471
	2	31,609,639	792,998,607	32,924,648	838,851,102	29,928,398	1,567,124,936	52.362	233,932	46,634,467
	3	32,593,549	786,400,448	33,901,957	828,502,674	31,881,906	1,785,851,692	56.014	242,475	50,371,377
	4	32,816,567	769,873,317	34,160,354	812,710,339	33,308,003	2,111,117,675	63.381	233,386	64,859,674



72 學校 一 覽

地域	教育別	區分	學校別	校數	職員數	生徒數	備考
朝鮮	普通教育	内地人	小中高等女學校	464	1,990	63,768	1. 校數職員數ハ昭和四年度末現在生徒數ハ年度内三月一日現在 2. 職員數ハ教務職員ノミニシテ兼務者ハ含マス 3. 普通教育ノ内地人學校ニハ朝鮮人生徒ヲ朝鮮人學校ニハ内地人生徒ヲ合記ス
			普通高等女學校	11	243	5,649	
			普通高等女學校	25	335	7,624	
		朝鮮人	普通高等女學校	1,700	9,028	443,525	
			普通高等女學校	24	500	10,716	
	實業教育	内地人	農商工業實業補習學校	20	177	3,310	
			農商工業實業補習學校	20	293	5,637	
			農商工業實業補習學校	1	19	362	
			農商工業實業補習學校	1	18	149	
			農商工業實業補習學校	8	15	198	
	共學	農商工業實業補習學校	75	331	3,043		
		農商工業實業補習學校	2	41	890		
	師範教育	内地人	女子實業學校	2	12	246	
			女子實業學校	1	13	297	
	專門教育	共學	師範學校	14	186	2,049	
法政專門學校			1	14	198		
法政專門學校			1	111	346		
法政專門學校			1	50	178		
法政專門學校			1	60	160		
法政專門學校			1	43	257		
私立セブランス專門學校			1	31	139		
私立延成專門學校			1	35	104		
私立普成專門學校			1	35	195		
私立梨花女子專門學校			1	15	91		
大學	共學	京城帝國大學	1	28	291		
		京城帝國大學	1	128	553		
共ノ他	朝鮮人	各種學校	508	1,937	47,689		
		各種學校	11,469	11,908	162,247		
臺灣	初等普通教育	内地人	小公學校	134	862	34,184	1. 昭和五年四月末日現在 2. 小、公學校數ニハ分教場一七一(小學校一、公學校一七〇)ヲ合ム 3. 職員數ハ教員ノミニシテ兼務者ヲ含マス
			小公學校	758	5,480	263,646	
	高等普通教育	内地人	中高等女學校	10	194	4,968	
			中高等女學校	12	215	5,173	
	實業教育	内地人	實業補習學校	30	101	1,697	
			實業補習學校	2	47	1,086	
	師範教育	共學	實業補習學校	1	52	677	
			實業補習學校	2	42	875	
	專門教育	共學	實業補習學校	1	16	254	
			師範學校	4	107	1,150	
臺灣	專門教育	内地人	醫藥專門學校	1	44	306	
			醫藥專門學校	1	36	285	
			醫藥專門學校	1	32	101	

72 學校 一 覽 (續)

地域	教育別	區分	學校別	校數	職員數	生徒數	備考
臺灣	大學教育	臺灣人	臺北帝國大學	1	105	183	昭和五年三月現在
			官立學校	2	21	263	
臺灣	官立教育	臺灣人	私立學校	20	156	3,440	昭和五年三月現在
			私立學校	169	242	6,468	
臺灣	初等教育	共學	公立小學校	194	964	38,529	昭和五年三月現在
			中等教育	3	80	1,825	
	實業教育	公立實業補習學校	4	47	1,209		
		公立實業補習學校	8	8	142		
	土人教育所	5	7	216			
關東	初等教育	共學	小公普通學校	53	837	27,879	昭和四年末現在滿鐵附屬地及領事館管内ヲモ合ム
			小公普通學校	10	243	7,810	
			小公普通學校	124	511	21,767	
	中等教育	共學	中中女學校	12	104	2,919	
			中中女學校	8	218	4,015	
			中中女學校	1	25	315	
	實業學校	共學	實業學校	7	192	3,628	
			實業學校	2	24	157	
	師範學校	共學	實業學校	4	93	1,670	
			實業學校	1	21	432	
專門學校	共學	實業學校	2	14	94		
		實業學校	23	161	4,120		
大學教育	共學	實業學校	13	58	816		
		實業學校	1	43	183		
關東	專門學校	共學	實業學校	1	54	235	
			實業學校	1	23	109	
關東	大學教育	共學	實業學校	1	90	368	
			實業學校	18	107	617	
關東	其ノ他	共學	各種學校	39	327	5,119	
			各種學校	177	238	25,542	
南洋羣島	小公	共學	小公學校	9	32	1,508	昭和五年四月末現在
			小公學校	24	82	2,804	
南洋羣島	宗教	共學	宗教學校	12	30	894	

73 各宗教種類、布教者及信徒數 (昭和四年末)

區 地 域	種 類	社寺教會布教所 又ハ廟寺	神職僧侶牧師等	內地人信徒	土著人信徒	信徒總數	
							神職僧侶牧師等
朝鮮	神 社	47 152	46	—	—	—	
	佛 教	內地佛教	449	452	255,895	外國人 7,560 56	263,501
		朝鮮佛教	1,462	6,454	139	169,012	169,151
	基 督 教	3,941	2,791	5,529	外國人 306,862 254	312,645	
	神 道	174	327	68,519	外國人 7,922 2	76,443	
計	6,225	10,070	330,072	外國人 491,356 312	821,740		
臺灣	神 社	76	27	—	—	—	
	神 道	49	71	12,484	12,093	24,577	
	佛 教	寺 院 及 教 所	42 93 1	93 89	41,570 49,675 20	外國人 31,197 50 17,093 34	72,817 66,822
		基 督 教	2 223	243	3,298	外國人 43,144 54	46,496
	其他ノ在來宗教	3,646	—	—	—	—	
計	4,132	—	—	—	—		
關及 鐵道 東 附 屬 州地	神 社	42	25	—	—	139,585	
	神 道	62	159	—	—	20,755	
	佛 教	197	269	—	—	114,704	
	基督教及其他	166	294	—	—	87,097	
計	467	747	—	—	362,141		
樺 太	神 道	37 89	37 23	18,321	—	18,321	
	佛 教	布教所	90 52	84 50	41,741	—	41,741
		寺 院	7	7	669	外國人 — 37	706
	計	275	201	60,731	外國人 — 37	60,768	
南洋 羣 島	天 理 教	2	3	15	89	104	
	佛 教	2	2	9,589	600	10,189	
	基 督 教	171	54 132	48 16	29,134	29,198	
	計	175	191	9,668	29,823	39,491	

備考 南洋群島ハ昭和五年四月末現在ヲ掲ク

74 衛 生 機 關

年 度	醫 師	限 地 開業醫	醫 生	齒 科 醫 師	積 痘 認許員	藥劑師	産 婆	看護婦	病 院			藥種商	製藥者
									官 立	公 立	私 立		
朝鮮年													
大正14	1,358	90	4,915	207	1,644	149	862	721	2	37	69	550	32
昭和 1	1,450	123	4,877	246	1,607	178	987	786	3	35	65	1,276	39
2	1,508	149	4,829	295	1,711	157	1,047	938	3	38	67	1,201	39
3	1,622	148	4,699	338	1,756	177	1,122	972	4	39	71	734	42
4	1,645	170	4,680	366	1,636	217	1,180	977	4	39	76	952	41
臺灣													
大正14	972	—	522	90	—	85	1,003	—	12	19	71	3,274	25
昭和 1	1,019	—	486	99	—	90	1,094	—	13	16	73	3,215	16
2	1,112	—	456	113	—	105	1,071	—	13	16	80	3,119	19
3	1,101	—	422	145	—	111	1,166	—	13	17	87	3,187	27
4	1,052	133	384	185	—	112	1,215	73	13	17	98	2,964	36
樺太													
大正14	137	—	—	36	—	17	146	82	3	—	137	58	17
昭和 1	145	—	—	45	—	19	166	6	3	—	145	66	17
2	155	—	—	47	—	34	160	9	3	—	155	58	16
3	181	—	—	68	—	25	193	11	3	—	181	80	15
4	110	84	—	64	—	34	184	15	3	—	?	89	19
關東州及鐵道附屬地													
大正14	128	—	—	47	—	39	323	253	5	—	23	231	7
昭和 1	121	—	—	57	—	47	402	430	5	—	23	224	6
2	131	—	—	67	—	47	440	486	5	—	24	236	6
3	131	—	—	77	—	54	444	544	5	—	24	223	6
4	376	—	—	73	—	134	461	1,128	5	—	25	235	6
南洋群島													
大正14	31	—	—	—	—	7	7	12	7	—	—	—	—
昭和 1	17	—	—	—	—	7	6	8	7	—	—	—	—
2	24	—	—	—	—	7	6	1	7	—	—	—	—
3	24	—	—	—	—	7	6	—	7	—	—	—	—
4	27	—	—	8	—	7	13	11	7	—	—	2	—
內地													
大正14	45,326	—	—	11,392	—	13,569	42,877	47,334	12	80	1,654	28,630	2,209
昭和 1	45,900	—	—	12,548	—	14,826	44,776	51,201	12	80	1,745	28,706	2,367
2	47,108	—	—	13,731	—	16,180	45,663	56,113	12	85	1,850	28,898	2,385
3	47,860	—	—	14,881	—	17,189	46,299	63,417	12	81	1,840	28,766	2,143
4	—	—	—	—	—	—	—	—	—	—	—	—	—

備考 南洋群島ハ昭和三年迄ハ同處醫院職員ヲ掲ク



76 民 事 事 件

	民事訴訟調停事件		民 事 訴 訟 事 件								
	新	更 終 局	總 數		第 一 審		第 二 審		第 三 審		
			新 受	終 局	新 受	終 局	新 受	終 局	新 受	終 局	
朝鮮											
大正14	3,604	3,643	60,058	59,965	55,949	55,927	3,646	3,564	463	464	
昭和 1	2,989	2,986	63,369	63,670	58,758	98,851	3,965	4,153	646	666	
〃 2	2,488	2,501	65,612	64,049	61,308	19,872	3,746	3,608	558	569	
〃 3	2,031	1,982	62,725	63,363	58,218	59,031	3,990	3,824	517	508	
〃 4	2,032	2,065	60,427	61,338	55,580	56,982	4,258	3,830	589	526	
臺灣											
大正14	9,295	9,500	9,411	9,114	8,108	7,789	1,084	1,119	219	206	
昭和 1	10,877	10,863	9,141	9,289	7,801	7,933	1,100	1,118	240	238	
〃 2	12,860	12,835	9,661	8,904	8,295	7,658	1,166	1,035	200	211	
〃 3	10,043	10,122	9,871	9,425	8,522	8,266	1,145	955	204	204	
〃 4	10,356	10,453	9,870	9,765	8,123	8,427	1,529	1,152	218	186	
樺太											
大正14	—	—	683	693	678	684	7	9	—	—	
昭和 1	—	—	746	701	735	692	11	9	—	—	
〃 2	—	—	736	684	724	673	12	11	—	—	
〃 3	—	—	775	753	759	746	16	7	—	—	
〃 4	—	—	1,608	1,034	988	1,010	20	24	—	—	
關東州及 鐵道附屬 地											
大正14	22	—	1,211	1,382	1,112	1,302	99	80	—	—	
昭和 1	17	15	1,016	1,027	897	930	110	88	9	9	
〃 2	11	12	1,150	1,270	1,015	1,165	121	93	14	12	
〃 3	7	9	1,213	1,112	1,052	986	145	112	21	14	
〃 4	4	1	1,109	993	986	863	106	107	17	23	
南洋羣島											
大正14	—	—	16	11	16	11	—	—	—	—	
昭和 1	—	—	8	10	3	10	—	—	—	—	
〃 2	—	—	18	12	18	12	—	—	—	—	
〃 3	—	—	17	20	16	19	1	1	—	—	
〃 4	2	—	43	39	43	39	—	—	—	—	
內地											
大正14	—	—	300,063	290,532	288,231	279,805	10,634	9,480	1,198	1,247	
昭和 1	—	—	316,497	309,832	303,180	297,869	11,942	10,701	1,375	1,262	
〃 3	—	—	332,923	324,580	318,868	310,847	12,652	12,385	1,403	1,348	
〃 3	—	—	329,376	323,654	315,816	310,859	12,167	11,390	1,393	1,405	
〃 4	—	—	—	—	—	—	—	—	—	—	

76 民 事

終 局

年 度	終 局						
	民 抗	事 告	和 解	督 促	假 差 押 分	強 執 制 行	不 動 產 賣
朝 鮮							
大正14	75	204	111,931	19,314	5,900	7,595	
昭和 1	105	161	126,984	20,939	6,422	7,492	
〃 2	114	223	143,138	22,168	6,784	8,644	
〃 3	98	225	130,874	21,082	7,120	9,402	
〃 4	84	240	140,707	22,132	7,013	8,981	
臺 灣							
大正14	41	19	7,325	2,454	1,600	—	
昭和 1	34	15	6,617	2,443	1,452	—	
〃 2	35	24	7,687	2,777	1,276	—	
〃 3	24	24	7,522	2,401	1,254	—	
〃 4	20	19	8,870	2,433	1,813	1,201	
樺 太							
大正14	—	1	246	105	29	27	
昭和 1	2	4	820	243	34	25	
〃 2	1	6	939	167	34	49	
〃 3	2	5	981	178	68	58	
〃 4	3	3	866	196	64	56	
臺灣及南洋羣島							
大正14	—	—	1,105	584	185	79	
昭和 1	11	—	901	473	242	—	
〃 2	16	—	1,073	533	201	—	
〃 3	14	—	971	486	139	—	
〃 4	18	—	—	—	—	—	
南洋羣島							
大正14	—	40	—	—	—	—	
昭和 1	—	56	—	—	—	—	
〃 2	—	88	—	—	—	—	
〃 3	—	72	—	—	—	—	
〃 4	—	93	49	8	2	—	
內 地							
大正14	3,280	8,088	336,430	59,901	26,176	—	
昭和 1	4,576	9,472	341,021	63,027	30,573	—	
〃 2	4,349	10,271	360,824	57,255	32,980	—	
〃 3	4,128	10,791	359,863	64,925	35,109	—	
〃 4	4,260	—	365,162	65,243	21,572	—	

事 件 (續)

事 件						
破 產	禁 治 產、準 禁 治 產及 失 踪 宣 告	非 訟 事 件 手 續 法 = 依 九 非 訟 事 件	民 共 事 助	執 達 吏 事 務 取 扱	公 證	確 定 日 附
33	99	32,011	2,522	307,364	15,970	22,813
18	116	36,883	2,575	313,915	16,341	23,653
24	112	41,174	2,560	872,022	40,179	23,610
14	101	51,819	2,904	315,767	40,192	20,959
22	92	51,196	3,353	330,876	45,162	23,302
—	—	—	273	55,860	2,687	2,584
—	—	—	163	54,768	3,044	2,560
—	—	—	136	57,312	5,432	2,894
—	—	—	221	58,672	8,688	3,188
42	28	1,123	249	63,759	5,953	2,118
1	535	91	98	4,553	299	599
5	4	118	86	5,875	405	815
1	—	79	83	4,167	844	1,172
3	4	103	72	5,112	1,049	1,465
12	2	137	153	6,337	1,186	1,203
26	—	165	90	—	—	—
8	—	228	114	—	—	1,348
13	—	246	96	12,215	2,616	1,536
8	—	308	104	13,347	2,572	1,522
—	—	—	—	11,648	1,182	2,140
—	—	—	12	1,189	14	39
3,002	1,916	254,820	—	2,537,872	985,000	28,283
3,295	2,481	260,922	—	2,669,662	1,092,565	32,687
3,272	2,450	256,905	—	2,774,439	1,266,321	36,128
3,262	2,377	265,814	—	2,797,396	1,367,709	36,900
3,810	2,282	—	16,967	—	—	—

77 登記件數

年 度	課 税			不 課 税			特利ノ目 的トセザ ル法人	商 事 會 社	商號未成 年者委託 定代理人 支配人	登 録 税 及 手 数 料
	土 地	建 物	船 舶	土 地	建 物	船 舶				
朝鮮										
大正 14	1,097,264	61,343	229	111,201	1,647	14	1,668	4,500	619	6,600,077
昭和 1	1,207,844	64,398	252	113,867	1,876	15	1,375	3,891	624	6,863,174
2	1,411,226	63,533	151	110,483	1,866	19	1,697	4,582	710	7,645,230
3	1,275,298	65,864	174	103,193	2,502	4	2,035	5,644	750	7,145,781
4	1,360,242	73,158	245	100,566	1,431	8	2,596	6,100	720	7,422,746
臺灣										
大正 14	194,614		6	7,554			934	1,287	39	2,020,097
昭和 1	196,933		38	7,835			973	1,477	36	1,995,519
2	191,831		45	7,403			1,060	1,451	52	2,447,505
3	200,683		20	8,064			1,152	1,419	40	2,426,628
4	225,095	30,015	34	8,540	620		1,245	1,443	54	2,594,794
樺 太										
大正 14	4,457	1,063		95	4		1	359	44	121,043
昭和 1	5,205	1,442		358	26		4	442	40	198,425
2	4,583	1,425		205	31		2	422	28	199,079
3	6,845							657		164,526
4	6,406	2,127		406	22		5	1,169	92	166,643
關東州及鐵 道附屬地										
大正 14										
昭和 1	9,625	2,573	74					805		
2	12,191	3,169	94				48	659	68	605,249
3	14,689	6,126	256				73	656	61	468,003
4	12,284	3,586	141				57	715	58	
南洋群島										
大正 14										
昭和 1										
2										
3										
4		67						31		1,127
內 地										
大正 14	4,101,293	520,143	5,728	181,713	5,314	168	2,977	78,511	5,050	54,815,721
昭和 1	4,245,941	541,249	5,815	201,153	7,525	82	3,378	78,516	4,322	57,005,363
2	4,257,496	549,364	5,256	249,931	11,136	103	3,389	78,596	4,294	54,447,177
3	4,277,705	589,003	5,871	269,044	17,759	52	3,476	85,381	4,246	60,218,427
4										

備 考 朝鮮ハ手数料ヲ含マス  
内地ハ樺太ヲ含ム

78 刑 事 事 件

年 度	檢 事 搜 査			備 審			第一審 終 局	第二審 終 局	第三審 終 局
	新 受	終 局		新 受	終 局				
		起 訴	不 起 訴		公 判 ニ 付	ニ ス 免 訴			
朝鮮									
大正 14	91,222	26,861	61,633	840	655	167	26,922	1,638	162
昭和 1	96,198	31,124	61,983	850	584	174	31,399	1,556	161
2	103,901	34,102	66,358	887	707	168	34,166	1,448	131
3	105,688	35,326	66,839	950	647	171	35,309	1,567	161
4	114,983	41,769	69,229	942	693	168	41,664	1,761	164
臺灣									
大正 14	21,616	6,509	15,098	266	201	36	4,130	538	127
昭和 1	24,581	6,992	17,195	393	327	35	4,077	507	113
2	24,681	6,916	16,695	353	254	59	4,213	532	100
3	26,389	7,873	18,844	284	258	45	4,242	482	93
4	27,517	7,233	20,706	221	207	43	4,202	499	73
樺 太									
大正 14	3,083	1,161	1,395	44	42	1	1,255	32	
昭和 1	3,409	1,253	1,515	64	61	1	1,316	29	
2	3,884	1,275	2,114	33	40		1,322	22	
3	3,620	1,161	1,555	39	34		1,104	18	
4	4,044	1,100	2,454	56	55		270	21	
關東州及鐵 道附屬地									
大正 14	1,046	733	250				809	119	?
昭和 1	1,390	840	443				894	135	22
2	2,607	1,501	1,033				1,541	142	26
3	2,556	1,482	980				1,760	189	31
4	2,530	1,385	1,013				1,366	174	27
南洋群島									
大正 14	190	139	43				94		
昭和 1	288	154	129				58	7	
2	267	189	60				187	5	
3	244	161	38				149	7	
4	293	218	62				280	14	
內 地									
大正 14	357,792	92,878	188,384	3,882	3,635	106	91,554	6,414	2,132
昭和 1	367,220	92,278	201,072	3,895	3,682	85	92,529	6,400	2,171
2	371,530	91,747	206,165	3,889	3,822	115	92,564	5,902	1,885
3	355,632	85,218	202,023	4,038	3,861	108	86,000	5,755	2,103
4									

79 第一審刑法犯刑名別

	年	總數	死刑	懲役		禁錮		罰金	拘留	科料	管刑
				無期	有期	無期	有期				
<b>朝鮮</b>											
大正	14	13,464	15	23	8,336	—	16	4,756	2	316	—
昭和	1	13,897	27	16	8,770	—	17	4,654	1	412	—
"	2	13,936	23	24	9,068	—	24	4,229	3	565	—
"	3	15,178	35	17	9,681	—	29	4,910	—	506	—
"	4	16,784	21	14	10,867	—	19	5,276	2	525	—
<b>臺灣</b>											
大正	14	23,352	5	2	3,404	—	3	9,262	11	10,665	—
昭和	1	23,909	4	1	3,271	—	7	9,403	5	11,218	—
"	2	25,247	2	5	3,385	—	4	9,862	8	11,981	—
"	3	—	—	—	—	—	—	—	—	—	—
"	4	—	—	—	—	—	—	—	—	—	—
<b>樺太</b>											
大正	14	1,025	—	—	294	—	—	666	—	65	—
昭和	1	1,053	—	1	257	—	—	738	—	57	—
"	2	1,023	—	—	285	—	—	685	—	52	—
"	3	882	—	2	224	—	—	615	—	41	—
"	4	261	—	—	240	—	—	18	—	3	—
<b>關東州及鐵道附屬地</b>											
大正	14	940	8	8	569	—	1	102	1	65	186
昭和	1	1,080	8	5	562	—	2	178	6	70	249
"	2	1,716	2	6	687	—	4	479	2	150	386
"	3	1,777	7	11	806	—	6	591	2	16	338
"	4	—	—	—	—	—	—	—	—	—	—
<b>南洋羣島</b>											
大正	14	125	—	—	88	—	—	24	—	13	—
昭和	1	94	—	—	69	—	—	15	—	10	—
"	2	456	—	—	71	—	—	74	—	311	—
"	3	371	—	—	49	—	—	57	5	260	—
"	4	114	—	—	82	—	—	31	—	1	—
<b>內地</b>											
大正	14	100,611	29	48	28,067	—	36	68,118	2	4,311	—
昭和	1	103,321	25	48	27,831	—	32	71,141	3	4,241	—
"	2	104,814	31	57	29,599	—	37	70,347	—	4,743	—
"	3	86,465	25	42	26,704	—	71	56,303	—	3,320	—
"	4	—	—	—	—	—	—	—	—	—	—

備考 樺太ハ異式事件ヲ除ク  
關東州及鐵道附屬地ハ特別法犯ヲ含ム







81 犯罪即決事件人員

年	總數	懲役	禁錮	罰金	拘留	科料	管刑	其他
大正 14	106,143	540	230	30,723	11,498	58,293	—	4,959
昭和 1	93,956	885	179	23,333	11,237	53,551	—	4,771
昭和 2	91,479	1,107	295	19,166	12,398	53,897	—	4,616
昭和 3	101,838	1,077	253	22,835	14,756	60,011	—	2,906
昭和 4	100,266	981	185	22,460	15,740	58,061	—	2,839
臺灣 大正 14	82,348	498	—	9,524	3,934	68,392	—	—
昭和 1	98,858	433	—	9,742	5,416	83,267	—	—
昭和 2	102,086	489	—	10,519	7,754	83,324	—	—
昭和 3	114,239	472	—	11,070	9,957	92,740	—	—
昭和 4	128,537	1,029	—	5,171	14,609	107,728	—	—
樺太 大正 14	1,669	—	—	—	343	1,326	—	—
昭和 1	1,708	—	—	—	349	1,359	—	—
昭和 2	1,764	—	—	—	485	1,279	—	—
昭和 3	1,923	—	—	—	565	1,358	—	—
昭和 4	1,700	—	—	—	625	1,075	—	—
關東州及鐵道附屬地 大正 14	7,282	4	—	417	297	6,476	88	—
昭和 1	9,672	1	—	433	352	8,718	168	—
昭和 2	13,875	1	—	356	890	12,333	295	—
昭和 3	13,081	—	—	419	1,649	10,767	246	—
昭和 4	15,041	—	—	342	1,862	12,804	33	—
南洋羣島 大正 14	166	—	—	15	110	41	—	—
昭和 1	275	—	—	26	110	139	—	—
昭和 2	350	—	—	29	109	194	—	18
昭和 3	436	—	—	19	136	255	—	26
昭和 4	403	—	—	29	138	236	—	—
內地 大正 14	583,200	—	—	—	89,232	494,048	—	—
昭和 1	666,956	—	—	—	99,839	567,117	—	—
昭和 2	684,153	—	—	—	108,545	575,608	—	—
昭和 3	640,490	—	—	—	105,803	534,687	—	—
昭和 4	—	—	—	—	—	—	—	—

82 在監人員

(各年末現在)

年	總數	受刑者		勞務場留置者		刑事被告人		乳兒			
		男	女	男	女	男	女	男	女		
朝鮮 大正 14	13,119	12,700	419	11,281	353	425	13	987	47	7	6
昭和 1	13,981	13,472	509	11,954	431	360	14	1,145	59	13	5
昭和 2	13,762	13,321	441	11,599	365	385	13	1,332	57	5	6
昭和 3	14,264	13,789	475	11,615	389	513	23	1,657	60	4	3
昭和 4	15,897	15,366	531	12,840	440	522	35	1,999	50	5	6
臺灣 大正 14	3,075	2,977	98	2,595	78	83	3	298	17	—	—
昭和 1	3,254	3,148	106	2,789	82	64	3	294	20	1	1
昭和 2	3,390	3,261	129	2,529	93	111	4	619	30	2	2
昭和 3	3,045	2,941	104	2,418	74	98	5	423	22	2	3
昭和 4	3,195	3,099	96	2,707	79	112	—	279	17	1	—
樺太 大正 14	211	205	6	189	6	2	—	14	—	—	—
昭和 1	198	190	8	173	8	3	—	14	—	—	—
昭和 2	207	200	7	186	6	4	—	10	1	—	—
昭和 3	190	189	1	164	—	1	—	24	1	—	—
昭和 4	238	234	4	180	3	11	—	43	1	—	—
關東州及鐵道附屬地 大正 14	825	814	11	728	9	6	—	80	2	—	—
昭和 1	930	916	14	774	10	7	—	135	4	—	—
昭和 2	938	924	14	752	13	4	—	168	1	—	—
昭和 3	1,121	1,104	17	865	12	8	—	231	5	—	—
昭和 4	1,037	1,020	17	781	9	11	—	228	8	—	—
南洋羣島 大正 14	—	—	—	—	—	—	—	—	—	—	—
昭和 1	—	—	—	—	—	—	—	—	—	—	—
昭和 2	—	—	—	—	—	—	—	—	—	—	—
昭和 3	—	—	—	—	—	—	—	—	—	—	—
昭和 4	263	254	9	213	4	7	5	34	—	—	—
內地 大正 14	43,135	42,211	924	38,593	825	217	5	3,395	81	6	13
昭和 1	42,743	41,847	896	38,727	786	233	6	2,885	97	2	7
昭和 2	40,901	40,182	799	37,288	702	285	8	2,605	86	4	3
昭和 3	39,624	38,900	724	35,779	632	259	6	2,860	81	2	5
昭和 4	—	—	—	—	—	—	—	—	—	—	—

83 入 監 出

		總 數		受 刑				
		一年中入	一年中出	一年中入	一 年 中			
					總 數	滿 期	死 亡	假 出 獄
朝鮮								
大正	14	28,854	28,568	12,022	11,907	8,553	118	651
昭和	1	30,214	29,352	12,951	12,200	8,883	119	503
〃	2	31,326	31,545	13,177	13,598	10,513	139	505
〃	3	35,324	34,822	14,926	14,886	11,187	129	408
〃	4	38,720	37,087	15,554	14,278	10,536	127	359
臺灣								
大正	14	11,280	10,872	3,699	3,443	2,991	28	83
昭和	1	11,774	11,596	3,972	3,275	3,171	18	14
〃	2	12,590	12,456	4,165	4,414	3,368	33	15
〃	3	13,430	13,777	4,353	4,484	3,717	21	6
〃	4	13,779	13,624	4,330	4,036	3,900	13	9
樺太								
大正	14	530	481	301	250	—	—	—
昭和	1	484	497	243	257	—	—	—
〃	2	437	428	246	235	—	—	—
〃	3	604	630	307	344	—	—	—
〃	4	694	646	328	309	309	—	—
關東洲及鐵道附屬地								
大正	14	1,657	1,583	731	605	—	—	—
昭和	1	2,001	1,896	764	717	—	—	—
〃	2	3,317	3,809	1,757	1,776	—	—	—
〃	3	4,177	3,994	1,993	1,881	—	—	—
〃	3	3,941	4,025	1,845	2,726	—	—	—
南洋羣島								
大正	14	—	—	—	—	—	—	—
昭和	1	—	—	—	—	—	—	—
〃	2	—	—	—	—	—	—	—
〃	3	—	—	—	—	—	—	—
〃	4	235	213	188	229	163	1	—
內地								
大正	14	60,152	57,176	30,177	27,375	24,726	326	1,345
昭和	1	60,231	59,994	29,665	29,570	26,573	424	1,601
〃	2	64,274	66,028	31,337	32,778	29,610	412	1,411
〃	3	61,404	62,404	28,959	30,356	27,188	396	1,474
〃	4	—	—	—	—	—	—	—

監 人 員

者	出	刑 事 被 告 人		勞 役 場 留 置 者		乳 兒		
		一年中入	一年中出	一年中入	一年中出	一年中入	監 內 出 生	一年中出
105	2,480	12,264	12,235	4,517	4,380	47	4	46
106	2,589	12,563	12,393	4,641	4,705	52	7	54
107	2,334	13,440	13,255	4,652	4,628	49	8	64
85	3,077	14,388	14,060	5,952	5,814	53	5	62
82	3,174	16,067	15,735	7,010	6,989	89	13	85
77	264	6,564	6,425	1,017	1,004	—	—	—
64	508	6,780	6,781	1,022	1,040	—	—	—
12	936	7,401	7,066	1,024	976	—	—	—
106	634	7,683	7,887	1,394	1,406	—	—	—
95	19	8,127	8,276	1,316	1,306	6	—	6
—	—	218	221	11	10	—	—	—
—	—	227	227	14	13	—	—	—
—	—	180	183	11	10	—	—	—
—	—	284	270	13	16	—	—	—
—	—	327	308	39	29	—	—	—
—	—	899	956	27	22	—	—	—
—	—	1,176	1,119	61	60	—	—	—
—	—	1,982	1,952	78	81	—	—	—
—	—	2,129	2,062	55	51	—	—	—
—	—	2,042	2,042	50	47	—	—	—
—	65	33	34	14	15	—	—	—
276	702	26,403	26,342	3,534	3,432	37	1	27
305	667	26,242	26,134	4,287	4,246	35	2	44
349	996	27,840	28,190	5,062	5,025	33	2	35
281	1,017	27,150	26,814	5,262	5,201	31	2	33

84. 特別會計

地 域	年 次	總 數		朝 鮮		臺
		歲 入	歲 出	歲 入	歲 出	歲 入
		円	円	円	円	円
大正	1	130,882,281 16,064,319	106,406,981	62,126,894 12,350,000	51,781,225	60,295,858
	2	125,521,110 12,737,091	104,893,563	63,093,487 10,000,000	53,454,484	54,217,922
	3	122,967,305 11,556,575	108,986,500	62,047,660 9,000,000	55,099,834	53,164,329
	4	115,936,384 10,260,575	100,919,253	62,722,495 8,000,000	56,869,947	45,640,519
	5	132,929,524 9,300,575	106,309,118	68,202,107 7,000,000	57,562,710	55,765,688
	6	151,826,750 7,330,575	104,059,852	74,903,396 5,000,000	51,171,826	65,425,497
	7	196,181,383 5,103,202	129,266,003	100,111,931 3,000,000	64,062,720	80,500,732
	8	245,832,316 3,300,000	180,649,096	125,803,797	93,026,893	100,165,543
	9	292,239,055 14,020,000	237,546,614	146,343,637 1,000,000	122,221,297	120,275,848
	10	319,747,435 20,433,000	268,792,009	175,134,825 15,000,000	148,414,003	112,035,565
	11	336,667,337 22,765,696	290,118,891	169,360,774 15,600,000	155,113,754	113,420,521
	12	310,443,895 23,803,128	271,136,837	152,713,491 15,017,128	144,768,149	111,097,561
	13	299,297,609 22,921,403	260,180,986	143,006,011 15,021,403	134,810,178	113,614,797
	14	347,496,191 20,523,914	295,289,290	184,901,080 15,123,914	171,763,081	119,559,876
昭和	1	391,839,295 26,138,602	317,674,099	211,708,893 19,761,259	189,470,102	131,778,005
	2	429,547,953 23,254,847	353,971,173	234,243,220 15,425,212	210,852,950	138,626,830
	3	452,429,477 23,287,777	377,879,912	238,152,294 15,458,142	217,690,320	147,523,811
	4	458,333,363 24,573,303	402,701,458	240,579,267 15,423,303	224,740,305	150,024,608
	5 (決算)	414,881,359 22,073,914	414,881,359	238,959,783 15,473,914	238,959,783	117,445,737

備考 △印ハ國庫補充金トス

累 年 比 較 (決算額)

海	關 東 州		太		南 洋 群 島	
	歲 出	歲 入	歲 出	歲 入	歲 入	歲 出
円	円	円	円	円	円	円
47,188,576	6,162,770 3,122,500	5,359,503	2,296,759 591,819	2,077,677	-	-
44,731,781	5,538,754 2,347,800	4,429,252	2,670,947 389,291	2,278,046	-	-
47,695,835	5,490,092 2,233,000	4,116,898	2,265,224 323,575	2,073,933	-	-
38,249,707	5,563,458 1,937,000	4,118,924	2,009,912 323,575	1,680,657	-	-
42,686,562	6,280,324 2,007,000	4,208,003	2,681,405 293,575	1,851,843	-	-
46,166,559	7,725,223 2,007,000	4,612,985	3,772,453 323,575	2,108,483	-	-
55,334,779	9,875,959 2,103,202	6,895,853	5,692,761	2,972,651	-	-
72,323,138	12,098,707 3,000,000	9,557,200	7,764,269 300,000	5,741,865	-	-
95,334,111	14,224,279 3,250,000	11,705,722	11,395,291 770,000	8,285,484	-	-
94,519,635	16,803,840 4,000,000	13,792,790	15,773,205 1,433,000	12,065,581	-	-
96,346,516	19,343,976 826,036	15,217,557	28,001,558 1,100,000	18,047,589	6,540,508 5,239,960	5,393,475
87,738,951	19,097,714 4,000,000	15,603,903	21,452,266 1,876,000	19,284,026	5,540,863 3,000,000	3,741,808
86,861,847	18,717,249 4,000,000	15,237,569	19,357,520 1,000,000	19,279,065	4,602,032 2,900,000	3,992,327
87,770,875	17,947,722 3,000,000	14,036,414	18,678,760 600,000	18,059,946	6,408,753 1,800,000	3,658,974
91,940,598	19,022,042 3,000,000	14,580,726	22,322,027 1,577,343	17,734,099	7,008,328 1,800,000	3,948,574
101,533,285	22,201,606 4,000,000	16,985,029	26,877,316 2,029,635	19,982,340	7,598,981 1,800,000	4,617,569
109,109,280	26,478,120 4,000,000	20,854,932	32,646,370 2,029,635	25,691,270	7,628,882 1,800,000	4,534,110
122,295,327	27,944,045 4,550,000	22,576,468	32,339,827 3,100,000	28,587,359	7,446,116 1,500,000	4,501,999
117,445,737	22,949,939 4,000,000	22,949,939	30,675,553 1,600,000	30,675,553	4,850,347 1,000,000	4,850,347

85 地方費

年次	地域	總數		朝	
		收入	支出	收入	支出
大正	1	11,925,858 2,858,700	9,806,278	2,789,921 1,068,196	△
	2	12,111,329 2,974,622	9,910,769	2,697,556 1,184,118	△
	3	13,338,592 3,494,038	11,898,423	2,930,672 1,273,534	△
	4	16,302,220 4,624,699	13,071,423	3,367,161 1,414,195	△
	5	18,819,561 4,660,449	14,683,399	3,351,457 1,369,933	△
	6	25,714,815 4,994,050	17,288,630	4,972,889 1,462,406	△
	7	33,268,704 7,548,204	23,753,228	6,606,728 2,106,500	△
	8	40,884,144 10,675,119	28,819,690	10,021,776 3,268,374	△
	9	78,110,161 13,587,670	47,337,353	16,701,923 4,371,744	△
	10	44,364,022 4,864,155	34,492,148	18,083,653 3,586,126	△
	11	47,133,730 5,168,430	37,133,414	21,051,047 3,988,828	△
	12	45,208,406 5,008,394	37,135,974	21,381,083 3,319,811	△
	13	44,889,946 4,629,744	36,486,519	21,683,946 3,320,625	△
	14	52,062,915 7,050,438	41,633,236	26,316,143 5,928,267	△
昭和	1	53,733,437 7,295,840	43,587,626	27,344,712 5,905,284	△
	2	62,586,242 9,655,100	52,334,872	33,879,707 6,867,271	△
	3	63,067,064 8,566,960	51,951,709	34,524,705 6,803,697	△
	4	56,094,361 10,080,768	56,094,361	33,474,759 7,838,095	△
	5 (豫算)	56,405,705 9,894,021	56,405,705	32,560,453 7,353,692	△

備考

1. △印ハ國庫補助金トス
2. 朝鮮ノ昭和四年度ハ豫算ヲ示ス

累年比較

(決算額)

支	出	差		潤		關東州	
		收	入	支	出	收	入
2,338,128	△	7,911,294 1,590,504	6,340,099	△	1,228,643 200,000	1,120,051	
2,396,074	△	8,177,800 1,950,504	6,487,639	△	1,235,973 200,000	1,027,056	
2,510,294	△	8,934,516 2,020,504	8,318,212	△	1,473,314 200,000	1,069,917	
2,839,467	△	9,222,514 3,020,504	8,419,226	△	3,712,545 190,000	1,812,730	
2,940,984	△	10,054,561 3,290,516	8,589,519		5,413,543	3,152,846	
4,429,400	△	12,071,227 3,531,644	8,397,268		8,670,699	4,461,962	
5,611,666	△	16,023,021 5,441,704	12,227,794		20,638,955	5,913,768	
8,137,385	△	21,963,339 7,406,745	15,864,810		8,899,029	4,817,495	
14,649,693	△	40,726,623 9,215,926	25,791,430		20,681,615	6,896,230	
15,096,242	△	17,400,999 1,275,029	14,605,592		8,879,370	4,760,314	
17,794,596	△	17,089,325 1,179,602	14,241,117		8,993,358	5,097,701	
18,845,745	△	15,237,653 1,688,583	13,421,418		8,589,669	4,868,811	
19,087,418	△	14,544,421 1,309,119	12,598,367		8,661,279	4,800,731	
23,213,968	△	16,534,371 1,122,171	13,280,923		9,212,401	5,138,345	
24,545,116	△	16,585,202 1,390,556	13,603,492		9,803,523	5,439,018	
31,162,607	△	17,717,076 1,787,829	14,436,798	△	10,989,459 1,000,000	6,735,467	
31,124,861	△	18,496,493 1,763,263	14,675,376		10,045,866	6,151,472	
33,474,759	△	20,233,662 2,242,673	16,640,824		9,530,472	5,978,778	
32,560,453	△	17,743,548 2,540,329	17,743,548		6,101,704	6,101,704	

86 國稅收入累年比

年次	區分	朝鮮		臺灣		關東州	
		國稅	一人當擔	國稅	一人當擔	國稅	一人當擔
大正	1	13,361,916	0.901	13,493,648	4.023	182,451	0.364
	2	13,902,622	0.900	11,377,946	3.329	234,104	0.453
	3	16,685,250	1.048	11,175,087	3.172	278,354	0.533
	4	17,494,006	1.075	7,927,517	2.221	276,072	0.510
	5	18,876,156	1.134	9,430,860	2.623	313,358	0.565
	6	22,679,456	1.337	9,969,403	2.728	339,287	0.605
	7	29,184,773	1.711	11,346,138	3.092	319,012	0.547
	8	38,518,944	2.249	21,421,302	5.879	381,950	0.500
	9	34,901,398	2.018	24,301,667	6.466	1,012,609	1.187
	10	36,903,221	2.113	21,238,917	5.662	2,554,967	3.869
	11	42,524,806	2.412	19,017,480	4.976	3,512,603	5.012
	12	33,974,146	1.903	17,672,947	4.541	3,679,632	3.897
	13	37,401,024	2.074	17,596,963	4.447	3,577,995	3.659
	14	38,620,221	2.036	18,384,163	4.546	3,587,277	3.476
昭和	1	41,947,333	2.195	21,911,518	5.273	3,689,399	3.484
	2	43,363,098	2.265	18,559,852	4.367	3,703,069	4.596
	3	44,495,200	2.318	20,794,126	4.778	4,561,469	5.448
	4	46,087,342	2.384	21,556,128	4.890	4,568,213	5.169

備考 1. 臺灣一人當負擔ハ審地ニ在ル審人ヲ除キ算出ス  
2. 南洋群島一人當負擔額ハ出港税及徴區税ヲ除キ算出セヨ

87 地方稅收入累年比較 (單位圓) (決算額)

年次	地域	朝鮮		臺灣		關東州	
		金額	歩合	金額	歩合	金額	歩合
大正	8	11,522,428				563,020	
	9	26,338,309		5,288,303		1,386,532	
	10	29,433,400		17,759,593		1,561,834	
	11	33,563,332		17,104,028		1,827,639	
	12	34,488,998		15,248,980		1,848,194	
	13	85,636,501		15,445,411		1,861,907	
昭和	14	34,448,583		15,572,759		1,688,274	
	1	34,756,397		16,380,947		1,863,157	
	2	37,806,823		17,928,668		1,945,528	
	3	38,571,149		18,659,565		2,084,869	
4	39,883,324	(豫算)	18,245,252		2,047,336		

備考 朝鮮ハ全部豫算額ヲ掲ク

較並一人當負擔額 (決算額)

種目	樺太		南洋群島		内地	
	國稅	一人當負擔	國稅	一人當負擔	國稅	一人當負擔
煙草					360,969,916	5.641
					369,479,681	5.580
					343,708,416	5.578
					312,744,841	5.149
鹽					348,672,840	5.653
					430,604,093	6.866
					519,292,860	9.572
					672,385,888	13.425
					696,257,239	11.655
阿片					785,851,739	12.235
					896,403,839	12.572
					787,203,054	12.061
					887,237,692	12.938
					894,803,857	13.245
人參					886,999,191	12.323
					898,673,117	12.247
					915,902,581	12.261
					893,505,241	
	樟腦					
酒類						
計						

備考 朝鮮ノ阿片中ニハモルヒ本專賣ヲ包含ス

88 種目別專賣收入金額 (昭和四年度)

種目	朝鮮		臺灣		關東州	
	金額	歩合	金額	歩合	金額	歩合
煙草	34,319,739	98	16,225,111	33		
鹽	1,602,924	4	2,344,893	4		
阿片	264		4,027,936	8	2,682,333	100
人參	2,481,998	6				
樟腦			10,678,395	22		
酒類			15,196,700	31		
計	38,404,925		48,473,035		2,682,333	



90 國 債 及 借 入

地 域	年 次	總 數			朝 鮮			臺	
		國 債	借 入 金	計	國 債	借 入 金	計	國 債	借 入 金
大正	1	32,604,016	50,225,340	82,829,356	1,052,650	44,958,597	46,011,247	31,551,366	5,266,743
2	61,104,016	31,883,593	92,987,609	31,052,650	25,463,920	56,516,570	30,051,366	6,419,673	
3	59,604,016	39,871,901	99,475,917	31,052,650	31,604,791	62,657,441	28,551,366	8,267,110	
4	58,804,016	44,284,397	103,088,413	31,052,650	38,050,130	69,102,780	27,751,366	6,234,267	
5	58,004,016	53,654,341	111,658,357	31,052,650	47,635,130	78,687,780	26,951,366	6,019,211	
6	73,004,016	49,985,130	122,989,146	46,052,650	45,635,130	91,687,780	26,951,366	4,350,000	
7	91,442,291	49,590,830	141,033,121	59,287,825	45,635,130	104,922,955	30,951,366	3,955,700	
8	110,243,241	48,014,086	158,257,327	73,722,975	45,635,130	119,358,105	34,143,666	2,378,956	
9	158,751,386	34,967,810	193,719,196	109,899,720	32,671,210	142,570,930	43,351,366	1,000,000	
10	220,953,099	34,367,810	255,320,909	152,654,896	32,671,210	185,326,106	60,072,703	—	
11	281,614,755	34,367,810	315,982,565	189,694,317	32,671,210	222,365,527	79,343,338	—	
12	291,199,058	62,934,113	354,133,171	194,433,553	52,671,210	247,104,763	80,592,112	7,000,000	
13	335,874,929	41,350,331	377,225,260	225,696,682	34,471,210	260,167,892	88,317,948	3,200,000	
14	353,347,163	39,346,128	392,693,291	240,389,838	34,471,210	274,861,048	91,097,026	3,200,000	
昭和	1	359,496,882	62,760,048	422,256,930	242,434,017	56,185,130	298,619,147	94,097,026	3,200,000
2	398,175,251	62,760,048	460,935,299	269,780,987	56,185,130	325,966,117	103,428,425	3,200,000	
3	432,504,037	62,763,610	495,267,647	297,072,506	56,185,130	353,257,636	108,474,958	3,200,000	
4	461,202,215	65,263,610	526,465,825	318,451,105	58,685,130	377,136,235	113,662,663	3,200,000	

金 累 年 比 較

(各年度末未償還額)  
單 位

灣	樺 太		關 東 州			南 洋 群 島				
	計	國 債	借 入 金	計	國 債	借 入 金	計	國 債	借 入 金	計
36,818,109	—	—	—	—	—	—	—	—	—	—
36,471,039	—	—	—	—	—	—	—	—	—	—
36,818,476	—	—	—	—	—	—	—	—	—	—
33,985,633	—	—	—	—	—	—	—	—	—	—
32,970,577	—	—	—	—	—	—	—	—	—	—
31,301,366	—	—	—	—	—	—	—	—	—	—
34,907,066	1,203,100	—	1,203,100	—	—	—	—	—	—	—
36,522,622	2,376,600	—	2,376,600	—	—	—	—	—	—	—
44,351,366	5,500,300	1,296,600	6,796,900	—	—	—	—	—	—	—
60,072,703	8,225,500	1,696,600	9,922,100	—	—	—	—	—	—	—
79,343,338	12,577,100	1,696,600	14,273,700	1,067,679	—	1,067,679	—	—	—	—
87,592,112	16,173,393	3,262,903	19,436,296	1,176,829	—	1,176,829	—	—	—	—
91,517,948	21,860,299	3,679,121	25,539,420	1,176,829	265,355	1,442,184	—	—	—	—
94,297,026	21,860,299	1,674,918	23,535,217	1,681,205	265,355	1,946,560	77,150	—	77,150	—
97,297,026	22,965,839	3,374,918	26,340,757	1,681,205	265,355	1,946,560	77,150	—	77,150	—
106,628,425	24,965,839	3,374,918	28,340,757	2,681,205	265,355	2,946,560	77,150	—	77,150	—
111,674,958	26,956,573	3,378,480	30,335,053	3,681,205	265,355	3,946,560	77,150	—	77,150	—
116,862,663	29,088,447	3,378,480	32,466,927	4,186,363	265,355	4,451,718	77,150	—	77,150	—



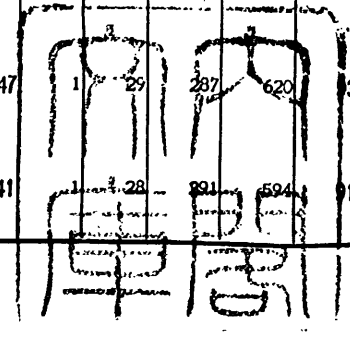
91. 職 員 數

年 別	地 域 別 階 級	總 數	朝 鮮					臺 灣				
			勅任	奏任	列任	其 他	計	勅任	奏任	列任	其 他	計
大正	8	68,327	80	1,041	24,081	8,032	33,234	19	442	15,408	14,103	29,972
●	9	72,196	83	1,049	26,755	8,198	36,085	24	516	15,030	14,847	30,417
●	10	80,992	100	1,203	28,601	9,396	39,300	24	552	15,149	16,244	31,969
●	11	96,068	88	1,311	29,227	21,781	52,407	26	578	15,799	17,013	33,416
●	12	102,624	90	1,323	30,002	22,072	53,487	27	615	17,083	20,300	38,025
●	13	96,177	76	1,225	72,271	20,757	49,329	23	555	16,203	19,593	36,374
●	14	165,849	85	1,146	27,963	29,126	58,320	28	598	16,436	19,360	36,422
昭和	1	114,414	98	1,232	27,887	35,020	64,237	29	641	16,630	20,727	38,027
●	2	113,062	100	1,291	28,716	36,737	66,844	32	722	16,993	15,649	33,396
●	3	116,023	99	1,361	29,387	36,873	67,720	36	750	17,486	16,090	34,362
●	4	119,739	103	1,360	29,789	38,392	69,644	35	799	17,771	17,237	35,842

備 考 1. 待遇者ヲ合シ、其ノ他ハ吏員囑託及雇用人ノ合計ヲ示ス  
 2. 朝鮮ノ其ノ他欄中大正十年前ハ雇用人ヲ合マス

累 年 比 較

關 東 州					樺 太					南 洋 群 島				
勅任	奏任	列任	其 他	計	勅任	奏任	列任	其 他	計	勅任	奏任	列任	其 他	計
9	104	2,319	2,113	4,545	1	34	541		576					
9	109	2,532	2,430	5,080	1	38	575		614					
11	133	2,867	5,064	8,075	1	40	418	902	1,361	1	35	251		287
9	141	3,062	5,817	8,399	1	53	500	1,012	1,566	1	31	248		280
9	158	1,507	6,853	8,518	3	50	541	1,199	1,793	1	34	259	507	801
7	128	1,343	6,544	8,022	1	40	703	945	1,698	1	27	237	489	754
7	142	3,296	5,027	8,472	1	54	581	1,251	1,887	1	27	258	462	748
8	151	3,378	5,712	9,289	1	55	614	1,403	2,073	1	28	259	540	828
10	154	3,536	5,886	9,585	1	69	679	1,574	2,323	1	29	297	587	914
11	171	3,704	6,471	10,357	1	72	848	1,726	2,647	1	29	287	620	937
10	186	3,900	6,302	10,398	1	88	924	1,928	2,941	1	28	321	594	914



昭和六年一月十九日印刷

昭和六年一月二十日發行

拓務大臣官房文書課

東京市深川區古石場町六番地

印刷者 今井彦太郎

東京市深川區古石場町六番地

印刷所 今井印刷所

電話本所(73) { 2034  
1078