




始



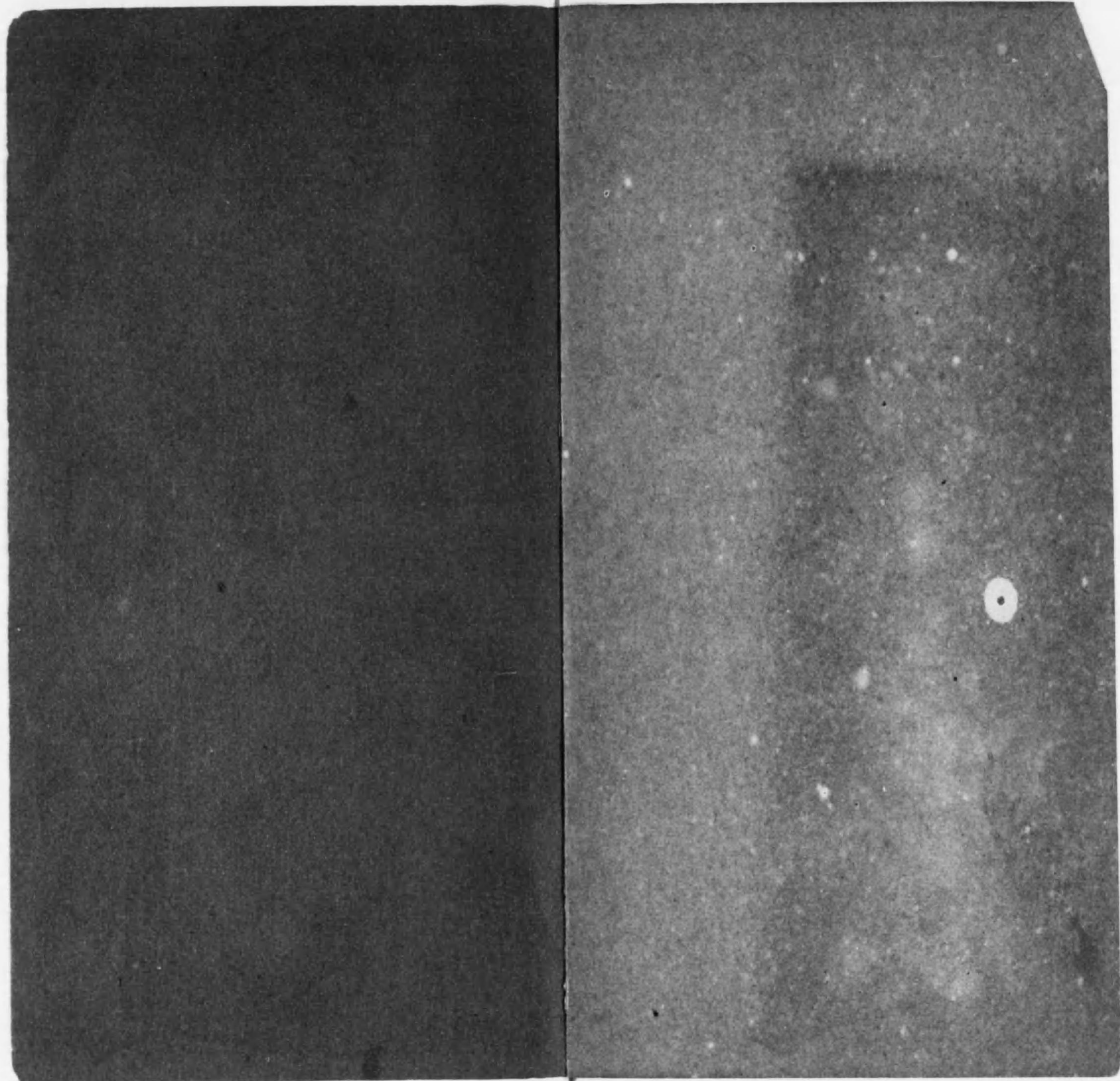
大正六年


京都府治要覽



京 都 府

大正七年度刊行







凡 例

- 一、本書ハ管内現勢ノ概要ヲ示スヲ以テ目的トス。
- 二、本書所載ノ統計ハ大正六年京都府統計書各編中ニ收ムル所ヲ摘載シタリ、而シテ各表概ネ既往數年ニ遡リ比較ニ便シタリ。
- 三、表中某年トアルハ一層年間、又某年度トアルハ四月一日ヨリ翌年三月三十一日ニ至ル期間ニシテ記述ニ用ヒタル統計ハ主トシテ大正六年又ハ大正六年度ニ屬スル調査ニ據リ、其ノ調査ナキ場合ハ最近ノ調査期ニ據レリ。
- 四、統計ノ數位ハ圓・石・町・貫等ヲ單位トシテ「。」ヲ附シ、單位以上千位及百萬位ニ「,」ヲ附シ、單位以下ノ端數ハ四捨五入シ、其結果合計ニ於テ符合セサルモノハ繰上切捨ニ於テ斟酌シタリ。
- 五、表中「？」ハ事實不詳又ハ調査未了ノモノ、「一」ハ該當事實ナキモノ、符號、單ニ「0」テ附シタルハ單位ニ滿タサルモノヲ示シタルナリ。

大正八年三月

京都府内務部庶務課

目次

總叙

1	位置境域	1
2	地勢	1
3	氣象	1
4	府治沿革	2
5	管轄區劃	2
6	戶口	3
7	產業	3
8	交通	6
9	教育	7
10	社寺	8
11	警察	8
12	衛生	9
13	財政	9

統計表

土地

1	位置	11
2	周圍及沿海線	11
3	面積及廣袤(郡市別)	12
4	郡市區劃(區町村數、大字數)	13
5	町村區劃(大字名、現住戶數、現住人口)	14
6	警察區劃(派出所數、駐在所數)	35
7	稅務署區劃	37
8	裁判所區劃	38
9	民有地總反別(郡市別)	39
10	民有々租地地目別(郡市別)	40
11	民有免租地及免租年期地	44

氣 氣

- 12 溫度雨雪量及雨雪日數(觀測所別).....45
 13 霜雪期節(測候所別).....45

戶 口

- 14 人口及戶數(郡市別).....46
 15 本籍人口族稱別.....48
 16 本籍人口緣事別.....48
 17 現在人口年齡別.....49
 18 現在人口宗教別.....49
 19 職業別現住戶數(郡市別).....50
 20 職業別現在人口(郡市別).....52
 21 現住人口動態(郡市別).....54
 22 在留朝鮮人臺灣人樺太人.....55
 23 在留外國人.....55
 24 海外渡航者.....55

社寺及教會

- 25 神社及神職(社格別).....56
 26 寺院及住職(宗派別).....56
 27 社寺有ノ國寶及特別保護建造物.....57
 28 神道教務所說教所及擔任教師.....57
 29 佛道教務所說教所及擔任教師.....58
 30 基督教會堂講義所及布教者.....58

教 育

- 31 學齡兒童(郡市別).....59
 32 小學校ノ校數並兒童及學級數(郡市別).....60
 33 小學校教員資格別(郡市別).....62
 34 小學校教員俸給平均額(郡市別).....64
 35 授業料徵收小學校.....66
 36 小學校醫.....66
 37 師範學校.....66
 38 中學校.....67

- 39 高等女學校.....67
 40 專門學校.....68
 41 實業學校.....69
 42 實業補習學校.....70
 43 各種學校.....70
 44 幼稚園.....70
 45 盲啞院.....71
 46 公學費總額.....71
 47 府公學費及基本財產.....71
 48 郡公學費及基本財產.....72
 49 市公學費及基本財產.....72
 50 町村公學費及基本財產.....73

產 業

- 51 生產總額.....74

(1) 農 業

- 52 耕作地自作小作別.....75
 53 自作地小作地郡市別.....76
 54 耕地整理.....76
 55 米產額.....77
 56 米產額郡市別.....77
 57 麥產額.....78
 58 麥產額郡市別.....78
 59 食用農產物.....79
 60 特別農產物.....81
 61 綠肥用作物.....81
 62 果樹苗.....82
 63 果實.....82
 64 茶畑.....83
 65 製茶.....83
 66 茶畑製茶郡市別.....84

(2) 蠶 糸 業

- 67 桑畑段別又採葉高.....84

4 目次

68 桑畑段別及採葉高郡別.....85
 69 養 蠶.....85
 70 養 蠶 郡 別.....86
 71 蠶 種 製 造.....86
 72 桑 苗.....87
 73 蠶 糸.....87
 74 蠶 糸 郡 別.....88
 75 眞 綿.....88

(3) 畜 產 業

76 牛.....88
 77 牛 乳.....89
 78 馬、豚、山 羊.....89
 79 牛、馬 郡 市 別.....90
 80 屠 畜.....91
 81 家 禽.....91
 82 家 禽 郡 市 別.....92

(4) 林 業

83 林 野 總 面 積(御料、國有、民有).....93
 84 林野面積郡市別(御料、國有、民有).....93
 85 保 安 林.....96
 86 造 林 用 苗 木.....96
 87 公有社寺有私有林野天然造林.....96
 88 公有社寺有私有林野植栽(新植補植).....97
 89 林 產 物.....97
 90 有 用 土 石 類.....97

(5) 鑛 業

91 鑛山試掘探掘.....98
 92 鑛 產 物.....99
 93 製 煉 鑛 物.....99
 94 石 材.....99

(6) 水 產 業

95 漁 業 戶 口(郡市別)..... 100
 96 漁 船..... 100

目次 5

97 鹹 水 漁 獲 物(郡市別).....101
 98 淡 水 漁 獲 物(郡市別).....101
 99 水 產 養 殖.....101
 100 水 產 製 造 物(郡市別).....102

(7) 工 業

101 織 物(產地別).....103
 102 絹 糸 紡 績.....104
 103 綿 糸 紡 績.....104
 104 撚 糸.....105
 105 染 物.....105
 106 精 練 漂 白.....105
 107 半 衿.....106
 108 刺 繡.....106
 109 陶 磁 器.....106
 110 西 洋 紙.....107
 111 機 械 製 麥 粉.....107
 112 電氣機械器具并材料.....107
 113 金 屬 製 品.....107
 114 酒 類.....108
 115 醬 油.....108
 116 寒 天.....108
 117 各 種 工 產 物.....109
 118 石 炭 消 費 高.....112
 119 電 氣 事 業.....112
 120 瓦 斯 事 業.....113
 121 度 量 衡 器 檢 定 成 績.....113

(8) 產 業 機 關

122 產 業ニ關スル試驗場.....114
 123 原蠶種製造所.....114
 124 種 畜 場.....114
 125 水 產 講 習 所.....114
 156 府 農 會.....114

127 產業組合.....115
 128 產業組合都市別.....115
 129 重要物產同業組合.....116
 130 各種產業團體.....116
 131 會社.....117
 132 會社支店.....117
 133 工場種別.....118
 134 工場都市別.....119

(9) 郡部財力實態調

135 郡部收入及支出.....120
 136 郡部主要産業ノ生産額ト生産費等.....121
 137 郡部商業及労働者ノ收得ト營業費等.....121
 138 郡部ノ農、漁、工、商、労働各業者生計費.....122

(10) 商業及金融

139 商業會議所.....124
 140 京都手形交換所.....124
 141 取引所取引出來高.....124
 142 銀行金利.....125
 143 質屋貸金及金利.....125
 144 郵便貯金(都市別).....126
 145 勤勉貯蓄(都市別).....127
 146 郵便爲替.....128
 147 簡易生命保險契約高.....128

交通及土功

148 郵便局所.....129
 149 郵便物.....129
 150 電信取扱局所.....129
 151 電報.....129
 152 電話.....130
 153 道路.....130
 154 鐵道.....130
 155 電氣軌道.....130

156 諸車.....131
 157 船舶.....131
 158 港出入船種別.....131
 159 水道.....131
 160 土木費.....132

慈惠及褒賞

161 恤救者.....133
 162 棄兒養育.....133
 163 行旅病人及行旅死亡人.....133
 164 感化救濟事業.....134
 165 赤十字社員.....134
 166 愛國婦人會員.....135
 167 帝國軍人後援會員.....135
 168 榮典拜授者.....135

衛生

169 醫師、藥劑師、產婆、看護婦.....136
 170 鍼術、灸術、按摩術營業者.....136
 171 賣藥、賣藥部外品.....136
 172 藥業者.....137
 173 病院.....137
 174 傳染病院隔離病舎.....137
 175 傳染病患者.....138
 176 精神病舎.....138
 177 癩患者.....138
 178 種痘成績.....139
 179 娼妓健康診斷及病症.....139
 180 埋火葬.....140

警察

181 警察醫事.....141
 182 行政執行處分.....141
 183 殺傷事件、棄兒.....142
 184 消防組.....142

185	火 災	143
186	狩 獵 免 狀	143
187	取 締 營 業 者	144
188	止 宿 人 員	144
189	劇 場	145
190	遊 廓 及 藝 妓	145
191	警 察 行 政 雜 件	145
192	未 成 年 者 喫 煙	146
193	盜 難、詐 欺、恐 喝、橫 領 等	146
194	告 訴 及 告 發 件 數	147
195	犯 罪、犯 罪 舉 件 數 及 人 員	147
196	警 察 即 決 處 分	148
197	審 狀 執 行 人 員	148
198	拘 留 留 置 檢 束 人 員	148

裁判及監獄

199	第一審有罪被告人刊名別	149
200	在 監 人 員	149
201	監 獄 出 入 人 員	150
202	在 監 者 罹 病 及 死 亡	150

議員及議會

203	貴族院多額納稅議員	151
204	衆議院議員、府會、郡會	151
205	市町村會議員	151
206	府郡市參事會	151

財 政

207	府 廳 經 費	152
208	府 廳 諸 收 入	152
209	府 歲 入	153
210	府 歲 出	154
211	府特別經濟歲入歲出	155
212	各郡役所經費	156
213	郡 歲 入	156
214	郡 歲 出	157

215	郡歲入歲出郡別	158
216	市 歲 入	160
217	市 歲 出	161
218	市特別經濟歲入歲出	162
219	市學區歲入歲出	163
220	町 村 歲 入	164
221	町 村 歲 出	165
222	町村歲入郡別	166
223	町村歲出郡別	168
224	租 稅 負 擔	170
225	直 接 國 稅	170
226	間 接 國 稅	171
227	府 稅	171
228	市 稅	172
229	町 村 稅	172
230	水 利 組 合 費	172
231	直接國稅市郡別	173
232	間接國稅市郡別	174
233	府 稅 郡 別	175
234	町 村 稅 郡 別	176
235	府有郡有財產	177
236	市町村及區部落有財產	178
237	公 債	178

公務員及文書

238	府 郡 官 吏	179
239	巡查、事務雇等	179
240	府郡市町村吏員	180
241	府廳收受發送文書件數	181
242	郡市區役所及町村役場收受發送文書件數	182

10 目次

附 録

1	著名山嶽	183
2	著名原野	183
3	著名河川	184
4	著名池沼湖	184
5	著名港灣	185
6	公園	186
7	著名ノ神社	186
8	著名ノ寺院	188
9	廢藩當時ノ領主	192
10	歷代京都府知事	192
11	陸海軍衙部隊學校府市各廢	193
12	本府選出衆議院議員	196
13	貴族院多額納稅議員互選名簿	196
14	府會議員	198
15	感化救濟事業團體	199

總 叙

10 目次

附 録

1	著名山嶽	183
2	著名原野	183
3	著名河川	184
4	著名池沼湖	184
5	著名港灣	185
6	公園	186
7	著名ノ神社	186
8	著名ノ寺院	188
9	廢藩當時ノ領主	192
10	歷代京都府知事	192
11	陸海軍衙部隊學校府市各廢	193
12	本府選出衆議院議員	196
13	貴族院多額納稅議員互選名簿	196
14	府會議員	198
15	感化救濟事業團體	199

總 叙

總叙

1 位置・境域

本府ハ東徑百三十四度五十五分乃至百三十六度二分、北緯三十四度四十二分乃至三十五度四十五分ノ處ニ位シ、中央標準時子午線西北端ヲ通過ス。境域ハ本州ノ中央部ニ在リテ、東ハ福井・滋賀・三重、南ハ奈良、西ハ大阪・兵庫ノ各府縣ニ界シ、北ハ日本海ニ面ス。

2 地勢

本府ノ面積ハ二百九十五方里五六アリ、境域細長ク延ヒテ本州ヲ横斷シ地勢複雑ヲ極ム。水流ハ北桑田高地及其ノ西船井郡ヲ中斷スル高地ニヨリテ南北ニ分ル、其ノ南スルハ淀川上流ニシテ南丹波及山城ノ水ヲ集メ琵琶湖ヨリスル淀川本流ト合シ大阪府ヲ經テ大阪灣ニ注ギ、北流スルハ由良川ニシテ北丹波及丹後ノ東部ヲ流レテ由良海ニ注ゲリ。山城ハ所謂瀬戸内海陷落地帯ニ屬シ諸山脈ニ抱擁セラレテ中央ニ大盆地ヲ爲シ京都市・伏見町其ノ間ニアリ。丹波丹後ハ中國山脈ノ餘派ヲ受ケ到ル所ニ山嶺起伏重疊シ村トシテ山形ヲ帶ビザルハナク路トシア坂ヲ越エザルハナシ、土地ノ七割ハ山地ノ占ムル所トナリ田野之ニ介在ス、概シテ地味膏腴農林ニ適セリ。

3 氣象

本府ノ氣象ハ地勢ノ關係上差異比較的著シ、概シテ京都以南ノ山城高温ニシテ北桑田郡ハ特ニ低温ナリ、雨雪總量及雨雪日數共ニ京都以南ノ山城地方少ク丹後地方ニ多シ、殊ニ丹後及北丹波地方ハ秋春時雨多クシテ地方ノ交通産業上影響鈔カラズ。

今大正六年ニ於ケル二十二氣象觀測所及十五雨量觀測所觀測ノ結果ヲ觀ルニ**年内平均温度**（攝氏寒依ル以下）ハ伏見ノ十四度七乃至周山ノ十二度二ノ間ニアリ、**最高温度ノ極**ハ七月二十五日乃至八月一日ノ間ニ於テ龜岡ノ三十九度六乃至宮津ノ三十三度九ノ間ヲ示シ、**最低温度ノ極**ハ十二月二十七月及一月十日以前ニ於テ周山ノ零下十二度一乃至宮津ノ零下六度五ノ間ヲ示セリ、概シテ平均温度ハ前年ヨリ低ク最高ノ極ハ前年ヨリ高キモ最低ノ極ハ前年ヨリ低シ、而シテ年内平均最高最低温度ノ較差ハ九度乃至十一度七ノ間ニアリ、**年内雨雪日數**ハ宮津ノ二百三十五日乃至向日町ノ百十七日ノ間ニアリテ、**雨雪總量**ハ網野ノ二千五百十一耗乃至伏見ノ千四百二十耗ノ間ヲ示セリ。霜ハ前年ノ十一月十二日乃至十二月十日ノ間ニ初マリテ三月二十八日乃至五月二十五日ノ間ニ終リ、雪ハ前年ノ十一月三十日乃至十二月二十七日ノ間ニ始マリテ二月十三日乃至三月二十九日ノ間ニ終レリ。

4 府治沿革

山城國ハ古來人文早ク啓ケ殊ニ京都市ハ延暦ノ朝帝都ヲ此處ニ奠メ給ヒシヨリ王化内ニ洽ク皇威外ニ輝キ全國ノ首府タルコト千有餘年ノ久シキニ及ヒ府治上其ノ恩澤ニ浴スル所殊ニ大ナルモノアリ、明治元年閏四月初メテ京都府ヲ置キ尋テ山城國ニ在リシ御料・幕領・宮・門跡・公卿・寺院・武家ノ領地ヲ收メテ之ヲ管セシガ、同四年廢藩ノ時ニ當リ山城國淀藩・丹波國龜岡・園部・綾部・山家等各藩ノ領地ヲ併セ、桑田・船井・何鹿ノ三郡ヲ管ス、次テ同九年豊岡縣ヲ廢シ、丹波國天田郡ト丹後全部トヲ管轄スルヤ現在ノ管轄地域ヲナセリ。同十一年七月郡區町村編成法發布セラレ、ヤ京都市ヲ上京・下京ノ二區トシ、桑田郡ヲ南桑田・北桑田ノ二郡ニ分チ一市十八郡トナル、大正七年四月一日京

都市ノ境界ヲ變更スルヤ其ノ區域ハ擴大シタルニ反シ隣接郡町村ハ著シキ變更ヲ來セリ、其ノ外多少ノ變遷アリト雖輒近國勢ノ隆昌ト世運ノ進歩トニ伴ヒ府治發達ノ跡頗ル顯著ナルモノアリ。

5 管轄區劃

京都府ノ地域ハ山城・丹後ノ二國及丹波ノ大部分ニ亘リ之ヲ一市・十八郡ニ區劃ス、即チ京都市及愛宕・葛野・乙訓・紀伊・宇治・久世・綴喜・相樂（以上一市八郡山）、南桑田・北桑田・船井・天田・何鹿（以上五郡丹波國）、加佐・與謝・中・竹野・熊野（以上五郡丹後國）ノ十八郡之ナリ。而シテ京都市ヲ二區トシ、郡部ハ大正四年四月一日京都市及福知山町ノ境界變更ニヨリ**二十二町・二百四十七村**トナリ以前ニ比シ一町十一村ヲ減セリ。府廳ヲ京都市ニ置キ、各郡ニ郡役所市ニ市役所ヲ置キテ域内ヲ管ス。警察管轄ハ川端・中立賣・西陣・松原・堀川・五條・七條・下鴨・醍醐・花園・向日町・伏見・宇治・井手・木津・龜岡・周山・園部・福知山・綾部・舞鶴・新舞鶴・宮津・峰山・網野・久美濱ノ**二十六警察署**ニ區劃シ。稅務管轄ハ大阪稅務監督局ニ屬シ上京・下京・伏見・園部・福知山・舞鶴・宮津・峰山ノ**八稅務署**ニ區劃セリ。裁判所管轄ハ大阪控訴院ノ管下ニ屬シ京都地方裁判所ノ下ヲ京都・園部・福知山・舞鶴・宮津・峰山ノ**六區裁判所**ニ分テリ。

6 戶口

管内ノ**本籍人口**百十六万二千八百二十七ニシテ内男ハ五十八万五千七百四十七・女ハ五十七万七千八百八十ヲ算シ總人口ヲ前年ニ比スレハ一萬一千二百九十四ヲ増加セリ。現住人口百三十六万七千三百六ニシテ内男ハ六十九万三千三百十六・女ハ六十七万三千九百九十ヲ示シ、一方里平均四千六百二十六ニ當ル、現住人口ヲ前年ニ比スレハ一萬七千

4 總叙

二百八十七(人口千ニ付
十二人七)ヲ増加セルモ既往十ヶ年
平均増加二万六千二百十四(人口千ニ付
二十三人七)ニ比スレ
ハ増加率甚タ低シ。現住戸數二十四万五千三百三
十六ニシテ前年ニ比シ三千三百八十七(戸數千ニ
付十二戸
九)ヲ増加セルモ既往十ヶ年平均増加三千五百五
十九戸(戸數千ニ
付十七戸)ニ比スレハ増加率低シ。京都市
ハ現住人口五十六万二千九百五十二・現住戸數九
万七千九百七十八ナリシモ大正七年四月一日ヨリ
境界ヲ擴張シタル爲其ノ日調ニヨレハ現住人口六
十六万五千九百九十四・現住戸數十二万九千八百九十九
ヲ示シ郡部ノ人口戸數ト略匹敵スルノ激増ナルニ反
シ其隣接關係郡町村ハ激減スルニ至レリ。現住人
ノ生産ハ三万四千九百三十一人(人口千ニ付
二十五人五)ニシ
テ既往十ヶ年平均三万六千五十五人(人口千ニ付
至三十)ニ比スレハ増加率低シ。現住人ノ死亡ハ
二万六千九百八十四(人口千ニ付
十九人七)ニシテ既往十ヶ
年平均二万五千八百七十二人(人口千ニ付十九人
四乃至二十三人六)
ニ比スレハ其差大ナラスト雖生産數ノ逐年減少ノ
傾向アルニ反シ死亡數増加ノ傾向アルハ特ニ注意
スヘキ現象トス。

7 産 業

府民ノ職業別戸口ハ最近調ニヨレバ、農業七万八
千餘戸・四十二万九千五百人(三割三九)、漁業千
八百餘戸・一万五百餘人(八厘四)、工業五万三千
六百戸・三十万八千餘人(二割三八)、商業五万五
千二百餘戸・三十万四千六百餘人(二割四一)、庶
業三万六千九百餘戸・十七万三千八百餘人(一割三
七)、無職業及職業不詳九千三百餘戸・四万七千六
百餘人(三分八)トナレリ。
生産總額貳億貳千八百六萬餘圓ニシテ内農産四千
四百九拾九萬餘圓(一割九七)・畜産貳百七拾四萬
餘圓(一分二)・林産五百五拾壹萬餘圓(二分四)・礦

産參拾貳萬餘圓(一厘四)・水産百八萬餘圓(四厘
八)・工業壹億七千參百參拾九萬餘圓(七割六)ヲ算
ス、總生産額ヲ前年ニ比スレバ六千五百參拾四萬
餘圓ノ激増ナルガ之工産物ノ激増ト一般生産物價
格ノ昂騰ヲ主因トス。總生産額ノ一戸當九百貳拾
九圓・一人當百六拾六圓トナル。

農業耕地ハ田四万六千八百二十三町(内二毛作以
上五割二分)
畑一万八千五百六町・合計六万五千三百二十九町
(内自作地五割七分
小作地四割三分)ニシテ農業一戸當八段三畝餘
歩ヲ示ス、概シテ米麥作ヲ主トシ、蔬菜・果樹栽
培・飼畜・林業等ノ一種又ハ數種ヲ兼ヌ。農産總額
四千四百九拾九萬餘圓ニシテ前年ニ比シ千貳百六
十萬餘圓ノ激増ヲ示セルハ米藪價格ノ昂騰シタル
ヲ主因トス。主要農産物中米ハ作付四万四千四百
九十五町餘ヨリ八十五万七千餘石・千九百參拾四
萬餘圓ヲ産シ、麥ハ作付二万三千二百五十九町ヨ
リ二十五万千餘石・貳百五拾四萬餘圓ヲ收穫ス。
共ニ住民ノ需用額ニ及ハザレコト大ナリ、食用農
産物ハ四百貳萬餘圓・特用農産物ハ貳拾八萬餘圓・
果實百五萬餘圓ヲ産ス、製茶ハ百貳拾六萬餘圓ヲ
産シ其ノ主産地ハ山城中南部ニシテ古來宇治茶ノ
名聲ヲ博セリ。養蠶業ハ輓近長足ノ普及發達ヲ告
グ就中兩丹地方ハ甚ダ盛ニシテ、地方經濟上重要
ナル關係ヲ有ス。桑園總反別八千四百町弱アリ
テ、養蠶戸數ハ農戸數ノ三割七分ニ當リ、蠶繭百
二十三万五千餘貫・千拾六萬餘圓ヲ産出、其ノ
價額ヲ前々年ニ比スレバ二倍八分ニ當リ價額ノ昂
騰産額ノ増大未曾有ノ事タリ。製造蠶種ハ百万枚
ニ垂ントシ管外ニ販出スルモノ多シ、養蠶業ト密
接ナル關係ヲ有スル蠶糸工場ハ四千八百餘戸アリ
テ、八百八拾參萬餘圓ヲ製産スト雖收繭量ニ比ス
レバ其ノ設備不足セリ。

畜産業ハ牛及鶏飼養ヲ主トシ農家ノ副業トスルモ
ノ大部分ヲ占ム、畜産物總額貳百七拾四萬餘圓ニ
シテ屠肉・牛肉・鶏卵・家禽・糞ヲ主ナルモノトス。

林業 林野段別十三万六千五百餘町歩ニシテ總氏有地ノ六割三步ヲ占ム、**林産物總額**五百五拾壹萬餘圓ニ上リ用材・薪・木炭ヲ主トスルモ管内ノ需要ニ及バザルコト少カラズ。

水産業漁業者總數七千五百餘人ヲ算シ、**水産物總額**百八萬餘圓ノ内鹹水漁獲物ハ四拾四萬餘圓ヲ占メ豊産ナリシ前年ニ比シ七十七萬餘圓ノ減少ニシテ年々豊凶ノ差著シ。淡水漁獲物拾七萬餘圓ニシテ、**水産製造物**ハ七拾貳萬餘圓ヲ算シ前年ニ比シ貳拾六萬餘圓ノ激減ヲ示セルハ鹹水漁獲物凶漁ノ爲ナリ。

工業ハ時局ノ影響ニヨリ前年來ノ好況ヲ承繼シテ一層ノ盛況ヲ呈シ、**總産額**壹億七千參百參拾九萬餘圓ニ上リ之ヲ五年前ニ比スレバ約三倍ニ當レリ、工業ヲ地方的ニ見レバ丹後織物及養光地方ニ分布スル製糸ヲ除キタル大部分ハ京都市及之ニ隣接スル紀伊・葛野・愛宕各郡ニ發達シ規模ノ宏産額ノ大ナル工場少カラズ。**職工十人以上ノ工場**八百二十二・此職工三万四千餘ヲ算ス、**工産物中首位**ニアルハ織物ニシテ年産額五千貳百貳拾九萬餘圓ニ上リ酒類千四百拾參萬餘圓・生糸八百八拾參萬餘圓・絹系紡績七百參拾七萬餘圓・半衿七百貳拾七萬餘圓・之ニ亞キ、**電氣瓦斯機械器具類・綿系紡績・銅板銅線・陶磁器・菓子・糸類・製鐵品・西洋紙・金屬箔及粉・指物類・銅青銅眞鍮器・撚糸・紙函・鐘詰・醬油・漆器・玩具類・賣藥類・絹綵類・履物類**相亞テ百萬圓以上ヲ算セリ。尙染物ハ賃金ノミニテ千六百萬圓ニ垂ントシ其ノ他染織工業ニ伴フ見ルヘキモノ少カラズ。而シテ工産物ノ大部分ハ京都ニ屬セルガ由來京都ハ美術工藝ノ淵藪ト稱セラレ内外ニ名聲ヲ博セルモノ夥シ。

商業 京都市ハ本邦第三位ノ大都會ニシテ千有餘年間ノ帝都タリシガ故ニ名勝舊蹟全國ニ冠絶シ又風光明媚ヲ以テ名アリ、殊ニ輓近工業ノ發達著シク交通機關ノ利便備ハルアリテ内外旅客ノ來往貨物ノ集散益々盛ントナリ商況殷賑ヲ極ム。伏見町

ハ京都ニ次ギ淀・八幡・宇治・醍醐・田邊・木津・龜岡・園部・福知山・綾部・舞鶴・新舞鶴・宮津・峰山・久美濱等ノ都邑ハ各地方貨物集散ノ市場ニシテ商況盛ンナリ。

農會ハ府郡町村ニ系統的ニ設ケラレ畜産組合ハ山城及他ノ各郡ニ設立ス、**産業組合總數**二百三十九・**重要物産同業組合**三十五・**各種總數團體**百九十一アリ、**管内二本店ヲ有スル會社**五百九十六・**資本金總額**壹億壹千四百七拾壹萬餘圓・其内銀行四十二・**資本金總額**七百拾五萬餘圓ニシテ**管内ニ存在スル會社支店**百六十三・其内銀行五十四ヲ算ス、是等ハ各地ニ分布シテ斯業ノ發達ニ關與スル所大ナリ。

8 交通

交通機關ハ近時都鄙ヲ通ジテ著シク普及發達シ殊ニ京都市ハ大正四年御大典ニ際シ大ニ整備シタリ。鐵道ハ京都ヲ中心トシテ多數各郡ニ通シ驛數四十四、驛間延長百四十四哩アリテ遠近ノ交通運輸便利ナルモ未開通ノ地方殊ニ奥丹後及北桑田郡ハ不便ヲ感ズルコト切ナリ。電氣鐵道ハ京都市内ハ縱横ニ通シ更ニ大阪大津及近郊ニ通スルアリテ旅客ノ往來ニ便利大ナリ。

道路ノ國道路線八・延長百三里餘、**假定縣道路線**八十五・延長四百三十里アリテ、地方樞要ノ地點ヲ連絡シ多數ノ里道之ヲ補ヒ四通八達シテ交通運輸ノ便宜シ。

水運ハ丹後沿海地方特ニ便宜ナリ、舞鶴港ハ天與ノ良港、宮津港ハ特別運輸出港ニシテ其ノ間ニハ毎日汽船往復シ沿海各地トノ航行便利ナルノミナラズ浦鹽斯德及朝鮮諸津トノ交通漸ク繁カラントス。

河川ハ僅ニ舟筏ニ利用セラレ、ノミナルモ琵琶湖水ヲ疏通シテ利用シタル運河・電力・水道ハ京都市ノ産業經濟衛生上ニ寄與スル便益極メテ大ナリ。

郵便局所二百三・電信局所百四十アリ、電話ハ京都市ヲ始メ著名ノ地ニ設ケラレ通信通話ノ利便都鄙ヲ通ジテ昔日ノ面目ヲ一變スルニ至レリ。

9 教 育

學齡兒童總數十九萬五千四百餘人ノ内就學ノ始期ニ達シタルモノ十六萬六千餘人ニシテ其ノ内就學者ハ十六萬三千六百九十人・不就學者ハ二千三百六十九人(就學豫猶二、一・九・)ヲ算シ就學歩合ハ九割八分六厘ニ當リ逐年向上シツ、アリ。小學校數ハ尋常小學校百七十九・尋常高等小學校二百十四・高等小學校七・計四百校ニシテ在學兒童數ハ尋常科十四萬七千二百餘・高等科一萬二千二百餘・計十五萬九千四百餘ヲ算シ、之ヲ三千五十二學級トシ小學校本科正教員千九百九十名・尋常本科正教員九百七十五名・專科正教員其他四百二十四名其ノ教授ニ從事セリ。普通教育ノ改善ニ就テハ當事者ノ絶エスカヲ注ゲル所ナルガ概シテ形式内容共ニ着々整備シツ、アリ。師範學校ハ男女毎ニ二校アリ、生徒ハ定員一部六百七十名ニ對シ四百九十六名・二部ハ百二十名ニ對シ三十二名アリテ本年入學者百五十六名本年卒業生百四十一名ヲ出セリ、兩校共附屬小學校アリ、尙ホ女子師範學校ニハ附屬幼稚園ヲ設ケアリ。中學校ハ府立五校・私立四校アリテ生徒定員五千五十名ニ對シ四千三百七十五名ヲ收容シ本年入學者千七十八名・本年卒業生六百四十一名ヲ出セリ。高等女學校ハ府立二校・郡市立六校・私立六校アリテ生徒ハ定員五千八十名ニ對シ三千九百七十八名ヲ收容シ本年入學者千百十六名ニ上リ本年卒業生八百三十六名ヲ出セリ。專門學校ハ府立醫專門學校及市立繪畫專門學校ノ外ニ私立十校(其ノ内佛教六校・法律經濟一校・政治經濟神學英文一校・英文家政ノ女)アリテ其ノ本科生徒總數二千ヲ算シ本年入學者八百五十一・卒業生三百五十六ニ上

レリ。實業學校ノ内農林學校ハ甲種程度ノ府立一校・郡又ハ村立ノ乙種程度七校ニシテ其ノ生徒總數ハ八百六十二・本年卒業生二百九十七ヲ算シ、商業學校ハ市立ノ甲種程度二校・乙種程度一校アリテ、生徒千三百六十四ヲ收容シ本年卒業生三百八ヲ出セリ、又市立ノ美術工藝學校一・染織學校一アリテ其ノ生徒二百九十四・本年卒業生七十ヲ出セリ。尙ホ乙種程度ノ郡立女子實業學校一アリ。其ノ外官立ノ帝國大學・高等學校・高等工藝學校・高等實業學校等管内ニ設置セラレテ向學ノ便宜シク京都ハ東都ニ亞グ學究ノ府トシテ重キヲ置カレ諸般ノ上ニ利便大ナルモノアリ。

大正六年度ニ於ケル府郡市町村ノ公學費ハ總額貳百八拾貳萬壹千餘圓ヲ算ス。其ノ内府費ハ七拾九萬千餘圓ニシテ師範學校費拾貳萬六千餘圓・中學校費拾參圓四千六百餘圓・高等女學校費五萬六千餘圓・醫學專門學校費參拾貳萬貳百餘圓・農林學校費壹萬八千七百餘圓・圖書館費壹萬參千四百餘圓ヲ主ナルモノトス。郡費ハ九萬參千餘圓ニシテ高等女學校費農林學校費最大ナリ。市費ハ八拾參萬六百餘圓ニシテ小學校費ハ六拾壹萬千餘圓ノ大ヲ占メ之ニ亞グハ商業學校費・高等女學校費トス。町村費ニ屬スル總額ハ百拾萬七千餘圓ニシテ其ノ内小學校費ハ百五萬圓弱ノ大ヲ占メ居レリ。

10 社 寺

管内ノ神社總數二千七百二十三ニシテ神職ハ僅ニ三百三十七人ニ過ギス、寺院總數三千百四住職二千三百八十八人ヲ算ス。由來京都ハ千有餘年間ノ帝都トシテ人文ノ中心タリシヲ以テ宛然歴史美術ノ一大寶庫ヲ成シ崇祠名利洛ノ内外ニ散在シテ由緒規模ノ優秀全國ニ冠絶ス、神社ノ官國幣社二十・寺院ノ本山四十八・門跡寺院二十三アリ其他皇室ト由緒深キモノ又ハ歴史上著名ナルモノ枚舉ニ遑ナク特別保護建物二百九十四・國寶七百七十六

ニ上レリ。サレバ賽客四時絶エス京都市ノ繁榮ニ寄與スル所大ナリ。

11 警察

警察署數二十六ニシテ市部ハ七署・郡部ハ加佐郡ニ、二署アル外各郡一署アリテ、警部補乃至巡查派出所百十五・巡查駐在所二百九十一ヲ算ス、大正七年四月一日京都市境界變更ニ伴ヒ警察管區ヲ改正セラレタリ。

警察官定員ハ警視八・警部三十九・警部補四十四・巡查千二百九十四ニシテ定員一人常人口ハ千七百人(下鴨)乃至三百九十四人(七條)ニシテ平均八百六十人トナル、本年巡查募集ニ應ジタル志願者六百五名中二百十四名ヲ採用セルガ近年欠員ノ補充ニ困難ヲ感ゼリ。

大正六年度警察費總額ハ六拾壹萬五千九拾貳圓・廳舎修繕費四萬六千八百拾五圓・計六拾六萬壹千九百七圓ニシテ前年度ニ比スレバ六萬貳千百拾九圓ヲ増加セリ。消防組二百十三之レニ従事スル人員三萬五千九百四十一ニシテ唧筒八百七臺ヲ備ヘ、警備費四萬八千四百餘圓ヲ要セリ、火災ノ度數三百十九・戶數五百四十二・被害價八拾參萬五百圓ヲ算シ其ノ原因ハ焚火最多ク炬燵・竈・灰・之ニ亞ゲリ。劇場ハ二百九十五(常設三十五)・觀客三百七十九萬余・寄席三十五・入場人員六十三萬六千餘・活動寫眞興行場百二十一・入場人員三百六十四萬餘ニシテ・前年ニ比シ觀覽者著シク増加セリ。藝妓千八百七十三・貸座敷所在地十六ヶ所ニ於ケル其ノ營業者千九百八十一・娼妓三千八十八・遊客數百六十一萬三千餘・遊興費四百七拾五萬五千餘圓ヲ算シ遊客ヲ前年ニ比スレバ著シキ増加ナリ。

盜難詐欺恐喝橫領等ノ被害九千四百八十六件・貳拾九萬四千餘圓ニシテ發見シタルモノ九千五百三十六件・拾五萬四千餘圓ニ上リ、告訴六百二十四

件・告發二萬二千五十七件ニシテ犯罪件數ハ一萬二千二百二十七・其檢舉件數ハ一萬二千四百五十四・人員九千五百九十五ヲ算セリ、警察即決處分人員一萬五千八百八十八ニシテ拘引狀拘留狀逮捕狀ヲ執行シタル人員四百九十二・拘留留置檢束人員八千六百六十四ヲ示シ、是等事件ノ大半ハ市部ニ屬セリ。本府管内裁判所ニ於ケル第一審有罪被告人六千八百九十七ニシテ、監獄ニ入リタル者三千七十一・出タル者二千七百二十二・年末現在在監者千五百九十二ヲ算シ前年ニ比シ何レモ増加セリ。

12 衛生

醫師ノ免許狀ヲ有スル者千四百六十・内女十四・開業醫千二百五十二ニシテ、齒科醫開業者百二十、產婆八百四十・看護婦千四百五十ヲ算ス。病院總數四十七・入院患者實人員九千七百餘・外來患者九萬四千五百餘トナレリ。傳染病患者總數約四千餘・其内死亡者九百七十五ニシテ、傳染病院・隔離病舎三百三十三・入院患者三千餘ヲ算ス。墓地一萬二千六百五十六個所・四百町步・火葬場六十三アリテ土葬人員一萬六千六百餘・火葬人員一萬三千四百餘ヲ示セリ。

上水道ヲ敷設セルハ京都市・宮津町・峰山町ニシテ京都市水道ハ琵琶湖ヲ水源トシ其水源豊富設備完全セリ。

13 財政

大正六年度ニ於ケル府ノ歲入總額ハ參百八拾七萬五千餘圓ニシテ、歲出總額ハ參百四萬三千餘圓ヲ算シ前年度ニ比シ歲出入拾貳萬千餘圓ヲ増加セルハ主トシテ災害土木費ヲ要シタルニ由ル、歲入ノ主要財源タル府稅及分賦額ハ百九拾九萬貳千餘圓

ニシテ總額ノ三割八分ニ當リ前年ノ五割三分ニ比シ其ノ割合低キハ府債、財産賣拂代、特別會計運用金等大ナル臨時歲入アリシ爲ニシテ其ノ他ハ大差ナシ、歲出中經常部百八拾參萬五千餘圓ニシテ前年度ニ比シ大差ナシ、其ノ内費額ノ最大ナルハ警察費ノ六拾壹萬五千餘圓ニシテ教育費ノ參拾壹萬貳千餘圓、勸業費ノ貳拾五萬七千餘圓、土木費ノ貳拾四萬四千餘圓、之ニ次キ其他ハ拾萬圓以下トス、臨時部總額百貳拾萬七千餘圓ニシテ前年度ニ比シ百八拾壹萬圓ヲ増加セルハ主トシテ災害ノ爲メ土木費ヲ増加シタルニヨル、特別經濟ニ屬スル歲入總額ハ九拾六萬餘圓ニシテ歲出ハ總額七拾六萬壹千餘圓ニ上リ、其ノ内最大ナル醫學專門學校及附屬療病院費ノ參拾貳萬圓ヲ除ケバ大典記念京都植物園資金、小學校教員恩給金、罹災救助資金、小學校教員加俸資金、教育資金ヲ主トシ總テ二十經濟トス。

大正五年度各郡ノ歲入總額ハ貳拾五萬貳千餘圓ニシテ其ノ七割三分ハ町村分賦額ニヨレリ、**歲出總額**ハ貳拾參萬壹千餘圓ニシテ經常部ハ其七割ヲ占ム、費額ノ大ナルハ教育費、土木費、勸業費ニ指テ屈スベシ、今既往十ヶ年ニ溯リテ見ルニ總額ニ於テ逐年縮少ノ傾向ヲ示シ其ノ内容經常部ニ於テハ年々僅ニ増加シツ、アルニ反シ臨時部ノ逐年縮減シツ、アルハ特ニ注意スベキ點トス。

京都市ノ大正五年度ニ於ケル各種經濟ヲ總括スルニ歲入七百九拾壹萬五千餘圓、歲出六百拾五萬四千餘圓ニシテ、其ノ經理ハ常通經濟ノ外十一種ノ特別經濟及學區經濟ニ分テリ、**普通經濟**ニ屬スル歲入總額ハ貳百拾貳萬四千餘圓ニシテ、前年度ニ比シ參拾萬壹千餘圓ヲ増加セリ、歲入ノ内最主要ナルハ市稅ニシテ總額ノ六割三分ヲ占メ前年度ニ比シ僅ニ割合低シ、**歲出總額**百七拾五萬參千餘圓ニシテ、前年ニ比シ拾壹萬四千餘圓ヲ増加セリ、經常部ハ百拾萬八千餘圓ニシテ總額ノ六割三步ニ

當リ其餘ヲ臨時部トス、**歲出中費額**ノ最大ナルハ諸稅及負擔ニシテ次ハ事業繰入御大典ニ關スル施設事業費、教育費、衛生費、土木費ニシテ何レモ拾萬圓以上ヲ計上セリ、**市特別經濟歲入總額**五百五萬餘圓、**歲出總額**參百七拾六萬九千餘圓ヲ算シ其ノ費額ノ大ヲ以テスレバ水利事業經濟、事業公濟經濟ハ各百萬圓以上ニ上リ電氣軌道事業經濟、水道事業經濟之ニ亞グ。**市學區ニ關スル歲入**七拾四萬餘圓、**歲出**六拾參萬壹千餘圓ヲ算シ歲入中市稅ハ七割三步ニ當レリ。

町村ノ大正五年度ニ於ケル歲入總額參百參萬七千餘圓ニテ其主要財源タル町村稅ハ總額ノ六割四步ヲ占メ前年度繰越金、財産收入、使用料及手数料、町村債之ニ亞ギ各々拾萬圓以上ニ上レリ、**歲出ノ總額**貳百八拾五萬九千餘圓ニシテ前年度ニ比シ貳拾貳萬八千餘圓ヲ増加セリ、各科目中費額ノ最大ナルハ教育費ニシテ總額ノ三割六步ヲ占メ之ニ亞グハ役場費、諸稅及負擔、基本財産造成費、土木費、公債費、衛生費ニシテ各拾萬圓以上ヲ算セリ。

大正六年度ニ於ケル國稅ハ直接稅四百貳拾四萬餘圓ニシテ前年度ニ比シ七拾萬餘圓ヲ増加セリ、各稅目中所得稅最大ヲ占メ地租營業稅之ニ亞グ、**間接稅總額**ハ六百八拾參萬參千餘圓ニシテ前年度ニ比シ百萬餘圓ヲ増加セリ、就中酒稅、織物消費稅ハ他ノ各稅ヲ遙ニ超越セリ、**租稅負擔**ヲ示サンニ市町村稅ハ未ダ大正六年度分不明ナルガ故ニ大正五年度ニヨラザルベカラス、**直接國稅總額**ハ四百貳拾四萬餘圓、**府稅**百貳拾九萬餘圓、**市稅**百八拾七萬七千餘圓、**町村稅**百九拾五萬四千餘圓、**合計**九百參拾六萬二千餘圓ニシテ**總額一戶**當參拾八圓拾六錢四厘、一人當六圓八拾四錢七厘トナリ、之

10,5 總叙

ヲ市郡別ニスレバ市部ハ一戸當參拾八圓貳拾壹錢

七厘(直接國稅一九・〇五二)市稅一九・一六五)一人當六圓六拾五錢

貳厘(國稅三・三一六)市稅三・三三六)ヲ示シ郡部ハ一戸當參拾參

圓參拾參錢五厘(直接國稅一一・三一九)府稅八・七五六)町村稅一三・二六〇)一人當

六圓拾錢七厘(直接國稅二・〇七四)府稅一・六〇四)町村稅二・四二九)ヲ示セリ。

統計表

10/5 總叙

ヲ市郡別ニスレバ市部ハ一戸當參拾八圓貳拾壹錢
 七厘(直接國稅一九・〇五二
市 稅一九・一六五)。一人當六圓六拾五錢
 貳厘(國稅三・三一六
市稅三・三三六)。ヲ示シ郡部ハ一戸當參拾參
 圓參拾參錢五厘(直接國稅一一・三一九
府 稅 八・七五六
町 村 稅一三・二六〇)。一人當
 六圓拾錢七厘(直接國稅二・〇七四
府 稅一・六〇四
町 村 稅二・四二九)ヲ示セリ。

統計表

土地

1 位 置 大正七年末

	經 緯 度	地 名
極東	東經百三十六度〇二	相樂郡大河原村大字北大河原
極西	同 百三十四度五五	天田郡上夜久野村大字板生
極南	北緯三十四度四二	相樂郡木津町大字梅谷
極北	同 三十五度四五	與謝郡本庄村大字蒲入

京都府廳ハ京都市上京區藪ノ内町ニ在リ東經百三十五度四四、北緯三十五度〇一ニ位ス

2 周圍及沿海線 大正七年末

	全 管	山城國	丹波國 <small>(本府管内)</small>	丹後國
周 圍	里丁 187.11	里丁 73.30	里丁 89.29	里丁 101.27
沿 海 線	62.27	—	—	62.27

3 面積及廣表 (×印ハ大正七年四月一日ヨリ異動) 大正七年四月

	面積	全管面積ニ對スル百分比		廣 表	
		方里	%	里丁	甲丁
全 管	295.56	100.00	20.30	17.21	
山城國	72.09	24.40	14.06	16.27	
京都市	× 6.64	× 2.25	2.06	1.25	
愛宕郡	× 17.89	× 6.05	3.30	8.00	
葛野郡	× 6.20	× 2.10	2.19	5.15	
乙訓郡	× 4.60	× 1.56	2.29	2.21	
紀伊郡	× 2.52	× .85	1.19	2.11	
宇治郡	5.28	1.79	1.30	3.02	
久世郡	4.09	1.38	2.09	2.23	
綴喜郡	11.66	3.95	6.29	2.28	
相樂郡	13.20	4.47	7.14	2.26	
丹波國	137.57	46.54	19.02	13.17	
(本管管内)					
南桑田郡	13.80	4.67	4.35	4.34	
北桑田郡	39.97	13.52	7.26	8.13	
船井郡	30.00	10.15	6.29	8.25	
天田郡	30.10	10.18	6.35	5.01	
何鹿郡	23.70	8.02	6.30	3.32	
丹後國	85.90	29.06	10.15	11.14	
加佐郡	28.80	9.74	7.19	5.00	
與謝郡	26.30	8.90	4.31	6.34	
中野郡	8.20	2.77	3.20	3.15	
竹野郡	12.10	4.09	4.07	3.13	
熊野郡	10.50	3.56	3.25	3.35	

4 郡市區劃 (△印ノ數ハ大正七年四月一日ヨリ異動) 大正七年四月

	郡市役所位置	區町村及大字數		
		米區	町	村 大字
全 管	(一市十八郡)	米 × 22	× 247	1,550
山城國	(一市八郡)	× 87	× 86	532
京都市	上京區御池通 寺町東入	米 × 2	—	?
愛宕郡	京都市上京區 下鴨上川原町	—	× 13	× 26
葛野郡	太 秦 村 向日 町	—	× 12	× 39
乙訓郡	伏 見 町	× 1	× 10	54
紀伊郡	伏 見 町	× 1	× 9	240
宇治郡	醒 醐 村 宇田木 町	—	4	38
久世郡	喜 治 邊 町	2	8	25
綴喜郡	樂 邊 町	2	12	46
相樂郡	樂 邊 町	1	18	73
丹波國	(五 郡)	6	× 82	566
南桑田郡	龜 岡 町 周 山 村	1	17	111
北桑田郡	周 山 村	—	12	83
船井郡	園 部 村	3	20	154
天田郡	福 知 山 町	1	× 20	133
何鹿郡	綾 部 町	1	13	85
丹後國	(五 郡)	9	79	452
加佐郡	舞 鶴 町 宮 津 町	4	23	171
與謝郡	峰 山 町	2	22	119
中野郡	網 野 町	1	12	45
竹野郡	久 美 濱 町	1	14	65
熊野郡	久 美 濱 町	1	8	52

愛宕郡役所位置ハ大正七年四月京都市(元愛宕郡下鴨村)ニ移轉ス

5 町村區劃 (1) 大正六年末

大正七年四月一日ヨリ境界ヲ變更シタル愛宕、葛野、紀伊各郡ノ京都市ニ編入セラレタル町村及天田郡福知山町ハ其ノ境界變更後ノ區域ニヨリテ掲ケ其ノ戸數人口ハ年末現在ニ依リ區別シタルモノナリ

町村名	大字 (*印ハ役場所在地)	現住戸數	現住人口
愛宕郡	8,718	50,330
修學院村	*修學院、一乘寺、高野	514	3,227
松ヶ崎村	(*小字堀町)	107	654
上賀茂村	*上賀茂(字内) 河原ヲ除ク	715	4,070
大宮村	*東紫竹大門、西賀茂		
鷹ヶ峰村	(*小字北鷹ヶ峯)	145	956
雲ヶ畑村	(*小字宮本)	90	459
岩倉村	*岩倉、長谷、花園、中、幡枝	396	2,793
八瀬村	(*小字川原筋)	135	814
大原村	*大原、小出石、百井、大見、尾越	372	2,290
靜市野村	靜原、市原、*野中	207	1,307
鞍馬村	*鞍馬、二ノ瀬、貴船別所、*大布施、八槻、原地新田	229	1,325
花脊村		168	1,116
久多村	(*小字古屋原)	89	484
京都市編入區域内	田中、高野河原	1,546	11,239
	中川村	503	2,666
	白川村	624	3,423
	下鴨村	178	1,118
	鞍馬口村	221	1,519
	野口村	174	887
上賀茂村	(ノ内)小山	2,125	8,656
大宮村	(ノ内一部)	5,371	29,508
計			

5 町村區劃 (2)

町村名	大字 (*印ハ役場所在地)	現住戸數	現住人口
葛野郡	13,465	77,000
太秦村	*太秦、安井、中野、嵯峨野、常盤谷	590	3,217
西院村	*西院、山之内(京都編入區域ヲ除ク)	400	2,761
京極村	*川勝寺、郡	312	1,908
桂村	上桂、*下桂、千代原、徳大寺、上野	352	2,451
川岡村	*川島、岡、下津林、牛ヶ瀬	450	2,860
松尾村	*松尾谷、上山田、松室、下山田、御陵	493	2,782
梅津村	*東梅津、西梅津	270	1,566
嵯峨村	*上嵯峨、天龍寺、水尾、原、越畑、下嵯峨	1,080	6,218
花園村	花園、宇多野、*御室、谷口	675	4,109
小野郷村	*小野、大森、杉阪、眞弓	209	1,193
中川村	(*小字上ノ町)	103	546
梅ヶ畑村	(*小字善妙寺)	230	1,285
京都市編入區域内	朱雀野村	5,027	29,005
	大内村	1,852	9,514
	七條村	693	3,721
	衣笠村	597	3,071
西院村	(ノ内一部)	132	565
計		8,301	45,876
乙訓郡	3,915	22,416
向日町	*向日、上植野、鷄冠井、森本、寺戸、物集女	846	4,500

5 町村區劃 (3)

町村名	大字 (*印ハ役場所在地)	現住戸數	現住人口
久世村	上久世、下久世、大藪、*築山、東土川	430	2,487
久我村	(*小字地内)	181	952
羽束師村	*菱川、古川、志水、鴨川	169	1,042
淀村	樋爪、*水垂、大下津	137	852
大山崎村	*大山崎、圓明寺、下植野	333	1,878
新神足村	馬場、*神足、勝龍寺、調子、友岡、開田	542	2,838
海印寺村	*奥海印寺、下海印寺、金ヶ原、淨土谷	185	1,154
乙訓村	*今里、長法寺、井ノ内、粟生	255	6,665
大原野村	*石作、大原野、石見上里、上羽、小壺、外畑、出灰	610	3,748
大枝村	*塚原、沓掛、長野新田	227	1,300
紀伊郡	14,202	76,559
	南新、七軒、墨染横、西榭屋、鍵屋、堀之上、北惠美酒、京町南八丁目、京町北八丁目、八丁目横、京町九丁目、京町十丁目、兩替町十一丁目、兩替町十二丁目、兩替町十三丁目、兩替町十四丁目、兩替町十五丁目、新町十一丁目、新町十二丁目、新町十三丁目、新町十四丁目、勸助奈良屋、津知橋、東住吉、西住吉、西鍵屋、中之、上板橋、堀詰新、小豆屋、清水、升屋、越前、大和、菱屋、雁金、加賀屋、烏羽、上神泉苑、下神泉苑、菊屋、榎、朱雀四丁目、白銀、黒茶屋、等安、朱雀二丁目、鍛冶屋、丹		

5 町村區劃 (4)

町村名	大字 (*印ハ役場所在地)	現住戸數	現住人口
伏見町	波橋、米屋、東大文字、樽屋町七丁目、東大黒、西大黒、北海老屋、南海老屋、東八丁目、御駕籠、鷹匠、紺屋、上南部、下南部、上風呂屋、下風呂屋、下大手、片原南裏、東、西、東菱屋、肥後、土橋、榊形、南尼ヶ崎、北尼ヶ崎、吳服、東堺、大宮六丁目、城通、南久米、北久米、聚樂、聚樂二丁目、聚樂一丁目、景勝、成ル、松屋、大津、西堺、西鹽屋、東尼ヶ崎、西尼ヶ崎、西菱屋、西大文字、帶屋、南惠美酒、革屋、過書、京町北七丁目、京町南七丁目、京町六丁目、京町五丁目、京町大黒町、京町四丁目、新七、觀音寺、御香宮門前、兩替町十丁目、兩替町九丁目、銀座四丁目、銀座三丁目、銀座二丁目、銀座一丁目、新町十丁目、新町九丁目、新町八丁目、新町七丁目、新町六丁目、新町五丁目、石屋、紙子屋、指物、*板橋二丁目、竹中、今、東町東組、新大黒、備後、兩替町一丁目、兩替町二丁目、兩替町三丁目、兩替町四丁目、新町一丁目、新町二丁目、新町三丁目、新町四丁目、京町一丁目、京町二丁目、京町三丁目、鍋島、常盤、豐後橋、玄蕃、平戸、正彈、柿木濱、本材木、丹後、大阪、御室前、魚屋、讚岐、道阿彌、南濱、檀木、伯耆、平野、帶刀、上油掛、中油掛、下油掛、京橋	5,590	32,623

5 町村區劃 (5)

町村名	大字 (*印ハ役場所在地)	現住戶數	現住人口
向島村	鹽屋、車、京橋、周防、地方山崎、丹波、村上、山崎、杉本、八幡、三栖半、表、上北濱、下北濱、下中、上中、新中、東濱南、三栖向、西濱、三栖一丁目、三栖二丁目、三栖三丁目、三栖四丁目、三栖五丁目、東柳、西柳	302	1,705
堀内村	*向島、葭島新田、向島橋詰町、同中之町、同下之町 *堀内、六地藏	450	2,116
深草村	深草、福稻、大龜谷、稻荷榎木橋、稻荷中之、稻荷御前、直達橋十一丁目、同十丁目、同九丁目、同八丁目、同七丁目、同六丁目、同五丁目、同四丁目、*同三丁目、同二丁目、同北一丁目、同南一丁目、十九軒、藤森玄蕃、鳥井崎、北新、極樂、飯食、寺内、七瀬川、北蓮池、南蓮池、北鍵屋、山村	2,222	11,531
竹田村	(*小字桶井)	367	2,413
吉祥院村	*吉祥院、石島、西中	430	2,661
上烏羽村	上烏羽、塔森	594	3,419
下烏羽村	*下烏羽、中島	225	1,410
横大路村	*横大路、下三栖、三栖	270	1,664
納所村	*納所町、納所村	235	1,428
柳原町		1,585	6,938
東九條村		1,574	6,703
上烏羽村	(ノ内一部)	156	837
深草村	(ノ内一部)	202	931
計		3,517	15,409

京都市編入區域ヲ除ク

京都市編入區域内

5 町村區劃 (6)

町村名	大字 (*印ハ役場所在地)	現住戶數	現住人口
宇治郡	3,941	19,656
山科村	安朱、上野、御陵、日岡、厨子奥、竹鼻、四宮、毘茶屋、八軒、*西野、東野、北花山、上花山、川田、大塚、大宅、柳辻、音羽、小山、勸修寺、西野山、小野、栗栖野	1,863	9,335
醍醐村	*醍醐、日野、石田、南小栗栖、北小栗栖	607	3,421
笠取村	*東笠取、西笠取、炭山、池尾、二尾	143	830
宇治村	六地藏、木幡、*五ヶ庄、菟道、志津川	1,328	6,070
久世郡	4,648	24,427
宇治町	*宇治町、宇治郷、白川	1,095	5,238
横島村	(*小字北内)	214	1,207
小倉村	*小倉、伊勢田、安田	292	1,611
大久保村	大久保、*廣野	330	1,898
久津川村	*平川、久世、上津屋(木津川以東)	230	1,255
寺田村	*寺田、水主	613	3,218
富野莊村	*富野、枇杷莊、觀音堂	557	2,972
佐山村	*佐古、佐山、林、市田、田井、下津屋	508	2,695
御牧村	(*小字曾根)	450	2,690
淀町	新町、下津、*池上	359	1,643
綴喜郡	6,788	39,002
八幡町	*八幡町、八幡莊、川口	1,169	7,237

5 町村區劃 (7)

町村名	大字(※印ハ後場所在地)	現住戸數	現住人口
美豆村	※美豆、際目、生津	145	931
都々城村	岩田、野尻、※上津屋、上奈良、下奈良	415	2,334
有智郷村	※内里、戸津、美濃山	419	2,201
大住村	※大住、松井	442	2,577
田邊村	※田邊、薪、興戸、河原	640	3,955
草内村	※草内、飯岡、東	329	1,714
三山木村	※三山木、宮津	348	2,127
普賢寺村	多々羅、上、※水取、天王、高船、打田	441	2,252
井手村	※井手、田村新田	464	3,579
多賀村	(※小字西南組)	370	1,936
青谷村	※中、奈島、市邊	341	1,838
田原村	※郷ノ口、南、荒木、贅田、高尾	602	3,588
字治田原村	※岩山、禪定寺、立川、湯屋谷、奥山田	663	3,733
相樂郡	8,426	43,424
棚倉村	綺田、※平尾	456	2,136
高麗村	※椿井、北河原、神童子	299	1,580
上狛村	(※小字乾町)	540	3,036
狛田村	※下狛、菱田	301	1,431
稻田村	北稻八間、※南稻八妻、植田	300	1,613
祝園村	※祝園、菅井	265	1,614
山田莊村	山田、※乾谷、柘榴、東畑	522	2,667

5 町村區劃 (8)

町村名	大字(※印ハ後場所在地)	現住戸數	現住人口
相樂村	※相樂、吐師	359	2,068
木津町	鹿脊山、梅田、※木津町、木津、市阪	1,233	5,661
加茂村	兆、錢司、法花寺野、兔並、美浪、※里、高田、觀音寺、大野	857	4,215
當尾村	岩船、東小、大門、西小森、高去、勝風、大畑、※辻、尻枝、南下手、北下手	294	1,451
瓶原村	西、※例幣、奥畑、井平尾、岡崎、河原	485	2,498
西和束村	※白栖、石寺、撰原、下島	328	1,682
中和束村	別所、木屋、柚田、南、※釜塚	411	2,422
東和束村	※園、中、門前、原山	361	1,885
湯船村	(※小字五ノ瀬)	204	1,031
笠置村	飛鳥路、※笠置、有市、切山	469	2,695
大河原村	童仙房、※北大河原、南大河原、殿野	386	2,031
高山村	※田山、高尾	356	1,708
南桑田郡	6,952	38,428
龜岡町	猪阪、東豎、西豎、三宅、古世、横町、突拔、京町、鼻服、旅籠、矢田、新町、上矢田、中矢田、下矢田、荒塚、本町、柳町、鹽屋、紺屋、※内丸、西町、北町、追分、安町、安町村、河原、宇津根、餘部	1,338	7,171

5 町村區劃 (9)

町村名	大字 (*印ハ役場所在地)	現住戸數	現住人口
篠村	王子、*篠、山本、馬堀、柏原、淨法寺、柏原、森、野條	657	3,591
檜田村	*田能、中畑、出灰、二料、杉生	192	1,038
東別院村	神原、小泉、*東掛、大野、南掛、湯谷、鎌倉、栢原	278	1,504
西別院村	*柚原、大槻並、萬願寺、牧、寺田、神地、大甘野、笑路	296	1,610
曾我部村	春日部、中、寺、法貴、犬飼、*南條、重利、西條、穴太	624	3,314
吉川村	*吉田、穴川	136	8624
蕨田野村	*佐伯、太田、鹿谷、奥條、柿花、芦山、天川	451	2,558
本梅村	西加舎、東加舎、*井手、平松、中野	298	1,688
畑野村	*千ヶ畑、廣野、土ヶ畑	83	473
宮前村	*宮川、猪倉、神前	300	1,841
大井村	*並川、土田、南金岐、北金岐、小金岐	315	1,906
千代川村	*北ノ庄、湯井、小林、高野林、小川、今津、川關、千原、拜田	396	2,079
馬路村	*馬路、大芝原新田、池尻	362	1,967
旭村	(*小字年角)	245	1,412
千歳村	*千歳、國分、毘沙門	315	1,771
河原林村	*河原尻、勝林島	259	1,426
保津村	(*小字構ノ内)	412	2,255

5 町村區劃 (10)

町村名	大字 (*印ハ役場所在地)	現住戸數	現住人口
北桑田郡	4,276	21,590
神吉村	(*小字西ノ河原)	197	1,083
細野村	(*小字東ノ垣内)	186	951
宇津村	柏原、明石、下宇津、弓槻、栃本、*中池	203	1,010
周山村	*周山、五本松、下熊田、熊田、矢代中、漆谷、西、淺江、宇野	409	2,135
山國村	小鹽、初川、井戸、大野、辻、中江、*比賀江、塔、鳥居、下	533	2,503
黒田村	下黒田、*宮、上黒田、灰屋、片津、芦生、廣河原	250	1,425
弓削村	井崎、鹽田、下弓削、下中、上中、*上弓削、田貫、赤石、室谷	529	2,669
平屋村	又林、下平屋、*上平屋、安掛、野添、長尾、深見、荒倉、内久保	412	2,057
知井村	南、北、*中、河内谷、下、知見、江和、田歌、芦生、白石、佐々里	365	1,804
宮島村	原、板橋、宮脇、下吉田、*島、長谷、上司、泉和、靜原	385	1,850
鶴ヶ岡村	高野、*鶴ヶ岡、豐郷、盛郷、福居	421	2,150
大野村	萱野、大野、*三埜、脇谷、小淵、向山、檜原、音海	386	1,953

5 町村區劃 (11)

町村名	大字 (*印ハ役場所在地)	現住戸數	現住人口
船井郡	10,323	56,142
園部町	上本町、*本町、宮町、新町、若松町	548	2,585
園部村	小山、*園部、大村、横田、黒田	415	2,234
吉富村	*烏羽、雀部、廣垣内、神田、室河原、木原、池ノ内、干ノ井、八木島、大藪、南廣瀬	361	2,049
八木町	*八木、柴山	323	1,569
富本村	日置、氷所、刑部、北廣瀬、西田、屋賀、北屋賀、*青戸、觀音寺	582	3,260
新庄村	*船枝、山室、室橋、諸畑、野條、池上	309	1,758
川邊村	*船岡、越方、熊原、高屋、大戸、佐切	258	1,413
世木村	天若、*殿田、木住、中世木、中、生畑	520	2,803
胡麻郷村	*胡麻、上胡麻、畑郷、保野田、志和賀	547	2,925
五ヶ莊村	佐々江、*四ッ谷、田原	506	2,630
桐ノ庄村	木崎、*内林、瓜生野、熊崎、新堂、岡田、千妻、曾我谷	409	2,301
摩氣村	竹井、下新江、船坂、大西、*尖人、半田、口人、口司	555	3,411
東本梅村	*南大谷、赤熊、中野、若森、大内、松熊	244	1,353

5 町村區劃 (12)

町村名	大字 (*印ハ役場所在地)	現住戸數	現住人口
西本梅村	*埴生、南八田、天引、法京、大河内、殿谷	338	1,873
竹野村	口八田、*高岡、水戸、新水戸	267	1,622
須知町	*須知、市森、上野、蒲生、曾根、院内、森、鹽谷田、安井	590	3,172
高原村	*富田、豊田、下山、實勢	575	3,489
質美村	(*小字上野々下)	219	1,219
檜山村	中臺、橋爪、和田、井脇、*大朴、井尻、八田、小野	469	2,384
梅田村	阪井、*水原、上大久保、下大久保、鎌谷下、鎌谷中、鎌谷奥、東又	473	2,451
三宮村	保井谷、粟野、妙樂寺、水呑、三ノ宮、*質志、戸津川、猪鼻	382	1,988
上和知村	中山、升谷、市場、大倉、*篠原、大迫、長瀬、鹽谷、上乙見、下乙見、西河内、下粟野、細谷、上粟野、佛主	692	3,798
下和知村	本床、阪原、中、*角、廣瀬、才原、大簾、廣野、出野、稻次、安栖里、小畑	746	3,855
天田郡	12,076	65,261
菟原村	菟原下、*菟原中、高杉、友淵、大身	479	2,731
細見村	細見奥、細見中出、細見辻、*千束、寺尾、草山、芦淵	559	2,938
川合村	大原、壺頭、上川合、*峠、下川谷、加用	425	2,462

5 町村區劃 (13)

町村名	大字 (*印ハ役場所在地)	現住戸數	現住人口
上六人部村	萩原、上野、生野、堀越、正後寺、坂室、*三俣、池田、岩崎	410	2,294
中六人部村	*大内、田野、宮	302	1,543
下六人部村	*長田、多保市、岩間	432	2,167
西中筋村	觀音寺、興、*石原、土、戸田	467	2,547
雀部村	土師、川北、*前田	485	2,706
福知山町 (曾我井村ヲ合併ス)	堀、天田、笹尾、和久市、岡ノ、*内記、中ノ、裏ノ、吳服、上柳、下柳、京、東長、四長、上新、下新、鍛冶、上寺、紺屋、下紺屋、菱屋、西、寺、鑄物師	2,901	15,550
庵我村	猪崎、中、*池部、安井、菅卷	672	3,456
上豊富村	榎原、石場、北山、*畑中、樽水、談、小牧	572	3,043
下豊富村	荒河、岩井、奥野部、和久寺、大門、拜師、今安、半田、*新庄、厚、正明寺、市寺、室	752	4,078
上川口村	*野花、立原、十二、上小田、下小田、夷、上大内、下大内、大呂	438	3,062
下川口村	牧、*上天津、漆端、下天津、一尾、瘤木	377	1,826
金山村	天座、*下野條、行積、長尾、上野條	334	1,830
三岳村	*一ノ宮、日尾、常願寺、下佐々木、中佐々木、上佐々木、喜多	345	1,977

5 町村區劃 (14)

町村名	大字 (*印ハ役場所在地)	現住戸數	現住人口
金谷村	*猪野々、梅谷、宮垣、田和	231	1,191
上夜久野村	*直見、板生、平野	686	3,480
中夜久野村	日置、末、*高内、大油子、小倉	360	1,863
下夜久野村	額田、千原、*井田、今西中、畑	663	3,476
雲原村	(*小字市場)	186	1,071
何鹿郡	8,832	49,920
綾部町	綾部町、綾部村、本宮町、*本宮村、神宮村、井ノ倉、井ノ倉新町、青野、綾中、味方、野田、寺、田野	1,120	8,514
中筋村	高津、*大島、延、岡、安場	473	2,551
以久田村	位田、*栗、長砂、福垣、三宅、館、大島、今田、小崎新田	688	3,620
佐賀村	石原、小貝、*私市、報恩寺、印内、山野口	531	2,780
小畑村	中、*鍛冶屋、小西	306	1,616
物部村	*物部、西阪、新庄、白道路	703	3,789
志賀郷村	*志賀郷、向田、遅々岫、別所、西河内、内久井、西方	763	4,034
吉美村	*有岡、里、多田、高倉、小呂、星原	398	2,211
西八田村	上八田、七百石、淵垣、下八田、中筋、*岡安	592	3,038
東八田村	*上杉、中山、安國寺、梅迫、高槻、於與岐、黒谷、奥黒谷	857	4,575

5 町村區劃 (15)

町村名	大字 (*印ハ役場所在地)	現住 戸數	現住 人口
山家村	*鷹栖、戸奈瀬、釜輪、廣瀬、橋上、西原、和木、原、上原	735	3,849
口上林村	*十根、建田	396	2,289
中上林村	五泉、五津合、*八津合、睦合	770	4,423
奥上林村	睦寄、*故屋岡、老富	500	2,753
加佐郡	17,427	86,793
河守上村	北原、佛性寺、毛原、内宮、*二俣、天田内、橋谷	439	2,549
河守町	*河守、關、金屋、波美、上野	401	2,308
河西村	*蓼原、公庄、小原田、日藤	296	1,716
河東村	千原、尾藤、*常津、在田、夏間、南山	328	2,019
有路上村	*南有路、北有路	465	2,132
有路下村	二箇、市原谷、*三河、高津江	276	1,637
岡田上村	桑飼上、桑飼下、*地頭、大俣、瀧ヶ字呂	437	2,321
岡田中村	岡田由里、富室、西方寺、*河原下見谷、下漆原、上漆原、長谷	422	2,172
岡田下村	久田美、*志高、大川	417	2,090
丸八江村	和江、丸田、八田、八戸地	236	1,251
東雲村	三日市、上東、*下東、中山、水間	261	1,328

5 町村區劃 (16)

町村名	大字 (*印ハ役場所在地)	現住 戸數	現住 人口
由良村	*由良、石浦	415	2,033
神崎村	*西神崎、東神崎、油江、蒲江	249	1,440
四所村	上福井、下福井、*喜多、大君、吉田、青井、白杉	365	1,839
舞鶴町	北田邊、南田邊、大内、東吉原、西吉原、職人、魚屋、丹波、*本、平野屋、竹屋、寺内、松蔭、宮津口、西、新、紺屋、引土新、朝代、引土、京口、堀上	2,229	11,159
高野村	*野村寺、高野由里、城屋、女布	305	1,544
中筋村	眞倉、十倉、京田、七日市、*公文名、引土、伊佐津、境谷、萬願寺	507	2,483
池内村	今田、堀、池ノ内下、*布敷、別所、上根、寺田、白瀧、岸谷	482	2,407
餘内村	倉谷、福來、天台、清道、*上安、上安久、下安久、圓滿寺	530	2,688
餘部町	餘部上、*餘部下、長濱、和田	2,694	10,815
新舞鶴町	北吸、*濱、溝尻、市場	3,233	15,844
倉梯村	*行永、森、堂奥、多門院	771	3,549
與保呂村	常、木ノ下、*與保呂	223	1,208

5 町村區劃 (17)

町村名	大字(※印ハ役場所在地)	現住戸數	現住人口
志樂村	泉源寺、田中、安岡、*小倉、鹿原、吉坂、松尾	409	2,067
朝來村	笹部、杉山、登尾、岡安、白屋、長内、吉野、*朝來中、大波上、大波下	257	1,409
東大浦村	河邊中、西屋、室牛、觀音寺、河邊由里、*河邊原、桁尾、大山、田井、成生、野原	342	2,076
西大浦村	小橋、三濱、多福寺、赤野、中田、*平、佐波賀、千歲、大丹生、瀬崎	438	2,709
與謝郡	10,389	58,226
宮津町	本町、魚屋、新濱、宮本、萬町、金屋谷、小川、白柏、河原、住吉、漁師、杉末、川向、宮治、蛭子、池ノ谷、*万年、萬年新地、鶴賀、波路、波路町、安智、外側、吉原、中ノ町、馬場先、京口、松原、京口町、木ノ部、京街道、大久保、柳繩手、島崎	2,050	9,854
城東村	惣、皆原、波路、山中、瀧馬、宮村、獅々崎、(*宮津町字鶴賀)	253	1,829
栗田村	新宮、脇、中、小寺、*上司、中津、小田宿野、島陰、田井、矢原、獅子	525	3,004
上宮津村	*小田、喜田、今福	290	1,431

5 町村區劃 (18)

町村名	大字(※印ハ役場所在地)	現住戸數	現住人口
吉津村	*須津、文珠	248	1,248
石川村	(*小字カシヤ)	444	2,179
桑飼村	溫江、*明石、香河	334	2,035
與謝村	與謝、*瀧、金屋	417	2,227
加悅町	算所、加悅奥、*加悅、後野	681	4,020
三河内村	(*小字大道)	305	1,761
岩屋村	(*小字ノガミ)	222	1,371
市場村	*幾地、四辻	325	1,647
山田村	上山田、*下山田	323	1,734
岩瀧村	*岩瀧、弓木、男山	682	4,086
府中村	江尻、難波野、*大垣、中野、小松、溝尻、國分、成相寺	476	2,695
日置村	(*小字濱)	202	1,228
世屋村	畑、*下世屋、松尾、東野、木子、上世屋、駒倉	271	1,530
養老村	*岩ヶ鼻、外垣、大島、田原、長江、奥波見、中波見、里波見	494	3,201
伊根村	日出、*平田、龜島	358	2,253
朝妻村	大原、新井、泊、津母、峠、畑谷、*井室、六万部	271	1,724

5 町村區劃 (19)

町村名	大字 (*印ハ役場所在地)	現住 戸數	現住 人口
本庄村	本庄上、本庄字治、*本庄 濱、野室、長延、蒲入	338	2,164
筒川村	*本阪、菅野、野村	373	2,167
野間村	*須川、野中	265	1,429
日ヶ谷村	(*小字谷川)	242	1,409
中 郡	4,141	22,303
峰山町	吉原、四軒、不斷、上、織 元、室、吳服、浪花、白銀、 泉、光明寺、御旅、*富貴 屋、堺、古殿 (大正七年七月 一日丹波村字杉谷ヲ編入)	705	3,739
吉原村	新治、*菅、安、西山、小西	368	2,025
五箇村	*五箇、鱒留、二箇、久次	433	2,360
長善村	*長岡、善王寺	273	1,590
口大野村	(*小字大道筋)	266	1,490
奥大野村	(*小字別正)	125	778
常吉村	*上常吉、下常吉	162	863
三重村	*三重、森本、谷内、三坂	301	1,586
五十河村	五十河、*延利、久住、明田	306	1,546
周枳村	(*小字向地)	200	1,068
河邊村	(*小字清水町)	241	1,224

5 町村區劃 (20)

町村名	大字 (*印ハ役場所在地)	現住 戸數	現住 人口
新山村	新町、*荒山、内記	309	1,678
丹波村	*丹波、矢田、赤坂、橋本、 石丸、杉谷 (杉谷ハ大正七年 七月峰山町ニ編入)	452	2,356
竹野郡	5,488	32,101
網野町	*網野、淺茂川、小濱、下岡	752	4,752
濱詰村	(*小字鹽井地)	257	1,670
木津村	木津、倭野、溝野、日和田	283	1,678
郷 村	*郷、切畑、新庄、高橋、公 庄、生野内	347	2,100
島津村	*島溝川、仲禪寺、掛津、三 津、尾阪	436	2,539
鳥取村	和田野、鳥取、*木橋	313	1,752
吉野村	*吉澤、芋野、堤	250	1,360
溝谷村	*溝谷、等樂寺	345	1,748
深田村	黒部、船木、國久、井邊、小 田	296	1,558
徳光村	徳光、*成願寺、大山、三宅	257	1,346
八木村	岩木、*吉永、是安、矢畑、 力石、大石、神主、相川谷、 一段	244	1,491
間人村	(*小字向井地)	650	3,862

5 町村區劃 (21)

町村名	大字 (*印ハ役場所在地)	現住戸數	現住人口
竹野村	*竹野、宮、筆石、此代	264	1,628
上字川村	平、*中野、遠下、鞍内、小脇、三山、竹久僧、井谷、畑	293	1,687
下字川村	袖志、尾和、中濱、久僧、上野、谷内、上山	501	2,930
熊野郡	3,351	17,895
久美濱町	(*小字東本町)	432	2,058
久美谷村	神谷、河梨、口馬地、奥馬地、三谷、朽谷、(*久美濱町小字新橋)	329	1,882
川上村	市野々、布袋野、*畑、金谷、市場、出角、須田、新庄	492	2,586
海部村	*橋爪、海土、油池、坂井、友重、品田、新谷、谷、芦原、島	392	2,047
上佐濃村	野中、安養寺、*佐濃、小桑、二俣、尉ヶ畑	365	2,062
下佐濃村	女布、丸山、永留、*竹藤、長野、圓頓寺、坂谷、郷	317	1,694
田村	*關、一分、大井、三原、三分、平田	362	1,914
神野村	*浦明、神崎、鹿野、甲山	302	1,559
湊村	*湊宮、大向、蒲井*葛野	360	2,093

6 警察區劃 (1) 大正七年四月

	警察署所在地	管轄區域	警部補派出所	巡查部長派出所	巡查派出所	巡查駐在所
川端	京都市上京區川端丸太町下ル下堤町	上京、下京區ノ内	—	—	10	2
中立賣	同市同區中立賣烏丸西入ル東町	上京區ノ内	—	—	15	—
西陣	同市同區上長者町智恵光院東入ル須濱町	上京區	—	—	15	—
松原	同市下京區松原建仁寺町東入ル弓矢町	上京、下京區ノ内	—	—	13	—
堀川	同市同區堀川松原下ル柿本町	下京區	—	—	13	—
五條	同市同區佛光寺柳馬場西入ル東前町	下京區ノ内	—	—	11	—
七條	同市同區烏丸七條下ル東鹽小路町	下京區ノ内	—	—	8	—
下鴨	同市上京區下鴨松原町	上京區ノ内愛宕郡	—	—	—	18
醍醐	宇治郡醍醐村	宇治郡	—	—	—	9
花園	葛野郡花園村	葛野郡	—	1	—	14
向日町	乙訓郡向日町	乙訓郡	—	—	—	10
伏見	紀伊郡伏見町	紀伊部	1	—	5	11
宇治	久世郡宇治町	久世郡	—	1	—	9

6 警察區劃 (2)

警察署所在地	管轄區域	警部補 出所	巡查部長 派出所	巡查 派出所	巡查 駐在所
井手 綴喜郡井手村	綴喜郡	1	—	—	16
木津 相樂郡木津町	相樂郡	—	1	1	20
龜岡 南桑田郡龜岡町	南桑田郡	—	—	1	16
周山 北桑田郡周山村	北桑田郡	—	1	—	11
園部 船井郡園部町	船井郡	—	1	—	28
福知山 天田郡福知山町	天田郡	—	2	2	25
綾部 何鹿郡綾部町	何鹿郡	—	—	—	23
舞鶴 加佐郡舞鶴町	加佐郡ノ内	1	—	3	19
新舞鶴 同郡新舞鶴町	同	1	—	2	7
宮津 與謝郡宮津町	與謝郡	1	1	2	20
峰山 中郡峰山町	中郡	—	—	—	10
網野 竹野郡網野町	竹野郡	—	1	—	15
久美濱 熊野郡久美濱町	熊野郡	—	—	—	8
合計	—	5	9	101	291

備考 市部警察七署及下鴨警察署管轄ハ大正七年四月
一日ヨリ變更セラル

7 稅務署區劃 大正七年末

名稱	位置	管轄區域
大阪稅務監督局管内	上京稅務署	京都市上京區川端丸太町下ル下堤町
	下京稅務署	同市下京區間ノ町高辻下ル稻荷町
	伏見稅務署	紀伊郡伏見町
	園部稅務署	船井郡園部町
	福知山稅務署	天田郡福知山町
	舞鶴稅務署	加佐郡舞鶴町
	宮津稅務署	與謝郡宮津町
	峰山稅務署	中郡峰山町
	上區京、愛宕郡	
	下京區、葛野郡	
乙訓郡、紀伊郡、宇治郡、久世郡、綴喜郡、相樂郡		
南桑田郡、北桑田郡、船井郡		
天田郡、何鹿郡		
加佐郡		
與謝郡		
中郡、竹野郡、熊野郡		

8 裁判所區劃 大正七年四月

名稱	位置	管轄區域	出張所數	管轄市町數
大阪控訴院管内	京都地方裁判所	京都市上京區 京都府	27	270
	京都區裁判所	同 京都市、愛宕郡、葛野郡、乙訓郡、紀伊郡、宇治郡、久世郡、綴喜郡、相樂郡	10	94
	園部區裁判所	船井郡園部 船井郡、南桑田郡、北桑田郡	5	53
	福知山區裁判所	天田郡福山町 天田郡、何鹿郡、加佐郡ノ内(河守町、河守上村、有路上村、河東村、河西村、有路下村)	5	41
	舞鶴區裁判所	加佐郡舞鶴町 加佐郡ノ内(福知山區裁判所ニ屬スル六ヶ町村ヲ除キタル二十一ヶ町村)	1	21
	宮津區裁判所	與謝郡宮津町 與謝郡	3	24
	峰山區裁判所	中郡峰山町 中郡、竹野郡、熊野郡	3	37

9 民有地總段別 大正七年一月一日現在

	有租地	免租年期地	免租地	合計
京都市	町 1,854.7	町 —	町 139.6	町 1,994.3
愛宕郡	14,756.0	6.2	208.4	14,970.6
葛野郡	11,995.8	1.0	176.3	12,173.1
乙訓郡	5,418.1	6.8	293.7	5,718.6
紀伊郡	2,975.8	6.7	98.8	3,081.3
宇治郡	6,162.6	.9	101.3	6,264.8
久世郡	4,549.8	2.9	352.7	4,905.4
綴喜郡	12,696.3	10.3	511.1	13,217.7
相樂郡	14,140.8	37.0	878.6	15,056.4
南桑田郡	13,522.7	11.6	898.8	14,433.1
北桑田郡	21,770.9	15.1	94.2	21,880.2
船井郡	22,459.9	45.2	315.4	22,820.5
天田郡	14,369.3	56.0	157.1	14,582.4
何鹿郡	13,793.4	83.3	177.5	14,054.2
加佐郡	14,067.3	54.2	223.7	14,345.2
與謝郡	12,074.2	85.4	138.7	12,298.3
中郡	5,872.6	10.3	68.4	5,951.3
竹野郡	6,810.4	25.3	99.3	6,935.0
熊野郡	5,724.4	8.8	52.7	5,785.9
合計	205,015.0	467.0	4,986.3	210,468.3
大正六年一月一日	204,858.8	596.9	4,860.5	210,316.2
同四年末	204,967.6	615.8	4,761.6	210,345.0
同三年末	205,138.5	746.2	4,450.9	210,335.6

10 民有有租

京都市、愛宕、菟野、紀伊各郡ハ境界變更ノ爲大正七
正七年首現在ヲ別ニ掲ク

	田		畑	
	段別	地價	段別	地價
京都市	町 112.4	円 73,789	町 78.5	円 23,188
愛宕郡	1,433.0	707,743	252.9	69,271
菟野郡	2,039.3	1,078,184	424.0	95,049
乙訓郡	2,171.9	908,164	533.3	73,230
紀伊郡	1,839.8	805,999	446.6	94,189
宇治郡	1,120.0	511,893	435.3	94,955
久世郡	1,746.7	697,340	1,120.4	262,940
綴喜郡	2,956.8	1,152,906	1,602.4	293,056
相楽郡	3,252.2	1,288,608	1,683.2	263,373
南桑田郡	3,923.3	1,692,993	260.0	43,379
北桑田郡	1,861.8	552,552	331.1	38,987
船井郡	4,903.8	1,739,644	1,401.3	172,582
天田郡	3,433.4	1,230,107	2,366.5	278,932
何鹿郡	3,431.7	1,098,257	1,680.2	207,762
加佐郡	3,351.8	1,104,163	2,351.3	263,103
與謝郡	3,597.4	1,220,499	1,595.1	166,078
中郡	1,965.4	737,804	386.7	58,122
竹野郡	1,885.6	640,406	987.1	119,453
熊野郡	1,585.0	532,512	559.1	77,620
合計	46,611.3	17,773,563	18,495.0	2,695,264
大正六年一月一日	46,629.1	17,602,802	18,443.0	2,709,903
同 四年末	46,545.8	17,738,731	18,543.7	2,702,840
同 三年末	46,468.2	17,774,349	18,584.2	2,704,993
境ノ區 界 變 更 後	京都市 1,001.9	623,961	280.3	87,188
	愛宕郡 1,198.9	576,912	146.4	34,145
	菟野郡 1,571.8	790,486	360.8	77,709
	紀伊郡 1,709.3	704,122	432.1	88,340

地 地 目 別 (1) 大正七年一月一日現在
年四月ヨリ著シク増減スルカ故ニ變更後ノ區域内ノ大

宅	地		池		沼	
	段別	地價	段別	地價	段別	地價
町 1,228.4	円 14,864,199	町 .2	円 18			
298.6	396,433	—	—			
392.0	608,372	.4	16			
184.7	214,167	12.9	133			
343.7	784,010	156.6	1,638			
132.9	165,118	22.2	178			
175.5	240,400	348.2	1,797			
300.5	364,655	10.2	154			
332.5	369,025	6.0	125			
380.4	375,842	2.4	10			
202.5	124,188	.1	1			
510.5	412,431	—	—			
401.0	474,896	.8	5			
379.7	317,219	.8	12			
445.1	914,786	9.0	122			
330.9	385,267	1.5	32			
162.4	181,702	.9	10			
179.3	147,422	2.7	28			
120.8	90,489	.9	22			
6,501.4	21,130,621	575.8	4,301			
6,428.4	21,091,134	598.5	4,256			
6,433.4	21,049,124	604.9	4,464			
6,420.9	20,993,883	605.7	4,489			
1,571.0	15,580,499	.2	18			
189.6	177,367	—	—			
225.5	268,326	.4	17			
282.0	671,017	156.6	1,638			

10 民有有租

	山 林		原 野 (×ハ牧場)	
	段 別	地 價	段 別	地 價
京 都 市	町 434.0	円 12,070	町 .8	円 8
愛 宕 郡	12,739.2	85,279	32.1	357
葛 野 郡	9,130.9	97,853	8.7	119
乙 訓 郡	2,509.7	75,073	5.6	58
紀 伊 郡	157.6	9,190	31.0	504
宇 治 郡	4,431.1	63,987	× .3	48
久 世 郡	1,120.8	26,185	14.3	274
綴 喜 郡	7,802.4	39,605	41.2	863
相 楽 郡	8,901.7	37,662	23.1	233
			58.7	419
南 桑 田 郡	8,911.7	32,288	39.3	437
北 桑 田 郡	19,277.9	47,605	96.5	952
船 井 郡	15,424.5	39,392	218.3	1,101
天 田 郡	7,922.2	18,935	241.4	1,107
何 鹿 郡	8,096.7	16,031	200.9	1,576
加 佐 郡	7,800.3	18,766	108.4	543
與 謝 郡	6,420.9	12,051	122.1	711
中 郡	3,316.9	8,298	39.5	197
竹 野 郡	3,636.3	7,590	93.6	467
熊 野 郡	3,392.9	7,522	59.2	297
合 計	131,427.7	655,384	× .3	× 48
			1,434.7	10,223
大正六年一月一日	131,258.1	654,741	×合算	10,235
同 四年末	131,337.9	655,607	同1,429.0	10,573
同 三年末	131,557.7	655,616	同1,429.1	10,503
境ノ内 變更後	京都市 1,258.8	36,666	4.8	35
	愛宕郡 12,262.9	71,964	28.8	335
	葛野郡 8,802.6	89,733	8.5	116
	紀伊郡 157.7	9,163	30.9	505

地 地 目 別 (2)

雜 種 地		合 計	
段 別	地 價	段 別	地 價
町 .4	円 36	町 1,854.7	円 14,973,308
.1	9	14,755.9	1,259,093
.5	15	11,995.8	1,879,608
—	—	5,418.1	1,270,825
.5	47	2,975.8	1,695,577
6.5	645	6,162.6	837,100
7.0	689	4,559.8	1,230,214
.8	18	12,696.2	1,850,626
6.5	213	14,240.8	1,959,425
6.0	50	13,523.1	2,144,999
1.0	8	21,770.9	764,293
1.5	12	22,459.9	2,365,162
4.0	55	14,369.3	2,004,037
3.4	43	13,793.4	1,640,900
1.6	81	14,067.5	2,001,564
6.3	407	12,074.2	1,785,040
.8	14	5,872.6	986,147
25.8	198	6,810.4	915,564
6.5	2	5,724.4	708,464
79.2	2,542	205,125.4	42,271,946
78.1	2,470	204,858.8	42,075,441
74.9	2,195	204,967.5	42,163,534
73.3	2,043	205,138.5	42,145,875
.7	69	4,117.7	16,328,436
.1	9	13,826.7	860,733
.4	14	1,097.0	1,226,401
.2	18	2,768.8	1,474,803

11 民有免租地及免租年期地 大正七年一月一日

地 別	反 別	地 別	反 別	
免租地	學校敷地	212.7	道 路	62.0
	鄉村社地	34.1	保 安 林	2,541.7
	墳 墓 地	427.0	軌道用地	52.4
	用惡水路	228.5	公 園 地	13.8
	溜 池	817.6	病 院 敷 地	24.9
	堤 塘	258.3	其 他	254.3
	井 溝	59.2	合 計	4,986.5
年免期地租	荒地	464.7	造 林 地	9.0
	新開地	7.0	合 計	480.7

氣 象

12 溫度雨雪量及雨雪日數 大正六年

溫度ハ攝氏寒暖計ニシテ、(-)印ハ零下ヲ示シタルナリ

觀測所名	所在郡名	年内平均溫度	最高溫度	最低溫度	年内雨雪總量	年内雨雪日數
京都	京都市	14.2	37.2	(-) 9.4	1,439.0	171
松ヶ崎	愛宕郡	14.1	36.3	(-) 9.0	1,565.1	168
向日	秦野郡	14.3	37.2	(-) 10.3	1,501.4	142
向日	乙訓郡	14.5	39.1	(-) 9.2	1,462.9	117
伏見	伊郡	14.7	38.5	(-) 8.1	1,420.2	124
醍醐	宇治郡	13.9	38.2	(-) 9.7	1,471.6	136
宇治	久喜郡	14.6	38.1	(-) 9.0	1,450.6	137
田邊	喜樂郡	14.4	39.1	(-) 8.6	1,544.9	132
津相	樂郡	14.2	37.8	(-) 7.3	1,505.3	135
龜岡	南桑田郡	14.0	39.6	(-) 10.6	1,663.7	155
周山	北桑田郡	12.2	36.6	(-) 12.1	1,752.9	180
福知山	船井郡	13.4	39.0	(-) 11.5	1,583.7	156
綾部	天田郡	14.0	38.8	(-) 12.0	1,670.4	185
	何鹿郡	13.8	38.6	(-) 11.3	1,649.9	197
舞鶴	加與郡	14.0	36.5	(-) 7.1	2,120.2	194
宮津	謝郡	13.7	33.9	(-) 6.5	2,192.8	235
峰山	中郡	13.2	35.8	(-) 8.4	2,557.9	189
網野	竹野郡	14.3	36.2	(-) 6.7	2,511.3	226
久美濱	野郡	14.2	35.5	(-) 7.5	2,331.6	216

13 霜雪期節 自大正五年至同六年

	霜			雪		
	初日	終日	初終間日數	初日	終日	初終間日數
京都測候所	11.12	5.11	181	12.26	3.27	92
宮津出張所	12.4	4.30	148	12.26	3.27	92

戶

14 人口及

	本籍人口			現住人	
	男	女	計	男	女
京都市	189,098	191,352	380,450	290,406	272,546
愛宕郡	22,724	21,558	44,282	25,159	25,174
葛野郡	29,152	27,878	57,030	36,783	37,217
乙訓郡	12,356	11,802	24,158	11,456	11,006
紀伊郡	30,298	30,062	60,360	37,982	38,577
宇治郡	9,882	9,609	19,491	9,995	9,708
久世郡	13,797	13,166	26,963	12,549	12,304
綴喜郡	21,058	20,450	41,508	19,674	19,547
相樂郡	24,223	23,316	47,539	21,987	21,623
南桑田郡	22,867	21,798	44,665	19,554	19,095
北桑田郡	12,411	11,869	24,280	11,000	10,706
船井郡	32,032	30,340	62,372	28,614	28,106
天田郡	33,784	33,022	66,806	33,041	33,107
何鹿郡	26,225	25,618	51,843	24,266	25,806
加佐郡	35,925	35,182	71,107	43,796	42,997
與謝郡	31,322	31,395	62,717	28,518	29,708
中郡	11,749	11,677	23,426	10,993	11,310
竹野郡	16,955	17,212	34,167	15,648	16,453
熊野郡	9,889	9,774	19,663	8,895	9,000
合計	585,747	577,080	1,162,827	693,316	673,990
大正五年	581,296	570,237	1,151,533	686,123	663,896
同四年	572,489	566,476	1,138,965	672,250	653,461
同三年	568,434	562,599	1,131,033	657,932	635,778
同二年	559,520	554,102	1,113,622	648,270	626,589
同元年	555,259	549,678	1,104,937	638,249	618,066

口

戶數 (1) 大正六年末 (京都市境界變更ニヨリ増減ハ次ニ示ス)

口計	現在人口	現住戸數	一方里平均	
			現住人口	現住戸數
562,952	562,847	97,978	118,516	20,627
50,333	50,043	8,718	2,680	464
77,000	76,620	13,465	11,000	1,924
22,462	22,416	3,915	4,883	851
76,559	76,316	14,202	28,044	5,202
19,703	19,656	3,941	3,732	746
24,853	24,427	4,648	6,077	1,136
39,221	39,002	6,788	3,364	582
43,610	43,424	8,426	3,304	638
38,649	38,428	6,952	2,801	504
21,706	21,590	4,276	543	107
56,720	56,142	10,323	1,891	344
66,148	65,261	12,076	2,193	401
50,072	49,920	8,832	2,113	373
89,793	86,614	17,427	3,014	605
58,226	57,837	10,389	2,214	395
22,303	21,899	4,141	2,720	505
32,101	31,970	5,488	2,653	454
17,895	17,832	3,351	1,704	319
1,367,306	1,362,244	245,336	4,626	830
1,350,019	1,344,820	241,949	4,568	819
1,325,711	1,320,521	240,714	4,485	814
1,293,710	1,287,553	236,307	4,377	799
1,274,859	1,266,968	235,245	4,313	795
1,256,315	1,253,157	234,595	4,250	793

14 人口及戶數 (2)

京都市及愛宕、葛野、紀伊各郡ハ境界變更ノ爲大正七年四月ヨリ著シク増減スルカ故ニ變更後ノ區域内ノ大正六年末及大正七年四月一日現在調ヲ示セハ次ノ如シ

	本籍人口	現住人口	現住戶數
大正六年末現在			
京都市	438,932	653,745	115,167
上京區	212,208	325,351	56,675
下京區	226,724	328,394	58,492
愛宕郡	23,403	20,825	3,347
葛野郡	29,880	31,124	5,164
紀伊郡	49,907	61,150	10,685
大正七年四月一日現在			
京都市	440,198	660,594	120,989
上京區	212,478	329,067	58,112
下京區	227,720	331,527	62,877

15 本籍人口族稱別 大正二年末

	華族	士族	平民	合計
戶主	63	5,534	209,367	214,964
男	—	612	28,611	29,223
女	—	—	—	—
家族	164	8,913	335,479	344,256
男	216	13,454	511,209	524,879
女	—	—	—	—
合計	227	14,447	544,846	559,520
男	216	14,066	539,820	554,102
女	443	28,513	1,084,666	1,113,622

16 本籍人口緣事別 大正二年末

	有配偶者	無配偶者	合計
男	187,481	372,039	559,520
女	187,481	366,621	554,102
計	374,962	738,660	1,113,622
人口百中	33.67	66.33	100.00

17 現在人口年齡別 大正三年末

	男	女	合計	人口百中
生産年齢 (十六歳以上六十歳以下)	399,688	372,858	772,546	60.0
不生産年齢 (十五歳以下)	207,240	202,049	409,289	40.0
(六十一歳以上及年齢不詳)	47,070	58,648	105,718	
合計	653,998	633,555	1,287,553	100.0

18 現在人口宗教別 大正二年末

	神道	佛道	基督教	宗教未詳	合計
市部					
男	6,655	251,801	1,738	2,495	262,689
女	6,470	235,244	1,578	1,938	245,230
計	13,125	487,045	3,316	4,433	507,919
郡部					
男	9,729	367,621	818	2,544	380,712
女	9,129	366,008	742	2,458	378,337
計	18,858	733,629	1,560	5,002	759,949
合計					
男	16,384	619,422	2,556	5,036	643,401
女	15,599	601,252	2,320	4,396	623,567
計	31,983	1,220,674	4,876	9,435	1,266,968

19 職 業 別

	農 業	漁 業	工 業	商 業
京 都 市	934	19	37,440	34,105
愛 宕 郡	2,427	2	1,960	976
葛 野 郡	2,844	17	1,432	3,192
乙 訓 郡	2,932	2	152	385
紀 伊 郡	2,470	33	1,824	3,097
宇 治 郡	1,836	1	233	510
久 世 郡	2,803	45	200	753
綴 喜 郡	4,499	1	402	837
相 樂 郡	5,968	2	436	1,132
南 桑 田 郡	4,900	8	473	750
北 桑 田 郡	2,974	2	309	324
船 井 郡	7,860	9	595	1,142
天 田 郡	7,932	18	878	1,698
何 鹿 郡	6,726	10	668	661
加 佐 郡	7,492	346	2,450	3,184
與 謝 郡	5,247	756	2,075	1,311
中 郡	2,357	—	795	577
竹 野 郡	3,494	496	935	406
熊 野 郡	2,490	93	342	230
合 計	78,185	1,860	53,599	55,270
百分比例	33.24	0.80	22.78	23.49
明治四十一年	77,824	2,394	41,118	56,366

現 住 戸 數 大正二年末

庶 業	計	無職業及 職業不詳	合 計
12,525	85,023	6,082	91,105
1,947	7,312	529	7,841
3,316	10,801	824	11,625
362	3,833	35	3,868
5,452	12,876	402	13,278
960	3,540	31	3,571
739	4,540	70	4,610
930	6,669	198	6,867
1,068	8,606	72	8,678
816	6,947	132	7,979
634	4,243	27	4,270
731	10,337	129	10,466
1,203	11,729	21	11,750
513	8,578	211	8,789
3,826	17,298	264	17,562
996	10,385	197	10,582
395	4,124	63	4,187
338	5,669	50	5,719
223	3,378	20	3,398
36,974	225,888	9,357	235,245
15.91	96.22	3.78	100.00
30,892	208,594	7,067	215,661

20 職 業 別

	農 業	漁 業	工 業	商 業
京 都 市	4,813	113	212,546	198,967
愛 宕 郡	16,592	5	10,615	5,460
葛 野 郡	15,974	95	7,672	16,812
乙 訓 郡	16,990	19	857	2,284
紀 伊 郡	14,882	144	13,910	17,004
宇 治 郡	6,058	8	966	2,348
久 世 郡	15,787	191	930	2,869
綴 喜 郡	24,278	6	1,887	4,592
相 樂 郡	30,432	14	2,105	5,703
南 桑 田 郡	29,170	51	2,372	3,870
北 桑 田 郡	16,521	16	1,376	1,197
船 井 郡	43,325	40	2,982	5,443
天 田 郡	42,697	91	4,520	8,270
何 鹿 郡	37,765	50	3,266	3,490
加 佐 郡	39,190	2,647	10,368	14,986
與 謝 郡	28,729	4,529	11,270	5,839
中 郡	11,971	—	4,714	2,628
竹 野 郡	18,757	2,035	6,918	1,946
熊 野 郡	12,572	479	1,262	927
合 計	429,500	10,533	300,836	304,635
百分比例	33.90	0.84	23.74	24.04
明治四十一年	325,264	7,333	144,535	199,637
同三十七年	299,471	4,540	81,143	96,225

現 在 人 口 大正二年末

庶 業	計	無職業及 職業不詳	合 計
62,976	479,415	28,504	507,919
9,383	42,055	814	42,869
13,961	54,814	5,248	60,062
1,915	22,065	743	22,808
23,474	69,414	1,256	70,670
3,592	15,972	2,648	18,620
3,072	22,851	389	23,240
5,318	36,081	984	37,065
5,298	43,552	373	43,925
3,598	39,061	668	39,729
2,829	21,939	136	22,075
3,816	55,606	714	56,320
7,778	63,356	57	63,413
2,599	47,167	633	47,800
14,251	81,442	1,763	83,205
5,516	55,883	531	56,414
1,620	20,933	440	21,373
1,503	31,159	562	31,721
1,353	16,593	1,147	17,740
173,854	1,219,358	47,610	1,266,968
13.72	96.24	3.76	100.90
119,113	795,882	344,055	1,139,937
109,407	590,786	452,209	1,042,995

21 現住人口動態 大正六年

	婚姻	離婚	生產	死產	死亡	人口千人 當生/死/過 數
京都市	3,052	420	11,338	742	9,017	4.12
愛宕郡	313	29	1,478	93	1,012	9.15
葛野郡	537	74	2,248	154	1,697	7.16
乙訓郡	255	41	708	38	539	7.52
紀伊郡	526	59	2,045	132	1,764	3.66
宇治郡	134	19	570	53	450	6.09
久世郡	223	18	627	45	524	4.14
綴喜郡	316	30	1,178	114	873	7.77
相樂郡	318	39	1,221	159	1,018	4.65
南桑田郡	282	38	1,215	80	874	8.82
北桑田郡	150	11	731	111	579	7.00
船井郡	470	44	1,666	222	1,458	3.67
天田郡	551	41	1,861	173	1,394	7.06
何鹿郡	348	27	1,498	144	1,071	8.58
加與郡	672	87	2,514	198	1,814	8.18
佐謝郡	400	39	1,728	191	1,209	8.23
中野郡	171	24	698	48	535	7.31
竹野郡	241	27	1,024	58	779	7.63
熊野郡	136	11	588	40	387	11.23
合計	9,092	1,078	34,931	2,795	26,984	5.81
大正五年	8,709	1,133	35,155	2,850	27,784	5.46
同四年	9,361	1,157	36,345	2,871	27,451	6.71
同三年	9,258	1,176	36,772	3,071	27,872	6.87
同二年	8,945	1,075	35,662	3,192	24,754	8.55
同元年	9,245	1,198	36,977	3,175	24,460	

22 在留朝鮮人、臺灣人、樺太人 大正六年末

	朝鮮人	臺灣人	樺太人	合計
男女	91	46	2	139
計	34	6	—	40
大正五年	125	52	2	179
同四年	98	29	—	127
	81	49	2	132

23 在留外國人 大正六年末

	支那	英國	米國	獨逸	佛國	丁抹	西班牙	露亞	西	其他	合計
男女	172	7	30	8	2	4	5	—	—	225	
計	38	8	37	12	3	—	3	—	—	101	
大正五年	210	15	67	20	5	1	8	—	—	326	
同四年	138	13	56	15	5	1	5	1	2	236	
同三年	108	11	73	15	5	1	1	—	—	214	
同二年	133	12	69	13	6	1	—	—	—	234	
同一年	173	15	60	6	9	1	—	—	—	264	

24 海外渡航者 大正六年

	學術研究	商工業	農業	布教	雜業	其他	合計
男女	28	102	27	5	59	27	248
計	2	23	6	—	10	16	57
大正五年	30	125	33	5	69	43	305
同四年	18	150	40	3	38	73	322

社寺及教會

25 神社及神職 大正六年末

	官幣社	別官幣社	國幣社	府社	社
神社	14	4	2		17
神職	58	15	7		26
	鄉社	村社	無格社	合計	
神社	67	1,014	1,605	2,723	
神職	60	165	7	337	

26 寺院及住職 大正六年末

	天台	真言	淨土	臨濟	曹洞	黃檗
寺院	112	332	896	536	408	37
住職	68	204	750	399	354	23
	真	日蓮	融通念佛	時	法相	合計
寺院	450	300	5	19	9	3,104
住職	842	242	8	15	1	2,388

外=佛堂1,041ヶ所

27 社寺有ノ國寶及特別保護建造物

大正六年末

特別保護建造物 294

國寶	書蹟	繪畫	文書	書籍	刀劍
	99	312	33	33	6
國寶	美術工藝品	彫刻物	金石文	玩具	合計
	51	240	1	1	776

28 神道教務所說教所及擔任教師

大正六年末

	神道	扶桑教	實行教	黑住教	修成教	大成教	神習教
個所	37	6	6	21	1	18	10
教師	37	6	6	21	1	18	10
	御嶽教	禊教	金光教	天理教	大社教	神理教	合計
個所	31	1	38	134	4	1	309
教師	31	1	38	134	4	1	309

29 佛道教務所說教所及擔任教師

大正六年末

	天臺	真言	淨土	臨濟	曹洞
個所	3	15	4	2	4
教師	3	15	4	2	4
	真	日蓮	華嚴	合	計
個所	6	9	1		44
教師	12	8	1		49

30 基督教會堂講義所及布教者

大正六年末

新教		舊教		計	
個所	布教者	個所	布教者	個所	布教者
44	73	8	13	52	86

教 育

31 學齡兒童 大正六年度末

	就學始期既達者		就學始期未達者	合計	就學始期中既達者百中既學
	就學	不就學			
京都市	53,844	1,024	9,935	64,803	98.1
愛宕郡	6,776	83	1,267	8,126	98.8
葛野郡	10,276	228	1,946	12,450	97.8
乙訓郡	3,651	16	557	4,224	99.6
紀伊郡	9,728	347	1,797	11,872	96.5
宇治郡	2,795	17	539	3,351	99.4
久喜郡	3,595	11	610	4,216	99.7
綴喜郡	5,555	61	899	6,515	98.2
相模郡	5,811	25	989	6,285	99.7
南桑田郡	5,933	28	1,009	6,970	99.6
北桑田郡	3,349	17	526	3,892	99.5
船井郡	8,353	35	1,401	9,789	99.6
天田郡	8,004	74	1,561	9,639	99.6
何鹿郡	7,270	26	1,964	9,260	99.7
加與郡	10,980	45	1,173	12,198	99.6
佐謝郡	7,504	128	1,384	9,016	97.6
中野郡	3,163	28	512	3,703	99.5
竹野郡	4,547	163	851	5,561	97.7
熊野郡	2,556	14	426	2,996	99.5
合計	163,690	2,370	29,346	195,406	99.6
大正五年度	159,380	2,420	28,654	190,454	98.5
同四年度	154,834	2,604	28,199	185,637	98.4
同三年度	150,125	2,761	26,804	179,690	98.2
同二年度	145,414	2,179	27,233	174,826	98.5
同元年度	145,610	2,307	25,181	173,098	98.4

32 小學校ノ校數並

	校 數				計
	尋 常	尋常高等	高 等		
京 都 市	62	—	3		65
愛 野 郡	12	8	—		20
葛 野 郡	8	12	—		20
乙 訓 郡	8	1	1		10
紀 伊 郡	10	5	1		16
宇 治 郡	1	5	—		6
久 世 郡	—	10	—		10
綴 喜 郡	5	10	1		16
相 樂 郡	7	13	1		21
南 桑 田 郡	1	18	—		19
北 桑 田 郡	6	12	—		18
船 井 郡	10	19	—		29
天 井 郡	2	21	—		23
何 鹿 郡	3	12	—		15
加 佐 郡	12	28	—		40
與 謝 郡	12	17	—		29
中 野 郡	6	7	—		13
竹 野 郡	9	13	—		22
熊 野 郡	5	3	—		8
合 計	179	214	7		400
大正五年度	185	209	7		401
同四年度	184	208	7		399
同三年度	184	208	7		399
同二年度	189	204	7		400
同元年度	193	263	7		403

京都市尋常科中ニハ秋季學年二校ヲ含メリ

兒童及學級數 大正六年度末

兒 童 數			學 級 數			
尋 常	高 等	計	尋常	高等	計	合級
48,562	2,225	50,787	873	42	915	—
5,173	166	5,339	98	4	102	4
9,231	496	9,727	157	12	169	3
3,285	448	3,733	60	11	71	—
8,408	486	8,894	149	12	161	—
2,619	233	2,852	51	6	57	1
3,116	359	3,475	69	12	81	—
4,967	559	5,526	97	15	112	—
5,759	759	6,518	121	20	141	—
5,295	599	5,864	116	18	134	—
3,054	322	3,376	79	5	84	2
7,462	867	8,329	147	22	169	—
8,032	833	8,865	151	23	174	—
6,416	718	7,134	117	14	131	—
10,183	1,386	11,569	209	36	245	2
6,974	756	7,730	150	18	168	5
2,773	328	3,101	58	8	66	—
3,880	438	4,318	81	14	95	1
2,295	166	2,461	44	3	47	2
147,284	12,144	159,428	2,827	295	3,122	20
141,773	11,556	153,329	2,729	282	3,011	27
136,701	11,331	148,032	2,673	277	2,950	20
132,411	10,810	143,221	2,693	291	2,984	12
128,212	10,104	138,316	2,672	286	2,958	8
127,983	9,368	137,351	2,705	281	2,986	7

學級ノ合級トハ尋常高等ノ合級ニシテ尋常ニ算入シタルモノヲ再掲シタリ

33 小學校教

	小學校本科正教員		尋常本科正教員	
	男	女	男	女
京都市	457	274	133	51
愛宕郡	34	16	26	14
葛野郡	70	37	45	23
乙訓郡	35	13	15	6
伊予郡	62	23	26	26
宇治郡	19	13	11	9
久世郡	35	15	11	13
綴喜郡	53	14	25	19
相模郡	56	24	31	11
南桑田郡	75	16	27	23
北桑田郡	37	3	23	5
船井郡	79	22	60	7
天田郡	76	24	55	18
何鹿郡	54	23	42	10
加與郡	103	34	51	27
中謝郡	79	21	34	16
竹野郡	32	6	19	6
熊野郡	39	4	25	11
	21	2	13	5
合計	1,406	584	672	303
大正五年度	1,376	531	710	317
同四年度	1,376	498	732	306
同三年度	1,256	462	796	333
同二年度	1,165	432	792	340
同元年度	1,106	405	838	340

員資格別 大正六年度末

専科正教員		准教員		代用教員		合計
男	女	男	女	男	女	
19	17	—	—	11	3	955
—	6	—	1	3	5	105
—	4	4	—	1	8	192
—	2	—	—	2	—	76
2	2	4	1	7	3	156
—	—	—	—	4	2	58
—	4	3	1	7	—	89
—	3	1	1	2	5	123
—	8	3	—	8	9	150
—	10	1	—	10	9	171
—	8	2	—	9	9	96
2	20	5	—	3	11	209
1	16	1	—	7	6	204
—	7	1	2	4	1	144
1	4	7	—	11	23	261
—	3	5	—	8	11	177
—	5	—	—	2	4	74
—	6	3	—	6	6	100
—	4	—	—	1	—	46
25	129	40	6	106	115	3,386
22	129	44	4	92	87	3,310
22	135	49	6	83	95	3,302
22	127	61	17	109	111	3,294
17	113	85	22	163	143	3,272
12	106	91	20	169	180	3,267

34 小學校教員

俸給平均額 大正六年度末

			小學校本科正教員				尋常本科正教員		専科正教員				
			尋常科ヲ教授スルモノ		高等科ヲ教授スルモノ				尋常科ヲ教授スルモノ		高等科ヲ教授スルモノ		
			男	女	男	女	男	女	男	女	男	女	
京愛	都	市	円	円	円	円	円	円	円	円	円	円	円
葛	宕	郡	32.90	20.60	36.00	26.00	24.61	19.67	25.25	17.40	28.73	25.14	
乙	野	郡	25.78	17.50	27.50	—	21.19	16.85	—	16.66	—	—	—
紀	訓	郡	29.07	18.05	27.69	24.00	18.00	15.00	—	15.25	—	—	—
	伊	郡	28.00	17.00	31.11	18.33	19.00	16.78	—	17.00	—	22.00	—
			29.30	19.23	26.20	19.00	20.53	15.50	16.50	14.00	—	12.00	—
宇	治	郡	27.61	18.07	26.16	—	19.54	14.33	—	—	—	—	—
久	世	郡	28.68	18.23	26.40	22.00	18.00	14.76	—	15.25	—	—	—
綾	喜	郡	28.76	18.00	24.29	—	19.11	14.84	—	—	14.50	—	—
相	樂	郡	25.50	16.76	24.31	21.33	20.70	14.45	—	13.20	—	15.33	—
南	桑	郡	28.30	17.68	29.84	—	19.18	14.50	—	12.30	—	—	—
北	桑	郡	25.00	18.00	29.50	—	20.00	15.40	—	—	—	12.00	—
船	井	郡	29.89	17.70	27.47	—	20.86	14.57	14.50	14.00	—	14.20	—
天	田	郡	27.36	17.00	24.30	—	22.34	13.33	—	12.25	24.00	—	—
何	鹿	郡	27.35	18.26	28.00	—	22.14	15.30	—	13.57	—	—	—
加	佐	郡	28.17	17.53	27.70	18.00	21.19	14.22	11.00	13.25	—	—	—
與	謝	郡	26.27	17.50	28.38	17.00	20.38	14.00	—	11.00	—	—	—
中		郡	25.78	18.50	28.33	—	22.20	14.00	—	13.00	—	—	—
竹	野	郡	25.29	16.75	27.66	—	21.40	14.18	—	14.00	—	—	—
熊		郡	27.25	17.00	26.00	—	19.50	14.60	—	14.00	—	—	—
合	計		29.91	19.00	28.40	21.86	21.56	15.98	20.23	13.95	26.35	15.66	
大正	五	年度末	28.80	18.88	27.82	22.76	21.07	15.40	23.25	13.08	24.25	15.92	
同	四	年度末	28.11	19.02	27.89	22.48	20.99	15.49	26.00	13.18	25.46	14.43	
同	三	年度末	28.48	19.30	28.03	21.57	21.50	15.38	27.11	13.14	23.76	16.76	
同	二	年度末	28.59	19.11	27.64	21.55	21.62	15.12	30.14	13.36	27.20	14.53	
同	元	年度末	28.29	19.03	26.93	20.24	21.45	14.85	19.75	13.10	27.50	15.26	

35 授業料徴收小學校 大正六年度

×印ハ尋常高等小學校ナリ

	尋常科				高等科			
	徴收學 校數	授業料徴 收児童數	授業料月額		徴收學 校數	授業料徴 收児童數	授業料月額	
			最高	最低			最高	最低
市部	22	18,408	20	5	3	2,225	60	60
郡部	× 7	× 5,535	× 10	× 10	× 185	× 8,053	× 30	× 10
計	× 26	28,700	20	5	× 185	11,447	60	10

36 小學校醫 大正七年三月一日

	學校總數	校在醫 校數	校醫現 校數	校醫人員	擔任最多 児童數
市部	65	65	56	3,287	
郡部	335	328	223	1,723	
計	400	393	279	3,237	

37 師範學校 大正六年度末

	生徒定 員	生徒數	學級數	教員數	初學年 入學者	卒業者
京都府 師範學 校	{ 一部 340 二部 80	{ 301 32	{ 8 2	{ 25	{ 78 33	{ 64 26
京都府 女子師 範學校	{ 一部 330 二部 40	{ 195 —	{ 8 —	{ 24	{ 40 —	{ 51 —
計 (2)	790	528	18	49	156	141
大正五年 (2)	140	593	18	46	190	146
同 四年 (2)	740	588	18	42	208	147

38 中學校 大正六年度末

	生徒定 員	生徒數	學級數	教員數	第一學年 入學者	卒業者
府立 (5)	{ 第一中學校 700 第二中學校 800 第三中學校 450 第四中學校 400 第五中學校 700 合計 3,050	{ 647 670 384 368 604 2,673	{ 15 16 10 10 15 66	{ 29 32 19 18 32 130	{ 140 179 98 99 135 651	{ 107 98 48 62 78
私立 (4)	{ 立命館中學校 500 京都中學校 300 平安中學校 700 東山中學校 500 合計 2,000	{ 479 264 596 363 1,702	{ 10 6 15 9 49	{ 24 22 30 30 96	{ 100 77 144 106 427	{ 82 49 75 42
通計 (9)	5,050	4,375	106	226	1,078	641
大正五年度 (9)	4,800	4,147	104	219	988	656

府立各中學校ハ大正七年四月一日ヨリ名稱ヲ改稱シタリ

39 高等女學校 大正六年度末

	生徒定 員數	生徒數	學級數	教員數	第一學年 入學者	卒業者
公立 (8)	{ 府立第一高等女學校 750 同 第二高等女學校 800 京都市立高等女學校 800 前桑田郡立高等女學校 200 船井郡立高等女學校 200 天田郡立高等女學校 250 加佐郡立高等女學校 350 與謝郡立高等女學校 200 合計 3,550	{ 723 651 712 195 158 236 250 169 3,094	{ 15 14 16 4 4 5 7 4 69	{ 45 35 45 10 7 14 15 11 192	{ 150 198 199 49 30 92 86 38 842	{ 145 126 159 48 35 49 41 45
私立 (6)	{ 精華高等女學校 300 菊花高等女學校 300 淑女高等女學校 200 京都高等女學校 250 平安高等女學校 160 華頂實科高等女學校 320 合計 1,530	{ 195 93 177 237 86 96 884	{ 5 4 4 6 4 4 27	{ 13 12 11 17 9 10 72	{ 68 22 49 80 30 25 274	{ 36 24 47 46 18 17
通計 (14)	5,080	3,978	96	264	1,116	836
大正五年度 (14)	4,630	3,670	89	246	999	780

40 專門學校 大正六年度

	生徒數	教員數	本科第一學年入學者	本科卒業者
公立(2)				
京都府立醫學專門學校	444	29	119	71
京都市立繪畫專門學校	108	17	16	18
合 計	552	46	135	89
私立(10)				
立命館大學	555	53	329	12
同志社大學	562	51	137	66
同志社女學校專門學部	69	25	27	19
真宗大谷大學	305	33	114	68
臨濟宗大學	70	16	23	11
真言宗聯合大學	69	18	30	4
佛教大學	450	26	91	41
佛教專門學校	118	14	49	21
智山勸學院	90	15	13	11
大日本武德會武術專門學校	72	18	29	24
合 計	2,360	269	842	277
通 計(12)	2,912	315	977	366
大 正 五 年(12)	2,715	309	968	364

41 實業學校 大正六年度

	生徒數	學級數	教員數	本科第一學年入學者	本科卒業者
農業學校(9)					
甲種程度					
京都府立農林學校	216	6	18	77	62
愛宕郡立農林學校	68	3	4	—	25
相模郡立農林學校	90	3	6	36	31
船井郡立農林學校	162	3	5	67	34
何鹿郡立女子實業學校	139	3	4	56	57
何鹿郡東農學校	108	3	4	40	30
八田村立蠶業學校	113	3	6	51	43
加佐郡立五農林學校	48	2	5	29	9
中筒村立農林學校	134	3	6	75	63
熊野郡立農林學校	134	3	6	75	63
合 計	1,078	29	58	431	354
工藝又ハ商業學校(5)					
甲種程度					
京都市立美術工藝學校	171	12	27	73	31
同染織學校	230	7	15	50	19
同第一商業學校	758	18	31	147	63
同第二商業學校	600	15	26	156	76
乙種程度					
同商業實修學校	668	13	22	397	169
合 計	2,427	65	121	823	378
通 計(14)	3,505	94	179	1,254	732
大 正 五 年(14)	3,596	103	178	1,017	617

42 實業補習學校 大正六年度

	校數	生徒數	學級數	教員數
農業	199	10,313	409	794
工業	7	584	17	27
其他	35	4,129	116	197
計	241	15,026	542	1,018

42 各種學校 大正六年度

	校數	生徒數	教員數	入學者	卒業者
中學校ニ類スルモノ(私立)	6	1,797	99	509	273
高等女學校ニ類スルモノ(私立)	4	773	63	322	146
實業學校ニ類スルモノ(私立)	6	387	41	470	175
專門學校ニ類スルモノ(私立)	1	48	8	48	10
小學校ニ類スルモノ	99	3,220	225	1,418	694
町村立	休1				
私立	休32	1,479	71	711	326
其他ノモノ(私立)	休4				
	休5	2,854	209	2,148	1,130
計	休188	10,558	711	5,626	2,754
	休10				

44 幼稚園 大正六年度

	園數	幼兒	入園兒童	保育滿期兒童	保姆數
師範學校附屬	1	65	50	43	2
市町村立	20	2,159	1,764	1,357	58
私立	休2				
	休9	495	431	329	29
計	32	2,719	2,245	1,729	89

45 盲啞院 大正六年度

	生徒數	學級數	教員數	入院者	卒業者
京都市立盲啞院	231	17	27	64	35

46 公學費總額 大正六年度

	歲出總額	歲入總額
府	790,184	491,656
郡	93,138	31,854
市	830,645	201,944
町	1,107,431	163,477
村		
合計	2,821,398	888,931
大正五年度	2,531,576	754,180
同四年度	2,474,678	132,684

47 府公學費及基本財産 大正六年度

	經費總額	職員俸給	收入總額	學校基本財産
師範學校	126,083	23,740	1,929	—
中學校	134,640	87,575	71,295	—
高等女學校	56,024	35,379	47,254	2,172
醫學專門學校	320,235	43,031	320,234	—
農林學校	18,757	10,080	46,652	102,054
圖書館	13,442	1,925	21,573	—
其他	121,003	—	42,719	2,770
合計	790,184	112,730	491,656	166,996
大正五年度	675,331	208,988	429,957	385,017
同四年度	633,292	208,007	625,386	329,558

48 郡公學費及基本財產 大正六年度

	經費總額	職員俸給	收入總額	學校基本財產
高等女學校	41,321	27,524	11,777	983
乙種程度實業學校	42,151	15,932	20,077	3,403
圖書館	245	—	—	—
其他	9,421	—	—	—
合計	93,138	43,456	31,854	4,386
大正五年度	82,414	40,596	28,083	3,672
同四年度	80,502	40,211	26,010	3,135

49 市公學費及基本財產 大正六年度

	經費總額	職員俸給	收入總額	學校基本財產
小學校	611,357	313,633	113,955	135,387
高等女學校	21,953	16,206	15,100	—
繪畫專門學校	11,133	8,311	5,180	—
甲種程度商業學校	95,908	56,646	41,326	3,168
乙種程度實業學校	18,165	11,732	19,691	—
實業補習學校	6,652	3,473	890	—
盲啞院	15,061	8,755	5,568	74,304
幼稚園	15,809	7,925	9,234	—
其他	34,607	—	—	—
合計	830,645	426,480	201,944	212,859
大正五年度	745,080	413,887	164,461	197,347
同四年度	776,405	400,031	150,760	175,911

50 町村公學費及基本財產 大正六年度

	經費總額	職員俸給	收入總額	學校基本財產
尋常	278,198	153,871	26,405	198,212
尋常高等	755,477	450,207	116,749	591,511
高等	16,242	9,767	5,838	6,193
合計	1,049,917	613,845	148,992	795,916
乙種程度實業學校	5,518	2,935	2,317	8,009
實業補習學校	21,818	9,876	4,182	—
幼稚園	6,116	3,818	2,842	476
各種學校	12,467	8,555	5,144	—
其他	11,595	—	—	—
合計	1,107,431	639,029	163,477	804,401
大正五年度	1,031,630	682,563	131,679	648,128
同四年度	984,779	605,557	130,528	619,272

産業

51 生産總額 大正六年

	總額	百分比 (大正六年 正元年 比) %	一戸當	一人當	
			円	円	
農畜林	産産産	44,992,333	19.73	—	
		2,743,657	1.20	—	
		5,514,553	2.42	—	
鑛水工	産産産	326,674	.14	—	
		1,087,680	.48	—	
		173,396,016	76.03	—	
合計	228,060,913	{ 100.00 195.71	929.586	166.796	
大正五年 同四年 同三年 同二年 同元年		162,729,335	139.65	672.57	120.54
		118,977,343	102.10	494.27	90.99
		107,133,768	91.94	453.37	82.81
		118,874,721	102.02	505.32	93.25
		116,526,923	100.00	496.61	92.42
明治四十四年 同四十三年 同四十二年		92,494,948	79.37	403.77	75.40
		82,414,560	70.72	868.14	68.82
		81,262,591	69.74	376.81	71.04
同四十一年 同四十年 同三十九年		80,114,948	68.75	371.46	70.03
		85,021,782	72.96	405.35	76.93
		74,849,977	64.23	367.25	69.10

(1) 農業

52 耕作地自作小作別 大正六年十二月末

		自作地	小作地	合計	
田	一 桑茶其他樹木ヲ 植付タルモノ	976.4	621.1	1,597.5	
	毛 其 他	11,747.8	9,129.3	20,877.1	
	作 計	12,724.2	9,750.4	22,474.6	
	二以 普通裏作	10,579.2	12,342.5	22,921.7	
		毛 綠肥裏作	636.7	721.0	1,356.7
			作上 計	11,214.9	13,063.5
	作付セサルモノ	59.0	11.6	70.6	
	合計	23,998.1	22,825.4	46,823.5	
	畑		12,897.9	5,608.4	18,506.3
	總計	36,896.0	28,433.8	65,329.8	
大正五年 同四年 同三年 同二年 同元年		37,015.1	28,424.3	65,439.4	
		37,518.2	27,866.0	65,384.2	
		37,442.3	27,671.9	65,114.2	
		37,151.9	27,824.2	64,976.1	
		37,252.5	28,056.4	65,308.9	

53 自作地小作地郡市別 大正六年十二月末

	自作地	小作地	合計
京都	町 26.0	町 55.8	町 81.8
愛宕	1,021.6	664.5	1,686.1
葛野	915.5	1,637.6	2,553.1
乙訓	1,130.5	1,614.6	2,745.1
紀伊	756.5	1,734.4	2,490.9
宇治	949.4	605.8	1,555.2
久喜	984.9	1,887.5	2,872.4
相模	1,846.1	2,723.4	4,569.5
	2,632.1	2,303.5	4,935.6
南桑田	1,594.1	2,590.2	4,184.3
北桑田	1,510.4	699.6	2,210.0
船井	3,743.4	2,561.7	6,305.1
天田	3,820.7	1,956.9	5,777.6
何鹿	3,211.2	1,900.7	5,111.9
加佐	4,270.7	1,430.5	5,701.2
與謝	3,494.8	1,686.8	5,181.6
中野	2,346.5	905.4	2,351.9
竹野	2,026.8	846.5	2,873.3
熊野	1,515.9	628.4	2,144.3
合計	36,896.0	28,433.9	65,329.9

54 耕作整理 大正七年七月末

	調査申請	調査完了		
		實施	實施未了	計
面積	町 23,857.8	町 5,099.4	町 14,652.5	町 19,751.9
個所	430	163	183	346

55 米産額 大正六年

	作付段別	收穫高	一反歩收穫高	收穫高價額	
水稻	粳米	町 40,839.85	石 792,091.5	町 17,810,137	
	糯米	3,623.51	64,699.5	1,479,669	
	稻	31.79	326.3	6,203	
陸					
合計	44,495.15	857,117.3	1.593	19,346,009	
大同	正五年	44,737.90	916,535.0	2.049	14,308,407
	四年	44,795.70	856,699.0	1.912	11,783,888
	三年	44,649.30	981,883.0	2.199	10,856,240
	二年	44,716.90	860,536.0	1.924	17,234,480
	元年	44,433.30	833,264.0	1.875	17,941,136

56 米産額郡市別 大正六年

	作付段別	收穫高	額	價
京都市	町 60.30	石 1,497.5		町 34,660
愛宕郡	1,380.76	28,099.2		672,308
葛野郡	1,749.26	41,770.7		997,708
乙訓郡	2,172.49	49,809.1		1,114,259
紀伊郡	1,749.64	33,764.2		756,866
宇治郡	1,095.59	21,361.9		467,304
久喜郡	1,749.76	41,629.9		946,525
相模郡	2,972.56	61,794.5		1,423,356
	3,277.28	64,667.2		1,454,394
南桑田郡	3,787.72	86,951.3		1,960,028
北桑田郡	1,803.00	27,320.1		641,818
船井郡	4,761.27	80,740.8		1,821,595
天田郡	3,210.50	61,143.3		1,404,002
何鹿郡	3,136.27	56,718.2		1,295,995
加佐郡	2,961.22	51,032.1		1,170,648
與謝郡	3,472.07	62,048.4		1,329,125
中野郡	1,889.86	32,097.1		662,413
竹野郡	1,851.56	33,243.6		745,808
熊野郡	1,414.04	21,430.4		447,197
合計	44,495.15	857,117.3		19,346,009

57 麥產額 大正六年

	作付反別	收穫高	一段歩 收穫高	收穫高價額
大 麥	町	石	石	円
裸 麥	11,494.85	116,327.0	1,022	871,400
小 麥	8,376.18	102,944.3	1,229	1,204,093
ゴールデンノロン	3,308.73	30,302.7	919	380,412
	79.82	2,067.7	2,373	89,259
合 計	23,259.58	251,641.7	1,345	2,545,164
大正五年	22,039.70	271,381.0	1,231	1,490,799
同 四年	22,209.30	272,078.0	1,225	1,502,517
同 三年	22,242.80	228,858.0	1,029	1,527,141
同 二年	22,449.60	294,492.0	1,312	2,633,151
同 元年	22,037.80	275,616.0	1,251	2,798,464
平 年	22,101.10	268,092.0	1,213	1,811,680

58 麥產額郡市別 大正六年

	作付段別	收穫高	價 額
京 市	町	石	円
愛 郡	24.20	460.4	4,487
岩 郡	79.82	1,654.7	186,919
葛 郡	1,140.13	24,196.7	268,804
乙 訓 郡	971.59	17,403.3	209,720
紀 伊 郡	427.42	7,976.3	99,355
宇 治 郡	279.20	4,014.6	45,604
久 世 郡	407.79	4,440.9	57,642
綴 喜 郡	954.63	8,925.9	98,208
相 樂 郡	1,865.95	17,968.6	225,832
南 桑 田 郡	2,307.52	39,234.6	373,964
北 桑 田 郡	221.88	2,658.2	19,829
船 井 郡	4,305.47	29,857.9	234,318
天 田 郡	2,976.23	26,609.5	272,783
何 鹿 郡	1,756.52	15,194.7	151,067
加 佐 郡	1,093.28	15,344.3	101,994
與 謝 郡	1,686.75	8,215.6	87,040
中 野 郡	688.19	4,600.4	36,075
竹 野 郡	673.24	4,619.6	38,010
熊 野 郡	648.04	3,882.4	33,413
合 計	23,259.58	251,641.7	2,545,164

59 食用農産物 (1) 大正六年

	作付段別	數 量	價 額
	町	石	円
粟黍蕎玉大	455.8	3,953	43,734
	154.2	1,543	13,748
蜀 麥黍豆	352.1	2,217	23,578
	25.0	232	3,195
	1,494.6	13,199	207,263
小 豌豆	613.3	4,461	96,311
蠶 豆	283.8	3,730	54,035
	1,240.9	15,041	192,861
菜 豆	53.2	94,977	20,614
大 角 豆	31.3	46,835	8,638
甘馬苜蓿佛	1,976.8	4,900,922	456,065
	298.9	698,946	56,599
	—	266,057	70,526
	23.3	51,931	17,598
	43.6	117,658	50,874
青蘿蕪胡牛	625.6	1,781,746	278,378
	2,550.4	8,349,739	723,278
	275.1	1,505,186	181,198
	48.1	127,539	22,067
	151.6	290,637	77,172
慈筍食慈葱	38.7	44,122	11,165
	1,004.5	2,688,302	447,066
	22.1	21,197	19,770
	253.5	1,065,307	218,588
	8.4	24,540	3,158

59 食用農産物 (2)

		作付段別	數量	價額
甘藷	藍莖菜	町	48,158	5,130
		世	113,533	8,476
漬菜	酸莖菜	町	1,308,185	117,492
		世	25,343	6,271
芹	冬活	町	19,574	5,071
		世	41,207	7,311
		町	78,274	25,737
		世	268	9,187
獨	活	町	2,119,438	192,526
		世		
胡白南西甜	瓜	町	731,453	65,948
		世	241,909	34,085
		町	827,361	77,653
		世	639,913	95,313
青干茗山蕃	瓜	町	96,725	16,107
		世		
		町	37,832	5,911
		世	1,217	1,974
生其	瓜	町	2,700	1,015
		世	2,246	2,834
		町	19,539	8,794
		世		
合 計	薑他	町	129,296	33,844
		世	45,117	13,720
合 計		12,573.2	—	4,029,577
蔬菜苗	苗	本	5,083,080	28,211
		町	2,615,300	12,579
		世	1,972,500	5,859
		合 計	9,670,880	46,649

60 特用農産物 大正六年

		作付段別	數量	價額
菜種	畑作	町	357	5,006
		世	6,238	86,022
		町	698	9,187
實大	棉	町	3,373	7,075
		世	10,610	9,333
皮ヲ乾燥シタルモノノ製	麻	町	2,119	6,541
		世		
杞蘭芋	柳	町	8,141	15,563
		世	47,958	14,582
		町	2,490	1,417
		世	80,787	12,277
三絲薄葉酸	極瓜	町	113,332	56,145
		世		
木花	百	町	100,593	29,959
		世	111,300	2,992
		町	2,700	1,015
		世	25,945	21,683
合 計	賦合	町	4,700	1,374
		世	3,000	66
合 計		1,192.0	—	283,951

61 綠肥用作物 大正六年

		作付段別	收穫高	價額
本年春期播種	前年秋期播種	町	329,049	12,109
		世	2,793,490	102,972
合 計		1,204.4	3,122,539	115,081

62 果樹苗 自大正五年七月一箇年
至同六年六月

	數量	價額		數量	價額
桃苗	6,220	234	柑橘苗	3,280	253
梨苗	8,035	639	葡萄苗	4,635	279
柿苗	22,956	7,600	其他	97,105	5,219
苹果苗	—	—	合計	142,231	14,224

63 果實 大正六年

	段別	見積段別	收穫	
			數量	價額
梅	74.1	93.3	7,410	100,449
桃	69.1	29.2	425,247	88,489
水蜜	34.8	45.3	170,902	46,199
梨	6.8	3.9	4,866	2,311
梨	222.2	56.5	688,841	142,241
柿	106.1	523.7	1,728,598	372,085
巴	20.2	3.8	74,918	32,365
李	25.3	12.7	12,102	2,786
柑	215.0	88.1	336,535	94,358
柚	—	9.7	16,869	5,014
夏	22.1	18.9	69,781	21,546
栗	20.4	176.9	3,862	58,947
枇	.3	1.9	2,935	454
合計	837.5	1,118.1	4,045,118	1,059,514
大正五年	同	同	同	同
580,722	538,387	671,519	707,428	

64 茶 烟 大正六年六月末

段見積段別	玉露及碾茶烟	其他	合計
	501.8	1,247.4	1,749.2
30.3	316.8	347.1	
合計	532.1	1,564.2	2,096.3
大正	508.1	1,569.9	2,078.0
同	497.9	1,557.1	2,055.0
同	464.9	1,605.1	2,070.0
同	481.2	1,736.3	2,217.5
同	529.3	1,758.5	2,287.8

65 製茶 大正五年

	製造戶數・ 焙爐・機械		產額	
	製造戶數	焙爐又ハ 機臺數	數量	價額
焙爐十挺以上	559	8,708	玉露 58,438	369,317
同 五挺以上	1,309	9,447	煎茶 320,749	684,363
同 五挺未滿	5,546	12,242	碾茶 182	567
製茶機械	340	× 418	碾茶 17,529	131,374
合計	7,754	30,216	碾茶 170,997	60,703
大正五年	7,887	28,629	計	567,895
同 四年	7,717	29,701	玉露 3,756	8,583
同 三年	12,259	30,751	煎茶 14,703	14,090
同 二年	12,365	31,660	粉 粉	—
同 元年	14,448	31,056	茶 粉	—
			計	18,459
			通計	586,354
			大正五年	535,345
			同 四年	—
			同 三年	—
			同 二年	—
			同 元年	—

66 茶畑、製茶郡市別 大正六年

	茶畑段別	製茶戸數	焙爐數	機械數	產額
紀伊郡	町 69.1	戸 143	爐 1,496	台 一	円 111,461
宇治郡	242.1	446	2,889	52	228,403
久世郡	323.6	703	4,740	26	252,923
緩喜郡	542.0	2,007	8,686	243	218,482
相樂郡	545.1	2,747	9,302	81	17,224
其他郡市	374.4	1,708	3,203	16	440,504
合計	2,096.3	7,754	30,316	418	1,268,997

(2) 蠶糸業

67 桑畑段別及採葉高 大正六年末 又ハ大正六年

	段別	見積段別	合計
立木畑	町 3,635.3	町 1,058.7	町 4,694.0
刈桑畑	3,484.9	219.2	3,704.1
合計	7,120.2	1,277.9	8,398.1
大正五年	6,282.8	1,129.2	7,412.0
同四年	6,106.6	1,206.8	7,313.4
同三年	6,072.4	1,322.3	7,394.7
同二年	5,772.3	1,381.0	7,153.3
同元年	5,881.5	1,554.9	7,436.4
	春蠶用	夏秋蠶用	計
採葉高	數量 11,656,528	5,501,883	17,158,411
	價額 3,633,011	1,589,420	5,222,431

68 桑畑段別及採葉高郡別 大正六年末 又ハ大正六年

	段別	採葉高	段別	採葉高
愛宕郡	町 6.2	6,270	船井郡	町 813.0
葛野郡	6.6	17,150	天田郡	2,076.4
乙訓郡	8.0	9,535	何鹿郡	1,180.5
紀伊郡	3.6	4,850	加佐郡	1,164.2
宇治郡	1.8	7,200	與謝郡	1,178.0
久世郡	9.5	4,450	中郡	245.7
緩喜郡	82.3	284,896	竹野郡	541.8
相樂郡	352.4	256,712	熊野郡	499.7
南桑田郡	101.8	372,207	合計	8,398.1
北桑田郡	126.6	213,273		17,158,411

69 養蠶 大正六年

蠶種ハ百蛾ヲ一枚ニ換算シタル枚數ナリ

	養蠶實戸數	飼育戸數	蠶種掃立枚數	收繭數量	繭高價額
春夏秋	29,342	25,323	41,140	701,582	5,626,995
		5,633	4,141	457,826	457,826
		25,817	41,701	484,262	4,079,181
合計		56,773	86,982	1,235,806	10,164,002
大正五年	29,096	57,823	80,313	1,167,959	7,019,897
同四年	28,064	52,763	78,172	967,305	3,636,204
同三年	?	52,960	75,774	889,710	4,107,530
同二年	?	52,159	78,859	919,700	4,198,207
同元年	?	53,983	84,728	921,840	3,690,584

70 養蠶郡別 大正六年

蠶種ハ百蛾ヲ一枚ニ換算シタル枚數ナリ

	養蠶 實戶數	蠶種播 立枚數	收 繭 高	
			數 量	價 額
愛宕郡	23	68	298	2,389
葛野郡	30	7	80	515
乙訓郡	98	78	291	1,448
紀伊郡	3	15	158	1,224
宇治郡	8	7	67	487
久世郡	28	14	93	792
綴喜郡	919	639	8,789	70,886
相樂郡	2,095	1,942	31,471	264,900
南桑田郡	1,408	1,568	23,127	195,096
北桑田郡	1,132	1,290	19,758	160,777
船井郡	5,281	8,635	143,376	1,211,901
天田郡	11,609	21,203	306,845	2,458,053
何鹿郡	9,231	18,998	278,539	2,375,076
加佐郡	7,541	16,990	182,965	1,467,542
與謝郡	5,781	5,267	91,270	756,189
中野郡	3,389	2,636	36,545	306,751
竹野郡	4,095	3,547	51,286	411,596
熊野郡	4,102	4,078	60,848	478,380
合 計	56,773	86,982	1,235,806	19,164,002

71 蠶種製造 大正六年

	製造人員	種 繭 高	普通蠶種		特別蠶種
			數 量	價 額	
大正六年	延數 574 實數 141	4,272,835	12,891	26,866,168	
同 五年	延數 680 實數 152	2,603,353	3,374	17,883,544	
同 四年	延數 610 實數 169	1,865,221	6,263	14,877,044	
同 三年	456	1,300,833	6,326	11,657,407	
同 二年	448	1,184,600	8,500	11,842,992	
同 元年	497	1,310,897	21,840	12,140,408	

72 桑 苗 自大正五年七月一箇年
至同 六年六月

	數 量		價 額		
	數 量	價 額	數 量	價 額	
接 木	10,623,945	202,186	取 木	124,350	2,658
實 生	7,411,610	23,215	其 他	9,500	242
代 出	17,720	266	合 計	18,187,125	228,567

73 蠶 糸 大正六年

	器械糸	座繰糸	玉 糸	計		
				數 量	價 額	
製 造 戶 數	96	4,578	199	4,873		
繰 糸 釜 數	2,962	5,316	510	8,788		
製 糸	生 糸	數量	79,479	11,195	13,101	103,775
		價額	7,039,831	842,207	613,434	8,495,472
製 糸	屑 糸	數量	27,954	8,608	4,033	40,565
		價額	247,302	69,945	24,482	341,729
製 糸	計	數量	107,433	19,803	17,134	144,340
		價額	7,287,133	912,152	637,916	8,837,199
		產 額		製造戶數	繰糸釜數	
		數 量	價 額			
大 同 同 同 同	正 六 五 四 三 二 元	年	144,340	8,837,199	4,672	8,788
		年	107,635	6,234,310	6,499	10,308
		年	92,571	3,908,047	7,537	10,698
		年	91,263	3,903,555	6,015	?
		年	90,351	3,772,893	6,361	?
元	88,587	3,577,084	7,136	?		

74 蠶糸郡別 大正六年

	製造 戸數	蠶糸產額		製造 戸數	蠶糸產額
北桑田郡	1	26,020	中郡	848	24,721
船井郡	22	916,389	竹野郡	525	243,089
天田郡	699	1,491,604	熊野郡	1,497	169,908
何鹿郡	399	4,857,043	其他	29	44,724
加佐郡	559	256,682	合計	4,872	8,837,201
與謝郡	293	866,821			

75 眞綿 大正六年

製造戸數	數量	價額
12,310	1,397	41,198

(3) 畜産業

76 牛 大正六年末
又ハ大正六年

	牝	牡	計	出產	
				頭數	價額
內國種	17,644	9,310	26,944	2,999	143,824
雜種	1,901	522	2,423	453	21,375
外國種	371	76	447	158	48,020
合計	19,917	9,908	29,824	4,010	213,219
大正五年	20,287	10,321	30,608	4,141	128,966
同四年	20,366	10,668	31,034	4,560	90,916
同三年	19,864	11,184	31,048	4,247	153,695
同二年	20,450	11,226	31,676	4,012	149,673
同元年	20,511	11,060	31,571	4,061	102,293

77 牛乳 大正六年末
又ハ大正六年

	搾乳 場數	乳牛頭數		搾乳高	價額
		滿二歲 以上	滿二歲 未滿		
大正六年	125	1,707	325	15,469	388,891
同五年	129	1,671	361	15,433	334,317
同四年	132	1,723	356	12,111	275,662
同三年	130	1,894	396	13,131	304,569
同二年	128	2,008	513	13,538	324,503
同元年	133	2,061	605	18,612	446,998

78 馬・豚・山羊 大正六年末

	馬			豚			山羊
	牝	牡	計	牝	牡	計	
內國種	37	875	912	20	5	25	?
雜種	19	342	361	407	247	654	?
外國種	3	8	11	55	45	100	?
合計	59	1,225	1,284	482	297	779	98
大正五年	34	1,246	1,280	473	291	764	144
同四年	39	1,174	1,213	397	267	664	239
同三年	55	1,111	1,166	264	154	418	254
同二年	113	1,118	1,231	202	163	365	378
同元年	64	1,193	1,257	240	206	446	295

79 牛馬郡市別 大正六年

	牛				馬
	牝	牡	計	出產	
京都市	55	16	71	10	207
愛宕郡	773	430	1,203	317	172
葛野郡	671	572	1,243	300	61
乙訓郡	213	179	392	—	13
紀伊郡	322	249	571	148	88
宇治郡	161	424	585	51	16
久世郡	219	41	260	53	—
綴喜郡	1,054	191	1,245	19	8
相樂郡	1,381	66	1,447	9	49
南桑田郡	1,938	1,179	3,117	40	214
北桑田郡	1,098	694	1,797	97	54
船井郡	2,195	2,102	4,297	44	78
天田郡	3,043	1,261	4,304	1,229	70
何鹿郡	1,733	884	2,617	307	87
加佐郡	1,186	239	1,425	225	45
與謝郡	1,101	1,014	2,115	500	40
中野郡	1,060	125	1,185	321	36
竹野郡	1,089	45	1,134	254	27
熊野郡	624	197	821	86	23
合計	19,916	9,908	29,824	40,10	1,284

80 屠畜

	牛		馬		豚	
	頭數	價額	頭數	價額	頭數	價額
大正五年	14,455	1,413,939 ^円	55	1,353 ^円	480	14,951 ^円
同 四年	17,434	1,208,368	63	1,913	750	16,041
同 三年	14,886	907,925	57	1,708	578	8,905
同 二年	13,976	829,806	75	2,212	387	6,126
同 元年	13,997	906,068	95	2,919	412	8,217
同 元年	15,069	876,488	102	2,396	502	7,845

81 家禽 大正六年六月末
又ハ大正六年

	飼養戸數	羽 數	同 價 額	産卵價額
鷄	37,240	350,469	309,021 ^円	359,896 ^円
鶯	950	17,340	8,027	12,158
鶯	28	1,066	598	587
吐綬鷄	2	18	84	22
合計	38,220	368,893	317,730	372,663
大正五年	35,525	326,455	189,195	278,990
同 四年	31,850	273,589	169,470	229,388
同 三年	31,854	254,257	164,159	212,490
同 二年	33,257	260,073	165,466	238,744
同 元年	33,885	272,330	165,461	204,469

82 家禽郡市別 大正六年六月末
又ハ大正六年

	飼養戸數	羽 數	價 額	産卵價額
京 都 市	328	38,951	31,974	73,345
愛 宕 郡	1,989	30,607	16,657	33,174
葛 野 郡	2,776	36,207	20,984	35,522
乙 訓 郡	2,046	18,526	12,653	14,022
紀 伊 郡	1,570	44,720	115,564	53,488
宇 治 郡	1,117	9,423	4,912	7,288
久 世 郡	1,499	11,916	7,811	9,143
綴 喜 郡	3,093	20,238	13,048	27,483
相 楽 郡	3,230	17,277	10,736	14,350
南 桑 田 郡	3,161	25,602	16,339	17,588
北 桑 田 郡	1,339	7,633	4,758	4,450
船 井 郡	3,702	21,743	12,020	1,505
天 田 郡	2,414	17,608	10,190	19,077
何 鹿 郡	3,199	21,836	10,085	12,567
加 佐 郡	1,847	12,870	7,559	14,323
與 謝 郡	1,657	11,531	8,110	15,990
中 郡	934	6,824	4,943	7,052
竹 野 郡	1,665	9,728	6,034	5,250
熊 野 郡	654	6,053	3,353	7,046
合 計	38,220	368,893	317,730	372,663

(4) 林 業

83 林野總面積 大正四年末

	森 林	原 野	計
御 料 有	町 31.5 3,362.8	町 .1 .4	町 31.6 3,363.2
民 有	公 社 有 38,512.4	寺 有 451.6	38,964.0
	私 有 3,143.0	計 17.9	3,160.9
	計 89,934.3	1,106.9	91,041.2
合 計	131,589.7	1,576.4	133,166.1
合 計	134,984.0	1,576.9	136,560.9

84 林野面積郡市別 (1) 大正四年末

	御 料 有			國 有		
	森 林	原 野	計	森 林	原 野	計
京 都 市	町 —	町 .1	町 .1	町 216.9	町 —	町 216.9
愛 宕 郡	—	—	—	806.1	—	806.1
葛 野 郡	14.1	—	14.1	338.0	—	338.0
乙 訓 郡	16.3	0	16.3	55.4	—	55.4
宇 治 郡	1.1	—	1.1	465.2	—	465.2
久 世 郡	—	—	—	175.6	—	175.6
綴 喜 郡	—	—	—	142.6	—	142.6
相 楽 郡	—	—	—	209.5	—	209.5
北 桑 田 郡	—	—	—	1.6	.4	2.0
船 井 郡	—	—	—	167.6	—	167.6
何 鹿 郡	—	—	—	111.6	—	111.6
加 佐 郡	—	—	—	371.2	—	371.2
與 謝 郡	—	—	—	301.5	—	301.5
合 計	31.5	.1	31.6	3,362.8	.4	3,363.2

84 林野面積

	公 有			社 寺 有		
	森 林	原 野	計	森 林	原 野	計
京 都 市	町 1.1	町 —	町 1.1	町 25.7	町 .1	町 25.8
愛 宕 郡	323.9	.4	324.3	616.0	.1	616.1
葛 野 郡	405.4	.1	405.5	179.7	—	179.7
乙 訓 郡	388.4	1.0	389.4	249.4	.1	249.5
紀 伊 郡	2.1	.3	2.4	5.4	.1	5.5
宇 治 郡	975.9	2.2	978.3	219.2	.1	219.3
久 世 郡	341.4	1.4	342.8	33.3	.1	33.4
綴 喜 郡	2,426.1	1.3	2,427.4	175.0	.9	175.9
相 樂 郡	1,978.1	4.5	1,982.6	195.7	.8	196.5
南 桑 田 郡	4,194.5	7.6	4,202.1	266.4	.3	266.7
北 桑 田 郡	6,527.9	8.1	6,536.0	98.7	1.1	99.8
船 井 郡	6,126.3	92.6	6,218.3	256.8	3.6	260.4
天 田 郡	2,268.1	143.1	2,411.2	126.1	3.2	129.3
何 鹿 郡	2,101.3	106.4	2,207.7	167.8	1.2	169.0
加 佐 郡	3,432.4	17.8	3,450.2	125.4	.5	125.9
與 謝 郡	2,445.1	11.8	2,456.9	207.0	1.9	208.9
中 郡	1,623.2	6.3	1,629.5	48.8	1.0	49.8
竹 野 郡	1,739.5	41.4	1,780.9	61.6	.8	62.4
熊 野 郡	1,211.7	5.7	1,217.4	85.0	2.0	87.0
合 計	38,512.4	451.6	38,964.0	3,143.0	17.9	3,160.9

郡 市 別 (2)

私	有			御料國有民有合計		
	森 林	原 野	計	森 林	原 野	計
町 408.0	町 1.5	町 409.5	町 651.7	町 1.7	町 653.4	
11,822.6	28.0	11,850.6	13,568.6	28.5	13,597.1	
8,479.4	7.1	8,486.5	9,416.6	7.2	9,423.8	
2,046.2	.8	2,047.0	2,684.0	1.9	2,685.9	
145.5	23.3	168.8	224.7	23.7	248.4	
3,294.7	11.2	3,305.9	4,956.1	13.7	4,969.8	
916.1	93.4	1,009.5	1,466.4	94.9	1,561.3	
5,480.9	20.1	5,501.0	8,224.6	22.3	8,246.9	
7,370.4	58.8	7,429.2	9,753.7	64.1	9,817.8	
5,165.5	31.6	5,197.1	9,626.4	39.5	9,665.9	
12,773.3	86.7	12,860.0	19,401.5	96.3	19,497.8	
9,040.9	118.4	9,159.3	15,591.6	214.0	15,805.6	
5,625.0	95.0	5,720.0	8,019.2	241.3	8,260.5	
5,558.8	228.4	5,787.2	7,939.5	336.0	8,275.5	
4,106.5	65.6	4,172.1	8,035.5	83.9	8,119.4	
2,156.2	65.8	2,222.0	5,109.8	79.5	5,189.3	
1,648.0	32.0	1,680.0	3,320.0	39.3	3,359.3	
1,807.1	90.4	1,897.5	3,608.2	132.6	3,740.8	
2,089.2	48.8	2,138.0	3,385.9	56.5	3,442.4	
89,934.3	1,106.9	91,041.2	134,984.0	1,576.9	136,560.9	

85 保安林 大正六年末

	個所	面積		個所	面積			
土砂防止林制限	1,252	2,528.2	魚附林	{制限 禁伐	226	124.1		
飛砂防止林制限	4	26.1			2	9.6		
水害防備林制限	55	15.3			風致林	{制限 禁伐	181	982.2
防風林制限	3	8.6					1	27.8
潮害防備林制限	29	14.3	合計	{制限 禁伐 計	1,702	4,167.9		
水源涵養林制限	169	466.3			3	37.4		
公衆衛生林制限	2	1.8			計	1,705	4,205.3	
積雪防止林制限	1	1.0						

86 造林用苗木 大正六年末

苗圃面積	針葉樹	杉	扁松	柏	松	葉樹	栗	榿	山	榿	合計
217,150		9,802	4,021	1,322	400	5	25	372	8	290	1,355
苗木苗人數		15,550									2,067
103	樟	12									11,989
	櫟	5									15,726

87 公有社寺有私有林野天然造林 大正六年

	針葉樹林	闊葉樹林	針闊混生樹林	合計
大正六年	4,768.9	3,312.4	5,400.5	13,481.8
同 五年	6,956.8	3,634.5	5,586.2	16,177.5
同 四年	5,905.7	2,976.7	6,200.7	15,083.1

88 公有社寺有私有林野植栽 大正六年

	新 植		補 植
	面積	苗木數	苗木數
針葉樹	杉	426.5	1,470.3
	扁松	450.6	1,749.7
	計	215.9	1,110.3
	計	1,093.0	4,330.3
闊葉樹	榿	—	—
	栗	4.8	17.6
	榿	77.7	264.5
	山	7.3	49.5
	計	89.8	331.1
竹	苦竹	.2	.2
	淡竹	.3	.3
	江南竹	.5	.4
	計	1.0	.9

89 林產物 大正六年

	數量	價額	數量	價格
用材	458,301石	1,718,488	464斤	12,974
薪炭材	287,631	1,264,473	110	165
竹材	211,643	315,484	16,069,788	223,586
木炭	5,729,997	962,699	1,752,790	330,549
木菌	—	317,774	28,809	9,848
木子	5,427	1,622	50	5
樹皮	40,235	31,623	—	5,329,490
樹皮	—	134,159	—	3,473,544
樹皮	829	2,319	—	—
五倍子	18,615	3,722	—	3,121,725

90 有用土石類 大正六年

	價額	價額
陶磁器原料	7,757	140
耐火粘土	19,990	2,631
砥石	45,692	7,620
磨石	3,775	149,265
石灰	25,982	156,733
石	35,678	178,760
硯重土	—	—
其他	—	—
合計	—	—
大正五年	—	—
同 四年	—	—

(5) 鑛業

91 鑛山試掘採掘 大正六年末

	試掘		採掘	
	鑛區數	坪數	鑛區數	坪數
金銀銅	16	4,132,736	—	—
銀銅	4	1,337,136	7	461,755
銀銅亞鉛	7	2,686,945	1	353,503
金銀銅亞鉛	1	288,305	—	—
滿石	347	47,614,572	36	480,250
銅	7	2,519,899	4	1,660,216
銀銅亞鉛	3	957,641	1	3,410
銀銅亞鉛	2	379,256	—	—
金銀銅亞鉛	—	—	2	602,623
金銀銅亞鉛	1	63,700	—	—
金銀銅亞鉛	1	315,566	—	—
金銀銅重石	7	2,686,877	—	—
鐵	1	223,790	—	—
銅	2	443,660	1	294,513
金銀銅亞鉛	6	1,649,790	—	—
銀銅亞鉛	—	—	1	998,170
銀銅亞鉛	1	496,388	—	—
銀銅	2	523,960	—	—
亞重	1	45,162	—	—
銅	3	772,194	—	—
亞鉛	2	208,371	1	83,817
金銀銅亞鉛	2	431,549	—	—
亞鉛	3	716,448	—	—
金銀銅亞鉛	2	727,285	—	—
金銀銅	2	367,288	—	—
鐵	3	423,160	—	—
金銅重石	1	121,025	—	—
金黑銅	1	81,550	3	9,791
金銅水鉛	1	536,735	—	—
金銀	1	57,765	—	—
銀鉛	1	94,900	1	31,700
銀鉛亞鉛	3	2,081,994	—	—
銀銅鉛亞鉛	1	307,076	—	—
計	435	73,282,723	58	4,979,748
大正五年	333	48,893,270	57	4,938,488

92 鑛產物 大正六年

	數量	價額
銅	511,675	4,295
亞鉛	28	288
滿重	4,284,097	308,755
黑	80,933	370
	3,000	?
合計	—	314,308
大正五年	—	309,537
大同四年	—	97,240
同三年	—	27,358
同二年	—	38,587
同元年	—	28,672

93 製煉鑛物 大正六年

工場數	年末使役人員	製出品		販賣高	
		種別	製出高	數量	代價
1	68	亞鉛	427,362	226,998	72,366

94 石材 大正六年

	價額		價額
花崗岩	95,108	其他	26,343
砂岩	584	合計	125,150
安山岩	315	大正五年	65,401
粘板岩	1,300	同四年	69,193
凝灰岩	1,500		

(6) 水産業

95 漁業戸口 大正六年末

	本業		副業		合計	
	戸數	人口	戸數	人口	戸數	人口
京都市	2	3	3	4	5	7
愛宕郡	3	5	40	46	43	51
葛野郡	13	35	70	230	83	265
乙訓郡	4	4	29	26	30	30
紀伊郡	17	69	130	262	147	331
宇治郡	—	—	26	26	26	26
久世郡	26	34	140	194	166	228
相模郡	4	4	11	11	15	15
南桑田郡	2	2	50	53	52	55
北桑田郡	3	4	266	267	269	271
船井郡	—	—	165	230	165	230
天田郡	1	1	264	268	265	269
何鹿郡	20	32	182	195	202	227
加佐郡	18	35	128	128	146	163
加與郡	305	491	375	1,034	680	1,525
中謝郡	707	1,278	620	898	1,327	3,178
竹野郡	1	1	31	81	32	32
熊野郡	476	900	328	460	804	1,260
合計	1,705	3,018	2,976	4,506	4,681	7,524
大正五年	1,161	3,040	2,961	4,624	4,722	7,664
同四年	1,740	2,732	2,402	3,905	4,142	6,637

96 漁船 大正六年末

動力ヲ有セサルモノ		動力ヲ有スルモノ		合計
三噸又ハ卅石未満	五噸又ハ五十石未満	蒸氣機ヲ有スルモノ 二十噸又ハ二百石以上	發動機ヲ有スルモノ 二十噸又ハ二百石未満	
3,809	1	4	6	3,820

97 鹹水漁獲物 大正六年

	魚類	貝類	其他水産物	藻類	合計
加與郡	92,203	313	5,788	240	98,544
佐謝郡	206,705	1,783	10,911	1,759	221,158
野郡	72,853	2,725	24,416	13,770	113,764
熊野郡	14,218	450	440	920	16,028
合計	385,979	5,271	41,555	16,686	449,494
大正五年	667,197	3,430	42,536	14,195	727,358
同四年	285,799	3,214	36,507	11,958	337,178
同三年	400,698	5,401	73,340	14,760	494,199
同二年	492,613	9,341	62,740	8,751	573,475

98 淡水漁獲物 大正六年

	價額	價額	價額	價額	
京都市	626	相模郡	7,119	中郡	1,375
愛宕郡	1,248	南桑田郡	44,210	竹野郡	4,501
葛野郡	7,098	北桑田郡	8,313	熊野郡	1,050
乙訓郡	2,161	船井郡	20,984	合計	175,609
紀伊郡	12,582	天田郡	13,172	大正五年	171,653
宇治郡	415	何鹿郡	11,534	同四年	136,539
久世郡	22,370	加佐郡	12,724	同三年	135,351
相模郡	2,862	加與郡	1,215	同二年	133,285
				同元年	134,523

99 水産養殖 大正六年

	養殖場數	養殖場面積	收穫高	
			數量	價額
鯉	4,663	1,710,031	52,883	68,635
其他	29	4,311,647	2,916	103,535
合計	4,692	6,021,678	55,802	172,170

100 水産製造物 大正六年

	食 用				
	製 乾			鹽 製	雜 類 (雜碎ヲ除ク)
	素 乾	鹽 乾	煮 乾		
紀伊郡	—	—	—	—	1,000
加佐郡	2,029	4,059	21,698	29,718	7,189
與謝郡	11,196	10,221	56,965	19,089	87,459
竹野郡	12,165	9,083	24,803	1,050	5,786
熊野郡	50	269	459	42	2,230
合 計	25,440	23,632	103,925	49,890	103,664
	食 用		肥 料	魚 油	合 計
	蒲 鉾	計			
京都市	241,440	241,440	—	—	241,440
紀伊郡	9,360	10,360	—	—	10,360
加佐郡	2,256	66,949	2,082	50	69,061
與謝郡	76,500	261,421	66,157	15,110	342,68
竹野郡	9,272	59,159	—	300	59,45
熊野郡	525	3,575	350	—	4,22
合 計	336,353	642,904	68,589	15,740	727,285 ₃
大正六年	同五年	同四年	同三年	同二年	同元年
727,233	992,596	536,177	515,436	477,969	629,455

(7) 工 業

101 織 物

(1) 機業戸數機臺數及職工 大正六年

	職工十人以 上ノモノ	職工十人未 滿ノモノ	織元	賃織	合 計	
						機業戸數
機業戸數	西陣	98	1,568	189	8,693	10,545
	丹後	128	790	29	472	1,419
	其他	20	10,688	90	538	11,336
	合 計	246	12,496	305	9,703	23,300
機臺數	西陣	4,374	5,633	—	11,410	26,417
	丹後	1,150	6,070	60	743	8,023
	其他	397	3,417	56	524	9,394
	合 計	5,921	2,0120	116	12,677	38,834
職工數	西陣	2,593	3,005	—	9,167	14,765
	丹後	2,305	8,867	128	964	12,264
	其他	595	9,863	57	760	11,235
	合 計	5,393	21,735	175	10,891	38,194

(2) 織物産額 大正六年

	西 陣	丹 後	其 他	合 計
絹 織 物	20,669,851	15,946,191	8,320	36,624,362
絹綿交織物	10,684,035	1,430,032	88,606	12,202,673
綿 織 物	2,455,947	15,321	423,062	2,894,330
麻織物及麻交織物	47,356	636	114,742	162,734
毛織物及毛交織物	381,085	—	11,870	392,955
織物雜類	8,556	—	4,500	13,056
合 計	34,246,830	17,392,180	651,100	52,290,110

(3) 累年比較

	機業戶數	機臺數	職工	產額
大正六年	23,300	38,834	38,194	52,290,110 ^円
同五年	23,136	36,643	36,765	42,465,290
同四年	13,044	23,703	25,630	29,376,943
同三年	11,640	19,936	23,994	26,206,386
同二年	14,503	22,089	27,152	29,126,268
同元年	15,699	28,362	29,917	29,418,973

102 絹糸紡績 大正六年

	工場	職工	產額	價額
絹糸紡績	3	4,902	164,054 ^円	7,061,560 ^円
			39,233	313,864
計			203,287	7,375,424
大正五年	3	3,171	164,143	5,649,873
同四年	3	2,287	141,384	4,471,939
同三年	3	2,175	156,318	3,427,623
同二年	3	2,364	160,970	3,554,468
同元年	3	2,263	156,812	3,543,847

103 綿糸紡績 大正六年

	工場	職工	產額	價額
堅斜針	3	2,149	775,305 ^円	4,767,934 ^円
			171,840	
計			947,145	
大正五年	3	1,834	928,790	3,824,475
同四年	3	1,812	635,518	2,181,568
同三年	3	2,070	881,431	2,741,147
同二年	3	2,189	934,458	2,711,387
同元年	3	2,021	910,071	1,848,158

104 撚絲 大正六年

	製造戶數	職工	製品數量	同貨金
機械撚	431	2,454	203,478 ^円	734,302 ^円
平撚	849	2,355	385,717	507,053
合計	1,280	4,809	589,195	1,241,355
大正五年	1,224	4,303	557,980	2,140,234
同四年	1,206	3,993	374,934	857,335

105 染物 大正六年

	數量	貨金		數量	貨金
無地物	7,737,655 ^反	5,588,293 ^円	中形系其他	224,479 ^円	102,865 ^円
捺染物	36,174,332	2,585,801		1,294,851	2,216,921
友仙物	1,116,488	4,712,430	合計	-	174,013
更紗物	315,204	326,253			
小紋染	127,800	276,411			15,982,987
	染物戶數	職工	貨金		
大正六年	1,678	7,962	15,982,987 ^円		
同五年	1,686	7,779	9,292,172		
同四年	3,383	10,303	6,951,357		
同三年	3,684	13,022	5,465,041		
同二年	3,605	13,087	4,774,823		
同元年	3,632	8,962	3,545,246		

106 精練漂白 大正六年

	戶數	職工			數量	貨金
		男	女	計		
精練	73	588	16	604	- ^反	525,270 ^円
漂白	25	212	24	236	3,620,967	380,889

106 工業

107 半 衿 (刺繡ヲ施シタ
ルモノヲ除ク) 大正六年

製造戸數	職 工	價 額
46	235	7,278,040 ^円

108 刺 繡 大正六年

	製造戸數	職 工 數	產 額	價 額
風類衿	251	1,095	1,865 ^圓	17,850 ^円
裝 半	—	—	75,280	79,546
帛 紗	12	830	373,550	171,388
其 他	—	—	51,800	65,690
合 計	263	1,925	—	385,378
大正五年	209	1,084	—	354,123
同 四年	295	1,021	—	318,428
同 三年	306	1,059	—	554,666
同 二年	532	1,300	—	658,896
同 元年	360	1,136	—	699,156

109 陶 磁 器 大正六年

	製造戸數	職 工	產 額
大正六年	211	1,767	2,777,400 ^円
同 五年	236	1,663	2,143,010
同 四年	244	1,193	1,458,045
同 三年	239	998	1,318,184
同 二年	256	1,390	1,712,738
同 元年	288	1,487	2,017,314

工業 107

110 西 洋 紙

	製造場	職 工	價 額
大正六年	2	192	1,915,970 ^円
同 五年	2	191	1,450,547
同 四年	1	125	1,146,236
同 三年	1	124	596,189
同 二年	1	114	615,795
同 元年	1	114	591,444

111 機械製麥粉

	製造工數	職 工	產 額	價 額
大正六年	49	69	664,605 ^石	777,850 ^円
同 五年	52	107	15,064,344 ^石	992,883
同 四年	45	106	17,550,855	1,198,293
同 三年	36	92	16,713,260	1,094,816
同 二年	36	91	5,879,700	446,227
同 元年	39	84	4,008,981	261,594

112 電氣機械器具并材料 大正六年

	製造戸數	職 工	產 額
電 氣 機 械	10	1,280	3,183,093 ^円
電氣器具及材料	14	910	2,109,498
計	23	2,190	5,292,591
大 正 五 年	26	1,652	3,066,894

113 金屬製品 大正六年

	製造戸數	職 工	價 額
鐵 製 品	544	1,680	2,062,435 ^円
銅器及銅箔	512	1,663	1,321,068
銅線及銅板	197	1,072	5,057,805
金屬箔及粉	254	1,420	2,513,387
其 他	62	247	604,900
計	1,569	6,082	11,559,595

114 酒 類 大正六年

	製造戸數	職工數	數量	價額
清味酒	296	2,836	187,502	10,242,058
淋耐			8,681	567,949
其他			10,426	585,968
合 計			464	41,852
大正五年			315	2,147
同 四年	346	2,222	166,444	7,108,722
同 三年	336	2,131	156,659	6,961,506
同 二年	354	2,216	159,317	7,392,220
同 元年	365	2,396	?	7,217,646

115 醬 油

	製造戸數	職工數	數量	價額
大正六年	636	1,805	55,303	1,206,856
同 五年	753	1,912	54,343	1,105,024
同 四年	932	1,558	46,385	737,666
同 三年	3,539	3,035	46,235	841,153
同 二年	3,058	2,681	43,835	753,788
同 元年	?	?	?	770,432

116 寒 天 大正六年

	製造戸數	釜數	職工數	數量	價額
愛宕郡	1	3	3	1,100	5,500
乙訓郡	1	1	8	500	2,500
南桑田郡	52	125	602	57,394	425,438
合 計	54	129	613	85,997	433,438
大正五年	56	132	708	61272	382,654
大正四年	54	122	551	75,015	373,350
同 三年	47	118	579	69,620	344,073
同 二年	47	114	620	57,002	320,369
同 元年	49	107	650	42,794	307,531

117 各種工產物 (1) 大正六年

	製造戸數	職工	產額	價額
莫大 小	21	137	—	87,902
綵 大 小	55	390	149,100反	1,010,010
洋服及コ-ト	195	547	16,555圓	742,629
肌着及綿襦袢	119	678	868,069	1,451,574
糸組物	92	480	—	243,522
練絹糸類	427	989	2,700圓	412,500
絹糸及生綾糸類			1,444圓	115,520
銀糸類			2,505,700	561,860
其他糸類			—	1,030,516
練金其袋	121	418	1,442,660圓	367,430
綿足機	200	439	371,557圓	812,830
袋類	82	440	1,554,409	287,146
彫刻品及玉石工	57	463	—	738,232
瓦	100	177	211,603圓	155,447
	304	883	10,667,738	533,387
壺及壺類	473	712	—	1,075,905
石白紅	7	75	—	352,538
粉			561,450圓	89,122
鬘付及梳油	34	205	416,500	62,540
			4,009,555	184,452
香油及香水	117	335	1,097,615	225,292
皮革製品			29,518圓	171,517
油			—	5,745
其他類	62	122	—	240,374
罐	27	522	592,562圓	1,211,966
醉	42	59	4,910圓	47,267
味	1,008	1,272	662,752圓	302,274
清涼飲料水	28	87	—	101,617

117 各種工產物 (2) 大正六年

		製造 戶數	職工	產 額	價 額
豆麩麵 蒟蒻湯	腐	1,305	2,180	—	410,727
	類	232	456	—	382,330
	蒟蒻	339	538	—	248,987
	葉	172	278	—	47,472
		45	123	—	86,625
蘇製餅 菜豆	昆布	19	62	—	77,025
	菓子類	56	120	—	144,747
	菓子類	419	578	—	582,996
	菓子類	1,247	2,468	—	2,306,383
		71	117	—	189,015
飴漆刷 和	器毛類傘	37	104	—	155,680
	子及裝	238	1,332	—	1,168,838
	子及裝	52	188	274,099	138,866
	子及裝	711	711	1,998,409	537,379
				—	387,941
提桐扇 團紙	灯羽子扇函	608	1,040	826,908	124,014
	油合	79	1,366	5,665,333	91,378
	油合	32	360	3,633,700	527,385
	油合	155	1,439	—	138,966
				—	1,228,226
印文和金	刷製本類級紙	172	914	—	950,848
	刷製本類級紙	92	282	—	336,820
	刷製本類級紙	332	892	—	138,074
	刷製本類級紙	26	60	—	26,582
錫寫挽指	紙真類類	1	23	—	23,100
	紙真類類	85	123	—	73,050
	紙真類類	75	141	—	474,943
	紙真類類	1,401	2,101	—	1,556,740
桶佛祭竹	樽類類類	506	707	—	867,970
	樽類類類	167	382	5,159	377,420
	樽類類類	558	1,183	—	449,032
	樽類類類	651	1,259	—	498,350

117 各種工產物 (3) 大正六年

		製造 戶數	職工	產 額	價 額
履小石冠	物類	598	1,196	—	1,002,347
	物類	117	314	—	704,231
	物類	411	848	—	540,565
	物類	23	50	4,242	26,558
洋傘及洋杖	量衡器類	16	105	—	262,017
	量衡器類	13	81	260,438	76,563
	量衡器類	6	21	—	50,753
	量衡器類	4	8	3,934	5,244
鍍人護英	造製金	14	79	—	59,649
	造製金	21	39	—	19,728
	造製金	2	5	68,500	16,000
	造製金	110	170	57,410	9,034
疊小車	表舟輛品	627	766	106,575	33,489
	表舟輛品	28	52	1,013	68,910
	表舟輛品	120	284	—	187,790
	表舟輛品	151	882	—	1,115,616
樂鈕工	器下卸品	59	90	—	54,862
	器下卸品	1	29	518,216	153,020
	器下卸品	6	60	—	6,620
	器下卸品	21	316	—	1,015,618
製薄澱製	水荷粉革	3	29	35,855,118	337,379
	水荷粉革	2	2	—	870
	水荷粉革	68	—	—	156,635
	水荷粉革	7	13	1,285	17,090
煉土硝漆	瓦管品液	11	100	3,340,987	96,858
	瓦管品液	5	7	15,620	3,200
	瓦管品液	3	28	—	29,500
	瓦管品液	10	41	11,102	182,884
木蠟薰	蠟燭物	8	17	4,331	6,076
	蠟燭物	91	121	139,630	53,384
	蠟燭物	18	136	41,381	107,068

118 石炭消費高 大正六年

	數量				價額
	官	公	民	計	
船舶用	215,060 ^斤	39,000 ^斤	1,070,000 ^斤	1,324,060 ^斤	五、五七三、三六九円
諸汽罐用	4,462,235	1,343,981	242,089,197	247,895,413	
其他	644,520	3,427,676	202,756,543	206,828,739	
計	5,321,815	4,810,657	445,915,740	456,048,212	

119 電氣事業 大正五年

	市町營	營業區域管内 ニアルモノ	營業區域管内 外ニアルモノ	計
企業者數	2	5	6	13
資本金拂込額	—	1,492,500 ^円	22,775,000 ^円	24,267,500 ^円
電線延長	888.4 ^哩	939.0 ^哩	6,442.4 ^哩	8,269.8 ^哩
總燭光數	2,083,276	680,869	1,390,014	4,154,159
總電氣力	6,432 ^{KW}	925 ^{KW}	74,913 ^{KW}	82,270 ^{KW}
營業收入	1,129,118 ^円	434,154 ^円	4,524,707 ^円	6,087,979 ^円

120 瓦斯供給 大正六年

企業者數	資本金拂込額	營業收入	同支出
1	2,500,000 ^円	1,007,286 ^円	731,146 ^円
需要戶數	燈火孔口數	燃用孔口數	瓦斯製造量
25,166	62,290	46,105	383,435,300 ^{立方呎}

121 度量衡器檢定成績 大正六年

	度器	量器	衡器	合計	
製作	合格	155,084	13,710	45,484	214,278
	不合格	2,443	601	539	3,583
	計	157,527	14,311	46,023	217,861
	手数料	1.087 ^円	559 ^円	5.242 ^円	6.888 ^円

(8) 産業機關

122 産業ニ關スル試験場 大正六年度

	本場及分場數	經費	職員	土地	建物
府立農事試験場	2	19,826 ^円	12	25,784 ^坪	257.84 ^坪
府立織物試験場	1	50,010	7	1,408	427.00
市立陶磁器試験場	1	27,243	19	948	566.00
市立染織試験場	1	20,584	12	1,000	260.00

123 原蠶種製造所 大正六年度

	經費	職員
府立原蠶種製造所	11,914 ^円	10

124 種畜場 大正六年度

	本場及分場數	經費	職員	土地	建坪
府立種畜場	2	14,788 ^円	4	55,150 ^丁	527.27 ^坪

125 水産講習所 大正六年度

	本所	經費	職員	土地	建物
府立水産講習所	1	33,031 ^円	9	1,146 ^坪	1,146 ^坪

126 府農會 大正六年度

所屬郡農會	經費	職員
19	17,381 ^円	8

127 産業組合 大正六年末

×印ハ聯合會數ヲ外書シタルナリ

種別	無限責任	有限責任	保證責任	計	大正五年	同四年	同三年	同二年	同元年
信用	13	× 2	6	× 2	× 2	× 1	× 1	× 1	× 1
購買	1	11	1	13	10	10	12	13	10
販賣	2	2	—	4	4	4	4	4	4
生産	—	7	1	8	9	9	9	8	5
信用購買	10	× 3	3	× 3	× 1	× 1	× 1	× 1	× 1
信用購買販賣	9	54	19	82	× 1	× 1	× 1	× 1	71
信用購買販賣生産	—	1	1	2	2	1	1	1	1
信用購買生産	—	—	—	—	—	1	1	—	—
購買販賣	1	2	2	5	4	4	4	2	4
購買販賣生産	—	—	—	—	—	1	1	1	1
販賣生産	1	—	—	1	1	1	1	1	2
合計	36	× 4	33	× 4	× 4	× 3	× 3	× 3	× 2
	166		235	230	224	223	212	197	

128 産業組合郡市別 大正六年末現在

×印ハ聯合會數ヲ外書シタルモノナリ

京都市	7	綴喜郡	15	加佐郡	17
愛宕郡	3	相樂郡	10		
葛野郡	8	南桑田郡	× 1	與謝郡	× 1
		北桑田郡	11		25
乙訓郡	× 1	船井郡	× 1	中竹郡	15
	14	天田郡	20	野野郡	24
紀伊郡	5	何鹿郡	18		5
宇治郡	3		14	合計	× 4
久世郡	2				235

129 重要物産同業組合 大正六年末現在

×印ハ聯合會數ヲ外書シタルモノナリ次表モ亦同シ

織物	1	小間物化粧品	1	牛乳	1
染物	1	縮緬絹織物業	× 1	カタン糸	1
扇子團扇	1	呉服悉皆	1	米穀商	1
蠶糸商	1	酒類	2	合計	× 2
糸物	1	蠶糸	× 1	大正五年	× 2
刺繡	1	柞蠶糸	1	同四年	× 2
陶磁器	1	賣藥	1	同三年	× 2
漆器	1	材木商	1	同二年	× 2
		石炭コークス	1	同元年	× 2

130 各種産業團體 大正六年度末

畜産組合	× 1	茶業組合	× 1	合計	× 3
	11		15		188
水産組合	5	酒造組合	× 1	大正五年	× 2
			7		187
漁業組合	42	準則組合	108	同四年	× 2
					182
				同三年	× 2
					186

131 會社 大正六年末

	株式(×印株式合資)		合 資	
	會社數	資本金總額	會社數	資本金總額
農業又ハ水産業	1	44,000	11	25,180
商業 {銀行	39	6,981,000	1	45,800
其他業	69	26,875,500	168	2,193,703
工業	43	68,133,400	117	1,851,450
合計	152	102,033,900	297	4,116,133
大正五年	126	67,685,500	290	3,348,753
同四年	82	47,507,500	245	2,131,603
同三年	× 1	× 1,000		
同二年	82	48,291,500	207	2,401,450
	× 1	× 1,000		
	127	56,645,500	201	2,472,648
	× 2	× 501,000		
	合 名		合 計	
	會社數	資本金總額	會社數	資本金總額
農業又ハ水産業	4	73,700	16	142,880
商業 {銀行	2	130,900	42	7,159,800
其他業	83	5,008,700	320	34,077,903
工業	58	3,356,300	218	73,341,150
合計	147	8,568,700	596	114,718,733
大正五年	123	6,482,200	539	77,516,453
同四年	115	5,930,400	443	55,570,503
同三年	105	5,469,702	395	56,163,652
同二年	94	5,097,150	424	64,716,298

132 會社支店 大正六年末

	支店數	本店資本金總額
農業又ハ水産業	—	—
商業 {銀行	54	57,707,000
其他業	97	349,127,650
工業	12	25,882,450
合計	163	432,717,100
大正五年	175	373,928,650
同四年	223	?
同三年	198	?
同二年	145	?

133 工場種別 大正六年末

	工場 總數	原動力ヲ 用フル		原動力ヲ 用ヒサル 工場數	職 工			
		工場數	實馬力		男	女	計	
染織工場	製糸	48	46	679	2	540	4,604	5,144
	紡績	8	8	1,908	—	1,423	4,228	5,651
	燃織	44	38	531	6	541	852	1,393
	其他	205	108	4,766	97	2,922	5,318	8,240
	合計	58	25	1,051	33	1,216	173	1,389
合計	4	—	—	4	107	76	183	
合計	374	230	8,935	144	6,749	15,251	22,000	
機械器工場	機械	13	13	1,595	—	1,568	58	1,656
	其他	52	44	1,412	5	1,479	291	1,770
	合計	65	57	3,007	5	3,077	349	3,426
化學工場	50	26	2,497	24	1,425	418	1,833	
飲食物工場	清製	52	36	131	16	1,181	29	1,210
	其他	118	6	9	112	1,179	832	2,011
	合計	47	17	460	30	743	146	889
合計	217	59	788	158	3,103	1,007	4,110	
雜工場	116	62	2,231	54	2,043	1,192	3,235	
通 計	822	435	18,783	387	16,399	18,217	34,614	
大正五年	855	417	14,380	438	14,107	15,877	29,984	
同 四年	763	315	12,081	448	11,434	13,551	24,985	
同 三年	965	322	18,941	634	12,640	15,366	28,006	
同 二年	711	286	19,709	415	10,834	13,724	24,558	

134 工場郡市別 大正六年末

	染織 工場	機械器 具工場	化學 工場	飲食物 工場	雜工場	合計
京 都 市	185	40	32	30	57	344
愛 媛 郡	16	5	1	—	10	32
高 知 郡	17	2	4	—	2	25
乙 訓 郡	—	—	—	—	1	1
紀 伊 郡	20	10	12	63	12	117
宇 治 郡	2	4	—	48	1	55
久 喜 郡	1	—	—	51	1	53
綴 相 郡	1	2	—	1	—	4
相 樂 郡	1	—	—	1	7	9
南 桑 田 郡	—	1	—	18	2	21
北 桑 田 郡	1	—	—	—	2	3
船 井 郡	4	1	—	—	1	8
天 何 郡	9	—	—	1	4	14
鹿 野 郡	11	—	—	1	—	11
加 佐 郡	8	—	1	1	—	10
與 謝 郡	43	—	—	2	14	59
中 野 郡	27	—	—	—	2	29
竹 野 郡	28	—	—	—	—	28
熊 野 郡	—	—	—	—	—	—
合 計	374	65	50	217	116	822
大正五年	450	61	53	225	66	855
同 四年	409	40	34	220	60	763
同 三年	409	43	29	407	68	956
同 二年	390	43	34	194	50	711

(9) 郡部財力實態調

135 郡部收入及支出 大正四年

	總金額	收入又ハ支出百中	一戸當	一人當
收入				
生産收入	68,670,715	73.05	467.62	87.32
營業收入				
商業收得	9,751,613	10.37	66.40	12.40
其他	1,318,289	1.40	9.98	1.68
計	11,069,902	11.77	75.38	14.08
給料賃金				
給賃	3,703,569	3.94	25.22	4.71
科金	7,099,745	7.55	48.35	9.03
計	10,803,314	11.49	73.57	13.74
雜收入	3,456,862	3.69	23.54	4.39
合計	94,000,793	100.00	640.11	119.53
支出				
生産經費	37,824,873	42.05	257.57	48.10
營業經費				
商業經費	2,422,739	2.69	16.50	3.08
其他	647,425	.72	4.41	.82
計	3,070,164	3.41	20.91	3.90
租稅公課	7,083,323	7.87	48.23	9.01
生計費	30,772,394	34.21	209.55	39.13
雜支出	11,207,217	12.46	76.32	14.25
合計	89,957,671	100.00	612.58	114.39
收支差引過剩	4,042,822	27.53	5.14

136 郡部主要産業ノ生産額ト生産費等 大正四年

	生産總額	生産費總額	租稅公課	生産額一萬圓當生産費
農業				
農作業及園藝	19,660,618	3,956,265	2,505,954	3,286
蠶業	4,477,506	2,839,723	48,305	6,450
茶業	1,052,166	539,825	52,983	5,634
飼畜業	904,585	798,070	11,130	8,945
林業狩獵業	3,170,541	416,459	60,485	1,504
合計	29,265,416	8,550,342	× 430,093 3,108,950	3,984
水産業	782,388	222,276	53,068	3,519
工業				
動力工業	21,341,604	16,473,654	1,327,165	8,340
手工工業	17,196,760	12,462,623	1,304,956	8,008
合計	38,538,364	28,936,277	× 104,281 2,677,264	8,200

137 郡部商業及勞働者ノ收得ト營業費等 大正四年

	利益又ハ賃金	營業費又ハ職業費	租稅公課	利益又ハ賃金營業費又ハ職業費並租稅公課
商業				
物品販賣業	6,811,354	1,494,412	531,534	2,974
運送業	256,482	105,237	19,570	4,866
客來集ヲ目スル商業	1,489,683	486,912	122,669	4,092
其他	1,218,276	345,615	81,044	3,502
合計	9,775,795	2,432,176	× 88,354 843,171	3,350
勞働者	7,152,385	364,151	221,629	819

138 郡部ノ農・漁・工・商

	金		
	農業者	漁業者	
金額	衣類費	2,522,355 ^円	58,685 ^円
	飲食費	12,055,986	316,985
	住居費	1,549,188	32,654
	薪炭油類費	1,424,980	39,777
	冠婚葬祭及 社交費等	1,444,429	30,533
	其他	1,582,677	33,175
合計	20,579,615	511,809	
各業	一戸當	257.477 ^円	203.664 ^円
	一人當	49.159	45.097
百分比	衣類費	12.3%	11.5%
	飲食費	58.6	61.9
	住居費	7.5	6.4
	薪炭油類費	6.9	7.8
	冠婚葬祭及 社交費等	7.0	6.0
	其他	7.7	6.4
合計	100.0	100.0	

労働・各業者生計費 大正四年

	額			
	工業者	商業者	労働者	
金額	430,076 ^円	852,592 ^円	613,268 ^円	
	2,079,626	3,424,143	3,421,198	
	380,892	710,560	535,124	
	291,806	528,167	440,931	
	280,098	496,971	250,449	
	374,994	635,752	300,032	
合計	3,837,492	6,648,185	5,561,002	
各業	一戸當	274.165 ^円	305.481 ^円	258.904 ^円
	一人當	54.218	62.023	50.574
百分比	11.2%	12.8%	11.0%	
	54.2	51.5	61.5	
	9.9	10.7	9.6	
	7.6	7.9	7.9	
	7.3	7.5	4.6	
	9.8	9.6	5.4	
合計	100.0	100.0	100.0	

(10) 商業及金融

139 商業會議所 大正六年

	區域	議員		議員選舉人	議員被選舉人	經費
		定員	特別			
京都商業會議所	京都市	42	8	3,979	2,882	27,068 <small>円</small>

140 京都手形交換所 大正六年

上下	半	期	組合銀行數	手形交換高	
				枚數	金額
上	半	期	16	493,765 <small>枚</small>	305,071,605 <small>円</small>
				548,415 <small>枚</small>	427,584,019 <small>円</small>
計				1,042,180	732,655,624
大	正	五	16	915,349 <small>枚</small>	533,638,799 <small>円</small>
				780,259 <small>枚</small>	308,923,018 <small>円</small>
				774,868 <small>枚</small>	269,717,769 <small>円</small>
				792,916 <small>枚</small>	299,684,198 <small>円</small>
				804,150 <small>枚</small>	316,484,704 <small>円</small>

141 取引所取引出來高 (株式會社京都取引所)

	大正六年	同五年	同四年	同三年
株券其他	2,014,650 <small>枚</small>	3,052,700 <small>枚</small>	2,183,680 <small>枚</small>	682,570 <small>枚</small>
米	12,306,100 <small>石</small>	10,183,600 <small>石</small>	9,409,800 <small>石</small>	4,016,200 <small>石</small>

142 銀行金利 大正六年

×印ハ國債以外ノモノヲ保證又ハ抵當トスルモノニ對スルモノナリ

	六月(日歩)			十二月(日歩)		
	最高	最低	平均	最高	最低	平均
京都銀行集會所	手形貸付	181 <small>厘</small>	153 <small>厘</small>	163 <small>厘</small>	193 <small>厘</small>	178 <small>厘</small>
	割引貸	174	150	159	181	174
	當座貸越	209	173	185	215	195
	當座預金	40	40	40	50	50
	特別當座預金	80	80	80	90	90
	定期預金(年歩)	40 <small>厘</small>	40 <small>厘</small>	40 <small>厘</small>	45 <small>厘</small>	45 <small>厘</small>

143 質屋貸金及金利 大正六年

	質屋數	年末現在		元金拾圓ノ月利率			元金壹圓ノ月利率			
		貸出高	口數	最高	最低	平均	最高	最低	平均	
市部	446	946,737 <small>円</small>	369,854	27 <small>厘</small>	11 <small>厘</small>	19 <small>厘</small>	40 <small>厘</small>	14 <small>厘</small>	21 <small>厘</small>	
郡部	461	294,841	155,648	40	10	20	50	10	27	
計	807	1,241,578	525,502	40	10	20	50	10	27	
大正	5	804	1,206,408	441,047	—	10	20	50	10	27
	4	801	1,506,672	693,874	40	10	22	50	10	29
	3	806	1,090,989	488,544	40	8	21	102	10	30
	2	794	1,389,615	827,863	40	8	21	101	10	29
	1	820	1,945,301	982,970	40	30	21	90	5	27

144 郵便貯金 大正六年度末

			人 員	金 額
京 都 市	愛 宕 郡	葛 野 郡	209,266	7,025,780
乙 訓 郡	紀 伊 郡		13,762	461,814
			14,532	472,610
			4,966	133,837
			26,258	823,770
宇 治 郡	久 世 郡	綴 喜 郡	4,227	154,727
			12,112	462,722
			15,107	482,221
			17,480	790,376
南 桑 田 郡	北 桑 田 郡	船 井 郡	5,558	98,661
			12,753	254,815
			21,346	337,710
			31,024	760,306
			27,355	615,130
加 佐 郡	與 謝 郡	中 野 郡	55,113	1,876,685
			26,929	674,366
			11,705	273,549
			13,586	263,951
			7,929	215,488
小 計			531,008	16,178,518
行 賞 貯 金	銀 行 預 金 振 替	雜 種 金	10,692	429,278
			13,083	843,142
			5,091	256,829
合 計			559,874	17,707,767
大 正 五 年 度 末			496,704	13,550,547
大 同 四 年 度 末			460,829	10,575,832
大 同 三 年 度 末			437,177	9,244,058
大 同 二 年 度 末			447,916	9,354,698
大 同 元 年 度 末			446,853	9,801,122

145 勤勉貯蓄 大正六年末

本表ハ申合ニヨリ組合ヲ設ケ一定ノ方法ニヨリ勤勉貯蓄セシモノナリ

市 郡 名	組 合 數	組合人員數	貯 蓄 額
京 都 市	—	—	—
愛 宕 郡	59	2,327	47,976
葛 野 郡	28	2,306	49,532
乙 訓 郡	32	2,539	126,827
紀 伊 郡	27	927	4,688
宇 治 郡	37	3,873	116,161
久 世 郡	77	1,513	24,007
綴 喜 郡	29	3,333	36,478
	108	2,574	24,759
南 桑 田 郡	195	4,589	61,034
北 桑 田 郡	167	4,677	57,034
船 井 郡	369	9,346	67,624
天 何 郡	595	12,380	275,982
	476	14,317	182,450
加 佐 郡	152	5,448	72,897
與 謝 郡	292	6,582	72,355
中 野 郡	73	4,427	21,103
竹 野 郡	130	5,883	77,495
熊 野 郡	130	2,224	42,791
合 計			1,361,238
大 正 五 年 末	2,569	76,093	1,088,525
大 同 四 年 末	2,518	76,140	992,365
大 同 三 年 末	2,219	72,243	993,977
大 同 二 年 末	2,186	77,250	862,042
大 同 元 年 末	2,294	75,464	820,647

146 郵便爲替 大正六年

		內國振出	內國拂渡	外國振出	外國拂渡
大正六年	口數	544,095 ^口	831,129 ^口	330 ^口	1,510 ^口
	金額	6,927,977 ^円	9,879,137 ^円	10,275 ^円	69,071 ^円
同五年	口數	503,924 ^口	774,111 ^口	413 ^口	1,450 ^口
	金額	5,784,244 ^円	8,339,639 ^円	13,992 ^円	66,788 ^円

147 簡易生命保險契約高 大正六年度

		件 數	保 險 料	保 險 金 額
新 契 約		11,066	4,658.2 ^円	1,041,362.4 ^円
死 亡		160	84.0	18,611.1
年 度 末	男	10,421	4,726.7	1,078,883.7
	女	6,576	2,982.8	659,146.8
	計	16,997	7,709.5	1,738,030.5
大正五年度末		7,189	3,559.8	814,788.2

交通及土功

148 郵便局所 大正七年三月末

	一等局	二等局	三等局		合計	郵便切手賣捌所	郵便函
			特定及集配	無集配			
市 部	1	4	—	61	66	303	344
郡 部	2	3	73	59	137	1,130	1,188
計	3	7	73	120	203	1,433	1,532

149 郵便物 大正六年度

	通常郵便物		小包郵便物	
	引受	配達	引受	配達
市 部	55,921,950	47,599,400	1,184,935	692,631
郡 部	25,757,193	28,196,441	329,479	331,545
計	81,679,143	75,795,841	1,514,414	1,024,176
大正五年度	71,827,561	65,340,325	1,324,205	898,976

150 電信取扱局所 大正七年三月末

	一等局	二等局	三等局		公衆電報取扱所	合計
			特定及集配	無集配		
市 部	1	4	—	22	1	28
郡 部	2	3	61	17	29	112
計	3	7	61	36	30	140

151 電 報 大正六年度

	內 國		外 國		合計	大正五年度	
	有 料	無 料	有 料	無 料			
發 信	市 部	793,261	72,044	3,217	189	868,711	681,100
	郡 部	312,625	48,007	304	19	360,955	272,635
	合計	1,105,886	120,051	3,521	208	1,229,666	953,735
着 信	市 部	732,924	82,013	3,633	270	818,840	636,083
	郡 部	348,253	59,530	490	59	408,333	313,923
	合計	1,081,178	141,543	4,123	329	1,227,173	950,006

130 交通及土功

152 電話 大正七年三月末

	取 扱 局 所		自動電話所	加入者數
	交 換	通 話		
市 部	1	28	28	10,913
郡 部	35	38	12	2,538
計	36	61	40	13,451

153 道路 大正六年末

國 道	道		假 定 縣 道			
	路線數	單用延長 里町	重用延長 里町	路線數	單用延長 里町	重用延長 里町
	8	61.19	42.09	85	228.02	201.32

154 鐵道 大正六年度

驛 數	44		各驛間延哩數		哩
					144.2
	旅 各 貨 物				
	乘車人員	降車人員	發 送	到 着	
京 都 鐵 道 小 路	2,882,877	2,830,125	218,625	783,299	
丹 波 口 二 條 各 驛	3,731,395	3,711,255	406,707	352,524	
其 他 各 驛	6,614,272	6,541,380	625,332	1,135,823	
計	6,614,272	6,541,380	625,332	1,135,823	
大 正 五 年 度	5,437,177	5,447,963	533,436	985,531	
	貨 金				
	旅 客	貨 物	其 他	計	
京 都 鐵 道 小 路	2,146,698	748,496	414,278	3,309,472	
丹 波 口 二 條 各 驛	944,872	620,620	64,732	1,630,224	
其 他 各 驛	3,091,570	1,369,116	479,010	4,939,696	
計	3,091,570	1,369,116	479,010	4,939,696	
大 正 五 年 度	2,455,386	1,127,606	350,588	3,933,580	

155 電氣軌道 大正六年度

營 業 者	線路延長	車輛數	建 設 費	乘 客
市	1 特許 42.56	355	19,349,807	56,068,832
會社	3 營業 41.27			

交通及土功 131

156 諸 車 大正六年度末

	馬 車	荷 車	自動車	人力車	自轉車
市 部	253	27,280	100	2,733	13,913
郡 部	195	37,819	10	1,171	16,730
計	448	65,099	110	3,904	36,643

157 船 舶 大正六年度末

汽 船	船		帆 船	小 舟
	隻 數	噸 數		
	6	76	44	3,432

158 港出入船種別 大正六年

	商 船	漁 船	避 難 船	計	
隻 數	入港	12,778	1,621	976	15,375
	出港	12,793	1,621	976	15,390
	計	25,571	3,242	1,952	30,765
噸 數	入港	750,378	24,284	75,117	849,779
	出港	750,710	24,284	75,117	850,111
	計	1,501,088	48,568	150,234	1,699,890

159 水 道 大正六年度末

	消火栓	放 任 給 水 栓	計 量 給 水 栓	專 用 栓 引 用 戶 數	共 用 栓 引 用 戶 數
京 都 市	1,805	25,046	20,979	27,672	23,664
津 市	63	425	194	538	458
宮 津 山 町	34	224	201	207	49

160 土木費 大正五年度決算

	府事業	郡市事業	町村事業	水利組合事業	
通 常	新築改築工事	224,073	45,354	88,144	6,592
	修繕復舊工事	204,454	53,662	109,522	—
	雜支出	53,777	28,315	3,496	37
	計	482,304	127,331	201,162	6,629
災 害	新築改築工事	—	—	—	—
	修繕復舊工事	23,342	478	127	—
	雜支出	—	—	—	—
	計	23,342	478	127	—
合 計	505,646	127,809	201,289	6,629	
大 正 四 年 度	483,718	253,217	234,581	10,061	
同 三 年 度	569,270	362,859	367,101	9,033	
同 二 年 度	714,475	735,542	359,826	55,117	
同 元 年 度	711,295	2,195,894	277,725	9,134	

慈惠及褒賞

161 恤救者 大正六年

×印ハ國費救助ヲ受クル者ニ地方費ヨリ補給セシモノナリ

	恤 救 人 員		救 助 金	
	國 費	地方費	國 費	地方費
癩 疾 者	3	7	88	91
老 衰 者	6	14	131	32
疾 病 者	6	14	101	124
幼 弱 者	1	1	4	2
計	16	36	324	249
		×		12

162 棄兒養育 大正六年

	國 費	地方費	私 費	合 計
年末現在人員	8	—	10	18
年內養育費	—	—	?	—

163 行旅病人及行旅死亡人 大正六年

	人 員			取 扱 費
	男	女	計	
行 旅 病 人	81	28	109	3,082
行 旅 死 亡 人	102	45	147	275

164 感化救濟事業 大正六年

事業別	事業主數	人員	經費		資產	
			收入	支出		
感化事業	1	54	283 <small>(庶費支辨)</small>	7,131	—	
救濟事業	育兒	7				
	保育	1	340	19,462	18,128	129,662
	老	1				
	施業救療	6	779	72,236	66,758	107,726
	窮民救助	7	?	100,916	98,856	1,281,129
	授產及職業紹介	3	1,244	10,993	10,418	34,259
	教育	6	740	22,788	20,747	233,970
免囚保護	24	1,668	14,740	12,650	57,548	
其他	4	?	7,298	6,858	25,569	
合計	60	4,825	248,716	241,546	1,806,863	

165 赤十字社員 大正六年末

	名譽社員	特別社員	正社員	贊助社員	合計	年贈金額
男	1	600	40,596	52	41,249	53,049
女	2	76	3,219	6	3,303	3,768
計	3	676	42,713	58	44,552	56,817

166 愛國婦人會員 大正六年末

會員數			年贈金額
特別	通常	計	
2,075	16,724	18,795	6,502

167 帝國軍人後援會員 大正六年末

會員數					年贈金額
有功	特別	通常	贊助	計	
28	432	1,710	7,069	9,239	7,750

168 榮典拜受者 大正六年末

×印ハ再度ノ受賞者ヲ再攝シタルモノ

叙位	叙勳	紅綬	綠綬	藍綬	黃綬	金銀杯	計
8	5	3	27	19	55	6	123
× 2	× 3						

衛生

169 醫師・藥劑師・產婆・看護婦 大正六年末
×印ハ女ナリ

	醫師	齒科醫師	藥劑師	產婆	看護婦
市部	872 × 6	96 × 1	251 × 7	397	1,277
郡部	574 × 8	41	69 × 2	443	173
計	1,446 × 14	137 × 1	326 × 9	840	1,450
大正五年	1,389 × 12	115 × 1	314 × 8	845	1,372
同 四年	1,323 × 12	99	298 × 6	841	1,297
同 三年	1,270 × 10	91	279 × 7	791	981

170 鍼術・灸術・按摩術營業者 大正六年末

	鍼術	灸術	按摩術	鍼灸術兼業	鍼按術兼業	灸按術兼業	鍼灸按術兼業
市部	37	25	1,018	31	37	3	44
郡部	11	25	629	41	8	2	18
計	48	50	1,647	72	45	5	62
大正五年	43	54	1,784	76	57	7	76
同 四年	29	44	1,704	72	59	6	76
同 三年	28	41	1,798	67	54	6	76

171 賣藥・賣藥部外品 大正六年末

	製造又ハ輸入		請 膏		行 商	
	入員	方數	人員	劑數	人員	劑數
賣 藥	629	1,565	6,266	—	1,051	—
賣藥部外品	147	224	4,438	16,586	359	917

172 藥業者 大正六年末

	藥劑師	藥 種 商		製藥者
	藥品ヲ販賣シ又ハ製藥ヲナス者	指定藥品ノ販賣有資格者	其 他	藥劑師ニ非ラザル者
大正六年	172	148	464	60
同 五年	167	151	462	58

173 病 院 大正六年

	院數	病床數	入院患者實人員		外來患者數		
			普 通	施療	普 通	施療	
市 部	府立	1	317	2,918	272	25,220	1,775
	私立	23	561	3,042	250	29,931	4,808
郡 部	} 私立	23	777	2,365	271	30,520	2,306
		計	47	1,655	8,325	793	85,671
大正五年	44	1,601	7,588	909	74,667	10,420	
同 四年	45	1,606	7,053	900	72,507	8,633	
同 三年	47	1,533	6,879	806	71,473	8,831	

174 傳染病院・隔離病舎 大正六年

	院數又ハ病舎數	病床數	入院又ハ入舎患者數	死亡者數	病舎内ニテ感染シシ人員
傳染病院	2	425	2,374	416	22
隔離病舎	333	2,015	672	138	10

175 傳染病患者 大正六年

	市 部		郡 部		計	
	患者	死者	患者	死者	患者	死者
虎列刺	—	—	—	—	—	—
赤痢	432	45	172	41	604	86
赤痢疑似	993	367	295	120	1,288	487
腸室扶斯	620	134	445	118	1,065	252
痘瘡	42	10	82	12	124	22
バラチフス	271	11	107	11	378	22
猩紅熱	240	6	94	3	334	9
實扶埤里亞	156	46	219	51	375	97
合計	2,754	619	1,414	356	4,168	975
大正五年 同四年 同三年 同二年 同元年						
患者	3,496	3,551	2,876	2,600	2,587	
死者	931	738	667	603	584	

176 精神病者 大正六年末

監置者總數			官公立病院ニ收容シタルモノ		其他ノ場所ニ監置シタルモノ	
男	女	計	義務者ノ監置	市區町村長ノ監置	義務者ノ監置	市區町村長ノ監置
196	117	313	86	124	98	5
假監置者			監置ヲ要セサル者		合計	大正五年
男	女	男	女			
40	14	784	499	1,650	1,484	

177 癩患者 大正六年

年末現在			新患者	死亡者	行衛不明等	外島保養院へ送致
男	女	計				
126	40	166	21	11	8	9

178 種痘成績 大正六年

	第一期		第二期		
	第一回	第二回	第一回	第二回	
公種痘	善不檢	20,859	2,202	26,604	5,875
	善不檢	984	667	8,300	7,341
	善不檢	467	18	275	103
	計	32,310	2,889	35,179	13,319
私種痘	善不檢	1,541	143	1,094	331
	善不檢	19	44	343	539
計	1,560	187	1,437	870	
未種痘	1,443	63	772	169	

179 娼妓康診斷及病症 大正六年

×印ハ數種ノ確定ヲ經ヌルモノノ數ナリ

市 郡 部	遊廓數	娼妓年末現在數	健康診斷延人員	入院患者延人員
市	8	2,227	130,960	64,560
郡	8	820	48,405	24,136
計	19	3,047	179,365	88,691
病症別人員	敵毒淋病	667	1,587	1,003
	軟下疳	×	262	×
剝脫				543
合計				×
傳染性疾患	46	196	320	4,362
トヲホーム	×	46		×
其他				1,362

別ニ密賣淫敵毒感染者入院4患者延人員55アリ

180 埋火葬 大正六年

	墳墓地 箇所	同反別	火葬場數	土葬人員	火葬人員
市 部	465	町 40.90	—	932	9,378
郡 部	12,191	359.54	63	15,722	4,040
計	12,656	400.44	63	16,654	13,418

警 察

181 警察醫事 大正六年

巡查 檢病	檢視 檢證	病囚	解剖	檢斃	其他	合 計														
641	919	72	15	34	158	1,839														
<table border="1"> <thead> <tr> <th></th> <th>大正 六年</th> <th>同五年</th> <th>同四年</th> <th>同三年</th> <th>同二年</th> <th>同元年</th> </tr> </thead> <tbody> <tr> <td>總事件數</td> <td>1,839</td> <td>1,141</td> <td>1,249</td> <td>1,243</td> <td>2,017</td> <td>1,662</td> </tr> </tbody> </table>								大正 六年	同五年	同四年	同三年	同二年	同元年	總事件數	1,839	1,141	1,249	1,243	2,017	1,662
	大正 六年	同五年	同四年	同三年	同二年	同元年														
總事件數	1,839	1,141	1,249	1,243	2,017	1,662														

182 行政執行處分

	泥酔顯繼其並救護處分			暴行闘争其他公安 ヲ害スル虞アル者			
	檢 度數	束 人員	領置 度數	檢 度數	束 人員	領置 度數	
大正六年	1,455	1,449	2	945	965	3	
同 五年	1,256	1,288	15	587	642	1	
同 四年	1,484	1,534	5	682	748	2	
同 三年	1,529	1,577	1	941	988	10	
同 二年	1,998	1,877	2	1,585	1,620	18	
同 元年	1,481	1,530	3	1,079	1,166	10	
	密賣淫 健康診 斷人員	密賣淫者ニ對シ入 院ヲ命ジタル數			火災事變其他必 ト認メタル處分		居住地外 ニ在ル者退 去ヲ命ジ タル數
		費用 支辨 人員	警察 費支 辨人	警察 費支 辨員	警察 費金 額	土地	
大正六年	34	2	2	4	—	—	—
同 五年	51	4	3	57	—	—	—
同 四年	45	1	2	12	—	—	1
同 三年	43	5	2	10	—	1	—
同 二年	19	1	3	80	—	—	—
同 元年	57	1	1	6	—	—	—

183 殺傷事件・棄兒

	大正六年			大正五年	同四年	同三年	同二年
	男	女	計				
自殺者	383	181	464	357	408	432	412
自殺未遂者	45	29	74	62	71	99	52
被殺害者	8	13	21	72	43	67	92
殺サレントセシ者	2	6	8	11	16	12	26
被傷害者	178	48	226	285	471	246	647
災害其他事故ニヨル死者	552	105	357	285	330	345	273
災害其他事故ニテ死セントセシ者	52	17	69	87	85	85	61
災害負傷者	498	167	665	523	656	782	490
棄兒	1	1	2	5	9	9	9

184 消防組 大正六年末

	組數	人員				計
		組頭	小頭	消防手	機關手	
市部	2	1	16	483	10	510
郡部	211	211	997	34,233	—	35,431
計	213	212	1,013	34,726	10	35,941

	警備費	蒸汽唧筒	唧筒
市部	22,061 ^円	7	21
郡部	26,404	—	779
計	48,465	7	800

185 火災 大正六年

	失火	放火	雷火	不審火	合計	損害概價
	度	度	度	度	度	円
市部	107	3	—	1	111	201,161
郡部	190	7	3	8	208	629,399
計	297	10	3	9	319	830,500
大正五年	261	15	8	5	289	344,117

	住家				非住家			
	全焼 戸數	半焼 戸數	直ニ消 止戸數	焼失 建坪	全焼 棟數	半焼 棟數	直ニ消 止棟數	焼失 建坪
市部	43	28	67	1,247	10	7	8	705
郡部	299	26	79	6,986	276	11	11	2,693
計	342	54	146	8,233	286	18	19	3,398
大正五年	180	35	102	4,839	115	19	13	1,421

186 狩獵免狀 大正六年

	甲種		乙種		合計	
	人員	稅額	人員	稅額	人員	稅額
市部	39	193 ^円	314	2,040 ^円	353	2,233 ^円
郡部	149	607	2,143	9,912	2,292	10,519
計	188	800	2,457	11,952	2,645	12,752
大正五年	195	828	1,903	9,174	2,098	10,002

187 取締營業者 大正六年

	市部	郡部	計		市部	郡部	計
古物商	19,377	14,590	33,965	遊技場	235	98	333
質屋	472	411	883	人力車營	946	975	1,921
層物商	25	701	726	業			
印刷業	193	72	265	雇人口入	153	59	212
石油置場	264	1,514	1,778	人力車挽	2,595	1,320	3,915
及取扱店				自動車運	109	14	123
汽罐汽機	57	114	211	博手			
工場	2,060	188	2,248	案內	280	33	313
電氣工場	847	686	1,533	仲仕	1,219	1,051	2,270
火工場	720	1,024	1,744	通船舟夫		1,351	1,351
旅人宿屋	308	87	395	代書業	162	288	450
下宿屋	22	155	177	市場	49	51	100
牛馬宿商	36	1,053	1,089	湯屋	282	188	470
料理店	314	268	582	理髮業	834	875	1,709
飲食店	2,120	2,680	4,800	女髮結	1,098	658	1,756
席合茶屋	30	9	39	按摩業	1,115	593	1,708
待合茶屋	92	13	105	米業	547	593	1,140
獸肉販賣	233	935	1,168	講	435	593	1,028

188 止宿人員 大正六年

	管内人	管外人	外國人	合計
市部	64,875	489,162	5,550	559,587
郡部	166,227	192,285	906	359,418
計	231,102	681,447	6,456	919,005
大正五年	295,800	853,364	5,834	1,154,998
同四年	207,193	713,431	4,212	924,836
同三年	210,888	624,443	6,430	841,761
同二年	236,583	674,429	9,206	920,218
同元年	245,608	810,166	8,231	1,064,005

189 諸興行 大正六年

	場數	開場度數	開場日數	觀客數	
劇場	常設(市部)	17	1,349	4,788	3,175,080
	郡部	18	908	1,925	397,735
	計	35	2,257	6,713	3,572,815
	臨時(郡部)	260	413	598	217,955
	合計	295	2,670	7,311	3,796,770
寄活	大正五年	312	4,161	6,738	1,986,450
	同四年	(常設) 35	3,398	7,413	2,180,807
	席寫真	35	—	5,978	636,353
動寫真	121	785	3,871	3,642,207	

190 遊廓及藝妓 大正六年未現在

	貸座數	娼妓	遊廓遊客數	藝妓
市部	1,657	2,266	1,239,082	1,402
郡部	324	827	374,806	471
計	1,981	3,088	1,613,888	1,873
大正五年	1,899	3,220	1,309,651	1,874
同四年	1,850	3,261	1,168,259	1,790
同三年	1,877	3,262	1,177,367	1,667
同二年	1,966	3,420	1,268,049	?
同元年	2,003	3,341	1,418,061	?

191 警察行政雜件 大正六年

	救護	安寧	風俗	營業	交通
市部	87,708	130,706	39,856	238,141	1,855,350
郡部	35,774	55,950	11,415	61,585	337,642
計	122,482	186,656	51,271	299,726	2,192,992
	衛生	省令警察犯	府令警察犯	雜	合計
市部	305,730	376,050	43,184	73,679	2,650,404
郡部	97,058	137,862	23,350	3,636	764,272
計	402,788	513,912	66,534	77,315	3,414,676

192 未成年者喫煙 大正六年

器具沒收人員	處分人員	罰金ニ付ル人員	合計	大正五年	同四年	同三年
70	1	4,416	4,487	10,464	9,627	8,766

193 盜難詐欺恐喝橫領等 大正六年

被害價額	件數	市部	郡部	合計	強盜	竊盜	拘摸	詐欺	恐喝	橫領	偽造變造貨幣受取	合計
					ヒシ件數	ニシ件數	ヒシ件數	ニシ件數	セラレシ件數	ヲ受取ル人		
市部	{被害發見	17	4,320	191	612	407	2	5,549				
		13	3,330	35	1,311	1,415	—	6,104				
郡部	{被害發見	12	2,760	19	687	454	5	3,937				
		13	1,999	1	839	580	—	3,433				
警察部	{被害發見	—	—	—	—	—	—	—				
		—	—	—	—	—	—	—				
大正五年	{被害發見	29	7,080	210	1,299	861	—	9,486				
		26	5,329	36	2,150	1,995	7	9,536				
大正五年	{被害發見	24	1,116	246	1,236	821	—	9,445				
		21	5,934	85	2,254	2,063	2	10,357				
		市部	郡部	計								
強盜	竊盜	2,143	59	2,202								
		100,090	39,204	139,494								
拘摸	詐欺恐喝及橫領	3,481	49	3,530								
		92,163	57,484	149,647								
偽造變造貨幣受取	合計	5	7	1								
		197,877	96,998	294,875								
大正五年		140,674	85,669	226,343								

194 告訴及告發件數 大正六年

	市部	郡部	合計	大正五年
現行犯 {告訴告發	13 14,156	18 2,869	31 17,025	39 10,767
準現行犯 {告訴告發	17 927	6 385	23 1,312	7 1,340
非現行犯 {告訴告發	354 1,494	216 2,226	570 3,720	695 3,815
合計 {告訴告發	384 6,577	240 5,480	624 22,057	741 15,941

195 犯罪・犯罪檢舉件數及人員 大正六年

犯罪	犯罪件數	犯罪檢舉件數	人員		計	
			男	女		
刑法犯	放火及失火	205	202	152	71	223
	賭博及竊盜	642	647	2,566	293	2,859
	傷害及恐喝	414	416	517	33	550
	竊盜	7,230	5,427	2,020	233	2,253
	詐欺及恐喝	1,300	2,161	1,060	69	1,129
	其他	1,573	2,695	1,439	169	1,608
	計	11,364	11,548	7,754	868	8,622
	特別法犯	798	841	821	72	893
	府令	65	65	75	5	80
	合計	12,227	12,454	8,650	945	9,595
大同同同同	正五年	12,099	13,340	8,481	950	9,431
	四年	11,997	12,872	8,286	883	9,169
	三年	12,381	11,885	7,958	931	8,889
	二年	12,161	10,487	7,783	895	8,678
	元年	11,233	10,009	7,281	1,428	8,709

196 警察印決處分 大正六年

	拘留		科料		合計
	男	女	男	女	
省令警察犯	624	97	2,510	152	8,386
府令警察犯	33	4	69	9	115
諸規則違反	148	54	11,399	789	12,390
合計	805	155	13,978	950	15,888
大正五年	708	223	7,373	956	9,060
同 四年	7,830	1,003	1,866	338	11,037
同 三年	8,376	1,012	1,633	301	11,322
同 二年	8,660	1,104	1,885	328	11,977
同 元年	15,103	852	1,927	221	18,103

197 令狀執行人員 大正六年

	拘引狀	拘留狀	逮捕狀	計
市 部	22	10	14	46
郡 部	176	246	24	446
計	198	256	38	492
大正五年	77	158	62	297

198 拘留留置檢束人員 大正六年

	拘留	勞役場留置	留置	行政檢束	計
市 部	830	79	4,243	1,934	6,177
郡 部	201	51	1,497	490	1,987
計	1,031	130	5,740	2,424	8,164
大正五年	931	147	4,307	1,936	7,321

裁判及監獄

199 第一審有罪被告人刑名別 大正六年

	懲役	禁錮	拘留	罰金	科料	合計
京都地方裁判所	92	82	—	36	—	210
京都區裁判所	1,001	91	8	4,363	337	5,800
宮津區裁判所	37	4	—	355	28	424
峰山區裁判所	9	—	—	37	—	46
舞鶴區裁判所	49	—	—	41	7	97
福知山區裁判所	83	2	4	206	25	320
計	1,271	179	12	5,038	397	6,897
大正五年	1,300	5	15	2,058	189	3,567
同 四年	1,477	10	17	2,254	275	4,033

200 在監人員 大正六年末

	受刑者	刑事被告人	勞役場留置者	合計
京都監獄 {男女}	1,276 43	104 1	19 1	1,399 45
宮津分監 {男女}	145 —	2 —	1 —	148 —
合計 {男女計}	1,421 43	106 1	20 1	1,547 45
大正五年	1,249	89	5	1,343
同 四年	1,203	91	18	1,312

201 監獄出入人員 大正六年

	受刑者		刑事被告人		勞役場留置者	
	入監	出監	入監	出監	入場	出場
京都監獄	1,212	1,027	1,399	1,419	192	174
{男						
{女	54	51	39	40	13	12
宮津分監	156	128	59	60	35	38
{男						
{女	5	6	1	1	6	6
合計	1,368	1,155	1,458	1,439	227	212
{男						
{女	59	57	40	41	19	18
{計	1,427	1,012	1,499	1,480	146	230
大正五年	1,277	1,231	1,266	1,268	163	175
同四年	1,445	1,668	1,371	1,365	322	223

202 在監者罹病及死亡 大正六年

	罹病者			死亡者		
	男	女	計	男	女	計
京都監獄	1,592	51	1,643	23	1	24
宮津分監	408	—	408	—	—	—
計	2,000	51	2,051	23	1	24
大正五年	1,614	55	1,669	19	2	21
同四年	1,707	67	1,774	30	1	31

議員及議會

203 貴族院多額納稅議員 大正七年六月

議員數	互選有資格者	互選有資格者納稅額		
		總額	最多	最少
1	15 {互選有13資格者2}	178,658	33,833	6,737

204 衆議院議員・府會・郡會

	衆議院議員 (大正六年 四月)	府會	郡會
		(大正四年 九月)	(大正四年 九月)
議員 {市部	定員 3 現員 3	16	—
		16	—
郡部 {	定員 5 現員 5	23	395
		23	392
選舉權ヲ有スル人員 {市部	11,563 24,061 35,624	15,072	—
		43,155	44,325
郡部計	58,227		

205 市町村會議員 大正六年末

會議員數	市會	町會	村會
	定員	現員	選舉權ヲ有スル者(最近調)
1	23	258	
48	362	2,966	
47	347	2,907	
22,535	10,600	69,371	

206 府郡市參事會 大正六年末

	會數	名譽職會員數
府參事會	1	10
郡參事會	18	90
市參事會	1	10

財 政

207 府廳經費 大正六年度

費 目	費 額	費 目	費 額
神社費及國幣 社例祭幣帛料	23,513	管 治 水 事 業 費	6,829
俸 給	107,255	傳染病豫防費	3,575
府 廳 費	9,200	其 他	12,726
雜給及雜 費	32,555	合 計	347,702
內 務 省		文 部 農 商 務 各 省 所	31,371
縣 徵 兵 費	13,283	管 通 計	379,073
警 察 費 連 帶 支 辨 金	110,898	大 正 五 年 度	346,990
機 密 費	1,900		
所 補 助 費	25,968		

208 府廳諸收入 (國庫歲入) 大正六年度

經 常 部		臨 時 部		合 計
官業及官有 財產收入	雜 收 入	官 有 物 拂 下 代	其 他	
13,072	18,048	6,268	2,045	39,433

209 府 歲 入 大正六年度決算

科 目	金 額	科 目	金 額
地 租 割	659,279	雜 收 入	509,150
營 業 稅	78,830	國庫補助金	200,787
雜 種 稅	281,000	寄 附 金	70,760
營業稅附加稅	46,413	財產賣却代	358,218
所得稅附加稅	39,466	繰 越 金	195,336
礦業稅附加稅	793	國庫補給金	1,012
賣藥營業稅附加稅	35	特別會計基金 運用繰入	78,952
戶 數 割	398,494	府 債 金	360,000
家 屋 稅	65,382	合 計	3,875,251
市豫算編入額	422,409	大正五年度	2,417,011
財 產 收 入	440	同 四 年 度	2,471,381
國庫下渡金	108,495	同 三 年 度	2,538,276
		同 二 年 度	3,135,418
		同 元 年 度	3,001,108

212 各郡役所經費 大正六年度決算

愛宕	4,839 ^円	相樂	5,245 ^円	與謝	6,246
葛野	5,545	南桑田	5,006	中	4,348
乙訓	3,866	北桑田	4,236	竹野	4,715
紀伊	5,102	船井	6,322	熊野	4,009
宇治	3,226	天田	5,926	府廳主管	733
久世	4,199	何鹿	4,982	合計	90,110
綴喜	4,712	加佐	6,843	大正五年度	84,438

213 郡歳入 大正五年度決算

經常部	214,248 ^円	臨時部	38,609 ^円
町村分賦額	184,742	國庫補助金	3,100
財産ヨリ生スル收入	7,206	府補助金	7,539
樹苗園收入	545	寄附金	9,244
使用料	550	財産繰入	986
雑收入	21,205	財産賣拂代	100
		前年度繰越金	17,016
		雑收入	624
		合計	252,857

214 郡歳出 大正五年度決算

經常部	163,544 ^円	臨時部	67,852 ^円
會議費	11,888	土木費	13,183
郡吏員費	16,698	教育費	11,980
土木費	26,106	衛生費	482
教育費	71,722	勸業費	23,313
衛生費	156	公園費	765
勸業費	7,821	電話費	69
救助費	48	統計費	158
電話費	2,456	地方改良獎勵費	216
公園費	1,456	積立金	3,813
統計費	744	財産費	863
積立金穀	16,852	郡債費	5,808
財産費	1,901	神社費	30
郷社幣饌費	1,059	特別會計補充費	88
郡金庫費	476	雜支出	3,375
農林學校費補充費	3,381	郡會議員選舉費	1
雜支出	770	勸業費本年度支出額	4,708
郡會議員選舉費	10	合計	231,396

215 郡 歲 入 歲 出

	歲 入				總 額
	總 額	經常部	町 分 賦 額	村 賦 額	
愛宕郡	10,729	9,233	8,162	10,436	
葛野郡	4,615	4,030	3,659	3,676	
乙訓郡	4,063	4,063	3,857	3,967	
紀郡	6,796	6,675	6,418	6,547	
宇治郡	3,514	3,223	2,932	3,162	
久喜郡	6,319	6,252	6,055	6,208	
相模郡	4,756	4,391	3,704	4,325	
相模郡	19,225	17,074	12,299	18,711	
南桑田郡	15,983	14,931	12,839	14,630	
北桑田郡	7,312	6,433	6,372	6,395	
船井郡	22,358	19,440	15,012	20,604	
天井郡	36,557	25,109	21,093	35,955	
何鹿郡	16,345	14,539	13,508	15,236	
加與郡	30,633	28,284	22,730	28,193	
中謝郡	25,522	22,196	19,744	22,305	
竹野郡	7,853	7,396	7,039	6,566	
熊野郡	10,578	8,414	7,504	9,728	
熊野郡	19,699	12,477	11,815	14,752	
合 計	252,857	214,248	184,742	231,396	
大正四年度	255,903	203,614	183,647	240,559	
同三年度	268,692	222,350	201,906	244,392	
同二年度	305,944	230,418	211,366	276,513	
同元年度	320,939	279,971	261,118	285,875	
同十四年度	810,650	254,802	228,641	292,304	

出 郡 別 大正五年度決算

經常部	出			
	郡吏員費	土木費	教育費	勸業費
8,301	864	701	5,960	600
2,036	505	—	661	508
3,061	606	1,404	391	500
3,777	745	1,377	1,356	1,874
2,010	644	—	402	682
2,270	400	—	670	325
2,701	628	—	434	871
15,113	1,149	5,110	6,189	1,000
11,408	898	1,956	9,305	1,043
3,318	655	1,472	497	1,899
15,669	1,385	500	13,969	2,842
26,413	1,240	5,115	9,100	1,440
8,577	919	1,431	6,541	4,408
21,908	1,503	2,958	14,514	3,711
18,191	991	5,700	8,330	2,871
4,210	1,737	1,258	761	1,488
4,561	953	2,508	713	2,751
10,020	876	7,799	3,909	1,323
163,544	16,698	39,289	83,702	30,134
153,413	18,258	45,034	75,104	31,837
141,112	16,519	50,001	75,217	45,154
150,352	17,144	79,369	78,144	42,723
143,154	17,750	61,308	92,314	46,617
135,570	16,197	51,407	114,156	35,714

216 市 歲 入 大正五年度決算

經 常 部	1,803,031 ^円	臨 時 部	321,815 ^円
市 稅	1,339,128	國庫補助金	10,900
財産ヨリ生スル收入	1,775	府補助金	16,456
使用料及手数料	153,238	寄附金	53,000
國稅徵收交付金	48,059	繰入金	83,300
報償金	11,531	財産賣拂代	1,536
前年度繰越金	173,104	文部省美術展覽會收入	6,598
雜收入	76,196	恩賜金	150,000
		其 他	25
		合 計	2,124,846
	總 額	經常部	市 稅
大正五年度	2,124,846 ^円	1,803,031 ^円	1,339,128 ^円
同 四年度	1,822,911	1,728,271	1,247,515
同 三年度	2,001,218	1,912,997	1,169,912
同 二年度	2,218,402	1,542,610	1,148,634
同 元年度	1,781,856	1,753,120	1,202,242

217 市 歲 出 大正五年度決算

經 常 部	1,108,751 ^円	土 教 育 費	38,095 ^円	
市 役 所 費	75,955	木 育 費	4,927	
市 區 會 議 費	93,885	生 業 費	3,556	
土 教 育 費	27,431	備 費	2,584	
衛 勸 警 費	94,424	費	2,806	
動 物 園 費	183,743	費	429	
衛 勸 警 費	144,742	積 立 金 費	3,916	
動 物 園 費	49,451	文 部 省 美 術 展 覽 會 費	3,968	
衛 勸 警 費	20,911	公 債 費	61,759	
動 物 園 費	27,386	補 助 費	15,067	
衛 勸 警 費	342,081	雜 支 出	7,390	
神 社 費	491	大 典 關 ス ル 施 設 事 業 費	147,687	
公 金 取 扱 費	7,037	市 區 廳 舍 改 築 費	82,981	
特 別 給 支 出	32,944	事 業 經 濟 ヨ リ 繰 入	266,053	
雜 支 出	8,270	合 計	1,753,253	
臨 時 部	644,502			
市 役 所 費	482			
市 區 會 議 費	2,802			
	總 額	經常部	臨時部	
大正五年度	1,753,253 ^円	1,108,751 ^円	644,502 ^円	
同 四年度	1,649,807	1,076,123	573,684	
同 三年度	1,802,043	967,581	834,465	
同 二年度	1,781,039	1,152,855	628,184	
同 元年度	1,654,976	1,144,167	510,809	
	教育費	衛生費	土木費	諸稅及負擔
大正五年度	188,670 ^円	148,298 ^円	132,519 ^円	342,081 ^円
同 四年度	182,373	150,642	123,150	326,935
同 三年度	177,131	242,679	139,335	320,658
同 二年度	187,272	251,090	194,051	430,571
同 元年度	250,656	247,205	182,762	402,626

218 市特別經濟歲入歲出 大正五年度決算

	歲 入	歲 出
水利事業經濟	1,197,045 ^円	1,119,260 ^円
盲啞院經濟	15,817	14,515
公園經濟	14,581	9,414
事業公債經濟	1,861,056	1,113,777
水道事業經濟	445,074	342,516
電氣軌道事業經濟	1,161,534	829,562
大典記念京都博覽會經濟	—	—
學區負擔市公債及借入金經濟	26,313	26,313
基本財產經濟	11,985	11,985
積立金經濟	296,540	296,540
水利事業特別積立物品購入資金	11,710	603
京都工藝品展覽會經濟	8,527	5,438
合 計	5,050,182	3,769,923
大正四年度	4,723,900	3,818,215
同三年度	4,666,813	4,198,936
同二年度	5,126,709	3,992,062

219 市學區歲入歲出 大正五年度決算

歲 入		歲 出		
市 稅	538,684 ^円	學務委員及學區會諸費	24,555 ^円	
財產ヨリ生スル收入	9,495	小 學 校 費	524,878	
使 用 料	33,422	幼 稚 園 費	14,753	
補 助 金	16,034	基本財產造成費	14,960	
寄 附 金	24,120	積 立 金	28,605	
財產繰入金	10,494	雜 支 出	23,986	
受 入 金	2,400			
前年度繰越金	96,981			
雜 收 入	8,785			
合 計	740,415	合 計	631,737	
	歲 入	市 稅	歲 出	小學校費
大正五年度	740,415 ^円	538,684 ^円	631,737 ^円	524,878 ^円
同 四年度	681,354	521,976	584,372	478,203
同 三年度	659,100	495,378	609,043	492,732
同 二年度	768,059	488,441	722,579	425,938
同 元年度	721,121	501,877	658,636	418,101

220 町村歳入 大正五年度決算

町 村 税	1,954,007	郡 補 助 金	10,967
夫役現品(換算)	22,824	寄 附 金	156,943
財産ヨリ生スル 収入	157,581	財産繰入金	43,803
使用料及手数料	106,591	財産賣拂代	32,628
		前年度繰越金	161,009
國稅徵收交付金	64,460	雜 收 入	82,357
府稅徵收交付金	29,738	町 村 債	102,577
水利組合費徵收 交付金	148	翌年度繰入	27,603
報 償 金	3,881	其 他	-
國庫補助金	700		
府 補 助 金	77,481	合 計	3,037,298
	歳入總額	町 村 税	財産ヨリ生 スル収入
大正五年度	3,037,298	1,954,007	157,581
同 四年度	2,787,932	1,840,933	141,973
同 三年度	2,872,870	1,887,180	130,500
同 二年度	2,990,443	1,896,086	138,642
同 元年度	2,961,125	1,927,418	133,447

221 町村歳出 大正五年度決算

役會士教衛	場議木育生	費費費費費費	517,273	神公雜補寄	社取支助附	費費出費金	3,521
			18,514				250
			187,076				91,022
			1,022,807				89,826
			116,391				29,249
勸市救警電	業場助備事	費費費費費費	23,289	訴小學校營繕	訟學場營繕	費費費費費費	418
			2,639				22,567
			1,356				6,707
			24,199				10,004
			8,338				3,298
基本財産造成費	立金	諸稅及負擔費	196,144	合 計			2,859,965
積立金	及債		32,767				
諸稅及負擔			32,129				
公積金			259,467	歳入歳出差引殘			177,333
			160,614	内基本財産蓄積			,127
	役場費	土木費	教育費	衛生費			
大正五年度	517,273	187,076	1,022,807	116,391			
同 四年度	512,491	136,731	949,920	121,329			
同 三年度	514,855	239,023	1,014,208	121,610			
同 二年度	499,831	350,084	983,098	105,676			
同 元年度	505,361	273,138	1,045,626	77,0242			
	勸業費	基本財産 造成費	諸稅及 負擔	歳出總額			
大正五年度	33,389	196,144	259,467	2,859,965			
同 四年度	26,020	177,362	200,350	2,631,698			
同 三年度	21,139	166,557	221,812	2,695,281			
同 二年度	21,774	167,910	263,847	2,814,614			
同 元年度	18,660	126,687	278,624	2,738,765			

222 町 村 歳

	町村税	使用料及 手 數 料	財産ヨ リ生ス ル收入	國稅府 稅徵收 交付金
愛 宕 郡	98,951	1,704	5,187	4,288
葛 野 郡	139,650	15,493	2,695	6,583
乙 訓 郡	50,301	2,636	8,602	2,195
紀 伊 郡	149,395	7,254	4,033	7,724
宇 治 郡	36,252	775	2,727	2,345
久 世 郡	63,669	13,499	6,274	3,396
綴 喜 郡	83,256	2,761	7,982	5,518
相 樂 郡	116,730	2,730	8,367	6,322
南 桑 田 郡	115,151	4,913	26,421	6,027
北 桑 田 郡	69,602	828	8,813	2,889
船 井 郡	153,984	4,205	20,481	8,149
天 田 郡	166,499	11,402	14,918	7,974
何 鹿 郡	135,857	4,251	10,213	6,105
加 佐 郡	212,702	22,545	13,233	8,183
與 謝 郡	150,790	5,711	7,593	6,874
中 郡	73,262	3,456	4,373	3,672
竹 野 郡	82,670	1,548	3,683	3,543
熊 野 郡	55,310	880	1,986	2,411
合 計	1,954,007	106,591	157,581	94,198

入 郡 別 大正五年度決算

國庫府郡 補助金	寄 附 金	前 年 度 繰 越 金	其 他	合 計
1,355	10,247	6,292	26,093	154,117
3,995	13,866	20,834	15,152	218,268
417	1,969	3,878	6,413	76,411
2,533	5,765	33,574	113,307	323,555
10,493	20,473	2,639	8,822	84,526
470	277	2,596	5,475	95,656
1,110	1,673	6,320	5,748	114,368
12,213	7,040	5,879	5,701	164,982
4,016	10,195	17,127	27,875	211,725
3,321	2,537	4,051	2,257	94,298
11,899	11,606	14,767	7,299	232,390
6,278	5,835	7,193	10,223	230,322
11,872	7,627	10,154	32,109	218,188
5,967	12,938	10,784	7,479	293,831
9,363	12,741	6,150	27,033	223,255
1,534	18,134	3,526	6,329	114,286
6,509	12,403	4,065	4,158	118,579
803	1,617	1,180	4,354	68,541
91,148	156,943	161,009	315,821	3,037,298