




始





昭和十三年

臺灣總督府第四十二統計書

---



臺灣總督官房企畫部

---

昭和十五年刊行



第四十二統計書正誤表

頁	表號	表 題	表 例	誤	正
8	7	管轄區域	縣 高 部	マシバオン社	マシバオン社
42	38	死 亡	昭和41年	102 252	102 252
224	184	米(产量)	昭和12年	303 736 065	303 736 060
		大甲 産	昭和8年	16 190	16 190
265	229	レ ッ ツ	昭和13年・並有	351 540	351 540
36	322	昭和9年	額 (ノ)	1 115	1 115
459	435	年 均	昭和11年イノ	7	7
502	466	官 邸	基礎校額		基礎校額
503		事項「調査報告収入」トアルハ「調査報告収入」ノ誤			



昭和十三年

臺灣總督府第四十二統計書



臺灣總督官房企畫部

昭和十五年刊行



凡 例

- 1 本書は本府の調査及び所屬官署の報告に係る統計資料中重要事項を輯録編纂したものである。
- 2 本書は主として靜態に在りては昭和十三年末又は昭和十三年度末、動態に在りては同十三年又は同十三年度の事實を掲載したが最近の調査若は定期の調査に係るもの、或は特に必要と認められる事項は年末又は年度末に屬しないものも之を掲載した。而して各表の表首に努めて最近の計數を列記し以て既往との比較對照及び其の變遷消長を通觀するの便に供した。
- 3 本書諸表中總額又は總數と内譯の集計との符合しないものがあるのは四捨五入の結果である。
- 4 本書諸表中×、△、▲等の記號を冠して掲載した數字は特に再掲たるの脚註あるものを除くの外各本行に對する別掲である。
- 5 本書諸表中該當事項なきものは「…」を、該當事項あるも所定の單位に達せざるものは「○」を、調査未了又は不詳のものは「？」を以て示した。

昭和十四年十二月

臺灣總督官房企畫部

14.4-81



I種  
W



\*1200601349418\*







目 次

全 島 圖 說 概 計 表

1 土 地

1 臺灣ノ位置	頁 1
2 周圍及面積	1
3 島嶼ノ名稱、位置、周圍及面積	1
4 行政區劃ノ沿革	4
5 總督府、州及廳ノ位置	4
6 州、廳ノ面積及極所 <small>(附各州廳及支廳、支廳極所)</small>	5
7 州、廳、郡及市ノ管轄區域	6
8 州、廳及郡・市役所、支廳所在地並距離	11
9 州、廳別郡、市、支廳、街、庄及蕃地數	13
10 有 租 地	12
11 無 租 地	14
12 荒地免租年期地	16
13 高砂族ノ所有スル土地	16
14 埤圳ノ灌溉排水面積 <small>(附水利會及水利會別表)</small>	17

2 氣 象

15 平均氣壓	18
16 平均氣溫	19
17 最高氣溫ノ平均	19
18 最低氣溫ノ平均	20
19 最高氣溫ノ極數	20
20 最低氣溫ノ極數	21
21 平均濕度	21

3 戶 口

靜 態

22 靜 態 總 表	22
23 市街庄別常住戶口	24
24 高砂族ノ戶口	38
25 現 在 人 口	38
26 年 齡 別 人 口	40

27 職業別人口

動 態

28 動態總表	42
29 高砂族ノ人口動態	42
30 婚姻及離婚	44
31 種別婚姻及離婚 <small>(附人)</small>	45
32 出生及死産	44
33 身分別出生及死産 <small>(附人)</small>	46
34 月別出生及死産 <small>(附人)</small>	48
35 死 亡	48
36 原因(中分類)及月別死亡 <small>(附月別死亡及年別死亡)</small>	48
37 原因(中分類)及年齡別死亡 <small>(附人)</small>	54
38 原因(中分類)別死亡 <small>(附人)</small>	56
39 外 國 死 <small>(附人)</small>	60
40 轉 住	61
41 方向別轉住 <small>(附人)</small>	61
42 內地人及朝鮮人ノ臺灣渡航者	62
43 內地人及朝鮮人ノ外國渡航者	66
44 本島人ノ内地渡航者	70
45 本島人ノ外國渡航者	70
46 外國人ノ臺灣渡航者	78

4 學 事

47 學 事 總 表	82
48 帝國大學教員及學生	82
49 帝國大學學生入學及卒業	82
50 農林專門部教員並生徒現在、入學及卒業	84
51 醫學專門部教員並生徒現在、入學及卒業	84
52 高等商業學校教員並生徒現在、入學及卒業	84
53 高等工業學校教員並生徒現在、入學及卒業	84
54 高等學校教員並生徒現在、入學、修了及卒業	85
55 師範學校教員及生徒	85
56 師範學校生徒入學及卒業	86
57 中學校、教員並生徒現在、入學及卒業	87
58 高等女學校、教員並生徒現在、入學及卒業	86
59 實業學校、教員及生徒	88
60 實業學校生徒入學及卒業	88
61 各學校入學志願者及入學者	88

62 實業補習學校教員及生徒	90
63 實業補習學校生徒入學及卒業	90
64 內地人學齡兒童	92
65 內地人學齡兒童就學及不就學	92
66 內地人學齡兒童中盲者、聾啞者及盲聾啞者	93
67 小學校、學級及教員	93
68 小 學 校 兒 童	94
69 小學校兒童入學及卒業	95
70 本島人學齡兒童	96
71 本島人學齡兒童就學及不就學	96
72 本島人學齡兒童中盲者、聾啞者及盲聾啞者	98
73 公學校、學級及教員	98
74 公 學 校 兒 童	100
75 公學校兒童入學及卒業	102
76 盲啞學校及教員	102
77 盲啞學校生徒	104
78 盲啞學校生徒入學及卒業	104
79 各 種 學 校	104
80 書 房	106
81 幼 稚 園	106
82 高砂族兒童教育	107
83 圖 書 館	108
84 新聞紙ノ配付	108
85 出版物ノ配付	110

5 社 寺 及 宗 教

86 神社及神職	114
87 寺院及僧侶	116
88 寺院所屬布教師及信徒	114
89 廟宇、教務所及設教所 <small>(附各寺廟及各教務所)</small>	116
90 設教所所屬布教師及信徒	118

6 社 會 專 業

種類別福利救助基金	120
92 窮 民 救 助	121
93 行 旅 病 人	122
94 行旅病人救護費	123
95 行旅病人葬費	123
96 行 旅 死 亡 人	123
97 行旅死亡人取護費	124
98 行旅死亡人葬費	124
99 公設職業紹介所成績	125

100 日本赤十字社臺灣支部社員	126
101 日本赤十字社臺灣支部醫院入院患者	127
102 日本赤十字社臺灣支部醫院外來患者	127

7 警 察

103 警察官署及警察官吏 <small>(附警察官及下級)</small>	128
104 盜難、詐欺、恐嚇及橫領	128
105 火災 <small>(附火災損害賠償)</small>	130
106 救護者別警察上救護	132
107 事故別警察上救護	134
108 犯罪即決受理及處理件數	136
109 犯罪即決人員	136
110 阿片ニ關スル犯罪者	138
111 阿片ニ關スル年齡別犯罪者	140
112 警察上死傷人員	140
113 警察取締ニ關スル營業其ノ他	142
114 警察官及司獄官練習所教員及練習生	149
115 警察官及司獄官練習所練習生異動	149
116 消防組及組員數	150
117 消防組主要機噐器具數	150

8 裁 判 及 登 記

民 事

118 民事訴訟調停受理及處理件數	151
119 民事訴訟調停種類及期間別處理件數	151
120 民事訴訟調停價額階級別處理件數及印紙額	152
121 民事訴訟調停當事者別結局件數 <small>(附當事者上開別表)</small>	152
122 民事訴訟調停外關廷、參考人、臨檢及鑑定人 <small>(附民事訴訟調停件數)</small>	156
123 督促受理及處理件數	156
124 執達受理及處理件數	157
125 假扣押並假處分受理及處理件數	157
126 執行受理及處理件數	158
127 和解受理及處理件數	158
128 民事訴訟扶助受理及處理件數	159
129 民事抗告受理及處理件數	160
130 民事再審受理及處理件數	161
131 民事訴訟第一審受理及處理件數	161
132 民事訴訟第一審價額階級及期間別結局件數	162
133 民事訴訟第一審當事者別結局件數	164
134 民事訴訟第一審訴訟費用階級別結局件數	165
135 民事訴訟第一審單獨部事件結局件數	164



136 民事訴訟第一審合議部事件終局件數.....166

137 終局シタル民事訴訟第一審證據調、期日變更、延期及開廷.....168

138 民事訴訟第一審判決ニ對スル第二審判決件數.....169

139 民事訴訟第二審受理及處理件數.....170

140 民事訴訟第二審價額階級及期間別終局件數.....172

141 民事訴訟第二審當事者別終局件數.....174

142 民事訴訟第二審訴訟費用階級別終局件數.....174

143 民事訴訟第二審事件終局件數.....176

144 終局シタル民事訴訟第二審證據調、期日變更、延期及開廷.....178

145 民事訴訟第二審判決ニ對スル第三審判決件數.....179

146 民事訴訟第三審受理及處理件數.....180

147 民事訴訟第三審價額階級及期間別終局件數.....180

148 民事訴訟第三審當事者別終局件數.....182

149 民事訴訟第三審訴訟費用階級別終局件數.....183

150 民事訴訟第三審事件終局件數.....182

151 終局シタル民事訴訟第三審期日變更、延期及開廷.....182

刑 事

152 地方法院檢察官受理及處理件數.....184

153 不起訴處分ニ對スル抗告事件其ノ他.....184

154 豫審受理及處理件數.....184

155 刑事共助受理及處理件數.....185

156 刑事抗告受理及處理件數.....185

157 法院別刑事再審事件.....186

158 罪名別刑事再審事件.....186

159 刑事略式受理及處理件數.....187

160 法院別刑事訴訟第一審受理及處理件數.....186

161 罪名別刑事訴訟第一審受理及處理件數.....188

162 法院別刑事控訴受理及處理件數.....189

163 罪名別刑事控訴受理及處理件數.....190

164 法院別刑事上告受理及處理件數.....190

165 罪名別刑事上告受理及處理件數.....191

166 徵收金處分.....191

登 記

167 不動産登記件數、箇數及登録稅.....193

168 船舶登記件數、箇數及登録稅.....194

169 法人登記件數.....196

170 法人登録稅及手数料.....198

171 各種登記件數.....198

172 登録稅.....199

173 登記簿、謄本、抄本、其ノ地ノ件數及手数料.....200

174 公證事務.....200

9 行 刑

175 在所人員.....202

176 病類別在所ノ罹病及死亡.....202

177 罪名別受刑者.....204

178 刑名別受刑者.....206

179 出入別自由刑者.....206

180 罪名及刑名別新受刑者.....208

181 罪名及職業別新受刑者.....210

182 罪名及入所時年齡別新受刑者.....212

183 罪名及費產別新受刑者.....214

184 罪名及教育別新受刑者.....215

185 出入別被疑者及被告人.....216

186 出入別勞務場留置者.....218

187 刑務所作業收支.....219

188 釋放者保護人員.....219

10 農 業

189 農業生產總額.....220

190 農業戶口.....221

191 耕地面積.....221

192 主要農作物.....222

193 主要農作物平均一甲當收穫高.....224

194 主要農產物概價.....224

195 稻 作 (別收穫種類).....226

196 稻作付平均一甲當收穫玄米.....228

197 農業倉庫.....228

198 甘蔗ノ作付及收穫.....228

199 甘蔗平均一甲當收穫高.....229

200 蔬菜收穫.....230

201 綠肥作物.....234

202 自給肥料消費高.....238

203 販賣肥料消費高.....240

204 果樹及栽培面積.....242

205 果實收穫 (別平均一甲ノ收穫高).....244

206 茶畑及桑畑 (別收穫種類及平均收穫高).....246

207 粗製茶.....246

208 家畜生產價額.....248

209 牛ノ頭數.....248

210 豚ノ頭數.....250

211 山羊、綿羊及鹿ノ頭數.....250

212 家禽 (別平均一羽ノ價額).....250

213 牛ノ生産頭數.....252

214 豚、山羊、綿羊及鹿ノ生産頭數.....252

215 牛ノ死亡頭數.....252

216 豚、山羊、綿羊及鹿ノ死亡頭數.....254

217 牧 場.....254

218 乳牛頭數及搾乳高.....256

219 牛畜市場.....256

220 屠畜 (別平均一頭ノ價額).....258

221 生 皮.....258

222 蚕 蠶.....260

223 蜂蜜產額.....260

11 林 業

224 林產總額.....261

225 林野面積.....261

226 保安林.....262

227 國有森林原野貨價及豫約賣價 (別平均一畝ノ價額).....262

228 造 林.....263

229 苗木數.....264

230 用材生産數量及價額.....264

231 竹材生産數量及價額.....266

232 森林副產物數量及價額.....266

233 薪炭生産及消費.....268

234 用途別工業用薪炭消費.....270

235 官行新伐及製材.....272

236 官行生産材積及費用.....272

237 營林所木材賣場.....272

12 水 産 業

238 水産總額.....273

239 水産従業者.....273

240 漁船及乗組員.....275

241 漁獲漁船隻數.....275

242 沿岸漁獲物.....276

243 遠洋漁獲物.....280

244 魚介類養殖.....284

245 水産製造物.....288

246 製鹽業者.....290

13 鑛 業

247 鑛區數及面積.....292

248 鑛業頭書受理及處理件數.....296

14 工 業

249 工業總額.....296

250 職工數.....296

251 貨 銀.....298

252 再 製 茶.....304

253 製 糖 (別製糖ノ數量及價額).....304

254 再 製 糖.....306

255 麵粉及精米.....308

256 製 粉.....308

257 麵 類.....310

258 醬油及味噌.....310

259 蜜餞及菓子類.....310

260 麵 粉.....311

261 染 色.....311

262 金銀紙及線香.....311

263 植物性油及油粕.....312

264 製 紙.....312

265 製 革.....314

266 肥 料.....314

267 粗 子.....314

268 木製品價額.....314

269 竹細工品.....316

270 齒 磨.....316

271 藤細工品.....317

272 皮革製品.....316

273 履 物.....318

274 石 灰.....318

275 陶磁器價額.....319

276 煉瓦及瓦類.....318

277 金屬製品.....320

278 機械器具.....320

279 度量衡器製作、修復及賣下.....322

280 金銀細工及齒科醫金銀使用高.....322

281 織 物.....324

282 電 燈.....326

283 電燈需用家數及取付燈數.....326

284 電力及電熱.....326

285 用途別電力.....326

286 電 扇.....326



287 其他工業產品.....330

15 商業及金融

商 業

288 會社總表.....334
289 事業別會社.....334
290 營利組合.....336
291 同業者組合.....336
292 市 場.....338
293 卸 賣 物 價.....338
294 小 賣 物 價.....340
295 本島產支米百斤/卸賣相場.....342
296 白米一斗/小賣相場.....343

金 融

297 銀行總表.....344
298 銀行實力.....344
299 銀行貸出金.....346
300 島內貸出金(日本國銀行及地產銀行代理貸付).....347
301 貯蓄銀行貸出金.....348
302 銀行預金.....348
303 島內預金.....349
304 貯蓄預金.....350
305 臺灣銀行券發行高.....351
306 手形交換高.....350
307 銀行貸出金利率.....352
308 銀行預金利率.....352
309 外國為替相場.....354
310 市街地信用組合.....354
311 農村信用組合及信用營業組合.....354
312 事業組合.....356
313 保險會社事業成績.....356
314 臺灣低利資金貸付.....356
315 無 盡 業.....358
316 公 設 買 辦.....358

16 貿 易

外國貿易

317 港別輸出入品價額.....360
318 月別輸出入品價額.....362
319 輸出入品內外國別價額.....364
320 有稅品、無稅品及船用品輸出入價額.....364

321 有稅品、無稅品輸出入內外國產額價額.....364
322 輸出品品目別.....366
323 輸出港及仕向國別輸出品價額.....371
324 各港月別輸出品價額.....371
325 輸入品品目別.....372
326 輸入港及生產國別輸入品價額.....378
327 各港月別輸入品價額.....380
328 各港月別關稅、噸稅及諸收入.....381
329 各港別關稅、噸稅及諸收入.....380
(附收入別及品別年表)
330 出港國籍別汽船.....380
331 入港國籍別汽船.....382
332 出港國籍別小型汽船.....382
333 入港國籍別小型汽船.....383
334 出港國籍別帆船.....382
335 入港國籍別帆船.....383

內地貿易

336 港別移出入品價額.....384
337 月別移出入品價額.....386
338 發著地別移出入品價額.....388
339 移出品品目別.....388
340 各港月別移出品價額.....392
341 移入品品目別.....392
342 各港月別移入品價額.....397
343 出 港 船 舶.....398
344 入 港 船 舶.....398

17 交 通

鐵 道

官 設

345 停車場、線路及用地.....399
346 列車及車輛走行行程.....399
347 鐵道運輸數量及收入.....400
348 鐵道營業收支及益金.....400
349 鐵道死傷人員.....402
350 鐵道法規違反者.....402

私 設

351 鐵 道 線 路.....403
352 列車及車輛走行行程.....404
353 鐵道運輸數量及收入.....404
354 鐵道死傷人員.....405

355 軌道線路及資本費.....406
356 軌道運輸數量及收入.....408
357 軌道死傷人員.....407

郵 便

358 通信局所其/他(附寄附品/業務別).....408
359 郵便線路.....409
360 內國通常郵便物.....408
361 本島人內國通常郵便物.....410
362 月別內國通常郵便物.....410
363 外國通常郵便物.....410
364 本島人外國通常郵便物.....411
365 月別外國通常郵便物.....411
366 內國不能運付及外國不能送達郵便物.....412
367 集 金 郵 便.....412
368 本島人集金郵便.....413
369 內國小包郵便物.....413
370 本島人內國小包郵便物.....414
371 內地臺灣間發著小包郵便物.....414
372 外國小包郵便物.....415
373 本島人外國小包郵便物.....415
374 種類別內國郵便為替.....416
375 內國郵便為替.....416
376 本島人內國郵便為替.....417
377 條約地別外國郵便為替.....417
378 外國郵便為替.....418
379 本島人外國郵便為替.....418
380 郵 便 貯 金.....419
381 金額階級別郵便貯金.....419
382 郵便貯金預拂.....420
383 本島人郵便貯金預拂.....420
384 郵便振替貯金口座人員及受拂.....421
385 郵便振替貯金.....421
386 本島人郵便振替貯金.....422

簡易保險及年金

387 簡易生命保險.....422
388 郵 便 年 金.....422

電 信

389 陸上電信線路及線路.....424
390 海底電信線路及線路.....424
391 內國發者電報.....424

392 外國發者電報.....425
393 本島人內外國發者電報.....425

電 話

394 電話線路及線路.....426
395 電話加入者及電話機械數.....426
396 電話發信通話數.....427
397 電話料金.....426

航路標識

398 所在地別航路標識.....428
399 構造及等級別航路標識.....428
400 燈質及光力別航路標識.....428

船 舶

401 船 籍.....430
402 船 籍 異 動.....430
403 出 入 船 舶.....432
404 臺灣總督府命令航路船舶乘客及貨物.....436
405 船 舶 遭 難.....437
406 海技免狀受有者.....437
407 海員審判所審判事件.....437

道 路

408 道路及橋梁.....438
409 道路修築.....438

18 專 賣

410 原料阿片數量及價額(附片價額).....440
411 阿片烟膏下付數量及價額.....440
412 阿片烟膏賣下數量及價額.....441
413 阿片烟膏販賣數量及價額.....441
414 葉煙草耕作及收購.....442
415 葉煙草受拂數量.....442
416 葉煙草受拂價額.....444
417 製造煙草受拂價額.....445
418 臺灣製造煙草受拂數量.....446
419 臺灣製造煙草受拂價額.....447
420 內地製造煙草受拂數量.....448
421 內地製造煙草受拂價額.....448
422 外國製造煙草受拂數量.....449
423 外國製造煙草受拂價額.....449
424 製 酒 原 料.....450
425 臺灣製造酒類受拂數量及價額.....450



426 內地製造酒類受抽數量及價額.....451

427 外國製造酒類受抽數量及價額.....452

428 酒類賣捌人及賣渡高.....453

429 樟腦、樟腦油及芳樟油產額.....453

430 樟腦製造.....452

431 樟腦油及芳樟油再製.....454

432 樟腦及樟腦油賣渡數量及價額.....454

433 樟腦副產物賣渡數量及價額.....454

19 衛生

434 衛生機關.....456

435 官立醫院入院治療患者及其死亡者.....456

436 官立醫院外來治療患者.....458

437 官立醫院入院治療病類及年齡別患者及其死亡者.....460

438 官立醫院外來治療病類及年齡別患者.....464

439 病類別官立醫院治療患者.....466

440 公醫治療患者及其死亡者.....468

441 公醫治療病類別患者.....470

442 傳染病患者及死亡者.....472

443 月別傳染病患者及死亡者.....476

444 傳染病患者百=付死亡.....478

445 種痘人員.....479

446 娼妓檢診及治療.....480

447 水道.....481

448 海港檢疫患者.....484

449 阿片=關スル營業特許者.....485

450 阿片烟膏吸食特許者.....484

451 阿片烟膏吸食特許者異動.....486

452 阿片烟膏吸食特許者死亡.....486

453 阿片烟膏吸食特許者及矯正受命者一人一日平均吸食量.....487

20 財政

454 臺灣總督府歲入.....488

455 臺灣總督府歲出.....489

456 臺灣米穀移出管理特別會計歲入及歲出彙算.....496

457 臺灣官設鐵道用品資金特別會計歲入及歲出.....497

458 租稅總表.....496

459 租稅調定額.....498

460 州稅及廳稅調定額.....498

461 市街庄稅調定額.....499

462 地租納額別人員.....498

463 所得稅稅額.....500

464 第三種所得稅納額階級別人員.....500

465 國稅收入.....502

466 官業及官有財產收入.....502

467 印紙收入及雜收入.....504

468 官有物拂下代其、他臨時部歲入.....504

469 租稅及官租納額處分.....506

470 地方有財產總額.....506

471 地方債總額.....507

472 州費歲入決算.....508

473 州費歲出決算.....508

474 州特別會計罹災救助基金決算.....516

475 州特別會計財產造成費決算.....516

476 臺中州特別會計震災地貧困兒童救恤基金決算.....518

477 高雄州特別會計公共用地施設費決算.....517

478 廳地方費歲入決算.....517

479 廳地方費歲出決算.....519

480 廳地方費特別會計罹災救助基金決算.....520

481 廳費歲入決算.....520

482 廳費歲出決算.....521

483 廳特別會計罹災救助基金決算.....522

484 花蓮港廳特別會計都市計畫費決算.....523

485 市費歲入決算.....522

486 市費歲出決算.....524

487 市特別會計水道費決算.....530

488 臺南市特別會計教育基金決算.....532

489 市特別會計乘合自動車費決算.....533

490 街庄費歲入決算.....532

491 街庄費歲出決算.....534

492 街庄費特別會計決算.....538

21 官公吏及恩賞

493 官公吏員、階級別人員及俸給.....540

494 官公吏員、階級、所屬別人員及俸給.....546

495 州、廳官公吏員、階級、所屬別人員及俸給.....548

496 本島人官公吏員人員及俸給.....556

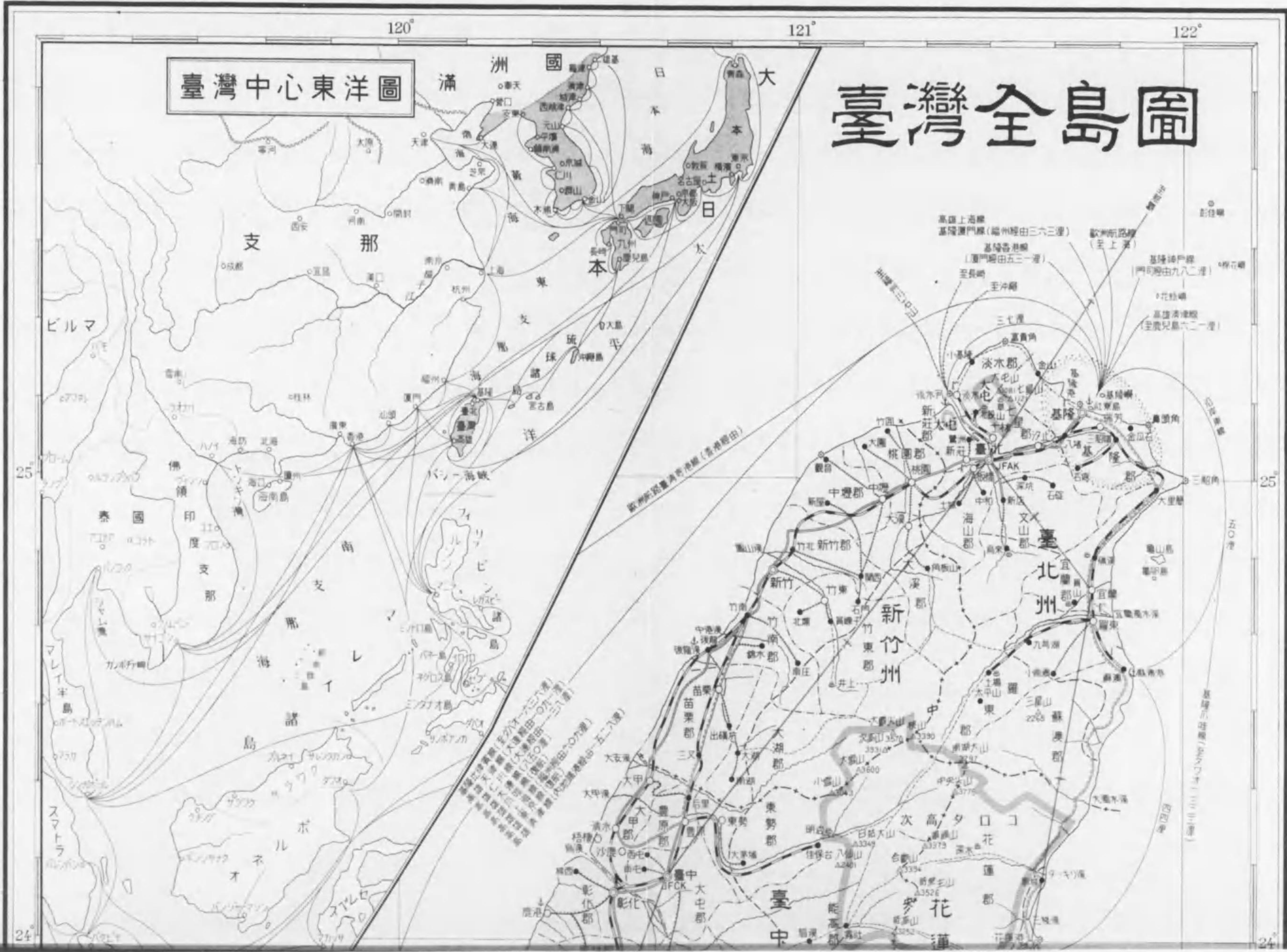
497 官吏、休職人員.....556

498 褒賞.....558

499 年金及恩給受領口數益金額.....558

(以上)





臺灣中心東洋圖

臺灣全島圖

120°

121°

122°

25°

25°

24°

24°

臺灣中心東洋圖

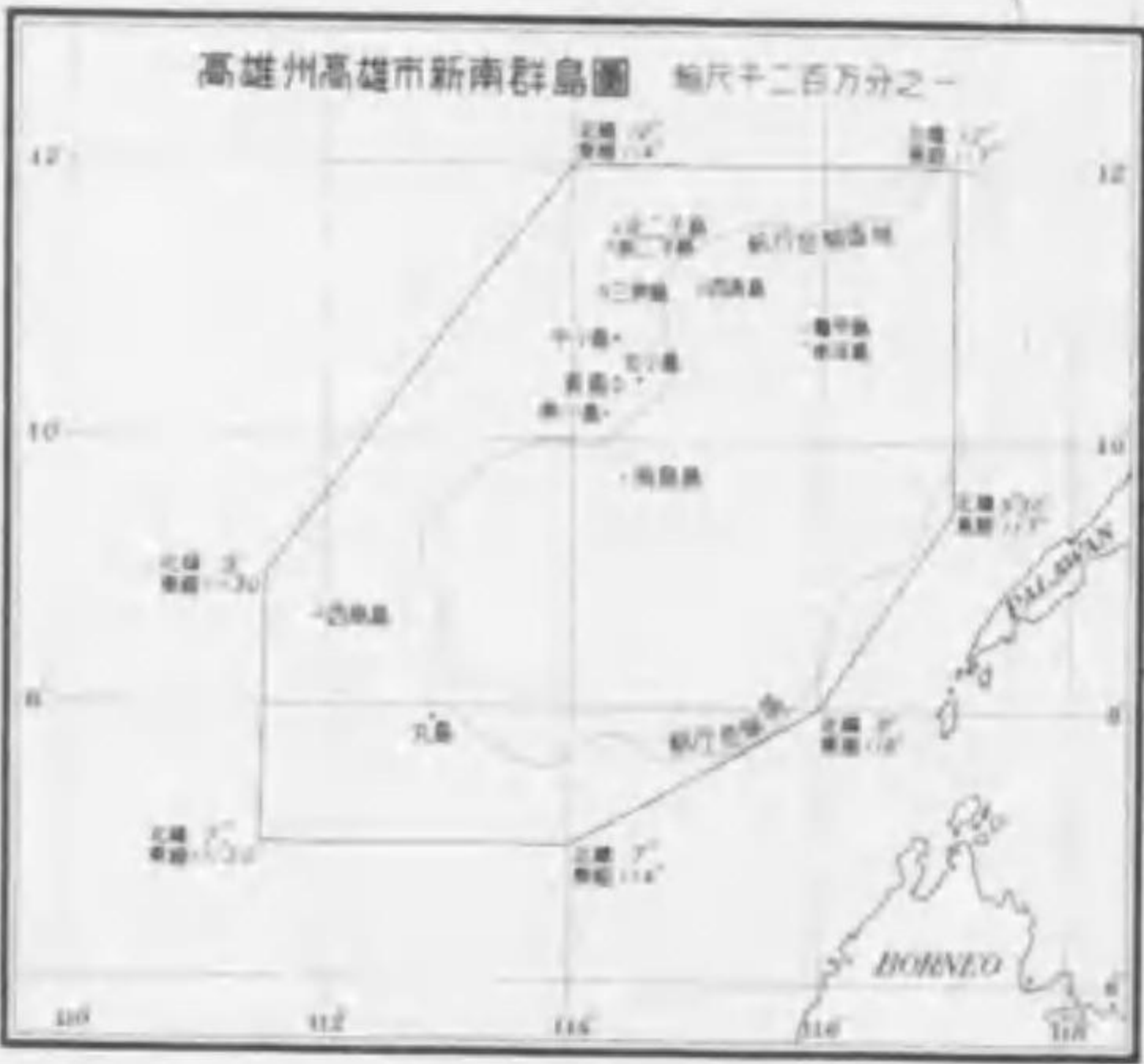
臺灣全島圖

大日本  
滿洲國  
支那

臺北  
新竹  
臺中  
高雄








凡例









概 說



備 辦

概 說

1 土 地.....	1
2 氣 象.....	1
3 戶 口.....	2
4 學 事.....	4
5 社 寺 及 宗 教.....	5
6 社 會 事 業.....	6
7 警 察.....	6
8 裁 判 及 登 記.....	7
9 行 刑.....	10
10 農 業.....	10
11 林 業.....	13
12 水 產 業.....	13
13 鑛 業.....	14
14 工 業.....	15
15 商 業 及 金 融.....	15
16 貿 易.....	17
17 交 通.....	18
18 專 賣.....	22
19 衛 生.....	23
20 財 政.....	24
21 官 公 吏 及 恩 賞.....	25



# 概 説

## 1 土 地 (統計表1—14表参照)

【位置】 臺灣は帝國の南端に位し臺灣本島、澎湖島、新南群島及其他の附屬島嶼より成つてゐる。今之を經緯度に就て觀るに東經は高雄市新南群島の 111度30分より基隆市棉花嶼東端の122度6分25秒であり、北緯は高雄市新南群島の 7度より基隆市彭佳嶼北端の25度37分53秒である。

臺灣本島の北は海上 641哩で九州の南端鹿児島に達し、南はパシフィックを隔て、比律賓群島に臨み、東は太平洋を越え遠く米大陸に相對し、西は臺灣海峡を横て近く中華民國福建省に相接してゐる。

【面積】 臺灣(新南群島は調査未了に付之を含まぬ)の面積は35,961方呎にして帝國總面積の5.3%に當り、九州よりは6千餘方呎小さく、樺太の36,090方呎と伯仲し、朝鮮に比すれば約其の6分の1である。之を州、廳別に觀るに臺中州の7,383方呎は最も廣く總面積の20.5%を占めて居り、高雄州の5,722方呎(15.9%)、臺南州の5,421方呎(15.1%)、花蓮港廳の4,629方呎(12.9%)、臺北州の4,594方呎(12.8%)、新竹州の4,570方呎(12.7%)等順次に之を並べると澎湖廳は 127方呎にして最も狭く總面積の0.3%に過ぎない。

次に之を「市街庄」、「市街庄を置かざる蕃地」に觀るに、總面積中19,805方呎は市街庄であつて總面積の55.1%に當り、殘餘の 16,156方呎(44.9%)は市街庄を置かざる蕃地である。而して各州廳別に之を觀るに總面積に對し市街庄の大なるは澎湖廳(市街庄を置かざる蕃地は皆無)を除いては臺南州の 92.1%最も高く、臺北州の62.6%、新竹州の60.0%、高雄州の50.0%等順次に之を並べると臺中州の48.7%は市街庄を置かざる蕃地が稍々廣く、花蓮港廳の28.9%及臺東廳の36.2%は市街庄に比し市街庄を置かざる蕃地が著しく廣大である。

【有租地】 昭和14年首に於ける有租地面積は1,127,334甲にして昭和13年首の1,127,219甲に比し215甲の増加である。

其の地租は8,330千圓で昭和13年首の8,342千圓に比し12千圓の減收を示した。之を種目別に觀るに面積に在りては田の539千甲最も多く、畑の319千甲、山林の214千甲が之に次ぎ、

其の他は建物敷地の39千甲、養魚池の14千甲、養種地の3千甲である。地租に在りては田の5,789千圓が最多を占め、畑の1,414千圓、建物敷地の951千圓が之に次ぎ、其の他は山林の101千圓、養種地の41千圓、養魚池の34千圓である。

【無租地】 昭和14年首現在に於ける無租地は國有 87,346甲、民有92,838甲で昭和13年首の國有88,612甲、民有90,001甲に比し國有1,266甲の減少を示したに反し、民有は2,837甲の増加を見た。次に之が種目を觀るに國有に在りては山林の47,999甲が最も多く、之に次ぐは原野の20,850甲で、其の他は孰も1萬甲未満にして其の主なもの畑5,808甲、田2,418甲、建物敷地1,679甲、墳墓地1,668甲、練兵場1,409甲、道路816甲、用器水路839甲、鐵道用地817甲等である。民有に在りては山林の20,413甲が最多で、之に次ぐは原野の19,576甲、用器水路の15,105甲、池沼の12,093甲、墳墓地の10,473甲にして其の他は1萬甲未満であり其の主なものは道路5,310甲、鹽田2,586甲、牧場2,454甲、養種地 812甲、鐵道線路 549甲、祠廟敷地 415甲等である。

【荒地】 昭和14年首現在に於ける荒地免租年期地は 4,050甲であつて前年の4,352甲より302甲の減少を示した。免租の種目は畑の2,928甲が最も多く、田の676甲、養魚池の434甲之に次ぎ、他は建物敷地の13甲、山林の 1甲、養種地の 0甲である。

【埤圳】 昭和13年度末現在に於ける埤圳の灌溉排水面積は543,673甲であつて12年度末の526,645甲より 17,028甲の増加である。灌溉排水面積を埤圳別に觀るに最も多きは水利組合の285,113甲にして公共埤圳組合は 140,700甲、認定外埤圳は117,860甲である。之を昭和13年末現在に於ける田畑總面積の884,409甲に對比すれば、埤圳に依る灌溉が 61.48%で、天然水・湧水等に依る灌溉が 38.52%である。埤圳に依る灌溉の内、水利組合が 32.24%、公共埤圳組合が 15.91%、認定外埤圳が 13.33%である。

## 2 氣 象 (統計表15—21表参照)

【氣壓】 昭和13年に於ける平均氣壓は基隆及彭佳嶼の各760.7毫が最も高く、花蓮港、宜蘭及臺北の各760.5毫、阿里山及臺中の各760.0毫之に次ぎ、最低は高雄の759.1毫である。同13年中臺灣各地を通じて最高氣壓を示せるは彭佳嶼の1月7日に於ける775.1毫であり、最低氣壓は臺南の9月28日に於ける745.0毫である。

【氣温】 北回歸線は嘉義市の郊外を通過し、以南は熱帯圏に屬するが故に本島は内地に比すれば夏季は長く冬季は短いが其の最高氣温に在りては敢て内地より高度ではない。而も冬季は頗る溫暖であつて平地では未だ曾て降雪を見ない。而

して北部より南下するに隨ひ氣温は漸次高まり、南端の恒春地方は冬季と雖も溫暖な日和が續き恒春の稱がある所以である。

今昭和13年の平均氣温を觀るに最高は恒春の24.7度であつて高雄の24.4度、臺東の23.9度、臺南の23.6度、澎湖の23.2度は順次に之を並べると花蓮港、臺中、基隆、臺北、新竹は孰れも22度臺、宜蘭、彭佳嶼は孰れも21度臺を示してゐるが、阿里山は海面上2,400餘米の高山地帯に在るが爲め特に氣温低く10.9度に過ぎない。

昭和13年中各地を通じての最高氣温は高雄(6月23日)及臺

# 概 説

北(7月19日)の各36.7度であるが、最低氣温は1月10日に於ける阿里山の零下4.5度を指しては臺北の2月22日に於ける6.5度である。

【湿度】 臺灣の南部は熱帯圏に屬してゐるが爲めに本島は一般に高温多雨であり、従つて湿度は朝鮮、樺太より幾分多い。今昭和13年中に於ける本島の平均湿度(空氣中に水蒸氣が飽和して最濕潤したものを100とする)を觀るに阿里山及

## 3 戸 口

### □ (統計表22—46表参照)

### 1 靜 態

【常住戸口】 昭和13年末の常住戸口は戸數987,374戸、人口5,746,959人にして前年に比し戸數18,855戸(1千戸に付19.5戸)、人口137,917人(1千人に付24.6人)の増加を示して居る。

而して同13年末に於ける1戸當平均人員は5.82人(前年に比し0.03人増)であるが之を籍別(本籍並に國籍)に觀るに内地人の3.48人に對し本島人は6.08人の多數を以て構成され、朝鮮人は5.44人、中華民國人は3.66人、其の他の外國人は2.13人である。

【州廳別】 戸數を州、廳別に觀るに最も多きは臺南州の24,616戸にして全島總戸數の24.8%に該り、之に次ぐは臺北州の215,067戸(21.8%)、臺中州の206,517戸(20.9%)、高雄州の146,306戸(14.8%)、新竹州の123,458戸(12.5%)の順位となり、3廳に於ける戸數は極めて多し、花蓮港廳は25,531戸(2.6%)、臺東廳は14,284戸(1.4%)、澎湖廳は11,595戸(1.1%)に過ぎない。

人口も亦臺南州が最も多く1,456,818人(25.3%)を算し、臺中州の1,281,816人(22.3%)、臺北州の1,124,721人(19.6%)之に次ぎ、以下高雄州の821,753人(14.3%)、新竹州の781,075人(13.6%)、花蓮港廳の129,728人(2.3%)、臺東廳の81,810人(1.4%)、澎湖廳の69,208人(1.2%)である。

【本籍・國籍】 總戸數 987,374 戸を戸主又は世帯主の本籍又は國籍に依り區別すれば本島人最も多く 885,374 戸を算し全島總戸數の89.8%を占め、内地人 88,755戸(9.0%)、中華民國人 11,817戸(1.2%)、朝鮮人350戸、其の他の外國人78戸の順位である。

而して總人口5,746,959人を本籍・國籍別に觀ると本島人は總人口の93.8%に該り5,392,806人を算し、内地人は308,845人(5.4%)、外國人は43,405人(内、中華民國人43,239人)、朝鮮人は1,903人にして前年に比し内地人は9,565人、本島人は131,402人を夫々増加し、朝鮮人は82人、外國人は2,968人を減少した。

【男女別】 總人口を男女別に觀ると男は2,927,987人、女は2,818,972人にして男女の均衡は女100に付男 103.9 人に當る。之を本籍・國籍別に觀るに本島人は男 2,736,848 人、女 2,655,958 人にして女 100 に付男 103.1 人で最も男女の均衡を保つて居る。之に次ぐは内地人の男 162,407 人、女 146,438 人で女100に付男110.9人、其の他の外國人の男92人、女74人で女100に付男124.3人である。中華民國人の男(27,877人)、女

宜蘭の各86を最多とし、臺南の84、澎湖の83、彭佳嶼の82、花蓮港及臺北の各81、新竹及基隆の80が順次相次ぎ、他は70毫、最少は恒春の75である。同13年中の最少湿度を觀るに1月1日の阿里山に於ける12が最も低く、之に次ぐは臺東(2月16日)及新竹(3月29日)の34、臺北の36(4月28日)、恒春(5月12日)及高雄(1月15日)の各37等の順位である。

(15,362人)並に朝鮮人の男(763人)、女(1,140人)數の懸隔が甚しく、女100に付男の割合は中華民國人が181.5人で朝鮮人が66.9人である。即ち中華民國人は男の超過が著しく、朝鮮人は女の超過が著しい。

【人口密度】 總人口5,746,959人を總面積35,961.2方呎に對比せしむれば全島の人口密度は一方呎に付159.8人である。之を州、廳別に觀るに澎湖廳は最も高く一方呎に付545.5人であり、遙かに降つて臺南州の268.7人、臺北州の244.8人次に次ぎ、臺中州の173.6人、新竹州の170.9人等孰も全島平均以上の密度を示し、高雄州は稍々降つて143.6人である。而して東部二廳に於ける人口密度は甚だ稀薄にして花蓮港廳は28.0人、臺東廳は23.3人に過ぎない。

【年齢五歲級別】 昭和10年國勢調査に依る臺灣現在人口を5歲級に區分觀察するに其の最低年齢級である0—4 歲級を底部として順次に各級を累積すれば20—24 歲級に稍々突出を見るも他は一級毎に幅員を減じ最老年級である90歳以上級を尖端とした三角形を成してゐる。

次に男女別に之を觀れば男に在りては總數の場合と全く同一形狀を成してゐるが女に在りては20—24 歲級に總數並に男の如く例外的突出を見ずに年齢構成上の正型を示してゐる。

更に之を本籍又は國籍別に再檢するに本島人に於ては年齢構成上の正型を現はしてゐるか内地人に於ては20—24 歲級及25—29 歲級(男は30—34 歲級に於ても)に雙重的突出を見せてゐる。而して朝鮮人に於ては15—19 歲級乃至25—29 歲級に、又外國人に於ては20—24 歲級乃至30—34 歲級に著しく突出を見せ所謂中年者の多數であることを示してゐる。

【職業別】 昭和5 年國勢調査に依る臺灣現在人口4,592,537 人を職業の有無に依り區別すれば本業として何等かの職業又は職務を有する者は1,790,096 人にして總人口の 39.0% であり、又職業なき者は2,802,441 人即ち 61.0% である。之を男女別に觀るに男に在りては前者 58.3%、後者 41.7% にして、女に在りては前者 18.7%、後者 81.3% であつて、男は職業を有する者の割合過半数を占め、之に反し女は大部分無業者にして職業を有する者の4 倍餘に當る。

次に本籍又は國籍別に職業の有無を觀れば内地人は有業者 39.7% に對し、無業者 60.3% であり、朝鮮人は前者 79.3%、後者 20.7% であるが、本島人は前者 38.7% に對し後者 61.3% にして、外國人は前者 61.0%、後者 39.0% であるに依り内地人と本島人は無業者の割合多く、之に反し朝鮮人と外國人は有業者の割合が多い。而して之を更に男女別に檢するに朝鮮人



の女を除いては内地人、本島人及外国人の男に有業者が多く、女に有業者が少い。

2 動 態

【結婚】 昭和13年中に於ける臺灣の人口動態を觀察するに婚姻件数は51,442件(人口千に付9.10件)で前年の48,672件(人口千に付8.83件)より2,770件(人口千に付0.27件)の増加を見、離婚件数は3,529件(人口千に付0.62件)で前年の3,459件(人口千に付0.63件)より70件(人口千に付0.01件)の減少である。出生は244,840人(人口千に付43.33人)で前年の247,666人(人口千に付44.92人)より2,826人(人口千に付1.59人)の減少を見、死産は8,309人で前年の8,032人よりも277人の増加を示してゐる。

死亡は111,723人(人口千に付19.77人)を数へたが前年の109,096人(人口千に付19.79人)より實數に在りては2,627人の増加を示せるも人口千に對する割合に在りては却つて0.02人の減少である。即ち臺灣は内地及朝鮮其の他の外地に比して所謂多産多死の状態にありと雖も人口の自然増加(死亡に對する出生の超過)は人口千に付年々20餘人(昭和13年に在りては23.56人)の高率を示してゐる。

次に同13年中に於ける本島への轉入(本島人を除く)は24,942人であつて前年の29,838人に比し4,896人の減少を示し、本島よりの轉出は22,745人にして前年の34,086人より11,341人の減少を示してゐる。之を總するに昭和13年中に於ける臺灣の人口動態は前年に比し出生及轉入、轉出の三者は減少したが他は何れも増進の状態である。

【婚姻】 昭和13年中に於ける婚姻件数51,442件を本籍・國籍別に觀るに本島人は50,490件であつて第一位を占め、之に次ぐは内地人の815件、外国人の136件にして朝鮮人は僅かに1件に過ぎない。

次に内地人並に本島人の婚姻を種別に再檢するに内地人に在りては總婚姻815件中792件が普通婚姻で、婿養子が12件、入夫が11件であり、本島人に在りては總婚姻50,490件中46,558件が普通婚姻で、招婚(招夫を含む)の3,592件が之に次ぎ、婿養子が338件、入夫が2件である。

【離婚】 昭和13年中に於ける離婚件数3,529件中、本島人の3,514件が其の殆ど全部を占め、外国人は8件、内地人は7件である。

次に内地人並に本島人の離婚を種別に觀るに内地人は7件、協議上によるものであつて、本島人は協議上による離婚が3,444件、裁判上による離婚が70件である。

【出生】 昭和13年中に於ける出生244,840人を本籍・國籍別に觀るに本島人は235,821人、内地人は7,733人、外国人は1,239人、朝鮮人は47人である。次に内地人並に本島人の出生を身分別に觀るに内地人に在りては嫡出子7,210人で、庶子が392人、私生子が131人である。本島人に在りては235,821人中、嫡出子が222,639人、私生子が9,870人、庶子が3,312人である。

【死産】 昭和13年中の死産8,309人を本籍・國籍別に觀る

に最多は本島人の7,983人にして之に次ぐは内地人の288人、外国人の36人であり、朝鮮人は僅かに2人に過ぎない。次に内地人並に本島人の死産を身分別に再檢するに内地人に在りては死産288人中、嫡出子が232人、私生子が45人、庶子が11人であり、本島人に在りては7,983人中最多は嫡出子の7,204人にして之に次ぐは私生子の708人、庶子の71人の順位である。

【死亡】 昭和13年中に於ける死亡總數111,723人を本籍・國籍別に觀るに本島人は107,908人を占め、之に次ぐは内地人2,949人、外国人848人、朝鮮人18人の順位である。而して之等を體性別に觀るに内地人に在りては2,949人中、男が1,649人、女が1,300人で、本島人に在りては男57,528人、女50,380人、外国人に在りては男584人、女264人、朝鮮人に在りては男11人、女7人である。

【轉住】 昭和13年中に於ける本島人を除く内地人、朝鮮人及外国人の臺灣への轉入24,942人を本籍・國籍別に觀るに内地人は23,022人にして最多を占め、外国人は1,550人を以て之に次ぎ、朝鮮人は370人である。

同年中に於ける内地人、朝鮮人及外国人の臺灣よりの轉出は轉入の場合と同じく内地人が最多で其の數17,055人を數へ、外国人の5,377人に次ぎ朝鮮人は313人である。

3 渡 歸 航

【内籍人の臺灣來去】 昭和13年中に於ける内地人の臺灣へ來は61,722人にして臺灣より去は45,490人で前年の來68,523人、去59,442人に比し來は6,801人、去は13,952人の何れも減少を示した。

同年中の朝鮮人の臺灣へ來は575人、臺灣より去は261人で、12年中の來435人去327人に比し來は140人の増であり、去は76人の減である。

【内籍人の外國來去】 昭和13年中に於ける内地人の外國より臺灣へ來は4,146人であり、臺灣より外國へ去は5,810人である。之を前年の來4,160人、去3,812人に比較すれば來は14人の減を示すも、去は1,998人の増を示した。

同年中に於ける朝鮮人の外國より臺灣へ來は535人、臺灣より外國へ去は316人で前年の來417人、去517人に比し來は118人、去は201人を減少した。

【本島人の内地來去】 昭和13年中に於ける本島人の内地より臺灣へ來は8,939人にして臺灣より内地へ去は14,739人である。之を12年中の來11,283人、去10,338人に比せば來は2,444人の減少を觀たるも去は4,401人の増加を示した。

【本島人の外國來去】 昭和13年中に於ける本島人の外國より臺灣へ來は3,356人にして前年の20,894人に比し17,538人の増を示し、同じく臺灣より外國へ去は8,212人であつて前年の12,843人より4,631人の著減である。

【外國人の臺灣來去】 昭和13年中に於ける外国人の臺灣へ來は269人であつて前年の11,873人よりは11,604人の増減を示し、臺灣より去は550人で前年の28,822人より28,272人の之も増減を示した。

4 學

事 (統計表47-85表參照)

【總説】 改政以來當府は鋭意島民の教育にあたり、諸般の施設の完備及改善に努力したが、大正8年1月臺灣教育令が發布されて本島人教育の基礎始めて整備するに至つた。然し乍ら時勢の進運に伴ひ之が改善の必要を生じ、同11年2月發布の臺灣教育令に依り内臺人に依りて系統を異にしてゐる本島の教育制度は初等教育を除くの外は悉く内臺人共學の制となつた。而して小學校、公學校は市街庄に於ては市街庄立、其の他の地域に在りては州立又は縣立で、實業補習學校は主として市街庄立、市街庄組合立であり、中學校、高等女學校及中等程度の実業學校は州立、又は縣立、師範學校、高等學校、專門學校及大學は官立となつてゐる。

【大學】 昭和13年に於ける大學は官立1校、教員164人(兼務を含む)、學生228人にして前年度に比し教員20人、學生41人を増加した。同13年度に於ける入學生は75人、卒業生は34人で前年度に比し前者は9人を減少し、後者は6人を増加した。

【專門學校】 昭和13年度に於ける專門學校は官立4校(帝國大學附屬醫學專門部及同農林專門部を含む)、教員181人(内地人171人、本島人9人、外国人1人)、生徒812人(内地人646人、本島人166人)にして前年度に比し教員の増減はないが、生徒は17人の減少である。同13年度に於ける入學生は273人(内地人221人、本島人52人)、卒業生は274人(内地人204人、本島人70人)で前年に比し入學生は16人を増加し、卒業生は前年と同數である。

【高等學校】 昭和13年度に於ける高等學校は官立1校、教員52人、生徒559人(高等科399人、尋常科160人)にして前年度に比し教員は3人、生徒は4人を夫々減少した。

同13年度の入學生は174人、卒業(修了35を含む)は159人で前年に比し前者は2人を増加、後者は11人の減少である。

【師範學校】 昭和13年度に於ける師範學校は4校、教員108人(有資格94人、無資格24人)、生徒1,546人(小學師範部214人、公學師範部1,102人、講習科230人)にして前年度に比し教員は1人、生徒は134人を夫々増加した。同13年度に於ける入學生は571人、卒業は163人、修了は150人で前年度に比し入學生は153人、修了は55人を各増加し、卒業に於ては101人を減少した。

【中學校】 昭和13年度に於ける中學校は14校、教員371人(有資格312人、無資格59人)、生徒7,818人(内地人4,615人、本島人3,233人)にして前年度に比し教員61人、生徒989人を増加した。同13年度に於ける入學生は1,994人(内地人1,268人、本島人724人、外国人2人)、卒業は980人(内地人555人、本島人425人)にして前年度に比し前者は219人、後者は92人を増加した。尙一校當生徒數は361人、教員一に付生徒數は21人である。

【高等女學校】 昭和13年度に於ける高等女學校は15校、教員325人(有資格277人、無資格48人)、生徒7,308人(内地人5,072人、本島人2,225人、外国人11人)にして前年度に比し教

員34人、生徒629人を増加した。同13年度に於ける入學生は2,340人(内地人1,602人、本島人735人、外国人3人)、卒業は1,774人(内地人1,303人、本島人469人、外国人2人)にして前年度に比し前者は248人、後者は80人を増加した。

【實業學校】 昭和13年度に於ける實業學校は12校(工業2、農林2、農業3、商業5)、教員305人(有資格237人、無資格68人)、生徒4,798人にして前年度に比し教員58人、生徒521人を増加した。同13年度に於ける入學生は1,551人(内地人890人、本島人660人、外国人1人)、卒業は575人で専修科修了生は無く、前年度に比し入學生は398人、卒業生は1人を増加した。

【實業補習學校】 昭和13年度に於ける實業補習學校(私立を含む)は農業35校、水産2校、工業3校、商業6校、商工2校、家政10校、其の他2校、計60校で教員は371人、生徒5,679人であつて、前年度の53校、教員281人、生徒4,026人に比せば7校、教員90人、生徒1,653人を増加した。而して同13年度の入學生は2,941人、卒業は1,691人にして前年度の入學生2,447人、卒業1,132人に比し入學生は494人、卒業は559人を夫々増加した。

【内地人學齡兒童】 昭和13年度に於ける内地人學齡兒童(學齡兒童とは年度末現在に於て年滿六歳一日より年滿十四歳迄の兒童を謂ふ)は51,791人(男26,574人、女25,217人)にして内既に就學の始期に達したる者(年度内四月一日以前に學齡に達したる兒童を謂ふ)は44,411人(男22,773人、女21,638人)、未だ就學の始期に達せざる者(年度内四月二日以後に於て學齡に達したる兒童を謂ふ)は7,380人(男3,801人、女3,579人)である。而して既に就學の始期に達したる者中就學が44,180人(男22,662人、女21,518人)、不就學が231人(男111人、女120人)で之が就學百分比は99.5(男女各99.5)である。

【小學校】 昭和13年度に於ける小學校は147校(尋常65、同分教場1、尋常高等79、高等2)、學級945(尋常科812、高等科110、尋常科及高等科併せて編制23)、教員は1,166人(男870人、女296人)である。之を前年度の143校、907級(尋常科778、高等科114、尋常科及高等科併せて編制15)、教員1,108人(男838人、女270人)に比せば4校、38級、教員58人の増加を示した。

之に收容されてゐる兒童は44,675人(男23,171人、女21,504人)で尋常科生は男21,126人、女19,561人、高等科生は男2,045人、女1,943人で前年度の總數43,671人(男22,825人、女20,846人)、内、尋常科生は男20,389人、女18,678人、高等科生男2,436人、女1,968人に比すれば總數1,004人増(男346人、女558人)内、尋常科生男737人、女683人の各増、高等科男391人、女25人の各減である。而して兒童に對する學校及教員の割合を觀るに學校1に付兒童は304人、教員1に付38人である。尙同13年度に於ける入學及卒業を觀るに入學に在りては尋常科が7,686人(男3,981人、女3,705人)、高等科が2,771人(男1,411人、女1,360人)で卒業に在りては尋常科が6,107人(男3,171人、女2,936人)、高等科が1,360人(男733人、女627人)



にして前年度に比し入學に在りては尋常科が424人増(男264人、女160人)、高等科が308人減(男306人、女2人)、卒業に在りては尋常科が159人増(男102人、女57人)、高等科が117人減(男87人、女30人)である。

【本島人學齡兒童】 昭和13年度に於ける本島人學齡兒童は1,146,670人(男591,015人、女555,655人)で既に就學の始期に達したる者は996,694人(男515,115人、女481,579人)、未だ就學の始期に達せざる者は149,976人(男75,900人、女74,076人)であつて前年度に比し學齡兒童總數に於て54,328人増(男27,837人、女26,491人)で内既に就學の始期に達したる者が53,151人増(男27,719人、女25,432人)、未だ就學の始期に達せざる者が1,177人増(男118人、女1,059人)である。而して既に就學の始期に達したる者中、就學が496,514人(男332,181人、女164,333人)で不就學が500,180人(男182,934人、女317,246人)で就學の百分比は49.8(男64.5、女34.1)を示してゐる。

【公學校】 昭和13年度に於ける公學校は661校(外に分教場が135)で、學級が7,496、教員が7,781人で前年度の644校(外に分教場144)、6,957級、教員7,242人に比せば分教場は9を減少したが本校は17校、學級は537級、教員539人の夫々の増加である。

之に收容されてゐる兒童は500,271人(男338,290人、女161,981人)で内、修業年限四年の學校の男1,362人、同女1,191人、修業年限六年の學校の本科男326,454人、女158,351人、高等科男9,951人、女1,969人、補習科男523人、女470人である。而して之を學校及教員に對比するに學校1に付兒童は628人に

5 社 寺 及 宗 教 (統計表86—90表参照)

【神社】 昭和13年末に於ける官幣社は2、縣社は11、郷社は4、無格社は35、社は109にして、前年末に比し、官幣社、郷社、社には増減なく、縣社は1、無格社は3を増加した。

【寺院及僧侶】 昭和13年末に於ける寺院は62にして、前年末に比し1を増加した。寺院を宗派別にみると、眞宗西本願寺の16が最も多く、之に次ぐは臨濟宗13、曹洞宗12、淨土宗7、眞宗大谷派5、眞言宗4、日蓮宗3等である。

僧侶は總數253人にして、前年に比し47人を増加した。而して寺院と僧侶との割合は寺院1に付2.5人である。

【寺院所属布教師】 昭和13年末に於ける寺院所属の布教師は68人で前年末に比し1人を減少した。其の内譯をみると眞宗西本願寺派の19人が最も多く、臨濟宗の13人、曹洞宗の12人、眞宗大谷派の9人等順次相次いでゐる。

【寺院所属信徒】 昭和13年末に於ける寺院所属の信徒は115,856人で前年末に比し1,553人を増加した。今之を宗派別にみると眞宗西本願寺派の34,311人が最も多く、眞宗大谷派の26,974人、曹洞宗の23,506人、臨濟宗の15,824人等順次之に次ぎ、其の他は淨土宗の7,420人、眞言宗の4,089人等が主なものである。

【佛堂】 昭和13年末に於ける佛堂は3,471、齋堂は233、神明會は6,798にして之を前年末に比すれば、佛堂は2を増し、齋堂は3、神明會は12を夫々減じた。之を州廳別にみると寺廟

して教員1に付兒童は64人である。

次に昭和13年度に於ける入學及卒業を觀るに入學に在りては修業年限四年の學校の本科が690人、同補習科が25人、修業年限六年の學校の本科が112,678人、同高等科が8,180人、同補習科が928人で、卒業に在りては修業年限四年の學校の本科が427人、同補習科は27人、修業年限六年の學校の本科が53,923人、同高等科が4,685人、同補習科が273人である。

【各種學校】 昭和13年度に於ける臺灣教育令に依る前記各學校以外の私立各種學校は20校、125學級、教員318人(男254人、女64人)、生徒5,101人(男3,460人、女1,641人)で同年度中の入學は2,457人(男1,820人、女637人)にして卒業は1,259人(男712人、女547人)である。

【書房】 書房は古くより本島に設置されたる私塾にして漢文の教授を主たる目的となして來たが最近に於ける皇民化運動の熾烈に伴れ、國文教授を主とし漢文を従とするに至つた。昭和13年度に於ける書房數は19、教員は43人、生徒は1,034人(男716人、女318人)であつて同年度中の収入は16,890圓で前年度に比し書房9、教員18人、生徒435人(男392人、女43人)の夫々の減少であり、年度中の収入も5,081圓の減收である。

【幼稚園】 昭和13年度に於ける幼稚園は公立4、私立81、計85で園生は198人、園児は6,193人、同13年度に於ける保育滿期は4,407人で幼稚園の施設は私立に在りては年々増加の趨勢にある。

は臺南の1,125が最も多く、臺中の812、臺北の524、高雄の452、新竹の385、澎湖の153等順次之に次ぎ、齋堂は新竹の67が最も多く、之に次ぐは臺中の56、臺北の36、臺南の35、高雄の34等で神明會は高雄の1,473が最も多く、臺北の1,242、臺南の1,072、新竹の1,057、臺中の1,055等が主なるものである。

【説教所】 昭和13年末に於ける説教所は神道82、佛教120、基督教257にして前年末に比し、神道は増減がなく、佛教2を増し、基督教1を減じた。而して神道中最も多きは天理教の59にして、金光教の12之に次ぎ、佛教中最も多きは曹洞宗、眞宗西本願寺派の各26、淨土宗の17、臨濟宗の11、眞宗大谷派、本門法華宗の各9等之に次ぎ、基督教中最も多きは長老教會の185にして、天主教教會の33、日本聖教會の16、日本基督教教會の10等が主なるものである。

【説教所所属布教師】 昭和13年末に於ける説教所所属の布教師は神道165人、佛教125人、基督教268人にして、前年末に比し神道47人、佛教6人を夫々増加し、基督教32人を減少した。神道中布教師の最も多きは天理教の134人で金光教の17人之に次ぎ、佛教中布教師の最も多きは眞宗西本願寺派の24人、淨土宗の20人、臨濟宗及曹洞宗の各18人、眞宗大谷派の11人、本門法華宗の10人等順次之に次ぎ、基督教中の最も多きは長老教會の187人で、之に次ぐは天主教教會の33人、日本聖教會

の16人等である。

【説教所所属信徒】 昭和13年末に於ける説教所所属の信徒は神道31,257人、佛教57,129人、基督教53,900人で前年末に比し、神道は1,980人、基督教は622人を夫々増加し、佛教は3,571人を減少した。神道中信徒の最も多きは天理教の17,144人で、金光教の6,298人、扶桑教の5,530人等之に次ぎ、佛教中信徒

6 社 會 事 業 (統計表91—102表参照)

【總説】 本府に於ては夙に社會事業に意を注ぎ、從來の救貧、救療のみにては一般窮民に普く及ぼざるものあるを痛感し明治32年臺灣窮民救助規則を發布して事業の範圍を擴大すると共に天災地變等非常時に備ふる爲め同年臺灣罹災救助基金規則を發布し、尙内地と同じく行政病死者救済の道を啓き、大正7年より軍事救護法を本島に實施して軍人の遺族に對する救護をも開始した。

之より後大正11年には感化法の一部、昭和9年には少年救護法の一部を本島に實施した。近來斯業に對する一般世人の認識高まり、又社會的經濟的變遷に伴つて防貧的社會事業、救濟的社會事業の施設を見るに至つた。斯くて斯業は年と共に増設せられたが其の主なるものは方面事業、救護的社會事業(窮民救助、罹災救護及軍事救護等)、經濟的保護事業(住宅供給、簡易宿泊所、公設賣館、授産、職業紹介等)、兒童保護、醫療保健、社會教化事業、購保事業等であるが、其の種類及數に於て異常の進展を示して居るのみならず其の内容に於ても益々充實してゐる。

【罹災救助基金】 昭和13年末に於ける罹災救助基金は6,984千圓で前年度末に比し256千圓を増加した。基金の内譯をみると預金4,672千圓(66.7%)、貸付金1,078千圓(15.4%)、有價證券643千圓(9.2%)、土地588千圓(8.4%)、建物3千圓(0.1%)である。

【窮民救助】 昭和13年中に新に救助せられたる者は男86人、女87人にして同年中の廢停は男19人、女33人、死亡は男

7 警 察

【總説】 本島の警察は市街庄に配置の警察と市街庄を置かざる郡地に配置の警察とに區別する事が出来る。前者は内地の警察と略同様であるが、住民の94%が本島人であるのと國邦中華民國と密接なる交渉を有する關係上警察事務も極めて複雑である。

後者に在りては本島面積の四割餘を占むる郡地内に於ける警察であつて、其の對象の大部分は高砂族である。而して之等高砂族の人口は僅かに9萬9千人(高砂族の總人口は約15萬6千人なるも市街庄に居住せる者が約7千人)に過ぎないが多くの種族又は部族に分れ其の大多數は嶺山絕壁の間に其の住居を構へ今日と雖も後等を指導し或は授産に、教育に、或は醫療に、經濟教育等に特別の警察行政が行はれてゐる。

【警察機關】 本島の警察を現行官制に就て觀るに中央機關として總督府に警務局あり、全局警察事務を監督し、地方機關として州に警務部、應に警務課を置き郡には警察課を設け

の最も多きは曹洞宗の12,259人で、之に次ぐは眞宗西本願寺派の11,560人、淨土宗の9,925人、眞宗大谷派の7,453人、臨濟宗の6,293人等の順位で、基督教中信徒の最も多きは長老教會の41,808人で、天主教教會の7,837人、日本基督教教會の1,413人、日本聖教會の964等が主なるものである。

18人、女27人である。同年末現在人員は265人(49.3%)、女273人(50.7%)、總數538人にして前年末に比し76人の増加である。而して之に要したる救助金額は15,890圓で前年に比し2,571圓の増加を示してゐる。

【行旅病人】 昭和13年中に於て新に救護したる行旅病人は男116人、女15人で前年に比し男は20人、女は10人を増加した。同年末現在人員は男14人、女4人にして内、内地人は6人(男4人、女2人)にして本島人は10人(男8人、女2人)で最も多く、朝鮮人は男2人である。尙之に要したる救護費は6,815圓で前年に比し1,098圓を減少した。

【行旅死亡人】 昭和13年中に於ける行旅死亡人は120人(男107人、女13人)にして前年に比し男5人、女3人を減少した。行旅死亡人中其の多くは本島人にして98人を算し、内地人の20人之に次ぎ、爾餘は朝鮮人、外國人の各1人である。而して之に要したる取扱費は1,135圓で前年に比し874圓の減少である。

【職業紹介】 昭和13年中に於ける公設職業紹介事業の狀況を觀ると求職數6,915人、求人數5,986人、紹介數7,135人、就職數4,557人にして前年に比し、求職數は426人、求人數は848人、紹介數は725人を各増加し、就職數は99人を減少した。

更に之を職業別に觀ると、求職者中最も多きは家事使用人の1,887人、商業的職業の1,741人、其の他の職業の1,003人、書記的職業の485人、接客業に従事する者の322人等が其の主なるものである。

察 (統計表103—117表参照)

(但し澎湖廳下には郡制を施かず支廳を置き應事務を分掌せしむ)市制施行地には警察署を置き警察事務の完遂を期して居る。

今昭和13年末に於ける警察機關に就て觀るに警察官署は警務部5、警務課3、警察署51、警察署11、支廳2、分室41、派出所1,023、駐在所488にして警察官吏は警視25人、警部288人、警部補258人、巡查7,154人である。尙警手(雇)は2,567人あるが、之は郡地に在る駐在所の警備として配置されてゐる。

【保甲及壯丁團】 保甲制度は専ら本島人を以て組織するものにして、其の任務は主として警察の補助機關であり、又自治警察機關たらしむるため本島獨特のものであり、各地方の習慣、土地の狀況、住民の特殊事情を參照して市街庄の區域に従ひ凡そ十戸を一甲、十甲を一保と爲し甲に甲長、保に保正を置いてゐる。

昭和13年末に於ける保甲は保正5,648人、甲長53,876人であ



り、壯丁團は團數1,035、壯丁42,601人にして前年来に比し保甲に在りては保正38人、甲長182人、壯丁團に在りては壯丁26人を夫々増加し、團數は3を減少した。

【盗竊、詐欺、恐喝及横領】昭和13年中に於ける竊盜の被害は23,932件、654,739圓、強盜の被害は42件、3,319圓、詐欺の被害は12,289件、1,816,530圓、恐喝の被害は353件、49,890圓、横領の被害は6,414件、908,592圓にして前年に比し竊盜の被害は3,608件、29,184圓、強盜の被害は16件、2,941圓を孰れも減少し、詐欺の被害は1,555件、156,111圓を増加し、恐喝の被害は件數に於ては26件を増加し財貨に於ては却つて72,752圓の減少をなし、横領の被害は件數に於ては5,234件を減少し財貨に於ては12,400圓の増加を示してゐる。

【火災】本島に於ては火災は割合に少く、之は温暖なる氣候と家屋の建築が煉瓦、土塊の使用が著しく多く、従つて延焼が少く、ためであらう。

昭和13年中に於ける火災度數は放火16(2.2%)、失火及其の他701(97.8%)、計717にして前年に比し102の減少である。火災度數を月別に觀るに一月の103最も多く、十一月の91、四月の79、二月の68、六月の65、五月の54等順次に並び、最も少きは八月の30である。

【警察上執照】昭和13年中に於ける警察上執照を爲したるものは船舶303隻、家3,877戸、人員13,427人にして、其の内譯を觀るに家に在りては遊艇826戸、水難2,494戸、延焼を消止めし家85戸、失火・放火・不審火及雷火等を消止めし家372戸等が主なるもので、船舶にありては遊艇197隻、水難106隻である。人員に在りては水難6,488人、遊艇430人、迷兒2,153人、泥酔者960人、不慮の傷害を被りたる人575人、殺されんとせし人又は傷せられし人802人、自殺せんとせし人1,165人、要死せんとせし人201人、痲瘋者147人、途上にて發病せし人169人、棄兒16人等である。

【犯罪即決件數】昭和13年中に於ける犯罪即決件數は新受174,026件にして前年に比し25,248件の減少である。處理は173,948件で其の内譯は有罪171,434件、檢察官送致2,422件、

其の他は92件である。

【犯罪即決人員】昭和13年中に於ける犯罪即決人員は187,017人で其の内譯は懲役34人(0.0%)、罰金12,501人(6.7%)、拘留24,587人(13.1%)、科料149,895人(80.2%)である。之を前年に比すれば懲役は50人、拘留は3,362人、科料は21,262人を孰れも減少し、罰金は1,382人を増加した。

更に犯罪即決を犯罪別に觀ると行政諸規則の101,652人(54.4%)が最も多く、其の他の拘留・科料の63,617人(34%)が之に並び、他は賭博の21,748人(11.6%)である。

【阿片に關する犯罪者】昭和13年中に於ける阿片に關する犯罪者は男1,646人(85.6%)、女278人(14.4%)にして前年に比し男は147人、女は23人の増加である。而して本島人の1,841人(95.7%)は絶對多數を占め、外國人の82人(4.3%)が之に並び、朝鮮人は1人である。

【警察上死傷人員】昭和13年中に於ける警察上の死傷人員は死亡7人、負傷201人にして前年に比し前者は4人、後者は43人を各減少した。

今其の内譯を觀るに死亡に在りては巡査3人、其の他の職員3人、人民1人であり、負傷に在りては巡査144人、警部2人、消防組員12人、其の他の職員40人、人民3人である。

【警察取締營業】昭和13年末に於ける警察取締に屬する營業の主なるものは飲食店2,308箇所、料理店941箇所、理髮業2,987人、水販賣業8,206人、清涼飲料水販賣業16,024人、旅大宿494人、木賃宿324等である。

【消防】昭和13年末に於ける消防組數は公設31組、私設59組、組員數は公設1,278人、私設293人で前年来に比し公設は6組、組員數は199人を増加し、私設は2組、組員數は89人を減少した。

同13年末に於ける公設消防機械及器具の主なるものは蒸氣吹筒2、瓦斯吹筒57、肺用吹筒28、水管車42、救助器具95、機械梯子2、吹筒船1、繩35、警鐘23、溜樓11、輕便噴筒10等である。

8 裁判及登記 (統計表118—174表参照)

1 民事

【民事争訟調停事件】昭和13年中に於ける民事争訟調停事件の受理は8,463件(舊受318件、新受8,145件)、處理は8,153件にして前年に比し前者は333件、後者は341件を増加した。處理件數の内譯は調停441件(79.5%)、取下1,504件(18.3%)、不調165件(2.0%)、其の他は1件である。

處理件數を當事者別に觀るに「本島人間」の4,830件(59.2%)が最も多く、「本島人と法人間」の1,893件(23.2%)、「内地人と本島人間」の609件(7.5%)、「内地人間」の598件(7.3%)等之に並び、遙かに降りて「内地人と法人間」の201件(2.5%)を除いては何れも10件未満の少數である。

價額階級別に之を觀ると「50圓迄」の2,479件が最も多く、「100圓迄」の1,636件、「10圓迄」の1,614件、「300圓迄」の1,422

件等之に並び、他は遙かに少く「1,000圓迄」の373件、「500圓迄」の344件が更に相並び、其の他は之を合算するも285件に過ぎない。

處理件數を更に種類別に觀るに金銭の6,604件が最も多く、建物及船舶の660件、土地の444件等が其の主なるものにして、數額229件、人事129件之に並び、最も少きは證券にして僅かに1件に過ぎない。

次に之を州、應別に觀るに、高雄の2,063件最も多く、臺南の1,697件、臺中の1,540件、臺北の1,416件、新竹の1,032件等順次に並び、花蓮港、臺東の二應は夫々287件と117件にして澎湖廳は1件である。

【督促】昭和13年中に於ける督促件數は新受及處理共に10,341件にして前年に比し孰も73件を増加した。

處理件數の内譯は支拂命令が10,321件(99.8%)で他は債權

に取下が19件(0.2%)に過ぎない。支拂命令に對する異議は3,372件、假執行宣告は4,213件にして前年に比し、前者は19を減少し、後者は317件を増加した。

【假差押及假處分】昭和13年中に於ける假差押及假處分の受理は2,494件、(舊受14件、新受2,480件)、處理は2,477件にして前年に比し前者は17件、後者は14件を増加した。

處理件數の内譯を觀るに決定が2,467件(99.6%)を占め、爾餘は取下が8件、却下が2件である。

【執行】昭和13年中に於ける執行件數は受理2,766件(舊受925件、新受1,841件)、處理1,908件で前年に比し前者は125件、後者は58件を何れも減少した。

處理件數の内譯を觀るに「競賣法に依る不動産競賣」の889件が最も多く、「強制競賣」525件、「債權及其他の財産權に對するもの」519件が順次に並び、爾餘は「配當手續」が30件、「自餘の申立」が4件である。

【和解】昭和13年中に於ける和解件數は受理304件(舊受31件、新受273件)、處理215件にして前年に比し前者は148件、後者は90件を増加した。

處理件數の内譯は調停174件(80.9%)、不調20件(9.3%)、取下21件(9.8%)である。新受件數を種類別に觀るに土地に關するもの217件、金銭に關するもの43件、爾餘のもの13件である。

【民事共助】昭和13年中に於ける共助件數は受理702件(舊受49件、新受653件)、處理660件にして前年に比し前者は223件、後者は230件を増加した。

新受件數の内譯を觀るに「本島内より」230件(35.2%)、「内地より」421件(64.5%)、「朝鮮より」2件である。

【民事抗告】昭和13年中に於ける民事抗告件數は受理84件(舊受37件、新受47件)、處理61件にして前年に比し前者は18件、後者は4件を減少した。

處理件數の内譯を觀るに棄却36件が最も多く、取下13件、廢棄7件、其の他5件である。

【民事訴訟第一審事件】昭和13年中に於ける民事訴訟第一審事件(故障事件を除く)は受理13,788件(舊受4,571件、新受9,217件)、處理9,255件で前年に比し前者は152件、後者は114件を減少した。

處理件數の内譯を觀るに終局判決9,255件(52.2%)、取下2,324件(25.1%)、和解1,436件(15.5%)、命令却下344件(3.7%)、拋棄認諾290件(3.2%)、其の他31件(0.3%)である。

當事者別終局件數は「本島人間」の6,744件(72.9%)が最も多く、「本島人と法人間」の1,364件(14.7%)、「内地人と本島人間」の501件(5.4%)、「内地人間」の410件(4.4%)、「内地人と法人間」の183件(2.0%)等之に並び、其の他は僅かに50件(0.6%)に過ぎない。

更に終局件數を訴訟費用階級別に觀るに「2圓以上5圓未満」の2,414件(26.3%)が最も多く、「5圓以上10圓未満」の1,588件(17.1%)、「1圓以上2圓未満」の1,074件(11.7%)、「50圓以上1圓未満」の839件(9.2%)、「10圓以上15圓未満」の771件(8.4%)、「50圓未満」の694件(7.6%)、「15圓以上20圓未満」の523件(5.7%)、「20圓以上30圓未満」の522件(5.7%)、

「30圓以上50圓未満」の457件(5.0%)、「50圓以上100圓未満」の255件(2.8%)等之に並び、最も少きは「100圓以上」の47件である。

【民事訴訟第二審事件】昭和13年中に於ける民事訴訟第二審事件は受理3,027件(舊受1,461件、新受1,566件)、處理1,774件にして、前年に比し前者は219件、後者は427件を増加した。

處理件數の内譯を觀るに判決に依る棄却の699件が最も多く、和解の370件、取下の349件、前判決取消の331件之に並び、其の他は僅か25件に過ぎない。

處理件數を當事者別に觀るに「本島人間」の1,440件が最も多く81.2%を占め、「本島人と法人間」の168件(9.5%)、「内地人と本島人間」の77件(4.3%)、「内地人間」の63件(3.6%)等順次に並び、其の他は26件(1.4%)である。

訴訟費用階級別に之を觀ると「2圓以上5圓未満」の337件(19.3%)が最も多く、之に並ぐは「1圓以上2圓未満」の277件(15.9%)、「5圓以上10圓未満」の264件(15.1%)、「20圓以上30圓未満」の152件(8.7%)、「10圓以上15圓未満」の150件(8.6%)等の順位にして「100圓以上」の8件(0.5%)が最も少い。

【民事訴訟第三審事件】昭和13年中に於ける民事訴訟第三審事件は受理335件(舊受32件、新受303件)、處理269件にして前年に比し前者は46件、後者は12件を増加した。

處理件數の内譯を觀るに棄却の201件(74.7%)が最も多く、之に並ぐは取下の33件(12.3%)、破産の18件(6.7%)、取下の8件(3.0%)、其の他の9件(3.3%)である。

之を當事者別に觀ると「本島人間」の225件(83.6%)其の大部分を占め、遙かに下つて「本島人と法人間」の31件(11.5%)、「内地人と本島人間」の8件(3.0%)は之に並び、其の他は合算するも僅かに5件(1.9%)に過ぎない。更に之を訴訟費用階級別に觀るに「1圓以上2圓未満」の139件(52.1%)が最も多く、之に並ぐは「50圓未満」の58件(21.7%)、「50圓以上1圓未満」の54件(20.2%)、「2圓以上5圓未満」の15件(5.6%)等である。

2 刑事

【檢察官受理及處理件數】昭和13年中に於ける檢察官の受理件數は24,464件(舊受258件、新受24,206件)にして處理は24,271件であり、之を前年の受理28,160件、處理27,902件に比せば受理は3,696件、處理は3,631件何れも減少を示した。受理中の新受を再檢するに警察官よりの22,367件が最も多く新受の92.40%を占め、直受が855件、憲兵よりの60件、其の他が923件である。而して處理に在りては起訴が28,205件(求償審が130件、求公判が3,003件、求略式が5,057件)で處理總件數に對し33.79%を占め、不起訴は15,401件で處理總件數の63.45%であり、移送は655件(2.76%)である。

【懲罰】昭和13年に於ける豫審受理件數は171件(舊受41件、新受130件)、處理件數は123件であつて前年の受理191件、處理150件に比せば受理は20件、處理は27件何れも減少を



示した。處理の種類を顧るに付公判が118件、公訴棄却が14件、免訴1件であり、期間別に再檢するに「91日以上180日以内」の41件が最も多く、「31日以上60日以内」の30件、「61日以上90日以内」の24件、「181日以上365日以内」の20件は相並ぎ、他は30日以内が6件、1年1日以上が2件である。

【刑事共助】昭和13年中に於ける刑事共助件数は受理4,192件(罰受240件、新受3,952件)、處理3,963件にして前年に比し前者は1,895件、後者は1,906件を増加した。新受件数の内譯を顧れば「本島より」が3,698件(93.6%)、「内地より」が228件(5.7%)、「領事館より」が15件(0.4%)、爾餘は11件(0.3%)である。

【刑事略式件数】昭和13年中に於ける刑事略式件数は受理5,143件(罰受75件、新受5,068件)、處理5,087件にして前年に比し前者は2,114件、後者は233件を増加した。處理件数の内譯は略式命令に依る罰金4,716件が最も多く、同じく科料が361件を以て之に並ぎ、移公判が10件である。

【刑事第一審事件】昭和13年に於ける刑事第一審事件の受理は3,455件(單獨部3,172件、合議部283件)であつて處理は3,288件(單獨部3,033件、合議部255件)である。之を前年の受理3,321件、處理3,142件に比較せば受理に在りては134件、處理に在りては146件の何れも増加を見た。處理の種類を顧るに有罪3,204件を以て最多を占め、正式裁判請求の取下61件、公訴棄却16件(判決11件、決定5件)は之に並ぎ、他は無罪が3件、移送が2件、正式裁判請求の棄却が1件である。

次に受理を罪別に顧るに總件数3,455件に對し刑法犯は3,036件(87.9%)を占め、特別法犯は419件(12.1%)である。而して刑法犯に在りては窃盜及強盜の1,488件が最も多く刑法犯に對し49.0%に當り、其の他は詐欺及恐喝の383件、傷害の263件、積留の181件、賭博及富孳に關する147件、猥褻、姦淫及重婚の139件、贓物に關する105件が主なるものであり、特別法犯に在りては最多は臺灣阿片令の119件で特別法犯總數に對し28.4%を占め、陸軍刑法の83件、臺灣礦業部取締規則の60件、臺灣森林令の45件、齒科醫師法の25件等が相並いでゐる。

【刑事控訴事件】昭和13年に於ける刑事控訴事件は受理308件(罰受29件、新受279件)、處理296件で前年に比し受理に在りては13件を減少し、處理に在りては4件を増加した。而して處理の内譯を再檢するに有罪の240件が最も多く處理總數に對し81.1%を占め、取下の49件が之に並ぎ、他は公訴棄却4件(判決に依るもの)、無罪3件である。次に處理を罪別に顧るに刑法犯は266件にして處理件数296件に對し89.9%に該り、特別法犯は30件にして10.1%である。刑法犯中、窃盜及強盜の77件第一位を占め、其の他は詐欺及恐喝の39件、傷害の27件、積留の24件、文書偽造の18件等が其の主なるものであり、特別法犯では陸軍刑法の10件、臺灣阿片令の8件が其の主なるものである。

【刑事上告】昭和13年中に於ける刑事上告件数は受理40件(罰受8件、新受32件)、處理33件にして前年に比し前者は4

件、後者は3件の減少である。處理件数の内譯を顧るに判決に依る上告棄却の29件(87.9%)が最も多く、他は決定に依る上告棄却の2件及び取下の2件である。

受理を罪名別に顧るに刑法犯が32件、特別法犯が8件であるが刑法犯中の最多は詐欺及恐喝の9件であり、「賭博及富孳に關する」並に「殺人」の各5件之に並ぎ、「窃盜及強盜」は4件である。特別法犯中「陸軍刑法」が3件、「臺灣阿片令」が2件、爾餘は各1件である。

3 登 記

【不動産登記件数】昭和13年中に於ける不動産登記件数は292,003件で内「登録税を課したるもの」が278,408件(95.3%)、「登録税を課せざるもの」が13,595件(4.7%)にして、登録税は4,104,681圓である。之を前年に比し件数33,143件、登録税111,687圓を減少した。

登記件数を種類別に顧ると「買買に因る所有權の取得」が77,230件を以て最も多く總數の26.4%を占め、「登記の変更」が62,302件(21.3%)、「登記の抹消」が41,280件(14.1%)、「抵當權の取得」が34,430件(11.8%)、「相續に因る所有權の取得」が24,797件(8.5%)、「附記登記」が21,748件(7.4%)であり之等は其の主なるものである。

【船舶登記件数】昭和13年中に於ける船舶登記件数は91件で内「登録税を課したるもの」が85件、「登録税を課せざるもの」6件にして、「登録税及手数料」は2,944圓である。之を前年に比せば件数に於ては37件、「登録税及手数料」に於ては943圓を各減少した。

登記件数の内譯を顧るに「從來保有せる所有權の保存」並に「登記の変更」が各20件であり、「登記の抹消」が16件、「買買に因る所有權の取得」が12件で爾餘は23件である。

【法人登記件数】昭和13年中に於ける法人登記件数は6,123件にして前年に比し133件を増加した。之を種類別に顧ると「登記事項の変更、更正、消滅、廢止又は抹消」の2,938件が最も多く、「組合の原簿記載の変更」の1,820件、「設立」の513件、「移轉」の173件等其の主なるものである。而して之等の登録税及手数料は278,835圓にして前年に比し12,252圓を増加した。

【各種登記件数】昭和13年中に於ける各種登記件数は34件にして前年に比し3件を減少した。

之を種類別に顧ると商號24件、支店6件、妻、法定代理人の各2件である。之等の登録税は277圓である。

【公證事務】昭和13年中に於ける公證事務件数は17,542件、其の手数料は42,960圓で前年に比し件数に於て2,490件、手数料に於て5,057圓を減少した。

件数の内譯を顧るに「證書正本、謄本附屬書類の原本交付」の7,340件が最も多く、「法律行為」の5,512件、「確定日附」の4,268件等が其の主なるものである。

9 行

刑 (統計表175—188表参照)

【刑務所】本島の刑務所には臺北、臺中、臺南、新竹(新竹は少年)の四本所と宜蘭、花蓮港、嘉義、高雄の四支所がある。

【刑務所在人員】昭和13年末に於ける在人員は4,789人(内地人238人、本島人4,447人、朝鮮人3人、外國人101人)にして、前年末に比し356人を増加した。在所者は男4,651人で其の97.1%を占め、女は僅かに138人(2.9%)である。更に之を種類別に顧るに受刑者4,339人、被疑者及被告人301人、勞務場留置者149人にして前年に比し受刑者522人を増加し、被疑者及被告人72人、勞務場留置者16人を何れも減少した。

【在所者の罹病及死亡】昭和13年中に於ける在所人の罹病者は1,662人(内地人89人、本島人1,558人、外國人16人)にして同死亡は42人(内地人5人、本島人36人、外國人1人)にして前年に比し罹病者は195人を減少し死亡者は2人を増加した。

【罪名別受刑者】昭和13年末に於ける受刑者を罪名別に顧ると刑法犯は4,092人(94.3%)、特別法犯は247人(5.7%)である。刑法犯中最も多きは竊盜の2,078人で刑法犯總數の51.3%を占め、詐欺及恐喝の438人(10.7%)、傷害の371人(9.1%)、殺人の341人(8.3%)、強盜の232人(5.7%)等順次に並ぎ、特別法犯中最も多きは阿片令の54人にして特別法犯總數の21.9%を占め、之に並ぐは治安維持法の51人(20.6%)である。

【罪名別受刑者】昭和13年末に於ける受刑者を罪名別に顧るに有期懲役最も多く4,230人(97.5%)を以て第一位に在り、有期禁錮は75人、無期懲役33人、拘留1人である。

更に之を犯數別に顧るに初犯は2,963人(68.3%)であり、累犯は1,376人(31.7%)である。

【罪名別新受刑者】昭和13年中に於ける禁錮以上の新受刑者は男3,389人(96.2%)、女133人(3.8%)、總數3,522人で前年に比し男に在りては338人を増加し、女に在りては16人の減少を示して居る。

之を罪名別に顧るに刑法犯90.6%(3,190人)、特別法犯9.4

10 農

業 (統計表189—223表参照)

【總説】臺灣は熟と寒に恵まれ各種農産物は頗る豊富にして近時諸穀の施設及經營の進展に伴ひ益々増産の趨勢を辿つてゐる。臺灣の農産は米、甘蔗を以て双璧となし甘藷、茶、バナナ、落花生、パイナップル、柑橘類、蜜餞が主なるものである。

米は澎湖廳を除く各州、廳下に生産され年2回の收穫を見、甘蔗も澎湖廳を除く各州廳に盛んに栽培され殊に中南は其の主産地である。甘蔗は全島的に、バナナは中南地方に多く栽培せられ、茶・柑橘類は北中部地方、落花生は中部及澎湖廳より産出多く、蜜餞及蜜餞は農家の副業として全島に互りて普く行はれてゐる。

【農業生産總價額】昭和13年中に於ける農業生産總價額は普通作物770,878千圓、特用作物77,985千圓、園藝作物34,398千圓、畜産物54,897千圓、蠶繭1千圓、總額869,258千圓である。

% (332人)で、刑法犯中最も多きは竊盜にして刑法犯總數の52.8%(1,684人)を占め、詐欺及恐喝の11.6%(369人)、傷害の7.0%(224人)、猥褻・姦淫及重婚の5.6%(179人)、賭博及富孳の3.9%(125人)等順次に並ぎ、特別法犯中の主なるものは阿片令の95人で特別法犯總數の28.6%に當る。

【職業別新受刑者】昭和13年中に於ける新受刑者を職業別に顧るに最も多きは其の他の有業者にして總數の25.1%(885人)を占め、農業の21.8%(769人)、工業の16.5%(582人)、商業の14.8%(519人)、無業の12.7%(447人)等順次に並ぎ、「交通業」、「職業」、「水産業」、「公務・自由業」及「家事使用人」は之を合算するも僅かに9.1%(320人)に過ぎない。

【年齢別新受刑者】昭和13年中に於ける新受刑者を年齢別に顧るに最も多きは「20—29歳級」にして總數の42.8%(1,506人)を占め、「30—39歳級」の28.9%(1,018人)、「40—49歳級」の11.2%(395人)、「18—19歳級」の7.0%(246人)、「17歳以下」の5.4%(189人)等順次に並ぎ、「50—59歳級」及「60歳以上」は之を合算するも僅かに4.7%(168人)に過ぎない。

【資産別新受刑者】昭和13年中に於ける新受刑者を資産別に顧れば、無資産が最も多く總數の89.9%(3,165人)を占め、稍有資産の5.6%(197人)、赤貧の3.1%(110人)、有資産の1.2%(42人)等順次に並ぎ、不詳は8人である。

【教育程度別新受刑者】昭和13年中に於ける新受刑者を教育程度別に顧るに「小公學校程度」の42.4%(1,491人)最も多く、「無教育」の36.4%(1,283人)、「無筆」の18.1%(638人)、「中等程度」の2.7%(9人)等順次に並ぎ、「高等程度」は僅かに0.3%(11人)に過ぎない。尙不詳は3人である。

【釋放者保護事業】昭和13年中に於ける釋放者保護團體に於て一時保護したる延人員は30,859人にして前年に比し1,858人の増加を示してゐる。而して收容保護したる者は165人(前年よりの越39人、新に收容126人)にして13年中に收容保護を解除した者は129人であり、13年末現在に36人である。

之を前年に比較すると普通作物32,425千圓、特用作物14,256千圓、園藝作物4,820千圓、畜産物5,723千圓を各増加し、蠶繭8千圓を減少した。結局總額に於ては57,217千圓を増加した。

州廳中農業生産價額の最も多いのは臺中州の122,293千圓で總額の26.6%を占め、臺南州の111,017千圓(24.1%)之に並ぎ、遙かに降つて新竹州の80,005千圓(17.3%)、高雄州の69,445千圓(15.1%)、臺北州の60,716千圓(13.3%)の順位にして臺東、花蓮港及澎湖の3廳は之を合算するも僅かに16,705千圓(3.6%)に過ぎない。

【農業戸口】昭和13年末に於ける農業總戸数は424,525戸で内、自作130,230戸(30.7%)、自作兼小作133,620戸(31.9%)、小作158,675戸(37.4%)にして前年末に比し自作兼小作853戸を増加し、自作333戸、小作1,972戸と何れも減少した。同13年末



に於ける農業総人口は2,876千人で内、自作872千人(30.1%)、自作兼小作956千人(33.0%)、小作1,069千人(36.9%)にして前年末に比し自作5千人を減少し、自作兼小作15千人、小作7千人を増加した。

全島總戸数に対する農業戸数の割合は43.7%で州内割合の最も多いのは澎湖にして67.7%を占め、臺東の58.1%、臺南の53.1%、高雄の50.6%、臺中の49.9%、花蓮港の42.4%、新竹の41.7%等順次に並び最も少ないのは臺北の21.7%である。

【耕地面積】昭和13年末に於ける耕地面積は田513千甲、畑341千甲で前年末に比し前者は1千甲を減少し、後者は2千甲を増加した。尚總耕地面積に対する割合は田61.4%、畑38.6%である。次に最近5箇年間の趨勢をみると田は累年漸増を示して来たが13年に至り減少を示して居る。畑に於ては漸増の傾向を辿つて居る。而して田は其の61.0%が兩期作で單期作は39.0%である。

【米】臺灣の氣候は米作に適し年2回の收穫あり、西部諸州が其の主産地である。

昭和13年中に於ける米の總收穫高は9,817千石で(237,895千圓)前年に比し581千石(29,137千圓)の増收を示した。因に石當の價額は24.23圓である。

昭和元年以來の趨勢をみると年に依り増減はあるが昭和元年の6,214千石に對し本年は約1.6倍の激増を示して居る。

1甲當收穫高は全島平均第一期作16.84石、第二期作13.96石で州別に之を觀ると第一期作に在りては臺中州の20.62石最も多く、高雄州の16.77石、新竹州の15.87石、臺北州の15.43石、臺南州の14.51石、花蓮港の12.85石等順次に並び、最も少きは臺東廳の11.87石である。第二期作に在りては臺中州の16.45石が第一期作と同じく首位を占め、之に次ぐは新竹州の13.85石、臺南州の13.78石、臺北州の13.02石、高雄州の12.44石、花蓮港の11.81石等の順位にして最も少きは臺東廳の9.80石である。

【麥】昭和13年中に於ける小麦の總收穫數量は10,312石(20萬4千圓)で1甲當收穫數量は9.22石である。總收穫數量を前年に比すれば6,079石(12萬5千圓)を増加した。小麦は臺中州が主産地で總收穫數量の89.6%を産し、臺南州の8.3%に並び、高雄州及澎湖廳には全く産出なく、臺北州、新竹州、臺東廳及び花蓮港廳の收穫數量は之を合算するも僅かに2.1%に過ぎない。

同13年中に於ける大麦の總收穫數量は5,284石(57千圓)で1甲當收穫數量は6.85石である。總收穫數量を前年に比すれば693石(18千圓)の増收を示した。大麦は臺南州が主産地で總收穫數量の78.5%を産し、爾餘は僅かに臺中州より産出するのみである。

【落花生】昭和13年中に於ける落花生の總收穫數量は556千石(3,923千圓)で前年に比し71千石(142千圓)の減收である。最近10箇年間の趨勢をみると年に依り多少の消長はあるが大體に於て増收の傾向に在る。州別の收穫數量は臺南州の281千石最も多く、澎湖廳の52千石、高雄州の47千石、臺中州の45千石、花蓮港廳の43千石、新竹州の42千石順次に並び、

1甲當收穫數量は全島平均17.36石で花蓮港廳の22.64石は收穫率最も高く、臺北州の22.03石、臺南州の20.58石等順次に並び、其の他は16石以下で收穫率の最低は臺中州の12.05石である。

【甘藷】昭和13年中に於ける甘藷の總收穫數量は267,698萬斤(29,545千圓)で前年に比し收穫數量7,300萬斤の減收を示したが價額に於て2,889千圓の増額を示した。最近10箇年間の趨勢は大體に於て増收の傾向に在る。收穫數量を州別に觀れば臺南州の145,713萬斤最も多く、高雄州の45,127萬斤、臺中州の38,489萬斤、新竹州の33,527萬斤等之に並び、最も少きは臺東廳の1,769萬斤である。

1甲當收穫數量は全島平均21千斤で州内中の最多は臺南州の26千斤、高雄州の21千斤、臺中州の20千斤、花蓮港廳及新竹州の各16千斤、臺北州の13千斤、澎湖廳の11千斤等順次に並び、最少は臺東廳の10千斤である。

【黃麻】昭和13年に於ける黃麻の總收穫數量は23,412千斤(2,525千圓)で前年に比し8,041千斤(1,008千圓)の増收である。最近10箇年間の情勢を通過するに年に依り多少の増減はあるが概して増收の傾向に在る。

同13年中に於ける收穫數量を地方別に觀れば臺南州の16,763千斤が最も多く、臺中州の3,844千斤、高雄州の1,427千斤、臺北州の890千斤之に並び、其の他は新竹州の307千斤以下で最も少きは臺東廳の38千斤(但し澎湖廳は生産皆無)である。

1甲當收穫數量は全島平均2,715斤で臺北州の3,495斤を最多とし、臺中州の3,296斤、臺南州の2,724斤、高雄州の1,816斤、臺東廳の1,833斤等順次に並び、最も少きは新竹州の1,731斤である。

【苧麻】昭和13年中に於ける苧麻の總收穫數量は1,293千斤(516千圓)で前年に比し1,024斤(336千圓)の減收である。最近10箇年間の趨勢をみると大體に於て増收の傾向に在る。同13年に於ける各州別の收穫數量は臺北州の491千斤が最も多く、新竹州の320千斤、高雄州の282千斤、臺南州の128千斤等之に並び、最も少きは臺東廳の5千斤(澎湖廳は栽培がない)である。1甲當收穫數量は全島平均795斤で收穫率の最高は臺北州の2,011斤で高雄州の922斤、臺東廳の795斤、臺南州の752斤、新竹州の653斤等順次に並び、最低は花蓮港廳の109斤である。

【甘蔗】昭和12—13年期中に於ける製糖用甘蔗の總收穫數量は1,510,110萬斤(78,193千圓)で前年期中に比し、82,923萬斤(13,917千圓)の増收である。

最近10箇年間の趨勢をみると昭和3—4年期中以後は増收の過程を辿り、同6—7年期中の如き1,341,548萬斤の高記録を示したが、同7—8年期中及同8—9年期中は生産制限に因り88億斤に低下し、同9—10年期中は一躍1,347,726萬斤に達し、同12—13年期中には更に増收して1,510,110萬斤と云ふ最高記録を現出するに至つた。

同12—13年中の收穫數量は臺南州の733,558萬斤(48.5%)が最も多く、臺中州の333,163萬斤(22.1%)、高雄州の291,919萬

斤(19.3%)、臺東廳の52,591萬斤(3.5%)、新竹州の48,138萬斤(3.2%)、臺北州の33,172萬斤(2.2%)之に並び、最も少きは花蓮港廳の17,569萬斤(1.2%)である。但し澎湖廳は栽培がない。

【蔬菜】昭和13年中に於ける蔬菜の總價額は15,698千圓で前年に比し1,067千圓を増加した。蔬菜の主なるものは大根が127,693千斤(2,003千圓)、大芥菜が81,174千斤(1,310千圓)、甘藷が66,412千斤(1,362千圓)、魷瓜の37,065千斤(671千圓)、西瓜の28,477千斤(733千圓)、蒟蒻の28,438千斤(1,027千圓)、葱の27,722千斤(850千圓)、其の他の葉菜及花菜の27,284千斤(667千圓)、菠菜の26,286千斤(612千圓)、芹菜の26,164千斤(651千圓)、里芋の26,078千斤(1,025千圓)等である。

【肥料】昭和13年中に於ける自給肥料の消費高は30,552千圓で前年に比し5,716千圓の増收である。今其の内訳をみると堆肥の13,940千圓(45.6%)が最も多く、之に次ぐは糞肥の7,802千圓(25.5%)、人糞尿の3,226千圓(10.6%)、牛豚糞の2,752千圓(9.0%)等である。

販買肥料の消費高は49,721千圓で前年に比し6,998千圓を増加した。其の内訳をみると最多は割合肥料の17,901千圓(35.8%)であつて、之に次ぐ主なるものは大豆油粕の14,637千圓(29.4%)、硫酸安母尼亞の10,753千圓(21.6%)、過燐酸石灰の3,803千圓(7.6%)、其の他の元素質肥料の798千圓(1.6%)等である。

【果實】臺灣果實の代表的なものはバナナで全島普く栽培され就中臺中及高雄の兩州が主産地である。

バナナも臺灣の風土に適し往時より栽培されて居たが近來臺灣の一大産業としての將來を囑望され、臺中州及高雄州が其の主産地である。

今昭和13年中に於ける果實の主なるものに就て觀るとバナナ335,086千斤(9,957千圓)、マンゴ116,131千斤(3,973千圓)、柑橘類60,348千斤(2,808千圓)、李10,744千斤(289千圓)、蕃石榴8,824千斤(220千圓)等である。

【畜産總論】臺灣の畜産中の牛は水牛、黄牛、印度牛、洋牛、養種牛の5種に別れ、農耕には多く水牛又は黄牛を使役するので臺灣の農家では主に此の兩者を飼育してあるが就中水牛は其の大部分を占めて居る。豚も農家の副業として殆んど例外なく飼育されて居る。

【牛】昭和13年末に於ける牛は牝117千頭、牡83千頭、總數200千頭、總數325千頭で前年末に比し33千頭を減少した。牛の頭數を州別に觀ると臺南州の88千頭が最も多く、高雄州の60千頭、臺中州の58千頭、新竹州の49千頭、臺北州の31千頭等之に並び、臺東廳及花蓮港廳は各18千頭で最も少きは澎湖廳の4千頭である。

更に之を種類別に觀ると水牛260千頭(80.0%)は個體の大多數を占め、黄牛54千頭(16.5%)、養種牛11千頭(3.3%)で、印度牛及洋牛は之を合算するも僅かに1千頭(0.2%)に過ぎない。

【豚】昭和13年末に於ける豚は牝423千頭(23.1%)、牡188

千頭(10.3%)、總數1,827千頭で前年末に比し22千頭を減少した。之を州別に觀ると、臺南州の684千頭が最も多く、高雄州の313千頭、新竹州の307千頭、臺中州の249千頭、臺北州の198千頭は順次に並び、臺東、花蓮港及澎湖の3廳は之を合算するも僅かに76千頭に過ぎない。

更に之を種類別に觀ると養種豚の1,697千頭が最も多く總數の92.9%を占め、本島豚は98千頭(5.4%)、洋豚は33千頭(1.7%)である。

【山羊】昭和13年末に於ける山羊は牝29千頭(43.0%)、牡16千頭(23.3%)、總數45千頭(33.7%)で前年末に比し3千頭を減少した。

之を州別に觀ると臺南州の34千頭が最も多く、臺中州の15千頭、新竹州の9千頭、高雄州の5千頭、臺北州の2千頭が順次に並び、臺東、花蓮港及澎湖の3廳は之を合算するも僅かに1千頭に過ぎない。

【家禽】昭和13年末に於ける家禽は鶏7,075千羽、鶩2,023千羽、鶩394千羽、七面鳥35千羽で前年末に比し鶏22千羽、鶩65千羽、七面鳥5千羽を増加し、鶩は7千羽の減少を蒙つた。

之を州別に觀ると鶏は新竹州の1,826千羽(25.7%)が最も多く、臺南州の1,477千羽(20.8%)、臺中州の1,438千羽(20.3%)、臺北州の1,105千羽(15.6%)、高雄州の1,031千羽(14.3%)が順次に並び、他は106千羽以下で最も少きは澎湖廳の40千羽(0.6%)である。

鶩は新竹州の694千羽(34.3%)が最も多く、臺中州の498千羽(24.6%)、臺北州の419千羽(20.7%)、臺南州の241千羽(11.9%)、高雄州の124千羽(6.1%)は順次に並び、他は35千羽以下で最も少きは澎湖廳の2千羽(0.1%)である。

七面鳥は臺中州の206千羽が最も多く、以下は新竹州、臺南州、臺北州、高雄州、花蓮港廳等の順位を以て之に並び、最も少きは澎湖廳の55羽である。

七面鳥に於ても臺中州の36千羽が最も多く、以下は臺北州、臺南州、新竹州、高雄州、花蓮港廳、臺東廳、澎湖廳の順位である。

【牧場】昭和13年末に於ける牧場數は39、同面積は13,534甲で前年末に比し牧場數12、同面積4,174甲を増加した。州別に之を觀ると牧場數に在りては臺東廳の18が最も多く、花蓮港廳は8、臺北州は4、臺中州及臺南州は各3、高雄州は2、新竹州は1である。

【厩舎】昭和13年末に於ける厩舎場は820で前年末に比し63の減少である。

州別に之を觀ると臺南州の233が最も多く、之に次ぐは臺中州の155、臺北州の136、新竹州の134、高雄州の89で澎湖廳は20を以て最も少い。

同12年中に於ける厩舎數は牛48,003頭(水牛33,092頭、黄牛14,430頭、養種牛481頭)、豚1,199,017頭、山羊19,732頭で前年に比し牛19,898頭、豚9,675頭を増加し、山羊2,008頭を減少した。



11 林

【総説】 本島には多数の高峰南北に縦走し全島面積の約7割は林野にして熱帯林、暖帯林、温帯林及寒帯林ありて、多くの樹種を豊富に包蔵してある。即ち寒帯林域にはニヒタカトドマツ、ビヤクシン、温帯林域には豪麗ツガ、ニヒタカタウヒ、ベニヒ、ヒノキ、豪麗杉、暖帯林域にはケヤキ、イチネガシ等の有用樹種がある。本島の林業は政府の保護取締及森林計画事業の確立、造林政策の遂行とに依つて将来益々発展性を有してある。

【林野面積】 昭和13年末に於ける林野面積は国有 2,155千甲(88.8%)、公有15千甲(0.6%)、私有258千甲(10.6%)、計2,428千甲で前年末に比し国有25千甲、私有2千甲を減少し、公有に在りては1千甲の増加を示した。

森林と原野との割合を觀ると国有に在りては森林76.8%、原野23.2%、公有に在りては森林85.4%、原野13.6%、私有に在りては森林83.8%、原野16.2%である。

森林及原野を平地及蕃地別に觀ると平地に在りては森林73.6%(623千甲)、原野26.4%(223千甲)、蕃地に在りては森林79.7%(1,261千甲)、原野20.3%(320千甲)である。

【保安林】 昭和13年度末に於ける保安林は470箇所、289,577甲で前年度末に比し10箇所、16,079甲を増加した。

目的別に之を觀ると箇所に在りては土砂防止160箇所が最も多く、水源涵養123箇所、飛砂防止86箇所、防風30箇所、魚附27箇所、風致26箇所、兩除は18箇所である。

面積に在りては水源涵養の185,127甲(63.9%)が最も多く、之に次ぐは土砂防止の82,083甲(28.4%)、飛砂防止の11,112甲(3.8%)、風致の4,510甲(1.6%)、魚附の4,301甲(1.5%)等の順位である。

【造林】 昭和13年度中に於ける造林面積は14,735甲で前年度に比し3,616甲を増加した。所有者別に之を觀ると私有7,991甲(54.2%)、官有4,437甲(30.1%)、公有2,308甲(15.7%)で、其の種類は相思樹の4,485甲(30.4%)が最も多く、樟 2,593甲(17.6%)、木麻黄2,302甲(15.6%)、杉1,390甲(9.4%)之に相次ぎ、600甲程度のものは廣葉杉、竹類等で其の他は總て300甲未満である。

【苗圃】 昭和13年度末に於ける苗圃数は919、圃面積は3,007千平方メートルで前年度末に比し前者は66、後者は24千平方メートルを増加した。之を所有者別に觀ると苗圃数は私有429(46.7%)、公有379(41.2%)、官有111(12.1%)で圃面積は公有1,330千平方メートル(44.2%)、官有1,099千平方メートル(36.6%)、私有578千平方メートル(19.2%)である。

同13年度中に於て山出産成苗木数は 64,851 千本で前年度

12 水 産 業 (統計表238—246表参照)

【総説】 豪麗の沿岸は豊富な魚産を有し北部沿岸には鰻、鮪、旗魚、鰻、血鯛、黄花魚、狗母、珊瑚等を、東部沿岸には旗魚、鰻、鮪、鰻田鰻、鰻等を、西部沿岸には鰻、鮪、鰻等を、南部沿岸には黄花魚、鰻、鮪、鰻等を産する。

業 (統計表224—237表参照)

に比し 6,679 千本を増加した。種類別に之を觀ると木麻黄の24,299千本が最も多く、相思樹の19,722千本、杉の3,867千本、樟の3,561千本、廣葉杉の2,555千本、琉球松の1,769千本、豪麗赤松の1,192千本、キナの979千本等が主なるものである。

【用材】 昭和13年度中に於ける用材生産高は針葉樹615千石・6,080千圓、闊葉樹561千石・1,638千圓、計1,176千石・7,718千圓で、前年末に比し数量は200千石、價額は1,067千圓を増加した。13年の生産を種類別に觀ると数量に在りては丸太の578千石が最も多く、之に次ぐは小丸太の419千石、角材の90千石、板材の18千石等が主なるもので、價額に在りては丸太の4,724千圓が最も多く、角材の1,243千圓、小丸太の878千圓、板材の187千圓が主なるものである。

【竹材】 昭和13年度中に於ける竹材の生産高は39,344千本・1,614千圓で前年に比し、數量に在りては1,102千本を増加したが價額に在りては143千圓の減少を見た。

種類別に之を觀ると桂竹の25,910千本(690千圓)が最も多く、荊竹の2,887千本(657千圓)、長枝竹の1,656千本(100千圓)等順次に次ぎ、最も少きは孟宗竹の145千本(20千圓)である。

更に之を州別に觀ると數量に在りては臺南州の10,501千本が最も多く、之に次ぐは高雄州の9,005千本、臺北州の8,013千本、臺中州の5,959千本、新竹州の5,574千本等の順位であり、臺東及花蓮港の2處は之を合算するも僅かに291千本に過ぎない。價額に在りては臺中州の474千圓が最も多く、臺南州の415千圓、高雄州の317千圓、新竹州の256千圓、臺北州の133千圓等順次に次ぎ、臺東及花蓮港の2處は之を合算するも僅かに18千圓に過ぎない。

【森林副産物】 昭和13年度中に於ける森林副産物の價額は3,314千圓で前年に比し40千圓の増加である。今其の主なるものに就て觀ると筍の628千圓、土石の597千圓、熊胆肉の408千圓、茅草及萱草の113千圓、竹皮の69千圓等である。

【薪炭】 昭和13年度中に於ける薪炭の生産高は木炭52,746千疋(1,927千圓)、黒薪12,959千疋(197千圓)、薪394,017千疋(2,523千圓)で前年に比し木炭は12,625千疋(42千圓)、薪は37,859千疋(281千圓)を減少し、黒薪は數量に在りては2,040千疋の増加を示してあるが、價額に在りては14千圓の減少を見た。同13年度中に於ける薪炭の消費高は木炭58,738千疋(2,768千圓)、黒薪27,387千疋(672千圓)、薪374,832千疋(3,335千圓)で前年に比し木炭は7,966千疋(307千圓)、薪は56,155千疋(453千圓)を夫々減少し、黒薪に在りては1,172千疋(29千圓)を増加した。

漁業の中心は基隆、高雄及蘇澳方面であるが近來漁港の修築、水産試験場及試験船の増設、政府の保護奨励、其の他の諸設備の充實と共に東部方面及其他の地方に於ても斯業の發展を示しつつある。

【水産従業者】 昭和13年末に於ける水産従業者は漁撈・採藻に従事する者389,901人(76.2%)、魚介産産に従事する者23,516人(20.0%)、水産物製造に従事する者4,550人(3.8%)、總數117,967人で前年末に比し漁撈・採藻に従事する者2,537人、魚介産産に従事する者2,497人を何れも減少し、水産物製造に従事する者20人を増加した。

専業及兼業別に之を觀ると漁撈・採藻に従事する者に在りては専業者38.0%、兼業者62.0%、魚介産産に従事する者に在りては専業者21.0%、兼業者79.0%、水産物製造に従事する者に在りては専業者27.3%、兼業者72.7%の如く何れも専業者に比し兼業者の割合が著しく多い。

更に水産従業者を州別に觀ると高雄州の26,818人が最も多く、澎湖廳の22,984人、臺南州の21,833人、臺北州の18,260人、新竹州の13,435人、臺中州の10,926人順次に次ぎ、臺東及花蓮港の兩處は之を合算するも僅かに3,681人に過ぎない。

【漁船】 昭和13年末に於ける漁船は「動力を有するもの」1,194隻(11.4%)、「動力を有せざるもの」9,319隻(88.6%)、計10,513隻で前年末に比し前者は141隻の増加を示し後者は37隻の減少である。

之を州別に觀ると高雄州の4,123隻(39.2%)が最も多く、臺北州の2,321隻(22.1%)、澎湖廳の1,704隻(16.2%)、臺南州の694隻(6.6%)、新竹州の673隻(6.4%)、臺東廳の464隻(4.4%)が順次に次ぎ、臺中州及花蓮港廳は之を合算するも僅かに534隻(5.1%)に過ぎない。

【漁獲漁船】 昭和13年度中に於ける漁獲漁船は70隻で前年に比し14隻を増加した。之を種類別に觀ると破獲の35隻が最も多く、坐礁又は坐洲は19隻、沈没は7隻、行方不明4隻、其の他は14隻である。

更に之を州別に觀ると高雄州の32隻が最も多く、臺北州の21隻、新竹州の15隻、澎湖廳の5隻、臺東廳の4隻、花蓮港廳は僅かに2隻にして臺中州及臺南州には遭難の事實がない。

【漁獲物價額】 昭和13年度中に於ける漁獲物の價額は15,671千圓で前年に比し1,158千圓を増加した。

今最近10箇年間の趨勢を觀ると昭和4年度は漸増し、同年の如きは14,446千圓の高記録を示したが爾後は漸減し、同6年の如きは8,483千圓に激減した。而して同7年より再び増加の傾向を示し、同11年には14,934千圓と躍進したが同13年には15,671千圓の最高記録に達し前年より1,158千圓を増加した。

13 鑛

今之を沿岸鑛業と遠洋鑛業に區別すると沿岸鑛産物4,663千圓(29.8%)、遠洋鑛産物11,008千圓(70.2%)、計15,671千圓で前年に比し前者は448千圓、後者は711千圓を夫々増加した。

沿岸鑛業に於ける魚類の主なるものは鰻の911千圓、鰻田鰻の385千圓、鰻(各種)345千圓、鰻292千圓、虱目魚(魚苗)239千圓、烏賊204千圓、鱈190千圓、鱈113千圓等である。

遠洋鑛業に在りては鮪の1,375千圓、血鯛の1,070千圓、旗魚の1,062千圓、黄花魚の955千圓、鰻の771千圓、狗母の609千圓、真鯛の477千圓、連子鯛の403千圓、珊瑚の371千圓等が主なるものである。

【魚介類養殖】 昭和13年末に於ける養殖場の面積は單養8,946甲(37.4%)、混養14,961甲(62.6%)、計23,907甲で前年末に比し、單養は748甲を増加し、混養は483甲を減少した。

同13年度中に於ける養殖高は5,525千圓で前年に比し980千圓を増加した。最近の情勢を觀ると昭和2年には3,921千圓を算したが、同3年以後は一進一退であつて同7年の2,890千圓が最低で、同13年が最高である。今養殖高を種類別に觀ると鹹水魚4,291千圓(77.7%)、淡水魚1,234千圓(22.3%)で鹹水魚に在りては虱目魚の3,661千圓が最も多く、鹹水魚總額の85.3%を占め、牡蠣の435千圓(10.1%)之に次ぎ、淡水魚に在りては草魚の237千圓(19.2%)が最も多く、鰻魚の216千圓(17.5%)、鱈の165千圓(13.3%)、虱目魚の162千圓(13.1%)、鰻の107千圓(8.7%)が主なるものである。

【水産製造物】 昭和13年度中に於ける水産製造物は2,359千圓で前年に比し35千圓を増加した。

最近10箇年間の趨勢を觀ると昭和2年は2,505千圓を算したが爾後は概ね遞減し、昭和6年には1,525千圓に激減した。然るに同7年以後は逐年漸増の傾向を示してある。今其の價額を種類別に觀ると煮乾品の966千圓(40.9%)が最も多く、其の他の主なるのは茶乾品の395千圓(16.7%)、鹽乾品の325千圓(13.7%)、調味品の315千圓(13.3%)、工用品の185千圓(7.8%)等である。

更に之を州別に觀ると臺北州の967千圓(41.9%)が最も多く、高雄州の379千圓(16.1%)、臺南州の346千圓(14.7%)、臺東廳の225千圓(9.5%)、澎湖廳の141千圓(6.0%)、臺中州の108千圓(4.6%)、新竹州の92千圓(3.9%)等が順次に次ぎ、最も少きは花蓮港廳の78千圓(3.3%)に過ぎない。

業 (統計表247—248表参照)

を減少した。面積に在りては煤炭19,282千坪、休業10,954千坪を最も増加した。

鑛區数を種類別に觀ると最も多きは石炭の539區(69.4%)で其の大部分を占め、砂金の85區(11%)、石油の75區(9.7%)之に次ぎ、他は之を合算するも僅かに77區(9.9%)に過ぎない。

面積に在りても石炭の135,791千坪が最も多く56.1%を占め、石油の82,705千坪(21.8%)、砂金の18,451千坪(7.6%)、銅硫化鐵鑛の11,498千坪(4.8%)、銅鑛の9,440千坪(3.9%)

【總説】 本島の鑛産物の主なるものは金銀鑛、砂金、水銀鑛、銅鑛、石炭、石油、硫黄、磷鑛、天然ガス等であるが、金屬鑛物は極北部から東部に、石炭は北部と中部とに限られ、石油は殆んど全島を通じて分布してあるが中にも中南部が主なる産地である。

【鑛區數及面積】 昭和13年末に於ける鑛區數は煤炭383區(49.4%)、休業393區(52.6%)、計776區、面積は煤炭127,809千坪(52.8%)、休業114,081千坪(47.2%)、計241,891千坪で前年末に比し鑛區數に在りては煤炭は13區を増加し、休業は32區



等が主なるものである。

【建築業】昭和13年中に於ける建築願書新受件数は2,600件で前年に比し1,180件を増加した。

新受件数を種類別に観ると「許可家根・建築圖・出願圖退費申請」の1,402件(54%)が最も多く、「建築許可願」の617件(23.7%)、「建築出願人名義變更願」の175件(6.7%)、「建築機讓渡願」の84件(3.2%)、「工作物設置使用願」の78件(3%)

### 14 工

【概説】本島の工業は従来製糖、製茶を主たるものとし、農業地である關係上農産物の加工を中心とする小規模な加工工業及家内工業等に過ぎず、工業として見るべきものは極めて少く、状態であつた。然るに歐洲大戰後に至り、化學工業、機械器具工業及紡織工業等が相率いで興り、現今に於ては相當の發達を示してゐる。

【工業額】昭和13年中に於ける工業額は385,466千圓で前年に比し21,656千圓を増加した。

最近10箇年の趨勢を觀ると昭和元年の201,380千圓より同2年には185,947千圓に減少し、同3年には225,427千圓、同4年には263,817千圓に漸増し、同年以後は年に依りて多少の増減あるも概して22千圓前後を上下し、同10年には29千餘萬圓の産額を示し、同11年には312,607千圓、同12年は363,810千圓を示し、昭和13年には385,466千圓の最高記録を現出した。

業態別に之を觀ると食料品工業の265,763千圓が最も多く、化學工業の39,666千圓、金屬工業の20,890千圓、其の他の工業の16,204千圓、機械器具工業の13,516千圓、窯業の9,978千圓、印刷及製本工業の6,843千圓、製材及木製品工業の6,466千圓、紡織工業の6,140千圓が順次に並んでゐる。

尚ほ同13年中に於ける工業額を地方別に概観すると臺南州の125,652千圓が最も多く、之に次ぐは高雄州の90,507千圓、臺中州の73,958千圓、臺北州の65,944千圓等である。

### 15 商業及金融 (統計表288—316表参照)

#### 1 商業

【會社】昭和13年末に於ける本島に本社を置く會社は1,512社、公稱資本金又は出資額は702,931千圓、拂込額(株式會社のみ)は400,221千圓である。

會社を組織別に観ると株式會社757社、合資會社636社、合名會社119社である。

又業態別に之を觀ると商業の777社が最も多く、工業の435社、交通業の149社、農業の98社、鑛業の35社、水産業の18社等順次に並んでゐる。

之を前年に比較すると工業68社、商業82社、鑛業11社、水産業3社、農業13社を増加し、交通業に於て19社を減少した。

#### 2 金融

【銀行概況】昭和13年末に於ける本店数は5、支店数は87、

等が順次に並ぶ、其の他は之を合算するも844件(9.4%)に過ぎない。

同13年中に於ける許可件数は2,037件で前年に比し970件を増加した。其の内譯を觀ると「許可家根・建築圖・出願圖退費申請」の1,402件(69%)が最も多く、「建築出願人名義變更願」の172件(8%)、「建築機讓渡願」の82件(4%)、「建築許可願」の81件(4%)等が主なるものである。

### 業 (統計表249—287表参照)

更に業種別の首位を占める食料品工業に就て観ると臺南州の110,250千圓が最も多く、臺中州の60,447千圓、高雄州の46,912千圓、臺北州の28,782千圓が順次に並ぶ、最も少きは澎湖廳の236千圓である。

【職工數】昭和12年末に於ける職工數は87,244人、男57,283人、女29,961人で前年に比し男は2,252人を、女は3,403人を孰も増加した。業態別に之を觀ると食料品工業の48,615人が最も多く之に次ぐは鑛業の10,528人、化學工業の4,988人、機械器具工業の4,214人、紡織工業の3,951人、印刷及製本工業の3,027人、金屬工業の2,881人等の順位である。

【電燈】昭和13年末に於ける電燈需用家數は定時定額家數315,533家、定時從量家數42,308家、計357,841家で前年末に比し前者は10,677家、後者は3,619家を孰も増加した。尙全島常住總戶數100に對する電燈需用家數の割合は36.2にして前年末に比し0.7の増加である。

電燈箇數は定時定額584,847箇、定時從量448,286箇、計1,033,133箇で前年末に比し前者は26,559箇、後者は37,848箇を増加した。今定時定額の内譯を觀ると12.5ワットの310,065箇が最も多く、40ワットの106,365箇、60ワットの64,462箇、20ワットの61,432箇、25ワットの14,179箇等に並ぶ、其の他は之を合算するも僅かに28,344箇に過ぎない。

尙電燈需用家數1家當電燈箇數は2.9箇である。

出張所數は9で前年に比し本店數は増減なく、支店數は5の増加を見、出張所數は1を減少した。

公稱資本金は28,300千圓、拂込資本金は20,680千圓、積立金は9,820千圓で前年末に比し積立金1,759千圓を増加したのみで其の他には増減はない。

同13年中に於ける入金は27,656,366千圓、出金は27,633,340千圓、利益金(繰越を含む)は6,885千圓で前年に比し入金は4,983,956千圓、出金は5,020,514千圓、利益金は627千圓の孰も増加を示した。

【臺灣銀行】昭和13年末に於ける臺灣銀行の支店及出張所數は34で、公稱資本金は15,000千圓、拂込資本金は13,125千圓、積立金は7,500千圓で前年に比し積立金1,200千圓を増加した外は孰も増減がない。入金は22,178,048千圓、出金は22,155,210千圓、利益金は3,357千圓で前年末に比し入金は4,447,474千圓、出金は4,483,607千圓を増加した。

預り金は總額4,929,569千圓、年末残高186,408千圓で前年に比し前者は911,999千圓、後者は37,594千圓を増加した。種類別に之を觀ると當座預金は總預り高3,144,572千圓、年末残高32,339千圓、特別當座預金は總預り高267,551千圓、年末残高43,766千圓、定期預金は總預り高189,209千圓、年末残高73,524千圓、其の他の預金合算額は總預り高1,328,236千圓で年末現在高36,779千圓である。

貸出金は總額(但し爲替當座前貸の分61,877千圓を含まず)2,524,389千圓、年末残高(但し爲替當座前貸の分5,596千圓を含まず)242,741千圓である。種類別に觀ると證券貸付の貸付高は689,410千圓、年末残高6,400千圓、手形貸付は貸付高303,066千圓、年末残高49,811千圓、當座貸付は貸付高239,747千圓、年末残高8,025千圓、諸手形は貸付高1,351,043千圓、年末残高184,100千圓である。

昭和13年末に於ける銀行券發行高は140,019千圓で前年末に比し27,986千圓を増加した。此の内譯は正貨準備86,201千圓、保證準備53,817千圓で前年末に比し前者は23,951千圓、後者は4,034千圓を増加した。尙保證準備發行制限額は5千萬圓である。

【華南銀行】昭和13年末に於ける華南銀行の支店數は3で何れも外國に設置されて居る。公稱資本金は2,500千圓、拂込資本金は1,875千圓で前年末に比し共に増減はない。

同年中に於ける入金は139,578千圓、出金は139,531千圓で前年に比し前者は3,773千圓、後者は3,826千圓を減少した。預り金は總額40,787千圓、年末残高は4,999千圓で前年に比し前者は5,968千圓、後者は1,609千圓を増加した。種類別に觀ると當座預金の總預り高は23,514千圓、年末残高は504千圓、定期預金の總預り高は6,975千圓、年末残高は3,232千圓、通知預金の總預り高は6,248千圓、年末残高は549千圓、其の他の總預り高は3,949千圓、年末残高は714千圓である。

貸出金は總額53,509千圓、年末残高は9,169千圓で前年に比し前者は1,239千圓を増加し、後者は473千圓を減少した。

種類別に觀ると證券貸付の總貸付高は376千圓、年末残高は217千圓、手形貸付の總貸付高は41,912千圓、年末残高は8,077千圓、當座貸付の總貸付高は3,676千圓、年末残高は316千圓、諸手形の總貸付高は7,544千圓、年末残高は559千圓である。

【臺灣貯蓄銀行】昭和13年末に於ける當銀行の支店は3、出張所は2、公稱資本金は1,000千圓、拂込資本金は250千圓、積立金は125千圓で前年に比し支店は1、積立金は19千圓を増加した。其の他は孰も増減はない。

同13年中に於ける入金は94,593千圓、出金は94,581千圓、利益金は71千圓で前年に比し入金は12,502千圓、出金は12,495千圓を孰も増加した。

預り金は39,696千圓、年末残高は16,065千圓で前年に比し前者は5,734千圓、後者は4,388千圓を増加した。之を種類別に觀ると普通貯金の總預り高は27,795千圓で年末残高は8,813千圓、振込貯金の總預り高は7,451千圓、年末残高は4,245千圓、定期預金の總預り高は408千圓、年末残高は164千圓等である。

貸出金は總額14,110千圓、年末残高2,096千圓で前年に比し前者は102千圓を減じ、後者は67千圓を増加した。之を種類別に觀ると「定期預金者=對スル貸付」の貸付高が最も多く總額8,416千圓、年末残高1,253千圓にして「不動産抵當貸付」の貸付總額は2,522千圓、年末残高は353千圓、「國債其ノ他ノ有價證券擔保貸付」の貸付總額は1,775千圓、年末残高は264千圓、「預金者=對スル貸付」の貸付總額は1,289千圓、年末残高187千圓等の順位である。

【臺灣商工銀行・彰化銀行】昭和13年末に於ける本島に本店を有する臺灣商工銀行及彰化銀行の支店及出張所數は48で前年に比し2を増加した。

公稱資本金は9,800千圓、拂込資本金は5,430千圓、積立金は1,893千圓で前年に比し積立金394千圓を増加した外は孰も増減はない。

同13年中に於ける入金は3,724,110千圓、出金は3,723,921千圓で前年に比し前者は265,199千圓、後者は265,118千圓を夫々増加した。

預り金は總額1,128,724千圓、年末残高は85,304千圓で前年に比し前者は114,069千圓、後者は29,331千圓を増加した。

貸出金は總額111,698千圓、年末残高は47,143千圓で前年に比し前者は2,199千圓、後者は1,980千圓を夫々増加した。

【手形交換所】昭和13年末に於ける手形交換所は5箇所であつて同13年中に於ける交換高は647千枚(500,775千圓)で前年に比し20千枚(87,989千圓)を増加した。

交換所別に之を觀ると臺北の332千枚・312,442千圓が最も多く、之に次ぐは高雄の92千枚・83,246千圓、臺南の108千枚・43,382千圓、臺中の54千枚・37,901千圓、基隆の61千枚・23,801千圓の順位である。

1 交換所當平均交換高は129千枚(100,155千圓)で前年に比し平均交換枚數は4千枚、平均交換高は17,598千圓を孰も増加した。

【無盡會社】昭和13年末に於ける無盡會社の營業所數は12(本店3、支店9)であつて其の公稱資本金は850千圓、拂込資本金は425千圓で前年末に比し後者は37千圓を増加した。

同13年末現在に於ける會數は1,106、給付契約總額は39,022千圓、掛金契約總額は41,132千圓で前年に比し會數は35、給付契約總額は1,787千圓、掛金契約總額は1,832千圓を夫々増加した。

【公設買舖】昭和13年末に於ける公設買舖數は16、同資金は1,412千圓で前年度末に比し前者は増減なく後者は1千圓を増加した。

同13年中に於ける貸出は220千件・2,293千圓にして之が回収は210千件・2,443千圓、流質は31千件・280千圓で前年度に比し貸出は58千件・1,085千圓、回収は42千件・692千圓、流質は28千件・46千圓の夫々減少を示した。

貸出の一件當金額は10圓44錢で前年度に比し1圓71錢を減少した。

平均一日一箇の貸出金額は478圓で前年度に比し163圓を減少した。買舖別に之を觀ると臺北市大和町公設買舖の1,419圓



が最も多く、之に次ぐは臺中市公設貨物の818圓、臺南市公設貨物の813圓、高雄市公設貨物の747圓、臺北市御成町公設貨物の582圓等の順位にして、最も少きは豊原街公設貨物及埔里街公設貨物の各54圓である。

### 16 貿 易

【總説】 臺灣の貿易は外國(輸出入)貿易と内地(移出入)貿易とに分けられるが昭和13年末に於ける開港場は基隆、高雄、淡水、安平の4港、特別開港場は後龍、鹿港、東石の3港である。

昭和13年に於ける輸出入貿易總額は823,113,029圓にして内、輸出入貿易は75,059,065圓(輸出36,349,923圓、輸入38,709,142圓)にして移出入貿易は748,053,964圓(移出420,103,914圓、移入327,950,050圓)である。之が出入の權衡を觀るに外國貿易に在りては2,359,219圓の輸入超過であり、内地貿易に在りては92,153,864圓の移出超過である。

#### 1 外國貿易

【總説】 昭和13年に於ける外國貿易總額は75,059,065圓で前年の74,144,927圓に比し914,138圓の増加である。之が輸出入を觀るに昭和13年の輸出は36,349,923圓にして前年の29,916,109圓に比し6,433,814圓の増加を示し、輸入は38,709,142圓にして前年の44,228,818圓に比し5,519,676圓の減少を示してゐる。而して輸出入の權衡は一、二年の例外を除いては例年輸入超過を持續してゐる。

今臺灣の外國貿易の趨勢を觀るに輸出入總額は明治29年の20百萬圓より大體漸増の傾向を辿り大正元年には34百萬圓となり、同5年には47百萬圓、同10年には64百萬圓と増加し、昭和元年には111百萬圓と最高記録を示した。昭和2年より漸減して同7年には昭和元年以來の最少額を現はし昭和8年より再び好調を續けて漸増の傾向を示してゐるが未だ昭和元年頃の盛況に至つてゐない。

【港別】 輸出入港としての首位は高雄港の3,827萬圓で、之に次ぐは基隆港の3,507萬圓で此の兩港は輸出入總額の9割6分を占めてゐる。而して淡水は75萬圓、安平は64萬圓、臺北は33萬圓にして他の諸港は支那事變に因り孰も貿易がない。

【月別】 昭和13年に於ける外國貿易を月別に觀るに輸出に在りては8月の4,373千圓が最も多く、12月の3,833千圓、7月の3,544千圓、3月の3,191千圓、10月の3,102千圓、4月の3,051千圓之に次ぎ、之等は1箇月の輸出平均額たる3,029千圓を超過してゐるが、他の6箇月は平均額以下であり、就中1月の1,902千圓、2月の2,243千圓は平均額との間に甚しき懸隔を存する。

輸入に在りては1月の6,519千圓で之に次ぐは12月の4,641千圓、3月の3,583千圓、2月の3,489千圓で以上は1箇月の輸入平均額たる3,226千圓を超過してゐる。他は何れも平均額以下であつて4月の2,277千圓、7月の2,397千圓は平均額に及ばざること前者は949千圓、後者は829千圓である。

【種類別】 昭和13年の外國貿易を種類別に觀ると輸出の大宗は砂糖の1,166萬圓で、之に次ぐは茶の1,081萬圓、石炭の223萬圓、米の208萬圓、パイン織物の195萬圓、生果の126

萬圓、樟腦の91萬圓等である。

#### 易 (統計表317—344表参照)

輸入に在りては肥料の1,720萬圓が最も多く、大豆の507萬圓、ガンネー薯の261萬圓、魷の108萬圓、黄麻の95萬圓、包蔗の53萬圓は之に並んでゐる。因みに之等の品目は例年に於ても輸出品中の主要なものである。

【國別】 昭和13年に於ける本島對外國貿易を國別に就て觀るに輸出に在りては關東州の1,414萬圓を筆頭とし、之に次ぐは中華民國の797萬圓、滿洲國の518萬圓、北米合衆國の414萬圓、英吉利の150萬圓等が順次之に次ぎ、他は孰れも100萬圓未滿である。

輸入に在りては新興滿洲國の1,782萬圓が一頭地を抜いて居り、關東州の789萬圓、英領印度の321萬圓、北米合衆國の255萬圓、關領印度の210萬圓、中華民國の195萬圓、獨逸の117萬圓が順次相次ぎ、其の他は100萬圓未滿であつて比津資の47萬圓、ソヴィエト聯邦の39萬圓等が其の主なるものである。

【關稅・噸稅及諸收入】 昭和13年に於ける稅關總收入は260萬圓であつて前年の342萬圓より82萬圓の減少である。之が收入の内譯は關稅が180萬圓(前年より86萬圓減)、噸稅が65萬圓(前年と略同額)及諸收入が74萬圓(前年より4萬圓増)である。之を港別に觀るに筆頭は高雄の152萬圓であり、基隆の78萬圓之に次ぎ、淡水の23萬圓、臺北の4萬圓、安平の2萬圓が更に相次ぎ、他は僅かに後龍の15圓である。

而して之を月別に再檢するに最多は2月の31萬圓であつて、1月の30萬圓、10月の29萬圓、12月の26萬圓、3月及6月の各24萬圓が順次相次ぎ、之等は1箇月平均收入額たる22萬圓を超過してゐるが、爾餘の6箇月は平均収入額以下にして、就中9月が最も少く僅かに13萬圓に過ぎない。

【出入船舶】 昭和13年に於ける外國貿易に依る船舶の出入は出港に在りては汽船が1,243隻・3,279,742噸、小型汽船が25隻・835噸であつて前年に比し汽船は204隻・270,797噸の減少を見、小型汽船は1隻・31噸の増加を見た。

入港に在りては汽船が1,210隻・3,162,726噸、小型汽船が22隻・719噸にして前年に比し、汽船は245隻・409,719噸、小型汽船は10隻・228噸の何れも減少を示してゐる。尙昭和13年は帆船の出入を見ない。

而して之が船籍を觀るに出入港共、日本籍が最も多く、英吉利籍が之に次ぎ、其の他は諸成籍、中華民國籍、和蘭籍、巴拿馬籍が其の主なるものである。

#### 2 内地貿易

【總説】 臺灣對内地の所謂内國貿易は明治30年には583萬圓であつたが、同35年には1,664萬圓、同40年には3,739萬圓、大正元年には9,116萬圓となり、同5年には13,029萬圓、同10年には22,242萬圓と云ふが如き躍進を示し、昭和元年より同8年には3億圓を突破し以後は年々飛躍の進展を示し、昭和

11年には60,273萬圓、同12年には68,815萬圓となり、同13年には74,805萬圓と云ふ最高記録を見るに至つた。

今移出入の權衡を觀るに改設當初の明治年間には主に移入超過を示してゐたが大正年間以降は一、二年の例外を除いては移出超過を示した。即ち大正元年には5百萬圓の移出超過であつたが同5年には31百萬圓となり、同10年には35百萬圓に昇り、昭和元年には81百萬圓、同5年には96百萬圓に躍進して同11年には115百萬圓となり同12年には132百萬圓と云ふ移出超過額の新記録を現はしたが、同13年には92百萬圓に減退した。

【港別】 内地貿易を港別に觀るに昭和13年には移出入總額に於て基隆が最も多く368,455千圓を占め、高雄の346,006千圓を以て之に次ぎ、其の他は安平の21,471千圓、花蓮港の5,761千圓、淡水の2,152千圓、臺東の1,638千圓を主なるものとし、爾餘は之を合算して2,572千圓である。更に之を移出入に分ちて觀るに移出に在りては高雄は例年首位を占め、昭和13年には235,787千圓で移出總額に對し56%に當り、基隆の173,939千圓、花蓮港の5,563千圓、臺東の1,638千圓、安平の1,568千圓等順次相次いでゐる。

移入に在りては基隆は地理的關係上、常に第一位に在り昭和13年には移入總額の59%即ち194,516千圓を算し、之に次ぐは高雄の110,219千圓、安平の19,903千圓、淡水の2,153千圓等の順位である。

【月別】 内地貿易總額を月別に觀るに3月の83,359千圓を首位とし、4月の79,799千圓、1月の73,870千圓、12月の72,050千圓、2月の69,636千圓が順次相次ぎ、以上は1箇月の平均内地貿易額たる62,338千圓を超過してゐる。爾餘の7箇月は平均額以下であつて就中9月は47,377千圓で最少量である。

之を移出入別に觀るに移出に在りては1月の51,996千圓が最も多く、4月の49,668千圓、3月の48,999千圓、2月の45,532千圓、12月の39,446千圓が順次相次ぎ之等は1箇月の移出平均額たる35,009千圓を超過してゐるが殘餘の7箇月は平均額以下のものであつて就中9月の19,183千圓が最も少い。

移入に在りては最多は3月の34,361千圓であつて、以下12月の32,604千圓、4月の30,131千圓、9月の28,193千圓、11月の27,781千圓が順次相次ぎ之等は1箇月の移入平均額たる27,329千圓を超過してゐるが殘餘の7箇月は平均額以下のものであつて就中1月の21,875千圓が最も少い。

【發着地別】 内地貿易を發着地別に觀るに先づ移出入總額に在りては東京の169,447千圓が最多であり、大阪の167,455

#### 17 交 通

【總説】 往時に於ける本島の交通は不備不便にして軌道の取引は狭い範圍に限られ各市場間の物價の高低も亦甚しき相違ありて經濟的社會的發展の障礙が少くなかつた。故に當府に於ては交通の整備充實に意を注ぎ、道路橋梁の改修を計り重要道路を開闢し、諸役の設備を充實し來つたので、山間僻地と雖も道路の開かれぬ處を見ない現狀である。

鐵道に於ても私設鐵道及私設軌道等產業の發展に伴ひ隨所に敷設せられ、官設鐵道と相俟つて本島の交通網を作つてゐる。

千圓之に次ぎ、神戸の115,923千圓、門司の58,898千圓、名古屋の46,384千圓、横濱の27,506千圓等が主なるものである。

臺灣より移出に在りては東京向の135,625千圓が首位で、大阪向の65,987千圓、神戸向の53,106千圓、名古屋向の33,889千圓、門司向の27,657千圓等が主なるものであり、臺灣へ移入に至りては大阪よりの101,468千圓が最も多く、之に次ぐは神戸よりの62,817千圓、東京よりの33,821千圓、門司よりの31,241千圓、朝鮮よりの15,328千圓等が主なるものである。

【種類別】 昭和13年の内地貿易を種類別に觀るに移出に在りては砂糖の17,760萬圓が最も多く、米の12,660萬圓之に次ぎ、此の兩者を以て移出總額の72%を占めてゐる。其の他の主なものはバナナの1,286萬圓、酒精(變性共)の974萬圓、パイン織物の846萬圓、石炭の576萬圓、切乾葉の408萬圓、洋紙の393萬圓、樟腦の315萬圓、帽子の299萬圓、檜材の240萬圓、鮮魚介の198萬圓、茶の193萬圓、食鹽の175萬圓等である。

移入に在りては肥料の4,488萬圓が第一位で移入總額に對し14%に當り、之に次ぐは綿織物及絹織物の2,236萬圓、木材の1,517萬圓、鐵製品996萬圓、ガンネー薯の885萬圓、煙草の769萬圓、紙の718萬圓、小麦粉の631萬圓、清酒の601萬圓の順位である。其の他300萬圓以上400萬圓未滿は麥酒(367萬圓)、毛織物(352萬圓)、セメント、鹹魚(各342萬圓)、菓子類(329萬圓)であり、200萬圓以上300萬圓未滿はメリヤス肌衣(292萬圓)、煉乳(255萬圓)、各種仕組板(228萬圓)、乾魚(206萬圓)にして、200萬圓未滿の主なるものは小麦(185萬圓)、食料油(180萬圓)である。

【出入船舶】 昭和13年に於ける内地貿易に伴ふ船舶の出入は出港に在りては汽船が1,913隻・4,800,673噸、小型汽船が23隻・2,523噸、總数が1,936隻・4,803,216噸で前年に比し176隻・114,156噸の減少である。同13年を港別に觀るに基隆の1,048隻・2,635,154噸が最も多く、之に次ぐは高雄の485隻・1,124,028噸、安平の269隻・687,932噸、布袋の39隻・80,336噸、馬公の37隻・78,581噸等の順位である。

入港に在りては汽船が1,943隻・4,929,690噸、小型汽船が66隻・2,617噸、總数が2,009隻・4,932,307噸にして前年に比し隻数は146隻の減少を見たが噸数は15,210噸を増加した。之を港別に觀るに基隆の1,058隻・2,703,113噸が最も多く、之に次ぐは高雄の507隻・1,184,043噸、安平の268隻・686,077噸、布袋の40隻・83,250噸等が順次相次いでゐる。

#### 通 (統計表345—407表参照)

【總説】 臺灣に於ても港灣の設備を完備すると共に命令航路には優秀船を配しその隻數も増加し又遠く南支南洋方面の航路を開く等現今に於ては海洋交通も亦著しき發展を見てゐる。

航上の如き海陸交通機關の發達と近時航空思想の普及に伴ひ航空に於ても島内定期航空路は全島を周環し、又内海間定期航空路は内海支各幹線と連絡し、他方郵便、電信、電話等通信機關の整備と相俟つて本島に於ける交通、通信事業は往時



のそれに比し實に長足の向上進歩を見るに至つた。

### 1 官設鐵道

【營業概況】昭和13年度末に於ける官設鐵道線路延長は1,040.1軒で前年度に比し増減はない。此の内譯をみると鐵道部經營881.1軒(84.7%)、營林所經營159.0軒(15.3%)である。

【運輸成績】昭和13年度に於ける列車走行軒程は10,997千軒、車輛走行軒程は165,325千軒で前年に比し前者は559千軒、後者は12,818千軒を孰も増加した。

車輛走行軒程中客車及貨車の割合をみると前者は21.0%(34,722千軒)、後者は79.0%(130,603千軒)である。

【運輸數量】昭和13年度に於ける乗客は27,394千人、貨物輸送は8,439千噸で前年度に比し前者は4,103千人、後者は1,074千噸を増加した。1日平均の輸送量は乗客75,052人、貨物23,122噸で前年度に比し前者は11,242人、後者は2,998噸を夫々増加した。

同13年度に於ける手小荷物は21,229千噸で1日平均手小荷物は58,163噸で前年度に比し前者は2,248千噸、後者は6,161千噸を増加した。

【運輸收入】昭和13年度に於ける運輸收入をみると旅客收入12,324千圓(39.2%)、貨物收入19,108千圓(60.8%)、計31,432千圓で前年度に比し旅客は1,707千圓、貨物は2,452千圓を孰も増加した。1日平均収入は86,116圓で前年度に比し11,395圓の増加を示して居る。

鐵道部經營線の營業1日1軒平均収入は131.89圓で前年度に比し27.7圓を増加し、収入を種類別にみると客車收入38.05圓(28.8%)、貨車收入60.18圓(45.6%)、雜收入33.65圓(25.5%)である。

【營業收支】昭和13年度に於ける營業收支をみると鐵道部經營に在りては收入42,416千圓、支出26,881千圓、益金15,534千圓で前年度に比し益金2,927千圓の増加である。

營林所經營に在りては收入317千圓、支出196千圓、益金132千圓で、前年度に比し益金41千圓の増加である。

### 2 私設鐵道

【營業概況】昭和13年度末に於ける私設鐵道の營業線は521.2軒、專用線は2,078.2軒、計2,619.4軒、車輛走行軒程は24,389千軒で前年に比し線路に在りては104.0軒、車輛走行軒程に在りては3,834千軒の増加である。

【運輸數量】昭和13年中に於ける乗客は4,630千人、輸送貨物は6,741千噸で前年に比し乗客は433千人、貨物は1,871千噸の増加である。

【運輸收入】昭和13年中に於ける運輸收入は3,010千圓(旅客收入は19.5%の588千圓、貨物收入は78.9%の2,376千圓、雜收入は1.6%の47千圓)で前年に比し運輸收入は544千圓の増加である。

其の内譯をみると旅客収入は44千圓、貨物収入は514千圓を夫々増加し、雜収入は13千圓を減少した。

### 3 私設軌道

【營業概況】昭和13年度末に於ける私設軌道の線路延長は806.2軒、臺車数は3,545輛で前年に比し前者は232.2軒、後者は361輛を孰も減少した。

【運輸數量】昭和13年中に於ける私設軌道(臺車)の乗客は2,002千人、輸送貨物は502,861千噸で前年に比し前者は300千人、後者は45,715千噸を孰も減少した。

【運輸收入】昭和13年中に於ける私設軌道の運輸收入は1,268千圓(旅客収入は30.6%の388千圓、貨物収入は69.4%の881千圓)で前年に比し運輸收入は18千圓を減少した。

### 4 郵便

【通信局所】昭和13年度末に於ける郵便局(出張所を含む)は194にして前年度末に比し1の増加で電信局及無線電信局は増減がない。

【郵便線路】昭和13年度末現在の郵便線路は實軒程に在りては通常道路が1,025軒、鐵道が1,237軒、軌道が179軒であり、延軒程に在りては通常道路が3,401軒、鐵道が13,770軒、軌道が274軒である。之を前年度末に比較するに軌道の實軒程は8.0軒、延軒程は12.2軒、通常道路の延軒程は134.1軒の夫々の減少であるが、他は何れも増加を示して居る。

【通常郵便物】昭和13年度に於ける内國通常郵便物の引受は81,052千通、配達は101,092千通であつて前年度に比し引受は350千通を減少し、配達は1,764千通の増加である。而して外國通常郵便物の引受は784千通、配達は619千通であり、前年度に比し引受は85千通を減少し、配達は277千通の増加である。

次に之を種別にみると内國通常郵便物に在りては引受の普通が78,572千通、書留が2,281千通、價格表記が198千通であり、配達の普通は98,622千通、書留は2,272千通、價格表記が198千通である。外國通常郵便物に在りては引受の普通が762千通、書留が22千通、價格表記が73通であつて、配達の普通が597千通、書留が19千通、價格表記が3千通である。

【集金郵便】昭和13年度に於ける集金郵便の引受は322千通で前年度の295千通より27千通、到着は464千通で前年度の429千通より35千通の何れも増加を見た。而して引受の内譯は證書が314千通、證券が8千通にして到着は證書が433千通、證券が31千通である。更に到着した集金郵便の取立の能否をみると證書に在りては取立が280千通、不能取立が153千通、證券に在りては取立が26千通、不能取立が5千通である。

次に之を月別にみると引受に在りては10月の32千通が最多で之に次ぐは2月及12月の各31千通、5月の28千通等の順位で最少は9月の21千通にして、到着に在りては12月の51千通が首位を占め、5月の42千通、7月の40千通、3月の39千通、10月及8月の各38千通等が順次に相次ぎ、最少は2月の34千通である。

【小包郵便物】昭和13年度中に於ける内國小包郵便物の引受は836千通で前年度の773千通より63千通の増加を見た。而して引受の種類別は普通が432千通、書留が403千通、價格表記が僅かに12通であり、配達は1,369千通で前年度の1,306千通

より63千通の増加である。配達の内譯は普通が619千通、書留が750千通、價格表記が僅かに11通である。而して之を月別にみると引受に在りては12月の132千通が最多にして1月の80千通、4月、2月及5月の各67千通、3月の66千通等が順次に相次ぎ、最少は9月の57千通である。配達に在りては12月の177千通が第一位で之に次ぐは4月の123千通、1月の122千通、5月の115千通、3月の111千通等の順位で、最少は9月の97千通である。

次に外國小包郵便物をみると引受に在りては19,524通にして前年度の9,925通より9,599通の増加を見た。而して引受の種類別は普通が1,050通、書留が18,474通である。配達に在りては4,881通にして前年度の3,440通より1,441通の増加である。配達の種類別は普通が224通、書留が4,657通、價格表記が20通である。

之を月別にみると引受に在りては12月の3,728通が最多であり、1月の2,319通、2月の1,845通、3月の1,724通、8月の1,579通等順次に相次ぎ、4月の1,022通が最少にして配達に在りては引受と同じく12月が最多で212通であり、之に次ぐは8月の571通、1月の555通、9月の554通、11月の374通等の順位で、最少は4月の232通である。

【郵便爲替】昭和13年度中に於ける内國郵便爲替の振出は口数1,366千口・金額42,744千圓で前年度の1,257千口・37,274千圓に比し口数に於て109千口・金額に於て5,470千圓の何れも増加を示して居る。振出を種類別にみると通常爲替が294千口・24,629千圓、小爲替が960千口・9,860千圓、電信爲替が112千口・8,255千圓である。拂渡は口数796千口・金額27,036千圓で前年度の737千口・22,968千圓より59千口・4,088千圓の増加である。之を月別にみると振出に在りては12月の181千口・5,599千圓が最多を占め、3月の124千口・4,045千圓、2月の117千口・3,625千圓、4月の113千口・3,496千圓、7月の109千口・3,315千圓等が順次に相次ぎ、9月の99千口・3,098千圓が最少である。拂渡に在りては12月の91千口・3,331千圓を首位とし、3月の76千口・2,496千圓、5月の68千口・2,049千圓、2月の67千口・2,433千圓、4月の66千口・1,970千圓等が順次に相次ぎ、最少は6月の59千口・1,953千圓である。

次に外國郵便爲替をみると振出は口数15,427口・金額563,864圓であつて、昭和12年度の11,692口・367,115圓に比すれば口数3,735口・金額176,448圓の増加を示して居る。之を月別にみると振出に在りては1月の3,396口・110,964圓が最多であり、12月の1,882口・65,695圓、3月の1,823口・63,149圓、2月の1,446口・48,375圓等が順次に相次ぎ、4月は130口・5,327圓を以て最少である。拂渡に在りては12月の1,259口・52,527圓を最多とし、之に次ぐは1月の819口・32,106圓、2月の795口・27,342圓、3月の794口・30,625圓、7月の765口・28,600圓、8月の665口・23,634圓等の順位で最少は4月の548口・21,814圓である。

【郵便貯金】昭和13年度末現在に於ける貯金現在人員は905,321人、金額は31,838,743圓、平均1人金額は35.48圓で前年度末に比し272,268人、7,731,995圓の増加を見せて居るが、

平均1人金額は4.34圓の減少を示して居る。次に貯金現在人員を金額階級別にみると「5圓未満」が最多で620,555人であり、之に次ぐは「10圓以上50圓未満」の130,591人、「50圓以上100圓未満」の72,295人、「100圓以上500圓未満」の38,372人、「500圓以上1,000圓未満」の31,275人、「1,000圓以上2,000圓未満」の6,562人、「2,000圓以上」の979人の順位である。而して昭和13年度中の新規預入人員は325,076人、同年度中の全額換戻人員は55,180人であつて前年度に比し前者は243,968人、後者は1,305人の何れも増加である。次に同年度中の預入は2,903千口・34,077千圓であり、換戻は、659千口・26,721千圓である。

【郵便振替貯金】昭和13年度中に於ける振替貯金口座人員は7,549人にして其の口座現在金額は1,746千圓で前年度末に比し前者に於ては607人を増加し、後者に於ては79千圓の減少を示して居る。而して昭和13年度中に於ける加入者の受入は5,918千口・210,825千圓であり、同加入者の振出は284千口・210,899千圓である。同年度中の口座新規加入人員は838人、口座脱退人員は201人である。

次に同13年度中の振替貯金口座の一般に於ける利用状況をみると振込は口数6,537千口・金額175,536千圓で換渡は口数183千口・金額42,797千圓である。之を前年度の振込5,495千口・134,929千圓、換渡171千口・41,352千圓に比較すれば振込は1,042千口・40,608千圓、換渡は12千口・1,448千圓の何れも増加を見た。

### 5 簡易保險及年金

【簡易生命保險】昭和13年度末に於ける簡易生命保險件数は525,791件にして保険料は671千圓、保險金額は124,347千圓であつて、前年度末の419,680件、保險料530千圓、保險金額98,698千圓に比せば106,111件、保險料141千圓、保險金額25,649千圓の何れも増加を示して居る。同保險に於ける本島人の状態をみると昭和13年度末現在の件数は422,491件、保險料538千圓、保險金額100,967千圓で前年度末の331,397件、保險料416千圓、保險金額79,142千圓に比し91,097件、保險料122千圓、保險金額21,825千圓の増加を示して居る。

次に同13年度中の新契約總数は132,912件、保險料179千圓、保險金額32,418千圓で、復活件数は1,486件、消滅件数は52,724件である。而して消滅の主なるものは失効の15,085件、之に次ぐは死亡が3,966件、満期が4,568件、解約が2,478件、其の他が1,625件の順位である。

【郵便年金】昭和13年度末現在に於ける郵便年金は967件、掛金額338千圓、年金額102千圓で前年度末の935件、掛金額308千圓、年金額77千圓に比較せば32件、掛金額30千圓、年金額5千圓の増加である。而して同年中に於ける新契約件数は31件、其の掛金額は35千圓、年金額は8千圓にして前年度の28件、掛金額27千圓、年金額9千圓に比すれば件数3、掛金額10千圓、年金額2千圓の増加である。

消滅件数は25件で前年度の16件に比し9件の増加にして消滅の内譯は解約が15件、法定葬費が7件、死亡が3件である。



### 6 電 信

【電信線路及線路】 昭和13年度末に於ける陸上電信線は架空線に在りては線路互長が461軒(外に添加が161軒)、線路延長が5,423軒、架空ケーブルに在りては線路互長が1,590米(外に添加が31,010米)、線路延長が41,463米、心線延長が736,358米、地下ケーブルに在りては線路互長が1,266米(外に添加が31米)、線路延長が11,603米、心線延長が24,794米である。之を前年度末と比較するに架空線線の線路互長(添架を含む)は架空ケーブルの添架線路に減少を見た外は何れも増加を示してゐる。

而して海底電信線の布袋・良文港間は線路互長、線路延長、心線延長が各67,982米で何れも前年度末に比し増減がない。

【電報】 昭和13年度中に於ける内國電報は発信が2,076千通、著信が2,159千通で前年度の発信2,046千通、著信2,089千通に比し発信は30千通、著信は70千通の何れも増加を示してゐる。之を月別に観るに発信に在りては3月の217千通を最多とし、12月の200千通、1月の183千通、7月の171千通、4月の170千通等が相並ぎ、最少は9月の158千通である。著信に在りては発信と同じく3月が最多で222千通を占め、之に並ぐは12月の199千通、1月の189千通、7月の180千通等にして、11月の161千通が最少である。

外國電報は発信が25,756通、著信が38,016通にして前年度の発信20,952通、著信27,131通に比すれば発信は4,804通、著信は10,885通の何れも増加を示してゐる。之を月別に観るに発信に在りては12月の3,714通を最多とし、11月の3,055通、9月の2,826通、8月の2,751通等が順次相並ぎ、最少は1月の1,221通である。著信に在りても12月の5,129通が最多であり、11月の4,290通、9月の4,171通、10月の4,030通等が順次相並ぎ、最少は2月の2,077通である。

### 7 電 話

【電話線】 昭和13年度末現在に於ける電話線は架空線に在りては線路が3,087軒(外に添加が855軒)、線路延長が32,230軒、架空ケーブルに在りては線路が209軒(外に添加が117軒)、線路延長が367軒、心線が40,188軒、地下ケーブルに在りては線路が49軒(外に添加が7軒)、線路延長が71軒、心線が46,855軒、海底線に在りては線路が300米、線路延長が600米、心線が120,000米である。之を前年度末と比較するに海底線に在りては増減なく、地下ケーブルに在りては多少の變動があり、架空ケーブル及架空線に在りては何れも増加を示してゐる。

【電話加入者】 昭和13年度末に於ける電話加入者は20,765人(内共同249人、連接16人、無料514人を含む)であつて其の加入電話機は24,502箇(内、増設電話機3,739箇を含む)である。之を前年度末に比するに加入者に在りては1,604人、電話機に在りては1,933箇の何れも増加である。此の外に特設電話は施設口数が122口、電話機が5,284箇で前年度末の116口・4,951箇より6口・333箇の増加を示してゐる。尙電話加入申込中の者は5,355人で昭和12年度末の5,141人より1,214人

の増加である。

【電話通話】 昭和13年度中の電話加入者の相互間自由通話推算話数は136,363千通話で前年度の129,054千通話より7,308千通話の増加である。而して有料通話は加入者数が4,071千通話、其の他が414千通話で前年度に比せば加入者数に在りては309千通話、其の他に在りては21千通話の何れも増加を見た。

【電話料金】 電話料金を観るに使用料に在りては加入電話が1,972千個、特設電話が50千個で前年度に比し前者は134千個、後者は2千個の増収であり、通話料に在りては加入者が1,587千個、公設普通及自備電話が78千個で前年度に比し前者は128千個、後者は2千個の何れも増収を挙げてる。

### 8 航 路 標 識

【標識】 昭和13年度末現在に於ける航路標識は夜標に在りては燈臺が24、燈塔が9、導燈が1、燈標が14、柱燈浮標が5であり、前年度末に比し燈臺が2、燈塔が1増設され、柱燈浮標が2減少された。晝標に在りては導標が1、浮標が5で前年度末に比し増減がない。

【構造・等級別】 航路標識を構造及等級別に依り區別すれば構造に在りては木造が1、鐵造が19、煉瓦造が6、コンクリート造が23、等級に在りては(夜標のみ晝標には等級がない)無等が最多で22を占め、以下四等の6、三等の5、二等の4、一等の3、六等の2、二等の1の順序である。

【燈質・光力別】 航路標識を燈質及光力別に観るに燈質に在りては閃光燈が最も多く27を占め、連閃燈の6、明暗燈の4、不動燈の3等が之に並ぎ、閃光燈「互光燈」が各1であり、光力に在りては十哩未満が18、十哩以上が15、二十哩以上が10の三區分である。

【船舶】 昭和13年度末に於ける本島在籍船舶は汽船に在りては登録が145隻、10,165噸、不登録が1176隻、2,367噸であり、帆船に在りては登録が46隻(内、45隻は機關附)、3,584噸(内、3,546噸は機關附)、不登録が1,021隻(内、642隻は機關附)、12,426噸(内、8,640噸は機關附)である。之を前年度末と比較するに汽船に在りては登録が7隻、670噸を増加し、不登録が21隻、249噸の減少である。帆船に在りては登録が總隻数には同一なるも噸數に106噸、不登録が82隻、793噸の何れも増加である。

【出入船舶】 昭和13年度中に於ける本島沿岸に本島對外の出入船舶は出港が30,126隻・12,685千噸であり、入港は30,057隻・12,692千噸であるが、之を前年に比較するに出入にありては2,875隻を減少し、181千噸の増加を示した。入港にありても546隻を減少し、114千噸の増加を示した。

出入を船種別に観るに出入に在りては汽船が5,918隻・1,446千噸、帆船が11,176隻・742千噸、發動機附船が6,556隻・474千噸、其の他が476隻・24千噸であつて、入港に在りては、汽船が5,896隻・11,424千噸、帆船が11,134隻・740千噸、發動機附船が6,551隻・504千噸、其の他が476隻・24千噸である。

【船舶運賃】 昭和13年度中に於ける臺灣在籍船舶の運賃は汽船が26隻、帆船が10隻、計36隻で前年の汽船38隻、帆船17隻、計55隻に比せば汽船は2隻、帆船は7隻を夫々減じた。而して運賃に因る船員の死亡は3人、行方不明は12人である。

尙運賃の種別は坐席に因るもの10隻が最も多く、機關損傷に因るもの9隻、衝突に因るもの6隻等が注なるものである。

【海技免状受有者】 昭和13年度末に於ける海技免状受有者は975人であつて前年度の928人に比し47人の増加である。次に免状を等級別に観るに甲種が4人、乙種が468人、丙種が5人、其の他(機關士及水先案内)が498人である。

### 9 道 路 橋 梁

【道路】 昭和13年度末現在に於ける本島の道路延長は4,500里、道路坪数は29,599千坪にして前年に比し前者は181里、後者は1,666千坪の孰も増加を見た。道路延長を州、廳別に観ると最長は臺南州の1,514里(33.5%)で、新竹州の883里(19.6%)、臺中州の694里(15.4%)、臺北州の675里(15.0%)、高雄州の508里(11.3%)等の順位で、最少は澎湖廳の48里(1.1%)である。

道路を幅員別に就て観ると「幅四間以上」の1,598里が最も多く、總里程の35.5%を占め、之に並ぐは「幅一間以上二間未満」の887里(19.7%)、「幅二間以上三間未満」の771里

### 18 専 賣

【鹽】 臺灣の專賣事業は阿片、食鹽、樟腦、煙草、酒類の5種にして臺灣總督府常務部並入の好財源を爲してゐる。阿片は明治29年3月製鹽所に於て、食鹽は明治32年5月鹽務所に於て、樟腦は明治32年8月樟腦局に於て事業を開始したが、明治34年6月に孰も專賣局の主管に歸した。

而して煙草は明治38年2月に專賣となり、大正11年7月には酒を專賣となしたが、昭和8年7月にビールを加へて酒類の專賣となり今日に至つてゐる。

【阿片】 昭和13年度に於ける阿片原料の購買及引繼は皆無であつたが前年度越前の20,285担(629千圓)よりの積高が13,974担(444千圓)で積高は6,312担(185千圓)である。而して阿片烟膏小賣より吸食特許者に昭和13年度中に販賣したのは13,954担・2,234千圓で昭和12年の16,511担・1,981千圓よりは數量に在りては556担を減じ、價額に在りては252千圓を増した。

【糖】 昭和13年度に於ける製糖原料として購入した米は11,729千担・1,926千圓、糖蜜は12,002千担・410千圓、糖は142千担・85千圓であり、それに前年度越前の米は1,610千担・243千圓、糖蜜は1,683千担・55千圓、糖は3千担・2千圓である。以上の中製糖用の積高は米が12,659千担・2,054千圓、糖蜜が12,076千担・405千圓、糖が1,399千担・83千圓である。臺灣製糖業は醸造酒が65,998担、蒸餾酒が211,179担、再製酒が58,862担、酒精が1,841担で同13年度に於ける臺灣製糖業の賣渡(雜糖を含まない)は醸造酒が63,437担・4,456千圓、蒸餾酒が209,515担・10,205千圓、再製酒が61,899担・4,911千圓、

「幅一間未満」の687里(15.3%)、「幅三間以上四間未満」の557里(12.4%)の順位である。

次に各州廳に於ける幅員別道路の最長を觀ると臺北州は「幅一間未満」の269里、新竹州は「幅一間以上二間未満」の296里、臺中州は「幅二間以上三間未満」の184里、臺南州は「幅四間以上」の831里、高雄州は「幅四間以上」の294里、臺東廳は「幅三間以上四間未満」の29里、花蓮廳は「幅四間以上」の41里、澎湖廳は「幅二間以上三間未満」の21里が各々其の州廳の最高位を占めて居る。而して各州廳を通じて「幅一間未満」及「幅二間未満」の道路が夫々々々減少してゐるが、他は増加を示してゐる。

【橋梁】 昭和13年度末に於ける橋梁數は10,061、橋梁坪數は105,125坪、橋梁延長は54,193間である。橋梁數を州廳別に観ると臺中州の2,995箇所(29.8%)が最も多く、臺南州の2,725箇所(27.1%)、新竹州の1,303箇所(13.0%)、臺北州の1,217箇所(12.1%)、高雄州の1,188箇所(11.8%)等の順位で最も少きは澎湖廳の82箇所(0.8%)である。

橋梁を延長別に観ると「五間未満」の8,127箇所(81%)が最も多く、「五間以上」の1,522箇所(15.1%)、「二十間以上」の307箇所(3%)、「五十間以上」の92箇所(0.9%)の順位である。

### 賣 (統計表410—433表参照)

り増加してゐる。

製糖煙草の内外製を觀るに先づ臺灣製では受(前年度越高を含む)に在りては葉巻が493千本・107千圓、兩切が1,486,300千本・14,821千圓、刻が971,352担・4,607千圓であり、拂に在りては葉巻が486千本・60千圓、兩切が1,411,858千本・13,732千圓、刻が902,622担・4,257千圓である。

内地製では受(前年度越高を含む)に在りては口付が887,399千本・1,925千圓、兩切が76,232千本・147千圓、刻が246,361担・618千圓であり、拂に在りては口付が778,944千本・6,332千圓、兩切が71,502千本・356千圓、刻が208,149担・1,210千圓である。

外國製では受(前年度越高を含む)に在りては葉巻が1,150千本・269圓、兩切が75,053千本・226千圓、刻が73担・1千圓であり、拂に在りては葉巻が200本・79圓、兩切が74,928千本・727千圓、刻が49担・2千圓である。

【酒類】 昭和13年度に於ける製酒原料として購入した米は11,729千担・1,926千圓、糖蜜は12,002千担・410千圓、糖は142千担・85千圓であり、それに前年度越前の米は1,610千担・243千圓、糖蜜は1,683千担・55千圓、糖は3千担・2千圓である。以上の中製糖用の積高は米が12,659千担・2,054千圓、糖蜜が12,076千担・405千圓、糖が1,399千担・83千圓である。臺灣製糖業は醸造酒が65,998担、蒸餾酒が211,179担、再製酒が58,862担、酒精が1,841担で同13年度に於ける臺灣製糖業の賣渡(雜糖を含まない)は醸造酒が63,437担・4,456千圓、蒸餾酒が209,515担・10,205千圓、再製酒が61,899担・4,911千圓、



酒精が1,735箱・168千圓である。

内地製造酒類は購入の醸造酒が107,080箱、蒸餾酒が35箱、再製酒が6,677箱であつて同年度に於ける賣渡(雜擔を含まない)は醸造酒が103,106箱・9,986千圓、蒸餾酒が39箱・33千圓、再製酒が3,600箱・1,695千圓であつた。

19. 衛生

【總説】改訂當時に於ける本島はベスト、マラリア等の悪疫各所に猖獗を極めた爲め死亡者が頗る多数に上り極めて不健康地であつた。故に當府に於ては特に衛生に意を注ぎ衛生施設の整備充實及改善、衛生思想の普及徹底に努力し來つた結果著しき良成績を収め、ベストの如きは正7年以來全く其の發生を見ざるに至つた。

マラリアも現今に於ては市街地に在りては全く發生を見ず全島の患者數も近時激減の傾向にある。

阿片問題は改訂以來内外の注意を惹いたものゝ一つであつたが當府は嚴禁主義を排して漸禁主義を採用し、阿片吸食の輸入・賣買及吸食等に関し鋭意其の保護取締に努力を傾注したので、特許者數及吸食量共に著しい減少を見てゐる。

【衛生機關】昭和13年末に於ける醫院數は官立15、公立18、私立238で前年末に比し官・公立には増減無く、私立は17を増加した。

醫師は1,983人、衛生士は163人、齒科醫師は407人、藥劑師は213人、産婆は1,796人、養護者は24人、養育師は2,241人で前年末に比し醫師は138人、齒科醫師は5人、藥劑師は23人、産婆は49人を増加し、衛生士は18人、養護者は5人、養育師は94人を減少した。人口10,000人に對する割合をみると醫師(衛生を含む)は3.7人、齒科醫師は0.7人、藥劑師は0.4人、産婆は3.1人に當つてゐる。

之を地方別にみると醫院は臺北の81(29.6%)が最も多く、之に次ぐは臺南の73(27.0%)、臺中の55(20.0%)、高雄の28(10.0%)で他の州廳は何れも20未満に過ぎない。醫師(衛生を含む)は臺北の666人(28.2%)が最も多く、之に次ぐは臺南の529人(24.7%)、臺中の402人(16.7%)、高雄の271人(12.6%)、新竹の223人(10.4%)にして、三廳は之を合算するも僅かに115人(6.4%)に過ぎない。

【官立醫院治療患者】昭和13年中に於ける治療患者は入院13,669人、外來86,855人である。(昭和13年の計數には臺北帝國大學附屬醫院の事實を含まないが昭和12年以前は附屬醫院は臺北醫院であつた爲め計數に含まれてゐる。依て昭和13年の附屬醫院の事實を表末に附記した。)

入院患者を病類別にみると「其の他の泌尿生殖器の疾患(花柳病性を除く)」の1,025人が最も多く、之に次ぐは腸チフスの924人、外傷の820人、肺炎の815人、癩の743人、マラリアの629人、「其の他の瘧疾」の578人、肺結核の561人等で之等は入院患者總數の38.7%を占めてゐる。

外來患者では「其の他の眼及附屬器の疾患」の6,946人が最も多く、之に次ぐは耳の疾患の6,542人、トコホームの6,403人、「其の他の皮膚及皮下組織の疾患」の6,095人、「不明

外國製造酒類は購入の蒸餾酒の6,54箱であつて昭和13年度に於ける賣渡(雜擔を含まない)は醸造酒が28箱・4千圓、蒸餾酒が110箱・37千圓、再製酒が36箱・6千圓である。

尙昭和13年度末現在に於ける酒類販賣人は93人、小賣人は7,188人であつた。

衛生 (統計表434—453表参照)

【總説】の5,681人、「其の他の泌尿、生殖器の疾患(花柳病性を除く)」の5,034人、「鼻腔及附屬器の疾患」の3,254人、「喉頭及扁桃腺の疾患」の3,052人等で之等は外來患者總數の49.5%を占めてゐる。尙参考に臺北帝國大學附屬醫院の治療患者をみると入院に在りては5,496人、外來は33,243人である。

【傳染病患者及死亡者】昭和13年中の法定傳染病患者は3,644人で其の内譯は腸チフスの1,838人が最も多く、之に次ぐはチフスの949人、赤痢の464人、流行性腦脊髄膜炎の172人、パラチフスの106人、猩紅熱の81人、流行性肺炎の34人である。之を前年と比較すれば赤痢は195人、腸チフスは228人、パラチフスは56人、チフスは135人、流行性腦脊髄膜炎は72人、流行性肺炎は7人を夫々増し、猩紅熱は5人を減少した。

而して患者100に對する死亡率をみると最高は流行性肺炎の64.7%にして、之に次ぐは流行性腦脊髄膜炎の49.4%、パラチフスの46.2%、赤痢の23.7%、腸チフスの20.4%、チフスの17.8%で、最低は猩紅熱の2.5%である。

患者及死亡者を州廳別にみると患者は臺北の1,702人が最も多く全島總患者の46.7%を占め、臺中の526人に次ぎ、臺南の498人、高雄の454人、新竹の176人、澎湖の138人が更に相次ぎ、臺東の62人(1.7%)が最も少い。死亡者は臺北の399人が最も多く49.1%を占め、臺中の113人に次ぎ、高雄の104人、臺南の103人、新竹の41人が更に相次ぎ、花蓮港は20人、臺東及澎湖は各17人(2.1%)である。

更に之等州、廳に於ける總患者に對する死亡率をみると最高は臺東の27.4%で、之に次ぐは臺北の23.4%、新竹の23.3%、高雄の22.9%、花蓮港の22.7%、臺中の21.1%、臺南の20.7%で、澎湖の12.3%が最も低率である。

【種痘】昭和13年中に於ける第一期種痘人員(出生より翌年6月に至る間に行ふもの)は224,032人で前年に比し7,028人増加した。内善感の割合は94.1%で前年に比し0.8%の減少を示してゐる。

第二期種痘人員(數へ歳10歳に行ふもの)は169,816人で前年に比し4,253人増加した。内善感の割合は85.6%で前年に比し2.2%の増加を示してゐる。

【阿片】昭和13年末に於ける阿片に關する營業特許者は348人、阿片吸食特許者は10,884人にして之を前年末に比すれば前者は1人、後者は1,179人の各減少である。吸食特許者の大多數は本島人で10,788人(男8,916人、女1,872人)を數へ、其餘は中華民國人96人(男90人、女6人)である。更に之を年齢別にみると「60—69歳」の4,625人(42%)が最も多

「70歳以上」の2,873人(26.4%)が之に次ぎ、「30—59歳」の2,605人(23.9%)、「40—49歳」の250人(6.9%)は更に相

20. 財

【總説】臺灣總督府特別會計は明治30年度に開始され同37年度迄は一般會計の補助を受けたが、同38年度に獨立財政の實を舉げてより爾來今日に至つてゐる。

【總督府收入】昭和13年度に於ける總督府の歳入決算は233,817千圓にして同12年度の202,837千圓に比せば30,980千圓の増收を示した。歳入中176,714千圓は經常部にして57,104千圓は臨時部に屬してゐる。而して經常部中官業及官有財産收入は132,582千圓にして經常部に對して75.0%、歳入總額に對しても56.7%の巨額に當り、之に次ぐは租稅の34,480千圓であるが經常部に對しては19.5%、歳入總額に對しても14.7%を示し、其の他は印紙收入が7,653千圓、雜收入が1,998千圓である。

臨時部に在りては前年度剩餘金繰入が最も多く46,392千圓であつて臨時部に對して81.2%を占めてゐる。臨時利得稅の4,979千圓、貸付金收入(年賦償還金)の1,503千圓、治水事業費負擔金の1,081千圓、官有物拂下代の1,075千圓、支那專賣特別稅の868千圓が臨時部の主なものである。

同13年度の總督府歳入決算は183,407千圓にして前年度の156,445千圓に比し26,962千圓の増加である。此の内經常部が120,768千圓であり、臨時部が62,639千圓である。而して經常部中最多を占めるは交通局の36,876千圓であつて經常部に對し30.5%に當る。專賣局の35,344千圓之に次ぎ、其の他は地方廳の14,737千圓、國庫整理基金特別會計繰入の6,571千圓、恩給負擔金の5,190千圓、森林費の3,879千圓、總督府の3,672千圓、教育費の3,486千圓、臺北帝國大學の2,835千圓、試験場及研究所の1,487千圓、郵便所の1,481千圓、病院の1,420千圓、諸支出金の1,158千圓が其の主なるものである。臨時部に在りては事業費の18,284千圓を第一位とし臨時部に對し29.2%を占めて居り、臨時軍事費特別會計繰入の14,538千圓、補助費の10,352千圓、營業費の7,332千圓、總業費の3,685千圓、臨時防空及警備費が2,881千圓、調査及試験費の1,669千圓、災害費の1,243千圓等が相次ぎ之等は臨時部の主なものである。

尙昭和14年度の豫算額は歳入208,602千圓(經常部175,046千圓、臨時部33,556千圓)であり、歳出208,602千圓(經常部130,327千圓、臨時部78,275千圓)である。

【地方有財産】昭和13年度末現在に於ける本島地方廳の所有に係る財産總額は26,729千圓にして、昭和12年度末の24,030千圓に比し2,699千圓の増加である。之を細別すれば州、廳有財産は15,921千圓にして前年度末の14,161千圓より1,760千圓の増加を見、市有財産は3,200千圓にして前年度末の2,867千圓より333千圓の増加、街庄有財産は7,608千圓にして前年度末の7,002千圓に比し606千圓の増加を見た。

更に之を地方廳別に再檢するに臺中州の6,991千圓が最も多く、之に次ぐは臺北州の4,837千圓、臺南州の4,831千圓、新竹州の3,682千圓、高雄州の2,307千圓等の順位であり、臺東

並ぎ、最も少いのは「30—39歳」の31人(0.3%)である。

政 (統計表454—492表参照)

【地方債】昭和13年度末現在に於ける本島地方廳の負債に係る地方債は36,749千圓にして前年度末の36,314千圓に比すれば435千圓の増額である。之を細別すれば州、廳債は13,940千圓にして前年度末の14,229千圓に比し289千圓の減少、市債は15,449千圓にして前年度末の14,701千圓に比し748千圓の増加、街庄債は7,360千圓にして前年度末の7,384千圓に比し24千圓の減少である。

次に之を地方廳別にみると最多は臺北州の10,810千圓であり、高雄州の10,344千圓、臺南州の6,471千圓、臺中州の5,262千圓、新竹州の3,197千圓等順次相次ぎ、花蓮港廳は544千圓、澎湖廳は29千圓であつて臺東廳は29千圓である。

【州費收入】昭和13年度に於ける州費歳入決算は38,017千圓(經常部23,851千圓、臨時部14,166千圓)であつて昭和12年度の36,248千圓(經常部21,097千圓、臨時部15,151千圓)に比せば1,769千圓(經常部2,754千圓増、臨時部955千圓減)の増收を見た。歳入を科目別にみると經常部に在りては附稅の19,757千圓が最も多く、之に次ぐは使用料及手数料の2,002千圓、雜收入の1,170千圓、分賦金の679千圓が注なるものであり、臨時部に在りては最多が繰越金の7,557千圓で、國庫補助金の3,634千圓、寄附金の1,175千圓、州債金の580千圓、河川工事費負擔金收入の512千圓、財産賣拂代の397千圓等に依りてゐる。

更に之を州別にみると歳入の最多は臺北州の9,131千圓であつて、臺南州の8,925千圓、臺中州の8,255千圓が之に次ぎ、高雄州は6,908千圓、新竹州は4,798千圓である。

次に歳出をみると昭和13年度は29,605千圓(經常部16,784千圓、臨時部12,822千圓)にして昭和12年度の28,691千圓(經常部15,141千圓、臨時部13,550千圓)に比すれば914千圓(經常部1,644千圓増、臨時部729千圓減)の増收を示してゐる。而して之の費目をみると經常部に在りては教育費の10,854千圓が最も多く經常部の62.8%を占め、之に次ぐは總業費の4,200千圓、總費の1,172千圓で、50圓以上では州稅取扱費の902千圓、土木費の698千圓、諸支出金の521千圓、郡役所費の520千圓である。

臨時部に在りては營繕土木費の4,006千圓が最多であつて、補助及寄附の2,156千圓、州債費の1,208千圓、河川工事費負擔金の1,047千圓、總業費の784千圓、中等學校新營費本年度支出額の673千圓、公共用地施設繼續費本年度支出額の612千圓、路道橋梁新設費本年度支出額の565千圓、財産賣收金の659千圓等に次ぎ之等は臨時部の主なるものである。歳出を州別にみると臺北州の7,055千圓が筆頭に臺南州の6,797千圓、臺中州の6,389千圓之に次ぎ、高雄州は5,574千圓、新竹州は5,811千圓である。

【歳費歳入】昭和13年度に於ける歳費の歳入決算は35,513



千圓（經常部52千圓、臨時部2,499千圓）であつて昭和12年度（昭和12年自4月至9月は應地方費、自昭和12年10月至昭和13年3月は應費である。即ち9月30日限りで應地方費が廢止され、新に應費が設けられた）の4,840千圓（經常部783千圓、臨時部4,057千圓）に比せば1,489千圓（經常部は69千圓の増、臨時部は1,558千圓の減）の減收を示してゐる。【市費】昭和13年度の歳入を應別に照るに最多は花蓮廳の1,528千圓で、臺東廳の1,207千圓、澎湖廳の617千圓は之に次いでゐる。

同13年度の歳出決算は2,610千圓（經常部1,627千圓、臨時部984千圓）であつて同12年度の2,431千圓（經常部1,509千圓、臨時部922千圓）に比較するに179千圓（經常部118千圓増、臨時部62千圓増）の増加を示してゐる。

歳出を應別に照るに花蓮廳の1,166千圓が最多であり、臺東廳の896千圓、澎湖廳の548千圓は之に次いでゐる。

【市費歳入】昭和13年度に於ける市費歳入決算は20,422千圓（經常部14,682千圓、臨時部5,741千圓）にして同12年度の20,390千圓（經常部13,278千圓、臨時部7,113千圓）より32千圓（經常部1,404千圓増、臨時部1,372千圓減）の増收を擧げてゐる。之を市別に照るに臺北市は断然他を壓倒し7,706千圓を示し總額に對し37%を占めてゐる。高雄市は3,205千圓を以て臺北市に次ぎ、以下は臺南市（1,872千圓）、臺中市（1,689千圓）、基隆市（1,670千圓）、嘉義市（1,473千圓）、新竹市（993千圓）、屏東市（958千圓）の順位で彰化市は957千圓を以て最下位に在る。

次に歳入科目を照るに經常部に在りては市税の4,943千圓が第一位を占め、使用料及手数料の3,452千圓は市税に次いで第二位であり、以下繰越金の2,506千圓、市債の798千圓、雜收入の642千圓が其の主なるものである。臨時部に在りては繰越金の3,007千圓が断然多く、市債の1,071千圓が之に次ぎ他は100萬圓未満にして其の主なるものは州補助金の504千圓、國庫補助金の349千圓、寄附金の272千圓、財産賣却代の204千圓、徴收金の131千圓、受益者負擔金の106千圓等である。

昭和13年度に於ける市費歳出決算を照るに總額16,636千圓（經常部6,498千圓、臨時部10,139千圓）にして同12年度の14,875千圓（經常部5,743千圓、臨時部9,131千圓）より1,762千圓（經常部755千圓増、臨時部1,007千圓増）の支出増を示してゐる。歳出を市別に照るに臺北市は歳入に於けると同様最多額を占め5,751千圓で總額の34%に當り、高雄市は2,707千圓を以て臺北市に次ぎ、臺南市1,552千圓、臺中市1,483千圓、基隆市1,437千圓、嘉義市1,233千圓の順位で、100萬圓未満は新竹市の885千圓、屏東市の840千圓、彰化市の750千圓である。

歳出を科目別に照るに經常部に在りては役所費の1,022千圓が最も多く、小公學校費の733千圓、市場費の643千圓、水道費の586千圓、汚物掃除費の524千圓、土木費の389千圓、砂礫採取事業費の376千圓等が經常部の主なるものである。臨時部に在りては最多額は都市計畫費の1,957千圓にして、之に次ぐは公債費の1,839千圓、前年度繰越使用額の1,687千圓、小公學校及實業補習學校營繕費の962千圓、寄附金補助費の633千圓、建築費本年度支出額の317千圓、財産買收費の249千圓、市區改正工事費の213千圓等が順位である。

【街庄費歳入】昭和13年度に於ける街庄費歳入決算は24,496千圓にして同12年度の23,470千圓に比し1,226千圓の増收を擧げてゐる。之を州・應別に照れば臺中州の6,521千圓が最も多く、臺南州の5,860千圓、臺北州の4,017千圓、高雄州の3,581千圓、新竹州の2,817千圓が相次ぎ、3應は遙かに少く花蓮廳は1,060千圓であり、臺東廳と澎湖廳は相伯仲して居り、前者は453千圓、後者は397千圓である。

歳入を科目別に照るに街庄税は12,078千圓にして歳入總額の48.9%を占めて居り、之に次ぐは使用料及手数料の3,482千圓、繰越金の3,272千圓、州（應）補助金の1,429千圓、雜收入の966千圓、交付金の921千圓、街庄債の471千圓、財産收入の467千圓等の順位で之等は街庄費歳入の主なるものである。

次に昭和13年度歳出決算を照るに總額21,054千圓にして、昭和12年度の19,856千圓より1,198千圓の増加を見た。之を州・應別に照るに首位は臺中州の5,541千圓で、之に次ぐは臺南州の4,929千圓、臺北州の3,436千圓、高雄州の3,007千圓、新竹州の2,578千圓の順位であり、3應は歳入に於けると同様5州よりは遙かに少く花蓮廳が888千圓であり、臺東廳の384千圓に次ぎ、澎湖廳の291千圓が最も少額である。

歳出を費目に付て照るに經常部に在りては役所費の3,698千圓、公學校費の1,907千圓、社會教育費の1,477千圓、路税及負擔の1,065千圓に次ぎ、他は50萬圓未満であつて其の主なるものは市場費の483千圓、基本財産造成費の443千圓、勸業諸費の408千圓、水道費の399千圓、雜支出の339千圓等である。

臨時部に在りては小公學校及實業補習學校營繕費の1,872千圓、公債費の1,148千圓等にして他は何れも100萬圓未満で、補助費の963千圓、土木費の567千圓、水道費の469千圓等が其の主なるものである。

21 官公吏及恩賞（統計表493—499表参照）

【官公吏總數】昭和13年末現在に於ける當府及所屬官署並に州、應の有給職員數は72,720名にして其の俸給年額は51,238,183圓である。

【階級別】今之を階級別に付て照るに人員に在りては其の他の備が最も多く20,303名を算し、總人員に對し27.92%を占め、雇の19,895名（27.36%）、判任官の13,849名（19.04%）、判

任官待遇9,731名（13.38%）等は之に次ぎ、最少は勸任官待遇の1名である。俸給年額に在りては判任官の15,718千圓が最多額を占め、俸給年額の30.68%に當り、之に次ぐは雇の11,529千圓（22.5%）、其の他の備の8,263千圓（16.32%）、判任官待遇の7,195千圓（14.04%）、委任官の3,345千圓（6.53%）等にして最少は勸任官待遇の4千圓である。

【官署別】勸任官、委任官、判任官（孰も待遇官を除外する）人員を官署別に照るに勸任官に在りては帝國大學の40名が最も多く、勸任官總數76名に對し53%に當り之に專門學校の2名及高等學校の1名を加へるときは學校關係に於て其の過半数（57%）を占める。而して總督府は10名、州及交通局は各6名、法院4名、檢察局3名、中央研究所、專賣局、醫院、雜業試驗所は各1名である。

委任官に在りては州の327名が最も多く（委任官總數に對し32%）、總督府の151名、帝國大學の115名に次ぎ、以下交通局の75名、法院の59名、醫院の46名、中央研究所の31名、專門學校の30名、專賣局の28名等が其の主なるものである。

判任官に在りては州の9,665名が最多を占め判任官總數13,849名に對し70%に當り、之に次ぐは交通局の1,375名（10%）、總督府の688名、雇の681名、專賣局の304名、税關の209名、法院の178名、帝國大學の154名、師範學校の150名、醫院の87名等である。

【費目別】職員人員及俸給年額を支出費目別に照るに國庫支拂は人員及俸給年額共絕對多數を占め人員に在りて48,788名（67.1%）、俸給年額に在りては36,164,931圓（70.6%）である。之に次いで州費支拂の人員11,641名（16.0%）、俸給年額9,382,212圓（18.3%）、街庄費支拂の人員7,946名（10.9%）、俸給年額3,154,708圓（6.2%）等であつて、最少は應費の人員1,097名（1.5%）、俸給年額769,413圓（1.5%）である。

【平均俸給】1人平均俸給額の月額を階級別に照るに勸任官の531.5圓を最多とし、勸任官待遇の302.5圓、委任官の275.5圓、「地方待遇職員中の委任官待遇」の206.4圓、委任官待遇の173.4圓等之に次ぎ、判任官は94.6圓、「地方待遇職員中の判任官待遇」は82.2圓、判任官待遇の61.6圓等更に相次ぎ、最少人員の雇は48.3圓で、最少額は事務雇の31.6圓である。

【本島人職員】前述の職員人員及俸給年額中本島人のみに付て之を照れば總職員に對する本島人職員の割合は人員28,109名に在りては38.7%に當り、俸給年額（11,603,748

圓）に在りては22.6%に當る。本島人職員を更に階級別に總職員と對比するに人員に在りては（吏員2,612名）の73.9%を筆頭に、其の他の備（12,722名）の62.7%、雇託（1,331名）の51.4%、事務雇（522名）の44.7%、雇（6,550名）の32.9%等が順次相次ぎ、俸給年額に在りては其の他の備（4,516,466圓）の54.0%が最も多く、以下吏員（1,265,280圓）の61.8%、事務雇（166,080圓）の37.5%、雇託（411,612圓）の29.2%、雇（2,733,804圓）の23.7%等である。

次に本島人職員の各階級の割合を照るに其の他の備が最も多く人員に在りては45.3%、俸給年額に在りては38.9%にして、雇の23.3%（人員）と23.6%（俸給年額）、判任官の9.7%（人員）と15.2%（俸給年額）、吏員の9.3%（人員）と10.9%（俸給年額）等は順次に次いでゐる。

【休職官吏】昭和13年末現在に於ける休職官吏は1,626名であつて、前年末の1,283名に比し343名の増加を見た。之を階級別に照るに委任官1名、判任官34名、判任官待遇1,591名で更に官署別に照るに州の1,347名が最も多く、雇の150名、刑務所の119名が之に次ぎ、其の他は帝國大學、營林所の各2名等である。

【賞費】昭和13年に金品を寄附して褒賞せられたる人員は26人にして其の金額は23,742圓であつて前年の174人・39,587圓に比し人員は148人金額は15,845圓の減少を見た。而して寄附事業は市街庄費支拂に屬するものが最多で7,769圓を算し、州費及應費支拂に屬するものが6,495圓、其の他が9,478圓である。

【年金及恩給】昭和13年度中に於ける臺灣交通局通信部の取扱に係る年金及恩給の受領口數は30,425口、金額2,996千圓にして昭和12年度の32,174口・3,181千圓に比し1,749口・185千圓の減少を見た。之を種別に照るに文官恩給が最多で7,799口・1,181千圓、之に次ぐは警察監獄職員恩給の10,166口・714千圓、教育職員恩給の2,341口・313千圓、陸軍軍人恩給の2,068口・221千圓等の順位である。而して金島勳章年金は366口・33千圓であり、旭日勳章年金は18口・405圓である。







# 1 土 地

1 臺灣之位置

方位	經度、極點		方位	緯度、極點	
	地名	東經		地名	北緯
臺灣全島	極東	臺北州基隆市棉花嶼東端 122.05.25	極南	高雄州高雄市新南群島 7.?.?	
	極西	高雄州高雄市新南群島 111.30.?	極北	臺北州基隆市彭佳嶼北端 25.37.53	
臺灣本島	極東	臺北州基隆市棉花嶼東端 122.05.25	極南	高雄州恒春郡恒春庄七星岩南端 21.45.25	
	極西	臺南州北港郡口湖庄西端 120.02.26	極北	臺北州基隆市彭佳嶼北端 25.37.53	
澎湖島	極東	澎湖廳湖西庄壺母嶼東端 119.42.54	極南	澎湖廳望安庄大嶼南端 23.09.40	
	極西	澎湖廳望安庄花嶼西端 119.18.03	極北	澎湖廳白沙庄日斗嶼北端 23.45.41	
新南群島	極東	高雄州高雄市新南群島 117.?.?	極南	高雄州高雄市新南群島 7.?.?	
	極西		極北		高雄州高雄市新南群島 12.?.?

經緯度、極點之滿洲界=依此

## 2 周圍及面積

島名	島數	周圍 (軒)			面積 (方軒)		
		總數	本島	屬島	總數	本島	屬島
臺灣全島	77	1 566,3387	1 253,7574	312,5816	35 961,2125	35 823,7817	137,4278
臺灣本島	14	1 239,5756	1 139,2483	100,3273	35 834,3482	35 759,5460	74,8023
澎湖島	63	326,7634	114,5091	212,2544	126,8642	64,2388	62,6255
新南群島	?	?	?	?	?	?	?

## 3 島嶼之名稱、位置、周圍及面積

島 嶼	位 置				周 圍 (軒)	面 積 (方軒)		最近陸地之距離及地名	
	東 經		北 緯			滿 潮	干 潮	距離 (軒)	地 名
	度分秒	度分秒	度分秒	度分秒					
臺灣本島	120.02.16—122.00.04	21.53.42—25.17.48	1 139,2483	35 759,5460	36 142,9287	...	...	...	
社寮島	121.45.23—121.46.24	25.09.04—25.09.34	4.0001	0.6632	0.8298	0.0741	臺北州基隆市社寮八尺門	...	
中山仔	121.45.31—121.45.46	25.09.31—25.09.42	1.2364	0.0771	0.1157	0.9074			
桶盤嶼	121.45.11—121.45.15	25.09.22—25.09.24	0.2910	0.0077	0.1049	0.8333	基隆市仙港豐盛	...	
基隆嶼	121.46.42—121.47.08	25.11.18—25.11.37	2.2516	0.2391	0.2437	3.7777			
彭佳嶼	122.04.05—122.04.51	25.37.13—25.37.53	4.2909	1.1413	1.1413	56.2212	基隆郡瑞芳街鼻頭角	...	
棉花嶼	122.05.54—122.06.15	25.28.46—25.29.08	2.1818	0.3239	0.3239	42.9992			
花瓶嶼	121.56.30—121.56.39	25.25.17—25.25.23	0.6545	0.0308	0.0308	31.7216	宜蘭郡頭圍庄梗坊	...	
龜山島	121.55.50—121.57.28	24.49.58—24.50.56	8.7273	2.8410	2.8410	9.1295			
龜卵島	121.55.37—121.55.41	24.48.30—24.48.32	0.2910	0.0123	0.0123	9.4258	宜蘭郡頭圍庄三抱竹	...	
琉球嶼	120.20.55—120.23.05	22.19.12—22.21.13	11.9364	6.8018	7.3385	12.4072	高雄州東港郡東港街南端	...	
七星岩	120.49.08—120.49.18	21.45.25—21.45.41	0.8000	0.0185	0.0185	15.5923			
火鏡島	121.27.34—121.30.28	22.37.45—22.40.39	20.2546	15.3371	17.3298	30.9254	臺東郡臺東街臺東	...	
紅頭嶼	121.29.58—121.36.12	22.00.05—22.05.07	38.4458	45,7352	47.6169	62,1470			
小紅頭嶼	121.36.08—121.37.04	21.56.24—21.57.30	4.9637	1.5732	1.6812	74.9616	高雄州恒春郡南仁鼻	...	

遠 情 錄



3 島嶼ノ名稱、位置、周圍及面積……續

島 嶼	位 置		周 圍 (軒)	面 積 (方軒)		最近陸地へノ 距離及地名	
	東 經	北 緯		滿 潮	干 潮	距離 (軒)	地 名
澎湖本島	119.32.37—119.40.52	23.28.52—23.35.01	114,5091	64,2388	78,9805	44,9251	臺南州東石郡東 石庄蓬波
牛母仔嶼	119.34.55—119.35.06	23.33.35—23.33.40	0.7636	0.0231	本島=合入	0.2407	澎湖廳馬公街東 衛亦往
大尖嶼	119.34.25—119.34.34	23.34.07—23.34.14	0.7273	0.0231	0.1388	0.3333	馬公街西 雷大石鼻
赤城岩	119.31.36—119.31.38	23.33.15—23.33.19	0.2182	0.0046	0.0154	2.0555	馬公街後 窟潭
測天嶼	119.32.53—119.33.18	23.31.26—23.31.54	2.8183	0.2776	本島=合入	0.2037	馬公街大 案山
虎井嶼	119.29.42—119.31.49	23.27.24—23.28.17	9.3818	2.1331	2.3367	3.1481	馬公街井 子坡東鼻頭
桶盤嶼	119.30.03—119.30.32	23.28.58—23.29.21	3.0182	0.3439	0.4781	3.5370	馬公街壽 裡大山
龜龍嶼	119.31.02—119.31.11	23.30.49—23.30.57	0.7818	0.0370	0.1326	0.7778	馬公街風 擺尾
四角嶼	119.31.42—119.31.48	23.31.36—23.31.44	0.6183	0.0308	0.0895	0.3518	馬公街風 擺尾
查坡嶼	119.42.35—119.42.39	23.31.54—23.31.57	0.3092	0.0062	0.0154	2.9259	湖西庄良 文港真正角
查母嶼	119.42.39—119.42.54	23.30.47—23.30.57	1.1273	0.0685	0.0895	3.4444	湖西庄尖 山
香爐嶼	119.38.47—119.38.51	23.30.50—23.31.06	0.0728	0.0015	0.0432	1.6666	湖西庄西 寮
雁情嶼	119.36.01—119.36.05	23.34.56—23.34.59	0.3819	0.0154	0.1851	0.4630	湖西庄北 寮
鏡鈎嶼	119.40.58—119.41.19	23.35.23—23.35.37	1.6364	0.0370	0.0956	3.2778	湖西庄北 寮
龜善嶼	119.40.11—119.40.22	23.35.57—23.36.05	1.1637	0.0617	0.0617	2.8703	湖西庄北 寮
白沙島	119.32.13—119.35.56	23.35.03—23.39.06	31.8545	14.1125	25.5582	2.0000	湖西庄潭 邊
金 嶼	119.34.50—119.34.59	23.39.51—23.40.07	1.3819	0.0540	0.1157	9.6295	湖西庄潭 邊
鐵砧嶼	119.33.09—119.33.12	23.41.02—23.41.12	0.6001	0.0231	0.0231	12.4442	湖西庄潭 邊
姑婆嶼	119.32.25—119.32.38	23.41.00—23.41.36	2.9273	0.2082	0.4010	12.8146	湖西庄潭 邊
澎湖島	119.38.08—119.38.33	23.39.40—23.40.05	2.3637	0.1419	0.2344	8.9258	湖西庄青 羅虎頭山
毛司嶼	119.39.22—119.39.32	23.39.31—23.39.48	1.3455	0.0740	0.0787	8.4443	湖西庄青 羅虎頭山
北 礁	119.39.25—119.39.30	23.39.21—23.39.28	0.5637	0.0170	0.0170	8.1665	湖西庄青 羅虎頭山
小 礁	119.18.35—119.18.43	23.17.11—23.17.54	0.5092	0.0154	0.0154	32.3513	馬公街井 子坡東鼻頭
×白沙嶼	119.39.04—119.39.20	23.39.02—23.39.26	1.9636	0.0910	0.1512	7.5369	馬公街井 子坡東鼻頭
毛常嶼	119.39.19—119.39.30	23.38.50—23.38.55	0.4364	0.0093	0.0740	7.2962	馬公街井 子坡東鼻頭
南面嶼	119.38.56—119.39.07	23.38.29—23.38.36	0.9816	0.0478	本島=合入	6.3517	湖西庄潭 邊
鳥 嶼	119.38.32—119.39.09	23.38.01—23.38.17	2.4910	0.2653	1.0982	5.6110	湖西庄潭 邊
中墩嶼	119.35.00—119.36.03	23.35.05—23.35.48	5.1819	1.4035	2.5217	0.7037	湖西庄潭 邊
小 嶼	119.35.04—119.35.10	23.34.54—23.34.57	0.3455	0.0077	0.1542	0.6481	湖西庄潭 邊
尖 嶼	119.35.18	23.36.35	0.0910	0.0015		3.5370	湖西庄潭 邊
坪鼓嶼	119.35.47	23.36.46	0.0910	0.0015	白沙島=合入	3.8333	湖西庄潭 邊
草 嶼	119.34.02—119.34.06	23.37.20—23.37.23	0.3273	0.0062		5.5555	湖西庄潭 邊
土地風嶼	119.32.44—119.32.47	23.40.05—23.40.06	0.1819	0.0046	0.0694	11.1109	湖西庄潭 邊
白沙嶼	119.33.02—119.33.04	23.40.07—23.40.09	0.1819	0.0046	0.0278	10.9442	湖西庄潭 邊
龜龍嶼	119.36.13	23.36.15	0.1273	0.0015	0.0540	2.4629	湖西庄沙 港
大倉嶼	119.33.04—119.33.25	23.35.24—23.35.47	2.2182	0.1851	0.4180	2.8518	馬公街西 雷大石鼻
白沙礁	119.32.05—119.32.08	23.37.35—23.37.36	0.2001	0.0016	0.0848	7.2591	馬公街西 雷大石鼻
貝貝嶼	119.37.01—119.37.25	23.37.07—23.37.33	2.7092	0.2776	0.5522	4.0184	湖西庄沙 港
△草嶼	119.36.57—119.37.12	23.36.52—23.36.52	0.8000	0.0154	本島=合入	3.5555	湖西庄沙 港

3 島嶼ノ名稱、位置、周圍及面積……續

島 嶼	位 置		周 圍 (軒)	面 積 (方軒)		最近陸地へノ 距離及地名	
	東 經	北 緯		滿 潮	干 潮	距離 (軒)	地 名
吉貝嶼	119.34.58—119.36.30	23.41.57—23.43.48	9.9637	3.0508	3.6430	13.4627	澎湖廳湖西庄潭 邊
險礁嶼	119.35.28—119.35.49	23.41.10—23.41.17	0.7818	0.0494	0.0648	11.7961	澎湖廳湖西庄潭 邊
過 嶼	119.35.20—119.35.22	23.45.03—23.45.06	0.2182	0.0031	0.0463	19.1108	澎湖廳湖西庄潭 邊
目斗嶼	119.35.08—119.35.13	23.45.37—23.45.41	0.4546	0.0108	0.0216	20.1293	澎湖廳湖西庄潭 邊
漁翁島	119.27.15—119.31.48	23.32.01—23.37.26	40.1818	18.2028	21.1641	4.2407	馬公街後 窟潭
小門嶼	119.29.59—119.30.39	23.37.18—23.37.46	3.6728	0.5121	0.6601	8.0554	馬公街後 窟潭
八 羣島	119.27.23—119.30.11	23.20.33—23.22.13	19.7092	7.1765	8.4721	14.6479	馬公街後 窟潭
馬鞍山嶼	119.29.53—119.30.04	23.21.16—23.21.33	1.6364	0.0594	0.1157	14.8145	馬公街後 窟潭
金瓜仔	119.30.41—119.30.45	23.20.51—23.20.55	0.3637	0.0108	0.0586	15.4442	馬公街後 窟潭
狗沙嶼	119.30.52—119.31.03	23.21.01—23.21.07	0.4546	0.0185	0.0386	15.0182	馬公街後 窟潭
將軍澳嶼	119.30.18—119.31.45	23.19.57—23.20.54	8.2364	1.5578	1.8971	15.1664	馬公街後 窟潭
船帆嶼	119.31.46—119.31.49	23.20.21—23.20.23	0.2001	0.0031	本島=合入	15.9627	馬公街後 窟潭
澎湖島	119.31.19—119.31.26	23.20.03—23.20.11	0.6909	0.0339	0.0617	16.4441	馬公街井 子坡東鼻頭
大 嶼	119.23.50—119.26.04	23.09.40—23.11.44	14.4000	6.9868	7.5421	34.4068	馬公街井 子坡東鼻頭
頭 巾	119.29.15—119.29.20	23.15.45—23.15.50	0.3637	0.0046	0.0386	25.1477	馬公街井 子坡東鼻頭
西 嶼坪	119.29.25—119.29.51	23.14.27—23.14.49	2.3455	0.3470	0.4319	26.9069	馬公街井 子坡東鼻頭
利 間	119.29.20—119.29.22	23.13.57—23.13.58	0.1637	0.0031	0.0093	28.5921	馬公街井 子坡東鼻頭
東 嶼坪	119.29.50—119.30.28	23.13.42—23.14.15	4.0728	0.4627	0.6817	27.6847	馬公街井 子坡東鼻頭
鋪仔嶼	119.30.24—119.30.26	23.12.26—23.12.29	0.2182	0.0046	0.0185	27.8328	馬公街井 子坡東鼻頭
西吉嶼	119.35.42—119.36.27	23.13.10—23.13.39	4.1092	0.7789	0.9593	28.6847	馬公街井 子坡東鼻頭
東吉嶼	119.39.05—119.39.52	23.13.05—23.14.13	6.4001	1.5423	1.9048	27.9069	馬公街井 子坡東鼻頭
鋪頭嶼	119.38.36—119.38.50	23.14.05—23.14.16	1.4910	0.0925	0.1388	27.5551	馬公街井 子坡東鼻頭
花 嶼	119.18.03—119.19.03	23.22.20—23.23.07	5.6727	1.4729	1.5547	29.2958	馬公街井 子坡東鼻頭
大 礁	119.18.16—119.18.34	23.17.49—23.18.04	1.6001	0.0802	0.0848	32.5364	馬公街井 子坡東鼻頭
嶽草嶼	119.19.18—119.19.28	23.17.27—23.17.44	1.5273	0.1234	0.1974	31.5365	馬公街井 子坡東鼻頭
北二千島							
南二千島							
西青島							
三角島							
中小島							
龜甲島							
南洋島							
長 島							
北小島							
南小島							
飛鳥島							
西鳥島							
丸 島							

周圍、最近陸地へノ距離及地名ハ滿潮界ニ依ル  
 最近陸地へノ距離及地名ハ澎湖本島ヲ以テ起點ト爲ス但シ「澎湖島」ハ「澎湖本島」ヲ除ク外澎湖本島ヲ以テ起點ト爲ス  
 「七星岩」ハ三箇ヨリ、「鏡鈎嶼」ハ六箇ヨリ、「龜善嶼」「毛常嶼」ハ二箇ヨリ、「×白沙嶼」「△草嶼」ハ三箇ヨリ成ル、「八羣島」ハ外ニ岩礁五箇、「小礁嶼」ハ外ニ岩礁三箇、「嶽草嶼」ハ外ニ岩礁二箇アリ



4 行政區劃ノ沿革

Table showing administrative divisions and changes from 1910 to 1945. Columns include dates (e.g., 大正十五年七月一日, 昭和十四年九月一日) and lists of counties and cities (e.g., 臺北縣, 新竹縣, 臺中縣, 臺南縣, 高雄縣, 臺東縣, 花蓮縣, 澎湖縣).

5 總督府、州及廳ノ位置

昭和十四年末

Table listing the locations of the Governor's Office, Prefectures, and Provinces. Columns include the office name (官署), location (所在地), longitude (東經), and latitude (北緯).

6 州、廳ノ面積及極所

昭和十四年末

Table showing area and extreme points for prefectures and provinces. Columns include Prefecture/Province (州、廳), Area (面積), Direction (方位), Name (地名), Longitude (東經), Direction (方位), Name (地名), and Latitude (北緯).

全島及高雄州ノ面積ニハ新南群島ノ事宜(調査未了)ヲ含マズ  
本表ノ市街庄及市街庄ヲ置カザル面積ヲ再掲スレバ次ノ如シ

Table showing area and percentage of urban areas for prefectures and provinces. Columns include Prefecture/Province (州、廳), Total Area (總數), Urban Area (市街庄), Percentage (百分比), and Urban Area (市街庄).



7 州、廳、郡及市ノ管轄區域 昭和14年末

州、廳、郡、市	管轄區域
臺北市	大宮町 圓山町 大龍峒町 河合町 宮前町 大橋町 永樂町 太平町 日新町 御成町 三福町
	大正町 北門町 建成町 上奎府町 泉町 港町 蓬萊町 下奎府町 明石町 表町 本町
	京町 大和町 榮町 文武町 書院町 乃木町 水道町 富田町 樟山町 幸町 東門町
	旭町 翻仔町 錦町 新榮町 千歲町 兒玉町 古亭町 佐久間町 龍口町 川端町 馬場町
	南門町 東園町 西園町 八甲町 老松町 若竹町 新起町 西門町 末廣町 元園町 入船町
	有明町 龍山寺町 新富町 堀江町 壽町 築地町 濱町 綠町 柳町 大安 下內埔 六張犁
	西新庄子 中庄子 中崙 下埤頭 朱厝崙 上埤頭 大直 松山 中坡 五分埔 三張犁 興雅
	頂東勢 下塔悠 上塔悠 滬里族
	高砂町 旭町 觀音町 寶町 西町 明治町 大正町 昭和町 仙洲町 泉川町 瀨川町 福徳町 元町
	玉田町 雙葉町 天神町 田寮町 東町 壽町 幸町 壽町 壽町 義重町 日新町 入船町 高砂町 濱町
社寮町 大水窟 滬坑 八斗子 大武崙 內木山 外木山 大竿林 基隆嶼 花瓶嶼 棉花嶼 彭佳嶼	
七星郡	汐止街 士林街 北投庄 內湖庄
淡水郡	淡水街 八里庄 三芝庄 石門庄
基隆郡	瑞芳街 萬里庄 金山庄 七堵庄 貢寮庄 雙溪庄 平溪庄
宜蘭郡	宜蘭街 礁溪庄 頭圍庄 壯圍庄 員山庄
臺北州	羅東街 五結庄 三星庄 冬山庄 「街庄ヲ置カサル蕃地」 上セイスイ ショウラ社 マル山
羅東郡	ギユウトウ社 ボンボン社 濁水 トール社 バモン社 大內崙 タポー エボン山 太平山
	シキタン社 マナウヤン ビヤナン社 ルモアン社 田丸 西村 池ノ端
蘇澳郡	蘇澳庄 「街庄ヲ置カサル蕃地」 シホウリン社 シンリョウ山 十三分山 太白山 タンオウ社
	ランカン ソウセイ ヤツブラサイ カンケイ社 ショウナン社 下コーゴフ コーゴフ社
	大濁水社 タビヤハン ブター社 リョヘン社 タパポー社 キヤンラフ キンヤン社 コンゴ社
	ビヤハウ社 グリロー コタコタ ナンコウ ナンケイ ロフボエ社 ルキョフ 南澳社 コロ社
	ダイゲン社
文山郡	新店庄 深坑庄 石碇庄 坪林庄 「街庄ヲ置カサル蕃地」 ウライ社 タンビヤ社 アギョク
	ラハウ社 トンロク リモガン社 チヤコン ララ山 カラモチ シラツタ タラナン社 トウコ溪
海山郡	板橋街 中和庄 鶯歌庄 三峽庄 土城庄
新莊郡	新莊街 鶯歌庄 五股庄 林口庄
新竹市	田町 北門町 新富町 宮前町 錦町 旭町 表町 西門町 榮町 東門町 南門町 住吉町
	花園町 黑金町 新興町 客雅 水田 崙子 苦苓脚 樹林頭 浦雅 東勢 赤土崎 埔頂
	柴梳山 金山面 吉羊崙 沙崙 溪埔子
新竹州	湖港庄 紅毛庄 湖口庄 新埔庄 關西庄 六家庄 香山庄
新竹郡	「街庄ヲ置カサル蕃地」 馬武督社
中壢郡	中壢街 平編庄 楊梅庄 新屋庄 觀音庄

7 州、廳、郡及市ノ管轄區域

州、廳、郡、市	管轄區域
桃園郡	桃園街 蘆竹庄 大園庄 龜山庄 八塊庄
大溪郡	大溪街 龍潭庄 「街庄ヲ置カサル蕃地」 コーヨー社 チクトウカク社 ケイフイ社
	カソノ社 キヤコバイ社 水流東 角板山社 ハブン社 ヨウハブン社 シツケイ社
	ウライ社 ギヘン社 ラハウ社 キヨバン社 カウボー社 シブナオ社 ビヤワイ社
	カウイラン社 ソロ社 バロン社 タル山 カラホ社 ハカワン社 エヘン社 ナイリツク社
	サルツ社 ブトノカン社 パツトル社 タイヤフ社 コレ社 マメー社 リリユン社
	ウラオ社
新竹州	竹東街 芎林庄 橫山庄 北埔庄 峨眉庄 寶山庄 「街庄ヲ置カサル蕃地」 ビーライ社
	シバジ社 タイアイ社 シイガオ社 タコナン社 バスコワラン社 マイバライ社 メントユー社
	アントン社 メホマン社 マキヤマ社 マトエ社 メカラン社 テンタナ社 ジヘン社
竹東郡	マクシユジン社 カラバイ社 ラハオ社 シラツタ社 ナロ社 タバホ社 タイヤカン社
	キンロワン社 ヨロ社 シボツケ テンシボ タケジン溪 タラツカス サカヤチン
竹南郡	竹南街 頭分庄 三疊庄 南庄 造橋庄 後龍庄 「街庄ヲ置カサル蕃地」 ワロ社 ガラワン社
	セキヘキ社 ロフコ社 チュウプス社 フウビ社 アミシ社 バアガサン社
苗栗郡	苗栗街 頭屋庄 公館庄 銅鑼庄 三叉庄 苑裡庄 通霄庄 西湖庄
大湖郡	大湖庄 龍潭庄 卓蘭庄 「街庄ヲ置カサル蕃地」 バカロー社 タビラス社 南洗水
	マバトアン社 タバライ社 カリホワン社 セトバン社 スルー社 マナバン社 テモクボナイ社
	マビルハ社 タイアン社 ルブン社 チンムイ社 東洗水 虎子山 北坑溪 マダラ溪 大安溪
	大雪溪 南坑溪
臺中市	橋町 綠川町 榮町 大正町 寶町 錦町 新富町 柳町 初音町 若松町 末廣町 旭町
	村上町 利國町 幸町 明治町 千歲町 壽町 老松町 豐島町 木下町 有明町 晴町
	花園町 楠町 櫻町 高砂町 干城町 新高町 梅ヶ枝町 川端町 頂橋子頭 公館 東勢子
	早溪 下橋子頭 樹子脚 香婆 半平厝 後埔子
彰化市	彰化 田中央 快官 牛欄子 阿夷 渡船頭 番社口 大竹 南郭 大埔 西門口 西勢子
	新園脚
大屯郡	大里庄 霧峰庄 太平庄 北屯庄 西屯庄 南屯庄 烏日庄
豐原郡	豐原街 內埔庄 神岡庄 大雅庄 潭子庄
東勢郡	東勢街 石岡庄 新社庄 「街庄ヲ置カサル蕃地」 埋伏坪社 サワライ社 ナンセイ社
	リレイ社 ウライ社 クラス社 ローブオー社 サラマオ社 カヨウ社 八仙山 シカヤウ社
	雲山坑社
大甲郡	清水街 梧棲街 大甲街 沙鹿街 外埔庄 大安庄 龍井庄 大肚庄
彰化郡	鹿港街 和美庄 線西庄 羅興庄 秀水庄 花壇庄 芬園庄



7 州、廳、郡及市ノ管轄區域………

州、廳、郡、市	管轄區域
員林郡……………	員林街 溪湖街 大村庄 地壘庄 披心庄 永靖庄 社頭庄 田中庄 二水庄
北斗郡……………	北斗街 二林街 田尾庄 埤頭庄 沙山庄 大城庄 竹塘庄 漢州庄
南投郡……………	南投街 草屯街 中寮庄 名間庄
新高郡……………	集集庄 魚池庄 「街庄ヲ置カサル蕃地」 タマロワン社 プンブン社 バタラス社 アルサン社
	力社 カリモアン社 パラサゴン社 ラフラン社 カンムツ社 ハイノコ社 イムソ社
	ナイマンボ社 郡坑社 新高 丹大社 ミシヨワン社 パロボ社 ヒノコン社 カネトワン社
	テルサン社 ランルン社 イシガン社 カリタン社 ロンカイバン社 テバウン社 カトグラン社
臺中州	ボクラウ社 ランダイ社 ビンテボアン社 イリト社 イバホ社 ゲンダイ社 ホンコ社
	イバタン社 マシタルン社 ハタラン社 トンボ社 ナマカバン社 ホサ社 八通關
	埔里街 關姓庄 「街庄ヲ置カサル蕃地」 武界社 カンタバン社 トウ社 櫻社 カト社 霧社
鹿港郡……………	イナゴ社 守城大山 關刀山 西塔山 木イバラ社 バンダイ社 合歡山 龍高山 白石山
	ドロツタ社 タウツア社 富士社 川中島社 マシオバオン社 テビルン社 マカナジー社
竹山郡……………	ベルモアン社 カムジャウ社 ムカブーブル社 マカグヘン社 ムカタータ社 バイ溪
	竹山庄 鹿谷庄
臺南市……………	旭町 壽町 竹園町 北門町 東門町 清水町 高砂町 開山町 壽町 幸町 錦町 白金町
	末廣町 南門町 大宮町 泉町 西門町 濱町 大正町 花園町 太町 明治町 榮町 老松町
	表町 福住町 永樂町 入船町 港町 田町 新町 三分子 後甲 竹藪厝 桶盤溪 鹽埕
安平 上鯤鯓 鄭子寮 下鯤鯓	
嘉義市……………	新高町 山下町 宮前町 東門町 朝日町 檢町 北門町 元町 南門町 堀川町 玉川町
	榮町 西門町 新富町 愚金町 末廣町 白川町 山子頂 盧厝 紅毛埕 塞斗坑 後湖
新豐郡……………	埤子頭 北社尾 竹園子 車店 下路頭 竹子脚 大溪厝 柴頭港 港子坪 銅厝
	永寧庄 仁德庄 歸仁庄 關廟庄 龍崎庄 永康庄 安順庄
新化郡……………	新化街 新市庄 安定庄 善化庄 山上庄 玉井庄 橋西庄 南化庄 左鎮庄
臺南州	曾文郡…………… 麻豆街 下營庄 六甲庄 官田庄 大內庄
北門郡……………	佳里街 西港庄 七股庄 將軍庄 北門庄 學甲庄
新營郡……………	新營街 鹽水街 柳營庄 後壁庄 白河庄 番社庄
嘉義郡……………	水上庄 民雄庄 新巷庄 溪口庄 大林庄 小梅庄 竹崎庄 番路庄 中埔庄 大埔庄
	「街庄ヲ置カサル蕃地」 ララチ社 イムツ社 タツパン社 トフヤ社 ニヤウチナ社 ララウヤ社
	チョクチョクヌ社 チブウ社 タプトヌ社 メヨイナ社 ササガ社 チョチョコス社 フイトア社
ヨフダ社 ツアツアヤ社 サビキ社 タタプヤヌ社	
斗六郡……………	斗六街 古坑庄 斗南庄 大埤庄 觀音庄

7 州、廳、郡及市ノ管轄區域………

州、廳、郡、市	管轄區域
虎尾郡……………	虎尾街 西螺街 二崙庄 崙背庄 海口庄 土庫庄
臺南州	北港郡…………… 北港街 元長庄 四湖庄 口湖庄 水林庄
東石郡……………	朴子街 六脚庄 東石庄 布袋庄 鹿草庄 太保庄 義竹庄
高雄市……………	哨船町 漢町 新濱町 山下町 田町 壽町 堀江町 入船町 鹽埕町 榮町 北野町 旗後町
	平和町 蘇町 桃子園 前峯尾 中洲 大港 三塊厝 林德官 大港埔 前金 苓雅寮 過田子
屏東市……………	戲獅甲 前埔 內惟 新南郡島
	田町 北町 大和町 干城町 若松町 太宮町 旭町 清水町 幸町 蘇町 榮町 木町 小川町
岡山郡……………	昭南町 瑞豐町 大武町 柳町 黑金町 千歲町 竹園町 華町 頭前溪 崇蘭 海豐 歸來 公館 大湖
	岡山街 楠梓庄 燕巢庄 田寮庄 阿蓮庄 路竹庄 湖內庄 彌陀庄 左營庄
鳳山郡……………	鳳山街 小港庄 林園庄 大寮庄 大樹庄 「文武庄 鳥松庄
楠山郡……………	楠山街 美濃庄 六龜庄 杉林庄 甲仙庄 內門庄 「街庄ヲ置カサル蕃地」 アンハナ
	マガン社 サンセキサイ 河表湖 タカヌワ社 タフテガイ トナ社 マガ社 マンタウラン社
桃源郡……………	バササン社 チウシンロン社 タワホエ 費來漢頭 ガニ社 ガニ漢頭社 ハイセン社 ビラン社
屏東郡……………	ピビユウ社 ラボラン社 ラツクス社 マスホル社 タマホ社
	長興庄 鹽埔庄 高樹庄 里港庄 九塊庄 「街庄ヲ置カサル蕃地」 カナモデサン社 カバダナン社
高雄州	カウ社 アンバカ社 トア社 サモハイ社 上パイワン社 トクブン社 キヌジャロワン社
	イラ社 カハラヤン社 ブダイ社 タラマカウ社 マデル社 ライブアン社 キヌラン社
潮州郡……………	アデル社 コツアボガン社 マヌル社 マラダライ社 タバサン社 サンタイモン社
	潮州街 高樹庄 內埔庄 竹田庄 新埤庄 枋寮庄 枋山庄 「街庄ヲ置カサル蕃地」
潮州郡……………	カサヂヤン社 ワカバ社 バタヒヨウ社 サンサン社 上パイルス社 マカザヤヤ社
	タラバコン社 下パイルス社 チヤリシ バグエン ビユウマ社 アマワン社 スルラ社
潮州郡……………	ドブダブス社 マシン社 タワルス社 トクブン社 カビヤン社 プンテイ社 タウ社
	トアアウ社 ライ社 タナシウ社 タナウ社 プランロク社 ボンガリ社 下パイルス社
潮州郡……………	ソネザン社 マジョガオ社 チョコマリス社 チョラガオ社 テラキン社 チウシンロン社
	タカリヤウ社 コワイ社 キナリマン社 リキリキ社 チカタン社 ナンピン社 スポン社
潮州郡……………	チイバオ社 クララガオ社 コワバル社 マラジ社 内シタウ社 外シタウ社 ボンプラン社
	ブレイツ社 ナイブン社 チュウブン社 アスボン社 ケナジヤン社 外マリツバ社 中マリツバ社
潮州郡……………	内マリツバ社 アジャビシ社 外カチライ社 内カチライ社 ソウバウ社 クラユウ社
	バスボク社 ボタンロ社 カシンロ社
東港郡……………	東港街 新園庄 萬丹庄 林邊庄 佳冬庄 琉球庄
恆春郡……………	恆春庄 車城庄 滿州庄 「街庄ヲ置カサル蕃地」 牡丹社 クスタス社 バヨウ社 牡丹露
恆春郡……………	外カチライ社 チョウカチライ社 シナケ社



7 州、廳、郡及市ノ管轄區域.....終

州、廳、郡、市	管轄區域	距離(軒)		
		總督府迄	州廳迄	
		鐵道	陸路	
臺東郡	臺東街 卑南庄 太麻里庄 大武庄 火燒島庄 「街庄ヲ置カサル蕃地」 大南社 紅頭嶼	...	...	
	タバカス社 カタブラン社 ボリガット社 コアロン社 チョウカクライ社 東テバオ社	...	...	
	西テバオ社 タリリ社 タダカス社 カケラブナヤン社 トコトコワン社 ジヤコブ社	...	...	
	キナバリヤン社 ラリバ社 トコボル社 トアバル社 バリバガイ社 タイハンロク社 トウカウ社	...	...	
	浸水營社 チヤチヤガトアン社 アロエ社 出水坡 パウモリ社 ビララウ社 トリトリ社	...	...	
	チヨゴゾル社 カラタラン社 マリドツブ社 カアロワン社 トロコワイ社 マリブル社	...	...	
	バシヨロ社 近黃社 ヲダカス社 トビロウ社 トコゴ社 トコブルイビリ社 ボケツ社	...	...	
	ルラタシ社 ナボナボ社 ジヨモル社	...	...	
	臺東廳	關山庄 池上庄 鹿野庄 「街庄ヲ置カサル蕃地」 マンテウ社 丹那社 バリラン社 ササビ社	...	...
		トコバン社 ハビ社 プラタサン社 マハブ社 バラタタウ社 マカリワン社 ラクタク社	...	...
ハイオン社 カウトウ社 ダイロン社 サタサタ社 シンプロ社 エバコ社 ブルブル社		...	...	
關山郡	バカス社 リト社 マスボル社 カナスオイ社 カルカラズ社 ナイホンロク社 大埔 ハイットワン	...	...	
	桶里嶼山 カナロク カナテン ボクタブ 鹿寮山 スンヌンスン ラベラバ バシカウ溪 取入口	...	...	
新港郡	新港庄 長濱庄 都蘭庄	...	...	
	花蓮港街 吉野庄 壽庄 研海庄 「街庄ヲ置カサル蕃地」 南バトラン社 ムキドヨン社	...	...	
花蓮郡	ムタムゲ社 ムキイボ社 バサラン社 南マヘヤン社 モツクエ社 サカヘン社 コロバイン社	...	...	
	ラウシ社 ワヘル社 ムタイシ社 タガラオ社 セラオカ社 シラツク社 タビト社 ツブラ社	...	...	
	イボホ社 北マヘヤシ社 ゴオラス社 ラツバフ社 シツタイ社 タツシリ社 プラナハ社	...	...	
	タモヘル社 レボツク社 バトノフ社 ロオン社 シカヘン社 スンメツク社 プラナウ社	...	...	
	シカラハン社 プレンノフ社 プラナオ社 シヘガン社 ムコエシ社 ブシヤウ社 プガアル社	...	...	
	バナガン社 ドヨン社 ロードフ社 ソワサル社 シーパウ社 ロサオ社 コーラン社	...	...	
	タバヤン社 カラバオ社 トボコ社 カルギ社 ボクスイ社 デカロン社 プスリン社	...	...	
	キネポー社 トーヘン社 トワナウイ社 グータツ社 カナガン社 サカゲン社 センリガン社	...	...	
	スモコ社 ムココロ社 北バトラン社 ブロワン社 タツキリ社 ホーホス社 シラガン社	...	...	
	フレク社 タツセル社 トモワン社 プセガン社 ロチエン社 バタカン社 サンバラガン社	...	...	
花蓮港廳	新グータツ社 トボコヤン社 コロ社 ゴオラシ社 ロサウ社 ムキブラタン社 スムダツ社	...	...	
	タカヤロンガイ社 カラガ社 プナカド社 スビキ社 ウイリ社 スムダツパロ社 舊グータツ社	...	...	
	ベツカウ社 ドレツク社 リヂマ社 カウワン社 エカドサン社 ウヤナウ社 ボゴロフ社	...	...	
	バゼツク社 セキコウシ社 デキヤツカ社 プナラハ社 ルボツク社 シキリヤン社 ボクカバラス社	...	...	
鳳林郡	鳳林庄 瑞穂庄 新社庄 「街庄ヲ置カサル蕃地」 タガハン社 平林社 マホワン社	...	...	
	玉里街 富里庄 「街庄ヲ置カサル蕃地」 コソソ社 マフラン社 イソガン社 ロブサン社	...	...	
玉里郡	セイスイ社 ナモガン社 ババフル社 レクネ社 イロコ社 ラクタク社 チウ社 カシバナ社	...	...	
	アサンライガ社 タロム社 アボラン社 イホホル社 イボク社 タルナス社 マシサン社	...	...	
澎湖廳	ナナトク社 ターマン社 タビラ社 タツケイ社	...	...	
	馬公街 湖西庄 白沙庄 西嶼庄 望安庄	...	...	

8 州、廳及郡・市役所・支廳所在地距離

昭和14年末

官署	所在地	距離(軒)					
		總督府迄			州廳迄		
		鐵道	陸路	海路	鐵道	陸路	海路
臺北州	臺北市 禧山町	...	1.23	...	...	...	...
	臺北市 日新町	28.65	1.85	...	28.65	0.04	...
	臺北市 新山町	...	1.42	...	...	0.40	...
基隆市	基隆市 日新町	21.24	2.11	...	21.24	1.57	...
	基隆市 義重町	28.65	2.03	...	28.65	1.49	...
	基隆市 義重町	97.40	1.87	...	97.40	1.32	...
宜蘭市	宜蘭市 義重町	106.38	1.63	...	106.38	1.08	...
	宜蘭市 義重町	119.90	1.47	...	119.90	0.93	...
	宜蘭市 義重町	...	...	...	...	...	...
文山郡	文山郡 新店街	8.53	1.85	...	8.53	2.62	...
	文山郡 新店街	7.80	1.24	...	7.80	0.70	...
	文山郡 新店街	...	10.87	...	...	10.32	...
新竹市	新竹市 表門町	78.10	1.53	...	...	...	...
	新竹市 表門町	78.10	1.52	...	...	0.15	...
	新竹市 表門町	78.10	1.57	...	...	0.44	...
新竹廳	新竹廳 石頭園	38.80	1.53	...	39.30	0.87	...
	新竹廳 石頭園	28.90	1.32	...	49.20	0.67	...
	新竹廳 石頭園	...	...	...	...	...	...
大溪市	大溪市 大竹街	28.90	17.71	...	49.20	17.05	...
	大溪市 大竹街	78.10	15.93	...	...	15.60	...
	大溪市 大竹街	97.10	1.19	...	19.00	0.54	...
大竹市	大竹市 大竹街	112.50	2.69	...	34.40	2.01	...
	大竹市 大竹街	112.50	23.89	...	34.40	23.24	...
	大竹市 大竹街	...	...	...	...	...	...
臺中市	臺中市 幸町	168.80	1.84	...	...	...	...
	臺中市 幸町	168.80	1.73	...	...	0.11	...
	臺中市 幸町	186.40	1.59	...	17.50	1.25	...
臺中廳	臺中廳 幸町	168.80	2.22	...	...	0.44	...
	臺中廳 幸町	154.60	2.01	...	14.20	1.66	...
	臺中廳 幸町	...	...	...	...	...	...
東勢市	東勢市 東勢街	166.30	2.73	...	25.90	2.39	...
	東勢市 東勢街	163.30	2.29	...	30.60	1.95	...
	東勢市 東勢街	186.40	1.60	...	17.60	1.26	...
北投市	北投市 北投街	201.10	1.32	...	32.30	0.98	...
	北投市 北投街	...	...	...	...	...	...
	北投市 北投街	...	...	...	...	...	...
北投廳	北投廳 北投街	221.69	1.74	...	52.89	1.40	...
	北投廳 北投街	198.80	1.82	...	30.00	1.47	...
	北投廳 北投街	238.40	1.46	...	69.60	1.11	...
臺南市	臺南市 幸町	248.10	33.95	...	79.30	33.61	...
	臺南市 幸町	226.60	9.93	...	57.80	9.58	...
	臺南市 幸町	...	...	...	...	...	...
臺南廳	臺南廳 幸町	330.79	2.07	...	...	...	...
	臺南廳 幸町	330.79	2.51	...	...	0.44	...
	臺南廳 幸町	269.24	2.29	...	61.64	2.18	...
臺南廳	臺南廳 幸町	330.79	1.97	...	...	1.06	...
	臺南廳 幸町	319.29	5.29	...	11.43	4.20	...
	臺南廳 幸町	...	...	...	...	...	...
曾文市	曾文市 曾文街	309.30	3.27	...	32.00	3.60	...
	曾文市 曾文街	319.20	2.23	...	41.90	3.16	...
	曾文市 曾文街	292.26	3.05	...	38.46	2.95	...
斗六市	斗六市 斗六街	269.24	2.91	...	61.64	2.79	...
	斗六市 斗六街	...	...	...	...	...	...
	斗六市 斗六街	...	...	...	...	...	...
高雄市	高雄市 前溪街	236.10	1.61	...	92.80	1.48	...
	高雄市 前溪街	251.00	1.71	...	92.30	1.60	...
	高雄市 前溪街	278.10	1.41	...	80.44	1.30	...
高雄廳	高雄廳 前溪街	290.54	1.29	...	69.90	1.17	...
	高雄廳 前溪街	...	...	...	...	...	...
	高雄廳 前溪街	...	...	...	...	...	...
鳳山郡	鳳山郡 鳳山街	377.23	3.16	...	...	...	...
	鳳山郡 鳳山街	377.23	1.64	...	...	2.73	...
	鳳山郡 鳳山街	401.85	1.64	...	24.62	2.67	...
鳳山廳	鳳山廳 鳳山街	355.66	1.20	...	21.57	2.18	...
	鳳山廳 鳳山街	...	...	...	...	...	...
	鳳山廳 鳳山街	...	...	...	...	...	...
鳳山郡	鳳山郡 鳳山街	386.56	1.74	...	9.33	2.62	...
	鳳山郡 鳳山街	423.42	1.53	...	46.19	2.51	...
	鳳山郡 鳳山街	401.85	1.86	...	24.62	2.84	...



官署	所在地	距離(軒)					
		總督府迄			州廳迄		
		鐵道	陸路	海路	鐵道	陸路	海路
高雄州役所	潮州街	416.98	1.75	...	39.75	2.84	...
潮州郡役所	州港街	424.22	8.73	...	46.99	9.71	...
潮州郡役所	恒春庄	416.98	70.15	...	39.75	71.13	...
臺東廳役所	臺東街	203.30	1.58	174.07	...	...	...
臺東郡役所	山庄	203.30	1.42	174.07	...	0.63	...
臺東郡役所	關山庄	161.40	1.49	174.07	41.97	0.89	...
臺東郡役所	新港庄	203.30	59.26	174.07	...	57.68	...
花蓮廳役所	花蓮港街	32.60	1.59	174.07	...	...	...
花蓮郡役所	鳳林庄	32.60	1.49	174.07	...	2.54	...
花蓮郡役所	鳳林庄	67.10	1.93	174.07	34.50	4.24	...
花蓮郡役所	鳳林庄	119.90	2.69	174.07	87.30	1.08	...
澎湖廳	馬公街	375.40	2.24	140.75	...	...	...
澎湖廳	馬公街	375.40	2.24	140.75	...	...	...
澎湖廳	望安庄	375.40	2.49	174.07	...	2.15	33.34

10 有租

所管官署	總數	面積(甲)				
		田	畑	養魚池	建物敷地	山林
昭和9	853,441	447,241	349,989	19,524	36,687	...
10	861,582	452,471	353,928	18,061	37,121	...
11	1,100,298	488,790	329,171	15,991	36,555	226,443
12	1,119,411	530,381	314,425	14,616	37,970	219,903
13	1,127,219	539,172	318,401	15,289	38,754	212,965
14	1,127,434	538,511	319,220	14,199	38,799	213,961
臺北(稅務課)	124,028	37,224	29,648	4	3,506	53,401
臺北(宜蘭出張所)	32,803	21,756	5,360	...	1,356	4,311
新竹(稅務課)	145,058	44,005	48,312	2	3,063	49,585
新竹(桃園出張所)	70,276	44,768	14,716	...	2,507	8,190
臺中(稅務課)	153,147	89,960	38,569	379	6,838	17,029
臺中(南投出張所)	59,792	17,501	22,769	20	1,582	17,872
臺南(稅務課)	106,114	50,259	31,854	8,055	4,176	11,334
臺南(嘉義出張所)	225,726	139,585	45,809	2,523	8,149	29,749
高雄(稅務課)	63,225	27,591	22,307	2,877	2,325	7,934
高雄(屏東出張所)	96,739	47,409	32,398	340	3,564	12,775
臺東(稅務課)	16,979	7,384	7,715	...	493	1,380
花蓮(稅務課)	24,671	11,070	12,187	...	947	403
澎湖(稅務課)	7,876	...	7,576	...	293	...

州、廳	郡	市	支廳	街	庄	市街庄ヲ置カザル蕃地
總數	51	9	2	46	225	571
臺北	9	2	...	8	30	61
新竹	8	1	...	5	37	92
臺中	11	2	...	14	43	80
臺南	10	2	...	10	56	17
高雄	7	2	...	5	38	114
臺東	3	...	...	1	10	80
花蓮	3	...	...	2	7	127
澎湖	...	...	2	1	4	...

地

種類地	總額	地租(圓)					種類地
		田	畑	養魚池	建物敷地	山林	
...	5,800,373	4,118,796	1,067,830	39,628	574,119	...	
...	5,849,210	4,162,577	1,069,498	35,946	581,189	...	
2,348	7,986,581	5,368,425	1,531,811	37,892	903,458	106,944	
2,515	8,243,456	5,716,297	1,418,886	36,268	928,934	104,182	
2,687	8,342,333	5,799,733	1,410,980	37,724	952,761	100,523	
2,743	8,330,305	5,789,324	1,413,940	33,550	951,499	100,994	
245	893,835	483,479	111,373	35	269,505	20,125	
20	275,811	224,474	22,296	...	26,739	2,022	
91	700,974	510,028	109,474	3	58,745	21,256	
96	506,118	438,778	26,608	...	35,270	4,366	
372	1,826,837	1,376,254	253,080	1,578	179,599	9,665	
48	300,335	189,954	77,233	83	22,321	10,078	
438	683,847	385,982	178,742	16,977	91,775	5,468	
912	1,565,965	1,196,769	225,965	5,218	114,615	15,542	
191	545,566	295,793	155,841	8,263	74,373	5,475	
252	750,276	532,951	150,775	1,393	56,111	6,567	
8	80,010	53,387	21,887	...	4,501	176	
6	176,140	101,477	60,917	...	13,185	252	
8	24,590	...	19,747	...	4,760	...	



11 租 地 (單位甲)

所管官署	總數	田	畑	養魚池	建物敷地	鹽田	鎮泉地	池沼	山林	原野	牧場
國											
昭和 9	113381	8976	12415	1490	1695	17	1	394	54798	26922	48
10	111033	9177	12549	1487	1770	17	1	388	52242	26377	48
11	108888	9343	12149	1476	1765	17	1	387	50960	25567	48
12	93097	2361	5973	293	1642	17	1	361	50386	24843	48
13	88612	2398	5934	288	1651	17	1	365	49367	21345	48
14	87346	2418	5808	618	1679	18	1	368	47999	20860	48
臺北 (稅務課)	32377	330	679	...	487	...	0	30	28713	1129	...
宜蘭出張所	1758	46	154	...	40	...	...	39	1036	97	...
新竹 (稅務課)	6473	209	754	...	75	...	...	19	3069	1250	...
桃園出張所	1134	88	18	5	23	...	...	51	513	290	...
臺中 (稅務課)	10764	316	1532	2	162	...	...	3	2288	5324	...
南投出張所	3058	125	75	...	28	...	...	1	1977	387	...
臺南 (稅務課)	5821	413	510	77	216	9	...	17	1611	2487	...
嘉義出張所	10379	229	227	77	183	9	...	57	5877	2785	...
高雄 (稅務課)	2936	373	666	457	200	...	...	19	558	364	...
屏東出張所	8501	272	1058	0	77	...	0	119	2261	4056	48
臺東 (稅務課)	540	8	28	...	33	...	...	...	34	310	...
花蓮港	1571	8	11	...	93	...	...	11	61	860	...
澎湖	2025	...	95	...	62	...	...	3	...	1522	...

民

民											
昭和 9	314843	40	89	...	1330	2065	1	12418	232680	30918	4060
10	311152	47	102	...	1384	2066	1	12326	233630	25641	3671
11	87808	53	103	...	1415	2047	1	12113	14639	23990	2653
12	89468	76	181	...	1498	2039	1	11954	17586	21426	2605
13	90001	109	173	...	1604	2005	1	11713	19749	19495	2454
14	92838	133	192	...	1657	2585	1	12093	20413	19576	2454
臺北 (稅務課)	13441	19	14	...	215	...	...	708	9818	924	...
宜蘭出張所	1755	4	5	...	44	...	0	89	224	643	...
新竹 (稅務課)	6272	10	13	...	109	...	...	2506	502	1064	...
桃園出張所	10360	12	5	...	64	...	...	6333	2012	796	...
臺中 (稅務課)	14413	30	18	...	254	275	...	66	5720	1873	...
南投出張所	1607	4	2	...	56	...	...	41	187	554	...
臺南 (稅務課)	8329	9	28	...	186	888	...	668	80	2305	...
嘉義出張所	18960	21	12	...	310	1293	...	364	1797	4073	...
高雄 (稅務課)	3681	1	4	...	110	130	...	549	2	1344	...
屏東出張所	7092	18	6	...	182	...	...	743	66	3572	...
臺東 (稅務課)	2512	2	11	...	51	...	...	2	2	527	1653
花蓮港	2990	3	73	...	57	...	...	24	5	1705	801
澎湖	1426	...	0	...	17	...	...	1	...	196	0

地 (單位甲)

神社敷地	祠廟敷地	墳墓地	鐵道用地	公園地	練兵場	射的場	砲臺用地	燈臺用地	道路	鐵道線路	溝渠	用器水路	堤防	雜種地
有														
...	13	1625	768	4	1100	112	334	50	498	611	20	886	29	576
...	17	1634	778	4	1085	110	334	50	609	634	20	1072	33	598
14	6	1633	783	5	1121	110	334	58	706	719	21	1076	34	558
17	6	1629	800	5	1200	111	333	58	759	724	21	944	36	531
17	6	1628	807	5	1258	111	333	58	797	735	21	857	41	515
17	6	1668	817	5	1409	111	333	58	846	756	21	839	48	596
2	1	174	138	0	87	16	125	26	63	142	8	1	0	225
5	0	60	67	...	10	...	...	4	5	137	0	3	1	52
...	1	388	92	1	337	...	...	...	133	105	0	7	13	20
...	...	19	16	...	4	...	...	3	26	46	...	4	...	29
...	1	483	124	...	71	23	...	...	258	121	0	36	0	21
...	0	326	10	...	8	18	...	...	59	40	0	7	0	6
0	0	127	37	0	48	21	...	...	27	4	9	178	10	21
0	0	33	80	...	295	1	...	...	119	12	0	330	17	48
...	0	13	85	...	36	...	...	1	42	27	2	66	0	27
...	0	23	38	3	197	25	...	23	24	39	0	176	3	58
1	...	5	15	...	52	0	...	0	7	26	0	15	3	4
9	0	2	117	...	261	...	...	1	45	57	1	17	...	16
...	0	14	...	0	2	7	208	0	39	...	...	...	0	71
有														
...	520	11214	74	149	2	0	...	0	1793	482	94	14373	240	2304
...	521	11033	73	158	...	1	...	0	2821	484	88	14467	251	2387
97	429	10886	71	157	...	1	...	0	3683	484	93	14502	257	131
124	425	10778	80	162	316	1	...	0	4268	495	96	14786	267	303
144	415	10514	78	165	332	0	...	0	4761	508	98	14990	274	417
159	415	10473	110	167	225	0	...	0	5310	549	111	15106	297	812
51	46	897	3	30	...	0	...	0	272	10	24	340	1	66
2	16	293	1	2	...	...	...	...	84	6	2	298	20	22
14	35	553	8	16	...	...	...	...	451	1	1	591	16	383
2	16	407	3	4	...	...	...	...	355	0	...	344	...	4
5	63	2399	19	26	...	...	...	...	317	120	22	3039	12	154
4	15	324	6	9	...	...	...	...	126	33	2	242	2	2
18	62	607	6	24	...	...	...	...	889	22	35	2326	70	106
30	77	1925	30	22	169	0	...	...	2108	211	0	6318	164	37
6	36	580	1	5	35	...	...	...	303	50	18	495	1	11
9	28	1192	32	19	21	...	...	...	201	95	5	880	5	17
5	2	11	...	...	...	...	...	...	107	1	0	131	1	7
10	4	115	1	7	...	...	...	...	78	1	1	103	1	1
3	15	1169	...	1	...	...	...	...	18	...	0	...	6	1



12 荒地免租年期地 (単位甲)

Table with 8 columns: 所管官署, 總數, 田, 畑, 養魚池, 建物敷地, 山林, 雜種地. Rows include 昭和 9-14 and 臺北, 新竹, 臺中, 臺南, 高雄, 臺東, 花蓮港.

13 高砂族ノ所有スル土地

Table with 8 columns: 州、廳及理蕃所管内外, 土地所有者數, 面積(甲) (總數, 水田, 畑, 山林原野建物敷地, 其ノ他), 高砂族ノ個人ノ所有人, 高砂族ノ本島人. Rows include 昭和 8-13 and 臺北, 新竹, 臺中, 高雄, 臺東, 花蓮港.

14 埤圳ノ灌溉排水面積

Table with 9 columns: 州、廳, 灌溉排水面積(甲) (總數, 水利組合, 公共埤圳組合, 認定外埤圳), 耕地百甲ニ對スル灌溉排水歩合 (水利組合, 公共埤圳組合, 認定外埤圳, 其ノ他). Rows include 昭和 8-13 and 臺北, 新竹, 臺南, 高雄, 臺東, 花蓮港.

× 他ノ組合ヨリ灌溉ヲ受ケルモノノシテ再掲ナリ、附表亦同ジ  
昭和十三年度末現在ノ各水利組合及公共埤圳組合ノ灌溉排水面積ヲ再掲スレバ次ノ如シ

Table with 4 columns: 組合, 灌溉排水面積, 組合, 灌溉排水面積, 組合, 灌溉排水面積. Rows list various irrigation and drainage associations across different regions like 臺北, 新竹, 臺南, 高雄, 臺東, 花蓮港.



# 2 氣 象

### 15 平 均 氣 壓 (單位: 毫巴)

測候所	平均	一月	二月	三月	四月	五月	六月	七月	八月	九月	十月	十一月	十二月	最高	最高 年月日	最低	最低 年月日
累 年																	
恒春	759.1	763.5	762.7	761.5	759.4	757.3	755.6	754.7	754.2	756.4	759.4	761.4	762.9	772.2	大正 6. 1. 10	702.9	昭和 4. 8. 26
高雄	759.3	764.1	762.6	761.6	759.4	757.6	755.9	754.4	755.0	756.3	759.5	761.7	762.7	771.4	昭和 7. 1. 11	733.3	昭和 10. 7. 29
臺東	759.7	761.7	763.7	762.4	760.1	757.6	755.3	754.6	754.0	756.7	760.4	763.0	764.2	774.8	大正 6. 1. 10	712.4	大正 1. 9. 16
臺南	759.3	764.1	763.2	761.9	759.1	757.3	755.5	754.5	754.1	756.2	759.5	761.9	763.5	773.8	昭和 6. 1. 10	726.2	昭和 32. 8. 5
阿里山	760.4	764.6	763.9	762.3	760.4	758.6	757.5	755.8	756.3	757.8	761.1	763.5	763.5	777.0	昭和 11. 1. 11	729.7	昭和 10. 7. 29
澎湖	759.6	764.8	763.9	762.4	760.0	757.5	755.3	754.4	753.9	756.4	760.0	762.5	764.1	775.2	大正 6. 1. 10	724.7	大正 9. 7. 24
花蓮港	760.3	765.8	764.3	763.2	760.6	757.9	755.4	754.8	754.1	757.0	761.3	764.0	765.1	776.2	昭和 6. 1. 10	720.6	昭和 8. 8. 25
臺中	759.6	764.6	763.8	762.4	760.1	757.6	755.7	754.7	754.2	756.5	759.9	762.3	763.9	774.1	昭和 6. 1. 10	720.5	昭和 8. 8. 25
宜蘭	760.5	765.6	764.1	763.7	760.6	758.3	755.2	754.6	754.8	758.3	761.6	764.2	764.8	772.8	昭和 11. 2. 11	737.3	昭和 12. 8. 2
臺北	760.4	766.1	765.1	763.4	760.6	757.8	755.3	754.4	753.9	757.1	761.4	764.2	765.6	778.4	大正 6. 1. 10	722.6	大正 9. 9. 4
基隆	760.6	766.5	765.1	763.8	760.9	757.8	755.3	754.4	754.0	757.2	761.7	764.4	765.8	778.1	昭和 6. 1. 10	718.5	昭和 4. 7. 18
彰化	760.4	766.0	764.4	763.4	760.7	758.1	755.5	754.6	754.0	756.9	761.5	764.0	765.3	778.5	昭和 6. 1. 10	701.5	大正 14. 7. 27

### 昭和 13 年

恒春	759.2	764.1	762.4	760.7	759.3	757.7	756.2	756.1	754.2	756.0	758.8	762.2	762.1	770.4	2.23	747.7	9.28
高雄	759.1	764.4	762.6	760.8	759.2	757.5	756.2	755.9	754.2	755.9	758.7	762.3	762.3	770.2	2.23	746.6	9.28
臺東	759.5	765.2	762.9	761.5	759.7	757.9	755.7	755.8	753.4	756.4	759.3	763.4	763.3	771.4	2.23	747.0	9.28
臺南	759.2	764.5	762.8	761.0	759.2	757.4	756.1	755.8	754.1	755.8	758.7	762.5	762.4	770.1	2.23	745.0	9.28
阿里山	760.0	764.7	763.2	761.4	759.9	758.2	757.4	757.4	755.1	756.8	759.9	763.2	763.0	774.5	1. 9	748.6	6.28
澎湖	759.6	765.4	763.4	761.5	759.4	757.6	756.0	755.7	753.7	756.2	759.2	763.3	763.3	770.9	1. 8	746.2	9.28
花蓮港	760.5	766.6	764.2	762.7	760.6	758.5	756.2	756.2	754.0	757.4	760.1	764.6	764.6	773.2	2.22	749.8	8.24
臺中	760.0	765.5	763.7	761.9	759.9	758.2	756.7	756.5	754.5	756.6	759.6	763.4	763.4	771.1	2.23	746.9	9.28
新竹	759.9	766.1	764.0	762.2	759.8	757.6	755.7	755.8	753.6	756.5	759.8	764.0	763.7	772.5	1. 7	747.4	8.28
宜蘭	760.5	767.1	764.5	762.8	760.3	758.2	755.8	755.7	753.6	757.3	760.3	765.2	764.9	774.8	1. 8	749.7	8.12
臺北	760.5	767.1	764.6	762.8	760.2	758.0	755.8	755.8	753.7	757.2	760.3	765.3	764.8	774.7	1. 7	749.3	8.28
基隆	760.7	767.4	764.8	763.1	760.4	758.3	756.0	755.8	753.8	757.5	760.3	765.4	765.0	773.3	1. 2	750.2	8.28
彰化	760.7	767.3	764.7	763.1	760.5	758.3	755.9	755.9	753.8	757.6	760.4	765.4	765.0	775.1	1. 7	749.9	7.29

臺北ハ氣象臺、累年ハ觀測以來昭和十二年ニ至ル平均ナリ、以下氣象ニ關スル諸表皆同ジ

### 16 平 均 氣 溫 (單位: 攝氏度)

測候所	平均	一月	二月	三月	四月	五月	六月	七月	八月	九月	十月	十一月	十二月	最高	最高 年月日	最低	最低 年月日
累 年																	
恒春	24.4	20.3	20.4	22.2	24.6	26.5	27.3	27.5	27.2	26.7	25.3	23.3	21.3	35.5	昭和 5. 5. 4	9.5	大正 14. 12. 21
高雄	24.2	18.1	18.9	21.1	24.8	27.4	27.9	28.0	27.7	27.5	25.8	23.3	20.1	36.2	昭和 8. 5. 21	7.7	昭和 7. 2. 28
臺東	23.4	18.9	18.9	20.6	23.7	25.2	26.9	27.4	27.2	26.4	24.4	22.1	20.0	39.0	大正 3. 7. 27	7.2	昭和 6. 1. 11
臺南	23.1	16.9	16.9	19.6	23.3	26.2	27.3	27.8	27.5	27.0	24.7	21.6	18.4	36.9	昭和 7. 7. 16	2.4	大正 7. 2. 19
阿里山	10.6	5.5	6.1	7.9	11.1	12.7	13.8	14.1	14.0	13.3	11.4	9.5	8.2	22.5	昭和 11. 9. 4	7.6	昭和 10. 2. 14
澎湖	22.6	16.2	15.7	18.3	22.9	25.1	27.0	28.0	27.8	27.0	24.6	21.5	18.3	33.9	昭和 3. 7. 15	7.3	昭和 34. 2. 12
花蓮港	22.4	17.2	17.4	18.9	21.7	24.1	26.2	27.2	27.0	25.9	23.4	21.0	18.7	36.0	昭和 12. 8. 1	4.4	大正 7. 2. 19
臺中	22.2	15.7	15.6	18.1	22.0	25.2	26.8	27.7	27.4	26.4	23.7	20.4	17.3	39.1	昭和 2. 8. 19	1.0	昭和 34. 2. 13
宜蘭	21.8	16.0	16.1	17.0	21.2	24.0	26.3	27.9	27.3	25.8	22.5	20.1	17.7	34.4	昭和 11. 7. 21	6.0	昭和 11. 3. 1
臺北	21.7	15.2	14.8	16.9	20.7	24.1	26.6	28.2	27.9	26.2	22.9	19.8	16.8	38.6	大正 10. 7. 31	0.2	昭和 34. 2. 13
基隆	21.9	15.4	15.1	16.6	20.7	25.0	26.5	28.2	28.0	26.5	23.3	20.2	17.2	37.9	昭和 15. 8. 10	5.0	大正 11. 11. 27
彰化	21.0	14.6	14.7	16.2	19.4	22.4	25.5	27.1	27.1	25.6	22.5	19.7	16.6	34.2	昭和 11. 7. 6	2.4	昭和 10. 2. 13

### 昭和 13 年

恒春	24.7	21.0	20.9	22.4	24.2	27.1	28.9	28.0	26.5	27.4	25.7	22.8	21.6	35.0	月 日	12.9	月 日
高雄	24.4	19.3	18.8	21.2	24.4	27.4	29.7	28.1	26.7	28.1	25.9	22.4	20.5	36.7	6.19	9.9	12.30
臺東	23.9	19.6	18.9	20.8	22.9	26.0	28.8	28.4	27.1	27.4	25.2	21.6	20.5	34.2	6.2	12.0	12.31
臺南	23.6	17.7	16.8	19.5	23.7	27.1	29.4	27.9	27.0	28.2	25.4	21.2	19.4	35.5	6.2	7.0	12.30
阿里山	10.9	7.3	6.2	9.0	10.5	13.4	14.1	13.6	13.7	14.4	11.7	8.8	8.1	21.7	9.24	4.5	1.10
澎湖	23.2	16.2	15.6	18.7	22.7	26.3	29.3	28.7	27.6	27.8	25.7	21.8	18.6	34.0	6.18	11.1	2. 8
花蓮港	22.9	18.2	16.9	19.2	21.8	24.9	27.8	27.8	26.9	26.4	24.6	20.7	19.1	34.3	7.22	11.1	2. 8
臺中	22.9	16.6	15.9	18.3	22.8	26.3	28.9	27.7	27.2	27.4	24.6	20.2	18.5	35.2	7.22	11.1	2. 8
新竹	22.0	15.3	14.3	16.6	21.1	25.1	28.5	28.2	27.5	26.6	23.9	19.4	17.5	34.2	7.1	7.7	2.25
宜蘭	21.9	16.0	15.6	17.7	21.0	24.2	27.7	27.8	26.9	25.4	23.7	18.8	17.7	33.4	8.12	8.4	1. 8
臺北	22.2	15.6	15.0	17.2	21.3	25.2	28.6	27.9	27.5	26.6	24.3	19.1	17.8	36.7	7.19	6.5	2.22
基隆	22.3	15.9	15.4	17.0	21.0	24.8	28.4	28.4	27.6	26.4	24.8	19.6	17.8	34.4	6.23	9.0	3. 9
彰化	21.8	15.5	14.9	16.5	20.4	23.8	27.7	28.5	27.4	26.3	24.0	19.2	17.5	33.6	7.29	7.2	1. 8

一ハ零下ナリ

### 17 最 高 氣 溫 ノ 平 均 (單位: 攝氏度)

測候所	平均	一月	二月	三月	四月	五月	六月	七月	八月	九月	十月	十一月	十二月
累 年													
恒春	28.1	24.0	24.5	26.5	29.1	30.6	30.9	31.0	30.6	30.5	28.7	26.6	24.6
高雄	29.2	23.8	24.4	26.3	30.1	32.5	32.1	32.2	31.7	32.2	31.2	29.0	25.5
臺東	27.6	23.3	23.3	24.9	27.4	29.3	31.0	31.5	31.4	30.6	28.6	26.3	24.1
臺南	28.7	23.7	23.7	25.9	29.1	31.2	31.6	32.2	31.6	32.0	30.7	28.0	25.0
阿里山	15.3	10.0	10.8	11.6	15.5	16.9	17.5	18.2	18.0	18.1	17.3	16.2	13.4
澎湖	25.3	18.5	18.2	21.0	24.8	27.9	29.8	30.8	30.6	29.9	27.3	23.9	20.5
花蓮港	26.5	21.0	21.3	22.7	25.8	28.2	30.3	31.6	31.4	30.4	27.8	25.2	22.5
臺中	27.6	21.7	21.2	23.5	27.1	30.0	31.5	32.5	32.2	31.7	29.6	26.6	23.3
宜蘭	25.2	19.0	19.6	20.3	24.8	27.3	29.9	31.8	30.9	29.5	26.3	23.7	20.4



18 最低氣温ノ平均 (單位攝氏度)

Table 18: Average minimum temperature by station and month. Includes columns for station, year, and months 1-12. Data for stations like 恒春, 高雄, 台南, etc.

19 最高氣温ノ極數 (單位攝氏度)

Table 19: Maximum number of days reaching the highest temperature by station and month. Includes columns for station, year, and months 1-12. Data for stations like 恒春, 高雄, 台南, etc.

20 最低氣温ノ極數 (單位攝氏度)

Table 20: Maximum number of days reaching the lowest temperature by station and month. Includes columns for station, year, and months 1-12. Data for stations like 恒春, 高雄, 台南, etc.

21 平均濕度 (百分率)

Table 21: Average humidity by station and month. Includes columns for station, year, and months 1-12. Data for stations like 恒春, 高雄, 台南, etc.

湿度ハ空氣中ニ水蒸氣飽和シテ最濕潤シタルモノヲ百トシテ算出ス



22 静 態

Table with columns for Prefecture (州、縣), Total (總數), Male (男), Female (女), and sub-categories for Local (内地人及朝鮮人) and Island (本島) populations.

昭和七年以後ハ調査方法ヲ一變シ戸口調査調簿及外國人登録簿ニ基キ之ヲ調査スルコトナリ其ノ性質ハ純然タル常住人

Table with columns for Prefecture (州、縣), Total (總數), and sub-categories for Local (内地人), Island (本島), Korean (朝鮮人), Chinese (中華民國人), and Other Foreigners (其ノ他ノ外國人).

昭和十年迄ハ種族別調査ナルモ同十一年以後ハ本籍・國籍別調査ナリ、以下戸口ニ關スル諸表亦同シ、本表ニハ市街庄ヲ

總 表

Table with columns for Nationality (外國人), Total (總數), Male (男), Female (女), and sub-categories for Local (内地人及朝鮮人), Island (本島), and Foreign (外國人).

口ナルヲ以テ之ヲ常住戸口ト改稱ス

Table with columns for Nationality (内地人, 本島人, 朝鮮人, 中華民國人, 其ノ他ノ外國人) and sub-categories for Male (男) and Female (女).

置カザル番地ノ事實ヲ含ム



22 靜 態

州、市	一 戶 當 人 口						總 數	
	總 數	內 地 人	本 島 人	朝 鮮 人	中 華 民 國 人	其 他 / 外 國 人	內 地 人	本 島 人
昭 和 7	5.68	3.44	5.91	5.71	3.88	1.87	50.2	941.1
8	5.72	3.45	5.95	5.27	3.92	2.23	50.7	940.5
9	5.74	3.44	5.98	4.43	3.88	2.11	50.6	939.8
10	5.75	3.45	6.00	4.82	3.84	1.07	50.8	938.8
11	5.77	3.48	6.02	5.35	3.82	2.17	51.7	937.1
12	5.79	3.46	6.05	5.31	3.71	2.13	53.4	938.0
13	5.82	3.48	6.08	5.44	3.68	2.19	58.8	938.4
臺 北	5.23	3.66	5.61	4.61	3.76	2.24	117.3	862.7
新 竹	6.33	3.22	6.48	5.67	4.32	...	23.0	974.7
臺 中	6.21	3.30	6.40	7.41	4.12	1.00	31.2	965.7
臺 南	5.95	3.37	6.14	7.09	3.45	7.50	33.0	962.0
高 雄	5.62	3.35	5.87	5.36	3.50	2.50	53.7	937.8
臺 東	5.73	3.37	6.14	4.67	4.05	...	80.8	909.8
花 蓮 池	5.08	3.58	5.51	9.27	2.73	...	130.5	854.8
澎 湖	5.97	3.56	6.17	9.00	4.05	...	45.6	952.9

23 市 街 庄 別

市街庄	戶 數	總 數						總 數
		總 數	男	女	總 數	男	女	
臺 北								
臺 北 市	71 038	328 162	166 193	161 969	90 329	46 362	43 967	224 852
基 隆 市	21 280	95 354	49 358	45 996	23 789	12 373	11 416	66 965
七 星 鄉	14 083	85 142	43 429	41 713	2 022	872	1 150	82 721
沙 士 北 內								
止 林 投 湖	3 402	19 712	9 912	9 800	269	140	129	19 263
街 得 庄	4 522	26 500	13 718	12 882	464	239	225	26 051
庄 湖	3 008	18 073	9 244	8 829	1 149	416	733	16 853
庄 內	3 151	20 757	10 555	10 202	140	77	63	20 554
淡 水 鄉	9 612	52 792	27 513	25 279	1 120	600	520	51 181
淡 水 鄉								
淡 水 鄉	5 009	27 143	13 978	13 165	1 018	541	477	25 694
淡 水 鄉	1 074	6 875	3 597	3 278	27	16	11	6 828
淡 水 鄉	2 008	10 949	5 714	5 238	40	20	20	10 894
淡 水 鄉	1 501	7 825	4 224	3 601	35	23	12	7 765
基 隆 鄉	24 342	129 153	68 616	60 537	3 489	2 028	1 461	123 533
基 隆 鄉								
基 隆 鄉	11 059	52 785	27 830	24 955	2 520	1 490	1 030	48 487
基 隆 鄉	1 888	9 878	5 421	4 457	39	27	12	9 827
基 隆 鄉	1 881	10 460	5 657	4 803	57	34	23	10 350
基 隆 鄉	3 056	16 749	8 649	8 100	410	216	194	16 250
頁 雙 平								
頁 雙 平	2 350	14 321	7 907	6 414	84	51	33	14 230
頁 雙 平	2 373	14 894	7 956	6 939	176	103	73	14 625
頁 雙 平	1 725	10 066	5 197	4 869	203	107	96	9 764

總 表

千 中	女 百 = 付 男					
	朝 鮮 人	中 華 民 國 人	其 他 / 外 國 人	總 數	內 地 人	本 島 人
0.2	8.5	0.0	104.68	112.91	103.71	50.79
0.2	8.6	0.0	104.60	112.74	103.62	53.88
0.3	9.3	0.0	104.62	111.81	103.64	55.56
0.3	10.1	0.0	104.39	110.73	103.39	57.10
0.3	10.8	0.1	104.39	110.77	103.34	50.44
0.4	8.2	0.0	104.17	112.08	103.26	63.64
0.4	7.8	0.0	103.87	110.90	103.05	65.93
0.8	19.1	0.1	105.64	107.64	105.26	116.79
0.1	2.2	...	103.40	114.66	103.07	30.77
0.2	2.9	0.0	102.92	115.29	102.43	37.93
0.2	4.8	0.0	102.45	112.12	101.88	31.22
0.4	8.1	0.0	104.42	116.00	103.31	50.41
0.3	9.1	0.0	103.80	120.95	107.25	47.37
0.8	13.9	...	108.61	106.58	107.90	50.00
0.3	1.2	...	93.00	91.85	91.94	20.00

常 住 戶 口

昭 和 13 年 末

男	女	朝 鮮 人		中 華 民 國 人		其 他 / 外 國 人	
		總 數	男	女	總 數	男	女
111 678	113 174	293	125	168	12 620	7 988	4 632
33 937	33 028	457	296	161	4 138	2 749	1 389
42 281	40 437	2	1	1	396	271	125
9 644	9 619	...	...	...	180	128	52
13 420	12 631	1	1	...	83	57	26
8 785	8 068	1	...	1	70	43	27
10 435	10 119	...	...	...	63	43	20
26 593	24 588	8	1	7	446	303	146
13 154	12 540	8	1	7	388	264	124
3 569	3 259	...	...	...	18	11	7
5 684	5 210	...	...	...	15	10	5
4 186	3 579	...	...	...	25	15	10
65 170	58 363	9	1	8	2 112	1 413	699
25 184	23 303	9	1	8	1 759	1 151	608
5 383	4 444	...	...	...	12	11	1
5 597	4 761	...	...	...	53	34	19
8 369	7 881	...	...	...	89	64	25
7 850	6 380	...	...	...	7	6	1
7 785	6 840	...	...	...	93	67	26
5 010	4 754	...	...	...	99	80	19



23 市 街 庄 別

市街庄	戶數	人						本
		總數		內地人		本		
		總數	男	女	總數	男	女	總數
臺 北								
臺 南 區	18 609	104 435	54 934	49 501	3 110	1 676	1 434	100 759
宜 德 區	5 717	27 060	13 760	13 300	2 532	1 346	1 186	24 122
宜 德 區 街	3 415	20 685	11 057	9 628	193	102	91	20 459
宜 德 區 庄	3 436	18 760	9 806	8 954	192	110	82	18 476
員 林 區	2 895	18 120	9 716	8 404	102	65	37	18 010
員 林 區 街	3 146	19 810	10 595	9 215	91	53	38	19 692
員 林 區 庄	14 599	81 365	42 342	39 023	3 688	2 038	1 651	77 230
員 林 區 街	3 912	20 118	10 309	9 809	1 514	788	726	18 235
員 林 區 庄	3 423	20 061	10 448	9 613	1 055	617	438	18 968
員 林 區 庄	2 851	17 053	8 962	8 091	226	135	91	16 805
員 林 區 庄	3 004	18 958	9 895	9 063	100	62	38	18 843
員 林 區 庄	1 399	5 175	2 728	2 447	794	436	358	4 379
員 林 區 庄	4 149	21 347	11 136	10 211	1 849	1 037	812	19 427
員 林 區 庄	3 330	17 495	9 187	8 308	1 646	914	732	15 779
員 林 區 庄	819	3 852	1 949	1 903	203	123	80	3 648
員 林 區 庄	10 338	60 873	31 834	29 039	808	450	358	59 911
員 林 區 庄	3 638	21 671	11 282	10 389	391	209	182	21 228
員 林 區 庄	3 064	18 593	9 592	9 001	221	120	101	18 290
員 林 區 庄	1 743	9 868	5 221	4 647	56	37	19	9 810
員 林 區 庄	1 231	7 746	4 079	3 667	41	26	13	7 698
員 林 區 庄	662	2 995	1 660	1 335	99	56	43	2 885
員 林 區 庄	16 509	102 338	52 030	50 308	1 185	661	524	100 862
員 林 區 庄	3 562	23 004	11 435	11 569	532	295	237	22 424
員 林 區 庄	2 506	15 928	8 145	7 783	78	44	34	15 806
員 林 區 庄	4 330	26 711	13 739	12 972	412	227	185	26 173
員 林 區 庄	4 109	25 065	12 815	12 250	131	76	55	24 874
員 林 區 庄	2 002	11 630	5 896	5 734	32	19	13	11 585
員 林 區 庄	10 508	63 760	33 049	30 711	595	323	272	62 848
員 林 區 庄	3 282	19 198	9 729	9 469	378	200	178	18 766
員 林 區 庄	4 419	27 659	14 365	13 294	150	84	66	27 263
員 林 區 庄	1 390	8 584	4 523	4 061	33	20	13	8 539
員 林 區 庄	1 447	8 319	4 432	3 887	34	19	15	8 280
新 竹								
新 竹 市	11 396	57 641	29 162	28 479	7 490	3 836	3 654	49 631
新 竹 區	17 737	119 883	61 121	58 762	673	374	299	119 081
新 竹 區 街	2 551	16 904	8 554	8 350	73	38	35	16 808
新 竹 區 庄	1 603	12 115	6 062	6 053	58	29	29	12 042
新 竹 區 庄	2 390	16 268	8 475	7 793	173	106	67	16 076
新 竹 區 庄	3 824	24 122	12 410	11 712	142	78	64	23 944
新 竹 區 庄	3 532	24 072	12 194	11 878	104	57	47	23 937
新 竹 區 庄	1 080	7 888	4 052	3 836	11	8	3	7 875
新 竹 區 庄	2 447	16 693	8 365	8 328	101	50	51	16 589
新 竹 區 庄	310	1 821	1 009	812	11	8	3	1 810
新 竹 區 庄	17 048	116 123	60 163	55 960	1 252	681	571	114 708
新 竹 區 庄	4 930	31 490	16 509	14 981	833	462	371	30 541
新 竹 區 庄	1 873	13 754	7 225	6 529	38	18	20	13 709
新 竹 區 庄	4 254	28 105	14 455	13 650	208	111	97	27 869
新 竹 區 庄	3 019	22 623	11 560	11 063	65	35	30	22 549
新 竹 區 庄	2 972	20 151	10 414	9 737	108	55	53	20 040
新 竹 區 庄	15 160	93 535	47 953	45 582	1 246	657	589	92 102
新 竹 區 庄	5 088	28 772	14 481	14 291	967	505	462	27 664
新 竹 區 庄	2 506	17 235	8 918	8 317	77	43	34	17 157
新 竹 區 庄	3 235	20 903	10 781	10 122	77	45	32	20 806
新 竹 區 庄	2 661	15 797	8 169	7 628	57	27	30	15 733
新 竹 區 庄	1 670	10 828	5 604	5 224	68	37	31	10 742
新 竹 區 庄	9 515	57 387	29 330	28 057	911	513	398	56 415
新 竹 區 庄	4 950	30 119	15 200	14 919	475	260	215	29 606
新 竹 區 庄	2 963	19 365	10 069	9 296	128	75	53	19 221
新 竹 區 庄	1 602	7 903	4 061	3 842	308	178	130	7 588

常 住 戶 口 續 表

島 人	朝鮮 人	中華民國 人		其 他 外 國 人			
		總 數	男	女	總 數	男	女
男	女	總 數	男	女	總 數	男	女
州							
52 892	47 867	9	201	1	557	365	192
12 147	11 975	9	101	1	397	266	131
10 933	9 526	...	...	...	33	22	11
9 637	8 839	...	...	...	92	59	33
9 645	8 365	...	...	...	8	6	2
10 530	9 162	...	...	...	27	12	15
39 992	37 238	26	5	21	420	307	113
9 269	8 966	25	4	21	344	248	96
9 801	9 167	1	1	1	37	29	8
8 812	7 993	...	...	...	22	15	7
9 820	9 023	...	...	...	15	13	2
2 290	2 089	...	...	...	2	2	...
10 051	9 376	19	12	7	52	36	16
8 226	7 553	19	12	7	51	35	16
1 825	1 823	...	...	...	1	...	...
31 276	28 635	22	14	8	132	94	38
11 037	10 191	...	...	...	52	36	16
9 415	8 875	21	14	7	61	43	18
5 183	4 627	...	...	...	2	1	1
4 046	3 652	1	...	1	6	5	1
1 595	1 290	...	...	...	11	9	2
51 194	49 668	1	1	...	293	174	116
11 118	11 306	...	...	...	48	22	26
8 073	7 733	...	...	...	44	28	16
13 432	12 741	...	...	...	126	80	46
12 704	12 170	1	1	...	59	34	25
5 867	5 718	...	...	...	13	10	3
32 510	30 338	6	2	4	311	214	97
9 495	9 271	6	2	4	48	32	16
14 111	13 152	...	...	...	246	170	76
4 495	4 044	...	...	...	12	8	4
4 409	3 871	...	...	...	5	4	1
州							
25 020	24 611	27	9	18	493	297	196
60 670	58 411	1	...	1	128	77	51
8 503	8 305	...	...	...	23	13	10
6 024	6 018	...	...	...	15	9	6
8 357	7 719	1	...	1	18	12	6
12 308	11 636	...	...	...	36	24	12
12 120	11 817	...	...	...	31	17	14
4 042	3 833	...	...	...	2	2	...
8 315	8 274	...	...	...	3	3	...
1 001	809	...	...	...	...	...	...
59 410	55 293	13	2	11	150	70	80
15 997	14 544	13	2	11	103	48	55
7 203	6 506	...	...	...	7	4	3
14 332	13 537	...	...	...	28	12	16
11 521	11 028	...	...	...	9	4	5
10 357	9 683	...	...	...	3	2	1
47 168	44 934	15	3	12	172	125	47
13 878	13 786	15	3	12	126	95	31
8 874	8 283	...	...	...	1	1	...
10 722	10 084	...	...	...	20	14	6
8 138	7 595	...	...	...	7	4	3
5 556	5 186	...	...	...	18	11	7
28 782	27 633	1	...	1	60	35	25
14 914	14 692	1	...	1	37	26	11
9 988	9 233	...	...	...	16	6	10
3 880	3 708	...	...	...	7	3	4



23 新 竹 縣

市 街 庄	戶 數	總 數			內 地 人			本 縣
		總 數	男	女	總 數	男	女	
新 竹								
竹 縣 縣 署	12979	76878	39076	37802	1693	969	724	75050
竹 縣 東 林 山 埔 街 庄	3717	19929	10371	9558	1052	597	455	18820
竹 縣 西 林 山 埔 街 庄	1739	11117	5644	5473	74	47	27	11022
竹 縣 南 林 山 埔 街 庄	1871	11706	5957	5749	60	31	29	11630
竹 縣 北 林 山 埔 街 庄	1558	9652	4781	4871	79	46	33	9549
竹 縣 鐵 山 街 庄	978	6944	3482	3462	26	13	13	6908
竹 縣 寶 山 街 庄	1415	9874	4938	4936	18	13	5	9849
竹 縣 街 庄	1701	7656	3903	3753	384	222	162	7272
竹 縣 南 街 庄	14534	95379	47976	47403	1588	873	715	93632
竹 縣 南 分 街 庄	2964	19165	9606	9559	749	409	340	18368
竹 縣 頭 三 南 街 庄	3151	21961	10926	11035	86	50	36	21837
竹 縣 三 南 街 庄	1180	7410	3813	3597	22	14	8	7362
竹 縣 造 後 街 庄	1748	10892	5588	5304	76	45	31	10793
竹 縣 造 後 街 庄	1279	8474	4330	4144	368	191	177	8106
竹 縣 街 庄	3929	26019	12946	13073	227	129	98	25768
竹 縣 街 庄	283	1458	767	691	60	35	25	1398
竹 縣 街 庄	19507	132463	65819	66644	2215	1200	1015	129805
竹 縣 街 庄	4014	23733	11794	11939	1315	708	607	22230
竹 縣 街 庄	1158	7693	3843	3850	22	14	8	7653
竹 縣 街 庄	2788	20044	9892	10152	321	179	142	19650
竹 縣 街 庄	1977	14057	6958	7099	73	36	37	13955
竹 縣 街 庄	1231	7890	3923	3967	126	71	55	7725
竹 縣 街 庄	3788	26343	13024	13319	124	62	62	26157
竹 縣 街 庄	3389	24063	12078	11985	216	118	98	23819
竹 縣 街 庄	1162	8640	4307	4333	18	12	6	8616
竹 縣 街 庄	5582	31786	16470	15316	867	477	390	30886
竹 縣 街 庄	2252	12925	6615	6310	493	254	239	12413
竹 縣 街 庄	977	5832	3078	2754	53	38	15	5777
竹 縣 街 庄	1310	8404	4313	4091	71	43	28	8321
竹 縣 街 庄	1043	4625	2464	2161	250	142	108	4375
臺 中								
臺 中 市	17167	79568	41230	38338	17059	8917	8142	61418
臺 中 市	10732	57112	28913	28199	3413	1849	1564	53178
臺 中 市	16589	105814	53821	51993	1137	657	480	104534
臺 中 市	1937	11732	5887	5845	92	48	44	11627
臺 中 市	3293	19145	9757	9388	180	111	69	18893
臺 中 市	1751	10505	5361	5144	45	28	17	10445
臺 中 市	3204	22285	11279	11006	119	78	41	22147
臺 中 市	2187	15929	8112	7817	130	77	53	15796
臺 中 市	1995	12495	6355	6140	107	65	44	12383
臺 中 市	2222	13723	7070	6653	462	250	212	13243
臺 中 市	14939	99065	49932	49163	2105	1142	963	96698
臺 中 市	5730	36265	18220	18045	1012	554	458	35057
臺 中 市	3135	19983	10152	9831	650	343	307	19300
臺 中 市	2523	17604	8715	8889	110	57	53	17486
臺 中 市	1725	12841	6443	6398	108	59	49	12730
臺 中 市	1796	12372	6372	6000	225	129	96	12125
臺 中 市	7821	45524	23247	22277	1265	751	514	44198
臺 中 市	3983	23981	12293	11688	466	265	201	23480
臺 中 市	1226	8184	4030	4154	120	63	57	8041
臺 中 市	1423	9359	4698	4661	184	101	83	9172
臺 中 市	1189	4000	2226	1774	495	322	173	3505
臺 中 市	23237	154059	77024	77035	1777	947	830	151935
臺 中 市	5416	36014	18153	17851	695	360	335	35221
臺 中 市	2034	13940	7004	6936	76	42	34	13830
臺 中 市	4619	28461	14185	14276	349	192	157	28010
臺 中 市	3439	22159	11129	11030	295	159	136	21796

新 竹 縣

島 人	華 人	總 數	華 人		中 華 民 國 人			其 他 外 國 人		
			男	女	總 數	男	女	總 數	男	女
州										
38023	37027	75050	7	3	4	128	81	47	...	...
9738	9082	18820	7	3	4	50	33	17	...	...
5585	5437	11022	...	...	...	21	12	9	...	...
5914	5716	11630	...	...	...	16	12	4	...	...
4718	4831	9549	...	...	...	24	17	7	...	...
3465	3443	6908	...	...	...	10	4	6	...	...
4922	4927	9849	...	...	...	7	3	4	...	...
3681	3591	7272	...	...	...	...	...	...	...	...
47011	46621	93632	10	1	9	149	91	58	...	...
9173	9195	18368	10	1	9	38	23	15	...	...
10852	10985	21837	...	...	...	38	24	14	...	...
3784	3578	7362	...	...	...	26	15	11	...	...
524	5269	10793	...	...	...	23	19	4	...	...
4139	3967	8106	...	...	...	...	...	...	...	...
12807	12961	25768	...	...	...	24	10	14	...	...
732	666	1398	...	...	...	...	...	...	...	...
64357	65448	129805	11	2	9	432	260	172	...	...
10973	11257	22230	10	2	8	178	111	67	...	...
3819	3834	7653	...	...	...	18	10	8	...	...
9676	9974	19650	...	...	...	73	37	36	...	...
6907	7048	13955	1	...	1	28	15	13	...	...
3829	3896	7725	...	...	...	39	23	16	...	...
12919	13238	26157	...	...	...	62	43	19	...	...
11942	11877	23819	...	...	...	28	18	10	...	...
4292	4324	8616	...	...	...	6	3	3	...	...
15975	14911	30886	...	...	...	33	18	15	...	...
6352	6061	12413	...	...	...	19	9	10	...	...
3038	2739	5777	...	...	...	2	2	...	...	...
4263	4058	8321	...	...	...	12	7	5	...	...
2322	2053	4375	...	...	...	...	...	...	...	...
州										
31652	29766	61418	75	26	49	1014	633	381	2	2
26760	26418	53178	45	13	32	473	290	183	3	1
53091	51443	104534	...	...	...	143	73	70	...	...
5830	5797	11627	...	...	...	13	9	4	...	...
9614	9279	18893	...	...	...	72	32	40	...	...
5325	5120	10445	...	...	...	15	8	7	...	...
11190	10957	22147	...	...	...	19	11	8	...	...
8033	7767	15796	...	...	...	3	2	1	...	...
6287	6096	12383	...	...	...	3	3	...	...	...
6812	6431	13243	...	...	...	18	8	10	...	...
48611	48087	96698	9	2	7	253	147	106	...	...
17552	17505	35057	9	2	7	187	112	75	...	...
9792	9508	19300	...	...	...	33	17	16	...	...
8654	8832	17486	...	...	...	8	4	4	...	...
6381	6349	12730	...	...	...	3	3	...	...	...
6232	5893	12125	...	...	...	22	11	11	...	...
22453	21745	44198	1	...	1	60	43	17	...	...
12003	11477	23480	1	...	1	34	25	9	...	...
3952	4089	8041	...	...	...	23	15	8	...	...
4594	4578	9172	...	...	...	3	3	...	...	...
1904	1601	3505	...	...	...	...	...	...	...	...
7884	7605	151935	11	1	10	336	192	144	...	...
17742	17479	35221	10	1	9	88	50	38	...	...
6949	6891	13830	...	...	...	34	13	21	...	...
13929	14081	28010	...	...	...	102	64	38	...	...
10931	10865	21796	...	...	...	68	39	29	...	...



23 市街庄別

市街庄	戶數	總數		內地人		本島人	
		總數	男	女	總數	男	女
臺中							
外大龍大	1569	10834	5407	5427	69	36	33
埔安井社	1563	12059	5714	6345	56	28	28
庄	2514	16947	8534	8413	68	33	35
庄	2083	13645	6898	6747	169	97	72
彰化	25937	159487	80018	79469	1317	720	597
鹿和線福	7540	43084	21657	21427	446	237	209
秀花芬	4725	29073	14691	14382	594	325	269
水環園	2907	18951	9177	9774	43	24	19
林	3070	20221	10175	10046	19	9	10
員	2395	15350	7715	7635	93	55	38
員	2827	16897	8579	8318	80	47	33
員	2473	15911	8024	7887	42	23	19
員	27638	190573	97583	92990	2563	1383	1180
員	5959	38133	19732	18401	1253	663	590
員	3403	23665	11851	11814	453	236	217
員	2266	16432	8458	7974	50	31	19
員	2485	18032	8888	9144	53	29	24
員	2476	18227	9388	8639	71	36	35
員	3088	21625	11255	10370	98	56	42
員	2901	20551	10477	10074	87	50	37
員	3029	20948	10861	10087	204	109	95
員	2031	12960	6673	6287	294	173	121
北	22070	154580	77319	77261	4076	2124	1952
北	2609	15479	7872	7607	980	503	477
北	4172	28533	14198	14335	401	225	176
北	2524	18339	9362	8977	532	275	257
北	2751	19555	9844	9711	455	238	217
北	3350	24725	12195	12530	817	407	410
北	1929	15149	7459	7690	42	25	17
北	1639	12558	6311	6247	42	25	17
北	3096	20242	10078	10164	807	426	381
南	16139	98545	50042	48503	1521	804	717
南	4865	30626	15588	15038	1091	572	519
南	5474	32535	16513	16022	250	137	113
南	2328	15530	6960	6570	79	45	34
南	3472	21854	10981	10873	101	50	51
南	7114	40129	20802	19327	1492	818	674
南	3510	17901	9194	8707	959	502	457
南	1840	12179	6135	6044	154	79	75
南	1764	10049	5473	4576	379	237	142
南	9579	53111	27521	25590	1684	953	731
南	5354	31673	16238	15435	1050	583	467
南	2096	11621	6219	5402	76	49	27
南	2129	9817	5064	4753	558	321	237
南	7585	44249	22718	21531	589	354	235
南	5087	28720	14744	13976	522	313	209
南	2498	15529	7974	7555	67	41	26
臺南							
臺南	26147	124351	63912	60439	16969	8747	8222
臺南	17805	86188	44385	41803	10369	5407	4962
臺南	17669	111584	55991	55593	1155	592	563
臺南	2146	14535	7375	7160	378	193	185
臺南	1989	11359	5814	5545	68	32	36
臺南	2989	17119	8631	8488	94	49	45
臺南	2438	14832	7466	7366	77	37	40

常住戶口

島人	朝鮮人	中華民國人		其他/外國人		
		男	女	總數	男	女
5361	5385	19	10	29	9	9
5684	6315	4	2	6	2	2
8499	8376	1	3	4	1	1
6789	6669	18	12	30	6	6
79211	78798	161	87	248	74	74
21353	21170	115	67	182	48	48
14359	14100	20	7	27	13	13
9151	9753	4	2	6	2	2
10164	10034	4	2	6	2	2
7658	7593	6	2	8	4	4
8529	8280	8	3	11	5	5
7997	7868	4	4	8	4	4
95869	91603	21	6	27	192	192
18877	17684	9	4	13	188	122
11553	11571	1	1	2	62	25
8427	7954	1	1	2	1	1
8857	9118	4	2	6	2	2
9338	8797	20	13	33	7	7
11195	10327	5	4	9	1	1
10418	10029	17	9	26	8	8
10711	9975	57	40	97	17	17
6493	6148	11	5	16	9	9
75030	75220	8	3	11	162	84
7332	7108	59	37	96	22	22
13905	14135	92	68	160	24	24
9087	8717	3	3	6	3	3
9601	9492	7	5	12	2	2
11770	12105	33	18	51	15	15
7431	7673	3	3	6	3	3
6279	6224	13	7	20	6	6
9625	9766	8	5	13	12	12
49111	47736	10	7	17	124	43
14948	14484	9	6	15	65	29
16331	15900	54	45	99	9	9
6907	6531	13	8	21	5	5
10925	10821	6	6	12	6	6
19905	18607	8	8	16	79	38
8624	8213	7	7	14	68	30
6046	5961	18	10	28	8	8
5235	4433	1	1	2	1	1
26447	24772	7	6	13	120	81
15549	14888	7	6	13	105	74
6156	5368	21	14	35	7	7
4742	4516	1	1	2	1	1
22316	21251	5	5	10	48	40
14391	13727	5	5	10	40	35
7925	7524	13	8	21	5	5
州						
53223	50950	85	24	109	1908	1194
37832	36246	68	17	85	1125	541
55374	55019	36	25	61	7	4
7181	6974	2	1	3	1	1
5780	5509	2	2	4	2	2
8580	8440	5	2	7	2	2
7422	7324	9	7	16	2	2



23 市街庄別

市街庄	戶數	總數			內地人			總數
		總數	男	女	總數	男	女	
龍水安	984	5 589	2 888	2 701	16	9	7	5 573
崎頂庄	2 887	16 853	8 402	8 451	428	218	210	16 410
庄	4 226	31 297	15 415	15 882	94	54	40	31 200
明化	16 098	96 104	48 278	47 826	1 472	811	661	94 511
新新安善山	2 734	16 184	8 086	8 098	350	182	168	15 811
王福南左	1 265	7 026	3 600	3 426	62	36	26	6 961
玉福南左	3 017	20 303	10 048	10 255	33	20	13	20 261
井西化舖	2 987	18 235	9 072	9 163	563	292	271	17 630
井西化舖	1 300	7 682	3 861	3 821	42	29	13	7 631
井西化舖	1 633	8 760	4 435	4 325	312	190	122	8 423
井西化舖	815	4 284	2 265	2 019	56	35	21	4 220
井西化舖	1 197	6 377	3 215	3 162	31	18	13	6 345
井西化舖	1 150	7 253	3 696	3 557	23	9	14	7 229
會安	12 901	80 670	40 328	40 342	1 330	682	648	79 205
麻下六官大	5 234	32 868	16 247	16 621	911	454	457	31 861
麻下六官大	2 600	17 332	8 671	8 661	38	25	13	17 291
麻下六官大	1 901	11 390	5 851	5 539	182	98	84	11 180
麻下六官大	1 679	9 898	4 938	4 960	146	79	67	9 746
麻下六官大	1 487	9 182	4 621	4 561	53	26	27	9 127
北門	20 298	129 391	64 310	65 081	1 107	606	501	128 240
佳西七將北學	4 564	27 598	13 637	13 961	652	345	307	26 917
佳西七將北學	2 277	14 386	7 083	7 303	57	30	27	14 325
佳西七將北學	2 824	20 833	10 194	10 639	125	75	50	20 706
佳西七將北學	3 484	23 494	11 793	11 701	45	23	22	23 449
佳西七將北學	2 963	17 460	8 914	8 546	160	92	68	17 298
佳西七將北學	4 186	25 620	12 689	12 931	68	41	27	25 545
新橋	21 248	121 531	61 739	59 792	3 663	1 998	1 665	117 447
新橋	4 372	23 186	11 994	11 192	1 926	1 042	884	21 071
新橋	4 081	23 457	11 975	11 482	632	344	288	22 734
新橋	2 250	13 192	6 618	6 574	145	84	61	13 044
新橋	3 494	20 721	10 467	10 254	471	245	226	20 212
新橋	4 170	23 511	11 773	11 738	321	179	142	23 100
新橋	2 881	17 464	8 912	8 552	168	104	64	17 286
新橋	28 435	163 855	84 047	79 808	2 775	1 516	1 259	160 914
水民新溪大小	3 632	19 653	9 871	9 782	582	307	275	19 058
水民新溪大小	3 812	22 535	11 399	11 136	156	82	74	22 348
水民新溪大小	3 702	21 436	10 953	10 483	123	68	55	21 306
水民新溪大小	2 070	13 159	6 653	6 506	40	18	13	13 105
水民新溪大小	3 353	19 547	10 014	9 533	629	335	294	18 869
水民新溪大小	2 440	15 036	7 681	7 355	61	32	32	14 963
竹香中大	3 667	21 374	11 036	10 338	338	189	149	21 014
竹香中大	1 230	7 289	3 747	3 542	31	18	13	7 257
竹香中大	2 956	16 750	8 734	8 014	154	103	51	16 582
竹香中大	457	2 138	1 188	950	14	10	4	2 124
竹香中大	1 116	4 938	2 771	2 167	647	357	290	4 288
斗六	18 635	114 878	58 327	56 551	1 944	1 054	890	112 584
斗六	6 900	40 643	20 690	19 953	1 282	684	598	39 176
斗六	3 358	21 237	10 861	10 376	139	74	65	21 086
斗六	3 671	22 831	11 519	11 312	231	120	111	22 478
斗六	2 383	14 806	7 467	7 339	55	24	31	14 743
斗六	2 323	15 361	7 790	7 571	237	152	85	15 101
鹿耳門	23 017	156 016	78 115	77 901	3 984	2 166	1 818	151 482
鹿耳門	4 919	28 355	14 458	13 897	2 827	1 526	1 301	25 287
鹿耳門	4 189	29 358	14 788	14 570	278	148	130	29 225
鹿耳門	2 624	18 863	9 388	9 475	82	41	41	18 775
鹿耳門	3 631	26 267	13 093	13 174	133	78	55	26 128
鹿耳門	3 698	27 296	13 530	13 766	92	56	34	27 186
鹿耳門	3 956	25 877	12 858	13 019	572	317	255	25 184

鹿佳庄別

市街庄	戶數	總數			中華民國人			其他外國人		
		總數	男	女	總數	男	女	總數	男	女
鹿佳	2 879	2 694	1 347	1 347	...	...	...	...	...	...
鹿佳	8 173	8 237	4 118	4 119	...	...	...	...	...	...
鹿佳	15 359	15 841	7 920	7 921	...	...	...	...	...	...
鹿佳	47 382	47 129	23 564	23 565	121	85	36	...	...	...
鹿佳	7 886	7 925	3 962	3 963	...	...	...	...	...	...
鹿佳	3 561	3 400	1 700	1 701	...	...	...	...	...	...
鹿佳	10 021	10 240	5 120	5 121	...	...	...	...	...	...
鹿佳	8 751	8 879	4 439	4 440	...	...	...	...	...	...
鹿佳	3 828	3 803	1 901	1 902	...	...	...	...	...	...
鹿佳	4 229	4 194	2 097	2 098	...	...	...	...	...	...
鹿佳	2 224	1 996	998	999	...	...	...	...	...	...
鹿佳	3 196	3 149	1 574	1 575	...	...	...	...	...	...
鹿佳	3 686	3 543	1 771	1 772	...	...	...	...	...	...
鹿佳	39 571	39 634	19 817	19 818	14	3	11	121	72	49
鹿佳	15 739	16 122	8 069	8 070	13	3	10	83	51	32
鹿佳	8 645	8 646	4 322	4 323	...	...	...	...	...	...
鹿佳	5 739	5 441	2 719	2 720	...	...	...	...	...	...
鹿佳	4 855	4 891	2 447	2 448	...	...	...	...	...	...
鹿佳	4 593	4 534	2 296	2 297	...	...	...	...	...	...
鹿佳	63 679	64 561	32 289	32 290	6	1	5	38	24	14
鹿佳	13 277	13 640	6 823	6 824	...	...	...	...	...	...
鹿佳	7 050	7 275	3 637	3 638	...	...	...	...	...	...
鹿佳	10 118	10 588	5 294	5 295	...	...	...	...	...	...
鹿佳	11 770	11 679	5 839	5 840	...	...	...	...	...	...
鹿佳	8 820	8 478	4 239	4 240	...	...	...	...	...	...
鹿佳	12 644	12 901	6 452	6 453	...	...	...	...	...	...
鹿佳	59 460	57 987	29 493	29 494	18	3	15	403	278	125
鹿佳	10 817	10 254	5 127	5 128	14	2	12	175	133	42
鹿佳	11 572	11 162	5 581	5 582	...	...	...	...	...	...
鹿佳	6 531	6 513	3 255	3 256	...	...	...	...	...	...
鹿佳	10 200	10 012	5 006	5 007	...	...	...	...	...	...
鹿佳	11 538	11 562	5 784	5 785	...	...	...	...	...	...
鹿佳	8 802	8 484	4 241	4 242	...	...	...	...	...	...
鹿佳	82 423	78 491	39 241	39 242	...	...	...	...	...	...
鹿佳	9 556	9 502	4 751	4 752	...	...	...	...	...	...
鹿佳	11 297	11 051	5 525	5 526	...	...	...	...	...	...
鹿佳	10 882	10 424	5 212	5 213	...	...	...	...	...	...
鹿佳	6 627	6 478	3 239	3 240	...	...	...	...	...	...
鹿佳	9 658	9 219	4 609	4 610	...	...	...	...	...	...
鹿佳	7 642	7 321	3 661	3 662	...	...	...	...	...	...
鹿佳	10 831	10 183	5 091	5 092	...	...	...	...	...	...
鹿佳	3 728	3 529	1 764	1 765	...	...	...	...	...	...
鹿佳	8 621	7 961	3 980	3 981	...	...	...	...	...	...
鹿佳	1 178	946	473	474	...	...	...	...	...	...
鹿佳	2 411	1 877	938	939	...	...	...	...	...	...
鹿佳	57 049	55 535	27 767	27 768	9	2	7	338	219	119
鹿佳	19 887	19 289	9 644	9 645	...	...	...	...	...	...
鹿佳	10 780	10 306	5 153	5 154	...	...	...	...	...	...
鹿佳	11 321	11 157	5 578	5 579	...	...	...	...	...	...
鹿佳	7 438	7 305	3 652	3 653	...	...	...	...	...	...
鹿佳	7 623	7 478	3 739	3 740	...	...	...	...	...	...
鹿佳	75 604	75 878	37 902	37 903	38	7	31	512	338	174
鹿佳	12 294	12 488	6 244	6 245	...	...	...	...	...	...
鹿佳	14 534	14 391	7 195	7 196	...	...	...	...	...	...
鹿佳	9 845	9 430	4 715	4 716	...	...	...	...	...	...
鹿佳	13 009	13 119	6 559	6 560	...	...	...	...	...	...
鹿佳	13 463	13 723	6 861	6 862	...	...	...	...	...	...
鹿佳	12 459	12 727	6 364	6 365	...	...	...	...	...	...



23 市街庄別

市街庄	戶數	總數			內地人			未 總數
		總數	男	女	總數	男	女	
臺南								
北港	17210	114111	58016	56095	1603	896	707	112232
北元四口水	5013	29363	15408	13955	1161	656	505	27963
鴻長湖湖林	2925	20278	10138	10140	113	58	55	20150
庄	2750	19284	9745	9539	106	59	47	19172
庄	2884	20085	10085	10000	90	52	38	19991
庄	3638	25101	12640	12461	133	71	62	24956
東石	25163	158139	79781	78358	1759	965	794	156197
朴六東布	4214	24979	12678	12301	517	274	243	24313
鹿太藪	4342	28103	13990	14113	500	273	227	27594
草寮竹	3676	24597	12358	12239	96	60	36	24499
庄	4034	26570	13605	12965	280	146	134	26289
庄	2564	15003	7620	7383	94	54	40	14897
庄	2148	12627	6411	6216	129	75	54	12498
庄	4185	26260	13119	13141	143	83	60	26107
高雄								
高雄	24108	109857	57784	52073	25970	13830	12140	81892
屏東	10454	50726	26194	24532	6636	3589	3047	42914
岡山	25755	156597	79890	76707	1657	946	711	154451
岡崎	3030	17007	8669	8338	696	370	326	16132
山仔頂	3466	19590	9897	9693	590	351	239	18877
山仔頂	1447	7957	4062	3895	33	19	14	7919
山仔頂	1634	11132	5649	5483	21	16	5	11110
山仔頂	1556	9331	4630	4701	22	13	9	9290
竹仔內	2366	15108	7676	7432	43	23	20	15036
竹仔內	4440	29478	15243	14235	80	46	34	29373
竹仔內	4638	27913	14216	13697	106	68	38	27767
竹仔內	3188	19081	9848	9233	66	40	26	18947
鳳山	19407	110214	56329	53886	2255	1212	1043	107205
鳳山	4376	21044	10946	10098	953	501	452	19618
鳳山	3025	18012	9194	8818	524	289	235	17421
鳳山	2863	17686	9051	8635	85	49	36	17543
鳳山	3172	18783	9481	9302	364	191	173	18373
大仁島	2961	17405	8854	8551	250	135	115	17049
大仁島	1873	10560	5429	5131	48	26	22	10510
大仁島	1137	6724	3374	3350	31	21	10	6691
旗山	14935	86010	43649	42361	2022	1094	928	83431
旗山	4739	25577	13102	12475	1242	663	579	23923
旗山	3980	26107	12611	13496	141	79	62	25888
旗山	1357	6715	3434	3281	160	87	73	6524
旗山	1287	7234	3713	3521	32	28	24	7164
甲內	571	2958	1557	1401	83	43	40	2868
甲內	1777	11210	5862	5348	44	25	19	11160
甲內	1224	6209	3370	2839	300	169	131	5904
屏東	11624	71703	36123	35580	1867	1014	853	69557
屏東	2719	16664	8541	8123	227	119	108	16337
屏東	1998	13649	6888	6761	89	48	41	13528
屏東	2112	14099	7061	7038	56	30	26	14001
屏東	2001	12080	6064	6016	1113	597	516	10867
屏東	1301	7985	3980	4005	239	139	100	7743
屏東	1493	7226	3589	3637	143	81	62	7083
潮州	19284	107942	54208	53734	1635	883	752	105572
潮州	3005	15257	7783	7474	805	408	397	14107
潮州	2693	15222	7471	7751	105	60	45	15056
潮州	3994	23752	11842	11910	147	79	68	23498
潮州	1796	10384	5180	5204	89	54	35	10234

常 住 戶 口.....數

島人	朝鮮人			中華民國人			其他外國人		
	男	女	總數	男	女	總數	男	女	總數
州									
56963	55269	2	1	1	274	156	118	...	...
14612	13351	2	1	1	237	139	98	...	...
10074	10076	...	...	...	15	6	9	...	...
9682	9490	...	...	...	6	4	2	...	...
10032	9959	...	...	...	4	1	3	...	...
12563	12393	...	...	...	12	6	6	...	...
78707	77490	8	1	7	175	108	67	...	...
12316	11997	7	1	6	142	87	55	...	...
13713	13881	...	...	...	9	4	5	...	...
12297	12202	...	...	...	2	1	1	...	...
18458	12831	...	...	...	1	1	1	...	...
7557	7340	1	...	1	11	9	2	...	...
6336	6162	...	...	...	...	...	...	...	...
13030	13077	...	...	...	10	6	4	...	...
州									
42655	39237	223	90	133	1768	1208	560	4	1
21865	21049	77	16	61	1099	724	375	...	...
78611	75840	...	...	...	489	333	156	...	...
8188	7944	...	...	...	179	111	68	...	...
9458	9419	...	...	...	123	88	35	...	...
4039	3880	...	...	...	5	4	1	...	...
5632	5478	...	...	...	1	1	1	...	...
4604	4686	...	...	...	19	13	6	...	...
7630	7406	...	...	...	29	23	6	...	...
15180	14193	...	...	...	25	17	8	...	...
14117	13650	...	...	...	40	31	9	...	...
9763	9184	...	...	...	68	45	23	...	...
54602	52603	16	5	11	738	510	228	...	...
10111	9507	16	5	11	457	329	128	...	...
8859	8562	...	...	...	67	46	21	...	...
8961	8582	...	...	...	58	41	17	...	...
9266	9107	...	...	...	46	24	22	...	...
8653	8396	...	...	...	106	66	40	...	...
5401	5109	...	...	...	2	2	...	...	...
3351	3340	...	...	...	2	2	...	...	...
42167	41264	18	4	14	539	384	155	...	...
12155	11768	16	4	12	376	280	116	...	...
12478	13410	2	...	2	76	54	22	...	...
3323	3201	...	...	...	31	24	7	...	...
3671	3493	...	...	...	18	14	4	...	...
1507	1361	...	...	...	7	7	...	...	...
5833	5327	...	...	...	6	4	2	...	...
3200	2704	...	...	...	5	4	1	...	...
34945	34612	2	...	2	277	164	113	...	...
8374	7963	2	...	2	98	48	50	...	...
6818	6708	...	...	...	34	22	12	...	...
7003	6998	...	...	...	42	28	14	...	...
5403	5464	...	...	...	100	64	36	...	...
3839	3904	...	...	...	3	2	1	...	...
3608	3575	...	...	...	...	...	...	...	...
52888	52684	22	4	18	712	432	280	1	1
7165	6942	21	4	17	324	206	118	...	...
7374	7682	...	...	...	60	36	24	...	...
11704	11794	1	...	1	106	59	47	...	...
5095	5139	...	...	...	61	31	30	...	...



23 市街庄別

市街庄	戶數	人						總數
		總數		內地人		本		
		總數	男	女	總數	男	女	總數
<b>高 州</b>								
新坊	1319	7636	3826	3810	43	21	22	7531
坊	2102	12651	6358	6293	115	60	55	12443
坊	610	3432	1704	1728	48	22	26	3375
街庄ヲ置カザル番地	3765	19605	10044	9564	283	179	104	19325
東	15352	96939	49386	47553	1208	648	560	95127
東	3102	18971	9838	9133	514	273	241	18134
東	3296	21796	11087	10709	60	31	29	21701
東	3410	20710	10626	10081	144	86	58	20492
東	2750	16783	8427	8356	414	221	193	16249
東	1818	13165	6624	6541	60	28	32	13053
東	976	5514	2784	2730	16	9	7	5498
恒	5387	31765	16205	15560	847	466	381	30466
恒	2584	15790	8122	7668	659	366	293	14841
恒	1283	7882	3936	3944	103	53	50	7720
恒	1049	5567	2894	2673	38	19	19	5426
街庄ヲ置カザル番地	471	2526	1253	1273	47	28	19	2479
<b>臺 東</b>								
臺	8657	43245	22663	20582	4376	2379	1997	38303
臺	3729	18559	10075	8484	3510	1901	1609	14527
臺	1823	9629	4998	4631	364	208	156	9238
臺	614	2976	1498	1478	64	35	29	2908
臺	456	2041	998	1043	160	83	77	1869
臺	314	2294	1186	1108	23	12	11	2270
街庄ヲ置カザル番地	1731	7746	3908	3838	255	140	115	7491
關	3044	18503	9740	8763	1470	780	690	16944
關	865	4766	2545	2223	445	240	205	4279
關	746	4644	2461	2183	59	34	25	4550
關	620	3999	2112	1887	465	232	233	3524
街庄ヲ置カザル番地	813	5092	2622	2470	501	274	227	4591
湖	2573	20092	10241	9851	767	461	306	19210
湖	1129	8192	4171	4021	596	349	247	7535
湖	976	6907	3516	3391	90	53	37	6764
湖	466	4993	2554	2439	81	59	22	4911
<b>花 港</b>								
花	13432	59772	31228	28544	12375	6340	6035	46227
花	6072	25542	13388	12154	7628	3888	3740	17163
花	1832	9733	5046	4687	1801	893	7905	7905
花	2687	10646	5624	5022	1869	917	952	8508
花	797	4211	2271	1940	315	188	157	3822
街庄ヲ置カザル番地	2044	9540	4899	4741	729	435	293	8829
鳳	7096	40200	20831	19369	2843	1476	1367	36886
鳳	3676	20733	10692	10041	2127	1101	1026	18314
鳳	2403	13135	6929	6206	588	287	271	12411
鳳	433	3104	1543	1561	48	25	23	3054
街庄ヲ置カザル番地	584	3228	1667	1561	110	63	47	3107
玉	5003	29756	15481	14275	1715	920	795	27778
玉	2766	16183	8417	7766	1303	703	600	14720
玉	1744	10415	5428	4987	207	108	99	10108
街庄ヲ置カザル番地	493	3158	1636	1522	205	109	96	2953
<b>馬 公 支 廳</b>								
馬	9633	56825	27109	29725	3104	1480	1624	53621
馬	4158	25663	12969	12694	2967	1376	1571	22603
馬	2091	12512	5876	6636	37	22	15	12473
馬	1693	9699	4273	5426	59	32	27	9610
馬	1671	8951	3982	4969	41	30	11	8905
望	1962	12383	6062	6321	50	30	20	12330
望	1962	12383	6052	6321	50	30	20	12330

常 住 戶 口

島 人	口										
	朝鮮人		中華民國人			其ノ他ノ外國人					
	男	女	總數	男	女	總數	男	女	總數	男	女
<b>州</b>											
3770	3764	...	...	...	59	35	24	...	...	...	...
6238	6205	...	...	...	93	60	33	...	...	...	...
1677	1698	...	...	...	9	5	4	...	...	...	...
9855	9460	...	...	...	...	...	...	...	...	...	...
48353	46774	11	5	6	593	380	213	...	...	...	...
9364	8770	11	5	6	312	196	116	...	...	...	...
11037	10664	...	...	...	35	19	16	...	...	...	...
10482	10010	...	...	...	74	58	16	...	...	...	...
8125	8124	...	...	...	120	81	39	...	...	...	...
6570	6483	...	...	...	52	26	26	...	...	...	...
2775	2723	...	...	...	...	...	...	...	...	...	...
15487	14979	1	...	1	451	252	199	...	...	...	...
7594	7247	1	...	1	289	162	127	...	...	...	...
3851	3869	...	...	...	59	32	27	...	...	...	...
2817	2609	...	...	...	103	58	45	...	...	...	...
1225	1254	...	...	...	...	...	...	...	...	...	...
<b>廳</b>											
19928	18375	23	7	16	543	349	194	...	...	...	...
7846	6681	17	4	13	505	324	181	...	...	...	...
4772	4466	3	2	1	24	16	8	...	...	...	...
1459	1449	...	...	...	4	4	...	...	...	...	...
909	960	3	1	2	9	5	4	...	...	...	...
1174	1096	...	...	...	1	...	...	...	...	...	...
3768	3723	...	...	...	...	...	...	...	...	...	...
8899	8045	...	...	...	88	60	28	1	1	...	...
2272	2007	...	...	...	43	32	11	1	1	...	...
2407	2148	...	...	...	35	20	15	...	...	...	...
1872	1682	...	...	...	10	8	2	...	...	...	...
2348	2243	...	...	...	...	...	...	...	...	...	...
9704	9506	5	2	3	110	74	36	...	...	...	...
3782	3753	5	2	3	56	38	18	...	...	...	...
3428	3336	...	...	...	53	35	18	...	...	...	...
2494	2417	...	...	...	1	1	...	...	...	...	...
<b>港 廳</b>											
24121	22106	77	24	53	1093	743	350	...	...	...	...
9022	8141	68	17	51	683	461	222	...	...	...	...
4118	3787	...	...	...	24	17	7	...	...	...	...
4513	3998	9	7	2	260	187	73	...	...	...	...
2056	1766	...	...	...	44	27	17	...	...	...	...
4412	4417	...	...	...	82	51	31	...	...	...	...
19034	17852	8	5	3	463	316	147	...	...	...	...
9387	8927	1	1	...	291	203	88	...	...	...	...
6534	5877	7	4	3	159	104	55	...	...	...	...
1516	1538	...	...	...	2	2	...	...	...	...	...
1597	1510	...	...	...	11	7	4	...	...	...	...
14398	13380	17	5	12	246	158	88	...	...	...	...
7614	7106	17	5	12	143	95	48	...	...	...	...
5257	4848	...	...	...	103	63	40	...	...	...	...
1527	1426	...	...	...	...	...	...	...	...	...	...
<b>湖 廳</b>											
25560	28061	18	3	15	82	57	25	...	...	...	...
11520	11083	18	3	15	75	50	25	...	...	...	...
5852	6621	...	...	...	2	2	...	...	...	...	...
4241	5399	...	...	...	...	...	...	...	...	...	...
3947	4958	...	...	...	5	5	...	...	...	...	...
6031	6299	...	...	...	3	1	2	...	...	...	...
6031	6299	...	...	...	3	1	2	...	...	...	...



24 高砂族ノ戸口

Table with 7 columns: 州、廳, 戸数, 人口 (Total, Male, Female), 有配偶者数, 壯丁数. Rows include 昭和 8-12, 13, and 高砂系 (北, 中, 南).

25 現 在

Table with 5 columns: 州、廳、籍別, 世帯, 人口 (Total, Male, Female), 昭和十年十月一日. Rows list various regions like 總數, 高砂系, 新 竹, 高 雄, 高 東, 花 運 港, 澎 湖.

24 高砂族ノ戸口

Table with 7 columns: 州、廳, 戸数, 人口 (Total, Male, Female), 有配偶者数, 壯丁数. Rows include 高 雄, 花 運 港, 大 島 群 島, サ イ セ ツ, ツ オ ウ, バ イ ワ ン, ア ミ, ヤ マ, 其 他.

人 口 (國勢調査)

Table with 6 columns: 世帯, 人口 (Total, Male, Female), 自昭和五年至昭和十年ノ五年間ノ増加人口 (實數, 百分率). Rows list various regions like 總數, 高砂系, 新 竹, 高 雄, 高 東, 花 運 港, 澎 湖.



26 年 齡 級

年 齡 級	總 數			內 地 人	
	總 數	男	女	男	女
總 數	4 592 537	2 353 288	2 239 249	124 744	103 537
0-4	778 057	394 739	383 328	16 320	15 514
5-9	589 954	300 249	289 705	14 016	13 655
10-14	491 834	252 738	239 096	9 954	9 607
15-19	488 030	251 808	236 222	10 174	10 160
20-24	425 904	225 812	200 072	16 937	10 651
25-29	358 119	190 266	167 853	11 984	10 373
30-34	301 039	161 516	139 524	10 312	8 891
35-39	245 148	133 249	111 899	9 628	7 232
40-44	222 605	120 262	102 344	8 720	5 519
45-49	208 803	108 470	100 333	6 287	4 123
50-54	164 766	81 316	83 450	4 231	3 701
55-59	126 855	59 183	67 672	3 204	2 015
60-64	81 597	35 345	46 252	1 810	1 229
65-69	49 312	19 437	29 875	743	697
70-74	84 067	11 658	22 409	319	428
75-79	17 210	4 973	12 237	112	233
80以上	9 226	2 268	6 958	43	109
總 數	5 212 426	2 659 819	2 552 637	145 382	129 202
0-4	908 055	460 674	447 381	18 590	18 205
5-9	713 045	363 369	349 676	15 388	14 686
10-14	578 477	294 366	284 112	13 137	12 928
15-19	485 269	248 574	237 695	11 564	11 843
20-24	488 313	254 245	234 058	18 685	14 232
25-29	473 639	217 471	196 166	16 241	12 807
30-34	343 262	181 820	161 442	12 444	10 214
35-39	284 224	151 929	132 295	9 964	8 194
40-44	227 584	122 626	104 960	8 854	6 466
45-49	203 083	107 584	95 499	7 520	4 972
50-54	187 423	94 679	92 744	5 145	3 819
55-59	144 264	68 694	75 570	3 392	2 834
60-64	105 328	46 655	58 673	2 422	1 841
65-69	63 341	25 571	37 750	1 310	1 112
70-74	34 643	12 540	22 103	494	568
75-79	20 311	6 229	14 082	174	300
80以上	11 183	2 794	8 389	56	181

昭和五年十月一日

昭和十年十月一日

27 職 業 別

職 業	總 數			內 地 人	
	總 數	男	女	男	女
總 數	4 592 537	2 353 288	2 239 249	124 744	103 537
農 業	1 197 073	664 884	332 189	3 474	975
水 產 業	28 643	27 709	934	1 617	3
鑛 業	19 756	18 345	1 411	411	7
工 業	153 803	122 056	31 737	13 796	988
商 業	378 345	348 847	29 498	11 043	7 092
交 通 業	63 149	61 323	1 826	8 360	703
公 務、自 由 業	75 996	69 644	6 352	34 511	3 108
家 事 使 用 人	9 877	4 635	5 242	32	1 514
其 他、有 業 者	63 454	67 059	6 395	2 600	320
無 業	2 802 441	981 776	1 820 665	48 900	88 827

別 人 口 (國勢調査)

本 島 人	朝 鮮 人		外 國 人		
	男	女	男	女	
2 192 384	2 121 297	440	458	35 720	13 937
375 296	364 965	20	22	3 103	2 827
281 199	274 307	13	13	2 025	1 730
239 915	228 248	19	19	2 864	1 222
237 760	224 603	20	183	3 854	1 276
203 422	187 793	102	128	5 381	1 520
173 064	155 964	112	55	5 156	1 461
147 126	129 527	92	22	3 985	1 084
120 401	103 832	51	10	3 169	825
109 237	96 185	18	4	2 287	636
100 513	95 784	5	...	1 665	426
76 024	80 004	3	...	1 058	345
55 294	65 370	1	...	684	286
33 200	44 858	2	1	333	164
18 572	29 100	...	...	122	78
11 294	21 938	...	...	45	43
4 848	11 983	...	...	13	21
2 219	6 836	...	...	6	13
2 474 797	2 408 148	552	922	39 086	18 335
437 959	425 469	46	56	4 079	3 651
345 252	332 517	38	27	2 691	2 446
278 366	269 428	25	47	2 837	1 709
233 321	223 935	25	353	3 664	1 564
229 896	217 446	59	255	5 606	2 135
195 618	181 394	101	100	5 511	1 867
164 788	149 755	93	33	4 495	1 440
138 417	123 115	87	28	3 461	958
111 279	97 763	46	9	2 445	722
98 360	89 923	20	3	1 684	601
88 352	88 498	6	2	1 176	425
64 569	72 392	3	3	730	341
43 796	56 574	1	5	436	253
24 072	36 506	2	...	187	132
11 989	21 487	...	1	57	47
6 035	13 754	...	...	20	28
2 729	8 192	...	...	9	16

人 口 (國勢調査)

昭和五年十月一日

本 島 人	朝 鮮 人		外 國 人		
	男	女	男	女	
2 192 334	2 121 297	440	458	35 720	13 937
860 613	331 066	6	...	791	148
25 916	930	37	...	139	1
16 970	1 392	...	...	964	12
95 832	29 990	50	1	12 388	758
129 372	21 624	89	299	8 343	483
48 677	1 115	192	...	4 094	8
34 260	3 175	20	...	853	69
1 526	6 509	...	14	77	205
53 545	6 039	2	2	912	34
925 673	1 719 457	44	142	7 159	12 239







30 婚姻及離婚

Table with columns for 州、廳 (Prefecture/City), 婚姻 (Marriage) (Total, Local, Mainland, Korean, Foreign), and 離婚 (Divorce) (Total, Local, Mainland, Korean, Foreign). Rows include 昭和 8-13 and various provinces like 臺北, 新竹, 臺中, etc.

32 出生及

Table with columns for 州、廳 (Prefecture/City), 出生 (Birth) (Total, Local, Mainland, Korean, Foreign), and 死亡 (Death) (Total, Local, Mainland, Korean, Foreign). Rows include 昭和 8-13 and various provinces like 臺北, 新竹, 臺中, etc.

31 種別婚姻及離婚 (內地人)

Table with columns for 州、廳 (Prefecture/City), 婚姻 (Marriage) (Total, Common, In-law, Concubine, etc.), and 離婚 (Divorce) (Total, Agreement, Court). Rows include 昭和 8-13 and various provinces like 臺北, 新竹, 臺中, etc.

昭和十年以前ニハ朝鮮人ノ事實ヲ含ム

死産

Table with columns for 總數 (Total), 內地人 (Local), 本島人 (Mainland), 朝鮮人 (Korean), and 外國人 (Foreign). Rows include 7885, 8200, 7744, 7542, 8032, 8309, 1584, 1157, 2182, 1979, 1137, 82, 118, 70.



33 身分別出

州、市、町、村	種別	出生										
		總數		嫡出子		庶子		私生子				
		總數	男	女	男	女	男	女	男	女	男	女
昭和	8	219 716	113 081	106 635	106 910	100 734	1 488	1 274	4 683	4 627		
	9	226 907	116 531	110 376	110 232	104 370	1 447	1 301	4 852	4 705		
	10	233 979	120 249	113 730	113 482	107 242	1 586	1 447	5 181	5 041		
	11	231 829	119 390	112 489	112 793	106 077	1 644	1 460	4 953	4 952		
	12	245 628	126 280	119 348	119 116	112 687	1 889	1 590	5 275	5 071		
13	總數	243 554	125 623	117 931	118 654	111 195	1 982	1 722	4 967	5 014		
	內地人	7 733	4 028	3 705	3 759	3 451	208	184	61	70		
	本島人	235 821	121 595	114 226	114 895	107 744	1 774	1 538	4 926	4 944		
北	總數	40 986	21 069	19 917	18 860	17 732	555	471	1 654	1 714		
	內地人	3 152	1 650	1 502	1 502	1 373	119	93	29	36		
	本島人	37 834	19 419	18 415	17 358	16 359	436	378	1 625	1 678		
新	總數	32 235	16 586	15 649	15 663	14 767	194	153	729	729		
	內地人	534	279	255	270	243	7	8	2	4		
	本島人	31 701	16 307	15 394	15 393	14 524	187	145	727	725		
中	總數	57 186	29 584	27 602	28 692	26 793	286	252	606	560		
	內地人	1 052	545	507	520	486	19	16	6	5		
	本島人	56 134	29 039	27 095	28 172	26 304	267	236	600	555		
南	總數	67 914	35 066	32 848	33 874	31 606	399	347	793	895		
	內地人	1 177	607	570	571	541	28	20	8	9		
	本島人	66 737	34 459	32 278	33 303	31 065	371	327	785	886		
高	總數	35 200	18 237	16 953	17 077	15 912	423	377	737	674		
	內地人	1 031	549	482	517	438	23	33	9	11		
	本島人	34 169	17 688	16 481	16 560	15 474	400	344	728	663		
東	總數	2 941	1 490	1 451	1 325	1 300	22	26	143	125		
	內地人	238	117	121	110	117	4	4	3	...		
	本島人	2 703	1 373	1 330	1 215	1 183	18	22	140	125		
花	總數	4 482	2 224	2 258	1 945	1 970	57	56	222	232		
	內地人	443	230	213	221	202	7	8	2	13		
	本島人	4 039	1 994	2 045	1 724	1 768	50	48	220	229		
湖	總數	2 610	1 367	1 243	1 218	1 118	46	40	103	85		
	內地人	106	51	55	48	51	1	2	2	2		
	本島人	2 504	1 316	1 188	1 170	1 067	45	38	101	83		

生及死 (内地人、本島人)

州、市、町、村	種別	死											
		總數			嫡出子			庶子		私生子			
		總數	男	女	不詳	男	女	不詳	男	女	男	女	不詳
昭和	8	7 806	4 297	3 502	7	3 839	3 106	7	57	36	401	360	...
	9	8 115	4 433	3 678	7	3 942	3 261	6	49	40	442	374	1
	10	7 672	4 256	3 407	9	3 815	3 042	9	34	24	407	341	...
	11	7 467	4 100	3 362	5	3 723	2 973	4	33	22	344	367	1
	12	7 980	4 400	3 570	7	3 964	3 184	6	34	28	405	358	1
13	總數	8 271	4 563	3 699	9	4 073	3 356	7	39	43	451	300	2
	內地人	288	150	137	1	121	111	...	4	7	25	19	1
	本島人	7 983	4 413	3 562	8	3 952	3 245	7	35	36	426	281	1
北	總數	1 563	872	689	2	703	569	1	11	10	158	110	1
	內地人	97	43	54	...	34	40	...	3	4	6	10	...
	本島人	1 466	829	635	2	669	529	1	8	6	152	100	1
新	總數	1 156	647	507	2	571	466	2	4	6	72	35	...
	內地人	18	10	8	...	8	7	...	...	...	2	1	...
	本島人	1 138	637	499	2	563	459	2	4	6	70	34	...
中	總數	2 180	1 181	997	2	1 112	942	2	6	6	63	49	...
	內地人	50	30	20	...	22	17	...	1	...	7	3	...
	本島人	2 130	1 151	977	2	1 090	925	2	5	6	56	46	...
南	總數	1 973	1 100	873	...	1 016	819	...	6	5	78	49	...
	內地人	75	38	37	...	34	33	...	...	1	4	3	...
	本島人	1 898	1 062	836	...	982	786	...	6	4	74	46	...
高	總數	1 131	617	511	3	544	455	2	12	14	61	42	1
	內地人	24	15	8	1	13	6	...	...	1	2	1	1
	本島人	1 107	602	503	2	531	449	2	12	13	59	41	...
東	總數	82	44	38	...	39	35	...	...	...	5	3	...
	內地人	7	5	2	...	4	2	...	...	...	1	...	...
	本島人	75	39	36	...	35	33	...	...	...	4	3	...
花	總數	116	67	49	...	56	41	...	...	2	11	6	...
	內地人	14	7	7	...	6	5	...	...	1	1	1	...
	本島人	102	60	42	...	50	36	...	...	1	10	5	...
湖	總數	70	35	35	...	32	29	...	...	...	3	6	...
	內地人	3	2	1	...	...	1	...	...	...	2	...	...
	本島人	67	33	34	...	32	28	...	...	...	1	6	...



34 月別出生及死産(内地人)

Table with 13 columns (Month) and 13 rows (Prefecture/City). Columns include 州、市, 總數, 一月, 二月, 三月, 四月, 五月, 六月, 七月, 八月, 九月, 十月, 十一月, 十二月. Rows include 昭和 8, 9, 10, 11, 12, 13, 臺北, 新竹, 臺中, 臺南, 高雄, 臺東, 花蓮港, 澎湖.

35 死 亡

Table with 13 columns (Month) and 13 rows (Prefecture/City). Columns include 州、市, 總數, 内地人, 本島人, 朝鮮人, 外國人. Rows include 昭和 8, 9, 10, 11, 12, 13.

36 原因(中分類)

Table with 8 columns (Cause) and 8 rows (Cause). Columns include 原因, 總數, 内地人, 本島人. Rows include 總數, 腸チフス, パラチフス, 麻疹, 猩紅熱, 百日咳, チフテリア, 流行性感冒.

34 月別出生及死産(内地人)

Table with 13 columns (Month) and 13 rows (Prefecture/City). Columns include 州、市, 總數, 一月, 二月, 三月, 四月, 五月, 六月, 七月, 八月, 九月, 十月, 十一月, 十二月. Rows include 昭和 8, 9, 10, 11, 12, 13, 臺北, 新竹, 臺中, 臺南, 高雄, 臺東, 花蓮港, 澎湖.

昭和十年以前ニハ朝鮮人ノ事實ヲ含ム

35 死 亡

Table with 13 columns (Month) and 13 rows (Prefecture/City). Columns include 州、市, 總數, 内地人, 本島人, 朝鮮人, 外國人. Rows include 臺北, 新竹, 臺中, 臺南, 高雄, 臺東, 花蓮港, 澎湖.

及 月 別 死 亡(内地人)

Table with 12 columns (Month) and 12 rows (Month). Columns include 一月, 二月, 三月, 四月, 五月, 六月, 七月, 八月, 九月, 十月, 十一月, 十二月. Rows include 8904, 7661, 8582, 8664, 10080, 11189, 11100, 9796, 9031, 9038, 8535, 8278.

昭和13年



原因 (中分類)

原因	總數		内地人		本島人		
	總數	男	女	男	女	男	女
赤痢	32	20	12	12	6	8	6
疫痢	18	12	6	8	4	4	2
呼吸器/結核(氣管及氣管支/淋巴腺ヲ含ム)	5144	3181	1963	219	155	2962	1808
肺腫瘍(再掲)	4956	3048	1908	217	153	2831	1753
其ノ他ノ結核	759	446	313	39	31	407	282
微毒	799	463	336	4	4	459	332
脚氣症及敗血症(産ニヨルモノヲ除ク)	1730	910	820	20	18	890	802
マラリア	3729	1968	1761	36	18	1932	1743
寄生原蟲及寄生蠕蟲(ヘルミンテス)	212	113	99	1	2	112	97
ニヨル疾患	6194	3657	2537	23	18	3634	2519
其ノ他ノ傳染病及寄生蟲病							
癩(再掲)	25	17	8			27	8
癌、其ノ他ノ悪性腫瘍	1815	821	994	73	52	748	942
良性腫瘍及悪性、良性ノ別不明ノ腫瘍	172	65	107	3	10	62	97
急性關節レウマチス	29	20	9	1		19	9
慢性レウマチス及痛風	186	81	105	1		80	105
糖尿病	117	67	50	3	6	64	44
ビタミン缺乏症	568	324	244	35	31	289	213
脚氣(再掲)	492	284	208	34	30	250	178
甲状腺及副甲状腺ノ疾患	26	6	20			6	20
其ノ他ノ全身病	87	48	39	2	13	46	26
貧血	127	54	73		3	54	70
白血病、其ノ他ノ血液及造血器官ノ疾患	194	109	85	8	3	101	82
アルコール中毒	8	8		2		6	
其ノ他ノ慢性中毒	5	4	1		1	4	
関節炎(結核性ヲ除ク)	268	140	128	18	19	122	109
脊髄癱(進行性運動失調)	71	49	22	1		48	22
腦出血、腦栓塞及腦血管	3013	1441	1572	145	81	1296	1491
癱瘓性癱瘓	60	39	21	4	2	35	19
早發性癱瘓、其ノ他ノ精神病	59	31	28	2	5	29	23
癱瘓	89	48	41	3	2	45	39
其ノ他ノ神経系ノ疾患	554	290	261	8	5	285	256
眼、耳及其ノ附屬器ノ疾患	99	55	44	3	1	52	43
心囊炎	61	33	28	3	1	30	27
急性心臓内腔炎	117	61	56	2	2	59	54
慢性心臓内腔炎及心臓瓣膜ノ障碍	1198	536	662	23	25	513	607
心筋ノ疾患(心臓ノ動脈病ヲ含ム)	200	89	111	4	8	85	103
冠狀動脈ノ疾患及狭心症	161	90	71	21	4	69	67
其ノ他ノ心臓ノ疾患	494	263	231	5	10	258	221
動脈瘤(心臓ノ動脈病ヲ除ク)	15	13	2	2		11	
動脈硬化(冠狀動脈ヲ除ク)及瘻	444	201	243	11	4	190	239
其ノ他ノ血行器ノ疾患	52	25	27	4	2	21	25
急性支氣管炎	5368	2858	2510	22	16	2836	2494
慢性支氣管炎(再掲)	2655	1362	1293	9	8	1353	1285
肺炎	24614	13644	10970	164	125	13480	10845
肋膜炎	2446	1544	902	43	25	1501	877

(及 食 別) 死 亡 (内地人 本島人)

原因	月											
	一月	二月	三月	四月	五月	六月	七月	八月	九月	十月	十一月	十二月
赤痢	1	1	1	1	2	5	5	4	5	6	2	2
疫痢	1	1	1	1	2	5	5	4	5	6	2	2
呼吸器/結核(氣管及氣管支/淋巴腺ヲ含ム)	648	3564	503	462	410	378	419	367	331	340	359	343
肺腫瘍(再掲)	619	3549	488	445	390	358	408	353	320	347	341	328
其ノ他ノ結核	73	76	66	53	51	67	91	61	67	53	51	50
微毒	75	58	70	49	72	62	82	60	59	61	67	84
脚氣症及敗血症(産ニヨルモノヲ除ク)	88	76	90	101	142	192	289	202	181	152	112	106
マラリア	339	222	229	224	207	280	366	394	386	348	375	389
寄生原蟲及寄生蠕蟲(ヘルミンテス)	23	18	11	4	22	19	23	22	16	17	16	21
ニヨル疾患	464	380	405	398	489	504	582	653	616	675	543	485
其ノ他ノ傳染病及寄生蟲病												
癩(再掲)	2	3	3	3	2	2	7	7	3	7	3	4
癌、其ノ他ノ悪性腫瘍	150	127	116	150	177	157	169	161	143	171	144	150
良性腫瘍及悪性、良性ノ別不明ノ腫瘍	12	15	14	14	10	16	16	15	18	17	16	9
急性關節レウマチス	4	2	5	1	1	4	3	3	1	1	1	3
慢性レウマチス及痛風	14	11	17	21	18	10	18	12	19	19	14	13
糖尿病	15	8	11	7	9	9	10	10	8	8	15	6
ビタミン缺乏症	51	52	42	41	40	42	47	57	54	40	58	44
脚氣(再掲)	45	45	37	37	35	35	41	45	45	36	50	40
甲状腺及副甲状腺ノ疾患	3	2	2	2	5	2	2	3	2	3	2	1
其ノ他ノ全身病	4	5	8	9	11	12	3	8	1	6	12	8
貧血	9	10	15	15	7	8	14	9	8	11	12	9
白血病、其ノ他ノ血液及造血器官ノ疾患	13	18	21	16	15	19	18	16	12	22	15	9
アルコール中毒	1	2								1		2
其ノ他ノ慢性中毒	19	25	12	27	23	24	29	28	14	26	21	20
関節炎(結核性ヲ除ク)	11	7	6	5	2	4	5	5	7	9	6	4
脊髄癱(進行性運動失調)	320	257	290	246	221	216	199	215	216	254	288	291
腦出血、腦栓塞及腦血管	4	6	5	4	3	4	3	5	5	10	5	6
癱瘓性癱瘓	7	7	6	1	4	6	6	2	3	3	10	4
早發性癱瘓、其ノ他ノ精神病	17	7	4	3	4	10	3	8	9	9	10	5
癱瘓												
其ノ他ノ神経系ノ疾患	47	35	52	46	41	39	48	49	49	52	42	54
眼、耳及其ノ附屬器ノ疾患	10	5	9	5	8	11	10	7	9	9	9	7
心囊炎	5	3	3	6	7	7	10	2	1	2	7	8
急性心臓内腔炎	12	8	9	6	4	12	16	10	15	6	12	7
慢性心臓内腔炎及心臓瓣膜ノ障碍	99	77	118	95	98	90	104	104	107	98	101	107
心筋ノ疾患(心臓ノ動脈病ヲ含ム)	13	20	18	22	16	19	36	12	15	17	15	17
冠狀動脈ノ疾患及狭心症	22	16	12	13	12	8	7	15	12	20	13	11
其ノ他ノ心臓ノ疾患	54	52	53	39	35	31	28	35	32	45	40	52
動脈瘤(心臓ノ動脈病ヲ除ク)	1	2		2	4	2	1	2	1			
動脈硬化(冠狀動脈ヲ除ク)及瘻	64	21	25	43	42	51	44	50	33	32	32	37
其ノ他ノ血行器ノ疾患	4	4	1	3	6	8	6	5	3	6	6	3
急性支氣管炎	499	465	499	441	418	430	430	436	397	429	448	476
慢性支氣管炎(再掲)	256	277	233	201	190	252	217	219	208	220	212	230
肺炎	1992	1028	2274	2349	2367	2571	2369	1876	1777	1642	1742	1827
肋膜炎	377	167	245	288	256	229	204	175	179	171	174	181



36 原因 (中分類)

Table with columns for Cause (原因), Total (總數), Local (内地人), and Resident (本島人), subdivided by gender (男, 女).

本表ノ最近五箇年月別死亡ノ揚メレバ次ノ如シ、但シ昭和十年以前ハ朝鮮人ノ事實ヲ含ム

Table showing monthly death counts (死亡) for the years 昭和 8 through 13, with columns for Total (總數) and months 一月 through 四月.

及 月 別 死 亡 (内地人) 及 (本島人)

Table showing monthly death counts (死亡) by month (一月 to 十二月) for Local (内地人) and Resident (本島人) populations.

Table showing monthly death counts (死亡) for the years 五月 through 十二月, with columns for Total (總數) and months 五月 through 十二月.



37 原因(中分類)及年齢別死亡 (内地人)

Table with columns for cause of death, total deaths, and age groups (4 years below, 5-9, 10-14, 15-19, 20-29, 30-39, 40-49, 50-59, 60-69, 70+).

37 原因(中分類)及年齢別死亡 (内地人)

Table with columns for cause of death, total deaths, and age groups (4 years below, 5-9, 10-14, 15-19, 20-29, 30-39, 40-49, 50-59, 60-69, 70+).

昭和十年以前ニハ朝鮮人ノ事實ヲ含ム



原因 (中 分)

州、廳	總數	腸チフス	ペラチフス	麻疹	猩紅熱	百日咳	デフテリア	流行性感冒	赤痢	疫痢
昭和 11	105 104	428	2	3,538	5	613	149	325	32	24
昭和 12	108 072	303	...	3,333	2	701	144	357	21	15
總數	110 857	357	1	3,494	2	888	174	350	32	18
内地人	2 919	113	1	66	2	38	8	12	18	12
本島人	107 908	244	...	3,428	...	850	166	338	14	6
臺北	1 434	58	...	41	1	17	2	9	13	4
本島人	20 347	111	...	1,237	...	205	56	38	4	2
新竹	120	1	...	2	...	1	1	...	...	3
本島人	12 009	12	...	353	...	80	21	25	...	1
臺中	364	20	...	4	...	4	...	1	1	...
本島人	24 080	48	...	468	...	220	29	52	1	1
臺南	423	16	...	5	...	7	...	...	2	...
本島人	31 078	18	...	681	...	230	23	153	4	...
高雄	340	14	1	10	1	4	2	2	2	2
本島人	15 261	45	...	528	...	89	19	30	2	1
臺東	66	1	...	3	...	3	...	...	...	2
本島人	1 823	1	...	43	...	15	6	1	1	1
花蓮港	170	3	...	1	...	2	2	...	...	...
本島人	1 928	3	...	29	...	10	6	39	1	...
澎湖	32	...	...	...	...	...	1	...	...	1
本島人	1 382	6	...	89	...	1	6	...	1	...

州、廳	慢性レウマチス及痛風	糖尿病	ビタミン缺乏症	脚氣(再発)	甲状腺及副甲状腺病	其ノ他ノ全身病	貧血	白血病、其ノ他ノ血液及造血器ノ疾患	アルコール中毒	其ノ他ノ慢性中毒
昭和 11	190	111	488	438	15	53	95	126	4	4
昭和 12	181	116	556	505	26	74	109	174	13	4
總數	185	117	568	492	26	87	127	194	8	5
内地人	1	9	66	64	...	15	3	11	2	1
本島人	185	108	502	428	26	72	124	183	6	4
臺北	1	4	26	25	...	4	1	6	1	...
本島人	37	23	140	126	7	20	17	38	2	3
新竹	...	...	1	1	...	2	...	1	1	...
本島人	27	24	29	20	1	14	25	19	...	...
臺中	...	1	5	5	...	2	1	1	...	...
本島人	43	25	116	85	6	7	28	39	3	...
臺南	...	3	11	11	...	1	...	1	...	...
本島人	50	25	80	70	6	22	42	49	1	1
高雄	...	...	15	15	...	4	1	1	...	1
本島人	16	8	77	70	4	6	10	27	...	...
臺東	...	1	4	4	...	...	...	1	...	...
本島人	2	...	25	23	1	1	...	5	...	...
花蓮港	...	...	3	3	...	2	...	...	...	...
本島人	7	1	32	32	1	2	1	5	...	...
澎湖	...	...	1	...	...	...	...	...	...	...
本島人	3	2	3	2	...	...	1	1	...	...

類) 別) 死 亡 (内地人 本島人)

呼吸器ノ結核(肺結核)	肺結核(再発)	其ノ他ノ結核	瘧疾	腸胃症及敗血症(再発)	マラリア	其ノ他ノ伝染病及寄生蟲病	腦(再発)	腦、其ノ他ノ腫瘍	良性及悪性ノ腫瘍	急性關節マチス		
7 391	7 192	974	369	1 276	3 337	196	6 044	39	1 642	113	30	
7 294	7 069	934	263	1 446	3 716	182	6 297	18	1 678	156	41	
總數	5 144	4 956	759	799	1 730	3 729	212	6 194	25	1 815	172	29
内地人	374	372	70	8	38	54	3	41	...	125	13	1
本島人	4 770	4 584	689	791	1 692	3 675	209	6 153	25	1 690	159	28
臺北	223	222	39	1	17	6	1	20	...	61	8	...
本島人	1 018	990	191	268	254	644	43	769	15	500	47	4
新竹	11	10	2	...	1	...	...	2	...	6	2	1
本島人	416	403	88	138	171	269	32	980	1	236	28	4
臺中	29	29	6	1	6	13	...	9	...	12	2	...
本島人	844	802	89	151	396	562	38	1 365	2	292	33	7
臺南	48	48	11	4	7	9	...	2	...	25	...	...
本島人	1 566	1 460	202	140	531	1 171	52	1 917	3	394	26	8
高雄	45	45	6	1	4	12	2	2	...	8	...	...
本島人	685	659	68	73	236	713	31	902	3	185	19	2
臺東	4	4	2	...	1	2	...	2	...	2	1	...
本島人	92	89	13	7	26	152	6	41	...	20	2	1
花蓮港	9	9	2	1	2	12	...	4	...	11	...	...
本島人	74	72	21	9	24	135	5	94	...	25	4	1
澎湖	5	5	2	...	...	...	...	...	...	...	...	...
本島人	74	74	17	5	54	29	2	85	1	38	...	1

關節炎(結核性ヲ除ク)	有膿瘍ノ流行性關節炎	膿血、膿血及膿血	麻痺性癱瘓	早發性眼炎、其ノ他ノ精神病	癩癧	其ノ他ノ神経系ノ疾患	眼、耳及其ノ附屬器ノ疾患	心囊炎	急性心臓内膜炎	慢性心臓内膜炎及心臓癱瘓ノ障礙	心筋ノ疾患(心筋ノ無力)	
239	74	2 574	88	62	94	563	105	70	96	922	168	
261	71	2 692	65	60	100	510	120	77	102	1 026	163	
總數	268	71	3 013	80	59	89	554	99	61	1 117	1 198	200
内地人	37	1	226	6	7	5	13	4	4	4	48	12
本島人	231	70	2 787	54	52	84	541	95	57	1 113	1 150	188
臺北	17	1	118	4	6	1	9	3	1	3	29	4
本島人	70	23	898	22	18	24	87	22	12	26	343	42
新竹	2	...	14	...	...	...	...	...	...	...	1	1
本島人	35	12	431	5	4	20	125	15	14	9	216	39
臺中	5	...	31	1	1	1	1	...	1	...	6	1
本島人	15	13	675	14	13	18	96	18	12	39	283	58
臺南	8	...	29	...	...	...	1	...	...	...	5	3
本島人	44	9	471	10	10	10	149	24	10	20	174	28
高雄	...	...	22	1	...	2	...	...	...	1	5	2
本島人	18	11	251	3	6	9	55	12	5	8	90	15
臺東	...	...	3	...	...	...	...	...	...	...	1	...
本島人	10	...	22	...	...	1	11	1	...	2	7	1
花蓮港	4	...	8	...	...	1	2	...	1	...	1	...
本島人	15	2	26	...	1	2	12	1	3	4	33	4
澎湖	1	...	1	...	...	...	...	1	1	...	...	1
本島人	24	...	13	...	...	...	6	2	1	5	4	1



38 原因 (中 分)

Table with columns for prefecture (e.g., 昭和, 11, 12, 13) and various causes of death (e.g., 冠狀動脈疾患, 急性脳血管疾患).

Table with columns for prefecture (e.g., 昭和, 11, 12, 13) and various causes of death (e.g., 尿道疾患, 糖尿病).

類) 別 死 (亡) (内地人).....

Table with columns for causes of death (e.g., 胃及十二指腸潰瘍, 下痢及腸炎) and death counts.

Table with columns for causes of death (e.g., 先天性畸形, 先天性弱質) and death counts.



39 外 因 (死 (内地人) 本島人)

州、廳	總數			自殺		他殺		天災其外 他因死	
	總數	男	女	男	女	男	女	男	女
昭和 8	2 662	1 723	939	537	424	65	30	1 121	485
9	2 816	1 844	972	540	416	61	28	1 243	528
10	6 137	3 227	2 910	532	448	58	21	2 637	2 441
11	2 747	1 790	957	530	428	62	19	1 198	510
12	2 798	1 807	991	584	409	66	48	1 155	534
13	2 993	1 947	1 051	602	430	48	24	1 297	597
内地人	120	88	32	22	21	2	2	64	9
本島人	2 878	1 859	1 019	580	409	46	22	1 233	588
臺北	52	38	14	7	11	...	...	31	3
内地人	...	...	...	...	...	...	...	...	...
本島人	690	482	208	136	72	10	5	336	131
新竹	9	6	3	2	1	...	...	4	2
内地人	...	...	...	...	...	...	...	...	...
本島人	334	214	120	65	40	1	7	148	73
臺中	10	7	3	2	...	...	...	5	2
内地人	...	...	...	...	...	...	...	...	...
本島人	614	375	239	118	98	7	2	250	139
臺南	18	14	4	5	3	1	...	8	1
内地人	...	...	...	...	...	...	...	...	...
本島人	731	449	282	172	134	9	3	268	145
高雄	15	11	4	2	3	...	...	9	1
内地人	...	...	...	...	...	...	...	...	...
本島人	362	241	121	64	50	15	4	162	67
臺東	2	1	1	1	1	...	...	...	...
内地人	...	...	...	...	...	...	...	...	...
本島人	50	33	17	8	5	2	...	23	12
花蓮港	10	9	1	3	1	...	...	6	...
内地人	...	...	...	...	...	...	...	...	...
本島人	70	47	23	11	4	1	...	36	19
澎湖	4	2	2	...	1	1	1	1	...
内地人	...	...	...	...	...	...	...	...	...
本島人	27	18	9	6	6	1	1	11	2

40 轉 住

州、廳	年	轉 入								
		總數			内地人		朝鮮人		外國人	
		總數	男	女	男	女	男	女	男	女
昭和 8	8	27 714	16 598	11 116	10 933	9 695	...	...	5 665	1 421
9	9	28 934	17 479	11 455	10 705	9 742	...	...	6 774	1 713
10	10	34 733	20 794	13 939	12 237	11 608	...	...	8 557	2 331
11	11	32 869	20 117	12 752	11 758	10 718	112	228	8 247	1 806
12	12	29 838	18 163	11 675	12 532	10 711	125	242	5 506	722
13	13	24 942	13 523	11 419	12 058	10 964	140	230	1 325	225
臺北	北	11 457	6 258	5 159	5 473	4 945	75	85	750	129
新竹	北	1 192	681	511	651	497	6	8	24	6
中	中	3 555	1 863	1 692	1 788	1 623	12	56	63	13
南	南	3 049	1 707	1 342	1 522	1 278	14	29	171	35
高雄	總	3 697	1 975	1 722	1 707	1 658	18	36	250	29
東	東	602	314	288	299	282	3	5	12	1
湖	湖	871	453	418	387	394	11	12	55	12
澎	澎	519	232	287	231	287	1	...	...	...

州、廳	年	轉 出								
		總數			内地人		朝鮮人		外國人	
		總數	男	女	男	女	男	女	男	女
昭和 8	8	27 147	16 262	10 885	10 475	9 296	...	...	5 787	1 589
9	9	24 641	14 541	10 100	9 933	9 044	...	...	4 608	1 056
10	10	27 994	16 729	11 265	11 166	9 955	...	...	5 563	1 310
11	11	22 184	13 188	8 996	8 037	7 825	105	117	5 046	1 054
12	12	34 085	21 859	12 227	7 671	7 460	92	95	14 096	4 672
13	13	22 745	12 841	9 934	8 670	8 385	115	198	4 056	1 321
臺北	北	10 792	6 213	4 579	4 296	3 907	57	55	1 860	617
新竹	北	698	351	347	293	311	6	8	50	28
中	中	2 049	1 138	911	802	773	13	53	323	85
南	南	3 405	1 930	1 475	1 285	1 250	13	31	632	194
高雄	總	4 044	2 378	1 666	1 383	1 309	16	39	979	318
東	東	308	158	150	68	114	1	1	89	35
湖	湖	958	497	461	368	407	7	10	122	44
澎	澎	491	176	315	175	314	...	1	1	...

本表ハ島内(州、廳)間及本島人ノ轉出入ヲ含マズ

41 方 向 別 轉 住 (内地人)

州、廳	年	轉 入				轉 出					
		總數	内地ヨリ	樺太ヨリ	朝鮮ヨリ	外國ヨリ	總數	内地ヘ	樺太ヘ	朝鮮ヘ	外國ヘ
昭和 8	8	20 628	20 297	...	331	...	19 771	19 566	1	200	4
9	9	20 447	20 106	4	336	1	18 977	18 779	...	192	6
10	10	23 845	23 450	22	369	4	21 121	20 952	...	169	...
11	11	22 476	22 470	5	1	...	15 852	15 858	4	...	...
12	12	23 243	23 229	13	1	...	15 131	15 127	4	...	...
13	13	23 022	22 974	47	...	1	17 055	17 037	11	3	4
臺北	北	10 418	10 399	19	...	...	8 203	8 192	11	...	...
新竹	北	1 148	1 148	...	...	...	604	604	...	...	...
中	中	3 411	3 384	27	...	...	1 575	1 575	...	...	...
南	南	2 800	2 800	...	...	...	2 535	2 535	...	...	...
高雄	總	3 365	3 365	...	...	...	2 692	2 685	...	2	4
東	東	581	580	...	...	1	182	182	...	...	...
湖	湖	781	780	1	...	...	775	774	...	1	...
澎	澎	518	518	...	...	...	489	489	...	...	...

本表ハ島内(州、廳)間ノ轉出入ヲ含マズ、昭和十年以前ニハ朝鮮人ノ事實ヲ含ム



渡 歸

42 内地人及朝鮮人

本 籍	臺 灣 へ 来									
	總數	農業	水産業	鑛業	工業	商業	交通業	公務、自由業	家事使用人	其ノ他ノ有業者
昭 和	58 494	1 982	2 318	354	2 580	25 071	886	13 223	149	7 302
8	480	11	15	...	54	186	...	40	12	138
9	58 160	2 080	2 295	409	2 789	24 686	1 045	12 918	219	7 040
10	65 391	3 200	3 023	1 294	3 775	24 582	2 264	12 983	454	7 103
11	68 429	3 766	3 167	2 396	4 528	23 774	3 913	15 632	1 021	5 421
12	68 523	2 869	1 642	368	5 137	11 994	844	16 488	1 039	14 710
13	61 722	5 875	1 533	218	5 640	13 605	1 636	14 430	147	6 255
内地人	40 223	3 970	1 436	208	3 994	9 464	1 369	9 768	20	4 480
朝鮮人	21 499	1 905	97	10	1 646	4 141	267	4 662	127	1 775

内 地

縣	總數	農業	水産業	鑛業	工業	商業	交通業	公務、自由業	家事使用人	其ノ他ノ有業者
神 戶	40 223	3 970	1 436	208	3 994	9 464	1 369	9 768	20	4 480
大 阪	21 499	1 905	97	10	1 646	4 141	267	4 662	127	1 775
北 海	15	...	...	...	4	...	1	3	...	3
青 島	223	9	...	2	25	42	9	50	...	23
岩 手	129	4	...	...	11	25	...	25	...	15
宮 城	116	6	...	...	23	25	...	23	...	15
秋 田	59	...	3	...	9	12	...	12	...	3
山 形	176	...	...	2	12	26	...	26	...	28
福 馬	96	2	...	...	15	...	...	29	...	19
茨 城	508	54	8	...	17	66	13	195	...	55
栃 木	327	14	...	...	3	31	...	142	...	22
群 馬	183	1	1	11	48	1	42	...	...	32
新 潟	111	5	...	...	4	26	...	25	1	15
石 川	240	14	2	...	8	40	6	73	...	28
福 井	123	6	...	...	...	20	...	41	...	17
山 梨	374	26	1	...	22	77	12	155	...	38
長 野	185	9	...	...	7	42	...	55	...	20
群 馬	431	23	...	3	41	83	5	154	...	31
茨 城	225	6	...	...	14	51	...	95	1	11
栃 木	282	12	...	1	9	81	2	81	...	23
群 馬	139	4	...	...	2	33	...	32	...	13
新 潟	214	5	...	1	25	42	8	48	...	21
石 川	93	...	...	...	6	27	...	19	...	4
福 井	210	3	...	1	11	45	4	62	...	30
山 梨	138	2	...	...	2	36	...	32	2	25
長 野	365	33	12	...	35	57	12	90	...	52
群 馬	189	8	...	...	13	25	...	43	1	21
新 潟	2 494	20	30	22	369	643	57	646	4	488
石 川	1 048	14	7	2	84	227	25	173	6	158
福 井	433	14	2	4	79	96	8	86	...	54
山 梨	208	...	...	...	22	47	...	39	...	21
長 野	689	55	7	42	91	99	10	143	...	85
群 馬	338	21	...	...	41	59	...	93	1	41
新 潟	390	18	...	1	22	216	3	50	...	25
石 川	139	4	...	...	7	64	...	14	...	13
福 井	395	9	...	1	59	98	23	26	...	30
山 梨	181	1	...	...	21	57	2	22	...	11
長 野	319	10	...	...	26	88	2	77	...	34
群 馬	131	...	...	...	11	45	...	23	...	14
新 潟	258	7	...	2	15	59	5	53	...	57
石 川	95	2	...	...	7	21	...	28	...	14
福 井	486	37	3	...	32	91	3	145	...	59
山 梨	252	7	...	...	18	52	...	91	...	31
長 野	501	27	1	...	20	142	6	95	...	85
群 馬	251	15	...	...	2	88	...	31	...	21
新 潟	672	29	6	1	123	165	14	185	...	92
石 川	306	7	...	...	56	68	5	76	...	21
福 井	974	29	96	2	103	389	26	141	...	96
山 梨	357	13	6	...	34	119	8	90	...	21

航 航 者

無業	臺 灣 へ 去										無業
	總數	農業	水産業	鑛業	工業	商業	交通業	公務、自由業	家事使用人	其ノ他ノ有業者	
4 629	56 752	1 820	2 311	453	2 347	20 887	835	13 050	267	8 577	6 195
40	419	5	22	1	81	183	19	7	1	90	10
4 659	55 817	1 683	2 330	503	2 538	20 551	859	12 655	366	8 265	6 057
76	285	1	49	...	36	100	3	15	3	28	50
6 713	62 579	2 877	2 712	1 315	3 815	23 167	2 350	11 950	397	6 981	7 015
28	432	15	29	...	11	221	11	65	4	72	4
4 811	63 354	3 179	3 011	1 850	4 281	21 603	3 816	12 741	605	6 013	6 245
31	303	26	19	2	7	125	6	73	3	39	7
13 432	59 442	1 668	977	356	4 308	11 760	646	14 461	937	12 880	11 449
42	327	15	17	4	4	129	4	58	...	64	32
12 383	45 497	3 352	1 065	170	3 079	12 683	1 109	8 068	107	4 615	11 242
5 514	30 692	2 597	942	164	2 213	8 814	962	5 623	27	3 214	6 136
6 869	14 798	755	123	6	866	3 869	147	2 445	80	1 401	5 106
143	251	4	32	2	9	87	15	5	...	21	76
95	186	3	32	2	8	50	15	5	...	18	53
48	65	1	...	...	1	37	...	...	...	3	23

人

無業	總數	農業	水産業	鑛業	工業	商業	交通業	公務、自由業	家事使用人	其ノ他ノ有業者	無業
5 514	30 692	2 597	942	164	2 213	8 814	962	5 623	27	3 214	6 136
6 869	14 798	755	123	6	866	3 869	147	2 445	80	1 401	5 106
4	26	...	...	...	2	4	2	5	...	5	8
63	194	5	10	4	7	53	4	55	4	11	41
49	96	2	1	...	...	25	...	34	2	4	28
23	85	2	...	...	...	8	1	22	3	6	43
19	53	...	5	...	...	2	...	14	1	...	31
55	229	7	1	...	6	79	2	37	...	23	74
31	111	7	...	...	...	42	...	11	3	5	43
100	613	43	9	1	12	202	11	107	...	39	189
115	326	16	8	...	...	86	...	68	...	12	136
46	233	5	3	3	9	46	...	31	...	34	102
35	100	11	...	...	...	11	...	16	...	11	51
69	234	9	1	...	11	64	5	59	...	18	67
39	95	3	...	...	...	29	...	28	1	9	25
43	413	26	4	1	14	107	6	81	...	50	124
52	165	2	...	...	...	64	...	12	...	13	73
91	158	12	1	4	2	43	3	40	...	16	37
47	101	1	...	...	...	22	...	24	1	8	45
73	178	17	...	...	4	41	5	57	...	23	31
55	112	7	...	...	...	22	...	41	...	9	33
64	153	6	...	...	2	35	5	40	...	19	46
37	48	...	...	...	...	17	...	21	...	8	21
54	174	8	1	8	17	1	24	2	...	25	88
39	110	1	...	...	4	1	13	...	...	17	73
94	338	38	...	2	3	88	3	61	...	69	74
78	141	12	...	...	...	46	...	32	...	22	29
215	1 879	20	17	9	152	685	41	477	2	331	145
352	765	5	2	...	58	229	16	172	3	113	167
90	442	16	...	1	21	152	6	60	...	54	132
79	167	3	...	...	4	56	...	24	1	26	53
157	425	26	6	6	32	106	13	73	...	42	121
82	211	1	...	...	11	66	...	40	...	23	70
55	324	1	1	1	26	97	6	49	...	48	95
37	121	3	...	...	3	34	...	14	2	17	48
99	298	18	2	1	2	68	12	58	...	56	81
67	144	...	1	...	...	41	...	32	...	26	44
82	215	5	1	...	13	64	4	61	...	20	47
38	100	...	...	...	...	33	...	32	...	14	21
60	237	16	...	1	16	61	...	25	...	23	95
28	108	2	...	...	4	26	1	10	1	11	53



42 内地人及朝鮮人

本 籍	種 別	業 種 別										其ノ他ノ 有業者	無業	
		總數	農業	水産業	鑛業	工業	商業	交通業	公務、 自由業	家事使 用人	其ノ他ノ 有業者			
内 地														
三 重	男	427	16	1	...	59	110	8	93	...	52			
	女	167	...	...	...	21	57	...	47	...	18			
滋 賀	男	515	23	...	1	22	263	5	41	...	46			
	女	182	3	...	...	3	94	...	22	...	21			
京 都	男	710	12	2	1	75	349	18	126	...	77			
	女	255	2	...	...	10	66	...	62	...	47			
大 阪	男	2052	9	5	5	271	1119	50	234	1	267			
	女	649	1	...	1	103	176	15	129	...	89			
兵 庫	男	1364	49	7	1	185	444	55	206	...	226			
	女	643	14	...	...	98	217	7	115	1	85			
奈 良	男	299	5	...	1	21	91	9	56	...	46			
	女	92	1	...	...	2	21	...	23	...	14			
和 歌 山	男	495	26	6	...	26	146	9	105	...	51			
	女	236	2	...	...	12	73	...	71	2	13			
鳥 取	男	322	15	...	1	18	56	15	121	...	34			
	女	178	5	...	...	4	33	...	61	...	16			
根 拠	男	381	42	3	...	40	59	17	89	...	37			
	女	200	23	...	...	15	24	...	53	...	22			
山 口	男	722	55	7	...	68	208	9	113	1	98			
	女	346	24	1	...	31	75	...	63	...	42			
廣 島	男	1447	71	5	3	175	400	45	405	1	188			
	女	761	32	...	...	124	210	11	153	2	93			
山 口	男	1307	87	38	13	151	332	43	299	...	239			
	女	833	31	5	...	77	250	15	192	1	81			
徳 島	男	296	10	4	2	15	84	8	63	...	32			
	女	117	6	2	...	...	32	...	22	1	14			
香 川	男	549	70	6	1	41	140	8	85	...	57			
	女	334	49	3	...	17	78	...	43	...	31			
愛 媛	男	747	84	20	2	104	190	23	146	...	60			
	女	408	33	...	...	61	103	3	92	3	31			
高 知	男	661	51	144	1	46	107	20	128	...	35			
	女	270	16	12	...	24	62	...	52	...	16			
岡 山	男	2176	192	18	14	268	503	81	624	...	291			
	女	1258	83	3	2	102	186	25	218	3	104			
佐 賀	男	1255	105	12	5	147	257	54	405	2	146			
	女	856	72	...	...	52	180	15	291	2	112			
長 崎	男	1303	88	51	4	128	268	44	383	3	127			
	女	859	59	7	...	63	136	5	258	3	89			
大 分	男	3028	668	33	8	285	489	93	938	1	257			
	女	1986	397	1	...	152	288	25	325	4	60			
宮 崎	男	1247	202	22	7	60	194	26	522	...	95			
	女	647	76	2	...	31	81	5	213	...	35			
鹿 兒 島	男	884	129	62	...	97	130	18	306	...	46			
	女	492	45	3	...	46	91	1	196	...	28			
沖 縄	男	3799	862	100	8	305	425	217	1279	3	327			
	女	2511	426	10	...	155	273	44	530	12	110			
總 数	男	465	19	53	...	49	113	93	20	2	21			
	女	110	1	...	...	...	53	...	5	...	3			
京 畿 道	男	19	2	...	...	2	6	1	2	...	1			
	女	5	...	...	...	...	...	...	...	...	...			
全 羅 北 道	男	9	1	...	...	2	2	3	...	...	...			
	女	3	...	...	...	...	1	...	...	...	...			
全 羅 南 道	男	123	2	22	...	9	25	37	...	...	3			
	女	14	...	...	...	...	6	...	1	...	...			
慶 尙 北 道	男	65	6	6	...	9	23	4	...	...	...			
	女	15	1	...	...	...	9	...	...	...	...			
慶 尙 南 道	男	204	7	23	...	25	36	44	15	2	16			
	女	52	...	...	...	...	27	...	4	...	3			

43 臺灣並歸航者

業 種	總 數	業 種 別										其ノ他ノ 有業者	無業	
		農業	水産業	鑛業	工業	商業	交通業	公務、 自由業	家事使 用人	其ノ他ノ 有業者				
人														
...	88	257	3	1	3	17	54	6	50	...	27	96		
...	23	105	...	1	...	3	32	2	23	...	11	32		
...	114	253	4	1	...	6	84	4	49	...	19	86		
...	39	128	2	...	...	42	...	25	4	...	11	44		
...	50	821	40	3	3	83	311	10	163	...	70	108		
...	68	347	8	...	...	24	50	...	75	...	32	128		
...	91	2131	9	4	2	167	1281	36	160	3	305	164		
...	138	578	...	...	...	43	249	15	62	4	82	123		
...	191	1119	41	19	1	83	390	31	268	...	127	159		
...	106	446	7	...	...	29	190	5	97	4	34	80		
...	74	274	8	1	...	16	81	7	48	...	28	85		
...	31	135	1	...	...	2	45	...	22	1	12	52		
...	126	348	21	1	1	27	94	2	56	1	38	107		
...	63	206	9	...	...	8	65	...	25	...	17	82		
...	62	317	17	...	...	18	61	...	65	...	26	127		
...	89	453	2	...	...	5	24	...	25	2	13	82		
...	94	289	14	5	1	8	67	15	34	2	33	110		
...	63	138	...	...	...	34	...	...	48	...	15	71		
...	163	637	42	20	2	50	206	15	137	...	38	127		
...	110	251	11	4	...	19	125	...	27	...	13	54		
...	154	1323	73	60	...	132	410	53	228	5	133	229		
...	106	477	32	12	...	58	165	...	93	2	31	82		
...	105	844	51	54	2	70	254	27	129	2	90	165		
...	181	526	41	8	...	22	160	...	45	...	74	176		
...	78	218	3	1	...	3	52	13	55	...	22	69		
...	40	140	1	1	...	31	...	...	32	...	11	64		
...	141	350	22	7	...	18	86	12	56	...	33	116		
...	113	132	5	...	...	7	23	...	10	...	12	75		
...	116	489	66	14	2	19	130	24	62	...	28	144		
...	82	268	22	...	...	9	65	4	24	2	13	129		
...	129	455	26	65	3	12	67	12	64	...	37	169		
...	86	197	7	6	...	36	...	...	39	...	22	87		
...	185	2127	229	63	21	279	516	39	607	...	234	139		
...	532	1030	75	12	3	102	286	11	210	2	156	173		
...	120	831	80	16	10	105	196	26	121	...	83	194		
...	142	575	12	...	...	80	134	7	98	4	52	188		
...	207	1072	100	60	5	155	279	56	214	...	84	119		
...	239	474	22	6	...	95	92	15	70	2	63	109		
...	256	2135	465	43	13	138	435	61	374	1	222	383		
...	734	1112	126	16	3	61	231	25	177	3	106	364		
...	119	930	198	44	5	45	125	11	210	...	104	188		
...	204	388	32	10	...	22	73	...	75	...	34	142		
...	96	580	55	31	4	41	184	44	89	...	39	93		
...	82	368	13	3	...	25	111	4	58	...	21	544		
...	273	2738	405	140	30	185	491	153	574	...	216	544		
...	952	1687	130	12	...	92	211	32	252	5	77	876		
...	555	1395	259	227	14	83	274	144	103	1	42	248		
...	1118	920	119	15	...	27	181	9	87	25	33	424		
...	95	186	3	32	2	8	50	15	5	...	18	53		
...	48	65	1	...	...	1	37	...	...	...	3	23		
...	5	10	...	...	...	2	3	1	1	...	...	3		
...	5	7	...	...	...	...	5	...	...	...				



42 內地人及朝鮮人

Table 42: Domestic and Korean population by prefecture and occupation. Columns include prefecture (e.g., 黃海道, 平安南道), gender, and occupation (e.g., 農業者, 水産業者, 工業, 商業, 交通業, 公務自由業, 家事用人, 其ノ他ノ有業者).

昭和十一年迄ハ無業者中扶養セラルル者ハ該扶養者ノ職業ニ分類シタルモ昭和十二年以降ハ扶養關係ニ依ラズ職業ヲキテ

43 內地人及朝鮮人

Table 43: Domestic and Korean population by region and occupation. Columns include region (e.g., 昭和, 滿洲國, 中葉國, 廣東省), gender, and occupation (e.g., 農業者, 水産業者, 工業, 商業, 交通業, 公務自由業, 家事用人, 其ノ他ノ有業者).

入 臺灣 渡 歸 航 者

Table 44: Returnees from Taiwan by occupation. Columns include occupation (e.g., 農業者, 水産業者, 工業, 商業, 交通業, 公務自由業, 家事用人, 其ノ他ノ有業者, 無業者) and counts.

ハ總テ無業ニ歸入シタリ、以下渡歸航者ニ關スル諸表皆同ク

ノ 外 國 渡 歸 航 者

Table 45: Returnees from foreign countries by region and occupation. Columns include region (e.g., 滿洲國, 中葉國, 廣東省, 英領香港, 佛領印度支那, 英領新嘉坡), gender, and occupation (e.g., 農業者, 水産業者, 工業, 商業, 交通業, 公務自由業, 家事用人, 其ノ他ノ有業者, 無業者).







44 本島人ノ内

Table showing population statistics for island residents (本島人ノ内) categorized by birthplace (本籍) and industry (内地ヨリ臺灣へ來). Columns include birthplace (e.g., 昭和, 台北, 高雄), total count, and counts for various industries like agriculture, fishing, and manufacturing.

45 本島人ノ外

Table showing population statistics for island residents abroad (本島人ノ外) categorized by birthplace (本籍、渡海航地) and industry (外國ヨリ臺灣へ來). Columns include birthplace (e.g., 和, 滿洲國, 中華民國), total count, and counts for various industries.

地渡歸航者

Table showing returnees from abroad (地渡歸航者) categorized by industry (臺灣ヨリ内地へ去). Columns include industry (e.g., 農業, 水産業, 工業), total count, and counts for various sub-categories.

國渡歸航者

Table showing returnees from foreign countries (國渡歸航者) categorized by industry (臺灣ヨリ外國へ去). Columns include industry (e.g., 農業, 水産業, 工業), total count, and counts for various sub-categories.



45 本 島 入 外

本島、渡歸航地		外國ヨリ臺灣へ來									
		總數	農業	水産業	鑛業	工業	商業	交通業	公務、自由業	家事使用人	其他ノ有業者
總	數	203	12	4	...	16	91	7	25	3	
	男女	38	...	...	...	...	11	...	5	...	
滿洲國	數	34	4	...	...	3	9	1	4	...	
	男女	8	...	...	...	...	2	...	1	...	
中華民國	總數	130	6	3	...	13	63	3	16	3	
	男女	14	...	...	...	...	7	...	...	...	
江蘇省	數	37	3	1	...	5	17	1	4	...	
	男女	8	...	...	...	...	3	...	...	...	
福建省	數	93	3	2	...	8	46	2	12	3	
	男女	6	...	...	...	...	4	...	...	...	
廣東省	數	...	...	...	...	...	...	...	...	...	
	男女	...	...	...	...	...	...	...	...	...	
新	總數	25	2	1	...	...	12	3	...	...	
	男女	7	...	...	...	...	2	...	...	...	
英領香港	數	5	...	...	...	...	3	...	1	...	
	男女	2	...	...	...	...	...	...	...	...	
泰國	數	4	...	...	...	...	1	...	2	...	
	男女	5	...	...	...	...	...	...	4	...	
英領新嘉坡	數	6	...	...	...	...	1	...	1	...	
	男女	1	...	...	...	...	...	...	...	...	
米領比律賓	數	3	...	...	...	...	1	...	1	...	
	男女	1	...	...	...	...	...	...	...	...	
英領波多黎各	數	1	...	...	...	...	...	...	...	...	
	男女	1	...	...	...	...	...	...	...	...	
蘭領爪哇	數	1	...	...	...	...	1	...	...	...	
	男女	1	...	...	...	...	...	...	...	...	
總	數	303	19	1	2	40	123	18	35	3	
	男女	41	4	...	...	3	5	...	6	...	
滿洲國	數	62	2	...	...	13	18	5	7	...	
	男女	10	1	...	...	2	2	...	1	...	
中華民國	總數	191	17	...	2	22	78	11	25	3	
	男女	18	3	...	...	1	3	...	4	...	
江蘇省	數	35	...	...	...	2	19	4	3	...	
	男女	4	...	...	...	...	...	...	1	...	
福建省	數	156	17	...	2	20	59	7	22	3	
	男女	14	3	...	...	1	3	...	3	...	
廣東省	數	...	...	...	...	...	...	...	...	...	
	男女	...	...	...	...	...	...	...	...	...	
中	總數	19	...	1	...	2	8	1	3	...	
	男女	4	...	...	...	...	...	...	1	...	
英領香港	數	...	...	...	...	...	...	...	...	...	
	男女	...	...	...	...	...	...	...	...	...	
泰國	數	...	...	...	...	...	...	...	...	...	
	男女	...	...	...	...	...	...	...	...	...	
英領新嘉坡	數	3	...	...	...	1	1	...	...	...	
	男女	2	...	...	...	...	...	...	...	...	
米領比律賓	數	7	...	...	...	1	2	1	...	...	
	男女	3	...	...	...	...	...	...	...	...	
英領波多黎各	數	4	...	...	...	1	2	...	...	...	
	男女	2	...	...	...	...	...	...	...	...	
蘭領爪哇	數	17	...	...	...	...	14	...	...	...	
	男女	2	...	...	...	...	...	...	...	...	

國 渡 歸 航 者.....數

臺灣ヨリ外國へ去		外國ヨリ臺灣へ來									
		總數	農業	水産業	鑛業	工業	商業	交通業	公務、自由業	家事使用人	其他ノ有業者
總	數	532	26	6	...	1	59	236	24	59	26
	男女	183	10	...	...	...	15	58	...	20	9
滿洲國	數	60	4	...	...	...	5	18	3	9	4
	男女	28	3	...	...	...	...	6	...	5	4
中華民國	總數	489	21	5	1	53	202	21	45	26	28
	男女	147	7	...	...	14	51	...	15	9	7
江蘇省	數	163	5	...	1	22	82	12	13	1	5
	男女	35	...	...	...	5	11	...	5	...	3
福建省	數	317	16	5	...	31	118	9	29	25	19
	男女	110	7	...	...	9	40	...	9	9	3
廣東省	數	9	...	...	...	...	2	...	3	...	4
	男女	2	...	...	...	...	...	...	1	...	1
新	總數	22	...	1	...	...	12	...	5	...	4
	男女	3	...	...	...	...	1	...	...	...	1
英領香港	數	...	...	...	...	...	...	...	...	...	...
	男女	...	...	...	...	...	...	...	...	...	...
泰國	數	4	...	...	...	...	1	...	2	...	2
	男女	1	...	...	...	...	...	...	...	...	1
英領新嘉坡	數	3	...	...	...	...	1	...	1	...	1
	男女	1	...	...	...	...	...	...	...	...	...
米領比律賓	數	3	...	...	...	...	1	...	1	...	1
	男女	1	...	...	...	...	...	...	...	...	...
英領波多黎各	數	4	...	...	...	...	1	...	1	...	1
	男女	3	...	...	...	...	...	...	...	...	2
蘭領爪哇	數	...	...	...	...	...	...	...	...	...	...
	男女	...	...	...	...	...	...	...	...	...	...
總	數	709	36	2	5	83	259	48	66	11	45
	男女	211	6	...	...	19	55	1	24	2	23
滿洲國	數	117	3	1	1	12	47	12	12	2	4
	男女	37	...	...	...	4	12	1	4	...	4
中華民國	總數	537	33	1	4	68	186	35	47	8	36
	男女	157	6	...	...	15	38	...	18	2	16
江蘇省	數	121	2	...	...	18	52	14	9	...	7
	男女	24	...	...	...	3	6	...	5	...	2
福建省	數	415	31	1	4	50	134	21	38	8	28
	男女	133	6	...	...	12	32	...	13	2	14
廣東省	數	1	...	...	...	...	...	...	...	...	1
	男女	...	...	...	...	...	...	...	...	...	...
中	總數	13	...	...	...	...	8	1	2	1	...
	男女	1	...	...	...	...	...	...	1	...	...
英領香港	數	5	...	...	...	...	2	...	...	...	1
	男女	2	...	...	...	...	...	...	...	...	1
泰國	數	4	...	...	...	1	...	...	2	...	1
	男女	3	...	...	...	...	1	...	1	...	1
英領新嘉坡	數	7	...	...	...	...	9	...	1	...	2
	男女	3	...	...	...	...	...	...	...	...	1
米領比律賓	數	7	...	...	...	...	...	...	...	...	1
	男女	2	...	...	...	...	...	...	...	...	1
英領波多黎各	數	10	...	...	...	...	4	...	1	...	2
	男女	5	...	...	...	...	2	...	...	...	1







45 本 島 人 ノ 外

本島、渡歸航地		外國ヨリ臺灣へ來								
		總數	農業	水産業	鑛業	工業	商業	交通業	公務、自由業	家事用人
臺東	總數	15	4	...	...	...	3	1	...	...
	滿洲國	5	...	...	...	...	1	...	...	...
	中華民國	3	...	...	...	...	2	1	...	...
	江蘇省	3	...	...	...	...	2	1	...	...
	福建省	...	...	...	...	...	...	...	...	...
	英領	7	4	...	...	...	...	...	...	...
	香港	...	...	...	...	...	...	...	...	...
	比律賓	19	7	...	...	...	...	...	...	...
	總數	22	5	...	...	3	9	2	2	...
	滿洲國	...	...	...	...	...	...	...	...	...
花蓮港	總數	12	...	...	...	3	5	2	2	...
	中華民國	6	...	...	...	1	3	...	2	...
	江蘇省	2	...	...	...	...	...	...	...	...
	福建省	6	...	...	...	2	2	2	...	...
	英領	3	...	...	...	...	2	...	...	...
	香港	1	...	...	...	...	...	...	...	...
	米領	7	5	...	...	...	2	...	...	...
	比律賓	...	...	...	...	...	...	...	...	...
	總數	68	1	6	...	5	29	2	8	1
	滿洲國	6	1	...	...	...	1	...	1	...
澎湖	總數	44	...	...	...	5	20	2	6	1
	中華民國	10	...	...	...	2	4	2	...	...
	江蘇省	2	...	...	...	...	...	...	...	...
	福建省	34	...	...	...	3	16	...	6	1
	廣東省	3	...	...	...	...	2	...	...	...
	英領	5	1	...	...	...	4	...	...	...
	香港	...	...	...	...	...	...	...	...	...
	米領	6	5	...	...	...	...	1	...	...
	比律賓	...	...	...	...	...	...	...	...	...
	總數	3	...	...	...	...	1	...	...	...
滿洲國	2	...	...	...	...	1	...	...	...	
澎湖	總數	3	...	...	...	...	3	...	...	...
	滿洲國	3	...	...	...	...	3	...	...	...
	中華民國	...	...	...	...	...	...	...	...	...
	江蘇省	...	...	...	...	...	...	...	...	...
	福建省	...	...	...	...	...	...	...	...	...
	廣東省	...	...	...	...	...	...	...	...	...
	英領	...	...	...	...	...	...	...	...	...
	香港	...	...	...	...	...	...	...	...	...
	米領	...	...	...	...	...	...	...	...	...
	比律賓	...	...	...	...	...	...	...	...	...
總數	3	...	...	...	...	3	...	...	...	
滿洲國	3	...	...	...	...	3	...	...	...	

國 渡 歸 航 者

其ノ他ノ有業者		臺灣ヨリ外國へ去										
		無業	總數	農業	水産業	鑛業	工業	商業	交通業	公務、自由業	家事用人	其ノ他ノ有業者
2	5	114	2	75	...	2	24	2	3	...	2	4
1	14	25	...	21	...	...	...	...	...	...	...	3
2	2	6	1	...	...	2	...	...	...	...	2	1
1	2	2	...	...	...	...	...	...	...	...	1	1
...	...	8	1	...	...	...	...	2	3	...	...	2
...	...	1	...	...	...	...	...	...	...	...	...	1
...	...	7	...	...	...	...	...	2	3	...	...	2
...	...	1	...	...	...	...	...	...	...	...	...	1
...	...	1	...	...	...	...	...	...	...	...	...	1
...	3	99	...	75	...	...	24	...	...	...	...	...
...	12	21	...	21	...	...	...	...	...	...	...	...
1	...	41	1	...	...	3	13	6	6	2	2	8
1	2	17	...	...	...	...	2	...	1	2	5	7
...	...	4	...	...	...	...	3	...	1	...	...	1
...	...	1	...	...	...	...	...	...	...	...	...	...
...	...	32	1	...	...	3	8	6	5	2	...	7
1	1	14	...	...	...	...	2	...	1	2	3	6
...	...	19	1	...	...	2	3	3	4	...	...	6
1	1	10	...	...	...	...	2	...	1	...	3	4
...	...	13	...	...	...	1	5	3	1	2	...	1
...	...	4	...	...	...	...	...	...	...	2	...	2
...	...	1	...	...	...	...	...	...	...	...	...	...
1	...	1	...	...	...	...	1	...	...	...	...	...
...	...	4	...	...	...	...	1	...	...	...	2	1
...	...	2	...	...	...	...	...	...	...	...	2	...
12	4	105	3	3	...	10	40	3	11	13	6	16
2	3	64	13	6	...	1	20	...	1	5	1	17
2	1	...	...	...	...	...	...	...	...	...	...	...
...	...	...	...	...	...	...	...	...	...	...	...	...
9	1	93	3	2	...	9	35	3	9	13	5	14
2	1	46	8	3	...	1	17	...	1	5	1	10
2	...	21	...	...	...	5	8	3	3	...	1	1
1	1	6	...	...	...	1	2	...	1	...	...	2
7	1	69	3	2	...	4	27	...	6	12	2	13
1	...	40	8	3	...	...	15	...	...	5	1	8
...	...	3	...	...	...	...	...	...	...	1	2	...
1	...	9	...	1	...	1	4	...	2	...	1	...
...	...	1	...	...	...	...	...	...	...	...	...	1
...	...	10	5	3	...	...	...	...	...	...	...	2
...	2	3	...	...	...	...	1	...	...	...	...	2
...	1	7	...	...	...	...	3	...	...	...	...	4















50 農林專門部教員並生徒現在、入學及卒業

Table with columns for year (昭和 8-13), staff (教員), and students (生徒) including current (現在), enrollment (入學), and graduation (卒業) counts.

51 醫學專門部教員並生徒現在、入學及卒業

Table with columns for year (昭和 8-13), staff (教員), and students (生徒) including current (現在), enrollment (入學), and graduation (卒業) counts.

昭和十年度以前ハ醫學專門學校ノ事實ニシテ生徒ニハ研究科生ヲ含ム

52 高等商業學校教員並生徒現在、入學及卒業

Table with columns for year (昭和 8-13), staff (教員), and students (生徒) categorized by department (本科, 貿易專修科) and enrollment status (現在, 入學, 卒業).

53 高等工業學校教員並生徒現在、入學及卒業

Table with columns for year (昭和 8-13), staff (教員), and students (生徒) including current (現在), enrollment (入學), and graduation (卒業) counts.

54 高等學校教員並生徒現在、入學、修了及卒業

Table with columns for year (昭和 8-13), staff (教員), and students (生徒) categorized by department (普通科, 高等科) and enrollment status (現在, 入學, 修了, 卒業).

55 師範學校教員及生徒

Table with columns for year (昭和 8-13), staff (教員), and students (生徒) categorized by department (小學師範部, 中學師範部) and enrollment status (總數, 有資格, 無資格).



56 師範學校生徒入學及卒業

Table with columns for 學校 (School), 總數 (Total), 師範部 (Normal Dept), 小學師範部 (Primary Normal Dept), 公學師範部 (Public Normal Dept), 講習科 (Practice Course), 演習科卒業 (Practice Course Graduation), 修了 (Completed). Rows include 昭和 8-12 and various regional branches like 臺北第一, 臺北第二, 臺中, 臺南, 高雄, 花蓮港.

58 高等女學校、教員 生徒

Table with columns for 州、廳 (Province/Territory), 學校 (School), 教員 (Teachers) - 有資格 (Qualified), 無資格 (Unqualified), 現 在 (Present) - 總數 (Total), 內地人 (Local), 本島人 (Islander). Rows include 昭和 8-12 and regional branches like 臺北, 新竹, 臺中, 臺南, 高雄, 花蓮港.

57 中學校、教員 生徒現在、入學及卒業

Table with columns for 州、廳 (Province/Territory), 學校 (School), 教員 (Teachers) - 總數 (Total), 有資格 (Qualified), 無資格 (Unqualified), 生 徒 (Students) - 現在 (Present), 入學 (Enrollment), 卒業 (Graduation), 生徒 (Students) - 學校一付 (Per School), 教員一付 (Per Teacher). Rows include 昭和 8-12 and regional branches like 臺北, 新竹, 臺中, 臺南, 高雄, 花蓮港.

生徒現在、入學及卒業

Table with columns for 生 徒 (Students) - 入 學 (Enrollment), 卒 業 (Graduation), 生 徒 (Students) - 學校一付 (Per School), 教員一付 (Per Teacher). Rows include 外國人 (Foreigners), 總數 (Total), 內地人 (Local), 本島人 (Islander), 外國人 (Foreigners).



59 實業學校、教

Table with columns for 州 (Province), 學校 (School), 工業學校 (Industrial School), 農林學校 (Agricultural School), 商業學校 (Commercial School), 教員 (Teachers), 生徒 (Students), 有資格 (Qualified), 無資格 (Not Qualified), 本科 (Bachelor's), 專修科 (Specialized Course).

60 實業學校生徒入學及卒業

Table with columns for 州 (Province), 工業學校 (Industrial School), 農林學校 (Agricultural School), 商業學校 (Commercial School), 入學 (Enrollment), 卒業 (Graduation), 本科 (Bachelor's), 專修科 (Specialized Course).

61 各學校入學志

Table with columns for 學校 (School), 文政學部 (Faculty of Letters and Political Science), 理農學部 (Faculty of Agriculture), 醫學部 (Faculty of Medicine), 專門學校 (Specialized School), 臺北帝國大學 (Taipei Imperial University), 臺北高等商業學校 (Taipei Higher Commercial School), 臺南高等工業學校 (Tainan Higher Industrial School), 尋常科 (General Course).

對 員 及 生 徒 20

Table with columns for 學校 (School), 農林學校 (Agricultural School), 商業學校 (Commercial School), 教員 (Teachers), 生徒 (Students), 有資格 (Qualified), 無資格 (Not Qualified), 本科 (Bachelor's), 專修科 (Specialized Course).

60 實業學校生徒入學及卒業

Table with columns for 州 (Province), 工業學校 (Industrial School), 農林學校 (Agricultural School), 商業學校 (Commercial School), 入學 (Enrollment), 卒業 (Graduation), 本科 (Bachelor's), 專修科 (Specialized Course).

願 者 及 入 學 者

昭和13年度

Table with columns for 等學校 (School Level), 師範學校 (Normal School), 小學校 (Elementary School), 公學校 (Public School), 中學校 (Middle School), 高等女學校 (Senior Girls' School), 實業學校 (Vocational School), 工業學校 (Industrial School), 農林學校 (Agricultural School), 商業學校 (Commercial School).



62 實 業 補 習 學 校

Table with columns for Prefecture (州、廳), School (學校), and Student/Teacher counts (教員, 生徒) for Agricultural, Marine, and Industrial supplementary schools.

本表は私立實業補習學校ノ事實ヲ含ム、次表亦同シ

63 實 業 補 習 學 校 生

Table with columns for Prefecture (州、廳), School (學校), and Enrollment/Graduation counts (入學, 卒業) for Agricultural, Marine, and Industrial supplementary schools.

教 員 及 生 徒

Table with columns for School (學校), Teacher (教員), and Student (生徒) counts for Commercial, High School, and Home Economics schools.

徒 入 學 及 卒 業

Table with columns for School (學校), Enrollment (入學), and Graduation (卒業) counts for Commercial, High School, and Home Economics schools.



64 內地人學齡兒童

Table with columns for Prefecture (州、廳), Total (總數), Male (男), Female (女), and sub-categories for '既=就學ノ始期ニ達シタル者' and '未=就學ノ始期ニ達セザル者'.

65 內地人學齡兒童就學及不就學

Table with columns for Prefecture (州、廳), Total (總數), Male (男), Female (女), and sub-categories for '就學' (Enrolled) and '不就學' (Not Enrolled), including percentages.

66 內地人學齡兒童中盲者、聾啞者及盲聾啞者

Table with columns for Prefecture (州、廳), Total (總數), Male (男), Female (女), and sub-categories for '盲者' (Blind), '聾啞者' (Deaf-mute), and '盲聾啞者' (Blind-deaf-mute).

67 小學校、學級及教員

Table with columns for Prefecture (州、廳), Total (總數), Male (男), Female (女), and sub-categories for '學校' (Schools) and '教員' (Teachers).

臺北ニハ第一師範學校附屬小學校ヲ算入ス



68 小 學 校 兒 童 入 學

州、廳	總數			尋常科		高等科		兒 童	
	總數	男	女	男	女	男	女	學校 =付	教員 =付
昭 和 8	39 344	20 734	18 610	18 456	16 934	2 278	1 676	291	41
9	40 642	21 502	19 140	18 939	17 180	2 563	1 960	301	41
10	41 491	21 943	19 548	19 374	17 573	2 569	1 975	305	41
11	42 576	22 523	20 053	19 832	18 035	2 691	2 018	304	41
12	43 671	22 825	20 846	20 389	18 878	2 436	1 968	305	40
13	總數..... 44 675	23 171	21 504	21 126	19 561	2 045	1 913	904	88
	內地人..... 41 247	20 932	20 315	19 125	18 438	1 807	1 877		
	本島人..... 3 358	2 195	1 163	1 961	1 100	234	63		
	朝鮮人..... 65	39	26	36	23	3	3		
	外國人..... 5	5	...	4	...	1	...		
臺 北	總數..... 18 667	9 789	8 878	8 821	8 055	968	823	533	48
	內地人..... 17 254	8 818	8 436	7 982	7 649	836	787		
	本島人..... 1 374	949	425	820	392	129	33		
	朝鮮人..... 35	18	17	16	14	2	3		
	外國人..... 4	4	...	3	...	1	...		
新 竹	總數..... 2 806	1 488	1 318	1 385	1 219	103	99	255	35
	內地人..... 2 510	1 304	1 206	1 219	1 108	85	98		
	本島人..... 292	181	111	163	110	18	1		
	朝鮮人..... 4	3	1	3	1	...	...		
臺 中	總數..... 5 917	3 035	2 882	2 849	2 650	186	232	228	32
	內地人..... 5 330	2 667	2 663	2 504	2 436	163	227		
	本島人..... 578	361	217	338	212	23	5		
	朝鮮人..... 9	7	2	7	2	...	...		
臺 南	總數..... 7 277	3 811	3 466	3 527	3 237	284	229	214	33
	內地人..... 6 713	3 453	3 260	3 195	3 040	258	220		
	本島人..... 560	356	204	330	195	26	9		
	朝鮮人..... 4	2	2	2	2	...	...		
高 雄	總數..... 5 951	3 006	2 945	2 777	2 659	229	286	298	38
	內地人..... 5 562	2 765	2 797	2 559	2 517	206	280		
	本島人..... 377	233	144	211	138	22	6		
	朝鮮人..... 12	8	4	7	4	1	...		
臺 東	總數..... 958	513	445	447	373	66	72	137	27
	內地人..... 905	476	429	414	361	62	68		
	本島人..... 52	36	16	32	12	4	4		
	外國人..... 1	1	...	1	...	...	...		
花 蓮 港	總數..... 2 724	1 366	1 368	1 169	1 193	187	175	210	31
	內地人..... 2 607	1 284	1 323	1 109	1 153	175	170		
	本島人..... 116	71	45	59	40	12	5		
	朝鮮人..... 1	1	...	1	...	...	...		
澎 湖	總數..... 375	173	202	151	175	22	27	375	42
	內地人..... 366	165	201	143	174	22	27		
	本島人..... 9	8	1	8	1	...	...		
	外國人.....	...	...	...	...	...	...		

69 小 學 校 兒 童 入 學 及 卒 業

州、廳	尋 常 科						高 等 科					
	入 學			卒 業			入 學			卒 業		
	總數	男	女	總數	男	女	總數	男	女	總數	男	女
昭 和 8	6 559	3 414	3 145	5 278	2 719	2 559	2 755	1 618	1 137	1 377	774	603
9	6 480	3 360	3 120	5 430	2 890	2 540	3 171	1 734	1 437	1 494	897	597
10	7 083	3 705	3 348	5 762	3 033	2 729	3 106	1 758	1 348	1 641	900	741
11	7 127	3 675	3 452	5 810	3 072	2 738	3 306	1 869	1 437	1 596	934	662
12	7 262	3 717	3 545	5 948	3 069	2 879	3 079	1 716	1 363	1 477	820	657
13	總數..... 7 686	3 981	3 705	6 107	3 171	2 936	2 771	1 411	1 360	1 360	733	627
	內地人..... 7 104	3 639	3 465	5 687	2 891	2 796	2 554	1 243	1 311	1 262	652	610
	本島人..... 571	337	234	416	276	140	213	166	47	95	79	16
	朝鮮人..... 10	4	6	4	4	...	3	1	2	3	2	1
	外國人..... 1	1	...	...	...	...	1	1	...	...	...	...
臺 北	總數..... 3 181	1 702	1 479	2 616	1 383	1 233	1 252	659	593	597	331	266
	內地人..... 2 951	1 564	1 387	2 454	1 271	1 183	1 123	560	563	550	290	260
	本島人..... 223	134	89	160	110	50	126	98	28	44	39	5
	朝鮮人..... 6	3	3	2	2	...	2	...	2	3	2	1
	外國人..... 1	1	...	...	...	...	1	1	...	...	...	...
新 竹	總數..... 499	264	235	371	202	169	143	77	65	60	28	32
	內地人..... 458	240	218	322	173	149	130	65	65	56	24	32
	本島人..... 40	24	16	47	27	20	13	12	1	4	4	...
	朝鮮人..... 1	...	1	2	2	...	...	...	...	...	...	...
臺 中	總數..... 1 047	522	525	815	416	399	336	166	170	146	69	77
	內地人..... 927	450	477	752	371	381	317	152	165	137	61	76
	本島人..... 119	72	47	63	45	18	18	13	5	9	8	1
	朝鮮人..... 1	...	1	...	...	...	1	1	...	...	...	...
臺 南	總數..... 1 273	657	616	978	509	469	379	203	176	136	82	54
	內地人..... 1 171	596	575	908	468	440	351	181	170	125	73	52
	本島人..... 100	60	40	70	41	29	28	22	6	11	9	2
	朝鮮人..... 2	1	1	...	...	...	...	...	...	...	...	...
高 雄	總數..... 1 048	526	522	815	426	389	350	147	203	184	97	87
	內地人..... 985	494	491	757	387	370	333	133	200	172	88	84
	本島人..... 63	32	31	58	39	19	17	14	3	12	9	3
臺 東	總數..... 141	63	78	112	56	56	80	39	41	50	22	28
	內地人..... 132	60	72	110	54	56	76	37	39	45	20	25
	本島人..... 9	3	6	2	2	...	4	2	2	5	2	3
花 蓮 港	總數..... 424	213	211	367	171	195	198	103	95	170	98	72
	內地人..... 410	204	206	351	159	192	191	98	93	160	90	70
	本島人..... 14	9	5	16	12	4	7	5	2	10	8	2
澎 湖	總數..... 73	34	39	33	8	25	33	17	16	17	6	11
	內地人..... 70	31	39	33	8	25	33	17	16	17	6	11
	本島人..... 3	3	...	...	...	...	...	...	...	...	...	...

入學ニハ轉再入學ヲ含マズ



70 本 島 人

州、廳	總 數			總 數
	總 數	男	女	
昭 和 8	931 088	477 576	453 512	805 794
9	961 676	494 370	467 306	830 653
10	1 002 311	515 888	486 423	863 040
11	1 045 300	539 237	506 063	901 841
12	1 092 342	563 178	529 164	943 543
13	1 146 670	591 015	555 655	996 694
臺 北	200 988	103 625	97 363	174 503
新 竹	165 466	84 977	80 489	144 272
臺 中	272 064	139 993	132 071	237 482
臺 南	308 678	159 329	149 349	268 294
高 雄	153 681	79 270	74 411	132 922
臺 東	11 808	6 201	5 607	10 261
花蓮港	20 477	10 589	9 888	17 215
澎 湖	13 508	7 031	6 477	11 745

71 本 島 人 學 齡 兒 童

州、廳	總 數			就 學			
	總 數	男	女	總 數	男	女	公學校ノ數
昭 和 8	805 784	414 110	391 674	301 698	218 791	82 907	189 234
9	830 653	427 283	403 370	326 722	233 771	92 951	201 096
10	863 040	444 869	418 171	357 915	252 819	105 096	217 665
11	901 841	466 109	435 732	394 946	275 678	119 268	238 894
12	943 543	487 396	456 147	440 499	302 380	138 119	262 039
13	996 694	515 115	481 579	496 514	332 181	164 333	285 799
臺 北	174 503	90 140	84 363	106 096	62 881	43 215	53 423
新 竹	144 272	74 444	69 828	70 655	47 681	23 124	44 476
臺 中	237 482	122 372	115 110	117 615	80 384	37 231	69 161
臺 南	268 294	138 974	129 320	113 886	82 214	31 672	71 970
高 雄	132 922	68 712	64 210	65 027	44 679	20 348	38 434
臺 東	10 261	5 423	4 838	7 243	4 088	3 155	3 213
花蓮港	17 215	8 912	8 303	10 231	6 098	4 133	5 277
澎 湖	11 745	6 138	5 607	5 761	4 306	1 455	3 845

學 齡 兒 童

=就學ノ始期=達シタル者		未ダ就學ノ始期=達セザル者		
男	女	總 數	男	女
414 110	391 674	125 304	63 466	61 838
427 283	403 370	131 023	67 087	63 936
444 869	418 171	139 271	71 019	68 252
466 109	435 732	143 459	73 128	70 331
487 396	456 147	148 799	75 782	73 017
515 115	481 579	149 976	75 900	74 076
90 140	84 363	26 485	13 485	13 000
74 444	69 828	21 194	10 503	10 661
122 372	115 110	34 582	17 621	16 961
138 974	129 320	40 384	20 355	20 029
68 712	64 210	20 759	10 558	10 201
5 423	4 838	1 547	778	769
8 912	8 303	3 262	1 677	1 585
6 138	5 607	1 763	893	870

就 學 及 不 就 學

學 齡 兒 童			不 就 學			既ニ就學ノ始期ニ達シタル者百人中就學		
科ヲ修ムル者	公學校ノ教科ヲ卒ヘタル者	不 就 學	總 數	男	女	平 均	男	女
72 098	29 557	10 809	504 086	195 319	308 767	37.4	52.8	21.2
80 581	32 675	12 400	503 931	193 512	310 419	39.3	54.7	23.0
91 151	35 154	13 945	505 125	192 050	313 075	41.5	56.8	25.1
103 960	36 784	15 308	506 895	190 431	316 464	43.8	59.1	27.4
120 757	40 341	17 362	503 044	185 016	318 028	46.7	62.0	30.3
143 361	45 382	20 972	500 187	182 934	317 246	49.8	64.5	34.7
37 140	9 458	6 075	68 407	27 259	41 148	60.8	69.8	51.2
20 273	6 055	2 851	73 617	26 913	46 704	49.0	63.9	33.1
32 627	11 223	4 604	119 857	41 988	77 879	49.5	65.7	32.3
27 980	10 244	3 692	154 408	56 760	97 648	42.5	59.2	24.5
18 022	6 245	2 326	67 895	24 030	43 865	48.0	65.0	31.7
2 488	875	667	3 018	1 335	1 683	70.6	75.4	65.2
3 500	821	633	6 984	2 814	4 170	59.4	68.4	49.8
1 331	461	124	5 684	1 632	4 152	49.1	70.2	35.0



72 本島人學齡兒童中盲

州、廳	盲 者			聾 啞 者		
	總數	男	女	總數	男	女
昭和 8	322	192	130	434	282	152
9	279	169	110	411	256	155
10	271	153	118	400	251	149
11	289	163	126	419	262	157
12	260	132	128	370	224	146
13	295	163	132	377	220	157
臺北	66	37	29	78	42	36
新竹	65	35	30	59	39	20
臺中	50	28	22	92	52	40
臺南	66	35	31	88	54	34
高雄	37	22	15	44	26	18
臺東	2	2	...	2	1	1
花蓮港	2	1	1	10	5	5
澎湖	7	3	4	4	1	3

73 公 學 校、 學

州、廳	學 校						學 級							
	總數		修業年限四年		修業年限六年		總數	修業年限四年/學校		修業年限六年/學校		無資格教員	男	女
	本校	分校	本校	分校	本校	分校		本科	補習科	本科	高等科			
昭和 8	607	162	32	575	162	5469	93	1	5201	150	24			
9	609	161	30	579	161	5641	82	1	5384	150	24			
10	623	158	30	593	158	5993	78	1	5730	169	15			
11	632	153	30	602	153	6384	78	1	6103	183	19			
12	644	144	30	614	144	6957	76	1	6668	192	20			
13	661	135	19	642	135	7496	50	1	7219	205	20			
臺北	115	26	...	113	26	1578	...	...	1531	47	...			
新竹	93	10	...	93	10	1081	...	...	1058	23	...			
臺中	135	33	...	134	33	1859	3	1	1793	45	17			
臺南	160	37	...	160	37	1561	...	...	1522	36	3			
高雄	102	19	4	98	19	1044	10	...	989	45	...			
臺東	26	...	14	12	...	115	37	...	75	3	...			
花蓮港	20	1	...	20	1	158	...	...	154	4	...			
澎湖	10	5	...	10	5	100	...	...	97	3	...			

本表ニハ各師範學校附屬公學校ヲ算入ス

者、聾啞者及盲聾啞者

盲聾啞者			學 齡 兒 童 萬 人 中			
總數	男	女	總數	盲者	聾啞者	盲聾啞者
29	17	12	8.43	3.46	4.66	0.31
16	13	3	7.34	2.90	4.27	0.17
23	12	11	6.92	2.70	3.99	0.23
22	12	10	6.98	2.76	4.01	0.21
29	18	11	6.03	2.38	3.39	0.26
25	19	6	6.68	2.57	3.29	0.22
2	2	...	7.26	3.28	3.88	0.10
5	3	2	7.80	3.93	3.57	0.30
13	11	2	5.70	1.84	3.38	0.48
2	2	...	5.05	2.14	2.85	0.06
3	1	2	5.47	2.41	2.86	0.20
...	...	...	3.38	1.69	1.69	...
...	...	...	5.86	0.98	4.88	...
...	...	...	8.14	5.18	2.96	...

級 及 教 員

總 數	教 員											
	總數		甲種、乙種 本科正教員		丙種本 科正教員		專科正教員		准教員		無資格教員	
	男	女	男	女	男	女	男	女	男	女	男	女
5826	5041	785	4203	492	23	7	121	12	360	16	334	258
6034	5173	861	4298	515	19	5	139	10	333	15	384	316
6296	5375	921	4502	520	18	3	133	13	300	8	422	377
6719	5645	1074	4720	537	13	2	138	20	273	12	501	503
7242	6005	1237	5193	654	16	3	169	29	256	24	371	527
7781	6314	1467	5534	766	14	3	171	34	222	29	373	615
4561	3527	1034	3198	549	...	...	80	32	28	20	221	433
3220	2787	433	2336	237	14	3	91	2	194	9	152	182
1058	806	252	745	157	...	...	19	1	5	5	37	89
616	491	125	436	87	1	2	24	...	16	5	14	31
639	475	160	422	86	...	...	14	10	1	4	38	60
516	427	89	330	40	8	1	28	2	28	2	33	44
968	762	206	721	123	...	...	22	13	3	2	16	68
768	685	83	592	55	2	...	16	...	58	1	17	27
970	783	187	718	123	...	...	18	7	2	3	45	54
731	656	75	557	39	1	...	13	...	51	1	34	35
623	468	155	412	41	...	...	3	1	10	5	43	108
465	417	48	352	8	...	...	5	...	26	...	34	40
99	82	17	59	2	...	...	4	...	1	...	18	15
36	33	3	15	1	1	...	2	...	5	...	10	2
148	102	46	78	9	...	...	...	...	3	...	21	37
43	37	6	19	3	...	...	3	...	6	...	9	3
40	49	11	43	8	...	...	...	...	3	...	3	2
45	41	4	35	4	...	...	...	...	4	...	1	...



74 公 學 校

州、廳	總 數		修業年限四年ノ學校				
	總數	男	女	本 科		補 習 科	
				男	女	男	女
昭 和 8	309 768	226 104	83 664	2 289	1 850	9	5
9	335 318	241 566	93 752	1 971	1 628	13	13
10	365 073	259 848	105 225	2 006	1 637	16	9
11	398 983	280 842	118 141	2 027	1 642	19	14
12	445 396	309 204	136 192	2 125	1 715	34	23
總數	500 271	338 290	161 981	1 327	1 173	35	18
13 內地人	23	10	13	1	...	...	...
本島人	498 302	337 030	161 252	1 326	1 173	35	18
朝鮮人	11	6	5	...	...	...	...
外國人	1 935	1 224	711	...	...	...	...
總數	103 833	61 906	41 927	...	...	...	...
4 內地人	4	3	1	...	...	...	...
本島人	102 467	61 024	41 443	...	...	...	...
朝鮮人	11	6	5	...	...	...	...
外國人	1 351	873	478	...	...	...	...
總數	72 417	49 475	22 942	...	...	...	...
1 內地人	1	1	...	...	...	...	...
本島人	72 357	49 435	22 922	...	...	...	...
外國人	59	39	20	...	...	...	...
總數	117 799	81 074	36 725	54	58	35	18
2 內地人	2	1	1	...	...	...	...
本島人	117 625	80 963	36 662	54	58	35	18
外國人	172	110	62	...	...	...	...
總數	117 839	85 568	32 271	...	...	...	...
5 內地人	5	2	3	...	...	...	...
本島人	117 699	85 496	32 203	...	...	...	...
外國人	135	70	65	...	...	...	...
總數	66 429	46 071	20 368	205	180	...	...
2 內地人	2	...	2	...	...	...	...
本島人	66 323	46 004	20 317	205	180	...	...
外國人	104	65	39	...	...	...	...
總數	6 259	3 581	2 678	1 068	935	...	...
1 內地人	1	1	...	1	...	...	...
本島人	6 210	3 547	2 663	1 067	935	...	...
外國人	48	33	15	...	...	...	...
總數	9 586	5 997	3 589	...	...	...	...
2 內地人	2	...	2	...	...	...	...
本島人	9 518	5 943	3 585	...	...	...	...
外國人	66	34	32	...	...	...	...
總數	6 109	4 619	1 491	...	...	...	...
6 內地人	6	2	4	...	...	...	...
本島人	6 103	4 616	1 487	...	...	...	...

兒 童

修業年限六年ノ學校						兒 童	
本 科		高 等 科		補 習 科		學校一ニ付	教員一ニ付
男	女	男	女	男	女		
217 158	80 596	6 326	854	322	359	403	53
232 003	90 616	7 156	1 071	423	424	433	56
249 780	101 965	7 558	1 199	488	415	467	58
270 143	114 700	8 187	1 316	466	469	508	59
297 531	132 429	9 029	1 574	485	451	565	62
326 454	158 351	9 951	1 969	523	470	...	...
9	13	...	...	...	...	638	64
325 248	157 628	9 918	1 965	523	468	...	...
6	5	...	...	...	...	...	...
1 191	705	33	4	...	2	...	...
59 651	41 289	2 255	638	...	...	...	...
3	1	...	...	...	...	735	62
58 787	40 807	2 237	636	...	...	...	...
6	5	...	...	...	...	...	...
855	476	18	2	...	...	...	...
48 496	22 668	979	274	...	...	...	...
1	...	...	...	...	...	703	63
48 456	22 648	979	274	...	...	...	...
39	20	...	...	...	...	...	...
78 383	36 175	2 079	159	523	315	...	...
1	1	...	...	...	...	701	68
78 272	36 114	2 079	159	523	313	...	...
110	60	...	...	...	2	...	...
83 421	31 752	2 147	361	...	155	...	...
2	3	...	...	...	...	598	69
83 350	31 684	2 146	364	...	155	...	...
69	65	1	...	...	...	...	...
43 824	19 755	2 042	423	...	...	...	...
...	2	...	...	...	...	549	61
43 765	19 715	2 036	422	...	...	...	...
59	38	6	1	...	...	...	...
2 389	1 710	124	33	...	...	...	...
...	...	...	...	...	...	241	46
2 360	1 698	120	33	...	...	...	...
29	15	4	...	...	...	...	...
5 817	3 539	180	50	...	...	...	...
...	2	...	...	...	...	456	50
5 787	3 506	176	49	...	...	...	...
30	31	4	1	...	...	...	...
4 473	1 463	145	28	...	...	...	...
2	4	...	...	...	...	322	58
4 471	1 459	145	28	...	...	...	...



75 公 學 校 兒 童

州、 廳	修業年限四年ノ學校														
	本 科						補 習 科								
	入 學		卒 業		入 學		卒 業		入 學		卒 業				
	總數	男	女	總數	男	女	總數	男	女	總數	男	女			
昭 和	8	1,071	606	465	815	457	358	15	10	5	14	9	5	70,514	
〃	9	959	525	434	846	473	373	25	13	12	25	12	13	75,716	
〃	10	966	523	443	780	416	364	24	15	9	25	16	9	82,781	
〃	11	1,062	587	475	717	403	314	34	19	15	33	19	14	90,829	
〃	12	1,134	614	520	740	415	325	26	17	9	31	17	14	99,991	
〃	13	總數	690	361	329	427	240	187	25	17	8	27	18	9	112,678
		內地人	1	1	1	1	1	1	1	1	1	1	1	1	7
		本島人	687	360	329	427	240	187	25	17	8	27	18	9	112,334
		朝鮮人	...	...	...	...	...	...	...	...	...	...	...	...	3
		外國人	...	...	...	...	...	...	...	...	...	...	...	...	334
臺 北	內地人	...	...	...	...	...	...	...	...	...	...	...	...	2	
	本島人	...	...	...	...	...	...	...	...	...	...	...	...	23,621	
	朝鮮人	...	...	...	...	...	...	...	...	...	...	...	...	3	
	外國人	...	...	...	...	...	...	...	...	...	...	...	...	267	
新 竹	本島人	...	...	...	...	...	...	...	...	...	...	...	...	15,312	
	外國人	...	...	...	...	...	...	...	...	...	...	...	...	18	
臺 中	內地人	...	...	...	...	...	...	...	...	...	...	...	...	...	
	本島人	46	19	27	22	13	9	25	17	8	27	18	9	25,373	
	外國人	...	...	...	...	...	...	...	...	...	...	...	...	31	
臺 南	內地人	...	...	...	...	...	...	...	...	...	...	...	...	2	
	本島人	...	...	...	...	...	...	...	...	...	...	...	...	28,187	
	外國人	...	...	...	...	...	...	...	...	...	...	...	...	6	
高 雄	內地人	...	...	...	...	...	...	...	...	...	...	...	...	...	
	本島人	78	46	32	78	52	26	...	...	...	...	...	...	15,539	
	外國人	...	...	...	...	...	...	...	...	...	...	...	...	...	
臺 東	內地人	1	1	...	...	...	...	...	...	...	...	...	...	...	
	本島人	565	295	270	327	175	152	...	...	...	...	...	...	890	
	外國人	...	...	...	...	...	...	...	...	...	...	...	...	5	
花 蓮 港	本島人	...	...	...	...	...	...	...	...	...	...	...	...	2,009	
	外國人	...	...	...	...	...	...	...	...	...	...	...	...	7	
澎 湖	內地人	...	...	...	...	...	...	...	...	...	...	...	...	3	
	本島人	...	...	...	...	...	...	...	...	...	...	...	...	1,403	

76 盲 聾 學 校

州	學 校	總 數	
		總 數	內地人
昭 和	8	2	22
	9	2	20
	10	2	22
	11	2	21
	12	2	24
臺 北	13	2	28
	北	1	11
	南	1	17

入 學 及 卒 業

修業年限六年ノ學校																
本 科						高 等 科						補 習 科				
入 學		卒 業		入 學		卒 業		入 學		卒 業		入 學		卒 業		
男	女	總數	男	女	總數	男	女	總數	男	女	總數	男	女	總數	男	女
49,019	21,495	32,503	24,602	7,901	4,979	4,384	595	2,851	2,531	320	700	375	325	573	319	254
52,208	23,508	36,048	26,788	9,260	5,859	5,017	812	3,168	2,785	382	813	454	349	761	425	336
56,383	26,398	40,028	29,269	10,759	6,034	5,154	880	3,473	3,018	425	903	513	350	782	487	295
61,511	29,318	41,778	30,157	11,621	6,501	5,572	929	3,730	3,208	522	930	525	405	810	469	341
65,978	34,013	45,961	33,099	12,862	7,189	6,034	1,155	4,290	3,704	586	880	454	426	627	313	314
70,204	42,474	53,923	38,131	15,792	8,180	6,747	1,433	4,635	3,996	639	928	516	412	873	492	381
	2	5	3	1	1	1	1	1	1	1	1	1	1	1	1	1
	69,973	42,361	53,709	37,988	15,721	8,153	6,723	1,430	4,671	3,984	687	928	516	412	871	492
	1	2	2	2	2	2	2	2	2	2	2	2	2	2	2	2
	228	106	209	140	69	27	24	3	14	12	2	...	...	...	...	...
12,927	10,694	11,979	7,644	4,335	2,094	1,610	484	1,050	853	197	...	...	...	...	...	
182	85	121	84	37	14	13	1	6	5	1	...	...	...	...	...	
9,745	5,567	7,743	5,453	2,280	896	680	216	536	446	90	...	...	...	...	...	
13	5	7	7	...	...	...	...	...	...	...	...	...	...	...	...	
16,188	9,185	13,007	9,302	3,705	1,531	1,407	124	898	837	61	840	516	324	795	492	
23	8	14	10	4	...	...	...	...	...	...	...	...	...	...	...	
18,718	9,469	12,383	9,355	3,017	1,510	1,276	234	1,070	925	145	88	...	88	76	...	
3	3	55	30	25	1	1	...	...	...	...	...	...	...	...	...	
9,740	5,799	6,566	4,793	1,773	1,705	1,416	289	928	765	163	...	...	...	...	...	
...	...	6	4	2	5	5	...	2	1	1	...	...	...	...	...	
493	397	563	340	223	105	83	22	67	56	11	...	...	...	...	...	
4	1	3	2	1	2	1	1	4	4	...	...	...	...	...	...	
1,174	835	852	571	281	197	155	42	46	38	8	...	...	...	...	...	
3	4	3	3	...	5	4	1	2	2	...	...	...	...	...	...	
1	2	...	...	...	115	96	19	76	64	12	...	...	...	...	...	
988	415	616	509	107	...	...	...	...	...	...	...	...	...	...	...	

及 教 員

教 員	自 生ノ教授ヲ擔任スル者				嚙 生ノ教授ヲ擔任スル者	
	本 島 人		內 地 人		本 島 人	
	內地人	本島人	內地人	本島人	內地人	本島人
7	6	4	9	3	3	
6	7	3	7	3	3	
7	8	3	7	4	4	
5	7	3	9	2	2	
7	7	4	10	3	3	
9	7	5	12	4	4	
3	4	2	4	1	1	
6	3	3	8	3	3	



77 盲 聾 學 校

Table 77: Statistics for blind and deaf schools. Columns include 州 (Prefecture), 總數 (Total), 普通科 (General), 技藝科 (Technical), 專修科 (Specialized), and 學生 (Students) with gender breakdowns.

78 盲 聾 學 校 生

Table 78: Statistics for students in blind and deaf schools. Columns include 州 (Prefecture), 總數 (Total), 盲生 (Blind students), 聾生 (Deaf students), and 學生 (Students) with gender breakdowns.

79 各 種 學 校

Table 79: Statistics for various schools. Columns include 州、區 (Prefecture/District), 學校 (School), 學級 (Grade), 教員 (Teachers), 生徒 (Students), 入學 (Enrollment), and 卒業 (Graduation) with gender breakdowns.

校 生 徒

Table 105: Statistics for school students. Columns include 科 (Subject), 普通科 (General), 技藝科 (Technical), 專修科 (Specialized), and 學生 (Students) with gender breakdowns.

徒 入 學 及 卒 業

Table 105: Statistics for student enrollment and graduation. Columns include 總數 (Total), 普通科 (General), 技藝科 (Technical), 專修科 (Specialized), and 學生 (Students) with gender breakdowns.

79 各 種 學 校 結 算

Table 79: Summary statistics for various schools. Columns include 州、區 (Prefecture/District), 學校 (School), 學級 (Grade), 教員 (Teachers), 生徒 (Students), 入學 (Enrollment), and 卒業 (Graduation) with gender breakdowns.



80 書 房

州	書房	教 員				生 徒						年度中 收入	
		總數	內地人	本島人	外國人	本島人			外國人				
						總數	男	女	總數	男	女		
昭 和	8	129	185	...	185	...	4 494	3 706	788	...	...	...	34 931
〃	9	110	147	...	147	...	3 524	2 882	642	...	...	...	32 109
〃	10	89	129	...	129	...	3 099	2 453	646	77	63	14	30 205
〃	11	62	103	1	101	1	2 411	1 920	491	47	37	10	26 262
〃	12	28	61	2	58	1	1 407	1 052	355	62	56	6	21 971
〃	13	19	43	1	41	1	1 011	700	311	23	16	7	16 893
臺 北	13	34	1	32	1	724	444	280	23	16	7	12 450	
臺 中	6	9	...	9	...	287	256	31	...	...	...	4 440	

書房ハ年度末現在ナリ

81 幼 稚 園

州、廳	園 數			保 姆			園 兒						年度中保育滿期											
	總數	公立	私立	總數	內地人	本島人	內地人			本島人			外國人			內地人			本島人			外國人		
							總數	男	女	總數	男	女	總數	男	女	總數	男	女	總數	男	女			
昭 和	69	32	37	149	104	45	4 025	896	850	1 528	741	4	6	2 724	625	582	1 003	505	3	6				
〃	71	21	50	146	98	48	3 914	839	768	1 551	746	5	5	2 597	617	559	939	473	4	5				
〃	72	15	57	146	100	46	4 255	890	805	1 705	841	9	5	2 890	633	552	1 153	539	8	5				
〃	76	15	61	165	109	56	4 811	903	863	1 986	1 037	14	8	3 378	664	606	1 341	745	14	8				
〃	83	4	79	188	124	64	5 560	990	886	2 411	1 264	3	6	3 887	722	624	1 636	898	2	5				
〃	85	4	81	198	122	76	6 193	1 038	924	2 759	1 466	6	...	4 407	836	712	1 842	1 010	7	...				
臺 北	27	...	27	72	54	18	1 856	402	344	689	421	...	...	1 246	280	229	454	282	1	...				
新 竹	5	...	5	16	9	7	386	61	48	181	96	...	...	303	44	34	145	80	...	...				
臺 中	12	...	12	28	13	15	1 070	100	94	584	292	...	...	843	135	88	407	213	...	...				
臺 南	23	...	23	47	24	23	1 615	223	214	798	380	...	...	974	163	164	444	203	...	...				
高 雄	13	...	13	25	13	12	810	117	99	388	206	...	...	615	96	76	279	164	...	...				
臺 東	2	...	2	3	3	...	122	37	32	35	18	...	...	112	27	33	35	17	...	...				
花 蓮 港	2	...	2	5	4	1	287	72	75	82	52	6	...	281	72	75	78	50	6	...				
澎 湖	1	...	1	2	2	...	47	26	18	2	1	...	...	33	19	13	...	1	...	...				

保母及園兒ハ三月一日現在ナリ

82 高 砂 族 兒 童 教 育

州、廳、郡	教育所	兒 童			
		總 數	男	女	
昭 和	8	181	7 417	4 137	3 283
〃	9	185	7 498	4 091	3 407
〃	10	188	8 286	4 491	3 795
〃	11	185	8 685	4 632	4 054
〃	12	186	8 798	4 658	4 140
〃	13	181	9 244	4 793	4 451
臺 北	總數	18	783	381	399
〃	東山	7	244	116	128
〃	文島	8	458	227	231
〃	山	3	78	38	40
新 竹	總數	31	1 545	877	738
〃	大竹	1	15	6	9
〃	溪東	10	534	282	252
〃	南	9	545	287	258
〃	湖	3	160	80	80
〃	湖	8	291	152	139
臺 中	總數	29	1 434	687	747
〃	新	7	173	78	95
〃	能	7	585	290	295
〃	高	15	676	319	357
臺 南	嘉義	5	169	91	78
高 雄	總數	47	2 581	1 429	1 152
〃	山	11	388	216	172
〃	州	10	500	266	234
〃	恒	23	1 552	868	684
〃	春	3	141	79	62
臺 東	總數	26	1 277	661	616
〃	山	16	726	372	354
〃	山	10	551	289	262
花 蓮 港	總數	25	1 458	737	721
〃	林	16	664	325	339
〃	里	4	419	216	203
〃	里	5	375	196	179

兒童ハ三月一日現在ナリ



83 圖 書

州、廳、種別	館 數	藏 書 冊 數		
		總 數	和漢書	洋 書
昭 和 8	79	306 171	291 558	14 613
" 9	79	325 120	310 341	14 779
" 10	81	346 768	331 817	14 951
" 11	86	369 961	354 723	15 238
" 12	85	397 274	381 841	15 433
" 13	總數	392 071	376 503	15 568
	官立	161 065	148 940	12 125
	公立	224 943	221 633	3 310
	私立	6 053	5 930	133
臺 北	官立	161 065	148 940	12 125
	公立	40 101	38 561	1 540
	私立	1 609	1 482	127
新 竹	公立	27 293	27 051	232
臺 中	公立	62 405	61 485	920
	公立	1 412	1 406	6
	私立	56 879	56 427	452
臺 南	公立	3 042	3 042	...
	公立	...	...	...
高 雄	公立	29 104	28 940	164
	公立	2 083	2 081	2
	公立	4 170	4 170	...
	公立	2 908	2 908	...

84 新 聞 紙

種 別	刊 行 別	總 部	島					
			總 數	臺北州	新竹州	臺中州	臺南州	
臺 北 州	日新報	日刊	59 201	57 464	35 825	5 375	4 489	4 985
	日新報	日刊	34 915	33 094	6 769	3 726	8 273	7 593
	日新報	週刊	125	114	110	...	1	1
	日新報	週刊	3 100	2 839	925	145	373	569
臺 南 州	日新報	週刊	3 000	2 980	800	445	500	650
	時報	旬刊	1 285	1 276	426	179	245	346
	時報	旬刊	10 834	10 702	2 798	1 322	2 345	2 192
	時報	旬刊	9 624	9 563	2 385	1 599	1 648	1 539
臺 中 州	時報	旬刊	8 964	8 845	2 783	674	1 577	2 227
	時報	旬刊	7 950	7 895	3 575	575	972	757
	地方行政	旬刊	7 018	6 969	830	748	1 192	2 309
	地方行政	旬刊	3 712	3 420	1 380	190	470	430
臺 南 州	地方行政	旬刊	3 150	2 464	1 125	260	464	225
	地方行政	旬刊	2 800	2 638	663	420	407	68
	地方行政	旬刊	2 456	2 376	360	267	321	744
	地方行政	旬刊	2 250	1 850	1 200	50	250	100
臺 南 州	地方行政	旬刊	2 240	1 960	840	160	400	210
	地方行政	旬刊	2 238	2 163	1 407	75	156	233
	地方行政	旬刊	2 032	1 972	371	171	983	165
	地方行政	旬刊	1 945	1 904	501	105	312	246
臺 南 州	地方行政	旬刊	1 670	1 584	529	168	303	397
	地方行政	旬刊	1 559	1 400	724	73	171	227
	地方行政	旬刊	1 500	1 478	630	93	258	170
	地方行政	旬刊	1 500	1 380	350	180	280	200
臺 南 州	地方行政	旬刊	1 436	1 266	493	187	219	169

館 中

總 數	貸 付 冊 數		年 度 中		
	和漢書	洋 書	閉館日數	閱覽人員	閉館一日平均閱覽人員
1 243 247	1 238 292	4 955	25 514	850 965	33.4
1 263 242	1 255 525	7 717	25 579	928 350	35.3
1 222 672	1 218 997	3 675	24 210	919 869	38.0
1 188 732	1 186 568	2 164	24 616	886 084	35.0
1 264 295	1 261 591	2 704	25 197	935 998	37.1
1 275 681	1 273 414	2 267	19 377	932 281	47.9
157 209	156 083	1 126	328	111 874	341.1
1 071 404	1 070 549	855	18 304	794 312	43.4
47 068	46 782	265	1 245	46 095	37.0
157 209	156 083	1 126	328	111 874	341.1
157 917	157 745	172	5 042	136 709	27.1
4 000	3 714	286	284	11 399	40.1
195 218	195 112	106	2 002	114 538	57.2
266 896	266 834	62	7 730	207 502	26.8
12 063	12 063	...	651	10 085	15.5
307 013	306 988	25	675	220 436	32.7
31 005	31 005	...	310	24 611	79.0
130 810	130 320	490	1 967	102 829	52.2
2 520	2 520	...	277	1 461	5.3
3 578	3 578	...	337	2 394	7.1
7 452	7 452	...	274	8 443	30.8

配 付

昭和 13 年 12 月

內				外 地					外 國	
高雄州	臺東廳	花蓮港廳	澎湖廳	內地	總 數	樺 太	朝 鮮	關 東 州		南 洋 廳
3 487	769	1 642	892	1 367	84	8	26	43	7	285
5 321	431	861	120	1 786	15	...	5	10	...	20
1	...	1	...	1	...	...	...	...	...	10
550	144	125	6	...	261	261	...	...	...	...
550	30	5	...	20	...	...	...	...	...	...
24	4	51	1	7	2	...	2	...	...	...
1 409	184	334	118	86	6	1	3	...	2	40
1 049	570	639	134	46	10	...	10	...	...	5
1 092	158	247	87	115	...	...	...	...	...	4
1 241	254	521	...	47	8	2	4	2	...	...
832	395	539	124	46	2	1	1	...	...	1
460	290	180	20	280	12	...	5	5	2	...
290	30	40	30	620	31	3	15	6	7	35
355	447	278	...	160	2	...	2	...	...	...
548	33	73	30	75	1	...	...	1	...	4
200	20	30	...	400	...	...	...	...	...	...
220	40	60	30	230	44	2	38	2	2	6
156	38	46	52	61	10	1	6	3	...	4
233	43	6	...	58	2	...	2	...	...	...
131	70	495	43	39	2	...	1	1	...	...
135	3	48	3	71	10	...	6	4	...	3
162	9	29	5	144	15	...	4	7	4	...
240	35	40	20	22	...	...	...	...	...	...
220	50	100	...	50	50	...	5	30	20	15
136	32	22	8	140	10	1	5	2	2	20



84 新 聞 紙

種 別	刊行別	總 數	島				
			總 數	臺北州	新竹州	臺中州	臺南州
臺北州							
臺灣糖業通	隔日刊	644	526	104	35	128	150
臺灣鐵道通	隔日刊	8,829	8,829	2,411	1,101	1,762	1,469
臺灣日報	半月刊	7,821	7,817	3,523	570	964	748
臺灣新報	隔日刊	48,682	48,682	11,259	5,798	10,532	10,071
臺灣新報	隔日刊	2,000	2,000	850	60	50	120
風旅詩	月刊	1,924	1,919	424	140	639	602
風旅詩	月刊	1,600	1,583	655	122	242	213
風旅詩	月刊	1,088	1,081	254	183	286	209
風旅詩	月刊	44,800	44,650	17,959	3,181	8,105	8,798
風旅詩	月刊	10,000	10,000	2,500	1,400	2,000	2,100
國南	隔日刊	8,329	8,325	1,642	1,755	1,567	1,191
國南	隔日刊	5,249	5,220	2,363	1,288	1,568	1
國南	隔日刊	5,066	5,066	1,541	294	858	1,225
國南	隔日刊	5,040	5,040	1,814	312	247	373
國南	隔日刊	3,301	3,297	1,016	454	378	402
聯北	隔日刊	2,165	1,995	790	165	225	255
聯北	隔日刊	1,850	1,139	641	86	95	123
聯北	隔日刊	1,780	1,603	1,595	2	2	2
聯北	隔日刊	1,640	1,565	1,200	230	50	40
聯北	隔日刊	1,612	1,573	403	182	253	372

本表ハ臺灣新聞紙令ニ依リ發行セルモノニシテ日刊ニ在リテハ十二月末ノ一回ノ發行部數、月刊ニ在リテハ十二月分ノ發行部數ナリ

85 出 版 物

種 別	刊行別	總 數	島				
			總 數	臺北州	新竹州	臺中州	臺南州
臺灣糖業通	隔日刊	644	526	104	35	128	150
臺灣鐵道通	隔日刊	8,829	8,829	2,411	1,101	1,762	1,469
臺灣日報	半月刊	7,821	7,817	3,523	570	964	748
臺灣新報	隔日刊	48,682	48,682	11,259	5,798	10,532	10,071
臺灣新報	隔日刊	2,000	2,000	850	60	50	120
風旅詩	月刊	1,924	1,919	424	140	639	602
風旅詩	月刊	1,600	1,583	655	122	242	213
風旅詩	月刊	1,088	1,081	254	183	286	209
風旅詩	月刊	44,800	44,650	17,959	3,181	8,105	8,798
風旅詩	月刊	10,000	10,000	2,500	1,400	2,000	2,100
國南	隔日刊	8,329	8,325	1,642	1,755	1,567	1,191
國南	隔日刊	5,249	5,220	2,363	1,288	1,568	1
國南	隔日刊	5,066	5,066	1,541	294	858	1,225
國南	隔日刊	5,040	5,040	1,814	312	247	373
國南	隔日刊	3,301	3,297	1,016	454	378	402
聯北	隔日刊	2,165	1,995	790	165	225	255
聯北	隔日刊	1,850	1,139	641	86	95	123
聯北	隔日刊	1,780	1,603	1,595	2	2	2
聯北	隔日刊	1,640	1,565	1,200	230	50	40
聯北	隔日刊	1,612	1,573	403	182	253	372

配 付

内				内地	外地					外國
高雄州	臺東廳	花蓮港廳	澎湖廳		總 數	樺 太	朝 鮮	關東州	南洋廳	
177	24	34	3	38	...	...	...	...	6	
126	20	70	20	82	5	2	3	...	4	
64	20	36	3	99	8	3	5	...	2	
165	39	55	33	16	2	1	1	...	...	
139	34	40	9	43	5	...	3	2	9	
17	5	2	8	280	21	1	8	9	3	
154	30	21	...	29	2	...	1	1	3	
2,150	350	500	200	...	...	...	...	...	...	
1,780	350	700	150	...	...	...	...	...	...	
120	15	50	2	128	...	...	...	...	...	
2	2	2	2	...	...	...	...	...	20	
...	...	...	...	8	...	...	...	...	2	
5	1	2	1	19	8	...	8	...	...	
2,860	500	465	65	3,280	879	47	200	602	30	
306	...	6	...	1,192	44	...	44	...	80	
3	3	3	3	20	1	...	...	...	...	
12,281	500	500	430	1,880	290	...	290	...	224	
6,650	80	50	150	550	20	...	...	20	190	
255	685	2,400	...	450	2	...	2	...	1	

行部數、週刊旬刊・半月刊等ニ在リテハ十二月ノ最後ノ一回ノ發行部數ナリ

配 付

昭和13年12月

内				内地	外地					外國
高雄州	臺東廳	花蓮港廳	澎湖廳		總 數	樺 太	朝 鮮	關東州	南洋廳	
86	3	20	...	112	6	...	1	1	4	
1,367	300	211	208	...	...	...	...	...	...	
1,237	254	521	...	4	...	...	...	...	...	
9,459	377	721	465	...	...	...	...	...	...	
150	120	300	350	...	...	...	...	...	...	
81	13	17	3	3	...	...	...	...	2	
305	8	38	...	14	2	1	1	...	1	
94	17	27	11	7	...	...	...	...	...	
5,322	349	746	190	135	15	...	12	3	...	
1,300	200	500	...	...	...	...	...	...	...	
1,597	153	104	316	4	...	...	...	...	...	
...	...	...	...	26	3	...	3	...	...	
835	60	118	121	...	...	...	...	...	...	
272	40	102	...	1,754	126	25	66	35	...	
795	40	38	174	4	...	...	...	...	...	
220	135	195	10	170	...	...	...	...	...	
110	14	54	18	523	41	1	14	16	10	
2	...	...	...	139	22	4	17	1	16	
45	...	...	...	50	5	...	...	5	20	
240	39	55	29	37	1	...	1	...	1	











88 寺院所屬布

Table with columns for 宗派 (Religion), 寺院 (Temple), 總數 (Total), 內地人 (Local), 本島人 (Island), 朝鮮人 (Korean), 布教師 (Missionary), 總數 (Total), 內地人 (Local). Rows include 昭和 8-13 and various religious groups like 天眞淨土宗, 曹洞宗, etc.

89 廟宇、教務所及說教所

Table with columns for 州、廳 (Prefecture), 廟宇 (Temple), 教務所 (Missionary Office), 說教所 (Preaching Place). Sub-columns include 寺廟, 齋堂, 神明會, 神道, 佛教, 基督教, 神道, 佛教, 基督教. Rows include 昭和 8-13 and prefectures like 臺北, 新竹, 臺中, etc.

廟宇ハ明治三十二年七月府令第五十九號ニ該當スル本島廟宇ニ依ルモノナリ 表中昭和十三年末現在ノ說教所及教務所ノ數派別ニ再掲スレバ次ノ如シ

教師及信徒

Table with columns for 州 (Prefecture), 信徒 (Members), 寺院 (Temple), 總數 (Total), 內地人 (Local), 本島人 (Island), 布教師 (Missionary), 總數 (Total), 內地人 (Local), 本島人 (Island). Rows include prefectures like 臺北, 新竹, 臺中, etc.

89 廟宇、教務所及說教所

Table with columns for 教派 (Religion), 總數 (Total), 臺北州 (Taipei), 新竹州 (Hsinchu), 臺中州 (Taichung), 臺南州 (Tainan), 高雄州 (Kaohsiung), 臺東廳 (Taidong), 花蓮港廳 (Hualien), 澎湖廳 (Penghu). Rows include 總數 (Total), 神道 (Shinto), 佛教 (Buddhism), 基督教 (Christianity).

x 教務所ナリ



90 說教所所屬布教師及信徒

州、廳、 教區	布教師	信 徒					
		總 數	內地人	本島人	朝鮮人	外國人	
昭 和	神道.....	107	23 317	13 209	10 104	4	...
	佛 教.....	103	76 369	60 944	15 394	31	...
	基督教.....	280	51 399	4 167	47 181	...	51
"	神道.....	132	25 949	15 528	10 414	7	...
	佛 教.....	110	83 587	67 481	16 071	29	6
	基督教.....	269	50 953	4 319	46 551	...	83
"	神道.....	140	27 564	17 027	10 515	22	...
	佛 教.....	111	75 202	59 878	15 273	43	8
	基督教.....	271	56 462	4 089	52 316	...	57
"	神道.....	153	27 765	17 384	10 335	46	...
	佛 教.....	114	73 162	58 409	14 622	123	8
	基督教.....	268	52 393	3 486	48 860	...	47
"	神道.....	118	29 277	17 449	11 753	75	...
	佛 教.....	119	60 700	44 656	15 922	121	1
	基督教.....	300	53 278	3 712	49 544	...	22
"	神道.....	165	31 257	18 159	13 024	74	...
	佛 教.....	125	57 129	40 025	17 008	92	4
	基督教.....	268	53 900	3 772	50 110	...	18
臺 北	神道.....	90	15 598	10 163	5 365	70	...
	佛 教.....	29	13 529	10 008	3 449	72	...
	基督教.....	71	7 579	2 436	5 125	...	18
新 竹	神道.....	10	904	401	499	4	...
	佛 教.....	8	2 926	1 867	1 019	10	...
	基督教.....	19	1 663	33	1 630	...	...
臺 中	神道.....	10	1 765	1 520	245	...	...
	佛 教.....	22	8 877	4 876	3 991	10	...
	基督教.....	52	10 210	258	9 952	...	...
臺 南	神道.....	44	11 040	4 140	6 900	...	...
	佛 教.....	33	16 347	10 470	5 877	...	...
	基督教.....	71	16 810	734	16 076	...	...
高 雄	神道.....	6	1 250	1 235	15	...	...
	佛 教.....	18	8 520	6 338	2 178	...	4
	基督教.....	39	15 196	231	14 965	...	...
臺 東	神道.....	2	225	225	...	...	...
	佛 教.....	6	1 843	1 741	102	...	...
	基督教.....	3	435	...	435	...	...
花 蓮 港	神道.....	3	475	475	...	...	...
	佛 教.....	9	5 087	4 725	362	...	...
	基督教.....	9	1 460	80	1 380	...	...
澎 湖	基督教.....	4	547	...	547	...	...

90 說教所所屬布教師及信徒.....終

州、廳、 教區	布教師	信 徒					
		總 數	內地人	本島人	朝鮮人	外國人	
神 道	總 數.....	165	31 257	18 159	13 024	74	...
	實 行 教.....	2	250	250	...	...	...
	御 嶽 教.....	1	150	150	...	...	...
	金 光 教.....	17	6 298	6 048	250	...	...
	天 理 教.....	134	17 144	9 013	8 057	74	...
	神 習 教.....	3	572	530	42	...	...
	扶 桑 教.....	1	5 530	910	4 620	...	...
	大 社 教.....	2	550	500	50	...	...
	神 理 教.....	2	185	185	...	...	...
	神 道.....	3	578	573	5	...	...
佛 教	總 數.....	125	57 129	40 025	17 008	92	4
	天 台 宗.....	4	1 405	1 360	45	...	...
	眞 言 宗.....	7	3 375	3 045	330	...	...
	淨 土 宗.....	20	9 925	7 708	2 203	10	4
	淨土宗西山深草派.....	...	230	230	...	...	...
	臨 濟 宗.....	18	6 293	1 504	4 789	...	...
	曹 洞 宗.....	18	12 259	5 032	7 155	72	...
	眞宗西本願寺派.....	24	11 560	10 100	1 460	...	...
	眞宗大谷派.....	11	7 453	6 509	944	...	...
	日 蓮 宗.....	5	1 664	1 651	13	...	...
	本門法華宗.....	10	1 591	1 551	30	10	...
	顯本法華宗.....	2	1 050	1 011	39	...	...
	眞言宗醍醐派.....	6	324	324	...	...	...
	總 數.....	268	53 900	3 772	50 110	...	18
基 督 教	日本基督教會.....	8	1 413	1 219	194	...	...
	日本組合基督教會.....	1	646	512	134	...	...
	日本聖公會.....	7	632	617	15	...	...
	長老教會.....	187	41 808	91	41 708	...	9
	天主公會.....	33	7 837	429	7 399	...	9
	救世軍.....	12	328	283	45	...	...
	日本メソヂスト教會.....	4	272	226	46	...	...
日本聖教會.....	16	964	395	569	...	...	

布教師ニハ兼務者ヲ含ム



### 6 社會事業

91 種類別罹災救助基金 (單位價圓)

州、廳	基金總額	預金	貸付金	有價證券		土地		總價額	甲數	價額
				額面	價額	甲數	價額			
昭和 8	5,950,281	4,827,735	40,000	519,500	486,240	591,736	90.4	224,545		
9	6,179,742	4,811,791	222,969	566,000	546,546	593,905	91.5	226,861		
10	6,219,056	3,611,728	1,515,386	533,040	501,838	585,573	91.6	224,072		
11	6,425,841	4,657,309	622,928	565,850	553,775	590,192	91.6	224,072		
12	6,728,238	4,512,469	1,017,187	386,350	605,713	588,338	90.0	224,304		
13	6,983,772	4,671,780	1,077,548	660,750	643,213	583,338	90.0	224,304		
臺北	1,073,016	806,199	30,158	...	...	236,659	41.3	93,787		
新竹	960,317	801,634	85,377	69,900	69,900	3,405	1.3	2,264		
臺中	1,256,927	891,675	147,908	159,100	159,100	58,244	23.0	53,551		
臺南	1,424,566	574,624	642,035	173,250	158,813	49,095	19.6	25,232		
高雄	723,374	312,390	172,070	...	...	238,914	4.8	49,410		
臺東	330,484	295,284	...	35,200	35,200	...	...	...		
花蓮	498,539	445,739	...	52,800	52,800	...	...	...		
澎湖	716,548	544,234	...	170,500	167,400	2,021	...	...		

州、廳	土地						建物	
	畑		建物敷地		雜種地		坪數	價額
	甲數	價額	甲數	價額	甲數	價額		
昭和 8	5.1	28,291	11.5	303,365	3.2	35,535	328.8	4,570
9	5.1	28,291	11.6	303,471	3.1	35,283	256.8	4,531
10	5.1	28,291	10.5	303,252	2.6	29,958	256.8	4,531
11	5.1	28,291	11.5	302,546	3.1	35,283	163.8	1,638
12	5.1	28,291	11.5	288,049	4.1	47,695	256.8	4,531
13	5.1	28,291	11.5	288,049	4.1	47,695	93.0	2,893
臺北	0.1	124	4.7	121,229	1.4	21,519	...	...
新竹	...	...	0.2	1,134	0.0	8	...	...
臺中	...	...	1.6	4,693	...	...	...	...
臺南	2.5	2,289	1.4	19,713	0.3	1,860	...	...
高雄	2.4	25,878	3.6	139,259	2.4	24,308	...	...
臺東	...	...	...	...	...	...	...	...
花蓮	...	...	...	...	...	...	...	...
澎湖	...	...	0.1	2,021	...	...	93.0	2,893

92 窮民救助

種別	前年ヨリ 總人員		新救護者		廢 停		死 亡		年現在人員		救助金額(圓)			
	男	女	男	女	男	女	男	女	男	女	總額	食料費	被服費	治療費
昭和 8	149	202	102	86	14	22	21	20	216	246	13,338	12,955	188	194
9	216	246	70	72	6	9	28	27	250	282	14,950	14,644	18	289
10	252	282	45	35	33	23	19	28	245	266	14,502	14,016	6	480
11	245	266	98	74	65	60	50	28	228	252	10,641	9,921	353	367
12	228	252	62	56	18	17	33	36	216	246	13,319	12,831	291	197
13	216	246	86	87	19	33	18	27	265	273	15,890	15,545	119	226
內地人	4	6	6	13	4	9	...	2	6	8	665	665	...	...
本島人	212	240	80	74	15	24	18	25	259	265	15,225	14,880	119	226
總數	4	6	6	13	4	9	...	2	6	8	665	665	...	...
本島人	170	199	65	60	15	18	15	22	205	219	11,999	11,673	115	211
廢疾	1	2	1	1	1	2	...	1	1	1	75	75	...	...
本島人	31	10	4	6	2	1	1	1	32	14	1,167	1,167	...	...
不具	...	...	...	2	...	1	...	...	1	1	90	90	...	...
本島人	44	26	30	15	4	2	4	5	66	34	3,462	3,437	25	...
重病	1	2	2	2	1	1	...	2	2	1	162	162	...	...
本島人	17	12	3	5	...	4	...	3	15	10	616	457	28	131
老 衰	1	2	3	6	2	4	...	...	2	4	292	292	...	...
本島人	74	146	28	32	7	10	10	13	85	155	6,518	6,388	50	80
十三年未滿者	1	...	...	2	...	1	...	...	1	1	46	46	...	...
本島人	9	5	1	2	2	1	...	...	8	6	236	224	12	...
總數	42	41	14	14	...	6	3	3	53	46	3,226	3,207	4	15
廢疾	6	5	1	...	...	...	...	...	7	5	273	273	...	...
不具	21	4	3	2	...	1	...	...	24	5	816	816	...	...
重病	2	4	...	...	...	1	...	1	2	2	259	244	...	15
老 衰	13	25	10	12	...	4	3	2	20	31	1,730	1,726	4	...
十三年未滿者	...	3	...	...	...	...	...	...	3	148	148	...	...	...

(參照) 臺灣窮民救助規則  
 第一條 帝國臣民ニシテ本島内ニ住居ヲ有シ他ニ領ルベキ親族故實ナク獨身ニシテ左ノ各項ノ一ニ該當シ產業ヲ營ム  
 一 廢疾不具又ハ重病ノ者  
 二 滿六十一年以上ニシテ老衰シタル者  
 三 十三年未滿ノ者  
 第二條 獨身ニアラズト雖モ前條ニ該當シ其ノ餘ノ家人老幼疾病廢疾不具又ハ失蹤逃亡ニ在等ニシテ給養スルコト能  
 ハザルモノハ前條ニ準ジ救助スルコトヲ得



93 行旅病人

Table with columns for Prefecture (州、縣), Disease Type (病類), Previous Year's Cases (前年ヨリ越人員), New Cases (新救護者), Total Cured (全治), Deaths (救護中死亡), Other Cases (其ノ他救護ヲ受レタル者), and Current Year's Status (年末現在). Rows include various prefectures like 昭和, 13, 14, 15, 16, 17, 18, 19, 20, 21, 22, 23, 24, 25, 26, 27, 28, 29, 30, 31, 32, 33, 34, 35, 36, 37, 38, 39, 40, 41, 42, 43, 44, 45, 46, 47, 48, 49, 50, 51, 52, 53, 54, 55, 56, 57, 58, 59, 60, 61, 62, 63, 64, 65, 66, 67, 68, 69, 70, 71, 72, 73, 74, 75, 76, 77, 78, 79, 80, 81, 82, 83, 84, 85, 86, 87, 88, 89, 90, 91, 92, 93, 94, 95, 96, 97, 98, 99, 100.

94 行旅病人救護費 (單位圓)

Table showing rescue fees for travelers by prefecture (昭 和 8, 9, 10, 11, 12, 13) and nationality (内地人, 本島人, 朝鮮人, 外國人). Columns include Total (總額), Male (男), Female (女), and counts for each nationality.

95 行旅病人辨償金 (單位金額)

Table showing compensation for travelers by prefecture (昭 和 8, 9, 10, 11, 12, 13) and nationality. Columns include Total (總數), Personnel (人員), Amount (金額), and counts for each nationality.

×ハ一人ニシテ辨償金ガ二種以上ニ互リタルモノナリ、本表辨償金ガ前表救護費ヨリ多額ノモノアルハ前年ノ救護費ヲ當年ニ受入レタルニ因ル

96 行旅死亡人

Table showing deaths of travelers by prefecture (昭 和 8, 9, 10, 11, 12, 13) and nationality. Columns include Total (總數), Male (男), Female (女), and counts for each nationality.







委員部	總數			佩有印章者		特別		終身		正	
	總數	男	女	男	女	男	女	男	女	男	女
昭和 8	69,322	67,965	1,357	99	3	1,042	9	33,021	997	33,803	348
9	70,494	69,141	1,353	106	3	1,085	10	33,385	1,002	34,565	338
10	69,549	68,208	1,341	115	3	1,089	12	34,096	1,012	32,908	314
11	71,131	69,792	1,339	119	1	1,074	13	35,035	1,026	33,564	299
12	77,270	75,870	1,400	137	1	1,164	15	35,728	1,045	38,841	339
13	82,881	81,170	1,711	152	1	1,294	16	36,914	1,096	42,810	593
內地人	20,403	19,219	1,184	57	...	391	11	7,644	775	11,127	398
本島人	62,428	61,902	526	94	1	903	5	29,229	320	31,676	200
外國人	50	49	1	1	...	...	...	41	1	7	...
臺北	16,319	15,262	1,057	50	1	230	13	8,090	689	6,892	354
內地人	7,410	6,541	869	33	...	128	11	3,436	568	2,944	290
本島人	8,888	8,701	187	16	1	102	2	4,640	120	3,943	64
外國人	21	20	1	1	...	...	...	14	1	5	...
新竹	9,642	9,530	112	21	...	220	...	4,473	71	4,816	41
內地人	1,855	1,813	42	4	...	28	...	693	23	1,088	19
本島人	7,779	7,709	70	17	...	192	...	3,772	48	3,728	22
外國人	8	8	...	...	...	...	...	8	...	...	...
臺中	13,682	13,527	155	15	...	230	1	6,115	120	7,167	34
內地人	2,776	2,698	78	3	...	55	...	828	62	1,812	16
本島人	10,904	10,827	77	12	...	175	1	5,286	58	5,354	18
外國人	2	2	...	...	...	...	...	1	...	1	...
臺南	29,836	29,558	278	47	...	469	...	13,775	142	15,267	136
內地人	4,090	3,971	119	11	...	146	...	1,352	72	2,462	47
本島人	25,744	25,585	159	36	...	323	...	12,422	70	12,804	89
外國人	2	2	...	...	...	...	...	1	...	1	...
高雄	10,406	10,348	58	17	...	129	2	3,449	46	6,753	10
內地人	2,505	2,468	37	5	...	26	...	723	31	1,714	6
本島人	7,901	7,880	21	12	...	103	2	2,726	15	5,039	4
臺東	991	959	32	...	...	2	...	251	16	706	16
內地人	661	635	26	...	...	1	...	189	10	445	16
本島人	329	323	6	...	...	1	...	61	6	261	...
外國人	1	1	...	...	...	...	...	1	...	...	...
花蓮港	1,440	1,426	14	2	...	9	...	548	9	857	5
內地人	875	864	11	1	...	6	...	336	7	521	4
本島人	565	562	3	1	...	3	...	212	2	346	1
澎湖	442	440	2	...	...	1	...	158	1	231	1
內地人	200	200	...	...	...	1	...	75	...	124	...
本島人	242	240	2	...	...	...	...	83	1	157	1
廈門	94	93	1	...	...	3	...	41	...	49	1
內地人	16	16	...	...	...	...	...	5	...	11	...
本島人	64	63	1	...	...	3	...	22	...	38	1
外國人	14	14	...	...	...	...	...	14	...	...	...
汕頭	29	27	2	...	...	1	...	14	2	12	...
內地人	15	13	2	...	...	...	...	7	2	6	...
本島人	12	12	...	...	...	1	...	5	...	6	...
外國人	2	2	...	...	...	...	...	2	...	...	...

臺北、臺南支部直轄ノ分ヲ含ム

病類	患者			治療人員	轉院				年末現在	
	總數	舊患者	新患者		總數	全治	未治	死亡		轉院
昭和 8	3,209	157	3,052	74,770	3,042	1,497	1,298	247	...	167
9	3,295	167	3,128	77,784	3,154	1,543	1,342	259	10	141
10	3,384	141	3,243	74,623	3,220	1,284	1,661	274	1	164
11	3,273	164	3,109	73,719	3,126	1,282	1,572	262	10	147
12	3,195	147	3,048	73,861	3,060	1,420	1,413	223	4	135
13	3,184	135	3,049	71,940	3,070	1,795	1,012	253	10	114
總數	1,676	79	1,597	40,293	1,606	865	588	147	6	70
男	1,508	56	1,452	31,647	1,464	930	424	106	4	44
傳染病	378	29	349	11,834	354	202	87	64	1	24
全身病	245	18	227	7,470	228	126	64	38	...	17
神經系病	93	5	88	2,289	92	28	48	16	...	1
呼吸器病	122	5	117	2,688	119	42	66	10	1	3
循環器病	44	1	43	971	41	18	16	7	...	3
泌尿器及生殖器	33	...	33	676	33	18	13	2	...	...
外科諸病	357	10	347	8,067	351	209	114	25	3	6
花柳病	168	6	162	4,214	164	101	46	14	3	4
婦科諸病	26	2	24	411	24	8	15	1	...	2
產科諸病	20	2	18	285	19	7	10	2	...	1
皮膚科諸病	291	7	284	5,446	281	181	83	15	2	10
泌尿器及生殖器	210	8	202	4,423	207	137	55	15	...	3
外科諸病	66	3	63	1,685	63	33	25	5	...	3
產科諸病	222	2	220	3,973	218	128	82	8	...	4
花柳病	315	5	310	3,448	311	283	19	9	...	4
眼病	123	7	116	2,858	118	63	54	1	...	5
耳病	24	...	24	797	22	11	10	1	...	2
外傷及不慮	45	4	41	683	45	25	20	...	...	...
運動器病	32	1	31	695	31	21	10	...	...	1
其他	53	4	49	1,572	50	18	31	1	...	3
上肢	27	3	24	959	26	18	7	1	...	1
下肢	58	3	55	1,111	55	22	31	2	...	3
脚氣	27	1	26	387	27	9	15	3	...	...
肺結核	46	1	45	1,367	41	9	29	3	...	5
其他	30	4	26	934	27	9	17	1	...	3
外傷及不慮	81	3	78	1,750	77	38	32	7	...	4
其他	23	1	22	540	22	16	4	2	...	1
其他	15	...	15	249	14	11	3	...	...	1
其他	10	...	10	158	10	4	6	...	...	...
其他	30	2	28	277	28	23	4	1	...	2
其他	11	...	11	138	11	7	...	...	...	...
其他	3	...	3	200	3	...	...	...	...	...
其他	2	...	2	27	2	1	1	...	...	...
其他	92	10	82	4,590	78	1	53	24	...	12
其他	55	2	53	2,634	48	...	31	17	...	7

病類	患者			受診人員	治療人員
	總數	舊患者	新患者		
昭和 8	26,754	982	25,772	149,579	282,425
9	26,111	812	25,299	151,088	312,384
10	25,126	872	24,254	141,431	297,321
11	23,931	851	23,080	146,197	298,283
12	23,755	858	22,897	135,820	266,003
13	21,686	712	20,974	127,643	229,457
傳染病	558	23	535	2,580	6,008
全身病	426	17	409	1,879	5,385
神經系病	781	37	744	3,267	8,561
呼吸器病	4,031	166	3,865	24,606	45,520
循環器病	333	17	316	1,836	4,860
泌尿器及生殖器	4,414	114	4,300	26,497	49,955
外科諸病	2,134	38	2,096	10,799	22,100
皮膚科諸病	776	22	754	2,541	2,925
花柳病	630	35	595	5,284	6,180
眼病	2,998	108	2,890	23,733	40,624
耳病	1,387	72	1,315	13,568	17,728
外傷及不慮	2,192	43	2,149	7,700	13,616
其他	187	6	181	1,080	2,002
其他	245	4	241	971	1,712
其他	594	10	584	1,302	2,281



# 7 警 察

## 103 警察官署及警察官吏

101

州、廳	警察官署						警察官吏						警手				
	警務部	警務課	警務課	支隊	分室	派出所	總數	警視	警部	警部補	部長	中級勤務		乙種勤務			
昭和	8	5	3	45	10	10	44	1,000	530	6,058	24	249	293	740	4,450	2,302	3,270
9	5	3	45	10	10	44	1,009	530	8,035	24	250	293	741	4,442	2,285	3,243	
10	5	3	45	11	10	42	1,010	525	8,096	25	257	295	747	4,524	2,248	3,204	
11	5	3	45	11	10	43	1,018	520	8,122	25	258	295	764	4,581	2,199	3,169	
12	5	3	51	11	2	44	1,065	502	7,412	27	273	235	768	3,367	2,742	2,560	
13	5	3	51	11	2	41	1,023	488	7,726	26	288	258	871	3,335	2,948	2,567	
臺南	北	1	...	9	4	...	10	212	51	1,667	6	66	54	191	756	594	309
新竹	中	1	...	8	1	...	11	139	103	1,171	3	45	36	146	495	446	572
高雄	東	1	...	11	2	...	5	176	94	1,346	5	51	46	138	531	575	447
花蓮	南	1	...	10	2	...	9	263	10	1,236	5	47	45	144	559	436	32
高雄	雄	1	...	7	2	...	3	145	80	1,146	4	42	38	109	441	512	400
高雄	東	1	...	3	...	...	1	28	67	497	1	16	13	55	251	159	344
花蓮	港	1	...	3	...	...	2	37	83	536	1	18	20	71	248	178	463
澎湖	湖	1	...	...	...	...	23	...	...	127	1	3	4	17	54	48	...

本表ノ外昭和十三年末現在ノ保甲及壯丁圖次ノ如シ

州、廳	保 甲				壯 丁 團			
	保數	保正	甲數	甲長	團數	團長	團副長	壯丁
總數	5,649	5,648	53,912	53,876	1,035	1,033	5,070	42,691
臺南	1,057	1,056	9,913	9,883	201	199	795	6,201
新竹	705	705	6,896	6,896	144	144	652	5,256
臺南	1,277	1,277	12,223	12,217	177	177	1,154	7,828
高雄	1,528	1,528	14,631	14,631	240	240	1,504	12,593
高雄	802	802	7,723	7,723	157	157	753	6,992
高雄	82	82	658	658	45	45	105	2,427
花蓮	90	90	866	866	28	28	61	645
澎湖	108	108	1,002	1,002	23	23	46	659

## 104 盜難、詐欺、恐喝及橫領

州、廳	被 害		檢 舉		
	件數	財貨	件數	人員	財貨
昭和	21,420	686,821	16,166	5,657	477,217
8	69	17,523	64	118	16,630
9	8,422	1,369,664	7,673	5,108	1,138,738
10	323	13,996	319	213	12,174
11	6,983	785,776	5,947	2,169	749,737
12	19,508	516,588	15,105	6,125	363,166
13	50	3,503	42	84	2,372
臺南	8,314	1,142,794	8,828	4,690	1,069,058
新竹	284	8,487	281	183	7,027
高雄	5,252	1,073,213	5,398	2,004	907,221

## 104 盜難、詐欺、恐喝及橫領

州、廳	被 害		檢 舉		
	件數	財貨	件數	人員	財貨
昭和	20,030	499,083	16,356	5,630	364,004
8	53	4,330	47	68	3,242
9	9,661	1,866,906	9,810	5,027	1,716,298
10	511	10,526	501	140	10,207
11	7,258	797,458	7,809	1,934	1,389,663
12	23,950	539,019	21,335	6,152	419,300
13	52	1,613	49	63	3,263
臺南	14,027	1,890,790	16,813	4,991	2,024,475
新竹	375	41,018	384	212	46,131
高雄	8,989	793,141	9,042	2,103	751,365
高雄	27,540	683,923	24,456	6,263	568,184
高雄	58	6,260	54	57	4,970
花蓮	10,734	1,660,419	11,124	4,260	1,738,925
澎湖	327	122,642	325	154	26,370
澎湖	11,648	896,192	12,269	1,931	890,404
13	23,932	654,739	19,742	6,223	538,152
42	3,319	36	37	4771	4,771
12,289	1,816,530	12,289	3,424	1,721,170	
353	49,891	364	194	48,400	
6,414	908,592	6,567	1,547	883,275	
臺南	14,441	317,296	11,908	1,967	250,984
10	1,458	8	17	1423	
8,681	1,008,308	8,872	970	981,204	
241	9,702	260	59	8,217	
4,143	308,643	4,417	432	312,183	
新竹	629	18,267	622	548	17,502
6	7	6	2	7	
567	87,235	599	421	98,282	
27	29,560	27	35	29,560	
273	183,147	278	219	183,751	
臺南	2,704	72,955	2,635	1,029	72,850
14	1,626	11	11	2,902	
802	227,399	847	423	202,453	
27	1,914	18	16	1,862	
411	131,668	308	159	125,697	
臺南	4,206	138,973	3,054	1,438	95,484
7	189	6	5	136	
1,097	280,871	1,100	599	255,684	
27	1,327	25	30	1,310	
1,103	143,526	1,120	335	151,091	
高雄	1,496	88,724	1,100	948	80,949
2	6	2	2	270	
639	152,864	597	747	130,444	
24	5,321	26	35	5,283	
288	114,251	252	278	93,748	
臺南	104	7,674	94	115	10,431
1	15	1	1	15	
88	12,617	73	76	11,817	
3	2,007	3	13	2,007	
34	4,167	34	34	3,505	
花蓮	327	8,710	304	141	7,754
2	18	2	4	18	
196	43,806	184	161	37,842	
2	11	3	4	111	
148	20,206	145	69	10,514	
澎湖	25	2,140	25	37	2,199
16	3,429	17	27	3,442	
2	49	2	2	49	
14	2,985	13	27	2,785	



火 災 105 警 察

州 廳 月	火 災 數			人 員		損害見積金額	家 畜	
	總數	放火	失火及其他	死	傷		死	傷
昭和8年8月	988	30	958	15	65	577,852	539	11
9月	914	38	876	20	35	1,144,895	220	18
10月	725	17	708	7	51	1,287,706	151	5
11月	842	25	817	11	82	1,184,877	171	13
12月	819	22	797	26	43	976,149	1,181	13
13月	717	16	701	4	29	1,237,600	1,403	9
北 北	155	2	153	1	10	291,870	153	1
新 竹	91	2	89	1	4	55,999	98	3
臺 中	192	4	188	1	4	142,179	78	2
臺 南	102	1	101	1	5	527,243	1,015	1
高 雄	94	2	92	1	1	198,649	57	3
臺 東	44	3	41	1	1	15,850	1	1
花蓮	26	2	24	1	3	5,145	2	1
澎湖	13	1	12	1	2	665	1	1
總 計	103	1	102	1	1	20,545	12	1
一 月	66	2	64	1	1	57,174	1,012	1
二 月	53	1	52	1	2	249,934	23	1
三 月	79	1	78	1	4	32,143	65	3
四 月	51	1	50	1	3	22,046	53	1
五 月	65	1	64	1	3	171,836	87	1
六 月	44	1	43	1	4	99,653	6	3
七 月	30	1	29	1	1	16,711	35	1
八 月	34	1	33	1	4	233,421	65	1
九 月	47	4	43	1	1	87,947	20	1
十 月	91	2	89	1	7	134,657	63	1
十 一 月	49	2	47	1	1	111,533	12	1
十 二 月								

最近五箇年ノ月別度數次ノ如シ

	總 數	一 月	二 月	三 月	四 月
昭 和 8	988	93	80	134	121
9	914	89	118	90	78
10	725	90	94	87	59
11	842	107	69	73	95
12	819	60	117	77	94
13	717	103	68	53	79

災 害 (單位見積金額)

損害見積金額	住 家			非 住 家			田 野		其 他		
	戶數	棟數	坪數	棟數	坪數	損害見積金額	面積	損害見積金額			
2,141	918	762	11,076	223	177	315	3,006	52,188	14,939	74,734	725,612
1,837	922	691	11,078	347	873	329	6,521	173,093	1,831	22,102	599,990
1,456	713	536	8,168	139	104	259	4,679	48,106	1,549	27,094	638,946
2,413	878	702	12,314	259	989	314	8,752	71,553	109,951	42,557	808,365
2,353	944	711	9,489	384	484	309	4,882	107,175	3,562	88,121	399,016
3,014	832	603	11,281	284	826	325	4,023	264,086	2,013	24,573	661,101
491	306	215	2,068	161	663	47	743	67,794	55	1,302	60,620
547	82	57	718	24	520	44	357	3,812	71	3,668	23,452
796	168	113	1,322	41	332	100	693	20,323	114	6,870	72,928
470	92	79	1,151	34	619	43	1,244	155,951	56	9,254	326,949
675	116	82	4,962	12	861	46	458	12,522	1,586	2,974	169,617
35	35	34	745	6	671	32	374	3,039	131	515	5,595
35	29	19	309	2	710	13	154	645	1	1	1,756
120	55	49	603	7	171	32	235	2,015	170	5,404	5,835
393	76	49	582	34	021	24	255	3,708	26	704	18,318
157	57	51	627	7	254	19	453	53,345	22	710	188,468
459	99	89	4,559	12	294	35	159	2,549	70	1,213	15,628
62	45	33	1,006	12	654	28	238	2,924	23	844	5,562
214	49	29	394	2	968	33	506	12,090	126	2,350	154,214
260	58	27	507	93	326	24	193	2,515	19	101	3,451
216	17	16	161	6	309	16	233	2,687	1	1	7,499
380	125	24	287	2	354	14	593	101,352	1	80	129,255
244	64	79	920	47	285	27	255	3,619	15	6,678	30,121
419	127	96	1,229	41	934	51	431	15,174	59	3,439	73,691
90	60	61	406	17	256	22	472	62,108	1,482	3,050	29,029

	五 月	六 月	七 月	八 月	九 月	十 月	十 一 月	十 二 月
106	36	43	80	59	55	92	89	
69	50	45	80	84	56	58	97	
75	31	33	34	42	52	61	67	
51	47	80	49	35	72	98	66	
73	20	51	36	51	91	76	73	
54	65	44	30	34	47	91	49	



(106) 警 察 者 別 數

州、廳、種別	總 數					警 察 官		
	總 數	內地人	本島人	朝鮮人	外國人	總 數	內地人	本島人
和 家	2 497	352	2 118	1	26	850	225	602
和 船	147	44	103	...	...	55	24	31
和 人	11 737	1 499	10 044	90	94	3 382	931	2 322
9 家	7 240	469	6 744	...	27	1 135	251	857
9 船	151	61	87	...	3	84	51	34
9 人	39 140	1 483	37 478	96	83	6 377	1 020	5 231
10 家	35 571	659	34 749	1	122	777	288	478
10 船	234	79	153	...	4	92	49	40
10 人	18 317	1 787	16 323	71	166	4 487	1 106	3 788
11 家	1 837	418	1 390	4	25	877	291	559
11 船	240	115	99	18	8	130	73	46
11 人	8 317	1 671	6 168	168	310	4 110	1 111	2 768
12 家	2 854	390	2 436	...	28	1 286	217	1 052
12 船	144	30	102	10	2	26	10	13
12 人	14 105	1 793	10 394	184	1 735	6 748	1 272	5 278
13 家	3 877	511	3 327	3	36	1 409	322	1 066
13 船	303	133	158	2	10	124	67	53
13 人	13 427	1 617	11 571	107	132	6 800	1 126	5 545
北 家	921	223	682	3	13	389	123	256
北 船	275	133	132	2	8	123	67	52
北 人	3 310	663	2 491	97	89	1 817	442	1 278
新 家	1 184	158	1 026	...	...	534	151	383
新 船	7	...	7	...	...	...	...	...
新 人	3 596	435	3 150	...	1	2 212	425	1 787
中 家	924	57	854	...	13	255	27	220
中 船	1	...	1	...	...	...	...	...
中 人	1 216	97	1 113	1	5	505	47	453
南 家	393	16	372	...	5	197	12	182
南 船	4	...	4	...	...	...	...	...
南 人	2 313	151	2 146	...	13	1 179	100	1 066
高 家	399	52	347	...	...	27	8	19
高 船	3	...	3	...	...	1	...	1
高 人	1 965	231	1 721	9	1	264	90	161
東 家	27	...	22	...	5	2	...	2
東 船	2	...	2	...	...	...	...	...
東 人	76	2	63	...	11	24	2	20
花 家	26	5	21	...	...	5	1	4
花 船	2	...	2	...	...	...	...	...
花 人	886	25	856	...	4	798	17	779
湖 家	3	...	3	...	...	...	...	...
湖 船	9	...	7	...	...	2	...	...
湖 人	45	6	31	...	8	1	...	1

警 察 者 別 數

朝鮮人	外國人	人 民				官 民 協 力				
		總 數	內地人	本島人	朝鮮人	外國人	總 數	內地人	本島人	朝鮮人
...	23	316	34	281	1	1 331	93	1 235	...	3
...	...	19	10	9	...	73	10	63	...	...
78	51	1 900	235	1 634	7	24	6 455	333	6 098	5
...	17	1 804	36	1 767	...	1	4 301	182	4 110	...
...	1	43	9	34	...	...	22	1	19	...
72	54	9 403	219	9 147	12	25	23 360	214	23 100	12
...	...	...	...	...	...	...	...	...	...	...
1	10	501	94	397	...	10	34 293	317	33 874	...
...	3	40	17	23	...	...	104	13	90	...
50	43	2 724	309	2 344	4	67	11 136	372	10 691	17
...	...	...	...	...	...	...	...	...	...	...
4	23	268	39	229	...	...	622	83	602	...
9	2	40	22	15	2	1	70	20	38	7
90	141	1 585	211	1 302	16	56	2 622	319	2 098	62
...	17	376	43	330	...	3	1 192	130	1 051	...
3	...	51	16	28	7	...	67	4	61	...
119	79	1 832	246	1 583	51	12	5 466	275	3 533	14
...	21	273	39	231	3	...	2 195	150	2 030	...
1	3	70	18	52	...	...	109	48	53	1
52	77	1 648	159	1 439	34	16	4 979	332	4 587	21
...	10	99	21	73	3	...	433	79	351	...
1	3	61	18	43	...	...	91	48	37	1
42	55	701	87	571	34	9	822	131	642	21
...	...	32	1	31	...	...	618	6	612	...
...	...	3	...	...	...	...	4	...	4	...
...	...	67	3	64	...	...	1 307	7	1 299	...
...	8	66	6	60	...	...	600	24	574	...
...	...	1	...	1	...	...	...	...	...	...
1	4	224	18	206	...	...	487	32	454	...
...	3	44	4	40	...	...	154	...	150	...
...	...	4	...	4	...	...	...	...	...	...
...	13	420	22	398	...	...	714	32	682	...
...	...	23	5	19	...	...	349	39	310	...
...	...	...	...	...	...	...	2	...	2	...
9	1	171	23	148	...	...	1 530	118	1 412	...
...	...	2	...	2	...	...	23	...	18	...
...	2	30	...	24	...	6	22	...	19	...
...	...	7	2	5	...	...	14	2	12	...
...	...	1	...	1	...	...	1	...	1	...
...	2	31	5	25	...	1	57	4	52	...
...	...	...	...	...	...	...	3	...	3	...
...	...	...	...	...	...	...	9	...	7	...
...	...	4	1	3	...	...	40	5	27	...



107 事 故 別 警

州、廳	總 數			遊藝-種ラントセシ			水難-種リソ			
	家	數	人	家	船	人	家	船	人	
昭 和	2497	147	11737	748	35	267	1022	112	5439	
9	7240	151	39140	697	66	352	5723	85	33235	
10	35571	236	18347	763	85	332	1032	151	3883	
11	1837	240	8317	1022	124	429	114	116	1061	
12	2854	144	14103	1236	37	656	937	107	6935	
13	總 數	3877	303	13427	826	197	430	2494	106	6488
	内地人	511	133	1617	207	98	60	253	35	621
	本島人	3327	158	11571	595	99	351	2226	59	5807
	朝鮮人	3	2	107	3	...	10	...	2	8
	外國人	36	10	132	21	...	9	10	10	52
臺 北	内地人	223	133	663	139	98	48	60	35	54
	本島人	682	132	2491	326	98	198	235	34	118
	朝鮮人	3	2	97	3	...	10	...	2	8
	外國人	13	8	83	13	...	6	...	8	28
新 竹	内地人	158	...	435	1	...	...	152	...	421
	本島人	1026	7	3150	29	...	21	950	7	2968
	外國人	...	...	1	...	...	...	...	...	...
臺 中	内地人	57	...	97	43	...	...	7	...	16
	本島人	854	1	1113	155	...	49	513	1	403
	朝鮮人	...	...	1	...	...	...	...	...	...
	外國人	13	...	5	8	...	...	5	...	1
臺 南	内地人	16	...	154	14	...	8	1	...	6
	本島人	372	4	2146	57	1	50	222	3	916
	外國人	5	...	13	...	...	...	5	...	11
高 雄	内地人	52	...	234	8	...	1	38	...	117
	本島人	347	3	1721	19	...	6	276	3	1355
	朝鮮人	...	...	9	...	...	...	...	...	...
	外國人	...	...	1	...	...	...	...	...	...
臺 東	内地人	...	...	2	...	...	...	...	...	...
	本島人	22	2	63	2	...	11	...	2	1
	外國人	5	...	11	...	...	1	...	...	4
花 蓮 港	内地人	5	...	26	2	...	3	...	...	2
	本島人	21	2	856	7	...	16	...	2	18
	外國人	...	...	4	...	...	2	...	...	...
海 湖	内地人	...	...	6	...	...	...	...	...	5
	本島人	3	7	31	...	...	...	...	7	28
	外國人	...	2	8	...	...	...	...	2	8

察 上 救 護

殺害ラシ人 トセシ人 又ハ傷セ ラシ人	不慮ノ傷 ヲ被リ タル人	自殺セ ントセ シ人	變死セ ントセ シ人	失火、放火、 不慮火及消 火等ヲ止 メシ家	延焼ヲ 消止 シ家	感觸者	途上ニ テ發病 セシ人	迷兒	棄兒	泥酔者	其ノ他	
家	人	人	人	家	家	人	人	人	人	人	家	人
988	908	453	229	520	207	203	207	2047	35	690	...	271
829	639	504	192	539	281	184	184	1911	11	778	...	320
966	3262	429	1077	380	190	172	200	2133	14	1025	33206	4829
1122	726	566	192	494	203	215	222	2379	6	1209	7	190
952	633	543	153	489	185	238	357	2450	4	961	6	224
802	575	1165	201	372	185	147	189	2153	16	950	...	311
94	48	62	18	36	10	8	20	338	3	328	...	17
685	504	1098	183	334	172	137	166	1788	13	549	...	293
10	14	...	1	...	...	...	1	1	...	61	...	1
13	9	5	2	2	3	2	2	26	...	12	...	...
52	28	23	12	20	4	5	9	199	...	233	...	...
284	259	159	126	89	32	50	59	850	2	332	...	56
5	11	...	1	...	...	...	...	1	...	61	...	...
2	6	3	2	...	...	2	...	24	...	11	...	...
1	1	1	1	4	1	...	...	9	...	1	...	...
9	6	22	5	32	15	5	9	100	3	...	...	2
6	2	5	2	6	1	3	8	53	...	2	...	...
174	52	54	18	114	42	36	36	287	1	...	...	...
1	...	...	...	...	...	...	...	...	...	...	...	...
2	...	1	...	...	...	...	1	...	...	...	...	...
4	4	10	3	1	...	...	1	47	...	56	...	15
110	114	70	19	54	39	41	47	441	1	153	...	184
...	...	...	...	...	...	...	...	1	...	1	...	...
28	10	12	...	4	2	...	...	27	2	35	...	2
66	43	42	6	31	21	3	8	79	4	61	...	48
4	3	...	...	...	...	...	1	...	...	...	...	1
...	1	...	...	...	...	...	...	...	...	...	...	...
10	21	3	4	6	14	1	4	8	...	...	...	...
3	2	...	...	2	3	...	...	1	...	...	...	...
3	2	10	...	1	2	...	1	2	1	1	...	...
34	9	745	1	5	9	1	3	22	2	2	...	3
1	...	1	...	...	...	...	...	...	...	...	...	...
...	...	1	...	...	...	...	...	...	...	...	...	...
...	...	1	1	3	...	...	...	1	...	...	...	...







109 犯 罪 罪 即

Table with columns for Prefecture (州、廳), Total (總數), Intentional (意役), Fine (罰金), Imprisonment (拘留), and Penalties (科料). Rows include Gaozhong (高雄), Taichung (臺中), Huaiyan (花蓮), and Penghu (澎湖).

110 阿片ニ關スル犯罪者 昭和13年

Table showing the distribution of opium-related offenders by region (犯地) and category (種別). Regions include Taipei (臺北), Taichung (臺中), Tainan (臺南),高雄 (高雄), Keelung (臺東), and Hualien (花蓮).

決 人 員

Table with columns for Intentional (意役), Total (總數), Injury (傷害), Administrative Regulations (行政諸規則), and Penalties (前項以外ノ拘留科料). Rows list various offenses and their counts.

110 阿片ニ關スル犯罪者

Table showing the distribution of opium-related offenders by region (犯地) and category (種別). Regions include Taipei (臺北), Taichung (臺中), Tainan (臺南),高雄 (高雄), Keelung (臺東), and Hualien (花蓮).



111 阿片ニ關スル年

州、廳	總數			19歲以下		20—29歲		30—	
	總數	男	女	男	女	男	女	男	
和 8	3076	2583	493	6	...	144	22	433	
9	2366	2011	325	5	1	80	14	305	
10	1986	1717	269	1	...	62	10	257	
11	2460	2050	410	3	...	81	15	296	
12	1746	1491	255	1	1	65	13	235	
13	總數	1746	1490	256	1	1	44	16	238
	本島人	1671	1421	250	1	1	36	16	214
	朝鮮人	1	1	...	...	...	...	...	
	外國人	74	68	6	...	7	...	24	
北	本島人	696	590	106	...	22	6	138	
	外國人	39	33	2	...	6	1	14	
新	本島人	337	309	28	...	6	1	29	
	外國人	2	1	1	...	...	...	...	
中	本島人	150	119	31	1	1	3	15	
	外國人	2	2	...	...	...	...	2	
南	本島人	135	106	29	...	1	...	7	
	外國人	13	13	2	...	...	...	3	
雄	本島人	262	216	46	...	5	3	14	
	朝鮮人	1	1	...	...	1	...	4	
	外國人	12	11	1	...	...	...	...	
東	本島人	39	31	5	...	...	...	6	
	外國人	2	2	...	...	...	...	...	
池	本島人	52	47	5	...	...	...	5	
	外國人	6	6	...	...	...	...	1	

本表ト前表トノ符合セザルハ前表ハ犯罪單位ナルガ故ニ一人ニシテ數罪ヲ犯シタル者ハ之ヲ各罪毎ニ掲上セルニ因ル

112 警察上死傷人員

州、廳別	死 亡					負 傷							
	總數	總數	巡查	其他	消防組員	總數	總數	警部	警部補	巡查	其他	消防組員	人民
和 8	10	6	5	1	...	454	444	...	1	339	99	5	10
9	14	14	3	11	...	366	364	...	4	277	75	8	2
10	11	10	4	4	2	346	335	...	3	252	70	10	11
11	7	7	3	4	...	389	389	3	6	283	85	11	...
12	11	10	4	6	...	244	237	2	5	192	30	8	7
13	7	6	3	3	...	201	198	2	...	144	40	12	3
北	1	1	...	1	...	44	42	1	...	24	6	11	2
新	...	...	...	...	...	44	44	1	...	39	4	...	...
中	1	1	1	...	...	29	29	...	...	25	4	...	...
南	1	...	...	...	...	10	10	...	...	9	1	...	...
雄	2	2	1	1	...	18	17	...	...	15	1	1	1
東	...	...	...	...	...	32	32	...	...	17	15	...	...
池	2	2	1	1	...	22	22	...	...	13	9	...	...
湖	...	...	...	...	...	2	2	...	...	2	...	...	...

年齢別犯罪者

39歲	40—49歲		50—59歲		60—69歲		70—79歲		80歲以上	
	女	男	女	男	女	男	女	男	女	
77	781	146	784	170	373	65	56	13	6	
45	561	101	669	116	347	36	67	8	7	
42	492	66	543	96	301	49	57	6	4	
72	511	112	611	121	418	81	93	9	7	
38	390	61	427	78	288	54	87	6	8	
49	370	58	453	73	294	47	74	12	10	
48	351	57	445	70	291	46	73	12	10	
1	19	1	14	3	3	1	1	...	...	
28	172	19	141	32	81	19	34	2	2	
1	9	...	4	1	...	...	...	...	...	
4	65	4	95	8	88	7	22	4	4	
...	1	...	...	1	...	...	...	...	...	
3	19	5	48	7	29	6	4	5	...	
...	...	...	...	...	...	...	...	...	...	
3	25	13	46	6	25	5	1	...	2	
...	3	...	4	1	2	1	...	...	...	
6	52	15	83	14	50	7	10	1	2	
...	...	...	...	...	...	...	...	...	...	
...	2	1	4	...	1	...	...	...	...	
2	7	...	15	2	6	1	...	...	...	
...	1	...	1	...	...	...	...	...	...	
2	11	1	17	1	12	1	2	...	...	
...	3	...	1	...	...	...	1	...	...	

112 警察上死傷人員

州、廳別	死 亡					負 傷							
	總數	總數	巡查	其他	消防組員	總數	總數	警部	警部補	巡查	其他	消防組員	人民
犯人逮捕ニ因リ	1	1	...	1	...	5	5	...	...	5	...	...	...
暴行著文ハ發狂者ノ取	...	...	...	...	...	2	2	...	...	2	...	...	...
押ニ因リ	...	...	...	...	...	13	12	...	...	1	...	11	1
火災消防ニ因リ	1	...	...	...	...	1	...	...	...	...	...	...	...
人命救助ニ因リ	...	...	...	...	...	...	...	...	...	...	...	...	...
演武中	...	...	...	...	...	117	117	2	...	115	...	...	...
落地作業中	3	3	1	2	...	51	49	...	...	14	35	...	2
御警衛中	...	...	...	...	...	2	2	...	...	2	...	...	...
水泳講習中	1	1	1	...	...	...	...	...	...	...	...	...	...
電話線架設作業中	...	...	...	...	...	1	1	...	...	1	...	...	...
電話線跡中急遽ノ被害	...	...	...	...	...	1	1	...	...	1	...	...	...
教練實施中	...	...	...	...	...	1	1	...	...	1	...	...	...
高砂炭引車中	...	...	...	...	...	1	1	...	...	1	...	...	...
消防演習中	...	...	...	...	...	1	1	...	...	...	...	1	...
電話線跡中	...	...	...	...	...	2	2	...	...	3	1	...	...
警邏給運轉中	...	...	...	...	...	1	1	...	...	1	...	...	...
勤務中落雷ニ因リ	1	1	1	...	...	...	...	...	...	...	...	...	...
冬防警戒中毒蛇	...	...	...	...	...	2	2	...	...	2	...	...	...
咬傷ニ因リ	...	...	...	...	...	...	...	...	...	...	...	...	...
浮浪者捜査中	...	...	...	...	...	1	1	...	...	1	...	...	...