昭和九年

愛知縣統計書

第二編

教育

愛知縣

昭和九年

愛知縣統計書

第二編

教育

愛知縣

愛知縣統計書
第二編
教育

14-50

凡例

一、昭和九年本縣統計書ハ次ノ五編ニ分ツ

第一編　土地、戸口、其ノ他　　第二編　教育

第三編　農林業　　第四編　商工業

第五編　警察、衛生、行刑、健康保險

二、本書ハ第二編ニシテ教育ニ關スル統計ヲ輯錄ス

三、本書ハ主トシテ昭和九年度ノ事實ヲ掲載ス而シテ概ネ各表ノ冒頭ニ最近十箇年間ノ計數ヲ掲ケ累年比較ノ便ニ供ス

四、本書ハ學事年報及廳中各部課ノ調書其ノ他直接學校ヨリ得タル資料ニ據リ之ヲ編纂ス

五、本書中ノ學齡兒童、學校、幼稚園、圖書館、青年團、小學校教員住宅、教員、保姆、正團員、前年度卒業者ノ狀況、圖書冊數、學級、生徒、兒童、幼兒、學校醫ハ年度內三月一日ノ現在數（但昭和二年度以前ニ於ケル學齡兒童乃至圖書冊數ハ年度末ノ現在數）公學資產ハ年度末ノ現在數、入學志願者、入學者、卒業者、退學者、小學校日日出席兒童平均數、同出席步合、圖書館開館日數、閱覽人員ハ年度內ノ事實、公學費、公學ニ屬スル收入、私立學校、幼稚園、圖書館ノ收入支出ハ當該年度ニ屬スル事實ナルモ統計表中之カ說明ヲ省略シタルモノアリ

六、本書中教員保姆ノ專任兼任別ノ調査ハ從來公立ノ學校幼稚園ニ係ルモノノミニ付調査シタリシモ昭和七年度ヨリハ私立ニ係ルモノヲモ區別シテ調査セリ而シテ兼任者ノ範圍ハ從來其ノ學校(園)ノ職員若ハ他ノ官公職ヨリ兼ヌル者ノミヲ採リシモ昭和七年度ヨリハ實質兼務ノ者ハ總テ兼任者トシテ調査シタリ

七、本書各表中該當ノ事實ナキモノニ付テハ「—」ヲ、事實不詳又ハ調査ヲ缺クモノ若ハ調査樣式ノ改正或ハ掲載樣式變更ノ爲登載困難ナルモノニ付テハ「…」ヲ、數ガ掲載單位ニ滿タサルモノニ付テハ「〇」ヲ塡ス

八、本書中郡市別表、學校別表ニ於テ郡市又ハ學校名ノ記載セサルモノアルハ當該事實ナキニ由リ之ヲ省略シタルモノトス

九、本縣所轄ノ郡市ハ五市十八郡ニシテ其ノ名稱次ノ如シ

名古屋市	豐橋市	岡崎市	一宮市	瀨戸市
愛知郡	東春日井郡	西春日井郡	丹羽郡	葉栗郡
中島郡	海部郡	知多郡	碧海郡	幡豆郡
額田郡	西加茂郡	東加茂郡	北設樂郡	南設樂郡
寶飯郡	渥美郡	八名郡		

昭和十一年三月

愛知縣總務部統計調査課

目　　次

1 學校總覽 …… 1
2 學齡兒童總數 …… 2
3 不就學學齡兒童ノ一（不就學トナリタルトキノ學年別） …… 4
4 不就學學齡兒童ノ二（事由別） …… 6
5 市町村別學齡兒童 …… 8
6 學齡兒童中盲者聾啞者 …… 15
7 小學校總數 …… 16
8 小學校學級總數 …… 17
9 學級別市町村立小學校ノ一（尋常小學校） …… 18
10 學級別市町村立小學校ノ二（尋常高等小學校總數） …… 20
11 學級別市町村立小學校ノ三（尋常高等小學校ノ尋常科） …… 22
12 學級別市町村立小學校ノ四（尋常高等小學校ノ高等科） …… 24
13 學級別市町村立小學校ノ五（高等小學校） …… 25
14 二部教授施行ノ市町村立小學校 …… 25
15 加設科目ヲ課スル市町村立小學校 …… 26
16 小學校教員總數 …… 27
17 小學校本科正教員 …… 28
18 小學校專科正教員 …… 29
19 小學校准教員及代用教員 …… 30
20 小學校教員總數（市町村別） …… 31
21 小學校教員諸比例 …… 37
22 市町村立小學校教員俸給總覽 …… 38
23 市町村立小學校教員俸給別ノ一（尋常小學校ノ教授ニ從事スル本科正教員） …… 42
24 市町村立小學校教員俸給別ノ二（高等小學校ノ教授ニ從事スル本科正教員） …… 44
25 市町村立小學校教員俸給別ノ三（尋常小學校ノ教授ニ從事スル專科正教員） …… 46
26 市町村立小學校教員俸給別ノ四（高等小學校ノ教授ニ從事スル專科正教員） …… 48
27 市町村立小學校教員俸給別ノ五（准教員） …… 50
28 市町村立小學校教員俸給別ノ六（代用教員） …… 52
29 市町村立小學校教員年功加俸 …… 54
30 市町村立小學校教員特別加俸 …… 55
31 市町村立小學校教員住宅 …… 56
32 小學校兒童總數 …… 57
33 小學校兒童（正教科）學年別 …… 58
34 小學校兒童平均出席數 …… 59

35 小學校兒童平均出席步合 … 60
36 小學校入學兒童 … 61
37 小學校卒業兒童 … 62
38 市町村立小學校授業料ノ一(高等小學校) … 63
39 市町村立小學校授業料ノ二(尋常小學校) … 64
40 小學校ノ一(郡市別…學校、學級、教員、兒童入學者、卒業者) … 64
41 小學校ノ二(市町村別…學校、學級、教員、兒童入學者、卒業者) … 66
42 幼稚園 … 80
43 師範學校ノ一(學校、學級、生徒、入學志願者) … 82
44 師範學校ノ二(入學者、卒業者、退學者) … 82
45 師範學校附屬小學校 … 84
46 師範學校附屬幼稚園 … 86
47 中學校ノ一(學校、學級、教員、生徒、入學志願者、入學者) … 86
48 中學校ノ二(卒業者、退學者) … 88
49 高等女學校ノ一(學校、學級、教員、生徒、入學志願者) … 92
50 高等女學校ノ二(入學者、卒業者、退學者) … 96
51 實科高等女學校ノ一(學校、學級、教員、生徒、入學志願者) … 100
52 實科高等女學校ノ二(入學者、卒業者、退學者) … 100
53 第八高等學校(官立) … 102
54 醫科大學ノ一(學校、教員、學生、生徒、入學志願者) … 102
55 醫科大學ノ二(入學者、卒業者) … 102
56 名古屋高等商業學校(官立) … 103
57 名古屋高等工業學校(官立) … 103
58 工業教員養成所(官立) … 104
59 名古屋高等工業學校附設高等夜學部 … 104
60 私立專門學校 … 104
61 實業學校總數 … 105
62 工業學校ノ一(學校、修業年限、學級、教員、生徒、入學志願者、入學者) … 106
63 工業學校ノ二(入學者、卒業者、退學者) … 108
64 農業學校ノ一(學校、修業年限、學級、教員、生徒、入學志願者、入學者) … 110
65 農業學校ノ二(卒業者、退學者) … 112
66 商業學校ノ一(學校、修業年限、學級、教員、生徒、入學志願者、入學者) … 114
67 商業學校ノ二(入學者、卒業者、退學者) … 118
68 農商學校ノ一(學校、修業年限、學級、教員、生徒、入學志願者、入學者) … 122
69 農商學校ノ二(卒業者、退學者) … 122
70 職業學校ノ一(學校、修業年限、學級、教員、生徒、入學志願者、入學者) … 124

71 職業學校ノ二(入學者、卒業者、退學者) … 126
72 實業補習學校ノ一(學校ノ種類別其一) … 128
73 實業補習學校ノ二(學校ノ種類別其二) … 128
74 實業補習學校ノ三(郡市別其一…學校、學級、教員、生徒) … 130
75 實業補習學校ノ四(郡市別其二…入學者、卒業者、退學者) … 132
76 實業補習學校ノ五(郡市別…學校、學級、教員、生徒、入學者、卒業者) … 134
77 實業補習學校ノ六(市町村別…學校、學級、教員、生徒、入學者、卒業者) … 136
78 農業補習學校ノ一(學校、學級、教員、生徒) … 142
79 農業補習學校ノ二(入學者、卒業者、退學者) … 144
80 工業補習學校ノ一(學校、學級、教員、生徒) … 146
81 工業補習學校ノ二(入學者、卒業者、退學者) … 146
82 水產補習學校ノ一(學校、學級、教員、生徒) … 148
83 水產補習學校ノ二(入學者、卒業者、退學者) … 148
84 商業補習學校ノ一(學校、學級、教員、生徒) … 150
85 商業補習學校ノ二(入學者、卒業者、退學者) … 152
86 其他ノ實業補習學校ノ一(學校、學級、教員、生徒) … 154
87 其他ノ實業補習學校ノ二(入學者、卒業者、退學者) … 156
88 課程別實業補習學校數 … 158
89 實業補習學校教員養成所(愛知縣實業教員養成所) … 159
90 盲學校 … 160
91 聾啞學校 … 160
92 小學校ニ類スル各種學校 … 162
93 高等女學校ニ類スル各種學校 … 164
94 中學校ニ類スル各種學校 … 164
95 專門學校ニ類スル各種學校 … 165
96 實業學校ニ類スル各種學校 … 164
97 其他ノ各種學校 … 166
98 青年訓練所 … 168
99 圖書館 … 170
100 男子青年團 … 171
101 女子青年團 … 172
102 少年團 … 173
103 壯丁教育程度 … 174
104 小學校教員及幼稚園保姆檢定 … 175
105 小學校教員及幼稚園保姆免許狀授與 … 175
106 公立學校長幼稚園長正教員保姆在職年數別 … 176

107 師範學校長勤續加俸及公立學校職員年功加俸 …179
108 學校幼稚園青年訓練所衛生職員 …182
109 公學費及公學ニ屬スル收入總額 …184
110 縣公學費總額累年比較ノ一(所屬別) …186
111 縣公學費總額累年比較ノ二(科目別) …186
112 縣公學費 …188
113 市公學費總額累年比較ノ一(所屬別) …192
114 市公學費總額累年比較ノ二(科目別) …192
115 市公學費 …194
116 町村公學費總額累年比較ノ一(所屬別) …198
117 町村公學費總額累年比較ノ二(科目別) …198
118 町村公學費ノ一(郡 別) …200
119 町村公學費ノ二(町村別) …208
120 小學校ニ屬スル公學費(市町村別) …214
121 縣公學ニ屬スル收入總額累年比較ノ一(所屬別) …226
122 縣公學ニ屬スル收入總額累年比較ノ二(收入種類別) …226
123 縣公學ニ屬スル收入 …227
124 市公學ニ屬スル收入總額累年比較ノ一(所屬別) …228
125 市公學ニ屬スル收入總額累年比較ノ二(收入種類別) …229
126 市公學ニ屬スル收入 …229
127 町村公學ニ屬スル收入總額累年比較ノ一(所屬別) …231
128 町村公學ニ屬スル收入總額累年比較ノ二(收入種類別) …231
129 町村公學ニ屬スル收入 …231
130 小學校ニ屬スル公學收入(市町村別) …235
131 兒童就學奬勵費支出狀況ノ一(支給費目別) …242
132 兒童就學奬勵費支出狀況ノ二(受給總額金高別) …244
133 私立學校收入及支出ノ一(中等以上ノ諸學校) …246
134 私立學校收入及支出ノ二(各種學校) …247
135 私立幼稚園收入及支出 …249
136 私立圖書館收入及支出 …249
137 公學資產總額累年比較ノ一(所屬別) …250
138 公學資產總額累年比較ノ二(種類別) …252
139 縣公學資產 …256
140 市公學資產 …260
141 町村公學資產 …264
142 新聞紙及雜誌 …272

小學校

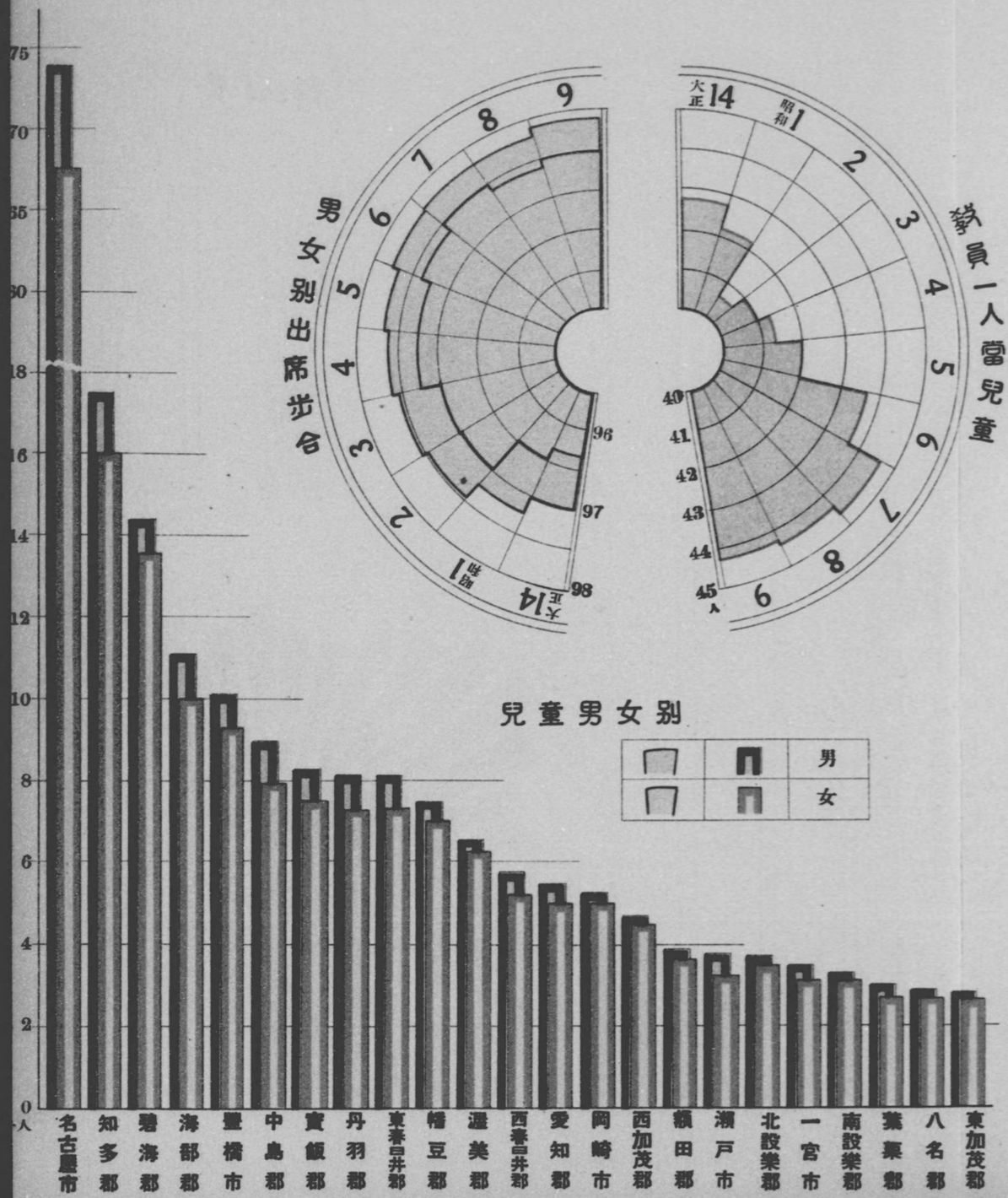
男女別出席歩合
96
97
98
大正14
昭和1
教員一人當兒童
40
41
42
43
44
45
人
兒童男女別
男
女
名古屋市
知多郡
碧海郡
海部郡
豐橋市
中島郡
實飯郡
丹羽郡
東春日井郡
幡豆郡
渥美郡
西春日井郡
愛知郡
岡崎市
西加茂郡
額田郡
瀬戸市
北設樂郡
一宮市
南設樂郡
葉栗郡
八名郡
東加茂郡

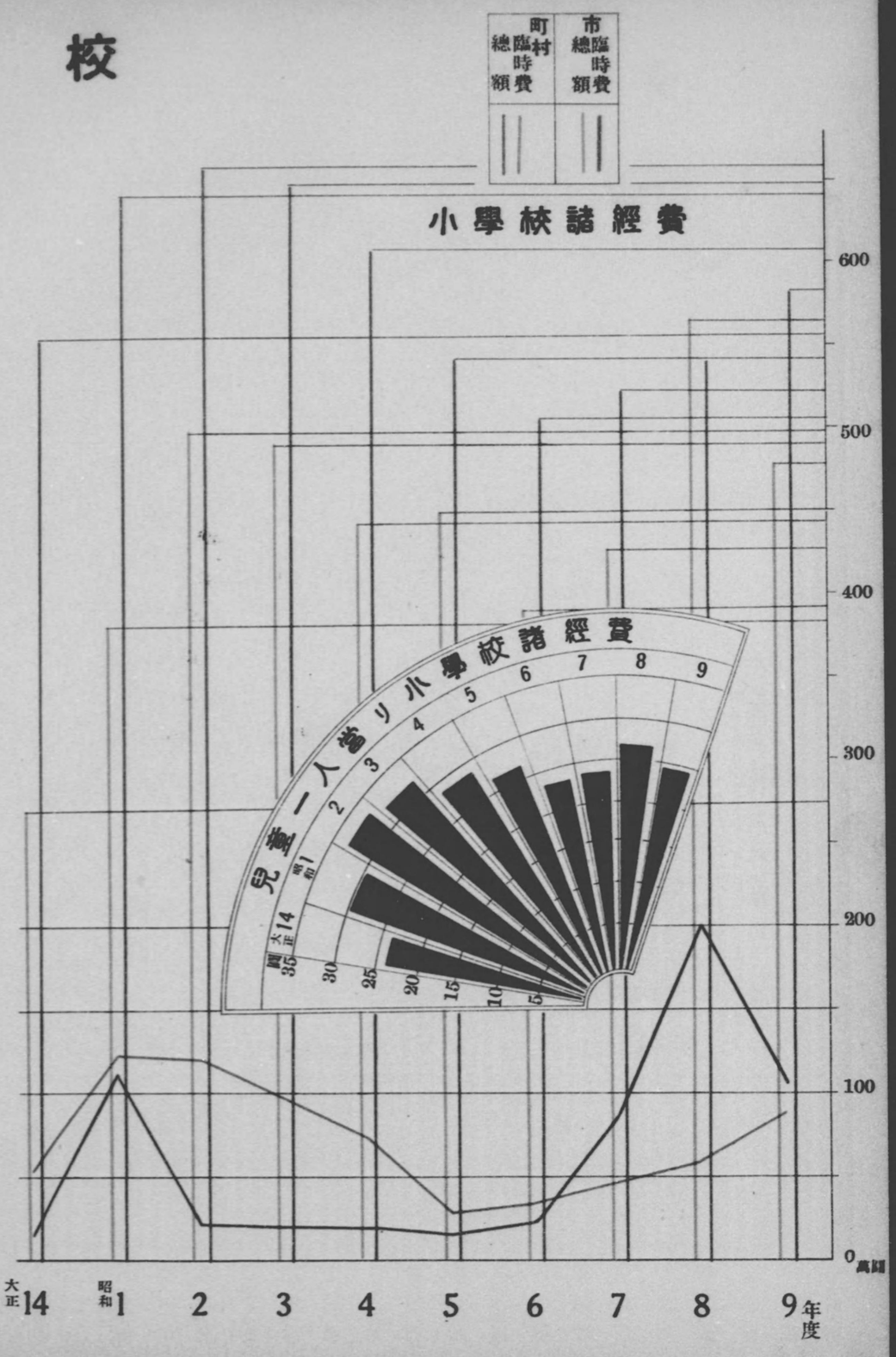
町村臨時費總額
市臨時費總額
小學校諸經費
600
500
400
300
200
100
0
圓
大正14
昭和1
2
3
4
5
6
7
8
9
年度
小學校諸經費
兒童一人當リ
35
30
25
20
15
10
5

中等學校





入學志願者百ニ付入學者

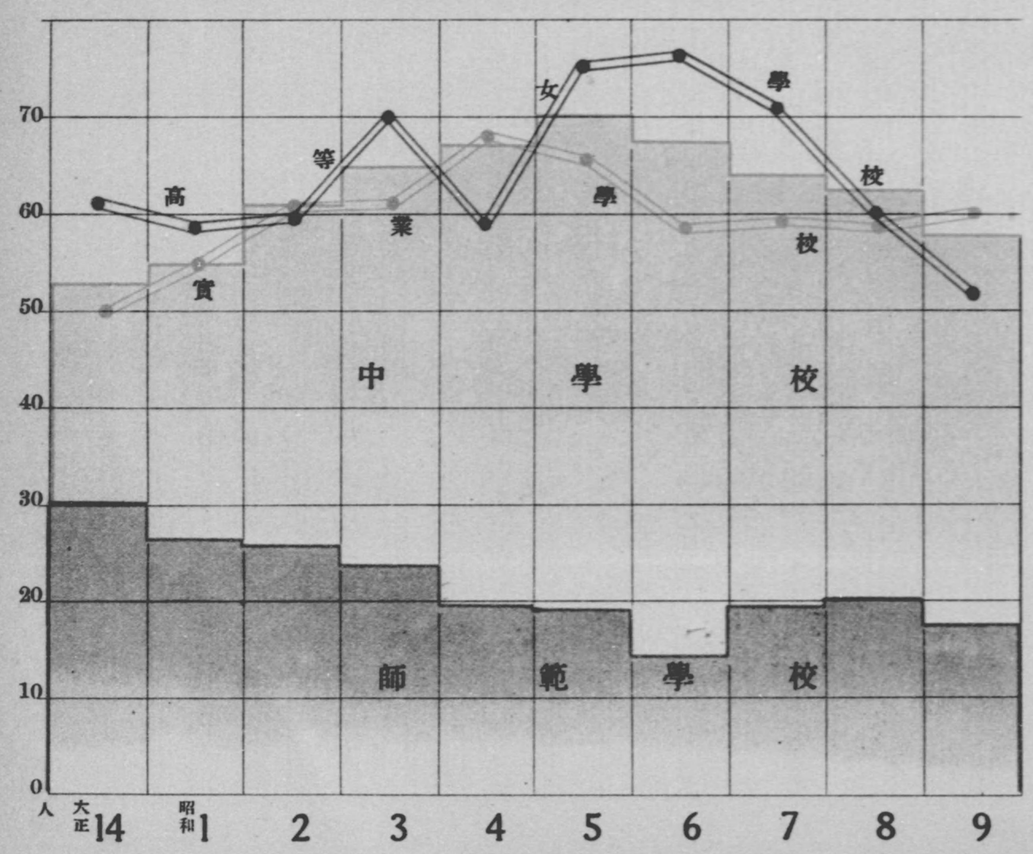

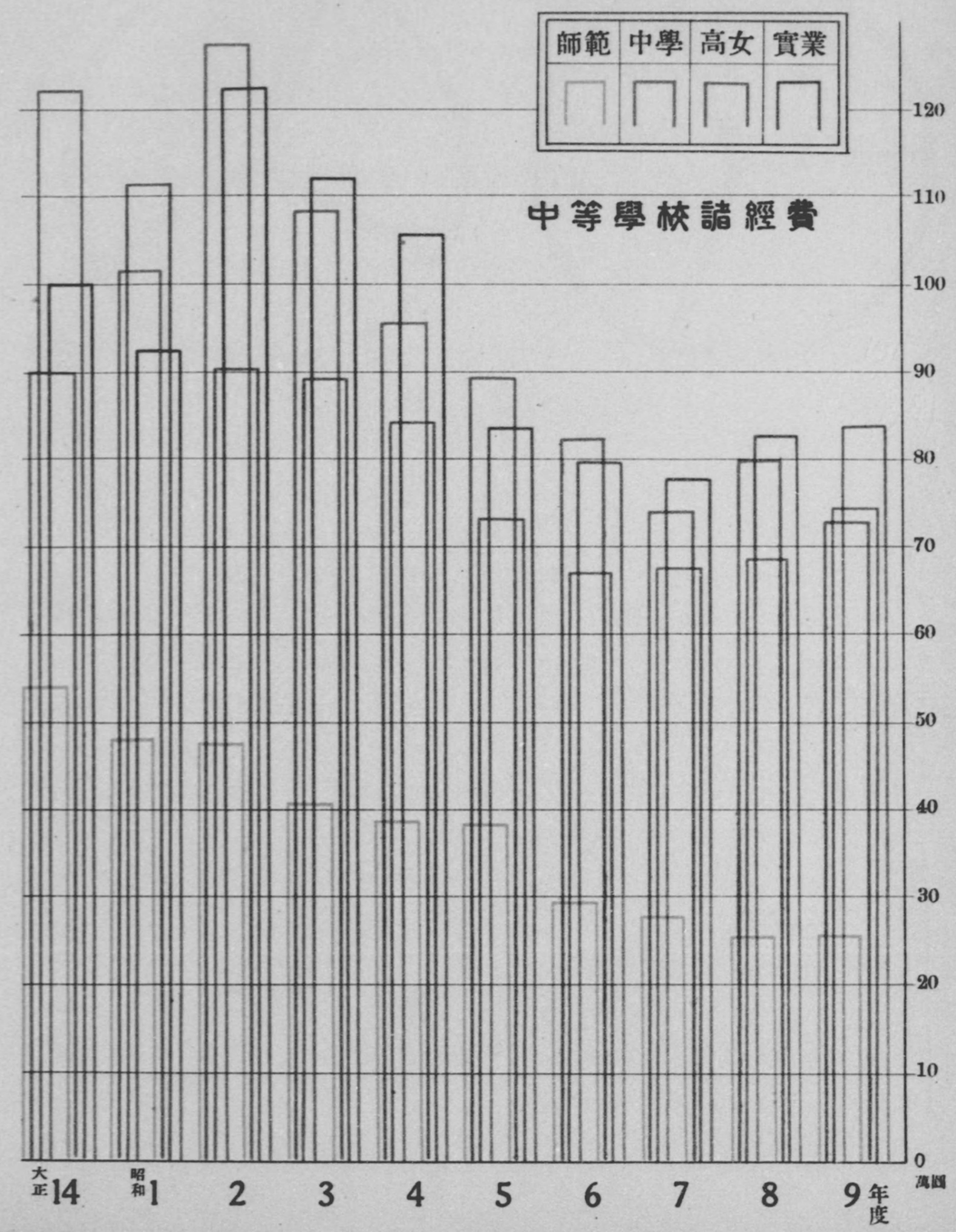

中等學校


學校別教員
師範學校
中學校
高等女學校
實業學校


學校別生徒
師範學校
中學校
高等女學校
實業學校

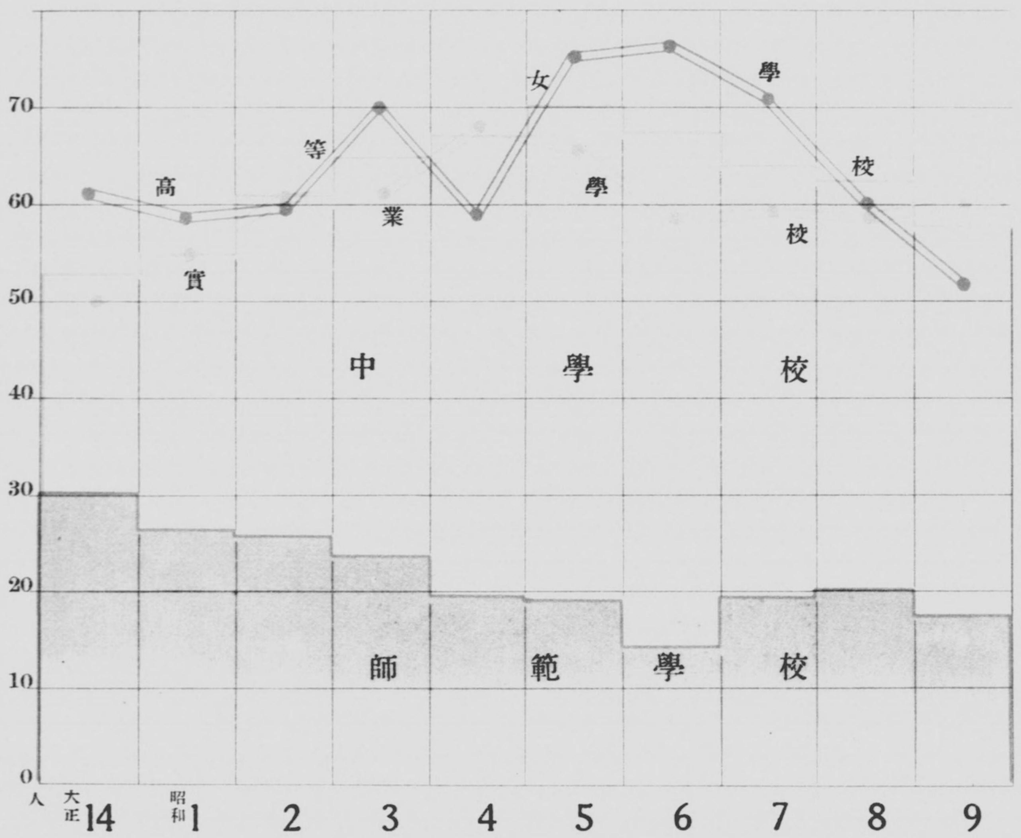
入學志願者百ニ付入學者
人
70
60
50
40
30
20
10
0
高等學校
實業學校
中學校
師範學校
大正14
昭和1
2
3
4
5
6
7
8
9

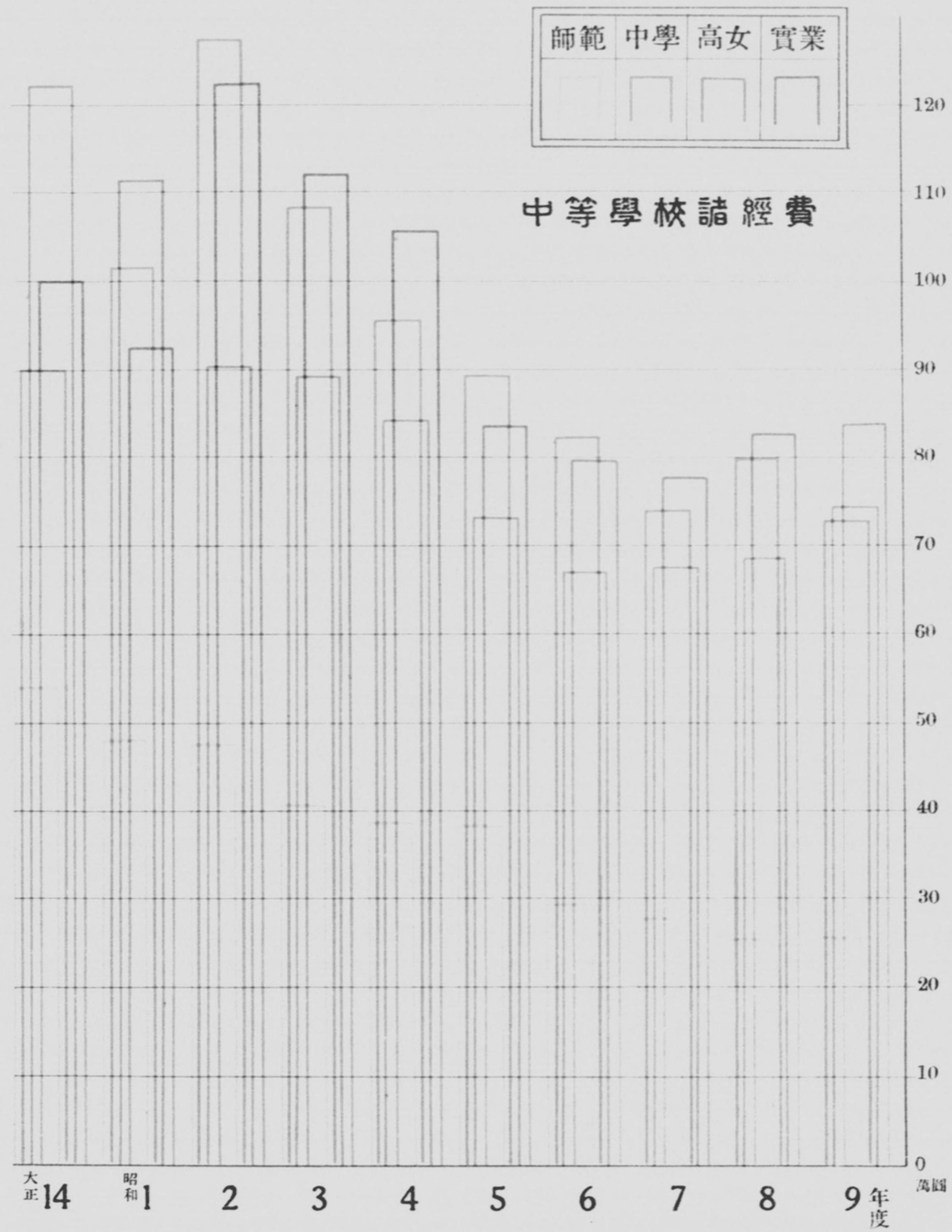
師範
中學
高女
實業
中等學校諸經費
120
110
100
90
80
70
60
50
40
30
20
10
0
萬圓
大正14
昭和1
2
3
4
5
6
7
8
9
年度

學齡兒童及中等學校配置密度

一方粁當兒童

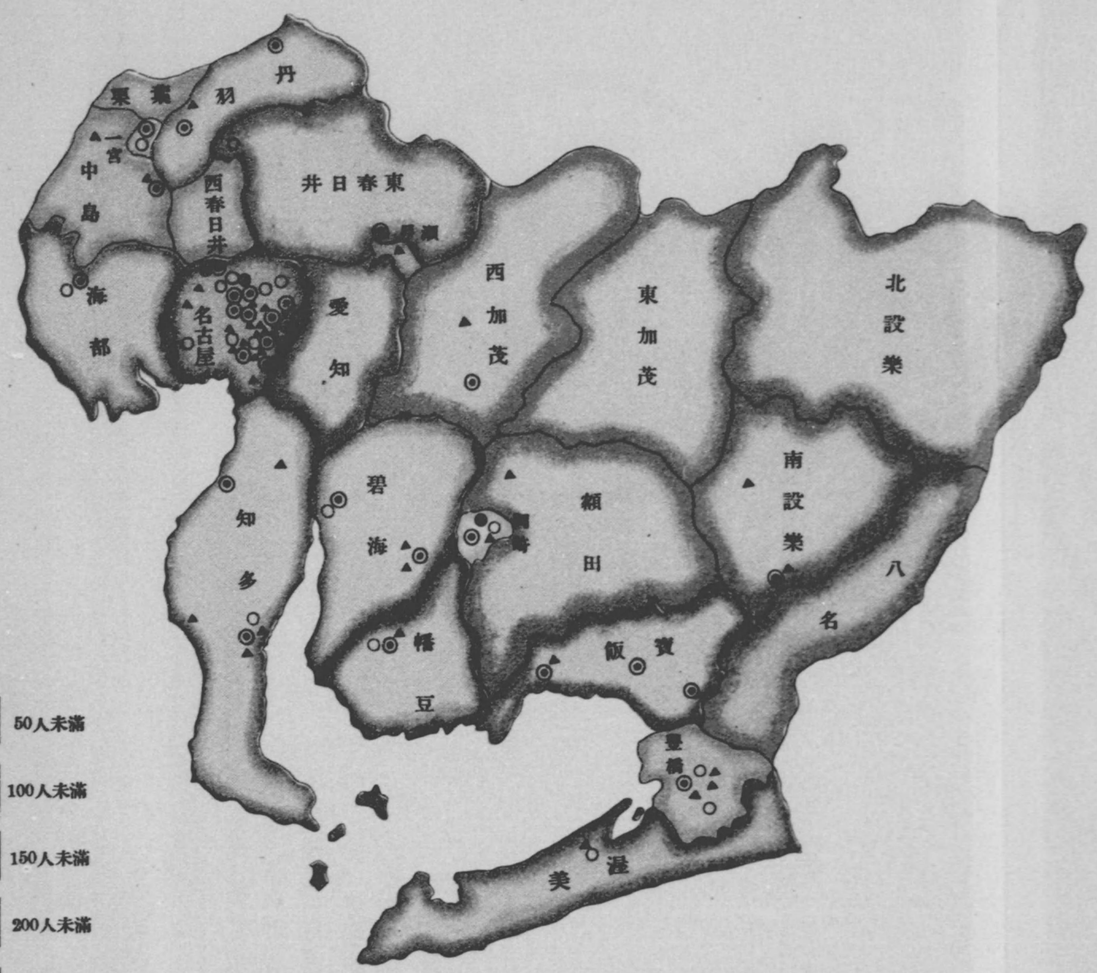

50人未滿
100人未滿
150人未滿
200人未滿
300人未滿
500人未滿
1000人未滿
1000人以上

● 師範學校
○ 中學校
◉ 高等女學校
▲ 實業學校

教育費々目別

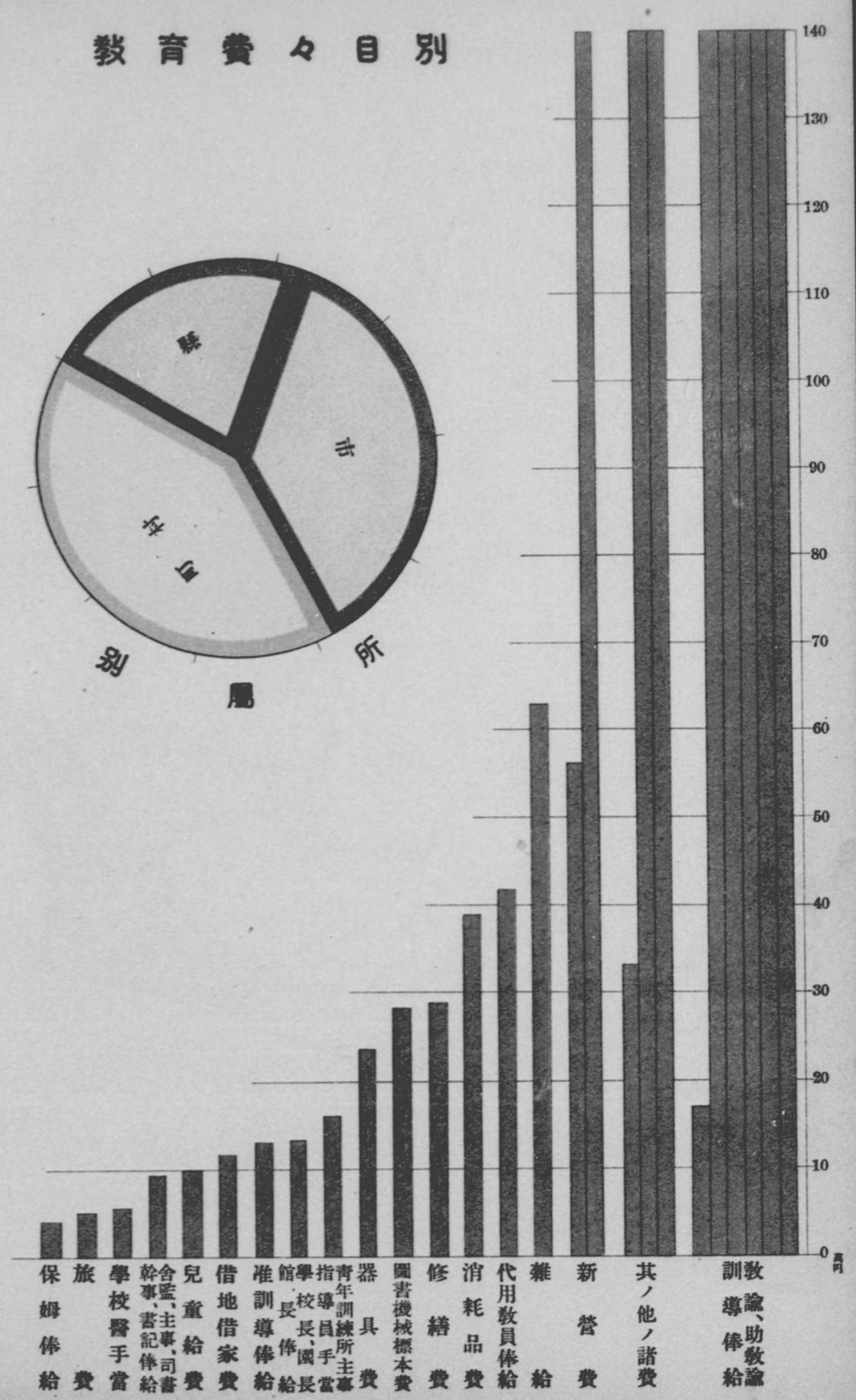

學齡兒童密度及中等學校配置

一方籾當兒童

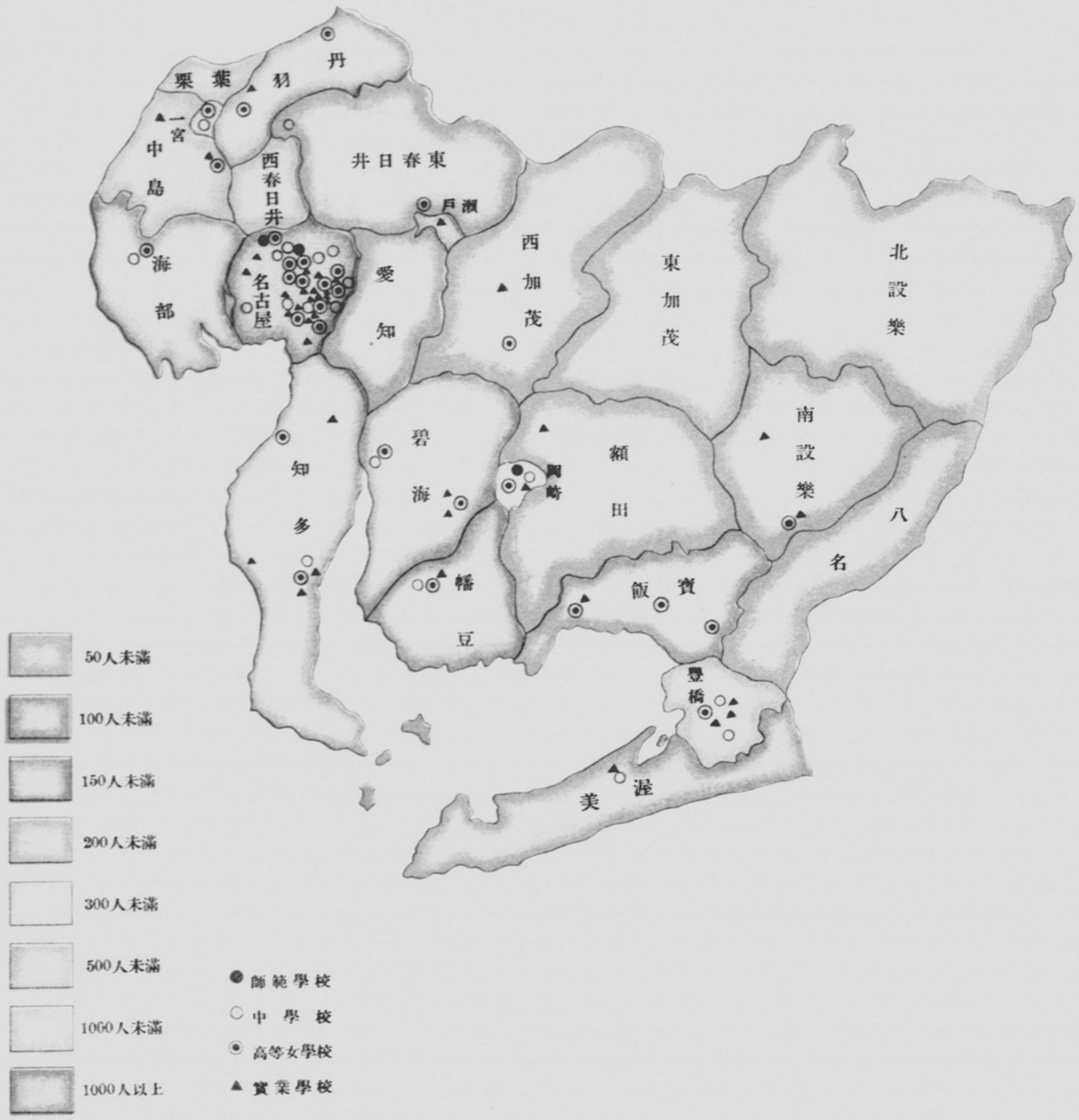

教育費々目別

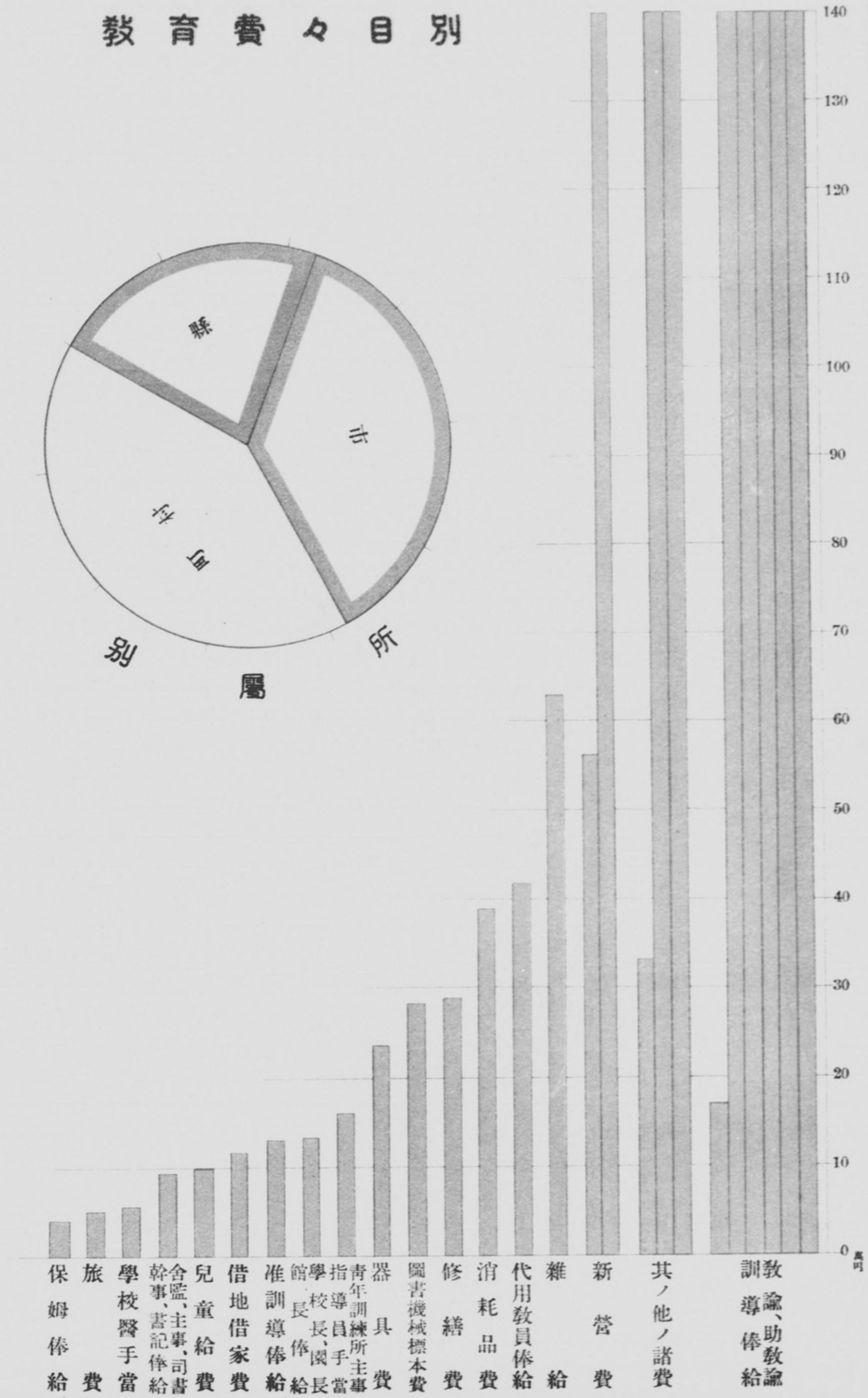

1. 學校總覽

昭和九年度

	學校數	教員（含雇傭）			生徒			入學者			卒業者		
		男	女	計	男	女	計	男	女	計	男	女	計
尋常小學校 市町村立	分教場 3 238	2 079	679	2 758	65 301	63 251	128 552	11 475	11 039	22 514	9 682	9 571	19 253
尋常高等小學校 市町村立	分教場 43 406	5 134	1 521	6 655	152 357	137 599	289 956	37 749	31 456	69 205	33 627	27 452	61 079
尋常高等小學校 師範學校附屬	3	42	6	48	864	792	1 656	163	167	330	169	179	348
高等小學校 市町村立	12	132	34	166	3 986	2 455	6 363	2 035	1 375	3 410	1 933	1 143	3 076
小學校計……	分教場 46 659	7 387	2 240	9 627	222 430	204 097	426 527	51 422	44 037	95 459	45 411	38 345	83 756
師範學校 公立	3	79	16	95	205	81	286	200	80	280	309	82	391
中學校 公立	14	385	—	385	9 757	—	9 757	2 131	—	2 181	1 721	—	1 721
中學校 私立	5	123	2	187	2 733	—	2 733	778	—	778	404	—	404
中學校 計	19	508	2	510	12 490	—	12 490	2 959	—	2 959	2 125	—	2 125
高等女學校 公立	20	262	153	415	—	10 503	10 503	—	3 887	3 887	—	2 311	2 311
高等女學校 私立	7	110	57	167	—	3 594	3 594	—	3 340	3 340	—	562	562
高等女學校 計	27	372	210	582	—	14 097	14 097	—	7 227	7 227	—	2 873	2 873
實科高等女學校 公立	2	13	8	21	—	362	362	—	93	93	—	65	65
高等學校 官立	1	52	—	52	731	—	731	196	—	196	255	—	255
大學 官立	1	69	—	69	363	—	363	94	—	94	104	—	104
專門學校 私立	4	59	24	83	133	236	369	48	117	165	41	74	115
實業專門學校 官立	2	105	—	105	1 325	—	1 325	475	—	475	428	—	428
甲種實業學校 公立	16	366	4	370	7 470	141	7 611	1 872	200	2 072	1 427	65	1 492
甲種實業學校 私立	14	229	53	282	3 714	2 669	6 383	1 254	878	2 132	721	755	1 476
甲種實業學校 計	30	595	57	652	11 184	2 810	13 994	3 126	1 078	4 204	2 148	820	2 968
乙種實業學校 公立	再掲4 7	52	2	54	1 083	53	1 136	438	23	461	343	14	357
乙種實業學校 私立	再掲5 —	42	15	57	216	1 073	1 289	85	590	675	56	333	389
乙種實業學校 計	再掲6 7	94	17	111	1 299	1 126	2 425	523	613	1 136	399	347	746
實業補習學校 官立	1	27	—	27	356	—	356	156	—	156	78	—	78
實業補習學校 公立	447	2 899	325	3 224	29 739	9 157	38 896	18 608	6 924	25 532	9 851	3 205	13 056
實業補習學校 計	448	2 926	325	3 251	30 095	9 157	39 252	18 764	692	25 688	9 929	3 205	13 134
工業教員養成所 官立	1	61	—	61	88	—	88	28	—	28	30	—	30
實業補習學校教員養成所 公立	1	12	—	12	48	—	48	25	—	25	25	—	25
盲學校 公立	1	11	1	12	98	28	126	46	14	60	26	10	36
盲學校 私立	再掲2 —	9	5	14	52	31	83	22	11	33	12	11	23
盲學校 計	再掲2 1	20	6	26	150	59	209	68	25	93	38	21	59
聾啞學校 公立	1	18	3	21	118	91	209	38	42	80	14	13	27
聾啞學校 私立	再掲2 —	5	5	10	40	39	79	11	9	20	6	8	14
聾啞學校 計	再掲2 1	23	8	31	158	130	288	49	51	100	20	21	41
各種學校 公立	2	15	3	18	45	63	108	50	38	88	—	31	31
各種學校 私立	休2 89	684	184	868	4 366	6 453	10 819	7 084	4 510	11 594	2 498	2 620	5 118
各種學校 計	休2 91	699	187	886	4 411	6 516	10 927	7 134	4 548	11 682	2 498	2 651	5 149

乙種實業學校ノ部再掲ハ甲種學校ニ乙種學校ヲ併置シタルモノ又聾啞學校ノ部ノ再掲ハ盲學校ニ聾啞部ノ併設シアルモノノ何レモ再掲ナリ

2. 學齡兒童總數

年度内三月一日現在

	既ニ就學ノ始期ニ達シタル者															未ダ就學ノ始期ニ達セザル者			總計			既ニ就學ノ始期ニ達シタル者百人中就學歩合		
	就學						不就學																	
	尋常小學校ノ教科ヲ修ムルモノ		尋常小學校ノ教科ヲ卒ヘタルモノ		計		就學猶豫		就學免除		計		合計											
	男	女	男	女	男	女	男	女	男	女	男	女	男	女	計	男	女	計	男	女	計	男	女	計
全國																								
大正十四年度	126 907	124 059	52 147	49 452	179 054	173 511	618	727	327	352	945	1 079	179 999	174 590	354 586	27 214	26 092	53 306	207 213	200 682	407 895	99.47	99.38	99.43
昭和元年度	126 569	123 603	53 160	50 644	180 029	174 247	696	865	366	345	1 062	1 210	181 091	175 457	356 548	29 475	28 592	58 067	210 566	204 049	414 615	99.41	99.31	99.36
〃 二年度	129 615	125 841	52 243	50 274	181 858	176 115	767	1 062	350	336	1 117	1 398	182 975	177 513	360 488	28 217	27 951	56 168	211 192	205 464	416 656	99.39	99.21	99.30
〃 三年度	156 522	152 014	26 654	25 647	183 176	177 661	682	931	323	322	1 005	1 253	184 181	178 914	363 095	30 358	30 091	60 449	214 539	209 005	423 544	99.45	99.30	99.38
〃 四年度	160 401	156 702	25 060	23 725	185 461	180 427	713	886	322	313	1 035	1 199	186 496	181 626	368 122	31 036	30 094	61 130	217 532	211 720	429 252	99.45	99.34	99.39
〃 五年度	165 489	161 403	24 297	23 515	189 786	184 918	715	746	317	321	1 032	1 057	190 818	185 985	376 803	31 969	31 489	63 458	222 787	217 474	440 261	99.46	99.43	99.44
〃 六年度	172 918	168 687	24 218	23 354	197 136	192 041	594	628	298	305	892	933	198 028	192 974	391 002	33 538	32 396	65 934	231 566	225 370	456 936	99.55	99.52	99.53
〃 七年度	177 929	173 590	26 573	25 477	204 502	199 067	693	745	289	306	987	1 051	205 489	200 118	405 607	34 280	33 018	67 298	239 769	233 136	472 905	99.52	99.48	99.50
〃 八年度	183 002	178 042	28 398	27 423	211 400	205 465	666	680	318	331	984	1 011	212 384	206 476	418 860	33 752	33 053	66 805	246 136	239 529	485 665	99.54	99.51	99.52
〃 九年度	188 179	182 715	27 486	26 873	215 665	209 588	656	594	339	352	1 115	1 142	216 780	210 730	427 510	35 005	33 852	63 857	251 785	244 582	496 367	99.49	99.44	99.47
郡市別（昭和九年度）																								
名古屋市	64 638	61 443	8 692	8 350	73 330	69 793	332	297	103	119	530	571	73 860	70 364	144 224	13 106	12 773	25 879	86 966	83 137	170 103	99.28	99.18	99.24
豊橋市	8 544	8 253	1 220	1 320	9 764	9 573	28	23	15	9	50	38	9 814	9 611	19 425	1 563	1 551	3 114	11 377	11 162	22 539	99.49	99.60	99.55
岡崎市	4 460	4 561	617	625	5 077	5 196	18	12	12	6	31	18	5 108	5 214	10 322	826	811	1 637	5 934	6 025	11 959	99.39	99.14	99.53
一宮市	2 961	2 885	430	419	3 391	3 304	22	11	4	6	26	17	3 417	3 321	6 738	619	535	1 154	4 036	3 856	7 892	99.24	99.49	99.36
瀬戸市	3 272	2 954	480	423	3 752	3 377	17	15	1	—	29	26	3 781	3 403	7 184	602	605	1 207	4 383	4 008	8 391	99.23	99.24	99.23
愛知郡	4 458	4 394	656	655	5 114	5 049	8	8	12	11	22	24	5 136	5 073	10 209	786	742	1 528	5 922	5 815	11 737	99.57	99.53	99.55
東春日井郡	6 678	6 483	1 021	955	7 699	7 438	15	16	14	15	30	32	7 729	7 470	15 199	1 222	1 154	2 376	8 951	8 624	17 575	99.61	99.57	99.59
西春日井郡	4 729	4 436	622	663	5 351	5 099	8	15	5	11	13	25	5 364	5 125	10 489	833	805	1 638	6 197	5 930	12 127	99.76	99.49	99.63
丹羽郡	6 624	6 399	1 105	1 039	7 729	7 438	14	14	10	13	24	27	7 753	7 465	15 218	1 136	1 094	2 230	8 889	8 559	17 448	99.69	99.64	99.67
葉栗郡	2 479	2 424	413	376	2 892	2 800	1	3	1	1	2	4	2 894	2 804	5 698	403	405	809	3 297	3 210	6 507	99.93	99.86	99.89
中島郡	7 254	7 051	1 150	1 128	8 404	8 179	13	12	14	11	27	29	8 431	8 208	16 639	1 322	1 190	2 512	9 753	9 398	19 151	99.68	99.65	99.63
海部郡	9 092	8 736	1 429	1 441	10 521	10 177	22	44	22	19	45	64	10 566	10 241	20 807	1 605	1 555	3 160	12 171	11 796	23 967	99.57	99.38	99.48
知多郡	14 606	14 256	2 247	2 177	16 853	16 433	25	26	27	38	53	66	16 906	16 499	33 405	2 572	2 485	5 057	19 478	18 984	38 402	99.69	99.60	99.64
碧海郡	12 293	12 370	1 743	1 735	14 036	14 105	21	17	29	15	50	32	14 086	14 137	28 223	2 183	2 134	4 317	16 269	16 271	32 540	99.65	99.77	99.71
幡豆郡	6 732	6 821	1 064	1 050	7 796	7 871	25	13	17	19	41	35	7 837	7 906	15 743	1 190	1 122	2 312	9 027	9 028	18 055	99.48	99.56	99.52
額田郡	3 082	3 018	467	478	3 549	3 496	18	9	8	6	26	16	3 575	3 512	7 087	502	492	994	4 077	4 004	8 081	99.27	99.54	99.41
西加茂郡	3 898	3 955	574	562	4 472	4 517	10	9	6	4	16	13	4 488	4 530	9 018	684	639	1 323	5 172	5 169	10 341	99.64	99.71	99.68
東加茂郡	2 491	2 542	400	355	2 891	2 897	3	7	4	7	7	15	2 893	2 912	5 810	468	440	908	3 366	3 352	6 718	98.76	99.48	99.62
北設樂郡	2 963	2 940	454	449	3 417	3 389	6	2	3	1	9	3	3 426	3 392	6 818	476	459	935	3 902	3 851	7 753	99.74	99.91	99.82
南設樂郡	2 658	2 663	438	410	3 096	3 073	11	7	3	14	14	21	3 110	3 094	6 204	428	448	876	3 533	3 542	7 080	99.55	99.32	99.44
寶飯郡	6 838	6 723	1 098	1 075	7 936	7 798	21	21	10	6	33	31	7 969	7 829	15 798	1 220	1 155	2 375	9 189	8 984	18 173	99.59	99.60	99.59
渥美郡	5 153	5 151	826	835	5 979	5 986	10	9	15	18	25	27	6 004	6 013	12 017	919	903	1 822	6 923	6 916	13 839	99.58	99.55	99.57
八名郡	2 276	2 257	340	343	2 616	2 600	8	4	4	3	12	7	2 628	2 607	5 235	340	354	694	2 968	2 961	5 929	99.54	99.73	99.64

本表ノ學齡兒童トハ年度内三月一日ノ現住者中年度末ニ滿六歳一日以上滿十四歳迄ノ年齡ニ在ルベキ者ヲ云フ、而シテ既ニ就學ノ始期ニ達シタル者トハ學齡兒童中年度内四月一日ニ於テ滿六歳一日以上ノ年齡ニ在ル者、未ダ就學ノ始期ニ達セザル者トハ年度内四月一日ニ於テ未ダ滿六歳一日ノ年齡ニ達セザル者ナリ

3. 不就學學齡兒童ノ一（不就學トナリタルトキノ學年別）

年度內三月一日現在

	就學猶豫												
	未ダ尋常小學校ノ教科ヲ修メタルコトナキモノ		尋常小學校ノ教科ヲ修メタルコトアル者										
			第一學年ノ者		第二學年ノ者		第三學年ノ者		第四學年ノ者		第五學年ノ者		第六學年ノ者
	男	女	男	女	男	女	男	女	男	女	男	女	男
全國													
大正十四年度	388	396	92	84	19	44	27	40	30	58	31	59	31
昭和元年度	443	459	47	61	46	52	35	45	45	90	52	83	28
〃 二年度	348	367	94	139	74	84	51	86	65	127	64	140	71
〃 三年度	366	382	69	80	46	58	42	59	47	88	54	145	58
〃 四年度	405	394	65	74	32	42	57	54	55	75	55	125	44
〃 五年度	367	313	90	77	58	51	37	57	47	80	64	94	52
〃 六年度	363	312	57	50	28	29	29	53	31	57	43	76	43
〃 七年度	365	323	76	69	49	54	29	53	55	57	57	98	67
〃 八年度	345	306	71	60	45	52	35	47	44	73	49	75	57
〃 九年度	414	379	77	62	48	52	41	51	50	83	42	86	75
郡市別（昭和九年度）													
名古屋市	180	162	57	40	33	40	28	37	41	58	28	63	60
豐橋市	17	13	4	3	2	1	5	1	2	7	2	4	3
岡崎市	12	8	2	2	2	2	1	—	1	—	—	—	1
一宮市	21	11	—	—	—	—	1	—	—	—	—	—	—
瀨戸市	8	4	2	5	2	1	1	4	3	3	5	2	7
愛知郡	7	8	—	—	2	—	—	2	—	1	1	1	—
東春日井郡	14	11	—	2	—	2	—	—	—	1	1	—	1
西春日井郡	7	13	—	1	—	1	1	—	—	—	—	—	—
丹羽郡	12	13	—	—	—	—	—	—	—	1	2	—	—
葉栗郡	1	3	—	—	—	—	—	—	—	—	—	—	—
中島郡	9	11	1	—	3	—	—	—	—	1	—	4	—
海部郡	18	19	2	1	1	3	1	5	1	5	—	7	—
知多郡	25	22	—	3	—	—	—	—	—	2	—	—	1
碧海郡	16	13	1	—	—	—	3	1	—	—	1	2	—
幡豆郡	19	8	4	2	1	—	—	1	1	2	—	—	—
額田郡	15	9	2	—	—	—	—	—	—	—	—	—	1
西加茂郡	10	9	—	—	—	—	—	—	—	—	—	—	—
東加茂郡	3	7	—	—	—	—	—	—	—	1	—	—	—
北設樂郡	4	2	—	—	1	—	—	—	1	—	—	—	—
南設樂郡	11	7	—	—	—	—	—	—	—	—	—	—	—
寶飯郡	17	13	2	3	1	2	—	—	—	1	2	3	1
渥美郡	10	9	—	—	—	—	—	—	—	—	—	—	—
八名郡	8	4	—	—	—	—	—	—	—	—	—	—	—

本表ヲ就學猶豫中ニハ法定ノ猶豫者以外ノ不就學ニ準スベキ一ケ年未滿居所不明者及長期缺席者ヲ含ム、其ノ內譯ハ次表參照

年ノ者	就學免除													
	未ダ尋常小學校ノ教科ヲ修メタルコトナキモノ		尋常小學校ノ教科ヲ修メタルコトアル者											
			第一學年ノ者		第二學年ノ者		第三學年ノ者		第四學年ノ者		第五學年ノ者		第六學年ノ者	
女	男	女	男	女	男	女	男	女	男	女	男	女	男	女
全國														
46	248	254	17	21	11	23	13	12	11	11	11	18	16	13
75	302	292	10	14	10	7	11	9	9	7	14	9	7	7
119	287	276	20	17	9	5	12	11	10	6	8	14	4	7
116	269	267	12	15	11	6	7	8	10	2	10	22	4	2
122	290	269	8	11	7	3	5	10	4	5	4	10	4	5
74	254	248	10	13	8	14	9	14	19	16	10	9	7	7
51	250	258	14	9	12	12	8	12	8	7	6	4	—	3
91	255	262	7	10	11	12	5	12	6	8	4	1	1	1
67	280	283	8	18	9	8	7	11	8	9	5	2	1	—
75	294	294	9	18	9	12	9	11	5	11	8	3	4	5
郡市別（昭和九年度）														
52	92	103	4	9	5	5	1	1	1	1	—	—	—	—
—	13	8	—	—	1	1	—	—	1	—	—	—	—	—
—	11	5	1	1	—	—	—	—	—	—	—	—	—	—
—	4	6	—	—	—	—	—	—	—	—	—	—	—	—
7	1	—	—	—	—	—	—	—	—	—	—	—	—	—
1	9	9	1	—	1	1	1	—	—	1	—	—	—	—
1	14	12	—	1	—	—	—	—	—	—	—	—	—	2
—	5	11	—	—	—	—	—	—	—	—	—	—	—	—
—	10	9	—	1	—	1	—	1	—	—	—	—	—	1
—	—	1	—	—	—	—	1	—	—	—	—	—	—	—
2	9	6	—	2	—	—	—	—	1	2	3	—	1	1
5	20	16	1	1	—	—	—	2	1	—	—	—	—	—
1	24	30	—	2	—	—	—	3	—	3	2	—	1	—
1	22	10	1	—	1	1	3	—	—	2	2	1	—	1
1	12	14	1	1	—	—	1	4	1	1	1	1	—	—
1	7	4	—	—	1	2	—	—	—	—	—	—	—	—
—	6	4	—	—	—	—	—	—	—	—	—	—	—	—
—	4	6	—	—	—	1	—	—	—	—	—	—	—	—
—	3	1	—	—	—	—	—	—	—	—	—	—	—	—
—	3	14	—	—	—	—	—	—	—	—	—	—	—	—
3	8	4	—	—	—	—	2	—	—	1	—	1	—	—
—	14	18	—	—	—	—	—	—	—	—	—	—	1	—
—	3	3	—	—	—	—	—	—	—	—	—	—	1	—

4. 不就學學齢兒童ノ二

（事由別）　年度内三月一日現在

	就學猶豫										就學免除										合計
	法定ノ就學猶豫						就學猶豫ニ準スベキモノ				計		瘋癲白痴		不具廢疾		貧窮		計		
	病弱		發育不全		貧窮		一ケ年未滿居所不明		長期缺席												
	男	女	男	女	男	女	男	女	男	女	男	女	男	女	男	女	男	女	男	女	
全											**管**										
大正十四年度	…	…	…	…	…	…	…	…	…	…	618	727	…	…	…	…	…	…	327	352	2 024
昭和元年度	…	…	…	…	…	…	…	…	…	…	696	865	…	…	…	…	…	…	366	345	2 272
〃 二年度	…	…	…	…	…	…	…	…	…	…	767	1 062	…	…	…	…	…	…	350	336	2 515
〃 三年度	…	…	…	…	…	…	…	…	…	…	682	931	…	…	…	…	…	…	323	322	2 258
〃 四年度	…	…	…	…	…	…	…	…	…	…	713	886	…	…	…	…	…	…	322	313	2 234
〃 五年度	…	…	…	…	…	…	…	…	…	…	715	746	…	…	…	…	…	…	317	321	2 099
〃 六年度	189	166	210	171	—	2	85	95	110	194	594	628	99	105	199	199	—	1	298	305	1 825
〃 七年度	181	151	205	203	—	4	115	124	197	263	698	745	102	111	187	195	—	—	289	306	2 038
〃 八年度	155	138	218	170	1	4	113	114	179	254	666	680	124	122	193	209	1	—	318	331	1 995
〃 **九年度**	**189**	**150**	**252**	**221**	—	**2**	**153**	**126**	**62**	**95**	**656**	**594**	**128**	**150**	**210**	**202**	**1**	—	**339**	**352**	**1 941**
郡市別											（昭和九年度）										
名古屋市	45	37	101	84	—	—	136	112	50	64	332	297	45	67	58	52	—	—	103	119	851
豐橋市	13	7	10	11	—	—	2	2	3	3	28	23	7	4	8	5	—	—	15	9	75
岡崎市	5	6	12	6	—	—	—	—	1	—	18	12	7	4	5	2	—	—	12	6	48
一宮市	3	4	10	3	—	—	9	4	—	—	22	11	2	4	2	2	—	—	4	6	43
瀨戸市	6	3	4	3	—	—	5	7	2	2	17	15	—	—	1	—	—	—	1	—	33
愛知郡	3	2	4	6	—	—	—	—	1	—	8	8	3	4	9	7	—	—	12	11	39
東春日井郡	2	4	13	10	—	1	—	—	—	1	15	16	2	4	12	11	—	—	14	15	60
西春日井郡	4	8	4	7	—	—	—	—	—	—	8	15	1	3	4	8	—	—	5	11	39
丹羽郡	7	8	7	6	—	—	—	—	—	—	14	14	4	7	6	6	—	—	10	13	51
葉栗郡	—	—	1	3	—	—	—	—	—	—	1	3	—	—	1	1	—	—	1	1	6
中島郡	10	8	3	3	—	—	—	—	—	1	13	12	8	8	6	3	—	—	14	11	50
海部郡	5	10	14	13	—	—	—	—	3	21	22	44	9	6	13	13	—	—	22	19	107
知多郡	21	15	4	10	—	—	—	—	—	1	25	26	14	16	12	22	1	—	27	38	116
碧海郡	9	8	12	9	—	—	—	—	—	—	21	17	7	2	22	13	—	—	29	15	82
幡豆郡	14	6	11	7	—	—	—	—	—	—	25	13	7	6	10	13	—	—	17	19	74
額田郡	6	1	12	7	—	—	—	1	—	—	18	9	1	5	7	1	—	—	8	6	41
西加茂郡	3	5	7	4	—	—	—	—	—	—	10	9	1	—	5	4	—	—	6	4	29
東加茂郡	—	3	3	4	—	—	—	—	—	—	3	7	—	1	4	6	—	—	4	7	21
北設樂郡	4	1	2	1	—	—	—	—	—	—	6	2	1	—	2	1	—	—	3	1	12
南設樂郡	6	3	5	4	—	—	—	—	—	—	11	7	—	2	3	12	—	—	3	14	35
寶飯郡	16	7	2	11	—	1	1	—	2	2	21	21	3	2	7	4	—	—	10	6	58
渥美郡	5	3	5	6	—	—	—	—	—	—	10	9	6	5	9	13	—	—	15	18	52
八名郡	2	1	6	3	—	—	—	—	—	—	8	4	—	—	4	3	—	—	4	3	19

5. 市町村別學齡兒童

昭和十年三月一日現在

	既ニ就學ノ始期ニ達シタル者						未ダ就學ノ始期ニ達セザル者		合計			既ニ就學ノ始期ニ達シタル者百人中就學歩合	
	就學		不就學		計								
	男	女	男	女	男	女	男	女	男	女	計	男	女
名古屋市	73 330	697 93	530	571	73 860	70 369	13 106	12 773	86 966	83 137	170 103	99.28	99.18
豐橋市	9 764	9 573	50	38	9 814	9 611	1 563	1 551	11 377	11 162	23 539	99.49	99.60
岡崎市	5 077	5 196	31	18	5 108	5 214	826	811	5 934	6 025	11 959	99.39	99.14
一宮市	3 391	3 304	26	17	3 417	3 321	619	535	4 036	3 856	7 892	99.24	99.40
瀬戸市	3 752	3 377	29	26	3 781	3 403	602	605	4 383	4 008	8 391	99.23	99.24
愛知郡	5 114	5 049	22	24	5 136	5 073	786	742	5 922	5 815	11 737	99.57	99.53
下之一色町	818	827	5	6	823	833	140	120	963	953	1 916	99.39	99.28
鳴海町	916	868	4	6	920	874	142	124	1 062	998	2 060	99.57	99.31
豐明村	613	631	2	3	615	634	101	108	716	742	1 458	99.67	99.53
東郷村	407	337	5	1	412	338	52	57	464	395	859	98.79	99.70
日進村	695	655	—	2	695	657	91	84	786	741	1 527	100.00	99.70
天白村	571	552	2	3	573	555	90	78	663	633	1 296	99.65	99.46
猪高村	406	402	—	—	405	402	61	61	467	463	930	100.00	100.00
長久手村	387	475	1	1	388	476	74	53	462	529	991	99.74	99.79
幡山村	301	302	3	2	304	304	35	57	339	361	700	99 01	99.34
東春日井郡	7 699	7 438	30	32	7 729	7 470	1 222	1 154	8 951	8 624	17 575	99.61	99.57
勝川町	869	858	5	2	874	860	114	140	988	1 000	1 988	99.43	99.77
鷹來村	270	256	—	—	270	256	48	41	318	297	615	100.00	100.00
小牧町	1 059	995	6	5	1 065	1 000	178	166	1 243	1 166	2 409	99.44	99.50
味岡村	378	352	—	—	378	352	65	44	443	396	839	100.00	100.00
篠岡村	487	469	1	2	488	471	64	60	552	531	1 083	99.80	99.58
坂下町	403	391	2	1	405	392	68	50	473	442	915	99.51	99.74
高蔵寺町	548	513	3	2	551	515	76	84	627	599	1 226	99.46	99.61
篠木村	632	650	1	1	633	651	87	86	720	737	1 457	99.84	99.85
鳥居松村	363	375	2	—	365	375	57	60	422	435	857	99.45	100.00
志段味村	210	222	—	3	210	225	41	32	251	257	508	100.00	98.67
守山町	946	886	5	10	951	896	164	139	1 115	1 035	2 150	99.47	98.88
旭村	526	503	4	3	530	506	88	80	618	586	1 204	99.25	99.41
水野村	373	347	—	2	373	349	54	54	427	403	830	100 00	99.43
品野町	635	621	1	1	636	622	118	118	754	740	1 494	99.84	99.84
西春日井郡	5 351	5 099	13	26	5 364	5 125	833	805	6 197	5 930	12 127	99.76	99.49
西枇杷島町	646	605	1	2	647	607	99	86	746	693	1 439	99.85	99.67
庄内町	726	677	—	—	726	677	133	135	859	812	1 671	100.00	100.00
萩野村	274	311	—	—	274	311	55	44	329	355	684	100.00	100.00
山田村	520	472	4	2	524	474	76	59	600	533	1 133	99.24	99.78

5. 市町村別學齡兒童 (續)

	既ニ就學ノ始期ニ達シタル者						未ダ就學ノ始期ニ達セザル者		合計			既ニ就學ノ始期ニ達シタル者百人中就學歩合	
	就學		不就學		計								
	男	女	男	女	男	女	男	女	男	女	計	男	女
師村	218	173	1	1	219	174	20	29	239	203	442	99.54	99.43
豐山村	325	319	—	1	325	320	30	52	355	372	727	100.00	99.69
北里村	427	390	2	2	429	392	56	39	485	431	916	99.53	99.49
師勝村	399	408	2	3	401	411	58	60	459	471	930	99.50	99.27
西春村	502	479	1	—	503	479	79	80	582	559	1 141	99.80	100.00
春日村	187	183	1	4	188	187	31	32	219	219	438	99.47	97.86
清洲町	387	378	—	2	387	380	62	69	449	449	898	100.00	99.47
新川町	740	704	1	9	741	713	134	120	875	833	1 708	99.87	98.74
丹羽郡	7 729	7 438	24	27	7 753	7 465	1 136	1 094	8 889	8 559	17 448	99.69	99.64
布袋町	614	614	2	1	616	615	82	103	698	718	1 416	99.68	99.84
大口村	673	625	—	—	673	625	104	105	777	730	1 507	100.00	100.00
樂田村	313	294	1	1	314	295	47	40	361	335	696	99.68	99.66
羽黑村	268	253	1	—	269	253	45	41	314	294	608	99.63	100.00
池野村	84	71	—	—	84	71	12	13	96	84	180	100.00	100.00
城東村	362	353	1	2	363	355	43	52	406	407	813	99.72	99.44
犬山町	1 053	1 053	5	6	1 058	1 059	166	142	1 224	1 201	2 425	99.53	99.43
扶桑村	717	691	5	3	722	694	125	102	847	796	1 643	99.31	99.57
古知野町	1 194	1 152	4	6	1 198	1 158	185	163	1 383	1 321	2 704	99.67	99.48
西成村	757	693	—	—	757	693	85	101	842	794	1 636	100.00	100.00
千秋村	479	464	1	1	480	465	70	57	550	522	1 072	99.78	99.78
丹陽村	457	464	2	4	459	468	54	61	513	529	1 042	99.56	99.15
岩倉町	758	711	2	3	760	714	118	114	878	828	1 706	99.74	99.58
葵栗郡	2 892	2 800	2	4	2 894	2 804	403	406	3 297	3 210	6 507	99.93	99.86
草井村	347	305	1	—	348	306	50	53	398	359	757	99.71	100 00
宮田町	420	417	—	1	420	418	69	59	489	477	966	100.00	99.76
淺井町	393	373	—	—	393	373	53	49	446	422	868	100.00	100.00
葉栗村	473	426	1	1	474	427	56	60	530	487	1 017	99.79	99.77
北方村	393	368	—	—	393	368	49	51	442	419	861	100.00	100.00
木曾川町	866	910	—	2	866	912	126	134	992	1 046	2 038	100.00	99.78
中島郡	8 404	8 179	27	29	8 431	8 208	1 322	1 190	9 753	9 398	19 151	99.68	99.65
稻澤町	1 226	1 156	2	1	1 228	1 156	218	169	1 446	1 325	2 771	99.84	99.91
大和村	579	531	4	3	583	534	82	60	665	594	1 259	99.31	99.44
今伊勢村	550	530	3	2	553	532	105	84	659	616	1 275	99.46	99.44
奥町	488	467	2	1	490	468	77	73	567	540	1 107	99.59	99.79
起町	1 112	1 123	2	7	1 114	1 130	171	180	1 285	1 310	2 595	99.82	99.38

5. 市町村別學齢兒童 (續)

	既ニ就學ノ始期ニ達シタル者						未ダ就學ノ始期ニ達セザル者		合計			既ニ就學ノ始期ニ達シタル者百人中就學歩合	
	就學		不就學		計								
	男	女	男	女	男	女	男	女	男	女	計	男	女
萩原町	595	592	3	2	598	594	97	85	695	679	1 374	99.50	99.66
朝日村	502	497	—	—	502	497	77	76	579	573	1 152	100.00	100.00
明治村	600	627	—	3	600	630	104	100	704	730	1 434	100.00	99.52
祖父江町	1 061	1 041	4	2	1 065	1 043	128	129	1 193	1 172	2 365	99.62	99.81
長岡村	152	157	—	—	152	157	28	16	180	173	353	100.00	100.00
平和村	570	570	2	—	572	570	89	89	661	659	1 320	99.65	100.00
千代田村	465	418	1	1	466	419	65	64	531	483	1 014	99.79	99.76
大里村	504	471	4	7	508	478	80	66	588	544	1 132	99.21	98.54
海部郡	**10 521**	**10 177**	**45**	**64**	**10 566**	**10 241**	**1 605**	**1 555**	**12 171**	**11 796**	**23 967**	**99.57**	**99.38**
津島町	1 482	1 480	6	21	1 488	1 501	246	248	1 734	1 749	3 483	99.60	93.60
神守村	479	435	4	1	483	439	78	75	561	514	1 075	99.17	99.77
七寶村	411	417	1	3	412	420	58	54	470	474	944	99.76	99.29
美和村	505	480	2	1	507	481	68	74	575	555	1 130	99.61	99.79
甚目寺町	691	753	1	6	692	759	110	113	802	872	1 674	99.86	99.21
大治村	407	400	1	6	408	406	63	64	471	470	941	99.75	98.04
富田村	740	750	3	3	743	753	114	107	857	860	1 717	99.60	99.60
南陽村	733	613	3	—	736	613	101	95	837	708	1 545	99 59	100.00
蟹江町	955	872	—	—	955	872	154	131	1 109	1 003	2 112	100.00	100.00
永和村	359	346	1	1	360	347	42	49	402	396	798	99.72	99.71
十四山村	386	377	2	3	388	380	75	61	463	441	904	99.48	99.21
飛島村	348	339	1	3	349	342	52	36	401	378	779	99.71	99.12
鍋田村	381	363	3	1	384	364	59	50	443	414	857	99.22	99.73
彌富町	415	396	3	2	418	398	55	69	473	467	940	99.28	99.50
市江村	238	245	—	1	238	246	35	43	273	289	562	100.00	99.59
佐屋村	344	338	3	1	347	339	58	48	405	387	792	99.14	99.71
立田村	589	504	6	6	595	510	79	84	674	594	1 268	98.99	98.82
八開村	382	379	2	3	384	382	47	60	431	442	873	99.48	99.21
佐織村	676	687	3	2	679	689	111	94	790	783	1 573	99.56	99.71
知多郡	**16 853**	**16 433**	**53**	**66**	**16 906**	**16 499**	**2 572**	**2 485**	**19 478**	**18 934**	**38 462**	**99.69**	**99.60**
半田町	1 374	1 327	6	11	1 380	1 338	293	238	1 673	1 576	3 249	99.57	99.18
阿久比村	718	711	—	1	718	712	92	94	810	806	1 616	100.00	99.86
亀崎町	1 257	1 263	8	9	1 265	1 272	169	165	1 434	1 437	2 871	99.37	99.29
東浦村	838	863	4	3	842	866	103	121	945	937	1 932	99.52	99.65
大府町	890	935	—	—	890	935	145	127	1 035	1 062	2 097	100.00	100.00
有松町	235	218	2	—	237	218	32	37	269	255	524	99.16	100.00
大高町	403	388	1	1	404	389	66	57	470	446	916	99.75	99.74
上野村	741	720	5	3	746	723	113	118	859	841	1 700	99.33	99.59

5. 市町村別學齢兒童 (續)

	既ニ就學ノ始期ニ達シタル者						未ダ就學ノ始期ニ達セザル者		合計			既ニ就學ノ始期ニ達シタル者百人中就學歩合	
	就學		不就學		計								
	男	女	男	女	男	女	男	女	男	女	計	男	女
横須賀町	818	787	3	1	821	788	114	126	935	914	1 849	99.63	99.87
八幡町	829	794	1	5	830	799	118	124	948	923	1 871	99.88	99.37
岡田町	293	255	—	1	293	256	40	45	333	301	634	100.00	99.61
旭村	503	465	1	1	504	466	58	73	562	539	1 101	99.80	99.79
三和村	462	418	—	2	462	420	70	81	532	501	1 033	100.00	99.52
大野町	207	216	—	1	207	217	33	43	240	260	500	100.00	99.54
鬼崎村	474	451	4	5	478	456	86	76	564	532	1 096	99.16	98.90
常滑町	884	907	2	2	886	909	153	144	1 039	1 053	2 092	99.77	99.78
西浦町	474	473	5	6	479	479	73	67	552	546	1 098	98.96	98.75
小鈴谷村	428	406	—	—	428	406	48	42	476	448	924	100.00	100.00
野間村	434	449	2	2	436	451	60	59	496	510	1 006	99.54	99.56
内海町	498	488	3	1	501	489	84	57	585	546	1 131	99.40	99.80
豐濱町	619	579	—	2	619	581	95	77	714	658	1 372	100.00	99.66
師崎町	517	531	—	2	517	533	92	73	609	606	1 215	100.00	99.62
篠島村	252	234	2	1	254	235	38	38	292	273	565	99.21	99.57
日間賀島村	212	160	—	—	212	160	35	26	247	186	433	100.00	100 00
河和町	520	488	1	—	521	488	53	69	574	557	1 131	99.81	100.00
富貴村	244	215	1	—	245	215	40	28	285	243	528	99.59	100.00
武豐町	585	569	1	1	586	570	96	92	682	662	1 344	99.83	99.82
成岩町	1 144	1 123	1	5	1 145	1 128	173	188	1 318	1 316	2 634	99.91	99.56
碧海郡	**14 036**	**14 105**	**50**	**32**	**14 086**	**14 137**	**2 183**	**2 134**	**16 269**	**16 271**	**32 540**	**99.65**	**99.77**
安城町	1 886	1 874	5	2	1 891	1 876	282	280	2 173	2 156	4 329	99.74	99.89
依佐美村	780	785	4	2	784	787	117	113	901	900	1 801	99.49	99.75
高濱町	1 212	1 205	1	1	1 213	1 206	190	179	1 403	1 385	2 788	99.92	99.92
新川町	937	926	2	1	939	927	153	150	1 092	1 077	2 169	99.79	99.89
大濱町	711	760	1	2	712	762	120	118	832	880	1 712	99.86	99.74
碧海尾町	484	488	1	1	485	489	83	54	568	543	1 111	99.79	99.80
旭村	523	492	2	—	525	492	85	91	610	583	1 193	99.62	100.00
明治村	1 032	1 058	2	2	1 034	1 070	168	156	1 252	1 226	2 478	99.82	99.81
櫻井村	565	582	2	1	567	583	79	88	646	671	1 317	99.65	99.83
六ツ美村	682	708	5	2	687	710	108	100	795	810	1 605	99.27	99.72
矢作町	968	967	2	3	970	970	136	135	1 105	1 105	2 211	99.79	99.69
上郷村	602	567	3	—	605	567	90	96	695	663	1 358	99.50	100.00
高岡村	922	912	1	1	923	913	135	140	1 058	1 053	2 111	99.89	99.89
富士松村	668	704	10	8	678	712	102	115	780	827	1 607	98.52	98.88
知立町	824	827	4	2	828	829	137	129	965	958	1 923	99.52	99.76
刈谷町	1 190	1 240	5	4	1 195	1 244	198	190	1 393	1 434	2 827	99.58	99.68

5. 市町村別學齡兒童 (續)

	既ニ就學ノ始期ニ達シタル者						未ダ就學ノ始期ニ達セザル者		合計			既ニ就學ノ始期ニ達シタル者百人中就學歩合	
	就學		不就學		計								
	男	女	男	女	男	女	男	女	男	女	計	男	女
幡豆郡	7796	7871	41	35	7837	7906	1190	1122	9027	9028	18055	99.48	99.56
西尾町	1361	1378	7	9	1368	1387	190	199	1558	1586	3144	99.49	99.35
平坂町	835	838	2	3	837	841	134	114	971	955	1926	99.76	99.64
寺津町	386	378	2	2	388	380	61	60	449	440	889	99.48	99.47
一色町	1421	1500	10	2	1431	1502	206	206	1637	1708	3345	99.30	99.87
福地村	546	510	5	5	551	515	81	70	632	585	1217	99.09	99.03
三和村	438	413	—	6	438	419	66	57	504	476	980	100.00	98.56
豊坂村	256	272	3	1	259	273	39	26	298	299	597	98.84	99.63
室場村	181	190	—	—	181	190	30	20	211	210	421	100.00	100.00
横須賀村	825	787	5	2	830	789	115	124	945	913	1858	99.40	99.75
吉田町	684	651	5	—	689	651	128	121	817	772	1589	99.27	100.00
幡豆町	758	840	2	5	760	845	122	113	882	958	1840	99.74	99.41
佐久島村	105	114	—	—	105	114	18	12	123	126	249	100.00	100.00
額田郡	3549	3496	26	16	3575	3512	502	492	4077	4004	8081	99.27	99.54
福岡町	293	307	—	—	293	307	49	50	342	357	699	100.00	100.00
幸田村	652	655	3	1	655	656	97	89	752	745	1497	99.54	99.85
龍谷村	167	108	1	—	108	108	13	16	121	124	245	99.07	100.00
藤川村	103	106	—	—	108	106	8	19	116	125	241	100.00	10000
山中村	138	151	1	—	139	151	19	18	158	169	327	99.28	100.00
本宿村	130	113	—	2	130	115	21	21	151	136	287	100.00	98.26
豊富村	356	316	9	5	365	321	50	45	415	366	781	97.53	98.44
宮崎村	234	218	4	—	238	218	37	38	275	256	531	98.32	100.00
河合村	196	214	—	—	196	214	34	32	230	246	476	100.00	100.00
形埜村	178	188	4	3	182	191	31	26	213	217	430	97.80	98.43
下山村	162	163	2	1	164	164	20	22	184	186	370	98.78	99.39
常磐村	281	253	—	1	281	254	43	39	324	293	617	100.00	99.61
岩津町	714	704	2	3	716	707	80	77	796	784	1580	99.72	99.58
西加茂郡	4472	4517	16	13	4488	4530	684	639	5172	5169	10341	99.64	99.71
鳥海町	1156	1144	5	4	1161	1148	172	171	1333	1319	2652	99.57	99.65
三好村	519	570	3	3	522	573	89	88	611	661	1272	99.43	99.48
保見村	329	340	—	—	329	340	50	42	379	382	761	100.00	100.00
猿投村	589	552	2	—	591	552	100	68	691	620	1311	99.66	100.00
藤岡村	424	445	1	2	425	447	66	61	491	508	999	99.76	99.55
小原村	629	594	2	—	631	594	78	85	709	679	1388	99.68	100.00
石野村	300	293	2	2	302	295	57	56	359	351	710	99.34	99.32
高橋村	526	579	1	2	527	581	72	68	599	649	1248	99.81	99.66

5. 市町村別學齡兒童 (續)

	既ニ就學ノ始期ニ達シタル者						未ダ就學ノ始期ニ達セザル者		合計			既ニ就學ノ始期ニ達シタル者百人中就學歩合	
	就學		不就學		計								
	男	女	男	女	男	女	男	女	男	女	計	男	女
東加茂郡	2891	2897	7	15	2898	2912	468	440	3366	3352	6718	99.76	99.48
足助町	298	300	1	—	299	300	40	43	339	343	682	99.67	100.00
盛岡村	301	271	—	1	301	272	48	34	349	306	655	100.00	99.63
松平村	515	499	3	3	518	502	87	74	605	576	1181	99.42	99.25
下山村	446	481	1	8	447	489	77	84	524	573	1097	99.78	98.36
賀茂村	345	363	1	1	346	364	53	50	399	414	813	99.71	99.73
旭村	658	650	—	1	658	651	98	92	756	743	1499	100.00	99.85
阿摺村	328	333	1	1	329	334	65	63	394	397	791	99.70	99.70
北設樂郡	3417	3389	9	3	3426	3392	476	459	3902	3851	7753	99.74	99.91
田口町	339	383	—	—	339	383	44	48	383	431	814	100.00	100.00
段嶺村	202	201	—	—	202	201	18	17	220	218	438	100.00	100.00
振草村	314	289	—	—	314	289	54	37	368	326	694	100.00	100.00
御殿村	156	161	1	—	157	161	34	23	191	184	375	99.36	100.00
三輪村	241	211	—	—	241	211	19	39	260	250	510	100.00	100.00
本郷町	184	172	4	1	188	173	32	33	220	206	426	97.87	99.42
下川村	149	150	—	—	149	150	17	28	166	178	344	100.00	100.00
園村	201	234	1	—	202	234	30	27	232	261	493	99.50	100.00
豊根村	428	400	—	—	428	400	68	57	496	457	953	100.00	100.00
富山村	104	134	—	—	104	134	8	8	112	142	254	100.00	100.00
上津具村	141	140	—	—	141	140	19	23	160	163	323	100.00	100.00
下津具村	201	188	—	—	201	188	28	21	229	209	438	100.00	100.00
名倉村	249	247	1	1	250	248	33	27	283	275	558	99.60	99.60
稲橋村	243	230	1	1	244	231	37	37	281	268	549	99.59	99.57
武節村	265	249	1	—	266	249	35	34	301	283	584	99.62	100.00
南設樂郡	3096	3073	14	21	3110	3094	428	448	3538	3542	7080	99.55	99.32
新城町	627	631	7	5	634	636	85	92	719	728	1447	98.90	99.21
千郷村	444	437	1	2	445	439	69	59	514	498	1012	99.78	99.54
東郷村	675	694	2	8	677	702	90	91	767	793	1560	99.70	98.86
長篠村	279	281	1	1	280	282	42	45	322	327	649	99.64	99.65
鳳來寺村	372	349	—	1	372	350	56	53	428	403	831	100.00	99.71
海老町	273	286	1	—	274	286	32	42	306	328	634	99.64	100.00
作手村	426	395	2	4	428	399	54	66	482	465	947	99.53	99.00
寶飯郡	7936	7798	33	31	7969	7829	1220	1155	9189	8984	18173	99.56	99.60
御油町	133	141	—	—	133	141	20	19	153	160	313	100.00	100.00
赤坂町	119	118	2	3	121	121	16	18	137	139	276	98.35	97.52
長澤村	94	96	—	1	94	97	7	16	101	113	214	100.00	98.97
萩村	111	102	1	1	112	103	17	15	129	118	247	99.11	99.03

5. 市町村別學齢兒童（續）

	既ニ就學ノ始期ニ達シタル者						未ダ就學ノ始期ニ達セザル者		合計			既ニ就學ノ始期ニ達シタル者百人中就學歩合	
	就學		不就學		計								
	男	女	男	女	男	女	男	女	男	女	計	男	女
八幡村	407	363	—	1	407	364	58	61	465	425	890	100.00	99.73
一宮村	497	473	1	2	498	475	74	60	572	535	1 107	99.80	99.58
豐川町	835	832	3	2	838	834	129	121	967	955	1 922	99.64	99.76
牛久保町	447	472	4	2	451	474	75	52	526	526	1 052	99.11	99.58
前芝村	246	247	1	—	247	247	42	39	289	286	575	99.60	100.00
小坂井町	545	565	6	3	551	568	87	91	638	659	1 297	98.91	99.47
國府町	535	494	2	2	537	496	65	79	602	575	1 177	99.63	99.60
御津町	626	615	1	—	627	615	91	92	718	707	1 425	99.84	100.00
大塚村	259	264	3	1	262	265	47	31	309	295	605	98.85	99.62
三谷町	543	527	2	5	545	532	94	79	639	611	1 250	99.63	99.06
瀧郡町	1 221	1 204	5	4	1 226	1 208	215	200	1 441	1 408	2 849	99.59	99.67
豊津村	304	308	—	—	304	308	46	31	350	339	689	100.00	100.00
形原町	678	669	—	4	678	673	83	93	761	766	1 527	100.00	99.41
西浦村	336	308	2	—	338	303	54	58	392	366	758	99.41	100.00
渥美郡	**5 979**	**5 986**	**25**	**27**	**6 004**	**6 013**	**919**	**903**	**6 923**	**6 916**	**13 839**	**99.58**	**99.55**
二川町	830	781	1	3	831	784	112	138	943	922	1 865	99.88	99.62
高豐村	296	339	1	2	297	341	48	40	345	381	726	99.66	99.41
老津村	227	245	2	1	229	246	46	33	275	279	554	99.13	99.59
杉山村	268	293	—	—	268	293	43	41	311	334	645	100.00	100.00
神戸村	372	350	2	3	374	353	59	57	433	410	843	99.47	99.15
田原町	1 177	1 099	3	4	1 180	1 103	190	175	1 370	1 278	2 648	99.75	99.61
野田村	291	301	1	1	292	302	37	43	329	345	674	99.66	99.67
赤羽根村	625	593	3	3	628	596	78	96	706	692	1 398	99.52	99.50
伊良湖岬村	459	509	3	3	462	512	73	66	535	578	1 113	99.35	99.41
福江町	1 063	1 084	6	3	1 069	1 087	170	157	1 239	1 244	2 483	99.44	69.72
泉村	371	392	3	4	374	396	63	57	437	453	890	99.20	98.99
八名郡	**2 616**	**2 600**	**12**	**7**	**2 628**	**2 607**	**340**	**354**	**2 968**	**2 961**	**5 929**	**99.54**	**99.73**
大野町	139	149	1	2	140	151	14	20	154	171	325	99.29	98.68
七郷村	269	273	1	—	270	273	37	42	307	315	622	99.63	100.00
山吉田村	306	328	1	—	307	328	35	35	342	363	705	99.67	100.00
舟着村	389	338	2	1	391	339	40	49	431	388	819	99.49	99.71
八名村	533	517	5	2	538	519	87	73	625	592	1 217	99.07	99.61
金澤村	79	83	—	—	79	83	9	11	83	94	182	100.00	100.00
賀茂村	112	154	1	1	113	155	18	15	131	170	301	99.12	99.35
大和村	93	79	—	1	93	80	12	15	105	95	200	100.00	93.75
三上村	89	117	1	—	90	117	9	17	99	124	233	98.89	100.00
石巻村	607	562	—	—	607	562	79	77	686	639	1 325	100.00	100.00

6. 學齢兒童中盲者聾啞者

年度内三月一日現在

	盲者							聾啞者						
	總數			學齢兒童一萬ニ付盲者	總數ノ内學校ニ於テ修業スル者			總數			學齢兒童一萬ニ付聾啞者	總數ノ内學校ニ於テ修業スル者		
	男	女	計		男	女	計	男	女	計		男	女	計
全管														
大正十四年度	95	81	176	4.3	29	12	41	188	194	382	9.4	80	89	169
昭和元年度	84	65	149	3.6	31	16	47	188	205	393	9.5	86	91	177
〃 二年度	93	61	154	3.7	33	13	46	194	176	370	8.9	91	70	161
〃 三年度	73	52	125	3.0	34	12	46	167	144	311	7.3	81	64	145
〃 四年度	79	46	125	2.9	42	12	54	173	158	331	7.7	85	73	158
〃 五年度	74	40	114	2.6	29	12	41	190	172	362	8.2	104	83	187
〃 六年度	59	39	98	2.1	29	12	41	176	170	346	7.6	104	91	195
〃 七年度	60	33	93	2.0	24	9	33	157	154	311	6.6	97	76	173
〃 八年度	51	37	88	1.8	25	9	34	153	148	301	6.4	103	71	174
〃 **九年度**	**60**	**45**	**105**	**2.1**	**27**	**15**	**42**	**158**	**145**	**303**	**6.1**	**96**	**77**	**173**
都市別（昭和九年度）														
名古屋市	31	15	46	2.7	18	8	26	70	58	128	5.6	61	50	111
豐橋市	3	1	4	1.8	3	1	4	12	9	21	9.3	10	7	17
岡崎市	5	3	8	6.7	5	3	8	13	12	25	20.9	12	12	24
一宮市	—	—	—	—	—	—	—	2	1	3	3.8	2	1	3
瀬戸市	1	1	2	2.4	1	1	2	1	—	1	1.2	1	—	1
愛知郡	2	—	2	1.7	—	—	—	3	5	8	6.8	1	—	1
東春日井郡	1	1	2	1.1	—	—	—	6	5	11	6.2	2	2	4
西春日井郡	—	—	—	—	—	—	—	3	1	4	3.3	1	—	1
丹羽郡	1	—	1	0.6	—	—	—	4	2	6	3.4	—	2	2
葉栗郡	—	—	—	—	—	—	—	1	—	1	1.5	1	—	1
中島郡	—	—	—	—	—	—	—	4	1	5	2.6	1	—	1
海部郡	1	1	2	0.8	—	—	—	6	4	10	4.2	1	—	1
知多郡	2	8	10	2.6	—	—	—	6	9	15	3.9	—	—	—
碧海郡	—	5	5	1.5	—	1	1	6	4	10	2.6	2	1	3
幡豆郡	3	—	3	1.7	—	—	—	4	12	16	8.9	—	1	1
額田郡	2	—	2	2.5	—	—	—	3	—	3	3.7	—	—	—
西加茂郡	1	1	2	1.9	—	—	—	—	1	1	0.9	—	—	—
東加茂郡	2	—	2	2.9	—	—	—	2	1	3	6.7	—	—	—
北設樂郡	—	—	—	—	—	—	—	—	—	—	—	—	—	—
南設樂郡	—	4	4	5.7	—	—	—	1	7	8	11.2	—	—	—
寶飯郡	1	1	2	1.1	—	1	1	5	4	9	5.0	1	1	2
渥美郡	3	3	6	4.3	—	—	—	4	7	11	7.9	—	—	—
八名郡	1	1	2	3.4	—	—	—	2	2	4	6.6	—	—	—

7. 小學校總數

×ハ補習科ヲ置ク學校
年度內三月一日現在

	尋常小學校			尋常高等小學校					高等小學校	合計				
	市町村立	市町村立分教場 教科ノ一部ヲ教授スルモノ	市町村立分教場 教科ノ全部ヲ教授スルモノ	師範學校附屬	市町村立	計	市町村立分教場 教科ノ一部ヲ教授スルモノ	市町村立分教場 教科ノ全部ヲ教授スルモノ	市町村立	師範學校附屬	市町村立	計	市町村立分教場 教科ノ一部ヲ教授スルモノ	市町村立分教場 教科ノ全部ヲ教授スルモノ
全管														
大正十四年度	245	1	1	3	× 3 381	387	27	9	16	3	645	648	28	10
昭和元年度	238	1	3	3	× 3 388	394	26	8	15	3	644	647	27	11
〃 二年度	233	1	2	3	× 3 398	404	26	8	15	3	649	652	27	10
〃 三年度	232	1	2	3	× 3 401	407	29	8	13	3	649	652	30	10
〃 四年度	231	1	2	3	× 2 405	410	26	11	13	3	651	654	27	13
〃 五年度	232	1	2	3	405	408	29	8	13	3	650	653	30	10
〃 六年度	233	2	2	3	403	406	31	8	13	3	649	652	33	10
〃 七年度	233	2	1	3	404	407	31	9	12	3	649	652	33	10
〃 八年度	233	2	1	3	409	412	32	9	12	3	654	657	34	10
〃 九年度	238	2	1	3	406	409	31	12	12	3	656	659	33	13
都市別（昭和九年度）														
名古屋市	46	1	—	2	52	54	3	—	3	2	101	103	4	—
豐橋市	11	—	—	—	12	12	1	—	1	—	24	24	1	—
岡崎市	3	—	—	1	5	6	1	—	—	1	8	9	1	—
一宮市	2	—	—	—	2	2	—	—	—	—	4	4	—	—
瀨戸市	4	—	—	—	2	2	—	—	—	—	6	6	—	—
愛知郡	1	—	—	—	13	13	3	1	—	—	14	14	3	1
東春日井郡	9	—	—	—	18	18	6	—	—	—	27	27	6	—
西春日井郡	—	—	—	—	12	12	—	—	—	—	12	12	—	—
丹羽郡	13	—	—	—	18	18	—	—	—	—	31	31	—	—
葉栗郡	1	—	—	—	7	7	—	—	—	—	8	8	—	—
中島郡	14	—	—	—	14	14	3	—	3	—	31	31	3	—
海部郡	21	—	—	—	17	17	3	1	4	—	42	42	3	1
知多郡	15	—	—	—	44	44	2	1	—	—	59	59	2	1
碧海郡	25	—	—	—	21	21	—	—	1	—	47	47	—	—
幡豆郡	12	—	—	—	12	12	—	—	—	—	24	24	—	—
額田郡	11	—	—	—	15	15	—	2	—	—	26	26	—	2
西加茂郡	12	1	—	—	18	18	—	—	—	—	30	30	1	—
東加茂郡	13	—	1	—	17	17	—	1	—	—	30	30	—	2
北設樂郡	7	—	—	—	28	28	3	6	—	—	35	35	3	6
南設樂郡	5	—	—	—	13	13	1	—	—	—	18	18	1	—
寶飯郡	4	—	—	—	22	22	4	—	—	—	26	26	4	—
渥美郡	4	—	—	—	24	24	—	—	—	—	28	28	—	—
八名郡	5	—	—	—	20	20	1	—	—	—	25	25	1	—

8. 小學校學級總數

年度內三月一日現在

	正數科 尋常科 師範學校附屬	尋常科 市町村立	尋常科 計	高等科 師範學校附屬	高等科 市町村立	高等科 計	合計	補習科 尋常科 市町村立	補習科 高等科 市町村立	補習科 合計
全管										
大正十四年度	38	6 048	6 086	5	1 001	1 006	7 092	—	3	3
昭和元年度	38	6 121	6 159	5	1 053	1 058	7 217	—	2	2
〃 二年度	37	6 254	6 291	5	1 098	1 103	7 394	—	3	3
〃 三年度	38	6 351	6 389	5	1 122	1 127	7 516	—	3	3
〃 四年度	38	6 458	6 496	5	1 117	1 122	7 618	—	2	2
〃 五年度	38	6 535	6 573	5	1 109	1 114	7 687	—	—	—
〃 六年度	38	6 610	6 648	5	1 072	1 077	7 725	—	—	—
〃 七年度	38	6 746	6 784	5	1 102	1 107	7 891	—	—	—
〃 八年度	38	6 969	7 007	5	1 190	1 195	8 202	—	—	—
〃 九年度	38	7 171	7 209	5	1 248	1 253	8 462	—	—	—
都市別（昭和九年度）										
名古屋市	25	2 223	2 248	3	331	334	2 582	—	—	—
豐橋市	—	296	296	—	51	51	347	—	—	—
岡崎市	13	147	160	2	24	26	186	—	—	—
一宮市	—	98	98	—	16	16	114	—	—	—
瀨戸市	—	106	106	—	15	15	121	—	—	—
愛知郡	—	174	174	—	32	32	206	—	—	—
東春日井郡	—	258	258	—	51	51	309	—	—	—
西春日井郡	—	169	169	—	39	39	208	—	—	—
丹羽郡	—	285	285	—	52	52	337	—	—	—
葉栗郡	—	90	90	—	20	20	110	—	—	—
中島郡	—	285	285	—	58	58	343	—	—	—
海部郡	—	358	358	—	71	71	429	—	—	—
知多郡	—	572	572	—	106	106	678	—	—	—
碧海郡	—	502	502	—	77	77	579	—	—	—
幡豆郡	—	251	251	—	21	21	272	—	—	—
額田郡	—	155	155	—	33	33	188	—	—	—
西加茂郡	—	180	180	—	35	35	215	—	—	—
東加茂郡	—	133	133	—	21	21	154	—	—	—
北設樂郡	—	155	155	—	34	34	189	—	—	—
南設樂郡	—	121	121	—	27	27	148	—	—	—
寶飯郡	—	285	285	—	48	48	333	—	—	—
渥美郡	—	220	220	—	59	59	279	—	—	—
八名郡	—	108	108	—	27	27	135	—	—	—

尋常高等小學校ノ學級中尋常高等兩科ノ兒童ヲ合セ編制シタルモノハ收容兒童ノ多キ方ヘ掲ゲタリ以下關係表ニ於ケル亦同ジ

9. 學級別市町村立小學校ノ一（尋常小學校）

年度内三月一日現在

	本校																				分教場						
	單級	二學級	三學級	四學級	五學級	六學級	七學級	八學級	九學級	十學級	十一學級	十二學級	十三學級	十四學級	十五學級	十六學級	十七學級	十八學級	十九學級以上	計	單級	二學級	三學級	四學級	五學級	六學級	計
全管																											
大正十四年度	5	18	26	7	7	85	6	11	5	5	3	18	2	2	1	2	3	11	28	245	2	—	—	—	—	—	2
昭和元年度	5	18	29	3	10	82	3	9	6	6	2	15	5	2	3	1	1	11	27	238	3	—	—	—	1	—	4
〃 二年度	4	18	26	4	8	79	4	6	10	6	1	16	3	3	3	1	1	10	30	233	2	1	—	—	—	—	3
〃 三年度	4	16	29	3	6	79	6	5	7	7	4	16	1	4	3	2	1	10	29	232	2	1	—	—	—	—	3
〃 四年度	3	17	27	4	5	80	6	4	6	9	3	15	2	2	3	2	2	11	30	231	2	1	—	—	—	—	3
〃 五年度	3	14	31	4	5	79	6	4	8	8	2	16	3	—	4	2	1	10	32	232	2	1	—	—	—	—	3
〃 六年度	3	12	32	4	8	76	7	5	9	6	2	16	2	—	3	2	2	8	36	233	2	1	—	1	—	—	4
〃 七年度	3	9	32	5	5	79	8	4	11	4	4	15	1	2	2	2	2	8	37	233	2	—	—	1	—	—	3
〃 八年度	3	11	32	5	5	81	9	3	7	5	6	15	1	2	3	2	3	10	36	239	2	—	—	1	—	—	3
〃 九年度	**3**	**6**	**28**	**9**	**4**	**85**	**7**	**4**	**5**	**4**	**7**	**15**	**4**	**1**	**2**	**1**	**5**	**7**	**41**	**238**	**2**	—	—	**1**	—	—	**3**
郡市別（昭和九年度）																											
名古屋市	—	—	—	—	—	1	—	—	—	—	1	6	1	1	2	—	4	4	26	46	—	—	—	1	—	—	1
豐橋市	—	—	1	—	—	2	—	—	—	—	—	—	—	—	—	—	—	1	7	11	—	—	—	—	—	—	—
岡崎市	—	—	—	—	—	—	—	—	—	—	—	—	—	—	—	—	—	—	3	3	—	—	—	—	—	—	—
一宮市	—	—	—	—	—	—	—	—	—	—	—	—	—	—	—	—	—	—	2	2	—	—	—	—	—	—	—
瀬戸市	—	—	—	—	—	—	—	—	—	—	—	—	1	—	—	—	1	—	2	4	—	—	—	—	—	—	—
愛知郡	—	—	—	1	—	—	—	—	—	—	—	—	—	—	—	—	—	—	—	1	—	—	—	—	—	—	—
東春日井郡	—	—	1	2	—	4	1	—	—	—	—	1	—	—	—	—	—	—	—	9	—	—	—	—	—	—	—
西春日井郡	—	—	—	—	—	—	—	—	—	—	—	—	—	—	—	—	—	—	—	—	—	—	—	—	—	—	—
丹羽郡	—	—	1	—	1	9	1	1	—	—	—	—	—	—	—	—	—	—	—	13	—	—	—	—	—	—	—
葉栗郡	—	—	—	—	—	1	—	—	—	—	—	—	2	—	—	—	—	—	—	3	—	—	—	—	—	—	—
中島郡	—	—	—	—	—	8	1	1	—	—	—	2	—	—	—	—	—	1	1	14	—	—	—	—	—	—	—
海部郡	—	—	—	—	—	17	1	1	1	—	—	—	—	—	—	1	—	—	—	21	—	—	—	—	—	—	—
知多郡	—	—	—	1	1	9	1	—	—	—	2	1	—	—	—	—	—	—	—	15	—	—	—	—	—	—	—
碧海郡	—	—	—	—	—	10	—	1	2	3	4	5	—	—	—	—	—	—	—	25	—	—	—	—	—	—	—
幡豆郡	—	—	—	—	—	7	1	—	1	1	—	—	—	—	—	—	—	—	—	10	—	—	—	—	—	—	—
額田郡	1	1	3	—	1	5	—	—	—	—	—	—	—	—	—	—	—	—	—	11	—	—	—	—	—	—	—
西加茂郡	—	2	4	1	—	3	—	—	1	—	—	—	—	—	—	—	—	1	—	12	1	—	—	—	—	—	1
東加茂郡	1	1	4	4	1	1	1	—	—	—	—	—	—	—	—	—	—	—	—	13	1	—	—	—	—	—	1
北設樂郡	—	1	6	—	—	—	—	—	—	—	—	—	—	—	—	—	—	—	—	7	—	—	—	—	—	—	—
南設樂郡	—	—	3	—	—	2	—	—	—	—	—	—	—	—	—	—	—	—	—	5	—	—	—	—	—	—	—
寶飯郡	—	—	—	—	—	4	—	—	—	—	—	—	—	—	—	—	—	—	—	4	—	—	—	—	—	—	—
渥美郡	—	—	2	—	—	2	—	—	—	—	—	—	—	—	—	—	—	—	—	4	—	—	—	—	—	—	—
八名郡	1	1	3	—	—	—	—	—	—	—	—	—	—	—	—	—	—	—	—	5	—	—	—	—	—	—	—

10. 學級別市町村立小學校ノ二（尋常高等小學校總數）

年度内三月一日現在

	本校													分教場								
	單級	二學級	三學級	四學級	五學級	六學級	七學級	八學級	九學級	十學級	十一學級	十二學級	十三學級	十四學級	十五學級	十六學級	十七學級	十八學級	十九學級以上	計	單級	二學級	三學級	四學級	五學級	六學級	七學級	八學級	計
全管																													
大正十四年度	—	1	13	37	12	14	35	59	13	18	10	8	15	30	23	11	7	4	74	384	18	8	4	6	—	—	—	—	36
昭和元年度	—	1	7	38	16	14	31	64	15	19	9	9	12	27	22	11	11	7	78	391	18	5	3	7	1	—	—	—	34
〃 二年度	—	1	9	36	15	16	30	63	20	20	9	8	6	33	25	10	5	8	87	401	20	5	1	5	2	1	—	—	34
〃 三年度	—	1	8	35	14	17	27	71	17	19	10	10	6	26	25	14	5	9	90	404	18	8	2	6	2	1	—	—	37
〃 四年度	—	1	5	38	17	13	30	71	19	15	9	14	10	25	22	14	7	4	93	407	18	8	1	7	1	2	—	—	37
〃 五年度	—	1	—	36	17	18	31	67	14	18	9	16	9	27	19	11	7	7	94	401	18	8	1	7	1	2	—	—	37
〃 六年度	—	1	3	35	18	16	35	67	15	17	12	10	13	22	23	6	11	4	95	403	17	11	1	7	1	1	1	—	39
〃 七年度	—	1	3	33	17	17	34	67	16	15	10	15	9	26	19	12	8	4	98	404	18	11	1	6	2	1	—	1	40
〃 八年度	—	1	4	31	18	12	32	70	17	16	13	16	8	23	19	9	8	8	104	409	17	10	3	6	1	3	—	1	41
〃 九年度	—	1	—	28	20	11	35	67	17	16	12	14	11	25	16	12	7	11	105	403	17	8	6	7	—	3	—	2	43
郡市別（昭和九年度）																													
名古屋市	—	—	—	—	—	—	—	—	—	—	—	—	—	1	—	—	—	3	48	52	—	—	—	2	—	—	—	1	3
豐橋市	—	—	—	1	1	—	—	4	1	1	—	—	—	1	—	1	—	—	2	12	1	—	—	—	—	—	—	—	1
岡崎市	—	—	—	—	—	—	—	—	1	—	—	—	—	1	—	—	—	—	3	5	—	—	—	—	—	—	—	1	1
一宮市	—	—	—	—	—	—	—	—	—	—	—	—	—	—	—	—	—	—	2	2	—	—	—	—	—	—	—	—	—
瀬戸市	—	—	—	—	—	—	1	—	—	—	—	—	—	—	—	—	—	—	1	2	—	—	—	—	—	—	—	—	—
愛知郡	—	—	—	—	—	—	1	3	—	—	1	—	1	3	—	—	—	—	4	13	—	3	1	—	—	—	—	—	4
東春日井郡	—	—	—	1	—	1	—	3	1	1	—	—	2	2	2	1	—	—	4	18	1	3	2	—	—	—	—	—	6
西春日井郡	—	—	—	—	—	—	—	2	—	—	—	—	1	—	1	2	—	1	5	12	—	—	—	—	—	—	—	—	—
丹羽郡	—	—	—	1	—	—	—	—	—	2	1	3	2	2	1	1	1	1	3	18	—	—	—	—	—	—	—	—	—
葉栗郡	—	—	—	—	—	—	—	—	—	—	1	—	—	1	3	—	2	—	—	7	—	—	—	—	—	—	—	—	—
中島郡	—	—	—	—	—	—	1	4	—	—	—	1	—	2	1	2	—	1	2	14	1	—	—	1	—	1	—	—	3
海部郡	—	—	—	—	—	—	1	1	1	1	2	1	—	2	2	—	—	—	6	17	3	—	—	—	—	1	—	—	4
知多郡	—	—	—	1	2	1	4	12	2	2	—	4	1	1	1	3	1	1	8	44	1	—	—	1	—	1	—	—	3
碧海郡	—	—	—	—	—	—	2	3	—	2	2	—	1	1	1	—	2	—	7	21	—	—	—	—	—	—	—	—	—
幡豆郡	—	—	—	—	—	—	1	1	—	1	—	2	1	2	1	1	—	—	2	12	—	—	—	—	—	—	—	—	—
額田郡	—	—	—	—	—	—	1	10	1	—	1	—	—	2	—	—	—	—	—	15	—	—	2	—	—	—	—	—	2
西加茂郡	—	—	—	2	2	1	2	5	2	1	—	1	1	—	—	—	—	1	—	18	—	—	—	—	—	—	—	—	—
東加茂郡	—	—	—	7	1	3	3	1	1	—	—	1	—	—	—	—	—	—	—	17	—	—	1	—	—	—	—	—	1
北設樂郡	—	—	—	7	7	2	3	4	—	1	1	—	—	—	—	—	—	—	—	25	7	2	—	—	—	—	—	—	9
南設樂郡	—	—	—	2	2	—	2	2	1	—	1	—	—	—	—	—	1	1	1	13	1	—	—	—	—	—	—	—	1
寶飯郡	—	—	—	—	—	1	5	1	2	2	1	—	—	2	1	—	—	1	6	22	1	—	—	3	—	—	—	—	4
渥美郡	—	—	—	1	2	—	1	7	1	2	1	1	1	2	2	1	—	1	1	24	—	—	—	—	—	—	—	—	—
八名郡	—	1	—	5	3	2	2	4	3	—	—	—	—	—	—	—	—	—	—	20	1	—	—	—	—	—	—	—	1

本表ハ尋常高等小學校ノ總學級ノ多寡ニヨリ分類シタルモノニシテ次ノ二表ハ各別ニ付學級多寡ニ依リ分類シタルモノナリ

11. 學級別市町村立小學校ノ三 （尋常高等小學校ノ尋常科） 年度内三月一日現在

	本校												
	單級	二學級	三學級	四學級	五學級	六學級	七學級	八學級	九學級	十學級	十一學級	十二學級	十三學級
全管													
大正十四年度	—	10	42	14	14	93	11	16	11	9	11	55	10
昭和元年度	1	6	40	16	15	100	14	16	10	11	11	55	8
〃 二年度	1	9	37	14	20	98	18	17	9	10	7	58	10
〃 三年度	1	6	38	16	20	102	18	13	12	10	10	54	7
〃 四年度	1	2	42	16	16	104	19	12	11	14	12	50	9
〃 五年度	1	—	37	17	17	108	10	15	10	16	8	53	7
〃 六年度	1	1	38	17	17	109	14	12	10	10	15	46	9
〃 七年度	1	2	35	16	17	108	15	11	10	13	11	49	8
〃 八年度	1	—	34	17	13	108	16	14	11	16	10	46	5
〃 九年度	**1**	**—**	**28**	**21**	**11**	**105**	**17**	**14**	**8**	**13**	**12**	**46**	**10**
郡市別（昭和九年度）													
名古屋市	—	—	—	—	—	—	—	—	—	—	—	1	—
豐橋市	—	—	1	1	—	4	1	1	—	—	1	1	—
岡崎市	—	—	—	—	—	—	1	—	—	—	—	1	—
一宮市	—	—	—	—	—	—	—	—	—	—	—	—	—
瀬戸市	—	—	—	—	—	1	—	—	—	—	—	—	—
愛知郡	—	—	—	—	—	4	—	—	1	1	—	3	—
東春日井郡	—	—	1	1	—	4	2	—	—	1	—	3	2
西春日井郡	—	—	—	—	—	2	—	—	—	—	1	3	—
丹羽郡	—	—	1	—	—	2	—	2	—	2	2	4	—
葉栗郡	—	—	—	—	—	—	—	1	—	—	—	4	—
中島郡	—	—	—	—	—	5	—	—	—	2	—	3	1
海部郡	—	—	—	—	—	4	—	—	2	1	—	4	—
知多郡	—	—	2	2	1	17	2	1	1	3	2	3	2
碧海郡	—	—	—	—	—	5	1	2	1	—	2	2	2
幡豆郡	—	—	—	—	—	2	—	1	—	—	—	5	2
額田郡	—	—	—	—	1	11	—	1	—	—	1	1	—
西加茂郡	—	—	2	2	1	8	2	—	—	1	1	1	—
東加茂郡	—	—	7	1	3	5	—	—	—	1	—	—	—
北設楽郡	—	—	7	7	2	7	—	1	1	—	—	—	—
南設楽郡	—	—	2	2	—	4	1	—	1	—	—	1	—
寶飯郡	—	—	—	—	1	6	2	2	1	—	—	2	1
渥美郡	—	—	1	2	—	8	2	2	—	1	2	4	—
八名郡	1	—	5	3	2	6	3	—	—	—	—	—	—

	本校							分教場								
	十四學級	十五學級	十六學級	十七學級	十八學級	十九學級以上	計	單級	二學級	三學級	四學級	五學級	六學級	七學級	八學級	計
全管																
大正十四年度	7	3	3	10	21	39	384	18	8	4	6	—	—	—	—	36
昭和元年度	5	7	4	5	27	40	391	18	5	3	7	1	—	—	—	34
〃 二年度	4	5	7	7	23	47	401	20	5	1	5	2	1	—	—	34
〃 三年度	8	4	6	8	24	47	404	18	8	2	6	2	1	—	—	37
〃 四年度	7	4	7	8	22	51	407	18	8	1	7	1	2	—	—	37
〃 五年度	7	3	9	5	25	53	401	18	8	1	7	1	2	—	—	37
〃 六年度	7	5	4	7	27	54	403	17	11	1	7	1	1	1	—	39
〃 七年度	10	5	5	7	27	54	404	18	11	1	6	2	1	—	1	40
〃 八年度	12	4	6	9	25	60	407	17	10	3	6	1	3	—	1	41
〃 九年度	**12**	**2**	**6**	**9**	**23**	**65**	**403**	**17**	**8**	**6**	**7**	**—**	**3**	**—**	**2**	**43**
郡市別（昭和九年度）																
名古屋市	1	1	1	4	10	34	52	—	—	—	2	—	—	—	1	3
豐橋市	—	1	—	—	1	—	12	1	—	—	—	—	—	—	—	1
岡崎市	—	—	1	—	—	2	5	—	—	—	—	—	—	—	1	1
一宮市	—	—	—	—	—	2	2	—	—	—	—	—	—	—	—	—
瀬戸市	—	—	—	—	1	—	2	—	—	—	—	—	—	—	—	—
愛知郡	—	—	—	1	—	3	13	—	3	1	—	—	—	—	—	4
東春日井郡	—	—	—	—	2	2	18	1	3	2	—	—	—	—	—	6
西春日井郡	1	—	1	—	1	3	12	—	—	—	—	—	—	—	—	—
丹羽郡	1	—	1	—	2	1	18	—	—	—	—	—	—	—	—	—
葉栗郡	2	—	—	—	—	—	7	—	—	—	—	—	—	—	—	—
中島郡	1	—	—	1	1	—	14	1	—	—	1	—	1	—	—	3
海部郡	1	—	1	2	—	2	17	3	—	—	—	—	1	—	—	4
知多郡	2	—	—	—	3	4	44	1	—	—	1	—	1	—	—	3
碧海郡	—	—	—	—	1	5	21	—	—	—	—	—	—	—	—	—
幡豆郡	—	—	—	—	—	2	12	—	—	—	—	—	—	—	—	—
額田郡	—	—	—	—	—	—	15	—	—	2	—	—	—	—	—	2
西加茂郡	—	—	—	—	—	—	18	—	—	—	—	—	—	—	—	—
東加茂郡	—	—	—	—	—	—	17	—	—	1	—	—	—	—	—	1
北設楽郡	—	—	—	—	—	—	25	7	2	—	—	—	—	—	—	9
南設楽郡	1	—	—	—	—	1	13	1	—	—	—	—	—	—	—	1
寶飯郡	1	—	1	1	1	3	22	1	—	—	3	—	—	—	—	4
渥美郡	1	—	—	—	—	1	24	—	—	—	—	—	—	—	—	—
八名郡	—	—	—	—	—	—	20	1	—	—	—	—	—	—	—	1

12. 學級別市町村立小學校ノ四（尋常高等小學校ノ高等科）

年度內三月一日現在

	本校												
	單級	二學級	三學級	四學級	五學級	六學級	七學級	八學級	九學級	十學級	十一學級	十二學級以上	計
						全		管					
大正十四年度	117	149	57	30	10	13	2	2	—	—	—	—	380
昭和元年度	103	144	73	39	9	15	4	2	—	—	—	—	389
〃 二年度	106	150	79	37	7	15	5	1	—	1	—	—	401
〃 三年度	97	152	78	45	10	17	1	3	—	1	—	—	404
〃 四年度	102	155	69	44	10	18	—	3	1	—	1	—	403
〃 五年度	103	155	57	55	8	14	2	3	1	1	—	—	399
〃 六年度	105	156	62	48	7	9	5	1	—	1	1	—	395
〃 七年度	104	152	57	52	12	13	3	—	2	1	1	—	397
〃 八年度	96	155	46	51	19	20	3	4	1	2	1	1	399
〃 **九年度**	**91**	**146**	**54**	**51**	**9**	**27**	**8**	**5**	**1**	**3**	—	**2**	**397**
					郡	市	別	（昭和九年度）					
名古屋市	—	6	4	15	4	12	7	1	1	1	—	1	52
豐橋市	2	6	1	3	—	—	—	—	—	—	—	—	12
岡崎市	—	2	—	1	—	—	—	2	—	—	—	—	5
一宮市	—	—	—	—	—	1	—	—	—	1	—	—	2
瀨戸市	1	—	—	—	—	—	—	—	—	—	—	1	2
愛知郡	1	7	4	—	1	—	—	—	—	—	—	—	13
東春日井郡	1	9	4	2	—	2	—	—	—	—	—	—	18
西春日井郡	—	3	3	6	—	—	—	—	—	—	—	—	12
丹羽郡	1	8	4	3	1	1	—	—	—	—	—	—	18
葉栗郡	—	1	6	—	—	—	—	—	—	—	—	—	7
中島郡	1	6	3	3	—	1	—	—	—	—	—	—	14
海部郡	1	6	3	4	1	1	—	1	—	—	—	—	17
知多郡	9	21	5	4	—	4	—	—	—	—	—	—	43
碧海郡	3	8	3	2	1	2	1	—	—	1	—	—	21
幡豆郡	1	4	2	—	—	1	—	—	—	—	—	—	8
額田郡	—	12	3	—	—	—	—	—	—	—	—	—	15
西加茂郡	7	9	—	1	—	1	—	—	—	—	—	—	18
東加茂郡	14	2	1	—	—	—	—	—	—	—	—	—	17
北設樂郡	19	6	—	—	—	—	—	—	—	—	—	—	25
南設樂郡	6	4	—	2	1	—	—	—	—	—	—	—	13
寶飯郡	7	7	3	3	—	1	—	—	—	—	—	—	21
渥美郡	4	12	5	2	—	—	—	1	—	—	—	—	24
入名郡	13	7	—	—	—	—	—	—	—	—	—	—	20

本表ノ計數尋常高等小學校總數ノ表ト符號セザルモノアルハ併置校中、高等科ノ生徒ナキモノ及尋常高等兩科ノ兒童ヲ合セ編制シタル學級ヲ收容兒童多キ方ニ掲ゲタルモノアルニ因ル

13. 學級別市町村立小學校ノ五（高等小學校）

年度內三月一日現在

	本校																	
	二學級	三學級	四學級	五學級	六學級	七學級	八學級	九學級	十學級	十一學級	十二學級	十三學級	十四學級	十五學級	十六學級	十七學級	十八學級	十九學級以上	計
								全		管									
大正十四年度	2	1	3	2	2	1	—	—	—	1	—	—	—	1	—	—	—	3	16
昭和元年度	2	—	3	3	1	1	—	—	—	1	—	—	—	1	—	1	1	1	15
〃 二年度	1	1	3	1	3	1	1	—	—	—	—	—	—	—	1	1	1	1	15
〃 三年度	1	1	1	2	4	—	—	—	—	—	—	—	—	—	1	1	1	1	13
〃 四年度	1	1	1	2	3	1	—	—	—	—	—	—	—	—	—	2	—	2	13
〃 五年度	1	1	1	2	3	1	—	—	—	—	—	—	—	—	—	1	1	2	13
〃 六年度	1	1	1	2	2	2	—	—	—	—	—	—	—	—	—	—	1	3	13
〃 七年度	1	1	2	1	1	2	—	—	—	—	—	—	—	—	—	1	—	3	12
〃 八年度	1	1	2	1	1	2	—	—	—	—	—	—	—	—	—	1	1	2	12
〃 **九年度**	**1**	**1**	**2**	**1**	**1**	**1**	**1**	—	—	—	—	—	—	—	—	**1**	—	**3**	**12**
						郡	市	別	（昭和九年度）										
名古屋市	—	—	—	—	—	—	—	—	—	—	—	—	—	—	—	1	—	2	3
豐橋市	—	—	—	—	—	—	—	—	—	—	—	—	—	—	—	—	—	1	1
中島郡	—	—	1	—	1	—	1	—	—	—	—	—	—	—	—	—	—	—	3
海部郡	1	1	1	1	—	—	—	—	—	—	—	—	—	—	—	—	—	—	4
碧海郡	—	—	—	—	—	1	—	—	—	—	—	—	—	—	—	—	—	—	1

14. 二部教授施行ノ市町村立小學校（一部ノ兒童ヲ二部ニ分チテ教授スルモノ）

年度內三月一日現在

	尋常小學校			尋常高等小學校尋常科			合計		
	學校	學級	兒童	學校	學級	兒童	學校	學級	兒童
			全			管			
大正十四年度	10	75	3 988	6	54	3 031	16	129	7 069
昭和元年度	8	80	4 426	8	74	4 432	16	154	8 858
〃 二年度	7	36	1 876	6	36	1 918	13	72	3 794
〃 三年度	6	70	3 702	3	22	1 055	9	92	4 757
〃 四年度	1	6	322	1	4	268	2	10	590
〃 五年度	1	12	637	3	30	1 905	4	42	2 543
〃 六年度	3	22	1 246	4	26	1 435	7	48	2 681
〃 七年度	7	64	3 912	14	119	6 996	21	183	10 908
〃 八年度	5	34	1 873	9	64	3 758	14	98	5 631
〃 **九年度**	**3**	**52**	**2 786**	**8**	**86**	**4 882**	**11**	**138**	**7 668**
			郡	市	別	（昭和九年度）			
名古屋市	3	52	2 786	8	86	4 882	11	138	7 668

15. 加設科目ヲ課スル市町村立小學校（△分教場） 年度内三月一日現在

	尋常小學校	尋常高等小學校 尋常高等兩科トモ加設ノモノ	尋常高等小學校 尋常科ノミニ加設ノモノ	尋常高等小學校 高等科ノミニ加設ノモノ	尋常高等小學校	高等小學校	高等小學校	高等小學校	總計	尋常高等小學校 高等科ニノミ加設ノモノ
	手工	尋常手工 高等英語	手工	英語	計	英語	英語 公民	計		英語
全管										
昭和元年度	51	37	△5 44	82	△5 163	9	1	10	△5 224	—
〃 二年度	54	45	△8 45	88	△8 178	9	1	10	△8 242	1
〃 三年度	61	52	△6 54	90	△6 196	7	1	8	△6 265	1
〃 四年度	60	56	△9 51	94	△9 201	8	—	8	△9 269	1
〃 五年度	60	59	△8 52	91	△8 202	8	—	8	△8 270	—
〃 六年度	△1 64	66	△15 56	87	△15 209	10	—	10	△16 283	—
〃 七年度	△1 69	68	△14 58	87	△14 213	9	—	9	△15 291	—
〃 八年度	△1 72	73	△14 65	87	△14 225	9	—	9	△15 306	—
〃 **九年度**	**△1 77**	**74**	**△16 66**	**82**	**△16 222**	**7**	—	**7**	**△17 306**	—
郡市別（昭和九年度）										
名古屋市	△1 46	51	△3 1	—	△3 52	3	—	3	△4 101	—
豐橋市	10	1	△1 11	—	△1 12	1	—	1	△1 23	—
岡崎市	—	—	—	2	2	—	—	—	2	—
一宮市	2	1	1	—	2	—	—	—	4	—
瀬戸市	4	—	2	—	2	—	—	—	6	—
愛知郡	—	2	△4	1	△4 3	—	—	—	△4 3	—
東春日井郡	1	1	1	7	9	—	—	—	10	—
西春日井郡	—	1	—	3	4	—	—	—	4	—
丹羽郡	—	—	—	18	18	—	—	—	18	—
葉栗郡	—	—	—	1	1	—	—	—	1	—
中島郡	—	—	—	9	9	1	—	1	10	—
海部郡	—	—	2	6	8	1	—	1	9	—
知多郡	1	10	△1 3	16	△1 29	—	—	—	△1 30	—
碧海郡	—	1	—	12	13	1	—	1	14	—
幡豆郡	4	—	4	1	5	—	—	—	9	—
額田郡	3	—	△2 8	—	△2 8	—	—	—	△2 11	—
西加茂郡	1	—	—	2	2	—	—	—	3	—
東加茂郡	1	—	2	1	3	—	—	—	4	—
北設樂郡	—	—	3	2	5	—	—	—	5	—
南設樂郡	1	1	△1 6	—	△1 7	—	—	—	△1 8	—
寶飯郡	3	3	△4 7	1	△4 11	—	—	—	△4 14	—
渥美郡	—	—	5	—	5	—	—	—	5	—
八名郡	—	2	10	—	12	—	—	—	12	—

16. 小學校教員總數（△兼務者） 年度内三月一日現在

	尋常科勤務 師範學校附屬		尋常科勤務 市町村立		尋常科勤務	高等科勤務 師範學校附屬		高等科勤務 市町村立		高等科勤務	合計
	男	女	男	女	計	男	女	男	女	計	
全管											
大正十四年度	39	7	△11 4 912	△1 1 894	△12 6 852	△1 5	—	△16 1 036	△1 134	△18 1 175	8 057
昭和元年度	△3 39	7	△20 4 776	△4 1 851	△27 6 673	△1 5	—	△48 1 253	△6 195	△55 1 453	8 208
〃 二年度	△2 39	6	△17 5 015	△1 1 941	△20 7 001	6	—	△67 1 354	△6 224	△78 1 584	8 678
〃 三年度	△2 37	6	△17 5 055	△7 1 907	△26 7 005	7	—	△81 1 364	△10 204	△91 1 575	8 697
〃 四年度	△4 38	6	△14 5 166	△10 1 892	△28 7 102	6	—	△103 1 375	△14 192	△117 1 573	8 820
〃 五年度	△2 39	6	△30 5 205	△15 1 907	△47 7 157	6	—	△100 1 348	△20 181	△120 1 535	8 859
〃 六年度	37	6	△26 5 337	△15 1 852	△41 7 232	6	—	△113 1 264	△23 154	△136 1 424	8 833
〃 七年度	38	5	△31 5 434	△21 1 848	△52 7 325	4	1	△118 1 293	△23 153	△141 1 451	8 969
〃 八年度	38	6	△45 5 708	△24 1 956	△69 7 708	5	—	△110 1 275	△21 155	△131 1 435	9 343
〃 **九年度**	**37**	**6**	**△49 5 855**	**△23 2 023**	**△72 7 921**	**5**	—	**△123 1 318**	**△29 159**	**△152 1 482**	**9 627**
郡市別（昭和九年度）											
名古屋市	24	5	1 697	△1 694	△1 2 420	3	—	△13 362	55	△13 420	2 854
豐橋市	—	—	△1 245	81	△1 326	—	—	△4 53	△1 10	△5 63	395
岡崎市	13	1	123	39	176	2	—	△3 30	△1 2	△4 34	214
一宮市	—	—	83	25	108	—	—	△1 20	2	△1 22	131
瀬戸市	—	—	△1 80	32	△1 112	—	—	△2 18	1	△2 19	134
愛知郡	—	—	△2 140	△1 52	△3 192	—	—	△2 39	△1 2	△3 41	239
東春日井郡	—	—	△2 218	△1 67	△3 285	—	—	△5 54	△8 3	△13 57	358
西春日井郡	—	—	△2 140	44	△2 184	—	—	△5 36	△4 6	△9 42	237
丹羽郡	—	—	246	67	313	—	—	△8 62	△2 5	△10 67	390
葉栗郡	—	—	△1 68	33	△1 101	—	—	△2 20	2	△2 22	126
中島郡	—	—	236	78	314	—	—	△2 58	△1 12	△3 70	387
海部郡	—	—	△1 283	120	△1 403	—	—	△8 62	△1 17	△9 79	492
知多郡	—	—	△9 483	△8 146	△17 629	—	—	△23 110	△2 9	△25 119	790
碧海郡	—	—	△4 427	132	△4 559	—	—	△7 83	14	△7 97	667
幡豆郡	—	—	△16 226	△4 52	△20 278	—	—	△2 21	—	△2 21	321
額田郡	—	—	△1 136	△3 39	△4 175	—	—	△9 36	△3 2	△12 38	229
西加茂郡	—	—	153	50	203	—	—	△4 34	3	△4 37	244
東加茂郡	—	—	△2 114	△2 38	△4 152	—	—	△3 18	1	△3 19	178
北設樂郡	—	—	128	△1 47	△1 175	—	—	△3 34	1	△3 35	214
南設樂郡	—	—	△1 105	33	△1 138	—	—	29	△1 —	△1 29	169
寶飯郡	—	—	△5 243	△1 67	△6 310	—	—	△7 50	△3 —	△10 50	376
渥美郡	—	—	△1 185	△1 57	△2 242	—	—	△8 62	△1 12	△9 74	327
八名郡	—	—	96	30	126	—	—	△2 27	—	△2 27	155

勤務調中尋常高等小學校長兼務ノ訓導ニシテ教授ヲ擔任セザル者ハ從來高等科勤務者トシ調査シタリシモ昭和八年度以降ハ尋常科勤務者トシテ調査セリ

17. 小學校本科正教員（尋常小學校本科正教員ヲ含ム）

△雇務者　年度内三月一日現在

	尋常科勤務					高等科勤務					合計
	師範學校附屬		市町村立		計	師範學校附屬		市町村立		計	
	男	女	男	女		男	女	男	女		
全管											
大正十四年度	37	3	△ 8 3 947	1 082	△ 8 5 069	△ 1 5	—	△ 2 963	69	△ 3 1 037	6 117
昭和元年度	△ 3 38	—	△ 14 3 902	△ 6 1 155	△ 23 5 095	△ 1 5	—	△ 18 1 157	69	△ 19 1 231	6 368
〃 二年度	△ 2 39	4	△ 6 4 100	1 265	△ 8 5 408	6	—	△ 3 1 233	86	△ 3 1 325	6 744
〃 三年度	△ 2 37	5	△ 10 4 230	1 305	△ 12 5 577	7	—	△ 10 1 242	80	△ 10 1 329	6 928
〃 四年度	△ 4 38	4	△ 6 4 435	1 369	△ 10 5 846	6	—	△ 8 1 245	75	△ 8 1 326	7 190
〃 五年度	△ 2 39	4	△ 14 4 490	1 364	△ 16 5 897	6	—	△ 11 1 225	△ 1 65	△ 12 1 296	7 221
〃 六年度	37	4	△ 15 4 718	△ 1 1 338	△ 16 6 097	6	—	△ 12 1 156	△ 1 64	△ 13 1 226	7 352
〃 七年度	38	4	△ 22 4 701	△ 4 1 283	△ 26 6 026	4	1	△ 11 1 177	△ 2 74	△ 13 1 256	7 321
〃 八年度	37	2	△ 27 4 925	△ 3 1 304	△ 30 6 268	5	—	△ 6 1 124	77	△ 6 1 206	7 510
〃 **九年度**	**36**	**2**	△ **30** **5 112**	△ **5** **1 415**	△ **35** **6 565**	**5**	—	△ **8** **1 176**	**81**	△ **8** **1 262**	**7 870**
郡市別（昭和九年度）											
名古屋市	24	2	1 556	△ 1 615	△ 1 2 197	3	—	273	39	315	2 513
豐橋市	—	—	△ 1 228	57	△ 1 285	—	—	49	3	52	338
岡崎市	12	—	117	26	155	2	—	27	—	29	184
一宮市	—	—	79	21	100	—	—	△ 1 15	—	△ 1 15	116
瀨戸市	—	—	69	20	89	—	—	16	—	16	105
愛知郡	—	—	120	33	153	—	—	34	—	34	187
東春日井郡	—	—	172	46	218	—	—	△ 1 53	1	△ 1 54	273
西春日井郡	—	—	△ 2 120	33	△ 2 153	—	—	△ 1 35	5	△ 1 40	196
丹羽郡	—	—	203	43	246	—	—	59	—	59	305
葉栗郡	—	—	△ 1 56	23	△ 1 79	—	—	20	1	21	101
中島郡	—	—	208	52	260	—	—	53	7	60	320
海部郡	—	—	△ 1 249	80	△ 1 329	—	—	55	15	70	400
知多郡	—	—	△ 4 434	△ 1 93	△ 5 527	—	—	△ 3 107	2	△ 3 109	644
碧海郡	—	—	△ 3 376	84	△ 3 460	—	—	74	4	78	541
幡豆郡	—	—	△ 15 205	△ 2 30	△ 17 235	—	—	△ 2 20	—	△ 2 20	274
額田郡	—	—	105	△ 1 20	△ 1 125	—	—	35	—	35	161
西加茂郡	—	—	124	26	150	—	—	32	2	34	184
東加茂郡	—	—	△ 1 82	10	△ 1 92	—	—	18	—	18	111
北設樂郡	—	—	88	10	98	—	—	34	—	34	132
南設樂郡	—	—	78	16	94	—	—	29	—	29	123
寶飯郡	—	—	△ 2 205	41	△ 2 246	—	—	49	—	49	297
渥美郡	—	—	163	27	190	—	—	62	2	64	254
八名郡	—	—	75	9	84	—	—	27	—	27	111

18. 小學校專科正教員

△雇務者　年度内三月一日現在

	尋常科勤務					高等科勤務					合計
	師範學校附屬		市町村立		計	師範學校附屬		市町村立		計	
	男	女	男	女		男	女	男	女		
全管											
大正十四年度	2	4	△ 1 102	308	△ 1 416	—	—	△ 5 52	△ 1 46	△ 6 98	521
昭和元年度	1	1	△ 3 91	△ 1 283	△ 4 376	—	—	△ 22 60	△ 4 107	△ 26 167	573
〃 二年度	—	2	△ 9 102	△ 1 301	△ 10 405	—	—	△ 55 73	△ 4 111	△ 59 184	658
〃 三年度	—	1	△ 5 127	△ 6 300	△ 11 428	—	—	△ 63 78	△ 8 104	△ 71 182	692
〃 四年度	—	2	△ 5 140	△ 7 288	△ 12 430	—	—	△ 83 93	△ 13 102	△ 96 195	733
〃 五年度	—	2	△ 9 139	△ 12 277	△ 21 418	—	—	△ 80 90	△ 19 92	△ 99 182	720
〃 六年度	—	2	△ 8 139	△ 11 284	△ 19 425	—	—	△ 93 87	△ 21 79	△ 119 166	729
〃 七年度	—	1	△ 5 149	△ 16 268	△ 21 418	—	—	△ 98 76	△ 21 64	△ 119 140	698
〃 八年度	1	4	△ 13 142	△ 20 273	△ 33 420	—	—	△ 92 79	△ 21 59	△ 113 138	704
〃 **九年度**	**1**	**4**	△ **16** **160**	△ **17** **313**	△ **33** **478**	—	—	△ **107** **90**	△ **26** **65**	△ **135** **155**	**801**
郡市別（昭和九年度）											
名古屋市	—	3	58	45	106	—	—	△ 10 59	11	△ 10 70	186
豐橋市	—	—	2	9	11	—	—	△ 4 1	△ 1 6	△ 5 7	23
岡崎市	1	1	2	8	12	—	—	△ 3 2	△ 1 2	△ 4 4	20
一宮市	—	—	1	4	5	—	—	4	2	6	11
瀨戸市	—	—	2	7	9	—	—	△ 1 1	—	△ 1 1	11
愛知郡	—	—	△ 2 3	△ 1 11	△ 3 14	—	—	△ 2 4	△ 1 2	△ 3 6	26
東春日井郡	—	—	△ 1 4	△ 1 8	△ 2 12	—	—	△ 4 1	△ 7 2	△ 11 3	28
西春日井郡	—	—	4	7	11	—	—	△ 4	△ 4	△ 8	20
丹羽郡	—	—	8	12	20	—	—	△ 8 2	△ 2 4	△ 10 6	36
葉栗郡	—	—	2	6	8	—	—	△ 2	1	△ 2 1	11
中島郡	—	—	4	13	17	—	—	△ 2 2	△ 1 4	△ 3 6	26
海部郡	—	—	1	17	18	—	—	△ 7 2	△ 1 1	△ 8 3	29
知多郡	—	—	△ 4 9	△ 7 33	△ 11 42	—	—	△ 19 2	△ 2 7	△ 21 9	83
碧海郡	—	—	△ 1 13	31	△ 1 44	—	—	△ 7 8	9	△ 7 17	69
幡豆郡	—	—	△ 1 6	△ 2 13	△ 3 19	—	—	—	—	—	22
額田郡	—	—	△ 1 3	△ 2 10	△ 3 13	—	—	△ 9 1	△ 3 2	△ 12 3	31
西加茂郡	—	—	6	12	18	—	—	△ 4 1	1	△ 4 2	24
東加茂郡	—	—	△ 1 4	△ 2 17	△ 3 21	—	—	△ 3	1	△ 3 1	28
北設樂郡	—	—	8	△ 1 11	△ 1 19	—	—	△ 3	—	△ 3	23
南設樂郡	—	—	△ 1 5	5	△ 1 10	—	—	—	△ 1	△ 1	12
寶飯郡	—	—	△ 3 9	15	△ 3 24	—	—	△ 6	△ 3	△ 9	36
渥美郡	—	—	△ 1 4	△ 1 13	△ 2 17	—	—	△ 7	△ 1 9	△ 8 9	36
八名郡	—	—	2	6	8	—	—	△ 2	—	△ 2	10

19. 小學校准教員及代用教員（市町村立學校ニ係ルモノ以外ナシ）

△兼務者　年度内三月一日現在

	准教員							代用教員						
	尋常科勤務			高等科勤務			合計	尋常科勤務			高等科勤務			合計
	男	女	計	男	女	計		男	女	計	男	女	計	
全管														
大正十四年度	373	233	606	2	—	2	608	△2 490	△1 271	△3 761	△9 19	19	△9 38	811
昭和元年度	351	219	570	1	—	1	571	△3 432	△3 196	▲6 623	△8 35	△2 19	△10 54	698
〃 二年度	354	177	531	1	—	1	532	△2 459	198	△2 657	△9 47	△2 27	△11 74	744
〃 三年度	△1 346	149	△1 495	1	—	1	497	△1 352	△1 153	△2 505	△8 43	△2 20	△10 63	560
〃 四年度	△1 303	114	△1 417	2	1	3	421	△2 288	△3 121	△5 409	△12 35	△1 14	△13 49	476
〃 五年度	△1 255	90	△1 345	1	1	2	348	△6 321	△3 176	△9 497	△9 32	23	△9 55	570
〃 六年度	204	76	280	—	—	—	280	△3 276	△3 154	△6 430	△3 21	△1 11	△4 32	472
〃 七年度	△1 223	87	△1 310	—	—	—	311	△3 361	△1 210	△4 571	△9 40	15	△9 55	639
〃 八年度	△1 225	100	△1 325	—	—	—	326	△4 416	△1 279	△5 695	△12 72	19	△12 91	803
〃 九年度	△1 232	100	△1 332	—	1	1	334	△2 351	△1 195	△3 546	△8 52	△1 12	△9 64	622
郡市別（昭和九年度）														
名古屋市	—	—	—	—	—	—	—	83	34	117	△3 30	5	△3 35	155
豐橋市	6	4	10	—	—	—	10	9	11	20	3	1	4	24
岡崎市	2	1	3	—	—	—	3	2	4	6	1	—	1	7
一宮市	—	—	—	—	—	—	—	3	—	3	1	—	1	4
瀬戸市	△1 2	2	△1 4	—	1	1	6	7	3	10	△1 1	—	△1 1	12
愛知郡	9	2	11	—	—	—	11	8	6	14	1	—	1	15
東春日井郡	21	5	26	—	—	—	26	△1 21	8	△1 29	—	△1	△1	31
西春日井郡	7	1	8	—	—	—	8	9	3	12	1	—	1	13
丹羽郡	18	4	22	—	—	—	22	17	8	25	1	1	2	27
葉栗郡	5	1	6	—	—	—	6	5	3	8	—	—	—	8
中島郡	14	9	23	—	—	—	23	10	4	14	3	1	4	18
海部郡	23	13	36	—	—	—	36	10	10	20	△1 5	1	△1 6	27
知多郡	18	11	29	—	—	—	29	△1 22	9	△1 31	△1 1	—	△1 1	34
碧海郡	16	11	27	—	—	—	27	22	6	28	1	1	2	30
幡豆郡	3	3	6	—	—	—	6	12	6	18	1	—	1	19
額田郡	5	1	6	—	—	—	6	23	8	31	—	—	—	31
西加茂郡	14	4	18	—	—	—	18	9	8	17	1	—	1	18
東加茂郡	12	3	15	—	—	—	15	16	8	24	—	—	—	24
北設樂郡	20	3	23	—	—	—	23	12	23	35	—	1	1	36
南設樂郡	6	5	11	—	—	—	11	16	7	23	—	—	—	23
寶飯郡	13	6	19	—	—	—	19	16	△1 5	△1 21	△1 1	—	△1 1	24
渥美郡	6	7	13	—	—	—	13	12	10	22	△1	1	△1 1	24
入名郡	12	4	16	—	—	—	16	7	11	18	—	—	—	18

20. 小學校教員總數（市町村別）

△ハ師範學校附屬教員　×ハ兼務者　昭和十年三月一日現在

	本科正教員		專科正教員		准教員		代用教員		合計		
	男	女	男	女	男	女	男	女	男	女	計
名古屋市	△27 1829	×1 △2 651	×10 117	△3 56	—	—	×3 113	39	×13 △27 2059	×1 △5 749	×14 △32 2808
豐橋市	×1 277	60	× 4 3	×1 15	6	4	12	12	× 5 298	×1 91	× 6 389
岡崎市	△14 144	26	× 3 △1 4	×1 △1 10	2	1	3	4	× 3 △15 153	×1 △1 41	× 4 △16 194
一宮市	×1 94	21	5	6	—	—	4	—	× 1 103	27	× 1 130
瀬戸市	85	20	× 1 3	7	×1 2	3	×1 8	3	× 3 98	33	× 3 131
愛知郡	154	33	× 4 7	×2 13	9	2	9	6	× 4 179	×2 54	× 6 233
下之一色町	22	5	2	1	—	—	2	—	26	6	32
鳴海町	23	7	1	1	—	—	—	2	24	10	34
豐明村	20	2	2	4	—	1	—	1	22	8	30
東郷村	10	3	× 2 —	1	—	—	1	—	× 2 11	4	× 2 15
日進村	23	4	× 1 1	2	—	1	4	1	× 1 23	8	× 1 36
天白村	17	4	—	×1 1	2	—	1	—	20	×1 5	× 1 25
猪高村	11	5	1	1	1	—	1	—	14	6	20
長久手村	15	3	× 1 —	×1 1	2	—	—	1	× 1 17	×1 5	× 2 22
幡山村	13	—	—	1	4	—	—	1	17	2	19
東春日井郡	×1 225	47	× 5 5	×8 10	21	5	×1 21	×1 8	× 7 272	×9 70	×16 342
勝川町	27	5	× 1 —	×2 1	1	—	1	1	× 1 29	×2 7	× 3 36
鷹來村	9	1	—	1	1	—	1	1	11	3	14
小牧町	×1 39	6	—	×1 —	3	1	—	1	× 1 42	×1 8	× 2 50
味岡村	8	3	1	—	1	—	2	1	12	4	16
篠岡村	10	3	1	—	2	—	2	1	15	4	19
坂下町	13	2	× 1 1	1	2	1	—	1	× 1 16	5	× 1 21
高藏寺町	15	5	× 1 1	×1 1	—	—	1	—	× 1 17	×1 6	× 2 23
篠木村	14	5	× 1 —	×1 —	2	—	3	—	× 1 19	×1 5	× 2 24
島居松村	16	2	—	×1 —	—	—	1	—	17	×1 2	× 1 19
志段味村	7	1	1	—	—	—	—	1	8	2	10
守山町	21	7	× 1 —	×1 2	3	—	2	1	× 1 26	×1 10	× 2 36
旭村	14	1	—	2	2	1	4	—	20	4	24
水野村	13	3	—	1	2	—	—	—	15	4	19
品野町	19	3	—	×1 1	2	2	×1 4	×1 —	× 1 25	×2 6	× 3 31
西春日井郡	×3 155	38	× 4 4	×4 8	7	1	10	3	× 7 176	×4 50	×11 226
西枇杷島町	19	2	× 1 —	2	1	—	—	2	× 1 20	6	× 1 26
庄内町	20	6	—	1	—	—	—	—	20	7	27
萩野村	10	3	—	—	—	1	1	—	11	4	15
山田村	14	3	1	—	2	—	—	1	17	4	21
楠村	7	1	—	×1 —	1	—	—	—	8	×1 1	× 1 9
豐山村	11	4	× 1 —	1	—	—	1	—	× 1 12	5	× 1 17
北里村	12	3	× 1 2	×1 1	2	—	—	—	× 1 16	×1 4	× 2 20
師勝村	9	4	—	1	—	—	3	—	12	5	17
西春村	18	6	× 1 —	—	—	—	—	—	× 1 18	6	× 1 24
春日村	7	2	—	—	—	—	—	—	7	2	9
清洲町	×1 8	3	1	×1 1	1	—	2	—	× 1 12	×1 4	× 2 16
新川町	×2 20	1	—	×1 1	—	—	3	—	× 2 23	×1 2	× 3 25

20. 小學校教員總數 (續)

	本科正教員		專科正教員		准教員		代用教員		合計		
	男	女	男	女	男	女	男	女	男	女	計
丹羽郡	262	43	×8 10	×2 16	18	4	18	9	×8 308	×2 72	×10 380
布袋町	22	5	2	1	—	—	1	—	25	6	31
大口村	27	4	× 2	2	1	—	—	1	×2 28	7	×2 35
樂田村	11	2	× 1	×1 1	1	—	1	—	×1 13	×1 3	×2 16
羽黑村	7	3	—	1	1	—	1	—	9	4	13
池野村	2	—	—	—	1	—	1	1	4	1	5
城東村	10	1	× 1	1	2	2	2	—	×1 14	4	×1 18
犬山町	30	4	×2 2	2	2	—	2	—	×2 36	6	×2 42
扶桑村	21	4	× 1	×1 1	3	—	2	1	×1 26	×1 6	×2 32
古知野町	43	6	3	2	4	—	4	3	54	11	65
西成村	26	2	1	2	1	—	2	1	30	5	35
千秋村	21	4	1	—	1	—	—	1	23	5	28
丹陽村	19	3	—	1	—	2	—	1	19	7	26
岩倉町	23	5	×1 1	2	1	—	2	—	×1 27	7	×1 34
葉栗郡	×1 76	24	×2 2	7	5	1	5	3	×3 88	35	×3 123
草井村	11	3	× 1	1	1	—	1	—	×1 13	4	×1 17
宮田町	9	3	× 1	2	1	—	1	1	×1 11	6	×1 17
淺井町	13	4	1	1	1	—	—	—	15	5	20
葉栗村	12	3	—	—	1	1	1	1	14	5	19
北方村	×1 9	4	1	1	—	—	—	—	×1 10	5	×1 15
木曾川町	22	7	—	2	1	—	2	1	25	10	35
中島郡	261	59	×6 2	×1 17	14	9	13	5	×2 294	×1 90	×3 384
稻澤町	38	8	—	4	—	1	2	—	40	13	53
大和村	17	5	1	2	1	1	2	—	21	8	29
今伊勢村	16	5	—	1	—	1	3	—	19	7	26
奥町	18	2	—	2	—	—	—	—	18	4	22
起町	33	7	1	2	2	—	1	2	37	11	48
萩原町	18	3	1	1	1	—	—	—	20	×1 4	24
朝日村	14	3	× 1	×1 1	2	2	1	—	×1 17	6	×2 23
明治村	17	3	× 1	1	2	—	—	2	×1 19	6	×1 25
祖父江町	35	8	—	—	4	2	1	—	40	10	50
長岡村	5	2	—	—	1	—	—	—	6	2	8
平和村	19	5	—	—	—	2	—	1	19	8	27
千代田村	14	2	1	2	1	—	2	—	18	4	22
大里村	17	6	2	1	—	—	1	—	20	7	27
海部郡	×1 304	95	×7 3	×1 18	23	13	×1 15	11	×9 345	×1 137	×10 482
津島町	39	18	1	2	2	—	1	—	43	20	63
神守村	13	4	—	—	2	2	—	1	15	7	22
七寶村	13	8	× 1	1	—	—	1	—	×1 14	9	×1 23
美和村	13	4	—	3	4	—	3	—	20	7	27
甚目寺町	17	5	× 1	2	—	—	—	—	×1 17	7	×1 24
大治村	9	5	1	—	—	—	2	—	12	5	17

20. 小學校教員總數 (續)

	本科正教員		專科正教員		准教員		代用教員		合計		
	男	女	男	女	男	女	男	女	男	女	計
富田村	23	1	× 1	× 1	3	3	1	3	×1 27	×1 7	×2 34
南陽村	15	3	1	3	1	1	1	1	18	8	26
蟹江町	23	9	—	2	6	2	—	—	29	13	42
永和村	13	3	—	1	—	—	2	—	15	4	19
十四山村	12	7	× 1	1	1	1	1	—	×1 14	9	×1 23
飛島村	10	2	—	—	2	—	—	1	12	3	15
鍋田村	13	2	× 2	—	—	—	—	—	×2 13	4	×2 17
彌富町	17	5	× 1	1	—	—	1	2	×1 18	6	×1 24
市江村	9	2	—	1	1	—	—	—	10	3	13
佐屋村	10	4	—	1	—	—	—	—	10	5	15
立田村	×1 19	4	—	—	—	2	—	1	×1 19	7	×1 26
八開村	13	3	—	—	—	—	× 1	1	×1 13	4	×1 17
佐織村	23	6	—	—	1	2	2	1	26	9	35
知多郡	×7 541	×1 95	×23 11	×9 40	18	11	×2 23	9	×32 593	×10 155	×42 748
半田町	43	8	1	2	1	1	—	—	45	11	56
阿久比村	×2 24	×1 3	× 2	2	1	3	1	—	×4 26	×1 8	×5 34
龜崎町	×1 39	6	—	×1 3	2	—	1	—	×1 42	×1 9	×2 51
東浦村	31	7	1	2	2	1	—	1	34	11	45
大府町	33	9	× 2	1	1	1	1	—	×2 35	11	×2 46
有松町	6	—	—	1	—	—	—	1	6	2	8
大高町	13	4	×2 1	1	—	1	—	—	×2 14	6	×2 20
上野村	23	4	× 2	×1 2	3	—	× 1	—	×3 26	×1 6	×4 32
横須賀町	27	4	1	2	—	—	×1 2	—	×1 30	6	×1 36
八幡町	32	7	1	× 1	1	—	2	1	36	×1 8	×1 44
岡田町	12	1	× 1	× 1	—	—	—	—	×1 12	×1 1	×2 13
旭村	15	2	×2 1	1	—	1	1	1	×2 17	5	×2 22
三和村	19	1	1	×1 1	—	—	1	1	21	×1 3	×1 24
大野町	9	—	—	1	—	—	—	—	9	1	10
鬼崎村	15	2	—	3	1	—	4	—	20	5	25
常滑町	22	7	×2 1	2	—	—	1	—	×2 24	9	×2 33
西浦町	15	4	× 1	3	—	1	1	—	×1 16	8	×1 24
小鈴谷村	15	3	× 2	× 2	—	—	1	—	×2 16	×2 3	×4 19
野間村	14	1	× 2	×1 1	1	1	—	—	×2 15	×1 3	×3 18
内海町	17	3	× 1	4	—	—	1	—	×1 18	7	×1 25
豐濱町	×1 18	4	2	—	2	—	—	1	×1 22	5	×1 27
師勝町	×2 19	—	—	2	1	—	—	1	×2 20	3	×2 23
篠島村	8	2	—	—	—	—	—	—	8	2	10
日間賀島村	5	—	—	1	1	1	—	—	6	2	8
河和町	×1 15	2	× 2	×1 2	1	—	3	—	×3 19	×1 4	×4 23
富貴村	7	—	—	1	—	—	1	—	8	1	9
武豐町	20	2	×1 1	1	—	—	—	1	×1 21	4	×1 25
成岩町	25	9	× 1	1	—	—	2	1	×1 27	11	×1 38

20. 小學校教員總數 (續)

	本科正教員		專科正教員		准教員		代用教員		合計		
	男	女	男	女	男	女	男	女	男	女	計
鹽海郡	×3 450	88	×8 21	40	16	11	23	7	×11 510	146	×11 656
安城町	58	15	×1 2	4	2	1	2	—	×1 64	20	×1 84
依佐美村	×1 25	1	3	4	1	2	4	—	×1 33	7	×1 40
高濱町	44	4	×1 2	3	1	3	1	2	×1 48	12	×1 60
新川町	23	7	2	2	—	—	—	—	25	9	34
大濱町	20	5	1	2	1	1	—	—	22	8	30
棚尾町	15	3	—	1	—	—	2	—	17	4	21
旭村	14	1	—	2	2	—	3	—	19	3	22
明治村	34	5	× 1	3	4	—	3	1	×1 41	9	×1 50
櫻井村	20	5	1	1	—	—	—	—	21	6	27
六ッ美村	26	5	×1 2	2	1	—	—	1	×1 29	8	×1 37
矢作町	35	5	—	2	—	1	3	1	38	9	47
上郷村	22	4	2	3	1	—	1	—	26	7	33
高岡村	37	5	×2 1	3	—	1	2	—	×2 40	9	×2 49
富士松村	21	7	×2 1	3	—	1	1	—	×2 23	11	×2 34
知立町	25	6	1	3	1	1	—	1	27	11	38
刈谷町	×2 31	10	3	2	2	—	1	1	×2 37	13	×2 50
幡豆郡	×17 225	×2 30	×1 6	×2 13	3	3	13	6	×18 247	×4 52	×22 299
西尾町	×3 35	5	2	2	—	1	1	3	×3 38	11	×3 49
平坂町	×3 26	4	—	1	1	—	—	1	×3 27	6	×3 33
寺津町	×2 10	×1 1	—	1	—	—	1	—	×2 11	×1 2	×3 13
一色町	35	8	1	2	1	—	1	—	38	10	48
福地村	×4 18	×1 1	× 1	2	—	—	—	—	×5 18	×1 3	×6 21
三和村	×3 11	1	—	× 2	—	—	1	—	×3 12	×2 1	×5 13
豐坂村	×1 6	2	1	—	—	—	1	—	×1 8	2	×1 10
室場村	7	—	—	1	—	—	1	—	8	1	9
横須賀村	25	2	—	2	—	1	3	—	28	5	33
吉田町	24	3	—	1	—	—	3	1	27	5	32
幡豆町	×1 22	2	2	1	1	—	1	1	26	×1 4	30
佐久島村	6	1	—	—	—	1	—	—	6	2	8
額田郡	140	×1 20	×10 4	×5 12	5	1	23	8	×10 172	×6 41	×16 213
福岡町	13	2	× 1	× 1	—	—	—	—	×1 13	×1 2	×2 15
幸田村	24	5	× 2	2	—	1	7	—	×2 31	8	×2 39
龍谷村	3	1	—	1	—	—	1	—	4	2	6
藤川村	4	—	—	1	—	—	1	1	5	2	7
山中村	6	1	—	—	—	—	—	1	6	2	8
本宿村	5	—	× 1	× 1	—	—	2	—	×1 7	× 1	×2 7
豐富村	13	3	× 1	—	1	—	1	1	×1 15	4	×1 19
宮崎村	10	1	× 1	×1 1	1	—	3	1	×1 14	×1 3	×2 17
河合村	10	1	× 1	1	1	—	1	1	×1 12	3	×1 15
形埜村	5	—	×1 1	1	—	—	2	—	×1 8	1	×1 9
下山村	10	—	× 1	1	—	—	2	1	×1 12	2	×1 14
常磐村	11	—	—	2	1	—	—	2	12	4	16

20. 小學校教員總數 (續)

	本科正教員		專科正教員		准教員		代用教員		合計		
	男	女	男	女	男	女	男	女	男	女	計
岩津町	26	×1 6	×1 3	×2 2	1	—	3	—	×1 33	×3 8	×4 41
西加茂郡	156	28	×4 7	13	14	4	10	8	×4 187	53	×4 240
碧海町	42	8	1	4	1	—	—	—	44	12	56
三好村	20	5	×2 1	1	1	—	1	2	×2 23	8	×2 31
保見村	12	1	1	2	1	—	—	1	14	4	18
猿投村	17	5	—	1	3	—	1	—	21	6	27
藤岡村	17	1	1	3	2	—	—	1	20	5	25
小原村	18	3	2	1	4	1	4	1	28	6	34
石野村	12	1	—	—	2	—	1	3	15	4	19
高橋村	18	4	×2 1	1	—	3	3	—	×2 22	8	×2 30
東加茂郡	×1 100	10	×4 4	×2 18	12	3	16	8	×5 132	×2 39	×7 171
足助町	9	1	—	1	1	1	1	—	11	3	14
盛岡村	14	1	1	4	—	—	2	—	17	5	22
松平村	15	4	—	2	2	—	2	2	19	8	27
下山村	23	—	—	6	1	—	1	1	25	7	32
賀茂村	14	—	—	×1 2	2	1	—	1	16	×1 4	×1 20
旭村	15	4	×3 2	2	4	—	6	3	×3 27	9	×3 36
阿摺村	×1 10	—	×1 1	×1 1	2	1	4	1	×2 17	×1 3	×3 20
北設樂郡	122	10	×3 8	×1 11	20	3	12	24	×3 162	×1 48	×4 210
田口町	14	2	× 1	2	2	—	1	3	×1 17	7	×1 24
段嶺村	6	—	—	1	1	—	2	4	9	5	14
振草村	12	1	1	2	1	—	1	2	15	5	20
御殿村	6	1	1	1	—	—	—	—	7	2	9
三輪村	11	2	—	—	1	1	—	1	12	4	16
本郷町	7	1	—	—	—	—	—	1	7	2	9
下川村	4	1	1	—	1	—	—	—	6	1	7
園村	10	—	1	2	—	—	1	4	12	6	18
豐根村	14	—	1	2	2	—	5	3	22	5	27
富山村	2	—	1	—	3	—	—	1	6	1	7
上津具村	5	—	—	—	1	—	1	2	7	2	9
下津具村	5	1	—	1	2	—	—	—	7	2	9
名倉村	7	1	× 1	—	3	1	—	1	×1 10	3	×1 13
稻橋村 武節村	19	—	×1 2	× 1	3	1	1	2	×1 25	×1 3	×1 28
南設樂郡	107	16	×1 5	×1 5	6	5	16	7	×1 134	×1 33	×2 167
新城町	21	5	—	—	—	—	1	—	22	5	27
千郷村	12	2	—	1	1	—	4	—	17	3	20
東郷村	21	5	—	×1 1	1	1	3	1	25	×1 8	×1 33
長篠村	11	3	2	—	—	—	—	1	13	4	17
鳳來村	17	1	×1 1	1	—	2	3	1	×1 21	5	×1 26
海老町	7	—	2	—	2	—	2	2	13	2	15
作手村	18	—	—	2	2	2	3	2	23	6	29

20. 小學校教員總數 (續)

	本科正教員 男	本科正教員 女	專科正教員 男	專科正教員 女	准教員 男	准教員 女	代用教員 男	代用教員 女	合計 男	合計 女	合計 計
豐橋郡	×2 254	41	×9 9	×3 15	13	6	×1 17	×1 5	×12 293	×4 67	×16 360
御油町	4	2	1	—	—	—	1	—	6	2	8
赤坂町	4	—	—	1	—	1	2	—	6	2	8
長澤村	5	2	× 1	—	—	—	—	—	× 1 5	2	× 1 7
萩村	4	—	—	1	3	—	—	—	7	1	8
八幡村	14	4	× 2	1	—	—	1	—	× 2 15	5	× 2 20
一宮村	15	1	×2 2	1	1	2	—	1	× 2 18	5	× 2 23
豐川町	25	4	—	—	2	—	2	—	29	4	33
牛久保町	18	3	× 1	×1 1	1	—	—	—	× 1 19	×1 4	× 2 23
前芝村	8	—	1	1	—	—	—	1	9	2	11
小坂井町	×1 19	3	× 1	×1 —	1	—	1	—	× 2 21	×1 3	× 3 24
國府町	13	3	—	1	1	1	2	—	16	5	21
御津町	×1 16	5	1	2	3	—	×1 1	—	× 2 21	7	× 2 28
大塚村	9	1	× 1	×1 1	—	—	—	—	× 1 9	×1 2	× 2 11
三谷町	19	2	—	—	—	—	1	× 1	20	×1 2	× 1 22
蒲郡町	35	6	2	3	—	1	1	2	38	12	50
豊津村	11	2	× 1	1	—	—	1	—	× 1 12	3	× 1 15
形原町	23	2	1	—	1	1	3	—	28	3	31
西浦村	12	1	1	1	—	—	1	1	14	3	17
渥美郡	225	29	×8 4	×2 22	6	7	×1 12	11	× 9 247	×2 69	×11 316
二川町	29	3	3	3	—	—	2	1	34	7	41
高豐村	13	1	× 2	2	1	1	—	—	× 2 14	4	× 2 18
老津村	11	2	× 1	1	—	—	—	—	× 1 11	3	× 1 14
杉山村	10	1	—	1	—	—	3	1	13	3	16
神戸村	12	4	× 1	× 1	2	1	—	—	× 1 14	×1 5	× 2 19
田原町	42	5	—	×1 6	—	2	2	5	44	×1 18	× 1 62
野田村	12	1	—	—	—	—	1	1	13	2	15
赤羽根村	22	2	×2 1	3	1	1	—	—	× 2 24	6	× 2 30
伊良湖岬村	22	3	—	2	1	1	1	1	24	7	31
鵜江町	40	6	× 2	3	1	—	2	2	× 2 43	11	× 2 54
泉村	12	1	—	1	—	1	×1 1	—	× 1 13	3	× 1 16
八名郡	102	9	×2 2	6	12	4	7	11	× 2 123	30	× 2 153
大野町	7	—	—	1	—	—	1	—	8	1	9
七郷村	14	—	—	1	1	1	—	2	15	4	19
山吉田村	13	1	—	—	—	—	2	2	15	3	18
舟着村	13	—	—	1	5	1	1	2	19	4	23
八名村	20	3	× 1	1	—	—	3	3	× 1 23	7	× 1 30
金澤村	2	1	× 1	—	—	—	—	1	× 1 2	2	× 1 4
賀茂村	5	1	—	—	1	—	—	1	6	2	8
大和村	4	—	1	—	—	1	—	—	5	1	6
三上村	4	1	—	—	1	—	—	—	5	1	6
石巻村	20	2	1	2	4	1	—	—	25	5	30

21. 小學校教員諸比例

×ハ師範學校附屬

	學級百ニ付本科正教員 尋常科	高等科	計	教員一人ニ付擔任正教科兒童 尋常科	高等科	計	男女百分比例 本科正教員 男	女	專科正教員 男	女	准教員 男	女	代用教員 男	女
全管														
大正十四年度	× 105.0人 83.2	× 100.0人 102.8	× 104.7人 85.9	× 32.4人 44.2	× 28.2人 36.2	× 29.4人 43.1	× 93 81	× 7 19	× 33 30	× 67 70	62	38	65	35
昭和元年度	× 115.8 82.7	× 100.0 116.1	× 100.0 87.6	× 30.4 45.2	× 30.2 31.0	× 34.4 42.6	× 88 81	× 12 19	× 50 28	× 50 72	62	38	69	31
〃 二年度	× 116.2 85.8	× 120.0 120.0	× 116.7 90.9	× 31.9 43.8	× 27.7 29.2	× 31.4 41.1	× 92 80	× 8 20	30	× 100 70	67	33	69	31
〃 三年度	× 110.5 87.2	× 140.0 117.7	× 113.9 91.8	× 33.7 44.2	× 23.7 29.5	× 29.0 36.0	× 90 80	× 10 20	34	× 100 66	70	30	70	30
〃 四年度	× 110.5 89.9	× 120.0 117.8	× 111.6 94.1	× 33.6 44.7	× 25.0 29.1	× 32.6 41.9	× 80 87	× 20 13	37	× 100 63	73	27	71	29
〃 五年度	× 113.2 89.6	× 120.0 116.3	× 114.0 93.5	× 32.8 45.8	× 28.3 29.5	× 32.3 42.9	× 92 80	× 8 20	38	× 100 62	74	26	64	36
〃 六年度	× 107.9 91.6	× 120.0 113.8	× 109.3 94.7	× 33.7 47.3	× 29.7 31.2	× 33.2 44.7	× 91 81	× 9 19	38	× 100 62	73	27	64	36
〃 七年度	× 110.5 88.7	× 100.0 113.0	× 109.3 92.2	× 34.5 48.1	× 34.4 33.3	× 34.5 46.9	× 89 81	× 11 19	40	× 100 60	72	28	64	36
〃 八年度	× 102.6 89.8	× 100.0 101.4	× 102.3 91.5	× 34.5 46.5	× 34.6 34.5	× 39.3 44.5	× 95 81	× 5 19	× 20 47	× 80 53	69	31	63	37
〃 九年度	**× 100.0 91.0**	**× 100.0 100.7**	**× 100.0 92.5**	**× 34.6 49.9**	**× 33.6 37.4**	**× 34.5 45.2**	**× 95 81**	**× 5 19**	**× 20 40**	**× 80 60**	**70**	**30**	**66**	**34**
都市別 (昭和九年度)														
名古屋市	× 104.0 97.7	× 100.0 94.3	× 103.6 97.2	× 34.7 52.4	× 36.0 35.9	× 34.8 50.0	× 93 74	× 7 26	68	× 100 32	—	—	74	26
豐橋市	96.3	102.0	97.4	51.5	41.1	49.8	82	18	17	83	60	40	50	50
岡崎市	× 92.3 97.3	× 100.0 112.5	× 93.3 99.4	× 34.4 52.6	× 30.0 35.4	× 33.8 49.7	× 100 85	15	× 50 29	× 50 71	67	33	43	57
一宮市	102.0	93.8	101.8	54.1	36.0	51.1	82	18	45	55	—	—	100	—
瀬戸市	84.0	106.7	86.8	55.8	40.4	53.6	81	19	30	70	40	60	73	27
愛知郡	87.9	106.3	90.8	46.1	36.5	44.4	82	18	35	65	82	18	60	40
東春日井郡	84.1	105.9	88.3	46.1	40.1	45.1	83	17	33	67	81	19	72	28
西春日井郡	89.9	102.6	94.2	50.3	41.2	48.6	80	20	33	67	88	12	77	23
丹羽郡	86.3	88.1	90.5	41.6	36.5	40.7	86	14	38	62	82	18	67	33
葉栗郡	87.8	105.0	91.8	48.6	36.3	46.4	76	24	22	78	83	17	63	37
中島郡	91.2	103.4	93.3	45.6	37.0	44.0	82	18	26	74	61	39	72	28
海部郡	91.9	98.6	93.2	44.0	41.5	43.6	76	24	14	86	64	36	58	42
知多郡	92.1	102.8	94.8	45.9	38.1	44.7	85	15	22	78	62	38	72	28
碧海郡	91.6	101.3	93.4	44.1	34.0	42.6	84	16	34	66	59	41	77	23
幡豆郡	93.6	95.2	100.7	48.6	46.4	43.4	88	12	32	68	50	50	72	28
額田郡	80.6	106.1	85.6	35.8	32.6	35.2	88	12	25	75	83	17	74	26
西加茂郡	83.3	96.9	85.6	38.5	36.2	38.2	85	15	35	65	78	22	56	44
東加茂郡	69.2	85.7	72.1	32.2	37.6	32.8	91	9	18	82	80	20	67	33
北設樂郡	63.2	100.0	69.8	33.9	37.3	34.4	92	8	42	56	87	13	33	67
南設樂郡	77.7	107.4	83.1	38.8	38.9	38.8	87	13	50	50	55	45	70	30
寶飯郡	86.0	102.1	89.2	43.7	44.1	43.8	86	14	38	62	68	32	77	23
渥美郡	86.4	108.5	91.0	42.6	35.2	40.9	89	11	15	85	46	54	52	48
八名郡	77.8	100.0	82.2	36.0	39.0	36.5	92	8	25	75	75	25	52	48

本表ハ總テ雇務者ヲ除キタル教員ノ比例ナリ

22. 市町村立小學校教員俸給總覽

昭和十年三月一日現在

俸給月額	尋常小學校ノ教授ニ從事スル者												高等小學校ノ教授ニ從事スル者										合計		
	本科正教員				專科正教員		准教員		代用教員		計		本科正教員		專科正教員		准教員		代用教員		計				
	小本注ノ費額ヲ有スル者		專本注ノ費額ヲ有スル者																						
	男	女	男	女	男	女	男	女	男	女	男	女	男	女	男	女	男	女	男	女	男	女	男	女	計
六圓	—	—	—	—	—	—	—	1	—	5	—	6	—	—	—	—	—	—	—	—	—	—	—	6	6
七圓	—	—	—	—	—	—	—	—	—	2	—	2	—	—	—	—	—	—	—	—	—	—	—	2	2
八圓	—	—	—	—	—	—	—	—	—	1	—	1	—	—	—	—	—	—	—	—	—	—	—	1	1
九圓	—	—	—	—	—	—	—	—	—	1	—	1	—	—	—	—	—	—	—	—	—	—	—	1	1
十圓	—	—	—	—	—	—	—	—	—	6	—	6	1	—	—	—	—	—	—	—	1	—	1	6	7
十一圓	—	—	—	—	—	—	—	—	—	2	—	2	—	—	—	—	—	—	—	1	—	1	—	3	3
十二圓	—	—	—	—	—	—	—	—	—	2	—	2	—	—	2	—	—	—	—	—	2	—	2	2	4
十三圓	—	—	—	—	—	—	—	—	—	1	—	1	—	—	—	—	—	—	—	—	—	—	—	1	1
十五圓	—	—	—	—	—	—	—	—	—	2	—	2	—	—	—	—	—	—	—	—	—	—	—	2	2
十七圓	—	—	—	—	—	—	—	—	—	2	—	2	—	—	—	—	—	—	—	—	—	—	—	2	2
十八圓	—	—	—	—	—	1	—	1	—	1	—	3	—	—	—	—	—	—	—	—	—	—	—	3	3
十九圓	—	—	—	—	—	1	1	—	—	1	1	2	—	—	—	—	—	—	—	—	—	—	1	2	3
二十圓	—	—	—	1	—	5	3	5	10	13	13	24	—	—	—	1	—	—	—	—	—	1	13	25	38
二十一圓	—	—	—	1	—	1	—	—	1	—	1	2	—	—	—	—	—	—	—	—	—	—	1	2	3
二十二圓	—	—	—	1	1	5	3	3	3	4	7	13	—	—	—	—	—	—	—	—	—	—	7	13	20
二十三圓	—	—	—	—	—	3	4	2	13	9	17	14	—	—	—	—	—	—	—	—	—	—	17	14	31
二十四圓	—	—	—	—	1	—	—	—	—	1	1	1	—	—	—	—	—	—	—	—	—	—	1	1	2
二十五圓	—	—	—	9	1	14	20	23	39	25	60	71	—	—	—	—	—	—	—	—	—	—	60	71	131
二十六圓	—	—	—	1	—	2	1	—	—	1	1	4	—	—	—	—	—	—	—	—	—	—	1	4	5
二十七圓	—	—	2	3	—	2	2	8	1	3	5	16	—	—	—	—	—	—	—	—	—	—	5	16	21
二十八圓	—	1	2	15	4	23	23	25	39	28	68	92	—	—	—	1	—	—	—	1	—	2	68	94	162
三十圓	—	3	20	29	7	36	43	18	44	18	114	104	1	—	2	4	—	—	—	1	3	5	117	109	226
三十一圓	—	—	—	1	—	2	—	—	—	—	—	3	—	—	—	—	—	—	—	—	—	—	—	3	3
三十二圓	1	2	12	17	1	7	9	1	9	1	32	28	—	—	—	—	—	—	—	—	—	—	32	28	60
三十三圓	2	1	27	28	1	16	26	3	13	3	69	51	—	—	2	4	—	—	3	—	5	4	74	55	129
三十四圓	—	—	—	—	—	1	—	—	—	—	—	1	—	—	—	—	—	—	—	—	—	—	—	1	1
三十五圓	4	3	72	50	6	42	19	3	22	16	123	114	—	—	3	4	—	1	3	2	6	7	129	121	250
三十六圓	—	—	2	1	—	1	—	—	—	—	2	2	—	—	—	—	—	—	—	—	—	—	2	2	4
三十七圓	1	—	18	14	—	4	2	1	2	3	23	22	—	—	—	—	—	—	—	1	—	1	23	23	46
三十八圓	6	12	49	20	7	19	7	1	6	2	75	54	—	—	—	5	—	—	2	—	2	5	77	59	136
三十九圓	—	1	—	—	—	—	1	—	—	—	1	1	—	—	—	—	—	—	—	—	—	—	1	1	2
四十圓	10	31	118	31	14	27	13	3	33	8	188	100	3	—	2	10	—	—	3	1	8	11	196	111	307
四十一圓	—	125	—	—	1	—	—	—	—	—	1	125	—	5	—	—	—	—	—	—	—	5	1	130	131
四十二圓	4	13	16	8	2	4	4	1	6	3	32	29	—	1	—	1	—	—	—	1	—	3	32	32	64
四十三圓	17	117	58	15	10	10	4	—	4	10	93	152	—	4	1	5	—	—	—	2	1	11	94	163	257
四十四圓	—	2	—	—	—	—	—	—	—	1	—	3	—	—	—	—	—	—	—	—	—	—	—	3	3
四十五圓	23	112	109	25	8	25	14	1	25	11	179	174	4	11	7	3	—	—	7	—	18	14	197	188	385
四十七圓	2	22	14	3	1	4	3	—	1	1	21	30	—	3	—	—	—	—	—	—	—	3	21	33	54
四十八圓	279	90	50	10	7	6	5	—	2	2	343	108	43	7	1	5	—	—	2	—	46	12	389	120	509
四十九圓	—	—	1	—	—	—	—	—	—	1	1	1	—	1	—	—	—	—	—	—	—	1	1	2	3
五十圓	286	107	82	20	11	14	4	—	44	3	427	144	63	4	13	7	—	—	25	1	101	12	528	156	684

22. 市町村立小學校

俸給月額	尋常小學校ノ教授ニ從事スル者											
	本科正教員				專科正教員		准教員		代用教員		計	
	小学校ノ資格ヲ有スル者		尋常小学校ノ資格ヲ有スル者									
	男	女	男	女	男	女	男	女	男	女	男	女
五十一圓	13	—	1	1	—	—	—	—	—	—	14	1
五十二圓	11	12	14	5	1	2	2	—	—	—	28	19
五十三圓	141	66	36	7	10	3	1	—	1	—	189	76
五十四圓	2	—	—	—	—	—	—	—	—	—	2	—
五十五圓	315	125	81	13	10	11	10	—	13	1	429	150
五十六圓	18	—	—	—	—	—	—	—	—	—	18	—
五十七圓	10	2	5	—	1	—	2	—	—	—	18	2
五十八圓	78	22	11	1	5	4	—	—	—	1	94	28
六十圓	376	72	61	3	10	7	5	—	20	—	472	82
六十一圓	1	—	—	—	—	—	—	—	—	—	1	—
六十二圓	5	2	2	—	—	—	—	—	—	—	7	2
六十三圓	71	12	4	1	3	—	—	—	—	—	78	13
六十四圓	1	—	—	—	—	—	—	—	—	—	1	—
六十五圓	376	47	42	—	9	4	1	—	—	—	428	51
六十七圓	5	—	—	—	1	—	—	—	—	—	6	—
六十八圓	61	14	5	—	2	2	—	—	—	—	68	16
七十圓	324	40	25	1	3	2	—	—	—	—	352	43
七十二圓	—	—	2	—	—	—	—	—	—	—	2	—
七十三圓	40	9	6	—	1	—	—	—	—	—	47	9
七十五圓	280	7	14	—	9	1	—	—	—	—	303	8
七十八圓	1	—	—	—	—	—	—	—	—	—	1	—
八十圓	281	3	11	—	4	—	—	—	—	—	296	3
八十五圓	237	4	4	—	4	1	—	—	—	—	245	5
九十圓	98	1	2	—	—	—	—	—	—	—	100	1
九十五圓	250	—	3	—	—	—	—	—	—	—	253	—
九十七圓	10	—	—	—	—	—	—	—	—	—	10	—
百五圓	183	—	—	—	2	—	—	—	—	—	185	1
百十四圓	3	—	—	—	—	1	—	—	—	—	3	—
百十五圓	130	—	—	—	1	—	—	—	—	—	131	—
百二十二圓	5	—	—	—	—	—	—	—	—	—	5	—
百二十五圓	86	—	—	—	1	—	—	—	—	—	87	—
百三十五圓	36	—	—	—	—	—	—	—	—	—	36	—
百三十六圓	2	—	—	—	—	—	—	—	—	—	2	—
百四十五圓	27	—	—	—	—	—	—	—	—	—	27	—
百四十八圓	2	—	—	—	—	—	—	—	—	—	2	—
百六十五圓	14	—	—	—	—	—	—	—	—	—	14	—
百八十圓	2	—	—	—	—	—	—	—	—	—	2	—
百九十五圓	1	—	—	—	—	—	—	—	—	—	1	—
合計	4 131	1 080	981	335	160	313	232	100	351	195	5 855	2 023

本表ニハ囑務者ノ分ヲ含マズ以下關係各表ニ於ケル亦同ジ

教員俸給總覽 (續)

高等小學校ノ教授ニ從事スル者										合計		
本科正教員		專科正教員		准教員		代用教員		計				
男	女	男	女	男	女	男	女	男	女	男	女	計
2	—	—	—	—	—	—	—	2	—	16	1	17
1	—	—	—	—	—	—	—	1	—	29	19	48
30	5	5	5	—	—	—	—	35	10	224	86	310
—	—	—	—	—	—	—	—	—	—	2	—	2
80	11	5	5	—	—	2	1	87	17	516	167	683
8	—	—	—	—	—	—	—	8	—	26	—	26
5	2	—	—	—	—	—	—	5	2	23	4	27
11	4	—	1	—	—	—	—	11	5	105	33	138
119	6	10	4	—	—	5	—	134	10	606	92	698
1	—	—	—	—	—	—	—	1	—	2	—	2
3	—	—	—	—	—	—	—	3	—	10	2	12
18	1	2	—	—	—	—	—	20	1	98	14	112
—	—	—	—	—	—	—	—	—	—	1	—	1
119	5	7	—	—	—	—	—	126	5	554	56	610
5	—	—	—	—	—	—	—	5	—	11	—	11
14	1	1	—	—	—	—	—	15	1	83	17	100
109	5	8	—	—	—	—	—	117	5	469	48	517
2	—	—	—	—	—	—	—	2	—	4	—	4
13	—	—	—	—	—	—	—	13	—	60	9	69
97	3	7	—	—	—	—	—	104	3	407	11	418
1	—	—	—	—	—	—	—	1	—	2	—	2
103	—	7	—	—	—	—	—	110	—	406	3	409
85	1	5	—	—	—	—	—	90	1	335	6	341
39	—	—	—	—	—	—	—	39	—	139	1	140
76	1	—	—	—	—	—	—	76	1	329	1	330
7	—	—	—	—	—	—	—	7	—	17	—	17
47	—	—	—	—	—	—	—	47	—	232	1	233
1	—	—	—	—	—	—	—	1	—	4	—	4
21	—	—	—	—	—	—	—	21	—	152	—	152
2	—	—	—	—	—	—	—	2	—	7	—	7
25	—	—	—	—	—	—	—	25	—	112	—	112
9	—	—	—	—	—	—	—	9	—	45	—	45
3	—	—	—	—	—	—	—	3	—	5	—	5
1	—	—	—	—	—	—	—	1	—	28	—	28
—	—	—	—	—	—	—	—	—	—	2		2
2	—	—	—	—	—	—	—	2	—	16	—	16
2	—	—	—	—	—	—	—	2	—	4	—	4
—	—	—	—	—	—	—	—	—	—	1	—	1
1 176	81	90	65	—	1	52	12	1 318	159	7 173	2 182	9 355

23. 市町村立小學校

教員俸給別ノ一

（尋常小學校ノ教授ニ從事スル本科正教員）　年度内三月一日現在

	月俸額別													教員數												月俸一人平均額		
	四十圓未滿		四十圓以上五十圓未滿		五十圓以上六十圓未滿		六十圓以上七十圓未滿		七十圓以上八十圓未滿		八十圓以上九十圓未滿		九十圓百十圓	以上未滿	百十圓以上百三十圓未滿		百三十圓以上百六十圓未滿		百六十圓以上		合計						
	男	女	男	女	男	女	男	女	男	女	男	女	男	女	男	女	男	女	男	女	男	女	計	男	女	計
全																												
大正十四年度	22	74	281	531	1 023	295	799	144	624	30	483	7	429	1	184	—	87	—	15	—	3 947	1 082	5 029	円 70.841	銭 49.748	円 66.303
昭和元年度	36	118	305	505	1 040	324	814	167	577	35	498	5	420	1	151	—	50	—	11	—	3 902	1 155	5 057	69.262	49.500	64.748
〃 二年度	34	150	289	546	1 030	356	877	165	625	38	483	9	460	1	185	—	46	—	20	—	4 100	1 265	5 365	69.933	49.301	65.059
〃 三年度	68	193	318	483	1 076	412	834	163	696	41	467	12	479	1	203	—	70	—	19	—	4 230	1 305	5 535	70.189	49.210	65.241
〃 四年度	95	212	340	516	1 167	411	895	175	676	42	452	11	514	2	210	—	67	—	19	—	4 435	1 369	5 804	69.613	48.917	64.731
〃 五年度	135	203	332	534	1 263	404	918	167	690	43	407	7	477	1	184	—	68	—	16	—	4 490	1 364	5 854	68.237	48.691	63.721
〃 六年度	198	211	574	543	1 175	390	925	156	693	33	407	5	590	—	114	—	37	—	5	—	4 718	1 338	6 056	66.739	47.963	62.591
〃 七年度	179	191	662	537	1 072	365	951	145	652	39	451	5	565	1	122	—	41	—	6	—	4 701	1 283	5 984	67.062	48.258	63.030
〃 八年度	194	200	707	547	1 117	366	969	145	658	39	451	6	548	1	201	—	64	—	16	—	4 925	1 304	6 229	67.862	48.046	63.714
〃 **九年度**	**218**	**214**	**701**	**604**	**1 104**	**381**	**1 010**	**151**	**692**	**57**	**533**	**7**	**546**	**1**	**224**	**—**	**67**	**—**	**17**	**—**	**5 112**	**1 115**	**6 527**	**67.980**	**47.928**	**63.633**
郡市別（昭和九年度）																												
名古屋市	—	7	116	224	250	215	329	114	295	47	239	7	230	1	63	—	24	—	10	—	1 556	615	2 171	74.269	53.163	68.290
豐橋市	1	18	29	23	39	10	70	1	33	—	23	—	21	—	9	—	3	—	—	—	228	57	285	69.246	43.211	64.039
岡崎市	—	8	7	7	27	4	18	2	19	5	23	—	16	—	4	—	2	—	1	—	117	26	143	73.667	48.577	69.105
一宮市	1	1	6	7	13	4	20	8	10	1	18	—	8	—	—	—	3	—	—	—	79	21	100	72.177	52.762	68.100
瀨戸市	3	7	15	6	18	5	9	1	9	1	7	—	4	—	3	—	1	—	—	—	69	20	89	63.551	45.200	59.427
愛知郡	4	4	21	20	35	8	26	1	11	—	6	—	11	—	5	—	1	—	—	—	120	33	153	63.633	44.455	59.497
東春日井郡	13	10	36	25	43	8	31	2	19	1	9	—	14	—	6	—	1	—	—	—	172	46	218	61.477	44.239	57.839
西春日井郡	11	6	26	14	49	12	12	1	7	—	4	—	5	—	5	—	1	—	—	—	120	33	153	53.100	45.333	55.346
丹羽郡	10	14	55	23	54	5	35	1	14	—	11	—	15	—	7	—	1	—	1	—	203	43	246	61.310	42.395	58.004
葉栗郡	2	7	16	6	19	8	8	2	1	—	2	—	5	—	3	—	—	—	—	—	56	23	79	60.554	45.130	56.063
中島郡	10	6	34	31	70	13	33	2	19	—	14	—	20	—	6	—	2	—	—	—	203	52	260	63.250	45.981	59.796
海部郡	17	25	32	43	55	11	41	1	38	—	25	—	29	—	10	—	2	—	—	—	249	80	329	66.867	42.225	60.875
知多郡	29	22	62	40	121	23	63	7	48	1	38	—	38	—	25	—	8	—	2	—	434	93	527	66.512	44.849	62.689
碧海郡	15	22	53	35	83	21	82	6	54	—	35	—	24	—	23	—	7	—	—	—	376	84	460	67.104	44.238	62.928
幡豆郡	12	9	34	13	51	7	49	1	17	—	16	—	12	—	11	—	2	—	1	—	205	30	235	64.663	42.367	61.817
額田郡	7	6	17	10	19	4	22	—	9	—	9	—	12	—	9	—	1	—	—	—	105	20	125	67.600	41.800	63.472
西加茂郡	12	7	23	15	27	4	15	—	14	—	6	—	23	—	4	—	—	—	—	—	124	26	150	64.976	41.000	60.820
東加茂郡	5	4	18	4	21	2	10	—	7	—	8	—	12	—	—	—	1	—	—	—	82	10	92	62.890	40.400	60.446
北設樂郡	25	3	15	7	14	—	12	—	3	—	7	—	9	—	3	—	—	—	—	—	88	10	98	57.284	39.600	55.480
南設樂郡	11	5	11	7	18	4	18	—	6	—	3	—	7	—	3	—	1	—	—	—	78	16	94	62.064	42.188	58.681
寶飯郡	8	12	36	21	40	6	53	1	27	1	15	—	12	—	11	—	1	—	2	—	205	41	246	65.556	41.878	61.610
渥美郡	9	7	23	13	27	7	45	—	25	—	10	—	11	—	9	—	4	—	—	—	163	27	190	66.748	43.519	63.477
八名郡	13	4	16	5	11	—	9	—	7	—	5	—	8	—	5	—	1	—	—	—	75	9	84	63.587	36.667	60.702

24. 市町村立小學校

	月俸額別												
	四十圓未滿		四十圓以上五十圓未滿		五十圓以上六十圓未滿		六十圓以上七十圓未滿		七十圓以上八十圓未滿		八十圓以上九十圓未滿		九十圓百十圓
	男	女	男	女	男	女	男	女	男	女	男	女	男
全													
大正十四年度	—	1	5	18	159	23	206	17	195	8	174	2	127
昭和元年度	—	—	—	14	165	29	226	16	200	8	191	2	174
〃 二年度	—	—	3	26	186	29	242	20	203	8	191	3	167
〃 三年度	—	—	2	14	171	33	249	18	221	13	197	2	186
〃 四年度	—	—	4	13	168	30	263	15	197	13	189	3	185
〃 五年度	—	1	3	18	194	23	244	12	218	6	179	2	174
〃 六年度	—	1	28	19	190	25	249	11	192	3	174	3	203
〃 七年度	1	—	41	18	188	37	248	12	209	4	155	1	196
〃 八年度	1	1	41	21	199	36	252	12	219	5	165	1	175
〃 **九年度**	**2**	**—**	**50**	**32**	**200**	**26**	**279**	**13**	**222**	**8**	**188**	**1**	**169**
郡													**市**
名古屋市	—	—	17	14	40	10	56	7	45	6	40	1	62
豐橋市	1	—	1	1	2	1	10	—	14	1	14	—	4
岡崎市	—	—	2	—	2	—	3	—	6	—	5	—	8
一宮市	—	—	2	—	1	—	6	—	1	—	2	—	3
瀨戸市	—	—	2	—	6	—	3	—	4	—	—	—	1
愛知郡	1	—	2	—	8	—	12	—	5	—	4	—	2
東春日井郡	—	—	4	—	15	1	16	—	7	—	3	—	4
西春日井郡	—	—	1	2	7	2	8	1	7	—	2	—	9
丹羽郡	—	—	1	—	10	—	16	—	15	—	7	—	6
葉栗郡	—	—	—	—	3	1	5	—	6	—	3	—	1
中島郡	—	—	1	3	11	4	9	—	9	—	16	—	5
海部郡	—	—	3	6	9	5	14	4	12	—	11	—	5
知多郡	—	—	5	1	14	—	21	—	15	1	14	—	26
碧海郡	—	—	4	1	8	2	22	1	18	—	11	—	9
幡豆郡	—	—	—	—	2	—	7	—	4	—	4	—	2
額田郡	—	—	1	—	6	—	8	—	7	—	7	—	2
西加茂郡	—	—	1	2	9	—	9	—	4	—	6	—	1
東加茂郡	—	—	1	—	5	—	1	—	1	—	3	—	6
北設樂郡	—	—	1	—	10	—	8	—	4	—	7	—	4
南設樂郡	—	—	—	—	5	—	14	—	4	—	2	—	2
寶飯郡	—	—	1	—	9	—	8	—	13	—	11	—	2
渥美郡	—	—	—	2	13	—	14	—	16	—	12	—	3
八名郡	—	—	—	—	5	—	9	—	5	—	4	—	2

教員俸給別ノ二

(高等小學校ノ教授ニ從事スル本科正教員)

年度內三月一日現在

教員數										月俸一人平均額		
以上未滿	百十圓以上百三十圓未滿		百三十圓以上百六十圓未滿		百六十圓以上		合計					
女	男	女	男	女	男	女	男	女	計	男	女	計
全												
—	81	—	11	—	5	—	963	69	1 032	円 77.048	円 56.377	円 75.665
—	128	—	60	—	13	—	1 157	69	1 226	82.088	57.217	80.689
—	132	—	80	—	24	—	1 233	86	1 319	83.025	55.919	81.257
—	111	—	79	—	26	—	1 242	80	1 322	82.881	58.300	81.393
1	125	—	90	—	24	—	1 245	75	1 320	83.503	58.973	82.114
1	122	—	72	—	19	—	1 225	65	1 290	81.789	56.323	80.506
2	90	—	27	—	3	—	1 156	64	1 220	78.022	55.469	76.839
2	96	—	39	—	4	—	1 177	74	1 251	78.449	55.338	77.082
1	53	—	16	—	3	—	1 124	77	1 201	74.759	52.247	73.465
1	**49**	**—**	**13**	**—**	**4**	**—**	**1 176**	**81**	**1 257**	**73.855**	**54.654**	**72.617**
別					(昭和九年度)							
1	9	—	1	—	3	—	273	39	312	76.377	57.410	74.006
—	1	—	2	—	—	—	49	3	52	76.939	56.000	75.731
—	—	—	—	—	1	—	27	—	27	80.037	—	80.037
—	—	—	—	—	—	—	15	—	15	70.800	—	70.800
—	—	—	—	—	—	—	16	—	16	61.688	—	61.688
—	—	—	—	—	—	—	34	—	34	63.853	—	63.353
—	4	—	—	—	—	—	53	1	54	67.509	53.000	67.241
—	1	—	—	—	—	—	35	5	40	73.086	52.000	70.450
—	4	—	—	—	—	—	59	—	59	72.729	—	72.729
—	2	—	—	—	—	—	20	1	21	73.450	55.000	72.571
—	2	—	—	—	—	—	53	7	60	74.392	49.571	71.500
—	1	—	—	—	—	—	55	15	70	71.145	52.600	67.171
—	8	—	4	—	—	—	107	2	109	79.336	59.500	78.972
—	1	—	1	—	—	—	74	4	78	71.568	55.250	70.731
—	—	—	1	—	—	—	20	—	20	74.900	—	74.900
—	3	—	1	—	—	—	35	—	35	78.618	—	73.618
—	2	—	—	—	—	—	32	2	34	69.344	45.000	67.912
—	1	—	—	—	—	—	18	—	18	76.944	—	76.944
—	—	—	—	—	—	—	34	—	34	68.824	—	68.824
—	1	—	1	—	—	—	29	—	29	70.414	—	70.414
—	4	—	1	—	—	—	49	—	49	75.367	—	75.367
—	3	—	1	—	—	—	62	2	64	72.581	43.000	71.656
—	2	—	—	—	—	—	27	—	27	74.185	—	74.185

25. 市町村立小學校教員俸給別ノ三 (尋常小學校ノ教授ニ從事スル專科正教員) 年度内三月一日現在

月俸額別教員數（其ノ一）

	三十五圓未滿 男	三十五圓未滿 女	三十五圓以上四十圓未滿 男	三十五圓以上四十圓未滿 女	四十圓以上四十五圓未滿 男	四十圓以上四十五圓未滿 女	四十五圓以上五十圓未滿 男	四十五圓以上五十圓未滿 女	五十圓以上五十五圓未滿 男	五十圓以上五十五圓未滿 女	五十五圓以上六十圓未滿 男	五十五圓以上六十圓未滿 女	六十圓以上六十五圓未滿 男	六十圓以上六十五圓未滿 女	六十五圓以上七十圓未滿 男	六十五圓以上七十圓未滿 女
全　　　　縣																
大正十四年度	4	103	8	62	16	57	17	37	9	20	11	16	16	4	5	2
昭和元年度	6	94	10	65	13	74	12	29	8	17	11	17	11	4	6	5
〃 二年度	3	95	13	88	16	43	17	27	10	19	10	19	8	5	9	—
〃 三年度	7	93	22	71	12	46	19	36	15	24	10	16	7	9	12	1
〃 四年度	9	85	19	64	19	55	15	25	21	28	10	13	8	12	10	2
〃 五年度	10	95	17	60	14	47	17	21	17	23	14	15	8	9	11	5
〃 六年度	12	100	19	55	15	51	14	25	19	25	13	12	8	7	10	5
〃 七年度	7	91	16	45	21	46	18	31	21	24	17	13	13	10	7	5
〃 八年度	9	105	12	49	23	37	19	34	19	16	14	15	14	9	6	4
〃 九年度	**16**	**119**	**13**	**66**	**27**	**41**	**16**	**35**	**22**	**19**	**16**	**15**	**13**	**7**	**12**	**6**
郡市別（昭和九年度）																
名古屋市	—	—	2	5	7	2	2	6	9	6	6	10	8	5	8	6
豊橋市	—	3	—	2	1	1	—	3	1	—	—	—	—	—	—	—
岡崎市	—	—	—	1	—	1	1	2	—	—	—	3	—	1	—	—
一宮市	—	—	—	1	—	—	—	—	1	1	—	1	—	1	—	—
瀬戸市	—	1	—	3	—	—	—	2	—	1	—	—	—	—	2	—
愛知郡	1	4	—	4	1	1	—	2	—	—	—	—	—	—	—	—
東春日井郡	—	4	1	2	1	2	1	—	—	—	1	—	—	—	—	—
西春日井郡	—	2	—	2	—	2	2	1	—	—	—	—	1	—	—	—
丹羽郡	—	1	—	8	3	—	1	—	4	3	—	—	—	—	—	—
葉栗郡	—	1	—	—	—	5	1	—	1	—	—	—	—	—	—	—
中島郡	—	3	—	2	1	1	3	5	—	2	—	—	—	—	—	—
海部郡	—	5	—	1	—	5	—	4	—	2	—	—	1	—	—	—
知多郡	—	16	2	9	1	4	1	1	1	2	1	1	—	—	—	—
碧海郡	1	9	—	6	4	11	—	5	2	—	1	—	3	—	—	—
幡豆郡	2	9	—	1	1	—	—	3	1	—	2	—	—	—	—	—
額田郡	—	5	1	2	—	2	—	—	1	1	—	—	—	—	1	—
西加茂郡	1	8	1	2	1	2	1	—	—	—	2	—	—	—	—	—
東加茂郡	1	14	—	2	2	1	1	—	—	—	—	—	—	—	—	—
北設樂郡	3	10	2	1	2	—	1	—	—	—	—	—	—	—	—	—
南設樂郡	2	5	1	—	—	—	—	—	—	—	—	—	—	—	1	—
寶飯郡	3	9	2	4	—	1	—	—	1	1	3	—	—	—	—	—
渥美郡	1	5	—	7	2	—	1	1	—	—	—	—	—	—	—	—
八名郡	1	5	1	1	—	—	—	—	—	—	—	—	—	—	—	—

月俸額別教員數（其ノ二）・月俸一人平均額

	七十圓以上七十五圓未滿 男	七十圓以上七十五圓未滿 女	七十五圓以上八十圓未滿 男	七十五圓以上八十圓未滿 女	八十圓以上九十圓未滿 男	八十圓以上九十圓未滿 女	九十圓以上百圓未滿 男	九十圓以上百圓未滿 女	百圓以上 男	百圓以上 女	合計 男	合計 女	合計 計	月俸一人平均額 男	月俸一人平均額 女	月俸一人平均額 計
全　　　　縣														円	円	円
大正十四年度	6	4	3	1	1	2	3	—	3	—	102	303	410	54.049	38.997	42.741
昭和元年度	5	2	2	1	4	1	2	1	1	—	91	283	374	53.187	39.325	42.691
〃 二年度	9	3	2	—	2	1	1	1	2	—	102	301	403	52.804	38.844	42.377
〃 三年度	11	2	2	—	4	1	3	1	3	—	127	300	427	53.528	39.527	43.691
〃 四年度	13	2	3	—	7	1	2	1	4	—	140	288	428	54.079	40.000	44.605
〃 五年度	15	1	5	—	3	—	3	—	5	1	139	277	416	54.849	39.199	44.423
〃 六年度	15	2	4	1	4	—	4	1	2	—	139	284	423	53.626	38.884	43.728
〃 七年度	10	2	7	—	6	—	4	1	2	—	149	268	417	54.423	39.690	44.954
〃 八年度	7	1	7	1	7	1	1	—	4	1	142	273	415	54.275	39.194	44.354
〃 九年度	**4**	**2**	**9**	**1**	**8**	**1**	**—**	**—**	**4**	**1**	**160**	**313**	**473**	**52.913**	**38.470**	**43.355**
郡市別（昭和九年度）																
名古屋市	1	2	6	1	5	1	—	—	4	1	58	45	103	62.914	55.889	59.845
豊橋市	—	—	—	—	—	—	—	—	—	—	2	9	11	46.500	37.889	39.455
岡崎市	—	—	—	—	1	—	—	—	—	—	2	8	10	65.000	49.500	52.600
一宮市	—	—	—	—	—	—	—	—	—	—	1	4	5	50.000	50.000	50.000
瀬戸市	—	—	—	—	—	—	—	—	—	—	2	7	9	66.000	39.571	45.444
愛知郡	1	—	—	—	—	—	—	—	—	—	3	11	14	43.667	36.727	39.286
東春日井郡	—	—	—	—	—	—	—	—	—	—	4	8	12	45.500	33.875	37.750
西春日井郡	—	—	1	—	—	—	—	—	—	—	4	7	11	57.000	36.571	44.000
丹羽郡	—	—	—	—	—	—	—	—	—	—	8	12	20	47.500	39.333	42.600
葉栗郡	—	—	—	—	—	—	—	—	—	—	2	6	8	50.500	39.333	42.125
中島郡	—	—	—	—	—	—	—	—	—	—	4	13	17	45.250	40.846	41.882
海部郡	—	—	—	—	—	—	—	—	—	—	1	17	18	60.000	40.118	41.222
知多郡	—	—	1	—	2	—	—	—	—	—	9	33	42	55.889	34.727	39.262
碧海郡	2	—	—	—	—	—	—	—	—	—	13	31	44	52.231	37.194	41.636
幡豆郡	—	—	—	—	—	—	—	—	—	—	6	13	19	42.333	33.231	36.105
額田郡	—	—	—	—	—	—	—	—	—	—	3	10	13	50.000	33.700	37.462
西加茂郡	—	—	—	—	—	—	—	—	—	—	6	12	18	45.333	31.667	36.222
東加茂郡	—	—	—	—	—	—	—	—	—	—	4	17	21	39.750	28.294	30.476
北設樂郡	—	—	—	—	—	—	—	—	—	—	8	11	19	36.000	24.727	29.474
南設樂郡	—	—	1	—	—	—	—	—	—	—	5	5	10	45.400	29.400	37.400
寶飯郡	—	—	—	—	—	—	—	—	—	—	9	15	24	42.111	32.913	36.375
渥美郡	—	—	—	—	—	—	—	—	—	—	4	13	17	39.500	34.538	35.706
八名郡	—	—	—	—	—	—	—	—	—	—	2	6	8	32.500	44.474	29.250

26. 市町村立小學校

	月俸額別															
	三十五圓未滿		三十五圓以上四十圓未滿		四十圓以上四十五圓未滿		四十五圓以上五十圓未滿		五十圓以上五十五圓未滿		五十五圓以上六十圓未滿		六十圓以上六十五圓未滿		六十五圓以上七十圓未滿	
	男	女	男	女	男	女	男	女	男	女	男	女	男	女	男	女
全																
大正十四年度	2	4	2	12	9	9	6	7	2	6	6	4	10	2	3	2
昭和元年度	1	21	3	21	13	19	6	16	4	15	8	8	13	3	5	3
〃 二年度	3	13	3	20	13	23	12	20	8	17	12	5	11	3	2	2
〃 三年度	—	14	1	19	4	22	8	19	9	14	9	10	10	3	13	1
〃 四年度	2	20	3	18	7	15	8	21	10	17	14	3	9	6	15	2
〃 五年度	3	16	3	18	10	14	5	22	14	10	6	5	7	3	14	2
〃 六年度	2	18	2	17	6	9	10	14	14	9	6	6	7	4	12	1
〃 七年度	3	9	3	14	6	9	7	12	10	8	6	6	6	3	12	2
〃 八年度	3	8	4	11	6	10	4	8	8	15	9	5	8	2	14	—
〃 **九年度**	**6**	**10**	**3**	**9**	**3**	**16**	**8**	**8**	**18**	**12**	**5**	**6**	**12**	**4**	**8**	—
郡														**市**		
名古屋市	1	—	—	—	2	2	3	2	12	4	3	1	8	2	7	—
豐橋市	—	1	—	1	—	2	1	1	—	1	—	—	—	—	—	—
岡崎市	—	—	—	—	—	1	—	—	—	1	—	—	1	—	—	—
一宮市	—	—	—	—	—	2	2	—	—	—	—	—	—	—	1	—
瀨戸市	—	—	—	—	—	—	1	—	—	—	—	—	—	—	—	—
愛知郡	1	—	1	1	1	1	—	—	—	—	—	—	—	—	—	—
東春日井郡	—	—	—	—	—	1	—	1	1	—	—	—	—	—	—	—
西春日井郡	—	—	—	—	—	1	—	—	—	—	—	—	—	—	—	—
丹羽郡	2	1	—	1	—	1	—	—	—	1	—	—	—	—	—	—
葉栗郡	—	—	—	—	—	—	—	—	—	1	—	—	—	—	—	—
中島郡	—	—	—	1	—	1	—	—	1	1	—	—	1	1	—	—
海部郡	—	—	—	—	—	—	—	—	2	—	—	1	—	—	—	—
知多郡	—	1	1	2	—	—	—	1	—	1	1	1	—	1	—	—
碧海郡	1	1	1	1	—	2	1	2	1	2	1	1	2	—	—	—
幡豆郡	—	—	—	—	—	—	—	—	—	—	—	—	—	—	—	—
額田郡	—	—	—	1	—	1	—	—	1	—	—	—	—	—	—	—
西加茂郡	1	—	—	—	—	—	—	—	—	—	—	1	—	—	—	—
東加茂郡	—	1	—	—	—	—	—	—	—	—	—	—	—	—	—	—
北設樂郡	—	—	—	—	—	—	—	—	—	—	—	—	—	—	—	—
南設樂郡	—	—	—	—	—	—	—	—	—	—	—	—	—	—	—	—
寶飯郡	—	—	—	—	—	—	—	—	—	—	—	—	—	—	—	—
渥美郡	—	5	—	1	—	1	—	1	—	—	—	1	—	—	—	—
八名郡	—	—	—	—	—	—	—	—	—	—	—	—	—	—	—	—

教員俸給別ノ四

（高等小學校ノ教授ニ從事スル專科正教員）

年度內三月一日現在

教員數													月俸一人平均額		
七十圓以上七十五圓未滿		七十五圓以上八十圓未滿		八十圓以上九十圓未滿		九十圓以上百圓未滿		百圓以上		合計					
男	女	男	女	男	女	男	女	男	女	男	女	計	男	女	計
管															
5	—	2	—	2	—	—	—	2	—	52	46	98	円 57.462	円 43.500	円 50.908
3	—	—	1	—	—	1	—	4	—	60	107	167	55.967	42.467	47.317
3	2	4	1	—	—	—	—	1	—	73	111	184	58.219	43.631	49.418
8	2	11	—	4	—	1	—	1	—	78	104	182	61.846	43.808	51.539
9	—	8	—	6	—	—	—	2	—	93	102	195	60.204	42.922	51.577
8	1	10	—	8	1	—	—	2	—	90	92	182	60.389	43.098	51.648
8	—	11	—	7	1	—	—	1	—	87	79	166	60.483	42.139	51.753
6	—	8	—	8	1	1	—	1	—	76	64	140	60.105	44.328	52.893
6	—	6	—	10	—	—	—	1	—	79	59	138	60.772	43.525	53.398
8	—	**7**	—	**12**	—	—	—	—	—	**90**	**65**	**155**	**58.333**	**43.846**	**52.258**
別										（昭和九年度）					
5	—	7	—	11	—	—	—	—	—	59	11	70	63.085	51.182	61.214
—	—	—	—	—	—	—	—	—	—	1	6	7	48.000	41.500	42.429
—	—	—	—	1	—	—	—	—	—	2	2	4	70.000	45.000	57.500
1	—	—	—	—	—	—	—	—	—	4	2	6	56.250	40.000	53.833
—	—	—	—	—	—	—	—	—	—	1	—	1	45.000	—	45.000
1	—	—	—	—	—	—	—	—	—	4	2	6	43.750	38.500	42.000
—	—	—	—	—	—	—	—	—	—	1	2	3	53.000	44.000	47.000
—	—	—	—	—	—	—	—	—	—	—	1	1	—	40.000	40.000
—	—	—	—	—	—	—	—	—	—	2	4	6	22.500	40.250	34.333
—	—	—	—	—	—	—	—	—	—	—	1	1	—	50.000	50.000
—	—	—	—	—	—	—	—	—	—	2	4	6	56.500	46.250	49.667
—	—	—	—	—	—	—	—	—	—	2	1	3	50.000	58.000	52.667
—	—	—	—	—	—	—	—	—	—	2	7	9	45.000	45.571	45.444
—	—	—	—	—	—	—	—	—	—	8	9	17	51.375	44.333	47.647
1	—	—	—	—	—	—	—	—	—	—	—	—	—	—	—
—	—	—	—	—	—	—	—	—	—	1	2	3	53.000	40.500	44.667
—	—	—	—	—	—	—	—	—	—	1	1	2	30.000	55.000	42.500
—	—	—	—	—	—	—	—	—	—	—	1	1	—	28.000	28.000
—	—	—	—	—	—	—	—	—	—	—	—	—	—	—	—
—	—	—	—	—	—	—	—	—	—	—	—	—	—	—	—
—	—	—	—	—	—	—	—	—	—	—	—	—	—	—	—
—	—	—	—	—	—	—	—	—	—	—	9	9	—	36.333	36.333
—	—	—	—	—	—	—	—	—	—	—	—	—	—	—	—

27. 市町村立小學校教員俸給別ノ五

（准教員）　年度内三月一日現在

	月俸額別															教員數									月俸一人平均額					
	尋常小學校ノ教授ニ從事スル者													高等		小學校ノ教授ニ從事スル者									尋常小學校ノ教授ニ從事スル者			高等小學校ノ教授ニ從事スル者		
	三十五圓未滿		三十五圓以上四十圓未滿		四十圓以上四十五圓未滿		四十五圓以上五十圓未滿		五十圓以上		合計			三十五圓未滿		三十五圓以上四十圓未滿		四十圓以上四十五圓未滿		四十五圓以上五十圓未滿		五十圓以上		合計						
	男	女	男	女	男	女	男	女	男	女	男	女	計	男	女	男	女	男	女	男	女	男	女	計	男	女	計	男	女	計
全																**管**														
大正十四年度	132	162	84	50	46	15	45	4	66	2	373	233	606	—	—	—	—	2	—	—	—	2	—	2	円 38.903	円 32.060	円 36.288	円 40.000	円 —	円 40.000
昭和元年度	114	155	82	39	47	17	32	4	76	4	351	219	570	—	—	—	—	—	—	1	—	1	—	1	39.476	32.320	36.726	46.000	—	46.000
〃 二年度	115	115	86	36	50	18	30	5	73	3	354	177	531	—	—	—	—	1	—	—	—	1	—	1	39.669	32.797	37.378	40.000	—	40.000
〃 三年度	121	112	76	22	47	13	27	1	75	1	346	149	495	1	—	—	—	—	—	—	—	1	—	1	39.694	31.530	37.236	30.000	—	30.000
〃 四年度	103	86	73	15	37	12	26	1	64	—	303	114	417	2	1	—	—	—	—	—	—	2	1	3	39.620	31.254	37.333	33.000	30.000	32.000
〃 五年度	86	66	59	15	32	7	23	1	55	1	255	90	345	—	1	1	—	—	—	—	—	1	1	2	39.765	31.322	37.562	38.000	30.000	34.000
〃 六年度	87	62	40	9	25	4	18	1	34	—	204	76	280	—	—	—	—	—	—	—	—	—	—	—	37.824	29.592	35.589	—	—	—
〃 七年度	110	76	41	5	27	6	19	—	26	—	223	87	310	—	—	—	—	—	—	—	—	—	—	—	36.453	28.414	34.197	—	—	—
〃 八年度	122	90	35	4	24	6	19	—	25	—	225	100	325	—	—	—	—	—	—	—	—	—	—	—	35.702	27.530	33.188	—	—	—
〃 九年度	135	90	29	5	21	4	22	1	25	—	232	100	332	—	—	—	1	—	—	—	—	—	1	1	35.336	27.850	33.081	—	35.000	35.000
郡													**市**			**別**									（昭和九年度）					
名古屋市	—	—	—	—	—	—	—	—	—	—	—	—	—	—	—	—	—	—	—	—	—	—	—	—	—	—	—	—	—	—
豐橋市	—	4	2	—	—	—	2	—	2	—	6	4	10	—	—	—	—	—	—	—	—	—	—	—	48.000	28.000	40.000	—	—	—
岡崎市	1	—	—	—	—	1	—	—	1	—	2	1	3	—	—	—	—	—	—	—	—	—	—	—	45.000	40.000	43.333	—	—	—
一宮市	—	—	—	—	—	—	—	—	—	—	—	—	—	—	—	—	—	—	—	—	—	—	—	—	—	—	—	—	—	—
瀨戸市	1	2	—	—	—	—	—	—	1	—	2	2	4	—	—	—	1	—	—	—	—	—	1	1	43.500	29.000	31.250	—	35.000	35.000
愛知郡	2	2	5	—	—	—	2	—	—	—	9	2	11	—	—	—	—	—	—	—	—	—	—	—	37.444	30.000	36.091	—	—	—
東春日井郡	12	5	2	—	—	—	4	—	3	—	21	5	26	—	—	—	—	—	—	—	—	—	—	—	37.381	29.200	35.808	—	—	—
西春日井郡	3	1	—	—	2	—	1	—	1	—	7	1	8	—	—	—	—	—	—	—	—	—	—	—	40.000	28.000	33.500	—	—	—
丹羽郡	6	4	2	—	4	—	5	—	1	—	18	4	22	—	—	—	—	—	—	—	—	—	—	—	38.667	27.500	36.636	—	—	—
葉栗郡	2	—	—	—	1	1	1	—	1	—	5	1	6	—	—	—	—	—	—	—	—	—	—	—	40.400	40.000	40.333	—	—	—
中島郡	10	6	1	2	—	1	1	—	2	—	14	9	23	—	—	—	—	—	—	—	—	—	—	—	34.000	31.556	33.043	—	—	—
海部郡	19	13	1	—	—	—	—	—	3	—	23	13	36	—	—	—	—	—	—	—	—	—	—	—	34.957	28.385	32.583	—	—	—
知多郡	10	10	2	1	1	—	1	—	4	—	18	11	29	—	—	—	—	—	—	—	—	—	—	—	37.889	27.273	33.862	—	—	—
碧海郡	12	9	2	1	1	1	1	—	—	—	16	11	27	—	—	—	—	—	—	—	—	—	—	—	31.062	28.818	30.148	—	—	—
幡豆郡	2	3	—	—	1	—	—	—	—	—	3	3	6	—	—	—	—	—	—	—	—	—	—	—	31.667	25.000	28.333	—	—	—
額田郡	2	1	2	—	1	—	—	—	—	—	5	1	6	—	—	—	—	—	—	—	—	—	—	—	34.600	20.000	32.167	—	—	—
西加茂郡	8	4	3	—	2	—	—	—	1	—	14	4	18	—	—	—	—	—	—	—	—	—	—	—	31.143	20.500	28.778	—	—	—
東加茂郡	10	3	—	—	1	—	1	—	—	—	12	3	15	—	—	—	—	—	—	—	—	—	—	—	27.917	26.000	27.533	—	—	—
北設樂郡	12	3	4	—	4	—	—	—	—	—	20	3	23	—	—	—	—	—	—	—	—	—	—	—	33.050	16.333	30.870	—	—	—
南設樂郡	2	5	1	—	1	—	—	—	2	—	6	5	11	—	—	—	—	—	—	—	—	—	—	—	40.667	25.800	33.909	—	—	—
寶飯郡	9	5	2	1	—	—	1	—	1	—	13	6	19	—	—	—	—	—	—	—	—	—	—	—	32.000	28.167	30.789	—	—	—
渥美郡	4	6	—	—	1	—	1	1	—	—	6	7	13	—	—	—	—	—	—	—	—	—	—	—	34.333	30.857	32.462	—	—	—
八名郡	8	4	—	—	1	—	1	—	2	—	12	4	16	—	—	—	—	—	—	—	—	—	—	—	34.000	25.750	31.938	—	—	—

28. 市町村立小學校

	月俸額別														
	尋常小學校ノ教授ニ從事スル者													高等	
	三十五圓未滿		三十五圓以上四十圓未滿		四十圓以上四十五圓未滿		四十五圓以上五十圓未滿		五十圓以上		合計			三十五圓未滿	
	男	女	男	女	男	女	男	女	男	女	男	女	計	男	女
全															
大正十四年度	200	203	113	25	74	18	30	8	73	17	490	271	761	4	9
昭和元年度	170	139	103	23	56	13	35	9	68	10	432	194	626	9	8
〃 二年度	183	139	97	16	62	15	40	13	77	15	459	198	657	6	12
〃 三年度	138	115	51	11	46	13	44	8	73	6	352	153	505	6	8
〃 四年度	111	89	42	6	28	11	38	10	69	5	288	121	409	6	4
〃 五年度	121	107	31	10	31	18	25	14	113	27	321	176	497	6	6
〃 六年度	121	112	32	8	25	14	19	4	79	16	276	154	430	6	5
〃 七年度	172	153	43	15	41	22	31	8	74	12	361	210	571	6	7
〃 八年度	180	161	32	28	64	53	40	26	100	11	416	279	695	7	6
〃 **九年度**	**172**	**132**	**30**	**21**	**43**	**22**	**28**	**15**	**78**	**5**	**351**	**195**	**546**	**3**	**3**
郡													**市**		
名古屋市	—	—	4	6	4	15	7	10	68	3	83	34	117	—	—
豐橋市	1	9	4	2	3	—	—	—	1	—	9	11	20	—	1
岡崎市	—	3	—	—	2	1	—	—	—	—	2	4	6	—	—
一宮市	—	—	—	—	—	—	2	—	1	—	3	—	3	—	—
瀨戸市	4	2	—	—	—	—	2	1	1	—	7	3	10	—	—
愛知郡	4	4	1	1	2	—	1	1	—	—	8	6	14	—	—
東春日井郡	11	6	3	1	3	—	3	1	1	—	21	8	29	—	—
西春日井郡	3	—	1	1	3	2	1	—	1	—	9	3	12	—	—
丹羽郡	6	7	1	—	5	1	3	—	2	—	17	8	25	—	—
葉栗郡	2	2	1	1	1	—	—	—	1	—	5	3	8	—	—
中島郡	6	1	2	1	2	1	—	—	—	1	10	4	14	—	—
海部郡	7	8	1	1	2	—	—	—	—	1	10	10	20	2	—
知多郡	17	9	1	—	2	—	2	—	—	—	22	9	31	1	—
碧海郡	19	5	2	—	1	1	—	—	—	—	22	6	28	—	—
幡豆郡	10	2	—	2	2	1	—	1	—	—	12	6	18	—	—
額田郡	20	8	1	—	1	—	1	—	—	—	23	8	31	—	—
西加茂郡	8	8	—	—	—	—	1	—	—	—	9	8	17	—	—
東加茂郡	13	8	—	—	2	—	1	—	—	—	16	8	24	—	—
北設樂郡	10	23	—	—	1	—	1	—	—	—	12	23	35	—	1
南設樂郡	9	6	4	1	2	—	1	—	—	—	16	7	23	—	—
寶飯郡	7	2	1	2	5	—	1	1	2	—	16	5	21	—	—
渥美郡	8	8	3	2	—	—	1	—	—	—	12	10	22	—	1
八名郡	7	11	—	—	—	—	—	—	—	—	7	11	18	—	—

教員俸給別ノ六 (代用教員)

年度內三月一日現在

	教員數											月俸一人平均額					
	小學校ノ教授ニ從事スル者											尋常小學校ノ教授ニ從事スル者			高等小學校ノ教授ニ從事スル者		
	三十五圓以上四十圓未滿		四十圓以上四十五圓未滿		四十五圓以上五十圓未滿		五十圓以上		合計								
	男	女	男	女	男	女	男	女	男	女	計	男	女	計	男	女	計
全																	
大正十四年度	4	2	2	1	1	4	8	3	19	19	38	37.078	29.491	34.396	44.053	37.053	40.553
昭和元年度	6	2	6	5	1	1	13	3	35	19	54	37.852	28.515	34.907	40.914	37.211	39.611
〃 二年度	5	5	4	3	—	3	32	4	47	27	74	38.296	29.434	35.626	51.021	35.407	45.324
〃 三年度	6	3	7	3	2	2	22	4	43	20	63	39.304	27.490	35.724	46.349	36.950	43.365
〃 四年度	7	2	5	2	—	3	17	3	35	14	49	39.705	27.554	36.110	44.914	41.000	43.800
〃 五年度	1	5	3	6	—	1	22	5	32	23	55	40.343	31.119	37.076	48.938	38.435	44.545
〃 六年度	1	3	4	2	2	—	8	1	21	11	32	38.685	28.662	35.095	43.851	31.909	39.750
〃 七年度	2	3	5	3	5	2	22	—	40	15	55	37.000	28.962	34.044	47.450	32.800	43.455
〃 八年度	7	3	10	7	10	—	38	3	72	19	91	38.180	31.251	35.397	46.125	33.526	44.538
〃 **九年度**	**5**	**3**	**3**	**4**	**9**	—	**32**	**2**	**52**	**12**	**64**	**36.949**	**29.046**	**34.126**	**47.519**	**37.417**	**45.625**
郡別									(昭和九年度)								
名古屋市	—	—	—	3	2	—	28	2	30	5	35	51.518	43.059	49.060	51.767	46.600	51.029
豐橋市	—	—	—	—	1	—	2	—	3	1	4	37.556	29.909	33.350	48.333	28.000	43.250
岡崎市	—	—	—	—	—	—	1	—	1	—	1	40.000	29.500	33.000	50.000	—	50.000
一宮市	—	—	—	—	1	—	—	—	1	—	1	50.000	—	50.000	45.000	—	45.000
瀨戸市	—	—	—	—	1	—	—	—	1	—	1	39.000	36.000	38.100	45.000	—	45.000
愛知郡	1	—	—	—	—	—	—	—	1	—	1	35.375	33.000	34.357	38.000	—	38.000
東春日井郡	—	—	—	—	—	—	—	—	—	—	—	34.331	30.375	33.256	—	—	—
西春日井郡	1	—	—	—	—	—	—	—	1	—	1	38.222	38.333	38.250	35.000	—	35.000
丹羽郡	—	1	—	—	1	—	—	—	1	1	2	39.118	30.625	36.400	48.000	35.000	41.500
葉栗郡	—	—	—	—	—	—	—	—	—	—	—	38.200	31.000	35.500	—	—	—
中島郡	—	1	1	—	2	—	—	—	3	1	4	32.300	40.250	34.571	43.333	35.000	41.250
海部郡	2	—	—	1	1	—	—	—	5	1	6	30.700	30.100	30.400	36.500	40.000	37.333
知多郡	—	—	—	—	—	—	—	—	1	—	1	32.045	21.333	28.935	33.000	—	33.000
碧海郡	—	1	—	—	—	—	1	—	1	1	2	28.409	28.500	28.425	50.000	37.000	43.500
幡豆郡	1	—	—	—	—	—	—	—	1	—	1	30.167	33.333	31.222	35.000	—	35.000
額田郡	—	—	—	—	—	—	—	—	—	—	—	29.130	19.750	26.710	—	—	—
西加茂郡	—	—	1	—	—	—	—	—	1	—	1	25.889	24.000	25.000	40.000	—	40.000
東加茂郡	—	—	—	—	—	—	—	—	—	—	—	28.053	19.875	25.333	—	—	—
北設樂郡	—	—	—	—	—	—	—	—	—	1	1	27.167	18.348	21.371	—	11.000	11.000
南設樂郡	—	—	—	—	—	—	—	—	—	—	—	32.313	24.429	29.913	—	—	—
寶飯郡	—	—	1	—	—	—	—	—	1	—	1	35.938	33.400	35.333	40.000	—	40.000
渥美郡	—	—	—	—	—	—	—	—	—	1	1	32.167	27.200	29.909	—	30.000	30.000
八名郡	—	—	—	—	—	—	—	—	—	—	—	24.143	16.818	19.667	—	—	—

29. 市町村立小學校教員年功加俸

年度内三月一日現在

	本科正教員 人員 男	本科正教員 人員 女	本科正教員 金額 男	本科正教員 金額 女	專科正教員 人員 男	專科正教員 人員 女	專科正教員 金額 男	專科正教員 金額 女	准教員 人員 男	准教員 人員 女	准教員 金額 男	准教員 金額 女	合計 人員	合計 金額
							全	管						
大正十四年度	2 692	313	112 896 円	11 472 円	24	74	570 円	1 290 円	63	13	1 548 円	306 円	3 179	128 082 円
昭和元年度	2 753	335	114 030	11 238	29	71	570	1 218	67	13	1 644	216	3 268	123 916
〃 二年度	2 914	364	122 058	12 150	39	76	726	1 350	70	12	1 590	180	3 475	138 054
〃 三年度	3 092	444	131 010	14 736	47	86	852	1 482	63	10	1 458	144	3 742	149 682
〃 四年度	3 247	495	130 116	15 552	54	89	894	1 446	70	15	1 530	204	3 970	149 742
〃 五年度	2 989	437	119 194	13 764	53	76	894	1 272	51	10	1 164	120	3 616	136 408
〃 六年度	3 180	472	118 775	13 842	59	89	930	1 404	42	6	738	72	3 848	135 761
〃 七年度	3 330	520	119 372	14 752	64	114	942	1 716	43	6	648	72	4 077	137 502
〃 八年度	3 453	536	118 663	14 658	74	106	1 003	1 494	52	8	768	120	4 229	136 711
〃 九年度	3 681	599	125 148	16 230	69	105	936	1 464	51	6	720	72	4 511	144 570
							郡市別（昭和九年度）							
名古屋市	1 107	314	38 487	9 150	23	28	372	403	—	—	—	—	1 477	48 417
豐橋市	193	23	6 516	588	1	6	12	72	4	—	48	—	227	7 236
岡崎市	100	10	3 287	276	1	4	12	48	—	1	—	12	116	3 635
一宮市	66	14	2 291	336	—	3	—	48	—	—	—	—	83	2 675
瀨戸市	53	6	1 632	198	2	4	36	48	1	—	12	—	66	1 926
愛知郡	70	11	2 190	264	2	3	24	36	1	—	12	—	87	2 526
東春日井郡	122	15	4 164	396	3	1	36	12	3	—	60	—	144	4 668
西春日井郡	62	16	2 038	384	1	2	24	24	3	—	48	—	84	2 568
丹羽郡	143	8	4 589	192	4	2	48	24	4	—	48	—	161	4 901
葉栗郡	42	12	1 374	222	1	3	12	36	2	1	24	12	61	1 680
中島郡	127	23	4 463	672	2	6	24	72	1	1	12	12	165	5 255
海部郡	189	29	6 905	732	1	8	12	144	3	—	72	—	230	7 865
知多郡	280	32	10 073	786	5	—	60	—	5	—	72	—	322	10 991
碧海郡	268	37	9 167	906	6	19	120	240	2	2	24	24	334	10 481
幡豆郡	141	7	4 278	186	2	1	24	12	—	—	—	—	151	4 500
額田郡	88	5	2 820	120	2	4	24	72	1	—	12	—	100	3 048
西加茂郡	85	6	2 904	144	2	3	24	36	6	—	72	—	102	3 180
東加茂郡	55	2	1 968	48	2	2	24	24	2	—	24	—	63	2 088
北設樂郡	61	—	1 902	—	3	—	36	—	5	—	60	—	69	1 998
南設樂郡	68	6	2 112	144	—	—	—	—	2	—	24	—	76	2 280
寶飯郡	147	9	4 816	252	—	1	—	12	2	—	48	—	159	5 128
渥美郡	153	7	5 118	186	1	5	12	96	1	1	12	12	168	5 436
八名郡	61	2	2 004	48	—	—	—	—	3	—	36	—	66	2 088

30. 市町村立小學校教員特別加俸

年度内三月一日現在

	單級學校勤務ニ依ル者 本科正教員 人員 男	女	金額 男	女	教學年編成ノ學級擔任ニ依ルモノ 本科正教員 人員 男	女	金額 男	女	衛隊地學校勤務ニ依ル者 本科正教員 人員 男	女	金額 男	女	專科正教員 人員 男	女	金額 男	女	准教員 人員 男	女	金額 男	女	計 人員 男	女	金額 男	女
									全管															
大正十四年度	4	—	162 円	— 円	3	—	96 円	— 円	273	20	4 856 円	354 円	6	25	84 円	312 円	37	9	444 円	103 円	316	54	5 394 円	774 円
昭和元年度	4	—	144	—	1	—	48	—	304	17	4 683	284	11	34	168	420	48	13	576	156	363	64	5 427	860
〃 二年度	3	—	108	—	2	—	48	—	306	22	5 562	372	13	35	168	438	50	9	600	108	369	66	6 330	918
〃 三年度	4	—	144	—	4	—	103	—	363	28	6 390	430	17	39	210	474	55	8	660	96	435	75	7 260	1 050
〃 四年度	3	—	108	—	4	—	144	—	356	29	6 240	516	10	35	126	426	52	10	624	120	418	74	6 990	1 062
〃 五年度	5	—	180	—	1	—	36	—	205	18	3 522	318	3	24	36	288	27	7	324	84	235	49	3 882	690
〃 六年度	4	—	162	—	5	—	144	—	173	16	3 540	282	4	21	60	264	30	5	384	60	207	42	3 984	606
〃 七年度	4	—	144	—	6	—	162	—	176	16	3 624	294	3	20	36	246	33	5	444	60	212	41	4 104	600
〃 八年度	3	—	108	—	4	—	96	—	180	13	3 696	240	5	17	60	210	30	7	396	84	215	37	4 152	534
〃 九年度	3	—	126	—	1	—	24	—	184	15	3 792	288	4	23	60	294	27	9	372	108	215	47	4 224	690
									郡市別（昭和九年度）															
名古屋市	—	—	—	—	—	—	—	—	—	—	—	—	—	—	—	—	—	—	—	—	—	—	—	—
豐橋市	—	—	—	—	—	—	—	—	—	—	—	—	—	—	—	—	—	—	—	—	—	—	—	—
岡崎市	—	—	—	—	—	—	—	—	—	—	—	—	—	—	—	—	—	—	—	—	—	—	—	—
一宮市	—	—	—	—	—	—	—	—	—	—	—	—	—	—	—	—	—	—	—	—	—	—	—	—
瀨戸市	—	—	—	—	—	—	—	—	—	—	—	—	—	—	—	—	—	—	—	—	—	—	—	—
愛知郡	—	—	—	—	—	—	—	—	—	—	—	—	—	—	—	—	—	—	—	—	—	—	—	—
東春日井郡	—	—	—	—	—	—	—	—	—	—	—	—	—	—	—	—	—	—	—	—	—	—	—	—
西春日井郡	—	—	—	—	—	—	—	—	—	—	—	—	—	—	—	—	—	—	—	—	—	—	—	—
丹羽郡	—	—	—	—	—	—	—	—	—	—	—	—	—	—	—	—	—	—	—	—	—	—	—	—
葉栗郡	—	—	—	—	—	—	—	—	—	—	—	—	—	—	—	—	—	—	—	—	—	—	—	—
中島郡	—	—	—	—	—	—	—	—	—	—	—	—	—	—	—	—	—	—	—	—	—	—	—	—
海部郡	—	—	—	—	—	—	—	—	—	—	—	—	—	—	—	—	—	—	—	—	—	—	—	—
知多郡	—	—	—	—	1	—	24	—	12	2	240	36	—	—	—	—	1	1	12	12	13	3	252	48
碧海郡	—	—	—	—	—	—	—	—	—	—	—	—	—	—	—	—	—	—	—	—	—	—	—	—
幡豆郡	—	—	—	—	—	—	—	—	3	1	66	12	—	—	—	—	—	—	—	—	3	1	66	12
額田郡	1	—	36	—	—	—	—	—	6	1	120	18	—	1	—	12	—	—	—	—	6	2	120	30
西加茂郡	—	—	—	—	—	—	—	—	6	—	120	—	—	1	—	12	3	—	48	—	9	1	168	12
東加茂郡	1	—	54	—	—	—	—	—	40	4	852	96	2	10	24	132	6	2	72	24	48	16	948	252
北設樂郡	—	—	—	—	—	—	—	—	90	6	1 860	108	2	9	36	114	14	3	204	36	106	18	2 100	258
南設樂郡	—	—	—	—	—	—	—	—	19	1	336	18	—	2	—	24	2	2	24	24	21	5	360	66
寶飯郡	—	—	—	—	—	—	—	—	—	—	—	—	—	—	—	—	—	—	—	—	—	—	—	—
渥美郡	—	—	—	—	—	—	—	—	—	—	—	—	—	—	—	—	—	—	—	—	—	—	—	—
八名郡	1	—	36	—	—	—	—	—	8	—	193	—	—	—	—	—	1	1	12	12	9	1	210	12

衛隊地學校勤務ニ依ル者ハ昭和五年度以前ニ係ル分ニハ加俸令第七條第四項ニ係ル加俸額ノ全部ヲ含ム

31. 市町村立小學校教員住宅

年度内三月一日現在

	住宅施設			住宅料支給		住宅賃借料支拂	
	施設市町村數	住宅戸數	住宅居住教員數	施設市町村數	教員數	施設市町村數	教員數
全				**管**			
大正十四年度	122	344	303	130	2 851	20	53
昭和元年度	121	335	304	128	2 892	22	64
〃 二年度	123	335	315	129	3 174	20	91
〃 三年度	125	350	314	135	3 232	17	66
〃 四年度	122	355	317	136	3 303	15	61
〃 五年度	123	356	322	135	3 321	13	64
〃 六年度	123	354	311	90	2 546	13	67
〃 七年度	120	348	309	77	1 954	9	42
〃 八年度	121	343	309	78	2 026	9	46
〃 **九年度**	**121**	**346**	**318**	**78**	**2 120**	**11**	**63**
郡市別				（昭和九年度）			
名古屋市	—	—	—	1	1 537	—	—
豐橋市	1	13	11	—	—	—	—
岡崎市	1	1	1	—	—	—	—
一宮市	—	—	—	—	—	—	—
瀨戸市	—	—	—	—	—	—	—
愛知郡	4	10	7	—	—	—	—
東春日井郡	4	7	6	2	34	—	—
西春日井郡	5	8	4	1	3	—	—
丹羽郡	4	5	3	—	—	—	—
葉栗郡	—	—	—	1	5	—	—
中島郡	2	4	4	—	—	—	—
海部郡	2	3	2	4	17	—	—
知多郡	13	46	45	9	77	1	—
碧海郡	7	10	7	2	12	—	—
幡豆郡	8	19	14	4	18	—	—
額田郡	9	33	32	6	24	3	13
西加茂郡	6	19	19	6	69	1	16
東加茂郡	5	12	13	3	45	—	—
北設樂郡	15	50	57	10	74	3	9
南設樂郡	5	18	24	4	46	—	—
寶飯郡	10	22	17	14	98	1	21
渥美郡	10	42	28	4	24	1	3
入名郡	10	24	24	7	37	1	1

32. 小學校兒童總數

×ハ師範學校附屬
年度内三月一日現在

	尋常 正教科 男	尋常 正教科 女	尋常 正教科 計	高等 正教科 男	高等 正教科 女	高等 正教科 計	高等 補習科 男	高等 補習科 女	高等 補習科 計	高等 合計	總計
全				**管**							
大正十四年度	× 730 152 882	× 630 148 330	× 1 360 301 212	× 65 28 103	× 76 14 288	× 141 42 391	26	—	26	× 141 42 417	345 130
昭和元年度	× 740 152 118	× 658 147 431	× 1 393 299 549	× 58 29 425	× 93 15 453	× 151 44 878	25	1	26	× 151 44 904	346 002
〃 二年度	× 771 154 576	× 666 149 939	× 1 437 304 515	× 74 30 102	× 92 15 955	× 166 46 057	31	—	31	× 166 46 118	352 236
〃 三年度	× 769 155 834	× 679 151 544	× 1 448 307 378	× 76 29 905	× 90 16 297	× 166 46 203	30	2	32	× 166 46 235	355 227
〃 四年度	× 785 159 710	× 695 156 091	× 1 480 315 801	× 66 29 603	× 84 15 976	× 150 45 581	10	—	10	× 150 45 591	363 022
〃 五年度	× 788 164 813	× 688 160 801	1 476 325 614	× 79 28 750	× 91 16 281	× 170 45 031	—	—	—	× 170 45 031	372 291
〃 六年度	× 776 172 195	× 675 168 125	× 1 451 340 320	× 76 28 038	× 102 16 175	× 178 44 263	—	—	—	× 178 44 263	386 212
〃 七年度	× 801 177 14[illegible]	× 683 173 042	× 1 484 350 185	× 68 30 176	× 104 18 043	× 172 48 219	—	—	—	× 172 48 219	400 060
〃 八年度	× 805 182 299	× 712 177 469	× 1 517 359 768	× 73 33 27[illegible]	× 100 20 508	× 173 53 786	—	—	—	× 173 53 786	415 244
〃 **九年度**	× **798** **187 484**	× **690** **182 116**	× **1 488** **369 600**	× **6[illegible]** **34 082**	× **102** **21 169**	× **163** **55 271**	—	—	—	× **163** **55 271**	**426 527**
郡市別				（昭和九年度）							
名古屋市	× 537 64 239	× 470 61 075	× 1 007 125 314	× 38 9 052	× 70 5 919	× 103 14 971	—	—	—	× 108 14 971	141 400
豐橋市	8 541	8 252	16 793	1 532	1 059	2 591	—	—	—	2 591	19 384
岡崎市	× 261 4 167	× 220 4 327	× 481 8 514	× 28 741	× 32 393	× 60 1 134	—	—	—	× 60 1 134	10 189
一宮市	2 962	2 884	5 846	521	271	792	—	—	—	792	6 638
瀨戸市	3 287	2 966	6 253	509	259	768	—	—	—	768	7 021
愛知郡	4 459	4 394	8 853	985	510	1 495	—	—	—	1 495	10 348
東春日井郡	6 665	6 470	13 135	1 428	859	2 287	—	—	—	2 287	15 422
西春日井郡	4 763	4 496	9 259	1 013	719	1 732	—	—	—	1 732	10 991
丹羽郡	6 624	6 397	13 021	1 539	904	2 443	—	—	—	2 443	15 464
葉栗郡	2 480	2 424	4 904	537	261	798	—	—	—	798	5 702
中島郡	7 253	7 052	14 305	1 679	909	2 588	—	—	—	2 588	16 893
海部郡	9 035	8 686	17 721	2 057	1 225	3 282	—	—	—	3 282	21 003
知多郡	14 607	14 256	28 863	2 847	1 690	4 537	—	—	—	4 537	33 400
碧海郡	12 290	12 367	24 657	2 112	1 182	3 294	—	—	—	3 294	27 951
幡豆郡	6 711	6 795	13 506	749	226	975	—	—	—	975	14 481
額田郡	3 154	3 108	6 262	743	496	1 239	—	—	—	1 239	7 501
西加茂郡	3 885	3 937	7 822	772	566	1 338	—	—	—	1 338	9 160
東加茂郡	2 430	2 466	4 896	407	307	714	—	—	—	714	5 610
北設樂郡	2 974	2 953	5 927	792	512	1 304	—	—	—	1 304	7 231
南設樂郡	2 669	2 680	5 349	639	490	1 129	—	—	—	1 129	6 478
寶飯郡	6 839	6 723	13 562	1 399	805	2 204	—	—	—	2 204	15 766
渥美郡	5 154	5 151	10 305	1 420	1 184	2 604	—	—	—	2 604	12 909
入名郡	2 276	2 257	4 533	609	443	1 052	—	—	—	1 052	5 585

本表ハ小學校ニ學籍ヲ有スル者ヲ調査シタルモノナルモ年度内皆缺席者ハ之ヲ除外シアリ以下關係表ニ於ケル亦同ジ

33. 小學校兒童(正教科)學年別

×ハ師範學校附屬
年度内三月一日現在

	尋常科						高等科				
							修業二ヶ年ノモノ		修業三ヶ年ノモノ		
	第一學年	第二學年	第三學年	第四學年	第五學年	第六學年	第一學年	第二學年	第一學年	第二學年	第三學年
全管											
大正十四年度	× 240 47 865	× 217 48 135	× 250 49 648	× 215 51 602	× 207 51 626	× 231 52 336	× 90 23 842	× 51 18 257	157	112	23
昭和元年度	× 250 52 530	× 242 47 466	× 225 48 050	× 257 49 429	× 219 51 198	× 205 50 876	× 86 25 930	× 65 18 903	17	13	10
〃 二年度	× 252 56 799	× 249 52 367	× 239 47 832	× 227 48 077	× 255 49 152	× 215 50 738	× 102 25 311	× 64 20 725	23	8	15
〃 三年度	× 250 54 603	× 241 56 586	× 244 52 315	× 244 47 355	× 223 47 778	× 246 48 741	× 78 25 666	× 88 20 486	20	19	12
〃 四年度	× 292 58 072	× 245 54 380	× 240 56 450	× 239 52 278	× 240 47 168	× 224 47 453	× 77 24 677	× 73 20 860	17	15	12
〃 五年度	× 242 58 387	× 289 57 755	× 242 54 203	× 233 56 410	× 233 51 934	× 237 46 875	× 98 24 384	× 72 20 592	17	18	20
〃 六年度	× 249 61 278	× 232 58467	× 279 57 936	× 237 54 524	× 222 56 240	× 232 51 875	× 85 24 200	× 93 20 053	—	—	—
〃 七年度	× 278 63 292	× 245 60 856	× 228 58 202	× 274 57 740	× 238 54 116	× 221 55 979	× 94 27 417	× 78 20 802	—	—	—
〃 八年度	× 256 65 847	× 278 63 167	× 246 60 793	× 229 58 296	× 277 57 631	× 231 54 034	× 86 30 198	× 87 23 584	2	1	1
〃 **九年度**	× 236 64 622	× 243 65 562	× 272 63 054	× 239 60 868	× 230 58 089	× 268 57 405	× 88 29 037	× 80 26 175	2	3	4
郡市別 (昭和九年度)											
名古屋市	× 157 22 504	× 168 22 561	× 167 21 584	× 162 21 064	× 160 19 015	× 193 18 586	× 56 7 823	× 52 7 143	—	—	—
豐橋市	2 858	3 035	2 931	2 684	2 738	2 547	1 312	1 279	—	—	—
岡崎市	× 79 1 574	× 75 1 544	× 105 1 421	× 77 1 340	× 70 1 297	× 75 1 338	× 32 589	× 23 545	—	—	—
一宮市	1 105	1 001	1 013	1 000	832	894	402	390	—	—	—
瀬戸市	1 163	1 147	1 092	998	932	921	396	372	—	—	—
愛知郡	1 454	1 598	1 504	1 462	1 434	1 401	787	708	—	—	—
東春日井郡	2 323	2 201	2 241	2 211	2 097	2 062	1 147	1 140	—	—	—
西春日井郡	1 658	1 509	1 592	1 631	1 409	1 460	910	822	—	—	—
丹羽郡	2 194	2 227	2 238	2 174	2 124	2 064	1 300	1 143	—	—	—
葉栗郡	831	869	856	799	757	792	425	373	—	—	—
中島郡	2 478	2 430	2 432	2 411	2 301	2 253	1 373	1 215	—	—	—
海部郡	3 073	2 999	3 026	2 975	2 790	2 858	1 756	1 526	—	—	—
知多郡	4 862	5 274	4 838	4 686	4 659	4 544	2 422	2 115	—	—	—
碧海郡	4 334	4 297	4 192	3 946	3 860	4 028	1 751	1 543	—	—	—
幡豆郡	2 309	2 406	2 274	2 160	2 182	2 175	529	446	—	—	—
額田郡	1 070	1 122	1 057	978	984	1 041	663	576	—	—	—
西加茂郡	1 399	1 382	1 256	1 231	1 253	1 301	702	636	—	—	—
東加茂郡	816	915	836	724	832	773	379	326	2	3	4
北設樂郡	980	1 031	956	926	985	999	677	627	—	—	—
南設樂郡	940	926	919	850	869	815	629	500	—	—	—
寶飯郡	2 235	2 405	2 309	2 219	2 174	2 220	1 190	1 014	—	—	—
渥美郡	1 740	1 810	1 740	1 591	1 797	1 627	1 376	1 228	—	—	—
八名郡	721	823	737	778	768	706	549	503	—	—	—

34. 小學校兒童平均出席數

×ハ師範學校附屬

	尋常			高等			合計		
	男	女	計	男	女	計	男	女	計
全管									
大正十四年度	× 720.03 147 496.69	× 613.88 142 275.56	× 1 333.91 289 772.25	× 62.40 27 481.41	× 76.03 13 957.90	× 138.48 41 439.31	175 700.53	156 923.42	332 683.95
昭和元年度	× 717.85 147 810.15	× 632.99 142 091.66	× 1 350.84 289 901.81	× 56.88 28 948.38	× 91.45 15 170.90	× 148.33 44 119.28	177 533.26	157 987.00	335 520.26
〃 二年度	× 749.54 151 615.34	× 630.75 146 128.72	× 1 380.29 297 744.06	× 74.43 29 661.77	× 90.95 15 792.31	× 165.38 45 454.08	182 101.03	162 642.73	344 743.81
〃 三年度	× 750.91 151 987.61	× 667.25 146 963.44	× 1 418.16 298 951.05	× 75.09 29 303.64	× 90.05 16 029.15	× 165.14 45 332.79	182 117.25	163 749.89	345 867.14
〃 四年度	× 770.21 155 260.73	× 686.37 151 047.48	× 1 456.58 305 308.21	× 65.67 28 995.33	× 83.68 15 653.72	× 149.35 44 649.05	185 091.94	167 471.25	352 563.19
〃 五年度	× 758.05 160 698.38	× 664.40 156 034.80	× 1 422.45 316 733.18	× 73.07 28 211.02	× 89.44 16 015.62	× 167.51 44 226.64	189 745.52	172 804.26	362 549.78
〃 六年度	× 759.81 168 274.04	× 667.03 163 701.28	× 1 426.84 331 975.32	× 73.19 27 574.47	× 99.99 15 937.70	× 173.18 43 512.17	195 681.51	180 406.00	377 087.51
〃 七年度	× 777.81 171 775.96	× 668.59 167 415.30	× 1 446.40 339 191.26	× 63.69 29 645.87	× 100.65 17 790.90	× 169.34 47 436.77	202 268.33	185 975.44	388 243.77
〃 八年度	× 774.83 178 321.58	× 689.93 172 844.47	× 1 464.76 351 166.05	× 71.77 32 648.23	× 99.08 20 124.65	× 170.85 52 772.88	211 816.41	193 758.13	405 574.54
〃 **九年度**	× 776.02 183 834.99	× 679.69 177 842.14	× 1 455.71 361 677.13	× 65.33 33 556.59	× 101.52 20 920.52	× 166.85 54 477.11	218 232.93	199 543.87	417 776.80
郡市別 (昭和九年度)									
名古屋市	× 519.47 63 003.55	× 462.00 59 844.83	× 981.47 122 853.33	× 37.59 8 937.34	× 70.06 5 807.27	× 107.65 14 744.61	72 502.95	66 184.16	138 687.11
豐橋市	8 353.24	8 034.91	16 388.15	1 512.25	1 046.09	2 558.34	9 865.49	9 031.00	18 946.49
岡崎市	× 256.55 4 064.67	× 217.69 4 191.00	× 474.24 8 255.67	× 27.74 735.70	× 31.46 386.39	× 59.20 1 122.09	5 084.66	4 826.54	9 911.20
一宮市	2 956.90	2 810.43	5 767.33	525.21	274.99	800.20	3 482.11	3 085.42	6 567.53
瀬戸市	3 188.23	2 857.95	6 046.18	503.90	262.22	771.12	3 697.13	3 120.17	6 817.30
愛知郡	4 367.20	4 266.15	8 633.35	958.73	507.26	1 465.99	5 325.93	4 703.41	10 099.34
東春日井郡	6 521.39	6 323.58	12 844.97	1 405.01	852.88	2 257.89	7 926.40	7 176.46	15 102.86
西春日井郡	4 683.58	4 402.56	9 086.14	996.02	707.32	1 703.34	5 679.60	5 109.88	10 789.48
丹羽郡	6 552.26	6 306.44	12 858.70	1 525.40	898.04	2 423.44	8 077.66	7 204.48	15 282.14
葉栗郡	2 451.45	2 387.47	4 838.92	529.61	259.96	789.57	2 981.06	2 647.43	5 628.49
中島郡	7 119.09	6 787.87	13 906.96	1 648.72	886.81	2 535.53	8 767.81	7 674.68	16 442.49
海部郡	8 821.20	8 406.64	17 227.84	2 008.26	1 183.38	3 191.64	10 829.46	9 590.02	20 419.48
知多郡	14 427.14	13 916.98	28 344.12	2 784.47	1 684.96	4 469.43	17 211.61	15 601.94	32 813.55
碧海郡	12 020.33	12 091.36	24 111.69	2 075.93	1 173.73	3 249.66	14 096.26	13 265.09	27 361.35
幡豆郡	6 581.33	6 661.51	13 242.84	743.96	233.89	977.85	7 325.29	6 895.40	14 220.69
額田郡	3 101.31	3 056.99	6 158.30	731.66	495.47	1 227.13	3 832.97	3 552.46	7 385.43
西加茂郡	3 807.28	3 842.23	7 649.51	766.58	562.26	1 328.84	4 573.86	4 404.49	8 978.35
東加茂郡	2 352.27	2 378.59	4 730.86	386.19	298.84	685.03	2 738.46	2 677.43	5 415.89
北設樂郡	2 883.35	2 840.75	5 724.10	757.52	504.04	1 261.56	3 640.87	3 344.79	6 985.66
南設樂郡	2 600.47	2 616.27	5 216.74	626.75	479.84	1 106.59	3 227.22	3 096.11	6 323.33
寶飯郡	6 677.09	6 530.93	13 208.02	1 390.25	805.17	2 195.42	8 067.34	7 336.10	15 403.44
渥美郡	5 060.78	5 066.08	10 126.86	1 401.55	1 170.67	2 572.22	6 462.33	6 236.75	12 699.03
八名郡	2 235.88	2 220.62	4 456.50	600.58	439.04	1 039.62	2 836.46	2 659.66	5 496.12

35. 小學校兒童平均出席歩合

×ハ師範學校附屬

	尋常 男	尋常 女	尋常 計	高等 男	高等 女	高等 計	合計 男	合計 女	合計 計
				全	管				
	%	%	%	%	%	%	%	%	%
大正十四年度	× 97.03 97.05	× 96.63 96.25	× 96.87 96.25	× 96.42 96.88	× 98.37 96.56	× 97.48 96.77	97.02	96.28	96.67
昭和元年度	× 96.96 97.24	× 97.14 96.42	× 97.05 96.84	× 97.73 97.00	× 98.19 96.88	× 98.01 96.96	97.20	96.47	96.85
〃 二年度	× 97.27 97.52	× 96.77 96.87	× 97.04 97.20	× 98.86 97.16	× 96.63 97.13	× 97.62 97.15	97.46	96.90	97.20
〃 三年度	× 97.56 97.67	× 98.00 97.03	× 97.77 97.35	× 97.68 96.85	× 97.69 96.63	× 97.80 96.77	97.53	96.99	97.28
〃 四年度	× 97.33 97.75	× 97.86 97.18	× 97.52 97.47	× 98.10 97.05	× 98.14 97.11	× 98.12 97.07	97.58	97.18	97.39
〃 五年度	× 96.10 97.69	× 95.90 97.19	× 96.01 97.44	× 98.72 97.15	× 98.18 97.10	× 98.43 97.13	97.60	97.18	97.40
〃 六年度	× 97.15 97.78	× 97.63 97.36	× 97.37 97.57	× 96.57 97.33	× 97.26 97.22	× 96.97 97.29	97.71	97.35	97.54
〃 七年度	× 96.58 97.84	× 97.61 97.50	× 97.05 97.67	× 98.64 97.37	× 96.39 97.51	× 97.29 97.42	97.77	97.50	97.64
〃 八年度	× 96.45 97.81	× 96.81 97.44	× 96.62 97.63	× 97.98 97.58	× 97.93 97.43	× 97.95 97.52	97.77	97.43	97.61
〃 九年度	× 96.84 97.88	× 97.31 97.58	× 97.06 97.73	× 98.11 97.70	× 98.56 97.49	× 98.38 97.62	97.85	97.57	97.72
				都市別（昭和九年度）					
名古屋市	× 96.12 97.18	× 95.97 96.92	× 96.52 97.06	× 97.41 97.63	× 98.52 96.90	× 97.73 97.34	97.23	96.93	97.09
豐橋市	97.80	97.57	97.68	97.62	97.58	97.61	97.77	97.57	97.67
岡崎市	× 98.33 98.04	× 98.03 97.59	× 98.19 97.81	× 99.07 97.74	× 98.19 96.75	× 98.60 97.40	98.02	97.54	97.79
一宮市	98.34	97.39	97.88	98.36	98.70	98.47	98.34	97.51	97.95
瀬戸市	97.45	97.02	97.25	97.83	97.28	97.64	97.51	97.01	97.29
愛知郡	97.59	97.14	97.52	97.60	96.54	97.23	97.84	97.07	97.48
東春日井郡	98.41	97.96	98.19	97.73	98.00	97.84	98.29	97.96	98.14
西春日井郡	98.64	98.46	98.55	97.91	97.45	97.70	98.51	98.32	98.38
丹羽郡	98.92	98.62	98.79	98.45	98.58	98.50	98.83	98.64	98.74
葉栗郡	98.67	98.47	98.58	97.94	97.77	97.89	98.54	98.40	98.48
中島郡	98.26	97.96	98.11	97.76	97.65	97.72	98.17	97.92	98.05
海部郡	97.85	96.79	97.33	97.15	96.69	96.97	97.72	96.78	97.27
知多郡	98.27	98.01	98.14	97.71	98.34	97.95	98.18	98.05	98.12
碧海郡	98.76	98.62	98.69	97.83	98.05	97.91	98.62	98.57	98.60
幡豆郡	98.39	98.16	91.27	97.89	98.20	97.96	98.34	98.16	93.25
額田郡	98.51	98.43	98.50	98.03	97.66	97.88	99.59	98.36	98.37
西加茂郡	98.47	98.32	98.40	98.14	98.54	98.31	98.41	98.35	98.38
東加茂郡	97.80	97.00	97.40	97.74	97.68	97.71	97.79	97.07	97.44
北設樂郡	96.44	96.14	90.28	95.55	96.19	95.80	96.25	96.15	96.22
南設樂郡	98.11	98.12	98.11	97.63	97.94	97.76	98.01	98.09	98.05
寶飯郡	98.38	98.25	98.31	97.79	97.65	97.74	98.27	98.18	98.23
渥美郡	98.21	98.25	98.23	97.91	96.90	97.83	98.14	98.15	98.15
八名郡	98.41	98.46	98.43	98.13	98.15	98.14	98.35	98.40	98.38

本表ハ年度内ニ於ケル日日出席又ハ缺席兒童ノ總數ヲ總數授日數ニテ除シタル商卽チ日日出席又ハ缺席兒童平均數ノ和ヲ以テ日日出席兒童平均數ヲ除シタルモノナリ、而シテ缺席兒童中ニハ年度内皆缺席ニ係ルモノヲ含マズ

36. 小學校入學兒童

×ハ師範學校附屬

	尋常 正科 男	尋常 正科 女	尋常 正科 計	高等（△ハ修業三ケ年ノモノ） 正科 男	正科 女	正科 計	補習科 男	補習科 女	補習科 計	合計	總計
				全管							
大正十四年度	× 134 24 835	× 124 24 164	× 258 48 999	△117 16 104	× 40 △48 8 857	× 52 △165 24 961	× 92	27	—	27	× 92 25 153	74 502
昭和元年度	× 154 27 051	× 116 25 116	× 270 53 217	△9 17 651	× 48 △8 9 621	× 52 △17 27 272	× 100	16	1	17	× 100 27 306	80 893
〃 二年度	× 148 29 093	× 118 28 338	× 225 57 431	△17 16 858	× 48 △12 9 499	× 55 △29 26 357	× 103	33	—	33	× 103 26 419	84 219
〃 三年度	× 126 27 793	× 126 27 476	× 252 55 269	△15 16 972	× 36 △6 9 910	× 47 △21 26 882	× 83	30	2	32	× 83 26 935	82 539
〃 四年度	× 157 29 317	× 141 29 256	× 298 58 573	△5 16 361	× 37 △12 9 360	× 44 △17 25 721	× 81	11	—	11	× 81 25 749	84 701
〃 五年度	× 133 29 803	× 115 28 966	× 248 58 769	△7 15 704	× 48 △10 9 609	× 51 △17 25 313	× 99	—	—	—	× 99 25 330	84 446
〃 六年度	× 136 31 104	× 124 30 471	× 260 61 575	× 32 15 540	× 57 9 418	× 89 24 958	—	—	—	—	× 89 24 958	86 882
〃 七年度	× 166 32 287	× 123 31 298	× 289 63 585	× 45 17 368	× 54 11 113	× 99 28 431	—	—	—	—	× 99 28 481	92 454
〃 八年度	× 138 33 731	× 122 32 425	× 260 66 157	△2 × 32 18 930	× 54 △2 12 239	× 86 31 169	—	—	—	—	× 86 31 171	97 674
〃 九年度	× 127 33 045	× 116 31 953	× 243 65 008	△2 × 36 18 212	× 51 △2 11 907	× 87 30 119	—	—	—	—	× 87 30 121	95 459
				都市別（昭和九年度）							
名古屋市	× 87 11 717	× 76 10 987	× 163 22 704	× 18 4 924	× 36 3 246	× 54 8 170	—	—	—	× 54 8 170	31 091
豐橋市	1 453	1 396	2 849	815	560	1 375	—	—	—	1 375	42 24
岡崎市	× 40 803	× 40 775	× 80 1 578	× 18 393	× 15 217	× 33 615	—	—	—	× 33 615	2 306
一宮市	580	519	1 099	277	150	427	—	—	—	427	1 526
瀬戸市	626	531	1 157	292	130	422	—	—	—	422	1 579
愛知郡	748	727	1 475	522	300	822	—	—	—	822	2 297
東春日井郡	1 244	1 117	2 361	721	463	1 184	—	—	—	1 184	3 545
西春日井郡	852	814	1 666	496	429	925	—	—	—	925	2 591
丹羽郡	1 124	1 087	2 211	833	498	1 331	—	—	—	1 331	3 542
葉栗郡	432	413	845	304	146	450	—	—	—	450	1 295
中島郡	1 245	1 248	2 493	890	508	1 398	—	—	—	1 398	3 891
海部郡	1 491	1 608	3 099	1 109	698	1 807	—	—	—	1 807	4 906
知多郡	2 418	2 467	4 885	1 525	971	2 496	—	—	—	2 496	7 381
碧海郡	2 202	2 130	4 332	1 035	715	1 800	—	—	—	1 800	6 132
幡豆郡	1 120	1 209	2 329	428	151	579	—	—	—	579	2 908
額田郡	565	519	1 084	398	285	683	—	—	—	683	1 767
西加茂郡	683	723	1 411	412	305	717	—	—	—	717	2 128
東加茂郡	403	390	793	△2 198	178	△2 376	—	—	—	378	1 171
北設樂郡	495	503	998	415	288	703	—	—	—	703	1 701
南設樂郡	475	469	944	367	269	636	—	—	—	636	1 580
寶飯郡	1 119	1 110	2 229	771	472	1 243	—	—	—	1 243	3 472
渥美郡	888	853	1 741	721	678	1 399	—	—	—	1 399	3 140
八名郡	362	363	725	311	250	561	—	—	—	561	1 286

本表ハ第一學年入學者ノ事實ナルモ轉入學者ハ之ヲ含マズ以下關係表ニ於ケル亦同ジ

37. 小學校卒業兒童

×ハ師範學校附屬

	尋常 正教科 男	尋常 正教科 女	尋常 正教科 計	高等（△ハ修業三ケ年ノモノ） 正教科 男	高等 正教科 女	高等 正教科 計	高等 補習科 男	高等 補習科 女	高等 補習科 計	合計	總計
全管											
大正十四年度	× 127 26 834	× 102 25 198	× 229 52 032	△23 × 26 12 372	× 25 5 838	△23 × 51 18 210	26	—	26	× 51 18 259	70 571
昭和元年度	× 111 25 953	× 94 24 605	× 205 50 558	△10 × 17 12 603	× 48 6 270	△10 × 65 18 873	25	1	26	× 65 18 909	69 737
〃 二年度	× 116 25 717	× 99 24 704	× 215 50 421	△13 × 26 13 844	△ 2 × 38 6 860	△15 × 64 20 704	31	—	31	× 64 20 750	71 450
〃 三年度	× 129 24 822	× 117 23 606	× 246 48 423	△11 × 42 13 585	△ 1 × 46 6 866	△12 × 88 20 451	30	2	32	× 88 20 495	69 257
〃 四年度	× 115 23 932	× 108 23 290	× 223 47 222	△12 × 32 13 728	× 41 7 019	△12 × 73 20 747	10	—	10	× 73 20 769	68 287
〃 五年度	× 123 23 709	× 113 22 980	× 236 46 689	△20 × 31 13 567	× 41 7 007	△20 × 72 20 574	—	—	—	× 72 20 594	67 591
〃 六年度	× 129 26 357	× 103 25 248	× 232 51 605	× 45 12 977	× 48 7 077	× 93 20 054	—	—	—	× 93 20 054	71 984
〃 七年度	× 121 28 296	× 100 27 431	× 221 55 727	× 27 13 388	× 51 7 401	× 78 △1 20 789	—	—	—	× 78 20 789	76 815
〃 八年度	× 117 27 189	× 114 26 649	× 231 53 838	× 41 14 897	△ 1 × 46 8 691	× 87 23 588	—	—	—	× 87 23 589	77 745
〃 九年度	× 142 28 788	× 126 28 460	× 268 57 248	△ 3 × 27 16 451	△ 1 × 53 9 708	△4 × 80 26 159	—	—	—	× 80 26 163	83 759
郡市別（昭和九年度）											
名古屋市	× 103 9 487	× 89 8 972	× 192 18 459	× 17 4 345	× 35 2 796	× 52 7 141	—	—	—	× 52 7 141	25 844
豐橋市	1 229	1 317	2 546	751	527	1 278	—	—	—	1 278	3 824
岡崎市	× 39 647	× 37 689	× 76 1 336	× 10 354	× 18 191	× 28 545	—	—	—	× 28 545	1 985
一宮市	456	437	893	259	131	390	—	—	—	390	1 283
瀬戸市	454	467	921	234	138	372	—	—	—	372	1 293
愛知郡	692	709	1 401	478	230	708	—	—	—	703	2 109
東春日井郡	1 005	1 054	2 059	723	415	1 138	—	—	—	1 138	3 197
西春日井郡	744	716	1 460	527	297	824	—	—	—	824	2 284
丹羽郡	1 023	1 040	2 063	725	419	1 144	—	—	—	1 144	3 207
葉栗郡	400	392	792	247	126	373	—	—	—	373	1 165
中島郡	1 135	1 116	2 251	807	406	1 213	—	—	—	1 213	3 464
海部郡	1 448	1 404	2 852	980	540	1 520	—	—	—	1 520	4 372
知多郡	2 269	2 273	4 542	1 361	754	2 115	—	—	—	2 115	6 657
碧海郡	1 973	2 054	4 027	1 049	494	1 543	—	—	—	1 543	5 570
幡豆郡	1 112	1 062	2 174	356	89	445	—	—	—	445	2 619
額田郡	485	554	1 039	347	228	575	—	—	—	575	1 614
西加茂郡	630	670	1 300	376	260	636	—	—	—	636	1 936
東加茂郡	404	368	772	△3 199	△1 127	△4 326	—	—	—	330	1 102
北設樂郡	510	489	999	385	242	627	—	—	—	627	1 626
南設樂郡	409	406	815	277	223	500	—	—	—	500	1 315
寶飯郡	1 115	1 101	2 216	661	354	1 015	—	—	—	1 015	3 231
渥美郡	828	797	1 625	709	519	1 228	—	—	—	1 228	2 853
八名郡	333	373	706	301	202	503	—	—	—	503	1 209

38. 市町村立小學校授業料ノ一

（高等小學校） 年度内三月一日現在

	微收スル學校數	兒童數 定額ヲ納ムル者	兒童數 增額ノ者	兒童數 減額ノ者	兒童數 一部免除ノ者	兒童數 全部免除ノ者	兒童數 計	授業料定額 最多	授業料定額 最寡	授業料定額 平均
全管										
大正十四年度	329	35 686	323	129	88	44	36 270	600	50	335
昭和元年度	325	35 297	2 709	195	86	83	38 370	600	50	357
〃 二年度	334	35 226	4 217	216	—	37	39 696	600	50	386
〃 三年度	336	24 132	15 573	276	29	63	40 073	300	50	248
〃 四年度	338	23 739	15 869	174	25	64	39 871	300	50	248
〃 五年度	339	24 431	14 624	210	27	64	39 356	600	50	264
〃 六年度	335	23 656	14 909	198	27	69	38 859	600	50	263
〃 七年度	330	25 067	16 958	187	30	102	42 344	600	50	259
〃 八年度	333	28 854	18 219	241	27	181	47 522	600	50	285
〃 九年度	332	29 166	18 756	219	102	46[illegible]	48 711	600	50	291
郡市別（昭和九年度）										
名古屋市	55	—	14 889	—	—	82	14 971	—	—	—
豐橋市	13	2 547	—	—	—	44	2 591	500	500	500
岡崎市	5	1 116	—	—	—	18	1 134	600	300	450
一宮市	2	760	—	16	—	16	792	600	600	600
瀬戸市	2	—	749	10	—	9	768	—	—	—
愛知郡	13	1 475	—	5	—	15	1 495	300	200	283
東春日井郡	18	362	1 919	—	—	6	2 287	300	250	286
西春日井郡	11	1 580	—	—	—	8	1 588	300	200	286
丹羽郡	12	1 803	—	64	51	52	1 970	300	200	284
葉栗郡	7	748	—	7	35	9	799	300	50	195
中島郡	17	2 507	—	25	8	49	2 589	300	200	274
海部郡	18	3 027	—	12	—	20	3 059	300	100	277
知多郡	32	3 296	244	4	4	32	3 580	300	100	234
碧海郡	8	1 549	15	4	—	9	1 577	300	100	236
幡豆郡	—	—	—	—	—	—	—	—	—	—
額田郡	13	1 080	7	8	—	2	1 097	200	100	164
西加茂郡	18	1 303	—	—	3	32	1 338	300	200	268
東加茂郡	9	364	12	2	—	1	379	250	150	265
北設樂郡	15	634	118	2	—	3	757	300	100	193
南設樂郡	8	685	10	—	—	—	695	200	200	200
寶飯郡	14	1 382	310	7	—	26	1 725	300	100	273
渥美郡	22	1 925	468	47	—	28	2 468	300	100	213
八名郡	20	1 023	15	6	1	7	1 052	300	100	229

39. 市町村立小學校授業料ノ二 (尋常小學校) 年度內三月一日現在

	徵收スル學校數	兒童數 定額ヲ納ムル者	增額ノ者	減額ノ者	一部免除ノ者	全部免除ノ者	計	授業料定額 最多	最寡	平均
					全	縣				
大正十四年度	13	9 102	—	4 228	—	77	13 407	圓 150	圓 100	圓 125
昭和元年度	13	10 192	—	3 402	—	71	13 665	150	100	128
〃 二年度	13	10 497	—	3 548	—	72	14 117	150	100	128
〃 三年度	13	10 160	—	4 041	58	39	14 298	150	100	126
〃 四年度	13	10 777	—	3 908	—	119	14 804	150	100	125
〃 五年度	13	11 486	—	3 644	—	289	15 419	100	100	100

40. 小學校

	學校 本校	分教場	學級 尋常	高等	計	教員(含兼務) 男	女	計	兒童 尋常 男	尋常 女	高等 男
					全縣						
縣立	3	—	38	5	43	42	6	48	793	690	66
市立	143	6	2 870	437	3 307	2 736	944	3 680	83 216	79 504	12 355
町村立	513	40	4 301	811	5 112	4 609	1 290	5 899	104 268	102 612	21 727
計	659	46	7 209	1 253	8 462	7 387	2 240	9 627	188 282	182 805	34 148
					郡市別						
名古屋市	× 2 101	4	× 25 2 223	× 3 331	× 28 2 554	× 27 2 072	× 5 750	× 32 2 822	× 537 64 239	× 470 61 075	× 38 9 052
豐橋市	24	1	296	51	347	303	92	395	18 541	8 252	1 532
岡崎市	× 1 8	1	× 13 147	× 2 24	× 15 171	× 15 156	× 1 42	× 16 198	× 251 4 187	× 220 4 327	× 28 741
一宮市	4	—	98	16	114	104	27	131	2 962	2 834	521
瀨戸市	6	—	106	15	121	101	33	134	3 287	2 966	509
愛知郡	14	4	174	32	205	183	56	239	4 459	4 394	985
東春日井郡	27	6	258	51	309	279	79	358	6 665	6 470	1 428
西春日井郡	12	—	169	39	203	183	54	237	4 763	4 496	1 013
丹羽郡	31	—	285	52	337	316	74	390	6 624	6 397	1 539
葉栗郡	8	—	90	20	110	91	35	126	2 480	2 424	537
中島郡	31	3	285	53	343	296	91	387	7 253	7 052	1 679
海部郡	42	4	358	71	429	354	138	492	9 035	8 686	2 057
知多郡	59	3	572	106	678	625	165	790	14 607	14 256	2 847
碧海郡	47	—	502	77	579	521	146	667	12 290	12 367	2 112
幡豆郡	24	—	251	21	272	265	56	321	6 711	6 795	749
額田郡	26	2	155	33	188	182	47	229	3 154	3 103	743
西加茂郡	30	1	180	35	215	191	53	244	3 885	3 937	772
東加茂郡	30	2	133	21	154	137	41	178	2 430	2 466	407
北設樂郡	35	9	155	34	189	165	49	214	2 974	2 953	792
南設樂郡	18	1	121	27	148	135	34	169	2 669	2 680	639
寶飯郡	26	4	285	48	333	305	71	376	6 839	6 723	1 399
渥美郡	28	—	220	59	279	256	71	327	5 154	5 151	1 420
八名郡	25	1	103	27	135	125	30	155	2 276	2 257	609

39. 市町村立小學校授業料ノ二 (續)

	徵收スル學校數	兒童數 定額ヲ納ムル者	增額ノ者	減額ノ者	一部免除ノ者	全部免除ノ者	計	授業料定額 最多	最寡	平均
昭和六年度	5	5 410	—	—	—	252	5 662	圓 100	圓 100	圓 100
〃 七年度	13	12 980	—	3 592	—	328	16 900	150	100	129
〃 八年度	23	22 371	—	—	—	277	22 648	150	100	137
〃 九年度	28	22 998	—	—	—	265	23 263	150	100	150
				郡市別 (昭和九年度)						
豐橋市	23	16 589	—	—	—	204	16 793	150	150	150
岡崎市	5	6 409	—	—	—	61	6 470	100	100	100

ノ一 (郡市別) ×ハ師範學校附屬

兒童 尋常 女	合計	入學者 尋常 男	尋常 女	高等 男	高等 女	合計	卒業者 尋常 男	尋常 女	高等 男	高等 女	合計
					縣						
102	1 656	127	116	36	51	330	142	126	27	53	348
7 901	182 976	15 179	14 203	6 706	4 303	40 396	12 273	11 882	5 943	3 783	33 881
13 288	241 895	17 866	17 755	11 508	7 604	54 733	16 515	16 578	10 511	5 926	49 530
21 291	426 527	33 172	32 079	18 250	11 958	95 459	28 930	28 586	16 481	9 762	83 759
				郡市別 (昭和九年度)							
× 70 5 919	× 1 115 140 285	× 87 11 717	× 76 10 987	× 18 4 924	× 36 3 246	× 217 30 874	× 103 9 487	× 89 8 972	× 17 4 345	× 35 2 796	× 244 25 600
1 059	19 384	1 453	1 396	815	560	4 224	1 229	1 317	751	527	3 824
× 32 393	× 541 9 648	× 40 803	× 40 775	× 18 398	× 15 217	× 113 2 193	× 39 647	× 37 689	× 10 354	× 18 191	× 104 1 881
271	6 638	580	519	277	150	1 526	456	437	259	131	1 283
259	7 021	626	531	292	130	1 579	454	467	234	138	1 293
510	10 348	748	727	522	300	2 297	692	709	478	230	2 109
859	15 422	1 244	1 117	721	463	3 545	1 005	1 054	723	415	3 197
719	10 991	852	814	496	429	2 591	744	716	527	297	2 284
904	15 464	1 124	1 087	833	498	3 542	1 023	1 040	725	419	3 207
261	5 702	432	413	304	146	1 295	400	392	247	126	1 165
909	16 893	1 245	1 248	890	508	3 891	1 135	1 116	807	406	3 464
1 225	21 003	1 491	1 603	1 109	698	4 906	1 448	1 404	980	540	4 372
1 690	33 400	2 418	2 467	1 525	971	7 381	2 269	2 273	1 361	754	6 657
1 182	27 951	2 202	2 130	1 035	715	6 132	1 973	2 054	1 049	494	5 570
226	14 481	1 120	1 209	428	151	2 908	1 112	1 062	356	89	2 619
496	7 501	565	519	398	285	1 767	485	554	347	223	1 614
566	9 160	683	728	412	305	2 128	630	670	376	260	1 936
307	5 610	403	390	200	173	1 171	404	368	202	128	1 102
512	7 231	495	503	415	288	1 701	510	489	385	242	1 626
490	6 478	475	469	367	269	1 580	407	406	277	228	1 315
805	15 766	1 119	1 110	771	472	3 472	1 115	1 101	661	354	3 231
1184	12 909	888	853	721	678	3 140	828	797	709	519	2 853
443	5 585	362	363	311	250	1 286	333	373	301	202	1 209

41. 小學校

	學校 本校	學校 分教場	學級 尋常	學級 高等	學級 計	教員(含兼務) 男	教員(含兼務) 女	教員(含兼務) 計	兒童 尋常 男	兒童 尋常 女	兒童 高等 男
名古屋市	× 2 101	4	× 25 2 223	× 3 331	× 23 2 554	× 27 2 072	× 5 750	× 32 2 822	× 537 64 239	× 470 61 075	× 38 9 052
豊橋市	24	1	296	51	347	303	92	395	8 541	8 252	1 532
岡崎市	× 1 8	1	× 13 147	× 2 24	× 15 171	× 15 155	× 1 42	× 16 198	× 261 4 187	× 220 4 327	× 28 741
一宮市	4	—	98	16	114	104	27	131	2 962	2 884	521
瀬戸市	6	—	106	15	121	101	33	134	3 287	2 966	509
愛知郡	14	4	174	32	206	183	56	239	4 459	4 394	985
下之一色町	1	—	24	3	27	26	6	32	715	724	110
鳴海町	1	2	26	5	31	24	10	34	800	760	175
豊明村	3	—	25	4	29	22	8	30	532	542	152
東郷村	1	—	12	2	14	13	4	17	364	291	57
日進村	3	—	24	6	30	29	8	37	598	580	144
天白村	1	—	20	3	23	20	6	26	498	486	129
猪高村	1	2	14	3	17	14	6	20	358	340	82
長久手村	1	—	17	3	20	18	6	24	336	412	81
幡山村	2	—	12	3	15	17	2	19	258	259	55
東春日井郡	27	6	258	51	309	279	79	358	6 665	6 470	1 428
勝川町	3	—	26	6	32	30	9	39	767	750	156
鷹来村	2	—	9	2	11	11	3	14	225	216	62
小牧町	4	—	37	8	45	43	9	52	935	869	198
味岡村	1	—	13	2	15	12	4	16	335	311	74
篠岡村	1	3	15	3	18	15	4	19	415	396	99
坂下町	2	—	16	2	18	17	5	22	350	356	78
高蔵寺町	1	1	20	3	23	18	7	25	462	439	112
篠木村	1	—	19	4	23	20	6	26	543	558	123
鳥居松村	2	—	12	4	16	11	3	20	310	327	75
志段味村	2	—	8	2	10	8	2	10	187	200	57
守山町	2	1	28	4	32	27	11	38	822	765	104
旭村	2	—	18	3	21	20	4	24	447	423	105
水野村	1	1	15	2	17	15	4	19	307	293	66
品野町	3	—	22	6	28	26	8	34	560	567	119
西春日井郡	12	—	169	39	203	183	54	237	4 763	4 496	1 013
西枇杷島町	1	—	19	4	23	21	6	27	566	519	109
庄内町	1	—	22	3	25	20	7	27	647	614	97
萩野村	1	—	11	2	13	11	4	15	247	281	42

ノ 二 (市町村別) ×ハ師範學校附屬 昭和九年度

兒童 高等 女	兒童 合計	入學者 尋常 男	入學者 尋常 女	入學者 高等 男	入學者 高等 女	入學者 合計	卒業者 尋常 男	卒業者 尋常 女	卒業者 高等 男	卒業者 高等 女	卒業者 合計
× 70 5 919	× 1 115 140 265	× 87 11 717	× 76 10 937	× 18 4 924	× 35 3 246	× 217 30 874	× 103 9 417	× 89 8 972	× 17 4 345	× 35 2 796	× 244 25 600
1 059	19 384	1 453	1 396	815	550	4 224	1 229	1 317	751	527	3 824
× 32 393	× 541 9 643	× 40 833	× 40 775	× 18 398	× 15 217	× 113 2 193	× 39 647	× 37 639	× 10 354	× 18 191	× 104 1 881
271	6 638	580	519	277	150	1 526	456	437	259	131	1 283
259	7 021	626	531	292	130	1 579	454	467	234	138	1 293
510	10 348	748	727	522	300	2 297	692	709	478	230	2 109
64	1 613	120	115	63	37	335	96	118	48	28	290
84	1 819	143	125	102	54	425	120	101	78	32	331
57	1 283	85	82	69	28	264	94	100	84	30	303
33	745	60	53	36	20	169	53	50	23	18	149
70	1 392	99	103	77	36	315	87	83	69	35	274
65	1 178	94	84	60	40	278	68	81	71	32	252
57	837	60	54	40	36	190	60	64	45	21	190
41	870	50	70	41	28	189	60	71	40	16	187
39	611	37	40	34	21	132	49	41	20	18	123
839	15 422	1 244	1 117	721	463	3 545	1 035	1 054	723	415	3 197
111	1 784	133	123	76	62	394	104	117	81	54	356
39	542	38	29	33	26	126	35	32	29	13	109
133	2 135	173	153	94	63	483	132	149	110	70	461
29	749	55	65	34	19	173	54	59	39	10	162
53	963	63	75	53	33	229	69	60	45	20	195
31	815	53	63	35	16	167	54	56	44	18	172
64	1 077	96	75	60	38	269	77	73	52	26	228
70	1 294	111	103	60	47	326	81	99	66	31	277
61	773	57	59	42	27	185	48	50	34	34	166
32	476	36	30	22	15	103	25	36	34	17	112
59	1 750	187	136	43	28	394	112	116	62	34	324
51	1 026	90	70	63	31	254	73	64	42	20	199
48	714	58	50	42	20	170	47	42	24	28	141
78	1 324	89	81	64	38	272	94	101	60	40	295
719	10 991	852	814	496	429	2 591	744	716	527	297	2 284
80	1 274	109	108	47	51	315	92	80	62	32	266
42	1 400	132	123	46	25	326	86	94	51	15	246
43	613	42	43	19	25	129	51	39	23	18	131

41. 小　學　校

	學校		學級			教員（含兼務）			兒童			兒童			入學者					卒業者				
									尋常		高等	等		合計	尋常		高等		合計	尋常		高等		合計
	本校	分教場	尋常	高等	計	男	女	計	男	女	男	女	女		男	女	男	女		男	女	男	女	
山田村	1	—	16	4	20	17	4	21	441	392	118	110	1 061		80	62	65	66	273	80	74	54	45	253
柿村	1	—	6	2	8	8	2	10	187	144	51	38	420		34	29	28	22	113	30	20	23	16	89
豐山村	1	—	12	3	15	13	5	18	282	254	63	62	671		44	56	38	41	179	39	55	25	21	140
北里村	1	—	14	4	18	17	5	22	391	345	80	64	880		54	60	32	32	178	62	46	48	32	188
師勝村	1	—	12	4	16	12	5	17	352	351	80	63	846		67	5[illegible]	38	35	195	54	70	43	32	199
西春村	1	—	18	4	22	19	6	25	435	412	107	80	1 034		82	56	56	45	239	68	63	53	36	220
春日村	1	—	6	2	8	7	2	9	163	156	41	27	387		31	33	18	21	103	21	26	23	6	76
清洲町	1	—	12	4	16	13	5	18	399	395	96	63	953		58	68	42	35	203	58	64	56	28	206
新川町	1	—	21	3	24	25	3	28	653	623	129	47	1 452		119	121	67	31	338	103	85	66	16	270
丹羽郡	**31**	—	**285**	**52**	**337**	**316**	**74**	**390**	**6 624**	**6 397**	**1 539**	**904**	**15 464**		**1 124**	**1 087**	**833**	**498**	**3 542**	**1 023**	**1 040**	**725**	**419**	**3 207**
布袋町	2	—	24	4	28	25	6	31	522	518	120	66	1 226		89	97	62	43	291	84	78	60	24	246
大口村	2	—	26	5	31	30	7	37	581	533	135	64	1 313		102	83	67	40	292	99	88	69	27	283
樂田村	1	—	12	2	14	14	4	18	271	251	57	36	615		35	48	32	23	138	42	42	25	14	123
羽黑村	1	—	10	2	12	9	4	13	233	223	52	33	541		36	40	27	18	121	27	23	25	15	95
池野村	1	—	3	1	4	4	1	5	71	54	12	17	154		12	10	6	8	36	11	4	6	9	30
城東村	3	—	16	2	18	15	4	19	307	303	68	34	712		43	52	41	27	163	55	50	30	10	145
犬山町	2	—	33	6	39	38	6	44	910	906	197	125	2 138		165	158	104	56	483	143	147	97	71	458
扶桑村	3	—	26	4	30	27	7	34	617	585	139	85	1 426		105	102	79	50	337	91	109	62	38	300
古知野町	4	—	48	8	56	54	11	65	1 040	1 007	222	120	2 389		185	164	121	65	535	172	172	103	55	502
西成村	4	—	24	6	30	30	5	35	639	597	167	96	1 499		107	92	89	52	340	81	103	78	44	306
千秋村	3	—	20	3	23	23	5	28	394	408	110	50	962		60	77	62	20	219	56	63	49	30	198
丹陽村	3	—	18	4	22	19	7	26	386	400	102	74	962		57	72	56	38	223	66	60	46	36	208
岩倉町	2	—	25	5	30	28	7	35	653	612	158	104	1 527		127	92	87	58	364	96	96	75	46	313
葉栗郡	**8**	—	**90**	**20**	**110**	**91**	**35**	**126**	**2 480**	**2 424**	**537**	**261**	**5 702**		**432**	**413**	**304**	**146**	**1 295**	**400**	**392**	**247**	**126**	**1 165**
草井村	1	—	12	3	15	14	4	18	292	266	81	35	674		40	50	41	17	148	55	40	42	20	157
宮田町	1	—	12	3	15	12	6	18	368	342	72	46	828		68	67	44	32	211	53	46	30	18	147
淺井町	2	—	14	3	17	15	5	20	337	322	78	49	786		67	53	43	23	186	57	51	36	26	170
葉栗村	1	—	14	3	17	14	5	19	405	365	91	27	688		65	50	51	20	186	62	64	41	8	175
北方村	1	—	12	2	14	11	5	16	337	325	74	29	765		56	70	46	18	190	60	52	32	13	157
木曾川町	2	—	26	6	32	25	10	35	741	804	141	75	1 761		136	123	79	36	374	113	139	66	41	359
中島郡	**31**	**3**	**285**	**58**	**343**	**296**	**91**	**387**	**7 253**	**7 052**	**1 679**	**909**	**16 893**		**1 245**	**1 248**	**890**	**508**	**3 891**	**1 135**	**1 116**	**807**	**406**	**3 464**
稻澤町	3	—	39	8	47	40	13	53	1 078	1 007	233	153	2 471		202	179	116	78	575	165	162	119	73	519
大和村	2	—	22	4	26	21	8	29	489	448	119	80	1 136		69	80	76	48	273	79	59	45	32	215
今伊勢村	2	—	19	5	24	19	7	26	476	466	119	53	1 114		74	67	66	26	233	77	76	57	28	238
奥町	1	—	17	3	20	18	4	22	430	411	67	39	947		71	65	31	22	189	69	53	36	17	175
起町	3	—	38	6	44	37	11	48	974	980	189	91	2 234		173	178	98	49	498	140	166	95	42	443

ノ　二　（續）

41. 小學校ノ二（續）

	學校		學級			教員（含兼務）			兒童					入學者					卒業者				
									尋常		高等			尋常		高等			尋常		高等		
	本校	分教場	尋常	高等	計	男	女	計	男	女	男	女	合計	男	女	男	女	合計	男	女	男	女	合計
萩原町	2	—	18	4	22	20	4	24	519	499	126	80	1 224	94	89	65	46	294	79	73	64	35	251
朝日村	2	—	18	3	21	18	7	25	428	421	103	49	1 001	78	82	57	31	248	67	56	49	21	193
明治村	4	—	18	4	22	20	6	26	519	518	122	83	1 242	66	83	59	54	262	77	98	63	29	267
祖父江町	6	—	37	6	43	40	10	50	909	909	245	90	2 153	151	179	124	51	505	169	144	122	40	475
長岡村	1	—	6	1	7	6	2	8	126	138	30	16	310	20	27	19	8	74	23	23	11	8	65
平和村	3	—	18	6	24	19	8	27	484	483	108	47	1 122	90	77	58	28	253	67	77	50	19	213
千代田村	1	1	15	4	19	18	4	22	389	362	104	63	918	77	66	60	38	241	54	66	44	25	189
大里村	1	2	20	4	24	20	7	27	432	410	114	65	1 021	80	76	61	29	246	69	63	52	37	221
海部郡	**42**	**4**	**358**	**71**	**429**	**354**	**138**	**492**	**9 035**	**8 686**	**2 057**	**1 225**	**21 003**	**1 491**	**1 608**	**1 109**	**698**	**4 906**	**1 448**	**1 404**	**980**	**540**	**4 372**
津島町	3	—	46	8	54	43	20	63	1 303	1 315	227	151	3 001	224	260	124	81	689	206	210	108	79	603
神守村	3	—	18	3	21	15	7	22	417	375	88	60	940	66	78	49	29	222	73	53	44	32	202
七寶村	1	—	17	4	21	15	9	24	363	359	80	61	863	54	71	36	34	195	65	66	44	24	199
美和村	3	—	18	4	22	20	7	27	436	414	96	70	1 016	73	79	50	33	135	75	74	48	37	234
甚目寺町	1	2	18	4	22	18	7	25	533	575	131	76	1 315	97	97	72	46	312	86	98	64	31	279
大治村	1	—	12	3	15	12	5	17	350	856	80	55	841	58	64	46	26	194	49	64	39	29	178
富田村	5	—	27	5	32	28	8	36	627	638	141	92	1 498	114	107	82	56	359	103	80	58	37	278
南陽村	1	—	19	5	24	18	8	26	622	523	152	48	1 345	107	87	88	27	309	107	90	69	21	287
蟹江町	3	1	32	6	38	29	13	42	823	764	209	98	1 894	139	148	111	54	452	120	116	98	45	379
永和村	3	—	14	2	16	15	4	19	319	269	58	41	707	49	59	31	27	166	54	56	27	14	151
十四山村	2	—	18	3	21	15	9	24	338	326	95	43	802	53	56	43	21	173	55	55	54	23	187
飛島村	1	—	12	2	14	12	3	15	389	294	80	36	699	52	62	50	25	189	45	43	31	13	132
鍋田村	2	—	12	3	15	15	4	19	331	303	65	39	738	50	55	45	27	177	50	54	25	12	141
彌富町	1	—	17	4	21	19	6	25	355	336	97	52	843	57	62	54	31	204	54	48	42	21	165
市江村	1	—	9	2	11	10	3	13	205	211	48	41	505	27	36	23	25	111	28	35	25	16	104
佐屋村	1	—	12	2	14	10	5	15	292	272	62	61	687	46	48	34	38	166	41	44	28	22	135
立田村	2	1	20	4	24	20	7	27	495	424	144	68	1 131	73	77	77	38	265	76	71	67	30	244
八開村	3	—	12	3	15	14	4	18	334	323	81	55	793	43	61	35	29	168	60	56	48	26	190
佐織村	5	—	25	4	29	26	9	35	598	586	123	78	1 385	109	101	59	51	320	101	91	64	28	284
知多郡	**59**	**3**	**572**	**106**	**678**	**625**	**165**	**790**	**14 607**	**14 259**	**2 847**	**1 690**	**33 400**	**2 418**	**2 467**	**1 525**	**971**	**7 381**	**2 269**	**2 273**	**1 361**	**754**	**6 657**
半田町	2	—	43	6	49	45	11	56	1 220	1 153	125	136	2 634	227	210	78	78	593	173	175	52	63	463
阿久比村	4	—	28	6	34	30	9	39	617	610	152	62	1 441	103	111	79	38	331	95	103	73	24	295
龜崎町	3	—	40	7	47	43	10	53	1 094	1 095	206	106	2 501	167	171	106	68	512	182	178	101	41	502
東浦村	5	—	35	6	41	34	11	45	692	719	158	79	1 648	112	142	84	44	582	115	103	79	35	332
大府町	4	—	36	6	42	37	11	48	778	809	186	103	1 876	141	142	91	61	435	105	134	98	42	380
有松町	1	—	6	1	7	6	2	8	202	185	34	27	448	28	32	25	16	101	32	25	10	15	82
大高町	1	—	14	4	18	16	6	22	345	334	79	61	819	59	68	48	34	209	53	59	31	28	171
上野村	2	—	25	5	30	29	7	36	648	630	139	87	1 504	109	111	81	56	357	78	106	65	32	281

41. 小　學　校

	學校		學級			教員（含兼務）			兒童		
									尋常		高等
	本校	分教場	尋常	高等	計	男	女	計	男	女	男
横須賀町	2	—	29	2	31	31	6	37	724	694	120
八幡町	4	—	34	6	40	36	9	45	738	719	200
岡田町	1	—	11	2	13	13	2	15	260	213	49
旭村	3	—	15	5	20	19	5	24	421	405	97
三和村	2	—	18	3	21	21	4	25	401	372	110
大野町	1	—	6	2	8	9	1	10	183	180	39
鬼崎村	2	1	18	4	22	20	5	25	407	391	76
常滑町	1	—	25	4	29	26	9	35	771	799	122
西浦町	2	—	16	4	20	17	8	25	410	406	96
小鈴谷村	2	—	13	4	17	18	5	23	370	365	96
野間村	2	1	13	4	17	17	4	21	368	376	95
内海町	2	—	18	4	22	19	7	26	435	416	125
豐濱町	2	1	22	4	26	23	5	28	530	494	116
師崎町	2	—	19	3	22	22	3	25	453	465	84
篠島村	1	—	7	2	9	8	2	10	209	211	49
日間賀島村	1	—	6	1	7	6	2	8	185	143	16
河和町	3	—	18	5	23	22	5	27	438	424	122
富貴村	1	—	6	2	8	8	1	9	191	184	53
武豐町	1	—	18	4	22	22	4	26	507	494	103
成岩町	2	—	33	—	33	28	11	39	1 010	970	—
碧海郡	**47**	—	**502**	**77**	**579**	**521**	**146**	**667**	**12 290**	**12 367**	**2 112**
安城町	5	—	65	10	75	65	20	85	1 665	1 645	293
依佐美村	4	—	29	6	35	34	7	41	672	683	177
高濱町	3	—	45	7	52	49	12	61	1 074	1 067	183
新川町	1	—	28	3	31	25	9	34	807	819	86
大濱町	1	—	24	3	27	22	8	30	656	701	80
棚尾町	1	—	18	1	19	17	4	21	418	421	54
旭村	2	—	20	—	20	19	3	22	424	407	—
明治村	5	—	38	6	44	42	9	51	941	943	192
櫻井村	3	—	19	4	23	21	6	27	503	507	118
六ツ美村	3	—	27	4	31	30	8	38	571	613	110
矢作町	4	—	39	—	39	38	9	47	854	848	—
上郷村	3	—	21	6	27	26	7	33	544	500	111
高岡村	5	—	37	7	44	42	9	51	802	781	200
富士松村	2	—	25	7	32	25	11	36	578	600	151
知立町	3	—	28	6	34	27	11	38	718	731	158
刈谷町	2	—	39	7	46	39	13	52	1 063	1 101	199

ノ　二　（續）

童等		入學者					卒業者				
		尋常		高等			尋常		高等		
女	合計	男	女	男	女	合計	男	女	男	女	合計
—	1 538	123	106	65	—	294	117	109	56	—	282
94	1 751	129	124	97	49	399	114	107	104	45	370
21	543	40	40	22	14	116	38	29	28	8	103
66	989	58	71	53	38	220	82	59	46	28	215
42	925	62	64	53	23	202	63	79	57	19	218
27	429	26	29	23	17	95	35	35	17	13	100
22	896	67	69	44	12	192	69	62	32	11	174
122	1 814	119	132	64	61	376	127	127	61	61	376
69	981	73	67	45	39	224	71	62	55	30	218
80	911	61	52	49	44	206	48	56	47	38	189
77	916	71	56	46	41	214	66	73	49	36	224
92	1 058	63	78	54	53	248	68	68	71	39	246
63	1 203	88	84	76	39	287	75	81	40	28	224
44	1 046	70	93	48	22	233	74	75	36	23	208
19	488	33	35	33	16	117	27	33	17	10	87
10	354	32	22	13	6	73	36	24	3	4	67
77	1 051	66	79	69	44	258	66	70	55	33	224
31	459	28	32	26	18	104	40	28	27	14	109
73	1 177	92	80	53	40	265	74	60	51	34	219
—	1 980	171	167	—	—	338	140	153	—	—	293
1 182	**27 951**	**2 202**	**2 130**	**1 085**	**715**	**6 132**	**1 973**	**2 054**	**1 049**	**494**	**5 570**
165	3 768	304	285	145	88	822	259	253	149	83	744
113	1 645	112	110	77	63	362	118	126	101	51	396
112	2 436	190	186	92	60	528	177	166	91	52	486
37	1 749	142	145	59	44	390	118	115	32	—	265
22	1 459	133	127	57	16	333	112	129	28	7	276
15	908	70	67	33	13	183	66	67	22	2	157
—	831	73	78	—	—	151	81	76	—	—	157
73	2 149	159	163	109	47	478	169	141	88	28	426
45	1 173	85	83	47	28	243	61	93	71	19	244
51	1 345	86	95	66	34	281	115	115	44	18	292
—	1 702	155	157	—	—	312	136	151	—	—	287
95	1 250	105	70	53	59	286	78	92	60	38	263
119	1 902	138	130	104	80	452	130	144	99	41	414
98	1 427	109	112	83	60	364	95	89	69	40	293
105	1 712	148	122	73	55	398	95	129	85	55	364
132	2 495	193	200	88	68	549	163	168	110	60	501

41. 小學校

	學校		學級			教員（含兼務）			兒童		
									尋常		高等
	本校	分教場	尋常	高等	計	男	女	計	男	女	男
幡豆郡	24	—	251	21	272	265	56	321	6 711	6 795	749
西尾町	3	—	44	—	44	41	11	52	1 186	1 212	—
平坂町	3	—	28	3	31	30	6	36	696	686	119
寺津町	1	—	12	—	12	13	3	16	353	333	—
一色町	3	—	39	6	45	38	10	48	1 223	1 308	232
福地村	2	—	18	—	18	23	4	27	462	445	—
三和村	1	—	13	—	13	15	3	18	385	350	—
豊坂村	1	—	8	2	10	9	2	11	205	205	43
室場村	1	—	6	2	8	8	1	9	162	163	39
横須賀村	3	—	27	2	29	28	5	33	708	692	99
吉田町	3	—	25	3	28	27	5	32	587	575	111
幡豆町	2	—	25	2	27	27	4	31	653	725	76
佐久島村	1	—	6	1	7	6	2	8	91	101	30
額田郡	26	2	155	33	188	182	47	229	3 154	3 108	743
鵜岡町	1	—	12	2	14	14	3	17	264	268	62
幸田村	4	—	29	5	34	33	8	41	593	585	143
龍谷村	1	—	6	—	6	4	2	6	91	92	—
藤川村	1	—	6	—	6	5	2	7	87	92	—
山中村	1	—	6	2	8	6	2	8	121	129	56
本宿村	1	—	6	2	8	8	1	9	116	96	29
豊富村	3	—	12	3	15	16	4	20	299	270	89
宮崎村	3	—	11	3	14	15	4	19	197	185	56
河合村	2	—	12	2	14	13	3	16	179	194	38
形埜村	1	—	6	2	8	9	1	10	139	143	29
下山村	2	—	10	2	12	13	2	15	197	192	34
常磐村	1	2	12	2	14	12	4	16	241	221	43
岩津町	5	—	27	8	35	34	11	45	630	641	164
西加茂郡	30	1	180	35	215	191	53	244	3 885	3 937	772
挙母町	4	1	46	6	52	44	12	56	1 011	999	129
三好村	3	—	22	6	28	25	8	33	451	489	105
保見村	2	—	13	3	16	14	4	18	286	305	67
猿投村	3	—	20	4	24	21	6	27	505	490	104
藤岡村	4	—	19	4	23	20	5	25	378	389	80
小原村	5	—	24	5	29	28	6	34	545	515	125
石野村	4	—	12	3	15	15	4	19	226	217	67
高橋村	5	—	24	4	28	24	8	32	480	533	91

ノ二（續）

童等		入學者					卒業者				
	合計	尋常		高等		合計	尋常		高等		合計
女		男	女	男	女		男	女	男	女	
226	14 481	1 120	1 209	428	151	2 908	1 112	1 062	356	89	2 619
—	2 398	194	218	—	—	412	206	199	—	—	405
—	1 501	110	137	80	—	327	118	129	48	—	295
—	686	65	57	—	—	122	64	45	—	—	109
100	2 863	204	243	134	64	645	199	199	111	35	544
—	907	81	80	—	—	161	89	69	—	—	158
—	735	55	56	—	—	111	62	53	—	—	115
27	480	33	34	18	20	105	32	32	26	8	98
21	385	30	20	17	19	86	28	26	23	7	84
—	1 499	117	130	58	—	305	119	102	45	—	226
37	1 310	102	109	64	23	298	90	75	49	17	231
19	1 473	109	114	43	16	282	93	116	38	7	254
22	244	20	11	14	9	54	12	17	16	15	60
496	7 501	565	519	398	285	1 767	485	554	347	228	1 614
28	622	45	40	26	18	129	42	42	36	11	131
79	1 400	99	88	80	49	316	81	105	62	35	283
—	183	11	12	—	—	23	11	9	—	—	20
—	179	18	15	—	—	33	10	20	—	—	30
46	352	23	25	35	29	112	19	20	21	17	77
20	261	22	17	10	11	60	11	19	19	9	58
57	715	55	43	49	32	179	45	50	38	25	158
44	482	40	29	36	26	131	34	35	20	19	108
35	446	33	31	21	22	107	29	38	18	18	103
27	338	25	26	15	13	79	27	19	14	14	74
36	459	38	35	17	19	109	36	31	17	18	102
26	531	40	43	24	21	123	49	38	22	8	117
98	1 533	116	115	85	45	361	91	128	80	54	353
566	9 160	683	728	412	305	2 128	630	670	376	260	1 936
114	2 253	185	175	63	46	469	174	178	67	62	481
77	1 126	89	88	58	51	286	64	92	57	24	237
42	700	41	60	33	18	152	50	48	34	24	156
73	1 172	95	93	58	41	287	82	86	46	37	251
46	693	57	66	44	29	195	61	77	37	18	193
75	1 260	103	116	71	48	338	78	82	58	27	245
65	575	35	33	42	35	145	44	37	26	31	138
74	1 181	78	97	43	37	255	77	70	51	37	235

41. 小　學　校

	學校		學級			教員（含兼務）			兒童		
									尋常		高等
	本校	分教場	尋常	高等	計	男	女	計	男	女	男
東加茂郡	30	2	133	21	154	137	41	178	2 430	2 466	407
足助町	1	—	10	2	12	11	3	14	258	264	65
盛岡村	4	—	16	3	19	17	5	22	255	247	53
松平村	5	—	25	—	25	19	8	27	435	429	—
下山村	6	—	21	5	26	25	7	32	341	367	81
賀茂村	5	1	15	1	16	16	5	21	294	299	11
旭村	6	—	30	7	37	30	9	39	570	571	117
阿摺村	3	1	16	3	19	19	4	23	277	289	80
北設樂郡	35	9	155	34	189	165	49	214	2 974	2 953	792
田口町	3	—	17	3	20	18	7	25	325	353	81
段嶽村	3	2	13	1	14	9	5	14	143	144	33
振草村	4	—	15	3	18	15	5	20	278	246	62
御殿村	2	—	7	1	8	7	2	9	135	140	42
三輪村	3	—	12	3	15	12	4	16	205	180	75
本郷町	1	—	6	2	8	7	2	9	156	145	40
下川村	1	—	6	1	7	6	1	7	131	132	28
園村	4	1	11	4	15	12	6	18	174	203	54
豊根村	4	2	21	4	25	22	5	27	372	350	98
富山村	1	2	5	1	6	6	1	7	85	122	21
上津具村	1	—	6	2	8	7	2	9	128	116	30
下津具村	1	—	6	2	8	7	2	9	172	162	57
名倉村	2	1	9	2	11	11	3	14	215	218	61
稻橋村・武節村組合	5	1	21	5	26	26	4	30	454	442	110
南設樂郡	18	1	121	27	148	135	34	169	2 669	2 680	639
新城町	1	—	19	4	23	22	5	27	545	540	98
千郷村	1	1	13	5	18	17	3	20	379	382	119
東郷村	2	—	23	6	29	25	9	34	578	600	140
長篠村	2	—	12	3	15	13	4	17	232	245	84
鳳來寺村	4	—	19	4	23	22	5	27	326	312	99
海老町	2	—	10	2	12	13	2	15	229	242	59
作手村	6	—	25	3	28	23	6	29	380	359	40
豐橋郡	26	4	285	48	333	305	71	376	6 839	6 723	1 399
御油町	1	—	6	1	7	6	2	8	110	126	32
赤坂町	1	—	6	1	7	6	2	8	100	101	27
長澤村	1	—	6	1	7	6	2	8	78	80	25
萩村	1	—	6	1	7	7	1	8	93	87	28

二（續）

童		入學者					卒業者				
等	合計	尋常		高等		合計	尋常		高等		合計
女		男	女	男	女		男	女	男	女	
307	5 610	403	390	200	178	1 171	404	368	202	128	1 102
41	628	55	39	35	26	155	47	41	31	16	135
40	595	47	35	28	22	132	53	33	25	18	129
—	864	72	64	—	—	136	67	75	—	—	142
72	861	53	63	46	46	208	57	54	35	26	172
16	620	50	55	4	11	120	46	43	7	5	101
78	1 336	78	86	47	43	254	90	83	63	33	269
60	706	48	48	40	30	166	44	39	41	30	154
512	7 231	495	503	415	288	1 701	510	489	385	242	1 626
66	825	63	51	44	34	192	43	67	39	34	188
16	336	23	25	17	8	73	23	26	16	9	74
45	632	43	51	31	24	149	55	35	31	22	143
19	336	21	19	21	11	72	23	22	21	8	74
59	520	31	34	48	35	148	45	24	29	27	125
31	372	29	18	23	18	88	28	27	18	14	87
23	314	18	19	13	14	64	20	23	15	8	66
35	466	27	40	27	20	114	26	36	27	15	104
53	873	61	53	43	26	188	53	56	50	29	188
4	232	19	24	16	3	62	10	18	7	1	36
32	306	17	15	11	22	65	20	17	19	13	69
22	413	28	29	29	17	103	36	28	26	12	104
36	530	32	33	30	22	117	42	36	31	14	123
70	1 076	83	92	57	34	266	81	74	54	36	245
490	6 478	475	469	367	269	1 580	409	406	277	223	1 315
75	1 258	98	104	62	43	307	79	84	40	35	238
76	956	67	57	57	34	215	50	56	62	42	210
141	1 459	98	94	30	71	353	100	95	51	69	315
66	627	42	42	47	35	166	45	37	37	31	150
54	791	50	54	59	37	200	48	44	40	17	149
39	569	43	50	33	24	150	34	36	26	15	111
39	818	77	68	19	25	189	53	54	21	14	142
805	15 766	1 119	1 110	771	472	3 472	1 115	1 101	661	354	3 231
11	276	17	23	19	5	64	19	20	13	6	58
17	245	14	19	15	7	55	17	18	12	9	56
19	202	9	15	17	12	53	10	15	8	7	40
19	227	11	18	13	9	51	23	18	15	10	66

41. 小學校

	學校		學級			教員（含兼務）			兒童		
									尋常		高等
	本校	分教場	尋常	高等	計	男	女	計	男	女	男
入輪村	3	—	17	2	19	17	5	22	366	300	44
一宮村	2	1	16	4	20	20	5	25	433	402	108
豐川町	1	3	32	—	32	29	4	33	726	740	—
牛久保町	1	—	17	4	21	20	5	25	379	406	110
前芝村	1	—	9	2	11	9	2	11	219	217	41
小坂井町	2	—	20	3	23	23	4	27	470	480	47
國府町	1	—	16	3	19	16	5	21	453	427	101
御津町	2	—	20	6	26	23	7	30	517	532	161
大塚村	1	—	8	2	10	10	3	13	227	226	59
三谷町	1	—	18	3	21	20	3	23	467	445	116
蒲郡町	4	—	40	6	46	38	12	50	1 049	1 033	226
豐津村	1	—	12	2	14	13	3	16	273	257	55
形原町	1	—	24	4	28	28	3	31	590	592	147
西浦村	1	—	12	3	15	14	3	17	289	272	72
渥美郡	**28**	**—**	**220**	**59**	**279**	**256**	**71**	**327**	**5 154**	**5 151**	**1 420**
二川町	4	—	28	7	35	34	7	41	732	661	171
高豐村	2	—	12	4	16	16	4	20	261	294	67
老津村	1	—	10	2	12	12	3	15	199	201	47
杉山村	2	—	12	2	14	13	3	16	273	249	63
神戸村	2	—	14	3	17	15	6	21	323	300	90
田原町	5	—	41	13	54	44	19	63	1 005	953	254
野田村	1	—	11	3	14	13	2	15	259	253	72
赤羽根村	3	—	21	6	27	26	6	32	525	512	197
伊良湖岬村	3	—	22	5	27	24	7	31	392	444	139
福江町	4	—	37	10	47	45	11	56	921	935	253
泉村	1	—	12	4	16	14	3	17	314	349	97
八名郡	**25**	**1**	**108**	**27**	**135**	**125**	**30**	**155**	**2 279**	**2 257**	**609**
大野町	1	—	6	2	8	8	1	9	119	132	31
七郷村	4	1	16	3	19	15	4	19	232	235	52
山吉田村	3	—	13	2	15	15	3	18	263	282	69
舟着村	4	—	16	4	20	19	4	23	343	289	89
八名村	5	—	20	5	25	24	7	31	461	453	129
金澤村	1	—	3	1	4	3	2	5	70	75	14
賀茂村	1	—	6	2	8	6	2	8	100	129	35
大和村	1	—	5	1	6	5	1	6	81	73	31
三上村	1	—	4	1	5	5	1	6	77	102	21
石巻村	4	—	19	6	25	25	5	30	530	487	138

ノ二（續）

童		入學者					卒業者				
等	合計	尋常		高等		合計	尋常		高等		合計
女		男	女	男	女		男	女	男	女	
51	761	55	39	25	26	145	77	41	20	25	163
77	1 020	71	58	59	43	231	75	75	52	37	239
—	1 466	114	125	—	—	239	144	137	—	—	281
68	963	61	74	52	37	224	64	66	57	36	223
39	516	39	40	21	21	121	34	36	20	18	108
31	1 028	79	85	23	24	211	65	73	25	11	174
59	1 040	87	86	62	37	272	67	65	44	22	198
103	1 318	78	83	94	59	314	94	86	71	54	305
57	569	33	41	32	31	137	35	33	29	27	124
60	1 033	70	78	63	35	246	63	75	55	24	217
95	2 403	174	172	127	58	531	152	163	104	39	457
24	609	50	44	30	16	140	48	42	27	8	125
43	1 372	101	83	76	31	291	94	96	78	14	282
27	660	56	27	43	21	147	34	42	31	8	115
1 184	**12 909**	**838**	**853**	**721**	**678**	**3 140**	**828**	**797**	**709**	**519**	**2 853**
133	1 697	113	108	86	91	398	118	102	91	49	360
69	691	50	46	28	36	160	43	51	39	33	166
58	505	41	20	24	34	119	26	31	22	23	102
57	592	36	39	37	37	149	32	35	26	20	113
82	795	54	53	47	41	195	51	43	44	42	180
214	2 426	184	161	133	127	605	157	134	122	91	504
78	662	45	36	31	44	156	37	43	41	35	156
144	1 348	81	104	95	72	352	81	80	73	72	306
91	1 066	65	72	65	50	252	72	81	74	40	267
173	2 282	168	161	120	101	550	162	140	137	72	511
85	845	51	53	55	45	204	49	57	40	42	188
443	**5 585**	**362**	**363**	**311**	**250**	**1 286**	**333**	**373**	**301**	**202**	**1 209**
32	314	20	18	25	19	82	17	21	7	13	58
53	572	41	38	28	34	141	24	41	25	24	114
60	674	47	47	36	33	163	31	46	33	27	137
57	778	53	50	46	33	182	47	42	45	24	158
82	1 125	66	73	64	44	247	71	82	62	40	255
10	169	10	10	7	5	32	15	15	7	5	42
27	291	16	23	15	13	67	12	25	20	14	71
11	196	10	11	12	6	39	12	11	19	5	47
17	217	13	22	8	8	51	16	19	13	9	57
94	1 249	86	71	70	55	282	88	71	70	41	270

42. 幼稚園

	園數			組數			保姆（×兼務）					幼兒					入園兒					保育滿期者				
							有資格		無資格		計	公立		私立		計	公立		私立		計	公立		私立		計
	公立	私立	計	公立	私立	計	公立	私立	公立	私立		男	女	男	女		男	女	男	女		男	女	男	女	
全國																										
大正十四年度	15	22	37	54	65	119	× 1 59	78	—	—	× 1 137	944	812	853	861	3 470	832	683	817	765	3 097	661	569	463	417	2 110
昭和元年度	16	27	43	57	81	138	53	52	10	38	153	945	863	1 052	1 002	3 862	837	751	976	834	3 398	646	592	591	556	2 385
〃 二年度	18	30	48	58	93	151	53	56	12	47	168	992	950	1 301	1 153	4 396	890	840	1 100	980	3 810	709	652	648	605	2 614
〃 三年度	21	36	57	69	113	182	57	73	20	50	200	1 118	1 044	1 497	1 436	5 095	1 030	1 012	1 196	1 155	4 393	793	768	803	770	3 134
〃 四年度	21	41	62	69	128	197	61	79	15	62	217	1 098	1 051	1 688	1 543	5 380	1 029	984	1 487	1 357	4 857	800	765	920	799	3 284
〃 五年度	21	46	67	69	138	207	63	96	14	59	232	1 204	1 094	1 867	1 772	5 937	1 174	1 024	1 554	1 490	5 242	821	769	1 009	952	3 551
〃 六年度	21	49	70	68	144	212	62	104	14	59	239	1 172	1 115	1 928	1 837	6 052	994	969	1 549	1 445	4 957	892	833	1 109	1 074	3 908
〃 七年度	22	49	71	71	140	211	66	106	11	× 3 62	× 3 245	1 243	1 151	1 872	1 753	6 019	1 172	1 078	1 482	1 373	5 105	933	868	1 092	1 056	3 949
〃 八年度	23	50	73	71	144	215	68	118	14	69	269	1 273	1 130	2 019	1 838	6 260	1 168	1 002	1 659	1 525	5 354	955	852	1 197	1 031	4 085
〃 九年度	**22**	**53**	**75**	**72**	**154**	**226**	× 2 63	× 4 122	**19**	× 2 63	× 8 267	**1 336**	**1 149**	**2 226**	**2 054**	**6 765**	**1 278**	**1 086**	**1 970**	**1 831**	**6 174**	**1 020**	**908**	**1 320**	**1 253**	**4 501**
郡市別（昭和九年度）																										
名古屋市	4	32	36	22	97	119	× 1 25	× 4 84	—	× 1 31	× 6 140	340	292	1 456	1 263	3 351	305	271	1 213	1 056	2 855	223	213	837	735	2 008
豐橋市	—	4	4	1	16	16	—	13	—	4	17	—	—	243	241	484	—	—	269	261	530	—	—	136	151	287
岡崎市	2	5	7	8	15	23	6	6	2	11	25	129	96	170	149	544	122	96	178	158	554	96	80	127	107	410
一宮市	—	1	1	—	2	2	—	1	—	× 1 1	× 1 2	—	—	33	46	79	—	—	53	54	107	—	—	17	31	48
瀬戸市	—	1	1	—	4	4	—	3	—	1	4	—	—	57	59	116	—	—	43	46	89	—	—	40	38	78
愛知郡	—	—	—	—	—	—	—	—	—	—	—	—	—	—	—	—	—	—	—	—	—	—	—	—	—	—
東春日井郡	1	2	3	2	4	6	1	4	1	—	6	33	28	28	36	125	36	27	20	22	105	25	25	16	14	80
西春日井郡	—	1	1	—	2	2	—	2	—	2	4	—	—	29	33	62	—	—	45	31	76	—	—	24	24	48
丹羽郡	1	—	1	2	—	2	2	—	—	—	2	40	28	—	—	68	56	43	—	—	99	27	14	—	—	41
葉栗郡	—	—	—	—	—	—	—	—	—	—	—	—	—	—	—	—	—	—	—	—	—	—	—	—	—	—
中島郡	—	—	—	—	—	—	—	—	—	—	—	—	—	—	—	—	—	—	—	—	—	—	—	—	—	—
海部郡	—	1	1	—	2	2	—	2	—	2	4	—	—	42	32	74	—	—	24	21	45	—	—	30	27	57
知多郡	6	2	8	13	4	17	× 1 12	1	5	5	× 1 23	350	271	66	82	769	365	274	50	59	748	317	246	36	52	651
碧海郡	1	3	4	3	6	9	2	5	1	5	13	50	45	73	96	264	39	39	74	101	253	34	23	50	66	173
幡豆郡	3	1	4	11	2	13	7	1	5	1	14	162	174	29	17	382	115	122	10	12	259	103	120	7	8	243
額田郡	—	—	—	—	—	—	—	—	—	—	—	—	—	—	—	—	—	—	—	—	—	—	—	—	—	—
西加茂郡	1	—	1	3	—	3	1	—	2	—	3	47	45	—	—	92	53	48	—	—	101	32	34	—	—	66
東加茂郡	1	—	1	1	—	1	1	—	1	—	2	32	41	—	—	73	35	44	—	—	79	32	41	—	—	73
北設樂郡	—	—	—	—	—	—	—	—	—	—	—	—	—	—	—	—	—	—	—	—	—	—	—	—	—	—
南設樂郡	1	—	1	4	—	4	3	—	1	—	4	69	71	—	—	140	59	59	—	—	118	42	54	—	—	96
寶飯郡	1	—	1	3	—	3	3	—	1	—	4	84	58	—	—	142	93	63	—	—	156	84	58	—	—	142
渥美郡	—	—	—	—	—	—	—	—	—	—	—	—	—	—	—	—	—	—	—	—	—	—	—	—	—	—
八名郡	—	—	—	—	—	—	—	—	—	—	—	—	—	—	—	—	—	—	—	—	—	—	—	—	—	—

師範學校附屬幼稚園ハ公立中ヘ計入セリ

43. 師範學校ノ一

（學校、學級、生徒、入學志願者）

	學校	學級 本科第一部	同第二部	專攻科	教員（×兼務） 有資格	無資格	計	生徒 本科第一部 第一學年	第二學年	第三學年	第四學年	第五學年	計	同第二部	專攻科	合計	入學志願者 本科 第一部	第二部	專攻科
		總數																	
大正十四年度 男	2	19	4	—	×5	48	×2	8	×7	56	178	136	168	172	161	815	153	—	968	811	717	—
大正十四年度 女	1	5	2	—	×3	6		—	×3	6	42	45	40	45	44	216	65	—	281	284	355	—
昭和元年度 男	2	19	4	2	×8	57	×1	18	×9	75	181	168	135	157	168	809	168	50	1 027	476	721	142
昭和元年度 女	1	5	2	1	×5	10		—	×5	10	46	42	45	39	45	217	70	20	307	168	447	28
〃 二年度 男	2	19	4	4	×7	59	×1	10	×8	69	180	181	155	134	153	803	177	100	1 080	544	745	154
〃 二年度 女	1	5	2	1	×5	8	×1	—	×6	8	45	43	42	43	40	213	69	9	291	182	382	13
〃 三年度 男	2	19	4	4	×7	59	×3	11	×10	70	182	179	177	150	125	813	170	100	1 083	668	711	139
〃 三年度 女	1	5	2	1	×8	5		—	×8	8	45	44	43	42	43	217	73	7	297	211	411	11
〃 四年度 男	2	20	4	4	×10	59	×1	12	×11	71	163	168	171	173	143	818	160	99	1 077	780	816	158
〃 四年度 女	1	5	2	1	×7	8		—	×7	6	40	45	43	41	42	211	68	11	290	241	377	14
〃 五年度 男	2	20	4	4	×10	57	×1	9	×11	66	159	164	161	173	165	822	119	94	1 035	626	881	137
〃 五年度 女	1	5	1	1	×10	6		—	×10	6	40	40	46	41	40	207	40	3	250	165	206	5
〃 六年度 男	2	18	2	4	×9	57		6	×9	63	80	150	159	160	163	712	78	93	883	468	710	153
〃 六年度 女	1	5	1	1	×9	5		—	×9	5	30	40	39	46	41	196	29	8	233	188	183	12
〃 七年度 男	2	16	4	4	×12	58	×1	5	×13	63	81	83	144	152	153	618	155	84	857	355	632	133
〃 七年度 女	1	5	2	1	×9	6		—	×9	6	40	30	39	39	45	193	69	7	269	145	119	10
〃 八年度 男	2	14	4	4	×18	57	×1	3	×19	60	79	84	79	140	151	533	162	83	778	421	520	154
〃 八年度 女	1	5	2	1	×9	6		—	×9	6	40	40	30	37	38	185	81	4	270	157	111	5
〃 九年度 男	2	12	6	4	×19	56	×1	3	×20	59	80	82	80	83	138	463	205	94	762	486	803	195
〃 九年度 女	1	5	2	1	×10	6		—	×10	6	40	40	40	29	36	185	81	6	272	208	119	8
		學級數										學級數（昭和九年度）										
愛知縣第一師範學校	1	6	3	2	×2	23		2	×2	25	40	43	39	44	68	234	104	50	388	286	442	104
〃 岡崎師範學校	1	6	3	2	×2	22	×1	1	×3	23	40	39	41	39	70	229	101	44	374	200	361	91
〃 女子師範學校	1	5	2	1	男×15 女×10	11 6		—	男×15 女×10	11 6	40	40	40	29	36	185	81	6	272	208	119	8

44. 師範學校ノ二

（入學者、卒業者、退學者）

	入學者 本科第一部	同第二部	專攻科	本科第一部入學者從前ノ教育 高等小學校第二學年卒業又ハ修了者	其他	卒業者 本科第一部	同第二部	專攻科	退學者 本科	疾病	本科第一部 懲戒	死亡	其他	計	同第二部 疾病	懲戒	死亡	其他	計	專攻科
	總數										數									
大正十四年度 男	326	161	—	301	25	151	148	—	9	—	2	25	36	5	—	—	3	8	—
大正十四年度 女	89	68	—	87	2	43	64	—	2	—	3	—	5	3	—	—	—	3	—
昭和元年度 男	186	172	50	172	14	162	160	50	9	—	8	18	35	2	—	—	4	6	..
昭和元年度 女	46	71	20	46	—	44	36	20	2	—	2	—	4	1	—	—	—	1	—

44. 師範學校ノ二（續）

	入學者 本科第一部	入學者 同第二部	入學者 專攻科	本科第一部入學者從前ノ教育 高等小學校第二學年卒業又ハ修了者	本科第一部入學者從前ノ教育 其他	卒業者 本科第一部	卒業者 同第二部	卒業者 專攻科	本科退學者 疾病	本科退學者 第一部 懲戒	本科退學者 第一部 死亡	本科退學者 第一部 其他	本科退學者 第一部 計	本科退學者 同第二部 疾病	本科退學者 同第二部 懲戒	本科退學者 同第二部 死亡	本科退學者 同第二部 其他	本科退學者 同第二部 計	專攻科退學者
總數																			
昭和二年度 男	181	181	100	171	10	147	172	99	8	2	2	7	19	2	1	—	2	5	1
昭和二年度 女	44	69	10	43	1	40	69	9	—	—	—	2	2	—	—	—	—	—	1
〃 三年度 男	182	173	100	173	9	167	208	97	7	—	4	10	21	9	—	[illegible]	—	10	—
〃 三年度 女	45	73	7	43	2	43	73	7	1	—	—	—	1	1	—	—	—	1	—
〃 四年度 男	162	159	99	148	14	135	156	96	6	4	8	12	30	2	—	1	2	5	3
〃 四年度 女	40	68	11	38	2	42	67	11	1	—	2	—	3	—	—	—	—	—	—
〃 五年度 男	159	117	91	141	18	165	115	91	8	—	—	14	22	3	—	—	—	3	3
〃 五年度 女	40	40	3	34	6	40	40	3	—	—	2	—	2	—	—	—	—	—	—
〃 六年度 男	80	78	93	70	10	146	1	92	7	—	9	11	27	2	—	—	1	3	1
〃 六年度 女	30	29	8	25	5	40	—	8	—	—	1	1	2	—	—	—	—	—	—
〃 七年度 男	80	80	84	66	14	153	71	84	9	—	13	4	26	—	—	2	—	2	—
〃 七年度 女	40	40	7	34	6	45	27	7	—	—	2	—	2	—	—	—	—	—	—
〃 八年度 男	80	80	83	70	10	146	76	83	3	—	2	3	8	—	—	1	1	2	—
〃 八年度 女	40	40	5	32	8	38	40	4	—	—	2	1	3	—	—	1	—	1	1
〃 九年度 男	80	120	94	61	19	135	82	92	1	—	2	1	4	—	—	—	1	1	—
〃 九年度 女	40	40	6	31	9	35	41	6	1	—	1	—	2	—	—	—	—	—	—
學校別（昭和九年度）																			
愛知縣第一師範學校	40	60	50	27	13	66	41	48	1	—	—	—	1	—	—	—	—	—	—
〃 岡崎師範學校	40	60	44	34	6	69	41	44	—	—	2	1	3	—	—	—	1	1	—
〃 女子師範學校	40	40	6	31	9	35	41	6	1	—	1	—	2	—	—	—	—	—	—

45. 師範學校

	學校	學級 正教科 尋常	學級 正教科 高等	學級 正教科 計	教員（兼務） 尋常 本科正教員 男	尋常 本科正教員 女	尋常 專科正教員 男	尋常 專科正教員 女	高等 本科正教員 男	高等 本科正教員 女	計	兒童 尋常 男	兒童 尋常 女	兒童 高等 男	兒童 高等 女	兒童 計	入學者 尋常 男	入學者 尋常 女	入學者 高等 男	入學者 高等 女	入學者 計	卒業者 尋常 男	卒業者 尋常 女	卒業者 高等 男	卒業者 高等 女	卒業者 計
總數																										
大正十四年度	3	38	5	43	37	3	2	4	×1 5	—	×1 51	730	630	65	76	1501	134	124	40	52	350	127	102	26	25	280
昭和元年度	3	38	5	43	×3 38	6	1	1	×1 5	—	×4 51	740	658	58	93	1549	154	116	48	52	370	111	94	17	48	270
〃 二年度	3	38	5	43	×2 39	4	—	2	6	—	×2 51	771	666	74	92	1603	148	118	48	55	369	116	99	26	38	279
〃 三年度	3	38	5	43	×2 37	5	—	1	7	—	×2 50	769	679	76	90	1614	125	126	35	47	335	129	117	42	46	334
〃 四年度	3	32	5	37	×4 38	4	—	2	6	—	×4 50	785	695	66	84	1630	157	141	37	44	379	115	108	32	41	296
〃 五年度	3	38	5	43	×2 39	4	—	2	6	—	×2 51	788	688	79	91	1646	133	115	48	51	347	123	113	31	41	308
〃 六年度	3	38	5	43	37	4	—	2	6	—	49	776	675	76	102	1629	136	124	32	57	349	129	103	45	48	325
〃 七年度	3	38	5	43	38	4	—	1	4	1	48	801	683	68	104	1656	166	123	45	54	388	121	100	27	51	299
〃 八年度	3	38	5	43	37	2	1	4	5	—	49	805	712	73	100	1690	138	122	32	54	346	117	114	41	46	318
〃 九年度	3	38	5	43	36	2	1	4	5	—	48	798	690	66	102	1656	127	116	36	51	330	142	126	27	53	348
學校別（昭和九年度）																										
愛知縣第一師範學校	1	13	2	15	14	—	—	1	2	—	17	305	241	38	36	620	47	36	18	19	120	65	53	17	18	153
〃 岡崎師範學校	1	13	2	15	12	—	1	1	2	—	16	251	220	28	32	541	40	40	18	15	113	39	37	10	18	104
〃 女子師範學校	1	12	1	13	10	2	—	2	1	—	15	232	229	—	34	495	40	40	—	17	97	38	36	—	17	91

附屬小學校

46. 師範學校

	組數	保姆	幼兒 男	幼兒 女	幼兒 計	入園兒 男	入園兒 女	入園兒 計	保育滿期者 男	保育滿期者 女	保育滿期者 計	退園兒 男	退園兒 女	退園兒 計
昭和元年度	2	2	23	22	45	12	12	24	12	10	22	…	…	…
〃 二年度	2	2	22	25	47	12	13	25	10	14	24	…	…	…
〃 三年度	2	2	26	24	50	15	15	30	13	12	25	—	2	2
〃 四年度	2	2	25	25	50	13	14	27	13	12	25	1	1	2
〃 五年度	2	2	26	24	50	14	11	25	12	13	25	—	—	—
〃 六年度	2	2	24	24	48	12	13	25	13	12	25	1	1	2
〃 七年度	2	2	24	25	49	13	12	25	11	13	24	1	—	1
〃 八年度	2	2	24	26	50	11	15	26	13	12	25	1	1	2
〃 **九年度**	**2**	**2**	**24**	**26**	**50**	**13**	**13**	**26**	**11**	**14**	**25**	—	**1**	**1**

47. 中學校

	設立ノ區別又ハ校數	學級	教員 有資格	教員 無資格	教員 計	生徒 第一學年	生徒 第二學年	生徒 第三學年	生徒 第四學年	生徒 第五學年	生徒 計	第一學年入學志願者	入學者 第一學年	入學者 第二學年以上	第一學年入學者從前ノ教育 尋常小學校卒業者	高等小學校第一學年修了者	同第二學年卒業又ハ修了者	其他
總數																		
大正十四年度	16	244	× 11 336	115	× 11 451	2 684	2 464	2 234	1 954	1 546	10 882	5 185	2 726	641	2 124	394	159	49
昭和元年度	18	260	× 14 362	× 3 125	× 17 488	2 986	2 506	2 332	2 141	1 746	11 711	5 613	3 066	310	2 529	358	133	46
〃 二年度	18	278	× 14 397	105	× 14 503	3 126	2 830	2 382	2 197	1 868	12 403	5 255	3 184	309	2 705	323	105	51
〃 三年度	18	295	× 15 414	× 1 102	× 16 516	3 017	2 994	2 665	2 267	1 972	12 915	4 731	3 070	329	2 683	248	105	34
〃 四年度	18	306	× 14 438	× 3 84	× 17 522	2 801	2 841	2 786	2 543	2 073	13 044	4 300	2 884	333	2 592	168	87	37
〃 五年度	18	311	× 14 439	× 3 70	× 17 509	2 639	2 712	2 637	2 662	2 356	13 006	3 889	2 739	331	2 506	133	71	29
〃 六年度	18	303	× 16 422	× 7 64	× 23 486	2 579	2 555	2 555	2 517	2 460	12 666	4 020	2 694	360	2 468	86	58	82
〃 七年度	19	293	× 26 413	× 18 50	× 44 463	2 631	2 505	2 347	2 421	2 347	12 251	4 290	2 741	344	2 536	105	48	52
〃 八年度	19	288	× 26 412	× 17 50	× 43 462	2 794	2 568	2 364	2 274	2 236	12 236	4 621	2 869	316	2 722	68	41	38
〃 **九年度**	**19**	**284**	**× 25 425**	**× 15 45**	**× 40 470**	**2 871**	**2 758**	**2 457**	**2 271**	**2 133**	**12 490**	**5 145**	**2 959**	**304**	**2 722**	**159**	**48**	**30**
公立																		
大正十四年度	12	175	× 11 250	71	× 11 321	2 028	1 724	1 493	1 289	1 088	7 622	3 693	2 025	125	1 628	286	83	28
昭和元年度	14	190	× 14 282	× 3 84	× 17 366	2 274	1 877	1 594	1 419	1 147	8 311	4 075	2 302	115	1 915	270	85	32
〃 二年度	14	209	× 14 314	69	× 14 383	2 432	2 120	1 761	1 503	1 254	9 070	3 582	2 448	127	2 155	212	49	32
〃 三年度	14	225	× 15 326	× 1 66	× 16 392	2 423	2 303	1 959	1 652	1 339	6 676	3 299	2 412	135	2 154	176	56	26
〃 四年度	14	238	× 14 345	× 3 57	× 17 402	2 322	2 241	2 117	1 858	1 511	10 049	3 059	2 338	139	2 129	118	60	31
〃 五年度	14	246	× 14 347	× 3 47	× 17 394	2 205	2 237	2 066	2 026	1 722	10 257	2 937	2 255	160	2 088	95	48	23
〃 六年度	14	241	× 16 334	× 7 41	× 23 375	2 118	2 100	2 086	1 956	1 868	10 128	2 864	2 154	163	1 976	62	44	72
〃 七年度	14	234	× 19 329	× 11 32	× 30 361	2 133	2 036	1 920	1 954	1 818	9 851	2 955	2 190	159	2 048	78	27	37
〃 八年度	14	228	× 19 327	× 9 30	× 28 357	2 151	2 064	1 914	1 850	1 806	9 785	3 008	2 176	143	2 075	52	22	27
〃 **九年度**	**14**	**222**	**× 18 332**	**× 8 27**	**× 26 359**	**2 156**	**2 096**	**1 946**	**1 830**	**1 729**	**9 757**	**3 194**	**2 181**	**117**	**2 012**	**123**	**24**	**22**
私立																		
大正十四年度	4	69	86	44	130	656	740	741	665	458	3 260	1 487	701	516	496	108	73	21
昭和元年度	4	70	80	42	122	712	629	738	722	599	3 400	1 538	764	195	614	88	48	14
〃 二年	4	69	83	37	120	694	710	621	694	614	3 333	1 674	736	182	550	111	56	19
〃 三年度	4	70	83	36	124	594	691	705	615	633	3 239	1 432	658	194	529	72	49	8
〃 四年度	4	68	93	27	120	479	600	669	685	562	2 995	1 241	546	194	463	50	27	6
〃 五年度	4	65	92	23	115	433	475	571	636	634	2 749	952	484	171	418	37	23	6
〃 六年度	4	62	88	23	111	461	455	469	561	592	2 538	1 156	540	197	492	24	14	10
〃 七年度	5	59	× 7 84	× 7 18	× 14 102	498	469	427	467	529	2 390	1 335	551	185	488	27	21	15
〃 八年度	5	60	× 7 85	× 8 20	× 15 105	643	504	450	424	430	2 451	1 613	693	173	647	16	19	11
〃 **九年度**	**5**	**62**	**× 7 93**	**× 7 18**	**× 14 111**	**715**	**662**	**511**	**441**	**404**	**2 733**	**1 951**	**778**	**187**	**710**	**36**	**24**	**8**

附屬幼稚園 （女子師範學校附屬）

ノ一 （學校、學級、教員、生徒、入學志願者、入學者）

47. 中學校ノ一（續）

學校別（昭和九年度）

	設立ノ區別又ハ校數	學級	教員（×兼務）有資格	教員 無資格	教員 計	生徒 第一學年	生徒 第二學年	生徒 第三學年	生徒 第四學年	生徒 第五學年	生徒 計	第一學年入學志願者	入學者 第一學年	入學者 第二學年以上	第一學年入學者從前ノ教育 尋常小學校卒業者	高等小學校第一學年修了者	同第二學年修了又ハ卒業者	其他
第一中學校	縣立	25	×1 37	×1 2	×2 39	249	247	236	234	207	1 173	368	244	6	241	2	—	1
岡崎中學校	〃	15	×1 24	×1 1	×2 25	145	143	126	112	105	632	206	148	12	129	14	3	2
津島中學校	〃	15	×1 23	×1 1	×2 24	149	135	106	105	92	588	183	148	8	140	6	2	—
豐橋中學校	〃	20	×1 28	5	×1 33	200	193	175	185	163	916	255	202	14	190	9	1	2
熱田中學校	〃	25	×2 34	3	×2 37	250	247	242	227	212	1 178	469	252	27	241	4	1	6
一宮中學校	〃	15	×1 22	×1 2	×2 24	148	146	134	127	113	668	236	150	4	139	9	2	—
半田中學校	〃	11	×2 18	1	×2 19	95	100	88	82	89	454	126	101	4	87	10	4	—
刈谷中學校	〃	15	×2 21	1	×2 22	148	148	134	114	120	664	188	150	4	139	7	2	2
明倫中學校	〃	25	×2 34	×1 5	×3 39	247	249	237	234	205	1 172	472	251	15	244	5	—	2
成章中學校	〃	5	×1 10	1	×1 11	48	55	45	38	39	225	57	50	1	42	6	2	—
小牧中學校	〃	11	×1 18	×2 1	×3 19	101	96	89	81	94	461	154	102	2	90	9	3	—
惟信中學校	〃	15	×1 24	1	×1 25	132	132	133	96	101	594	153	135	12	116	13	2	4
豐橋第二中學校	〃	15	×1 21	×1 3	×2 24	147	110	113	119	112	601	205	147	6	120	23	2	2
西尾中學校	〃	10	×1 18	1	×1 19	97	94	88	76	76	431	121	101	2	94	6	—	1
名古屋中學校	私立	14	×1 20	×4 4	×5 24	201	154	83	99	94	631	492	210	77	192	6	11	1
東海中學校	〃	25	×1 36	7	×1 43	275	273	247	212	207	1 214	844	282	28	266	9	2	5
尾張中學校	〃	6	×2 13	×1 2	×3 15	49	70	41	46	45	251	101	62	18	47	8	7	—
愛知中學校	〃	10	×2 14	×1 3	×3 17	93	96	86	84	58	417	585	124	53	110	9	3	2
南山中學校	〃	7	×1 10	×1 2	×2 12	97	69	54	—	—	220	141	100	11	95	4	1	—

48. 中學校ノ二（卒業者、退學者）

	卒業者	前年度卒業者ノ本年度內三月一日ノ狀況 實業從事者	學校職員	官公吏等	高等學校生徒	大學豫科生徒	專門學校生徒	實業專門學校生徒	陸軍諸學校生徒	海軍諸學校生徒	其他ノ學校生徒	陸軍幹部候補生	兵役	其他	不詳	死亡	計	退學者 疾病	轉學	高等學校大學豫科入學	懲戒	死亡	其他	計
總數																								
大正十四年度	1 533	374	57	16	136	73	156	277	1	—	58	—	4	177	13	5	1 347	193	171	38	37	27	489	955
昭和元年度	1 727	414	110	42	141	122	217	208	1	3	48	6	—	45	171	5	1 533	189	124	38	1	25	644	1 021
〃 二年度	1 846	518	122	40	154	138	220	231	6	6	61	7	1	41	172	10	1 727	141	157	61	21	44	599	1 023
〃 三年度	1 944	389	103	35	157	214	251	245	3	6	86	6	2	312	18	19	1 846	147	132	57	18	36	662	1 052
〃 四年度	2 057	521	78	72	107	160	221	207	6	6	93	7	3	393	59	9	1 944	159	164	73	30	28	714	1 168
〃 五年度	2 332	545	60	54	137	177	234	206	4	9	64	14	13	509	22	9	2 057	134	153	72	24	31	605	1 019
〃 六年度	2 426	681	35	57	150	143	258	281	11	4	47	22	15	555	50	23	2 332	130	176	69	27	38	684	1 124
〃 七年度	2 330	681	34	73	159	126	208	267	9	5	49	11	11	744	33	16	2 426	107	161	64	22	28	577	959
〃 八年度	2 222	550	20	77	142	134	245	279	14	9	72	18	14	731	13	12	2 330	131	138	38	25	31	469	832
〃 **九年度**	**2 123**	**526**	**31**	**79**	**88**	**138**	**222**	**174**	**13**	**2**	**75**	**8**	**8**	**832**	**16**	**10**	**2 222**	**110**	**145**	**38**	**13**	**27**	**451**	**784**
公立																								
大正十四年度	1 030	213	42	16	123	52	114	182	1	—	53	—	4	157	5	3	965	116	93	38	—	15	341	603
昭和元年度	1 133	222	79	31	106	82	141	152	—	3	40	3	—	45	171	5	1 080	126	71	34	—	14	421	666
〃 二年度	1 237	300	81	21	132	81	128	169	5	3	48	4	1	41	113	6	1 133	93	112	53	—	31	396	685

48. 中學校ノ二（續）

	卒業者	前年度卒業者ノ本年度內 實業從事者	學校職員	官公吏等	高等學校生徒	大學豫科生徒	專門學校生徒	實業專門學校生徒	陸軍諸學校生徒	海軍諸學校生徒	其他ノ學校生徒	三月一日ノ狀況 陸軍幹部候補生	兵役	其他	不詳	死亡	計	退學者 疾病	轉學	高等學校大學豫科學入	懲戒	死亡	其他	計
昭和三年度	1 315	202	68	22	136	127	142	172	3	5	79	3	—	266	7	5	1 237	91	92	52	—	27	490	752
〃 四年度	1 501	237	61	41	92	96	144	167	5	5	89	4	2	294	24	4	1 315	100	112	60	—	15	486	773
〃 五年度	1 701	386	50	36	122	87	159	154	4	8	58	4	3	420	7	3	1 501	86	132	59	—	21	408	706
〃 六年度	1 840	499	20	35	131	62	186	204	10	4	42	7	7	452	25	17	1 701	89	154	57	—	32	457	789
〃 七年度	1 801	499	21	56	147	52	131	209	9	4	47	5	2	626	21	11	1 840	61	123	55	—	23	420	682
〃 八年度	1 793	424	11	62	129	69	148	202	13	8	68	6	7	632	11	11	1 801	90	109	32	2	29	289	551
〃 **九年度**	**1 721**	**425**	**16**	**73**	**83**	**101**	**152**	**154**	**13**	**2**	**71**	**5**	**6**	**683**	**1**	**8**	**1 793**	**71**	**107**	**34**	**1**	**20**	**309**	**542**
私立																								
大正十四年度	453	161	15	—	13	21	42	95	—	—	5	—	—	20	8	2	382	77	78	—	37	12	148	352
昭和元年度	594	192	31	11	35	40	76	56	1	—	8	3	—	—	—	—	453	63	53	4	1	11	223	355
〃 二年度	609	218	41	19	22	57	92	62	1	3	13	3	—	—	59	4	594	48	45	8	21	13	203	338
〃 三年度	629	187	35	13	21	87	109	73	—	1	7	3	2	46	11	14	609	56	40	5	18	9	172	300
〃 四年度	556	234	17	31	15	64	77	42	1	1	4	3	1	99	35	5	629	59	52	13	30	13	228	395
〃 五年度	631	159	10	18	15	90	75	52	—	1	6	10	10	89	15	6	556	48	21	13	24	10	197	313
〃 六年度	586	182	15	22	19	81	72	77	1	—	5	15	8	103	25	6	631	41	22	12	27	6	227	335
〃 七年度	529	182	13	17	12	74	77	58	—	1	2	6	9	118	12	5	586	46	38	9	22	5	157	277
〃 八年度	429	126	9	15	13	65	97	77	1	1	4	12	7	99	2	1	529	41	29	6	23	2	180	281
〃 **九年度**	**404**	**101**	**15**	**6**	**5**	**37**	**70**	**20**	—	—	**4**	**3**	**2**	**149**	**15**	**2**	**429**	**39**	**38**	**4**	**12**	**7**	**142**	**242**
學校別（昭和九年度）																								
第一中學校	205	8	—	3	28	22	—	36	1	—	2	—	—	103	—	—	203	—	16	19	—	4	16	55
岡崎中學校	106	37	2	3	4	10	14	7	2	—	5	—	—	37	—	—	121	9	7	3	—	2	20	41
津島中學校	92	34	3	11	—	11	17	7	1	—	3	1	—	21	—	2	111	2	4	1	—	1	21	29
豐橋中學校	162	36	1	—	11	4	8	4	—	1	10	—	—	75	—	1	151	9	11	5	—	1	13	39
熱田中學校	211	9	—	5	8	7	13	13	1	—	3	—	—	143	—	2	204	17	11	2	—	2	42	74
一宮中學校	113	32	—	5	5	10	9	10	1	—	9	—	—	27	—	—	108	8	7	—	—	3	23	41
半田中學校	89	39	1	2	—	3	12	2	—	—	5	—	—	39	—	—	103	1	5	—	—	—	17	23
刈谷中學校	120	33	3	4	1	5	10	7	1	—	7	—	—	38	1	—	110	6	5	—	—	—	17	28
明倫中學校	204	19	—	17	17	11	32	36	2	—	4	—	—	79	—	1	218	6	21	3	—	2	29	61
成章中學校	39	21	1	2	—	—	1	3	—	—	—	—	2	17	—	—	47	—	2	—	—	—	14	16
小牧中學校	93	55	1	8	—	6	3	10	—	—	6	—	2	5	—	1	97	2	1	—	—	—	20	23
惟信中學校	101	38	—	7	6	10	9	8	2	1	—	4	—	41	—	1	127	3	5	—	1	2	33	44
豐橋第二中學校	111	34	1	4	1	2	10	4	1	—	7	—	2	35	—	—	101	7	10	1	—	1	26	45
西尾中學校	75	30	3	2	2	—	14	7	1	—	10	—	—	23	—	—	92	1	2	—	—	2	18	23
名古屋中學校	94	20	12	—	1	10	35	5	—	—	—	—	—	13	8	—	104	8	10	3	—	1	37	59
東海中學校	207	52	—	—	2	12	12	11	—	—	2	—	—	121	—	1	213	13	10	—	6	1	41	71
尾張中學校	45	13	1	1	1	12	17	2	—	—	2	2	—	—	7	1	59	3	7	1	6	3	14	34
愛知中學校	58	16	2	5	1	3	6	2	—	—	—	1	2	15	—	—	53	15	3	—	—	2	36	56
南山中學校	—	—	—	—	—	—	—	—	—	—	—	—	—	—	—	—	—	—	8	—	—	—	14	22

49. 高等女學校ノ一

（學校、學級、教員、生徒、入學志願者）

	設立ノ區別又ハ校數	學級 本科	學級 同補習科	學級 專攻科	學級 高等科	教員（×兼務） 有資格 男	有資格 女	無資格 小學校本科正教員免許狀所有者 男	無資格 小學校本科正教員免許狀所有者 女	無資格 其他 男	無資格 其他 女	生徒 本科 第一學年	第二學年	第三學年	第四學年	第五學年	計	同補習科	專攻科	高等科	合計	本科第一學年入學志願者
總數																						
大正十四年度	27	262	12	6	3	× 38 216	× 8 136	34	5	× 4 54	× 1 53	× 51 498	3 255	3 070	2 887	2 920	—	12 132	190	98	92	12 512	6 938
昭和元年度	27	278	11	4	4	× 30 256	× 9 125	× 2 38	8	× 3 40	47	× 44 515	3 179	3 177	3 038	2 841	533	12 768	184	62	142	13 156	7 127
〃 二年度	28	287	11	1	6	× 29 266	× 7 148	× 2 35	9	× 2 33	× 1 36	× 41 527	3 195	3 138	3 105	2 937	653	13 028	178	18	147	13 371	6 879
〃 三年度	28	290	12	2	6	× 29 281	× 6 147	× 2 33	8	× 2 36	33	× 39 538	3 217	3 164	3 057	2 966	911	13 315	177	28	107	13 627	5 837
〃 四年度	23	291	12	2	6	× 31 290	× 5 161	× 2 33	9	× 3 25	25	× 41 544	3 094	3 155	3 131	2 911	1 056	13 357	179	29	92	13 657	5 690
〃 五年度	27	297	13	2	6	× 30 292	× 3 172	× 1 27	8	× 2 18	16	× 36 533	2 901	3 023	3 106	3 013	1 385	13 428	159	14	79	13 680	5 018
〃 六年度	27	293	17	2	3	× 29 286	× 5 172	× 1 25	6	× 1 19	22	× 36 530	2 944	2 863	2 975	2 989	1 482	13 253	239	11	51	13 554	5 131
〃 七年度	27	294	17	2	3	× 65 269	× 11 172	× 1 17	× 1 1	× 11 6	× 8 12	× 97 477	3 132	2 932	2 799	2 869	1 397	13 129	245	14	38	13 426	5 642
〃 八年度	27	295	17	2	3	× 62 279	× 13 178	× 1 14	× 1 1	× 8 7	× 6 8	× 91 487	3 355	3 114	2 828	2 718	1 371	13 386	229	12	45	13 672	6 863
〃 **九年度**	27	300	17	2	3	× 59 293	× 12 183	11	1	× 10 6	× 5 8	× 86 502	3 523	3 328	3 138	2 765	1 343	14 097	226	11	34	14 368	7 063
公立																							
大正十四年度	20	182	11	3	3	× 38 155	× 8 111	15	2	× 4 31	× 1 32	× 51 346	2 321	2 233	1 874	1 815	—	8 243	177	66	92	8 578	3 819
昭和元年度	20	199	10	1	4	× 30 184	× 9 104	× 2 17	4	× 3 23	29	× 44 361	2 383	2 271	2 155	1 840	488	9 137	164	27	142	9 470	4 081
〃 二年度	20	209	10	—	6	× 29 193	× 7 123	× 2 15	4	× 2 18	× 1 16	× 41 369	2 324	2 321	2 200	2 094	625	9 564	156	—	147	9 867	4 112
〃 三年度	20	215	11	—	6	× 29 210	× 6 118	× 2 14	4	× 2 18	10	× 39 374	2 399	2 303	2 252	2 112	768	9 834	161	—	107	10 102	3 844
〃 四年度	20	126	10	—	6	× 31 215	× 5 131	× 2 13	4	× 3 13	8	× 41 384	2 379	2 356	2 231	2 166	810	9 942	141	—	92	10 175	3 741
〃 五年度	20	221	12	—	6	× 30 216	× 3 135	× 1 12	4	× 2 11	3	× 36 381	2 253	2 321	2 287	2 170	942	9 973	152	—	79	10 204	3 402
〃 六年度	20	220	14	—	3	× 29 210	× 5 137	× 1 12	3	× 1 7	2	× 36 371	2 323	2 237	2 246	2 224	959	9 989	204	—	51	10 224	3 436
〃 七年度	20	221	14	—	3	× 35 222	× 7 138	× 1 6	—	× 3	× 1 1	× 47 367	2 454	2 306	2 167	2 182	905	10 014	217	—	38	10 269	3 826
〃 八年度	20	220	14	—	3	× 33 226	× 7 142	× 1 4	—	× 3 1	—	× 44 373	2 493	2 422	2 217	2 127	908	10 167	211	—	45	10 423	3 875
〃 **九年度**	20	221	14	—	3	× 31 229	× 6 147	4	—	× 4 1	—	× 41 381	2 590	2 457	2 360	2 173	923	10 503	205	—	34	10 742	3 830
私立																							
大正十四年度	7	80	1	3	—	61	25	19	3	23	21	152	934	837	1 013	1 105	—	3 889	13	32	—	3 934	3 119
昭和元年度	7	79	1	3	—	72	22	21	4	17	18	154	796	906	883	1 001	45	3 631	20	35	—	3 686	3 046
〃 二年度	8	78	1	1	—	73	25	20	5	15	20	158	871	817	905	843	28	3 464	22	18	—	3 504	2 767
〃 三年度	8	75	1	2	—	71	29	19	4	18	23	164	818	861	805	854	143	3 481	16	28	—	3 525	1 993
〃 四年度	8	75	2	2	—	75	30	20	5	12	18	160	715	799	900	745	256	3 415	38	29	—	3 482	1 949
〃 五年度	7	76	1	2	—	76	37	15	4	7	13	152	648	702	819	843	443	3 455	7	14	—	3 476	1 616
〃 六年度	7	73	3	2	—	76	35	13	3	12	20	159	621	626	729	765	523	3 264	35	11	—	3 310	1 695
〃 七年度	7	73	3	2	—	× 30 47	× 4 34	11	× 1 1	× 8 6	× 7 11	× 50 110	678	626	632	687	492	3 115	28	14	—	3 157	1 816
〃 八年度	7	75	3	2	—	× 29 53	× 6 36	10	× 1 1	× 5 6	× 6 8	× 47 114	862	692	611	591	463	3 219	18	12	—	3 249	2 988
〃 **九年度**	7	79	3	2	—	× 28 64	× 6 36	7	1	× 6 5	× 5 8	× 45 121	933	871	778	592	420	3 594	21	11	—	3 626	3 183

49. 高等女學校ノ一（續）

	設立ノ區別又ハ校數	學級 本科	學級 同補習科	學級 專攻科	學級 高等科	教員（×兼務） 有資格 男	有資格 女	無資格 小學校本科正教員免許狀所有者 男	無資格 小學校本科正教員免許狀所有者 女	無資格 其他 男	無資格 其他 女	生徒 計	生徒 本科 第一學年	生徒 本科 第二學年	生徒 本科 第三學年	生徒 本科 第四學年	生徒 本科 第五學年	生徒 本科 計	生徒 同補習科	生徒 專攻科	生徒 高等科	生徒 合計	本科第一學年入學志願者
學校別												（昭和九年度）											
愛知縣第一高等女學校	縣立	20	1	—	3	×3	24	×1	11	—	—	—	—	×4 35	200	198	197	181	187	963	29	—	34	1 026	325
愛知縣第二高等女學校	〃	14	1	—	—	×11	13	×5	10	—	—	—	—	×16 23	150	146	139	129	81	645	18	—	—	663	298
丹羽高等女學校	〃	8	1	—	—	×1	9		6	—	—	—	—	×1 15	100	100	91	88	—	379	16	—	—	395	126
津島高等女學校	〃	9	1	—	—	×1	11		6	—	—	—	—	×1 17	150	98	97	94	—	439	10	—	—	449	175
知多高等女學校	〃	8	1	—	—	×1	9		6	—	—	—	—	×1 15	99	100	93	82	—	374	10	—	—	384	138
安城高等女學校	〃	5	1	—	—	×1	7		4	—	—	—	—	×1 11	53	53	83	46	—	235	11	—	—	246	54
刈谷高等女學校	〃	12	1	—	—	×1	10		10	—	—	—	—	×1 20	150	153	145	133	—	581	16	—	—	597	161
西尾高等女學校	〃	8	1	—	—	×1	9		6	—	—	—	—	×1 15	98	104	94	87	—	383	13	—	—	396	111
新城高等女學校	〃	8	1	—	—	×1	8		7	—	—	—	—	×1 15	100	102	97	80	—	379	17	—	—	396	108
國府高等女學校	〃	8	1	—	—	×1	10		5	—	—	—	—	×1 15	100	93	88	94	—	375	12	—	—	387	117
瀨戸高等女學校	〃	6	1	—	—	×1	6		6	—	—	—	—	×1 12	100	52	78	45	—	275	10	—	—	285	116
犬山高等女學校	〃	4	1	—	—	×1	4		6	—	—	—	—	×1 10	50	47	47	47	—	191	10	—	—	201	61
聚母高等女學校	〃	4	1	—	—	×1	6		4	—	—	—	—	×1 10	50	50	45	42	—	187	7	—	—	194	55
名古屋市立第一高等女學校	市立	25	—	—	—	×1	23		14	—	—	—	—	×1 37	248	249	244	243	236	1 220	—	—	—	1 220	455
名古屋市立第二高等女學校	〃	15	—	—	—	×1	13		9	1	—	—	—	×1 23	150	148	144	144	140	726	—	—	—	726	357
名古屋市立第三高等女學校	〃	15	—	—	—	×1	13		9	—	—	1	—	×1 23	148	148	149	131	136	712	—	—	—	712	466
豐橋市立高等女學校	〃	18	1	—	—	×1	20		9	1	—	× 2	—	×3 30	247	251	203	188	—	889	26	—	—	915	296
岡崎市立高等女學校	〃	15	—	—	—	×1	15		9	—	—	× 1	—	2 24	192	169	157	147	35	700	—	—	—	700	199
一宮高等女學校	〃	15	—	—	—	×1	14		7	1	—	—	—	×1 22	150	154	137	137	108	686	—	—	—	686	196
津須賀高等女學校	町立	4	—	—	—		5		3	1	—	× 1	—	×1 9	55	42	32	35	—	164	—	—	—	164	65
愛知淑德高等女學校	私立	20	1	—	—	×3	12		14	1	—	2	1	×3 30	206	205	205	195	180	991	5	—	—	996	544
椙山第一高等女學校	〃	20	—	—	—	×3	15	×1	7	3	1	× 1	1	×5 30	206	201	195	193	159	954	—	—	—	954	403
椙山女子專門附屬高等女學校	〃	16	—	—	—	×3	16	×2	1	1	—	× 1	2	×7 19	208	207	186	86	81	768	—	—	—	763	631
中京高等女學校	〃	6	—	2	—	×10	8	×3	2	—	—	× 1	1	×16 12	82	56	68	33	—	239	—	11	—	250	118
名古屋高等女學校	〃	6	1	—	—	×3	4		5	—	—	—	—	×4 10	84	84	41	26	—	235	7	—	—	242	1 152
櫻花高等女學校	〃	5	—	—	—	×4	5		1	—	—	—	× 1	2 ×5 8	61	38	35	23	—	157	—	—	—	157	225
稻澤高等女學校	〃	6	1	—	—	×2	4		6	2	—	× 2	×	1 ×5 12	86	80	48	36	—	250	9	—	—	259	105

50. 高等女學校ノ二

（入學者、卒業者、退學者）

	入學者 本科 第一學年	入學者 本科 第二學年以上	入學者 同補習科	入學者 專攻科	入學者 高等科	入學者 計	本科第一學年入學者從前ノ教育 尋常小學校卒業者	本科第一學年入學者從前ノ教育 高等小學校第一學年修了者	本科第一學年入學者從前ノ教育 同第二學年卒業又ハ修了者	本科第一學年入學者從前ノ教育 其他	卒業者 本科	卒業者 同補習科	卒業者 專攻科	卒業者 高等科	卒業者 計	退學者 本科 疾病	退學者 本科 轉學	退學者 本科 懲戒	退學者 本科 死亡	退學者 本科 其他	退學者 本科 計	退學者 同補習科	退學者 專攻科	退學者 高等科	退學者 合計
總數																									
大正十四年度	3397	501	255	18	90	4261	3262	100	6	29	2335	189	42	—	2566	128	267	—	31	401	827	66	8	17	918
昭和元年度	3340	514	218	15	66	4153	3253	68	—	19	2672	184	46	22	2924	104	193	—	26	537	860	34	7	30	931
〃 二年度	3321	429	214	8	41	4013	3172	86	13	50	2637	178	11	57	2883	102	216	—	34	466	818	36	1	26	881
〃 三年度	3295	489	209	22	34	4049	3164	81	6	44	2735	177	7	44	2963	127	305	1	42	456	931	32	1	17	981
〃 四年度	3188	447	206	10	48	3899	3088	63	1	36	2547	179	21	35	2782	86	252	1	36	374	749	27	2	20	798
〃 五年度	3038	416	177	8	37	3676	2960	33	1	44	2877	159	8	22	3066	112	252	—	34	418	815	18	2	21	857
〃 六年度	3055	411	268	6	34	3784	2973	29	2	61	3029	239	6	32	3305	105	217	—	40	392	754	29	1	7	791
〃 七年度	3234	373	235	14	26	3932	3163	14	—	57	2853	244	5	13	3115	85	226	—	34	334	679	41	5	6	731
〃 八年度	3426	318	256	5	25	4030	3360	25	—	41	2723	229	9	17	2978	75	180	—	32	286	573	27	2	6	603
〃 九年度	3583	382	259	8	13	4247	3481	46	3	58	2644	226	3	18	2891	75	240	—	29	208	552	33	—	6	591
公立																									
大正十四年度	2405	255	236	1	90	2983	2290	84	6	26	1269	177	37	—	1483	83	159	—	22	296	560	59	5	17	641
昭和元年度	2464	243	192	—	56	2965	1391	59	—	14	1664	164	27	22	1877	67	134	—	19	284	504	28	2	30	564
〃 二年度	2392	217	187	—	41	2837	2273	74	8	37	1909	156	—	57	2122	81	132	—	26	296	535	31	—	26	592
〃 三年度	2436	254	186	—	34	2910	2323	70	5	33	2031	161	—	44	2236	85	113	1	31	273	521	25	—	17	563
〃 四年度	2439	229	157	—	48	2870	2360	49	1	26	2001	141	—	35	2177	62	133	1	26	251	473	16	—	20	514
〃 五年度	2353	222	170	—	37	2782	2297	25	1	30	2127	152	—	22	2301	71	169	—	30	286	556	18	—	21	595
〃 六年度	2380	232	223	—	34	2874	2318	25	2	35	2250	204	—	32	2486	57	133	—	30	240	460	24	—	7	491
〃 七年度	2516	222	245	—	26	3009	2464	12	—	40	2150	216	—	13	2387	49	156	—	28	195	428	29	—	6	463
〃 八年度	2522	175	229	—	25	2951	2485	22	—	15	2099	211	—	17	2327	35	123	—	25	172	355	18	—	6	379
〃 九年度	2624	159	233	—	13	3026	2552	44	3	25	2106	205	—	18	2329	44	171	—	21	123	359	28	—	6	393
私立																									
大正十四年度	991	246	19	17	—	1273	972	16	—	3	1056	12	5	—	1083	45	108	—	9	105	267	7	3	—	277
昭和元年度	876	271	26	15	—	1188	852	9	—	5	1008	20	19	—	1047	37	59	—	7	253	356	6	5	—	367
〃 二年度	929	212	27	8	—	1176	899	12	5	13	728	22	11	—	761	21	84	—	8	170	283	5	1	—	289
〃 三年度	859	235	23	22	—	1139	836	11	1	11	704	16	7	—	727	42	174	—	11	183	410	7	1	—	418
〃 四年度	752	218	49	10	—	1029	728	14	—	10	546	38	21	—	605	24	114	—	10	123	271	11	2	—	284
〃 五年度	685	194	7	8	—	894	663	8	—	14	750	7	8	—	765	41	83	—	4	132	260	—	2	—	262
〃 六年度	685	179	40	6	—	910	655	4	—	26	779	35	6	—	820	48	84	—	10	152	294	5	1	—	300
〃 七年度	718	151	40	14	—	923	699	2	—	17	959	28	5	—	728	36	70	—	6	139	251	12	5	—	268
〃 八年度	907	143	27	5	—	1079	875	3	—	26	624	18	9	—	651	40	57	—	7	114	218	9	2	—	229
〃 九年學	964	223	26	8	—	1221	929	2	—	33	538	21	3	—	562	31	69	—	8	85	193	5	—	—	198

50. 高等女學校ノ二 (續)

	入學者 本科 第一學年	入學者 本科 第二學年以上	入學者 同補習科	入學者 專攻科	入學者 高等科	入學者 計	本科第一學年入學者從前ノ教育 尋常小學校卒業者	本科第一學年入學者從前ノ教育 高等小學校第一學年修了者	本科第一學年入學者從前ノ教育 同第二學年卒業又ハ修了者	本科第一學年入學者從前ノ教育 其他	卒業者 本科	卒業者 同補習科	卒業者 專攻科	卒業者 高等科	卒業者 計	退學者 本科 疾病	退學者 本科 轉學	退學者 本科 懲戒	退學者 本科 死亡	退學者 本科 其他	退學者 本科 計	退學者 同補習科	退學者 專攻科	退學者 高等科	退學者 合計
學校別 (昭和九年度)																									
愛知縣第一高等女學校	204	17	37	—	13	271	198	2	—	4	187	29	—	18	234	2	20	—	5	7	34	8	—	6	48
〃 第二高等女學校	151	5	20	—	—	176	149	1	—	—	81	18	—	—	99	2	4	—	4	24	34	2	—	—	36
丹羽高等女學校	101	4	16	—	—	121	96	3	1	1	88	16	—	—	104	2	2	—	—	4	8	—	—	—	8
津島高等女學校	150	1	10	—	—	161	143	7	—	—	94	10	—	—	104	2	2	—	1	2	7	—	—	—	7
知多高等女學校	100	1	12	—	—	113	99	1	—	—	82	10	—	—	92	1	1	—	—	3	5	2	—	—	7
安城高等女學校	53	10	13	—	—	75	51	1	—	1	46	11	—	—	57	—	5	—	—	3	8	2	—	—	10
刈谷高等女學校	149	10	17	—	—	176	147	—	—	2	133	16	—	—	149	3	8	—	1	3	15	1	—	—	16
西尾高等女學校	101	3	13	—	—	117	97	3	—	1	87	13	—	—	100	1	4	—	1	7	13	—	—	—	13
新城高等女學校	100	8	23	—	—	131	99	1	—	—	79	17	—	—	96	—	2	—	—	4	6	6	—	—	12
國府高等女學校	101	4	13	—	—	118	97	3	—	1	94	12	—	—	106	4	3	—	3	4	14	1	—	—	15
瀨戸高等女學校	101	4	12	—	—	117	94	6	—	1	45	10	—	—	55	—	3	—	1	4	8	2	—	—	10
犬山高等女學校	50	—	10	—	—	60	47	3	—	—	47	10	—	—	57	—	2	—	—	4	6	—	—	—	6
犀母高等女學校	51	2	9	—	—	62	48	3	—	—	42	7	—	—	49	2	6	—	—	1	9	2	—	—	11
名古屋市立第一高等女學校	250	11	—	—	—	251	249	1	—	—	230	—	—	—	230	4	13	—	2	4	23	—	—	—	23
名古屋市立第二高等女學校	151	10	—	—	—	161	149	1	—	1	139	—	—	—	139	2	9	—	1	13	25	—	—	—	25
名古屋市立第三高等女學校	153	9	—	—	—	162	150	—	—	3	136	—	—	—	136	3	14	3	—	4	24	—	—	—	24
豐橋市立高等女學校	251	12	28	—	—	291	248	2	—	1	188	26	—	—	214	4	15	—	2	3	24	2	—	—	26
岡崎市立高等女學校	196	38	—	—	—	234	187	3	1	5	165	—	—	—	165	7	41	—	—	8	56	—	—	—	56
一宮市立高等女學校	151	5	—	—	—	156	149	—	1	1	108	—	—	—	108	5	14	—	—	11	30	—	—	—	30
横須賀高等女學校	60	5	—	—	—	65	55	3	—	2	35	—	—	—	35	—	—	—	—	10	10	—	—	—	10
愛知淑德高等女學校	208	29	6	—	—	243	206	—	—	2	180	5	—	—	185	—	7	—	1	16	24	1	—	—	25
椙山第一高等女學校	212	23	—	—	—	235	200	—	—	12	159	—	—	—	159	13	13	—	2	12	40	—	—	—	40
椙山女子專門學校附屬高等女學校	218	82	—	—	—	300	199	1	—	18	81	—	—	—	81	7	25	—	3	25	60	—	—	—	60
中京高等女學校	82	48	—	8	—	138	82	—	—	—	33	—	3	—	36	3	1	—	1	4	9	—	—	—	9
名古屋高等女學校	93	13	7	—	—	113	93	—	—	—	26	7	—	—	33	4	11	—	—	9	24	—	—	—	24
櫻花高等女學校	64	20	—	—	—	84	64	—	—	—	23	—	—	—	23	2	10	—	1	11	24	—	—	—	24
稻澤高等女學校	87	8	13	—	—	108	85	1	—	1	36	9	—	—	45	2	2	—	—	8	12	4	—	—	16

51. 實科高等女學校ノ一（學校、學級、教員、生徒、入學志願者）

	設立ノ區別又ハ校數	學級 本科	學級 同補習科	學級 計	教員 有資格 男	教員 有資格 女	教員 無資格 小學校本科正教員免許狀所有者 男	教員 無資格 小學校本科正教員免許狀所有者 女	教員 無資格 其他 男	教員 無資格 其他 女 (×兼務)	教員 計	生徒 本科 第一學年	生徒 本科 第二學年	生徒 本科 第三學年	生徒 本科 第四學年	生徒 本科 計	生徒 同補習科	生徒 合計	本科第一學年入學志願者
總數																			
大正十四年度 私立	1	3	—	3	4	2	1	1	2	2	12	37	35	20	—	92	—	92	53
昭和元年度 〃	1	4	—	4	1	3	1	1	5	2	13	24	37	30	20	111	—	111	29
〃 二年度 〃	1	4	—	4	1	3	1	—	5	2	12	20	24	32	30	106	—	105	23
〃 三年度 公立	1	2	—	2	×2 1	×1 2	×2 —	—	—	1	×5 4	45	47	—	—	92	—	92	66
〃 三年度 私立	1	4	1	5	1	4	1	—	4	1	11	18	20	24	32	94	7	101	19
〃 三年度 計	2	6	1	7	×2 2	×1 6	×2 1	—	4	2	×5 15	63	67	24	32	186	7	193	85
〃 四年度 公立	1	2	—	2	×3 1	×1 2	×3 —	—	—	×1 —	×8 3	54	39	—	—	93	—	93	57
〃 四年度 私立	1	4	1	5	2	4	—	—	3	1	10	15	18	20	24	77	5	82	20
〃 四年度 計	2	6	1	7	×3 3	×1 6	×3 —	—	3	×1 1	×8 13	69	57	20	24	170	5	175	77
〃 五年度 公立	2	6	—	6	×4 2	×1 6	×3 —	—	×3 —	×1 1	×12 9	72	69	27	13	181	—	181	85
〃 五年度 私立	1	4	1	5	2	3	—	—	—	1	6	16	15	18	20	69	5	74	22
〃 五年度 計	3	10	1	11	×4 4	×1 9	×3 —	—	×3 —	×1 2	×12 15	88	84	45	33	250	5	255	107
〃 六年度 公立	2	8	—	8	×2 5	7	×3 —	—	×2 —	×1 1	×8 13	79	85	54	53	271	—	271	82
〃 六年度 私立	1	4	1	5	2	4	—	—	3	1	10	12	16	15	18	61	2	63	18
〃 六年度 計	3	12	1	13	2× 7	11	×3 —	—	×2 3	×1 2	×8 23	91	101	69	71	332	2	334	100
〃 七年度 公立	2	8	—	8	×2 5	7	×3 —	—	×4 —	×1 1	×10 13	105	82	52	45	284	—	284	111
〃 八年度 〃	2	9	—	9	×3 5	7	×3 —	—	×4 —	1	×10 13	132	99	69	49	349	—	349	136
〃 **九年度** 〃	2	9	—	9	×3 5	×1 6	×1 —	—	×4 —	1	×9 12	93	130	74	65	362	—	362	93
學校別（昭和九年度）																			
豐川實科高等女學校	町立	5	—	5	×3 3	×1 3	×1 —	—	×2 —	1	×6 7	43	78	43	36	200	—	200	43
蒲郡實科高等女學校	〃	4	—	4	2	3	—	—	×2 —	—	×3 5	50	52	31	29	162	—	162	50

52. 實科高等女學校ノ二（入學者、卒業者、退學者）

	入學者 本科 第一學年	入學者 本科 第二學年以上	入學者 同補習科	入學者 計	本科第一學年入學者從前ノ教育 尋常小學校卒業者	高等小學校第一學年修了者	同第二學年卒業又ハ修了者	其他	卒業者 本科	卒業者 同補習科	卒業者 計	退學者 本科 疾病	退學者 本科 轉學	退學者 本科 懲戒	退學者 本科 死亡	退學者 本科 其他	退學者 本科 計	退學者 同補習科	退學者 合計
總數																			
大正十四年度 私立	37	9	—	46	37	—	—	—	—	—	—	—	—	—	—	—	—	—	—
昭和元年度 〃	24	—	—	24	24	—	—	—	20	—	20	—	—	—	—	5	5	—	5
〃 二年度 〃	20	—	—	20	20	—	—	—	30	—	30	—	—	—	—	5	5	—	5
〃 三年度 公立	49	50	—	99	—	—	49	—	46	—	46	—	—	—	1	10	11	—	11
〃 三年度 私立	18	—	7	25	18	—	—	—	32	7	39	—	—	—	—	—	—	—	—
〃 三年度 計	67	50	7	124	18	—	49	—	78	7	85	—	—	—	1	10	11	—	11
〃 四年度 公立	56	—	—	56	—	—	56	—	39	—	39	—	—	—	—	9	9	—	9
〃 四年度 私立	15	—	5	20	15	—	—	—	24	5	29	—	—	—	—	—	—	—	—
〃 四年度 計	71	—	5	76	15	—	56	—	63	5	68	—	—	—	—	9	9	—	9
〃 五年度 公立	83	63	—	146	36	—	47	—	61	—	61	2	—	—	—	18	20	—	20
〃 五年度 私立	16	—	5	21	16	—	—	—	20	5	25	—	—	—	—	—	—	—	—
〃 五年度 計	99	63	5	167	52	—	47	—	81	5	86	2	—	—	—	18	20	—	20
〃 六年度 公立	82	103	—	185	81	—	—	1	53	—	53	2	3	—	1	52	58	—	58
〃 六年度 私立	12	—	2	14	12	—	—	—	18	2	20	—	—	—	—	—	—	—	—
〃 六年度 計	94	103	2	199	93	—	—	1	71	2	73	2	3	—	1	52	58	—	58
〃 七年度 公立	109	21	—	130	109	—	—	—	44	—	44	3	1	—	1	35	40	—	40
〃 八年度 〃	133	6	—	139	133	—	—	—	49	—	49	2	—	—	—	23	25	—	25
〃 **九年度** 〃	93	3	—	96	92	1	—	—	65	—	65	—	1	—	2	49	52	—	52
學校別（昭和九年度）																			
豐川實科高等女學校	43	2	—	45	43	1	—	—	36	—	36	—	1	—	—	32	33	—	33
蒲郡實科高等女學校	50	1	—	51	49	—	—	—	29	—	29	—	—	—	2	17	19	—	19

53. 第八高等學校 (官立)

	教員(含兼務)	生徒 第一學年	第二學年	第三學年	計	入學志願者	入學者	卒業者
		總			數			
大正十四年度	48	281	277	287	845	1 548	262	276
昭和元年度	45	284	272	252	808	3 104	254	232
〃 二年度	46	282	277	265	824	2 982	266	240
〃 三年度	45	284	286	260	830	1 571	270	240
〃 四年度	49	284	283	274	846	1 574	273	249
〃 五年度	50	278	276	263	817	1 290	265	240
〃 六年度	50	282	276	267	825	1 518	269	253
〃 七年度	50	261	289	258	808	1 316	247	242
〃 八年度	53	259	263	231	803	1 426	253	263
〃 **九年度**	52	210	260	261	731	1 261	196	255
		學	校	別	(昭和九年度)			
文科	52	90	109	109	308	458	85	104
理科		120	151	152	423	803	111	151

54. 醫科大學ノ一 (學校、教員、學生、生徒、入學志願者)

	教員(含兼務) 豫科	學部	學生生徒 豫科	學部 本科	研究科	選科	計	入學志願者 豫科	學部本科	計
大正十四年度	54		258	290	3	5	556	…	…	…
昭和元年度	59		255	301	17	6	579	640	83	723
〃 二年度	55		248	315	26	5	594	1 327	84	1 411
〃 三年度	60		247	349	17	—	613	1 899	240	2 139
〃 四年度	59		243	372	18	2	635	1 351	203	1 554
〃 五年度	58		235	389	22	2	648	1 756	361	2 117
〃 六年度	15	40	161	406	14	1	582	—	336	336
〃 七年度	10	35	83	379	11	8	481	—	78	78
〃 八年度	59		—	359	12	5	376	—	82	82
〃 **九年度**	69		—	345	10	7	363	—	113	113

55. 醫科大學ノ二 (入學者、卒業者)

	入學者 豫科	學部 本科	研究科	選科	計	卒業者 豫科	學部 本科	研究科	選科	計
大正十四年度	87	83	…	…	170	83	68	…	…	151
昭和元年度	82	83	9	6	180	84	66	—	2	152
〃 二年度	82	84	12	5	183	78	68	1	6	153
〃 三年度	79	100	4	—	183	81	72	—	—	153
〃 四年度	80	102	8	2	192	84	86	6	1	177

55. 醫科大學ノ二 (續)

	入學者 豫科	學部 本科	研究科	選科	計	卒業者 豫科	學部 本科	研究科	選科	計
昭和五年度	81	101	11	2	195	73	71	8	1	153
〃 六年度	—	100	2	1	103	77	98	4	2	181
〃 七年度	—	78	6	7	91	82	96	3	2	183
〃 八年度	—	82	4	2	88	—	95	2	3	100
〃 **九年度**	—	82	5	7	94	—	94	5	5	104

昭和六年度以降ノ學部ハ官立名古屋醫科大學ノ事實ニシテ其ノ他ハ縣立愛知醫科大學ノ事實ナリ

56. 名古屋高等商業學校 (官立)

	教員(含兼務)	生徒 本科 第一學年	第二學年	第三學年	計	商工經營科	入學志願者 本科	商工經營科	入學者 本科	商工經營科	卒業者 本科	商工經營科
大正十四年度	56	201	191	211	603	17	1 625	39	201	20	192	17
昭和元年度	46	220	198	210	628	25	1 236	40	207	25	204	…
〃 二年度	40	215	212	198	625	30	1 236	44	205	30	193	8
〃 三年度	44	228	214	202	644	17	1 595	32	223	18	197	9
〃 四年度	42	232	223	209	664	13	1 054	37	228	16	205	12
〃 五年度	44	224	225	220	669	23	1 079	39	232	34	216	10
〃 六年度	43	247	212	222	681	30	873	54	243	37	217	28
〃 七年度	44	244	245	208	697	19	914	37	239	26	192	19
〃 入年度	47	235	239	229	703	12	1 148	27	229	18	211	11
〃 **九年度**	44	244	231	232	707	27	989	60	243	37	217	25

57. 名古屋高等工業學校 (官立)

	教員(含兼務)	生徒 本科 第一學年	第二學年	第三學年	計	選科	入學志願者 本科	選科	入學者 本科	選科	卒業者 本科	選科
		總			數							
大正十四年度	44	153	135	140	423	11	542	4	144	4	136	4
昭和元年度	48	153	132	126	411	14	663	8	141	8	118	5
〃 二年度	46	157	157	122	436	14	814	5	143	5	119	6
〃 三年度	50	146	154	143	443	14	1 139	—	143	—	139	6
〃 四年度	49	195	141	146	482	15	1 422	8	187	8	143	8
〃 五年度	54	201	193	132	526	12	1 218	4	196	4	128	5
〃 六年度	55	199	203	188	590	12	1 297	6	198	6	175	7
〃 七年度	62	200	198	194	592	10	1 057	2	195	4	188	3
〃 八年度	64	199	193	183	575	16	1 176	12	194	8	174	10
〃 **九年度**	61	201	191	191	583	8	1 204	6	192	3	183	3
		學	科	別			(昭和九年度)					
土木科	61	34	37	33	104	5	192	4	34	2	31	2
機械科		45	40	46	131	—	417	1	39	—	43	—
建築科		41	39	33	113	—	173	—	39	—	33	—
紡織科		30	30	30	90	—	140	—	30	—	29	—
色染科		11	9	11	31	[illegible]	49	—	11	—	11	.
電氣科		40	36	38	114	1	233	1	39	1	36	—

58. 工業教員養成所（官立）（名古屋高等工業學校附設工業教員養成所）

	教員（含兼務）	生徒 第一學年	第二學年	第三學年	計	入學志願者	入學者	卒業者
		總數						
昭和四年度	49	30	—	—	30	210	30	—
〃 五年度	54	30	29	—	59	394	30	—
〃 六年度	55	31	32	26	89	487	31	26
〃 七年度	62	30	31	29	90	347	30	26
〃 八年度	64	31	31	29	91	325	30	28
〃 **九年度**	**61**	**28**	**30**	**30**	**88**	**241**	**28**	**30**
		學科別（昭和九年度）						
土木科	61	6	6	6	18	32	6	6
機械科		10	11	11	32	99	10	11
建築科		1	1	3	5	21	1	3
紡織科		2	2	2	6	15	2	2
色染科		2	2	1	5	9	2	1
電氣科		7	8	7	22	65	7	7

59. 名古屋高等工業學校附設高等夜學部

	教員（含兼務）	生徒 本科 第一學年	第二學年	第三學年	計	聽講生	入學志願者 本科	聽講生	入學者 本科	聽講生	卒業者 本科	聽講生
		總數										
大正十四年度	20	141	74	49	264	—	251	—	168	—	…	—
昭和元年度	23	140	74	49	263	—	316	—	191	—	41	—
〃 二年度	24	119	116	101	336	4	207	6	133	6	57	2
〃 三年度	24	131	109	105	345	8	203	4	136	4	77	12
〃 四年度	25	147	103	84	334	10	216	—	154	—	65	10
〃 五年度	26	137	127	78	342	3	195	3	130	2	78	5
〃 六年度	26	135	118	91	344	7	183	3	136	3	72	—
〃 七年度	25	138	101	88	327	6	173	1	131	1	83	2
〃 八年度	24	149	96	85	330	4	266	2	146	2	72	—
〃 **九年度**	**27**	**143**	**125**	**83**	**351**	**5**	**278**	**1**	**155**	**1**	**77**	**1**
		學科別（昭和九年度）										
土木科	27	55	46	30	131	2	87	—	55	—	34	—
機械科		65	58	36	159	3	147	1	75	1	23	—
建築科		23	21	17	61	—	44	—	25	—	20	1

60. 私立專門學校

	校數又ハ科名	教員 男	女	生徒 男	女	入學志願者 男	女	入學者 男	女	卒業者 男	女
		總數									
大正十四年度	1	11	—	19	—	9	—	6	—	8	—
昭和元年度	1	13	—	19	—	15	—	11	—	9	—
〃 二年度	2	39	6	33	63	21	79	20	79	4	17
〃 三年度	2	42	7	55	86	30	65	28	57	5	21
〃 四年度	2	43	10	75	99	43	66	31	57	10	22
〃 五年度	4	55	23	88	185	43	154	33	116	39	43
〃 六年度	4	62	22	91	196	44	172	38	109	24	34

60. 私立專門學校（續）

	校數又ハ科名	教員 男	女	生徒 男	女	入學志願者 男	女	入學者 男	女	卒業者 男	女
昭和七年度	4	60	26	103	238	59	229	48	162	28	59
〃 八年度	4	57	26	123	259	71	172	51	150	26	87
〃 **九年度**	**4**	**59**	**24**	**133**	**236**	**61**	**149**	**48**	**117**	**41**	**74**
		學校別（昭和九年度）									
眞宗專門學校	本科	16	—	122	—	58	—	45	—	36	—
	研究科			11	—	3	—	3	—	5	—
金城女子專門學校	豫科	28	10	—	4	—	5	—	4	—	4
	本科			—	148	—	79	—	67	—	50
椙山女子專門學校	本科	6	5	—	10	—	9	—	9	—	2
	別科			—	41	—	31	—	27	—	15
安城女子專門學校	本科	9	9	—	15	—	15	—	4	—	3
	別科			—	18	—	10	—	6	—	—

61. 實業學校總數　昭和九年度

		學校	學級 本科	本科以外	教員（×兼務）	生徒 本科	本科以外	入學者 本科	本科以外	卒業者 本科	本科以外
			總數								
工業學校	公立	5	64	—	×10	94	1 530	44	450	50	274	55
	私立	1	8	—	× 8	8	185	—	116	—	40	—
農業學校	公立	8	44	—	×12	96	1 720	—	541	—	473	—
商業學校	公立	7	117	—	×17	187	5 312	—	1 306	—	982	—
	私立	9	121	—	×55	170	5 377	—	1 879	—	1 055	—
農商學校	私立	1	13	—		25	483	—	173	—	99	—
職業學校	公立	1	2	—	×3	5	141	—	84	—	65	—
	私立	5	32	13	×22	67	1 280	347	755	367	444	227
合計	公立	21	227	—	×42	382	8 703	44	2 381	50	1 794	55
	私立	16	174	13	×85	270	7 325	347	2 923	367	1 638	227
	計	37	401	13	×121	652	16 028	391	5 304	417	3 432	282
			甲種學校								
工業學校	公立	3	58	—	× 7	79	1 258	31	348	14	200	20
	私立	1	8	—	× 8	8	185	—	116	—	40	—
農業學校	公立	5	35	—	× 8	75	1 284	—	383	—	331	—
商業學校	公立	6	109	—	×14	179	4 897	—	1 141	—	876	—
	私立	8	105	—	×48	145	4 660	—	1 560	—	867	—
農商學校	私立	1	9	—		22	295	—	96	—	55	—
職業學校	公立	1	2	—	× 3	5	141	—	84	—	65	—
	私立	5	22	13	×16	51	896	347	476	367	287	227
合計	公立	15	204	—	×32	338	7 580	31	1 956	14	1 472	20
	私立	15	144	13	×72	226	6 036	347	2 248	367	1 249	227
	計	30	348	13	×104	564	13 616	378	4 204	381	2 721	247
			乙種學校								
工業學校	公立	2	6	—	× 3	15	272	13	102	36	74	35
農業學校	公立	3	9	—	× 4	21	436	—	158	—	142	—
商業學校	公立	再掲1 1	8	—	× 3	8	415	—	165	—	106	—
	私立	再掲1 1	16	—	× 7	25	717	—	319	—	188	—
農商學校	私立	再掲1 —	4	—		3	188	—	77	—	44	—
職業學校	私立	再掲3 —	1	—	× 6	16	384	—	279	—	157	—
合計	公立	6	23	—	×10	44	1 123	1	425	36	322	35
	私立	1	30	—	×13	44	1 289	—	675	—	389	—
	計	7	53	—	×17	88	2 412	13	1 100	36	711	35

學校ノ部再掲トアルハ甲種學校ノ併置ノ乙種學校ノ事實ニシテ學級以下モ甲乙種各別ニ區別シテ掲ゲタリ

62. 工業學校ノ一

(學校、修業年限、學級、教員(生徒、入學志願者、入學者)

	設立ノ區別又ハ校數	修業年限 本科	修業年限 本科以外	學級 本科	學級 本科以外	教員(×兼務) 有資格	教員(×兼務) 無資格	教員(×兼務) 計	生徒 科 第二學年	生徒 科 第三學年	生徒 科 第四學年	生徒 科 第五學年	生徒 科 計	生徒 本科以外	生徒 合計	本科第一學年入學志願者	入學者 本科 第一學年	入學者 本科 第二學年以上	入學者 本科以外	入學者 計
				總數																
昭和二年度 公立	5	…	…	48	2	× 6 53	21	× 6 74	252	189	125	112	978	17	995	564	295	8	24	327
〃 三年度 〃	5	…	…	49	2	× 6 55	20	× 6 75	264	214	131	120	1 039	29	1 068	594	313	4	34	351
〃 四年度 公立	5	…	…	50	5	× 5 59	17	× 5 76	272	238	136	129	1 063	33	1 096	521	286	6	32	324
〃 四年度 私立	1	…	…	4	—	14	4	18	56	—	—	—	156	—	156	109	104	56	—	160
〃 四年度 計	6	…	…	54	5	× 5 73	21	× 5 94	328	238	136	129	1 219	33	1 252	630	390	62	32	484
〃 五年度 公立	5	…	…	52	2	× 6 60	16	× 6 76	261	250	167	134	1 165	40	1 205	588	349	6	50	405
〃 五年度 私立	1	…	…	6	—	13	3	16	72	54	—	—	209	—	209	97	86	8	—	94
〃 五年度 計	6	…	…	58	2	× 6 73	19	× 6 92	333	304	167	134	1 374	40	1 414	685	435	14	50	499
〃 六年度 公立	5	…	…	54	2	× 7 66	× 1 17	× 8 83	321	237	160	156	1 240	46	1 286	600	377	8	52	437
〃 六年度 私立	1	…	…	8	—	12	3	15	58	49	33	—	192	—	192	86	78	15	—	93
〃 六年度 計	6	…	…	62	2	× 7 78	× 1 20	× 8 98	379	286	193	156	1 432	46	1 478	686	455	23	52	530
〃 七年度 公立	5	…	…	56	2	× 7 75	× 2 10	9 85	356	285	159	159	1 309	44	1 353	597	356	12	33	401
〃 七年度 私立	1	…	…	8	—	× 4 8	× 4 —	× 8 8	30	41	74	—	184	—	184	77	62	41	—	103
〃 七年度 計	6	…	…	64	2	× 11 83	× 6 10	× 17 93	386	326	233	159	1 493	44	1 537	674	418	53	33	504
〃 八年度 公立	5	…	…	58	1	× 6 77	× 2 12	× 8 89	336	333	199	156	1 409	35	1 444	761	385	8	36	429
〃 八年度 私立	1	…	…	8	—	× 3 9	× 4 —	× 7 9	38	28	61	—	193	—	193	96	90	53	—	143
〃 八年度 計	6	…	…	66	1	× 9 85	× 6 12	× 15 93	374	361	260	156	1 602	35	1 637	857	475	61	36	572
〃 九年度 公立	5	…	…	64	1	× 8 81	× 2 13	× 10 94	401	304	233	201	1 530	39	1 569	957	409	41	50	500
〃 九年度 私立	1	…	…	8	—	× 3 8	× 5 —	× 8 8	54	38	40	—	185	—	185	60	70	46	—	116
〃 九年度 計	6	…	…	72	1	× 11 89	× 7 13	× 18 102	455	342	273	201	1 715	39	1 754	1 017	479	87	50	616
				學校別												(昭和九年度)				
愛知縣工業學校 紡織科	縣立	5	選科4年以内	5	—	× 2 28	× 1 5	3 33	28	30	24	19	126	—	126	66	25	—	—	25
愛知縣工業學校 色染科	〃	5	〃	5	—				24	18	19	13	94	—	94	49	20	—	—	20
愛知縣工業學校 圖案科	〃	5	〃	5	—				20	13	19	17	89	—	89	34	20	—	—	20
愛知縣工業學校 機械科	〃	5	〃	5	—				38	35	34	37	179	—	179	204	35	1	—	36
愛知縣工業學校 電氣科	〃	5	〃	5	—				20	23	22	21	105	—	105	59	20	—	—	20
〃 窯業學校	〃	5	—	5	1	× 1 11	2	1 13	34	23	33	25	148	10	158	67	33	—	10	43
名古屋市立工藝學校 木材工藝科	市立	5	選科3年以内	5	—	× 3 28	5	× 3 33	20	15	21	17	93	6	99	23	20	—	—	20
名古屋市立工藝學校 金屬工藝科	〃	5	〃	5	—				18	16	8	15	77	5	82	24	20	—	2	22
名古屋市立工藝學校 圖案科	〃	5	〃	5	—				14	13	10	9	59	5	64	18	14	2	2	18
名古屋市立工藝學校 建築科	〃	第一本科5ヶ年 第二本科4ヶ年	〃	7	—				32	20	19	28	135	—	135	69	38	9	—	47
名古屋市立工藝學校 精密機械科	〃	〃	〃	6	—				53	23	24	—	153	—	153	182	64	27	—	91
名古屋工業學校 土木科	私立	4	—	4	—	× 3 8	× 5 —	× 8 8	45	28	33	—	149	—	149	55	58	32	—	90
名古屋工業學校 建築科	〃	4	—	4	—				9	10	7	—	36	—	36	5	12	14	—	26
愛知縣起工業學校	縣立	3	選科3ヶ月	3	—	× 1 6	× 1 1	× 2 7	51	35	—	—	137	—	137	109	52	—	23	75
〃 常滑陶器學校	〃	3	選科1ヶ年 研究科1ヶ年	3	—	× 1 8	—	× 1 8	49	40	—	—	135	13	148	53	48	2	13	63

第二本科ノ掲數ハ學級以下第一本科ト合算

63. 工業學校ノ二 (入學者、卒業者、退學者)

		本科第一學年入學者從前ノ教育				卒業者		前年度本科卒業者				ノ本年度內三月一日ノ狀況						退學者						
																		本科						本科以外
		尋常小學校卒業者	高等小學校第一學年修了者	同第二學年卒業又ハ修了者	其他	本科	本科以外	實業從事者	學校職員	實業專門學校生徒	官吏公吏等	兵役	陸軍幹部候補生	其他	不詳	死亡	計	疾病	轉學	懲戒	死亡	其他	計	
		總數																						
昭和二年度	公立	230	37	24	4	150	18	135	2	9	7	1	4	—	2	—	160	12	—	—	1	71	84	7
〃 三年度	〃	261	34	17	1	181	24	123	2	6	5	—	6	—	—	8	150	12	—	—	4	73	89	7
〃 四年度	公立	244	21	20	1	185	25	153	2	7	2	—	2	15	—	—	181	11	—	—	4	59	74	7
	私立	—	—	104	—	—	—	—	—	—	—	—	—	—	—	—	—	—	—	—	—	4	4	—
	計	244	21	124	1	185	25	153	2	7	2	—	2	15	—	—	181	11	—	—	4	63	78	7
〃 五年度	公立	294	32	18	5	210	29	153	3	2	2	—	1	16	8	—	185	6	4	—	2	64	76	15
	私立	—	—	86	—	—	—	—	—	—	—	—	—	—	—	—	—	—	—	—	—	41	41	—
	計	294	32	104	5	210	29	153	3	2	2	—	1	16	8	—	185	6	4	—	2	105	117	15
〃 六年度	公立	336	24	13	4	216	43	189	3	1	2	—	—	14	—	1	210	15	2	—	5	83	105	8
	私立	—	—	69	9	33	—	—	—	—	—	—	—	—	—	—	—	4	7	—	—	99	110	—
	計	336	24	82	13	249	43	189	3	1	2	—	—	14	—	1	210	19	9	—	5	182	215	8
〃 七年度	公立	318	26	8	4	233	31	196	1	8	4	—	—	7	—	—	216	8	5	—	4	54	71	5
	私立	—	1	53	8	74	—	13	—	—	19	—	—	1	—	—	33	—	5	—	1	72	78	—
	計	318	27	61	12	307	31	209	1	8	23	—	—	8	—	—	249	8	10	—	5	126	149	5
〃 八年度	公立	354	16	11	4	244	26	221	1	4	—	—	—	5	—	2	233	7	3	—	4	56	70	4
	私立	—	3	70	17	61	—	18	1	—	37	1	—	17	—	—	74	—	—	—	1	62	63	—
	計	354	19	81	21	305	26	239	2	4	37	1	—	22	—	2	307	7	3	—	5	118	133	4
〃 九年度	公立	311	33	51	14	274	55	220	1	1	5	—	1	12	1	1	244	5	2	—	6	96	109	8
	私立	—	—	52	18	40	—	17	1	—	34	2	—	—	5	2	61	5	—	—	—	60	65	—
	計	311	33	103	32	314	55	239	2	1	39	2	1	12	6	3	305	10	2	—	6	156	174	8
		學校別															(昭和九年度)							
愛知縣工業學校	紡織科	20	4	1	—	19	—	20	—	—	—	—	—	—	—	—	20	—	—	—	2	3	5	1
	色染科	17	2	—	1	13	—	12	—	1	—	—	—	—	—	—	13	—	—	—	1	2	3	—
	圖案科	17	2	1	—	17	—	13	—	—	—	—	—	—	—	—	13	—	—	—	—	3	3	—
	機械科	28	3	3	1	37	—	28	—	—	—	—	—	—	—	—	28	—	—	—	—	—	—	—
	電氣科	14	3	3	—	21	—	17	—	—	5	—	1	—	1	1	25	—	—	—	1	1	2	—
〃 窯業學校		31	2	—	—	25	10	21	—	—	—	—	—	—	—	—	21	—	—	—	—	3	3	—
名古屋市立工藝學校	木材工藝科	18	2	—	—	17	3	15	1	—	—	—	—	—	—	—	16	1	—	—	1	—	2	2
	金屬工藝科	17	1	2	—	15	2	6	—	—	—	—	—	—	—	—	6	—	—	—	1	3	4	2
	圖案科	12	1	1	—	8	2	12	—	—	—	—	—	—	—	—	12	—	1	—	—	5	6	1
	建築科	21	4	7	6	28	2	—	—	—	—	—	—	—	—	—	—	1	1	—	—	14	16	—
	精密機械科	28	2	28	6	—	1	—	—	—	—	—	—	—	—	—	—	3	—	—	—	23	26	—
名古屋工業學校	土木科	—	—	43	15	33	—	11	1	—	29	1	—	—	3	2	47	5	—	—	—	48	53	—
	建築科	—	—	9	3	7	—	6	—	—	5	1	—	—	2	—	14	—	—	—	—	12	12	—
愛知縣起工業學校		45	4	3	—	35	22	44	—	—	—	—	—	—	—	—	44	—	—	—	—	3	3	1
〃 常滑陶器學校		43	3	2	—	39	13	34	—	—	—	—	—	12	—	—	46	—	—	—	—	36	36	1

64. 農業學校ノ一

(學校、修業年限、學級、教員(生徒、入學志願者、入學者)

	設立ノ區別又ハ校數	修業年限 本科	修業年限 本科以外	學級 本科	學級 本科以外	教員(×兼務) 有資格	教員(×兼務) 無資格	教員(×兼務) 計	生徒 本科 第一學年	生徒 本科 第二學年	生徒 本科 第三學年	生徒 本科 第四學年	生徒 本科 第五學年	生徒 本科 計	生徒 本科以外	生徒 合計	本科第一學年入學志願者	入學者 本科 第一學年	入學者 本科 第二學年以上	入學者 本科以外	入學者 計	本科第一學年入學者從前ノ教育 豫科修了者	尋常小學校卒業者	高等小學校第一學年修了者	同第二學年卒業又ハ修了者	其他
總數																										
大正十四年度(公立	9	…	…	48	1	×8 79	×9 16	×17 95	484	424	411	192	109	1620	40	1660	639	513	78	40	631	—	273	…	115	125
昭和元年度(〃	9	…	…	46	—	×9 76	×6 22	×15 93	506	474	383	197	123	1683	—	1683	704	529	73	—	602	—	316	92	111	10
〃 二年度(〃	9	…	…	47	1	×7 75	×5 22	×12 97	502	508	437	147	119	1713	30	1743	659	510	50	30	590	—	265	89	127	29
〃 三年度(〃	9	…	…	46	1	×9 78	×6 18	×15 96	474	499	455	194	71	1694	30	1724	594	489	63	30	582	—	252	75	150	12
〃 四年度(〃	9	…	…	46	1	×8 88	×3 11	×11 99	506	489	463	169	100	1727	30	1757	609	515	85	30	630	—	295	72	127	21
〃 五年度(〃	9	…	…	46	1	×8 84	×3 9	×11 93	483	500	454	176	96	1709	30	1739	586	490	59	30	579	—	274	71	130	15
〃 六年度(〃	8	…	…	43	1	×6 80	15	×6 95	453	453	430	172	103	1611	30	1641	556	468	78	30	576	—	233	63	149	23
〃 七年度(〃	8	…	…	44	—	×8 86	×3 8	×11 94	471	457	429	175	102	1634	—	1634	550	481	49	—	530	—	262	59	141	19
〃 八年度(〃	8	…	…	44	—	×8 86	×3 9	×11 95	491	484	432	189	103	1699	—	1699	563	500	67	—	567	—	253	72	154	21
〃 九年度(〃	8	…	…	44	—	×8 83	×4 7	×12 96	472	477	470	175	126	1720	—	1720	557	493	48	—	541	—	227	85	156	25
學校別(昭和九年度)																										
愛知縣安城農林學校 共通科	縣立	—	—	6	—	×1 22	2	×1 24	64	76	74	—	—	214	—	214	79	67	—	—	67	—	51	9	7	—
〃 農科	〃	5	—	4	—				—	—	—	45	52	98	—	98	—	—	5	—	5	—	—	—	—	—
〃 林科	〃	5	—	2	—				—	—	—	20	28	48	—	48	—	—	1	—	1	—	—	—	—	—
〃 新城農蠶學校 共通科	〃	—	—	6	—	×1 17	×1 1	×2 18	88	77	73	—	—	238	—	238	97	83	8	—	96	—	—	72	15	1
〃 農科	〃	4	—	2	—				—	—	—	60	—	60	—	60	—	—	—	—	—	—	—	—	—	—
〃 蠶科	〃	4	—	1	—				—	—	—	18	—	18	—	18	—	—	—	—	—	—	—	—	—	—
〃 西尾蠶糸學校 一部	〃	5	—	5	—	×1 18	—	×1 18	38	35	50	31	46	200	—	200	42	40	17	—	57	—	39	1	—	—
〃 二部	〃	3	—	3	—				44	33	38	—	—	120	—	120	58	48	—	—	48	—	—	—	45	3
〃 半田農學校	〃	3	—	3	—	×1 7	1	×1 8	48	50	50	—	—	148	—	148	69	52	4	—	56	—	—	—	40	12
〃 蒲郡農學校	〃	3	—	3	—	×1 6	×2 1	×3 7	45	54	41	—	—	140	—	140	57	51	2	—	53	—	—	—	44	7
〃 稻澤農學校	〃	3	—	3	—	×1 7	1	×1 8	44	48	51	—	—	143	—	143	51	44	—	—	44	—	41	2	1	—
〃 猿投農學校	〃	3	—	3	—	×1 7	1	×1 8	50	54	53	—	—	157	—	157	54	51	4	—	55	—	45	1	4	1
作手農林學校 男	村立	3	—	3	—	×1 5	×1 —	×2 5	30	27	26	—	—	83	—	83	30	31	5	—	36	—	30	—	—	1
〃 女	〃	3	—		—				21	18	14	—	—	53	—	53	20	21	2	—	23	—	21	—	—	—

一校內ニ農科及商科ヲ置ク學校ノ事實ハ本表ニ計入セス農商學校表ニ掲ク以下ノ各表ニ於ケル亦同シ昭和五年度以前ニ係ル分モ上記ノ趣旨ニ依リ改定シテ掲ケタリ

65. 農業學校ノ二

（卒業者、退學者）

	卒業者 本科	卒業者 本科以外	前年度本科卒業者ノ本年度 實業從事者	學校職員	實業專門學校生徒	甲種實業學校生徒	實業補習學校養成所生徒	師範學校生徒	農事試驗場研究生	官吏公吏等	內三月一日ノ狀況 陸軍幹部候補生	兵役	其他	不詳	死亡	計	退學者 本科 疾病	轉學	懲戒	死亡	其他	計	退學者 本科以外
	總數																						
大正十四年度〈公立	371	40	229	26	24	9	—	—	—	24	2	7	6	16	—	343	11	7	—	5	125	148	—
昭和元年度〈〃	417	—	261	43	10	2	6	4	2	25	5	—	11	—	2	371	8	1	—	—	134	143	—
〃 二年度〈〃	424	30	271	44	12	8	10	3	10	50	2	1	4	—	2	417	9	—	1	2	108	120	—
〃 三年度〈〃	440	30	310	18	14	7	10	3	9	30	2	1	2	11	7	424	2	2	—	6	138	148	—
〃 四年度〈〃	459	30	351	21	11	5	2	—	13	15	3	2	8	7	2	440	10	—	—	5	106	121	—
〃 五年度〈〃	441	20	367	19	13	5	6	—	16	16	3	4	8	—	2	459	7	1	—	1	108	117	—
〃 六年度〈〃	418	30	301	12	15	4	6	—	6	26	3	6	18	—	4	401	8	3	—	10	78	99	—
〃 七年度〈〃	409	—	314	18	12	7	4	1	12	34	1	6	9	—	—	418	8	2	—	6	74	90	—
〃 八年度〈〃	413	—	308	16	11	15	4	—	9	23	—	11	10	1	1	409	10	—	—	3	86	99	—
〃 九年度〈〃	473	—	296	18	11	9	8	—	12	35	2	10	10	—	2	413	4	1	—	6	91	102	—
	學校別（昭和九年度）																						
愛知縣安城農林學校 共通科	—	—	—	2	—	—	—	—	—	—	—	—	—	—	—	—	2	—	—	2	13	17	—
〃 農科	52	—	38	4	3	—	—	—	—	11	—	—	—	—	—	54	—	—	—	—	—	—	—
〃 林科	28	—	6	—	1	—	—	—	—	5	—	—	—	—	1	17	—	—	—	—	1	1	—
〃新城農蠶學校 共通科	—	—	—	4	—	—	—	—	—	—	—	—	—	—	—	—	1	—	—	—	4	5	—
〃 農科	58	—	28	3	—	—	1	—	4	5	—	2	—	—	—	44	—	—	—	—	—	—	—
〃 蠶科	18	—	9	—	—	—	—	—	—	2	—	1	2	—	—	17	—	—	—	—	—	—	—
〃西尾蠶糸學校 一部	46	—	24	2	1	—	—	—	1	3	—	1	2	—	—	32	—	1	—	1	22	24	—
〃 二部	38	—	17	1	5	—	—	—	2	4	2	1	2	—	1	36	—	—	—	—	8	8	—
〃 半田農學校	50	—	25	2	1	—	4	—	2	4	—	1	1	—	—	39	—	—	—	2	12	14	—
〃 瀧郡農學校	41	—	35	—	—	—	3	—	—	1	—	3	3	—	—	47	—	—	—	—	7	7	—
〃 稻澤農學校	50	—	44	—	—	6	—	—	1	—	—	—	—	—	—	51	—	—	—	1	2	3	—
〃 猿投農學校	53	—	49	—	—	3	—	—	—	—	—	1	—	—	—	53	1	—	—	—	7	8	—
作手農林學校 男	25	—	15	—	—	—	—	—	2	—	—	—	—	—	—	17	—	—	—	—	8	8	—
〃 女	14	—	6	—	—	—	—	—	—	—	—	—	—	—	—	6	—	—	—	—	7	7	—

66. 商業學校ノ一

(學校、修業年限、學級、教員(生徒、入學志願者、入學者))

	設立ノ區別又ハ校數	修業年限 本科	修業年限 本科以外	學級 本科	學級 本科以外	教員(×兼務) 有資格	教員(×兼務) 無資格	教員(×兼務) 計	生徒 本科 第一學年	生徒 本科 第二學年	生徒 本科 第三學年	生徒 本科 第四學年	生徒 本科 第五學年	生徒 本科 計	生徒 本科以外	生徒 合計	本科第一學年入學志願者	入學者 本科 第一學年	入學者 本科 第二學年以上	入學者 本科以外	入學者 計
總數																					
大正十四年度	17	…	…	184	—	×15 278	×2 71	×17 349	2309	2246	1903	1215	821	8494	—	8494	5405	2464	822	—	3286
昭和元年度	19	…	…	211	—	×6 301	×1 106	×7 407	2381	2377	2156	1544	1198	9656	—	9656	4779	2515	744	—	3259
〃 二年度	19	…	…	222	—	×8 332	99	×8 431	2338	2236	2098	1598	1505	9775	—	9775	4103	2437	283	—	2720
〃 三年度	18	…	…	221	4	×6 354	×1 98	×7 452	2232	2296	2085	1698	1586	9947	18	9965	3986	2346	552	26	2924
〃 四年度	18	…	…	231	1	×5 361	×1 99	×6 460	2272	2269	2209	1734	1634	10118	6	10124	3678	2429	692	—	3121
〃 五年度	18	…	…	234	—	×5 357	×2 83	×7 440	2184	2122	2111	1835	1666	9918	—	9918	3738	2317	542	—	2859
〃 六年度	18	…	…	231	—	×5 341	×2 75	×7 416	2119	2119	1998	1726	1619	9581	—	9581	4310	2228	756	—	2984
〃 七年度	16	…	…	224	—	×43 296	×19 48	×62 344	2252	2061	2013	1711	1578	9615	—	9615	4631	2395	682	—	3077
〃 八年度	16	…	…	232	—	×51 301	×25 44	×76 345	2516	2243	2038	1750	1509	10056	—	10056	4981	2567	622	—	3189
〃 九年度	**16**	…	…	**238**	—	**×48 314**	**×24 43**	**×72 357**	**2652**	**2494**	**2230**	**1770**	**1543**	**10689**	—	**10689**	**5030**	**2713**	**472**	—	**3185**
公立																					
大正十四年度	7	…	…	87	—	×15 123	×2 24	×17 147	1103	910	712	550	448	3723	—	3723	2447	1135	46	—	1181
昭和元年度	7	…	…	94	—	×6 126	×1 36	×7 162	1128	1002	774	658	517	4079	—	4079	2360	1154	10	—	1164
〃 二年度	7	…	…	102	—	×8 137	32	×8 169	1110	1008	847	699	632	4296	—	4296	2035	1115	6	—	1121
〃 三年度	6	…	…	103	4	×6 148	×1 34	×7 182	1144	1003	845	770	660	4422	18	4440	1653	1154	21	26	1201
〃 四年度	6	…	…	108	1	×5 158	×1 30	×6 188	1173	1025	870	775	743	4586	6	4592	1544	1198	19	—	1217
〃 五年度	6	…	…	111	—	×5 157	×2 24	×7 181	1191	1061	920	796	751	4719	—	4719	1504	1199	32	—	1231
〃 六年度	6	…	…	114	—	×5 166	×2 20	×7 186	1117	1135	958	839	758	4807	—	4807	1481	1137	59	—	1196
〃 七年度	6	…	…	112	—	×6 163	×4 15	×10 178	1122	1051	1017	875	788	4853	—	4853	1537	1149	16	—	1165
〃 八年度	7	…	…	116	—	×7 172	×11 13	×18 185	1265	1147	1007	936	825	5180	—	5180	1765	1275	136	—	1411
〃 九年度	**7**	…	…	**117**	—	**×7 174**	**×10 13**	**×17 187**	**1262**	**1227**	**1045**	**893**	**885**	**5312**	—	**5312**	**1911**	**1278**	**28**	—	**1306**
私立																					
大正十四年度	10	…	…	97	—	155	47	202	1206	1336	1191	665	373	4771	—	4771	2958	1329	776	—	2105
昭和元年度	12	…	…	117	—	175	70	245	1253	1375	1382	886	681	5577	—	5577	2419	1361	734	—	2095
〃 二年度	12	…	…	120	—	195	67	262	1228	1228	1251	899	873	5479	—	5479	2068	1322	277	—	1599

66. 商業學校ノ一（續）

	設立ノ區別又ハ校數	修業年限 本科	修業年限 本科以外	學級 本科	學級 本科以外	教員（×兼務） 有資格	教員（×兼務） 無資格	教員（×兼務） 計	生徒 本科 第一學年	生徒 本科 第二學年	生徒 本科 第三學年	生徒 本科 第四學年	生徒 本科 第五學年	生徒 本科 計	生徒 本科以外	生徒 合計	本科第一學年入學志願者	入學者 本科 第一學年	入學者 本科 第一學年以上	入學者 本科以外	入學者 計
私立																					
昭和三年度	12	…	…	118	—	206	64	270	1 138	1 293	1 240	928	926	5 525	—	5 525	2 333	1 192	531	—	1 723
〃 四年度	12	…	…	123	—	203	69	272	1 099	1 244	1 339	959	891	5 532	—	5 532	2 134	1 231	673	—	1 904
〃 五年度	12	…	…	123	—	200	59	259	993	1 061	1 191	1 039	915	5 199	—	5 199	2 234	1 118	510	—	1 628
〃 六年度	12	…	…	117	—	175	55	230	1 002	984	1 040	887	861	4 774	—	4 774	2 829	1 091	697	—	1 788
〃 七年度	10	…	…	112	—	×37 133	×15 33	×52 166	1 130	1 010	996	836	790	4 762	—	4 762	3 094	1 246	666	—	1 912
〃 八年度	9	…	…	116	—	×44 129	×14 31	×58 160	1 251	1 096	1 031	814	684	4 876	—	4 876	3 216	1 292	486	—	1 778
〃 九年度	9	…	…	121	—	×41 140	×14 30	×55 170	1 390	1 267	1 185	877	658	5 377	—	5 377	3 119	1 435	444	—	1 879
學校別（昭和九年度）																					
愛知縣商業學校	縣立	…	…	25	—	× 1 36	× 1 2	× 2 38	253	248	234	202	200	1 137	—	1 137	433	253	8	—	261
市立名古屋商業學校	市立	…	…	24	—	× 1 36	3	× 1 39	245	241	209	209	191	1 095	—	1 095	338	250	—	—	250
名古屋市立第二商業學校	〃	…	…	23	—	× 1 33	3	× 1 36	243	237	204	184	183	1 051	—	1 051	429	248	2	—	250
〃 第三商業學校	〃	…	…	10	—	× 1 18	× 1 1	× 2 19	100	96	66	66	75	403	—	403	192	100	9	—	109
豐橋市立商業學校 一種	〃	…	…	17	—	× 2 28	× 4 2	× 6 30	155	161	137	160	146	759	—	759	181	155	3	—	158
豐橋市立商業學校 二種	〃	…	…	3	—	—	—	—	53	54	44	—	—	151	—	151	51	52	1	—	53
岡崎市立商業學校	〃	…	…	10	—	× 1 15	× 1 2	× 2 17	107	94	89	72	90	452	—	452	139	110	3	—	113
半田商業學校	町立	…	…	5	—	8	× 3 —	× 3 8	106	96	62	—	—	264	—	264	148	110	2	—	112
名古屋女子商業學校	私立	…	…	19	—	× 8 22	× 1 5	× 9 27	204	200	194	169	161	928	—	928	371	211	—	—	211
名古屋第二女子商業學校 甲科	〃	…	…	5	—	× 7 4	1	× 7 5	54	48	42	21	23	188	—	188	144	55	—	—	55
名古屋第二女子商業學校 乙科	〃	…	…	13	—	×2 18	1	× 2 19	260	253	176	—	—	689	—	689	421	261	50	—	311
名古屋第二女子商業學校 實科	〃	…	…	—	—						—	—	—	—	—	—	—	—	—	—	—
愛知女子商業學校	〃	…	…	8	—	× 1 13	1	× 1 14	93	79	81	57	—	310	—	310	125	95	41	—	136
名古屋育英商業學校 晝間	〃	…	…	5	—	×11 10	× 2 4	×13 14	5	6	8	13	13	45	—	45	18	13	14	—	27
名古屋育英商業學校 夜間	〃	…	…	4	—				43	46	55	65	—	209	—	209	76	51	62	—	113
中京商業學校 晝間	〃	…	…	24	—	× 1 36	× 5 7	× 6 43	255	256	249	225	232	1 217	—	1 217	557	255	39	—	294
中京商業學校 夜間	〃	…	…	8	—				101	101	93	91	—	386	—	386	142	101	9	—	110
東海商業學校	〃	…	…	5	—	× 3 5	× 3 —	× 6 5	3	2	10	13	47	75	—	75	12	12	57	—	69
享榮商業學校	〃	…	…	11	—	× 2 7	× 1 4	× 3 11	113	104	112	75	82	436	—	486	389	113	97	—	210
東邦商業學校	〃	…	…	16	—	× 2 21	× 1 5	× 3 26	251	164	153	148	100	816	—	816	856	260	75	—	335
名古屋高辻商業學校	〃	…	…	3	—	× 4 4	× 1 2	× 5 6	8	8	12	—	—	28	—	28	8	8	—	—	8

67. 商業學校ノ二

（入學者、卒業者、退學者）

	本科第一學年入學者從前ノ教育				卒業者		前年度本科卒業者ノ				
	尋常小學校卒業者	高等小學校第一學年修了者	同第二學年卒業又ハ修了者	其他	本科	本科以外	實業從事者	家事從事者	學校職員	實業專門學校生徒	官吏公吏等
總數											
大正十四年度	1 922	…	141	401	1 041	—	659	113	8	86	12
昭和元年度	2 121	204	96	94	1 598	—	732	101	5	115	24
〃 二年度	2 071	178	119	69	1 816	—	1 034	284	20	136	80
〃 三年度	2 105	115	114	12	1 873	7	1 214	219	8	159	97
〃 四年度	2 077	112	209	31	1 845	5	1 250	235	9	65	73
〃 五年度	2 072	71	143	31	2 040	—	1 274	206	7	62	50
〃 六年度	2 012	54	129	33	1 935	—	1 458	223	10	101	66
〃 七年度	2 171	29	174	21	1 943	—	1 467	121	4	83	97
〃 八年度	2 345	44	156	22	1 886	—	1 499	109	3	57	109
〃 九年度	2 470	5	176	8	2 037	—	1 462	172	11	67	103
公立											
大正十四年度	931	…	33	171	465	—	396	—	6	56	12
昭和元年度	1 012	86	17	39	530	—	367	—	1	57	9
〃 二年度	963	108	14	30	646	—	438	—	5	49	21
〃 三年度	1 053	79	15	7	647	7	485	—	3	66	20
〃 四年度	1 126	52	18	2	724	5	501	—	2	51	27
〃 五年度	1 148	37	13	1	737	—	543	—	1	48	21
〃 六年度	1 098	32	6	1	749	—	589	—	1	61	21
〃 七年度	1 110	20	15	4	780	—	611	—	—	59	42
〃 八年度	1 226	31	12	6	861	—	638	—	—	52	42
〃 九年度	1 222	31	22	3	982	—	754	—	—	48	24
私立											
大正十四年度	991	…	108	230	576	—	263	113	2	30	—
昭和元年度	1 109	118	79	55	1 068	—	365	101	4	58	15
〃 二年度	1 108	70	105	39	1 170	—	596	284	15	87	59

	本年度內三月一日ノ狀況						退學者						
							本科						本科以外
	陸軍幹部候補生	兵役	其他	不詳	死亡	計	疾病	轉學	懲戒	死亡	其他	計	
總數													
大正十四年度	—	13	104	30	6	1 031	110	75	6	25	901	1 117	—
昭和元年度	4	4	15	33	8	1 041	148	42	6	38	697	931	—
〃 二年度	6	8	10	9	11	1 598	157	89	6	33	776	1 061	—
〃 三年度	7	7	57	37	11	1 816	180	50	5	40	545	820	13
〃 四年度	19	9	132	68	13	1 873	165	69	8	40	772	1 054	2
〃 五年度	14	5	148	62	17	1 845	194	83	3	37	1 055	1 372	—
〃 六年度	8	12	129	21	12	2 040	190	192	1	35	727	1 145	—
〃 七年度	7	8	85	37	5	1 914	162	110	5	34	783	1 094	—
〃 八年度	1	14	106	1	9	1 903	136	138	4	34	508	820	—
〃 九年度	1	13	45	5	7	1 886	95	61	—	28	424	608	—
公立													
大正十四年度	—	8	37	1	3	519	43	23	—	9	296	371	—
昭和元年度	2	—	15	12	2	465	38	15	—	19	260	332	—
〃 二年度	3	1	10	—	3	530	52	20	—	22	292	386	—
〃 三年度	3	2	49	14	4	646	127	19	4	27	220	397	13
〃 四年度	4	—	46	14	2	647	83	13	3	16	263	378	2
〃 五年度	4	—	76	24	7	724	84	22	—	21	281	408	—
〃 六年度	—	1	56	—	8	737	83	33	—	21	228	365	—
〃 七年度	4	2	31	—	—	749	68	28	—	22	216	334	—
〃 八年度	—	10	32	1	5	780	69	26	—	25	219	339	—
〃 九年度	1	5	24	1	4	861	41	21	—	17	211	290	—
私立													
大正十四年度	…	5	67	29	3	512	67	52	6	16	605	746	—
昭和元年度	2	4	—	21	6	576	110	27	6	19	437	599	—
〃 二年度	3	7	—	9	8	1 068	105	69	6	11	484	675	—

67. 商業學校ノ二 (續)

	本科第一學年入學者從前ノ教育				卒業者		前年度本科卒業者ノ				
	尋常小學校卒業者	高等小學校第一學年修了者	同第二學年卒業又ハ修了者	其他	本科	本科以外	實業從事者	家事從事者	學校職員	實業專門學校生徒	官吏公吏等
私立											
昭和三年度	1052	36	99	5	1226	—	729	219	5	93	77
〃 四年度	951	60	191	29	1121	—	749	235	7	14	46
〃 五年度	924	34	130	30	1303	—	731	206	6	14	29
〃 六年度	914	22	123	32	1186	—	859	223	9	40	45
〃 七年度	1061	9	159	17	1168	—	856	121	4	24	55
〃 八年度	1119	13	144	16	1025	—	861	109	3	5	67
〃 九年度	1248	28	154	5	1055	—	708	172	11	19	79
學校別 (昭和九年度)											
愛知縣商業學校	246	2	4	1	200	—	165	—	—	14	5
市立名古屋商業學校	246	2	2	—	188	—	139	—	—	15	4
名古屋市立第二商業學校	245	1	1	—	181	—	133	—	—	8	2
〃 第三商業學校	97	3	—	—	75	—	71	—	—	5	10
豐橋市立商業學校 一種	138	10	6	1	142	—	139	—	—	4	2
豐橋市立商業學校 二種	46	1	4	1	44	—	—	—	—	—	—
岡崎市立商業學校	95	11	4	—	90	—	60	—	—	2	1
半田商業學校	108	1	1	—	62	—	47	—	—	—	—
名古屋女子商業學校	210	1	—	—	161	—	107	36	—	—	2
名古屋第二女子商業學校 甲科	54	1	—	—	23	—	9	11	—	—	—
名古屋第二女子商業學校 乙科	257	3	1	—	176	—	49	91	—	—	—
名古屋第二女子商業學校 實科	—	—	—	—	—	—	2	10	—	—	—
愛知女子商業學校	93	2	—	—	57	—	32	24	—	—	—
名古屋育英商業學校 晝間	10	2	1	—	12	—	11	—	—	2	2
名古屋育英商業學校 夜間	—	—	48	3	65	—	35	—	2	3	8
中京商業學校 晝間	248	5	2	—	232	—	206	—	—	6	32
中京商業學校 夜間	—	4	95	2	91	—	33	—	1	—	32
東海商業學校	12	—	—	—	47	—	24	—	8	—	—
享榮商業學校	110	2	1	—	82	—	83	—	—	5	—
東邦商業學校	246	8	6	—	97	—	107	—	—	3	3
名古屋高辻商業學校	8	—	—	—	12	—	10	—	—	—	—

	本年度內三月一日ノ狀況						退學者						
							本科						本科以外
	陸軍幹部候補生	兵役	其他	不詳	死亡	計	疾病	轉學	懲戒	死亡	其他	計	
私立													
昭和三年度	4	5	8	23	7	1170	53	31	1	13	325	423	—
〃 四年度	15	9	86	54	11	1226	82	56	5	24	509	676	—
〃 五年度	10	5	72	38	10	1121	110	61	3	16	774	964	—
〃 六年度	8	11	73	21	4	1303	107	159	1	14	499	780	—
〃 七年度	3	6	54	37	5	1165	94	82	5	12	567	760	—
〃 八年度	1	4	74	—	4	1123	67	112	4	9	289	481	—
〃 九年度	—	8	21	4	3	1025	54	40	—	11	213	318	—
學校別 (昭和九年度)													
愛知縣商業學校	—	1	5	—	—	190	4	2	—	4	24	34	—
市立名古屋商業學校	1	—	12	—	1	172	13	5	—	2	31	51	—
名古屋市立第二商業學校	—	—	—	—	2	145	3	5	—	4	79	91	—
〃 第三商業學校	—	2	2	—	—	90	5	2	—	1	8	16	—
豐橋市立商業學校 一種	—	2	4	1	—	152	10	5	—	5	36	56	—
豐橋市立商業學校 二種	—	—	—	—	—	—	1	2	—	1	3	7	—
岡崎市立商業學校	—	—	1	—	1	65	5	—	—	—	15	20	—
半田商業學校	—	—	—	—	—	47	—	—	—	—	15	15	—
名古屋女子商業學校	—	—	2	—	—	147	9	2	—	4	22	37	—
名古屋第二女子商業學校 甲科	—	—	—	—	—	20	1	1	—	1	3	6	—
名古屋第二女子商業學校 乙科	—	—	—	—	2	142	5	8	—	4	13	30	—
名古屋第二女子商業學校 實科	—	—	—	—	—	12	—	—	—	—	—	—	—
愛知女子商業學校	—	—	—	—	—	56	2	—	—	—	13	15	—
名古屋育英商業學校 晝間	—	—	6	1	—	22	4	3	—	—	20	27	—
名古屋育英商業學校 夜間	—	—	4	3	1	56	5	1	—	1	29	36	—
中京商業學校 晝間	—	—	2	—	—	246	11	—	—	—	12	23	—
中京商業學校 夜間	—	—	3	—	—	69	—	1	—	—	4	5	—
東海商業學校	—	—	2	—	—	34	13	19	—	—	32	64	—
享榮商業學校	—	6	—	—	—	94	2	5	—	—	17	24	—
東邦商業學校	—	2	2	—	—	117	2	—	—	1	48	51	—
名古屋高辻商業學校	—	—	—	—	—	10	—	—	—	—	—	—	—

68. 農商學校ノ一

(學校、修業年限、學級、教員、生徒、入學志願者、入學者)

	設立ノ區別又ハ校數	修業年限 本科	修業年限 本科以外	學級 本科	學級 本科以外	教員 有資格	教員 無資格	教員 計	本科第一學年	生徒 科 第二學年	生徒 科 第三學年	生徒 科 第四學年	生徒 科 第五學年	生徒 科 計	生徒 本科以外	生徒 合計	本科第一學年入學志願者	入學者 本科 第一學年	入學者 本科 第二學年以上	入學者 本科以外	入學者 計
				總數																	
大正十四年度 私立	1	…	…	—	—	4	—	4	—	—	—	—	—	—	—	—	—	—	—	—	—
昭和元年度 〃	1	…	…	2	—	11	3	14	91	—	—	—	—	91	—	91	137	93	—	—	93
〃 二年度 〃	1	…	…	4	—	14	2	16	77	90	—	—	—	167	—	167	192	78	—	—	78
〃 三年度 〃	1	…	…	6	—	14	3	17	70	74	76	—	—	220	—	220	137	74	16	—	90
〃 四年度 〃	1	…	…	8	1	19	5	24	60	63	67	65	—	255	9	265	99	63	18	9	90
〃 五年度 〃	1	…	…	11	1	21	2	23	103	65	63	59	67	357	3	360	135	106	28	5	139
〃 六年度 公立	1	…	…	3	—	×1 4	×1 1	×2 5	23	40	30	—	—	93	—	93	24	24	1	—	25
〃 六年度 私立	1	…	…	12	1	20	4	24	76	105	64	56	59	360	7	367	112	78	15	7	100
〃 六年度 計	2	…	…	15	1	×1 24	×1 5	×2 29	99	145	94	56	59	453	7	460	136	102	16	7	125
〃 七年度 公立	1	…	…	3	—	×1 5	× 1	×2 5	51	21	29	—	—	101	—	101	58	56	—	—	56
〃 七年度 私立	1	…	…	14	1	20	4	24	98	79	99	59	56	391	7	398	115	99	16	8	123
〃 七年度 計	2	…	…	17	1	×1 25	×1 4	×2 29	149	100	128	59	56	492	7	499	173	155	16	8	179
〃 八年度 公立	1	…	…	1	—	×1 2	× 1	×2 2	—	41	—	—	—	41	—	41	—	—	—	—	—
〃 八年度 私立	1	…	…	13	—	21	4	25	129	102	78	55	55	419	—	419	155	130	34	—	164
〃 八年度 計	2	…	…	14	—	×1 23	×1 4	×2 27	129	143	78	55	55	460	—	460	155	130	34	—	164
〃 九年度 私立	1	…	…	13	—	21	4	25	144	135	96	53	55	483	—	483	206	149	24	—	173
				學校別										(昭和九年度)							
實業學校 一種農業科	私立	5	…	4	—	6	—	6	20	10	4	23	11	68	—	68	24	21	12	—	33
實業學校 一種商業科	私立	5	…	5	—	15	1	16	55	54	44	30	44	227	—	227	89	56	7	—	63
實業學校 二種農業科	私立	3	…	1	—	—	1	1	16	18	14	—	—	48	—	48	19	17	3	—	20
實業學校 二種商業科	私立	3	…	3	—	—	2	2	53	53	34	—	—	140	—	140	74	55	2	—	57

69. 農商學校ノ二

(卒業者、退學者)

	本科第一學年入學者從前ノ教育 尋常小學校卒業者	高等小學校第一學年修了者	同第二學年卒業又ハ修了者	其他	卒業者 本科	卒業者 本科以外	前年度本科卒業者 實業從事者	家事從事者	學校職員	實業專門學校生徒	官吏公吏等	本年度内三月一日ノ狀況 陸軍幹部候補生	兵役	其他	不詳	死亡	計	退學者 本科 疾病	轉學	懲戒	死亡	其他	計	退學者 本科以外
					總數																			
大正十四年度 私立	—	—	—	—	—	—	—	—	—	—	—	—	—	—	—	—	—	—	—	—	—	—	—	—
昭和元年度 〃	67	13	12	1	—	—	—	—	—	—	—	—	—	—	—	—	—	1	—	—	—	1	2	—
〃 二年度 〃	67	8	1	2	—	—	—	—	—	—	—	—	—	—	—	—	—	3	—	—	—	10	13	—
〃 三年度 〃	65	5	4	—	—	—	—	—	—	—	—	—	—	—	—	—	—	3	8	—	1	34	46	—
〃 四年度 〃	55	4	2	2	—	9	—	—	—	—	—	—	—	—	—	—	—	2	—	—	1	29	32	—
〃 五年度 〃	96	6	4	—	67	2	—	—	—	—	—	—	—	—	—	—	—	—	—	—	—	34	34	2
〃 六年度 公立	24	—	—	—	30	—	40	—	—	—	—	—	—	—	—	—	40	—	—	—	—	16	16	—
〃 六年度 私立	69	5	4	—	59	7	48	—	—	6	3	—	—	—	9	1	67	—	5	—	—	23	28	1
〃 六年度 計	93	5	4	—	89	7	88	—	—	6	3	—	—	—	9	1	107	—	5	—	—	39	44	1
〃 七年度 公立	56	—	—	—	50	—	28	—	—	—	—	—	—	1	—	1	30	1	1	—	—	13	15	—
〃 七年度 私立	93	3	2	1	110	7	50	—	2	—	2	—	—	5	—	—	59	—	8	—	—	16	24	1
〃 七年度 計	149	3	2	1	160	7	78	—	2	—	2	—	—	6	—	1	89	1	9	—	—	29	39	1
〃 八年度 公立	—	—	—	—	41	—	48	—	—	—	—	—	—	2	—	—	50	—	—	—	—	2	2	—
〃 八年度 私立	123	6	1	—	85	—	96	—	—	10	2	—	2	—	—	—	110	1	3	—	—	13	17	—
〃 八年度 計	123	6	1	—	126	—	144	—	—	10	2	—	2	2	—	—	160	1	3	—	—	15	19	—
〃 九年度 私立	135	10	3	1	99	—	70	—	—	3	5	—	3	4	—	—	85	—	—	—	—	41	41	—
					學校別												(昭和九年度)							
實業學校 一種農業科	20	—	1	—	11	—	13	—	—	3	3	—	2	—	—	—	21	—	—	—	—	6	6	—
實業學校 一種商業科	48	5	2	1	44	—	30	—	—	—	2	—	1	—	—	—	33	—	—	—	—	16	16	—
實業學校 二種農業科	17	—	—	—	10	—	10	—	—	—	—	—	—	1	—	—	11	—	—	—	—	7	7	—
實業學校 二種商業科	50	5	—	—	34	—	17	—	—	—	—	—	—	3	—	—	20	—	—	—	—	12	12	—

70. 職業學校ノ一

(學校、修業年限、學級、教員(生徒、入學志願者、入學者))

	設立ノ區別又ハ校數	修業年限 本科	修業年限 本科以外	學級 本科	學級 本科以外	教員(×兼務) 有資格 男	有資格 女	無資格 男	無資格 女	計	生徒 本科 第一學年	第二學年	第三學年	第四學年	計	本科以外	合計	本科第一學年入學志願者	入學者 本科 第一學年	第二學年以上	本科以外	計
總數																						
昭和六年度 公立	1	…	…	2	—	×1 1	2	×1	×1 1	×3 4	44	64	—	—	108	—	108	44	44	64	—	108
昭和六年度 私立	3	…	…	16	5	20	21	2	7	50	121	147	213	164	645	114	759	155	123	176	157	456
昭和六年度 計	4	…	…	18	5	×1 21	23	×1 2	×1 8	×3 54	165	211	213	164	753	114	867	199	167	240	157	564
〃七年度 公立	1	…	…	2	—	×2 1	2	×1	×1 1	×4 4	61	44	—	—	105	—	105	61	61	—	—	61
〃七年度 私立	3	…	…	20	4	×2 16	22	3	×1 5	×3 46	176	171	201	129	677	65	742	248	193	167	73	433
〃七年度 計	4	…	…	22	4	×4 17	24	×1 3	×2 6	×7 50	237	215	201	129	782	65	847	309	254	167	73	494
〃八年度 公立	1	…	…	2	—	×1 2	1	×1	×1 1	×3 4	71	63	—	—	134	—	134	68	72	4	—	76
〃八年度 私立	4	…	…	24	6	×6 16	×1 29	2	×1 6	×8 53	319	264	224	123	935	171	1 106	353	327	205	178	710
〃八年度 計	5	…	…	26	6	×7 18	×1 30	×1 2	×2 7	×11 57	390	327	224	128	1 069	171	1 240	421	399	209	178	786
〃九年度 公立	1	…	…	2	—	×1 2	2	×1	×1 1	×3 5	76	65	—	—	141	—	141	80	80	4	—	84
〃九年度 私立	5	…	…	32	13	×15 16	×3 38	×1 7	×3 6	×22 67	516	438	206	120	1 280	345	1 625	546	523	229	367	1 119
〃九年度 計	6	…	…	34	13	×16 20	×3 40	×2 7	×4 7	×25 74	592	503	206	120	1 421	345	1 766	626	603	233	367	1 203
學校別(昭和九年度)																						
田原高等技藝女學校	町立	2	—	2	—	×1 2	2	×1	×1 1	×3 5	76	65	—	—	141	—	141	80	80	4	—	84
安城女子職業學校 家政科	私立	4	—	4	—						17	20	14	34	85	—	85	18	17	18	—	35
安城女子職業學校 師範科	私立	3	—	3	—	4	8	1	×1 1	×1 14	27	23	42	—	92	—	92	27	27	36	—	63
安城女子職業學校 高等家政科	私立	—	1	—	1						—	—	—	—	—	3	3	—	—	—	3	3
安城女子職業學校 選科	私立	—	1	—	1						—	—	—	—	—	5	5	—	—	—	5	5
豐橋實踐女學校 本科	〃	4	—	4	—	3	×1 3	—	—	×1 6	49	45	50	38	182	—	182	54	54	22	—	76
豐橋實踐女學校 專攻科	〃	—	1	—	1						—	—	—	—	—	25	25	—	—	—	29	29
愛知高等女子工藝學校 甲部	〃	4	—	4	—						50	50	50	48	198	—	198	62	52	10	—	62
愛知高等女子工藝學校 師範科	〃	—	1	—	1	×4 3	8	3	—	×4 14	—	—	—	—	—	25	25	—	—	—	26	26
愛知高等女子工藝學校 高等師範科	〃	—	一年以上 2	—	—						—	—	—	—	—	—	—	—	—	—	—	—
愛知高等女子工藝學校 專攻科	〃	—	—	—	1						—	—	—	—	—	39	39	—	—	—	43	43
愛知高等女子工藝學校 乙部	〃	3	—	5	—	1	3	—	2	7	84	68	50	—	202	—	202	82	82	20	—	102
豐橋高等裁縫女學校 本科	〃	2	—	4	—						142	116	—	—	258	—	258	143	142	17	—	159
豐橋高等裁縫女學校 專攻科	〃	—	1	—	1	×2 1	3	—	2	×2 6	—	—	—	—	—	17	17	—	—	—	17	17
豐橋高等裁縫女學校 師範科	〃	—	1	—							—	—	—	—	—	—	—	—	—	—	—	—
豐橋高等裁縫女學校 速成科	〃	—	1	—							—	—	—	—	—	35	35	—	—	—	35	35
豐橋高等裁縫女學校 普通科	〃	2	—	1	—	1	2	—	—	3	16	17	—	—	33	—	33	18	16	5	—	21
中京裁縫女學校 本科二部	〃	2	—	3	—						72	9	—	—	81	—	81	72	72	9	—	81
中京裁縫女學校 師範科	〃	—	2	—	2						—	—	—	—	—	84	84	—	—	—	87	87
中京裁縫女學校 高等師範科	〃	—	3	—	3	×4 1	×2 9	—	×2 1	×8 11	—	—	—	—	—	64	64	—	—	—	74	74
中京裁縫女學校 高等師範別科	〃	—	2	—	2						—	—	—	—	—	48	48	—	—	—	48	48
中京裁縫女學校 研究科	〃	—	1	—	—						—	—	—	—	—	—	—	—	—	—	—	—
中京裁縫女學校 本科一部	〃	2	—	4	—	×5 2	2	×1 2	—	×6 6	59	90	—	—	149	—	149	70	61	92	—	153

71. 職業學校ノ二

（入學者、卒業者、退學者）

	本科第一學年入學者從前ノ教育				卒業者		前年度本科卒業者				ノ本年度內三月一日ノ狀況					退學者						
	尋常小學校卒業者	高等小學校第一學年修了者	同第二學年卒業又ハ修了者	其他	本科	本科以外	實業從事者	家事從事者	學校職員	實業專門學校生徒	官吏公吏等	其他	不詳	死亡	計	本科 疾病	轉學	懲戒	死亡	其他	計	本科以外
	總數										數											
昭和六年度 公立	—	—	44	—	64	—	—	—	—	—	—	—	—	—	—	—	—	—	—	—	—	—
昭和六年度 私立	122	—	—	1	234	116	158	—	14	3	13	11	—	—	199	1	3	—	1	43	48	45
昭和六年度 計	122	—	44	1	298	116	158	—	14	3	13	11	—	—	199	1	3	—	1	43	48	45
〃七年度 公立	—	—	61	—	44	—	63	—	—	—	—	1	—	—	64	—	—	—	—	—	—	—
〃七年度 私立	166	—	12	15	212	63	179	21	18	2	12	2	—	—	234	8	38	—	—	55	101	9
〃七年度 計	166	—	73	15	256	63	242	21	18	2	12	3	—	—	298	8	38	—	—	55	101	9
〃八年度 公立	—	—	72	—	63	—	43	—	—	—	—	1	—	—	44	1	—	—	—	7	8	—
〃八年度 私立	205	—	120	2	331	171	145	30	25	—	9	1	—	2	212	1	7	—	—	67	75	12
〃八年度 計	205	—	192	2	394	171	188	30	25	—	9	2	—	2	256	2	7	—	—	74	83	12
〃九年度 公立	—	—	80	—	65	—	61	—	1	—	—	1	—	—	63	—	—	—	—	15	15	—
〃九年度 私立	285	—	167	69	444	227	115	128	47	—	34	7	—	—	331	2	18	—	2	43	65	22
〃九年度 計	285	—	247	69	509	227	176	128	48	—	34	8	—	—	394	2	18	—	2	58	80	22
	學校別										（昭和九年度）											
田原高等技藝女學校	—	—	80	—	65	—	61	—	1	—	—	1	—	—	63	—	—	—	—	15	15	—
安城女子職業學校 家政科	17	—	—	—	34	—	35	—	—	—	2	1	—	—	38	1	5	—	—	4	10	—
安城女子職業學校 師範科	—	—	27	—	42	—	17	—	31	—	3	—	—	—	51	—	7	—	—	1	8	—
安城女子職業學校 高等家政科	—	—	—	—	—	3	—	—	—	—	—	—	—	—	—	—	—	—	—	—	—	—
安城女子職業學校 選科	—	—	—	—	—	5	—	—	—	—	—	—	—	—	—	—	—	—	—	—	—	—
豐橋實踐女學校 本科	54	—	—	—	38	—	1	39	—	—	—	—	—	—	40	—	1	—	1	25	27	—
豐橋實踐女學校 專攻科	—	—	—	—	—	25	—	—	—	—	—	—	—	—	—	—	—	—	—	—	—	4
愛知高等女子工藝學校 甲部	52	—	—	—	48	—	26	—	7	—	15	2	—	—	50	—	4	—	1	5	10	—
愛知高等女子工藝學校 師範科	—	—	—	—	—	25	—	—	—	—	—	—	—	—	—	—	—	—	—	—	—	1
愛知高等女子工藝學校 高等師範科	—	—	—	—	—	—	—	—	—	—	—	—	—	—	—	—	—	—	—	—	—	—
愛知高等女子工藝學校 專攻科	—	—	—	—	—	39	—	—	—	—	—	—	—	—	—	—	—	—	—	—	—	4
愛知高等女子工藝學校 乙部	85	—	—	—	50	—	36	—	—	—	14	—	—	—	50	—	1	—	—	3	4	—
豐橋高等裁縫女學校 本科	—	—	140	2	116	—	—	83	9	—	—	—	—	—	97	—	—	—	—	1	1	—
豐橋高等裁縫女學校 專攻科	—	—	—	—	17	—	—	—	—	—	—	—	—	—	—	—	—	—	—	—	—	—
豐橋高等裁縫女學校 師範科	—	—	—	—	—	—	—	—	—	—	—	—	—	—	—	—	—	—	—	—	—	—
豐橋高等裁縫女學校 速成科	—	—	—	—	—	35	—	—	—	—	—	—	—	—	—	—	—	—	—	—	—	—
豐橋高等裁縫女學校 普通科	16	—	—	—	17	—	—	1	—	—	—	4	—	—	5	—	—	—	—	1	1	—
中京裁縫女學校 本科二部	—	5	—	67	9	—	—	—	—	—	—	—	—	—	—	—	—	—	—	—	—	—
中京裁縫女學校 師範科	—	—	—	—	—	39	—	—	—	—	—	—	—	—	—	—	—	—	—	—	—	3
中京裁縫女學校 高等師範科	—	—	—	—	—	17	—	—	—	—	—	—	—	—	—	—	—	—	—	—	—	10
中京裁縫女學校 高等師範別科	—	—	—	—	—	22	—	—	—	—	—	—	—	—	—	—	—	—	—	—	—	—
中京裁縫女學校 研究科	—	—	—	—	—	—	—	—	—	—	—	—	—	—	—	—	—	—	—	—	—	—
中京裁縫女學校 本科一部	61	—	—	—	90	—	—	—	—	—	—	—	—	—	—	1	—	—	—	3	4	—

72. 實業補習學校ノ一

（學校ノ種類別其一）　昭和九年度

	學校	學級	教員 有資格 専任 男	教員 有資格 専任 女	教員 有資格 兼任 男	教員 有資格 兼任 女	教員 無資格 専任 男	教員 無資格 専任 女	教員 無資格 兼任 男	生徒 合計 専任 女	生徒 合計 兼任 男	生徒 合計 計	生徒 男 前期	生徒 男 後期	生徒 男 研究科	生徒 女 前期	生徒 女 後期	生徒 女 研究科	生徒 計
工業	4	27	4	—	45	1	—	—	9	—	4	55	59	61	528	28	49	18	—	684
農業	319	797	175	87	1 256	57	6	7	232	9	275	1 554	1 829	638	9 956	4 028	492	2 364	393	17 871
商業	32	194	35	10	225	18	4	3	35	2	52	280	332	2 329	1 955	142	968	800	100	6 294
水産	4	11	3	1	16	—	—	—	1	—	4	17	21	75	168	16	5	15	16	295
裁縫	9	18	—	12	21	8	—	—	2	2	12	33	45	—	—	—	155	265	30	450
農業、商業	32	193	82	29	212	6	7	2	62	1	120	281	401	763	2 196	1 173	441	834	109	5 516
農業、工業	2	6	1	1	16	1	1	—	1	1	3	19	22	2	28	206	8	17	—	261
農業、水産	14	53	10	5	97	2	—	1	17	—	16	116	132	59	710	239	47	152	7	1 214
農業、裁縫	4	14	3	5	10	—	—	—	4	1	8	15	23	5	86	122	7	98	54	372
商業、工業	9	135	17	2	102	8	4	—	27	—	23	137	160	1 535	1 138	152	507	182	21	3 536
商業、水産	1	5	1	1	6	—	—	—	—	—	2	6	8	42	68	—	5	12	—	127
工業、商業、裁縫	1	4	—	—	5	—	1	1	1	—	2	6	8	10	42	—	6	12	—	70
農業、商業、工業	7	42	11	17	46	6	—	1	5	3	29	60	89	100	313	45	305	337	55	1 155
農業、商業、水産	2	8	2	1	14	—	—	—	1	—	3	15	18	7	121	13	—	15	6	162
農業、商業、裁縫	3	9	1	4	14	1	—	—	2	—	5	17	22	21	123	—	18	74	12	248
商業、工業、水産	2	4	—	2	11	—	—	1	1	—	3	12	15	9	52	8	—	—	26	95
農業、商業、工業、水産	2	19	8	4	18	1	—	—	9	—	12	28	40	119	108	199	101	14	5	546
計	447	1 539	353	181	2 114	109	23	16	409	19	573	2 651	3 224	5 776	17 592	6 371	3 114	5 209	834	38 896

73. 實業補習學校ノ二

（學校ノ種類別其二）　昭和九年度

	入學者 男 前期	入學者 男 後期	入學者 男 研究科	入學者 女 前期	入學者 女 後期	入學者 女 研究科	入學者 計	卒業者 男 前期	卒業者 男 後期	卒業者 男 研究科	卒業者 女 前期	卒業者 女 後期	卒業者 女 研究科	卒業者 計	退學者 男 前期	退學者 男 後期	退學者 男 研究科	退學者 女 前期	退學者 女 後期	退學者 女 研究科	退學者 計
工業	70	502	37	56	14	—	679	19	157	28	22	6	—	242	48	286	9	45	13	—	401
農業	442	4 625	1 811	310	1 363	345	8 896	315	3 238	1 225	248	765	144	5 935	74	1 200	703	95	500	117	2 689
商業	2 354	1 882	231	1 024	617	132	6 240	766	568	132	241	143	94	1 944	1 472	1 303	99	625	366	45	3 910
水産	32	83	18	3	12	32	175	41	59	2	2	1	1	106	3	19	2	—	—	13	37
裁縫	—	—	—	116	200	31	347	—	—	—	39	76	30	145	—	—	—	73	58	1	132
農業、商業	457	1 080	488	276	373	104	2 778	355	711	243	188	323	48	1 878	89	356	205	77	146	36	909
農業、工業	2	11	48	9	20	—	90	—	14	50	—	—	—	64	—	2	6	1	3	—	12
農業、水産	43	294	129	39	120	5	630	31	177	84	34	26	7	359	11	158	46	24	82	5	326
農業、裁縫	5	83	80	7	76	36	287	1	34	31	6	56	9	137	1	4	12	—	6	20	43
商業、工業	1 625	1 058	303	683	191	22	3 897	488	386	202	224	48	10	1 358	1 002	548	107	425	76	1	2 159
商業、水産	31	20	—	2	6	—	59	16	7	—	4	6	—	33	5	6	—	1	2	—	14
工業、商業、裁縫	10	27	—	5	9	—	51	3	14	—	4	4	—	25	3	7	—	5	1	—	16
農業、商業、工業	59	187	13	211	218	56	744	51	121	36	129	146	8	491	13	57	9	76	88	7	250
農業、商業、水産	6	112	9	—	13	12	152	5	9	7	—	5	7	33	—	9	3	—	3	5	20
農業、商業、裁縫	16	68	—	10	52	13	159	14	46	—	7	25	12	104	2	9	—	6	15	1	33
商業、工業、水産	8	38	8	—	2	19	75	2	18	2	—	—	12	34	9	29	5	2	4	10	59
農業、商業、工業、水産	63	48	82	65	9	6	273	36	39	48	39	1	5	168	7	3	16	8	6	1	41
計	5 223	10 128	3 257	2 816	3 295	813	25 532	2 153	5 608	2 090	1 187	1 631	387	13 056	2 739	3 996	1 222	1 463	1 369	262	11 051

本表ノ入學者中ニハ第二學年以上ノ者ヲ含ム以下關係表ノ昭和三年度以降ノ分ニ於ケル亦同シ

74. 實業補習學校ノ三 (郡市別其一)

	學校	學級	教員 有資格 專任 男	教員 有資格 專任 女	教員 有資格 兼任 男	教員 有資格 兼任 女	教員 無資格 專任 男	教員 無資格 專任 女	教員 無資格 兼任 男	教員 合計 專任 女	教員 合計 專任	教員 合計 兼任	教員 合計 計	生徒 男 前期	生徒 男 後期	生徒 男 研究科	生徒 女 前期	生徒 女 後期	生徒 女 研究科	生徒 計
全管																				
大正十四年度	467	1 319	161	60	1 916	67	14	15	323	46	250	2 357	2 607	8 303	16 842	1 674	1 677	1 984	350	30 830
昭和元年度	455	1 341	214	76	1 935	67	64	20	240	33	374	2 275	2 649	6 576	17 783	4 890	2 147	2 354	238	33 988
〃 二年度	455	1 355	251	86	1 941	63	134	24	254	32	505	2 290	2 795	5 825	18 464	5 057	1 913	2 887	381	34 537
〃 三年度	460	1 389	294	105	2 053	77	177	24	196	27	600	2 353	2 953	7 470	19 143	4 558	2 161	3 593	348	37 273
〃 四年度	452	1 410	314	117	2 101	90	226	23	158	14	680	2 363	3 043	6 852	19 423	5 578	2 707	3 963	455	38 978
〃 五年度	453	1 434	334	138	2 105	92	233	23	139	13	728	2 349	3 077	7 211	20 077	5 681	2 976	4 185	619	40 749
〃 六年度	445	1 423	367	142	2 039	94	268	29	134	7	805	2 274	3 080	5 234	19 377	6 711	3 017	4 425	710	39 524
〃 七年度	450	1 432	313	161	2 082	89	13	19	391	15	506	2 577	3 083	4 952	18 559	7 319	2 738	4 667	747	38 982
〃 八年度	449	1 433	329	166	2 099	94	18	18	390	22	531	2 605	3 136	5 555	17 906	6 722	2 958	4 927	688	38 756
〃 九年度	447	1 539	353	181	2 114	103	23	16	409	19	573	2 651	3 224	5 776	17 592	6 371	3 114	5 209	834	38 896
郡市別 (昭和九年度)																				
名古屋市	30	310	39	7	279	31	7	1	60	2	54	372	426	3 341	2 638	295	1 466	699	78	8 517
豐橋市	16	43	15	5	77	5	1	1	15	—	22	97	119	54	435	135	95	411	18	1 148
岡崎市	4	16	3	5	26	2	—	1	—	2	9	30	39	1	169	—	180	126	3	479
一宮市	1	2	—	—	4	—	—	—	—	—	—	4	4	45	12	—	—	—	—	57
瀬戸市	2	17	5	1	12	1	2	—	3	—	8	16	24	487	193	—	163	6	—	849
愛知郡	16	47	5	10	61	2	—	—	11	—	15	74	89	99	721	209	66	142	37	1 274
東春日井郡	20	58	11	15	90	4	1	1	9	—	28	103	131	142	741	17	161	342	35	1 438
西春日井郡	13	41	9	5	47	1	—	—	8	—	17	56	73	5	631	99	16	134	33	918
丹羽郡	32	63	9	4	123	—	1	—	12	2	14	137	151	58	994	137	2	111	61	1 363
葉栗郡	7	35	4	1	37	3	—	—	28	—	5	68	73	15	239	476	21	33	5	789
中島郡	18	44	6	6	97	1	1	—	5	1	13	104	117	107	790	619	65	90	2	1 673
海部郡	23	65	8	2	120	—	—	1	25	1	11	146	157	71	1 320	293	15	43	4	1 746
知多郡	57	171	50	34	271	11	2	6	29	4	92	315	407	482	1 972	407	386	753	181	4 181
碧海郡	36	167	49	23	214	9	4	1	63	1	77	287	364	116	2 386	1 303	53	856	176	4 890
幡豆郡	16	98	36	16	97	—	3	—	51	—	55	148	203	476	844	995	286	239	97	2 937
額田郡	23	58	12	7	72	7	—	—	22	—	19	101	120	16	345	305	15	88	3	773
西加茂郡	14	39	11	3	47	—	—	—	5	—	14	52	66	16	655	234	—	97	—	1 002
東加茂郡	25	60	17	8	66	13	1	—	9	1	26	89	115	25	450	112	26	285	39	937
北設樂郡	18	27	6	5	42	3	—	—	9	3	11	57	68	18	157	23	22	111	4	340
南設樂郡	12	14	3	2	37	5	—	1	2	—	6	44	50	—	87	—	6	116	—	209
寶飯郡	20	79	33	10	104	2	—	—	10	—	43	116	159	185	788	308	42	194	16	1 533
渥美郡	29	56	14	5	146	7	—	3	10	1	22	164	186	14	702	253	28	216	42	1 255
八名郡	15	29	8	4	45	2	—	—	23	1	12	71	83	3	323	145	—	117	—	588

75. 實業補習學校ノ四 (郡市別其二)

	入學者 男 前期	入學者 男 後期	入學者 男 研究科	入學者 女 前期	入學者 女 後期	入學者 女 研究科	入學者 計	卒業者 男 前期	卒業者 男 後期	卒業者 男 研究科	卒業者 女 前期	卒業者 女 後期	卒業者 女 研究科	卒業者 計	退學者 男 前期	退學者 男 後期	退學者 男 研究科	退學者 女 前期	退學者 女 後期	退學者 女 研究科	退學者 計
全																					
大正十四年度	6 940	6 950	1 217	1 356	1 060	248	17 771	4 059	5 617	476	872	831	172	12 027	…	…	…	…	…	…	…
昭和元年度	6 451	9 936	3 264	1 804	1 410	247	23 112	2 321	5 583	1 574	683	837	140	11 138	2 646	2 413	857	635	377	74	7 002
〃 二年度	4 932	8 870	3 964	1 446	1 654	439	21 305	2 195	5 607	2 297	537	920	263	11 819	2 420	3 127	1 238	598	474	133	7 990
〃 三年度	6 965	9 771	2 585	2 258	2 213	360	24 152	3 678	5 584	1 352	954	1 045	213	12 826	3 871	3 468	857	1 194	666	131	10 187
〃 四年度	7 530	9 995	3 516	2 941	2 465	446	26 893	3 072	5 764	1 637	865	1 334	239	12 911	3 691	3 051	1 009	1 326	694	137	9 908
〃 五年度	8 003	10 291	3 563	2 529	2 448	690	27 524	3 166	6 014	1 813	1 206	1 377	391	13 967	4 283	3 339	1 150	1 269	763	223	11 027
〃 六年度	4 730	10 413	4 270	2 602	2 767	744	25 526	2 067	6 171	2 114	983	1 482	368	13 185	2 603	3 823	2 258	1 262	881	434	11 261
〃 七年度	4 936	10 199	3 837	2 703	3 056	730	25 471	1 521	6 083	2 312	855	1 488	476	12 735	2 726	4 809	1 535	1 481	1 202	241	11 994
〃 八年度	5 369	10 499	3 542	2 630	3 243	711	25 994	1 977	5 558	2 252	1 027	1 551	420	12 785	2 702	4 413	1 213	1 195	1 393	258	11 174
〃 九年度	5 223	10 128	3 257	2 816	3 295	813	25 532	2 153	5 608	2 090	1 187	1 631	387	13 056	2 739	3 996	1 222	1 463	1 369	262	11 051
郡市別 (昭和九年度)																					
名古屋市	3 642	2 906	551	1 688	721	98	9 606	1 106	898	360	489	115	72	3 040	2 295	1 834	191	1 057	450	26	5 853
豐橋市	28	259	70	80	174	38	649	17	147	41	19	93	7	324	19	115	20	62	82	25	323
岡崎市	1	88	—	137	84	3	313	1	51	—	71	61	3	187	—	29	—	55	49	—	133
一宮市	47	17	—	—	—	—	64	26	5	—	—	—	—	31	19	11	—	—	—	—	30
瀨戸市	336	173	—	136	4	—	649	152	28	—	29	2	—	211	175	111	—	74	4	—	364
愛知郡	74	327	92	40	94	37	664	38	238	86	32	37	17	448	14	115	30	6	34	11	210
東春日井郡	92	397	16	80	186	32	803	67	286	11	82	141	15	602	23	82	2	30	48	18	203
西春日井郡	4	277	69	9	90	35	484	2	206	52	10	63	21	354	1	53	27	1	27	15	124
丹羽郡	48	424	91	3	94	41	701	22	293	55	1	57	9	437	8	113	8	2	39	21	191
葉栗郡	15	147	167	23	25	5	382	5	109	69	8	12	2	205	6	24	84	2	4	—	120
中島郡	78	395	273	34	60	2	843	48	276	186	39	39	2	590	11	70	43	1	9	—	134
海部郡	48	553	115	10	24	5	755	35	365	71	4	21	1	497	6	132	45	2	5	1	191
知多郡	277	984	205	232	469	191	2 358	234	700	155	170	289	85	1 633	55	258	48	64	143	68	636
碧海郡	80	999	516	48	415	155	2 213	54	612	410	33	247	101	1 457	23	363	245	14	178	20	843
幡豆郡	284	401	407	174	130	88	1 484	201	261	164	135	76	29	866	55	106	203	54	81	39	538
額田郡	11	179	139	22	56	3	410	7	117	88	7	28	—	247	3	49	62	9	18	—	141
西加茂郡	8	260	126	—	20	—	414	7	199	74	—	50	—	330	5	98	46	—	—	—	149
東加茂郡	22	234	37	16	149	19	477	19	139	44	12	58	6	278	1	74	17	4	48	13	157
北設樂郡	6	83	18	16	61	5	189	7	50	14	11	57	—	139	1	20	2	7	13	1	44
南設樂郡	—	59	—	4	73	—	136	—	34	—	2	45	—	81	—	16	—	—	15	—	31
寶飯郡	105	416	165	44	136	14	880	97	234	97	12	44	13	497	11	159	48	17	53	4	292
渥美郡	13	370	140	20	158	42	743	6	227	73	21	56	4	387	4	141	84	2	65	—	296
八名郡	4	179	60	—	72	—	315	2	133	40	—	40	—	215	4	23	17	—	4	—	48

76. 實業補習學校ノ五

（郡市別）　×ハ縣立　休ハ休校中

	學校	學級	教員 有資格 專任	教員 有資格 兼任	教員 無資格 專任	教員 有資格 兼任	教員 無資格 專任	生徒 男	生徒 女	入學者 男	入學者 女	卒業者 男	卒業者 女
全管													
縣立	2	14	7	19	1	—	445	177	283	82	145	72
市立	52	382	80	423	13	82	7 805	3 245	7 931	3 163	2 763	961
町村立	休 10 383	1 143	447	1 781	25	346	21 489	5 735	10 394	3 679	6 943	2 172
計	休 10 437	1 539	534	2 223	39	428	29 739	9 157	18 608	6 924	9 851	3 205
郡市別（昭和九年度）													
名古屋市	× 1　29	× 6　304	46	× 14　296	8	62	× 214　6 274	2 243	× 187　6 912	2 507	× 69　2 295	676
豐橋市	16	43	20	82	2	15	624	524	357	292	205	119
岡崎市	4	16	8	28	1	2	170	309	89	224	52	135
一宮市	1	2	—	4	—	—	57	—	64	—	31	—
瀨戸市	2	17	6	13	2	3	680	169	509	140	180	31
愛知郡	16	47	15	63	—	11	1 029	245	493	171	362	86
東春日井郡	20	58	26	94	2	9	900	538	505	298	364	238
西春日井郡	13	41	17	48	—	8	735	183	350	134	260	94
丹羽郡	32	63	13	123	1	14	1 139	174	553	138	370	67
葉栗郡	7	35	5	40	—	28	730	59	329	53	183	22
中島郡	18	44	12	98	1	6	1 516	157	747	96	510	80
海部郡	23	65	10	120	1	26	1 684	62	716	39	471	26
知多郡	57	171	34	282	8	33	2 861	1 320	1 466	892	1 039	544
碧海郡	× 1　35	× 8　159	× 7　65	× 5　218	× 1　4	64	× 231　3 360	× 177　908	× 96　1 499	× 82　536	× 76　1 000	× 72　309
幡豆郡	休 2 14	98	52	97	3	51	2 315	622	1 092	392	626	240
額田郡	23	53	19	79	—	22	667	105	329	81	212	35
西加茂郡	14	39	14	47	—	5	905	97	394	20	280	50
東加茂郡	休 3 22	60	25	79	1	10	587	350	293	184	202	76
北設樂郡	休 2 16	27	11	45	—	12	203	137	107	82	71	68
南設樂郡	休 2 10	14	5	42	1	2	87	122	59	77	34	47
寶飯郡	休 1 19	79	43	106	—	10	1 281	252	686	194	428	69
渥美郡	29	56	19	153	3	11	969	286	523	220	306	81
八名郡	15	29	12	47	—	24	471	117	243	72	175	40

77. 實業補習學校ノ六（市町村別）×ハ縣立　昭和九年度

	學校	學級	教員 有資格 專任	教員 有資格 兼任	教員 無資格 專任	教員 無資格 兼任	生徒 男	生徒 女	入學者 男	入學者 女	卒業者 男	卒業者 女
名古屋市	× 1 29	× 6 304	46	× 14 296	8	62	× 214 6 274	2 243	× 187 6 912	2 507	× 69 2 295	676
豊橋市	16	43	20	82	2	15	624	524	357	292	205	119
岡崎市	4	16	8	28	1	2	170	309	89	224	52	135
一宮市	1	2	—	4	—	—	57	—	64	—	31	—
瀬戸市	2	17	6	13	2	3	680	169	509	140	180	31
愛知郡	16	47	15	63	—	11	1 029	245	493	171	362	86
下之一色町	1	5	2	6	—	—	110	17	51	8	23	10
鳴海町	2	8	7	10	—	4	100	138	54	90	46	56
豐明村	3	6	—	9	—	3	166	—	80	—	76	—
東郷村	1	5	1	6	—	—	126	—	64	—	33	—
日進村	3	9	1	11	—	—	206	—	87	—	74	—
天白村	2	4	2	5	—	1	114	22	47	27	25	2
猪高村	1	3	—	5	—	—	57	13	29	4	19	1
長久手村	1	3	2	3	—	2	61	55	48	42	22	17
幡山村	2	4	—	8	—	1	89	—	33	—	44	—
東春日井郡	20	58	26	94	2	9	900	538	505	298	364	238
勝川町	3	5	3	14	—	—	125	66	42	26	26	31
鷹來村	1	3	1	6	—	—	44	38	15	12	20	14
小牧町	1	2	3	2	—	—	—	39	—	29	—	16
味岡村	1	3	1	7	—	—	39	56	24	32	16	30
篠岡村	1	2	1	3	—	1	43	38	21	19	23	19
坂下町	1	3	1	7	—	—	37	11	27	9	17	2
高蔵寺町	1	5	2	6	—	1	45	25	38	17	23	11
篠木村	1	3	2	7	—	—	59	22	44	17	30	12
鳥居松村	1	3	1	7	—	—	39	25	18	8	22	8
志段味村	1	2	—	3	—	1	34	—	17	—	21	—
守山町	2	9	8	6	—	—	180	95	112	62	67	41
旭村	2	7	2	6	—	3	123	68	67	47	57	25
水野村	1	3	—	6	—	—	39	14	20	9	19	9
品野村	3	8	1	14	2	3	93	41	60	29	23	20
西春日井郡	13	41	17	48	—	8	735	183	350	134	260	94
西枇杷島町	1	2	1	5	—	—	29	—	28	—	8	—
庄内町	1	1	—	2	—	—	39	—	16	—	8	—
萩野村	1	1	—	3	—	—	40	—	15	—	12	—
山田村	1	3	2	3	—	—	39	40	20	27	19	16
楠村	1	3	1	4	—	—	27	27	12	17	16	15
豐山村	1	6	1	4	—	6	137	—	39	—	44	—
北里村	1	5	2	6	—	—	128	28	63	15	35	10
師勝村	1	3	1	4	—	—	50	—	25	—	12	—
西春村	1	4	1	6	—	—	95	—	50	—	40	—
春日村	1	2	—	2	—	1	42	—	18	—	16	—
清洲町	1	5	3	2	—	—	38	24	22	29	16	12

77. 實業補習學校ノ六（續）

	學校	學級	教員 有資格 專任	教員 有資格 兼任	教員 無資格 專任	教員 無資格 兼任	生徒 男	生徒 女	入學者 男	入學者 女	卒業者 男	卒業者 女
新川町	2	6	5	7	—	1	71	64	42	46	34	41
丹羽郡	32	63	13	123	1	14	1 189	174	563	138	370	67
布袋町	2	5	—	7	—	—	76	—	41	—	33	—
大口村	2	5	2	8	—	—	120	—	69	—	35	—
樂田村	1	7	2	7	—	2	104	25	55	20	29	9
羽黒村	1	2	—	4	1	—	50	—	14	—	22	—
池野村	1	1	—	2	—	1	27	—	15	—	9	—
城東村	3	4	1	9	—	1	66	—	22	—	20	—
犬山町	2	4	2	15	—	—	91	—	50	—	40	—
扶桑村	3	6	2	9	—	—	113	30	50	31	36	7
古知野町	4	8	—	20	—	1	185	—	71	—	45	—
西成村	4	6	1	14	—	2	131	—	82	—	38	—
千秋村	3	3	—	8	—	2	77	—	44	—	23	—
丹陽村	3	6	—	9	—	3	59	—	21	—	16	—
岩倉町	3	6	3	11	—	2	90	119	29	87	24	51
葉栗郡	7	35	5	40	—	28	730	59	329	53	183	22
草井村	1	5	2	6	—	3	82	51	48	43	13	21
宮田町	1	5	1	4	—	3	111	—	66	—	23	—
淺井町	1	2	—	7	—	4	37	—	23	—	13	—
葉栗村	1	6	1	5	—	6	137	—	46		42	—
北方村	1	5	1	5	—	4	96	6	30	9	23	—
木曾川町	2	12	—	13	—	8	267	2	116	1	69	1
中島郡	18	44	12	98	1	6	1 516	157	747	96	510	80
稻澤町	1	1	1	2	—	—	43	—	26	—	17	—
大和村	2	4	—	10	—	1	120	—	57	—	31	—
今伊勢村	1	5	—	8	—	—	151	—	70	—	21	—
奥町	1	1	—	3	—	1	142	—	69	—	57	—
起町	2	6	2	17	1	2	236	25	61	29	64	—
萩原町	2	2	—	10	—	—	87	—	38	—	47	—
朝日村	1	4	2	5	—	—	111	20	118	20	45	13
明治村	1	3	1	8	—	—	151	—	72	—	56	—
祖父江町	1	6	5	6	—	1	87	112	57	47	37	67
長岡村	1	1	—	3	—	1	33	—	15	—	19	—
平和村	3	6	1	17	—	—	152	—	58	—	67	—
千代田村	1	2	—	4	—	—	97	—	59	—	24	—
大里村	1	3	—	5	—	—	106	—	47	—	25	—
海部郡	23	65	10	120	1	26	1 684	62	716	39	471	26
神守村	1	3	—	8	—	3	134	—	59	—	50	—
七寶村	1	6	1	4	—	4	95	—	36	—	20	—
美和村	1	2	—	7	—	6	112	—	37	—	43	—
甚目寺町	1	6	1	7	—	4	151	—	60	—	45	—

77. 實業補習學校ノ六 (續)

	學校	學級	教員 有資格 專任	教員 有資格 兼任	教員 無資格 專任	教員 無資格 兼任	生徒 男	生徒 女	入學者 男	入學者 女	卒業者 男	卒業者 女
大治村	1	2	—	8	—	—	92	—	36	—	23	—
富田村	1	6	2	12	—	—	155	21	58	8	32	11
南陽村	1	3	—	6	—	1	110	—	32	—	26	—
鹽江町	1	4	—	9	—	1	97	—	97	—	4	—
永和村	1	2	—	3	—	—	47	—	51	—	—	—
十四山村	1	3	—	4	—	1	67	—	33	—	14	—
飛島村	1	3	—	7	—	—	84	—	38	—	28	—
佛田村	2	5	1	8	1	1	85	23	28	18	36	9
彌富町	1	4	2	6	—	1	70	18	23	13	32	6
市江村	1	2	—	4	—	—	40	—	12	—	7	—
佐屋村	1	3	1	6	—	—	42	—	16	—	13	—
立田村	2	6	1	10	—	—	139	—	47	—	43	—
八開村	1	1	1	3	—	—	69	—	24	—	29	—
佐織村	4	4	—	8	—	4	95	—	29	—	26	—
知多郡	**57**	**171**	**84**	**282**	**8**	**33**	**2 861**	**1 320**	**1 466**	**892**	**1 089**	**544**
半田町	2	9	4	19	—	3	113	16	69	19	58	—
阿久比村	4	5	5	12	—	—	92	24	55	11	21	13
亀崎町	3	7	3	16	1	—	115	40	76	27	47	22
東浦村	5	7	—	17	—	1	157	—	72	—	39	—
大府町	4	4	2	14	—	—	102	—	76	—	32	—
有松町	1	3	—	7	—	—	44	—	20	—	7	—
大高町	1	3	2	5	—	1	59	23	30	18	24	6
上野村	2	8	3	11	1	3	92	74	54	48	37	33
横須賀町	1	8	7	14	—	5	223	95	77	59	88	33
八幡町	4	7	2	17	—	2	154	43	62	28	38	16
岡田町	1	2	2	4	—	1	28	13	10	12	18	3
旭村	2	4	3	7	—	—	76	24	26	16	31	10
三和村	2	5	3	9	—	1	104	111	48	70	54	40
大野町	1	4	2	4	2	—	22	81	14	82	15	39
鬼崎村	2	8	—	10	—	8	177	—	68	—	59	—
常滑町	1	9	6	16	—	2	91	143	56	100	39	45
西浦町	2	6	2	13	—	—	101	93	57	53	35	41
小鈴谷村	2	4	4	8	—	—	66	52	35	35	19	21
野間村	2	6	3	9	—	1	64	50	31	37	19	16
内海町	2	7	2	11	—	1	59	53	24	33	42	21
豐濱町	2	8	3	10	1	—	139	26	69	24	37	14
師崎町	2	6	3	12	—	1	130	6	69	10	65	—
篠島村	1	4	—	5	—	—	102	14	42	10	22	2
日間賀島村	1	2	—	6	—	—	67	—	38	—	32	—
河和町	3	8	5	9	—	—	107	30	58	23	26	11
富貴村	1	4	1	7	—	—	35	22	16	16	12	10
武豐町	1	6	3	5	1	1	43	93	20	48	23	58
成岩町	2	17	14	5	2	2	299	194	194	113	150	88

77. 實業補習學校ノ六 (續)

	學校	學級	教員 有資格 專任	教員 有資格 兼任	教員 無資格 專任	教員 無資格 兼任	生徒 男	生徒 女	入學者 男	入學者 女	卒業者 男	卒業者 女
碧海郡	×1 35	×8 159	×7 65	×5 218	×1 4	64	×231 3 360	×177 908	×96 1 499	×82 536	×76 1 000	×72 309
安城町	×1 2	×8 16	×7 5	×5 21	×1 2	10	×231 335	×177	×96 142	×82	×76 77	×72
依佐美村	4	10	3	19	—	—	230	28	104	22	81	20
高濱町	3	11	3	20	—	1	226	72	114	58	68	28
新川町	1	3	—	7	—	—	87	—	61	—	17	—
大濱町	2	16	17	13	1	4	337	230	191	77	73	72
棚尾町	1	2	—	6	—	—	48	—	28	—	23	—
旭村	2	6	—	12	—	1	136	—	65	—	61	—
明治村	5	11	1	20	—	8	169	—	75	—	45	—
櫻井村	1	8	3	14	—	5	144	74	60	57	42	23
六ッ美村	1	12	5	21	—	8	241	102	82	73	59	35
矢作町	1	25	18	4	1	7	476	220	183	115	112	53
上郷村	3	7	—	15	—	1	205	—	97	—	80	—
高岡村	1	7	2	8	—	8	296	—	119	—	81	—
富士松村	2	10	2	15	—	—	157	27	66	30	63	—
知立町	3	8	1	10	—	—	75	42	52	24	42	27
刈谷町	3	7	5	13	—	11	198	113	60	80	76	46
幡豆郡	伴2 14	98	52	97	3	51	2 315	622	1 092	392	626	240
西尾町	伴2 1	13	9	13	2	9	468	122	241	76	149	50
平坂町	1	9	5	11	—	5	177	55	82	34	62	24
寺津町	1	11	5	5	—	4	203	25	116	21	35	12
一色町	1	7	2	18	—	7	311	51	125	23	78	31
福地村	1	11	6	4	—	5	255	86	123	51	94	44
三和村	1	12	6	8	1	7	229	64	111	37	51	14
豐坂村	1	4	2	3	—	6	67	32	29	11	7	12
室場村	1	1	—	4	—	—	27	—	16	—	7	—
横須賀村	1	8	7	1	—	1	190	79	65	31	44	20
吉田町	2	9	5	17	—	7	131	49	65	65	34	18
幡豆町	2	11	5	11	—	—	226	59	99	43	57	15
佐久島村	1	2	—	2	—	—	31	—	20	—	8	—
額田郡	23	58	19	79	—	22	667	105	329	81	212	35
福岡町	1	5	2	7	—	3	41	—	19	—	9	—
幸田村	4	12	2	16	—	5	162	20	78	17	47	5
龍谷村	1	1	—	4	—	—	16	—	8	—	3	—
藤川村	1	1	—	2	—	—	12	—	5	—	3	—
山中村	1	1	—	4	—	—	24	—	15	—	6	—
本宿村	1	2	2	2	—	—	18	2	8	—	7	1
豐富村	3	9	2	5	—	4	109	10	53	6	25	2
宮崎村	1	3	2	1	—	—	22	5	11	5	1	2
河合村	2	2	1	7	—	—	55	—	28	—	24	—
形埜村	1	4	1	4	—	3	51	11	26	9	21	4
下山村	1	5	1	4	—	3	49	24	25	25	21	11

77. 實業補習學校ノ六 (續)

	學校	學級	教員 有資格 專任	教員 有資格 兼任	教員 無資格 專任	教員 無資格 兼任	生徒 男	生徒 女	入學者 男	入學者 女	卒業者 男	卒業者 女
雷鳴村	1	3	1	6	—	1	58	—	24	—	16	—
碧津町	5	10	5	17	—	3	50	34	29	19	29	10
西加茂郡	14	39	14	47	—	5	905	97	394	20	280	50
舉母町	1	12	10	4	—	2	285	97	84	20	105	50
三好村	1	6	2	5	—	—	206	—	101	—	50	—
保見村	2	5	—	8	—	—	63	—	23	—	19	—
猿投村	3	5	—	10	—	1	117	—	65	—	34	—
藤岡村	1	2	—	6	—	—	41	—	20	—	15	—
小原村	1	1	—	2	—	1	31	—	20	—	2	—
石野村	4	4	—	9	—	1	72	—	41	—	18	—
高橋村	1	4	2	3	—	—	90	—	40	—	37	—
東加茂郡	休3 22	60	25	79	1	10	587	350	293	184	202	76
足助町	2	2	1	8	—	—	19	13	12	11	6	3
盛岡村	4	7	1	15	1	1	56	35	39	15	29	10
松平村	1	8	8	2	—	—	155	88	74	41	28	17
下山村	6	13	2	19	—	—	80	50	38	31	38	17
賀茂村	3	13	6	13	—	—	83	88	44	50	30	17
旭村	休3 3	12	4	15	—	9	168	67	63	32	67	8
阿摺村	3	5	3	7	—	—	26	9	23	4	4	4
北設樂郡	休2 16	27	11	45	—	12	203	137	107	82	71	68
田口町	1	2	3	2	—	—	19	41	13	22	5	19
段嶺村	休 1	—	—	1	—	—	—	—	—	—	—	—
設草村	4	7	—	12	—	3	74	14	24	7	22	6
御殿村	1	2	—	5	—	—	12	—	4	—	5	—
三輪村	1	1	—	2	—	—	6	—	3	—	2	—
下川村	1	1	—	1	—	—	8	—	6	—	3	—
園村	2	4	—	4	—	6	23	21	10	17	8	8
豐根村	1	1	1	4	—	—	—	22	—	13	—	12
上津具村	休 1	—	—	1	—	—	—	—	—	—	—	—
下津具村	1	2	1	1	—	2	32	—	21	—	12	—
名倉村	1	2	2	6	—	1	12	13	7	6	6	9
稻橋村 武節村 組合	3	5	4	6	—	—	17	26	19	17	8	14
南設樂郡	休2 10	14	5	42	1	2	87	122	59	77	34	47
新城町	1	1	—	4	—	2	5	—	8	—	—	—
千郷村	1	2	2	7	—	—	23	49	13	28	11	21
東郷村	2	2	2	12	—	—	36	25	27	16	12	11
長篠村	1	2	—	4	1	—	6	26	3	21	2	5
鳳來寺村	4	6	1	12	—	—	17	18	8	9	9	9
海老町	1	1	—	2	—	—	—	4	—	3	—	1
作手村	休 2	—	—	1	—	—	—	—	—	—	—	—

77. 實業補習學校ノ六 (續)

	學校	學級	教員 有資格 專任	教員 有資格 兼任	教員 無資格 專任	教員 無資格 兼任	生徒 男	生徒 女	入學者 男	入學者 女	卒業者 男	卒業者 女
寶飯郡	休 1 19	79	43	106	—	10	1 281	252	686	194	428	69
御油町	休 1	—	—	—	—	—	—	—	—	—	—	—
長澤村	1	1	1	3	—	—	12	—	7	—	2	—
萩村	1	1	—	2	—	2	23	—	12	—	2	—
八幡村	3	9	7	11	—	—	100	67	39	44	30	20
一宮村	1	3	3	5	—	—	31	34	19	26	13	10
豐川町	1	14	12	6	—	1	209	41	118	42	99	12
牛久保町	1	4	2	8	—	—	42	20	14	15	18	13
前芝村	1	2	1	4	—	—	64	—	30	—	33	—
小坂井町	1	12	7	6	—	5	161	34	133	34	57	4
國府町	1	2	2	6	—	—	61	—	36	—	12	—
御津町	2	9	3	10	—	1	133	28	81	21	45	9
大塚村	1	3	2	4	—	—	48	28	15	10	20	1
三谷町	1	2	1	5	—	1	32	—	24	2	15	—
蒲郡町	1	5	1	17	—	—	132	—	62	—	28	—
鹽津村	1	5	1	4	—	—	55	—	34	—	17	—
形原町	1	3	—	8	—	—	60	—	20	—	15	—
西浦村	1	4	—	7	—	—	118	—	42	—	22	—
渥美郡	29	56	19	153	3	11	969	286	523	220	306	81
二川町	4	7	—	27	—	—	63	45	44	32	28	15
高豐村	2	5	3	8	—	3	75	—	33	—	22	—
老津村	1	3	2	4	—	—	58	34	25	34	23	—
杉山村	2	4	—	10	—	2	29	45	13	33	13	21
神戸村	2	3	2	11	—	—	33	14	16	13	19	2
田原町	5	8	2	21	3	1	99	93	53	60	31	25
野田村	1	4	3	6	—	1	75	12	35	10	16	4
赤羽根村	3	4	2	13	—	1	159	—	71	—	49	—
伊良湖岬村	4	6	1	18	—	1	88	23	79	18	31	7
福江町	4	9	3	27	—	2	223	20	121	20	52	7
泉村	1	3	1	8	—	—	67	—	33	—	22	—
八名郡	15	29	12	47	—	24	471	117	243	72	175	40
大野町	1	1	1	2	—	—	—	20	—	13	—	7
七郷村	4	5	—	9	—	3	40	—	17	—	15	—
山吉田村	1	7	3	3	—	4	70	43	31	24	29	14
舟着村	1	4	—	8	—	4	64	—	28	—	26	—
八名村	3	4	2	15	—	5	121	54	64	35	37	19
金澤村	1	1	1	1	—	2	11	—	6	—	7	—
賀茂村	1	1	—	4	—	2	29	—	16	—	10	—
大和村	1	1	—	2	—	2	14	—	6	—	3	—
三上村	1	1	—	3	—	2	18	—	3	—	8	—
石巻村	1	4	5	—	—	—	104	—	72	—	40	—

78. 農業補習學校ノ一 (學校、學級、教員、生徒)

	學校	學級	教員 有資格 專任 男	教員 有資格 專任 女	教員 有資格 兼任 男	教員 有資格 兼任 女	教員 無資格 專任 男	教員 無資格 專任 女	教員 無資格 兼任 男	教員 無資格 兼任 女	合計 專任	合計 兼任	合計 計	生徒 男 前期	生徒 男 後期	生徒 男 研究科	生徒 女 前期	生徒 女 後期	生徒 女 研究科	計
全縣																				
大正十四年度	390	912	105	36	1 411	42	5	12	223	38	158	1 714	1 872	4 504	13 645	1 182	937	1 339	201	21 808
昭和元年度	322	744	93	19	1 173	36	4	11	167	23	127	1 399	1 525	1 898	11 577	3 898	607	899	136	19 015
〃 二年度	345	832	129	39	1 252	36	43	17	185	28	228	1 501	1 729	1 569	12 483	3 537	628	1 702	196	20 115
〃 三年度	352	829	142	48	1 348	48	85	17	140	24	292	1 560	1 852	1 366	13 000	3 743	599	1 859	195	20 762
〃 四年度	340	819	151	51	1 339	56	126	13	113	14	341	1 522	1 863	1 067	12 775	4 103	585	1 957	238	20 730
〃 五年度	340	830	155	63	1 322	50	127	9	103	11	354	1 486	1 840	996	13 130	4 278	655	2 061	294	21 414
〃 六年度	323	792	151	61	1 265	52	138	14	93	7	364	1 417	1 781	816	11 908	4 477	673	2 126	327	20 327
〃 七年度	328	784	153	71	1 238	50	3	10	231	10	237	1 579	1 816	682	10 980	4 909	619	2 172	350	19 712
〃 八年度	323	791	157	75	1 276	50	4	9	226	12	245	1 564	1 809	659	10 430	4 432	603	2 256	267	18 652
〃 九年度	**319**	**797**	**175**	**87**	**1 256**	**57**	**6**	**7**	**232**	**9**	**275**	**1 554**	**1 829**	**638**	**9 956**	**4 023**	**492**	**2 364**	**393**	**17 871**
郡市別 (昭和九年度)																				
名古屋市	—	—	—	—	—	—	—	—	—	—	—	—	—	—	—	—	—	—	—	—
豐橋市	9	23	8	1	39	4	1	1	9	—	11	52	63	7	225	122	7	138	12	511
岡崎市	2	4	2	—	9	1	—	—	—	—	2	10	12	—	58	—	3	6	3	70
一宮市	—	—	—	—	—	—	—	—	—	—	—	—	—	—	—	—	—	—	—	—
瀬戸市	—	—	—	—	—	—	—	—	—	—	—	—	—	—	—	—	—	—	—	—
愛知郡	13	34	3	3	46	1	—	—	7	—	6	54	60	56	585	178	3	63	24	909
東春日井郡	15	39	5	11	70	2	—	—	7	—	16	79	95	49	564	17	94	249	29	1 002
西春日井郡	8	27	5	3	32	—	—	—	7	—	8	39	47	3	456	99	16	76	3	653
丹羽郡	29	58	7	2	103	—	1	—	11	1	10	120	130	52	922	137	2	44	9	1 166
葉栗郡	7	35	4	1	37	3	—	—	28	—	5	68	73	15	239	476	21	33	5	789
中島郡	14	33	4	4	73	—	—	—	3	—	8	76	84	38	614	375	51	61	—	1 139
海部郡	20	54	7	1	99	—	—	1	23	—	9	122	131	63	1 038	256	10	31	3	1 451
知多郡	38	82	23	16	140	5	1	—	11	2	40	158	198	68	1 073	134	105	352	62	1 794
碧海郡	25	82	15	5	138	7	1	—	34	1	21	180	201	50	1 104	657	34	137	60	2 042
幡豆郡	8	38	14	7	32	—	1	—	19	—	22	51	73	134	260	461	65	142	54	1 116
額田郡	20	45	10	5	61	7	—	—	13	—	15	81	96	12	300	186	15	78	3	594
西加茂郡	13	27	4	—	43	—	—	—	3	—	4	46	50	12	441	167	—	—	—	620
東加茂郡	23	58	17	7	59	12	1	—	9	1	25	81	106	22	434	112	26	272	39	905
北設樂郡	15	24	4	3	38	3	—	—	9	3	7	53	60	18	138	28	21	61	4	270
南設樂郡	11	13	3	2	33	5	—	1	—	—	6	38	44	—	82	—	6	116	—	204
寶飯郡	12	43	17	6	52	2	—	—	8	—	23	62	85	32	398	194	1	139	15	779
渥美郡	23	43	11	5	102	5	—	3	8	1	19	116	135	4	505	200	12	172	42	935
八名郡	13	27	8	2	40	—	—	—	23	—	10	63	73	3	323	145	—	43	—	514
縣立學校ニ併設	1	8	4	3	5	—	—	1	—	—	8	5	13	—	147	84	—	151	26	408

79. 農業補習

	入學者 男 前期	入學者 男 後期	入學者 男 研究科	入學者 女 前期	入學者 女 後期	入學者 女 研究科	入學者 計	卒業者 男 前期	卒業者 男 後期	卒業者 男 研究科	卒業者 女 前期	卒業者 女 後期	卒業者 女 研究科	卒業者 計	退學者 男 前期	退學者 男 後期	退學者 男 研究科	退學者 女 前期	退學者 女 後期	退學者 女 研究科	退學者 計
全管																					
大正十四年度	2 086	4 524	417	581	653	102	8 363	1 578	4 147	217	405	547	69	6 963	…	…	…	…	…	…	…
昭和元年度	1 145	5 492	2 397	375	496	103	10 008	839	3 609	1 208	249	325	76	6 306	171	822	513	61	77	18	1 662
〃 二年度	858	5 124	1 844	409	874	163	9 272	706	4 059	1 118	212	518	89	6 702	291	1 273	556	123	203	51	2 502
〃 三年度	857	5 932	1 991	408	1 029	180	10 397	632	3 951	1 153	270	570	91	6 667	207	1 541	649	126	351	92	2 966
〃 四年度	665	5 831	2 349	414	1 125	206	10 590	484	3 908	1 149	214	694	104	6 583	231	1 303	614	94	279	77	2 603
〃 五年度	616	5 766	2 198	433	1 187	304	10 504	476	4 234	1 306	282	671	137	7 106	120	1 131	588	103	341	92	2 375
〃 六年度	534	4 899	2 353	463	1 221	303	9 773	416	4 042	1 344	291	747	117	6 957	137	1 136	509	111	319	86	2 298
〃 七年度	466	4 555	2 225	415	1 227	278	9 166	337	3 953	1 524	234	737	135	6 970	109	1 170	700	157	422	109	2 667
〃 八年度	459	4 770	2 092	452	1 324	248	9 345	358	3 315	1 405	262	729	161	6 230	93	1 157	592	123	351	134	2 455
〃 九年度	442	4 625	1 811	310	1 363	345	8 896	315	3 238	1 225	248	765	144	5 935	74	1 200	703	95	500	117	2 689
郡市別（昭和九年度）																					
名古屋市	—	—	—	—	—	—	—	—	—	—	—	—	—	—	—	—	—	—	—	—	—
豊橋市	3	111	61	5	64	26	270	3	88	34	—	35	—	160	5	35	17	8	42	20	127
岡崎市	—	14	—	1	4	3	22	—	19	—	2	3	3	27	—	1	—	—	—	—	1
一宮市	—	—	—	—	—	—	—	—	—	—	—	—	—	—	—	—	—	—	—	—	—
瀬戸市	—	—	—	—	—	—	—	—	—	—	—	—	—	—	—	—	—	—	—	—	—
愛知郡	42	267	79	3	46	24	461	21	208	64	—	9	11	313	9	97	21	—	15	4	126
東春日井郡	31	291	16	41	122	25	526	26	231	11	48	103	9	428	6	55	2	14	26	17	120
西春日井郡	2	171	69	9	47	3	301	1	141	52	10	29	2	235	1	29	27	1	15	1	74
丹羽郡	41	388	91	3	41	7	571	20	262	55	1	13	2	353	5	103	8	2	36	1	155
葉栗郡	15	147	167	23	25	5	382	5	109	69	8	12	2	205	6	24	84	2	4	—	120
中島郡	28	287	184	19	28	—	546	24	202	118	34	33	—	411	2	51	34	—	6	—	93
海部郡	41	421	102	5	17	4	590	30	324	55	4	16	—	429	6	113	45	2	4	1	171
知多郡	47	527	67	67	203	61	972	30	349	57	50	128	32	646	10	116	17	20	67	30	260
碧海郡	40	460	266	36	105	41	948	25	329	256	19	35	24	688	5	136	131	12	56	2	342
幡豆郡	79	126	166	34	60	36	501	65	75	84	36	43	11	314	9	37	94	12	37	21	210
額田郡	7	159	82	22	50	3	323	6	100	68	7	26	—	207	1	44	43	9	15	—	112
西加茂郡	6	210	94	—	—	—	310	7	129	39	—	—	—	175	3	95	45	—	—	—	143
東加茂郡	20	224	37	16	138	19	454	19	133	44	12	55	6	269	—	71	17	4	46	13	151
北設樂郡	6	70	18	15	34	5	148	7	45	14	10	34	—	110	1	19	2	7	12	1	42
南設樂郡	—	51	—	4	73	—	128	—	34	—	2	45	—	81	—	13	—	—	15	—	28
寶飯郡	26	215	97	1	105	13	457	22	113	68	—	35	12	250	—	74	34	—	35	4	147
渥美郡	4	255	111	6	123	42	541	2	170	65	5	51	4	297	1	76	57	2	61	—	197
入名郡	4	179	60	—	24	—	267	2	133	40	—	14	—	189	4	23	17	—	—	—	44
縣立學校併設	—	52	44	—	54	28	178	—	44	32	—	46	26	148	—	8	8	—	8	2	26

80. 工業補習學校ノ一

（學校、學級、教員、生徒）

	學校	學級	教員 有資格 專任 男	教員 有資格 專任 女	教員 有資格 兼任 男	教員 有資格 兼任 女	教員 無資格 專任 男	教員 無資格 專任 女	教員 無資格 兼任 男	教員 合計 專任	教員 合計 兼任	教員 合計 計	生徒 男 前期	生徒 男 後期	生徒 男 研究科	生徒 女 前期	生徒 女 後期	生徒 女 研究科	生徒 計
全																			
大正十四年度	2	22	2	—	31	—	—	—	12	—	2	43	45	185	145	84	—	—	—	414
昭和元年度	2	22	4	—	22	—	4	—	4	—	8	26	34	167	123	94	—	—	—	384
〃 二年度	2	23	8	—	24	—	3	—	4	—	11	28	39	184	155	166	—	—	—	505
〃 三年度	2	27	6	—	21	—	3	—	8	—	9	29	38	325	185	—	—	—	—	510
〃 四年度	2	28	6	—	24	—	3	—	6	—	9	30	39	236	150	—	—	—	—	386
〃 五年度	3	31	10	—	31	1	2	—	4	—	12	36	48	494	177	—	39	9	—	719
〃 六年度	3	31	5	—	32	1	3	—	4	—	8	37	45	86	416	20	49	14	—	585
〃 七年度	4	32	3	—	40	—	—	—	6	—	3	46	49	35	438	19	39	17	—	548
〃 八年度	4	30	4	—	44	1	—	—	8	—	4	53	57	35	481	28	61	14	—	619
〃 九年度	4	27	4	—	45	1	—	—	9	—	4	55	59	61	528	28	49	18	—	684
都市別（昭和九年度）																			
名古屋市	2	19	3	—	29	1	—	—	6	—	3	36	39	61	282	28	49	18	—	438
瀬戸市	1	2	1	—	2	—	—	—	3	—	1	5	6	—	32	—	—	—	—	32
縣立學校ニ併設	1	6	—	—	14	—	—	—	—	—	—	14	14	—	214	—	—	—	—	214

81. 工業補習學校ノ二

（入學者、卒業者、退學者）

	入學者 男 前期	入學者 男 後期	入學者 男 研究科	入學者 女 前期	入學者 女 後期	入學者 女 研究科	入學者 計	卒業者 男 前期	卒業者 男 後期	卒業者 男 研究科	卒業者 女 前期	卒業者 女 後期	卒業者 女 研究科	卒業者 計	退學者 男 前期	退學者 男 後期	退學者 男 研究科	退學者 女 前期	退學者 女 後期	退學者 女 研究科	退學者 計
全																					
大正十四年度	232	125	261	—	—	—	618	54	40	67	—	—	—	161	…	…	…	…	…	…	…
昭和元年度	203	132	228	—	—	—	563	46	52	66	—	—	—	164	38	52	162	—	—	—	252
〃 二年度	180	146	263	—	—	—	589	53	34	113	—	—	—	200	128	49	162	—	—	—	339
〃 三年度	596	171	—	—	—	—	767	84	53	—	—	—	—	137	455	69	—	—	—	—	524
〃 四年度	464	157	—	—	—	—	621	98	62	—	—	—	—	160	427	137	—	—	—	—	564
〃 五年度	839	190	—	76	18	—	1 123	137	63	—	17	—	—	217	527	101	—	37	9	—	674
〃 六年度	76	695	31	51	15	—	868	32	115	19	33	3	—	202	62	432	12	24	10	—	540
〃 七年度	46	601	46	51	12	—	756	8	125	18	22	2	—	175	65	488	28	28	6	—	615
〃 八年度	37	566	54	66	26	—	749	9	124	23	25	2	—	183	39	413	26	26	22	—	526
〃 九年度	70	502	37	56	14	—	679	19	167	28	22	6	—	242	48	286	9	45	13	—	401
都市別（昭和九年度）																					
名古屋市	70	289	37	56	14	—	466	19	94	28	22	6	—	169	48	219	9	45	13	—	334
瀬戸市	—	26	—	—	—	—	26	—	4	—	—	—	—	4	—	16	—	—	—	—	16
縣立學校ニ併設	—	187	—	—	—	—	187	—	69	—	—	—	—	69	—	51	—	—	—	—	51

82. 水産補習學校ノ一 (學校、學級、教員、生徒)

	學校	學級	教員 有資格 専任 男	教員 有資格 専任 女	教員 有資格 兼任 男	教員 有資格 兼任 女	教員 無資格 専任 男	教員 無資格 専任 女	教員 無資格 兼任 男
全									
大正十四年度	4	10	—	1	14	1	—	—	5
昭和元年度	3	7	—	—	12	—	—	—	5
〃 二年度	4	9	2	1	13	—	—	—	5
〃 三年度	4	9	2	1	13	—	—	—	6
〃 四年度	4	11	3	1	16	—	—	—	2
〃 五年度	4	11	4	1	16	1	—	—	2
〃 六年度	4	11	5	1	15	1	—	—	2
〃 七年度	4	10	4	1	15	—	—	—	2
〃 八年度	4	11	4	1	15	—	—	—	3
〃 **九年度**	4	11	3	1	16	—	—	—	1
郡								**市**	
知多郡	3	8	1	—	15	—	—	—	1
幡豆郡	1	3	2	1	1	—	—	—	—

	教員 合計 専任 男	教員 合計 専任 女	教員 合計 兼任 男	教員 合計 兼任 女	教員 合計 計	生徒 男 前期	生徒 男 後期	生徒 男 研究科	生徒 女 前期	生徒 女 後期	生徒 女 研究科	生徒 計
全												
大正十四年度	—	1	20	21	21	155	139	19	13	19	—	345
昭和元年度	—	—	17	17	17	113	144	—	—	—	—	257
〃 二年度	—	3	18	21	21	152	177	—	5	20	—	354
〃 三年度	—	3	19	22	22	138	166	—	8	21	—	333
〃 四年度	—	4	18	22	22	106	211	—	3	32	—	352
〃 五年度	—	5	19	24	24	103	215	7	5	39	—	369
〃 六年度	—	6	18	24	24	102	227	3	10	41	—	383
〃 七年度	—	5	17	22	22	113	184	14	12	12	16	351
〃 八年度	—	5	18	23	23	119	166	24	4	7	17	337
〃 **九年度**	—	4	17	21	21	75	168	16	5	15	16	295
郡					**市**	(昭和九年度)						
知多郡	—	1	16	17	17	75	153	16	5	9	—	258
幡豆郡	—	3	1	4	4	—	15	—	—	6	16	37

83. 水産補習學校ノ二 (入學者、卒業者、退學者)

	入學者 男 前期	入學者 男 後期	入學者 男 研究科	入學者 女 前期	入學者 女 後期	入學者 女 研究科	入學者 計	卒業者 男 前期	卒業者 男 後期	卒業者 男 研究科	卒業者 女 前期	卒業者 女 後期	卒業者 女 研究科	卒業者 計	退學者 男 前期	退學者 男 後期	退學者 男 研究科	退學者 女 前期	退學者 女 後期	退學者 女 研究科	退學者 計
全																					
大正十四年度	85	60	19	13	17	—	194	81	50	2	1	2	—	136	…	…	…	…	…	…	…
昭和元年度	56	52	—	—	—	—	108	43	21	—	—	—	—	64	2	5	—	—	—	—	7
〃 二年度	81	69	—	7	20	—	177	57	47	—	—	—	—	104	17	24	—	2	—	—	43
〃 三年度	75	63	—	6	—	—	144	64	20	—	5	5	—	94	31	35	—	2	—	—	68
〃 四年度	69	117	—	3	17	—	206	47	36	—	1	2	—	86	6	41	—	—	13	—	60
〃 五年度	43	91	7	3	17	—	161	59	59	7	—	3	—	128	9	49	—	—	2	—	60
〃 六年度	61	102	3	6	13	—	185	43	65	3	2	3	—	116	7	27	—	1	4	—	39
〃 七年度	54	84	11	6	4	37	196	57	68	4	7	2	16	154	9	29	—	4	6	21	69
〃 八年度	70	87	21	2	—	27	207	58	36	—	2	3	3	102	8	21	—	5	5	10	49
〃 **九年度**	32	83	13	3	12	32	175	41	59	2	2	1	1	105	3	19	2	—	—	13	37
郡								**市**						(昭和九年度)							
知多郡	32	75	13	3	7	—	130	41	51	2	2	—	—	96	3	13	2	—	—	—	18
幡豆郡	—	8	—	—	5	32	45	—	8	—	—	1	1	10	—	6	—	—	—	13	19

84. 商業補習學校ノ一

（學校、學級、教員、生徒）

	學校	學級	教員 有資格 專任 男	教員 有資格 專任 女	教員 有資格 兼任 男	教員 有資格 兼任 女	教員 無資格 專任 男	教員 無資格 專任 女	教員 無資格 兼任 男	教員 合計 專任 男	教員 合計 專任 女	教員 合計 兼任 男	教員 合計 兼任 女	教員 合計 計	生徒 男 前期	生徒 男 後期	生徒 男 研究科	生徒 女 前期	生徒 女 後期	生徒 女 研究科	生徒 計
全																					
大正十四年度	19	161	24	—	180	9	8	—	35	1	32	225	257	2 377	903	3	283	102	—	3 668
昭和元年度	23	140	22	1	183	3	23	1	14	1	47	201	248	1 902	1 251	11	381	103	—	3 648
〃 二年度	27	140	26	1	181	8	28	3	19	—	58	208	266	1 732	1 178	626	432	112	60	4 140
〃 三年度	29	151	36	4	186	6	26	2	17	2	68	211	279	2 691	1 092	50	638	125	24	4 620
〃 四年度	28	162	39	6	202	7	29	4	13	—	78	222	300	3 023	1 264	32	1 131	357	16	5 823
〃 五年度	32	184	45	8	236	13	29	2	12	1	84	262	346	3 323	1 533	291	1 290	443	105	6 975
〃 六年度	33	179	57	9	218	14	28	3	12	—	97	244	341	2 147	1 801	276	1 187	474	130	6 015
〃 七年度	32	173	39	10	207	16	3	2	30	1	54	254	308	1 887	2 201	244	754	607	121	5 814
〃 八年度	33	182	36	11	217	17	3	2	35	1	52	270	322	2 172	2 038	285	780	754	120	6 149
〃 九年度	32	194	35	10	225	18	4	3	35	2	52	280	332	2 329	1 955	142	968	800	100	6 294
郡市別（昭和九年度）																					
名古屋市	13	135	20	2	116	14	2	1	25	1	25	156	181	1 651	1 074	142	796	441	62	4 166
豐橋市	4	11	5	1	22	—	—	—	5	—	6	27	33	46	153	—	—	228	—	427
岡崎市	1	3	—	—	10	—	—	—	—	—	—	10	10	—	94	—	—	—	—	94
一宮市	1	2	—	—	4	—	—	—	—	—	—	4	4	45	12	—	—	—	—	57
瀬戸市	1	15	4	1	10	1	2	—	—	—	7	11	18	487	161	—	163	6	—	817
愛知郡	—	—	—	—	—	—	—	—	—	—	—	—	—	—	—	—	—	—	—	—
東春日井郡	1	3	—	—	5	1	—	—	—	—	—	6	6	4	35	—	3	11	—	53
西春日井郡	4	9	3	3	13	1	—	—	1	—	6	15	21	2	137	—	—	45	19	203
丹羽郡	1	1	1	—	8	—	—	—	—	—	1	8	9	—	35	—	—	—	—	35
葉栗郡	—	—	—	—	—	—	—	—	—	—	—	—	—	—	—	—	—	—	—	—
中島郡	1	1	—	—	3	—	—	—	1	—	—	4	4	66	76	—	—	—	—	142
海部郡	—	—	—	—	—	—	—	—	—	—	—	—	—	—	—	—	—	—	—	—
知多郡	2	8	2	3	17	1	—	2	1	1	7	20	27	9	71	—	6	69	19	174
碧海郡	2	5	—	—	13	—	—	—	—	—	—	13	13	19	102	—	—	—	—	121
幡豆郡	—	—	—	—	—	—	—	—	—	—	—	—	—	—	—	—	—	—	—	—
額田郡	—	—	—	—	—	—	—	—	—	—	—	—	—	—	—	—	—	—	—	—
西加茂郡	—	—	—	—	—	—	—	—	—	—	—	—	—	—	—	—	—	—	—	—
東加茂郡	—	—	—	—	—	—	—	—	—	—	—	—	—	—	—	—	—	—	—	—
北設樂郡	—	—	—	—	—	—	—	—	—	—	—	—	—	—	—	—	—	—	—	—
南設樂郡	1	1	—	—	4	—	—	—	2	—	—	6	6	—	5	—	—	—	—	5
寶飯郡	—	—	—	—	—	—	—	—	—	—	—	—	—	—	—	—	—	—	—	—
渥美郡	—	—	—	—	—	—	—	—	—	—	—	—	—	—	—	—	—	—	—	—
八名郡	—	—	—	—	—	—	—	—	—	—	—	—	—	—	—	—	—	—	—	—

85. 商業補習

	入學者							卒業者							退學者						
	男			女			計	男			女			計	男			女			計
	前期	後期	研究科	前期	後期	研究科		前期	後期	研究科	前期	後期	研究科		前期	後期	研究科	前期	後期	研究科	
全															**管**						
大正十四年度	3492	1078	5	400	82	—	5057	1803	542	3	218	34	—	2600	…	…	…	…	…	…	…
昭和元年度	2120	1086	11	494	71	—	3782	460	366	7	67	36	—	936	1213	501	—	272	73	—	2059
〃 二年度	1745	915	1363	403	59	129	4614	349	260	815	71	57	81	1633	1042	696	285	208	52	38	2321
〃 三年度	2571	822	54	925	102	35	4509	1341	285	20	284	34	24	1988	1997	694	26	676	38	11	3442
〃 四年度	4076	1059	34	1572	317	19	7077	1711	283	28	337	90	16	2465	1938	526	46	850	69	3	3432
〃 五年度	4435	1257	594	1171	294	169	7920	1802	356	171	542	83	82	3036	2513	741	314	736	93	64	4461
〃 六年度	2174	1542	415	1064	380	187	5762	710	455	133	267	136	87	1788	1455	798	1333	741	177	281	4815
〃 七年度	2280	2204	380	827	547	185	6403	462	475	142	165	110	119	1473	1567	1678	242	616	303	66	4472
〃 八年度	2490	2109	322	791	681	150	6543	705	513	251	230	146	107	1954	1503	1708	75	470	537	41	4334
〃 **九年度**	**2354**	**1882**	**231**	**1024**	**617**	**132**	**6240**	**766**	**568**	**132**	**241**	**143**	**94**	**1944**	**1472**	**1303**	**99**	**625**	**366**	**45**	**3910**
郡市別 (昭和九年度)																					
名古屋市	1870	1246	231	881	451	81	4760	531	278	132	209	44	56	1250	1242	968	99	542	326	25	3202
豐橋市	23	113	—	—	70	—	208	13	40	—	—	49	—	102	14	66	—	—	13	—	93
岡崎市	—	67	—	—	—	—	67	—	27	—	—	—	—	27	—	26	—	—	—	—	26
一宮市	47	17	—	—	—	—	64	25	5	—	—	—	—	31	19	11	—	—	—	—	30
瀬戸市	336	147	—	136	4	—	623	152	24	—	29	2	—	207	175	95	—	74	4	—	348
愛知郡	—	—	—	—	—	—	—	—	—	—	—	—	—	—	—	—	—	—	—	—	—
東春日井郡	1	19	—	1	8	—	29	3	16	—	3	6	—	23	—	3	—	1	3	—	7
西春日井郡	2	84	—	—	29	17	132	1	49	—	—	22	19	91	—	24	—	—	6	5	35
丹羽郡	—	23	—	—	—	—	23	—	18	—	—	—	—	18	—	9	—	—	—	—	9
葉栗郡	—	—	—	—	—	—	—	—	—	—	—	—	—	—	—	—	—	—	—	—	—
中島郡	47	22	—	—	—	—	69	24	33	—	—	—	—	57	9	13	—	—	—	—	22
海部郡	—	—	—	—	—	—	—	—	—	—	—	—	—	—	—	—	—	—	—	—	—
知多郡	14	45	—	6	55	34	154	5	48	—	—	20	19	92	10	27	—	8	14	15	74
碧海郡	12	91	—	—	—	—	103	11	30	—	—	—	—	41	3	58	—	—	—	—	61
幡豆郡	—	—	—	—	—	—	—	—	—	—	—	—	—	—	—	—	—	—	—	—	—
額田郡	—	—	—	—	—	—	—	—	—	—	—	—	—	—	—	—	—	—	—	—	—
西加茂郡	—	—	—	—	—	—	—	—	—	—	—	—	—	—	—	—	—	—	—	—	—
東加茂郡	—	—	—	—	—	—	—	—	—	—	—	—	—	—	—	—	—	—	—	—	—
北設樂郡	—	—	—	—	—	—	—	—	—	—	—	—	—	—	—	—	—	—	—	—	—
南設樂郡	—	8	—	—	—	—	8	—	—	—	—	—	—	—	—	3	—	—	—	—	3
寶飯郡	—	—	—	—	—	—	—	—	—	—	—	—	—	—	—	—	—	—	—	—	—
渥美郡	—	—	—	—	—	—	—	—	—	—	—	—	—	—	—	—	—	—	—	—	—
入名郡	—	—	—	—	—	—	—	—	—	—	—	—	—	—	—	—	—	—	—	—	—

86. 其他ノ實業

	學校	學級	教員 有資格 専任 男	教員 有資格 専任 女	教員 有資格 兼任 男	教員 有資格 兼任 女	教員 無資格 専任 男	教員 無資格 専任 女	教員 無資格 兼任 男
全									
大正十四年度	52	214	30	23	280	15	1	3	53
昭和元年度	105	428	95	56	545	28	33	8	50
〃 二年度	77	351	96	45	471	19	60	4	41
〃 三年度	73	373	108	52	485	23	63	5	25
〃 四年度	78	390	115	59	520	27	68	6	24
〃 五年度	79	378	120	66	500	27	75	12	18
〃 六年度	82	410	149	71	509	26	99	12	23
〃 七年度	82	433	114	79	532	23	7	7	122
〃 八年度	85	469	128	79	547	26	11	7	118
〃 九年度	88	510	137	83	592	34	13	6	133
郡								**市**	
名古屋市	14	150	16	5	120	16	5	—	29
豊橋市	3	9	2	3	16	1	—	—	1
岡崎市	1	9	1	5	7	1	—	1	—
一宮市	—	—	—	—	—	—	—	—	—
瀬戸市	—	—	—	—	—	—	—	—	—
愛知郡	3	13	2	7	15	1	—	—	4
東春日井郡	4	16	6	4	20	2	1	1	2
西春日井郡	1	5	1	2	2	—	—	—	—
丹羽郡	2	4	1	2	7	—	—	—	1
葉栗郡	—	—	—	—	—	—	—	—	—
中島郡	3	10	2	2	21	1	1	—	1
海部郡	3	11	1	1	21	—	—	—	2
知多郡	14	73	25	15	114	5	1	4	17
碧海郡	8	72	30	15	58	2	3	—	29
幡豆郡	7	57	20	8	64	—	2	—	32
額田郡	3	13	2	2	11	—	—	—	9
西加茂郡	1	12	7	3	4	—	—	—	2
東加茂郡	2	2	—	1	7	1	—	—	—
北設樂郡	3	3	2	2	4	—	—	—	—
南設樂郡	—	—	—	—	—	—	—	—	—
寶飯郡	8	36	16	4	52	—	—	—	2
渥美郡	6	13	3	—	44	2	—	—	2
八名郡	2	2	—	2	5	2	—	—	—

補習學校ノ一

（學校、學級、教員、生徒）

	教員 合計 専任 女	教員 合計 専任 計	教員 合計 兼任 計	生徒 男 前期	生徒 男 後期	生徒 男 研究科	生徒 女 前期	生徒 女 後期	生徒 女 研究科	生徒 計
管										
	7	57	355	412	1 082	2 010	386	444	524	149	4 595
	9	192	632	824	2 496	4 688	887	1 159	1 352	102	10 634
	4	205	535	740	2 188	4 471	738	848	1 053	125	9 423
	1	228	534	762	2 950	4 700	765	916	1 588	129	11 048
	—	248	571	819	2 420	5 023	1 438	988	1 617	201	11 687
	1	273	546	819	2 295	5 022	1 105	997	1 633	220	11 272
	—	331	558	889	2 133	5 025	1 935	1 098	1 770	253	12 214
	4	207	681	888	2 235	4 756	2 133	1 314	1 859	260	12 557
	9	225	700	925	2 570	4 791	1 953	1 505	1 896	284	12 999
	8	239	767	1 006	2 673	4 985	2 157	1 600	2 012	325	13 752
訓（昭和九年度）											
	1	26	166	192	1 629	1 282	125	621	240	16	3 913
	—	5	18	23	1	57	13	88	45	6	210
	2	7	10	17	1	17	—	177	120	—	315
	—	—	—	—	—	—	—	—	—	—	—
	—	—	—	—	—	—	—	—	—	—	—
	—	9	20	29	43	136	31	63	79	13	365
	—	12	24	36	89	142	—	64	82	6	383
	—	3	2	5	—	38	—	—	13	11	62
	1	3	9	12	6	37	—	—	67	52	162
	—	—	—	—	—	—	—	—	—	—	—
	1	5	24	29	3	100	244	14	29	2	392
	1	2	24	26	8	232	37	5	12	1	295
	1	45	137	182	330	675	257	270	323	100	1 955
	—	48	89	137	47	819	562	19	568	90	2 105
	—	30	96	126	342	569	534	221	91	27	1 784
	—	4	20	24	4	45	120	—	10	—	179
	—	10	6	16	4	214	67	—	97	—	382
	—	1	8	9	3	16	—	—	13	—	32
	—	4	4	8	—	19	—	1	50	—	70
	—	—	—	—	—	—	—	—	—	—	—
	—	20	54	74	153	390	114	41	55	1	754
	—	3	48	51	10	197	53	16	44	—	320
	1	2	8	10	—	—	—	—	74	—	74

87. 其他ノ實業

	入學者 男 前期	入學者 男 後期	入學者 男 研究科	入學者 女 前期	入學者 女 後期	入學者 女 研究科	入學者 計	卒業者 男 前期	卒業者 男 後期	卒業者 男 研究科
全										
大正十四年度	1 025	1 163	515	362	308	168	3 541	543	838	187
昭和元年度	2 927	3 174	628	935	843	144	8 651	933	1 535	293
〃 二年度	2 068	2 616	494	627	701	147	6 653	1 030	1 207	251
〃 三年度	2 866	2 783	540	919	1 032	145	8 335	1 557	1 275	179
〃 四年度	2 256	2 831	1 133	952	1 006	221	8 399	732	1 475	460
〃 五年度	2 070	2 987	764	846	932	217	7 816	692	1 302	329
〃 六年度	1 885	3 175	1 468	1 018	1 138	254	8 939	866	1 494	615
〃 七年度	2 110	2 755	1 175	1 404	1 276	230	8 950	657	1 462	624
〃 八年度	2 313	2 967	1 053	1 319	1 212	286	9 150	847	1 570	573
〃 九年度	2 317	3 053	1 133	1 431	1 229	304	9 467	1 012	1 506	663
郡市										
名古屋市	1 702	1 184	283	751	256	17	4 193	556	457	200
豐橋市	—	35	9	75	40	12	171	1	19	7
岡崎市	1	7	—	136	80	—	224	1	5	—
一宮市	—	—	—	—	—	—	—	—	—	—
瀨戸市	—	—	—	—	—	—	—	—	—	—
愛知郡	32	60	13	37	48	13	203	17	30	22
東春日井郡	61	106	—	39	64	7	277	38	39	—
西春日井郡	—	22	—	—	14	15	51	—	16	—
丹羽郡	7	13	—	—	53	34	107	2	13	—
葉栗郡	—	—	—	—	—	—	—	—	—	—
中島郡	3	87	89	15	32	2	228	—	41	68
海部郡	7	132	13	5	7	1	165	5	41	16
知多郡	184	337	125	156	204	96	1 102	158	252	96
碧海郡	28	396	205	12	255	86	984	18	209	122
幡豆郡	205	267	241	140	65	20	938	136	178	80
額田郡	4	20	57	—	6	—	87	1	17	20
西加茂郡	—	—	—	—	—	—	—	—	—	—
東加茂郡	2	10	—	—	11	—	23	—	6	—
北設樂郡	—	13	—	1	27	—	41	—	5	—
南設樂郡	—	—	—	—	—	—	—	—	—	—
寶飯郡	79	201	68	43	31	1	423	75	121	29
渥美郡	2	115	29	21	35	—	202	4	57	8
八名郡	—	48	—	—	—	—	48	—	—	—

二ノ補習學校

（入學者、卒業者、退學者）

	卒業者 女 前期	卒業者 女 後期	卒業者 女 研究科	卒業者 計	退學者 男 前期	退學者 男 後期	退學者 男 研究科	退學者 女 前期	退學者 女 後期	退學者 女 研究科	退學者 計
管											
	248	△ 103 248	—	2 167	…	…	…	…	…	…	…
	367	476	64	3 668	1 222	1 033	182	302	227	56	3 022
	254	345	93	3 180	942	1 085	235	265	214	44	2 785
	395	436	98	3 940	1 181	1 129	182	390	277	28	3 187
	233	548	119	3 617	1 089	1 039	349	382	333	57	3 249
	365	620	172	3 480	1 114	1 317	248	393	318	67	3 457
	390	593	164	4 122	912	1 430	404	385	371	67	3 569
	377	637	206	3 963	976	1 444	565	676	465	45	4 171
	508	671	147	4 316	1 054	1 114	520	571	478	73	3 810
	674	666	148	4 674	1 140	1 185	408	698	490	87	4 008
郡市別（昭和九年度）											
	253	65	16	1 552	1 005	596	83	470	111	1	2 266
	19	9	7	62	—	14	3	54	27	5	103
	69	58	—	133	—	2	—	55	49	—	106
	—	—	—	—	—	—	—	—	—	—	—
	—	—	—	—	—	—	—	—	—	—	—
	32	28	6	135	5	38	9	6	19	7	84
	31	32	6	146	17	24	—	15	19	1	76
	—	12	—	28	—	—	—	—	6	9	15
	—	44	7	66	3	1	—	—	3	20	27
	—	—	—	—	—	—	—	—	—	—	—
	5	6	2	122	—	6	9	1	3	—	19
	—	5	1	68	—	19	—	—	1	—	20
	118	141	34	799	32	102	29	36	62	23	284
	14	166	51	580	15	161	106	2	114	16	414
	99	32	17	542	46	63	109	42	44	5	309
	—	2	—	40	2	5	19	—	3	—	29
	—	—	—	—	—	—	—	—	—	—	—
	—	3	—	9	1	3	—	—	2	—	6
	1	23	—	29	—	1	—	—	1	—	2
	—	—	—	—	—	—	—	—	—	—	—
	12	9	1	247	11	85	14	17	18	—	145
	16	5	—	90	3	65	27	—	4	—	99
	—	26	—	26	—	—	—	—	4	—	4

88. 課程別實業補習學校數

昭和十年三月一日現在

學校種別	課程	市立（×縣立） 男生徒ノミ收容	女生徒ノミ收容	男女生徒收容	計	町村立 男生徒ノミ收容	女生徒ノミ收容	男女生徒收容	計	合計 男生徒ノミ收容	女生徒ノミ收容	男女生徒收容	計
總數	前期、後期	6	—	17	23	97	5	43	145	103	5	60	168
	後期	×14	2	—	×16	8	2	13	23	×112	4	13	×129
	前期、後期、研究科	2	2	16	20	95	5	112	212	97	7	128	232
	後期、研究科	1	—	×12	×13	2	4	7	13	3	4	×19	×16
	計	×113	4	×135	×252	202	16	175	393	×1215	20	×1210	×2445
工業	前期、後期	—	—	1	1	—	—	—	—	—	—	1	1
	後期	×11	—	—	×11	—	—	—	—	×11	—	—	×11
	前期、後期、研究科	—	—	—	—	—	—	—	—	—	—	—	—
	後期、研究科	1	—	—	1	—	—	—	—	1	—	—	1
	計	×12	—	1	×13	—	—	—	—	×12	—	1	×13
農業	前期、後期	1	—	2	3	83	1	35	119	84	1	37	122
	後期	1	—	—	1	5	1	5	11	6	1	5	12
	前期、後期、研究科	2	—	4	6	86	2	83	171	88	2	87	177
	後期、研究科	—	—	×11	×11	2	—	4	6	2	—	×15	×17
	計	4	—	×17	×11	176	4	127	307	180	4	×1134	×1318
水產	前期、後期	—	—	—	—	—	—	—	—	—	—	—	—
	後期	—	—	—	—	—	—	1	1	—	—	1	1
	前期、後期、研究科	—	—	—	—	2	—	1	3	2	—	1	3
	後期、研究科	—	—	—	—	—	—	—	—	—	—	—	—
	計	—	—	—	—	2	—	2	4	2	—	2	4
商業	前期、後期	3	—	12	15	7	—	1	8	10	—	13	23
	後期	2	1	—	3	1	—	—	1	3	1	—	4
	前期、後期、研究科	—	—	2	2	—	—	2	2	—	—	4	4
	後期、研究科	—	—	—	—	—	1	—	1	—	1	—	1
	計	5	1	14	20	8	1	3	12	13	2	17	32
農業	前期、後期	—	—	—	—	—	3	—	3	—	3	—	3
	後期	—	1	—	1	—	1	—	1	—	2	—	2
	前期、後期、研究科	—	2	—	2	—	—	—	—	—	2	—	2
	後期、研究科	—	—	—	—	—	2	—	2	—	2	—	2
	計	—	3	—	3	—	6	—	6	—	9	—	9
農業、工業	前期、後期、研究科	—	—	—	—	1	1	—	2	1	1	—	2
農業、水產	前期、後期	—	—	—	—	3	—	2	5	3	—	2	5
	前期、後期、研究科	—	—	—	—	2	—	7	9	2	—	7	9
	計	—	—	—	—	5	—	9	14	5	—	9	14
農業、商業	前期、後期	2	—	2	4	3	—	3	6	5	—	5	10
	前期、後期、研究科	—	—	—	—	5	—	16	21	5	—	16	21
	後期、研究科	—	—	—	—	—	—	1	1	—	—	1	1
	計	2	—	2	4	8	—	20	28	10	—	22	32

88. 課程別實業補習學校數（續）

學校種別	課程	市立（×縣立） 男生徒ノミ收容	女生徒ノミ收容	男女生徒收容	計	町村立 男生徒ノミ收容	女生徒ノミ收容	男女生徒收容	計	合計 男生徒ノミ收容	女生徒ノミ收容	男女生徒收容	計
農業、裁縫	前期、後期	—	—	—	—	—	1	—	1	—	1	—	1
	前期、後期、研究科	—	—	—	—	—	—	2	2	—	—	2	2
	後期、研究科	—	—	—	—	—	1	—	1	—	1	—	1
	計	—	—	—	—	—	2	2	4	—	2	2	4
商業、工業	前期、後期、研究科	—	—	7	7	—	—	—	—	—	—	7	7
	後期、研究科	—	—	1	1	—	—	—	—	—	—	1	1
	計	—	—	8	8	—	—	—	—	—	—	8	8
商業、水產	前期、後期	—	—	1	1	—	—	—	—	—	—	1	1
工業、商業、裁縫	前期、後期	—	—	—	—	—	—	—	—	—	—	—	—
農業、商業、工業	前期、後期	—	—	—	—	—	—	1	1	—	—	1	1
	前期、後期、研究科	—	—	—	—	—	—	—	—	—	—	—	—
	後期、研究科	—	—	—	—	—	—	—	—	—	—	—	—
	計	—	—	—	—	—	—	1	1	—	—	1	1
農業、商業、水產	前期、後期、研究科	—	—	1	1	1	—	—	1	1	—	1	2
農業、商業、裁縫	前期、後期、研究科	—	—	1	1	—	1	1	2	—	1	2	3
商業、工業、水產	前期、後期、研究科	—	—	—	—	—	—	2	2	—	—	2	2
農業、商業、工業、水產	前期、後期、研究科	—	—	—	—	—	—	2	2	—	—	2	2
	後期、研究科	—	—	—	—	—	—	—	—	—	—	—	—
	計	—	—	—	—	—	—	2	2	—	—	2	2

89. 實業補習學校教員養成所

（愛知縣實業教員養成所）

	修業年限	學級	教員（×兼務） 有資格	無資格	計	生徒 第一學年	第二學年	計	入學志願者	入學者	卒業者	退學者
大正十四年度	2	2	×3 4	×3 —	×6 4	22	20	42	69	21	20	1
昭和元年度	2	2	×6 3	2	×6 5	24	20	44	83	22	20	1
〃 二年度	2	2	×3 3	×3 —	×6 3	23	21	44	90	22	20	2
〃 三年度	2	2	×6 4	×3 —	×9 4	25	21	46	97	24	20	2
〃 四年度	2	2	×6 4	×3 —	×9 4	24	25	49	106	24	23	—
〃 五年度	2	2	×5 4	×3 —	×8 4	22	23	45	148	20	21	2
〃 六年度	2	2	×6 3	×3 —	×9 3	20	23	43	96	20	21	1
〃 七年度	2	2	×6 4	×1 —	×7 4	19	20	39	124	19	20	1
〃 八年度	2	2	×6 4	×1 —	×7 4	25	19	44	117	25	19	—
〃 九年度	2	2	×7 4	×1 —	×8 4	23	25	48	189	25	25	2

90. 盲學校

	設立ノ區別又ハ校數	學級 初等部	學級 中學部	教員（×兼務） 初等部 男	初等部 女	中等部 男	中等部 女	計	生徒 初等部 男	生徒 初等部 女	生徒 中等部 男	生徒 中等部 女	計	入學者 初等部 男	入學者 初等部 女	入學者 中等部 男	入學者 中等部 女	計	卒業者 初等部 男	卒業者 初等部 女	卒業者 中等部 男	卒業者 中等部 女	計
總數																							
大正十四年度	3	6	8	9	1	13	1	24	53	31	51	22	157	18	12	18	11	59	13	2	10	3	28
昭和元年度	3	7	9	7	1	×1 11	3	×1 22	42	18	46	69	175	14	4	43	11	72	6	—	15	8	29
〃二年度	3	7	9	6	2	×1 15	1	×1 24	51	28	85	35	199	17	14	29	13	73	15	5	32	17	69
〃三年度	3	8	11	5	2	×1 17	1	×1 25	39	25	91	41	196	10	6	44	26	86	5	3	22	11	41
〃四年度	3	8	10	6	2	×1 16	2	×1 26	48	23	95	51	218	15	4	34	25	78	7	4	23	12	51
〃五年度	3	8	10	5	2	×1 17	2	×1 26	43	17	94	64	218	8	5	34	31	78	8	5	24	21	58
〃六年度	3	7	11	6	2	×1 16	1	×1 25	39	14	92	57	202	11	6	29	17	63	4	—	30	26	60
〃七年度	3	7	11	×2 6	1	×4 13	1	×6 21	37	17	82	41	177	8	4	29	13	54	9	—	20	11	40
〃八年度	3	7	12	×2 6	1	×6 12	1	×8 20	43	19	82	36	180	15	5	31	13	64	9	1	26	14	50
〃九年度	3	8	12	7	1	×3 10	×3 2	×6 20	46	23	104	36	209	16	7	52	18	93	7	4	31	17	59
公立																							
大正十四年度	1	3	5	3	—	8	1	12	32	11	42	14	99	14	5	14	6	39	6	2	7	1	16
昭和元年度	1	3	4	3	—	×1 7	1	×1 11	29	7	18	49	103	8	—	27	7	42	4	—	10	4	18
〃二年度	1	3	4	3	—	×1 8	1	×1 12	27	9	53	17	106	4	6	19	11	40	6	—	25	9	40
〃三年度	1	3	4	3	—	×1 8	1	×1 12	24	8	46	21	99	5	1	21	16	43	2	2	12	4	20
〃四年度	1	3	4	4	—	×1 7	1	×1 12	23	8	48	25	109	6	2	18	10	36	5	—	14	7	26
〃五年度	1	3	4	4	—	×1 7	1	×1 12	25	7	52	28	112	5	1	23	15	44	4	1	17	11	33
〃六年度	1	3	4	4	—	×1 7	1	×1 12	20	8	54	25	107	3	4	21	10	38	3	—	16	9	28
〃七年度	1	3	4	4	—	×1 7	1	×1 12	21	8	53	20	102	6	1	20	5	32	4	—	12	8	24
〃八年度	1	3	6	4	—	×2 7	1	×2 12	24	8	57	18	107	7	1	18	7	33	4	—	20	8	32
〃九年度	1	3	6	3	—	×1 7	1	×1 11	29	13	69	15	126	11	6	35	8	60	3	2	23	8	36
私立																							
大正十四年度	2	3	3	6	1	5	—	12	21	20	9	8	58	4	7	4	5	20	7	—	3	2	12
昭和元年度	2	4	5	4	1	4	2	11	13	11	28	20	72	6	4	16	4	30	2	—	5	4	11
〃二年度	2	4	5	3	2	7	—	12	24	19	32	18	93	13	8	10	2	33	9	5	7	8	29
〃三年度	2	5	7	2	2	9	—	13	15	17	45	20	97	5	5	23	10	43	3	1	10	7	21
〃四年度	2	5	6	2	2	9	1	14	20	15	48	26	109	9	2	16	15	42	2	4	14	5	25
〃五年度	2	5	6	1	2	10	1	14	18	10	42	36	105	3	4	11	16	34	4	4	7	10	25
〃六年度	2	4	7	2	2	9	—	13	19	6	38	32	95	8	2	8	7	25	1	—	14	17	32
〃七年度	2	4	7	×2 2	1	×3 6	—	×5 9	16	9	29	21	75	2	3	9	8	22	5	—	8	3	16
〃八年度	2	4	6	×2 2	1	×4 5	—	×6 8	19	11	25	18	73	8	4	13	6	31	5	1	6	6	18
〃九年度	2	5	6	4	1	×2 3	×3 1	×5 9	17	10	35	21	83	5	1	17	10	33	4	2	8	9	23
學校														**別**（昭和九年度）									
愛知縣盲學校	縣立	3	6	3	—	×1 7	1	×1 11	29	13	69	15	126	11	6	35	8	60	3	2	23	8	36
私立豐橋盲啞學校	私立	2	3	2	—	×2 —	×3 1	×5 3	6	4	20	10	40	4	—	11	5	20	2	1	5	3	11
財團法人私立岡崎盲啞學校	〃	3	3	2	1	3	—	6	11	6	15	11	43	1	1	6	5	13	2	1	3	6	12

91. 聾啞學校

	設立ノ區別又ハ校數	學級 初等部	學級 中等部	教員（×兼務） 初等部 男	初等部 女	中等部 男	中等部 女	計	生徒 初等部 男	生徒 初等部 女	生徒 中等部 男	生徒 中等部 女	計	入學者 初等部 男	入學者 初等部 女	入學者 中等部 男	入學者 中等部 女	計	卒業者 初等部 男	卒業者 初等部 女	卒業者 中等部 男	卒業者 中等部 女	計
總數																							
大正十四年度	3	15	5	10	5	4	2	21	113	107	10	18	248	31	31	2	3	67	19	18	2	2	41
昭和元年度	3	19	5	13	7	4	1	25	118	112	8	20	253	9	8	3	4	24	14	10	—	—	24
〃二年度	3	21	5	15	8	3	1	27	138	115	7	16	276	38	20	—	—	58	20	17	2	4	43
〃三年度	3	20	6	15	7	4	1	27	143	125	12	15	295	36	35	7	4	82	19	24	—	—	43
〃四年度	3	20	6	14	7	5	1	27	139	118	17	9	283	38	33	9	4	84	22	12	—	—	34
〃五年度	3	20	6	15	6	5	1	27	142	115	13	12	282	41	21	4	6	72	22	23	1	1	47

91. 聾 啞 學 校 (續)

	設立ノ區別又ハ校數	學級 初等部	學級 中等部	教員 初等部 男	教員 初等部 女	教員 中等部 男	教員 中等部 女	教員 計	生徒 初等部 男	生徒 初等部 女	生徒 中等部 男	生徒 中等部 女	生徒 計	入學者 初等部 男	入學者 初等部 女	入學者 中等部 男	入學者 中等部 女	入學者 計	卒業者 初等部 男	卒業者 初等部 女	卒業者 中等部 男	卒業者 中等部 女	卒業者 計
昭和六年度	3	21	4	13	9	5	1	28	135	119	12	6	272	34	34	3	2	73	18	9	—	—	27
〃七年度	3	23	4	12	9	5	1	27	1 3	102	17	5	247	30	21	6	—	57	22	13	2	1	38
〃八年度	3	23	4	×1 15	8	5	1	×1 29	125	102	23	9	259	35	22	13	5	75	20	19	3	—	42
〃九年度	3	23	6	18	6	5	2	31	123	111	35	19	288	31	39	18	12	100	14	21	6	—	41
公立																							
大正十四年度	1	8	4	6	2	4	2	14	73	65	9	16	143	23	24	1	1	49	13	14	2	2	31
昭和元年度	1	11	4	9	4	4	—	17	77	68	7	17	169	—	1	3	3	7	9	8	—	—	17
〃二年度	1	12	4	11	3	3	—	17	87	73	7	15	182	23	17	—	—	40	15	12	2	4	33
〃三年度	1	12	4	12	2	3	—	17	93	84	10	14	201	29	28	5	3	65	14	13	—	—	27
〃四年度	1	12	4	11	2	4	—	17	88	82	12	6	183	29	24	6	1	60	17	7	—	—	24
〃五年度	1	12	4	11	2	4	—	17	95	80	10	7	192	36	15	2	4	57	17	17	1	1	36
〃六年度	1	12	3	11	2	4	1	18	86	84	11	6	187	23	26	3	2	54	11	8	—	—	19
〃七年度	1	13	3	9	2	4	1	16	82	70	15	5	172	22	16	5	—	43	17	10	2	1	30
〃八年度	1	14	2	×1 13	2	3	1	×1 19	87	67	21	8	183	26	13	12	4	55	16	17	3	—	36
〃九年度	1	14	4	15	2	3	1	21	87	73	31	18	209	24	31	14	11	80	8	13	6	—	27
私立																							
大正十四年度	2	7	1	4	3	—	—	7	40	42	1	2	85	8	7	1	2	18	6	4	—	—	10
昭和元年度	2	8	1	4	3	—	1	8	41	44	1	3	89	9	7	—	1	17	5	2	—	—	7
〃二年度	2	9	1	4	5	—	1	10	51	42	—	1	94	15	3	—	—	18	5	5	—	—	10
〃三年度	2	8	2	3	5	1	1	10	50	41	2	1	94	7	7	2	1	17	5	11	—	—	16
〃四年度	2	8	2	3	5	1	1	10	51	36	5	3	95	9	9	3	3	24	5	5	—	—	10
〃五年度	2	8	2	4	4	1	1	10	47	35	3	5	90	5	6	2	2	15	5	6	—	—	11
〃六年度	2	9	1	2	7	1	—	10	49	35	1	—	85	11	8	—	—	19	7	1	—	—	8
〃七年度	2	10	1	3	7	1	—	11	41	32	2	—	75	8	5	1	—	14	5	3	—	—	8
〃八年度	2	9	2	2	6	2	—	10	38	35	2	1	76	9	9	1	1	20	4	2	—	—	—
〃九年度	2	9	2	3	4	2	1	10	36	38	4	1	79	7	8	4	1	20	6	8	—	—	14
愛知縣聾學校	縣立	14	4	15	2	3	1	21	87	73	31	18	209	24	31	14	11	80	8	13	6	—	27
私立豐橋盲啞學校	私立	4	1	2	2	1	—	5	18	17	3	—	33	4	1	3	—	8	5	4	—	—	9
私立岡崎盲啞學校	〃	5	1	1	2	1	1	5	18	21	1	1	41	3	7	1	1	12	1	4	—	—	5

92. 小學校ニ類スル各種學校

	學校數 公立	學校數 私立	學級 公立	學級 私立	教員(×兼務) 公立 男	教員 公立 女	教員 私立 男	教員 私立 女	生徒 公立 男	生徒 公立 女	生徒 私立 男	生徒 私立 女	入學者 公立 男	入學者 公立 女	入學者 私立 男	入學者 私立 女	卒業者 公立 男	卒業者 公立 女	卒業者 私立 男	卒業者 私立 女
全國																				
大正十四年度	6	33	12	115	×18 2	×3 12	×3 159	×1 35	—	351	1973	1096	—	192	2125	1004	—	154	846	736
昭和元年度	6	40	12	152	×12 2	×2 13	179	49	—	407	1936	1512	—	234	2116	1483	—	191	900	877
〃二年度	—	9	—	24	—	—	25	8	—	—	616	245	—	—	409	100	—	—	264	72
〃三年度	—	8	—	18	—	—	21	7	—	—	484	217	—	—	292	78	—	—	199	53
〃四年度	—	7	—	16	—	—	19	6	—	—	571	201	—	—	372	84	—	—	233	46
〃五年度	—	6	—	11	—	—	13	7	—	—	217	332	—	—	70	198	—	—	40	46
〃六年度	—	7	—	20	—	—	21	7	—	—	330	411	—	—	138	193	—	—	52	107
〃七年度	1	7	2	18	×5	×1 2	×10 9	×2 6	—	69	307	475	—	45	122	275	—	30	43	122
〃八年度	1	5	2	15	×5	×1 2	×3 9	6	—	74	328	255	—	46	99	65	—	37	44	44
〃九年度	1	4	2	14	×5	×1 2	×3 11	4	—	63	326	231	—	38	87	68	—	31	46	38
名古屋市	—	3	—	14	—	—	×2 9	3	—	—	326	231	—	—	87	68	—	—	46	38
知多郡	—	1	—	—	—	—	×1 2	1	—	—	—	—	—	—	—	—	—	—	—	—
愛知郡	1	—	2	—	×5	×1 2	—	—	—	63	—	—	—	38	—	—	—	31	—	—

93. 高等女學校ニ類スル各種學校

	學校數	學級	教員（×兼務）		生徒	入學者	卒業者
			男	女			
全管							
昭和四年度｛私立	1	10	13	14	495	110	103
〃 五年度｛〃	1	10	13	14	498	110	96
〃 六年度｛〃	1	10	12	13	503	110	104
〃 七年度｛〃	1	11	×3 10	×1 12	561	149	114
〃 八年度｛〃	6	59	×34 18	×18 22	2 126	1 018	369
〃 **九年度**｛〃	7	65	×39 18	×21 25	2 715	1 552	503
郡市別（昭和九年度）							
名古屋市	5	46	×24 17	×12 21	1 984	960	349
一宮市	1	12	×5 1	×2 4	552	411	127
海部郡	1	8	× 10	× 7	179	181	32

94. 中學校ニ類スル各種學校

	學校數	學級	教員（×兼務）		生徒		入學者		卒業者	
			男	女	男	女	男	女	男	女
郡市別（昭和九年度）										
總數	6	26	×65 42	—	447	—	270	—	155	—
名古屋市｛公立	1	1	×9 1	—	45	—	50	—	—	—
名古屋市｛私立	4	20	×53 25	—	320	—	194	—	146	—
寶飯郡｛私立	1	5	×3 16	—	82	—	26	—	9	—

96. 實業學校ニ類

	學校數		學級		教員（×兼務）				生徒		入學者		卒業者	
					公立		私立		公立		公立		公立	
	公立	私立	公立	私立	男	女	男	女	男	女	男	女	男	女
全管														
大正十四年度	—	6	—	36	—	—	75	15	—	917	957	—	—	396	465	—	—	262	258
昭和元年度	—	4	—	25	—	—	42	10	—	866	300	—	—	448	175	—	—	300	147
〃 二年度	7	20	15	102	×22 2	×5 16	122	78	—	419	2 409	—	273	180	1 346	—	205	140	1 113
〃 三年度	4	21	9	99	×13 1	×3 10	118	87	—	454	2 579	—	148	176	1 419	—	152	182	1 125
〃 四年度	3	21	8	102	×13 1	×2 7	122	85	—	240	2 507	—	131	158	1 255	—	107	68	1 224
〃 五年度	2	21	4	103	×8 1	×2 4	104	90	—	147	2 185	—	98	37	1 140	—	55	42	1 039
〃 六年度	1	36	2	148	× 5	×1 2	275	106	—	316	3 031	—	33	124	1 936	—	27	89	1 275
〃 七年度	—	37	—	159	—	—	×201 82	×32 88	—	372	3 540	—	—	157	2 090	—	—	125	1 743
〃 八年度	—	35	—	152	—	—	×191 65	×28 80	—	396	3 103	—	—	184	1 950	—	—	131	1 432
〃 **九年度**	—	35	—	145	—	—	×196 62	×24 79	—	484	2 801	—	—	227	1 737	—	—	131	1 364
郡市別（昭和九年度）																			
名古屋市	—	19	—	86	—	—	×138 28	×17 37	—	376	1 624	—	—	176	954	—	—	111	734
豐橋市	—	3	—	11	—	—	×9 9	11	—	—	315	—	—	—	280	—	—	—	194
岡崎市	—	3	—	17	—	—	×32 9	5	—	103	215	—	—	51	131	—	—	20	68
一宮市	—	1	—	4	—	—	× 3	×1 2	—	—	52	—	—	—	25	—	—	—	31
瀨戸市	—	1	—	4	—	—	×2 1	2	—	—	94	—	—	—	33	—	—	—	42
中島郡	—	1	—	1	—	—	3	1	—	—	6	—	—	—	10	—	—	—	6
海部郡	—	1	—	3	—	—	×2 3	×3 2	—	—	120	—	—	—	40	—	—	—	50
知多郡	—	3	—	14	—	—	×6 4	×1 10	—	—	219	—	—	—	139	—	—	—	142
北設樂郡	—	1	—	2	—	—	×4 1	×2 3	—	—	32	—	—	—	21	—	—	—	10
南設樂郡	—	1	—	2	—	—	3	5	—	—	62	—	—	—	64	—	—	—	62
寶飯郡	—	1	—	1	—	—	1	1	—	—	62	—	—	—	40	—	—	—	25

95. 專門學校ニ類スル各種學校

	學校數	學級	教員（×兼務）		生徒		入學者		卒業者	
			男	女	男	女	男	女	男	女
全管										
大正十四年度｛私立	3	17	57	—	535	—	160	—	133	—
昭和元年度｛〃	3	23	58	—	538	—	240	—	182	—
〃 二年度｛〃	2	8	39	5	152	52	85	21	18	2
〃 三年度｛〃	3	11	60	5	262	51	197	17	50	11
〃 四年度｛〃	3	13	63	3	230	87	190	32	43	37
〃 五年度｛〃	3	10	75	7	190	61	206	57	22	22
〃 六年度｛〃	4	11	86	7	384	71	313	79	34	40
〃 七年度｛〃	4	12	×77 9	×1 3	419	98	313	111	42	61
〃 八年度｛〃	5	20	×76 19	×1 3	699	103	316	101	56	75
〃 **九年度**｛〃	5	20	×78 21	×1 3	679	102	414	100	161	78
郡市別（昭和九年度）										
名古屋市	3	12	×65 4	×1 3	250	102	227	100	34	78
愛知郡	1	3	×13 9	—	384	—	175	—	120	—
中島郡	1	5	8	—	45	—	12	—	7	—

ス ル 各 種 學 校

97. 其他ノ各種學校

	學校數				學級				教員(×兼務)				生徒				入學者				卒業者			
									公立		私立		公立		私立		公立		私立		公立		私立	
	公立		私立		公立		私立		男	女	男	女	男	女	男	女	男	女	男	女	男	女	男	女
全管																								
大正十四年度	1		33		1		114		× 2	×1 1	169	84	—	23	356	2 778	—	10	773	1 691	—	13	506	1 332
昭和元年度	1		35		1		103		× 2	1	196	67	—	26	402	2 169	—	23	840	1 536	—	4	422	1 119
〃 二年度	—		43		—		159		—	—	× 23 306	28	—	—	2 372	1 314	—	—	1 013	1 651	—	—	1 602	818
〃 三年度	—		51		—		168		—	—	× 19 344	33	—	—	2 476	1 338	—	—	3 813	1 790	—	—	2 196	1 052
〃 四年度	—		54		—		190		—	—	377	29	—	—	3 324	1 210	—	—	5 276	1 636	—	—	3 070	1 057
〃 五年度	—		58		—		214		—	—	× 5 407	33	—	—	3 341	1 236	—	—	4 662	1 535	—	—	2 853	919
〃 六年度	—		43		—		149		—	—	267	28	—	—	2 704	665	—	—	4 187	965	—	—	2 704	463
〃 七年度	—		43		—		169		—	—	×155 131	×19 20	—	—	2 566	1 412	—	—	3 977	1 457	—	—	2 466	501
〃 八年度	—		33		—		112		—	—	× 68 82	× 7 17	—	—	2 071	553	—	—	3 594	835	—	—	2 203	470
〃 九年度	**—**		**35**		**—**		**123**		**—**	**—**	**× 71 88**	**× 3 24**	**—**	**—**	**2 475**	**604**	**—**	**—**	**4 156**	**1 053**	**—**	**—**	**2 005**	**601**
郡市別(昭和九年度)																								
名古屋市	—		26		—		102		—	—	× 65 63	×3 22	—	—	2 059	456	—	—	3 260	800	—	—	1 637	476
豊橋市	—		1		—		2		—	—	2	—	—	—	55	17	—	—	132	47	—	—	95	27
岡崎市	—		1		—		2		—	—	× 1 2	1	—	—	34	31	—	—	102	52	—	—	13	25
一宮市	—		1		—		4		—	—	× 3 1	—	—	—	102	19	—	—	300	52	—	—	54	13
瀬戸市	—		—		—		—		—	—	—	—	—	—	—	—	—	—	—	—	—	—	—	—
愛知郡	—		1		—		2		—	—	1	—	—	—	35	15	—	—	70	30	—	—	50	30
東春日井郡	—		1		—		4		—	—	15	—	—	—	75	—	—	—	75	—	—	—	62	—
西春日井郡	—		—		—		—		—	—	—	—	—	—	—	—	—	—	—	—	—	—	—	—
丹羽郡	—		—		—		—		—	—	—	—	—	—	—	—	—	—	—	—	—	—	—	—
葉栗郡	—		—		—		—		—	—	—	—	—	—	—	—	—	—	—	—	—	—	—	—
中島郡	—		—		—		—		—	—	—	—	—	—	—	—	—	—	—	—	—	—	—	—
海部郡	—		1		—		4		—	—	× 1 2	—	—	—	61	14	—	—	122	33	—	—	57	15
知多郡	—		—		—		—		—	—	—	—	—	—	—	—	—	—	—	—	—	—	—	—
碧海郡	—		2		—		2		—	—	× 1 2	—	—	—	54	26	—	—	95	34	—	—	37	7
幡豆郡	—		—		—		—		—	—	—	—	—	—	—	—	—	—	—	—	—	—	—	—
額田郡	—		—		—		—		—	—	—	—	—	—	—	—	—	—	—	—	—	—	—	—
西加茂郡	—		—		—		—		—	—	—	—	—	—	—	—	—	—	—	—	—	—	—	—
東加茂郡	—		—		—		—		—	—	—	—	—	—	—	—	—	—	—	—	—	—	—	—
北設楽郡	—		—		—		—		—	—	—	—	—	—	—	—	—	—	—	—	—	—	—	—
南設楽郡	—		—		—		—		—	—	—	—	—	—	—	—	—	—	—	—	—	—	—	—
寶飯郡	—		1		—		1		—	—	—	1	—	—	—	26	—	—	—	5	—	—	—	8
渥美郡	—		—		—		—		—	—	—	—	—	—	—	—	—	—	—	—	—	—	—	—
八名郡	—		—		—		—		—	—	—	—	—	—	—	—	—	—	—	—	—	—	—	—

98. 青　　年　訓　練　所

	訓練所 公立 併置	訓練所 公立 充當	訓練所 私立	訓練所 計	主事 公立	主事 私立	主事 計	指導員 公立	指導員 私立	指導員 計	生徒 公立	生徒 私立	生徒 計
全													
昭和元年度	363	54	13	430	417	13	430	3 463	120	3 583	32 705	1 219	33 924
〃 二年度	370	45	14	429	415	14	429	3 495	134	3 629	31 504	1 311	32 815
〃 三年度	374	42	14	430	416	14	430	3 423	120	3 543	29 667	1 272	30 969
〃 四年度	365	47	15	427	412	15	427	3 534	137	3 671	26 862	1 162	28 024
〃 五年度	365	46	16	427	411	16	427	3 647	148	3 795	30 240	1 099	31 339
〃 六年度	361	52	15	428	413	15	428	3 723	135	3 858	30 897	1 009	31 906
〃 七年度	361	52	14	427	413	14	427	3 774	124	3 893	36 213	1 033	37 246
〃 八年度	363	44	14	421	407	14	421	3 621	130	3 751	33 539	891	34 430
〃 九年度	366	45	13	424	411	13	424	3 712	119	3 831	31 302	883	32 185
郡市													
名古屋市	97	—	8	105	97	8	105	779	77	856	8 784	632	9 416
豐橋市	14	2	—	16	16	—	16	155	—	155	1 001	—	1 001
岡崎市	8	—	—	8	8	—	8	85	—	85	590	—	590
一宮市	4	—	—	4	4	—	4	45	—	45	430	—	430
瀨戸市	4	—	—	4	4	—	4	23	—	23	340	—	340
愛知郡	12	—	—	12	12	—	12	96	—	95	1 051	—	1 061
東春日井郡	14	—	—	14	14	—	14	112	—	112	1 424	—	1 424
西春日井郡	11	1	—	12	12	—	12	87	—	87	974	—	974
丹羽郡	18	—	—	18	18	—	18	144	—	144	1 394	—	1 394
葉栗郡	—	7	1	8	7	1	8	60	5	65	554	7	561
中島郡	13	—	1	14	13	1	14	137	14	151	1 424	94	1 518
海部郡	16	4	1	21	20	1	21	198	11	209	1 868	85	1 953
知多郡	53	3	—	56	56	—	56	498	—	498	3 076	—	3 076
碧海郡	14	7	1	22	21	1	22	292	6	298	2 419	35	2 454
幡豆郡	5	7	—	12	12	—	12	181	—	181	1 110	—	1 110
額田郡	9	4	—	13	13	—	13	116	—	116	561	—	561
西加茂郡	8	—	—	8	8	—	8	80	—	80	826	—	826
東加茂郡	6	1	—	7	7	—	7	72	—	72	442	—	442
北設樂郡	16	1	—	17	17	—	17	119	—	119	397	—	397
南設樂郡	7	—	—	7	7	—	7	67	—	67	374	—	374
寶飯郡	18	1	1	20	19	1	20	178	6	184	1 046	30	1 076
渥美郡	16	—	—	16	16	—	16	126	—	126	850	—	850
八名郡	3	7	—	10	10	—	10	62	—	62	357	—	357

訓練所主事、指導員、生徒ハ年度內三月一日ノ現在數、入所者、修了者、退所者及私立訓練所經費ハ年度內ノ事實ナリ但シ期間中ノ事實ナリ

入所者 第一年次ノ始ニ入所 公立	入所者 第一年次ノ始ニ入所 私立	入所者 其他 公立	入所者 其他 私立	入所者 計	修了者 公立	修了者 私立	修了者 計	退所者 公立	退所者 私立	退所者 計	私立訓練所經費 主事指導員手當	私立訓練所經費 其他	私立訓練所經費 計
全													
10 453	333	25 704	1 094	37 584	4 007	97	4 104	4 196	223	4 419	7 447 円	7 390 円	14 837 円
9 581	967	505	271	11 324	3 210	137	3 347	8 787	587	9 374	9 115	6 986	16 101
9 287	423	1 655	120	11 485	2 692	151	2 843	8 544	612	9 156	6 811	5 665	12 476
11 469	560	3 455	159	15 643	2 672	151	2 823	6 870	370	7 240	10 828	8 927	19 755
10 677	390	4 180	171	15 418	2 933	158	3 091	8 015	442	8 457	11 824	8 779	20 603
10 233	272	3 055	155	13 715	3 329	179	3 508	9 010	241	9 251	10 462	9 419	19 881
10 467	183	2 852	62	13 564	4 678	273	4 951	11 008	270	11 278	9 948	8 155	18 103
9 759	132	3 036	261	13 188	4 286	200	4 486	9 814	224	10 038	8 912	6 642	15 554
9 436	266	3 126	135	12 963	3 876	176	4 052	10 164	175	10 339	9 354	6 803	16 157
郡市（昭和九年度）													
2 890	230	1 814	107	5 041	661	128	789	4 220	126	4 346	7 477	4 932	12 409
360	—	123	—	483	153	—	153	342	—	342	—	—	—
205	—	153	—	358	68	—	68	295	—	295	—	—	—
117	—	158	—	275	40	—	40	243	—	243	—	—	—
146	—	27	—	173	23	—	23	230	—	230	—	—	—
310	—	67	—	377	131	—	131	292	—	292	—	—	—
382	—	34	—	416	128	—	128	414	—	414	—	—	—
248	—	59	—	307	143	—	143	100	—	100	—	—	—
394	—	81	—	475	240	—	240	337	—	337	—	—	—
152	3	38	—	193	74	1	75	127	8	135	73	14	87
379	8	106	19	512	125	12	137	357	25	382	214	479	693
507	5	52	1	565	263	30	293	399	12	411	1 070	1 230	2 300
866	—	125	—	991	496	—	496	892	—	892	—	—	—
662	9	48	6	725	429	2	431	514	2	516	400	88	488
320	—	56	—	376	143	—	143	223	—	223	—	—	—
162	—	22	—	184	116	—	116	102	—	102	—	—	—
258	—	18	—	276	115	—	115	197	—	197	—	—	—
140	—	13	—	153	83	—	83	102	—	102	—	—	—
142	—	17	—	159	38	—	38	98	—	98	—	—	—
127	—	24	—	151	62	—	62	95	—	95	—	—	—
285	11	43	2	341	119	3	122	246	2	248	120	60	180
270	—	34	—	304	159	—	159	212	—	212	—	—	—
114	—	14	—	128	67	—	67	47	—	47	—	—	—

昭和三年度以前ニ係ル前者ハ十二月一日ノ現在數、後者中私立訓練所經費ノ外ハ前年度一月ヨリ年度內十二月三十一日マデノ

99. 圖書館

	館數 公立	館數 私立	圖書冊數 公立 和漢書	圖書冊數 公立 洋書	圖書冊數 私立 和漢書	圖書冊數 私立 洋書	圖書冊數 計	年度內閲覽人員 公立	年度內閲覽人員 私立	年度內閲覽人員 計
全管										
大正十四年度	32	21	158 557	4 069	184 041	5 823	352 490	444 414	240 454	684 868
昭和元年度	39	18	166 784	4 610	194 759	1 108	367 251	629 756	203 507	833 263
〃 二年度	41	19	195 954	5 572	164 924	1 437	367 887	658 13[illegible]	206 652	864 796
〃 三年度	42	19	212 048	5 955	167 690	2 111	337 794	636 464	193 123	879 537
〃 四年度	44	21	235 292	6 322	169 120	2 535	413 269	645 413	206 840	852 253
〃 五年度	44	20	248 680	6 927	164 993	2 880	423 480	711 339	209 932	921 271
〃 六年度	44	21	262 211	7 278	172 384	2 578	444 451	752 499	210 769	963 268
〃 七年度	44	20	269 357	6 176	174 334	2 815	452 682	804 120	194 2[illegible]4	993 404
〃 八年度	44	20	290 301	7 780	177 875	3 051	479 017	796 59[illegible]	178 9[illegible]9	975 595
〃 九年度	45	19	239 603	7 162	177 000	3 111	476 876	813 25[illegible]	315 034	1 128 335
郡市別（昭和九年度）										
名古屋市	1	10	113 345	4 774	62 166	2 231	182 516	337 651	292 690	630 341
豐橋市	1	—	25 310	480	—	—	25 790	80 469	—	80 469
岡崎市	1	—	33 599	1 000	—	—	34 599	51 131	—	51 131
一宮市	1	—	4 763	101	—	—	4 864	62 378	—	62 378
瀨戸市	—	—	—	—	—	—	—	—	—	—
愛知郡	—	—	—	—	—	—	—	—	—	—
東春日井郡	—	—	—	—	—	—	—	—	—	—
西春日井郡	—	—	—	—	—	—	—	—	—	—
丹羽郡	—	2	—	—	12 716	630	13 346	—	7 233	7 233
葉栗郡	1	—	1 411	4	—	—	1 415	74 261	—	74 261
中島郡	—	—	—	—	—	—	—	—	—	—
海部郡	1	—	6 736	262	—	—	6 998	1 368	—	1 368
知多郡	18	3	49 301	429	5 297	40	55 067	121 590	10 220	131 810
碧海郡	7	1	40 739	96	5 655	75	46 565	37 950	3 391	41 341
幡豆郡	—	1	—	—	87 900	125	88 025	—	1 458	1 458
額田郡	—	—	—	—	—	—	—	—	—	—
西加茂郡	1	1	1 993	5	1 394	10	3 402	1 936	92	2 078
東加茂郡	1	—	1 557	9	—	—	1 566	890	—	890
北設樂郡	1	—	662	—	—	—	662	4 940	—	4 940
南設樂郡	—	1	—	—	1 872	—	1 872	—	—	—
寶飯郡	1	—	1 120	—	—	—	1 120	1 250	—	1 250
渥美郡	10	—	9 067	2	—	—	9 069	37 337	—	37 387
八名郡	—	—	—	—	—	—	—	—	—	—

表中南設樂郡ノ私立圖書館1ハ休館中ノモノ

100. 男子青年團

	團體數	正團員 二十五歳以上	正團員 二十五歳未滿	正團員 二十歳未滿	正團員 十六歳未滿	正團員 計	收入 市町村費補助	收入 團員醵出	收入 寄附金	收入 其他	收入 計	支出
全管												
昭和元年度	363	2 320	23 161	38 778	12 505	76 764	60 664円	27 341円	7 601円	21 641円	117 247円	109 815円
〃 二年度	362	2 579	21 999	39 112	13 252	76 942	55 650	15 872	6 193	24 683	102 398	93 201
〃 三年度	382	3 406	23 422	37 645	12 848	77 321	52 570	17 747	5 265	36 091	111 673	101 244
〃 四年度	384	2 996	23 837	37 374	12 596	76 803	49 986	17 067	3 334	30 269	100 656	89 339
〃 五年度	384	3 209	23 606	37 538	11 708	76 061	56 115	17 568	2 360	45 550	121 593	108 322
〃 六年度	380	3 185	23 650	37 010	11 903	75 748	48 559	12 72[illegible]	3 562	59 759	124 602	110 076
〃 七年度	385	1 808	22 602	35 715	11 762	71 887	49 552	10 951	3 348	61 272	125 123	108 779
〃 八年度	385	2 165	23 983	35 481	11 429	73 058	49 093	16 166	27 446	31 089	123 794	114 052
〃 九年度	382	1 805	23 557	33 946	11 839	71 147	50 963	16 789	11 463	33 297	112 512	101 231
郡市別（昭和九年度）												
名古屋市	113	866	6 010	6 945	4 855	18 676	22 410	4 562	8 030	3 270	38 272	35 600
豐橋市	21	139	1 121	662	52	1 974	—	1 407	787	2 370	4 564	3 904
岡崎市	8	26	361	168	26	581	—	237	345	547	1 129	1 059
一宮市	4	2	140	86	3	231	—	141	30	574	745	630
瀨戸市	6	—	152	240	258	650	80	327	201	684	1 292	1 292
愛知郡	9	—	243	1 472	460	2 175	1 230	309	10	812	2 361	1 541
東春日井郡	14	77	1 434	1 922	535	3 968	1 842	648	43	511	3 044	2 727
西春日井郡	12	3	470	1 102	333	1 908	1 631	357	69	1 024	3 081	2 215
丹羽郡	13	170	1 477	1 751	417	3 815	2 090	734	46	649	3 519	3 289
葉栗郡	6	—	78	600	115	793	938	181	1	492	1 612	1 372
中島郡	13	15	1 132	1 825	451	3 423	1 298	276	33	1 726	3 333	1 904
海部郡	19	42	758	2 215	702	3 717	1 763	712	52	1 440	3 767	2 871
知多郡	28	109	2 092	4 225	1 230	7 656	4 000	1 292	307	2 755	8 354	7 674
碧海郡	16	90	1 592	3 230	683	5 595	1 035	952	345	7 265	9 597	9 024
幡豆郡	12	27	925	1 222	454	2 628	2 622	506	191	815	4 134	3 939
額田郡	13	17	471	683	152	1 323	985	961	25	1 887	3 858	3 683
西加茂郡	8	2	789	1 011	225	2 027	1 150	98	20	849	2 117	2 019
東加茂郡	7	24	541	488	76	1 129	1 200	399	41	987	2 627	2 288
北設樂郡	14	22	504	533	126	1 185	1 080	614	168	1 101	2 963	2 740
南設樂郡	7	—	305	375	72	752	1 380	274	30	655	2 339	2 196
寶飯郡	18	105	1 453	1 530	201	3 289	1 830	596	293	753	3 472	3 542
渥美郡	11	41	1 019	1 245	348	2 653	1 705	928	265	1 007	3 905	3 556
八名郡	10	28	490	416	65	999	694	278	131	1 324	2 427	2 166