



0035924-000

365.4-N249k

家計調査報告

内閣統計局・編

東京統計協会

昭和11年9月-12年8月

1938

AGE

家計調査報告

国立国会図書館

工ノ8N94


自昭和十一年九月
至昭和十二年八月

家計調査報告

内閣統計局

自昭和十一年九月
至昭和十二年八月


家計調査報告



內閣統計局

365.4

N249a



118626

例 言

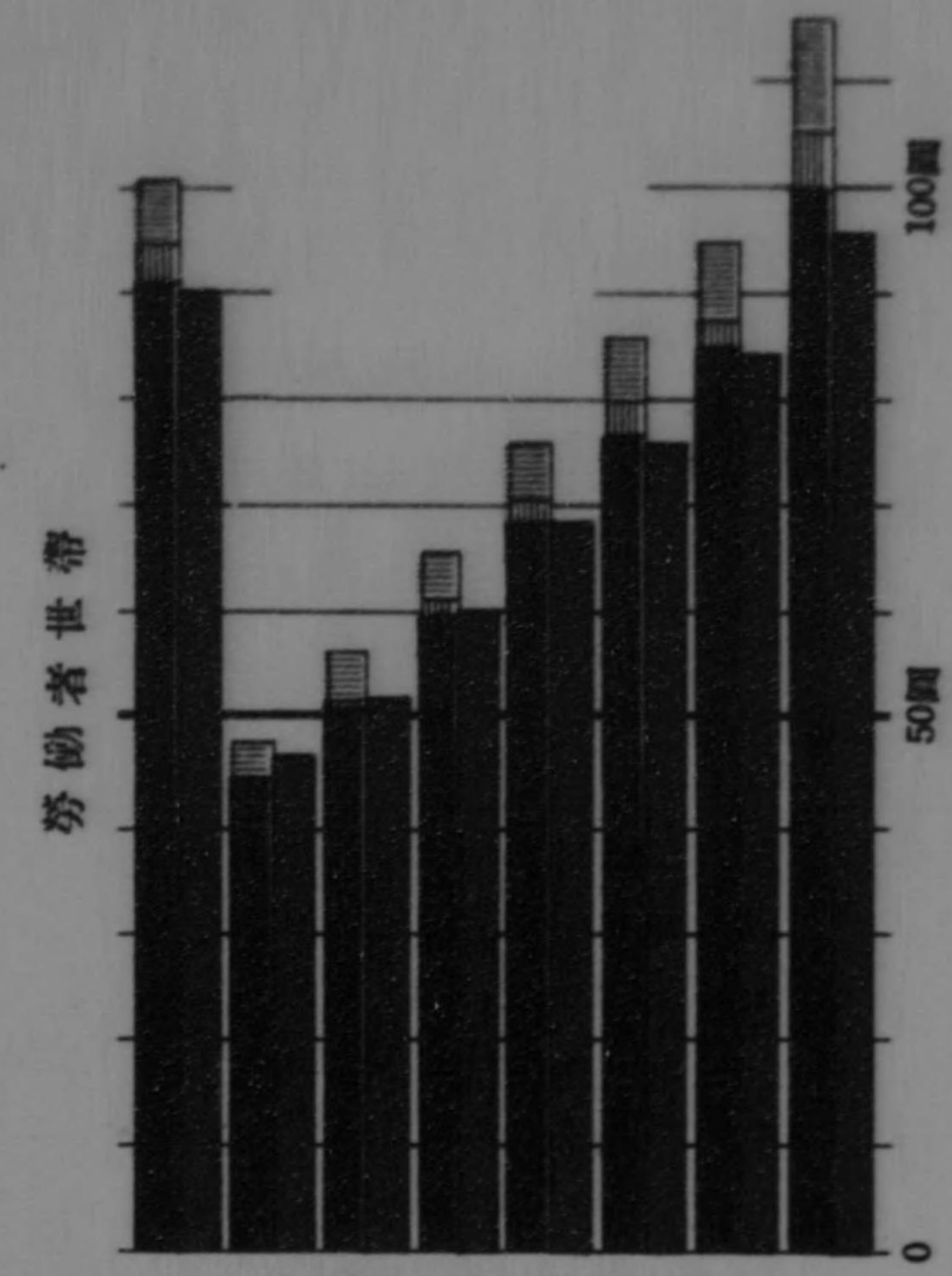

本書は米穀統制の基本資料を供與する爲昭和六年以降累年施行せらるる家計調査の第六次調査即ち昭和十一年九月乃至昭和十二年八月の一箇年に亘つて施行せられた家計調査の一般用結果報告である。即ち此の期間に於て家計簿の記入を完結した1,761世帯中調査要件の欠缺又は記入成績の不良の爲製表より除外したものを除いた1,678世帯の家計状況に關する七個の統計表(本調査施行の各地域別の表章を含む)及其の結果概要の記述を掲載する外調査の要綱、調査に關する諸規程、調査に用ひた家計簿様式、調査の結果表章に用ひた収入及支出分類を併せ輯録したものである。

昭和十三年二月



内閣統計局長 平 木 弘

Y. 1936 一 世帯 - 面月平均賃収入對實支出

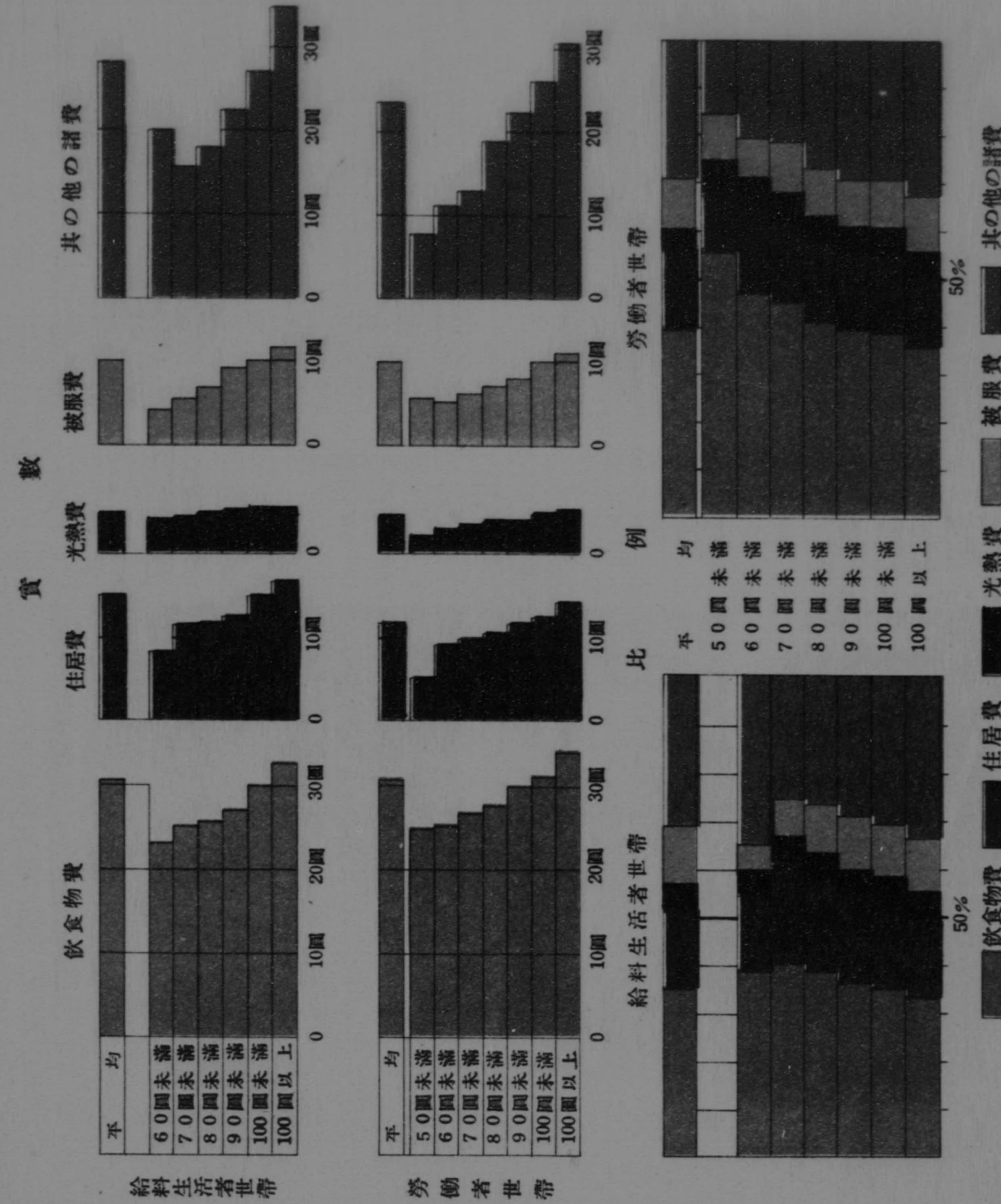
實 數




比 例






收入階級別一世帯一箇月平均實支出内訳




收入階級別一世帯一箇月平均總收入及總支出



實數



比例



■ 實收入 ■ 實收入以外の収入

■ 實支出 ■ 實支出以外の支出

平均 60 70 80 90 100
 未滿 未滿 未滿 未滿 未滿
 以上 以上 以上 以上 以上

平均 50 60 70 80 90 100
 未滿 未滿 未滿 未滿 未滿
 以上 以上 以上 以上 以上

平均 60 70 80 90 100
 未滿 未滿 未滿 未滿 未滿
 以上 以上 以上 以上 以上

平均 50 60 70 80 90 100
 未滿 未滿 未滿 未滿 未滿
 以上 以上 以上 以上 以上

目 次

	頁
調査の要綱.....	1
結果の概要.....	4
第一部 給料生活者	
第一 世帯.....	4
概況.....	4
世帯の構成.....	5
世帯人員及兒數.....	6
世帯員の體性、世帯に於ける地位、配偶者の有無及年齢.....	7
第二 實收入.....	9
概況.....	9
1 實收狀況.....	9
2 收支の過不足.....	11
收入階級と實收入.....	12
1 實收狀況.....	12
2 收支の過不足.....	12
職業と實收入.....	13
1 官公吏.....	13
2 銀行會社員.....	14
3 教職員.....	14
第三 實支出.....	14
概況.....	14
收入階級と實支出.....	20
職業と實支出.....	24

1 官公吏	24
2 銀行會社員	25
3 教職員	26
第四 總收入及總支出	27
概況	27
收入階級と總收入及總支出	29
職業と總收入及總支出	31
1 官公吏	31
2 銀行會社員	31
3 教職員	32
第二部 勞働者	
第一 世帯	33
概況	33
世帯の構成	34
世帯人員及兒數	34
世帯員の體性、世帯に於ける地位、配偶者の有無及年齢	36
第二 實收入	39
概況	39
1 實收狀況	39
2 收支の過不足	40
收入階級と實收入	41
1 實收狀況	41
2 收支の過不足	41
職業と實收入	42
1 工場勞働者	42
2 交通勞働者	42
第三 實支出	43

概況	43
收入階級と實支出	47
職業と實支出	51
1 工場勞働者	51
2 交通勞働者	52
第四 總收入及總支出	54
概況	54
收入階級と總收入及總支出	55
職業と總收入及總支出	57
1 工場勞働者	57
2 交通勞働者	58
統計表	
1 收入階級別世帯數及人員並一世帯平均人員	60
2 世帯構成種類別世帯數	62
3 世帯人員及兒數別世帯數	64
4 體性、年齢、配偶關係及世帯に於ける地位別人員	72
5 收入階級別一世帯一箇月平均實收入内譯	88
全國	88
札幌市及其の附近	94
仙臺市	96
東京市	100
金澤市	102
名古屋市	106
大阪市及其の附近	108
廣島市	112
徳島市	114
八幡市	118
長崎市	120
6 收入階級別一世帯一箇月平均實支出内譯	124

全国.....	124
札幌市及其の附近.....	140
仙臺市.....	146
東京市.....	152
金澤市.....	158
名古屋市.....	164
大阪市及其の附近.....	170
広島市.....	176
徳島市.....	182
八幡市.....	188
長崎市.....	194
7 収入階級別一世帯一箇月平均總收入及總支出.....	200
全国.....	200
札幌市及其の附近.....	208
仙臺市.....	210
東京市.....	214
金澤市.....	216
名古屋市.....	220
大阪市及其の附近.....	222
広島市.....	226
徳島市.....	228
八幡市.....	232
長崎市.....	234

調査に關する諸規程..... 239

調査に用ひたる家計簿様式..... 252

調査の結果表章に用ひたる収入分類及支出分類... 257

調査の要綱

調査の期間 昭和十一年九月一日乃至昭和十二年八月三十一日

調査の地域

札幌市及其の附近

仙臺市

東京市

金澤市

名古屋市

大阪市及其の附近

広島市

徳島市

八幡市

長崎市

調査の客體

(一) 家計簿記入者の範圍 家計簿記入者は給料生活者(官公吏、銀行會社員、教職員)及労働者(工場労働者、交通労働者)より募集することとし、各調査地域に於ける應募世帯中下の要件に適合するものに付府縣知事の推薦に基き内閣に於て之を選定する。

- 1 給料生活者、工場労働者又は交通労働者を世帯主とする調査地域内に在る世帯なること。
- 2 平均五十圓以上百圓未満の月收入ある世帯なること。
- 3 世帯主の勤勞所得を主たる収入とする世帯なること。
- 4 營業を有せざる世帯なること。
- 5 世帯員數は世帯主を合せて二人乃至七人なること。
- 6 同居人なき世帯なること。
- 7 家事使用人なき世帯なること。
- 8 収入相應の賃借料を支拂ふ借家又は借間に居住する世帯なる

こと。

- 9 白米（外國米を除く）を主食とする世帯なること。
- 10 収入相應の生活を営む世帯なること。
- 11 無償にて他より食糧其の他の生活必需品の支給を受くる世帯に非ざること。
- 12 病者其の他特に費用を要する家族なき世帯なること。

(二) 家計簿記入者の世帯數及其の割當

	總 數	内 訳	
		給料生活者	勞働者
總 數	2,000	700	1,300
札幌市及其の附近	150	65	85
仙 臺 市	150	70	80
東 京 市	400	155	245
金 澤 市	150	60	90
名 古 屋 市	250	80	170
大阪市及其の附近	400	125	275
廣 島 市	150	60	90
德 島 市	100	30	70
八 幡 市	100	15	85
長 崎 市	150	40	110

尙家計簿記入の世帯の選定に際しては下記の事項を考慮に入れて
ゐる。

- (一) 月收入五十圓以上八十圓未滿の世帯と八十圓以上百圓未滿の世帯とを凡そ三と二との割合に於て選定すること。
- (二) 工場労働者に付ては成るべく各種産業に互り且同一産業に偏せざるやうに選定すること。
- (三) 交通労働者に付ては運輸業と通信業とに互り選定すること。

調査の事項 各家計簿記入者の世帯に付下の事項を調査する。

- (一) 収入及支出
- (二) 世帯員に関する事項
 - 1 世帯に於ける地位
 - 2 男女の別

3 出生の年月日

4 配偶者の有無

5 職業

調査の方法 各家計簿記入者の世帯に毎月家計簿を配付し、之に記帳せしめた上報告せしめる。

収入支出は下の方針に依り日々記入せしめる。

- (一) 収入 各人別に其の金額及種類を記入せしめる。
- (二) 支出 其の金額、種類の外能ふる限り其の數量及用途を各人別に記入せしめる。但し米に付ては必ず其の金額、數量及等級を記入せしめる。
- (三) 實物の收支に付ては其の評價金額を記入せしめる。
- (四) 翌月への繰越の現金、主要食糧品、主要調味料、主要嗜好品及燃料品等の種類、數量及評價金額を毎月末日に記入せしめる。

世帯に関する事項は毎月一回一日現在に依り之を記入せしめ、一箇月中に異動があつた場合には其の旨を附記せしめる。

調査の機關 該當各府縣に二人乃至五人の家計調査指導員を置き調査事務の執行を指導せしめ、家計簿記入者の世帯凡そ五十毎に一人の割合を以て家計調査員を置き家計簿記入の輔導其の他の事務に當らしめる。

家計調査指導員及家計調査員は府縣知事の推薦に依り内閣に於て之を任命する。

結果の概要

第一部 給料生活者

第一 世帯

概況 本報告に採擇した世帯總數は1,678であつて、内給料生活者の世帯558(採擇世帯總數の33.25%)、労働者の世帯1,120(66.75%)である(註1)。

給料生活者世帯558の世帯總人員は2,119人(昭和十一年九月一日現在)であつて、一世帯平均3.80人に該る。給料生活者世帯中官公吏の世帯は192、其の人員776人(一世帯平均4.04人)、銀行會社員の世帯は288、其の人員1,054人(一世帯平均3.66人)、教職員の世界は78、其の人員289人(一世帯平均3.71人)である。

給料生活者世帯558の各實収入を10圓毎に區分して50圓未満乃至100圓以上の七階級に分てば(註2)、50圓未満級の世帯は今次の調査に全く缺如し、60圓未満級5世帯(給料生活者世帯總數の0.90%)、70圓未満級25世帯(4.48%)、80圓未満級73世帯(13.08%)、90圓未満級91世帯(16.31%)、100圓未満級101世帯(18.10%)、100圓以上級263世帯(47.13%)を示してゐる。而して収入階級別一世帯平均人員は60圓未満級は2.80人であるが、兩餘の階級は何れも3人臺で70圓未満級3.44人、80圓未満級3.59人、90圓未満級及100圓未満級各3.84人を示し100圓以上級は3.88人である。

(註1) 調査世帯として昭和十一年九月家計簿の記入を開始した世帯は給料生活者の世帯700、労働者の世帯1,300、計2,000世帯である。其の中一箇年に亘る家計簿の記入を完結したものは給料生活者世帯595、労働者世帯1,166、計1,761世帯であるが、内記入不備、調査要件の欠缺其の他の事由に依り給料生活者の世帯37、労働者の世帯46、計83世帯は之を裏表より除外した。

(註2) 収入階級は一箇年の勤勞收入と勤勞外收入とを合せた實収入總額を12分して一箇月平均の實収入を算出し之に依つて區分したものである。

(收入階級)	世帯				世帯人員				一世帯平均人員			
	總數	官公吏	銀行會社員	教職員	總數	官公吏	銀行會社員	教職員	總數	官公吏	銀行會社員	教職員
總數	558	192	288	78	2,119	776	1,054	289	3.80	4.04	3.66	3.71
60圓未満	5	3	2	—	14	8	6	—	2.80	2.67	3.00	—
70圓未満	25	11	7	7	86	40	25	21	3.44	3.64	3.57	3.00
80圓未満	73	31	32	10	262	120	109	33	3.59	3.87	3.41	3.30
90圓未満	91	41	37	13	349	164	141	44	3.84	4.00	3.81	3.38
100圓未満	101	37	42	22	388	144	161	83	3.84	3.89	3.83	3.77
100圓以上	263	69	168	26	1,020	300	612	108	3.88	4.35	3.64	4.15

世帯の構成 給料生活者の世帯を其の構成より見れば、夫婦及子女より成る世帯最も多く347(給料生活者世帯總數の62.19%)を算し、夫及婦世帯の101(18.10%)、夫婦子女及親族世帯の69(12.36%)之に亞ぎ、夫及親族世帯の22(3.94%)、夫婦及親族世帯の15(2.69%)、夫子女及親族世帯の2(0.36%)、夫及子女世帯、婦及子女世帯は何れも各1(0.18%)である。此の世帯構成種別割合を労働者世帯及昭和十一年調査に於ける給料生活者世帯の夫れと比較すれば、次表の通である。

	總數	夫及婦	夫及子女	夫及親族	夫子女及親族	夫及婦及子女	夫及婦及親族	夫及子女及親族	夫及親族	夫子女	夫及子女
今次の調査											
給料生活者	100.00	18.10	0.18	3.94	0.36	62.19	2.69	12.36	—	0.18	—
労働者	100.00	9.20	0.09	0.09	0.27	74.11	3.12	13.12	—	—	—
昭和十一年調査											
給料生活者	100.00	13.25	0.35	0.53	0.35	67.85	4.77	12.54	0.18	—	0.18

之を収入階級別に見れば、次表の通である。

(收入階級)	總數	夫及婦	夫及子女	夫及親族	夫子女及親族	夫及婦及子女	夫及婦及親族	夫及子女及親族	夫及親族	夫子女	夫及子女
總數	558	101	1	22	2	347	15	69	1		
60圓未満	5	3	—	—	—	2	—	—	—		
70圓未満	25	9	—	—	—	16	—	—	—		
80圓未満	73	12	1	20	1	34	1	4	—		
90圓未満	91	17	—	2	1	53	4	14	—		
100圓未満	101	14	—	—	—	69	3	15	—		
100圓以上	263	46	—	—	—	173	7	36	1		
總數	100.00	18.10	0.18	3.94	0.36	62.19	2.69	12.36	0.18		
60圓未満	100.00	60.00	—	—	—	40.00	—	—	—		
70圓未満	100.00	36.00	—	—	—	64.00	—	—	—		

(収入階級)	総数	夫及婦	夫及子女	夫及孫	夫及子女及孫	夫及孫子女	夫及孫子女及孫	夫及孫子女及孫子女	夫及孫子女及孫子女及孫
80圓未満	100.00	16.44	1.37	27.40	1.37	46.57	1.37	5.48	—
90圓未満	100.00	18.68	—	2.20	1.10	58.24	4.40	15.38	—
100圓未満	100.00	13.86	—	—	—	68.32	2.97	14.85	—
100圓以上	100.00	17.49	—	—	—	65.78	2.66	13.69	0.38

世帯人員及兒數 給料生活者の世帯 558 を世帯人員別に見るに、三人世帯、四人世帯の各 148 (26.53%) 最も多く、之に次ぎ、二人世帯は 103 (18.45%)、五人世帯は 92 (16.49%)、六人世帯は 52 (9.32%) であつて七人世帯は 15 (2.68%) を示してゐる。

之を収入階級別に見れば、次表の通である。

(収入階級)	総数	二人世帯	三人世帯	四人世帯	五人世帯	六人世帯	七人世帯
總数	558	103	148	148	92	52	15
60圓未満	5	3	—	2	—	—	—
70圓未満	25	9	4	6	5	—	1
80圓未満	73	13	25	22	6	6	1
90圓未満	91	18	22	25	12	11	3
100圓未満	101	14	32	23	22	8	2
100圓以上	263	46	65	70	47	27	8
		比		例			
總数	100.00	18.45	26.53	26.53	16.49	9.32	2.68
60圓未満	100.00	60.00	—	40.00	—	—	—
70圓未満	100.00	36.00	16.00	24.00	20.00	—	4.00
80圓未満	100.00	17.81	34.24	30.14	8.22	8.22	1.37
90圓未満	100.00	19.78	24.17	27.47	13.19	12.09	3.30
100圓未満	100.00	13.86	31.69	22.77	21.78	7.92	1.98
100圓以上	100.00	17.49	24.72	26.62	17.87	10.26	3.04

次に給料生活者の世帯 558 を 14 歳未満の子女の有無に依り大別するときは、無兒世帯 138 (給料生活者世帯總数の 24.73%)、有兒世帯 420 (75.27%) である。有兒世帯では一兒世帯 168 (30.11%)、二兒世帯 144 (25.81%)、三兒世帯 69 (12.37%)、四兒世帯 33 (5.91%)、五兒世帯 6 (1.07%) を示してゐる。之を世帯人員別に見れば、二人世帯には有兒のもの皆無であるが、三人世帯乃至六人世帯には有兒のもの各世帯全數の夫々 8 割 7 分乃至 9 割 8 分を占め、七人世帯には無兒のもの皆無である。

以上の結果を収入階級別に見れば、次表の通である。

(収入階級)	總数	總数						二人世帯			三人世帯		
		無兒	全數	一兒	二兒	三兒	四兒	五兒	全數	無兒	全數	無兒	有兒
總数	558	138	420	168	144	69	33	6	103	103	148	19	129
60圓未満	5	3	2	—	2	—	—	—	3	3	—	—	—
70圓未満	25	9	16	4	6	5	—	1	9	9	4	—	4
80圓未満	73	16	57	28	18	6	4	1	13	13	25	3	22
90圓未満	91	26	65	26	21	9	8	1	18	18	22	4	18
100圓未満	101	20	81	34	28	14	5	—	14	14	32	3	29
100圓以上	263	64	199	76	69	35	16	3	46	46	65	9	56
(収入階級)	總数	四人世帯			五人世帯			六人世帯			七人世帯		
		全數	無兒	有兒	全數	無兒	有兒	全數	無兒	有兒	全數	有兒	
總数	148	11	137	92	4	88	52	1	51	15	15		
60圓未満	2	—	2	—	—	—	—	—	—	—	—		
70圓未満	6	—	6	5	—	5	—	—	—	1	1		
80圓未満	22	—	22	6	—	6	6	—	6	1	1		
90圓未満	25	3	22	12	—	12	11	1	10	3	3		
100圓未満	23	2	21	22	1	21	8	—	8	2	2		
100圓以上	70	6	64	47	3	44	27	—	27	8	8		

世帯員の體性、世帯に於ける地位、配偶者の有無及年齢 給料生活者の世帯總人員 2,119 人を男女に分てば、男 1,049 (給料生活者世帯總人員の 49.50%)、女 1,070 (50.50%) であつて女 100 に付男 98 に該る。

世帯人員を其の世帯に於ける地位より見るときは、世帯主 558 (給料生活者世帯總人員の 26.33%)、其の配偶者 550 (25.96%)、子女 893 (42.14%)、其の他の親族 118 (5.57%) である。

次に其の配偶關係より見るときは、有配偶者 1,112 (給料生活者世帯總人員の 52.48%)、無配偶者 1,007 (47.52%) である。之を男女別に見れば、男世帯員總數 1,049 中有配偶者 556 (男世帯員總數の 53.00%)、無配偶者 493 (47.00%)、女世帯員總數 1,070 中有配偶者 556 (女世帯員總數の 51.96%)、無配偶者 514 (48.04%) である。

世帯總人員 2,119 を年齢より見れば、15 歳未満の幼年者は通じて 869 (給料生活者世帯總人員の 41.01%) を算し、15 歳以上 60 歳未満の所謂生産年齢者は 1,196 (56.44%) であつて、60 歳以上の老齡者は 54 (2.55%) である。之を男女に分てば、男は 15 歳未満の者 450 (男世帯員總數の 42.90%)

%)、15歳以上60歳未満の者587(55.96%)、60歳以上の者12(1.14%)、女は15歳未満の者419(女世帯員総数の39.16%)、15歳以上60歳未満の者609(56.91%)、60歳以上の者42(3.93%)である。

以上の諸関係を更に収入階級別に見れば、次表の通である。

		世帯に於ける地位					比 例				
(収入階級)	総数	世帯主	世帯主の配偶者	子女	其の他の親類	総数	世帯主	世帯主の配偶者	子女	其の他の親類	
総 数	2,119	558	550	893	118	100.00	26.33	25.96	42.14	5.57	
60歳未満	14	5	5	4	—	100.00	35.72	35.71	28.57	—	
70歳未満	86	25	25	36	—	100.00	29.07	29.07	41.86	—	
80歳未満	262	73	69	105	15	100.00	27.86	26.34	40.08	5.72	
90歳未満	349	91	88	143	27	100.00	26.07	25.22	40.97	7.74	
100歳未満	388	101	101	164	22	100.00	26.03	26.03	42.27	5.67	
100歳以上	1,020	263	262	441	54	100.00	25.78	25.69	43.24	5.29	

		世帯員の體性、配偶者の有無及年齢								
(収入階級)	総数	0—14歳			15—59歳			60歳以上		
		総数	有配偶	無配偶	全数	有配偶	無配偶	全数	有配偶	無配偶
総 数	2,119	1,112	1,007	869	1,196	1,100	96	54	12	42
60歳未満	14	10	4	4	10	10	—	—	—	—
70歳未満	86	50	36	36	50	50	—	—	—	—
80歳未満	262	138	124	106	151	138	13	5	—	5
90歳未満	349	178	171	143	197	176	21	9	2	7
100歳未満	388	204	184	158	216	202	14	14	2	12
100歳以上	1,020	532	488	422	572	524	48	26	8	18

		比 例								
(収入階級)	総数	有配偶	無配偶	全数	有配偶	無配偶	全数	有配偶	無配偶	
総 数	100.00	52.48	47.52	41.01	56.44	51.91	4.53	2.55	0.57	1.98
60歳未満	100.00	71.43	28.57	28.57	71.43	71.43	—	—	—	—
70歳未満	100.00	58.14	41.86	41.86	58.14	58.14	—	—	—	—
80歳未満	100.00	52.67	47.33	40.46	57.63	52.67	4.96	1.91	—	1.91
90歳未満	100.00	51.00	49.00	40.97	56.45	50.43	6.02	2.58	0.57	2.01
100歳未満	100.00	52.58	47.42	40.72	55.67	52.06	3.61	3.61	0.52	3.09
100歳以上	100.00	52.16	47.84	41.37	56.08	51.37	4.71	2.55	0.79	1.76

		男								
(収入階級)	総数	有配偶	無配偶	全数	有配偶	無配偶	全数	有配偶	無配偶	
全 数	1,049	556	493	450	587	549	38	12	7	5
60歳未満	6	5	1	1	5	5	—	—	—	—
70歳未満	44	25	19	19	25	25	—	—	—	—
80歳未満	126	69	57	53	73	69	4	—	—	—
90歳未満	174	89	85	75	95	88	7	4	1	3
100歳未満	189	102	87	82	106	101	5	1	1	—
100歳以上	510	266	244	220	283	261	22	7	5	2

(収入階級)	總 數			0—14歳			15—59歳			60歳以上		
	總數	有配偶	無配偶	無配偶	全數	有配偶	無配偶	全數	有配偶	無配偶		
全 數	100.00	53.00	47.00	42.90	55.96	52.34	3.62	1.14	0.66	0.48		
60歳未満	100.00	83.33	16.67	16.67	83.33	83.33	—	—	—	—		
70歳未満	100.00	56.82	43.18	43.18	56.82	56.82	—	—	—	—		
80歳未満	100.00	54.76	45.24	42.06	57.94	54.76	3.18	—	—	—		
90歳未満	100.00	51.15	48.85	43.10	54.60	50.58	4.02	2.30	0.57	1.73		
100歳未満	100.00	53.97	46.03	43.39	56.08	53.44	2.64	0.53	0.53	—		
100歳以上	100.00	52.16	47.84	43.14	55.49	51.18	4.31	1.37	0.98	0.39		

		女								
(収入階級)	總數	有配偶	無配偶	全數	有配偶	無配偶	全數	有配偶	無配偶	
全 數	1,070	556	514	419	609	551	58	42	5	37
60歳未満	8	5	3	3	5	5	—	—	—	—
70歳未満	42	25	17	17	25	25	—	—	—	—
80歳未満	136	69	67	53	78	69	9	5	—	5
90歳未満	175	89	86	68	102	88	14	5	1	4
100歳未満	199	102	97	76	110	101	9	13	1	12
100歳以上	510	266	244	202	289	263	26	19	3	16

		比 例								
(収入階級)	總數	有配偶	無配偶	全數	有配偶	無配偶	全數	有配偶	無配偶	
全 數	100.00	51.96	48.04	39.16	56.91	51.49	5.42	3.93	0.47	3.46
60歳未満	100.00	62.50	37.50	37.50	62.50	62.50	—	—	—	—
70歳未満	100.00	59.52	40.48	40.48	59.52	59.52	—	—	—	—
80歳未満	100.00	50.73	49.27	38.97	57.35	50.73	6.62	3.68	—	3.68
90歳未満	100.00	50.86	49.14	38.85	58.29	50.29	8.00	2.86	0.57	2.29
100歳未満	100.00	51.26	48.74	38.19	55.28	50.76	4.52	6.53	0.50	6.03
100歳以上	100.00	52.16	47.84	39.61	56.67	51.57	5.10	3.72	0.59	3.13

第二 實 收 入

概況

(1) 實收状況 給料生活者世帯558(其の總人員2,168.54人、一世帯平均3.89人^(註))の一世帯一箇月の平均實収入は100圓26錢であつて、之を勤勞收入と勤勞外收入とに大別すれば、前者は90圓59錢(實収入の90.36%)、

(註) 以下の世帯員は一箇年延人員(客の來泊、世帯員の外泊をも加除したもの)を365分して算出したものであつて、一世帯平均人員は上述一箇年延世帯人員を一箇年延世帯を以て除して算出したものである。

後者は9圓67錢(9.64%)に該る。此の割合を労働者の實收入中勤勞收入の割合92.87%に對比すれば、労働者世帯の收入狀況が給料生活者世帯の夫れよりもより勤勞本位的なことが判る。又昭和十一年調査に於ける給料生活者世帯の勤勞收入の割合は90.35%であつて、之に比すれば今次調査に現れた給料生活者世帯の勤勞收入の割合は殆ど變りない。

勤勞收入は更に世帯主收入の89圓11錢(實收入の88.88%)、世帯主の配偶者收入の81錢(0.81%)及家族收入の67錢(0.67%)に分れ、勤勞外收入も更に、受贈の7圓25錢(實收入の7.23%)、財産收入の29錢(0.29%)及その他の収入の2圓13錢(2.12%)に分れる(之を一人當りに付て見れば實收入は25圓78錢であつて、其中勤勞收入は23圓29錢、勤勞外收入は2圓49錢である)。此の勤勞收入各目の實收入中に占める割合を労働者世帯の夫れと比較するに労働者世帯では世帯主收入89.33%、世帯主の配偶者收入1.98%、家族收入1.56%を示し、何れの項目に付ても給料生活者世帯の割合の方が小さい。之を昭和十一年調査の給料生活者世帯の夫れと比較すれば、前回調査は世帯主の勤勞收入88.39%、世帯主の配偶者收入1.02%、家族收入0.94%を示し、大なる相違は認められないが、今次調査に於て世帯主の勤勞收入の割合は稍々増大し、之に對し世帯主の配偶者收入及家族收入の割合は稍々減少を示してゐる。

尙昭和六・七年調査以降各年次調査の給料生活者世帯の實收入内譯を見れば、次表の通である。

世帯 總數	總額	勤勞收入			勤勞外收入					
		全額	世帯主 收入	世帯主 の配偶 者收入	家 族 收 入	全額	財 産 收 入	受 贈	其 の 他	
	円	円	円	円	円	円	円	円	円	
昭和六・七年調査	525	92.23	83.32	81.87	0.61	0.84	8.91	0.37	7.14	1.40
昭和七・八年調査	538	93.59	84.00	82.31	0.78	0.91	9.59	0.52	7.38	1.69
昭和八・九年調査	570	97.48	87.79	85.84	0.87	1.08	9.69	0.51	7.51	1.67
昭和九・十年調査	589	96.87	87.28	85.56	1.03	0.69	9.59	0.45	7.31	1.83
昭和十一年調査	566	97.64	88.22	86.30	1.00	0.92	9.42	0.35	7.51	1.56
今次の調査	558	100.26	90.59	89.11	0.81	0.67	9.67	0.29	7.25	2.13

	總額	勤勞收入			勤勞外收入				
		全額	世帯主 收入	世帯主 の配偶 者收入	家 族 收 入	全額	財 産 收 入	受 贈	其 の 他
		比			例				
昭和六・七年調査	100.00	90.34	88.77	0.66	0.91	9.66	0.40	7.74	1.52
昭和七・八年調査	100.00	89.75	87.95	0.83	0.97	10.25	0.56	7.88	1.81
昭和八・九年調査	100.00	90.06	88.06	0.89	1.11	9.94	0.52	7.71	1.71
昭和九・十年調査	100.00	90.10	88.33	1.06	0.71	9.90	0.46	7.55	1.89
昭和十一年調査	100.00	90.35	88.39	1.02	0.94	9.65	0.36	7.69	1.60
今次の調査	100.00	90.36	88.88	0.81	0.67	9.64	0.29	7.23	2.12

(2) 收支の過不足 勤勞收入對實支出の關係及實收入對實支出の關係に於て給料生活者世帯の收支均衡の狀態を觀察すれば、勤勞收入對實支出の關係に於て勤勞收入90圓59錢は實支出88圓37錢に對し2圓22錢の剩餘(剩餘額の勤勞收入に對する割合2.45%)を示すが、之に勤勞外收入を加へた實收入100圓26錢を實支出と對比すれば11圓89錢の剩餘(剩餘額の實收入に對する割合11.85%)となる(之を一人當りに付て見れば、勤勞收入對實支出の關係に於ては57錢、實收入對實支出の關係に於ては3圓06錢の剩餘である)。此の收支均衡狀況を労働者世帯の夫れと比較するに、労働者の世帯は勤勞收入對實支出の關係に於ては4圓71錢の剩餘(剩餘額の勤勞收入に對する割合5.62%)、實收入對實支出の關係に於ては11圓15錢の剩餘(剩餘額の實收入に對する割合12.34%)を示し、給料生活者世帯に比し前者は剩餘額、其の割合共に遙かに大きく後者は剩餘額は少なく割合に於ては却つて大である。更に之を昭和十一年調査の給料生活者世帯と比較するに、前回調査では勤勞收入對實支出の關係に於て1圓33錢の剩餘(剩餘額の勤勞收入に對する割合1.51%)、實收入對實支出の關係に於て10圓75錢の剩餘(剩餘額の實收入に對する割合11.01%)であつて、兩者共に剩餘額も其の割合も今次の調査に於て僅か乍ら増加を示してゐる。

	實収入		實支出	勤勞收入對實支出		實収入對實支出		勤勞收入對實支出		實収入對實支出	
	總額	内勤勞收入		過	不足	過	不足	過	不足	過	不足
昭和六・七年調査	92.23	83.32	82.46	0.86	—	9.77	—	1.03	—	10.59	—
昭和七・八年調査	93.59	84.00	83.02	0.98	—	10.57	—	1.17	—	11.29	—
昭和八・九年調査	97.48	87.79	86.25	1.54	—	11.23	—	1.75	—	11.52	—
昭和九・十年調査	96.87	87.28	86.12	1.16	—	10.75	—	1.33	—	11.10	—
昭和十・十一年調査	97.64	88.22	86.89	1.33	—	10.75	—	1.51	—	11.01	—
今次の調査	100.26	90.59	88.37	2.22	—	11.89	—	2.45	—	11.85	—

収入階級と實収入

1) 實收状況 給料生活者世帯の實収入を収入階級別に見るに、60圓未満級の56圓40銭より一階級を昇る毎に平均12圓42銭を遞増して100圓以上級の118圓48銭に及んでゐる。

次に勤勞收入及勤勞外收入の各實収入中に占める割合の収入階級に依る相違を見れば、収入階級の上進に伴ひ例外なく勤勞收入の實収入中に占める割合は遞減し、勤勞外收入の占める割合が遞増してゐる。是は略々累年の傾向である。

(収入階級)	總額	勤勞收入				勤勞外收入			
		金額	世帯主收入	世帯主の配偶者收入	家賃	金額	財産收入	受贈	その他
平均	100.26	90.59	89.11	0.81	0.67	9.67	0.29	7.25	2.13
60圓未満	56.40	52.80	52.80	—	—	3.60	—	2.18	1.42
70圓未満	66.15	61.69	61.45	0.24	—	4.46	0.00	3.21	1.25
80圓未満	75.17	69.73	69.36	0.25	0.12	5.44	0.18	4.45	0.81
90圓未満	85.35	78.52	78.00	0.27	0.25	6.83	0.26	5.32	1.25
100圓未満	95.00	86.54	85.15	0.82	0.57	8.46	0.26	6.84	1.36
100圓以上	118.48	105.58	103.29	1.21	1.08	12.90	0.38	9.33	3.19
				比					
平均	100.00	90.36	88.88	0.81	0.67	9.64	0.29	7.23	2.12
60圓未満	100.00	93.62	93.62	—	—	6.38	—	3.86	2.52
70圓未満	100.00	93.26	92.90	0.36	—	6.74	0.00	4.85	1.89
80圓未満	100.00	92.76	92.27	0.33	0.16	7.24	0.24	5.92	1.08
90圓未満	100.00	92.00	91.39	0.32	0.29	8.00	0.31	6.23	1.46
100圓未満	100.00	91.09	89.63	0.86	0.60	8.91	0.28	7.20	1.43
100圓以上	100.00	89.11	87.18	1.02	0.91	10.89	0.32	7.88	2.69

(2) 收支の過不足 勤勞收入對實支出の關係に於て60圓未満級は5圓

09銭及70圓未満級は48銭の各不足(不足額の勤勞收入に對する割合9.64%及0.78%)であつて、兩餘の諸階級は何れも勤勞收入に剩餘を生じ、其の剩餘額の少きは100圓未満級の64銭(剩餘額の勤勞收入に對する割合0.74%)、多きは100圓以上級の3圓48銭(3.30%)である。次に實収入と實支出との關係に付て見れば、60圓未満級は1圓49銭の不足(不足額の實収入に對する割合2.64%)であつて兩餘の諸階級は何れも剩餘を生じてゐる。其の額は収入階級の上昇に伴ひ漸次増加し70圓未満級の3圓98銭より100圓以上級の16圓38銭に及んでゐる。其の實収入に對する割合は70圓未満級の6.02%より100圓以上級の13.83%に上つてゐる。

(収入階級)	平均	實収入		實支出	勤勞收入對實支出		實収入對實支出		勤勞收入對實支出		實収入對實支出	
		總額	内勤勞收入		過	不足	過	不足	過	不足	過	不足
平均	100.26	90.59	88.37	2.22	—	11.89	—	2.45	—	11.85	—	
60圓未満	56.40	52.80	57.89	—	5.09	—	1.49	—	9.64	—	2.64	
70圓未満	66.15	61.69	62.17	—	0.48	3.98	—	—	0.78	6.02	—	
80圓未満	75.17	69.73	67.38	2.35	—	7.79	—	3.37	—	10.36	—	
90圓未満	85.35	78.52	77.15	1.37	—	8.20	—	1.74	—	9.61	—	
100圓未満	95.00	86.54	85.90	0.64	—	9.10	—	0.74	—	9.58	—	
100圓以上	118.48	105.58	102.10	3.48	—	16.38	—	3.30	—	13.83	—	

職業と實収入

(1) 官公吏 一世帯一箇月の平均實収入は94圓78銭であつて、内勤勞收入85圓12銭(實収入の89.81%)、勤勞外收入9圓66銭(10.19%)である。勤勞收入の中では世帯主收入は83圓55銭(實収入の88.15%)、世帯主の配偶者收入は84銭(0.89%)であつて、家族收入は73銭(0.77%)を示してゐる。又勤勞外收入の中では受贈の6圓75銭(7.12%)最も多く、財産收入は31銭(0.33%)、其の他は2圓60銭(2.74%)である。

次に收支の過不足を見るに、勤勞收入對實支出の關係に於ては22銭の剩餘(剩餘額の勤勞收入に對する割合0.26%)であるが、實収入對實支出の關係に於ては9圓88銭の剩餘(剩餘額の實収入に對する割合10.42%)を示してゐる。

(2)銀行會社員 一世帯一箇月の平均實収入は105圓52錢であつて、内勤勞收入95圓92錢(實収入の90.90%)、勤勞外收入9圓60錢(9.10%)を示し、勤勞收入の割合は給料生活者世帯中の最高である。勤勞收入の中では世帯主収入94圓59錢(實収入の89.64%)、世帯主の配偶者収入80錢(0.76%)、家族収入53錢(0.50%)を示し、勤勞外收入では受贈の7圓37錢(6.98%)が其の主なるものである。

次に收支の過不足状況を見るに、勤勞收入對實支出の關係に於て平均4圓73錢の剩餘(剩餘額の勤勞收入に対する割合4.93%)、實収入對實支出の關係に於て平均14圓33錢の剩餘(剩餘額の實収入に対する割合13.58%)を示し、給料生活者世帯中最も大きい。

(3)教職員 一世帯一箇月の平均實収入は94圓31錢であつて、内勤勞收入は84圓38錢(實収入の89.47%)、勤勞外收入は9圓93錢(10.53%)である。勤勞收入の中では世帯主収入82圓58錢(87.56%)を占め、世帯主の配偶者収入は75錢(0.80%)、家族収入は1圓05錢(1.11%)を示し、官公吏世帯及銀行會社員世帯に於て世帯主収入に亞いで配偶者収入が多いのと稍々趣を異にしてゐる。勤勞外收入では受贈の8圓02錢(8.50%)が其の主なるものであつて、其の額、割合共に給料生活者世帯中の最高である。

次に收支の過不足状況を見るに、勤勞收入對實支出の關係に於て平均2圓17錢の不足(不足額の勤勞收入に対する割合2.57%)であるが、實収入對實支出の關係に於ては平均7圓76錢の剩餘(剩餘額の實収入に対する割合8.23%)を示してゐる。

第三 實支出

概況 給料生活者の一世帯一箇月平均實支出は88圓37錢であつて實収入の88.14%に該る。實支出中飲食物費は30圓66錢(實支出の34.69%)、住居費は15圓25錢(17.26%)、光熱費は4圓41錢(4.99%)、被服費は10圓18錢(11.52%)であつて、其の他の諸費は27圓87錢(31.54%)である。

給料生活者世帯の實支出は労働者世帯の實支出79圓17錢に比し著しく高額であるが、其の實収入に對する割合は之を労働者世帯の87.65%に比すれば稍々高率である。更に五大費別に兩者の支出割合を對比するに、飲食物費の實支出中に占める割合は給料生活者世帯の34.69%に對し労働者世帯では39.14%を占めてゐるが、他の四大費の實支出中に占める割合は凡て労働者世帯の方が低い。即ち住居費は給料生活者世帯17.26%に對し労働者世帯15.57%、光熱費は給料生活者世帯4.99%に對し労働者世帯4.70%、被服費は給料生活者世帯11.52%に對し労働者世帯11.18%、其の他の諸費は給料生活者世帯31.54%に對し労働者世帯29.41%である。以上實支出全額の五大費別配分割合の差異はやがて給料生活者世帯と労働者世帯との消費態様の相違を反映するものであらう。

次に今次調査に於ける給料生活者世帯の實支出と昭和十一年調査の給料生活者世帯の實支出とを比較するに、前回の調査では飲食物費の實支出中に占める割合34.40%、住居費17.89%、光熱費5.14%、被服費11.62%、其の他の諸費30.95%であつて、之に比すれば今次の調査では飲食物費及其の他の諸費の割合稍々増加を示し、兩餘の費目の割合稍々減少を示してゐる。尙昭和六・七年調査以降累次調査の結果を比較するに、大體年を逐つて飲食物費の割合が漸次増加し、住居費、光熱費及被服費の割合が漸次減少の傾向を示し、其の他の諸費の割合は各年殆ど變動の跡が認められない。即ち次表の通である。

	總額	飲食物費	住居費	光熱費	被服費	其の他の諸費
	円	円	円	円	円	円
昭和六・七年調査	82.46	26.34	15.60	3.95	10.86	25.71
昭和七・八年調査	83.02	26.59	15.92	4.03	10.66	25.82
昭和八・九年調査	86.25	26.90	15.94	4.33	10.87	28.21
昭和九・十年調査	86.12	28.41	15.54	4.36	10.47	27.34
昭和十一年調査	86.89	29.89	15.54	4.47	10.10	26.89
今次の調査	88.37	30.66	15.25	4.41	10.18	27.87

	総額	食料費 比	住居費	光熱費 例	被服費	其の他 の諸費
昭和六・七年調査	100.00	31.94	18.92	4.79	13.17	31.18
昭和七・八年調査	100.00	32.03	19.18	4.85	12.84	31.10
昭和八・九年調査	100.00	31.19	18.48	5.02	12.60	32.71
昭和九・十年調査	100.00	32.99	18.04	5.06	12.16	31.75
昭和十・十一年調査	100.00	34.40	17.89	5.14	11.62	30.95
今次の調査	100.00	34.69	17.26	4.99	11.52	31.54

次に五大費中飲食物費、住居費、被服費及其の他の諸費の四者に付夫々其の支出の内訳を見るに

(1) 飲食物費 飲食物費では副食物費の10圓90銭(實支出の12.33%)最も多く、米麥費の10圓32銭(11.68%)、嗜好品費の6圓22銭(7.04%)之に亞ぎ、出前・外出先の食費は3圓22銭(3.64%)である。副食物費中調味料の2圓65銭(實支出の3.00%)最も多く、魚介類の2圓43銭(2.75%)、豆及蔬菜類の2圓30銭(2.60%)之に亞ぎ、豆腐・佃煮・煮物・漬物類の1圓33銭(1.50%)、肉類の88銭(0.99%)、鶏卵類の66銭(0.75%)更に亞ぎ、以下乾物類43銭、牛乳類22銭の順序である。米麥費では米が其の大部分(9圓50銭、實支出の10.75%)を占め、麥は僅かに9銭に過ぎない。又嗜好品費中菓子・果物は3圓39銭(實支出の3.84%)であつて、煙草は1圓24銭(1.40%)、酒類は1圓13銭(1.28%)、飲料其の他は46銭(0.52%)である。

米麥費、副食物費、嗜好品費及出前・外出先の食費の四者の各飲食物費中に占める割合を労働者世帯の夫れと對比するに、給料生活者世帯の米麥費の割合3割4分に對し労働者世帯3割9分、出前・外出先の食費は給料生活者世帯の1割1分に對し労働者世帯8分であつて、此の兩費用の支出割合に於て兩者は恰も相表裏してゐる。次に副食物費の割合は給料生活者世帯の3割6分に對し労働者世帯3割4分を示してゐるが、嗜好品費は前者は2割に對し後者は1割9分を示してゐる。而も各費目に包含せらるる内容を詳細に比較檢査すれば、此處にも兩者の生活態様の相違が窺はれる。即ち副食物費中魚介類、肉類、鶏卵類、牛乳類、乾物類及調味料に投ずる費用の飲食物費中

に占める割合では給料生活者世帯が労働者世帯よりも高く、豆及蔬菜類、豆腐・佃煮・煮物・漬物類に對する費額の割合では労働者世帯が給料生活者世帯よりも高い。又嗜好品費中煙草、菓子・果物及飲料其の他に投ずる費用の割合は給料生活者世帯の方が高く、酒類に投ずる費用の割合は労働者世帯の方が高い。是は略々累年の傾向である。

更に今次調査の給料生活者世帯の實支出状況と昭和十・十一年調査の給料生活者世帯の夫れと比較するに、飲食物費中に占める米麥費、副食物費、嗜好品費及出前・外出先の食費の割合は何れも前回調査と同一割合で3割4分、3割6分、2割及1割を示してゐる。

	飲食物費 円	米麥費 円	嗜好品費 円	嗜好品費 円	出前・外出 先の食費 円
今次の調査	30.66	10.32	10.90	6.22	3.22
昭和十・十一年調査	29.89	10.14	10.66	6.08	3.01
	比		例 (實支出100に付)		
今次の調査	34.69	11.68	12.33	7.04	3.64
昭和十・十一年調査	34.40	11.67	12.27	7.00	3.46
	比		例 (飲食物費100に付)		
今次の調査	100.00	33.67	35.54	20.30	10.49
昭和十・十一年調査	100.00	33.92	35.67	20.34	10.07

(2) 住居費 住居費では家賃12圓39銭(實支出の14.02%)を占め遙かに降つて家具什器及設備費は2圓15銭(2.43%)を示し、水道費は50銭、住宅修繕費は21銭の少額である。此の住居費各項目の支出割合を昭和十・十一年調査の給料生活者の夫れと對比すれば、次表の通である。

	住居費 円	家賃 円	住宅 修繕費 円	水道費 円	家具什器 及設備費 円
今次の調査	15.25	12.39	0.21	0.50	2.15
昭和十・十一年調査	15.54	12.42	0.28	0.49	2.35
	比		例 (實支出100に付)		
今次の調査	17.26	14.02	0.24	0.57	2.43
昭和十・十一年調査	17.89	14.30	0.32	0.56	2.71
	比		例 (住居費100に付)		
今次の調査	100.00	81.24	1.38	3.28	14.10
昭和十・十一年調査	100.00	79.92	1.80	3.16	15.12

(3)被服費 被服費中衣服費は7圓34錢(實支出の8.31%)であるが、身の廻り品費は2圓84錢(3.21%)に過ぎない。之を昭和十一年調査の被服費と比較すれば、次表の通である。

	被服費		身の廻り品費
	金額	割合	
今次の調査	10.18	7.34	2.84
昭和十一年調査	10.10	7.43	2.67
	比	例 (實支出100に付)	
今次の調査	11.52	8.31	3.21
昭和十一年調査	11.62	8.55	3.07
	比	例 (被服費100に付)	
今次の調査	100.00	72.10	27.90
昭和十一年調査	100.00	73.56	26.44

(4)其の他の諸費 其の他の諸費では交際費の7圓68錢(實支出の8.69%、内贈答費4圓84錢)、保健・衛生費の6圓08錢(6.88%、内医療費3圓61錢、理容・清潔費2圓47錢)、修養・娯樂費の4圓97錢(5.62%、内新聞・圖書費1圓82錢)を主なる支出とし、交通費の1圓78錢(2.02%)、教育費の1圓50錢(1.70%)、旅行費の1圓03錢(1.17%)之に亞ぎ、以下育児費78錢、負擔費74錢、通信・運搬費46錢、文房具費24錢、其の他2圓46錢、記入不備15錢である。其の他の諸費各項目の支出に現れた傾向を昭和十一年調査の給料生活者世帯の夫れと對照すれば、次表の通である。

	其の他の諸費全額	社 會 生 活 費							
		全額	食費・雑費	育児費	教育費	交通費	通信・運搬費	文房具費	負擔費
今次の調査	27.87	11.58	6.08	0.78	1.50	1.78	0.46	0.24	0.74
昭和十一年調査	26.89	10.76	5.71	0.68	1.37	1.78	0.44	0.16	0.62
	比	例 (實支出100に付)							
今次の調査	31.54	13.11	6.88	0.88	1.70	2.02	0.52	0.27	0.84
昭和十一年調査	30.95	12.38	6.57	0.78	1.58	2.05	0.51	0.18	0.71
	比	例 (其の他の諸費100に付)							
今次の調査	100.00	41.55	21.82	2.80	5.38	6.39	1.65	0.86	2.65
昭和十一年調査	100.00	40.01	21.23	2.53	5.09	6.62	1.64	0.59	2.31

	文 化 費				其 の 他		
	全額	交際費	修養・娯樂費	旅行費	全額	其の他	記入不備
今次の調査	13.68	7.68	4.97	1.03	2.61	2.46	0.15
昭和十一年調査	13.39	7.34	4.96	1.09	2.74	2.60	0.14
	比	例 (實支出100に付)					
今次の調査	15.48	8.69	5.62	1.17	2.95	2.78	0.17
昭和十一年調査	15.42	8.45	5.71	1.26	3.15	2.99	0.16
	比	例 (其の他の諸費100に付)					
今次の調査	49.09	27.56	17.83	3.70	9.36	8.82	0.54
昭和十一年調査	49.80	27.30	18.45	4.05	10.19	9.67	0.52

五大費中飲食物費、住居費、光熱費及被服費の四者を生活必要費(第一生活費)とし、其の他の諸費中保健・衛生費、育児費、教育費、交通費、通信・運搬費、文房具費及負擔費を社會生活費(第二生活費)とし、交際費、修養・娯樂費及旅行費を文化費(第三生活費)として三者各別一括すれば、生活必要費は60圓50錢(實支出の68.46%)、社會生活費は11圓58錢(13.11%)、文化費は13圓68錢(15.48%)となり、以上三者の何れにも分類し難い其の他の費用は2圓61錢(2.95%)である。此の生活必要費、社會生活費及文化費に對する支出割合を労働者世帯の夫れと比較すれば、生活必要費の支出割合は労働者世帯に高く、文化費の支出割合は給料生活者世帯に高い。社會生活費の支出割合は兩者間に大なる差異を見ないが、給料生活者世帯に稍々高率を示してゐる。

(世帯主の職業)	總額	生活必要費	社會生活費	文化費	其の他
給料生活者	88.37	60.50	11.58	13.68	2.61
労働者	79.17	55.89	9.79	11.00	2.49
	比	例			
給料生活者	100.00	68.46	13.11	15.48	2.95
労働者	100.00	70.59	12.38	13.89	3.14

以上の結果を今次調査の給料生活者世帯と昭和六・七年調査以降果次調査の給料生活者世帯とに付て比較すれば、次表の通である。

	総額	生活 必要費	社会 生活費	文化費	その他
	円	円	円	円	円
昭和六・七年調査	82.46	56.75	10.83	13.17	1.71
昭和七・八年調査	83.02	57.20	10.28	13.35	2.19
昭和八・九年調査	86.25	58.04	11.18	14.60	2.43
昭和九・十年調査	86.12	58.78	10.67	13.89	2.78
昭和十・十一年調査	86.89	60.00	10.76	13.39	2.74
今次の調査	88.37	60.50	11.58	13.68	2.61
		比		例	
昭和六・七年調査	100.00	68.82	13.14	15.97	2.07
昭和七・八年調査	100.00	68.90	12.37	16.09	2.64
昭和八・九年調査	100.00	67.29	12.96	16.93	2.82
昭和九・十年調査	100.00	68.25	12.39	16.13	3.23
昭和十・十一年調査	100.00	69.05	12.38	15.42	3.15
今次の調査	100.00	68.46	13.11	15.48	2.95

収入階級と實支出 實支出及五大費別支出を収入階級別に見るに、實支出は収入階級の上進に伴ひ一階級毎に平均 8 圓 84 銭を漸増して 60 圓未満級の 57 圓 89 銭より 100 圓以上級の 102 圓 10 銭に昇つてゐる。而して 100 圓未満級の實支出 85 圓 90 銭が調査給料生活者世帯の實支出を代表するものとして最も平均に近い。

五大費中飲食物費は 60 圓未満級の 22 圓 80 銭より一階級毎に平均 2 圓 15 銭を漸増して 100 圓以上級の 33 圓 57 銭に至り、住居費は 60 圓未満級の 8 圓 39 銭より一階級平均 1 圓 79 銭を増加して 100 圓以上級の 17 圓 36 銭に至り、光熱費は 60 圓未満級の 2 圓 88 銭より一階級毎に平均 37 銭を漸増して 100 圓以上級の 4 圓 75 銭となり、被服費は一階級毎に平均 1 圓 75 銭を漸増して 60 圓未満級の 3 圓 43 銭より 100 圓以上級の 12 圓 18 銭に達し、其の他の諸費は 60 圓未満級の 20 圓 39 銭より一階級平均 2 圓 77 銭を増加して 100 圓以上級の 34 圓 24 銭に上つてゐる。

(収入階級)	総額	飲食物費	住居費	光熱費	被服費	其の他の諸費
	円	円	円	円	円	円
平均	88.37	30.66	15.25	4.41	10.18	27.87
60 圓未満	57.89	22.80	8.39	2.88	3.43	20.39
70 圓未満	62.17	25.22	11.96	3.49	5.39	16.11
80 圓未満	67.38	26.12	11.89	3.85	7.30	18.22

(収入階級)	総額	飲食物費	住居費	光熱費	被服費	其の他の諸費
	円	円	円	円	円	円
90 圓未満	77.15	28.52	13.31	4.18	8.90	22.24
100 圓未満	85.90	30.01	15.11	4.44	9.74	26.60
100 圓以上	102.10	33.57	17.36	4.75	12.18	34.24

今収入の増加に伴ふ實支出膨脹の態様を観察する爲、60 圓未満級の世帯の實支出を 100 として各収入階級別に飲食物費、住居費、光熱費、被服費及其の他の諸費の各々に付て其の昂騰の状況を見れば、飲食物費、光熱費及其の他の諸費の増加割合は何れも比較的緩慢であるが、被服費及住居費の増加割合は比較的激甚である。即ち 60 圓未満級の支出を 100 とする飲食物費は 70 圓未満級に於て 110.61、80 圓未満級に於て 114.56、90 圓未満級に於て 125.09、100 圓未満級に於て 131.62 に漸騰して 100 圓以上級に於ては 147.24 を示してゐる。光熱費は飲食物費に比し更に其の増加速度急速であつて、70 圓未満級に於て 121.18、80 圓未満級に於て 133.68、90 圓未満級 145.14、100 圓未満級 154.17、100 圓以上級に於て 164.93 を示してゐる。以上の兩者に比すれば、住居費は稍々其の増加速度迅速で、70 圓未満級 142.55、80 圓未満級に於ては却つて減少し 141.72 となり、90 圓未満級に於て 158.64 に増加し、100 圓未満級 180.10、100 圓以上級に於ては二倍を超えて 206.91 を示してゐる。然るに被服費は 70 圓未満級では 157.14 であるが、80 圓未満級では二倍を超え 212.83、90 圓未満級では二倍半を超えて 259.48、100 圓未満級に於て 283.96 に達し、100 圓以上級に於て三倍半の 355.10 を示してゐる。其の他の諸費は住居費に比し稍々膨脹割合緩慢で 100 圓未満級に於て 130.46、100 圓以上級に於ては一倍半を超えて 167.93 を示してゐる。

(収入階級)	総額	飲食物費	住居費	光熱費	被服費	其の他の諸費
	円	円	円	円	円	円
60 圓未満	100.00	100.00	100.00	100.00	100.00	100.00
70 圓未満	107.39	110.61	142.55	121.18	157.14	79.01
80 圓未満	116.39	114.56	141.72	133.68	212.83	89.36
90 圓未満	133.27	125.09	158.64	145.14	259.48	109.07
100 圓未満	148.38	131.62	180.10	154.17	283.96	130.46
100 圓以上	176.37	147.24	206.91	164.93	355.10	167.93

次に五大費の實支出中に占める各割合を収入階級別に見るに

(1) 飲食物費 飲食物費の實支出中に占める割合は60圓未満級では39.39%であるが、70圓未満級に於て40.57%に上り80圓未満級に於ては38.77%に下り90圓未満級は36.97%、100圓未満級は34.93%、100圓以上級は32.88%と収入階級の上進に伴つて大體漸減してゐる。此の傾向は従前の調査結果にも均しく現れた所であるが、此の事實は「貧窮の世帯程食料購入の爲支出する割合は總支出に對し益々大となる」と云ふ所謂エンゲルの法則を實證するものに外ならない。

飲食物費に包含せらるる個々の費目中米麥費、魚介類、豆及蔬菜類、乾物類、豆腐・佃煮・煮物・漬物類、調味料並に煙草は何れも大體収入階級の上進に伴つて支出割合を遞減してゐる。

就中米麥費は其の傾向特に顯著であつて、60圓未満級の14.41%より大體に於て遞減して100圓以上級は10.24%を示してゐる。併し爾餘の費目には一定の傾向は認め難い。

(2) 住居費 住居費の實支出中に占める割合には収入階級の如何に依つて格別の差異を認め難く、其の平均割合は17.26%であつて、最も之に近いのは90圓未満級の17.25%である。

(3) 光熱費 光熱費の實支出中に占める割合は60圓未満級の4.97%より、70圓未満級の5.61%に上進し、更に80圓未満級5.71%を示し、之より収入の増加に伴ひ其の割合を遞減して90圓未満級5.42%、100圓未満級5.17%を示し、次の100圓以上級に於ては各階級の最低4.65%に下つてゐる。

(4) 被服費 被服費の實支出中に占める割合は収入階級の上昇に伴ひ100圓未満級の一例外を除き漸増を示してゐる。即ち60圓未満級に於て5.93%であるが、70圓未満級に於ては8.67%、80圓未満級に於ては10.83%に昇り、更に90圓未満級11.53%を示し、100圓未満級に於て11.34%に降り、100圓以上級に於て再び上つて11.93%を示してゐる。

(5) 其の他の諸費 其の他の諸費は収入の増加に依り大體其の支出割

合を増大してゐる。即ち60圓未満級では35.22%であるが70圓未満級に於て25.91%に低下し、80圓未満級に於て27.04%に上昇し、90圓未満級28.83%、100圓未満級30.97%、100圓以上級では33.54%に上つてゐる。

(収入階級)	總額	飲食物費	住居費	光熱費	被服費	其の他の諸費
平均	100.00	34.69	17.26	4.99	11.52	31.54
60圓未満	100.00	39.39	14.39	4.97	5.93	35.22
70圓未満	100.00	40.57	19.24	5.61	8.67	25.91
80圓未満	100.00	38.77	17.65	5.71	10.83	27.04
90圓未満	100.00	36.97	17.25	5.42	11.53	28.83
100圓未満	100.00	34.93	17.59	5.17	11.34	30.97
100圓以上	100.00	32.88	17.00	4.65	11.93	33.54

次に其の他の諸費を社會生活費、文化費及其の他の三者に分つて各々の支出割合を収入階級別に見れば、次表の通である。

(収入階級)	社會生活費	文化費	其の他の諸費
平均	13.11	15.48	2.95
60圓未満	7.62	14.99	12.61
70圓未満	10.94	13.64	1.33
80圓未満	12.19	13.41	1.44
90圓未満	12.40	14.23	2.20
100圓未満	12.60	15.90	2.47
100圓以上	13.83	16.15	3.56

以上を要約すれば給料生活者の世帯では収入の増加に伴つて

(1) 飲食物に投ずる費用の實額は比較的緩慢乍ら例外なく増加してゐるが、其の實支出中に占める割合は大體遞減してゐる。

(2) 住居に投ずる費額は比較的急激な膨脹割合を示してゐるが、其の支出中に占める割合は収入階級に依る差異極めて少い。

(3) 光熱に投ずる費額は比較的緩慢乍ら例外なく増加してゐるが、其の實支出中に占める割合は極めて僅か乍ら(70圓未満級及80圓未満級の例外を除き)遞減してゐる。

(4) 被服に投ずる費額は其の増加速度比較的急激であつて、其の實支出中に占める割合は100圓未満級の例外を除き遞増してゐる。

(5) 其の他の諸費の實額は五大費中最も中庸の膨脹歩合を示してゐるが、其の實支出中に占める割合は70圓未満級より順次収入階級の上昇に伴つて遞増してゐる。

職業と實支出

(1) 官公吏 官公吏の一世帯一箇月平均實支出は84圓90錢であつて實収入の89.58%に該つてゐる。

實支出84圓90錢中飲食物費は30圓65錢(實支出の36.10%)、住居費は14圓24錢(16.77%)、光熱費は4圓29錢(5.05%)、被服費は9圓47錢(11.16%)、其の他の諸費は26圓25錢(30.92%)である。

以上の五大費中飲食物費、住居費、被服費及其の他の諸費の四者に付夫々其の支出の内容を見れば、先づ飲食物費では副食物費の10圓81錢(實支出の12.73%)最も多く、米麥費の10圓83錢(12.76%)、嗜好品費の6圓37錢(7.50%)之に亞ぎ、出前・外出先の食費は僅かに2圓64錢(3.11%)である。住居費では家賃の11圓60錢(13.66%)、被服費では衣服費の6圓72錢(7.92%)が夫々其の大部分を占め、其の他の諸費では文化費の13圓06錢(15.38%)、社會生活費の10圓73錢(12.64%)が主なる支出である。

次に収入階級別に五大費の夫々實支出中に占める割合の變動を見るに、飲食物費の割合は60圓未満級の38.21%より70圓未満級41.56%に上り、80圓未満級に於ては40.75%を示し、之より順次遞減して100圓以上級の33.88%に低下してゐる。住居費の割合は60圓未満級の16.23%より70圓未満級の18.06%に上進するを除き之より収入階級の上昇に伴ひ漸次遞減して100圓以上級の16.32%に降つてゐる。光熱費は60圓未満級は5.40%で、70圓未満級の6.05%最も高く、之より順次其の割合を低下し100圓以上級に於て4.50%を示してゐる。被服費は60圓未満級では僅かに4.88%に過ぎないが、次の70圓未満級に於て8.99%に増大し、100圓以上級に於て11.67%を示してゐる。其の他の諸費は60圓未満級の35.28%最も高く、70圓未満級は25.34%で之

より収入階級の上昇に伴ひ漸増して100圓以上級は33.63%を示してゐる。

(収入階級)	總額	飲食物費	住居費	光熱費	被服費	其の他の諸費
	円	円	円	円	円	円
平均	84.90	30.65	14.24	4.29	9.47	26.25
60圓未満	58.36	22.30	9.47	3.15	2.85	20.59
70圓未満	58.71	24.40	10.60	3.55	5.28	14.88
80圓未満	67.34	27.44	11.88	3.83	6.81	17.38
90圓未満	78.77	29.84	13.57	4.23	8.52	22.61
100圓未満	83.54	29.19	13.81	4.44	9.88	26.22
100圓以上	102.47	34.72	16.72	4.61	11.96	34.46
		比		例		
平均	100.00	36.10	16.77	5.05	11.16	30.92
60圓未満	100.00	38.21	16.23	5.40	4.88	35.28
70圓未満	100.00	41.56	18.06	6.05	8.99	25.34
80圓未満	100.00	40.75	17.64	5.69	10.11	25.81
90圓未満	100.00	37.88	17.23	5.37	10.82	28.70
100圓未満	100.00	34.94	16.53	5.31	11.83	31.39
100圓以上	100.00	33.88	16.32	4.50	11.67	33.63

(2) 銀行會社員 銀行會社員の一世帯一箇月平均實支出は91圓19錢であつて實収入の86.42%に該り、給料生活者世帯中最低の支出率である。

實支出91圓19錢中飲食物費は31圓24錢(實支出の34.26%)、住居費は15圓83錢(17.36%)、光熱費は4圓43錢(4.86%)、被服費は10圓81錢(11.85%)、其の他の諸費は28圓88錢(31.67%)である。

以上の五大費中飲食物費は副食物費10圓96錢(實支出の12.02%)、米麥費10圓08錢(11.05%)、嗜好品費6圓27錢(6.88%)、出前・外出先の食費3圓93錢(4.31%)に分れ、住居費は家賃の12圓74錢(13.97%)、被服費は衣服費の7圓82錢(8.57%)が夫々其の大部分を占め、其の他の諸費では文化費の13圓87錢(15.21%)、社會生活費の12圓18錢(13.35%)が其の主なるものである。

次に収入階級別に各費目の實支出中に占める割合の變動状況を見るに、飲食物費は60圓未満級の41.18%より70圓未満級の例外を除き收

入階級の上進に伴ひ遞減して100圓以上級では32.56%を示す。住居費は収入の増加に依る變動は微弱であつて、平均の17.36%を中心に不規則な變動を示してゐる。光熱費は60圓未満級の4.32%より70圓未満級の5.54%に上り、之より大體収入の増加に伴ひ累次低下して100圓以上級の4.71%に降つてゐるが、其の幅員は極めて小さい。被服費も収入の増加に依つて格別の變動なく平均11.85%を中心に僅かに上下するに過ぎない。其の他の諸費は60圓未満級の35.14%より極めて不規則な變動を示して100圓以上級の33.41%に及んでゐる。

(収入階級)	總額 円	飲食物費 円	住居費 円	光熱費 円	被服費 円	其の他の諸費 円
平均	91.19	31.24	15.83	4.43	10.81	28.88
60圓未満	57.19	23.55	6.77	2.47	4.30	20.10
70圓未満	63.88	28.28	12.90	3.54	4.49	14.67
80圓未満	66.40	24.98	11.62	3.44	8.03	18.33
90圓未満	74.92	28.53	12.69	3.90	9.72	20.08
100圓未満	86.34	31.06	15.48	4.33	9.16	26.31
100圓以上	102.24	33.29	17.64	4.81	12.34	34.16
		比		例		
平均	100.00	34.26	17.36	4.86	11.85	31.67
60圓未満	100.00	41.18	11.84	4.32	7.52	35.14
70圓未満	100.00	44.27	20.19	5.54	7.03	22.97
80圓未満	100.00	37.62	17.50	5.18	12.09	27.61
90圓未満	100.00	38.08	16.94	5.21	12.97	26.80
100圓未満	100.00	35.97	17.93	5.02	10.61	30.47
100圓以上	100.00	32.56	17.25	4.71	12.07	33.41

(3) 教職員 教職員の一世界一箇月平均實支出は86圓55錢であつて實収入の91.77%に該り、給料生活者世帯中最高の支出率である。

實支出86圓55錢中飲食物費は28圓54錢(實支出の32.98%)、住居費は15圓65錢(18.08%)、光熱費は4圓64錢(5.36%)、被服費は9圓59錢(11.0%)、其の他の諸費は28圓13錢(32.50%)である。

以上の五大費中飲食物費では副食物費の10圓89錢(實支出の12.58%)最も多く、米麥費9圓96錢(11.51%)、嗜好品費5圓66錢(6.54%)、出前・外出先の食費2圓03錢(2.35%)の順である。住居費では家賃の13圓

04錢(15.07%)、被服費では衣服費の7圓07錢(8.17%)が其の大部分を占め、其の他の諸費では文化費の14圓45錢(16.69%)、社會生活費の11圓54錢(13.34%)が主な支出である。

次に収入階級別(4)に各費目の實支出中に占める割合の相違を見るに、先づ飲食物費は平均32.98%を中心に不規則な變動を示し、70圓未満級の35.57%より100圓以上級の32.28%に降つてゐる。住居費、光熱費、被服費及其の他の諸費の四費目は何れも収入の増加に依る變動極めて微弱であつて、夫々各費目の平均18.08%、5.36%、11.08%及32.50%を中心に僅かに上下するに過ぎない。

(収入階級)	總額 円	飲食物費 円	住居費 円	光熱費 円	被服費 円	其の他の諸費 円
平均	86.55	28.54	15.65	4.64	9.59	28.13
70圓未満	65.92	23.45	13.18	3.33	6.47	19.49
80圓未満	70.62	25.70	12.82	5.17	6.49	20.44
90圓未満	78.39	24.37	14.29	4.76	7.77	27.20
100圓未満	89.02	29.41	16.59	4.66	10.59	27.77
100圓以上	100.22	32.35	17.28	4.71	11.69	34.19
		比		例		
平均	100.00	32.98	18.08	5.36	11.08	32.50
70圓未満	100.00	35.57	19.99	5.05	9.82	29.57
80圓未満	100.00	36.39	18.15	7.32	9.19	28.95
90圓未満	100.00	31.09	18.23	6.07	9.91	34.70
100圓未満	100.00	33.04	18.64	5.23	11.90	31.19
100圓以上	100.00	32.28	17.24	4.70	11.66	34.12

第四 總收入及總支出

概況 給料生活者の世帯に於ける收支の状況は上述實収入、實支出に依つて其の一斑を明にすることは出来よう。併し家計の真相を窺ふ上には、一方實収入以外に受ける各種の収入即ち帳簿上の収入を實収入に加へた總収入を觀察し、他方實支出以外に振り向けらるる各種の支出即ち帳簿上の支出を實支出に加へた總支出を觀察し、雙

(註) 教職員の世帯では60圓未満の世帯を全然缺如してゐる。

方を比較対照して検討を捗める必要があらう。仍て茲に總収入に於ける實収入と實収入以外の収入との關係竝に總支出に於ける實支出と實支出以外の支出との關係を明にし、更に總収入と總支出特に實収入以外の収入各項目と之に對應する實支出以外の支出各項目との關係を検討し、以て家計收支の全體系を考察することとする。

給料生活者の一世帯一箇月平均總収入は174圓24錢であつて、内實収入は100圓26錢(總収入の57.54%)、實収入以外の収入は73圓98錢(42.46%)である。實収入以外の収入中前月よりの繰越の44圓06錢(總収入の25.29%)最も多く、掛買の13圓75錢(7.89%)、貯金引出の12圓66錢(7.26%)之に亞ぎ、遙かに下つて負債は1圓01錢、貸金受入は79錢、無盡取金は75錢、保険金は33錢の順序であつて、其の他は62錢である。

一世帯一箇月の平均總支出は總収入と同額の174圓24錢であつて、内實支出は88圓37錢(總支出の50.72%)、實支出以外の支出は85圓87錢(49.28%)である。實支出以外の支出中翌月への繰越の44圓59錢(25.59%)最も多く、貯金の18圓58錢(10.66%)、掛買拂の13圓68錢(7.85%)之に亞ぎ、遙かに下つて保険料に4圓52錢(2.59%)、貸金に1圓32錢、負債返還に1圓09錢、無盡掛金に92錢、質受金に1錢、其の他に1圓16錢を示してゐる。

次に總収入對總支出の關係を考察するに、實収入の實支出に對する剩餘額11圓89錢(實収入の11.86%)は實支出以外の支出に振り向けられるのであるが、此の金額はやがて實支出以外の支出の實収入以外の収入に對する超過額に外ならないのであつて、今其の超過額の實収入以外の收支各項目への配分状況を見れば、貯金に5圓92錢、保険に4圓19錢、貸金に53錢、無盡に17錢の夫々支出超過(實支出以外の支出各項目の之に對應する實収入以外の収入各項目に對する超過)を示し、其の金額10圓81錢(實収入の10.78%)がやがて財産の新蓄積部分となり、兩餘の1圓08錢は繰越に53錢、負債に8錢、其の他に54錢の夫々支出超過を示し掛買に7錢の収入超過となり、質には超過がない。

此の給料生活者世帯の家計剩餘額の歸屬状況を労働者世帯の夫れと比較すれば、労働者世帯の剩餘額は11圓15錢(實収入の12.34%)であつて給料生活者世帯の夫れに比し74錢少く、剩餘額中財産の蓄積部分に於ては労働者世帯の夫れは10圓02錢(實収入の11.09%)であつて給料生活者世帯の夫れに比し79錢少い。

(世帯主の職業)	實収入の實支出に對する剩餘額 円	實支出以外の支出各項目の實収入以外の収入各項目に對する超過額									
		財産の蓄積部分					繰越	質	負債	掛買	其の他
		全額	貯金	無盡	保険	貸金	円	円	円	円	円
給料生活者	11.89	10.81	5.92	0.17	4.19	0.53	0.53	—	0.08	△0.07	0.54
労働者	11.15	10.02	5.14	0.81	3.90	0.17	0.73	0.03	△0.03	△0.16	0.56

備考 △印は不足額を示す。

更に今次の調査結果を昭和十一年調査の給料生活者世帯と比較するに、今次調査の實収入の實支出に對する剩餘額は前回調査の10圓75錢に比し1圓14錢の増加を示し、其の中財産の蓄積部分も亦前回の9圓60錢に比し1圓21錢の増加である。

	實収入の實支出に對する剩餘額 円	實支出以外の支出各項目の實収入以外の収入各項目に對する超過額									
		財産の蓄積部分					繰越	質	負債	掛買	其の他
		全額	貯金	無盡	保険	貸金	円	円	円	円	円
昭和六・七年調査	9.77	9.11	4.93	0.33	3.49	0.36	0.18	0.02	0.04	0.12	0.30
昭和七・八年調査	10.57	9.35	5.23	0.35	3.72	0.05	0.51	△0.01	0.06	0.11	0.55
昭和八・九年調査	11.23	10.69	6.19	0.52	3.69	0.29	0.09	0.02	△0.02	△0.01	0.46
昭和九・十年調査	10.75	10.09	5.58	0.40	3.87	0.24	0.30	0.01	△0.07	0.02	0.40
昭和十一年調査	10.75	9.60	4.67	0.51	4.42	—	0.27	△0.01	△0.02	0.18	0.73
今次の調査	11.89	10.81	5.92	0.17	4.19	0.53	0.53	—	0.08	△0.07	0.54

備考 △印は不足額を示す。

収入階級と總収入及總支出 収入階級別に總収入及總支出の状況を見るに、収入階級の上進に伴ひ一階級平均收支共に17圓46錢を増加して60圓未満級の117圓39錢より100圓以上級の204圓69錢に昇つてゐる。而して100圓未満級の總收支各164圓82錢が平均總收支174圓24錢に最も近い。

次に總收支中實收支以外の收支の占める割合は収入階級の如何に依り一定の變動傾向を認め難い。實收支以外の收支各項目の總收支

中に占める割合の中で比較的顕著な変動を示してゐるのは掛買、貯金及掛買拂であつて、掛買は60圓未満級の8.82%より大體收入階級の上進に伴ひ逕減して100圓以上級の7.09%に、貯金は60圓未満級の0.91%より90圓未満級の一例外を除き漸増して100圓以上級の12.74%に上り、掛買拂は60圓未満級の8.88%より多少の不規則の変動を示すも100圓以上級の7.05%に低下してゐる。

(收入階級)	總 收 入												
	總額	實収入	實収入以外の収入										
			全額	繰越	貯金引出	無盡取金	貸付金	貸金受入	買入	負債	掛買	其の他	
円	円	円	円	円	円	円	円	円	円	円	円	円	
平 均	174.24	100.26	73.98	44.06	12.66	0.75	0.33	0.79	0.01	1.01	13.75	0.62	
60圓未満	117.39	56.40	60.99	39.81	10.64	—	—	—	—	0.19	10.35	—	
70圓未満	116.24	66.15	50.09	32.81	4.65	—	0.13	0.17	0.01	0.79	10.66	0.87	
80圓未満	132.44	75.17	57.27	34.86	6.96	0.54	0.14	0.16	—	0.74	13.74	0.13	
90圓未満	149.31	85.35	63.96	39.80	8.03	0.27	0.25	0.58	—	0.73	13.86	0.44	
100圓未満	164.82	95.00	69.82	41.06	12.52	0.56	0.49	0.80	—	1.42	12.58	0.39	
100圓以上	204.69	118.48	86.21	50.39	16.70	1.15	0.37	1.11	0.01	1.05	14.52	0.91	
平 均	100.00	57.54	42.46	25.29	7.26	0.43	0.19	0.45	0.01	0.58	7.89	0.36	
60圓未満	100.00	48.04	51.96	33.91	9.07	—	—	—	—	0.16	8.82	—	
70圓未満	100.00	56.91	43.09	28.22	4.00	—	0.11	0.15	0.01	0.68	9.17	0.75	
80圓未満	100.00	56.76	43.24	26.32	5.25	0.41	0.11	0.12	—	0.56	10.37	0.10	
90圓未満	100.00	57.16	42.84	26.66	5.38	0.18	0.17	0.39	—	0.49	9.28	0.29	
100圓未満	100.00	57.64	42.36	24.91	7.60	0.34	0.30	0.48	—	0.86	7.63	0.24	
100圓以上	100.00	57.88	42.12	24.62	8.16	0.56	0.18	0.54	0.01	0.51	7.09	0.45	
平 均	100.00	50.72	49.28	25.59	10.66	0.53	2.59	0.76	0.01	0.62	7.85	0.67	
60圓未満	100.00	49.31	50.69	34.54	0.91	2.25	2.10	2.01	—	—	8.88	—	

(收入階級)	總 支 出												
	總額	實支出	實支出以外の支出										
			全額	繰越	貯金	無盡掛金	保険料	貸金	買受金	負債返還	掛買	其の他	
円	円	円	円	円	円	円	円	円	円	円	円	円	
平 均	174.24	88.37	85.87	44.59	18.58	0.92	4.52	1.32	0.01	1.09	13.68	1.16	
60圓未満	117.39	57.89	59.50	40.55	1.07	2.64	2.46	2.36	—	—	10.42	—	
70圓未満	116.24	62.17	54.07	33.06	6.04	0.12	2.48	0.42	0.03	1.06	10.35	0.51	
80圓未満	132.44	67.38	65.06	35.36	10.12	0.36	3.44	0.47	—	0.74	13.77	0.80	
90圓未満	149.31	77.15	72.16	40.30	10.75	0.48	4.35	1.02	0.01	0.66	13.75	0.84	
100圓未満	164.82	85.90	78.92	41.43	16.22	1.16	4.37	1.01	—	1.17	12.61	0.95	
100圓以上	204.69	102.10	102.59	51.02	26.07	1.19	5.16	1.84	0.01	1.32	14.43	1.55	
平 均	100.00	50.72	49.28	25.59	10.66	0.53	2.59	0.76	0.01	0.62	7.85	0.67	
60圓未満	100.00	49.31	50.69	34.54	0.91	2.25	2.10	2.01	—	—	8.88	—	

(收入階級)	總 支 出											
	總額	實支出	實支出以外の支出									
			全額	繰越	貯金	無盡掛金	保険料	貸金	買受金	負債返還	掛買	其の他
円	円	円	円	円	円	円	円	円	円	円	円	
70圓未満	100.00	53.48	46.52	28.44	5.20	0.10	2.13	0.36	0.03	0.91	8.91	0.44
80圓未満	100.00	50.88	49.12	26.70	7.64	0.27	2.60	0.35	—	0.56	10.40	0.60
90圓未満	100.00	51.67	48.33	26.99	7.20	0.32	2.92	0.68	0.01	0.44	9.21	0.56
100圓未満	100.00	52.12	47.88	25.14	9.84	0.70	2.65	0.61	—	0.71	7.65	0.58
100圓以上	100.00	49.88	50.12	24.92	12.74	0.58	2.52	0.90	0.01	0.64	7.05	0.76

職業と總收入及總支出

(1)官公吏 官公吏の世帯に於ける總收入は161圓84錢であつて、内實収入94圓78錢(總収入の58.56%)、實収入以外の収入67圓06錢(41.44%)である。實収入以外の収入の中では前月よりの繰越の36圓27錢(22.41%)最も多く、掛買の16圓08錢(9.94%)、貯金引出の11圓10錢(6.86%)之に亞ぎ、降つて負債1圓36錢、貸金受入1圓08錢、無盡取金29錢、保険金28錢、其の他60錢を示してゐる。

總支出では實支出の84圓90錢(總支出の52.46%)に對し實支出以外の支出は76圓94錢(47.54%)であつて、後者の中翌月への繰越の36圓46錢(22.53%)を最高とし、掛買拂の16圓24錢(10.03%)、貯金の14圓77錢(9.13%)之に亞ぎ、以下保険料の4圓50錢(2.78%)、貸金1圓43錢、負債返還1圓41錢、無盡掛金1圓01錢、買受金1錢、其の他1圓11錢である。

次に總收入と總支出との關係を對照するに、實収入の實支出に對する剩餘9圓88錢(實収入の10.42%)であるが、此の金額は實支出以外の支出に配分せられて、保険に4圓22錢、貯金に3圓67錢、無盡に72錢、貸金に35錢の夫々支出超過を示し、其の全額8圓96錢即ち實収入の9.45%が財産の蓄積部分となり、兩餘は繰越に19錢、掛買に16錢、負債に5錢、實に1錢、其の他に51錢の夫々支出超過となつて現れてゐる。

(2)銀行會社員 銀行會社員の世帯に於ける總收入は186圓88錢であつて、内實収入は105圓52錢(總収入の56.46%)、實収入以外の収入は81圓36錢(43.54%)である。實収入以外の収入の中では前月よりの繰越の50

圓72錢(27.14%)首位を占め、貯金引出の14圓45錢(7.73%)、掛買の12圓73錢(6.81%)之に亞ぎ、遙かに降つて負債88錢、無盡取金82錢、貸金受入66錢、保険金32錢、買入1錢、其の他77錢を示してゐる。

總支出では實支出の91圓19錢(總支出の48.80%)に對し實支出以外の支出は95圓69錢(51.20%)であつて、後者の中では翌月への繰越の51圓59錢(27.61%)最も多く、貯金の22圓28錢(11.92%)、掛買拂の12圓55錢(6.71%)之に亞ぎ、遙かに降つて保険料4圓56錢(2.44%)、負債返還1圓02錢、貸金1圓53錢、無盡掛金87錢、實受金1錢、其の他1圓28錢を示してゐる。

次に實収入の實支出に對する剩餘14圓33錢(實収入の13.58%)は各給料生活者世帯中最高であるが、此の金額の實收支以外の收支への配分状況を見るに、貯金に7圓83錢、保険に4圓24錢、貸金に87錢、無盡に5錢の夫々支出超過を示し、是等の全額12圓99錢即ち實収入の12.31%が財産の蓄積部分となり、兩餘は繰越に87錢、負債に14錢、其の他51錢の夫々支出超過及掛買に18錢の収入超過となり、實には超過がない。

(3)教職員 教職員の世帯に於ける總収入は158圓13錢であつて、内實収入は94圓31錢(總収入の59.64%)、實収入以外の収入は63圓82錢(40.36%)である。實収入以外の収入の中前月よりの繰越の38圓65錢(24.44%)最も多く、掛買の11圓78錢(7.45%)、貯金引出の9圓89錢(6.26%)之に亞ぎ、以下遙かに降つて無盡取金1圓66錢、負債64錢、貸金受入56錢、保険金48錢、其の他16錢である。

總支出中實支出は86圓55錢(總支出の54.73%)、實支出以外の支出は71圓58錢(45.27%)であつて、此の中では翌月への繰越の38圓77錢(24.52%)を最高とし、之に亞いで貯金14圓31錢(9.05%)、掛買拂11圓59錢(7.33%)を示し、以下保険料4圓38錢、無盡掛金90錢、負債返還53錢、貸金23錢の順序であつて其の他87錢である。

次に實収入の剩餘7圓76錢(實収入の8.23%)の實收支以外の收支への

配分状況を見るに、貯金に4圓42錢、保険に3圓90錢の夫々支出超過、無盡に76錢、貸金に33錢の夫々収入超過を示し、是等の全額7圓23錢即ち實収入の7.67%が財産蓄積部分となり、兩餘は繰越に12錢、其の他に71錢の支出超過及掛買に19錢、負債に11錢の収入超過となつて現れてゐる。

第二部 勞働者

第一世帯

概況 本報告に採擇した勞働者世帯は1,120、世帯總人員は4,640(昭和十一年九月一日現在)であつて一世帯平均4.14人に該る。勞働者世帯1,120中工場勞働者の世帯は942、其の人員3,905(一世帯平均4.15人)、交通勞働者の世帯は178、其の人員735(一世帯平均4.13人)である。

勞働者世帯1,120の各實収入を10圓毎に區分して50圓未満乃至100圓以上級の七階級に分てば^(註)、50圓未満級4世帯(勞働者世帯總數の0.36%)、60圓未満級34世帯(3.03%)、70圓未満級131世帯(11.70%)、80圓未満級196世帯(17.50%)、90圓未満級214世帯(19.11%)、100圓未満級201世帯(17.94%)であつて、100圓以上級は340世帯(30.36%)を示してゐる。收入階級別一世帯平均人員は60圓未満級及80圓未満級の世帯では3人臺で兩餘の階級の世帯では4人臺である。

(收入階級)	世帯			世帯人員			一世帯平均人員		
	總數	工場勞働者	交通勞働者	總數	工場勞働者	交通勞働者	總數	工場勞働者	交通勞働者
總數	1,120	942	178	4,640	3,905	735	4.14	4.15	4.13
50圓未満	4	3	1	16	13	3	4.00	4.33	3.00
60圓未満	34	24	10	124	91	33	3.65	3.79	3.30
70圓未満	131	113	18	529	459	70	4.04	4.06	3.89
80圓未満	196	164	32	778	645	133	3.97	3.93	4.16
90圓未満	214	183	31	872	743	129	4.07	4.06	4.16
100圓未満	201	166	35	855	706	149	4.25	4.25	4.26
100圓以上	340	289	51	1,466	1,248	218	4.31	4.32	4.27

(註) 收入階級は一箇年實収入總額を12分して一箇月平均實収入を算出し之に依つて區分した。以下同じ。

世帯の構成 労働者世帯1,120を世帯の構成の上より見るに、夫婦及子女より成る世帯の830(労働者世帯総数の74.11%)最も多く、夫婦子女及親族の世帯147(13.12%)、夫及婦世帯の103(9.20%)之に次ぎ、遙かに降つて夫婦及親族の世帯35、夫子女及親族世帯の3、夫及子女世帯、夫及親族世帯夫々1を示してゐる。之を昭和十一年調査結果と比較すれば、次表の通である。

	総数	夫及婦	夫及子女	夫及親族	夫子女及親族	夫及子女	夫及親族	夫子女及親族
今次の調査	100.00	9.20	0.09	0.09	0.27	74.11	3.12	13.12
昭和十一年調査	100.00	11.93	0.18	0.18	0.45	70.19	3.07	14.00

又之を収入階級別に見れば、次表の通である。

(収入階級)	総数	夫及婦	夫及子女	夫及親族	夫子女及親族	夫及子女	夫及親族	夫子女及親族
總 数	1,120	103	1	1	3	830	35	147
50圓未満	4	1	—	—	—	3	—	—
60圓未満	34	4	—	—	—	27	—	3
70圓未満	131	13	1	—	1	96	7	13
80圓未満	196	23	—	1	—	139	9	24
90圓未満	214	20	—	—	1	154	7	32
100圓未満	201	14	—	—	1	153	7	26
100圓以上	340	28	—	—	—	258	5	49
		比			例			
總 数	100.00	9.20	0.09	0.09	0.27	74.11	3.12	13.12
50圓未満	100.00	25.00	—	—	—	75.00	—	—
60圓未満	100.00	11.77	—	—	—	79.41	—	8.82
70圓未満	100.00	9.93	0.76	—	0.76	73.28	5.34	9.93
80圓未満	100.00	11.73	—	0.51	—	70.92	4.59	12.25
90圓未満	100.00	9.35	—	—	0.47	71.96	3.27	14.95
100圓未満	100.00	6.96	—	—	0.50	76.12	3.48	12.94
100圓以上	100.00	8.24	—	—	—	75.88	1.47	14.41

世帯人員及児童 労働者世帯1,120を世帯人員別に見るに、四人世帯の301(労働者世帯総数の26.87%)最も多く、三人世帯の291(25.98%)及五人世帯の240(21.43%)之に次ぎ、六人世帯は138(12.32%)、二人世帯は103(9.20%)、七人世帯は47(4.20%)を示してゐる。之を収入階級別に見れば、次表の通である。

(収入階級)	總 数	二人世帯	三人世帯	四人世帯	五人世帯	六人世帯	七人世帯
總 数	1,120	103	291	301	240	138	47
50圓未満	4	1	1	—	1	1	—
60圓未満	34	4	15	7	6	1	1
70圓未満	131	13	37	36	27	13	5
80圓未満	196	23	56	55	31	28	3
90圓未満	214	20	58	60	45	24	7
100圓未満	201	14	47	58	43	34	5
100圓以上	340	28	77	85	87	37	26

	比 例						
總 数	100.00	9.20	25.98	26.87	21.43	12.32	4.20
50圓未満	100.00	25.00	25.00	—	25.00	25.00	—
60圓未満	100.00	11.76	44.12	20.59	17.65	2.94	2.94
70圓未満	100.00	9.93	28.25	27.48	20.51	9.92	3.81
80圓未満	100.00	11.74	28.57	28.06	15.82	14.28	1.53
90圓未満	100.00	9.35	27.10	28.04	21.03	11.21	3.27
100圓未満	100.00	6.96	23.38	28.86	21.39	16.92	2.49
100圓以上	100.00	8.23	22.65	25.00	25.59	10.88	7.65

次に労働者世帯1,120を14歳未満の子女の有無に依り大別すれば、無兒世帯166(労働者世帯総数の14.82%)、有兒世帯954(85.18%)であつて、有兒世帯の中一兒世帯326(29.11%)、二兒世帯330(29.47%)、三兒世帯196(17.49%)、四兒世帯92(8.22%)、五兒世帯10(0.89%)を示してゐる。之を世帯人員別に見れば、二人世帯では有兒のもの皆無であるが、三人世帯では有兒世帯が8割4分を示し、四人世帯、五人世帯及六人世帯では各世帯の9割7分、9割9分及9割8分を占め、七人世帯では無兒のもの皆無である。以上の結果を収入階級別に見れば、次表の通である。

(収入階級)	總 数	有 兒							二人世帯		三人世帯		
		無兒	全數	一兒	二兒	三兒	四兒	五兒	全數	無兒	全數	無兒	有兒
總 数	1,120	166	954	326	330	196	92	10	103	103	291	48	243
50圓未満	4	1	3	1	—	1	1	—	1	1	1	—	1
60圓未満	34	5	29	16	7	5	1	—	4	4	15	1	14
70圓未満	131	23	108	37	34	22	14	1	13	13	37	9	28
80圓未満	196	36	160	56	60	27	16	1	23	23	56	11	45
90圓未満	214	27	187	71	72	29	13	2	20	20	58	6	52
100圓未満	201	27	174	52	60	39	22	1	14	14	47	9	38
100圓以上	340	47	293	93	97	73	25	5	28	28	77	12	65

(収入階級)	四人世帯			五人世帯			六人世帯			七人世帯	
	全数	無兒	有兒	全数	無兒	有兒	全数	無兒	有兒	全数	有兒
總 數	301	10	291	240	2	238	138	3	135	47	47
50圓未満	—	—	—	1	—	1	1	—	1	—	—
60圓未満	7	—	7	6	—	6	1	—	1	1	1
70圓未満	36	1	35	27	—	27	13	—	13	5	5
80圓未満	55	1	54	31	1	30	28	—	28	3	3
90圓未満	60	—	60	45	—	45	24	1	23	7	7
100圓未満	58	3	55	43	1	42	34	—	34	5	5
100圓以上	85	5	80	87	—	87	37	2	35	26	26

世帯員の體性、世帯に於ける地位、配偶者の有無及年齢 労働者の世帯總人員4,640中男2,252(労働者世帯總人員の48.53%)、女2,388(51.47%)であつて女100に付男94に該る。

世帯總人員を其の世帯に於ける地位より見るときは、世帯主1,120(労働者世帯總人員の24.14%)、其の配偶者1,115(24.03%)、子女2,177(46.92%)、其の他の親族228(4.91%)である。

次に其の配偶關係より見るときは、有配偶者2,267(労働者世帯總人員の48.86%)に對し無配偶者は2,373(51.14%)である。之を男女別に見れば、男世帯員總數2,252中有配偶者1,135(男世帯員總數の50.40%)、無配偶者1,117(49.60%)、女世帯員總數2,388中有配偶者1,132(女世帯員總數の47.40%)、無配偶者1,256(52.60%)である。

世帯總人員4,640を年齢に依り区分すれば、15歳未満の幼年者は2,088(労働者世帯總人員の45.00%)、15歳以上60歳未満の所謂生産年齢者は通じて2,435(52.48%)を算し、60歳以上の老齡者は僅かに117(2.52%)を示してゐる。之を更に男女に分てば、男世帯員總數2,252中15歳未満の者は1,032(男世帯員總數の45.82%)、15歳以上60歳未満の者は1,183(52.53%)、60歳以上の者は37(1.65%)、女世帯員總數2,388中15歳未満の者は1,056(女世帯員總數の44.22%)、15歳以上60歳未満の者は1,252(52.43%)、60歳以上の者は80(3.35%)である。

以上の諸關係を更に収入階級別に見れば、次表の通である。

世帯に於ける地位

(収入階級)	總數	世帯主	世帯主の配偶者	子女	其の他の親族	比 例				
						總數	世帯主	世帯主の配偶者	子女	其の他の親族
總 數	4,640	1,120	1,115	2,177	228	100.00	24.14	24.03	46.92	4.91
50圓未満	16	4	4	8	—	100.00	25.00	25.00	50.00	—
60圓未満	124	34	34	53	3	100.00	27.42	27.42	42.74	2.42
70圓未満	529	131	129	247	22	100.00	24.76	24.39	46.69	4.16
80圓未満	778	196	195	344	43	100.00	25.19	25.06	44.22	5.53
90圓未満	872	214	213	390	55	100.00	24.54	24.43	44.72	6.31
100圓未満	855	201	200	412	42	100.00	23.51	23.39	48.19	4.91
100圓以上	1,466	340	340	723	63	100.00	23.19	23.19	49.32	4.30

世帯員の體性、配偶者の有無及年齢

(収入階級)	總 數		0-14歳		15-59歳		60歳以上			
	總數	有配偶	無配偶	無配偶	全數	有配偶	無配偶	全數	有配偶	無配偶
總 數	4,640	2,267	2,373	2,088	2,435	2,241	194	117	26	91
50圓未満	16	8	8	8	8	8	—	—	—	—
60圓未満	124	68	56	51	72	68	4	1	—	1
70圓未満	529	258	271	238	278	258	20	13	—	13
80圓未満	778	397	381	336	425	393	32	17	4	13
90圓未満	872	439	433	385	458	430	28	29	9	20
100圓未満	855	405	450	400	437	403	34	18	2	16
100圓以上	1,466	692	774	670	757	681	76	39	11	28

比 例

總 數	100.00	48.86	51.14	45.00	52.48	48.30	4.18	2.52	0.56	1.96
50圓未満	100.00	50.00	50.00	50.00	50.00	50.00	—	—	—	—
60圓未満	100.00	54.84	45.16	41.13	58.06	54.84	3.22	0.81	—	0.81
70圓未満	100.00	48.77	51.23	44.99	52.55	48.77	3.78	2.46	—	2.46
80圓未満	100.00	51.03	48.97	43.19	54.62	50.51	4.11	2.19	0.52	1.67
90圓未満	100.00	50.34	49.66	44.15	52.52	49.31	3.21	3.33	1.03	2.30
100圓未満	100.00	47.37	52.63	46.78	51.11	47.13	3.98	2.11	0.24	1.87
100圓以上	100.00	47.20	52.80	45.70	51.64	46.45	5.19	2.66	0.75	1.91

男

全 數	2,252	1,135	1,117	1,032	1,183	1,118	65	37	17	20
50圓未満	8	4	4	4	4	4	—	—	—	—

(収入階級)	總 數			0-14歳			15-59歳			60歳以上		
	總數	有配偶	無配偶	無配偶	全數	有配偶	無配偶	全數	有配偶	無配偶		
60圓未満	66	34	32	30	35	34	1	1	—	1		
70圓未満	262	129	133	123	136	129	7	3	—	3		
80圓未満	372	199	173	164	203	197	6	5	2	3		
90圓未満	432	220	212	201	220	213	7	11	7	4		
100圓未満	422	202	220	205	213	201	12	4	1	3		
100圓以上	690	347	343	305	372	340	32	13	7	6		
				比			例					
全 數	100.00	50.40	49.60	45.82	52.53	49.64	2.89	1.65	0.76	0.89		
50圓未満	100.00	50.00	50.00	50.00	50.00	50.00	—	—	—	—		
60圓未満	100.00	51.51	48.49	45.45	53.03	51.51	1.52	1.52	—	1.52		
70圓未満	100.00	49.24	50.76	46.95	51.91	49.24	2.67	1.14	—	1.14		
80圓未満	100.00	53.49	46.51	44.09	54.56	52.95	1.61	1.35	0.54	0.81		
90圓未満	100.00	50.93	49.07	46.53	50.93	49.31	1.62	2.54	1.62	0.92		
100圓未満	100.00	47.87	52.13	48.58	50.47	47.63	2.84	0.95	0.24	0.71		
100圓以上	100.00	50.29	49.71	44.20	53.92	49.28	4.64	1.88	1.01	0.87		
				女								
全 數	2,388	1,132	1,256	1,056	1,252	1,123	129	80	9	71		
50圓未満	8	4	4	4	4	4	—	—	—	—		
60圓未満	58	34	24	21	37	34	3	—	—	—		
70圓未満	267	129	138	115	142	129	13	10	—	10		
80圓未満	406	198	208	172	222	196	26	12	2	10		
90圓未満	440	219	221	184	238	217	21	18	2	16		
100圓未満	433	203	230	195	224	202	22	14	1	13		
100圓以上	776	345	431	365	385	341	44	26	4	22		
				比			例					
全 數	100.00	47.40	52.60	44.22	52.43	47.03	5.40	3.35	0.37	2.98		
50圓未満	100.00	50.00	50.00	50.00	50.00	50.00	—	—	—	—		
60圓未満	100.00	58.62	41.38	36.21	63.79	58.62	5.17	—	—	—		
70圓未満	100.00	48.31	51.69	43.07	53.18	48.31	4.87	3.75	—	3.75		
80圓未満	100.00	48.77	51.23	42.37	54.68	48.28	6.40	2.95	0.49	2.46		
90圓未満	100.00	49.77	50.23	41.82	54.09	49.32	4.77	4.09	0.45	3.64		
100圓未満	100.00	46.88	53.12	45.04	51.73	46.65	5.08	3.23	0.23	3.00		
100圓以上	100.00	44.46	55.54	47.04	49.61	43.94	5.67	3.35	0.52	2.83		

第二 實 收 入

概 況

(1) 實收状況 労働者世帯1,120(其の總人員4,737.93人、一世帯平均4.23人^(註))の一世帯一箇月平均實収入は90圓32錢であつて、内勤勞収入は83圓88錢(實収入の92.87%)、勤勞外収入は6圓44錢(7.13%)である。此の割合に現れた労働者世帯の収入概況が給料生活者世帯の夫れに比しより勤勞本位的なことは既に述べた。更に之を昭和十一年調査に於ける労働者世帯の實収入中に占むる勤勞収入の割合93.18%に比すれば、今次調査の労働者世帯の實収入中に占むる勤勞収入の割合は前回調査の労働者世帯の夫れより減少を示し、昭和九十年調査の結果の割合92.78%に亞いで高い。

勤勞収入は更に世帯主の収入の80圓68錢(實収入の89.33%)、世帯主の配偶者収入の1圓79錢(1.98%)及家族収入の1圓41錢(1.56%)に分れ、勤勞外収入は受贈の5圓40錢(實収入の5.98%)、財産収入の23錢(0.25%)、其の他の収入の81錢(0.90%)に分れる(之を一人當りに付て見れば、實収入は21圓35錢であつて、其の中勤勞収入は19圓83錢、勤勞外収入は1圓52錢である)。此の實収入各項目の實収入中に占める割合を昭和十一年調査に於ける労働者世帯の夫れと比較すれば、先づ勤勞収入に付て前回調査は世帯主の収入89.46%、世帯主の配偶者収入2.03%、家族収入1.69%を示すに對し今次調査では何れの項目も稍々低下した。次に勤勞外収入に付て前回調査は受贈5.67%、財産収入0.24%、其の他の収入0.91%を示すに對し今次調査では受贈、財産収入の割合は稍々増加し、其の他の割合は稍々低下してゐる。

(註) 以下の世帯人員は一箇年延世帯人員(客の來泊、世帯員の外泊をも加除したものを)を365分して算出したもの、一世帯平均人員は上述一箇年延人員を一箇年延世帯を以て除して算出したものである。

世帯 総数	総額	勤勞收入					勤勞外收入			
		全額	世帯主 收入	世帯主 の配偶 者收入	家賃 收入	雑 収入	全額 収入	雑 収入	受贈 収入	其の 他
昭和六・七年調査	992	83.43	77.97	75.27	1.42	1.28	5.46	0.23	4.77	0.46
昭和七・八年調査	1,068	86.18	80.09	76.99	1.65	1.45	6.09	0.26	5.20	0.63
昭和八・九年調査	1,083	86.59	80.53	77.86	1.45	1.22	6.06	0.20	5.22	0.64
昭和九・十年調査	1,082	86.66	80.40	77.26	1.66	1.48	6.26	0.23	5.20	0.83
昭和十・十一年調査	1,107	86.99	81.06	77.82	1.77	1.47	5.93	0.21	4.93	0.79
今次の調査	1,120	90.32	83.88	80.68	1.79	1.41	6.44	0.23	5.40	0.81
		比	例							
昭和六・七年調査	—	100.00	93.46	90.23	1.70	1.53	6.54	0.27	5.72	0.55
昭和七・八年調査	—	100.00	92.93	89.34	1.91	1.68	7.07	0.30	6.04	0.73
昭和八・九年調査	—	100.00	93.00	89.92	1.67	1.41	7.00	0.23	6.03	0.74
昭和九・十年調査	—	100.00	92.78	89.15	1.92	1.71	7.22	0.26	6.00	0.96
昭和十・十一年調査	—	100.00	93.18	89.46	2.03	1.69	6.82	0.24	5.67	0.91
今次の調査	—	100.00	92.87	89.33	1.98	1.56	7.13	0.25	5.98	0.90

(2) 收支の過不足 勤勞收入對實支出の關係では勤勞收入83圓88銭は實支出79圓17銭に對し4圓71銭の剩餘(剩餘額の勤勞收入に對する割合5.62%)を示し實收入對實支出の關係では實收入90圓32銭は實支出79圓17銭に對し11圓15銭の剩餘(剩餘額の實收入に對する割合12.34%)となる(之を一人當りに付て見れば、勤勞收入對實支出の關係では1圓11銭の剩餘、實收入對實支出の關係では2圓64銭の剩餘に該る)。此の收支の過不足状況を昭和十・十一年調査の勞働者世帯の夫れと比較するに、前回調査では勤勞收入對實支出の關係に於て4圓41銭の剩餘(剩餘額の勤勞收入に對する割合5.44%)、實收入對實支出の關係に於て10圓34銭の剩餘(剩餘額の實收入に對する割合11.89%)であるから、剩餘額及其の割合共に今次調査に於て稍々増大してゐる。

	實收入		實支出	勤勞收入對實支出		實收入對實支出		勤勞收入對實支出		實收入對實支出	
	總額	内勤勞收入		過	不足	過	不足	過	不足	過	不足
昭和六・七調査	83.43	77.97	73.08	4.89	—	10.35	—	6.27	—	12.41	—
昭和七・八年調査	86.18	80.09	74.57	5.52	—	11.61	—	6.89	—	13.47	—
昭和八・九年調査	86.59	80.53	75.05	5.48	—	11.54	—	6.80	—	13.33	—
昭和九・十年調査	86.66	80.40	76.73	3.67	—	9.93	—	4.56	—	11.46	—
昭和十・十一年調査	86.99	81.06	76.65	4.41	—	10.34	—	5.44	—	11.89	—
今次の調査	90.32	83.88	79.17	4.71	—	11.15	—	5.62	—	12.34	—

收入階級と實收入

(1) 實收狀況 勞働者世帯の實收入を收入階級別に見るに、50圓未満級の46圓41銭より一階級を昇る毎に平均11圓16銭を遞増して100圓以上級の113圓34銭に及んでゐる。

勤勞收入及勤勞外收入の各實收入中に占める割合は、給料生活者世帯に於けると異り、收入の如何に依り殆ど變動を示してゐない。これは正に勞働者世帯の實收入に現る一つの顯著な特徴と見るべきであらう。

收入階級	總額	勤勞收入				勤勞外收入				
		全額	世帯主 收入	世帯主 の配偶 者收入	家賃 收入	全額 収入	雑 収入	受贈 収入	其の 他	
										円
平均	90.32	83.88	80.68	1.79	1.41	6.44	0.23	5.40	0.81	
50圓未満	46.41	43.31	43.25	0.06	—	3.10	0.04	2.93	0.13	
60圓未満	56.09	52.52	51.25	0.92	0.35	3.57	0.02	3.09	0.46	
70圓未満	65.64	61.29	59.23	1.41	0.62	4.35	0.08	3.56	0.71	
80圓未満	74.92	70.46	68.08	1.76	0.62	4.46	0.09	3.93	0.44	
90圓未満	84.95	79.28	77.00	1.53	0.75	5.67	0.11	4.94	0.62	
100圓未満	94.86	88.15	85.16	1.59	1.40	6.71	0.08	5.77	0.86	
100圓以上	113.34	104.31	99.25	2.34	2.72	9.03	0.56	7.29	1.18	
		比	例							
平均	100.00	92.87	89.33	1.98	1.56	7.13	0.25	5.98	0.90	
50圓未満	100.00	93.32	93.19	0.13	—	6.68	0.09	6.31	0.28	
60圓未満	100.00	93.64	91.37	1.64	0.63	6.36	0.03	5.51	0.82	
70圓未満	100.00	93.37	90.24	2.19	0.94	6.63	0.12	5.43	1.08	
80圓未満	100.00	94.05	90.87	2.35	0.83	5.95	0.12	5.24	0.59	
90圓未満	100.00	93.33	90.65	1.80	0.88	6.67	0.13	5.81	0.73	
100圓未満	100.00	92.93	89.77	1.68	1.48	7.07	0.08	6.08	0.91	
100圓以上	100.00	92.03	87.57	2.06	2.40	7.97	0.50	6.43	1.04	

(2) 收支の過不足 勤勞收入對實支出の關係に付ては、50圓未満級は1圓12銭の不足(不足額の勤勞收入に對する割合2.59%)であるが、60圓未満級以上の諸階級は何れも勤勞收入に剩餘を生じ、其の剩餘額は收入階級の上昇に伴つて遞増してゐる。即ち60圓未満級では僅かに15銭(剩餘額の勤勞收入に對する割合0.29%)、70圓未満級では1圓33銭(2.17%)、80圓未満級では2圓37銭(3.36%)、90圓未満級では3圓22銭(4.06%)、100圓未満級では4圓59銭(5.21%)、100圓以上級では8圓91銭(8.54%)を示

してゐる。次に實収入對實支出の關係に付ては、何れの階級も實収入に剩餘を生じ収入の増加に伴ひ剩餘額及實収入に對する割合共に遞増してゐる。即ち50圓未満級は1圓98錢(剩餘額の實収入に對する割合4.27%)より100圓以上級は17圓94錢(15.83%)に及んでゐる。

収入階級	實収入		實支出	勤勞收入對實支出		實収入對實支出		勤勞收入對實支出		實収入對實支出	
	總額	内勤勞收入		過	不足	過	不足	過	不足	過	不足
	円	円		円	円	円	円	円	円	円	円
平均	90.32	83.88	79.17	4.71	—	11.15	—	5.62	—	12.34	—
50圓未満	46.41	43.31	44.43	—	1.12	1.98	—	—	2.59	4.27	—
60圓未満	56.09	52.52	52.37	0.15	—	3.72	—	0.29	—	6.63	—
70圓未満	65.64	61.29	59.96	1.33	—	5.68	—	2.17	—	8.65	—
80圓未満	74.92	70.46	68.09	2.37	—	6.83	—	3.36	—	9.12	—
90圓未満	84.95	79.28	76.06	3.22	—	8.89	—	4.06	—	10.46	—
100圓未満	94.86	88.15	83.56	4.59	—	11.30	—	5.21	—	11.91	—
100圓以上	113.34	104.31	95.40	8.91	—	17.94	—	8.54	—	15.83	—

職業と實収入

(1)工場労働者 一世帯一箇月の平均實収入は90圓59錢であつて、内勤勞收入84圓23錢(實収入の92.98%)、勤勞外収入6圓36錢(7.02%)である。勤勞收入中世帯主の収入は80圓74錢(實収入の89.12%)、世帯主の配偶者収入は2圓(2.21%)、家族収入は1圓49錢(1.65%)であつて、勤勞外収入の中では受贈の5圓34錢(5.89%)最も多く、財産収入は20錢(0.22%)、其の他は82錢(0.91%)である。

次に收支の過不足状況を見るに、勤勞收入對實支出の關係では5圓14錢の剩餘(剩餘額の勤勞收入に對する割合6.10%)、實収入對實支出の關係では11圓50錢の剩餘(剩餘額の實収入に對する割合12.69%)である。

(2)交通労働者 一世帯一箇月の平均實収入は88圓91錢であつて、内勤勞收入82圓08錢(實収入の92.32%)、勤勞外収入6圓83錢(7.68%)である。勤勞收入中世帯主の収入は80圓38錢(實収入の90.40%)、家族収入は1圓(1.13%)、世帯主の配偶者収入は70錢(0.79%)であつて、勤勞外収入の中では受贈の5圓71錢(實収入の6.42%)最も多く、財産収入41錢(0.46%)、其の他71錢(0.80%)である。

次に收支の過不足状況を見るに、勤勞收入對實支出の關係では2

圓51錢の剩餘(剩餘額の勤勞收入に對する割合3.06%)、實収入對實支出の關係では9圓34錢の剩餘(剩餘額の實収入に對する割合10.51%)である。

第三 實支出

概況 労働者の一世帯一箇月平均實支出は79圓17錢であつて實収入の87.65%に該る。實支出中飲食物費は30圓99錢(實支出の39.14%)、住居費は12圓33錢(15.57%)、光熱費は3圓72錢(4.70%)、被服費は8圓85錢(11.18%)であつて、其の他の諸費は併せて23圓28錢(29.41%)に上つてゐる。

以上五大費の實支出中に占める割合を昭和十一年調査に於ける労働者世帯の夫れに比すれば、獨り其の他の諸費の割合が今次調査では稍々高率を示し、爾餘の四大費の割合は稍々低率を示してゐるが就中特に住居費に於て著しい。

尙之を昭和六七年調査以降に於ける毎回調査の労働者世帯の夫れと比較すれば、次表の通である。

	總額	飲食物費	住居費	光熱費	被服費	其の他の諸費
	円	円	円	円	円	円
昭和六・七年調査	73.08	25.83	12.69	3.36	9.35	21.85
昭和七・八年調査	74.57	26.53	12.84	3.38	9.21	22.61
昭和八・九年調査	75.05	26.94	12.60	3.59	9.15	22.77
昭和九・十年調査	76.73	29.30	12.43	3.67	9.15	22.18
昭和十一年調査	76.65	30.30	12.43	3.74	8.58	21.60
今次の調査	79.17	30.99	12.33	3.72	8.85	23.28

	比		例			
	100.00		100.00			
昭和六・七年調査	100.00	35.35	17.36	4.60	12.79	29.90
昭和七・八年調査	100.00	35.58	17.22	4.53	12.35	30.32
昭和八・九年調査	100.00	35.90	16.79	4.78	12.19	30.34
昭和九・十年調査	100.00	38.19	16.20	4.78	11.92	28.91
昭和十一年調査	100.00	39.53	16.22	4.88	11.19	28.18
今次の調査	100.00	39.14	15.57	4.70	11.18	29.41

次に五大費中飲食物費、住居費、被服費及其の他の諸費の四者に付て其の内容を見るに

(1)飲食物費 飲食物費中では米麥費の12圓06錢(實支出の15.23%)最も多く、副食物費の10圓60錢(13.39%)、嗜好品費の5圓95錢(7.51%)之に亞ぎ、出前・外出先の食費は2圓38錢(3.01%)である。米麥費では米の11圓28錢(實支出の14.25%)が其の大部分であつて、麥は僅かに12錢に過

きない。副食物費では調味料の2圓55錢(實支出の3.22%)最も多く、魚介類の2圓43錢(3.07%)、豆及蔬菜類の2圓35錢(2.97%)之に亞ぎ、豆腐・佃煮・煮物・漬物類の1圓46錢(1.84%)、肉類の74錢(0.94%)、鶏卵類の53錢(0.67%)更に之に亞ぎ、以下乾物類38錢、牛乳類16錢である。又嗜好品費中菓子・果物は3圓01錢(實支出の3.80%)であつて、酒類は1圓54錢(1.94%)、煙草は1圓06錢(1.34%)、飲料其の他は34錢(0.43%)である。

米麥費、副食物費、嗜好品費及出前・外出先の食費の四者の各飲食物費中に占める割合を昭和十一年調査に於ける労働者の世帯の夫れと比較するに、先づ米麥費の飲食物費中に占める割合は今次の調査は前回調査と均しく3割9分を示してゐる。尙本調査に現れた労働者世帯の一箇月の白米の消費量を見るに、一世帯平均3斗3升4合、一人當り8升である。之を前回調査の夫れと比較すれば、一箇月一世帯平均に於て3合の減少で、一人當りに於ては差異を認め難い。更に之を今次調査の給料生活者の一箇月一世帯平均2斗7升9合、一人當り7升2合と對比すれば、一世帯平均で5升5合、一人當りで8合の多きを示してゐる。

次に副食物費の飲食物費中に占むる割合は今次調査も前回調査と同割合の3割4分を示し、嗜好品費の割合も今次調査も前回調査と同割合の1割9分に該り、出前・外出先の食費の割合は今次調査の8分に對し前回調査は7分である。

	飲食物費 全額 円	米麥費 円	副食物費 円	嗜好品費 円	出前・外出 先の食費 円
今次の調査	30.99	12.06	10.60	5.95	2.38
昭和十一年調査	30.30	11.93	10.39	5.78	2.20
	比		例 (實支出100に付)		
今次の調査	39.14	15.23	13.39	7.51	3.01
昭和十一年調査	39.53	15.56	13.56	7.54	2.87
	比		例 (飲食費100に付)		
今次の調査	100.00	38.92	34.20	19.20	7.68
昭和十一年調査	100.00	39.37	34.29	19.08	7.26

(2)住居費 家賃は住居費の8割を占め9圓93錢(實支出の12.54%)を示してゐるが、家具什器及設備費は1圓75錢(2.21%)、水道費は40錢、住宅

修繕費は25錢の少額である。此の住居費を構成する各項目の實支出中に占むる割合並に住居費中に占める割合を昭和十一年調査に於ける労働者世帯の夫れと對比すれば、次表の通である。

	住居費 全額 円	家賃 円	住居 修繕費 円	水道費 円	家具什器 及設備費 円
今次の調査	12.33	9.93	0.25	0.40	1.75
昭和十一年調査	12.43	9.90	0.25	0.39	1.89
	比		例 (實支出100に付)		
今次の調査	15.57	12.54	0.32	0.50	2.21
昭和十一年調査	16.22	12.92	0.33	0.51	2.46
	比		例 (住居費100に付)		
今次の調査	100.00	80.54	2.03	3.24	14.19
昭和十一年調査	100.00	79.65	2.01	3.14	15.20

(3)被服費 被服費中衣服費は6圓36錢(實支出の8.03%)であるが、身の廻り品費は2圓49錢(3.15%)の少額である。此の支出割合は昭和十一年調査の労働者世帯の夫れと較べて大差ない。

	被服費 全額 円	衣服費 円	身の廻り 品費 円
今次の調査	8.85	6.36	2.49
昭和十一年調査	8.58	6.16	2.42
	比		例 (實支出100に付)
今次の調査	11.18	8.03	3.15
昭和十一年調査	11.19	8.03	3.16
	比		例 (被服費100に付)
今次の調査	100.00	71.86	28.14
昭和十一年調査	100.00	71.79	28.21

(4)其の他の諸費 其の他の諸費では交際費の6圓44錢(實支出の8.13%)、内贈答費4圓13錢、保健衛生費の5圓64錢(7.12%)、内医療費3圓02錢、娯楽・前席費2圓62錢、修養娯樂費の3圓86錢(4.88%)、内新聞・圖書費1圓10錢を主なる支出とし、教育費の1圓50錢(1.90%)、交通費の98錢(1.24%)之に亞ぎ、以下旅行費70錢、育児費63錢、負擔費59錢、通信運搬費23錢、文房具費22錢であつて、以上各項目に分類し難き其の他の費用2圓29錢、記入不備20錢を示してゐる。此の其の他の諸費の支出状況を昭和十一年調査の労働者世帯の夫れと對照すれば、次表の通である。

調査年	社会生活費								
	全額	住居費	食料費	教育費	交通費	通信・娯楽費	文房具費	負担費	その他
今次の調査	23.28	9.79	5.64	0.63	1.50	0.98	0.23	0.22	0.59
昭和十一年調査	21.60	9.04	5.36	0.55	1.34	0.95	0.21	0.10	0.53
	比		例 (實支出100に付)						
今次の調査	29.41	12.38	7.12	0.80	1.90	1.24	0.29	0.28	0.75
昭和十一年調査	28.18	11.79	6.99	0.72	1.75	1.24	0.27	0.13	0.69
	比		例 (其の他の諸費100に付)						
今次の調査	100.00	42.05	24.23	2.71	6.44	4.21	0.99	0.94	2.53
昭和十一年調査	100.00	41.85	24.82	2.55	6.20	4.40	0.97	0.46	2.45
	比		例 (其の他の諸費100に付)						
今次の調査	11.00	6.44	3.86	0.70	2.49	2.29			0.20
昭和十一年調査	10.34	6.03	3.70	0.61	2.22	2.04			0.18
	比		例 (實支出100に付)						
今次の調査	13.89	8.13	4.88	0.88	3.14	2.89			0.25
昭和十一年調査	13.50	7.87	4.83	0.80	2.89	2.66			0.23
	比		例 (其の他の諸費100に付)						
今次の調査	47.25	27.66	16.58	3.01	10.70	9.84			0.86
昭和十一年調査	47.87	27.92	17.13	2.82	10.28	9.45			0.83

更に實支出79圓17銭を生活必要費(第一生活費)、社会生活費(第二生活費)、文化費(第三生活費)及其の他の四者に分てば、生活必要費は55圓89銭(實支出の70.59%)、社会生活費9圓79銭(12.38%)、文化費11圓(13.89%)であつて、以上三部類に屬しない費用は2圓49銭(3.14%)である。之を昭和十一年調査に於ける労働者世帯の夫れと比較すれば、今次調査では獨り生活必要費の割合が低率を示し、兩餘の三者の割合は高率を示してゐるが、就中社会生活費の割合が最も増加してゐる。更に之を昭和六七年調査以降に於ける毎回調査の労働者世帯の夫れと比較すれば、次表の通である。

調査年	總額	生活必要費	社会生活費	文化費	其の他
昭和六・七年調査	73.08	51.23	8.91	10.71	2.23
昭和七・八年調査	74.57	51.96	9.10	11.32	2.19
昭和八・九年調査	75.05	52.28	9.05	11.22	2.50
昭和九・十年調査	76.73	54.55	9.09	10.62	2.47
昭和十一年調査	76.65	55.05	9.04	10.34	2.22
今次の調査	79.17	55.89	9.79	11.00	2.49

調査年	總額	生活必要費	社会生活費	文化費	其の他
昭和六・七年調査	100.00	70.10	12.20	14.66	3.04
昭和七・八年調査	100.00	69.68	12.20	15.18	2.94
昭和八・九年調査	100.00	69.66	12.05	14.96	3.33
昭和九・十年調査	100.00	71.09	11.85	13.84	3.22
昭和十一年調査	100.00	71.82	11.79	13.50	2.89
今次の調査	100.00	70.59	12.38	13.89	3.14

収入階級と實支出 實支出總額は収入階級の上昇に従ひ一階級毎に平均8圓50銭を漸増して50圓未満級の44圓43銭より100圓以上級の95圓40銭に達し、90圓未満級の76圓06銭が、労働者世帯平均實支出に近似してゐる。

實支出中被服費を除く兩餘の諸費は何れも収入階級の上昇に伴ひ例外なく遞増してゐる。即ち飲食物費は50圓未満級の24圓37銭より一階級毎に平均1圓70銭を遞増して100圓以上級の34圓59銭に至り、住居費は一階級毎に平均1圓39銭を増加して、50圓未満級の5圓89銭より100圓以上級の14圓21銭に至り、光熱費は一階級毎に平均27銭を増加して50圓未満級の2圓41銭より100圓以上級の4圓01銭に至り、其の他の諸費は50圓未満級の6圓89銭より一階級毎に平均4圓01銭を遞増して100圓以上級の30圓97銭に至り、被服費は一階級平均1圓13銭の増加を示し50圓未満級の4圓87銭より100圓以上級の11圓62銭に達してゐる。

(収入階級)	總額	飲食物費	住居費	光熱費	被服費	其の他の諸費
平均	79.17	30.99	12.33	3.72	8.85	23.28
50圓未満	44.43	24.37	5.89	2.41	4.87	6.89
60圓未満	52.37	24.65	9.19	3.15	4.24	11.14
70圓未満	59.96	27.12	10.12	3.43	5.90	13.39
80圓未満	68.09	28.14	11.13	3.53	6.88	18.41
90圓未満	76.06	30.04	11.79	3.62	8.17	22.44
100圓未満	83.56	32.41	12.97	3.82	9.59	24.77
100圓以上	95.40	34.59	14.21	4.01	11.62	30.97

収入の増加に伴ふ實支出膨脹の態様を観察する爲、最低収入階級たる50圓未満級世帯の實支出を100として収入階級別に五大費の各

に付夫々昂騰状況を見るに、何れの費目に於ても収入階級の上昇に伴ひ、其の割合は増加してゐる。即ち飲食物費の増加割合は他の四者の夫れに比し遙かに緩慢であつて、50圓未満級を100とする飲食物費は70圓未満級に於て111.28となり、90圓未満級に於て123.27、100圓以上級に於て141.94を示すに過ぎない。光熱費は飲食物費よりも稍々其の増加割合急速であつて、70圓未満級では142.32となり、90圓未満級に於て150.21、100圓以上級166.39を示してゐる。被服費は最も中庸の膨脹割合であつて、即ち90圓未満級に於ては一倍半を超え(167.76)、100圓以上級に於て二倍(238.60)を超えてゐる。住居費は60圓未満級では156.03となり、90圓未満級に於て200.17、100圓以上級では241.26を示してゐる。其の他の諸費の増加割合は以上の諸費に比し遙かに迅速且激甚であつて、70圓未満級に於て一倍半を(194.34)、90圓未満級に於て三倍を(325.69)、100圓以上級は四倍(449.49)を超えてゐる。

(収入階級)	總額	飲食物費	住居費	光熱費	被服費	其の他の諸費
50圓未満	100.00	100.00	100.00	100.00	100.00	100.00
60圓未満	117.87	101.15	156.03	130.71	87.06	161.68
70圓未満	134.95	111.28	171.82	142.32	121.15	194.34
80圓未満	153.25	115.47	188.96	146.47	141.27	267.20
90圓未満	171.19	123.27	200.17	150.21	167.76	325.69
100圓未満	188.07	132.99	220.20	158.51	196.92	359.51
100圓以上	214.72	141.94	241.26	166.39	238.60	449.49

次に五大費の各の實支出中に占める割合の變動を収入階級別に見るに

(1) 飲食物費 飲食物費の實支出中に占める割合は収入階級の上進に伴つて例外なく遞減してゐる。即ち50圓未満級では54.85%であつて、之より順次遞減し90圓未満級は39.50%を示し、更に低下して100圓以上級は36.26%である。此の傾向は累年同様であつて、昭和十一年調査の労働者世帯では50圓未満級の47.21%より漸次低下して100圓以上級は36.18%を示してゐる。即ち飲食物費の實支出總額に対する割合は労働者世帯の場合にも明にエンゲルの法則を實證してゐる。

飲食物費を構成する個々の費目の實支出中に占める割合の變動を見れば、大體収入階級の上進に伴ひ其の支出割合漸減の傾向を示すものに米麥費、魚介類、豆及蔬菜類並に調味料の諸費用がある。就中米麥費は其の傾向最も顯著であつて、50圓未満級の28.76%より例外なく遞減して100圓以上級の13.15%に降つてゐる。之に對し収入階級の上進に伴ひ却つて其の割合を稍々増加する傾向が窺はれるものは出前・外出先の食費である。

(2) 住居費 住居費の實支出中に占める割合は収入階級に依る差異極めて少いが、大體に於て収入の増加に従ひ稍々遞減の傾向が窺はれる。即ち50圓未満級は各収入階級の最低13.26%であつて、60圓未満級は稍々増加し17.55%、70圓未満級は16.88%、90圓未満級は更に低下して15.50%となり、100圓未満級に於て再び稍々増大して15.52%を示し、100圓以上級では14.90%に下つてゐる。此の傾向は累年調査の労働者世帯と略々同様であるが、給料生活者世帯の住居費の割合が収入階級の上進に拘らず殆ど變動しないのと稍々趣を異にする。

(3) 光熱費 光熱費の實支出中に占める割合は、飲食物費と同様に、60圓未満級の例外を除き収入階級の上進に伴つて遞減してゐるが、其の變動の幅員は極めて小さい。即ち50圓未満級の5.42%より60圓未満級に於て6.01%に増大し、70圓未満級5.72%に再び下降し、80圓未満級5.18%、90圓未満級4.76%、100圓未満級4.57%と漸次低下し、100圓以上級では4.20%を示してゐる。此の傾向は累年略々同一であつて、昭和十一年調査の労働者世帯でも50圓未満級の6.83%より例外なく一階級毎に漸次低下して100圓以上級の4.31%に降つてゐる。

(4) 被服費 被服費の實支出中に占める割合は60圓未満級より収入階級の上進に伴つて大體増加してゐるが、其の變動の幅員は極めて小さい。即ち50圓未満級の10.96%より60圓未満級の8.10%に低下し、70圓未満級の9.84%に再び上昇し、之より一階級毎に割合を遞増して100圓以上級の12.18%に昇つてゐる。此の現象は累年略々同様であつ

て、昭和十一年調査の労働者世帯でも50圓未満級の6.94%より例外なく、一階級毎に遞増して100圓以上級は11.94%を示してゐる。

(5) 其の他の諸費 其の他の諸費は収入階級の上昇に伴ひ相當の幅員を以つて例外なく遞増してゐる。即ち50圓未満級15.51%、60圓未満級21.27%、70圓未満級22.33%、80圓未満級27.04%、90圓未満級29.50%、100圓未満級29.64%を示し、100圓以上級では32.46%の高率を示してゐる。此の傾向は大體累年同様であつて、昭和十一年調査の労働者世帯でも50圓未満級の19.89%より例外なく一階級毎に増大して100圓以上級に於て31.83%となつてゐる。

(収入階級)		總額	飲食費	住居費	光熱費	被服費	其の他の諸費
平	均	100.00	39.14	15.57	4.70	11.18	29.41
50圓	未 滿	100.00	54.85	13.26	5.42	10.96	15.51
60圓	未 滿	100.00	47.07	17.55	6.01	8.10	21.27
70圓	未 滿	100.00	45.23	16.88	5.72	9.84	22.33
80圓	未 滿	100.00	41.33	16.35	5.18	10.10	27.04
90圓	未 滿	100.00	39.50	15.50	4.76	10.74	29.50
100圓	未 滿	100.00	38.79	15.52	4.57	11.48	29.64
100圓	以 上	100.00	36.26	14.90	4.20	12.18	32.46

尙其の他の諸費を社會生活費、文化費及其の他の三者に分ち其の實支出中に占める割合を収入階級別に見れば、社會生活費は50圓未満級7.47%より大體一階級毎に増加して100圓以上級は12.95%を示してゐる。文化費の割合は50圓未満級の6.26%より収入階級の上進に伴ひ例外なく其の割合を遞増して100圓以上級は15.65%を示してゐる。即ち次表の通である。

(収入階級)		社會生活費	文化費	其の他の諸費
平	均	12.38	13.89	3.14
50圓	未 滿	7.47	6.26	1.78
60圓	未 滿	9.52	9.34	2.41
70圓	未 滿	10.66	10.49	1.18
80圓	未 滿	11.96	12.22	2.86
90圓	未 滿	12.85	13.85	2.80
100圓	未 滿	12.31	14.01	3.32
100圓	以 上	12.95	15.65	3.86

以上を要約すれば、労働者世帯では収入の増加に伴つて

(1) 飲食物に投ずる費用は五大費中共の増加の速度最も緩慢であるが、其の實支出中に占める割合は例外なく順次低下する。

(2) 住居に投ずる費用の膨脹割合は最も中庸であつて略々収入の増加と同一速度を示してゐるが、其の實支出中に占める割合は大體極めて僅少乍ら寧ろ遞減の傾向に在る。

(3) 光熱に投ずる費用の増加割合は比較的緩慢であつて、其の實支出中に占める割合は大體漸次低下してゐるが、其の幅員は小さい。

(4) 被服に投ずる費用の増加は比較的迅速且激甚であり、其の實支出中に占める割合も僅か乍ら遞増する。

(5) 其の他の諸費の増加は五大費中最も迅速且激甚であつて、其の實支出中に占める割合は例外なく相當の幅員を以て遞増する。

職業と實支出

(1) 工場労働者 工場労働者の一世帯一箇月平均實支出は79圓09錢であつて實収入の87.31%に該り、交通労働者の夫れ(89.49%)に比し稍々低率の支出である。

實支出79圓09錢中飲食物費は31圓03錢(實支出の39.23%)、住居費は12圓19錢(15.41%)、光熱費は3圓69錢(4.67%)、被服費は8圓84錢(11.18%)、其の他の諸費は23圓34錢(29.51%)である。

以上五大費中飲食物費では米麥費の12圓13錢(實支出の15.34%)最も多く、副食物費は10圓62錢(13.43%)、嗜好品費は5圓95錢(7.52%)であつて、出前・外出先の食費は僅かに2圓33錢(2.94%)である。又住居費では家賃の9圓79錢(12.38%)其の大部分を占め、被服費では衣服費6圓38錢(8.07%)、身の廻り品費2圓46錢(3.11%)である。其の他の諸費では文化費10圓96錢(13.86%)、社會生活費9圓77錢(12.35%)、其の他2圓61錢(3.30%)である。

次に収入階級別に五大費の各實支出中に占める割合の變動状況を見るに、飲食物費は50圓未満級の59.07%より一階級毎に例外なく順次低下し60圓未満級48.69%、70圓未満級45.07%、80圓未満級41.37%、

90圓未満級39.61%、100圓未満級38.97%、100圓以上級では36.31%に降つてゐる。住居費は50圓未満級の12.44%より60圓未満級の17.00%に上昇し、爾後70圓未満級16.91%、80圓未満級16.37%、90圓未満級15.44%、100圓未満級15.15%、100圓以上級は14.71%に順次低下してゐる。光熱費は50圓未満級の5.49%より60圓未満級の6.28%に昇り、70圓未満級に於ては5.70%に低下し、之より順次一階級毎に遞減して100圓以上級に於て4.16%に降つてゐる。被服費は50圓未満級の9.92%より60圓未満級に於て7.63%に下降し、爾後70圓未満級9.72%、80圓未満級9.89%、90圓未満級10.74%、100圓未満級11.69%と上昇し、100圓以上級に於て12.21%に達してゐる。其の他の諸費は例外なく一階級毎に増大し50圓未満級の13.08%より100圓以上級の32.61%に及んでゐる。

(収入階級)	総額	飲食物費	住居費	光熱費	被服費	其の他の諸費
	円	円	円	円	円	円
平均	79.09	31.03	12.19	3.69	8.84	23.34
50圓未満	43.66	25.79	5.43	2.40	4.33	5.71
60圓未満	51.77	25.21	8.80	3.25	3.95	10.56
70圓未満	60.21	27.14	10.18	3.43	5.85	13.61
80圓未満	68.06	28.16	11.14	3.51	6.73	18.52
90圓未満	76.11	30.15	11.75	3.58	8.17	22.46
100圓未満	83.31	32.47	12.62	3.79	9.74	24.69
100圓以上	94.83	34.43	13.95	3.95	11.58	30.92
		比		例		
平均	100.00	39.23	15.41	4.67	11.18	29.51
50圓未満	100.00	59.07	12.44	5.49	9.92	13.08
60圓未満	100.00	48.69	17.00	6.28	7.63	20.40
70圓未満	100.00	45.07	16.91	5.70	9.72	22.60
80圓未満	100.00	41.37	16.37	5.16	9.89	27.21
90圓未満	100.00	39.61	15.44	4.70	10.74	29.51
100圓未満	100.00	38.97	15.15	4.55	11.69	29.64
100圓以上	100.00	36.31	14.71	4.16	12.21	32.61

(2)交通労働者 交通労働者の一世帯一箇月平均實支出は79圓57銭であつて實収入の89.49%に該る。

實支出79圓57銭中飲食物費は30圓78銭(實支出の38.68%)、住居費は13圓05銭(16.40%)、光熱費は3圓89銭(4.89%)、被服費は8圓88銭(11.16%)、其の他の諸費は22圓97銭(28.87%)である。即ち交通労働者世帯の飲食

物費、被服費及其の他の諸費の實支出中に占める割合は工場労働者世帯の夫れに比し稍々低く、住居費及光熱費の割合は稍々高い。

五大費中飲食物費では米麥費11圓64銭(實支出の14.63%)最も多く、副食物費は10圓50銭(13.19%)、嗜好品費は5圓96銭(7.49%)であつて、出前外出先の食費は僅かに2圓68銭(3.37%)である。住居費では家賃の10圓69銭(實支出の13.43%)、被服費では衣服費の6圓21銭(7.80%)が夫々其の大部分を占め、其の他の諸費では文化費の11圓20銭(實支出の14.08%)、社會生活費の9圓98銭(12.54%)が主なる支出である。

次に収入階級別(註)に五大費の各の實支出中に占める割合の變動状況を見るに、飲食物費は60圓未満級の43.33%より70圓未満級の46.23%に上進し、之より一階級毎に遞減し、80圓未満級では41.08%、90圓未満級では38.82%、100圓未満級では37.91%と順次下降して、100圓以上級は35.92%に下つてゐる。

住居費は60圓未満級の18.83%より100圓未満級の一例外を除き収入階級の上進に伴ひ其の割合を低下して100圓以上級の15.91%に達し、光熱費は60圓未満級の5.41%より70圓未満級の5.93%に上昇し、80圓未満級に於て5.41%に下降し之より一階級毎に遞減して100圓以上級は4.42%に下つてゐる。被服費は収入の増加に伴つて大體遞増の傾向を示し、60圓未満級の9.17%より極めて僅か乍ら遞増の傾向を示して、100圓以上級に於て12.05%に上つてゐる。其の他の諸費は60圓未満級の23.26%より大體収入の増加に伴つて遞増の傾向を示し、100圓以上級の31.70%に達してゐる。

(収入階級)	総額	飲食物費	住居費	光熱費	被服費	其の他の諸費
	円	円	円	円	円	円
平均	79.57	30.78	13.05	3.89	8.88	22.97
60圓未満	53.79	23.31	10.13	2.91	4.93	12.51
70圓未満	58.34	26.97	9.72	3.46	6.19	12.00
80圓未満	68.26	28.04	11.05	3.69	7.62	17.86
90圓未満	75.78	29.42	12.03	3.88	8.17	22.28

(註) 交通労働者世帯にありては50圓未満級の世帯は一世帯に付本記述より之を除外せり。

(収入階級)	総額	飲食費	住居費	光熱費	被服費	其の他 の消費
100圓未満	84.74	32.13	14.64	3.94	8.88	25.15
100圓以上	98.62	35.43	15.69	4.36	11.88	31.26
		比		例		
平均	100.00	38.68	16.40	4.89	11.16	28.87
60圓未満	100.00	43.33	18.83	5.41	9.17	23.26
70圓未満	100.00	46.23	16.66	5.93	10.61	20.57
80圓未満	100.00	41.08	16.19	5.41	11.16	26.16
90圓未満	100.00	38.82	15.88	5.12	10.78	29.40
100圓未満	100.00	37.91	17.28	4.65	10.48	29.68
100圓以上	100.00	35.92	15.91	4.42	12.05	31.70

第四 総収入及総支出

概況 労働者の一世帯一箇月平均総収入は161圓86銭であつて、内實収入は90圓32銭(総収入の55.80%)、實収入以外の収入は71圓54銭(44.20%)である。實収入以外の収入中前月よりの繰越の46圓32銭(総収入の28.62%)最も多く、掛買の13圓34銭(8.24%)、貯金引出の6圓73銭(4.16%)之に亞ぎ、負債の2圓25銭(1.39%)、無盡取金の1圓17銭(0.72%)更に之に亞ぎ、外に保険金に86銭、貸金受入に56銭、買入に1銭、其の他30銭を示してゐる。

一世帯一箇月の平均総支出は総収入と同額の161圓86銭であつて、内實支出は79圓17銭(総支出の48.91%)、實支出以外の支出は82圓69銭(51.09%)である。實支出以外の支出中翌月への繰越の47圓05銭(29.07%)最も多く、貯金の11圓87銭(7.34%)、掛買拂の13圓18銭(8.14%)之に亞ぎ、遙かに降つて保険料に4圓76銭(2.94%)、負債返還に2圓22銭(1.37%)、無盡掛金に1圓98銭(1.22%)を示し、外に貸金73銭、買受金4銭、其の他86銭である。

次に総収入総支出の關係を考察するに、實収入の實支出に対する剰餘額11圓15銭(實収入の12.34%)は結局實支出以外の支出中に繰入れらるるのであるが、此の金額はやがて實支出以外の支出の實収入以外の収入に対する超過額に外ならないのであつて、今其の超過額の實收支以外の收支各項目への配分状況を見れば、貯金に5圓14銭、

保険に3圓90銭、無盡に81銭、貸金に17銭の夫々支出超過(實支出以外の支出各項目の之に對應する實収入以外の収入各項目に對する超過)を算し、其の總額10圓02銭(實収入の11.09%)が即ち財産の蓄積部分となり、兩餘の金額は繰越に73銭、買入に3銭、其の他に56銭の支出超過を見て、掛買に16銭及負債に3銭の収入超過を示してゐる。

労働者世帯の家計剰餘額の歸屬状況を昭和十一年調査に於ける労働者世帯の夫れと比較するに前回調査に於ては實収入の實支出に對する剰餘額10圓34銭(實収入の11.89%)、剰餘額中財産の蓄積部分9圓76銭(實収入の11.22%)であつて、今次の調査に於て剰餘額、蓄積部分共に前回よりも増加した。

	實収入の實支出に對する剰餘額	實支出以外の支出各項目の實収入以外の収入各項目に對する超過額									
		財産の蓄積部分					繰越	買入	負債	掛買	其の他
		全額	貯金	無盡	保険	貸金					
昭和六・七年調査	10.35	9.29	5.01	1.28	2.69	0.31	0.80	0.04	0.01	0.20	0.01
昭和七・八年調査	11.61	10.72	6.16	1.17	3.24	0.15	0.65	0.01	△0.02	0.21	0.04
昭和八・九年調査	11.54	10.97	6.63	0.85	3.23	0.26	0.58	0.02	0.02	△0.03	△0.02
昭和九・十年調査	9.93	9.60	5.01	0.81	3.33	0.45	0.39	0.01	△0.11	0.02	0.02
昭和十一年調査	10.34	9.76	5.14	0.87	3.81	△0.06	0.42	—	—	0.01	0.15
今次の調査	11.15	10.02	5.14	0.81	3.90	0.17	0.73	0.03	△0.03	△0.16	0.56

備考 △印は不足額を示す。

収入階級と総収入及総支出 収入階級別に總収入及總支出の状況を見るに、50圓未満級の總收支は97圓44銭であるが、収入階級の上進に従ひ一階級毎に平均16圓53銭を遞増して60圓未満級に於て106圓53銭を示し、100圓以上級に於て196圓59銭に上つてゐる。而して100圓未満級の總收支各168圓86銭が平均總收支に最も近い。

總收支中實収入以外の収入の占める割合は大體収入階級の上昇に従ひ遞減を示してゐる。即ち50圓未満級では52.37%を示し、60圓未満級に於て47.35%、70圓未満級に於て46.51%となり、80圓未満級に於て僅か乍ら上昇して46.95%となり、之より順次階級の上昇に伴ひ遞減して100圓以上級に於て42.35%を示してゐる。之に對して總支出に對する實支出以外の支出の割合は収入階級の如何に依り一定の變化を認め難く、平均の51.09%を中心として僅かに上下するに過ぎない。

實収入以外の収入各項目の總収入中に占める割合に於て比較的顯著な變動を示してゐるのは前月よりの繰越、貯金引出及掛買であつて、前月よりの繰越は50圓未満級28.73%、60圓未満級に於て27.78%に低下し、70圓未満級に於て30.51%に上り、80圓未満級より収入階級の上昇に従ひ大體低下して100圓以上級に於て26.85%を示してゐる。貯金引出は50圓未満級6.36%最も多く、60圓未満級2.85%、70圓未満級2.84%と低下し之より大體収入階級の上昇に従ひ漸増して100圓以上級に於て4.82%を示してゐる。掛買は50圓未満級の17.06%より多少の不規則を示すも、大體収入階級の上進に伴ひ遞減して100圓以上級に於て7.27%を示してゐる。兩餘の諸項目は何れも収入階級の如何に依り一定の傾向を認め難い。實支出以外の支出各項目の總支出中に占める割合中變動の著しいのは貯金であつて、50圓未満級の4.84%より60圓未満級の3.81%に下つて、70圓未満級に於て4.48%となり、之より遞増して100圓以上級9.07%に達してゐる。之に亞いで比較的顯著な變化を示すのは翌月への繰越、無盡掛金及掛買拂の三項目であつて、翌月への繰越は50圓未満級は28.43%で60圓未満級に於て下つて27.74%となり、多少の不規則を示すも大體遞減して100圓以上級の27.40%に至り、無盡掛金は50圓未満級には無く、60圓未満級の0.79%より70圓未満級の0.60%に下り、之より多少の不規則を示すも大體収入の増加に伴つて増大して、100圓以上級に於て1.78%に至り掛買拂は50圓未満級の17.86%より60圓未満級の12.97%に下り、70圓未満級に於て10.69%、100圓以上級に於て7.19%を示してゐる。其の他の諸項目は収入階級の如何に依り變化なきもの又は不規則な變動を示すもののみである。

(収入階級)	總 收 入		實収入以外の収入									
	總額	實収入	全額	繰越	貯金引出	無盡取金	保険金	貸金受入	買入	負債	掛買	其の他
	円	円	円	円	円	円	円	円	円	円	円	円
平均	161.86	90.32	71.54	46.32	6.73	1.17	0.86	0.56	0.01	2.25	13.34	0.30
50圓未満	97.44	46.41	51.03	27.99	6.20	—	0.08	—	—	0.04	16.62	0.10
60圓未満	106.53	56.09	50.44	29.59	3.04	1.22	0.35	0.29	0.20	1.40	14.04	0.31

(収入階級)	總 收 入		實収入以外の収入									
	總額	實収入	全額	繰越	貯金引出	無盡取金	保険金	貸金受入	買入	負債	掛買	其の他
	円	円	円	円	円	円	円	円	円	円	円	円
70圓未満	122.71	65.64	57.07	37.44	3.48	0.52	0.51	0.11	—	1.31	13.40	0.30
80圓未満	141.22	74.92	66.30	44.69	5.00	0.71	1.16	0.20	0.01	2.22	12.12	0.19
90圓未満	152.95	84.95	68.00	43.53	6.42	1.28	0.53	0.61	0.01	1.88	13.36	0.38
100圓未満	168.86	94.86	74.00	48.92	6.85	1.03	1.04	0.34	0.02	2.81	12.64	0.35
100圓以上	196.59	113.34	83.25	52.78	9.47	1.72	0.99	1.06	0.01	2.65	14.30	0.27
				比				例				
平均	100.00	55.80	44.20	28.62	4.16	0.72	0.53	0.35	0.01	1.39	8.24	0.18
50圓未満	100.00	47.63	52.37	28.73	6.36	—	0.08	—	—	0.04	17.06	0.10
60圓未満	100.00	52.65	47.35	27.78	2.85	1.13	0.33	0.27	0.19	1.31	13.18	0.29
70圓未満	100.00	53.49	46.51	30.51	2.84	0.42	0.42	0.09	—	1.07	10.92	0.24
80圓未満	100.00	53.05	46.95	31.65	3.54	0.50	0.82	0.14	0.01	1.57	8.58	0.14
90圓未満	100.00	55.54	44.46	28.46	4.20	0.84	0.35	0.40	0.01	1.23	8.73	0.24
100圓未満	100.00	56.18	43.82	28.97	4.06	0.61	0.62	0.20	0.01	1.66	7.48	0.21
100圓以上	100.00	57.65	42.35	26.85	4.82	0.87	0.50	0.54	0.01	1.35	7.27	0.14
				比				例				
平均	161.86	79.17	82.69	47.05	11.87	1.98	4.76	0.73	0.04	2.22	13.18	0.85
50圓未満	97.44	44.43	53.01	27.70	4.72	—	2.59	—	—	0.47	17.40	0.13
60圓未満	106.53	52.37	54.16	29.55	4.06	0.84	3.25	0.07	0.13	2.18	13.82	0.26
70圓未満	122.71	59.96	62.75	37.90	5.50	0.74	3.37	0.15	—	1.27	13.12	0.70
80圓未満	141.22	68.09	73.13	45.24	8.35	0.95	3.93	0.25	0.04	1.87	11.97	0.53
90圓未満	152.95	76.06	76.89	44.37	10.45	1.73	4.20	0.52	0.02	1.57	13.14	0.89
100圓未満	168.86	83.56	85.30	49.46	12.34	1.71	5.09	0.54	0.02	2.78	12.64	0.72
100圓以上	196.59	95.40	101.19	53.86	17.84	3.49	6.10	1.54	0.07	2.90	14.14	1.25
				比				例				
平均	100.00	48.91	51.09	29.07	7.34	1.22	2.94	0.45	0.03	1.37	8.14	0.53
50圓未満	100.00	45.60	54.40	28.43	4.84	—	2.66	—	—	0.48	17.86	0.13
60圓未満	100.00	49.16	50.84	27.74	3.81	0.79	3.05	0.07	0.12	2.05	12.97	0.24
70圓未満	100.00	48.86	51.14	30.89	4.48	0.60	2.75	0.12	—	1.04	10.69	0.57
80圓未満	100.00	48.22	51.78	32.04	5.91	0.67	2.78	0.18	0.03	1.32	8.48	0.37
90圓未満	100.00	49.73	50.27	29.01	6.83	1.13	2.75	0.34	0.01	1.03	8.59	0.58
100圓未満	100.00	49.48	50.52	29.29	7.31	1.01	3.01	0.32	0.01	1.65	7.49	0.43
100圓以上	100.00	48.53	51.47	27.40	9.07	1.78	3.10	0.78	0.04	1.47	7.19	0.64

職業と總収入及總支出

(1)工場労働者 工場労働者の世帯に於ける總収入162圓30銭中實収入は90圓59銭(總収入の55.82%)、實収入以外の収入は71圓71銭(44.18%)であつて、後者の中前月よりの繰越の46圓67銭(28.76%)、掛買の13圓02銭(8.02%)を主なるものとし、貯金引出の6圓82銭、負債の2圓26銭、無盡取金の1圓28銭之に亞ぎ、以下保険金86銭、貸金受入49銭、買入

2錢、其の他29錢である。

總支出中實支出は79圓09錢(總支出の48.73%)、實支出以外の支出は83圓21錢(51.27%)であつて、後者の中翌月への繰越の47圓50錢(29.27%)、貯金の11圓92錢(7.35%)、掛買拂の12圓85錢(7.92%)を主なるものとし、降つて保険料の4圓79錢(2.95%)、負債返還の2圓31錢(1.42%)、無盡掛金の2圓16錢(1.33%)之に亞ぎ、以下貸金に65錢、質受金に5錢、其の他98錢を算する。

次に實収入の實支出に對する剩餘額11圓50錢(實収入の12.69%)は實支出以外の支出に繰入れられて貯金に5圓10錢、保険に3圓93錢、無盡に88錢、貸金に16錢の夫々支出超過を來し、此の總額10圓07錢(實収入の11.12%)が蓄積部分となるのであつて、兩餘は繰越に83錢、負債に5錢、質に3錢、其の他に69錢の支出超過となり、掛買に17錢の収入超過を示してゐる。

(2)交通労働者 交通労働者に於ける總収入159圓53錢中實収入は88圓91錢(總収入の55.73%)、實収入以外の収入は70圓62錢(44.27%)であつて、後者の中前月よりの繰越の44圓47錢(27.88%)首位を占め、掛買の14圓98錢(9.39%)、貯金引出の6圓22錢(3.90%)之に亞ぎ、降つて負債2圓21錢(1.38%)、貸金受入92錢、保険金88錢、無盡取金62錢、質入1錢、其の他31錢である。

總支出中實支出は79圓57錢(總支出の49.88%)、實支出以外の支出は79圓96錢(50.12%)であつて、後者の中翌月への繰越の44圓67錢(28.00%)を主なるものとし、掛買拂の14圓91錢(9.35%)、貯金の11圓63錢(7.29%)之に亞ぎ、遙かに降つて保険料4圓56錢、負債返還1圓79錢、無盡掛金1圓01錢、貸金1圓14錢、質受金1錢、其の他24錢を示してゐる。

次に實収入の實支出に對する剩餘額9圓34錢(實収入の10.51%)は實支出以外の支出に繰入れられて貯金に5圓41錢、保険に3圓68錢、無盡に39錢、貸金に22錢の夫々支出超過を示し、此の總額9圓70錢(實収入の10.91%)が蓄積部分となるのであつて、兩餘は繰越に20錢の支出超過及負債に42錢、掛買、其の他は共に7錢の夫々の収入超過を示し、質にあつては差引超過のないことが現はれてゐる。

統計表

第二表 世帶構成種

順 序	實 數	比							例								
		夫及 婦	夫及 子女	夫及 親族	夫及 子女 及 親族	夫及 子女 及 親族	夫及 子女 及 親族	夫及 子女 及 親族									
5 0 圓 未 滿																	
總 數	1,578 204	2	23	51,177	50 216	1	100.00	12.16	0.12	1.37	0.30	70.14	2.98	12.87	0.06		
給料生活者	1 558 101	1	22	2 347	15 69	1	100.00	18.10	0.18	3.94	0.36	62.19	2.69	12.36	0.18		
官 公 吏	2 192 23	—	1	147	3 18	—	100.00	11.98	—	0.52	—	76.56	1.56	9.38	—		
銀行會社員	3 288 63	1	19	2 158	8 37	—	100.00	21.87	0.35	6.60	0.69	54.86	2.78	12.85	—		
教 職 員	4 78 15	—	2	42	4 14	1	100.00	19.23	—	2.56	—	53.85	5.13	17.95	1.28		
勞 働 者	5 1,120 103	1	1	3 830	35 147	—	100.00	9.20	0.09	0.09	0.27	74.11	3.12	13.12	—		
工場労働者	6 942 93	1	—	3 686	26 133	—	100.00	9.87	0.11	—	0.32	72.82	2.76	14.12	—		
交通労働者	7 178 10	—	1	144	9 14	—	100.00	5.62	—	0.56	—	80.90	5.06	7.86	—		
6 0 圓 未 滿																	
總 數	4	1	—	—	3	—	100.00	25.00	—	—	—	75.00	—	—	—		
給料生活者	1	—	—	—	—	—	—	—	—	—	—	—	—	—	—		
官 公 吏	2	—	—	—	—	—	—	—	—	—	—	—	—	—	—		
銀行會社員	3	—	—	—	—	—	—	—	—	—	—	—	—	—	—		
教 職 員	4	—	—	—	—	—	—	—	—	—	—	—	—	—	—		
勞 働 者	5	4	1	—	—	3	—	100.00	25.00	—	—	75.00	—	—	—		
工場労働者	6	3	1	—	—	2	—	100.00	33.33	—	—	66.67	—	—	—		
交通労働者	7	1	—	—	—	1	—	100.00	—	—	—	100.00	—	—	—		
7 0 圓 未 滿																	
總 數	33	7	—	—	29	3	—	100.00	17.95	—	—	74.36	—	7.69	—		
給料生活者	1	5	3	—	—	2	—	100.00	60.00	—	—	40.00	—	—	—		
官 公 吏	2	3	2	—	—	1	—	100.00	66.67	—	—	33.33	—	—	—		
銀行會社員	3	2	1	—	—	1	—	100.00	50.00	—	—	50.00	—	—	—		
教 職 員	4	—	—	—	—	—	—	—	—	—	—	—	—	—	—		
勞 働 者	5	34	4	—	—	27	3	—	100.00	11.77	—	79.41	—	8.92	—		
工場労働者	6	24	3	—	—	19	2	—	100.00	12.50	—	79.17	—	8.33	—		
交通労働者	7	10	1	—	—	8	1	—	100.00	10.00	—	80.00	—	10.00	—		
8 0 圓 未 滿																	
總 數	269	35	1	21	1 173	10 28	—	100.00	13.01	0.37	7.81	0.37	64.31	3.72	10.41	—	
給料生活者	1	73	12	1	20	1 34	1 4	—	100.00	16.44	1.37	27.40	1.37	46.57	1.37	5.48	—
官 公 吏	2	31	3	—	—	27	1	—	100.00	9.68	—	—	87.10	—	3.22	—	
銀行會社員	3	32	7	1	18	1 4	—	100.00	21.88	3.13	56.25	3.12	12.50	—	3.12	—	
教 職 員	4	10	2	—	2	3 1	2	—	100.00	20.00	—	20.00	—	30.00	10.00	20.00	—
勞 働 者	5	196	23	—	1	139	9 24	—	100.00	11.73	—	0.51	—	70.92	4.59	12.25	—
工場労働者	6	164	21	—	—	117	7 19	—	100.00	12.80	—	—	—	71.34	4.27	11.59	—
交通労働者	7	32	2	—	1	22	2 5	—	100.00	6.25	—	3.13	—	68.75	6.25	15.62	—
9 0 圓 未 滿																	
總 數	305	37	—	2	2 207	11 46	—	100.00	12.13	—	0.66	0.65	67.87	3.61	15.08	—	
給料生活者	1	91	17	—	2	1 53	4 14	—	100.00	18.68	—	2.20	1.10	58.24	4.40	15.38	—
官 公 吏	2	41	6	—	1	28	1 5	—	100.00	14.63	—	2.44	—	68.29	2.44	12.20	—
銀行會社員	3	37	7	—	1	1 20	2 6	—	100.00	18.92	—	2.70	2.70	54.05	5.41	16.22	—
教 職 員	4	13	4	—	—	5 1	3	—	100.00	30.77	—	—	—	38.46	7.69	23.08	—
勞 働 者	5	214	20	—	1	154	7 32	—	100.00	9.35	—	—	0.47	71.96	3.27	14.95	—
工場労働者	6	183	19	—	1	128	5 30	—	100.00	10.38	—	—	0.55	69.95	2.73	16.39	—
交通労働者	7	31	1	—	—	26	2 2	—	100.00	3.23	—	—	—	83.87	6.45	6.45	—
1 0 0 圓 未 滿																	
總 數	302	28	—	—	1 222	10 41	—	100.00	9.27	—	—	0.33	73.51	3.31	13.58	—	
給料生活者	1	101	14	—	—	69	3 15	—	100.00	13.86	—	—	68.38	2.97	14.85	—	
官 公 吏	2	37	4	—	—	27	1 5	—	100.00	10.81	—	—	72.97	2.70	13.52	—	
銀行會社員	3	42	7	—	—	29	— 6	—	100.00	16.67	—	—	69.05	—	14.28	—	
教 職 員	4	22	3	—	—	13	2 4	—	100.00	13.64	—	—	59.09	9.09	18.18	—	
勞 働 者	5	201	14	—	—	1 153	7 26	—	100.00	6.96	—	—	0.50	76.12	3.48	12.94	—
工場労働者	6	166	14	—	—	1 121	4 26	—	100.00	8.44	—	—	0.60	72.89	2.41	15.66	—
交通労働者	7	35	—	—	—	32	3	—	100.00	—	—	—	—	91.43	8.57	—	—
1 0 0 圓 以 上																	
總 數	603	74	—	—	431	12 85	1	100.00	12.27	—	—	—	71.48	1.99	14.10	0.16	
給料生活者	1	263	46	—	—	173	7 36	1	100.00	17.49	—	—	65.78	2.66	13.69	0.38	
官 公 吏	2	69	6	—	—	55	1 7	—	100.00	8.70	—	—	79.71	1.45	10.14	—	
銀行會社員	3	168	38	—	—	100	6 24	—	100.00	22.62	—	—	59.52	3.57	14.29	—	
教 職 員	4	26	2	—	—	18	— 5	1	100.00	7.69	—	—	69.23	—	19.23	3.85	
勞 働 者	5	340	28	—	—	258	5 49	—	100.00	8.24	—	—	75.88	1.47	14.41	—	
工場労働者	6	289	25	—	—	214	5 45	—	100.00	8.65	—	—	74.05	1.73	15.57	—	
交通労働者	7	51	3	—	—	44	— 4	—	100.00	5.88	—	—	86.28	—	7.84	—	

類 別 世 帶 數 昭和十一年九月一日現在

順 序	實 數	比							例								
		夫及 婦	夫及 子女	夫及 親族	夫及 子女 及 親族	夫及 子女 及 親族	夫及 子女 及 親族	夫及 子女 及 親族									
8 0 圓 未 滿																	
總 數	269	35	1	21	1 173	10 28	—	100.00	13.01	0.37	7.81	0.37	64.31	3.72	10.41	—	
給料生活者	1	73	12	1	20	1 34	1 4	—	100.00	16.44	1.37	27.40	1.37	46.57	1.37	5.48	—
官 公 吏	2	31	3	—	—	27	1	—	100.00	9.68	—	—	87.10	—	3.22	—	
銀行會社員	3	32	7	1	18	1 4	—	100.00	21.88	3.13	56.25	3.12	12.50	—	3.12	—	
教 職 員	4	10	2	—	2	3 1	2	—	100.00	20.00	—	20.00	—	30.00	10.00	20.00	—
勞 働 者	5	196	23	—	1	139	9 24	—	100.00	11.73	—	0.51	—	70.92	4.59	12.25	—
工場労働者	6	164	21	—	—	117	7 19	—	100.00	12.80	—	—	—	71.34	4.27	11.59	—
交通労働者	7	32	2	—	1	22	2 5	—	100.00	6.25	—	3.13	—	68.75	6.25	15.62	—
9 0 圓 未 滿																	
總 數	305	37	—	2	2 207	11 46	—	100.00	12.13	—	0.66	0.65	67.87	3.61	15.08	—	
給料生活者	1	91	17	—	2	1 53	4 14	—	100.00	18.68	—	2.20	1.10	58.24	4.40	15.38	—
官 公 吏	2	41	6	—	1	28	1 5	—	100.00	14.63	—	2.44	—	68.29	2.44	12.20	—
銀行會社員	3	37	7	—	1	1 20	2 6	—	100.00	18.92	—	2.70	2.70	54.05	5.41	16.22	—
教 職 員	4	13	4	—	—	5 1	3	—	100.00	30.77	—	—	—	38.46	7.69	23.08	—
勞 働 者	5	214	20	—	1	154	7 32	—	100.00	9.35	—	—	0.47	71.96	3.27	14.95	—
工場労働者	6	183	19	—	1	128	5 30	—	100.00	10.38	—	—	0.55	69.95	2.73	16.39	—
交通労働者	7	31	1	—	—	26	2 2	—	100.00	3.23	—	—	—	83.87	6.45	6.45	—
1 0 0 圓 未 滿																	
總 數	302	28	—	—	1 222	10 41	—	100.00	9.27	—	—	0.33	73.51	3.31	13.58	—	
給料生活者	1	101	14	—	—	69	3 15	—	100.00	13.86	—	—	68.38	2.97	14.85	—	
官 公 吏	2	37	4	—													

第三表 世帯人員及兒

順 序	總數	總數					二人世帯		三人世帯		四人世帯						
		無兒	一兒	二兒	三兒	四兒	五兒	全數	無兒	全數	無兒	一兒	全數	無兒	一兒	二兒	
總																	
總數	1,678	304	494	474	265	125	16	206	206	439	67	372	449	21	88	340	
餘科生活者	1	558	138	168	144	69	33	6	103	103	148	19	129	148	11	29	108
官公吏	2	192	31	58	47	36	17	3	24	24	51	3	48	49	3	6	40
銀行會社員	3	288	88	84	76	25	13	2	63	63	77	13	64	78	8	15	55
教職員	4	78	19	26	21	8	3	1	16	16	20	3	17	21	—	9	13
勞働者																	
總數	5	1,120	166	326	330	196	92	10	103	103	291	48	243	301	10	59	232
工場勞働者	6	942	146	278	270	157	82	9	93	93	247	39	208	241	9	47	185
交通勞働者	7	178	20	48	60	39	10	1	10	10	44	9	35	60	1	12	47
5 0 圓																	
總數	4	1	1	—	1	1	—	1	1	1	—	1	—	—	—	—	
餘科生活者	1	—	—	—	—	—	—	—	—	—	—	—	—	—	—	—	
官公吏	2	—	—	—	—	—	—	—	—	—	—	—	—	—	—	—	
銀行會社員	3	—	—	—	—	—	—	—	—	—	—	—	—	—	—	—	
教職員	4	—	—	—	—	—	—	—	—	—	—	—	—	—	—	—	
勞働者																	
總數	5	4	1	1	—	1	1	—	1	1	1	—	1	—	—	—	
工場勞働者	6	3	1	—	—	1	1	—	1	1	—	—	—	—	—	—	
交通勞働者	7	1	—	1	—	—	—	—	—	—	1	—	1	—	—	—	
6 0 圓																	
總數	39	8	16	9	5	1	—	7	7	15	1	14	9	—	1	8	
餘科生活者	1	5	3	—	2	—	—	3	3	—	—	—	2	—	—	2	
官公吏	2	3	2	—	1	—	—	2	2	—	—	—	1	—	—	1	
銀行會社員	3	2	1	—	1	—	—	1	1	—	—	—	1	—	—	1	
教職員	4	—	—	—	—	—	—	—	—	—	—	—	—	—	—	—	
勞働者																	
總數	5	34	5	16	7	5	1	4	4	15	1	14	7	—	1	6	
工場勞働者	6	24	3	11	4	5	1	3	3	10	—	10	3	—	—	3	
交通勞働者	7	10	2	5	3	—	—	1	1	5	1	4	4	—	1	3	
7 0 圓																	
總數	156	32	41	40	27	14	2	22	22	41	9	32	42	1	7	34	
餘科生活者	1	25	9	4	6	5	—	9	9	4	—	4	6	—	—	6	
官公吏	2	11	2	3	3	3	—	2	2	3	—	3	3	—	—	3	
銀行會社員	3	7	3	1	1	1	—	3	3	1	—	1	1	—	—	1	
教職員	4	7	4	—	2	1	—	4	4	—	—	—	2	—	—	2	
勞働者																	
總數	5	131	23	37	34	22	14	1	13	13	37	9	28	36	1	7	28
工場勞働者	6	113	19	33	29	19	12	1	10	10	33	8	25	31	1	6	24
交通勞働者	7	18	4	4	5	3	2	—	3	3	4	1	3	5	—	1	4

備考 兒ハ14歳未満トス。

數別世帯數 昭和十一年九月一日現在

順 序	五人世帯					六人世帯					七人世帯							
	全數	無兒	一兒	二兒	三兒	全數	無兒	一兒	二兒	三兒	四兒	全數	無兒	一兒	二兒	三兒	四兒	五兒
數																		
1	332	6	27	103	196	190	4	7	25	56	98	62	6	13	27	16	—	—
2	92	4	8	29	51	52	1	2	6	17	26	15	1	1	7	6	1	—
3	37	1	2	7	27	23	—	2	—	8	13	8	—	1	4	3	2	—
4	40	3	5	15	17	25	1	—	5	8	11	5	1	—	2	2	3	—
5	15	—	1	7	7	4	—	—	1	1	2	2	—	—	1	1	4	—
未滿																		
6	240	2	19	74	145	138	3	5	19	39	72	47	5	12	20	10	5	—
7	196	2	19	63	112	121	3	4	17	35	62	44	5	10	20	9	6	—
8	44	—	—	11	33	17	—	1	2	4	10	3	—	2	—	1	7	—
未滿																		
9	1	—	—	—	1	1	—	—	—	—	1	—	—	—	—	—	—	—
10	—	—	—	—	—	—	—	—	—	—	—	—	—	—	—	—	—	1
11	—	—	—	—	—	—	—	—	—	—	—	—	—	—	—	—	—	2
12	—	—	—	—	—	—	—	—	—	—	—	—	—	—	—	—	—	3
13	—	—	—	—	—	—	—	—	—	—	—	—	—	—	—	—	—	4
未滿																		
14	1	—	—	—	1	1	—	—	—	—	1	—	—	—	—	—	—	5
15	1	—	—	—	1	1	—	—	—	—	1	—	—	—	—	—	—	6
16	—	—	—	—	—	—	—	—	—	—	—	—	—	—	—	—	—	7
未滿																		
17	6	—	1	1	4	1	—	—	—	1	—	1	—	—	1	—	—	1
18	—	—	—	—	—	—	—	—	—	—	—	—	—	—	—	—	—	2
19	—	—	—	—	—	—	—	—	—	—	—	—	—	—	—	—	—	3
20	—	—	—	—	—	—	—	—	—	—	—	—	—	—	—	—	—	4
未滿																		
21	6	—	1	1	4	1	—	—	—	1	—	1	—	—	1	—	—	5
22	6	—	1	1	4	1	—	—	—	1	—	1	—	—	1	—	—	6
23	—	—	—	—	—	—	—	—	—	—	—	—	—	—	—	—	—	7
未滿																		
24	32	—	2	6	24	13	—	—	—	2	11	6	—	1	3	2	—	—
25	5	—	—	—	5	—	—	—	—	—	—	1	—	—	—	1	—	1
26	3	—	—	—	3	—	—	—	—	—	—	—	—	—	—	—	—	2
27	1	—	—	—	1	—	—	—	—	—	—	1	—	—	—	—	—	3
28	1	—	—	—	1	—	—	—	—	—	—	—	—	—	—	—	—	4
未滿																		
29	27	—	2	6	19	13	—	—	—	2	11	5	—	1	3	1	—	5
30	23	—	2	5	16	11	—	—	—	2	9	5	—	1	3	1	—	6
31	4	—	—	1	3	2	—	—	—	—	2	—	—	—	—	—	—	7

第三表 世帯人員及兒

順 (世帯主ノ職業)	序	總 數							二人世帯		三人世帯			四人世帯			
		總數	無兒	一兒	二兒	三兒	四兒	五兒	全數	無兒	全數	無兒	一兒	全數	無兒	一兒	二兒
8 0 圓																	
總 數		269	52	84	78	33	20	2	36	36	81	14	67	77	1	15	61
紳 士	1	73	16	28	18	6			13	13	25	3	22	22		6	16
官 公 吏	2	31	3	12	9	4	2	1	3	3	11		11	9		1	8
銀行會社員	3	32	9	12	8	2	1		7	7	11	2	9	10		3	7
教 職 員	4	10	4	4	1		1		3	3	3	1	2	3		2	1
勞 働 者	5	196	36	56	60	27	16	1	23	23	56	11	45	55	1	9	45
工場勞働者	6	164	31	48	50	21	13	1	21	21	47	8	39	45	1	8	36
交通勞働者	7	32	5	8	10	6	3		2	2	9	3	6	10		1	9
9 0 圓																	
總 數		305	53	97	93	38	21	3	38	38	60	10	70	85	3	21	61
紳 士	1	91	26	26	21	9	8	1	18	18	22	4	18	25	3	7	15
官 公 吏	2	41	9	11	10	4	6	1	7	7	9	1	8	13	1	3	9
銀行會社員	3	37	12	10	9	4	2		7	7	10	2	8	9	2	2	5
教 職 員	4	13	5	5		1			4	4	3	1	2	3		2	1
勞 働 者	5	214	27	71	72	29	13	2	20	20	58	6	52	60		14	46
工場勞働者	6	183	25	62	60	22	12	2	19	19	51	5	46	48		11	37
交通勞働者	7	31	2	9	12	7	1		1	1	7	1	6	12		3	9
1 0 0 圓																	
總 數		302	47	86	88	53	27	1	28	28	79	12	67	81	5	13	63
紳 士	1	101	20	34	28	14	5		14	14	32		29	23	2	4	17
官 公 吏	2	37	6	13	10	6	2		4	4	13		13	8	1		7
銀行會社員	3	42	10	14	11	4	3		7	7	12	2	10	10	1	3	6
教 職 員	4	22	4	7	7	4			3	3	7	1	6	5		1	4
勞 働 者	5	201	27	52	60	39	22	1	14	14	47	9	38	58	3	9	46
工場勞働者	6	166	25	46	45	30	19	1	14	14	41	8	33	41	2	8	31
交通勞働者	7	35	2	6	15	9	3				6	1	5	17	1	1	15
1 0 0 圓																	
總 數		603	111	169	166	108	41	8	74	74	142	21	121	155	11	31	113
紳 士	1	263	64	76	69	35	16	3	46	46	65	9	56	70	6	12	52
官 公 吏	2	69	9	19	14	19	7	1	6	6	15	2	13	15	1	2	12
銀行會社員	3	168	53	47	46	14	7	1	38	38	43	7	36	47	5	7	35
教 職 員	4	26	2	10	9	2	2	1	2	2	7		7	8		3	5
勞 働 者	5	340	47	93	97	73	25	5	28	28	77	12	65	85	5	19	61
工場勞働者	6	289	42	78	82	59	24	4	25	25	65	10	55	73	5	14	54
交通勞働者	7	51	5	15	15	14	1	1	3	3	12	2	10	12		5	7

數 別 世 帶 數 昭和十一年九月一日現在 續

順 序	五人世帯					六人世帯					七人世帯					
	全數	無兒	一兒	二兒	三兒	全數	無兒	一兒	二兒	三兒	四兒	全數	二兒	三兒	四兒	五兒
未 滿																
	37	1	1	14	21	34		1	3	12	18	4			2	2
	6			2	4	6				2	4	1				1
	4			1	3	3				1	2	1				1
	2			1	1	2				1	1					
						1					1					
	31	1	1	12	17	28		1	3	10	14	3			2	1
	27	1	1	11	14	21			3	7	11	3			2	1
	4			1	3	7		1		3	3					
未 滿																
	57		5	21	31	35	2	1	9	6	17	10	2	1	4	3
	12		1	5	6	11	1		1	3	6	3			2	1
	3			1	2	7				2	5	2			1	1
	6			3	3	4	1		1	1	1	1			1	
	3		1	1	1											
	45		4	16	25	24	1	1	8	3	11	7	2	1	2	2
	37		4	15	18	21	1	1	6	3	10	7	2	1	2	2
	8			1	7	3			2		1					
未 滿																
	65	2	5	20	38	42		1	4	13	24	7	1	2	3	1
	22	1	1	9	11	8			1	3	4	2	1		1	
	8	1		3	4	3				2	1	1			1	
	8		1	3	4	4			1		3	1	1			
	6			3	3	1				1						
	43	1	4	11	27	34		1	3	10	20	5		2	2	1
	34	1	4	11	18	31		1	3	10	17	5		2	2	1
	9				9	3					3					
以 上																
	134	3	13	41	77	64	2	4	9	22	27	34	3	9	14	8
	47	3	6	13	25	27		2	4	9	12	8		1	4	3
	19		2	2	15	10		2		3	5	4		1	2	1
	23	3	4	8	8	15			3	6	6	2			1	1
	5			3	2	2			1		1	2			1	1
	87		7	28	52	37	2	2	5	13	15	26	3	8	10	5
	68		7	20	41	35	2	2	5	12	14	23	3	6	10	4
	19			8	11	2				1	1	3		2		1

第三表 世帯人員及兒

順 序	總數	數					二人世帯		三人世帯		四人世帯		順 序				
		無兒	一兒	二兒	三兒	四兒	五兒	全數	無兒	全數	無兒	一兒		全數	無兒	一兒	二兒
總																	
總數	100.00	18.12	29.44	28.25	15.79	7.45	0.95	12.28	12.28	26.16	3.99	22.17	26.76	1.25	5.25	20.29	
給料生活者	1	100.00	24.73	30.11	25.81	12.37	5.91	1.07	18.45	18.45	26.53	3.41	23.12	26.53	1.97	5.20	19.36
官公吏	2	100.00	16.14	30.21	24.48	18.75	8.86	1.56	12.50	12.50	26.56	1.56	25.00	25.52	1.56	3.13	20.83
銀行會社員	3	100.00	30.56	29.17	26.39	8.68	4.51	0.69	21.87	21.87	26.74	4.52	22.22	27.09	2.78	5.21	19.10
教職員	4	100.00	24.36	33.33	26.92	10.26	3.85	1.28	20.51	20.51	25.64	3.85	21.79	26.92	—	10.26	16.66
勞働者	5	100.00	14.82	29.11	29.47	17.49	8.22	0.89	9.20	9.20	25.98	4.28	21.70	26.87	0.89	5.27	20.71
工場勞働者	6	100.00	15.50	29.51	28.66	16.67	8.70	0.96	9.87	9.87	26.22	4.14	22.08	25.58	0.96	4.98	19.64
交通勞働者	7	100.00	11.23	26.97	33.71	21.91	5.62	0.56	5.62	5.62	24.72	5.05	19.67	33.71	0.56	6.74	26.41
5 0 圓																	
總數	100.00	25.00	25.00	—	25.00	25.00	—	25.00	25.00	25.00	—	25.00	—	—	—	—	
給料生活者	1	—	—	—	—	—	—	—	—	—	—	—	—	—	—	—	
官公吏	2	—	—	—	—	—	—	—	—	—	—	—	—	—	—	—	
銀行會社員	3	—	—	—	—	—	—	—	—	—	—	—	—	—	—	—	
教職員	4	—	—	—	—	—	—	—	—	—	—	—	—	—	—	—	
勞働者	5	100.00	25.00	25.00	—	25.00	25.00	—	25.00	25.00	25.00	—	25.00	—	—	—	
工場勞働者	6	100.00	33.34	—	—	33.33	33.33	—	33.34	33.34	—	—	—	—	—	—	
交通勞働者	7	100.00	—	100.00	—	—	—	—	—	—	100.00	—	100.00	—	—	—	
6 0 圓																	
總數	100.00	30.52	41.02	23.08	12.82	2.56	—	17.95	17.95	33.47	2.57	35.90	23.08	—	2.56	20.52	
給料生活者	1	100.00	60.00	—	40.00	—	—	60.00	60.00	—	—	—	40.00	—	—	40.00	
官公吏	2	100.00	66.67	—	33.33	—	—	66.67	66.67	—	—	—	33.33	—	—	33.33	
銀行會社員	3	100.00	50.00	—	50.00	—	—	50.00	50.00	—	—	—	50.00	—	—	50.00	
教職員	4	—	—	—	—	—	—	—	—	—	—	—	—	—	—	—	
勞働者	5	100.00	14.70	47.06	20.59	14.71	2.94	—	11.76	11.76	44.12	2.94	41.18	20.59	—	2.94	17.65
工場勞働者	6	100.00	12.50	45.83	16.66	20.84	4.17	—	12.50	12.50	41.66	—	41.66	12.50	—	—	12.50
交通勞働者	7	100.00	20.00	50.00	30.00	—	—	—	10.00	10.00	50.00	10.00	40.00	40.00	—	10.00	30.00
7 0 圓																	
總數	100.00	30.51	36.28	25.64	17.31	8.98	1.28	14.10	14.10	36.28	5.77	20.51	26.93	0.64	4.49	21.50	
給料生活者	1	100.00	36.00	16.00	24.00	20.00	—	4.00	36.00	36.00	16.00	—	16.00	24.00	—	—	24.00
官公吏	2	100.00	18.18	27.28	27.27	27.27	—	—	18.18	18.18	27.28	—	27.28	27.27	—	—	27.27
銀行會社員	3	100.00	42.86	14.29	14.29	14.28	—	14.28	42.86	42.86	14.29	—	14.29	14.29	—	—	14.29
教職員	4	100.00	57.14	—	28.57	14.29	—	—	57.14	57.14	—	—	—	28.57	—	—	28.57
勞働者	5	100.00	17.56	28.25	25.96	16.79	10.68	0.76	9.93	9.93	29.25	6.87	21.38	27.48	0.76	5.34	21.38
工場勞働者	6	100.00	16.81	29.20	25.66	16.82	10.62	0.89	8.85	8.85	29.20	7.08	22.12	27.43	0.88	5.31	21.24
交通勞働者	7	100.00	22.22	22.23	27.77	16.67	11.11	—	16.67	16.67	22.22	5.55	16.67	27.78	—	5.56	22.22

數別世帯數 昭和十一年九月一日現在(比例)

順 序	五人世帯					六人世帯					七人世帯					順 序
	全數	無兒	一兒	二兒	三兒	全數	無兒	一兒	二兒	三兒	四兒	全數	二兒	三兒	四兒	
數																
1	19.70	0.36	1.61	6.14	11.68	11.32	0.24	0.41	1.49	3.34	5.84	3.69	0.36	0.77	1.61	0.95
2	16.49	0.72	1.43	5.20	9.14	9.32	0.18	0.36	1.07	3.05	4.66	2.69	0.18	0.18	1.25	1.07
3	19.27	0.52	1.04	3.65	14.06	11.98	—	1.04	—	4.17	6.77	4.17	—	0.52	2.09	1.56
4	13.89	1.04	1.74	5.21	5.90	8.68	0.35	—	1.73	2.78	3.82	1.73	0.35	—	0.69	0.69
5	19.23	—	1.28	8.98	8.97	5.13	—	—	1.28	1.29	2.56	2.57	—	—	1.29	1.28
6	21.43	0.18	1.70	6.61	12.94	12.32	0.27	0.44	1.70	3.48	6.43	4.20	0.45	1.07	1.79	0.89
7	20.81	0.21	2.02	6.69	11.89	12.85	0.32	0.43	1.80	3.72	6.58	4.67	0.53	1.06	2.12	0.96
8	24.72	—	—	6.18	18.54	9.55	—	0.56	1.12	2.25	5.62	1.68	—	1.12	—	0.56
未 滿																
1	25.00	—	—	—	25.00	25.00	—	—	—	—	25.00	—	—	—	—	—
2	—	—	—	—	—	—	—	—	—	—	—	—	—	—	—	—
3	—	—	—	—	—	—	—	—	—	—	—	—	—	—	—	—
4	—	—	—	—	—	—	—	—	—	—	—	—	—	—	—	—
5	25.00	—	—	—	25.00	25.00	—	—	—	—	25.00	—	—	—	—	—
6	33.33	—	—	—	33.33	33.33	—	—	—	—	33.33	—	—	—	—	—
7	—	—	—	—	—	—	—	—	—	—	—	—	—	—	—	—
未 滿																
1	15.38	—	2.56	2.56	10.26	2.56	—	—	—	2.56	—	2.56	—	—	2.56	—
2	—	—	—	—	—	—	—	—	—	—	—	—	—	—	—	—
3	—	—	—	—	—	—	—	—	—	—	—	—	—	—	—	—
4	—	—	—	—	—	—	—	—	—	—	—	—	—	—	—	—
5	17.65	—	2.94	2.94	11.77	2.94	—	—	—	2.94	—	2.94	—	—	2.94	—
6	25.00	—	4.17	4.16	16.67	4.17	—	—	—	4.17	—	4.17	—	—	4.17	—
7	—	—	—	—	—	—	—	—	—	—	—	—	—	—	—	—
未 滿																
1	20.51	—	1.28	3.84	15.39	8.33	—	—	—	1.28	7.05	3.85	—	0.64	1.93	1.28
2	30.00	—	—	—	20.00	—	—	—	—	—	—	4.00	—	—	—	4.00
3	27.27	—	—	—	27.27	—	—	—	—	—	—	—	—	—	—	—
4	14.28	—	—	—	14.28	—	—	—	—	—	—	14.28	—	—	—	14.28
5	14.29	—	—	—	14.29	—	—	—	—	—	—	—	—	—	—	—
6	20.61	—	1.53	4.58	14.50	9.92	—	—	—	1.53	8.39	3.81	—	0.76	2.29	0.76
7	20.35	—	1.77	4.42	14.16	9.74	—	—	—	1.77	7.97	4.43	—	0.89	2.65	0.89
8	22.22	—	—	5.55	16.67	11.11	—	—	—	—	11.11	—	—	—	—	—

第三表 世帯人員及兒

順 序 (世帯主ノ職業)	總 數							二人世帯		三人世帯			四人世帯			
	總數	無兒	一兒	二兒	三兒	四兒	五兒	全數	無兒	全數	無兒	一兒	全數	無兒	一兒	二兒
8 0 圓																
總 數	100.00	19.33	31.23	29.00	12.27	7.43	0.74	13.38	13.38	30.12	5.21	24.91	28.03	0.37	5.58	22.68
1 輪船生活者	100.00	21.92	38.35	24.66	8.22	5.48	1.37	17.81	17.81	34.24	4.11	30.13	30.14	—	8.22	21.92
2 官公吏	100.00	9.68	38.71	29.03	12.90	6.15	3.23	9.68	9.68	35.49	—	35.49	29.03	—	3.22	25.81
3 銀行會社員	100.00	28.12	37.50	25.00	6.25	3.13	—	21.87	21.87	34.37	6.25	28.12	31.25	—	9.38	21.87
4 教職員	100.00	40.00	40.00	10.00	—	10.00	—	30.00	30.00	30.00	10.00	20.00	30.00	—	20.00	10.00
5 勞働者	100.00	18.37	28.57	30.61	13.78	8.16	0.51	11.74	11.74	28.57	5.61	22.96	29.06	0.51	4.59	22.96
6 工場勞働者	100.00	18.90	29.27	30.49	12.80	7.93	0.61	12.80	12.80	28.66	4.88	23.78	27.44	0.61	4.88	21.95
7 交通勞働者	100.00	15.62	25.00	31.25	18.75	9.38	—	6.25	6.25	28.12	9.37	18.75	31.25	—	3.13	28.12
9 0 圓																
總 數	100.00	17.38	31.80	30.49	12.46	6.89	0.98	12.46	12.46	26.23	3.28	22.95	27.87	0.99	6.88	20.00
1 輪船生活者	100.00	28.57	28.57	23.08	9.89	8.79	1.10	19.78	19.78	24.17	4.39	19.78	27.47	3.30	7.69	16.48
2 官公吏	100.00	21.95	26.83	24.39	9.76	14.63	2.44	17.07	17.07	21.95	2.44	19.51	31.71	2.44	7.32	21.95
3 銀行會社員	100.00	32.43	27.02	24.33	10.81	5.41	—	18.91	18.91	27.03	5.41	21.62	24.32	5.41	5.40	13.51
4 教職員	100.00	38.46	38.46	15.39	7.69	—	—	30.77	30.77	23.07	7.69	15.38	23.08	—	15.39	7.69
5 勞働者	100.00	12.62	33.18	33.65	13.55	6.07	0.93	9.35	9.35	27.10	2.90	24.30	28.04	—	6.54	21.50
6 工場勞働者	100.00	13.66	33.88	32.79	12.02	6.56	1.09	10.38	10.38	27.87	2.73	25.14	26.23	—	6.01	20.22
7 交通勞働者	100.00	6.45	29.03	38.71	22.58	3.23	—	3.22	3.22	22.58	3.23	19.35	38.71	—	9.68	29.03
1 0 0 圓																
總 數	100.00	15.56	28.48	29.14	17.55	8.94	0.33	9.27	9.27	26.16	3.97	22.19	26.82	1.66	4.30	20.86
1 輪船生活者	100.00	19.80	33.67	27.72	13.86	4.95	—	13.86	13.86	31.69	2.97	28.72	22.77	1.98	3.90	16.83
2 官公吏	100.00	16.21	35.14	27.03	16.22	5.40	—	10.81	10.81	35.14	—	35.14	21.62	2.70	—	18.92
3 銀行會社員	100.00	23.81	33.33	26.19	9.53	7.14	—	16.67	16.67	28.57	4.76	23.81	23.81	2.38	7.14	14.29
4 教職員	100.00	18.18	31.82	31.82	18.18	—	—	13.64	13.64	31.81	4.54	27.27	22.73	—	4.55	18.18
5 勞働者	100.00	13.43	25.87	29.85	19.41	10.94	0.50	6.96	6.96	23.38	4.48	18.90	28.86	1.49	4.48	22.89
6 工場勞働者	100.00	15.06	27.71	27.11	18.07	11.45	0.60	8.43	8.43	24.70	4.82	19.88	24.70	1.21	4.82	18.67
7 交通勞働者	100.00	5.72	17.14	42.86	25.71	8.57	—	—	—	17.15	2.86	14.29	48.57	2.86	2.85	42.86
1 0 0 圓																
總 數	100.00	18.41	28.02	27.53	17.91	6.80	1.33	12.27	12.27	23.55	3.48	20.07	25.71	1.83	5.14	18.74
1 輪船生活者	100.00	24.33	28.90	26.24	13.31	6.08	1.14	17.49	17.49	24.72	3.42	21.30	26.62	2.28	4.56	19.78
2 官公吏	100.00	13.04	27.54	20.29	27.54	10.14	1.45	8.69	8.69	21.74	2.90	18.84	21.74	1.45	2.90	17.39
3 銀行會社員	100.00	31.55	27.98	27.38	8.33	4.17	0.59	22.62	22.62	25.59	4.16	21.43	27.98	2.98	4.17	20.83
4 教職員	100.00	7.69	38.46	34.62	7.69	7.69	3.85	7.69	7.69	26.92	—	26.92	30.77	—	11.54	19.23
5 勞働者	100.00	13.82	27.36	28.53	21.47	7.35	1.47	8.23	8.23	22.65	3.53	19.12	25.00	1.47	5.59	17.94
6 工場勞働者	100.00	14.53	26.99	28.37	20.42	8.31	1.38	8.65	8.65	22.49	3.46	19.03	25.26	1.73	4.85	18.68
7 交通勞働者	100.00	9.81	29.41	29.41	27.45	1.96	1.96	5.89	5.89	23.53	3.92	19.61	23.52	—	9.80	13.72

數別世帯數 昭和十一年九月一日現在 (比例 續)

順 序	五人世帯					六人世帯					七人世帯					
	全數	無兒	一兒	二兒	三兒	全數	無兒	一兒	二兒	三兒	四兒	全數	二兒	三兒	四兒	五兒
未 滿																
1	13.75	0.37	0.37	5.29	7.51	12.64	—	0.37	1.12	4.49	6.69	1.48	—	—	0.74	0.74
2	8.22	—	—	2.74	5.48	8.22	—	—	—	2.74	5.48	1.37	—	—	—	1.37
3	12.90	—	—	3.22	9.68	9.67	—	—	—	3.22	6.45	3.23	—	—	—	3.23
4	6.25	—	—	3.13	3.12	6.26	—	—	—	3.13	3.13	—	—	—	—	—
5	—	—	—	—	—	10.00	—	—	—	—	10.00	—	—	—	—	—
6	15.82	0.51	0.51	6.12	8.68	14.29	—	0.51	1.53	5.10	7.14	1.53	—	—	1.02	0.51
7	16.46	0.61	0.61	6.71	8.53	12.81	—	—	1.83	4.27	6.71	1.83	—	—	1.22	0.61
8	12.50	—	—	3.13	9.37	21.88	—	3.12	—	9.38	9.38	—	—	—	—	—
未 滿																
1	18.08	—	1.64	6.88	10.16	11.48	0.65	0.33	2.95	1.97	5.58	3.28	0.66	0.33	1.31	0.98
2	13.19	—	1.10	5.50	6.59	12.09	1.10	—	1.10	3.30	6.59	3.30	—	—	2.20	1.10
3	7.32	—	—	2.44	4.88	17.07	—	—	—	4.88	12.19	4.88	—	—	2.44	2.44
4	16.22	—	—	8.11	8.11	10.81	2.70	—	2.71	2.70	2.70	2.71	—	—	2.71	—
5	23.08	—	7.69	7.70	7.69	—	—	—	—	—	—	—	—	—	—	—
6	21.03	—	1.87	7.48	11.68	11.21	0.47	0.47	3.73	1.49	5.14	3.27	0.94	0.47	0.93	0.93
7	20.22	—	2.18	8.20	9.84	11.48	0.55	0.55	3.28	1.63	5.47	3.82	1.09	0.55	1.09	1.09
8	25.81	—	—	3.23	22.58	9.68	—	—	6.45	—	3.23	—	—	—	—	—
未 滿																
1	21.52	0.66	1.66	6.62	12.58	13.91	—	0.33	1.33	4.31	7.94	2.32	0.33	0.66	1.00	0.33
2	21.78	0.99	0.99	8.91	10.89	7.92	—	—	0.99	2.97	3.96	1.98	0.99	—	0.99	—
3	21.62	2.70	—	8.11	10.81	8.11	—	—	—	5.41	2.70	2.70	—	—	2.70	—
4	19.05	—	2.38	7.14	9.53	9.52	—	—	2.38	—	7.14	2.38	2.38	—	—	—
5	27.28	—	—	13.64	13.64	4.54	—	—	—	4.54	—	—	—	—	—	—
6	21.39	0.50	1.99	5.47	13.43	16.92	—	0.50	1.49	4.98	9.95	2.49	—	1.00	0.99	0.50
7	20.48	0.60	2.41	6.63	10.84	18.67	—	0.60	1.81	6.02	10.24	3.02	—	1.21	1.21	0.60
8	25.71	—	—	—	25.71	8.57	—	—	—	—	8.57	—	—	—	—	—
以 上																
1	22.22	0.50	2.15	6.90	12.77	10.61	0.33	0.66	1.49	3.65	4.48	5.64	0.50	1.49	2.32	1.33
2	17.87	1.14	2.38	4.94	9.51	10.25	—	0.76	1.52	3.42	4.56	3.94	—	0.38	1.52	1.14
3	27.54	—	2.90	2.90	21.74	14.49	—	2.90	—	4.35	7.24	5.80	—	1.45	2.90	1.45
4	13.69	1.79	2.38	4.76	4.76	8.93	—	—	1.79	3.57	3.57	1.19	—	—	0.60	0.59
5	19.23	—	—	11.54	7.69	7.69	—	—	3.85	—	3.84	7.70	—	—	3.85	3.85
6	25.59	—	2.06	8.24	15.29	10.88	0.59	0.59	1.47	3.82	4.41	7.65	0.88	2.36	2.94	1.47
7	23.53	—	2.42	6.92	14.19	12.11	0.69	0.69	1.73	4.15	4.85	7.96	1.04	2.08	3.46	1.38
8	37.26	—	—	15.69	21.57	3.92	—	—	—	1.96	1.96	5.88	—	3.92	—	1.96

第四表 體性、年齡、配偶關係及世

順 序	(世帯主ノ職業)	世帯											
		女											
		全 數		0—4歲	5—9歲	10—14歲	15—19歲		20—29歲		30—39歲		
全 數	有配偶	無配偶	無配偶	無配偶	無配偶	有配偶	無配偶	有配偶	無配偶	有配偶	無配偶		
總													
總 數		3,458	1,688	1,770	740	502	233	7	98	917	26	613	4
給料生活者	1	1,070	556	514	219	126	74	5	24	343	13	171	2
官公吏	2	401	193	208	95	64	30	2	6	106	4	72	—
銀行會社員	3	528	287	241	96	48	38	3	14	187	7	79	1
教職	4	141	76	65	28	14	6	—	4	50	2	20	1
勞働者	5	2,388	1,132	1,256	521	376	159	2	74	574	13	442	2
工場勞働者	6	2,022	953	1,069	431	323	140	1	67	471	12	376	2
交通勞働者	7	366	179	187	90	53	19	1	7	103	1	66	—
5 0 圓													
總 數		8	4	4	2	2	—	—	—	3	—	1	—
給料生活者	1	—	—	—	—	—	—	—	—	—	—	—	—
官公吏	2	—	—	—	—	—	—	—	—	—	—	—	—
銀行會社員	3	—	—	—	—	—	—	—	—	—	—	—	—
教職	4	—	—	—	—	—	—	—	—	—	—	—	—
勞働者	5	—	4	4	2	2	—	—	—	3	—	1	—
工場勞働者	6	6	3	3	2	1	—	—	—	2	—	1	—
交通勞働者	7	2	1	1	—	1	—	—	—	1	—	—	—
6 0 圓													
總 數		66	39	27	14	7	3	—	1	19	—	16	—
給料生活者	1	8	5	3	2	—	1	—	—	1	—	3	—
官公吏	2	4	3	1	—	—	1	—	—	1	—	1	—
銀行會社員	3	4	2	2	2	—	—	—	—	—	—	2	—
教職	4	—	—	—	—	—	—	—	—	—	—	—	—
勞働者	5	59	34	24	12	7	2	—	1	18	—	13	—
工場勞働者	6	43	24	19	8	7	2	—	1	11	—	11	—
交通勞働者	7	15	10	5	4	—	—	—	—	7	—	2	—
7 0 圓													
總 數		309	154	155	69	45	18	—	7	95	1	51	1
給料生活者	1	42	25	17	8	7	—	—	—	18	—	6	—
官公吏	2	19	11	8	3	4	1	—	—	7	—	3	—
銀行會社員	3	13	7	6	2	3	1	—	—	5	—	2	—
教職	4	10	7	3	3	—	—	—	—	6	—	1	—
勞働者	5	267	129	138	61	38	16	—	7	77	1	45	1
工場勞働者	6	229	111	118	52	31	15	—	7	65	1	39	1
交通勞働者	7	38	18	20	9	7	1	—	—	12	—	6	—

帶ニ於ケル地位別人員

昭和十一年九月一日現在 續

順 序	人	世帯ニ於ケル地位												
		人員												
		40—49歲		50—59歲		60—69歲		70歲以上		總 數	世帯主	世帯主ノ配偶者	子女	其ノ他ノ親族
有配偶	無配偶	有配偶	無配偶	有配偶	無配偶	有配偶	無配偶	有配偶	無配偶	有配偶	無配偶	有配偶	無配偶	
數														
1	給料生活者	121	6	16	53	12	81	2	27	6,759	1,678	1,665	3,070	346
2	官公吏	29	—	3	17	5	27	—	10	2,119	558	550	893	118
3	銀行會社員	10	1	1	1	2	4	—	3	776	192	191	366	27
4	教職	15	1	1	13	2	17	—	6	1,054	288	284	415	67
5	勞働者	4	—	1	3	1	6	—	1	289	78	75	112	24
6	工場勞働者	92	4	13	36	7	54	2	17	4,640	1,120	1,115	2,177	228
7	交通勞働者	85	3	12	34	6	44	2	13	3,905	942	938	1,828	197
未 滿														
1	給料生活者	7	1	1	2	1	10	—	4	735	178	177	349	31
2	官公吏	—	—	—	—	—	—	—	—	—	—	—	—	—
3	銀行會社員	—	—	—	—	—	—	—	—	—	—	—	—	—
4	教職	—	—	—	—	—	—	—	—	—	—	—	—	—
5	勞働者	—	—	—	—	—	—	—	—	—	—	—	—	—
6	工場勞働者	—	—	—	—	—	—	—	—	—	—	—	—	—
7	交通勞働者	—	—	—	—	—	—	—	—	—	—	—	—	—
6 0 圓														
1	給料生活者	4	—	—	2	—	—	—	—	138	39	39	57	3
2	官公吏	1	—	—	—	—	—	—	—	14	5	5	4	—
3	銀行會社員	1	—	—	—	—	—	—	—	8	3	3	2	—
4	教職	—	—	—	—	—	—	—	—	6	2	2	2	—
5	勞働者	3	—	—	2	—	—	—	—	124	34	34	53	3
6	工場勞働者	2	—	—	1	—	—	—	—	91	24	24	41	2
7	交通勞働者	1	—	—	1	—	—	—	—	33	10	10	12	1
未 滿														
1	給料生活者	8	2	—	2	—	8	—	2	615	156	154	283	22
2	官公吏	1	—	—	—	—	—	—	—	86	25	25	36	—
3	銀行會社員	1	—	—	—	—	—	—	—	40	11	11	18	—
4	教職	—	—	—	—	—	—	—	—	25	7	7	11	—
5	勞働者	—	—	—	—	—	—	—	—	21	7	7	7	—
6	工場勞働者	7	2	—	2	—	8	—	2	529	131	129	247	22
7	交通勞働者	7	2	—	2	—	7	—	—	459	113	111	217	18
8	其他	—	—	—	—	—	1	—	2	70	18	18	30	4

第四表 體性、年齡、配偶關係及世帯

(世帯主ノ職業)	順 序	世帯 總數	世帯													
			總數		全數			0-4歲			5-9歲			10-14歲		
			總數	有配偶	無配偶	全數	有配偶	無配偶	無配偶	無配偶	無配偶	無配偶	無配偶	無配偶	無配偶	無配偶
總數	269	1,040	535	505	498	268	230	131	59	27						
紳士	1	73	262	139	124	126	69	57	31	14	8					
官吏	2	31	120	62	58	54	31	23	11	9	3					
銀行會社員	3	32	109	60	49	56	30	26	18	4	2					
教職員	4	10	33	16	17	16	8	8	2	1	3					
勞働者	5	193	778	397	381	372	199	173	100	45	19					
工場勞働者	6	164	645	333	312	309	167	142	77	39	18					
交通勞働者	7	32	133	64	69	63	32	31	23	6	1					
總數	305	1,221	617	604	606	309	297	141	85	50						
紳士	1	91	349	178	171	174	89	85	45	15	15					
官吏	2	41	164	80	84	79	40	39	21	6	7					
銀行會社員	3	37	141	72	69	71	36	35	17	8	5					
教職員	4	13	44	26	18	24	13	11	7	1	3					
勞働者	5	214	872	439	433	432	220	212	96	70	35					
工場勞働者	6	183	743	376	367	366	188	178	79	57	31					
交通勞働者	7	31	129	63	66	66	32	34	17	13	4					
總數	302	1,243	609	634	611	304	307	147	92	48						
紳士	1	101	338	204	184	189	102	87	54	21	7					
官吏	2	37	144	76	68	70	38	32	20	10	1					
銀行會社員	3	42	161	84	77	77	42	35	21	6	4					
教職員	4	22	83	44	39	42	22	20	13	5	2					
勞働者	5	201	855	405	450	422	202	220	93	71	41					
工場勞働者	6	166	706	335	371	339	167	172	71	54	34					
交通勞働者	7	35	149	70	79	83	35	48	22	17	7					
總數	603	2,486	1,224	1,262	1,200	613	587	260	176	89						
紳士	1	263	1,020	532	498	510	266	244	117	69	34					
官吏	2	69	300	140	160	147	70	77	28	28	14					
銀行會社員	3	168	612	340	272	308	170	138	74	35	16					
教職員	4	26	108	52	56	55	26	29	15	6	5					
勞働者	5	340	1,466	692	774	90	347	343	143	107	55					
工場勞働者	6	289	1,248	588	660	584	295	289	126	87	41					
交通勞働者	7	51	218	104	114	106	52	54	17	20	14					

帶ニ於ケル地位別人員

昭和十一年九月一日現在 續

順 序	人員													
	男							女						
	15-19歲		20-29歲		30-39歲		40-49歲		50-59歲		60-69歲		70歲以上	
	有配偶	無配偶	有配偶	無配偶	有配偶	無配偶	有配偶	無配偶	有配偶	無配偶	有配偶	無配偶	有配偶	無配偶
未	滿													
—	3	69	6	146	—	44	—	7	1	1	2	1	1	—
—	1	23	3	38	—	7	—	1	—	—	—	—	—	1
—	—	10	—	16	—	5	—	—	—	—	—	—	—	—
—	1	9	1	19	—	1	—	1	—	—	—	—	—	—
—	—	4	2	3	—	1	—	—	—	—	—	—	—	—
—	2	46	3	108	—	37	—	6	1	1	2	1	1	5
—	2	37	2	88	—	35	—	5	1	1	2	1	1	6
—	—	9	1	20	—	2	—	1	—	—	—	—	—	—
未	滿													
—	9	69	2	180	2	48	—	4	1	7	6	1	1	—
—	3	27	2	48	1	13	—	—	1	—	3	1	—	1
—	2	11	1	21	—	8	—	—	—	—	2	—	—	—
—	1	12	1	19	1	4	—	—	1	—	1	1	—	—
—	—	4	—	8	—	1	—	—	—	—	—	—	—	—
—	6	42	—	132	1	35	—	4	—	7	3	—	—	5
—	6	37	—	108	1	33	—	4	—	6	3	—	—	6
—	—	5	—	24	—	2	—	—	—	—	1	—	—	—
未	滿													
—	12	57	4	185	1	49	—	11	—	—	—	—	—	3
—	4	24	1	61	—	12	—	4	—	—	—	—	—	1
—	1	7	—	27	—	3	—	—	—	—	—	—	—	—
—	3	11	1	21	—	7	—	3	—	—	—	—	—	—
—	—	6	—	13	—	2	—	1	—	—	—	—	—	—
—	8	33	3	124	1	37	—	7	—	—	—	—	—	5
—	8	28	1	98	1	36	—	7	—	—	—	—	—	6
—	—	5	2	26	—	4	—	—	—	—	—	—	—	—
以	上													
—	39	112	14	358	—	111	—	20	1	7	6	5	2	—
—	17	67	4	150	—	34	—	10	1	3	2	2	—	1
—	3	8	3	48	—	9	—	3	—	1	1	1	—	—
—	12	54	1	86	—	22	—	6	—	1	1	1	—	—
—	2	5	—	16	—	3	—	1	1	1	—	—	—	—
—	22	45	10	203	—	77	—	10	—	4	4	3	2	5
—	20	41	9	173	—	66	—	9	—	3	4	3	2	6
—	2	4	1	35	—	11	—	1	—	1	—	—	—	—

第四表 體性、年齡、配偶關係及世帯

順 序	世帯主ノ職業	世帯													
		女													
		全 數		0—4歲		5—9歲		10—14歲		15—19歲		20—29歲		30—39歲	
		全 數	有配偶	無配偶	無配偶	無配偶	無配偶	有配偶	無配偶	有配偶	無配偶	有配偶	無配偶	有配偶	無配偶
		8 0 圓													
總 數		542	267	275	126	68	31	—	15	161	5	87	1		
1 紳 士 階 級		136	69	67	33	13	7	—	2	49	2	18	1		
2 官 公 吏		66	31	35	22	7	5	—	—	20	—	10	—		
3 銀 行 會 社 員		53	30	23	9	4	2	—	2	24	—	6	1		
4 教 職 員		17	8	9	2	2	—	—	—	5	2	2	—		
5 勞 働 者		406	198	208	93	55	24	—	13	112	3	69	—		
6 工 場 勞 働 者		336	166	170	76	48	19	—	11	88	2	63	—		
7 交 通 勞 働 者		70	32	38	17	7	5	—	2	24	1	6	—		
		9 0 圓													
總 數		615	308	307	126	93	33	1	16	166	4	119	—		
1 紳 士 階 級		175	89	86	37	20	11	1	5	56	3	29	—		
2 官 公 吏		85	40	45	23	12	5	—	2	24	1	14	—		
3 銀 行 會 社 員		70	36	34	11	7	6	1	2	21	2	13	—		
4 教 職 員		20	13	7	3	1	—	—	1	11	—	2	—		
5 勞 働 者		440	219	221	89	73	22	—	11	110	1	90	—		
6 工 場 勞 働 者		377	188	189	71	65	20	—	10	92	1	78	—		
7 交 通 勞 働 者		63	31	32	18	8	2	—	1	18	—	12	—		
		1 0 0 圓													
總 數		632	305	327	141	85	45	2	16	175	5	99	—		
1 紳 士 階 級		199	102	97	43	17	16	1	4	71	2	21	—		
2 官 公 吏		74	38	36	20	4	6	1	1	27	1	9	—		
3 銀 行 會 社 員		84	42	42	14	10	9	—	2	27	1	9	—		
4 教 職 員		41	22	19	9	3	1	—	1	17	—	3	—		
5 勞 働 者		433	203	230	98	68	29	1	12	104	3	78	—		
6 工 場 勞 働 者		367	168	199	79	60	27	—	12	82	3	66	—		
7 交 通 勞 働 者		66	35	31	19	8	2	1	—	22	—	12	—		
		1 0 0 圓													
總 數		1,286	611	675	262	202	103	4	43	298	11	240	2		
1 紳 士 階 級		510	266	244	96	69	37	3	13	148	6	94	1		
2 官 公 吏		153	70	83	27	37	12	1	3	27	2	35	—		
3 銀 行 會 社 員		304	170	134	58	24	20	2	8	110	4	47	—		
4 教 職 員		53	26	27	11	8	5	—	2	11	—	12	1		
5 勞 働 者		776	345	431	166	133	66	1	30	150	5	146	1		
6 工 場 勞 働 者		664	293	371	143	111	57	1	26	131	5	118	1		
7 交 通 勞 働 者		112	52	60	23	22	9	—	4	19	—	28	—		

帶ニ於ケル地位別人員

昭和十一年九月一日現在 續

順 序	人								員				
	世帯ニ於ケル地位								總 數	世帯主	世帯主ノ配偶者	子 女	其ノ他ノ親族
	40—49歲		50—59歲		60—69歲		70歲以上						
	有配偶	無配偶	有配偶	無配偶	有配偶	無配偶	有配偶	無配偶					
	未 滿												
15	3	2	11	1	12	1	3	1,040	269	264	449	58	
2	1	—	3	—	4	—	1	262	73	69	105	15	1
1	—	—	—	—	1	—	—	120	31	31	57	1	2
—	1	—	1	—	2	—	1	109	32	30	39	8	3
1	—	—	2	—	1	—	—	33	10	8	9	6	4
	未 滿												
13	2	2	8	1	8	1	2	778	195	195	344	43	5
12	1	1	8	1	4	1	1	645	164	164	286	31	6
1	1	1	—	—	4	—	1	133	32	31	58	12	7
	未 滿												
15	1	4	14	2	17	1	3	1,221	305	301	533	82	
2	1	—	5	1	3	—	1	349	91	88	143	27	1
2	1	—	1	—	—	—	—	164	41	40	76	7	2
—	—	—	4	1	1	—	1	141	37	35	54	15	3
—	—	—	—	—	2	—	—	44	13	13	13	5	4
	未 滿												
13	—	4	9	1	14	1	2	872	214	213	390	55	5
12	—	4	9	1	11	1	2	743	183	182	327	51	6
1	—	—	—	—	3	—	—	129	31	31	63	4	7
	未 滿												
22	—	5	10	2	21	—	4	1,243	302	301	576	64	
7	—	1	3	1	9	—	3	388	101	101	164	22	1
—	—	—	—	1	2	—	2	144	37	37	63	7	2
6	—	—	2	—	4	—	—	161	42	42	68	9	3
1	—	1	1	—	3	—	1	83	22	22	33	6	4
	未 滿												
15	—	4	7	1	12	—	1	855	201	200	412	42	5
15	—	4	6	1	11	—	1	706	166	165	338	37	6
—	—	—	1	—	1	—	—	149	35	35	74	5	7
	以 上												
57	—	5	14	7	23	—	15	2,486	603	602	1,164	117	
16	—	2	6	3	11	—	5	1,020	263	262	441	54	1
5	—	1	—	1	1	—	1	300	69	69	150	12	2
9	—	1	6	1	10	—	4	612	168	168	241	35	3
2	—	—	—	1	—	—	—	108	26	25	50	7	4
	以 上												
41	—	3	8	4	12	—	10	1,466	340	340	723	63	5
37	—	3	8	3	11	—	9	1,248	289	289	612	58	6
4	—	—	—	1	1	—	1	218	51	51	111	5	7

第四表 體性、年齡、配偶關係及世

順 序	(世帯主ノ職業)	世帯											
		女											
		全 數		0-4歳	5-9歳	10-14歳	15-19歳	20-29歳	30-39歳	有配偶		無配偶	
全 數	有配偶	無配偶	無配偶	無配偶	無配偶	有配偶	無配偶	有配偶	無配偶	有配偶	無配偶		
總													
總 數	51.16	24.97	26.19	10.95	7.43	3.45	0.10	1.45	13.57	0.38	9.07	0.06	
婦科生活者 1	50.50	26.24	24.26	10.34	6.95	3.40	0.24	1.13	16.10	0.61	8.07	0.10	
官 公 吏 2	51.68	24.87	26.81	12.24	8.25	3.87	0.26	0.77	13.66	0.52	9.28	—	
銀行會社員 3	50.09	27.23	22.86	9.11	4.55	3.61	0.28	1.33	17.74	0.66	7.50	0.10	
教 職 員 4	48.79	26.30	22.49	9.69	4.84	2.08	—	1.38	17.30	0.69	6.92	0.35	
勞 働 者 5	51.47	24.40	27.07	11.23	8.10	3.43	0.05	1.50	12.37	0.28	9.63	0.04	
工場勞働者 6	51.78	24.40	27.38	11.04	8.27	3.58	0.02	1.72	12.06	0.31	9.63	0.05	
交通勞働者 7	49.80	24.35	25.45	12.25	7.21	2.59	0.14	0.95	14.01	0.14	8.98	—	
5 0 圓													
總 數	50.00	25.00	25.00	12.50	12.50	—	—	—	19.75	—	6.25	—	
婦科生活者 1	—	—	—	—	—	—	—	—	—	—	—	—	
官 公 吏 2	—	—	—	—	—	—	—	—	—	—	—	—	
銀行會社員 3	—	—	—	—	—	—	—	—	—	—	—	—	
教 職 員 4	—	—	—	—	—	—	—	—	—	—	—	—	
勞 働 者 5	50.00	25.00	25.00	12.50	12.50	—	—	—	19.75	—	6.25	—	
工場勞働者 6	46.15	23.07	23.08	15.39	7.69	—	—	—	15.38	—	7.69	—	
交通勞働者 7	66.67	33.34	33.33	—	33.33	—	—	—	33.34	—	—	—	
6 0 圓													
總 數	47.83	28.26	19.57	10.15	5.07	2.18	—	0.72	13.77	—	11.59	—	
婦科生活者 1	57.14	35.71	21.43	14.29	—	7.14	—	—	7.14	—	21.43	—	
官 公 吏 2	50.00	37.50	12.50	—	—	12.50	—	—	12.50	—	12.50	—	
銀行會社員 3	66.67	33.34	33.33	33.33	—	—	—	—	—	—	33.34	—	
教 職 員 4	—	—	—	—	—	—	—	—	—	—	—	—	
勞 働 者 5	46.77	27.42	19.35	9.88	5.65	1.61	—	0.80	14.52	—	10.48	—	
工場勞働者 6	47.25	26.38	20.87	8.79	7.69	2.19	—	1.10	12.09	—	12.09	—	
交通勞働者 7	45.46	30.31	15.15	12.12	—	—	—	—	21.22	—	6.06	—	
7 0 圓													
總 數	50.24	25.04	25.20	11.23	7.33	2.93	—	1.14	15.45	0.16	8.29	0.16	
婦科生活者 1	48.84	29.07	19.77	9.30	8.14	2.33	—	—	20.93	—	6.98	—	
官 公 吏 2	47.50	27.50	20.00	7.50	10.00	2.50	—	—	17.50	—	7.50	—	
銀行會社員 3	52.00	28.00	24.00	8.00	12.00	4.00	—	—	20.00	—	8.00	—	
教 職 員 4	47.62	33.33	14.29	14.29	—	—	—	—	28.57	—	4.76	—	
勞 働 者 5	50.47	24.38	26.09	11.53	7.18	3.03	—	1.32	14.55	0.19	8.61	0.19	
工場勞働者 6	49.89	24.18	25.71	11.33	6.75	3.27	—	1.52	14.16	0.22	8.50	0.22	
交通勞働者 7	54.29	25.72	28.57	12.86	10.00	1.43	—	—	17.15	—	8.57	—	

帶ニ於ケル地位別人員

昭和十一年九月一日現在 (比例) 續

順 序	人												世帯ニ於ケル地位					順 序				
	40—49歳				50—59歳				60—69歳				70歳以上				總 數		世帯主	世帯主ノ配偶者	子 女	其ノ他ノ親族
	有配偶	無配偶	有配偶	無配偶	有配偶	無配偶	有配偶	無配偶	有配偶	無配偶	有配偶	無配偶										
	1.79	0.09	0.23	0.78	0.18	1.30	0.03	0.40	100.00	24.83	24.63	45.42	5.12									
1	1.37	0.10	0.14	0.80	0.23	1.27	—	0.47	100.00	26.33	25.96	42.14	5.57	1								
2	1.29	0.13	0.13	0.13	0.25	0.51	—	0.39	100.00	24.74	24.61	47.17	3.48	2								
3	1.42	0.09	0.10	1.23	0.19	1.61	—	0.57	100.00	27.33	26.94	39.37	6.36	3								
4	1.38	—	0.35	1.04	0.35	2.08	—	0.34	100.00	26.99	25.95	38.76	8.30	4								
5	1.98	0.09	0.28	0.78	0.15	1.16	0.04	0.37	100.00	24.14	24.03	49.92	4.91	5								
6	2.18	0.08	0.31	0.87	0.15	1.13	0.05	0.33	100.00	24.12	24.62	46.81	5.05	6								
7	0.95	0.14	0.14	0.27	0.13	1.36	—	0.54	100.00	24.22	24.08	47.48	4.22	7								
未 滿																						
	—	—	—	—	—	—	—	—	100.00	25.00	25.00	50.00	—									
1	—	—	—	—	—	—	—	—	—	—	—	—	—	1								
2	—	—	—	—	—	—	—	—	—	—	—	—	—	2								
3	—	—	—	—	—	—	—	—	—	—	—	—	—	3								
4	—	—	—	—	—	—	—	—	—	—	—	—	—	4								
5	—	—	—	—	—	—	—	—	100.00	25.00	25.00	50.00	—	5								
6	—	—	—	—	—	—	—	—	100.00	23.08	23.08	53.84	—	6								
7	—	—	—	—	—	—	—	—	100.00	33.34	33.33	33.33	—	7								
未 滿																						
	2.91	—	—	1.45	—	—	—	—	100.00	28.26	28.26	41.31	2.17									
1	7.14	—	—	—	—	—	—	—	100.00	35.72	35.71	28.57	—	1								
2	12.50	—	—	—	—	—	—	—	100.00	37.50	37.50	25.00	—	2								
3	—	—	—	—	—	—	—	—	100.00	33.34	33.33	33.33	—	3								
4	—	—	—	—	—	—	—	—	—	—	—	—	—	4								
5	2.42	—	—	1.61	—	—	—	—	100.00	27.42	27.42	42.74	2.42	5								
6	2.20	—	—	1.10	—	—	—	—	100.00	26.37	26.37	45.06	2.20	6								
7	3.03	—	—	3.03	—	—	—	—	100.00	30.31	30.30	36.36	3.03	7								
未 滿																						
	1.30	0.33	—	0.32	—	1.30	—	0.32	100.00	25.36	25.04	46.02	3.68									
1	1.16	—	—	—	—	—	—	—	100.00	29.07	29.07	41.86	—	1								
2	2.50	—	—	—	—	—	—	—	100.00	27.50	27.50	45.00	—	2								
3	—	—	—	—	—	—	—	—	100.00	28.00	28.00	44.00	—	3								
4	—	—	—	—	—	—	—	—	100.00	33.34	33.33	33.33	—	4								
5	1.32	0.38	—	0.38	—	1.51	—	0.38	100.00	24.76	24.39	46.69	4.16	5								
6	1.52	0.44	—	0.44	—	1.52	—	—	100.00	24.62	24.18	47.28	3.92	6								
7	—	—	—	—	—	1.43	—	2.85	100.00	25.72	25.71	42.86	5.71	7								

第四表 體性、年齡、配偶關係及世帯

順 序 (世帯主ノ職業)	世帯								
	總數			全數			0—4歲	5—9歲	10—14歲
	總數	有配偶	無配偶	全數	有配偶	無配偶	無配偶	無配偶	無配偶
總數	100.00	51.44	48.56	47.89	29.77	22.12	12.60	5.67	2.59
給料生活者 1	100.00	52.67	47.33	48.00	26.33	21.76	11.83	5.35	3.05
官公吏 2	100.00	51.67	48.33	45.00	25.84	19.16	9.16	7.50	2.50
銀行會社員 3	100.00	55.05	44.95	51.38	27.53	23.85	16.51	3.67	1.83
教職員 4	100.00	48.49	51.51	48.48	24.24	24.24	6.66	3.03	9.09
勞働者 5	100.00	51.03	48.97	47.82	25.58	22.24	12.85	5.78	2.44
工場勞働者 6	100.00	51.63	48.37	47.90	25.89	22.01	11.94	6.05	2.79
交通勞働者 7	100.00	48.12	51.88	47.37	24.06	23.31	17.30	4.51	0.75
總數	100.00	50.53	49.47	49.63	25.31	24.32	11.55	6.96	4.10
給料生活者 1	100.00	51.00	49.00	49.86	25.50	24.36	12.89	4.30	4.30
官公吏 2	100.00	48.78	51.22	48.17	24.39	23.78	12.80	3.66	4.27
銀行會社員 3	100.00	51.06	48.94	50.35	25.53	24.82	12.06	5.67	3.54
教職員 4	100.00	59.09	40.91	54.55	29.55	25.00	15.91	2.27	68.2
勞働者 5	100.00	50.34	49.66	49.54	25.23	24.31	11.01	8.03	4.01
工場勞働者 6	100.00	50.60	49.40	49.26	25.30	23.96	10.63	7.67	4.17
交通勞働者 7	100.00	48.84	51.16	51.16	24.81	26.35	13.18	10.07	3.10
總數	100.00	49.99	51.01	49.16	24.46	24.70	11.83	7.40	3.86
給料生活者 1	100.00	52.58	47.42	49.71	26.29	22.42	13.92	5.41	1.80
官公吏 2	100.00	52.78	47.22	48.61	26.39	22.22	13.89	6.95	0.69
銀行會社員 3	100.00	52.17	47.83	47.83	26.09	21.74	13.04	3.73	2.49
教職員 4	100.00	53.01	46.99	50.60	26.50	24.10	15.66	6.03	2.41
勞働者 5	100.00	47.37	52.63	49.36	23.63	25.73	10.88	8.30	4.79
工場勞働者 6	100.00	47.45	52.55	48.02	23.66	24.36	10.06	7.65	4.82
交通勞働者 7	100.00	46.98	53.02	55.70	23.49	32.21	14.76	11.41	4.70
總數	100.00	49.24	50.76	49.27	24.66	23.61	10.46	7.08	3.58
給料生活者 1	100.00	52.16	47.84	50.00	26.08	23.92	11.47	6.76	3.33
官公吏 2	100.00	46.67	53.33	49.00	23.33	25.67	9.34	9.33	4.67
銀行會社員 3	100.00	55.56	44.44	50.33	27.78	22.55	12.09	5.72	2.45
教職員 4	100.00	48.15	51.85	50.93	24.08	26.85	13.89	5.55	4.63
勞働者 5	100.00	47.20	52.80	47.07	23.67	23.40	9.76	7.30	3.75
工場勞働者 6	100.00	47.12	52.88	46.79	23.64	23.15	10.10	6.97	3.28
交通勞働者 7	100.00	47.71	52.29	48.62	23.85	24.77	7.80	9.17	6.42

帶ニ於ケル地位別人員

昭和十一年九月一日現在 (比例) 續

順 序	人員													
	男							女						
	15—19歲		20—29歲		30—39歲		40—49歲	50—59歲		60—69歲		70歲以上		
	有配偶	無配偶	有配偶	無配偶	有配偶	無配偶	有配偶	無配偶	有配偶	無配偶	有配偶	無配偶	有配偶	無配偶
未滿	—	0.29	6.64	0.58	14.03	—	4.23	—	0.67	0.10	0.10	0.19	0.10	0.10
—	—	0.38	8.78	1.15	14.50	—	2.67	—	0.38	—	—	—	—	—
—	—	—	8.34	—	13.33	—	4.17	—	—	—	—	—	—	—
—	—	0.92	8.26	0.92	17.43	—	0.92	—	0.92	—	—	—	—	—
—	—	—	12.12	6.06	9.09	—	3.03	—	—	—	—	—	—	—
—	—	0.26	5.91	0.39	13.88	—	4.76	—	0.77	0.13	0.13	0.26	0.13	0.13
—	—	0.31	5.74	0.31	13.64	—	5.43	—	0.78	0.15	0.15	0.31	0.15	0.15
—	—	—	6.77	0.75	15.04	—	1.50	—	0.75	—	—	—	—	—
未滿	—	0.74	5.65	0.16	14.74	0.16	3.93	—	0.33	0.08	0.58	0.49	0.08	0.08
—	—	0.86	7.74	0.57	13.75	0.29	3.72	—	—	0.29	—	0.86	0.29	—
—	—	1.22	6.71	0.61	12.80	—	4.88	—	—	—	—	1.22	—	—
—	—	0.71	8.51	0.71	13.47	0.71	2.84	—	—	0.71	—	0.71	0.71	—
—	—	—	9.09	—	18.18	—	2.28	—	—	—	—	—	—	—
—	—	0.69	4.82	—	15.14	0.12	4.01	—	0.46	—	0.80	0.34	—	0.11
—	—	0.81	4.98	—	14.53	0.14	4.44	—	0.54	—	0.81	0.40	—	0.14
—	—	—	3.88	—	18.60	—	1.55	—	—	—	0.78	—	—	—
未滿	—	0.97	4.59	0.32	14.88	0.08	3.94	—	0.89	—	—	—	0.16	0.24
—	—	1.03	6.19	0.26	15.72	—	3.09	—	1.03	—	—	—	0.26	—
—	—	0.69	4.86	—	18.75	—	2.08	—	—	—	—	—	0.70	—
—	—	1.86	6.83	0.62	13.05	—	4.35	—	1.86	—	—	—	—	—
—	—	—	7.23	—	15.66	—	2.41	—	1.20	—	—	—	—	—
—	—	0.94	3.86	0.35	14.50	0.12	4.33	—	0.82	—	—	—	0.12	0.35
—	—	1.13	3.97	0.14	13.88	0.14	4.68	—	0.99	—	—	—	0.14	0.42
—	—	—	3.36	1.34	17.45	—	2.68	—	—	—	—	—	—	—
以上	—	1.57	4.51	0.56	14.40	—	4.47	—	0.80	0.04	0.28	0.24	0.20	0.08
—	—	1.67	6.57	0.39	14.71	—	3.33	—	0.98	0.10	0.29	0.20	0.20	—
—	—	1.00	2.67	1.00	16.00	—	3.00	—	1.00	—	0.33	0.33	0.33	—
—	—	1.96	8.83	0.17	14.05	—	3.60	—	0.98	—	0.16	0.16	0.16	—
—	—	1.85	4.63	—	14.81	—	2.78	—	0.93	0.93	0.93	—	—	—
—	—	1.50	3.07	0.68	14.19	—	5.25	—	0.68	—	0.27	0.27	0.21	0.14
—	—	1.60	3.29	0.72	13.86	—	5.29	—	0.72	—	0.24	0.32	0.24	0.16
—	—	0.92	1.83	0.46	16.05	—	5.05	—	0.46	—	0.46	—	—	—

第四表 體性,年齡,配偶關係及世帯

順 序	(世帯主ノ職業)	世帯																
		女																
		全 數		0—4歲	5—9歲	10—14歲	15—19歲	20—29歲	30—39歲	8 0 圓		9 0 圓		1 0 0 圓		1 0 0 圓		
全 數	有配偶	無配偶	無配偶	無配偶	無配偶	有配偶	無配偶	有配偶	無配偶	有配偶	無配偶	有配偶	無配偶	有配偶	無配偶	有配偶	無配偶	
總 數		52.11	25.07	26.44	12.11	6.54	2.98	—	1.44	15.48	0.48	8.36	0.10					
給料生活者 1		51.91	26.34	25.57	12.00	4.96	2.67	—	0.76	18.70	0.76	6.87	0.38					
官 公 吏 2		55.00	25.83	29.17	18.33	5.83	4.17	—	—	16.67	—	8.33	—					
銀行會社員 3		48.62	27.52	21.10	8.26	3.67	1.83	—	1.83	22.02	—	5.50	0.92					
教 職 員 4		51.52	24.25	27.27	6.06	6.06	—	—	—	15.16	6.06	6.06	—					
勞 働 者 5		52.18	25.46	29.73	11.95	7.07	3.08	—	1.67	14.39	0.38	8.87	—					
工場勞働者 6		52.10	25.74	26.36	11.78	7.44	2.95	—	1.71	13.64	0.31	9.77	—					
交通勞働者 7		52.63	24.06	28.57	12.78	5.26	3.76	—	1.51	18.05	0.75	4.51	—					
總 數		50.37	25.22	25.15	10.32	7.62	2.70	0.08	1.31	13.59	0.33	9.75	—					
給料生活者 1		50.14	25.50	24.64	10.60	5.73	3.15	0.29	1.43	16.04	0.86	8.31	—					
官 公 吏 2		51.83	24.39	27.44	14.02	7.32	3.05	—	1.22	14.63	0.61	8.54	—					
銀行會社員 3		49.65	25.53	24.12	7.80	4.96	4.26	0.71	1.42	14.89	1.42	9.22	—					
教 職 員 4		45.45	29.54	15.91	6.82	2.27	—	—	2.27	25.00	—	4.54	—					
勞 働 者 5		50.46	25.11	25.35	10.21	8.37	2.52	—	1.26	12.61	0.12	10.32	—					
工場勞働者 6		50.74	25.30	25.44	9.56	8.75	2.69	—	1.35	12.38	0.13	10.50	—					
交通勞働者 7		48.84	24.03	24.81	13.95	6.20	1.55	—	0.78	13.95	—	9.30	—					
總 數		50.84	24.53	26.31	11.34	6.84	3.62	0.16	1.29	14.08	0.40	7.96	—					
給料生活者 1		51.29	26.29	25.00	11.08	4.38	4.13	0.26	1.03	18.30	0.52	5.41	—					
官 公 吏 2		51.39	26.39	25.00	13.89	2.78	4.17	0.70	0.69	18.75	0.69	6.25	—					
銀行會社員 3		52.17	26.08	26.09	8.70	6.21	5.59	—	1.24	16.77	0.62	5.59	—					
教 職 員 4		49.40	26.51	22.89	10.84	3.61	1.21	—	1.21	20.48	—	3.61	—					
勞 働 者 5		50.64	23.74	26.90	11.46	7.95	3.39	0.12	1.41	12.16	0.35	9.12	—					
工場勞働者 6		51.98	23.79	28.19	11.19	8.50	3.82	—	1.70	11.61	0.43	9.35	—					
交通勞働者 7		44.30	23.49	20.81	12.75	5.37	1.35	0.67	—	14.77	—	8.05	—					
總 數		51.73	24.58	27.15	10.54	8.13	4.14	0.16	1.73	11.99	0.44	9.66	0.08					
給料生活者 1		50.00	26.08	23.92	9.41	6.76	3.63	0.29	1.27	14.51	0.59	9.22	0.10					
官 公 吏 2		51.00	23.34	27.66	9.00	12.33	4.00	0.34	1.00	9.00	0.67	11.67	—					
銀行會社員 3		49.67	27.78	21.89	9.48	3.92	3.27	0.33	1.31	17.98	0.65	7.68	—					
教 職 員 4		49.07	24.07	25.00	10.18	7.41	4.63	—	1.85	10.18	—	11.11	0.93					
勞 働 者 5		52.93	23.53	29.40	11.32	9.07	4.50	0.07	2.05	10.23	0.34	9.96	0.07					
工場勞働者 6		53.21	23.48	29.73	11.46	8.90	4.57	0.08	2.08	10.50	0.40	9.46	0.08					
交通勞働者 7		51.38	23.86	27.52	10.55	10.09	4.13	—	1.83	8.72	—	12.84	—					

ニ於ケル地位別人員

昭和十一年九月一日現在 (比例) 續

順 序	人								世帯ニ於ケル地位				
	40—49歲		50—59歲		60—69歲		70歲以上		總 數	世帯主	世帯主ノ配偶者	子 女	其ノ他ノ親族
	有配偶	無配偶	有配偶	無配偶	有配偶	無配偶	有配偶	無配偶					
未 滿	1.44	0.29	0.19	1.06	0.10	1.15	0.10	0.29	100.00	25.87	25.38	43.17	5.58
1	0.77	0.38	—	1.15	—	1.53	—	0.38	100.00	27.86	26.34	40.08	5.72
2	0.83	—	—	—	—	0.84	—	—	100.00	25.84	25.83	47.50	0.83
3	—	0.92	—	0.92	—	1.83	—	0.92	100.00	29.36	27.52	35.78	7.34
4	3.03	—	—	6.06	—	3.03	—	—	100.00	30.31	24.24	27.27	18.18
5	1.67	0.26	0.26	1.03	0.13	1.03	0.13	0.26	100.00	25.19	25.06	44.22	5.53
6	1.86	0.16	0.16	1.24	0.16	0.62	0.15	0.15	100.00	25.43	25.43	44.34	4.80
7	0.75	0.75	0.75	—	—	3.01	—	0.75	100.00	24.06	23.31	43.61	9.02
未 滿	1.23	0.08	0.33	1.15	0.16	1.39	0.08	0.25	100.00	24.98	24.65	43.65	6.72
1	0.57	0.29	—	1.43	0.29	0.86	—	0.29	100.00	26.08	25.21	40.97	7.74
2	1.22	0.61	—	0.61	—	—	—	—	100.00	25.00	24.39	46.34	4.27
3	—	—	—	2.84	0.71	0.71	—	0.71	100.00	26.24	24.82	38.30	10.64
4	—	—	—	—	—	4.55	—	—	100.00	29.55	29.55	29.54	11.36
5	1.49	—	0.46	1.03	0.12	1.61	0.11	0.23	100.00	24.54	24.43	44.72	6.31
6	1.62	—	0.54	1.21	0.13	1.48	0.13	0.27	100.00	24.63	24.50	44.01	6.86
7	0.78	—	—	—	—	2.33	—	—	100.00	24.03	24.03	48.84	3.10
未 滿	1.77	—	0.40	0.81	0.16	1.69	—	0.32	100.00	24.30	24.21	45.34	5.15
1	1.80	—	0.26	0.77	0.26	2.32	—	0.77	100.00	26.03	26.03	42.27	5.67
2	—	—	—	—	0.69	1.39	—	1.39	100.00	25.70	25.69	43.75	4.86
3	3.72	—	—	1.24	—	2.49	—	—	100.00	26.09	26.09	42.23	5.59
4	1.21	—	1.21	1.21	—	3.61	—	1.20	100.00	26.51	26.50	39.76	7.23
5	1.75	—	0.47	0.82	0.12	1.40	—	0.12	100.00	23.51	23.39	43.19	4.91
6	2.12	—	0.57	0.85	0.14	1.56	—	0.14	100.00	23.51	23.37	47.88	5.24
7	—	—	—	0.67	—	0.67	—	—	100.00	23.49	23.48	49.66	3.37
以 上	2.29	—	0.20	0.56	0.28	0.93	—	0.60	100.00	24.26	24.22	45.82	4.70
1	1.57	—	0.20	0.59	0.29	1.08	—	0.49	100.00	25.78	25.69	43.24	5.29
2	1.67	—	0.33	—	0.33	0.33	—	0.33	100.00	23.00	23.00	50.00	4.00
3	1.47	—	0.16	0.98	0.16	1.63	—	0.65	100.00	27.45	27.45	39.38	5.72
4	1.85	—	—	—	0.93	—	—	—	100.00	24.07	23.15	45.30	6.48
5	2.80	—	0.20	0.55	0.27	0.82	—	0.68	100.00	23.19	23.19	49.32	4.30
6	2.96	—	0.24	0.64	0.24	0.88	—	0.72	100.00	23.16	23.15	49.04	4.65
7	1.84	—	—	—	0.46	0.46	—	0.46	100.00	23.40	23.39	50.92	2.29

第五表 收入階級別一世帯一

順 序	世帯 總數	世帯人員 總數	一世帯 平均	一 世 帯								
				實 收 入								勤 勞 外 財 產 入
				總 額	勤 勞 收 入				家 族 入	全 額		
					全 額	本 收 入	副 收 入	世 帯 主 配 偶 收 入				
全 國												
總 數												
總 數	1,678	6,905.47	4.12	93.62	86.11	63.36	0.12	1.47	1.16	7.51	0.25	
5 0 圓 未 滿 1	4	17.05	4.25	46.41	43.31	43.25	—	0.06	—	3.10	0.04	
6 0 圓 未 滿 2	39	140.62	3.61	56.13	52.56	51.43	0.02	0.80	0.31	3.57	0.01	
7 0 圓 未 滿 3	156	620.07	3.97	65.72	61.35	59.54	0.05	1.24	0.52	4.37	0.07	
8 0 圓 未 滿 4	299	1,061.80	3.95	74.99	70.27	68.42	0.01	1.36	0.48	4.72	0.11	
9 0 圓 未 滿 5	305	1,241.28	4.07	85.08	79.06	77.18	0.12	1.16	0.60	6.02	0.16	
1 0 0 圓 未 滿 6	302	1,269.11	4.20	94.91	87.61	85.06	0.09	1.33	1.13	7.30	0.14	
1 0 0 圓 以 上 7	603	2,556.54	4.24	115.58	104.86	100.79	0.22	1.85	2.00	10.72	0.48	
給 料 生												
總 數	558	2,168.54	3.89	100.26	90.59	88.80	0.31	0.81	0.67	9.67	0.29	
6 0 圓 未 滿 1	5	14.12	2.82	56.40	52.80	52.80	—	—	—	3.60	—	
7 0 圓 未 滿 2	25	85.72	3.43	66.15	61.69	61.44	0.01	0.24	—	4.46	0.00	
8 0 圓 未 滿 3	73	269.16	3.69	75.17	69.73	69.35	0.01	0.25	0.12	5.44	0.18	
9 0 圓 未 滿 4	91	353.32	3.88	85.35	78.52	77.64	0.36	0.27	0.25	6.83	0.26	
1 0 0 圓 未 滿 5	101	397.56	3.94	95.00	86.54	84.97	0.18	0.82	0.57	8.46	0.26	
1 0 0 圓 以 上 6	263	1,048.66	3.99	118.48	105.58	102.83	0.46	1.21	1.08	12.90	0.38	
官 公												
總 數	192	798.39	4.16	94.78	85.12	83.40	0.15	0.84	0.73	9.66	0.31	
6 0 圓 未 滿 1	3	8.17	2.72	55.21	50.49	50.49	—	—	—	4.72	—	
7 0 圓 未 滿 2	11	40.17	3.65	65.30	60.15	59.95	0.01	0.19	—	5.15	0.01	
8 0 圓 未 滿 3	31	123.42	3.98	74.62	69.10	68.76	0.01	0.33	—	5.52	0.14	
9 0 圓 未 滿 4	41	167.77	4.09	85.22	78.73	78.17	0.06	0.28	0.22	6.49	0.21	
1 0 0 圓 未 滿 5	37	149.93	4.05	94.64	86.11	84.80	0.05	0.36	0.90	8.53	0.33	
1 0 0 圓 以 上 6	69	308.93	4.48	116.02	101.06	97.49	0.37	1.80	1.40	14.96	0.51	
銀 行 會 社												
總 數	288	1,078.33	3.74	105.52	95.92	94.30	0.29	0.80	0.63	9.60	0.29	
6 0 圓 未 滿 1	2	5.95	2.98	58.17	56.25	56.25	—	—	—	1.92	—	
7 0 圓 未 滿 2	7	24.88	3.55	65.48	62.80	62.47	—	0.33	—	2.68	—	
8 0 圓 未 滿 3	32	111.62	3.49	75.62	70.50	70.19	—	0.26	0.05	5.12	0.26	
9 0 圓 未 滿 4	37	142.08	3.84	85.09	78.57	77.34	0.55	0.33	0.35	6.52	0.36	
1 0 0 圓 未 滿 5	42	163.87	3.90	94.78	87.01	85.00	0.12	1.31	0.58	7.77	0.17	
1 0 0 圓 以 上 6	168	629.96	3.75	120.63	108.66	106.73	0.35	0.91	0.67	11.97	0.32	

備 考 本 表 以 下 ノ 世 帯 人 員 ハ 一 箇 年 延 世 帯 人 員 (客 ノ 來 泊 、 世 帯 員 ノ 外 泊 ヲ 加 除 シ タ ル モ ノ) ヲ 365 分 シ タ ル モ ノ ナリ。

簡月平均實收入内譯 全 國

順 序	平 均	一 人 當												
		收 入		實 收 入		勤 勞 收 入		勤 勞 外 收 入		實 收 入				
		受 贈 其 他	實 支 出	勤 勞 收 入 對 實 支 出		實 收 入 對 實 支 出		勤 勞 收 入	勤 勞 外 收 入	實 支 出				
				過 不 足	過 不 足	過 不 足	過 不 足							
數														
總 數	6.02	1.24	82.23	3.88	—	11.39	—	20.90	1.82	19.96	0.94	—	2.76	—
1	2.93	0.13	44.43	—	1.12	1.98	—	10.17	0.73	10.43	—	0.26	0.46	—
2	2.97	0.59	53.08	—	0.52	3.05	—	14.56	0.99	14.70	—	0.14	0.84	—
3	3.50	0.80	60.31	1.04	—	5.41	—	15.45	1.10	15.19	0.26	—	1.36	—
4	4.07	0.54	67.90	2.37	—	7.09	—	17.79	1.19	17.19	0.60	—	1.79	—
5	5.05	0.81	76.39	2.67	—	8.69	—	19.43	1.48	18.77	0.66	—	2.14	—
6	6.13	1.03	84.34	3.27	—	10.57	—	20.86	1.74	20.08	0.78	—	2.52	—
7	8.18	2.06	98.32	6.54	—	17.26	—	24.73	2.53	23.19	1.54	—	4.07	—
活 者														
總 數	7.25	2.13	88.37	2.22	—	11.69	—	23.29	2.49	22.72	0.57	—	3.05	—
1	2.18	1.42	57.89	—	5.09	—	1.49	18.72	1.28	20.53	—	1.81	—	0.53
2	3.21	1.25	62.17	—	0.48	3.98	—	17.99	1.30	18.13	—	0.14	1.16	—
3	4.45	0.81	67.38	2.35	—	7.79	—	18.90	1.47	18.26	0.64	—	2.11	—
4	5.32	1.25	77.15	1.37	—	8.20	—	20.24	1.76	19.89	0.35	—	2.11	—
5	6.84	1.36	85.90	0.64	—	9.10	—	21.96	2.15	21.80	0.16	—	2.31	—
6	9.33	3.19	102.10	3.48	—	16.38	—	26.46	3.23	25.59	0.87	—	4.11	—
吏														
總 數	6.75	2.00	84.90	0.22	—	9.88	—	20.46	2.32	20.41	0.05	—	2.37	—
1	2.59	2.13	58.36	—	7.87	—	3.15	18.56	1.74	21.46	—	2.90	—	1.16
2	2.82	2.32	58.71	1.44	—	6.59	—	16.48	1.41	16.09	0.39	—	1.81	—
3	4.57	0.81	67.34	1.76	—	7.28	—	17.36	1.39	16.92	0.44	—	1.83	—
4	4.69	1.59	78.77	—	0.04	6.45	—	19.25	1.59	19.26	—	0.01	1.58	—
5	6.74	1.46	83.54	2.57	—	11.10	—	21.26	2.11	20.63	0.63	—	2.74	—
6	9.76	4.69	102.47	—	1.41	13.55	—	22.56	3.34	22.87	—	0.31	3.02	—
社 員														
總 數	7.37	1.94	91.19	4.73	—	14.33	—	25.65	2.57	24.38	1.27	—	3.63	—
1	1.56	0.36	57.19	—	0.94	0.98	—	18.88	0.64	19.19	—	0.31	0.33	—
2	2.52	0.16	63.88	—	1.08	1.60	—	17.69	0.75	17.99	—	0.30	0.45	—
3	4.55	0.31	66.40	4.10	—	9.22	—	20.20	1.47	19.03	1.17	—	2.64	—
4	5.34	0.82	74.92	3.65	—	10.17	—	20.46	1.70	19.51	0.95	—	2.65	—
5	6.44	1.16	86.34	0.67	—	8.44	—	22.31	1.99	22.14	0.17	—	2.16	—
6	8.87	2.78	102.24	6.42	—	18.39	—	28.98	3.19	27.27	1.71	—	4.90	—

第五表 收入階級別一世帶一

(收入階級)	順 序	世帶 總數	世帶人員		一 世 帶								順 序
			總數	一世帶 平均	實 收 入								
					總額	勤 勞 收 入					勤 勞 外		
						全 額	世 帶 主 本收入	副收入	世帶主 配偶 者收入	家 族 收入	全 額	財 產 收入	
職 業													
總 數		78	291.77	3.74	94.31	84.38	81.63	0.75	0.75	1.05	9.93	0.25	
70圓未滿	1	7	20.67	2.95	68.19	63.01	62.73	0.03	0.25	—	5.18	—	
80圓未滿	2	10	34.11	3.41	75.41	69.18	68.48	—	—	0.70	6.23	0.08	
90圓未滿	3	13	43.48	3.34	86.47	77.73	76.86	0.76	0.11	—	8.74	0.09	
100圓未滿	4	22	83.76	3.81	96.03	86.38	85.20	0.51	0.67	—	9.65	0.30	
100圓以上	5	26	109.75	4.22	111.08	97.62	91.74	1.44	1.55	2.89	13.46	0.43	
勞 働 者													
總 數		1,120	4,737.93	4.23	90.32	83.88	80.65	0.03	1.79	1.41	6.44	0.23	
50圓未滿	1	4	17.05	4.26	46.41	43.31	43.25	—	0.06	—	3.10	0.04	
60圓未滿	2	34	126.50	3.72	56.09	52.52	51.22	0.03	0.92	0.35	3.57	0.02	
70圓未滿	3	131	534.35	4.08	65.64	61.29	59.18	0.05	1.44	0.62	4.35	0.08	
80圓未滿	4	196	792.64	4.04	74.92	70.46	68.07	0.01	1.76	0.62	4.46	0.09	
90圓未滿	5	214	887.96	4.15	84.95	79.28	76.98	0.02	1.53	0.75	5.67	0.11	
100圓未滿	6	201	871.55	4.34	94.86	88.15	85.11	0.05	1.59	1.40	6.71	0.08	
100圓以上	7	340	1,507.88	4.43	113.34	104.31	99.22	0.03	2.34	2.72	9.03	0.56	
工 場 勞 働 者													
總 數		942	3,988.19	4.23	90.59	84.23	80.71	0.03	2.00	1.49	6.36	0.20	
50圓未滿	1	3	14.10	4.70	45.33	41.89	41.89	—	—	—	3.44	0.05	
60圓未滿	2	24	93.08	3.88	55.91	52.56	50.90	0.00	1.16	0.50	3.35	0.02	
70圓未滿	3	113	462.36	4.09	65.58	61.24	58.87	0.09	1.60	0.71	4.34	0.08	
80圓未滿	4	164	657.18	4.01	74.97	70.66	68.12	0.01	1.91	0.62	4.31	0.07	
90圓未滿	5	183	756.79	4.14	84.98	79.57	77.06	0.02	1.62	0.87	5.41	0.13	
100圓未滿	6	166	720.00	4.34	94.78	87.91	84.57	0.05	1.80	1.49	6.87	0.09	
100圓以上	7	289	1,284.68	4.45	113.71	104.80	99.35	0.03	2.65	2.77	8.91	0.45	
交 通 勞 働 者													
總 數		178	749.74	4.21	88.91	82.08	80.35	0.03	0.70	1.00	6.63	0.41	
50圓未滿	1	1	2.95	2.95	49.65	47.56	47.30	—	0.26	—	2.09	—	
60圓未滿	2	10	33.42	3.34	56.53	52.42	52.00	0.08	0.34	—	4.11	0.01	
70圓未滿	3	18	71.99	4.00	65.98	61.56	61.14	—	0.42	—	4.42	0.10	
80圓未滿	4	32	135.46	4.23	74.66	69.44	67.86	0.01	1.00	0.57	5.22	0.21	
90圓未滿	5	31	131.17	4.23	84.80	77.57	76.53	—	1.03	0.01	7.23	0.03	
100圓未滿	6	35	151.55	4.33	95.23	89.29	87.70	0.01	0.59	0.99	5.94	0.03	
100圓以上	7	51	223.20	4.38	111.24	101.54	98.46	0.07	0.55	2.46	9.70	1.21	

簡月平均實收入內譯

收 入	受 贈	其 他	平 均		一 人 當								順 序		
			實支出	實支出	勤 勞 收 入		實 收 入		勤 勞 外 收入	實支出	勤 勞 收 入			實 收 入	
					對 實 支 出		對 實 支 出				對 實 支 出			對 實 支 出	
					過	不 足	過	不 足			過	不 足		過	不 足
8.02	1.66	86.55	—	2.17	7.76	—	22.56	2.66	23.14	—	0.58	2.07	—		
4.51	0.67	65.92	—	2.91	2.27	—	21.36	1.76	22.35	—	0.99	0.77	—	1	
3.75	2.40	70.62	—	1.44	4.79	—	20.29	1.83	20.71	—	0.42	1.40	—	2	
7.22	1.43	78.39	—	0.66	8.08	—	23.27	2.62	23.47	—	0.20	2.42	—	3	
7.79	1.56	89.02	—	2.64	7.01	—	22.67	2.53	23.36	—	0.69	1.84	—	4	
11.19	1.84	100.22	—	2.60	10.86	—	23.13	3.19	23.75	—	0.62	2.57	—	5	
員 者															
5.40	0.81	79.17	4.71	—	11.15	—	19.83	1.52	18.72	1.11	—	2.64	—		
2.93	0.13	44.43	—	1.12	1.98	—	10.17	0.73	10.43	—	0.26	0.46	—	1	
3.09	0.46	52.37	0.15	—	3.72	—	14.12	0.96	14.08	0.04	—	1.00	—	2	
3.56	0.71	59.96	1.33	—	5.68	—	15.02	1.07	14.70	0.32	—	1.39	—	3	
3.93	0.44	68.09	2.37	—	6.83	—	17.44	1.10	16.85	0.59	—	1.69	—	4	
4.94	0.62	76.06	3.22	—	8.89	—	19.10	1.37	18.33	0.77	—	2.14	—	5	
5.77	0.86	83.56	4.59	—	11.30	—	20.31	1.55	19.25	1.06	—	2.60	—	6	
7.29	1.18	95.40	8.91	—	17.94	—	23.55	2.04	21.54	2.01	—	4.05	—	7	
勤 者															
5.34	0.82	79.09	5.14	—	11.50	—	19.91	1.50	18.70	1.21	—	2.72	—		
3.29	0.10	43.66	—	1.77	1.67	—	8.91	0.73	9.29	—	0.38	0.36	—	1	
2.88	0.45	51.77	0.79	—	4.14	—	13.55	0.86	13.34	0.21	—	1.07	—	2	
3.53	0.73	60.21	1.03	—	5.37	—	14.97	1.06	14.72	0.25	—	1.31	—	3	
3.79	0.45	68.06	2.60	—	6.91	—	17.62	1.07	16.97	0.65	—	1.72	—	4	
4.67	0.61	76.11	3.46	—	8.87	—	19.22	1.31	18.38	0.84	—	2.14	—	5	
5.87	0.91	83.31	4.60	—	11.47	—	20.26	1.58	19.20	1.06	—	2.64	—	6	
7.27	1.19	94.83	9.97	—	18.88	—	23.55	2.00	21.31	2.24	—	4.24	—	7	
勤 者															
5.71	0.71	79.57	2.51	—	9.34	—	19.50	1.62	18.90	0.60	—	2.22	—		
1.85	0.24	46.76	0.80	—	2.89	—	16.12	0.71	15.85	0.27	—	0.98	—	1	
3.59	0.51	53.79	—	1.37	2.74	—	15.69	1.23	16.10	—	0.41	0.82	—	2	
3.72	0.60	58.34	3.22	—	7.64	—	15.39	1.11	14.59	0.80	—	1.91	—	3	
4.63	0.38	68.26	1.18	—	6.40	—	16.42	1.23	16.14	0.28	—	1.51	—	4	
6.50	0.70	75.78	1.79	—	9.02	—	18.34	1.71	17.92	0.42	—	2.13	—	5	
5.29	0.62	84.74	4.55	—	10.49	—	20.62	1.37	19.57	1.05	—	2.42	—	6	
7.41	1.08	98.92	2.92	—	12.62	—	23.18	2.21	22.52	0.66	—	2.88	—	7	

第五表 收入階級別一世帶一

順 序	(收入階級)	一 世 帶 平 均															
		實 收 入											實支出	勤勞收入		實收入	
		總額	勤 勞 收 入				勤 勞 外 收 入			實支出	對實支出			對實支出			
			全額	世帶主 本收入	世帶主 副收入	世帶主 配偶 者收入	家 族 收 入	全額	財 產 收 入		受 贈 其 他	過	不足	過	不足		
總 數	100.00	91.98	89.04	0.13	1.57	1.24	8.02	0.27	6.43	1.32	87.83	4.51	—	12.17	—		
50圓未滿	1	100.00	93.32	93.19	—	0.13	—	6.68	0.09	6.31	0.28	95.73	—	2.59	4.27	—	
60圓未滿	2	100.00	93.64	91.63	0.04	1.42	0.55	6.36	0.02	5.29	1.05	94.57	—	0.99	5.43	—	
70圓未滿	3	100.00	93.35	90.60	0.07	1.89	0.79	6.65	0.11	5.32	1.22	91.77	1.70	—	8.23	—	
80圓未滿	4	100.00	93.71	91.24	0.01	1.82	0.64	6.29	0.14	5.43	0.72	90.55	3.37	—	9.45	—	
90圓未滿	5	100.00	92.92	90.71	0.14	1.36	0.71	7.08	0.19	5.94	0.95	89.79	3.38	—	10.21	—	
100圓未滿	6	100.00	92.31	89.62	0.10	1.40	1.19	7.69	0.15	6.46	1.08	88.86	3.73	—	11.14	—	
100圓以上	7	100.00	90.73	87.21	0.19	1.60	1.73	9.27	0.41	7.08	1.78	85.07	6.24	—	14.93	—	
給 料 生 活 者																	
總 數	100.00	90.36	88.57	0.31	0.91	0.67	9.64	0.29	7.23	2.12	83.14	2.45	—	11.85	—		
50圓未滿	1	100.00	93.62	93.62	—	—	6.38	—	3.86	2.52	102.64	—	9.64	—	2.64	—	
60圓未滿	2	100.00	93.26	92.88	0.02	0.36	—	6.74	0.00	4.85	1.89	93.98	—	0.78	6.02	—	
70圓未滿	3	100.00	92.76	92.26	0.01	0.33	0.16	7.24	0.24	5.92	1.08	89.64	3.37	—	10.36	—	
80圓未滿	4	100.00	92.00	90.97	0.42	0.32	0.29	8.00	0.31	6.23	1.46	90.39	1.74	—	9.61	—	
90圓未滿	5	100.00	91.09	89.44	0.19	0.86	0.60	8.91	0.28	7.20	1.43	90.42	0.74	—	9.58	—	
100圓以上	6	100.00	89.11	86.79	0.39	1.02	0.91	10.89	0.32	7.88	2.69	86.17	3.30	—	13.83	—	
官 公 吏																	
總 數	100.00	89.81	87.99	0.16	0.89	0.77	10.19	0.33	7.12	2.74	83.58	0.26	—	10.42	—		
50圓未滿	1	100.00	91.45	91.45	—	—	8.55	—	4.69	3.86	105.71	—	15.59	—	5.71	—	
60圓未滿	2	100.00	92.11	91.81	0.01	0.29	—	7.89	0.02	4.32	3.55	89.91	2.39	—	10.09	—	
70圓未滿	3	100.00	92.60	92.15	0.01	0.44	—	7.40	0.19	6.12	1.09	90.24	2.55	—	9.76	—	
80圓未滿	4	100.00	92.38	91.72	0.07	0.33	0.26	7.62	0.25	5.50	1.87	92.43	—	0.05	7.57	—	
90圓未滿	5	100.00	90.99	89.60	0.06	0.38	0.95	9.01	0.35	7.12	1.54	88.27	2.98	—	11.73	—	
100圓以上	6	100.00	87.11	84.03	0.32	1.55	1.21	12.89	0.44	8.41	4.04	88.32	—	1.40	11.68	—	
銀 行 會 社 員																	
總 數	100.00	90.90	89.37	0.27	0.76	0.50	9.10	0.28	6.93	1.84	86.42	4.93	—	13.59	—		
50圓未滿	1	100.00	96.70	96.70	—	—	3.30	—	2.68	0.62	98.32	—	1.67	1.68	—		
60圓未滿	2	100.00	95.91	95.40	—	0.51	—	4.09	—	3.85	0.24	97.56	—	1.72	2.44	—	
70圓未滿	3	100.00	93.23	92.82	—	0.34	0.07	6.77	0.34	6.02	0.41	87.81	5.82	—	12.19	—	
80圓未滿	4	100.00	92.34	90.89	0.65	0.39	0.41	7.66	0.42	6.28	0.96	88.05	4.65	—	11.95	—	
90圓未滿	5	100.00	91.80	89.68	0.13	1.38	0.61	8.20	0.18	6.80	1.22	91.10	0.77	—	8.90	—	
100圓以上	6	100.00	90.08	88.48	0.29	0.75	0.56	9.92	0.27	7.35	2.30	84.76	5.91	—	15.24	—	

簡月平均實收入內譯 (比例)

順 序	(收入階級)	一 世 帶 平 均															
		實 收 入											實支出	勤勞收入		實收入	
		總額	勤 勞 收 入				勤 勞 外 收 入			實支出	對實支出			對實支出			
			全額	世帶主 本收入	世帶主 副收入	世帶主 配偶 者收入	家 族 收 入	全額	財 產 收 入		受 贈 其 他	過	不足	過	不足		
總 數	100.00	89.47	86.76	0.80	0.80	1.11	10.53	0.27	8.50	1.76	91.77	—	2.57	8.23	—		
50圓未滿	1	100.00	92.40	91.99	0.04	0.37	—	7.60	—	6.62	0.98	96.67	—	4.62	3.33	—	
60圓未滿	2	100.00	91.74	90.81	—	—	0.93	8.26	0.11	4.97	3.18	93.65	—	2.08	6.35	—	
70圓未滿	3	100.00	89.89	88.88	0.88	0.13	—	10.11	0.11	8.35	1.65	90.66	—	0.85	9.34	—	
80圓未滿	4	100.00	89.95	88.72	0.53	0.70	—	10.05	0.31	8.11	1.63	92.70	—	3.06	7.30	—	
90圓未滿	5	100.00	87.88	82.59	1.30	1.39	2.60	12.12	0.39	10.07	1.66	90.22	—	2.66	9.78	—	
勞 働 者																	
總 數	100.00	92.87	89.30	0.03	1.98	1.56	7.13	0.25	5.98	0.90	87.65	5.62	—	12.34	—		
50圓未滿	1	100.00	93.32	93.19	—	0.13	—	6.68	0.09	6.31	0.28	95.73	—	2.59	4.27	—	
60圓未滿	2	100.00	93.64	91.32	0.05	1.64	0.63	6.36	0.03	5.51	0.82	93.37	0.29	—	6.63	—	
70圓未滿	3	100.00	93.37	90.16	0.08	2.19	0.94	6.63	0.12	5.43	1.08	91.35	2.17	—	8.65	—	
80圓未滿	4	100.00	94.05	90.86	0.01	2.35	0.83	5.95	0.12	5.24	0.59	90.88	3.36	—	9.12	—	
90圓未滿	5	100.00	93.33	90.62	0.03	1.80	0.88	6.67	0.13	5.81	0.73	89.54	4.06	—	10.46	—	
100圓未滿	6	100.00	92.93	89.72	0.05	1.68	1.48	7.07	0.08	6.08	0.91	88.09	5.21	—	11.91	—	
100圓以上	7	100.00	92.03	87.54	0.03	2.06	2.40	7.97	0.50	6.43	1.04	84.17	8.54	—	15.83	—	
工 場 勞 働 者																	
總 數	100.00	92.98	89.03	0.03	2.21	1.65	7.03	0.22	5.89	0.91	87.31	6.10	—	12.69	—		
50圓未滿	1	100.00	92.41	92.41	—	—	—	7.59	0.11	7.26	0.22	96.32	—	4.23	3.68	—	
60圓未滿	2	100.00	94.01	91.04	0.00	2.08	0.89	5.99	0.04	5.15	0.80	92.60	1.50	—	7.40	—	
70圓未滿	3	100.00	93.38	89.77	0.09	2.44	1.08	6.62	0.12	5.38	1.12	91.81	1.68	—	8.19	—	
80圓未滿	4	100.00	94.25	90.86	0.01	2.55	0.83	5.75	0.09	5.06	0.60	90.78	3.68	—	9.22	—	
90圓未滿	5	100.00	93.63	90.68	0.02	1.91	1.02	6.37	0.15	5.50	0.72	89.56	4.35	—	10.44	—	
100圓未滿	6	100.00	92.75	89.23	0.05	1.90	1.57	7.25	0.10	6.19	0.96	87.90	5.23	—	12.10	—	
100圓以上	7	100.00	92.16	87.37	0.03	2.33	2.43	7.84	0.40	6.39	1.05	83.40	9.51	—	16.60	—	
交 通 勞 働 者																	
總 數	100.00	92.32	90.37	0.03	0.79	1.13	7.63	0.45	6.42	0.80	89.49	3.03	—	10.51	—		
50圓未滿	1	100.00	95.79	95.27	—	0.52	—	4.21	—	3.73	0.48	94.18	1.68	—	5.82	—	
60圓未滿	2	100.00	92.73	91.99	0.14	0.60	—	7.27	0.02	6.35	0.90	95.15	—	2.61	4.85	—	
70圓未滿	3	100.00	93.30	92.66	—	0.64	—	6.70	0.15	5.64	0.91	88.42	5.23	—	11.58	—	
80圓未滿	4	100.00	93.01	90.89	0.01	1.34	0.77	6.99	0.28	6.20	0.51	91.43	1.70	—	8.57	—	
90圓未滿	5	100.00	91.47	90.25	—	1.21	0.01	8.53	0.04	7.66	0.83	89.36	2.31	—	10.64	—	
100圓未滿	6	100.00	93.76	92.09	0.01	0.62	1.04	6.24	0.03	5.56	0.65	88.98	5.10	—	11.02	—	
100圓以上	7	100.00	91.28	88.51	0.06	0.50	2.21	8.72	1.09	6.66	0.97	88.66	2.88	—	11.34	—	

第五表 收入階級別一世帶一

(收入階級)	順序	世帶總數	世帶人員總數	一世帶平均	世帶							
					實收入							
					總額	勤勞收入				勤勞外		
						全額	世帶主本收入	副收入	世帶主/配偶者收入	家族收入	全額	財產
給料生												
總數	—	—	—	100.00	93.00	91.49	0.24	0.19	1.09	7.00	0.18	
70圓未滿	1	—	—	100.00	98.68	98.68	—	—	—	1.32	—	
80圓未滿	2	—	—	100.00	94.27	93.61	—	—	0.66	5.73	0.20	
90圓未滿	3	—	—	100.00	94.15	93.85	—	0.30	—	5.85	0.47	
100圓未滿	4	—	—	100.00	93.86	91.30	—	0.47	2.09	6.14	—	
100圓以上	5	—	—	100.00	90.85	88.69	0.61	0.13	1.42	9.15	0.15	
勞働												
總數	—	—	—	100.00	93.60	85.32	0.07	4.44	3.77	6.40	0.21	
60圓未滿	1	—	—	100.00	96.67	96.67	—	—	—	3.33	—	
70圓未滿	2	—	—	100.00	93.80	89.78	0.05	2.00	1.97	6.20	0.20	
80圓未滿	3	—	—	100.00	94.64	88.62	—	4.88	1.14	5.36	0.11	
90圓未滿	4	—	—	100.00	93.80	87.52	—	4.24	2.04	6.20	0.25	
100圓未滿	5	—	—	100.00	94.39	85.65	0.26	5.23	3.25	5.61	0.06	
100圓以上	6	—	—	100.00	89.89	69.42	0.06	6.13	14.28	10.11	0.51	

仙臺市

總數	順序	世帶總數	世帶人員總數	一世帶平均	總							
					全額	世帶主本收入	副收入	世帶主/配偶者收入	家族收入	全額	財產	收入
總數	—	120	535.24	4.46	65.02	75.69	73.18	0.13	0.93	1.45	9.33	0.31
50圓未滿	1	2	12.03	6.02	44.29	39.48	39.48	—	—	—	4.81	0.07
60圓未滿	2	15	57.49	3.83	55.50	51.92	49.99	—	1.13	0.80	3.58	—
70圓未滿	3	17	69.81	4.11	65.05	59.68	55.71	—	2.46	1.51	5.37	0.15
80圓未滿	4	22	98.28	4.47	74.24	67.53	66.42	0.01	0.21	0.89	6.71	0.42
90圓未滿	5	21	93.69	4.46	85.54	79.64	77.59	0.04	0.32	1.69	5.90	0.04
100圓未滿	6	13	57.93	4.46	95.14	85.96	84.30	0.83	0.44	0.39	9.18	1.03
100圓以上	7	30	146.01	4.87	116.95	97.82	93.97	0.13	1.19	2.53	19.13	0.37
給料生												
總數	—	53	232.87	4.39	95.71	82.72	81.41	0.28	0.22	0.81	12.99	0.41
60圓未滿	1	4	10.17	2.54	55.82	51.48	51.48	—	—	—	4.34	—
70圓未滿	2	4	13.92	3.48	66.76	62.46	62.38	—	0.08	—	4.30	—
80圓未滿	3	7	30.13	4.30	75.09	66.91	66.87	—	0.04	—	8.18	0.39
90圓未滿	4	11	49.01	4.46	86.27	81.33	80.99	0.08	—	0.26	4.94	0.06
100圓未滿	5	7	34.21	4.89	94.93	87.75	85.35	1.55	0.14	0.71	7.18	1.41
100圓以上	6	20	95.43	4.77	122.16	97.55	95.14	0.15	0.51	1.75	24.61	0.44

簡月平均實收入內譯

札幌市及其ノ附近 仙臺市

收入	受贈	其ノ他	平均				一人當				順序	
			實支出	勤勞收入		實收入		勤勞收入	勤勞外收入	實支出		
				對實支出		對實支出				對實支出		
				過	不足	過	不足			過		不足
活者												
5.54	1.28	92.00	0.98	—	7.91	—	—	—	—	—	—	
1.04	0.28	63.99	35.16	—	36.01	—	—	—	—	—	1	
4.47	1.06	92.96	1.40	—	7.04	—	—	—	—	—	2	
4.91	0.47	89.76	4.66	—	10.24	—	—	—	—	—	3	
5.45	0.69	92.60	1.34	—	7.40	—	—	—	—	—	4	
6.85	2.15	94.44	—	3.95	5.56	—	—	—	—	—	5	
者												
5.13	1.06	88.64	5.30	—	11.36	—	—	—	—	—	—	
2.72	0.61	90.68	6.20	—	9.32	—	—	—	—	—	1	
4.43	1.57	88.96	5.15	—	11.04	—	—	—	—	—	2	
4.68	0.57	90.46	4.42	—	9.54	—	—	—	—	—	3	
5.05	0.90	85.89	8.43	—	14.11	—	—	—	—	—	4	
3.41	2.14	89.35	5.34	—	10.65	—	—	—	—	—	5	
9.47	0.13	88.71	1.31	—	11.29	—	—	—	—	—	6	
總數												
6.30	2.72	76.19	—	0.50	8.83	—	—	16.97	2.09	17.08	—	
4.61	0.13	49.81	—	10.33	—	5.52	6.56	0.80	8.27	—	1.72	
2.75	0.83	51.88	0.04	—	3.62	—	13.56	0.93	13.55	0.01	—	
4.29	0.93	60.29	—	0.61	4.76	—	14.52	1.31	14.67	—	0.15	
5.49	0.80	65.97	1.56	—	8.27	—	15.11	1.50	14.76	0.35	—	
4.90	0.96	76.07	3.57	—	9.47	—	17.86	1.32	17.06	0.80	—	
6.62	1.53	84.53	1.43	—	10.61	—	19.27	2.06	18.95	0.32	—	
10.76	8.00	103.10	—	5.28	13.85	—	20.09	3.93	21.17	—	1.08	
活者												
4.2	5.16	87.05	—	4.33	8.66	—	18.84	2.96	19.83	—	0.99	
2.63	1.71	57.20	—	5.72	—	1.38	20.27	1.71	22.52	—	2.25	
4.12	0.18	65.73	—	3.27	1.03	—	17.95	1.24	18.89	—	0.94	
5.73	2.06	68.53	—	1.62	6.56	—	15.56	1.90	15.94	—	0.38	
4.27	0.61	77.65	3.68	—	8.62	—	18.24	1.11	17.41	0.83	—	
4.57	1.20	83.88	3.87	—	11.05	—	17.94	1.47	17.15	0.79	—	
12.35	11.82	110.05	—	12.50	12.11	—	20.45	5.16	23.07	—	2.62	

第五表 收入階級別一世帯一

順 序	世帯 總數	世帯人員		一 世 帯									順 序
		總數	一世帯 平均	實 收 入						勤 勞 外		總 額	
				勤 勞 收 入			家 族 入			總 額	財 產 入		
				全 額	世 帯 主 本收入	副收入	世帯主 ノ配偶 者收入	家 收 入	族 入				

東 京 市

總												
總 數	總數	一世帯平均	總額	全額	世帯主本收入	副收入	世帯主ノ配偶者收入	家收入	族入	總額	財產入	
總 數	343	1,354.37	3.95	98.85	88.82	87.01	0.17	0.78	0.86	10.03	0.25	
60圓未満	1	3	9.64	3.21	55.94	49.45	48.39	—	1.06	—	6.49	0.04
70圓未満	2	16	65.46	4.09	66.56	61.02	60.83	0.13	0.06	—	5.54	0.01
80圓未満	3	38	138.98	3.66	75.31	69.79	68.49	0.01	1.11	0.18	5.52	0.06
90圓未満	4	61	236.12	3.87	84.92	76.78	75.75	0.12	0.58	0.33	8.14	0.10
100圓未満	5	61	247.64	4.06	94.75	86.48	84.94	0.17	0.75	0.62	8.27	0.16
100圓以上	6	164	656.53	4.00	114.94	102.01	99.52	0.23	0.86	1.40	12.93	0.41

給 料 生

給 料 生												
總 數	總數	一世帯平均	總額	全額	世帯主本收入	副收入	世帯主ノ配偶者收入	家收入	族入	總額	財產入	
總 數	128	463.73	3.62	103.83	92.44	91.32	0.32	0.59	0.21	11.39	0.19	
70圓未満	1	3	10.98	3.66	68.14	64.28	64.23	0.01	0.04	—	3.86	0.02
80圓未満	2	7	27.00	3.86	74.64	70.13	69.95	—	0.18	—	4.51	0.02
90圓未満	3	19	60.93	3.21	84.86	76.91	75.61	0.39	0.25	0.66	7.95	0.10
100圓未満	4	21	73.91	3.52	94.96	86.45	85.85	0.22	0.38	—	8.51	0.41
100圓以上	5	78	290.91	3.73	114.82	100.92	99.57	0.38	0.78	0.19	13.90	0.16

勞 働 者

勞 働 者												
總 數	總數	一世帯平均	總額	全額	世帯主本收入	副收入	世帯主ノ配偶者收入	家收入	族入	總額	財產入	
總 數	215	890.64	4.14	95.88	86.66	84.45	0.07	0.90	1.24	9.22	0.29	
60圓未満	1	3	9.64	3.21	55.94	49.45	48.39	—	1.06	—	6.49	0.04
70圓未満	2	13	54.48	4.19	66.19	60.27	60.04	0.16	0.07	—	5.92	—
80圓未満	3	31	111.98	3.61	75.46	69.71	68.17	0.01	1.31	0.22	5.75	0.07
90圓未満	4	42	175.19	4.17	84.95	76.72	75.81	—	0.73	0.18	8.23	0.11
100圓未満	5	40	173.73	4.34	94.64	86.50	84.46	0.14	0.95	0.95	8.14	0.03
100圓以上	6	86	365.62	4.25	115.05	103.00	99.47	0.09	0.94	2.50	12.05	0.64

總

總												
總 數	總數	一世帯平均	總額	全額	世帯主本收入	副收入	世帯主ノ配偶者收入	家收入	族入	總額	財產入	
總 數	—	—	—	100.00	89.95	88.02	0.17	0.79	0.87	10.15	0.25	
60圓未満	1	—	—	100.00	88.40	86.50	—	1.90	—	11.60	0.07	
70圓未満	2	—	—	100.00	91.68	91.39	0.20	0.09	—	8.32	0.01	
80圓未満	3	—	—	100.00	92.67	90.95	0.01	1.47	0.24	7.33	0.08	
90圓未満	4	—	—	100.00	90.41	89.20	0.14	0.68	0.39	9.59	0.12	
100圓未満	5	—	—	100.00	91.27	89.65	0.18	0.79	0.65	8.73	0.17	
100圓以上	6	—	—	100.00	88.75	86.58	0.20	0.75	1.22	11.25	0.36	

118626

箇月平均實收入内譯 東 京 市

平 均		一 人 當										順 序	
收 入	實支出	勤 勞 收 入		實 收 入		勤 勞 收入	勤勞外 收入	實支出	勤 勞 收 入		實 收 入		
		對 實 支 出		對 實 支 出					對 實 支 出		對 實 支 出		
		過	不 足	過	不 足				過	不 足	過		不 足

數												
受 贈	其ノ他	勤 勞 收入	勤勞外 收入	實 收 入	勤 勞 收入	勤勞外 收入	實 收 入	勤 勞 收入	勤勞外 收入	實 收 入	勤 勞 收入	勤勞外 收入
8.30	1.48	89.59	—	0.77	9.26	—	22.49	2.54	22.68	—	0.19	2.34
5.56	0.89	60.90	—	11.45	—	4.96	15.40	2.02	18.97	—	3.57	—
4.85	0.68	63.57	—	2.55	2.99	—	14.92	1.35	15.54	—	0.62	0.73
4.97	0.49	71.01	—	1.22	4.30	—	19.07	1.51	19.40	—	0.33	1.17
7.33	0.71	79.64	—	2.86	5.28	—	19.84	2.10	20.58	—	0.74	1.36
7.24	0.87	86.22	0.26	—	8.53	—	21.30	2.04	21.24	0.06	—	2.10
10.20	2.32	101.92	0.09	—	13.02	—	25.50	3.23	25.48	0.02	—	3.26

活 者												
受 贈	其ノ他	勤 勞 收入	勤勞外 收入	實 收 入	勤 勞 收入	勤勞外 收入	實 收 入	勤 勞 收入	勤勞外 收入	實 收 入	勤 勞 收入	勤勞外 收入
8.85	2.35	93.67	—	1.23	10.16	—	25.54	3.15	25.88	—	0.34	2.81
3.31	0.53	68.06	—	3.78	0.08	—	17.57	1.05	18.60	—	1.03	0.02
4.17	0.31	72.37	—	2.24	2.27	—	18.17	1.17	18.75	—	0.58	0.59
6.76	1.09	75.82	1.09	—	9.04	—	23.96	2.48	23.62	0.34	—	2.82
7.10	1.00	86.77	—	0.82	8.19	—	24.56	2.42	24.65	—	0.09	2.33
10.46	3.28	102.77	—	1.85	12.05	—	27.06	3.73	27.55	—	0.49	3.23

者												
受 贈	其ノ他	勤 勞 收入	勤勞外 收入	實 收 入	勤 勞 收入	勤勞外 收入	實 收 入	勤 勞 收入	勤勞外 收入	實 收 入	勤 勞 收入	勤勞外 收入
7.97	0.96	87.16	—	0.50	8.72	—	20.93	2.23	21.05	—	0.12	2.11
5.56	0.89	60.90	—	11.45	—	4.96	15.40	2.02	18.97	—	3.57	—
5.20	0.72	62.53	—	2.26	3.66	—	14.38	1.41	14.92	—	0.54	0.87
5.15	0.53	70.70	—	0.99	4.76	—	19.31	1.59	19.58	—	0.27	1.32
7.58	0.54	81.37	—	4.65	3.58	—	18.40	1.97	19.51	—	1.11	0.86
7.31	0.80	85.94	0.56	—	8.70	—	19.93	1.88	19.80	0.13	—	2.00
9.97	1.44	101.14	1.86	—	13.91	—	24.24	2.84	23.80	0.44	—	3.27

數 (比 例)												
受 贈	其ノ他	勤 勞 收入	勤勞外 收入	實 收 入	勤 勞 收入	勤勞外 收入	實 收 入	勤 勞 收入	勤勞外 收入	實 收 入	勤 勞 收入	勤勞外 收入
8.40	1.50	90.63	—	0.87	9.37	—	—	—	—	—	—	—
9.94	1.59	108.87	—	23.15	—	8.87	—	—	—	—	—	—
7.29	1.02	95.51	—	4.18	4.49	—	—	—	—	—	—	—
6.60	0.65	94.29	—	1.75	5.71	—	—	—	—	—	—	—
8.63	0.84	93.78	—	3.72	6.22	—	—	—	—	—	—	—
7.64	0.92	91.00	0.30	—	9.00	—	—	—	—	—	—	—
8.87	2.02	88.67	0.09	—	11.33	—	—	—	—	—	—	—

第五表 收入階級別一世帶一

收入階級	順序	世帶人員		一世帶								
		總數	平均	實收入								
				總額	勤勞收入					勤勞外		
					全額	世帶主 本收入	副收入	世帶主/ 配偶者收入	家 族 收入	全額	財產 收入	

名古屋市

總												
總數	人	人	円	円	円	円	円	円	円	円	円	円
225	943.23	4.19	92.02	85.32	83.02	0.08	0.93	1.29	6.70	0.17		
60圓未満	1	5	16.01	3.20	56.03	51.61	50.97	0.01	0.63	0.00	4.42	0.09
70圓未満	2	21	80.50	3.83	64.83	60.70	59.42	—	1.28	—	4.13	—
80圓未満	3	39	151.79	3.89	74.26	70.39	69.05	—	0.86	0.48	3.87	0.02
90圓未満	4	39	155.75	3.99	85.40	80.33	78.25	—	1.36	0.72	5.07	0.07
100圓未満	5	41	183.22	4.47	94.65	87.09	85.14	0.00	0.61	1.34	7.56	0.10
100圓以上	6	80	355.96	4.45	111.95	102.70	99.27	0.23	0.84	2.36	9.25	0.38
給料生												
總數	人	人	円	円	円	円	円	円	円	円	円	円
70	284.26	4.06	100.42	90.96	89.41	0.26	0.34	0.95	9.46	0.43		
80圓未満	1	8	29.52	3.69	76.41	70.65	70.08	—	0.57	—	5.76	0.03
90圓未満	2	11	43.28	3.93	86.28	80.04	79.76	—	0.28	—	6.24	0.18
100圓未満	3	15	70.16	4.68	92.92	83.60	83.06	—	0.28	0.26	9.32	0.01
100圓以上	4	36	141.30	3.92	113.19	101.87	99.29	0.51	0.34	1.73	11.32	0.77
勞働												
總數	人	人	円	円	円	円	円	円	円	円	円	円
155	658.97	4.24	88.23	82.78	80.14	0.00	1.19	1.45	5.45	0.06		
60圓未満	1	5	16.01	3.20	56.03	51.61	50.97	0.01	0.63	0.00	4.42	0.09
70圓未満	2	21	80.50	3.83	64.83	60.70	59.42	—	1.28	—	4.13	—
80圓未満	3	31	122.28	3.94	73.71	70.33	68.79	—	0.94	0.60	3.38	0.01
90圓未満	4	28	112.47	4.02	85.05	80.44	77.66	—	1.78	1.00	4.61	0.02
100圓未満	5	26	113.05	4.35	95.65	89.10	86.34	0.00	0.79	1.97	6.55	0.15
100圓以上	6	44	214.66	4.88	110.93	103.38	99.26	—	1.25	2.87	7.55	0.07
總 (比例)												
總數	—	—	100.00	92.72	90.22	0.09	1.01	1.40	7.28	0.18		
60圓未満	1	—	100.00	92.11	90.97	0.02	1.12	0.00	7.89	0.16		
70圓未満	2	—	100.00	93.63	91.66	—	1.97	—	6.37	—		
80圓未満	3	—	100.00	94.79	92.98	—	1.16	0.65	5.21	0.03		
90圓未満	4	—	100.00	94.06	91.63	—	1.59	0.84	5.94	0.08		
100圓未満	5	—	100.00	92.01	89.95	0.00	0.64	1.42	7.99	0.11		
100圓以上	6	—	100.00	91.74	88.67	0.21	0.75	2.11	8.26	0.34		

簡月平均實收入内譯 名古屋市

平均		勤勞收入		實收入		勤勞外		勤勞收入		實收入		順序
收入	實支出	對實支出		對實支出		收入	收入	對實支出		對實支出		
		過	不足	過	不足			過	不足	過	不足	
		受贈	其ノ他	過	不足			過	不足	過	不足	

數

円	円	円	円	円	円	円	円	円	円	円	円	円
5.52	1.01	78.40	6.92	—	13.62	—	20.36	1.60	18.71	1.65	—	3.25
3.74	0.59	50.01	1.60	—	6.02	—	16.13	1.38	15.63	0.50	—	1.88
3.75	0.38	59.41	1.29	—	5.42	—	15.85	1.08	15.51	0.34	—	1.42
3.51	0.34	65.49	4.90	—	8.77	—	18.10	0.99	16.84	1.26	—	2.25
4.59	0.41	74.82	5.51	—	10.58	—	20.13	1.27	18.75	1.38	—	2.65
6.38	1.08	83.55	3.54	—	11.10	—	19.48	1.69	18.69	0.79	—	2.48
7.10	1.77	90.55	12.15	—	21.40	—	23.08	2.08	20.35	2.73	—	4.81
活者												
円	円	円	円	円	円	円	円	円	円	円	円	円
7.34	1.69	85.35	5.61	—	15.07	—	22.40	2.33	21.02	1.38	—	3.71
5.37	0.36	65.59	5.06	—	10.82	—	19.15	1.56	17.78	1.37	—	2.93
5.16	0.90	80.17	—	0.13	6.11	—	20.37	1.59	20.40	—	0.03	1.55
7.47	1.84	84.31	—	0.71	8.61	—	17.86	1.99	18.01	—	0.15	1.84
8.38	2.17	91.75	10.12	—	21.44	—	25.99	2.89	23.41	2.58	—	5.47
者												
円	円	円	円	円	円	円	円	円	円	円	円	円
4.71	0.69	75.26	7.52	—	12.97	—	19.52	1.29	17.75	1.77	—	3.06
3.74	0.59	50.01	1.60	—	6.02	—	16.13	1.38	15.63	0.50	—	1.88
3.75	0.38	59.41	1.29	—	5.42	—	15.85	1.08	15.51	0.34	—	1.42
3.03	0.34	65.47	4.86	—	8.24	—	17.85	0.86	16.62	1.23	—	2.09
4.37	0.22	72.72	7.72	—	12.33	—	20.01	1.15	18.09	1.92	—	3.07
5.76	0.64	83.11	5.99	—	12.54	—	20.48	1.51	19.11	1.37	—	2.88
6.04	1.44	89.57	13.81	—	21.36	—	21.18	1.55	18.35	2.83	—	4.38
數 (比例)												
円	円	円	円	円	円	円	円	円	円	円	円	円
6.00	1.10	85.20	8.11	—	14.80	—	—	—	—	—	—	—
6.68	1.05	89.26	3.10	—	10.74	—	—	—	—	—	—	—
5.78	0.59	91.64	2.13	—	8.36	—	—	—	—	—	—	—
4.72	0.46	88.19	6.96	—	11.81	—	—	—	—	—	—	—
5.38	0.48	87.61	6.86	—	12.39	—	—	—	—	—	—	—
6.74	1.14	88.27	4.06	—	11.73	—	—	—	—	—	—	—
6.34	1.58	80.88	11.83	—	19.12	—	—	—	—	—	—	—

第五表 收入階級別一世帯一

(收入階級)	順 序	世帯人員		一 世 帯								
		總 數	一 世 帯 平 均	實 收 入						勞 務 外		
				總 額	勤 勞 收 入			家 族 人 收 入	總 額	財 產 入		
					全 額	世 帯 主 本 收 入	副 收 入				世 帯 主 ノ 配 偶 者 收 入	
給 料 生												
總 數	—	—	—	100.00	90.58	89.03	0.26	0.34	0.95	9.42	0.43	
80圓未満	1	—	—	100.00	92.46	91.71	—	0.75	—	7.54	0.04	
90圓未満	2	—	—	100.00	92.77	92.44	—	0.33	—	7.23	0.21	
100圓未満	3	—	—	100.00	89.97	89.39	—	0.30	0.28	10.03	0.01	
100圓以上	4	—	—	100.00	90.00	87.72	0.45	0.30	1.53	10.00	0.68	
勞 働												
總 數	—	—	—	100.00	93.82	90.83	0.00	1.35	1.64	6.18	0.06	
60圓未満	1	—	—	100.00	92.11	90.97	0.02	1.12	0.00	7.89	0.16	
70圓未満	2	—	—	100.00	93.63	91.66	—	1.97	—	6.37	—	
80圓未満	3	—	—	100.00	95.41	93.32	—	1.28	0.81	4.59	0.02	
90圓未満	4	—	—	100.00	94.58	91.31	—	2.09	1.18	5.42	0.02	
100圓未満	5	—	—	100.00	93.15	90.27	0.00	0.82	2.06	6.85	0.16	
100圓以上	6	—	—	100.00	93.19	89.47	—	1.13	2.59	6.81	0.06	

大阪市及其ノ附近

總 數	總 數											
	354	1,359.12	3.84	97.98	90.64	88.56	0.10	1.33	0.65	7.34	0.29	
60圓未満	1	2	6.16	3.08	58.47	55.35	55.35	—	—	—	3.12	—
70圓未満	2	28	98.63	3.52	67.02	62.48	61.73	—	0.59	0.16	4.54	0.09
80圓未満	3	41	147.54	3.60	75.73	70.76	69.95	0.01	0.77	0.03	4.97	0.10
90圓未満	4	57	209.88	3.68	85.03	79.03	77.38	0.04	1.37	0.24	6.00	0.02
100圓未満	5	80	315.81	3.95	94.83	87.66	85.79	0.01	1.10	0.76	7.17	0.04
100圓以上	6	146	581.10	3.97	117.50	108.28	105.26	0.23	1.76	1.03	9.22	0.64
給 料 生												
總 數	105	378.73	3.61	107.19	98.26	96.67	0.31	0.91	0.37	8.93	0.25	
70圓未満	1	6	17.94	2.99	65.92	63.33	63.05	—	0.28	—	2.59	—
80圓未満	2	6	18.22	3.04	75.96	70.86	70.05	0.04	0.52	0.25	5.10	0.68
90圓未満	3	9	27.56	3.06	85.29	78.15	77.70	—	0.45	—	7.14	—
100圓未満	4	21	78.29	3.73	94.90	86.07	83.66	0.01	1.43	0.97	8.83	0.01
100圓以上	5	63	236.72	3.76	121.33	111.13	109.45	0.51	0.90	0.27	10.20	0.36

簡月平均實收入内譯

名古屋市
大阪市及其ノ附近

平 均				一 人 當								順 序				
收 入		實支出	勤勞收入 對實支出	實 收 入		勤勞 收入	勤勞外 收入	實支出		勤勞收入 對實支出			實 收 入 對實支出			
受 贈 其ノ他	其ノ他			過	不足			過	不足	過	不足		過	不足	過	不足
活 者																
7.31	1.08	84.99	6.17	—	15.01	—	—	—	—	—	—	—	—			
7.03	0.47	85.84	7.16	—	14.16	—	—	—	—	—	—	—	1			
5.98	1.04	92.92	—	0.16	7.08	—	—	—	—	—	—	—	2			
8.04	1.98	90.73	—	0.85	9.27	—	—	—	—	—	—	—	3			
7.40	1.92	81.06	9.93	—	18.94	—	—	—	—	—	—	—	4			
者																
5.34	0.78	85.30	9.08	—	14.70	—	—	—	—	—	—	—	—			
6.68	1.05	89.26	3.10	—	10.74	—	—	—	—	—	—	—	1			
5.78	0.59	91.64	2.13	—	8.36	—	—	—	—	—	—	—	2			
4.11	0.46	88.82	6.91	—	11.18	—	—	—	—	—	—	—	3			
5.14	0.26	85.50	9.60	—	14.50	—	—	—	—	—	—	—	4			
6.02	0.67	86.89	6.72	—	13.11	—	—	—	—	—	—	—	5			
5.45	1.30	80.74	13.36	—	19.26	—	—	—	—	—	—	—	6			
總 數																
6.13	0.92	87.98	2.66	—	10.00	—	—	23.60	1.91	22.91	0.69	—	2.60	—		
2.92	0.20	53.67	1.68	—	4.80	—	17.97	1.01	17.43	0.54	—	1.56	—	1		
3.90	0.55	65.40	—	2.92	1.62	—	17.75	1.29	18.58	—	0.83	0.46	—	2		
4.33	0.54	73.31	—	2.55	2.42	—	19.66	1.38	20.36	—	0.70	0.67	—	3		
4.97	1.01	79.56	—	0.53	5.47	—	21.48	1.63	21.62	—	0.14	1.49	—	4		
6.12	1.01	86.88	0.78	—	7.95	—	22.19	1.82	21.99	0.20	—	2.01	—	5		
7.56	1.02	100.78	7.50	—	16.72	—	27.27	2.32	25.39	1.88	—	4.21	—	6		
活 者																
7.53	1.15	94.63	3.63	—	12.56	—	27.22	2.47	26.21	1.01	—	3.49	—			
2.39	0.20	63.75	—	0.42	2.17	—	21.18	0.87	21.32	—	0.14	0.73	—	1		
3.98	0.44	71.71	—	0.85	4.25	—	23.31	1.68	23.59	—	0.28	1.40	—	2		
5.19	1.95	79.00	—	0.85	6.29	—	25.54	2.33	25.82	—	0.28	2.06	—	3		
7.24	1.58	89.85	—	3.78	5.05	—	23.08	2.37	24.09	—	1.01	1.35	—	4		
8.79	1.05	103.59	7.54	—	17.74	—	29.56	2.71	27.55	2.01	—	4.72	—	5		

第五表 收入階級別一世帯一

順 序	世帯 總數	世帯人員		一 世 帯								
		總數	一世帯 平均	實 收 入								
				勤 勞 收 入						勤 勞 外		
				總額	全 額	世 帯 主 本收入	世 帯 主 副收入	世 帯 主 配偶者收入	家 族 入	全 額	財 產 入	

廣 島 市

總 數												
總 數	人	人	円	円	円	円	円	円	円	円	円	円
總 數	112	451.01	4.03	92.40	85.30	78.92	0.01	4.51	1.86	7.10	0.23	
60圓未滿	1	2	7.56	3.78	58.52	56.81	56.02	—	0.79	—	1.71	—
70圓未滿	2	10	33.13	3.31	65.42	60.75	59.74	0.02	0.91	0.08	4.67	0.03
80圓未滿	3	21	80.86	3.85	75.44	70.74	67.61	—	3.13	—	4.70	0.22
90圓未滿	4	24	99.86	4.16	84.95	78.71	76.84	—	1.80	0.07	6.24	0.36
100圓未滿	5	18	78.91	4.38	95.15	88.35	81.44	0.02	4.50	2.39	6.80	0.19
100圓以上	6	37	150.69	4.07	114.64	104.51	91.89	0.01	8.22	4.39	10.13	0.24

給 料 生												
總 數	人	人	円	円	円	円	円	円	円	円	円	円
總 數	45	174.78	3.88	97.97	87.51	83.37	0.01	3.53	0.60	10.46	0.38	
70圓未滿	1	3	6.89	2.30	65.28	57.58	56.95	0.08	0.55	—	7.70	—
80圓未滿	2	7	24.61	3.52	74.88	67.79	67.00	—	0.79	—	7.09	—
90圓未滿	3	8	37.07	4.63	85.31	77.66	77.59	—	0.07	—	7.65	0.85
100圓未滿	4	7	27.23	3.89	95.48	86.76	83.78	0.04	2.94	—	8.72	0.28
100圓以上	5	20	78.98	3.95	116.87	103.09	95.23	—	6.52	1.34	13.78	0.41

勞 働												
總 數	人	人	円	円	円	円	円	円	円	円	円	円
總 數	67	276.24	4.11	88.66	83.81	75.93	0.01	5.16	2.71	4.85	0.13	
60圓未滿	1	2	7.56	3.78	58.52	56.81	56.02	—	0.79	—	1.71	—
70圓未滿	2	7	26.24	3.75	65.48	62.11	60.93	—	1.06	0.12	3.37	0.05
80圓未滿	3	14	56.25	4.02	75.72	72.22	67.92	—	4.30	—	3.50	0.32
90圓未滿	4	16	62.80	3.93	84.76	79.23	76.46	—	2.66	0.11	5.53	0.11
100圓未滿	5	11	51.69	4.70	94.93	89.36	79.95	—	5.49	3.92	5.57	0.13
100圓以上	6	17	71.70	4.22	112.01	106.18	87.96	0.01	10.22	7.99	5.83	0.04

總 數 (比 例)												
總 數	人	人	円	円	円	円	円	円	円	円	円	円
總 數	—	—	—	100.00	92.32	85.41	0.01	4.88	2.02	7.88	0.25	
60圓未滿	1	—	—	100.00	97.08	95.73	—	1.35	—	2.92	—	
70圓未滿	2	—	—	100.00	92.86	91.32	0.03	1.39	0.12	7.14	0.05	
80圓未滿	3	—	—	100.00	93.77	89.62	—	4.15	—	6.23	0.29	
90圓未滿	4	—	—	100.00	92.65	90.45	—	2.12	0.08	7.35	0.43	
100圓未滿	5	—	—	100.00	92.85	85.59	0.02	4.73	2.51	7.15	0.20	
100圓以上	6	—	—	100.00	91.16	80.15	0.01	7.17	3.83	8.84	0.21	

簡月平均實收入内譯 廣 島 市

平 均				一 人 當								順 序	
收 入		實支出	勤勞收入 對實支出	實 收 入		勤勞 收入	勤勞外 收入	實支出	勤勞收入 對實支出		實 收 入 對實支出		
受贈	其/他			過	不足				過	不足	過		不足
円	円	円	円	円	円	円	円	円	円	円	円		

5.51	1.36	82.02	3.28	—	10.38	—	21.17	1.76	20.35	0.82	—	2.58	—
1.53	0.18	51.96	4.85	—	6.56	—	15.03	0.45	13.75	1.28	—	1.74	— 1
3.91	0.73	58.16	2.59	—	7.26	—	18.35	1.41	17.57	0.78	—	2.19	— 2
3.51	0.97	68.57	2.17	—	6.87	—	18.37	1.22	17.81	0.56	—	1.78	— 3
4.46	1.42	77.68	1.03	—	7.27	—	18.92	1.50	18.67	0.25	—	1.75	— 4
5.95	0.66	86.81	1.54	—	8.34	—	20.17	1.55	19.82	0.35	—	1.90	— 5
7.78	2.11	98.20	6.31	—	16.44	—	25.68	2.49	24.13	1.55	—	4.04	— 6

活 者												
總 數	人	人	円	円	円	円	円	円	円	円	円	円
總 數	45	174.78	3.88	97.97	87.51	83.37	0.01	3.53	0.60	10.46	0.38	
70圓未滿	1	3	6.89	2.30	65.28	57.58	56.95	0.08	0.55	—	7.70	—
80圓未滿	2	7	24.61	3.52	74.88	67.79	67.00	—	0.79	—	7.09	—
90圓未滿	3	8	37.07	4.63	85.31	77.66	77.59	—	0.07	—	7.65	0.85
100圓未滿	4	7	27.23	3.89	95.48	86.76	83.78	0.04	2.94	—	8.72	0.28
100圓以上	5	20	78.98	3.95	116.87	103.09	95.23	—	6.52	1.34	13.78	0.41

勞 働 者												
總 數	人	人	円	円	円	円	円	円	円	円	円	円
總 數	67	276.24	4.11	88.66	83.81	75.93	0.01	5.16	2.71	4.85	0.13	
60圓未滿	1	2	7.56	3.78	58.52	56.81	56.02	—	0.79	—	1.71	—
70圓未滿	2	7	26.24	3.75	65.48	62.11	60.93	—	1.06	0.12	3.37	0.05
80圓未滿	3	14	56.25	4.02	75.72	72.22	67.92	—	4.30	—	3.50	0.32
90圓未滿	4	16	62.80	3.93	84.76	79.23	76.46	—	2.66	0.11	5.53	0.11
100圓未滿	5	11	51.69	4.70	94.93	89.36	79.95	—	5.49	3.92	5.57	0.13
100圓以上	6	17	71.70	4.22	112.01	106.18	87.96	0.01	10.22	7.99	5.83	0.04

總 數 (比 例)												
總 數	人	人	円	円	円	円	円	円	円	円	円	円
總 數	—	—	—	100.00	92.32	85.41	0.01	4.88	2.02	7.88	0.25	
60圓未滿	1	—	—	100.00	97.08	95.73	—	1.35	—	2.92	—	
70圓未滿	2	—	—	100.00	92.86	91.32	0.03	1.39	0.12	7.14	0.05	
80圓未滿	3	—	—	100.00	93.77	89.62	—	4.15	—	6.23	0.29	
90圓未滿	4	—	—	100.00	92.65	90.45	—	2.12	0.08	7.35	0.43	
100圓未滿	5	—	—	100.00	92.85	85.59	0.02	4.73	2.51	7.15	0.20	
100圓以上	6	—	—	100.00	91.16	80.15	0.01	7.17	3.83	8.84	0.21	

第五表 收入階級別一世帯一

(收入階級)	順 序	世帯 總數	世帯人員		一世帯							
			總數	一世帯 平均	實 收 入							
					總 額	勤 勞 收 入				勤 勞 外		
						全 額	世 帯 主 本收入	世 帯 主 副收入	世 帯 主 配偶者收入	家 族 收入	全 額	財 產 收入
給 料 生												
總 數	—	—	—	100.00	89.32	85.10	0.01	3.60	0.61	10.68	0.39	
70圓未満	1	—	—	100.00	88.20	87.24	0.12	0.84	—	11.80	—	
80圓未満	2	—	—	100.00	90.53	89.48	—	1.05	—	9.47	—	
90圓未満	3	—	—	100.00	91.03	90.95	—	0.08	—	8.97	1.00	
100圓未満	4	—	—	100.00	90.87	87.75	0.04	3.08	—	9.13	0.29	
100圓以上	5	—	—	100.00	88.21	81.48	—	5.58	1.15	11.79	0.35	
勞 働												
總 數	—	—	—	100.00	94.53	85.64	0.01	5.82	3.06	5.47	0.15	
60圓未満	1	—	—	100.00	97.08	95.73	—	1.35	—	2.92	—	
70圓未満	2	—	—	100.00	94.85	93.05	—	1.62	0.18	5.15	0.08	
80圓未満	3	—	—	100.00	95.38	89.70	—	5.68	—	4.62	0.42	
90圓未満	4	—	—	100.00	93.48	90.21	—	3.14	0.13	6.52	0.13	
100圓未満	5	—	—	100.00	94.13	84.22	—	5.78	4.13	5.87	0.14	
100圓以上	6	—	—	100.00	94.80	78.53	0.01	9.13	7.13	5.20	0.03	

德 島 市

總 數	順 序	人 數	總									
			人	人	円	円	円	円	円	円	円	円
總 數	83	371.72	4.48	84.81	78.72	72.66	0.32	3.43	2.31	6.09	0.43	
50圓未満	1	2	5.02	2.51	48.52	47.14	47.01	—	0.13	—	1.38	
60圓未満	2	2	8.39	4.20	54.27	50.37	49.93	—	0.44	—	3.90	
70圓未満	3	21	94.54	4.50	65.90	62.77	58.82	0.01	2.55	1.39	3.13	
80圓未満	4	16	79.58	4.97	74.90	71.39	68.19	—	0.89	2.31	3.51	
90圓未満	5	12	46.93	3.91	84.18	81.72	76.85	0.09	2.05	2.73	2.46	
100圓未満	6	11	49.98	4.54	94.66	89.81	84.81	—	0.56	4.44	4.85	
100圓以上	7	19	87.28	4.59	115.80	100.52	87.16	1.33	9.71	2.32	15.28	
給 料 生												
總 數	20	89.13	4.46	97.79	87.93	84.42	1.26	2.25	—	9.86	0.68	
70圓未満	1	1	7.00	7.00	67.41	65.60	65.60	—	—	—	1.81	
80圓未満	2	4	19.44	4.86	74.74	71.85	71.85	—	—	—	2.89	
90圓未満	3	4	14.95	3.74	85.72	83.94	83.94	—	—	—	1.78	
100圓未満	4	3	11.72	3.91	94.09	85.46	85.46	—	—	—	8.63	
100圓以上	5	8	36.02	4.50	120.54	101.69	92.91	3.15	5.63	—	18.85	

箇月平均實收入内譯

廣 島 市

平 均	受 贈	其 他	實 支 出		勤 勞 收 入		實 收 入		勤 勞 外		實 支 出		勤 勞 收 入		實 收 入					
			過 不 足	過 不 足	收 入	收 入	實 支 出	實 支 出	過 不 足	過 不 足	實 支 出	實 支 出	過 不 足	過 不 足						
															對 實 支 出		對 實 支 出		對 實 支 出	
															過	不 足	過	不 足	過	不 足
活 者																				
7.88	2.41	90.63	—	1.46	9.37	—	—	—	—	—	—	—	—	—	—	—				
9.74	2.06	94.61	—	7.26	5.39	—	—	—	—	—	—	—	—	—	—	1				
6.29	3.18	90.30	0.25	—	9.70	—	—	—	—	—	—	—	—	—	—	2				
5.17	2.80	98.04	—	7.70	1.96	—	—	—	—	—	—	—	—	—	—	3				
7.53	1.31	93.86	—	3.30	6.14	—	—	—	—	—	—	—	—	—	—	4				
8.98	2.46	87.29	1.04	—	12.71	—	—	—	—	—	—	—	—	—	—	5				
者																				
4.54	0.78	87.38	7.56	—	12.62	—	—	—	—	—	—	—	—	—	—	—				
2.61	0.31	88.79	8.54	—	11.21	—	—	—	—	—	—	—	—	—	—	1				
4.35	0.72	86.47	8.84	—	13.53	—	—	—	—	—	—	—	—	—	—	2				
3.86	0.34	91.19	4.39	—	8.81	—	—	—	—	—	—	—	—	—	—	3				
5.28	1.11	88.13	5.72	—	11.87	—	—	—	—	—	—	—	—	—	—	4				
5.45	0.28	89.55	4.87	—	10.45	—	—	—	—	—	—	—	—	—	—	5				
4.08	1.09	83.67	11.73	—	16.33	—	—	—	—	—	—	—	—	—	—	6				
數																				
円	円	円	円	円	円	円	円	円	円	円	円	円	円	円	円	円				
4.21	1.45	73.37	5.35	—	11.44	—	17.57	1.36	16.38	1.19	—	2.55	—	—	—					
1.25	0.13	39.05	8.09	—	9.47	—	18.78	0.55	15.56	3.22	—	3.77	—	—	1					
3.74	0.15	52.86	—	2.49	1.41	—	11.99	0.93	12.59	—	0.60	0.34	—	—	2					
1.86	1.09	58.06	4.71	—	7.84	—	13.95	0.70	12.90	1.05	—	1.74	—	—	3					
2.91	0.43	63.86	7.53	—	11.04	—	14.36	0.71	12.85	1.51	—	2.22	—	—	4					
2.29	0.16	73.08	8.64	—	11.10	—	20.90	0.63	18.69	2.21	—	2.84	—	—	5					
3.53	0.96	75.44	14.37	—	19.22	—	19.78	1.07	16.62	3.16	—	4.23	—	—	6					
9.87	4.06	103.07	—	2.55	12.73	—	21.90	3.33	22.46	—	0.56	2.77	—	—	7					
活 者																				
5.82	3.36	87.80	0.13	—	9.99	—	19.72	2.21	19.69	0.03	—	2.24	—	—	—					
1.52	0.29	65.80	—	0.20	1.61	—	9.37	0.26	9.40	—	0.03	0.23	—	—	1					
2.01	0.20	62.75	9.10	—	11.99	—	14.78	0.59	12.91	1.87	—	2.47	—	—	2					
1.50	0.24	71.91	12.03	—	13.81	—	22.44	0.48	19.23	3.21	—	3.69	—	—	3					
5.42	2.45	78.26	7.20	—	15.83	—	21.86	2.21	20.02	1.84	—	4.05	—	—	4					
10.56	7.22	114.60	—	12.91	5.94	—	22.60	4.19	25.47	—	2.87	1.32	—	—	5					

第五表 收入階級別一世帯一

順 序	世帯 總數	世帯人員		一 世 帯								順 序
		總數	一世帯 平均	實 收 入								
				勤 勞 收 入				勤 勞 外				
				全 額	世 帯 主 本收入	世 帯 主 副收入	世 帯 主 配偶 收入	家 族 收入	全 額	財 產 收入		
給 料 生												
總 數	—	—	—	100.00	94.07	88.22	1.27	0.03	4.55	5.93	0.12	
80圓未滿	1	—	—	100.00	96.84	96.84	—	—	—	3.16	0.29	
90圓未滿	2	—	—	100.00	94.66	89.51	5.08	0.07	—	5.34	—	
100圓未滿	3	—	—	100.00	84.94	84.94	—	—	—	15.06	0.21	
100圓以上	4	—	—	100.00	94.27	84.91	0.35	0.03	8.98	5.73	0.09	
勞 働												
總 數	—	—	—	100.00	93.29	92.93	—	0.09	0.37	6.72	0.46	
60圓未滿	1	—	—	100.00	93.94	93.72	—	0.22	—	6.06	—	
70圓未滿	2	—	—	100.00	99.88	97.62	—	—	2.26	0.12	—	
80圓未滿	3	—	—	100.00	95.11	94.57	—	0.54	—	4.89	0.55	
90圓未滿	4	—	—	100.00	93.30	93.13	—	0.17	—	6.70	—	
100圓未滿	5	—	—	100.00	94.80	94.74	—	0.05	0.01	5.20	0.01	
100圓以上	6	—	—	100.00	92.36	91.74	—	0.04	0.58	7.64	0.73	

長 崎 市

總 數	人	人	總 數									
			円	円	円	円	円	円	円	円	円	円
總 數	119	524.57	4.41	100.62	95.04	93.74	0.03	0.60	0.67	5.58	0.13	
60圓未滿	1	3	9.54	3.18	59.19	56.57	56.45	—	0.12	—	2.62	—
70圓未滿	2	2	8.02	4.01	69.38	67.68	67.68	—	—	—	1.70	—
80圓未滿	3	13	46.54	3.58	73.48	70.83	70.58	—	0.25	—	2.65	—
90圓未滿	4	25	117.02	4.68	86.37	82.54	82.24	0.04	0.26	—	3.83	0.30
100圓未滿	5	22	105.82	4.81	95.75	87.79	87.20	—	0.14	0.45	7.96	—
100圓以上	6	54	237.63	4.40	119.20	112.77	110.34	0.05	1.08	1.30	6.43	0.15
給 料 生												
總 數	28	109.16	3.90	112.43	105.10	103.87	0.03	0.05	1.15	7.33	0.09	
60圓未滿	1	1	3.95	3.95	58.69	58.08	58.03	—	—	—	0.61	—
70圓未滿	2	—	—	—	—	—	—	—	—	—	—	—
80圓未滿	3	2	6.14	3.07	73.40	69.50	69.35	—	0.15	—	3.90	—
90圓未滿	4	3	14.09	4.70	86.85	78.56	78.24	0.32	—	—	8.29	0.03
100圓未滿	5	8	31.97	4.00	96.08	87.53	86.15	—	0.14	1.24	8.55	—
100圓以上	6	14	53.01	3.79	136.68	129.29	127.69	—	0.01	1.59	7.39	0.16

箇月平均實收入内譯

八 幡 市 市

平 均	受 贈 其 他	實 支 出	一 人 當										順 序		
			勤 勞 收 入		實 收 入		勤 勞 收 入	勤 勞 外 收 入	實 支 出		勤 勞 收 入			實 收 入	
			對 實 支 出		對 實 支 出				對 實 支 出		對 實 支 出				
			過 不 足	過 不 足	過 不 足	過 不 足			過 不 足	過 不 足					
活 者															
4.36	1.55	78.53	16.52	—	21.47	—	—	—	—	—	—	—	—		
2.05	0.82	75.72	21.81	—	24.28	—	—	—	—	—	—	—	1		
2.86	2.48	87.01	8.08	—	12.99	—	—	—	—	—	—	—	2		
12.73	2.12	69.82	17.79	—	30.18	—	—	—	—	—	—	—	3		
4.30	1.34	77.48	17.81	—	22.52	—	—	—	—	—	—	—	4		
者															
5.36	0.90	81.38	12.76	—	18.62	—	—	—	—	—	—	—	—		
4.66	1.40	101.17	—	7.70	—	1.17	—	—	—	—	—	—	1		
0.12	—	89.62	10.27	—	10.38	—	—	—	—	—	—	—	2		
3.07	1.27	79.97	15.92	—	20.03	—	—	—	—	—	—	—	3		
5.26	1.44	83.50	10.51	—	16.50	—	—	—	—	—	—	—	4		
4.06	1.13	82.60	12.87	—	17.40	—	—	—	—	—	—	—	5		
6.18	0.73	80.32	13.04	—	19.68	—	—	—	—	—	—	—	6		
數															
円	円	円	円	円	円	円	円	円	円	円	円	円	円		
4.19	1.26	82.12	12.92	—	18.50	—	21.55	1.27	18.62	2.93	—	4.20	—		
2.15	0.47	61.66	—	5.09	—	2.47	17.79	0.82	19.39	—	1.60	—	0.78		
1.45	0.25	59.65	8.03	—	9.73	—	16.88	0.42	14.88	2.00	—	2.43	—		
1.83	0.82	68.22	2.61	—	5.26	—	19.78	0.74	19.06	0.72	—	1.47	—		
2.66	0.87	74.45	8.09	—	11.92	—	17.64	0.82	15.91	1.73	—	2.55	—		
6.81	1.15	81.91	5.88	—	13.84	—	18.25	1.65	17.03	1.22	—	2.88	—		
4.60	1.68	91.07	21.70	—	28.13	—	25.63	1.46	20.70	4.93	—	6.39	—		
活 者															
4.97	2.27	85.62	19.48	—	26.81	—	26.95	1.88	21.95	5.00	—	6.87	—		
0.34	0.27	60.65	—	2.57	—	1.96	14.70	0.15	15.35	—	0.65	—	0.50		
—	—	—	—	—	—	—	—	—	—	—	—	—	—		
3.64	0.26	64.69	4.81	—	8.71	—	22.64	1.27	21.07	1.57	—	2.84	—		
4.60	3.66	81.86	—	3.30	4.99	—	16.72	1.76	17.42	—	0.70	1.06	—		
7.03	1.52	79.70	7.83	—	16.38	—	21.88	2.14	19.93	1.95	—	4.10	—		
4.39	2.84	94.58	34.71	—	42.10	—	34.11	1.95	24.96	9.15	—	11.11	—		

第六表 收入階級別一世帯一

(收入階級)	順 序	世帯人員				世帯									順 序			
		世帯 總數	世帯 總數	一世帯平均		總額	食						住居費					
				實人員	消費 單位		全額	米麥費			全額	肉類		全額		家賃	住宅 修繕費	水消費 及 設備費
								全額	米	麥		其ノ他	魚介類					
全 國 總 數																		
總 數	1,673	6,906.47	4.12	3.08	82.23	30.88	11.48	10.68(3.16)	0.11	0.69	10.70	2.43	0.79					
50圓未満	1	4	17.05	4.26	3.13	44.43	24.37	12.78	11.59(3.60)	0.60	0.59	7.52	1.54	0.57				
60圓未満	2	39	140.62	3.61	2.76	53.08	24.41	10.79	10.07(3.03)	0.24	0.48	7.89	1.93	0.33				
70圓未満	3	156	620.07	3.97	2.97	60.31	26.82	11.27	10.57(3.15)	0.18	0.52	9.32	2.18	0.61				
80圓未満	4	269	1,061.80	3.95	2.95	67.90	27.59	11.06	10.31(3.10)	0.14	0.61	9.52	2.14	0.61				
90圓未満	5	305	1,241.28	4.07	3.04	76.39	29.59	11.50	10.79(3.21)	0.08	0.63	10.02	2.36	0.69				
100圓未満	6	302	1,269.11	4.20	3.11	84.34	31.61	11.71	10.90(3.21)	0.09	0.72	11.17	2.50	0.88				
100圓以上	7	603	2,556.54	4.24	3.18	98.32	34.14	11.63	10.76(3.14)	0.09	0.78	11.89	2.68	0.95				
給 料 生																		
總 數	558	2,168.54	3.89	2.93	88.37	30.66	10.32	9.50(2.79)	0.09	0.73	10.90	2.43	0.88					
60圓未満	1	5	14.12	2.82	2.40	57.89	22.80	8.34	7.84(2.43)	0.02	0.48	7.10	1.71	0.27				
70圓未満	2	25	85.72	3.43	2.65	62.17	25.22	9.80	9.12(2.74)	0.08	0.60	9.04	2.15	0.57				
80圓未満	3	73	269.16	3.69	2.76	67.38	26.12	9.96	9.24(2.78)	0.11	0.61	9.33	2.10	0.62				
90圓未満	4	91	353.32	3.88	2.92	77.15	28.52	10.46	9.71(2.89)	0.11	0.64	10.05	2.35	0.76				
100圓未満	5	101	397.56	3.94	2.92	85.90	30.01	10.32	9.48(2.78)	0.07	0.77	10.90	2.35	0.93				
100圓以上	6	263	1,048.66	3.99	3.02	102.10	33.57	10.46	9.56(2.78)	0.10	0.80	11.88	2.62	1.02				
官 公																		
總 數	192	798.39	4.16	3.09	84.90	30.65	10.83	9.88(2.94)	0.15	0.80	10.81	2.35	0.73					
60圓未満	1	3	8.17	2.72	2.46	58.36	22.30	8.26	7.78(2.39)	—	0.48	7.52	1.90	0.27				
70圓未満	2	11	40.17	3.65	2.74	58.71	24.40	10.42	9.49(2.87)	0.14	0.79	8.75	2.02	0.53				
80圓未満	3	31	123.42	3.98	2.90	67.34	27.44	10.45	9.46(2.83)	0.20	0.79	9.88	2.03	0.63				
90圓未満	4	41	167.77	4.09	3.02	78.77	29.84	10.65	9.79(2.89)	0.17	0.69	9.83	2.16	0.71				
100圓未満	5	37	149.93	4.05	2.95	83.54	29.19	10.41	9.47(2.83)	0.09	0.85	10.31	2.32	0.61				
100圓以上	6	69	308.93	4.48	3.36	102.47	34.72	11.52	10.51(3.12)	0.15	0.86	12.56	2.71	0.90				
銀 行 會																		
總 數	288	1,078.38	3.74	2.86	91.19	31.24	10.08	9.33(2.72)	0.06	0.69	10.96	2.47	0.98					
60圓未満	1	2	5.95	2.98	2.31	57.19	23.55	8.47	7.95(2.50)	0.04	0.48	6.37	1.43	0.26				
70圓未満	2	7	24.88	3.55	2.76	63.88	28.28	10.31	9.81(2.92)	0.05	0.45	9.06	2.02	0.59				
80圓未満	3	32	111.62	3.49	2.62	66.40	24.98	9.35	8.85(2.65)	0.04	0.46	8.48	2.09	0.58				
90圓未満	4	37	142.08	3.81	2.92	74.92	28.53	10.76	10.08(2.99)	0.06	0.62	10.53	2.59	0.84				
100圓未満	5	42	163.87	3.90	2.96	86.34	31.06	10.56	9.80(2.84)	0.03	0.73	11.37	2.29	1.14				
100圓以上	6	168	629.98	3.75	2.87	102.24	33.29	9.96	9.14(2.63)	0.07	0.75	11.56	2.59	1.07				

備考 1 消費單位ハ一箇年延消費單位(客ノ來泊、世帯員ノ外泊ヲモ加除シタルモノ)ヲ365分シタルモノニシテ其ノ割合ハ

年 齡	0-1	2-4	5-7	8-10	11-14	15-20	21-
男	3	4	5	7	8	9	10
女	3	4	5	7	8	9	9

2 米ノ欄中括弧内ノ數字ハ消費量ヲ示ス。

箇月平均實支出内譯

均																			順 序
物 費											住 居 費								
食 物 費						出前外 出先ノ 食 費	嗜好品費				全額	家賃	住宅 修繕費	水消費 及 設備費	家具什 器及 設備費				
鶏卵類	牛乳類	豆 及 菜類	乾物類	豆腐類 煮物類 漬物類	調味料	全額	酒類	煙草	菓子 果物	飲其ノ 他						全額	家賃	住宅 修繕費	
0.57	0.18	2.33	0.40	1.42	2.58	2.66	6.04	1.40	1.12	3.14	0.38	13.30	10.75	0.23	0.44	1.88			
0.24	—	1.81	0.28	0.93	2.25	1.10	2.87	0.83	0.25	1.56	0.23	5.89	5.15	0.02	0.17	0.54	1		
0.29	0.07	1.84	0.22	1.06	2.15	1.52	4.21	1.37	0.87	1.69	0.28	9.09	7.98	0.06	0.29	2.76	2		
0.40	0.08	2.12	0.32	1.20	2.41	1.58	4.65	1.09	1.01	2.28	0.27	10.41	8.52	0.23	0.34	1.32	3		
0.46	0.19	2.14	0.35	1.25	2.37	2.04	4.97	0.98	0.96	2.75	0.28	11.34	9.34	0.20	0.36	1.44	4		
0.49	0.12	2.22	0.38	1.33	2.43	2.28	5.79	1.39	1.20	2.86	0.34	12.25	9.95	0.19	0.39	1.72	5		
0.63	0.17	2.43	0.41	1.51	2.64	2.55	6.18	1.38	1.10	3.33	0.37	13.69	11.09	0.23	0.45	1.92	6		
0.69	0.25	2.51	0.45	1.56	2.80	3.55	7.07	1.70	1.21	3.68	0.48	15.59	12.40	0.30	0.52	2.37	7		
活 者																			
0.66	0.22	2.30	0.43	1.33	2.65	3.22	6.22	1.13	1.24	3.39	0.46	15.25	12.39	0.21	0.50	2.15			
0.38	0.08	1.48	0.22	0.93	2.03	1.49	5.87	1.74	2.21	1.49	0.43	8.39	7.56	0.07	0.23	0.53	1		
0.49	0.13	2.03	0.30	1.19	2.18	1.80	4.58	0.57	1.33	2.35	0.33	11.96	10.31	0.05	0.37	1.23	2		
0.55	0.22	1.98	0.39	1.09	2.38	2.09	4.74	0.75	0.98	2.68	0.33	11.89	9.84	0.13	0.41	1.51	3		
0.53	0.15	2.23	0.39	1.17	2.47	2.41	5.60	0.99	1.35	2.86	0.40	13.31	10.98	0.17	0.43	1.73	4		
0.64	0.17	2.36	0.42	1.43	2.60	2.83	5.96	0.90	1.24	3.42	0.40	15.11	12.34	0.23	0.49	2.05	5		
0.75	0.27	2.43	0.48	1.44	2.87	4.13	7.10	1.42	1.25	3.88	0.55	17.36	13.89	0.26	0.58	2.63	6		
吏																			
0.60	0.26	2.36	0.44	1.32	2.75	2.64	6.37	1.11	1.09	3.72	0.45	14.24	11.60	0.24	0.46	1.94			
0.54	0.13	1.41	0.22	0.73	2.39	1.59	4.85	0.85	1.97	1.57	0.47	9.47	8.89	0.05	0.15	0.38	1		
0.40	0.12	1.96	0.27	1.17	2.28	1.16	4.07	0.58	0.82	2.39	0.28	10.60	9.39	0.08	0.22	0.91	2		
0.59	0.24	2.11	0.42	1.22	2.64	2.00	5.11	0.65	0.92	3.19	0.35	11.88	9.67	0.15	0.48	1.58	3		
0.53	0.15	2.21	0.38	1.25	2.44	2.86	6.50	1.37	1.48	3.20	0.45	13.57	11.20	0.18	0.44	1.75	4		
0.52	0.20	2.38	0.40	1.25	2.63	2.66	5.81	0.70	0.76	3.88	0.47	13.81	11.26	0.32	0.49	1.74	5		
0.73	0.40	2.64	0.56	1.48	3.14	3.05	7.59	1.46	1.12	4.49	0.52	16.72	13.38	0.31	0.49	2.54	6		
社 員																			
0.68	0.20	2.28	0.42	1.35	2.59	3.93	6.27	1.27	1.35	3.17	0.47	15.83	12.74	0.21	0.53	2.35			
0.15	0.01	1.57	0.23	1.23	1.49	1.32	7.39	3.07	2.57	1.38	0.37	6.77	5.57	0.08	0.36	0.76	1		
0.45	0.05	2.15	0.35	1.30	2.15	3.51	5.40	0.35	2.41	2.25	0.39	12.90	10.71	0.03	0.51	1.65	2		
0.52	0.16	1.79	0.33	1.01	2.00	2.54	4.61	0.95	1.04	2.29	0.33	11.62	9.70	0.08	0.35	1.49	3		
0.52	0.11	2.38	0.41	1.13	2.55	2.27	4.97	0.78	1.27	2.56	0.36	12.69	10.48	0.12	0.42	1.67	4		
0.70	0.16	2.41	0.41	1.62	2.64	3.24	5.89	0.97	1.54	3.02	0.36	15.48	12.58	0.17	0.48	2.25	5		
0.75	0.24	2.34	0.45	1.41	2.71	4.78	6.99	1.53	1.34	3.56	0.56	17.64	14.02	0.27					

第六表 收入階級別一世帶一

階 序	(收入階級)	一 世 帶 一													
		被 服 費				其 他									
		全 額	額 外 費	身 體 費	品 費	保 健 衛 生 費			育 兒 費	教 育 費	交 通 費	通 信 費	文 房 費	運 搬 費	具 費
						全 額	理 容 費	醫 療 費							
總 數	3.95	9.29	6.68	2.61	24.81	5.79	2.58	3.21	0.68	1.50	1.25	0.31	0.23		
50圓未滿	2.41	4.87	3.39	1.48	6.89	1.82	1.05	0.77	0.16	0.81	0.13	0.06	0.19		
60圓未滿	3.11	4.14	2.89	1.25	12.33	2.66	1.57	1.09	0.45	0.52	0.51	0.17	0.17		
70圓未滿	3.44	5.82	4.02	1.80	13.82	3.85	2.04	1.81	0.50	0.73	0.58	0.15	0.19		
80圓未滿	3.62	6.99	4.95	2.04	18.36	4.96	2.22	2.74	0.56	0.89	0.79	0.21	0.20		
90圓未滿	3.78	8.39	5.98	2.41	22.38	5.61	2.55	3.06	0.70	1.30	1.06	0.27	0.20		
100圓未滿	4.02	9.64	7.01	2.63	25.38	5.90	2.76	3.14	0.74	1.44	1.19	0.32	0.23		
100圓以上	4.33	11.86	8.61	3.25	32.40	6.92	2.86	4.06	0.77	2.18	1.80	0.42	0.26		
總 數	4.41	10.18	7.34	2.84	27.87	6.08	2.47	3.61	0.78	1.50	1.78	0.46	0.24		
60圓未滿	2.88	3.43	2.14	1.29	20.39	2.00	0.80	1.20	0.07	0.44	0.63	0.27	0.12		
70圓未滿	3.49	5.39	3.83	1.56	16.11	4.10	1.97	2.13	0.24	0.41	1.03	0.21	0.22		
80圓未滿	3.85	7.30	5.26	2.04	18.22	4.55	2.01	2.54	0.64	0.86	0.91	0.28	0.23		
90圓未滿	4.18	8.90	6.28	2.62	22.24	5.07	2.27	2.80	0.73	1.24	1.32	0.36	0.20		
100圓未滿	4.44	9.74	7.05	2.69	26.60	5.59	2.42	3.17	0.79	1.25	1.73	0.49	0.25		
100圓以上	4.75	12.18	8.83	3.35	34.24	7.30	2.77	4.53	0.90	1.99	2.30	0.57	0.26		
總 數	1.29	9.47	6.72	2.75	26.25	5.54	2.24	3.30	0.63	1.72	1.36	0.52	0.24		
60圓未滿	3.15	2.85	1.51	1.34	20.59	2.70	0.91	1.79	—	0.71	0.77	0.24	0.01		
70圓未滿	3.55	5.28	3.68	1.60	14.88	4.33	1.82	2.51	0.38	0.60	0.50	0.20	0.18		
80圓未滿	3.83	6.81	4.67	2.14	17.38	4.18	1.95	2.23	0.43	1.13	0.99	0.30	0.20		
90圓未滿	4.23	8.52	5.85	2.67	22.61	5.04	2.27	2.77	0.67	1.43	1.29	0.43	0.23		
100圓未滿	4.44	9.88	7.11	2.77	26.22	5.33	2.30	3.03	0.79	0.99	1.29	0.55	0.30		
100圓以上	4.61	11.96	8.68	3.28	34.46	6.87	2.45	4.42	0.67	2.78	1.77	0.71	0.25		
總 數	4.43	10.81	7.82	2.99	28.88	6.54	2.74	3.80	0.85	1.38	2.11	0.42	0.23		
60圓未滿	2.47	4.30	3.10	1.20	20.10	0.95	0.62	0.33	0.16	0.04	0.43	0.30	0.28		
70圓未滿	3.54	4.49	2.83	1.66	14.67	4.00	2.63	1.37	0.22	0.27	1.66	0.20	0.19		
80圓未滿	3.44	8.03	6.05	1.98	18.33	5.12	2.07	3.05	0.79	0.35	0.85	0.22	0.21		
90圓未滿	3.90	9.72	7.16	2.56	20.08	5.20	2.35	2.85	0.65	1.20	1.27	0.27	0.18		
100圓未滿	4.33	9.16	6.49	2.67	26.31	5.09	2.79	2.30	0.63	1.54	2.27	0.44	0.22		
100圓以上	4.81	12.34	8.90	3.44	34.16	7.64	2.97	4.67	1.00	1.65	2.53	0.49	2.24		

簡月平均實支出內譯

階 序	帶 他	平 均																	
		諸 費																	
		負 擔 費			交 際 費			修 養 娛 樂 費			旅 行 費			其 他			記 入		
		全 額	公 課	其 他	全 額	贈 答 費	其 他	全 額	新 聞 費	其 他	全 額	遊 山 的 旅 行 費	其 他	全 額	冠 婚 葬 祭 費	其 他		不 備	
總 數	0.64	0.18	0.46	6.85	4.36	2.49	4.23	1.34	2.69	0.81	0.17	0.64	2.34	0.79	1.55	0.18			
50圓未滿	0.15	0.08	0.07	1.58	1.19	0.39	0.95	0.13	0.82	0.25	—	0.25	0.59	—	0.59	0.20	1		
60圓未滿	0.43	0.16	0.27	3.53	2.50	1.03	1.50	0.56	0.94	0.35	0.01	0.34	1.92	0.17	1.75	0.12	2		
70圓未滿	0.46	0.17	0.29	3.83	2.45	1.38	2.49	0.91	1.58	0.31	0.04	0.27	0.62	0.17	0.45	0.11	3		
80圓未滿	0.55	0.19	0.36	4.90	3.02	1.88	3.16	1.08	2.08	0.45	0.03	0.42	1.53	0.51	1.02	0.16	4		
90圓未滿	0.56	0.17	0.39	6.32	3.86	2.46	3.71	1.23	2.48	0.65	0.13	0.52	1.82	0.60	1.22	0.18	5		
100圓未滿	0.65	0.17	0.48	6.93	4.36	2.57	4.60	1.40	3.20	0.83	0.13	0.70	2.36	0.73	1.63	0.19	6		
100圓以上	0.78	0.20	0.58	8.99	5.86	3.13	5.42	1.64	3.78	1.20	0.31	0.89	3.44	1.24	2.20	0.22	7		
總 數	0.74	0.24	0.50	7.68	4.84	2.84	4.97	1.82	3.15	1.03	0.25	0.78	2.46	0.68	1.78	0.15			
60圓未滿	0.88	0.66	0.22	6.15	4.67	1.48	1.71	0.83	0.88	0.82	0.05	0.77	7.12	—	7.12	0.18	1		
70圓未滿	0.59	0.20	0.39	5.02	2.72	2.30	2.92	1.32	1.60	0.54	0.09	0.45	0.79	0.15	0.64	0.04	2		
80圓未滿	0.74	0.30	0.44	5.15	3.10	2.05	3.31	1.46	1.85	0.58	0.03	0.55	0.87	0.14	0.73	0.10	3		
90圓未滿	0.64	0.21	0.43	6.18	3.75	2.43	4.07	1.63	2.44	0.73	0.12	0.61	1.47	0.65	0.82	0.23	4		
100圓未滿	0.72	0.20	0.52	7.43	4.52	2.91	5.20	1.77	3.43	1.03	0.20	0.83	2.04	0.35	1.69	0.08	5		
100圓以上	0.80	0.25	0.55	9.29	6.04	3.25	5.90	2.06	3.84	1.30	0.38	0.92	3.46	1.02	2.44	0.17	6		
總 數	0.72	0.29	0.43	7.84	4.55	3.29	4.42	1.81	2.61	0.80	0.11	0.69	2.32	0.43	1.89	0.14			
60圓未滿	1.36	1.10	0.26	4.23	2.97	1.26	1.93	1.32	0.61	0.63	0.08	0.55	8.01	—	8.01	—	1		
70圓未滿	0.62	0.26	0.36	4.31	2.41	1.90	2.39	1.04	1.35	0.24	—	0.24	1.10	0.33	0.77	0.03	2		
80圓未滿	0.51	0.20	0.31	5.37	3.09	2.28	3.05	1.43	1.62	0.27	0.00	0.27	0.93	0.06	0.87	0.02	3		
90圓未滿	0.53	0.15	0.38	6.62	3.82	2.80	4.01	1.77	2.24	0.91	0.13	0.78	1.21	0.18	1.03	0.24	4		
100圓未滿	0.71	0.24	0.47	8.45	4.60	3.85	4.99	1.74	3.25	1.09	0.09	1.00	1.64	0.19	1.45	0.09	5		
100圓以上	0.92	0.42	0.50	10.07	6.03	4.04	5.42	2.19	3.23	0.92	0.17	0.75	3.91	0.91	3.00	0.17	6		
總 數	0.65	0.18	0.47	7.56	5.23	2.33	5.24	1.65	3.59	1.07	0.32	0.75	2.68	0.84	1.84	0.15			
60圓未滿	0.18	—	0.18	9.02	7.22	1.80	1.39	0.10	1.29	1.10	—	1.10	5.80	—	5.80	0.45	1		
70圓未滿	0.20	0.04	0.16	3.78	2.63	1.15	3.24	1.24	2.00	0.33	0.25	0.08	0.51	0.02	0.49	0.07	2		
80圓未滿	0.85	0.32	0.53	4.62	3.28	1.34	3.28	1.14	2.14	0.97	0.08	0.89	0.91	0.28	0.63	0.16	3		
90圓未滿	0.56	0.20	0.36	4.84	3.40	1.44	3.81	1.22	2.59	0.49	0.09	0.40	1.43	1.05	0.38	0.18	4		
100圓未滿	0.54	0.12	0.42	6.94	4.85	2.09	5.24	1.64	3.60	0.68	0.22	0.46	2.63	0.35	2.28	0.09	5		
100圓以上	0.68	0.17	0.51	9.01	6.19	2.82	6.06	1.88	4.18	1.34	0.44	0.90	3.37	1.07	2.30	0.15	6		

第六表 收入階級別一世帶一

(收入階級)	順序	世帶總數	世帶人員			一 世										
			總數	一世帶平均		總額	飲					食				
				實人員	消費單位		全額	米	麥	其/他	全額	魚介類	肉類			
總 數	78	291.77	3.74	2.83	86.55	28.54	9.96	9.16(2.72)	0.08	0.72	10.89	2.47	0.92			
70圓未滿	1	7	20.67	2.95	2.39	65.92	23.45	8.35	7.87(2.35)	0.02	0.46	9.45	2.47	0.61		
80圓未滿	2	10	34.11	3.41	2.78	70.62	25.70	10.40	9.83(3.06)	0.01	0.56	10.30	2.37	0.71		
90圓未滿	3	13	43.48	3.34	2.61	78.39	24.37	9.04	8.45(2.57)	0.06	0.53	9.37	2.28	0.67		
100圓未滿	4	22	83.76	3.81	2.78	89.02	29.41	9.72	8.89(2.58)	0.12	0.71	11.02	2.52	1.07		
100圓以上	5	26	109.75	4.22	3.10	100.22	32.35	10.90	9.83(2.88)	0.10	0.97	12.13	2.58	1.07		
勞 働 者																
總 數	1,120	4,737.93	4.23	3.15	79.17	30.99	12.05	11.28(3.34)	0.12	0.66	10.60	2.43	0.74			
50圓未滿	1	4	17.05	4.26	3.13	44.43	24.37	12.78	11.59(3.60)	0.60	0.59	7.62	1.54	0.57		
60圓未滿	2	34	126.50	3.72	2.82	52.37	24.65	11.15	10.40(3.12)	0.27	0.48	8.01	1.96	0.34		
70圓未滿	3	131	534.35	4.08	3.03	59.96	27.12	11.55	10.85(3.22)	0.19	0.51	9.37	2.18	0.61		
80圓未滿	4	196	792.64	4.04	3.03	68.09	28.14	11.47	10.71(3.22)	0.15	0.61	9.59	2.16	0.61		
90圓未滿	5	214	887.96	4.15	3.10	76.06	30.04	11.94	11.25(3.35)	0.07	0.62	10.01	2.37	0.66		
100圓未滿	6	201	871.55	4.34	3.20	83.56	32.41	12.41	11.61(3.42)	0.10	0.70	11.30	2.57	0.85		
100圓以上	7	340	1,507.88	4.43	3.30	95.40	34.59	12.54	11.68(3.42)	0.08	0.78	11.90	2.72	0.90		
工 場 勞 働 者																
總 數	942	3,988.19	4.23	3.16	79.09	31.03	12.13	11.36(3.37)	0.12	0.65	10.62	2.44	0.76			
50圓未滿	1	3	14.10	4.70	3.39	43.66	25.79	13.33	12.09(3.87)	0.62	0.62	8.38	1.87	0.67		
60圓未滿	2	24	93.08	3.88	2.94	51.77	25.21	11.54	10.76(3.23)	0.37	0.41	7.76	1.92	0.37		
70圓未滿	3	113	462.36	4.09	3.04	60.21	27.14	11.61	10.88(3.23)	0.21	0.52	9.35	2.13	0.63		
80圓未滿	4	164	657.18	4.01	3.02	68.06	28.16	11.48	10.72(3.22)	0.15	0.61	9.52	2.09	0.63		
90圓未滿	5	183	756.79	4.14	3.11	76.11	30.15	12.05	11.38(3.38)	0.07	0.60	10.02	2.37	0.68		
100圓未滿	6	166	720.00	4.34	3.23	83.31	32.47	12.58	11.80(3.48)	0.10	0.68	11.38	2.64	0.85		
100圓以上	7	289	1,284.68	4.45	3.30	94.83	34.43	12.54	11.71(3.44)	0.09	0.74	11.93	2.76	0.91		
交 通 勞 働 者																
總 數	178	749.74	4.21	3.03	79.57	30.78	11.64	10.50(3.21)	0.09	0.75	10.50	2.38	0.66			
50圓未滿	1	1	2.95	2.95	2.34	46.76	20.08	11.10	10.97(2.78)	0.52	0.51	5.33	0.54	0.26		
60圓未滿	2	10	33.42	3.34	2.52	53.79	23.31	10.22	9.54(2.85)	0.04	0.64	8.62	2.05	0.29		
70圓未滿	3	18	71.99	4.00	2.95	58.34	26.97	11.18	10.65(3.21)	0.07	0.46	9.51	2.46	0.50		
80圓未滿	4	32	135.46	4.23	3.05	68.26	28.04	11.42	10.64(3.24)	0.15	0.63	9.96	2.51	0.49		
90圓未滿	5	31	131.17	4.23	3.02	75.78	29.42	11.26	10.44(3.16)	0.10	0.72	9.99	2.35	0.52		
100圓未滿	6	35	151.55	4.33	3.06	84.74	32.13	11.59	10.71(3.13)	0.08	0.80	10.90	2.23	0.87		
100圓以上	7	51	223.20	4.38	3.32	98.62	35.43	12.52	11.51(3.35)	0.05	0.96	11.69	2.49	0.85		

簡月平均實支出內譯

帶 平 均														順 序			
食 物 費						住 居 費											
食 費	出 前 外 出 先ノ 食 費	豆 及 菜 類	乾 物 類	豆 腐 類	調 味 料	全 額	家 賃	住 宅 修 繕 費	水 道 費	器 具 及 設 備 費	全 額	家 賃	住 宅 修 繕 費				
0.71	0.19	2.20	0.44	1.29	2.67	2.03	5.66	0.71	1.16	3.38	0.41	15.65	13.04	0.17	0.52	1.92	
0.65	0.22	2.04	0.29	1.11	2.06	1.08	4.57	0.80	1.04	2.40	0.33	13.18	11.37	0.03	0.48	1.30	1
0.54	0.32	2.20	0.44	0.95	2.77	0.96	4.04	0.45	0.94	2.39	0.26	12.82	10.82	0.24	0.42	1.34	2
0.60	0.24	1.86	0.35	1.04	2.33	1.41	4.55	0.36	1.15	2.69	0.35	14.29	11.76	0.28	0.43	1.82	3
0.75	0.15	2.22	0.45	1.37	2.49	2.32	6.35	1.13	1.48	3.41	0.33	16.59	13.68	0.18	0.53	2.20	4
0.80	0.14	2.40	0.50	1.52	3.12	2.77	6.55	0.62	1.01	4.34	0.58	17.28	14.43	0.11	0.61	2.13	5
者																	
0.53	0.16	2.35	0.38	1.46	2.55	2.38	5.95	1.54	1.06	3.01	0.34	12.33	9.93	0.25	0.40	1.75	
0.24	—	1.81	0.28	0.93	2.25	1.10	2.87	0.83	0.25	1.56	0.23	5.89	5.16	0.02	0.17	0.54	1
0.28	0.07	1.90	0.22	1.07	2.17	1.53	3.96	1.31	0.67	1.72	0.26	9.19	8.04	0.06	0.30	0.79	2
0.38	0.07	2.14	0.33	1.21	2.45	1.54	4.66	1.19	0.95	2.26	0.26	10.12	8.18	0.26	0.33	1.35	3
0.43	0.18	2.19	0.33	1.32	2.37	2.02	5.06	1.06	0.96	2.77	0.27	11.13	9.15	0.22	0.35	1.41	4
0.47	0.10	2.22	0.37	1.40	2.42	2.22	5.87	1.56	1.14	2.85	0.32	11.79	9.51	0.19	0.38	1.71	5
0.63	0.17	2.46	0.40	1.56	2.66	2.41	6.29	1.62	1.02	3.29	0.36	12.97	10.46	0.23	0.43	1.85	6
0.64	0.24	2.58	0.42	1.65	2.75	3.11	7.04	1.91	1.18	3.52	0.43	14.21	11.25	0.31	0.47	2.18	7
者																	
0.53	0.17	2.34	0.37	1.47	2.54	2.33	5.95	1.57	1.08	2.97	0.33	12.19	9.79	0.24	0.39	1.77	
0.19	—	1.97	0.28	0.97	2.43	0.80	3.28	0.93	0.33	1.80	0.22	5.43	4.89	0.02	0.12	0.40	1
0.20	0.02	1.86	0.20	1.03	2.16	1.59	4.32	1.58	0.69	1.79	0.26	8.80	7.84	0.04	0.20	0.72	2
0.39	0.08	2.12	0.32	1.22	2.46	1.58	4.60	1.16	0.90	2.28	0.26	10.18	8.17	0.27	0.33	1.41	3
0.44	0.19	2.18	0.33	1.33	2.33	2.10	5.06	1.10	0.97	2.73	0.26	11.14	9.19	0.21	0.35	1.39	4
0.46	0.11	2.20	0.38	1.43	2.39	2.21	5.87	1.61	1.19	2.76	0.31	11.75	9.46	0.19	0.36	1.74	5
0.64	0.15	2.48	0.41	1.57	2.64	2.27	6.24	1.54	1.06	3.28	0.36	12.62	10.12	0.23	0.43	1.84	6
0.64	0.25	2.56	0.41	1.65	2.75	2.94	7.02	2.00	1.18	3.43	0.41	13.95	10.98	0.29	0.47	2.21	7
者																	
0.52	0.15	2.39	0.39	1.40	2.61	2.68	5.96	1.34	0.99	3.24	0.39	13.05	10.69	0.28	0.45	1.63	
0.37	—	1.34	0.27	0.83	1.72	2.02	1.63	0.53	—	0.83	0.27	7.29	6.00	0.02	0.30	0.97	1
0.46	0.20	1.98	0.28	1.17	2.19	1.38	3.09	0.67	0.63	1.55	0.24	10.13	8.53	0.13	0.51	0.96	2
0.33	0.04	2.26	0.41	1.10	2.41	1.29	4.99	1.34	1.24	2.16	0.25	9.72	8.26	0.19	0.35	0.92	3
0.39	0.12	2.26	0.32	1.26	2.61	1.61	5.05	0.91	0.89	2.97	0.28	11.05	8.98	0.24	0.34	1.49	4
0.53	0.07	2.35	0.36	1.23	2.58	2.29	5.88	1.23	0.86	3.39	0.40	12.03	9.78	0.16	0.50	1.59	5
0.55	0.24	2.40	0.39	1.49	2.73	3.11	6.53	2.01	0.85	3.29	0.38	14.64	12.07	0.25	0.45	1.87	6
0.65	0.19	2.63	0.48	1.68	2.72	4.05	7.17	1.36	1.23	4.05	0.53	15.69	12.75	0.46	0.51	1.97	7

第六表 收入階級別一世帯一

順 序	(收入階級)	世帯													順 序
		被服費			其 他										
		全額	衣服費	身ノ題 リ品費	保健衛生費			育兒費	教育費	交通費	通信 運搬費	文房 具費			
					全額	理容 清潔費	醫療費								
總數	4.64	9.59	7.07	2.52	28.13	5.71	2.04	3.67	0.89	1.37	1.62	0.51	0.30		
70圓未満 1	3.33	6.47	5.08	1.39	19.49	3.84	1.57	2.27	0.05	0.26	1.23	0.24	0.31		
80圓未満 2	5.17	6.49	4.57	1.92	20.44	3.89	2.01	1.88	0.85	1.67	0.85	0.41	0.34		
90圓未満 3	4.76	7.77	5.19	2.58	27.20	4.82	2.03	2.79	1.16	0.74	1.54	0.40	0.14		
100圓未満 4	4.66	10.59	8.01	2.58	27.77	6.97	1.89	5.08	1.08	1.12	1.43	0.47	0.22		
100圓以上 5	4.71	11.69	8.72	2.97	34.19	6.28	2.29	3.99	0.82	2.09	2.21	0.71	0.42		
總數	3.72	8.85	6.36	2.49	23.28	5.64	2.62	3.02	0.63	1.50	0.98	0.23	0.22		
50圓未満 1	2.41	4.87	3.39	1.48	6.89	1.82	1.05	0.77	0.16	0.81	0.13	0.06	0.19		
60圓未満 2	3.15	4.24	3.00	1.24	11.14	2.76	1.68	1.08	0.51	0.53	0.50	0.15	0.18		
70圓未満 3	3.43	5.90	4.05	1.85	13.39	3.80	2.05	1.75	0.55	0.79	0.50	0.13	0.19		
80圓未満 4	3.53	6.88	4.84	2.04	18.41	5.11	2.29	2.82	0.53	0.90	0.74	0.19	0.19		
90圓未満 5	3.62	8.17	5.85	2.32	22.44	5.84	2.67	3.17	0.69	1.32	0.95	0.23	0.21		
100圓未満 6	3.82	9.59	6.99	2.60	24.77	6.06	2.93	3.13	0.72	1.53	0.92	0.23	0.22		
100圓以上 7	4.01	11.62	8.44	3.18	30.97	6.52	2.94	3.68	0.66	2.32	1.42	0.30	0.25		
總數	3.69	8.84	6.38	2.46	23.34	5.58	2.61	2.97	0.66	1.51	1.02	0.22	0.21		
50圓未満 1	2.40	4.33	3.11	1.22	5.71	1.39	0.81	0.58	0.05	0.93	0.05	0.05	0.23		
60圓未満 2	3.25	3.95	2.82	1.13	10.56	2.79	1.80	0.99	0.49	0.43	0.49	0.10	0.16		
70圓未満 3	3.43	5.85	3.99	1.86	13.61	3.91	2.12	1.79	0.60	0.74	0.54	0.13	0.19		
80圓未満 4	3.51	6.73	4.80	1.93	18.52	5.14	2.34	2.80	0.54	0.99	0.80	0.19	0.18		
90圓未満 5	3.58	8.17	5.89	2.28	22.46	5.93	2.75	3.18	0.70	1.43	1.03	0.22	0.20		
100圓未満 6	3.79	9.74	7.15	2.59	24.69	6.01	2.84	3.17	0.72	1.61	0.95	0.21	0.20		
100圓以上 7	3.95	11.58	8.43	3.15	30.92	6.29	2.82	3.47	0.70	2.18	1.41	0.30	0.24		
總數	3.89	8.88	6.21	2.67	22.97	5.96	2.70	3.26	0.51	1.48	0.79	0.27	0.28		
50圓未満 1	2.45	6.49	4.23	2.26	10.45	3.12	1.79	1.33	0.48	0.44	0.35	0.11	0.09		
60圓未満 2	2.91	4.93	3.42	1.51	12.51	2.69	1.40	1.29	0.57	0.78	0.50	0.27	0.20		
70圓未満 3	3.46	6.19	4.45	1.74	12.00	3.12	1.63	1.49	0.21	1.12	0.25	0.17	0.16		
80圓未満 4	3.69	7.62	5.00	2.62	17.86	4.96	2.04	2.92	0.45	0.43	0.47	0.20	0.28		
90圓未満 5	3.88	8.17	5.65	2.52	22.28	5.30	2.22	3.08	0.58	0.69	0.49	0.28	0.26		
100圓未満 6	3.94	8.88	6.24	2.64	25.15	6.25	3.35	2.90	0.76	1.16	0.76	0.31	0.32		
100圓以上 7	4.36	11.88	8.48	3.40	31.26	8.51	3.60	4.91	0.44	3.13	1.42	0.32	0.32		

簡月平均實支出内譯

順 序	均 平 世 帯																		順 序
	諸 費																		
	負擔費			交際費			修養娛樂費			旅行費			其 他			記 入 不 備			
	全額	公課	其 他	全額	贈答費	其 他	全額	新聞 圖書費	其 他	全額	遊山 旅行費	其 他	全額	冠婚 葬費	其 他				
總數	1.14	0.35	0.79	7.76	4.15	3.61	5.28	2.43	2.85	1.41	0.31	1.10	1.94	0.68	1.26	0.20			
0.95	0.28	0.67	7.39	3.28	4.11	3.42	1.82	1.60	1.21	0.05	1.16	0.58	—	0.58	0.01	1			
1.07	0.56	0.51	6.14	2.52	3.62	4.19	2.60	1.59	0.33	—	0.33	0.59	—	0.59	0.11	2			
1.19	0.44	0.75	8.64	4.52	4.12	5.02	2.39	2.63	0.87	0.19	0.68	2.35	0.98	1.37	0.33	3			
1.08	0.28	0.80	6.65	3.77	2.88	5.49	2.07	3.42	1.62	0.36	1.26	1.58	0.64	0.94	0.06	4			
1.24	0.31	0.93	9.00	5.15	3.85	6.17	2.86	3.31	1.98	0.53	1.45	2.93	1.02	1.91	0.34	5			
總數	0.59	0.15	0.44	6.44	4.13	2.31	3.86	1.10	2.76	0.70	0.13	0.57	2.29	0.84	1.45	0.20			
0.15	0.08	0.07	1.58	1.19	0.39	0.95	0.13	0.82	0.25	—	0.25	0.59	—	0.59	0.20	1			
0.36	0.09	0.27	3.14	2.17	0.97	1.47	0.52	0.95	0.28	—	0.28	1.15	0.19	0.96	0.11	2			
0.43	0.16	0.27	3.61	2.40	1.21	2.41	0.83	1.58	0.27	0.03	0.24	0.59	0.18	0.41	0.12	3			
0.48	0.15	0.33	4.81	3.00	1.81	3.11	0.94	2.17	0.40	0.03	0.37	1.77	0.64	1.13	0.18	4			
0.53	0.15	0.38	6.37	3.90	2.47	3.55	1.06	2.49	0.62	0.13	0.49	1.97	0.57	1.40	0.16	5			
0.61	0.15	0.46	6.68	4.28	2.40	4.30	1.21	3.09	0.73	0.10	0.63	2.53	0.93	1.60	0.24	6			
0.78	0.17	0.61	8.76	5.72	3.04	5.05	1.32	3.73	1.13	0.26	0.87	3.43	1.41	2.02	0.25	7			
總數	0.57	0.15	0.42	6.32	4.17	2.15	3.90	1.09	2.81	0.74	0.15	0.59	2.39	0.91	1.48	0.22			
0.13	0.08	0.05	1.09	0.83	0.26	1.00	0.10	0.90	—	—	—	0.78	—	0.78	0.01	1			
0.41	0.11	0.30	2.74	1.86	0.88	1.46	0.47	0.99	0.11	—	0.11	1.25	0.17	1.08	0.13	2			
0.45	0.17	0.28	3.51	2.42	1.09	2.50	0.84	1.66	0.28	0.04	0.24	0.64	0.21	0.43	0.12	3			
0.47	0.14	0.33	4.51	2.94	1.57	3.19	0.93	2.26	0.43	0.03	0.40	1.89	0.68	1.21	0.19	4			
0.51	0.14	0.37	6.02	3.91	2.11	3.64	1.07	2.57	0.66	0.14	0.52	1.95	0.52	1.43	0.17	5			
0.59	0.15	0.44	6.64	4.40	2.24	4.25	1.19	3.06	0.71	0.09	0.62	2.53	1.06	1.47	0.27	6			
0.73	0.18	0.55	8.81	5.82	2.99	5.07	1.31	3.76	1.22	0.31	0.91	3.69	1.56	2.13	0.28	7			
總數	0.69	0.14	0.55	7.03	3.90	3.19	3.59	1.11	2.48	0.52	0.04	0.48	1.70	0.47	1.23	0.09			
0.20	0.08	0.12	3.07	2.26	0.81	0.80	0.22	0.58	0.98	—	0.98	0.03	—	0.03	0.78	1			
0.25	0.03	0.22	4.11	2.92	1.19	1.50	0.65	0.85	0.69	—	0.69	0.90	0.25	0.65	0.05	2			
0.30	0.09	0.21	4.24	2.31	1.93	1.81	0.74	1.07	0.22	0.03	0.19	0.29	—	0.29	0.11	3			
0.50	0.20	0.30	6.32	3.28	3.04	2.67	0.93	1.74	0.27	—	0.27	1.17	0.42	0.75	0.14	4			
0.69	0.24	0.45	8.47	3.84	4.63	3.02	1.01	2.01	0.40	0.05	0.35	2.04	0.86	1.18	0.06	5			
0.72	0.13	0.59	6.90	3.73	3.17	4.57	1.30	3.27	0.79	0.13	0.66	2.51	0.29	2.22	0.10	6			
1.03	0.09	0.94	8.52	5.21	3.31	4.94	1.39	3.55	0.62	0.02	0.60	1.96	0.60	1.36	0.05	7			

第六表 收入階級別一世帶一

順 序	(收入階級)	世 帶 一												順 序
		總 額	飲 食					副 食 物					總 額	
			全 額	米	麥	其/他	全 額	魚介類	肉 類	禽卵類	牛乳類	豆 及 蔬菜類		
總 數	100.00	37.55	13.96	12.99	0.13	0.84	13.01	2.95	0.96	0.69	0.22	2.93		
50圓未滿 1	100.00	54.85	28.76	26.08	1.35	1.33	17.15	3.47	1.28	0.54	—	4.07		
60圓未滿 2	100.00	45.99	20.33	18.97	0.45	0.91	14.87	3.64	0.62	0.55	0.13	3.47		
70圓未滿 3	100.00	44.47	18.69	17.53	0.30	0.86	15.45	3.61	1.01	0.66	0.13	3.52		
80圓未滿 4	100.00	40.63	16.29	15.18	0.21	0.90	14.02	3.15	0.90	0.68	0.28	3.15		
90圓未滿 5	100.00	38.73	15.05	14.13	0.10	0.82	13.12	3.09	0.90	0.64	0.16	2.91		
100圓未滿 6	100.00	37.48	13.89	12.93	0.11	0.85	13.24	2.96	1.04	0.75	0.20	2.88		
100圓以上 7	100.00	34.72	11.83	10.95	0.09	0.79	12.09	2.72	0.97	0.70	0.25	2.55		
給 料 生														
總 數	100.00	34.69	11.68	10.75	0.10	0.83	12.33	2.75	0.99	0.75	0.25	2.60		
60圓未滿 1	100.00	39.39	14.41	13.54	0.04	0.83	12.27	2.95	0.47	0.66	0.14	2.56		
70圓未滿 2	100.00	40.57	15.76	14.67	0.13	0.96	14.54	3.46	0.92	0.79	0.21	3.26		
80圓未滿 3	100.00	38.77	14.78	13.71	0.16	0.91	13.85	3.12	0.92	0.81	0.33	2.94		
90圓未滿 4	100.00	36.97	13.56	12.59	0.14	0.83	13.03	3.05	0.98	0.69	0.19	2.89		
100圓未滿 5	100.00	34.93	12.01	11.03	0.08	0.90	12.69	2.74	1.08	0.74	0.20	2.75		
100圓以上 6	100.00	32.88	10.24	9.36	0.10	0.78	11.64	2.57	1.00	0.74	0.26	2.38		
官 公														
總 數	100.00	36.10	12.76	11.64	0.18	0.94	12.73	2.77	0.86	0.71	0.30	2.78		
60圓未滿 1	100.00	38.21	14.15	13.33	—	0.82	13.01	3.26	0.46	0.93	0.22	2.42		
70圓未滿 2	100.00	41.56	17.75	16.16	0.24	1.35	14.90	3.44	0.90	0.68	0.21	3.34		
80圓未滿 3	100.00	40.75	15.52	14.05	0.30	1.17	14.67	3.01	0.94	0.88	0.36	3.13		
90圓未滿 4	100.00	37.88	13.52	12.43	0.21	0.88	12.48	2.74	0.90	0.67	0.19	2.81		
100圓未滿 5	100.00	34.94	12.46	11.33	0.11	1.02	12.34	2.78	0.73	0.62	0.24	2.85		
100圓以上 6	100.00	33.88	11.24	10.26	0.14	0.84	12.26	2.65	0.88	0.71	0.39	2.58		
銀 行 會														
總 數	100.00	34.26	11.05	10.23	0.06	0.76	12.02	2.71	1.07	0.75	0.23	2.80		
60圓未滿 1	100.00	41.18	14.81	13.90	0.07	0.84	11.14	2.50	0.45	0.26	0.02	2.75		
70圓未滿 2	100.00	44.27	16.14	15.36	0.08	0.70	14.18	3.16	0.92	0.70	0.08	3.37		
80圓未滿 3	100.00	37.62	14.08	13.33	0.06	0.69	12.77	3.15	0.87	0.78	0.24	2.70		
90圓未滿 4	100.00	38.08	14.36	13.45	0.08	0.83	14.06	3.46	1.12	0.69	0.15	3.18		
100圓未滿 5	100.00	35.97	12.23	11.35	0.03	0.85	13.17	2.65	1.32	0.81	0.19	2.78		
100圓以上 6	100.00	32.56	9.74	8.94	0.07	0.73	11.31	2.53	1.05	0.73	0.24	2.29		

簡月平均實支出內譯 (比例)

物 費	平 均										住 居 費					順 序
	乾物類	豆腐類 蛋類 油類	調味料	出前外 出先/ 食費	嗜好品費					全 額	家 賃	住 宅 修繕費	水道費	家具什 器及 設備費		
					全 額	酒 類	煙 草	菓 子	飲 料 其/他							
0.49	1.73	3.14	3.23	7.35	1.71	1.36	3.82	0.86	16.19	13.07	0.28	0.54	2.29			
0.63	2.09	5.07	2.48	6.46	1.87	0.56	3.51	0.52	13.26	11.61	0.05	0.38	1.22	1		
0.41	2.00	4.05	2.86	7.93	2.58	1.64	3.18	0.53	17.12	15.03	0.11	0.55	1.43	2		
0.53	1.99	4.00	2.62	7.71	1.81	1.67	3.78	0.45	17.27	14.13	0.38	0.57	2.19	3		
0.51	1.86	3.49	3.00	7.32	1.44	1.42	4.05	0.41	16.70	13.76	0.29	0.53	2.12	4		
0.50	1.74	3.18	2.98	7.58	1.82	1.57	3.74	0.45	16.04	13.03	0.25	0.51	2.25	5		
0.49	1.79	3.13	3.02	7.33	1.64	1.30	3.95	0.44	16.23	13.15	0.27	0.53	2.28	6		
0.46	1.59	2.85	3.61	7.19	1.73	1.23	3.74	0.49	15.86	12.61	0.31	0.53	2.41	7		
活 着																
0.49	1.50	3.00	3.64	7.04	1.28	1.40	3.84	0.52	17.26	14.02	0.24	0.57	2.43			
0.38	1.60	3.51	2.57	10.14	3.01	3.82	2.57	0.74	14.49	13.06	0.12	0.40	0.91	1		
0.48	1.91	3.51	2.90	7.37	0.92	2.14	3.78	0.53	19.24	16.58	0.08	0.60	1.98	2		
0.58	1.62	3.53	3.10	7.04	1.11	1.46	3.98	0.49	17.65	14.61	0.19	0.61	2.24	3		
0.51	1.52	3.20	3.12	7.26	1.28	1.75	3.71	0.52	17.25	14.23	0.22	0.56	2.24	4		
0.49	1.66	3.03	3.29	6.94	1.05	1.44	3.98	0.47	17.59	14.36	0.27	0.57	2.39	5		
0.47	1.41	2.81	4.05	6.95	1.39	1.22	3.80	0.54	17.00	13.60	0.25	0.57	2.58	6		
吏																
0.52	1.55	3.24	3.11	7.50	1.31	1.28	4.38	0.53	16.77	13.66	0.28	0.54	2.29			
0.38	1.25	4.09	2.72	8.33	1.46	3.38	2.69	0.80	16.23	15.23	0.09	0.26	0.65	1		
0.46	1.99	3.88	1.98	6.93	0.99	1.39	4.07	0.48	18.06	15.99	0.14	0.38	1.55	2		
0.62	1.81	3.92	2.97	7.59	0.96	1.37	4.74	0.52	17.64	14.36	0.22	0.71	2.35	3		
0.48	1.59	3.10	3.63	8.25	1.74	1.88	4.06	0.57	17.23	14.22	0.23	0.56	2.22	4		
0.48	1.49	3.15	3.18	6.96	0.84	0.91	4.65	0.56	16.53	13.48	0.38	0.59	2.08	5		
0.55	1.44	3.06	2.97	7.41	1.43	1.09	4.38	0.51	16.32	13.06	0.30	0.48	2.48	6		
社 員																
0.46	1.48	2.83	4.31	6.88	1.39	1.49	3.48	0.52	17.36	13.97	0.23	0.58	2.58			
0.40	2.15	2.61	2.31	12.92	5.37	4.49	2.41	0.65	11.84	9.74	0.14	0.63	1.33	1		
0.55	2.03	3.37	5.50	8.45	0.55	3.77	3.52	0.61	20.19	16.76	0.05	0.80	2.58	2		
0.50	1.52	3.01	3.83	6.94	1.43	1.56	3.45	0.50	17.50	14.61	0.12	0.53	2.24	3		
0.55	1.51	3.40	3.03	6.63	1.04	1.69	3.42	0.48	16.94	13.99	0.16	0.56	2.23	4		
0.48	1.88	3.06	3.75	6.82	1.12	1.78	3.50	0.42	17.93	14.57	0.20	0.56	2.60	5		
0.44	1.38	2.65	4.67	6.84	1.50	1.31	3.48	0.55	17.25	13.71	0.26	0.60	2.68	6		

第六表 收入階級別一世帯一

順 序	(收入階級)	世帯													順 序
		被服費			其 他										
		光熱費	衣服費	身/廻 り品費	全額	保健衛生費			育兒費	教育費	交通費	通信 運搬費	文房 具費		
						全額	理容 清潔費	醫療費							
總 數															
總 數		4.80	11.30	8.13	3.18	30.17	7.04	3.14	3.90	0.83	1.82	1.52	0.38	0.28	
50圓未満	1	5.42	10.96	7.63	3.33	15.51	4.10	2.37	1.73	0.36	1.82	0.29	0.13	0.43	
60圓未満	2	5.86	7.80	5.44	2.36	23.23	5.01	2.96	2.05	0.85	0.98	0.96	0.32	0.32	
70圓未満	3	5.70	9.65	6.67	2.98	22.91	6.38	3.38	3.00	0.83	1.21	0.96	0.25	0.32	
80圓未満	4	5.33	10.30	7.29	3.01	27.04	7.31	3.27	4.04	0.83	1.31	1.16	0.31	0.29	
90圓未満	5	4.95	10.98	7.83	3.15	29.30	7.35	3.34	4.01	0.92	1.70	1.39	0.35	0.26	
100圓未満	6	4.77	11.43	8.31	3.12	30.09	7.00	3.27	3.73	0.88	1.71	1.41	0.38	0.27	
100圓以上	7	4.41	12.06	8.76	3.30	32.95	7.04	2.91	4.13	0.78	2.22	1.83	0.43	0.27	
給 料 生															
總 數		4.90	11.52	8.31	3.21	31.54	6.88	2.80	4.08	0.88	1.70	2.02	0.52	0.27	
60圓未満	1	4.97	5.93	3.70	2.23	35.22	3.45	1.38	2.07	0.12	0.76	1.09	0.47	0.21	
70圓未満	2	5.61	8.67	6.16	2.51	25.91	6.59	3.17	3.42	0.39	0.66	1.66	0.34	0.35	
80圓未満	3	5.71	10.83	7.80	3.03	27.04	6.75	2.98	3.77	0.95	1.28	1.35	0.42	0.34	
90圓未満	4	5.42	11.53	8.14	3.39	28.83	6.57	2.94	3.63	0.95	1.61	1.71	0.47	0.26	
100圓未満	5	5.17	11.34	8.21	3.13	30.97	6.51	2.82	3.69	0.92	1.46	2.01	0.57	0.29	
100圓以上	6	4.65	11.93	8.65	3.28	33.54	7.15	2.71	4.44	0.88	1.95	2.25	0.56	0.26	
官 公															
總 數		5.05	11.16	7.92	3.24	30.92	6.53	2.64	3.59	0.74	2.03	1.60	0.61	0.28	
60圓未満	1	5.40	4.88	2.59	2.29	35.28	4.62	1.56	3.06	—	1.22	1.32	0.41	0.02	
70圓未満	2	6.05	8.99	6.27	2.72	25.34	7.37	3.10	4.27	0.65	1.02	0.85	0.34	0.31	
80圓未満	3	5.69	10.11	6.93	3.18	25.81	6.21	2.90	3.31	0.64	1.68	1.47	0.44	0.30	
90圓未満	4	5.37	10.82	7.43	3.39	28.70	6.40	2.88	3.52	0.85	1.82	1.64	0.55	0.29	
100圓未満	5	5.31	11.83	8.51	3.32	31.39	6.38	2.75	3.63	0.95	1.19	1.55	0.66	0.36	
100圓以上	6	4.50	11.67	8.47	3.20	33.63	6.70	2.39	4.31	0.65	2.71	1.73	0.69	0.24	
銀 行 會															
總 數		4.86	11.85	8.57	3.28	31.67	7.17	3.00	4.17	0.93	1.51	2.32	0.46	0.25	
60圓未満	1	4.32	7.52	5.42	2.10	35.14	1.66	1.08	0.58	0.28	0.07	0.75	0.52	0.49	
70圓未満	2	5.54	7.03	4.43	2.60	22.97	6.26	4.12	2.14	0.35	0.42	2.60	0.31	0.30	
80圓未満	3	5.18	12.09	9.11	2.98	27.61	7.71	3.12	4.59	1.19	0.53	1.28	0.33	0.32	
90圓未満	4	5.21	12.97	9.55	3.42	26.80	6.94	3.14	3.80	0.87	1.60	1.69	0.36	0.24	
100圓未満	5	5.02	10.61	7.52	3.09	30.47	5.89	3.23	2.66	0.73	1.78	2.63	0.51	0.25	
100圓以上	6	4.71	12.07	8.71	3.36	33.41	7.47	2.90	4.57	0.98	1.61	2.47	0.48	0.23	

箇月平均實支出内譯 (比例) 續

順 序	他 費	平 均													順 序			
		負 擔 費			交 際 費			修 費 娛 樂 費			旅 行 費			其 他				
		全額	公 費	其 他	全額	贈 答 費	其 他	全額	新 聞 費	其 他	全額	遊 山 的 旅 行 費	其 他	全額		冠 婚 葬 祭 費	其 他	記 入 不 備
數																		
總 數		0.78	0.22	0.56	8.33	5.30	3.03	5.14	1.63	3.51	0.98	0.20	0.78	2.85	0.96	1.89	0.22	
0.34	0.18	0.16	3.56	2.68	0.88	2.14	0.29	1.85	0.56	—	0.56	1.33	—	1.33	0.45	1		
0.81	0.30	0.51	6.65	4.71	1.94	2.82	1.05	1.77	0.66	0.02	0.64	3.62	0.32	3.30	0.23	2		
0.76	0.28	0.48	6.35	4.06	2.29	4.13	1.51	2.62	0.51	0.06	0.45	1.03	0.28	0.75	0.18	3		
0.81	0.28	0.53	7.22	4.45	2.77	4.65	1.59	3.06	0.66	0.04	0.62	2.25	0.75	1.50	0.24	4		
0.73	0.22	0.51	8.27	5.05	3.22	4.86	1.61	3.25	0.85	0.17	0.68	2.38	0.78	1.60	0.24	5		
0.77	0.20	0.57	8.22	5.17	3.05	5.45	1.66	3.79	0.98	0.15	0.83	2.80	0.87	1.93	0.22	6		
0.79	0.20	0.59	9.14	5.96	3.18	5.51	1.67	3.84	1.22	0.32	0.90	3.50	1.26	2.24	0.22	7		
活 者																		
總 數		0.84	0.27	0.57	8.69	5.48	3.21	5.62	2.06	3.56	1.17	0.29	0.88	2.78	0.77	2.01	0.17	
1.52	1.14	0.38	10.62	8.07	2.55	2.95	1.43	1.52	1.42	0.09	1.33	12.30	—	12.30	0.31	1		
0.95	0.32	0.63	8.07	4.37	3.70	4.70	2.12	2.58	0.87	0.15	0.72	1.27	0.24	1.03	0.06	2		
1.10	0.45	0.65	7.64	4.60	3.04	4.91	2.17	2.74	0.86	0.04	0.82	1.29	0.21	1.08	0.15	3		
0.83	0.28	0.55	8.01	4.86	3.15	5.27	2.11	3.16	0.95	0.16	0.79	1.90	0.84	1.06	0.30	4		
0.84	0.23	0.61	8.65	5.26	3.39	6.05	2.06	3.99	1.20	0.23	0.97	2.38	0.41	1.97	0.09	5		
0.78	0.25	0.53	9.10	5.92	3.18	5.78	2.02	3.76	1.27	0.37	0.90	3.39	1.00	2.39	0.17	6		
社 員																		
總 數		0.85	0.34	0.51	9.23	5.36	3.87	5.21	2.13	3.08	0.94	0.13	0.81	2.73	0.51	2.22	0.17	
2.33	1.88	0.45	7.25	5.09	2.16	3.31	2.26	1.05	1.08	0.14	0.94	13.72	—	13.72	—	1		
1.06	0.44	0.62	7.34	4.10	3.24	4.07	1.77	2.30	0.41	—	0.41	1.87	0.56	1.31	0.05	2		
0.76	0.30	0.46	7.97	4.59	3.38	4.53	2.12	2.41	0.40	—	0.40	1.38	0.09	1.29	0.03	3		
0.67	0.19	0.48	8.40	4.85	3.55	5.09	2.25	2.84	1.15	0.16	0.99	1.54	0.23	1.31	0.30	4		
0.85	0.29	0.56	10.10	5.50	4.60	5.97	2.08	3.89	1.31	0.11	1.20	1.96	0.23	1.73	0.11	5		
0.90	0.41	0.49	9.83	5.89	3.94	5.29	2.14	3.15	0.90	0.17	0.73	3.82	0.89	2.93	0.17	6		
社 員																		
總 數		0.71	0.20	0.51	8.29	5.74	2.55	5.75	1.81	3.94	1.17	0.35	0.82	2.94	0.92	2.02	0.17	
0.32	—	0.32	15.77	12.62	3.15	2.43	0.17	2.26	1.92	—	1.92	10.14	—	10.14	0.79	1		
0.31	0.06	0.25	5.92	4.12	1.80	5.07	1.94	3.13	0.52	0.39	0.13	0.80	0.03	0.77	0.11	2		
1.28	0.48	0.80	6.96	4.94	2.02	4.94	1.72	3.22	1.46	0.12	1.34	1.37	0.42	0.95	0.24	3		
0.75	0.27	0.48	6.46	4.54	1.92	5.09	1.63	3.46	0.65	0.12	0.53	1.91	1.40	0.51	0.24	4		
0.63	0.14	0.49	8.04	5.62	2.42	6.07	1.90	4.17	0.79	0.26	0.53	3.05	0.41	2.64	0.10	5		
0.67	0.17	0.50	8.81	6.05	2.76	5.93	1.84	4.09	1.31	0.43	0.88	3.30	1.05	2.25	0.15	6		

第六表 收入階級別一世帶一

順 序	(收入階級)	世 帶 一												順 序								
		總 額	飲 食						勞 務						總 額							
			全 額	米 麥 費			湖 食 物			勞 務												
				全 額	米	麥	其/他	全 額	魚介類	肉 類	雞鴨類	牛乳類	豆 及 蔬菜類			全 額	教 育	醫 生	其 他			
總 數	100.00	32.98	11.51	10.59	0.09	0.83	12.58	2.85	1.06	0.92	0.23	2.54										
70圓未滿 1	100.00	35.57	12.67	11.94	0.03	0.70	14.33	3.75	0.93	0.99	0.33	3.09										
80圓未滿 2	100.00	36.39	14.73	13.92	0.02	0.79	14.58	3.36	1.01	0.76	0.45	3.12										
90圓未滿 3	100.00	31.09	11.53	10.78	0.08	0.67	11.95	2.91	0.85	0.76	0.31	2.37										
100圓未滿 4	100.00	33.04	10.92	9.99	0.13	0.80	12.38	2.83	1.20	0.84	0.17	2.49										
100圓以上 5	100.00	32.28	10.88	9.81	0.10	0.97	12.10	2.57	1.07	0.80	0.14	2.39										
總 數	100.00	39.14	15.23	14.25	0.15	0.83	13.39	3.07	0.92	0.67	0.20	2.97										
50圓未滿 1	100.00	54.85	28.76	26.08	1.35	1.33	17.15	3.47	1.28	0.54	—	4.07										
60圓未滿 2	100.00	47.07	21.29	19.86	0.51	0.92	15.30	3.74	0.65	0.54	0.14	3.63										
70圓未滿 3	100.00	45.23	19.26	18.09	0.32	0.85	15.63	3.64	1.02	0.63	0.12	3.57										
80圓未滿 4	100.00	41.33	16.85	15.73	0.22	0.90	14.08	3.17	0.90	0.63	0.26	3.22										
90圓未滿 5	100.00	39.50	15.70	14.79	0.09	0.82	13.16	3.11	0.87	0.62	0.13	2.92										
100圓未滿 6	100.00	38.79	14.85	13.89	0.12	0.84	13.52	3.08	1.02	0.75	0.20	2.94										
100圓以上 7	100.00	36.26	13.15	12.24	0.09	0.82	12.47	2.85	0.94	0.67	0.25	2.71										
總 數	100.00	39.23	15.34	14.37	0.15	0.82	13.43	3.09	0.93	0.67	0.21	2.96										
50圓未滿 1	100.00	59.07	30.53	27.69	1.42	1.42	19.20	4.28	1.54	0.44	—	4.51										
60圓未滿 2	100.00	48.69	22.29	20.78	0.72	0.79	14.99	3.71	0.71	0.39	0.04	3.59										
70圓未滿 3	100.00	45.07	19.28	18.07	0.35	0.86	15.53	3.54	1.05	0.65	0.13	3.52										
80圓未滿 4	100.00	41.37	16.87	15.75	0.22	0.90	13.99	3.07	0.93	0.65	0.28	3.20										
90圓未滿 5	100.00	39.61	15.83	14.95	0.09	0.79	13.17	3.11	0.89	0.61	0.15	2.89										
100圓未滿 6	100.00	38.97	15.10	14.16	0.12	0.82	13.66	3.17	1.02	0.77	0.18	2.98										
100圓以上 7	100.00	36.31	13.23	12.35	0.10	0.78	12.58	2.91	0.96	0.68	0.26	2.70										
總 數	100.00	39.63	14.63	13.57	0.12	0.94	13.19	2.99	0.83	0.65	0.19	3.00										
50圓未滿 1	100.00	42.94	23.74	21.54	1.11	1.09	11.40	1.15	0.56	0.79	—	2.87										
60圓未滿 2	100.00	43.33	19.00	17.74	0.07	1.19	16.02	3.81	0.54	0.86	0.37	3.68										
70圓未滿 3	100.00	46.23	19.17	18.26	0.12	0.79	16.30	4.22	0.86	0.57	0.07	3.87										
80圓未滿 4	100.00	41.08	16.73	15.59	0.22	0.92	14.60	3.68	0.72	0.57	0.18	3.31										
90圓未滿 5	100.00	38.82	14.86	13.78	0.13	0.95	13.18	3.10	0.69	0.70	0.09	3.10										
100圓未滿 6	100.00	37.91	13.68	12.64	0.10	0.94	12.86	2.63	1.03	0.65	0.28	2.83										
100圓以上 7	100.00	35.92	12.69	11.67	0.05	0.97	11.85	2.52	0.86	0.66	0.19	2.67										

簡月平均實支出內譯 (比例) 續

順 序	帶 平 均	物 費												住 居 費				順 序		
		乾物類	豆腐類 醬油類 漬物類	調味料	出前外 出先/ 食費	嗜好品費							全 額	家 賃	住 宅 修繕費	水 道 費	家具什 器及 設備費			
						全 額	酒 類	煙 草	菓 子	飲 料	其 他	全 額								
																			全 額	酒 類
總 數	100.00	0.51	1.49	3.09	2.35	6.54	0.82	1.34	3.91	0.47	18.08	15.07	0.19	0.60	2.22					
70圓未滿 1	100.00	0.44	1.68	3.12	1.64	6.93	1.21	1.58	3.64	0.50	19.99	17.25	0.04	0.73	1.97	1				
80圓未滿 2	100.00	0.62	1.34	3.92	1.36	5.72	0.64	1.33	3.38	0.37	18.15	15.32	0.34	0.59	1.90	2				
90圓未滿 3	100.00	0.45	1.33	2.97	1.80	5.81	0.46	1.47	3.43	0.45	18.23	15.00	0.36	0.55	2.32	3				
100圓未滿 4	100.00	0.51	1.54	2.80	2.61	7.13	1.27	1.66	3.83	0.37	18.64	15.37	0.20	0.60	2.47	4				
100圓以上 5	100.00	0.50	1.52	3.11	2.76	6.54	0.62	1.01	4.33	0.58	17.24	14.40	0.11	0.61	2.12	6				
總 數	100.00	0.48	1.84	3.22	3.01	7.51	1.94	1.34	3.81	0.43	15.57	12.54	0.32	0.50	2.21					
50圓未滿 1	100.00	0.63	2.10	5.06	2.48	6.46	1.87	0.56	3.51	0.52	13.26	11.61	0.05	0.38	1.22	1				
60圓未滿 2	100.00	0.42	2.04	4.14	2.92	7.56	2.50	1.28	3.28	0.50	17.55	15.35	0.12	0.57	1.51	2				
70圓未滿 3	100.00	0.55	2.02	4.08	2.57	7.77	1.99	1.58	3.77	0.43	16.88	13.64	0.44	0.55	2.25	3				
80圓未滿 4	100.00	0.48	1.94	3.48	2.97	7.43	1.56	1.41	4.07	0.39	16.35	13.44	0.32	0.52	2.07	4				
90圓未滿 5	100.00	0.49	1.84	3.18	2.92	7.72	2.05	1.50	3.75	0.42	15.50	12.50	0.25	0.50	2.25	5				
100圓未滿 6	100.00	0.48	1.87	3.18	2.89	7.53	1.94	1.22	3.94	0.43	15.52	12.52	0.28	0.51	2.21	6				
100圓以上 7	100.00	0.44	1.73	2.88	3.26	7.38	2.00	1.24	3.69	0.45	14.90	11.79	0.33	0.49	2.29	7				
總 數	100.00	0.47	1.86	3.21	2.94	7.52	1.98	1.37	3.75	0.43	15.41	12.38	0.30	0.49	2.24					
50圓未滿 1	100.00	0.64	2.22	5.57	1.83	7.51	2.13	0.76	4.12	0.50	12.44	11.20	0.05	0.27	0.92	1				
60圓未滿 2	100.00	0.39	1.99	4.17	3.07	8.34	3.05	1.33	3.46	0.50	17.00	15.14	0.08	0.39	1.39	2				
70圓未滿 3	100.00	0.53	2.03	4.08	2.62	7.64	1.93	1.49	3.79	0.43	16.91	13.57	0.45	0.55	2.34	3				
80圓未滿 4	100.00	0.49	1.95	3.42	3.08	7.43	1.62	1.42	4.01	0.38	16.37	13.50	0.31	0.52	2.04	4				
90圓未滿 5	100.00	0.50	1.88	3.14	2.90	7.71	2.11	1.56	3.63	0.41	15.44	12.43	0.25	0.47	2.29	5				
100圓未滿 6	100.00	0.49	1.88	3.17	2.72	7.49	1.85	1.27	3.94	0.43	15.15	12.15	0.27	0.52	2.21	6				
100圓以上 7	100.00	0.43	1.74	2.90	3.10	7.40	2.11	1.24	3.62	0.43	14.71	11.58	0.31	0.49	2.33	7				
總 數	100.00	0.49	1.76	3.23	3.37	7.49	1.63	1.25	4.07	0.49	16.40	13.43	0.35	0.57	2.05					
50圓未滿 1	100.00	0.58	1.77	3.68	4.32	3.48	1.13	—	1.77	0.58	15.59	12.83	0.04	0.64	2.08	1				
60圓未滿 2	100.00	0.52	2.17	4.07	2.57	5.74	1.24	1.17	2.88	0.45	18.83	15.86	0.24	0.95	1.78	2				
70圓未滿 3	100.00	0.70	1.88	4.13	2.21	8.55	2.30	2.12	3.70	0.43	16.66	14.16	0.32	0.60	1.58	3				
80圓未滿 4	100.00	0.47	1.85	3.82	2.36	7.39	1.33	1.30	4.35	0.41	16.19	13.16	0.35	0.50	2.18	4				
90圓未滿 5	100.00	0.48	1.62	3.40	3.02	7.76	1.62	1.14	4.47	0.53	15.88	12.91	0.21	0.66	2.10					

第六表 收入階級別一世帶一

順 序	(收入階級)	世 帶 一													順 序
		被 服 費			其 他										
		全 額	衣服費	身/題 り品費	全 額	保 健 衛 生 費			育兒費	教育費	交通費	通 信 運搬費	文 房 具 費		
						全 額	理 容 清潔費	醫 療 費							
教 職															
總 數	5.36	11.08	8.17	2.91	32.50	6.60	2.36	4.24	1.03	1.58	1.87	0.59	0.35		
70圓未滿 1	5.05	9.82	7.71	2.11	29.57	5.83	2.38	3.45	0.08	0.39	1.87	0.36	0.47		
80圓未滿 2	7.32	9.19	6.47	2.72	28.95	5.51	2.85	2.66	1.20	2.37	1.20	0.58	0.48		
90圓未滿 3	6.07	9.91	6.62	3.29	34.70	6.15	2.59	3.56	1.48	0.94	1.97	0.51	0.18		
100圓未滿 4	5.23	11.90	9.00	2.90	31.19	7.83	2.12	5.71	1.21	1.26	1.60	0.53	0.25		
100圓以上 5	4.70	11.66	8.70	2.96	34.12	6.27	2.29	3.98	0.82	2.08	2.20	0.71	0.42		
勞 働															
總 數	4.70	11.18	8.03	3.15	29.41	7.12	3.31	3.81	0.80	1.90	1.24	0.29	0.28		
50圓未滿 1	5.42	10.96	7.63	3.33	15.51	4.10	2.37	1.73	0.36	1.82	0.29	0.13	0.43		
60圓未滿 2	6.01	8.10	5.73	2.37	21.27	5.27	3.21	2.06	0.97	1.01	0.95	0.29	0.34		
70圓未滿 3	5.72	9.84	6.75	3.09	22.33	6.34	3.42	2.92	0.92	1.32	0.83	0.22	0.31		
80圓未滿 4	5.18	10.10	7.11	2.99	27.04	7.50	3.36	4.14	0.78	1.32	1.09	0.28	0.28		
90圓未滿 5	4.76	10.74	7.69	3.05	29.50	7.68	3.51	4.17	0.91	1.73	1.25	0.30	0.28		
100圓未滿 6	4.57	11.48	8.37	3.11	29.64	7.25	3.51	3.74	0.86	1.83	1.10	0.28	0.26		
100圓以上 7	4.20	12.18	8.85	3.33	32.46	6.94	3.08	3.86	0.69	2.43	1.49	0.32	0.26		
工 場 勞															
總 數	4.67	11.18	8.07	3.11	29.51	7.05	3.30	3.75	0.83	1.91	1.29	0.28	0.27		
50圓未滿 1	5.49	9.92	7.12	2.80	13.08	3.19	1.86	1.33	0.11	2.13	0.11	0.11	0.53		
60圓未滿 2	6.28	7.63	5.45	2.18	20.40	5.39	3.48	1.91	0.95	0.83	0.95	0.19	0.31		
70圓未滿 3	5.70	9.72	6.63	3.09	22.60	6.49	3.52	2.97	1.00	1.23	0.90	0.22	0.31		
80圓未滿 4	5.16	9.89	7.05	2.84	27.21	7.55	3.44	4.11	0.79	1.45	1.18	0.28	0.26		
90圓未滿 5	4.70	10.74	7.74	3.00	29.51	7.79	3.61	4.18	0.92	1.88	1.36	0.29	0.26		
100圓未滿 6	4.55	11.69	8.58	3.11	29.64	7.22	3.41	3.81	0.86	1.93	1.14	0.25	0.24		
100圓以上 7	4.16	12.21	8.89	3.32	32.61	6.63	2.97	3.66	0.74	2.30	1.49	0.32	0.25		
交 通 勞															
總 數	4.83	11.16	7.80	3.36	29.87	7.49	3.39	4.10	0.64	1.86	0.99	0.34	0.35		
50圓未滿 1	5.24	13.88	9.05	4.83	22.35	6.67	3.83	2.84	1.03	0.94	0.75	0.23	0.19		
60圓未滿 2	5.41	9.17	6.36	2.81	23.26	5.00	2.60	2.40	1.06	1.45	0.93	0.50	0.37		
70圓未滿 3	5.93	10.61	7.63	2.98	20.57	5.35	2.80	2.55	0.36	1.92	0.43	0.29	0.27		
80圓未滿 4	5.41	11.16	7.32	3.84	26.16	7.27	2.99	4.28	0.66	0.63	0.69	0.29	0.41		
90圓未滿 5	5.12	10.78	7.46	3.32	29.40	6.99	2.93	4.06	0.77	0.91	0.65	0.37	0.34		
100圓未滿 6	4.65	10.48	7.36	3.12	29.68	7.37	3.95	3.42	0.90	1.37	0.90	0.37	0.38		
100圓以上 7	4.42	12.05	8.60	3.45	31.70	8.63	3.65	4.98	0.45	3.17	1.44	0.32	0.32		

簡月平均實支出內譯 (比例) 續

順 序	帶 平 均																		順 序
	他 諸 費																		
	負 擔 費			交 際 費			修 養 娛 樂 費			旅 行 費			其 他			記 入 不 備			
	全 額	公 課	其 他	全 額	贈 答 費	其 他	全 額	新 開 闢 費	其 他	全 額	遊 山 的 旅行費	其 他	全 額	冠 婚 葬 祭 費	其 他				
員																			
1.32	0.41	0.91	8.96	4.79	4.17	6.10	2.81	3.29	1.63	0.36	1.27	2.24	0.78	1.45	0.23				
1.44	0.42	1.02	11.21	4.98	6.23	5.19	2.76	2.43	1.84	0.08	1.76	0.88	—	0.88	0.01				
1.52	0.80	0.72	8.69	3.57	5.12	5.93	3.68	2.25	0.47	—	0.47	0.84	—	0.84	0.16				
1.52	0.56	0.96	11.02	5.77	5.25	6.40	3.05	3.35	1.11	0.24	0.87	3.00	1.25	1.75	0.42				
1.21	0.31	0.90	7.47	4.23	3.24	6.17	2.33	3.84	1.82	0.40	1.42	1.77	0.72	1.05	0.07				
1.24	0.31	0.93	8.98	5.14	3.84	6.16	2.86	3.30	1.98	0.53	1.45	2.92	1.02	1.90	0.34				
者																			
0.75	0.19	0.56	8.13	5.21	2.92	4.89	1.39	3.49	0.88	0.16	0.72	2.89	1.06	1.83	0.25				
0.34	0.18	0.16	3.56	2.68	0.88	2.14	0.29	1.85	0.56	—	0.56	1.33	—	1.33	0.45				
0.69	0.17	0.52	6.00	4.15	1.85	2.81	0.99	1.82	0.53	—	0.53	2.20	0.36	1.84	0.21				
0.72	0.27	0.45	6.02	4.00	2.02	4.02	1.38	2.64	0.45	0.05	0.40	0.98	0.30	0.68	0.20				
0.71	0.22	0.49	7.06	4.40	2.66	4.57	1.38	3.19	0.59	0.05	0.54	2.60	0.94	1.66	0.26				
0.70	0.20	0.50	8.37	5.13	3.24	4.67	1.39	3.28	0.81	0.17	0.64	2.59	0.75	1.84	0.21				
0.73	0.18	0.55	7.99	5.12	2.87	5.15	1.45	3.70	0.87	0.12	0.75	3.03	1.11	1.92	0.29				
0.82	0.18	0.64	9.18	5.99	3.19	5.29	1.38	3.91	1.18	0.27	0.91	3.60	1.48	2.12	0.26				
働 者																			
0.72	0.19	0.53	7.99	5.27	2.72	4.93	1.38	3.55	0.94	0.19	0.75	3.02	1.15	1.87	0.28				
0.30	0.18	0.12	2.50	1.90	0.60	2.29	0.23	2.06	—	—	—	1.79	—	1.79	0.02				
0.79	0.21	0.58	5.29	3.59	1.70	2.82	0.91	1.91	0.21	—	0.21	2.42	0.33	2.09	0.25				
0.75	0.28	0.47	5.83	4.02	1.81	4.15	1.39	2.76	0.46	0.06	0.40	1.06	0.35	0.71	0.20				
0.69	0.21	0.48	6.63	4.32	2.31	4.69	1.37	3.32	0.63	0.04	0.59	2.78	1.00	1.78	0.28				
0.67	0.18	0.49	7.91	5.14	2.77	4.78	1.40	3.38	0.87	0.19	0.68	2.56	0.68	1.88	0.22				
0.71	0.18	0.53	7.97	5.28	2.69	5.10	1.43	3.67	0.85	0.11	0.74	3.04	1.27	1.77	0.33				
0.77	0.19	0.58	9.29	6.14	3.15	5.35	1.38	3.97	1.29	0.33	0.96	3.89	1.64	2.25	0.29				
働 者																			
0.87	0.18	0.69	8.91	4.90	4.01	4.51	1.39	3.12	0.66	0.05	0.61	2.14	0.59	1.55	0.11				
0.43	0.17	0.26	6.57	4.84	1.73	1.71	0.47	1.24	2.10	—	2.10	0.06	—	0.06	1.67				
0.47	0.06	0.41	7.64	5.43	2.21	2.79	1.21	1.58	1.28	—	1.28	1.68	0.47	1.21	0.09				
0.51	0.15	0.36	7.27	3.96	3.31	3.10	1.27	1.83	0.38	0.05	0.33	0.50	—	0.50	0.19				
0.73	0.29	0.44	9.26	4.81	4.45	3.91	1.36	2.55	0.40	—	0.40	1.71	0.61	1.10	0.20				
0.91	0.32	0.59	11.18	5.07	6.11	3.98	1.33	2.65	0.53	0.07	0.46	2.69	1.13	1.56	0.08				
0.85	0.15	0.70	8.14	4.40	3.74	5.39	1.53	3.86	0.93	0.15	0.78	2.96	0.34	2.62	0.12				
1.05	0.09	0.96	8.64	5.28	3.36	5.01	1.41	3.60	0.63	0.02	0.61	1.99	0.61	1.38	0.05				

第六表 收入階級別一世帶一

順 序	世帶 總數	世帶人員		總額	費										順 序		
		總數	一世帶平均 實人員		消費 單位	食											
						全額	米					副					
							全額	米	麥	其/他	全額	魚介	肉類	類			

札幌市及其ノ附近

總 數														
總 數	121	541.63	4.48	3.38	78.42	29.79	12.25	11.50 (3.54)	0.06	0.69	10.77	2.47	0.62	
60圓未満 1	1	3.00	3.00	2.30	50.37	20.73	7.45	7.05 (2.28)	—	0.40	7.50	1.36	0.64	
70圓未満 2	17	72.23	4.25	3.10	55.78	25.21	11.49	11.01 (3.39)	0.01	0.47	9.17	2.15	0.55	
80圓未満 3	33	135.66	4.11	3.03	68.86	27.42	11.16	10.36 (3.20)	0.05	0.75	10.42	2.45	0.57	
90圓未満 4	27	125.25	4.64	3.50	73.53	29.27	12.85	12.18 (3.74)	0.06	0.61	10.36	2.30	0.59	
100圓未満 5	21	88.12	4.20	3.30	86.98	29.74	11.71	10.95 (3.39)	0.03	0.73	10.71	2.22	0.70	
100圓以上 6	22	117.37	5.34	4.13	109.36	37.96	14.47	13.49 (4.13)	0.13	0.85	13.22	3.22	0.69	
給 料 生														
總 數	50	209.01	4.18	3.22	85.78	29.19	11.10	10.33 (3.10)	0.05	0.72	10.96	2.51	0.69	
70圓未満 1	2	6.05	3.03	2.29	40.80	14.04	6.44	6.01 (1.79)	—	0.43	6.01	1.50	0.52	
80圓未満 2	14	49.32	3.52	2.83	69.95	26.60	10.30	9.58 (2.82)	0.01	0.71	10.72	2.29	0.65	
90圓未満 3	10	46.01	4.60	3.59	75.21	29.15	13.22	12.51 (3.79)	0.11	0.60	10.70	2.49	0.63	
100圓未満 4	9	34.33	3.81	2.81	89.56	25.41	8.75	7.95 (2.39)	0.04	0.76	9.94	2.25	0.83	
100圓以上 5	15	73.30	4.89	3.73	111.32	35.90	12.45	11.59 (3.51)	0.04	0.82	12.63	3.03	0.72	
勞 働														
總 數	71	332.62	4.68	3.50	73.24	30.21	13.06	12.33 (3.86)	0.06	0.67	10.63	2.43	0.55	
60圓未満 1	1	3.00	3.00	2.30	50.37	20.73	7.45	7.05 (2.28)	—	0.40	7.50	1.36	0.64	
70圓未満 2	15	66.18	4.41	3.21	57.78	26.70	12.16	11.67 (3.61)	0.01	0.48	9.59	2.24	0.55	
80圓未満 3	19	86.34	4.54	3.18	68.05	28.02	11.79	10.94 (3.49)	0.08	0.77	10.20	2.57	0.50	
90圓未満 4	17	79.24	4.66	3.44	72.54	29.33	12.62	11.98 (3.71)	0.02	0.62	10.17	2.19	0.56	
100圓未満 5	12	53.79	4.48	3.66	85.04	32.99	13.92	13.20 (4.15)	0.02	0.70	11.30	2.20	0.61	
100圓以上 6	7	44.07	6.30	5.00	105.13	42.37	18.78	17.55 (5.47)	0.30	0.93	14.49	3.63	0.65	
總 數 (比 例)														
總 數	—	—	—	—	100.00	37.99	15.63	14.63	0.03	0.93	13.73	3.15	0.79	
60圓未満 1	—	—	—	—	100.00	41.15	14.79	14.00	—	0.79	14.89	2.70	1.27	
70圓未満 2	—	—	—	—	100.00	45.20	20.60	19.74	0.02	0.84	16.44	3.85	0.99	
80圓未満 3	—	—	—	—	100.00	39.82	16.21	15.05	0.07	1.09	15.13	3.56	0.83	
90圓未満 4	—	—	—	—	100.00	39.81	17.48	16.57	0.08	0.83	14.09	3.13	0.80	
100圓未満 5	—	—	—	—	100.00	34.19	13.46	12.59	0.03	0.84	12.32	2.55	0.81	
100圓以上 6	—	—	—	—	100.00	34.71	13.23	12.33	0.12	0.78	12.09	2.95	0.53	

簡月平均實支出内譯

札幌市及其ノ附近

帶 平 均															順 序	
物 費										住 房 費						
食 物 費						出前外 出先ノ 食費	嗜好品費				全額	家賃	住宅 修繕費	水道費		家具什 器及 設備費
鶏卵類	牛乳類	豆及 蔬菜類	乾物類	豆腐個 煮物類	調味料		全額	酒類	煙草	菓 子						

數															順 序			
0.41	0.20	2.39	0.33	1.02	3.33	0.97	5.90	1.36	0.78	3.31	0.35	10.95	8.04	0.51		0.08	2.32	
0.06	—	1.92	0.18	0.71	2.63	0.87	4.91	1.06	1.16	2.18	0.51	10.78	8.00	—		—	2.78	1
0.28	0.06	2.14	0.21	0.91	2.87	0.90	3.65	0.88	0.56	2.00	0.21	8.67	6.86	0.60		0.09	1.12	2
0.42	0.20	2.28	0.37	0.99	3.14	0.80	5.04	0.72	0.79	3.21	0.32	10.44	7.91	0.31	0.09	2.13	3	
0.40	0.14	2.29	0.34	1.02	3.28	0.74	5.32	1.27	0.51	3.15	0.39	10.15	7.33	0.48	0.07	2.27	4	
0.48	0.33	2.41	0.30	0.97	3.30	0.82	6.50	1.63	1.05	3.51	0.31	12.33	8.50	0.83	0.05	2.90	5	
0.46	0.26	2.87	0.39	1.24	4.09	1.72	8.55	2.58	1.00	4.51	0.46	13.13	9.58	0.45	0.03	3.02	6	
活 者																		
0.45	0.27	2.32	0.39	1.04	3.29	1.23	5.90	1.09	0.80	3.63	0.38	13.28	10.28	0.49	0.09	2.43		
0.11	—	1.06	0.17	0.47	2.18	0.44	1.15	0.45	0.04	0.57	0.09	12.17	11.00	0.08	—	1.09	1	
0.50	0.38	2.25	0.46	1.00	3.19	0.96	4.62	0.35	0.89	3.02	0.36	12.60	10.31	0.31	0.11	1.87	2	
0.37	0.13	2.34	0.41	1.07	3.26	0.75	4.48	0.61	0.79	2.72	0.36	12.67	9.88	0.59	0.17	2.03	3	
0.56	0.25	1.98	0.29	0.95	2.83	1.20	5.52	0.31	0.53	4.38	0.30	13.98	10.22	0.89	0.05	2.82	4	
0.45	0.30	2.74	0.40	1.18	3.81	1.93	8.89	2.66	1.00	4.75	0.48	14.06	10.46	0.37	0.05	3.18	5	
者																		
0.38	0.15	2.44	0.29	1.02	3.36	0.79	5.73	1.55	0.77	3.08	0.33	9.30	6.46	0.53	0.07	2.24		
0.06	—	1.92	0.18	0.71	2.63	0.87	4.91	1.06	1.16	2.18	0.51	10.78	8.00	—	—	2.78	1	
0.30	0.06	2.29	0.22	0.97	2.96	0.96	3.99	0.94	0.63	2.20	0.22	8.21	6.31	0.67	0.11	1.12	2	
0.36	0.08	2.31	0.30	0.98	3.10	0.68	5.35	1.00	0.72	3.34	0.29	8.95	6.14	0.32	0.06	2.33	3	
0.42	0.16	2.25	0.30	0.99	3.30	0.73	5.81	1.65	0.35	3.40	0.41	8.66	5.83	0.41	0.01	2.41	4	
0.42	0.39	2.73	0.31	0.99	3.65	0.54	7.23	2.61	1.43	2.86	0.33	11.10	7.21	0.87	0.06	2.96	5	
0.46	0.16	3.13	0.38	1.37	4.71	1.27	7.83	2.42	1.01	3.97	0.43	11.13	7.70	0.62	0.15	2.66	6	
數 (比 例)																		
0.52	0.25	3.05	0.42	1.30	4.25	1.24	7.41	1.73	1.09	4.22	0.45	13.96	10.25	0.65	0.10	2.96		
0.12	—	3.81	0.36	1.41	5.22	1.72	9.75	2.11	2.30	4.33	1.01	21.40	15.88	—	—	5.52	1	
0.50	0.11	3.84	0.38	1.63	5.14	1.61	6.55	1.38	1.00	3.59	0.38	15.54	12.30	1.07	0.17	2.00	2	
0.61	0.29	3.31	0.53	1.44	4.56	1.16	7.32	1.05	1.15	4.66	0.46	15.16	11.49	0.45	0.13	3.09	3	
0.54	0.19	3.12	0.46	1.39	4.46	1.01	7.23	1.73	0.69	4.28	0.53	13.80	9.97	0.65	0.09	3.09	4	
0.55	0.38	2.77	0.35	1.12	3.79	0.94	7.47	1.87	1.21	4.03	0.36	14.18	9.77	1.01	0.06	3.34	5	
0.42	0.24	2.62	0.36	1.13	3.74	1.57	7.82	2.36	0.92	4.12	0.42	12.01	8.76	0.41	0.08	2.76	6	

第六表 收入階級別一世帯一

階 級 (收入階級)	順 序	世帯													順 序
		被服費				其 他									
		全額	衣服費	身ノ廻 リ品費	全額	保健衛生費			育兒費	教育費	交通費	通信 運搬費	文房 具費		
						全額	理容 清潔費	醫療費							
總															
總	數	5.60	8.89	6.27	2.62	23.19	5.97	2.08	3.89	0.71	1.75	0.75	0.30	0.20	
60圓未滿	1	5.04	5.75	4.16	1.59	8.07	2.03	1.94	0.09	0.28	—	0.30	0.13	0.53	
70圓未滿	2	4.69	5.43	3.57	1.86	11.78	2.72	1.51	1.21	0.49	1.24	0.31	0.13	0.19	
80圓未滿	3	5.38	7.58	5.41	2.17	18.04	5.20	1.99	3.21	0.60	0.79	0.65	0.27	0.26	
90圓未滿	4	5.41	7.79	5.27	2.52	20.91	4.69	1.92	2.77	1.11	2.19	0.56	0.24	0.14	
100圓未滿	5	5.86	10.77	7.95	2.82	28.28	7.87	2.14	5.73	0.80	2.12	0.99	0.42	0.15	
100圓以上	6	6.68	13.21	9.35	3.86	38.38	9.57	2.80	6.77	0.51	2.76	1.28	0.43	0.25	
給料生															
總	數	6.35	9.73	7.07	2.66	27.23	6.82	2.31	4.51	0.62	1.57	1.06	0.44	0.19	
70圓未滿	1	3.92	2.04	1.25	0.79	8.63	0.86	0.75	0.11	0.05	—	0.16	0.10	—	
80圓未滿	2	5.96	7.69	5.56	2.13	17.10	3.82	2.13	1.69	0.32	0.90	0.63	0.33	0.24	
90圓未滿	3	6.48	7.11	4.79	2.32	19.80	3.84	1.79	2.05	0.77	1.86	0.78	0.24	0.12	
100圓未滿	4	6.25	10.96	8.51	2.45	32.96	9.62	2.23	7.39	0.98	0.16	1.55	0.75	0.17	
100圓以上	5	7.01	13.68	9.93	3.75	40.67	10.72	3.09	7.63	0.66	3.06	1.49	0.53	0.21	
勞働															
總	數	5.03	8.29	5.70	2.59	20.36	5.37	1.91	3.46	0.77	1.87	0.53	0.20	0.22	
60圓未滿	1	5.04	5.75	4.16	1.59	8.07	2.03	1.94	0.09	0.28	—	0.30	0.13	0.53	
70圓未滿	2	4.79	5.88	3.88	2.00	12.20	2.96	1.61	1.35	0.55	1.40	0.34	0.13	0.21	
80圓未滿	3	4.95	7.50	5.30	2.20	18.73	6.22	1.88	4.34	0.80	0.70	0.66	0.23	0.28	
90圓未滿	4	4.78	8.20	5.55	2.65	21.57	5.19	2.00	3.19	1.31	2.38	0.44	0.23	0.15	
100圓未滿	5	5.56	10.62	7.53	3.09	24.77	6.57	2.08	4.49	0.67	3.59	0.57	0.17	0.13	
100圓以上	6	5.96	12.19	8.10	4.09	33.48	7.11	2.18	4.93	0.16	2.12	0.84	0.22	0.35	
總															
總	數	7.14	11.34	8.00	3.34	29.57	7.61	2.65	4.96	0.91	2.23	0.96	0.38	0.26	
60圓未滿	1	10.01	11.42	8.26	3.16	16.02	4.03	3.85	0.18	0.56	—	0.59	0.26	1.05	
70圓未滿	2	8.41	9.73	6.40	3.33	21.12	4.88	2.71	2.17	0.88	2.22	0.56	0.23	0.34	
80圓未滿	3	7.81	11.01	7.86	3.15	26.20	7.55	2.89	4.66	0.87	1.15	0.94	0.39	0.38	
90圓未滿	4	7.36	10.59	7.17	3.42	28.44	6.38	2.61	3.77	1.51	2.98	0.76	0.33	0.19	
100圓未滿	5	6.74	12.38	9.14	3.24	32.51	9.05	2.46	6.59	0.92	2.44	1.14	0.48	0.17	
100圓以上	6	6.11	12.08	8.55	3.53	35.09	8.75	2.56	6.19	0.47	2.52	1.17	0.39	0.23	

簡月平均實支出内課

札幌市及其ノ附近 續

階 級	順 序	平均																	順 序
		他			交際費			修養娛樂費			旅行費			其 他			記入 不備		
		全額	公課	其ノ他	全額	贈答費	其ノ他	全額	新聞 圖書費	其ノ他	全額	遊山の 旅行費	其ノ他	全額	冠 婚 葬 祭費	其ノ他			
																	全額	公課	
數																			
總	數	0.99	0.58	0.41	6.53	3.78	2.75	3.47	1.32	2.15	0.52	0.26	0.26	1.81	0.54	1.27	0.19		
60圓未滿	1	0.25	0.20	0.05	3.34	2.43	0.91	1.20	0.58	0.62	—	—	—	0.01	—	0.01	—	1	
70圓未滿	2	0.45	0.27	0.18	3.39	2.12	1.27	2.02	0.75	1.27	0.11	0.00	0.11	0.60	0.11	0.49	0.13	2	
80圓未滿	3	0.88	0.53	0.35	5.19	3.17	2.02	2.85	1.36	1.49	0.44	0.01	0.43	0.77	0.01	0.76	0.14	3	
90圓未滿	4	0.85	0.50	0.35	5.92	3.30	2.62	2.93	1.07	1.86	0.51	0.17	0.34	1.64	0.71	0.93	0.13	4	
100圓未滿	5	1.40	0.78	0.62	7.76	4.30	3.46	4.45	1.57	2.88	0.06	0.02	0.04	2.11	0.04	2.07	0.15	5	
100圓以上	6	1.37	0.82	0.55	10.72	6.17	4.55	5.35	1.80	3.55	1.49	1.21	0.24	4.28	1.96	2.32	0.41	6	
活者																			
總	數	1.30	0.47	0.56	7.54	4.15	3.39	4.10	1.76	2.34	0.68	0.36	0.32	2.69	0.52	2.17	0.22		
60圓未滿	1	0.47	0.06	0.41	2.24	1.08	1.16	1.65	0.70	0.95	—	—	—	3.00	—	3.00	0.10	1	
70圓未滿	2	1.03	0.64	0.39	5.11	2.71	2.40	3.25	1.79	1.46	0.71	0.01	0.70	0.65	0.01	0.64	0.11	2	
80圓未滿	3	1.16	0.71	0.45	5.51	2.98	2.53	3.38	1.21	2.17	0.55	0.42	0.13	1.41	0.01	1.40	0.18	3	
90圓未滿	4	1.68	0.79	0.89	9.82	5.59	4.23	4.03	1.72	2.31	0.08	0.05	0.03	4.04	—	4.04	0.08	4	
100圓未滿	5	1.52	0.92	0.60	10.50	5.83	4.67	5.76	2.28	3.48	1.18	0.88	0.30	4.59	1.71	2.88	0.45	5	
者																			
總	數	0.77	0.46	0.31	5.83	3.53	2.30	3.02	1.01	2.01	0.42	0.20	0.22	1.19	0.56	0.63	0.17		
60圓未滿	1	0.25	0.20	0.05	3.34	2.43	0.91	1.20	0.58	0.62	—	—	—	0.01	—	0.01	—	1	
70圓未滿	2	0.45	0.30	0.15	3.54	2.26	1.28	2.07	0.75	1.32	0.12	0.01	0.11	0.29	0.13	0.16	0.14	2	
80圓未滿	3	0.78	0.45	0.33	5.24	3.50	1.74	2.55	1.04	1.51	0.25	0.02	0.23	0.86	0.02	0.84	0.16	3	
90圓未滿	4	0.67	0.38	0.29	6.16	3.49	2.67	2.67	0.99	1.68	0.49	0.03	0.46	1.78	1.13	0.65	0.10	4	
100圓未滿	5	1.18	0.76	0.42	6.21	3.33	2.88	4.77	1.46	3.31	0.04	—	0.04	0.66	0.06	0.60	0.21	5	
100圓以上	6	1.04	0.59	0.45	11.19	6.90	4.29	4.48	0.78	3.70	2.02	1.92	0.10	3.62	2.51	1.11	0.33	6	
數 (比例)																			
總	數	1.26	0.74	0.52	8.33	4.82	3.51	4.42	1.68	2.74	0.66	0.33	0.33	2.31	0.69	1.62	0.24		
60圓未滿	1	0.50	0.40	0.10	6.63	4.82	1.81	2.38	1.15	1.23	—	—	—	0.02	—	0.02	—	1	
70圓未滿	2	0.81	0.49	0.32	6.08	3.80	2.28	3.62	1.34	2.28	0.20	0.00	0.20	1.07	0.19	0.88	0.23	2	
80圓未滿	3	1.28	0.77	0.51	7.54	4.61	2.93	4.14	1.98	2.16	0.64	0.02	0.62	1.12	0.02	1.10	0.20	3	
90圓未滿	4	1.16	0.68	0.48	8.05	4.49	3.56	3.98	1.45	2.53	0.69	0.23	0.46	2.23	0.97	1.26	0.18	4	
100圓未滿	5	1.61	0.90	0.71	8.92	4.94	3.98	5.12	1.81	3.31	0.07	0.02	0.05	2.42	0.04	2.38	0.17	5	
100圓以上	6	1.25	0.75	0.50	9.80	5.64	4.16	4.89	1.64	3.25	1.33	1.11	0.22	3.91	1.79	2.12	0.38	6	

第六表 收入階級別一世帶一

(收入階級)	順 序	世帶人員		世										順 序										
		總數	一世帶平均 實人員	消費 單位	總額	飲					食													
						全額	米 麥 費				副	全額	給 料 生											
							全額	米	麥	其/他			全額		魚介類	肉類								
總數	—	—	—	100.00	34.03	12.94	12.04	0.06	0.84	12.78	2.93	0.80												
70圓未滿 1	—	—	—	100.00	34.41	15.78	14.73	—	1.05	14.73	3.68	1.27												
80圓未滿 2	—	—	—	100.00	38.03	14.73	13.70	0.01	1.02	15.33	3.27	0.93												
90圓未滿 3	—	—	—	100.00	38.76	17.58	16.63	0.15	0.80	14.23	3.31	0.84												
100圓未滿 4	—	—	—	100.00	28.37	9.77	8.88	0.04	0.85	11.10	2.51	0.93												
100圓以上 5	—	—	—	100.00	32.25	11.18	10.41	0.03	0.74	11.35	2.72	0.65												
總數	—	—	—	100.00	41.25	17.83	16.84	0.08	0.91	14.52	3.32	0.76												
60圓未滿 1	—	—	—	100.00	41.15	14.79	14.00	—	0.79	14.89	2.70	1.27												
70圓未滿 2	—	—	—	100.00	46.21	21.04	20.19	0.02	0.83	16.60	3.88	0.95												
80圓未滿 3	—	—	—	100.00	41.18	17.33	16.08	0.12	1.13	14.99	3.78	0.73												
90圓未滿 4	—	—	—	100.00	40.43	17.40	16.52	0.03	0.85	14.01	3.02	0.77												
100圓未滿 5	—	—	—	100.00	38.79	16.37	15.52	0.03	0.82	13.29	2.59	0.72												
100圓以上 6	—	—	—	100.00	40.30	17.86	16.69	0.29	0.88	13.78	3.45	0.62												

(收入階級)	順 序	被服費		其										順 序
		全額	衣服費	身/週 用品費	全額	保健衛生費			育兒費	教育費	交通費	通信 運費	文具 房費	
						全額	理容 清潔費	醫療費						
總數	7.40	11.34	8.24	3.10	31.75	7.95	2.69	5.26	0.72	1.83	1.24	0.51	0.22	
70圓未滿 1	9.61	5.00	3.06	1.94	21.15	2.11	1.84	0.27	0.12	—	0.39	0.25	—	
80圓未滿 2	8.52	10.99	7.95	3.04	24.45	5.46	3.04	2.42	0.46	1.29	0.90	0.47	0.34	
90圓未滿 3	8.61	9.45	6.36	3.09	26.33	5.11	2.38	2.73	1.02	2.47	1.04	0.32	0.16	
100圓未滿 4	6.98	12.24	9.50	2.74	36.80	10.74	2.49	8.25	1.09	0.18	1.73	0.84	0.19	
100圓以上 5	6.30	12.29	8.92	3.37	36.53	9.63	2.78	6.85	0.59	2.75	1.34	0.48	0.19	
總數	6.93	11.32	7.78	3.54	27.80	7.33	2.61	4.72	1.05	2.55	0.73	0.27	0.30	
60圓未滿 1	10.01	11.42	8.26	3.16	16.02	4.03	3.85	0.18	0.56	—	0.59	0.26	1.05	
70圓未滿 2	8.29	10.18	6.72	3.46	21.11	5.12	2.79	2.33	0.95	2.42	0.59	0.23	0.36	
80圓未滿 3	7.27	11.02	7.79	3.23	27.52	9.14	2.76	6.38	1.17	1.03	0.97	0.34	0.41	
90圓未滿 4	6.59	11.30	7.65	3.65	29.74	7.15	2.75	4.40	1.81	3.28	0.61	0.32	0.21	
100圓未滿 5	6.54	12.49	8.86	3.63	29.13	7.72	2.44	5.28	0.79	4.22	0.67	0.20	0.15	
100圓以上 6	5.67	11.59	7.70	3.89	31.85	6.76	2.07	4.69	0.15	2.02	0.80	0.21	0.33	

簡月平均實支出內譯

札幌市及其ノ附近 續

帶		平										均					順 序
物		費					住 居 費										
食 物 費		嗜好 品 費		出前外	全額	酒 類	煙 草	菓 菜	子 飲 料	其 他	全額	家 賃	住 宅	水 道 費	家 具 什		
雞卵類	牛乳類	豆及	乾物類	豆腐個	調味料	出前外	全額	酒類	煙草	菓菜	子飲料	其	全額	家賃	住宅	水道費	
活 者 (比 例)																	
0.52	0.32	2.70	0.46	1.21	3.84	1.43	6.88	1.27	0.93	4.23	0.45	15.48	11.98	0.56	0.11	2.83	
0.27	—	2.60	0.42	1.15	5.34	1.08	2.82	1.10	0.10	1.40	0.22	29.83	26.96	0.20	—	2.67	1
0.72	0.54	3.22	0.66	1.43	4.56	1.37	6.60	0.50	1.27	4.32	0.51	18.01	14.74	0.44	0.16	2.67	2
0.49	0.17	3.11	0.55	1.42	4.34	1.00	5.95	0.81	1.05	3.61	0.48	16.85	13.14	0.78	0.23	2.70	3
0.63	0.28	2.21	0.32	1.06	3.16	1.34	6.16	0.35	0.59	4.89	0.33	15.61	11.41	0.99	0.06	3.15	4
0.41	0.27	2.46	0.36	1.06	3.42	1.73	7.99	2.39	0.90	4.27	0.43	12.63	9.40	0.33	0.04	2.86	5
者																	
0.52	0.21	3.33	0.40	1.39	4.59	1.08	7.82	2.12	1.05	4.20	0.45	12.70	8.82	0.72	0.10	3.06	
0.12	—	3.81	0.36	1.41	5.22	1.72	9.75	2.11	2.30	4.33	1.01	21.40	15.88	—	—	5.52	1
0.52	0.11	3.96	0.38	1.68	5.12	1.66	6.91	1.63	1.09	3.81	0.38	14.21	10.92	1.16	0.19	1.94	2
0.53	0.12	3.39	0.44	1.44	4.56	1.00	7.86	1.47	1.06	4.91	0.42	13.01	9.02	0.47	0.09	3.43	3
0.58	0.22	3.10	0.41	1.36	4.55	1.01	8.01	2.27	0.48	4.69	0.57	11.94	8.04	0.57	0.01	3.32	4
0.49	0.46	3.21	0.37	1.16	4.29	0.63	8.50	3.07	1.68	3.36	0.39	13.05	8.48	1.02	0.07	3.48	5
0.44	0.15	2.98	0.36	1.30	4.48	1.21	7.45	2.30	0.96	3.78	0.41	10.59	7.33	0.59	0.14	2.53	6
帶 平 均																	
他		諸					費	其	他	記							
負擔費		交際費		修養娛樂費	旅行費	其	冠	婚	不								
全額	公課	其/他	全額	贈答費	其/他	全額	新開	其/他	全額	遊山	其/他	全額	冠	婚	其/他	全額	不
全額	公課	其/他	全額	贈答費	其/他	全額	新開	其/他	全額	遊山	其/他	全額	冠	婚	其/他	全額	不
活 者 (比 例)																	
1.52	0.86	0.66	8.79	4.84	3.95	4.78	2.05	2.73	0.79	0.42	0.37	3.14	0.61	2.53	0.26		
1.15	0.15	1.00	5.49	2.65	2.84	4.04	1.71	2.33	—	—	—	7.35	—	7.35	0.25	1	
1.47	0.91	0.56	7.31	3.88	3.43	4.65	2.56	2.09	1.01	0.01	1.00	0.93	0.01	0.92	0.16	2	
1.54	0.94	0.60	7.33	3.96	3.37	4.49	1.61	2.88	0.73	0.55	0.18	1.88	0.02	1.86	0.24	3	
1.88	0.88	1.00	10.96	6.24	4.72	4.50	1.92	2.58	0.09	0.06	0.03	4.51	—	4.51	0.09	4	
1.37	0.83	0.54	9.43	5.24	4.19	5.17	2.05	3.12	1.06	0.79	0.27	4.12	1.53	2.59	0.40	5	
者																	
1.05	0.63	0.42	7.96	4.82	3.14	4.13	1.38	2.75	0.57	0.27	0.30	1.63	0.77	0.86	0.23		
0.50	0.40	0.10	6.63	4.82	1.81	2.38	1.15	1.23	—	—	—	0.02	—	0.02	—	1	
0.78	0.52	0.26	6.13	3.91	2.22	3.58	1.30	2.28	0.21	0.02	0.19	0.50	0.22	0.28	0.24	2	
1.15	0.66	0.49	7.70	5.14	2.56	3.75	1.53	2.22	0.37	0.03	0.34	1.26	0.03	1.23	0.23	3	
0.92	0.52	0.40	8.49	4.81	3.68	3.68	1.36	2.32	0.68	0.04	0.64	2.45	1.56	0.89	0.14	4	
1.39	0.89	0.50	7.30	3.91	3.39	5.61	1.72	3.89	0.05	—	0.05	0.78	0.07	0.71	0.25	5	
0.99	0.56	0.43	10.65	6.57	4.08	4.26	0.74	3.52	1.92	1.83	0.09	3.45	2.39	1.06	0.31	6	

第六表 收入階級別一世帶一

(收入階級)	順序	世帶人員				世										
		總數	總數	一世帶平均		總額	飲					食				
				官人員	消費單位		全額	茶				全額	副			
								米	麥	其/他	全額		魚介類	肉類	類	
仙臺市																
總數	120	535.24	4.46	3.32	76.19	29.73	12.07	10.85(3.37)	0.41	0.81	10.62	2.33	0.43			
50圓未滿	1	2	12.03	6.02	4.11	49.81	28.67	16.40	14.82(4.77)	0.93	0.65	7.70	1.62	0.34		
60圓未滿	2	15	57.49	3.83	2.96	51.88	24.27	11.53	10.47(3.23)	0.56	0.50	7.87	1.84	0.19		
70圓未滿	3	17	69.81	4.11	3.09	60.29	28.10	11.75	10.32(3.17)	0.60	0.83	9.90	2.26	0.41		
80圓未滿	4	22	98.28	4.47	3.23	65.97	27.82	12.05	10.92(3.41)	0.36	0.77	9.76	2.22	0.26		
90圓未滿	5	21	93.69	4.46	3.14	76.07	28.19	11.44	10.37(3.29)	0.28	0.79	9.82	2.15	0.40		
100圓未滿	6	13	57.93	4.46	3.43	84.53	30.02	12.07	10.74(3.38)	0.43	0.90	11.38	2.36	0.44		
100圓以上	7	30	146.01	4.87	3.73	103.10	35.82	12.69	11.42(3.50)	0.30	0.97	13.46	2.84	0.70		
給料生																
總數	53	232.87	4.39	3.27	87.05	30.62	11.28	9.98(3.11)	0.30	1.00	11.27	2.41	0.48			
60圓未滿	1	4	10.17	2.54	2.32	57.20	22.04	7.99	7.47(2.30)	0.02	0.50	7.67	1.82	0.26		
70圓未滿	2	4	13.92	3.48	2.87	65.73	30.46	11.19	9.84(3.03)	0.04	1.31	11.04	2.41	0.44		
80圓未滿	3	7	30.13	4.30	3.03	68.53	26.25	10.85	9.66(3.03)	0.33	0.86	9.17	2.06	0.25		
90圓未滿	4	11	49.01	4.46	2.49	77.65	27.57	10.52	9.30(2.90)	0.28	0.94	9.75	2.09	0.31		
100圓未滿	5	7	34.21	4.89	3.58	83.88	30.98	12.33	10.78(3.38)	0.41	1.14	11.13	2.40	0.39		
100圓以上	6	20	95.43	4.77	3.70	110.05	35.99	12.16	10.73(3.33)	0.37	1.06	13.64	2.85	0.74		
勞働																
總數	67	302.38	4.51	3.36	67.61	28.87	12.69	11.54(3.59)	0.49	0.66	10.11	2.26	0.39			
50圓未滿	1	2	12.03	6.02	4.11	49.81	28.67	16.40	14.82(4.77)	0.93	0.65	7.70	1.62	0.34		
60圓未滿	2	11	47.32	4.30	3.19	49.95	25.08	12.82	11.57(3.57)	0.76	0.49	7.94	1.85	0.16		
70圓未滿	3	13	55.89	4.30	3.16	58.62	27.37	11.93	10.48(3.22)	0.77	0.68	9.54	2.21	0.40		
80圓未滿	4	15	68.15	4.54	3.31	64.76	28.55	12.60	11.50(3.60)	0.37	0.73	10.03	2.29	0.27		
90圓未滿	5	10	44.68	4.47	3.38	74.32	28.86	12.45	11.54(3.72)	0.28	0.63	9.88	2.21	0.49		
100圓未滿	6	6	23.73	3.96	3.25	85.30	28.90	11.76	10.70(3.37)	0.46	0.60	11.67	2.32	0.51		
100圓以上	7	10	50.58	5.06	3.79	89.19	35.46	13.76	12.82(3.83)	0.17	0.77	13.08	2.84	0.61		
總數																
總數	—	—	—	—	100.00	39.02	15.84	14.24	0.54	1.06	13.94	3.06	0.56			
50圓未滿	1	—	—	—	100.00	57.56	32.93	29.75	1.87	1.31	15.46	3.25	0.68			
60圓未滿	2	—	—	—	100.00	46.78	22.22	20.18	1.08	0.96	15.17	3.55	0.36			
70圓未滿	3	—	—	—	100.00	46.61	19.49	17.12	0.99	1.38	16.42	3.75	0.68			
80圓未滿	4	—	—	—	100.00	42.17	18.27	16.55	0.55	1.17	14.79	3.37	0.39			
90圓未滿	5	—	—	—	100.00	37.06	15.04	13.63	0.37	1.04	12.91	2.83	0.53			
100圓未滿	6	—	—	—	100.00	35.51	14.28	12.71	0.51	1.06	13.46	2.79	0.52			
100圓以上	7	—	—	—	100.00	34.74	12.31	11.08	0.29	0.94	13.05	2.75	0.68			

簡月平均實支出內譯 仙臺市

平均																				順序
物										費					住居費					
食										嗜好品費					住宅					
出前外										全額					家具什					
禽卵類	牛乳類	豆及蔬菜類	乾物類	豆腐類	煮物類	調味料	食費	全額	酒類	煙草	菓子	飲料	其他	全額	住宅	水道費	修繕費	器具	設備費	
0.54	0.18	2.49	0.42	1.15	3.08	1.12	5.92	0.97	0.80	3.67	0.48	11.21	9.43	0.15	0.33	1.30				
0.09	—	1.97	0.25	0.84	2.59	0.16	4.41	1.33	0.37	2.41	0.30	6.00	5.58	0.03	—	0.39	1			
0.31	0.13	1.84	0.21	0.86	2.49	0.72	4.15	1.23	1.04	1.55	0.33	8.26	7.42	0.05	0.13	0.66	2			
0.43	0.19	2.27	0.37	1.05	2.92	1.02	5.43	1.03	0.85	3.16	0.39	8.78	7.42	0.14	0.26	0.96	3			
0.44	0.06	2.35	0.39	1.03	3.01	0.69	5.32	0.91	0.60	3.39	0.42	9.83	8.46	0.16	0.21	1.00	4			
0.43	0.12	2.30	0.34	1.08	3.00	1.11	5.82	0.66	1.20	3.50	0.46	11.25	9.03	0.21	0.41	1.60	5			
0.64	0.19	2.83	0.51	1.28	3.13	1.20	5.37	0.44	0.44	4.02	0.47	13.07	11.09	0.15	0.48	1.35	6			
0.85	0.36	3.06	0.61	1.43	3.61	1.71	7.96	1.28	0.71	5.28	0.69	14.59	12.12	0.17	0.44	1.86	7			
活者																				
0.66	0.27	2.60	0.50	1.15	3.20	1.47	6.80	0.97	0.96	4.31	0.56	13.42	11.19	0.17	0.44	1.62				
0.47	0.10	1.55	0.24	0.91	2.32	1.40	4.98	1.18	2.00	1.33	0.47	8.94	8.21	0.07	0.21	0.45	1			
0.83	0.65	2.40	0.34	1.04	2.93	1.69	6.54	1.00	1.23	3.75	0.56	9.42	8.40	0.08	0.34	0.60	2			
0.49	0.02	2.16	0.45	0.84	2.90	0.82	5.41	1.09	0.82	3.10	0.40	10.58	9.00	0.04	0.38	1.16	3			
0.46	0.15	2.33	0.37	1.07	2.97	1.27	6.03	0.31	1.37	3.96	0.39	12.31	9.91	0.19	0.50	1.71	4			
0.51	0.04	3.03	0.50	1.23	3.03	1.53	5.99	0.58	0.67	4.24	0.50	14.49	11.99	0.22	0.64	1.64	5			
0.89	0.46	2.99	0.66	1.34	3.71	1.77	8.42	1.38	0.63	5.67	0.74	16.34	13.53	0.22	0.43	2.16	6			
者																				
0.44	0.12	2.40	0.36	1.14	3.00	0.84	5.23	0.97	0.68	3.16	0.42	9.46	8.04	0.14	0.23	1.05				
0.09	—	1.97	0.25	0.84	2.59	0.16	4.41	1.33	0.37	2.41	0.30	6.00	5.58	0.03	—	0.39	1			
0.25	0.15	1.95	0.20	0.84	2.54	0.48	3.84	1.25	0.69	1.62	0.28	8.01	7.13	0.04	0.10	0.74	2			
0.31	0.05	2.22	0.38	1.06	2.91	0.82	5.08	1.04	0.74	2.97	0.33	8.58	7.12	0.16	0.23	1.07	3			
0.42	0.07	2.45	0.37	1.11	3.05	0.64	5.28	0.83	0.50	3.52	0.43	9.48	8.21	0.22	0.13	0.92	4			
0.40	0.08	2.26	0.30	1.10	3.04	0.95	5.58	1.04	1.01	3.00	0.53	10.09	8.07	0.22	0.31	1.49	5			
0.78	0.37	2.58	0.52	1.34	3.25	0.81	4.66	0.29	0.16	3.77	0.44	11.41	10.04	0.06	0.29	1.02	6			
0.76	0.15	3.19	0.51	1.62	3.40	1.58	7.04	1.06	0.89	4.50	0.59	11.08	9.30	0.07	0.44	1.27	7			
數 (比例)																				
0.71	0.24	3.27	0.55	1.51	4.04	1.47	7.77	1.27	1.05	4.82	0.63	14.71	12.38	0.20	0.43	1.70				
0.18	—	3.96	0.50	1.69	5.20	0.32	8.85	2.67	0.74	4.84	0.60	12.04	11.20	0.06	—	0.78	1			
0.60	0.25	3.55	0.40	1.66	4.80	1.39	8.00	2.37	2.00	2.99	0.64	15.92	14.30	0.10	0.25	1.27	2			
0.71	0.32	3.77	0.61	1.74	4.84	1.69	9.01	1.71	1.41	5.24	0.65	14.56	12.31	0.23	0.43	1.59	3			
0.67	0.09	3.56	0.59	1.56	4.56	1.05	8.06	1.38	0.91	5.14	0.63	14.90	12.82	0.24	0.32	1.52	4			
0.56	0.16	3.02	0.45	1.42	3.94	1.46	7.65	0.87	1.58	4.60	0.60	14.79	11.87	0.28	0.54	2.10	5			
0.76	0.23	3.35	0.60	1.51	3.70	1.42	6.35	0.52	0.52	4.75	0.56	15.46	13.12	0.18	0.57	1.59	6			
0.82	0.35	2.97	0.59	1.39	3.50	1.66	7.72	1.24	0.69	5.12	0.67	14.15	11.76	0.16	0.43	1.80	7			

第六表 收入階級別一世帶一

收入階級	順序	世 帶 一												
		被 服 費			其 他									
		全 額	衣服費	身/題 品費	全 額	保 健 衛 生 費			育兒費	教育費	交通費	通 信 文 房	運 搬 費	具 費
						全 額	理 容	醫 療 費						
總 數														
總 數		4.19	7.61	5.24	2.37	23.45	4.26	1.32	2.94	0.54	1.94	0.71	0.33	0.21
50圓未満	1	2.83	4.76	3.18	1.58	7.55	1.61	0.78	0.83	0.07	1.40	0.03	0.06	0.19
60圓未満	2	3.14	3.33	2.23	1.10	12.88	2.09	1.08	1.01	0.70	0.59	0.37	0.20	0.12
70圓未満	3	3.66	5.55	3.70	1.85	14.20	3.06	1.25	1.81	0.70	0.89	0.43	0.22	0.13
80圓未満	4	4.03	6.43	4.31	2.12	17.86	3.35	1.39	1.96	0.43	1.53	0.54	0.21	0.25
90圓未満	5	4.44	8.84	6.29	2.55	23.35	4.27	1.37	2.90	0.68	0.93	0.56	0.42	0.19
100圓未満	6	4.29	9.03	6.21	2.82	28.12	4.01	1.30	2.71	0.26	3.90	0.88	0.47	0.26
100圓以上	7	4.99	10.50	7.29	3.21	37.20	6.98	1.43	5.55	0.47	3.40	1.23	0.45	0.24
給 料 生														
總 數		4.56	8.75	6.00	2.75	29.50	4.77	1.50	3.27	0.47	2.50	0.98	0.49	0.23
60圓未満	1	3.15	3.06	1.85	1.21	20.01	2.20	0.86	1.34	—	0.53	0.71	0.29	0.14
70圓未満	2	3.73	4.33	2.66	1.67	17.79	4.47	1.53	2.94	0.03	0.88	0.75	0.33	0.18
80圓未満	3	3.98	6.89	4.66	2.23	20.83	3.36	1.62	1.74	0.69	1.96	0.63	0.29	0.22
90圓未満	4	4.63	9.85	7.31	2.54	23.29	4.89	1.62	3.27	0.92	0.53	0.66	0.49	0.21
100圓未満	5	5.14	8.87	5.97	2.90	24.40	4.25	1.27	2.98	0.43	2.72	0.95	0.56	0.23
100圓以上	6	4.99	10.77	7.26	3.51	41.96	5.95	1.59	4.36	0.34	4.40	1.41	0.60	0.26
勞 働														
總 數		3.89	6.71	4.64	2.07	18.68	3.86	1.17	2.69	0.60	1.50	0.49	0.21	0.19
50圓未満	1	2.83	4.76	3.18	1.58	7.55	1.61	0.78	0.83	0.07	1.40	0.03	0.06	0.19
60圓未満	2	3.14	3.43	2.38	1.05	10.29	2.05	1.16	0.89	0.95	0.62	0.24	0.17	0.11
70圓未満	3	3.64	5.93	4.02	1.91	13.10	2.63	1.17	1.46	0.90	0.89	0.34	0.18	0.11
80圓未満	4	4.05	6.21	4.14	2.07	16.47	3.35	1.28	2.07	0.31	1.32	0.50	0.17	0.27
90圓未満	5	4.24	7.72	5.15	2.57	23.41	3.59	1.09	2.50	0.41	1.37	0.45	0.34	0.17
100圓未満	6	3.31	9.23	6.50	2.73	32.45	3.74	1.34	2.40	0.26	5.28	0.81	0.35	0.30
100圓以上	7	5.01	9.96	7.34	2.62	27.68	9.01	1.10	7.91	0.74	1.38	0.89	0.16	0.21
總 數 (比 例)														
總 數		5.50	9.99	6.98	3.11	30.78	5.50	1.73	3.86	0.71	2.55	0.93	0.43	0.28
50圓未満	1	5.68	9.56	6.39	3.17	15.16	3.24	1.57	1.67	0.14	2.81	0.06	0.12	0.38
60圓未満	2	6.05	6.42	4.30	2.12	24.83	4.03	2.08	1.95	1.35	1.14	0.71	0.38	0.23
70圓未満	3	6.07	9.21	6.14	3.07	23.55	5.07	2.07	3.00	1.16	1.48	0.71	0.37	0.22
80圓未満	4	6.11	9.75	6.53	3.22	27.07	5.08	2.11	2.97	0.65	2.32	0.82	0.32	0.38
90圓未満	5	5.84	11.62	8.27	3.35	30.69	5.61	1.80	3.81	0.89	1.22	0.74	0.55	0.25
100圓未満	6	5.08	10.68	7.35	3.33	33.27	4.74	1.54	3.20	0.43	4.61	1.04	0.56	0.31
100圓以上	7	4.84	10.19	7.07	3.12	36.08	6.77	1.39	5.38	0.46	3.30	1.19	0.44	0.23

簡月平均實支出內譯 仙臺市

順 序	均 平 世 帶																	
	他 費			交 際 費			修 養 娛 樂 費			旅 行 費			其 他 費			記 入		
	全 額	公 課	其 他	全 額	贈 答 費	其 他	全 額	新 開 闢 費	其 他	全 額	遊 山 的 旅 行 費	其 他	全 額	冠 婚 葬 祭 費	其 他		不 備	
																全 額		公 課
總 數																		
	0.73	0.43	0.30	7.59	4.68	2.91	3.22	1.25	1.97	0.84	0.14	0.70	3.01	0.76	2.25	0.07		
1	0.19	0.12	0.07	1.63	1.25	0.38	1.20	0.15	1.05	—	—	—	1.16	—	1.16	0.01		
2	0.43	0.28	0.15	4.02	3.01	1.01	1.22	0.49	0.73	0.46	0.02	0.44	2.65	0.19	2.46	0.03		
3	0.40	0.22	0.18	5.20	3.24	1.96	2.27	0.81	1.46	0.45	—	0.45	0.41	0.05	0.36	0.04		
4	0.44	0.23	0.21	6.68	3.97	2.71	2.39	1.03	1.36	0.53	0.01	0.52	1.40	0.24	1.16	0.11		
5	0.80	0.44	0.36	9.73	4.83	4.90	3.64	1.57	2.07	0.65	0.10	0.55	1.43	0.77	0.66	0.05		
6	0.73	0.34	0.39	9.23	5.42	3.81	4.06	1.48	2.58	1.94	0.26	1.68	2.19	1.55	0.64	0.09		
7	1.25	0.81	0.44	9.58	6.64	2.94	4.86	1.78	3.08	1.20	0.36	0.84	7.44	1.52	5.92	0.10		
活 者																		
	1.03	0.61	0.42	8.81	5.47	3.34	4.29	1.70	2.59	1.22	0.21	1.01	4.62	0.52	4.10	0.09		
1	1.05	0.82	0.23	5.06	3.26	1.80	1.69	0.99	0.70	0.64	0.06	0.58	7.70	—	7.70	—		
2	0.93	0.66	0.27	6.73	3.94	2.79	2.28	0.61	1.67	0.90	—	0.90	0.30	—	0.30	0.01		
3	0.34	0.06	0.28	7.33	3.86	3.47	2.40	1.42	0.98	1.33	—	1.33	2.28	0.76	1.52	—		
4	0.79	0.30	0.49	8.68	4.65	4.03	4.63	2.18	2.45	0.75	0.05	0.70	0.66	—	0.66	0.08		
5	0.63	0.23	0.40	7.63	3.80	3.83	5.02	1.58	3.44	1.17	0.12	1.05	0.69	0.18	0.51	0.12		
6	1.57	1.05	0.52	10.99	7.83	3.16	5.42	1.93	3.49	1.63	0.46	1.17	9.24	1.05	8.19	0.15		
者																		
	0.48	0.28	0.20	6.62	4.04	2.58	2.38	0.89	1.49	0.55	0.09	0.46	1.74	0.95	0.79	0.06		
1	0.19	0.12	0.07	1.63	1.25	0.38	1.20	0.15	1.05	—	—	—	1.16	—	1.16	0.01		
2	0.20	0.08	0.12	3.64	2.92	0.72	1.05	0.31	0.74	0.40	—	0.40	0.82	0.26	0.56	0.04		
3	0.24	0.08	0.16	4.73	3.03	1.70	2.27	0.87	1.40	0.31	—	0.31	0.45	0.07	0.38	0.05		
4	0.49	0.31	0.18	6.38	4.02	2.36	2.38	0.85	1.53	0.16	0.01	0.15	0.99	—	0.99	0.15		
5	0.81	0.59	0.22	10.89	5.04	5.85	2.56	0.90	1.66	0.54	0.14	0.40	2.27	1.62	0.65	0.01		
6	0.86	0.47	0.39	11.09	7.30	3.79	2.92	1.35	1.57	2.85	0.44	2.41	3.95	3.16	0.79	0.04		
7	0.61	0.35	0.26	6.77	4.26	2.51	3.74	1.48	2.26	0.33	0.15	0.18	3.83	2.47	1.36	0.01		
數 (比 例)																		
	0.96	0.57	0.39	9.96	6.14	3.82	4.23	1.64	2.59	1.10	0.18	0.92	3.95	1.00	2.95	0.09		
1	0.38	0.24	0.14	3.27	2.51	0.76	2.41	0.30	2.11	—	—	—	2.33	—	2.33	0.02		
2	0.83	0.54	0.29	7.75	5.80	1.95	2.35	0.94	1.41	0.89	0.04	0.85	5.11	0.37	4.74	0.06		
3	0.66	0.36	0.30	8.62	5.37	3.25	3.76	1.34	2.42	0.75	—	0.75	0.68	0.08	0.60	0.07		
4	0.67	0.35	0.32	10.12	6.01	4.11	3.62	1.56	2.06	0.80	0.01	0.79	2.12	0.36	1.76	0.17		
5	1.05	0.58	0.47	12.79	6.35	6.44	4.79	2.07	2.72	0.85	0.13	0.72	1.88	1.01	0.87	0.07		
6	0.86	0.40	0.46	10.92	6.41	4.51	4.80	1.75	3.05	2.30	0.31	1.99	2.59	1.83	0.76	0.11		
7	1.21	0.78	0.43	9.29	6.44	2.85	4.71	1.72	2.99	1.16	0.35	0.81	7.22	1.48	5.74	0.10		

第六表 收入階級別一世帶一

收入階級	順序	世帶人員		一 世											
		總數	一世帶平均	總額	食					飲					
					全額	米	麥	其/他	全額	茶	酒	烟	肉類		
總數	—	—	—	100.00	35.40	12.96	11.47	0.34	1.15	12.94	2.77	0.55	給料生		
60圓未滿	1	—	—	100.00	38.53	13.97	13.06	0.04	0.87	13.41	3.18	0.45			
70圓未滿	2	—	—	100.00	46.34	17.02	14.97	0.06	1.99	16.80	3.67	0.67			
80圓未滿	3	—	—	100.00	38.30	15.83	14.10	0.48	1.25	13.38	3.01	0.36			
90圓未滿	4	—	—	100.00	35.51	13.55	11.98	0.36	1.21	12.56	2.69	0.40			
100圓未滿	5	—	—	100.00	36.93	14.70	12.85	0.49	1.36	13.27	2.86	0.46			
100圓以上	6	—	—	100.00	32.70	11.05	9.75	0.34	0.96	12.39	2.59	0.67			
總數	—	—	—	100.00	42.70	19.77	17.07	0.72	0.98	14.95	3.34	0.58	勞 働		
50圓未滿	1	—	—	100.00	57.56	32.93	29.75	1.87	1.31	15.46	3.25	0.68			
60圓未滿	2	—	—	100.00	50.21	25.66	23.16	1.52	0.98	15.90	3.70	0.32			
70圓未滿	3	—	—	100.00	46.69	20.35	17.88	1.31	1.16	16.27	3.77	0.68			
80圓未滿	4	—	—	100.00	44.09	19.46	17.76	0.57	1.13	15.49	3.54	0.42			
90圓未滿	5	—	—	100.00	38.83	16.75	15.53	0.37	0.85	13.29	2.97	0.66			
100圓未滿	6	—	—	100.00	33.88	13.79	12.55	0.54	0.70	13.68	2.72	0.60			
100圓以上	7	—	—	100.00	39.76	15.43	14.38	0.19	0.86	14.67	3.19	0.68			

收入階級	順序	一 世														
		光熱費	被服費			全額	保健衛生費				育兒費	教育費	交通費	通信費	文具費	房租費
			全額	衣服費	身/週用品費		全額	理容費	醫藥費	衛生費						
總數	—	5.24	10.05	6.89	3.16	33.89	5.48	1.72	3.76	0.54	2.87	1.13	0.56	0.27	給料生	
60圓未滿	1	5.51	5.35	3.23	2.12	34.98	3.85	1.51	2.34	—	0.93	1.24	0.51	0.24		
70圓未滿	2	5.67	6.59	4.05	2.54	27.07	6.80	2.33	4.47	0.05	1.34	1.14	0.50	0.27		
80圓未滿	3	5.81	10.05	6.80	3.25	30.40	4.90	2.36	2.54	1.01	2.86	0.92	0.42	0.32		
90圓未滿	4	5.96	12.69	9.42	3.27	29.99	6.30	2.09	4.21	1.18	0.68	0.85	0.63	0.27		
100圓未滿	5	6.13	10.58	7.12	3.46	29.09	5.07	1.52	3.55	0.51	3.24	1.13	0.67	0.28		
100圓以上	6	4.53	9.79	6.60	3.19	38.13	5.41	1.45	3.96	0.31	4.00	1.28	0.54	0.24		
總數	—	5.75	9.93	6.87	3.06	27.63	5.71	1.73	3.98	0.89	2.22	0.73	0.31	0.28	勞 働	
50圓未滿	1	5.68	9.56	6.39	3.17	15.16	3.24	1.57	1.67	0.14	2.81	0.06	0.12	0.38		
60圓未滿	2	6.29	6.87	4.77	2.10	20.60	4.11	2.33	1.78	1.90	1.24	0.48	0.34	0.22		
70圓未滿	3	6.21	10.11	6.85	3.26	22.35	4.49	2.00	2.49	1.53	1.52	0.58	0.31	0.19		
80圓未滿	4	6.25	9.59	6.39	3.20	25.43	5.17	1.98	3.19	0.48	2.04	0.77	0.26	0.42		
90圓未滿	5	5.70	10.39	6.93	3.46	31.50	4.83	1.47	3.36	0.55	1.84	0.61	0.46	0.23		
100圓未滿	6	3.88	10.82	7.62	3.20	38.04	4.38	1.57	2.81	0.31	6.19	0.95	0.41	0.35		
100圓以上	7	5.62	11.17	8.23	2.94	31.03	10.10	1.23	8.87	0.83	1.55	1.00	0.18	0.24		

簡月平均實支出內譯

仙臺市續

帶 平 均															順序								
食 物 費					出 前 外 費					住 居 費													
食	物	費	出	前	外	費	出	先	外	費	全	額	家	賃		住	宅	水	道	費	器	具	什
活	者	(比	例)																				
0.76	0.31	2.99	0.57	1.32	3.67	1.69	7.81	1.12	1.10	4.95	0.64	15.42	12.95	0.20	0.51	1.86							
0.82	0.18	2.71	0.42	1.59	4.06	2.45	8.70	2.06	3.50	2.32	0.82	15.63	14.35	0.12	0.37	0.79	1						
1.26	0.99	3.65	0.52	1.58	4.46	2.57	9.95	1.52	1.87	5.71	0.85	14.33	12.78	0.12	0.52	0.91	2						
0.71	0.03	3.15	0.66	1.23	4.23	1.20	7.89	1.59	1.20	4.52	0.58	15.44	13.13	0.06	0.56	1.69	3						
0.59	0.19	3.00	0.48	1.38	3.83	1.63	7.77	0.40	1.77	5.10	0.50	15.85	12.76	0.25	0.64	2.20	4						
0.61	0.05	3.61	0.60	1.47	3.61	1.82	7.14	0.69	0.80	5.05	0.60	17.27	14.29	0.26	0.76	1.96	5						
0.81	0.42	2.71	0.60	1.22	3.37	1.61	7.65	1.26	0.57	5.15	0.67	14.85	12.30	0.20	0.39	1.96	6						
0.65	0.18	3.55	0.53	1.68	4.44	1.24	7.74	1.44	1.01	4.67	0.62	13.99	11.89	0.21	0.34	1.55							
0.18	—	3.96	0.50	1.69	5.20	0.32	8.85	2.67	0.74	4.84	0.60	12.04	11.20	0.06	—	0.78	1						
0.50	0.30	3.91	0.40	1.68	5.09	0.96	7.69	2.50	1.38	3.25	0.56	16.03	14.27	0.08	0.20	1.48	2						
0.53	0.08	3.79	0.65	1.81	4.96	1.40	8.67	1.78	1.26	5.07	0.56	14.64	12.15	0.27	0.39	1.83	3						
0.65	0.11	3.78	0.57	1.71	4.71	0.99	8.15	1.28	0.77	5.44	0.66	14.64	12.68	0.34	0.20	1.42	4						
0.54	0.11	3.04	0.40	1.48	4.09	1.28	7.51	1.40	1.36	4.04	0.71	13.58	10.86	0.30	0.42	2.00	5						
0.91	0.43	3.03	0.61	1.57	3.81	0.95	5.46	0.34	0.19	4.42	0.51	13.38	11.77	0.07	0.34	1.20	6						
0.85	0.17	3.58	0.57	1.82	3.81	1.77	7.89	1.19	1.00	5.04	0.66	12.42	10.43	0.08	0.49	1.42	7						

帶 平 均															順序																	
負 擔 費					交 際 費					修 養 娛 樂 費						旅 行 費					其 他											
全	額	公	課	其	他	全	額	贈	答	其	他	全	額	新		開	其	他	全	額	遊	山	其	他	全	額	冠	婚	其	他	記	入
活	者	(比	例)																													
1.18	0.70	0.48	10.12	6.28	3.84	4.93	1.95	2.98	1.40	0.24	1.16	5.31	0.60	4.71	0.10																	
1.83	1.43	0.40	8.85	5.70	3.15	2.95	1.73	1.22	1.12	0.11	1.01	13.46	—	13.46	—	1																
1.41	1.00	0.41	10.24	5.99	4.25	3.47	0.93	2.54	1.37	—	1.37	0.46	—	0.46	0.02	2																
0.50	0.09	0.41	10.70	5.63	5.07	3.50	2.07	1.43	1.94	—	1.94	3.33	1.11	2.22	—	3																
1.02	0.39	0.63	11.18	5.99	5.19	5.96	2.81	3.15	0.97	0.07	0.90	0.85	—	0.85	0.10	4																
0.75	0.27	0.48	9.10	4.53	4.57	5.99	1.89	4.10	1.39	0.14	1.25	0.82	0.21	0.61	0.14	5																
1.43	0.96	0.47	9.99	7.12	2.87	4.92	1.75	3.17	1.48	0.42	1.06	8.39	0.95	7.44	0.14	6																
0.71	0.41	0.30	9.79	5.97	3.82	3.52	1.33	2.20	0.81	0.13	0.68	2.57	1.40	1.17	0.09																	
0.38	0.24	0.14	3.27	2.51	0.76	2.41	0.30	2.11	—	—	—	2.33	—	2.33	0.02	1																
0.40	0.16	0.24	7.29	5.85	1.44	2.10	0.62	1.48	0.80	—	0.80	1.64	0.52	1.12	0.08	2																
0.41	0.14	0.27	8.07	5.17	2.90	3.87	1.48	2.39	0.53	—	0.53	0.77	0.12	0.65	0.08	3																
0.76	0.48	0.28	9.85	6.21	3.64	3.67	1.31	2.36	0.25	0.02	0.23	1.53	—	1.53	0.23	4																
1.09	0.79	0.30	14.65	6.78	7.87	3.44	1.21	2.23	0.73	0.19	0.54	3.06	2.18	0.88	0.01	5																
1.01	0.55	0.46	13.00	8.56	4.44	3.42	1.58	1.84	3.34	0.52	2.82	4.63	3.70	0.93	0.05	6																
0.68	0.39	0.29	7.59	4.78	2.81	4.19	1.66	2.53	0.37	0.17	0.20	4.29	2.77	1.52	0.01	7																

第六表 收入階級別一世帶一

(收入階級)	順 序	世帶人員		總數	一 世 帶										順 序
		世帶 總數	一世帶平均 消費單位		飲					食					
					費					類					
					全額	米	麥	其/他	全額	魚介類	肉類	類	類	類	
東 京 市															
總 數															
總 數	343	1,354.37	3.95	2.92	89.59	31.47	10.53	9.00	(2.74)	0.03	0.85	10.64	2.18	0.63	
60圓未滿 1	3	9.64	3.21	2.54	60.90	26.79	12.36	11.76	(3.33)	0.01	0.59	9.39	1.69	0.39	
70圓未滿 2	16	65.46	4.09	3.01	63.57	27.31	10.68	9.89	(2.86)	0.21	0.58	9.35	2.09	0.45	
80圓未滿 3	38	138.98	3.66	2.73	71.01	28.24	10.29	9.30	(2.69)	0.09	0.90	9.79	1.93	0.57	
90圓未滿 4	61	236.12	3.87	2.86	79.64	29.48	10.45	9.61	(2.74)	0.09	0.75	9.57	2.02	0.53	
100圓未滿 5	61	247.64	4.06	2.97	86.22	31.00	10.79	9.85	(2.82)	0.07	0.87	10.78	2.19	0.61	
100圓以上 6	164	656.53	4.00	2.97	101.92	33.63	10.47	9.50	(2.70)	0.07	0.90	11.34	2.32	0.71	
給 料 生															
總 數	128	463.73	3.62	2.70	93.67	30.32	9.09	8.19	(2.31)	0.11	0.79	10.49	2.08	0.74	
70圓未滿 1	3	10.98	3.66	2.64	68.06	24.27	9.41	8.52	(2.44)	0.46	0.43	9.47	2.10	0.41	
80圓未滿 2	7	27.00	3.86	2.74	72.37	25.95	10.13	8.94	(2.53)	0.37	0.82	8.98	1.68	0.59	
90圓未滿 3	19	60.93	3.21	2.45	75.82	26.28	8.14	7.44	(2.08)	0.11	0.59	8.60	1.55	0.55	
100圓未滿 4	21	73.91	3.52	2.62	86.77	28.72	9.12	8.26	(2.33)	0.02	0.84	10.56	2.13	0.73	
100圓以上 5	78	290.91	3.73	2.79	102.77	32.35	9.21	8.28	(2.34)	0.09	0.84	11.10	2.23	0.81	
勞 働															
總 數	215	890.64	4.14	3.05	87.16	32.16	11.39	10.44	(2.99)	0.07	0.88	10.74	2.24	0.57	
60圓未滿 1	3	9.64	3.21	2.54	60.90	26.79	12.36	11.76	(3.33)	0.01	0.59	9.39	1.69	0.39	
70圓未滿 2	13	54.48	4.19	3.10	62.53	28.01	10.97	10.20	(2.96)	0.16	0.61	9.31	2.08	0.46	
80圓未滿 3	31	111.98	3.61	2.72	70.70	28.75	10.33	9.38	(2.73)	0.03	0.92	9.97	1.98	0.57	
90圓未滿 4	42	175.19	4.17	3.05	81.37	30.92	11.49	10.59	(3.04)	0.07	0.83	10.01	2.22	0.51	
100圓未滿 5	40	173.73	4.34	3.15	85.94	32.20	11.67	10.69	(3.07)	0.09	0.89	10.89	2.22	0.55	
100圓以上 6	86	365.62	4.25	3.14	101.14	34.79	11.62	10.61	(3.02)	0.06	0.95	11.56	2.40	0.62	
總 數 (比 例)															
總 數	—	—	—	—	100.00	35.13	11.75	10.71		0.09	0.95	11.88	2.43	0.70	
60圓未滿 1	—	—	—	—	100.00	43.99	20.29	19.31		0.01	0.97	15.42	2.78	0.64	
70圓未滿 2	—	—	—	—	100.00	42.96	16.80	15.56		0.33	0.91	14.71	3.29	0.71	
80圓未滿 3	—	—	—	—	100.00	39.77	14.49	13.10		0.12	1.27	13.79	2.72	0.80	
90圓未滿 4	—	—	—	—	100.00	37.02	13.12	12.07		0.11	0.94	12.02	2.54	0.67	
100圓未滿 5	—	—	—	—	100.00	35.95	12.51	11.42		0.08	1.01	12.50	2.54	0.71	
100圓以上 6	—	—	—	—	100.00	33.00	10.27	9.32		0.07	0.88	11.13	2.28	0.70	

簡月平均實支出內譯 東京市

帶 平 均														住 居 費					順 序		
物 費														全額	家賃	住宅 修繕費	水道費	家具什 器及 設備費			
食 物 費																					
鶏卵類	牛乳類	豆及 蔬菜類	乾物類	豆腐類 煮物類 漬物類	調味料	出前外 食費	全額	酒	嗜好 品	煙	草	菓子	飲料 其/他							特	
0.63	0.23	2.43	0.41	1.43	2.70	3.68	6.92	1.35	1.19	3.61	0.47	10.04	13.29	0.17	0.69	1.89					
0.49	0.08	2.70	0.23	1.30	2.51	2.80	2.24	0.45	—	1.51	0.28	11.68	9.53	0.40	0.87	0.88	1				
0.41	0.07	2.14	0.25	1.38	2.56	2.08	5.20	1.38	0.93	2.61	0.23	12.64	10.26	0.17	0.58	1.63	2				
0.55	0.23	2.36	0.36	1.40	2.39	2.62	5.54	1.19	0.91	3.10	0.34	13.57	11.46	0.18	0.64	1.29	3				
0.58	0.10	2.25	0.36	1.31	2.42	3.19	6.27	1.42	1.37	3.06	0.42	14.50	12.29	0.13	0.63	1.45	4				
0.59	0.17	2.56	0.41	1.48	2.77	3.01	6.42	1.24	1.13	3.62	0.43	15.43	12.79	0.13	0.65	1.86	5				
0.72	0.30	2.49	0.47	1.47	2.86	4.53	7.29	1.41	1.27	4.06	0.55	17.83	14.64	0.20	0.75	2.24	6				
活 者																					
0.70	0.23	2.31	0.42	1.34	2.67	4.31	6.43	1.13	1.27	3.50	0.53	18.12	15.02	0.17	0.75	2.18					
0.56	0.08	2.06	0.20	1.97	2.09	1.29	4.10	0.38	0.65	2.78	0.29	15.51	13.18	0.08	0.60	1.65	1				
0.75	0.24	2.07	0.30	1.19	2.16	2.28	4.56	0.68	0.91	2.65	0.32	15.13	12.67	0.20	0.77	1.49	2				
0.56	0.21	2.15	0.29	1.12	2.17	3.68	5.86	1.35	1.40	2.57	0.54	15.41	12.94	0.17	0.65	1.65	3				
0.60	0.16	2.44	0.40	1.46	2.64	2.98	6.06	0.94	1.44	3.23	0.45	17.01	14.24	0.14	0.76	1.87	4				
0.76	0.25	2.35	0.48	1.35	2.87	5.11	6.93	1.20	1.24	3.91	0.58	19.46	16.02	0.19	0.77	2.47	5				
者																					
0.60	0.22	2.50	0.41	1.49	2.71	3.30	6.73	1.48	1.15	3.67	0.43	14.80	12.26	0.17	0.66	1.71					
0.49	0.08	2.70	0.23	1.30	2.51	2.80	2.24	0.45	—	1.51	0.28	11.68	9.53	0.40	0.87	0.88	1				
0.37	0.07	2.16	0.26	1.24	2.67	2.27	5.46	1.61	1.00	2.57	0.28	11.98	9.59	0.19	0.57	1.63	2				
0.50	0.23	2.43	0.37	1.45	2.44	2.69	5.76	1.31	0.91	3.20	0.34	13.22	11.19	0.17	0.61	1.25	3				
0.59	0.07	2.30	0.39	1.40	2.53	2.96	6.46	1.46	1.35	3.29	0.36	14.08	11.99	0.11	0.62	1.36	4				
0.59	0.18	2.62	0.41	1.49	2.83	3.02	6.62	1.39	0.98	3.83	0.42	14.61	12.02	0.12	0.60	1.87	5				
0.69	0.35	2.61	0.46	1.58	2.85	3.99	7.62	1.60	1.25	4.20	0.53	16.36	13.40	0.20	0.74	2.02	6				
數 (比 例)																					
0.70	0.21	2.71	0.49	1.60	3.03	4.11	7.39	1.51	1.33	4.03	0.52	17.90	14.84	0.18	0.77	2.11					
0.80	0.13	4.43	0.38	2.14	4.12	4.60	3.68	0.74	—	2.48	0.46	19.18	15.65	0.66	1.43	1.44	1				
0.64	0.11	3.37	0.39	2.17	4.03	3.27	8.18	2.17	1.46	4.11	0.44	19.88	16.14	0.27	0.91	2.56	2				
0.78	0.32	3.32	0.51	1.97	3.37	3.69	7.80	1.68	1.28	4.36	0.48	19.11	16.14	0.25	0.90	1.82	3				
0.73	0.13	2.82	0.45	1.64	3.04	4.01	7.87	1.78	1.72	3.84	0.53	18.21	15.43	0.17	0.79	1.82	4				
0.68	0.20	2.97	0.47	1.72	3.21	3.47	7.45	1.44	1.31	4.20	0.50	17.90	14.84	0.15	0.75	2.16	5				
0.71	0.29	2.44	0.46	1.44	2.81	4.45	7.15	1.38	1.25	3.98	0.54	17.49	14.36	0.20	0.73	2.20	6				

第六表 收入階級別一世帯一

順 序	(收入階級)	世帯													順 序
		被服費				其 他									
		全額	衣服費	身ノ廻 リ品費	全額	保健衛生費			育兒費	教育費	交通費	通信 運搬費	文房 具費		
						全額	理容 清潔費	醫藥費							
總															
總	數	4.14	9.61	6.95	2.66	28.33	6.91	3.21	3.60	0.83	1.37	1.96	0.44	0.26	
60圓未滿	1	3.22	5.11	3.84	1.27	14.10	4.66	2.54	2.12	0.12	0.61	0.90	0.21	0.36	
70圓未滿	2	3.05	5.74	4.18	1.56	14.83	4.03	2.85	1.18	0.74	0.76	0.81	0.23	0.13	
80圓未滿	3	3.54	6.76	4.82	1.94	18.90	5.29	2.95	2.34	0.60	0.51	1.38	0.27	0.18	
90圓未滿	4	3.85	7.85	5.49	2.36	23.96	6.62	3.21	3.41	0.82	1.04	1.48	0.33	0.25	
100圓未滿	5	4.11	9.43	6.96	2.47	26.25	6.45	3.17	3.28	0.78	1.08	1.86	0.41	0.31	
100圓以上	6	4.52	11.46	8.31	3.15	34.48	7.67	3.33	4.34	0.93	1.88	2.44	0.55	0.28	
給料生															
總	數	4.46	10.18	7.38	2.80	30.59	7.08	2.97	4.11	1.08	1.08	2.69	0.63	0.29	
60圓未滿	1	—	—	—	—	—	—	—	—	—	—	—	—	—	
70圓未滿	2	3.45	9.93	8.06	1.87	14.90	2.84	2.05	0.79	0.64	0.35	1.11	0.26	0.12	
80圓未滿	3	3.54	6.30	4.43	1.87	21.45	6.58	3.05	3.53	0.99	0.58	2.62	0.30	0.29	
90圓未滿	4	3.79	8.37	5.89	2.48	21.97	5.25	2.95	2.30	1.12	0.54	1.77	0.45	0.26	
100圓未滿	5	4.48	9.11	6.72	2.39	27.45	6.18	2.66	3.52	1.25	0.76	2.75	0.61	0.34	
100圓以上	6	4.73	11.26	8.16	3.10	34.98	7.97	3.09	4.88	1.05	1.37	2.97	0.73	0.29	
勞働															
總	數	3.95	9.28	6.70	2.58	26.97	6.65	3.35	3.30	0.69	1.54	1.52	0.32	0.25	
60圓未滿	1	3.22	5.11	3.84	1.27	14.10	4.66	2.54	2.12	0.12	0.61	0.90	0.21	0.36	
70圓未滿	2	2.96	4.77	3.28	1.49	14.81	4.30	3.03	1.27	0.76	0.85	0.74	0.22	0.13	
80圓未滿	3	3.54	6.86	4.91	1.95	18.33	5.01	2.93	2.08	0.52	0.49	1.10	0.26	0.16	
90圓未滿	4	3.88	7.62	5.32	2.30	24.87	7.25	3.34	3.91	0.70	1.27	1.35	0.27	0.23	
100圓未滿	5	3.91	9.60	7.10	2.50	25.62	6.59	3.44	3.15	0.53	1.24	1.39	0.30	0.30	
100圓以上	6	4.33	11.63	8.45	3.18	34.03	7.40	3.55	3.85	0.83	2.34	1.96	0.38	0.28	
總															
總	數	4.62	10.73	7.76	2.97	31.62	7.60	3.58	4.02	0.92	1.53	2.19	0.49	0.30	
60圓未滿	1	5.29	8.39	6.31	2.08	23.15	7.65	4.17	3.48	0.20	1.00	1.48	0.35	0.59	
70圓未滿	2	4.80	9.03	6.58	2.45	23.33	6.34	4.48	1.86	1.16	1.20	1.27	0.36	0.20	
80圓未滿	3	4.98	9.52	6.79	2.73	26.62	7.45	4.15	3.30	0.85	0.72	1.94	0.38	0.25	
90圓未滿	4	4.83	9.86	6.90	2.96	30.08	8.31	4.03	4.28	1.03	1.31	1.86	0.41	0.31	
100圓未滿	5	4.77	10.94	8.07	2.87	30.44	7.48	3.68	3.80	0.90	1.25	2.16	0.48	0.36	
100圓以上	6	4.44	11.24	8.15	3.09	33.83	7.53	3.27	4.26	0.91	1.84	2.39	0.54	0.28	

簡月平均實支出内譯

東京市

順 序	平均													順 序			
	他			諸									費				
	負擔費			交際費			修養娛樂費			旅行費					其 他		
	全額	公課	其 他	全額	贈答費	其 他	全額	新聞 圖書費	其 他	全額	遊山 旅行費	其 他			全額	冠婚 葬祭費	其 他
數																	
總	數	0.57	0.06	0.61	7.55	5.24	2.31	4.85	1.49	3.36	1.12	0.23	0.89	2.42	0.52	1.90	0.05
60圓未滿	1	0.45	—	0.45	3.66	1.88	1.78	1.95	0.85	1.10	1.00	—	1.00	0.10	—	0.10	0.08
70圓未滿	2	0.43	0.05	0.38	4.31	2.88	1.43	2.82	1.12	1.70	0.23	—	0.23	0.31	0.11	0.20	0.03
80圓未滿	3	0.55	0.13	0.42	4.86	3.31	1.55	3.46	1.12	2.34	0.59	0.05	0.54	1.18	0.23	0.95	0.03
90圓未滿	4	0.48	0.03	0.45	6.27	4.13	2.14	3.86	1.32	2.54	0.89	0.18	0.71	1.89	0.42	1.47	0.03
100圓未滿	5	0.61	0.05	0.56	6.82	4.63	2.19	4.51	1.36	3.15	0.95	0.18	0.77	2.41	0.28	2.13	0.06
100圓以上	6	0.82	0.06	0.76	9.30	6.62	2.68	5.92	1.73	4.19	1.48	0.33	1.15	3.16	0.76	2.40	0.05
活者																	
總	數	0.59	0.07	0.52	7.88	5.21	2.67	5.55	1.90	3.65	1.30	0.35	0.95	2.38	0.48	1.90	0.04
60圓未滿	1	—	—	—	—	—	—	—	—	—	—	—	—	—	—	—	—
70圓未滿	2	1.01	0.01	1.00	4.42	2.01	2.41	2.81	2.14	0.67	0.55	—	0.55	0.78	—	0.78	0.01
80圓未滿	3	0.84	0.50	0.34	4.06	2.60	1.46	4.47	1.63	2.84	0.41	—	0.41	0.31	—	0.31	—
90圓未滿	4	0.36	0.01	0.35	5.77	3.60	2.17	4.08	1.76	2.32	0.74	0.16	0.58	1.55	0.37	1.18	0.08
100圓未滿	5	0.47	0.02	0.45	6.85	4.32	2.53	5.19	1.72	3.47	1.33	0.34	0.99	1.66	—	1.66	0.06
100圓以上	6	0.64	0.06	0.58	9.14	6.19	2.95	6.21	1.99	4.22	1.54	0.45	1.09	3.03	0.71	2.32	0.04
者																	
總	數	0.71	0.05	0.66	7.35	5.26	2.09	4.44	1.24	3.20	1.01	0.15	0.86	2.44	0.53	1.91	0.05
60圓未滿	1	0.45	—	0.45	3.66	1.88	1.78	1.95	0.85	1.10	1.00	—	1.00	0.10	—	0.10	0.08
70圓未滿	2	0.29	0.05	0.24	4.29	3.08	1.21	2.83	0.89	1.94	0.16	—	0.16	0.20	0.14	0.06	0.04
80圓未滿	3	0.48	0.05	0.43	5.04	3.47	1.57	3.23	1.01	2.22	0.63	0.06	0.57	1.37	0.27	1.10	0.04
90圓未滿	4	0.53	0.03	0.50	6.49	4.37	2.12	3.76	1.13	2.63	0.97	0.20	0.77	2.04	0.44	1.60	0.01
100圓未滿	5	0.68	0.07	0.61	6.81	4.80	2.01	4.16	1.17	2.99	0.75	0.09	0.66	2.81	0.44	2.37	0.06
100圓以上	6	0.97	0.06	0.91	9.45	7.01	2.44	5.66	1.49	4.17	1.41	0.22	1.19	3.28	0.80	2.48	0.07
數 (比例)																	
總	數	0.75	0.07	0.68	8.43	5.85	2.58	5.41	1.66	3.75	1.25	0.26	0.99	2.70	0.58	2.12	0.05
60圓未滿	1	0.74	—	0.74	6.01	3.09	2.92	3.20	1.39	1.81	1.64	—	1.64	0.16	—	0.16	0.13
70圓未滿	2	0.68	0.08	0.60	6.78	4.53	2.25	4.44	1.76	2.68	0.36	—	0.36	0.49	0.17	0.32	0.05
80圓未滿	3	0.78	0.19	0.59	6.85	4.66	2.19	4.87	1.58	3.29	0.83	0.07	0.76	1.66	0.32	1.34	0.04
90圓未滿	4	0.60	0.04	0.56	7.87	5.18	2.69	4.85	1.66	3.19	1.12	0.23	0.89	2.37	0.53	1.84	0.04
100圓未滿	5	0.71	0.06	0.65	7.91	5.37	2.54	5.23	1.58	3.65	1.10	0.21	0.89	2.79	0.32	2.47	0.07
100圓以上	6	0.80	0.06	0.74	9.13	6.50	2.63	5.81	1.70	4.11	1.45	0.32	1.13	3.10	0.75	2.35	0.05

第六表 收入階級別一世帶一

(收入階級)	順 序	世帶 總數	世帶人員		總額	世											順 序			
			總數	一世帶平均 實人員消費 單位		飲					食					全額		住宅 修繕費	水道費	家具什 器及 設備費
						全額	米				全額	副								
							全額	米	麥	其/他		全額	魚介類	肉類	類					
給 料 生																				
總 數	—	—	—	—	100.00	32.37	9.70	8.74	0.12	0.84	11.29	2.22	0.79							
70圓未滿	1	—	—	—	100.00	35.66	13.83	12.52	0.68	0.63	13.91	3.09	0.60							
80圓未滿	2	—	—	—	100.00	35.86	14.00	12.36	0.51	1.13	12.41	2.32	0.82							
90圓未滿	3	—	—	—	100.00	34.66	10.74	9.81	0.15	0.78	11.34	2.04	0.72							
100圓未滿	4	—	—	—	100.00	33.10	10.51	9.52	0.02	0.97	12.17	2.46	0.84							
100圓以上	5	—	—	—	100.00	31.48	8.96	8.05	0.09	0.82	10.80	2.17	0.79							
勞 働																				
總 數	—	—	—	—	100.00	36.90	13.07	11.98	0.08	1.01	12.32	2.57	0.65							
60圓未滿	1	—	—	—	100.00	43.99	20.29	19.31	0.01	0.97	15.42	2.78	0.64							
70圓未滿	2	—	—	—	100.00	44.79	17.54	16.31	0.26	0.97	14.89	3.33	0.74							
80圓未滿	3	—	—	—	100.00	40.66	14.61	13.27	0.04	1.30	14.10	2.80	0.81							
90圓未滿	4	—	—	—	100.00	38.00	14.12	13.01	0.09	1.02	12.30	2.73	0.63							
100圓未滿	5	—	—	—	100.00	37.47	13.58	12.44	0.10	1.04	12.67	2.58	0.64							
100圓以上	6	—	—	—	100.00	34.40	11.49	10.49	0.06	0.94	11.43	2.37	0.61							

(收入階級)	順 序	光熱費	被 服 費		全額	其 他											順 序				
			全額	衣服費		身/週 用品費	保 健 衛 生 費					其 他						全額	住宅 修繕費	水道費	家具什 器及 設備費
							全額	理 容 醫 療 費				全額	其 他								
								全額	理容費	醫療費	育兒費		教育費	交通費	通信費	文具費					
給 料 生																					
總 數	—	4.76	10.87	7.88	2.99	32.66	7.56	3.17	4.39	1.16	1.15	2.87	0.67	0.31							
70圓未滿	1	5.07	14.59	11.84	2.75	21.89	4.17	3.01	1.16	0.94	0.51	1.63	0.38	0.18							
80圓未滿	2	4.89	8.70	6.12	2.58	29.64	9.09	4.21	4.88	1.37	0.80	3.62	0.41	0.40							
90圓未滿	3	5.00	11.04	7.77	3.27	28.98	6.92	3.89	3.03	1.48	0.71	2.34	0.59	0.34							
100圓未滿	4	5.16	10.50	7.75	2.75	31.64	7.12	3.06	4.06	1.44	0.88	3.17	0.71	0.39							
100圓以上	5	4.60	10.96	7.94	3.02	34.04	7.76	3.01	4.75	1.02	1.34	2.89	0.71	0.28							
勞 働																					
總 數	—	4.53	10.65	7.69	2.93	31.94	7.63	3.84	3.79	0.79	1.77	1.74	0.37	0.29							
60圓未滿	1	5.29	8.39	6.31	2.08	23.15	7.65	4.17	3.48	0.20	1.00	1.48	0.35	0.59							
70圓未滿	2	4.73	7.63	5.25	2.38	23.69	6.88	4.85	2.03	1.22	1.36	1.18	0.35	0.21							
80圓未滿	3	5.01	9.70	6.94	2.76	25.93	7.09	4.15	2.94	0.73	0.69	1.55	0.37	0.23							
90圓未滿	4	4.77	9.37	6.54	2.83	30.56	8.91	4.10	4.81	0.86	1.56	1.66	0.33	0.28							
100圓未滿	5	4.55	11.17	8.26	2.91	29.81	7.67	4.00	3.67	0.62	1.44	1.62	0.35	0.35							
100圓以上	6	4.28	11.50	8.36	3.14	33.65	7.32	3.51	3.81	0.82	2.31	1.54	0.38	0.28							

簡月平均實支出內譯 東京市

帶 物	平 均	均											順 序				
		食 物 費					住 居 費					全額		住宅 修繕費	水道費	家具什 器及 設備費	
		出前外 出先/ 食費		嗜好品費			全額		其 他								
		全額	其/他	全額	酒類	煙草	菓實	飲料	其/他	全額	住宅 修繕費						水道費
活 者 (比 例)																	
0.75	0.24	2.47	0.45	1.43	2.85	4.60	0.87	1.21	1.38	3.74	0.56	19.34	16.03	0.18	0.81	2.33	
0.82	0.12	3.03	0.29	2.89	3.07	1.90	6.02	0.56	0.95	4.08	0.43	22.79	19.37	0.12	0.88	2.42	1
1.04	0.33	2.86	0.41	1.64	2.99	3.15	6.30	0.94	1.26	3.66	0.44	20.91	17.51	0.28	1.06	2.06	2
0.74	0.28	2.84	0.38	1.48	2.86	4.85	7.73	1.78	1.85	3.39	0.71	20.32	17.07	0.22	0.86	2.17	3
0.69	0.19	2.81	0.46	1.68	3.04	3.44	6.98	1.08	1.66	3.72	0.52	19.60	16.41	0.16	0.88	2.15	4
0.74	0.24	2.29	0.47	1.31	2.79	4.97	6.75	1.17	1.21	3.81	0.56	18.92	15.59	0.18	0.75	2.40	5
者																	
0.69	0.25	2.87	0.47	1.71	3.11	3.79	7.72	1.70	1.32	4.21	0.49	16.93	14.97	0.19	0.73	1.93	
0.80	0.13	4.43	0.38	2.14	4.12	4.60	3.68	0.74	—	2.48	0.46	19.18	15.65	0.66	1.43	1.44	1
0.59	0.11	3.45	0.42	1.98	4.27	3.63	8.73	2.57	1.60	4.11	0.45	19.16	15.34	0.30	0.91	2.61	2
0.71	0.32	3.44	0.52	2.05	3.45	3.80	8.15	1.85	1.29	4.53	0.48	18.70	15.83	0.24	0.86	1.77	3
0.72	0.08	2.83	0.48	1.72	3.11	3.64	7.94	1.80	1.66	4.04	0.44	17.30	14.74	0.13	0.76	1.67	4
0.69	0.21	3.05	0.48	1.73	3.29	3.52	7.70	1.62	1.14	4.45	0.49	17.00	13.99	0.14	0.70	2.17	5
0.68	0.35	2.58	0.46	1.56	2.82	3.95	7.53	1.58	1.28	4.15	0.52	16.17	13.25	0.20	0.73	1.99	6

帶 他	平 均	均											順 序							
		負 擔 費		交 際 費			修 養 娛 樂 費			旅 行 費				其 他		全額	住宅 修繕費	水道費	家具什 器及 設備費	
		全額	公課其/他	全額	贈答費	其/他	全額	新聞 圖書費	其/他	全額	遊山的 旅行費	其/他		全額	冠婚 葬費					其/他
		全額	公課其/他	全額	贈答費	其/他	全額	新聞 圖書費	其/他	全額	遊山的 旅行費	其/他		全額	冠婚 葬費					其/他
活 者 (比 例)																				
0.63	0.07	0.56	8.41	5.56	2.85	5.93	2.93	3.90	1.39	0.37	1.02	2.54	0.51	2.03	0.04					
1.48	0.01	1.47	6.49	2.95	3.54	4.13	3.14	0.99	0.81	—	0.81	1.15	—	1.15	0.02	1				
1.16	0.69	0.47	5.61	3.59	2.02	6.18	2.25	3.93	0.57	—	0.57	0.43	—	0.43	—	2				
0.47	0.01	0.46	7.61	4.75	2.86	5.38	2.32	3.06	0.98	0.21	0.77	2.05	0.49	1.56	0.11	3				
0.54	0.02	0.52	7.90	4.98	2.92	5.98	1.98	4.00	1.53	0.39	1.14	1.91	—	1.91	0.07	4				
0.62	0.06	0.56	8.89	6.02	2.87	6.04	1.94	4.10	1.50	0.44	1.06	2.95	0.69	2.26	0.04	5				
者																				
0.81	0.03	0.75	8.43	6.03	2.40	5.09	1.92	3.67	1.16	0.17	0.90	2.80	0.61	2.19	0.06					
0.74	—	0.74	6.01	3.09	2.92	3.20	1.39	1.81	1.64	—	1.64	0.16	—	0.16	0.13	1				
0.46	0.08	0.38	6.86	4.93	1.93	4.53	1.43	3.10	0.26	—	0.26	0.32	0.22	0.10	0.06	2				
0.68	0.07	0.61	7.13	4.91	2.22	4.57	1.43	3.14	0.89	0.08	0.81	1.94	0.38	1.56	0.06	3				
0.65	0.04	0.61	7.98	5.37	2.61	4.62	1.39	3.23	1.19	0.24	0.95	2.51	0.54	1.97	0.01	4				
0.79	0.08	0.71	7.92	5.58	2.34	4.84	1.36	3.48	0.87	0.10	0.77	3.27	0.51	2.76	0.07	5				
0.96	0.06	0.90	9.34	6.93	2.41	5.60	1.48	4.12	1.39	0.22	1.17	3.24	0.79	2.45	0.07	6				

第六表 收入階級別一世帶一

(收入階級)	順 序	世帶 總數	世帶人員		一世帶										順 序		
			總數	一世帶平均 消費單位	總額	飲					食						
						總額	米				其 他	總額	肉				
							全額	米	麥	其 他			魚介類	肉類		類	

金澤市

總														
總數	119	487.41	4.10	3.16	63.24	28.05	11.88	11.41 (3.58)	0.11	0.36	9.82	2.98	0.51	
60圓未滿 1	5	19.33	3.87	2.99	50.96	26.04	10.16	9.86 (3.06)	—	0.30	7.54	2.57	0.27	
70圓未滿 2	23	93.74	4.08	3.00	59.18	25.95	11.51	11.09 (3.46)	0.13	0.29	8.91	2.69	0.33	
80圓未滿 3	39	155.21	3.98	3.04	64.58	26.37	11.30	10.84 (3.43)	0.14	0.32	9.20	2.72	0.46	
90圓未滿 4	30	126.34	4.21	3.33	72.00	30.08	12.85	12.34 (3.89)	0.08	0.43	10.65	3.27	0.61	
100圓未滿 5	14	50.52	3.61	2.90	78.10	28.46	10.41	9.90 (3.05)	0.12	0.39	9.78	2.94	0.65	
100圓以上 6	8	42.27	5.28	4.13	91.60	35.15	15.81	15.20 (4.76)	0.11	0.50	13.83	4.30	0.75	

給料生														
總數	47	184.63	3.93	3.07	73.09	27.97	11.23	10.76 (3.33)	0.09	0.39	10.04	3.05	0.59	
70圓未滿 1	6	22.94	3.82	2.95	62.01	25.41	10.94	10.51 (3.20)	0.07	0.36	8.64	2.46	0.34	
80圓未滿 2	15	54.09	3.61	2.76	64.71	24.50	9.90	9.56 (2.99)	0.02	0.32	8.62	2.53	0.42	
90圓未滿 3	13	51.85	3.99	3.15	73.75	28.71	11.76	11.25 (3.49)	0.06	0.45	10.57	3.40	0.73	
100圓未滿 4	9	32.13	3.57	2.82	82.20	29.87	9.95	9.38 (2.87)	0.16	0.41	10.41	3.33	0.70	
100圓以上 5	4	23.62	5.91	4.66	98.54	38.16	17.83	17.17 (5.34)	0.22	0.44	14.92	4.11	0.90	

勞働														
總數	72	302.78	4.21	3.22	65.08	28.10	12.30	11.83 (3.75)	0.13	0.34	9.68	2.93	0.45	
60圓未滿 1	5	19.33	3.87	2.99	50.96	26.04	10.16	9.86 (3.06)	—	0.30	7.54	2.57	0.27	
70圓未滿 2	17	70.80	4.16	3.02	58.19	26.14	11.71	11.29 (3.56)	0.16	0.26	9.00	2.77	0.33	
80圓未滿 3	24	101.13	4.21	3.22	64.50	27.54	12.17	11.64 (3.70)	0.21	0.32	9.56	2.84	0.48	
90圓未滿 4	17	74.48	4.38	3.46	70.66	31.13	13.68	13.17 (4.20)	0.10	0.41	10.72	3.17	0.53	
100圓未滿 5	5	18.39	3.68	3.03	70.74	25.92	11.23	10.84 (3.39)	0.03	0.36	8.66	2.25	0.57	
100圓以上 6	4	18.65	4.66	3.61	84.66	32.15	13.79	13.23 (4.18)	—	0.56	12.74	4.48	0.59	

總 (比 例)														
總數	—	—	—	—	100.00	41.10	17.41	16.72	0.16	0.53	14.39	4.37	0.75	
60圓未滿 1	—	—	—	—	100.00	51.10	19.94	19.35	—	0.59	14.80	5.04	0.53	
70圓未滿 2	—	—	—	—	100.00	43.85	19.45	18.74	0.22	0.49	15.06	4.54	0.56	
80圓未滿 3	—	—	—	—	100.00	40.83	17.50	16.78	0.22	0.50	14.24	4.21	0.71	
90圓未滿 4	—	—	—	—	100.00	41.78	17.85	17.14	0.11	0.60	14.79	4.54	0.85	
100圓未滿 5	—	—	—	—	100.00	36.44	13.33	12.68	0.15	0.50	12.52	3.77	0.83	
100圓以上 6	—	—	—	—	100.00	38.37	17.26	16.59	0.12	0.55	15.10	4.70	0.82	

簡月平均實支出内譯

金澤市

帶 平 均															順 序	
物 費										住 居 費						
食 物 費							出前外 出先/ 食費	嗜好品費			全額	家賃	住宅 修繕費	水道費		家具什 器及 設備費
鶏卵類	牛乳類	豆及 蔬菜類	乾物類	豆腐類 煮物類 漬物類	調味料	全額		酒類	煙草	菓子 飲料 其他						

總															順 序
總數	119	487.41	4.10	3.16	63.24	28.05	11.88	11.41 (3.58)	0.11	0.36	9.82	2.98	0.51		
60圓未滿 1	5	19.33	3.87	2.99	50.96	26.04	10.16	9.86 (3.06)	—	0.30	7.54	2.57	0.27		
70圓未滿 2	23	93.74	4.08	3.00	59.18	25.95	11.51	11.09 (3.46)	0.13	0.29	8.91	2.69	0.33		
80圓未滿 3	39	155.21	3.98	3.04	64.58	26.37	11.30	10.84 (3.43)	0.14	0.32	9.20	2.72	0.46		
90圓未滿 4	30	126.34	4.21	3.33	72.00	30.08	12.85	12.34 (3.89)	0.08	0.43	10.65	3.27	0.61		
100圓未滿 5	14	50.52	3.61	2.90	78.10	28.46	10.41	9.90 (3.05)	0.12	0.39	9.78	2.94	0.65		
100圓以上 6	8	42.27	5.28	4.13	91.60	35.15	15.81	15.20 (4.76)	0.11	0.50	13.83	4.30	0.75		

活者															順 序
總數	47	184.63	3.93	3.07	73.09	27.97	11.23	10.76 (3.33)	0.09	0.39	10.04	3.05	0.59		
70圓未滿 1	6	22.94	3.82	2.95	62.01	25.41	10.94	10.51 (3.20)	0.07	0.36	8.64	2.46	0.34		
80圓未滿 2	15	54.09	3.61	2.76	64.71	24.50	9.90	9.56 (2.99)	0.02	0.32	8.62	2.53	0.42		
90圓未滿 3	13	51.85	3.99	3.15	73.75	28.71	11.76	11.25 (3.49)	0.06	0.45	10.57	3.40	0.73		
100圓未滿 4	9	32.13	3.57	2.82	82.20	29.87	9.95	9.38 (2.87)	0.16	0.41	10.41	3.33	0.70		
100圓以上 5	4	23.62	5.91	4.66	98.54	38.16	17.83	17.17 (5.34)	0.22	0.44	14.92	4.11	0.90		

者															順 序
總數	72	302.78	4.21	3.22	65.08	28.10	12.30	11.83 (3.75)	0.13	0.34	9.68	2.93	0.45		
60圓未滿 1	5	19.33	3.87	2.99	50.96	26.04	10.16	9.86 (3.06)	—	0.30	7.54	2.57	0.27		
70圓未滿 2	17	70.80	4.16	3.02	58.19	26.14	11.71	11.29 (3.56)	0.16	0.26	9.00	2.77	0.33		
80圓未滿 3	24	101.13	4.21	3.22	64.50	27.54	12.17	11.64 (3.70)	0.21	0.32	9.56	2.84	0.48		
90圓未滿 4	17	74.48	4.38	3.46	70.66	31.13	13.68	13.17 (4.20)	0.10	0.41	10.72	3.17	0.53		
100圓未滿 5	5	18.39	3.68	3.03	70.74	25.92	11.23	10.84 (3.39)	0.03	0.36	8.66	2.25	0.57		
100圓以上 6	4	18.65	4.66	3.61	84.66	32.15	13.79	13.23 (4.18)	—	0.56	12.74	4.48	0.59		

總 (比 例)															順 序
總數	—	—	—	—	100.00	41.10	17.41	16.72	0.16	0.53	14.39	4.37	0.75		
60圓未滿 1	—	—	—	—	100.00	51.10	19.94	19.35	—	0.59	14.80	5.04	0.53		
70圓未滿 2	—	—	—	—	100.00	43.85	19.45	18.74	0.22	0.49	15.06	4.54	0.56		
80圓未滿 3	—	—	—	—	100.00	40.83	17.50	16.78	0.22	0.50	14.24	4.21	0.71		
90圓未滿 4	—	—	—	—	100.00	41.78	17.85	17.14	0.11	0.60	14.79	4.54	0.85		
100圓未滿 5	—	—	—	—	100.00	36.44	13.33	12.68	0.15	0.50	12.52	3.77	0.83		
100圓以上 6	—	—	—	—	100.00	38.37	17.26	16.59	0.12	0.55	15.10	4.70	0.82		

第六表 收入階級別一世帶一

順 序	(收入階級)	世 帶 一													順 序
		被 服 費			其 他										
		全 額	衣 服 費	身 / 週 リ 品 費	保 健 衛 生 費			育 兒 費	教 育 費	交 通 費	通 信 運 送 費	文 房 具 費			
					全 額	理 容 清 潔 費	醫 療 費								
總 數	3.53	7.31	5.10	2.21	18.94	4.74	2.08	2.66	0.33	1.25	0.51	0.17	0.33		
60圓未滿 1	3.33	3.99	2.82	1.17	8.68	1.89	1.61	0.28	0.37	0.27	0.09	0.04	0.32		
70圓未滿 2	3.27	5.75	3.86	1.89	14.98	5.19	1.96	3.23	0.30	0.57	0.31	0.13	0.27		
80圓未滿 3	3.17	7.48	5.23	2.25	17.40	4.61	1.94	2.67	0.40	1.18	0.54	0.18	0.31		
90圓未滿 4	3.72	7.32	5.18	2.14	20.59	5.39	2.32	3.07	0.23	1.49	0.65	0.15	0.32		
100圓未滿 5	3.88	7.95	5.60	2.35	26.45	4.68	2.40	2.28	0.40	0.32	0.54	0.27	0.46		
100圓以上 6	4.85	12.01	8.31	3.70	24.86	3.59	1.94	1.65	0.26	4.86	0.66	0.27	0.41		
給 料 生															
總 數	3.73	8.35	5.86	2.49	21.57	4.92	1.99	2.93	0.30	1.44	0.64	0.24	0.33		
70圓未滿 1	3.16	6.26	4.47	1.79	17.14	6.28	1.91	4.37	0.13	0.79	0.57	0.18	0.26		
80圓未滿 2	3.26	9.01	6.49	2.52	17.55	4.71	1.78	2.93	0.44	0.90	0.66	0.26	0.30		
90圓未滿 3	3.87	7.66	5.28	2.38	21.94	5.38	2.22	3.16	0.27	1.34	0.72	0.23	0.25		
100圓未滿 4	4.11	8.38	6.09	2.29	27.72	4.55	2.15	2.40	0.35	0.46	0.66	0.30	0.49		
100圓以上 5	5.04	11.14	6.92	4.22	28.26	3.03	1.80	1.23	0.06	6.98	0.33	0.19	0.41		
勞 働															
總 數	3.40	6.65	4.61	2.04	17.22	4.63	2.14	2.49	0.34	1.12	0.44	0.13	0.33		
60圓未滿 1	3.33	3.99	2.82	1.17	8.68	1.89	1.61	0.28	0.37	0.27	0.09	0.04	0.32		
70圓未滿 2	3.31	5.58	3.64	1.94	14.21	4.81	1.98	2.83	0.36	0.49	0.22	0.11	0.28		
80圓未滿 3	3.12	6.52	4.44	2.08	17.31	4.54	2.03	2.51	0.37	1.35	0.48	0.13	0.31		
90圓未滿 4	3.60	7.05	5.10	1.95	19.56	5.40	2.40	3.00	0.20	1.61	0.61	0.08	0.37		
100圓未滿 5	3.48	7.16	4.71	2.45	24.18	4.91	2.85	2.06	0.51	0.08	0.32	0.21	0.41		
100圓以上 6	4.66	12.87	9.70	3.17	21.49	4.15	2.08	2.07	0.47	2.74	0.99	0.35	0.42		
總 數															
總 數	5.17	10.71	7.47	3.24	27.77	6.95	3.05	3.90	0.49	1.83	0.75	0.25	0.48		
60圓未滿 1	6.54	7.83	5.53	2.30	17.03	3.71	3.16	0.55	0.72	0.53	0.18	0.08	0.63		
70圓未滿 2	5.52	9.72	6.52	3.20	25.31	8.77	3.31	5.46	0.51	0.96	0.52	0.22	0.46		
80圓未滿 3	4.91	11.58	8.10	3.48	26.95	7.14	3.00	4.14	0.62	1.83	0.84	0.28	0.48		
90圓未滿 4	5.17	10.16	7.19	2.97	28.60	7.49	3.22	4.27	0.32	2.07	0.90	0.21	0.44		
100圓未滿 5	4.97	10.18	7.17	3.01	33.87	5.99	3.07	2.92	0.51	0.41	0.69	0.35	0.59		
100圓以上 6	5.30	13.11	9.07	4.04	27.16	3.92	2.12	1.80	0.28	5.31	0.72	0.29	0.45		

簡月平均實支出內譯

金 澤 市 額

帶	平 均														順 序	
	他			諸				費								
	負 擔 費			交 際 費		修 養 娛 樂 費		旅 行 費		其 他			記 入			
	全 額	公 課	其 他	全 額	贈 答 費	其 他	全 額	新 聞 書 費	其 他	全 額	遊 山 的 旅 行 費	其 他	全 額	冠 婚 葬 費		其 他
數	0.71	0.26	0.45	5.79	3.12	2.67	2.83	1.04	1.79	0.43	0.11	0.32	1.70	0.89	0.81	0.15
1	0.47	0.12	0.35	2.06	1.38	0.68	1.40	0.32	1.08	0.04	—	0.04	1.55	0.12	1.43	0.18
2	0.60	0.12	0.48	4.11	2.13	1.98	2.23	0.88	1.35	0.25	0.04	0.21	0.95	0.64	0.31	0.07
3	0.57	0.20	0.37	5.42	3.13	2.29	2.33	0.94	1.39	0.42	0.06	0.36	1.32	0.45	0.87	0.12
4	0.71	0.33	0.38	6.79	3.61	3.18	3.07	0.95	2.12	0.53	0.08	0.45	1.01	0.56	0.45	0.25
5	0.99	0.46	0.53	7.40	3.58	3.82	5.21	1.74	3.47	0.88	0.53	0.35	5.28	3.12	2.16	0.02
6	1.43	0.52	0.91	8.13	4.36	3.77	2.81	1.50	1.31	0.07	0.05	0.02	2.13	1.62	0.51	0.26
活 者																
數	0.85	0.37	0.48	6.58	3.73	2.85	3.37	1.37	2.00	0.69	0.16	0.53	1.99	1.21	0.78	0.22
1	0.42	0.12	0.30	4.87	2.36	2.51	2.19	1.23	0.96	0.50	0.05	0.45	0.87	0.60	0.27	0.08
2	0.79	0.27	0.52	5.21	3.44	1.77	2.62	1.19	1.43	0.82	0.14	0.68	0.58	0.24	0.34	0.26
3	0.85	0.39	0.46	6.61	3.79	2.82	3.13	1.11	2.02	0.88	0.18	0.70	1.88	1.28	0.60	0.40
4	1.12	0.54	0.58	8.35	4.32	4.03	6.26	2.20	4.06	0.62	0.30	0.32	4.54	2.26	2.28	0.02
5	1.03	0.60	0.43	10.26	5.39	4.87	2.22	1.24	0.98	0.04	—	0.04	3.61	3.19	0.42	0.10
者																
數	0.63	0.20	0.43	5.27	2.72	2.55	2.43	0.82	1.66	0.25	0.07	0.18	1.50	0.68	0.82	0.10
1	0.47	0.12	0.35	2.06	1.38	0.68	1.40	0.32	1.08	0.04	—	0.04	1.55	0.12	1.43	0.18
2	0.67	0.12	0.55	3.83	2.05	1.78	2.24	0.76	1.48	0.16	0.03	0.13	0.98	0.66	0.32	0.06
3	0.43	0.15	0.28	5.56	2.94	2.62	2.16	0.79	1.37	0.16	—	0.16	1.78	0.58	1.20	0.04
4	0.60	0.28	0.32	6.92	3.47	3.45	3.03	0.84	2.19	0.26	—	0.26	0.34	—	0.34	0.14
5	0.75	0.33	0.42	5.69	2.26	3.43	3.32	0.91	2.41	1.35	0.93	0.42	6.60	4.66	1.94	0.03
6	1.82	0.43	1.39	6.00	3.32	2.68	3.39	1.75	1.64	0.09	0.09	—	0.64	0.04	0.60	0.43
(比 例)																
數	1.04	0.38	0.66	8.49	4.57	3.92	4.15	1.53	2.62	0.63	0.16	0.47	2.49	1.30	1.19	0.22
1	0.92	0.23	0.69	4.04	2.71	1.33	2.75	0.63	2.12	0.08	—	0.08	3.04	0.23	2.81	0.35
2	1.01	0.20	0.81	6.94	3.60	3.34	3.77	1.49	2.28	0.42	0.07	0.35	1.61	1.08	0.53	0.12
3	0.88	0.31	0.57	8.39	4.85	3.54	3.61	1.46	2.15	0.65	0.09	0.56	2.04	0.69	1.35	0.19
4	0.99	0.46	0.53	9.43	5.01	4.42	4.26	1.32	2.94	0.74	0.11	0.63	1.40	0.78	0.62	0.35
5	1.27	0.59	0.68	9.48	4.59	4.89	6.67	2.23	4.44	1.13	0.68	0.45	6.76	3.99	2.77	0.02
6	1.56	0.57	0.99	8.87	4.76	4.11	3.07	1.64	1.43	0.08	0.06	0.02	2.33	1.77	0.56	0.28

第六表 收入階級別一世帶一

(收入階級)	順 序	世帶 總數	世帶人員		總額	一 世							
			總數	一世帶平均 消費單位		飲				食			
						全額	米	麥	其/他	全額	魚介類	肉類	
給 料 生													
總 數	—	—	—	—	100.00	39.27	15.36	14.72	0.11	0.53	13.74	4.17	0.81
70圓未滿	1	—	—	—	100.00	40.98	17.64	16.95	0.11	0.58	13.93	3.97	0.55
80圓未滿	2	—	—	—	100.00	37.86	15.30	14.77	0.03	0.50	13.32	3.91	0.65
90圓未滿	3	—	—	—	100.00	38.93	15.95	15.26	0.08	0.61	14.33	4.61	0.99
100圓未滿	4	—	—	—	100.00	36.34	12.11	11.41	0.20	0.50	12.66	4.05	0.85
100圓以上	5	—	—	—	100.00	38.73	18.10	17.43	0.22	0.45	15.14	4.17	0.92

(收入階級)	順 序	光熱費	被 服 費			全額	其 他							
			全額	衣服費	身/體 用品費		保 健 衛 生 費				交 通 費			
							全額	理容 清潔費	醫療費	育兒費	教育費	交通費	通信費	文房 具費
給 料 生														
總 數	—	5.10	11.43	8.02	3.41	29.51	6.73	2.72	4.01	0.41	1.97	0.88	0.33	0.45
70圓未滿	1	5.10	10.09	7.21	2.88	27.64	10.13	3.08	7.05	0.21	1.27	0.92	0.29	0.42
80圓未滿	2	5.04	13.92	10.03	3.89	27.12	7.28	2.75	4.53	0.68	1.39	1.02	0.40	0.46
90圓未滿	3	5.25	10.38	7.16	3.22	29.75	7.30	3.01	4.29	0.37	1.82	0.98	0.31	0.34
100圓未滿	4	5.00	10.20	7.41	2.79	33.72	5.54	2.62	2.92	0.43	0.56	0.80	0.36	0.60
100圓以上	5	5.11	11.30	7.02	4.28	28.68	3.08	1.83	1.25	0.06	7.08	0.34	0.19	0.42

(收入階級)	順 序	光熱費	被 服 費			全額	其 他							
			全額	衣服費	身/體 用品費		保 健 衛 生 費				交 通 費			
							全額	理容 清潔費	醫療費	育兒費	教育費	交通費	通信費	文房 具費
給 料 生														
總 數	—	5.22	10.22	7.08	3.14	26.46	7.11	3.29	3.82	0.52	1.72	0.89	0.20	0.51
60圓未滿	1	6.54	7.83	5.53	2.30	17.03	3.71	3.16	0.55	0.72	0.53	0.18	0.08	0.63
70圓未滿	2	5.69	9.59	6.26	3.33	24.42	8.26	3.40	4.86	0.62	0.84	0.38	0.19	0.48
80圓未滿	3	4.84	10.11	6.88	3.23	26.83	7.04	3.15	3.89	0.57	2.09	0.74	0.20	0.48
90圓未滿	4	5.09	9.98	7.22	2.76	27.68	7.64	3.40	4.24	0.28	2.28	0.86	0.11	0.53
100圓未滿	5	4.92	10.12	6.66	3.46	34.18	6.94	4.03	2.91	0.72	0.11	0.45	0.30	0.58
100圓以上	6	5.50	15.20	11.46	3.74	25.38	4.90	2.46	2.44	0.55	3.24	1.17	0.41	0.50

簡月平均實支出內譯

金澤市

順 序	帶 平 均													住 居 費				順 序	
	食 物 費						嗜 好 品 費							全額	家 賃	住 宅 修繕費	水 道費		家 具什 器及 設備費
	全額	公 課	其/他	全額	贈答費	其/他	全額	酒 類	煙 草	菓 子	飲 料	其/他							

活 者 (比 例)																	
0.58	0.19	3.16	0.59	1.45	2.79	2.82	6.35	0.99	1.35	3.64	0.37	15.69	13.57	0.08	0.38	1.66	
0.45	0.06	3.71	0.55	1.51	3.13	3.36	6.05	0.29	2.18	3.29	0.29	16.19	13.95	0.07	0.40	1.77	1
0.70	0.18	3.00	0.60	1.41	2.87	2.83	6.41	1.16	0.89	4.11	0.25	16.06	13.20	0.09	0.47	2.30	2
0.46	0.01	3.27	0.61	1.65	2.73	2.45	6.20	0.64	1.75	3.47	0.34	15.69	14.44	0.08	0.21	0.96	3
0.50	0.53	2.74	0.55	1.20	2.24	3.91	7.66	1.70	1.53	3.91	0.52	14.74	13.28	0.06	0.29	1.11	4
0.86	0.08	3.57	0.67	1.42	3.45	1.11	4.38	0.69	0.39	2.73	0.57	16.18	12.56	0.10	0.84	2.68	5

順 序	帶 平 均													順 序		
	負 擔 費			交 際 費			修 養 娛 樂 費			旅 行 費			其 他			
	全額	公 課	其/他	全額	贈答費	其/他	全額	新 聞 書 費	其/他	全額	遊 山 的 旅行費	其/他	全額		冠 婚 葬 祭 費	其/他

活 者 (比 例)																	
1.16	0.50	0.66	9.00	5.10	3.90	4.61	1.87	2.74	0.95	0.22	0.73	2.72	1.65	1.07	0.30		
0.68	0.19	0.49	7.85	3.80	4.05	3.53	1.98	1.55	0.81	0.08	0.73	1.40	0.97	0.43	0.13	1	
1.22	0.42	0.80	8.05	5.32	2.73	4.05	1.84	2.21	1.27	0.22	1.05	0.90	0.37	0.53	0.40	2	
1.15	0.53	0.62	8.96	5.14	3.82	4.24	1.50	2.74	1.19	0.24	0.95	2.55	1.74	0.81	0.54	3	
1.36	0.66	0.70	10.16	5.26	4.90	7.62	2.68	4.94	0.75	0.36	0.39	5.52	2.75	2.77	0.02	4	
1.05	0.61	0.44	10.41	5.47	4.94	2.25	1.26	0.99	0.04	—	0.04	3.66	3.24	0.42	0.10	5	

(收入階級)	順 序	光熱費	被 服 費			全額	其 他							
			全額	衣服費	身/體 用品費		保 健 衛 生 費				交 通 費			
							全額	理容 清潔費	醫療費	育兒費	教育費	交通費	通信費	文房 具費
給 料 生														
總 數	—	5.22	10.22	7.08	3.14	26.46	7.11	3.29	3.82	0.52	1.72	0.89	0.20	0.51
60圓未滿	1	6.54	7.83	5.53	2.30	17.03	3.71	3.16	0.55	0.72	0.53	0.18	0.08	0.63
70圓未滿	2	5.69	9.59	6.26	3.33	24.42	8.26	3.40	4.86	0.62	0.84	0.38	0.19	0.48
80圓未滿	3	4.84	10.11	6.88	3.23	26.83	7.04	3.15	3.89	0.57	2.09	0.74	0.20	0.48
90圓未滿	4	5.09	9.98	7.22	2.76	27.68	7.64	3.40	4.24	0.28	2.28	0.86	0.11	0.53
100圓未滿	5	4.92	10.12	6.66	3.46	34.18	6.94	4.03	2.91	0.72	0.11	0.45	0.30	0.58
100圓以上	6	5.50	15.20	11.46	3.74	25.38	4.90	2.46	2.44	0.55	3.24	1.17	0.41	0.50

第六表 收入階級別一世帶一

類 (收入階級)	序	世													
		被服費				其									
		全額	衣服費	身/週 用品費	全額	保健衛生費			育兒費	教育費	交通費	通信 電報費	文房 具費	其他	
						全額	理容 清潔費	醫療費						全額	其他
總															
總數		3.76	8.91	6.41	2.50	22.23	5.05	2.19	2.86	0.80	1.39	1.24	0.27	0.19	
60圓未滿 1		3.36	3.10	2.28	0.82	10.50	3.01	1.94	1.07	0.35	0.16	0.78	0.12	0.07	
70圓未滿 2		3.10	4.99	3.22	1.77	14.12	4.22	2.04	2.18	0.41	0.44	0.63	0.14	0.15	
80圓未滿 3		3.21	6.69	4.78	1.91	18.04	4.57	2.11	2.46	0.85	0.59	0.80	0.18	0.15	
90圓未滿 4		3.49	8.57	6.02	2.55	20.23	4.88	2.51	2.37	0.81	1.39	1.12	0.27	0.23	
100圓未滿 5		4.05	9.59	6.83	2.76	24.09	5.61	2.17	3.44	0.76	1.90	1.23	0.26	0.17	
100圓以上 6		4.21	11.19	8.26	2.93	27.15	5.44	2.14	3.30	0.93	1.85	1.70	0.36	0.20	
給料生															
總數		4.22	10.00	7.28	2.72	24.55	5.18	2.02	3.16	1.08	1.47	1.93	0.38	0.17	
80圓未滿 1		3.19	5.55	3.88	1.67	19.24	5.49	1.92	3.57	1.70	0.27	1.09	0.26	0.14	
90圓未滿 2		3.89	8.59	5.65	2.94	22.64	5.13	1.87	3.26	0.68	1.61	1.93	0.43	0.19	
100圓未滿 3		4.46	9.50	6.53	2.97	22.34	4.66	1.95	2.71	0.63	1.56	1.41	0.36	0.14	
100圓以上 4		4.45	11.63	8.84	2.79	27.24	5.34	2.12	3.22	1.25	1.65	2.34	0.40	0.19	
勞働															
總數		3.55	8.41	6.01	2.40	21.18	5.00	2.27	2.73	0.68	1.35	0.92	0.22	0.19	
60圓未滿 1		3.36	3.10	2.28	0.82	10.50	3.01	1.94	1.07	0.35	0.16	0.78	0.12	0.07	
70圓未滿 2		3.10	4.99	3.22	1.77	14.12	4.22	2.04	2.18	0.41	0.44	0.63	0.14	0.15	
80圓未滿 3		3.22	6.98	5.02	1.96	17.74	4.34	2.16	2.18	0.63	0.67	0.73	0.16	0.15	
90圓未滿 4		3.34	8.56	6.17	2.39	19.28	4.78	2.76	2.02	0.86	1.30	0.80	0.21	0.25	
100圓未滿 5		3.82	9.65	7.01	2.64	25.10	6.15	2.29	3.86	0.83	2.08	1.12	0.21	0.19	
100圓以上 6		4.01	10.83	7.79	3.04	27.08	5.52	2.16	3.36	0.66	2.01	1.17	0.33	0.21	
總															
總數		4.80	11.36	8.17	3.19	28.35	6.44	2.79	3.65	1.02	1.77	1.88	0.35	0.24	
60圓未滿 1		6.72	6.20	4.56	1.64	20.99	6.02	3.88	2.14	0.70	0.32	1.56	0.24	0.14	
70圓未滿 2		5.22	8.40	5.42	2.98	23.76	7.10	3.43	3.67	0.69	0.74	1.06	0.24	0.25	
80圓未滿 3		4.90	10.21	7.30	2.91	27.55	6.98	3.22	3.76	1.30	0.90	1.22	0.27	0.23	
90圓未滿 4		4.67	11.45	8.04	3.41	27.04	6.52	3.35	3.17	1.08	1.86	1.50	0.36	0.31	
100圓未滿 5		4.85	11.48	8.18	3.30	28.83	6.72	2.60	4.12	0.91	2.27	1.47	0.31	0.20	
100圓以上 6		4.65	12.36	9.12	3.24	29.98	6.01	2.36	3.65	1.03	2.04	1.88	0.40	0.22	

箇月平均實支出內譯

名古屋市 類

帶	平	均	類															
			諸													費		
			負擔費			交際費			修養娛樂費			旅行費			其/他			記入 不備
			全額	公課	其/他	全額	贈答費	其/他	全額	新聞 圖書費	其/他	全額	遊山的 旅行費	其/他	全額	冠婚 葬費	其/他	
數																		
0.52	0.12	0.40	5.54	3.72	1.82	4.58	1.33	3.25	0.99	0.20	0.79	1.59	0.53	1.06	0.07			
0.61	0.13	0.48	2.21	1.61	0.60	2.51	0.89	1.62	0.10	—	0.10	0.32	0.11	0.21	0.26	1		
0.39	0.15	0.24	3.40	2.56	0.84	2.92	0.82	2.10	0.63	0.16	0.47	0.77	0.02	0.75	0.02	2		
0.45	0.10	0.35	3.92	2.78	1.14	3.75	0.94	2.81	0.55	0.02	0.53	2.19	1.14	1.05	0.04	3		
0.54	0.14	0.40	4.82	3.34	1.48	4.25	1.36	2.89	0.65	0.15	0.50	1.15	0.23	0.92	0.12	4		
0.58	0.12	0.46	6.26	4.42	1.84	4.63	1.30	3.33	1.02	0.19	0.83	1.61	0.44	1.17	0.06	5		
0.54	0.10	0.44	7.07	4.43	2.64	5.68	1.66	4.02	1.50	0.32	1.18	1.80	0.57	1.23	0.08	6		
活者																		
0.56	0.11	0.45	6.38	4.19	2.19	5.12	1.73	3.39	1.07	0.23	0.84	1.10	0.35	0.75	0.11			
0.58	0.13	0.45	5.14	3.82	1.32	3.87	1.10	2.77	0.15	—	0.15	0.53	—	0.53	0.02	1		
0.62	0.12	0.50	5.18	3.52	1.66	5.04	1.72	3.32	0.47	0.03	0.44	0.98	0.64	0.34	0.38	2		
0.63	0.17	0.46	5.74	4.18	1.56	3.84	1.32	2.52	1.61	0.46	1.15	1.76	0.66	1.10	0.00	3		
0.51	0.08	0.43	7.28	4.47	2.81	5.95	2.05	3.90	1.24	0.25	0.99	0.99	0.21	0.78	0.10	4		
者																		
0.50	0.12	0.38	5.16	3.51	1.65	4.34	1.14	3.20	0.95	0.18	0.77	1.81	0.60	1.21	0.06			
0.61	0.13	0.48	2.21	1.61	0.60	2.51	0.89	1.62	0.10	—	0.10	0.32	0.11	0.21	0.26	1		
0.39	0.15	0.24	3.40	2.56	0.84	2.92	0.82	2.10	0.63	0.16	0.47	0.77	0.02	0.75	0.02	2		
0.42	0.10	0.32	3.61	2.51	1.10	3.71	0.90	2.81	0.65	0.03	0.62	2.63	1.44	1.19	0.04	3		
0.51	0.15	0.36	4.68	3.27	1.41	3.94	1.22	2.72	0.72	0.20	0.52	1.21	0.07	1.14	0.02	4		
0.55	0.09	0.46	6.56	4.56	2.00	5.09	1.29	3.80	0.69	0.04	0.65	1.53	0.32	1.21	0.10	5		
0.56	0.11	0.45	6.90	4.40	2.50	5.47	1.35	4.12	1.72	0.39	1.33	2.47	0.87	1.60	0.06	6		
數 (比例)																		
0.66	0.15	0.51	7.07	4.75	2.33	5.84	1.70	4.14	1.26	0.25	1.01	2.03	0.68	1.35	0.09			
1.22	0.26	0.96	4.42	3.22	1.20	5.01	1.78	3.23	0.20	—	0.20	0.64	0.22	0.42	0.52	1		
0.66	0.25	0.41	5.72	4.31	1.41	4.91	1.38	3.53	1.06	0.27	0.79	1.30	0.04	1.26	0.03	2		
0.69	0.15	0.54	5.99	4.25	1.74	5.73	1.44	4.29	0.84	0.03	0.81	3.34	1.74	1.60	0.06	3		
0.72	0.19	0.53	6.44	4.46	1.98	5.68	1.82	3.86	0.87	0.20	0.67	1.54	0.31	1.23	0.16	4		
0.70	0.15	0.55	7.49	5.29	2.20	5.54	1.56	3.98	1.22	0.23	0.99	1.93	0.53	1.40	0.07	5		
0.59	0.11	0.48	7.81	4.89	2.92	6.27	1.83	4.44	1.65	0.35	1.30	1.99	0.63	1.36	0.09	6		

第六表 收入階級別一世帶一

(收入階級)	順 序	世帶 總數	世帶人員		總額	世							
			總數	一世帶平均 實人員消費 單位		飲				食			
						全額	米 麥 費			全額	副		
							全額	米	麥		其/他	全額	魚介類

大阪市及其ノ附近

總													
總 數	354	1,359.12	3.84	2.90	87.98	32.68	11.16	10.48(2.95)	0.07	0.61	11.33	2.70	1.13
60圓未滿 1	2	6.16	3.08	2.32	53.67	23.61	10.75	10.33(2.84)	—	0.42	8.65	1.95	1.01
70圓未滿 2	28	98.63	3.52	2.63	65.40	27.35	10.31	9.58(2.69)	0.15	0.58	9.73	2.33	0.91
80圓未滿 3	41	147.54	3.60	2.72	73.31	29.09	10.64	10.07(2.84)	0.08	0.49	9.75	2.23	0.94
90圓未滿 4	57	209.88	3.68	2.81	79.56	30.58	11.25	10.67(3.00)	0.04	0.54	10.30	2.55	0.93
100圓未滿 5	80	315.81	3.95	2.89	86.88	33.31	11.18	10.49(2.96)	0.05	0.64	11.83	2.79	1.19
100圓以上 6	146	581.10	3.97	3.05	100.78	35.30	11.44	10.68(3.01)	0.08	0.68	12.24	2.93	1.27
給 料 生													
總 數	105	378.73	3.61	2.71	94.63	32.93	9.99	9.27(2.59)	0.05	0.67	11.66	2.79	1.24
70圓未滿 1	6	17.94	2.99	2.26	63.75	24.87	8.54	7.99(2.25)	0.01	0.54	8.86	2.05	0.79
80圓未滿 2	6	18.22	3.04	2.35	71.71	28.78	8.84	8.38(2.34)	0.16	0.30	8.95	1.98	0.74
90圓未滿 3	9	27.56	3.06	2.41	79.00	29.74	8.73	8.00(2.26)	0.03	0.70	10.76	2.61	1.17
100圓未滿 4	21	78.29	3.73	2.74	89.85	32.26	9.97	9.23(2.60)	0.04	0.70	11.73	2.67	1.30
100圓以上 5	63	236.72	3.76	2.87	103.59	34.77	10.42	9.67(2.69)	0.06	0.69	12.30	3.01	1.32
勞 働													
總 數	249	980.39	3.94	2.97	85.17	32.57	11.66	10.99(3.11)	0.08	0.59	11.18	2.67	1.08
60圓未滿 1	2	6.16	3.08	2.32	53.67	23.61	10.75	10.33(2.84)	—	0.42	8.65	1.95	1.01
70圓未滿 2	22	80.68	3.67	2.73	65.85	28.02	10.79	10.01(2.82)	0.18	0.60	9.96	2.40	0.94
80圓未滿 3	35	129.32	3.69	2.79	73.59	29.14	10.94	10.36(2.93)	0.06	0.52	9.89	2.27	0.97
90圓未滿 4	43	182.31	3.80	2.88	79.67	30.74	11.71	11.16(3.12)	0.04	0.51	10.22	2.54	0.88
100圓未滿 5	59	237.53	4.03	2.94	85.83	33.69	11.61	10.94(3.09)	0.05	0.62	11.87	2.84	1.15
100圓以上 6	83	344.39	4.15	3.19	98.66	35.71	12.22	11.45(3.24)	0.10	0.67	12.19	2.87	1.24
總 (比 例)													
總 數	—	—	—	—	100.00	37.14	12.68	11.91	0.08	0.69	12.88	3.07	1.29
60圓未滿 1	—	—	—	—	100.00	43.99	20.03	19.25	—	0.78	16.12	3.63	1.88
70圓未滿 2	—	—	—	—	100.00	41.82	15.76	14.65	0.23	0.88	14.88	3.56	1.39
80圓未滿 3	—	—	—	—	100.00	39.68	14.51	13.73	0.11	0.67	13.30	3.04	1.28
90圓未滿 4	—	—	—	—	100.00	38.44	14.14	13.41	0.05	0.68	12.95	3.21	1.17
100圓未滿 5	—	—	—	—	100.00	38.34	12.87	12.07	0.06	0.74	13.62	3.21	1.37
100圓以上 6	—	—	—	—	100.00	35.03	11.35	10.60	0.08	0.67	12.15	2.91	1.26

簡月平均實支出內譯

大阪市及其ノ附近

帶 平 均															順 序					
食 物 費					出前外 出先ノ 食 費					嗜好品費						住 居 費				
食 物 費	出前外 出先ノ 食 費	嗜好品費	住 居 費	住 宅 修繕費	水 道費	器 具及 設備費	全額	家 賃	全額	酒 類	煙 草	菓 子	飲 料	其 他						
																全額	酒	煙	草	菓

數																
0.66	0.17	2.34	0.42	1.61	2.30	3.45	6.74	1.90	1.28	3.13	0.43	15.87	13.31	0.28	0.50	1.78
0.31	—	1.69	0.16	1.34	2.19	1.22	2.99	0.13	—	2.68	0.18	10.88	9.88	0.04	0.24	0.72
0.56	0.05	2.04	0.32	1.48	2.04	1.96	5.35	1.56	1.27	2.23	0.29	13.17	11.48	0.23	0.49	0.97
0.57	0.08	2.08	0.35	1.48	2.02	2.82	5.88	1.37	1.44	2.66	0.41	14.51	12.46	0.32	0.51	1.22
0.55	0.12	2.23	0.38	1.45	2.09	2.55	6.48	1.95	1.39	2.78	0.36	14.25	12.27	0.13	0.46	1.39
0.75	0.13	2.41	0.44	1.75	2.37	3.52	6.78	1.84	1.28	3.26	0.40	15.59	13.33	0.21	0.51	1.54
0.71	0.25	2.48	0.47	1.67	2.46	4.25	7.37	2.15	1.20	3.52	0.50	17.62	14.33	0.39	0.51	2.39
活 者																
0.71	0.20	2.34	0.44	1.57	2.37	4.46	6.82	1.56	1.49	3.24	0.53	17.98	14.85	0.23	0.53	2.37
0.51	0.01	1.88	0.31	1.44	1.87	2.42	5.05	0.26	2.00	2.28	0.51	14.60	13.09	0.05	0.42	1.04
0.45	0.18	2.09	0.31	1.20	2.00	5.08	5.91	0.71	1.86	2.44	0.90	14.22	12.50	0.06	0.49	1.17
0.75	0.08	2.32	0.44	1.37	2.02	3.82	6.43	1.85	1.68	2.53	0.37	15.38	13.33	0.04	0.43	1.58
0.71	0.13	2.44	0.41	1.71	2.36	3.92	6.64	1.45	1.73	3.06	0.40	17.45	14.84	0.15	0.55	1.91
0.74	0.27	2.38	0.48	1.60	2.50	4.86	7.19	1.76	1.30	3.57	0.56	19.22	15.47	0.31	0.57	2.87
者																
0.64	0.15	2.34	0.41	1.63	2.26	3.02	6.71	2.04	1.19	3.09	0.39	14.98	12.60	0.31	0.48	1.53
0.31	—	1.69	0.16	1.34	2.19	1.22	2.99	0.13	—	2.68	0.18	10.88	9.88	0.04	0.24	0.72
0.57	0.07	2.08	0.33	1.49	2.08	1.84	5.43	1.91	1.07	2.21	0.24	12.78	11.05	0.28	0.51	0.94
0.59	0.07	2.08	0.36	1.53	2.02	2.43	5.88	1.49	1.37	2.70	0.32	14.56	12.45	0.36	0.51	1.24
0.51	0.12	2.22	0.38	1.46	2.11	2.32	6.49	1.96	1.34	2.83	0.36	14.04	12.07	0.14	0.47	1.36
0.76	0.13	2.40	0.45	1.76	2.38	3.38	6.83	1.98	1.11	3.33	0.41	14.92	12.79	0.23	0.49	1.41
0.68	0.24	2.56	0.46	1.72	2.42	3.79	7.51	2.44	1.13	3.49	0.45	16.41	13.47	0.45	0.47	2.02
數 (比 例)																
0.75	0.19	2.66	0.48	1.83	2.61	3.92	7.06	2.16	1.45	3.56	0.49	18.04	15.13	0.32	0.57	2.02
0.58	—	3.15	0.30	2.50	4.08	2.27	5.57	0.24	—	4.99	0.34	20.27	18.41	0.07	0.45	1.34
0.86	0.08	3.12	0.49	2.26	3.12	3.00	8.18	2.39	1.94	3.41	0.44	20.14	17.56	0.35	0.75	1.48
0.78	0.11	2.84	0.48	2.02	2.75	3.85	8.02	1.87	1.96	3.63	0.56	19.79	17.00	0.44	0.69	1.66
0.69	0.15	2.80	0.48	1.82	2.63	3.21	8.14	2.45	1.75	3.49	0.45	17.91	15.42	0.16	0.58	1.75
0.86	0.15	2.77	0.51	2.02	2.73	4.05	7.80	2.12	1.47	3.75	0.46	17.94	15.34	0.24	0.59	1.77
0.70	0.25	2.46	0.47	1.66	2.44	4.22	7.31	2.13	1.19	3.49	0.50	17.48	14.22	0.39	0.50	2.37

第六表 收入階級別一世帯一

順 序	(收入階級)	世帯													順 序	
		被服費			其 他											
		全額	衣服費	身ノ題 リ品費	全額	保健衛生費		育兒費	教育費	交通費	通信文房 運搬費具費	全額	其 他			
				全額	理容 清潔費	醫療費						全額	冠婚葬 祭費	其 他		
總	數	4.01	9.48	6.90	2.58	25.94	6.90	3.71	3.19	0.75	1.62	1.53	0.27	0.19		
60圓未滿	1	3.07	4.41	2.82	1.59	11.70	4.79	3.60	1.19	0.27	0.07	1.86	0.07	0.16		
70圓未滿	2	3.42	5.81	4.12	1.69	15.65	4.86	2.90	1.96	0.44	0.87	0.97	0.14	0.18		
80圓未滿	3	3.63	6.34	4.46	1.88	19.74	6.75	3.37	3.38	0.76	0.91	1.04	0.18	0.12		
90圓未滿	4	3.63	7.53	5.44	2.09	23.57	6.77	3.65	3.12	0.69	1.12	1.40	0.26	0.15		
100圓未滿	5	3.98	9.40	6.88	2.52	24.60	6.71	3.91	2.80	0.92	1.05	1.14	0.28	0.17		
100圓以上	6	4.41	11.94	8.76	3.18	31.51	7.52	3.88	3.64	0.73	2.48	2.04	0.34	0.25		
總	數	4.36	10.86	7.95	2.91	28.50	6.72	3.60	3.12	0.86	1.31	2.51	0.43	0.20		
70圓未滿	1	3.61	4.09	2.76	1.33	16.58	4.56	3.11	1.45	0.39	—	1.84	0.21	0.14		
80圓未滿	2	3.33	7.46	5.28	2.18	17.92	5.00	2.97	2.03	0.64	0.43	1.32	0.19	0.10		
90圓未滿	3	3.83	8.03	5.51	2.52	22.02	5.17	3.70	1.47	0.63	0.09	2.67	0.49	0.15		
100圓未滿	4	4.01	10.74	7.82	2.92	25.39	6.00	3.57	2.43	0.93	0.74	2.03	0.40	0.18		
100圓以上	5	4.72	12.28	9.09	3.19	32.60	7.55	3.71	3.84	0.94	1.87	2.83	0.47	0.23		
總	數	3.86	8.90	6.46	2.44	24.86	6.98	3.76	3.22	0.69	1.75	1.12	0.21	0.19		
60圓未滿	1	3.07	4.41	2.82	1.59	11.70	4.79	3.60	1.19	0.27	0.07	1.86	0.07	0.16		
70圓未滿	2	3.37	6.28	4.50	1.78	15.40	4.94	2.84	2.10	0.46	1.10	0.74	0.13	0.18		
80圓未滿	3	3.68	6.15	4.32	1.83	20.06	7.05	3.44	3.61	0.78	1.00	1.00	0.18	0.13		
90圓未滿	4	3.59	7.44	5.43	2.01	23.86	7.07	3.64	3.43	0.70	1.32	1.17	0.22	0.14		
100圓未滿	5	3.98	8.93	6.54	2.39	24.31	6.97	4.04	2.93	0.91	1.17	0.82	0.21	0.17		
100圓以上	6	4.17	11.69	8.51	3.18	30.68	7.50	4.01	3.49	0.57	2.94	1.43	0.24	0.25		
總	數	4.56	10.78	7.85	2.93	29.49	7.84	4.22	3.82	0.85	1.84	1.74	0.31	0.22		
60圓未滿	1	5.72	8.22	5.26	2.96	21.80	8.92	6.71	2.21	0.50	0.13	3.47	0.13	0.30		
70圓未滿	2	5.23	8.88	6.30	2.58	23.93	7.43	4.43	3.00	0.67	1.33	1.48	0.22	0.28		
80圓未滿	3	4.95	8.65	6.08	2.57	26.93	9.21	4.60	4.61	1.04	1.24	1.42	0.25	0.16		
90圓未滿	4	4.56	9.46	6.84	2.62	29.63	8.51	4.59	3.92	0.87	1.41	1.76	0.33	0.19		
100圓未滿	5	4.58	10.82	7.92	2.90	28.32	7.72	4.50	3.22	1.06	1.21	1.31	0.32	0.20		
100圓以上	6	4.37	11.85	8.69	3.16	31.27	7.46	3.85	3.61	0.72	2.46	2.02	0.34	0.25		

簡月平均實支出内譯

大限市及其ノ附近 續

順 序	均															順 序	
	帶																
	他			交際費			修養娛樂費			旅行費			其 他				
全額	公課	其 他	全額	贈答費	其 他	全額	新聞 圖書費	其 他	全額	遊山の 旅行費	其 他	全額	冠婚葬 祭費	其 他	記入 不備		
總	數	0.56	0.05	0.51	6.03	4.30	1.73	4.95	1.39	3.56	0.70	0.11	0.59	2.26	0.79	1.47	0.18
60圓未滿	1	0.18	—	0.18	1.76	1.18	0.58	1.67	0.47	1.20	0.53	—	0.53	0.34	0.17	0.17	—
70圓未滿	2	0.51	0.10	0.41	3.38	2.47	0.91	3.17	0.99	2.18	0.36	0.08	0.28	0.63	0.04	0.59	0.14
80圓未滿	3	0.55	0.04	0.51	3.47	2.47	1.00	3.99	1.15	2.84	0.44	0.01	0.43	1.21	0.13	1.08	0.32
90圓未滿	4	0.50	0.05	0.45	5.40	3.70	1.70	4.22	1.27	2.95	0.45	0.06	0.39	2.42	0.92	1.50	0.19
100圓未滿	5	0.49	0.03	0.46	5.59	4.06	1.53	5.21	1.35	3.86	0.65	0.02	0.63	2.18	0.77	1.41	0.21
100圓以上	6	0.63	0.05	0.58	7.79	5.56	2.23	5.75	1.62	4.13	0.97	0.21	0.76	2.88	1.08	1.80	0.13
總	數	0.60	0.05	0.55	7.10	5.01	2.09	5.75	1.81	3.94	0.97	0.18	0.79	1.97	0.36	1.61	0.08
70圓未滿	1	0.41	0.04	0.37	3.76	2.49	1.27	4.23	1.38	2.85	0.36	0.30	0.06	0.66	0.03	0.63	0.02
80圓未滿	2	1.16	0.08	1.08	3.88	2.37	1.51	3.37	1.29	2.08	0.38	0.07	0.31	1.40	—	1.40	0.05
90圓未滿	3	0.64	0.00	0.64	6.32	4.03	2.29	4.46	1.87	2.59	0.62	—	0.62	0.69	—	0.69	0.09
100圓未滿	4	0.48	0.01	0.47	6.13	4.30	1.83	6.44	1.64	4.80	0.55	0.05	0.50	1.45	0.16	1.29	0.06
100圓以上	5	0.60	0.06	0.54	8.16	5.88	2.28	6.07	1.95	4.12	1.28	0.26	1.02	2.50	0.55	1.95	0.10
總	數	0.54	0.05	0.49	5.57	3.99	1.58	4.62	1.21	3.41	0.59	0.08	0.51	2.38	0.90	1.42	0.22
60圓未滿	1	0.18	—	0.18	1.76	1.18	0.58	1.67	0.47	1.20	0.53	—	0.53	0.34	0.17	0.17	—
70圓未滿	2	0.53	0.12	0.41	3.28	2.46	0.82	2.88	0.88	2.00	0.36	0.03	0.33	0.63	0.05	0.58	0.17
80圓未滿	3	0.44	0.03	0.41	3.40	2.49	0.91	4.09	1.12	2.97	0.45	—	0.45	1.17	0.15	1.02	0.37
90圓未滿	4	0.48	0.06	0.42	5.23	3.65	1.58	4.17	1.15	3.02	0.41	0.07	0.34	2.74	1.09	1.65	0.21
100圓未滿	5	0.49	0.04	0.45	5.39	3.97	1.42	4.78	1.24	3.54	0.69	0.02	0.67	2.44	0.98	1.46	0.27
100圓以上	6	0.66	0.04	0.62	7.52	5.32	2.20	5.51	1.36	4.15	0.73	0.17	0.56	3.17	1.49	1.68	0.16
總	數	0.64	0.06	0.58	6.85	4.89	1.98	5.63	1.88	4.05	0.79	0.12	0.67	2.57	0.89	1.68	0.30
60圓未滿	1	0.34	—	0.34	3.28	2.20	1.08	3.11	0.87	2.24	0.99	—	0.99	0.63	0.31	0.32	—
70圓未滿	2	0.78	0.15	0.63	5.17	3.78	1.39	4.85	1.52	3.33	0.55	0.12	0.43	0.96	0.06	0.90	0.21
80圓未滿	3	0.75	0.05	0.70	4.73	3.37	1.36	5.44	1.57	3.87	0.60	0.01	0.59	1.65	0.18	1.47	0.44
90圓未滿	4	0.63	0.06	0.57	6.79	4.65	2.14	5.30	1.59	3.71	0.56	0.07	0.49	3.04	1.16	1.88	0.24
100圓未滿	5	0.56	0.03	0.53	6.44	4.68	1.76	6.00	1.56	4.44	0.75	0.02	0.73	2.51	0.89	1.62	0.24
100圓以上	6	0.63	0.05	0.58	7.73	5.52	2.21	5.71	1.61	4.10	0.96	0.21	0.75	2.86	1.08	1.78	0.13

第六表 收入階級別一世帶一

(收入階級)	順序	世帶人員		總額	一 世 帶									
		總數	一世帶平均 實人員		總額	飲 食								
						全額	米 麥 費				副 食			
							全額	米	麥	其ノ他	全額	魚介類	肉 類	
給 料 生														
總 數	—	—	—	100.00	34.80	10.56	9.80	0.05	0.71	12.32	2.95	1.31		
70圓未滿 1	—	—	—	100.00	39.01	13.40	12.53	0.02	0.85	13.90	3.22	1.24		
80圓未滿 2	—	—	—	100.00	40.14	12.33	11.69	0.22	0.42	12.48	2.76	1.03		
90圓未滿 3	—	—	—	100.00	37.65	11.05	10.13	0.04	0.88	13.62	3.30	1.48		
100圓未滿 4	—	—	—	100.00	35.91	11.10	10.27	0.05	0.78	13.06	2.97	1.45		
100圓以上 5	—	—	—	100.00	33.57	10.06	9.33	0.06	0.67	11.88	2.91	1.27		
勞 働														
總 數	—	—	—	100.00	38.24	13.69	12.91	0.09	0.69	13.13	3.14	1.27		
60圓未滿 1	—	—	—	100.00	43.99	20.03	19.25	—	0.78	16.12	3.63	1.88		
70圓未滿 2	—	—	—	100.00	42.55	16.39	15.20	0.28	0.91	15.12	3.64	1.43		
80圓未滿 3	—	—	—	100.00	39.60	14.87	14.08	0.08	0.71	13.44	3.08	1.32		
90圓未滿 4	—	—	—	100.00	38.58	14.70	14.01	0.05	0.64	12.83	3.19	1.10		
100圓未滿 5	—	—	—	100.00	39.25	13.53	12.75	0.06	0.72	13.83	3.31	1.34		
100圓以上 6	—	—	—	100.00	36.19	12.39	11.61	0.10	0.68	12.35	2.91	1.26		
給 料 生														
總 數	4.61	11.47	8.40	3.07	30.12	7.10	3.80	3.30	0.91	1.38	2.65	0.40	0.21	
70圓未滿 1	5.66	6.42	4.33	2.09	26.01	7.15	4.88	2.27	0.61	—	2.89	0.33	0.22	
80圓未滿 2	4.64	10.40	7.36	3.04	24.99	6.97	4.14	2.83	0.89	0.60	1.84	0.27	0.14	
90圓未滿 3	4.85	10.16	6.97	3.19	27.87	6.54	4.68	1.86	0.80	0.11	3.38	0.62	0.19	
100圓未滿 4	4.46	11.95	8.70	3.25	28.26	6.68	3.97	2.71	1.04	0.82	2.26	0.45	0.20	
100圓以上 5	4.56	11.85	8.77	3.08	31.47	7.29	3.58	3.71	0.91	1.80	2.73	0.45	0.22	
勞 働														
總 數	4.53	10.45	7.59	2.86	29.19	8.20	4.42	3.78	0.81	2.06	1.32	0.25	0.22	
60圓未滿 1	5.72	8.22	5.26	2.96	21.80	8.92	6.71	2.21	0.50	0.13	3.47	0.13	0.30	
70圓未滿 2	5.12	9.54	6.84	2.70	23.38	7.50	4.31	3.19	0.70	1.67	1.12	0.20	0.27	
80圓未滿 3	5.00	8.36	5.87	2.49	27.26	9.58	4.67	4.91	1.06	1.36	1.36	0.24	0.18	
90圓未滿 4	4.51	9.34	6.82	2.52	29.95	8.87	4.57	4.30	0.88	1.66	1.47	0.28	0.18	
100圓未滿 5	4.64	10.41	7.62	2.79	28.32	8.12	4.71	3.41	1.06	1.36	0.96	0.25	0.20	
100圓以上 6	4.23	11.85	8.63	3.22	31.10	7.60	4.06	3.54	0.58	2.98	1.45	0.24	0.26	

簡月平均實支出內譯

大阪市及其ノ附近 續

帶	物	平 均														順 序	
		費										住 居 費					
		食 物 費						嗜 好 品 費				全 額	家 賃	住 宅 修繕費	水 道 費		家 具 什 器 及 設 備 費
		全額	公課	其ノ他	全額	贈答費	其ノ他	全額	酒類	煙草	菓子						
活 者 (比 例)																	
0.75	0.21	2.47	0.47	1.66	2.50	4.71	7.21	1.65	1.58	3.42	0.56	19.00	15.69	0.24	0.56	2.51	
0.80	0.01	2.95	0.49	2.26	2.93	3.79	7.92	0.41	3.14	3.57	0.80	22.90	20.53	0.08	0.66	1.63 1	
0.63	0.25	2.92	0.43	1.67	2.79	7.09	8.24	0.99	2.59	3.40	1.26	19.83	17.43	0.09	0.68	1.63 2	
0.95	0.10	2.94	0.56	1.73	2.56	4.84	8.14	2.34	2.13	3.20	0.47	19.47	16.87	0.05	0.55	2.00 3	
0.79	0.15	2.71	0.46	1.90	2.63	4.36	7.39	1.61	1.93	3.41	0.44	19.42	16.52	0.17	0.61	2.12 4	
0.72	0.26	2.30	0.46	1.55	2.41	4.69	6.94	1.70	1.25	3.45	0.54	18.55	14.93	0.30	0.55	2.77 5	
者																	
0.75	0.18	2.75	0.48	1.91	2.65	3.54	7.88	2.30	1.40	3.63	0.46	17.50	14.87	0.36	0.56	1.80	
0.58	—	3.15	0.30	2.50	4.08	2.27	5.57	0.24	—	4.99	0.34	20.27	18.41	0.07	0.45	1.34 1	
0.86	0.11	3.16	0.50	2.26	3.16	2.79	8.25	2.90	1.63	3.36	0.36	19.41	16.78	0.43	0.77	1.43 2	
0.80	0.10	2.83	0.49	2.08	2.74	3.30	7.99	2.02	1.86	3.67	0.44	19.78	16.92	0.49	0.69	1.68 3	
0.64	0.15	2.79	0.48	1.83	2.65	2.91	8.14	2.46	1.68	3.55	0.45	17.62	15.15	0.17	0.59	1.71 4	
0.89	0.15	2.80	0.52	2.05	2.77	3.94	7.95	2.30	1.29	3.88	0.48	17.38	14.90	0.27	0.57	1.64 5	
0.69	0.24	2.59	0.47	1.74	2.45	3.84	7.61	2.47	1.14	3.54	0.46	16.63	13.65	0.46	0.48	2.04 6	
帶 平 均																	
帶	他	均														順 序	
		負 擔 費				交 際 費				修 養 娛 樂 費				旅 行 費			其 他
全額	公課	其ノ他	全額	贈答費	其ノ他	全額	新聞費	其ノ他	全額	遊山 旅行費	其ノ他	全額	冠婚 葬祭費	其ノ他	記入 不備		
活 者 (比 例)																	
0.63	0.06	0.58	7.50	5.29	2.21	6.08	1.91	4.17	1.03	0.19	0.84	2.08	0.38	1.70	0.09		
0.64	0.06	0.58	5.90	3.91	1.99	6.64	2.17	4.47	0.56	0.47	0.09	1.04	0.05	0.99	0.03 1		
1.62	0.11	1.51	5.41	3.30	2.11	4.70	1.80	2.90	0.53	0.10	0.43	1.95	—	1.95	0.07 2		
0.81	—	0.81	8.00	5.10	2.90	5.65	2.37	3.28	0.79	—	0.79	0.87	—	0.87	0.11 3		
0.53	0.01	0.52	6.82	4.78	2.04	7.17	1.83	5.34	0.61	0.05	0.56	1.61	0.18	1.43	0.07 4		
0.58	0.06	0.52	7.88	5.68	2.20	5.86	1.88	3.98	1.24	0.25	0.99	2.41	0.53	1.88	0.10 5		
者																	
0.63	0.06	0.57	6.54	4.68	1.86	5.42	1.42	4.00	0.69	0.09	0.60	2.79	1.12	1.67	0.26		
0.34	—	0.34	3.28	2.20	1.08	3.11	0.87	2.24	0.99	—	0.99	0.63	0.31	0.32	— 1		
0.80	0.18	0.62	4.98	3.74	1.24	4.37	1.33	3.04	0.55	0.05	0.50	0.96	0.08	0.88	0.26 2		
0.60	0.04	0.56	4.62	3.38	1.24	5.56	1.52	4.04	0.61	—	0.61	1.59	0.20	1.39	0.50 3		
0.60	0.07	0.53	6.56	4.58	1.98	5.23	1.44	3.79	0.52	0.09	0.43	3.44	1.37	2.07	0.26 4		
0.57	0.05	0.52	6.28	4.63	1.65	5.57	1.45	4.12	0.80	0.02	0.78	2.84	1.14	1.70	0.31 5		
0.67	0.04	0.63	7.62	5.39	2.23	5.59	1.38	4.21	0.74	0.17	0.57	3.21	1.51	1.70	0.16 6		

第六表 收入階級別一世帶一

(收入階級)	順 序	世帶 總數	世帶人員			一 世										順 序		
			總數	--世帶平均 實人員	消費 費位	總額	食											
							全額	米 麥 費				副						
								全額	米	麥	其/他	全額	魚介類	肉類	類			
廣 島 市																		
總																		
總 數	112	451.01	4.03	3.06	82.02	29.96	11.15	10.40	(3.19)	0.06	0.69	11.05	2.64	1.03				
60圓未滿 1	2	7.56	3.78	2.62	51.96	23.57	9.08	8.35	(2.60)	—	0.73	8.07	2.23	0.35				
70圓未滿 2	10	33.13	3.31	2.56	58.16	24.77	9.06	8.41	(2.56)	0.01	0.64	9.33	2.13	1.05				
80圓未滿 3	21	80.86	3.85	2.89	68.57	26.04	10.71	10.11	(3.13)	0.07	0.53	9.04	2.18	0.71				
90圓未滿 4	24	99.85	4.16	3.12	77.68	28.24	11.15	10.43	(3.19)	0.08	0.64	10.22	2.65	0.94				
100圓未滿 5	18	78.91	4.38	3.26	86.81	33.25	12.54	11.61	(3.55)	0.13	0.80	12.57	2.92	1.28				
100圓以上 6	37	150.69	4.07	3.19	98.20	33.50	11.39	10.60	(3.26)	0.02	0.77	12.63	2.93	1.19				
給 料 生																		
總 數	45	174.78	3.88	2.93	88.79	30.36	10.40	9.61	(2.94)	0.02	0.77	11.71	2.72	1.13				
70圓未滿 1	3	6.89	2.30	2.01	61.76	21.57	7.03	6.54	(2.03)	—	0.49	8.45	2.04	0.88				
80圓未滿 2	7	24.61	3.52	2.58	67.62	25.16	9.22	8.54	(2.62)	—	0.68	9.26	2.11	0.69				
90圓未滿 3	8	37.07	4.63	3.43	83.64	30.82	12.38	11.47	(3.43)	0.11	0.80	11.58	2.85	1.24				
100圓未滿 4	7	27.23	3.89	2.90	89.62	31.13	10.80	9.88	(3.05)	0.01	0.91	12.36	2.07	1.30				
100圓以上 5	20	78.98	3.95	3.01	102.02	33.04	10.38	9.60	(2.96)	0.01	0.77	12.87	3.20	1.22				
勞 働																		
總 數	67	276.24	4.11	3.15	77.47	29.73	11.65	10.93	(3.36)	0.08	0.64	10.62	2.59	0.97				
60圓未滿 1	2	7.56	3.78	2.62	51.96	23.57	9.08	8.35	(2.60)	—	0.73	8.07	2.23	0.35				
70圓未滿 2	7	26.24	3.75	2.94	56.62	26.15	9.93	9.22	(2.78)	0.01	0.70	9.71	2.16	1.13				
80圓未滿 3	14	56.25	4.02	3.05	69.05	25.48	11.46	10.89	(3.39)	0.11	0.46	8.92	2.21	0.72				
90圓未滿 4	16	62.80	3.93	2.96	74.70	26.95	10.54	9.91	(3.06)	0.07	0.56	9.54	2.55	0.79				
100圓未滿 5	11	51.69	4.70	3.48	85.01	34.59	13.64	12.70	(3.87)	0.21	0.73	12.70	3.45	1.27				
100圓以上 6	17	71.70	4.22	3.39	93.72	34.05	12.58	11.78	(3.61)	0.04	0.76	12.36	2.61	1.15				
總																		
總 數	—	—	—	—	100.00	36.55	13.59	12.68		0.07	0.84	13.47	3.22	1.26				
60圓未滿 1	—	—	—	—	100.00	45.36	17.47	16.07		—	1.40	15.53	4.29	0.67				
70圓未滿 2	—	—	—	—	100.00	42.59	15.58	14.46		0.02	1.10	16.04	3.66	1.80				
80圓未滿 3	—	—	—	—	100.00	37.98	15.62	14.73		0.11	0.78	13.18	3.18	1.03				
90圓未滿 4	—	—	—	—	100.00	36.36	14.35	13.43		0.10	0.82	13.16	3.41	1.21				
100圓未滿 5	—	—	—	—	100.00	38.30	14.44	13.37		0.15	0.92	14.48	3.36	1.48				
100圓以上 6	—	—	—	—	100.00	34.11	11.60	10.80		0.02	0.78	12.86	2.98	1.21				

簡月平均實支出內譯 廣 島 市

帶 平 均														住 房 費				順 序	
物 費														全額	家賃	住宅 修繕費	水道費		家具什 器及 設備費
食 物 費										嗜 好 品 費									
禽卵類	牛乳類	豆及 蔬菜類	乾物類	豆腐佃 煮煮物 漬物類	調味料	出前外 食費	全額	酒類	煙草	菓菜	子飲 物其 他	類	類						
0.68	0.23	2.21	0.48	1.40	2.38	2.19	5.59	1.48	0.96	2.82	0.33	12.56	10.07	0.13	0.52	1.84			
0.37	0.08	1.78	0.32	1.16	1.78	2.00	4.42	1.40	0.78	1.94	0.30	9.04	8.01	—	0.58	0.45	1		
0.62	0.10	1.86	0.32	1.28	1.97	1.81	4.57	1.56	0.75	1.88	0.38	9.84	7.87	0.07	0.49	1.41	2		
0.52	0.34	1.78	0.36	1.25	1.90	1.83	4.46	1.06	0.88	2.33	0.19	11.44	9.47	0.05	0.60	1.32	3		
0.58	0.11	2.18	0.52	1.09	2.15	2.15	4.72	1.40	0.71	2.38	0.23	12.05	9.41	0.12	0.51	2.01	4		
0.82	0.27	2.52	0.58	1.59	2.59	1.91	6.23	1.72	0.80	3.31	0.40	13.39	10.98	0.08	0.47	1.86	5		
0.80	0.28	2.43	0.54	1.63	2.83	2.66	6.82	1.62	1.31	3.45	0.44	14.05	11.11	0.23	0.51	2.20	6		
活 者																			
0.85	0.23	2.30	0.52	1.38	2.58	2.30	5.95	1.04	0.96	3.54	0.41	14.40	11.51	0.14	0.59	2.16			
0.66	—	1.66	0.28	0.92	2.01	1.34	4.75	1.65	1.30	1.58	0.22	11.85	9.30	0.05	0.61	1.89	1		
0.81	0.10	1.84	0.46	1.30	1.95	1.94	4.74	0.55	0.84	3.06	0.29	12.87	10.58	0.02	0.75	1.52	2		
0.73	0.19	2.58	0.50	1.04	2.45	1.83	5.03	1.05	0.47	3.12	0.39	14.13	11.41	0.13	0.57	2.02	3		
1.00	0.24	2.43	0.62	1.69	3.01	2.35	5.62	0.71	0.76	3.62	0.53	15.73	13.18	0.11	0.50	1.94	4		
0.90	0.33	2.40	0.55	1.49	2.78	2.75	7.04	1.24	1.22	4.14	0.44	14.96	11.63	0.20	0.57	2.56	5		
者																			
0.56	0.24	2.15	0.46	1.41	2.24	2.11	5.35	1.76	0.96	2.35	0.28	11.33	9.10	0.13	0.48	1.62			
0.37	0.08	1.78	0.32	1.16	1.78	2.00	4.42	1.40	0.78	1.94	0.30	9.04	8.01	—	0.58	0.45	1		
0.61	0.14	1.94	0.33	1.44	1.96	2.02	4.49	1.52	0.51	2.01	0.45	8.97	7.25	0.07	0.44	1.21	2		
0.38	0.46	1.76	0.30	1.22	1.87	1.77	4.33	1.32	0.90	1.96	0.15	10.73	8.91	0.07	0.53	1.22	3		
0.50	0.07	1.98	0.54	1.11	2.00	2.31	4.56	1.56	0.82	2.02	0.16	11.01	8.41	0.11	0.49	2.00	4		
0.70	0.29	2.59	0.56	1.52	2.32	1.63	6.62	2.36	0.83	3.12	0.31	11.90	9.58	0.07	0.45	1.80	5		
0.68	0.23	2.47	0.53	1.80	2.89	2.55	6.56	2.06	1.42	2.65	0.43	12.98	10.50	0.25	0.45	1.78	6		
數 (比 例)																			
0.83	0.28	2.69	0.58	1.71	2.90	2.67	6.82	1.81	1.17	3.44	0.40	15.31	12.28	0.16	0.63	2.24			
0.71	0.15	3.43	0.62	2.23	3.43	3.85	8.51	2.70	1.50	3.73	0.58	17.40	15.41	—	1.12	0.87	1		
1.07	0.17	3.20	0.55	2.20	3.39	3.11	7.86	2.68	1.29	3.23	0.66	16.92	13.53	0.12	0.84	2.43	2		
0.76	0.50	2.60	0.52	1.82	2.77	2.67	6.51	1.55	1.28	3.40	0.28	16.68	13.81	0.07	0.88	1.92	3		
0.75	0.14	2.81	0.67	1.40	2.77	2.77	6.08	1.80	0.92	3.06	0.30	15.51	12.11	0.15	0.66	2.59	4		
0.95	0.31	2.90	0.67	1.83	2.98	2.20	7.18	1.98	0.92	3.82	0.46	15.43	12.65	0.10	0.54	2.14	5		
0.82	0.29	2.47	0.55	1.66	2.88	2.71	6.94	1.65	1.33	3.51	0.45	14.31	11.31	0.24	0.52	2.24	6		

第六表 收入階級別一世帶一

順 序	(收入階級)	一世帶													順 序
		被服費			其 他										
		全額	衣服費	身/週 用品費	保健衛生費			育兒費	教育費	交通費	通信費	文房 器具費			
					全額	理容 清潔費	醫療費								
總 數															
總 數		3.45	10.37	7.00	2.77	25.66	5.45	1.87	3.58	0.77	1.36	1.12	0.37	0.23	
60圓未滿 1		2.31	9.23	7.22	2.01	7.81	2.07	1.34	0.73	0.26	—	0.14	0.06	0.04	
70圓未滿 2		3.08	5.81	4.14	1.67	14.66	3.17	1.78	1.39	0.22	0.23	0.68	0.16	0.24	
80圓未滿 3		3.14	6.83	4.83	2.00	21.12	4.35	1.59	2.76	0.49	0.38	0.71	0.29	0.17	
90圓未滿 4		3.07	10.87	8.23	2.64	23.45	5.86	1.79	4.07	0.96	1.22	1.18	0.33	0.18	
100圓未滿 5		3.99	9.90	7.33	2.57	26.28	5.05	2.14	2.91	1.34	1.97	0.97	0.38	0.16	
100圓以上 6		3.76	13.57	9.84	3.73	33.32	6.81	2.01	4.80	0.73	2.08	1.56	0.51	0.33	
給 料 生															
總 數		3.81	11.21	8.11	3.10	29.01	6.27	1.72	4.55	0.58	1.62	1.19	0.55	0.28	
70圓未滿 1		3.33	4.80	3.46	1.34	20.21	2.39	1.28	1.11	0.07	—	1.53	0.24	0.56	
80圓未滿 2		3.34	7.34	5.58	1.76	18.91	4.67	1.64	3.03	0.44	0.36	0.66	0.39	0.24	
90圓未滿 3		3.72	12.88	9.55	3.33	22.09	5.84	1.51	4.33	0.78	2.49	0.77	0.31	0.20	
100圓未滿 4		4.48	9.62	7.01	2.61	28.66	5.32	1.90	3.42	0.84	2.96	1.29	0.60	0.11	
100圓以上 5		3.84	13.42	9.50	3.92	36.76	7.93	1.84	6.09	0.54	1.48	1.44	0.74	0.35	
勞 働															
總 數		3.20	9.80	7.25	2.55	23.41	4.90	1.97	2.93	0.91	1.19	1.07	0.25	0.19	
60圓未滿 1		2.31	9.23	7.22	2.01	7.81	2.07	1.34	0.73	0.26	—	0.14	0.06	0.04	
70圓未滿 2		2.97	6.24	4.43	1.81	12.29	3.50	2.00	1.50	0.28	0.33	0.32	0.13	0.10	
80圓未滿 3		3.04	6.58	4.46	2.12	22.22	4.19	1.57	2.62	0.51	0.39	0.73	0.24	0.13	
90圓未滿 4		2.74	9.87	7.57	2.30	24.13	5.87	1.93	3.94	1.04	0.59	1.38	0.35	0.17	
100圓未滿 5		3.68	10.08	7.54	2.54	24.76	4.88	2.29	2.59	1.67	1.34	0.76	0.24	0.20	
100圓以上 6		3.67	13.75	10.24	3.51	29.27	5.50	2.22	3.28	0.94	2.79	1.68	0.25	0.31	
總 數															
總 數		4.21	12.64	9.26	3.38	31.29	6.64	2.28	4.36	0.94	1.66	1.37	0.45	0.28	
60圓未滿 1		4.45	17.76	13.89	3.87	15.03	3.98	2.58	1.40	0.50	—	0.27	0.11	0.08	
70圓未滿 2		5.29	9.99	7.12	2.87	25.21	5.45	3.06	2.39	0.38	0.40	1.17	0.27	0.41	
80圓未滿 3		4.58	9.96	7.04	2.92	30.80	6.34	2.32	4.02	0.71	0.57	1.03	0.42	0.25	
90圓未滿 4		3.95	13.99	10.59	3.40	30.19	7.54	2.30	5.24	1.24	1.57	1.52	0.42	0.23	
100圓未滿 5		4.60	11.40	8.44	2.96	30.27	5.82	2.47	3.35	1.54	2.27	1.12	0.44	0.18	
100圓以上 6		3.83	13.82	10.02	3.80	33.93	6.93	2.04	4.89	0.74	2.12	1.59	0.52	0.34	

簡月平均實支出内譯

廣島市

均																	順 序
帶																	
平																	
均																	
他																記入	
諸																	
費																	
負擔費		交際費			修養娛樂費			旅行費			其 他			不備			
全額	公課	其 他	全額	贈答費	其 他	全額	新聞書費	其 他	全額	遊山 旅行費	其 他	全額	冠 葬 祭費		其 他		
0.69	0.35	0.34	8.07	4.67	3.40	4.22	1.64	2.58	0.54	0.10	0.44	2.61	1.08	1.53	0.23		
0.41	0.31	0.10	3.72	1.10	2.62	1.09	0.79	0.30	—	—	—	—	—	—	0.02		
0.55	0.35	0.20	5.24	2.72	2.52	2.65	1.28	1.37	0.35	0.01	0.34	1.13	0.50	0.63	0.04		
0.52	0.25	0.27	6.17	3.27	2.90	3.42	1.19	2.23	0.24	0.00	0.24	4.21	2.42	1.79	0.17		
0.52	0.27	0.25	7.47	4.47	3.00	3.44	1.21	2.23	0.69	0.14	0.55	1.35	—	1.35	0.25		
0.82	0.37	0.45	7.63	4.51	3.12	4.79	1.72	3.07	0.52	0.03	0.49	2.43	0.68	1.75	0.22		
0.88	0.46	0.42	10.75	6.39	4.36	5.49	2.26	3.23	0.70	0.18	0.52	3.16	1.43	1.73	0.32		
活 者																	
0.74	0.31	0.43	9.11	5.54	3.57	5.36	2.40	2.96	0.82	0.09	0.73	2.19	0.82	1.37	0.30		
0.71	0.43	0.28	9.08	4.75	4.33	4.29	2.26	2.03	0.99	0.01	0.98	0.32	—	0.32	0.03		
0.52	0.23	0.29	5.81	3.22	2.59	4.18	1.85	2.33	0.50	—	0.50	1.13	0.24	0.89	0.01		
0.35	0.15	0.20	5.37	3.69	1.68	3.67	1.30	2.37	0.96	0.02	0.94	0.81	—	0.81	0.54		
1.05	0.38	0.47	7.61	4.66	2.95	5.90	2.53	3.37	0.46	0.01	0.45	2.43	0.04	2.39	0.09		
0.87	0.37	0.50	12.28	7.52	4.76	6.43	3.01	3.42	0.97	0.20	0.77	3.32	1.74	1.58	0.41		
者																	
0.65	0.38	0.27	7.38	4.09	3.29	3.45	1.12	2.33	0.35	0.10	0.25	2.89	1.25	1.64	0.18		
0.41	0.31	0.10	3.72	1.10	2.62	1.09	0.79	0.30	—	—	—	—	—	—	0.02		
0.48	0.32	0.16	3.59	1.85	1.74	1.95	0.86	1.09	0.08	0.01	0.07	1.48	0.71	0.77	0.05		
0.52	0.27	0.25	6.36	3.30	3.06	3.04	0.86	2.18	0.11	0.00	0.11	5.75	3.51	2.24	0.25		
0.60	0.32	0.28	8.53	4.86	3.67	3.32	1.16	2.16	0.55	0.20	0.35	1.62	—	1.62	0.11		
0.67	0.36	0.31	7.63	4.41	3.22	4.09	1.21	2.88	0.56	0.04	0.52	2.42	1.08	1.34	0.30		
0.90	0.58	0.32	8.96	5.07	3.89	4.38	1.38	3.00	0.38	0.17	0.21	2.97	1.06	1.91	0.21		
數 (比 例)																	
0.84	0.43	0.41	9.84	5.69	4.15	5.15	2.00	3.15	0.66	0.12	0.54	3.18	1.32	1.86	0.28		
0.79	0.60	0.19	7.16	2.12	5.04	2.10	1.52	0.58	—	—	—	—	—	—	0.04		
0.95	0.60	0.35	9.01	4.68	4.33	4.56	2.20	2.36	0.60	0.02	0.58	1.94	0.86	1.08	0.07		
0.76	0.37	0.39	9.00	4.77	4.23	4.98	1.73	3.25	0.35	—	0.35	6.14	3.53	2.61	0.25		
0.67	0.35	0.32	9.62	5.76	3.86	4.43	1.56	2.87	0.89	0.18	0.71	1.74	—	1.74	0.32		
0.94	0.42	0.52	8.79	5.20	3.59	5.52	1.98	3.54	0.60	0.04	0.56	2.80	0.78	2.02	0.25		
0.90	0.47	0.43	10.95	6.51	4.44	5.59	2.30	3.29	0.71	0.18	0.53	3.22	1.46	1.76	0.32		