

ARMAMENTARIUM
CHIRURGICUM
IOH. SCULTETI.

HAGÆ-COMITUM
Apud Adrianum Vlacq 1657.



THE
LIBRARY
OF THE
MUSEUM OF
ART AND HISTORY

NEW YORK
1917

ΧΕΙΡΟΠΛΟΘΗΚΗ,

S E U

D. JOANNIS SCULTETI,

Physici & Chyrurgi apud Ulmenfes
olim feliciffimi

ARMAMENTARIUM
CHIRURGICVM

XLIII. Tabulis Æri elegantiffimè
incifis, nec ante hac vifis,
exornatum.

OPUS POSTHUMUM,

*Medicinæ pariter ac Chirurgiæ Studiofis per-
utile & neceffarium,*

In quo tot, tam Veterum ac Recentiorum In-
ftrumenta ab Authore correctæ, quàm noviter ab ipfo inven-
ta, quot ferè hodiè ad ufitatas operationes manuales feliciter peragenda
requiruntur, depicta reperiuntur, cum annexa brevi Tabularum descri-
ptione, & fequentibus cautionibus ac curationibus Chirurgico-
Medicis per omnes ferè corporis humani partes
externas obfervatis.

*Cum triplici Inftrumentorum, Curationum, verumque me-
morabilium Indice.*

HAGÆ-COMITUM,

30600

Ex Officina ADRIANI VLACQ;

M. DC. LVI.

STATIONER
1824

STATIONER
1824

MULTIPLY

MULTIPLY

MULTIPLY

MULTIPLY

MULTIPLY

MULTIPLY

MULTIPLY

MULTIPLY

MULTIPLY

00000

MULTIPLY

MULTIPLY

MULTIPLY



MAGNIFICIS, NOBILISSIMIS,

Amplissimis, Consultissimis & Prudentissimis

D N N.

DUUM-VIRIS,

CONSULIBUS AC SENATORIBUS

Inclytæ Reipubl. Imperialis

U L M E N S I S.

Dnn. ac Fautoribus meis omni honoris cultu æternam prosequendis, salutem & observantiam.

Vnusquisque, Viri Magnifici, Nobilissimi, Amplissimi, Consultissimi, & Prudentissimi, qui æterni rerum Moderatoris & Arbitri mira opera inconnivo mentis oculo intuetur, dulcissima contemplatione oblectatur, & oblectatus magis magisque ea rimatur, & rimando indies plura addiscit, & discendo lubens volensque publico usui consecrat, & experimenta sua auxilio chalcographiæ seræ posteritati transmittit. Et licet pluxima Scriptores anteriores dixerint,

rint, tamen multò majora posteris suis dicenda reliquerunt. Dominus meus Patruus p. m. primum, admirando Dei ductu, Studio Medico à juventute animum dedicavit, & cum in eo felicissimis Chirurgiæ operationibus non infimam gloriam, absit invidia dictis, consecutus fuerit, stupendum Dei miraculum, hominem scilicet, tanquam objectum suum, suavissima oblectatione contemplans, cotidie novas observationes didicit, quas foliis chartaceis inscripsit, ea opinione & eo animo, ut aliquando revisæ in vulgus exirent. Et utinam fata mitiora vitæ ipsius diem in plures annos produxissent, ut ipsius hunc suum ingenii fœtum potuisset ad umbilicum pertexere. Sed cum, Deo ita disponente, propter improvisum ejus ex vivis discessum, ego unus ex illius hæredibus ab intestato veniens, ejusque voluntati à pueritia morem gerens parilem professionem nactus, nefas esse duxi, ut hunc mei educatoris laborem Cimmeriis quasi tenebris involverem, præprimis cum hæres teneatur defuncti vota dissolvere. Quod ego hac mea qualicunque opella præstitisse, insuperque nonnullorum amicorum desiderijs, qui operis publicam editionem per literas instantanter petierunt, satisfecisse spero, confido. Causa autem princeps hæc fuit, quæ me impulit, ut V. V. St. Str. Nobill. Magg. hoc opus inscriberem, quia inter opera Domini mei patruï posthuma scriptam hanc ejus voluntatem invenire licuit, illum ipsum, si diutius vitali fructus fuisset aura, sæpe laudatum suum laborem, V. V. St. Str. Nobili. Mag. consecraturum fore. Quare maximè reprehendendus & valdè incivilis essem, si vel tantum cineribus pijs vellem reluctari.

Utrumque autem & Patruum & me in justam sui admirationem rapuit vester pulchrior pulchra Urbe Ulma

ma Senatorius ordo, & quidem is ordo, qui in trino statu, Ecclesiastico scilicet, Politico & Militari in sublimi honoris culmine floret, qui, quod in anima mens, in corpore oculus, & in oculo pupilla est, hoc in Ulma, oculo Sueviæ Senatoribus ordo, tanquam pupilla est. Libera est Laudatissima vestra Respublica à jugo imperioso conscientia, libera est curia ab assentatoribus, clementia favoreque intempestivo; libera sunt mœnia ab externo milite, & libera est lingua in civitate libera. Quis igitur vos Patriæ Parentes non eadem amoris veneratione prosequatur, qua Patria vel ipsa maximè afficienda, colendaque est? Quis non scriptis & dictis submissum erga vos animum contestetur? Bellum tricenarium Germanicum, de cujus plagis etiam nunc penè tota gemit Germania, & quod Christianus contra Christianum movit, Defensore Deo, vobisque Directoribus, mœnia nostra non conquassavit, aras & templa non violavit, pudorem virgineum non constupravit, sed hæc omnia constantissima Vestra Tutela defendit, summa Prudentia conservavit, & ingenita sedulitas protexit. Utrumque vos, & Patrum honesto salario conductum, & me (quem in primis ærarii vestri favor liberalissimè complexus est, sine quo, Athenis præsertim Venetis ultra triennium degens, nec vivere, nec Sudiis operam navare potuissem,) dignati estis in Concilium Medicorum recipere in eorum Collegio Collegam fieri iussistis. Hæc, aliorumque beneficiorum cumulum ille vivens gratissimus agnovit, ejus cineres quieti deprædicant, ego superstes grata pariter memoria nullo non tempore persequar. Ea propter, Patriæ Patres conscripti, vestra singularis naturæ benignitas, & incredibilis humanitas, quæ fronte totoque corporis habitu rejuvet, mihi tantum addidit fiducia, ut

EPISTOLA DEDICATORIA.

nec ipse dubitarim, vos hac Armamentarii Chirurgici dedicatione interpellare, vestroque patrocinio, tanquam Ajacis clypeo, lucubrationes hasce Medicas prae-munire.

Accipite igitur, Patriae Proceres, hoc observantiae erga vos, gratumque mentis levidense pignus serena fronte, quod vobis submisit offero, Deumque ter Optimum Maximum veneror, ut Divina sua protectione, vos Gubernatores inclytæ hujus Reipublicæ, unâ cum gubernaculis & puppi tota, in nostrum omnium & posteritatis commodum, quam diutissimè pios, felices & fortunatos conservet, protegat & defendat. Ulmæ III. Iduum Martii, Anno M. DC. LV.

V. V. St. Str. Nobill. Magg.

Observantissimus

JOANN. SCULTETUS.

PRÆ.

PRÆFATIO AUTHORIS.

SUmmo à Numine, parentes nostros primos corporis perfectione insignes, aequalitate temperamentorum beatos, oleaginosi humidi purissimaque vita flammula imprægnatos, ossium robore decoratos, atque omnibus numeris absolutos, conditos & creatos fuisse, vel infallibile hoc argumentum pressè proponit, quoniam in Statu innocentia, illis licuisset, hanc sui corporis molem, sine ullo mortis periculo gubernare, & calore consumptum humidum illud radicale, eadem bonitate, eademque copia restaurare, imò ad immortalitatem perducere, nisi Serpentis astutia decepti, de vetita gustassent arbore, & ita & ipsi morti obnoxij, & posteros sibi similes progenerassent.

Verum & hi, ante diluvium, ortui suo propinquiores, vitæ sanctimonia, & esculentorum è vegetabilibus petitorum innocentia simplicitateque: alij eorum ad millesimum fermè annum; alij ad secula aliquot, præfixum vitæ terminum (respectu secundarum causarum, quibus Deus cursum suum relinquit, mutatque prout ipsi visum fuerit,) protraxerunt, & distulerunt. Subsequentibus atamen temporibus, cum mortales gula incontinentia ad varia ferculorum genera invitaret, illicitusque veneris usus illorum pedetentim corpora debilitaret, exhauriretque; miro modo vitæ periodus abbreviata, & dies centum & viginti annorum fuerunt. Ut enim densa nubes solares radios excipit & obscurat: ita vitiosa corporis dispositio vitæ nostræ lucernam, tanquam corporis lumen, obnubilat. Hac ergo quotidiana necessitas, Therapeutica Medicina initium præbuit, & Euporista sanitatis, atque domestica, auxilia, sibi suisque circumspèctos patres familias comparare coëgit, ut lethi festinam inclementiam retardarent.

Quantumvis autem solius naturæ robore, & sex rerum non naturalium convenienti observatione, vel alterantium atque purgantium medicamentorum debita administratione, tanquam per

duo humana salutis præsidia, plures morbi expugnentur: dantur tamen alij, qui hæc spernentes nullo alio modo, nullaque ratione, corrigi & emendari possunt, nisi manuali aut chirurgica operatione (continuum videlicet dividendo, disjunctum uniendo, & p. n. superfluum extirpando,) juxta verissimum nostri Senis effatum, sect. 8. aph. 6. Quæcunque non sanant medicamenta, ea ferrum sanat: quæ ferrum non sanat, ea ignis sanat; quæ ignis non sanat, ea incurabilia putare oportet.

In quibus Chirurgicis operationibus, & olim & nunc, passim verè infiniti & industrij Medicinæ cultores, Ægyptij, Græci, Arabes, Latini cum Italis, Galli, & omnium ferme nationum, ob inevitabilem necessitatem, & generis humani commodum, per integrum vitæ suæ cursum, ita sedulo sudarunt, ut nihil non intentatum reliquerint, usque dum & huic Medicinæ parti majorem perfectionem adjecerint, eandemque scriptis, aureisque lucubrationibus, posteritati sacrarint. Præsentis igitur XLIII. Tabulæ chirurgicæ, ob accuratam instrumentorum, (& formæ & magnitudinis ratione) delineationem, commonstratum operandi modum fidelem, & superadditas utiles observationes; luce fortassis publica non indigna, in publicum mortalium commodum (in iis enim traduntur meis aut manibus aut oculis crebro feliciter experta & comprobata) à me congesta sunt, ut & ego pro tenuitate ingenii & modulo à Patre luminum accepti talenti studiosæ posteritati in lectione præsertim Hieronymi Fabricij (cujus verba hæc, & vestigia secutus sum in praxi,) inservirem, & alij, succedentibus annis, magis ardua aggredierentur, deficientia supplerent, hisque perfectiora in lucem ederent: procul enim à me cum absit omnis invidiæ stimulus, patet factam & liberam arenam, omnibus ingenuis lubens relinquo, & avimitus precor, ut vel elaboratiora tradere, vel feliciter his interim frui dignentur.

In Armamentarium Chirurgicum

D. JOHANNIS SCULTETI,
Reip. Ulmensis Med. Ordin. Colle-
gæ sui honorandi.



*Non aliter quam si Zeuxes, nova symbola pingens,
Crassa quidem primum lineamenta facit,
Et sensim gnavo studio nascentia fingit,
Quo vulgi culpet lima sinistra nihil,
Et quo naturam dubia vel provocet arte,
Vel fallat sensus ingeniosa manus:
Græci sic Arabesque simul ratione probata
Primum struxerunt artis opus Medica;
Addidit inventis horum vigilante labore
Italia Medicans, orbe stupente, chorus,
Qui claris operas manuales dotibus auxit,
Facto digna loquens experimenta cedro.
Sic Collega meus non inferiora secutus
Ornavit Spartam quam bene nactus erat.
Id quod scripta docent jam primum publica facta,
Et quorum laudes vivida fama canit.*

L. M. Q. apposuit

*Johannes Georgius Gockelius, Phil.
& Med. D. Phys. Ord.*

TU, quòd ab interitu immunes, SCULTETE, tabellas,
Cognati à blattis à tineaifque cupis,
Quas

EPIGRAMMAT A.

Quas Tibi quas grates ager ac feret ordo Medentum,
 Quam statuet laudi digna trophæa tuæ?
 Hoc ipsum in primis laudem meruisse putatur,
 Justaque quod referat præmia quisque cliens.
 Quin Tibi pro meritis princeps Heliconidos umbræ
 Cingit Apollo Tuas Delide fronde Comas:
 Atque æterna tui vivent monumenta laboris,
 Tùm tua laus pariter, tùm patruique senis.

*Excellentissimo Viro, Medico Experientissimo
 & Chirurgo Exercitatissimo veræ
 amicitiaæ ergò l. m. adposuit*

Johan. Georg. Volckamer, Reipubl.
 Noribergensis Medicus.

III.

EGREGIIS LABORIBUS

Excellentissimi Viri

D. JOHANNIS SCULTETI,
 qui Observationes Chirurgicas, publicæ salutis à se desti-
 natas, in lucem emittere satagebat, at morte heu! improvisa præ-
 ventus, Cognato suo desideratissimo, Viro Præclarissimo D. JOHANNI
 SCULTE TO, Medico exercitatissimo, curam istam
 gloriosam reliquit.

Honorificæ memoriæ ergò ponebat

LUCAS Schröder / D.

Est sapientis opus liber hic, quem conspicis Hospes
 Et superis gratum, terrigenisque simul.
 Hic varia & scita, & methodo comprehensa decenti
 Plurima pervigili parta labore nitent:
 Authorem hinc operis sua gloria digna manebit
 Posteritas famam & tollet ad astra suam.

*Nam Medicis etiam multis Chirurgia rara
 Ipsius Genium cepit & Ingenium,
 Is dum nec lectu, visu quoque nota nec ulli
 Instrumenta suis multa videnda dedit.
 Ergo dum studio stabunt exulta frequenti,
 Florida SCVLTE TI & fama perennis erit.*

I V.

ULmica terra tibi, niveum Decus inter Olores,
 A teneris, HEINSI, dulcis origo fuit.
 HORSTIADEM scriptis eadem re prædicat Ulma,
 Plaudit THONERO Nobilis Ulma Sene,
 (Plures Ulma dedit, Medica qui laude canendi,
 Quos tamen obscuros fama noverca premit.)
 Ambos his jungit SCULTE TOS Ulma Melampis,
 Ambos perpetuo charta loquetur anus.

Bonæ acclam. ergo scripsit

*Ernestus Gockelius, Vlm.
 ICT*

V.

AD LECTOREM DE LIBRO.

ARMA cupis, Danaos Podaliri atque Machaon
 Quis juvêre suos? En! tibi Lector babes.
 At non hæc tantum: sed plurima præcipuorum,
 Tollere qui morbos nos docuêre manu.
 Quæ correctæ leges partim; partimque videbis
 Ingenium Medici prorsus olere novum.

SCUL:

EPIGRAMMATA

SCVLTE TVM dico, qui rectos edocet usus,
 Effectusque observans, quos habuere, notat.
 Ille suâ vivus Patriam olim sedulus arte
 Invit; nunc alios mortuus hisce juvat.

In honorem Dn. Autoris p. m. Imq;
 apposuit

Joan. Pfautz, Phil. & Med. D.

V.

QUAM præstans fuerit Patruus tuus arte medendi
 Hic, SCULTE TE, liber monstrat abunde satis.
 Cui tu nunc par es, rumpantur ut Ilia Momo,
 Consiliis nec non dexteritate manus.
 Non opus ergo Senem procul huc arcessiere Coum,
 Istud enim per te Suevia Nomen habet.

Fecit verae amicitiae ergo

Tobias VVagner, Med. D.

VI.

ARMORUM formas varias fabricare modosque,
 Mortis ut effigies sic quoque mille vias.
 Id jam grande, tenet quos publica cura salutis
 Quo fruimur Pacis tempore, crimen habet.
 Armorum verò pingendo docere figuras,
 Membra quibus nostri corporis arte vigent;
 Artificis solius opus Iugisque laboris,
 Nemisi condigna nomina laudis habet.

Ergo

EPIGRAMMATA.

Ergo *SCVLTE TVM*, qui talia gnaviter ausim,
Fama vel æternùm post sua fata manet.

Observant. affect. monum. pos.

Vitus Riedlin, Ulm. M.D.

VIII.

Non petit sanus Medici juvamen,
nec bibit sanctum medicamen ejus
temperatus mas; ait *IPSE*, nostra

Vita, Salusque:

Ergo non-sanus; dubiique prensus
impetu morbi, Medicum vocabat,
tumque, opem ferret sibi, præmiante
voce rogabat;

Temporis sed nunc neque sanus ullus
consultit planè, neque sanitatis
indigus nostros Medicos, ut ipsi
sæpe queruntur.

Imperitos nam vocat hoc adustus
quilibet rasor, cinisflo, coquentes
unguen, obliti fidei in medendi
arte ministri.

Hinc anus mussans, gravior sacerdos,
Martha nasutans, monachusque tristis,
histrio, Judas, idiota, miles
Phy! medicantur.

Unici restant Jatrùm vocantes
Eruditum, qui temerante turbâ
cognitâ serò sapiunt in ima
mortis agone:

EPIGRAMMATA.

Hi Sacerdoti patrio remissi
atque Prætori, (det ut hic sepulchrum,)
execrantur Phymedicos avaros

per-que-feroces :

Execrantur sed quoque Præitorem
civium, sic & Parochum supinum †
Pastor & Prætor bonus estne, ubi tot
Phymedici sunt ?

Istius verùm generis querelæ
execrandæ ne pariant furorem,
turba nec mulo-medicans ruinam
augeat Orbis :

Ecce SCULTETUS Vir Apollinaris,
efficax arte, experientiâque,
inter Ulmanos, specimen dietim
exhibet auctum,

Quale sincerus perhibere debet
DOCTOR ægrotis, ratione rectâ
trutinans utrum levis aut acutus
morbus onustet ;

Pharmacum non vult dare, si diætam
ritè correxisse sat est, & urit
neminem solo medicamine unquam
restituendum.

Alterum si quod Medici probati
expetis signum, reperis legendo :

Arma Chirurgum Bona, Quanta, Quando,
Quæ-que ferantur.

Prætor huc ergo veniens requirens,
cui potestatem dare sit necessum,
Urbe in Urbana, medicationem
perficiendi;



D. JOANNIS SCVLTEI, &c.

TABVLARVM ARMA-
MENTARII CHIRURGICI
EXPOSITIO.

TABULA PRIMA.

*De cannulis, ferramentis solidis & incidentibus,
quibus inuruntur fonticuli.*




FIG. I. est instrumentum ferreum, quod Hieron. Fabritius ab Aquapendente, *de fonticulo in futura coronali, cannulam* vocat, & invento notatoque atramento fonticuli loco, sinistra manu fortiter imprimit, ut ea impressione & innata cannulæ frigiditate, calor ferri candentis (Fig. II. *subsequentis*) & dolor exinde subortus mitigetur, partesque vicinæ ab ignis offendiculo defendantur.

FIG. II. est *ferramentum solidum* & uniforme, sine manubrio (ei tamen vel osseum vel ligneum, quale præcedens cannula obtinet, adaptari potest) quod benè ignitum, dextraque manu superiori cannulæ intrusum, fontanellam inurit. Duobus hisce ferramentis fonticuli parantur in solis humani corporis artubus, videlicet quando ægri ferrum ignitum non formidant, aut Chirurgus capsulam Iulii Casserii Placentini, quæ cauterium actuale abscondit, non habet.

FIG. III. est *cannula* quoque ferrea, superiore tamen paululum profundior, ad recipiendum instrumentum proximè sequens.

FIG. IV. est *instrumentum simpliciter curvum & incidens*, quo candefacto, & antecedenti cannulæ immisso, fonticulum efficitur in
A futura

TABVLA I.



futurae coronalis & sagittalis concursu, non tantum adurentes, sed etiam incidentes, ob instrumenti acumen, quod habet in extremitate. Hoc quando calvariam attingit, circumvolvendum est, ut cranio aliquod vestigium imprimat. Hujus instrumenti usum improbant multi, non solum ob dolorem, quem inferre dicunt, verum etiam ob periculosa inflammationis metum in pericranio, quae postmodum durae matri subjectae, per suturarum conjunctionem facillime communicari possit; unde hoc rejecto, solidum ei & uniforme (FIG. II. *hujus Tabula depictum*) recentiores substituunt: cavum tamen meo judicio huic praefendum est, quoniam solidum illud enarrata modo incommoda multo facilius inferre potest: addo quod inustio suturarum cum solido ferramento nimis tarde procedat, ob cutis in capite crassitiam, duritiam, ac densitatem; administrationes autem chirurgicae, in primis ea, quae ferro peraguntur ignito, citissime perficiendae sunt.

FIG. V. & VI. sunt ferramenta non simpliciter incidentia & caeva, sed prius *stellatum*, posterius vero *dentatum* est: quorum illud propter stellam circumvolvi omnino nequit: hoc vero propter dentes non ita prompte incidit. Quapropter chirurgi moderni, & inter eos ferè Princeps Hieronym. Fabricius ab Aquap. haec duo instrumenta, tanquam ad operationem inepta, rejiciunt.

FIG. VII. VIII. IX. X. XI. XII. XIII. conjunctim consideratae constituunt *Capsulam*, instrumentum ad inurendos fonticulos, in partibus extra caput collocatis, omnium optimum, omnibusque numeris perfectissimum, quod excogitavit Julius Casserius Placentinus, ut tria illa incommoda (quae masculi timidioris animi, foeminae, ac pueri expavescunt) calorem scilicet, dolorem, & ignis aspectum evitaret. Hoc Placentini inventum occultat cauterium actuale; quod (*cum escharam promptissime inducat, ita ut aegri vix animadvertant*) potentialibus si non praefendum, optimo saltem jure substituendum esse sentio. Nec enim propter vaginæ extremitatem, graviolem ex depressione incubitum, & miram operationis celeritatem, vel quicquam doloris, vel etiam subustionis, percipitur; quam ob causam nec vicinarum offendiculum partium, in minimis metuendum est.

FIG. VII. est lamina cannulata ferrea, circularis & immobilis (a. b.) huic & laminae superiori itidem ferreae, circulari, in medio perforatae & versus inferiora mobili (c) quatuor rotulae filo aeneo circumductae (d) infiguntur, ut *Stylus* (FIG. VIII.) ex cupro solidus, candefactus, praedictisque laminis immixtus (veluti FIG. IX. ostendit) & in FIG. X. capsulam ligneam repositus, ut operculo FIG. XI. foraminato abscondi, & beneficio claviculae (FIG. XII. & XIII.) umbellatae, deprimi possit.

I



VI



VII,



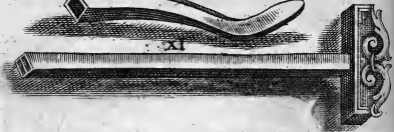
VIII



VIII



XI



T A B U L A II.

De *Spatha Celsi*, *cultro rasorio*, *modiolorum mare*, *fœminis*, & *vertibulo*; *instrumento lenticulari*, *vectæ debilissimo*, *membrana custode*, *instrumento decussorio*: quibus *Chirurgus opus est ad curandas fracturas Cranii*.

FIG. I. est instrumentum, quod ab Hipp. lib. 2. de morb. cap. de *suppurata peripneumonia*, *μυχακείσ στροειδής*, à Celfo autem & Paulo passim *Spatha* appellatur: Scalpellus nimirum anceps, utrinque acutus, & in superiore parte paululum latus, qui in extremitate sua in unam cuspidem coit. Hoc vulnera capitis in crucem vel triangulum dilatantur, & paracentesis in thorace tutò peragitur.

FIG. II. est *cultex rasorius*, sive scalpellus rectus, ex una tantum parte incidens, ex altera verò retusus, quo utuntur, quando partium subjectarum non est habendo ratio, videlicet in cute capitis incidenda usque ad cranium, & gummatibus Gallicis, in tibia præsertim vel alibi, aperiendis: deinde ubi utraque acies aliquid lædere potest, ut in foetu mortuo intra uterum in plures portiones dissecando, & vulvæ carunculis incidendis. *Uaque vocatur Scodeghino*.

FIG. III. est *Modiolus mas*, seu instrumentum ex optimo chalybe paratum, cavum, teres, imis oris serratum & quatuor alis præditum: illa scilicet pars Trypani, quæ circa os circumvolvenda est, & dicitur Græcis *χοινίον*, Celfo verò l. 8. c. 3. *modiolus*: qui in medio clavum habet, ut, in principio circumvolutionis, *calvariæ à pericranio denudatæ*, firmiter insistat, & partes circumpositæ, labia nempe vulneris & pericranium, ut maximè sensibiles, ab offensione tutiores reddantur. Quod si modiolus in principio adhibendus clavum non haberet, summo cum periculo, & vehementi dolore fieret perforatio calvariæ.

FIG. IV. & V. sunt *Modioli fœminæ*, ejusdem magnitudinis cum præcedenti masculino, neque aliter differunt hi & ille, nisi quod clavo careant, unde fœminæ nuncupantur. Antequam his fœminis utimur, beneficio masculi cranio aliquod vestigium imprimendum, ut ei fœminæ firmiter insistere possint. *Pro perforatione autem Cranii administrator ad minimum tres, sed exactissimè æquales modiolos in promptu habeat, unum nimirum masculum & duas fœminas*, ut aliquoties mutari, & in aquam frigidam, aut oleum rofaceum immergi queant, ne vel scobe pleni operationem retardent, vel ex crebra circumrotatione calefacti, cranium, ipsique subjectas membranas inflammant.

Inventio alarum, quæ modiolos in cerebri membranas, vel propriam substantiam immergi prohibent, summum Hieronym. Fabricii ab Aquap. ingenium arguit: nam quamvis ex recentioribus nonnulli, ut Vid. Vid. *l. Chir. 4. c. 10.* & Joan. Andr. à Cruce *l. 7. de instrum.* etiam alarum in modiolis mentionem faciant, eas tamen nullus eorum tam exactè & accuratè fabricari curavit, quam Fabricius. His modiolis nunquam non felici successu sum usus, utunturque hodierna tempestate (omnibus veterum instrumentis, quæ olim ad perforandam calvariam excogitaverunt, & quorum schemata apud citatos modò Autores & Paræum. *lib. 9. cap. 18.* inveniuntur, rejejectis) chirurgi, præcipuè Patavini, Fabriciique in praxi & professione chirurgica successores; inter quos superitès est celeberrimus ille Medicus, Chirurgus & Professor Patavinus, Petrus de Marchettis, Eques Divi Marci Venetorum, meus olim in Anatomia & Chirurgia, per plures annos, respectivè condiscipulus, cujus mirificam operandi dexteritatem (qua ferè omnibus Italis palmam præripit) tota non tantùm Italia, & undique concurrens studiosorum cohors stupet, sed ea innumeri felicissimè restituti quasi ad cælos usque extollunt.

FIG. VI. est Trypani altera pars, quæ manubrium seu *vertibulum* appellatur, & excisum habet foramen, quo mediante *modiolorum apex* *gossipio involutus* promptè excipitur & extrahitur, quotiescunque commutatio *χρυσίου* fuerit necessaria. Hac ratione ex modiole & vertibulo componitur *Trypanum*, quo citò, tutò & jucundè perforatur cranium.

FIG. VII. est instrumentum compositum ex scalpro (ob lenticulam in extremitate) lenticulari dicto, & vectè. In fine perforationis cranii, hic *Vectis* inter labia excisi ossis immittitur, ad officulum hinc inde movendum, ut vacillet, & *volsellæ* (*Tabul. IV. Fig. I.*) parte dentata auferri possit: Confert quoque ad Modicas cranii depressiones elevandas, firmitatem suam in manu sola chirurgi obtinens. Lenticula inservit ad asperitates (*quæ post teuebrationem, & ossis excisi remotionem relinquuntur*) abradendas & levigandas, ne cerebri membranæ, ob continuum earum motum, illis allisæ offendantur.

FIG. VIII. est *instrumentum Lenticulare* solùm, quod oras facti foraminis, veluti modò dictum, levigat, ne membranas pungendo, dolorem & inflammationem inferant.

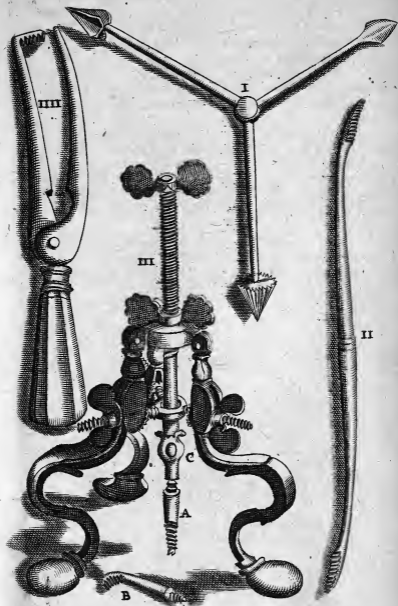
FIG. IX. est lamina argentea (*ex ferro enim nunquam parari debet, ob ipsi ingenitam frigiditatem, quæ tam crassæ quàm tenui membranæ cerebri nocet*) firma, paulum resima, & ab exteriori parte levis, qua utimur in magnis cranii depressionibus, & fracturis, ubi ter, quaterve, cranii

cranii os trypano perforare, atque foraminum interstitia excidere necessarium est: tunc enim lamina inter calvariam & duram matrem demittitur, ut ejus pars exterior cerebro propior sit, ne acumine forcipum & ferrularum (*quarum delineationes videantur infra Tab. V. & VI.*) membranæ cerebri vel pungantur, vel incautè incidantur: hinc Celsò, qui in describendis ferramentis Chirurgicis que instrumentis, admodum sedulus fuit, *lib. 8. cap. 3. Membranæ custos* dicitur, Græcis *μικροσφοδίαξ*.

FIG. X. est *instrumentorum decussorium*, quo dura mater modicè depressa, cranio exactè applicatur, ut purulenta materia inter cranium & membranas collecta, per foramen modiolis factum, faciliè egrediatur.

FIG. XI. est *malleus plumbeus*, quem olim usurparunt, quando scalpris incisoriiis (*quorum imagines variæ reperiuntur apud Pavæum lib. 9. cap. 5.*) particulam cranii separare voluerunt, ad evitandum strepitum, & prohibendam cerebri commotionem. Recentiores, & hac ætate cautioreſ chirurgi utuntur ad hanc operationem forcipibus & ferrulis, de quibus paulò infra, *Tabul. IV. & V.*

TAB. III



T A B U L A III.

De Terebra triformi, vecte validiore, Instrumento triploide, & elevatorio Paræi, quibus cranii punctura abolerentur, ejusdemque depressiones eriguntur.

FIG. I. est *Terebra triformis*, instrumentum scilicet merè ferreum, tribus iisque diversis terebris constans, quorum usus in punctura cranii, quæ ambas laminas non penetrat, est necessarius, ut iis vestigium calvarie impressum deleatur. Hujus instrumenti pars triangularis etiam substitui potest terebello, quo Guilhelmi Fabricii Hildanus primam ferè laminam perforat, antequam triploides torcular adhibet.


FIG. II. est *vectis*, quem in depressionibus cranii elevandis usurpo: hic valentiore attollit robore, quam ille Tab. II. Fig. VII. delineatus, quoniam firmitatem non in manu tantùm elevatoris, sed etiam in capite suam habet.

FIG. III. est *instrumentum*, ob triplicem basin, quam habet *Triploides* appellatum: si depressio cranii tam magna est, ut præcedentes vectes ob infirmitatem non sufficiant, *Triploidis vectem B.* (si spatium adest) submitto, & os depressum perpendiculariter attollo. Si autem locus huic vecti non conceditur, media depressio, *Triploidis terebra A.* ultra diploidem perforari debet, & dicto electo vari modo, *unicè cavendo, ne terebra ambas cranii laminas perforet, & duram matrem pungat.* Vide Guil. Fabricium Hildanum, *centur. 2. obs. 4.* ubi modum depressiones elevandi accuratissimè docet, licet aliis instrumentis, quibus ego nunquam usus, sed hac triploide unam & alteram depressionem bono cum successu reposui.

FIG. IV. est *Vectis*, quo utuntur alii in maximis calvarie impressionibus, imitando victores, qui doliorum assulas intus depressas simili vecte solent retrahere. Indita igitur adunca vectis extremitate (a) sub os depressum, alterum vectis brachium (b) rectum, ossi sano inniti debet, ut, dum manubrium dextra deprimitur, adunca instrumenti parte id, quod depressum est, erigatur. Hunc vectem adumbravit quoque & descripsit Ambros. Paræus l. 9. c. 5.

TABVLA IV

Fig I



T A B U L A IV.

De Volsella & forcipe cum rostro psittaco, atque vulturino, quibus
 officuta cerebri membranas pungentia abrumpuntur,
 & eximuntur.

FIG. I. est instrumentum, ad operationes manuales valdè neces-
 sarium, quod Paulus Ægin. lib. 6. cap. 32. *ἀκράνιον* *κόλον*, & C. Cell.
 lib. 7. cap. 30. *volsellam* vocat. Hujus parte duplicata & dentata
 A. frustulum ossis corruptum ac mobile, spicula itidem & globuli,
 eorumque fragmenta, turundæ atque pili, & quæ id genus alia in
 vulneribus extranea reperiuntur, extrahunt. Idem peragitur instru-
 menti, Tab. XI. Fig. III. & VI. delineatis, quorum alterutrum pro
 opportunitate usurpandum. Singulariter etiam hæc volsellæ pars in-
 servit ad pilos è palpebris evellendos, qui oculos irritant. Præter
 dictos usus, quos præstat, famulatur medicinæ comptoriæ, eâ nam-
 que foeminæ, præsertim regiæ, pilos in superciliis, & aliis corporis
 partibus radicitus extirpant. *Notandum, se officulum, aut aliunde fauci-
 bus extraneum eximendum, hanc instrumenti partem altero tantò majo-
 rem debere confici, quam fuit depicta.* Latiore sui parte B. ad ceratorum
 conducit extensionem, supra linteamina vel corium, in defectu spa-
 tulæ; ad tutam pericranii ab osse separationem, antequam modiolus
 & scalprum cranio admovetur, in defectu unguium manus digiti
 indicis & pollicis paulò longiorum, aut manubrii illius scalpelli, qui
 infra Tab. XII. Fig. IV. adumbratus est. Unguibus tamen illis longi-
 oribus, multò secùrius pericranium à cranio deducitur, quàm ma-
 nubrio scalpelli citati, aut cultro separatorio Paræi, aut hæc volsellæ
 parte latâ.

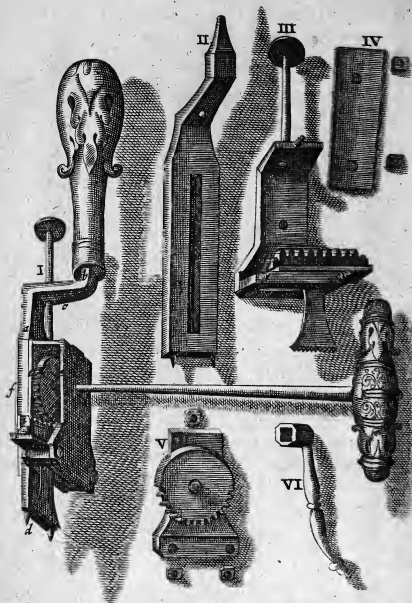
FIG. II. est forceps excisoria, cum rostro psittaceo, (a) cui supe-
 rius cochlea umbellata (b) affigitur, quæ rostrum ad duram matrem
 (utor enim in fracturis cranii) immergi vetat, undè non incommodè
 ἀκράνιον appellari posset: inferius habet manubrium (c) quod co-
 chleæ (d) Fig. III. circumvolvitur.

FIG. III. est rostrum psittaceum, extra suam cannulam (d. Fig. II.)
 positum; ut artifex cochleam rostri evidentius cernere queat.

FIG. IV. est forceps, alia cum rostro vulturino, cannulata, ad cujus
 cochleam circumducitur.

FIG. V. est rostrum vulturinum, sine cannula depictum. His duabus
 forcipibus, ut & illis, quas infra Tab. XI. Fig. I. & II. & Tab. XIX. Fig. I.
 depingi curavi, ossis aliquod frustulum, in curatione vulnerum capi-
 tis, partim rumpendo, partim incidendo, auferitur: quæ omnes ma-
 gnitudine saltem & formâ differunt, pro varietate ossium, quæ re-
 movenda sunt.

TABVLA V



T A B U L A V.

De Serrula versatili, quâ duorum foraminum interstitium excipitur.

FIG. I. est *serrula versatilis*, tympanis duobus iisque dentatis prædita, utilis maximè ad interciden-
da duorum vel trium foraminum, modioli factorum, interstitia: ubi enim vectes supra delineati & descripti, ob rimæ (*quæ nuper impressionibus in adultorum cranii ferè semper jungitur*) angustiam, spacium non habent, interdum opus est, ut in cranio duo vel plura foramina modiolis conficiantur, quorum interstitium hac serrula, *citra ullum lesionis periculum intercідitur*, quo vectis ad elevandum commodus submitti, & ossis frustulum, quod non rarè membranas pungit, eximi possit. Hujus instrumenti, quod ego excogitavi, partes conjunctæ literis minusculis, separatae verò majusculis notantur.

FIG. II. est *lamina ferrea* A. in medio secundum longitudinem excisa, quæ superius manubrium B. habet, & foramen C. in flexura laminæ, inferius autem utrinque aciem acuminatam D. quibus firmiter cranio nudato insistit.

FIG. III. est *claviculus umbellatus*, qui asterismo notatur, & per foramen C, Fig. II. transiens, capsulæ E. infigitur. Hæc Capsula E. laminæ ferreæ foramini A. Figur. II. beneficio orichalceæ lamellæ Fig. IV. regulariter annectitur, per duas cochleas, quas capsula in parte averſa obtinet, correspondentes orichalceæ lamellæ, totidemque nodulos, ut Chirurgus beneficio claviculi capsulam, in ipso operandi actu, sursum & deorsum, pro libitu movere valeat. Foramini H. axis rotulæ imponitur, ut ex Fig. V. & rotulæ centro apparet. Lamella I. superius dentata est, & ibi excipit rotulam; inferius L. utrinque æqualis, ut serrula K. in capsula, & Fig. V. fissuris M. beneficio rotulæ & capuli, regulariter dextrorsum & sinistrorsum moveri apta sit. Lamina Orichalcea N. in medio cava est, & duas habet cochleas O. hujus laminæ beneficio serrula, cum instrumentum planè fuerit compositum, æqualiter hinc indè ducitur.

FIG. IV. est *Lamella orichalcea*, cum duabus materculis, quas supra nodulos vocavi.


FIG. V. est *rotula semidentata* P. & dimidia capsula Q. una cum tribus foraminibus R. quibus tres cochleas Fig. III. recipit, cum nodis seu materculis tribus S. firmatas.

FIG. VI. est *clavis*, qua instrumentum in suas partes dividitur, & iterum ex iis componitur.

Lit. T. axin notat, quæ capsulam & rotulam in parte averſa perforat: V. verò manubrium indicat.

T A-

TABVLA. VI




T A B U L A VI.

De Serrulis rectis, & variis scalpris, quibus cranium vel cariosum vel fissum abraditur.

FIG. I. & II. sunt *ferrula rectæ*, quibus alii interstitia foraminum modiolis in cranio factorum intercidunt, scissuras capillares ac non penetrantes abolent, & cariem cranii abradunt.

FIG. III. Galen. *l. 6. meth. med. c. 6.* tria scalprorum genera describit, *primum* cavum, *κύκλιον* seu scalprum excisorium appellat, cujus delineationem supra Tab. II. Fig. IX. vidimus: *alterum*, quod in ima sui parte lenticulam refert, quod *φακωτόν* vocat: Cujus usum & delineationem, Tabulâ modò citatâ Fig. VIII. descriptam & depictam habemus: *tertium* radendo idoneum, quod Græci *ξύερα*, Latini scalprum rasorium, & Barbari raspatorium nuncupant. Hoc tertio scalprorum genere recentiores utuntur, in tentandis & abradendis fissuris cranii capillaribus. seu de penetratione dubiis, ejusque varias, pro ratione sedis aut rimæ, formas excogitarunt. Cavam scilicet, ut Fig. III. IV. V. & VI. semilunarem, ut Fig. VII. acuminatam, ut Fig. VIII. & denique planam, Fig. IX. & X. *Chirurgus scalpra, cujusvis formæ, ad minimum quatuor, semper parata habeat, ne ex indigentia aliunde ea petere cogatur, aut occasionem operandi, quam præcipitem esse nemo non ignorat, cum patientis periculo, & fama sua naufragio perdat.* Cum os cariosum in partibus extremis, femore, tibia, humero & cubito, deradendum est, scalpra his majora & validiora parari debent. Conficitur autem unumquodque scalprum ex Chalybe optimè depurato, ut aciem acquirat, qua promptissimè abradat. Scalpris veteres omnibus & singulis suum proprium manubrium adoptarunt: recentiores contra, *sed meo judicio minus rectè*, unicum manubrium parant, ex ligno vel ossibus, in cujus imo foramen cochleatum habet, quo omnium scalprorum caudas pariter torculatas excipit, ut ex Fig. III. & reliquis patet.

TABVLA.VII



T A B U L A V I I .

De variis ad parandum in nucha setaceum instrumentis, forcipibus scilicet quatuor, acu, & setone armato, deque cauteriis, quibus inuritur occiput.

FIG. I. est *forceps*, quæ propè foramen superius, quod neque nimis latum, neque nimis angustum est, *cavitatem habet amplam & circularem, annulumque ferreum*, qui instrumentum seu forcipem ex se stringit, tum necessarius, quando Chirurgus famulum non habet, qui sibi acum optimè ignitam, ad parandum in nucha setaceum, porrigit.

FIG. II. est *forceps*, quæ superius similem habet cavitatem, *at ob defectum annuli, non ex se, sed à Chirurgo, quantum satis est, stringitur*. His forcipibus utuntur, quando occiput perforandum venit valdè carnosum & pingue: quibus cutis apprehensa, cum crassa sit, circulum ingreditur, ut non elabatur.

FIG. III. est *forceps*, quæ neque *cavitatem*, ut Fig. I. & II. neque *annulum* ut Fig. II. habet: eâ Chirurgus machilentorum nucham apprehendit, donec acu candefacta, & à ministro porrecta, cutim perforarit.

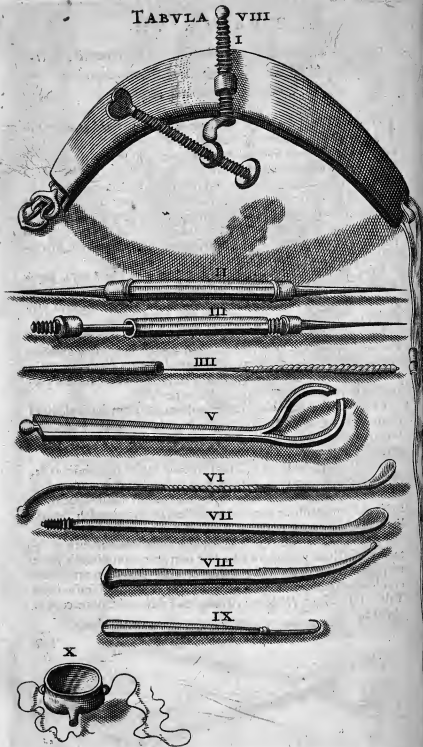
FIG. IV. est *acus* pro setaceo, quæ neque nimis longa, ne cuspis foramen oppositum fallat, sed palmam æquat; neque nimis tenuis, neque nimis plena, sed foraminibus prædictarum forcipum pauldè minus respondet: undè benè ignita & candens quam citissimè pertransit, setaceumque ferè citra dolorem perficit.

FIG. V. est *puntale* longum & angustum, setonem seu funiculum rotundum, ex serico purpureo adstrictum habens, qui ad medieta-tem traductus, in foramine relinquitur. Puntali affixus est globulus cereus, ut sine mora & dolore transeat.

FIG. VI. VII. VIII. & IX. sunt *ferramenta* sine manubriis varia, quibus benè candentibus occipitium in infantibus & puerulis, (in quibus epilepsia, apoplexia, & vertiginis signum aliquod apparet) in Italia frequentissimè comburitur. Eadem inustio quandoque auxiliatur adultis, cum hujusmodi affectibus corripiuntur.

FIG. X. est *forceps* ex se *stringens*, qua apprehenditur cutis, si setaceum sectione parandum est: hoc instrumentum dimidia parte majus sit oportet, quàm hic depictum cernitur, scalpellus autem forcipi huic respondens, & iusta magnitudine depictus, videatur infra Tab. XVII. Figur. IV. & apud Guilhelm. Fabritium Hildan. cent. 1. obs. 40.

TABVLA VIII



T A B U L Æ V I I I .

De Instrumento crinali, acubus argenteis ad depositionem cataractæ idoneis, annulo oculum firmante, specillis, scalpello falcato, hamulo acuto, & vasculo vitreo oculis imponendo.

FIG. I. est instrumentum crinale, curvum & interius gossipio & syndone nigra obductum, quod exterius propter duas fibulas & ligulas annexam habet claviculam umbellatam, qua sinus in oculi majore angulo comprimitur. Hoc instrumentum excogitavit Hieronym. Fabr. ab Aquapendente, cujus mentionem facit, *de agylope per chirurgiam curanda.*

FIG. II. duas monstrat acus argenteas, ad suffusionem deponendam factas, quæ manubrio argenteo & octogano inferuntur, quod utrinque habet glandem perforatam, per quam acus argenteæ transeunt.

FIG. III. est manubrium illud apertum, cujus acus ex una parte inferitur, ex altera cochlea non nihil conspicitur.

FIG. IV. est acus ad curationem cataractæ accommodata, cum manubrio & vagina argenteis.

FIG. V. est annulus æneus (alii laudant plumbeum) ad firmandum oculum pro excisione pterygii, aliisque operationibus in oculo peragendis.

FIG. VI. est specillum oblongum, teres & argenteum, ut pro necessitate possit inflecti: cujus alterum extremum latius est, alterum verò globulum habet rotundum & politum. Lata specilli parte, quam Celsus l. 7. c. 7. *de ancyloblepharo oculorum vitio*, specillum adversum vocat, non solum curatur palpebrarum coalitus, verum etiam pulvres & plagulæ unguenteis illitæ ulceribus applicantur: globosam partem Chirurgi adhibent ad perscrutandum vulnere & fistularum statum.


FIG. VII. est specillum compositum ex lato ad dictos usus, & cochlea acuminata, quæ gossipio obvolvitur, pro deterfione sordium, in vulneribus, ulceribus, ac præsertim fistulis.

FIG. VIII. est scalpellus falcatus, ex una tantum parte incidens, cujus mucroni argenteus affixus est globulus. Hoc scalpello utitur Eraclides Tarentinus & Celsus pro separatione palpebrarum, quæ coiverunt cum tunicis oculi.

FIG. IX. est hamulus acutus, & mucrone paululum intus recurvatus, qui tam ad palpebram attollendam, quam oculorum unguem levandum, maxime est idoneus.

FIG. X. est vasculum oculare, vitreum, oblongum & ex crystallo conficiendum, ita ut exactè orbitæ oculi respondeat, & medicamenta per infundibulum immissa contineat, ne defluant. Hoc instrumentum oculare invenit, & fusius descripsit Hieron. Fabricius ab Aquap. de suffusione, qui videatur.





T A B U L A I X.

De Forcipe ad polypum recta, & curva; cannulis, quæ naribus immittuntur, cum suo stylo: instrumento, quo abscinditur uvula: cochleari uvule relaxatæ admovendo, dilatatorio oris, & rostro grino obtuso.

FIG. I. est instrumentum Hieronym. Fabricii ab Aquapendente pro polypo extrahendo rectum, ex chalybe confectum, extrinsecus convexum & intrinsecus concavum, quod aciem habet inrorsum recurvatam, qua nihil aliud valens incidere, quàm in polypum jam apprehensum.

FIG. II. est instrumentum incurvatum, quo inciditur & extrahitur polypus, qui per narium foramina in palato ad fauces tendit, & suffocationem minatur.

FIG. III. est cannula ex ferro solida, quæ naribus tam altè immittitur, ut ulceris, quod ôzanam vocant, adæquet longitudinem; postea cannulæ huic omninò integræ, nullibique perforatæ, inditur stylus ferreus & benè ignitus, quo cannula calefit, & ulcus exiccatur.

FIG. IV. est cannula ad latera perforata, pro callo perduro ulceris in narium latere existentis, per cautèrium actuale consumendo, aut osse corrupto maxime exiccando, idonea.

FIG. V. est cannula in summitate foramen habens, quæ naribus inditur, quando post incisionem, & extractionem polypi sanguis nimium profuens chirurgiâ per inuersionem sistendus est: præterea usurpatur, cum summitas narium pro ossis corrupti remotione, aduri debet.

FIG. VI. est Stylus ferreus, qui benè candens dictis cannulis imittitur, statimque retrahitur: quæ immissio & retractio toties repetenda est, quoties necessarium fuerit. Ad operationem hanc cito perficiendam; Chirurgus ad minimum duos in promptu stylos habeat, quos alternatim candefactos cannulæ immittat. Notandum verò, quod vasculum oculare Tab. VIII. Fig. X. atq; hæc cannulæ naribus immittendæ, in justa magnitudine depingi nequeant, quoniam pro ratione ætatis ætorum & magnitudine locorum affectorû debent confici.

FIG. VII. est instrumentum, quo abscinditur uvula, orichalceum, quod in parte superiore circumulum habet nonnihil excavatum A. in inferiore fistulam B. per quam fili (postquam in seminodum circumvolutum E. & in concavum annuli, ne hinc inde vacillet, repositum fuerit) extremum C. mediante stylo superius perforato D. trahitur: alterum fili extremum, per duos circuli annexos annulos ducitur, & inferiori fistulæ annulo alligatur. Hoc instrumentorum prius invenit & descripsit Guilhelm. Fabricius Hildanus cent. 2. observ. 21. quo correcto uvulam militis Cæsariani, à Luè Gallica infectam & corruptam, ablique negotio ligavi, & bono cum successu abscidi, Ulmæ die 8. Junij anno 1637.

FIG. VIII. est instrumentum uvule relaxatæ admovendum; pariter orichalceum, cochlear nempe parvum (dimidio autem majus debet parari, quàm delineatum est) cujus manubrium fistulosum, & novem pollices longum, inferiori cochlearis parti annectitur. Hoc cochlear pulveribus adstringentibus & digerentibus mixtis repletur, & uvulæ relaxatæ submittitur: deinde Chirurgus ore arripit fistulæ basin, & insando pulve res columellæ & palato undiq; aspergit.

FIG. IX. est instrumentum oris dilatatorium cum cochlea, ex Parzi l. 9. c. 25. delineatum, quo dentes contracti, validèque commissi diducuntur, ut cibus præberi possit, ne fame pereat æger.

FIG. X. est rostrum grinum, dentarum, & in angulum obtusum directû, globulis, & peregrinis corporibus, arripiendis, & è vulneribus extrahendis idoneum.

TABVLA X



T A B U L A X.

De Instrumento volsellæ simili, cannula faucibus immittenda,
forcepe pelicano, rostro corvino, vectibus trifidis,
& infundibulo.

FIG. I. est instrumentum Acantabolo (Tab. IV. Fig. I.) simile, forceps nimirum in semicirculum recurvata, dentata, & in apice nodulo donata, qua ossicula, spinæ, aliæve res extraneæ, imis faucibus infixæ solent eximi. Quando Clariss. Hieron. Fabricius ab Aquap. in *fauciem Chirurgia* acantaboli mentionem facit, intelligit instrumentum aliquod oblongum & tenuè, quod duplex, alterum rectum Tab. IX. Fig. X. adumbratum; alterum recurvum, quale hoc est: utrumque tamen ob arripiendi & extrahendi facultatem volsellæ nomen meretur.

FIG. II. est cannula argentea ut faucibus immitti queat, incurvata, crassitie pennæ oloræ, & longitudine unius pedis, cum dimidio vel circiter. Est undique perforata, & in sua extremitate spongiam, magnitudine avellanæ, novam & firmiter alligatam habet, qua ad spinas è faucibus & medio æsophago trahendas felici successu utitur Guilhelm. Fabricius Hildan. Cent. 1. Obs. 16. ubi docet operandi modum per cannulam hinc depictam.

Sequentia ferramenta usurpantur ad dentes perforatos, aut mobiles, aut vehementissimè per intervalla dolentes, sub acerbissimo doloris paroxysmo eximendos: unde

FIG. III. est forceps, pelicanus dicta, quoniam rostro pelicani volucris assimilatur: eo autem utuntur ad extrahendos dentes molares.

FIG. IV. est forceps dentaria communis, Italis cagnolo appellata, quod firmum canis morsum imitetur.

FIG. V. est forceps rostrum corvinum referens: qua dentium radices extrahuntur: de qua Cornel. Celsus (quem veluti in omnibus Chirurgiis mirabilem, nocturna versare manu versare diurna consuevit Fabric. ab Aquap.) l. 7. c. 17. de dentibus ita scribit: quotiescunque dente exempto radix relicta est, protinus ea quoque ad id facta forcepe, quam Græci $\mu\epsilon\lambda\lambda\alpha\gamma\epsilon\gamma\alpha$ vocant, eximenda.

FIG. VI. & VII. sunt forcipum dentariarum effigies, quæ valent ad dentes evellendos, quibus neque pelicani, neque forcipis communis opera potest opitulari.

FIG. VIII. & IX. sunt vectes trifidi appellati, quod plerumque tres cuspides habeant ad protrudendos & excutiendos dentes incisivos, & caninos, qui maxillarum alveolis simplici radici infiguntur.

TABVLA. XI



FIG. X. est *dentiscalpium*, quo separatur gingiva à dentibus, ut minori cum molestia & periculo evellantur. Ut igitur dentis evulsio feliciter succedat, observatis observandis, humili in loco collocetur æger, capite inter Chirurgi crura inclinato: tùm Chirurgus dentem extrahendum altius quali circumradat, separando gingivam dentiscalpio: qui si à gingiva liberatus vacillet, concutiendus, & submisso veste protrudendus est. At si tenacius hæreat, neque post concussionem moveatur, forcipibus dentariis (nunc hac, nunc illa, pro ut dentis magnitudo, figura & situs, postulare videbitur) excipiendus & evellendus. In harum forcipum dentariarum usu (inquit Ambros. Paræus l. 16. c. 27. exercitatum & industrium dentispicem desiderem, his enim nisi qui solerter uti noverit, committere vix poterit, quin tres unica concussione dentes excutiat, eo sæpè inconcusso & relicto, qui dolorem movet.

FIG. XI. est *infundibulum* seu fistula argentea, cujus pars angustior inter gingivas ægri, qui arctè constrictos habet dentes, extremas ponitur; latior verò cibum liquidum & potum excipit, atque ad œsophagum demittit.

T A B U L A X I.

De alia forcipe cum rostro psittacino & corvino speculo oris, instrumento ad incidendas carunculas oris & rostro gruino recto.

FIG. I. est *forceps alio cum rostro psittacino*, qua utimur in fracturis cranii, quando frustulum ossis, quod membranas cerebri vel pungit, vel deprimit, auferendum.

FIG. II. est *instrumentum cum rostro corvino* in eundem finem affabrè factum: notandum verò, quod ambæ hæc forcipes, tertia parte majores, quam depictæ sunt, debeant confici.

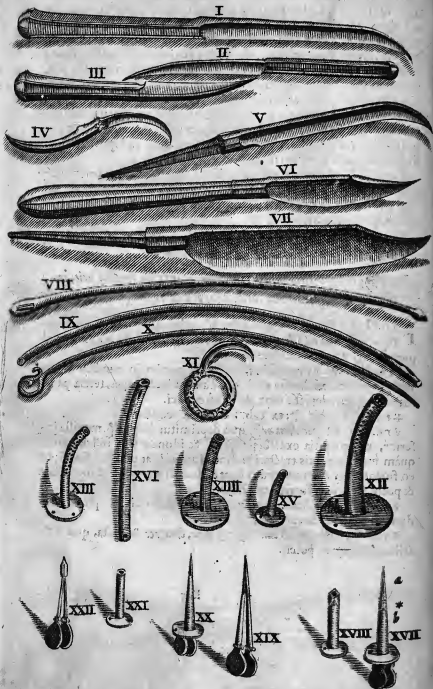
FIG. III. quid sit, ex Tab. IX. Fig. X. constat.

FIG. IV. est *speculum oris*, quo deprimitur lingua & maxilla inferior, ut oris vitia exactè perspici, & idoneis tam instrumentis quam medicamentis tractari possint. Inprimis autem factum est, ut eo furiosorum & attonitorum dentes diducti serventur, donec cibus & potus sufficiens fuerit deglutitus.

FIG. V. est *instrumentum incisivum* instar forcipis, quo excinduntur tumores & caruncule oris.

FIG. VI. est *forceps cum rostro gruino*, dentata & recta, quæ vollesse vices agere potest.

TABVLA XII



T A B U L A . X I I .

De Σκλοπομαχίαιου seu scalpellis falcatis, cultro ancipite, acn longissima, Siphone aureo, scalpello annulari, cannulis alatis ac perforatis, fistula aurea meatui urinario immittenda, & instrumentis; quibus hydropticorum venter & scrotum aperitur.

FIG. I. est scalpellus, Σκλοπομαχίαιον à Græcis nominatus, ob rostrum illius avis, quæ Latinis Gallinago, & Græcis Σκλόπαξ dicitur, nempe longus, & ad cuspidem paululum incurvatus veluti rostrum scolopacis. Hoc scalpello dilatantur vulnera thoracis nimis angusta, & aperiuntur abscessus magni. Eundem laudat Fabrit. ab Aquap. pro apertione abdominis hydropticorum infra umbilicum ad aquam emittendam. Nota, hic scalpellus pro dilatatione vulneris in thorace requirit globulum (qualem ex argento scalpellus Tab. VIII. Fig. VIII. habet) ferreum in mucrone, ne pulmones cusptide scalpelli offendantur.

FIG. II. & III. sunt scalpelli ad mucronem recurvati, & scolopomacherij Græcorum formam referentes, quibus fistulæ in habitu corporis mediocres commodè inciduntur, unde etiam σελήτρησι appellari solent.

FIG. IV. est scalpellus falcatus, qui Italis vocatur gammaut, & incidit ex parte cava, retusus in parte gibba est. Hoc frequentissimè utitur ad omnem incisionem, quæ passim fit in omni apostemate, præcipuè verò in parvis incisionibus. Hic scalpellus habet manubrium osseum, quod commodum est, ad dividendum ac separandum aliquid ab aliquo: unde Celsus l. 7. c. 16. de tumoribus tunicatis dicit: tum scalpelli manubrio tunica (quæ post incisionem cutis protinus alba & intenta se ostendit) diducenda à cute & carne est, ejiciendaque cum eo, quod intus tenet: hoc diducitur quoque pericranium à cranio, & unguis ab oculo.

FIG. V. est scolopomacherium sine manubrio.

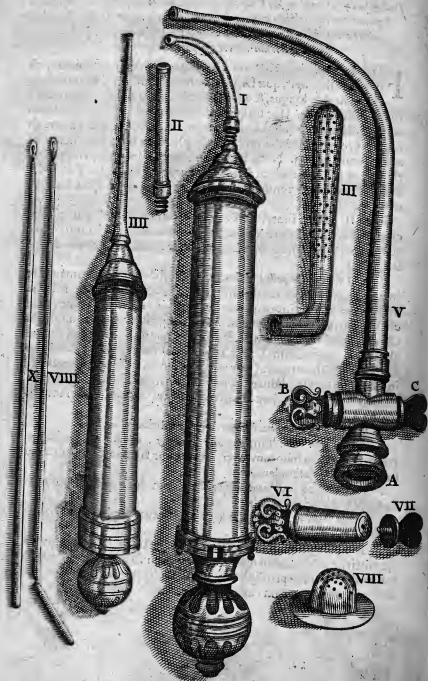
FIG. VI. & VII. sunt scalpelli ancipites, qui ad extremitatem referunt formam foliorum myrti: iis utimur ad mammas mulierum cancro affectas abscindendas.

FIG. VIII. est acn acutissima, longa & anceps, qua mammæ anferenda trajiciuntur in basi.

FIG. IX. est canalis ex auro Ungarico paratus, & plurimis foraminibus perforatus.

FIG. X. est stylus ex eadem materiâ confectus, qui cannulæ priori immittitur, ut ex duabus figuris unicum fiat instrumentum, quod in vulneribus thoracis pro Siphone utiliter applicatur, & sanguinem ex thorace non concretum, aut pastenue, trahit. Instrumentum hoc tracto-

TABVLA XIII



tractorium in angulum rectum vel obliquum flecti, & thoraci per vulnus, casu vel studio factum, immitti potest, ut sanguinem nondum concretum vel saniem contingat: Chirurgus extrahat stylum ex canali, & statim profluat de canali materia in thorace contenta. Hic trahendi modus ex thorace materiam tenuem, ubi sectio inter 5. & 6. juxta Paulum, vel inter tertiam & quartam costam juxta Hipp. propter virium debilitatem vel aliud prohibens non conceditur, optimè succedit.

FIG. XI. est *scalpellus* ille recurvus, qui annulo aureo potest abscondi: inciduntur hoc apostemata in facie aut gena puerorum & in manibus foeminarum, rimidarum, ne conspicientes scalpellum perterresiant, & ita incisionem abscessus prohibeant.

FIG. XII. XIII. XIV. & XV. sunt *cannule* magnitudine differentes, *alatae*, & pluribus foraminibus perforatae, ut vulnus thoracis teneant apertum. Sunt *alatae*, ne vulneri immixtae, dum æger spirat, thoracem ingrediantur: tot verò foramina habent ut ea ex omnibus, prout opuserit, possit exire colluvies.

FIG. XVI. est *fistula* ex auro Ungarico fabrefacta, *quæ* ante excretionem urinæ *meatus urinario immittitur*, ut per eam exeat urina, atque ita leniatur sevisissimus ille dolor & ardor, quem sentiunt ægri, quando urinam sine cannula reddunt, ob ulcus ex Gonorrhæa virulenta subortum in meatu urinario.

FIG. XVII. est *instrumentum acutricuspide (a)* & *cannula alata (b)* constans, quo hydropticorum umbilicus, & in hernia aquosa scrotum perforatur, ad emittendam aquam. Hoc instrumentum intruditur usque ad cannulæ asterilimum, postea acus retrahitur, & cannusola ad alam intrusa in abdomine relinquatur, absque omni periculi metu.

FIG. XVIII. est *cannula sola*, & sine acu depicta.

FIG. XIX. est *acus sola* extra cannulam posita.

FIG. XX. est *acus rotunda* cum suo tubulo, qua, in defectu acus tricuspidis, pari securitate perforatur hydropticorum umbilicus, & hernioforum scrotum aqua repletum.

FIG. XXI. est *solus acus rotundæ tubulus*.

FIG. XXII. est *sola acus rotunda*.

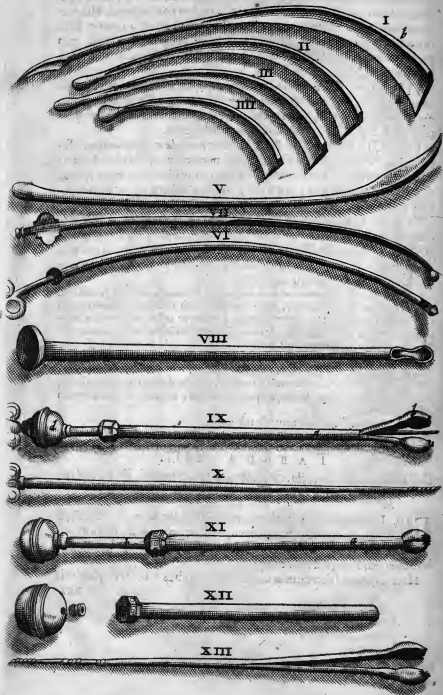
T A B U L A XIII.

De Siphone cum tubo recto, & incurvato; matriculari, & auriculari: fistula enematum, pileolo argenteo, & candelis cereis.

FIG. I. est *Sipho* ad extrahendum & infundendum aliquid, sæpe necessarius, qui hic tubum curvum habet annexum, rectum vero FIG. II. potest recipere, quando curvus ad extrahendum aut infundendum aliquid non est aptus.

Huic Siphoni interdum accommodatur tubus FIG. III. plurimis for-

TABULA XIV



foraminibus perforatus, quem Græci & Galenus l. 9. de compos. med. fec. loc. c. 8. & l. 5. met. med. c. 5. *Metrenchytam* nominant. Hoc fœminæ, quæ negotium immittendi clysterem in uterum aliis præ pudore non facile concedunt, sibi ipsis liquores pro curatione variorum affectum uteri, & ejus vaginæ, varios, commodè applicant.

FIG. IV. est siphon auralis *Otenchytæ dictus*, quo liquores in auditu organa, pro ulcerum deterfione & consolidatione, infunduntur.

FIG. V. est *Enterenchytæ*, canalis nempe orichalceus in forma recurvatus, quem parari curent illi, qui sibi ipsis clysterem applicare malunt, quam ab alio quovis accipere, præsertim, si ob intestinorum, præcipuè verò recti, vitia, creber erematum usus requiritur.

FIG. VI. est dicti canalis seu fistulæ incurvatæ clavis B. Fig. V. cujus beneficio liquor Enematis in vesica, quæ circa lit. A. Fig. V. vulgari modo alliganda, ad libitum ægrotantis retinetur, prout canalem claudit & aperit.

FIG. VII. est clavivulus umbellatus, c. Fig. V. qui clavi B. Fig. V. intorquetur, ne aliquid de clystere, in circumrotatione clavis, possit elabi, quod linteamina inquinet. Hoc instrumentum, ut cuilibet apparet, multum differt ab eo, quod Iohann. Heurn. in sua method. ad praxin medicam cap. de Clysteribus, & Guilhelm. Fabrit. Hildanus centur. I. observat. 78. depingi curant, ad clysteres in alvum injiciendos.

FIG. VIII. est *pileus argenteus*, & ubique perforatus, qui exulceratis mammarum papillis applicatur, ut infantem nutrices absque molestia lactare possint. Usurpatur insuper hic pileus in vulneribus thoracis; postquam enim cannularum prædictarum aliqua thoraci fuerit immissa, & particula Spongix orificio cannulæ propè alam indita, superponitur pileus, ut materia, omni quasi momento, per ejus foramina paulatim, & sine virium jactura, transudet.

FIG. IX. & X. sunt *candela ex filo forti duplicato & cera alba* (cui modicum terebenthinæ additum sit, ne tam faciliè frangantur) *parandæ*, quæ usurpantur ad suppressionem urinæ ex caruncula in meatu urinario existente, curandam. *Candela fig. IX. fracta est, ne in extractione candela frustulum cera, qua non nunquam in medio filum non habet, in meatu relinquantur, & ischuria augeatur: quare portionem fractam ad ellychnii extremitatem chirurgus forcipe abscindat, deinde meatus urinario, quantum opus erit, immittat candelam, oleo amygdalarum dulcium illitam.*

T A B U L A XIV.

De syringotomis, acu qua pertunditur scrotum post sectionem herniæ Nursnann; & fundus fistulæ declivioris: cathetere, itinerario & duobus instrumentis, quibus glandes è sclopotorum vulneribus trahuntur.

FIG. I. est scalpellus recurvus, qui parte interna (a) aciem habet, & externa (b) est retusus, *Syringotomus* scilicet, ex altera extremitate (c) pungens & incidens, quo utimur in fistula quavis unum

unum foramen habente, ut finis fistulæ perforetur, & postea ab uno ad alterum foramen incidatur interstitium: ad hujus cuspidem insigere oportet globulum ex cera alba formatum, quo fistulæ immissus scalpellus, sine omni obstaculo, dolore & noxa, ad fundum perveniat.

FIG. II. & III. sunt scalpelli *syringotomi*, quorum uterque ex altera extremitate obtusus est, & globulum ex ferro levigatum obtinet: His inciditur fistularum penetrantium totus ductus.

FIG. IV. est *scalpellus Syringotomus*, quo dilatantur *vulnera abdominis*, ut intestina prolapsa & flatibus turgida commodè reponi possint. Globum habet in altero extremo multò majorem, quam scalpelli duo priores, ne vulnere intrusus intestina lædat.

FIG. V. est *acus, seu instrumentum ferreum*, aciem ancipitem habens, quod Nursini meo tempore in Italia hac in Chirurgia (*quæ hernias curat cum excisione testiculi*) maximè exercitati, eoque nomine celeberrimi castratores, per inguinis vulnus ad scroti fundum demiserunt, quem instrumenti cuspide (*cui perpetuò ceræ albæ exiguum globulum annexere oportet*, ob rationem supra allatam) perforant, quo purulenta materia, quæ per inguinis vulnus ad scrotum descendit, expurgetur. Hæc operatio, quoniam satis & horribilis, & maximo vitæ periculo non vacat, (*quod illius auctores optimè norunt, unde curandos suscipiunt ut mortuos*) chirurgiæ studiosis alium eumque tutum hujus instrumenti usum aperiam. Inciduntur eo feliciter fines sinuum declives, quorum causæ fistulæ expurgari nequeunt, nisi æger ita situetur, ut pedes sursum & caput deorsum convertat, ac materia dein proprio motu emanet. Notum enim est, sinus illos, qui callum nondum contraxerunt, de quibus etiam hic sermo est, medicamentis solum agglutinantibus, & fascia convenienti posse curari, modò materia in sinu collecta exitum quotidie habeat. Cum autem situs iste sursum conversis pedibus & capite deorsum, satis sit importunus, hoc instrumento, cujus cuspidi globulus ex cera debet annexi, sinuum fundus perforatur (intacto foraminum interstitio) ut pus per inferius foramen egredi possit, & sinuum parietes agglutinari.

FIG. V. est *catheter seu Syringa tensativa*, quæ in canalem virgæ & vesicam positâ exploramus intimos vesicæ anfractus, in quibus latitare solet lapillus, quo humana natura sæpè numero cruciatur: Græcis appellatur *κυστηγὴ*, & usurpatur ad urinam suppressam reddendam. Est argentea, ut inflecti possit, omni asperitate vacat, ne pars exquisitissimo sensu prædita in transitu catheteris afficiatur, & ut sine dolore vesicam ingrediatur. Pluribus in extremo foraminibus perforata est, ut retracto stylo, urina in vesica contenta, per fistulam liberè, & sine difficultate exeat. Notandum, quod stylus fistulæ non immititur, ut quasi vi vacui urinam suppressam secum trahat, sed ne

urina

urina statim effluat, dum Lithotomus vel Medicus lapillum expiscatur occultum. Magnitudinem catheteris describit Celsus l. 7. c. 26. vid. Tab. XXXIX. Fig. IX.

FIG. VII. est *stylus argenteus*, qui inflecti debet, ut fissuram, quam in medio sui usque ad extremum obtinet, in dorso vel gibba parte habeat: Latinis vocatur *Itinerarium*, eò quod virgæ immisum fidelissimè collum vesicæ monstret, & super ipsum incisio facienda fit, pro extractione calculi vesicæ.

FIG. VIII. est *instrumentum orichalceum*, quo extrahitur calculus, qui in meatu urinario resedit; specillum scilicet, quod parte, qua ad cochlearis auricularis similitudinem excavatum est, in canalem colis demittitur, ita ut lapillum prætereat & superet, ipsumque suo labro & cavo comprehendat: quo factò, per stylum specilli cannulatum & lato orificio donatum, uretræ, ut lubrica fiat, immittitur oleum amygdalarum dulcium, postea specillum sensim extrahitur, & canalis post lapillum digito comprimitur, donec is e meatu urinario foras deducatur.

FIG. IX. est *instrumentum globulis ex vulnere trahendis* maximè idoneum, ex optimo chalybe fabrefactum, & tribus constans partibus, duabus nempe *cannulis & terebello*. Cannula externa (a) cannulam internam, quæ altera in extremitate in duo divisa est cochlearia (b) ferrata, claudere potest, ut globulum firmet, ne tum terebello, quod ipsi infigendum est, circumvolvatur. Terebellum (c) acutissimum est, & duabus suis cannulis paulò longius, quod per foramen capuli (d) cannulæ immisum cernitur.

FIG. X. est *terebellum* extra suas cannulas depictum.

FIG. XI. est instrumentum idem cum priore (nisi quod terebello careat), quo extrahuntur globuli, duabus constans partibus, cannula (a) & stylo (b) solido, qui in altera extremitate in duo cochlearia definit, quæ globulum in se recipere possunt. Hoc instrumentum idem præstat quod *Alphonsinum* Tabulæ sequentis.

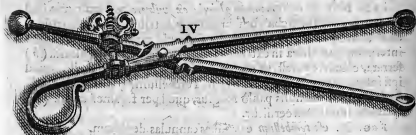
FIG. XII. est instrumenti præcedentis cannula sola.

FIG. XIII. est instrumenti stylus, ad dimidium solidus, in extremitate altera cochlearium dentatorum effigiem referens, in altera cochleas, capulo & nodulo, distentas.

FIG. XIV. est styli capulus cum matercula, rotundus & cavus.

FIG. IX. X. XI. XII. XIII. & XIV. hujus Tabulæ tertia parte majores fieri debent, quàm hic depictæ videntur.

TABVLA XV



T A B U L A X V.

De aliis ferramentis ad globulos sclopetorum eximendos idoneis, instrumento nempe Alphonsino, forcipe anserina cum & sine cochlea, hamulo, terebello cannulato, & spatula, quæ rostrum anserinum refert.

FIG. I. II. & III. est instrumentum Alphonsinum dictum, ad extrahendas è vulneribus sclopetorum glandes accommodatum, quod Alphonsus Ferrius, Medic. Neapolitanus l. 2. de vulnerib. sclopetor. c. 3. his verbis describit. Non involvendum tamen silentio est, gruinum rostrum (ut vocant) utpote, quod & ipsum ad extrahendum instrumentum est excellentissimum, atque ab omnibus, cum veteribus tum recentioribus, commendatum: quo non solum pilulæ è difficillimis locis, sed & alia, ut armorum, & cæterarum rerum frustula, extrahuntur. Huic nos, ut commodius manu ac valentius teneri possit, atque ita pilæ, ac cætera extranea, in vulnere certius explorari, annulos forcipularum adjicimus hoc pacto: Figuræ primæ annulus A. ad anteriorem partem missus, instrumentum claudit. Figuræ secundæ annulo B. ad manubrium retracto instrumentum aperitur. Figura tertia est instrumentum, quod globulum jam apprehendit.

Sequentium instrumentorum imagines desumptæ sunt ex Barthol. Maggii tractatu de curatione vulnerum à bombardarum & sclopetorum globulis illatorum.

FIG. IV. est forceps anserina, quæ circa manubrium cochleam habet, ut globulum firmiter comprehendat.

FIG. V. est hamulus ferreus, educendis glandibus inserviens.

FIG. VI. est forceps anserina, quæ si cochleam haberet, priori similis esset.


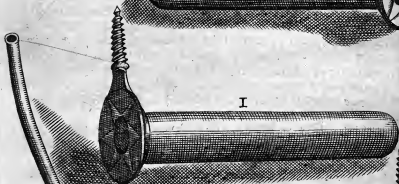
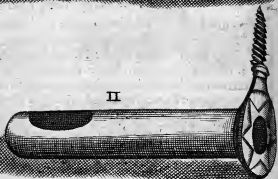
FIG. VII. est terebellum acutissimum, cannula munitum, quo educuntur globuli sclopetorum.

FIG. VIII. est terebellum extra cannulam positum.

FIG. IX. est spatula rostro anserino prædita, ad excipiendos & trahendos globulos parata. Instrumentum Alphonsinum & forcipes anserina, tertia parte majores consuevantur, cannula verò cum terebello altero tantò major sit.

Plura quidem, sed propositis haud præstantiora ad vivum delineavit Ambros. Paræus in sua Chirurgia, ubi de sclopetorum vulneribus agit, & Guilhelm. Fabricius Hildan. Cent. I. Obs. LXXXIIX. Instrumentorum igitur, quæ ad globulos & vulneratis partibus trahendos valent, pro varietate vulneris, & forma corporis educendi, varia sunt genera, quorum alia apprehendunt & foras trahunt, vel quatenus

TABULA XVI



acuta globulis solum infiguntur (Figur. VIII.) vel quatenus serrata sunt in extremitate, & alia figuram rectam (Tab. IV. Fig. I. Tab. IX. Fig. VI. & hęc Tabulę Fig. 1.) atque alia recurvam habent (Tab. IX. Fig. X.) prout iter globuli vel recte vel oblique processit; Quędam in se globulum recipiunt, quatenus latiora & cava in extremo sunt (Fig. IV. V. VI. & IX.) Alia apprehendunt & recipiunt simul. (Tab. XIV. Fig. IX.)

Quod si globulus, specillo inventus, debet tenacula educi, summo-perè cavendum est, ne labia vulneris, partesque ipsius interiores, (arterias, puto, venas, nervos & tendines) lædantur & apprehendantur. Hoc enim si fiat, præter enorme sanguinis profluvium, gravissimi dolores, & insignes inflammationes, cum magno vitę periculo, excitantur. *Ad ea igitur præcavenda symptomata, nunquam dilatetur tenacula, nisi ejus extremitate sentiat globulus: tunc enim aperienda est tenacula, globulusque ea comprehensus educendus est.*

T A B U L A XVI.

De cannula omnino solida, & tubulis ad latera perforatis, eorumque stylo, quibus ano immisis exiccantur & comburuntur hæmorrhoides & ulcera intestini recti: de vitro etiam, quo extrahuntur papilla in mammis occultata.


FIG. I. est instrumentum ad resiccandas hæmorrhoides internas, quę vel tument, vel superficialiter intestinum exulcerant, idoneum, *cannula* nimirum ferrea, quę ano inditur, alata, & in fundo occlusa, ne ferramentum candens Fig. IV. quod *cannulę* cavitati frequenter immittitur, & eximitur, altius quam oportet, perveniat.

FIG. II. & III. sunt *tubuli* pariter ano immittendi, sed in latere (pro situ ulceris callosi aut profundi, quod medicamenti non cedit topicis) perforati, quibus immittitur ferramentum ignitum Fig. IV. His tubulis partes sanę ab immediato ignis contactu defenduntur, quod solum ulcus tutissimè, bis vel ter, ferro ignito tangi possit.

FIG. IV. est *stylus*, qui ignitus redditur, & *cannulis* perforatis ac solidę immittitur ad exiccandas hæmorrhoidas internas & tumentes, sanandaque ulcera intestini recti, superficialia & profundiora.

FIG. V. est *vitrum* vacuum, longum & angustum, ex altera extremitate os habens, magnitudini papillę respondens, ex altera verò foramen parvum cum fistula longa, per quam patiens ipsa suctu foras trahit papillam occultam, ut ipsam infans ore apprehendere, & lac maternum fugere queat.

TABVLA XVII



T A B U L A XVII.

De unco ad extrahendum fœtum mortuum, speculis ani,
dioptra matricis, circulis uterinis, & forcipe
deceptoria.

FIG. I. est instrumentum duobus uncis donatum, quo extrahitur fœtus mortuus, integer, vel in frustra incisus, ex utero.

FIG. II. est instrumentum, quod *speculum ani*, & *vaginae uteri* appellant, eò quod hujus beneficio speculentur ulcera intestini recti, & vaginae uteri, ad quantitatem & eorum qualitatem perquirendam. Pars speculi A. notata aperta, & masculus dicta, maribus applicatur: pars vero clausa & B. signata, fœminis adhibetur, undè fœmina appellatur.

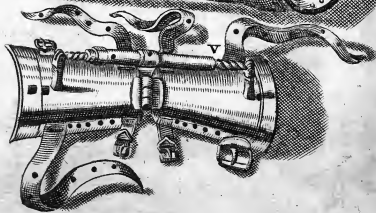
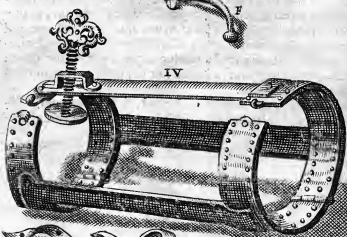

FIG. III. monstrat idem speculum, quod maribus convenit, clausum; quod verò fœminis applicari solet, apertum.

FIG. IV. est *speculum matricis* magnum, quod mulieribus adhibetur solùm; quando incidendus est fœtus mortuus, aut inspicienda matricis exulceratio. *Hæ dioptræ tertia parte majores conficiantur, quam extant depictæ.*

FIG. V. VI. VII. & VIII. sunt *circuli uterini* ex ligno buceo fabricati; qui post repositionem uteri prolapsi, vaginae induntur, ne uterus iterum procidat. Ex una parte A. qua intus spectant nonnihil acuminati, ex altera verò B. obtusi. Chirurgus vel Medicus ad minimum tres vel quatuor annulos uterinos, qui magnitudine saltem differant, semper in promptu habeat, ut iis, pro cervicis amplitudine & angustia, uti possit.

FIG. IX. est *forceps deceptoria*, eò quod, si non ægrotum, Chirurgum tamen decipiat, in dilatandis sinibus, juxta antiquorum sententiam.

TABVLA. XIII.



T A B U L A XVIII.

De instrumentis, quibus pes contractus paulatim extenditur; cubitus rigidus sensim & sensim flectitur, arteria carpi vulnerata comprimitur, & setaceum in nucha inciditur.

FIG. I. est instrumentum ex ferro fabricatum, incurvato & convulso crure, genu adaptandum, quod constat ex diversis partibus, nimirum capsula A. ferrea, quam transit cochlea B. & affigitur annulo ex lamina ferrea in latitudinem, ut genu totum complectatur, fabrefacto. C. fibulis D. ut claudi & aperi possit: foraminibus in extremitate E. ut gossipio & linteo subducatur: & tandem clavicula ferrea F. cujus beneficio attrahitur annulus, & crus in rectitudinem tendit.

FIG. II. est dimidia & inferior pars cochleæ B. Fig. I. depictæ.

FIG. III. est cochlea B. Fig. I. extra locum, duabus constans partibus, quarum superior (a) post attractionem annulo affixa relinquitur, altera (b) extrahitur. Hoc instrumentum non parum differt ab eo, quod Guilhelm. Fabricius Hildanus in libello suo de combustionibus c. 15. se invenisse scribit.

FIG. IV. est instrumentum ex variis è ferro laminis confectum, plurimisque foraminibus perforatum, ut gossipio & linteo induci, ac cubito instar manicæ adaptari, claudi atque aperiri possit. Cochleâ umbellatâ, quam habet instrumentum, comprimitur arteria carpi, consilio aut fortuitò aperta, ne vitam cum sanguine profundat.

FIG. V. est instrumentum ferreum, quo utimur, quando cubitus inflecti nequit: Hoc instrumento paulatim, mediante cochlea, flectitur. Hujus tabule instrumenta Fig. I. IV. & V. ad proportionem membri affecti debent parari.

FIG. VI. est scalpellus anceps & folii myrtini formam referens, quo secatur setaceum in nucha: hujus scalpelli forceps delineatur & describitur supra Tab. VII. Fig. X.

TAB. XIX.


I



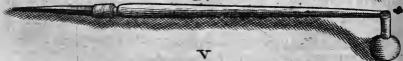
II




III




IV




V




VI




VII



VIII



IX



X



XI



XII



XIII



T A B U L A XIX.

De ferramentis diversis, quibus candefactis varia corporis partes variis de causis comburuntur; & lanceola, ad incidenda vasa, aperiendos abscessus cutaneos, & perforandos meatus ani & penis, & præputii occlusos.

FIG. I. & II. sunt ferramenta, in summa parte reflexa & lata, quibus candentibus non solum compefcitur sanguinis fluxus enormis, post abscissionem mammæ, aut membri sphacelati, verum etiam pars relicta roboratur, ne novum accipiat humorum affluxum. Anno 1635. tempore pestis, Patricius quidam Ulmenfis, adhuc superstes, circa anum torquebatur anthrace pestilenti, magno & nigro, qui interiora petens omnino evanuit, & mortem certissimam minatus est. Pro anthracis retractione, instrumenta Fig. I. & II. optimè ignita alternatim, propè anum, admovi, ut non irritaretur eorum contactu, sed tantum vim ignis perferret, ad bonam laborantis tolerantiam, quo carbunculus retraheretur. Retracto Escharam induxi ferramento Fig. III. sequentis, ad Escharæ casum applicui cataplasma, quod bidui spatio eam separavit.

℞. Salis commun. ℥. β.
 piperis. ℥j.
 Caricar. ping. n. iij.
 Fol. rut. virid. Mj.
 Ferment. veter. acid. ℥j.

Misce omnia in mortario quàm diligentissimè, in formam cataplasmatismatis, quod bis in die renovetur.

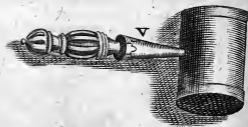
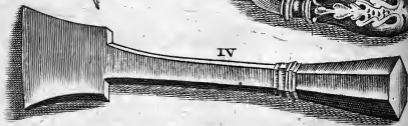
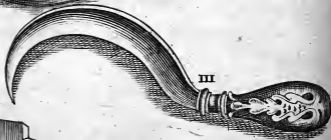
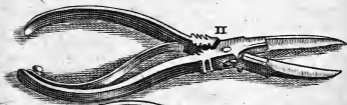
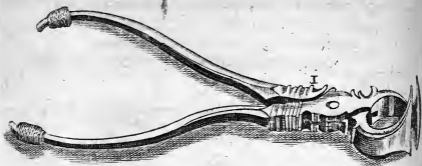
Hoc cataplasma descripsit Sennertus, & Spigellii majores in Belgio habuerunt, pro secreto, eò quod escharam omnem optimè tollat. Eschara sublata ulceri imposui super filamenta carpta unguentum citrinum quod vim habet digerendi, attrahendi, carnem generandi, & venenis resistendi: Circa ulcus adhibui emplastrum album coctum: tandem ad cicatricem duxi emplaistro diapalmæ.

FIG. III. & IV. sunt *cauteria* actualia rotunda, quibus tangitur os corruptum, ut à sano separetur.

FIG. VI. & VII. *ovalem* referunt in extremitate formam, quibus hæmorrhoides nimium fluentes sigillatim comburuntur.

FIG. VIII. IX. X. & XI. sunt *cauteria* in extremo rotunda, quæ

TABVLA. XX



quæ dentium cavitatibus immittuntur, ad eorum cariem prohibendam. Figura asterismo notata scalpellus est rectus, & ex utraque parte incidens, *lanceola* dictus: Hoc felicissimè Galli & Itali venas incidunt, proemittendo sanguine: Hoc puerorum recens natorum anus & penis non perforatus aperitur: Hoc, in Germania, fonticuli artuum secantur.

T A B U L A XX.

De *forfice maxima, forcipe cartilagine incidente, cultro falcato, scalpro, & malleo ligneo, quibus, præter forcipem, ad amputationem membri sphacelo correpti, indigemus.*

FIG. I. est *forfex*, qua abscinduntur non solum ossa, quæ in fracturis cum vulneribus eminent, & reponi non possunt: verum etiam ea, quæ suo acumine cerebrum pungunt: hac forfice etiam abscinduntur digiti manuum & pedum, superflui, sphacelo & carcinomate affecti: quæ altero tantò major paretur, quam hic delineata cernitur. vid. inf. Tabul. XXVI. Fig. I. & VI.

FIG. II. est *forceps incisoria*, ad partes cartilagineas & callosas facta.


FIG. III. est *custellus falcatus*, quo caro usque ad os ferra rescandum inciditur, ante imputationem cruris & brachii necessarius.

FIG. IV. est *scalprum*, quo non tantùm digitorum, verum etiam cubiti & radii capita amputantur.

FIG. V. est *malleus* ex ligno durissimo fabrefactus.

FIG. VI. est *truncus* ligneus rotundus & altus, in qua partes scalpro auferendæ collocari debent.

TABVLA XXI



T A B U L A XXI.

De instrumento τ $\alpha\mu\epsilon\lambda\omicron\varsigma$, Hippocratica Scala, Nilei Plinteo,
canali, Glossocomo Galeni.

FIG. I. monstrat instrumenti, quod Hipp. $\alpha\mu\epsilon\lambda\omicron\varsigma$ nuncupat, effigiem, cum suis additamentis.

FIG. II. est instrumentum ambi dictum in suas partes (columnam scilicet A. Spatham ligneam seu $\alpha\mu\epsilon\lambda\omicron\varsigma$ propriè dictam B. & clavum C. qui continet $\alpha\mu\epsilon\lambda\omicron\varsigma$ versatilem B. in sua columna, A.) divisum. Ambi Hippocrates sect. 6. de articulis, ita describit:

Lignum B. esto latitudinis ferè quidem quinque aut quatuor digitorum, crassitudinis verò duorum, aut etiam tenuius, longitudinis autem bicubitalis, aut paulò minus. Cujus alterum extremum D. rotundum sit & angustissimum ea parte, maximè que tenue. Superciliosam autem habeat eminentiam, in summa rotunditatis parte paulum extantem, qua non latus, sed brachii caput attingit, ut huic supposita ala ad costas adaptetur. *Addo*, quod lignum hoc tria debeat habere foramina, per quæ trahantur lora, quibus brachium ligno firmiter alligandum.

FIG. III. est *scala*, cujus gradus superior habet corpus quoddam E. rotundum, quod sub alam ponitur inter costas & humeri caput: postea Chirurgus brachium luxatum (sed spathæ non alligatum) deorsum trahit, alius minister apprehensa cervice & summo humero, similiter trahet ex alia parte: tertius apprehendit totum corpus, trahetque deorsum ex alia parte scalæ. Hujus operationis idea videatur apud Galenum Comm. in libr. Hippocratis de articulis: habet etiam hæc scala quatuor sibi annexas trochleas, pro usu Nilei Plintei, quod infra Figur. V. explicabitur.

FIG. IV. est formula instrumenti *glossocomi*, ad fracturas femoris & cruris (quando patiens ex suo lecto, in quo jacet, ut sternatur, transfertur in alium) firmiter continendas, maximè idoneum. Glossocomi hujus descriptio apud Galenum comm. in libr. Hipp. de fracturis talis est: Ad continendum autem firmiter, Glossocomum instrumentum à junioribus Medicis inventum est; seu femur, seu crus fractum sit, cujus structuram usumque subjiciam. Id autem non abs re mihi videtur fuisse excogitatum: & tam si femur, quam si crus comminutum sit, ubi callus circumdatur, commodissimè adhibetur. Ab ima parte axem A. ad quem extremi laquei in diversa extendentes deligantur, injiciantur, laquei extremis partibus ossis, quod curatur, fiantque ex duabus habenis B. & C. sic, ut quatuor uterque capita habeat, bina à dextra parte F. totidemque à si-

à sinistra G. Ex iis capitibus, quæ inferioris laquei B. sunt, per foramina facta in inferiore parte D. glossocomi ad axem duci debent; quæ superioris, primo procedere ad superiora, deinde ipsa quoque per latera glossocomi perforata trajici, quibus foraminibus Cochleæ F. inclusæ sunt: utrinque autem ab exteriori parte glossocomi F. & G. superioris laquei C. capita ferenda sunt ad axem. His enim ita constitutis, una axis conversio pariter ambos laqueos extendit, deorsum versus illum, qui ad inferiora fracti ossis alligatur, sursum verò alterum sic, ut ubi crus jacet, liceat in posterum quotidie hanc laqueorum in diversas partes intentionem corrigere, valentius vel lenius extendendo. Laqueum B. igitur, qui in inferiori parte est, directæ ductione axis extendit, eum verò C. qui in superiori parte intercedente alio motu extendit, Græci $\alpha\lambda\epsilon\gamma\tau\epsilon\sigma\ \mu\epsilon\lambda\alpha\lambda\alpha\pi\lambda\alpha\kappa\tau\iota\kappa\eta\varsigma\ \pi\epsilon\pi\theta\epsilon\sigma$ dicunt. Schema ostendit extensionem femoris diminuti: Si autem sit crus diminutum, laqueus superior C. infra genu, inferior verò supra malleos alligandus est, atque ita crus in diversa extentum conservandum.

FIG. V. est *organum tractorium Nilei Plintheum* nuncupatum, factumque ad eorum exemplum, quæ tractoria oblonga & quadrata dicuntur. Hoc instrumentum duo habet latera (a) quatuor palmas longa, & digitum transversum crassa, quæ extremis partibus transversariis duobus (b) in medio foramen (c) per quod laquei (b) trajiciuntur, habentibus, inter se compacta sunt. Est autem transversariorum crassitudo & latitudo, quanta laterum, sed longitudo palmam implet. Merito igitur talis compactio fit, ut latera (a) quatuor palmas, transversaria verò (b) unam longa sint. Totius organi structura oblonga confecta est. Licebit autem, si quis voluerit, latera breviora, quàm dictum est, efficere, quandoquidem organum per unicum axim præstat effectum. In Medio itaque latera pertusa sint rotundis & perviis foraminibus, per quæ axis (d) trajicitur, cujus caput sinistrum, quo latus excedit, manubrium ligneum habet (e.) In hoc quòque organo quatuor sunt annuli ferrei (f) cum totidem loris pendulis, lateribus affixi, bini ab inferiore parte, totidemque à superiore, ut scalæ Fig. III. alligari possit. Axis extremitatibus ambabus additæ sunt rotulæ (g) & his remoræ (i) ut axim manubriolo circumductum firmiter contineant. Quod si neque per fasciam alæ subjectam (Tab. XXIII. Fig. II.) neque per lintheum glomeratum (Tab. XXIV. Fig. I.) cubitus luxatus reponi potest, hoc organum scalæ alligandum, cubitusque extendendus ea ratione & modo, ut in Schemate apud Oribaf. *lib. de machinament. c. 14.* reperitur.

FIG. VI. est *canalis longus*, in quo reponitur vel crus vel femur fractum & luxatum, stuppis replendus; canalem enim toti potius parti quam

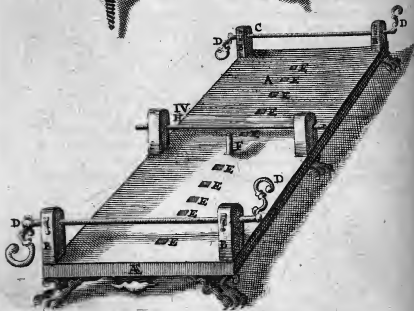
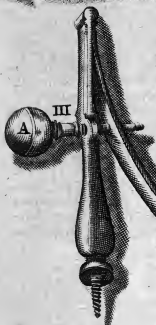
quam dimidiæ injicere oportet. Hipp. de offic. Medic. Hæc capsula in fundo habet foramen G. quo recipit calcaneum, & ad extremitatem lignum, oblongum, quo innititur planta pedis.

FIG. VII. ostendit omnium optimam per instrumenta humeri sub axillam prolapsi restitutionem, quam Fabricius ab Aquap. ita describit: Spathæ extremitas inferenda est sub alam humeri luxati, inter costas & caput humeri: reliqua vero tabula per longitudinem brachii interni collocata ligari debet, primum quidem statim sub capite humeri luxati, deinde supra cubitum, postea ad carpum. Hoc facto, æger collocetur supra sedile E. & brachium tabulæ alligatum, trahi seu columnæ (Figur. II. A.) beneficio clavi (Fig. II. C.) adapte- tur, ita ut columna sit inter costas & tabulam brachio alligatam (Figur. VII. F.) Sic collocato ægro & columnâ, Chirurgus (G.) ex una parte brachium deorsum; ex altera vero minister (H.) cervicem & summum humerum amplexus, ægrum similiter deorsum trahat. Dum enim Chirurgus brachium deorsum trahit, tabula etiam cum brachio ad costas trahitur: ubi verò inferior tabulæ extremitas ad costas adducitur, superior rotunda pars facit motum contrarium, & ita movet caput luxatum ad partem anteriorem, qua mentione facta facile postmodum muscoli trahunt, aut ipse Chirurgus impulsus faciens, reponit hoc modo caput ossis humeri. Hic tabulæ utendi modus differt, ab eo, quem Paræus lib. 15. c. 27. depingit. Quomodo humerus, per scalam & spatham simul, reponatur, iconem habet Paræus lib. eî. c. 26. Reliqui modi humerum luxatum restituendi, nempe per sedile Thesalicum, januam biforem, trabem transversam & pistillum, inveniuntur depicti apud Galenum, in Comm. Hipp. de articulis.

D

TA-

TABVLA XXII



T A B U L A XXII.

De machina tractoria Vitruvii, Zonula & remora Hildani,
& Scamno Hippocratis.

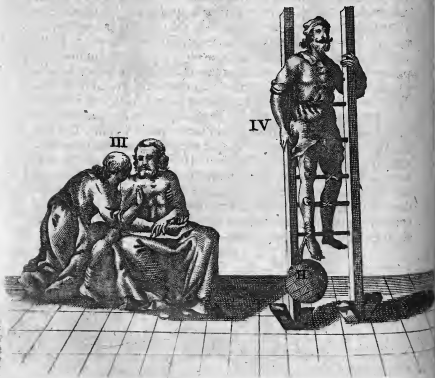
FIG. I. est machina tractoria cum funiculo, qua utimur ad extendendas artuum luxationes & fracturas, ex Vitruvii libr. 10. cap. 4. desumpta.

FIG. II. est zonula (qua brachium supra carpum vel cubitum, femur supra genu, & crus supra malleolos cingitur,) cum duobus hamulis.

FIG. III. est instrumentum remora dictum, quod in luxationibus humeri ad inferiora, aë subjicitur, ut nodus humeri capiti respondeat & remoram clavus B. firmet. Quamvis hoc instrumentum, quod Guilhelm. Fabricius Hildanus cent. 5. obs. 86. cum utendi modo depingit & describit, à recentioribus summopere commendetur: humeri tamen luxationes spatula Hippocratis, multo felicius restituntur, si manibus reponi nequeunt; quam remora, & reliquis instrumentis.

FIG. IV. est scamnum Hippocratis, ad luxata & fracta membra restituenda & componenda, maximè idoneum. Paratur lignum A. sex cubitos longum, & duos latum: crassitudine Æ. novem digitos obtinet transversos resupinandum. Hoc lignum habet quatuor alia ligna in superioribus partibus rotunda, duo scilicet, & iterum duo in utraque sui extremitate B. Hujusmodi ligna Hippocrates Φλιας vocat, in latitudine foraminibus pertunduntur perviis, quibus continentur axes, C. penetrantes, qui in suis capitibus manubria ductoria D. habent, quibus circumvolvuntur. Totum lignum, à medio usque ad extremum, cavitates obtinet E. quatuor digitos transversos inter se distantes, quarum latitudo & altitudo pariter tres digitos transversos aequat, quibus scalmus seu priapifeus F. recipitur. Foramina hæc impervia Hippocrates κρηπίδες appellavit. Scamnum hoc præter quatuor Φλιας G. extremas duas alias in medio habet, quæ lignum transversum H. in supremo foramine continent, ad restituendum femur in posteriorem & exteriorem partem prolapsum: de quo vid. Oribas. libr. de Machin. cap. 37. & 38. scamnum sex pedibus insistit, ut manibus elevari, & de loco in locum moveri possit. Rotulis scamni, remora possunt adaptari, quæ axes extremos continent immotos. Usus hujus scamni Hippocratici infra Tab. XXV. declarabo, ne tyronibus accidat, quod meo tempore Patavii Medico & Chirurgo alias celeberrimè evenisse scio. Hic, cum ad fracturam cruris extendendam scamno opus haberet, sed mutuo accepto uti nesciret, magna cum sui nominis infamia, modum utendi scamno erubescens didicit ab eo, qui scamnum, quasi coactus, mutuo dedit.

TABVLA. XXIII.



TABULA XXIII.

De humeri fracti compositione, & luxationum cubiti, humeri,
ac femoris restitutione:

FIG. I. docet humeri fracti extensionem & compositionem, quam Hippocrat. sect. 6. de fract. text. 9. pulcherrimè describit. Brachii igitur æquissima distantia hæc est. Lignum cubitale A. aut paulo brevius, cujusmodi sunt lignorum manubria; ab utraque parte fune B. deligatum & suspensum esse oportet. Homo autem alto quodam sedili collocatus, manu super incubat, sic ut manubrium sub ala ita statuatur, vix ut ille considerare possit; sed propè suspensus maneat. Tum supposito firmo aliquo & superdato pulvino uno aut C. pluribus ea altitudine, quæ obliquè collocato cubito ad rectum angulum respondeat: præstiterit quidem ex corio lato & molli, vel fascia lata super injecta D. grave aliquod pondus E. quod modicè intendat, suspendere. Aut alius vir sic collocatum cubitum ad cubiti flexuram vi quadam deorsum deducat robustus. Fig. II. Medicus verò erectus, altero pede altiore loco collocato, adgrediatur curationem, & manuum palmis os componat. Quod certè facile fiet, hæc enim extendendi ratio laudabilis est, si quis ea probè utatur. Alii laudant Celsi humerum intendendi modum, quem lib. 8. c. 10. verbis valdè obscuris describit: cujus clarum & integrum sensum apposuit Foëtius commento in superiora Hippocratis verba, quibus & ego subscribendum esse censéo.

FIG. II. est restitutio luxationis cubiti ad mentem Hippocratis. Ubi cubitus interiorem vel exteriorem partem prolabitur, distentio ita adhibenda est, ut cubitus ad rectum angulum cum humero collocetur. Attollere autem alam oportet fascia F. subjecta, & cubitum super rem aliquam collocare, ac juxta articulum grave aliquid appendere, Fig. I. aut manibus ministri deorsum urgere, ut in hac Figura. Suspenso autem articulo, necesse est prominentioribus palmarum partibus adurgere. Hæc figura convenit, dum deligatur, dum suspenditur, & collocatur cubitus. Ubi is in posteriorem partem prolabitur, subito extendere oportet, & prominentioribus palmarum partibus in suam sedem compellere, quod similiter servandum est, in aliis reponendis. Ubi in priorem partem prolabitur, imposito linteo in pilæ speciem involuto flectere simul & reponere necesse est Tabul. XXIV. Fig. I. Quod si in alteram partem vergat, cum reponitur, etiam utrumque fieri debet, vid. Tab. XXIV. Fig. I.

FIG. III. ostendit restitutionem humeri sub axillam luxati Hippocraticam. Quamvis enim optimus restituendi modus sit ille, qui paulò

TABVLA. XXIV.

Fig. I.

II



III



paulò supra Tab. XXI Figur. VI. fuit commendatus: huic tamen sequens proximè accedit bonitate sua, quem Senex noster his verbis laudare videtur. Quibus igitur humerus frequenter elabitur. ii per se ut plurimum in suam sedem reponere possunt. Immisiss enim sub alam alterius manus digitorum nodulis, articulum sursum propellunt, cubiti verò gibbum ad pectus adducunt. Ad hunc quoque modum Medicus in suum locum compellet, si interiore articuli prolapsi parte, sub alam immisiss digitis, ipse quidem capite ad summum humerum obfirmato, à costis reducat, genibus verò ad cubiti flexum brachio admotis, ad costas repellat. At qui reponit, manus eum habere robustas convenit, aut ipse quidem manibus & capite id præstet, alius verò quidam *minister* gibberum ad pectus adducat.

FIG. IV. est *repositio femoris luxati*, quam Hippocrates describit ut sequitur. Reponitur autem hoc modo femoris articulus, sive in anteriorem, sive in posteriorem partem eruperit. Scala defoditur, cui homo insidet integro & sano crure leniter extento, & qua commodè poterit alligato: vitiatò verò cruri G. Calathus H. in quem coniecti lapides fuerint, vel vas fictile appenditur aqua plenum, cujus effigies videatur apud Galen. *comm. 4. in Hipp. de artic. text. l. 4.*

TABULA XXIV.

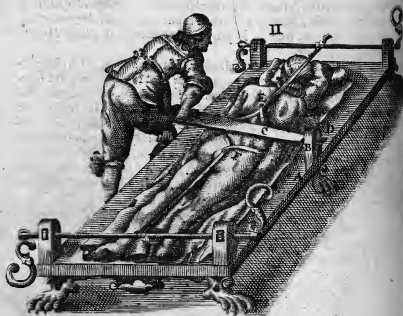
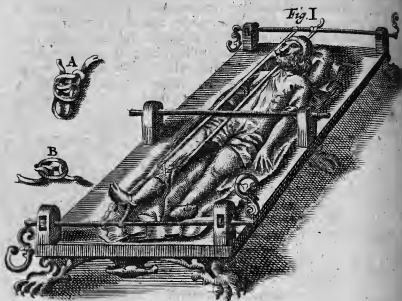
De luxationum cubiti, manus & juguli curatione.

FIG. I. ostendit aliam *restitutionem cubiti luxati* secundum Hipp. sententiam. Expediit autem *fasciam glomeratam*, seu linteum durum implicitum, non magnum, qua parte cubitus curvatur, transversum injicere, tum repenti cubitum flectere, & quantum maximè potest, manum ad humeri caput porripere: hæc enim reponendi ratio iis, quæ sic in anteriorem & posteriorem partem luxata sunt, abundè est.

FIG. II. *manus luxata restituitur*. Manus autem vel in anteriorem vel posteriorem partem promovetur, sed maxima ex parte anteriorem. Manifestum indicium, ubi in anteriorem, quod curvari, ubi in posteriorem, quod digiti porrigi non possint. In restituendo collocentur digiti super scamnum vel mensam, & in diversa à duobus ministris distendantur. Quod extat ex ossè, vel prominentiore chirurgi palmæ parte, vel calce simul repellatur, & in anteriorem & posteriorem partem urgeatur: sed ab inferiori juxta alterum os pila aliqua mollis subjiciatur, manui pronæ, ubi à superiori est; supinæ, ubi ab inferiori.

FIG. III. ostendit *restitutionem juguli*, quam describit Galen.

TABVLA XXV



COMM. 1. in libr. Hipp. de artic. text. 73. Si ea pars juguli, quæ cum pectoris osse committitur, vel in latus vel in inferiorem partem prorumpat, tunc ait Hippocrates, commodè restitui, si homo resupinetur, subjecto inter scapulas juxta spinam pulvino, seu cervicali, seu tali, quopiam, ut hæc via thorax totus recurvetur. Hoc autem expressit vocabulo *ἀεσπνδῆς*, quod Poëta etiam usurpavit, quam inquit: *ἀεσπνδῆς δὲ λέγει τὴν κνυτῆναια*. Homine itaque ita figurato, præcipit, ut Medicus alterâ manu humeri ad latus deducti caput in exteriorem partem repellat; sic enim deductæ juguli partes, plurimum inter se recedent, recurvato pectoris habitu multum ad eam rem conferente: altera manu componat, atque in unum adducat diductas juguli partes. Humerum verò juxta latus sursum compelli, interdum satis esse in sequentibus adscribi.

T A B U L A XXV.

De astraguli luxati restitutione, cruris fracti extensione, & spina ad exteriora prolapsa directione.

FIG. I. docet tali seu astraguli restitutionem, quam Oribasius libr. *demachinamentis* cap. 40. describit. Talus modò in interiorem partem procidit, interdum in posteriorem quoque convertitur, in quas partes ubi venerit æquè (*super scamnum Hippocratis*) resupinare hominem convenit crure vitiato extento: ac cruri (*statim infra genu*) carchesium laqueum A. æqualiter extendentem circumponere, ejusque capita à posteriori parte ad axem, qui supra caput est, adducere. Talo autem draconem seu sandalium B. injicere, ejusque capita ad inferiorem axem allegare, tumque membrum vel indiffera diducere, vel continere, & ab inferiori parte extendere: nervis quantum res postulat diductis convenienter impellere, ubi in interiorem vel exteriorem partem eruperit, retrò cogendo: ubi in posteriorem extrahendo, nunc siquidem ob eum habitum impulsus extrahendo aptatur.

Quod si in fractura vel tibiæ, vel fibulæ, vel ossis utriusque simul, crus manibus extendi nequit, collocetur æger super scamnum Hippocratis, ac cruri infra genu carchesium laqueus A. circumponatur, sandalius verò B. supra malleolos alligetur: postea crus laqueis in diversa diductis extendatur, fracturaque componatur.

FIG. II. *spina dorsi ad exteriora luxata extensionem* & impulsum monstrat, qui facillè comparatur, si ex Hipp. scamno Tab. XXII. Fig. IV. adumbrato mediæ φλίας G. cum priapisco F. remouentur, & in foramen τ φλίας dextræ A. lignum aliquod B. dimittitur excavatum, quod recipiat spatham C. clavo D. firmandam, ne excidat.

TABVLA. XXVI.

Fig. I



II



Hoc factò, collocetur patiens pronus super scamnum: deindè duo laquei corpori circumdantur, unus supra E. alter infra F. gibbum, quorum capita è regione ad axem ferantur, ut spinam circumvoluta æqualiter extendant. Lignum illud, quod spatham recipit, ad minimum tria foramina quadrata habeat, ut ipsis spatha, pro magnitudine gibbi in supremo, medio vel infimo loco accommodari possit. Ultimo spatha super gibbum coniecta, & magna vi Medici depressa, luxatio impellitur. Hic impellendi modus multùm differt ab eo, quem Oribasius *libr. de machin. c. 35.* figura & verbis nimium obscuris descripsit.

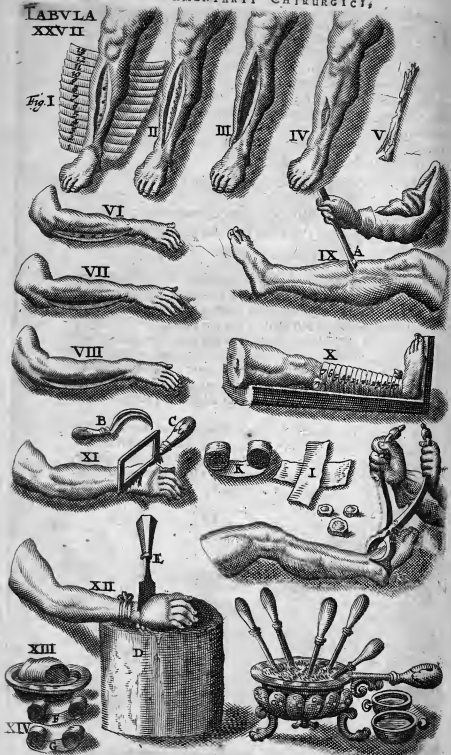
T A B U L A XXVI.

De femoris fracti in diversa extensione & coaptatione; genu luxati repositione; & totius brachii ac pedis in figura media depositione.

FIG. I. ostendit *fracturam femoris* per habenas extentam. Quum manibus extensio fieri nequit, & scamnum Hippocratis ad manus non est, collocetur æger super scamnum commune supinus, habena alligetur sub axillis, aliaque ponatur in spatio illo, quod interjacet genitalia & anum: alia denique habena alliganda est supra genu & talem. Hæ habenæ à ministris robustis attrahantur, superiores fursum, at inferior deorsum, donec medicus fracturam composuerit. In repositione genu luxati, quando manibus extensio fieri nequit, superiores habenæ similiter alligentur, inferior supra malleolos.

FIG. II. & III. ostendit *figuram mediam membrorum & muscutorum, brachii & pedis totius*, quæ est necessaria in membri aut fracti aut luxati extensione, coaptatione, deligatione & depositione. Schemata autem hujus configurationis ideo adpingi curavi, ut eam, cum infra sæpius indicetur, Chirurgiæ tyrones uno quasi intuitu addiscere, & in praxi imitari possint.

T A-

TABVLA
XXVII

T A B U L A XXVII.

De ossium tibiæ & cubiti ad medullam usque corruptione: de tibiæ cum vulnere & prominentis fracta, fasciis in circulum adductis obligata: deque manus aut pedis extremi resectione.

FIG. I. ostendit corruptionem ossis usque ad medullam tibiæ dextræ Domini Augustini Merken / quam sequenti modo curavi. Primo die trium digitorum transversorum spatio infra patellam, ubi scilicet terminatur musculus rectus tibiæ extendens, crus secundum longitudinem, usque ad inferius tibiæ caput scalpello recto (Tab. II. Fig. II. delineato) incidi, os callosa & mobili substantia obductum inveni. & vulnus medicamentis sanguinem sistentibus obligavi. Secundo, subsistente sanguine, callum seu cartilaginem, quæ ossi tibiæ supercrevit, modiolis (Tab. III. Fig. III. IV. & V. depictis) perforavi tribus in locis, statimque trium foraminum interstitia forcipis (Tab. XX. Fig. II. descriptæ) opera intercidi, & os tibiæ cariosum & integrè putrefactum inveni, quod à genu usque ad inferius caput à sano separatum, volsella extraxi, deinde crus fasciis tredecim in crucem deligatum, in capsulam seu canalem stупpa repletum reposui, veluti Fig. X. hujus Tabulæ ostendit. Paravi autem fascias tredecim, longitudine quidem diversas (*tenuior enim & inferior cruris pars breviores, crassior vero longiores exposcit fascias*) sed tres digitos transversos latas, quas capsulæ cruri supponendæ apposui, ita ut cujuslibet inferioris fasciæ portio medietatem, quasi superioris contegat. Hoc facto crus obligandum in capsulam fasciis coopertam reposui, deinde infimæ fasciæ extremitates sursum versus in crucem flexi, postea capita fasciæ, quæ proxima infima est, & sic deinceps, donec ascendendo ad supremam devenirem, cujus extremitates nodo gemino adduxi. vid. Tab. XXII. Fig. X. Hujus modi fasciis opus habemus, quando pars affecta crebram requirit inspectionem, & ad humorum incursum defensionem.

FIG. II. monstrat tibiæ integrè putrefactam & cariosam, sicut erat post excisionem calli, quo contegebatur.

FIG. III, exhibet locum, in quo situm habuit os corruptum, & volsellâ jam extractum: monstrat insuper foramen, in quo videtur caput fibulæ magis corruptum quàm tibiæ, quod modiolis excidi.

FIG. IV. est os illud tibiæ corruptum, quod patiens memoriæ causa reposuit.

FIG. V. ostendit in tibiæ modò curata aliâ fracturam, de qua infra integram historiam annotavi.

FIG.

FIG. VI. est dextri cubiti os corruptum, ac veluti (præcedens tibia) cartilagine quâdam obductum. Hinc cutim externi cubiti, à carpo usque ad humerum similiter scalpello incidi, vulnusque impositis stegnoticis dilatavi. Altero die, callum seu cartilaginem bis trepano Aquapend. perforavi, interstitia foraminum forcipe Tab. XX. Fig. II. excidi, & os subjectum detexi.

FIG. VII. ostendit os cubiti omninò corruptum & asperum, quod etiam volsella, sed frustulatim, detraxi, sine omni dolore & strepitu.

FIG. VIII. indicat locum (in quo reponeretur os cubiti corruptum, & modò detractum) quem natura callo replevit, ita ut æger operationes rusticanas absque impedimento exequi posset. Æger fuit rusticus Pappalaviensis, cui anno 1636. miles quidam cubitum quatuor in locis sine vulnere fregit. Hæc cubiti fractura, per me & Nicolaum Reüffen / quantum fieri potuit, fuit composita, nostroque etiam iudicio benè curata. Sed nobis nihil mali cogitantibus, cubitus de novo intumescit, vehementer dolet, tandem exulceratur parum, cum totius corporis consumptione, ita ut de ossis toties fracti corruptione suspicari cæperimus, quam etiam post sectionem cutis, & calli cum modiolis incisionem, invenimus, fasciis decussatis demum cubitum obligavimus, & remediis quæ Domino Augustino Merßen fuerunt adhibita, curavimus.

FIG. IX. est fractura tibiæ cum vulnere & denudatione ossis, aded, ut ejus extremitates extra cutim proruperint, quæ si longæ sunt, sola extensione ob doloris, convulsionis, & inflammationis, quæ imminet, metum, reponi nec possunt nec debent, sed vel immisso (si fieri potest) inter extremitates ossis instrumento, quod scalprum sua figura incisorium refert, dum crus sine violentia extenditur, compellantur; vel si prominentiarum aliqua ita promineat, ut neque per scalprum incisorium A. reponi possit, sed potius vicina corpora dilaceret, doloremque inferat, juxta Hippocratem tertio de Fracturis, (Tab. XX. Fig. I.), abscindatur, & fracta postmodum ossa in locum compellantur. Cum extantia refecatur, ita ut os brevius fiat, prædicendum volunt ægro, crus vel alias partes fractas futuras esse breviores: quæ prædictio ex Galeno & Hipp. vera est, quando femur vel humerus fractus particulam ossis amiserit: cum verò tibiæ vel cubito (ossib. sociis nihil patientibus) portio quædam abscinditur, brevitatis membri semper timenda non est: os enim sanum membrum conservat distentum, donec natura defectum portionis abscissæ callo quodam compensarit.

FIG. X. est tibiæ os cum vulnere & prominentiis fractum, fasciis non in crucem, sed in circulum adductis obligatum, & intra capsu-

capsulam debite repositum. Ligatura hæc ascialis, quæ Hippocrati ascribitur, infra in curatione fracturæ cum vulnere clarissimis verbis explicabitur.

FIG. XI. est manus, cancro occulto affecta, quæ abscinditur in parte sana, ad capita scilicet radii & cubiti. Inciditur autem substantia carnosæ scalpello falcato B. usque ad ossa, quæ postmodum unico serræ C. acutissimæ ductu refecantur, Nota, quod supra incisionis locum fascia cubitus non ligatur, ut sanguis infectus ex vasis effluat, ne retentus cubitum distendat.

FIG. XII. est manus sphacelo tentata, quæ in defectu serræ super lignum D. posita, in radii & cubiti capitibus sanis scalpro E. contra Hildan. bono cum successu, amputatur: cubitus supra carpi fascia stringitur, non solum ut sensus minuatur, verum etiam ut arteriæ, post amputationem partis demortuæ, constringi queant, citra magnam sanguinis profusionem.

FIG. XIII. est pelvis oxycrato repleta, cui innata vesica, quæ madefacta parti mutilatæ adhibenda.

FIG. XIV. sunt duæ fasciæ glomeratæ F. & G. quarum quælibet duobus donata est capitibus, ad obligandum brachium, cui manus extrema fuit abscissa.

FIG. XV. notat pedem sphacelo corruptum, qui in parte mortua (juxta Hieronym. Fabricium ab Aquapendente, lib. 1. pentateuch. cap. 12. & libr. oper. chirurg. titul. de sphaceli chirurgia (propè sanam forcipe Tab. XX. Fig. I. auferitur. Remota parte mortua, putredinis reliquum ferramentis candentibus (Tab. XXVIII. Figur. IV.) absumitur, donec patiens vim ignis percipiat. Postea plâgulæ H. unguento Ægyptiaco Hildani illinuntur, quæ escharæ applicantur. Spleniis tandem superpositis I. pes mutilatus fasciâ K. madidâ ad genu usque obligatur, veluti manus (Tab. XXVIII. Fig. II. & III.) usque ad medium cubitum.

FIG. XVI. sunt ferramenta varia (Tab. XIX. & ignita, tam ad putridæ partis reliquias absumendas, quam ad sanguinis fluxum sistendum, idonea.

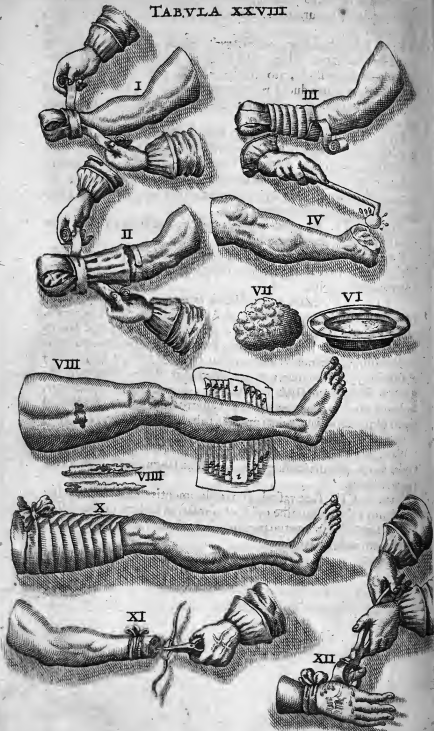
FIG. XVII. sunt vascula duò medicamentis repellentibus, vino nimirum rubro, albumine ovi & oleo rosarum repleta, quibus fasciæ (sive in sano sive in mortuo pars amputetur loco) imbuantur, ad prohibendam inflammationem.

TA-

IX

IV

TABULA XXVIII



TABULA XXVIII.

De ratione deligandi membra mutilata, & cum vulnere fracta;
canali pedis, & generali luxationum atque fructurarum
curatione.

FIG. I. docet *Deligationem cubitorum post abscissionem manus*, seu quomodo fascia (F. Fig. XIV. Tab. XXVII.) cubitis (Fig. XI. & XII. Tab. XXVII) in vivo truncatis adhibeatur. Postquam arteriæ sanguinem fundentes, vel forcipe extractæ, filoque constrictæ; vel ferramenti candentibus tactæ fuerint, vulnere cum Plagulis medicamentum stegnoticum, & super has splenia oxycrato expressa applicentur, deinde fasciæ bis vel ter in crucem adductis capitibus, uno, usque ad dimidium cubiti-brachium involvatur.

FIG. II. monstrat primò *vesicam oxycrato madefactam*, & priori fasciæ superpositam; secundò alteram fasciam (G. Fig. XIV. Tab. XXVII) quæ ut prior in crucem sæpius adducta, uno capite ad flexuram capiti ascendat, ad prohibendum humorum affluxum.

FIG. III. est brachium, cui manus extrema fuit resecta, medicamento sub plagulis stegnotico curatum, spleniis cruciatim appositis, primâ fasciâ, vesica oxycrato madefacta, & secunda fascia obligatum, *Hæc deligatio observanda est in quocunque membro mutilato, sive in confinio vivi, sive in loco vivo fiat operatio.*

FIG. IV. est *pes ob sphacelum in parte demortua truncatus*, in quo putredinis reliquum ferramenti optimè ignitis, usque ad patientis sensum, absumitur.

FIG. VI. est *pelvis postea repleta*, quâ imbuuntur splenia, fascia prima, & spongja nova Fig. VII. qua irrigatur torum quasi brachium, ad præcavendum sanguinis accursum.

FIG. VIII. est fractura dextri femoris cum vulnere in parte sylvestri, quam passa est Catharina Bôlin / Giengensis, de qua infra singularis reperitur observatio; monstrat insuper, quomodo cruri cum vulnere fracto fascia fascialis (Tab. XXVII. Fig. X. in circulum adducta & de qua plura dicentur in fracturæ cura) subjiciatur.

FIG. IX. est frustum femoris de vulnere extractum, & dextra sinistraque parte depictum, ut ejus caries melius videri ac considerari queat.

FIG. X. est femur fractum fascia fasciali & in crucem adductâ obligatum, canali quæ Tab. XXI. Fig. VI. longo imponendum. Nam si quis canalem femori subjiciat, qui poplitem non excedat, is potius lædit, quam prodest. Neque enim corpus, neque tibiæ sine femore moveri prohibebit: quin popliti adhiberis molestiam afferet, & ad id,

puod minimè opus est, impellet. Genu namque flecti minimè opus est. Si quis enim aut femore devincto, aut tibia, genu inflectat, is vinculoꝝ rationem totam perturbabit, tum necesse erit, ut musculi alio atque alio habitu collocentur, & ossa fracta dimoveantur. Imprimis igitur conandum, ut poples extendatur. Canalis ergo erit usui, qui à coxa ad pedem suppositus similiter contineat, præcipuè que, si ad poplitem cum canali fascia laxa circumjiciatur, velut infantes in cunis fasciari solent. Ubi enim femur in superiorem partem, aut ad latus distorquebitur (*vel per somnum, vel dum æger ad desidendum progredatur, aut ipsi stratum substernitur*) ita cum canali melius continebitur. Canalis igitur à summo ad imum usque, aut nullus adhibendus. Cæterum imo calci magna cura adhibenda, ut tum in tibia tum in femoris fracturis aptè collocetur. Et enim si pes dependeat, tibia reliqua obfirmata, ossa in anteriore tibiæ parte gibba apparere necesse est, idque eo magis, si hominis calx suapte natura grandior fuerit. Hipp. de fract. femoris. vid. Tabul. XXVI. Fig. II.

FIG. XI. est brachium mutilatum, in quo arteria instrumento extrahitur, ad ligandum, ne sanguinem fundat.

FIG. XII. est pollex dextræ manus, qui carpo prius fascia compresso, propter sphacelum forcice Tab. XX. Fig. I. in vivo abscinditur.

Guilhelm. Fabricius Hildanus tractatum doctissimum conscripsit de cura gangrænæ & sphaceli, quem tyrones attentè legant, sæpiusque magnà diligentia perlegant, in quo (*præter modum fascia ligandi partes mutilatas, quem in ipsorum gratiam hic apposui.*) omnia ad refectionem membri necessaria inveniunt. Is pluribus quidem probare nititur rationibus, partem demortuam citò, tutò, & jucundè abscindi non posse, si putredinis aliquid relinquatur ferramentis candentibus absumendum: illæ tamen meo iudicio non evincunt, amputationem membri affecti, juxta Hieronymum Fabricium ab Aquapendente institutam, nunquam benè succedere; multò minus demonstrant, hanc illi, quæ peragitur in vivo, postponendam esse; considerando, amputationem in parte sana institutam, jucundè fieri non posse, sive novacula, sive cauterio cultellari incidantur partes molliores: neque etiam tutò, quoniam viva pars fascia contracta facili negotio emoritur, immo sectio etiam in parte sana semper accuratè institui nequit, quin aliquando partes profundiores altius, quàm exteriores, corruptæ relinquuntur; quod si fiet, vel nova sectio tentanda, quæ esset horribilis, vel reliquæ ferramentis juxta recentiores comburendæ. Non citò, quia majus temporis spatium requiritur, ad extrahendas instrumento arterias, filoque constringendas (*Et si fascia removeretur, nonnunquam tale sanguinis profusum sequitur, quod nisi rursus cauteriis actualibus tangantur, mortis causa fit.*) quàm

ad vulnus statim ferris ignitis inurendum: ne dicam, magis protrahi operationem, si post resectionem ab Hildano & veteribus præscriptam, aliquid putredinis remanet. Unde rationibus & felici experientia fretus, Hieron. Fabrit. ab Aquapend. operandi modum, resectioni veterum plerumque præferendum esse statuo.

Quod si vires ægri, ob vapores putridos, & antecedentem sanguinis fluxum, aded debiles sint, ut certi simus eum in ipsa operatione defecturum; in eo casu abstinendum à sectione, quoniam magis excusabile est, ægrotantem relinquere, quàm ipsum scienter occidere. Cum autem nulla spes vitæ sit reliqua, nisi pars abscindatur, quid Chirurgus incumbit? partem demortuam manè & vesperi ferramentis optimè candentibus quotidie tangat, ad imbibendos humores putridos, ne sursum versus repat sphacelus; patienti etiam medicamenta alexipharmaca, quæ vapores à corde depellant, spiritusque reficiendo vires instaurent; per os exhibeat, & etiam externæ regioni cordis adhibeat. Viribus parumper refocillatis (pristinæ enim cum certo vitæ periculo expectantur) cum prædictione periculi, operationem petitam aggrediatur, nam fatius est viribus ita se habentibus, anceps & miserimum hoc auxilii genus experiri, quàm nullam. Dum Patavii studio medico operam dedi, Comes quidam Vicentinus ambo cruris dextri ossa in medio fregit, cum profusione sanguinis usque ad syncopen, & superveniente sphacelo. Pedem sphacelatum Excellent. Petr. de Marchettis, ob virium, ex sanguinis fluxu, debilitatem refecare noluit, sed ferramentis candentibus sæpius adhibitis prohibuit, ne serperet putredo, & medicamentis internis & externis corroboravit, & spiritus, quantum possibile, refecit: Tandem, *in scio patiente*, partem demortuam novacula circumcumcirca incidit, quâ decedente, reliquum putredinis cauteriis actualibus absumpsit, ad removendam escharam unguentum Ægyptiacum simplex adponens. Tertia (post abscissionem pedis extremi usque ad fracturam) die, patienti coquerenti de insigni dolore digiti maximi pedis dextri, Chirurgus subridens respondit, se mirari querelam de dolore digiti, qui ante triduum fuerit sepultus: quibus æger ita fuit perterritus, ut statim in gravissimum animi deliquium inciderit. Ablata eschara, musculisque, ut solent, sursum retractis, ossa quatuor digitos transversos prominebant, quæ filamentis aridis & pulveribus quotidie siccantibus cooperta, duorum mensium spatio à sanis separabantur. *Ut præcedentes tabulæ, & proximè sequens, quæ de curatione fracturarum & luxationum tractant, melius intelligantur; curam eorum generalem ex Hieron. Fabritio ejusque Præceptore Fallopio, (hos enim qui habet, omnes habet) paucissimis perstringam.*

Curatio Luxationis Simplicis.

FIt quinque scopis, 1. Extensione, 2. Repositione, 3. Deligatione, 4. Depositione partis luxatæ, & 5. Religatione partis.

Extensio autem facillè fiet, si quatuor observantur, primò tempus, secundò organa apta, tertio modus, & quartò extensionis quantitas. *Tempus* ab Hippocrat. de art. 64. proponitur, ut scilicet statim post luxationem fiat, dum pars adhuc calet. Quod si extensio ob absentiam Medici vel Chirurgi statim fieri non possit, faciamus id die etiam secunda vel tertia, nisi cogamur ob inflammationem, quæ prius supervenit, desistere; in quarta verò propter exacerbationes nihil tentandum: observatum enim, quod, si tentetur extensio, restitutio feliciter non succedat, sed cum multa sequantur incommoda. Unde Fallopius de Luxationibus cap. 3. Moneo vos, inquit, ut habeatis semper rationem temporis, ad summum non excedentis diem tertium, & si dies tertia esset jam præterita, expectandus est terminus inflammationis, & tempus, usque quo periculum non sit de inflammatione, estque Hippocrat. 4. de artic. 65. monente dies septimus, ad quem usque æger (inedia seu victu potius tenui) extenuandus est. Ergò si primus tribus diebus fieri non possit extensio, expectate usque ad septimam. Tempus in quo potestis restituere est prima, secunda & tertia, vel saltem 7. 8. & 9. in decima verò, undecima, duodecima & reliquis, non est tutum, quia tum generatur callus. Sed antequam deveniamus ad extensionem, præparandus est articulus ad indolentiam, & facilitatem restitutionis, calefaciendo, emolliendo, & laxando partes articuli, scilicet musculos, tendines & ligamenta: si enim mollitæ sunt, facilius trahentur & sine dolore. Calefactio autem & emollitio articuli fit, aut per frictiones, aut per affusionem plurimæ aquæ calidæ, vel & in aliis locis hydrælei, vel decoctionis malvæ, alth. &c. Frictione commodè utimur in locis, ubi aqua non facillè potest affundi; debet autem fieri manu inuncta materia aliqua oleosa vel pingui, ut oleo communi aut axungia porci minimè salita. Spigelius in publicis lectionibus narrabat, ad curationem luxationis tantum posse balneum aquæ dulcis, ut eo nihil sit præstantius.

Organa extensionis sunt manus, vincula & instrumenta; Manus adhibentur, si luxatio sit levis; vincula, si mediocris; instrumenta si magna. Manus ergo sint vel Medici, vel ministrorum, prout extensione opus est levi, vel paululum majore: vincula vero, ubi requiritur, ob contactionem musclicorum majorem, extensio validior, in quibus observanda 1. figura, quomodo scilicet obvolvenda, de qua (quoniam verbis exprimi non potest) videatur Oribaf. liber de laqueis:

quæ: 2. materia, quæ sit valida, mollis & tractabilis. Talis est corium cervinum, molle & præparatum, ex quo conficiuntur thoraces. Inunguntur deinde unguento pomato, ut tractabiles fiant. Nonnulli utuntur, in defectu corii, linteis parum detritis: 3. ubi injicienda; in loco nimirum remotiore articuli luxati, ne muscoli constringantur, aut in validiore extensione dilacerentur. Ubi infra luxationem duo adhuc sunt articuli; Hippocrates utrique articulo adhibet vinculum. vid. Tab. XXVI. Fig. I. Instrumenta mechanica, quæ præcipuè necessaria sunt in antiquatis, vel primis tribus diebus non repositis luxationibus, sunt. 1. scala (Tabul. XXI. Fig. III.) 2. Glof. focomum seu Ambi Hippocrat. (Tabul. XXI. Figur. I.) & 3. scamnum Hippocraticum (Tabul. XXII. Figur. IV.) dictum.

Modum extensionis indicat Hippocrat. 1. de fract. 1. dum dicit, quod Medicus luxationum & fracturarum extensiones (quæ per tractationem in diversas fiunt partes) quàm rectissimas facere debet. Oportet igitur servare rectitudinem, tum ratione ossium, tum ligamentorum & musculorum, propter fibras. Nam servata harum partium rectitudine, extensio sine dolore & difficultate succedet.

Quantitatem extensionis optimè sciet Medicus, quando non ignorat, ex quo loco exciderit, per quam viam egressum, & ad quem locum sit progressum, in quo quiescat. Extensionem propè factam animi deliquium ægri vel adstantium non impediat.

Reponitur os in suum locum manibus, vel Medici vel ministri, modicè inunctis cerato aliquo molli, vel oleo rosarum. Fit autem repositio vel per circumgyrationem, vel per impulsum in oppositam partem illi, ad quam prolapsus est. Hi motus non semper necessarii, nam interdum, ubi extensio facta, si muscoli prius contracti tantùm remittantur, faciliè sua sponte articulus in locum naturalem redit.

Signa autem benè repositi membri sunt, primò figura membri naturalis, quando nulla cavitas, nullusque circa articulum tumor apparet, quemadmodum ante restitutionem, sed in omnibus similis sit sanæ parti, aut parum admodum absit, propter influxos humores. Secundò doloris remissio, quæ signum est inseparabile, semper enim dolore sedato, signum est restitutum esse os, non autem contra sequitur, restitutum est os, ergo dolor cessat: potest enim interdum dolor remanere, quod prius valde læsi sint muscoli. Tertiò juxta nonnullos strepitus, qui sentitur ab ægris & adstantibus, dum os in cavitatem suam redit, sed signum hoc fallax est, & nunquam exoptandum, siquidem strepitus iste interdum fit, cum extenduntur articuli, & nimis trahuntur; sæpè etiam strepitus fit,

cum ossis supercilia rumpuntur, ex collisione mutua ossium, quam sequitur motus difficilis.

In *deligatione* prima & reliquis observanda sunt duo (figura scilicet partis affectæ, & deligatura ipsa,) quæ conservabunt articulum in suo sinu, & imminuentem inflammationem prohibebunt.

In *figura* oportet observare figuratorem articuli, non solum restituti, sed etiam totius membri, nam sicut figuræ quædam naturales, & indolentes: ita quædam nonnaturales & dolentes sunt: Figura indolens brachii est flexa, sicuti pedis in rectum extensa Tab. XXVI. Figur. II. & III. *sed notandum, quod dicta figura articulo vel toti membro ante deligaturam tribuenda est, ne scilicet fasciæ vel laxentur, vel nimis constringantur.*

Deligatura, fit fasciis lineis, quia melius constringunt, quam illæ quæ ex lana conficiuntur; mollibus, ne dolores inferant; æqualibus, ut æqualiter ubique constringant; & mundis, ut ex colore cognoscantur humores, qui ex articulo resudant. Latitudo fasciarum secundum partes deligandas variat: partes enim crassiores, requirunt fascias latiores; tenuiores verò angustiores. In crassis (femore scilicet & genu.) sint quatuor, in tenuioribus (ut tibia, humero, cubito & manu) trium, in tenuissimis (ut digitis) duorum saltem latæ digitorum transversorum ægrotantis. Fasciæ distinguuntur à Galeno in interiores, quæ sub spleniis ligant articulum, & dicuntur subligamina: Et in exteriores, quæ spleniis imponuntur: Hippocrates utitur duabus interioribus, totidemque exterioribus: *quamvis interdum una sufficiat fascia, quando scilicet articulus non est facilis ad prolapsum.*

Longitudo fasciarum ob varietatem partium deligandarum varia est: in cubito longitudo fasciarum debet esse trium cubitorum (per cubitum intelligo spatium ab apice digiti medii, usque ad articulum cubiti) ægrotantis: in cruribus quatuor, in humero novem: in femore duodecim: & in digitis minus duorum digitorum. Fasciæ ut præter constrictionem etiam inflammationem arceant, ex mistura vini austeri, & oleo rosarum madefiant, quoniam siccæ multo tempore inter se non cohærent. Alii fascias moderatè oblinunt, felici successu, cerato Hipp. humido, quod describit Galen. l. 6. de compos. med. per. gen. c. 4. dicitur ceratum à cera quam recipit, & humidum, quia ob oleum est molle. Proportio autem ceræ & olei est, ut fumatur una pars ceræ, & duæ olei v. gr. ℥j. ceræ albæ, & ℥ij. olei. rosacei. Vitanda sunt hic illa medicamenta, quæ fiunt ex pulveribus adstringentibus, & albumine ovi, quoniam articulum, vel nimis refrigerant & exiccant, ut flexura impediatur, vel humoribus influxis excludunt exitum. Deligatio laxati articuli communis est fracturis, quo pacto autem facien-

facienda fit, infra docebitur, in curatione fracturæ simplicis, & Tabul. XXIX.

Depositio membri, est triplex. Alligatio, suspensio, & collocatio. *Alligatio*, cum juxta Paulum thoraci alligatur brachium in luxatione & fractura humeri aut cubiti. *Suspensio*, si suspenditur brachium de collo apposita vitta. *Collocatio*, quando collocamus membrum affectum supra aliquam partem corporis, ut brachium supra thoracem, vel supra stragulum aliquod capsulæ inditum. Alligatione & suspensione utimur in partibus superioribus, collocatione verò in inferioribus. Depositio autem debet esse in figura partis media, mollis (unde canalis stuppâ repletur, ne æger molestiam patiat) æqualis (maximum enim incommodum ex parva inæqualitate oriri potest) & fursum vergens, ne fluant humores ad partem affectam, & inflammationem efficiant, Tab. XXVI. Fig. II. & III. Post bonam deligationem, & membri depositionem requiritur etiam quies, ita ut Antiquiores in luxatione & fractura femoris perforarint lectum & stragula, ut ægri per illud foramen excernant, ne moveri cogantur.

Religatio indicatur 1. si membrum non rectè fuerit deligatum, quod apparet, si nimis arctè constringitur, unde in extremis membri luxati partibus exoritur tumor durus; vel nimis laxè, quod indicatur, cum neque bonus, neque malus, id est, neque moderatus, neque magnus aut durus, apparet tumor. 2. si pruritus aut dolor adsit. Pruritus ille fit vel à rebus secundum naturam ut temperamento calidiorè vel à rebus præter naturam. Solutis dictam ob causam fasciis, affundatur membrò aqua tepida pura, non solum ut mitigetur ille pruritus, & discutiatuatur humor ferofus, qui remansit impressus ex ligatura, verum etiam ut roborentur ligamenta, dum aqua siccat humiditates collectas. Nisi ergò deligatio fit malè facta, nec pruritus infestet, solutio protrahatur usque ad septimum diem. Si autem nimis arctè, secundo; si nimis laxè, tertio, ob pruritum verò tertio vel quarto ad surimum die ligaturam dissolvere oportet. Septima die, quæ est terminus transactæ inflammationis, deligatio iterum solvatur, & affundatur aqua tepida (non nimis calida, quæ ligamenta laxaret.) sed non amplius fasciæ supra dicto liquore madefaciendæ, nec cerato rosaceo oblinendæ, quoniam inflammationi jam satisfactum est, sed septima dies indicat corroborationem & consolidationem articuli, & idè medicamento opus est siccante valdè & adstringente. Si tamen septimo die adhuc suspicio esset inflammationis, tunc usque ad undecimam diem protrahatur roborantium medicamentorum appositio. Talia sunt 1. Medicamentum catagmaticum Moschionis, cujus descriptionem habet Galen. l. 3. de comp. med. sec. genera c. 9. 2. ceratum

diapalmæ. 3. ceratum Barbarum, quod optimum est hyemis tempore. 4. emplastrum catagmaticum. Renodæi. Hæc medicamenta antequam apponantur, emolliantur vel cerato rosarum humido, vel myrtino, pro molli frictione partis affectæ. Facta molli frictione, articulus leniter movendus ad hanc aut illam partem, ut humor in articulo genitus exprimatur sine dolore. Medicamenta (non dissoluta) postmodum super linteam extensa apponantur, & deligatio prioribus paulò arctior sit oportet. Post hanc deligationem membrum solvendum non est, usque ad finem curationis. Ut cognoscatur tempus, quo sanantur luxationes, sciendum est, quod tres dentur gradus articulorum; alii enim sunt parvi, & ad restitutionem faciles: quidam mediocres & majoris momenti: nonnulli magni & ad restitutionem difficiles. Primorum (*articulorum digiti cujusvis*) curæ terminus est dies decimus quartus: secundorum (*articulorum, ossum pedis & manus extreme*) vigesimus: Tertiorum (*reliquorum*) quadragesimus. Articuli ergò digitorum inter quatuordecim dies glutinantur, & propterea in luxatione talium articulorum à septima vel nona die, usque ad decimum quartum non oportet unquam fascias solvere: in reliquis expectandus est terminus sanationis, nisi aut pruritus, aut ulcuscula, aut humor inter caput articuli & sinum collectus, laxarum fasciarum solutionem indicent, tertio quoque die repetendam. Hoc modo procedendum, donec membrum satis videatur robustum: quò tempore solvenda est ligatura; & pars luxatata decocto fovenda, quod eam roboret. ℞. Flor. Chamomil. ros. rubr. anth. stæchad. Fol. saly. Beton. salic. chamædr. ivæ arthet. centaur. min. absynth. ana mss. vini rubr. mediocriter austeri ℥. vj. lixiv. dulc. Barbitonforum ℥. iij. bulliant ad consumptionem quartæ partis: postea, apposto cerato, per aliquot dies absque deligatione, in media Tabul. XXVI. Fig. II. & III. membrum restitutum est conservandum; dein ægrotanti præcipiendum, ut operationes consuetas moderatè exercere incipiat.

*Curatio Luxationis cum inflammatione, ante vel post
restitutionem, exorta.*

SI inflammatio urgeat ante repositionem, aderunt duæ indicationes, altera luxationis, & altera inflammationis: sed quia magis urget inflammatio, illi prius est incumbendum: nam si prius tentaretur restitutio articuli luxati, fieret convulsio, vel gangræna partis, quam sequitur sphacelus: Omittenda igitur in hoc casu restitutio articuli, & ponenda pars in medio, minimèque doloroso situ. Tab. XXVI. Fig. II. & III. Universalibus præmissis, rebus non

non naturalibus benè dispositis, & alvo laxâ clysteribus conservata, parti affectæ apponatur lana succida, & continuò super affundatur hydræleum calidum, quod recipit copiosam aquam calidam, & copiosum oleum rosatum. Aqua calida enim discutiet humores, laxabit partes, doloremque sedabit: Oleum rosarum mitigabit dolorem, & repellendo impediēt inflammationis augmentum. Lanâ succidâ etiam mitigabitur dolor, & prohibebitur inflammatio, sed quia dum cessat inflammatio, humores collecti paulum incrassantur, idèò sub finem inflammationis debemus membrum leniter fricare manibus inunctis oleo amygdal. dulcium, vel communi, deinde imponere nralagma vel Nili vel Nilei; quæ Galen. l. 8. de comp. med. sec. loc. cap. 5. describit, & præstantissima sunt in declinatione inflammationis, propter ceram; ammoniacum, oleum, crocum & acetum, quibus ad emolliendûm; evocandum, & discutendum nihil est præstantius: sed cum hæc non ubique habeantur in officinis, adhibeatur Emplastrum oxycroceum Nicolai, quod pariter emollit, discutit, & ex alto trahit, quare optimo eventu potest substitui: superata inflammatione, extendatur, reponatur, deligetur, & deponatur membrum, eo modo, quem in luxatione simplici didicimus.

Si inflammatio post repositionem succedat, quod crebro fit, tùm ratione extensionis violentæ, tùm doloris perpetui, instituendus est victus tenuis, secunda est vena, & purgatio instituenda, statimque dissolvenda est deligatio (etiam si sit in prima vel secunda die) & similiter hydræleum tepidissimum affundendum, donec æger ex hoc juvamen aliquod percipiat. Postea deligetur membrum laxius, paucioribus fasciis hydræleo imbutis. Hoc singulis diebus faciendum est, usque ad inflammationis declinationem, quæ fit die ut plurimum quinta; declinante inflammatione, apponenda sunt vel malagmata dicta, vel oxycroceum Nicolai, pro resolvendis inflammationis reliquiis, cum ligatura adhuc laxiore. Ablata vero inflammatione, observetur curandi modus in simplici luxatione dictus.

Curatio luxationis cum vulnere, & osse, vel tantum detecto, vel parum etiam prominente extra cutim.

SI articulus laxetur, ita ut sit vel detectus, vel extra pellem parùm protrusus, affectus est lethalis, & majoris periculi, si restituitur, quàm si non restituitur. Si enim non restituitur, superveniet inflammatio, convulsio, & interdum mors. 1. aderit turpitudine ipsius membri. 3. ulcus insanabile, quod si fortè cicatrice aliqua obducatur,

catur, ob mollitiem facilè etiam solvitur. Si verò reponatur, maximum adducit convulsionis, gangrænæ & mortis periculum. Sed nonnulli hujusmodi pericula timent solùmmodo in articulis magnis (Carpo videlicet, cubito, humero, talo, genu & femore, quæ ob tendinum robur, ligamentorum & vasorum magnitudinem, restitutionem prohibent, nisi eam æger & adstantes, audita prædictione periculi, urgeant, quam Medicus die vel primo, vel secundo, vel octavo, vel nono tentare debet, ne artem Medicam ignorare videatur) non autem in articulis minoribus, digitorum nempe pedis, & manus extremæ, quos Celsus cum prædictione periculi pariter reponit, rationem habens primò inflammationis & convulsionis, deinde vulneris & luxationis. Ubi ergo articulus major reponi nequit, primùm habenda est ratio universalium & victus, membrumque sine omni extensione & deligatione, in media figura, vel de collo suspendatur, vel in capsulam leniter collocetur, ut immobile maneat, & dolorem non sentiat. Impedienda quoque inflammatio & convulsio imminens, medicamento dolorem mitigante, concoquente, refrigerante & repellente, quale est, ex mente Hipp. 4. de artic. 6. Ceratum picatum, quod supersplenium, vino austero, nigro, ac tepido expressum extenditur, & tepidè articulo imponitur.

Curatio Convulsionis, post articuli restitutionem suborta.

SI, osse restituto, supervenit convulsio, statim articulus iterum luxandus, copiosaque aqua, vel oleo tepido, optimè ac diu abluendus: Calefaciendum quoque totum corpus, ita ut sudor excite- tur, & omnes articuli calefiant, quoniam inter se omnes consentiunt: Inungenda sunt præterea nervorum principia, nucha scilicet, spina dorsa, inguina & axillæ, oleis & unguentis, ad convulsionem faciendis.

Curatio luxationis cum callo, qui impedit restitutionem & motum articuli.

IN articulis, ante vel post restitutionem, malè tractatis, facilè cre- scit callus, præcipuè verò in iis, qui non multa carne sunt circum- vallati, ut cubitus, genu & pes: reliqui articuli quandoque, sed non ita facilè patiuntur callum, quoniam carnosiores sunt, & humorem sanguineum, qui pro alimento & faciliori articulorum motu illabi- tur, facilè discutiunt. Callus autem vel est durus, ut lapidis naturam acquirat, vel non ita durus, ut lapidosus. Signa calli lapidosi sunt quatuor, 1. articulus gracilissimus & siccissimus conspicitur, 2. arti- culus

eulus ab ægro moveri non potest, neque etiam violenta manu Medici. 3. extenuatio & gracilitas membri est diuturna. 4. adhibita fuerunt medicamenta nimium refrigerantia, vehementer adstringentia & exiccantia, quibus humor supradiſtus in lapidofam abiit materiam. Signa lapidis simpliciter duri sunt idem quatuor. 1. Si recens est affectus, dum enim antiquatur, fit lapidofus. 2. quamvis membrum ab ægro moveri nequeat, potest tamen à Medico. 3. si medicamenta idonea articulo fuerint appofita. 4. aderit tumor aliquis in parte quidem durus, non tamen offeus.

Callus lapidofus curationem Celsi sine periculo non admittit, quare ita relinquendus. Curatio verò calli mollis, seu minus duri, talis est: Primò evacuetur corpus purgatione & venæ ſeſtione. 2. inſtituatur bona victus cæterarumque rerum non naturalium regula. 3. emolliatur pars oleo, vel ſequenti medicamento.

℞. Radic. alth. ℥iij.
 cucum. aſinin. ℥ij.
 Fol. Malv.
 Biſvalmv. ana. mij.
 Semin. lini.
 fænuſgr.
 Caricar. ping. ana. ℥iij.
 Capit. veruec. n^o. j.

Coq. in f. q. aq. ſimpl. donec caro capitis ab offibus ſeparetur, cujus vapore per aliquot dies articulus calloſus ſoveatur, ſotum excipiant frictiones per tertiam horæ partem durantes, manibus inunctis ex oleo amygd. dulc. & pinguedine anſerina recenti mixtis. Facta frictione imponatur Malagma Nilei, ſupra allegati, vel oxycroceum Nicolai, pinguedine anſerina malaxatum. Poſt tres vel quatuor dies pro emolitione & diſcuſſione calli, laudatur fumus aceti. Unde Galenus accipit lapidem pyritem, (vel in huius defectu molarem) quem ignitum facit, poſtea aceto perfundit, in quo macerata ſit portio quædam gummi Ammoniacy, ut vapor inde ſublatus, & per 3. horæ partem ſuſceptus, non ſolum attenuet callum, ſed etiam emolliat: attenuatione facta, cataplaſma imponendum eſt vel ſequens, vel fortius.

℞. Furfurum hordei & oxym. ſimpl. ana. q. ſ. pro form. cataplaſmatis. Notandum, ut æger (ſi articulus eſt reſtitutus) inter uſum emollientium & diſcutientium; articulum, quantum poſſibile, moveat, quo motu callus digeritur. Si articulus nondum reſtitutus, & callus oboritur, hic prius curetur, dein articulus reponatur: ut in luxatione ſimplici dictum.

Curatio luxationis articuli, qui de sua sede, post restitutionem, spontè recidit.

Articulus recidit tribus de causis. 1. quando post violentam luxationem malè reponitur articulus, & ligamenta non benè exciccantur. 2. quando tumor aliquis, ex inflammatione circa articulum oborta & malè curata, prohibet, ne articulus in sua sede possit contineri. 3. cum humor ad articulum fluit, qui ligamenta laxat. Prima causa majora exciccantia requirit: Secunda verò emollientia & discutientia indicat, de quibus supra: Tertia omnium est pessima, quæ (post expurgationem corporis per pharmaca, venæsectionem & bonam victus rationem) postulat adustionem, quâ nihil est præstantius. Nam hæc absument primò humiditates illas per crustam, quæ cavum facit ulcusculum, quod cicatrice obductum partem relaxatam contrahit: per inustionem enim calefacimus, siccamus, & humores digerimus. Sed animadvertendum est, 1. ut uratur locus, ad quem cadit os, ut si humerus sub alam cadat, sub axilla ustio fieri debet, si caput femoris ad anteriorem partem luxetur, anteriora pluribus in locis urenda. 2. ne urantur partes nervosæ, ligamenta, venæ, arteriæ & glandulæ, quibus ignis est inimicus, exoritur enim, ob siccitatem, convulsio incurabilis. 3. ut ustio fiat ferramentis, quæ non magnas faciant escharas, unde eligantur ferramenta parva, olivaria, acuminata, & optimè ignita. 4. ut post inustionem articulus quiescat per multos dies, si enim iterum luxetur, affectus erit immedicabilis.

Curatio Elongationis articuli.

In articuli elongatione ligamenta laxiora debent constringi medicamentis non frigidis (hæc enim articulum rigidum & ad motum ineptum reddunt) sed calidis. Cum autem non detur simplex, quod vim habeat calefaciendi & simul constringendi, apponendum est compositum, veluti est emplastrum ex pelle arietina. Si autem medicamentis non succedat curatio, unicum superest remedium; nempe ut cutis externa ex utraque parte (cavendo tunc partes prædictas) inuratur ferramentis parvis, & optimè ignitis, deinde pars fasciis aptis deligetur.

Curatio Fracturæ Simplicis

Transversæ & obliquæ quatuor absolvitur, 1. Repositione, 2. Repositi conservatione, 3. Calli generatione, & 4. Accidentium fracturæ

fracturæ supervenientium correctione. Repositio duobus expletur, extensione nimirum & conformatione, vel per impulsum, vel per coaptationem.

In *Extensione* etiam considerandum, 1. ubi, 2. tempus, 3. modus, 4. instrumenta, 5. qualitas, & 6. quantitas.

Vbi, extensione opus est, quando ossis fracti partes nondum directæ, jacent, sed una alteri adhuc superimponitur.

Tempus optimum est; si statim cognitâ fracturâ instituaturs extensio; nam si id non fiat, magnus, ob dolorem vehementem, fit humorum affluxus, & muscoli versus sua principia trahuntur, hinc extensio difficilis evadit, & si instituaturs, ossa fracta adjacentes partes carnosas pungunt; & consequuntur convulsiones, inflammationes, aliaque mala accidentia. Potest tamen ante inflammationem, die scilicet secundo vel tertio, extensio tentari: in quarta & sequentibus (donec timor inflammationis præterit.) extensionem Hippocrates prohibuit. Verum recentiores, ut inflammationem imminuant, dolorem mitigent, & musculos versus sua principia contractos emolliant, aliquâ calidâ perfundunt partem fractam. Alii sumunt hydræleum, vel decoctum malvæ, alh. &c. horumque vapore membrum, per integrum horæ spatium, fovent. Ubi notandum, ab initio hujus fomenti, partem affectam quidem intumescere vehementer, sed ubi paululum fomentatio perseverarit, non modo tumorem vapore excitatum, verum etiam priorem, qui extensionem prohibuit, evanescere. Optimum quoque remedium est pellis recens matæ vituli, vel alterius animalis, adhuc calens circumligata, & per horas aliquot supra membrum fractum detenta; habet enim insignem vim digerentem, emollientem, & anodynam.

Modus. Membrum fractum in media figura, supra & infra fracturam, instrumentis ad extensionem necessariis, comprehenditur, & in diversa, sursum scilicet & deorsum, quàm rectissimè trahitur.

Instrumenta, interdum sunt solæ manus duorum ministrorum robustæ, ubi mitius Tab. XXIIX. Fig. I. interdum habenæ ex linteo vel corio, ubi valentius Tabul. XXVI. Fig. I. interdum machinamenta, ubi vehementissimè extendendum, Tab. XXV. Fig. I.

Qualitas pro varietate & præsertim magnitudine ossium & muscutorum variat. Hinc minimam exoptulat extensionem radius; majorem ossa, quæ in summa manu & summo pede sunt; adhuc majorem cubitus & fibula; validiorem humerus & tibia, validissimam femur. Præterea in unoquoque osse validiorem extensionem tolerat, 1. Corpus molle, quàm durum, 2. primus dies, quàm reliqui, quibus durat timor inflammationis, 3. fractura vetusta, quàm recens.

Quantitas

Quantitas. Membrum in directum extenditur, usque quo ossa ponantur è regione invicem, at se mutudò non contingant.

Conformatio probè fiet, si, dum organa extendentia sensim & sensim remittuntur, & membrum in media figura conservatur, partes ossis fracti, quæ è directo nondum exactè jacent, in directum examussim ponantur, earumque eminentiæ in proprias cavitates, citra omnem violentiam, suaviter & blandè, manibus chirurgi reconducantur. Tab. XXVI. Fig. I. Hæc operatio optimè succedit, quando membrum conformatum sano in figura erit simile, tactu nulla sentietur inæqualitas, & dolor vehemens sedabitur, vel mitescet.

Conservatio fracturæ, jam coaptatæ, continet deligationem, & inflammationis, per topica, prohibitionem. Deligatio fit fasciis, spleniis, & ferulis.

Fasciæ Tab. XXIX. E. F. G. autem parantur ex linteis vetustis, aliisque usibus ex parte attritis, ut sint tractabiliores, validis tamen, ne extensæ lacerentur: nullas consultationes aut extantias habeant, ut æqualiter, ac sine dolore, constringant. *Latitudo* autem fasciarum magnitudine partis innotescit; pars enim crassior latiores, tenuior angustiores requirit.

Longitudo tanta sit, quanta requiritur, ut scilicet deligatio, & supra fracturam & infra, comprehendat non parum de parte sana, debitis circumvolutionibus, quæ tot sint, quot requiruntur ad firmamentum partis fractæ.

Splenia Tab. XXIX. Lit. I. sunt panni linei (antiqui parabant ex stупpa pexa) sæpius complicati, sicque dicuntur, quoniam imitantur splenes brutorum, qui solent esse oblongi & angusti. Alii hos pannos vocant plagulas: veteres appellarunt plumaceolos aut pulvillos, quoniam ex plumis, inter duos pannos confutis, pararunt. Hæc splenia admodò longa sint, ut totam deligationem comprehendant; breviora enim omnes fasciæ circumvolutiones non tuerentur: latitudo autem ipsorum sit trium aut quatuor digitorum, ejus qui deligandus est. Quod verò ad crassitiem attinet, sint triplicia & quadruplicia etiam, ubi majori opus est firmitate: & cum debeant totam partem circumdare, tot accipienda sunt, quot possunt partem in orbem complecti. Unde Hipp. libro de offic. Medic. *Spleniormum longitudo, latitudo, crassitudo & multitudo talis esto: Longitudine deligationem æquent, latitudine trium sint aut quatuor digitorum, crassitudine triplicia aut quadruplicia, multitudo, ut in orbem convoluta, neque plura sint, neque pauciora.* Et Galen. in comm. hujus loci: in hoc, quem nunc de fracturis Hippocrates instituit, sermone primum plagulas commemorat, splenia quoque à splenis similitudine, quem imitantur, appellata: quæ præcipit longitudine æquare deligationem, utpotè quæ

In ejus gratiam adhibeantur, videlicet, ut eam firmam & immotam fervent. Latitudinem verò habere trium aut quatuor digitorum hominis, nempe deligandi. Crassitudo ea fit, ut triplicia vel quadruplicia sint: Quadruplicia quidem, ubi deligatio majore eget custodia. Verùm ubi minore, triplicio posse satisfacere arbitratur. Eam autem plagularum multitudinem adhiberi consulit, ut in orbem deligatum membrum comprehendant.

Ferulæ Tab. XXIX. K. sunt assulæ leves (quæ ossibus fractis & luxatis apponuntur, postquam transierit inflammationis tempus, ut fracturam magis stabiliant) plagulis non admodum dissimiles. Veteres, inter quos primus fuit Hippocrates, pararunt ferulas ex ligneo ferulæ fruticis cortice, aut ex ipsis ramis per medium divisis, unde & nomen habent ferulæ. Est enim hoc lignum aptissimum ad hunc usum, cum & durissimum, unde antiqui ex eo scipiones parabant, quibus innitebantur. Nos in defectu hujus fruticis (quandoquidem in Germania locisque frigidioribus haberi nequit) optimo cum successu paramus ferulas ex operculo capsularum, quibus utuntur Pharmacopæi & Mercatores ad merces recondendas. Si nec dicta opercula haberi possunt, ferulæ optimè conficiuntur ex vaginis ensium antiquis, quæ quoniam corio obducuntur, sunt duræ, sed simul læves. Hippocratis libr. de offic. Med. text. 9. bonas ferularum conditiones exposuit, dum scribit: *Ferulæ porrò læves, (κίλοι) æquales, circa extrema resimæ sint oportet, & ab utraque parte deligationis, paulò breviores, crassissimæ verò qua parte fractura erupit.* Non asperas, sed læves vult, ut possint nunc sursum nunc deorsum, nunc in rectum nunc in obliquum prout opus requirit, trahi: Non distentas, quæ deligationem & membrum distorquent, sed æquales, ut æqualiter cingant. Simas juxta extremitates, hoc est, ex inferiore extremitate, leviter derasas, ut magis adstringant in loco fracturæ, quam ad partes sanas, quæ compressæ dolent, deinde inflammanur. Ab utraque parte deligatione factâ breviores, eadem causa, ne premant partes in extremo sanas, atque adeo dolorem ac inflammationem inferant. Galenus comm. 3. de Chirurg. offic. text. 11. scribit: *Fracturæ vero maximè conducit, ut ferulæ neque asperæ, neque distortæ sint, quippe quod utroque modo comprimant, sed quæ distortæ sunt, id insuper habent, ut deligationem distorqueant, qua distorta, contracta etiam pars distorquetur.* Consulit præterea, ut illæ eligantur, quæ ab ipsis capitibus sunt simæ, quæ enim eandem semper usque ad extremum crassitudinem servant, æqualem ea parte deligationem, cæteris omnibus præstant: quod fieri minimè expedit, cum ipse velit, ut ferulæ in media deligatione magis adstringant, inde verò usque ad extremas partes sint magis laxæ, ubi & laxissimæ esse debent. Vult etiam ut longitudine sint breviores, quàm sit deli-

deligatio, ne cutim ultra deligationem attingant, quæ, ex eo quod humores à vinculis expressos plærumque recipit, tumidior redditur. Vult etiam crassiores esse ferulas, ubi fracturæ insident, quod locus is præ cæteris earum compressione indigeat.

*Inflammatiõ imminens prohibetur, medicamentis anodynis & repellentibus, parti ex trinfecus appositis. Ego felici semper successu utor medicamento, quod componitur ex vino austero, oleo rosarum & albumine ovorum spatula agitato, debita proportione mixtis. Si dolor urget, albuminibus omiſſis, vino oleum in majore quantitate immiscere soleo. In hoc medicamento fascias. Tabul. XXIX. E. & F. quæ dicuntur subligamina, imbuo & exprimo Tab. XXIX. H. juxta admonitionem Avicennæ, qui *libr. 4. Fen. 5. traſſi. 1. c. 5. de curatione dislocationis* præcipit, ut firmus solliciti, ne imponantur calidæ & siccæ. Calidæ enim calefaciunt, & calefaciendo humores attrahunt: siccæ vero non cohærent inter se.*

Facta igitur extensione, fractura composita, omnibusque ad ligandum necessariis præparatis, membrum adhuc in diversa extentum, est *immediatè* fasciis sursum & deorsum ductis involvendum. Initio autem, fasciæ primæ tres circumvolutiones supra fracturam facere oportet, & tantam facere compressionem, quanta sufficiens sit ad firmanda ossa: hinc versus superiorem partem, ad sanam scilicet ducenda est deligatio, *paulatim compressionē minuendo* Tab. XXIX. Fig. I.

Ubi satis de sana parte fuerit comprehensum, ibi deligationem terminare oportet, Dein alia fascia (primâ longior, ut ad eum locum pervenire possit, ubi prima deficit) accipienda est, atque una vel altera circumvolutio (contrario modo, si prior versus dextram, hæc versus sinistram) faciendâ est supra fracturam, atque ex eâ versus inferiorem partem, ducenda est deligatio, similiter paulatim compressionem minuendo. Sed circumvolutiones hujus fasciæ non sint adeo frequentes, quoniam non adeo timemus ab extremis partibus, & ubi satis de sana parte fuerit comprehensum, finem circumvolutionis ad inferiora facere oportet, Tab. XXIX. Figur. II. & reliquo fasciæ, rarioribus circumvolutionibus, redire per ipsam fracturam, usque tandem ventum sit ad finem fasciæ primæ. Quoniam verò hæc dux fasciæ, jam circumvolutæ, ad fracturam continendam debiliores sunt, splenâ circa fracturam, & totum membrum, per ejus scilicet longitudinem adhibenda, ut unum alteri non superponatur, sed inter unum & alterum unius digiti transversî, hominis scilicet deligandi, spatium intercedat, quæ firmentur fasciâ tertiâ ex duplici capite, ita ut prima circumvolutio fiat super fracturam, deinde alterum caput ducatur versus superiora crebrioribus circumvolutionibus, rarioribus verò alterum versus inferiora, deinde ab inferioribus sursum, usque

utque in eum locum, in quo desit alterum caput hujus fasciæ, utrumque tamen caput toties circumvolvendum, ut plagularum extremitates utrinque parum promineant, Tabul. XXIX. Figur. III. Signum congruæ deligationis erit, quando patiens se firmatum esse refert, non compressum, & magis super partem læsam, quam super sanas, minimè versus extremas.

Congruæ deligationi succedit bona membri *Depositio*, quæ est in media figura, mollis, æqualis & sursum vergens. Pars igitur deligata intra capsulam ligneam stuppâ pexa, & linteo involuta, repletam deponatur, atque ita usque in tertium diem relinquatur, si patiens eo, quo deligatus est die, & sequenti nocte, sibi videtur magis compressus, secundo minus, ad hoc etiam in extrema parte tumor aderit mollis & parvus: major enim & durus, pravam & nimis arctam indicat ligaturam, & imminens inflammationis ac gangrænæ periculum, unde æger incunctanter solvendus, atque denuo, sed moderatè, deligandus est.

Si tertio, post primam deligationem, die, laxiores videntur fasciæ, resolvantur (animadvertendum autem, ubi solvenda deligatio, antequam ossa sint aliquantulum firmata, circumvolutas spiras non esse paulatim solvendas, sed pars cubet, atque linteæ & fasciæ fecentur, donec, detecta superiori parte, possis omnia detrahere, parte à proprio loco non elevata, sic enim non est opus, ad solvendam deligationem, partem elevare, atque suspendere & contrectare, ex quibus nulla potest utilitas agrotanti contingere, quousque medicamenta adhibenda, membrumque denuo fasciis involvendum) parsque pruriens aqua tepida sæpius perfundenda, ut fuligines detentæ evaporent: postea membrum ligatura, quæ moderatâ paulò arctior sit, constringatur, in capsulamque deponatur usque in septimum diem, quo fasciæ iterum solvendæ, membrum aqua perfundendum, & deligandum, fasciis adhuc arctius adductis, ita tamen ut vitam & alimentum permittant transire ad membrum extremum. Parti igitur fractæ applicetur ceratum diapalmæ, vel emplastrum catagmaticum Renodæi, aut uni lato linteo aut pluribus angustioribus inductum, supra hoc fasciæ unum caput habentes, vinoque austero expressæ, & supra has plagulæ, prius in vino expressæ, deinde albumine ovi subacto imbutæ, denique fascia ex duobus capitibus, eodem vino insuccata.

His ritè peractis, quoniam hoc tempore plerumque cessat inflammations timor, ad fracturam magis stabilendam ferulæ (quæ, nisi transacta septima, ob inflammationis periculum, tunc non alligantur, ut deligationem conservent): circumquaque plagulis in utroque superfasciationis extremo prominentibus, per longitudinem membri, circum circa vinculis L. maximè laxis apponendæ, hoc ordine, ut primò

ligentur in superiore parte, secundo in inferiore, tertio verò supra fracturam, ne validior fiat supra fracturam oonstrictio, & dolor excitetur. Tab. XXIX. Fig. IV. In appositione præterea ferularum cavenda sunt ossa prominencia & excarnia, namque illis appositæ dolorem inferrent, & exulcerarent; Unde aut ad altera apponantur, aut sint breviores. Membrum ita deligatum, detineatur immotum in capsula, usque ad vigesimum, nisi pruritus, excoariatio, dolor, aliæque accidentia, fasciarum resolutionem & convenientem remediorum applicationem, desiderent. Nihilominus tamen Medicus interim ægrotum, de tertio in tertium diem, visitet, & ferulas laxas leviter admodum, supra fracturam constringat, id semper præ oculis habens, quod ferulæ circumponantur, non ut comprimant, sed ut subjectam deligationem tueantur, ac firment.

Cum autem terminus hic præterit ferulæ ac fasciæ religandæ, & pars affecta, pro generatione aut nutritione calli, aquâ calidâ (donec intumescat, nec ultra) fovenda, deinde appposito catagmatico, fasciæ & ferulæ laxius adstringendæ (ut humores callum generantes & nutrientes concrevant) inque capsulam pars deposita per biduum relinquenda, ab explorandam calli quantitatem & qualitatem demum religanda. Quinto quovis posthac die, fasciæ resolvendæ, & membrum aquâ calidâ perfusum, cerato, fasciis, ferulisque laxioribus, tractandum, usque dum fractura callo mediocri confirmetur, quod in cubiti ossibus, in triginta plerumque diebus, in humeri & tibiæ quadraginta ferè in femoris verò quinquaginta fieri solet: *Nihil tamen est perpetuum; nam & natura à natura, & ætas ab ætate plurimum distat.*

Callus autem generatur ex sanguine, qui ante septimam attrahi non debet, hic Emplastrum oxycroceum primis diebus periculosum, ob imminentem vel præsentem inflammationem. Ad calli generationem alii exhibent juscula, in qua bullierint folia agrimonie, & radices consolidæ majoris. Nonnulli viscidiores cibos præbent. Recentiores, ante 60. annos, invenerunt lapidem, qui in Palatinatu crescit, & ad colli generationem, ab incolis istius loci, mipsis commendatur laudibus, unde *ὄστρουρον* vocatur: de quo legantur Guilhelm. Fabrit. Hild. centur. 1. observ. 90. 91. & 92. & Senhertus lib. 5. Inst. part. 2. sect. 1. cap. 7. Extrinsicè tutissimè applicatur non modò ceratum Barbarum, & diapalme Galeni, verum etiã Emplastrum oxycroceum Nicolai; & catagmaticum Renodæi Barbarum & oxycroceum apponantur hyeme, diapalma tempore æstatis, Emplastrum Renodæi mediis temporibus.

Fracturas quandoque nonnulla sequuntur *symptomata*, utpote pruri-

pruritus, excoriatio, callus major vel minor, dolor, gracilitas membri, & distorsio, quæ omnia Medici operam requirunt.

Pruritus cessabit, si aqua tepida pars religata foveatur, donec rubeat, & paulo amplius, ut attracta materia iterum digeratur. Quando locus affectus tepidæ affusionem commodè non admittit, aquæ vapori satis utiliter apponitur. *Scalptura* ob pruritus agris prohibenda, eò quod pessima, &, præter excoriationem, humores attrahat, & dolores graves excitet.

Excoriatio, quæ oritur non rarè, quando fasciarum resolutio diutius quam par est protrahitur, deinde quando patientes ex impatientia scalpunt, sanatur affusione tepidæ, ut in pruritus cura dictum, & adhibitione unguenti de cerussa, quod refrigerat & exiccat.

Dolor mitigatur fomento hydrelæi, vel decoctionis capitis castrati cum floribus chamomillæ.

Callus justo major generatur, quando æger pleniore, quàm decet, victu utitur, vel Medicus negligentior est in curatione, si manu ejus qualitatem non explorat, & fascias nimis laxè circumvolvit. Præcavetur, si victui detrahatur, qualitas calli aliquoties exploratur, & fasciæ paulo arctius constringuntur. Minuitur primò medicamentis emollientibus, postea emollientibus & discutientibus simul (in curatione luxationis cum callo propositis) donec ad mediocritatem veniat. Callus minor habet causas contrarias, unde præservatur etiam contrariis. Augetur crassiore victus ratione, alimenti ad partem affectam attractione, per affusionem aquæ calidæ (ea moderatione, ut, dum pars adhuc attollitur, priusquam concidat, desistamus) & fasciarum laxiore ligatura.

Extenuatio partis fit, vel propter fasciarum nimiam stricturam, vel inopiam alimenti viscosi. Si strictura extenuationem efficiat, fasciæ magis remissè ligentur: si alimenti inopia gracilitatis causa est, alimentum attrahatur fotu aquæ calidæ, donec rubeat pars, cui deinde Emplastrum aliquod picatum, linteo lato inductum, apponatur, multotiesque velociter detrahatur, cavendo postmodum strictam fasciarum circumductionem, quæ alimentum attractum iterum repelleret.

Distorsionis membri, vel malæ conformationis ossium est causa, vel Medici incuria, dum aut extensionem, aut coaptationem, aut deligationem minorem, quàm par est, facit; vel ægrotantis vitium, quando membrum fractum ante calli confirmationem movet, aut ipso innititur; vel fracturæ culpa, quando præsertim femur rumpitur. Nam ossa femoris, neque, si diducta per vim extensionis deligaris, sic diducta vinculo contineri poterunt, sed cum primo intenso remiserit, inter se concurrent. Hic enim carnes crassæ ac validæ deligationem superant,

rant, non ab ea superantur. Hippoc. de fract. Quod confirmare videtur Celsus, dum lib. 8. c. 10. de crurum femorumque curatione scribit: neque enim ignorari oportet, si femur fractum est, fieri brevius, quia nunquam in antiquum statum revertitur; & Avicenna lib. 4. Fen. 5. tradit, raram admodum esse femoris fracti integram curationem. Quorum verbis nos admonent, ut integram curationem femoris nunquam promittamus, sed omnem potius diligentiam adhibitori claudicationem dubiam prædicemus, ne ex fracturæ natura, aut, quod sæpissimè contingit, ex ægrorum impatiencia, superveniens, nostro adscribi errori, & præmi loco famam minuere possit. Fit etiam mala conformatio fracturæ culpa, quando frustulum ossis inter ambo ossa fracta continetur, quod eorum mutuam contactum impediatur. Ossa Medici & ægrotantis vitio distorta nunquam rumpantur (nisi aliter fieri nequeat, ob magnam membri in operationibus suis læsionem) si patiens senex, & debilis, callus vetustus & induratus, & os magnum, quale est femoris & humeri. At si læsio magna, patiens juvenis & robustus, callus recens, qui sex menses non excesserit, emolliatur callus per quindecim dies, perfusionibus, balneis & emplastris: deinde membrum ab utraque parte, vel manibus, vel habenis, vel machinis, prout necesse fuerit, in diversa extendatur, usque dum callus frangatur, & ossis fracti partes manuum palmis coaptari possint: postea fractura curetur, ut supra dictum. Si ossis frustulum membrum totum distorqueat, scalpello Tab. II. Fig. II. sectio fiat usque ad os fractum, & volsella ossis portio glutinationem impediens, extrahatur, dein fractura per extensionem coaptetur, deligetur & deponatur, eodem modo quo fractura recens. In dicta femoris distortionem os minimè rumpendum, magis enim conducibile est vivere cum claudicatione, quam periculosam operationem, non sine torminibus & recidivæ metu sustinere. Femoris autem distortio præcaveatur, si membrum in, ante, & post deligationem instrumento glossocomo Tabul. XXI. Fig. IV. quod huic usui secundo delinatum est, conservetur extensum, usque ad perfectam fracturæ confirmationem.

Curatio Fracturæ asseralis.

IN fractura asserali, seu per longitudinem ossis facta, fasciæ arctius stringendæ sunt, quam in reliquis, ut ossa fracta, quæ per latitudinem à se invicem recesserunt, ad mutuam contactum & actum ducantur, & recidere nequeant, Galen. l. 6. m. m. c. 5. Cæterum ea omnia agenda, quæ in curatione fracturæ transversæ & obliquæ dicta sunt.

Atque ista quidem de fracturarum curatione simplicium, in quibus neque ossa eminent, neque alioqui vulnus accessit, sufficient: nunc

nunc paucissima tradam, quomodo fractura cum vulnere curanda sit. Fracturarum cum vulnere varix sunt species, vel enim os à periostio & carne denudatum est, vel iis adhuc tectum: in utraque iterum vel ossis portionem aut parvam aut magnam expectamus abscessuram, vel nullam.

Fractura cum vulnere simplici.

IN quâ nec os à suis tegumentis denudatum est, neque aliqua ossis portio abscessura, curatur ut fractura sine vulnere, nimirum, 1. congrua extensione, 2. debitâ coaptatione (*quam sequitur labiorum vulneris ad mutuum contactum adductio, adductorumque conservatio, per lintheola emplastica cruciatim imposita & fasciam*) 3. deligatione, & denique 4. depositione.

Hic tamen circa curationem notandum, *primò*, ut extensio fiat à chirurgo statim vocato, prima aut ad summum secunda die, priusquam scilicet parti gravis superveniat inflammatio. Si chirurgus opportunè non fuerit accersitus, sed tertia, quarta aut quinta die, in quibus inflammatio vel imminet, vel cæpit, tunc tentanda non est extensio, donec septem vel paulò plures dies præterierint: totis interea viribus contra inflammationem pugnet Medicus, tam removendo causam antecedentem, per diætam, chirurgiam, & pharmaciam, quàm respiciendo ad partem affectam anodynis, repellentibus, & congruâ, quantum licet, membri depositione, & vulnus suppurantibus contegendo. Præterito inflammationis periculo, vel per extensionem solam, vel etiam vectis operam, fractura coaptanda, deinde tribus fasciis, & sufficiente plagarum numero, deliganda, molliterque deponenda.

Secundò, ut extensio non sit adeo valida, ut in fractura simplici, propterea, quia substantia carnosâ, musculosâ, & nervosâ, jam lacerata, contusa & attrita est: alioqui insignes dolores & convulsiones excitarentur, cum maximo vitæ discrimine.

Tertiò, ut fascia prima paulò latior sit, quàm vulnus ipsum, præcipuè circa principium, à quo incipienda est circumvolutio, ut ora vulneris utrinque comprehendat: *Si enim fascia angustior esset, tunc ulcus cinctum teneret, & dolorem inferret.*

Quartò, Fasciæ etiam minus stringantur, quàm in fractura sine vulnere, ne compresso vulnere, dolor & inflammatio oriatur: ob eandem causam sint magis etiam molles, quàm in fractura simplici. Pars, tertio post extensionem & directionem die, solvatur, iterumque deligetur, ita tamen, ut deligatio aliquantum magis comprimatur (*ad membrum gracilius reddendum*) quamdiu timor durat inflammationis.

flammationis, nisi dolor aliter suadeat. In secunda verò solutione, non arctior fiat deligatio, sed potius laxior, ut detur exitus sanguini futuri materia calli.

Quintò Ferulæ non apponantur ad vulnus, sed si apponendæ, adhibeantur ad vulneris latera & partem oppositam, donec sit sanatum vulnus. Rarò autem contingit, vulnus in tali fractura simplex, secundo vel tertio apparatus, cicatrice non obduci, vel saltem carne non repleri. Sanato vulnere, si os nondum est confirmatum, eadem agantur, quæ in fractura simplici.

Si autem interea (neque enim ossis separatio, nisi fractura conformatione frustrata, aut ossè diutius detecto semper ab initio potest præsentiri) die scilicet 18. vel 20. vel alio vulnus in crudeat, & fractura ossis abscessum minetur, (*quem indicat sanies multa, quæ vulneris magnitudini non respondeat, labia vulneris inversa, & caro hebes in vulnere generata*) considerandum an ossis frustulum sit magnum, aut parvum? si magnum, signa proposita erunt intensiora, sin parvum, remissiora. 2. an abscessum à reliquo osse jam sit separatum, vel adhuc cum eo continetur? Illud cognoscitur, quando æger vel ad eam rem intentus, tacitam quandam motionem, vel minimè attentus, dolorem pungitivum percipit; Hoc, quando patiens, neque latentem, neque manifestum sentit motum.

Fractura cum Vulnere, ubi os nudatum non est, ossis tamen frustulum parvum recessurum expectatur.

Modus curandi, in fractura simplici adhibitus, nequaquam formidandus, sed, omisissis ferulis, continuandus, laxiori saltem deligatione, & crebriore (de tertio scilicet in tertium) resolutione, opusque naturæ medicamentis quàm citissimè juvandum, donec ossiculum omninò separatum volsella arripi, ac citra violentiam extrahi possit. Ossiculo extracto, ferulæ adhibeantur ad latera vulneris, donec consolidetur. Si vulnere ad cicatricem ducto, fractura nondum fuerit confirmata, ferulæ undique erunt apponendæ, sicut in fractura simplici dictum.

Fractura cum vulnere, in qua os nudatum non est, magna tamen ossis portio, vel plures (ut in vulneribus sclopetorum) recessura, vel statim, vel postea cognoscuntur.

Si statim, aliam & à superiore longè diversam, pro citissima ossis separatione ligaturam exposcit, ut membrum quotidie deligari & solvi queat, absque eo quod fractura moveatur. Probatissimus autem

tem deligandi modus est Hippocraticus, quo pus non intercluditur, fractura stabilitur, inflammatio arcetur, dolor non excitatur, & citissima ossis recessio procuratur. Ad hæc omnia præstanda, ex panno lineo parentur plagulæ duplicatæ, non angustiores, quàm ut labia vulneris sufficienter apprehendant, quoad longitudinem paulò longiores, quam ut semel membrum circumeant, totq; numero sint, quot ad faciendam fasciam ascialem Tab. XXVII. Fig. X. opus erit. Hæc œnelæo, ex vino nimirum austero & oleo rosarum composito, ut dolorem sedent, & inflammationem prohibeant, insuccatæ, apponuntur latiori linteo, eo ordine, ut media plagula sibi proximas, & hæc remotiorum medietatem contegant. His præparatis, fracturâ coaptatâ, vulnerique appposito suppuratorio, tetrapharmaco scilicet Galeni, linteum illud, unâ cum dispositis plagulis, membro deligando subjiciatur, ita ut media plagula sub fracturam veniat: Tabul. XXVIII. Fig. VIII. Deinde minister alterum mediæ plagulæ caput tentum detineat, alterum Medicus, quæ adducuntur, ut longè ab extremitatibus sese circulari modo interfecent, & arctè, quantum in fracturis cum vulnere & particula ossis abscessura, licitum potius, quàm necesse est, partem læsam firmant. Mediâ in circulum adductâ, adducatur etiam superiorum prima, deinde secunda, postmodum tertia, & sic deinceps, donec ad partem illam perventum sit, ad quam fasciâ prima Tab. XXIX. Fig. I. si vulnus non adesset, ascendere deberet. His superioribus apposis, similiter adducatur inferiorum prima, dein secunda, tertia & quarta, & sic deinceps, descendendo etiam usque ad partem sanam. Tab. XXIX. Fig. II. Hæc medicamenta, cum sua ligatura, (*quotidie fascias cum œnelæo solum irrigando*) applicentur, quousque tempus inflammationis præterierit, dein omni industriâ eo intendendum est, ut os recedens, quàm citissimè fieri potest, foras extrudatur, naturam adjuvando injectione decocti divini, & appositione cerati sacri Galeni, supra vulnus, (ut ejus tantum oras comprehendat) & diachalciteos circa partem affectâ. *Nota*, inducatur ceratum diapalmæ spleniis septem (pluribus vel paucioribus) simplicibus, & in circulum eorum capita adducantur, à medio incipiendo, ac postmodum ascendendo & descendendo, ut complagulis duplicatis fieri solet. Spleniis ex cerato adhibitis, plagulæ ex linteo duplicato confectæ & vino saltem austero imbutæ, ut melius inter se cohæreant, apponantur.

Ossè in conspectum detruso, eoque volsellâ, si citra violentiam fieri possit, extracto, vulnus cerato divino consolidandum. Vulnere autem ad cicatricem ducto, membrum in quiete conservandum, donec fractura confirmetur, apposis undique ferulis. Observandum præterea, si fascias, ob earum duritiem vel immunditiem, removei

neceſſe eſt, ut membrum elevetur, quidem, ſed ſtatim iterum depo-
natur ſupra latius linteum, cui ordinatim linteola iſta duplicata jam
fuerint appoſita Tabul. XXIIIX. Fig. VIII.

*Si non ſtatim, ſed demum poſtea, os abſceſſurum appareat, deli-
gatio (quæ tribus peragitur faſciis & ſpleniis) mutetur, in aſcſalem,
modò deſcriptam, donec os abſceſſerit. Oſſe ſatis magno (qualis
ſunt illa Tab. XXVII. Fig. IV. & Tabul. XXIIIX. Fig. IX. depiſta) reſceſſo,
ſpleniſſimum circularis apparatus (Tabul. XXVIII. Fig. VIII. in crure)
in cruciformem (Tab. XXVII. Fig. I.) mutandus, deligatioque ab
inſima plagula incipienda, & ſuprema finienda, (Tab. XXVIII. Fig. X.)
ut humiditates in cavitate oſſis ſeparati collectæ (quæ plagulis de-
ſcendentibus deorſum truſæ ſinum magnum efficerent) è vulnere ex-
primantur; Vulnere ad cicatricem ducto, pro confirmatione fra-
cturæ, ferulæ apponi poſſunt.*

*Fractura cum vulnere, in qua os à periſtio denudatum eſt,
extra vulnus tamen non eminet.*

CUratur primò moderata membri extenſione, ſecundò con-
nienti coaptatione, tertio labiorum vulneris ad mutuam con-
tactum adduſione; quarto apta deligatione, & quinto con-
grua deſiſitione. In deligatione conſiderandum, an aliqua oſſis por-
tio ſit reſceſſura, vel nulla? Nulla abſcedet, ſi os nudatum ſtatim
cutis operculo fuerit reſectum: Aliqua recedit, ſi os diutius aëri fue-
rit expoſitum. Si nullum aut parvum os eſt abſceſſurum, deligatio
tribus faſciis, & ſpleniis, eſt peragenda, velut in fractura cum vulnere
ſimplici, & in qua oſſis parvi expectatur ſeparatio: ſi magnum eſt
abſceſſurum, deligatione aſcſali pars affecta vincienda eſt, ut modò
dictum in fractura cum oſſe magno abſceſſuro.

Fractura cum vulnere, in qua os extra vulnus eminet.

ANtequam reponantur, conſiderandum eſt, an os emineſ in
propriam cavitationem; beneficio debitæ extenſionis, citra violen-
tiam, & convulſionis periculum, reſtitui poſſit, nec ne? Unde,
ſi poteſt citra periculum reſtitui, reſtituatur, ſin minus, non reſti-
tuatur. Periculofam reſtitutionem indicant, prominentia magna,
inflammatio, & pars, ob muſculorum contractionem, dura: Facilem,
os emineſ parvum, abſentia tumoris phlegmonoſi, & partis mol-
lities. Quod ſi ergo reſtitui nequit, è duobus malis minus eligen-
dum, os (cum prædictione futuræ membri brevitatis, ne ea chirurgi adſcri-
batur error) emineſ & nudum, forſice Tab. XX. Fig. I. prædicen-
dum.

dum, & postea fractura, per modicam factam extensionem, coaptanda. Melius enim est membrum aliquantum brevius reddere, quàm ossa non coaptata relinquere, vel violenter extendere, quorum utrumque ægrotanti convulsionem, & mortem afferret. Si os immixtum modica manus extensione adhuc reponi nequeat, illa adjuvanda est extensio, juxta Hippocratem, vecte seu quodam scalpro incisorio, inter ossa fracta immisso, Tab. XXVII. Fig. IX. Fractura coaptata, membrum deligetur, ut in fractura cum vulnere simplici dictum, sed fasciis & Emplastris foramen supra vulnus incidatur, ad medicamenta vulnere magno quotidie applicanda. Ratio perforationis fasciarum hæc est: quia vulnus magnum, & ideo per secundam intentionem curandum, copiosam generat saniem, indeque crebram inspectionem requirit; os autem comminutum ob metum novæ musculorum contractionis, frequentiore membri elevationem, fasciarumque resolutionem prohibet, unde media via, ut vulnere & fracturæ satisfiat, incedendum.

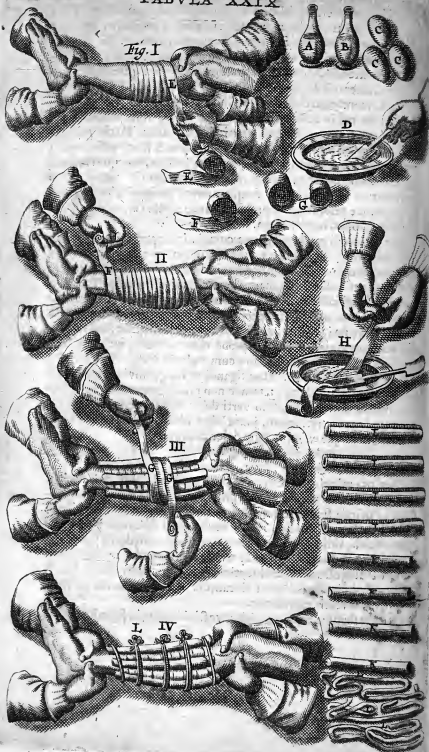
Hoc deligandi modo per plures curavi; inter præcipuos superstes vivit Juvenis quidam, qui circa vigesimum ætatis annum, tempore nocturno ab alto cecidit, pedisque sinistri fistulam & tibiã in medio cum eminentia ossis fibulæ magna fregit, quam nisi Forfice Tab. XX. crure Fig. I. abscidissem, fracta ossa minimè componere potuissem. Hic patiens spatio 4. mensium, beneficio scipionis ambulare cœpit, reliquo tempore ita incedens, quasi crus nunquam fregisset, aut nullam ossis portionem amisisset, quod probè observandum, quia rarò contingit, ut æger ex duplici fractura cum vulnere & deperditione ossis, restitutus non claudicet. Hæc ligandi ratio, quamvis magnam requirat diligentiam chirurgi, tamen non rarò ingratos se exhibent curati: quare non semper vitio verti debet Medicis circumforancis, qui quandoque curationem, juxta Hipp. dictamen, à mercede exoriantur, illamque exigunt, dum dolor est, cum

— postquam pœna recessit;

Audeat & sanus dicere, multa dedi.

Cum os emiens parvum, aliquando citra violentiam & periculum convulsionis reponi possit, primò membrum extendatur moderatè, deinde fractura componatur: quod si ossa sola extensione difficulter coaptari queant, ob timorem magni doloris & periculose convulsionis, validior ne fiat extensio, sed inter ossis divisi partes extensas latius vectis extremum & tenuius imponatur, ut depressiori ossis parti subjectum, & eminentiori innixum, extensionem juvet, donec ossa è directo collocata videantur: deinde paulatim extensio relaxetur, & vectis extrahatur.

Si, fortè fortuna, os, quo innititur vectis idoneus, in superiore parte



multa comminuta, vel aliquod acutum, habeat, ut vesti non detur commodus locus, illa scalpro rasorio, Tabul. VI. Fig. III. auferenda, hoc autem forfice, Tab. XX. Fig. I. præcidendum, ut vesti tuta sedes comparetur. Osse reposito, considerandum est, an aliquid de osse recessurum sit, nec ne? si statim facta erit repositio, nihil recedet; si verò non statim, aliquid recedere potest. Si nihil est recessurum, pars affecta (vulneri appposito prius suppuratorio) deligetur, ut in fractura cum vulnere simplici dictum: Si vero aliquid recessurum expectatur, deligatio instituenda erit, juxta modum in fractura cum magni ossis separatione adhibitum.

T A B U L A XXIX.

De apparatu ad deligandum crus fractum, & ipsa ratione deligandi Hippocratica in luxationibus & fracturis observanda.

L I. A. ostendit vitrum vino austero, &
B. oleo rosato repletum.
C. tria ova.

D. agitationem albuminum ovorum.

E. F. duas fascias, de quibus Hippocrates de offic. Med. text. 3. Linteorum autem subligationes duæ cum sint, una E. ex loco in superiorem partem definit, altera F. ex parte affecta in inferiorem vergit.

G. Fasciam cum duobus capitibus.

H. Fasciarum madefactionem: lintea enim non arida, sed succo accommodato madentia sint oportet, Hippoc. de offic. Med. text. 16.

I. Plagulas quadruplicatas, & succo expressas.

K. ferulas in utraque extremitate firmas.

L. habenas, quibus alligantur ferulæ.

FIG. I. monstrat, quomodo Hippocrates, dum membrum à duobus ministris tenetur extentum, fasciam E. versus dextram ter volvat circa partem affectam, deinde sursum ducat, usque dum ad bonam membri partem, quatuor, quinque, vel pluribus circumvolutionibus perveniat.

FIG. II. docet quomodo docet fasciam secundam F. quæ priore duplo longior est, contrario modo involvat, (prior enim versus dextram, & sursum, hæc versus sinistram, & deorsum) semel scilicet circa fracturam, deinde ter, quater aut sæpius, infra fracturam, usque ad aliquam membri partem: fasciæ reliquum, quod Chirurgus in sinistra manu habet, sursum versus circumvolvendum, quousque perveniat ad finem primæ fasciæ.

FIG. III. explicat, quomodo plagulas I. insuccatas per longitudinem



tudinem apponat circa fracturam (ita ut inter unam & alteram, unius digiti tranſverſi ſpatium non excedat) & faſciã, duobus capitibus donata, G. firmet : caput G. * ſurſumvolvendo, alterum verò G. deorſum, poſtea ſurſum, quouſque pervenerit, ubi illud terminatur.

FIG. IV. docet, quomodo poſt ſeptimam, qua plerumque timor inflammationis ceſſat, ferulas plagulis, & ſuperligamini per faſciam G. facto, imponat, lorifque tribus alliget. Hipp. enim de fract. text. 23. his verbis fractorum curam deſcribit : Tùm demum (*preparatis prius neceſſariis; fractura coaptata, membroque adhuc in media figura extento*) linteo deligare oportet, initio *primæ faſciæ* ad fracturam injecto, ſic ut firmet quidem *fracturam*, non tamen vehementer comprimat. Ubi circa eundem locum, iterum atque tertio faſciam *primam* involveris, ſurſum feratur, quo ſanguinis affluxus retineatur, ibique deſinat, eamque *reſpectu ſecundæ* minimè longam eſſe oportet.

Text. 27. Altera faſcia initio quidem ſupra fracturam injecta, ac ſemel circa eandem voluta, tùm demum deorſum feratur, minusque comprimendo longiora ſpatia tranſcurrat, quo poſſit ad eum locum, in quo prior finiit, recurrere.

Text. 32. Poſthæc ſplenia, modico cerato (*vel alio convenienti medicamento*) illita, ſuperinjicienda, ſic enim levius & firmius hærebunt. Quæ ita deinde faſciis (*faſcia autem duobus capitibus prædita, trium faſciarum officia abſolvit*) alligare oportet, permutato ordine inter ſe, modò quidem in dextra, modò etiam in ſiniſtra ferantur, ac plurimum ſanè ab inferiore parte ſurſum, interdum verò à ſuperiore deorſum ducantur.

Text. 41. Ubi verò (*poſt timorem inflammationis*) faſcias deligaris, ferulæ ſunt apponendæ, & quàm maximè laxiſ vinculis comprehendendæ, ita ut quieſcant, neque quicquam ferularum appoſitio, ad membri compreſſionem addat.

Et hæc de curatione fracturæ & luxationis in genere dicta ſufficiant.

T A B U L A X X X .

De apparatu & modo fonticulum ſupra futuram coronalem inurendi & deligandi; vulnera capitis in crucem dilatandi, & rimulas cranii dubias abradendi.

Hic quidem declarandum eſſet, an cauterii actualis ſupra coronalem cranii commiſſuram uſus ſit opportunus? quia tamen hanc queſtionem Julius Cæſar Claudianus 3. *Reſponſione Medicinali*, Thomas Fienus l. 3. *de cauteriis* c. 12. & Marcus Aurelius Severinus *pyrotechn. Chirurg. l. 2. p. 2. c. 11.* ventilarunt, actum non agam, ſed explicationem figurarum hujus tabulæ aggrediar.

FIG.

FIG. I. & VII. monstrat *apparatum* eorum, quæ ante, in & post operationem requiruntur; instrumenta scilicet varia, folium brassicæ, butyro recenti illitum, linteum triplicatum, & fasciam quatuor capitibus præditam.

FIG. II. asterismus designat *suture coronalis & sagittalis concussum*, quem capillitio, cute crassa, & membrana tectum, Chirurgus difficulter invenit. Ad hujus accuratissimam *inventionem*, tam veteres, quam recentiores Chirurghi, variis utebantur modis, quos omnes recenset Fabritius ab Aquapend. *de operationibus Chir.* fol. 6. Ego modos Arabum Principis Avicennæ, & Latinorum Celsi in unum reducens, suturarum conjunctionem inquirō, ut sequitur. Duco filum ab una media aure ad alteram mediam, deinde aliud ab apice narium ad verticem (Fig. III.) usque, ubi fila crucem efficiunt, ibi fonticulorum locus, qui de rasis capillis, atramento scriptorio signandus, sicuti Fig. IV. ostendit.

FIG. V. docet *modum operandi*, ubi Chirurgus sinistra tenet instrumentum (a) minimè ignitum, quo cutim atramento notatam fortiter comprimit, obrationes, quas supra Tab. I. Fig. I. adduxi: dextra verò manu instrumentum (b) optimè candens cannulæ (a) immittit, quod, cum simul vim incisoriā habeat, si ad cranium pervenerit, circumvolvendum est. Circumvolvitur autem non solum, ut per poros ossis materiæ detur exitus, verum etiam ne pericranium inflammationem concipiat, *quæ facilis est, si instrumentum non circumvolvitur.*

FIG. VI. est *fascia quatuor capitibus*, cujus anteriora (h. i.) sub mento connectuntur: posteriora verò (k. l.) ad occiput filo consuenda, *ne nodus, dum aeger supinus jacet, compressione vigilias excitet, quæ sapissime inflammationem pericranii lethalem inducunt.*

FIG. VII. cernitur *conveniēns fasciæ usus & deligatio*, pro retentione medicamentorum, quæ fonticulo supra suturarum concursum inuſto applicantur.

Sed ad quid apparatus istæ figuræ primæ, si duo tantum instrumenta ad operandum sufficiunt? servit ad fallendum patientem. Curo afferri sellam humilem & articulatam, ut Barbi tonsores in tonstrinis habent, vertendo alterutrum latus, sive dextrum sive sinistrum, versus lumen atque fenestras, dorsum verò versus januam, idque ob hanc rationem, *ne aeger in hac desidens, ferrum candens ex culina afferendum videre queat.* Aegro rectè collocato, depromo supra discum ligneum, & in mensa depositum instrumenta (c. d. e.) *ferramentum verò (a) in sacco absconditum servo; instrumentum (b) famulus clam ancillæ patientis tradit, & mandat ipsi, ut illud benè ignitum reddat, nec afferat, donec carbones vivos apportare jussa fuerit.* His pera-



peractis, famulus pro necessitate capillos abradit. Figur. IV. ego autem fasciam Fig. VI. linteum duplicatum (f. Figur. I.) & reliqua post operationem necessaria præparo, loquens interea cum patiente, de hujusmodi Chirurgiæ præstantia, & (si discendi cupidus, ut non raro fieri solet) de instrumentorum qualitatibus, & aliis, quæ animum ab ignis timore præservare possint. His præparatis famulo clarè præcipio, ut ambabus manibus tempora firmiter teneat (vid. Tab. XXXI. Fig. II.) ut à tergo patientis me sistens, suturarum junctarum filis (Fig. III.) invenire, inventamque (Fig. IV.) atramento notare possim. Dum locus signatur, vòco ancillam, ut ignitabulum afferat, mensæ illud apponat, & unum ex ferramentis (c. d. e.) moderatè tantùm calefaciat, & à prætereunte, adque mensam pergente ancilla clam recipio instrumentum (b) optimè candens, & ita egro vix animadvertente (credidit enim nondum calefactum esse ferramentum ad urendum necessarium) suturæ fonticulum coronalis paro. Hic decipiendi modus etiam observandus in reliquis fonticulis, ad occultandum cauterium, & minuendum ignis timorem.

FIG. VIII. est apparatus ad dilatanda capitis vulnera, & abradendas rimas, quæ utrumque laminam non penetrant.

FIG. IX. In vulneribus capitis cum læsione cranii ante omnia capilli removeantur, & caput abradatur, illud cum oleo rosarum humectando, cum tali tamen cautela, ne pili aut oleum, quod vulneribus capitis non convenit, vulnus ingrediatur: deinde dilatetur vulnus in formam crucis, nisi suturæ prohibeant: altera post dilatationem die, sedes instrumenti atramento scriptorio denigretur.

FIG. X. tertia post incisionem die nigredo ex atramento contracta, scalpris rasoriis abradatur. Nota, quod in abrasione labia vulneris muris debeant linteolis, velut in trepanatione Tab. XXXI. Fig. V.

FIG. XI. ostendit rimulam, in medio sedis abrafa, adhuc scalpris delendam. Si Chirurgus certus est, rimulam non penetrare, deraffionem non repetit, sed naturæ opus relinquit, quæ interdum squamam cum rimula (n) separare solet: Si autem suspicio est, rimulam hanc penetrare, illam abradat, ut omnino evanescat, & cranium ubi vis æquale appareat; Figur. XII.



TABULA XXXI

Fig. I.



T A B U L A XXXI.

De apparatus & modo vulnera capitis in triangulum secandi, cranium modiolis perforandi, & caput fasciâ cancro dicta deligandi.

FIG. I. est apparatus instrumentorum, ad capitis vulnera dilatanda, craniumque fractum perforandum, necessarius.

FIG. II. ostendit dilatationem vulneris in triangulum, scalpello Fig. I. (a.) Cruciformem enim hic loci instituire sectionem prohibet sutura coronalis, & musculus temporalis: sectio incipit à fronte, secus enim instituta, incidere muscoli temporalis fibræ transversim. Triangulus quaeritur in latere fissuræ cranii dextro, quo modiolus, quem sutura coronalis lateris sinistri non admitteret, adhiberi possit: caput manus tenetur, & pulvinari suffulcitur, ut firmum permaneat.

FIG. III. videtur vulnus in triangulum dilatatum, & cranium cum rima detectum angusta, per quam materia, quæ ad membranas descendit, evacuari nequit: ad rimæ igitur asterismo notatum latus, cranium trypano excidendum est, pro materiæ exitu.

Perforaturus cranium accedat patientem instrumentis Figur. I. hujus Tabulæ depictis, terebello scilicet, modiolo mare (b.) foeminis duabus (c. d.) specillis (e. f.) volsella (h.) & instrumento lenticulari cum vecte (i.) instructus, deinde præparet, quæ disco Fig. IV. sunt apposita, & fasciam Fig. X.

FIG. IV. monstrat vitrum aqua rosarum plenum (a.) qua imbuuntur linteola labiis vulnere apponenda; (b.) linteolum sericum rubrum, oleo rosarum imbutum, & filo appensum (c.) globulum (d.) ex filamentis siccis, ad obturandum foramen modiolo faciendum, ne materia vulneris ad membranas cerebri descendat; globulos cranio denudato adhibendos (e. e.) siccis enim conveniunt sicca; globulos item (f. f.) digestivo (g.) illitos ad digerenda vulneris labia; linimentum simplex linteum inductum (h.) & linteum triplex vel quadruplex: (i) officulum (k) stylo ferreo (l) truditur ex modiolo fœmina.

FIG. V. præparatis præparandis, suffulto capite, & labiis per linteola munitis, Chyrurgus modiolum clavo præditum & asterismo Fig. III. notatum adhibeat, quo perforationem incipiat, quam fœminis finire debet. Hic Chyrurgiæ tyrones Porralius admonet; cum secundum Hipp. Aph. I. sect. I. experientia sit periculosa, ut frequenter sese exercent in perforandis demortuorum craniis, supponentes, loco duræ matris, cranio chartam papyraceam.

FIG. VI. ostendit cranium ad rimæ latus modiolis excisum.

G

FIG.

TABVLA XXXII



FIG. VII. Ora foraminis lævigantur scalpro lepticulari.

FIG. VIII. monstrat linteolum oleo imbutum, quomodo supra membranam demittatur *filo alligatum, ut extrahi possit: extracto substituat*ur novum quotidie.

FIG. IX. est *fascia quæ cancer* dicitur, in vulneribus capitis *ad continendum omnium optima* & accommodatissima, in medio lata A. & in utroque latere quatuor habens capita, quorum duo incipiunt à temporibus, & desinunt in occipite consuenda D. duo oriuntur ab occipite, & combinantur in syncipite B. duo post C. & totidem ante aures E. defleuntur, & sub mento colligantur.

FIG. X. est *caput fasciæ cancro obligatum*: combinantur 1. capita D. in occipite, 2. C. sub mento, 3. D. in syncipite supra frontem, & 4. E. sub mento: ligetur tamen caput delicate, *ita ut fascia quædam contineat, sed non comprimat.*

T A B U L A XXXII.

De ratione elevandi vectibus cranium depressum, abrumpendi forcipibus ossicula membranas cerebri pungentia, excidendi ferrâ versatili foraminum modiolis fractorum interstitia, & generali vulnerum capitis medela.

FIG. Depressiones cranii quanxo ob rimæ angustiam elevari nequeunt vectibus, Tab. II. Fig. VII. & Tab. III. Fig. II. III. B. & IV. tunc ad rimæ latus sanum calvaria bis *vel quoties necessarium erit*, modioloperforatur, deinde foraminum interstitia ferra Tab. V. versatili exciduntur, ut vectis necessarium genus cranio submitti possit.

FIG. II. Attollitur depressio cranii, triploidis (Tabul. III. Fig. III. A.) terebrâ.

FIG. III. IV. & V. monstratur usus forcipum, quibus abscinduntur partim, & partim abrumpuntur ossicula, quæ cerebri membranas pungere possunt. *vid. infra observ. Martini Kunzii & Michaëlis Schmeideri,*

FIG. VI. ossiculo forcipibus abscindendo *membranae custos* submittitur, ne iis lædantur membranæ cerebrum investientes.

FIG. VII. elevatur cranium depressum vecte Parxi submisso.

FIG. VII. Quod si forcipes superiores ad manum Chirurgus non habet, ossiculum etiam hæc tutò apprehenditur, & abscinditur forcice, submisso prius membranarum custode, ut Fig. V. cernitur.

FIG. IX. ferra versatili nondum instructus, duorum foraminum interstitium hæc ferrulâ interciderè & eximere solitus sum.

FIG, X, Interstitio foraminum exciso, omne vectis gentis cranio elevando submitti potest: eligitur autem illud, quod magis est idoneum. *Ad hanc tabulam pertinet etiam fig. 1. tabulæ sequentis, quæ indicat usum terebelli, quo deletur punctura cranium non penetrans, vel adhuc dubia.*

Ut autem, hujus & præcedentis tabulæ figuræ, quæ de vulneribus capitis agunt, melius intelligantur, earum usum breviter ordine recolligam, morbos solutæ unitatis in cranio, membranis & cerebro percurrens.

De vulnere capitis simplicissimo.

Vulnera capitis ex sola & simplici cutis incisione ad pericranium, *absque tamen hujus detrimento*, deducta, omnique symptomate desinituta, *vel uniantur*, unitaque conservantur, aut futura, aut medicamento agglutinante, *vel per carnis repletionem curantur*; Posterior curandi modus priori tutior esse videtur, quoniam cute per integrum incisâ, ferè impossibile est, quin etiam lædatur pericranium.

De vulnere capitis cum offensione pericranii, alteratione cranii, & sede instrumenti.

Reliqua vulnera cum læsione pericranii, aut sede instrumenti, per carnis generationem curati debent: illa non consuuntur, nec agglutinantur tutò, ob tres causas, quas Hieron. Fabric. ab Aquap. l 2. *pentateuch. c. 16.* adducit; non hæc, ut operationes manuariæ, si fortè fuerint necessariæ, absque dolore institui possint. Cum igitur, prima læsionis hora, ad vulneratum, ex sola pericranii incisione, vocatus fuerit Medicus, vulnus *statim*, globulis ex stuppâ cannabinâ confectis, & albumine ovorum conquassato imbutis, dilatet, quo sanguinis fluxus comprimatur, vulnerisque labia disjuncta teneantur; inungat etiam partes vicinas cum oleis adstringentibus calefactis, *ad præcavendam inflammationem*, applicetque convenientem fasciam (quæ cancer dicitur Tab XXXI. Fig. IX. & X.) cum linteo triplici, ne partes læsæ ab aëre ambiente, qui vulneribus capitis est adversus, magis lædantur; aut medicamenta vulnere apposita decidant: De fascia hic notandum, quod ejus capita D. in occipite colliganda *debent consui, quoniam nodus aliàs multum lædit, & cum vigiis dolores excitat.*

Secunda post offensionem die, stuppam omniaque extranea removeat, & contriçto sanguine, capillisque in aream abrasis, vulnus lin-teamentis

teamentis carptis, in globulos formatis, & digestivo illitis, tracte, desuper applicando ceratum diapalmæ forcipe perforatum, & unguento linimenti simplicis obductum, plagulam ex linteo triplici, & fasciam, non neglectis etiam inunctionibus prædictis: atque ita peragenda, donec pus appareat bonum, *quod est album & non fetidum.*

Eo apparente, pro vulneris mundificatione digestivo aliquid detergentis quotidie immisceat, donec omnino mundum fuerit, continuando usum lintei triplicis, & fasciæ, cum inunctionibus.

Vulnere à fordibus deterfo, carnis generationi studeat; quapropter super labia unguentum farcoticum (*non oleum rosarum, quo quidam imperiti barbi-tonsores utuntur*) filamentis aridis inductum apponat, desuper ceratum diapalmæ solum, dein linteum triplex, in vino rubro, vel decoctionis adstringentium expressum, & fasciam. His utendum usque ad perfectam carnis generationem.

Quod si os detectum ab aëre ambiente, vel alteratur tantum, (*si per duas ei horas modò exponatur*) vel etiam nigrescat, (*si diutius ei expositum fuerit*) tunc demùm undique abradendum, vel ad mutationem coloris, vel donec sanguis ex eo dimanet, *quando scilicet apparet pus bonum, & vulnus deterfum.* Hoc tempus si observet Chirurgus, unica vice derafum pulveribusque cephalicis inspersum, & filamentis aridis tractatum os, altera post derafionem die, carne obtectum inveniet. Neque enim audiendus est Jacob. Berengarius Carpenfis, qui *Lib. de fractur. cran. c. 42.* singulis diebus os superficialiter alteratum, raspatorio abradere præcipit: *quoniam derafio dicto tempore peracta est sufficiens; ante tempus verò debitum instituta sæpius repeti debet, non sine ægri periculo;* quia hac ratione ferè ad diploidem paulatim devenit raspatorium. Timidiores, desquamationem ossis alterati naturæ negotio relinquunt, sed curationem protrahunt.

Vulnus catne repletum tandem cicatrice est obducendum, aut linamentis aridis solum, aut etiam superimposito cerato divino. Hoc curandi modo tutissimo pariter ac certissimo, præmissis tamen universalibus & regimine rerum non naturalium benè observato, innumeros felicissimè restitui. Ex quorum ordine adhuc in vivis sunt, Johannes Petrus Wils Ulmenfis, qui An. 1643. die 13. Martii præter aliquot fracturas cranii, tria perocranij vulnera ex fustibus accepit; Dn. Joh. Rudolph. Straus à Kafenburg, generosis. Comitibus à Wlnstein Oeconomus, cujus pericranium propè futuram coronalem transversim incisum reperi. Anno 1645. die 13. Augusti. Mølch. Frick Fullo Ulmenfis, eodem anno & die vulnèratus, Ioh. Bucher Rusticus Achstetensfis, qui propè musculum temporalem anno 1642. die 13. Martii vulnus pericranii accepit & Erhardus Velsker Bambergensis, Oeconomus Domini Præfecti. N. Sals, qui anno 1645. Mense Junio

nio in capitelæsus, à me apud Latrunculatorem Olmensem tandem curatus, administrante Matthæo Stœlzino.

Apparens instrumenti sedes statim post vulneris dilatationem, quæ scalpello fit, abradatur: deinde vulnus dilatatum & cranium scalpbris derafum medicamentis idoneis tractetur.

Vulnus capitis cum denudatione cranii, & rima capillari non penetrare.

Quod si Medicus prudens ad curandum vulnus capitis breve, cum denudatione cranii, vocatus fuerit, quàm primum capillos abradat oleo communi humectatos, & ossis statim quam diligentissimè perquirat, *vel stylo exploratorio, vel oculis, vel utrisque simul*, & si fracturam seu rimam invenerit, aut, ex antecedentibus & præsentibus symptomatis, fracturæ suspicionem habuerit, aut saltem de fractura dubitarit, vulnus *statim, contra vulgarem Barbitonorum consuetudinem*, scalpello recto (Tab. II. Fig. II.) in cruce (Tab. XXX. Fig. IX.) aut formam trianguli (Tab. XXXI. Fig. II. ubi scilicet futuræ & muscoli, *temporales præsertim*, sectionem cruciformem prohibent) dilatet, ut os nudatum operationes manuum necessarias (tutò, & citra partium sensibilem læsionem) per scalpria aut terebrim, admittat. *Si tamen abrasio cranii aut perforatio necessaria, sine vulneris per ferrum dilatatione institui poterit, à sectione tunc planè abstinendum erit.*

Vulnere *artificiose* dilatato, Medicus quàm primum ejus labia & pericranium simul, *ungue pollicis & indicis digiti manus dextra*, à calvariæ substantia separet, super os filamenta *arida* ponat, vulnusque reliquum globulis ex stuppa cannabina confectis, ovi albumine madidis, & pulvere stegnotico aspersis impleat, non solum ut sanguinem sistat, verùm etiam ne vulnus concidat, sed in *proximam diem* nullo negotio optimè pateat. Desuper mittat linimentum simplex parvo linico inductum (*ut vulneris labia tantum comprehendat*) supra hoc Emplastrum seu cataplasma Hippocratis, cum decenti per *currum* deligatura, & partium vicinarum ex oleis adstringentibus inunctione, ad præcavendam inflammationem.

Alterà die, remota stuppa, congesto sanguine, & expurgato vulnere ab omnibus extraneis, super rimam penna atramentum scriptorium ducat, cranium filamentis aridis tractet, labiis verò digestivo quodam illitis, desuper applicito linimento simplici, Emplastro Hippocratis & fascia cancer dicta, cum prædicta inunctione.

Tertià visitatione, religato vulnere, auribus ægri, *juxta quosdam*, lana oppilatis, ejusque capite benè collocato, & pulvinari fulcito, rimam, quæ atramentum scriptorium, aut potius typographorum (quod

(quod Iul. Cæsar Arantius *com. in Hipp. de vulnerib. capitis*, scriptorio propter calcanthum, quod mordax est, præfert.) absorpsit, scalpris raspatoriis abradat Tab. XXX. Fig. X. secundum longitudinem, à latiori scalpro incipiendo, ac per gradus ad strictius, inde ad angustius procedendo, donec rima penitus abdita sit, & os sub ea ad album & sanum appareat, quod certissimum & demonstrativum signum est, rimam derafam non penetrasse. Inter operandum scobem sæpius detrahat à scalpris, & cautus sit, ne is cutim aut pericranium ledat: quod evitabit, si caput patientis sub operatione quietum perstiterit, labiaque vulneris per linteola parva undique munita fuerint, Tab. XXXI. Fig. V. Alii raspatoria sæpius oleo rosarum imbuunt, quo facilius currant: at quia hujusmodi inunctio scalprorum aciem retundit, illa mutare solet

Ossi decenter & sufficienter derafo filamenta arida apponenda (*cranio enim nudato & derafo non convenit digestivum, nec unguentum huius pingue quicquam*) labiisque digestivum linamentis carptis illitum admovendum, desuper linimentum simplex, cataplasma Hip. & fascia cancer dicta, cum solita inunctione ex oleis, fluxionem arcentibus.

Apparente pure laudabili, digestivo aliquod detergens immiscendum, donec omnino purum evadat vulnus. Vulnere deterfo, tunc ossi derafo pulveres cephalici inspergendi, filamentaque arida adhibenda, labiis verò unguentum sarcoticum cum cærato diapalmæ, linteo triplici in vino decoctionis roborantium expresso & fascia, omissis oleis. Vulnus carne repletum, per epulotica nota, cicatrice obducendum. Hoc modo tractatus & curatus fuit Iohan. Rudolphus Straus à Kafenburg, & Casparus Birth / molitor Xenodochii Ulmenis, qui rimam capillarem non penetrantem passi sunt, propè futuram coronalem.

Vulnus capitis cum fractura Calvaria capillari penetrante.

CUM autem, dum tentativè sic scalpris operatur Medicus, inveniat rimam, quæ secundam laminam penetret, eam nequamquam raspatoriis delere tentet (*quoniam is membrana cerebrum investientes facile offendi possint*) sed relicta omni Chirurgia, procedat exsiccantibus, quibus solis sæpissimè ægrotantes curantur; nec enim si maturè instituitur derafio, timendum est, quin natura materiam, quæ per rimulam ad crassam cerebri membranam (*dubio procul in parva quantitate,*) descendit, possit resolvere; neque etiam post derafionem, dura mater per rimulam in secunda lamina remanentem quidquam recipit, quoniam excrementa vulneris ad defluxum apta, filamentis aridis quotidie exsiccantur.

Interdum os scalpris derafum, & exsiccantibus tractatum squamam separat, ut via, pro materiæ supra membranam col-

leſæ exitu, ſit ſufficiens. Hanc ſeperationem obſervavi in Georgio Eturzel / qui Anno 1639. in dextro ſincipite rimam capillarem, quæ tamen utramque cranii tabulam penetravit, percuffus, poſt deſaſionem rimæ ad internam uſque laminam, & ſpontaneam deſquamationem, feliciffimè curatus fuit, in Noſocomio patrio.

Quod ſi ſymptomata gravia rimam in ſecunda lamina comitantur, quæ materiam copioſam inter craſſam membranam & cranium collectam arguunt, *remotis ſcalpris, cranium incunctanter* trypano perforandum eſt, juxta Hippoc. dictum text. 2. de vulnerib. capitis; poſtquam ſcalpro os deſaſeris, ſi tibi exigere ſectionem videtur, ſecare debes, neque pati, ut res tertium diem excedat, priuſquam ſeces, ſed intra id ſpatium ſecabis.

Vulnus capitis cum evidente, ſed anguſta cranii rima.

QUando iſtus ratione, ex instrumenti qualitate, & accidentibus ſupervenientibus, certum eſt fiſſuram penetrare, tunc *magna ſanè diligentia* exploret Chirurgus & conſideret, an rima ſit ſatis lata pro evacuatione materiæ, quæ per ipſam ad membranam cerebri craſſam deſluxit, nec ne? non ſatis lata Chirurgiam trypano inſtituendam expetit. Medicus igitur ante omnia *prædicat periculum, ut ſermones ſtolidorum vitentur*; anguſtiores enim cranii fracturæ majus habent periculum quàm latiores; nam rima ſtriſta materiæ exitum prohibet. Deinde ſtatim vulnus ad operationem in cranioperagendam, nimis anguſtum ſcalpello in formam crucis, aut trianguli (*eam ſcilicet quam locus affectus permittit*) dilatet, labia vulneris, panniculumque cranii unguibus ab oſſe divellat; quo facto, oſſi linimenta ſicca, labiis verò ſtegnotico imbuta apponat, & in reliquis procedat, *veluti in curatione vulneris pericranii.*

Secunda, *vel ad ſummum* tertia poſt læſionem die in punctura præſertim dura matris ab officulo cranium modioli, dum vires adhuc conſtant, perforandum: poſt triduum enim, & quamdiu adeſt aut imminet inflammatio, modiolorum uſus eſt periculofus; neque audiendi ſunt, qui juxta ſententiam Pauli l. 6. cap. 90. æſtate diem ſeptimam, & hyeme decimam quartam expectant, quoniam eo tempore inſtituta perforatio quandoque ſerum præbet auxilium, vires enim tunc debiles, & ſuſpicâri licet, cerebri panniculos à materia jam infectos. Quare Chirurgus in principio vocatus acceleret (fugiendo ſaltem juxta quofdam plenilunium, quoniam in eo cerebrum augmentatur, & cranioproſtat, ita ut Chirurgus modioli abſolutis non inſtructus, illud cum membranis facile lædere poſſit) operationem (*maximè verò in compreſſione & punctione panniculorum*; quia ad iſta ci-
tiſſimè

tiffimè fequuntur apoftemata, & accidentia mala, monente Guidone de Cauli ac *de vulnerib. cap.*) remotis è vulnere removendis, capite immobili reddito, labiisque per linteola *artificiose* contactis Tab. XXXI. Figür. V. (*ne vel ab ambiente aëre refrigerentur, vel ab instrumentorum contactu offendantur.*) cranium aperiendum, & terebra propè rimam Tab. XXXII. Fig. III. in loco decliviore (nisi eum prohibeat futura, quæ certis de caufis, quantum fieri poterit fugienda est.) pro faciliori exitu materiæ supra crassam membranam collectæ. Primò autem adhibendus modiolorum mas, in cujus medio clavus est, & debite circumvolvendus, donec tale cranium imprefferit *vestigium, ut ei modiolus fœmina firmiter infistere possit.* Dein remoto mare, trypani vertibulo modiolus fœmina dictus est adaptandus, qui fortiter & æqualiter, *ut masculus* circumvolvendus (*donec ad laminam vitream devenerit*) & per intervalla commutandus, *ne circumductione nimium incalescat.* Immerfionem modiolorum in oleo antiquam recentiores reprehendunt, eo quod oleosa offibus sint inimica, & instrumentorum aciem obtundant. Cum ad vitream pervenerit, non solum *cautius & mitius* terebra comprimatur, verum etiam *ſapientius* eximatur ad conjectandum, quantum offis perforandi adhuc superfit. Nec imitandus Glandorpius, qui perforando pergat, donec excisa pars cranii trypano adhæreat: sed si os ferè excisum vacillare incipit, Chirurgus vecte omnium minimo, & debilissimo Tab. II. Fig. VII. (*inter os vacillans & firmum misso.*) illud hinc indè moveat, & vossellæ parte dentata extrahat.

Nota, propter sanguinem inter operandum ex diploide promanantem, operatio non est differenda, *sed cautè acceleranda.* Sanguis enim post perforationem & officuli detractionem, supra membranam delapsus gossipio specilli cochleæ circumvoluto leviter abstergendus, foramenque modiolis factum globulo ex filamentis aridis obstruendum, & statim fluxus iste sistetur.

Finita perforatione, & sanguine firmiter subsistente, asperitas foraminis instrumento lenticulari leviganda Tab. XXXI. Fig. VII. Si unum foramen modiolis paratum nondum videtur sufficiens, & alterum erit faciendum: *ut ex Historia Happelii, Heibichri & Schneideri infra patebit.* His ritè peractis, supra membranam duram per foramen demittatur linteolum *ex serico rubro, vel lineo albo,* instar orbis rotundum, filo alligatum (*ut extrahi possit*) oleoque rosarum completo & calefacto immerfium Tab. XXXI. Fi. IIX. ut materiam descendantem in pus convertat, & membranas ob motum, ab illusione offis defendat. Linteolo immisso, foramini globulus ex filamentis siccis indendus, ne pus in vulnere genitum ad membranam cerebri descendat: offi detecto linamenta arida, labiis digestivo quodam illita adhibenda; desuper

linimentum simplex (ne pus includat) perforatum cataplasma & fascia, cum in unctione partium vulneri proximarum, ex oleis repellentibus, ad arcendam phlegmonem. Hic medendi modus strictè observandus, donec periculum inflammationis desierit; & *admonendus* æger, ut quotidie, religato vulnere, materiæ ad membranas cerebri defluxæ egressum, expiratione per nares, ore clauso, promoveat.

Apparente pure laudabili, supra membranam crassam, loco olei rosati, mel rosaceum colatum, cum linteolo, quod filo alligatur, est demittendum, ossi filamenta sicca, & labiis digestivo quodam detergente imbuta apponenda, pro mundificatione membranæ crassæ & vulneris: externè continuandus etiam usus liniamenti simplicis, emplastri Hippocratici, fasciæ & oleorum adstringentium.

Si vulnus mundum, & membrana à fordibus deterfa, conspicitur, *omisso serico, vel lineo linteolo & melle rosaceo*, foramini globulus ex filamentis aridis indendus, os detectum pulvere cephalico aspergendum; ossi præterea filamenta arida, & labiis unguento quodam sarcotico illita admovenda, atque desuper ceratum diapalmæ cum linteo triplici, ex vino decoctionis capitalium rubro expresso, & convenienti ligaturâ apponenda sunt. His pergendum, donec os carne bonâ tectum, & vulnus ea repletum fuerit. Tandem epuloticis cicatrix inducenda est; Hanc medendi rationem optimam in Georgio Seiz Rustico Idelhusano: de quo vide Gregor. Horstii observationem Chirurgicam XX.

Vulnus capitis cum fissura craniipenetrante, & satis hiante.

SI fissura hiat, ut pus per eam liberè possit expurgari, neque perforatione cranii, nèque dilatatione vulneris per scalpellum, (*quæ propterea unicè instituitur*) opus est: Unde eos animadversione & reprehensione dignos rectè judicat Chalmetæus, qui non tantum in parva cranii fissura (*tametsi non penetret*) verùm etiam in maxima rima *satis audacter* modiolum adhibent; quo errore non mediocri, curatio in longissimum tempus protrahitur, cum summo *ægotantis damno, & famæ Medici naufragio*: quæ incommoda, an ignorantix, an avaritiæ medentium adscribi debeant, anceps hæreo. Cum igitur fissura magna modiolum rejiciat, quid *Medico cordato & prudenti*, in simili casu, tentandum erit? sequatur *strictè* curationem fissuræ angustæ, post modiolorum usum necessariam & (*omisso tamen trepano tanquam supervacaneo & noxio*) supra membranam crassam demittat linteolum oblongum, magnitudini fissuræ respondens, filo alligatum, & oleo rosaceo imbutum &c. Hunc curandi processum extollet, adhuc superstes Johannes Unwander / Ratiarius Kirchdorfensis, in cujus sinistro syncipitis latere (anno 1633. Mense Januario) fissuram inveni (*tam latam, ut digitum majori proximum facillimè imponere potuissim*)

cum ingenti duræ matris inflammatione, quæ præmissis universalibus, ex olei rosati, cum linteolo serico tepide admoti & caraplasmatibus Hippocratici diligentissimo usu, post triduum evanuit.

Vulnus capitis, cum læsione duræ matris.

Supra vulnus duræ matris, cum rima cranii satis hiante, demittitur pariter linteum sericum, oblongum, filo alligatum, & olei rosarum imbutum: apparente pure bono, linteum novum mellemillinendum rosaceo, & supra membranam demittendum, quæ detersâ, vulnus ejus unguento de betonica liquefacto, & per foramen tepidè infuso incarnandum. *Cæterum os & vulnus externum tractetur, uti supra in fissuræ cranii penetrantis, & satis hiantis cura indicabam.* Cum verò fissura fuerit angusta, ut solutæ membranæ crassæ topica applicari nequeant, tunc vulnus scalpello debitè dilatetur, calvaria modioloperforetur, omniaque observentur, *quæ supra de curatione rimæ angustæ leguntur.*

Vulnus capitis cum læsione piæ matris & substantiæ cerebri.

Vulnera piæ matri vix infliguntur, absque offensione sibi subiecti cerebri, *quare abstinendum ab omnibus oleosis & pinguibus medicamentis, propter quæ substantiam cerebri facile putrescere verè scribunt:* quidam etiam mel rosaceum, ob suam acrimoniam & calorem, rejiciunt, & ipsi syrupum ex rosis substituunt: *in hujusmodi tamen vulneribus, & syrupo & melle rosaceo sæpius, & nunquam cum noxa aliqua usus sum.* Præ reliquis tamen remediis non satis laudare possum illud unguentum, quod Hieron. Fabritius ab Aquap. l. 2. sui Pentateuchi cap. 20. describit, & felici successu sæpius adhibuit: *cujus & ego virtutem expertus sum in Michaële Schneidero, de quo infra singularis extat observatio. Vulneri & rimæ prospiciendum, sicut in vulnere duræ matris monitum.*

Vulnus musculi temporalis, cum læsione pericranii & vasorum.

Vulnerum capitis periculosissima sunt ea, quæ musculi temporales patiuntur: velantur enim externa sui parte pericranio, quod super ipsos vehitur & involvit: in interna verò parte nudi sunt & nudo immediatè accumbunt ossi: *Vndè probe observandum, si pericranium (quod dictos musculos involvit, ab interna cerebri crassa membrana, per furcas cranii ortum) vel leviter saltè inflammabitur, quod statim in consensum trahit membranam crassam*

fam & tenuem, ipsisque subjectum cerebrum; periculosa etiam sunt musculorum temporalium vulnera, ob sanguinis profusum, ex arteriis incisis, quod selectissima nonnunquam vix sistunt stegnotica. In simili casu nihil præstantius inveni emplastro Galeni (cujus encomium videatur apud Zacutum Lusitanum Prax. Med. admirand l. 1. observ. 85.) ex aloë, thure, pilis leporinis exactissimè trituras, & cum ovi candido mixtis, quo vulnus impletur, ad obturandas arterias: quo pretiosissimo remedio si sanguis non supprimeretur, ob crapulam aut furorem, valdè ebulliens; optimo successu exhibentur gr. iij. spernioli compositi Crollii, & circa collum applicatur emplastrum (cujus mentionem facit Ionsionus in sua Idea Medicinæ, c. de Hæmorrhag. narium) ex argilla furnacea, cum aceto rosarum acerrimo compositum, & fasciæ quatuor digitos transversos latæ inductum, & quoties exiccatur renovatum, donec sanguinis fluxus, ferè post harum dimidiam, vel etiam citius, mirabiliter consistat. Hæc tria autem remedia hic obiter annotare placuit, quoniam non solum iussistendo temporum sanguinis fluxu miram vim exerunt, verum etiam deploratam narium, vel gingivarum hæmorrhagiam, quæ extractionem dentis violentam sequitur, infallibiliter compefcit, ut testabitur Iohann. Iacobus Mayr, et / textor Ulmenfis, & Gallus Greittinger / Rusticus & caupo Dornenstattenfis. Pulvis ore assumptus sanguinis ebullitionem refrenat, Emplastrum vulnere impositum, vasorum incisiones conglutinat, & illud collo applicitum sanguinis ad caput fluxum intercipit. Hoc vulnus (ut & profundiores plagæ absque tamen læsione cranii) consistente sanguine per primam intentionem curari minimè debet, sed, contra Vesalium, carne impleri, & dein cicatrice obduci; summopere cavendo, ne ipsi inflammatio superveniat, quæ emplastro Hippocratis arcenda & depellenda.

Vulnus Musculi temporalis superficiale.

PRIMò sanguis sistendus stuppis ovi albumine imbutis, & pulvere Galeni adstringente aspersis: altera die ablati stuppis, labia vulneris ad mutuum contactum unienda linteolis, ceratodipalmæ, obductis, & in crucem applicatis, & partes circumcirca inungendæ oleo rosarum, ad arcendum phlegmonem: supra linteola emplastica etiam, ne decidant, ponendum est medicamentum, quod facultatem habet reprimendi humores (quale est, linimentum simplex, vel album coctum) & fasciæ cancer dicta.

Vulnus musculi temporalis, cum cranii rima angusta.

CUm autem cranium sub musculo temporali rimam conceperit, non statim convenit carnem producere, sed rimæ quantitas expendenda, an sit lata, vel angusta, aut capillaris? Si capillaris est rima, & vulnus angustum, tunc illud globulis ex spongia paratis, si modo possibile, prout opus, dilatetur: sin minus possibile, cutis scalpello usque ad os cranii incidenda est, *cautè tamen, ne aut vasa aut musculi fibra per transversum incidantur.* Si igitur Chirurgus vulnus in tempore dilatandum, cum rimâ cranii capillari, occurrit, statim prædicat inflammationem & convulsionem partis oppositæ, dein illud (*frustra prius tentatâ dilatatione per spongiam*) secundum fibrarum feriem incidat, *ne accidentia prædicta, si fortè supervenerint, artificiali vulneris dilatationi adscribantur:* quæ prognosis, in Germania præsertim, ubi Chirurgicæ operationes, non sunt aded consuetæ, sicut in Italia & Gallia, *diligentissimè observanda.* Vulnere itaque secundum fibrarum ductus dilatato, carne musculosâ ab ossè separatâ, rimâque diligenter derasâ, in reliquis procedat Chirurgus, *uti supra in curatione vulneris, cum rimâ capillari & angustâ, didicit.*

Vulnus musculi temporalis, cum rima cranii satis patente.

CUm sub musculo temporali rima cranii satis hiat, ut materia, quæ ad duram membranam delapsa, sufficienter possit expurgari, *tunc neque vulnus scalpri deradenda, neque cranium ad latus rimæ modiolis perforandum,* Recensitæ enim operationes (ob rationes supra, in cura fissuræ magnæ, allatas) in rimâ magnâ reprobantur.

Contusio capitis sine laceratione cutis, introessione cranii, & suspicionem alicujus fissuræ.

Mirabili successu curatur recens mactatorum animalium pelibus, præsertim verò canis vel muris, quæ contusiones, dum adhuc calent, adhibitæ, & per viginti vel plures horas relictæ, egregiè dissolvunt. Si contusio unica pelle in totum non discutiatur, altera ipsi admovenda. Cum verò non cujusvis sit canem excoriare, semper elegi *pellem agninam,* quæ omnibus ferè horis potest acquiri, & reliquis parem digerendi facultatem obtinet.

Hoc unico, & experitissimo (*nunquam enim me fefellit*) remedio, præter multos pueros & adultos, curavi puellam fabri lignarii 4. annorum

norum, quæ ob casum ab alto, magnam supra bregma contusionem passa est, quam Medicus quidam novacula aperuisset, nisi ego ipsi adjunctus apertionem dissuavissem *ex Hippocratis sect. 8. Aph. 7.* quo implicitè docet, nullum affectum requirere chirurgiam, nisi medicamenta ipsi frustra fuerint applicita. Cum igitur symptomata sectionem urgentia abfuisent, nec ullum remedium topicum adhuc frustra applicitum, ille, spreta Chirurgia, pellem agninam apposuit, ejusque miram efficaciam (*non solum in hac puella, verum etiam posthac in adultis non raro*) expertus, mihi sæpissimè gratias retulit maximas, pro dato consilio & auxilio. *Quapropter adhortor chirurgiæ tyrones, ut nunquam contusiones, aliosve tumores, scalpellis aperiant, nisi eos topicis rebelles inveniant.*

Depressio cranii simplex, sub integra cute, in pueris,

OB contusiones cranium, integro sub corio, patitur nonnunquam depressionem simplicem, & citra rimam; interdum fissuram solam, quandoque fissuram & depressionem simul. Depressio citra fracturam in solis contingit pueris; rima vero tam simplex, quàm cum introcessione, in adultis sæpissimè evenit.

Cranium in pueris sub illæsis integumentis, & citra divisionem depressum, ita ut tangentibus vel intuentibus fovea mediocris (*& quam nulla prævia sequuntur symptomata*) appareat, Paræus l. 9. c. 3. cucurbita communi in suum situm naturalem optimè reducit. Ingeniosissimus noster Hildanus, in eundem finem, excogitavit duo præsidia, cucurbitam nimirum corneam, & Emplastrum, quibus nihil conferentibus, ad sectionem cutis, & elevationem ossis, per suam triploidis terebram, veniendum esse censet *cent. 2. obs. 5.* quæ dux tamen operationes mihi neque necessariae, neque fructuosæ, videntur. *Non sunt necessariae*, quoniam depressiones in pueris tales, quæ cerebrum ejusque ventriculos comprimunt; quo minus spiritus animales elaborari, elaboratique in totum corpus distribui possint, sunt incurabiles. *Non fructuosæ* sunt; quoniam primo, teste Hippocrate, vulnera capitis simplicia, & ex sola cutis incisione, *Medico negotium, & ægrotis periculum*, afferunt: absque autem dubio negotium illud, & periculum augebitur, quando, præter cutim, etiam per cranium & os, *ex insituto*, inciditur. Quia secundò, dum elevatorium centro depressionis infigitur, *fovea cranii facile increfcit*: Quia tertio, cum torcular cranio adhuc tenero & molli, ad diploidem usque vi quâdam debeat infigi, certè timendum erit (*quoniam elevatorii triploidis torcular a βάλανιστρον non est*) ne internam cranii tabulam perforet, & cuspidem membranam crassam lædat; Quia quarto, os tenerum aëri exponitur,

tur, unde nigredinem concipit, quæ corruptionis nota est: quæ corruptio si naturæ separanda relinquitur, non rarò interiora versus serpit, ita ut deraſionem per ſcalpra vel exciſionem cum modiolis in hoc caſu periculofam expoſtulet: neglectâ autem Chirurgiâ vulneris curatio, cum periculo patientis, producitur. Qui autem os cranii puerilis depreſſum ſuperficialiter corruptum ſcalpris abradere ſibi proponunt, incrementû foveæ exſpectent; *Hinc ſapientis eſt medici, omnem ſocius operam manuaſem omittere, quum nihil prodeſſe poſſit, quàm rationales Medicæ artiſ administrationes aliqua infamie nota afficere.*

Hiſ ego rationibus motus, in depreſſionibus puerorum, ſine rima & ſævis accidentibus, ab omni Chirurgia abſtineo, & crebra experientia ſuffultus, circa depreſſionem capillos abradi curo, & pellem agni calidam, cum decenti faciæ cancer dictæ ligatura, adhibeo, in unctis partibus vicinis, collo & temporibus præſertim, cum oleis adſtringentibus, ad impediendum humorum influxum, & præcavendam inflammationem. Si prima vice pellis tumorem non conſuſerit, aliam applico, relinquendo eam per diem iterum naturalem; Diſcuſſo tumore, ſi fovea tactu parva deprehenditur, nullaque ſymptomata, gravia adſunt, quæ partium ſub cranio noxam portendant, pelliculi agniæ ceratum diapalmæ Galeni linteo latiori inductum ſubſtituo, pro corroboratione partis affectæ. Hanc medendi rationem tutiſſimam eſſe, pluries mecum obſervarunt chirurgi illi, qui mihi in ejuſmodi caſibus ſæpiſſimè adſtiterunt, inter præcipuos Ulmæ ſunt, peritiſſimi præ cæteris Chirurgi Georg. Riedlin / & Nicolaus Reutte / quos teſtimonii cauſa nominare placuit. Modum quoque medicamentiſ tutò, nec magno quidem negotio, graves collisiones puerorum feliciter ad ſanitatem reſtituendi, invenient Chirurgiæ Tyrones apud Julium Cæſarem Arantium, *ad calcem doctiſſimi ſui commentarii in Hipp. librum de vulneribus capitiſ &c.*

Contuſio capitiſ cum depreſſione, ſed ſine rima cranii, ſub integra cute in adultis.

IN adultioribus ejuſmodi foveæ ſub integra cute, rariffimè (in iis nimirum, quibus natura molle dedit cranium) vel certè nunquam ſine ruina, in cranio reperiuntur: ſi enim poſt diſſectionem cutiſ rima in externa cranii lamina non apparet, *timendum erit, ne interior tabula ſiſſuram patiatur*, per quam materia ad cerebrum quidem deſcendere, ſed iterum per eam evacuari minimè poſteſt. Hujusmodi fracturam obſervavi Anno 1632 Ulmæ in milite Suecico, qui ob depreſſionem cranii, ſecundò decubitus die, mortuſ eſt. Ego ſcienſ di cupidus, quæ tam citæ mortis cauſa extiterit, cranium ferrâ di-

vifi & inveni ejus internam laminam non solum fissam, sed etiam officulum (quod absque dubio cerebri matres assidue pupugit) de se remittentem, integra existente externi cranii lamina. Quoties igitur in adutorum capitibus talis apparet fovea, certissimum est calvariam esse divisam: Nisi enim fissum esset cranium, inquit Hipp. medicum desiderare nequiret. Sed posito, nondum tamen simpliciter concessa, dari introcessionem cranii siccioris sine rimâ, illa soli naturæ negotio (ut Felix Wurtzius præcipit) committenda non est, sed cutis statim scalpello in triangulum, vel crucisformam, incidenda, pericranium à cranio separandum, vulnusque hians globulis conservandum, non solum ut Medicus certior fiat, an cranium sit fissum, verum etiam, ut si depressionem comitetur rima (quod maxime timendum) vetis convenientis instrumentum adhibere possit.

Altera, post incisionem cutis usque ad cranium, die (si rima nulla in externa lamina oculis conspicitur, nulloque specilli globulo deprehenditur, nec aliquam, ob symptomata suspicari licet, hac integra existente, internam calvarie tabulam esse fractam) sumatur Terebelli (Tab. III. Fig. 1.) pars triangularis, asterismo notata, qua cranium, in centro depressionis, modo non ultra laminam externam leniter perforetur. Facto per terebellum foramine, terebra triploidis paulo altius est infigenda, beneficioque superioris cochleæ tamdiu circumvolvenda, donec infigatur parum internæ laminæ. Deinde cranium depressum, inferiorem triploidis instrumenti cochleam deorsumvolvendo, perpendiculariter, erigendum. Cranio, quod erat depressum, elevato, instrumentum triploidis removendum, vulnusque tractandum, ut supra de cura vulnerum capitis, cum denudatione cranii & sede instrumenti legitur.

Contusio capitis in adultis, cum depressione cranii & fractura laminæ internæ, citra vulnus cutis & rimam laminæ externæ.

Cum, cute capitis artificiosè incisâ, exterior lamina apparet integra, & depressionem mala comitantur accidentia, dubitandum non est, quin tabula interior aliquam patiatur noxam: quare cranium in medio depressionis terebræ triploidis affixum non erigatur, sed ad latus depressionis trepano perforetur, ut materia, quæ, per fissuram laminæ internæ occultam, ad cerebri crassam membranam defluxit, exitum habeat, & cranium, quod introcessit, necessarij vetis operâ elevari possit.

In contusionibus capitis, cum fovea, in homine adulto, cutis integra in crucem, vel triangulum, incidatur, aut ejus vulnus, pro trepano

pano & vecte adhibendo non satis latum, scalpello dilatetur. In contusionibus verò sine fovea, neque scalpello, neque trypano, neque vectibus quidquam est tentandum, sed sola pellis agnina contusioni apponenda, nisi symptomata superveniant, quæ fracturam cranii indicant, scalpello vel modiolis opus habentem.

Introcessio cranii, cum rimâ in medio depressionis latâ.

SI depressioni calvariæ jungitur rima (quæ, nisi sit satis hians, cranii denudationem à pericranio requirit) evidens, ea est vel in medio depressionis, vel ad latus. Quæ in medio depressionis, ea vel est lata, vel angusta. Si rima est lata, & depressio modica, cranium elevetur vecte, Tab. II. Fig. VII. quando rima latâ, & depressio modicâ major apparet, submittatur vectis robustior Tab. III. Fig. II. Quod si, cum rimâ latâ, multum introcessit calvaria, tunc allegati vectes parum valent, quare triploidis elevatorio Tab. III. Fig. III, B. erigenda est.

Introcessio cranii, cum rima in medio depressionis angusta.

AD depressionis terminos, cranium modiolis excidatur, dein duorum foraminum interstitium *ferrula mea versatili* Tabul. V. sine omni læsionis metu, auferatur, non solum, ut prædictorum vectium aliquis cranio submitti, verum etiam, ut ossicula, quæ interdum ab interna cranii lamina separantur, & instar aculæi crassam, vel etiam tenuem, cerebri membranam pungunt, vossella eximi queant.

Introcessio cranii cum rima, ad latus depressionis lata, & angusta.

Rima in medio depressionis vel est lata, vel angusta. Si lata, tunc vectis conveniens cranio submittatur. Si angusta, similiter ad rimæ latus sanum & detectum calvaria modiole perforetur, & vectium beneficio erigatur. Si vectis, per unum foramen submissus, cranium attollere nequit, paretur etiam foramen secundum, dein foraminum interstitium *ferrula versatili* separetur, ut in quocunque fissuræ dilatatæ loco necessarium vectis instrumentum applicari, eoque cranium reduci possit,

TABVLA XXXIII.



Vulnus capitis cum dedolatione cranii.

NUllam operationem manualement exposcit, sed carne obducenda, ut calvaria scalpris recens derasa: vid. infra observation. Alphons. Schadæi: Patricii Ulmenfis.

Contrafissura.

QUam Hippocrates *calamitatem* appellat, inventa curatur, ut contusio cranii cum fractura, sub integra cute; incisione nimirum cutis per scalpellum, separatione pericranii ab osse, & (*firma penetrans fuerit angusta.*) cranii perforatione, per modiolos, &c.

Punctura cranii non penetrans, & penetrans.

Terebellis videatur Tab. XXXIII. Fig. I. punctura quæ non penetrat. Cum verò utramque perforat laminam, cranium modiolis aperiatur, adhibendo ipsi puncto clavum modioli maris donec vestigium aderit, cui fæminæ possint insistere: quæ duæ operationes, ut citò, tutò & jucundè peragantur, pericranium ab osse separandum est.

Traditus curandi modus, fracturas & vulnera capitis, certè præstantior est eo, quem Felix Würtzius *l. de curat. varior. vulner. c. 7. 8. & 9.* commendat, nostrique passim in Germania barbitonfores, tanquam Apollinis oraculum sequuntur, non rarò tamen cum magno ægroantium vitæ periculo. Neque miror, quod curatio votis sæpissimè non respondeat, cum citatus Würtzii locus multos errores contineat, quos tyrones animadvertent, si brevem, & Hippocraticam operandi & curandi rationem, cum Würtziana, vel obiter saltem, contulerint.

T A B U L A XXXIII.

De abrasione punctura cranii, sectione vasorum temporalium, curatione ancyloblephari, suffusionis perfecta; & egilopis, ratione firmandi oculum.

FIG. I. ostendit, quomodo punctura cranium non penetrans, post sectionem cutis & detectionem ossis, Terebelllo, Tab. III. Fig. I. deleatur.

FIG. II. digitus, pilis derasis, locum sectionis, vasorum temporalium, quæ fit inter verticem, musculumque temporalem & frontis, inquirit: explorat etiam, an vas ipsi subjectum sit vena, vel arteria. Si maxillâ inferiore motâ, digito præsentitur musculorum temporalium motus,

in altiore loco vena vel arteria quærenda est : vas est arteria, si percipitur pulsus, vena, si nullus.

Altera manu curatur, *ancyloblepharon*. Palpebræ autem vel inter se, vel cum alba, aut cornea, aut utraque oculi tunica, coalescunt. Palpebrarum coalitus inter se curatio, peragitur scalpelli falcati (Tab. VIII. Figur. VIII. cujus apici annexus est pusillus & acutus ex argento globulus) operâ, qui immittitur ab interiore angulo, ubi nunquam ferè cohærent, inter oculum & palpebras (ita ut partem retusam oculo, & secantem palpebrarum commissuræ opponat) usque ad exteriorem: deinde digito locus incidendus pertentetur, antequam secatur, quo percepto palpebrarum commissura indicatur. Sectione factâ, inter utramque palpebram linamentum interponatur, ne denuò coalescant.

Ubi palpebræ tunicis oculorum adhærent, adversus scalpellum (qui nihil aliud est, quam latior specilli pars Tab. VIII. Fig. VI.) magna moderatione inter palpebram & tunicam oculi immittatur, quo separentur ea, quæ cohærent, sine læsione, si fieri potest, utriusque partis. Si tamen aliquam lædere fuerit necesse, potius palpebra adnata, quàm oculus incisionem patiat. Post liberationem verò oculi à palpebra, interponatur etiam linteum mundum, ne iterum invicem glutinentur.

FIG. III. in dextro oculo exhibet suffusionem in Figur. IV. acu deponendam; insuper tuberculum tunicatum, inter nasum & sinistri oculi majorem Angulum, subortum, & ad interiora ruptum (quod ægylopem vocant) curari medicamentis nequit, unde tuberculum vossellæ dentibus apprehenditur, & in fundo circumciditur scalpello (Tab. II. Fig. I.) ita tamen, ut aliquid de caruncula spongiola relinquatur, secus enim perpetuum sequeretur lachrymarum profluvium per genas.

FIG. IV. docet, quomodo antè depositionem suffusionis perfectæ, oculus sanus gossipio & fascia claudatur; locum quoque, ubi apponitur acus, (Tabul. VIII. Fig. IV.) quem describit Albucasis l. 2. c. 23. seqq. verbis: pone acus extremitatem propè tunicam corneam, per crassitiem radii (seu specilli obtusi) in ipsa albedine oculi, quæ respicit minorem seu externum angulum.

De suffusione.

CAtaractâ perfectâ, maturâ & consummatâ, quæ in pelliculam, ut vocant, concrevit, hanc ab ambitu pupillæ, cui accrevit, secernere, immissa acu per tunicam corneam, ultimum est remediû: quod si feliciter succedat, eo momento, quo detractio facta est, visus restituitur. *Antequam verò incipiatur operatio, Oculista consideret,*

an unus, vel uterque oculus, patiat. Quod si utroque oculo obducto patientes cæci penitus existant, facilior sit ad operandum, quoniam pejus metuendum non est, licet non benè succedat operatio. *Vnicò verò tantùm læso, cum sanus ad visionem sufficiat, minus temerè opus tentandum, præsertim si pellicula seu tela non omninò concreta, quæ interdum trium, quatuor, quinque aut plurium annorum spatio vix perficitur.* Neque tamen materia pelliculam efficiens, ullo modo incrassanda, veluti hanc quæstionem Joh. Baptista Silvaticus Controv. 56. elegantissimè decidit. Et licet plerique Autores requirant mediocrem humoris concretionem, experientia tamen constat, *cataram facilius depom, quando perfecte concreverit.* Nam quæ immatura est, mollis & mucosa adhuc, apici acus non resistit, nec integra removeri potest, sed scissa rursus concrevit, vel callosior facta, vel aquæo humore perfusa facit, ut ægri non tantùm nihil videant, sed & omnis spes sanationis, per reiteratam operationem (*quæ si bis instituatur certè frustra fit*) ipsis adempta; quod etiam accidere solet, si instrumenti acumine, humor vel crystallinus vel vitreus, eorumque tunicæ, offendantur, vel solùm uvea in ambitu pupillæ laceretur. Ex quibus patet, quod hoc remedii genus valdè anceps sit & dubium, & ob eisdem summam difficultatem, facilè error irremediabilis committi possit: unde sanitas temerè, ut consueverunt circumforanei (*qui pudore, licet promissa non præstent, minimè erubescunt, dummodò eos spes a-las lucri.*) nunquam est promittenda patienti, sed diligentia. Ego, ut rem fatear, hanc chirurgiam nunquam tentavi, quamvis instrumenta parata habuerim, sed eam vidi bis ab Italo, bono successu administrari, in uno oculo Nobilis cujusdam Patavini, & Monachi Veronensis. Operator autem, qui erat Patavinus, Chirurgiam sequenti instituit modo. Preparato corpore, & implorato Numinis Divini auxilio, elegit conclave aliquod mediocri lumine perfusum, & die sereno ac tranquillo, tribus horis ante prandiam, *ægrum adhuc jejunum,* in sella propè lectum collocavit (à cujus tergo erat aliquod fulcimen & pulvinar) ita ut versus lucem spectaret; ex opposito sedili Chirurgus ægrum, diductis cruribus, cum sella exceperit, illiusque manus utrinque femoribus suis innitentes sustinuit: à tergo ægri, minister (caput patientis erectum & firmum ambabus manibus tenens) oculum dextrum, qui sanus erat, gossipio & fascia obvolvit Tabul. hujus Fig. IV. Quo facto, inter Chirurgum & patientem pulvillos posuit minister, ut operantis brachiū firmiter sustineri possit. *Vid. apud Guillb. Fabrit. Hildan. cent. 4. obs. XVI instrumentum, cui cubitus Chirurgi, veluti basi aut columnæ, firmissimè incumbit.* Hoc pariter peracto, Chirurgus pollice dextro fricuit oculum affectum (*palpebras claudendo, moxq; recludendo*) & masticato prius fœniculi, halitu ejus fovit:

Postea fumpfit acum auream (quoniam suffusio deponenda fuit alba, argenteum verò instrumentum requiritur, cum humor concretus fuerit niger, vel alterius coloris) quæ longa, manubrio striato & intorto, ad firmiorem apprehensionem, versuque cuspidem acutissima, & sensim attenuata sit. Tab. II X. Fig. IV. Hanc itaque manu sinistra, propè oculi sedem, innixa In latere oculi externo, in albo parùm ab iride distante, paulò altiore sede quàm in medio, impressit, & quidem non violenter, sed sensim eam contorquendo, donec corneam tunicam penetraret, intrufit: quod æger facillè tulit, cum minimo doloris sensu: sic intrusam acum mox versus pupillæ foramen, ubi tela accrevit, direxit, & usque ad pelliculæ interiorem sedem paulatim propulit, quod commodius fiebat, cum per corneam acus aurea videri potuisset. Eò blandè adactâ, & ut telam ab ambitu foraminis removeret, aliquoties sursum & deorsum ducta (*cum prima vice non semper succedat.*) depressit, & alicubi liberatam pelliculam, acu penitus, ubi adhærebat, seperavit, ac deorsum, in infimam scilicet, & obscuram oculi sedem, deposuit: Cum pellicula infra pupillæ regionem devenisset, Chirurgus oculum clausit, & acum per quadrantem horæ reliquit, ut tela in parte inferiore, in quam decussa est, permaneret, quod cognoscitur, si ex oculi commotione pellicula non redeat. *Interim cavendum, ne in depositione cataractæ, illa in plures partes scindatur:* portiones enim illæ licet depressæ fuerint, facillè tamen rursus in pupillæ sedem deferuntur, & illic fluitando visum obscurant. His omnibus ritè peractis, etiam benè successit depositio, pupilla iterum nigra apparuit, & æger mox videre cœpit. Tandem palpebrâ depressâ, oculoque clauso, acum sensim rursus extraxit, ne materia, suffusionem quæ fecit, in pristinam sedem reflueret, aut humor vitreus, seu crystallinus, læderetur. Nec est aquei humoris effluxus metuendus, cum foramen in crassa hâc tunica factum, statim post acus exemptionem, rursus collabatur.

Operatione sic finita, oculo restituto & sano, attamen utroq; clauso per 6. dierum spatium, quotidie, ser aut quater, apposuit gassipium ex una parte imbutum aquâ rosarum & foeniculi, cui modicum croci & pulveris foeniculi addidit, pro corroboratione: ad præcavendam verò inflammationem, fronti applicuit linteum unguento illitum ex ovi albumine conquassato, & pulveribus Galeni adstringentibus, supra gossipium & defensivum modò dictum, aliud linteum, & fasciam alligavit. Ab eo tempore, ægri victus ratio non fuit libera, sed tenuis solum concessa. Et ne visus, luce multa nondum assuetus, obruatur, ut in tenebris, obseratis undique fenestris ligneis, aliquandiu moram traheret æger, & sensim luci assuesceret, præcipit. Ut etiam spiritus nulla vi ad oculos ferrentur, præcavit omnem vehementem motum utpote

atpote tussim, sternutationem, clamorem conatumque magnum in reddendis excrementis alvi & vesicæ. Supinus cibum & potum sumpsit, neque surrexit ad alvum deonerandum, sed vas ex ligno recipiens ano submitit: atque ita æger pristinam lucem adeptus, diligentibus prophylactorum usu, & gestatione fonticuli, brachio inusti, per plures annos incolumis vixit. In utroque oculo suffusionem juxta Celsum, me præsentem, felici quoque successu deposuit Vlmæ 1637. Mense Decembr. Domino Tobix Neubronnero, & Dominæ Kazenbœckin Ophthalmiater insignis N. Marianus, Origine Romanus. Atque hæc de suffusione, feliciter deposita, dicta sufficiant: quæ ex observatoricina mea ideotrans tuli, ut Medicinæ studiosi, si circumforanei, quibus hodiè ut plurimum curandi conceduntur, ipsis præsentibus non ritè procedant, haberent quod corrigere possint. Et cum suffusionis Chirurgia omnium subtilissima sit, eam Cels. l. 7. c. 7. de natura oculorum & eorum suffusione luculentissimè proposuit, quem consulat lector, & qui plura desiderat, adeat Platerum, vel Georgium Bartisch Oculistam Dresdensem. Pro discussione cataractarum incipientium, multæ reperiuntur apud Autores collyriorum descriptiones, quibus præstantissimi effectus ab iis tribuuntur: ego expertum habeo Fel Lucii piscis modico sacchari mistum, quod post purgationem totius, & adhibitum vesicatorium retro aures, sinistro oculo ex fratre nepotis instillatum, septimanæ spatio suffusionem, in principio existentem, resolvit: quod remedium sæpius feliciter usurpavit Adrianus Spigelius, qui præter hoc mihi valdè commendavit oleum hepatis mustelæ fluvialis, de quo vid. Forestus l. 1. observ. 35. & aquam Martin. Rulandi Ophthalmicam, & illam socialem, utpotè valdè utilem & Neapoli in magno usu. Hanc descripsit Ioh. Anglicus in Practica sua, quam Rosam Anglicam appellat, ejusque mentionem facit Sennerthus Pr. l. 1. p. 1. sect. 2. omisâ tamen descriptione, quæ talis est: ꝑ. Foen. Rut. Euphr. Verben. Torment. Beton. Ros. Endivæ sylv. Callitr. Anag. Pimpin. Chelid. Papyri, pæon. Fol. vitis, Apii, Agrim. Caprif. ana p. æq. Terantur & prid. ponantur trita in vino albo: Secunda die in urina pueri venerem non experti: Tertia, in lacte mulieris, & quarta in melle optimo, quo tempore destillantur, & ad usum reserventur. Ambas has aq. in usum nunquam revocavi, easdem tamen juventuti studiosæ, præter institutum, proponere volui, ut effectus earum, quæ mihi à celeberrimo Medico summoperè commendatæ fuerunt, datâ occasione, explorarent.

FIG. V. monstrat foramen post excisionem tumoris in angulo majore tunicati: supra hoc foramen ponitur cannula (a. Tab. I. Fig. I.) ut oculum defendat, & compressione cutis vicinæ sensum obtundat, dum os nudatum vel cariösum, ferramento olivari (b. Tab. XIX.

TABVLA XXXIV



Fig. VI.) candente, & per cannulam immisso, aduritur. Ossi adusto filamenta carpta apponantur, donec squama ossis abscedat, dein sinus fistulosus spongiolâ, vino aluminoso expressâ, & instrumento umbellato compressus, agglutinetur, quo agglutinato, ulcus sarcoticis, & ultimo epuloticis, tractandum.

FIG. VI. monstrat oculum dextrum annulo (c. Tabul. VIII. Figur. V.) firmatum, polypum de nare dextra propendentem, & sectionem tumoris sub cutē tunicati in maxilla superiore exorti: cujus folliculum imprudenter adamante (d.) ruptum, evacuatâ materiâ specillo lato a. cutē, & subjecti musculis, separavi usque ad radicem, quem scalpello (Tab. XII. Fig. II.) præscidi, & ostiolum cauterio actuali (Tab. XIX. Fig. VII.) optimè candente tetigi: quo factò, vulnus lintcolis emplastice ad mutuum contactum adduxi.

FIG. VII. exhibet vasculum vitreum (c. Tabul. VIII. Fig. X.) oculo alligatum, per cujus infundibulum oculo affecto collyria guttatim instillantur; dein modum extrahendi è naribus polypum instrumento ab Hieron. Fabrit. ab Aquap. invento: *polypum* insuper forcipe comprehensum, & extra forcipem collocatum. Matthæus Glandorpius elegantissimum tractatum conscripsit de natura & curatione polypi, quem ejus cutatores summo cum fructu perlegent.

FIG. VIII. ostendit, quomodo inter excisionem tumoris tunicati, qui inter musculos superioris labii, ad magnitudinem ovi gallinaei, subortus, honestissimam & pulcherrimam matronam, non sine dolore, planè deformem reddiderit, labia pro excisione tumoris à se invicem, hamulis duobus, fuerint diducta, vid. infra sing. Histor.

FIG. VIII. Monstrat excrescentiam carnis instar fungi, in anteriore palati parte, retrò dentes incisivos, exortam, quæ magnitudine nucem juglandem superavit, & quoties digito, vel etiam linguâ, leviter saltē, tangebatur, magnam sanguinis copiam profudit: de quo casu vid. infr. singul. obs.

T A B U L A XXXIV.

De abscissione uvula corrupta, perforatione aspera arteria, inuisione occipitis, & modo parandi acu ignita setaceum in nu-cha, & auricola lobo.

Fig. I. ostendit medietatem uvulæ sphacelo tentatam, quæ, antequam corruptio serpat, & integram uvulam, cum vicinis partibus, afficiat, filo per annulum (a. Tabul. IX. Figur. VII.) admoto & constricto præcidenda est.

FIG. II. præparato annulo (a. Tab. IX. Fig. VII.) minister speculo oris (Tab. XI. Fig. IV.) linguam deprimat (Tab. XXXVI. Fig. VII.) Chirurgus verò partem uvulæ corruptam, annulo apprehendat, dextraque sive sinistra filum (b.) notatum vehementer attrahat, & sic uvulam arctissimè constringat. Facto ad uvulam nodo, filum (c.) forcipe abscindat, & extracto instrumento, utrumque filum extra os propendere relinquat, donec uvula, secundo vel tertio die, decidat.

Si uvula ob influxam pituitam relaxabitur, optimo successu pulveris, ex alumine crudo & pipere albo mistus, inflatur. Modus autem ejusmodi pulverem inflandi talis est: Lingua, speculo oris (quod Chirurgus sinistra teneat vel potius spatula perforata) depressa, mox dextra cochlear (d) pulvere repletum uvulæ admoveat, deinde fistulæ basin (e) ore arripiat, & inflando pulverem in cochleari admotum uvulæ undique aspergat. *Vid. Guilb. Fabrit. Hildan. cent. 2. observ. 21. de uvula relaxata curatione.*

FIG. III. *Aspera arteria* in affectibus laryngis, qui suffocationem minantur, à Chirurgo Anatomix non ignaro *tutissimè perforatur*, modo sequenti; inclinato ægrotantis capite retrorsum, non solum ut aspera arteria reddatur conspicua, verum etiam ut longior fiat, & ejus interstitia membranosa magis appareant, atramento ducenda est linea, per mediam & anteriorem colli longitudinem, ferè usque ad juguli cavitatem. Deinde digitis tangendum est caput asperæ arteriæ, hinc ex anteriori parte exactè digito finis laryngis inquirendus, quo invento descendere oportet, usque quo tres aut quatuor asperæ arteriæ annuli præteriti sint (tres quidem brevi, quatuor collo longo præditis, quem terminum cognoscimus vel sensu vel ratione: sensu in collo excarni; ratione verò, imaginantes conjicientesque latitudinem trium circulorum, quo in casu contulerit, asperam arteriam alicujus sani videre.) ut ibi sectio fiat, non autem statim sub larynge, ne inflammatio, sectioni facilè superveniens, laryngi communicetur, antea plusquam satis oclusæ. Inventus ita locus membraneus, inter duos circulos cartilagineos medius, atramento signandus est secundum latitudinem colli: postea cutis cum subjecta membrana carnosa, hinc inde digitis ministri, pollice scilicet & indice utriusque manus, apprehensa per longitudinem lineæ à larynge ad jugulum factæ (*sic enim nullum periculum est, ut vasa, nervus aut musculus, ledatur*) scalpello falcato (f) secanda, ita ut transversa linea in medio sectionis sit, & ipsa sectio tam longa faciendâ, ut dilatata pollicis transversæ latitudinem contineat, & scalpelli ancipitis (g) usum admittat.

FIG. IV. Sectione factâ. digitis labia vulneris diducenda. & sanguis spongiâ (i.) abstergendus, ut muscoli duo, qui asperæ arteriæ imme-

immediatè incumbunt, & sternohyoidei appellantur, appareant. Tum musculi, quos alba quædam distinguit linea, per longitudinem manubrio scalpelli (h) ut asperæ arteriæ corpus in conspectum veniat, diducendi sunt.

FIG. V. Arteriâ apparente, spatium retuso hinc inde hamulo conservandum, donec sectio per aciem spathæ dimidiæ (g.) inter unâ & alteram cartilaginem fiat transversa. Scalpellus autem tam altè immittendus, ut ad cavitatem asperæ arteriæ penetret: cujus penetrationis indicium erit, si spiritus cum murmure per vulnus exibat. Hinc cannula (k) argentea, foraminata, incurvata, magnitudine vulneri arteriæ exactè respondens, brevis, ne interna arteriæ latera attingat, alata, ne à spiritu intrò trahatur, filisque duobus alligata, ut extrahi & firmari possit, vulneri arteriæ factò immittenda, in eoque tam diu relinquenda, donec metus inflammationis præterierit. Postea extrahatur cannula, & renovato, si opus fuerit, cutis & membranæ carnosæ vulnere per scarificationem, labia adducantur futurâ, adductaque conserventur linteolis emplasticis, & decenti ligatura.

FIG. VI. *Ostendit setaceum auriculæ sinistræ lobo inbustum*, pro interceptione materiæ, quæ illinc per venam, acu nunc perforatam & adustam, quotidie fluxit, ad nutriendum & augendum tumorem, qui ex crassiore basi de collo propendens, ob venas jugulares, & arteriæ carotidis internum ramum, neque amputari, neque à cute separari potuit. Escharâ butyro ablatâ, setaceo immisi annulum primò plumbeum, donec illud undique consolidaretur: quo factò, plumbeo substitui aureum & margaritâ pulcherrimâ adornatum, qualem hodie mulieres Arabum in utroque aurium lobo gestare decorum existimant. Hâc annellatione non modò fuit impeditum tumoris incrementum, verùm etiam per accidens in tantum decrevit, ut patiens nobilis, thorace induto, ipsum facili negotio occultare potuerit: De excisione & amputatione tumorum cum folliculo vid. Tab. XXXV. Fig. II.

FIG. VII. *monstrat inuersionem occipitii* auctororum ferramento candente & rotundo, ubi apoplexiæ, aliorumque soporosorum affectuum, est periculum. Solet autem occipitis cavitas ferramento candente aduxi, potissimum in infantibus nuperrimè natis, & pueris lactentibus, quos gravissimus ille morbus, quem comitalem vocant, frequentissimè infestat, ob eorum cerebri temperiem frigidam & humidam. Pro hujus morbi, tam curatione quàm præsertatione, Medicinâ præsentaneum invenit auxilium, nempe occipitis inuersionem, quæ ut tutissima est, ita etiam humores pituitosos, qui caput aggravant, sæpè numero, cum manifestâ utilitate, refellit, derivat, & evacuat. Hinc etiam occipitis inuersione, in quibusdam locis, tam frequens

quens est, ut Florentiæ nulli, vel certè paucissimi, inveniuntur pueri, qui eam non statim post baptismum sustinuerint. Abrasis igitur capillis ferramentum occipitis cavitati, quæ est inter primam & secundam colli vertebram; respondens, ovale & oblongum (Tab. VII.) candefiat, quo cavitas in exiguo periculo tenellâ ætate, & extra paroxysmum, semel & leviter saltem tangatur. In majori verò periculo, profectiore ætate, ipso paroxysmo, & ubi per multos dies locus apertus conservandus est, ferramentum, bis vel ter, altius adigatur. Postea loco adusto applicetur, vel butyrum cum diapalma, vel tripharmacum, ut eschâra decidat, quâ ablatâ, ulcus per necessarium tempus detineatur apertum, & fluens cerato Sacro aut diacholon; ultimò cicatrice obducatur cerato de cerussa, vel alio epulotico.

In eodem loco *setaceum* tribus instrumentis, forcipe nimirum, acuto ignita, & setone paratum, evacuat humores, qui caput replent, revellendo ab oculis ad cervicem; derivat, qui ad partes oris & pectus defluunt, & intercipit, qui ad spinalem medullam artuumque juncturas destillant. *Cum autem tanta sit setacei utilitas, visum est ejus inducendi rationem & modum, in studiosorum gratiam, verbis & figuris aliquot subjicere.*

Æger scabellò humili insideat, & Medicus digito indice locum pro setacéo aptum, seu cavitatem illam, quæ est inter primam & secundam colli vertebram, inquiret. Quâ præceptâ, capilli statim deradantur, & locus perforandus atramento scriptorio per longitudinem notetur, ita ut linea in media cavitate fiat: ne autem medius ille locus fallat, æger rectam cervicem chirurgus offerat. Mox chirurgus ambo foramina adhuc facienda, tum à dextris, tum à sinistris, similiter atramento scriptorio signet, ut utriusque signi interstitium sit unius & dimidii transversî digiti, plus minusve, prout ægri cutis crassa, aut tenuis fuerit.

FIG. VIII. Loco signato, atramentoque exiccato, æger caput retrorsum ita inclinet, ut cutis panniculique carnosus laxentur: hinc chirurgus cutem, & membranam carnosam, digitis primò à musculis subjectis abducat, dictorumque integumentorum, quàm plurimum fieri potest (intactis tamen cervicis musculis, ob convulsionis, aliorumque accidentium malorum, timorem) tenaculâ (l. vel m. Tab. VIII. Fig. I. II. & III.) idoneâ comprehendat, ad se trahat, & arctè constringat, ad bonam laborantis tolerantiam; vel potius ad dolorem, ut sic constrictis nervis pars perforanda quasi obstupescat & patiens sensum pyrotici, aliàs fatis dolorifici, minus percipiat. Eâ autem ratione, cutem & membranam, forcipe apprehendat, ut antè rursus linea per longitudinem cavitatis ducta, & utrinque foraminum

notæ, per forcipis foramina oculis objiciantur. Deinde acum (n. Tab. VII. Fig. IV.) optimè ignitam, ut facilius & citius penetret, per utrumque forcipis foramen, ictu quasi oculi trajiciat, iterumque extrahat.

FIG. IX. Postea immotâ forcipe, puntale, quod in una extremitate globulum obtinet cereum, in altera sericum funiculum habet adnexum (Tab. VII. Fig. V.) transmittat, funiculumque, ovi albumine imbutum, trahat usque ad medietatem, butyro recenti illitam, ibique immotum relinquat.

FIG. X. His factis utrumque serici extremum ad anteriora colli & pectus ducat, & partem linteo quadruplici aquâ rosarum & albo ovi, ad prohibendam inflammationem, expresso, atque convenienti fasciâ, deliget. Sequentibus, plærumque usque ad sextam, diebus, antequam funiculum, nunc ad dextram, nunc ad sinistram, paululum ducit, eam funiculi partem, quæ cuti submittenda, aliquo digestivo oblinat, & extra adiploma quadruplex, dicto medicamento expressum apponat, quousque ulcus bonum generet pus, & timor inflammationis præterit. Tunc funiculum submittendum sequenti, vel simili, unguento illinat:

℞. Terebinth. Venet. in aq. matv. lot. ʒj.

Syrup ros. ʒss.

Fulv. turbeth. & Rhab. ana Dis. M. pro Ung.

Et desuper emplastrum ad fonticulos Tab. ultima Litt. L. descriptum, applicet, quam diu ulcus apertum tenere est animus. Ultimo funiculum, sensim & sensim, extrahat, & cutim musculis subjectis adglutinet, imposito cerato divino, plumaceolo quadruplici & ligatura compressiva.

TABVLA, XXXV

Fig. I

II



III

IV

V



VI

VII

VIII



T A B U L A XXXV.

De sectione setacei, evulsione pilorum oculos irritantium, excisione tumorum cum folliculo, curatione palpebra superioris, quando nimium vel relaxatur, vel contrahitur, staphylomatis, & pterygii, vulneris labiorum in gena mediantibus plagulis emplasticis ad mutuum contactum adductione, & oris leporini correctione.

Fig. I. est modus parandi setaceum cum forcipe, Tabul. VII. Fig. X. & scalpello, Tab. XVIII. Fig. VI. depicto, quem Guil. Fabr. Hild. cent. 1. obs. 40. describit & priori, qui fit ferro candente, præferendum censet, propterea quod ignis tum partem deficet & roboret, tum etiam ægrotantibus dolorem, & horrorem inferat. Quoniam verò siccitas illa butyro recenti corrigitur, dein calor & dolor mediocris, ad attrahendos peccantes humores, multum valent, ægrique à sectione æquè abhorrent, quàm ab inustione, neglectis Hildani rationibus, quam plurimis setaceum inussi optimo etiam successu, rationem decipiendi ægrum observans, quem Tabul. XXX. Figur. VII. tradidi.

Fig. II. monstrat 1. *Evulsionem pilorum*, in palpebris Paulinam; Palpebra digitis invertatur, pili oculum pungentes & irritantes vofellâ extrahantur, cutisque globulo specilli candente comburatur, ut condensetur, ne pili in eâ iterum renascantur. 2. *Excisionem Atheromatis*, quod in medio frontis enatum, magnitudine nucem juglandem superavit. Inciditur in hac figura cutis, quæ atheromatis folliculum tegit, per transversum scalpello falcato, in quarta verò figura per longitudinem, ut integer abscessus cum sua tunica, separari possit. Incisionem frontis transversam aliàs considerabilem sequuntur affectus. Incisus namque per transversum fibris musculorum frontis, supercilia dependent, & palpebrarum apertionem impediunt: succedit etiam paralyfis palpebrarum incurabilis, ob incisionem nervorum: quod expertus est Adrianus Spigelius, in levi tantum vulnere nervi frontis, ut annotavit in *Fabr. corp. hum. l. 7. c. 2.* Quia tamen hujusmodi tumor in medio musculorum frontis oriebatur, sectioque transversa paucissimas musculorum fibras lædebat, eam nulla sequebatur aut paralyfis, aut aliud vitium, quod palpebrarum elevationem impediret. Ut autem atheromatis hujus excisio melius inelligatur, tumorum tunicarum curam hæc brevissimis describam verbis.

Tumo-

Tumores tunicati, ut meliceris, atheroma, & steatoma, aut velut ex tenui pedunculo ficus propendunt Tab. XXXIII. Fig. II. aut latiore basi partibus quibusvis inhaerent. Propenduli non exciduntur, sed amputantur ad anum in pusillanimis, filo ad stuporem partis constricto, & relicto, donec tumor decidat; in cordatis scalpello. Quodsi, post tumoris propenduli abscissionem, sanguis copiosè profluat, aut filum aliquid de radice relinquat, tunc, ne recidiva sit metuenda, locus ferro candente leviter tangatur, escharâque ablata, cicatrice obducatur. Hic chirurgiæ modus expeditissimus est, & ob ulcus parvum ac æquale, curatio compendio tranligetur. Qui latiore basi partibus incumbunt, vel sunt exigui, vel mediocres, vel majores, vel maximi: exigui nucem avellanam, mediocres juglandem, majores ovum gallinaceum, & maximi peponem magnitudine æquant. Maximi, ob venas & arterias, separari nequeunt, hinc amputandi sunt. Amputatio autem, seu abscissio, juxta Hier. Fabrit. ab Aquap. fit forcipe, qui recipit & constringit totum abscessum, ad ejus radices, qui postmodum, ad evitandum sanguinis profluvium, scalpellis incidentibus ignitis, præsecatur totus supra forcipem (qualem depingit Guilh. Fabr. Hild. cent. 1. obs. 2.) absque eo, quod cutis à folliculo diducatur. Locus deinde concoquentibus, mundificantibus, sarcocticis, & epuloticis tractetur. Reliqui exciduntur, non amputantur. Excisio autem fit hoc modo.

Primò patiens, tum ad lumen illustre, tum ad chirurgum, quàm commodissimè vel in sella, vel in lecto, collocandus est; & si timidus sit, sive puer, sive fœmina, sive alius pusillanimis, manibus ad dorsum retractis religandus, ne vel doloris impatiens sectorem in agendo variè manibus impediatur, aut pavens quoquo versum agitetur, ut ex Hipp. de offic. Medic. Marcus Aurel. Severin. l. de abscessib. anom. c. 23. monet. Collocato ægro, capilli (si tumor est in capite, aliàs opus non est) deradantur, atromentoque signetur sectionis longitudo, quæ tanta sit, quanta est tumoris rotunditas. Interdum tumor postulat duplicem & cruciformem cutis incisionem, & tunc incisio prima longior sit, quàm secunda. Fit unica incisio supra tumorem exiguum & mediocrem, præsertim cum musculo frontis, vel temporali inhaeret, ne transversim lædantur eorum fibræ, aut vasa. Cruciformem sectionem requirit mediocri proximus & major: eam etiam admittit tumor capillis tectus. In simplici & cruciformi tamen incisione cavendum, ne folliculus subjectus incidatur, in meliceride præsertim, evacuatur enim humor, & concidit tumor, ut folliculus difficulter separari possit. Necessè enim est, tunicam, quæ materiam melli vel puliculæ similem continet, integram auferri: nam si vel minima illius portio relinquatur, renascendi illius occasionem

tionem præbebit. In steatmate autem, cum adiposa illa pinguedo, vel solidior sævi substantia, difficulter effluat, in folliculi læsione usque adeòurgens periculum non est; quodsi etiam concidat abscessus, levi occasione tunica potest diduci. Debet igitur scalpellus falcatus, quo sola incidatur cutis, aciem exterius recurvatam habere Fig. II. Facta sectione, vel una per longitudinem, vel duplici per crucem, latior specilli pars Tab. VIII. Fig. VI. inter cutim & folliculum, qui diversum à cute habet colorem, immittatur, quâ sensim folliculus apprehensus à cute diducatur, quo i facillè fiet, quoniam folliculus cuti non valdè adhæret. Quod si folliculus in circuitu cuti magis adhæreat scalpelli obliqua manu detenti acie (Tab. II. Fig. I.) & subter manubriolo scalpelli Tab. XII. Fig. IV. separetur. Inter separandum sanguis effluens sæpissimè spongia abstergendus, ne sectorem turbet. Si chirurgus ad fundum folliculi pervenerit, venam, tumori nutrimentum afferentem, scalpelli acie, per transversum oportet incidere, ne vel minima relinquatur folliculi portio, & tumor regeneretur. Hoc peracto & folliculo ad unguem extracto, vulneris labia (si laxiora prius cutim redundantem resecat, deinde) jungat (dimissâ ob patientes multis doloribus jam pertæfos futurâ) linteolis emplasticis in crucem apposis. Hâc ratione duo atheromata, ad magnitudinem ovi anserini accidentia, in genu religiosi cujusdam felicissimè curavi.

Quod si folliculus jam sit ruptus, vel per se, vel per chirurgi incuriam, tum necesse est, ut vel tumor revertatur, vel remaneat ulcus fædum, & fermè incurabile. Ubi considerandum tempus ruptionis. Si modò sit ruptus, immittatur, inter cutem & folliculum, latior specilli pars, vel scalpelli manubriolum, donec membrana tumoris in totum fuerit separata. Quod si multò ante sit ruptus, is vel septicis consumendus in timidioribus, vel ferramentis candentibus in fortioribus: quo consumpto vulnus concoquendum, mundificandum, carne replendum, & cicatrice obducendum. vid. Aetium Tetrab. 4. ferm. 3. cap. 7. & 8. & Celsum l. 7. c. 6. de cura meliceridis, steatomatis, & atheromatis manuali, quam his verbis describit. Omnia derasa ante, si capillis conteguntur, per medium *in longitudinem, vel crucem* oportet incidere: sed steatomatis tunica quoque secanda est, ut effundatur quicquid intus coit, quia non facillè à cute, & subjecta musculorum carne, ea tunica separatur. In cæteris, *ut meliceride, & atheromate*, ipsa tunica inviolata servanda est. Protinus autem *cute incisa, tunica alba* & intenta se ostendit. Tum, scalpelli manubriolo, *tunica* diducenda à cute & carne est, ejiciendaque cum eo, quod intus continet. Si quando tam en ab inferiore parte tunicæ musculus *firmiter* inhæsit, ne is lædatur, superior pars illius *tunicæ forficula*

ficula decidenda, alia, vel *reliqua portio*, ibi relinquenda. Ubi tota tunica exempta est, oræ *vulneris* committenda, fibulaque *scæ futura*, (modò eam admittat *eger*) his injicienda, & *desuper* medicamentum glutinans dandum est. Ubi vel tota tunica, *vel dimidia, qua musculo firmiter inhaeret*; vel aliquid ex ea relictum est, post erodentia, *vel lexiculum ignem*, pus moventia adhibenda sunt.

FIG. III. ostendit, in dextro oculo, palpebræ superioris relaxationem, & in sinistro ejusdem curationem: quam Hier. Fabricius ab Aquap. crudeli & obsoletæ Celsi chirurgiæ præferre, & sequentibus verbis commendare videtur: Ego autem, quando oculum superior palpebra operit, pono unum glutinum (*scæ linteum glutino meo imbutum*).

℞. Sang. Dracon.

Thuris.

Sarcocoll.

Mastich. ana ℥j. F. Pulvis, & cum ovi albumine agitato fiat mixtura, instar mellis, crassa.)

cum duabus *vel tribus* habenis supra totam superiorem palpebram; alterum verò simile *priori linteum, quoad habenas*, supra supercilium in frontem, tum ambas, *vel omnes tres* habenulas superiores attractas inferioribus *habenulis* alligo. Et ita aperitur oculus; fit quoque, ut spatio temporis congruo, curetur palpebra relaxata, beneficio dicti glutinis adstringentis & siccantis, & *palpebram ac frontem* contrahentis. Hæc curandi ratio optimè succedit, quia non tantum exiccat quod influxit, verùm etiam novum humoris affluxum prohibet, quam expertus sum, in nobili quadam fæmina, teste Iohann. Georgio Baulero, qui huic fidem adhibere noluit, donec ipse effectum, cum admiratione, viderit.

FIG. IV. ostendit in fronte sectionem cutis cruciformem supra atheromatis folliculum, de quo supra Figur. II. Sectione per scalpellum falcatum, cutis facta, eam, si specillo separari nequit, Chirurgus à folliculo diducere incipiat scalpello Tab. II. Fig. I quod ut rectè assequatur, cautè incedat, cultrumque transversim potius quàm rectum adhibeat: *rectus enim nimis velociter incidit, & folliculum necessario ledit*.

In dextro oculo vitium *Ἐλατρωφτάλμω* (quod est, quando palpebræ superior oculum contegere nescit.) exhibet, in sinistro curationem, ab Aquap. inventam & propositam, quæ mitissima est, & si continuatur, felicissima. Applicetur linteum glutino imbutum, tribusque habenulis appensum superiori palpebræ (1) & aliud genæ, ita ut superiori linteum ex adverso, cum suis habenulis, respondeat (2) Glutino exiccato linteisque cuti firmiter adherentibus, eorum habe-

habenulæ invicem alligentur valenterque subindè adstringantur. Quod si hæc duo lintea non sufficiant, tertium, cum suis habenulis, applicetur fronti supra supercilium (3) & quartum genæ infra secundum, & tertio ex adverso respondens (4) apponatur, quibus similiter agglutinatis, habenulæ colligantur, nodoque duplici adstringantur, sic fiet, ut palpebræ superior distendatur, adque inferiorem perducatur palpebram, & oculus tegat. *Hinc curandi modum ipse nunquam sum expertus, sed administrari sæpius vidi.*

FIG. V. docet *staphylomatis* (quod interdum latiorem habet basin (b) quàm sit ejus corpus reliquum, quandoque angustio rem (a) reliquo.) *curationem* quæ fit per constrictionem appellatam. Si *staphyloma* fuerit in dextro oculo, com modissimè æger ad pedes Chirurgi collocatur, capiteque reflexo ipsius genibus innititur: Si vitium in sinistro, patiens sellæ chirurgo adversæ infideat.

Staphylomatis, quod angustum obtinet fundum, constrictionem Celsus *lib. 7. c. 7.* describit. *Diductis palpebris* ad ipsas radices, per medium *staphylomatis fundum* transverse (ab eo angulo, qui manus dextræ est commodus, ad alterum) acu duolina, seu filum duplicatum, ducente; deinde medio filii duplicati inciso; acutæque remotæ, unius lini, seu filii simplicis, duo capita ex superiore parte, alterius ex inferiore strenuè adstringere inter se oportet, quæ paulatim secando id excidunt. Chirurgia autem hæc, & sequens, adhibetur, non ut visus jam deperditus revocetur, (hoc enim impossibile est) sed ut moderatus decor ægrotanti reparetur.

Staphylomatis, quod latiorem habet basin, *curationem* Paulus Ægineta *lib. 6. de re Med. c. 19.* tradit: Acum igitur sine filo, ab infernis sursum, per *staphylomatis fundum* trajicere, & alteram acum, duplex filum ducentem, ab oculi angulo, qui ad manum est dextram, ad alterum, per *staphylomatis fundum* transigere, & manente priore acu, quæ trajecta fuit sine filo, filii ansam seu medium secare & ablatâ acu, alteram *staphylomatis* partem ad superna, alteram ad inferna, per fila deligare oportet. Hieronym. Fabrit. ab Aquapente, in utroque *staphylomate*, utitur filo serico, simplici & non torto, atque etiam rubro, quoniam tinctura etiam strictionem atque sectionem adjuvat. Filis in utroque vitio constrictionis album ovi concutiatur, lanaque exceptum oculo imponatur, ad arcendam inflammationem. Altera die, post solutionem fasciæ, oculus lenibus medicamentis tractetur, donec fila, unâ cum *staphylomate* decendant.

FIG. VI. ostendit *curationem pterygii*, quod ab interno oculi angulo obortum, ultrâ pupillam se extendit, & visum impediens, operam requirit Chirurgicam, quæ quinque manibus peracta optimè

optimè succedit, si eo, qui indicabitur, modo instituat. Egro, ut in staphylomatis remotione dictum, rectè collocato, Chirurgus palpebræ, tum superiori tum inferiori, linteum applicet lutinatorium, quorum utrumque habenulam longam habeat, quam ministri manus ab oculo longè distans apprehendat, adque se trahat, ut palpebræ diducantur, & absque incommodo Chirurghi operantis, diductæ conserventur. Alius minister oculum annulo Tab. VIII. Fig. V. firmet applicito. Palpebris hac ratione diductis, oculoque per annulum firmato, Chirurgus hamulum, mucrone suo modicè incurvatum Tab. VIII. Figur. IX. pterygio elevando circa medium pupillæ cautus submittat, ne corneam oculi tunicam lædat; deinde acum modicè inflexam, quæ filum ex serico simplex, & rubro colore tinctum habet transmissum, sub pterygio, per hamulum submissum, elevato trajiciat, filii ambo capita manu sinistra apprehendat, & pterygium, filo distentum, manubrio scalpelli Tab. XII. Fig. IV. in dextra detento, à medio usque ad extremum, sensim & sensim separet. Quo factò, filum removeat, & partem unguis separatam hamulo apprehendat, apprehensam distendat, & separationem pterygii manubriolo scalpelli continuet, donec ad majorem oculi pervenerit angulum, ubi unguis scalpello Tab. XII. Fig. II. tam accuratè excidendus, ut neque ex eo aliquid relinquatur, quod ulceratus vix ullam recipiat curationem; neque ex caruncula aliquid detrahatur, ne affectus, quem *púada* vocant, excitetur. Hæc expletâ Chirurgiâ, apponantur oculo exiccantia, de quibus vid. Sennert. Fabrit. ab Aquap. & Celsus.

FIG. VII. ostendit vulnus genæ dextræ cæsim instictum, & labium superius in medio ad dentes incisivos, instar ossis leporini, fissum.

FIG. VIII. monstrat dictorum affectuum curationem. Vulneris labia ad mutuum contactum ducuntur, & appositis linteis Emplastis adducta conservantur, donec consolidentur. *Os verò leporinum sequenti modo corrigatur*: Labium fissum in utraque parte hamulis apprehendatur, & à gingivis scalpello idoneo Tab. II. Fig. I. separetur; deinde linteum inter gingivas & labium, ne rursus invicem agglutinentur, immittatur, & glutinum utrinque, cum habenulis applicetur: quo factò, labia fissuræ forfice renoventur, & renovata ad mutuum contactum adducantur futuris, quæ, ne tam citò abrumpan-
pantur, attractis glutini habenulis conserventur, donec labia in totum, beneficio Balsami Hispanici, coalescant.

T A B U L A XXXVI.

De dentis cariosi adustione, buccam offendentis excisione, egrotantium, ore valide constricto, nutritione, foraminis palato p.n. facti obstructione, liquoris in aures periculosa infusione, dentium constrictorum diductione, maxilla inferioris depressione, vinculi sub lingua incisione, faucibusque inherentium exemptione.

Fig. I. docet, quomodo dentes cariosi & perforati, ad cariem sistendam, ferramentis candentibus (ex Tabul. XIX. petitis) & in foramen adactis adurantur.

Fig. II. monstrat, quomodo *dens* in alieno loco genitus, & buccam offendens, ferramento Tab. XI. Figur. II. excidatur.

Fig. III. exhibet applicationem infundibuli, Tabul. X. Fig. XI. delineati & descripti: cujus extremitas intra gingivas extremas immittitur angusta, latior cibum liquidum excipit, & per angustam ad œsophagum eorum, qui valde constrictos habent dentes, demittit.

Fig. IV. monstrat palatum ex lue Gallicâ erosum adeò, ut foramen illud in nasi etiã cavitatem penetraret, & vocem articulatam pronunciarî prohiberet: quod instrumento aureo, cui spongiola fuit adnexa obturavi, ut patiens verba articulata & distinctè proferre potuerit. Post usum decocti, foramē illud ferramentis candentibus tetigi, quod natura, separatis prius aliquot officulis, carne replevit: ulcus carne repletū, collutionibus oris, & errhinis exiccantibus, cicatrice obdixi.

Fig. V. admonet Chirurgiæ tyrones, ut in curandis aurium affectibus liquores convenientes blandè potius instillent, quam per fistulam auricularem violenter immittant, ne membrana tympani rumpatur, & incurabilis auditus gravitas subsequatur.

Fig. VI. dentes constrictos validèque commissos diducit instrumento dilatatorio Tab. IX. Fig. IX. adumbrato, ne æger fame pereat: ubi dilatatorii usus non conceditur, felicissimo successu clysters nutritives in anum infunduntur, quod expertus sum in Melchiore *Frith*, qui ob vulnus ventriculi per 14. dies solis clysteribus fuit nutritus.

Fig. VII. ostendit applicationem speculi oris, ad explorandos faucium affectus summè necessarij Tab. XI. Fig. IV. deprimit prædictum instrumentum non solum linguam, sed etiam maxillam inferiorem depressam conservat, donec loco affecto penitus perspecto medicamenta fuerint adhibita *Spatula** ad latus posita, pluribusque perforata foraminibus, sola phærumque deprimitur lingua, ut oris vitia innotescant: spatulæ annulo, qui acie præditus, absterguntur crassiora linguæ excrementa, quæ ipsi, in febribus ardentioribus ut plurimum, tenaciter inhaerent.

Fig I



II



III



IV



V



VI



VII



VIII



IX



FIG. VIII. docet modum incidendi vinculum sub lingua nimis strictam, & loquelam, ut putant, impediens: quod obstetrices passim ungue, & barbitonfores nostri imprudenter phlebotomo dilacerare solent, non raro cum magno sanguinis profluvio, & dolore, qui aliorum postea malorum causa existit, quæ Hier. Fabrit. ab Aquap. cum annexo Chirurgiam hanc debite administrandi modo, verbis sequentibus recenset. *Præter linguæ depressionem, & detersionem, tertia linguæ chirurgia est, ut administretur, quando subjectum linguæ vinculum inciditur, de qua antequam dico, vos admonitos velim, de obstetricum ubique locorum temeritate, quæ passim, & sine discrimine, in quocunque recens nato infante, digitis indicis ungue, quem paratum & acutum ad id perpetuò gestant, incidunt, sub eorum lingua ligamentum, quod incisionis opus nisi præstarent, posse in futurum loqui infantem nequaquam credere possunt: quasi verò natura (ò admirabilem & nondum satis deploratam obstetricum ferè omnium inscitiam) non possit loqui homo, qui locutionem, tanquam hominis propriam actionem, obtinet, sine alicujus fatuæ mulierculæ operâ, quæ ipsi auxilietur, & præsidio sit. Et ego vidi infantem nuperrimè natum, qui dum diutius detinebatur, ut expectaret secundinas, neque plorabat, nec quicquam molestum sentiebat, postquam verò obstetrix vinculum sub lingua imprudenter incidit ungue, statim ex dolore ploravit. Sed hoc minimum est, illud certè longè majoris momenti est, videlicet propter eam unguium Chirurgiam, inflammatione obortâ sæpè numero infantes papillam *genetricis vel nutricis conductæ*, apprehendere nequeunt, neque lac fugere, propter quam causam sæpissimè moriuntur infantes, aut lactantibus intumescunt mammae, quod adhuc longè pessimum est, *parentos etiam potius vel in partum immaturum ac difficilem: vel in simplicem impotentiam apprehendendi papillam, vel in quodcunque aliud vitium, quàm in veram obstetricis imperitiæ culpam rejiciunt. Quæ cum verissima, miror valdè, quod lege sancitum cautumque non sit, ut prohibeantur infantum neces, ab obstetricibus sæpissimè illatas. Vos igitur moneo, ut præcipiatis, ne unquam obstetrices filios, prolemque vestram aut aliorum, unguibus ad linguam attingant. Quod si vinculum illud in lingua majus fuerit, poterit quocunque ætatis tempore excindi, quod ligamento tamen huic raro, imo rarissimè, accidit, quia natura non hominem conderet ad loquendum idoneum, nisi etiam instrumenta ad id aptissima, construeret concederetque. Quod si ex centum millibus unus nascitur *infans*, cum ligamento majore, quod Chirurgiam exoptulet, nihil interest, *sive statim post partum, sive post lactationis tempus, sive postea, à Chirurgo excerpto, incidatur.* Quod si hoc eveniat, solemus præcipere, ut**

æger linguam extra dentes exerat, quam Celsus quidem volsellæ dentatæ parte, sed nos forcipe apprehendimus. Interdum neque volsellâ, neque forcipe apprehendere possumus, ut in infantibus aut pueris, qui linguam exerere aut nesciunt, aut nolunt. In his curandum ut plorent, deindeposito inter duos digitos, pollicem nimirum & indicem sinistræ manus, linteo quodam tenui & aspero, quo lingua apprehendatur, foras trahatur, sursum revellatur & incurvetur, ut vinculum appareat, quod dextra tandem manu excidimus. Sumptoque (non phlebotomo barbitonsorum vulgari & inepto, sed) scalpello ad cuspidein modicè recurvato vinculum linguæ, si majus, quam par sit, transversè secamus, semel, bis, iterumque, donec univèrsum sit dissectum, magnâ curâ adhibitâ, ne subjecta vasa, (quorum incisionem sequitur sanguinis fluxus, huncque aut suffocatio, aut ad minimum virum, in tam tenerrima ætate, dispendium) violentur, quod sub perito Anatomix Chirurgo evenire non potest, qui vasa sub lingua exactissimè novit, & scalpello falcato evitat. Huc usque Hier. Fabrici ad Aquap.

FIG. IX. docet, quomodo spina piscis, vel ossiculum angulatum, vel aliud inter comedendum faucibus inhærens, nec in ventriculum descendens, convenientibus instrumentis extrahatur, vel in ventriculum depellatur. Eximuntur hæc extranea variis modis. Si sint in conspectu, volsellâ Tab. IV. Fig. I. rectâ apprehenduntur, & è faucibus extrahuntur, adhibito interim oris speculo Quod si spina, ossiculum, vel alia, hiante ore & lingua speculo oris depressâ, in conspectum non veniant, cum altius in guttur descenderint, tunc volsella recurvata Tab. X. Fig. I. apprehensa verò instrumento Tab. X. Fig. II. sæpius gulæ immisso, impacta educantur. Alii, à cibo, ventriculum digitis, vel pennis oleo amygdalarum dulcium inunctis, & in fauces demissis, ad vomendum irritant, ut unâ cum cibo spina, vel quodcunque extraneum per os expellatur. Verùm cum dictis modis & instrumentis, sæpè frustra spinarum & ossiculorum extractio tentatur, Hieron. Fab. ab Aquap. sumit candelam, ex cera alba ad crassitiem digiti minimi confectam, & non nihil incurvatam patienti tradit, ut ipse eam in fauces demittat, donec impulsam corpus extraneum in ventriculum descendat.

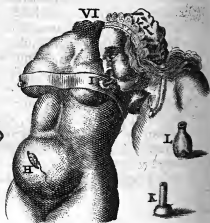
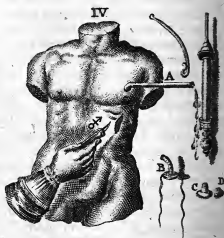
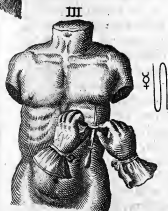
Nonnulli, in eundem finem, majores deglutire bolos jubent. Aliqui globulum plumbeum filo fortiter alligant, quo sæpius deglutito & retracto illud, quod gulæ firmiter inhæret, in ventriculum detruditur. Cum res gulæ infixæ, nec instrumentis per oseximi, nec aliis modis in ventriculum descendere potest, Fabricius de Aquap. ex Paulo & Leonide, totum negotium naturæ & temporis committit.

T A B U L A XXXVII.

De inustione narium in ozæna præsertim & post excisionem polypi, & ratione instituendi paracenthesin thoracis Paulinam & Hippocraticam, diluendi & curandi vulnera thoracis, pectoris & abdominis, atque provocandi papillas lactantium.

FIG. I quomodo nares exulceratæ solùm, vel cum corruptione ossis, ferramentis candentibus, & per cannulas immisissis, adurantur, docet. His adjungantur ea, quæ supra Tab. IX. Fig. III. IV. V. & VI. dicta sunt. Curavi factorem Patavinum ozæna Gallica domi detentum, quæ etiam, post internum decocti ex ligno guajacino usum, per duos annos continuos, à barbi tonsore ejusdem loci primario, fuit tractata medicamentis ex antimonio & mercurio præparatis. His tamen nihil conferentibus, patiens per chirurgum, D. D. Spigelii consilium & operam petiit. Spigelius autem eo tempore valetudinarius, domo exire, ægrumque visitare non potuit, unde me Chirurgus illi ordinario adjunxit, mihi que præcepit, ut turundam ex linteo puro conficerem, eamque nari læsæ immitterem, ibique per diem naturalem relinquerem, ut ozænae situs, quantitas & qualitas addisci possit. Mandatis obtemperavi & turundam extraxi, quam ferè in apice, ac in dextro latere, velut in orbem maculatam, summèque fætentem inveni, & Spigelio monitriavi; qui, hanc subito atque vidit, dixit ulcus esse in summo ferè naris loco, supra scilicet partem cartilagineam, idque in latere dextro, non aded quidem magnum, sed cum ossis corruptione conjunctum, quod inustionem postulet. Quærenti rationem dictorum, dedit sequentem: quia turunda ferè in apice est contaminata, ulcus situm habet in summitate naris: quia eadem exterius est solùm commaculata, necessariò sinistrum duntaxat latus afficitur; ulcere non aded magno, quoniam macula est parva; cum ossis tamen corruptio, quia turunda est nigra, & valdè fætet; Chirurgia opus habet, quoniam huic affectui, usque in præsens tempus, medicamenta talia fuerunt incassum adhibita, quæ si os corruptum non fuisset, ulcus jam pridem ad cicatricem duxissent. Quam chirurgiam, seu inustionem naris, per cannulam mihi perficiendam reliquit, utpotè facilem, *quæ narium operationum prima fuit.* Quare cannulam elegi (varias enim habebat Spigelius) idoneam, (eam scilicet, quæ in latere foramen habuit, Tab. VII. Fig. IV. delineata) illamque linteo, quod vino nigro austero erat expressum, pro illæsarum partium defensione, involvi, ac nari exulceratæ immisi, ut foramen dictæ cannulæ ulcus æquaret; præparatâ & nari immisâ cannulâ, recipi ferrum, Tab. IX. Fig. VI. optimè candens, quod per cannulam immisi usque ad locum affectum

TABVLA XXXVII



etum, idem quæ statim retraxi, repetendo styli candentis immiffionem & retractionem ad summum quater vel quinquies, quàm citiffimè tamen, unde ad minimum duo ferramenta ignita, ut loco citato monui, requiruntur: Post inuffionem natura (mitigato prius dolore, & efchara ablata.) medicamentis adjuncta, intra 14. dies particulam offis separavit, & ulcus, applicitis exiccantibus, fuit cicatrice obductum.

Hanc chirurgiam posthac in pluribus felici cum fuffectu expertus sum, (quamvis Germani, & præcipuè Vlmenses, ab inuffionibus quibusvis maximè abhorreant) utroque ægrotantium oculo, ad evitandum instrumenti igniti aspectum, gossipio, & fascia clauso.

Ozæna narium, cum vel sine veneræ luis fuffpitione, absque tamen offis carie, si medicamentis curari nequit, exponit cannulam omninò solidam Tab. IX. Fig. V. quam tamen nunquam, ut verum fatear, adhibui, neque unquam adhibere vidi. Mihi autem narravit studiosus quidam Mediolanensis, se inuffionem per cannulam omninò solidam ab Excell. Hieron. Fabrit. ab Aquapendent adhibitam feliciffimo fuffectu admiffisse.

Modus absque dubio fuit iste, quem Autor ipse describit. Immittenda cannula ferrea, (omninò solida. Tab. IX. Fig. V. nec linteo involuta, sed albumine ovi probè agitato, obliterata.) tam longa, ut ulceris longitudinem adæquet, nariumque cavitatem æmuletur, & per ipsam ferramentum candens indendum, quod tamen non nisi cannulam attingat. Sic fiet ut ferrum candens calefaciat cannulam, & hæc nares & ozænam: nolo autem, ut nares ex hoc calore doleant, sed locus exulceratus citra dolorem calefiat, ad bonam laborantis tolerantiam, qua perspecta, tunc cannula è naribus è vestigio eximenda, rursusque immittenda, totiesque ferramentum candens, quòd tantum calefaciat, repetendum, quousque exiccata fufficienter pars extiterit: ex pluribus enim iteratis vicibus fit, ut sine dolore iterata calefactio fuffpleat vicem aduffionis partem scilicet exiccando &, corroborando & tumores digerendo, atque ita ulcus sanando.

Fig. II. ostendit costas thoracis detectas, ut ea, quæ infra de perforatione thoracis dicentur, chirurgiæ tyrones melius intelligant: ♀. igitur locum Paulinum: ⊙ Paulino inferiorem; & ♀. Hippocrat. Locus enim assignatis thorax in quavis empyematis specie solet aperiri.

Fig. III. ♀. monstrat filum triplicatum, quo Paulinus ipsoque inferior locus invenitur: ♀. incisionem solius cutis supra musculos intercostales, quæ fit *σκολοπομαχαιρίω*.

Fig. IV. monstrat 1. quomodo in vulncribus in thoracis cavitatem penetrantibus, sanguis per canalem (A. Tab. XII. Fig. IX.) descriptam, extrahatur. 2. Qualis, post sectionem thoracis ♂. cannula

cannula (B. Tabul. XII. Figur. XII. &c.) pileolus argenteus (C. Tab. XIII. Fig. VIII.) spongia D. & siphon pro injiciendis in thoracem idoneis liquoribus necessarius (C. Tab. XIII. Fig. II.) sit adhibendus. 3. Quomodo thorax perforandus, & quid post thoracis apertionem, sive Paulinam, sive Hippocraticam, agendum. Antè apertionem verò thoracis quatuor consideranda sunt. 1. An Chirurgia sit facienda nec ne? 2. quo tempore. 3. quo in loco; 4. quo pacto. *An sit facienda* significabunt quatuor 1. morbus, 2. anni tempus, 3. vires ægri, & 4. magnitudo mali, seu quantitatis humoris evacuandi.

I. *Morbus*, si scilicet in capacitate thoracis, vel pus ex vomica peripneumonix aut pleuritide, vel biliosus ichor ex erysipelate pulmonum, vel aquosus humor ex hydrope thoracis, vel sanies cruenta, loturæ carniū similis, vel sanguis ex vulnere in thoracem fluens. Hanc collectionem materiæ dignoscimus primò ex respiratione, quæ tantum est difficilis in inspiratione, ob pulmones liberè, propter materiam collectam, sese expandere non valentes: non verò in expiratione, cum materia suo pondere pulmones comprimat. Secundò expulsiōibus celeribus vehementioribus, frequentibus, parvis, inæqualibus, & inordinatis. Tertio ex prægressa febre, cum accidentibus vehementioribus. Quarto, ex decubitu in sanum latus difficili, quod materia peccans pulmonibus incumbat, & eos gravet, ne liberè huc vel illuc moveri possint. Quintò ab inundatione in thoracis cavo percepta. Quibus sextò addi potest tussis, quæ tamen non est semper in omni empyemate, sed tunc saltem, quando materia in bronchiis pulmonum continetur, quæ interiorem asperæ arteriæ tunicam & ejus caput, *partes exquisito præditas sensu*, sua vel copiâ vel acrimoniâ irritat, atque ita tussim excitat.

II. *Anni tempus*, Hippocrates solstitium hyemale & æstivum evitare jubet, quod iis temporibus maxima & quasi repentina fiat aëris permutatio: vel cum semper post sectionem aliquid aëris thoracem ingrediatur, præsertim verò dum evacuatur materia per vulnus recens factum, tempora dicta quantum possibile erunt fugienda.

III. *Vires*. Nisi enim vires benè aut mediocritè consent, intermittenda erit hæc manualis operatio, ne scilicet nobilissimum aliàs perforationis præsidium, ægro mortuo, diffametur. Vires autem metiuntur Medici plærumque à pulsibus, qui tamen illos in hoc casu decipere possunt, quod talis materia in thorace collecta pulsus faciat parvos, celeres, frequentes & inordinatos. Certissimum autem earum si constant, signum est, cum ægri vel sedere, vel ambulare queunt, beneficio naturæ benevolentis, aut subsidio scipionis alicujus.

IV. *Quantitas*. Si enim pauca materia in thorace fuerit, non opus est apertione. Natura enim ipsam aut digeret, aut per urinarias vias, aliaque

aliaque loca, secerneret: Si verò copiosa, sine mora & incunctanter instituenta est apertio, ne quantitate materiæ suffocetur æger, aut ejus qualitate prava corrumpantur pulmones.

Sed quo tempore? Id nobis insinuasse videtur Hippocrates l. 6. Epid. f. 7. text. 9. inquit: hydropicos in thorace *ῥάσσειν* secare oportet, tabescentes verò *ὑπὸ πικρᾶ* urere. Interpretes utrumque vocabulum venterunt statim, sed *ῥάσσειν* hic minus significat, quasi Hippocrates dicat, hydropicos minus citò, tabescentes verò citissimè & statim secandos esse, aut urendos. Ratio est, quia Hydropicis, cum materia colligatur sensim in thorace, non opus est, ut ab initio statim fiat operatio: quia tùm demum nocet collectio illa, ubi in magna quantitate fuerit: At tabescentes & Empyematici, materiam unico quasi tractu, ruptâ vomicâ, colligunt, undè statim thorax aperiendus. 1. ne patiens suffocetur propter dilatationem pulmonum, à materiæ purulentæ quantitate, impeditam. 2. ne ab erodente pure, vel in pulmonibus, vel in alia thoracis parte, ulcus aliquod nascatur, quod aut difficilissimè, aut nullius postmodum sit curationis.

Quo loco? Debet esse locus talis, in quo tutissimè apertio fieri potest. Loca autem sunt multiplicia, antetorius, posterius, ad latus, inferius, & superius. Sed anterius & posterius neque benè neque tutò fit thoracis apertio, propter muscolum pectoralem, & musculos dorsi admodum nervosos, qui valdè periculosè ineiduntur. Ergo restat, ut apertio instituat ur ad latus, & vel superius vel inferius, nam in hoc muscoli pectori non ita adhærent. Anterius tamen aliquando, in regione scilicet sterni, si materia inter mediastinum fuerit collecta, fieri solet apertio Paulus ergò lib. 6. c. 44. in superiori lateris parte; Hippocrates verò lib. 2. de morbis in inferiore thoracem aperit. In superiore quidem inter 5. & 6. costam numerando à supernis. Tab. XXXVII. Fig. II. ♀ in inferiore inter 3. & 3. numerando ab infernis Tab. XXXVII. Fig. II. ♀.

Paulus locum suum invenit, numeratis vertebrais thoracis, à supernis incipiendo, inter 5. & 6. vertebram filum imponit in apicæ spinæ dorsi, & ad medium sternum deducit: Deinde tertiam fili partem, eamque à sternum ad spinam demetit & quo extremitas fili triplicati pertingit, locum atramento signat: qui ita signatus rectam & perpendicularem cum papilla mammaram facit lineam Tab. XXXVII. Fig. III.

Hippocrates inter 3. & 4. costam pectus aperit numerando ab infernis, & causa est, quia hâc ratione pus, aliaque in thorace contenta materia, melius effluit; & eligit locum, ubi est eminentia illa & flexura costarum, quibus muscoli adnascuntur, non tamen super illam, aut retro versus deorsum, eò quod ibi muscoli nervosi apertionem impediunt, sed paulò anterius versus sternum. Tabul. XXXVII. Fig. II. ♀. Videtur quidem in hoc loco periculum esse propter diaphragma

diaphragma, ne lædatur, nullum tamen est, quia diaphragma, ubi costis adhæret, tam altè non ascendit (copia enim materiæ deprimitur) ut lædi possit. Ubi ergò materia collecta fuerit, ibi apertio molienda est. Si in parte sinistra, in latere sinistro aperiatur thorax: si in dextra in dextro; si in utroque utrobique. Ex his tamen recensitis locis, Hippocraticus eligendus, quod pus, vel aliena materia in thorace collecta, ob decliviorè apertionis situm, melius evacuetur, quàm in Paulino. Hic tamen non simpliciter contemnendus, siquidem si re paulò diligentius consideratâ, in latere dextro sit administranda apertio, locus Paulinus Hippocratico præferendus, quod in dextro latere hepar gibba sui parte diaphragma fursum pellat; in sinistro verò Hippocraticus, quod diaphragma, ob humiliorem lienis sedem, & copiam materiæ, ad inferiora detrudi possit; Unde Hipp. lib. 2. de morb. inquit, optandum esset, ut in sinistra parte materia evacuanda semper decumberet, vel Paulino inferior, scilicet inter costam 6. & 7. ☉. Tab. XXXVII. Fig. II. In vivis namque non ita altè ascendit diaphragma, ut in mortuis. His igitur in locis thorax aperitur sine offensione, pericardii, pulmonum, & septi transversi.

Modus autem hic est. Thoracis apertio fit vel sectione, vel utione, vel perforatione. Sectionis & utionis mentionem facit Hipp. sect. 7. aph. 47. dum inquit quicumque suppurati uruntur vel secantur, &c. utionis verò l. 2. de morbis. In omnibus tribus modis consideranda sunt ægri decubitus, respiratio, instrumenta & operatio. *Quod decubitum attinet*, ægri corpus & brachium lateris aperiendi mediam habeant figuram, ne muscoli nimium contrahantur: Unde in modo Pauli supinus jaceat æger, in Hippocratis autem pronus. *Respirationem* quod concernit, in modo Hippocratico æger debet expirare, ut pulmones concidant; in Paulino autem spiritum continere, ut diaphragma deprimatur. *Instrumenta* pro diverso operandi modo variant. In sectione Hippoc. utitur scalpello, Tabul. II. Fig. I. descriptio, & spatha dicto. Paulus verò thoracem aperit σκολόπομα χειρῶν gladiolo scilicet longo, & ad cuspidem paulum recurvato, Tab. XII. Fig. I. *Recentiores utroque scalpello*. In utione verò Hippocrates usurpat ferrum oblongum, nec admodum crassum, eo quod post inusionem foramen majus fiat, quàm instrumenti est crassities. Hippocrates etiam costam terebrâ cavâ, in cochleæ formam fabrefacta (non solida, qualem habent sutores, dum perforant calceorum soleas ad filum trahendum.) perforat. Hæ tres operationes, pro diversitate materiæ in thorace contentæ, sunt adhibendæ, nam cum alia materia crassa sit, & alia tenuis: illa foramen majus, hæc verò minus requirit. In crassa itaque, ubi pus collectum est, debet fieri sectio, in tenui verò &c aquola

aquosa, veluti in hydropè thoracis, vel uestione musculorum vel perforatione costæ pectus aperiendum censet Paulus, & Hippocrates. Recentiores uestioni & perforationi præferunt sectionem, quam minorem faciunt in hydropè thoracis, majorem in suppuratis, & maximam in materiæ pituitosæ collectione.

Sectio thoracis ita peragitur ; invento loco, attramentoque notato, æger in medio collocetur situ : deinde cutis scalpello (Tab. XII. Fig. I. & Tab. hujus Fig. III. h. obliquè posteriora & superiora versus incidatur : hinc scalpellus (Tab. II. Fig. I.) panniculo albo obligatus (ita ut summa ipsius pars saltem ad unguis magni digiti mensuram expediat aresset, ne altius, quam par est, intronissa aliquid ledat) musculisque intercostalibus externis adhibitus, sensim & paulatim adigatur, donec in cavitatem thoracis penetret. Tab. hujus Fig. IV. g. Quod si vulnus hoc præter spem angustius fuerit, & materia crassior, tunc vel illud scalpello, Tab. XII. Fig. I. & Tab. hujus Fig. V. E. quod pulmones propter obstaculum in extremitate positum offendere nequit, dilatandum : vel ut materia liquidior reddatur, aqua mulsa per siphonem, Tabul. hujus Fig. IV. c. infundenda est in thoracem. Facta sectione, emittatur quidem materia in thorace contenta (non tamen tota unica vice, ne vires ægro deficient, aut majus malum succedat. Si unica vice velimus evacuare, tunc natura, collectæ materiæ quasi assuetæ, persentit aliquod vacuum, pro quo evitando, in subsidium mittit omnes in toto corpore contentos humores, unde majus empyema, quam fuit antea, orietur) quotidie ad $\frac{3}{4}$ vj. vel ℥j, vel quantum vires ferunt. Hac materiæ quantitate emissâ, vulnus turunda, ex stупpa, vel lino crudo confecta, & filo alligata, singulis diebus obturatur usque in decimum diem : ubi materia fere omnis evacuata est, per quinque dies vinum & oleum tepefactum per fistulam (Tab. hujus Fig. IV. c.) infundatur; ne pulmones humectari soliti de repente exsiccentur; deinde cannula argentea Tab. hujus Fig. IV. B. indatur, ut liquor, manè vel vesperi infusus, emitti possit : quod enim mane in thoracem infunditur, ad vesperam evacuetur, quod verò vesperi, manè. Post decimum quintum sectionis diem, cannulæ argenteæ substituitur turunda ex linteo cerâ albâ oblinito, cava, ne vulnus in fistulam inmedicabilem degeneret, aut materia in thorace remaneat. Quando thorax omninò exsiccatus est, penicillus ex linteo incerato cavus, in crassitiè & longitudine quotidie minuatur, donec vulnus carne repletum, cicatrice possit obduci. In materia tamen aquosa, vel pure tenui, statim post apertionem thoracis, foramini imponatur cannula exactè respondens, & cannulæ penicillus filo alligatus, ne aqua vel pus tenuè universim effluat, & ægri moriantur (monente Hipp. sect. 6. aphor. 27.) sed ut tantum materiæ, quantum virium ratio

ratio permittit, evacuetur. Quod si ob aëris frigiditatem, aliamque causam, consultum non est, ut quotidie semel vel bis materiae detur exitus, cannulae spongiola Tab. hujus Fig. IV. D. imponatur, pileolusque Tab. hujus Fig. IV. C. addatur, ut materia omni quasi momento per ejus foramina, paulatim & circa virium jacturam, transfudet.

FIG. V. Vulnerum thoracis & abdominis dilatationem exhibet, quae scalpellis peragitur.

Vulnus cuicumque *thoracis* loco inflictum vel penetrat & pleuram perforat; vel non perforat, & eam minimè pertundit. Illud iterum vel est angustum vel latum, & utrumque vel cum partium internarum læsione, vel sine ea.

Vulnus thoracis infra 6. costam acceptum, in cavitatem penetrans, & sine partium internarum læsione satis latum, nunquam consuatur, aut per primam intentionem curetur, ne materiae, quæ in cavitate thoracis fluxit, cum ægrotantis vitæ periculo, præcludatur exitus: sed immittatur primùm turunda ex lino crudo parata, filo alligata (ne in inspiratione in thoracem rapiatur) & sanguinem sistentibus imbuta, ut apertum maneat vulnus. Secundo, & reliquis diebus, vulnus turunda ex linteo parùm detrito confecta, & medicamento pus movente oblinita digeratur, & apertum conservetur, ut materia collecta liberè possit exire.

Quod si materia intra thoracem collecta fuerit crassa, atque ad exitum per vulnus inepta, illa attenuetur injectis per aliquot dies lavacris, ex decoctione hordei, passularum & melle rosato, & vulnere imponatur cannula argentea, Tab. hujus Fig. IV. B. digestivo oblinita, spongia ejusdem Tab. Fig. IV. D. obturata, & pileolo, ibidem C. cooperta, ut pus injectaque decoctio sensim & sensim expurgetur. Quando purulenta materia convenienter expurgata fuerit, loco cannulae ex argento alatae, vulnere immittatur turunda ex linteo incerato cava, sarcoticoque imbuta, quæ quotidie, ut supra dictum, minor & brevior fiat, ne carnis generationem impediatur: Quando prædictum vulnus fuerit angustum, statim scalpello, E. Fig. V. hujus Tab. dilatetur ad materiam expurgandam.

Vulnere supra quintam thoracis costam penetrante, sive lato, sive angusto, turundâ foramen, stegnotico imbutâ, & filo alligatâ, apertum teneatur, ut eodem, vel sequente die; sanguis in thorace nondum concretus, per applicitum canalem, Tab. hujus Fig. IV. A. extrahi possit.

Quod si materia ob sui crassitiem, vel sublimiorem vulneris firmitatem, per hunc canalem haud effluat, apertio thoracis maturè proponatur, eaque ab ægro vel adstantibus consanguineis concessa, peragatur, modo sub explicatione Fig. III. & IV. hujus Tab. fusius traditum.

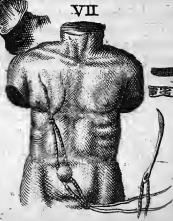
Hoc præsidio chirurgiæ præsentaneo non admissio, cum materia per vulneris orificium, vel ex se satis latum, vel scalpello frustra dilatatum, effluere nequeat, illa, prædicto vitæ ægrotantis periculo, diureticis potius per os exhibitis tentetur evacuari, quam eclegmatibus expectorari.

In vulneribus thoracis cum parva pulmonum, vel diaphragmatis ad partem carnosam incisione, non solum procurretur materiæ vel per vulnus ex se latum, aut scalpello dilatatum, vel per foramen novum, vel per vias urinarias exclusio, verum etiam per siphonem in thoracem infundatur, primò decoctum venas sanguinem fundentes constringens, secundò materiæ crassam attenuans, tertio vulnus internum detergens, & denique quartò illud consolidans.

Ex *vulnere abdominis* penetrante, vel prolabitur omentum, vel intestina. Si omentum prolapsum sit, considerandum erit, an sanum adhuc sit, vel putrefactum. Si sanum, tunc statim, vino calido lotum, blandè manuum digitis intro pellendum; deinde vulneris labia ad mutuam contactum ducenda, adductaque futuris, Tab. XXXIX. Fig. V. delineatis, conservanda. Quod si omentum putrefactum sit, erit extrahendum, & filo, ex serico simplici & rubeo, fortissimè constringendum; tum verò portio corrupta supra filum adstrictum, scalpello amputanda, reliquum verò, quod sanum est, vino calido abluendum, blandèque in abdomen reducendum, filo longo extrorsum propendente: deinde vulnus futuris modò citatis conjungendum, sic tamen, ut aliquod spatium, ubi filum propendet, relinquatur. Quod si intestina fuerint prolapsa, statim & antequam flatibus repleantur, digitis citra violentiam impulsis, in abdomen recondantur. Si foramen, seu vulnus abdominis sit angustum, & intestinum prolapsum, & ob longam extra ventrem moram, à frigidis aëris contactu, flatibus repletum, & aded turgidum, ut manuum opera ipsum intromittere impossibile sit, tunc diu foveatur spongiâ vino albo & calenti expressa, aut *massa lini crudi in lixivio acris* decocta ut flatus dissipentur, deinde reducat, & vulnus abdominis debite consuatur. Si hâc ratione intestini prolapsi reductio non succedat, vulnus syringotomò G. & F. dilatetur, ut intestinum intromitti, & vulnus dilatatum, juxta Galeni regulam, consui queat.

Fig. VI. H. Quod si sub vulnere abdominis penetrante, *intestina* crassiora *castrum vulnerata* sint, tunc blandè protrahantur, & consuantur, eo modo, quo pelliones pelles consuere solent, relicta a portione fili ex lino contorti, ut extra vulnus abdominis propendeat; postea vino calenti abluantur, & sensim in suum locum reponantur; Ultimo repositorum future inspergantur pulveres ex thure, mastiche, pyrethro, &c. vulnusque abdominis fibulis uniendum.

TABVLA XXXVIII.



Papillæ latentium I. non rarò intra mammas ita occultantur, ut ipsas infans recens natus neque ore apprehendere, neque ex iis lac sugere valeat. In simili casu vel nutrix infantis vitri, Tab. XVI. Fig. V. depicti, basin admoveat papillæ occultatæ, & orificium fistulæ ore apprehendat, suctuque papillam extrahat: vel natu grandior vitrum oblongum K. papillæ applicet, & fascia mammillæ alliget. quo facto, angustioris vitri partem labiis apprehendat, pariterque sugendo papillam evocet latentem. Amatus Lusitanus vitrum angustioris orificii L. ferventi aquâ implet, quam, eo impensè calefacto, rursus effundit, vitrique orificium statim papillæ admovet: hoc namque subitò papillæ firmiter adhæret, camque tam validè extrahit, ut ore infantis facillimè apprehendi possit. Dicta instrumenta non solum papillas, verùm etiam lac evocant. Quod si igitur necesse non est, ut simul cum papillis lac extrahatur, tutissimè papillis extrahendis applicatur digitale, ex ligno hederæ paratum.

T A B U L A XXXVIII.

De abscissione mammae carcinomate exulcerato affectæ, perforatione fundi fistularum subter costas reptantium, constrictione umbilici Celsina, & cingulo umbilicali.

Fig. I. ostendit *mammæ* dextræ carcinomate exulcerato affectæ basin duabus acubus Tab. XII. Fig. VIII. quæ filum ex lino contortum trahunt, *trajectam*.

Fig. II. monstrat, quomodo Chirurgus filorum transmissorem capita collecta, manu sinistra apprehendat, & dextrâ scalpellum, Tab. XII. Fig. VII. adigat, eoque *cancrum radicibus abscindat*.

Fig. III. exhibet *cancrum* à pectore abscissum, qui sex libras Medicinales pependit.

Fig. IV. docet, quomodo Chirurgus, post abscissionem mammae exulceratæ, locum ferramento candente leniter adurat (vid. inf. singul. histor.) saltem pro corroboratione partis.

Fig. V. est *instrumentum Hieron. Fabr. ab Aquap. quo pertunditur fistula thoracis*, quæ à spatio intercostali superiore subtus costam unam vel alteram, vel etiam plures, sese insinuat, videlicet inter pleuram & costas, donec in aliquod costarum subjectarum spatiû terminetur. Immittitur cannulæ argenteæ & incurvatæ (a) extremitas, usque ad fistulæ fundum, ut exterius spectet: dein per cannulam fistulæ immisissam impellitur acus (b) longa (quæ longè à cuspide foramen habet, & filum ducit) ut fistulæ fundus, perforetur, & filû per superiorem & inferiorem sinus portam exeat. Perforato fistulæ fundo, extrahatur acus per novû sinus foramen, & fili extremitates colligantur,

ut fistulæ foramina teneantur aperta, & materia purulenta per inferius effluat, donec sinus subtercostalis, vel carne repleatur, vel agglutinetur: de reliquis thoracis fistulis vid. infra Tab. XXXIX. Fig. IV.

FIG. VI. est Softrati vinculum, quod maximè convenit; ubi pectus morbo afficitur, qui deligationem requirit. Hanc Galen. l. de fasciis. c. 81. describit. Maximè convenit, ubi medium pectus, vel dorsum, aut latera seu thoracem, *ob vulnus præcipuè thoracis, aut fracturam costæ* volumus devincire: duas igitur fasciolas, tres digitos latas, juxtæ longitudinis, *summis humerorum capitibus* injicimus, earumque *ambo* capita rectâ sinimus dependere: deinde fascia glomerata, *vel unius capitibus* thoracem totum & latera, ut contegantur, extremamque fasciam modo alligamus, capita verò, quæ & à priori & posteriori parte pendebant, fasciæ circuitibus affuimus, ac si longiora fuerint, sursum conversa, qua jugulum cum lato scapularum oise committitur, inter se colligimus.

FIG. VII. ostendit, quomodo *Celsus prominentiam umbilici chirurgiâ curet*. Resupinato corpore ægrotantis (ut sive intestinum, sive omentum, sive utrumque per umbilicum plærumque dilatatum prolabitur, recondatur) umbilicum forcipe apprehendit, ad se trahit, & ad basin acu (quæ duo fila serica, simplicia & infecta, ducit) trajicit: postea filorum ansam scalpello incidit, & colligatis utriusque fili extremitatibus umbilici exaltati basin validissimè constringit, ut id, quod supra vinculum est, emoriatur, & decidat. Quia tamen dictam Celsi chirurgiam tam facilè non admittunt ægri, mitiorem & à me sæpissimè expertam excogitavit Hieron. Fabrit. ab Aquapendente, quam administrat medicamento & cingulo sequentis Figuræ.

Occasione hujus materiæ, rarissimam in infante, umbilici relationem, & intestinorum extra corpus propendentium p. n. prolapsum, ex matris repentinâ imaginationis impressione, mihi 14. Januarii 1643. à Clarissimo Domino Doctore Ioann. Georgio Cockelio, Reipub. nostræ Physico ordinario Medicoque assiduo, & collega meo plurimum honorando, acceptam, non immeritò hic inserere placuit. Villica (ita sonabant verba) quædam Berenstattenensis, Ulmanæ ditionis, Jacobi Hockerii conjux, præcedenti messis tempore, sed primis gestationis mensibus, suburbanis rusticisque operationibus incumbens, & frumenti per agrum hinc indè sparfos manipulos colligens, sub eorundem uno, reptantium viperarum acervum subito animadvertit, harumque & motum & figuram, umbilicali regioni superimpositâ manu, ita strenuè sibi imaginata est, ut toto quidem quo utero gerebat tempore, utcunque benè habuerit, at heri, circa crepusculum vesperatinum, filiam, sacrâ mox undâ Barbaram initiatam, quoad reliqua vividam quidem peperit, sed, ex radicâtâ illa imaginatâ, non benè

benè formatam, adeò ut omnia natæ hujus intestina, aliàs, secundum naturam, in inferiore ventre occultanda, hic, præter naturam, per relaxatum umbilicum, extra corpus, tanquam magno in culeo recondita, soloque peritonæo investita, conspicienda se præbuerint; quæ etiam extra jam uterum posita (materno videlicet & salutari calore destituta, à circumstante insuper aëris frigidioris læsa, & coarctata.) nec hypocausti calidioris beneficio, non tegumentis, non ullo Medico & artificio, & auxilio, in suo naturali statu conservari potuerunt; Hinc elàpso biduo, & sequenti Dominino die; vix hunc ingressa Mundum, ad beatorum iterum sedes migravit.

FIG. VIII. A. est *cingulum umbilicale* ex linteo duplici gossipino paratum, quod ea parte E, qua umbilicum contegit, scutum, veluti placentam, duriusculum obtinet, in cujus centro globulus ex adstricto linteo est, qui in umbilici dilatationem sese insinuet, ut intestinum, aut omentum, vel utrumque, rursus exire prohibeat: sed prius ceratum constrictivum super alutum extensum, debet apponi, postea, cingulo applicito, abdomen constringi. Aliqui cingulo umbilicali A. addunt fascias scapulares B. C. quæ tribus transversis linteis D. colligantur & cingulum humeris annectunt, ne descendat, sed fit miter regioni umbilicali inhæreat. Sed ex necessariæ non sunt, quoniam ossa illi descensionem cinguli, subligamina F. G. verò ejusdem ascensionem prohibent.

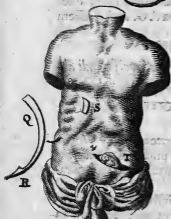
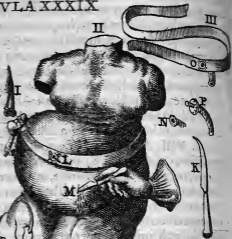
T A B U L A XXXIX.

De cingulo prominentiæ umbilici applicito, & modo perforandi abdomen, incidendi fistulas thoracis externas, suendi vulnera abdominis, applicandi bracherium, & evocandi urinam suppressam.

FIG. I. ostendit *cingulum umbilicale*, Tab. præced. FIG. VIII. *viro applicitum*: quo solo plurimis mediocris umbilici prominentias tam in viris quam feminis, cum in adultis tum pueris, curavi, & majores, ne creverint, prohibui.

FIG. II. & III. monstat locum, modum & instrumenta paracenteseos, in abdomine hydropicorum peractæ. Circa hanc operationem chirurgicam etiam quatuor consideranda sunt, primò an sit faciendâ? secundò quo tempore? tertio quo in loco? quartò quo modo? An faciendâ, significabunt morbus & ægri vires. Morbus est Ascites tantum, aut cum reliquis hydropis speciebus aqua permista est: si scilicet tumor abdominis, à copiosissime præsertim aquæ potu, brevi temporis spatio ad insignem magnitudinem pervenit, & medicamenta per os exhibita non juvant, eo quòd virtus eorum, calore naturali humoris copia oppresso, in actum deduci minimè possit. Vires constantes

TABVLA XXXIX



sint oportet, quas cognoscimus, quando æger adhuc erectus stare, aut sedili sine incommodo assidere potest. In malo itaque inveterato, viriumque debilitate (quam indicant senium, pueritia, tussis, ventris fluxus, cachexia, febris ardens prægressa, viscerumque schirrhus & corruptela) operatio nullum habet locum. *Tempus* est statim, antequam scilicet in abdomine conclusus humor, visceribus & cæteris interioribus partibus noxam notabilem inferat. *Locus*, in quo fit paracentesis, vel est in umbilico, vel sub umbilico, tribus aut quatuor digitis ægri transversis interpositis, idque vel in dextra, vel in sinistra, nunquam media abdominis parte ad lineam albam. Ubi umbilicus ita laxatus est aut tumens, ut inter exteriorem partem, ac internam cavitatem & aquam, tenuissima tantum cutis intercedat, quæ vel ipso tactu, digitique compressione & perspicuitate apprehenditur, commodissimè in umbilico aperitur. Verùm si laxitas illa umbilici non appareat, tam abdominis pars umbilico inferior, & dextra perforetur cum lienis vitio, sinistra, si hepatis culpa ascites orta fuerit. *Modus* comprehendit situm patientis, instrumenta, & operandi rationem. Æger, qui propter aquam abdomen valdè tumidum & distentum habet, supinus in lecto collocetur, vel scabello insideat. Instrumenta quibus hydropicorum venter commodissimè aperitur, sunt duplicia, videlicet vel instrumentum ex cannula alata H. & acu I. compositum, Tab. XII. Fig. XVII. pro perforatione umbilici; vel scalpellus K. ad cuspidem parumper recurvatur, & ex unâ tantum parte aciem habens Tab. XII. Fig. I. pro apertione abdominis infra umbilicum. Umbilicus tutissimè perforatur, si instrumentum Tabul. XII. Fig. XVII. cannulatum fasciæ assuatur, illudque in medio ipsius adigatur L. usque ad cannulæ asterismum, postea acus è cannula eximatur, & cannula usque ad alam abdomini immittatur, ibique relinquatur. Sectio infra umbilicum necessaria variat. Fallopius sectionem administrat hac ratione. Secat prius cutem per transversum abdominis ad pollicis magnitudinem, gladiolo falcato, & ex altera parte obtuso, qua incisa, reliquum cautè perforat scalpello, quo Germani venas ad emittendū sanguinem incidunt, phlebotomo nimirum vulgari. Hieron. Fabrit. ab Aquap. eodem utitur gladiolo quo Fallopius, sed illud quadantenus obliquè in cutem demittit, donec ad cavam usq; regionem penetraverit, & peritonæum etiam perforarit. Ad cavitatem scalpellum penetrasse, non solum aquæ exitus indicio est, verùm etiam dignoscitur à Chirurgo in sectione abscessuum excitato, quando prementi nihil renititur. Sectione factâ, gladiolus extrahit, & cannulam argenteam, tersam, alatham, à lateribus perforatam, longiorem primâ vice (in posterum breviorē N. quæ tantummodò. curvitatē pertingat) ad extremum obliquam, scalpello exactè respon-

dentem, & fasciæ annexam, ne extra foramen labi possit. O. Per hanc cannulam humorem serosum non confertim, sed tantum emittit, quantum vires qui ex pulsu rectissimè & certissimè cognoscuntur, concedunt. Sero in debita quantitate evacuato, cannulam non extrahit, sed in abdomine relinquit, & turunda ex linteo claudit, P. postea aquam iterum educturus. Hydropici perforati diligenter custodiantur, ne ipsis insciis solvatur fascia, procidat cannula, unica vice effundatur aqua, & cum patientis interitu, tanti morbi aliàs unicum fermè auxilium infametur. Ad imitationem Fabritii Anno 1625. die 7. Augusti aperui Vlmæ abdomen Nobilissimæ virginis, quæ Ascite, Anasarca, & tympanitide laboravit, & annum unum & diuulidum à perforatione integerrimè vixit, postea sincera tympanitide affecta obiit.

FIG. IV. ostendit *incisionem fistulæ thoracis* citissimam & quasi momentaneam, quæ fit syringotomo, quod in altera extremitate habet aciem Q Tab. XIV. Figur. I. circa cuspidem globulo cereo R. obvolutam quominus in immisione carnes laceret. Hinc in fistulam immittitur, & ubi ad fundum ejus pertingit, per carnem & cutem superincumbentem dextrâ adigitur, ut globulo cereo in ulcere remanente cuspidis syringotomi per foramen factum exeat, qua digitis sinistra apprehensa, amborum foraminum interstitium, uno quasi ictu, inciditur. Monstrat præterea vulnus abdominis pro repositione intestinorum dilatatum, quod in sequenti figura, juxta Galen. l. 6. *meth. med. c. 4.* sententiam, consuitur, peritonæum scilicet cum musculis, & musculi vicissim cum peritonæo.

FIG. V. docet *modum, quo labia vulneris in abdomine ad mutuam contactum ducantur*, adductaque futuris seu fibulis conserventur. Repositis intestinis Minister manibus apprehendat vulneris labia, & Chirurgus tantam vulneris partem porrigat, quanta ad consuendum est necessaria. Infigit autem (1) acum quæ filum trahit ex lino contortum ab internis & externis (u) introrsum per cutem (a) & musculos (b) subjectos, ad peritonæum (c) usque postea in tacto peritonæo. (c) hujus partis, per alterius partis peritonæum, atque etiam per musculos, ab internis ad extra, acum transmittit, post, exempta acu, ambo filo capita constringit, facitque punctum. Hinc (2) interjecto spatio unius digiti transversi, per abdomen ejusdem partis, à supernis & externis (x) introrsum, intacto peritonæo acum transfigit, postea per peritonæum, musculos & cutim, ab internis ad extra; acum transmittit, facitque punctum, & ita deinceps pergit, modo perforando modò prætereunda peritonæum, donec tot puncta b, quot sunt necessaria ad perfectam abdominis futuram.

Hic modus suendi etiam observandus, quando abdomen, post partum cesarium fibulis unendum est.

FIG. VI. est *bracherium*, seu *retinaculum herniæ*, inguini adultorum sinistro applicandum. Bracherii cingulum (α) & subligaculum (β) multis foraminibus pertusum, ut claudi rursusque aperiri possit, conficitur e corio levi aut linteo xylino duplicato. Scutum (γ) pilis capreoli impletur, ut duriusculum fiat, & intestini, vel omenti prolapsum impediatur; habeat quoque propexum δ , ne transmissum subligaculum ab eo vacillet.

FIG. VII. est *bracherium pueris adbibendum*, quod ex eadem materia concinnatum est, ex qua superius: differt tamen in eo, quod hujus cingulum non in latere, neque subligaculum anterius, sed utrunque ad posteriora claudi debeat, ne tam facile aperiri possit pueris.

FIG. VIII. monstrat *bracherium inguini sinistro applicitum*. Repositis reponendis & adhibito cerato super locum affectum idoneo, scutum seu pulvillus pilis capreoli, aut lana, duorum vel trium digitorum altitudine infarctus apponitur, qui ut firmiter hæreat, nec loco facile moveri queat, cingulo anterius inguini per lumborum regionem cincto & constricto ad latus α , nec non subligaculo latiusculo β , (quod posterius cingulo annexum, deorsumque ductum, sub crurum divisione sursum denuò reflexum, per scuti medium permeans, & pronexum illum, qui scuto propterea adjungitur, ne subligaculum ab eo declinet, penetrans, cingulo anterius arctè alligatur) comprimitur.

Ratio curandi enterocelam, à me sapissimè experta.

HÆc consistit in tribus, 1. repositione intestini intra abdomen; 2. conservatione repositi, ne rursus per inguina ad scrotum descendat; & 3. peritonæi, vel relaxati constrictione, vel disrupti consolidatione.

Ante repositionem chirurgus exercitatus diligentissimè consideret, an hernia sit parva, vel magna? an recens, vel phlegmone correpta? an etiam intestinum adhuc flaccidum, vel materiâ aliqua repletum?

Si hernia parva sit, & recens, intestinumque vacuum, facilimè reductetur, si æger supinus in lecto collocetur, capite paulum declivi, & pedibus elevatis, quoniam hac ratione intestina ad septum transversum ruentia, secum trahunt id, quod ad scrotum descendit.

Si autem hernia magna sit & recens, chirurgum oportet intestinum nulla materia distentum digitis tractare, & illud, capite prius patientis declivius posito, sensim & sensim, tam diu molliter circumagere, donec paulatim rursus abdomen ingrediatur. Quod si chi-

rurgus manu lassus fuerit, opus est, ut ministrum habeat cordatum, & in hujusmodi operatione optimè informatum, qui ipsum adjuvet, & intestinum digitis similiter tractet.

Hernia cum associatur aut inflammatio, quam indicat dolor, calor, & febris aut *status*, quorum indicium est rugitus, & dolor extendens sine gravitate; aut *faeces*, quæ cognoscuntur ex biduana vel triduana alvi suppressione, magna scroti duritie, & dolore gravissimo: tunc à reductione intestini desistendum est, tam diu, donec inflammatio abierit, *faeces* egressæ, & *status* dissipati fuerint.

Inflammationi confert seq. *cataplasma*,

℞. Farin. hord. ℥j.

Furfur tritic. ℥. s.

Ol. ros. compl. ℥iij.

Vini rubr. q. s. Misc.

Quod *calidè* scroto & inguini impositum valdè digerit, humores modicè repellit & partes efficacissimè roborat. Si post 24. horas non recesserit inflammatio, *cataplasma* toties renovetur, & applicetur, quoties ad curandum phlegmonem opus videbitur. *Cataplasmati*, ob caloris vehementiam, nimis exiccato, atque idè separatè difficili, affundatur *Oenelæum* calidum. Inflammatus quoque locus, pari utilitate ex *Fallopio* fovetur lixivio calido, in quo cineres ex ligno *FAGINO* ebullierint. Accipiantur igitur duæ fili crudi (quod suam digerendi vim loturâ fullonum nondum amisit.) massæ, indantur cacabo, & coquantur cum manipulo dimidio feminum cymini in lixivio acri: deinde *masfarum* una extrahatur, inter duos discos, exprimat, expansa *calidè*, quantum ferre potest æger, circa scrotum apponatur, repescens removeatur, & alia substituatur, eaq; repetatur, donec inflammatio omninò sublata fuerit. Cum dolor inflammationem comitatur ingens, tunc *cataplasmati*, vel *fomento*, aliqua vel major portio addatur olei rosati.

Si cum inflammatione concurrant *faeces*, quæ repositionem intestini impediunt, casus quidem est maximè desperatus: nihilominus tamen (omissis purgantibus per os exhibitis, quæ majorem aliàs humorum ad partem affectam affluxum causarent, & ut ipsa mors, teste *Fallopio*, agrotantibus acceleretur.) *fecum* tentetur educitio, balneis aut fomentis distensionem relaxantibus, & clysteribus lenientibus, moderata quantitate injectis. Vitetur *faecium* interim generatio; exhibitis patienti cibis boni succi & pauci excrementi, quales sunt juscula carnum tenuia, contusa, ova forbilia &c.

Platus etiam sæpissimè absque inflammatione intestinum replent, quo in casu nihil præstantius est *fomento*, quod ex decoctione lixivii acris, seminibus cymini & filo crudo, atque pauca additione vini *malvatici* potentis paratur. Inflammatione curatâ, *faecibus* excretis, & flatibus dissipatis, reponatur intestinum in propriam sedem, digitis sensim ac sensim impellendo.

Post

Post repositionem intestini, *ob relaxationem peritonæi*, in scrotum prolapsi, ceratum constrictivum ab Hieron. Fabrit. ab Aquapend. commendatur, quod

- ℞. Boli Armen.
- Sanguin. Dracon.
- Mastich.
- Sarcocoll. ana. ℥j.
- Bisling
- Tegul. pulv. ana. ℥iij.
- Refin. pin. ℥js.
- Ovi album.

Ceræ. ana. q. s. M. f. Ceratum.

extendatur super corium tenue & molle, ad magnitudinem loci affecti, ut eum non multum excedat, ac, derasis prius inguini pilis, applicetur, nec renoveretur, nisi amplius cuti adhærescere nolit. Apposito cerato, bracherium Fig. VI. inguini arctè adalligetur Fig. IIX. ut foramen peritonæi, per quod intestina prorumpunt, comprimatur.

Si propter *disruptionem peritonæi*, intestina ad scrotum dilabuntur, adstringentibus glutinantia immisceantur, ut

- ℞. Cerat. constrict. Hier. Fab. ab Aquap.
- Empl. Apostolicon Nicol. ana. p. æq.
- M. & malax. cum ol. mastichin.

extendatur in corio, & cum bracherio inguini applicetur, pro conservatione intestini in suo loco & consolidatione aperturæ, per quam sibi viam ad scrotum parat intestinum. Præcipua enim cura consistit in remediis externis, & exquilito subligaculo.

His non conferentibus, necessaria est universa corporis expurgatio, ab humoribus serosis præsertim & pituitosis, qui peritonæi, vel rupti, vel dilatati, consolidationem ac constrictionem, ex se difficilem impediunt: adde etiam, quod cum necessarium sit, non modò externis uti adstrictoriis, verùm etiam internis, si omnia universalium administratione corpus excrementitiis humoribus, scateret, obstructionibus viscerum inde enatis, in febres, aut alia mala, incidere posset. *Expurgatio autem fiat blandis medicamentis.* Præmissis universalibus, confugiendum erit ad constringentia interna & externa. Inter assumenda expertissimum habeo sequens Electuarium.

- ℞. Conserv. Symp. ℥ij.
- ros. antiq. ℥i.
- Cortic. citr. cond.
- arantior. cond. ana ℥ss.
- Pulv. herb. persol.
- Herniar.

ling.

ling. serpent.

Rad. consol. maj. ana. ℥j s.

Semin. plantag. ℥iv.

Cichor.

fenicul. ana. ℥j.

Corall. rubr. præp. ℥j s.

Marg. præp. ℥ss.

Lapid. chrysol. præp. ℥j.

Syrup. myrtin. vel. corall. q. s.

M. F. Electuar.

De quo patiens, quatuor horis ante prandium, & tribus ante coenam, deglutiat quantitatem nucis juglandis, & superbibat scyphum vini rubri austeri, aut albi, in quo infusus sit sequens sacculus,

℞. Herb. Fragar.

Consol. med.

Vinc. per vinc.

Equiseti.

Ling. serpent.

Perfol. ana. Mj.

Rad. figill. Salom. ℥j s.

Consol. Maj. ℥j.

Semin. plantag. ℥ss.

Cichor. ℥ij.

fenicul. ℥ij.

Cumin. ℥j.

Incis. & contus. Misc. ad sacculum, qui in tribus mens. vin. alb. infund.

Si febris ratione vinum non conceditur merum, aqua illud diluatur, & foliis alchimillæ alteretur. In infantibus etiam præstantissimus est pulvis sequens.

℞. Rad. consol. maj.

Herb. ling. serpent.

perfoliat.

Herniar. ana. ℥j.

Semin. plantag. ℥iv.

Fenicul.

Cichor. ana. ℥j.

Corall. rubr. præp. ℥ij.

Marg. præp. ℥j.

Lapid. Chrysol. præp. ℥ss.

Sacch. ros. tab. q. s. ad grat. sapor.

M. F. pulvis

de quo, manè & vesperi, exhibeatur cochlear parvum in pulmento.
Assumpto pulvere infans bibat de hac mixtura, vel sequente decocto

℞. Aquæ plantag. .
Fragariæ ana \mathfrak{z} vj. M.
& si lubet, edulcor. saccharo. vel
℞. Radic. consol. maj.
Herb. vinc. pervinc.
consol. med.
semin. plantag. ana. \mathfrak{z} ij.
Incis. Misce ad chartam
prodecocto.

Inter usum remediorum interiorum; ceratum etiam idoneum, sub brachio accommodato, inguini applicetur, & quotiescunque renovandum, locus affectus, (*dum patiens resupinus in lecto decumbit.*) *foveatur seq. decocto.*

℞. Rad. consol. major.
Tormentill. ana. \mathfrak{z} j \mathfrak{s} .
Herb. vinc. per vinc.
Fragar.
Ling. serpentin.
Biling.
Herniar.
Perfol. ana. Mj.
Flor. ros. rub.
Balauftior. ana. M \mathfrak{s} .
Cortic. granat.
Cupul. gland.
Semin. Sumäch. ana. \mathfrak{z} ij.
Incis. decoq. in vin. rubr.

novum postea ceratum apponatur, & relinquatur, donec cuti amplius non adhæreat. Hæc autem cerati mutatio. locique affecti fomentatio tam diu repetatur, quousque peritonæi vel dilatatio, vel ruptura constricta, aut adglutinata fuerit. Hæc etiam, tam interna quam externa remedia, minimè proderunt, nisi recta victus ratio observetur. Evitanda igitur edulia quæcunque dulcia, flatulenta, & pravi succi, è quorum numero sunt omnes herbæ crudæ, legumina, fructus horarii, lactinia, & his similia: Utendum pane probè cocto, addito anisi vel cumini semine. Vescendum præterea carnibus siccis ad constringendum, & viscidis ad consolidandum; illas suppeditant turdi, merulæ & perdices; has vitulorum, ac anserum, anatumque pedes & alæ, elixæ potius, quam assæ subministrant. Potus ordinarius


narius fit vinum minimè dulce, nec album, sed rubrum subadstringens, aut saltem medii saporis. *Sed cibus & potus, in parva quantitate assumptus, ad materiam sanitatis recuperationem plurimum conducit.* Æger supinus; & capite & pedibus elevatus, in lecto se contineat ad minimum per quadraginta dies, & summam subligaculi curam habeat, nec unquam sine bracherio per brevissimum temporis spatium furgat, multò minus ventrem exoneret, ne intestina procidentia, id quod jam medicamentis confectum vel consolidatum fuit, rursus aperiant. Opera etiam danda est, ut quotidie alvus laxa sit, ne dum induratae faeces cum labore excernuntur, conatus ille plurimum oblit. Ad leniendam alvum strictiorem profunt pruna laxativa Augustanorum, si eorum quatuor vel quinque hora ante cibum, assumantur. Nec obest, cum semel in septimana superfluitates primæ regionis expurgantur, pilulis Aleoticis Hieron. Fabrit. scrupuli pondere hora ante cœnam, assumptis vel clystere ad vesperam injecto, qui si componatur ex decocto emolliente & refrigerante, mellè rosato, elect. lenitivo & oleo chamomillæ, per plurimos dies alvum lubricam relinquet.

Elapsis quadraginta diebus, æger furgat quidem, sed ceratum cum bracherio gestet, donec tutò removeri posse videantur. Et si nullus castratorum herniosos absque periculossima illa testiculorum excisione (Tabul. XL. Figur. IIX. &c.) citra recidivæ metum curari posse credat: innumeros tamen, quorum cognomina silentio lubens prætreo, longo temporis progressu, & magna adhibita cura, dictis remediis, victus ratione, atque bracherio, pristinae sanitati tutissimè restitui: quos verò vel ob affectus magnitudinem, vel diurnitatem integrè sanare non potui, eos saltem præservavi, ne morbus adaugeretur.

FIG. IX. Ostendit, quomodo *urina suppressa per cathetere[m] educatur*; quæ operatio chyrurgica experto Medico est facilis, imperito è contra satis difficilis, & periculosa. Hanc describit Celsus l. 7. c. 26. Res verò interdum cogit emoliri manuali opera urinam, cum illa non redditur, aut quia calculus, vel concretum aliquid ex sanguine, intus se opposuit. At mediocris quoque inflammatio, aut *caruncula meatum urinarium obstruens*, sæpè eam reddi naturaliter prohibet. Idque non in viris tantummodo, sed in fœminis quoque interdum, necessarium est. Ergo *æneæ, vel potius argenteæ*, quas *καθάρεις* appellant, fistulæ fiunt, quæ ut omni corpori grandiori minori que sufficiant, ad mares tres, ad fœminas duæ, Medico habendæ sunt. Ex virilibus maxima decem & quinque sit digitorum, media duodecim, minima novem: Ex muliebribus major novem, minor sex. Incurvas verò esse eas, *muliebres scilicet*, paulum, sed magis viriles oportet.

oportet, *omnesque* læves admodum: ac neque nimis crassas neque nimis tenues. Homo *ager*, tùm resupinus super subfellium, aut lectum, collocandus est. Medicus autem à dextro latere, finistrâ quidem manu, colem masculi continere, dextrâ verò fistulam *argenteam oleo inunctam*, *E. leniter demittere* in iter urinæ debet. Atque ubi ad cervicem vesicæ ventum est, simul cum cole fistulam inclinatam, in ipsam vesicam compellere, eamque urinâ redditâ, recipere. *Hac usque Celsus*. In hac chirurgia maximè animadvertendum, ne in immissione fistulæ argenteæ, valvula carnosâ, quæ vasorum seminalium orificia in meatum urinarium desinentia claudit, violetur, quod cognoscitur ex intrusio nis difficultate, dolore, & sanguine emanante. His enim signis apparentibus, retrahenda paulùm fistula est, rursusque leniter intrudenda, donec, valvulâ intactâ, vesicam ingrediat, per eamque urina reddatur. Alii filo argenteo, fistulæ cavitati respondenti, gossipii floccum alligant, & in catheteris cavitatem immittunt, eumque cum fistula in vesicam impellunt. Ubi fistula in vesicam pervenerit, filum cum lana alligata è fistula retrahunt, & ita quasi per siphonem eliciunt urinam. Sed neque gossipium, neque filum est necessarium. Non gossipium, quia per syringam ad latera perforatum liberè exit urina: Non filum, quia propter dictam rationem, magis officit, quàm prodest; dum enim filum è cannula trahunt, non rarò fistulam simul educunt, cum majori difficultate iterum emittendam. Ubi urina supprimitur ob vesicæ inflammationem, catheteris immissio periculo non vacat, laceratâ enim cervice inflammatio augetur, & ea cessante sequitur inemendabilis quasi urinæ incontinentia. Satius igitur est, parvâ candelâ cereâ. Tab. XIII. Fig. IX. modicè inflexâ, oleoque communi illitâ, prius chirurgiam tentare, quam catheteris usu malum exasperare. In Ischuria quoque renum vitio subortâ, frustrâ adhibetur syringa cereolum, cum urina in vesica non contineatur.

TABVLA XXXX II



T A B U L A X L.

De collocacione ægri ad explorandum & eximendum calculum è vesica & meatu vrinario; mitigatione ardoris vrinae chirurgica, extirpatione carunculae in uretra p. n. enat. e, perforatione penis, ligatura verrucarum in præputio venerearum, herniarum cum deperditione testiculi curatione, hymenis integri incisionè, vulvæ clausæ apertione, uterique extra abdomen in suum locum prolapsi & repositi conservacione.

FIG. I. docet situm ægri calculo laborantis: in hoc enim explorant calculum vesicæ cathetere A. per uretram immisso, & digito indice ano indito.

FIG. II. præter rationem explorandi calculum, ostendit incisionem perinæi B. supra itinerarium C. vesicæ immissum, scalpello Tab. II. Fig. II. factam. Sectione facta, lithotomus itinerarium retrahit, & per vulnus perinæi catheterem immittit, ut dilatatorium seu vesicæ specillum super syringam sine offensione in vesicam perveniat. Specillo applicito catheterem extrahit, cervicem dilatat, instrumento idoneo calculum apprehensum educit, &c. De extractione calculi legatur Ambros. Paræus l. 17. à cap. 35. usque ad 48. & absolutissimus tractatus Guil. Fabrit. Hildan. de lithotomia vesicæ.

FIG. III. calculus ex meatu urinario sine sectione educitur, propterea, quod si ex angustiiori loco lapis exivit, puta ex vesicæ collo & orificio, multo magis ex latiore protrahetur, ut est canalis colis. Sumo specillum Aquæpendentis quod in cochlearis similitudinem excavatum in extremo sit D. ut auricularis scalper, quod in canalem dimitto, ita ut lapillum E. prætereat ac superet, ipsumque quadantenus suo labro & cavo comprehendat: tum per specilli stylum cannulatum, uretræ oleum amygdalarum dulcium immitto, & specillum sensim ad me traho, ita enim deducitur sensim foras lapillus, tùm ipsum digitis comprimendo, tùm specillo cavo trahendo. vid. Tab. XIV. Figur. VIII. Imò sæpissime observavi, lapillos ejus modi qui in urinarium meatum prolapsi sunt, sine sectione, & citra specilli operam, exiisse: si patiens balneo emolliente frequenter infederit, & lithontripica moderata prius assumerit, aut in canalem urinarium stillari permiserit.

FIG. IV. demulcet urinae ardorem, qui in Gonorrhæa virulenta, dum redditur urina, tam vehemens est, ut patientes potius velint

mori, quam mingere. Quando igitur talis inter mingendum percipitur ardor & dolor, qui nullis medicamentis, siue assumptis siue infusis, potest mitigari, patiens glandis meatui immittat fistulam argenteam politissimam, filisque alligatam F. quam manibus apprehendit ne fistula, ab irruentis urinæ impetu, extra meatum colis pellatur, sed ut firmiter maneat, donec per ipsam urinam absque contactu meatus aut doloris sensu, profluat.

FIG. V. Non raro *caruncula ex ulcere in meatu urinario* oritur, atque ita interdum augetur, ut urinam supprimat. Hæc manuali operâ & idoneis medicamentis extirpatur, quæ erodendi vim obtinent. Ne tamen aliæ partes, quam sola caruncula in meatu erodantur, urinae medicamenta applicita profluens eluat, Hieron. Fabr. ab Aquapend. excogitavit instrumentum, cujus beneficio nihil nisi caruncula exeditur, prohibeturque ne medicamentum carunculæ admotum ab urina, quæ sæpius excernitur, elui possit. Fit autem cannula G ex linteo, cerâ albâ oblitio (longitudine digiti transversi, & latitudine ea, ut æquet argenteum catheterem I.) quæ filum longum habeat appensum. Hæc cannula, prius tamen extra idoneo medicamento oblitâ sit, v.g.

R. Mell. in ciner. usi.

Turic prep.

Butyr. recent. in aq plant lot.

Terebinth. similis. lot.

Cere flav. ana ℥ss.

Alumin. usi. ℥ss.

M. F. Lin. mentum

quod, crebra experientia teste, carunculas meatus urinarii absque dolore & sanarum partium excoriatione consumit. Quidam experimentum Rochi Cervieri summis laudibus extollunt.

R. Pulv. ♀ vitæ,

Merc. precip.

virid. æris

Antimon crud. ana. ℥iij.

Cere albæ ℥j.

Miscis. a. in mortari plumbeo ad formam unguenti. Cannula igitur Medicamentorum uno oblitio, stylo extra fistulam argenteam prominenti H. adapteretur, atque vnâ cum argentea fistula & stylo, in urinarium canalem immittatur, donec occurrat carunculæ. Et cum jam est in loco carunculæ, argentea fistula cum suo stylo retrahatur, cannula verò, ex linteo cera inducto parata & immissa, relinquatur in meatu, ut per eam urina excernatur, quæ
simil

simul prohibet, ne medicamentum carunculæ admotum ab urina elui possit.

FIG. VI. Evenit interdum, ut *infantes sine foramine in glande*, per quod urinam reddant, nascantur, cui statim gladiolo acuto occurrendum, qui cuspidem habet angustiolem. Æger supinus collocetur, & colis, propè glandem, sinistra apprehendatur, ac, gladiolo in dextrâ detento, foramen clausum aperiatur, quo factò, foramini immittatur pencillus ex plumbo, subtilis, solidus, & epulotico inunctus, qui dum æger mingit, debet auferi, postea iterum intrudi, idque per trës & quatuor dies, donec labia foraminis cicatrice obducantur. Quod si nascantur cum glandis foramine valde stricto, illud quàm citissimè ampliandum immissâ parva turunda (quæ conficitur ex medulla sambuci compressâ, & unguento rosacco oblimitâ) ut imbibitâ humiditate intumescat, & humefacta foramen dilatet.

FIG. VII. ostendit *excrescentias carnis, in glande & præputio*, Gallicas, earundemque curandi modum; qui commodissimè vinculis procedit. Nam cum hæ carunculæ angustam habeant basin, filo serico simplici, tenui, & rubeo, constringuntur, ut bidui spatium decidant. Vtilissimè nonnunquam oleo antimonii, vel Logadorum, tanguntur: interdum, pari successu, verrucæ vossellâ apprehensæ scalpello abscinduntur, deinde locus ferro optimè ignito aduritur, ne sanguis vicinas partes inficiat.

FIG. VIII. IX. X. XI. XII. XIII. & XIV. monstrant chirurgiam horribilem, quâ Nursini, meo tempore in Italiâ celeberrimi castratores, hernias intestinales curarunt. Æger supinus in Tabula ligatur, tota deinde dilatatio in inguine obliquè signatur atramento. minister in imo abdominis intestina comprimit, ne foras propumpant: hinc chirurgus scalpello falcato, obliquâ factâ sectione cutis, Fig. VIII. (ut peritonæi processus conspici possit, Fig. VIII.) eodem gladiolo peritonæum incidit Fig. X. & per foramen Fig. XI, testem sursum expellit, postea indice omnes membranas avellit, & à scroto separat, in primis vaginalem dilatatam Fig. XII. * testemque simul foras trahit: postea vasa spermatica, & tunicam vaginalem, forcipe accommodatâ simul jungit, inde supra futuram testiculum scalpello excidit, & abjicit (Alii, vasa spermatica & tunicam, duobus in locis constringunt, & apprehensis inferioris fili extremitatibus interstitium forcipe incidunt, testiculumque abijciunt.) omnia vasa verò sanguinem fundentia ferramento candente adurit, & intus reponit, filo longo exterius relicto, & ultimò, per foramen inguinis, immittit ferramentum L. Fig. XIV, ad cuspidem glo-

bulo cereo munitum, usque ad scroti fundum, ut perforetur ad expurgandam materiam, quæ, ex inguinis vulnere quotidie in scrotum demittitur, perforatumque conservat turunda immissa, usque dum vulnus inguinis sanatum fuerit.

Tab. XV. ostendit membranam pudendo muliebri transversim inductam, quam veteres pro hymene habuerunt.

FIG. XVI. Membrana hymen dicta, concubitus prohibens, at pro purgatione menstrui superius perforata, scalpello falcato (Tab. XII. Fig. II. *cujus apici cereus affigatur globulus*) inciditur, ut mulier viro aptissima reddatur. Quod si pellicula ista uteri vaginam protinus obstruat, eam spatula Celsi Tab. II. Fig. I. incidit Paulus l. 6. cap. 27.

FIG. XVII. docet, quomodo Hieron. Fabrit. ab Aquap. In agglutinatis vulva labris chirurgiam, juxta Paulum, administret. Fæminam resupinat (*in hac & præcedentis figuræ chirurgiæ.*) ita ut crura ad summum ventrem contracta habeat, femora vero inter se disparata; subjicit autem ulnas ipsius ad poplites, & vinculis idoneis ad cervicem deligat: deinde scalpello fistulis incidendis destinato, nempe vel syringotomo in altera extremitate acuto Tab. XIV. Fig. I. vel scolopomachærio Tab. XII. Fig. I. II. III. & V. labra agglutinata, prius per longitudinem atramento signata incidit. labris ab invicem separatis, & sanguinis fluxu sedato, fistula plumbea medicamento epulotico illinatur & vulvæ immittatur, ad perfectam usque curationem, ne labia rursus concrecant.

FIG. XVIII. agit de uteri extra abdomen procidentia, quam patiuntur fæminæ, quando ipsis ligamenta uteri membranosa vel relaxantur, vel abrumpuntur. Hujus mali curatio tria requirit; repositionem uteri prolapsi; repositi in suo loco conservationem; & ligamentorum vel adstrictionem, vel consolidationem.

Ante repositionem considerandum est, an procidentia uteri sit simplex, vel ipsi adjungatur inflammatio aut tumor frigidus: His enim apparentibus, repositio non tentetur, donec morbi evanescant. Inflammationem listet cataplasma vel massa lini cruda in lixivio acri decocta & expressa, de quibus videatur cura herniæ intestinalis Tabul. XXXIX. *sub. Figur. VIII. Tumorem frigidum* discutiet sicut ex decoctione malvæ, althææ, flor. chamomill. &c. Tumoribus dictis curatis, evacuato per clysterem stercore, & excreta urina (ut undiquaque à compressione liber sit uterus) chirurgum vel expertam obstetricem oportet ægotantem supinam collocare, ita ut coxas altiores habeat & poplites incurvatos, cum cruribus diductis; deinde accipere candelam O (quæ habeat basin) ex cera & assa scetida confectam, suaque crassitie muliebri vaginæ respondentem, & eâ citra violentiam totum protrudere id, quod

quod procidit, donec tota moles ad finem reducatur. Hoc facto, patiens candelam linteo triplicato in vino rubro expresso, & fasciâ Tab. XLI. Figur. III. firmet, per octo vel novem dies decumbat extensis & coaptatis inter se cruribus, ita ut alterum alteri incumbat: brachio lapidem aquilæ dictum alliget, & naribus suaveolentia, nisi uterinæ suffocationi fuerit obnoxia, admoveat. Reposito utero, qui ex relaxatione ligamentorum procidit, corpus à serosis & pituitosis humoribus expurgandum & (post cucurbitularum citra sacrficationem cum magna flamma sub umbilico & renibus applicationem, & inter remediorum adstringentium internorū usum) regioni uterinæ & propè inguina ceratum constrictivum applicandum, circulusque P. buxeus vaginæ intrudendus, ibique ad perfectam usque curationem relinquendus. Mulier tertio vel quarto quovis die ceratum removeat & metrenchytae cannulam Tab. XIII. Fig. III. uteri vaginæ immitat; deinde per horæ spatium balneo ex moderatè adstringentibus (validiora enim menses supprimunt) parato insideat, & ceratum renovet. Rerum non naturalium regimen observet, quod hermosis loco præcitato fuit præscriptum. Puerperis nondum probè purgatis adstringentium usus est maximè periculosus. Ligamentis uteri membranosis abruptis, cerato constrictivo immiscendum est Emplastrum Apostol. Nicolai, vel aliud consolidans.

T A B U L A XXXXI.

De clitoridis seu mentula mulierum inutiliter aucta abbreviatione, metrenchyta, inspectione ani & matricis, extractione fetus mortui, & repositione intestini prolapsi.

FIG. I. docet, quomodo Hieron. Fabrit, ab Aquapend. instrumento ad polypum accommodato, *clitoridis inutile incrementum* (malum Ægyptiis & Arabibus endemium) *abscindat*. A. monstrat clitoridem forcipe comprehensam. B. exhibet corpus clitoridis excisum, & extra forcipem positum.

FIG. II. notat *metrenchyta* siphoni Tab. XIII. Figur. I. *affixam*, ut sinui muliebri immitti possit, ad infundendos idoneos liquores.

FIG. III. monstrat subligaculum, quod detinet medicamenta externo uteri orificio opposita.

FIG. IV. exhibet *applicationem speculi uterini* Tab. XVI. Figur. V. depicti, quam Paulus l. 6. cap. 73. sequentibus verbis describit. Locetur fœmina supina in sella, ita ut crura ad summum ventrem contracta habeat, femora verò inter se disparata. Subjiciantur autè ulnæ ipsius ad poplites, & vineulis idoneis ad cervicem deligentur. Qui vero chirurgiâ exercet, ex dextris partibus sedens



instrumēto exploratorio, dioptra appellato, pro ætate convenienti exploret, & per specillum muliebris sinus profunditatem metiatur, ne si longior sit dioptræ fistula, uterum comprimi contingat. Et si longior sinu reperta fuerit dioptræ fistula, lintea complicata pudendi alis imponantur; quo super ipsa locetur dioptra. Oportet autem fistulam calefactam, oleoque accommodato inunctam, blandè immittere, ut cochleam ad supernam partem habeat: & dioptra quidem ab operante teneatur, cochlea verò per ministrum *citra violentiam* obtorqueatur, quo fistulæ laminis diductis sinus muliebris disparetur, ad explorandum id quod curam manualem exposcit.

FIG. V. *extrahitur fœtus mortuus uncis* (quando nimirum fœtus, ob situm præternaturalem, testiculis equorum præparatis, quos nobis Horatius Augenius commendat, aut fœminæ alterius lacte expelli nequit) Tabul. XVII. Fig. IV. ex Andr. à Cruce depictis, utroque oculorum cavitati immixtis. Si integer hac ratione educi nequit, scalpello C. Tab. II. incidatur & observatis observandis frustratim eximatur. *vid. plura apud Hieron. Fabr. ab. Aquap.*

FIG. VI. *anus recens natorum oclusus lanceola perforatur*, post operationem loco affecto applicentur ea, quæ in perforatione penis & vulvæ dicta sunt.

FIG. VII. *monstrat reposicionem prolapsi intestini recti blandam*, & digitis chirurgi (alii laudant digitos patientis) tentatam, cum linteo quadruplici D. & fascia, ad retinenda medicamenta, & intestinum in suo loco conservandum

FIG. VIII. *anus inspicitur dioptra* Tab. XVII. Figur. II. parum calefacta, & ut lubrica reddatur, oleo oblinita, ad explorandum hæmorrhoidum qualitatem: ulcerum vero statum exactissimè etiam cognoscimus turunda ano immissa & per integrum diem relicta, atque retracta. Ulcera intestini recti perspetatutissimè curantur, cannula (longo manubrio donata & ad latus perforata Tab. XIV. Fig. I.) linteo in vino austero expresso & perforato abducatur (solida enim cannula Tab. XVI. Figur. I. albumine ovi saltem illinitur) & ano immissa ter quaterque stylum optimè ignitum Tab. XVI. Fig. IV. recipiat, veluti supra Tab. XXXVII. Fig. I. in ozænæ chirurgia dictum. Operatione finita, locus affectus medicamentis infusis & oppositis tractetur, usque ad perfectam curationem.

TABVLA XLII



T A B U L A XXXXII.

De incisione fistularum, curatione hæmorrhoidum, applicatione enterenchyæ, & duobus monstris.

Fistulæ ani sunt duplices; *quædam* excitantur ab ulcere intestini recti, quod varias habet causas, pituitam scilicet falsam, bilem acriorem, & morbum (*in Regionibus præcipuè calidioribus.*) Gallicum, quæ erodendo fistulas ani producent: *aliæ* ortum trahunt à tuberculo (*ob equitationem vel casum*) exterius circa anum enatò & suppurato, cujus sanies, si exitum non habet, sinum efficit profundum.

Priores vel exedunt intestinum rectum, simulque perforant quatuor communia integumenta, ita ut purulenta materia, vel potius sanies, exterius, per cutim egrediatur; vel circa partes musculofas & cutaneas consistunt.

Posteriores itidem, vel intestinum perforant, vel ad intestini recti tunicam tantum exteriorem pertingunt.

Signa fistularum propositarum accuratè tractavit Aquapend. lib. 3. *Pentateuck. c. 12.* harum singulas, ab Excellentissimo Medico & Chirurgo, Adriano Spigelio, Præceptore meo plurimùm honorando (*cujus per septennium, ab anno videlicet 1616. usque ad annum Christi 1623. in Antiquissima & celeberrima Vniuersitate Patavinâ, quæ non modò per Italiam, sed per totam etiam Europam, & ubique gentium, ob clarissimorum Doctõrum splendorem, vetustissimorum studiorum auctoritatem, & sydereâ doctrinæ, ac virtutum omnium, monumenta, inter Academiâs ferè principatum obtinet, præparator Anatomicus fueram, & cui in peragendis operationibus chirurgicis per decennium adstiteram*) ferramentis dextrè incisas, & felicissimo successu curatas vidi: Nec mihi defunt magni nòminis viri, animo forti militiam sequentes, ex lue Gallicâ etiam ani fistulis vexati, quos, præceptoris crebra experientia fretus, in Patria curavi, modo sequenti.

Fistularum ani penetrantium curatio.

Fistulam, siue ab ulcere intestini recti, siue à tuberculo in natibus exortam, perforantem, & medicamentis non cedentem, curaturus, specillum depromo argenteum (Fig. I. Lit. B.) in utraq; extremitate capitibus rotundis (c. d.) præditum, illudque pro necessitate incuruo. Hujus extremitati (d) & syringotomi (Tab. XIV. Fig. III.) glo-
bulo

bulo (e) filum ex lino duplicatum (f) alligo. His ritè peractis, fistulæ orificio (g) *lentè* intrudo specillum, illudque ut & filum duplicatum, & globosum scalpelli caput, per ani orificium A. traho, *ut ex Fig. II. Lit. b. & i. adumbratione constat.* Postea, manu sinistra arripio instrumenti syringotomi incidentis partem (h), dextra verò ejus partem (i) atque sic instrumentum trahendo & impellendo fistulam *uno ictu*, *ne diu ægri doloribus torqueantur*, integrè incido. Qua incisa sanguis fistendus, inflammatio prohibenda, callus (*medicamento B. Mercur. præcip 3℥. Mel ros. ʒ℥. M.*) absumendus, vulnus recens carne implendum, & cicatrix inducenda. Hæc ratione, absque cauterio actuali, quod ab aliis ad callos fistularum consumendos maximè laudatur, fistulæ penetrantes *facilimè, & tutissimè*, curantur.

Fistularum ani non penetrantium curatio.

SI occurrit fistula ani, quæ originem traxit ab ulcere intestini recti, nec tamen integumenta communia perforavit, ad manum sumo specillum (k) quod in una sui extremitate capitulum rotundum, & pro trajectione fili serici foramine aliquo donatum (l) habet; in altera, pro incisione fundi fistulæ instar acus tricuspidis acuminatum est, cujus apici affigatur pilula cerea, (m) quæ instrumenti acumen liberiores transitum habet ad sinus fundum, neque timor est, ut in latera ejus impingat, operationem hanc impediatur, & dolorem excitet. Præparato itaque specillo incerato, ulceris intestini fundum inquirō, eoque invento, specillum fortiter trudendo cutim perforo (Fig. III.) totum illudque per fistulam duco, propendente ex utroque foramine filo serico (o) Fig. V. Perrupto sinu, Cornel. Celsus *l. 7. cap. 4. de ani fistulis*, & qui eum sequuntur, utrumque fili contorti (*Sericum tamen simplex & rubrum, ob tenuitatem & tincturam citius incidit & erodit.*) extremum colligunt, illud transverso, & quodam parvo ligno (n) Figur. V.) arctissimè stringunt, & universi sinus incisionem filo peragunt: quia tamen fistulæ totius per filum incisio & curatio, (Figur V.) nimis tardè procedit, illamque assiduus comitatur dolor, (*omnis autem operatio citò & jucundè fieri debet.*) meritò rejicit eam Hieronym. Fabricius ab Aquapendente, nec locum habere ait, nisi in iis, qui meticolosè ferrum expavescent. Unde ego ita me gero. Fistulâ specillo perforatâ, & foraminibus (*beneficio serici festucâ arctè per biduum constricti*) pro usu syringotomi (Tab. XIV. Fig. II.) quod altero extremo capitulum crassius habet, sufficienter dilatatis, festucam (n.)

(n.) & sericum (Fig. V.) removens, fistulam incido eum in modum, quem supra Fig. I. & II. descripsi. Hæc posterior per filum, & aciem scalpelli, fistularum curatio, *Celsi & recentiorum opiniones conjungit*, & experientiâ teste fidissimo, simplici per filum incisione melior existit, & tolerabilior, præcipuè verò, quando orificia, propter sinus longitudinem, nimium distant. Si & hæc operatio æquo tardior videbitur, omnibus bonæ operationis conditionibus satisfaciet chirurgus, si statim fistulam inciderit illo syringotomo, quod in ea extremitate, quæ aliàs globulum habet, incidit. Hoc instrumentum supra Tab. XII. Fig. I. adumbravi, & Tab. XXXIX. Fig. III. applicui. Si fistulæ tales à tuberculo externo & suppurato excitentur, curam requirunt eandem, procedendo ut Fig. IV. adumbrar.

Nota. Sphincter, ex Hippocr. de Hæmorrh. tuto potest incidi, quovis modo, sine læsione sui officii, si saltem octava ejus pars relinquatur intacta, aliàs sequeretur involuntaria fecum excretio, & tandem ipsa mors. Fistulæ in senibus, ex antiqua fluxione, tutò non curantur, nisi ante consolidationem inuratur fonticulus, tribus vel quatuor digitis supra genu, in parte domestica, pro evacuatione materiæ quotidie collectæ. *Hæmorrhoides*, quæ manuum operationem postulant, vel sunt internæ vel externæ, quas primus doctissimè ex Anatomia demonstravit Hieron. Fabricius ab Aquapendent. *in operat chirurgic. titulo de Hæmorrhoidibus.*

Hæ primo intuitu apparent, illæ verò non nisi per abdominis compressionem, spiritusque retentionem, aut fecum excretionem in conspectum veniunt: si chirurgia opus habent, utraque aut tument, aut immodicè fluunt.

Hæmorrhoidum tumentium curatio manualis.

Nonnunquam tumentibus, dolor aut inflammatio jungitur, & tunc curatio medicamentis potius internis & externis, unguento nimirum *Linariæ Horst. l. 4. obs. 42.* vel aliis (pro quorum base constituatur *scrophularia*, quæ sola à sordibus repurgata, collo appensa, & nudo corpore gestata, ad miraculum usque dolores hæmorrh. mitigat, vid. *Tabern. l. 2. fol. 431.* & *Craton. conf. 207.*) tentanda, quàm malam chirurgia qualicumque exasperandum est. Si absque doloris sensu, & sine phlegmone in tumorem attollantur, & occultæ sint, accipio ferramentum. p. latum (ex Tab. XIX. petitum) & optimè ignitum, quo ita inuro hæmorrhoides, ut illas tamen non attingam, hoc est, ut ignis tantùm calorem persentiant, ad ægri bonam tolerantiam: si patiens, ut sæpe fieri solet, chirurgiam expavescit, bono etiam eventu hirudines singulariter præparatas adhibeo;

fan-

sanguinem abundantem educo, postea turundam linimento simplici oblitino ano impono, & spongiam novam, ex vino nigro austero, aut in quo ebullierint adstringentia, expressam applico, ad partis corroborationem.

Hippocrates quidem, ad prædictam chirurgiam requirit ferramentum capite rotundò, quale illud, quod Tab. XIX. Fig. V. ad vivum depictum, & in subseq. Figur. lit. q. signatum est, quo omnes sigillatim reficcat: latum tamen hic magis, probandum judico, quoniam hoc citius finitur operatio; Hippocratis autem præstat, quando vel altera tumentium fluit: quoniam hoc sanguinem fundentes facile præterit, illud latum verò, omnes fluentes cum occæcatis exiccat, non sine magno patientium detrimento; quod ex animadversionibus Spigelianis monere volui.

Aliquando hæmorrhoides quidem intumescunt, ob altiorem tamen sui in intestino situm, nullo modo in conspectum venire, multò minus ferramento ignito, sive lato, sive rotundo, tangi possunt. Tunc, si ex chirurgia auxilium petitur, pro exiccatione, necessaria est illa cannula, quæ supra Tab. XVI. Fig. III. adumbrata, ano inditur frigida, & calefit stylo ignito (Tab. modo cit. Figur. IV.) sæpius cannulæ immisso, ut calefacta paulatim exiccet hæmorrhoides.

Hæmorrhoidum nimium fluentium curatio chirurgica.

CUM sanguinem immodicè profundunt, ferro punctuali (Fig. VIII.) omnes sigillatim tangendæ, unica tantum relicta, per quam sanguis in posterum redundans effluere possit. Earum fluxus interdum tam pertinax est, ut eum facta etiam revulsione medicamentis adstringentibus, tam ore assumptis, quam adhibitis sistere, peritissimo etiam Medico nonnunquam impossibile sit. Hanc pertinaciam expertus sum Venetiis (ubi chirurgiam per integrum annum exercui, & Medicis hæmorrhoides sæpissimè occurrunt curandæ..) in Nobili Veneto, ex Contarenorum stirpe nato juvene 26. annorum, temperamenti sanguinei, tempore veris, laborante primùm (antehac enim nunquam.) hæmorrhoidibus externis nimium fluentibus, ad quem vocatus, venam brachii dextri internam incidi, dorsoque cucurbitulas sine scarificatione siccas, applicari jussi, conservam rosarum antiquam cum croco Martis, (non neglectis ligaturis partium superiorum.) per os ut sumeret, exhibui, & medicamenta valenter adstringendi facultate prædita, ovique albumine sabacta, & gossipio usto excepta parti affectæ apposui, nihilominus tamen fluxus semper vehemens duravit, ægerque rubicundus aliàs, in pallidissimum fuit mutatus, ita ut de vita sua periclitaretur. Nobili,

bili, & adstantibus, ad inhibendum sanguinis fluxum, & conservandam vitam, venarum aduersionem, *juxta Hipp. l. de hæmorrh. Aëriam Tetrab. 4. serm. 2. c. 15. & Sennert. pr. l. 3. p. 2. c. 13.* contra Hieron. Fabrit ab Aquap. propofui, propositamque confirmavi Hipp. Aph. 6. sect. 8. Quæcunque non sanant medicamenta, ea ferrum sanat; ea ignis sanat: studio verba illa omittens, *quæ ignis non curat, ea incurabilia judicare oportet*; ne patiens ansam capiat dubitandi de restitutione sanitatis. Patiens autem, cum videret mortem non longè distare, senis nostri sententiæ fidem adhibuit, mihiq; & adstantibus, quod Chirurgiam adurentem, sibi adhuc reliquam, admittere vellet, porrectâ manu promisit. Unde domum festinans, necessariis me instruxi instrumentis, punctalibus nimirum, (Tab. XIX. Fig. VII. VIII. & IX.) quæ retrocedens famulo Nobilis patientis, ut ea ignita redderet, tradidi: quibus optimè ignitis, omnium venarum hæmorrhoidalium quæ fluxerunt, ostiola, sigillatim tetigi, crustamque induxi, à superioribus incipiendo, ne sanguis ex intactis defluens, ferramenta ignita extingueret. *Videatur Ludov. Septal. l. 7. Animadvers. 112. lectu dignissima.*

Sanguine chirurgia suppresso, & optimâ victus instaurantis regulâ observatâ, Nobilis ille pristinæ sanitati restitutus fuit, cui consului, ut singulo trimestri cucurbitulas quatuor scapulis & dorso affixas & scarificatas, adhiberet, ne natura in futurum sanguinis abundantiam per venas ani expellere assuecat. His ritè observatis, ab hæmorrhoidum fluxu liber, per decennium, integerrimâ sanitate vixit.

Quod si natura prædicti Nobilis, hæmorrhoides antehac sæpiùs aperuisset, & quasi assucta, ad hanc solam partem superflua transmittere solita fuisset, unicam hæmorrhoidum ferro intactam reliquisset, postmodum pulvisculis emplasticis, & adstringentibus, occludendum, ita ut spontè, vel arte, facilimè referari, & per eam sanguis, qui in corpore indies aggregatur, statisque temporibus evacuari solet, purgari possit, ne affectus illi (*quorum Hipp. mentionem facit sect. 6. Aphor. 12.* A diuturnis hæmorrhoidibus curato, nisi una quæpiâ fervetur, periculum est aquæ inter cutem, vel tabes impendit; *Et Epidemior. l. 6. sect. 3. text. 33. & 34.* qui sanguinem per ora venarum, quæ in anò sunt, profundere solent, neque inflammatione pulmonis, neque ulcere exedente, neque furunculis corripuntur, neque tuberculis, quæ à cicerum similitudine terminthi dicuntur, ac fortassis, ne lepra quidem, fortèque neque aliis id genus. Intempestivè tamen curati, multi brevi hujusmodi morbis correpti sunt, eamque ob causam perniciosè habuerunt) producantur.

Hæmorrhoides exulceratæ.

INternæ, ne in fistulas degenerent, exiccandæ: Quapropter ano inditur cannula ferrea, quæ in latere perforata, Tabul. XVI. Fig. II. aut III. & huic immititur stylus optimè candens, Tab. XVI. Fig. IV. ac sæpius extrahitur, quo hæmorrhoidum ulcera adurantur, & partes vicinæ defendantur. Dolore mitigato, & escharâ ablata, ulcus incarnandum, & consolidandum, medicamentis sarcoticis & epuloticis.

FIG. VIII. monstrat applicationem enterenchytæ seu instrumenti fistularis, Tab. XIII. Figur. V. ad infundendos clysteres in anum.

Anno post Christum natum *MDCXXXIX*. Die *XVIII*. Junii, conjux Bartholomæi Abelini, Textoris Ulmani, foetum edidit mortuum, qui in partibus obscœnis nullum signum habuit, ex quo cognosci potuisset, masculus ne an foemina fuerit. Neque etiam via apparuit ulla per quam foetus urinam, aut fæces alvi, excernere valeret. In perinæo dependit aliquid ad longitudinem digiti auricularis, quod, instar intestini cæci, perforatum non erat: Ab osse pubis usque ad calcem ambo pedes arctissimè cohærebant: in reliquis verò partibus foetus pulcherrimè fuit formatus.

FIG. IX. Anno post Christum natum *651*. die *5*. Julii, hora ferè sexta post meridiem, in vico Winterbach Ducatus Würtembergici, conjux Georgii Langii, bubulci, Anna, partum edidit monstruosum, atque ita conformatum, veluti in delineatione cernitur: nimirum duobus capitibus, quatuor pedibus, totidemque brachiis præditum. Hoc, statim atque nascebatur, monstrum Vir Reverendus. Dominus M. Joan. Riepp / parochus istius loci ordinarius, baptismo donavit, & subsequente 6. Julii in æde sacra, nomine Christiani & Christianæ insignivit. Foetus hora 6. post meridiem ex hac vitâ discessit. Septimo Julii, cadaveris abdomen & pectus in præsentia Domini Christophori von Rucff / Schorndorffii Physico ordinario, Jacobi Guttelin / Pharmacopæi ibidem, proprii genitoris, (ô durum pectus!) & aliorum, secundum artem aperui, & inveni, primum duos ventriculos, quorum uni cuique annexa fuerint intestina tenuia, quæ tamen ad principium crassorum in unicum intestinum cæcum; colon & rectum desinebant. Extractis artificiosè intestinis, sub dextro hypochondrio, in conspectum venit unum solum parenchyma hepatis, in sinistro unicum lienis, in regione verò lumborum tres renes, totidemque ureteres magnitudine æquales, orificiis suis in unicam cystem urinariam hiantes. Generationis organa quod attinet, uncius

unicus aderat uterus cum partibus omnibus ad generandum necessariis; pendulum illud post anum non erat perforatum, sed instar intellini cœci oclusum. In capacitae thoracis duo reperi corda totidem capsulis inclusa, unicum mediastinum, quod corda sic ab invicem separavit, ut unum in sinistro, & alterum in dextro latere situm habuerit, cujus monstrosi partus externam imaginem operi posthumo adjunxit Autoris ex fratre nepos.

T A B U L A U L T I M A .

De funda Galeni, cancro labiorum, arteria incisâ compressione, pedis contracti distensione, cubiti rigidi inflexione, sinus in femore magni apertione, locis & fasciis fonticulorum, glandium & vulneribus sclopetorum extractione, vaticum sectione, labiorum vulneris per fibulas adductione, tibiæ cariosa abrasione, & deligaturâ abrasione, & deligaturâ pectoris, quam Galenus Cataphractam vocat.

A est funda Galeni l. de fasc. c. 62. fascia scilicet in quatuor partes scissa, ad labrum inferius deligandum accommodata, cujus descriptionem in gratiam studiosorum chirurgiæ, in primis verò barbitonsorum, quibus rarò iste liber de fasciis est ad manus, transcribere volui, ut hanc fasciam, ejusque applicandi modum, ad curandos labiorum affectus, præcipuè verò cancrum exulceratum, utilissimum pariter, ac chirurgiam exercentibus scitu summè necessarium, addiscerent. *Medium, quod integrum est, injicito super labium inferius, superiores verò partes ad mentum adducito, atque inde ad occipitum, ibique in speciem literæ X altera super alteram excedente, ad summum caput, & inter ipsum & frontem attrahito, ministroque tradito, reliquas verò binas partes sub infimis auriculis ad occipitum porrigito, atque ad formam literæ X ad frontem attrahito, & has & quæ à ministro continebantur inter se devincito.*

Æ. Indicat labium exulceratum, fascia fundæ ad mentem Galeni deligatum. *Patiens erat Gallus Sigman, Rusticus Langenaviensis, ex Territorio Ulmensi, cancri labiorum exulcerato affectus, qui postquam à multis chirurgiæ peritis dolens percepisset, se ab isto malo liberari non posse, nisi sectione radicitus extirpetur: patiens ob difficultatem domesticam, qua premebatur, ab Inclyto Recip. Patr. Senatu suppliciter impetravit, ut in Xenodochium reciperetur, & cancer ferro ac manu chirurgi exercitati Georgii Niedlin/abscinderetur.*

Ab-



Abscissione per forcipem facta, & ulcere ad cicatricem ferè ducto, malum repullulavit. Senatus Inclytus hujus recidivæ certior factus patientem meæ curæ tradidit. Hic ob dolores capitis & artuum nocturnos, mihi valdè suspectus, in Nosocomium Gallico morbo affectis destinatum translatus, decoctum ligni Guajaci sumpsit, unde dolores capitis & partium extremarum cessarunt. Cancer verò interim topicis tractatus nihilominus pauperculum vehementissimè cruciavit. Deinde corpus, per sudorifera nimis calefactum, usu feri caprini depurati refrigerandum, & ab atrabiliaris humoribus per epicrasin purgandum existimavi, decocto Magistrali sequenti.

℞. Aq. fluvialis lib. XV.

Hord. integr. p. j.

Bullant. in vase obturato ad crepulturam hor-
dei, tunc adde,

Fol. Borragin.

Cichor.

Bethon.

Carduib.

Sonch. ana Mj. & iterum bulliant ad remanentiam ℥ xij. abjectis herbis in colatura infund. p. 24. hor.

Rad. Polypod. ℥ ij.

Pulv. colocynth. in petia ligat. ℥ ij.

Rad. hell. nigr. præp. ℥ s.

Ireos nostratis.

Agaric. crud. ana ℥ j.

Uvar. Passar. ℥ vj.

Semen. anis. ℥ ss.

Misce omnia & ebulliant ad consumptionem medietatis, & in fine pro unica ebullitione adde

Cinamom. optim. ℥ ij.

Nuc. Mosch. incis. ℥ j.

Fol. sen. s. stipit. ℥ j s.

Colatura dividatur in ix. doses, ut una dosis sint ℥ vij. servabatur in phiola quælibet, super affuso oleo ad digiti latitudinem, & dabatur alternis diebus summo mane. à qua patiens jacuit in lecto benè coopertus, donec madorem corporis sentiret, atque post horam jusculum sumpsit, & quia, ob colocynthidem decoctum amariusculum fuit, statim post assumptionem deglutivit aliquid de pomo asso, aut ℥ ss. passularum. Purgans hoc facile trahit non solum humorem,

qui influere potest, sed eum quoque, qui jam influxit. *Et notandum, huius solius decocti crebro usu, multos ab exulcerati carcinomatis doloribus liberatos, pluresque à nondum exulcerato fuisse curatos. Hæc obiter de decocto.*

Præparato corpore, precibus pauperculi devictus labium forfice abscidi, primò intuitu bono cum successu. At sequenti die observavi tuberculum, quod *forfex, utpote qua ad talem chirurgiam valde est incommoda, reliquit.*

Hoc tuberculum pulvere illo caustico, quem ab Empyrico acceptum Aquapend. describit *lib. 1. pentateuch. cap. de cancro*, consumere frustratentavi, indeque de certa curatione dubitare, & iminentem recidivam timere cœpi. Patiens autem meo jussu, repetiit usum decocti purgantis, singulis quaternis diebus, & cum ulcus beneficio Ung. de Tutia sequentis

R. Ol. ros. complet.

myrt. ana ꝑb.

Sevi vitul. castr. ʒvj.

Succus solat hortens.

plantagin. ana. ʒx.

Vini granatorum ʒiv.

Bulliant. ad succ. consumptionem, facta, colatura.

R. Ceruss. pulver, ʒx.

Lithargyr. præp. ʒij s.

Plumbi usti & loti

Antimon. præp. ana. ʒv.

Tutiæ Alexandr. ʒʒ.

Camphor. ʒʒ.

Misce omnia in mortario plumbeo, &

F. Ung.

ferè ad cicatricem duceretur, remanebat enim solum illud tuberculum, bonâ victus regulâ, internis externisque remediis instructus, spe citissimæ restitutionis lætissimus domum redire festinavit. At quod supra timni, elapso semestri etiam evenit, recidiva scilicet altera, malum prioribus multò pejus. Has recidivas autem forfici, qua operatio peracta, unicè adscribendas existimo. Hæc enim ad tentatam chirurgiam ineptissima fuit: *Si igitur cancer totum labium occupat, Chirurgi, meo & Riedlini erroribus docti, eum forfice abscindere caveant, ferè enim impossibile, quin ea aliquid vestigium relinquat ex quo malum recrudescere queat.* Memini quod aliquando in publicis lectionibus ab Excellentissimo Adriano Spigelio, hanc cautionem audiverim, quam tamen pro nihilo habui, usque dum in rusti-

co hoc & alio expertus, eâ non observatâ, patientes de vita, & defama chirurgum periclitari, Æger secundam recidivam passus, etiam tertiam chirurgiam à me petiit, quam monetâ ex argento confectâ, acuta, & aqua forti intincta, juxta Aquapend. placitum, administrassem, absque dubio majori cum fructu, nisi vasa circumcirca maximè tumida, laborem frustraneum fore indicassent. B. est usus & applicatio illius instrumenti, quod supra Tab. XVII. Figur. III. descripsi, & depingi curavi. Hoc in vulneribus, vel potiùs puncturis, articularum carpi, quæ in duello facillè contingunt, pro sistendo sanguine, utilissimum expertus sum, ut infra ex singulari observatione patebit. Alii sumunt monetam argenteam, quam vulneri superligant: quia tamen ligatura ista satis stricta esse debet (*laxior enim sanguinis fluxum ne utiquam cohibet*) ob imminentem manus extremæ gangrænam, & subsequenter sphacelum (*comprimuntur enim vasa ut alimentum ut spiritus vitales & animales influere nequeant.*) valde periculosa videtur; unde hominum saluti melius prospectum judico, si omnes chirurgi simile instrumentum in promptu habeant, ut tempore necessitatis eo uti valeant. Patavii, ubi exercitium Anatomicum & Chirurgicum à plurimis seculis maximè floruit, meo tempore reperiebatur exercitatissimus Arteriotomus, qui ad curandos capitis atrocissimos dolores suâ medicorum, arteriam carpi non rarè incidit, factaque sanguinis evacuatione ordinata, vulnus prædicto instrumento ita compressit, ut ne gutta quidem sanguinis citra chirurgi voluntatem profunderetur neque ullum ex compressione aliâs metuendum symptoma superveniret. Sæpius Ulmæ accidit, ut ab imperitis balneatoribus, & chirurgi titulo certè indignis, pro vena basilica arteria comes aperiretur, unde plerunque vel nimia sanguinis profusio, vel aneurisma magnum, quod malè curatum mortem intulit. Si itaque in futurum præter spem talis error committatur, pro correctione hujus (præter remedium, quod Clariss. Colleg. DD. Gregor. Horstius observationum chirurgicarum prima, lectu certè dignissima proponit) simile instrumentum, quod arteriam comprimendo sanguinis fluxum sistit, aut arteriæ cubiti lesæ adaptetur, meo judicio non erit alienum. In Helvetia, arterias temporum casu vel arte ruptas & incisas, parte corticis mediæ nucis juglandis convexa feliciter comprimunt.

C. Indicat applicationem ferri (quod supra Tabul. XVII. Fig. I. adumbrari curavi ex Guilhelmo Fabrit. Hildan. libello de combustionibus.) inservientis ad genu contracti extensionem. Iacobus Murdel Jacobi Lanionis filius 5. annorum, in terram silicibus stratam patrem currendo insequens & cespitans cecidit, sine doloris quærela usque in quartam diem ambulavit, quo claudicare,

& de genu contuso conqueri cepit: Mater de puero satis sollicita vocat barbitorem, Iohann. Andream, qui statim cataplasma contra cruorem Felicis Wirzen/ altera die (pro discussione ut reor) linteum triplex ex vino calido expressum applicuit. Puer ita tractatus corripitur febre acutissima, quæ remediis convenientibus à Medo ritè adhibitis, die quodam critico per abscessum pedis affecti, inflammationem scilicet erysipelatofam solvebatur, quæ totum crus & femur ad inguina usque occupavit calore, rubore, & dolore puerum vehementer affligens. Curata inflammatione supererat in genu ante febre contusio tumor ingens, quem, cum omnia resolventia explorasset, ad suppurationem ducere tentarunt, & genu tam in parte domestica quam externa medicamine caustico aperuerunt, materia nulla, vel certè paucissima effluentè. Re ita se habente, Medicus ordinarius discessit, & totum curandi negotium Andreæ Barbitonfori reliquit, hic pro arte & marte puerum tractavit, ulceraque caustico inusta consolidavit, & tumorem planè induravit. Mater magis quam unquam sollicita, & observans, bonum virum huic malo esse insufficientem, & propterea etiam anxium, me consilii causa vocavit. Hæc ex relatione. Accedens inveni tumorem in genu haud absimilem iis quos vulgè *Stidschwam* appellant, puerumque contractum, crus enim extendere non potuit. Facto prognostico, affectum hunc esse ancipitis & quidem diuturnæ curationis, rem ita aggressus; pro emollitione & discussione tumoris, quotidie per quadrantem horæ cum spongia adhibui fomentationem ex sequentibus.

℞ Herbar. Malv

Verbasci.

Bethon. ana. M j s.

Flor. malv. M j.

Semin. lini, ℥ j.

Rad. Alth. ℥ ij.

Incis. & contus. ad chartam.

Post fomentationem apposui, ceratum diasini, quod *Hieron. Fabricit. ab Aquapend.* cap. de melicerid. descripsit, & D. Spigelius ita correxit.

℞. Salis gemm.

Lithagyri aur.

Ceruss. ana. ℥ iv.

Ceræ & Terebinth. ana. ℥ ij.

Galbani.

Oppopon. ana ℥ ss.

Sinapi pulv. ℥ ij.

Ol. veter. ℥ ix.

acet. acerr. q. s. F. l. a. ceratum molle.

Sub poplite & ad latera inunxi genu seq.

℞. Unguent. Evæ ℥ ij. s.

Nervin. ℥ vj.

Cerati citrini. ℥ j.

Ol. lumbr. terr. ℥ vj.

vulpini. ℥ ij.

M. pro Unguento.

℞. Ol. olivar. ℥ j.

medul. crur. bovis.

ceræ flavæ.

Resin. Pin. ana. ℥ ij.

Butyr. rec. ℥ iij.

M. F. Ung. Evæ, seu Anodynum, quod Foscarinus ex Turcia secum attulit.

℞. Succ. Nicotian. ℥ vj.

Ceræ citrin. recentiss. ℥ iv.

Resin. ℥ iij.

Terebinth. ℥ ij.

Ol. Mytrin. q. s. F. cerat. molle.

cujus descriptionem habeo ex l. r. Pentateuch. chirurgic. Hies. Fabr. ab Aquapend. cap. de herpet. miliari.

Ufu fomentationis & cerati continuato, genu detumuit: ex inunctione verò poplitis pro extensione nullum juvamen patiens percepit; quare instrumentum hoc applicui, quo paulatim crus extendi possit, ferreum: quod patiens (prius applicato genu corroborationis ergo, cerato barbaro, cum Magistrali diasinap. mixto, & facta inunctione poplitis, cum superposito sparadrapo seq.

℞. Cerati citrini mod. descr. ℥ ij.

Ceræ flavæ noviss. ℥ ij.

Resin. Terebinthin.

Pin. ana. ℥ j.

Misce ad ignem & intingatur tela.)

Continuè, noctes diesque portavit, singulis diebus cochleam instrumenti parum attrahendo, donec crus in rectum duceretur, ut spatium unius anni patiens sine baculo ambularet. *Causa contractionis erat mala pedis situatio, quam cavere debuissent capsula lignea, quam videre licet Tab. XXI. Fig. VI.*

Anno 1636. die 10. octobris vocatus fui ad puerum Martinum Gravium Leipheimensem, qui mihi ostendit crus ex ganglio in genu versus posteriora contractum, quòd premissis univèrsalibus, eodem

instrumento iisdemque topicis octo mensium spatio, in directum extendi.

D. Instrumenti Tab. XVIII. Fig. V. descripti usum ostendit: Nam sicut ad extensionem brachii nil melius, quam lapidis ponderosi in manu gestatio, ita ad flectendum illud paulatim nihil conducibilius sum expertus, quam hoc instrumentum: patiens erat puer militis, qui luxationem cubiti passus, ob malam situationem, cum flectere non potuit: hunc, ut pueros præcedentes, inunxi quotidie, sparadrappum applicui, & instrumentum gestare iussi: hic duorum mensium spatio convaluit, & pro necessitate cubitum, sine doloris sensu & impedimento, flexit. *Observent igitur juniores chirurgi, ut membra fracta aut luxata commodè collocent*: non raro enim præter membri contracturam, sequitur inflammatio malam figuram. vid. Tab. XXVI.

E. Anno 1626. die 19. Novembris me vocat frater meus Martinus, ad focerum suum Joann. Wolventer / Nautam Ulmensem, & in Danubio navigando versatissimum. Is ipse, quem Clariss. Collega, D. D. Greg. Horstius in suar. observ. Chirurgic. IX. curavit, ostendit mihi *sinum in femore sinistro* (qui ex contusione ad suppurationem ducta, & negligenter tractata, originem duxit) perititq; medelam. Ego sinus magnitudinem specillo explorans, superficiale tantum, at factis longum & latum inveni. Cum autem hujusmodi sinus declives, ut notum, raro agglutinentur, seq. die forfice deceptoria, supra Tab. VII. Fig. IX. (nondum eo tempore Syringotomis Tab. XII. Fig. I. II. & III. ac Tab. XIV. Fig. I. descriptis instructus) in scio patiente eum incidere tentavi, postea carne replendum: sed cum nimis tardè per forficem istam fieret operatio, nauta instrumentum animadvertens, femur movit, manibusque mihi dextram repulit. Undè seposita curatione per ferrum parumper (ut ex Figura patet) dilatatum, albimine ovi conquassato & stuppâ pexâ, obligavi: subsistente sanguine tertio & quarto die per siphonem infundebam hydromel pro eluenda cavitate: quinto, sexto & septimo vinum nigrum austerum, in quo coquebantur Balauſtia, cortices granator &c. injeci, & spongiam novam eodem liquore madefactam & expressam fasciâ longâ, & trium digitorum transversorum latâ, (latior enim non ita stringit) superligavi, ligaturam ab inferioribus incipiens, & supra sinum in parte sana finiens; his medicamentis, in quibus magna glutinandi virtus posita, & deligandi modo, intra septimanam, fratris focer felicissime curatus fuit. Ab eo tempore *nunquam ad Chirurgiam deveni, nisi remedia pharmaceutica frustra fuerint adhibita*: Neque posthac amplius forfice deceptoria (quia Chirurgum, non ægrum decipit) ad sinum dilatationem sum usus.

F. Indicat *locum fonticulorum in brachio*. Variis in locis conficiuntur fonticuli, hi tamen in brachiis in usui reliquis utiliores, & accommodatiores esse videntur: Ude etiam à Medicis præ cæteris eliguntur, pro evacuatione scilicet, omnium eorum humorum, qui caput humanum offendere solent; cum inter partes inferiores superioresque exactè medium situm obtineant, humorum in caput ascensum impediunt, eosque influentes à capite, ob convenientem distantiam, commodissimè revellant, atque derivent. Nec solùm in capitis, oculorum, aurium, narium, oris, faucium & gulæ vitiiis, verùm etiam in thoracis, cordis, & pulmonum affectibus, magnum & mirandum præstant auxilium. Quanquam autem hi fonticuli in prædictis morbis multum juvent, & ægris sint accommodatissimi, idque propterea, quod ipsos videre, propriisque manibus gubernare possint. Nihilominus tamen non pauci reperiuntur, qui fonticulos in genere, ut qui diligentiam & laborem requirunt spernendo sanitatem, planè vituperant: alii ob factorem detestantur: reliqui verò ob timorem ignis sibi inuri recusant. His respondeo, quod neque vestimenta sine labore, manè & vesperi, induantur & extrahantur, neque excrementa absque fæore reddantur. Sicut autem hoc vel illud ad vitam humanam est necessarium; ita hi ad benè vivendum, & integrâ sanitate fruendum, summè utiles. Et quemadmodum nullum poenitet ullius laboris, quem inducendo & exuendo impendit, ita nemo de his conqueritur, imò dum ipsos tractat, magnam voluptatem sentit, sive propter dulcedinem, quam ex pruritu percipit, sive quod de die in diem manifestè cognoscit illius materiæ evacuationem, quæ secundum errores commissos genita, & in corpore retenta grave malum attulisset: aut potius quod beneficio hujus sanitatem amissam adipiscatur. Unde sæpius uno fonticulo non contentus, sibi facilè duos, interdum etiam plures, prout opus erit, parari curat: adde quod Fonticuli, si arte regantur, non fœteant, & facti in debito loco non doleant.

Locus fonticulorum quatuor condiciones requirit, 1. ut patiens ipsum videat 2. ut adligaturam sit idoneus 3. ut habeat venam. 4. ut sit in musculorum duorum interstitio, ad prohibendum dolorem, quo impeditur facilè motus.

Locus hic in brachio invenitur, si chirurgus cubitum patientis, vario modo, volvit, flectit, & extendit, usque dum debitam musculi deltoidis & bicipitis separationem invenit. Multi conficiunt fonticulum in ipso deltoide, quidam in sine hujus, alii in parte posteriore ipsius. Ego tamen, ob dictas condiciones, locum lit. F. notatum eligo, interstitium scilicet musculi deltoidis & bicipitis, idque potius in parte superiore, quæ minus

sensibilis, quàm inferiore, ad quam brevi temporis spatio decurrit.

Invento fonticuli loco, modus erit considerandus. Paratur fonticulus scalpello, caustico potenciali, & ferro ignito. Cum verò ferrum ignitum hujus chyrurgicæ inventoribus magis usitatum, caustica potentialia non probo, utpote quæ tardè, & ut plurimum cum dolore magno operantur; nec ita securè adhibentur, quoniam eorum agendi vis nobis non ita exactè est cognita, sed interdum *præ expectationem nostram efficaciora, non rarò impotentiora inveniuntur*. Missum quoque facio ferrumsecans, sive salpellem, propter rationes modò recensitas, quibus addo, quod sectio fonticuli sanguinem profundat, quem plures videre nequeunt. Magna dexteritate veteres utebantur ferro ignito, quod erat incurvatum, & longum habebat manubrium (Tabul. I. Fig. II. depictum.) sed cum vidissent, quod illud instrumentum non solum carnem à chirurgo signatam inurat, sed etiam partes vicinas calefaciat, præter hoc excogitarunt aliud instrumentum cannulatum, quod partes vicinas defendat: vid. Tab. I. Fig. I. Per cannulam hanc non ignitam, & cuti fortiter impressam intrudunt solidum candens, ut penetret secundum Medici intentionem nonnunquam magis & minus profundè. Julius Casser. Placentinus invenit instrumentum supra Tab. I. descriptum, & hic Lit. G. signatum, quod ignem occultat, partes vicinas à læsione defendit, & præcæteris instrumentis *ad omnes fonticulos extra caput inurendos accommodatissimum, & securissimum est*. Hoc me plus quàm sexcentos fonticulos, cum admiratione adstantium, & risu patientis fecisse, testabuntur illi, qui adhuc vivunt, & fonticulos à me paratos gestant.

H. est *fascia pro fonticulis in brachio ligandis commodissima*, quia facilimè ab ægro adaptatur; utilissima, quoniam conservat fonticulum in suo loco; & pulcherrima, eò quod ex tela alba parata potest lavari; neque hæc, ut reliquæ fasciæ, tam facilè visus aut tactus sensu deprehenditur.

I. *Locus fonticulorum infemore est* (quatuor digitis transversis supra genu, inter musculum sartorium & vasum internum, quærendus) ad ligandum aptissimus, & comitem venam saphenam, ubi fonticulus in hysteriis affectibus efficacissimus, revellendo & derivando. Curavi eo mulieres quorum nomini parco, quæ ob suppressionem mensium, uteri furores, aliaque symptomata sunt passæ: plures etiam quæ ulcera in tibiis habuerunt dysepulotica, illic revellendo, hic intercipiendo & derivando.

K. est *fonticulus*, quem mihi *inter principia musculi gastrocnemii*, contra dolorem Ischiadicum summo & felicissimo

ſimo cum ſucceſſu paravi. Laudat quidem Excellentiff. Adrian Spigel. *in hum. corp. fabric. l. 5. c. 9* ob tranſitum venæ popliteæ in uſtioneſem fonticuli in ſura, ſeu maſculi gaſterocnemii principiorum coitu, quem Daniel Bucretius *in lul Caſſer. Placentin. Tabul. Anatomic. (quos ego are emi ſpigeliano ab Hæredib. Caſſerii) lib. Tab. 2. lit. Græc. x.* notavit. At quoniam locus ille ob ſuam declivitatem ad deligandum valdè eſt incommodus, ego juxta Andr. Veſal. *in corp. hum. fabric. l. 2. Tabul. 10. de muſculis* locum paulò ſuperiorem elegi; eumque non ſine ratione: habet enim hujus loci fonticulus omnes boni fonticuli, quas ſupra recenſui conditiones; 1. venam popliteam, quam antiqui & recentiores in Iſchiade, aliisſque morbis pluribus, quos Aurelius Severinus *lib. de angeologia cap. 26.* collegit, magno cœtè cum ſucceſſu aperiebant. 2. Interſtitium principiorum gaſterocnemii: neque enim metuendus ille nervus ſatis inſignis, qui ſub genu tranſcurrit, ut lædatur; nam ubi fonticulus cõſcitur, nervus progrediendo, jam jam profundiora petiit, ut ferro candente offendi nequeat. 3. Deligaturam firmiter cõſiſtentem. 4. Patiens ipſe ipſum regere, & gubernare poteſt. Notiſſimum eſt, qui ſemel Iſchiadicis doloribus vexatur, non facilè ab iis liberatur, ita ut ſibi polliceri poſſit, ſe in poſterum ab ejuſmodi cruciatibus fore immunem. Sanctè tamen teſtari poſſum, me metipſum poſt uſum balnei Thalfengeniſis, vulgò Geſundbrun/ in agro Ulmano ſiti, beneficio hujus fonticuli, per novenniũ, à paroxyſmo præſervaviſſe, & ſi vixero forſan ulterius, venæ Iſchiadicæ ſectiõni, omnibuſque purgantibus, ſudoriferis, & topicis medicamentis, quæ per annum integrum, ex clariffimorum Medicorum conſiliis, aſſumpſi & adhibui, valedicẽs. Quare ſi in futurum in tali cruciatu Iſchiadis diuturno, tam interna, quàm externa remedia ſine ſucceſſu uſurpata fuerint, meo conſilio & bona ſpe ſalutis ad hanc chirurgiam, tanquam ad ſacram anchoram confugiant, in uſtioneſem ſcilicet fonticuli in loco ſignato: non dubito enim, quin patiens ſanitatẽ, Chirurgus verò maximam laudem deportaturus ſit.

L. eſt fascia pro fonticulis in femore & ſura deligandis, omnium optima.

Quomodo fonticuli jam parati conſervari, rectèque gubernari debeant, ex ſcheda Aquapendentis, qui ejus mentionem facit *in opere ſuo operationum chirurgicarum, & titulo de fonticulis*, diſcere potuiſſemus, niſi illa incuriã typographi, cui Autor ſchedam tradidit, ut typis in lucem daret, amiſſa fuiſſet. Hæc igitur deſtit uti legant elegantiffimum tractatum, quem ſcripſit Hieron. Capivacius, de recta cauteriorum adminiſtratione, & Dominicus Galvanus Medicus Atheſtiniſus (*cui acceptum refero ſparadrapp. meum.*

- R. Cerati de ceruff. feu Albi cocti Aug. ℥xij.
 Pul. ceruff. ℥iiij.
 Thuris.
 Tragacanthiana ℥vj.
 Ireos. Flor.
 Benz.ana ℥v.
 Storac.liquid.
 Ol. fpic. adorati ana ℥ij.
 Saponis veneti. ℥ij.
 Ceræ q. f. vel ℥ij.

Veronenses Chirugi, in viris usurpando addunt parum moschi, ad gratiorem odorem.

Misce f. art. & cum tela nova F. sparadrappum, quo per annos viginti & duos, plus quam fonticulos mille summâ cum utentium admiratione, ab omni symptomatum incurfu præservavi de fontanellis, lib. 2. cap. 13. 14. 15. 16. & 17. quæ ad mentem Aquapendentis, sui Præceptoris, accuratissimè scripta esse certus scio, stylo tamen Italico, qui dignus esset, ut Latinitate donaretur.

Nonnulli miris laudibus deprædicant Ceratum, quo Dux Hetrurix fonticulos suos ab omni symptomatum incurfu præservat.

- R. Succi Hedere. ℥iiij.
 Nicotian. ℥j.
 Terebinthin.
 Resin. pin.
 Ung. ros. Mes.
 Cer. citrin. ana ℥j.
 Ol. N. Mosch. ℥ij.
 Pulv. cyper. odor. ℥j.
 Ceruff. elect. ℥j.
 M. F. Ceratum.

M. *Forceps in vulneribus sclopetorum*, pro extrahendis globulis in profundo sitis, affabrefacta, quam supra Tab. XIV. Fig. IX. ad vivum delineavi.

N. *dictæ forcipis usum*, & applicandi modum ostendit, qui talis est: Extrahatur terebellum, & exterior cannula demittatur versus cochlearia, ita ut instrumentum claudatur, & formam referat instrumenti Tab. XIV. Fig. XI. depicti: hoc factò, exterior cannula oleo inungatur, & instrumentum dextrâ chirurgi vulnere clementer immittatur, usque dum cochlearium extremitas denticulata globulum amplectatur: tunc pollice atque indice sinistro, instrumentum chirurgus teneat, eoque quantum æger tolerare poterit, globulum premat, ne forcipi cedat: postea digitis manus dextræ, terebellum,

per

per foramen capuli rotundi immittat usq; ad globulum, illudque circumvolvatur, & globulo paulatim instigat. Quam primum vero Chirurgus terebellum globulo sufficienter inhærere cognoverit, cannulam exteriorem sursum parumper & sensim trahat, eamque statim deorsum remittat, ut cochlearia divisa globulum recipiant, & receptum firmissime tenendo, terebelli operam adjuvent: quibus ritè peractis, terebellum & ambæ cannulæ, adeoque totum instrumentum cum affixo & recepto globulo, extrahatur eo modo, quem figura designat.

Notandum, à pluribus allegari & commendari instrumenta, quorum imagines inveniuntur supra Tabul. XV. depictæ quibus, si globulus cedit, facilè nervus, vena, & arteria læditur: quapropter, qui duo ista instrumenta Tab. XIV. Figur. IX. & XI. (quæ, durante bello Germanico, viginti annorum spatio, in pluribus feliciter usurpavi militibus) in promptu non habent, nec habere volunt, optimè faciunt, qui & reliquis tenaculis rostrum gruinum rectum Tab. XI. Fig. VI vel in angulum obtusum recurvatum. Tab. IX. Figur. X. substituunt, utpote quibus Chirurgi Patavini frequentissimè sine noxâ, globulos è vulneribus trahunt. *Leg. omnib. numer. absolutiss. tract. Franc. Plazzon. de vuln. sclopetor.*

O. Indicat *sectionem varicum*, iuxta Aquapend. sententiam, quæ tamen, ut nostris Germanis est horrenda, ita facilè ex ea oriri possunt prava symptomata. Dum Patavii literis operam dedi, vidi rusticum in Nosocomio D. Francisci sub Excellentis Spiegelij manu, summa cum utilitate, chirurgiam delineato modo institutam, sustinere.

Ego, ad imitationem, hunc operandi modum in patria semel tentavi: sed errore patientis, motu scilicet nimio, *qui nullus esse debuisset*, sequebatur inflammatio ægrum vehementer affigens, & prohibens, ut voto non potuerit respondere exitus: unde patiens cum suis parentibus, ea ut me corriperet & torqueret inflammatio, operarunt. Hoc famæ naufragium semel passus, varicibus in extremis affectos, deinceps solis topicis, sub tibialibus ex pelle canina confectis, tractavi.

P. ostendit *vulnus acinace femori profundè inflinctum, quatuor futuris seu fibulis unitum*, & in decliviori loco foramen habens, cui turunda Q. immittitur, ut, pro materiæ exitu, opertū conservetur.

R. ostendit *modū de radendis tibi à cariosa scalpris Tabulâ VI. depictis. Martinus Schmidt / Oellingensis*, puer undecim annorum conqueritur de vehementissimo dolore tibiæ dextræ, & duobus foraminibus materiam puris fætidam fundentibus, quorum unum erat circa malleolum internum, alterum circa externum. Hunc affe-

affectum Barb. bitonfor pagi illius ordinarius tractavit pro luxatione pedis. Anno 1640. Die 16. Decembris æger receptus est in Xenodochium Vlmense, quem jussu Inclyti senatus visitavi, & statim animad verti affectum non esse luxationem, sed corruptionem & erosionem totius tibiæ, quam curare institui. Primis atque diebus, bonam victus rationem præscripsi, & sequentem potionem.

R. Syrup, ros. sol. ℥jss.

Elect. lenitiv. ℥vi.

Decoct. fl. & fr. q. s.

M. F. Potio br.

àqua quinquies dejecit materiam valde serosam. Die 22. Decembris, à tibiæ capite usque ad malleolum internum sine læsione venarum, arteriarum, nervorum & tendinum scalpello incidi crus, digitorum unguibus periostrium à tibia separavi, vulnusque stuppa cannabina, medicamento stegnotico (ex albumine ovi, aqua rosarum agitato, & pulvere adstringente Galeni) & fascia duobus capitibus prædita obligavi. Die 23. subsistente sanguine, vulnus religatum inspexi & inveni, quod mea me opinio minimè fefellerit: nam non solum pars anterior tibiæ in superficie, verum etiam posterior usque ad medullam corrupta fuit: mox etiam aliquot corruptæ tibiæ particulas volsella exemi, & vulnus denuo, ob vehementem patientis clamorem, medicamentis & fascia obligavi. Die 24. os corruptum scalpris derasi, & caput tibiæ inferius integrè corruptum, & valdè fætens inveni. Qua propter os tibiæ decocto Divino purgavi, ipsique pulverem aristolochiæ & Iridis Florentinæ inspersi, & vulnus cerato diapalmæ contactum fascia obligavi. Die 25. & 26. propter magnam corruptionem os derasi, & multas corruptæ tibiæ partes volsella extraxi. Die 29. ab inferiori & interno tibiæ capite magnam portionem corruptam forcice T. XX. Fig. I. adscidi. Die 3. fætor ossis ab usu decocti divini nonnihil remisit. Die 31. postquã dolor pedis & fætor remisit, ægrum glutinosa victus ratione nutriti ad generandum callum, & vulneri ceratum divinum applicui ad inducendam cicatricem. Ab hinc usque in diem 4. Jan. Anni 1641. ex inferiore tibiæ capite, seu malleolo externo fluxit materia purulenta. Die 6. circa hoc foramen apparuit caro solida. Die 7. vulnus benè habuit & natura os tibiæ, à capite inferiore usque ad mediam partem, erosum, integrè separavit. Osse separato, vulnus mensis spatio consolidatum fuit.

De Gummate Gallico.

Gummata Gallica si medicamentis ex sarsapariglia, (quæ tophos & omnia luis venereæ accidentia multò facilius & breviori tempore mitigat & abolet, quam lignum sanctum) per os exhibitis non cedant, ceratum sequens optimo jumento ipsis applicatur.

℞ Mercur. viv. saliv. hominis jejun. extinet. ℥ss.

Pulv. Tab. Ind. ℥ss.

Empl. diachyl. c. gum.

Cerat. oxelæi.

citrin. ana ℥j.

Ol. lign. Guaj. d. ℥j M. F. cerat.

Quod si sub remedii usu perpetuò dolèant, nec dissipentur, certissimum signum est, os gummati subjectum, pati cariem: unde necessum est, ut gümma per longitudinem tibiæ scalpello Tabul. II. Fig. II. incidatur, ac os detectum accorruptum scalpris abradatur. Tales tophi, uti in Germania rarissimè occurrant, ita eorum curatio chirurgica non, nisi efflagitantibus illam, in atrocissimis doloribus, admittitur. In Italia verò frequentissimè & felicissimè, manuali operatione, curantur. Quamvis igitur multos, nobiles & ignobiles, tophis gallicis cruciatis sub cura habuerim, manum tamen paucissimis adhibere fuit concessum. Quoniam verò Patavii, ubi ferè innumeri de perpetuis tibiæ doloribus conqueruntur, hanc operationem sæpissimè vidi, non rarò etiam ipsam ibidem administravi, modum operandi Patavinis usitatum, nostro opusculo paucissimis inserere volui, ut studiosi chirurgiæ (in quorum gratiam hæc scribo) ægrotantibus, qui ad incitas quasi redacti, & ab ipsis auxilium manuarium summè expetunt, promptè succurrere scirent. Primo die gümma venereum, scalpello cicato, secundum tibiæ longitudinem usque ad os incidunt, dein vulnus stuppâ, cannabiâ, quæ ovi albumine agitato fuerit imbuta, dilatant, tibiæque convenienti fascia involvunt, ad arcendum humorum affluxum. Secundo, remouent stuppam, & vulneri artificiosè exaltato, partibus vicinis & sanis prius defensivo, ne lædantur, optimè munitis, caustico quodam (mallem Holofericum quod Ambr. Pareus l. 25. cap. 32. describit) replent, postea emplastro super latum, & quod totam tibi non circumit linteum, extenso conperiunt, pedemque iterum, secundum artis præcepta, fasciâ expressiva deligant. Tertio, omnibus rejectis escharam separantia applicant, quâ ablata, cariem ad vivum usque deradunt, deinde

deinde pulveribus exiccantibus os carne obducunt. Gumma prius incidunt, ut causticum citius in actum ducatur: non tamen semper necessaria est incisio, nisi in iis, qui chirurgus cariem ossis indicanti fidem haud exhibent, priusquam ipsi aut videant, aut illam tangant.

S. monstrat deligaturam cataphractæ, quæ nomen habet à similitudine thoracis Romani, & prodest iis, quibus diligare juxta jugulum convenit latum scapularum os, pectus, dorsum, aut latera. Fascia autem unius capitis ita obvolvitur. Alæ primò circumdatur (Galen. l. de fasciis 79. tum oblique per pectus ducitur, propè illam regionem, ubi jugulum cum osse pectoris committitur, inde per cervices, ad latum scapularum os humeri contrari, atque ad alam subjectam, ab eaque ad cervices super partem prius injectam, itaut propè cervices similitudo X. literæ fiat, posthæc obliqua datur ad latum scapularum os ex altera parte, atque ad alam, ab ala ad cervices, ut in vertebra colli X. literæ figuram accipiat, deinceps sub ala, & obliquè propè eam regionem ubi jugulum cum osse pectoris committitur, sic ut hic quoque similitudo X. literæ fiat, & juxta cervices, & super latum scapularum os, & sub ala, ut quater X. literam representet, nimirum semel à priorè parte, semel à posteriore, bis propè jugulum. Ad eandem autem rationem, quoties opus est, circuit, deinde in orbem attrahitur circa pectus & latera sic, ut tota junctura thoracem referat.

Atque ita divinâ permissione in his 43. Tabulis instrumentorum meorum chirurgicorum & declinationem, & legitimum administrandi modum, ea, quæ potui dexteritate, infallibili experientia duce, omnibus informationem requirentibus, ob oculos ponere, describere, & publici juris facere volui,

OBSER.

OBSERVATIONUM
CHIRURGICARVM

CENTURIA,

Confirmans & dilucidans ea, quæ in superiorum Tabularum descriptione breviter dicta sunt.

OBSERVATIO PRIMA.

Vulnus capitis cum depressione & rima cranii magna.

ANNO 1637. die 9. Januarii, hora 7. pomeridiana, *Iohannes Happelius*, Ulmenfis; Metator equitum, temperamenti calidi & humidum, agens trigefimum secundum ætatis annum, in duello à tubicine quodam sauciatus fuit, & septem vulnera accepit, quorum unum in sinistri brachii radio externo propè carpum, reliqua verò sex in capite (primum scilicet post sinistram aurem; secundum circa futuram coronalem, tertium propè sagittalem, quartum & quintum ad frontem cruciforme: & hæc quidem omnia cuti superficialiter, mucrone saltem gladii, inflicta fuerunt. *Sextum verò vulnus, in musculo temporali dextri lateris circa futura coronalis principium, satis periculosum fuit: inversus namque gladius, ejusque manubrii minor globulus usque ad majorem penetrans, cranium cum quadam fracturâ depressit.*) Hæc omnia urbanus quidam Chirurgus tractavit, uti simplicia aliàs vulnera tractari solent.

*Die 10. Dn. Consulis mandato, ægrotum demum, accessi, & omnia reliqua inspecta vulnera parvi feci, excepto illo quod erat in musculo temporali: nec mea me fefellit opinio, quia specillo obtuso & lato (Tab. IIX. Fig. VI.) cranium depressum deprehendi, unde statim vulneri, ut dilataretur, *spongiæ novæ & contortæ particulam* imposui, pulverem Iridis Florintinæ & Aristolochiæ ossi inspersi, labiis digestivum adhibui, desuperque diapalma ac cataplasma idoneum applicavi.*

Vulnera illa circa futuram coronalem & sagittalem nonnihil quoque inditis filamentis carptis & digestivo oblitis dilatavi, desuper apponens ceratum diapalmæ, & fasciam Tab. XXXI. Fig. IX. & X. reliqua verò veluti simplicia tractavi. In victus ratione, cibus fuit panatella, cremor hordei, & pruna Damascena, Potus, aqua hordei Magistralis

R Hord.

R. Hord. crud. ℥ss.
 pass. min. ℥ij.
 Semin. anit. ℥js.

cop. sensim, per duas horas, in trib. aq. fontan mensuris. Decoct. antequam refrigescat, add. cinam. crassiusculè incis. ℥ij. cum tinctura rosarum edulcorata, & vino granatorum attemperata. Vesperi usus est sequente Clystere, ad laxandam alvum, per quinque dies valde adstrictam.

R. Herb. Malv.
 Violar.
 Beton.
 Parietar. ana. Mj.
 Semin. Lini. ℥vj.
 Fœnicul.
 citr. ana. ℥js.

Rad. alth. ℥ss.
 coq inf. q. aq. ad. ℥x.
 colatur. adde
 Mell. ros. sol. ℥js.
 Elect. lenit. ℥j.
 Ol. violar.
 chamomill. ana ℥js.

M. f. a. F. Clyster levis admodum, ne commoveat agrum.

Die 12. hora 10. matutina propter inquietam noctem, majoremque tumorem atque dolorem circa vulnus, indicavi patienti & adstantibus opus esse, ut vulnus in musculo temporali per scalpellū dilatetur: & vulnere dicta ratione obligato, patienti ob oris amarorem præscripti & exhibui sequentem syrupum colagogum:

R. Syrup. ros. sol. ℥ij.
 Extract. Rhab. el. ℥js.
 Diacart. ℥j
 Mag. Tartar. ℥j
 Aq. ceras. nigr. q. s.
 Misc. pro syrup. liquido.

ex quo quinq̄s dejecit materiam biliosam. Die 13. aliquantum melius habuit, quam die præterito, & vulnus modo consueto obligavi. Die 14. æger conquestus est de dolore vulneris temporalis. Ideo propter angustiam ego, & chirurgus prima læsionis hora vocatus, deliberavimus, vulnus scalpello, secundum fibrarum musculi temporalis ductum, in formam trianguli, aut literæ V. Tab. XXXI. Fig. II. esse dilatandum, ut cranium depressum propè foveam

foveam, modiolis trepani debitè perforari & veste convenienti submisso elevari possit. Tabul. XXXII. Die 15. & 16. propter vulneris dolorem, & instans novilunium, vulnus obligavi, uti diebus antecedentibus. Die 17. æger ob dolorem, què materia exitum non inveniens (*vulnus enim nimis fuit angustum*) induxit, usus est enemate suo lenitivo. Die 18. hora nona matutina, propter prægressam inquietam noctem, vulnus musculi temporalis in formam lit. V. scalpello recto Tab. II. Figur. II. dilatavi, pericranium ab osse unguibus separavi, cavitatem stuppa cannabina in globulos formata, ovi albumine agitato humectata, & pulvere stegnotico aspersa, replevi, partes vicinas oleo rosato inunxi, & splenium Tab. XXXI. Fig. I. ex vino rubro expressum, cum fascia modo citata, adhibui. Die 19. sanguine, post incisionem integumentorum cranii firmiter subsistente, monstravi adstantibus prævisam cranii depressionem, ejusque necessariam perforationem indicavi. Die 20. cranium, propè depressionem & principium futuræ coronalis modiolis perforavi, oras foraminis, instrumento lenticulari Tabul. II. Fig. IIX. levigavi, submisso veste debilissimo Tab. XXXI. Figur. VII. cranii depressionem crexi, membranæ crassæ sericum circulare, rubrum, oleo rosarum tepido imbutum, filoque appensum. Tab. XXXI, Fig. IIX. admovi; craniopulverem cephalicum, & filamenta sicca apposui, labiis autem digestivo oblita; desuper ceratum diapalmæ & cataplasma Hippocratis applicui. Die 21. vulnus & æger melius habuit, totaque nocte se dormisse confessus est, ideo membranæ crassæ cerebri iterum adhibui sericum rubrum, oleo rosato imbutum, & filo annexum; cranium pulvere ex Aristolochia rotunda & Iride Florentina conspersi; labiisque digestivum imposui, quod

R. Resin. tereb. in aq. bethon. lot. ℥ijss.

vitell. ovi. n^o j. Misc.

addendo desuper ceratum diapalmæ & cataplasma. *Ad die 22. usque ad 26.* patiens ratione vulneris optimè habuit. Die 27. quatuor cranii particulas adhuc depressas, vestibusque Tab. II. depictis non cedentes, instrumento novo Tab. IV. Fig. II. excidi, & membranæ crassæ, ob conceptam putredinem, sericum linimento (quod consistit ex syrupo de rosis siccis, guttulis aliquot spiritus vini, & terebinthina) imbutum applicui, exerescentiam carnis flaccidam pulvere aluminis usti exedens. Die 28. ad expurgandos humores biliosos & serosos, & quibus abundabat corpus, præscripsi sequens infusum.

R. Rhab. elect. ℥j.

Agaric. rec. troch. ℥jss.

Fol. fen. Alex. s. st. ℥ss.

Gingib. optim.

Crem. Tartar. ana. ℥ss.

Flor. Borrag. p.s.

F. infus. per noct. in. f. q. aq. ceras. nigr. adde
expressioni Mannæ electæ ℥js.

M. F. Potio.

quod magnam serosorum humorum copiam eduxit. *Die 2.* & 30.
vulnus & æger benè habuit. *Die 3 Februarii*, ob inordinatam vi-
ctus rationem, passus est dolores colicos ita insignes, ut spatio
quatuor dierum nunquam dormire potuerit; post ulum tamen
Enematis.

R. Decoct. Carmin. ℥x.

Mel. ros. sol.

Anthos. ana ℥j.

Elect. lenitiv. ℥x.

Ol. amygd. dulc.

Rutac. ana. ℥js

M. F. Clyst.

dolor remisit, usque ad vesperam, qua iterum usus est enemate
præscripto. Vulnus habuit, ut diebus antecedentibus, benè, &
caro rubra, tam matri duræ, quàm cranij medietullio, increvit.
Die 9. Febr. post assumptam potinuculam ex olei amygdal. dulc.
℥ij; mannæ ℥ij. & aq. chamomillæ ℥j. paratam, dolores colici,
qui ipsum valde cruciarunt, parum remiserunt: noctem namque
totam vigiliis consumpsit. Quare *die 10.* usus est balneo ex aqua
dulci, in qua coctus fuit sacculus sequens:

R. Herb. malv.

Chamomill.

Parietar.

Veronic.

Semin. lini

carui

furfur. ana Mjs.

insuantur sacculo.

à quo æger bene habuit. *Die 11.* evomuit magnam bilis copiam: ve-
speri iterum injectus est clyster ordinarius à cujus redditione vomit-
tus, in vulneribus capitis non opportunus, & dolor circa pæcor-
dia cessavit: nihilominus tamen dormire non potuit, quare exhibui
Laudani Opiati cum magisteriis gr. iij. in conservo rosarū, à qui-
bus per sex horarum spatium quietissimè dormivit. Vulnus carne
repletū optima, tractavi filamētis carptis, & cerato divino, ut ciciz-
tri-

tricem aquiereret. *Die 14. & 15.* benè habuit, ob humoris tamen & pituitosi & biliosi in corpore abundantiam, sumsit pulverem in vino absynthites purgantem,

℞. Pulv. Rhab. el. ℥ij.

Mech. nigr. ℥ss.

Crem. Tartar. ℥ss.

M. F. Pulv.

A quo septies deiecit materiam peccantem, *Die 16. & 17.* omnia rectè habuerunt. *Die 18.* patiens in publicum prodiit sine data venia, ipsique aëris summa frigiditas dolores colicos induxit, qui usu balnei superioris citissimè cessarunt. *Die 19.* vulnere cicatrice totaliter tecto, patiens à frigoris noxa optimè municus, citra doloris colici recidivam in publico ambulavit.

OBSERVATIO II.

Vulnus capitis cum inflammatione pericranii, & fissura calvaria dubia.

ANno 1638. die 15. Octobris, mandato Dn. Consulis, me iū ædes. *Iohann. Jacobi Heckingi*, civis & sutoris Vlmensis, contuli, quem in lecto jacentem, quatuorque capitis vulnibus obnoxium reperi: quorum unum fuit in syncipite sinistri lateris, cum magna pericranii, quod ad putredinem tetendit, inflammatione, & fractura cranii: reliqua autem tria fuerunt simplicia. Omnia quatuor balneator quidam statim curavit, ut simplicia aliàs tractari solens. *Die 16.* (qui fuit secundus à læsione dies) ob majorem putredinem atque inflammationem pericranii, fissuramque cranii de penetratione adhuc dubiam, vulnus, in syncipite, scapello in crucis formam dilatavi Tabul. XXX. Figur. IX. stegnoticisque medicamentis obligavi. Tertio die subsistente sanguine, fissuram cranii usque ad secundam laminam scalpris derasi Tab. XXX. Fig. X. Quarto rimam altius derasi, nihilominus tamen vestigium atramenti rimæ pennâ inducti relinquebatur, quod nullo scalpro-rum genere potui delere. Interea, ob alvi constipationem, & humorum ad pectus defluxum, præscripsi potionem blandam, ne humores agitentur.

R. Syrup. ros. sol. ℥ij.

Elect. lenitiv. ℥j.

Aq. ceras. nigr. q. s.

M. F. Pot. brev.

à qua septies deiecit materiam biliosam. Quinto die inspecto vulnere, & spiritu patientis cohibito, serosa quædam materia, cum

liquor sanguinis guttulis, è fissura scalpris altissimè derasa pro-
manavit. Rebus sic stantibus, in memoriam mihi revocavi, aurea
Senis nostri effata, libr. de vulnerib. cap. text. 22. sic dicentis:
Vbi rimo altius descendit, neque radendo eximi potest, in hoc casu ad se-
stionem seu perforationem cranii deveniendum est. Et tex. 28. Quum
quis os fissum, aut ruptum, aut contusum, aut quoquunque modo
fractum intelligens, per errorem neque aserit, neque perforaverit,
veluti os non opus habeat &c. Inter recentiores Anatomicos &
Chirurgos Hieronym. Fabric ab Aquapend. ejusque præceptor
Fallopianus sentiunt, sæva symptomata non esse expectanda, quæ
Barbitonsores nostri cum miseri patientis periculo sæpissimè imprudenter
expectant. Fallopianus contusiones in exteriori cranij lamina con-
sistentes parvi facit; eam vero, quæ ad medullium cranij perve-
nit, periculo minime vacare scribit, eo quod ibi colligatur sanies,
quæ descendens crassam cerebri membranam erodere possit. Vn-
de die 6. ob prædictas causas cranium propè fissurâ trepano perfo-
rari, Tabul. XXXI. Fig. V. & foramine per lenticulam lævigato
Tabul. XXXI. Fig. VII. linteolum ex serico rotundum, oleo ro-
fato imbutum, filoque alligatum Tabul. XXXI. Figur. VIII.
membranæ duræ, pulverem & filamenta ossi, digestivo obli-
nita labiis, & desuper diapalma atque cataplasma imposui. Vespere
æger melius habuit, quam mane: remisit enim dolor utriusque
oculi ad tunicam adnatam, de quo ante perforationem cranij est
valdè conquestus.

Die 7. bñe habuit, de nihiloque alio conquestus, nisi de tuffi-
cula, & levissima adhuc gravitate circa oculos. Religato vulnere,
& inspecta crassiore cerebri membrana, tantus, per foramē modio-
lis excisum, factor exivit, ut præ illo vulnus vix tractare potuerim.
Detergo per lanam vulnere, membrana crassa in superficie erat ali-
quantulum viscosa, & semiputrida, veluti pericranium, ob quem
putredinem oleum rosarum non videbatur sufficiens, sed medica-
mentum compositum, quod putredini membranæ valdè re-
sisteret.

R. Syrup. de ros. sicc. ʒij.

Terebinth. lot. in aq. bethou. ʒj.

Spir. vini gutt. vj.

M. in form. linimenti.

quo linteolum circulare imbui, & tepidè membranæ prædictæ
imposui Tab. XXXI. Figur. VIII. ossi filamenta & pulverem ex
Aristolochia rotunda & Iride Florentina adhibui, labiis unguen-
tum conveniens admovi, desuper diapalmæ ceratum, & cataplas-
ma (quod conficitur ex farina fabarum, hordei, mica panis, vino
rubro

rubro & oleo rosato) fascia cancer dicta, Tab. XXXI. Fig. X. applicui. Die 8. bene habuit, & factor gravissimus membranæ aliquantum remisit.

Die 10. æger denuò sumfit potiunculam medicam, à qua sex sedes habuit. Die 12. membrana cerebri crassa, continuato liniementi usu, ad rubedinem tetendit. Die 13. æger benè habuit, & dura mater rubicundior facta apparuit, quam die præterito, viscosam illam & semiputridam duræ matris particulam undique separatam, volsellæ dentibus Tab. IV. Fig. I. arripui, & per foramen extraxi. Adie 14. usque ad vigesimum benè habuit. Die vigesimo Novembris cranium desquamavit ossiculum, quod, quia ab interna crani lamina omnino separatum fuit, volsella extraxi, vulnusque beneficio cerati divini ad cicatricem deduxi. Die 27. æger pristinæ sanitati restitutus, mihi gratias retulit pro habito labore maximas.

OBSERVATIO III.

*Valnus capitis in musculo temporali cum rima cranii latissima,
& duræ matris inflammatione.*

Johannes Anwandet / Ratiarius Kirchdorffensis, Anno 1633. die 3. Januarii ad vesperam acinace quodam vulneratus fuit in sinistro tempore, cum fissura cranii adeo patente, ut digitum facillimè ipsi indicem imponere potuissim: Patiens secundo die læsionis, delatus est in ædes Chirurgi Johannis Georgii Baulevi, ubi duræ matri inflammatae statim imposui sericum oblongum & oleo rosaceo imbutum, ossi, cum filamentis aridis, pulverem cephalicum atque vulneri digestivum, ceratum diapalmæ (profuisset etiam liniementum simplex) cataplasma & fasciam cancer dictam. Digestivi & cataplasmatibus appositi hæc est descriptio.

℞. Resin. Tereb. lot. in aq. ros. ℥ij.

Ol. ros. ℥i.

Vitell. ovi num. j.

M. F. digestivum.

℞. Farin. Hord.

Fabar. ana ℥vj.

Mic pan. domest. ℥iiij.

Pulv. rosar. ℥β.

Ol. rosat. ℥ij.

Oxym. simpl. & vini rubr. ana. q. s.

M. ad ignem in formam cataplasmatibus.

Vesperi patiens ad revellendos humores, coactus admisit sequens Enema:

N^o 3 De

R. Decoct. herb. emoll: ℥x.

Flor. cass. rec. extract. ℥j.

Mel. ros. sol. ℥js.

Olei viol. & chamom. ana ℥js. Misc.

Tertio secta fuit vena mediana sinistri brachii & emissus sanguis ℥v. Victus erat tenuis, panarella scilicet & cremor hordei Magistralis, cui ad levandam sitim interdum immisceit cochlearia duo, vel tria sequentis syrûpi.

R. Syrup. Acetor. citr.

Granator. acid.

Tinctur. Ros. ana ℥iij.

Misc. ad Ollam.

Religatum vulnus, ob remissionem membranæ inflammationem, iisdem medicamentis & fascia obligavimus.

Quarto, propter amarorem oris, de quo valdè conquestus est æger, præscripsi potionem laxativam.

R. Sirup. ros. sol. ℥ijs.

de mann. ℥j.

Elect. de succ. ros. ℥ij.

Aq. ceras. nigr. q. s.

M. F. Potio.

à cuius haultu patiens deiecit materiam biliolissimam. Quinto patiens melius habuit & inflammation meningis crassæ omnino evanuit. Sexto membranæ linteum Syropo de rosis ficcis illitum adhibui, & digestivo, quod plagæ labiis applicandum, mel rosaceum addidi, iisque vulnus & membranam quotidie tractavi donecambo satis munda apparent. Decimo vulnus & membrana omninò pulchra fuerunt; quare, omisso linteolo, plagam unguento de bethonica incarnavi, incarnatamque terato divino cicatrizavi. Die trigesimo sexto æger conqueri cepit de dolore pungitivo circa locum affectum, ob squamulam ossis, quam natura separavit, & ego volsella arreptam extraxi. His paucissimis remediis patiens lethalliter vulneratus brevi temporis spatio, absque manuum opera, felicissimè restitutus fuit.

OBSERVATIO. IIII.

Vulnus capitis os frontis dividens periculosum, & adhibito trespiano curatum. Sequentem casum ex D. Gregor. Horstii lib. posteriorum observat. p. 357. transcribere non dubitavi.

ANNO 1626. die 11 Octobris Georgius Geis in vico Edelhaffen aetatis 40. plus minus, nocturno tempore gladio

dio graviter in capitis anteriori parte vulneratur, qui mox incidit in Empirium, qui pertusionem (*seu rimam*) Cranii non observans, adhibitis (*pro more suo*) sarcoticis vulnus externum consolidare nititur. Cum autem indies graviora fierent symptomata, suafu suorum Ulmam sese confert, & 20. Octob. me, cum Clariss. Collega Domino Johan. Sculteto, in Chirurgicis operationibus exercitato, consilii causa vocat. Consideratis ergo Circumstantiis, anguem in herba latitare suspicabamur, quam ob causam vi quodammodo dilatato vulnere cranium ipsum per utramque laminam divisum deprehendimus, sub eodem materia purulenta collecta, cujus egressus, *expiratione per nares ore clauso*, promovebatur. Prognostico facto, trepanum adhibendum esse diximus, quam ob causam, viribus constantibus adhuc, ægrum benè sperare iussimus. 21. Octobris, cum Elect. Lenit. præcedente die vacuatus esset, recta sectione cutim, ad rectitudinem fibrarum muscoli frontis, vel superciliij potius dividendam esse statuimus, ne per crucem, ut aliàs fieri solet, divisione facta, læsis transversim prædicti muscoli fibris palpebra superior postea deprimeretur, quod Anno 1614. 7. Martii, Eisenbachii per lapsum ex alto, musculo hoc contuso, fæminæ cuidam accidisse memini. Facta itaque sufficienti incisione, cutis à cranio digitis separabatur, & lintecolis rasis, pulvere stegnotico conspersis, ac albumine ovi parum per exterius humectatis, vulnus ligabatur. 22. sanguine firmiter subsistente, per collegam meum trepanum fuit adhibitum (Tab. XXXI. Fig. V.) cujus operatione peracta, dura mater etiam aliquantulum læsa & inflammata conspiciebatur, sanie tenui per foramen ejus parvum ebulliente. Mox igitur inflammationem alterare, saniemque quotidie detergere conati sumus, non neglectis internis lenitivis evacuationibus reiteratis, tum etiam ordinata victus ratione tenui, qua ratione post elapsas septimanas duas vel tres perfectè restitutus fuit æger, hætenus in annum tertium pristina sanitate gaudens. *Manifestum igitur non tantum in principio, sed etiam in progressu morbi, trepanum concedi posse, modò laborantis vires adhuc consent.*

OBSERVATIO V.

Vulnus capitis cum deprissione cranii maxima.

ANno 1634. Mense Aprili, *Martinus Runk* / *Durcha-Misnensis* à Præfecto militum seu Capitaneo in dextra occipitis parte, propè futuræ coronalis & sagittalis concursus, vulnus acce-

acce-

accepit crassa compe de, quæ non tantum pericranium, verum etiam magnum cranij spatium deprimeret. Hæc autem depressio, ob sanguinis concreti copiam, à Barbitonfore, in principio morbi non fuit observata, sed vulnus tanti momenti, veluti simplex, usque ad 14. lesionis diem ab ipso tractatum, cui læva symptomata super venerunt. His rebus ita stantibus, ego cum Clariss. meo Collega, Dn. D. Gregorio Horstio ad vulneratum vocatus sum, & inspecto vulnere, invenimus, circa futuram sagittalem & lambdoidem, maximam depressionem cranij, quam communicatis consiliis (ob febrem continuam, dolorem capitis atque vertiginem) cute prius incisa & cranio aperto, curandam esse statuimus. Vesperis, ob constipationem alvi, æger usus est Clystere refrigerante & humectante: Die 16. ablata fascia, & inspecto vulnere, depressionem digito nonnihil tetigi, & æger statim de punctorio dolore conquestus est. Itaque foveam cutis atramento in crucem signavi, signa tam scalpello recto Tabul. II. Fig. II incidi, pericranium unguibus ab osse separavi, & vulnus dilatatum stупpa cannabina & medicamento (expulvere stegnotico Galeni & albumine ovi agitato) imbuta obligavi. Die 27. Sanguinis fluxu restricto, stупpaque remota invenimus tam magnam cranij depressionem, ut coacti essemus cranium septies modiolis in depressionis circumferentia perforare, & foraminum interstitia forfice incisoria Tab. XX. Fig. I. excidere, quod adhuc in cranio Tabul. XXXII. videre licet. Hisce peractis oras cranij instrumento lenticulari undique lævigavi Tab. XXXI. Fig. VII. duræ matri pannum ex serico rotundum, oleoque rosarum madefactum, ossipulverem ex radicibus Aristologiae rotundæ & irid Florentinæ & filamanta arida, labis filamenta digestivo (ex resina terebinthina in aqua plantaginis lota, vitello ovi, & oleo rosato) oblita, ac super hæc diapalma imposui, omniaque adhibito prius cataplasmate (quod constabat mica panis domestici, farina hordei & fabarum, floribus ros. & benoitica. oxymel. simplici & oleo rosato) fascia Galeno cancer dicta obligavi. Die 28. missus est sanguis è vena mediana sinistri brachii ad ℥iiij. Victus ratio fuit panatella, & aqua hordei succo granatorum permixta. Die 30. propter amarorem oris, (de quo ferè omnes in capite vulnerati conqueruntur) usus est hoc syrupo:

℞. Syrup. ros. sol. ℥ij.
 Elect. Lenit ℥j.
 Semin. citr. ℥ss.
 Decoct. fl. & fr. q. s.
 M. F. syrup. liquid.

à quo quinquies deiecit materiam biliosam & spumofam. *Die 1.* Maij æger placidè dormivit, & dura mater, circa futuram sagittalem, viscosa & semiputrida fuit, ideo ipsi linimentum ex *syrupò de rosis siccis, spiritu vini & terebinthina*, panno serico inductum imposui, atque vulnus reliquis remediis tractavi. *Die 1.* magnam obstitim æger sequentem sumfit syrupum.

℞. Syrup. acetos. citr. ℥j.
acetosell.

Oxyfacc. simpl. ana ℥ss.

Aq. cerafor. nigr.

Fragar.

Borrag. ana ℥ij.

M F. Haustus.

Die 3. cohibito, naribus oclusis, spiritu, copiosa & flava materia ex vulnere dimanabat: postea deterfo vulnere, frustulum ossis nigrum propè futuram lambdoidem in conspectum venit. *Die 4.* sitis remisit, & frustulum ossis modo dicti vofella extraxi. *Die 5.* propter fœtorem ossis vulnus lavi decocto divino. *Die 6.* fœtor ossis remisit, & ad majorem vulneris exiccationem digestivum adhibui:

R. Tereb. lot. in aq. scord. ℥ij.

Pulv. myrrh.

Aristoloch. rot.

Irid. Florentin. ana ℥j.

Mell. ros. colat. q. s.

M. in form. Linim.

Die 7. æger rectè habuit, at cum alvus non esset satis lubrica, usus est Enemate.

R. Decoct. commun. ℥viij.

Elect. Diacatholic. ℥j.

Olei violat.

chamom. ana ℥js.

M. f. a. pro Clystère.

à quoter deiecit. *Die 8.* æger placidè dormivit. *Die 9.* dura mater fuit rubicundissima, ex qua dum illam gossipio absterfi, aliquot sanguinis guttulæ effluerunt. A diè 10. usque ad 14. benè habuit. *Die 15.* ob constipationem alvi deglutivit bolos ex elect. lenitivi ℥j. & facch. s. q. formatos à quibus quatuor deiecit, *Die 20.* membranæ crassæ, & interstitio laminarum cranii caro increvit rubra. *Die 24.* benè habuit, at pro majore capitis roboratione, cataplasmati superiori vinum rubrum & parum fursurum tritici addidi. *Die 30.* Maij facta est magna desquamatio cranii, & vulnere carne solida repleto ceratum divinum apposui, ad cicatricem comparandam. *Die 16.*

Tunii vulnus cicatrice obtectum, & II. patiens in publicum prodiit.
 Die 20. æger pristinae sanitati restitutus, munus suum militare iterum cum laude obivit.

OBSERVATIO VI.

Vulnus capitis aliud cum introessione calvaria permagna.

ANno 1636. die 18. Novemb. hora 9. ante meridiana, *Rusticus* quidam *Idelhusanus*, temperamenti calidi & humidi, circa 32. ætatis annum, à quodam fabro ferrario, nescio ob quas lites de finibus agrorum, coram judico & arbitro, marrâ inverfa, in dextram sincipitus partem adeò percussus fuit, ut non tantum retro in terram caderet, & sanguinem è naribus stillaret, verum etiam ibi sine sensu & motu jaceret instar mortui. Hora 10. læsi conjux vocavit quendam *Ulmâ* chirurgum, qui vulnus pulvere adstringente Galeni & albumine ovi agitato obligavit: *cum tamen statim, considerando causam, quæ fortis erat, illud in crucem dilatare debuisset.* Die 19. hora 4. post meridiem, lectica delatus est *Ulmam*, & circa septimam ipsum inveni cum insigni capitis dolore, febre, animi deliquio, & tumore dextri oculi. Unde præscripsi aquam corroborantem, quæ constabat sequentibus

℞ Aq. ceras. nigr.

Acetof.

Borrag ana ℥ j s.

Spir. cephalic. Anhalt. ℥ ij.

Marg. præp.

Corall. rubr. præp. ana ℥ j.

Lapid. chrysol. præp. ℥ ss.

Man. christ. perlat. ℥ ss. M.

de qua sæpius cochlear unum atque alterum assumpsit. Ob sitim & nauseam vesperi usus est dimidia parte hujus julepi.

℞ Syrup. è succo viol. ℥ j s.

Tinct. ros. cum julepo. ℥ iv.

Aq. Endiv. ℥ ij.

Vini granat. ℥ iv. M. pro 2. dosib.

Die 20. duabus horis ante meridiem, conquestus est de maximo capitis dolore: soluta fascia, detecto & inspecto vulnere, specilli globosa parte diligentissimè exploravi vulneris latitudinem & profunditatem, & cranium valdè depressum esse deprehendi.

Quamobrem, eodem die, vulnus spatia *Celsi*, Tabul. II. Fig. I. in formam Litteræ X. vel crucis dilatavi, & membranâ unguibus

būs à cranio diductā, ad sistendum sanguinis fluxum, & vulnus a-
pertum conservandum, apposui stuppam canabinam, subactō ovi
candido madefactam, & pulvere stegnotico aspersam: ad prohiben-
dam inflammationem, totum caput & collum oleo rosato inunxi,
spleniumque quadruplicatum, in vino rubro expressum, partibusque
plagæ vicinis applicitum, fascia Tab. XXXI. Fig. X. alligavi. Vesperi
bibit syrupum refrigerantem, usque pro potu aqua hordei, pro cœ-
na verò panatella.

Die 21. hora 10. ante meridiem, sanguine suppresso, solvi fasciam,
& remotis removendis, inspexi vulnus, ac inveni non tantum de-
pressionem in osse syncipitis, latitudine unius pollicis transversi à fu-
tura coronali, duorum verò transversorum à sagittali distantem, ve-
rum etiā duarum rimarum dispersionem vi contusionis subortam,
quarum anterior à modò dicta depressione per futuram coronalem
ad dextrum oculum; posterior verò ad sinistram aurem protendit.
Rebus ita confusis, osse pulverem Aristoloch. rotund. & Iridis Flo-
rentinæ, labiis unguentum digerens, & desuper ceratum diapalmæ
applicui, ac propter tumorem insignem dextri oculi adhibui sequens
cataplasma, quò constabat ex

Farin. hordei.

Fabar. ana ℥vj.

Micapans domestic. ℥ij s.

Pulv. ros.

bethonic. ana ℥vj.

Ol. rosat. ℥iij.

Oxymel. simpl. q. s. M.

Antemeridiem, horis duabus ante prandium, assumpsit bolos le-
nitivos ex elect. lenitivi ℥j. sacch. albiss. f. q. formatos. Die 23. ob
majorem capitis inflammationem, dolorem, vertiginem atque tu-
morem dextri oculi, coactus fui cranium depressum, propè futuram
coronalem & sagittalem, modioli trepani perforare. Perforato cra-
nio & foraminis asperitatibus per instrumentum lenticulare derasis,
veste submisso os depressum reduxi Tabul. XXXII. Fig. II. duræ ma-
tri particulam serici oleo rosato imbutam, filoque firmiter annexam,
imposui, & reliquum vulnus pulvere noto, filamentis aridis, & dige-
stivo oblitis, cerato diapalmæ, & cataplasmate obligavi, non neglectis
inunctionibus partium vulneri vicinarum, & colli. *Vesperi æger
melius habuit, quàm tempore matutino ante cranii perforationem, usus-
que est suo syrupo refrigerante.* Die 24. hora decima ante meridiem,
patienti, qui multo melius habuit, quàm diebus præteritis, revulsionis
& refrigerationis gratia, incisa fuit vena mediana dextri brachii & e-
missus sanguis ad ℥iv Die 25. lenito dolore, exhaustis æger potionem,

ob constipationem alvi in vulneribus capitis valnè noxiam.

R. Elect. lenit. \mathfrak{z} j.

Syrup. ros. sol. \mathfrak{z} ij.

Aqu. Ceraf. nigr. q. f.

M. F. Potio, *omnis ferè caloris expers.*

Vulnus mihi & oculus dexter optimè placuit: æger ad vesperam resumpsit syrupum suum refrigerantem. Die 26. dixit patiens se per totam noctem quietissimè dormivisse, nullumque aut capitis, aut oculi dextri dolorem percepisse. Die 27. iterum placidè dormivit, & nullum circa vulnus molestiam sensit. Ex dura cerebri membrana, guttulæ aliquot serosæ materiæ effluerunt. Ad majorem igitur exiccationem, *linimentum ex syrupo rosarum, terebinthina & spiritu vini paratum*, & panno serico inductum, membranæ crassæ apposui. Cataplasmati, loco oxymellitis simplicis, vinum rubrum austerum immiscui, ad majus capitis robor. Die 28. æger tam benè habuit, quam die præterito; sed ego membranam cerebri ex contusione superficialiter denigratam conspexi. Die 29. ob alvi constipationem, patiens assumpsit potiunculam suam laxativam, à qua tres habuit sedes. Membrana verò, à linimento imposito, ad suppurationem tetendit, ut post deterfionem gossipio tentatam maculæ illius nigræ, & aliqualem sanguinis effusionem, rubra appareret. Die 30. iterum benè habuit, sed circa frontem & musculum temporalem conquestus est de dolore quodam pulsatorio. Die 2. Decembris dolor iste sponte cessavit, ægerque dixit, se ratione virium absque baculo ambulare posse, Materia purulenta, quæ à dura matre per foramen modiolis factum eo die effluxit, fuit alba & benè cocta. Loco linimenti, & digestivi membranæ carnosæ & labiis plagæ adhuc Unguentum de Bethonica, cerato citrino permixtum.

R. Succ. Betonic. \mathfrak{z} iij.

Pimpinell.

Matris sylv.

Consol. maj. ana \mathfrak{z} ss.

Vini malv. v.

Bulliant. ad conf. vini, dein adde resin.

Tereb. \mathfrak{z} ij.

sevi castrat.

Ol. ros. ana \mathfrak{z} j.

Pulv. mastich.

myrrh.

mum. ana \mathfrak{z} js.

virid. ær. \mathfrak{z} ij.

Cer. q. f. M. pro Vng. de Bethon.

Die 3. & 4. æger benè habuit, & ego separatam duræ matris particulam volsellæ dentibus extraxi. eademque remedia, quæ diebus præteritis, imposui. Die 5. dura mater undique carne rubra fuit oblecta, quod optimum signum est Celso, qui libr. 8. scribit: *ubi benè res cedit, incipit ab ipsa membrana caro increscere.* Die 7. ad majorem exiccationem, duræ matri apposui ceratum divinum. Die 8. 9. & 10. æger benè habuit: Die 11. nihil dormivit. Die 12. conquestus est de dolore capitis. Die 13. parum dormivit. Die 16. specillo nonnihil incurvato, inter primam & secundam cranii tabulam perveni, & offis particulam lenticulâ undique separatam volsellæ beneficio exemi, Die 16. aliud officulum circa frontem desquamatum ἀκανθαβόλω extraxi. Die 19. 20. 21. & vigesimo secundo benè habuit. At 23. conquestus est de dolore frontis gravativo, propter quem assumfit supra descriptam potiunculam, à qua quinquies dejecit: sed quia, post prandium, aquam frigidam copiosè bibit, de ventriculi dolore conqueri cæpit. Die nativitatis Christi, carnibus multis vescabatur, unde novus ad plagam humorum affluxus, calor totius febrilis, & caro in vulnere nigra apparuit. Quapropter ipsi esus carniū interdictus, & sola panatella pro cibo fuit concessa, sic purgato leniter corpore, & observata ratione victus tenuis, ex crescentiam carnis nigram alumine usto consumpsi, & spatio quinque dierum æger melius habuit. Mense Januarii vulnus cerato Divino.

R. Gumm. Animon.

Galb.

Opopon.

Bdell.

Pūlv. myrrh.

Thuris.

Mastich.

Aristol. long.

Virid. æris

Lapid. calam. præp.

Hæmatit. ana ℥j.

Lithargyr. aur.

Olei commun. ana ℥j.

Ceræ citrin.

Resin. Tereb. ana ℥vj.

M. F. ceratum, quod ulcera citissimè glutinat, neque in iis carnem inutilem gigni permittit.

Ad cicatricem duxi, & ægrum dictis remediis pristinx sanitati restitui.

OBSERVATIO VII.

Contusio capitis ob intermissum trepani usum, centesimo die mortem inferens.

Rusticus, vir robustissimus, nunquam per dies vitæ suæ infirmus, quadragenarius, ab aliis pugnis exceptus, validè in nudo capite percussus fuit, crebrosque ac vehementes ictus sustinuit: factum hoc 11. Novemb. anni 1630. Æger non magno aestimavit hoc, & per aliquot dies subsequentes consueta munia obiit, quamvis dolores non parvos ex percussione senserit. *Decimo octavo* ejusdem mensis die magis infirmari, doloresque majores perferre cepit. Maxillæ inferioris motus difficilis accessit, ita ut vix os aperire, cibosque ingerere, tandem etiam os claudere, sine manus subsidio maxillam comprimentis, non amplius potuerit. Barbitonfor villanus tunc vocatus, capitis plagas, nescio quibus remediis curare cepit. Cum autem omnia ingravescerent, Chirurgus quidam exercitatus post quadriduum, nempe *vigesimo secundo* ejusdem mensis, ex vicino oppido accersitus fuit, qui caput sub tumidum ab ecchymosi reperit. Is variis externis adhibitis discutientibus tumores repressit quidem, at dolores non submovit, qui totum caput & nucham etiam indies magis occupare ceperunt, & ita invaluerunt, ut nec caput movere, nec oculos attollere posset; accesserunt vertigines, pervigiliæ, levia deliria, membrorum debilitates, ita ut pedibus vix stare, minus ambulare, interdum etiam brachia sustollere non potuerit. Medicus tandem vocatus *septimo die Mensis Decembris* adfuit, qui ex lecto adductum & scamno assidentem, ipsum conspexit, torvum vul-tum exhibentem, ita ut non parùm terreretur, & vel convulsiones, vel alia graviora ac periculosiora accidentia jam jam imminentia metueret. In habitâ signorum ac symptomatum exploratione. caput etiam, ut qua parte magis doleret, scire posset, manibus contrectando perquisivit, & in posteriore ac suprema parte mollitiem quandam digito cedentem, ad cujus compressionem cavitas conspicua in cute manserat, deprehendit, adeoque sanguinis sub cute musculosa jam concreti & putrescentis effusionem, congestionem animadvertit, quem per cutis incisionem, ne cranii os ab eo corrumpatur, vel pericranium inflammetur, vel supra enumerata accidentia intendantur, & tandem necem adferant, evacuandum judicavit. Factum hoc à Chirurgo præsentem, & crucis in modum cutis novacula aperta est, & incisio facta usque ad pericranium: & effluxit sanguinis nigricans, concretus & serosus. Ab apertione hac symptomata illa utcumque mitigata sunt, & capitis dolores, magnâ ex parte, remiserunt. De hac re alii, præsertim ii qui damnum ægro intulerunt, malè judicare ceperunt

runt, ac si ista incisio non necessaria, sed frustranea, majorque noxa capiti illata fuisset. Inde motus præfens Medicus, qui ex symptomatum pravitate, non parvum periculum imminere censuit, & insuper in istam suspicionem venit, ac si cranium rimulam ex ictibus contraxerit (nondum enim tunc ipsi certum esse potuerat, an arma vel fustes præter pugnos adhibita fuissent,) vel sanguis sub cute collectus putrescens cranium inficere cæperit, vel abortâ inflammatione in externa parte, futuræ sagittali vicinâ, portio saniosi humoris per futuram intus decesserit, vel venulæ quædam, quæ in cerebrum vel ejus membranas contingunt disruptæ sint, à quibus sanguis effluens, inque saniem conversus symptomata illa excitaverit; proptereaque, ut etiam pericranium à cranio revelleretur, imò etiam cranii perforatio, si symptomata non recessissent, institueretur suavit, alium etiam Medicum in Chirurgicis excitatissimum adesse voluit, qui vocatus, cum omnes circumstantias probè examinasset, cum illo planè consensus, & ut pro abundantiori cautela pericranium solveretur consuluit, alioquin certam securitatem nunquam promitti posse, quod rationibus & exemplis confirmavit; sed in hanc rem Medicus tertius & chirurgus, qui ab adversa parte huc immissi erant, consentire noluerunt: eò quòd graviora symptomata nulla amplius adessent, nec signa læsi cranii ulla apparerent, hinc ab omni periculo immunem esse pronunciarunt, quapropter ut vulnus, quod per aliquot dies apertum adhuc ferveri possit, iterum consolidetur, suaserunt; reliqui ne viderentur non necessarias afflictiones superaddere velle, consenserunt; Factum ergò ut vulnus consolidatum. Ab hoc autem tempore denuò affligi cæpit ingentibus doloribus totius capitis, maximè ejus partis intimæ, qua incisio facta fuit, de quibus etiam num conqueritur, diesque noctesque accedunt iterum vertigines & magnæ debilitates, noctes totas insomnes ducit, cibos fastidit, horrores & frigus partium inferiorum, superiorum autem æstus continuos, sustinet. *Die 5. Februarii* defluxionem gravem sensit per sinistram capitis partem, ac si aqua calida perfunderetur, humoribus per fauces delabentibus & in pectus irruentibus, ubi insignem gravitatem, qua se suffocatum iri putabat, induxerunt; sed post paucas horas iterum discussi sunt. Medicus præfens denuò vulnus aperiendum & dilatandum existimavit: Alter autem in id consentire noluit, sed omni periculo vacare pronunciauit.

Infirmior autem quotidie fit æger, corporeque suo indies consumitur & moritur.

Duplex hinc oritur quæstio. 1. An apertio vel incisio cutis in capite à præfente chirurgo instituta necessaria fuerit. 2. An percussiones in capite factæ, periculum & ipsam necem asferre potue-

potuerint? Ad primam respondetur, quod non soluta à chirurgo tentata cutis in capite incisio, verum etiam ipsius pericranii dissectio, & cranii per modiolos perforatio, summè fuisset necessaria, ob symptomatum urgentium præsentiam, quæ aliquam sub cranio noxam indicarunt. Ad secundam, quod contusiones cum vel sine rima cranii, nunquam spernendæ, post centesimum læsionis diem ipsam mortem inferre possint, præsertim verò tunc, quando cranium fractum, ad expurgandam materiam illam, quæ per rimam ad membranam crassam vel cerebrum paulatim descendit, modiolis non aperitur. *Has quæstiones mihi proposuit Clariss. D. D. Iac. Eggoldus, Physicus Memmingens.* & responsionem meam confirmabunt quatuor sequentes observationes: quarum duas priores ut communicatas hic inferre visum fuit.

OBSERVATIO VIII.

Contusio cerebri nona septimana ex improvise necem inducens.

ANno 1636. Mense Decembri, ex Clarissimi Domini mei Collegæ, Iohannis Georgii Gockelii. Phil. & Med. Doct. & Reipubl. Ulmenf. Ordinarii, fidelissima relatione accepi, funestissimi nostri Teutonici belli occasione (in quo utrinque fortissimi sanguinis flumina effusa piorum promeritis lacrymis ansam dederunt) Cæsareanum quendam militem, Austriacum, in excursionibus illis, & *imaginaria quadam pugna*, in qua ad gladios usque ventum erat, à Suecico quodam equite, cestrâ, duobus repitis ictibus, in capitis occipite ita multatum fuisse, ut, expugnatus; humique prostratus, captivus in adversariorum suorum manus pervenerit, & receptui dato signo, cum aliis commilitonibus, semimortuus in Xenodochium Ulmenf. delatus fuerit.

Hos ergo omnes, Medicis, Amplissimi Senatus nostri in ægros benignitate constitutis (ex quorum numero D. D. Gockelius alter aderat) & chirurgo suo traditos, alimentis necessariis enutritos, internis & externis medicamentis, ex arte ita tractatos fuisse, ut plures illorum ad suos incolumes salviq. pervenerint, hunc nostrum attamen (sed sine cruento vulnere, absque ulla cranii aut fissura, aut evidenti quadam depressione) percussum, elapsis circiter novem septimanis, cum & expedite loqui & ingredi valeret, nullosque amplius ex contusione dolores sentiret, & recreandi animi gratia sepiusculè obambulando, genio suo indulgeret, de abitu, vel tandem etiam in patriam cogitare cœpisse; verum dum proxima quavis data occasi-

sione, certo sibi navigio discessum decreverit, noctu salvus, ut quidem omnibus videbatur, somnum atque quietem capiens, subito, in ipso sopore, extinctum & mortuum esse.

Ne ergo omnino insperati hujus ex vita discessus causa lateret, præfatum Dominum meum Collegam à Nobiliss. Xenodochii Ulmani præfectis humilimè petiisse, ut aperta per chirurgiam calvaria, ponderatis matribus, & inspecta ipsa cerebri substantia, liberam ipsi indulgentiam & potestatem concederent, in fundamenta ulterius inquirere, & totam quasi rem, ab ovo, ut dicunt repetere: Dn. Præfectis lubentissimè annuentibus, se cruciformi cutis incisione, pericranii ab osse separatione, & ipsius cranii, juxta usitatum modum, serra in orbem facta dissectione, partiumque omnium diligentissima inspectione & consideratione, ne minimam in cranio rimulam, nec ullum etiam levissimæ depressionis vestigium animadvertere potuisse, verum in percussæ parti subjecta cerebri substantia, non secus ac in putridis pomis usu venire solet, ad digiti crassitiem, enormem & ad ventriculos ferè anteriores penetrantem putredinem, & aliqualem piæ matris corruptionem invenisse; reliqua autem cuncta omnino illæsa apparuisse.

Communicatis nostris super hunc casum opinionibus, de externa causa & violenta percussione dubitare nullo modo potuimus, cum illa & morbum & necem militi huic intulerit: sed hoc nobis scrupulum injecit, & admirationi justæ fuit; I. Quod lædens illa vis non proximas potius, sed interiores magis partes percutiendo læserit; quam vis experientia plura talia observavit exempla. II. Quomodo in cerebro temperati illi & pellucidi animales spiritus tam graviter turbari possint, ut & ipsis in momento quasi cerebri siderationem admittant, partibus exterioribus salvis? Et III. Quare putredo illa insignis, in ipso cerebro suborta, & piæ matri communicata, nullos unquam partium internarum dolores, nullamque vel externorum vel internorum sensuum depravationem induxerit, sed ex improviso omnem sentiendi facultatem cum ipsa vita abstulerit? *Hac igitur observatione chirurgi notent, ut nullas capitis percussiones, etiam si partes cerebrum continentes illæsas invenerint, leves judicent, in iis nunquam indutitiam salutem promittant, nullosque in diæta præsertim, errores concedant, sed potius arte cauta, & prudente diffidentia ægrotautes ita tractent, quo sacræ nostræ artis vera lumina existant.*

OBSERVATIO IX.

Introcessio cranii; & punctura dura matris, quæ ob denegatum instrumentorum apparatus, interemit ægrum.

PRæfatus modo Dn. D. Gockelius mihi narravit, dum Anno 1633. die 23. Februrij ad Phisicatum Biberacensem vocaretur, & ob bellicos ibidem tumultus, spem inter & metum versaretur, quod paganus quidam, ab invadente hoste, ob spem prædæ, in privatis suis ædibus direptus, & ensis manubrio, sed sine cruento vulnere, ad verticem ita percussus fuerit, ut calvariae os, ad instar foveæ, insigniter depressum, duram cum pia matre vellicarit, atque febrim, cum mentis ab alienatione, induxerit. Medicus iste salariatus ad ægrum vocatus, dato pharmaco laxativo, adhibita venæ sectione in brachio, & præscriptis alterantibus, febrim cum symptomatibus emollire tentavit, ac insuper omnem lapidem movit, quo communibus & præsentibus instrumentis, depressionem elevaret attoleretque, & ad statum naturalem reduceret; at omnia frustra. Nam ob trepani defectum, quod aliunde propter viarum infecuritatem tam cito afferri non potuit, innocentissimus ille vir, altero mane vitam cum morte mutavit, adeo ut defectus necessarium supra depictorum & descriptorum instrumentorum, & debitæ manualis operationis denegata administratio, salutis spem huic ademerit. Hic notandum, si prima læsionis die cutis in crucem fuisset incisa, & consistente sanguine eodem die cranium modioloperforatum, ut officulum membranas cerebri pungens eximi poruisset, æger forsan mortuus non esset.

OBSERVATIO X.

Vertigo cujusdam ovicula, ex abscessu cerebri proventens.

ANNO. 1634. die 24. Decembris cum essem in constra-
Nicolai Reutte, is mentionem fecit suarum ovicularum, quarum una laboravit vertigine, Germanis *Mirbling* appellata. Hoc malum dixit pecoris magister, pulchrioribus serè oviculis esse commune, ipsosque toto cerebro in aquam converso, tandem subitanea morte perire. Chirurgus igitur oviculam vertigine & circumgyratione debilitatam mactari jussit, mactatique caput in ædes meas misit, ut illud aperirem, & in veram hujus symptomatis causam diligenter inquirerem. Vnde detectum prius cranium, ambas meninges, cerebri substantiam, ejusque anteriores ventriculos perlustrans, ne guttulâ alicujus aquæ reperi. Hinc tertium quartumve ventriculû inspexi, in quibus pariter nullâ aquæ
vesti-

vestigium invenire licuit, sed tertius copioso sanguine repletus comparuit. Postea olfactus organa, manubrio scalpelli anatomici osseo elevavi & in sinistro latere inter cerebrum nempe & ejus primam matrem inveni abscessum, instar vesicæ piscium, aqua limpidissima repletum, propeque oculum sinistram, substantiam cerebri subnigram. Ego miratus fui, cum in hoc malo ipsissimum cerebrum afficeretur, cur ovicula non potius convulsionibus aut paralyti, quam vertigine laboraret.

OBSERVATIO XI.

Contusio capitis, cui successit vertigo, & apoplexia.

ANNO 1645. die 25. Iannarij secut caput oviculæ meæ quæ simili vertigine interiit. Ablato cranio, substantiam cerebri cum suis omnibus integumentis examinavi, statimque in sinistro, occipitis quasi, latere sub dura matre folliculum, instar piscium vesicæ crassum, aquaque & vermiculis, quales in caecis generantur, repletum; incipiebat enim ad fundum putrescere. Hic autem tumor tunicatus magnitudine ovum gallinæ superâs, in cerebri substantiam ita se insinuavit, ut tertium ventriculum nonnihil comprimeret. Hæc ovicula, opilione teste, totali interitus die in dextram sese partem circumgyravit. *Quod accidit superioribus oviculis, illud etiam hominibus potest evenire.* Observavi namque similem cerebri affectum cum Barbitonsore Iohanne Burauf & Chirurgo Georgio Riedlin / in Maria Schmarhmännin / quæ post contusionem syncipitis à me curatam, per integrum annum de sola vertigine gravissimas querelas habuit, remediisque frustra usurpatis, ad cænam aliquando sedens apoplexia fortissima subito obiit. Huius parentes à me petierunt, ut cranium aperirem ad levandam vel confirmandam illam veneni suspicionem, quam ex certo quodam facto conceperant. Aperta igitur calvaria, inspectoque cerebro, in sinistro latere reperi tumorem quo ad folliculum & materiam contentam, superiori non absimilem, qui magnitudinem ovi gallinæ mediocris adæquans tertium ventriculum ex parte compressit. Quærentibus, quænam huius tumoris tunicati causa extiterit, respondi, nec forsitan adeo malè, quod cerebrum ea parte vehementer percussum debilitatem quandam contraxerit, propter quam affluens alimentum non in cerebri, sed modo ostensam substantiam, fuit conversum. *Ex his iterum patet omnes capitis percussiones esse magni faciendas, quoniam nullus tam perspicaci ingenio præditus, quin partes interiores ad interitum dispositæ illud aliquando effugiant.*

*Vulnus capitis cum incisione falcis, membrana crassa,
& pia matris,*

ANNO 1635 Michaël Schneider / Miles Ulmenfis, & præfidiarius Elchingenfis, à milite Cafariano in vertice & occipite acinace vulneratus fuit: vulnus in occipite erat simplex, illud verò in vertice, non folum cum depressione & fiffura cranii; verum etiam læfione membranæ cerebri crassæ, & falcis, quæ ramos arteriæ carotidis & venæ jugularis admittit. Hæc duo vulnera Barbitonfor imperitus more fuo tractavit, & per primam intentionem curavit. Quid fit, miserrimus patiens abhinc atrociffimos sustinet dolores, quos fequuta est phrenitis, convulfio totius, & tandem Apoplexia. His ita se habentibus, sexta à læfione feptimana, ad vefperam, à conjuge ægri adhuc vivente, in confilium vocatus ægrum apoplexia correptum inveni, cujus caufa fuit obftructio nervorum à copiofo pure, quod per vulnus expurgari debuiffet, dependens, imò tanta erat puris nigri & fætidii copia, ut etiam per nares & palatum exitum quæfierit, apoplexiam folverit, & mihi certiffimam offis fiffuram & læfionem internorum fignificavit. Locum verticis confolidatum digito tangens, inveni maximam foveam, quæ depressionem cranii evidentiffimè fignificat. Facto prognofico, ægrum in maximo verfari periculo, clyfterem laxativum injici, eoque rejecto venam cephalicam aperiri curavi. Secundo die cutem & pericranium in crucis formam fcalpello Tab. II. Fig. I. incidi, pericranium digitis ab offe vehementer depresso & multoties fiffio diduxi, vulnufque medicamentis ftegnoticis dilatavi, ut in peragendis operationibus in hoc affectu maximè neceffariis fatis hiet. Tertio die, fanguine firmiter fubfiftente, cranium quinquies ad depressionis circumferentiã trepano Aquapendentis perforavi; & per unumquodque foramen linteolum oleo rofaceo imbutum ad duram matrem demifi, offi pulverem notum infperfi, vulnufque labia digeftivo, cerato diapalmæ, linteo triplici vino auftero calido expreffo, & fascia commoda obtexi. Die 5. foraminum interftitia ferrula mea verfatili Tab. XXXII. Fig. I. intercidi, cranium, depresso, fed dicta ratione ab integro & fano liberatum, cujus interior lamina ad diploidem ufque fuit corrupta, voffella exemi eminentiafque fubmiffio prius membranæ custode abrui forcipibus Tabul. XXXII Figur. III. V. & V. Hoc factò, inftrumento decufforio Tabul. II. Fig. X. cerebrum modicè depresso, & materia purulenta in maxima copia, per datam viam, effluxit. Meningi deinde crassæ, (cujus falx tanfverfim incifa continuo stillabat fanguinem)

nem) atque tenui linteum foramini respondens, & unguento Hier. Fabrit. imbutum apposui, ossi pulverem & filamenta sicca, labiis digestivum, & desuper ceratum diapalmæ, cataplasma & fasciam. Vesperi patiens melius habuit, & materia purulenta per nares & palatum expurgari desuit. *Die 6.* iterum membranam, ejusque falcem inspexi, & deprehendi sanguinis stillicidium, quod ob vasis profundiorum situm compefci non potuit. Vasa namque incisa immediatum adstringentium & consolidantium contactum, & aliqualem compressionem requirunt; quorum utrumque hic non fuit concessum, ob novæ hæmorrhagiæ & apoplexiæ metum. Quapropter ægri con sanguineis & conjugii indicavi, virum citra vitæ periculum integrè sanari non posse, quia vulnere ad cicatricem ducto, materia extillans iterum in pus mutatur, & exitum per superiora non inveniens, prædicta symptomata excitare, & mortis causa fieri potest. Præmissa hac prædictione membranam, os & labia pro more tractavi, & vulnus instar fonticuli in futuræ coronalis & sagittalis concursu inusti apertum detinui, per quod materia sensim quoque & paulatim exivit, & inde patiens suo functus est officio per dimidium anni spatium. Hic vino inebriatus ulcusculum neglexit, ut spatio 24. horarum consolidaretur, & ne guttula materiæ amplius exiret. Symptomatibus prævisis non statim occurrentibus, æger cum conjuge de tutissima sanitate non dubitavit, donec post trimestre iisdem symptomatibus correptus subito obierit. Post obitum ægri, si cranium ferra aperuissem (sed concessum non fuit) citra dubium materiam sub cranio invenissem. *Ex hac historia luculenter patet, perforationem non primis saltem diebus, verum etiam non raro longè post læsionis tempus, summo cum fructu institui posse.* Constat etiam ex sequente, symptomata prava quandoque comparere statim, quandoque post centesimum diem, quæ, si cranium à principio, veluti supra fol. 106. monui, fuisset apertum, nunquam, omni procul dubio, ægros corripuisent.

OBSERVATIO. XIII.

Vulnus capitis vigesima nona septimanâ per trepanum curatum.

ANNO 1629. Mense Septemb. Domini N. Zischlers / Magistri Equitum agnatus, Mediolani in capite accepit vulnus, quod Chirurgus ob symptomatum absentiam, per primam intentionem intra quatuordecim dierum spatium curavit. Anno 1630. Mense Martio curatus venit Ulmam, de summo totius capitis dolore, vertigine, oculorum caligine, & paralyfi dextri brachii conquerens. Huic ego ob suspicionem fissuræ cranii post vigesimam

octavam à læsione septimanam, cutim & pericranium in triangulum incidi, cranium modiolis Die 13. Martii, in ædibus Nicolai Nette / ad latus rimæ angustissimæ, bis perforavi, foraminumque interstitium ferra versatili excidi. Evacuata materia, quæ per rimam sub cranium paulatim descendit, dicta symptomata cessarunt, ita ut æger mensis spatio unius, pristinæ sanitati felicissimè restitutus fuerit.

OBSERVATIO XIV.

Rima & depressio cranii lamina interioris, exteriore salva.

ANNO 1626. Mense Julio, Nobiliss. Inclytæ Reipublicæ Vlmensis Duumviris scripto retuli quod *Bartholomeum Schaffer* / militem Cæsarianum, à rusticis Altenstattenibus in capite læsum visitare volens, jam mortuum invenerim, & præsentibus multis, in mortis, quæ vigesimo occubuit, causam diligentissimè inquisiverim, cujus solitaria fuit occipitis circa futuram lambdiformem vulnus in dextra parte, cum læsione & introcessione interioris solum, exteriore salva, cranii laminæ, quæ cerebrum continuo compressit, à barbitonsoribus simpliciter curatum: cum enim in hac cranii noxa, materia, quæ per rimam occultam ad cerebrum delapsa, absque chirurgiæ neglectæ auxilio, non potuerit expurgari, multò minus cranium, continuo cerebrum deprimens, sine idoneis instrumentis, elevari, ortus est abscessus, sub calvaria, qui, introducta priùs febre & phrenetide, ruptus dextrum cerebri ventriculum replevit, & subitaneis convulsionibus necem intulit ei, cujus vita in principio læsionis, debita cranii perforatione & elevatione (quæ duæ operationes in Italia citra ullum lædendi periculum ferè cotidiè instituuntur) procul omni dubio conservari potuisset.

Et quia in nostro territorio non hic solus, verùm ante hac plures ob neglectum vel potiùs incognitum in cranio operandi modum interierunt, Inclytus Senatus merito decrevit, ut barbitonsores quantum possibile informarentur, quomodo se in casibus tam periculosis gerere debeant, ne patientes, ob denegatum manus præsidium, vitam cum morte commutare cogantur.

OBSERVATIO XV.

Vulnus capitis, post apertionem cranii, ex potu vini interdicto, lethale.

ANNO 1634. die 19. Maij. *Henricus Debich* / à victoribus vulneratus fuit, in capite circa futuram coronalem & musculum

lum temporalem, quem primis diebus tractavit Nicolaus Reutte/ qui me tertiâ die ad ægrum vocavit, è cujus vulnere statim frustulum cranii undique separatum volsellâ extraxi. *Die 4.* propter magnam vulneris inflammationem, idonea medicamenta adhibui, usque in diem à læsione nonum, quo patiens de punctorio & gravativo capitis dolore cæpit conqueri, qui certissimum signum fuit, quod materia purulenta sub cranio contineretur, & membranæ cerebri ab osse pungerentur. *Die 10.* ægri parentes in consilium vocarunt Clariss. & Excellentiss. Dominum Gregorium Horstium, qui mecum consultuit, ut cranium modiolo aperiretur, quo materia, quæ sub cranio descendit, exitum habeat, & ossiculum extrahi queat. Cranium die 1. Junii in præsentia Domini D. Horstii perforavi, & statim membranas cerebri inflammatas observavi. Tertiâ post apertionem die, *ob dura matris insignem inflammationem purulenta materia sufficienter expurgari non potuit*, quapropter cum consensu & in præsentia Dominorum D. D. Gregorii Horstii, & Johannis Reguli Villingeri, modiolo aliud foramen paravi, amborumque foraminum interstitia serula mea versatili intercidi. Post secundam perforationem, ossiculum ab interna lamina separatum, quod cerebrum & ejus membranas assiduo pupugit, volsellâ exemi, quo exento dolor ille punctorius per aliquot dies omnino remisit, donec à *largissimo vini potu* abscessus in ipsa cerebri substantia genitus, febrem symptomatam, delirium, & convulsiones totius excitavit, & interitus (nam die 20. Junii patiens vitam cum morte mutavit) causa extiterit..

OBSERVATIO. XVI.

Contusio capitis, tribus mensibus, instante novilunio, convulsiones inferens.

M*Arcus Bde/ Ulmenfis, Danielis filius, Anno 1629. die 15. Novembris delapsus est in caput, & statim parentibus ecchymosin, in dextra sincipitis parte propè futuram coronalem & sagittalem, monstravit, cui successit primò dolor capitis, deindè convulsiones totius. Vocatus exhibui interna, à quibus convulsiones cessarunt, & tumorem admota recens macerati agni pelle ferè resolvi. Nihilominùs tamen circa novilunium puer conquestus est de capitis dolore, quem sequebantur prædictæ convulsiones. Post duos menses tumor capitis indies major factus est, ita ut eadem symptomata, tertio & quarto mense circa novilunium puerum infestarint. A parentibus denuò accersitus, inspexi tumorem, & adstantibus indicavi, hujusmodi symptomata, meo judicio,*

excitari à materia acri, erodente & vellicante pericranium, nequè etiam mea me sefellit opinio. Siquidem facta per scalpellum Tab. II. Figur. II. cruciformi sectione Tab. XXX. Fig. X. usque ad cranium, & evacuata materia vulnus dilatavi. Die 2. subsistente sanguinis fluxu, religavi vulnus, & reperi cranium subnigrum & asperum. Die 3. cranium ad meditullium prius deraso insper si pulverem cephalicum, & filamenta sicca apposui, donec optima carne obtegeretur. Vulnus autem tractavi primo digerentibus, secundo mundificantibus, tertio incarnantibus, & denique quarto cicatrizantibus. Hac ratione puer septennis vigesimo post sectionem, vel centesimo & vigesimo post morbi principium die, pristinae sanitati restitutus fuit, qui adhuc vivit, & vestigia incisionis monstrare potest.

OBSERVATIO XVII.

Vulnus capitis cum dedolatione exterioris calvaria tabula.

ANNO. 1631. die 4. Novembr. Nobiliss. *Patricius Vlmensis* in vertice & occipite læsus fuit, cum deperditione cutis & dedolatione cranij, ad magnitudinem illius monetae, quam Thalerum Imperialem vocant. Vulnus hoc *Nicolaus Reutte* statim replevit steg noticis, & ego patienti, injecto prius rejectoque clystere laxativo venam cephalicam incidi, & ℥vj. sanguinis educi curavi. Die 5. religato vulnere, osse ad meditullium usque resecto, insper si pulverem cephalicum, ipsique filamenta decerpta apposui, labiis plagæ adhibui digestivum, & desuper diapalma atque cataplasma ad præcavendam inflammationem. Die 3. vulneratus ob amaritudinem oris assumpsit medicamentum cholagogum, à quo sæpius dejecit materiam biliosam, quæ ventriculum, œsophagum & os amarum reddidit. Die 5. æger melius habuit. Die 8. ob constipationem alvi patiens conquestus est de dolore capitis circa vulnus, quare admisit clysterem laxativum, quo rejecto, dolor etiam remisit. Die 9. Vulnus coxit pus album & æquale, unde digestivo aliquod detergens immiscui. Die 12. Cranio cæpit caro increscere: quamobrem labiis sarcoticum ex unguento de bethonica & cerato citrino applicui, donec cranium, beneficio hujus sarcotici & pulveris cephalici, carne solida obductum fuisset. Vulnus carne repletum tandem cicatrizavi cerato Divino, atque his levibus remediis (*quæ tamen chirurgum rarissimè fallunt, si modo, præmissis universalibus, bonam vivendi regulam præscribas, diligenterque in id incumbat, ut patientes tenuiore victu sint contenti, & vino & Venere abstineant, & alvum lubricam conservent*) Nobiliss. virum adhuc superstitem, aliosque plurimos citra derationem aut perforationem cranij felicissimè curavi.

OBSERVATIO XVIII.

Punctura cranii utramque laminam penetrans.

ANNO 1631. Die 29. Augusti Miles quidam Cæsarianus vulneravit in instrumento quodam acuto *Jacobum Wirth/ Aichensem* in vertice, quem Barbitonfor istius loci obligavit, & intra septimanam curavit. Octavo post curationem die, æger conquestus est de insigni tumore & dolore capitis circa locum affectum. Nono delatus est Ulmam, cui decimo die cutim & pericranium scalpello Tab II. Fig. I. in formam litteræ X. incidi, & cranium denudavi. Undecimo inveni puncturam cranii, quam, eodem die, terebello Tab. XXXIII Fig. I. delere tentavi. Cum autem punctura ista usque ad secundam laminam pertingeret, atque de penetratione suspicio esset; cranium duodecimo (*omisso terebello*) modiolis perforavi & materiæ, quæ supra membranam descendit, exitum paravi. Expurgatâ materiâ, membranæ apposui linteolum oleo rosato imbutum, ossi pulverem cephalicum, labiis digestivum, & desuper diapalma cum cataplasmate noto atque fascia cancer dicta. Die 13. dolor remisit, decimo quarto inflammatio declinavit. Die trigesimo cranium se desquamavit, quadragesimo vulnus cicatrice obductum fuit.

OBSERVATIO XIX.

Vulnus capitis, cum duobus fungis, lethale.

Conradus Schiesselen Ulmenis, miles Cæsareanus, 27. annorum, temperamenti calidi & sicci, in cruento & acerrimo conflictu propè Wittenweier die 9. August. anno 1638. acinace fauciatus est, in parte posteriore capitis, cum læsione ossis. Hoc vulnus à principio tractavit quidam empiricus, quasi simplex esset. Die 24. Decembris patiens Ulmam venit, & iterum in manus cujusdam imperiti balneatoris incidit, qui vulnus obligavit, veluti primus, usque in 31. diem Januarii Anno 1639. quo fuit receptus æger in Nosocomium patrium, ubi Balneator iste partim cicatrice, & partim excrementia carnis obductum vulnus, specillo obtuso & tenui exploravit, dictumque modò specillum per tertiam suæ longitudinis partem recto tramite non tantum in fissuram cranii, utraq; cerebri membranas, verùm etiam in ipsissimam cerebri (*heu quantus error!*) substantiam, ex qua puris copia effluxit, immittens. Die 1. & 2. Febr. præparato & purgato corpore, patiens de oculorum gravitate conquestus est. Die 3. Balneator imprudens jussu patientis, me, ut & Clarissimum Colle-

Collegam Dn. D. Moysen Heldium, & peritissimum præ cæteris chirurgum Georgium Kiedlin/ in consilium vocavit. Inspecto vulnere, & consideratis circumstantiis, ob intromissionem inprimis specilli tam profundam, anguem in herba latitare suspicati sumus, Undè cum scalpello Tab. XXXI. Fig. II. in trianguli formam statim incidi, vulnusq; dilatatum stegnoticis obligavi. *Die 4.* subsistente sanguine, & inspecto vulnere, rimam cranii magnam & satis latam, cum duobus fungis invenimus. Rebus ita stantibus, cranio pulverem cephalicum & filamenta sicca, labiis digestivo quodam oblinita, & desuper diapalma apposui, cum cataplasmate Hippoc. inflammationem prohibente, & fascia quatuor capitibus prædita Tab. XXXI. Fig. IX. & X. *Die 6.* æger conquestus est, de capitis vertigine, & dextri oculi dolore. *Die 7.* melius habuit, & sumsit bolos ex ʒvj. Elect. lenitiv. & ʒij. Elect. de succo rosarum, cum saccharo, à quibus quater dejecit biliosa. *Die 8.* ægrotus iterum conquestus est de oculi dextri dolore, & fungis imposui unguentum Ægyptiacum Hildani, pulvere aluminis usti permixtum, quod tamen medicamentum prædictos duos fungos non consumpsit, sed ita optimè saltem deterfit, ut specillum obtusum Tab. VIII. Fig. VI. inter utrumque fungum intromittere potuissem. *Et cum rima satis longa & lata esset, & tot errores à barbitonfore commissi, ad trepanum, seu perforationem cranii pervenire nolui, ne operatio tam insignis, & quæ plurimis fuit salutaris, infameretur: ex relatis enim constitit, non duntaxat ambas cerebri membranas esse læsas, verùm etiam ipsum pati cerebrum. Quare die 9. ob capitis dolorem patienti secta fuit vena mediana dextri cubiti, & emissus sanguis ad ʒiiij. vesperi melius habuit. Die 14. parùm dormivit ob frigidum hypocaustum, sicut enim vulnera capitis gaudent calore temperato, ita illis frigiditas aeris est adversa. Die 15. benè habuit, labia vulneris recenter facti fuerunt rubra citra dolorem: fungi autem majores visi. Pro exiccatione fungorum usus sum decocto Divino.*

ʒi. Vini Malvatic. ʒʒs.

Rosar. rub. p. ʒs.

Bethonic.

Matris sylv.

Pimpinell.

Centaur.

Stœch. Arab. anap. ij.

Rad. arist. long.

Ireos Flor.

Cortic. thuris ana ʒij.

Bulliant omnia ad consumptionem duarum partium (sed rosæ bulliant ebullitione unica) & colentur. Colaturæ addantur mellis rosarum optimè despumati

spumati 3 ij. M. absque ullo fructu, quod tamen in aliis fungis sæpius præsentaneum fuit remedium, ob id particulam majoris fungi in superficie novacula abscidi. *Die 16.* æger quidem benè habuit, sed conquestus est de ratione victus admodum tenui. *Die 17.* conquestus est ægrotus de totius dextri lateris stupore, ac uterque fungus major apparuit, quam diebus proximè præteritis. *Die 18.* patiens cibis à me præscriptis non fuit contentus, undè ejus soror dedit panatellam, è pomis aliisque rebus confectam, quam assumptam statim evomuit, & quàm pessimè indè habuit. *Die 19.* magna puris copia per fungorum intestitium effluxit, & cranium non nihil ad flavedinem, cum *depressis plagæ labiis*, tetendit. *Die 20.* dextrum latus omninò fuit paralyticum, patiens totà nocte dormivit, & de nihilo conquestus. *Die 21.* fungus uterque planè albus, craniumque omninò lividum apparuit. *Die 22.* patiens loquelam amisit, cerebrum caro correptum, & brachium dextrum motibus convulsivis agitatum. *Die 23.* horà ante meridiem nonà, patiens obiit. *Die 24.* Feb. inspexi vulnus, in quo *puentes* seu fungi adeò subsederunt, ut digitum annularem facillimo negotio potuerim fissuræ inserere. Aperto ferra cranio, superficies ossis læsi interna in tantum fuit corrupta, ut totum occipitis os usq; ad futuram lamdoidem tenuius esset, quam os petrosum. *Hic notandum, quod ad fracturam cranii cognoscendam non opus sit, ut æger frangat nuces, vel ossicula alicujus fructus, quando non adest depressio cranij, quæ possit cerebri velamina pungere, atque adeò dolorem inferre gravem: fregit enim hic nuces avellanas & juglandes, ossicula etiam cerasorum & persicorum, obiit officium militare & nunquam conquestus de minimo capitis dolore.* Mox specillo obtuso intra fungos posito abscessum deprehendi magnum, qui in sinistro cerebri latere latitavit, proprio folliculo circumseptus. Remotis proximis cerebri integumentis, cerebrum ipsum cum abscessu tunicato monstravi, & processum duræ matris, qui *falcis dicitur*, elevavi, ut spatium, quod est inter dextram & sinistram cerebri partem, cum suis vasibus & spiribus inspicere posset. Cerebro transversim inciso, & magna ejus portione, citra læsionem ventriculi sinistri, ablata, abscessus in conspectum venit, ex quo pus fatidum in magna quantitate effluxit: deterfo per gossipium abscessu, in circumferentia apparuit crassa aliqua membrana, quæ materiam purulentam continuit: in vicinis enim partibus nullum adfuit vel inflammationis vel corruptionis signum. His consideratis ventriculum sinistrum aliquantulum compressum; dextrum verò minimè depressum, sed aqua limpida distentum ostendi. In sinistro plexus choroides pallidus, in dextro rubicundissimus apparuit.

Ex his causam paralyseos dextri lateris, per vertiginis, doloris dextri oculi, & hesternæ convulsionis dextri brachii habemus. Ideoque

ubi læsum & fissum cranium, & fungosa caro subcrefcit, quæ supra cranium & carnem emineat, certiffimum signum est, quod, *si non substantia*, saltem cerebri membranæ contusæ, vel laceratæ sint.

OBSERVATIO XX.

Vulnus oculi, cum infixo fusi aculeo.

ANNO 1644. Die 21. Martii *Rosina Pfeifferin* / filiola militis 4^o annorum, cecidit in mucronem fusi, qui non solum palpebram superiorem oculi sinistri læsit, verum etiam fractus, in orbita oculi relictus, & ita intrusus fuit, ut videri minimè potuerit. Hoc vulnus barbitonfor obligavit, & tanquam simplex consolidavit: Inde oculus quotidie major factus est, & membrana palpebræ internæ omninò adnata. Rebus ita stantibus, palpebras digitis nonnihil deduxi, & membranam specillo lato ab oculo separavi. vid. Tabul. XXXIII. Fig. I. quo factò, cataplasma, (quod ex pomo dulci, albimine ovi, & aqua sequenti erat confectum):

℞. Aq. Plantag.
Rosar. ana ʒj.
Tut. præp. ʒj.
Lapid. chrysol. præp. ʒj.
Alumin. crud. ℞ss. M.

oculo tepidè adhibui, & fascia ad oculum Galeni obligavi. Die 22. sumfit diacydon. lavativ. ʒijs. à quo quinquies dejecit. Nuchæ applicari iussi vesicatorium. Ab usu horum medicamentorum dolor & tumor inflammatorius remisit. Die 23. & 24. bene habuit. Die 25. puella conquesta est de magno oculi dolore. Ob id oculum ipse religavi, palpebras digitis ab oculo *diduxi*, & mucronem fusi volsella extraxi, quo extracto, dolor omnis mox cessavit. Et hæc sunt medicamenta, quibus filiolum militis sanitati pristinae felicissimè restitui.

OBSERVATIO XXI.

Convulsio oculi, ex concussione cerebri.

ANNO 1639. die 5, Septembris, horâ primâ post meridiem, *Georgius Wercksen* / Miles Ulmenfis, à commilitone suo, jactu raphani libram pendentis, in dextro oculo aded læsus fuit, ut illi ed humi prostratus, instar mortui jaceret. Sic attonitus æger in Xenodochium delatus, cui sequentia fuerunt adhibita. Primò palpebras digitis diduxi, & oculum affectum inspexi, quem (ut etiam sanum (superiora

periora versus omnino convulsam inveni. Rebus ita stantibus, mihi in mentem venit Hipp. Aphorismus 58. sect. 7. *Quibus occasione aliqua cerebrum fuerit vehementer concussum, motos protinus fieri est necesse* quod etiam in nostro percusso evenit. Unde revulsionis gratia præscripti Enema sequens:

R. Mell. ros. sol. ℥ ij.

Anthofati ℥ j.

Elect. de succ. ros. ℥ ℞.

Diacatholic. ℥ vj.

Decoct. Carnia. ℥ ix. M.

Post rejectum clysterem, secta fuit vena mediana utriusque brachii, & emissus sanguis ad ℥ viij. Interim sæpissimè exhibita fuit Aqua confortativa, spiritu cephalico Anhaltino permixta: Die 6. Septembris, qui secundus erat à læsione, apoplexiæ supervenerunt convulsiones totius corporis, per integram noctem durantes: pulsus ægri fuit æqualis. Ob id reiteratus est clyster, & spiritus cephalicus diligenter exhibitus.

Rejecto clystere æger meliùs habuit, neque oculi ampliùs fuerunt convulsi, sed in suo naturali statu, & quod majus est, me & adstantes denuò vidit & audivit; loqui tamen non potuit, proculdubio propter compressionem aut obstructionem nervorum recurrentium. Die 3. tota nocte dormivit, de nihiloque alio conquestus, quam de laryngis compressionem. Quare sumpsit potionem purgantem:

R. Syrup. ros. sol.

Mann. elect. ana ℥ vj.

Extract. Rhab. ℥ j.

Diacarth. ℥ ℞.

Aq. pimp & veronic. ana q. s.

M. F. Syrup. liquid.

Post cujus operationem per intervalla usus est seq. lambitivo:

R. Syrup. viol.

Oxymel. simpl. ana ℥ j.

Flor. Benz. ℥ ℞.

Aq. veron. ℥ ij. M.

Die 4. æger melius habuit quàm die præterito, digitisque monstravit, se velle comedere ovum. Die 5. iterum benè habuit, petiit eadem ratione mellicratum, sed ob loquelam nondum restitutam bibit potionem medicam, hora 8. ante meridiem.

R. Syrup. ros. sol. ℥ ij.

Elect. diacathol. ℥ vj.

de succ. ros. ℥ iij.

Decoct. fl. & fr. q. s.

M. & F. Potio.

•
Hora

Hora quarta à sumptione potionis Medicæ æger expeditè loquutus est. Die 7. pulcherrimè vixit, & pristinæ sanitati, citra topicorum auxilium, restitutus in publicum prodiit.

OBSERVATIO XXII.

Vulnus & Fractura Nasi.

ANno 1644. die 22. Aprilis Nobiliff. & Strenuus vir, Dominus *Wolfgangus à Bartenheim* / Teutonicus Ulmenfis, rura sua visitans decidit ex equo, qui ipsi nasum calcaneo fregit, & adeò laceravit, ut vulneris labia propter insignem hæmorrhagiam & nasi frigiditatem ad mutuum contactum adduci vix potuerint. Ea nocte sanguinis fluxum chirurgus *Iohann. Iacob. Riedlin* / medicamentis stegnoticis sistit. Die 23. in subsidium vocatus, nasum omninò depressum, valdeque laceratum inveni. Rebus sic stantibus septum narium transversum, ossiculaque nasi depressa specillo nunc lato, nunc obtuso reposui, & naribus tubulum plumbeum, cerato diapalmæ ac linimento simplici obductum imposui, ut septum & narium ossa jam reposita in loco conservarentur. Vulneris labia sine futura ad mutuum contactum adduxi, adductaque linteolis oblongis ex medicamento sequenti imbutis.

R. Album ovi optim. agit. n^oj.

Pulv. Tut. præp. ʒ i s.

Lapid. chryf. præp. ʒ j.

Ad. plantag. ʒ i s. M.

& in crucem adhibitis conservavi, atque sic membrum affectum fasciâ Galeni ad nasum obligavi. Ob vehementem capitis dolorem, fronti & temporibus applicui oxorrhodium.

R. Albumin. ovorum. n^oij.

Aceti Rosac. ʒ i s.

Aq. Rosac. ʒ i v.

Ol. Rosac. ʒ ij. M. Pro Oxorrh.

stappa cannabina exceptum. Collum ex oleis adstringentibus iunxi, eique splenium in vino rubro austero adhibui, ad impediendum humorum in caput affluxum. Ob animi deliquium præscripsi aquam cordialem:

R. Aq. Ceras. nigr.

Pimpinell.

Fragar.

Rosac.

Rosar. ana ℥j.

Marg. præp. ℥i s.

Mag. corall. rubr. ℥j.

Pulv. Lapid. chryf. præp. ℥℥.

Man. Christ. perlat. ℥℥.

M. F. Aq. cordialis.

de qua sæpius per intervalla sumpfit patiens. Hora nona ante meridiem usus est clystere refrigerante, alvum laxante, & per consequens humores à capite revellente.

R. Herbar. Malv.

Pimpinell.

Violar.

Borrag.

Nymph.

Flor. chamomill. ana M. ℥.

Semin. Lini.

melon.

Fenicul.

citri ana ℥j.

coq. in f. q. aq. font. & Colatur. ℥viii.

Adde Mell. ros. sol. ℥iv.

Ol. Violar. ℥ij.

chamomill. ℥i. M. F. Enem.

& inde bis dejecit materiam valdè crassam & adustam. Hora decima Chirurgus incidit venam medianam dextri brachii, & uncias quinque eduxit sanguinis, qui biliosus & semiputridus fuit. Vesperi sumpfit haustum acidularum Vberkingensium vino granatorum permixtum, ad extinguendam sitim intolerabilem. Victum ordinavi tenuem, pro cibo cremorem hordei, interdum panatellam, nonnunquam jusculum carnis, in quo luteum ovi fuerit dissolutum; pro potu decoctum C. C. usti vinogranatorum correctum.

Die 24. Aprilis æger quoad vires & dolorem capitis meliùs habuit, quam die præterito: vulnus linteolis emplasticis tractavi, & patienti ob nimias vigilias, & totius incendium præscripsi sequens pediluvium & emulsionem.

R. Herbar. Bethon.

Lactuc.

Violar.

Flor. Nymph.

Rosar.

Papav. ana M. j.

M. Pro decoct. pedum.

R. Se-

R. Semin. melon. ℥i s.

Papav. alb. ℥ ss.

Aq. nymph.

Fragar.

Ceraf. nigr.

Acetof. ana ℥iv.

F. Emulf. cui adde

Mag. corall. rubr. ℥i s.

Perl. præp. ℥ij.

Syrup. violar. ℥ij.

Misce pro trib. dosib.

quarum quælibet sumatur post cœnam & pediluvium. Die 25. patiens interrogatus respondit, se aliquantulum dormisse, & conquestus est de summo calore & rubore oculi dextri, quem post reiteratum clysterem, sequens cataplasma statim juvit.

R. Pom. dulc. in lact. coct. & fort. expr. n^oij.

Album ovi conquat. n^oj.

Pulv. Tut. præp. ℥i s.

Aq. ros. parum. M. F. Cataplasma in oculorum inflammationibus, & epiphoris expertissimum.

A die 26. usque ad trigesimum Aprilis tubulos plumbeos unguento de tutia Magist. obdusi, pulvereque carnis excrecentiam prohibente.

R. Pulv. Alum. usi ℥ ss.

Tutia præp. ℥ij. M.

asperso naribus indidi, exterius ceratum divinum applicui: quibus medicamentis vulnus intra & extra nasum, consolidavi. Post vulneris curationem patiens ipse tubulos solo unguento de Tutia infectos naribus immisit, & fascia Galeni firmavit, donec etiam ossicula prius fracta & depressa callo quodam fuerint colligata. Iisdem remediis externis curavi Dominum *Christophorum Schlescherum*, & *Melchiorum Frick* / qui præter vulnus in naso, & capite acceptum; passus est vulnus thoracis cum læsione diaphragmatis & ventriculi, de quo infra singularis observatio.

OBSERVATIO XXIII.

Tumor cum folliculo excisus in maxilla superiore.

ANno 1631. Rosina Stenglerin / Gieglingensis, temperamenti melancholici mihi narravit, quod ipsante quadrienium caruncula in oris sede sinistra, circa superioris maxillæ dentes

dentem molares, enata fuisset, moles scilicet rubra, pendula, & magnitudine nucem moschatam adæquans, quam septimo mense istius loci Barbitonfor, ante ullam corporis præparationem, aut medicamentorum topicorum usum extraxit. Paucos post menses denuò excrevit dura, rubra, venis obfita, & maximè dolens, usque in quartum annum, quo magnitudinem ovi anserini superavit, ita ut non tantum prædictæ maxillæ, & dentibus molaribus, sed etiam canino, & mediæ palati parti adnata, deglutitionem & loquelam impediret, quare ejus excisionem à me instanter petiit. Hic tumor circa dentes molares, non ratione malignitatis, sed aceti acerrimi, quo sæpius os obfoetorem colluit, aliquantulum exulceratus fuit. Cum autem viderem, tumorem alia ratione tolli non posse, quàm chirurgiâ: ad corpus præparandum præscripsi, die 4 Octobr. medicamentum, quod

R. Hydromel. Tartarif. ℥ij.

Aqu. borrag, ℥iiij.

Cordial. Saxon. ℥ij. M. pro dof. j.

Hoc syrupo patiens usa est per triduum, bis in die, nimirum mane ante prandium, & vesperi ante cænam. Die 8. deglutivit quinque horis, ante prandium sequentes pillulas.

R. Mass. pilular. aurear.

sine quib.

Extract. coch. ana ℥j.

Mag. mech. nigr. gr. vij.

cum syrupo de bethonica form. pilul. parvæ, quæ deaurentur.

à quibus decies dejecit materiam serosam, biliösam & adustam. Die 10 ad inspiciendum sanguinem ipsi secta fuit vena mediana sinistri brachii, & emissus sanguis ad ℥iiij. omninò serosus & adustus. Unde ordinavi sacculum medicatum.

R. Radic. Fænicul. ℥iiij.

Polypod. ℥ß.

Com. absynth. pontic. p. j.

Herb. Bethon.

Veronic.

Agrimon. ana p. ß.

Flor. Borrag. p. i.

Fol. fen. Alex. f. stip. ℥jss.

Radic. mechoac. nigr. ℥ij.

Rhab. elect. ℥iiij.

Hermod.

Turbeth. ana ℥jss.

Sem. cartham. excort. ℥vj.

Anis.

Fænicul. ana ℥js.

Crem. Tartar. ℥iij.

Gingib.

Cinam. ana ℥j.

Incisa & contusa dentur ad sacculum, in mensura vini Nicarini, per 24. horas infundendum, de quo alternis diebus duabus horis ante prandium hausit ℥iij. Ab usu vini cathartici remittit frequens illa salivæ exspuitio, quæ sanguinis inspectionem & expurgationem indicavit. Interim patiens non neglexit bonam victus rationem, & loco vini bibit decoctum farfaparillæ. *Die 20. & 21. manè, vesperi, & post cenam sumpsit de sequente mixtura tantum, quantum cuspis cultri latioris comprehendit.*

℞. Conserv. Borræg.

Rosar. ana ℥j.

Cortic. citr. cond. ℥ij.

Nuc. mosch. cond. ℥j.

Mag. corall. rubr.

Marg. ana ℥j.

Lapid. Hæmatitid. ℥ß.

Syrup. acetos. citr. q. s.

M. F. conditum.

Die 23. cum ab usu conditi patiens benè haberet, ad conservationem virium sæpius assumpsit cochlear unum atque alterum de sequenti Aqua corroborante.

℞. Aq. ceras. nigr.

Borræg.

Rosarum ana ℥j.

Spir. Cephal. Anhalt. ℥j.

Marg. præp.

Magist. corall.

Lapid. Hæmatit.

Chrysolit. præp. ana ℥j.

Man. Christ. perlat. ℥ß.

M. ad vitrum.

Et ne aliquid desit inter benè operandum, præscripsi aquam hanc odoriferam.

℞. Aquæ odorif. Fuchsi.

Rosar. ana ℥j.

Aceti ros. ℥vj M.

His præparatis, ore patientis aperto, & ejus capite ab adstantibus firmiter detento, tumorem ante, retrò & post molares dentes

scal-

scalpello separavi, & in medio forcipe Tabul. XI. Fig. V. abscissum extraxi.

Post tumoris extractionem, patiens, ad sistendum sanguinis fluxum, os sæpius colluit mixtura.

R. Aq. plantaginis.

Prunellæ.

Rosarum ana \mathfrak{z} iij.

Acet. ros. \mathfrak{z} j.

M. pro Collution. oris.

Cum autem, post repetitam oris collutionem, sanguis non sustitisset, venulas & arterias ferramentis è Tabul. XIX. candentibus tetigi, ipsisque spongiam ustam, & pulvere adstringente Galeni aspersam, atque splenium albumine ovi agitato & vino rubro expressum, imposui. Maxillam exterius linteò quadruplici expresso, & fascia duobus capitibus prædita obligavi. Vesperi patiens benè habuit, & subsistente sanguine, serosi humoris magna copia ex ore defluxit. Die 24. patiens de insigni capitis dolore conquesta est, sed medicamenta in ore relicta fuerunt, ob timorem novæ hæmorrhagiæ. Die 25. sanguine firmiter consistente, spongiolam adustam & splenium extraxi, & præscripsi gargarisma seq.

R. Aq. Plantagin.

Prunell.

Veronic.

Rosar.

Quinque fol. ana \mathfrak{z} iij.

Mel. ros. col. \mathfrak{z} ij.

Tinctur. ros. \mathfrak{z} j. s. M.

Ore eloto, ulceri filamenta carpta unguento ex pulveribus Galeni adstringentibus, & albumine ovi agitato oblita imposui, fasciæque & linteò triplici maxillam exterius obligavi.

Vesperi ob ventris constipationem ægra admisit Enema laxativum.

R. Decoct. carmin. \mathfrak{z} viij.

Mell. ros. fol. \mathfrak{z} ijs.

Elect. Diacath. \mathfrak{z} j.

Ol. chamomil. \mathfrak{z} jss.

amygd. dulc. \mathfrak{z} j.

M. E. Enema, à quo sexies deiecit.

Die 26. per totam noctem se quietissimè dormivisse dixit, & quoad fauces benè habuit. Die 27. extractis medicamentis, quæ nudius tertius apposui, circa palatum & dentes molares apparuit quædam particula viscosa, quam specillo, lana in spiritu vitrioli madefacta,

involuta aliquoties tetigi, osque cum faucibus gargarismate ordinario lavari jussi. *Die 28.* extractis denuò medicamentis, omnia circa dentes molares atque palatum pulcherrimè habuerunt. *Die 29.* Eschara, quam ignis induxit, ablata, sæpius per diem lavit os medicamento hoc:

R. Mell. ros. colat.

Tinct. rosar. ana $\frac{z}{3}$ js. M.

Die 30. ob capitis dolorem repetit usum pilularum cephalicarum, à quibus dolor omninò cessavit. *Die 31.* ulceri cicatrix induci, & patiens articulatè, citraque omnem hæsitacionem linguæ, loqui cepit. *Die 1. Decembris* ægra benè quidem habuit, sed ad majorem oris excitationem bibit decoctum sarsaparillæ. *Die 2.* omnes oris partes cicatrice ferè obductas vidi, & ad præcavendam mali recidivam consului, ut usum vini medicati repeteret. *Die 3.* ulcus omninò consolidatum apparuit, & patiens exinde lætissima in publicum prodiit.

OBSERVATIO XXIV.

Excrescentia carnis in palato.

IN palati anteriore parte, retrò dentes incisivos, foramen est notatu dignissimum, per quod ex palato in narium amplitudinem, venula atque arteriola, unà cum tunica palatum succingente, transmittitur. Ex hoc foramine, ante tres menses, nascebat ut Nobili Matronæ, & conjugii Domini Alberti Schleifers / quædam excrescentia carnis instar fungi, ex qua magna sanguinis copia effluxit, quotiescunque illam vel leviter lingua tetigit. Tandem cum ille fungus, seu excrescentia carnis, ad nucis juglandis magnitudinem, ita ut loquelam interciperet, pervenisset, usa est consilio sui Barbitonsoris, qui quædam medicamenta, at sine fructu, adhibuit. Anno 1641. die 10. Martii vocatus, locum affectum inspexi, specilloque excrescentiam circa basin tetigi, ex qua statim sanguis copiosè effluxit. Hisce consideratis manifestum erat, malum hoc ex prædicto foramine originem traxisse; quapropter aliquoties usa est pilulis Aquapendentis, quæ caput optime purgarunt, & bonâ victus ratione. Excrescentiam medicamento, quod constabat spiritu vitrioli rectificato, succo portulacæ, & tinctura rosarum tetigi, ac diminui: Denique instrumento, quo extrahere polypum soleo, residuum extraxi. Sic spatio 10 dierum, summa cum admiratione, sanitati restituta fuit. Ante hujus mali invasionem per biennium conquesta est de insigni dolore & gravitate auditus, jam verò post sanguinis effusionem, absque dolore benè audit: Ideo arbitror per *metastasis* esse factam morbi curatioem.

OBSERVATIO XXV.

Sinus collosus & corruptio ossis palati.

Nobilissimus & reverendissimus Decanus, *Dn. à Cronsburg* Anno 1626. conquestus est per clarissimum Medicum Augustanum, *Iohann Wolfgangum Geer* / de periodico dentis dolore, & molestissimo quodam palati sinu petiit que à me consilium & operam. Cum igitur huiusmodi affectus primam suam originem traxerint à consuetis hæmorrhoidibus suppressis, consului, ut Reverendus admodum patiens post sufficientem sanguinis è vena basilica sinistri brachii missionem, corpus vino medicato à superfluis & excrementitiis humoribus expurgaret, hæmorrhoides dein hirudinibus aperiri, fonticulumque sinistro femori inuri concederet, quo humores è toto in caput ascendentes & sinum cum dolore dentis foventes ad inferiora quasi revellantur, & per fonticulum educantur: Ad præcavendum doloris impetum, proposui chirurgiam in anhelice peragendam, quam præfatus Medicus, scolopomachærio meo cædente, dexterrimè instituit. His omnibus factis, dentem cariosum extrahi curavimus, quo injectiones ex decocto in curanda ossium carie divino, per cavitatem vulsi dentis ad sinum palati fistulosum pervenirent. Cum vero cavitas illa dentis, & callosus palati sinus non coirent, neque patiens citra ignis vim curari posset, quæsi, utrum ignis efficaciam adhuc residuam, cum bona spe salutis, vellet experiri. Egro annuente, Domino Doctore *Geeri* / illud instrumentum *Tab. I. Fig. IV.* Armamentarii adumbratum Augustam misi, quo optimè ignito sinum callosum, & cariem palati obtegentem, citra guttulæ sanguinis profusionem incidit usque ad dentis cavitatem, eoque in orbem circumvoluto notabile vestigium ossi impressit. Eschara ablata, in conspectum venit palati caries, quam ter quaterve ferramentis cudentibus *Tab. XIX. Fig. VIII. & IX.* tactam, natura medicamentis exiccantibus assumptis & adhibitis adjuncta separavit, & ulcere consolidato patiens pristinam sanitatem acquirens fonticulum in femore per plures annos cum maximo fructu conservavit.

Tumor alius cum folliculo in maxilla superiore separatus.

EX consiliis Medicis & *avroſia* conſtat, mala, de quibus conquiritur Nobilis & honeſtiſſima Domina *Maria Cordula Trappin* eſſe Hemicraniam, & ſteatoma, vel meliceridem ſuperioris maxillæ ſubcutaneam. Cauſa horum affectum eſt materia pituitoſa, tenuis & bile permixta. Quemadmodum bilis originem habet à caliditate hepatis, & obſtructione lienis; ſic illa partim ex capite, partim ex ventriculo, & utero provenit. Pro curatione affectuum neceſſe eſt, ut humores pituitoſi & biliſi evacuentur, hepar refrigeretur, lien ab obſtructionibus liberetur, caput exiccetur, ventriculus & uterus corroboretur, ne hujusmodi humores in corpore generentur, colligantur; & poſtea in caput ruant. Hiſce indicationibus, ut prognosticum attingam, credo nos ſatisfacere non poſſe, conſiderando talem capitis & inferiorum indiſpoſitionem, qui difficilis ſit curatu. Nihilominus tamen (ne paucorum menſium ſpatio, malum pejus fiat, quod certè fiet, niſi primo quoque tempore idonea uſurpentur remedia) proponam, quæ in hoc caſu fieri debeant. Aperienda igitur, meo iudicio, vena cephalica dextri brachii, & uncix ſex vel ſeptem ſanguinis emittendæ. His peractis revulſionis & derivationis gratia, Domina patiens ſibi curet inuri ſetaceum, inter primam & ſecundam cervicis vertebam, vel loco hujus, ſingulis tribus menſibus nuchæ adhibeat veſicatorium, & quatuor digitis ſupra genu Tabul. XLIII. Lit. I. finiſtrum, atque incommodo brachii dextri loco Tab. XLIII. Litt. H. inuratur fonticulus. Tumori duro, ante uſum acidularum, & decocti ſarſaparillæ, nullum topicum adhiberem. Corpus præparetur & purgetur medicamentis blandis. Utatur igitur ſyrupo cathartico.

R. Syrup. de m. ann. lax. ℥j.

Extract. Rhab. ℥j.

Diacart. ℥iſs.

Mag. Tartar. ℥j.

Aq. ceras. nigr. q. s.

Ol. macis. gutt. ij.

M. F. Syrup. liquid.

Poſtea ſumat hydromel Tartariſatum, & denuò purgetur iuſuſione Agarici, R habarb. foliorumque ſennæ, ſyrupi roſ. ſolutivo & manna. Hoc factò hepatis caliditas temperetur, lienque obſtructus aperiatur uſu acidularum. Deinde totum corpus, præcipuè verò caput, propter hemicraniam, purgetur ſequentibus pillulis:

R. Maſ.

R. Masf. pilul. aurear.
 cochiar. ana ℥js.
 Mag. Gelapp. gr. vij.
 Cum syrup. de bethon.
 Form. pill. n^o. xxj. deurentur.

Postea caput expurgetur errhinis & masticatoriis blandis, ne irri-
 tentur humores ad oculos & thoracem. Caput etiam roboretur
 spiritu cephalico, cujus gutt. xv. manè & vesperi, in aliquot coch-
 learibus aquæ ceraforum nigrorum sumantur. Tempore autumnii,
 post totius expurgationem, hepatis attemperationem, obstructi-
 onis reserationem, & capitis corroborationem, nihil præstantius
 est ad dissolvendum tumorem in maxilla superiore durum, quam
 decoctum sarsaparillæ, quod habet hanc prærogativam, ut omnes
 tumores duros digerat & dissolvat: ita tamen exhibeatur, ne san-
 guinem calefaciat,

R. Radic. Sarsapar. ℥ij.
 Lign. Guajac. pro corroboratione ventric. ℥ss.
 Aquæ fontan. ℔. viij.

Fiat infusio per 24. horas, dein coquantur ad consumptionem medie-
 tatis, & colentur pro syrupo sudorifero, de quo sumat mane, quinque horis
 ante prandium, ℥v. & quatuor horis ante cenam, ℥iij. & singulis die-
 bus, manè tantum, hora una post assumptum syrupum, in lecto blandè &
 sine vi sudet per horulam. Pro potu ordinario fiat secundum deco-
 ctum, coquendo eandem materiam, primi decocti in ℔ x. aquæ ad
 consumptionem tertiæ partis, cui in fine ebullitionis addantur
 ℥ijs. uvarum passarum & ita decoctorum usum per 30. dies conti-
 nuet, renovando secundo quoque die decoctum secundum. Inter
 usum sudoriferi animadvertendum, ne alvus constipetur, ideoque
 altetnis diebus utatur enemate, aut potione medica laxativa. Sin-
 gulis quoque Septimanis sumat semel præscriptas pilulas, vel me-
 dicamentum æquivalens, & eo die, quo sive purgans sive laxans
 per os assumit, à decoctio primo absteineat. Pro debilitate ventri-
 culi recipiat semicochlear spiritus mastichini sequentis.

R. Mastich. ℥iij.
 Galang. ℥j.
 cinam. ℥ij.
 infund. in f. q. spir. vin. & destill.

Exteriori ventriculi regioni applicetur ceratum, ex Caran-
 da & Tacamahaca, aut aliud simile. Si his medicamentis

tumor iste non cedit, ad sectionem deveniendum est. Et hæc sunt pauca illa remedia, quibus Nob. patiens tutissimè potest uti: ea tamen omnia Clariss. & Excell. Medici præsentis iudicio relinquo
Ulm. Suev. die 20. Aug. Anno 1642.

Curatio prædicti tumoris.

Tumor, cujus impræscripto consilio mentionem feci, fuit in dextra maxilla superiore, & magnitudinem ovi gallinæci superavit, albus, immobilis & durus. Præterito autumno (præparato corpore, & educto sanguine) usa est patiens decocto sarsaparillæ, quo tumor ferè discussus, ut ex epistolis Dominæ patientis ad me datis patet.

Extractum literarum die 7. Mart. Anno 1643. exaratarum Heilbrunnæ.

Tumor in mala dextra post usum decocti sarsaparillæ minor factus est, ita ut ferè evanesceret. Sic Deus Opt. maximus direxit curationem. Ego putavi perfectè curatum esse tumorem. Quid sit? Infelix post Bacchanalia, in balneum ordinarium, consilio & consensu Medici, ingressa sum: & vix iterum egressa, animadverti alterationem atque augmentum tumoris. Hinc quotidie majorem compressionem, non absque dolore, sentio, veluti tempore præterito. &c. ex his patet fructus & utilitas decocti sarsaparillæ

Sed post aliquot menses, cum uteretur balneo, caput calefactum est, & tumor propter mærores & continuas lachrymarum effusiones ad priorem magnitudinem auctus. Rebus sic stantibus, patiens Heilbrunnæ venit Ulmam, ut ibi tumor chirurgiâ curaretur. Communicatis, cum Excellentiss. Domino D. Christophoro Eysenmengero, Reip. Heilbrunnensis Physico, consiliis, datoque prognostico, nos optimam sperare sanitatem, si modo os illæsum fuerit, præmissa purgatione & venæ sectione, Dominam ægram Anno 1643. die 2. May. in lectum, ligatis ad latera manibus, collocavi; deinde unus ex adstantibus hamulo labium superius nonnihil sursum traxit, ut commodè inter tumorem & musculum primum, qui labium atollit, cutello separatorio pervenire possem. Hoc cultello superius usque ad ossis jugalis futuram perveni, & tumorem à prædicto musculo separavi. Inferius autem, propè dentes molares & gingivam, cartilagineam tumoris tunicam, quam ab osse quarto maxillæ superioris eodem scalpello diducere frustra tentavi, inveni, ita ut coactus fuero folliculum incidere, quo inciso effluxit materia quædam crassa & flava, instar mellis, tumorque subsedit. Effluxa materia, & cartilagine per

forcipem excisa, vulnus albumine ovi, pulvere chrysoliti præpar. & adstringente Galeni obligavi. Die sequente, & subsistente sanguine, propè musculum secundum, qui labium abducit, inveni quoddam tuberculum, sub quo erat foramen, per quod specillò obtuso, citra negotium, in cavitatem osseam perveni. *Die 12.* in præsentia D. D. Eysenmengeri tuberculum illud incidi, & foramen illud dilatavi. *Die 13* post abitum D. D. Eysenmengeri, propè dentem caninum aliud tuberculum instar ossis durum reperi, quod etiam forcipe Tab. XI. Fig. II. excidi. Interstitium extracti folliculi, ab ultimo dente molari usque ad caninum, ita consolidatum fuit, ut ne guttula puris exiret: foramen autem globulis apertum conservavi, donec officulum beneficio decocti sansaparillæ desquamaretur. Officulo oblato, vulnus cicatrice obduxi.

OBSERVATIO XXVII.

Vulnus sclopeti in maxilla inferiore.

ANNO 1634. die 27. Augusti Tesserarius equitum Suæcicus, in conflictu Nordlingensi, in maxilla inferiori paulum infra dextram aurem, duobus sclopeti globis sauciatus est, quorum uterque linguam læsit, & oppositam maxillæ partem fregit, cum offensione tonsillarum omnium dentium molarium, insigni fluxione sanguinis, animi deliquio & febre. *Die 5.* læsionis ob insignem sanguinis fluxum, animi deliquium & febrem adhibui sequentia:

℞. Syrup. Acetos. citri.

℞. Julap. ros. cum Tinct. ana ℥js.

Aq. Endiviæ.

Plantaginis ana ℥ijs. M. p. Syrup.

Vesperis usus est potione cordiali:

℞. Margaritar. præp.

Corall. rubr. præp. ana gr. v̄ii.

Lapid. Chrysol. præp. gr. v̄ii.

Aq. rosarum.

Plantaginis.

Ceras. nig. ana ℥j.

Syrup. corall. ℥ij.

Acetositatis Citri ℥js. M. F. potio.

His peractis, revulsioni gratia, præscripsi clystèrem refrigerantem,

℞. Mell. ros. sol.

Olei violat. ana ℥ij

Decocti emoll. ℥v Misc.

P 5

à quo

à quo ter dejecit materiam nigram, & sanguine mixtam. Post usum clysteris, & sanguinis fluxu compresso, religavi vulnus, & non solum inferiorem maxillam in utraque reperi parte læsam, verum etiam linguam, cum insigni inflammatione faucium & amissione loquelæ. Ideoque illico adhibui pro lotionis oris gargarismum adstringentem. Elotis faucibus, tam internè quàm externè imposui spongiolam combustam, albumine ovi agitato imbutam, atque pulvere stegnotico Gal. & lapid. chryf. præp. aspersam, partibus vicinis oleo rosato innunctis fasciam adhibui: & hac ratione sistebatur enormis ille sanguinis fluxus. Die sequente aliquantulum melius habuit, nihilominus tamen de insigni dolore capitis, laterisque dextri pulsatorio conquestus est. Ob id secta fuit vena mediana ejusdem lateris ad emittendas ℥iiij. sanguinis. Post horam sumfit jusculum hordei, per infundibulum Tabul. XXVI. Fig. III. injectum. Tertio quoque die monstravit digitis insignem dolorem muscoli temporalis. Quapropter adhibitum sequens cataplasma.

R. Farinæ hordei.

Fabar. ana ℥vj.

Micæ panis domest. ℥iiij.

Olei ros. ℥iij.

Vini rubr. &

Oxymel. s. ana q. s. M. ad

ignem in formam cataplasmatum.

Vesperis sumfit panatellam per siphonem, & parum aquæ hordei. Media nocte sumfit haustum syrupi Acetositaris cirri, & vini Granator. ana ℥js. cum Aq. ceras. nig. ℥ij. Die quarto monstravit digitis & scripsit, se in faucibus, hoc est, circa columellam, seu plectrum vocis, insignem dolorem pati. Subsistente sanguine vulnus religavi, ex quo pus fluxit cum tanto factore, quem ferre non potui: elotis faucibus sequenti Gargarismo.

℞. Aq. Plantaginis. ℥ij.

Prunellæ ℥j.

Bol. Armeni. ℥j.

Salis Prunell. ℥ij.

Aluminis ℥j.

Syrup. Myrtini ℥j. M.

Vidi circa columellam, & specillo obtuso tetigi quandam durtiem vacillantem, seu frustulum ossis, quod partes circumstantes pupugit, & dolorem circa fauces induxit. Hanc ossis particulam volsellæ dentibus exemi. Vesperis, propter constipationem alvi, usus est præscripto clystere. Die 5. aliquantulum melius habuit, & religato vulnere, magna puris semicocti copia exivit. Die 6. sumfit potionem medicam.

R. Syrup

R. Syrup. ros. fol. ℥js.
 Extract. Rhabarb. ℥j.
 Aq. Plantaginis. q. s.
 Lap. Chrysol. præp. gr. v i. M.

à quo quater deiecit materiam flavam, vulnus obligatum fuit digestivo.

R. Terebinth. lot. in aq. scordii. ℥ij.
 Pulv. Iridis Florent.
 Aristolochiæ rotund. ana ℥ss.
 Syrup. de ros. ficcis ℥ij.
 M. p. digestivo.

Exterius applicata fuit turunda oleo violato, & lumbricorum terrestrium oblita, ad linguam nihilo usus est præter Aq. ros. & gargarismum. *Die 7.* cæpit balbutire, dixit, monstravitque digitis fauces iterum dolere, inspexi & extraxi ossis particulam, vulnus dein obligans, ut die præterito. *Die 8.* conquestus est de dolore colico, sed post usum clysteris ordinarii, cui addita fuit portio quædam olei amygdalar. dulcium, melius habuit.

OBSERVATIO XXVIII.

De dolore dentium periodico felicissimè curato.

Quamvis pilula D. D. Herlicii in ore detenta omnem dentium dolorem mirificè sedet, quæ conficitur ex seminibus apii, opio, hyoscyamo, & syrupo papav.

R. Semin. apii. gr. ij.
 hyosciam.
 Opii. ana gr. iv.
 Syrup. papav. q. s.
 M. F. Pilula n^o j.

Nihilominus tamen ad periodicam dentium exacerbationem, quæ præstantissima sæpè elusit remedia, curandam & præcavendam, Dn. D. Spigelius, sclopomachærio Tab. XII. Fig. I. & c. candente, eam anthelice partem, quæ superiorem tragi immediatè contingit, felicissimo semper successu incidit, vulnusque deinde iterum consolidavit. Hac nova chirurgia ille ramulus arteriæ carotidis, qui ab auris anthelice ad dentes pergit, transversim inciditur, ita ut, intercepto humorum affluxu, dolor non amplius revertatur. Hujus præfidiî chirurgici miram virtutem in se primùm expertus est Author, postmodum, me præfente, in non paucis aliis.

OBSER-

OBSERVATIO XXIX.

Apoplexia fortis ob dentitionem difficilem.

ANNO 1638. Die 27. Februarij Hora noctis 8. Illustris & Generosi Baronis *Ferdinandi Geizkoffleri filius* Ordolphus, inter duodecimum & decimum tertium suæ ætatis Mensem, ob difficilissimam dentitionem, apoplexia fortis mortuus. Quarto ante obitum die parentibus inuulsionem occipitis, *alias valde proficuum, mihiq; pluries compertam*, proposui, quam parentes recusarunt; unde talia adhibui remedia, quæ in hujusmodi magna intumescencia & gingivarum pruritu, febrè & catarrho non sine fructu usuri solent. Nihilominus tamen sine manifesta membrorum convulsionem, clamore & dentium stridore spes ultima totius familiæ universali apoplexia correpta è vita discessit. Quod autem hoc tempus dentiendi valde periculosum sit, præsertim, quando pueri caninos edunt dentes, hoc est inter 12. & 13. à nativitate mensem, ex Hipp. Aphor. 25. Sect. 3. constat, & proverbio: Parentes de liberis suis gaudere non posse, donec dentes sub oculis, canini dicti, editi fuerint.

OBSERVATIO XXX.

Vincula linguæ unguibus malè disrupta.

ANNO 1628. die 2. Martij conjux *Iacobi Zimmermans* peperit pulcherrimum filium, cui obstetrix, ejus famæ parco, ligamentum unguibus more suo incidit, ut in futurum articulatè loqui posset. Huic operationi successit dolor & inflammatio, quæ papillarum apprehensionem, vel lactis potius suctionem fœtui prohibuit. Parentes lactendi impotentiam linguæ vinculo adscripserunt, & existimantes quod obstetrix linguam nondum satis à vinculo liberarit, vocarunt chirurgum, qui pari imprudentia, ligamentum & vasa linguæ incidit, è quibus sanguis in asperam arteriam defluxit, & fœtum tertia die suffocavit. Extincto infante, mater cæpit conqueri de tumoribus mammarum à lacte concreto, quorum dexter malè tractatus tandem degeneravit in cancrum exulceratum, & fœminam, post perpeffos gravissimos dolores, enecavit. Fœmella quædam recens nata, postquam ipsi chirurgus vinculum linguæ phlebotomo vulgari incidisset, propter dolorem linguæ parum lactis materni sugere valuit. Lacte in mamma dextra concrecente, mater fœtum admovit papillæ sinistrae, qui, mitigato prius sublingua dolore, lac in utramque traxit mammam, ita ut tumor

ex concreto lacte durus minimè emolliri, & resolvi potuerit nisi scemella ablactaretur. Quo facto mater in filiola observavit vertebrae dorsii versus dextram distortas, cui distortioni vix emendabili ansam præbuit foetus unicæ papillæ admotio. Ex his duobus saltem exemplis satis apparet, quàm periculose vinculum linguæ unguibus obstericum, & chirurgorum phlebotomo non rarò dilaceretur, & quanti facienda sit legitima hujus vinculi chirurgia, quam multis cum animadversionibus nobis proposuit Hieron. Fabricius ab Aquapend. de qua vid. Tabul. XXXVI. Fig. VIII.

OBSERVATIO XXXI.

Scrofula totum collum occupantes.

ANNO 1631. Mense Januarii charissima conjux *Ioseph. Renigs*/ scrofulis totum collum occupantibus obnoxia, me in consilium vocavit, cui præscripsi pulverem mixtum ex partibus æqualibus sacchari è gingibris & turpethi, qui pituitam, scrofularum conjunctam causam, ex profundioribus & remotioribus locis peculiariter expurgat, teste Avicenn. l. 4. Fen. 3. Tract. 2. c. 10. quia tamen honestissimæ hujus sceminæ natura ab usu pulveris in vino exhibendi abhorruit, sequentem mixturam tribus vicibus, citra nauseam, assumpsit.

℞. Pulv. Turpeth. ℥iv.

Gingib. Indie. cond. q. s.

M. inform. Elect.

Corpore ab humoribus crassis sufficienter expurgato, parti affectæ apposui ceratum oxelæum, oleo *Logadorum* seu de lacertis emollitum, cujus descriptio hæc est: Recipiantur *lacertæ virides vivæ*, quantum placet, coquantur in oleo communi, donec lacertæ comburantur, & oleum fiat nigrum. Coletura indatur vitro, & reponatur ad solem, usque dum feces subsideant, oleum clarescat, & fuscum colorem acquirat, & exhibui per triginta dies singulo manè ℥vj. de Electuario, quod *Hercules Saxonia*, & *Joannes Prævotius*, tanquam longe certissimum ad curandas scrofulas remedium, pro secreto habuerunt, & ita pararunt.

℞. *Lacertarium sive communium, sive virid. N. G. Abscissis capitibus & caudis, exemptisque interaneis infundantur in aceto vini albi per se acerrimo, & sine pipere facto, per 4. dies: deinde exiccantur, & macerentur in alio aceto siccenturque iterum in umbra aut Sole, & in pulverem redequantur. Quo facto, pulveris ℥j. admisc. mell. ℥iiij. Fiat mixtura, de qua per 30. vel 40. dies pueris dentur ℥ij. adultis verò ℥℥. ℥vj. vel ℥j. ad summum*

His

His remediis exhibitis & appositis nostra pateriens spatio mensis curata est. *Iohan. Riol. l. 2. Anthropographic. 15. de mesenterio* scribit; scrofulas in corpore nunquam erumpere, nisi mesenterium strumofum fuerit, quod etiam testatur Guido & Ingrassias. Eiusmodi mesenterium innumerabilibus glandulis repletum inveni in Nobil. Dominæ *Altesheimern* cadavere, quod quoniam totus corporis habitus scrofulis erat quasi refertus, aperui, & in hydropis causam inquisivi.

Mirificam unguenti, quod Fabritius ab Aquap. l. 1. pentateuch. c. 21. ad scrofulas apertas commendat, virtutem expertus sum in quadam monacha & puella, quarum illa scrofulas habuit exulceratas in mammis, & hæc in collo.

OBSERVATIO XXXII.

Angina cum respiratione difficillima, & prohibita deglutitione.

Nobilis quædam fœmina Ulmenfis, Anno 1627. Die 7. Julij, menstruis fluentibus, circa vesperam periculosa angina fuit correpta, quæ respirationem valdè difficilem reddebat, deglutitionemque cibi & potus denegabat. Huic vocatus subito clysterem laxativum injeci, & eo rejecto sanguinis ζ iv. ex vena brachii mediana educi curavi, Die 8. Julij hora sexta matutina Enema fortius fuit infusum, quo reddito, patienti in lecto erectæ barbitonfor venas sub lingua incidit, & cucurbitulas siccas femorum parti domesticæ, veluti etiam heri, cum multa flamma affixit, non solum, ne purgatio menstrualis impediretur, verum etiam ne major ad partem affectam fieret attractio. Sanguine sufficienter extracto, cucurbitulas removi, & patienti gargarismum præscripsi, qui in omnibus periculosis anginarum speciebus, cum in principio augmenti fuerint, maximè commendatur, si eo fauces inflammatae sæpius in die coluantur.

R. Pulv. suap. \mathcal{D} is.

Acet. vin. acerrim. ζ j.

Aq. plantag. ζ iij.

Sacch. albiss. ζ ij. M. F. Gargarismus.

qui spatio horarum quatuordecim, partim humores repellendo, partimque eos resolvendo, patientem morti proximam ab angina liberavit.

OBSERVATIO XXXIII.

Facies pulvere tormentario ambusta.

A NNo 1634. Mense Novembri, Aromatarii cujusdam filius in taberna sua deposuit ollam vivis carbonibus repletam propè scrinium, in quo reconditæ fuerant decem libræ civiles pulveris tormentari. Hinc Africanus violentior adspirans scintillam ex olla in scrinium nullo operculo contactum detulit, ex qua pulvis accensus pueri manus calefacturi faciem ita combussit, ut neque oculorum palpebras attollere, neque cibum & potum vel manibus apprehendere, vel ore accipere potuisset. Parentes de pueri restitutione valdè solliciti, meum consilium primæ læsionis hora petierunt, quibus, ut pro virili. satisfacerem, præscripsi singulare linimentum, quo solo chirurgus partes læsas quater in die inunxit, & septimanæ spatio ingentem illam ambustionem, nulla remanente cicatrice, curavit.

R. Butyri rec. novies, vel sæpius liquefacti & in aqua spermat. ranar. destill. loti \bar{z} vj.

Ol. de vitell. oyor. \bar{z} ij. M. F. Linim.

Quod in quibusvis ambustionibus empyreuma extinguit, inflammationem mitigat, pustulas prohibet, simulque dolorem lenit.

OBSERVATIO XXXIV.

Gutta serena setaceo nucha inusto curata.

A NNo 1632. Maria Røthjn / in Territorio Ulmenfi nata, circa vigesimum sextum suæ ætatis annum ob suppressos menses conquesta est de utriusque oculi vitio, quod vulgò gutta serena nominatur. Huic in Nosocomium susceptæ circa novilunium venam saphenam dextri pedis incidi, & sanguinis uncias sex educi curavi. Deinde pilulas uterino cephalicas:

R. Mass. pill. de castoreo \bar{z} ij.

Extract. cochiar. \bar{z} j.

Mag. Gialapp. gr. vj.

Aq. artemis. q. s.

Form. pill. n^o. xxj.

& vinum medicatū præscripsi ad expurgandum totum & caput. Post catharticatorum usum fonticulum femori dextro quatuor digits supra genu inussi. Elapsis quatuor septimanis, menses cœperunt fluere, sed admodum diminutè: quapropter patienti exhibui dosin pilularum de
ammq-

ammoniaco correctarum, à quibus purgatio satis evidenter fuit promota.

Circa tertium novilunium menses apparuerunt, & fluxerunt, sed adhuc diminutè: quamobrem patiens repetiit usum pilularum menses promoventium, à quibus ad nutum fluxere. Quarto mense purgatio iusto tempore & quantitate respondit: nihilominus tamen, patiens tristissima, inde visum non recepit. Hinc, quia antehac in Johann. Davidis Commerellii charissima conjugè, & Johanne Chunrado Ehingero setaceum nuchæ inustum ad huiusmodi nervorum obstructions præstantissimum inveni, servici setonem applicui, ulceraque per viginti dies aperta detenui, donec ægra pristinum visum lætissima receperit. Mensibus ritè fluentibus, foniculum in femore consolidavit, & ab eo tempore usque ad annum 1645. incolumi sanitate fruita est.

OBSERVATIO XXXV.

Excrescentia carnis in naribus gallica.

Rufficus quidam Iungingensis ozæna Gallica laboravit, cujus excrescentia nares ita fuerant obstructæ, ut patiens per eos aërem inspirare minimè potuerit. Quapropter præscripti curam ex ligno sudoriferam, eaque finita, excrescentiam narium consumpsi sequenti unguento.

R. Linim. fol. 56 ad carunculas in meatu urinario auferendas, è Prevotii medicina pauperum propol. ʒj.

Mercurii præcip. ʒi ss.

M. in formam unguenti.

quo illinantur turundæ naribus immittendæ. Carunculis exesit, naribus imposui canales plumbeos, cerato divino obductos, donec consolidarentur ulcera. In eiusmodi ulceribus alii commendant mixturam ex decocto ligni sassafras, melle rosato, pulvere præcipitati & aloës succotrinæ, qua sæpius in die nares lavant, & felicissimæ curant.

Hoc unguento præstantissimo nuper quoque Vbmanum textorem, post præmissam, curam sudoriferam, ab eodem malo citra omnem doloris sensum intra septimanæ spatium liberavi.

OBSERVATIO XXXVI.

Gutta serena utriusque oculi incurabilis.

ANNO 1642. Johannes Hegelen / Apparitor Ulmenfis, conqueſtus eſt de amavroſi, quæ moder. iis gutta ſerena vocatur: Hinc in Xenodochium delatus, accepit repetitis vicibus pilulas ophthalmicas.

R. Maſſ. pilul. Lucis.

ſine quibus ana ꝑ i s.

Magiſt. Gialapp. gr. vj.

Ol. fœnicul. delt. gutt. ij.

Aq. Euphraſiæ q. s.

Form. pill. n^o. xxvij.

quibus nil quicquam conferentibus, cervici primum veſicatoria imponi, & ſetaceum in nucha applicari juſſi, quod utrumque præſidium, cum cæcus ſine emolumenti perceptione, amiſiſſet, revocavi in memoriam, quæ Anno 1620. obſervatoricinæ meæ inferui. Cadaver pauperulæ cujuſdam Patavinæ (quæ per viginti annos amavroſi pedetentim invadente laboravit, & tandem cancro mamillæ ſiniſtræ occulto, & medicamentis repellentibus in pectoris cavitate detrufo, miſerrimè obiit) delatum fuit in Theatrum Anatomicum, ubi præſentibus multis ſtudioſis, in cauſam hujus cæcitatæ legitimam inquiſivi. Aperto igitur cranio, inveni duos anteriores cerebri ventriculos ſubſidentiam paſſos, & conglutinatos, per quos ſpiritus animalis ad oculos deferri non potuit. Unde nervis opticis ſenſim emarceſcentibus (apparebant enim duplo minores, quam in aliis) amavroſis, illæſo undiquaque oculo, inducta fuit, benè enim adhuc nutriebatur venis & arteriis rectè conſtitutis, niſi quod arteria ad oculi radicem ingreſſa turgebat, adeoque inflammationem quandam, menſtris nempe regurgitantibus inſinuabat. Addebat Excell. Spigelius in lectione Anatomica, quam ſuper pauperulæ caput habuit, vitio huic minimè occurri potuiſſe, licet Pausanias aliquando ex vulnere frontis talem guttam ſerenam ſublataſſe aſſermet; inde quoque ſatis eluceſcere, guttam ſerenam non ſemper, imo rariffimè, ex obſtructione nervorum opticorum oriri, ſed plerumque ejuſmodi diſpoſitionem præſupponere *Hinc etiam mirum non eſt, quando ejuſmodi affectus omnem & multis expertam medendi operam eludunt.*

Q

OBSER.

OBSERVATIO XXXVII.

Introcessio crani mollioris in adulta minimè fissi.

In generali capitis contusionum curatione supra fol. 111. annotavi, cranium in adultis, rarissimè deprimi citra rimam, sive internæ, sive externæ laminæ, nisi in iis, quibus à natura mollius est cranium. Hoc confirmavit Ancilla Mich. Rietmans / quæ trigesimo ætatis anno, vas aquâ plenum supra caput ferens, de scala decidit in synciput dextrum, cui tumefacto accersitus Nicolaus Reutte / pellem aguinam calidè applicuit. Altera die, remotâ pelle, & fovea digitis percepta, adstantibus depressionem crani, & necessariam cutis divisionem, indicavi: quâ concessâ, integram cutim scalpello in crucem incidi, statimque oculis, & specillo rotundo, deprehendi parvam atque in exteriori lamina minimè fissam depressionem. Obligato vulnere, de interioris laminæ integritate maximè dubius, quoniam casus ab alto fuit vehemens, modiolorum operam proposui, quam patiens admittere noluit. Facto itaque prognostico, quod vulnus hoc, vel potius depressio, laminâ interiore fissâ, citra crani perforationem tutò curari nequeat, ea verò integra existente patiens minori cum periculo sanari, plagam per 12. dies apertam tenui, quam cum nec unicum appareret accidens, quod interioris laminæ rimulam, vel aliqualem cerebri noxam arguisset, per secundam intentionem curavi.

OBSERVATIO. XXXVIII.

Fissura crani capillaris & penetrans in puero & adulto curata.

ANNO 1644. biga quædam deonerata transiit Davidem Heilbronnner / & synciput finistrum cum detectione ossis & rima crani læsit, qua observata & parentibus monstrata, vulnus stuppa stegnotico imbuta dilatavit Chirurgus Ezechiel Vogel / quo necessaria crani derasio tutissimè institui posset. Altero manè accersitus reperi cranium à pericranio latè nudatum, & fissura dubia fractum. Hinc rimam scalpris instructus statim derasi, & ultra medullium perveniens observavi interiorem crani tabulam rima tantummodo capillari fissam. Quare remotis scalpris, vulnus cum osse deraso medicamentis solitis tractavi, puerumque viginti quatuor dierum spatio felicissimè restitui, qui neglecto scalprorum usu, quod crebra testatur experientia, perire potuisset. Rationes, propter quas cranium haud perforarim, videantur supra folio 103 de rima calvarie capillari & penetrante.

Eodem

Eodem modo restitui *Iohan. Georgium Homung* / qui Anno 1635. die 28. Decembr. in musculo temporali vulnus accepit cum rima cranii penetrante, sed capillari.

OBSERVATIO XXXIX.

Contusio occipitis scalpris derasa.

A NNO 1637. Mense Septembri, *Maria Euxen* / à militibus Bavaricis miserrimè tractata, conquesta est de vehementissimo occipitis dolore, cujus causa erat empiricus, qui medicamentis tumorem statim suppurantibus maturavit, deinde resolventia, per quatuordecim dies, adhibuit, donec materia purulenta exitum, ob integumentorum crassitiem, non inveniens, pericranium (unde vehemens dolor) & cranium corroderet, musculorumque (qui caput extendunt, & splenii rectique vocantur) insertiones ab osse diduceret. Patis in Xenodochium Ulmenfè recepta, petiit auxilium manuale. Quare, premissis universalibus, & ratione victus tenuioris instituta, occipitis exteriora, ut materiæ præclusæ pararetur exitus, scalpello in triangulum, ne musculorum dictorum fibræ per transversum læderentur, incidi usque ad os, quod asperum, & à materia corrosum, reperi. Evacuata igitur materia, vulneris labia medicamento stegnotico, satis noto, replevi, & altera die os asperum scalpris undique derasi: Operatione peractâ, cranium pulverem Cephalicum inspersi, vulnerique digestivum adhibui, donec bidui spatio cranium scalpris derasum, carne solida obduceretur. Osse carnibus contacto, vulnus beneficio unguenti de bethonica incarnatum, ceraso divino cicatrizavi. Post vigesimum à derasione diem, cranium aliquot squamulas protrudens, dolorem capitis renovavit, qui tamen, exemptis vossellâ ossiculis, statim cessavit. *Hic obiter monendum, ne chirurgiæ tyrones (si contusiones in capite suppuratæ appositis medicamentis tam diu minimè cedunt) resolventium usum protrahant, sed potius, citra moram & periculi metum, cranii velamenta debite iucidant, ne pus sub crassissima cutè longius dimorans, pravam qualitatem acquirat, & cum pericranio subjectam calvariâ erodat.* vid. Tab. XXXII. fol. 109. contusio capitis sine læsione cutis & cranii.

OBSERVATIO XL.

Fistula thoracis, cum erosione clavicula.

A NNO 1627. die 10. Novembris, ad me venit *Iohannis Majeri*, civis & cupedinarii Ulmenfis, *Vxor*, *Sabina*, monstrans tumorem cum fistula, supra claviculam sinistram, cujus

ius fistulæ orificium fuit tam angustum, ut vix alicujus aciculæ cuspidem admitteret.

Hujus causam quærenti respondit ægra, quod ante semestrem, febre acutissima laborasset, quæ per abscessum in hanc partem judicata. Hunc abscessum Medicus alias exercitatus & Matthæus Memmingerus Barbitonsor adhibitis suppurantibus caustico medicamento, non jucundè (*eo quod per 36. horas applicitum atrocissimos dolores, crebrumque animi deliquium excitavit*) aperuerunt & escharam, quæ magnitudinem thaleri adæquavit, phlebotomo violenter detraxerunt, qua ablata effluxit materia quædam fetida & flava, at in pauca quantitate. Ulcus hoc per quatuor hebdomadas apertum tenentes, tandem consolidarunt, remanente notabili tumore & durtie, quam naturæ negotio resolvendam reliquerunt. Post mensem & dimidium, relictus tumor in magnitudinem priore multò majorem excrevit, quem denuo maturantibus usurpatis emollitum cultro rasorio inciderunt, ut materia excluderetur, quæ iterum pauca & biliosa fuit: qua exclusa, vulnus iterum per primam intentionem consolidarunt. Sicut tertia & quarta vice ferramento abscessum inciderunt & conglutinarunt, ne minimum de læsione ossis suspicantes, quam tot recidivæ facilimè indicare potuissent, ita ut vel tandem abscessus in fistula degeneraret, ob quam patiens, quotiescunque brachium sinistrum, vel etiam quemcunque pedem parum movebat, atrocissimos cruciatus, & syncopen passa est. Cui ita naranti, & meum auxilium roganti, præscripsi medicamenta, quæ evacuant biliosos humores, in toto corpore abundantes; horum enim copiam demonstrabant constitutio corporis calida & sicca, febris acutissima antecedens, flavus totius corporis color, *Et ipsa materia flava*, quæ per fistulæ orificium quasi transfudavit. Corpore præparato & repetitis vicibus cholagogo optimè expurgato, fistulam angustissimam dilatavi, non ferramentis incisoriis (quibus non solum musculus pectoralis, ex præcedentibus incisionibus satis læsus, magis offenderetur, verum etiam timor esset, ne iis sinistrè adhibitis vasa jugularia dissecta, vel parùm læsa, vitam cum sanguine effunderent.) sed turunda ex radice Gentianæ præparata (hoc est in turundæ formam accommodata, supra fornacem exiccata, & in altera extremitate filo alligata.) quam foramini imposui, eam detinendo Emplastro diapalmæ ac deligatura cataphractæ Tab. Ultim. S. & relinquendo in fistula per diem naturalem: Sequenti die radicem ab ichore bilioso tumefactam, & imo apicè denigfatam, volsella exemi, & specillo rotundo sinus qualitatem, & coloris hujus causam investigans, os asperum reperi, & mobile. Quare pro majore foraminis dilatatione, radicem alterâ crassiorem adhibui, cum Empl. diacalcitheos & dicta fascia, junctis quoque partibus vicinis, ad detinendam

dam radicem, & prohibendam inflammationem, quam dolor ex dilatatione subortus, licet vehemens non fuerit, facile attrahere potuisset. Tertia die gentianam adhuc majorem intrusi, & sic consequenter, quotidie auxi magnitudinem turundæ, usque dum foramen pro remotione ossis, jam separati ferè, sufficiens visum fuerit.

Sexto die fistulam, globulis ex spongia paratis filoque alligatis, implevi, ut extrahi possint, propendentibus filis de foramine, & superimposito Emplastro cum fascia cataphractæ, & inunctione partium vicinarum.

Præparatio globulorum est hæc: fumatur spongia nova, & aqua dulci nunquam madefacta, intingatur in ceræ & resinæ partibus æqualibus, commixtis & liquefactis, postea sub prælo fortiter exprimitur, & in umbra siccat: exiccata conscindatur in globulos rotundos, cum filo annexo. Septima die, remotis spongiolis, fistula fuit amplissima, per quam ossiculum, volsella arreptum absque singulari dolore extrahi: octavo die, subsistente sanguine, ossi sano & detecto pul. seq. inspersi:

R. Radic. Irid. Flor.

Aristol.

Peuced. ana ℞jss.

Euphorb. ℞ss.

Myrrh ℞j. M. F. pulv.

quem filamentis carptis & siccis aspersum apposui, donec firmissima carne fuerit obductum: Ulcus verò sacchari albillimi pulvere (quod etiam bilis acrimoniam mitigat.) quotidie insperso deterfi, & tandem Emplastro diapalmæ cicatricem comparavi. Duritiei remanenti applicui Emplastrum Oxelæum, cum linteo triplici vino decoctionis expresso, & ligaturâ conveniente, ut reliquæ discuterentur, & novus ad partem adhuc debilem fluxus humorum prohiberetur. Hæc ratione, intra quatuordecim dies, felicissimè mulierem, ab affectu periculosissimo pariter ac molestissimo, liberavi, ut testabitur patiens adhuc superstes, quæ cum Georgio Hebichio Tinctore, in altero conjugio, per decennium, integerrimè vixit.

OBSERVATIO XL.

Vlnus thoracis cum fractura costæ.

Johannes Wandereisen / Augustanus, sculptor ærarius, & publicus factionis pennatæ Pancratiales, Anno 1628. Ulmæ in diversorio ad Rosam, horâ noctis undecimâ, vulnus accepit à pistore quodam, affectioni Martiatæ addicto, in sinistro hypochondrio, cir-

ca quartam costam spuriam (quæ in parte cartilaginosa per transversum erat dissecta.) cum exitu omenti, & magna sanguinis profusione, quam varia sequebantur symptomata, animi videlicet deliquium, vomitus, dolor & tumor insignis circa septum transversum. Vocatus statim omentum adhuc integrum reposui, & vulnere turundam, ex stупpa cannabina, albumine & vitello ovi concussis imbutam, pulvere stegnotico inspersam, filoque alligatam indidi, superimposito cerato diapalmæ, cum decenti per Solstrati vinculum deligatura: reposito omento, & exhibito medicamento corroborante. *Die quarto* Januarii, circa horam sextam matutinam, ægrum accessi, ut vulnus religarem & inspicerem; ac quoniam, propter virium debilitatem, & hæmorrhagiæ metum, non licuit, illi exhibui jusculum gallinæ adstringentibus alteratum, & ob cruciatus colicos cataplasma abdomini applicui, quod constabat ex dirigentibus, resolventibus, anodynis, pro virium restauratione & sistendo sanguinis fluxu, seq. Elect. præscripti.

℞. Conf. ros. antiq.

symph. ana ℥iiij.

Trochisc. de charab.

· Terra sigill.

Corall. rubr. præp. ana ℥j.

Marg. præp. ℥ss.

Syrup. Myrthin. q. s. pro Electuar.

de quo sæpius per diem sumpsit ℥j.

Ob pectoris angustiam, & respirationis difficultatem, ordinavi Eclegma seq. cujus crebro usu crassam & viscidam materiam expuit.

R. Syrup. capill. ♀.

Liquirit. ana ℥vj.

farfar.

veron. ana ℥ss.

Tab. diatrag. frig. ℥iiij.

aq. violar. q. s.

M. F. Eclegma.

Ob dolorem & tumorem circa vulnus, inflammatorium, applicui cataplasma usitatum. *Quinto mensis die*, dolor & tumor aliquantulum remisit, unde subsistente sanguine, vulnus religavi, cui turundam, digestivo inunctam & filo alligatam, intrusi, superpositis cerato, cataplasmate, & fascia eadem. Eodem die exhibui juscula Herb. pimpinell. Tormentill. consolid. major. Saracen. Equiset. Veronicæ, Fragariæ, & sem. melon. alterata, ut materia in abdomine contenta, per vias urinarias excerneretur: *addita sunt adstringentia, ne diuretica sine his exhibita, novam hæmorrhagiam excitarent.* Sub noctem conquestus

conquestus est de pruritu in meatu urinario, qui præfagiēbat, materiam in cavum abdominis fluxam, beneficio diureticorum, per urinam expelli.

Sexto mensis die dolor omninò remisit, tumorque circa vulnus evanuit: at patiens dixit, se majorem sensisse pruritum dum urinam redderet, quam inspexi, & copioso pure permixtam inveni,

Septimo die, conquestus est æger de dolore circa humerum dextrum, sub vesperam de dolore hepatis cum febre & tussi sicca.

Cum igitur octavo prædicti dolores cum calore febrili increverent, ex vena basilica dextri brachii misi sanguinem ad ℥ iij. quo evacuato, dolores post unam & alteram horam cessarunt, & febris denuò remisit.

Nono, materia vulneris erat cocta, & patiens in reliquum benè habuit: undè vulnus consolidare cæpi, quotidie turundam minuendo, donec cicatrix inducenda veniret. Per noctem verò sentienti, circa os sacrum & vésicæ regionem, dolores colicis similes, præscripti die decimo potionem sequentem:

R. Ol. Amygdal. dulc. rec.
 expr. ℥ iij.
 Mann. elect. ℥ ijs.
 Aq. chamomill. q. s.
 M. F. Potio.

Quâ assumptâ magnam bilis copiam evomuit, vigescisque per alvum excrevit materiam biliosissimam, quæ hujusmodi dolorum unica extitit causa. Hac evacuatione facta patiens melius habuit, remittentibus in totum doloribus usque in diem vigesimum tertium, quo ob errorem invictus regimine commissum. diarrhæa biliosa fuit correptus, nam suâsu muliercularum assumsit, & avidè comedit pruna sylvestria, à quibus etiam insignis dolor colicus, cum tenesmo, oriebatur: quapropter die 24, exhibui R habarb. pulv. ad ℥ j. in aqua cichorei, & duabus post R habarbarum assumptum elapsis horis, potionem sequentem:

R. Ol. Amygdal. dulc. rec. extr.
 Decoct. chamomill. ana ℥ iij.
 M. F. Haustus.

Bile sufficienter excreta, circa horam undecimam ante meridiem cruciatus colici, cum tenesmo, penitus cesserunt. *Die vigesimo octavo* vulnus cerato divino ad cicatricem fuit perductum, ita ut æger de nullo circa plagam dolore, de nullaque respirandi difficultate conquerens, vigesimo nono in publicum prodiret, & cum sociis ad mediam noctem perpotaret, *Die quarto Februarii* restitutus cum conjugē in patriam iter paravit & illam ante discessum fustibus egregiè excepit, ob levissimam causam excandescens, Cujus facti certior factus

maritum admonui, ut sibi in posterum, quantum possibile, ab animi pathematis caveret.

OBSERVATIO XLII.

Vulnus thoracis periculosum.

ANNO 1633. Die 9. Mensis Februarii, Generosus Dominus *Nicolaus Dietericus, dictus Spehrreiter* / in monomachia fauciatus fuit à Generoso Domino *Rittwein* / Præfecto vigilum Suecico, & duo vulnera accepit, quorum prius infligebatur sinistro carpo cum læsione venarum ac tendinum, ad manum extremam decurrentium, alterum dextræ mamillæ digito transverso infra papillam, quod in capacitatem thoracis penetrabat cum vasorum intercostalium læsione, & sputo sanguineo. Hic propter sæva symptomata, & animi præsertim deliquium, quadrigâ delatus est in suum hospitium, ubi vulnere omnia necessaria fuerunt adhibita. Inter aliâ hoc notatu dignum esse iudico. Ante primam vulneris deligationem, nonnulli ex magna illa turba adstantium dixerunt, se posse exfugere sanguinem, qui in thoracem fluxit. Admissi fuxerunt quidem, at non sanguinem, sed potius aurum: unus enim inter sugendum vulnerato anulum adamantinum, mille florenis comparatum, clam detraxit, sed proditus iterum restituit. Accersitus vulnus thoracis inspexi, & specillo obtuso per foramen in capacitatem thoracis misso, eam sanguine repletam inveni. Ex sputo sanguineo suspicatus sum læsionem pulmonum, unde per vulnus albumen ovi, pulvere adstringente Galeni, Lapid. Chrysoliti præparati & pauca aq. plantaginis conquassatum per siphonem (Tabul. XXXVII. Fig. IV. C.) injeci, immisi dein vulnere turundam ex stappa cannabina confectam, eodem liquore imbutam, & filo alligatam: inunxi partes vicinas ex oleo rosato, de super apposui ceratum diapalmæ, partemque linteo triplici ex vino rubro expresso, & Sostrati vinculo (Tab. XXXII. Fig. VI.) obligavi. Vulnere in carpo eadem remedia, ad fluxum sanguinis compescendum, fuerunt applicita. Pro roboratione virium & sistendo sanguinis fluxu in thoracem, sæpius recepit de sequenti aqua.

℞ Aquæ ceras. nigr.

Rosarum.

Plantag.

Pimpinell.

Veronica. ʒjss.

Cinamom. ʒjss.

Spir.

Spir. lilior. convall. ℥j
 Pulv. lapid. chrysol. præp.
 Hæmatit.

Corall. rubr. ana ℥js.

Bezoard. gr. vii.

Marg. præp. ℥j.

Man. Chryst. plat. ℥ss. M.

Ob sitim bibit aquam hordei, syrupo coralliorum & Tinctura rosarum permixtam, strictè observans tenuis rationem victus.

Propter sputum sanguinis & febrim, revulsionis scilicet & ventilationis gratia, curavi venam jecorariam affecti lateris aperiri, & quatuor uncias sanguinis educi. Hisce peractis, præter decoctum hordei tinctura de rosis alteratum, & ptisanam hordei, pro cæna nihil assumsit. *Secundo* mane conquestus est, se præteritâ nocte nihil vel parum dormisse, unde horâ octavâ matutinâ sequentem admisit clysterem.

℞. Rad. Acetof.

Althææ ana ℥ss.

Herbar. Pimpinell.

Agrimon.

Acetof.

Malv.

Violar.

Veronic. ana M. ss.

Semin. Lini ℥iiij.

Fenicul.

Citr. ana ℥j.

Coq. in f. q. aq. ad. ℥x. colat. add.

Mell. violat. solut. ℥iiij.

Ol. violat. ℥ij.

Chamomill. ℥j. M.

F. Clyster.

à quater deject. Post rejectum clysterem religavi vulnus, ex quo parum sanguinis effluxit. Eodem tempore conquestus est Generosus patiens, de insigni dolore & calore lateris vulnerati, ob sanguinis fervorem in thorace collecti. Cum autem sanguis iste ob vulneris angustiam exitum nullum haberet (*etsi æger collocaretur in eadem figura, qua læsus fuerat*) & febris nimium cresceret, necessarium planè fuit sanguini exitum parare, vel vulneris dilatatione per scalpellum (Tab. XII. Fig. I. & Tabul. XXXVII. Fig. V. E.) vel nova sectione intertertiam (Tab. XXXVII. Fig. II. 4.) & quartam ab ultima enumerata costum, secundùm Hippocr. instituta. Hic enim obiter

notandum, quod Hippocrates costas incipiat numerare ab infima seu duodecima numerata, eo quod digitis in macilento præsertim corpore optimè tangi queat, atque idem sit, ac si dixisset, inter 9. & 10. costam instituendam esse sectionem à superioribus numerando. Dilatio vulneris frustra fuisset tentata, quoniam major sanguinis in thorace contenti pars in regione diaphragmatis fuerat collecta. Parum etiam Paracentesi profecissem, siue in dextro, siue in sinistro latere facta fuisset. In sinistro non contulisset, quoniam in dextro colligebatur materia. Dextrum incidi prohibuit dorsi jecorisque insignis dolor & intumescencia: supererat expurgatio per urinam & sputum, quam tamen expectare nimis periculosum erat, ob materiz copiam, quæ nativi caloris suffocationem minabatur.

Quare obligavi vulnus, vel ut die præterito, & ad aliud auxilium deveniendum esse mecum concludens, mihi curavi fieri cannulam & obturatorem aureum (Tabul. XXXVII. Fig. IV. A.) ut facili negotio vel in triangulum, vel semicirculum inflecti possint. Hoc instrumento in triangulum curvato, & in capacitatem thoracis lentè imposito, styloque extracto, magna copia sanguinis (sine suctione quæ fit ore) per cannulam effluxit. Post sanguinis hanc evacuationem vulnere imposui cannulam albam & auream (Tab. XII. Fig. XII.) pulvere adstringente Galeni, chrysoliti præp. & albumine ovi illitam: desuper applicui Emplastrum diapalmæ, spongiam novam in vino rubro expressam, & linteum duplex, cum Sistrati vinculo. Ab hac evacuatione tota nocte meliùs quàm præteritâ quiescere potuit vulneratus. Tertio post læsionem die instrumentum prædictum thoraci adhibui, & libram iterum unam & dimidiam, cum admiratione non solum assistentium, verùm etiam cum bona virium tolerantia extraxi.

Sumpto prandio, quod erat ptisana & decoctum hordei, accepit vesperi emulsionem:

R. Semin. melon. ℥ iij.

Papav. alb. ℥ j.

Aq. fragariæ.

Pimpinell.

Veronicæ.

Nymph. ana ℥ ij. F. Emulsio.

cui addatur.

Lapid. chryf. præparat.

Margaritar. præp.

Corall. rubr. præp. ana gr. v. iij.

Syrup. violar. ℥ j. M.

post cujus usum tota nocte quietè dormivit. *Die quarto* læsionis, min-
gens acerbissimum dolorem in meatu urinario sensit : inspexi igitur
urinam, quæ omninò turbata & fætida mihi certissimum signum
fuit, materiam in thorace contentam ad vias urinarias tendere.

Vespero ob coæstipationem alvi usus est Enemate sequenti :

R. Sequent. Decocti ℥ x.

Mell. viol. sol. ℥ ij.

Cass. rec. extr. ℥ ss.

Ol. viol. ℥ iij. M.

à quo bis deiecit.

℞. Herb. Veron.

Pimpinell.

Prunell.

Plantag.

Agrimon. ana M. ss.

Hord. integr. p. ss.

Coq. inf. q. aq. & vini oligophori ad ℥ j. colaturæ adde Mell. ros. col.
℥ ij. Misce pro injectione detergente & consolidante.

Hoc decocto per siphonem Tab. XXXIII. Fig. IV. (depictum inje-
cto, & denuò evacuato, cannulam ex auro perforatam Tab. XII. Fig.
XII. & digestivo oblitam vulnere imposui, ac desuper ceratum dia-
palmæ, ut & splenium quadruplicatum ex vinoque rubro expres-
sum, adhibui. Interim non fuit neglectum vulnus carpi, sed alternis
diebus suis remediis curatum & obligatum. *Die Sexto* ob amaritudi-
nem oris exhibui potionem medicam sequentem.

R. Syr. ros. sol. ℥ js.

Extract. Rhab. ℥ j.

Diacarth. ℥ j.

Cremor. Tart. ℥ ss.

Aq. Cichor. q. s. M. F. Potio.

Die septimo potum ordinarium miscui sequenti decocto.

R. Herb. Veronicæ.

Agrimon.

Vincæ per vinc.

Prunell.

Fragar. ana M. j.

Cin. Astacor. fluviat. ℥ j.

Coq. inf. q. vini oligophori ad ℥ j. s. col. adde mell. ros. col.
℥ ij. M.

Die octavo vulnus carpi & patiens benè habuerunt ; ille tamen ni-
hilominus pulvere usus est cordiali.

R. Pulv.

R. Pulv. lap. chryf. præp.

Mag. marg.

coral. rub. ana gr. i v.

M. cum f. q. syrup. viol. & corall.

Die nono patiens optimè habuit, & de vulnere thoracis parum puris cocti exivit: unde, omisso injectionis decocto, solam cannulam digestivo oblinitam vulneri imposui. Plagæ carpi, loco diapalmæ, applicui ceratum divinum, ad inducendam cicatricem.

Die Decimo omnino nihil de vulnere thoracis effluxit, sed patiens conquestus est de tussicula, quæ abusu trochiscorum petoralium cum ambra, & moscho cessavit.

R. spec. diatr. s. ℥ ij.

diamb. c.

Pulv. ireos Florent. ana ℥ j.

Trochif. Gall. mosch. ver. gr: xxij.

amyl. ℥ j.

Sacch. albiss. ℥ j.

candi alb.

penid. ana ℥ vj.

Ambr. gryf. ver. gr. vj.

mucilag. tragac. in aq. rosar.

dist. q. f. F. Trochisci.

Urina adhucdum turbida & miçtio dolorifica erat.

Die Undecimo cum patiens optimè valeret, nihilque de cavitate thoracis amplius exiret, ne vulnus degeneret in thoracis fistulam, omissa cannula, turundam filo alligatam, & unguento de bethonica illitam, indidi, desuper admoto cerato citrino.

Die 12. 13. & 14. æger sine querelis transiit & dixit, se ratione virium, citra scipionis beneficium, ambulare posse.

Cum *die 15. 16. & 17.* vulnus mundum & detersum appareret, ipsi turundam quotidie breviorè imposui, ut caro ab intra excrefcere inciperet. *Die 17.* vulnus carpi, cerato divino adjutum, cicatricem acquisivit.

A die 18. usque ad 22. peroptimè patiens Strenuus valuit, unde extraxi turundam, & ejus loco plagulam ex filamentis carptis confectam, & unguento de bethonica oblinitam vulneri apposui, & partem affectam spongiâ novâ & ex vino rubro expressâ, ac fascia compressiva, quam cataphractam Tab. Ultim. S. vocant, obligavi.

Die 28. vulnus cerato divino cicatrice fuit obductum, & patients pristinae sanitati restitutus.

Die 34. conquestus est de vehementissimo finistri pedis dolore, qui originem traxit ex animi commotionibus, sed repurgato corpore à biliosis humoribus, cessavit.

OBSERVATIO XLIII.

Vulnus thoracis paracentesi requirens.

ANNO 1622. Mense April. Antonius Auriga Patavii fauciatus est in dorso, ense ad sinistram mammam penetrante, atque adeo duo vulnera efficiente, quæ insequabantur præceps in terram lapsus, animi grave deliquium, aponia, sudores in toto corpore frigidi, pulsus intermittentes, & vomitus sanguinis cum suspitione cordis aut œsophagi vulnerati. Vulnus in utraque parte obligavi, sed prius foramen in mamma scalpello falcato Tab. XXXVII, Fig. V. E. dilatavi, & utrique turundam, ex stuppa cannabina, albumine ovi oblitam, filoque alligatam imposui, nihilque omisi, quod in ejusmodi vulneribus fieri necesse est. Obligato vulnere ob summam virium debilitatem, patienti vinum fuit concessum, nullum tamen arteriarum in carpo pulsus per integrum diem digitis percipere potui.

Die sequente quamvis magna sanguinis copia ex vulnere fluxerit, nullus tamen pulsus deprehendi potuit, nisi vulneratus, de loco in locum, aut de latere in latus, moveretur. Eodem die assumit panatellam, quam subito revomit, undè œsophagum læsum esse mecum conclusi.

Tertiâ die patientis difficulter respiravit, in latere affecto propè diaphragma insignem sensit dolorem, de vulnere vix guttula effluxit, & quod maximum fuit, pulsus omninò defecit. Hanc ob causam inter tertiam (Tab. XXXVII. Fig. II. 4.) & quartam thoracis costam, secundum Hippocratem, pectus fuit apertum, hac intentione, ut evacuetur materia in thorace contenta, ut calidum innatum suffocaretur, & substantia pulmonum putrefieret. Facta perforatione, vix tres aut quatuor guttulæ sanguinis de vulnere effluerunt, quod idèò notandum esse censeo, quia nonnulli ajunt maximum fieri sanguinis fluxum, ob vasorum intercostalium incisionem: sed non eo inficias, aliquando, & præcipuè in biliosis corporibus, succedere ejusmodi in cavitate sanguinis profusum, quando inciditur vena aut arteria, quæ tamen scalpello Tab. II. Fig. I. facillimè evitari possunt. Sit læsa vena aut arteria intercostalis, quid refert? parum, aut nihil: sanguis enim ob vulnus inter tertiam

& quartam costam recens factum, in cavitate thoracis retineri nequit; & si retineretur, sequenti die, dum obligabitur vulnus, iterum effluet. Aperto igitur thorace, de vulnere effluxit materia loturæ carnis similima, ad integram ferè libram: qua evacuata manifestè percepi pulsus, & vulnere turundam medicamento ex albumine ovi & pulvere adstringente Galeni oblini- tam, immisi. Vesperi denuò religavi vulnus arte incisum, rur- susque integram libram sanguinis cum tertia parte puris com- mixtam exemi: postèa vulnere imposita fuit turunda ex linteo convoluto parata, & digestivo sequenti oblita:

℞. Olei Hyperic. ℥ s.

Resinæ Terebinth. ℥ j.

Mell. ros. colat. ℥ β.

M. F. digestivum.

desuper ceratum diapalmæ, linteum quadruplicatum ex vino ru- bro expressum, fasciæque conveniens.

Quarto die obligavi superiora vulnera, & ex laterali à me facto vitrum puris, quarta parte sanguinis, mixti extraxi. Circa labia vulneris novi apparuit inflammatio, propter quam ægro interdixi vino, & præscripsi aquam hordeaceam. pro potu ordinario. Pul- sus manifestissimus fuit, & ex superioribus vulneribus purulenta materia, in paucissima quantitate, effluxit: Unde patienti præ- scripsi sequentem syrupum, de quo singulis diebus, summo mane & vesperi duabus horis ante cœnam, Uncias quatuor aut quinque per os assumeret.

℞. Hordei decorticati. M. j.

folior. Fragar.

Vincæ per vinc.

Fol. Bugulæ.

Pimpinellæ.

Cichorei.

Farfarae.

Pilosellæ.

Equifeti.

Verbenæ. ana M. β.

Rad. Rub. Tinctor. ℥ ij.

liquiritiæ ℥ j.

Aq. fontis ℥ vj.

vini albi ℥ ij. Bulliant ad consumptionem medietatis, & in fine decoctionis addantur mellis colati ℥ ij. M. pro syrup. vul- nerario.

Quinto die, per hoc effluxit denuò vitrum puris non nihil fæ-
tidi, magisque ad flavedinem, quam ad albedinem tendentis. Ex
utroque antiqui vulneris foramine exivit materia instar casei mu-
cosa (ut in peripneumonicis sæpissimè vidi) at in pauca quantita-
te. Labia novi vulneris fuerunt livida, plagulæ ob magnam cor-
poris impunitatem denigratæ, & febris solito major facta.

Sexto die, mane & vespere, effluxit vitrum dimidium puris, ob
cujus maximum fætorem nemo in cubiculo manere potuit, sub
plagulis quoque & spleniis humor verè melancholicus visus fuit,
hinc sequens decoctum præscripti.

R. Scordi. M. j.

Mell. ros. colat. ℥. j.

Aq. comm. ℥. vj. coq. ad tertiæ partis consumptio-
nem, & de colatura injiciatur integra libra per siphonem Tab.
XIII. Fig. II. delineatum. Post injectionem immisi turundam
præscripto digestivo oblitam. Specillum argenteum puri im-
missum, & illico extractum, si nigrum fiat, ægrotum vix evasurum
Hippocrates tradidit. Ego ad imitationem Hippoc. puri spe-
cillum immisi, quod cum nullam nigredinem contraxisset, sed
albissimum permanisset, de restitutione beuè speravi.

Septimo die, majorem febrem, quam diebus præteritis, ha-
buit æger, pus etiam in magna quantitate effluxit, sed non adeò
malum spirans odorem, ut die quinto & sexto.

Octavo die labia vulneris inter tertiam & quartam costam fact.
inflammationem conceperunt, cùjus causa patiens majorem do-
lorem & febrem vehementiorem sensit.

Nono die, fætor purulentia materię evidentè remisit: Ve-
spere verò circa vulnus novum adfuit Erysipelas, cum dilata-
tione foraminis & costæ tertiæ denudatione.

Decimo die vulnus artificiosè incisum adhuc latius comparuit,
quam die præterito, cùjus dilatationis causa meo judicio fuit
humor biliosus, qui acrimonia sua substantiam carnosam corro-
dit. Noctu circa costas spurias, insignem sensit dolorem pro-
pter erysipelas, atque nervum intercostalem, qui musculo ab-
dominis descendenti inseritur.

Vndecimo die melius habuit, & tota nocte dormivit; si-
phonem noluit admittere, ob dolorem membranæ, quæ suc-
cingit costas.

Duodecimo die tam magnum dolorem manè sustinuit, quam
priùs, unde ommissa turunda, vulnere tantummodo spongiæ
parti-

spongiae particulam, decocto vulnerrario expressam, imposui: nocte toto corpore bis sudavit.

Decimo tertio melius habuit, pus quoque album effluxit. In his casibus nullum praestantius remedium, quam non purgare corpus, quia si exhiberetur purgans, omnes humores concurrerent ad intestina, & extenuaretur corpus, cujus extenuationem mala sequerentur symptomata.

Die decimo quarto tota nocte benè dormivit, pus etiam, in pauca quantitate, per vulnus exivit; vesperi verò illud in majori quantitate exiit, & pulsus vehementior solito fuit deprehensus.

Die decimo quinto majorem febrem habuit, quam die praeterito: quia aeger in sinistro & sano potius, quam dextro & laeso decubuit latere, unde pus in thorace contentum febrem auxit. Vesperi vulneri laterali fuit imposita turunda, quia caro nimium crevit.

Decimo sexto patiens sumpsit, ob amaritudinem oris, quam per quatuor circiter dies sensit, Rhabarb. à quo medicamento quater biliosa egressit excrementa, deinde melius habuit.

Decimo septimo praebui decoctum ordinarium. Vesperi pus album, in paucissima quantitate, exivit, ob id decoctum per siphonem non fuit injectum, vulneratus etiam non amplius tulit. Nocte benè dormivit, febris verò nonnihil major fuit die praeterito.

Decimo octavo neque injeci decoctum, neque vulneri turundam imposui, sed solummodo plagulas unguento de bethonica oblitae adhibui, de superque Ceratum Barbarum: pus ad viriditatem magis quam ad albedinem tetendit. Nocte dormivit, sed habuit rixas per somnum, quae significarunt pravorum humorum in corpore abundantiam.

Decimo nono tota nocte sudavit. Pus adhuc nonnihil viride fuit: quatuor horis ante prandium sumpsit Cassiam rec. extr. ℥iij. dissolutam in juscule decoctionis cichorei, borraginis, pimpinellae, & veronicae, quae ter ipsum purgavit; excrementa erant omninò biliosa.

Vigesimo die ℥s. puris exivit, ob id vulneri arte facto, in turunda iterum dilatato imposui cannulam stanneam, cum spongiâ ex vino rubro expressâ. Vigesimo die, tota nocte non potuit dormire, quia cannula premebat costas, & membranam pleurae.

Vigefimo primo. Nihil ex vulnere effluxit, nihilominus tamen cannula fuit vulnere imposita, ut heri. Deinde sumpsit flores cassiæ in prædicto jusculo alterato dissolutas, unâ cum pulvere Rhab. Mechoacæ nigræ, & Cremoris Tartari. In postèrum non sumpsit decoctum vulnerarium, sed jusculum ex nonnullis herbis, *Cichorii scilicet, Borriginis, Sonchi, Fragariæ & Vinçæ per, vinçæ alteratum*: foramen in mamma consolidavit.

Vigefimo secundo sumpsit iterum prædictum jusculum alteratum.

Die vigefimo tertio semel injectum fuit decoctum vulnerarium, & parum puris effluxit, quod quia adhuc nonnihil viride fuit, patiens denudò usus est pulvere suo purgante.

Die Vigefimo sexto, septimo & octavo non amplius injeci decoctum vulnerarium, semelque in die obligavimus vulnus, & febris post duos dies remisit.

Die vigefimo nono patiens sumpsit jusculum suum alteratum: pus fuit album, & patiens quasi extra periculum.

Die trigefimo sexto cum reviserem vulnus, ex eo magna puris copia effluxit, cum tumore labiorum, quod signum fuit alicujus erroris, quem invictus ratione commiserat: interrogatus respondit, quod comederit de prohibitis lacticiiniis, à quibus in postèrum abstinuit, & brevi feliciter restitutus fuit.

OBSERVATIO XLIII.

Fistula thoracis acù peritusa.

Officialis quidam Cæsarianus Anno 1630. lethaliter sauciatus fuit tribus digitis transversis infra claviculam dextram, & Ulmæ in caupona aratro insignita ferè curatus, ob errores in victus ratione commissos corripitur inflammatione, quæ suppurata degeneravit in sinum sub cute latissimum, cuius fundus ad octavam usque costam descendit, ita ut neque Chirurgus, neque Medicus materiam in sinu collectam expurgare potuerint, nisi ægrum cotidie in caput pedibus sursum spectantibus collocarent. Cum autem sinus consolidatio protraheretur, patiens quotidiana corporis conversione multum perturbatus, me sibi ab hospite commendatum vocari iussit. Accedens re percepta, proposui sinus incisionem, quæ scolopomachærio peracta felicissimè solet succedere. Hac chirurgia non concessa, modum excogitavi, quo citra sinus incisionem materia facilem acquirat exitum. Quapropter immisso per sinus orificium, gentiana dila-

R

ratum,

acum, instrumento Tab. XIV. Fig. V. cuius apici globulus cereus erat affixus, incio patiente (credebat enim me sinus qualitatem explorare) fundum citissime perforavi, acumque detraxi. Evacuata per datam viam materia, vulnere inferiori indidit turundam integro ovo imbutam, superiori unguento de bethonica infectam, appositoque emplastro diapalmæ & linteo quadruplici, totum pectus Sosstrati vinculo deligavi. Postea vulnus recens penicillo, ex tela incerata cavo, per aliquot dies apertum detinui, donec superius applicito cerato divino consolidaretur, sinusque parietes mellicrato optimè deterfi, spongia nova in vino rubro expressa, & fascia quam Galenus cataphractam Tab. Ultima. S. appellat, arctè adhibita conglutinentur. Sinu agglutinato, cannulam quotidie minui, tandem ulcus cicatrice obduxi. *Hic modus curandi optimè succedit, quando sinus nullum contraxerit callum; secus, toto non respondet curatio.*

OBSERVATIO XLV.

Empyema thoracis apertione curatum.

ANNO 1625. Nicolao Rohler / Civi & nautæ Ulmenfi apertus fuit thorax in dorso inter quartam & quintam à suprema costam cultro panario, qui pulmones læsit adeo, ut paterens statim, præter sanguinis sputum, de magna respirandi difficultate conqueretur. Prima læsionis hora accersitus, in cavitatem thoracis siphone injeci mixturam stegnoticam, & turunda apertum conservavi vulnus. Ad virium instaurationem, & sanguinis compressionem præscripsi electuarium (cujus ingredientia videantur observat 41.) & victum tenuem. Discedens adstantibus indicavi, patientem certò periturum; nisi inferius scalpello novum vulnus quam primum pareretur. Adstantes recusarunt. Mane ipsi ægroto proposui paracentesin Hippocraticam, qui statim in ipsam consentit, eaque mediante, aliisque remediis non neglectis, felicissimè restitutus per annos aliquot integerrimè vixit.

OBSERVATIO XLVI.

Materia Empyematis diureticis evacuata.

ANNO 1631. Valentinus Dettelbacher / Pistor Ulmenfis, in diverforio ad Solem sibi ipsi cultrum sub papilla sinistra in thoracis cavitatem adiecit, citra tamen læsionem partium contentarum. Quapropter vulnere turundam stegnotico communi imbutam imposui, spleniumque in vino nigro austero expressum

pressum Sostrati fascia alligavi. Quo facto clysterem laxativum injici, & sanguinem è dextro brachio educi curavi. Deinde materia partim per vulnus, partim per vias urinarias expurgata, plagam internis & externis medicamentis multoties propositis, injectionibus scilicet, unguentis, emulsionibus & decoctionibus vulnerariis consolidavi.

OBSERVATIO. XLVII.

Vulnus thoracis penetrans per septum transversum in ventriculi fundum.

ANNO 1645. die 12. Augusti, Melchior Grick / Fullo Ulmen-
sis, ab hortulano quodam vulneratus fuit, non solum in capite & naso, de quorum curatione supra Tabul. XXXII. & Obs. 22. dictum, verum etiam in thorace, quinque digitis transversis infra sinistram papillam. Vulnus capiti & naso inflictum Chirurgus Elias Walther / statim stegnoticis debite obligavit, & tertium in pectore inveniens me vocari jussit. Accedens, vulneris in thorace accepti qualitatem specillo exploraturus, in cavitatem pervenire non potui: *concidit enim vulnus, ob muscutorum situm mutatum, in quo patiens fuit læsus.* Inter explorandi actum vulneratus evomuit magnam sanguinis copiam, ita ut, gravi Syncope correptus, divinis potius, quam humanis auxiliis indigere omnibus visus fuerit. *Hic vomitus mihi læsionem ventriculi, & per consequens diaphragmatis in parte carnosa, atque perforationem pectoris indicavit.* Quare, prædicto adstantibus vitæ periculo, vulnere turundam stegnotico usitato imbutam imposui, & applicito linimento simplici thoracem Sostrati vinculo Tab. XXXVIII. Fig. VI. deligavi. Secunda die, hora quinta matutina, patiens denuò vomuit duas mensuras sanguinis mero diluti, & posthac omne id, quod ore assumptum deglutivit. Quæsitum igitur fuit, cum plaga nasi, non in narium, cavitatem penetraret, ita ut sanguis per palatum ad fauces, & ab iis in ventriculum defluere potuisset, unde sanguinis iste & ciborum vomitus proveniret? Quærentibus respondi, quamvis vulnus collapsum, specillo adhibito, introitum in thoracem non concedat, nec aliqua in abdomine plaga appareat, nihilominus tamen accidentia, læsioni thoracis supervenientia, satis probare, gladium per musculos intercostales, & diaphragmatis partem carnosam, (*nervosa enim substantia si esset læsa, graviora symptomata ægrum inferarent.*) in ventriculum penetrasse. Perforationem plenam significavit sanguinis in thoracis cavum fluxus, & multo

magis indusii puritas : si namque thorax non fuisset apertus, sanguis effluens; procul dubio, indusium rubicundissimo colore tinxisset. Nec obstat, quod patiens de nulla unquam pectoris angustia tussique conquestus fuerit: sanguis enim dicta symptomata efficiens, per vulnus septi transversa defluxit in abdominis cavitatem, in qua suppurratus per alvum tandem exiit. Ventriculi vulnus indicavit, sanguinis & assumptorum vomitus, dejectus appetitus & dolor circa præcordia. His rationibus ego permotus, ventriculi solius rationem habui, reliquis vulneribus non neglectis. Quare potum & medicamenta consolidantia, in paucissima quantitate crebro exhibui, (*ne eorum copia vel distenderetur, vel ad vomitum irritaretur ventriculus*) & vires injectis Clysteribus quotidie duobus, ex jusculo nempe carniū pingui & vitello ovi paratis conservavi: Potus fuit vinum granatorum, medicamentum vero conserva rosarum antiqua pulvere mastichis permixta.

R. Conf. ros. antiq. ℥ iij.

Mastich. elect. subc. pulv. ℥ β.

Syr. consol. major. q. s.

M. in form. elect.

de quo, mane & vesperi, sumpsit quantitatem nucis juglandis. Externam ventriculi regionem in unxiolis adstringentibus:

R. Ol. rosati.

Mastich.

cydonior. ana ℥ β.

absynth. ℥ iij.

M. ad ollam.

& vulnus sub papilla veluti simplex per secundam intentionem curavi. Septima decubitus die æger sedem habuit purulentam: Octava in pectore vulnus fuit consolidatum.

Decimo quarto, & reliquis, æger ore assumpsit liquores consolidantes, eosque citra dolorem retinuit.

OBSERVATIO XLVIII.

Fistula thoracis exedentibus curata.

ANNO 1643. *Ioannes Iacobus Wolfius*, Adolefcens Heilbronensis, passus est in dextro thoracis latere tumorem durum, qui ad suppurationem ductus, & malè curatus, in fistulam degeneravit, quam Chirugi Heilbronenses veluti desperatam naturæ reliquerunt. Patiens Ulmam veniens, expetiit consilium &

& operam, quam etiam promisi. Præmissisque upiversalibus ad discendam fistulæ qualitatem, orificium angustissimum medullâ sambuci vehementer contorti dilatavi, donec specillum rotundum Tab. VIII. Fig. VI. admitteret, quo os asperum tetigi. Ad consumendum callum fistulæ immisi penicillum sequenti unguento imbutum:

R. Pulv. semin. hyoscyam. ℥j.

Alum. ust.

vitriol ust. ana ℥j s.

But. in aq. plant. lot. q. s.

M. F. Ung.

Extirpato callo, fistulæ turundam (*cujus apicem decocto Divino madefactum, euphorbio pulverisato aspersi, reliquum verò unguento oblinivi:*

R. Vng. de Bethonic. ℥j.

Ægyptiac. simpl. ℥ss.

M. F. Vng. quod calli generationem prohibet.)

imposui, donec, post duos menses, costa squamulas aliquot protruserit: quibus exemptis, turundam cotidie minui, soloque bethonicæ unguento infectam applicui, donec ulcus carne repletum, beneficio cerati Divini, inducendam cicatricem requireret. Histopicis æger, & vino medicato, pristinam sanitatem consecutus, Vlma discessit.

OBSERVATIO XLIX.

Vulnus thoracis scalpello dilatatum.

A NNO 1631. Die 22. Novembris Ioham. Georgius Rostnizer / Hippoporopæus Vlmenfis in sinistro latere inter sextam & septimam thoracis costam accepit vulnus, quod sine partium internarum læsione penetrabat, angustissimum, ita, ut nullam turundam admitteret. Quapropter accersitus, illud statim dilatavi scalpello. Tab. XII. Fig. I seu Tab. XXXVII. Fig. V. E. quo sanguis in cavitatem prolapsus & pectoris angustiam efficiens convenienter posset evacuari. Evacuato tantum, per vulnus, sanguinis, quantum vires oppressæ concedebant, vulneri imposui turundam ex lino crudo confectam, remedio sanguinem sistente infectam, filoque longo alligatam & præmissis clystere laxativo, sanguinem è vena mediana sinistri brachii Chirurgus eduxit. Sequentibus diebus, manè & vesperi, vulnus religavi, illique, immissa prius convenienti sanguinis quantitate, turundam digestivo sæpè jam proposito, imbutam immisi, donec, evacuata omni materia vulnus bonum coqueret pus. Vltimò plagæ adhibui cannulam ex linteo incerato cavam, & medicamento sarcotico inunctam, quam cotidie tenuiorem & breviorè paravi, usque dum Vulnus carne repletum cicatricem requireret, postmodum cerato divino inductam.

OBSERVATIO L.

Aliud vulnus thoracis scalpello dilatatum.

A NNO 1627. Die 5. Decembr. Barbitonfor 2dam N. ad me venit, & mihi nunciavit, Reverendum Dominum Gallum Schnitzer Parochum in pago Eingen / heri post cænxæ tempus; à milite quodam Cæsarino, gladio læsum esse, duo vulnera accepisse, quorum unum in dextra inferioris maxillæ parte, alterum in dorso propè vertebra, inter tertiam & quartam thoracis costam (*eo scilicet loco, quò Hipp. Paracense in instituere solet.*) lateris dextri in cavitatem penetrans, usque ad supremam ejuſdem lateris costam; paulò inferiùs, quam ubi clavicula summæ ossis sterni extremitati annectitur, cum læsione pulmonum & vasorum intercostalium, quam subsecuta hæc symptomata: Animi scilicet grave deliquium, magna respirationis difficultas, sudores frigidi, & dolores circa pectus maximi. Vulnus in dorso Barbitonfor obligavit, turunda albumine ovi oblita, saltemque inter membranam carnosam & musculum, aniscalptorem dictum, impositâ, adhibitoque desuper Emplastro stictico Crollii, vulgò Stichtypflaster. Vulnus erat simplex in maxilla inferiore, cui adhibuit ceratum diapalmæ. Sequenti die inveni vulneratum cum magna respirationis difficultate, sævissimis doloribus, tam in parte anteriore, quam posteriore thoracis, ob vasorum intercostalium læsionem. Vulnus, quod erat angustum, tentavi specillo obtuso, quo perveni in thoracis cavitatem, quod significavit, magnam sanguinis copiam in thorace fuisse collectam.

Quapropter statim ad sistendum sanguinis fluxum, siphone in capacitate thoracis infudi sequentem mixturam:

R. Pulv. adstring. Galen. ʒj.

chrysol. præp. ʒj.

Albumin. ovar. n^o. iv.

Aq. plantagin. q. s.

M. Pro injectione.

& vulneri imposui turundam filo alligatam, & spissiore stegnotico oblitam, ut apertum conservaretur: desuper applicui linteum in vino rubro expressum, & fasciam, quam Soltrati vinculum Tab. XXXVIII. Fig. VI. appellant, ad detinendam turundam, & impediendam inflammationem.

Ad hæmorrhiam componendam, & vires reficiendos usus est Conditio.

R. Conserv. Symphit ʒvi.

rosar. antiq. ʒi.

Troch. de terra sigill.

Charab. ana \mathfrak{z} j.

Bol. armen. præp. \mathfrak{z} ij.

Marg. præp. \mathfrak{z} ss.

Sacch. ros. rab. &

Syrup. granat. ana q. s.

M. F. Conditum, de quo æger sæpiùs per diem sumat aliquam portionem.

Ad fistim levandam præscripsi julepum refrigerantem & adstringentem.

R. Syrup. Granat.

Myrtin. ana \mathfrak{z} j s.

Aq Veronic.

Plantag.

Prunell.

Cichor. ana \mathfrak{z} iij.

Species diamarg. frig. \mathfrak{z} j. M.

Hora 5. post meridiem sumpsit grana aliquot laudani opiatum cum Magisteriis, à quibus per quatuor horas placidè dormivit: Die 3. ob infimi ventris dolorem patiens admisit Enema anodynum, & laxativum:

R. Rad. Alth.

Tormentill. ana \mathfrak{z} ss.

Herb. Malv.

Agrimon.

Veronic.

violar.

Flor. chamomill. ana M j.

Semin. lini.

fænugr. ana \mathfrak{z} iv.

Anif.

fenicul. ana \mathfrak{z} j s.

Uvar. passar. \mathfrak{z} ss.

Coq. in f. q. aq. font. ad \mathfrak{z} x.

colaturæ adde

Mell. ros. sol. \mathfrak{z} iij.

Ol. violat. \mathfrak{z} ij s.

M. pro Enemate,

à quo bis dejecit materiam biliosam & ferosâ. Post Enematis rejectionem, incisa fuit vena jecoraria lateris læsi, &eductus sanguis ad \mathfrak{z} iv. Hora 3. post meridiem, extraxi turundam, sed nihil effluxit, ob vulneris angustiam, quod scalpello dilatavi Tab. XXXVII. Fig. V. E. ut materia in thorace collecta liberum haberet exitum. Post vulneris

dilatationem ℥j. sanguis aded calidi effluxit, ut profluens patientem magis ureret, quam candela accensa: Sanguinis libra evacuata, thoraci injeci iterum mixturam venas, sanguinem fundentes, constringentem, & vulnere immisit turundam filo annexam, atque idoneo medicamento inquinatam. Ad dolorem pectoris mitigandum ordinavi unguentum.

R. Ung. pectoral. ℥j.

Ol. amygdal. dulc.

Chamomill.

lumbricor. terr.

ana ℥j s.

M. ad ollam.

Die 4. ob sanguinem in thorace contentum, major fuit febris, quam diebus præteritis. Soluta fostrati vinculo, & turunda extracta libra integra sanguinis, vesperi hora 7. iterum libra j. & semis effluxit. Circa 10. noctis horam sequentem assumpsit Emulsionem, à qua iterum tres horas dormivit.

R. Semin. melon. excort. ℥j.

lactuc.

papav. alb. ana. ℥j.

Aq. Frag.

Pimpinell.

Veronic. ana ℥iv.

F. Emulf. cui adde

Spec. diamarg. frig. ℥j s.

Sy: up. violat. ℥ij.

M. pro duabus.

Ad difficultatem respirationis & dolorem pectoris (cujus causa erat magnus sanguinis effluxus) sæpissimè cochleare sumfit de sequenti mixtura.

℞. Aq. Veronic. ℥iij.

Pimpinell.

Cichor.

Plantag.

Ceras. nigr. ana ℥ss.

Lapid. Bezoard. gr. viij.

Hæmatit. ℥ss.

Terr. sigill. ℥j.

Corrall. rubr.

Mag. Marg. ana ℥ss.

Manus Christ. perl. ℥ss.

M. ad vitrum.

Quinto die, religato vulnere, iterum ℥j s. sanguinis effluxit; Respirationis facilius fuit quam diebus præteritis, ob id præscripti decoctum vulnerarium.

℞ Hord. integr. p. ℥.

Fol. Fragar.

Vincæ per vine.

Bugulæ.

Pimpinell.

Veronic.

Cichorei.

Farfar.

Pilosellæ.

Verbenæ.

Equiset. ana M ℥.

Rad. rub. tinct.

Torment. ana ℥ ℥.

Liquirit. ℥j.

Aq. fontis ℥vj.

Vini alb. ℥ij.

coquantur ad consumptionem medietatis & in fine ebull. adde mell. ros. colat. ℥ij s. Misc. & col. pro syrupo, de quo quotidie manè hora 7. ℥iv. & vesperi hora 4. ℥iij. sumsit. Potus erat aqua hordei cum herbis vulnerariis decocta. *Die 7.* aliquantulum melius habuit, & ℥j. Sanguinis effluxit. Vesperi, ob dolorem circa regionem umbilici, injectus fuit clyster supra descriptus. Turundam vulnere immittendam oblinivi digestivo:

R. Tereb. lot. in aq. plant. ℥j s.

Olei lumbr. terrest. ℥j.

vitell. ovi n^o. j.

M. inform. linim.

Septimo die pulsus fuit omninò æqualis, & tam manè quam vesperi ℥ix. puris sanguine mixti effluerunt.

Die 8. iterum ℥j. puris sinceri effluxit, patiens conquestus est de tussi, propter quam præscripti Ecclegma:

R. Lohoch. de pulm. vulp.

Sani & exp. ana ℥vj.

Syrup. de farf.

de ros. fice.

Veronic. ana ℥j.

Hyssop. ℥℥.

Pulv. Hyssop. ℥j s.

Flor. Sulphur. ben. purg.

Trochisch. de spodio ℥j s.

M. & dentur. cum baculo liq.

Interim ob fœtorem puris, non fuerunt neglectæ injectiones ex decocto scordii, hordei, & mell. ros. colat. *Die 10.* ℥j. puris cocti ex thoracis cavitate fluxit, & æger melius habuit, quam die præterito. *Die 11.* per vulnus effluxit ℥ss. puris optimè cocti, cum pulmonum aliquot particulis, in quibus asperæ arteriæ ramos evidentissimè inspicere licuit. *Die 12. & 13.* pus effluens fuit coctum. Patens propter tussim & amaritudinem oris, duabus horis ante prandium sumpsit seq. bolum.

R. Flor. Cass. rec. extr. ℥j.

Spec. diamarg. frig. ℥ss.

Agaric. trochisc. ℥ij.

Rhab. elect. ℥j.

cum sacch. f. bolus.

à quo ter quaterve dejecit. *Die 14.* melius habuit, quam diebus præteritis. *Die 15.* ℥iv. puris fœtidi effluerunt: quapropter cavitatem thoracis elui injectione prædicta. *Die 16.* in minore pus quantitate exivit, neque fœtor tam magnus fuit, ut die præterito. *Die 17.* urina non fuit ampliùs biliosa, ut alias; ægro de tussi valdè conquerenti ordinavi lambativum:

R. Rad. Symph. decoct. contus. & cribro traj. ℥ij.

Spec. diatrag. frig.

Succ. liquirit.

Sacch. peaid. ana ℥iv.

Syrup. liquirit.

viol. ana q s.M.

Die 18. tussis, & fœtor remissit, ita ut tota injectio à calore non fuerit mutata. *Die 19.* æger benè habuit. urina quoque planè naturalis fuit. *Die 30.* æger conquestus est de dolore vulneris, quod inspexi, & inveni cannulam à carne optima extrusam: ob id, & quia nihil materiæ effluxit, removi cannulam, & imposui turundam, unguento de bethonica oblitam: & quotidie bis de hoc decocto in cavitatem thoracis siphone injeci, ad consolidandas & corroborandas partes internas.

R. Hord. integr. M ss.

Rad. conf. major.

Tormentill. ana ℥iv.

Herb. Veronic.

Pimpinell.

Pilosell.

Achimill.

Consolid. Sarac.

Bugulæ.
 Verben.
 Equiset.
 Vincæ per viuc.
 Fragar.
 Scord.ana M. ß.

Semin cichor. ʒ ß.

Aq. font. ʒʒ vj.

Vini alb. ʒʒj.

coq. ad tert. part. consumptionem, in fin. add.

Mell. ros. col. ʒʒj.

M. Pro injectione.

Die 36. vulnus omninò consolidatum fuit, & patiens pristinæ sanitati restitutus, in publicum prodiit.

OBSERVATIO LI.

Empyematis per diuretica felix curatio.

ANNO 1638. die 24. Junii, Divi Johannis Baptistæ, hora 7. vespertina, Dominus *Johannes Maschque*, Capitaneus benè potus, in monomachia vulneratus est à Domino de *Orien* legato ieu vicario militū, in dextro musculo pectorali, duorum transversorum digitorum infra claviculam, vulnere penetrante (per venam cephalicam & thoracicam.) in capacitatem thoracis, cum insigni hæmorrhagia, animi deliquio, convulsione, stertore, sudore frigido, ἀρρυθία, & risu Sardonico. Et sic ultra dimidiam horam sine sensu & motu jacuit. In quo periculoso casu, ob prædicta symptomata, patienti, & conjugi & filiæ charissimis dixi, hæc esse præludia mortis. In mentem mihi venit Aphorif. Hippoc. 9. sect. 7. A sanguinis profluvio desipientia, aut etiam convulsio, malum. Nihilominus tamen hæc medicamenta sunt adhibita.

R. Aq. Ceras. nig. ʒ iiij.

Spir. Cephal. Anh. ʒj.

Lapid. Bez. ʒj.

Corall. rub. præp. ʒjs.

Lapid. Chrysol. præp. ʒj.

Sacch. perlat. ʒß.

revulsionis gratia ano inditum fuit acre suppositorium, naribus verò & pulsibus admota aqua odorifera Fuschii & acetum rutaceum. Vulnus turunda ex liño crudo confecta, ovi albumine imbuta, pulvereq; stegnotico aspersa, linteo in vino rubro expresso, & fascia ad claviculam

lam Galeni obligavi. Et sic deligatus totam noctem quietè transegit, & crapulam edormivit. Secundò, ob angustiam dextri lateris, & dolorem circa diaphragmatis regionem, aperta fuit vena mediana ejusdem lateris, & emissus sanguis ad uncias quatuor, Vesperè, ob ardorem urinæ, sumpsit dimidiam partem emulsionis:

- ℞. Sem. Melon. ℥j.
 Aq. Pimpinell.
 Fragariæ.
 Veronicæ ana ℥iij.
 Ceras. nig. ℥ij.
 Corall. rub. præp. ℥j.
 Marg. præp. ℥j.
 Lapid Chryf. præp. ℥s.
 Sacch. cand. & Syr. viol. simp. ana ℥j.
 M. pro emulsionc.

Plagæ imposui turundam digestivo oblitam (quod constabat ex vitello ovi, Terebinthina lota in aqua rosarum.) & pulvere Lapid. Chryf. præp. aspersam: deinde apposito splenio in vino rubro calidè expresso fasciam dictam Galeni adhibui. Tertio die alvus mota est sequenti clystere:

- ℞. Herb. Malv.
 Violaria.
 Parietaria.
 Veronicæ.
 Flor. Chamom.
 Malvæ ana M. s.
 Sem. Lini ℥iij.
 Melon.
 Citri ana ℥iij.

coq. in suffic. q. aquæ. f. ad ℥ viij. colaturæ adde.

- Mellis. viol. sol. ℥ij.
 Elect. Lenit. ℥j.
 Olei violat.

Chamom. ana ℥j. s. M. F. Clyster.

à quo quater deiecit. Vulnus tractavi propter fluxum sanguinis medicamento stegnotico (quod ex albumine ovi, Lapid. Chryf. præp. & pulv. adstr. Gal. paratum erat) & æger ob animi deliquium, sæpius per diem grana aliquot de confectioe Alkermes sumpsit, à qua melius habuit.

Vesperè, post emulsionis usum, conquestus de ardore urinæ, inde vitro exceptæ, in cujus fundo purulenta materia apparuit. Dolor & gravitas circa diaphragmatis & hepatis regionem desit, & totam noctem

noctem placidè dormivit. *Die 4.* propter absentiam febris, & quia materia in capacitate thoracis ad urinarias vias tenderet, operæ præmium duxi præscribere decoctum vulnerarium :

R. Cineris Astacor. fluv. M. js.
Herb. Pimpinell.
Vincæ per vincæ.
Veronicæ ana M. ij.
Aq. Fragariæ ℥ j.
Vinî Oligophor. ℥ vij.

bulliant ad tertiam consumptionem, addend. in fine Mell. ros. col. ℥ ij.

Hoc decoctum mane & vesperi mixtum fuit emulsiõni, quod mirificè sanguinem in thorace contentum ad vias urinarias deduxit. Ex vulnere sanguis fluxit grumosus, quapropter cavitati thoracis decoctum adstringens & consolidans per siphonem injeci, quod describitur observatione 50.

Deinde vulnere cannulam, ex linteo & cera flava confectam, imposui. Desuper ceratum diapalmæ, & spongiam in vino rubro expressam cum fascia adhibui. *Die 5. & 6.* ager iterum melius habuit. *Die 7.* verò nihil dormivit, & conquestus est de dolore vulneris & totius lateris. Inspecito vulnere cannula sive turunda, ex linteo incerato cava, extra vulnus posita erat, unde materia in pectore contenta, & dolorem excitans, non habebat exitum. Evacuata materia remittit dolor, sed patiens conquestus est de oris amaritudine, propter quam præscripsi Syrup.

R. Mann. el. ℥ js.
Extr. Rhab. ℥ j.
Cremoris Tart. ℥ ij,
Aq. Veronicæ. q. s.
M. F. Syrup. liquid.

à quoter dejecit materiam bilosam. Vesperi cum dolor in partibus pectoris superioribus & inferioribus, hoc est, circa vulnus, hepatis & diaphragmatis regionem remississet, inspeximus & tetigimus infimum ventrem, qui flatibus erat distentus. Quare usus est præscripto Enemate, quod ipsi optimè conduxit, & inde tota nocte ad nutum dormivit. *Die 8.* urina erat turbida & catarrhosa, unde hesternus dolor à defluxione capitis potius, quam ab ipso vulnere originem traxisse videtur. *Die 9.* usus est Emulsiõne cum decocto vulnerario. Vulnus obligatum fuit uti præteritis diebus, nisi quod sola turunda perforata oblita erat digestivo antea præscripto, & aspersa pulvere ex Aloe, Thure, lap. Chrysolito, prius decocto vulnerario per siphonem injecto.

injecto. *Die 10. 11. 12. & 13.* optimè valebat. *Die 15.* Urina fuit clara, & tota nocte optimè quieuit. Ex vulnere fluxit pus bonum & album: ideò cannulam, seu turundam ex linteo incerato cannulatam, extraxi, eamque unguento de bethonica oblinitam imposui. *Die 16.* surrexit & paulisper ambulavit, & nonnihil puris albi & cocti ex vulnere fluxit. Vesperis usus est decocto vulnerario, & emulsione seminum Melonum. *Die 17. & 18.* iterum benè habuit, & ex vulnere, nihil, aut parum materiæ exivit. Quapropter extraxi turundam, & filamenta carpta & ceratum diapalma imposui, & spongiam novam ex vino rubro expressam superligavi. *Die 20. & 22.* vulnus cicatrice obduxi.

OBSERVATIO LII.

Cancer mamillæ exulceratus scalpello abscissus.

Religiosissima Domina Anna Sibylla, Abbatisa Urspringensis, 47. circiter annorum, temperamenti calidi & parum ficci, ante quinq; annos, ex mensium suppressione laborare cœpit, ex qua in mamma sinistra tuberculum ipsi ortum est durum, nigrum & dolorosum, ita ut barbitonsoris opem implorare cogeretur, qui tuberculi istius duritiem, non intellectâ causâ, emollientibus & humectantibus resolvere conatus est, sed hac ratione, non modò non opem tulit, verùm potius miseram mulierem in majorem calamitatem præcipitavit: Scimus enim ex nostro Sennerto, cancrum emollientibus tractatum exasperari. Dum his emollientibus tuberculum non cessit, Balneator illius excisionem proponit, & dum fecat, ac mammam cruore manantem videt, lepore timidior aufugit, & cruentam ferèque mortuam Abbatisam dereliquit, ita, ut, propter balneatoris aufugium, sorores monasterii præ anxietate fuerint coactæ, sanguinem fluentem sistere, & ægram aq. corroborantibus reficere. Ab hac incisione integra mamma exulcerari cœpit, & in horrendam magnitudinem excrevit, cum fœtore, ac si acetum cum carne mixtum esset, febre propter viciniam cordis ingenti, & acutissimo dolore, quem in longius perferre non potuisset. Sessingam venit & meum & Clariss. viri D. D. Johan. Reguli Villingeri, Affinis mei plurimum honorandi, consilium & auxilium imploravit. Nos primo intuitu & visitatione malum, ex odore, tumore, & ortu, judicavimus esse cancrum, cui cum aliter, nisi totius mammæ abscissione, mederi non possit, de hac Abbatisam admonuimus, ut illam cum fortianimo & spe certissimæ salutis, (cum radices profundas nondû habuerit, & tempus menstruorum jam præterlapsum fuerit) sustineret.

Qua igitur consentiente, mammam exulceratam, ob summum fetorem, putredinem & dolorem, lavi decocto divino, ipsi pulverem ex alumine usto, tutia præpar. lapide chrysolito, & scordio paratum inspersi, & desuper ceratum oxelæum linimento simplici mixtum:

(R. Cerati oxelæi.

Linimenti simpl. ana ꝑj.

Ol. myrtin. ꝑij. M. in mortario plumbeo.

Linimenti simplicis descriptio.

R. Succ. Solatr. rec. exp.

Ol. ros. ana ꝑxx.

coq. secund. art ad consumptionem succi, colaturæ adde

Litharg. aurei.

Ceruf. ana ꝑꝑj.

Misc. sec. art. in formam Ung.

Ceratum verò oxelæum paratur è sequentibus.

R. Ol. comm. vetust. ꝑꝑj.

acet. vin. acerr.

Litharg. aur. ana ꝑꝑꝑ.

Misceantur ad ignem lentum, donec cerati consistentiam acquirant.)

applicui. Præscripsimus vinum laxativum ex hydragogis & melanagogis, quo corpus per Epicrasin à vitiosis humoribus expurgaretur. Dein Dominae Abbatisse facta fuit vena mediana brachii sinistri, at emissus sanguis in paucissima quantitate, eum modò in finem, ut ejus substantiam & qualitates inspicere queamus, fuit autem sanguis adhuc serosus & semiputridus, absque omni ferè fibrarum concretione. Quapropter usa est condito ex Trochisc. viperinis.

R. Conservæ Boraginis. ꝑjss.

Trochisc. de viperis. ꝑiiij.

Syrup. corall. q. s. F. condit.

ut materia serosa & maligna à centro ad circumferentiam duceretur. A dictorum remediorum diligentissimo usu patiens melius habuit, fetorque cum putredine omninò cessavit.

Sic præparato & purgato corpore, Domina Abbatisa, mammæ abscissionem instanter rogavit: unde, ne longiore procrastinatione ulcus profundiora peteret, Anno 1641. die 25. Junii, omnia ad operationem necessaria præparavi, & sequenti die sectionem ita institui. Exhibita patienti potiuncula ex confect. Alkerm aquis cordialibus & cinamomi, ad Chirurgiam perveni: Etsi in totius mammæ abscissione accipienda sit acus oblonga, anceps, acutissima, duo fila trahens & trajicienda in infima mammillæ basi: deinde fila

utrin-

utrinque alliganda & constringenda firmiter, ac si non sufficiat, transmittenda alia acus sit, & similiter fila liganda, ut ex Tabul. XXXIIX. Fig. I. patet; ad evitandum tamen maximum dolorem, qui ex duplici acus trajectione suboritur, ego (fretus cognitione anatomica) sine transmissione acuum mammam novo vinculo, varius capitibus donato, quod excogitavi, ligatam, in circumferentia tumoris erosi atramento scriptorio notavi, hinc univo tractu, mammillam, acutissimo scalpello, à musculo pectorali radicitus, (*ne mihi accideret, quod posthac cuidam lithotomo evenisse sequens §4. observatio docet.*) abstuli, & hæmorrhagiam non statim stiti, sed postquam omnis sanguis atrabiliaris & adustus, ex venis proximis effluerit: quare venas & arterias, saltem corroborandi gratia, cauterio ignito leviter inussi, deinde loco affecto pulverem adstringentem Galeni, & lapidis Chrysoliti præparati albumine ovi conquassato exceptum, & filamentis carptis illinitum imposui, & deligatura, quam Galenus & alii Græci Auctores cataphractam appellant, commodè firmavi.

Die 27. Junii, sanguinis fluxu subsistente, mammarum decurtatæ digestivum non adhibui, sed ceratum divinum, ob partis humiditatem.

Die 28. nullus aderat dolor, nullumque inflammationis signum, nihilominus tamen 29. sumsit haustum vini laxativi, & 30. portionem de condito viperino, ad vitiosorum humorum reliquias educendas, & dissipandas.

Trigesimo Junii, Ulmam vecta, usque ad 4. Augusti optimè patiens habuit, & nunquam conquestus est de ullo symptomate. *Die sexto* observavi aliquot carunculas aibas in mamma, & interrogavi Dominam Abbatissam, an errorem in victus ratione commiserit? respondit, se jussu œconomæ haustum vini, quod tamen interdictum fuit, bibisse.

Die 8. fuit vox aspera, & statim mihi in mentem venit Hippocratis dictum, libr. de glandulis: Quibus per morbum aut aliam quandam calamitatem mamma auferitur, vox ferox efficitur.

Die 9. iterum usa est vino laxativo cum manna permixto, ob constipationem alvi.

Die 13. cum animi gratia, gossipinas chirothecas acu texeret, inferiorem mammarum partem; ob continuum brachij motum, herpes miliaris corripuit: Quapropter hujusmodi exercitium interdiximus, & patienti præscripsimus vinum medicatum, ut materia biliosa & acris à circumferentia ad centrum, & ab hoc extra corpus moveretur.

Die 14. Augusti, ne hujusmodi humores acres in principales corporis partes incurrerent, ipsi fonticulum paravi, revulsionis gratia, in sinistro pede supra genu, & brachio dextro.

Die 16. ob summum aëris calorem maximumque herpetis pruritum, facta est excrecentia carnis, unde per os sumsit Syrupum:

R. Syrup. ros. sol. ℥ ij.
 Extract. Rhab. ℥ iij. β.
 Diacarth. ℥ ij.
 Mag. Tartar. ℥ j.
 Aq. cichor. q. s. pro Syrup.
 liquido.

à quo per novem vices copiosissimam bilem egressit: Excre-
 scentia carnis pulvisculum ex Tutia & lapid. chrysol. præp. ana
 ℥ j. & alum. Roch. ℥ iij. paratum, & filamentis carptis aspersum,
 applicui, & Herpete miliari ob insignem pruritum, post fomen-
 tum ex decocto malvæ & aq. fluviali ceratum citrinum apposui:
 à quorum remediorum usu exerescentia fuit consumpta, & herpes
 miliaris, cum suo pruritu, omnino evacuit. *Die 7. Septembris* uter-
 que forniculus suum officium fecit: à nono usque ad 15. pilulas
 Alceicæst. Hieron. Fabrit. ab. Aquap. usurpavit, propter dolorem
 Capitis & pigritiam alvi, & postea optime valuit cicatrice parti
 affectæ obducta. *Die 28. Septembris* ipsi secta fuit vena pro explo-
 ratione sanguinis, qui bonus & rubicundus absque omni putredine
 erat. *Die 6. Octobris* lætissima & sanissima Vena discessit.

OBSERVATIO. LIII.

Vulnus Sclopeti in inguine, & pene duratum.

ANNO 1633. Mense Julio N. N. vexillifer equitum in
 duello vulneratus fuit, sclopeti globulo, in femore dex-
 tro prope inguen, meatu urinario & cruce sinistro. Glo-
 bulus namque membri virilis radicem perforans, & per me-
 tus urinarii longitudinem excurrentis, sinistram etiam læsit crus.
 Tertio læsionis die vocatus, ægri (qui de insigni meatus urinarii
 laceratione, penisque inflammatione, & prius ipso conquestus est)
 alvum subduxi, propter gangrænæ metum, clystere leniente: &
 ordinato tenui victu (qui in præcavendis & curandis quibuscun-
 que inflammationibus plurimum valet) vulneribus inguinis dex-
 tri, penis, atque cruris sinistri oleum violatum aquis cardui bene-
 dicti & malvæ lentis lotum, & parva quantitate mellis rosati co-
 lati pernixtum per siphonem injecti, & turundas eodem medica-
 mento oblitatas imposui, de super unguentum linimenti simplicis
 & cataplasma ex farina hordei & fabarum, mica panis, oxymellite
 simplicis, oleoque rosato & violato compositum adhibui, atque
 partes læsas convenienti fascia deligavi.

Die 4. ob insignem inflammationem penis & febrim, barbi-

tonfor incidit venam jecorariam dextri cubiti, & ℥vj. sanguinis emisit. Post prandium ejusdem diei aperuit venam saphenam dextri pedis, & ℥v. sanguinis eduxit. Vesperi ob insignem penis dolorem, & semi suppressionem urinæ, usus est hâc emulsione.

R. Semin. Melon. ℥vj.

Lactuc.

Papav. alb. ana ℥j.

Agni casti ℥ij.

Aqu. Nymph.

Fragor.

Acetosæ ana ℥iiij.

F. Emulsio, cui adde

Syrup. viol. ℥sj. M.

Die 5. conquestus est de maximo inter mingendum dolore, & schara tam in meatu urinario, quam in reliquis vubneribus separari cepit. Ob id per siphonem injeci sequentem mixturam,

R. Aq. Rosar.

Malv.

Carduib. ana ℥ij.

Boli arm. præp.

C. c. ust. præp. ana ℥j.

Lapid. chryf. præp. (ob sanguinis fluxum) ℥js.

Olei violati ℥j. M.

Vulneri meatus urinarii, loco turundæ, immisi, per glandis orificium, catheterem aureum Tab. xij. Fig. xiv. linteo obdutum, & linimento simplici oblitum; inguinibus oleo rosato inunctis adhibui lanam succidam, lumbosque hoc unguento obliniri jussi.

R. Ung. infrigid. Gal. ℥ij.

Comitiss. ℥ss.

Ol. ros. ℥ij. M.

Die 6. propter meatus urinarii obstructionem ab escharæ particula patiens urinam per glandis orificium reddere nequit: quapropter ipsam volsellæ dentibus apprehendi, & foras extraxi.

Die 7. dolor remisit, ægerque paulo melius habuit, quam diebus præteritis. Die 8. patiens bibit vinum, & luit cum ancillis.

Vesperi conquestus est de priapismo, & inflammatorio penis dolore. Propterea, & ob sanguinis profusionem, æger usus est suo Enemate & emulsione: Lumbos inunxi unguento adstringente, penique injeci mixturam, & meatui urinario imposui siltulam

modo

modò citatam, linteò obductam & linimento simplici oblitam. Vulneri cruris & inguinis, post injectionem, oleum violatum & rosatum adhibui. *Die 9.* propter inflammationem adhuc durantem, iterum secta est vena saphena sinistri pedis, omniaque medicamenta fuerunt apposita, quæ die præterito. *Die 10.* æger melius habuit, escharaque ablata, meatui urinario per siphonem injeci liquorem sequentem :

R. Aq. Plantag.
Prunell.
Rosar.
Carduib. ana ʒj.

Tutia præp. ʒij.
Lapid. hæmatitid. ʒj.
Bol. armen. præp. ʒjs. M.

Vulnus inguinis & crucis digerentibus, detergentibus, farcotis & epuloticis tractavi. *Die 11.* totam diem & noctem sine omni dolore & molestia transegit. *Die 12.* ob ventris constipationem assumpsit bolos

R. Flor. cas. rec. extract. ʒj.
Mann. elect. ʒij.
Pulv. liquirir ʒj.
Sacch. albiss. q. s. F. Bol.

à quibus quater dejecit. *Die 13.* ob Gonorrhæam non virulentam, præscripsi conditum :

R. Conserv. Malv.
Violar.
Fl. cichor. ana ʒj.
Semin. Agni cast. ʒjs.
Lactuc. ʒj.
Papav. alb. ʒiiij.
Syrup. papa v. q. s. Misce.
F. Cond.

De quo mane, & vesperi ante introitum lecti, & emulsionis usum, magnitudinem nucis castaneæ assumpsit. *Die 14.* viscida quædam materia penis meatum propè glandem ita obstruxit, ut urina per vulnus inguinis effluerit. Quapropter particulam viscidam volsellâ extraxi, & fistulam linimento simplici obductam, post liquoris postremo præscripti injectionem, meatui immiti, & ne excidat filo alligavi. *Die 15. 16. 17. 18. & 19.* ab usu medicamentorum optimè habuit; & pus alvum, leve, atque æquale, in paucissima quantitate, è vulneribus effluxit, quibus incepit caro

rubicundissima increfcete. *Die 22. & 23.* loco canaliculi Tab. XII. Fig. XVI candelam ceream cerato divino oblinivi, eaque impofita meatum urinarium consolidavi. Interea tamen femper ufus eft victu non admodum craffa, & refrigerante Emulfione. *Die 27.* meatus urinarius consolidatus, vulneraque externa, cruris & inguinis, ad cicatricem ducta fuerunt.

OBSERVATIO LIV.

Cancer mamillæ malè incifus.

ANNO 1643. Die 9. Decembris. Inelyti Senatus decreto, cum chirurgis Georgio Niedlin & Joann. Georgio Bauler vifitavi Matthiæ N. chariffimam conjugem, quæ finifiro brachio maximè dolens nobis retulit, quod Lithotomus N. N. ipfi tertio poft partum feptimana, cancerum mamillæ finiftræ occultum, in præfentia cujufdã Medici Ulmani, citrà antecedentis caufæ præparationem & evacuationem, novacula abfciderit, duosque tumores fub axilla infignes quãdem, mufculis tamen non adherentes, topicis refolvendos reliquerint. Elapfis duodecim diebus tumorum anteriori chirurgus appofuit caufticum ex arfenico paratum, quod eum radicitus non exedit, fed tantos dolores excitavit, ut humores è toto adcurrentes brachium enormiter diftenderent. Rebus ita habentibus, adftantibus & marito fignificavimus, miferam mulierem, neque ferro neque medicamentis reftitui poffe, fed ob reliqtos tumores certo perituram; quod etiam brevi evenit, vires enim doloribus exhausti nulla purgantia concefferunt, neque dolores ullo medicamento anodyno mitigari potuerunt. Malè itaque fecit tam Medicus, quàm Lithotomus. I. quod cancri curam tempore puerperii, quo corpus ab atrabilijs humoribus expurgare non licuit, aggregi fuerint. II. quod malum non radicitus ferro extirparint, (ignorantes Hipp. Aphorifm. 13. feqt. 12. quæ in morbis relinquuntur, recidivas facere confueverunt) fed potius arfenico periculofe retractisque uteri purgamentis exasperarint. III. quod peritam curationem Anatomia peritis (qui præmiſſis univerfalibus, tumores haud profunde radictos citrà vaſorum læſionem aut recidivæ periculum excider e potuiſſent) non commiferint, excufantes ſe, Hipp. Aphor. 28. feqt. 6. quibus occulti cancri fiunt, non curate melius: curati enim citius intereunt, non curati vero longius vitam trahunt.

OBSERVATIO LV.

Cancer mamma parvus & occultus medicamentis resolutus.

ANNO 1634. Mense Septembri, Barbara Heyleren/villica Bermaringensis, mihi monstravit, in sinistra mamma tumorem, qui à suppressis mensibus subortus, nullis remediis, sed sola sectione extirpari posse videbatur: Habebat enim omnia canceri signa, duritiem scilicet, dolorem acutum, rotunditatem, inaequalitatem, lividitatem, calorem, vasorumque nigricantium protuberantiam. Propositam chirurgiam patients recusavit, cancerumque medicamentis externis attingere prohibuit Amatus Lusitanus. Nihilominus tamen, quoniam quosdam novi, qui selectorum remediorum usu, à canceris occultis fuerunt liberati, patienti exhibui potionem melanagogam:

℞. Confect. Hamech. ℥vj.

Extract. hell. nigr. ℥j.

Crem. Tartar. ℥ss.

Decoct. fl. & fr. q. s. M.

& doloribus in dorso ingruentibus ℥vj. sanguinis, è vena saphena sinistri pedis, eduxi. Hoc facto, corpus ab humoribus atrabilaris quasi tinctum; decocto Magistrali Tabul. Ultima sub. litt. Æ. proposito expurgavi, deinde post exquisitam corporis expurgationem mamillæ applicui ceratum Ioannis Prevotii:

℞. Farin. mil. ℥ij.

Ol. ros. compl. in mortar. plumb. duct. ℥j.

Plumb. crud. pulv. ℥ss.

Pulv. virg. aureæ.

Sonch.

Solan. ana ℥ij.

Ceræ nov. ℥xxij.

Resin. Pin. ℥x.

M. F. Ceratum.

quod, trimestri spatio, tumorem insensibiliter resolvit. Interim, cum menses per biennium suppressi, medicamentis exhibitis promoveri non potuissent, patienti in utràque femoris parti interna, iussu foniculum, ea intentione, ut inter curandum materia peccans ad inferiora revelleretur, quos, tumore resolutis, per annum apertos detinuit, ne humores, in corpore denuò collecti, aliam partem vel externam vel internam offenderent. Anno elapso, mulier infelix, quæ sibi ipsissima videbatur, foniculos

consolidavit, & exin de novo tumore in mamma dextra conqueri cepit, quo, per ferrum, radicitus extirpato, repetiit decocti usum, & fonticulos renovavit, quos ad vitæ terminum conservare jussi: quod utrum fecerit, nescio.

OBSERVATIO LVI.

Dolores canceri mitigantur.

Charissima Petri Heilbronneris conjux, in dextra mamma habuit cancerum parvum & occultum, in sinistra magnum & exulceratum. Occultus, finito decocti magistralis usu, ceratum oxelæum in mortario plumbeo circumductum minuit, exulcerati verò dolores atrocissimos præstantissimum canceri anodynum mixtura scilicet ex linimento simplici cerato oxelæo & oleo myrtino ad obitum usque mitigavit. Eadem patiens singulis annis conquesta est de molestissima interrigine ilium, quam causavit obesitas nimia. Huic enim inter deambulandum, præsertim in æstate, sudante corpore, partes modo dictæ fuerunt collisæ, attritæ, excoriatæ, & inflammatæ. Hanc excoriationem ipsa patiens crebra per diem lotionem aquæ dulcis, in qua decocta fuerat herba malvæ, & euporisti insperione pulveris, bidui spatio curavit.

R. Flor. Balauft.

Rosar. rubr.

Santal. rubr. ana ꝑ iij.

camphor. ꝑ s. M. F. Pulvis.

qui etiam infantum phlogosin & excoriationem, ab acriusculo lacte proveniente quam citissime sanat.

OBSERVATIO LVII.

Exulceratio pectoris, ejusque dolor fonticulo in femore mitigatus.

Nauta quidem octogenarius, conquestus est de insigni angustia, vehementissimoque dolore, ac pustulis in dextro pectoris latere subortis, quibus exulceratis dolor & angustia recessit. Patiens accersivit chirurgum, ipsumque etiam atque etiam rogavit, ut ulcuscula illa sibi satis molesta consolidaret. Ulceribus cicatrice denuo obductis, rediit dolor & angustia circa pectus, ita ut æger multas septimanas insomnes habuerit. Rebus ita stantibus, in consilium vocatus interrogavi senem, an ulcera in pedibus diuturna haberet? Ad hæc respondit se, per integrum decenniū, ulcus maximū in tibia

de-

dextra, sine motus impedimento, circumgestasse, & ab eo tempore, quo illud sanaretur, primò angustiam, secundò dolorem, tertio pustulas, & tandem pectoris ulcuscula percepisse. Ad humores igitur revellendos, in femore tibiæ prius exulceratæ fonticulum paravi instrumento Julii Casserii Placentini, cui altera die successit aliqualis inflammatio, cujus ratione patientem de recuperanda salute sperare jussi. Escharâ ablatâ, fonticuloque suum officium faciente, dolor pectoris & respirandi difficultas paulatim remisit, ita ut æger triginta dierum spatio à dictis symptomatibus liberrimus evaserit, & per multos abhinc dies senili gavisus sanitate, citra ullum obstaculum negotia sua obierit. Ex his chirurgiæ tyrones ut discant volo, quanto cum periculo ulcera diuturna, in senibus præsertim, consolidentur, & quantâ cum utilitate fonticuli femoris parti domesticæ inurantur, si vel ex errore patientis aut chirurgi ejusmodi ulcera, quæ totum corpus ab impuritatibus evacuant, cicatrice obducantur.

OBSERVATIO LVIII.

Vulnus sclopeti in dorso.

ANNO 1644. die 27. Januarii, hora 3. post meridiem, *Balthasarus Steiger/* rusticus Gegglingensis, cum uxorem suam Ulmâ domum vehere voluisset, miles quidam, benè potus & temulentus, sclopetum ejaculavit, & unica vice non solùm villanum, sed etiam ejus uxorem ita graviter læsit, ut Ulmam reduci fuerint coacti, ubi vulnera usque in sequentem diem obligavit chirurgus. Die 28. Januarii, propter insignem vulnerum dolorem, à molitore patientis, in subsidium vocatus, villanum tribus globulis læsum inveni, quorum primus circa futuram occipitis lambdoidem obliquè inhæsit. Secundus circa octavam thoracis costam fuit extractus: tertius verò, paulùm supra os sacrum, ita fuit immerfûs, ut nullo modo extrahi potuisset. Ob id vulnus occipitis filamentis carptis nonnihil dilatavimus; vulnus autem thoracis, cum ferè nullius esset momenti, tractavimus ut simplex. Vulnus propè os sacrum, vehementissimèque dolens, inflammationem ad eò insignem causavit, ut etiam partes obscenas corripere. Huic, propter sanguinis affluxum, per siphonem injecimus albumen ovi spatula agitatum, pulveremque adstringentem Galeni, ac Lapid. Chrysolit. præp cum aqua Plantaginis. Revulsionis gratia adhibitum fuit Enema refrigerans, & emissus sanguis è vena brachii dextri mediana. Vesperi æger sumsit non solùm aliquot cochlearia de aqua cordiali:

R. Aq. ceras. nigr.
Pimpinell.

Ros. ana ꝑj.

Cinam. ꝑij.

Spir. Cæphal. Anh. ꝑj s.

Corall. rub. præp. ꝑj s.

Lapid. chryf. præp. ꝑ s.

Manus Christ. perl. ꝑiv.

M ad vitrum.

verum etiam syrupum refrigerantem:

R. Syrup. acetos. simp. ꝑj.

Acetos. citr. ꝑ s.

Aq. Endiv. ꝑj.

Nymph. ꝑj.

Pulv. Marg. præp. ꝑ s.

M. pro dosib. j.

Villani conjux quinque globulis fuit læsa, quorū unus infra sinistram aurem intravit, & sub cute repens circa os inferioris maxillæ exiit, secundus, tertius & quartus in dorso inter scapulas hæsit, quintus verò intravit circa internam humeri partem, & exiit circa flexuram cubiti. Vulnere circa os maxillæ, & inter scapulas, tractavimus ut simplicia, illud verò, quod erat in cubito, ut compositum. Itaque ob insignem totius brachii inflammationem, vulnere turundas sequenti digestivo.

R. Resin. Tereb. lot. in aq. plantag. ꝑj.

Olei lumbric. terrest. ꝑj.

Vitell. ovi parum. M.

Pro digestivo.

oblinitas imposuimus, injecto prius per siphonem oleo violarum & lumbricorum terrestrium, desuper diapalma strictiori linteo inductum & linimento simplici obductum adhibuimus, & totum, appposito cataplasmate (quod constabat ex farina hordei & fabarum, mica panis, oleo ros. Chamom. atque lumb. terrest. & vino rubro.) brachium fascia obligavimus; His medicamentis usi sumus usque in septimum diem, quo decidit eschara; interim observata fuit optima victus ratio, una cum præparantibus & alterantibus medicamentis.

Die 8. ægra bene habuit, & dolor & inflammatio totius brachii cessavit. Hanc ob causam vulneribus turundas linimento:

R. Resin. Tereb. lot. in aq. plantag. ꝑj.

Pulv. myrrh.

Aloës ana ꝑj.

Lapid. Chrysol. præp. ꝑ s.

Mell.

Mell. ros. col. ʒj s.

Balf. Percuvian. ʒis.

Syrup. de ros. sic. q. s.

M. pro linimento.

oblitas immisimus, & ceratum diapalmæ apposuimus, spongiamque in vino rubro depressam, fasciæque duobus capitibus prædita nonnihil expressivè superligavimus. Vulnere simplicia jam ad cicatricem tetenderunt. *Die 14.* tam vulnus brachii appositum, quam reliqua simplicia cicatricem habuerunt, & patiens feliciter restituta Geglingam properavit.

Die 3. licet sinus ægri in occipite major fuerit, quàm die præterito, illum tamen spongiola contorta magis dilatavimus, vulnus ob factorem eluentes decocto divino. Circa os sacrum inflammatio & dolor, beneficio cataplasmatum supra descripti, & repetito Enematis usu, remisit. *Die 5.* pus vulneris circa os sacrum inflicti fuit album & coctum. Vulnus in occipite satis fuit profundum, & patiens conquestus est de insigni dolore capitis circa frontem. *Die 7.* tumor & dolor circa os sacrum omninò evanuit, & propter hæmorrhagiam narium dolor circa frontem cessavit. *Die octavo* vulnere circa os sacrum turundam unguento, quod paratum fuit ex pulvere sequente:

R. Lapid. Chrysol. præp.

Hæmatit.

Aloes.

Bol. arm. præp. ana ʒis.

M. F. Pulv.

& albumine ovi subacto imbutam imposuimus, & Emplastrum albi cocti superligavimus. *Die 9.* dolor omnis intermisit, & patiens tota nocte quietè dormivit: turundam breviorē vulnere circa os sacrum imposuimus, & ad latera spongiam vino rubro tepido expressam fasciæ expressivè superligavimus: Vulnus occipitis adhuc sinuosum existens absque dolore serosam materiam emisit.

Die 10. vulneratus dixit, se noctem placidè transegisse: vulnusque circa os sacrum benè habuit, pus enim album & coctum in paucissima quantitate generavit: Circa oculos æger sensit dolorem gravativum, quem post aliquot horas secuta est hæmorrhagia narium, à qua gravitas illa iterum remisit: patiensque hunc sanguinis fluxum sibi proprium esse dixit.

Die 11. vulnus circa os sacrum cicatrice fuit obductum *Die 12.* vulnus occipitis specillo obtuso exploravi, & obliquè, inter cucullarem & patientiæ musculus deorsum perveniens, prædixi Chirurgo & vulnerato; vulnus hoc, ob insignem contusionem, adhuc esse

periculosum. Cùm iterum tota nocte placidè dormivisset, *Die 13* propter milites in suis ædibus hyemantes domum equitavit, sinu in capite nondum consolidato Interim Chirurgus singulis diebus ipsum visitavit, & sinum curavit. Post 10. dies Chirurgus à me, ut vulnerato præscriberem potionem medicam, petiit: præscripti, à qua aliquot sedes habuit. Sequenti die Chirurgus iterum me accessit, dicens, cogi se sinum aperire, cujus operationis modum optimè norit. His ita peractis. *Die 28. Febr.* sinum aperuit, sed quo scalpello nescio. *Die 29.* ægrum invasit febris. *Die 1. Martii* patiens sumit syrupum purgantem.

R. Syrup. ros. sol. ℥ i s.

de mann. ℥ vj.

Extract. Rhab.

diacarth. ana ℥ i s.

Mag. Tart. ℥ j.

Ap ceras. nig.

q. s. M.

F. Syrup. liquid.

à quo cum illum vomitu statim rejecerit, ne semel quidem fuit purgatus. *Die 4.* cum æger pejùs haberet, Gegglingam vocatus inveni ipsum valdè debilem, vulnus totum Erysipelate inflammatorio obfitum, sinumque in superficie vix ad tertiam partem à barbitonfore incisum, paulò enim inferiùs magnus sinus adhuc ipsum latuit, quem scalpello intacto reliquit: pericranium adeò putrefactum erat, ut facilè specillo obtuso à cranio potuisset separari Obligato idoneis vulnere & resectis viribus, incisa fuit ejus lateris vena cephalica, ex qua sanguis fluxit serosus & semiputridus. Cum res ita sese haberent, suasi ut patiens iterum in Civitatem lectica veheretur. *Die 4.* lectica in civitatem lati vulnus religavi, & inveni Erysipelas, quod non solùm vulnus, verùm etiam posteriorem & anteriorem capitis partem ita occupavit, ut patiens, de dolore capitis vehementius conquerens, oculos nullo modo aperire potuerit, &c.

Die 5. ob insignem dolorem & calorem internum usus Enemate refrigerante;

R. Radic. Acetof.

Alth. ana ℥ ℥.

Herb. Nymph.

Violar.

Malv.

Bethion.

Flo r. Cham. ana M ℥.

Semin. lini ℥ iij.

Citri.

Citri.

Fænicul.ana ℥j.

Uvar.paff. ℥ss.

Coq.in f.q.aq. font.

Colatur.adde

Mell.ros. fol. ℥iiij,

Ol. violar.

Chamomill. ana ℥js.

M pro Enemate.

Vesperis sumfit Syrupum refrigerantem. *Die 6.* noctem quietam habuit, & conquestus est de cardialgia, & magna virium debilitate, idcirco præscripti :

℞ Conf. ros. vitriol.

violar.ana ℥j.

Conf. Alkerm. compl. ℥j.

Cortic. citr. cond. ℥ij.

Syrup. acetos. citr. q.s.

M F. Condit.

de quo sæpius per diem pauxillum sumfit. Vulnus fudit pus semicrumentum, & pericranium apparuit semiputridum: quamvis autem vulnus hoc majorem dilatationem requisiverit, ratione sinus, propter virium tamen debilitatem illud dilatare non licuit. Interea ob angustiam pectoris & vigilias usus est emulsione:

R. Sem. melon ℥ss.

papav. alb. ℥j.

Amygdal. dulc. ℥ij.

Aq. ceras. nigr.

Nymph.

Frag. ana ℥iiij.

F. Emuls. cui add.

Magist. Corall. rub. ℥js.

Sacch. perlat. ℥ss.

Misc. ad vitrum.

Die 7. æger melius habuit, torumque caput & facies detumuit; vulnus pus coctum fudit, & labia fuerunt fordida, quapropter ipsis adhibitum fuit unguentum Ægyptiacum compos. Cum pericranium adhuc esset semiputridum, imposuimus ipsi syrupum de rosis siccis, cum spiritu vini mixtum. Ob sitim & capitis dolorem; patiens admisit Enema hesternum.

Die 8. calor febrilis non nihil remisit, at quia æger conquestus est de dolore & incendio vulneris, circa os sacrum, cicatrice jam jam obducti, usus est Enemate & Emulsione melonum ordinariis, vulnere adhuc

adhuc sordido adhibuimus unguentum Ægyptiacum compositum, & pericranio semiputrido syrupum de rosis siccis, cum spiritu vini permixtum, atque decocto nostro divino. *Die 9.* dixit, se sex horas dormivisse: Ex vulnere pus ad viriditatem tendens, in pauca quantitate, effluxit. Vesperi benè habuit, & calor totus omninò remisit.

Die 10. vesperi conquestus est de summo calore dorsi, & vehementi dolore capitis, dicens, se non posse dormire propter somnia, quæ ipsum territent. Quapropter usus est enemate suo ordinario, à quo deiecit ter materiam biliosam. *Die 11.* benè habuit, & totam noctem placidè consumpsit. *Die 12. 13. 14. & 15.* rectè habuit, & sinus internus parum puris cocti generavit. *Die 16.* benè habuit, sed ob bilis in corpore abundantiam, usus est syrupo sequenti:

℞. Syrup. ros sol. ℥ ij.
 Extr. R hab. e. ℥ iijss.
 Diacarth. ℥ j.
 Magist. Tartar. ℥ ss,
 Aq. ceras. nig. q. f. M.

Die 23. cum sinus inferior propter foramen superius nullo modo consolidari potuisset, suasi apertionem sinus, ut materia haberet exitum. Ab hac sectione, propter antecedentem frustrâ adhibitam, valdè abhorruit. Quapropter vesperi candelam ceream usque ad fundum sinus imposui, & per noctem reliqui: Manè extraxi candelam, & ejus loco acum (Tab. XII. Fig. VIII.) quæ ex una parte trahat funiculum (seu setonem Fig. VII. Tab. VII. exarmatum) & ex altera acuta affixum habeat globulum cereum, sinus fundo apposui, & cutem ægro inscio citissimè perforavi, & funiculum in sinu, velut in setaceo reliqui. *Die 30.* purgato iterum corpore, & secta vena mediâna dextri brachii, patiens rectè habuit, foramenque superius usque ad funiculum consolidatum fuit. *Die 6. Aprilis* optimè habens, Ulmâ discessit. *Die octavo* extractus est funiculus, & 10. vulnus cicatrice obductum.

OBSERVATIO LIX.

Vulnus pectoris ex neglecta paracentesi lethale.

ANNO 1645. Die 10. Martii, horâ octavâ post meridiem, *Luvenis* quidam vulnus accepit in dorso angustissimum, duobus digitis transversis infra scapulam dextram, & quatuor à spina, in cavitatem penetrans, quod Barbitonsor, aliàs non imperitus, (quem primo læsionis quasi momento, accessit vulneratus) tractavit ac si vulnus simplex esset, & minimè penetraret. Hinc sanguis, è va-
 sis

fis intercostalibus incisus, defluxit in thoracis cavitatem, qui tantam
 causavit pectoris angustiam, ut parentes ægri etiam me vocari jussere-
 rint. Circa duodecimam noctis horam vulnus religavi, quod pro-
 pter gladii qualitatem, situm thoracis mutatum, & apposita medica-
 menta constringentia, aded angustum erat, ut neque specillo in ca-
 vitationem pervenire, neque sanguinem sistentia, aut per siphonem in-
 jicere, aut sabturunda applicare, potuerim. Quapropter adstanti-
 bus patientis de vita periculum indicavi, & paracentesin in loco
 Hippocratico Tabul. XXXVII. Fig. II. 4. sine mora administrandam
 proposui, qua materiæ, certam suffocationem mimanti, pararetur
 exitus. Cum autem hanc absque dubio salutarerem, in hoc subje-
 cto, chirurgiam parentes concedere noluerunt, & materia, exhibitis
 diureticis, per vias urinarias tam subito expurgari minimè valuisset,
 æger die sexta suffocatus obiit, qui forsan dilatatione in principio
 non neglecta conservari potuisset, circa læsionem partium interna-
 rum decumbens. Illæsi namque fuerunt pulmones, quoniam æger
 nunquam expuit sanguinem. Non læsus œsophagus, quia sine ulla
 difficultate cibum & potum deglutivit. Non offensum cor: non
 vena cava aut arteria magna: quoniam æger tam diu post acceptum
 vulnus non supervixisset, sed citius obiisset. Integra cordis capsula,
 quoniam cor humido suo privatum citissimè deficit. Non offensum
 diaphragma, ob absentiam eorum symptomatum, quæ omnes chi-
 rurgiæ Scriptores ejusmodi vulnus comitari tradunt: sed æger con-
 questus est de sola pectoris angustia, quam induxit copiosi collectio
 sanguinis. Hic admonitos volo chirurgiæ tyrones, ut ad vulnus
 pectoris curandum vocati, diligentissimè specillo inquirent (ægro
 prius, si fieri potest, ea figura in qua læsus fuit collocato) an illud in
 thoracis cavum penetret, nec ne? *Si penetrat*, periculosum pronun-
 ciant, & *si angustum*, consensu patientis & adstantium obrento, dila-
 tent scalpello Tabul. XXXVII. Fig. V. E. ut materia in thorace collecta
 vel spontè effluere, vel imposito canali Tabul. XXXVII. Fig. VI. A.
 educi possit. *Si verò latum*, turundâ, ob rationes modò dictas immis-
 sâ apertum conservent. Cum autem materia neque per vulnus pro-
 pter altiorem affectus situm, spontè expurgari, neque ob sui crassi-
 tiam per applicitum canalim extrahi, neque, ratione copię, per vias
 urinarias expelli possit, statim (dum scilicet vires ægri adhuc con-
 stant.) perforationem thoracis adhuc reliquam *cantè* proponant, sive
 concedatur, sive recusetur, *ne ipsi vel patientum, si ob affectus vehemen-
 tiam moriantur, consanguinei, vel si ipsi qui vulnus infixerunt, negligenti-
 a, aut occasionis crimen inferendi causam habeant.*

OBSERVATIO LX.

Extirpatio Penis.

ANNO 1635. Mense Julio, civi cuidam Ulmano, penem spæcelo corruptum, in confinio vivi, scalpello Tabul. XII. Fig. VI. abscidi, venas & arterias, ad mox sistendum sanguinem, ferramentis ignitis tetigi, iisque putredinis reliquum absumsi, donec patiens vim ignis perciperet. Operatione finita, & Syringa Tab. XII. Fig. XVI. meatui urinario imposita, loco adusto adhibui unguentum Ægyptiacum Mæsue, cum filamentis carptis, ad removendam escharam, quæ ablata ulcus ceratum divinum brevi consolidavit, & æger salvus evasit. Növi seniculum, cui ordinarius Nosocomii Patavini Chirurgus, penem, lue Venerea corruptum, pariter amputavit, ulcusque convenientibus medicamentis applicatis, cicatrice obduxit.

OBSERVATIO LXI.

Canceri ex obstructione Vesiculae felleae, & ductus biliaris incurabiles.

ANNO 1622. aperui cadaver Nobilis cujusdam Galli, qui atrocissimis intestini coli doloribus consumptus obiit, & inveni intestinum colon cancro occulto affectum, cujus causa, meo judicio fuit obstructio pori biliaris. Hic enim ea parte, qua duodeno inferitur, lapillo, pisum magnum adæquante, adeo obstructus fuit, ut ne tantillum bilis per eum expurgari potuerit: hanc tamen bilis copiam natura non ad universum corporis habitum, ut plærunque solet, sed ad colon deposuit. Anno 1624. Die 24. Jan. in cadavere Dn. Catharinæ N. Venetæ, quam cancer uteri exulceratus è medio sustulit, reperi vesiculam felleam calculo instar crystalli pellucido, repletam & distentam, ut nihil quicquam bilis recipere apta fuerit. Nihilominus tamen natura bilem quotidie genitam, non ad corporis circumferentiam expulit, sed ad uterum. Ex duabus hisce historiis etiam duo notanda videntur, i. quod ad obstructum porum biliarium, & cysticum, non semper sequatur icteritia, sed bilis aliquando expellatur vel ad intestina, vel uterum, vel aliam partem nobilem. 2. Letetio, quam habuit Excellentiss. Spigelius super hæc. *Si Venetæ & Gallo exortus fuisset cancer in mammis, aut artubus, ulcus, post radicalem ferro resectionem, vix cicatrice potuisset obduci: vel eo curato, materia illa mali-*

maligna invaſſet partes principales, agrisque, poſt tres vel quatuor annos, mortem intuliſſet. Ratio eſt in promptu, quia non potuit tolli cauſa, quæ fuit obſtruſtio veſiculae felleæ pertinax. Lienis obſervavi obſtructionem in quadam muliere incurabilem, quæ dum viveret, per aliquot annos paſſa eſt ulcus in pede dolorificum, quod quotieſcunq; ſanabatur, toties febrem quartanam induxit, donec humor, cujus collectio prohiberi non potuit, per inuſtum femori fonticulum quotidie evacuetur, atque hac ratione, febris quartanæ, ut & ulceris in pede valde dolentis exortus prohiberetur.

OBSERVATIO LXII.

Oſſis ſcapulae ſiniſtræ corruptio.

ANNO 1632. Menſe Martio curavi ſcapulam ſiniſtram valde corruptam, filii Prætoris Burlenfingenſis, injiciendo quotidie, per duo ſinus foramina, turundis unguento de Bethonica illitis conſervata, decoctum :

℞. Radic. Irid. Florent.

Ariſtoloch. rotund.

Conſol. major. ana ꝑj.

Herb. Veronic.

Piloſell.

Pimpinell.

Verben.

Vinc. perv.

Fragar. ana Mj.

Semin. plantag.

Cichor. ana ꝑß.

Aq. Font. ꝑvj.

Vin. alb. ꝑij.

coq. ad conf. tert. partis. colat.

adde Mell. roſ. col. ꝑ iij.

M. pro injectione.

donec ſcapula tam magnam oſſis ſquamam ſepararet, quam mihi ob foraminum anguſtiam extrahere non licuit. Quapropter foraminum interſtitium ſcalpello Tabul. XIV Fig. II. vel III intercidi, ſquamaque ſeparata per voſſellam exemptâ, ſinus parietes appoſita ſpongia neva, in vino rubro expreſſa, atque caraphracta *Tab. uls. Litt. S.* arcuè adhibita, oſſi ſcapulae agglutinavi.

OBSERVATIO LXIII.

*Lapis citra meatus urinarii incisionem, vel specillis ad-
motionem eximitis.*

ANNO 1639. Mense Februario, *Juvenis quidam Leipheimensis* receptus fuit in Hofocomium Ulmenſe, laborans urinæ incontinentia ex laceratione cervicis vesicæ, à calculo uncias sex pendente, quem insignis Augustanorum Lithotomus Angelus Marian. forcipe extraxit: Quoniam verò affectus erat incurabilis, medicamentis, quæ urinæ acrimoniam mulcerent, & intertriginem partium prohiberent, instructus Ulmâ dilcessit. Mense, ejusdem Anni, Majo, is ipse laboravit Ischuria ex calculo meatum urinarium obstruente, meumque consilium & quidem literis mandatum percipiens, manè & vesperi, sumsit dosim sequentis Jalapi:

R. Syrup. de Alth. Ferncl. ꝯ iiii.

Aqua Malv. ꝯ viij. M. pro duabus dosibus.

& sæpius insedit balneo ductum relaxante, donec calculus rotundus, instar silicis durus, & tres ferè drachmas ponderans, ad colicis orificium, ab urina, protrusus, vossellæ dentibus arripi, atque sic citra uretræ incisionem (quam Sennert. instr. l. 5. part. 1. sect. 2. c. 13. ex Fabrit. Hildan. Tractatu de lithotomia vesicæ. c. 17. proponit) aut specilli Tab. XIV. Fig. VIII. operam, eximi potuerit.

OBSERVATIO LXIV.

Nervi punctim vulnerati.

IN nervis punctim & cæsim vulneratis, post universi corporis procurationem, Medicorum quidam prius incidunt cutim ad angulos rectos, ut sanies liberè exeat, & medicamenta topica ad puncturam usque nervi penetrent; Alii, facta cutis in angulos incisione, etiam nervum transversim dissecant bono successu, antequam remedia externè adhibent, ut humorum affluxus inhibeatur, qui dolorem auget, inflammationem efficit, ac convulsionis causa fit. Quia tamen hæc cutis incisionem, vel etiam nervi punctim lesi dissectionem, ægrotantes raro vel nunquam concedunt, in Barbitonforum gratiam (*qui non raro, dum venas phlebotomo incidunt, nervos vicinos, vel venis subjectos imprudenter, ledunt.*) topicam sæpius expectum apponam.

R. Euphorb.

℞. Euphorb. optim ℥j.
Resin. Tereb. ℥β.
Cer. par. M. F. Ung.

extendatur super linteum, & calidè applicetur. Hoc solo, statim adhibito, plures ejusmodi puncturas tutissimè curavi, ut testabitur Clariss. & Chariss. meus Affinis & Collega Dn D. Iohann. Sebastianus Blofius, & Chirurgus Nicolaus Reutte.

OBSERVATIO LXV.

Gumma Gallicum chirurgia curatum.

Martinus Fischer conquestus est de Gallico sinistri pedis gummate, quod neque curæ sudoriferæ, neque cerato, Tab. XLIII. sub Lit. R. commendato, cedere voluit. Quapropter tibiæ cariem caustico detexi, ipsamque scalpris, ad vivum usque derasi. Operatione finita, ossi adposui pulverem exiccantem, & filamenta arida, donec carne obduceretur Vlcus tandem incarnantibus & epuloticis tractavi notissimis. Hæc chirurgiâ, hisque remediis æger felicissimè restitutus, per plures annos optimè valuit, & postmodum violenta morte vitam finiit. Nonnunquam tanta luis est virulentia, ut ossa tibiæ ad medullam usque corrodat, hincque scalprorum usus sufficiens non fit, sed præter hæc etiam requirantur vel modiolii, vel ferramenta ignita, ad eradicandum vel consumendum cariei reliquum, quod Euphorbij prius pulvere insperfo separari nequivit. Hujusmodi virulentiam observavi Patavij in vetula quadam octogenaria, è cujus sinistra tibia sæpè ossa ad indicis digiti magnitudinem accedentia Fabritius extraxit.

OBSERVATIO. LXVI.

Meliceris in humero & genu.

ANNO 1629. Andreas Monchmayer/Bigarius Ulmenfis, conquestus est de molesta meliceride in dextro humero, quam præparato & purgato prius corpore, resolvi appposito cerato de asinapios Tab. Ultima sub Lit. C. descripto. Hujus quoque cerati peculiarem contra meliceridas efficaciam, nuper experta est *Waldburga Gegelein*/quæ meo consilio, meliceridi in dextro genu enatæ, & ovum asinerinum sua magnitudine adæquanti applicuit idem ceratum, quod mensis spatio tumorum, & quicquid primis diebus, ob neglecta Universalia, fuit attractum, integrè discussit.

OBSERVATIO LXVII.

Sterilitas ex male reposita hernia.

ANabaptistæ in Moravia herniam intestinalem curantes, post reductionem intestini prolapsi foramen peritonæi testiculo obturant. Hunc autem curandi modum peritiores chirurgi minimè laudant, tum quia testiculus si eo majus fuerit foramen, facile excluditur, ut æger antiquum obtineat; vel quia testiculus, si major fuerit foramine, coarctatus dolore afficitur, à quo vel inflammatio, vel sterilitas, vel ipsa mors. Probe igitur observent chirurgiz tyrones, ut in repositione intestini testiculum in Scroto relinquunt, ne in foramen adactus doleat, & coitum prohibeat. *Novi enim quosdam, qui ex hac unica causa sterile & rixosum habuerunt conjugium, ut & pistoris filium, qui quale habiturus sit conjugium, tempus edocèbit.*

OBSERVATIO. LXVIII.

Erysipelata.

USU linimenti simplicis, nondum rancidi, & frequentur immutati (*cujus descriptio videatur supra Observatione 52.*) innumera extremorum erysipelata felicissimè curavi, non neglectis tamen universalibus & refrigerantibus internis. In hujus linimenti defectu nihil præstantius sum expertus, quam oleum amygd. dulcium recens, & ex aqua solatri in phiola vitrea novies lutum, quo frigidè inungitur pars affecta, donec illius calor vehemens minuatur. Alij commendant Balsamum Saturni oleo lini paratum, & sæpius pluma illitum.

OBSERVATIO LXIX.

Vulnus sclopeti cum gangrena.

ANNO 1634. *Iohann. Philippus Schmid* / Præfectus Vigilum Ulmenfis, in conflictu propè Nordlingam sæuciatus fuit glande sclopetaria humerum perforante, Ulmamque veniens incidit in manus chirurgi parum exercitati, qui vulneris orificia, non turundis, sed trajecto setone, citra totius procurationem, aperta detinuit, eoque tantos dolores excitavit, ut inflammationi succederet gangrena, cui, fortuna superveniens, statim remoto prius setone, applicui

applicui cataplasma ex farina malvarum & aqua rosacea confectum, & alvo per clysterem lenitivum recluso, è sinistro brachio, revulsionis gratia eduxi ℥vij. sanguinis, qui biliosus valde, & serofus fuit. Quapropter, altera die, gangræna remittente, æger sumsit potionem hydrocholagogam, à qua decies de jecit:

℞ Syrup. ros. sol ℥ij.

Extract. Rhab. ℥j.

Cnicop ℥ij.

Mag. Tart. ℥℥.

Aq. Borræg. q. s. M. F. Potio.

Die tertio gangræna omninò evanuit: Reliquis diebus carnes circa vulnus putrefactas unguento ægyptiaco Hildani separavi, vulnusque tandem per secundam intentionem, mensis spatio, feliciter curavi. Miras hujus cataplasmatidis vires, restitutus adhuc superstes, satis laudare non potest, eique brachij conservationem unicè adscribit.

OBSERVATIO. LXX.

Herpes miliaris & exedens.

Vrida herpetis tam exedentis, quam miliaris ulcuscula, post totius corporis (per medicamenta cholagoga & refrigerantia repetitis vicibus assumpta) procurationem, & lotionem partis affectæ decocto, ex aqua dulci, malvarum, inplutimis, brevi temporis spatio sanavi præstantissimo Nicotianæ cerato, cujus descriptionem, ex Hier. Fabrit. ab Aquapend. pentateucho chirurgico; Tabulæ ultimæ sub Littera C. inferui. Quodsi ulcuscula nimis in altum serpsere, ceratum modo allegatum redigatur in formam Unguenti:

℞ Cerati Citrin. ℥j.

Olei myrth. q. s.

M. F. Unguentum.

quod filamentis aridis inductum admoveatur, & appositato cerato de cerussa conservetur, ne didicat.

OBSERVATIO. LXXI.

Erysipelas exulceratum.

ANNO 1645 Die 24. August, Generosus Dn. Nicol. Dieterich/ vulgò Sperreiter dictus, conquestus est de erysipelate utriusque cruris exulcerato, summo pruritu, & acris materiæ per

poros cutis effluxu. Cum autem affectus iste, ab effervescentia sanguinis, & abundantia bilis in toto dependeret, præmisso clystere laxativo & refrigerante:

R. Specier. decoct. carm. ℥j.

Herb. Violar. Mj.

coq. in f. q. aq. simpl.

Colatur. ℥ix. adde

Mell. ros. fol. ℥iiss.

Flor. cass. rec. extr. ℥j.

Ol. violat. ℥ij. Misc.

per venam jecorariam ℥vj. sanguinis educi curavi, & ad temperandum calorem vesperi exhibui julepum.

R. Brod. de rad. cich. condit. ℥viiiij.

Aq. cichor. q. s. M. pro duab. dosib.

Potus fuit aqua hordei Tinctura ros. permixta, & cibus refrigerans. Cruribus affectis chirurgus militaris sæpius per noctem applicuit linteam triplex in decocto sequenti calidè expressum, ad mitigandam pruritum, & impediendum acris materiæ affluxum:

R. Herb. Malv. Mj.

Veronic. Mß.

Alum. crud. pulv. ℥j.

coq. in f. q. aq. fluvial.

colatur, serv. in olla.

Die 25. pruritus & acris per poros effluxus cessavit. Quapropter tibis exulceratis apposui Emplastrum de Saturno Mynsichti Linimento simplici permixtum, & linteo lato inductum. Ager verò ad expurgandos humores serosos & biliosos hausit potionem sequentem.

R. Syrup. ros. fol. ℥iij.

Extract. Rhab.

Diacarth. ana ℥ij.

Aq. Endiv. q. s.

M. F. Haustus.

à qua decies dejecit. Die 26. ob nimias animi commotionis crura invaluit inflammatio vehemens, quæ certissimam gangrænam minata est. Ad eam igitur præcavendam, expertissimum meum catablasma (de quo observ. 69.) calidè adhibui, & quoties exiccabatur, aliud applicari jussi. Die 27. inflammatio remisit, & Die 28. cessavit: Quapropter ulceribus iterum adhibui mixturam:

R. Empl. de Saturno Myns.

Linim. simpl. ana part. æq.

M.

donec

donec 9. Septembr. consolidarentur, & æger de nullo amplius vel dolore, vel calore conquereretur.

Die 12. ad præcavendam recidivam, præscripsi vinum medicatum à cujus usu felici, brachio dextro foniculum inussi; & dentifricium Electuarium ordinavi, ad dentium radices obfirmandas, eorumque sordes detergendas:

R. Pulv. Porzellan. ℥iij.

Lign. aloes.

Santal citrin. ana ℥j.

Mosch. ℥ß.

Rad. Ireos ℥ijs.

Alum. crud. ℥ij.

Mellis ros. optim. desp. ℥ij.

M. ad ignem in form. Electuar.

OBSERVATIO. LXXII.

Tumores œdematosi.

Nobilissimâ calcis aquâ, per aliquot dies usurpatâ, multos tumores œdematosos jam consistentes discussi. Sumitur autem frustulum calcis vivæ, ad quantitatem nucis juglandis, & in aquam ferventem immittitur, donec dissolvatur, quo factò calx cum aqua agitur, & postea sponte residere finitur. Hinc clarior aqua, per inclinationem, in aliud vas transfunditur, in qua spongia nova, & quæ nitrosæ qualitatis adhuc particeps exprimitur, calidè que parti affectæ superligatur. Notandum verò, quod pars oleo amygdal. dulcium, vel axungia porcina veteri, debeat inungi: facillè enim fieri potest, ut portio quædam calcis, quæ est accerima & corrosiva, in aquam transfusam abierit, quæ cum spongia applicita, erodere, partemque mordicare possit. Idem encomium meretur spongia in oxycrato madefacta, si œdema morbus vel in principio vel in augmento fuerit.

OBSERVATIO. LXXIII.

Vomitus sanguinis lethalis.

VIR 40. annorum temperamenti calidi & ficci conquestus est quod ante quatuor menses febricitans magnum habuerit sanguinis vomitum, qui adhibitis in extremis frictionibus, &

assumtis medicamentis, quæ respiciebant hepatis calorem, cessavit. Nunc iterum, circa duodecimam noctis horam, evomuit prius sanguinem, deinde cænam. Huic exhibui pulverem in aqua plantaginis sequentem:

R. Pulv. Radic. Pimpinell.

Consolid. major. ana ℥ij.

Misc. pro dosi.

Sequente die patienti cum iterum evomisset ℥. x. sanguinis, applicari iussi, artubus & dorso cucurbitulas sine scarificatione siccas, & clysterem domesticum infundi.

R. Decoct. Mercurial ℥x.

Mell. crud. ℥ij.

Elect. Lenitivi ℥j. M. F. Enema.

Tertio die conquestus est de oris amarore, & postea evomuit bilem in magna copia, & interrogatus, an nunquam ulcera in pedibus habuerit, respondit se in utraque tibia exulcerationes perpeffum, quæ medicamentis potius externis, curatæ fuerint. Post ulcerum consolidationem utrumque pedem infestavit Erysipelas, quod assumpto ligni decocto evanuit. Causa vomitus sanguinei procul omni dubio fuit ulcerum consolidatio, quare ad revellendos humores utroque femori quatuor digitis supra genu inussi fonticulum cauterio Placentini. In his enim meo iudicio consistebat conservatio vitæ patientis, alioquin brevi perituri. His tamen fonticulis nulla supervenit febris, ut solet, nullaque inflammatio aut leve erysipelas, quæ significare potuissent materiam à centro ad circumferentiam & extrema revelli. Si horum morborum fonticulum nullus comitatur, signum est certissimum, materiam in corpore esse fixam, & ægrum interiturum. Quinto die iterum evomuit sanguinem copiosum. Sexto convulsus obiit.

OBSERVATIO LXXIV.

Hernia carnosæ.

ANNO 1634. Mense Augusto, *Generosus quidam Nobilis* conquestus est de magna sinistri testiculi sarcocele, quam (premissis universalibus & bona victus ratione) sequenti emplastro, & pulvere radicum ononidis, quem Petrus Mathiolus comm. in Dioscorid. l. 2. c. 18. nobis commendat, insensibiliter resolvi.

R. Gummi. Ammoniac

Galban

Galban.

Bdell. ana ℥℥.

dissolutis in aceto adde

Adip. Anat. liquat. & col ℥is.

Cerae citrin. ℥ij.

Ol. lilior. albor.

Medull. Crur. bovis ana ℥x.

M. in form. Empl.

quod linteo inductum scroto applicetur & quarto quoque die renovetur.

Ononidis pulverisatæ sumfit singulo mane ℥j. in haustu vini absynthites. Parti domesticæ dextri femoris, quatuor digitis supra genu sibi inuri passus est foniculum ad derivandos humores, dictorumque præsidiorum usum continuavit, ita ut quatuor mensium spatio pristinam sanitatem consecutus fuerit: Anno 1641. in Xenodochium Ulmense receptus fuit Georgius Rlatz/ Reichenbachensis, qui usdem remediis in simili casu felicissimè curatus fuit. Præter hos & plures alij beneficio solius hu,us pulveris, sensim & sensim convaluerunt, quorem tamen nomina, cum reliquis, qui in obscænis partibus laborarunt, quod eorum plurimi adhuc in vivis sint, lubens meritoque silentio involvo.

OBSERVATIO LXXV.

Fistula mammae dextra.

Villana quædam puerpera, ex concretione lactis in mamma dextra, passa est inflammationem, quæ nimis solventibus indurata, adhibitis inconvenientibus remediis degeneravit primo in abcessum, & tandem in fistulam, cum callo, angusti orificij, profundam. Quapropter chirurgo patientis ordinario consului, ut purgato per panchymagogen aliquod corpore, fistulae orificium turundis, ex gentiana paratis, sufficienter dilataret, postea callum semel imposita turunda linea, & medicamento sequenti imbuta, consumeret:

R. Mercur. præcip.

Alumin. ust.

Virid æris.

Sal. Nitr. ana p. æqu.

Album. ovar. q. s.

M. F. Unguentum.

quod fistularum callos cito quidem, sed in partibus præcipuè nervosis, & exquisito sensu præditus non adeò jucundè & tutò extirpat. Deoque consumpto ulcus Unguento Ægypt. Mes. mundificaret, mundificatum unguento de Bethonica incarnaret, incarnatum cerato divino consolidaret, tumorisque duri reliquias cerato oxelæo resolveret. Chirurgus dato consilio obtemperavit, & patiens exinde sanitatem exoptatissimam brevi recuperavit.

OBSERVATIO. LXXVI.

Recidiva hæmorrhoidum ex scammoniatis.

L Anius Ulmenfis, adhuc superstes, à diuturnis hæmorrhoidibus cannula & stylo Tab. XVI. Fig. III. & IV. tandem liberatus, toties recidivam passus est, quoties medicamentum purgans, quod ingrederentur vel folia fenæ, vel scammonium, ore assumpsit. Quapropter ego, ut & Clariss. alij Medici, ægrotanti interdiximus usum sennatorum & scammoniatorum, qui inde, acerbo ab hæmorrhoidum dolore per multos annos immunis, saluberrimè vixit.

OBSERVATIO. LXXVII.

Anus non satus perforatus.

A NNO 1640. Iacobo Neubronner, Civi & Pannitonfiori Ulmano natus est filius cum ano non satis perforato, sed adeò angusto, ut vix aciculæ communis cuspidem admitteret. Vocatus proposui chirurgiam Tabul. XLI. Fig. VI. depictam, quam parentes noluerunt concedere. Quapropter necessariam ani strictissimi dilatationem tentavi penicillis ex radicibus gentianæ paratis, quos oleo prius imbutos ani orificio imposui, ibique reliqui, donec tumefacti anum sufficienter dilatarent. Modus cum radicibus procedendi videatur supra observation. 40. & ratio deligandi ne turundæ decidant, Tab. XLI. Fig. VII. Novi obstetricem Patavinam, quæ anum totaliter oclusum acicula communi perforare, factumque foramen impositis ex gentiana turundis ampliari solita est.

OBSER:

OBSERVATIO. LXXVIII.

Fœtus mortui eductio.

CUM fœtus mortuus, remediis internè prius assumtis, quorum Tab. XLI. Fig. V. facta est mentio, expelli nequit, commendatur suffumigium ex uvis putridis vulvæ aliquoties in die susceptum, cujus efficaciam admiratus sum Ulmæ in honestissima quadem matrona adhuc superstite, quæ tum temporis libentius mori, quàm tutissimam aut manus Chirurgi, aut unci, aliorumve instrumentorum operam, mihi sæpius visam (quam tamen ipse in vivis, ut fatear id quod res est, nunquam adhibui) concedere voluisset. Fœtum tamen mortuum, ex cujus retentione parturientes occubuerunt, è tribus cadaveribus uncis Tab. XVII. Fig. IV. depictis, citra tantillam uteri & vaginæ lacerationem, integre detraxi, in iisque observavi, quod vera sit illorum sententia, qui ossa pubis in difficili partu à se invicem diduci scribunt.

OBSERVATIO LXXIX.

Gonorrhœa virulenta.

Nobilis quidam Germanus, viginti annorum, temperamenti calidi & sicci, post tertium ab impuro concubitu diem, conqueri cæpit de gonorrhœa virulenta, pro cujus curatione corpus bolo, repetitis vicibus assumpto expurgavi:

R. Terebinth. Venet. aq. malv. lot. ℥iij.

Flor. cass. rec. extr. ℥vj.

Mercur. dulcif. gr. xiv.

M. c. sacch. & f. bolus.

Deinde, pro potu ordinario, præscripti decoctum aliquod appropriatum:

R. Hord. integr. p. j.

Semin. melon. par. contus. ℥j.

Fol. Equiset Mß.

Aq. fontan. ℥viii.

Bulliant ad consumptionem medietatis &

in fine add. liquir. minut. incif. ℥j.

Pro lumborumque, ad vesperam, fervore mitigando, refrigerans
seq. ordinavi:

R. Cerat. Santal.

Ung. ros.

Comitiff. ana ℥vj.

Ol. r ymph.

violar. ana ℥℔.

Camph. pulv. ℥℔. M. Pro Ung.

Et singulo mane tribus horis ante prandium, exhibui mixturam, quam Ioann. Petrus Faber commendat, ex succi limonum ℥i. & spiritus camphoræ ℥i. Quebus remediis æger sexto curationis die citra injectiones (quos alii miro successu ex plantaginis succo, melle rosato, mercurio dulcificato, aloëque succotrina conficiunt) felicissime restitutus fuit. Aquâ ad Gonorrhæam Quercetani, præmissa per Mercurialia expurgatione, per aliquot dies exhibita quàm plurimos curavi.

OBSERVATIO. LXXX.

Erosio ventriculi curata.

ANNO 1622. aperui cadaver Monachi Patavini, qui doloribus colicis obiisse ferebatur, & in causam mortis investigans, reperi non modò ventriculi fundum phlegmone correpum, verùm etiam ad mediam usque tunicam corrosam. In tali curandâ ventriculi inflammatione & erosione, dixit Excell. Spigelius, quod nihil præstantius fuisset terrâ sigillatâ ore sæpius assumptâ, ut quæ, ob visciditatem suam, ventriculi tunicis erositenaciter adhæreat (non aliter, quam ceratum diachalciteos inflammato pedi applicitum) erosiones exiccet. Hujus effati dignitatem postea summa cum admiratione, bis expertus sum in enormibus ventriculi doloribus, qui neque assumptis neque adhibitis ullis remediis, mitigari potuerunt, nisi terra sigillata, syrupo consolidæ majoris attemperata.

OBSERVATIO. LXXXI.

Tibia corrupta.

ANNO 1634. die 8. Junij, Dn. Augustinus Beck / mercator
Ulmensis, conqueritur de insigni exulceratione, doloreque
magno

magno dextræ tibiæ, ac totius corporis atrophiz. Inſpecto ulcere non ſolùm oſtibiæ à ſuperficie ad medullam uſque corruptum, verum etiam inferius fibulæ caput læſum invenimus, & communicatis conſiliis clariffimor. & Excellentiffimor virorum Domini D. Gregorij Horſtij, ac Domini D. Iohann. Reguli Vilingeri ſtatuímus, totum oſ tibiæ removendum eſſe. Cum autem corpus ratione atrophiz eſſet exangue, de inducenda ultimo cicatrice dubitavimus. Quamvis, ad petitionem Domini ægroti, abraſione & uſtione, ad removendam cariem, periculum fecerimus, ob defectum tamen alimentī, quod oſſa ex ſanguine & medulla habent, omnia fruſtra tentavimus: *Oſ enim deaſum vel inuſtum, ob alimentī defectum nec carne tegi, neque ſquammas ſeparare poſteſt.* Ob id unanimi conſenſu pro rato habuimus, ut totum tibiæ oſ corruptum, fruſtra haſtenus abraſum & inuſtum excideretur. Præparato igitur corpore die 6. Iulij, ſecui cutim (crure prius ſecundum rectitudinem collocato, & ab adſtantibus utrinque detento.) ſcalpello Tab. II. Fig. II. ferè uſque ad inferiorem appendicem tibiæ Tab. XXVII. Fig. I. & oſtendi Dominis meis collegis & adſtantibus tibiā valdè corruptam, & dimidium caput fibulæ putrefactum. Huic tibiæ ſupercrevit cartilago quædam, ut oſ ſub illa tanquam gladius in vagina (Tab. XXVII. Fig. I. Lit. A.) trahi poſſet; ob id vulnus filamentis concerptis, pulvere adſtringentè Galeni, & albumine ovi agitato obligavi. Die 7. Iunij, ſubſiſtente ſanguine vulnus religavi, & tibiā corruptam in ſua vagina cartilaginea (quam modiolis Tab. II. Fig. III. & IV. bis vel ter ad corruptum uſque oſ tibiæ Tab. XXVII. Fig. I. Lit. B, perforavi, & poſtea foraminum interſtitia forcipe Tab. IV Fig. II. & Tabul. XX. Fig. I. excidi) monſtravi. Hoc factò tibiā corruptam (Tab. XXVII. Fig. II.) extraxi, & caput fibulæ magis corroſum (Tab. XXVII. Fig. III.) vidi, & modio quoque excidi, atque hac ratione tibiā, à genu ferè uſque ad inferius caput, abſtuli. Hoc peraſto, utriusque tibiæ capiti pulverem (ex rad. Ariſtoloſch. long. Irid. Flor. & Lapid. chryſoliti præp.) inſperſi, deinde filamenta decerpta, ceratum diapalmæ, ſpleniumque ex vino rubro, oleoque roſarum expreſſum adhibui, crus facciis decuſſatis (Tab. XXVII. Fig. I.) in crucem (Tab. XXIX. Fig. X.) obligavi & in ſuum canaleſ (Tab. XXVI. Fig. III. depoſui, Die tertio poſt ſectionem dolor aliquantulum remiſit, & patiens ob conſtipationem alvi uſus eſt ſeq. Enemate refrigerante & humec-

R. Decoct.

R, Decoct. Acetof.
 Mercurial.
 Parietar.
 Borrage & Sonch. ℥viiiij.
 Mell. ros. fol. ℥iiij.
 Ol. viol. ℥ij. M. F. Clyst.

Vistus fuit tenuis & refrigerans, ex ptisana hordeacea, panatella, prunis, aqua hordei, & vino granatorum. Die 4. ob putredinem carnis ab osse relictam, vulnus decocto divino lavi, eoque cloto filamenta carpta digestivo :

R, Resin. Terebinth. lot. in aq. plantag.
 & scordij. ℥ß.
 Pulv. rad. trid. Flor.
 Arist. long.
 Scord. ana ℥j.
 Thuris.
 Aloes. ana ℥j.
 Syrup. de ros. sicc. q. s.
 M. in form. digestiv.

Oblinita apposui, desuper ceratum diapalmæ, & fascias decussatim adducendas.

Die quinto præscripsimus sacculum purgantem :

R, Lign. Lentiscin.
 Rad. Acetof. ana ℥iiij.
 Sarsapar. ℥vj.
 Fol. sen. Alex. s. st. ℥js.
 Rad. mech. nigr. ℥ß.
 Turbith.
 Hermod. ana ℥ij.
 Semin. catham. contus. ℥vj.
 Anis.
 Fænicul. ana. ℥j.
 Crem. Tart. ℥ß.
 Gingib.
 Galang. ana. ℥ß.

Incis. & cont. ad sacculum infundantur in mensura j. aquæ hordei, & fiat Claretum.

De hac infusione sumsit æger alternis diebus tribus horis ante prandium, ℥iiij. Die 6. ab hæstu clareti melius habuit patiens, & pedereligatus ad albedinem tetendit, fætorque ossis omnino remisit: quare vulnus, seu potius ulcus, quotidie modo dictis medicamen-

dicamentis obligavi, usque ad diem 12.

Expurgato ab humoribus vitiosis corpore, dié 13. præscripti sequens decoctum.

ʒ. Rad. Sarsæp. ʒjss.

chin. ʒj.

Lign. sant. rubr. ʒʒ.

Cortie. Lign. Sauct. ʒj.

inf. s. a. in. s. q. font. & coq. ad consumptionem

tertiæ partis, in fine decoctionis adde

Uvar. passer. ʒj. col.

De hoc decocto mane & vesperi, quatuor horis ante cibum, ʒiiij. sumsit. In prandio & cœna bibit secundum decoctum. Vulnus benè habuit, & in cavitate tibiæ & capitis fibulæ candelam ceream magnitudine unius digiti transmisimus: caro cæpit in extremitatibus tibiæ tam inferius quàm superius crescere rubra, & vulnus pus laudabile effundere. Dié 15, 16, & 17. patiens pulchrè habuit, & circa extremitatem cavitatis superiorum frustulum ossis nigrum & adhuc semiputridem vossella extraxi. Dié 20. alvus cita est Enemate, fudit pus coctum: extremitatibus tibiæ, ad majorem exiccationem, pulverem ex rad. Arist. long. Irid. Florent Scordio, Thur. & sach. albiss. ana partib. æqualib. adhibui. Capiti fibulæ increvit caro rubra, & labiis ulceris, ad majorem exiccationem, impositum fuit ceratum divinum. A decoctionis usu supræscriptæ patiens quidem benè habuit, & illa atrophiam totius corporis non nihil remisit, nihilominus tamen alternis diebus, à dié 24. usque ad 30. usus est clareto laxativo, & decocto chinæ præscripto.

Dié 31. ab inferiore tibiæ capite, nonnulla frustula ossis dentibus vossellæ extraxi, foramini fibulæ, ob excrescentiam carnis & vulneri undique filamenta carpta imposui; labiis vulneris ceratum divinum adhibui, totum crus cerato diachalciteos, fasciis decussatis, deligavi, & pedem canali suo imposui. Vulnus his medicamentis tractatum fuit usque ad diem quadragesimum primum. A. dié 42. usque ad 50. aeger optimè valuit, & tarsum, metatarsum, ac digitos pedis huc & illuc movit: nam muscoli pedem flectentes, ut tibiæus anticus, peroneus secundus, eumque extendentes, ut Gasterocnemius internus & externus in prima sectione illæsi manserunt: ne tamen aliquis miretur, & sine fulcimento impossibile fuisse putet, sciat, spatio hujus temporis callum genitum & fibulam

fibulam tibie sustentaculum fuisse. *Die 60.* inquietè noctem transiit, & conquestus est de amaritudine oris, & pedis dolore, quapropter sumsit pulverem sequentem in jusculo cichorei alterato.

℞. Pulv. Rhab. el. ℥iij.
Cinam. ℥ss.
Crem. Tart. ℥j.
Misc.

à quo quinquies deiecit materiam biliosam. Vulnere religato rectè patiens habuisset, nisi officulum quod natura separavit, cutim pupugisset: sed extracto officulo, plus quam benè valuit. *Die 70.* natura ex foramine fibule exiguum officulum expulit, totumque foramen optima carne replevit. Capiti tam inferiori quam superiori tibie caro rubicunda innascitur, & à lateribus inducitur cicatrix.

Die 80. totum vulnus ad indicis digiti longitudinem cicatrice fuit obductum, & totus pes una cum digitis huc & illuc sine impedimento potuit moveri. *Die 81.* adhibitum fuit sequens unguentum:

R. Olei lumbric. terrestr.
Chamomil. ana ℥ss.
Unguent. nervin. & Evæ ana. ℥j. M.

Die 84. curavimus fieri instrumentum ex lamina ferrea, quod superius spathæ, inferius stapedis formam repræsentavit. Hoc instrumento, quod gossipio & linteo fuit subductum, tibie applicato, patiens grallæ incumbens prima vice cæpit ambulare. *Die 94.* optimè valuit, & grallâ depositâ, sinistra manu nixus sine impedimento domum exiit, vulnere ad pollicis magnitudinem adhuc aperto, & cicatrice nondum obducto, nihilominus tamen ob erysipelas, cui erat obnoxius, singulis mensibus sumsit pulverem Rhabarb. in jusculo radicum cichorei alterato:

R. Pulv. Rhab. el. ℥j.
Gelapp. ℥j.
Crem. Tart. ℥ss.
Misc.

Die 120. benè valuit, sed ob defatigationem pes Erysipelas contraxit: quod sumto pulvere Rhab. præscripto, & pedi Linimento simplici adhibito, quarto post die evanuit, & patiens iterum sine baculo ambulavit, & optimè habuit usque in diem 200. quo cum forum pisces emptum peteret, nescio quo incessu callum tibiæ fregit: inspecta fractura, vulnus adhuc apertum scalpello citra dolorem dilatavi, & inveni duas fissuras, inter quas particulam mediam, magnitudinis unius digiti transversi (T. XXVII. Fig. V.) fractam specillo huc & illuc movere potui. His rebus ita stantibus, cum nullus adesset dolor, & nulla inflammatio, modiolò fractam particulam perforavi, & interstitium instrumento (Tab. XX. Fig. I.) fecui, & frustularim extraxi: deinde utramque tibiæ partem, tam inferiorem quàm superiorem scalpro derasi, & pulv. Arist. Irid. Flor. partibus callosis imposui, vulnus cerato diachalciteos & fasciis de cussatis obligavi, & pedem in suum canalem collocavi, ita ut, observata optima victus ratione, & usu pulv. Rhab. iterum callus pedi inductus, & pristinæ sanitati restitutus fuerit, ut in Annum usque 1645. quo hæc scripsi, sine baculo ambulare potuerit.

OBSERVATIO LXXXII.

Excrescentia carniū.

EXcrescentias carnis in ulceribus digitorum manus & pedis, citò consumuntur, pulvere cum filamentis carptis appposito:

R. Capit. Mort. Vitriol.

Spongiæ combust. ana ʒj.

M. F. Pulvis.

quibus consumptis, ulcus cerati divini auxilio cicatricem acquirit. Adolescens octodecim annorum conquestus est de magna gingivæ superioris excrescentia, quam, post totius procurationem, filo tenui paulatim adstricto excidi. Ablata carne æger per octiduum singulo mane fricavit dentes pulvere Magistrali (cujus ʒj. addita fuit ʒj. aluminis crudi.)

R. Terræ porzell. ʒiiij.

Lign. aloes.

Santal. citrin. ana ʒj.

Mosch. ʒj.

Ireos. ℥j. M. F. P. dentifric.

& lavit. os. seq. decreto:

R. Alum Roche ℥ij.

Balauftior

Rosar. rubr.

Myrtill. ana p. s.

Bugul. pj.

Bulliant. inf. q. vini rubri Stipticiad ℥js. & colentur pro collutione oris.

OBSERVATIO. LXXXIII.

Perniones exulcerati.

INumeros à pernionibus exulceratis curatos vidi, ipsufque per multos curavi linimento fequenti, quod Iohannes Prevotius, in fua Medicina pauperum, meritò commendat:

R. Fol. Tabac.

Cortic. med. famb. ana Mj.

Rad. afphod. alb. Minut. incif. ℥j.

Ol. communis. ℥j.

Coquantur lento igne, ad confumptionem totius humiditatis, & facta forti expreffione, adde.

R. Thur. subtiliff. pulv. ℥ss.

ceræ flav. ℥vj.

M. F. Linimentum.

perniones narium, aurium, manuum & pedum exulceratos citiffimè fanans.

OBSERVATIO. LXXXIV.

Steatomato utriufque manus.

ANNO 1628. Ioanni, Fratris mei Martini filio, in externo finiftræ manus metacarpo, propè indicem exortum eft tuberculum cui primo, cum ganglij figaram referret, at fine omni fructu, arctè superligavi laminam plumbeam. Anno 1629. puer tempore

tempore Bacchanalium sudavit in Balneo publico, & vesperi domum veniens correptus est ingenti manus totius inflammatione, quæ sub calida agni pelle efficaciter alias resolvente, ad suppurationem venit, & scalpelli Tab. XII. Fig. IV. operam requisivit. Abscessu debite aperto, materiaque purulenta & sebacea expurgata, vulnus per carnis generationem curavi. Autumno ejusdem anni, alius tumor comparuit in eadem quidem parte, sed propè carpum, qui paulatim crevit, & resolventibus tractatus, similiter degeneravit in abscessum ferro incidendum, quo inciso, prodijt materia ex sevo & pure pariter commixta, & vulnus medicamentis dein sarcoticis & epuloticis apposis breviter curatum fuit. Anno 1630 circa æquinoctium vernale, in utriusque manus metacarpo suborti sunt tumores sebacei, qui assumpto decocto sudorifero, *cujus basis erat radix sarsæ parilla*, insensibiliter, & citra topicum, fuerunt resoluti. Anno 1631. tumores exorti sunt in carpi & metacarpi utriusque lateris pluribus locis, qui in magnitudinem nucis juglandis excrescentes, inflammationem causerunt, & abscessus, qui scalpello facta via, materiam superioribus similem profuderunt. Anno 1632. tumores illi invaserunt cubitum utrumque: quapropter demum sua securam sudoriferam, a qua patiens ad sudandum valde difficilis, planè abhorruit. Suppuratos igitur ferro incidi, materiaque sensibiliter educta, vulnera per duos menses aperta detinui, impositis turundis, lavando interim manus quotidie per horam in aqua *ex puteo villa, propè Ulmam, Stribelinæ*, calefacta, easque spongiis involvendo, donec reliquiis discussis membra affecta pristinum robur acquirerent. Hac aqua puer, in cujus manibus extremis viginti quatuor abscessus scalpello allegato incidi, pulrimaque ossicula corrupta Acantabolo exemi, ab ulteriore recidiva præservatus, omnes manuum functiones, citra ullum impedimentum, obiit, singulo trimestri pulverem phlegmagogum assumens.

OBSERVATIO LXXXV.

Fractura femoris cum vulnere.

ANNO 1642. Die 22. Octobris, Ulmæ faccus tritico repletus ex altissimis ædibus viri Nobilissimi Dn. Erhardi Schadæi cecidit, prætereuntis Catharinæ Gecbin / Giengens femur in medio fregit, ita ut inferior ossis pars per cutim prorumperet, & patiens ob insignem cum femoris tumore dorsi, dolorem animo delinqueret. Ægra in Xenodochium delata, vitibus per medicamenta interna & externa:

℞. Aq. ceras. nigr. ℥iij.

Rosar.

Borrag. ana ℥j.

Cinam. ℥ij.

Spir. Cephal. Anhalt. ℥j.

Magist. corall. ℞ss.

Man. christ. perlat. ℥ss.

M. ad virtum, & sign.

Aqua corroborans.

℞. Aqua Odorif. Fuchsi ℥j.

ros. ℥ss.

Acet. rutac. ℥ij. M.

Pro aqua naribus & pulsibus admovenda)

collectis, & facta femoris in diversa extensione T. XXVIII. Fig. IIX. partes fractas citra scalpri beneficium composui.

Fracturâ composita, ossi fracto admovi pulverem ex radicibus Iridis Florentinæ & Aristolochiæ rotundæ vulneri imposui turundam ex stупpa cannabina confectam & unguento stegnotico (*quod paravi ex pulvere adstringente Galeni, & albumine ovi subacto*) imbutam, ad sistendum sanguinis fluxum. Exterior femur obligavi tribus fasciis & sufficiente spleniorum numero (vid. supra Tab. XXIX.) munitum in canalem deposui. Tabul. XXVII. Membro benè composito, propter dolorem totius pedis affecti ac dorso, & imminens inflammationis periculum, Chirurgus Xenodochij patienti venam medianam finitri brachij incidit, & ℥iij. sanguinis emisit. Die secundo & tertio conquesta est de dolore dorso & ardore urinæ. Die 4. & 5. patiens sine querelis ad interrogata respondit, sed quia corpus fuit constipatum, Medicus Xenodochij ordinarius præscripsit aliquot bolos ex elect. Lenitiv. ℥j. qui dum formabantur, menses fluere cæperunt. Die 6. 7. 8. & 9. nihil quicquam circa fracturam sensit doloris, de levissima saltem tussicula, & maximo ad partes obscænas pruritu, conquerens. Quapropter usâ est sæpius de die mixtura ex syrupo violarum, de liquiritia, & tinctura rosarum. Dorso & partibus obscænis prurientibus, post fomentationem ex aquâ dulci, adhibui album coctum & linimentum simplex. Die 10. religatum femur, cerato diapalmæ perforato, tribus fasciis pertusis, & sufficienti spleniorum (*fasciæ prius ex vino rubro exprimebantur*) ac ferularum numero iterum involvi; ut hâc ratione vulnus, citra fasciarum solutionem, urgente necessitate quotidie inspicere potuissem. Venter infimus ut maximè fuit tumidus, & ab umbilico usque ad pubem valde durus, cui per triduum applicui cataplasma ex pulvere malvæ, micâ panis, lacte & butyro non salito paratum. Die 14. tumor & durities infimi ventris

ventris de crevit & remisit. Pateriens, ob abscessum in clunibus suppuratum, conquesta est de stranguria & atrocissimo dolore circa os sacrum. *Die 20.* rupto abscessu, & deterfo ulcere stranguria & dolor prædictus evanuit: sed quia ulcus clunium quotidianam requirebat medelam, membrum fractum in sua quiete permanere minimè potuit, usque in diem 30. quo pateriens benè habuit, planè de nihilo conquerens. *Die 40.* novus suboriebatur abscessus sub poplite, qui ad suppurationem vergens maximè doluit, ruptusque fetidissimam materiam effudit. Qua de causa per siphonem injeci decoctum ex radicibus Iridis Florentinæ & Aristolochiæ rotundæ, Herba scordij, Veronicæ, cardui benedicti, & melle rosato despumato, à quo dolor vehemens, & factor gravissimus, omninò cessavit. Fracturam iterum tractavi medicamentis ossi & vulnere convenientibus, Cerato diapalmæ, fenestratis fasciis, spleniis oblongis, ac ferulis. *Die 60.* de tali tantoque circa vulnus dolore punctorio conquesta est, ut præ lachrymarum effusione vix loqui potuerit, dixitque se spectrum, quod in Xenodochio versari falso creditur, non solum per plures noctes vidisse, atque hinc totum corpus cum lectica tremuisse, & dolorem originem traxisse. Sed ego existimo, ortum esse dolorem partim ex ulcere clunium, quod quotidie debuit expurgari, & ob hanc rationem membrum fractum & compositum in quiete non permansit: partim, ob portionem ossis, quæ in hujusmodi casibus, circa hoc tempus, solet abscedere. *Die 18. Januarij* Anno 1643. conquesta est de acerbissimis doloribus circa vulnus femoris. Religato femore, inspectoque vulnere, specillo obtuso inveni frustulum ossis acutum, quod carnem perpetuò pupugit, & dolores acutissimos excitavit. Ideo statim vulnus scalpello sufficienter dilatavi, & *Die 19.* separatam ossis partem volsellæ dentibus arripui, & apprehensam extraxi, Tab. XXII. Fig. IX. *Die 20.* totum crus minus erat, quam diebus præteritis, & dolor pungitivus omninò intermisit. Post ossis abscessum femur ascia in crucem adducta Tabul. XXII. Fig. X. deligavi usque ad perfectam vulneris sanationem. Mense *Februario*, ulcere poplitis nondum consolidato, pateriens mediante instrumento ferreo claudicans ambulare cepit, *Die 18. Martij* 1645. abscessit ossis portio ad magnitudinem digiti annularis. *Die 30.* ulcus cicatrice fuit obductum.

OBSERVATIO. LXXXVI.

Spina Ventosa.

Excellentissimus Spigelius Monacho cuidam Bononiensi, pollicem sinistrae manus, spina ventosa corruptum, forfice Tab. XX. Fig. I. & Tab. XXXII. Fig. VIII. adscidit, manuique

mutilatæ, ad sistendum sanguinem & prohibendam inflammationem plagulas stegnotico imbutos, & vesicam oxycrato expressam applicuit, cubitumque fasciis, ad flexuram usque involvit. Consistente sanguine, ulcus medicamento detergente mundificavit, & epulotico divino consolidavit.

OBSERVATIO. LXXXVII.

Fractura cruris cum vulnere.

ANNO 1643. Die 5. Decembris hora septima, post meridiem; *Mattheus Ritter junior*, Ulmæ cecidit ex hypethra pensili, & fregit tibiā sinistram, spatio 4. digitorum transversorum supra caput inferius, cum vulnere, ossisque denudatione & prominentia in partem anteriorem. Reposita per solam extensionem fractura, dolor antea vehementissimus statim remisit. Crūs itaque affectum & fractum tribus fasciis (Tabul. XXIX. E. F. G.) spleniisque (eiusdem Tabulæ H.) deligavi, & in canalem (Tab. XXVI. Fig. II.) ritè deposui. Inter deligandum patiens; ob imminens animi deliquium sæpius cochlear aquæ corroborantis, quod constabat ex sequentibus assumfit:

R. Aq. Ceras. nigr. ℥ij.
 Pimpinell.
 Rosar. ana ℥j.
 Cinam. ℥j.
 Spirit. Cephal. Anhalt. ℥ss.
 Pulv. Magist. Corall. rubr. ℥ss.
 Margar. præp. ℥j.
 Lapid. Chrysol. præp. ℥ss.
 Manus Christi. perlat. ℥ij. misc. ad vitrum.

Die 6. Decembris ob medicamentorum usum, dolor ex fractura omnino evanuit, & patiens usque in quartum decubitus diem bene habuit. Die 9. religato & inspecto vulnere nullum aderat inflammationis signum, nullusque dolor: quapropter ossi tibiæ filamenta arida, labiis plagæ digestivum:

R. Resin. Therebint. lot. in aq. plantag. ℥ss.
 Pulv. rad. aristol. long.
 irid. Florent. ana ℥ij.
 Syrup. de ros. sic. ℥ij.
 Vitell. ovi q. s. misc.

desuper ceratum diapalma, fasciis & splenia adhibui. *Die 10.* æger usus est Enemate laxativo, & abhinc usque in septimum decubitus diem pulchrè habuit.

Die 13. in religato vulnere pus bonum & coctum apparuit, nullusque dolor aut inflammatio, quæ alias hujusmodi fracturas concomitari solent, ægrum affecit: unde fracturam iisdem medicamentis curavi atque crus cerato dicto, fasciis, plagulis & ferulis (quia timor inflammationis jam præterijt.) Tab. XXIX. Fig. VI. deligatum, in canalem deposui. *Die 16.* iterum religato & inspecto vulnere, omnia rectè habuerunt, nullus enim dolor adfuit, tumor nullibi apparuit, & ex vulnere pus laudabile in parva quantitate emanavit: quapropter ossi à membrana sua detecto inspersi pulverem ex radicibus Aristolochiæ longæ & Iridis Florentinæ, vulneri sarcoticum adhibui, & crus diapalma, fasciis, spleniis ferulisque iterum involvi. Hoc die lusit chartis, canalem huc & illuc movit, atque totam tibiam in sinistram partem distorsit. *Die 17.* manè conquestus est de compressione canalis sub genu in parte exteriori, infra caput fibulæ. Inspecto crure extuberantiam aliquam animadverti, religato vulnere, tuberculum tetigi, & obliquam fibulæ fracturam inveni, quam procul dubio natura consolidasset, si tibiam semper immotam servasset æger.

Die 20. adhibui laminam ferream, ut extuberantiam fibulæ aliquantisper ad tibiam pelleret, quod etiam præstitit, sed frustulum, ossis abscissurum esse prædixi. Fracturæ tibię, quæ benè habuit, pulverem Iridis Florentinæ cum filamentis carptis & aridis imposui, totumque pedem cerato diapalmæ fasciis, spleniis ac ferulis obligatum, in canalem deposui. *Die 25.* patiens conqueritur de fractura fibulæ, quâ inspectâ invenio ossiculum, quod cutim nonnihil pupugit, unde ceratum, splenia & fascias, aliquantulum in dextram partem abduxi, ut dolor ex ossicula pungente remitteret. *Die 6.* Januar. Anno 1644. fractura tibię confirmari cepit, & fibulæ ossiculum in conspectum venit, cui pulverem Iridis Florentinæ & Aristologiæ longæ, cum filamentis de cerptis, adhibui, atque crus cerato diachalciteos, spleniis, lamella ferrea, & fasciis obligavi, ut pes pristinam rectitudinem acquireret; *Die 16.* Januar. vulneri tibię applicui filamenta carpta, ceratum diapalmæ, fascias, splenia & ferulas. Fractura fibulæ, pus album & coctum fudit, asperum ossiculum forcipe abstuli, & crus velut diebus præteritis obligavi. *Die 5.* Februar. natura fibulæ separavit ossiculum, & substantiam carne jam obduxit, quapropter ulcus filamentis carptis, cerato divino & fasciis laxè obligavi, partemque affectam in canalem debitè reposui. *Die 25.* ob excrescentiam carnis ulceri inspersi pulverem aluminis usti, qua consumpta, *Die 4.* Martij aliud frustulum

frustulum ossis extraxi, ulcus filamentis ficcis & cerato divino tractavi, partemque integram, ut diebus præteritis obligatam deposui. Die 24. ob inordinatam victus rationem pus fuit viride; & ulcus secessit: unde sequens vinum laxativum ordinavi:

Radic. Gramin.
 Irid. Flor. ana ℥ss.
 Herb. Beton.
 Veron.
 Cent. min.
 Borrag.
 Absynth. ana p. ℞.
 Fol. fen Alexand. f. ff. ℥j.
 Rhab. elect. ℥iij.
 Agaric. troch. ℥ij.
 Hermodactilor.
 Turbith. ana ℥ss.
 Semin. carth. cont. ℥iij.
 Sem. anif.
 fœnicul. ana ℥ss.
 Crem. Tart. ℥iij.
 Gingib.
 Galang. ana ℥j.

Incisa & contusa indantur sacco, qui in vini albi Mensura j. infundatur: de hac infusione patiens alternis diebus, duabus horis ante prandium, sumit ℥iijss. Abusu hujus vini medicati æger bene habuit, & ulcus pus coctum, album ac minimè fetidum generavit. Die 14 Aprilis patiens optimè habuit, atque ob vulnus cicatrice obductum grallæ opera subnixus ambulare cepit. Die 4. Maij æger latissimus grallam deposuit, & minimè claudicans incessit.

OBSERVATIO. LXXXVIII.

Atheroma in femoris parte externa curatum.

Honestissima virgo Margaretha, cujus cognonem honoris gratia silentio involvendum existimo, triginta annorum, temperamentum calidi & sicci, conquesta est undecim annos de tumore citra dolorem duro, qui sua magnitudine ovum gallinaceum superavit, in femoris dextri parte sylvestri inter musculum glutæum

appel-

appellatum & cutim exortus. Hic autem cum esset tumor tunica-
tus, neque internis neque externis medicamentis cedere vellet, facto
prognostico, quod huiusmodi tumor non nisi chirurgia feliciter
curari queat, preparatum antea corpus ab humoribus purgavi, &
ANNO 1641. die 26. May. tumorem sequenti modo exemi. Primo
cutim atramento in crucem signavi, deinde atramento exiccato su-
per lineam cutim in quatuor angulos rectos scalpello Tab. II. Fig.
I. secui, donec folliculus in conspectu veniret. Sectione folius cutis in
crucem facta, & sanguine spongia nonnihil deterso, quatuor cutis
angulos, à subjecta tunica paulatim specillo separavi usque ad basin,
ubi erat vena quam abscidi, & tunicam tumoris integram voffella ex-
traxi: remoto citra læsionem folliculo vulneris labia statim ad mu-
tuum contactum adduxi, & albumen ovi agitatum cum pulv. ad-
stringente Galeni apposui. Obligato vulnere, folliculum dissecui,
& in eo materiam puliculæ similem inveni. Die 28. Iulij vulnus
cicatrice fuit obductum, & patiens pristinae sanitati restituta.

OBSERVATIO. LXXXIX.

Vulnus carpi cum læsione arterie.

ANNO 1631. Mense Decemb. *Iohannes Meiser/Sartor* (anno æ-
tatis 24.) temperamenti calidi & humidi, circa carpum & ra-
dium finistræ manus, à discipulo suo adeo vulneratus est cul-
tro, ut non solum vena, sed etiam arteria per transversum incisa fu-
isset, quam magnus sanguinis fluxus, & alia sæva symptomata, subse-
quebantur. Hoc vulnus statim Chirurgus *Nicolaus Reutte* juxta præ-
cepta chirurgica obligavit. Secundo die sanguis tam copiose effluxit,
ut totum ægroti corpus, ob spirituum vitalium defectum, motibus
convulsivis agitaretur. Ad vesperam ipsi subducta fuit alvus, injecte,
clystere leniente, à quo ter deiecit. Tertio die incisa fuit vena jeco-
raria dextri brachij, & eductus sanguinis ad ℥iv. Quarto dum obli-
garetur vulnus, nihil sanguinis ex ipso manavit. Quinto ob oris
amaritudinem æger usus est sequenti syrupo cathartico:

℞. Syrup. ros. sol ℥ijs.

Extra. Rhab. ℥j.

Diacarth. ℥ss.

Mag. Tartar. ℥ss.

Aq. Cichorii q. s. M. F. Syrup. liquid.

à quo duas sedes habuit. Sexto die conquerebatur de cardilagia &
capitis

capitis vertigine, unde assumfit Syrop. Acetos. citri. & Granat. dulcium vino granatorum, & Aq. Pimpinell. ac ceraforum permixtum; in lipothymia magnum habuit leuamen, ab usu vini granatorum. Septimo die noctem inquietam habuit, dixitque se tota nocte per somnum cum puero, qui ipsum sauciavit, pugnasse: & quod majus est. conquestus est de sumptibus, & propter illos tam melancholicus fuit, ut huc & illuc in hypocausto curreret, à quo motu sanguis ebulliens ex arteria læsa, in omnem dimensionem exiit, ut nullo modo sisti queat. Itaque digitis compressa arteria, in media radij parte, extraxi magnam sanguinis concreti copiam ex vulnere, Tandem arteriæ sauciatae spongiolam combustam, & pulvere lapid. chrysol. præp. atque adstring. Gal. aspersam, & albumine oui agitato oblitam imposui, conveniente fascia vulnus obligavi, & instrumentum ex bractea confectum Tab. XLIII. adhibui, quod obserari, & cochlea arteriam comprimere citra incommodi metum possit.

Octavo & 9. die quia manus usque ad mediam cubiti & radij partem inflammata erat, vesperi admisit Enema. Decimo die melius habuit, & pus flavum per fascias sudavit. Die 11. per totam noctem benè dormiuit. Duodecimo die religato vulnere effluxit pus album, & vulnus latius apparuit, ob sanguinis concreti extractionem (ut in aneurismate fieri solet.) & impositam spongiam. Tendines quoque perforantes in conspectum venerunt inflammati, & summo cum dolore ad putredinem tendentes. Vulnere igitur, citra spongiolæ extractionem, deterfo, arteriæ medicamenta prædicta imposui, vulnusque fasciis obligatum iterum instrumenti clavo obturavi.

Interim non neglecti fuerunt Syrup. refriger. & humectantes. Emulsiones ex Aq. & seminibus appropriatis, Magist. Coral. rub. & Syrup. violar. paratae.

Die 13. & 14. æger melius habuit, inflammatio namque & dolor manus læsæ aliquantulum remisit. Die 15. pus album de vulnere exiit, manus dolor remissior visus, & tumor ejusdem minor factus fuit, tendinesque calorem naturalem acquisiverunt. Die 16. Dimidiam spongiolæ, quæ arteriæ incisæ orificio adhæsit, partem velsellâ extraxi, alteram vero reliqui ad foramen arteriæ; Die 17. extraxi reliquam spongiæ partem, vulnere applicui modò dicta medicamenta, & ceratum citrinum linimento simplici obductum, carpo fasciis convenientibus obligato adhibui etiam instrumentum. Die 18. orificium arteriæ conglutinatum, & tendines carne solida cooptos reperi. Die 24. & plaga per ceratum divinum consolita, patiens pristinae sanitati restitutus fuit.

OBSERVATIO XC.

Concussio cerebri.

ANNO 1627. Mense Novembri, Iohannes Semlin / Oppin-
genfis ex agro Ulmenfi, famulus cujusdam rustici, tempe-
ramenti calidi & humidi, ante mensem in ædibus Marci
Geysels fuit, in quibus more loci juvenulæ, sive ancillæ filium duxe-
runt pensumque suum absolverunt. Hic vero noster Iohannes, tum
temporis in illo hypoëansto cum aliqua illarum juvenularum lusit,
quod ipsi à reliquis præsentibus interdictum fuit, ut nugas relinque-
ret, sonst werde ihm der Baum gestellt werden / cujus processus hic est:
Detinent aliquem corpore inverso, ut capite respiciat terram; pe-
dibus verò suspendunt, & subito iterum remittunt, ut terra capite
quatiatur: quod & perpetrarunt in hoc ægroto, usque dum sanguis
è naribus & auribus defluerit, atque humi prostratus mortui instar
jacuit. Videntes prædictæ juvenulæ dubium hunc actum, i ipsum
illico aqua frigida asperserunt, quo revocentur illius spiritus. Hic
aqua perfusus, quasi à morte revocatus, surrexit, magnoque sinistri
brachij, ac totius capitis dolore discessit. Secundo die, præsentem
hoc capitis ac brachij dolore, æger nihilominus frumentum venti-
lavit. Tertio & quarto pejus habuit, ita ut propter febrem & motus
convulsivos lecto decumbere coactus fuerit. Sexto morbi die, curru
petijt Oppingam. Septimo mater accersivit Chirurgos. Decimo,
11. 12. 13. & 14. antedictis convulsivis motibus vexabatur. Die 15.
mater decumbentis urinam transmisit Clariss. D. D. Klebsattelio;
Medico Geslingensium indefesso, qui præscripsit pulverem contra-
casum, ad dissolvendum sanguinem grumofum, cum syrupo ace-
tosæ, acetositatis citri & aqua pimpinellæ. Hinc mutus & surdus,
usque ad vigesimum quartum diem, laboravit comate, de qua a-
phonia ita vaticinatus est Hipp. sect. 7. aph. 58. quibus occasione ali-
qua cerebrum fuerit vehementer concussum, mutos protinus fieri
necesse est. Loquendi audiendique impotentia supervenit Diar-
rhæa, quæ per triduum durabat, ubi denuò loquentes alios audivit,
& ipse loquens conquestus est de dolore vehementissimo sinistri bra-
chij circa musculum deltoideum. Die verò 29. Inclytæ Reip. Ulmen-
sis decreto contuli me Oppingam, ubi Iohannem inveni valdè con-
querentem de magno capitis dolore circa suturam sagittalem & eo-
ronalem, siti & febre insigni, ardore & nigredine linguæ, totius
brachij prædicti paralyfi & tumore œdematoso & scirrholo, qui circa
musculum deltoideum ad suppurationem tendens agrum maxime
torfit.

torfit. Qua de causa statim revulsionis gratia præscripti Enemase-
quens.

℞. Decoct. commun. pro clysterib. ℥ix.

Mell. ros. solut. ℥iij.

Elect. Diacathol. ℥j.

Ol. chamomill. ℥ij. M. pro Clyst.

à quo æger quinquies deiecit excrementa biliosa & pituitosa.

Capitis bregmati tumefacto applicui cataplasma digerens
& roborans:

℞. Mic. panis domest. ℥iij.

Furf. Tritic.

Farin. hord. ana ℥ij.

Pulv. Flor. ros.

Beton. ana ℥β.

Ol. rosat. ℥iij.

Vini rubr. q. s.

Salis commun. ℥j.

M. ad ignem in form. cataplasmi.

Scirrho œdematoso brachii impositura fuit cataplasma, quod
constabat ex

Pane domest.

Farin. sem. lin.

Herb. Malv.

Alth.

Lacte & Ol. chamom.

Pro fiti usus est:

Syrupo Acetositat. citri.

Acetosæ simpl.

Granat. ana ℥ij.

cum. aq. hord.

manè & vesperi scyphum feri caprini depurati exhausto. Cibus
fuit cremor hordei & panatella, quæ conficitur ex mica panis,
juscule carnis, & butyro. Potus ad cibum fuit Aqua hordei.
Suppurata, post aliquot dies, materia in brachio, quæ facile
ex tactu deprehendi potuit, abscessum inter muscolum bicipitem
& deltoidem scalpello aperui, ex quo magna purulentæ materiæ
quantitas effluxit. Foramini inciso, ad mitigandum dolorem,
turundam ovi vitello & albumine oblitam imposui, & desuper
Diachylon simplex adhibui, ad suppurandas reliquias. Se-
quenti die religato vulnere, specilli globosa parte ulcus explora-

vi, & humeri os corruptum inveni. Ideò foramen spongia contorta nonnihil dilatavi, & dilatato turundam digestivo:

R. Tereb. lot. in aq. scord. ℥ijs.

Ovi vitell. par.

Pulv. Arist. rot.

Irid. Flor. ana ℥ss.

Mell. ros. col. q. s. Misc.

oblinitam imposui. Interea corpus aliquoties purgatum fuit, sacculo sequenti:

R. Rad. polypod. querc. ℥ij.

Irid. Flor.

Cichor. ana ℥ijs.

Herb. agrimon.

Beton.

Veron.

Prunell.

Absynth. ana p. s.

Fol. sen. Alex. l. st. ℥js.

Rhab. elect. ℥ss.

Agaric. rec. troch. ℥iij.

Sem. cartham. excort. ℥ss.

anis.

fœnicul. ana ℥js.

Crem. Tart. ℥iijss.

Cinam.

Gingib. ana ℥js.

Uvar. pass. ℥iij.

Incus. & contusa ad sacculum, qui in fund. in ℥ iij. aquæ mulsæ, de qua alternis diebus sumpsit ℥iij duabus horis ante prandium. Pro majore offis exiccatione vulnere per siphonem injeci decoctum divinum, pulverem aristolochiæ rotundæ & Iridis Florentinæ. Exterius aliquoties brachio spongiam ex aqua salsa & vino rubro expressam superligavi:

Die vigesimo propter dolorem capitis usus est sequentibus capotijs:

R. Mass. pilul. aur. ℥ij.

Extract. coch. ℥j.

Mag. mech. nigr. gr. vij.

cum syrup. de beton.

℥. Pilul. parv.

deurentur.

à quibus decies deiecit. Die 60. frustulum ossis protrusum, & vossella arreptum extraxi, ulcusque postea cicatrice obduxit.

OBSERVATIO. XCI.

Manus ob spinam ventosam amputata.

DUM Patavii studiis Medicis operam dedi, & chirurgiam exercui, Nobilis quidam studiosus laboravit per aliquot Menses œdemate manus sinistrae, quod, post universalium usum, sub præstantissimis topicis nunquam diminui, sed tandem in vola exulcerari cepit. Quapropter adhibuimus in consilium Excellentissimum Spigelium, qui, postquam ulceris qualitatem specillo explorasset, & os corruptum tetigisset, statim tumorem vocavit spinam ventosam, quæ malum est incurabile, & amputationem partis affectæ requirit. Provenit autem spina ventosa ab humore, qui occulta & infensa sua qualitate ossa primum citra omnem periostij læsionem atque doloris sensum corrodit, deinde œdema efficit minimè dolens, & post aliquot Menses partem exulcerat. Consensu ægri obtento, manum extremam supra radii & cubiti appendices scalpello falcato ac serra resecuri (Tab. XXVII. Fig. XI. XIII. & XIV.) cubitoque spleniis, vesicæ & fasciis (Tab. XXVIII. Fig. I. II. III. IV. V. & VI.) obligato, in parte amputata reperi ossa metacarpi quidem corrupta, sed periostio undique (præterquam in illo loco, ubi ulcus) adhuc contexta.

OBSERVATIO XCII.

Vulnus cubiti periculosum.

ANNO 1638. Die 24. Jun. in Festo Divi Iohannis Baptistæ, hora septima post meridiem, Nobilissimus Dn. Fredericus à Digenau vulneratus est in duello, à Nobiliss. Dn. N. de Bettendorff / duorum digitorum transversorum infra cubiti dextri flexuram, totum brachium inter cubitum & radium perforante, atque lædente venas & muscutorum tendines cum insigni dolore, & sanguinis effluxu. Primo vulnus chirurgus non imperitus, Iohan. Georgius Gaulte / obligavit. Die secundo ante & post religationem fasciæ nobiliss. patiens conquestus est de vehementissimo dolore circa foramen vulneris tam

inter

internum ; quàm externum , sicut in omnibus articulorum vulneribus fieri solet. Ob id révulsionis gratia usus est sequenti Enemate :

R. Decoct. emoll. ℥viiiij.

Elect. lenitiv. ℥i.

de succ. ros. ℥ij.

Ol. chamomill.

viol. ana ℥js.

M. F. Clyster.

à quo duas sedes habuit. Tribus horis à rejecto clystere aperta fuit venà mediana brachii sinistri. Foraminibus vulneris exiguam ex linteo turundam medicamento oblitam, cuius descriptio hæc est, imposui :

R. Aloes succott.

Thur.

Bol. Armen.

Lapid. Hæmatit.

Chryf. præp. ana ℥js.

Terr. Lemniæ.

Tutiæ præp. ana ℥ij.

Sanguin. dracon. ℥i.

Pulverifata misceantur cum albumine ovi subacto in formam unguenti.

ac brachium oleo rosarum & lumbricorum terrestrium calidè inunctum , splenio in vino rubro expresso , fasciæque duobus capitibus obligavi. Denique unguentum defensivum Fernelii (quod omnium optimum est) summo humero applicui , & duabus elapsis horis integrum brachium postea irrigari curavi. Potus fuit Aqua hordei , vino granatorum gratior redditus, cibus autem cremor hordei , & gelatina ex pedibus vitulinis. Tertio die melius habuit æger , vulnusque propter novum hæmorrhagiæ metum , non fuit religatum , sed totum membrum postea irrigatum , oleisque prædictis inunctum. Die quarto religavi fascias , turundam verò è vulnere non extraxi , sed appositis filamentis carptis & unguento , quod constabat ex albumine & vitello ovi , pulvereque supra præscripto oblitatis , brachium inunxi , ipsique splenium in vino austero expressum & fasciam adhibui. Vesperi benè habuit æger , & pro cœna sumpsit cremorem hordei , & Endiviam vino granato-

rum, oleoque commini conditam. *Die 5.* denihilo conquestus est patiens, vulnus religavi & turundam extraxi. Sanguine subsistente aliam turundam, eamque breviorē, vitello ovorum imbui, & pulvere prædicto aspersam, foraminibus imposui, alæ & summo humero defensivum applicti, brachiumque oleis inunctum, & splenio madefacto involutum fascia duobus capitibus donata obligavi. *Die 6.* patiens, ob alvi constipationem, & dolorem circa flexuram cubiti assumpsit syrupum laxativum:

R. Syrup. ros. sol. ℥ij.
 Flor. cass. rec. extract. ℥j.
 Sem. citr. pulv. ℥ss.
 Aq. cich. q. s. M.
 F. Syrup. liquid.

A quo quinques dejecit materiam biliosam & serosam. Vulnus fuit tractatum veluti die præterito. *Die 7.* parum puris cocti circa vulnus apparuit: quapropter unguento sanguinem sistenti addidi dimidiam partem thuris pulverisati, ut vulneri caro incre-
 sceret.

R. Pulv. suprapræscript.
 Thuris. ana ℥ss.

Vitell ovor. q. s.

M. F. Uguentum.

quo imbuatur turunda vulneri imponenda. A die 8. usque ad 10. æger perbellè habuit. *Die 11.* dixit se præteritâ nocte nihil dormivisse, brachiumque propter insomnium grave huc & illuc movisse, ita ut externum foramen aliquid sanguinis denuò effudisset. Subsistente autem firmiter sanguine, vulnus tractavi ut die præterito, patientique ordinavi sequentem syrup. purgantem:

R. Syrup. ros. sol. ℥jss.
 Extract. Rhab. ℥js.
 Mag. Tart. ℥j.
 Aq. ceras. nigr. q. s.
 M. F. Syrup. liquid.

Die 12. 13. & 14. æger optimè dormivit, de nulloque amplius circa flexuram dolore conquestus est, & foramen illud externum, quod ob nimium brachij motum sanguinem funderet, generavit pus coctum. *Die 16.* loco turundæ, foraminibus filamenta carpta & sicca apposui, spongiamque novam & ex vino rubro calido expressam super ligavi fascia duobus capitibus prædita. *Die 19.* foramina cicatrice obduxi.

OBSERVATIO XCIII.

Excrescentia infemore magna.

Joanni Berber/ Hamburgensi, militi Suecico circa vigesimum quartum suæ ætatis annum, in dextri femoris interna parte, exortum est tuberculum, quod biennij spatio in tantum increvit, ut sua magnitudine facilimè tria capita humana æquaret, & ægri ingressum impediret. Hanc excrescentiam empiricus quidam caustico corrodit, ut materiæ exitum procuraret ulcus postmodum epuloticis consolidaturus, sed cum nullam invenisset materiam fluxilem, empiricus aufugit, & ægrum omni auxilio destitutum reliquit. Pater Anno 1634. Ulmam venit, ibique chirurgi Iohann. Georgij Bauleri operam imploravit, qui cum nullis medicamentis ulcus fœdum consolidare potuisset, meo Georgijque Riedlini consilio, natam exulceratam & valdè dolentem forfice apprehendit, & cauteriis cultellaribus abscidit, escharaque ablata ulcus cerato divino ad cicatricem pulcherrimam perduxit. Vid. Tab. XXXV. Fig. II. fol. 43. Inspecta natæ resectæ substantiæ, quæ omnino erat carnosæ sive venis & arteriis prædita, quæsumus ex patiente, an à natura tam macelentus fuerit? hic respondit, se ante hujus natæ exortum & augmentum corpus habuisse mediocriter crassum. Ex qua responsione fuimus edocti, quod excrescentia omne ferè alimentum, quo totum nutrire corpus debuisset, per venas & arterias observatas attraxerit. Restituto jamjam Vlma discessuro consului, ut moderato victu uteretur, singulisque mensibus dorso sex cucurbitulas scarificatas adhiberet, donec corporis habitus paulatim iterum assuesceret sanguinem sibi assimilare, quem natura prius ad nutritionem tumoris transmittere consuevit. Hoc consilium juvenis per semestre diligenter observavit, & post hac incolumis vixit usque ad Annum 1644. quo sub exercitu Bavarico militans me visitavit, & pro datis consiliis magnas retulit gratias.

OBSERVATIO. XCIV.

Vulnus sclopeti cum fractura tibiæ.

ANNO 1644. Die 31. Maij. hora 6. post meridiem Leonardus Henseler / Bubulcus Vlmenis, læsus est plumbea sclopeti glande, quæ non solum sinistram tibiæ paulo

paulo infra genu fregit, ut os extra vulnus prominere; verum etiam crus dextrum sine ossium læsione perforavit. Rebus ita habentibus, prima visitatione, partibus affectis (ob medicamentorum aliorum defectum) sequentia fuerunt adhibita. Dextro cruris vulnere oleum violarum, albumine ovi mixtum, siphone injeci, turundasque exiguas & eodem medicamento imbutas imposui, desuper ceratum diapalmæ, cataplasma (ex farina hordei & malvarum, mica panis, & lacte paratum) & fasciam duobus capitibus præditam adhibui. Sinistram deinde tibiã, quantum possibile fuit, composui & albumen ovi oleo violato concussum infudi, & foraminibus turundam ex filamentis aridis contortam immisi, desuper diapalma, atque prædictum cataplasma applicui, pedemque fasciis ferratis (Tab. XXVII. Fig. I. & Tab. XXVIII. Figur. X.) obligatum, in canalem ritè deposui. Die I, Iunij, frustulum ossis, quod carnem & cutim pupugit, & ægrum tota nocte inquietum reddidit, forfice (T. XX, Fig. 1. abscidi Osse abscisso, foraminum interstitium cutaneum syringotomo (Tab. XIV. Fig. II.) incidi, vulnusque hac ratione dilatatum digestivo replevi:

- R. Refin. Terebinth. lot. in aq. Plantag. ℥ij.
 Olei lumbricor. terrest. ℥js.
 vitell. ovi . j.
 Mell. ros. col. q. s.
 M. pro digestivo.
 R. radic. Aristol. rotund.
 Iridis Florent. ana ℥j.
 M. F. Pulvis.

Ossibus aspersi pulverem, filamenta arida apposui; carni vero digestivo oblita; deinde vulnere labia cerato diapalmæ obtexi, pedemque cataplasmate & fasciis ferratis obligatum, deuo in suum canalem deposui. Interim patiens ob animi deliquium per intervalla sumpsit cochlear unum vel alterum sequentis aquæ cordialis:

- R. Aq. ceras. nigr. ℥ij.
 Borræg.
 Rosarum ana ℥j.
 Cinam. ℥ij.

Spir. Cephal. Anhalt. ℥js.
 Mag. Corall. rubr. ℥ij.
 Man. Christ. perlat. ℥ss.
 Misc.

Ad extingvendam sitim præscripti Syrupum refrigerantem :

R. Syrup. Acetof. simpl. ℥ij.
 Granat. acid.

Acetofitat. citr. ana ℥js.

quo miscuit aquam hordei pro potu ordinatam. Deinde propter præsentem dolorem, atque inflammationem imminens, usus est Enemate refrigerante & humectante : quo rejecto, Barbiton-
 for venam medianam dextri brachij incidit, & sex uncias sanguinis emisit. Die 2. Junij, æger aliquantulum melius habuit. Die 3. Junij, cum præterita nocte ob aliud offis frustulum, quod carnosas partes maximè pupugit, inquietè dormivisset, illud modicis excidi, offi reliquo pulverem præscriptum inspergens, & labiis digestivum apponens. Æger eodem die, ob constipationem ventris, & maximum humorum ad partes læsas decursum assumpsit potionem medicam :

R. Syrup. ros. sol. ℥ij.

Elect. Lenitiv. ℥vj.

de succ. ros. ℥js.

Decoct. fl. & fr. q. s.

M. & F. sec. art. potio.

à qua quinques dejecit biliosam & serosam materiam. Die 4. melius habuit, quam die præterito. Die 5. conquestus est de doloribus colicis, quare ipsi exhibui Ol. amygd. dulc. ℥ijs. cum brodio florum chamomillæ, à quo dolor cessavit. Die 6. cum alvus denuò esset constipata, assumpsit potiunculam nuper præscriptam, à cujus operatione patiens optimè dormivit. Die 7. post escharæ casum, vulnus obligavi digestivo sine oleo, & loco cataplasmatibus, ferè integrum crus cerato diapalmæ perforato ; & fasciis ferratis involvi. Die 8. vulneribus imposui sequens digestivum.

R. Resin. Tereb. lot. in Aq. scord. ℥iij.

Pulv. radic. irid. Flor.

Aristoloch. rotund. ana ℥j.

Aloës.

Myrrh.

Thur. mascul.

Bol. armen. præp. ana. ℥j.

Balsam. Peruvian. ℥j.

Syrup. de ros. sicc. &

Mell. ros. col. ana q. s.

M. inform. linimenti.

Die 9, patiens, quot pedes attinet, benè habuit, sed iterum conquestus est de dolore colico, qui, post spontaneam biliosæ materiæ per alvum evacuationem, cessavit.

Propter vulneris factorem siphone decoctum divinum injeci. Die 10. æger benè habuit, & vulnus tibie sinistræ fudit pus coctum, sub tibia fracta observavi particulam assis putridam, quam decocto divino lavi & pulvere appropriato obtexi: dein vulnus linimento præscripto, & cerato diapalmæ obligavi. A die 15. æger benè habuit usque ad trigesimum, quo sinistræ tibie os in superficie & externa sui parte sese desquamavit. Vulnus dextræ tibie ad cicatricem tetendit. Die 17. July, frustulum ossis separatum volsella extraxi. Vulnus tibie dextræ cicatrice fuit obductum. Die 15. Propter inordinatam victus rationem conquestus est de insigni dolore sinistri pedis, duorum transversorum digitorum supra genu. Religato vulnere, deprehendi abscessum, qui digitis pressus magnam puris quantitatem effudit. Die 26. patiens sumit pulverem, propter amaritudinem oris.

℞ Rhab. elect. ℥j.

Mechoac. nigr. ℥j.

Crem. Tart. ℥ss.

M. F. Pulvis.

à quo sæpius dejecit materiam biliosam, & inde melius habuit. Die 25. Augusti extraxi frustulum ossis, quod longitudinem digiti minimi æquaret. Die 14. Septemb. sub genu & circa anteriorem patellæ partem alius apparuit sinus, quem, cum per foramen superius expurgari non potuisset, instrumenti Tab. XIV. Fig. V. cuspide incerto perforavi, & evacuata prius materia, spongia in vino expressa, fasciaque duobus capitibus agglutinavi. Post agglutinationem sinus, vulnus paucissimis diebus cerati divini opera cicatrice obduxi, ita ut patiens die 4. Octobr. sine grallis ambulare, & mense Decembri suo citra impedimentum officio fungi ceperit.

OBSERVATIO. XCV.

Fractura femoris.

ANNO 1644. Die 24. Decembris *Ioanni Rriesinger* cauponi Grimmelfingenfi, dum ligna ex sylvis veheret, plaustrum lignis onustum femur sinistrum cum vulnere fregit. Ager rheda delatus est Ulmam, ubi chirurgi *Ioh. Meckentied* & *Georgius Riedlen* femus vulneratum obligarunt. Die 27. ob maximum femoris dolorem atque inflammationem in subsidium vocatus, primo ad ægrum ingressu quæsi, utrum vulnus ab osse fracto, an verò à stipite proveniat. Patiens & chirurgi vulnus stipiti adscripserunt. Cum autem indicassem, hoc plurimum ad curationem femoris facere, & ex femoralibus addisci posse: si enim perforata fuerint, vulnus proficisci ab extra; sin minus, ab intra. In femoralibus autem nullum foramen invenire potuerunt, ex quibus clarum fiebat, vulnus à fracto femore fuisse inflictum. Itaque femoris extensam fracturam composui, integrum femur tribus fasciis perforatis (ut vulnus magnum quotidie expurgari possit) & medicamento idoneo (oleo scilicet rosarum, albumine ovi agitato, & aqua rosarum) ad inflammationem depellendam & dolorem nimium mitigandum insuccatis obligavi, & in suum canalem deposui. Die 28 ob inquietam noctem, & amaritudinem oris æger usus est syrupo liquido:

R. Syrup. ros. sol. ℥ij.
 Extract. Rhab. ℥iv.
 Diacarth. ℥ij.
 Mag. Tart. ℥j.
 Aq. cichor. q. s.
 M. F. P. brev.

à quo aliquoties deiecit materiam biliosam. Die 29. secta fuit vena mediana sinistri brachii & eductus sanguis ad ℥vij. Vespero patiens sumit haustum emulsionis syrupo violaceo edulcorata. Illam noctem quietissime patiens transiegit, & inflammatio cum dolore cessavit. Curata inflammatione, calli generationem ligaturis, medicamentis externis, & convenienti victus ratione, procuravi: patiens tamen claudicat in hunc usque diem, quoniam naturam valde iratus pedem canali impositum in quiete nunquam detinuit, sed nunc huc nunc illuc movit. Nec mirum est, quoniam, ut in fracturarum cura monui, adultiores in femore fracti,

etiãmsi obedientissimi fuerint, rarissimè (& quidem tunc, quando femur beneficio instrumenti glossocomi Galeni Tab. XXI. Fig. IV. servatur extentum, si non per totum curationis tempus, saltem, dum excrementa alvi deponit æger, aut ipsi sternitur lectus) citra claudicationem curantur.

OBSERVATIO. XCVI.

Tinea capitis, cubitus convulsus.

Virgo quædam Ulmenfis, anno suæ ætatis duodecimo, ob consuetam narium hæmorrhagiam suppressam, nimio mensium fluxu laboravit, eoque restricto de horrenda capitis tinea & molestissima sinistri cubiti convulsione (quem extendere minimè potuit) valdè conquesta est. Purgato igitur corpore per pilulas de nitro Tralliani repetitis vicibus assumptas, & promotis iterum menstruis, caput inunxi quotidie semel linimento de amiantho (quod ex historiae lapidum & gemmarum Anselmi Boetij l. 2. c. 204. ipse paravi) cubitum verò bis unguento Evæ seu polijchresto Spigelij, cujus descriptio videatur supra Tab. XLIII. fol. 63. quibus unguentis ægra brevi felicissimè curata fuit.

OBSERVATIO XCVII.

Lepra Græcorum.

ANNO 1641. Die 17. Decembris ego & Clariss. D. D. Ioan. Regulus Villinger, charissimus meus affinis, nobilem quandam Ulmensẽm visitavimus, adeo miseram & aspectu horrendam, ut verbis sufficienter exprimi nequeat. Primò enim non potuit stare pedibus, nisi à duabus ancillis firmata: facie pallida; fronte rugosa & squamosa; oculis concavis, glabris superciliis, naribus internè à crustis totaliter obstructis, externè verò squamis obsitis, ore tumido & labiis lividis: inclinato capite, thorace incurvato, atrophia laborante, & crassissimis crustis undique obtecto. Sub axillis non aderant pili. Sic quoque dispositum fuit abdomen, seu infimus venter. Artus etiam macilentissimi. squamis crustisque omninò cooperti. Apices digitorum, tam manuum quàm pedum, nullum habuerunt sensum, propter insignem erosionem & crustarum crassitiem. Ultimò totum corpus sati-

fetidissimum spiravit odorem. His symptomatibus omnibus probe consideratis, affectum nobilis, non Elephantiasin, sed lepram Græcorum appellavimus, & de restitutione multum speravimus, propterea quod sumptus hic non deessent, neque etiam de obedientia patientis, quæ sanitatem avidè expetiit, quicquam dubitaretur. Quare ad purificandum sanguinem præscripsimus sequentem sacculum catharticum.

R Rad. Polyp. querc.

Enul. camp.

Cichor. ana ℥ss.

Herb. Fumar.

Veronic.

Borrag.

Scolopend.

Dentis Leon.

Beton. ana p. j.

Fol. fen. Alex. f. st. ℥j.

R hab. elect. ℥ss.

Agaric. troch. ℥iij.

Mechoac. nigr. ℥ij.

Rad. Helleb. nigr. ℥js.

Semin. Carth. ℥iiij.

Gingib.

Cinam. acut. ana ℥j.

Incis. & contus. M. ad sacculum, qui per 24. horas infundatur in mensura majori Mellicratis, de quo postea sumat mane 2. horis ante prandium ℥vij. per biduum: tertio die abstineat à medicamento purgante, & quatuor horis ante prandium, tribusque ante cœnam sumat portionem conditi (quod

R. Conserv. Borrag.

Enul. campan.

ana ℥vj.

Pulv. marg. præp.

corall. rubr. præp. ana ℥js.

Trochisc. de vip. ℥ss.

Syrup. corall. q. s. M Pro Condit.)

& superbibat haustum feri lactis caprini optimè depurati. Post reiterationem sacculi purgantis, usa est balneo aquæ dulcis (herbis alterato v. gr. Fumar. Malv. Veronic. Enulæ Campan.) per horam; postea, deterso prius corpore se ipsam inunxit sequenti unguento:

R. Ung. Pomat. ℥ij.

Balsam. Peruv. ℥ij.

Flor. sulphur. ℥ijs.

Olei rart. ℥ij.

M. F. Ung.

Ab usu dictorum medicamentorum foetor ille magnus & pruritus totius corporis continuus aliquantulum remisit; & crustæ ab apicibus digitorum deciderunt. Ad carnis novæ generationem, quæ fuit erosa in apicibus, admovi unguentum ex cerato citrino & oleo myrtino confectum. Dorsum ancillæ inuxerunt pinguedine viperinæ.

Pro potu ordinario bibit decoctum Chinæ. Hic posset aliquis objicere, hæc patiens laboravit atrophiam totius corporis, cur usa est carne viperina? Respondemus, morbi totius substantiæ cum non curentur nisi medicamenti tota substantia seu occulta qualitate agentibus: Lepra Græcorum est talis morbus, Ergo non curabitur, nisi medicamenti occulta proprietate pugnantis, inter quæ caro viperina non infimum obtinet locum. Die 6. Jan. 1642. aperta fuit vena communis sinistri brachij, & uncix quatuor emissæ sanguinis, qui in superficie visus est albus, semiviridis, & putridus, in fundo verò nigerrimus & minimè concretus. Addebat Barbitonfor, qui venam incidit, se magnum foetorem percepisse, dum sanguinem emitteret. Hisce peractis, tertia vice usa est sacculo laxativo, & condito, in quo trochiscorum de viperinæ carne quantitatem adauxi;

R. Conserv. Borræg. ℥x.

Trochiscor. de vip. ℥iiij.

Corall. rubr. præp.

Marg. præp. ana ℥js.

Syr. corall. q. s. pro Condit.

quod materiam malignam à centro ad circumferentiam corporis efficacissimè expellit. Cum jam situs remisisset, & ægra dormire incepisset, post assumptionem conditi non amplius bibit serum capri-num depuratum. Spatio quatuordecim dierum bis usa est sequentibus pilulis:

R. Masf. pilul. aurear. ℥ij.

Extract. cochiar. ℥ss.

Mag. mech. nigr. gr. vij.

Extr. Helleb. nigr. ℥ss.

cum syrup. de beton.

F. pill. n^o. xxj. deurentur.

à quibus decies dejecit. Post repetitum pilularum usum, pili in superciliis, sub auxillis, & in pube recrefcere cœperunt. Rebus ita se habentibus, ob instans mensium tempus, patienti ulteriorem medicamentorum usum interdiximus, & consulimus, ut in posterum menses diminutè fluentes, vel præter spem retardantes ℥j. pilularum de Ammoniaco Magistralium promoveret.

R. Extract. Aloes cum aq. End.
 Gumm. Ammon. aceto.
 squillit. diss.
 Myrrh. præp. ana ℥j.
 Mastich.
 Spec. diatrion. fantal. ana ℥j.
 Sal. Absynth. ℥j.
 Syrup. de succ. ros. q. s.
 M. F. Massa.

His remediis ægra nobilis pristinae sanitati fuit restituta.

OBSERVATIO. XCVIII.

Inflammationes Erysipelatosa & Oedematosa.

IN Inflammationibus Erysipelatosis & Oedematosis simul, quæ ut plurimum artus invadunt, & magnum sæpè tam Medicis quàm Chirurgis negotium faceffunt, nihil præstantius unquam expertus sum sequenti remedio, quod Excellentissimo Spigelio Chirurgus quidam Germanus, pro summo secreto, ut certè est, communicavit:

R. Lixiv. ex ciner. farment. vit. mediocr. ℔j.
 Nitr. ℥js.
 Salis commun. ℥j.
 Aceti ex vino optim. ℥j.
 F. Mixtura.

quæ, post universalem curam, splenio duplici tepidè excepta, locoque affecto, fasciis strictè superligata, ipatio trium dierum, vel ad summum quatuor, insignes tumores, qui etiam periculosam minantur gangrænam, mirè discutit, atque absorbet.

OBSERVATIO. XCIX.

Os tibiæ corruptum & scalpris deraſum.

Miles quidam Gallus, laboravit gonorrhæa virulenta, eaque intempèſtivè per injectiones ſuppreſſa, aliquando ex equo decidit in filices, & crus ſuperficialiter excoriavit. Ulcuſculum remediis vulgaribus tractatum malignitatem acquirit, & os tibiæ corrodit. His perceptis curam ſudoriferam propoſui, eaque finitâ crus ſecundùm longitudinem ſcalpello incidi, vulnus ſtegnoticis dilatavi, os ſcalpro deraſum pulveribus cephalicis obtexi, ulcus unguento citrino (*quod in ulceribus phagedenicis præſtantiffimum eſt, & mirè operatur*) incarnavi, & cerato notiſſimo ad cicatricem perduxì. vid. Tab. XLIII. ſub Litt. R. Obſervat. Martini Schmid/ qui ejuſmodi quoque cruris & oſſis tibiæ corroſionem atque deraſionem felici ſucceſſu ſuſtinuit.

OBSERVATIO C.

Lepra ex eſu carniùm leproſarum originem ſumens.

ANNO 1637. tempore Autumnali, Ulmenſis Lanio, in medio fermè Viennenſi itinere, à venefica quâdam hospite, inque diverſorio, demortui cujuſdam leproſi carniſus coctis, menſæque appoſitis tractatus fuit, quarum eſu tota ipſius ſanguinea maſſa infecta, brevi temporis interſtitio, proradici inſtar, malignas puſtulas cum deſædatione capitis inprimis, ad ſuperficiem corporis expulit, & percepto rumore, quod ſceleſta illa fæmina, ob plura alia & varia delicta, publicè ſtammis combuſta fuerit, vultuoſus patiens de ſanitatis ſuæ reſtitutione deſperare cæpit: Nihilominuſtamen ne ſibi ipſi deeſſe videatur, chirurgum aliàs exercitatum in conſilium vocavit, qui re non ſatis ponderata, ſoljs externis unguentis eundem, ſed inani ſpe, reſtituere attentavit, uſque dum, aliquoties in noſtris obſervationibus citatum, Clariffimum Dominum meum Collegam, Doctorem Iohannem Georgium Gockelium (ex cujuſ communicatione & hanc curationem habeo) ſummis precibus exoravit, ut hac in parte ſibi gratificari, & extrema tentare velit.

Hic pro ſua humanitate, & ægro & chirurgo, ſolidis rationibus demonſtrans, abſque juge internorum remediõrum uſurpatione, fan-

sanguineæ massæ per præparantia, purgantia & venæ sectionem exacta depuratione; communicatæ malignitatis mediantibus sudoriferis discussione; hepatis corroboratione, & vel tandem, externorum debita inunctione, huic, etsi nondum radicato, malo, occurri minimè posse. Quare carnario illi omnem in curando assiduitatem, & diligentiam promisit, modo patiens se in omnibus morigerum præstare velit, quod dum sanctè sponderet, curam sequenti methodo aggressus est.

I. Ordinata victus ratione, præscribendo videlicet cibos optimi nutrimenti, ac omni acredine destitutos, ut in morbi Gallici cura fieri debet; pro potu decoctum ligni Gujaci & sassafras cum seminibus anisi & fœniculi debite præparari curavit. *Primo, ad sudorem movendum, reservato, altero vero tanquam debiliori ad finem compescendam concesso.*

II. Corpus per biduum digestivo hoc ad expurgationem præparavit.

R. Syrup. de duab. radic. ℥j.

Mell. ros. col. ℥ss.

Crem. Tart. pulverif. ℥jss.

Aq. Asparag. .

Fumar. ana ℥ij.

M. pro dosi una.

III. vitiosam ventriculi saburram, per sequens medicamentum, vino assumptum, removit.

R. Mercur. opt. dulcif. ℥j.

Croc. metall. gr. vj.

Gutt. Gamand. gr. vij.

M. F. Pulvis.

IV. Hinc medianam dextri brachij primùm aperiri, detractis ℥v. sanguinis, iussit.

V. per aliquot dies concessa quiete, rursus ad corporis præparationem, quater in iusculo repetitam, accessit.

R. Pulveris Tartari vitriol. ℥ss.

dentur doses quatuor & quælibet ad singularem chartam.

VI. Fœlicissimè sanguinis mundificationem molitus est per appositas pilulas:

R. Panchymag. Croll. ℥ij.

Mercur. dulcif. ℥j.

Gutt. Gamand. gr. vij.

cum aq. ceras. nigr.

Form. pilul. communes.

pro una dosi.

VII. Accessit ad sudorifera, ubi æger maximè obediens quotidie in prioris decocti sassafras haustu, dosin sequentis hydrotici accepit.

R. Sulphur. Aurat. diaphor. à gr. xij.

usque ad gr. xv. F. pulvis ad chartulam.

Quare, ad quatuor septimanas, tempore matutino solum, in lecto per binas horas commorando, largissimum sudorem movit, excepto septimo quovis die, in quo superius notatas pilulas reiterando assumsit.

VIII. Sinistri hinc lateris venatacta sanguis emanans priori longè purior inventus est. IX. Sordium recrementa laconico absterfa, & caput appropriatis, alterato lixivio, mundificatum fuit.

R. Radic. Bryon. ℥j.

Lapat. acut. ℥ß.

Herr. Marrub.

Menth. Crisp.

Origan.

Bethon. ana Mß.

Flor. chamomill.

Rad. Asar. cum toto ana p. ij.

Agaric. crud. ℥ß.

Crassiusculè l. a. concisa coquantur in lixivio communi.

X. Remanentes quædam pustulæ, in quibusdam corporis partibus & capite, depulsæ, & omnia externa inquinamenta sequenti unguento in fine sublata fuerunt.

R. Unguent. alb. camphor. ℥j.

Mercur. dulc. ℥ij.

Terendo probè M. ad vasculum.

Sic divino favore, patiens mihi maximè notus, decem hebdomatibus felicissimè restitutus, aliquandiu decoctum sassafras pro potu ordinario usurpavit, ita ut per dies vitæ non amplius malum hoc repullulaverit.

TYPOGRAPHUS LECTORI.

Coronidis loco visum fuit hic adjungere descriptionem Novi Instrumenti Chirurgici pro Uvula abscindenda, quam Vir doctissimus Thomas Bartholinus in *secunda sua Centuria Historiarum Anatomicarum rariorum* ante paucos annos publicavit, unde de verbo ad verbum HISTORIAM LXXXVIII. huc transtulimus.

INcolis Norwegiæ familiaris est Catarrhus, qui hyemali tempestate ad fauces & uvulam destillans hanc in tantam molem extendit, ut suffocationis periculum afferat, nisi maturè huic malo succurratur. Confugiunt verò medicamentis deficientibus ad manuum operam, forficeque quocunque obvio tumentem prolapsamque uvulam abscindunt sine ullo aut vitæ aut vocis dispendio. Sanguinem autem profluentem statim sedant pulve ex farina & aqua. Domestico morbo ut occurrant nihil non tentant. In quem usum Rusticus quidam Norwegus Canutus Thorberni in Diocesi Bergenfi, ingenio minimè plebejo, excogitavit nuper instrumentum singulare, magna celeritate & dexteritate nitu oculi uvulam tumidam exciudens, quod ad *Wormium* nostrum Magnum non ita pridem transmissum operæ duxi precium & Lectorum oculis depictum exhibere & brevibus describere.

Lamina ferrea oblonga, & angusta unciarum undecim longitudine, in extremo manubrio exornatur globulo ad firmiorem apprehensionem, paulatim deinde amplior circa medium fermè duarum unciarum latitudinem acquirit, hinc ascendens quadratam constituit capacitatem unius unciae cum dimidia longitudine, cui inseritur lignum planum ad linguæ deprimendæ figuram efformatum dolatumque, tres circiter uncias longum, in extremitate rotundum, per ambitum circularem rima præditum profunda pro ferro acuto & incurvo recipiendo, quod ferrum machinis quibusdam ab altera parte laminæ extendi & exferi pro lubitu potest, ac uvulam abscindendam comprehendere inter ferri aciem & laminam ligneam. Altera hujus instrumenti facies clavum habet mobilem, qui ferreum funiculum una extremitate sibi annexum extendit vel retinet retractum donec laxari usus postulat. Retinacula

cula duo huic clavo adhærent, quorum unum extensum firmat clavum, alterum compressum laxat.

Interiori facie machinæ bellicæ speciem refert, exteriore verò plana spatulæ similis, quæ nonnihil incurvâ & linguam deprimit & Chirurghi visum non impedit, imò tegit subjectum machinæ clavum & retinacula, ut æger timidus nihil mali suspicari possit. Commodum omnino organon & his aliisque usibus accommodum. Celsus volsella utebatur, cujus incommoda recenset *Aqua pendens* in Oper. Chir. qui forficulam eligit. *Hildanus* Cent. 2. Obs. 21. onerosum instrumentum ad uvulam depinxit & descripsit, quo tardior fit operatio, ægro non ita jucunda, Chirurgo denique operanti molesta.

Modus applicandi hic est: Primò clavo sublato elevatur quoque ferreus funiculus clavo alligatus, hinc funiculus sequax sursum pellitur, & ex extrema ligni rotundi rima protruditur, spaciumque relinquit pro excipienda uvula tumida. Hoc modo præparatum instrumentum aperto ore per Chirurgum linguæ superponitur, planâ parte sursum vergente, asperâ verò, ne machinas æger videat, deorsum spectante. In Fauces eo usque protrudatur organon, donec uvula inter ferreum funiculum incurvum acutumque & ligneum circulum comprehendatur. Apprehensâ uvulâ, digitotangendum est retinaculum secundum, ut in locum clavus redeat retrahatque annexum funiculum ferreum. Dîctum factum concidente clavo & retracto funiculo, acutus ille circulus rimam suam repetendo uvulam comprehensam rescindit.

Commodum instrumentum etiam aliis in corpore tumoribus, & verrucis extirpandis, quod incredibili celeritate, ægris nihil cogitantibus, timentibus nil, omnia absolvit brevissimè, nihil minus quam rus olet.

Ut rudi penicillo adumbraretur, sculptorem advocavi. Prima figura instrumentum exhibet clavo adhuc laxato & in rima sua funiculo ferreo latente. Altera clavum elevatum monstrat, funiculum sursum protrusum & ad excipiendam uvulam paratum. Singularum instrumenti particularum indicem signatæ literæ edicunt.

aaaa *Ferrea lamina.*

bb *Lignum rotundum,*

cc *Clavus machinæ.*

ddddddd *Ferreus funiculus, circa laminam & lignum repens.*

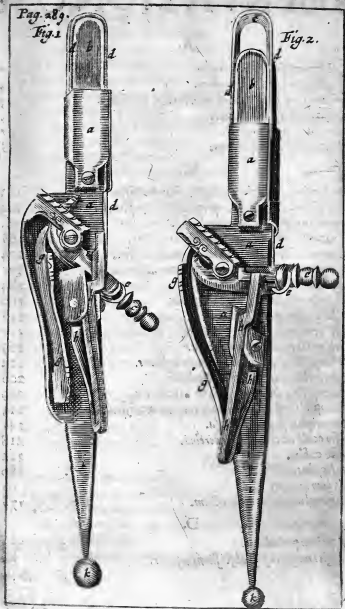
ee *Ferreus funiculus circa clavum alligatus.*

† *Ferrei funiculi incurva pars, interius acuta.*

‡ *Spacium inter funiculum & lignum.*

gggg *Reti-*

gggg Retinaculum clavi primum firmans.
 hhhh Retinaculum secundum retrahens.
 ii Capulus organi ferreus.
 kk Globulus extremus capulo appositus.



I N D E X OBSERVATIONUM

A.

A	Ngingæ periculosæ curatio.	fol. 247
	Anus non satis perforatus.	294
	Antracis pestilentis ab interioribus revocatio.	43
	Apoplexia fortis ex dentitione.	234
	Atheroma in fronte excisum.	127
	Atheroma in femore separatum.	308

C.

	Calvaria lamina, exteriore integra, interivo fissa.	112
	Calvariæ fissura capillaris, quam natura ampliavit.	103
	Cancer labiorum per forcipem malè abscissus.	173 E.
	Cancer mamillæ exulceratus felicissimè resectus.	168
	Cancer mamillæ occultus in puerpera malè excisus.	274
	Cancer mammae parvus & occultus pharmaca curatus.	275
	Cancer coli & uteri incurabilis.	284
	Carunculæ in meatu urinario extirpatio.	160
	Cataractæ consummæ & depositio.	116
	Concussio cerebri.	311
	Contusio capitis puellæ topico curata.	109
	Contusio capitis centesimo die mortem inferens.	204
	Contusio cerebri nona septimana lethalis.	206
	Contusio capitis, cum vertigine & Apoplexia.	209
	Contusio capitis instante novilunio totius convulsiones inducens.	213
	Contusio occipitis scalpris derasa.	241
	Convulsio oculi ex concussione cerebri.	218
	Convulsio cubiti.	322
	Cubitus rigidus.	180
	Cubiti os corruptum.	62
	Crus ex ganglio in genu contractum.	177. C. & 178

D.

	Dolor dentium periodicus.	227 & 233
	Dolor digiti majoris post abscissionem pedis.	67
		Dolor

INDEX OBSERVATIONUM.

<i>Dolor cancri mitigatus.</i>	276
<i>Dolor Ischiaticus fonticulo in sura curatus.</i>	183
E.	
<i>Enterocoles expertissima cura.</i>	153
<i>Empyema thoracis a pertione curatum.</i>	256
<i>Empyematis materia diureticis expurgata.</i>	256 & 265
<i>Erosiones ventriculi curatae.</i>	296
<i>Erysipelata partium extremarum.</i>	288
<i>Erysipelas utriusque pedis exulceratum.</i>	289
<i>Excrecentia carnis in palato.</i>	226
<i>Excrecentia carnis in naribus Gallica.</i>	238
<i>Excrecentia carniū in digitis.</i>	301
<i>Excrecentia in femore magna.</i>	317
<i>Exulceratio pectoris fonticulo pedis curata.</i>	276
F.	
<i>Facies pulvere tormentario ambusta.</i>	237
<i>Fissura in cranio capillaris.</i>	240
<i>Fistula thoracis cum erosione claviculae.</i>	241
<i>Fistula thoracis subcutanea, acu pertusa.</i>	255
<i>Fistula thoracis exedentibus curata.</i>	258
<i>Fistula mammae dextrae.</i>	293
<i>Fœtus mortui eductio.</i>	295
<i>Fractura fibulae & tibiae cum deperditione substantiae.</i>	88
<i>Fractura & depressio cranij, lamina exteriori salva.</i>	112 & 112
<i>Fractura femoris cum vulnere.</i>	303
<i>Fractura cruris cum vulnere.</i>	306
G.	
<i>Gonorrhœa virulenta.</i>	295
<i>Gumma Gallicum chirurgia curatum.</i>	287
<i>Gutta serena setaceo depulsa.</i>	237
<i>Gutta serena incurabilis.</i>	239
H.	
<i>Hæmorrhagia narium enormis.</i>	108
<i>Hæmorrhagia post evulsionem dentis.</i>	108
<i>Hæmorrhoidum nimius fluxus chirurgia suppressus.</i>	170
<i>Hæmorrhoidum dolor recidivus æusu fol. senæ & schammonij.</i>	294
<i>Hernia carnosæ cura.</i>	292
<i>Herpes miliaris & exedens.</i>	289
<i>HERPES MILIARIS & EXEDENS.</i>	HERP

INDEX OBSERVATIONUM.

I.

<i>Intertrigo ilium.</i>	276
<i>Introcessio cranij & punctura durae matris interimens.</i>	108
<i>Introcessio cranij mollioris in adulta minime fissi.</i>	240
<i>Inflammationes Erysipelatosæ & œdematosæ.</i>	325

L.

<i>Lapillus è meatu urinario citra scalpelli aut specilli operam exemptus.</i>	286
<i>Lepra Græcorum.</i>	322
<i>Lepra ex esu carniùm leprosarum.</i>	326

M.

<i>Melicervis in humero & genu resoluta.</i>	287
<i>Manus ob spinam ventosam amputata.</i>	314

N.

<i>Nervi punctim vulnerati.</i>	286
---------------------------------	-----

O.

<i>Ozæna Gallica cum corruptione ossis.</i>	137
<i>Ozæna Gallica citra corruptionem ossis.</i>	137 & 238

P.

<i>Partus tres monstrofi.</i>	172 & 148
<i>Palpebræ relaxatæ propter glutinum contractio.</i>	130
<i>Palati citra malignitatem corruptio.</i>	226
<i>Palatum virulentia Gallica erosum.</i>	133
<i>Penis extirpatio.</i>	284
<i>Perniones exulcerati.</i>	302
<i>Punctura cranij utrumque laminam penetrans.</i>	215

S.

<i>Scapulæ corruptio.</i>	285
<i>Scrofulæ collum occupantes.</i>	235
<i>Spina ventosa.</i>	305 & 314
<i>Steatomata utriusque manus.</i>	302
<i>Sterilitas ex malè reposita hernia.</i>	288
<i>Sinus in femore, forcipe deceptoriam malè incisus.</i>	180. E.
<i>Sinus palati callosus.</i>	227

T.

<i>Tibia corrupta.</i>	185. R. 296. & 326
<i>Tumor in collo pendulus setaceo auriculæ in isto diminutus.</i>	123
<i>Tumor cum folliculo excisus in maxilla superiore.</i>	222. & 228

Tumo-

INDEX OBSERVATIONUM;

<i>Tumores œdematōsi.</i>	291
<i>Tinea capitis.</i>	322
V.	
<i>Varicum sectio infelix.</i>	185. Q.
<i>Vertigo ex abscessu cerebri.</i>	208
<i>Vinculum linguæ unguibus & phlebotomo periculosè disruptum.</i>	234
<i>Vmbilici prominentia monstrosa.</i>	148
<i>Vomitus sanguineus lethalis.</i>	291
<i>Vulvæ corruptæ amputatio.</i>	21
<i>Vulnus capitis cum depressione & rimâ cranij.</i>	189
<i>Vulnus capitis cum inflammatione pericranij & fissura calvariæ.</i>	193
<i>Vulnus capitis os frontis dividens.</i>	196
<i>Vulnus capitis cum fissura cranij maxima.</i>	197 & 200
<i>Vulnus capitis cum incisione falcis lethale.</i>	210
<i>Vulnus capitis 93. septimana per irepani operam curatum.</i>	211
<i>Vulnus capitis ex potu vini lethale.</i>	212
<i>Vulnus capitis cum dedolatione cranij.</i>	214
<i>Vulnus capitis cum duobus fungis lethale.</i>	215
<i>Vulnus carpi cum læsione arteriæ.</i>	309
<i>Vulnus oculi ex infuso fusi aculeo.</i>	218
<i>Vulnus & fractura nasi.</i>	220
<i>Vulnus sclopeti in maxilla inferiore.</i>	231
<i>Vulnus sclopeti cum fractura pedis.</i>	319
<i>Vulnus sclopeti in inguine & pene.</i>	271
<i>Vulnus sclopeti in dorso.</i>	277
<i>Vulnus sclopeti in humero cum granâ.</i>	288
<i>Vulnus septi transversi & ventriculi.</i>	257
<i>Vulnus thoracis cum fractura costæ.</i>	243
<i>Vulnus thoracis periculosum.</i>	246
<i>Vulnus thoracis paracente sin requirens.</i>	251
<i>Vulnera thoracis scalpello dilatata.</i>	259
<i>Vulnus thoracis lethale.</i>	282

INDEX RERUM.

A.

A Gilopis cura. Tab. 33. Fig. 3. & 5:
Ani inspectio. Tab. 41. Fig. 6.

Y.

Annus

INDEX RERUM

Anus recens natorum oclusus perforatur. Tab. 41. Fig. 6.
Ancyloblephari cura. Tab. 33. Fig. 2.
Apparatus ad vulneta capitis dilatanda. Tab. 30. & 31.
Apparatus ad cranium trepano perforandum. Tabul. 31. Fig. 1.
Apparatus ad parandum fonticulum in sutura coronali. Tab. 30. Fig. 1.

& 7.

Aqua calcis nobilissima. fol. 291.
Aqua hordei Magistralis. fol. 247.
Aqua socialis. fol. 119.
Ardor urinæ mitigatur. Tab. 40. Fig. 4.
Arteria aspera perforatur. Tab. 34. Fig. 3. 4. 5.
Articuli elongatio. fol. 76.
Ascia in circulum adducenda. Tab. 28. Fig. 10. in crure.
Ascia in circulum adducta. Tab. 27. Fig. 10.
Ascia in crucem adducenda. Tab. 27. Fig. 1.
Ascia in crucem adducta. Tab. 28. Fig. 10. in femore.
Astraguli luxati restitutio. Tab. 25. Fig. 1.
Atheromatis in fronte excisio. Tab. 35. Fig. 2. & 4.

C.

Calculus in vesica exploratur. Tab. 40. Fig. 1. & 2.
Calculus è meatu urinario eximitur. Tab. 40. Fig. 3.
Calli circa partes fractas generatio. fol. 82.
Caruncula meatus urinary extirpatur. Tab. 40. Fig. 5.
Cataplasma Escenaroricum. fol. 43.
Cataplasma contra ophthalmias expertissimum. fol. 222.
Cataplasma ad gangrænam mirabile. fol. 289.
Ceratum constricivum. fol. 155.
Ceratum diascopios. fol. 178.
Ceratum citrinum. fol. 179.
Ceratum ad gummata Gallica. fol. 187.
Ceratum divinum. fol. 203.
Ceratum Hipp. rosaceum. fol. 70.
Ceratum oxelæum. fol. 269.
Chloridis auct. diminutio. Tab. 41. Fig. 1.
Clysterem ipse patiens applicat. Tab. 42. Fig. 8.
Contusionum capitis variae species. fol. 109. 110. 111. & 112.
Contusio capitis sine laceratione cutis, introcessione cranij & suspiciõis alicujus fissuræ. fol. 109.
Contusio capitis cum depressione, sed sine rima cranij, sub integra cute, in adultis. fol. 111.

Com

INDEX RERUM.

Contusio capitis in adultis cum depressione cranij & fractura laminae interna, citra vulnus cutis, & rimam laminae externae. 122.

Contra fissura cranij. fol. 115.

Cranij per modiolos perforatio. Tab. 31. Fig. 5.

Cranij depressio elevatio. Tab. 32. Fig. 2. & 7.

Cranij fissi vel erosi derasio. Tab. 30. Fig. 10.

Cruris fracti compositio. fol. 57.

Cruris fracti deligatio. Tab. 29.

Cubiti luxati restitutio. Tab. 23. Fig. 2. & Tab. 24. Fig. 1.

D.

Decoctum divinum. fol.

Decoctum Magistr. fol. 175.

Dedolatio cranij. fol. 115.

Deligatio partis mutilatae. Tab. 28. Fig. 1. 2. & 3.

Dentium extractio. fol. 11.

Dentis cariost adustio. Tab. 36. Fig. 1.

Dentis buccam offendentis excisio. Tab. 36. Fig. 2.

Dentium constrictorum diductio. Tab. 36. Fig. 6.

Depressio cranij simplex sub integra cute inpueris. fol. 110.

E.

Emplastrum ad haemorrhagiam narium. fol. 108.

Extensiones in fracturis & luxationibus requisita. fol. 68. & 77.

Emplastrum ad hernias carnosas. fol. 292.

Electuarium dentifricivum. fol. 291.

Electuarium ad scrofulas. fol. 90.

Electuarium ad Hernias intestinales & umbilicales prolatissimum.
fol. 235.

F.

Fascia fonticuli in capite. Tab. 30. F. 6. *in brachio.* fol. 182. *H. in femore & sura.* fol. 183. *L.*

Faucibus inherentium exentio. Tab. 36. Fig. 9.

Femoris luxati restitutio. Tab. 23. Fig. 4.

Femoris fracti compositio. Tab. 26. Fig. 1.

Ferularum qualitates. fol. 79.

Ferulae quando usurpandae. fol. 81.

Figura media totius brachij & pedis. Tab. 26. Fig. 2. & 3.

Fistulae thoracis subter costas reptantis in fundo perforatio. Tab. 38.
Fig. 5.

Fistula thoracis externa inciditur. Tab. 39. Fig. 2.

INDEX RERUM,

- Fistularum ani cura penetrantium.* fol. 167.
Fistularum ani non penetrantium curatio. fol. 168.
Fætus mortui extractio. Tab. 41. Fig. 5.
Fonticuli in capite locus. Tab. 32. Fig. 2.
Fonticuli in brachio locus. Tab. 43. F.
Fonticuli in femore locus. Tab. 43. I.
Fonticulus in sura. Tab. 43. K.
Fracturarum generalis curatio. fol. 76.
Fractura simplex, transversa & obliqua, ibidem.
Fracturæ confirmatio. fol. 78.
Fracturæ repositæ conservatio per deligationem. *ibid.*
Fracti membri depositio. fol. 81.
Fractæ partis religatio. *ibid.*
Fractura simplex asseralis. fol. 84.
Fractura cum vulnere simplici. fol. 85.
Fractura cum vulnere & osse minimè nudato, ossis tamen frustulum ex-
pectatur. fol. 86.
Fractura eadem, in qua magna ossis portio abscessura est. fol. 86.
Fractura cum vulnere & osse simpliciter nudato. fol. 88.
Fractura cum vulnere & osse prominente. fol. 88.

G.

- Gargarismus ad anginam.* fol. 236.
Genu luxati restitutio. fol. 59.
Globulorum è vulneribus extractio. Tab. 43. N.
Gummata Gallica curandi modus. fol. 187.

H.

- Herniæ intestinalis chirurgia Nursinorum.* Tab. 40. à Figur 8. usque
ad 14.
Herniæ intestinalis cura mitior. Tab. 39. Fig. 6. 7. & 8.
Herniæ umbilicalis chirurgia Celsi. Tab. 38. Fig. 7.
Herniæ umbilicalis cura mitior Fabritij. Tab. 38. Fig. 8. & Tab. 39.
Fig. 1.
Hæmorrhoides tumentes manuali opera curantur. fol. 169.
Hæmorrhoidum nimium fluentium curatio. fol. 170.
Hæmorrhoides exulceratæ ferramentis sanantur. fol. 172.
Hymen integrum inciditur. Tab. 40. Fig. 15. & 16.
Humeri prolapsi restitutio. Tab. 21. Fig. 7. & Tabul. 23. Fig. 3.
Humerali fracti compositio. Tab. 23. Fig. 1.

INDEX RERUM.

I.

- Inguuli luxati restitutio.* Tab. 24. Fig. 3.
Intestini recti repositio. Tab. 41. Fig. 7.
Injectiones aurium periculosa. Tab. 36. Fig. 5.
Infundibuli applicatio. Tab. 36. Fig. 3.
Introcessio cranii cum rima in medio depressionis lata. fol. 113.
Introcessio cranii cum rima in medio angusta. ibid.
Introcessio cranii cum rima ad latus lata & angusta. ibid.
Interstitium duorum foraminum serrula versatili interciditur. Tab. 32.
 Fig. 1.

L.

- Linimentum ad carunculas in meatu urinario egregium.* fol. 160.
Linimentum ad ambusta. fol. 237.
Linimentum simplex. fol. 269.
Linimentum ad perniones exulceratos. fol. 302.
Luxationum cura generalis. fol. 68.
Luxuria simplex. ibid.
Luxatorum extensio. ibid.
Luxatorum Repositio. fol. 69.
Luxatorum deligatio. 70.
Luxatorum depositio. 71.
Luxatorum religatio. ibid.
Luxatio cum inflammatione. fol. 72.
Luxatio cum vulnere & asse detecto. 73.
Luxatio cum convulsione. 74.
Luxatio cum callo. ibid.
Luxatio recidivans. 76.

M.

- Manus luxata restitutio.* Tab. 24. Fig. 2.
Mamma carcinomate affecta abscinditur. Tab. 38. Fig. 1.
Matricis inspectio. Tab. 41. Fig. 4.

Hic benevolum rectorem etiam atque etiam rogo, ut errorem, qui ex descriptione hujus figuræ elucescet, amica mente corrigere velit.

- Maxille inferioris depressio.* Tab. 36. Fig. 7.

INDEX RERUM.

N.

Narium, in ozæna & post excisionem polypi, adustio. Tab. 37. Fig. 1.

O.

Occipitis inustio. Tab. 34. Fig. 7.

Oculus firmatur. Tab. 23. Fig. 6.

Oleum Logadorum fol. 235.

Oris leporini correctio Tab. 35. Fig. 8.

Ora foraminis trepano factilevigantur. Tab. 31. Fig. 7.

Officula cerebri membranas pungentia forcipibus abrumpuntur. Tab. 32. Fig. 3. 4. 5. & 8.

P.

Palpebræ superioris relaxatæ curatio Tab. 35. Fig. 3.

Palpebræ superioris contractæ Cura. Tab. 35. Fig. 4

Paracentesis abdominis. Tab. 39. Fig. 2. & 3.

Paracentesis thoracis. Tab. 37. Fig. 2. 3. & 4.

Papillæ lactantium oculis provocantur. Tab. 37. Fig. 6.

Pennis oclusus perforatur. Tab. 40. Fig. 6.

Pihula Herlicii ad dolorem dentium. fol. 233.

Pilulæ, quæ menses promouent. fol

Pili oculos irritantes evelluntur. Tab. 35. Fig. 2.

Polypi exciso, Tab. 33. Fig. 7.

Pterygii cura. Tab. 35. Fig. 6.

Pulvis ad intertriginem expertus. fol. 276.

Pulvis ad excrescentias carnis optimus. fol. 301.

Pulvis dentrificius. ibid.

Punctura cranii fol. 115. abraditur. Tab. 33. Fig. 1.

Pulvis in Hernis puerorum gratus. fol. 156.

R.

Resectio manus extremæ Tab. 27. Fig. 11. & 12.

Resectio pedis extremi. Tab. 27. Fig. 15.

Resectio pollicis. Tab. 28. Fig. 12.

Repositio membri vel luxati vel fracti in canalem. Tabula 24. Fig. 2. & 3.

S.

Setaceum auriculæ lobo inuritur. Tab. 34. Fig. 6.

Setaceum nuclæ inuritur. Tal. 34. fig. 8. 9. & 10.

Sparadrappum ad conservandos fonticulos. fol. 184.

Spiritus Mastichinus fol. 229.

Spine ad exteriora prolapsæ restitutio. Tab. 25. fig. 2.

INDEX RERUM.

- Spleniorum qualitates* fol. 78.
Sutura coronalis & sagittalis concursus quomodo inveniatur. Tab. 30.
 fig. 2.
Suffusio perfecta Tab. 33. fig. 3. *acu deponitur.* Tab. 33. fig. 4.
Staphylomatis cura. Tab. 35. fig. 5.
Symptomatum fracturis supervenientium correctio fol. 83.
Symptomatum Hernia intestinali supervenientium correctio fol. 153.

T.

- Tibiae derasio.* fol. 185. ubi notandum quod vulneris labia linteolis
 cooperiri debeant, velut in derasione & perforatione cranii.
 Tab. 31. fig. 5.
Trochisci pectorales cum Am' r. & Mosch. fol. 150.
Tumor tumicatus adamante ruptus. Tab. 33. fig. 7.
Tumorum t nicatorum & excrescentiarum magnarum generalis curatio
 fol. 128.

V.

- Vasorum temporalium exploratio.* Tab. 33. fig. 2.
Verruca penis venerea extirpantur. Tab. 40. fig. 7.
Ulcera intestini recti cannulis exsicantur. Tab. 41. fig. 8.
Urina suppressa educitur. Tab. 39. fig. 9.
Unguentum de Tutra fol. 176.
Unguentum Evæ fol. 179.
Unguentum de Bethonica fol. 202.
Unguentum calli generationem prohibens. fol. 259.
Unguentum callos fustularum exedens. ibid.
Unguentum ad nervos punctim vulneratus. fol. 287.
Unguentum citrinum fol. 289.
Vulnerum abdominis species fol. 145.
Vulnera abdominis dilatantur. Tab. 37. fig. 5.
Vulnera abdominis consuuntur. Tab. 39. fig. 5.
Vulnera intestinorum consuuntur. Tab. 37. fig. 6.
Vulnera capitis dilatantur vel in Triangulum. Tab. 31. fig. 2. *vel in crucem,*
 Tab. 30. fig. 9.
Uterus prolapsus reponitur. Tab. 40. fig. 18.
Uteri infectiones fiunt metrenchyta. Tab. 42. fig. 2.
Vulnerum capitis omnes species fol. 99. & c.
Vulnus capitis simplicissimum. ibid.
Vulnus capitis cum offensione solius pericranii. fol. 100.
Vulnus capitis cum alteratione cranii. ibid.

INDEX RERUM:

- Vulnus capitis cum rima capillari non penetrante. fol. 102.*
Vulnus capitis cum rima capillari penetrante. fol. 103.
Vulnus capitis cum rima penetrante & evidente cranii, sed angusta. fol. 104.
Vulnus capitis cum fissura cranii penetrante & satis hiante. fol. 106.
Vulnus capitis cum læsione duræ matris fol. 107.
Vulnus capitis cum læsione piæmatis & cerebri. ibid.
Vulnus musculi temporalis cum læsione pericranii & vasorum. ibid.
Vulnus musculi temporalis superficiale fol. 108.
Vulnus musculi temporalis cum rima cranii angusta fol. 109.
Vulnus musculi temporalis cum rima cranii satis patente. ibid.
Vulnerum Thoracis species fol. 144.
Vulnus Thoracis dilatatur Tab. 37. fig. 5. E.
Vulneris in femore per fibulas adductio. Tab. 43. P.
Vulnus genæ Emplastice unitum. Tab. 35. fig. 8.
Vulva clausa aperitur. Tab. 40. fig. 17.
Uvula corrupta abscinditur. Tab. 34. fig. 1. 2.

FINIS.