


始



臺灣帽子要覽

第六號

昭和十五年

臺灣總督府殖產局商工課編

14.2
852

臺灣帽子要覽

昭和15年

第6號

臺灣總督府殖產局

昭和16年刊行

殖產局出版第928號

1424
852



1. 本島ニ於ケル帽子検査ハ、明治四十四年府令第四十一號臺灣帽子検査規則ニ依リ、總督府ニ於テ検査ヲ施行シ來リタルガ、大正九年地方制度ノ改正ニ依リ翌十年検査事務ハ一括シテ地方廳ニ移管サレタリ。
然ルニ本島製帽業ハ漸次各州ニ普及シ、検査主體ガ數個存在スル制度ニ於テハ、到底不統一ヲ免レズ總督府ニ於テ統一實施スル事ハ、斯業ノ伸展上緊要ナルヲ認メ、昭和十三年府令第二十九號ヲ以テ輸移出帽子検査規則ヲ制定シ、同時ニ臺灣帽子検査規則ヲ廢止シ、同年三月三十日ヨリ再ビ總督府ニ移管セラレタルモノナリ。
2. 本要覽ハ臺灣帽子ニ關スル昭和十五年ノ統計ヲ主トシ比較ニ便スル爲既往數年ノ統計ヲモ掲載セリ、但シ大正五年以降昭和十三年三月迄ノ検査ハ、等級別ナキヲ以テ合格數ヲ便宜三等欄ニ記入セリ。
輸移出検査ハ昭和四年以降、貿易高ハ昭和九年以降ノ分ヲ掲ゲタリ。
3. 本要覽中事實ナキモノハ「—」ヲ事實不詳又ハ調査ヲ缺クモノハ「？」ヲ附ス。

臺灣總督府
帽子検査所
寄贈本





目次

圖表

1. 輸移出檢查高累年比較
2. 輸移出臺灣帽子種類別
3. 臺灣帽子仕向地別輸出高

統計表

1. 生產高(種類別).....	頁 1
2. 臺灣帽子輸移出檢查成績(種類別).....	4
3. 臺灣帽子輸移出檢查成績(檢查所別).....	10
4. 臺灣帽子輸移出檢查成績(種類別、檢查所別).....	16
5. 臺灣帽子輸移出檢查種類別表(檢查所別、種類別).....	32
6. 輸移出高(種類別).....	63
7. 直輸出高(種類別、仕向地別).....	64
8. 輸出高(內地經由仕向地別).....	66
9. 移出高(種類別、仕向地別).....	68



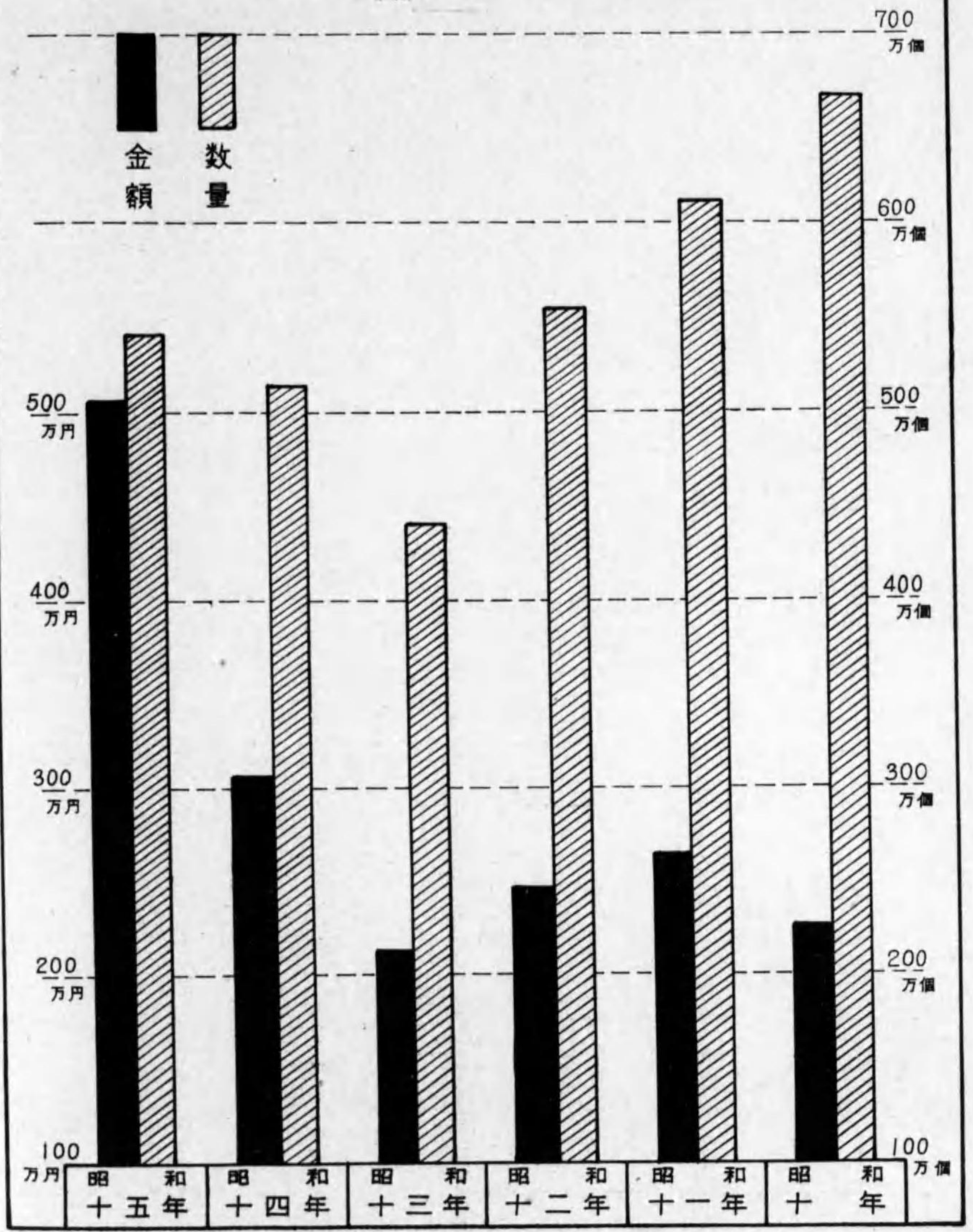
輸移出檢查高累年比較

圖表



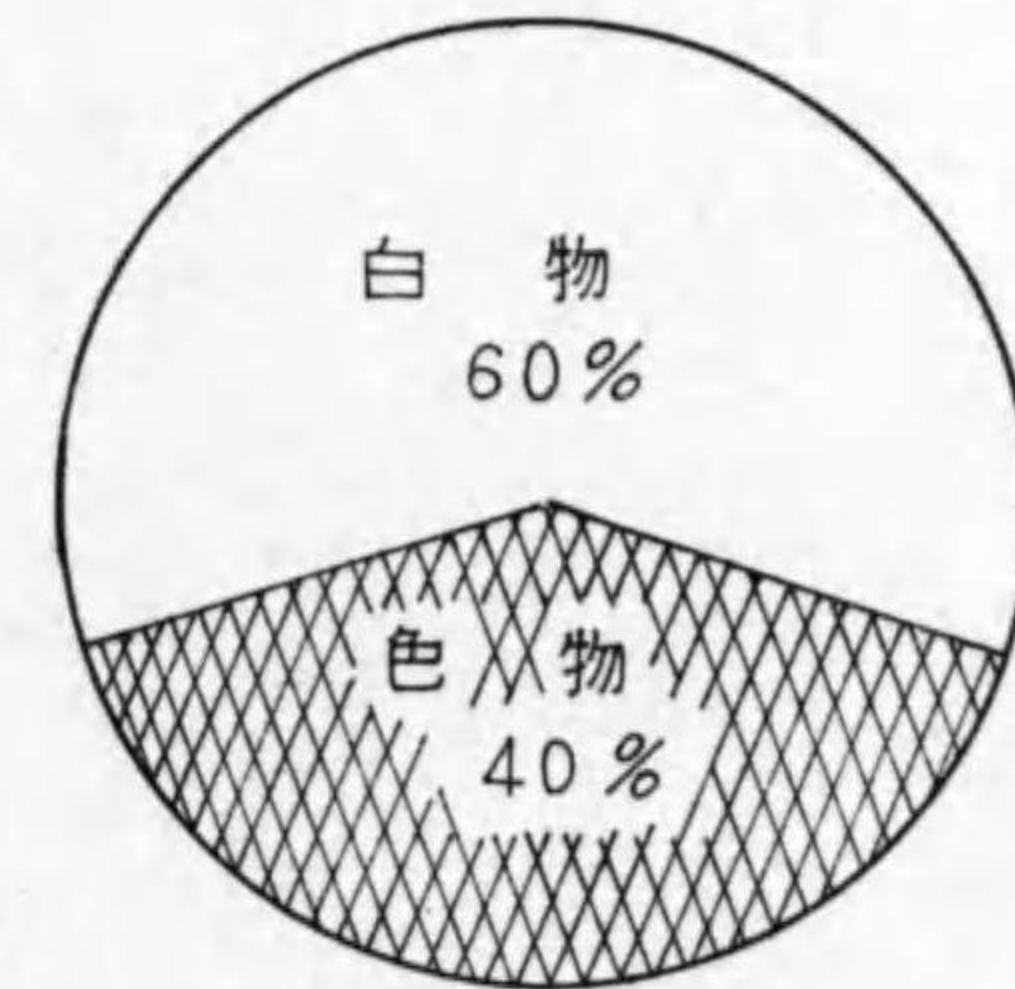

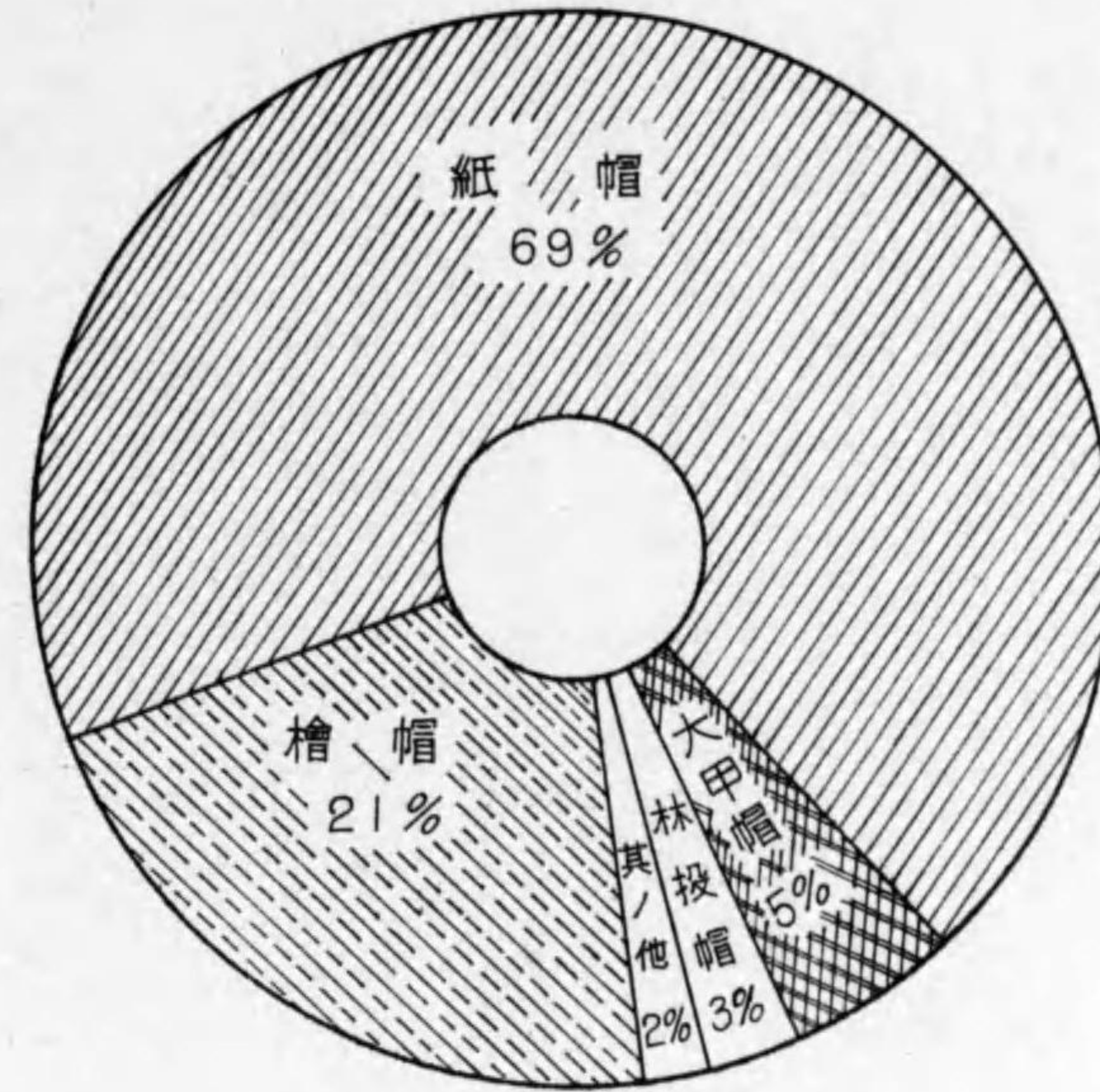
1951
508

臺灣帽子 1 輸移出檢查高累率比較

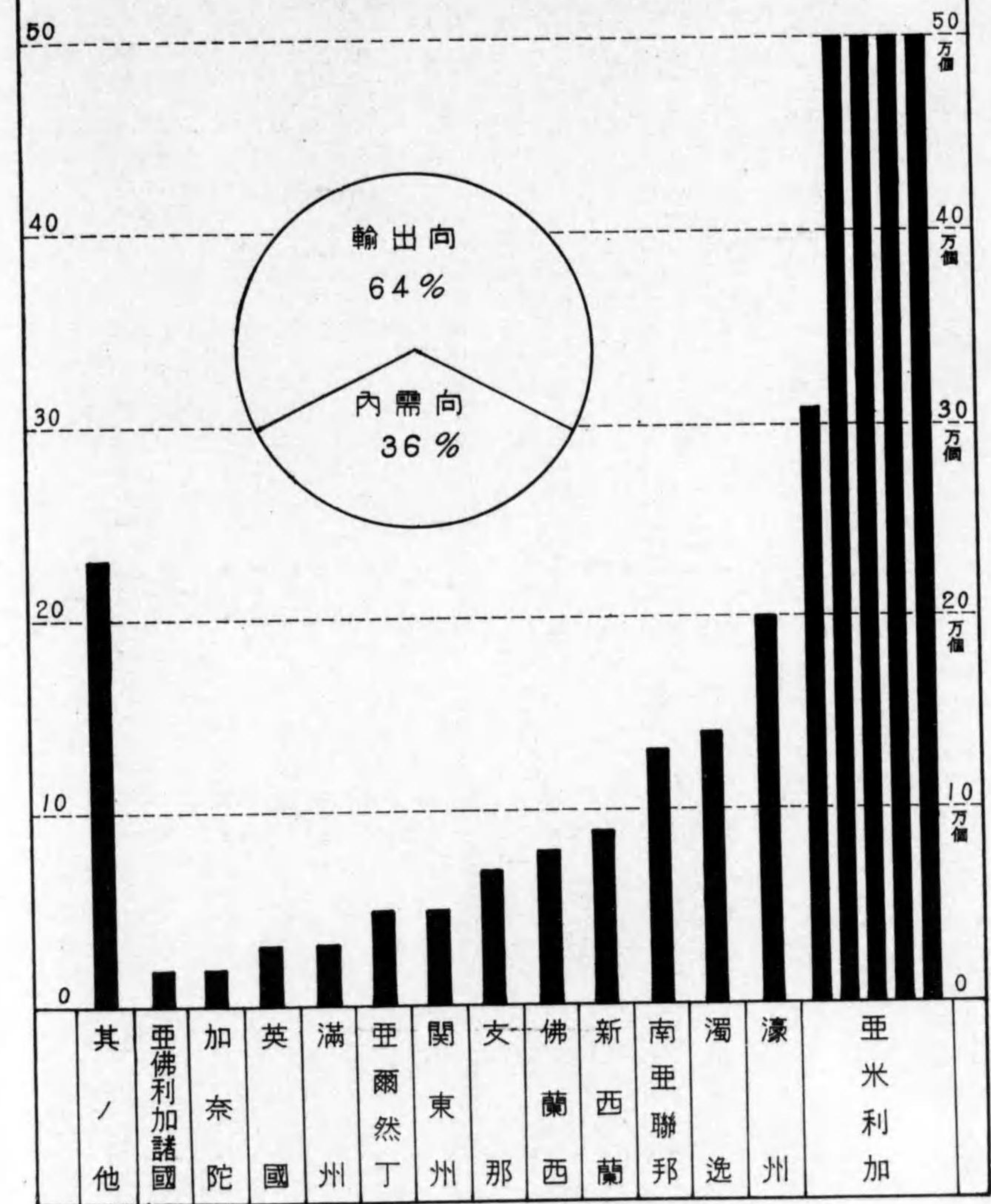


昭和十五年

2 輸移出台灣帽子種類別



昭和十五年
3 台灣帽子仕向地別輸出高



統計表

項目	單位	1950年		1951年		1952年	
		計劃	實際	計劃	實際	計劃	實際
總計		1000	1000	1000	1000	1000	1000
第一類		300	300	300	300	300	300
第二類		400	400	400	400	400	400
第三類		300	300	300	300	300	300
第四類		0	0	0	0	0	0
第五類		0	0	0	0	0	0
第六類		0	0	0	0	0	0
第七類		0	0	0	0	0	0
第八類		0	0	0	0	0	0
第九類		0	0	0	0	0	0
第十類		0	0	0	0	0	0
第十一類		0	0	0	0	0	0
第十二類		0	0	0	0	0	0
第十三類		0	0	0	0	0	0
第十四類		0	0	0	0	0	0
第十五類		0	0	0	0	0	0
第十六類		0	0	0	0	0	0
第十七類		0	0	0	0	0	0
第十八類		0	0	0	0	0	0
第十九類		0	0	0	0	0	0
第二十類		0	0	0	0	0	0

1. 生產高 (種類別)

種類及數量價額 年次及州廳別	製造 場數	職工數		計	紙 數量	帽 價額	大甲帽	
		男	女				數量	價額
明治 43 年.....	?	?	?	?	—	—	169 747	50 938
44 年.....	?	?	?	?	—	—	81 937	28 315
大正 1 年.....	254	191	29 832	30 023	—	—	27 765	7 479
2 年.....	255	521	29 759	30 280	3 329	9 988	19 881	4 737
3 年.....	319	521	35 224	35 745	—	—	39 655	10 154
4 年.....	317	718	29 505	30 223	3 085	890	29 555	5 462
5 年.....	551	2 004	53 495	55 499	1 854 089	1 080 373	3 421	1 997
6 年.....	252	894	43 668	44 562	3 260 903	1 594 146	22 299	7 935
7 年.....	632	1 191	46 779	47 970	3 445 730	2 039 860	73 782	33 505
8 年.....	494	1 059	49 234	50 293	3 488 223	2 301 358	71 480	47 838
9 年.....	470	29	34 148	34 177	1 996 820	956 282	44 896	31 616
10 年.....	292	572	33 020	33 592	1 318 643	623 120	76 759	42 932
11 年.....	298	570	47 857	48 427	2 321 271	1 011 804	179 323	199 982
12 年.....	263	496	33 901	34 397	1 507 836	505 432	258 102	250 231
13 年.....	278	448	39 794	40 242	2 065 074	1 088 060	508 322	425 070
14 年.....	393	508	58 893	59 401	4 405 605	2 371 799	514 066	444 080
昭和 1 年.....	426	420	58 597	59 017	4 518 274	2 622 590	493 285	412 364
2 年.....	357	277	54 606	54 883	2 407 601	1 015 013	309 036	167 297
3 年.....	563	402	77 494	77 896	2 854 497	1 721 189	234 265	178 512
4 年.....	500	623	75 551	76 174	5 196 447	3 136 146	242 559	196 151
5 年.....	505	2 083	64 036	66 119	4 699 393	1 537 974	133 821	78 976
6 年.....	659	2 191	99 510	101 701	13 644 151	4 107 621	98 126	49 427
7 年.....	645	2 009	111 794	113 803	9 797 984	2 743 718	105 082	52 018
8 年.....	711	4 107	144 258	148 365	12 138 582	3 916 098	128 464	42 732
9 年.....	1 151	4 069	149 899	153 968	13 608 535	4 164 419	171 983	134 710
10 年.....	1 195	2 643	142 622	145 265	7 046 331	2 526 852	108 094	205 755
11 年.....	1 134	2 736	154 781	157 517	6 420 130	2 894 619	102 721	191 089
12 年.....	1 063	3 637	142 595	146 232	5 525 697	2 541 905	85 334	64 425
13 年.....	2 393	2 388	138 807	141 195	4 143 833	2 049 299	161 252	148 414
14 年.....	1 270	1 557	126 343	127 900	4 869 246	3 045 065	265 753	184 576
15 年.....	53	599	115 905	116 504	3 745 711	3 248 876	314 660	375 048
臺北州.....	32	62	1 213	1 275	17 059	16 446	25 187	27 939
新竹州.....	5	288	21 825	22 113	703 054	583 974	238 591	286 815
臺中州.....	5	231	79 736	79 967	2 925 033	2 549 399	42 731	50 781
臺南州.....	8	15	12 650	12 665	100 565	99 057	8 151	9 513
高雄州.....	2	2	1	3	—	—	—	—
臺東廳.....	—	—	—	—	—	—	—	—
花蓮港廳.....	1	1	—	1	—	—	—	—
澎湖廳.....	—	—	480	480	—	—	—	—

表 情 錄

3. 臺灣帽子輸移

Table with columns for '出張所及等級別', '基隆出張所', '臺北出張所', and '總數'. Rows include years from 大正5 to 昭和15, with sub-rows for '數量' and '價額'.

輸出檢查成績 (檢査所別)

(單位箇・圓)

Table with columns for '計', '新竹出張所', and '苑裡出張所'. Rows show '一等', '二等', '三等', '不合格', '總數' for various years and months.

臺灣帽子輸出移

(續前)

Table with columns for '出張所別' (Outlet), '種類及年次別' (Type and Year), and '新竹州計' (New Taipei City Total). It lists data for various hat types like '紙帽' (Paper Hat), '大甲帽' (Dajia Hat), '林投帽' (Lindai Hat), 'ビスコース帽' (Viscose Hat), 'マニラ麻帽' (Manila Hat), and '混成帽' (Mixed Hat) from 1944 to 1955.

輸出検査成績 (種類別、検査所別) (續)

(單位 箇)

Table showing '輸出検査成績' (Export Inspection Results) categorized by '臺中出張所' (Taichung Office) and '大甲出張所' (Dajia Office). It includes columns for '不合格' (Rejected), '總數' (Total), and quality grades '一等', '二等', '三等' (1st, 2nd, 3rd) for various hat types from 1944 to 1955.

4. 臺灣帽子輸移

Table with columns for '出張所別' (Outlet), '種類及年次別' (Category and Year), and '数量' (Quantity) for '清水出張所' and '彰化出張所'. Categories include paper hats, straw hats, and mixed hats.

出檢査成績 (種類別、検査所別) (續)

(單位 箇)

Table showing inspection results for '中州' (Chuuzhou) and '鹿港出張所' (Lu-kang Outlet). Columns include '検査所別' (Outlet), '種類' (Category), and '数量' (Quantity) for various grades and total counts.

5. 臺灣帽子輸出

Table with columns for '出張所及種類別' (Location and Category) and '年次及月別' (Year and Month), showing export data for various hat types (男子帽, 婦人帽, 子供帽) across years and months.

Table with columns for '出張所及種類別' (Location and Category) and '年次及月別' (Year and Month), showing export data for Manilla hats (マニラ麻帽) across years and months.

検査種類別表 (検査所別、種類別) (續)

(單位 箇)

Table with columns for '出張所' (Location) and '種類別' (Category), showing inspection data for various hat types (大甲帽, 婦人帽, 子供帽, 男子帽, 林投帽) across different locations.

Table with columns for '出張所' (Location) and '種類別' (Category), showing inspection data for other types of hats (其他ノ蘭帽, セロファン帽) across different locations.

5. 臺灣帽子輸出檢査種類別表 (檢査所別、種類別) (移) (單位 箇)

Table with columns for '出張所及種類別' (Year and Month), '合計' (Total), and sub-categories for '男子帽' (Men's hats), '婦人帽' (Women's hats), and '子供帽' (Children's hats). Each sub-category is further divided into '純白物' (Pure white) and '色物' (Colored).

Table with columns for '出張所及種類別' (Year and Month), '合計' (Total), and sub-categories for '男子帽' (Men's hats), '婦人帽' (Women's hats), and '子供帽' (Children's hats). Each sub-category is further divided into '純白物' (Pure white) and '色物' (Colored).

6. 輸移出高 (種類別) (單位 箇・圓)


Table with columns for '種類別' (Year and Month), '紙帽' (Paper hats), '大甲帽' (Large caps), '林投帽' (Pine cone hats), 'グイスヨース帽' (Guys hats), 'マニラ帽' (Manila hats), 'セロフアン帽' (Serofan hats), 'ベタリ帽' (Betari hats), '其ノ他ノ帽' (Other hats), '檜帽' (Cedar hats), '棕帽' (Palm hats), and '計' (Total).

8. 輸 出 高 (内地經由仕向地別) (單位箇・圓)

Table with 6 columns: 仕向地及年次, 種類及數量金額, 數量, 金額, 仕向地及年次, 種類及數量金額, 數量, 金額. Rows include 滿洲, 關東州, 中華民國, 香港, 暹羅, 海峽殖民地, 英領印度, 比律賓, 關領印度, 其他亞細亞諸國, 英國, 佛國, 獨逸, 伊太利, 白耳義, 瑞西.

8. 輸 出 高 (内地經由仕向地別) (終) (單位箇・圓)

Table with 6 columns: 仕向地及年次, 種類及數量金額, 數量, 金額, 仕向地及年次, 種類及數量金額, 數量, 金額. Rows include 其ノ他歐羅巴諸國, 北米合衆國, 加奈陀, パナマ, 玖馬, 其中米諸國, 智利, 亞爾然丁, 關領ギアナ, 其南米諸國, モビゾン, 南阿聯邦, 其他亞非諸國, 濠洲, 新西蘭, 其ノ他大洋洲, 瑞典, 計.



14
8

14. 21-852



1 21

2

終