

14.4

679


14.4
679

658

昭和十二年版

勞働統計要覽

內閣統計局



14.4
679



一本書は昭和十一年版労働統計要覽の後を
承け、之に新しい年次の材料を追加して
我國現下の労働事情を察知する上に須要
なる各種統計を抄録したものである。

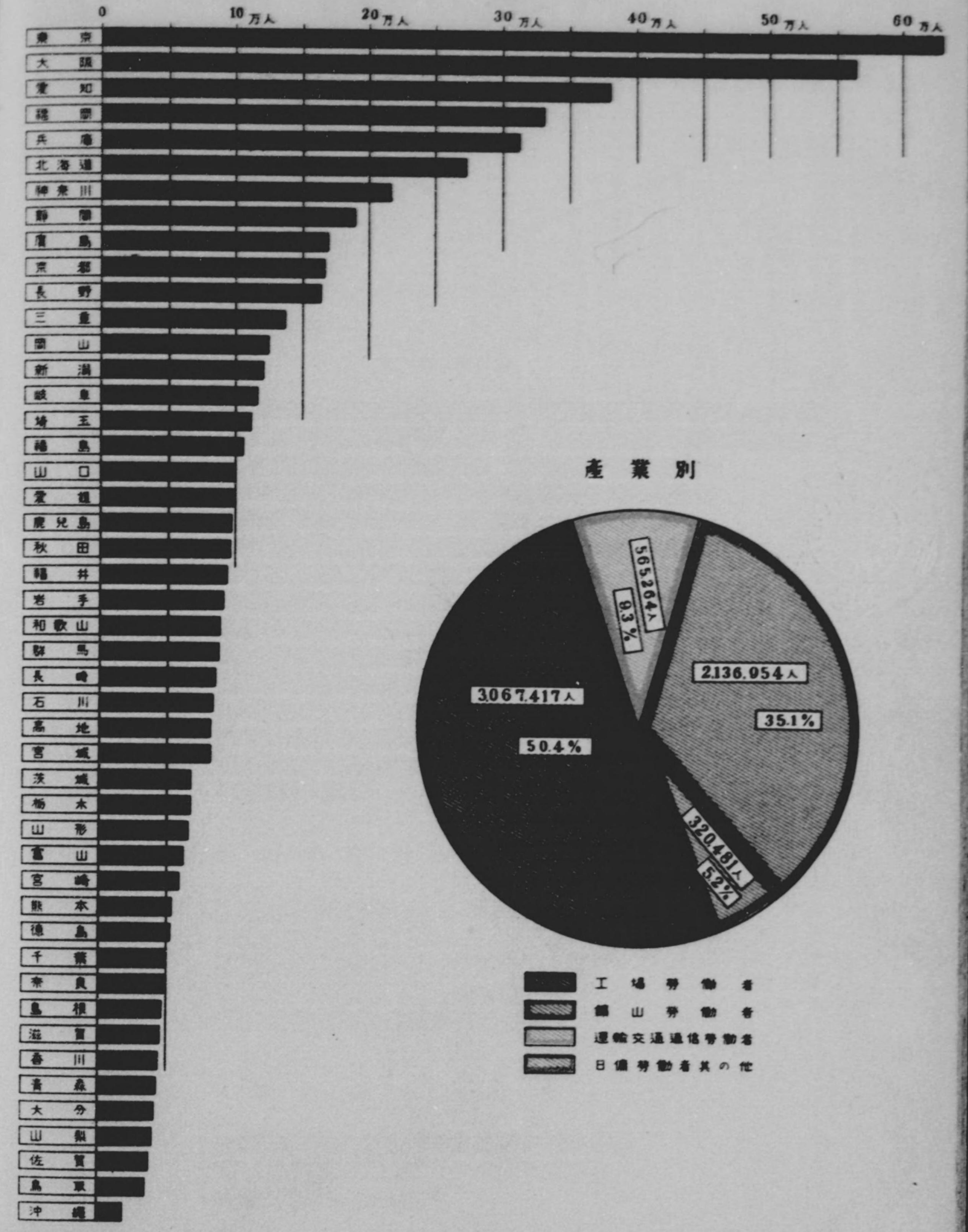
一本書所載の統計は主として各所管廳又は
調査機關の原材料に據り、之に必要と認
めらるる比例又は指數を附したものであ
る。




労働者 (工場、鑛山、運輸交通通信及日傭労働者其他)

(昭和十一年十二月末現在)

府 縣 別



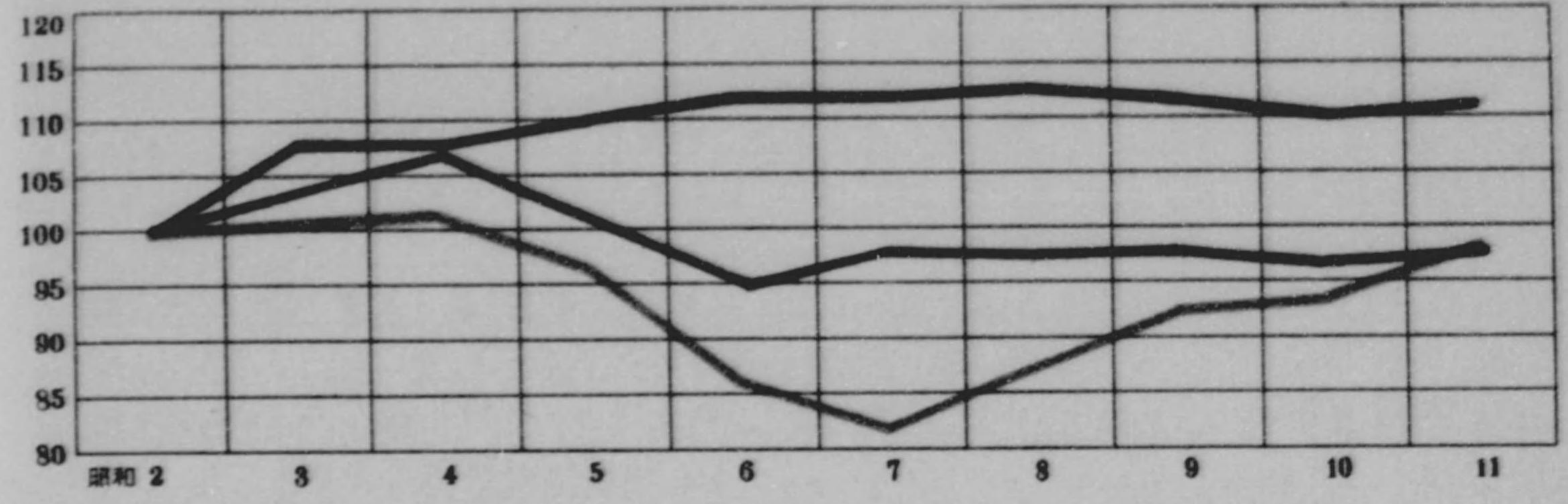
産業別



工場労働者
 鑛山労働者
 運輸交通通信労働者
 日傭労働者其他


工場、鑛山及交通労働者一日平均賃銀

指 数




賃 銀 (昭和十一年平均)


工場労働者



鑛山労働者



交通労働者



工 鑛 文
場 山 通
勞 勞 勞
働 働 働
者 者 者

労働統計要覽 (昭和十二年版) 目次

第一 労働人口	1
一 有業人口	1
1 有業人口の産業別分布	1
2 有業人口の産業上の地位別	2
二 労働者	4
三 工場労働者	6
一 職工五人以上を使用する工場及労働者	6
1 工場及労働者の累年比較	6
2 職工の産業別分布	8
3 職工の工場規模別分布	12
4 工場及職工の産業並規模別分布	16
5 職工の年齢	28
6 工場及職工の府縣並産業別分布	36
二 工場法適用工場及職工	38
1 工場及職工の産業別分布	38
2 職工の年齢	40
三 労働統計實地調査に依る工場労働者の年齢及就業年數	42
1 工場労働者の年齢	42
2 工場労働者の就業年數	44
四 鑛山労働者	48
一 鑛業法適用鑛山の鑛夫	48
1 鑛夫の累年比較	48
2 鑛夫の鑛山種類別分布	48
3 鑛夫の年齢	49
4 鑛夫の坑内坑外別分布	49

5 鑛夫の鑛山種類、職業、年齢及坑内坑外別分布..... 50

6 鑛夫の府縣別..... 52

二 勞働統計實地調査に依る鑛山勞働者の年齢及就業年數..... 54

1 鑛山勞働者の年齢..... 54

2 鑛山勞働者の就業年數..... 55

五 交通勞働者..... 56

一 鐵道軌道従事員..... 56

1 國有鐵道従事員..... 56

2 地方鐵道従事員..... 58

3 軌道従事員..... 59

二 船舶勞働者..... 60

1 乗組普通船員..... 60

2 乗組普通船員の航路別..... 62

3 船員手帖受有者の本籍地及年齢..... 64

三 通信従業員..... 65

六 林業勞働者..... 66

1 林業勞働者の業務別..... 66

2 林業勞働者の年齢..... 66

3 林業勞働者の專業兼業別..... 66

七 水産業勞働者..... 67

1 水産業勞働者の業務別..... 67

2 水産業勞働者の府縣別..... 68

第二 勞働組合、小作人組合及地主小作人
協調組合..... 70

一 勞働組合..... 70

1 勞働組合の累年比較..... 70

2 勞働組合の組織狀況..... 70

3 勞働組合の産業別分布..... 71

4 勞働組合の組織別及種類別..... 72

5 勞働組合の府縣別..... 74

二 小作人組合..... 76

三 地主小作人協調組合..... 78

第三 勞働時間..... 80

一 勞働統計實地調査結果..... 80

1 工場の所定勞働時間、休憩時間及休業日數..... 80

2 鑛山の所定勞働時間、休憩時間及休業日數..... 86

3 交通事業體の所定勞働時間..... 88

二 毎月調査結果..... 90

1 工場の所定作業時間、休憩時間及實際作業日數..... 90

2 鑛山の所定作業時間、休憩時間及實際作業日數..... 92

3 交通事業體の勤務時間、休憩時間、勤務日數及非番日數..... 96

第四 賃 銀..... 98

一 勞働統計實地調査結果..... 98

1 工場勞働者の賃銀..... 98

2 鑛山勞働者の賃銀..... 115

二 毎月調査結果..... 122

1 工場勞働者の賃銀..... 122

2 鑛山勞働者の賃銀..... 127

3 交通勞働者の賃銀..... 130

第五 健康保險..... 132

1 被保險者..... 132

2 保險給付の件數、日數及費用額..... 134

3 傷病種類別療養給付の件數及日數..... 136

4 保險料徴收額及保險給付費支出額..... 137

第六 産業災害及扶助	138
一 産業災害	138
1 工場に於ける災害	138
2 鑛山に於ける災害	145
3 労働者災害扶助法適用事業に於ける災害	156
二 産業災害扶助	158
1 工場に於ける災害扶助	158
2 鑛山に於ける災害扶助	160
3 労働者災害扶助法適用事業に於ける災害扶助	162
第七 労働争議及小作争議	163
一 労働争議	163
1 労働争議の累年比較	163
2 産業別労働争議	164
3 月別労働争議	170
4 参加人員別労働争議件数	172
5 労働争議の繼續日数	173
6 労働争議の原因	176
7 労働争議の結果	180
8 府縣別労働争議	182
9 労働争議の調停	184
二 小作争議	186
1 小作争議件数の累年比較	186
2 小作争議の月別件数	187
3 小作争議参加人員及關係地面積、原因、要求事項並結果の累年比較	188
4 小作争議の参加人員、關係地面積及原因	190
5 小作争議の要求事項及結果	192
6 小作争議の調停	194

7 持越小作争議の調停	196
第八 労働者の教育	198
一 工場労働者の教育程度	198
二 鑛山労働者の教育程度	204
第九 労働市況	206
一 職業紹介	206
1 一般職業紹介	206
2 日傭労働者の紹介	212
二 工場及鑛山労働者の異動	213
1 解雇及雇入	213
2 解雇労働者の歸趨	215
三 労働者の募集概況	217
1 募集従事許可員数及産業別募集従事者	217
2 應募者の産業別	218
3 應募者の應募地	220
4 應募者の就業地	222
5 労働者募集取締令違反	224
四 失業者	225
1 府縣及市部郡部別失業者	225
五 失業状況	226
第一〇 家計費	228
一 實収入	228
1 給料生活者世帯	228
2 労働者世帯	230
二 實支出	232
1 給料生活者世帯	232

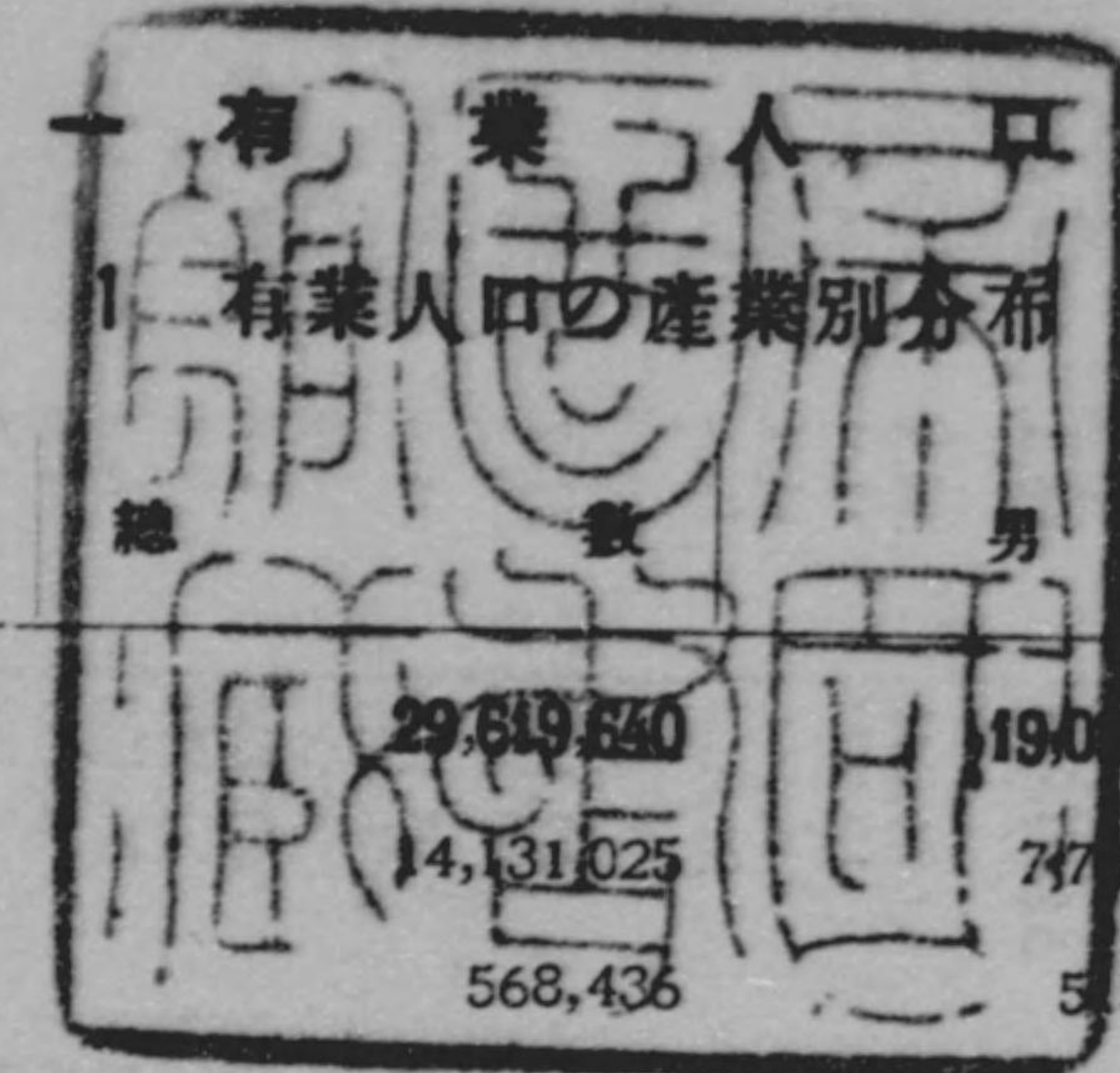
2 労働者世帯.....234

三 総収入及総支出.....236

1 給料生活者世帯.....236

2 労働者世帯.....238

第一 労働人口



(昭和五年十月一日)

		總數	男	女
總	業	29,619,440	19,000,237	10,589,403
農	業	14,131,025	7,774,858	6,396,167
水	産	568,436	55,727	52,709
鑛	業	315,476	270,719	44,757
工	業	5,875,991	4,428,365	1,447,626
商	業	4,905,655	3,406,465	1,499,190
交	通	945,116	906,665	38,451
公	務、自	2,005,192	1,611,648	393,544
家	事	802,167	92,259	709,908
其	の他の産	70,582	63,531	7,051

(昭和五年國勢調査結果)

備考 失業者は失業直前の産業に依り各業に分類したり。次表亦同じ。

同 比 例

		總數	男	女
總	業	100.0	100.0	100.0
農	業	47.7	40.6	60.4
水	産	1.9	2.7	0.5
鑛	業	1.1	1.4	0.4
工	業	19.8	23.3	13.7
商	業	16.6	17.9	14.1
交	通	3.2	4.8	0.4
公	務、自	6.8	8.5	3.7
家	事	2.7	0.5	6.7
其	の他の産	0.2	0.3	0.1

二 勞

	總 數			工 場 勞 働 者			續 數
	總 數	男	女	總 數	男	女	
總 數	6,090,116	4,280,023	1,810,093	3,067,417	1,813,616	1,253,801	320,481
北海道	266,940	226,541	40,399	47,608	36,000	11,608	42,951
青森	46,813	36,651	10,162	5,818	4,595	1,223	724
岩手	95,383	75,226	20,157	12,428	8,727	3,701	7,475
宮城	80,395	56,819	23,576	14,826	8,147	6,679	3,520
秋田	97,432	73,785	23,647	10,651	8,737	1,914	11,092
山形	63,175	36,825	26,350	23,419	7,353	16,066	1,921
福島	105,959	75,501	30,458	38,063	16,891	21,172	14,385
茨城	67,293	48,455	18,838	27,263	18,299	8,964	6,740
栃木	65,589	42,727	22,862	28,349	11,891	16,458	6,500
群馬	89,655	41,959	47,696	55,797	16,302	39,495	1,634
埼玉	108,745	68,551	40,194	64,401	33,396	31,005	409
千葉	52,111	40,495	11,616	17,669	14,148	3,521	—
東京都	635,281	503,464	131,817	461,208	351,716	109,492	211
神奈川県	213,961	182,250	31,711	111,968	92,021	19,947	—
新潟	117,128	75,274	41,854	53,449	26,444	27,005	4,657
富山	62,593	38,367	24,226	31,326	12,676	18,650	81
石川	82,795	43,541	39,254	51,108	17,909	33,199	1,907
福井	96,141	46,702	49,439	60,736	17,102	43,634	687
山梨	41,234	21,157	20,077	23,835	6,183	17,652	647
長野	161,605	91,193	70,412	70,899	14,601	56,298	927
岐阜	112,323	60,477	51,846	70,472	25,195	45,277	2,085
静岡県	185,689	119,632	66,057	88,307	38,993	49,314	4,428
愛知県	377,089	225,857	151,232	266,891	132,817	134,074	599
三重	135,538	86,912	48,626	53,970	20,072	33,898	604
滋賀	48,732	25,277	23,455	34,108	13,411	20,697	263
京都	161,613	112,126	49,487	94,128	56,612	37,516	1,032
大阪	572,213	420,411	151,802	417,483	289,605	127,878	—
兵庫県	318,296	224,390	93,906	214,354	135,191	79,163	4,704
奈良	50,476	35,611	14,865	14,067	6,443	7,624	358
和歌山	89,931	56,758	33,173	36,357	17,767	18,590	1,027
鳥取	38,427	25,287	13,140	9,052	3,503	5,549	752
島根	49,730	33,291	16,439	13,823	6,022	7,801	1,008
岡山	118,918	71,959	46,959	61,395	24,547	36,848	2,735
広島	162,208	123,404	38,804	100,971	76,470	24,501	436
山口	101,808	75,459	26,349	35,113	25,170	9,943	33,156
徳島	53,603	35,306	18,297	19,424	8,642	10,782	1,102
香川	47,653	31,333	16,320	17,614	9,791	7,823	1,095
愛媛	101,371	64,469	36,902	41,596	18,682	22,914	5,346
高松	82,044	61,186	20,858	15,721	8,703	7,018	1,109
福岡	331,227	274,482	56,745	114,541	89,982	24,559	108,740
佐賀	40,079	29,675	10,404	11,160	6,594	4,566	7,443
長門	56,063	41,262	14,801	40,897	35,755	5,142	19,107
熊本	53,990	36,367	17,623	20,616	8,973	11,643	6,398
鹿本	42,622	30,117	12,505	13,653	6,381	7,272	1,601
大宮	57,006	36,546	20,460	29,126	14,528	14,598	2,391
鹿島	99,237	68,503	30,734	19,302	8,559	10,743	5,674
神	22,002	18,443	3,559	2,455	2,070	385	820

働 者 (昭和十一年末現在)

山 勞 働 者	運輸・交通・通信労働者					日 備 勞 働 者 ・ 其 の 他		
	男	女	總 數	男	女	總 數	男	女
285,414	35,067	565,264	493,297	71,967	2,136,954	1,687,696	449,258	
40,416	2,535	28,952	26,452	2,500	147,429	123,673	23,756	
634	90	8,851	8,350	501	31,420	23,072	8,348	
6,801	674	4,428	4,162	266	71,052	55,536	15,516	
3,148	372	13,055	10,850	2,205	48,994	34,674	14,320	
10,010	1,082	5,610	4,714	896	70,079	50,324	19,755	
1,630	291	5,009	4,545	464	32,826	23,297	9,529	
13,145	1,240	11,282	10,707	575	42,229	34,758	7,471	
5,875	865	6,940	6,231	709	26,350	18,050	8,300	
6,055	445	5,240	4,570	670	25,500	20,211	5,289	
1,530	104	7,870	6,923	947	24,354	17,204	7,150	
405	4	8,338	7,575	763	35,597	27,175	8,422	
—	—	9,517	8,772	745	24,925	17,575	7,350	
211	—	83,906	73,380	10,526	89,956	78,157	11,799	
—	—	26,727	22,749	3,978	75,266	67,480	7,786	
4,210	447	9,155	7,505	1,650	49,867	37,115	12,752	
73	8	5,134	4,348	786	26,052	21,270	4,782	
1,727	180	5,308	4,680	628	24,472	19,225	5,247	
646	41	4,087	3,584	503	30,631	25,370	5,261	
592	55	1,465	1,253	212	15,287	13,129	2,158	
864	63	8,265	7,124	1,141	81,514	68,604	12,910	
2,070	15	7,520	6,970	550	32,246	26,242	6,004	
4,109	319	15,882	13,945	1,937	77,072	62,585	14,487	
510	89	24,586	21,655	2,931	85,013	70,875	14,138	
487	117	9,024	7,998	1,026	71,940	58,355	13,585	
230	33	2,639	2,369	270	11,722	9,267	2,455	
965	67	21,385	18,178	3,207	45,068	36,371	8,697	
—	—	64,977	56,057	8,920	89,753	74,749	15,004	
4,196	508	26,839	20,968	5,871	72,399	64,035	8,364	
298	60	4,150	3,679	471	31,901	25,191	6,710	
928	99	4,420	3,797	623	48,127	34,266	13,861	
611	141	4,463	3,814	649	24,160	17,359	6,801	
811	197	4,484	4,202	282	30,415	22,256	8,159	
2,480	255	10,942	9,638	1,304	43,846	35,294	8,552	
388	48	13,473	11,725	1,748	47,328	34,821	12,507	
24,082	9,074	5,713	5,313	400	27,826	20,894	6,932	
991	111	5,957	5,038	919	27,120	20,635	6,485	
967	128	3,629	3,075	554	25,315	17,500	7,815	
4,814	532	5,346	4,716	630	49,083	36,257	12,826	
942	167	6,457	5,556	901	58,757	45,985	12,772	
98,710	10,030	21,554	17,904	3,650	86,392	67,886	18,506	
6,496	947	5,458	4,739	719	16,018	11,846	4,172	
16,711	2,396	4,984	3,860	1,124	21,075	14,936	6,139	
6,248	150	5,506	4,867	639	21,470	16,279	5,191	
1,450	151	4,996	4,591	405	22,372	17,695	4,677	
2,067	324	5,401	4,945	456	20,088	15,006	5,082	
5,173	501	11,596	10,549	1,047	62,665	44,222	18,443	
708	112	4,744	4,675	69	13,983	10,990	2,993	

三 工 場
一 職工五人以上を使
1 工場及労働

	工場	労働者			
		総 数		女	
		男	女		
大正	3	31,717	1,017,619	431,554	586,065
同	11	46,427	1,762,905	890,703	872,202
同	12	47,786	1,831,776	890,596	941,180
同	13	48,394	1,857,003	912,229	944,774
同	14	49,161	1,878,718	907,565	971,153
昭和	1	51,906	1,943,657	947,356	996,301
同	2	53,680	1,965,160	974,920	990,240
同	3	55,948	2,007,935	1,005,085	1,002,850
同	4	60,412	2,228,890	1,060,781	1,168,109
同	5	62,787	1,884,334	955,720	928,614
同	6	65,061	1,839,552	918,288	921,264
同	7	67,987	1,929,154	1,004,943	924,211
同	8	72,641	2,106,292	1,136,699	969,593
同	9	81,064	2,367,136	1,313,976	1,053,160
同	10	85,941	2,504,008	1,385,674	1,118,334

備考 1 その他の従業者とは給仕、小使、門衛、掃除夫、賄方、作業場外に於て運搬に
2 大正三年は官營工場を含まず。又大正十一年以降の官營工場中には司法省の分
3 昭和四年以降5人未満の職工を使用する工場と雖も5人以上の職工を使用し得
4 昭和六、七年に於ける工場数は職工数明示なき官營工場35、民營工場1を含み、

同

	工場	労働者			
		総 数		女	
		男	女		
大正	3	100	100	100	100
同	11	146	173	206	149
同	12	151	180	206	161
同	13	153	182	211	161
同	14	155	185	210	166
昭和	1	164	191	220	170
同	2	169	193	226	169
同	3	176	197	233	171
同	4	190	219	246	199
同	5	198	185	221	158
同	6	205	181	213	157
同	7	214	190	233	158
同	8	229	207	263	165
同	9	256	233	304	180
同	10	271	246	321	191

労働者
用する工場及労働者
者の累年比較

職 工	労働者					
	職 工		其の他の従業者			
	総 数	男	女	総 数	男	女
	948,265	383,957	564,308	69,354	47,597	21,757
	1,691,019	834,314	856,705	71,886	56,389	15,497
	1,765,133	838,197	926,936	66,643	52,399	14,244
	1,789,618	859,783	929,835	67,385	52,446	14,939
	1,808,381	852,554	955,827	70,337	55,011	15,326
	1,875,195	893,834	981,361	68,462	53,522	14,940
	1,898,872	923,201	975,671	66,288	51,719	14,569
	1,936,249	948,876	987,373	71,686	56,209	15,477
	2,095,240	960,342	1,134,898	133,650	100,439	33,211
	1,804,881	893,036	911,845	79,453	62,684	16,769
	1,765,706	858,982	906,724	73,846	59,306	14,540
	1,837,058	931,152	905,906	92,096	73,791	18,305
	2,010,203	1,057,781	952,422	96,089	78,918	17,171
	2,287,826	1,251,280	1,036,546	79,310	62,696	16,614
	2,421,345	1,321,466	1,099,879	82,663	64,208	18,455

従事する者等職工以外の労働者を謂ふ。

(商工省)

を含まず。

る設備を有する工場は之を含む。

昭和八年以降は職工数明示なき官營工場(昭和八、九年各36、昭和十年51)を含む。

指 数 (大正三年基準)

職 工	労働者					
	職 工		其の他の従業者			
	総 数	男	女	総 数	男	女
	100	100	100	100	100	100
	178	217	152	104	118	71
	186	218	164	96	110	65
	189	224	165	97	110	69
	191	222	169	101	116	70
	198	233	174	99	112	69
	200	240	173	96	109	67
	204	247	175	103	118	71
	221	250	201	193	211	153
	190	233	162	115	132	77
	186	224	161	106	125	67
	194	243	161	133	155	84
	212	275	169	139	166	79
	241	326	184	114	132	76
	255	344	195	119	135	85

2 職 工 の 産

		總 數	紡織工業	金屬工業	機 械 器 業	窯 業
大正	3 年 計 男 女	948,265	567,587	27,810	74,447	36,632
		383,957	81,106	25,317	72,254	31,146
		564,308	486,481	2,493	2,193	5,486
同	11 計 男 女	1,691,019	858,264	86,527	249,636	68,211
		834,314	169,069	79,353	236,516	56,050
同	12 計 男 女	1,765,133	938,842	90,899	229,475	67,381
		838,197	177,048	82,913	219,486	55,309
同	13 計 男 女	1,789,618	935,093	95,664	236,619	68,691
		859,783	175,363	86,848	225,148	56,555
同	14 計 男 女	1,808,381	972,631	93,129	224,177	65,390
		852,554	181,032	85,181	212,502	53,967
昭和	1 計 男 女	1,875,195	998,447	100,477	236,051	66,468
		893,834	187,103	92,824	223,445	53,596
		981,361	811,344	7,653	12,606	12,872
同	2 計 男 女	1,898,872	991,323	109,717	245,963	66,607
		923,201	187,965	101,438	232,799	54,491
同	3 計 男 女	1,936,249	998,236	121,703	250,657	69,743
		948,876	189,654	112,141	237,474	56,560
同	4 計 男 女	1,936,249	998,236	121,703	250,657	69,743
		948,876	189,654	112,141	237,474	56,560
同	5 計 男 女	2,095,240	998,695	110,336	261,387	70,220
		960,342	183,675	102,201	248,237	57,445
同	6 計 男 女	1,804,881	904,683	101,530	235,308	60,980
		893,036	163,739	94,604	222,679	50,072
同	7 計 男 女	1,837,058	882,185	113,393	251,551	62,385
		931,152	161,794	105,422	235,297	51,568
同	8 計 男 女	2,010,203	908,521	141,628	311,004	71,714
		1,057,781	171,048	131,233	289,630	58,383
同	9 計 男 女	2,287,826	970,693	185,469	405,708	82,963
		1,251,280	185,361	172,201	377,466	65,911
同	10 計 男 女	1,036,546	785,332	13,268	28,242	17,052
		2,421,345	1,008,186	218,363	387,413	93,312
同	計 男 女	1,321,466	194,488	202,246	355,057	74,312
		1,099,879	813,698	16,117	32,356	19,000

業 別 分 布

化学工業	製材及木製品工業	印刷及製本業	食料品工業	ガス及電業	其の他工業
38,123	22,731	28,069	77,605	5,914	69,347
27,002	19,408	23,982	64,621	5,884	33,237
11,121	3,323	4,087	12,984	30	36,110
89,492	44,292	42,145	161,934	6,082	84,436
61,713	38,648	35,833	111,760	5,975	39,397
27,779	5,644	6,312	50,174	107	45,039
95,280	48,586	40,354	169,539	6,388	78,389
66,058	42,079	33,293	118,134	6,307	37,570
29,222	6,507	7,061	51,405	81	40,819
100,252	50,196	47,960	169,214	6,460	79,469
68,217	44,069	39,872	119,303	6,383	38,025
32,035	6,127	8,088	49,911	77	41,444
93,731	48,815	50,054	170,648	6,375	83,431
64,916	43,401	41,838	123,458	6,296	39,963
28,815	5,414	8,216	47,190	79	43,468
101,265	51,844	51,215	167,144	7,904	94,380
68,538	46,791	43,198	124,350	7,830	46,159
32,727	5,053	8,017	42,794	74	48,221
107,461	54,459	53,122	165,776	8,344	96,100
73,374	49,006	44,971	123,663	8,253	47,241
34,087	5,453	8,151	42,113	91	48,859
112,502	56,631	54,220	167,651	8,642	96,264
75,704	51,190	46,134	124,122	8,573	47,324
36,798	5,441	8,086	43,529	69	48,940
126,520	59,278	55,890	170,447	8,503	233,964
84,549	54,377	47,803	129,291	8,419	44,345
41,971	4,901	8,087	41,156	84	189,619
120,230	58,003	57,415	138,845	8,632	119,255
80,904	53,220	49,604	118,420	8,546	51,248
39,326	4,783	7,811	20,425	86	68,007
124,466	57,274	55,192	133,951	8,733	114,010
80,908	52,748	47,890	114,670	8,628	50,763
43,558	4,526	7,302	19,281	105	63,247
137,944	61,244	55,745	138,044	8,597	125,970
90,080	56,571	48,578	116,940	8,539	56,363
47,864	4,673	7,167	21,104	58	69,607
165,684	67,114	57,172	142,544	9,308	135,514
107,729	61,416	49,768	117,870	9,245	61,459
57,955	5,698	7,404	24,674	63	74,055
194,642	77,515	61,050	147,934	9,304	152,548
126,522	70,535	52,810	121,151	9,231	70,092
68,120	6,980	8,240	26,783	73	82,456
229,721	86,288	64,972	158,503	9,480	165,107
149,416	78,279	56,124	126,749	9,438	75,357
80,305	8,009	8,848	31,754	42	89,750

同

		總 數	紡織工業	金屬工業	機 械 工 業 機 具	窯 業
大正	3 年夫 計男女	100.0	59.9	2.9	7.8	3.9
		100.0	21.1	6.6	18.8	8.1
		100.0	86.2	0.4	0.4	1.0
同	11 計男女	100.0	50.8	5.1	14.8	4.0
		100.0	20.3	9.5	28.4	6.7
		100.0	80.5	0.8	1.5	1.4
同	12 計男女	100.0	53.2	5.1	13.0	3.8
		100.0	21.1	9.9	26.2	6.6
		100.0	82.2	0.9	1.1	1.3
同	13 計男女	100.0	52.3	5.4	13.2	3.8
		100.0	20.4	10.1	26.2	6.6
		100.0	81.7	0.9	1.2	1.3
同	14 計男女	100.0	53.8	5.1	12.4	3.6
		100.0	21.2	10.0	24.9	6.4
		100.0	82.8	0.8	1.2	1.2
昭和	1 計男女	100.0	53.3	5.4	12.6	3.5
		100.0	20.9	10.4	25.0	6.0
		100.0	82.7	0.8	1.3	1.3
同	2 計男女	100.0	52.2	5.8	12.9	3.5
		100.0	20.4	11.0	25.2	5.9
		100.0	82.3	0.9	1.4	1.2
同	3 計男女	100.0	51.6	6.3	12.9	3.6
		100.0	20.0	11.8	25.0	5.9
		100.0	81.9	1.0	1.3	1.3
同	4 計男女	100.0	47.7	5.3	12.5	3.3
		100.0	19.1	10.6	25.8	6.0
		100.0	71.8	0.7	1.2	1.1
同	5 計男女	100.0	50.1	5.6	13.0	3.4
		100.0	18.3	10.6	24.9	5.6
		100.0	81.3	0.8	1.4	1.2
同	6 計男女	100.0	51.0	5.7	12.1	3.2
		100.0	18.5	11.0	23.6	5.5
		100.0	81.7	0.7	1.3	1.1
同	7 計男女	100.0	48.0	6.2	13.7	3.4
		100.0	17.4	11.3	25.3	5.5
		100.0	79.5	0.9	1.8	1.2
同	8 計男女	100.0	45.2	7.1	15.5	3.6
		100.0	16.2	12.4	27.4	5.5
		100.0	77.4	1.1	2.2	1.4
同	9 計男女	100.0	42.4	8.1	17.7	3.6
		100.0	14.8	13.8	30.2	5.3
		100.0	75.8	1.3	2.7	1.6
同	10 計男女	100.0	41.6	9.0	16.0	3.9
		100.0	14.7	15.3	26.9	5.6
		100.0	74.0	1.5	2.9	1.7

比 例

化學工業	製 材 及 木 業 製 品 工 業	印 刷 本 及 業	食 料 品 工 業	ガ 電 ス 及 業 電 氣	其 の 他 業 の 工
4.0	2.4	3.0	8.2	0.6	7.3
7.0	5.1	6.3	16.8	1.5	8.7
2.0	0.6	0.7	2.3	0.0	6.4
5.3	2.6	2.5	9.6	0.3	5.0
7.4	4.6	4.3	13.4	0.7	4.7
3.2	0.7	0.7	5.9	0.0	5.3
5.4	2.8	2.3	9.6	0.4	4.4
7.9	5.0	4.0	14.1	0.7	4.5
3.1	0.7	0.8	5.5	0.0	4.4
5.6	2.7	2.7	9.5	0.4	4.4
7.9	5.1	4.6	13.9	0.8	4.4
3.4	0.7	0.9	5.4	0.0	4.5
5.2	2.7	2.8	9.4	0.4	4.6
7.6	5.1	4.9	14.5	0.7	4.7
3.0	0.6	0.9	4.9	0.0	4.6
5.4	2.8	2.7	8.9	0.4	5.0
7.7	6.0	4.8	13.9	0.9	5.2
3.3	0.5	0.8	4.4	0.0	4.9
5.7	2.9	2.8	8.7	0.4	5.1
7.9	5.3	4.9	13.4	0.9	5.1
3.5	0.6	0.8	4.3	0.0	5.0
5.8	2.9	2.8	8.7	0.4	5.0
8.0	5.4	4.9	13.1	0.9	5.0
3.7	0.6	0.8	4.4	0.0	5.0
6.0	2.8	2.7	8.1	0.4	11.2
8.8	5.7	5.0	13.5	0.9	4.6
3.7	0.5	0.7	3.6	0.0	16.7
6.7	3.2	3.2	7.7	0.5	6.6
9.1	5.9	5.6	13.3	1.0	5.7
4.3	0.5	0.8	2.2	0.0	7.5
7.1	3.2	3.1	7.6	0.5	6.5
9.4	6.1	5.6	13.4	1.0	5.9
4.8	0.5	0.8	2.1	0.0	7.0
7.5	3.3	3.0	7.5	0.5	6.9
9.7	6.1	5.2	12.6	0.9	6.0
5.3	0.5	0.8	2.3	0.0	7.7
8.2	3.3	2.8	7.1	0.5	6.7
10.2	5.8	4.7	11.1	0.9	5.8
6.1	0.6	0.8	2.6	0.0	7.8
8.5	3.4	2.7	6.5	0.4	6.7
10.1	5.6	4.2	9.7	0.7	5.6
6.6	0.7	0.8	2.6	0.0	7.9
9.5	3.6	2.7	6.5	0.4	6.8
11.3	5.9	4.3	9.6	0.7	5.7
7.3	0.7	0.8	2.9	0.0	8.2

3 職 工 の 工 場

		總 數	5 人 以 上 10 人 未 滿	10 人 以 上 15 人 未 滿	15 人 以 上 30 人 未 滿
大正	3 年 計 男 女	948,265	94,301	184,743	
		383,957	65,290	95,592	
		564,308	29,011	89,151	
同	11 年 計 男 女	1,691,019	156,021	99,370	162,842
		834,314	108,966	62,331	94,129
		856,705	47,055	37,039	68,713
同	12 年 計 男 女	1,765,133	154,963	96,696	163,997
		838,197	107,178	60,339	93,465
		926,936	47,785	36,357	70,532
同	13 年 計 男 女	1,789,618	153,908	98,509	164,893
		859,783	108,934	62,132	96,693
		929,835	44,974	36,377	68,200
同	14 年 計 男 女	1,808,381	157,187	99,846	166,070
		852,554	112,400	63,832	97,291
		955,827	44,787	36,014	68,779
昭和	1 年 計 男 女	1,875,195	174,622	90,211	178,016
		893,834	123,526	59,850	106,144
		981,361	51,096	30,361	71,872
同	2 年 計 男 女	1,898,872	185,925	91,299	180,985
		923,201	129,620	60,805	106,763
		975,671	56,305	30,494	74,222
同	3 年 計 男 女	1,936,249	194,560	90,406	188,026
		948,876	136,103	61,707	111,562
		987,373	58,457	28,699	76,464
同	4 年 計 男 女	2,095,240	199,779	94,210	189,351
		960,342	142,650	63,756	113,773
		1,134,898	57,129	30,454	75,578
同	5 年 計 男 女	1,804,881	208,092	94,272	184,075
		893,036	149,463	64,001	109,434
		911,845	58,629	30,271	74,641
同	6 年 計 男 女	1,765,706	213,905	95,879	178,946
		858,982	154,243	65,192	108,172
		906,724	59,662	30,687	70,774
同	7 年 計 男 女	1,837,058	222,941	101,038	197,948
		931,152	163,058	69,813	119,936
		905,906	59,883	31,225	78,012
同	8 年 計 男 女	2,010,203	235,135	109,883	216,183
		1,057,781	172,657	75,800	134,669
		952,422	62,478	34,083	81,514
同	9 年 計 男 女	2,163,453	255,935	123,059	250,908
		1,147,097	188,121	83,232	153,214
		1,016,356	67,814	39,827	97,694
同	10 年 計 男 女	2,369,277	259,972	134,721	274,821
		1,287,575	191,706	92,173	172,863
		1,081,702	68,266	42,548	101,958

備考 本表は官・公營の分を含まず。以下の各表亦同じ。

規 模 別 分 布

30 人 以 上 50 人 未 滿	50 人 以 上 100 人 未 滿	100 人 以 上 200 人 未 滿	200 人 以 上 500 人 未 滿	500 人 以 上 1,000 人 未 滿	1,000 人 以 上
87,877	120,588	217,204	82,770	160,782	
32,882	38,897	66,278	26,406	58,612	
54,995	81,691	150,926	56,364	102,170	
122,427	159,677	372,460	158,906	459,316	
62,277	72,984	149,038	57,910	226,679	
60,150	86,693	223,422	100,996	232,637	
128,323	167,997	368,000	184,617	500,540	
61,657	72,452	144,908	61,800	236,398	
66,666	95,545	223,092	122,817	264,142	
132,296	173,962	391,141	182,237	492,672	
66,095	76,317	153,526	66,975	229,111	
66,201	97,645	237,615	115,262	263,561	
132,622	172,299	395,845	193,972	490,540	
66,671	74,453	154,421	68,276	215,210	
65,951	97,846	241,424	125,696	275,330	
138,316	184,423	405,269	192,167	512,171	
70,342	80,757	159,426	65,898	227,891	
67,974	103,666	245,843	126,269	284,280	
140,692	180,071	438,855	218,767	462,278	
73,380	78,161	169,790	80,607	224,075	
67,312	101,910	269,065	138,160	238,203	
150,261	195,503	447,683	214,526	455,284	
78,936	83,412	174,636	73,091	229,429	
71,325	112,091	273,047	141,435	225,855	
150,259	197,988	494,112	259,077	586,671	
80,784	87,834	74,826	103,661	73,185	219,873
69,475	110,154	119,286	155,416	150,608	366,798
142,077	199,675	494,227	256,870	203,143	322,450
75,043	86,266	74,551	94,836	63,240	176,202
67,034	113,409	119,676	162,034	139,903	146,248
142,080	191,323	486,184	248,531	211,402	297,456
76,230	83,744	71,038	87,120	67,635	145,608
65,850	107,579	115,146	161,411	143,767	151,848
155,542	196,756	494,048	244,526	203,165	321,094
85,562	90,311	79,231	93,956	65,550	163,735
69,980	106,445	114,817	150,570	137,615	157,359
171,375	214,071	504,658	266,949	226,095	365,854
96,128	105,170	91,241	101,898	82,008	198,210
75,247	108,701	113,417	165,051	144,087	167,644
190,105	233,898	517,795	258,746	230,468	402,539
106,807	118,044	97,180	111,632	87,724	201,143
83,298	115,854	120,615	147,114	142,744	201,396
210,996	255,817	539,295	284,490	244,013	465,152
120,380	133,915	114,530	126,961	92,541	242,506
90,616	121,902	124,765	157,529	151,472	222,646

(商工省)

同

		總數	5人以上 10人未滿	10人以上 15人未滿	15人以上 30人未滿
大正 3	計男女	100.0	9.9	19.5	
		100.0	17.0	24.9	
		100.0	5.1	15.8	
同 11	計男女	100.0	9.2	5.9	9.6
		100.0	13.0	7.5	11.3
		100.0	5.5	4.3	8.0
同 12	計男女	100.0	8.8	5.5	9.3
		100.0	12.8	7.2	11.1
		100.0	5.2	3.9	7.6
同 13	計男女	100.0	8.6	5.5	9.2
		100.0	12.7	7.2	11.2
		100.0	4.8	3.9	7.3
同 14	計男女	100.0	8.7	5.5	9.2
		100.0	13.2	7.5	11.4
		100.0	4.7	3.8	7.2
昭和 1	計男女	100.0	9.3	4.8	9.5
		100.0	13.8	6.7	11.9
		100.0	5.2	3.1	7.3
同 2	計男女	100.0	9.8	4.8	9.5
		100.0	14.0	6.6	11.6
		100.0	5.8	3.1	7.6
同 3	計男女	100.0	10.0	4.7	9.7
		100.0	14.3	6.5	11.8
		100.0	5.9	2.9	7.7
同 4	計男女	100.0	9.5	4.5	9.0
		100.0	14.9	6.6	11.9
		100.0	5.0	2.7	6.7
同 5	計男女	100.0	11.5	5.2	10.2
		100.0	16.7	7.2	12.3
		100.0	6.4	3.3	8.2
同 6	計男女	100.0	12.1	5.4	10.1
		100.0	18.0	7.6	12.6
		100.0	6.6	3.4	7.8
同 7	計男女	100.0	12.1	5.5	10.8
		100.0	17.5	7.5	12.9
		100.0	6.6	3.4	8.6
同 8	計男女	100.0	11.7	5.5	10.8
		100.0	16.3	7.2	12.7
		100.0	6.6	3.6	8.6
同 9	計男女	100.0	11.8	5.7	11.6
		100.0	16.4	7.3	13.4
		100.0	6.7	3.9	9.6
同 10	計男女	100.0	11.0	5.7	11.6
		100.0	14.9	7.2	13.4
		100.0	6.3	3.9	9.4

比例

30人以上 50人未滿	50人以上 100人未滿	100人以上 200人未滿	200人以上 500人未滿	500人以上 1,000人未滿	1,000人以上
9.3	12.7	22.9		8.7	17.0
8.6	10.1	17.3		6.9	15.2
9.7	14.5	26.8		10.0	18.1
7.2	9.5	22.0		9.4	27.2
7.5	8.7	17.9		6.9	27.2
7.0	10.1	26.1		11.8	27.2
7.3	9.5	20.8		10.4	28.4
7.4	8.6	17.3		7.4	28.2
7.2	10.3	24.1		13.2	28.5
7.4	9.7	21.9		10.2	27.5
7.7	8.9	17.9		7.8	26.6
7.1	10.5	25.6		12.4	28.4
7.4	9.5	21.9		10.7	27.1
7.8	8.7	18.1		8.0	25.3
6.9	10.2	25.2		13.2	28.8
7.4	9.8	21.6		10.3	27.3
7.9	9.0	17.8		7.4	25.5
6.9	10.6	25.0		12.9	29.0
7.4	9.5	23.1		11.5	24.4
7.9	8.5	18.4		8.7	24.3
6.9	10.4	27.6		14.2	24.4
7.8	10.1	23.1		11.1	23.5
8.3	8.8	18.4		7.7	24.2
7.2	11.4	27.7		14.3	22.9
7.2	9.4	9.3	12.4	10.7	28.0
8.4	9.1	7.8	10.8	7.6	22.9
6.1	9.7	10.5	13.7	13.3	32.3
7.9	11.1	10.8	14.2	11.2	17.9
8.4	9.7	8.3	10.6	7.1	19.7
7.4	12.4	13.1	17.8	15.4	16.0
8.1	10.8	10.5	14.1	12.0	16.9
8.9	9.7	8.3	10.1	7.9	16.9
7.3	11.9	12.7	17.8	15.8	16.7
8.5	10.7	10.6	13.3	11.0	17.5
9.2	9.7	8.5	10.0	7.1	17.6
7.7	11.8	12.7	16.6	15.2	17.4
8.5	10.6	10.2	13.3	11.2	18.2
9.1	10.0	8.6	9.6	7.8	18.7
7.9	11.4	11.9	17.3	15.1	17.6
8.8	10.8	10.1	12.0	10.6	18.6
9.3	10.3	8.5	9.7	7.6	17.5
8.2	11.4	11.9	14.5	14.0	19.8
8.9	10.8	10.1	12.0	10.3	19.6
9.3	10.4	8.9	9.9	7.2	18.8
8.4	11.3	11.5	14.6	14.0	20.6

4 工場及職工の産

	總 數		5人以上 10人未満		10人以上 15人未満		15人以上 30人未満	
	工場	職工	工場	職工	工場	職工	工場	職工
總	85,174	2,369,277	46,831	259,972	11,785	134,721	13,883	274,821
紡 織 工 業	25,562	1,006,703	11,836	69,140	3,555	40,335	4,782	94,095
製 絲 業	2,926	277,161	370	1,592	147	1,722	512	10,677
紡 績 業	593	240,158	231	1,111	22	247	40	820
織 物 業	1,586	23,175	1,057	5,524	180	2,105	209	4,159
メ リ ャ ス 製 造 業	14,388	354,267	6,681	41,823	2,363	26,575	3,064	60,587
麻 眞 田 製 造 業	1,635	24,108	1,058	5,766	202	2,329	227	4,437
麻 眞 田 製 造 業	100	2,728	32	177	15	156	22	454
其の他の編物組物製造業	251	6,642	113	626	41	491	47	944
製綿業及眞綿製造業	632	7,332	436	2,102	73	847	82	1,600
其の他の紡織工業	306	5,658	148	802	65	732	52	1,040
染色、精練、漂白及整理業	3,145	65,474	1,710	9,617	447	5,131	527	9,377
金 屬 工 業	7,318	217,612	3,544	20,219	1,163	13,470	1,501	30,256
金屬精練及材料品製造業	683	88,936	200	1,160	81	921	175	3,717
鑄 物 業	1,902	45,770	699	3,989	364	4,252	478	9,604
鋳物以外の金屬製品製造業	4,041	71,785	2,268	12,829	585	6,789	716	14,432
鍍金製品製造業	692	11,121	377	2,241	133	1,508	132	2,503
機 械 器 具 工 業	10,352	367,263	5,209	30,190	1,574	18,387	1,909	38,636
蒸気機及ガス發生装置製造業	102	2,344	45	268	19	218	25	482
原 動 機 製 造 業	544	15,011	295	1,676	79	936	97	1,976
電氣機械器具及電池製造業	633	38,875	293	1,836	93	1,091	121	2,490
絶縁電線及電纜製造業	102	7,481	31	188	12	140	23	449
無線及有線通信機械器具製造業	185	11,063	74	448	27	300	33	667
農業用機械器具製造業	310	4,397	208	985	33	391	38	771
土木建築用及工作機械器具製造業	859	18,082	422	2,534	141	1,665	182	3,724
探鉱、選鉱及精錬機械器具製造業	81	3,332	21	135	16	192	23	485
紡織機械器具製造業	913	31,655	423	2,425	139	1,621	178	3,636
化學工業用機械器具製造業	167	5,021	71	464	26	313	37	789
食料品製造加工用機械器具製造業	181	2,627	109	634	26	306	31	660
印刷及製本機械器具製造業	297	3,588	194	1,180	41	496	43	847
其の他の製造加工用機械器具製造業	427	6,195	264	1,624	63	737	59	1,106
昇降機及起重機製造業	84	2,923	34	214	13	158	19	417
磨粉、水壓機、送風機及蒸気圧縮機製造業	181	3,912	76	474	37	436	37	738
度量衡器及計器製造業	267	9,868	109	668	40	482	49	998
時 計 製 造 業	102	7,984	33	186	13	159	28	591
試験、檢定學術用及測量製器機械器具製造業	62	1,732	34	216	10	117	9	171
醫療器械製造業	120	1,344	77	463	19	217	15	291

業 並 規 模 別 分 布 (昭和十年末現在)

工場	職工	30人以上 50人未満		50人以上 100人未満		100人以上 200人未満		200人以上 500人未満		500人以上 1,000人未満		1,000人以上	
		工場	職工	工場	職工	工場	職工	工場	職工	工場	職工	工場	職工
5,637	210,996	3,757	255,817	1,754	239,295	947	284,490	355	244,013	225	465,152		
2,173	81,939	1,565	108,239	821	113,339	484	147,578	225	157,166	121	194,872		
511	19,667	616	43,257	411	57,166	267	81,106	89	58,592	3	3,382		
22	824	34	2,464	16	2,245	44	16,225	95	70,014	89	146,208		
83	3,181	27	1,808	23	3,245	4	1,189	3	1,964	—	—		
1,160	43,399	670	45,898	272	36,955	118	33,290	32	22,775	28	42,965		
84	3,126	36	2,708	16	2,305	12	3,437	—	—	—	—		
21	817	7	487	1	148	2	489	—	—	—	—		
24	859	17	1,160	4	483	4	1,333	1	746	—	—		
20	725	17	1,139	2	223	2	696	—	—	—	—		
23	831	14	907	2	388	1	381	1	577	—	—		
225	8,510	127	8,411	74	10,181	30	9,432	4	2,498	1	2,317		
562	20,016	320	21,746	124	17,365	58	18,845	27	17,753	19	57,942		
90	3,330	54	3,674	29	4,116	26	8,693	11	7,432	17	55,893		
203	6,558	108	7,402	31	4,389	10	3,159	8	5,392	1	1,025		
246	9,237	141	9,448	59	8,230	19	6,142	6	3,654	1	1,024		
23	891	17	1,222	5	630	3	851	2	1,275	—	—		
759	28,364	472	31,571	217	29,754	114	34,694	53	36,426	45	119,241		
6	206	4	294	2	210	—	—	1	666	—	—		
31	1,174	21	1,362	6	808	12	4,005	2	1,295	1	1,779		
49	1,845	29	1,984	18	2,599	17	5,057	8	5,823	5	16,150		
13	425	14	893	3	420	1	380	3	2,317	2	2,269		
21	810	12	868	6	955	7	1,893	3	1,841	2	3,281		
13	507	11	802	6	683	1	258	—	—	—	—		
47	1,750	45	2,887	13	1,703	5	1,203	4	2,616	—	—		
9	340	6	406	4	497	1	298	1	979	—	—		
94	3,484	33	2,276	22	3,183	13	3,877	8	5,247	3	5,906		
15	495	10	601	3	405	4	1,368	1	586	—	—		
8	304	4	263	3	460	—	—	—	—	—	—		
12	442	5	329	2	294	—	—	—	—	—	—		
22	819	13	844	4	503	2	562	—	—	—	—		
5	209	7	539	4	607	2	779	—	—	—	—		
13	486	10	619	7	833	1	326	—	—	—	—		
31	1,196	21	1,446	11	1,519	4	1,477	1	770	1	1,312		
10	390	4	298	7	826	5	1,655	1	575	1	3,304		
4	143	4	245	—	—	—	—	1	840	—	—		
7	226	2	147	—	—	—	—	—	—	—	—		

工場及職工の産

	總 數		5人以上 10人未満		10人以上 15人未満		15人以上 30人未満	
	工場	職工	工場	職工	工場	職工	工場	職工
照明用機械器具製造業	367	11,158	120	739	83	931	113	2,162
光学機械器具、写真機及眼鏡製造業	125	5,697	56	315	21	247	16	317
楽器及蓄音器類製造業	38	3,155	12	53	6	78	7	147
銃砲、彈丸及兵器類製造業	104	14,605	34	211	16	194	21	435
車輛類製造業	1,701	51,053	876	4,903	245	2,858	314	6,435
造船業	395	53,918	195	976	54	618	62	1,238
其の他の機械器具製造業	2,005	50,243	1,103	6,375	302	3,486	329	6,614
窯業	3,896	92,698	2,310	11,963	406	4,593	503	10,446
陶磁器製造業	1,333	31,940	753	4,220	168	1,896	202	4,088
硝子及硝子製品製造業	696	21,701	243	1,381	86	983	143	3,087
煉瓦及耐火物製造業	233	8,791	86	454	25	283	50	1,085
屋根瓦製造業	1,031	5,924	944	4,426	52	586	28	529
セメント製造業	36	8,370	2	7	—	—	—	—
セメント製品製造業	147	2,760	82	374	20	227	23	485
石灰製造業	189	3,031	112	583	30	331	26	511
珽璃鐵器製造業	88	5,886	11	68	10	114	16	350
其の他の窯業	23	906	10	43	2	22	5	113
陶磁器繪付業	120	3,389	67	407	13	151	10	198
化学工業	4,644	228,638	2,000	10,672	583	6,700	693	18,134
製薬業	350	10,238	158	886	41	490	74	1,457
工業藥品製造業	394	20,360	179	877	42	477	73	1,500
染料及中間物製造業	61	5,060	28	133	6	74	13	286
塗料及顔料製造業	296	5,061	169	896	42	468	47	1,005
石鹼及化粧品製造業	282	7,321	140	694	35	388	49	987
發火物製造業	64	3,626	19	69	8	91	14	293
油脂類製造業	346	8,877	173	889	37	435	72	1,421
護謄製品製造業	767	35,428	210	1,209	83	959	195	4,098
製紙業及パルプ製造業	571	32,064	148	879	47	550	116	2,344
セルロイド製造業	269	8,145	138	762	51	578	43	832
人造絹絲製造業	28	60,410	—	—	—	—	—	—
肥料製造業	314	12,290	180	820	45	489	39	712
製革業	133	3,015	57	343	26	304	30	595
其の他の化学工業	769	16,743	401	2,215	120	1,397	128	2,604
製材及木製品工業	7,267	85,107	4,940	25,318	892	10,236	916	18,152
製材業	3,333	41,388	2,110	10,488	464	5,286	480	9,620
建具及家具製造業	1,372	11,645	1,111	5,714	123	1,361	90	1,770
包装用木箱、樽、桶及木管製造業	1,086	16,116	685	3,661	132	1,528	162	3,146
其の他の木製品製造業	1,476	15,958	1,034	5,455	173	2,061	184	3,616

業立規模別分布 (續)

	30人以上 50人未満		50人以上 100人未満		100人以上 200人未満		200人以上 500人未満		500人以上 1,000人未満		1,000人以上	
	工場	職工	工場	職工	工場	職工	工場	職工	工場	職工	工場	職工
	21	787	15	1,023	11	1,366	3	744	—	—	1	3,406
	11	436	15	1,061	2	336	2	773	—	—	2	2,212
	3	117	5	308	2	281	2	707	—	—	1	1,464
	11	459	6	443	7	926	3	1,140	3	2,095	3	8,702
	131	4,896	78	4,846	28	3,911	15	4,320	8	5,193	6	13,691
	33	1,205	14	936	13	1,823	6	1,773	6	4,054	12	41,295
	139	5,213	84	5,851	33	4,606	8	2,099	2	1,529	5	14,470
	298	11,377	207	13,889	107	14,742	52	15,054	10	6,399	3	4,235
	100	3,697	57	3,983	32	4,397	16	4,365	3	2,130	2	3,164
	123	4,816	65	4,038	24	3,155	10	2,597	1	573	1	1,071
	24	891	29	2,093	12	1,574	5	1,371	2	1,040	—	—
	5	200	1	50	1	133	—	—	—	—	—	—
	—	—	2	158	17	2,702	13	3,977	2	1,526	—	—
	9	387	9	645	3	355	1	287	—	—	—	—
	11	423	8	519	1	132	—	—	1	532	—	—
	16	598	17	1,119	12	1,641	6	1,996	—	—	—	—
	2	79	3	188	—	—	1	461	—	—	—	—
	8	286	16	1,096	5	653	—	—	1	598	—	—
	467	18,047	356	25,016	186	25,826	100	31,171	28	17,897	31	75,175
	36	1,315	22	1,512	11	1,495	6	1,926	2	1,157	—	—
	31	1,354	34	2,454	20	2,836	8	2,519	2	1,331	5	7,012
	6	242	3	217	3	497	—	—	—	—	2	3,611
	20	727	13	887	3	390	2	688	—	—	—	—
	27	1,053	16	1,132	10	1,528	5	1,539	—	—	—	—
	9	368	6	413	5	659	1	332	2	1,401	—	—
	26	999	19	1,243	10	1,455	9	2,435	—	—	—	—
	118	4,622	97	6,909	39	5,307	20	6,151	2	1,310	3	4,863
	94	3,543	83	5,997	53	7,354	25	7,670	4	2,595	1	1,132
	20	773	6	408	3	430	3	678	5	3,684	—	—
	—	—	1	75	1	188	5	2,153	2	744	19	57,250
	15	562	10	604	9	1,219	9	2,899	6	3,678	1	1,307
	7	247	9	671	2	245	2	610	—	—	—	—
	58	2,242	37	2,494	17	2,223	5	1,571	3	1,997	—	—
	299	10,955	163	10,658	40	5,192	17	4,596	—	—	—	—
	167	6,012	80	5,128	25	3,133	7	1,721	—	—	—	—
	29	1,083	15	1,079	3	406	1	232	—	—	—	—
	54	2,051	39	2,617	8	1,189	6	1,924	—	—	—	—
	49	1,809	29	1,834	4	464	3	719	—	—	—	—

工場及職工の産

	總 數		5人以上 10人未満		10人以上 15人未満		15人以上 30人未満	
	工場	職工	工場	職工	工場	職工	工場	職工
印刷及製本業	3,358	60,569	1,950	11,607	494	5,790	525	10,657
印刷業	2,996	56,003	1,694	10,193	446	5,239	488	9,942
製本業	362	4,566	256	1,414	48	551	37	715
食料品工業	13,684	158,125	9,400	50,126	1,852	20,707	1,601	29,679
和酒醸造業	4,991	54,693	3,174	20,046	865	10,147	751	14,001
麥酒及洋酒醸造業	28	2,633	9	42	1	14	3	70
醬油、味噌及酢醸造業	1,383	13,860	1,107	5,214	92	1,054	116	2,280
清涼飲料製造業	405	2,367	368	1,777	22	244	11	181
製粉業及澱粉製造業	509	4,678	371	1,199	56	394	47	944
製糖業	107	3,627	55	258	7	60	18	283
菓子、パン及水飴製造業	1,742	25,621	1,243	6,596	182	2,127	169	3,349
罐詰製造業	447	13,236	142	535	41	452	89	1,626
畜産品製造業	106	2,056	51	282	11	123	24	499
水産品製造業	1,644	15,033	1,122	5,502	314	3,550	151	2,761
製茶業	397	3,564	208	805	67	426	101	1,330
製水業	454	2,978	381	1,794	48	515	20	390
其の他の食料品工業	1,471	13,779	1,169	6,076	146	1,601	101	1,965
ガス及電気業	549	8,390	348	1,904	84	978	66	1,327
ガス業	106	2,854	58	323	16	189	17	331
電気業	443	5,536	290	1,581	68	789	49	996
其の他の工業	8,544	144,172	5,294	28,833	1,182	13,525	1,187	23,439
紙製品製造業	1,082	15,788	651	3,663	139	1,571	171	3,458
竹、柶、籐等実用製品製造業	251	3,026	164	856	30	332	38	719
農産、野菜、花産及野菜製造業	70	1,046	33	186	13	164	16	337
藻、林産、香料及皮革製品製造業	499	5,410	304	1,690	89	1,023	79	1,542
皮革製品製造業	304	4,837	210	1,136	38	446	34	658
鈕釦製造業	292	3,489	180	1,002	41	473	45	902
骨、角、蹄、甲、牙、貝類、人歯及石工品製造業	411	4,559	298	1,387	49	539	39	748
刷毛及刷子製造業	102	1,142	68	367	14	150	13	278
漆器製造業	180	1,612	136	654	16	175	19	377
綿・麻製網、繩及綱製造業	362	8,979	151	939	76	867	75	1,437
縫製業	3,014	47,623	2,067	11,264	380	4,367	331	6,586
製帽業	440	7,883	257	1,442	70	815	72	1,392
防水布類製造業	42	1,193	15	68	6	71	8	159
醫療材料品製造業	70	1,321	32	200	8	92	14	285
石綿製品製造業	67	2,891	16	103	9	104	14	268
マツチ製造業	146	9,535	37	198	14	153	29	616
履物類製造業	76	5,773	45	232	7	78	8	154
其の他の製品製造業	1,136	18,065	630	3,446	183	2,105	182	3,523

業並規模別分布 (續)

工場	職工	30人以上 50人未満		50人以上 100人未満		100人以上 200人未満		200人以上 500人未満		500人以上 1,000人未満		1,000人以上	
		工場	職工	工場	職工	工場	職工	工場	職工	工場	職工	工場	職工
202	7,602	113	7,718	46	6,097	22	6,617	5	3,402	1	1,079		
191	7,202	108	7,424	44	5,804	19	5,718	5	3,402	1	1,079		
11	400	5	294	2	293	3	899	—	—	—	—		
410	14,749	278	17,815	97	10,840	42	10,124	2	1,934	2	2,151		
133	4,832	55	3,528	11	1,679	2	460	—	—	—	—		
1	31	2	117	8	1,133	4	1,226	—	—	—	—		
37	1,420	19	1,353	8	1,056	4	1,483	—	—	—	—		
3	105	1	60	—	—	—	—	—	—	—	—		
20	779	13	949	1	138	1	275	—	—	—	—		
7	274	9	623	6	796	5	1,333	—	—	—	—		
71	2,743	49	3,359	18	2,480	7	1,960	2	1,934	1	1,073		
43	1,230	77	4,167	39	2,802	16	2,424	—	—	—	—		
8	309	12	843	—	—	—	—	—	—	—	—		
35	1,298	17	1,116	4	539	1	267	—	—	—	—		
15	439	5	334	—	—	1	230	—	—	—	—		
3	104	1	69	1	106	—	—	—	—	—	—		
34	1,185	18	1,297	1	111	1	466	—	—	1	1,078		
25	940	14	1,082	7	892	5	1,267						
5	187	—	—	5	557	5	1,267	—	—	—	—		
20	753	14	1,082	2	335	—	—	—	—	—	—		
442	17,007	269	18,083	109	15,248	53	14,544	5	3,036	3	10,457		
68	2,524	41	2,630	10	1,329	2	613	—	—	—	—		
13	495	4	269	1	105	1	250	—	—	—	—		
6	211	2	148	—	—	—	—	—	—	—	—		
23	852	3	160	1	143	—	—	—	—	—	—		
9	344	6	421	4	693	2	611	1	528	—	—		
19	655	7	457	—	—	—	—	—	—	—	—		
11	427	9	564	4	595	1	299	—	—	—	—		
5	184	2	163	—	—	—	—	—	—	—	—		
6	221	3	185	—	—	—	—	—	—	—	—		
24	919	20	1,423	8	1,240	8	2,154	—	—	—	—		
116	4,778	69	4,587	30	4,162	18	4,906	1	518	2	6,455		
18	746	12	834	6	853	4	1,212	1	589	—	—		
6	242	5	334	2	319	—	—	—	—	—	—		
9	332	7	412	—	—	—	—	—	—	—	—		
7	258	12	888	8	1,069	1	201	—	—	—	—		
17	618	21	1,563	17	2,323	9	2,663	2	1,401	—	—		
5	178	6	297	2	317	2	515	—	—	1	4,002		
80	3,023	40	2,748	16	2,100	5	1,120	—	—	—	—		

同

	總數	5人以上 10人未満		10人以上 15人未満		15人以上 30人未満				
		工場		職工		工場			職工	
		工場	職工	工場	職工	工場	職工		工場	職工
總	100.0	100.0	55.0	11.0	13.8	5.7	16.3	11.6		
紡織工業	100.0	100.0	46.3	6.9	13.9	4.0	18.7	9.3		
製絲業	100.0	100.0	12.6	0.6	5.0	0.6	17.5	3.9		
紡績業	100.0	100.0	39.0	0.5	3.7	0.1	6.8	0.3		
織物業	100.0	100.0	66.6	23.8	11.4	9.1	13.1	18.0		
メリヤス製造業	100.0	100.0	46.4	11.8	16.4	7.5	21.3	17.1		
麻田製造業	100.0	100.0	64.7	23.9	12.4	9.7	13.9	18.4		
眞綿製造業	100.0	100.0	32.0	6.5	15.0	5.7	22.0	16.6		
其他の絹物組物製造業	100.0	100.0	45.0	9.4	16.3	7.4	18.7	14.2		
製綿業及眞綿製造業	100.0	100.0	69.0	28.7	11.5	11.6	13.0	21.8		
其他の紡織工業	100.0	100.0	48.4	14.2	21.2	12.9	17.0	18.4		
染色、精練、漂白及整理業	100.0	100.0	54.4	14.7	14.2	7.8	16.8	14.3		
金屬工業	100.0	100.0	48.4	9.3	15.9	6.2	20.5	13.9		
金屬精鍊及材料品製造業	100.0	100.0	29.3	1.3	11.9	1.0	25.6	4.2		
鑄物業	100.0	100.0	36.8	8.7	19.1	9.3	25.1	21.0		
鑄物以外の金屬製品製造業	100.0	100.0	56.1	17.9	14.5	9.4	17.7	20.1		
鍍金製品製造業	100.0	100.0	54.5	20.2	19.2	13.6	19.1	22.1		
機械器具工業	100.0	100.0	50.3	8.2	15.2	5.0	18.5	10.5		
蒸気機及ガス發生装置製造業	100.0	100.0	44.1	11.4	18.6	9.3	24.5	20.6		
原動機製造業	100.0	100.0	54.2	11.2	14.5	6.2	17.8	13.2		
電気機械器具及電池製造業	100.0	100.0	46.3	4.7	14.7	2.8	19.1	6.4		
絶縁電線及電纜製造業	100.0	100.0	30.4	2.5	11.8	1.9	22.6	6.0		
電燈及有線通信機械器具製造業	100.0	100.0	40.0	4.1	14.6	2.7	17.8	6.0		
農業用機械器具製造業	100.0	100.0	67.1	22.4	10.6	8.9	12.3	17.6		
土木建築用及工作機械器具製造業	100.0	100.0	49.1	14.0	16.4	9.2	21.2	20.6		
採掘、選別及精練機械器具製造業	100.0	100.0	25.9	4.0	19.8	5.8	28.4	14.6		
紡織機械器具製造業	100.0	100.0	46.4	7.7	15.2	5.1	19.5	11.5		
化学工業用機械器具製造業	100.0	100.0	42.5	9.2	15.6	6.2	22.1	15.7		
食料品製造加工用機械器具製造業	100.0	100.0	60.2	24.1	14.4	11.7	17.1	25.1		
印刷及製本機械器具製造業	100.0	100.0	65.3	32.9	13.8	13.8	14.5	23.6		
其他の製造加工用機械器具製造業	100.0	100.0	61.8	26.2	14.8	11.9	13.8	17.9		
昇降機及起重機製造業	100.0	100.0	40.5	7.3	15.5	5.4	22.6	14.3		
電燈、水圧機、送風機及汽力送風機製造業	100.0	100.0	42.0	12.1	20.4	11.2	20.4	18.9		
度量衡器及計器製造業	100.0	100.0	40.8	6.8	15.0	4.9	18.3	10.1		
時計製造業	100.0	100.0	32.4	2.3	12.7	2.0	27.4	7.4		
試験、檢定、測定用及測量用機械器具製造業	100.0	100.0	54.8	12.5	16.1	6.7	14.5	9.9		
醫療器械製造業	100.0	100.0	64.2	34.5	15.8	16.1	12.5	21.7		

比 例

	30人以上 50人未満		50人以上 100人未満		100人以上 200人未満		200人以上 500人未満		500人以上 1,000人未満		1,000人以上	
	工場		職工		工場		職工		工場		職工	
	工場	職工	工場	職工	工場	職工	工場	職工	工場	職工	工場	職工
總	6.6	8.9	4.4	10.8	2.1	10.1	1.1	12.0	0.4	10.3	0.3	19.6
紡織工業	8.5	8.1	6.1	10.8	3.2	11.3	1.9	14.7	0.9	15.6	0.5	19.3
製絲業	17.5	7.1	21.1	15.6	14.1	20.6	9.1	29.3	3.0	21.1	0.1	1.2
紡績業	3.7	0.3	5.7	1.0	2.7	0.9	7.4	6.8	16.0	29.2	15.0	60.9
織物業	5.2	13.7	1.7	7.8	1.5	14.0	0.3	5.1	0.2	8.5	—	—
メリヤス製造業	8.1	12.3	4.7	13.0	1.9	10.4	0.8	9.4	0.2	6.4	0.2	12.1
麻田製造業	5.1	13.0	2.2	11.2	1.0	9.6	0.7	14.2	—	—	—	—
眞綿製造業	21.0	30.0	7.0	17.9	1.0	5.4	2.0	17.9	—	—	—	—
其他の絹物組物製造業	9.6	12.9	6.8	17.5	1.6	7.3	1.6	20.1	0.4	11.2	—	—
製綿業及眞綿製造業	3.2	9.9	2.7	15.5	0.3	3.0	0.3	9.5	—	—	—	—
其他の紡織工業	7.5	14.7	4.6	16.0	0.7	6.9	0.3	6.7	0.3	10.2	—	—
染色、精練、漂白及整理業	7.2	13.0	4.0	12.9	2.3	15.6	1.0	14.4	0.1	3.8	0.0	3.5
金屬工業	7.7	9.2	4.4	10.0	1.7	8.0	0.8	8.7	0.4	8.1	0.2	26.6
金屬精鍊及材料品製造業	13.2	3.8	7.9	4.1	4.2	4.6	3.8	9.8	1.6	8.4	2.5	62.8
鑄物業	10.7	14.3	5.7	16.2	1.6	9.6	0.5	6.9	0.4	11.8	0.1	2.2
鑄物以外の金屬製品製造業	6.1	12.9	3.5	13.2	1.5	11.5	0.5	8.5	0.1	5.1	0.0	1.4
鍍金製品製造業	3.3	8.1	2.5	11.1	0.7	5.7	0.4	7.7	0.3	11.5	—	—
機械器具工業	7.3	7.7	4.6	8.6	2.1	8.1	1.1	9.5	0.5	9.9	0.4	32.5
蒸気機及ガス發生装置製造業	5.9	8.8	3.9	12.5	2.0	9.0	—	—	1.0	28.4	—	—
原動機製造業	5.7	7.8	3.9	9.1	1.1	5.4	2.2	26.7	0.4	8.6	0.2	11.8
電気機械器具及電池製造業	7.7	4.8	4.6	5.1	2.8	6.7	2.7	13.0	1.3	15.0	0.8	41.5
絶縁電線及電纜製造業	12.7	5.7	13.7	11.9	2.9	5.6	1.0	5.1	2.9	31.0	2.0	30.3
電燈及有線通信機械器具製造業	11.4	7.3	6.5	7.8	3.2	8.6	3.8	17.1	1.6	16.7	1.1	29.7
農業用機械器具製造業	4.2	11.5	3.6	18.2	1.9	15.5	0.3	5.9	—	—	—	—
土木建築用及工作機械器具製造業	5.5	9.7	5.2	16.0	1.5	9.4	0.6	6.6	0.5	14.5	—	—
採掘、選別及精練機械器具製造業	11.1	10.2	7.4	12.2	5.0	14.9	1.2	8.9	1.2	29.4	—	—
紡織機械器具製造業	10.3	11.0	3.6	7.2	2.4	10.0	1.4	12.2	0.9	16.6	0.3	18.7
化学工業用機械器具製造業	9.0	9.9	6.0	12.0	1.8	8.1	2.4	27.2	0.6	11.7	—	—
食料品製造加工用機械器具製造業	4.4	11.6	2.2	10.0	1.7	17.5	—	—	—	—	—	—
印刷及製本機械器具製造業	4.0	12.3	1.7	9.2	0.7	8.2	—	—	—	—	—	—
其他の製造加工用機械器具製造業	5.2	13.2	3.0	13.6	0.9	8.1	0.5	9.1	—	—	—	—
昇降機及起重機製造業	5.9	7.1	8.3	18.4	4.8	20.8	2.4	26.7	—	—	—	—
電燈、水圧機、送風機及汽力送風機製造業	7.2	12.4	5.5	15.8	3.9	21.3	0.6	8.3	—	—	—	—
度量衡器及計器製造業	11.6	12.1	7.9	14.6	4.1	15.4	1.5	15.0	0.4	7.8	0.4	13.3
時計製造業	9.8	4.9	3.9	3.7	6.9	10.4	4.9	20.7	1.0	7.2	1.0	41.4
試験、檢定、測定用及測量用機械器具製造業	6.5	8.3	6.5	14.1	—	—	—	—	1.6	48.5	—	—
醫療器械製造業	5.8	16.8	1.7	10.9	—	—	—	—	—	—	—	—

第一 労働人口

同

	總 数		5人以上 10人未満		10人以上 15人未満		15人以上 30人未満	
	工場	職 工	工場	職 工	工場	職 工	工場	職 工
	照明用機械器具製造業	100.0	100.0	32.7	6.7	22.6	8.4	30.8
光学機械器具、写真機及顕微鏡製造業	100.0	100.0	44.8	5.5	16.8	4.3	12.8	5.7
楽器及蓄音器類製造業	100.0	100.0	31.6	1.7	15.8	2.5	18.4	4.6
銃砲、彈丸及兵器類製造業	100.0	100.0	32.6	1.4	15.4	1.3	20.2	3.0
車輛類製造業	100.0	100.0	51.5	9.6	14.4	5.6	18.5	12.6
造船業	100.0	100.0	49.4	1.8	13.7	1.2	15.7	2.3
その他の機械器具製造業	100.0	100.0	55.0	12.7	15.1	6.9	16.4	13.2
窯 業	100.0	100.0	59.3	12.9	10.4	4.9	12.9	11.3
陶磁器製造業	100.0	100.0	56.5	13.2	12.6	5.9	15.1	12.8
硝子及硝子製品製造業	100.0	100.0	34.9	6.4	12.4	4.5	20.5	14.2
煉瓦及耐火物製造業	100.0	100.0	36.9	5.2	10.7	3.2	21.5	12.4
屋根瓦製造業	100.0	100.0	91.6	74.7	5.0	9.9	2.7	8.9
セメント製造業	100.0	100.0	5.6	0.1	—	—	—	—
セメント製品製造業	100.0	100.0	55.8	13.5	13.6	8.2	15.7	17.6
石灰製造業	100.0	100.0	59.3	19.2	15.9	10.9	13.8	16.9
珪藻土製造業	100.0	100.0	12.5	1.2	11.4	1.9	18.2	5.9
其の他の窯業	100.0	100.0	43.5	4.7	8.7	2.4	21.7	12.5
陶磁器輸付業	100.0	100.0	55.8	12.0	10.9	4.5	8.3	5.9
化 學 工 業	100.0	100.0	43.1	4.7	12.5	2.9	19.2	7.9
製薬業	100.0	100.0	45.1	8.7	11.7	4.8	21.1	14.2
工業薬品製造業	100.0	100.0	45.4	4.3	10.7	2.3	18.5	7.4
染料及中間物製造業	100.0	100.0	45.9	2.6	9.8	1.5	21.3	5.6
塗料及顔料製造業	100.0	100.0	57.1	17.7	14.2	9.2	15.9	19.9
石鹼及化粧品製造業	100.0	100.0	49.6	9.5	12.4	5.3	17.4	13.5
發火物製造業	100.0	100.0	29.7	1.9	12.5	2.5	21.9	8.1
油脂類製造業	100.0	100.0	50.0	10.0	10.7	4.9	20.8	16.0
護謨製品製造業	100.0	100.0	27.4	3.4	10.8	2.7	25.4	11.6
製紙業及パルプ製造業	100.0	100.0	25.9	2.8	8.2	1.7	20.3	7.3
セルロイド製造業	100.0	100.0	51.3	9.4	19.0	7.1	16.0	10.2
人造絹絲製造業	100.0	100.0	—	—	—	—	—	—
肥料製造業	100.0	100.0	57.3	6.7	14.3	4.0	12.4	5.8
製革業	100.0	100.0	42.9	11.3	19.5	10.1	22.5	19.7
其の他の化学工業	100.0	100.0	52.2	13.2	15.6	8.3	16.6	15.6
製材及木製品工業	100.0	100.0	68.0	29.8	12.3	12.0	12.6	21.3
製材業	100.0	100.0	63.3	25.3	13.9	12.8	14.4	23.2
建具及家具製造業	100.0	100.0	81.0	49.1	9.0	11.7	6.5	15.2
包装用木箱、箱、桶及木管製造業	100.0	100.0	63.1	22.7	12.1	9.5	14.9	19.5
其の他の木製品製造業	100.0	100.0	70.0	34.2	11.7	12.9	12.5	22.7

第一 労働人口

比 例 (續)

	30人以上 50人未満		50人以上 100人未満		100人以上 200人未満		200人以上 500人未満		500人以上 1,000人未満		1,000人以上	
	工場	職 工	工場	職 工	工場	職 工	工場	職 工	工場	職 工	工場	職 工
		5.7	7.1	4.1	9.2	3.0	12.3	0.8	6.7	—	—	0.3
	8.8	7.6	12.0	18.6	1.6	5.9	1.6	13.6	—	—	1.6	38.8
	7.9	3.7	13.1	9.8	5.3	8.9	5.3	22.4	—	—	2.6	46.4
	10.6	3.1	5.8	3.0	6.7	6.4	2.9	7.8	2.9	14.4	2.9	59.6
	7.7	9.6	4.6	9.5	1.6	7.7	0.9	8.4	0.5	10.2	0.3	26.8
	8.4	2.2	3.5	1.7	3.3	3.4	1.5	3.3	1.5	7.5	3.0	76.6
	6.9	10.4	4.2	11.6	1.6	9.2	0.4	4.2	0.1	3.0	0.3	28.8
	7.7	12.3	5.3	15.0	2.7	15.9	1.3	16.2	0.3	6.9	0.1	4.6
	7.5	11.6	4.3	12.5	2.4	13.7	1.2	13.7	0.2	6.7	0.2	9.9
	17.7	22.2	9.3	18.6	3.4	14.5	1.4	12.0	0.2	2.7	0.2	4.9
	10.3	10.1	12.4	23.8	5.2	17.9	2.1	15.6	0.9	11.8	—	—
	0.5	3.4	0.1	0.9	0.1	2.2	—	—	—	—	—	—
	—	—	5.6	1.9	47.2	32.3	36.0	47.5	5.6	18.2	—	—
	6.1	14.0	6.1	23.4	2.0	12.9	0.7	10.4	—	—	—	—
	5.8	14.0	4.2	17.1	0.5	4.3	—	—	0.5	17.6	—	—
	18.2	10.2	19.3	19.0	13.6	27.9	6.8	33.9	—	—	—	—
	8.7	8.7	13.0	20.8	—	—	4.4	50.9	—	—	—	—
	6.7	8.4	13.3	32.3	4.2	19.3	—	—	0.8	17.6	—	—
	10.1	7.9	7.7	11.0	4.0	11.3	2.1	13.6	0.6	7.8	0.7	32.9
	10.3	12.8	6.3	14.8	3.2	14.6	1.7	18.8	0.6	11.3	—	—
	7.9	6.7	8.6	12.1	5.1	13.9	2.0	12.4	0.5	6.5	1.3	34.4
	9.9	4.8	4.9	4.3	4.9	9.8	—	—	—	—	3.3	71.4
	6.7	14.4	4.4	17.5	1.0	7.7	0.7	13.6	—	—	—	—
	9.6	14.4	5.7	15.4	3.5	20.9	1.8	21.0	—	—	—	—
	14.1	10.1	9.4	11.4	7.8	18.2	1.5	9.2	3.1	38.6	—	—
	7.5	11.3	5.5	14.0	2.9	16.4	2.6	27.4	—	—	—	—
	15.4	13.0	12.6	19.5	5.1	15.0	2.6	17.4	0.3	3.7	0.4	13.7
	16.5	11.1	14.5	18.7	9.3	22.9	4.4	23.9	0.7	8.1	0.2	3.5
	7.4	9.5	2.2	5.0	1.1	5.3	1.1	8.3	1.9	45.2	—	—
	—	—	3.6	0.1	3.6	0.3	17.8	3.6	7.1	1.2	67.9	94.8
	4.8	4.6	3.2	4.9	2.9	9.9	2.9	23.6	1.9	29.9	0.3	10.6
	5.3	8.2	6.8	22.3	1.5	8.1	1.5	20.3	—	—	—	—
	7.5	13.4	4.8	14.9	2.2	13.3	0.7	9.4	0.4	11.9	—	—
	4.1	12.9	2.2	12.5	0.6	6.1	0.2	5.4	—	—	—	—
	5.0	14.5	2.4	12.4	0.8	7.6	0.2	4.2	—	—	—	—
	2.1	9.3	1.1	9.2	0.2	3.5	0.1	2.0	—	—	—	—
	5.0	12.7	3.6	16.3	0.7	7.4	0.6	11.9	—	—	—	—
	3.3	11.3	2.0	11.5	0.3	2.9	0.2	4.5	—	—	—	—

同

	總 數		5人以上 10人未満		10人以上 15人未満		15人以上 30人未満	
	工場	職工	工場	職工	工場	職工	工場	職工
印刷及製本業	100.0	100.0	58.1	19.2	14.7	9.6	15.6	17.6
印刷業	100.0	100.0	56.5	18.2	14.9	9.4	16.3	17.7
製本業	100.0	100.0	70.7	31.0	13.3	12.1	10.2	15.6
食料品工業	100.0	100.0	68.7	31.7	13.5	13.1	11.7	18.7
和酒醸造業	100.0	100.0	63.6	36.7	17.3	18.5	15.1	25.6
麥酒及洋酒醸造業	100.0	100.0	32.1	1.6	3.6	0.5	10.7	2.7
醬油、味噌及酢醸造業	100.0	100.0	80.0	37.6	6.6	7.6	8.4	16.5
清涼飲料製造業	100.0	100.0	90.9	75.1	5.4	10.3	2.7	7.7
製粉業及澱粉製造業	100.0	100.0	72.9	25.6	11.0	8.4	9.2	20.2
製糖業	100.0	100.0	51.4	7.1	6.5	1.7	16.8	7.8
菓子、パン及水飴製造業	100.0	100.0	71.4	25.8	10.4	8.3	9.7	13.1
罐詰製造業	100.0	100.0	31.8	4.0	9.2	3.4	19.9	12.3
畜産品製造業	100.0	100.0	48.1	13.7	10.4	6.0	22.7	24.3
水産品製造業	100.0	100.0	68.3	36.6	19.1	23.6	9.2	18.4
製茶業	100.0	100.0	52.4	22.6	16.9	12.0	25.4	37.3
製氷業	100.0	100.0	83.9	60.2	10.6	17.3	4.4	13.1
其の他の食料品工業	100.0	100.0	79.5	44.1	9.9	11.6	6.8	14.3
ガス及電気業	100.0	100.0	63.4	22.7	15.3	11.7	12.0	15.8
ガス業	100.0	100.0	54.7	11.3	15.2	6.6	16.0	11.6
電気業	100.0	100.0	65.5	28.6	15.3	14.2	11.1	18.0
其の他の工業	100.0	100.0	62.0	20.0	13.8	9.4	13.9	16.3
紙製品製造業	100.0	100.0	60.2	23.2	12.8	10.0	15.8	21.9
竹、柾、簾等藁製品製造業	100.0	100.0	65.3	28.3	12.0	11.0	15.1	23.8
織物、皮革、花産及野菜製造業	100.0	100.0	47.1	17.8	18.6	15.7	22.8	32.2
木、漆、漆器及木製品製造業	100.0	100.0	60.9	31.2	17.8	18.9	15.9	28.5
皮革製品製造業	100.0	100.0	69.1	23.5	12.5	9.2	11.2	13.6
鈕釦製造業	100.0	100.0	61.7	28.7	14.0	13.5	15.4	25.9
骨、角、蹄、甲、牙、貝類、人造珪石製品製造業	100.0	100.0	72.5	30.4	11.9	11.8	9.5	16.4
刷毛及刷子製造業	100.0	100.0	66.7	32.1	13.7	13.1	12.7	24.4
漆器製造業	100.0	100.0	75.6	40.6	8.9	10.8	10.5	23.4
綿、麻製網、繩及網製造業	100.0	100.0	41.7	10.5	21.0	9.7	20.7	16.0
裁縫業	100.0	100.0	68.6	23.7	12.6	9.2	11.0	13.8
製帽業	100.0	100.0	58.4	18.3	15.9	10.3	16.4	17.6
防水布類製造業	100.0	100.0	35.7	5.7	14.3	6.0	19.0	13.3
醫療材料品製造業	100.0	100.0	45.7	15.1	11.4	7.0	20.0	21.6
石綿製品製造業	100.0	100.0	23.9	3.6	13.4	3.6	20.9	9.3
マツチ製造業	100.0	100.0	25.3	2.1	9.6	1.6	19.9	6.5
履物類製造業	100.0	100.0	59.2	4.0	9.2	1.4	10.5	2.7
其の他の製品製造業	100.0	100.0	55.5	19.1	16.1	11.7	16.0	19.5

比 例 (續)

	30人以上 50人未満		50人以上 100人未満		100人以上 200人未満		200人以上 500人未満		500人以上 1,000人未満		1,000人以上	
	工場	職工	工場	職工	工場	職工	工場	職工	工場	職工	工場	職工
	6.0	12.5	3.4	12.7	1.4	10.1	0.7	10.9	0.1	5.6	0.0	1.8
	6.4	12.9	3.6	13.2	1.5	10.4	0.6	10.2	0.2	6.1	0.0	1.9
	3.0	8.8	1.4	6.4	0.6	6.4	0.8	19.7	—	—	—	—
	3.0	9.3	2.1	11.3	0.7	6.9	0.3	6.4	0.0	1.2	0.0	1.4
	2.7	8.8	1.1	6.5	0.2	3.1	0.0	0.8	—	—	—	—
	3.6	1.2	7.1	4.4	28.6	43.0	14.3	46.6	—	—	—	—
	2.7	10.2	1.4	9.8	0.6	7.6	0.3	10.7	—	—	—	—
	0.8	4.4	0.2	2.5	—	—	—	—	—	—	—	—
	3.9	16.7	2.6	20.3	0.2	2.9	0.2	5.9	—	—	—	—
	6.5	7.5	8.5	17.2	5.6	21.9	4.7	36.8	—	—	—	—
	4.1	10.7	2.8	13.1	1.0	9.7	0.4	7.6	0.1	7.5	0.1	4.2
	9.6	9.3	17.2	31.5	8.7	21.2	3.6	18.3	—	—	—	—
	7.5	15.0	11.3	41.0	—	—	—	—	—	—	—	—
	2.1	8.6	1.0	7.4	0.2	3.6	0.1	1.8	—	—	—	—
	3.8	12.3	1.2	9.4	—	—	0.3	6.4	—	—	—	—
	0.7	3.5	0.2	2.3	0.2	3.6	—	—	—	—	—	—
	2.3	8.6	1.2	9.4	0.1	0.8	0.1	3.4	—	—	0.1	7.8
	4.5	11.2	2.6	12.9	1.3	10.6	0.9	15.1	—	—	—	—
	4.7	6.6	—	—	4.7	19.5	4.7	44.4	—	—	—	—
	4.5	13.6	3.2	19.5	0.4	6.1	—	—	—	—	—	—
	5.2	11.8	3.1	12.5	1.3	10.6	0.6	10.1	0.1	2.1	0.0	7.2
	6.3	16.0	3.8	16.6	0.9	8.4	0.2	3.9	—	—	—	—
	5.2	16.3	1.6	8.9	0.4	3.4	0.4	8.3	—	—	—	—
	8.6	20.2	2.9	14.1	—	—	—	—	—	—	—	—
	4.6	15.7	0.6	3.0	0.2	2.7	—	—	—	—	—	—
	3.0	7.1	2.0	8.7	1.3	14.3	0.6	12.7	0.3	10.9	—	—
	6.5	18.8	2.4	13.1	—	—	—	—	—	—	—	—
	2.7	9.4	2.2	12.4	1.0	13.1	0.2	6.5	—	—	—	—
	4.9	16.1	2.0	14.3	—	—	—	—	—	—	—	—
	3.3	13.7	1.7	11.5	—	—	—	—	—	—	—	—
	6.7	10.2	5.5	15.8	2.2	13.8	2.2	24.0	—	—	—	—
	3.8	10.0	2.3	9.6	1.0	8.7	0.6	10.3	0.0	1.1	0.1	13.6
	4.1	9.5	2.7	10.6	1.4	10.8	0.9	15.4	0.2	7.5	—	—
	14.3	20.3	11.9	28.0	4.8	26.7	—	—	—	—	—	—
	12.9	25.1	10.0	31.2	—	—	—	—	—	—	—	—
	10.5	8.9	17.9	30.7	11.9	37.0	1.5	6.9	—	—	—	—
	11.6	6.5	14.4	16.4	11.6	24.3	6.2	27.9	1.4	14.7	—	—
	6.6	3.1	7.9	5.1	2.7	5.5	2.6	8.9	—	—	1.3	69.3
	7.0	16.7	3.5	15.2	1.4	11.6	0.5	6.2	—	—	—	—

5 職 工 の 年 齢 (昭和十年末現在)

第一 労働人口

業 種	總 數		16 歲 未 滿		16 歲 以 上 50 歲 未 滿		50 歲 以 上					
	男	女	總 數	男	女	總 數	男	女				
總 數	2,369,277	1,287,575	1,081,702	241,202	42,840	198,362	1,212,612	872,748	42,715	32,123	10,592	
紡 織 業	1,006,703	193,866	812,837	180,770	11,233	168,537	816,933	179,022	637,911	9,000	3,611	5,389
製 紡 業	277,161	22,095	255,066	50,975	1,939	49,036	223,800	19,266	204,534	2,386	890	1,496
織 業	240,158	34,433	205,725	62,880	999	61,881	176,555	33,006	143,549	723	428	295
織 業	23,175	5,454	17,721	3,987	620	3,367	18,944	4,757	14,187	244	77	167
織 業	354,267	62,653	291,614	53,790	4,544	49,246	296,864	57,156	239,708	3,613	953	2,660
織 業	24,108	9,057	15,051	2,690	557	2,133	21,123	8,420	12,703	295	80	215
麻 織 業	2,728	344	2,384	237	31	206	2,460	307	2,153	31	6	25
其 他 的 織 造 業	6,642	1,168	5,474	1,431	73	1,358	5,109	1,066	4,043	102	29	73
製 織 業	7,332	3,324	4,008	302	42	260	6,618	3,082	3,536	412	200	212
製 織 業	5,658	1,829	3,829	359	34	325	5,111	1,741	3,370	188	54	134
染 色 業	65,474	53,509	11,965	4,119	2,394	1,725	60,349	50,221	10,128	1,006	894	112
金 屬 工 業	217,612	201,595	16,017	6,115	4,983	1,132	206,064	191,476	14,588	5,433	5,136	297
金 屬 精 練 及 材 料 品 製 造 業	88,936	86,507	2,429	539	449	90	85,716	83,456	2,260	2,681	2,602	79
鑄 造 業	45,770	44,203	1,567	1,451	1,397	54	42,949	41,516	1,433	1,370	1,290	80
鑄 造 業	71,785	60,201	11,584	3,802	2,826	976	66,688	56,213	10,475	1,295	1,162	133
鑄 造 業	11,121	10,684	437	323	311	12	10,711	10,291	420	87	82	5
機 械 器 具 工 業	367,263	335,061	32,202	17,995	14,160	3,835	341,877	313,741	28,136	7,391	7,160	231
蒸 汽 機 及 ガ ス 發 生 機 製 造 業	2,344	2,282	62	44	44	—	2,171	2,112	59	129	126	3
原 動 機 製 造 業	15,011	14,189	822	779	692	87	13,970	13,245	725	262	252	10
電 氣 機 器 製 造 業	38,875	32,325	6,550	2,446	1,497	949	36,015	30,440	5,575	414	388	26
絕 緣 電 線 及 電 機 製 造 業	7,481	4,971	2,510	196	47	149	7,130	4,793	2,337	155	131	24
電 氣 及 有 線 電 話 機 器 製 造 業	11,063	7,787	3,276	823	460	363	10,088	7,184	2,904	152	143	9

農 業 用 機 械 器 具 製 造 業	4,397	4,284	113	191	189	2	4,092	3,986	106	114	109	5
土 木 建 築 業	18,082	17,305	777	1,140	943	197	16,614	16,039	575	328	323	5
採 炭 業	3,332	3,309	23	196	194	2	3,072	3,051	21	64	64	—
紡 織 機 械 器 具 製 造 業	31,655	28,821	2,834	1,823	1,494	329	29,414	26,928	2,486	418	399	19
化 學 工 業 用 機 械 器 具 製 造 業	5,021	4,888	133	152	148	4	4,787	4,660	127	82	80	2
食 料 品 製 造 業	2,627	2,614	13	99	99	—	2,452	2,439	13	76	76	—
印 刷 及 製 本 業	3,588	3,296	292	131	111	20	3,403	3,135	268	54	50	4
其 他 的 製 造 業	6,195	6,143	52	288	288	—	5,813	5,762	51	94	93	1
昇 降 機 及 起 重 機 製 造 業	2,923	2,894	29	58	58	—	2,787	2,760	27	78	76	2
水 壓 機 製 造 業	3,912	3,895	17	191	190	1	3,615	3,601	14	106	104	2
度 量 衡 器 及 計 器 製 造 業	9,868	8,785	1,083	590	476	114	8,954	7,996	958	324	313	11
時 計 製 造 業	7,984	5,631	2,353	1,231	533	698	6,591	4,947	1,644	162	151	11
計 量 器 具 製 造 業	1,732	1,599	133	114	103	11	1,566	1,445	121	52	51	1
醫 療 器 械 製 造 業	1,344	1,269	75	70	68	2	1,246	1,174	72	28	27	1
照 明 用 機 械 器 具 製 造 業	11,158	5,997	5,161	907	381	526	10,166	5,544	4,622	85	72	13
光 學 機 械 器 具 製 造 業	5,697	4,891	806	387	341	46	5,182	4,428	754	128	122	6
樂 器 及 音 器 類 製 造 業	3,155	2,272	883	174	78	96	2,906	2,124	782	75	70	5
銃 砲 製 造 業	14,605	14,060	545	320	290	30	13,817	13,309	508	468	461	7
車 輛 製 造 業	51,053	49,588	1,465	2,069	1,942	127	47,947	46,642	1,305	1,037	1,004	33
造 船 業	53,918	53,290	628	1,313	1,310	3	50,941	50,333	608	1,664	1,647	17
其 他 的 機 械 器 具 製 造 業	50,243	48,676	1,567	2,263	2,184	79	47,138	45,664	1,474	842	828	14

第一 労働人口

陶 子 及 硝 子 製 品 製 造 業	31,940	21,620	10,320	1,500	533	967	29,073	20,083	8,990	1,367	1,004	363
硝 子 製 品 製 造 業	21,701	18,903	2,798	1,262	1,049	213	19,944	17,467	2,477	495	387	108
煉 瓦 製 造 業	8,791	6,781	2,010	45	36	9	8,130	6,323	1,807	616	422	194
屋 瓦 製 造 業	5,924	5,175	749	148	139	9	5,312	4,612	700	464	424	40
セ ン ト 製 造 業	8,370	8,192	178	19	19	—	7,943	7,777	166	408	396	12
セ ン ト 製 品 製 造 業	2,760	2,467	293	36	30	6	2,664	2,383	281	60	54	6
石 灰 製 造 業	3,031	2,745	286	24	22	2	2,759	2,503	256	248	220	28
磁 器 製 造 業	5,886	5,139	747	279	210	69	5,488	4,830	658	119	99	20
磁 器 製 造 業	906	748	158	21	18	3	853	701	152	32	29	3
其 他 的 磁 器 製 造 業	3,389	1,971	1,418	497	198	299	2,758	1,676	1,082	134	97	37

職工の年齢 (歳)

業種	總數		16歳未満		16歳以上50歳未満		50歳以上					
	男	女	總數	男	女	總數	男	女				
化學工業	228,638	148,803	79,835	13,411	1,577	11,834	210,267	143,524	66,743	4,960	3,702	1,258
藥品製造	10,238	3,694	6,544	973	60	913	8,903	3,418	5,485	362	216	146
染料及中間製品製造	20,360	19,416	944	112	100	12	19,771	18,895	876	477	421	56
塗料及顔料製造	5,060	4,960	100	12	—	12	4,961	4,876	85	87	84	3
石灰製造	5,061	4,189	872	92	30	62	4,778	3,997	781	191	162	29
石油製品製造	7,321	3,067	4,254	590	61	529	6,617	2,921	3,696	114	85	29
人造絹織物製造	3,626	1,949	1,677	41	4	37	3,482	1,864	1,618	103	81	22
紙製品製造	8,877	7,701	1,176	140	53	87	8,392	7,349	1,043	345	299	46
印刷製版	35,428	17,728	17,700	1,308	343	965	33,699	17,073	16,626	421	312	109
セロイド製造	32,064	22,682	9,382	613	228	385	29,508	21,207	8,301	1,943	1,247	696
人造肥料製造	8,145	5,492	2,653	249	140	109	7,838	5,302	2,536	58	50	8
其他の化學工業	60,410	30,783	29,627	8,678	253	8,425	51,708	30,506	21,202	24	24	—
製材及木製品工業	12,290	11,620	670	38	36	2	11,947	11,306	641	305	278	27
家具製造	3,015	2,924	91	42	39	3	2,850	2,764	86	123	121	2
建築用木材及木製家具製造	16,743	12,598	4,145	523	230	293	15,813	12,046	3,767	407	322	85
印刷製版	85,107	77,247	7,860	2,463	1,888	565	79,561	72,469	7,072	3,083	2,860	223
印刷製版	41,388	38,939	2,449	673	605	68	38,985	36,668	2,317	1,730	1,666	64
印刷製版	11,645	11,466	179	334	328	6	11,111	10,949	162	200	189	11
印刷製版	16,116	14,012	2,104	583	419	164	14,834	12,967	1,867	699	626	73
印刷製版	15,958	12,830	3,128	873	546	327	14,631	11,905	2,726	454	379	75
印刷製版	60,569	53,404	7,165	2,838	2,160	678	56,510	50,117	6,393	1,221	1,127	94
印刷製版	56,003	49,740	6,263	2,595	1,996	599	52,242	46,664	5,578	1,166	1,080	86
印刷製版	4,566	3,664	902	243	164	79	4,268	3,453	815	55	47	8
食料工業	158,125	126,454	31,671	3,540	1,368	2,172	150,616	121,801	28,815	3,969	3,285	684
酒及洋酒製造	54,693	53,949	744	140	130	10	53,250	52,546	704	1,303	1,273	30
酒及洋酒製造	2,633	2,162	471	4	—	4	2,587	2,120	467	42	42	—
酒及洋酒製造	13,860	13,381	479	105	102	3	13,013	12,583	430	742	696	46

業種	總數		16歳未満		16歳以上50歳未満		50歳以上					
	男	女	總數	男	女	總數	男	女				
清涼飲料製造	2,367	1,612	755	28	16	12	2,245	1,539	706	94	57	37
製粉業	4,678	3,711	967	57	25	32	4,549	3,627	922	72	59	13
菓子、パン及水飴製造	3,627	3,279	348	16	10	6	3,487	3,160	327	124	109	15
菓子、パン及水飴製造	25,621	16,151	9,470	2,407	719	1,688	22,951	15,211	7,740	263	221	42
菓子、パン及水飴製造	13,236	3,938	9,298	199	40	159	12,832	3,838	8,994	205	60	145
畜産品製造	2,056	1,503	553	71	25	46	1,965	1,463	502	20	15	5
畜産品製造	15,033	10,121	4,912	265	151	114	14,459	9,806	4,653	309	164	145
畜産品製造	3,564	2,699	865	28	11	17	3,298	2,564	734	238	124	114
畜産品製造	2,978	2,933	45	3	3	—	2,885	2,840	45	90	90	—
畜産品製造	13,779	11,015	2,764	217	136	81	13,095	10,504	2,591	467	375	92
ガス及電気業	8,390	8,350	40	16	16	—	8,033	7,993	40	341	341	—
ガス及電気業	2,854	2,831	23	8	8	—	2,739	2,716	23	107	107	—
ガス及電気業	5,536	5,519	17	8	8	—	5,294	5,277	17	234	234	—
其他の工業	144,172	69,054	75,118	10,223	3,191	7,032	130,575	64,094	66,481	3,374	1,769	1,605
紙製品製造	15,788	8,176	7,612	1,204	433	771	14,329	7,575	6,754	255	168	87
紙製品製造	3,026	1,886	1,140	248	124	124	2,659	1,686	973	119	76	43
紙製品製造	1,046	584	462	15	11	4	968	540	428	63	33	30
紙製品製造	5,410	1,849	3,561	249	69	180	4,925	1,708	3,217	236	72	164
紙製品製造	4,837	3,997	840	283	176	107	4,374	3,650	724	180	171	9
鈕釦、針、牙、貝類、人造珍珠製造	3,489	2,226	1,263	126	69	57	3,319	2,139	1,180	44	18	26
鈕釦、針、牙、貝類、人造珍珠製造	4,559	3,825	734	233	194	39	4,157	3,478	679	169	153	16
鈕釦、針、牙、貝類、人造珍珠製造	1,142	705	437	25	12	13	1,100	680	420	17	13	4
鈕釦、針、牙、貝類、人造珍珠製造	1,612	1,367	245	121	109	12	1,441	1,220	221	50	38	12
鈕釦、針、牙、貝類、人造珍珠製造	8,979	2,676	6,303	830	86	744	7,945	2,488	5,457	204	102	102
縫製業	47,623	18,646	28,977	4,163	883	3,280	43,086	17,571	25,515	374	192	182
縫製業	7,883	3,688	4,195	381	133	248	7,383	3,494	3,889	119	61	58
縫製業	1,193	1,031	162	36	30	6	1,114	960	154	43	41	2
縫製業	1,321	622	699	71	23	48	1,225	587	638	25	12	13
縫製業	2,891	2,029	862	84	30	54	2,775	1,969	806	32	30	2
縫製業	9,535	2,845	6,690	916	236	680	7,659	2,312	5,347	960	297	663
縫製業	5,773	1,910	3,863	297	120	177	5,465	1,781	3,684	11	9	2
縫製業	18,065	10,992	7,073	941	453	488	16,651	10,256	6,395	473	283	190

同 比 例

業	總 數		16 歲 未 滿		16歲以上50歲未滿		50 歲 以 上				
	男	女	男	女	男	女	男	女			
總	100.0	100.0	10.2	3.3	18.3	88.0	94.2	80.7	1.8	2.5	1.0
紡	100.0	100.0	18.0	5.8	20.8	81.1	92.3	78.5	0.9	1.9	0.7
製	100.0	100.0	18.4	8.8	19.2	80.7	87.2	80.2	0.9	4.0	0.6
織	100.0	100.0	26.2	2.9	30.1	73.5	95.9	69.8	0.3	1.2	0.1
業	100.0	100.0	17.2	11.4	19.0	81.7	87.2	80.1	1.1	1.4	0.9
業	100.0	100.0	15.2	7.3	16.9	83.8	91.2	82.2	1.0	1.5	0.9
業	100.0	100.0	11.2	6.1	14.2	87.6	93.0	84.4	1.2	0.9	1.4
業	100.0	100.0	8.7	9.0	8.7	90.2	89.3	90.3	1.1	1.7	1.0
業	100.0	100.0	21.6	6.2	24.8	76.9	91.3	73.9	1.5	2.5	1.3
業	100.0	100.0	4.1	1.3	6.5	90.3	92.7	88.2	5.6	6.0	5.3
業	100.0	100.0	6.4	1.9	8.5	90.3	95.2	88.0	3.3	2.9	3.5
業	100.0	100.0	6.3	4.5	14.4	92.2	93.8	84.7	1.5	1.7	0.9
業	100.0	100.0	2.8	2.5	7.1	94.7	95.0	91.1	2.5	2.5	1.8
業	100.0	100.0	0.6	0.5	3.7	96.4	96.5	93.0	3.0	3.0	3.3
業	100.0	100.0	3.2	3.2	3.5	93.8	93.9	91.4	3.0	2.9	5.1
業	100.0	100.0	5.3	4.7	8.4	92.9	93.4	90.4	1.8	1.9	1.2
業	100.0	100.0	2.9	2.9	2.7	96.3	96.3	96.1	0.8	0.8	1.2
業	100.0	100.0	4.9	4.2	11.9	93.1	93.7	87.4	2.0	2.1	0.7
業	100.0	100.0	1.9	1.9	—	92.6	92.6	95.2	5.5	5.5	4.8
業	100.0	100.0	5.2	4.9	10.6	93.1	93.3	88.2	1.7	1.8	1.2
業	100.0	100.0	6.3	4.6	14.5	92.6	94.2	85.1	1.1	1.2	0.4
業	100.0	100.0	2.6	1.0	5.9	95.3	96.4	93.1	2.1	2.6	1.0
業	100.0	100.0	7.4	5.9	11.1	91.2	92.3	88.6	1.4	1.8	0.3

32

農業用機械器具製造業	100.0	100.0	4.3	4.4	1.8	93.1	93.0	93.8	2.6	2.6	4.4
土木建築業	100.0	100.0	6.3	5.4	25.4	91.9	92.7	74.0	1.8	1.9	0.6
採掘業	100.0	100.0	5.9	8.7	8.7	92.2	92.2	91.3	1.9	1.9	—
紡織業	100.0	100.0	5.8	5.2	11.6	92.9	93.4	87.7	1.3	1.4	0.7
化學工業	100.0	100.0	3.0	3.0	3.0	95.3	95.3	95.5	1.7	1.7	1.5
食料品製造業	100.0	100.0	3.8	3.8	—	93.3	93.3	100.0	2.9	2.9	—
印刷業	100.0	100.0	3.7	3.4	6.8	94.8	95.1	91.8	1.5	1.5	1.4
其他製造業	100.0	100.0	4.7	4.7	—	93.8	93.8	98.1	1.5	1.5	1.9
昇降機及起重機製造業	100.0	100.0	2.0	2.0	—	95.3	95.4	93.1	2.7	2.6	6.9
船舶製造業	100.0	100.0	4.9	4.9	5.9	92.4	92.4	82.3	2.7	2.7	11.8
度量衡器具製造業	100.0	100.0	6.0	5.4	10.5	90.7	91.0	88.5	3.3	3.6	1.0
時計製造業	100.0	100.0	15.4	9.5	29.7	82.6	87.8	69.9	2.0	2.7	0.4
試驗器具製造業	100.0	100.0	6.6	6.4	8.3	90.4	90.4	91.0	3.0	3.2	0.7
醫療器具製造業	100.0	100.0	5.2	5.4	2.7	92.7	92.5	96.0	2.1	2.1	1.3
照相器具製造業	100.0	100.0	8.1	6.4	10.2	91.1	92.4	89.6	0.8	1.2	0.2
光學器具、算盤及照像機製造業	100.0	100.0	6.8	7.0	5.7	91.0	90.5	93.6	2.2	2.5	0.7
樂器及音響器具製造業	100.0	100.0	5.5	3.4	10.9	92.1	93.5	88.5	2.4	3.1	0.6
銃及軍用兵器製造業	100.0	100.0	2.2	2.1	5.5	94.6	94.6	93.2	3.2	3.3	1.3
車輛製造業	100.0	100.0	4.1	3.9	8.7	93.9	94.1	89.1	2.0	2.0	2.2
造船業	100.0	100.0	2.4	2.5	0.5	94.5	94.4	96.8	3.1	3.1	2.7
其他機械器具製造業	100.0	100.0	4.5	4.5	5.0	93.8	93.8	94.1	1.7	1.7	0.9
窯業	100.0	100.0	4.1	3.1	8.3	91.6	92.7	87.4	4.3	4.2	4.3
陶瓷器製造業	100.0	100.0	4.7	2.5	9.4	91.0	92.9	87.1	4.3	4.6	3.5
硝子及硝子製品製造業	100.0	100.0	5.8	5.6	7.6	91.9	92.4	88.5	2.3	2.0	3.9
煉瓦製造業	100.0	100.0	0.5	0.5	0.4	92.5	93.3	89.9	7.0	6.2	9.7
屋瓦製造業	100.0	100.0	2.7	2.7	1.2	89.7	89.1	93.5	7.8	8.2	5.3
セメント製造業	100.0	100.0	0.2	0.2	—	94.9	95.0	93.3	4.9	4.8	6.7
セメント製品製造業	100.0	100.0	1.3	1.2	2.0	96.5	96.6	96.0	2.2	2.2	2.0
石灰製造業	100.0	100.0	0.8	0.8	0.7	91.0	91.2	89.5	8.2	8.0	9.8
坭灰製造業	100.0	100.0	4.8	4.1	9.2	93.2	94.0	88.1	2.0	1.9	4.7
其他窯業	100.0	100.0	2.3	2.4	1.9	94.2	93.7	96.2	3.5	3.9	1.9
磁器製造業	100.0	100.0	14.7	10.1	21.1	81.3	85.0	76.3	4.0	4.9	2.6

33

同 比 例 (續)

業 業	總 數		16 歲 未 滿		16 歲 以 上 50 歲 未 滿		50 歲 以 上				
	總 數	性 別	總 數	性 別	總 數	性 別	總 數	性 別			
									男	女	男
化學工業	100.0	100.0	100.0	100.0	14.8	91.9	96.4	83.6	2.2	2.5	1.6
製藥業	100.0	100.0	100.0	100.0	14.0	87.0	92.5	83.8	3.5	5.9	2.2
染料及中間製品製造業	100.0	100.0	100.0	100.0	1.3	97.1	97.3	92.8	2.3	2.2	5.9
皮革及化學製品製造業	100.0	100.0	100.0	100.0	12.0	98.1	98.3	85.0	1.7	1.7	3.0
石油製品製造業	100.0	100.0	100.0	100.0	7.1	94.4	95.4	89.6	3.8	3.9	3.3
火油製品製造業	100.0	100.0	100.0	100.0	12.4	90.4	95.2	86.9	1.5	2.8	0.7
油脂製品製造業	100.0	100.0	100.0	100.0	2.2	96.0	95.6	96.5	2.9	4.2	1.3
纖維製品製造業	100.0	100.0	100.0	100.0	7.4	94.5	95.4	88.7	3.9	3.9	3.9
紙製品製造業	100.0	100.0	100.0	100.0	5.5	95.1	96.3	93.9	1.2	1.8	0.6
印刷製本	100.0	100.0	100.0	100.0	4.1	92.0	93.5	88.5	6.1	5.5	7.4
肥料製造業	100.0	100.0	100.0	100.0	4.1	96.2	96.5	95.6	0.7	0.9	0.3
其他化學工業	100.0	100.0	100.0	100.0	28.4	85.6	99.1	71.6	0.0	0.1	—
印刷製本	100.0	100.0	100.0	100.0	0.3	97.2	97.3	95.7	2.5	2.4	4.0
印刷製本	100.0	100.0	100.0	100.0	1.3	94.5	94.5	94.5	4.1	4.2	2.2
印刷製本	100.0	100.0	100.0	100.0	7.1	94.5	95.6	90.9	2.4	2.6	2.0
印刷製本	100.0	100.0	100.0	100.0	2.9	93.5	93.8	90.0	3.6	3.7	2.8
印刷製本	100.0	100.0	100.0	100.0	1.6	94.2	94.2	94.6	4.2	4.3	2.6
印刷製本	100.0	100.0	100.0	100.0	2.9	95.4	95.5	90.5	1.7	1.6	6.1
印刷製本	100.0	100.0	100.0	100.0	3.0	92.1	92.5	88.7	4.3	4.5	3.5
印刷製本	100.0	100.0	100.0	100.0	5.5	91.7	92.8	87.1	2.8	2.9	2.4
印刷製本	100.0	100.0	100.0	100.0	4.0	93.3	93.9	89.2	2.0	2.1	1.3
印刷製本	100.0	100.0	100.0	100.0	9.6	93.3	93.8	89.0	2.1	2.2	1.4
印刷製本	100.0	100.0	100.0	100.0	8.8	93.5	94.2	90.3	1.2	1.3	0.9
印刷製本	100.0	100.0	100.0	100.0	6.8	95.3	96.3	91.0	2.5	2.6	2.2
印刷製本	100.0	100.0	100.0	100.0	1.4	97.4	97.4	94.6	2.4	2.4	4.0
印刷製本	100.0	100.0	100.0	100.0	0.8	98.3	98.1	96.2	1.6	1.9	—
印刷製本	100.0	100.0	100.0	100.0	0.6	93.9	94.0	89.8	5.3	5.2	9.6



飲料製造業	100.0	100.0	100.0	100.0	1.6	94.8	95.5	93.5	4.0	3.5	4.9
粉類製造業	100.0	100.0	100.0	100.0	3.3	97.3	97.7	95.4	1.5	1.6	1.3
糖及糖製品製造業	100.0	100.0	100.0	100.0	1.7	96.1	96.4	94.0	3.4	3.3	4.3
菓子、パン及水飴製造業	100.0	100.0	100.0	100.0	17.8	89.6	94.2	81.7	1.0	1.4	0.5
罐頭製品製造業	100.0	100.0	100.0	100.0	1.7	96.9	97.5	96.7	1.6	1.5	1.6
畜産製品製造業	100.0	100.0	100.0	100.0	8.3	95.6	97.3	90.8	1.0	1.0	0.9
水产品製造業	100.0	100.0	100.0	100.0	2.3	96.2	96.9	94.7	2.0	1.6	3.0
茶製品製造業	100.0	100.0	100.0	100.0	2.0	92.5	95.0	84.8	6.7	4.6	13.2
米製品製造業	100.0	100.0	100.0	100.0	—	96.9	96.8	100.0	3.0	3.1	—
其他食品工業	100.0	100.0	100.0	100.0	2.9	95.0	95.4	93.8	3.4	3.4	3.3
ガス及電気	100.0	100.0	100.0	100.0	—	95.7	95.7	100.0	4.1	4.1	—
ガス	100.0	100.0	100.0	100.0	—	96.0	95.9	100.0	3.7	3.8	—
電気	100.0	100.0	100.0	100.0	—	95.6	95.6	100.0	4.2	4.2	—
其他工業	100.0	100.0	100.0	100.0	9.4	90.6	92.8	88.5	2.3	2.6	2.1
紙製品製造業	100.0	100.0	100.0	100.0	5.3	90.8	92.6	88.7	1.6	2.1	1.2
竹、紙、藤、麻、花、草、及木製品製造業	100.0	100.0	100.0	100.0	10.9	87.9	89.4	85.3	3.9	4.0	3.8
皮革製品製造業	100.0	100.0	100.0	100.0	0.9	92.6	92.5	92.6	6.0	5.6	6.5
皮革製品製造業	100.0	100.0	100.0	100.0	5.1	91.0	92.4	90.3	4.4	3.9	4.6
皮革製品製造業	100.0	100.0	100.0	100.0	12.7	90.4	91.3	86.2	3.7	4.3	1.1
鈕釦、牙、貝、珠、及石製品製造業	100.0	100.0	100.0	100.0	4.5	95.1	96.1	93.4	1.3	0.8	2.1
刷毛製品製造業	100.0	100.0	100.0	100.0	5.3	91.2	90.9	92.5	3.7	4.0	2.2
漆製品製造業	100.0	100.0	100.0	100.0	1.7	96.3	96.5	96.1	1.5	1.8	0.9
綿製品製造業	100.0	100.0	100.0	100.0	8.0	89.4	89.2	90.2	3.1	2.8	4.9
麻製品製造業	100.0	100.0	100.0	100.0	3.2	88.5	93.0	86.6	2.3	2.8	1.6
縫製業	100.0	100.0	100.0	100.0	11.3	90.5	94.2	88.1	0.8	1.0	0.6
縫製業	100.0	100.0	100.0	100.0	5.9	93.7	94.7	92.7	1.5	1.7	1.4
縫製業	100.0	100.0	100.0	100.0	3.7	93.4	93.1	95.1	3.6	4.0	1.2
縫製業	100.0	100.0	100.0	100.0	6.9	92.7	94.4	91.3	1.9	1.9	1.8
縫製業	100.0	100.0	100.0	100.0	6.3	96.0	97.0	93.5	1.1	1.5	0.2
縫製業	100.0	100.0	100.0	100.0	10.2	80.3	81.3	79.9	10.1	10.4	9.9
縫製業	100.0	100.0	100.0	100.0	4.6	94.7	93.2	95.4	0.2	0.5	0.0
縫製業	100.0	100.0	100.0	100.0	6.9	92.2	93.3	90.4	2.6	2.6	2.7

6 工場及職工の府

都 府 道 支 庁 郡 市 町 村	總 数		紡 織 工 業		金 屬 工 業		機 械 器 具 工 業		窯 業	
	工場	職 工	工場	職 工	工場	職 工	工場	職 工	工場	職 工
總 数	85,174	2,369,277	25,562	1,006,703	7,318	217,612	10,352	367,263	3,896	92,698
北海道	2,467	40,457	79	2,978	139	5,729	278	3,830	43	959
青森	288	4,658	3	205	4	173	25	197	5	418
岩手	354	9,169	36	3,213	24	3,099	16	176	12	132
宮城	798	12,052	42	4,176	18	311	67	623	21	176
秋田	338	6,267	20	635	16	208	22	671	3	14
山形	867	20,980	480	16,860	12	350	41	399	17	140
福島	386	22,178	174	15,577	16	882	17	290	20	1,022
茨城	866	17,887	119	5,537	12	136	36	7,239	43	409
栃木	846	19,013	601	13,177	11	1,514	18	313	32	1,308
群馬	1,786	60,284	1,428	52,550	9	147	43	3,897	12	131
埼玉	1,669	45,109	706	26,008	368	7,212	142	3,306	27	1,102
千葉	599	12,731	53	3,126	16	894	38	492	7	99
東京都	13,116	304,393	1,814	46,758	2,351	45,292	3,599	104,012	363	8,686
神奈川県	1,380	75,511	325	15,100	74	12,240	162	25,396	18	1,676
新潟	1,995	44,244	734	22,655	250	3,425	185	4,892	45	397
富山	640	26,265	158	17,187	59	1,333	22	1,347	70	498
石川	1,645	39,754	956	29,063	43	1,873	100	2,116	88	2,140
福井	2,557	52,201	2,055	46,244	16	167	74	777	93	447
山梨	677	18,802	389	16,352	8	64	29	214	1	35
長野	1,438	75,125	741	65,484	20	1,767	31	622	10	135
岐阜	1,391	44,878	543	30,885	32	705	62	913	314	6,074
静岡	2,983	76,037	1,553	41,835	73	1,285	162	5,904	34	356
愛知	9,137	222,122	4,075	118,669	465	7,201	899	37,884	917	20,365
三重	1,028	43,556	239	28,234	65	1,766	74	2,659	95	2,935
滋賀	666	30,303	307	13,959	8	96	36	437	70	922
京都	3,343	73,467	1,938	47,422	137	2,417	203	6,899	81	1,422
大阪	12,591	328,283	2,197	95,816	2,116	55,949	2,392	63,758	385	15,478
兵庫	4,280	185,775	797	61,426	309	18,456	339	39,706	122	4,038
奈良	695	12,042	202	6,640	7	149	12	173	18	133
和歌山	1,380	31,625	538	21,410	32	317	125	1,729	13	218
鳥取	332	8,134	55	5,463	8	193	35	365	16	111
島根	583	13,280	43	7,594	19	776	41	777	166	987
岡山	1,579	52,615	407	25,097	47	526	119	5,002	56	2,960
広島	2,056	49,230	326	11,137	191	4,473	193	8,147	68	771
山口	753	30,246	67	2,713	43	2,780	94	4,412	64	2,467
徳島	417	15,436	95	8,841	25	435	34	581	25	269
香川	510	13,060	43	5,635	21	406	44	728	15	145
愛媛	1,229	38,801	390	24,149	24	246	83	2,222	34	559
高知	610	12,558	87	4,380	17	110	36	492	34	709
福岡	1,596	84,305	229	9,009	127	31,193	206	9,129	148	6,212
佐賀	419	9,681	11	2,749	6	89	29	1,572	135	2,353
長門	603	22,080	24	3,209	25	362	87	11,500	64	1,284
熊本	542	15,003	71	7,161	18	388	26	383	30	780
大分	434	11,776	26	6,717	16	164	20	419	10	850
宮崎	322	21,346	48	4,129	2	42	14	143	9	51
鹿児島	903	15,199	325	9,453	15	243	38	480	42	315
沖縄	80	1,359	13	86	4	29	4	40	1	10

縣 並 産 業 別 分 布 (昭和十年末現在)

化學工業	製 材 及 木 製 品 工 業		印 刷 及 製 本 業		食 料 品 工 業		ガ ス 及 電 氣 業		其 他 の 工 業		
	工場	職 工	工場	職 工	工場	職 工	工場	職 工	工場	職 工	
4,644	228,638	7,267	85,107	3,358	60,569	13,684	158,125	549	8,390	8,544	144,172
133	5,717	529	7,259	149	2,506	786	8,043	36	306	295	3,130
8	47	104	1,758	21	403	90	1,135	—	—	28	322
8	66	91	841	17	222	130	1,156	2	8	18	256
57	919	82	701	41	619	392	3,690	3	31	75	806
7	170	81	2,295	14	299	161	1,870	2	10	12	95
3	59	79	750	32	391	157	1,718	14	97	32	216
13	2,938	35	357	7	108	48	525	15	114	41	365
17	175	150	727	23	238	389	2,804	11	54	66	568
23	595	34	246	14	318	98	1,226	5	72	10	244
24	775	66	744	22	296	153	1,565	1	3	28	176
34	895	48	446	16	194	185	2,043	4	36	139	3,867
25	666	135	1,731	15	156	274	5,127	3	27	33	413
1,195	33,452	634	8,151	1,143	24,590	823	12,300	8	859	1,186	20,293
112	8,212	145	1,437	67	803	285	6,644	20	553	172	3,450
49	4,888	194	1,575	54	802	363	3,611	19	244	102	1,755
65	2,889	84	1,101	33	516	92	718	32	334	25	342
18	446	65	511	44	621	127	1,026	4	24	200	1,934
55	2,792	63	420	14	127	150	1,026	8	53	29	148
13	118	40	311	19	249	80	820	29	286	69	353
24	351	74	659	44	637	410	4,696	50	490	34	284
42	1,985	113	1,155	32	515	166	1,275	18	168	69	1,203
109	8,613	413	6,862	45	779	357	6,793	25	254	212	3,356
189	10,287	727	8,449	218	3,000	766	8,070	14	264	867	7,933
42	1,471	139	1,367	26	393	270	2,237	7	39	71	2,455
31	12,884	27	177	7	81	130	906	12	79	38	762
83	4,585	162	1,296	90	1,412	508	5,563	13	266	128	2,185
922	29,237	639	8,547	469	9,513	1,056	12,989	11	1,013	2,404	35,983
375	21,178	389	4,474	133	1,640	1,236	18,029	19	648	561	16,180
67	982	43	407	17	394	225	1,853	2	18	102	1,293
95	1,846	383	3,612	23	325	82	876	8	69	81	1,223
29	437	84	675	19	202	55	392	4	24	27	272
16	681	63	443	18	225	191	1,568	7	53	19	176
70	5,531	80	571	41	603	336	2,897	13	170	410	9,258
130	10,044	257	2,853	67	1,254	577	6,486	8	143	239	3,922
41	12,762	100	1,157	36	434	229	1,831	4	57	75	1,633
23	556	103	2,138	11	204	50	1,133	10	81	41	1,198
47	1,244	58	595	22	368	166	2,260	2	31	92	1,648
78	5,844	122	981	29	382	391	3,400	25	301	53	717
113	3,754	71	1,251	12	264	212	1,268	3	55	25	275
109	9,804	105	1,189	93	1,826	472	6,282	9	341	98	9,320
27	801	11	228	13	105	149	1,388	3	41	35	355
47	459	36	307	38	577	171	2,762	4	73	107	1,547
15	2,375	52	726	35	723	220	1,790	11	134	64	543
15	374	70	926	26	340	204	1,541	14	122	33	323
20	14,506	131	1,371	13	202	51	490	11	125	23	287
26	228	145	1,218	25	545	198	1,657	23	180	66	880
—	—	11	112	11	168	23	646	3	40	10	228

二 工場法適用
1 工場及職工の
工場の産

Table with columns for year, total count, public sector, and sub-categories like dyeing, machinery, chemical, and food processing.

備考 1 昭和四年以降常時10人未満の職工を使用する工場中には原動力を用ひて織物又は職工亦同じ。
2 昭和九年二月一日以降八幡製織所は民營となりたり。

職工の産

Table with columns for year, total count, public sector, and sub-categories for workers, including gender breakdown for some years.

工場及職工
産業別分布
業別分布

Table with columns for industry type (e.g., textile, machinery, chemical) and worker count, including a ratio section.

燃絲の事業を営む常時10人未満の職工を使用する工場(工場法施行規則第二十七條適用工場)を新に含む。

業別分布

Table with columns for industry type and worker count, providing a detailed breakdown of the workforce by industry.

同

	年	總數	官營工場	民 營						
				總數	常時10人以上の職工を使用す				總數	
					染織工場	機械器具工場	化學工場	飲食物工場		
大正	15	100.0	7.3	92.7	100.0	61.7	13.8	10.5	4.8	
昭和	2	100.0	7.3	92.7	100.0	61.0	13.9	10.4	5.3	
同	3	100.0	7.2	92.8	100.0	59.5	14.9	10.7	4.9	
同	4	100.0	6.6	93.4	100.0	58.9	15.3	11.3	4.9	
同	5	100.0	7.0	93.0	100.0	57.3	15.6	11.9	5.2	
同	6	計	100.0	6.5	93.5	100.0	58.9	14.4	12.1	4.9
		男	100.0	11.0	89.0	100.0	24.0	31.0	18.6	9.1
		女	100.0	2.5	97.5	100.0	85.4	1.9	7.1	1.7
同	7	計	100.0	6.6	93.4	100.0	56.6	15.9	12.4	5.1
		男	100.0	11.0	89.0	100.0	22.8	32.8	18.4	9.0
		女	100.0	2.4	97.6	100.0	83.7	2.4	7.6	1.9
同	8	計	100.0	7.2	92.8	100.0	52.5	18.9	13.5	4.9
		男	100.0	11.8	88.2	100.0	20.4	36.9	18.9	8.0
		女	100.0	2.4	97.6	100.0	80.8	3.0	8.7	2.2
同	9	計	100.0	6.5	93.5	100.0	48.3	21.7	13.8	4.7
		男	100.0	10.0	90.0	100.0	18.1	39.4	18.2	6.9
		女	100.0	2.4	97.6	100.0	78.7	3.9	9.3	2.5
同	10	計	100.0	6.1	93.9	100.0	45.4	23.6	14.4	4.6
		男	100.0	9.2	90.8	100.0	16.7	41.4	18.2	6.3
		女	100.0	2.2	97.8	100.0	76.5	4.3	10.3	2.8

2 職工の年齢

	年	總數	年齢				
			14歳未満	15歳未満	16歳未満	16歳以上	
(10月1日)							
大正	15	1,837,870	55,613	92,931	130,138	1,559,188	
昭和	2	1,821,124	46,050	86,622	120,471	1,567,981	
同	3	1,869,668	42,135	85,057	126,352	1,616,124	
同	4	1,999,116	46,165	87,413	130,392	1,735,146	
同	5	1,839,773	32,158	72,316	116,123	1,619,176	
同	6	計	1,801,407	32,446	70,020	113,804	1,585,137
		男	852,107	1,600	5,565	15,988	828,954
		女	949,300	30,846	64,455	97,816	756,183
同	7	計	1,783,868	30,245	61,096	106,086	1,586,441
		男	864,999	1,593	5,148	15,355	842,903
		女	918,869	28,652	55,948	90,731	743,538
同	8	計	1,951,722	34,080	65,927	109,904	1,741,811
		男	994,274	1,851	6,914	19,443	966,066
		女	957,448	32,229	59,013	90,461	775,745
同	9	計	2,224,061	40,990	82,123	129,785	1,971,163
		男	1,187,697	2,525	10,703	28,658	1,145,811
		女	1,036,364	38,465	71,420	101,127	825,352
同	10	計	2,504,588	46,443	93,313	160,825	2,204,007
		男	1,377,927	3,059	13,250	41,120	1,320,498
		女	1,126,661	43,384	80,063	119,705	883,509

(社会局)

比 例 (職工)

工場	年	工場							
		總數	常時10人未満の職工を使用する工場				總數		
			染織工場	機械器具工場	化學工場	飲食物工場			
大正	15	100.0	9.7	27.3	14.5	1.7	36.6	10.2	
昭和	2	100.0	9.2	24.9	12.1	2.2	39.0	12.6	
同	3	100.0	8.7	24.9	12.2	2.3	39.4	12.5	
同	4	100.0	43.5	15.8	7.0	1.6	24.6	7.5	
同	5	100.0	42.0	17.6	6.6	1.7	24.6	7.5	
同	6	計	100.0	44.2	17.1	6.4	1.6	23.3	7.4
		男	100.0	16.6	26.0	8.7	2.4	34.7	11.6
		女	100.0	92.9	1.5	2.3	0.1	3.2	0.0
同	7	計	100.0	46.1	17.1	6.8	1.5	21.3	7.2
		男	100.0	17.5	26.5	9.6	2.4	32.5	11.5
		女	100.0	92.8	1.8	2.3	0.0	3.0	0.1
同	8	計	100.0	44.9	18.7	7.2	1.6	20.9	6.7
		男	100.0	17.3	28.5	9.8	2.5	31.3	10.6
		女	100.0	92.2	2.0	2.7	0.0	3.1	0.0
同	9	計	100.0	44.9	19.1	6.8	1.6	21.5	6.1
		男	100.0	17.2	29.2	9.3	2.5	32.2	9.6
		女	100.0	92.8	1.5	2.5	0.1	3.1	0.0
同	10	計	100.0	42.8	20.8	6.6	1.6	22.5	5.7
		男	100.0	15.9	31.1	9.0	2.5	32.8	8.7
		女	100.0	92.0	1.9	2.4	0.1	3.6	0.0

同 比 例

工場	年	總數	年齢				
			14歳未満	15歳未満	16歳未満	16歳以上	
大正	15	100.0	3.0	5.1	7.1	84.8	
昭和	2	100.0	2.5	4.8	6.6	86.1	
同	3	100.0	2.3	4.5	6.8	86.4	
同	4	100.0	2.3	4.4	6.5	86.8	
同	5	100.0	1.8	3.9	6.3	88.0	
同	6	計	100.0	1.8	3.9	6.3	88.0
		男	100.0	0.2	0.6	1.9	97.3
		女	100.0	3.2	6.8	10.3	79.7
同	7	計	100.0	1.7	3.4	6.0	88.9
		男	100.0	0.2	0.6	1.8	97.4
		女	100.0	3.1	6.1	9.9	80.9
同	8	計	100.0	1.8	3.4	5.6	89.2
		男	100.0	0.2	0.7	1.9	97.2
		女	100.0	3.4	6.2	9.4	81.0
同	9	計	100.0	1.9	3.7	5.8	88.6
		男	100.0	0.2	0.9	2.4	96.5
		女	100.0	3.7	6.9	9.8	79.6
同	10	計	100.0	1.9	3.7	6.4	88.0
		男	100.0	0.2	1.0	3.0	95.8
		女	100.0	3.9	7.1	10.6	78.4

三 労働統計實地調査に依る工

(昭和八年第

1 工場労働

	總數	窯業、土	金屬工業	機械器具	造船業、	精巧工業	化學工業	
		石加工業		製造業	運搬用具製造業			
總數	計	1,423,953	51,167	121,277	102,614	130,214	17,165	96,024
	男	716,373	41,729	111,851	89,166	127,733	14,119	61,946
	女	707,580	9,438	9,426	13,448	2,481	3,046	34,078
未成年労働者	計	574,526	11,873	16,165	25,926	16,435	5,687	26,411
	男	120,657	8,020	12,730	18,465	15,608	3,747	9,595
	女	453,869	3,853	3,435	7,461	827	1,940	16,816
12—13歳	男	3,141	397	174	371	65	144	130
	女	53,284	516	221	469	16	168	979
14—15歳	男	21,953	1,830	1,885	3,921	2,531	920	1,282
	女	127,109	1,011	786	1,784	56	567	3,697
16—19歳	男	95,563	5,793	10,671	14,173	13,012	2,683	8,183
	女	273,476	2,326	2,428	5,208	755	1,205	12,140
成年労働者	計	849,427	39,294	105,112	76,688	113,779	11,478	69,613
	男	595,716	33,709	99,121	70,701	112,125	10,372	52,351
	女	253,711	5,585	5,991	5,987	1,654	1,106	17,262
20—24歳	男	138,426	7,761	20,712	16,745	20,768	2,727	13,558
	女	147,088	1,767	1,905	2,803	497	667	7,892
25—29歳	男	133,956	7,581	23,508	14,733	20,810	2,287	12,584
	女	42,488	968	1,125	1,058	229	146	3,344
30—34歳	男	119,020	6,820	21,127	14,086	22,128	1,892	10,188
	女	23,407	822	906	691	247	89	2,202
35—39歳	男	84,721	4,749	14,351	9,843	19,268	1,435	6,973
	女	15,782	639	793	538	215	75	1,585
40—44歳	男	57,298	3,110	9,954	7,097	14,350	885	4,299
	女	10,549	508	546	429	181	55	986
45—49歳	男	35,494	1,806	5,625	4,497	9,424	568	2,665
	女	7,131	368	400	332	174	38	605
50—54歳	男	19,661	1,099	3,042	2,876	4,924	360	1,395
	女	4,302	275	206	88	103	24	395
55—59歳	男	5,138	515	604	623	387	154	486
	女	2,028	170	82	37	7	10	177
60歳以上	男	2,002	268	198	201	66	64	203
	女	936	68	28	11	1	2	76

備考 調査工場労働者 1,428,382 中年齢不詳の者 4,429 内男 2,012、女 2,417 を除く。

場労働者の年齢及就業年數

(四回調査)

者の年齢

紡織工業	被服、身 装品製造 業	紙工業、 印刷業	皮革、骨、 羽毛品類 製造業	木竹草蓼 類に關す る製造業	飲食料品 製造業	土木建築 に關する 業	ガス、電 氣、水道 業	其他の 工業
695,460	29,698	59,046	3,645	25,790	57,978	17,734	5,925	10,216
132,866	9,939	45,217	2,791	21,085	28,802	17,320	5,689	6,120
562,594	19,759	13,829	854	4,705	29,176	414	236	4,096
418,947	14,623	13,267	625	4,801	14,388	1,612	181	3,585
31,879	2,642	7,909	304	3,535	3,113	1,561	165	1,384
387,068	11,981	5,358	321	1,266	11,275	51	16	2,201
1,259	88	199	11	156	46	26	1	74
48,229	1,083	325	30	119	854	2	—	273
5,734	532	1,545	57	768	442	165	9	332
111,485	2,874	1,269	78	330	2,505	11	2	654
24,886	2,022	6,165	236	2,611	2,625	1,370	155	978
227,354	8,024	3,764	213	817	7,916	38	14	1,274
276,513	15,075	45,779	3,020	20,989	43,590	16,122	5,744	6,631
100,987	7,297	37,308	2,487	17,550	25,689	15,759	5,524	4,736
175,526	7,778	8,471	533	3,439	17,901	363	220	1,895
30,702	2,297	9,138	437	3,846	4,812	3,205	478	1,240
113,217	4,775	3,409	211	908	8,158	50	35	794
26,450	1,845	8,854	507	3,698	5,689	3,466	913	1,031
27,922	1,401	1,492	93	588	3,706	52	26	338
19,868	1,266	7,109	472	3,328	5,459	3,080	1,291	906
13,615	679	1,004	82	589	2,132	56	41	252
11,384	820	4,863	413	2,534	3,803	2,519	1,138	628
8,499	392	825	55	405	1,461	63	38	199
6,366	499	3,227	294	1,665	2,701	1,633	815	403
5,383	248	592	41	348	1,024	47	38	123
3,387	300	2,160	190	1,177	1,856	1,030	544	265
3,356	165	513	28	257	734	50	22	89
1,720	182	1,222	126	739	1,038	520	244	174
1,994	76	321	13	181	537	29	15	45
761	59	519	36	401	220	232	80	61
1,015	28	218	8	114	105	13	4	40
349	29	216	12	162	111	74	21	28
525	14	97	2	49	44	3	1	15

2 工場労働者

	總數	窯業、土	金屬工業	機械器具	造船業、	精巧工業	化學工業
		石加工業	製造業	製造業	運搬用具製造業		
總數	1,423,941	51,149	121,276	102,616	130,239	17,165	96,014
計	716,383	41,711	111,853	89,168	127,758	14,119	61,943
男	707,558	9,438	9,423	13,448	2,481	3,046	34,071
女							
5 年未滿	273,154	17,312	42,289	34,222	34,353	5,590	30,282
男	487,409	6,086	6,158	10,261	1,676	2,440	25,230
女							
1 年未滿	106,667	6,787	17,971	15,733	14,609	2,283	11,451
男	165,886	2,647	2,826	4,980	874	1,108	9,788
女							
3 箇月未滿	26,063	1,864	4,392	3,383	2,680	416	3,025
男	37,603	656	731	1,289	170	227	2,697
女							
3 箇月以上	27,910	1,994	4,849	3,782	2,958	474	2,990
6 箇月未滿	41,037	801	694	1,155	170	277	2,159
男							
女							
6 箇月以上	52,694	2,929	8,730	8,568	8,971	1,393	5,436
1 年未滿	87,246	1,190	1,401	2,536	534	604	4,932
男							
女							
1 年以上 2 年未滿	56,203	3,128	7,962	7,236	8,972	1,069	6,686
男	106,282	1,291	1,373	2,527	494	582	6,146
女							
1 年以上 1 年未滿	35,144	1,914	5,222	4,424	6,346	647	4,100
6 箇月未滿	55,161	771	846	1,470	346	337	3,854
男							
女							
1 年 6 箇月以上 2 年未滿	21,059	1,214	2,740	2,812	2,626	422	2,586
男	51,121	520	527	1,057	148	245	2,292
女							
2 年以上 3 年未滿	32,657	2,185	3,805	3,242	2,694	571	3,760
男	87,089	746	715	1,178	98	229	3,833
女							
3 年以上 4 年未滿	34,135	2,365	5,194	3,605	3,192	718	3,927
男	62,897	717	568	794	111	232	3,120
女							
4 年以上 5 年未滿	43,492	2,847	7,357	4,406	4,886	949	4,458
男	65,255	685	676	782	99	289	2,343
女							
5 — 9 年	161,737	10,386	26,204	16,588	20,065	2,892	14,450
男	162,475	2,034	2,003	2,083	317	490	6,006
女							
5 年以上 6 年未滿	40,460	2,608	6,673	4,140	5,112	750	3,707
男	51,385	596	553	629	87	183	1,946
女							
6 年以上 7 年未滿	32,022	2,120	5,357	3,289	3,788	522	2,914
男	37,978	413	421	431	70	86	1,353
女							

備考 調査工場労働者 1,428,382 中就業年数不詳の者 4,441 内男 2,002、女 2,439 を除く。

の 就業 年 数

紡織工業	被服、身 装品製造 業	紙工業、 印刷業	皮革、骨、 羽毛品類 製造業	木竹草蓆 類に關す る製造業	飲食品 製造業	土木建築 に關する 業	ガス、電 氣、水道 業	其の他の 工業
695,455	29,699	59,045	3,645	25,790	57,973	17,735	5,924	10,216
132,870	9,939	45,220	2,791	21,085	28,797	17,321	5,688	6,120
562,585	19,760	13,825	854	4,705	29,176	414	236	4,096
62,443	4,511	13,016	959	8,598	8,158	7,166	1,072	3,183
391,918	14,387	7,065	540	3,137	14,674	385	132	3,320
22,161	1,819	3,972	348	2,693	2,704	2,588	276	1,272
126,769	5,274	2,546	221	1,181	5,972	289	50	1,361
6,196	427	899	52	669	898	826	64	272
27,191	1,146	678	42	274	2,054	109	10	329
6,190	508	1,164	124	771	810	892	92	312
30,804	1,525	725	88	364	1,780	143	18	334
9,775	884	1,909	172	1,253	996	870	120	688
68,774	2,603	1,143	91	543	2,138	37	22	698
12,533	973	2,364	218	1,638	1,341	1,180	142	761
85,030	3,423	1,301	124	637	2,260	78	23	993
7,310	546	1,331	101	970	759	917	89	468
42,234	1,772	719	92	406	1,571	76	13	654
5,223	427	1,033	117	668	582	263	53	293
42,796	1,651	582	32	231	689	2	10	339
9,611	515	1,997	128	1,386	1,171	1,092	123	377
74,285	2,107	1,014	75	495	1,827	5	19	463
7,814	475	2,053	126	1,418	1,401	1,299	207	341
51,763	1,630	898	56	451	2,236	8	17	296
10,324	729	2,630	139	1,463	1,541	1,007	324	432
54,071	1,953	1,306	64	373	2,379	5	23	207
35,072	2,532	12,424	579	5,315	8,058	4,396	1,494	1,282
131,339	4,088	3,978	194	976	8,336	16	70	545
8,855	659	2,615	128	1,308	1,897	1,303	352	353
41,914	1,286	1,066	51	281	2,574	10	17	192
7,269	530	2,352	125	1,022	1,374	878	258	224
31,247	938	942	41	190	1,700	3	11	132

工場労働者

	總數	窯業、土	金屬工業	機械器具	造船業、	精巧工業	化學工業	
		石加工業		製造業	運搬用具製造業			
7年以上8年未滿	男	29,130	1,925	4,876	3,116	3,345	548	2,552
	女	30,035	396	387	394	46	96	1,060
8年以上9年未滿	男	31,015	1,975	4,930	3,167	3,628	474	2,636
	女	24,911	352	326	368	73	73	877
9年以上10年未滿	男	29,110	1,758	4,368	2,876	4,192	598	2,641
	女	18,166	277	316	261	41	52	770
10 — 14年	男	121,204	6,309	17,473	12,387	27,668	2,188	8,594
	女	41,104	679	836	628	303	83	1,802
10年以上11年未滿	男	29,491	1,835	4,277	2,900	4,802	513	2,326
	女	14,858	247	268	187	44	27	699
11年以上12年未滿	男	21,625	1,237	2,981	2,108	3,783	399	1,582
	女	9,355	134	176	147	41	17	336
12年以上13年未滿	男	22,895	1,146	2,898	2,236	5,759	403	1,591
	女	7,317	120	142	64	42	10	303
13年以上14年未滿	男	24,600	1,178	3,792	2,560	6,761	449	1,608
	女	5,583	94	128	110	91	19	268
14年以上15年未滿	男	22,593	913	3,525	2,583	6,563	424	1,487
	女	3,991	84	122	120	85	10	196
15 — 19年	男	80,343	3,662	13,973	11,963	22,483	1,587	4,900
	女	10,068	287	328	358	154	19	533
20 — 24年	男	40,350	2,010	6,155	6,637	11,331	850	2,108
	女	3,984	159	70	82	26	11	286
25 — 29年	男	23,650	1,099	3,641	4,087	7,603	535	939
	女	1,497	72	20	25	2	3	117
30 — 34年	男	10,427	515	1,421	2,035	3,109	243	441
	女	679	66	7	9	1	—	59
35 — 39年	男	4,101	264	519	938	1,001	156	159
	女	222	31	—	2	1	—	25
40年以上	男	1,417	154	178	311	145	78	70
	女	120	24	1	—	1	—	13

の就業年数 (續)

紡織工業	被服、身 装品製造 業	紙工業、	皮革、骨、	木竹草蓼	飲食料品	土木建築	ガス、電	其の他の
		印刷業	羽毛品類 製造業	類に關する 製造業		に關する 業		
6,505	453	2,137	111	968	1,388	746	239	221
24,754	716	690	47	201	1,164	1	13	70
6,816	461	2,645	104	1,089	1,565	994	332	199
19,744	665	730	29	187	1,394	1	18	74
5,627	429	2,675	111	928	1,834	475	313	285
13,680	483	550	26	117	1,504	1	11	77
20,497	1,574	9,171	480	3,615	6,351	2,630	1,305	962
29,067	958	1,615	73	372	4,507	7	16	158
5,606	393	2,370	122	1,085	1,532	1,207	270	253
11,096	303	530	27	134	1,231	3	9	53
4,516	317	1,816	88	740	1,327	324	225	182
6,711	172	305	6	74	1,198	—	—	38
3,931	296	1,697	79	657	1,257	511	240	194
5,212	207	290	14	59	818	4	2	30
3,344	322	1,762	98	635	1,213	353	313	212
3,526	178	275	15	66	784	—	4	25
3,100	246	1,526	93	498	1,022	235	257	121
2,522	98	215	11	39	476	—	1	12
8,960	690	4,841	363	1,660	2,838	1,233	843	347
6,308	246	637	28	139	971	2	14	44
3,472	352	2,904	195	964	1,652	995	538	187
2,450	48	294	16	48	467	3	4	20
1,496	177	1,651	119	500	1,021	410	275	97
882	26	131	2	23	186	—	—	8
588	58	780	59	268	461	304	115	30
426	4	75	1	7	23	1	—	—
225	32	298	28	100	207	111	42	21
133	2	18	—	2	8	—	—	—
117	13	135	9	65	51	76	4	11
62	1	12	—	1	4	—	—	1

四 鑛山労働者

一 鑛業法適用鑛山の鑛夫

1 鑛夫の累年比較

	(6月末)	總 數	男	女	同 指 數 (大正三年基準)		
					總 數	男	女
大 正	3	294,413	227,122	67,291	100	100	100
同 同	11	300,860	224,694	76,166	102	99	113
同 同	12	332,387	248,866	83,521	113	110	124
同 同	13	305,252	230,082	75,170	104	101	112
同 同	14	310,426	238,105	72,321	105	105	107
同 和	15	293,562	225,620	67,942	100	99	101
同 同	2	295,629	229,550	66,079	100	101	98
同 同	3	293,172	232,722	60,450	100	102	90
同 同	4	286,964	231,860	55,104	97	102	82
同 同	5	258,469	214,836	43,633	88	95	65
同 同	6	202,355	176,372	25,983	69	78	39
同 同	7	185,840	164,909	20,931	63	73	31
同 同	8	202,320	180,940	21,380	69	80	32
同 同	9	236,347	212,351	23,996	80	93	36
同 同	10	257,415	232,026	25,389	87	102	38

(商工省)

2 鑛夫の鑛山種類別分布

	(6月末)	總 數	金 屬 山	石 炭 山	石 油 山	其 他 の 非 金 屬 山
同 同	2	295,629	45,656	239,167	5,889	4,917
同 同	3	293,172	44,646	237,890	5,816	4,820
同 同	4	286,964	48,009	228,761	5,900	4,294
同 同	5	258,469	45,025	204,526	4,973	3,945
同 同	6	202,355	39,596	154,398	4,254	4,107
同 同	7	185,840	39,698	137,975	4,103	4,064
同 同	8	202,320	49,309	143,602	4,105	5,304
同 同	9	236,347	57,507	168,524	4,382	5,934
同 同	10	257,415	69,416	175,137	4,191	8,671
同 同	計男	232,026	62,983	157,290	3,992	7,761
同 同	計女	25,389	6,433	17,847	199	910

(商工省)

同 比 例

	(6月末)	總 數	金 屬 山	石 炭 山	石 油 山	其 他 の 非 金 屬 山
大 正	15	100.0	16.0	80.0	2.2	1.8
同 同	2	100.0	15.4	80.9	2.0	1.7
同 同	3	100.0	15.2	81.1	2.0	1.7
同 同	4	100.0	16.7	79.7	2.1	1.5
同 同	5	100.0	17.4	79.2	1.9	1.5
同 同	6	100.0	19.6	76.3	2.1	2.0
同 同	7	100.0	21.4	74.2	2.2	2.2
同 同	8	100.0	24.4	71.0	2.0	2.6
同 同	9	100.0	24.3	71.3	1.9	2.5
同 同	10	100.0	27.0	68.0	1.6	3.4
同 同	計男	100.0	27.1	67.8	1.7	3.4
同 同	計女	100.0	25.3	70.3	0.8	3.6

3 鑛夫の年齢

	(6月末)	總 數	16 歳 未 滿	50 歳 未 滿	50 歳 以 上	同 比 例			
						總 數	16 歳 未 滿	50 歳 未 滿	50 歳 以 上
昭 和	6	202,355	1,427	192,420	8,508	100.0	0.7	95.1	4.2
同 同	7	185,840	1,052	178,626	6,162	100.0	0.6	96.1	3.3
同 同	8	202,320	1,289	194,379	6,652	100.0	0.6	96.1	3.3
同 同	9	236,347	1,572	227,411	7,364	100.0	0.7	96.2	3.1
同 同	10	257,415	1,954	247,164	8,297	100.0	0.8	96.0	3.2
同 同	計男	232,026	1,521	222,988	7,517	100.0	0.7	96.1	3.2
同 同	計女	25,389	433	24,176	780	100.0	1.7	95.2	3.1

(商工省)

4 鑛夫の坑内坑外別分布

	(6月末)	總 數	金 屬 山	石 炭 山	石 油 山	其 他 の 非 金 屬 山
同 同	2	295,629	45,656	239,167	5,889	4,917
同 同	3	293,172	44,646	237,890	5,816	4,820
同 同	4	286,964	48,009	228,761	5,900	4,294
同 同	5	258,469	45,025	204,526	4,973	3,945
同 同	6	202,355	39,596	154,398	4,254	4,107
同 同	7	185,840	39,698	137,975	4,103	4,064
同 同	8	202,320	49,309	143,602	4,105	5,304
同 同	9	236,347	57,507	168,524	4,382	5,934
同 同	10	257,415	69,416	175,137	4,191	8,671
坑 内						
大 正	15	195,107	20,986	171,829	—	2,292
同 同	2	199,035	19,900	176,956	—	2,179
同 同	3	199,075	19,822	177,185	—	2,068
同 同	4	193,232	21,151	170,137	—	1,944
同 同	5	174,307	20,696	151,745	—	1,866
同 同	6	131,861	17,967	111,902	—	1,992
同 同	7	120,376	18,951	99,606	—	1,819
同 同	8	132,367	25,125	105,009	—	2,233
同 同	9	157,248	31,453	123,420	—	2,375
同 同	10	169,446	38,104	128,275	—	3,067
坑 外						
大 正	15	98,455	25,937	63,215	6,406	2,897
同 同	2	96,594	25,756	62,211	5,889	2,738
同 同	3	94,097	24,824	60,705	5,816	2,752
同 同	4	93,732	26,858	58,624	5,900	2,350
同 同	5	84,162	24,329	52,781	4,973	2,079
同 同	6	70,494	21,629	42,496	4,254	2,115
同 同	7	65,464	20,747	38,369	4,103	2,245
同 同	8	69,953	24,184	38,593	4,105	3,071
同 同	9	79,099	26,054	45,104	4,382	3,559
同 同	10	87,969	31,312	46,862	4,191	5,604

(商工省)

備考 金屬山及其他の非金屬山に於ける製鍊、石油山に於ける精製従事者は何れも坑外鑛夫に計上せり。

5 鑛夫の鑛山種類、職業、年齢及坑内坑外別分布 (昭和十年六月末)

		總 數			16 歳未滿		50 歳未滿		50 歳以上	
		總 數	男	女	男	女	男	女	男	女
總	數	257,415	232,026	25,389	1,521	433	222,988	24,176	7,517	780
		金 屬 山								
總	數	69,416	62,983	6,433	633	149	60,218	6,064	2,132	220
坑	内	38,104	38,078	26	31	—	37,080	26	967	—
探支手運搬工其	鑛柱搬作の	夫	15,163	15,163	—	—	14,666	—	497	—
		夫	3,618	3,618	—	—	3,493	—	125	—
		夫	4,819	4,797	22	28	4,711	22	58	—
		夫	8,796	8,796	—	3	8,675	—	118	—
		夫	1,326	1,326	—	—	1,308	—	18	—
		夫	113	113	—	—	107	—	6	—
		夫	4,269	4,265	4	—	4,120	4	145	—
坑	外	23,399	17,565	5,834	472	149	16,262	5,490	831	195
探選運搬工其	鑛搬作の	夫	555	544	11	2	527	10	15	1
		夫	7,887	3,474	4,413	121	112	3,213	4,170	140
		夫	2,164	2,060	104	36	—	1,940	102	84
		夫	1,881	1,881	—	19	—	1,806	—	56
		夫	3,005	3,005	—	32	—	2,832	—	141
		夫	7,907	6,601	1,306	262	37	5,944	1,208	395
製	鍊	夫	7,913	7,340	573	130	—	6,876	548	334
製運搬工其	鍊搬作の	夫	4,544	4,287	257	20	—	4,018	247	249
		夫	1,167	1,083	84	4	—	1,052	81	27
		夫	746	746	—	25	—	712	—	9
		夫	358	358	—	10	—	342	—	6
		夫	1,098	866	232	71	—	752	220	43
		石 炭 山								
總	數	175,137	157,290	17,847	851	275	151,514	17,051	4,925	521
坑	内	128,275	122,967	5,308	71	14	119,637	5,145	3,259	149
探支後運搬工其	炭柱山搬作の	夫	58,963	58,963	—	4	—	57,479	—	1,480
		夫	22,823	22,823	—	—	—	21,833	—	990
		夫	19,932	14,692	5,240	63	14	14,484	5,084	145
		夫	7,629	7,620	9	—	—	7,541	9	79
		夫	6,303	6,303	—	—	—	6,126	—	177
		夫	3,924	3,924	—	—	—	3,796	—	128
		夫	8,701	8,642	59	4	—	8,378	52	260
坑	外	46,862	34,323	12,539	780	261	31,877	11,906	1,666	372
探選運搬工其	炭搬作の	夫	50	50	—	—	—	48	—	2
		夫	13,141	2,889	10,252	131	220	2,641	9,774	117
		夫	7,796	7,599	197	56	—	7,303	188	240
		夫	6,910	6,908	2	71	—	6,550	2	287
		夫	8,138	8,132	6	154	—	7,637	6	341
		夫	10,827	8,745	2,082	368	41	7,698	1,936	679

		總 數			16 歳未滿		50 歳未滿		50 歳以上	
		總 數	男	女	男	女	男	女	男	女
		石 油 山								
總	數	4,191	3,992	199	10	—	3,759	173	223	26
坑	外	3,303	3,178	125	10	—	2,998	101	170	24
鑿波運搬工其	井油搬作の	夫	780	780	—	—	—	748	—	32
		夫	1,455	1,413	42	—	—	1,315	31	98
		夫	19	14	5	—	—	14	5	—
		夫	295	295	—	—	—	294	—	1
		夫	217	217	—	—	—	209	—	8
		夫	537	459	78	10	—	418	65	31
精	製	夫	888	814	74	—	—	761	72	53
製運搬工其	油搬作の	夫	372	372	—	—	—	359	—	13
		夫	111	111	—	—	—	96	—	15
		夫	9	9	—	—	—	8	—	1
		夫	396	322	74	—	—	298	72	24
		其の他の非金屬山								
總	數	8,671	7,761	910	27	9	7,497	888	237	13
坑	内	3,067	3,067	—	—	—	2,975	—	92	—
探支手運搬工其	鑛柱搬作の	夫	1,526	1,526	—	—	—	1,461	—	65
		夫	141	141	—	—	—	135	—	6
		夫	243	243	—	—	—	238	—	5
		夫	724	724	—	—	—	719	—	5
		夫	11	11	—	—	—	10	—	1
		夫	20	20	—	—	—	19	—	1
		夫	402	402	—	—	—	393	—	9
坑	外	3,921	3,219	702	14	5	3,098	686	107	11
探選運搬工其	鑛搬作の	夫	680	642	38	—	—	633	38	9
		夫	856	421	435	3	3	406	427	12
		夫	666	621	45	—	—	608	45	13
		夫	142	142	—	—	—	138	—	4
		夫	213	213	—	1	—	202	—	10
		夫	1,364	1,180	184	10	2	1,111	176	59
製	鍊	夫	1,683	1,475	208	13	4	1,424	202	38
製運搬工其	鍊搬作の	夫	850	850	—	—	—	841	—	9
		夫	152	147	5	1	—	145	5	1
		夫	36	36	—	—	—	35	—	1
		夫	22	22	—	—	—	20	—	2
		夫	623	420	203	12	4	383	197	25

6 鑛 夫 の

總 數	總 數		全 屬 山		山	
	總 數	男	女	總 數	男	女
總 數	257,415	232,026	25,389	69,416	62,983	6,433
北海道	30,802	29,187	1,615	6,404	5,977	427
道 道	428	342	86	415	330	85
青 森	5,383	4,724	659	3,766	3,272	494
岩 手	2,238	1,997	241	1,922	1,711	211
宮 城	10,251	9,213	1,038	8,105	7,215	890
秋 田	1,745	1,458	287	1,384	1,174	210
山 形	15,666	13,450	2,216	2,119	1,812	307
福 島	5,548	4,943	605	3,568	3,339	229
茨 城	5,544	5,252	292	5,495	5,203	292
栃 木	1,421	1,343	78	236	229	7
馬 場	188	178	10	188	178	10
埼 東	13	13	—	—	—	—
新 富	4,269	3,917	352	1,711	1,510	201
石 川	100	82	18	28	23	5
山 川	946	824	122	946	824	122
福 山	326	314	12	307	295	12
山 梨	558	510	48	558	510	48
長 野	677	640	37	110	102	8
岐 阜	1,663	1,561	102	1,468	1,404	64
靜 岡	3,324	3,062	262	3,314	3,052	262
愛 知	655	591	64	94	79	15
三 重	479	382	97	399	309	90
滋 賀	201	165	36	181	147	34
京 都	776	709	67	771	704	67
大 阪	22	16	6	22	16	6
兵 庫	3,393	3,070	323	3,391	3,068	323
和 歌 山	398	328	70	361	298	63
鳥 取	651	538	113	521	448	73
島 根	648	571	77	648	571	77
山 口	585	501	84	585	501	84
廣 島	1,297	1,234	63	1,287	1,224	63
山 陽	356	320	36	356	320	36
德 島	13,345	11,455	1,890	408	355	53
香 川	805	723	82	805	723	82
愛 媛	606	569	37	598	561	37
高 知	4,525	4,129	396	4,525	4,129	396
福 岡	1,195	1,003	192	1,195	1,003	192
佐 賀	98,633	89,552	9,081	1,101	1,033	68
長 崎	7,383	6,488	895	39	29	10
熊 本	18,027	15,386	2,641	49	40	9
大 分	990	883	107	114	107	7
宮 崎	3,623	3,407	216	3,593	3,377	216
鹿 兒 島	2,083	1,894	189	2,063	1,874	189
沖 縄	4,289	3,930	359	4,266	3,907	359
總 計	1,360	1,172	188	—	—	—

府 縣 別 (昭和十年六月末)

石 炭 山			石 油 山			其 他 の 非 金 屬 山		
總 數	男	女	總 數	男	女	總 數	男	女
175,137	157,290	17,847	4,191	3,992	199	8,671	7,761	910
22,337	21,328	1,009	271	269	2	1,790	1,613	177
—	—	—	—	—	—	13	12	1
—	—	—	—	—	—	1,617	1,452	165
—	—	—	—	—	—	316	286	30
155	114	41	1,498	1,430	68	493	454	39
104	75	29	11	11	—	246	198	48
12,977	11,153	1,824	—	—	—	570	485	85
1,980	1,604	376	—	—	—	—	—	—
—	—	—	—	—	—	49	49	—
—	—	—	—	—	—	1,185	1,114	71
—	—	—	—	—	—	—	—	—
—	—	—	—	—	—	13	13	—
153	131	22	2,405	2,276	129	—	—	—
32	23	9	—	—	—	40	36	4
—	—	—	—	—	—	—	—	—
19	19	—	—	—	—	—	—	—
—	—	—	—	—	—	—	—	—
213	201	12	3	3	—	351	334	17
—	—	—	—	—	—	195	157	38
—	—	—	3	3	—	7	7	—
—	—	—	—	—	—	561	512	49
—	—	—	—	—	—	80	73	7
—	—	—	—	—	—	20	18	2
5	5	—	—	—	—	—	—	—
—	—	—	—	—	—	—	—	—
2	2	—	—	—	—	—	—	—
37	30	7	—	—	—	—	—	—
130	90	40	—	—	—	—	—	—
—	—	—	—	—	—	—	—	—
—	—	—	—	—	—	—	—	—
10	10	—	—	—	—	—	—	—
—	—	—	—	—	—	—	—	—
12,937	11,100	1,837	—	—	—	—	—	—
—	—	—	—	—	—	—	—	—
8	8	—	—	—	—	—	—	—
—	—	—	—	—	—	—	—	—
—	—	—	—	—	—	—	—	—
97,532	88,519	9,013	—	—	—	—	—	—
7,344	6,459	885	—	—	—	—	—	—
17,978	15,346	2,632	—	—	—	—	—	—
—	—	—	—	—	—	—	—	—
876	776	100	—	—	—	—	—	—
—	—	—	—	—	—	30	30	—
—	—	—	—	—	—	20	20	—
—	—	—	—	—	—	23	23	—
308	297	11	—	—	—	1,052	875	177

二 労働統計實地調査に依る鑛山労働者の年齢及就業年数

(昭和八年第四次調査)

1 鑛山労働者の年齢

	總 數		金屬鑛業		石炭鑛業		石油鑛業		其の他の鑛業						
	男	女	總數	男	女	總數	男	女	總數	男	女				
總 數	193,416	174,051	19,365	37,953	34,770	3,183	149,088	133,398	15,690	2,775	2,656	119	3,600	3,227	373
未成年労働者	23,811	19,927	3,884	5,114	4,383	731	17,905	14,867	3,038	186	184	2	606	493	113
12—13歳	176	95	81	38	21	17	129	68	61	1	1	—	8	5	3
14—15歳	2,524	1,897	627	747	590	157	1,673	1,227	446	10	9	1	94	71	23
16—19歳	21,111	17,935	3,176	4,329	3,772	557	16,103	13,572	2,531	175	174	1	504	417	87
成年労働者	169,605	154,124	15,481	32,839	30,387	2,452	131,183	118,531	12,652	2,589	2,472	117	2,994	2,734	260
20—24歳	34,064	30,549	3,515	6,887	6,264	623	25,948	23,159	2,789	420	403	17	809	723	86
25—29歳	35,538	32,741	2,797	7,015	6,594	421	27,397	25,085	2,312	510	493	17	616	569	47
30—34歳	33,715	30,763	2,952	6,153	5,761	392	26,570	24,077	2,493	499	476	23	493	449	44
35—39歳	28,166	25,574	2,592	5,082	4,698	384	22,219	20,068	2,151	460	442	18	405	366	39
40—44歳	19,987	18,109	1,878	3,727	3,438	289	15,577	14,020	1,557	361	351	10	322	300	22
45—49歳	11,519	10,386	1,133	2,410	2,209	201	8,705	7,801	904	203	189	14	201	187	14
50—54歳	4,629	4,199	430	1,052	961	91	3,413	3,093	320	80	67	13	84	78	6
55—59歳	1,486	1,344	142	360	326	34	1,037	935	102	40	35	5	49	48	1
60—64歳	424	387	37	137	121	16	262	242	20	14	14	—	11	10	1
65—69歳	66	61	5	14	13	1	47	43	4	2	2	—	3	3	—
70歳以上	11	11	—	2	2	—	8	8	—	—	—	—	1	1	—

備考 調査鑛山労働者 193,494 中年齢不詳の者 78 内 男 70、女 8 を除く。

2 鑛山労働者の就業年数

	總 數		金屬鑛業		石炭鑛業		石油鑛業		其の他の鑛業						
	男	女	總數	男	女	總數	男	女	總數	男	女				
總 數	192,353	173,073	19,280	37,738	34,575	3,163	148,250	132,623	15,627	2,773	2,654	119	3,592	3,221	371
5 年未滿	71,914	63,342	8,572	15,508	13,856	1,652	53,696	47,078	6,618	552	509	43	2,158	1,899	259
1 年以上 2 年未滿	27,437	24,623	2,814	6,016	5,418	598	20,341	18,252	2,089	77	64	13	1,003	889	114
3 年以上 4 年未滿	9,168	8,370	798	1,362	1,241	121	7,660	7,007	653	6	5	1	140	117	23
6 年以上 10 年未滿	8,011	7,178	833	1,849	1,639	210	5,748	5,161	587	22	19	3	392	359	33
10 年以上 15 年未滿	10,258	9,075	1,183	2,805	2,538	267	6,933	6,084	849	49	40	9	471	413	58
15 年以上 20 年未滿	11,310	9,718	1,592	3,263	2,859	404	7,535	6,410	1,125	84	70	14	428	379	49
20 年以上 25 年未滿	7,136	6,137	999	2,062	1,823	239	4,697	3,983	714	63	53	10	314	278	36
25 年以上 30 年未滿	4,174	3,581	593	1,201	1,036	165	2,838	2,427	411	21	17	4	114	101	13
30 年以上 35 年未滿	8,741	7,416	1,325	1,651	1,436	215	6,757	5,688	1,069	95	88	7	238	204	34
35 年以上 40 年未滿	11,602	10,150	1,452	1,975	1,783	192	9,296	8,063	1,233	100	97	3	231	207	24
40 年以上 45 年未滿	12,824	11,435	1,389	2,603	2,360	243	9,767	8,665	1,102	196	190	6	258	220	38
45 年以上 50 年未滿	48,805	43,821	4,984	8,841	8,070	771	38,674	34,549	4,125	562	546	16	728	656	72
50 年以上 55 年未滿	12,270	10,967	1,303	2,098	1,898	200	9,811	8,730	1,081	165	162	3	196	177	19
55 年以上 60 年未滿	10,686	9,590	1,096	1,750	1,573	177	8,667	7,769	898	117	113	4	152	135	17
60 年以上 65 年未滿	8,809	7,855	954	1,717	1,565	152	6,867	6,080	787	83	80	3	142	130	12
65 年以上 70 年未滿	9,825	8,852	973	1,858	1,723	135	7,716	6,890	826	118	116	2	133	123	10
70 年以上 75 年未滿	7,215	6,557	658	1,418	1,311	107	5,613	5,080	533	79	75	4	105	91	14
75 年以上 80 年未滿	32,143	29,152	2,991	4,880	4,502	378	26,327	23,755	2,572	629	608	21	307	287	20
80 年以上 85 年未滿	10,190	9,080	1,110	1,433	1,329	104	8,547	7,553	994	115	110	5	95	88	7
85 年以上 90 年未滿	5,471	5,032	439	955	889	66	4,321	3,952	369	127	125	2	68	66	2
90 年以上 95 年未滿	5,415	4,895	520	743	678	65	4,531	4,085	446	94	91	3	47	41	6
95 年以上 100 年未滿	5,670	5,175	495	863	788	75	4,604	4,193	411	152	146	6	51	48	3
100 年以上 105 年未滿	5,397	4,970	427	886	818	68	4,324	3,972	352	141	136	5	46	44	2
105 年以上 110 年未滿	21,047	19,504	1,543	4,021	3,825	196	16,322	15,004	1,318	517	504	13	187	171	16
110 年以上 115 年未滿	11,088	10,276	812	2,288	2,203	85	8,412	7,699	713	278	266	12	110	108	2
115 年以上 120 年未滿	4,649	4,407	242	1,364	1,313	51	3,064	2,886	178	153	142	11	68	66	2
120 年以上 125 年未滿	1,990	1,888	102	564	543	21	1,341	1,262	79	60	58	2	25	25	—
125 年以上 130 年未滿	526	502	24	191	184	7	316	299	17	13	13	—	6	6	—
130 年以上 135 年未滿	191	181	10	81	79	2	98	91	7	9	8	—	3	3	—

備考 調査鑛山労働者 193,494 中就業年数不詳の者 1,141 内 男 1,048、女 93 を除く。

五 交 通
一 鐵 道 軌
1 國 有 鐵

		昭和 2 (年末)	昭和 3	昭和 4	昭和 5	昭和 6	昭和 7	昭和 8
總 數	計	146,439	149,394	150,882	146,712	143,901	145,974	148,047
	男女	141,969	144,842	146,480	142,519	140,050	142,169	144,279
		4,470	4,552	4,402	4,193	3,851	3,805	3,768
本 省								
建設事務所	計	—	—	—	—	—	1,425	1,386
	男女	—	—	—	—	—	1,416	1,380
		—	—	—	—	—	9	6
改良事務所	計	—	—	—	—	—	479	310
	男女	—	—	—	—	—	472	310
		—	—	—	—	—	7	—
電氣事務所	計	—	—	—	—	—	212	313
	男女	—	—	—	—	—	212	312
		—	—	—	—	—	—	1
鐵 道 局								
驛	計	60,054	61,637	61,997	61,216	59,963	59,578	60,262
	男女	57,877	59,308	59,760	59,132	58,134	57,702	58,336
		2,177	2,329	2,237	2,084	1,829	1,876	1,926
電 務 區	計	15	13	14	14	14	15	—
	男女	—	—	—	—	—	—	—
車 掌 區	計	13,191	13,111	12,783	10,859	10,366	10,250	10,273
	男女	13,183	13,101	12,774	10,849	10,357	10,242	10,265
		8	10	9	10	9	8	8
機 關 區	計	30,100	30,429	30,428	29,486	28,897	28,704	28,895
	男女	30,026	30,359	30,359	29,430	28,847	28,660	28,853
		74	70	69	56	50	44	42
電 車 區	計	1,191	1,323	1,422	1,513	1,597	1,779	2,002
	男女	1,165	1,299	1,398	1,492	1,576	1,761	1,984
		26	24	24	21	21	18	18
檢 車 區	計	6,012	6,100	6,331	6,205	6,057	6,056	6,032
	男女	5,494	5,618	5,874	5,751	5,637	5,660	5,659
		518	482	457	454	420	396	373
自 動 車 區	計	197	193	179	192	206	242	383
	男女	197	193	179	192	206	242	383
		—	—	—	—	—	—	—
車 電 區	計	1,557	1,640	1,670	1,658	1,650	1,672	1,689
	男女	1,540	1,624	1,655	1,644	1,638	1,662	1,679
		17	16	15	14	12	10	10
電 力 區	計	1,825	1,949	1,992	1,938	1,990	2,039	2,169
	男女	547	546	504	543	650	691	841
		2,525	2,367	2,316	2,270	2,206	2,143	2,176
保 線 區	計	25,298	26,003	27,062	26,741	26,316	26,660	27,215
	男女	23,651	24,385	25,474	25,190	24,808	25,225	25,833
		1,647	1,618	1,588	1,551	1,508	1,435	1,382
通 信 區	計	3,927	4,063	4,184	4,077	3,989	4,029	4,101
	男女	3,924	4,080	4,181	4,074	3,987	4,027	4,099
		3	3	3	3	2	2	2

備考 1 判任官以上の者を除く。
2 電力区、發變電区及船舶棧橋には女なし。

勞 働 者
道 從 事 員
道 從 事 員

昭 和 9			昭 和 10			昭 和 11 (十月十日)		
總 數	鐵 道 手	雇 及 備 人	總 數	鐵 道 手	雇 及 備 人	總 數	鐵 道 手	雇 及 備 人
153,364	4,806	148,558	158,884	5,680	153,204	162,145	5,718	156,427
149,623	4,802	144,821	155,147	5,676	149,471	158,458	5,716	152,742
3,741	4	3,737	3,737	4	3,733	3,687	2	3,685
1,232	—	1,232	1,107	—	1,107	961	—	961
1,217	—	1,217	1,095	—	1,095	960	—	960
15	—	15	12	—	12	1	—	1
309	—	309	295	—	295	284	—	284
309	—	309	295	—	295	284	—	284
—	—	—	—	—	—	—	—	—
292	—	292	303	—	303	356	—	356
291	—	291	302	—	302	356	—	356
1	—	1	1	—	1	—	—	—
61,849	1,897	59,952	64,043	2,250	61,793	65,062	2,288	62,774
59,889	1,893	57,996	62,019	2,246	59,773	63,213	2,286	60,927
1,960	4	1,956	2,024	4	2,020	1,849	2	1,847
—	—	—	—	—	—	452	3	449
—	—	—	—	—	—	265	3	262
—	—	—	—	—	—	187	—	187
10,867	216	10,651	11,564	282	11,282	11,853	284	11,569
10,856	216	10,640	11,553	282	11,271	11,840	284	11,556
11	—	11	11	—	11	13	—	13
29,785	1,405	28,380	30,628	1,685	28,943	31,379	1,712	29,667
29,747	1,405	28,342	30,595	1,685	28,910	31,345	1,712	29,633
38	—	38	33	—	33	34	—	34
2,209	36	2,173	2,426	44	2,382	2,502	44	2,458
2,190	36	2,154	2,407	44	2,363	2,483	44	2,439
19	—	19	19	—	19	19	—	19
6,143	316	5,827	6,296	360	5,936	6,390	348	6,042
5,793	316	5,477	5,984	360	5,624	6,087	348	5,739
350	—	350	312	—	312	303	—	303
648	4	644	952	5	947	1,002	6	996
648	4	644	935	5	930	980	6	974
—	—	—	17	—	17	22	—	22
1,724	50	1,674	1,781	66	1,715	1,807	64	1,743
1,714	50	1,664	1,771	66	1,705	1,797	64	1,733
10	—	10	10	—	10	10	—	10
2,398	39	2,359	2,492	43	2,449	2,528	48	2,480
892	18	874	893	22	871	900	22	878
2,231	58	2,173	2,292	72	2,220	2,450	70	2,380
28,504	678	27,826	29,437	751	28,686	29,793	731	29,062
27,170	678	26,492	28,142	751	27,391	28,547	731	27,816
1,334	—	1,334	1,295	—	1,295	1,246	—	1,246
4,281	89	4,192	4,375	100	4,275	4,426	98	4,328
4,278	89	4,189	4,372	100	4,272	4,423	98	4,325
3	—	3	3	—	3	3	—	3

(鐵道省)

2 地方鐵道從事員

		總數	蒸氣鐵道	蒸氣瓦斯併用鐵道	瓦斯鐵道	電氣鐵道	蒸氣電氣併用鐵道
昭和	(3月末) 2	28,512	12,183	—	—	10,681	5,648
同	3	32,049	11,440	—	—	11,830	8,779
同	4	34,520	8,622	2,189	20	14,288	9,401
同	5	37,387	7,252	3,422	103	17,263	9,347
同	6	37,165	5,148	4,992	112	20,696	6,217
	總數	36,986	3,766	5,830	143	21,072	6,175
同 7	建設	415	72	101	3	197	42
	運輸	22,401	2,692	4,122	97	11,828	3,662
	保線	9,080	1,001	1,593	43	4,956	1,487
	電氣	5,090	1	14	—	4,091	984
	總數	36,557	3,285	5,958	136	21,122	6,056
同 8	建設	222	31	40	2	144	5
	運輸	22,057	2,322	4,204	90	11,853	3,588
	保線	8,484	932	1,714	44	4,387	1,407
	電氣	5,794	—	—	—	4,738	1,056
	總數	35,525	2,759	6,120	174	20,901	5,571
同 9	建設	224	8	47	1	144	24
	運輸	20,609	1,971	4,324	117	10,857	3,340
	保線	8,113	780	1,749	56	4,316	1,212
	電氣	6,579	—	—	—	5,584	995
	總數	35,879	2,625	5,958	181	21,700	5,415
同 10	建設	219	14	51	—	142	12
	運輸	22,093	1,827	4,202	120	12,717	3,227
	保線	8,102	784	1,688	61	4,360	1,209
	電氣	5,465	—	17	—	4,481	967
	總數	35,744	1,960	6,809	115	21,478	5,382
同 11	建設	208	3	23	—	166	16
	運輸	22,491	1,430	4,897	77	12,904	3,183
	保線	7,934	527	1,889	38	4,315	1,165
	電氣	5,111	—	—	—	4,093	1,018

備考 本表には少數の事務員、技術者を含む。

(鐵道省)

3 軌道從事員

		總數	電軌	氣道	蒸氣鐵道	氣道	瓦斯鐵道	馬軌	力道	人軌	力道
昭和	(3月末) 2	47,996	45,992	1,090	—	—	376	—	223	—	315
同	3	50,314	48,512	968	—	—	280	—	243	—	311
同	4	49,602	48,098	764	—	—	404	—	134	—	202
同	5	51,241	49,827	747	—	—	352	—	138	—	177
同	6	50,014	48,859	565	—	—	350	—	81	—	159
	總數	47,084	46,209	327	—	—	320	—	85	—	143
同 7	建設	661	640	3	—	—	13	—	3	—	2
	運輸	33,599	32,924	244	—	—	239	—	61	—	131
	保線	6,263	6,093	71	—	—	68	—	21	—	10
	電氣	6,561	6,552	9	—	—	—	—	—	—	—
	總數	44,542	43,755	260	—	—	336	—	88	—	103
同 8	建設	756	735	5	—	—	10	—	4	—	2
	運輸	30,767	30,168	193	—	—	252	—	61	—	93
	保線	6,018	5,851	62	—	—	74	—	23	—	8
	電氣	7,001	7,001	—	—	—	—	—	—	—	—
	總數	43,400	42,625	240	—	—	347	—	86	—	102
同 9	建設	468	442	10	—	—	11	—	4	—	1
	運輸	31,720	31,132	176	—	—	261	—	57	—	94
	保線	4,901	4,740	54	—	—	75	—	25	—	7
	電氣	6,311	6,311	—	—	—	—	—	—	—	—
	總數	43,400	42,625	240	—	—	347	—	86	—	102
同 10	建設	415	385	9	—	—	16	—	4	—	1
	運輸	34,663	34,073	158	—	—	265	—	55	—	112
	保線	5,058	4,912	43	—	—	70	—	25	—	8
	電氣	6,493	6,493	—	—	—	—	—	—	—	—
	總數	46,629	45,863	210	—	—	351	—	84	—	121
同 11	建設	265	234	5	—	—	14	—	12	—	—
	運輸	35,077	34,573	125	—	—	235	—	64	—	80
	保線	5,026	4,887	39	—	—	68	—	23	—	9
	電氣	6,325	6,325	—	—	—	—	—	—	—	—

備考 本表には少數の事務員、技術員を含む。

(鐵道省)

二 船 舶
1 乗 組 員

	總 數			汽
	昭 和 6	昭 和 8	昭 和 10	昭 和 6
總 數	56,406(234)	57,353(238)	68,503(266)	36,039 (58)
甲 板 部	29,315(117)	29,580 (82)	35,815(123)	12,909
水 夫 長	3,880	3,767	4,566	1,473
大 工、同 助	571	572	595	570
舵 輪	4,248	4,244	4,541	4,032
倉 庫 夫	364	406	437	364
水 手 番 夫	17,503(117)	17,916 (81)	22,274(123)	5,708
各 見 習	804	855 (1)	1,062	741
漁 撈 長(漁夫長)	109	145	215	6
漁 夫	1,825	1,663	2,078	13
砲 手	2	2	2	2
其 他	9	10	45	—
機 關 部	18,391	18,898 (3)	22,827 (9)	14,614
火 夫 長	875	940	1,026	867
油 倉 副 長	7,411	7,892 (3)	11,302 (9)	3,716
副 長 (小 汽)	340	303	334	340
火 夫	606	672	556	606
	6,112	5,996	7,504	6,061
掃 除 夫	9	13	16	9
石 炭 見 習	2,275	2,318	1,053	2,273
各 給 仕	732	729	993	712
其 他	4	11	8	4
	27	24	35	26
事 務 部	8,700(117)	8,875(153)	9,861(134)	8,516 (58)
司 厨 長 (賄 長)	726 (2)	700 (2)	837 (1)	713
司 厨 (庫 方、庫 倉 番)	568 (26)	650 (24)	853 (31)	479
料理 人 (ベ ー カ ー)	2,306 (30)	2,387 (25)	2,531 (34)	2,243
給 仕 (ス テ ー ヲ ー ア ヌ)	4,273 (38)	4,351 (58)	4,588 (42)	4,260 (38)
各 見 習	535 (19)	458 (6)	711 (2)	533 (18)
其 他	292 (2)	329 (38)	341 (24)	288 (2)

備考 1 本表は船員法適用船乗組員にして雇入公認を受けた者に限り年末現在乗船の者
 2 括弧内の数字は其の内女を示す。以下之に倣ふ。
 3 本表の事務部には事務補を含まず。以下之に倣ふ。
 (註) 船員法 第一條 本法ハ日本船舶ノ船員ニ之ヲ適用ス但湖川、港灣ノミヲ航行スル
 船舶法 第二十條 前十六條ノ規定ハ總噸數二十噸未滿又ハ積石數二百石未滿ノ船

勞 働 者
通 船 員

昭 和 8	昭 和 10	帆 船		
		昭 和 6	昭 和 8	昭 和 10
36,505(105)	40,352 (70)	20,367(176)	20,848(133)	28,151(196)
13,181 (2)	14,997 (1)	16,406(117)	16,399 (80)	20,818(122)
1,414	1,673	2,407	2,353	2,893
571	591	1	1	4
4,058	4,226	216	186	315
406	437	—	—	—
5,811 (2)	6,871 (1)	11,795(117)	12,105 (79)	15,403(122)
810	1,003	63	45 (1)	59
4	10	103	141	205
102	183	1,812	1,561	1,895
2	2	—	—	—
3	1	9	7	44
14,671	15,854	3,777	4,227 (3)	6,973 (9)
927	1,012	8	13	14
3,750	4,434	3,695	4,142 (3)	6,868 (9)
303	334	—	—	—
672	556	—	—	—
5,961	7,463	51	35	41
13	16	—	—	—
2,316	1,053	2	2	—
700	943	20	29	50
5	8	—	6	—
24	35	1	—	—
8,653(103)	9,501 (69)	184 (59)	222 (50)	360 (65)
693	832	13 (2)	7 (2)	5 (1)
533 (1)	622	89 (26)	117 (23)	231 (31)
2,334	2,456 (1)	63 (30)	53 (25)	75 (33)
4,334 (58)	4,573 (42)	13	17	15
456 (6)	709 (2)	2 (1)	2	2
303 (38)	309 (24)	4	26	32

を採録す。従つて當日下船者は之を包含せず。次表亦同じ。

(選 信 省)

船舶又ハ船舶法第二十條ニ掲ケタル船舶ノ船員ニ付テハ此ノ限ニ在ラス
 船及端舟其他構體ノミヲ以テ運轉シ又ハ主トシテ構體ヲ以テ運轉スル舟ニハ之ヲ適用セス

2 乗組普通船乗員の航路別
汽船乗組員

	遠洋航路		近海航路		沿海航路		汽船航路		
	昭和6	昭和8	昭和6	昭和8	昭和6	昭和8	昭和6	昭和8	
總 部	18,803(39)	18,488(83)	18,567(47)	12,841(19)	13,908(19)	12,335(21)	4,395	4,109(3)	5,748(2)
甲 水	6,114	6,088	6,082	4,851	5,275	4,150	1,944	1,818(2)	2,581(1)
大 工、	483	462	468	579	585	403	411	367	501
舵 助	447	444	447	120	124	138	3	3	3
倉 夫	1,914	1,893	1,873	1,644	1,727	1,534	474	438	669
水 番	247	266	251	110	137	174	7	3	4
各 夫	2,629	2,559	2,644	2,105	2,321	1,548	974	931(2)	1,263(1)
漁 見	394	382	399	273	352	353	74	76	141
漁 手	—	—	—	5	4	—	1	—	—
砲 夫	—	82	—	13	20	—	—	—	—
其 他	—	—	—	2	2	—	—	—	—
機 關 夫	—	—	—	—	3	—	—	—	—
火 船	7,820	7,654	7,573	5,172	5,545	5,078	1,622	1,472	2,056
油 長	454	430	433	294	376	364	119	121	150
倉 兼	1,452	1,462	1,618	1,465	1,526	1,006	799	762	1,023
副 香	229	207	223	109	94	108	2	2	2
火 汽	406	439	326	194	225	204	6	8	20
掃 夫	3,375	3,253	3,733	2,139	2,239	2,783	547	469	718
石 夫	9	13	14	—	—	2	—	—	—
各 夫	1,458	1,417	729	741	841	291	74	58	30
給 見	413	407	460	224	243	315	75	50	112
其 他	2	3	3	2	—	4	—	2	1
事 務 部	22	23	34	4	1	1	—	—	—
司 部	4,869(39)	4,746(83)	4,912(47)	2,818(19)	3,088(19)	3,107(21)	829	819(1)	1,111(1)
司 長	304	311	382	341	322	246	68	60	102
厨 長 (船倉)	236	242	212	177	230	190	66	61(1)	81
料理人 (ベーカー、脚手、炊夫)	1,426	1,410	1,426	673	781	794	144	143	220(1)
給仕 (スチワード、運搬夫、小使)	2,352(22)	2,310(42)	2,305(23)	1,394(16)	1,522(16)	1,545(19)	514	502	610
各 見	302(15)	218(3)	338	194(3)	187(3)	274(2)	37	51	96
其 他	249(2)	255(38)	245(24)	39	46	58	—	2	2

備考 昭和十年の分には漁船を含まず。次表亦同じ。

帆船乗組員

	遠洋航路		近海航路		沿海航路		汽船航路		
	昭和6	昭和8	昭和6	昭和8	昭和6	昭和8	昭和6	昭和8	
總 部	13,904	14,699(8)	1,185	6,463(176)	6,149(125)	7,843(195)	5,307(117)	4,804(76)	5,507(121)
甲 水	—	—	—	11,099	11,595(4)	767	1,244	1,168	1,536
大 工、	—	—	—	1,163	1,185	208	—	1	—
舵 助	—	—	—	1	—	2	—	—	—
倉 夫	—	—	—	202	177	15	14	9	17
水 番	—	—	—	—	—	—	—	—	—
各 夫	—	—	—	7,807	8,518(4)	533	3,988(117)	3,587(75)	3,915(121)
漁 見	—	—	—	23	21	9	40	24(1)	39
漁 手	—	—	—	98	136	—	5	5	—
砲 夫	—	—	—	1,796	1,551	—	16	10	—
其 他	—	—	—	9	7	—	—	—	—
機 關 夫	—	—	—	2,718	2,988	375	1,059	1,239(3)	2,185(9)
火 船	—	—	—	7	11	4	1	2	9
油 長	—	—	—	2,663	2,928	351	1,032	1,214(3)	2,116(9)
倉 兼	—	—	—	—	—	—	—	—	—
副 香	—	—	—	—	—	—	—	—	—
火 汽	—	—	—	—	—	—	—	—	—
掃 夫	—	—	—	37	24	14	14	11	22
石 夫	—	—	—	—	—	—	—	—	—
各 夫	—	—	—	—	—	—	—	—	—
給 見	—	—	—	—	—	—	—	—	—
其 他	—	—	—	—	—	—	—	—	—
事 務 部	—	—	—	87	116(4)	43	97(59)	106(46)	151(65)
司 部	—	—	—	6	4	3	7(2)	3(2)	1(1)
司 長	—	—	—	52	67(3)	26	37(26)	50(20)	74(31)
厨 長 (船倉)	—	—	—	20	17(1)	3	43(30)	36(24)	58(33)
料理人 (ベーカー、脚手、炊夫)	—	—	—	8	9	5	5	8	7
給仕 (スチワード、運搬夫、小使)	—	—	—	—	1	2	2	1	—
各 見	—	—	—	—	—	—	—	—	—
其 他	—	—	—	—	—	—	—	—	—

(通信省)

3 船員手帖受有者の本籍地及年齢 (昭和十年末)

總數	年齢									
	60歳以上	50歳以上	40歳以上	30歳以上	21歳以上	19歳以上	17歳以上	16歳以上	16歳未満	
總數	186,437	2,740	10,089	28,050	61,380	70,323	8,473	4,084	1,024	254
北海道	6,441	105	468	1,371	2,194	2,010	196	82	14	1
青森	2,402	20	95	345	850	931	97	56	8	—
岩手	2,152	30	133	368	618	834	110	49	7	3
宮城	6,809	60	476	961	2,208	2,518	353	196	32	5
秋田	998	14	48	196	370	330	29	9	1	1
山形	1,097	3	25	165	436	415	39	13	1	—
福島	1,789	15	126	265	701	597	63	22	—	—
茨城	2,045	11	106	384	835	632	57	17	2	1
栃木	770	2	12	80	288	348	35	4	1	—
群馬	560	3	16	87	251	180	19	3	—	1
埼玉	570	16	2	109	220	196	22	5	—	—
千葉	2,900	49	225	530	1,041	914	109	32	—	—
東京	2,701	71	248	421	963	877	87	26	6	2
神奈川	2,464	36	213	539	791	739	116	29	1	—
新潟	5,439	71	309	854	1,826	1,930	284	127	34	4
富山	2,478	21	180	399	904	844	98	25	7	—
石川	4,410	63	306	678	1,483	1,526	226	106	19	3
福山	1,550	30	75	270	549	532	60	26	8	—
山長	440	3	7	52	177	178	17	6	—	—
岐阜	884	3	43	113	397	277	39	12	—	—
愛三	596	3	17	83	249	209	26	9	—	—
滋賀	9,687	165	681	1,442	2,812	3,661	537	305	64	20
京都	2,271	63	173	469	743	723	63	25	9	3
大和	5,954	62	294	869	2,151	2,225	218	109	21	5
兵衛	362	4	33	65	137	100	12	9	2	—
奈良	778	5	61	119	309	259	20	4	1	—
和歌山	1,783	69	206	311	524	580	73	14	5	1
大阪	4,751	110	360	929	1,341	1,727	199	68	11	6
兵庫	263	2	8	21	93	127	8	3	1	—
山陽	4,313	86	301	750	1,288	1,501	218	121	37	11
鳥取	833	11	58	147	282	286	32	14	3	—
島根	4,624	41	175	647	1,412	1,760	305	213	60	11
岡山	2,581	51	115	405	878	980	102	39	8	3
広島	13,169	347	814	1,874	3,888	4,962	664	404	160	56
山口	9,924	203	604	1,528	3,006	3,749	485	245	81	23
徳島	6,890	87	301	1,189	2,075	2,626	345	204	52	11
香愛	2,919	54	153	459	987	1,046	130	64	20	6
高松	10,099	189	630	2,157	2,936	3,376	479	247	69	16
福岡	6,055	65	288	952	1,954	2,252	322	150	60	12
佐賀	3,977	66	199	640	1,278	1,493	186	89	20	6
長門	2,465	23	86	415	919	916	69	30	6	1
熊本	12,003	87	428	1,304	3,753	5,349	677	314	77	14
大分	3,854	34	157	476	1,107	1,784	187	79	21	9
宮崎	4,445	36	167	430	1,321	2,064	239	141	44	3
鹿児島	2,397	39	95	219	805	1,042	106	68	18	5
鹿兒	13,566	183	470	1,346	5,120	5,676	513	224	25	9
沖繩	1,245	13	33	181	514	469	27	8	—	—
奄美	567	—	16	80	292	171	7	1	—	—
琉球	5,118	16	49	347	2,106	2,375	167	48	8	2
朝鮮	49	—	4	9	8	27	1	—	—	—

備考 本表年齢は算へ年に依る。

(遷信省)

三 通 信 従 業 員

種別	昭和										
	昭和2 (3月末)	昭和3	昭和4	昭和5	昭和6	昭和7	昭和8	昭和9	昭和10	昭和11	
總數	120,625	126,189	131,000	136,475	137,332	132,354	138,832	140,740	145,542	152,205	
計男	84,297	86,803	89,486	92,243	93,560	91,948	91,807	93,383	96,081	99,754	
計女	36,328	39,386	41,514	44,232	43,772	40,406	46,925	47,357	49,461	52,451	
通信事務員	46,513	49,522	51,889	54,408	55,699	55,601	55,651	56,266	58,127	60,466	
電話事務員	30,927	32,410	33,537	34,865	35,586	35,227	33,653	34,298	35,057	35,885	
通信工員	15,586	17,112	18,352	19,543	20,113	20,374	21,998	21,968	23,070	24,581	
郵便配手	20,660	22,194	23,084	24,613	23,582	19,963	24,855	25,313	26,315	27,808	
郵便使	3	4	2	1	—	—	—	—	—	—	
郵便手	20,657	22,190	23,082	24,612	23,582	19,963	24,855	25,313	26,315	27,808	
郵便配手	63	77	87	102	97	91	107	110	113	120	
郵便配手	43,710	45,057	46,574	47,629	48,371	47,726	49,058	49,704	51,824	54,272	
郵便配手	33,304	34,410	35,820	37,062	31,819	31,157	31,711	30,997	33,007	34,181	
郵便配手	10,406	10,647	10,754	10,567	10,734	10,300	10,374	10,428	10,639	11,001	
郵便配手	—	—	—	—	5,818	6,269	6,973	8,279	8,178	9,090	
郵便配手	5,465	5,150	5,061	5,006	4,873	4,592	4,440	4,619	4,376	4,410	
郵便配手	2,853	2,817	2,934	3,393	3,402	3,229	3,463	3,477	3,575	3,844	
郵便配手	2,823	2,789	2,904	3,362	3,373	3,201	3,430	3,446	3,544	3,819	
郵便配手	30	28	30	31	29	28	33	31	31	25	
郵便配手	1,170	1,183	1,179	1,099	1,082	949	1,048	1,038	1,002	1,047	
郵便配手	1,115	1,127	1,129	1,053	1,034	908	1,009	993	957	1,010	
郵便配手	55	56	50	46	48	41	39	45	45	37	
郵便配手	191	189	192	225	226	203	210	213	210	238	

備考 1 郵便、電信及電話局職員中雇員、現業備人及技工備人を採録す。
 2 其の他の欄は「船長及船員」「取扱者及馬丁(昭和四年以前)」
 3 通信工員、郵便配手、郵便配手及其の他は女を含みます。

六 林業労働者

1 林業労働者の業務別

Table with 11 columns: 総数, 伐木造材, 製材(炭材を含む), 貯材, 運材(炭運材を含む), 造林, 苗圃, 製炭, 森林土木, 其の他. Rows for years 1-10 (昭和).

(農林省)

2 林業労働者の年齢

Table with 9 columns: 総数, 16歳以上 (総数, 男, 女), 14歳以上16歳未満 (総数, 男, 女), 14歳未満. Rows for years 1-10 (昭和).

(農林省)

3 林業労働者の専業兼業別

Table with 5 columns: 総数, 専業 (定雇, 臨時), 兼業. Rows for years 1-10 (昭和).

(農林省)

備考 1 本調査の林業労働者とは国有林野又は公有林野官行造林事業従事者に限る。 2 労働者数は雇傭期間の長短に拘らず該年度内(當年四月一日より翌年三月三十一日迄)に従事せる者を調査し、同一人にして同年度内に二回以上雇傭せられ又は二種以上の事業に従事し若は二箇以上の土地に於て雇傭せられたる者は總て之を一人として主なる業務に就て掲す。但し請負事業に係るものは見込を以て掲す。

七 水産業労働者

1 水産業労働者の業務別

Table with 10 columns: 総数, 本業 (男, 女), 副業 (男, 女). Rows for years 1-10 (昭和).

Table with 10 columns: 漁 (男, 女), 撈 (男, 女). Rows for years 1-10 (昭和).

Table with 10 columns: 養殖 (男, 女). Rows for years 1-10 (昭和).

Table with 10 columns: 製 (男, 女), 造 (男, 女). Rows for years 1-10 (昭和).

備考 1 水産業者中の被用者を採録す。(農林省) 2 被用者は15歳以上の者にして大部分は労働者なるも少数の事務員、技術者を含むものなり。 3 本業とは主として漁撈、製造又は養殖に依り生計を営むものを謂ひ副業とは他の職業を本業とする傍ら漁撈、製造又は養殖に従事するものを謂ふ。 4 二種以上兼営の者は主たる一方に計上す。

2 水産業 勞働

	總數	總數				總數
		總數	漁撈	養殖	製造	
總數	888,042	621,938	63,483	202,621	539,585	
北海道	151,798	115,791	289	35,718	119,881	
北青岩宮秋山福茨栃群埼千東神新	33,623	27,739	147	5,737	20,208	
富石福山長	32,471	20,026	1,367	11,078	17,897	
岐靜愛三滋	27,141	15,365	2,917	8,859	18,563	
京大兵奈和	11,005	10,065	171	769	5,068	
鳥島岡廣山	4,546	3,855	621	70	2,988	
德香愛高福	6,929	3,749	353	2,827	3,793	
佐長藤大宮	21,197	14,437	216	6,544	13,459	
鹿沖	288	143	115	30	93	
	228	63	152	13	129	
兒	248	131	117	—	33	
	43,391	20,430	12,920	10,041	22,286	
	24,917	8,063	10,542	6,312	18,767	
	17,987	11,877	1,140	4,970	11,866	
	14,257	11,520	796	1,941	6,499	
	17,557	10,497	231	6,829	10,338	
	14,847	11,403	164	3,280	7,535	
	5,717	4,591	56	1,070	4,203	
	105	32	73	—	25	
	623	143	459	21	146	
	1,341	542	729	70	144	
	36,004	26,966	1,823	7,215	20,844	
	22,175	8,383	4,852	8,940	6,014	
	33,594	20,859	6,254	6,481	16,983	
	3,036	1,326	1,580	130	643	
	3,470	1,715	1,639	116	2,005	
	3,703	2,305	187	1,211	2,542	
	17,099	12,014	241	4,844	11,875	
	243	43	177	23	110	
	14,668	12,289	2,200	179	8,831	
	7,065	5,595	304	1,166	3,046	
	13,908	9,256	468	4,184	5,766	
	8,783	7,503	476	804	5,936	
	19,458	14,388	1,855	3,215	13,551	
	27,420	20,222	622	6,576	17,993	
	9,751	7,559	258	1,934	6,616	
	15,973	12,666	294	3,013	11,252	
	27,148	19,679	393	7,076	12,352	
	31,360	26,885	107	4,368	20,254	
	14,569	10,271	1,523	2,775	10,146	
	8,427	4,967	1,369	2,091	4,652	
	50,981	36,499	692	13,790	28,348	
	21,520	16,611	2,061	2,848	10,456	
	22,083	15,476	187	6,420	9,447	
	9,882	7,597	117	2,168	6,268	
	29,768	25,702	188	3,878	16,496	
	5,738	4,700	41	997	3,238	

著の府縣別 (昭和十年末)

業	副業				業			
	漁撈	養殖	製造	總數	漁撈	養殖	製造	總數
	422,059	20,005	97,521	348,457	199,879	43,478	105,100	
	97,299	189	22,393	31,917	18,492	100	13,325	
	18,571	32	1,605	13,415	9,168	115	4,132	
	12,271	82	5,544	14,574	7,755	1,285	5,534	
	11,169	1,042	6,352	8,578	4,196	1,875	2,507	
	4,800	49	219	5,937	5,265	122	550	
	2,860	75	53	1,558	995	546	17	
	2,324	47	1,422	3,136	1,425	306	1,405	
	8,806	31	4,622	7,738	5,631	185	1,922	
	34	34	25	195	109	81	5	
	24	95	10	99	39	57	3	
	23	10	—	215	108	107	—	
	15,046	738	6,502	21,105	5,384	12,182	3,539	
	5,016	9,003	4,748	6,150	3,047	1,539	1,564	
	8,945	789	2,132	6,121	2,932	351	2,838	
	5,742	226	531	7,758	5,778	570	1,410	
	8,146	26	2,166	7,219	2,351	205	4,663	
	6,666	20	849	7,312	4,737	144	2,431	
	3,644	8	551	1,514	947	48	519	
	12	13	—	80	20	60	—	
	62	63	21	477	81	396	—	
	96	36	12	1,197	446	693	58	
	16,588	621	3,635	15,160	10,378	1,202	3,580	
	4,497	392	1,125	16,161	3,886	4,460	7,815	
	13,043	1,561	2,379	16,611	7,816	4,693	4,102	
	552	26	65	2,393	774	1,554	65	
	1,036	925	44	1,465	679	714	72	
	1,538	54	950	1,161	767	133	261	
	10,214	53	1,608	5,224	1,800	188	3,236	
	6	81	23	133	37	96	—	
	7,623	1,164	44	5,837	4,666	1,036	135	
	2,542	7	497	4,019	3,053	297	669	
	4,716	47	1,003	8,142	4,540	421	3,181	
	5,352	59	525	2,847	2,151	417	279	
	11,170	612	1,769	5,907	3,218	1,243	1,446	
	14,914	32	3,047	9,427	5,308	590	3,529	
	5,647	93	876	3,135	1,912	165	1,058	
	9,021	78	2,153	4,721	3,645	216	860	
	9,984	32	2,336	14,796	9,695	361	4,740	
	17,708	101	2,445	11,106	9,177	6	1,923	
	8,035	362	1,749	4,423	2,236	1,161	1,026	
	3,706	421	525	3,775	1,261	948	1,566	
	23,545	350	4,453	22,633	12,954	342	9,337	
	8,920	252	1,284	11,064	7,691	1,809	1,564	
	8,128	40	1,279	12,636	7,348	147	5,141	
	4,885	23	1,360	3,614	2,712	94	808	
	14,320	5	2,171	13,272	11,382	183	1,707	
	2,813	6	419	2,500	1,887	35	578	

第二 勞働組合、小作人組合及地主小作人協調組合

年	和	同 比 例											
		總 數	機械器具製造工業	化學工業	染織工業	食品工業	雜工業	工業	礦工業	建築	電力	交通運輸	通信
昭和2	100.0	14.2	11.3	3.8	2.6	17.0	2.2	2.0	12.1	0.2	5.1	29.5	
昭和3	100.0	12.8	11.4	3.6	2.6	16.7	3.0	2.8	11.8	0.2	4.4	30.7	
昭和4	100.0	10.8	11.0	5.6	2.5	16.2	2.5	2.4	12.7	0.3	3.5	32.5	
昭和5	100.0	10.4	9.6	4.8	3.4	16.7	2.2	1.8	11.8	0.3	2.8	36.2	
昭和6	100.0	11.4	9.9	4.6	2.7	14.7	2.9	2.1	12.6	0.8	5.0	33.3	
昭和7	100.0	8.6	9.0	4.7	2.9	15.8	2.5	1.5	11.7	0.5	5.0	37.8	
昭和8	100.0	8.5	9.5	4.1	2.7	14.9	2.1	2.4	10.0	0.7	5.3	39.8	
昭和9	100.0	8.9	10.9	3.8	3.5	14.0	2.1	2.1	10.5	0.5	5.2	38.5	
昭和10	100.0	8.7	11.4	4.1	3.3	11.0	1.6	2.2	11.6	3.7	4.4	38.0	
昭和11	100.0	8.0	11.0	4.8	3.5	11.8	1.7	1.7	12.8	3.8	3.9	37.0	
和	100.0	31.4	3.0	5.0	1.7	4.9	3.6	2.9	37.5	0.3	0.8	8.9	
昭和2	100.0	31.6	3.5	3.9	1.3	4.1	2.5	2.7	40.3	0.7	0.9	8.5	
昭和3	100.0	30.7	3.6	5.1	1.0	4.4	1.9	3.0	40.1	0.6	0.7	8.9	
昭和4	100.0	28.1	4.4	4.5	1.4	5.2	1.6	2.7	39.7	0.6	0.9	10.9	
昭和5	100.0	25.9	5.5	4.2	1.3	4.6	1.9	2.7	40.3	0.7	1.9	11.0	
昭和6	100.0	24.5	5.2	4.4	1.2	5.4	1.7	2.6	39.3	0.8	2.2	12.7	
昭和7	100.0	23.0	6.0	3.7	1.6	5.1	1.5	2.4	39.6	0.8	2.7	13.1	
昭和8	100.0	23.2	6.3	3.7	1.5	4.7	1.7	1.9	40.9	1.6	2.0	12.5	
昭和9	100.0	24.6	6.8	3.7	1.3	4.6	1.4	2.2	41.3	1.9	2.0	10.2	
昭和10	100.0	22.8	6.3	4.3	1.3	4.6	1.4	2.3	42.6	1.8	1.6	11.0	

4 勞働組合の組織別及種類別

年	和	種 類 別										
		總 數	單一組合	聯合組合	聯合加盟組合	總 數	職 業 別	產 業 別	一 般 勞 働 者			
昭和2	505(270)	221	49	(235)	505	175	195	135				
昭和3	501(333)	292	41	(168)	501	156	202	143				
昭和4	630(402)	348	54	(228)	630	153	283	194				
昭和5	712(448)	393	55	(264)	712	142	328	242				
昭和6	818(447)	386	61	(371)	818	148	428	242				
昭和7	932(555)	489	66	(377)	932	149	469	314				
昭和8	942(572)	502	70	(370)	942	149	466	327				
昭和9	965(610)	544	66	(355)	965	184	454	327				
昭和10	993(607)	544	63	(386)	993	205	471	317				
昭和11	973(605)	539	66	(368)	973	199	473	301				

第二 勞働組合、小作人組合及地主小作人協調組合

年	和	同 比 例											
		總 數	機械器具製造工業	化學工業	染織工業	食品工業	雜工業	工業	礦工業	建築	電力	交通運輸	通信
昭和2	100.0	43.8	9.7	46.5	100.0	34.7	38.6	26.7					
昭和3	100.0	58.3	8.2	33.5	100.0	31.1	40.3	28.6					
昭和4	100.0	55.2	8.6	36.2	100.0	24.3	44.9	30.8					
昭和5	100.0	55.2	7.7	37.1	100.0	19.9	46.1	34.0					
昭和6	100.0	47.2	7.5	45.3	100.0	18.1	52.3	29.6					
昭和7	100.0	52.5	7.1	40.4	100.0	16.0	50.3	33.7					
昭和8	100.0	53.3	7.4	39.3	100.0	15.8	49.5	34.7					
昭和9	100.0	56.4	6.8	36.8	100.0	19.1	47.0	33.9					
昭和10	100.0	54.8	6.3	38.9	100.0	20.7	47.4	31.9					
昭和11	100.0	55.4	6.8	37.8	100.0	20.5	48.6	30.9					
和	100.0	48.5	51.5	8.7	100.0	8.7	84.0	7.3					
昭和2	100.0	53.4	46.6	8.3	100.0	8.3	81.3	10.4					
昭和3	100.0	54.0	46.0	7.8	100.0	7.8	83.6	8.6					
昭和4	100.0	55.1	44.9	7.1	100.0	7.1	82.4	10.5					
昭和5	100.0	49.5	50.5	6.1	100.0	6.1	84.2	9.7					
昭和6	100.0	49.6	50.4	5.9	100.0	5.9	83.0	11.1					
昭和7	100.0	55.1	44.9	6.0	100.0	6.0	83.0	11.0					
昭和8	100.0	56.0	44.0	5.9	100.0	5.9	83.4	10.7					
昭和9	100.0	55.8	44.2	6.9	100.0	6.9	84.1	9.0					
昭和10	100.0	57.4	42.6	6.1	100.0	6.1	84.1	9.8					

(社會局)

5 労働組合

		昭和2 (年末)	昭和3	昭和4	昭和5	昭和6	昭和7	昭和8	昭和9	昭和10	昭和11
		組 合 数									
總 数		475	463	584	672	769	892	909	923	993	973
北海道		25	23	19	26	29	34	26	29	27	28
北青森		—	—	—	—	—	—	3	5	5	5
岩手		—	—	6	—	—	—	—	—	1	1
宮城		5	5	5	6	—	10	9	10	10	14
秋田		2	3	5	8	6	7	6	6	7	8
山形		3	4	—	—	—	—	—	—	—	—
福島		9	6	8	7	7	8	6	—	3	4
茨城		3	3	—	4	—	14	13	13	10	9
栃木		3	8	10	11	16	21	26	26	17	18
群馬		—	—	—	10	13	11	12	14	8	5
埼玉		4	7	5	6	6	9	7	8	7	11
千代田		2	2	—	2	2	2	4	5	6	5
東京		82	83	109	117	141	181	195	194	229	221
神奈川		29	30	46	46	60	47	44	47	51	49
新潟		—	—	—	—	6	8	10	13	13	—
富山		—	—	—	—	—	—	—	—	10	10
石川		9	9	10	11	13	15	15	11	12	15
福山		—	—	—	3	7	8	5	5	5	5
山梨		—	—	5	6	4	4	—	—	—	—
長野		7	8	5	8	10	—	—	—	20	3
岐阜		13	13	15	21	22	29	29	27	27	25
静岡		8	9	8	9	9	12	15	13	12	12
愛知		30	29	37	46	61	53	60	69	76	74
三重		—	—	—	—	—	6	8	8	8	16
滋賀		—	—	7	—	—	—	11	9	8	9
京都		25	23	25	39	43	44	33	35	27	30
大阪		68	67	97	89	98	103	110	110	99	103
兵庫		39	37	47	42	60	71	68	65	69	67
奈良		9	8	9	9	11	13	12	12	10	10
和歌山		14	14	19	26	5	24	23	20	22	27
鳥取		—	—	—	—	—	—	—	—	2	2
島根		—	—	—	—	—	—	—	—	—	1
岡山		10	4	—	—	6	6	7	—	5	7
広島		15	15	17	24	29	30	25	26	27	23
山口		4	1	4	10	13	16	22	18	19	11
徳島		11	11	12	14	12	12	12	17	21	24
香川		—	—	—	—	—	—	—	—	3	4
愛媛		9	8	7	—	3	—	—	8	10	15
高松		7	—	11	14	20	14	16	34	40	34
福岡		14	17	19	26	31	34	31	30	15	16
佐賀		—	—	—	8	—	11	10	—	7	7
長門		9	11	12	16	20	19	17	20	21	21
熊本		3	—	—	—	—	—	—	—	—	2
大分		—	—	—	—	—	—	—	—	4	6
宮崎		—	—	—	3	—	—	—	—	—	—
鹿児島		4	5	5	5	6	9	11	9	8	7
鹿儿岛		—	—	—	—	—	7	8	7	12	9

備考 昭和九年迄は組合員数500人以上の府縣のみを採録す。

の 府 縣 別

		昭和2 (年末)	昭和3	昭和4	昭和5	昭和6	昭和7	昭和8	昭和9	昭和10	昭和11
		組 合 員 数									
總 数		306,549	305,916	326,867	351,375	365,901	375,518	382,541	385,141	408,662	420,589
北海道		5,675	4,826	11,208	13,069	13,535	12,697	10,553	10,476	11,284	8,166
北青森		—	—	—	—	—	—	667	712	1,033	1,083
岩手		—	—	613	—	—	—	—	—	62	80
宮城		948	1,156	804	926	—	1,193	1,138	860	1,596	2,966
秋田		974	721	1,762	—	965	993	954	980	906	974
山形		582	626	—	1,069	—	—	—	—	—	—
福島		3,231	880	760	932	564	885	511	—	200	220
茨城		3,258	2,609	—	706	—	939	816	847	457	373
栃木		4,759	3,749	5,049	4,214	5,647	5,188	5,474	6,327	4,669	5,534
群馬		—	840	919	937	1,314	1,190	1,367	1,263	1,122	780
埼玉		1,651	2,375	2,773	2,604	2,425	3,177	2,217	3,078	3,007	4,381
千代田		1,889	911	—	1,199	632	1,016	992	1,721	1,691	1,279
東京		50,913	53,300	54,999	58,271	65,971	67,842	74,404	65,528	74,237	81,472
神奈川		36,016	41,178	43,336	44,776	42,671	38,443	43,241	41,220	44,761	46,334
新潟		—	—	—	—	1,693	1,853	1,967	2,018	2,218	811
富山		—	—	—	—	—	—	—	—	616	723
石川		1,050	1,018	1,065	1,143	1,643	2,050	2,162	1,837	2,061	2,448
福山		—	—	—	1,010	1,244	1,431	1,038	1,046	692	647
山梨		—	—	683	980	958	508	—	—	89	91
長野		658	1,127	711	703	713	—	—	—	1,974	373
岐阜		1,472	1,507	1,747	2,301	2,978	4,710	4,975	4,632	4,999	4,800
静岡		1,567	2,083	1,069	1,059	974	1,507	1,566	1,830	1,718	2,453
愛知		5,900	6,449	6,559	10,354	10,146	9,141	8,950	9,238	9,987	9,614
三重		—	—	—	—	—	766	1,069	1,167	1,120	1,676
滋賀		—	—	550	—	—	—	715	582	497	734
京都		6,331	5,779	5,437	7,510	5,620	6,032	5,387	5,229	5,398	5,662
大阪		39,752	41,148	43,325	45,623	53,885	57,484	65,574	68,470	67,226	64,847
兵庫		74,726	75,929	84,862	89,641	89,613	92,537	88,504	95,363	99,678	105,495
奈良		960	781	669	534	708	1,024	870	898	1,029	1,098
和歌山		1,822	1,622	2,385	2,927	1,317	2,331	3,603	2,137	2,249	2,801
鳥取		—	—	—	—	—	—	—	—	82	200
島根		—	—	—	—	—	—	—	—	—	75
岡山		1,277	651	—	—	542	645	814	—	625	779
広島		22,253	23,024	21,832	21,372	18,419	18,309	21,387	23,552	26,149	25,215
山口		1,395	628	2,474	2,204	2,908	3,533	3,986	4,008	3,688	2,942
徳島		2,189	1,810	1,446	2,117	1,711	1,690	2,195	2,160	2,049	2,496
香川		—	—	—	—	—	—	—	—	489	648
愛媛		817	590	618	—	598	—	—	1,022	821	1,032
高松		1,428	—	1,280	1,477	1,833	1,625	1,499	2,865	3,209	2,966
福岡		22,220	18,789	17,944	19,834	23,536	22,011	10,795	12,588	12,171	13,531
佐賀		—	—	—	727	—	529	522	—	641	724
長門		7,580	7,838	7,316	7,769	8,263	8,558	8,574	9,621	9,483	9,304
熊本		518	—	—	—	—	—	—	—	—	332
大分		—	—	—	—	—	—	—	—	110	251
宮崎		—	—	—	602	—	—	—	—	—	—
鹿児島		2,738	1,972	2,672	2,785	2,875	3,043	3,303	1,055	986	905
鹿儿岛		—	—	—	—	—	638	752	811	1,583	1,274

(社 會 局)

第二 勞働組合、小作人組合及地主小作人協調組合

二 小 作

種 數	昭和2	昭和3	昭和4	昭和5	昭和6	昭和7	昭和8	昭和9	昭和10	昭和11
	(年末)									
	4,582	4,353	4,156	4,208	4,414	4,650	4,810	4,390	4,011	3,915
北海	47	47	47	46	54	55	64	48	34	31
道森	10	16	19	22	23	42	42	42	29	30
岩手	3	3	3	4	4	5	6	8	6	6
宮城	9	14	8	11	26	26	41	41	43	43
秋田	94	103	124	143	114	143	149	133	109	109
山形	85	72	69	71	75	75	76	69	71	43
福島	25	25	24	39	53	71	83	101	130	110
茨城	52	56	40	47	50	93	94	87	81	85
栃木	61	61	61	92	119	103	103	104	89	90
群馬	165	166	171	181	230	204	201	149	82	81
埼玉	95	98	112	118	148	161	160	149	113	113
千葉	109	117	122	120	117	126	126	155	185	157
東京	12	14	14	14	17	22	32	18	20	19
神奈川	32	32	32	31	34	39	39	39	39	40
新潟	606	530	511	509	496	677	679	531	539	581
富山	64	83	101	107	107	136	136	122	135	145
石川	42	42	42	27	30	30	33	33	43	43
福井	64	85	80	69	56	66	65	53	48	47
山梨	280	302	304	326	395	390	379	354	271	256
長野	88	116	124	138	144	158	168	165	132	132
岐阜	307	297	225	221	210	219	222	212	205	199
静岡	70	70	69	89	92	103	116	107	107	107
愛知	141	151	168	147	151	148	150	159	137	138
三重	109	110	111	111	111	86	100	97	49	48
滋賀	82	70	71	74	72	69	76	72	67	66
京都	103	103	84	87	81	74	127	103	92	92
大阪	128	121	121	121	121	95	102	104	94	111
兵庫	229	227	171	170	177	161	158	154	154	168
奈良	147	128	120	88	68	56	58	45	40	46
和歌山	83	73	55	70	76	69	71	59	55	35
鳥取	130	137	115	97	96	82	83	80	100	100
島根	133	147	142	138	153	120	124	77	72	72
岡山	239	203	195	184	169	184	180	188	129	130
廣島	46	47	47	52	52	49	49	50	28	29
山口	49	50	50	50	50	35	38	13	6	6
徳島	111	82	84	102	105	96	105	105	122	47
香川	208	53	38	25	23	16	16	16	2	2
愛媛	79	61	53	50	51	56	50	49	49	49
高松	12	12	13	15	22	50	45	33	33	33
福岡	149	148	137	133	168	182	186	187	186	202
佐賀	19	16	16	16	16	18	19	19	24	8
長門	5	5	4	4	6	7	8	8	1	—
熊本	5	5	5	6	6	7	7	7	7	7
大分	2	2	2	2	4	10	9	9	13	14
宮崎	48	48	48	37	37	32	31	31	35	37
鹿兒島	5	5	4	4	5	4	4	5	5	8
沖縄	—	—	—	—	—	—	—	—	—	—

第二 勞働組合、小作人組合及地主小作人協調組合

人 組 合

昭和2	昭和3	昭和4	昭和5	昭和6	昭和7	昭和8	昭和9	昭和10	昭和11
(年末)									
365,332	330,406	315,771	301,436	306,301	298,839	302,736	276,246	242,422	229,209
3,148	3,148	2,242	2,376	2,528	2,130	2,504	2,017	1,441	1,187
354	530	594	861	981	1,797	1,797	1,689	862	875
269	269	269	297	297	312	337	372	203	203
3,933	4,367	3,513	628	1,191	1,110	1,426	1,508	1,169	1,169
6,558	6,690	9,049	9,078	7,491	6,106	5,144	4,785	4,258	4,312
4,947	4,278	4,141	4,683	4,618	4,621	4,599	4,624	4,836	2,667
1,567	1,567	1,597	2,615	3,078	3,868	3,880	4,337	6,936	6,505
3,595	3,698	2,269	2,847	3,048	3,380	3,418	3,172	2,959	3,514
6,367	6,367	6,634	6,782	7,568	6,036	6,120	5,250	4,732	4,690
16,445	16,407	16,605	16,386	19,753	19,910	18,277	13,857	7,684	7,587
16,712	16,744	17,325	14,639	16,541	15,777	15,326	14,149	10,731	10,731
7,457	7,620	7,749	7,711	7,241	7,301	7,301	10,520	10,701	9,720
1,430	1,430	1,430	1,430	1,858	1,627	2,336	1,306	1,458	1,430
1,817	1,817	1,817	1,817	2,020	2,550	2,182	2,503	2,503	2,531
49,432	35,400	36,783	33,618	32,190	32,078	31,812	28,073	27,275	29,124
4,500	5,569	7,021	7,219	7,219	7,548	7,548	7,573	6,674	6,777
2,472	2,472	2,472	1,525	1,611	1,611	1,673	1,673	2,140	2,140
3,155	3,434	3,466	2,417	1,724	1,890	1,877	1,644	1,545	1,577
24,758	24,292	21,432	21,456	23,581	25,714	27,699	23,176	19,246	17,117
7,889	9,695	10,362	11,621	10,753	11,692	12,481	12,863	10,117	9,727
17,546	17,259	12,382	12,031	11,708	12,800	12,339	11,902	12,286	11,757
6,471	6,502	6,118	7,315	7,368	7,592	7,632	7,595	7,595	7,595
14,311	15,879	15,846	14,813	15,183	15,101	15,337	15,938	13,984	14,069
7,994	7,958	7,958	7,962	7,962	6,692	7,235	7,435	2,168	2,053
5,144	4,500	4,550	4,671	4,532	4,294	4,617	4,503	4,319	4,309
6,776	7,075	5,471	5,662	4,643	3,822	7,505	6,187	5,988	5,988
6,736	6,014	6,014	6,139	6,139	3,826	4,069	3,811	3,458	3,874
16,668	15,675	12,685	12,148	12,389	10,947	10,962	9,458	10,029	9,269
5,834	4,580	4,301	3,238	2,511	1,991	2,065	1,920	1,782	1,947
4,268	3,935	2,911	3,133	3,212	3,062	2,853	2,435	2,069	1,151
7,188	9,025	9,233	5,948	5,658	4,305	4,357	4,114	3,294	3,294
6,251	7,059	6,472	6,810	7,506	6,623	6,735	4,094	3,774	4,107
20,032	16,906	17,208	16,124	13,855	13,694	12,633	12,885	8,861	8,673
4,352	4,326	4,489	4,658	4,658	4,347	4,347	4,322	2,857	2,658
3,575	3,604	3,604	3,551	3,551	2,485	2,637	723	226	226
10,719	7,814	8,072	8,853	9,038	9,121	9,376	9,386	10,285	2,848
21,982	6,266	3,419	1,712	1,498	1,091	1,091	1,091	160	160
6,791	4,720	4,301	5,202	5,339	5,124	5,081	5,081	3,664	3,637
3,104	3,104	3,194	3,204	4,718	6,684	5,790	2,056	1,913	1,913
12,755	12,536	11,027	10,174	10,850	10,110	10,229	8,006	7,878	8,379
1,180	886	1,215	1,215	1,215	1,057	1,132	1,132	1,247	708
561	561	666	666	975	1,195	1,239	1,239	159	—
184	184	184	410	410	423	423	423	423	423
33	33	33	33	103	98	104	100	989	1,049
6,844	6,983	6,983	5,093	5,093	4,498	4,412	4,412	4,637	4,961
1,228	1,228	665	665	896	799	799	907	907	578

三地主小作

	昭和2 (年末)	昭和3	昭和4	昭和5	昭和6	昭和7	昭和8	昭和9	昭和10	昭和11
總 數	1,703	1,909	1,986	1,980	2,047	2,098	2,309	2,219	1,748	2,878
北海道	4	4	29	29	31	31	35	34	30	26
青森	—	—	2	2	2	2	2	2	2	2
岩手	—	—	—	—	—	—	—	1	2	2
宮城	1	23	28	16	16	16	17	17	19	19
秋田	13	28	40	41	38	37	54	52	53	53
山形	5	5	9	10	16	19	18	21	5	5
福島	8	8	6	10	11	14	17	15	15	19
茨城	11	12	8	8	8	8	9	7	7	8
栃木	1	1	1	2	2	11	9	9	13	13
群馬	520	522	524	530	535	543	625	581	586	1,672
埼玉	8	70	71	74	74	74	81	82	14	80
千葉	299	299	299	299	299	299	299	299	60	73
東京	—	—	—	—	—	—	1	1	1	1
神奈川	—	—	—	—	—	—	—	—	—	—
新潟	78	91	98	104	103	123	119	123	123	140
富山	30	32	35	36	36	36	39	39	57	57
石川	5	5	5	1	1	1	2	2	4	4
福山	7	8	9	6	6	6	6	4	4	4
山梨	59	65	61	66	80	79	75	73	72	61
長野	6	7	9	9	10	11	16	16	8	8
岐阜	91	101	95	100	98	100	105	96	96	52
静岡	5	5	5	5	5	5	6	6	6	8
愛知	40	40	27	31	33	34	37	36	30	30
三重	28	28	28	28	28	28	31	31	9	9
滋賀	37	33	33	33	33	33	36	33	35	35
京都	19	30	30	33	34	34	58	46	48	48
大阪	2	2	2	3	3	3	27	27	27	27
兵衛	95	105	105	110	145	149	161	160	119	120
奈良	26	27	27	9	10	10	11	11	4	5
和歌山	7	6	4	3	3	4	5	4	2	1
鳥取	37	54	63	53	54	47	47	47	48	48
島根	39	39	43	43	43	42	49	31	28	23
岡山	54	53	52	53	49	49	51	53	37	36
廣島	6	9	9	10	10	10	10	10	4	5
山	5	5	5	5	5	5	7	8	3	3
徳島	31	47	49	49	49	50	52	53	53	55
香川	70	83	84	73	74	73	74	74	16	18
愛媛	18	24	37	46	47	46	44	44	41	42
高松	—	—	—	1	4	12	14	14	15	15
福岡	10	10	21	14	16	17	19	16	13	15
佐賀	1	1	2	2	2	2	4	4	3	7
長門	—	—	—	—	1	1	3	3	1	1
熊本	5	5	5	5	5	5	5	5	5	5
大分	—	—	—	—	—	—	—	—	1	2
宮崎	6	6	6	8	8	9	9	9	9	10
鹿兒島	16	16	20	20	20	20	20	20	20	11
沖繩	—	—	—	—	—	—	—	—	—	—

人協調組合

昭和2 (年末)	昭和3	昭和4	昭和5	昭和6	昭和7	昭和8	昭和9	昭和10	昭和11
174,206	190,358	244,943	247,880	255,088	258,613	279,431	271,434	202,785	254,907
4,179	4,179	7,969	7,618	11,531	11,085	8,861	7,102	6,210	4,495
—	—	301	301	301	301	301	301	301	301
—	—	—	—	—	—	—	134	216	216
92	746	1,955	2,395	2,395	2,394	2,394	2,394	3,353	3,353
1,341	3,108	4,788	4,878	3,765	3,643	9,206	8,857	8,912	8,912
1,555	196	407	448	952	1,422	1,406	1,701	622	622
525	525	426	951	1,072	1,277	1,485	1,194	1,619	2,023
1,729	1,800	1,270	1,270	1,270	1,270	1,339	808	808	1,138
85	85	85	249	249	799	793	721	977	977
38,983	39,225	39,321	40,366	40,967	40,920	45,433	42,891	44,188	66,288
2,164	3,205	37,479	37,609	37,609	37,626	37,663	37,923	2,439	37,128
11,994	11,994	11,994	11,359	11,359	11,354	11,354	11,354	2,539	3,766
—	—	—	—	—	—	70	70	70	70
—	—	—	—	—	—	—	—	—	—
6,299	7,284	7,492	7,983	8,714	9,997	10,305	11,015	11,128	11,858
1,814	1,954	2,362	2,827	2,827	2,827	2,944	2,944	5,266	5,668
280	280	280	72	72	72	116	116	374	374
636	641	834	261	261	261	261	125	125	125
6,647	7,300	5,409	6,303	7,160	6,717	6,518	6,404	5,914	5,396
957	1,104	1,217	1,217	1,356	1,356	2,588	2,588	553	553
7,964	8,652	7,076	7,816	7,567	7,113	8,096	7,910	7,938	5,364
366	366	366	366	366	366	496	496	496	1,557
3,690	3,690	3,310	3,681	4,101	4,197	4,921	4,976	4,180	4,180
6,002	6,002	6,491	6,491	6,491	6,491	6,608	6,608	1,134	1,134
3,514	3,366	3,366	3,376	3,376	3,386	3,615	3,386	3,564	3,564
1,985	2,468	3,713	4,110	3,548	3,463	6,507	5,598	5,707	5,707
271	270	270	470	470	470	2,148	2,128	2,128	2,128
8,891	9,478	8,816	9,408	12,324	13,521	14,279	14,681	11,254	11,040
1,257	1,487	1,662	3,772	2,122	2,022	1,909	1,909	1,437	1,484
1,557	1,479	1,108	1,013	1,013	1,073	1,196	926	747	50
3,762	5,640	5,184	5,171	5,297	4,885	4,846	4,846	5,223	5,223
3,244	3,163	3,362	3,362	3,172	3,248	3,894	1,986	1,901	1,289
8,661	8,889	9,203	9,006	8,546	8,268	8,448	8,556	6,167	6,229
1,521	1,850	1,850	2,599	2,599	2,599	2,599	2,599	1,016	1,177
790	790	790	790	790	790	1,159	1,251	532	532
2,648	4,202	4,421	4,421	4,421	4,421	4,674	4,725	4,692	5,002
15,740	20,326	21,659	17,588	17,628	18,962	19,582	19,582	6,010	6,675
2,992	4,543	9,322	11,301	11,421	11,305	11,168	11,168	13,465	13,579
—	—	—	112	379	1,023	1,189	1,391	1,336	1,336
2,245	2,245	6,620	3,800	4,125	4,173	4,673	3,683	4,315	4,433
450	450	159	159	159	159	460	460	212	544
—	—	—	—	352	352	605	605	352	352
559	559	559	559	559	559	559	559	559	559
—	—	—	—	—	—	—	—	100	504
2,961	2,961	2,961	3,316	3,316	3,360	3,677	3,677	3,620	3,815
13,856	13,856	19,086	19,086	19,086	19,086	19,086	19,086	19,086	14,187
—	—	—	—	—	—	—	—	—	—

第三 労働

一 労働統計實

(昭和十一年)

1 工場の所定労働時間、 所定労働時間別工場

	總 數		平均所 定労働 時間	7時間以内		8時間以内		9時間以内	
	工場	労働者		工場	労働者	工場	労働者	工場	労働者
總	7,363	1,810,434	10.22	2	219	95	33,147	708	383,455
窯業、土石加工業	419	65,090	10.10	—	—	10	2,709	41	7,171
金屬工業	566	183,350	9.59	—	—	9	4,398	83	41,329
機械器具製造業	591	161,353	9.53	1	101	10	4,339	90	45,984
造船業、運搬用具製造業	171	214,838	9.39	—	—	5	10,670	37	53,266
精巧工業	112	29,479	9.44	—	—	1	1,090	23	7,446
化学工業	554	119,229	10.13	—	—	4	634	46	12,758
紡織工業	3,127	788,641	10.40	—	—	4	305	195	172,611
被服、身装品製造業	166	33,925	10.20	—	—	3	590	16	2,244
紙工業、印刷業	420	64,352	10.24	1	118	26	5,694	38	6,919
皮革、骨、羽毛品製造業	36	3,808	9.58	—	—	—	—	5	846
木竹草藁類に関する製造業	489	28,458	10.25	—	—	6	187	28	1,446
食料品製造業	329	58,312	10.07	—	—	5	665	61	25,141
土木建築に関する業	248	42,130	10.26	—	—	8	1,417	17	2,652
ガス、電気、水道業	41	6,345	9.58	—	—	1	92	12	1,237
その他の工業	94	11,124	9.59	—	—	3	357	16	2,405

同

	總 數	100.0	100.0	—	0.0	0.0	1.3	1.9	9.6	21.2
窯業、土石加工業	100.0	100.0	—	—	—	2.4	4.2	9.8	11.0	
金屬工業	100.0	100.0	—	—	—	1.6	2.4	14.7	22.6	
機械器具製造業	100.0	100.0	—	0.2	0.1	1.7	2.7	15.2	28.5	
造船業、運搬用具製造業	100.0	100.0	—	—	—	2.9	5.0	21.6	24.8	
精巧工業	100.0	100.0	—	—	—	0.9	3.7	20.5	25.3	
化学工業	100.0	100.0	—	—	—	0.7	0.5	8.3	10.7	
紡織工業	100.0	100.0	—	—	—	0.1	0.0	6.2	21.9	
被服、身装品製造業	100.0	100.0	—	—	—	1.8	1.8	9.6	6.6	
紙工業、印刷業	100.0	100.0	—	0.2	0.2	6.2	8.8	9.0	10.8	
皮革、骨、羽毛品製造業	100.0	100.0	—	—	—	—	—	13.9	22.2	
木竹草藁類に関する製造業	100.0	100.0	—	—	—	1.2	0.7	5.7	5.1	
食料品製造業	100.0	100.0	—	—	—	1.5	1.2	18.6	43.1	
土木建築に関する業	100.0	100.0	—	—	—	3.2	3.4	6.9	6.3	
ガス、電気、水道業	100.0	100.0	—	—	—	2.4	1.4	29.3	19.5	
その他の工業	100.0	100.0	—	—	—	3.2	3.2	17.0	21.6	

備考 1 本調査の所定労働時間中には休憩時間を含む。

2 平均所定労働時間は不定の者を除きて之を算出せり。

時 間

地 調 査 結 果

第五回調査)

休憩時間及休業日數 及其の所屬労働者

10時間以内		11時間以内		12時間以内		12時間を超ゆるもの		不 定	
工場	労働者	工場	労働者	工場	労働者	工場	労働者	工場	労働者
2,797	795,530	2,872	452,620	821	139,464	66	5,928	2	71
166	31,161	164	19,222	37	4,772	—	—	1	55
323	93,042	113	26,742	37	17,755	1	84	—	—
369	92,804	101	14,103	15	3,580	5	442	—	—
113	148,968	15	1,739	1	195	—	—	—	—
75	19,673	10	1,070	2	135	1	65	—	—
313	61,790	123	27,953	66	15,928	2	166	—	—
672	252,947	1,845	305,744	364	52,579	47	4,455	—	—
64	16,840	74	12,920	9	1,331	—	—	—	—
162	21,891	53	6,024	138	23,573	2	133	—	—
24	2,482	7	480	—	—	—	—	—	—
208	12,885	180	10,742	61	3,060	5	122	1	16
151	19,110	78	8,943	34	4,453	—	—	—	—
98	14,571	77	13,021	47	10,389	1	80	—	—
14	1,953	5	1,420	7	1,262	2	381	—	—
45	5,413	27	2,497	3	452	—	—	—	—

比 例

	38.0	43.9	39.0	25.0	11.2	7.7	0.9	0.3	0.0	0.0
39.6	47.9	39.2	29.5	8.8	7.3	—	—	0.2	0.1	
57.1	50.7	19.9	14.6	6.5	9.7	0.2	0.0	—	—	
62.4	57.5	17.1	8.7	2.5	2.2	0.9	0.3	—	—	
66.1	69.3	8.8	0.8	0.6	0.1	—	—	—	—	
67.0	66.7	8.9	3.6	1.8	0.5	0.9	0.2	—	—	
56.5	51.8	22.2	23.5	11.9	13.4	0.4	0.1	—	—	
21.5	32.1	59.0	38.8	11.7	6.7	1.5	0.5	—	—	
38.6	49.6	44.6	38.1	5.4	3.9	—	—	—	—	
38.6	34.0	12.6	9.4	32.9	36.6	0.5	0.2	—	—	
66.7	65.2	19.4	12.6	—	—	—	—	—	—	
42.6	45.3	36.8	37.7	12.5	10.7	1.0	0.4	0.2	0.1	
45.9	32.8	23.7	15.3	10.3	7.6	—	—	—	—	
39.5	34.6	31.0	30.9	19.0	24.6	0.4	0.2	—	—	
34.1	30.8	12.2	22.4	17.1	19.9	4.9	6.0	—	—	
47.9	48.7	28.7	22.4	3.2	4.1	—	—	—	—	

所定休憩時間別工場

	總 数		平均所 定休憩 時間	無 休 憩		30 分 以 内	
	工 場	勞 働 者		工 場	勞 働 者	工 場	勞 働 者
總 数	7,363	1,810,434	0.59	1	104	1,005	428,179
窯業、土石加工業	419	65,090	1.05	—	—	31	6,826
金屬工業	566	183,350	0.50	—	—	180	54,789
機械器具製造業	591	161,353	0.46	—	—	225	57,911
造船業、運搬用具製造業	171	214,838	0.47	—	—	56	57,563
精巧工業	112	29,479	0.53	—	—	26	13,661
化学工業	554	119,229	1.02	—	—	56	14,122
紡織工業	3,127	788,641	0.59	—	—	259	198,739
被服、身装品製造業	166	33,925	1.08	—	—	3	543
紙工業、印刷業	420	64,352	0.55	—	—	87	14,410
皮革、骨、羽毛品製造業	36	3,808	0.56	—	—	6	372
木竹草花類に関する製造業	489	28,458	1.10	—	—	32	2,191
飲食料品製造業	329	58,312	1.05	—	—	22	3,503
土木建築に関する業	248	42,130	1.17	1	104	7	829
ガス、電気、水道業	41	6,345	1.00	—	—	7	1,279
其の他の工業	94	11,124	1.01	—	—	8	1,441
同							
總 数	100.0	100.0	—	0.0	0.0	13.6	23.6
窯業、土石加工業	100.0	100.0	—	—	—	7.4	10.5
金屬工業	100.0	100.0	—	—	—	31.8	29.9
機械器具製造業	100.0	100.0	—	—	—	38.1	35.9
造船業、運搬用具製造業	100.0	100.0	—	—	—	32.8	26.8
精巧工業	100.0	100.0	—	—	—	23.2	46.3
化学工業	100.0	100.0	—	—	—	10.1	11.8
紡織工業	100.0	100.0	—	—	—	8.3	25.2
被服、身装品製造業	100.0	100.0	—	—	—	1.8	1.6
紙工業、印刷業	100.0	100.0	—	—	—	20.7	22.4
皮革、骨、羽毛品製造業	100.0	100.0	—	—	—	16.7	9.8
木竹草花類に関する製造業	100.0	100.0	—	—	—	6.5	7.7
飲食料品製造業	100.0	100.0	—	—	—	6.7	6.0
土木建築に関する業	100.0	100.0	—	0.4	0.2	2.8	2.0
ガス、電気、水道業	100.0	100.0	—	—	—	17.1	20.1
其の他の工業	100.0	100.0	—	—	—	8.5	12.9

備考 平均所定休憩時間は不定の者を除きて之を算出せり。

及其の所屬労働者

1 時間 以 内		1 時間30分以内		2 時間 以 内		2 時間 を 超 ゆるもの		不 定	
工 場	勞 働 者	工 場	勞 働 者	工 場	勞 働 者	工 場	勞 働 者	工 場	勞 働 者
5,160	1,199,901	931	155,452	248	25,067	16	1,660	2	71
261	43,702	98	11,552	26	2,834	2	121	1	55
351	122,234	29	5,610	5	607	1	110	—	—
327	82,246	39	21,196	—	—	—	—	—	—
109	154,292	6	2,983	—	—	—	—	—	—
68	13,634	17	2,109	1	75	—	—	—	—
404	86,595	77	16,947	16	1,479	1	86	—	—
2,496	530,816	304	50,672	66	8,276	2	138	—	—
106	22,644	52	10,369	4	299	1	70	—	—
290	44,557	29	3,961	14	1,424	—	—	—	—
25	2,824	5	612	—	—	—	—	—	—
275	17,783	124	6,512	55	1,901	2	55	1	16
227	47,105	63	6,467	14	1,079	3	158	—	—
121	19,379	75	14,485	41	6,529	3	804	—	—
28	3,985	4	900	1	63	1	118	—	—
72	8,105	9	1,077	5	501	—	—	—	—
比 例									
70.1	66.3	12.7	8.6	3.4	1.4	0.2	0.1	0.0	0.0
62.3	67.1	23.4	17.7	6.2	4.4	0.5	0.2	0.2	0.1
62.0	66.7	5.1	3.1	0.9	0.3	0.2	0.0	—	—
55.3	51.0	6.6	13.1	—	—	—	—	—	—
63.7	71.8	3.5	1.4	—	—	—	—	—	—
60.7	46.2	15.2	7.2	0.9	0.3	—	—	—	—
72.9	72.6	13.9	14.2	2.9	1.3	0.2	0.1	—	—
79.8	67.3	9.7	6.4	2.1	1.1	0.1	0.0	—	—
63.9	66.7	31.3	30.6	2.4	0.9	0.6	0.2	—	—
69.1	69.2	6.9	6.2	3.3	2.2	—	—	—	—
69.4	74.1	13.9	16.1	—	—	—	—	—	—
56.2	62.4	25.4	22.9	11.3	6.7	0.4	0.2	0.2	0.1
69.0	80.8	19.1	11.1	4.3	1.8	0.9	0.3	—	—
48.8	46.0	30.3	34.4	16.5	15.5	1.2	1.9	—	—
68.3	62.8	9.8	14.2	2.4	1.0	2.4	1.9	—	—
76.6	72.9	9.6	9.7	5.3	4.5	—	—	—	—

所定休業日数別工場

	總 數		平均所定 休業日数	無 休 業		1 日		2
	工場	労働者		工場	労働者	工場	労働者	
總 數	7,363	1,810,434	2.41	125	20,328	73	9,485	5,458
窯業、土石加工業	419	65,090	2.29	7	839	5	1,582	325
金屬工業	566	183,350	2.71	—	—	2	329	358
機械器具製造業	591	161,353	2.68	3	237	2	227	384
造船業、運搬用具製造業	171	214,838	3.32	1	158	—	—	67
精巧工業	112	29,479	2.72	—	—	—	—	71
化学工業	554	119,229	2.61	1	129	8	891	367
紡織工業	3,127	788,641	2.31	4	582	8	779	2,644
被服、身装品製造業	166	33,925	2.43	—	—	3	244	124
紙工業、印刷業	420	64,352	2.66	—	—	7	1,078	262
皮革、骨、羽毛品製造業	36	3,808	2.75	—	—	—	—	22
木竹草等類に関する製造業	489	28,458	2.19	—	—	10	423	412
食料品製造業	329	58,312	2.55	9	757	9	644	212
土木建築に関する業	248	42,130	1.06	98	17,432	18	3,091	102
ガス、電気、水道業	41	6,345	1.94	2	194	1	197	34
其の他の工業	94	11,124	2.43	—	—	—	—	74
同								
總 數	100.0	100.0	—	1.7	1.1	1.0	0.5	74.1
窯業、土石加工業	100.0	100.0	—	1.7	1.3	1.2	2.4	77.5
金屬工業	100.0	100.0	—	—	—	0.3	0.2	63.3
機械器具製造業	100.0	100.0	—	0.5	0.1	0.3	0.2	65.0
造船業、運搬用具製造業	100.0	100.0	—	0.6	0.1	—	—	39.2
精巧工業	100.0	100.0	—	—	—	—	—	63.4
化学工業	100.0	100.0	—	0.2	0.1	1.5	0.7	66.3
紡織工業	100.0	100.0	—	0.1	0.1	0.3	0.1	84.6
被服、身装品製造業	100.0	100.0	—	—	—	1.8	0.7	74.7
紙工業、印刷業	100.0	100.0	—	—	—	1.7	1.7	62.4
皮革、骨、羽毛品製造業	100.0	100.0	—	—	—	—	—	61.1
木竹草等類に関する製造業	100.0	100.0	—	—	—	2.0	1.5	84.3
食料品製造業	100.0	100.0	—	2.7	1.3	2.7	1.1	64.5
土木建築に関する業	100.0	100.0	—	39.5	41.4	7.3	7.3	41.1
ガス、電気、水道業	100.0	100.0	—	4.9	3.1	2.4	3.1	83.0
其の他の工業	100.0	100.0	—	—	—	—	—	78.7

備考 平均所定休業日数は不定の者を除きて之を算出せり。

及其の所屬労働者

日	3 日		4 日		5 日		5 日を超 ゆるもの		不 定	
	労働者	工場	労働者	工場	労働者	工場	労働者	工場	労働者	工場
906,735	435	165,662	891	389,390	309	282,266	48	31,913	24	4,655
41,890	29	6,211	41	12,037	8	2,085	3	391	1	55
96,066	39	9,496	130	52,354	35	24,948	2	157	—	—
60,363	37	12,993	118	50,683	47	36,850	—	—	—	—
55,045	16	19,385	53	30,921	33	108,912	1	417	—	—
13,849	5	1,578	32	12,611	4	1,441	—	—	—	—
70,200	40	10,216	101	25,078	34	12,035	3	680	—	—
441,031	160	95,216	199	156,359	79	67,652	33	27,022	—	—
17,071	6	483	30	15,701	2	362	1	64	—	—
34,784	28	2,730	106	21,096	13	1,739	4	2,925	—	—
1,685	4	266	7	740	3	1,117	—	—	—	—
23,029	34	2,308	29	2,357	4	341	—	—	—	—
23,721	25	2,635	31	7,227	42	23,071	1	257	—	—
15,212	6	1,440	—	—	1	355	—	—	23	4,600
5,348	3	339	1	267	—	—	—	—	—	—
7,441	3	366	13	1,959	4	1,358	—	—	—	—
比 例										
50.1	5.9	9.2	12.1	21.5	4.2	15.6	0.7	1.8	0.3	0.2
64.4	6.9	9.5	9.9	18.5	1.9	3.2	0.7	0.6	0.2	0.1
52.4	6.9	5.2	23.0	28.5	6.2	13.6	0.3	0.1	—	—
37.4	6.3	8.1	20.0	31.4	7.9	22.8	—	—	—	—
25.6	9.3	9.0	31.0	14.4	19.3	50.7	0.6	0.2	—	—
47.0	4.4	5.3	28.6	42.8	3.6	4.9	—	—	—	—
58.9	7.2	8.6	18.2	21.0	6.1	10.1	0.5	0.6	—	—
55.9	5.1	12.1	6.4	19.8	2.5	8.6	1.0	3.4	—	—
50.3	3.6	1.4	18.1	46.3	1.2	1.1	0.6	0.2	—	—
54.1	6.7	4.2	25.2	32.8	3.1	2.7	0.9	4.5	—	—
44.3	11.1	7.0	19.5	19.4	8.3	29.3	—	—	—	—
80.9	7.0	8.1	5.9	8.3	0.8	1.2	—	—	—	—
40.7	7.6	4.5	9.4	12.4	12.8	39.6	0.3	0.4	—	—
36.1	2.4	3.4	—	—	0.4	0.9	—	—	9.3	10.9
84.3	7.3	5.3	2.4	4.2	—	—	—	—	—	—
66.9	3.2	3.3	13.8	17.6	4.3	12.2	—	—	—	—

2 鉱山の所定労働時間、
所定労働時間別鉱山

	總 數		平均所定 労働時間	7 時間 以 内		8 時間 以 内	
	礦 山	勞 働 者		礦 山	勞 働 者	礦 山	勞 働 者
總 數	483	178,471	9.10	4	272	101	21,795
金屬鑛業	202	33,729	8.32	4	272	75	15,433
石炭鑛業	265	142,844	9.41	—	—	21	6,087
其他の鑛業	16	1,898	8.56	—	—	5	275
坑							
總 數	515	96,223	9.58	1	73	12	720
金屬鑛業	209	34,243	9.31	1	73	10	630
石炭鑛業	266	54,666	10.19	—	—	1	37
石油鑛業	18	3,264	10.22	—	—	—	—
其他の鑛業	22	4,050	9.38	—	—	1	53
同							
坑							
總 數	100.0	100.0	—	0.8	0.2	20.9	12.2
金屬鑛業	100.0	100.0	—	2.0	0.8	37.1	45.8
石炭鑛業	100.0	100.0	—	—	—	7.9	4.3
其他の鑛業	100.0	100.0	—	—	—	31.2	14.5
坑							
總 數	100.0	100.0	—	0.2	0.1	2.3	0.7
金屬鑛業	100.0	100.0	—	0.5	0.2	4.8	1.8
石炭鑛業	100.0	100.0	—	—	—	0.4	0.1
石油鑛業	100.0	100.0	—	—	—	—	—
其他の鑛業	100.0	100.0	—	—	—	4.5	1.3

備考 本調査の所定労働時間中には休憩時間を含む。

所定休憩時間別鉱山

	總 數		平均所定 休憩時間	無 休 憩		30 分 以 内		1 時
	礦 山	勞 働 者		礦 山	勞 働 者	礦 山	勞 働 者	礦 山
總 數	483	178,471	1.02	15	3,214	70	35,956	282
金屬鑛業	202	33,729	0.57	—	—	42	10,909	127
石炭鑛業	265	142,844	1.05	15	3,214	28	25,047	148
其他の鑛業	16	1,898	1.17	—	—	—	—	7
坑								
總 數	515	96,223	1.05	—	—	32	6,670	348
金屬鑛業	209	34,243	1.04	—	—	16	2,696	134
石炭鑛業	266	54,666	1.04	—	—	15	3,913	194
石油鑛業	18	3,264	1.08	—	—	—	—	13
其他の鑛業	22	4,050	1.25	—	—	1	61	7

休憩時間及休業日數
及其の所屬労働者

9 時間 以 内		10 時間 以 内		11 時間 以 内		12 時間 以 内	
礦 山	勞 働 者	礦 山	勞 働 者	礦 山	勞 働 者	礦 山	勞 働 者
内							
140	25,225	146	43,149	91	87,251	1	779
94	14,205	29	3,819	—	—	—	—
40	9,937	112	38,790	91	87,251	1	779
6	1,083	5	540	—	—	—	—
外							
93	19,760	224	29,705	155	38,962	30	7,003
68	16,534	104	11,199	20	4,095	6	1,712
18	1,222	104	15,747	121	32,611	22	5,049
1	146	6	1,262	9	1,614	2	242
6	1,858	10	1,497	5	642	—	—

比 例

内							
29.0	14.1	30.2	24.2	18.9	48.9	0.2	0.4
46.5	42.1	14.4	11.3	—	—	—	—
15.1	7.0	42.3	27.1	34.3	61.1	0.4	0.5
37.6	57.1	31.2	28.4	—	—	—	—
外							
18.1	20.5	43.5	30.9	30.1	40.5	5.8	7.3
32.5	48.3	49.7	32.7	9.6	12.0	2.9	5.0
6.7	2.2	39.1	28.8	45.5	59.7	8.3	9.2
5.6	4.5	33.3	38.7	50.0	49.4	11.1	7.4
27.3	45.9	45.5	37.0	22.7	15.8	—	—

及其の所屬労働者

間 以 内	1 時間 30 分 以 内		2 時間 以 内		2 時 間 を 超 越 する も の		不 定	
勞 働 者	礦 山	勞 働 者	礦 山	勞 働 者	礦 山	勞 働 者	礦 山	勞 働 者
内								
102,373	72	19,602	29	6,314	12	8,243	3	2,769
19,291	30	3,088	3	441	—	—	—	—
82,204	34	15,532	25	5,835	12	8,243	3	2,769
878	8	982	1	38	—	—	—	—
外								
74,419	105	9,641	26	2,576	4	2,917	—	—
25,694	51	4,161	7	838	1	854	—	—
43,548	42	4,270	13	941	2	1,994	—	—
2,614	5	650	—	—	—	—	—	—
2,563	7	560	6	797	1	69	—	—

第三 労働時間

	總 數		平均所定 休憩時間	無 休 憩		30分以内	
	鑛山	労働者		鑛山	労働者	鑛山	労働者
總	100.0	100.0	—	3.1	1.8	14.5	20.1
金屬鑛業	100.0	100.0	—	—	—	20.8	32.3
石炭鑛業	100.0	100.0	—	5.7	2.3	10.6	17.5
其他の鑛業	100.0	100.0	—	—	—	—	—
總	100.0	100.0	—	—	—	6.2	6.9
金屬鑛業	100.0	100.0	—	—	—	7.7	7.9
石炭鑛業	100.0	100.0	—	—	—	5.6	7.2
石油鑛業	100.0	100.0	—	—	—	—	—
其他の鑛業	100.0	100.0	—	—	—	4.6	1.5

備考 平均所定休憩時間は不定の者を除きて之を算出せり。

所定休業日數別鑛山

	總 數		平均所定 休業日數	無 休 業		1 日		2 日	
	鑛山	労働者		鑛山	労働者	鑛山	労働者	鑛山	労働者
總	483	178,471	3.30	—	—	2	121	189	24,063
金屬鑛業	202	33,729	2.33	—	—	2	121	165	22,255
石炭鑛業	265	142,844	4.12	—	—	—	—	9	626
其他の鑛業	16	1,898	2.13	—	—	—	—	15	1,182
總	515	96,223	3.20	1	181	2	87	221	25,310
金屬鑛業	209	34,243	2.36	—	—	2	87	170	18,879
石炭鑛業	266	54,666	4.04	—	—	—	—	13	634
石油鑛業	18	3,264	2.00	—	—	—	—	18	3,254
其他の鑛業	22	4,050	2.00	1	181	—	—	20	2,533

	總 數		平均所定 休業日數	無 休 業		同		坑	
	鑛山	労働者		鑛山	労働者	鑛山	労働者	鑛山	労働者
總	100.0	100.0	—	—	—	0.4	0.1	39.1	13.5
金屬鑛業	100.0	100.0	—	—	—	1.0	0.4	81.7	66.0
石炭鑛業	100.0	100.0	—	—	—	—	—	3.4	0.5
其他の鑛業	100.0	100.0	—	—	—	—	—	93.7	62.3
總	100.0	100.0	—	0.2	0.2	0.4	0.1	42.9	26.3
金屬鑛業	100.0	100.0	—	—	—	1.0	0.3	81.3	55.1
石炭鑛業	100.0	100.0	—	—	—	—	—	4.9	1.2
石油鑛業	100.0	100.0	—	—	—	—	—	100.0	100.0
其他の鑛業	100.0	100.0	—	4.5	4.5	—	—	91.0	62.5

備考 平均所定休業日數は不定の者を除きて之を算出せり。

3 交通事業體の

固有鐵道	陸 上 運 輸 業								
	地方鐵道		軌 道		架空索道		定路線自動車		
	乗務	非乗務	乗務	非乗務	乗務	非乗務	乗務	非乗務	
時分	時分	時分	時分	時分	時分	時分	時分	時分	時分
10.29	10.07	11.24	9.55	10.25	9.00	9.00	10.26	10.24	

第三 労働時間

比 例 (所定休憩時間)

1時間以内		1時間30分以内		2時間以内		2時間を超ゆるもの		不 定	
鑛山	労働者	鑛山	労働者	鑛山	労働者	鑛山	労働者	鑛山	労働者
58.4	57.4	14.9	11.0	6.0	3.5	2.5	4.6	0.6	1.6
62.9	57.2	14.8	9.2	1.5	1.3	—	—	—	—
55.9	57.5	12.8	10.9	9.4	4.1	4.5	5.8	1.1	1.9
43.7	46.3	50.0	51.7	6.3	2.0	—	—	—	—
67.6	77.4	20.4	10.0	5.0	2.7	0.8	3.0	—	—
64.1	75.0	24.4	12.2	3.3	2.4	0.5	2.5	—	—
72.9	79.7	15.8	7.8	4.9	1.7	0.8	3.6	—	—
72.2	80.0	27.8	20.0	—	—	—	—	—	—
31.8	63.3	31.8	13.8	27.2	19.7	4.6	1.7	—	—

及其の所屬労働者

3 日		4 日		5 日		6 日		6日を超ゆるもの	
鑛山	労働者	鑛山	労働者	鑛山	労働者	鑛山	労働者	鑛山	労働者
19	5,501	216	114,642	42	28,235	14	5,864	1	45
10	1,902	16	6,743	8	2,574	1	134	—	—
9	3,599	199	107,183	34	25,661	13	5,730	1	45
—	—	1	716	—	—	—	—	—	—
25	7,771	208	48,428	43	12,393	13	1,980	2	73
9	4,891	17	7,419	10	2,918	1	49	—	—
16	2,880	190	39,673	33	9,475	12	1,931	2	73
—	—	—	—	—	—	—	—	—	—
—	—	1	1,336	—	—	—	—	—	—

比 例

3 日		4 日		5 日		6 日		6日を超ゆるもの	
鑛山	労働者	鑛山	労働者	鑛山	労働者	鑛山	労働者	鑛山	労働者
3.9	3.1	44.7	64.2	8.7	15.8	3.0	3.3	0.2	0.0
4.9	5.6	7.9	20.0	4.0	7.6	0.5	0.4	—	—
3.4	2.5	75.1	75.0	12.8	18.0	4.9	4.0	0.4	0.0
—	—	6.3	37.7	—	—	—	—	—	—
4.9	8.1	40.4	50.3	8.3	12.9	2.5	2.0	0.4	0.1
4.3	14.3	8.1	21.7	4.8	8.5	0.5	0.1	—	—
6.0	5.3	71.4	72.6	12.4	17.3	4.5	3.5	0.8	0.1
—	—	—	—	—	—	—	—	—	—
—	—	4.5	33.0	—	—	—	—	—	—

所定労働時間

船 舶 運 輸 業						運 輸	郵便、電 信、電話 事業
碇 泊 中			航 海 中				
甲板部	機関部	事務部	甲板部	機関部	事務部	取扱業	事業
時分	時分	時分	時分	時分	時分	時分	時分
8.20	7.52	8.40	9.17	8.17	9.17	10.26	8.51

二 毎 月 調

1 工場の所定作業時間、休

	總 數	窯業、土	金屬工業	機械器具	造船業、	精巧工業	化學工業	
		石加工業		製造業	運搬用具			
調 査								
昭和	2	743	48	57	81	46	13	67
同	3	733	46	60	76	52	14	63
同	4	735	44	63	77	53	14	65
同	5	728	41	64	76	52	14	67
同	6	704	36	64	72	49	15	66
同	7	717	40	65	69	54	14	66
同	8	953	55	77	87	68	21	86
同	9	961	55	77	88	71	21	86
同	10	1,000	55	79	93	70	21	92
同	11	983	55	78	93	70	21	90
作 業								
		時分	時分	時分	時分	時分	時分	時分
昭和	2	10.26	9.54	9.50	9.48	9.34	9.51	10.14
同	3	10.21	9.56	9.52	9.49	9.43	9.46	10.06
同	4	10.14	9.58	9.48	9.49	9.40	9.42	10.06
同	5	10.05	9.45	9.43	9.40	9.41	9.30	9.58
同	6	10.00	9.32	9.37	9.38	9.27	9.19	9.54
同	7	10.01	9.33	9.41	9.49	9.20	9.22	9.58
同	8	10.10	9.53	9.54	10.12	9.28	9.37	10.04
同	9	10.11	10.00	9.57	10.13	9.37	9.45	10.07
同	10	10.14	9.58	9.58	10.16	9.41	9.46	10.05
同	11	10.14	9.57	9.55	10.12	9.42	9.51	10.04
1 月		10.07	9.55	9.57	9.57	9.40	9.40	9.58
2 月		10.11	9.59	10.00	10.03	9.42	9.46	10.02
3 月		10.14	10.01	9.56	10.12	9.46	9.53	10.05
4 月		10.15	9.59	10.00	10.12	9.44	10.00	10.10
5 月		10.15	9.49	9.57	10.15	9.43	10.00	10.06
6 月		10.15	9.50	9.55	10.11	9.40	9.51	10.09
7 月		10.14	10.00	9.50	10.08	9.39	9.45	10.07
8 月		10.15	10.00	9.49	10.12	9.38	9.47	10.04
9 月		10.16	10.01	9.51	10.16	9.45	9.46	10.06
10 月		10.15	10.01	9.53	10.18	9.42	9.49	10.03
11 月		10.14	9.59	9.53	10.18	9.41	9.55	10.02
12 月		10.14	9.55	9.54	10.19	9.39	10.00	10.00

備考 本調査の作業時間中には休憩時間を含む。

		休 憩						
		時分	時分	時分	時分	時分	時分	時分
昭和	2	1.02	1.05	0.48	0.41	0.47	0.58	0.59
同	3	1.00	1.03	0.49	0.40	0.50	0.58	0.57
同	4	0.58	1.03	0.49	0.41	0.48	0.59	0.58
同	5	0.57	0.59	0.48	0.40	0.48	0.55	0.57
同	6	0.55	0.56	0.49	0.40	0.48	0.52	0.56
同	7	0.55	0.55	0.49	0.40	0.49	0.54	0.55
同	8	0.57	0.57	0.50	0.44	0.48	0.50	0.56
同	9	0.56	0.58	0.51	0.45	0.49	0.50	0.56

査 結 果

憩時間及實際作業日數

工 場 數	被 服、	紙工業、	皮革、骨、	木竹草蓼	飲食料品	土木建築	ガス、電	其の他
	身 裝、	印刷業	羽毛品類	類に關す	製造業	に關する	氣、水道	の工業
208	19	61	4	26	88	2	18	5
207	19	58	5	25	86	2	18	2
202	20	59	7	24	83	2	17	5
200	19	61	7	23	80	2	15	7
192	19	60	7	22	78	2	16	6
191	16	61	8	28	80	2	17	6
270	27	65	13	41	108	—	21	14
275	27	67	13	41	106	—	21	13
303	25	66	13	41	106	—	20	16
294	24	66	13	41	104	—	20	14
時 間 (一日平均)								
時分	時分	時分	時分	時分	時分	時分	時分	時分
11.11	10.03	10.20	9.48	10.07	10.27	9.07	9.46	10.00
11.08	10.08	10.27	9.51	10.18	10.25	10.08	9.44	9.56
10.48	10.12	10.27	9.52	10.19	10.22	10.05	9.43	9.49
10.27	10.04	10.21	9.50	10.09	10.22	10.31	9.45	9.29
10.21	10.05	10.20	9.50	10.05	10.18	10.51	9.50	9.44
10.19	10.09	10.22	9.45	10.03	10.20	10.25	9.51	9.52
10.27	10.17	10.20	10.01	10.05	10.19	—	10.02	9.45
10.26	10.13	10.18	10.07	10.16	10.16	—	9.59	9.52
10.30	10.20	10.19	10.17	10.15	10.19	—	10.01	10.02
10.32	10.14	10.23	10.10	10.10	10.18	—	10.06	10.00
10.27	10.04	10.18	10.10	10.01	10.09	—	9.54	9.52
10.29	10.18	10.31	10.14	10.08	10.09	—	9.59	9.58
10.30	10.25	10.20	10.08	10.12	10.15	—	10.11	10.02
10.32	10.14	10.16	10.09	10.21	10.20	—	10.05	10.06
10.31	10.25	10.18	10.11	10.17	10.24	—	10.11	10.10
10.30	10.21	10.19	10.06	10.00	10.22	—	10.11	10.10
10.35	10.06	10.20	9.59	10.16	10.25	—	10.11	10.00
10.35	9.58	10.27	9.59	10.16	10.25	—	10.13	10.00
10.36	10.11	10.26	10.03	10.12	10.21	—	10.11	10.02
10.34	10.19	10.24	10.08	10.09	10.18	—	10.14	9.55
10.34	10.16	10.24	10.26	10.04	10.16	—	10.00	9.51
10.34	10.10	10.28	10.31	10.06	10.18	—	9.56	9.51

		時 間 (一日平均)						
		時分	時分	時分	時分	時分	時分	時分
昭和	2	1.07	1.01	0.57	1.06	1.04	1.23	1.00
同	3	1.03	1.00	0.56	1.08	1.03	1.22	1.00
同	4	0.58	1.01	0.56	1.07	1.06	1.24	1.00
同	5	0.55	1.01	0.54	1.08	1.01	1.25	1.00
同	6	0.53	1.01	0.54	1.07	0.57	1.21	1.00
同	7	0.52	1.01	0.54	1.06	1.01	1.20	1.03
同	8	0.54	1.07	0.55	1.05	1.07	1.19	—
同	9	0.54	1.07	0.55	1.04	1.07	1.18	—

第三 労働時間

	昭 和	日 月	總 數	窯業、土	金屬工業	機械器具	造船業、	精巧工業	化學工業
				石加工業		製造業	運搬用具 製造業		
		10	時分 0.57	時分 0.58	時分 0.51	時分 0.46	時分 0.49	時分 0.51	時分 0.56
		11	0.57	0.58	0.51	0.45	0.49	0.50	0.57
		1月	0.56	0.57	0.51	0.45	0.48	0.51	0.56
		2月	0.56	0.58	0.51	0.45	0.48	0.51	0.56
		3月	0.57	0.57	0.50	0.45	0.49	0.52	0.56
		4月	0.57	0.58	0.51	0.45	0.49	0.53	0.57
		5月	0.57	0.57	0.51	0.46	0.49	0.53	0.57
		6月	0.57	0.57	0.51	0.44	0.49	0.51	0.57
		7月	0.58	0.59	0.51	0.44	0.49	0.51	0.58
		8月	0.58	0.59	0.50	0.45	0.49	0.48	0.57
		9月	0.57	0.59	0.51	0.46	0.49	0.48	0.56
		10月	0.57	0.59	0.51	0.46	0.49	0.48	0.56
		11月	0.57	0.58	0.50	0.46	0.48	0.49	0.56
		12月	0.57	0.58	0.50	0.47	0.48	0.50	0.56

作 業

	昭 和	日 月	日						
			26.9	27.6	26.7	26.1	26.0	25.3	26.8
		2	26.9	27.6	26.7	26.1	26.0	25.3	26.8
		3	26.8	27.6	26.8	26.2	26.1	25.5	26.6
		4	26.9	27.4	26.6	26.0	25.9	25.5	26.6
		5	26.5	27.1	26.2	25.7	25.5	25.0	26.5
		6	26.4	26.8	25.9	25.5	25.0	24.8	26.4
		7	26.5	26.6	26.4	25.8	25.5	24.7	26.7
		8	26.9	27.2	26.7	26.7	25.9	25.6	26.9
		9	26.9	27.2	26.8	26.8	25.9	26.1	27.0
		10	26.9	27.3	26.8	26.8	25.8	26.1	27.1
		11	27.0	27.3	26.8	26.8	26.1	26.2	27.2
		1月	24.6	24.8	23.9	23.8	23.8	22.8	25.0
		2月	26.4	26.6	26.5	26.5	25.8	25.3	27.2
		3月	27.0	27.4	26.8	27.1	26.2	26.3	27.0
		4月	27.2	27.4	27.0	27.0	25.9	26.5	27.3
		5月	27.1	27.4	27.0	27.2	26.4	26.6	27.2
		6月	27.2	27.9	27.2	27.5	26.7	26.8	27.3
		7月	27.3	27.8	27.0	27.0	26.6	26.7	27.4
		8月	27.4	27.6	27.2	27.3	26.8	26.9	27.7
		9月	27.5	27.3	27.2	27.3	26.4	26.8	27.6
		10月	27.4	27.7	27.2	27.1	26.3	27.0	27.4
		11月	27.4	27.6	26.9	27.2	26.1	26.3	27.6
		12月	27.5	27.7	27.3	27.1	25.6	26.7	27.5

2 鑛山の所定作業時間、休

	昭 和	日 月	總 數						
			鑛 山	作 業 時 間			休 憩 時 間		
				平 均	坑 内	坑 外	平 均	坑 内	坑 外
		2	80	時分 10.08	時分 9.48	時分 10.28	時分 1.02	時分 1.05	時分 1.00
		3	80	10.02	9.41	10.21	0.58	0.58	0.59
		4	81	10.01	9.37	10.21	0.58	0.58	0.59
		5	81	9.55	9.31	10.16	0.59	1.00	0.58
		6	81	9.53	9.27	10.17	1.00	1.00	1.00

第三 労働時間

紡織工業	被 服、 身 裝 品 製 造 業	紙 工 業、 印 刷 業	皮 革、骨、 羽 毛 品 類 製 造 業	木 竹 草 荳 類 に 關 する 製 造 業	飲 食 料 品 製 造 業	土 木 建 築 に 關 する 業	ガ ス、 電 氣、 水 道 業	其 の 他 の 工 業
時分	時分	時分	時分	時分	時分	時分	時分	時分
0.54	1.07	0.55	1.05	1.12	1.19	—	1.01	0.58
0.54	1.06	0.56	1.03	1.10	1.18	—	1.03	0.59
0.53	1.03	0.56	1.05	1.10	1.14	—	1.02	0.57
0.53	1.05	0.56	1.05	1.10	1.14	—	1.02	1.03
0.54	1.08	0.56	1.03	1.10	1.17	—	1.04	1.01
0.54	1.06	0.55	1.04	1.10	1.18	—	1.03	1.03
0.54	1.06	0.56	1.06	1.10	1.20	—	1.04	1.01
0.54	1.07	0.56	1.03	1.10	1.21	—	1.04	1.03
0.55	1.03	0.56	1.03	1.12	1.21	—	1.04	1.01
0.55	1.12	0.57	1.01	1.13	1.20	—	1.08	1.01
0.55	1.05	0.56	1.00	1.10	1.19	—	1.04	0.56
0.54	1.05	0.55	1.03	1.09	1.19	—	1.01	0.55
0.54	1.05	0.56	1.04	1.09	1.18	—	1.04	0.54
0.54	1.04	0.56	1.04	1.09	1.18	—	1.02	0.56

日 數 (一箇月平均)

日	日	日	日	日	日	日	日	日
26.9	26.0	27.3	26.6	27.0	27.5	27.3	29.2	27.3
26.7	26.0	27.5	27.0	27.0	27.3	27.4	29.3	27.3
27.1	26.2	27.3	26.6	27.0	27.6	27.6	29.2	26.3
26.7	25.8	26.7	26.3	26.5	27.5	27.1	29.6	25.8
26.6	25.9	26.6	25.8	26.4	27.3	27.5	29.6	25.7
26.5	26.5	26.6	26.4	26.7	27.2	26.2	29.6	25.8
26.8	26.4	26.8	26.4	26.6	27.3	—	29.6	26.3
27.1	26.3	26.9	26.7	26.6	27.3	—	29.7	26.3
27.0	26.5	27.1	26.8	26.9	27.3	—	29.6	26.4
27.0	26.6	27.1	26.7	26.7	27.3	—	29.6	26.4
24.6	23.3	25.1	23.8	23.5	25.7	—	29.5	22.5
25.9	25.7	26.9	26.0	25.9	26.8	—	29.5	26.1
26.9	27.4	26.9	27.6	26.9	27.2	—	29.1	27.2
27.5	26.6	27.4	27.0	26.7	27.0	—	29.0	27.1
27.0	26.9	27.2	27.5	26.9	27.7	—	29.8	26.3
26.7	27.2	27.6	27.1	26.5	27.7	—	29.9	26.8
27.4	26.7	27.3	27.0	27.3	27.6	—	29.7	26.3
27.5	26.5	26.9	27.1	26.9	27.5	—	30.4	26.8
27.7	27.2	27.4	27.0	27.2	27.9	—	30.0	27.4
27.6	27.8	27.3	27.3	27.5	27.3	—	29.4	26.8
27.8	26.9	27.6	26.4	27.7	27.3	—	29.9	26.9
27.6	27.1	28.1	27.2	27.9	27.9	—	29.6	26.6

憩時間及實際作業日數

作業日數	鑛 山	金 屬 鑛 業						作業日數
		作 業 時 間			休 憩 時 間			
		平 均	坑 内	坑 外	平 均	坑 内	坑 外	
日	時分	時分	時分	時分	時分	時分	日	
26.8	22	9.13	8.20	10.07	0.56	0.54	0.58	28.0
26.7	22	9.07	8.17	9.56	0.54	0.52	0.57	27.9
26.6	22	9.09	8.19	9.59	0.55	0.52	0.58	27.9
26.1	22	9.07	8.22	9.51	0.55	0.52	0.57	27.7
25.7	23	9.12	8.33	9.52	0.56	0.53	0.58	27.2

鍍山の所定作業時間、休

		總 數									
		作 業 時 間			休 憩 時 間						
		鍍 山	平 均	坑 内	坑 外	平 均	坑 内	坑 外			
			時 分	時 分	時 分	時 分	時 分	時 分			
昭 和	7	91	9.53	9.26	10.16	1.01	1.02	1.00			
	8	89	9.52	9.29	10.14	0.59	0.59	1.00			
	9	86	9.48	9.25	10.08	0.59	0.58	1.00			
	10	91	9.43	9.22	10.01	0.57	0.55	0.58			
	11	92	9.45	9.22	10.04	0.57	0.56	0.58			
	1 月	92	9.39	9.23	9.53	0.57	0.57	0.58			
	2 月	92	9.41	9.22	9.57	0.57	0.57	0.57			
	3 月	92	9.44	9.26	10.02	0.57	0.57	0.57			
	4 月	92	9.47	9.23	10.09	0.57	0.56	0.58			
	5 月	92	9.47	9.22	10.10	0.57	0.56	0.58			
	6 月	92	9.48	9.22	10.11	0.57	0.56	0.58			
	7 月	92	9.48	9.22	10.10	0.58	0.56	0.59			
8 月	92	9.48	9.21	10.11	0.59	0.57	1.00				
9 月	92	9.47	9.22	10.09	0.58	0.57	0.59				
10 月	92	9.44	9.22	10.04	0.58	0.57	0.58				
11 月	92	9.43	9.23	10.00	0.58	0.57	0.58				
12 月	92	9.41	9.23	9.57	0.58	0.57	0.58				

		石 炭 工 業								
		作 業 時 間			休 憩 時 間			作 業 日 數		
		鍍 山	平 均	坑 内	坑 外	平 均	坑 内	坑 外	作 業 日 數	鍍 山
			時 分	時 分	時 分	時 分	時 分	時 分	日	
昭 和	2	46	10.36	10.28	10.43	1.06	1.10	1.01	26.0	9
	3	46	10.30	10.21	10.39	0.59	1.00	0.59	26.0	9
	4	47	10.25	10.15	10.36	1.00	1.00	0.59	25.8	9
	5	46	10.17	10.04	10.30	1.01	1.04	0.58	25.0	10
	6	46	10.13	9.53	10.33	1.02	1.05	1.00	24.7	9
	7	50	10.14	9.50	10.38	1.03	1.07	1.00	25.0	12
同 同 同 同	8	48	10.14	9.54	10.34	1.01	1.02	1.00	25.7	12
	9	47	10.08	9.50	10.25	1.01	1.02	1.01	25.4	12
	10	47	10.06	9.52	10.20	1.01	1.01	1.00	25.6	11
	11	47	10.09	9.53	10.25	1.00	1.01	0.58	25.9	12
	1 月	47	10.07	9.54	10.19	1.00	1.02	0.59	24.8	12
2 月	47	10.07	9.54	10.20	1.00	1.02	0.58	25.1	12	
3 月	47	10.08	9.54	10.23	1.00	1.02	0.58	26.5	12	
4 月	47	10.11	9.54	10.27	0.59	1.01	0.58	25.4	12	
5 月	47	10.10	9.53	10.27	0.59	1.01	0.58	26.0	12	
6 月	47	10.11	9.53	10.30	0.59	1.00	0.59	25.7	12	
7 月	47	10.11	9.53	10.29	1.01	1.00	1.01	26.9	12	
8 月	47	10.10	9.53	10.27	1.01	1.00	1.01	25.1	12	
9 月	47	10.08	9.52	10.23	0.59	1.00	0.58	25.8	12	
10 月	47	10.08	9.52	10.24	0.59	1.00	0.58	26.9	12	
11 月	47	10.09	9.54	10.25	0.59	1.00	0.58	25.5	12	
12 月	47	10.09	9.54	10.24	0.59	1.00	0.57	26.5	12	

備考 本調査の作業時間中には休憩時間を含む。

息時間及實際作業日數 (續)

		金 屬 業								
		作 業 時 間			休 憩 時 間			作 業 日 數		
		鍍 山	平 均	坑 内	坑 外	平 均	坑 内	坑 外	作 業 日 數	
		日	時 分	時 分	時 分	時 分	時 分	時 分	時 分	日
	26.0	23	9.12	8.34	9.50	0.55	0.53	0.58		27.2
	26.4	23	9.10	8.34	9.46	0.55	0.53	0.58		27.2
	26.3	22	9.07	8.31	9.44	0.55	0.53	0.58		27.2
	26.4	28	9.04	8.30	9.38	0.54	0.50	0.57		27.2
	26.6	28	9.04	8.29	9.38	0.54	0.50	0.57		27.1
	25.6	28	9.03	8.30	9.35	0.54	0.50	0.57		26.3
	25.7	28	9.01	8.28	9.35	0.54	0.50	0.57		26.2
	27.0	28	9.04	8.30	9.37	0.54	0.50	0.57		27.3
	26.3	28	9.04	8.30	9.39	0.54	0.50	0.57		26.8
	26.7	28	9.05	8.29	9.41	0.54	0.50	0.57		27.5
	26.5	28	9.05	8.29	9.41	0.54	0.50	0.57		27.1
	27.3	28	9.05	8.29	9.41	0.54	0.50	0.57		27.7
	26.2	28	9.03	8.27	9.39	0.54	0.50	0.57		27.4
	26.5	28	9.05	8.29	9.41	0.54	0.50	0.57		27.0
	27.4	28	9.03	8.28	9.37	0.54	0.51	0.57		27.7
	26.3	28	9.02	8.28	9.36	0.54	0.51	0.57		26.8
	27.2	28	9.03	8.30	9.36	0.54	0.51	0.57		27.8

		油 鍍 業									
		作 業 時 間			休 憩 時 間			作 業 日 數			
		鍍 山	平 均	坑 内	坑 外	平 均	坑 内	坑 外	作 業 日 數		
		時 分	時 分	時 分	時 分	時 分	時 分	時 分	時 分	日	
	10.02	1.02	27.9	3	10.00	9.40	10.20	1.05	1.10	1.00	28.3
	9.56	1.02	28.0	3	10.00	9.40	10.20	1.05	1.10	1.00	28.3
	10.03	1.01	27.9	3	10.00	9.40	10.20	1.10	1.08	1.00	28.1
	10.01	1.02	28.0	3	10.06	9.46	10.26	0.55	0.50	1.00	27.5
	10.00	1.03	28.0	3	10.00	9.41	10.20	0.55	0.50	1.00	26.9
	9.57	1.04	28.0	6	9.41	9.31	9.52	0.55	0.52	0.57	27.5
	9.59	1.04	27.9	6	9.40	9.31	9.52	0.54	0.51	0.56	28.0
	9.59	1.04	27.9	5	9.35	9.35	9.38	0.53	0.52	0.54	28.0
	9.58	1.03	27.9	5	9.23	9.23	9.23	0.41	0.41	0.41	28.2
	9.58	1.04	28.1	5	9.31	9.28	9.34	0.49	0.48	0.50	28.0
	9.05	1.02	27.3	5	9.24	9.24	9.24	0.42	0.42	0.42	27.2
	9.30	1.02	28.2	5	9.24	9.24	9.24	0.42	0.42	0.42	26.3
	9.55	1.02	27.0	5	9.24	9.24	9.24	0.42	0.42	0.42	28.8
	10.23	1.05	29.2	5	9.25	9.24	9.26	0.42	0.42	0.42	27.6
	10.25	1.05	26.4	5	9.24	9.24	9.24	0.42	0.42	0.42	28.7
	10.25	1.05	29.0	5	9.24	9.24	9.24	0.42	0.42	0.42	28.0
	10.28	1.05	28.0	5	9.24	9.24	9.24	0.42	0.42	0.42	28.8
	10.25	1.05	28.2	5	9.42	9.24	10.00	1.00	1.00	1.00	27.9
	10.25	1.05	28.8	5	9.42	9.36	9.48	0.57	0.54	1.00	27.7
	10.00	1.05	28.3	5	9.39	9.36	9.42	0.57	0.54	1.00	28.8
	9.28	1.05	29.0	5	9.39	9.36	9.42	0.57	0.54	1.00	27.8
	9.03	1.05	28.0	5	9.39	9.36	9.42	0.57	0.54	1.00	28.9

3 交通事業体の勤務時間、休憩時間、勤務日数及非番日数

	總數	業							
		通信業 郵便、 電信、 電話業	運		輸			業	
		總數	鐵道業	電車業	乗合自 動車業	船 舶 運輸業	運 輸 取扱業		
調査事業場数									
昭和	2	421	31	390	44	31	3	289	23
同	3	450	31	419	55	31	3	310	20
同	4	453	31	422	58	31	3	311	19
同	5	448	31	417	59	31	3	307	17
同	6	424	31	393	59	32	4	280	18
同	7	435	31	404	59	34	8	285	18
同	8	438	31	407	57	35	11	286	18
同	9	447	31	416	54	37	10	297	18
同	10	444	31	413	53	36	11	295	18
同	11	447	31	416	54	35	11	298	18
勤務時間 (一日平均)									
		時分	時分	時分	時分	時分	時分	時分	時分
昭和	2	10.41	9.34	11.13	12.10	10.57	9.44	10.21	9.53
同	3	10.47	9.39	11.26	12.15	10.58	9.32	11.01	9.52
同	4	10.41	9.18	11.23	12.16	11.03	8.53	10.49	9.51
同	5	10.34	8.32	11.38	12.20	11.09	8.30	11.10	9.47
同	6	10.26	8.27	11.28	12.03	11.22	8.46	10.42	9.53
同	7	10.16	8.21	11.12	12.00	11.02	9.57	9.55	9.58
同	8	10.10	8.14	11.05	11.55	11.02	9.55	9.54	9.57
同	9	10.05	8.15	10.57	11.47	11.03	9.50	9.38	9.51
同	10	10.05	8.20	10.56	11.54	11.03	10.12	9.42	9.49
同	11	10.05	8.15	10.59	11.53	11.08	10.24	9.36	9.50
1月		10.06	8.11	11.02	12.00	11.02	10.22	9.36	9.47
2月		10.06	8.11	11.02	12.00	11.03	10.20	9.36	9.47
3月		10.01	8.14	11.03	12.00	11.06	10.14	9.36	9.50
4月		10.09	8.21	11.02	11.20	11.04	10.14	9.45	9.49
5月		10.09	8.22	11.01	11.51	11.04	10.22	9.36	9.50
6月		10.04	8.19	10.55	11.44	10.55	10.22	9.36	9.50
7月		10.04	8.14	10.57	11.47	10.54	10.29	9.45	9.47
8月		9.59	8.01	10.57	11.46	10.54	10.28	9.45	9.47
9月		10.04	8.17	10.57	11.51	10.54	10.26	9.32	9.48
10月		10.07	8.22	10.59	11.53	10.54	10.28	9.32	9.55
11月		10.02	8.08	10.59	11.55	10.54	10.28	9.32	9.55
12月		10.04	8.15	10.58	11.56	10.53	10.31	9.24	9.55
休憩時間 (一日平均)									
		時分	時分	時分	時分	時分	時分	時分	時分
昭和	2	1.39	1.43	1.43	1.49	2.25	1.42	2.37	1.32
同	3	1.42	1.34	1.46	1.32	2.04	1.18	2.18	1.12
同	4	1.43	1.27	1.52	1.38	2.14	1.27	2.17	1.13
同	5	1.41	1.08	2.00	1.51	2.09	1.26	2.45	1.15
同	6	1.39	1.04	1.58	1.47	2.10	1.30	2.21	1.15
同	7	1.32	0.59	1.48	1.47	2.05	1.35	1.34	1.16
同	8	1.27	0.58	1.44	1.41	2.05	1.24	1.33	1.15
同	9	1.28	0.57	1.43	1.41	2.01	1.19	1.34	1.18
同	10	1.27	0.57	1.42	1.39	2.01	1.29	1.29	1.19
同	11	1.29	0.58	1.44	1.42	2.01	1.34	1.38	1.17
1月		1.27	0.57	1.43	1.35	2.02	1.34	1.36	1.18
2月		1.28	0.57	1.43	1.39	2.02	1.33	1.36	1.18
3月		1.30	0.59	1.46	1.41	2.03	1.34	1.45	1.20
4月		1.28	0.57	1.44	1.39	2.02	1.34	1.36	1.16
5月		1.28	0.57	1.43	1.37	2.02	1.37	1.36	1.18
6月		1.28	0.58	1.43	1.42	1.56	1.37	1.36	1.18
7月		1.29	0.59	1.45	1.42	2.00	1.33	1.41	1.15

總數	通信業		運		輸			業
	郵便、 電信、 電話業	總數	鐵道業	電車業	乗台自 動車業	船 舶 運輸業	運 輸 取扱業	
休憩時間 (一日平均)								
	時分	時分	時分	時分	時分	時分	時分	時分
昭和10年	8月	1.30	0.59	1.45	1.42	2.00	1.33	1.41
	9月	1.30	0.59	1.45	1.45	2.01	1.32	1.36
	10月	1.29	0.57	1.45	1.44	2.01	1.33	1.36
	11月	1.29	0.58	1.45	1.44	2.01	1.34	1.36
	12月	1.28	0.55	1.45	1.44	2.00	1.34	1.36
勤務日数 (一箇月平均)								
		日	日	日	日	日	日	日
昭和	2	25.2	25.6	25.1	24.7	24.0	26.7	26.4
同	3	25.3	25.4	25.3	25.1	24.1	27.1	26.3
同	4	25.4	25.7	25.2	25.0	24.3	26.9	26.0
同	5	25.5	26.1	25.1	25.1	23.9	26.3	26.0
同	6	25.3	26.0	25.0	25.0	23.7	26.9	26.1
同	7	25.5	25.8	25.3	25.3	24.0	25.8	27.0
同	8	25.5	25.8	25.4	25.6	23.9	25.8	26.9
同	9	25.5	25.9	25.3	25.5	23.8	25.5	26.8
同	10	25.5	25.9	25.3	25.6	23.8	24.8	26.9
同	11	25.5	25.9	25.2	25.6	23.9	24.4	26.6
1月		25.7	26.3	25.4	25.8	24.1	24.7	26.8
2月		25.2	25.6	25.0	25.5	23.9	24.3	26.1
3月		25.1	25.7	24.8	25.3	23.2	23.6	26.8
4月		25.4	25.6	25.3	25.6	24.1	24.7	26.5
5月		25.5	26.2	25.1	25.5	23.6	24.1	26.8
6月		25.6	26.3	25.3	25.6	24.2	25.1	26.5
7月		25.6	26.4	25.3	25.7	23.8	24.3	26.8
8月		25.8	26.4	25.5	25.8	24.3	24.6	26.8
9月		25.3	25.3	25.3	25.7	24.1	24.4	26.5
10月		25.4	26.0	25.2	25.5	23.8	24.1	26.8
11月		25.3	25.5	25.3	25.6	24.1	24.5	26.5
12月		25.5	26.2	25.2	25.5	23.9	24.3	26.8
非番日数 (一箇月平均)								
		日	日	日	日	日	日	日
昭和	2	3.9	4.4	4.2	4.7	7.0	3.7	3.8
同	3	3.8	3.5	4.0	4.1	5.0	3.5	3.5
同	4	3.8	3.2	4.1	4.2	4.9	3.6	3.8
同	5	3.6	2.7	4.1	4.2	4.9	3.5	3.5
同	6	3.6	2.6	4.1	4.3	4.8	2.6	3.5
同	7	3.6	2.8	4.0	4.3	4.9	4.0	2.3
同	8	3.5	2.7	3.9	4.0	5.0	3.5	2.5
同	9	3.6	2.6	4.0	4.1	5.1	3.7	2.7
同	10	3.7	2.6	4.2	4.1	5.3	4.8	2.5
同	11	3.7	2.8	4.1	4.0	5.2	4.7	2.7
1月		3.8	2.8	4.3	4.2	5.3	4.8	2.9
2月		3.7	2.6	4.2	4.1	5.3	4.9	2.6
3月		3.7	2.8	4.1	4.0	5.2	4.6	2.7
4月		3.7	2.8	4.1	3.9	5.3	4.7	2.6
5月		3.6	2.7	4.1	4.0	5.1	4.7	2.8
6月		3.6	2.7	4.0	3.9	5.1	4.4	2.7
7月		3.6	2.7	4.0	3.9	5.1	4.4	2.7
8月		3.8	2.9	4.2	4.1	5.2	4.7	2.8
9月		3.7	2.7	4.2	4.1	5.2	4.8	2.7
10月		3.7	2.9	4.1	4.0	5.0	4.7	2.8
11月		3.7	2.9	4.1	4.0	5.2	4.8	2.6
12月		3.6	2.7	4.0	3.9	5.0	4.6	2.7

備考 本調査の勤務時間中には休憩時間を含む。

第四 賃 銀

一 労働統計實地調査結果

(昭和八年第四回調査)

1 工場労働者の賃銀

産業別賃銀

	總平均	男		女	
		人員	賃銀	人員	賃銀
總 數	1.30	716,433	1.98	707,613	0.61
窯業、土石加工業	1.42	41,733	1.59	9,439	0.67
瓦、土管製造	1.10	92	1.32	39	0.59
煉瓦製造	1.27	3,841	1.42	1,015	0.71
陶磁器、土器製造	1.14	11,981	1.38	5,582	0.63
硝子、硝子品製造	1.54	10,656	1.65	1,423	0.73
七寶、磁、磁器品製造	1.45	2,745	1.55	407	0.73
セメント、石灰、石膏類製造	1.77	9,172	1.82	434	0.72
セメント品、人造石製造	1.70	648	1.82	89	0.85
其の他の土石類加工業	1.52	2,598	1.65	450	0.73
金屬工業	2.29	111,856	2.40	9,426	0.88
鍊鋼業	2.38	52,227	2.44	1,990	0.95
鍊鋼延業	2.69	20,051	2.71	285	0.94
電線、電纜製造	2.24	4,176	2.74	1,691	1.01
鍛造業	2.11	4,695	2.20	323	0.72
鑄造業	2.11	15,560	2.18	799	0.83
釘、鉄、針類製造	1.70	3,470	1.95	900	0.74
金屬薄板品製造	1.63	4,172	2.00	1,937	0.84
鋼索製造、針金細工	2.33	2,447	2.62	604	1.12
建築用、家具用金物製造	2.34	2,346	2.40	92	0.71
鍍金	1.72	1,561	1.79	119	0.75
其の他の金屬工業	1.16	1,151	1.48	686	0.63
機械器具製造業	2.18	89,178	2.36	13,448	0.98
金屬工用、木工用機械器具製造	2.03	3,859	2.06	101	0.58
採鑛、選鑛、精鍊用機械器具製造	1.96	2,572	1.98	38	0.84

備考 調査工場労働者 1,428,382 中 賃銀不詳の者 4,336 内男 1,952 女 2,384 を除く。

	總平均	男		女	
		人員	賃銀	人員	賃銀
紡織機械器具製造	2.13	13,220	2.29	1,616	0.89
農業用、土木建築用機械器具製造	1.50	3,383	1.53	111	0.68
銃砲、彈丸、水雷製造	2.56	16,319	2.69	1,885	1.42
原動機製造 (汽機、ガス機を除く)	2.61	8,815	2.63	135	1.52
電動機、電氣機械器具製造	2.00	17,734	2.29	4,428	0.87
電氣通信機械器具製造	2.08	2,875	2.41	836	0.95
電球製造	1.41	3,567	1.88	3,715	0.95
其の他の機械器具製造	2.39	16,834	2.44	583	0.84
造船業、運搬用具製造業	2.58	127,759	2.61	2,481	0.99
造船業	2.52	79,811	2.54	1,027	0.94
鐵道軌道車輛製造	2.72	22,536	2.75	480	1.28
航空機製造	2.68	21,353	2.75	864	0.89
自動車、自動自轉車製造	3.73	1,503	3.74	15	1.96
自轉車製造	1.61	1,657	1.65	81	0.74
其の他の運搬用具製造	2.15	899	2.17	14	1.04
精巧工業	2.00	14,119	2.26	3,046	0.84
度量衡器、計測器、科學的機械器具製造	2.55	6,393	2.72	678	0.92
光學機械器具製造	1.67	1,227	1.93	336	0.74
醫療機械器具製造	1.75	344	2.09	122	0.81
樂器製造	1.85	2,808	2.03	616	1.03
時計製造	1.48	3,260	1.72	1,075	0.77
貴金屬、寶石、飾石細工	1.67	87	0.96	219	0.55
化學工業	1.37	61,948	1.69	34,078	0.79
藥品、賣藥、賣藥類似品製造	1.50	15,588	1.69	4,384	0.82
染料、顔料、塗料製造	1.71	2,413	1.85	379	0.83
肥料製造	1.49	10,670	1.54	638	0.66
火藥、其の他の發火物製造	1.68	3,557	1.99	1,337	0.84
マフチ製造	0.67	1,403	1.14	3,855	0.50
護謄、護謄品製造 (複写機を含む)	1.25	13,787	1.72	16,949	0.86
セルロイド、セルロイド品製造 (セルロイド玩具を含む)	1.40	2,301	1.85	1,440	0.68
礦物油精製造	1.69	2,814	1.76	237	0.86
動物油脂製造	1.77	2,532	1.85	204	0.76
石鹼、化粧品製造	1.16	1,527	1.82	2,981	0.83
木蠟、蠟製品製造	0.98	355	1.28	280	0.61
煉炭、炭製造、乾留	1.46	3,353	1.53	280	0.71
其の他の化學工業	1.24	1,648	1.66	1,114	0.61
紡織工業	0.68	132,872	1.25	562,625	0.55
生絲製造	0.44	19,501	0.69	210,973	0.41
人造絹絲製造	1.10	13,040	1.48	14,217	0.76

産業別貨銀 (續)

	總平均	男		女	
		人員	賃銀	人員	賃銀
眞綿製織	0.53	110	0.65	159	0.44
綿製織	0.75	752	1.22	1,954	0.57
綿製織	0.64	4,124	1.17	19,234	0.53
綿製織	1.00	8,389	1.75	27,950	0.78
綿製織	0.93	2,102	1.43	6,159	0.76
綿製織	0.73	24,471	1.36	137,107	0.62
綿製織	0.63	1,192	1.10	6,582	0.55
綿製織	0.93	734	1.32	1,084	0.66
綿製織	0.63	10,000	0.91	47,066	0.57
綿製織	0.92	4,290	1.55	13,933	0.73
麻製織	0.68	400	1.01	1,506	0.59
麻製織	0.68	11,397	1.06	50,581	0.60
メリヤス、メリヤス品製造	0.94	3,095	1.39	7,339	0.75
メリヤス品製造	0.62	758	1.06	4,279	0.54
メリヤス品製造	0.98	1,793	1.47	2,438	0.61
その他の紡織、紡織品製造	1.09	1,801	1.61	2,692	0.74
漂白、精練、染色、整染等の糸布加工	1.27	24,778	1.44	7,243	0.70
湯熨斗、洗拔、洗濯、洗濯業	1.15	145	1.43	129	0.83
被服、身製品製造業	1.11	9,939	1.56	19,760	0.88
衣服裁縫業	1.15	1,914	1.85	4,518	0.86
帽子裁縫業	1.12	2,106	1.42	1,767	0.77
足袋、シャツ、肩掛類製造	1.06	4,764	1.46	12,758	0.91
扇子、團扇、提燈、傘、合羽類製造	0.60	16	0.85	14	0.32
履物類製造	1.01	180	1.25	75	0.43
靴製造 (護謨靴を除く)	1.55	902	1.88	409	0.85
その他の身製品製造	0.80	57	1.43	219	0.63
紙工業、印刷業	1.64	45,221	1.89	13,829	0.83
紙料、紙製品製造	1.33	15,587	1.56	5,701	0.67
紙製品製造	1.18	2,341	1.67	2,196	0.67
紙製品製造	0.95	26,314	1.52	5,541	0.72
紙製品製造	1.52	979	1.72	391	1.03
皮革、骨、羽毛品類製造業	1.99	2,791	2.37	854	0.75
皮革、擬革、其の製品製造	2.28	2,503	2.47	319	0.76
骨、角、甲、牙、貝類細工	0.71	157	0.91	222	0.57
刷毛、其の他の羽毛品類製造	1.22	131	2.07	313	0.86
木竹草藁類に関する製造業	1.22	21,085	1.37	4,705	0.58
製材、合板製造	1.29	14,815	1.35	1,358	0.60
建具、家具、指物類製造	1.59	1,582	1.65	109	0.61

	總平均	男		女	
		人員	賃銀	人員	賃銀
樽、桶、木箱類製造	1.42	2,185	1.53	367	0.73
割物、木地、曲物製	0.85	321	1.00	121	0.47
漆器製	0.90	323	0.99	79	0.50
畳表、花筵、蓆、蓆類製造	0.71	88	1.08	142	0.47
藁、麥稈、經木、棕梠類製造	0.62	300	0.98	1,095	0.53
箆、籠、行李類製	0.78	111	0.96	132	0.63
軸木類製	0.92	344	1.53	716	0.63
コルク、コルク製品製	1.22	420	1.48	193	0.65
其の他の木竹草藁製品製	0.81	596	1.03	393	0.49
飲食物品製造業	1.41	28,802	1.85	29,176	0.97
精製穀類製	0.49	159	1.35	2,295	0.43
製粉、澱粉製	1.86	1,876	1.97	177	0.69
菓子、麵包、水飴製	0.97	3,993	1.34	5,663	0.72
砂糖類製	1.83	2,831	1.95	351	0.90
味噌、醬油、酢醸	1.38	5,196	1.42	362	0.76
和酒醸造	1.46	1,515	1.52	134	0.72
麥酒醸造	1.91	2,552	2.12	558	0.97
其の他の酒類醸造	1.91	54	2.16	15	1.00
清涼飲料製	2.01	39	2.42	20	1.19
清涼飲料製	0.81	1,158	1.32	2,308	0.56
畜産品製	1.04	584	1.30	324	0.57
鹽乾、魚介類製	0.65	258	0.88	325	0.46
海藻、其の他の水産食品製	0.63	130	0.92	400	0.54
製茶	1.03	239	1.55	277	0.57
製氷、冷蔵業	1.46	613	1.62	140	0.73
煙草製	1.67	6,775	2.59	15,267	1.27
其の他の飲食料品製	1.50	830	2.04	560	0.70
土木建築に関する業	1.41	17,321	1.42	414	0.63
土木建築に関する業	1.41	17,321	1.42	414	0.63
ガス、電気、水道業	2.49	5,689	2.55	236	0.98
ガス発生供給業	2.58	2,780	2.70	209	0.96
電力発生供給業	2.41	2,410	2.41	1	0.74
水道業	2.34	499	2.40	26	1.16
其の他の工業	1.23	6,120	1.61	4,096	0.65
映画製作	1.34	31	1.48	11	0.95
防水布、油布、リノリウム類製造	1.73	776	2.03	276	0.88
文具製	1.04	1,367	1.29	930	0.67
運動用具、遊戯品、玩具製	0.94	1,908	1.29	2,031	0.61
其の他の工業 (セルロイド玩具を除く)	1.58	2,038	1.96	848	0.66

産 業 及 賃 銀

		總 數	窯業、土 石加工業	金屬工業	機械器具 製造業	造船業、 運搬用具 製造業	精巧工業	化學工業
總 數	計	1,428,382	51,262	121,494	103,284	130,741	17,183	96,177
	男	718,385	41,806	112,053	89,744	128,253	14,136	62,037
	女	709,997	9,456	9,441	13,540	2,488	3,047	34,140
40*錢未滿	男	12,407	443	390	998	99	114	358
	女	163,839	795	399	280	17	126	2,518
60 錢未滿	男	27,702	1,788	1,469	3,286	2,264	503	1,372
	女	240,311	3,499	1,611	2,628	174	652	7,536
80 錢未滿	男	41,481	3,471	2,948	4,622	2,252	1,130	3,239
	女	155,038	2,813	2,510	2,739	529	948	9,981
1 圓未滿	男	47,935	4,356	3,566	4,086	1,437	898	5,651
	女	75,724	1,298	2,063	2,351	781	579	6,501
1 圓20錢未滿	男	59,624	4,864	5,471	4,501	1,922	924	6,778
	女	36,086	630	1,103	2,077	491	288	3,720
1 圓40錢未滿	男	58,826	4,479	7,256	4,762	3,240	939	7,589
	女	17,989	242	755	1,266	212	198	1,874
1 圓60錢未滿	男	58,697	4,081	8,759	5,373	6,030	899	8,021
	女	9,090	101	482	780	92	114	1,007
1 圓80錢未滿	男	53,771	3,886	7,720	5,585	7,831	862	6,321
	女	4,787	30	256	527	77	66	484
2 圓未滿	男	49,456	3,230	8,447	6,135	9,238	919	5,228
	女	2,160	14	117	229	53	25	220
2 圓20錢未滿	男	46,935	2,900	8,340	6,160	10,829	860	4,251
	女	1,221	13	57	184	25	19	123
2 圓40錢未滿	男	41,801	2,065	8,142	5,613	11,706	717	3,166
	女	589	3	24	170	8	6	47

階 級 別 勞 働 者

紡織工業	被 服、 裝 品 製 造 業	紙工業、 印 刷 業	皮 革、骨、 羽 毛 品 類 製 造 業	木 竹 草 蓆 類 に 關 する 製 造 業	飲 食 料 品 製 造 業	土 木 建 築 に 關 する 業	ガ ス、電 氣、水 道 業	其 の 他 の 工 業
697,793	29,770	59,145	3,647	25,818	58,045	17,747	5,931	10,345
133,167	9,986	45,265	2,793	21,108	28,834	17,332	5,695	6,176
564,626	19,784	13,880	854	4,710	29,211	415	236	4,169
7,915	181	759	6	439	479	19	3	204
153,229	1,171	1,324	68	972	2,309	3	5	623
11,554	549	1,937	44	1,399	961	81	23	472
206,887	3,970	3,761	225	1,961	5,796	145	16	1,450
15,564	811	2,847	128	2,063	1,610	274	47	475
121,818	4,385	3,054	241	968	3,753	221	45	1,033
16,906	955	3,410	152	2,825	1,930	1,110	78	575
52,294	3,442	1,803	147	468	3,410	25	56	506
18,732	1,313	4,046	172	3,125	2,384	4,466	174	752
18,486	2,939	1,450	96	168	4,306	9	69	254
15,394	1,106	3,661	205	2,934	2,392	4,023	287	559
6,146	1,794	860	46	93	4,353	9	22	119
12,578	1,026	3,938	198	2,342	2,344	2,442	269	397
2,192	985	539	17	43	2,671	—	13	54
10,017	882	3,751	203	1,575	2,671	1,687	364	416
843	502	405	6	21	1,535	2	6	27
6,844	700	3,367	164	1,104	2,458	915	302	405
356	312	253	6	8	552	—	3	12
5,061	589	2,898	163	853	2,299	995	383	354
211	175	126	—	—	275	—	1	12
3,724	457	2,342	144	605	1,969	404	448	299
71	55	100	—	1	103	—	—	1

産 業 及 賃 銀

	總 數	窯業、土 石加工業	金屬工業	機械器具 製造業	造船業、 運搬用具 製造業	精巧工業	化學工業
2圓60錢未満 {男女}	37,224 354	1,749 —	7,231 17	5,162 89	11,517 19	703 6	2,432 47
2圓80錢未満 {男女}	32,441 184	1,321 1	6,592 11	4,464 68	10,680 2	656 4	1,871 13
3圓未 滿 {男女}	27,599 104	946 —	5,675 6	4,054 24	9,721 1	544 4	1,409 5
3圓20錢未満 {男女}	24,170 51	647 —	5,239 6	3,637 20	8,444 —	504 3	1,095 —
3圓40錢未満 {男女}	19,772 33	426 —	4,636 4	3,187 7	6,980 —	409 4	867 —
3圓60錢未満 {男女}	15,913 18	345 —	3,796 —	2,774 3	5,379 —	322 2	672 1
3圓80錢未満 {男女}	12,671 13	216 —	3,208 —	2,356 5	4,390 —	264 —	452 1
4圓未 滿 {男女}	9,981 6	172 —	2,545 1	2,145 1	3,114 —	238 1	317 —
4圓20錢未満 {男女}	7,942 7	104 —	2,132 1	1,753 —	2,358 —	252 —	260 —
4圓40錢未満 {男女}	6,180 —	71 —	1,712 —	1,521 —	1,789 —	237 —	154 —
4圓60錢未満 {男女}	4,831 1	52 —	1,312 —	1,271 —	1,356 —	188 —	111 —
4圓80錢未満 {男女}	3,725 1	23 —	1,001 —	1,079 —	1,005 —	173 1	100 —
5圓未 滿 {男女}	2,998 3	18 —	870 2	854 —	780 —	144 —	64 —
5圓以 上 {男女}	12,351 4	80 —	3,399 1	3,800 —	3,398 —	720 —	170 —
不 詳 {男女}	1,952 2,384	73 17	197 15	566 92	494 7	17 1	89 62

階 級 別 勞 働 者 (續)

紡織工業	被 服、 裝 品 製 造 業	紙工業、 印 刷 業	皮革、骨、 羽毛品類 製 造 業	木竹草蓆 類に關す る製 造 業	飲 食 料 品 製 造 業	土 木 建 築 に 關 する 業	ガ ス、電 氣、水 道 業	其 の 他 の 工 業
2,551 29	346 18	2,158 69	127 2	497 1	1,561 56	417 —	520 —	253 1
1,888 13	218 5	1,935 39	126 —	382 1	1,409 25	150 —	498 —	251 2
1,305 21	207 3	1,517 25	123 —	281 —	1,140 14	75 —	415 —	187 1
995 9	133 1	1,346 8	110 —	213 —	1,023 4	114 —	502 —	168 —
598 12	106 1	1,111 3	97 —	129 —	645 2	53 —	406 —	122 —
420 3	83 2	980 4	137 —	82 —	488 3	32 —	330 —	73 —
227 1	72 —	743 3	98 —	46 —	315 2	9 —	238 —	37 1
186 1	50 —	614 2	76 —	34 —	264 —	11 —	178 —	37 —
125 3	38 —	525 1	70 —	26 —	167 2	17 —	98 —	17 —
67 —	30 —	365 —	65 —	24 —	89 —	1 —	35 —	20 —
66 —	23 —	266 —	46 —	27 —	67 1	4 —	33 —	9 —
41 —	18 —	173 —	37 —	9 —	35 —	1 —	24 —	6 —
33 —	9 —	125 —	27 —	12 —	40 1	1 —	15 —	6 —
81 —	37 —	407 —	73 —	59 —	62 3	20 —	19 —	26 —
295 2,001	47 24	44 51	2 —	23 5	32 35	11 1	6 —	56 73

産 業 及 年

		總 數	窯業、土 石加工業	金屬工業	機械器具 製造業	造船業、 運搬用具 製造業	精巧工業	化學工業
總 數	平均	1.30	1.42	2.29	2.18	2.58	2.00	1.37
	男	1.98	1.59	2.41	2.36	2.61	2.26	1.69
	女	0.61	0.67	0.88	0.98	0.99	0.84	0.79
未成年労働者	男	0.93	0.83	1.13	1.05	1.32	0.96	0.96
	女	0.53	0.60	0.68	0.79	0.81	0.71	0.71
12—13 歳	男	0.43	0.50	0.53	0.51	0.56	0.56	0.48
	女	0.36	0.45	0.45	0.49	0.43	0.54	0.46
14—15 歳	男	0.57	0.61	0.67	0.61	0.64	0.65	0.64
	女	0.45	0.53	0.56	0.64	0.65	0.60	0.59
16—19 歳	男	1.03	0.92	1.22	1.18	1.46	1.09	1.02
	女	0.60	0.67	0.73	0.87	0.83	0.78	0.76
成年労働者	男	2.20	1.77	2.57	2.71	2.79	2.72	1.82
	女	0.76	0.71	1.00	1.21	1.08	1.07	0.87
20—29 歳	男	1.79	1.52	2.12	2.18	2.30	2.23	1.56
	女	0.73	0.72	0.92	1.12	0.95	1.04	0.87
30—39 歳	男	2.43	1.98	2.81	3.00	2.92	3.12	2.02
	女	0.82	0.72	1.04	1.28	1.06	1.08	0.86
40—49 歳	男	2.78	2.05	3.18	3.36	3.29	3.40	2.25
	女	0.87	0.72	1.15	1.55	1.28	1.29	0.89
50—59 歳	男	2.68	1.76	3.09	3.33	3.50	3.04	2.14
	女	0.76	0.66	1.13	1.12	1.35	1.14	0.84
60 歳以上	男	1.71	1.31	1.90	2.39	2.26	2.68	1.66
	女	0.58	0.59	0.76	1.13	0.74	0.84	0.75

齡 別 賃 銀

紡織工業	被 服、 裝 品 製 造 業	紙工業、 印 刷 業	皮 革、骨、 羽 毛 品 類 製 造 業	木竹草蓆 類に關する 製 造 業	飲 食 料 品 製 造 業	土 木 建 築 に 關 する 業	ガ ス、電 氣、 水 道 業	其 の 他 の 工 業
0.68	1.11	1.64	1.99	1.22	1.41	1.41	2.49	1.23
1.25	1.56	1.89	2.37	1.37	1.85	1.42	2.55	1.61
0.55	0.88	0.83	0.75	0.58	0.97	0.63	0.98	0.65
0.67	0.86	0.83	0.98	0.70	0.78	1.12	1.14	0.74
0.50	0.78	0.66	0.65	0.51	0.74	0.58	0.79	0.56
0.32	0.48	0.50	0.54	0.43	0.43	0.77	0.30	0.42
0.35	0.48	0.47	0.42	0.38	0.47	0.53	—	0.43
0.45	0.58	0.57	0.62	0.50	0.54	0.89	0.75	0.52
0.44	0.64	0.55	0.53	0.46	0.57	0.60	0.49	0.51
0.74	0.94	0.90	1.09	0.77	0.84	1.15	1.17	0.84
0.56	0.87	0.71	0.73	0.56	0.82	0.58	0.83	0.62
1.44	1.81	2.11	2.54	1.50	1.98	1.45	2.60	1.86
0.66	1.04	0.95	0.81	0.61	1.12	0.64	1.00	0.75
1.24	1.56	1.77	1.86	1.33	1.57	1.38	2.04	1.53
0.65	1.02	0.98	0.79	0.59	1.10	0.61	0.91	0.72
1.68	2.05	2.40	2.68	1.63	2.15	1.50	2.65	2.09
0.71	1.06	0.95	0.84	0.63	1.16	0.67	0.97	0.77
1.79	2.29	2.54	3.25	1.68	2.47	1.52	2.99	2.36
0.70	1.20	0.90	0.85	0.62	1.17	0.62	1.01	0.84
1.56	2.46	2.35	3.50	1.56	2.41	1.50	2.91	2.18
0.62	1.04	0.79	0.73	0.58	1.06	0.64	1.34	0.89
1.26	1.69	2.01	2.96	1.45	1.61	1.30	2.08	1.51
0.53	0.53	0.62	0.75	0.48	0.61	0.56	0.75	1.00

産 業 及 就 業

		總 數	窯業、土 石加工業	金屬工業	機械器具 製造業	造船業、 運搬用具 製造業	精巧工業	化學工業
總 數	平均	円 1.30	円 1.42	円 2.29	円 2.18	円 2.58	円 2.00	円 1.37
	男	1.98	1.59	2.41	2.36	2.61	2.26	1.69
	女	0.61	0.67	0.88	0.98	0.99	0.84	0.79
5 年 未 滿	男	1.28	1.12	1.66	1.38	1.70	1.27	1.29
	女	0.55	0.61	0.72	0.83	0.85	0.75	0.73
3 箇月未滿	男	1.06	0.88	1.33	1.12	1.48	0.93	1.06
	女	0.43	0.53	0.62	0.63	0.67	0.60	0.55
3 箇月以上 6 箇月未滿	男	1.07	0.94	1.37	1.20	1.42	0.97	1.06
	女	0.44	0.52	0.66	0.72	0.81	0.61	0.58
6 箇月以上 1 年 未 滿	男	1.19	0.99	1.50	1.23	1.60	1.06	1.15
	女	0.47	0.56	0.68	0.75	0.83	0.66	0.66
1 年 以 上 1 年 6 箇月未滿	男	1.27	1.04	1.57	1.34	1.77	1.32	1.23
	女	0.55	0.60	0.73	0.82	0.84	0.68	0.74
1 年 6 箇月以上 2 年 未 滿	男	1.22	1.08	1.62	1.37	1.65	1.14	1.31
	女	0.54	0.63	0.72	0.92	0.87	0.72	0.76
2 年 以 上 3 年 未 滿	男	1.23	1.16	1.67	1.46	1.65	1.43	1.36
	女	0.58	0.63	0.74	0.93	1.00	0.86	0.82
3 年 以 上 4 年 未 滿	男	1.41	1.30	1.85	1.60	1.88	1.45	1.45
	女	0.62	0.68	0.82	1.03	0.95	0.91	0.85
4 年 以 上 5 年 未 滿	男	1.62	1.45	2.19	1.79	2.03	1.69	1.62
	女	0.66	0.74	0.91	1.09	1.00	1.05	0.86
5 — 9 年	男	1.90	1.67	2.41	2.29	2.36	2.15	1.81
	女	0.72	0.79	1.06	1.29	1.06	1.15	0.95
5 年 以 上 6 年 未 滿	男	1.73	1.52	2.24	2.01	2.21	1.85	1.68
	女	0.68	0.74	1.00	1.16	1.00	1.09	0.93
6 年 以 上 7 年 未 滿	男	1.83	1.60	2.34	2.17	2.30	2.06	1.76
	女	0.71	0.78	1.01	1.24	1.06	1.06	0.93
7 年 以 上 8 年 未 滿	男	1.92	1.68	2.47	2.31	2.37	2.16	1.81
	女	0.72	0.80	1.11	1.33	1.10	1.22	0.96
8 年 以 上 9 年 未 滿	男	1.97	1.74	2.49	2.44	2.41	2.23	1.87
	女	0.75	0.82	1.11	1.43	1.10	1.22	0.97

年 數 別 賃 銀

紡織工業	被 服、 身 裝 品 製 造 業	紙工業、 印 刷 業	皮革、骨、 羽毛品類 製 造 業	木竹草蓁 類に關す る 製 造 業	飲 食 料 品 製 造 業	土 木 建 築 に 關 する 業	ガ ス、電 氣、水 道 業	其 の 他 の 工 業
円 0.68	円 1.11	円 1.64	円 1.99	円 1.22	円 1.41	円 1.41	円 2.49	円 1.23
1.25	1.56	1.89	2.37	1.37	1.85	1.42	2.55	1.61
0.55	0.88	0.83	0.75	0.58	0.97	0.63	0.98	0.65
0.90	1.08	1.07	1.45	1.00	1.12	1.23	1.78	1.08
0.51	0.77	0.64	0.69	0.53	0.67	0.62	0.89	0.58
0.79	0.80	0.88	1.27	0.83	0.89	1.22	1.29	0.78
0.39	0.48	0.51	0.45	0.43	0.49	0.63	0.80	0.44
0.75	0.86	0.87	1.29	0.79	0.92	1.17	1.46	0.92
0.39	0.58	0.56	0.57	0.47	0.54	0.60	0.80	0.47
0.77	0.99	0.91	1.32	0.82	0.95	1.17	1.35	0.92
0.42	0.68	0.55	0.65	0.48	0.58	0.64	0.89	0.52
0.83	1.12	0.94	1.35	0.91	0.94	1.18	1.37	1.00
0.51	0.73	0.59	0.72	0.51	0.56	0.61	0.94	0.58
0.83	1.06	1.07	1.41	0.95	1.01	1.25	1.46	1.02
0.51	0.80	0.58	0.64	0.53	0.69	0.67	0.76	0.62
0.91	1.09	1.06	1.38	1.03	1.06	1.23	1.67	1.06
0.54	0.84	0.64	0.76	0.56	0.66	0.71	0.91	0.65
1.02	1.21	1.17	1.61	1.17	1.29	1.27	1.93	1.32
0.57	0.90	0.68	0.81	0.58	0.83	0.62	1.01	0.72
1.15	1.39	1.32	1.83	1.24	1.46	1.35	2.25	1.63
0.61	1.04	0.83	0.83	0.66	0.96	0.77	0.92	0.77
1.38	1.65	1.73	2.25	1.43	1.79	1.42	2.36	1.91
0.64	1.12	0.96	0.85	0.66	1.16	0.68	1.01	0.87
1.24	1.46	1.49	1.96	1.29	1.58	1.37	2.19	1.70
0.62	1.03	0.85	0.86	0.61	1.06	0.59	0.95	0.74
1.34	1.59	1.58	2.11	1.36	1.66	1.43	2.25	1.79
0.64	1.11	0.91	0.94	0.66	1.12	0.72	1.07	0.88
1.39	1.64	1.69	2.23	1.44	1.84	1.44	2.29	1.87
0.65	1.12	0.94	0.80	0.66	1.16	1.35	0.95	0.91
1.43	1.80	1.83	2.27	1.54	1.87	1.43	2.46	2.10
0.65	1.18	1.05	0.81	0.70	1.21	0.50	1.09	0.98

産業及就業

	總數	窯業、土 石加工業	金屬工業	機械器具 製造業	造船業、 運搬用具 製造業	精巧工業	化學工業
9年以上(男)	2.14	1.89	2.61	2.64	2.53	2.53	2.02
10年未滿(女)	0.79	0.86	1.23	1.40	1.10	1.30	1.03
10—14年(男)	2.36	1.95	2.78	2.83	2.75	2.84	2.15
10—14年(女)	0.83	0.81	1.25	1.53	1.33	1.38	0.98
10年以上(男)	2.14	1.83	2.58	2.58	2.64	2.63	1.97
11年未滿(女)	0.78	0.76	1.16	1.41	1.28	1.23	0.96
11年以上(男)	2.24	1.96	2.68	2.75	2.64	2.67	2.10
12年未滿(女)	0.82	0.83	1.18	1.45	1.26	1.48	1.02
12年以上(男)	2.35	2.01	2.76	2.84	2.69	2.85	2.18
13年未滿(女)	0.83	0.85	1.26	1.48	1.21	1.08	0.94
13年以上(男)	2.49	2.00	2.87	2.95	2.79	2.95	2.26
14年未滿(女)	0.90	0.80	1.36	1.59	1.36	1.54	1.01
14年以上(男)	2.61	2.07	3.02	3.06	2.89	3.14	2.32
15年未滿(女)	0.94	0.88	1.44	1.79	1.41	1.61	1.04
15—19年(男)	2.81	2.19	3.23	3.28	3.08	3.36	2.36
15—19年(女)	0.95	0.76	1.53	2.07	1.56	1.54	0.93
15年以上(男)	2.66	2.11	3.07	3.09	2.99	3.22	2.24
16年未滿(女)	0.92	0.75	1.46	1.91	1.48	1.42	0.93
16年以上(男)	2.87	2.23	3.29	3.35	3.12	3.42	2.42
20年未滿(女)	0.97	0.76	1.57	2.13	1.65	1.64	0.93
20—24年(男)	3.03	2.23	3.42	3.53	3.37	3.70	2.48
20—24年(女)	0.91	0.71	1.31	2.18	1.64	1.64	0.84
25—29年(男)	3.29	2.35	3.63	3.77	3.65	3.73	2.52
25—29年(女)	0.90	0.74	1.57	2.14	1.66	1.45	0.74
30—34年(男)	3.37	2.17	3.65	3.84	3.92	4.00	2.57
30—34年(女)	0.76	0.64	1.19	2.32	2.14	—	0.70
35—39年(男)	3.37	1.98	3.57	3.85	4.21	3.72	2.43
35—39年(女)	0.72	0.63	—	1.58	1.92	—	0.61
40年以上(男)	2.82	1.72	2.97	3.44	4.40	3.53	2.07
40年以上(女)	0.66	0.58	1.06	—	1.43	—	0.54

年數別貨銀 (續)

紡織工業	被服、 身裝品 製造業	紙工業、 印刷業	皮革、骨、 羽毛品類 製造業	木竹草蓆 類に關する 製造業	飲食料品 製造業	土木建築 に關する 業	ガス、電 氣、水道 業	其の他 の工業
1.57	1.86	2.04	2.73	1.57	1.97	1.53	2.61	2.16
0.66	1.28	1.17	0.82	0.74	1.32	1.00	0.98	1.04
1.66	2.08	2.26	2.80	1.63	2.15	1.60	2.71	2.41
0.67	1.30	1.18	0.90	0.72	1.38	1.03	1.24	1.19
1.57	1.95	2.09	2.62	1.57	1.97	1.54	2.51	2.23
0.65	1.22	1.13	0.87	0.67	1.31	0.85	1.20	1.21
1.64	2.00	2.15	2.80	1.63	2.09	1.64	2.71	2.34
0.66	1.22	1.15	0.86	0.84	1.36	—	—	1.22
1.69	1.99	2.32	2.70	1.64	2.15	1.62	2.59	2.53
0.68	1.24	1.15	0.89	0.73	1.40	1.17	0.91	1.13
1.69	2.15	2.42	2.87	1.70	2.22	1.67	2.93	2.49
0.68	1.38	1.21	0.91	0.66	1.43	—	1.31	1.17
1.80	2.41	2.39	3.05	1.65	2.39	1.68	2.78	2.52
0.70	1.42	1.36	1.02	0.79	1.47	—	1.91	1.19
1.83	2.34	2.59	3.10	1.79	2.44	1.70	2.89	2.43
0.72	1.52	1.20	0.77	0.73	1.54	0.92	1.22	1.12
1.77	2.44	2.48	2.85	1.72	2.36	1.66	2.79	2.53
0.70	1.48	1.22	0.81	0.75	1.48	0.92	1.23	1.27
1.86	2.29	2.64	3.18	1.82	2.48	1.73	2.93	2.35
0.73	1.56	1.18	0.74	0.71	1.57	—	1.22	1.05
1.98	2.46	2.88	3.41	1.91	2.68	1.70	3.16	2.26
0.71	1.52	1.09	0.94	0.81	1.53	0.68	1.75	1.13
2.02	2.41	2.90	3.66	1.97	2.81	1.78	3.22	2.48
0.71	1.63	1.01	0.51	0.65	1.55	—	—	1.52
2.06	2.62	2.97	3.46	2.06	2.80	1.76	3.16	2.00
0.68	1.62	0.87	0.59	0.61	1.51	0.75	—	—
1.96	2.42	2.88	3.98	2.28	2.64	1.82	3.40	2.34
0.70	2.59	0.58	—	0.73	1.23	—	—	—
1.83	1.80	2.68	3.87	2.35	2.38	1.67	3.08	2.24
0.70	1.69	0.42	—	0.45	1.24	—	—	0.45

産 業 及 実 際 勞

	總 数				早出居残又は遅出 早退なき者				早出居	
	人員	平均 労働時間 時分	賃銀 円	一時間 當り平均 賃銀 銭	人員	平均 労働時間 時分	賃銀 円	一時間 當り平均 賃銀 銭	人員	平均 早出 遅出時間 時分
總	1,428,382	9.42	1.30	13.4	905,071	9.18	0.90	9.7	479,609	1.30
窯業、土石加工業	51,262	9.36	1.42	14.8	29,306	9.06	1.26	13.8	20,432	1.18
金属工業	121,494	10.00	2.29	22.9	42,647	9.00	1.98	22.0	74,639	1.48
機械器具製造業	103,284	10.12	2.18	21.4	26,273	9.06	1.48	16.3	74,480	1.54
造船業、運搬用具製造業	130,741	10.00	2.58	25.8	26,887	8.42	2.08	23.9	98,785	1.48
精巧工業	17,183	9.36	2.00	20.8	7,300	8.54	1.47	16.5	9,453	1.42
化学工業	96,177	9.48	1.37	14.0	48,824	9.12	1.18	12.8	45,837	1.18
紡織工業	697,793	9.30	0.68	7.2	587,400	9.24	0.61	6.5	88,398	1.00
被服、身製品製造業	29,770	9.30	1.11	11.7	23,806	9.24	1.08	11.5	4,987	1.00
紙工業、印刷業	59,145	10.00	1.64	16.0	27,540	9.30	1.26	13.3	29,959	1.18
皮革、骨、羽毛品製造業	3,647	9.18	1.99	21.4	2,201	9.00	1.71	19.0	1,335	1.18
木竹草花類に関する製造業	25,818	9.36	1.22	12.7	16,105	9.18	1.12	12.0	8,150	0.18
飲食料品製造業	58,045	9.00	1.41	15.7	43,597	8.36	1.34	15.6	13,161	1.06
土木建築に関する業	17,747	9.24	1.41	15.0	14,200	9.12	1.35	14.7	3,179	1.18
ガス、電気、水道業	5,931	9.48	2.49	25.4	2,692	9.30	2.46	25.9	3,023	1.12
其の他の工業	10,345	9.18	1.23	13.2	6,293	8.54	1.03	11.6	3,791	1.18

	9時間以内		10時間以内		11時間以内		12時間以内		13時間
	人員	賃銀	人員	賃銀	人員	賃銀	人員	賃銀	人員
總	442,038	1.12	560,791	0.98	197,402	1.81	77,768	2.30	32,936
窯業、土石加工業	12,812	1.39	19,488	1.25	8,121	1.51	2,623	1.78	1,198
金属工業	34,108	2.14	27,910	2.06	25,294	2.42	13,120	2.49	7,338
機械器具製造業	19,715	1.58	27,370	1.85	30,466	2.44	13,231	2.75	6,117
造船業、運搬用具製造業	32,857	2.15	37,143	2.46	29,542	2.70	15,395	3.08	5,606
精巧工業	6,043	1.61	4,867	1.82	2,819	2.56	1,390	2.48	354
化学工業	30,172	1.20	26,900	1.22	20,279	1.50	8,672	1.86	3,422
紡織工業	253,983	0.73	354,556	0.58	43,454	0.85	11,413	1.23	4,890
被服、身製品製造業	10,545	1.20	14,897	1.03	1,680	1.12	682	1.45	249
紙工業、印刷業	9,359	1.50	15,016	1.47	18,689	1.54	6,405	2.08	1,995
皮革、骨、羽毛品製造業	1,449	1.96	1,035	2.01	374	2.08	208	1.69	32
木竹草花類に関する製造業	6,787	1.22	10,555	1.19	4,756	1.21	1,200	1.41	418
飲食料品製造業	12,975	1.22	11,636	1.09	5,787	1.48	1,606	1.82	707
土木建築に関する業	5,729	1.35	4,981	1.45	4,129	1.34	415	2.04	100
ガス、電気、水道業	1,175	2.41	1,493	2.24	922	2.46	1,085	3.03	308
其の他の工業	4,329	1.21	2,944	1.12	1,090	1.53	323	1.81	202

備考 總数欄の平均實際労働時間及一日・一時間平均賃銀は不定及不詳の者を除きて之を

働 時 間 別 賃 銀

残の者	遅出早退の者				6時間以内		7時間以内		8時間以内					
	平均 労働時間 時分	賃銀 円	一時間 當り平均 賃銀 銭	人員	平均 労働時間 時分	賃銀 円	一時間 當り平均 賃銀 銭	人員	賃銀 円	人員	賃銀 円			
總	10.24	2.07	19.9	39,143	0.30	8.48	1.21	13.8	1.242	1.07	5.561	1.08	84,744	1.54
10.18	1.67	16.2	1,434	0.30	8.48	1.05	11.9	6	0.69	424	1.11	5,709	1.54	
10.42	2.48	23.2	3,996	1.00	8.00	2.02	25.3	584	1.05	233	1.21	7,466	2.58	
10.36	2.44	23.0	1,873	0.24	8.54	1.62	18.2	17	1.21	33	1.56	3,105	1.54	
10.24	2.72	26.2	4,568	0.42	8.18	2.49	30.0	27	2.05	139	2.24	6,168	2.45	
10.18	2.41	23.4	412	0.18	8.24	2.23	26.5	28	0.67	32	2.61	1,286	1.91	
10.30	1.58	15.0	1,308	0.24	9.06	1.20	13.2	92	0.91	277	1.48	4,855	1.28	
10.06	1.18	10.6	19,699	0.18	9.00	0.65	7.2	111	0.96	1,801	0.66	20,135	0.83	
10.18	1.25	12.1	740	1.06	8.42	1.21	13.9	33	1.12	220	0.89	1,056	1.06	
10.24	2.00	19.2	1,551	0.24	9.36	1.38	14.4	243	1.24	873	1.48	5,125	1.65	
10.00	2.41	24.1	109	0.42	8.18	2.51	30.2	1	0.90	14	3.41	510	1.96	
10.24	1.43	13.8	1,535	0.24	9.00	1.19	13.2	15	0.77	238	0.92	1,652	1.33	
10.06	1.62	16.0	1,220	0.30	8.06	1.51	19.1	81	0.96	240	1.10	24,346	1.60	
10.24	1.73	16.6	356	0.36	8.36	0.89	10.3	2	0.33	538	1.24	1,764	1.44	
10.06	2.51	24.9	210	0.24	9.24	2.60	27.7	1	2.88	82	1.45	762	2.32	
10.06	1.55	15.3	132	0.30	8.30	1.00	11.8	1	0.35	417	0.97	805	1.02	

以内	14時間以内		15時間以内		16時間以内		16時間を 超ゆる者		不 定		不 詳						
賃銀	人員	賃銀	人員	賃銀	人員	賃銀	人員	賃銀	人員								
円	2.46	11,947	円	2.46	5,271	円	2.70	2,375	円	2.81	1,748	円	3.34	223	円	1.00	4,336
1.99	437	2.08	180	2.13	104	2.55	70	2.61	—	—	90						
2.63	3,037	2.46	1,386	2.67	538	3.13	268	3.23	—	—	212						
2.91	1,522	3.20	651	3.64	252	3.92	147	4.42	—	—	658						
3.33	1,732	3.54	660	4.07	366	4.02	605	4.25	—	—	501						
2.97	152	4.01	165	4.76	21	4.90	8	5.91	—	—	18						
1.82	790	2.01	336	2.29	110	2.58	64	2.47	57	1.56	151						
1.40	2,689	1.63	1,359	1.75	742	1.75	364	1.90	—	—	2,296						
1.44	113	1.46	38	1.42	14	1.82	6	1.33	166	0.80	71						
2.52	819	2.53	248	2.61	115	2.69	163	3.38	—	—	95						
2.44	12	2.85	7	3.10	1	3.01	2	5.27	—	—	2						
1.48	119	1.44	31	1.34	7	1.10	12	2.63	—	—	28						
1.65	340	1.65	162	1.85	69	2.17	29	2.01	—	—	67						
2.28	47	2.27	16	2.47	9	2.76	5	2.62	—	—	12						
2.85	81	2.50	12	2.98	4	4.03	—	—	—	—	6						
1.81	57	1.52	20	1.49	23	1.46	5	2.20	—	—	129						

算出セリ。

産 業 別 全 賃 銀

業 種	平均賃全額	実物賃銀なき工場及労働者			実物賃銀ある工場及労働者				
		工場	労働者	貨幣賃銀	工場	労働者	全賃銀	貨幣賃銀	実物賃銀
總 数	円 1.36	4,217	791,885	円 1.71	4,223	632,161	円 0.92	円 0.79	円 0.13
窯業、土石加工業	1.43	327	42,580	1.37	204	8,592	1.74	1.64	0.10
金属工業	2.30	478	108,221	2.27	183	13,061	2.55	2.40	0.15
機械器具製造業	2.19	516	96,491	2.20	150	6,135	2.06	1.95	0.11
造船業、運搬用具製造業	2.59	86	126,131	2.58	38	4,109	2.80	2.66	0.14
精巧工業	2.01	82	15,686	2.04	34	1,479	1.68	1.62	0.06
化学工業	1.38	458	80,632	1.31	305	15,394	1.74	1.65	0.09
紡織工業	0.78	936	149,754	0.87	2,556	545,743	0.76	0.63	0.13
被服、身装品製造業	1.12	135	27,188	1.13	75	2,511	1.03	0.91	0.12
紙工業、印刷業	1.66	466	49,844	1.57	120	9,206	2.14	2.03	0.11
皮革、骨、羽毛品製造業	2.00	37	2,786	1.80	10	859	2.64	2.58	0.06
木竹草花類に関する製造業	1.24	279	19,141	1.23	176	6,649	1.28	1.20	0.08
飲食料品製造業	1.44	209	44,552	1.41	260	13,426	1.53	1.39	0.14
土木建築に関する業	1.41	105	16,607	1.40	31	1,128	1.66	1.56	0.10
ガス、電気、水道業	2.55	11	2,774	2.07	45	3,151	2.96	2.86	0.10
其の他の工業	1.24	92	9,498	1.20	36	718	1.67	1.54	0.13

2 鑛山労働者の賃銀

職 業 別 賃 銀

業 種	總平均	男		女	
		人員	賃 銀	人員	賃 銀
總 数	円 1.42	173,074	円 1.50	19,277	円 0.69
金属鑛業	1.43	34,584	1.51	3,164	0.57
探選	1.66	7,205	1.66	17	0.65
鑛柱	0.87	2,270	1.18	2,068	0.53
支運	1.82	2,244	1.82	—	—
手運	1.19	1,816	1.19	—	—
搬	1.59	6,836	1.61	120	0.55
機工	1.55	2,190	1.55	—	—
製作	1.46	3,177	1.46	26	0.65
鑛錐の	1.62	3,140	1.68	175	0.60
夫	1.23	164	1.26	8	0.61
夫	1.16	5,542	1.22	750	0.66
石炭鑛業	1.41	132,615	1.50	15,623	0.72
探選	1.58	55,434	1.58	200	1.00
炭山	1.34	9,433	1.56	5,441	0.97
炭柱	0.64	2,325	0.91	7,850	0.56
搬	1.66	15,967	1.66	60	0.96
夫	1.31	14,595	1.34	590	0.70
機工	1.41	10,270	1.41	41	0.59
電	1.50	9,950	1.51	133	0.67
其	1.38	1,785	1.38	—	—
の	1.17	12,856	1.23	1,308	0.65
石油鑛業	1.52	2,654	1.56	119	0.54
鑿	1.72	531	1.74	9	0.44
波	1.49	1,047	1.54	53	0.52
製	1.84	65	1.84	—	—
運	1.22	21	1.31	3	0.60
機	1.75	32	1.75	—	—
工	1.64	406	1.65	5	0.58
電	1.59	103	1.59	—	—
其	1.20	449	1.27	49	0.58
其の他の鑛業	1.45	3,221	1.54	371	0.65
探選	1.50	712	1.51	13	0.66
鑛柱	0.77	88	1.15	163	0.57
支運	1.87	26	1.87	—	—
機	1.47	763	1.57	103	0.77
搬	1.60	24	1.60	—	—
工	1.55	293	1.63	27	0.62
製	1.73	575	1.77	16	0.45
其	1.33	740	1.36	49	0.78

備考 調査鑛山労働者 193,494 中賃銀不詳の者 1,143 内男 1,047、女 96 を除く。

産業及賃銀階級別労働者

總數	總數		坑		金屬鑛業		石炭鑛業		石油鑛業		其他の鑛業	
	男	女	男	女	男	女	男	女	男	女	男	女
總數	129,125	123,261	5,864	19,085	27	103,187	5,837	989	—	—	—	—
40 錢	126	84	42	25	—	57	42	2	—	—	—	—
60 錢	1,240	730	510	210	—	511	510	9	—	—	—	—
80 錢	4,620	3,341	1,279	761	22	2,544	1,257	36	—	—	—	—
1 圓	10,221	8,726	1,495	1,593	4	7,057	1,491	76	—	—	—	—
1 圓 20 錢	15,864	14,712	1,152	2,197	—	12,429	1,152	86	—	—	—	—
1 圓 40 錢	20,618	19,870	748	2,906	—	16,893	748	71	—	—	—	—
1 圓 60 錢	21,165	20,772	393	2,880	—	17,747	393	145	—	—	—	—
1 圓 80 錢	19,385	19,242	143	2,343	—	16,723	143	176	—	—	—	—
2 圓	14,552	14,504	48	1,850	—	12,543	48	111	—	—	—	—
2 圓 20 錢	8,762	8,744	18	1,348	1	7,308	17	88	—	—	—	—
2 圓 40 錢	4,955	4,951	4	1,069	—	3,798	4	84	—	—	—	—
2 圓 60 錢	2,849	2,848	1	822	—	1,987	1	39	—	—	—	—
2 圓 80 錢	1,753	1,753	—	436	—	1,290	—	27	—	—	—	—
3 圓	1,008	1,008	—	241	—	753	—	14	—	—	—	—
3 圓 20 錢	580	580	—	150	—	422	—	8	—	—	—	—
3 圓 40 錢	265	265	—	57	—	201	—	7	—	—	—	—
3 圓 60 錢	140	140	—	33	—	103	—	4	—	—	—	—
3 圓 80 錢	68	68	—	15	—	49	—	4	—	—	—	—
4 圓	34	34	—	8	—	24	—	2	—	—	—	—
4 圓 20 錢	31	31	—	8	—	23	—	—	—	—	—	—
4 圓 40 錢	26	26	—	12	—	14	—	—	—	—	—	—
4 圓 60 錢	14	14	—	1	—	13	—	—	—	—	—	—
4 圓 80 錢	13	13	—	3	—	10	—	—	—	—	—	—
5 圓	4	4	—	—	—	4	—	—	—	—	—	—
5 圓 20 錢	16	16	—	2	—	14	—	—	—	—	—	—
不詳	816	785	31	115	—	670	31	—	—	—	—	—

外坑

總數	總數		坑		金屬鑛業		石炭鑛業		石油鑛業		其他の鑛業	
	男	女	男	女	男	女	男	女	男	女	男	女
總數	64,369	50,860	13,509	15,693	3,159	30,273	9,859	2,238	119	2,656	373	3
40 錢	1,521	279	1,242	149	542	122	657	3	17	5	26	—
60 錢	8,822	1,951	6,871	718	1,512	1,140	5,184	48	40	45	135	—
80 錢	8,259	4,188	4,071	1,165	628	2,784	3,259	86	59	153	125	—
1 圓	7,108	6,180	928	1,768	340	3,968	522	222	2	222	64	—
1 圓 20 錢	8,090	7,830	260	1,955	89	5,137	154	371	1	371	16	—
1 圓 40 錢	8,549	8,492	57	2,269	22	5,585	32	338	—	338	3	—
1 圓 60 錢	7,774	7,761	13	2,357	6	4,777	7	304	—	304	—	—
1 圓 80 錢	5,317	5,312	5	1,876	—	2,815	3	311	—	311	—	—
2 圓	3,511	3,509	2	1,281	1	1,676	1	297	—	297	—	—
2 圓 20 錢	2,181	2,179	2	798	—	974	2	223	—	223	—	—
2 圓 40 錢	1,235	1,235	—	465	—	514	—	182	—	182	—	—
2 圓 60 錢	679	679	—	292	—	274	—	91	—	91	—	—
2 圓 80 錢	409	409	—	190	—	148	—	53	—	53	—	—
3 圓	246	246	—	120	—	95	—	25	—	25	—	—
3 圓 20 錢	168	168	—	90	—	52	—	21	—	21	—	—
3 圓 40 錢	82	82	—	45	—	26	—	10	—	10	—	—
3 圓 60 錢	48	48	—	27	—	19	—	2	—	2	—	—
3 圓 80 錢	22	22	—	12	—	9	—	1	—	1	—	—
4 圓	17	17	—	9	—	7	—	—	—	—	—	—
4 圓 20 錢	15	15	—	11	—	3	—	—	—	—	—	—
4 圓 40 錢	8	8	—	5	—	2	—	—	—	—	—	—
4 圓 60 錢	10	10	—	7	—	3	—	—	—	—	—	—
4 圓 80 錢	9	9	—	8	—	1	—	—	—	—	—	—
5 圓	—	—	—	—	—	—	—	—	—	—	—	—
5 圓 20 錢	12	12	—	5	—	2	—	—	—	—	—	—
不詳	277	219	58	71	19	140	37	2	—	2	—	2

産業及年齢別賃銀

		總平均	金屬鑛業	石炭鑛業	石油鑛業	其の他鑛業
總 數	平均	1.42	1.43	1.41	1.52	1.45
	男女	1.50 0.69	1.51 0.57	1.50 0.72	1.56 0.54	1.54 0.65
未成年労働者	男女	1.10 0.57	0.85 0.44	1.18 0.59	0.78 0.52	1.11 0.60
	14歳未満	0.58 0.46	0.42 0.36	0.63 0.49	1.00 —	0.43 0.45
14—15歳	男女	0.64 0.50	0.53 0.41	0.69 0.53	0.55 0.54	0.75 0.53
	16—19歳	1.15 0.58	0.90 0.45	1.22 0.61	0.79 0.50	1.17 0.62
成年労働者	男女	1.55 0.73	1.60 0.61	1.54 0.75	1.62 0.54	1.62 0.68
	20—29歳	1.50 0.71	1.43 0.54	1.52 0.74	1.29 0.55	1.54 0.67
30—39歳	男女	1.62 0.77	1.71 0.64	1.59 0.79	1.79 0.53	1.71 0.73
	40—49歳	1.57 0.71	1.77 0.67	1.51 0.73	1.95 0.58	1.69 0.62
50—59歳	男女	1.35 0.62	1.71 0.66	1.23 0.61	1.30 0.51	1.57 0.62
	60歳以上	1.16 0.54	1.46 0.57	1.01 0.52	1.01 —	1.44 0.40

産業及就業年數別賃銀

		坑 内				坑 外				
		總平均	金屬鑛業	石炭鑛業	其の他鑛業	總平均	金屬鑛業	石炭鑛業	石油鑛業	其の他鑛業
總 數	平均	1.54	1.59	1.52	1.70	1.19	1.27	1.11	1.52	1.36
	男女	1.56 0.96	1.59 0.80	1.56 0.96	1.70 —	1.35 0.58	1.41 0.57	1.29 0.58	1.56 0.54	1.47 0.65
5年未満	男女	1.47 0.96	1.34 0.80	1.50 0.96	1.46 —	1.03 0.53	1.02 0.48	1.00 0.54	0.98 0.48	1.34 0.62
	3箇月未満	1.37 0.83	1.06 —	1.41 0.83	1.02 —	0.92 0.50	0.99 0.44	0.86 0.51	0.74 0.40	1.37 0.50
3箇月以上	男女	1.39 0.85	1.15 0.70	1.45 0.85	1.26 —	0.93 0.48	0.92 0.41	0.86 0.50	0.90 0.53	1.20 0.64
	6箇月以上	1.44 0.84	1.26 0.78	1.50 0.84	1.22 —	0.94 0.50	0.96 0.44	0.87 0.52	0.79 0.51	1.25 0.62
1年以上1年6箇月未満	男女	1.40 0.90	1.32 1.36	1.43 0.89	1.39 —	0.99 0.50	0.99 0.46	0.91 0.51	0.79 0.39	1.44 0.55

		坑 内				坑 外				
		總平均	金屬鑛業	石炭鑛業	其の他鑛業	總平均	金屬鑛業	石炭鑛業	石油鑛業	其の他鑛業
1年6箇月以上	男女	1.48 0.87	1.34 0.72	1.52 0.88	1.65 —	0.94 0.51	0.83 0.48	0.99 0.53	0.83 0.49	1.25 0.60
	2年未満	1.46 0.97	1.39 —	1.47 0.97	1.62 —	1.04 0.53	1.01 0.48	1.03 0.54	0.96 0.43	1.35 0.62
3年未満	男女	1.54 1.02	1.47 0.76	1.54 1.02	1.79 —	1.14 0.56	1.14 0.52	1.12 0.57	1.06 0.64	1.47 0.70
	4年未満	1.60 1.03	1.56 0.73	1.61 1.03	1.82 —	1.21 0.59	1.22 0.58	1.19 0.58	1.07 0.57	1.58 0.68
5—9年	男女	1.61 0.98	1.69 0.79	1.60 0.98	1.93 —	1.36 0.62	1.44 0.63	1.31 0.61	1.32 0.59	1.61 0.75
	5年以上	1.58 0.98	1.57 —	1.58 0.98	1.90 —	1.27 0.60	1.31 0.60	1.23 0.60	1.24 0.41	1.54 0.73
6年未満	男女	1.61 0.98	1.63 0.75	1.60 0.98	1.82 —	1.32 0.60	1.40 0.61	1.28 0.59	1.31 0.63	1.61 0.73
	7年未満	1.61 0.98	1.73 0.75	1.59 0.98	1.95 —	1.36 0.63	1.43 0.64	1.31 0.62	1.25 0.60	1.62 0.86
8年未満	男女	1.62 0.95	1.77 —	1.59 0.95	2.00 —	1.40 0.64	1.51 0.67	1.34 0.62	1.36 0.85	1.58 0.74
	9年未満	1.67 1.02	1.83 —	1.64 1.02	2.06 —	1.46 0.65	1.55 0.68	1.40 0.63	1.47 0.57	1.77 0.71
10—14年	男女	1.64 0.96	1.82 —	1.61 0.96	1.98 —	1.52 0.65	1.64 0.69	1.45 0.64	1.65 0.54	1.68 0.75
	10年以上	1.59 0.95	1.78 —	1.56 0.95	2.14 —	1.44 0.62	1.59 0.66	1.38 0.61	1.40 0.40	1.73 0.69
11年未満	男女	1.66 0.97	1.83 —	1.63 0.97	2.12 —	1.51 0.65	1.59 0.68	1.46 0.64	1.61 0.59	1.59 0.63
	12年未満	1.62 0.95	1.77 —	1.60 0.95	1.88 —	1.47 0.65	1.60 0.70	1.41 0.63	1.56 0.64	1.68 0.72
13年未満	男女	1.66 0.98	1.80 —	1.65 0.98	2.00 —	1.57 0.68	1.71 0.73	1.49 0.67	1.76 0.54	1.62 0.95
	14年未満	1.72 0.96	1.94 —	1.69 1.77	1.70 —	1.61 0.69	1.73 0.69	1.53 0.68	1.84 0.59	1.79 0.84
15—19年	男女	1.64 0.97	1.87 —	1.60 0.97	2.02 —	1.67 0.65	1.78 0.69	1.57 0.63	1.92 0.63	1.83 0.70
	15年以上	1.59 0.95	1.84 —	1.56 0.95	2.00 —	1.60 0.65	1.72 0.69	1.52 0.64	1.82 0.66	1.84 0.62
20—24年	男女	1.66 0.98	1.88 —	1.62 0.98	2.03 —	1.70 0.65	1.80 0.70	1.59 0.63	1.95 0.62	1.82 0.73
	20—24年	1.58 0.96	1.81 —	1.53 0.96	1.93 —	1.72 0.62	1.88 0.71	1.57 0.60	2.08 0.57	1.94 0.72
25—29年	男女	1.60 0.93	1.77 —	1.53 0.93	2.01 —	1.78 0.61	1.96 0.61	1.60 0.61	1.97 0.57	1.86 0.78
	30—34年	1.46 0.90	1.72 —	1.37 0.90	2.31 —	1.63 0.59	1.94 0.64	1.41 0.55	1.60 0.53	1.59 —
35—39年	男女	1.43 0.72	1.70 —	1.29 0.72	2.07 —	1.59 0.60	1.85 0.61	1.37 0.59	1.26 —	2.30 —
	40年以上	1.28 0.79	1.62 —	1.05 0.79	1.74 —	1.35 0.47	1.54 0.57	1.13 0.31	1.41 0.71	1.09 —

産業及實際労働

總 數	早出居残又は 遅出早退なき者				早出居残								
	人員	平均實際 労働時間	賃銀	一時間當 り平均賃 銀	人員	平均實際 労働時間	賃銀	一時間當 り平均賃 銀	人員	平均早出 居残時間	平均實際 労働時間	賃銀	一時間當 り平均賃 銀
總 數	129,125	8.42	1.54	17.7	111,661	8.42	1.53	17.6	13,847	0.42	9.06		
金屬鑛業	19,112	7.42	1.59	20.6	13,781	7.36	1.55	20.4	4,990	0.42	8.00		
石炭鑛業	109,024	8.54	1.53	17.2	97,214	8.48	1.53	17.4	8,534	0.42	9.48		
其他の鑛業	989	8.18	1.70	20.5	666	8.06	1.58	19.5	323	0.36	8.42		

總 數	9時間以内		10時間以内		11時間以内		12時間以内		13時間以内	
	人員	賃銀	人員	賃銀	人員	賃銀	人員	賃銀	人員	賃銀
總 數	32,802	1.42	51,388	1.58	7,636	1.73	637	1.62	200	1.61
金屬鑛業	4,870	1.52	339	1.51	76	1.70	20	1.93	3	2.00
石炭鑛業	27,735	1.44	50,780	1.58	7,549	1.73	616	1.61	196	1.61
其他の鑛業	197	1.69	269	1.71	11	1.79	1	3.03	1	1.92

備考 總數欄の平均實際労働時間及一日・一時間平均賃銀は不定及不詳を除きて之を算出

産 業 別

總 數	平均賃銀全額	實物賃銀なき鑛山及労働者		
		鑛 山	勞 働 者	貨幣賃銀
總 數	1.49	44	68,959	1.22
金屬鑛業	1.48	9	17,604	1.19
石炭鑛業	1.49	35	48,721	1.22
石油鑛業	1.58	—	1,640	1.37
其他の鑛業	1.54	—	994	1.19

時 間 別 賃 銀

の 者	遅出早退の者				6時間以内		7時間以内		8時間以内				
	賃銀	一時間當 り平均賃 銀	人員	平均早出 早退時間	賃銀	一時間當 り平均賃 銀	人員	賃銀	人員	賃銀			
總 數	1.65	18.1	482	0.18	8.24	1.49	17.7	4,409	1.70	5,652	1.75	23,141	1.48
金屬鑛業	1.69	21.1	226	0.12	7.48	1.38	17.7	1	1.18	4,282	1.88	9,406	1.52
石炭鑛業	1.61	16.4	256	0.24	9.00	1.58	17.6	4,408	1.70	1,238	1.30	13,357	1.44
其他の鑛業	1.92	22.1	—	—	—	—	—	—	—	132	1.72	378	1.69

の 者	14時間以内		15時間以内		16時間以内		16時間を 超ゆる者		不 定		不 詳
	人員	賃銀	人員	賃銀	人員	賃銀	人員	賃銀	人員	賃銀	
總 數	72	1.88	37	1.82	7	1.76	9	1.69	2,319	1.17	816
金屬鑛業	—	—	—	—	—	—	—	—	—	—	115
石炭鑛業	72	1.88	37	1.82	7	1.76	9	1.69	2,319	1.17	701
其他の鑛業	—	—	—	—	—	—	—	—	—	—	—

せり。

全 賃 銀

鑛 山	勞 働 者	實物賃銀ある鑛山及労働者			
		全 賃 銀	貨幣賃銀	實物賃銀	
總 數	302	123,442	1.64	1.53	0.11
金屬鑛業	96	20,155	1.73	1.64	0.09
石炭鑛業	174	99,556	1.62	1.51	0.11
石油鑛業	15	1,133	1.88	1.74	0.14
其他の鑛業	17	2,598	1.67	1.55	0.12

二 毎 月 調
I 工 場 勞 働
其 の

Table with columns for 'Total' (工場, 平均, 男, 女, 平均指数) and 'Agriculture, Forestry, and Fishing' (工場, 平均, 男, 女, 平均指数). Rows include monthly data from 昭和2 to 昭和12.

Table with columns for 'Shipbuilding and Transport Equipment Manufacturing' (工場, 平均, 男, 女, 平均指数) and 'Precision Industry' (工場, 平均, 男, 女, 平均指数). Rows include monthly data from 昭和2 to 昭和12.

備考 指数は昭和二年平均を基準とす。

査 結 果
者 の 賃 銀

(内閣統計局調査)

Table with columns for 'Metal Industry' (工場, 平均, 男, 女, 平均指数) and 'Machinery and Instrument Manufacturing' (工場, 平均, 男, 女, 平均指数). Rows include monthly data from 昭和57 to 昭和78.

Table with columns for 'Chemical Industry' (工場, 平均, 男, 女, 平均指数) and 'Textile Industry' (工場, 平均, 男, 女, 平均指数). Rows include monthly data from 昭和67 to 昭和88.

其 の

	被服、身製品製造業					紙工業、印刷業					
	工場	平均	男	女	平均指数	工場	平均	男	女	平均指数	
昭和	2	19	1,383	1,999	1,065	100	62	1,811	2,031	1,101	100
同	3	19	1,479	2,048	1,152	107	58	1,827	2,052	1,115	101
同	4	20	1,439	2,022	1,121	104	59	1,887	2,125	1,145	104
同	5	19	1,334	1,955	1,013	97	62	1,926	2,163	1,150	107
同	6	19	1,350	2,000	1,032	98	60	1,877	2,097	1,134	104
同	7	16	1,436	2,056	1,014	104	61	1,868	2,079	1,146	103
同	8	27	1,311	1,819	1,013	95	65	1,850	2,075	1,118	102
同	9	27	1,225	1,738	0,913	89	67	1,840	2,071	1,091	102
同	10	25	1,216	1,859	0,971	92	66	1,815	2,052	1,082	100
同	11	24	1,268	1,883	0,924	92	66	1,804	2,048	1,058	100
	1 月	24	1,244	1,854	0,915	90	66	1,841	2,080	1,100	102
	2 月	24	1,271	1,899	0,929	92	66	1,844	2,092	1,066	102
	3 月	25	1,287	1,931	0,927	93	66	1,809	2,056	1,075	100
	4 月	25	1,244	1,838	0,914	90	66	1,810	2,055	1,047	100
	5 月	25	1,244	1,838	0,913	90	64	1,717	1,961	1,007	95
	6 月	25	1,247	1,823	0,917	90	66	1,739	1,979	1,016	96
	7 月	24	1,243	1,822	0,915	90	66	1,769	2,024	1,016	98
	8 月	24	1,274	1,827	0,950	92	66	1,843	2,061	1,127	102
	9 月	24	1,245	1,873	0,898	90	66	1,785	2,025	1,050	99
	10 月	24	1,268	1,878	0,920	92	65	1,780	2,026	1,041	98
	11 月	24	1,296	1,942	0,932	94	65	1,824	2,067	1,069	101
	12 月	24	1,352	2,062	0,961	98	65	1,896	2,152	1,097	105

	飲食料品製造業					土木建築に関する業					
	工場	平均	男	女	平均指数	工場	平均	男	女	平均指数	
昭和	2	88	1,645	2,116	1,075	100	2	2,438	2,943	0,573	100
同	3	86	1,631	2,150	1,059	99	2	2,304	2,867	0,602	95
同	4	83	1,649	2,165	1,075	100	2	2,053	2,467	0,541	84
同	5	80	1,648	2,157	1,082	100	2	1,875	2,084	0,651	77
同	6	78	1,636	2,126	1,096	100	2	1,644	1,772	0,476	67
同	7	80	1,650	2,137	1,086	101	2	1,752	1,851	0,542	72
同	8	108	1,598	2,080	1,008	97	—	—	—	—	—
同	9	106	1,593	2,078	0,991	97	—	—	—	—	—
同	10	106	1,564	2,071	0,986	95	—	—	—	—	—
同	11	104	1,524	2,054	0,940	93	—	—	—	—	—
	1 月	105	1,647	2,111	1,052	100	—	—	—	—	—
	2 月	105	1,513	1,986	0,939	92	—	—	—	—	—
	3 月	105	1,560	2,048	0,999	95	—	—	—	—	—
	4 月	104	1,534	2,083	0,946	93	—	—	—	—	—
	5 月	102	1,502	2,078	0,906	91	—	—	—	—	—
	6 月	102	1,490	2,056	0,899	91	—	—	—	—	—
	7 月	103	1,491	2,059	0,904	91	—	—	—	—	—
	8 月	103	1,502	2,028	0,880	91	—	—	—	—	—
	9 月	103	1,471	2,035	0,895	89	—	—	—	—	—
	10 月	102	1,531	2,084	0,963	93	—	—	—	—	—
	11 月	105	1,505	2,045	0,938	91	—	—	—	—	—
	12 月	105	1,548	2,040	0,976	94	—	—	—	—	—

一 (續)

	皮革、骨、羽毛品類製造業					木竹草蓼類に関する製造業				
	工場	平均	男	女	平均指数	工場	平均	男	女	平均指数
	4	3,027	3,094	1,297	100	26	1,866	1,980	0,840	100
	5	3,159	3,256	1,297	104	25	1,845	1,948	0,808	99
	7	3,198	3,292	1,222	106	24	1,823	1,929	0,804	98
	7	2,981	3,037	1,279	99	23	1,688	1,792	0,747	91
	7	2,908	2,992	1,218	96	22	1,477	1,581	0,650	79
	8	2,821	3,016	0,961	93	28	1,440	1,570	0,732	77
	13	2,707	3,068	0,825	90	41	1,433	1,591	0,759	77
	13	2,778	3,173	0,849	92	41	1,398	1,548	0,769	75
	13	2,901	3,322	0,800	96	41	1,377	1,536	0,771	74
	13	2,894	3,334	0,787	96	41	1,374	1,558	0,765	74
	13	2,799	3,194	0,738	92	40	1,313	1,460	0,719	70
	13	2,884	3,324	0,746	95	41	1,324	1,476	0,756	71
	13	2,847	3,291	0,760	94	41	1,350	1,524	0,752	72
	13	2,861	3,286	0,804	95	41	1,388	1,570	0,769	74
	13	2,886	3,308	0,819	95	41	1,373	1,556	0,772	74
	13	2,872	3,268	0,804	95	41	1,385	1,565	0,767	74
	13	2,861	3,301	0,818	95	41	1,350	1,530	0,752	72
	13	2,787	3,218	0,786	92	41	1,374	1,569	0,767	74
	13	2,760	3,200	0,774	91	40	1,408	1,621	0,767	75
	13	2,850	3,303	0,779	94	40	1,381	1,583	0,763	74
	13	3,033	3,496	0,766	100	40	1,401	1,596	0,788	75
	13	3,245	3,762	0,833	107	40	1,431	1,627	0,791	77

	ガス、電気、水道業					其の他の工業				
	工場	平均	男	女	平均指数	工場	平均	男	女	平均指数
	18	2,498	2,525	1,194	100	2	1,668	1,949	0,869	100
	18	2,571	2,593	1,214	103	2	1,676	1,918	0,954	101
	17	2,638	2,660	1,229	106	5	1,819	2,025	0,976	109
	15	2,462	2,485	1,285	99	6	1,936	2,134	1,052	116
	16	2,339	2,358	1,283	94	6	1,918	2,131	1,009	115
	17	2,337	2,356	1,265	94	6	1,877	2,144	0,874	113
	21	2,447	2,466	1,255	98	14	1,693	2,015	0,797	102
	21	2,474	2,489	1,260	99	12	1,783	2,134	0,779	107
	20	2,462	2,475	1,290	99	16	1,591	2,058	0,785	95
	20	2,436	2,451	1,188	98	14	1,497	1,971	0,795	90
	20	2,493	2,507	1,277	100	15	1,580	2,035	0,815	95
	20	2,377	2,391	1,188	95	15	1,558	2,056	0,799	93
	20	2,423	2,440	1,174	97	15	1,536	2,015	0,823	92
	20	2,395	2,410	1,190	96	15	1,520	2,023	0,801	91
	20	2,398	2,411	1,144	96	15	1,476	1,952	0,786	88
	20	2,389	2,404	1,134	96	15	1,450	1,903	0,782	87
	20	2,446	2,461	1,198	98	15	1,482	1,952	0,781	89
	20	2,430	2,444	1,219	97	14	1,456	1,928	0,758	87
	20	2,462	2,477	1,232	99	13	1,480	1,934	0,789	89
	20	2,419	2,435	1,167	97	13	1,461	1,918	0,800	88
	20	2,462	2,477	1,123	99	14	1,488	1,968	0,799	89
	20	2,536	2,552	1,204	102	14	1,513	1,989	0,812	91

其 の 二 (日本銀行調査)

		總 指 數		男				女			
		定額賃銀指數	實收賃銀指數	定額賃銀		實收賃銀		定額賃銀		實收賃銀	
				賃銀	指數	賃銀	指數	賃銀	指數	賃銀	指數
官 營 工 場											
昭和	2	101.8	104.5	1,947	101.5	2,660	103.6	1,007	102.4	1,155	102.5
同	3	103.6	106.6	1,975	103.0	2,724	105.7	1,027	104.5	1,173	103.7
同	4	104.2	108.0	1,970	102.7	2,730	106.7	1,041	105.9	1,183	105.3
同	5	105.1	107.6	1,974	102.9	2,711	106.0	1,062	108.0	1,183	105.3
同	6	105.5	104.3	1,982	103.4	2,783	102.3	1,076	109.4	1,194	106.3
同	7	104.9	112.8	1,977	103.1	2,815	110.0	1,080	109.0	1,226	109.1
同	8	103.2	115.3	1,949	101.6	2,868	112.1	1,051	106.9	1,215	108.1
同	9	100.5	109.5	1,893	98.7	2,753	107.6	1,030	104.7	1,188	105.7
同	10	99.0	107.9	1,858	96.9	2,687	105.0	1,020	103.7	1,181	105.1
同	11	97.3	106.8	1,821	95.0	2,644	103.4	1,012	102.9	1,162	103.4
	1 月	98.5	113.7	1,847	96.3	2,829	110.6	1,023	104.0	1,275	113.5
	2 月	98.2	110.2	1,841	96.0	2,730	106.7	1,021	103.8	1,172	104.3
	3 月	98.1	110.7	1,836	95.7	2,729	106.7	1,023	104.0	1,227	109.2
	4 月	97.1	108.3	1,821	95.0	2,684	104.9	1,015	103.2	1,178	104.8
	5 月	96.7	104.2	1,811	94.4	2,602	101.7	1,005	102.2	1,117	99.4
	6 月	97.4	104.2	1,824	95.1	2,578	100.8	1,013	103.0	1,130	100.6
	7 月	97.2	102.5	1,818	94.8	2,559	100.0	1,011	102.8	1,104	98.3
	8 月	97.0	102.5	1,815	94.6	2,491	97.4	1,007	102.4	1,122	99.8
	9 月	96.8	102.0	1,812	94.5	2,532	99.0	1,004	102.1	1,113	99.1
	10 月	96.8	106.1	1,811	94.4	2,620	102.4	1,004	102.1	1,188	105.7
	11 月	96.7	107.5	1,806	94.2	2,674	104.5	1,004	102.1	1,152	102.5
	12 月	97.1	109.1	1,812	94.5	2,700	105.5	1,010	102.7	1,169	104.0
民 營 工 場											
昭和	2	99.9	102.1	1,619	100.1	2,278	101.2	0.876	99.1	1,040	99.4
同	3	99.1	105.3	1,601	99.1	2,320	103.3	0.871	98.3	1,040	99.8
同	4	98.6	103.9	1,593	98.6	2,302	102.6	0.863	97.4	1,008	96.4
同	5	96.2	98.7	1,551	96.2	2,179	97.3	0.830	94.0	0.904	87.4
同	6	91.3	90.7	1,470	91.5	2,059	92.0	0.771	87.9	0.790	77.4
同	7	88.1	88.1	1,425	88.8	2,083	92.7	0.727	83.4	0.724	70.9
同	8	85.1	89.2	1,388	86.2	2,138	95.1	0.698	79.9	0.708	68.4
同	9	82.9	91.2	1,348	84.0	2,171	96.3	0.681	78.0	0.700	67.3
同	10	81.3	91.1	1,326	82.2	2,154	95.4	0.672	76.7	0.699	66.5
同	11	80.7	91.8	1,319	81.6	2,131	94.2	0.667	76.1	0.702	66.5
	1 月	81.0	91.3	1,331	82.0	2,128	93.9	0.670	76.3	0.705	66.3
	2 月	81.1	92.3	1,330	82.0	2,146	94.7	0.671	76.4	0.708	66.7
	3 月	80.8	93.5	1,322	81.9	2,165	95.8	0.668	76.1	0.706	67.4
	4 月	80.7	90.7	1,317	81.6	2,128	93.8	0.665	76.0	0.696	66.2
	5 月	80.6	91.0	1,318	81.5	2,126	94.0	0.666	76.0	0.693	65.8
	6 月	80.4	90.6	1,315	81.2	2,116	93.5	0.664	75.7	0.697	66.0
	7 月	80.4	90.2	1,315	81.3	2,094	92.6	0.665	76.0	0.691	65.4
	8 月	80.6	90.0	1,316	81.4	2,086	92.2	0.666	76.0	0.692	65.8
	9 月	80.6	90.8	1,316	81.4	2,093	92.5	0.665	76.0	0.698	66.2
	10 月	80.6	92.2	1,316	81.4	2,120	93.7	0.666	76.0	0.702	66.7
	11 月	80.6	93.0	1,316	81.4	2,151	95.0	0.667	76.2	0.709	67.3
	12 月	80.9	96.2	1,320	81.6	2,222	98.1	0.670	76.4	0.722	68.4

備考 指數は昭和元年平均を基準とす。鑛山其の二の表亦同じ。

2 鑛山労働者の賃銀

其 の 一 (内閣統計局調査)

		鑛山	平 均				坑 内			坑 外		
			平均	男	女	平均指數	平均	男	女	平均	男	女
昭和	2	80	1,780	1,883	1,254	100	—	—	—	—	—	
同	3	80	1,798	1,902	1,233	101	2,009	2,060	1,684	1,492	1,660	
同	4	81	1,810	1,917	1,176	102	2,014	2,065	1,635	1,519	1,689	
同	5	81	1,706	1,801	1,032	96	1,890	1,932	1,460	1,450	1,603	
同	6	81	1,527	1,605	0,785	86	1,653	1,679	1,099	1,361	1,494	
同	7	91	1,455	1,525	0,690	82	1,561	1,578	0,929	1,322	1,448	
同	8	89	1,547	1,615	0,686	87	1,668	1,679	0,946	1,386	1,516	
同	9	86	1,637	1,706	0,711	92	1,797	1,804	1,068	1,400	1,536	
同	10	91	1,678	1,749	0,722	94	1,850	1,856	1,109	1,420	1,558	
同	11	92	1,745	1,815	0,745	98	1,944	1,949	1,308	1,440	1,573	
同	12 月	92	1,745	1,815	0,745	98	1,944	1,949	1,308	1,440	1,573	
1 月	92	1,726	1,794	0,754	97	1,910	1,915	1,305	1,444	1,575		
2 月	92	1,729	1,796	0,745	97	1,912	1,916	1,289	1,440	1,573		
3 月	92	1,737	1,805	0,747	98	1,921	1,925	1,301	1,444	1,579		
4 月	92	1,724	1,794	0,738	97	1,910	1,916	1,256	1,443	1,578		
5 月	92	1,719	1,789	0,731	97	1,911	1,916	1,213	1,430	1,564		
6 月	92	1,728	1,798	0,735	97	1,926	1,931	1,272	1,430	1,563		
7 月	92	1,728	1,796	0,743	97	1,917	1,922	1,217	1,439	1,571		
8 月	92	1,740	1,809	0,745	98	1,937	1,941	1,298	1,450	1,581		
9 月	92	1,764	1,833	0,748	99	1,973	1,977	1,348	1,448	1,579		
10 月	92	1,769	1,839	0,751	99	1,986	1,990	1,380	1,435	1,565		
11 月	92	1,782	1,851	0,753	100	2,004	2,008	1,413	1,439	1,569		
12 月	92	1,790	1,861	0,752	101	2,008	2,012	1,422	1,445	1,580		
昭和	2	22	1,788	1,903	0,707	100	—	—	—	—	—	
同	3	22	1,818	1,934	0,726	102	2,020	2,059	0,828	1,707	1,857	
同	4	22	1,864	1,979	0,737	104	2,071	2,105	0,867	1,752	1,904	
同	5	22	1,789	1,892	0,713	100	2,020	2,048	0,845	1,658	1,797	
同	6	23	1,630	1,717	0,668	91	1,832	1,857	0,767	1,506	1,623	
同	7	23	1,547	1,626	0,626	87	1,710	1,724	0,734	1,442	1,555	
同	8	23	1,621	1,699	0,643	91	1,766	1,773	0,734	1,522	1,641	
同	9	22	1,638	1,708	0,649	92	1,813	1,813	—	1,498	1,614	
同	10	28	1,612	1,685	0,634	90	1,797	1,797	—	1,448	1,571	
同	11	28	1,624	1,696	0,639	91	1,813	1,813	—	1,456	1,577	
同	1 月	28	1,626	1,696	0,644	91	1,800	1,800	—	1,473	1,591	
同	2 月	28	1,628	1,698	0,645	91	1,798	1,798	—	1,476	1,595	
同	3 月	28	1,629	1,700	0,635	91	1,802	1,802	—	1,468	1,592	
同	4 月	28	1,631	1,705	0,630	91	1,802	1,802	—	1,478	1,605	
同	5 月	28	1,619	1,693	0,628	91	1,801	1,801	—	1,457	1,583	
同	6 月	28	1,614	1,687	0,635	90	1,800	1,800	—	1,452	1,574	
同	7 月	28	1,617	1,690	0,638	90	1,809	1,809	—	1,447	1,568	
同	8 月	28	1,619	1,692	0,639	91	1,812	1,812	—	1,449	1,571	
同	9 月	28	1,625	1,697	0,643	91	1,824	1,824	—	1,450	1,568	
同	10 月	28	1,625	1,697	0,651	91	1,830	1,830	—	1,443	1,560	
同	11 月	28	1,629	1,702	0,640	91	1,843	1,843	—	1,442	1,559	
同	12 月	28	1,631	1,703	0,643	91	1,836	1,836	—	1,445	1,563	

備考 指數は昭和二年平均を基準とす。

其の(續)

	鐵山	平均				坑内			坑外		
		平均	男	女	平均指數	平均	男	女	平均	男	女
		円	円	円		円	円	円	円	円	円
昭和	2	46	1,776	1,876	1,341	100	—	—	—	—	—
同	3	46	1,792	1,894	1,315	101	2,007	2,059	1,712	1,340	1,511
同	4	47	1,795	1,899	1,255	101	2,005	2,057	1,661	1,353	1,526
同	5	46	1,679	1,771	1,101	95	1,866	1,908	1,485	1,289	1,445
同	6	46	1,481	1,555	0,821	83	1,611	1,636	1,124	1,220	1,361
石炭	7	50	1,403	1,471	0,711	79	1,519	1,537	0,952	1,179	1,314
	8	48	1,511	1,575	0,700	85	1,642	1,653	0,961	1,240	1,380
	9	47	1,637	1,707	0,730	92	1,793	1,802	1,068	1,303	1,456
	10	47	1,709	1,771	0,757	96	1,867	1,876	1,109	1,363	1,520
	11	47	1,805	1,874	0,791	102	1,985	1,991	1,308	1,403	1,555
鐵業	1月	47	1,772	1,839	0,800	100	1,944	1,950	1,305	1,386	1,535
	2月	47	1,777	1,844	0,786	100	1,947	1,952	1,289	1,387	1,540
	3月	47	1,788	1,855	0,792	101	1,957	1,963	1,301	1,400	1,554
	4月	47	1,772	1,841	0,782	100	1,946	1,952	1,256	1,390	1,542
	5月	47	1,767	1,837	0,776	99	1,947	1,954	1,213	1,374	1,524
	6月	47	1,782	1,852	0,777	100	1,965	1,972	1,272	1,381	1,533
	7月	47	1,782	1,850	0,789	100	1,950	1,958	1,217	1,409	1,561
	8月	47	1,804	1,873	0,795	102	1,980	1,986	1,298	1,427	1,579
	9月	47	1,834	1,904	0,798	103	2,020	2,025	1,348	1,426	1,579
	10月	47	1,840	1,910	0,796	104	2,034	2,040	1,380	1,408	1,560
	11月	47	1,858	1,928	0,806	105	2,053	2,059	1,413	1,416	1,567
	12月	47	1,863	1,935	0,799	105	2,057	2,063	1,422	1,422	1,580

石油	昭和	2	9	1,753	1,814	0,775	100	—	—	—	1,753	1,814	0,775
	同	3	9	1,750	1,807	0,817	100	—	—	—	1,750	1,807	0,817
	同	4	9	1,761	1,815	0,836	101	—	—	—	1,761	1,815	0,836
	同	5	10	1,690	1,745	0,832	96	—	—	—	1,690	1,745	0,832
	同	6	9	1,622	1,672	0,828	93	—	—	—	1,622	1,672	0,828
	同	7	12	1,603	1,644	0,833	91	—	—	—	1,603	1,644	0,827
	同	8	12	1,630	1,672	0,833	93	—	—	—	1,630	1,672	0,833
	同	9	12	1,637	1,681	0,837	93	—	—	—	1,637	1,681	0,837
	同	10	11	1,658	1,702	0,855	95	—	—	—	1,658	1,702	0,855
	同	11	12	1,620	1,657	0,865	92	—	—	—	1,620	1,657	0,865
	鐵業	1月	12	1,687	1,732	0,867	96	—	—	—	1,687	1,732	0,867
2月		12	1,632	1,672	0,859	93	—	—	—	1,632	1,672	0,859	
3月		12	1,626	1,668	0,839	93	—	—	—	1,626	1,668	0,839	
4月		12	1,596	1,632	0,857	91	—	—	—	1,596	1,632	0,857	
5月		12	1,701	1,738	0,913	97	—	—	—	1,701	1,738	0,913	
6月		12	1,623	1,657	0,876	93	—	—	—	1,623	1,657	0,876	
7月		12	1,623	1,657	0,873	93	—	—	—	1,623	1,657	0,873	
8月		12	1,626	1,660	0,877	93	—	—	—	1,626	1,660	0,877	
9月		12	1,596	1,630	0,859	91	—	—	—	1,596	1,630	0,859	
10月		12	1,585	1,619	0,856	90	—	—	—	1,585	1,619	0,856	
11月		12	1,575	1,609	0,855	90	—	—	—	1,575	1,609	0,855	
12月		12	1,587	1,621	0,859	91	—	—	—	1,587	1,621	0,859	

	鐵山	平均				坑内			坑外			
		平均	男	女	平均指數	平均	男	女	平均	男	女	
		円	円	円		円	円	円	円	円	円	
其他鐵業	昭和	2	3	1,971	2,110	0,863	100	—	—	—	—	—
	同	3	3	1,966	2,092	0,855	100	2,148	2,242	0,850	1,859	1,998
	同	4	3	1,906	2,026	0,940	97	2,122	2,216	1,048	1,788	1,913
	同	5	3	1,819	1,925	0,939	92	2,067	2,115	1,250	1,704	1,814
	同	6	3	1,621	1,707	0,759	82	1,767	1,826	0,916	1,539	1,638
	同	7	6	1,576	1,660	0,673	80	1,692	1,721	0,805	1,498	1,614
	同	8	6	1,560	1,641	0,644	79	1,677	1,684	0,689	1,486	1,610
	同	9	5	1,609	1,696	0,644	82	1,813	1,813	—	1,491	1,618
	同	10	5	1,630	1,694	0,710	83	1,749	1,749	—	1,558	1,658
	同	11	5	1,618	1,682	0,681	82	1,769	1,769	—	1,526	1,623
	鐵業	1月	5	1,622	1,684	0,681	82	1,748	1,748	—	1,549	1,643
		2月	5	1,597	1,660	0,686	81	1,718	1,718	—	1,523	1,619
3月		5	1,619	1,679	0,705	82	1,738	1,738	—	1,546	1,639	
4月		5	1,629	1,697	0,739	83	1,737	1,737	—	1,564	1,670	
5月		5	1,605	1,669	0,663	81	1,738	1,738	—	1,522	1,621	
6月		5	1,663	1,727	0,704	84	1,833	1,833	—	1,558	1,654	
7月		5	1,603	1,671	0,695	81	1,777	1,777	—	1,497	1,598	
8月		5	1,596	1,657	0,674	81	1,751	1,751	—	1,501	1,593	
9月		5	1,603	1,667	0,657	81	1,770	1,770	—	1,502	1,598	
10月		5	1,600	1,665	0,669	81	1,772	1,772	—	1,496	1,593	
11月		5	1,612	1,674	0,627	82	1,776	1,776	—	1,512	1,605	
12月		5	1,664	1,735	0,667	84	1,855	1,855	—	1,544	1,651	

其の二 (日本銀行調査)

	總指數	男				女				
		定額貨銀指數		實收貨銀指數		定額貨銀指數		實收貨銀指數		
		貨銀	指數	貨銀	指數	貨銀	指數	貨銀	指數	
		円		円		円		円		
昭和	2	104.5	104.0	1,735	104.4	1,852	104.0	1,242	105.0	1,264
	3	105.2	104.6	1,750	105.4	1,862	104.6	1,203	101.7	1,237
	4	105.4	105.1	1,751	105.4	1,868	104.9	1,175	99.3	1,209
	5	100.7	99.1	1,673	100.7	1,757	98.7	1,048	88.6	1,074
	6	91.6	88.5	1,517	91.3	1,562	87.7	0,815	68.9	0,829
	7	87.8	85.1	1,452	87.4	1,498	84.1	0,687	58.1	0,698
	8	92.6	90.8	1,524	91.8	1,592	89.4	0,680	57.5	0,695
	9	97.8	96.1	1,608	96.8	1,684	94.6	0,680	57.5	0,698
	10	100.0	98.8	1,641	98.8	1,728	97.0	0,685	57.9	0,705
	11	103.2	102.5	1,693	101.9	1,792	100.6	0,708	59.8	0,733
	鐵業	1月	102.1	101.4	1,674	100.8	1,771	99.4	0,702	59.3
2月		102.8	102.0	1,685	101.4	1,779	99.9	0,702	59.3	0,730
3月		103.2	102.1	1,692	101.9	1,785	100.2	0,701	59.3	0,728
4月		101.8	101.1	1,671	100.6	1,768	99.3	0,696	58.8	0,716
5月		101.6	100.6	1,668	100.4	1,760	98.8	0,702	59.3	0,722
6月		102.1	101.1	1,676	100.9	1,769	99.3	0,702	59.3	0,722
7月		102.2	101.2	1,676	100.9	1,770	99.4	0,707	59.8	0,732
8月		102.3	101.8	1,680	101.1	1,780	99.9	0,705	59.6	0,731
9月		103.7	103.4	1,701	102.4	1,806	101.4	0,716	60.5	0,744
10月		104.5	104.0	1,714	103.2	1,817	102.0	0,719	60.8	0,746
11月		105.8	105.4	1,734	104.4	1,843	103.5	0,720	60.9	0,743
12月		106.3	105.9	1,743	104.9	1,852	104.0	0,721	60.9	0,748

3 交 通 勞 働

		總 數					通 信				
		郵 便、電 信、電 話									
		事業場	平均	男	女	平均 指數	事業場	平均	男	女	平均 指數
		円	円	円	円	円	円	円	円	円	円
昭 和	2	421	1,716	1,790	0.995	100	31	1,194	1,466	0.967	
同	3	450	1,862	1,950	1.020	108	31	1,205	1,497	0.970	
同	4	453	1,854	1,941	1.043	108	31	1,187	1,465	0.966	
同	5	448	1,898	1,992	1.050	110	31	1,190	1,469	0.965	
同	6	424	1,917	2,010	1.065	112	31	1,218	1,507	0.981	
同	7	435	1,920	2,015	1.074	112	31	1,224	1,524	0.979	
同	8	438	1,943	2,048	1.053	113	31	1,211	1,516	0.964	
同	9	447	1,928	2,034	1.039	112	31	1,205	1,505	0.956	
同	10	444	1,899	2,006	1.044	110	31	1,192	1,481	0.947	
同	11	447	1,900	2,012	1.034	111	31	1,182	1,473	0.940	
	1 月	441	1,903	2,013	1.040	111	31	1,208	1,520	0.946	
	2 月	441	1,891	2,001	1.019	110	31	1,188	1,478	0.945	
	3 月	441	1,894	2,002	1.025	110	31	1,211	1,526	0.942	
	4 月	443	1,919	2,035	1.032	112	31	1,180	1,460	0.945	
	5 月	447	1,922	2,036	1.037	112	31	1,170	1,447	0.936	
	6 月	450	1,924	2,040	1.042	112	31	1,173	1,458	0.934	
	7 月	450	1,874	1,982	1.026	109	31	1,169	1,452	0.934	
	8 月	451	1,870	1,980	1.018	109	31	1,164	1,443	0.933	
	9 月	451	1,876	1,986	1.022	109	32	1,162	1,446	0.929	
	10 月	451	1,909	2,020	1.046	111	32	1,175	1,451	0.945	
	11 月	452	1,911	2,024	1.049	111	32	1,174	1,456	0.943	
	12 月	454	1,913	2,026	1.047	111	32	1,218	1,540	0.950	

		電 車					乗 合 自 動 車				
		事業場	平均	男	女	平均 指數	事業場	平均	男	女	平均 指數
		円	円	円	円	円	円	円	円	円	円
昭 和	2	31	2,282	2,304	1,154	100	3	2,596	3,500	1,655	
同	3	31	2,559	2,582	1,142	112	3	2,409	3,079	1,623	
同	4	31	2,472	2,494	1,158	108	3	2,370	2,888	1,674	
同	5	31	2,468	2,489	1,127	106	3	2,455	2,990	1,686	
同	6	32	2,418	2,438	1,140	106	4	2,377	2,883	1,611	
同	7	34	2,463	2,485	1,130	108	8	2,318	2,882	1,538	
同	8	35	2,438	2,459	1,132	107	11	2,089	2,667	1,291	
同	9	37	2,326	2,354	1,118	102	10	2,024	2,615	1,251	
同	10	36	2,087	2,158	1,198	93	11	1,934	2,524	1,232	
同	11	35	2,146	2,199	1,325	94	11	2,025	2,661	1,289	
	1 月	36	2,191	2,240	1,377	96	11	2,012	2,598	1,309	
	2 月	36	2,120	2,174	1,255	93	11	1,921	2,505	1,218	
	3 月	35	2,080	2,133	1,236	91	11	1,988	2,613	1,272	
	4 月	36	2,154	2,210	1,290	94	11	1,985	2,623	1,260	
	5 月	36	2,188	2,240	1,377	96	11	2,018	2,634	1,302	
	6 月	35	2,171	2,222	1,371	95	11	2,106	2,799	1,326	
	7 月	35	2,129	2,180	1,331	93	11	1,989	2,628	1,269	
	8 月	35	2,137	2,191	1,292	94	11	1,961	2,577	1,249	
	9 月	35	2,137	2,189	1,319	94	11	2,033	2,677	1,281	
	10 月	35	2,149	2,202	1,337	94	11	2,086	2,736	1,329	
	11 月	35	2,172	2,223	1,363	95	11	2,102	2,752	1,343	
	12 月	35	2,123	2,173	1,350	93	11	2,088	2,773	1,300	

備考 指數は昭和二年平均を基準とす。

者 の 貨 銀 (内閣統計局調査)

		總 數					鐵 道				
		事業場	平均	男	女	平均 指數	事業場	平均	男	女	平均 指數
		円	円	円	円	円	円	円	円	円	円
業 平 均 指 數	100	390	1,796	1,813	1,082	100	44	1,709	1,726	0,955	100
	101	419	1,962	1,983	1,181	109	55	1,865	1,884	1,030	109
	99	422	1,953	1,974	1,267	109	58	1,867	1,886	1,075	109
	102	417	2,008	2,030	1,295	112	59	1,925	1,945	1,086	113
	101	393	2,024	2,046	1,302	113	59	1,949	1,967	1,117	114
	103	404	2,028	2,051	1,331	113	59	1,948	1,963	1,161	114
	102	407	2,060	2,087	1,283	115	57	2,001	2,015	1,301	117
	101	416	2,044	2,074	1,242	114	54	2,008	2,024	1,260	117
	100	413	2,004	2,045	1,241	112	53	2,007	2,014	1,273	117
	99	416	2,014	2,053	1,210	112	54	1,995	2,015	1,032	117
	101	410	2,014	2,051	1,223	112	52	1,990	2,010	1,027	116
	99	410	2,001	2,040	1,159	111	52	1,990	2,010	1,027	116
	101	410	1,999	2,037	1,179	111	52	1,992	2,013	1,027	117
	99	412	2,037	2,078	1,193	113	54	2,027	2,048	1,040	119
	98	416	2,042	2,081	1,228	114	55	2,028	2,048	1,041	119
	98	419	2,045	2,085	1,242	114	55	2,027	2,048	1,040	119
	98	419	1,984	2,021	1,197	110	55	1,960	1,979	1,017	115
	97	420	1,982	2,020	1,179	110	55	1,959	1,979	1,017	115
	97	419	1,988	2,026	1,200	111	54	1,961	1,981	1,018	115
	98	419	2,025	2,063	1,236	113	54	2,005	2,025	1,044	117
	98	420	2,029	2,067	1,249	113	54	2,004	2,024	1,043	117
	102	422	2,024	2,063	1,226	113	53	2,006	2,026	1,042	117

		船 舶 運 輸 業					運 輸 取 扱 業				
		事業場	平均	男	女	平均 指數	事業場	平均	男	女	平均 指數
		円	円	円	円	円	円	円	円	円	円
業 平 均 指 數	100	289	1,861	1,861	—	100	23	2,153	2,169	0,782	100
	93	310	1,847	1,847	—	99	20	1,982	2,008	0,842	92
	91	311	1,787	1,787	—	96	19	1,990	2,007	0,865	93
	91	307	1,887	1,887	—	101	17	1,868	1,882	0,800	82
	91	280	1,918	1,918	—	102	18	1,755	1,767	0,839	82
	89	285	1,898	1,898	—	102	18	1,674	1,687	0,787	78
	80	286	1,918	1,918	—	103	18	1,652	1,666	0,772	77
	78	297	1,902	1,902	—	102	18	1,652	1,664	0,832	77
	75	295	1,919	1,919	—	103	18	1,584	1,596	0,800	74
	78	298	1,954	1,954	—	105	18	1,606	1,622	0,748	75
	78	293	1,935	1,935	—	104	18	1,528	1,542	0,741	71
	74	293	1,953	1,953	—	105	18	1,553	1,568	0,723	72
	77	294	1,947	1,947	—	105	18	1,579	1,594	0,745	73
	76	294	1,950	1,950	—	105	17	1,585	1,603	0,699	74
	78	296	1,929	1,929	—	104	18	1,589	1,609	0,676	74
	81	300	1,951	1,951	—	105	18	1,599	1,616	0,734	74
	77	300	1,948	1,948	—	105	18	1,735	1,746	1,123	81
	76	301	1,944	1,944	—	104	18	1,566	1,582	0,713	73
	78	301	1,971	1,971	—	106	18	1,575	1,592	0,697	73
	80	301	1,971	1,971	—	106	18	1,607	1,625	0,711	75
	81	302	1,971	1,971	—	106	18	1,583	1,599	0,689	74
	80	305	1,982	1,982	—	106	18	1,753	1,773	0,738	81

第五 健康保險者

第五 健康保險者

年 度	總 數				政 府 管 掌				健 康 保 險 組 合 管 掌			
	總 數	其 他			總 數	其 他			總 數	其 他		
		強 制 保 險 者	強 制 保 險 者	其 他		強 制 保 險 者	強 制 保 險 者	其 他		強 制 保 險 者	強 制 保 險 者	其 他
昭和	1,941,446	1,913,822	27,624	1,140,865	1,139,667	1,198	316	800,581	774,155	26,426		
同	1,889,244	1,859,003	30,241	1,115,221	1,113,438	1,783	337	774,023	745,565	28,458		
同	1,933,613	1,901,550	32,063	1,160,953	1,158,740	2,213	343	772,660	742,810	29,850		
同	1,899,893	1,871,236	28,657	1,146,258	1,143,997	2,261	349	753,635	727,239	26,396		
同	1,547,780	1,513,090	34,690	933,683	930,072	3,611	345	614,097	583,018	31,079		
同	1,633,237	1,599,230	34,007	1,047,553	1,043,702	3,851	345	585,684	555,528	30,156		
同	1,720,199	1,684,509	35,690	1,122,141	1,117,478	4,663	347	598,058	567,031	31,027		
同	2,001,481	1,965,026	36,455	1,294,926	1,290,439	4,487	345	706,555	674,587	31,968		
同	2,326,694	2,306,322	20,372	1,503,550	1,497,075	6,475	349	823,144	809,247	13,897		
同	3,043,934	3,026,650	17,284	2,096,657	2,092,697	3,960	370	947,277	933,953	13,324		
和	82,715	82,547	168	53,853	53,685	168	15	28,862	28,862	—		
道	6,913	6,912	1	6,913	6,912	1	—	—	—	—		
森	16,630	16,598	32	10,916	10,884	32	3	5,714	5,714	—		
手	15,600	15,563	37	14,316	14,279	37	1	1,284	1,284	—		
城	18,706	18,706	—	12,223	12,223	—	2	6,483	6,483	—		
田	19,255	19,233	22	19,255	19,233	22	—	—	—	—		
形	44,411	44,388	23	30,102	30,079	23	6	14,309	14,309	—		
島	29,812	29,812	—	14,485	14,485	—	2	15,327	15,327	—		
城	30,350	30,350	—	21,889	21,889	—	4	8,461	8,461	—		
木	52,410	52,396	14	47,569	47,555	14	4	4,841	4,841	—		
馬	52,048	52,038	10	51,528	51,518	10	1	520	520	—		
玉	17,533	17,522	11	14,218	14,209	9	3	3,315	3,315	—		
葉	459,886	453,947	5,939	317,129	316,445	684	55	142,757	137,502	5,255		
京	89,760	89,408	352	51,415	51,063	352	17	38,345	38,345	—		
川	52,069	52,014	55	49,524	49,459	55	3	2,545	2,545	—		
湯	31,780	31,769	11	26,192	26,181	11	6	5,588	5,588	—		
山	43,184	43,179	5	36,871	36,866	5	4	6,313	6,313	—		

福	43,774	43,759	15	41,628	41,613	15	2	2,146	2,146	—
山	16,287	16,269	18	16,287	16,269	18	—	—	—	—
長	56,021	55,936	85	56,021	55,936	85	—	—	—	—
岐	42,174	42,026	148	34,304	34,156	148	6	7,870	7,870	—
靜	74,956	74,927	29	60,893	60,864	29	8	14,063	14,063	—
愛	222,402	222,312	90	158,481	158,391	90	37	63,921	63,921	—
三	41,247	41,227	20	37,132	37,112	20	2	4,115	4,115	—
滋	26,939	26,887	52	21,182	21,130	52	6	5,757	5,757	—
京	95,318	95,245	73	62,499	62,426	73	9	32,819	32,819	—
大	459,688	452,558	7,130	286,609	286,176	433	60	173,079	166,382	6,697
兵	225,881	225,521	360	111,719	111,359	360	22	114,162	114,162	—
奈	10,118	10,112	6	10,118	10,112	6	—	—	—	—
和	32,758	32,745	13	24,828	24,815	13	5	7,930	7,930	—
島	7,906	7,821	85	7,906	7,821	85	—	—	—	—
鳥	13,039	13,031	8	8,647	8,639	8	1	4,392	4,392	—
岡	54,161	54,148	13	40,818	40,805	13	6	13,343	13,343	—
廣	53,459	53,234	225	49,496	49,271	225	3	3,963	3,963	—
山	51,807	51,279	528	33,969	33,576	393	10	17,838	17,703	135
德	14,641	14,633	8	14,641	14,633	8	—	—	—	—
香	10,327	10,305	22	9,538	9,516	22	1	789	789	—
愛	40,190	38,920	1,270	30,897	30,862	35	7	9,293	8,058	1,235
高	14,008	14,007	1	13,180	13,179	1	1	828	828	—
福	227,984	227,864	120	93,020	92,900	120	39	134,964	134,964	—
佐	16,439	16,436	3	10,984	10,981	3	3	5,455	5,455	—
長	45,544	45,270	274	22,973	22,699	274	9	22,571	22,571	—
藤	19,530	19,529	1	18,003	18,002	1	1	1,527	1,527	—
大	17,327	17,320	7	13,441	13,434	7	3	3,886	3,886	—
宮	27,871	27,871	—	11,095	11,095	—	2	16,776	16,776	—
鹿	16,286	16,286	—	15,160	15,160	—	1	1,126	1,126	—
沖	2,790	2,790	—	2,790	2,790	—	—	—	—	—

備考 1 其の他は任意包括及任意繼續被保険者の合計なり。但し昭和四年度及昭和六年度以降の健康保險組合管掌には任意繼續被保険者なし。
 2 年度とは當年四月一日より翌年三月三十一日に至る。但し昭和元年度は昭和二年一月より同年三月に至る。以下の表亦同じ。

(社 會 局)

2 保険給付の件数、日数及費用額

其の二

年度	總計		政 府		管 掌		健康保険組合		管 掌	
	件数	日数	件数	日数	件数	日数	件数	日数	件数	日数
昭和1	1,635,499	7,078,188	715,346	3,203,067	3,309,499	920,153	3,768,689	—	—	—
同 2	6,673,473	34,234,330	3,203,067	16,726,697	16,726,697	3,470,406	17,507,633	—	—	—
同 3	6,789,516	33,149,374	3,380,828	16,655,839	16,655,839	3,408,688	16,493,535	—	—	—
同 4	6,822,637	34,162,145	3,447,918	17,664,505	17,664,505	3,374,719	16,497,640	—	—	—
同 5	6,597,103	32,723,084	3,551,985	17,593,322	17,593,322	3,045,118	15,129,762	—	—	—
同 6	5,835,389	26,512,962	3,284,642	14,854,272	14,854,272	2,550,747	11,658,690	—	—	—
同 7	5,676,370	23,764,305	3,251,765	13,648,413	13,648,413	2,424,605	10,115,892	—	—	—
同 8	6,495,694	26,636,928	3,700,662	15,218,077	15,218,077	2,795,032	11,418,851	—	—	—
同 9	7,477,269	31,185,992	4,332,382	17,697,443	17,697,443	3,144,987	13,488,549	—	—	—
同 10	9,612,752	41,633,545	5,869,069	24,814,765	24,814,765	3,743,683	16,818,780	—	—	—
	9,463,591	39,440,087	5,742,284	23,191,297	23,191,297	3,721,307	16,248,790	—	—	—
	8,544,496	26,044,520	5,278,515	16,670,289	16,670,289	3,265,981	9,374,231	—	—	—
	7,774,215	—	504,054	—	—	270,161	—	—	—	—
	7,770,281	192,694	4,774,461	61,495,863	—	2,995,820	—	—	—	—
	9,502	179,268	1,140	22,807	18,463	8,362	160,805	—	—	—
	2,676	33,932	320	4,731	4,382	2,356	29,550	—	—	—
	6,826	154,772	820	18,076	14,081	6,006	131,255	—	—	—
	909,593	13,216,299	462,629	10,031,594	6,502,545	446,964	6,713,754	—	—	—
	239,887	3,083,485	131,282	1,979,068	1,428,937	108,605	1,654,548	—	—	—
	669,706	10,132,814	331,347	8,052,526	5,073,608	338,359	5,059,206	—	—	—
	20,834	822,521	14,230	514,861	514,861	6,604	307,660	—	—	—
	19,180	778,908	12,843	480,130	480,130	6,337	298,778	—	—	—
	1,998	88,168	809	32,050	32,050	1,189	56,118	—	—	—
	17,182	690,740	12,034	448,080	448,080	5,148	242,660	—	—	—
	1,654	36,307	1,387	34,731	34,731	267	8,882	—	—	—
	139	4,150	88	2,574	2,574	51	1,576	—	—	—
	1,515	39,463	1,299	32,157	32,157	216	7,306	—	—	—
	128,327	1,370,937	112,555	1,399,395	1,108,607	15,772	262,330	—	—	—
	46,011	494,356	40,063	402,276	402,276	5,948	92,080	—	—	—
	40	762	13	410	410	27	352	—	—	—
	39,477	211,788	36,451	193,969	193,969	3,026	17,819	—	—	—
	42,799	664,031	36,028	1,399,395	511,952	6,771	152,079	—	—	—

其の二 被保険者一人當

年度	平均		政 府		管 掌		健康保険組合		管 掌	
	件数	日数	件数	日数	件数	日数	件数	日数	件数	日数
昭和1	0.895	3.805	0.640	2.902	2.902	1.150	4.707	—	—	—
同 2	3.675	18.809	2.870	14.999	14.999	4.480	22.619	—	—	—
同 3	3.660	17.847	2.910	14.347	14.347	4.410	21.346	—	—	—
同 4	3.591	17.981	3.008	15.411	15.411	4.478	21.891	—	—	—
同 5	3.839	19.044	3.217	15.933	15.933	4.960	24.638	—	—	—
同 6	5.573	16.232	3.000	13.565	13.565	4.354	19.907	—	—	—
同 7	3.300	13.814	3.034	12.744	12.744	4.164	16.914	—	—	—
同 8	3.366	13.802	3.024	12.436	12.436	3.957	16.167	—	—	—
同 9	3.325	13.869	3.038	12.416	12.416	3.821	16.387	—	—	—
同 10	3.427	15.010	2.902	12.266	12.266	3.952	17.754	—	—	—
	3.384	14.309	2.839	11.464	11.464	3.929	17.153	—	—	—
	3.029	9.068	2.609	8.241	8.241	3.448	9.896	—	—	—
	0.267	3.128	0.249	2.676	2.676	0.285	—	—	—	—
	2.762	30.916	2.360	30.400	30.400	3.163	—	—	—	—
	0.005	0.095	0.001	0.011	0.011	0.009	0.170	—	—	—
	0.001	0.019	—	0.002	0.002	0.003	0.031	—	—	—
	0.004	0.073	0.001	0.009	0.009	0.006	0.139	—	—	—
	0.350	5.151	0.229	3.214	3.214	0.472	7.087	—	—	—
	0.090	1.227	0.065	0.706	0.706	0.115	1.747	—	—	—
	0.260	3.924	0.164	2.508	2.508	0.357	5.340	—	—	—
	0.008	0.289	0.007	0.254	0.254	0.007	0.324	—	—	—
	0.007	0.276	0.006	0.237	0.237	0.007	0.315	—	—	—
	0.001	0.038	—	0.016	0.016	0.001	0.059	—	—	—
	0.006	0.238	0.006	0.221	0.221	0.006	0.256	—	—	—
	0.001	0.013	0.001	0.017	0.017	—	—	—	—	—
	—	0.002	—	0.001	0.001	—	—	—	—	—
	0.001	0.011	0.001	0.016	0.016	—	—	—	—	—
	0.035	0.412	0.056	0.548	0.548	0.016	0.277	—	—	—
	0.013	0.148	0.020	0.199	0.199	0.006	0.097	—	—	—
	—	—	—	—	—	—	—	—	—	—
	0.010	0.057	0.018	0.096	0.096	0.003	0.019	—	—	—
	0.012	0.207	0.018	0.253	0.253	0.007	0.161	—	—	—

3 傷病種類別療養給付の件数及日数 (昭和十年度)

傷病種類	總 数		業 務 上		業 務 外	
	療養給付の件数	傷病手当金支給日数	療養給付の件数	傷病手当金支給日数	療養給付の件数	傷病手当金支給日数
總 数	8,618,891	101,009,104	780,099	8,859,646	7,838,792	92,149,458
流行病、地方病及傳染病	294,804	7,760,382	124	5,439	294,680	7,754,943
全 身 病	1,295,331	12,237,594	668	5,727	1,294,663	12,231,867
神経系及感覚器の疾患	1,306,871	19,041,619	71,170	602,654	1,235,701	18,438,965
血 行 器 の 疾 患	97,841	1,881,373	295	3,912	97,546	1,877,461
呼 吸 器 の 疾 患	714,473	12,838,716	849	25,128	713,624	12,813,588
消 化 器 の 疾 患	2,556,016	22,943,167	2,147	16,014	2,553,869	22,927,153
泌尿生殖器の疾患	130,064	2,827,815	44	1,018	130,020	2,826,797
妊娠及産に因る疾患	12,103	177,778	—	—	12,103	177,778
皮膚及皮下組織の疾患	862,802	8,084,828	33,597	298,649	829,205	7,786,179
骨及運動器の疾患	126,114	1,418,378	4,058	59,441	122,056	1,358,937
老 衰	44	521	—	—	44	521
外 傷	1,220,669	11,784,212	667,050	7,840,626	553,619	3,943,586
不 明 の 疾 患	1,759	12,721	97	1,038	1,662	11,683

(社 會 局)

4 保険料徴収額及保険給付費支出額

年 度	總 額		政 府 管 掌 保 險		健 康 保 險 組 合 管 掌 保 險	
	保 險 料	保 險 給 付 費	保 險 料	保 險 給 付 費	保 險 料	保 險 給 付 費
昭和	7,855,750	7,078,187	3,495,997	3,309,498	4,359,753	3,768,689
同 1	35,462,198	34,234,330	17,411,336	16,726,697	18,050,862	17,507,633
同 2	36,817,377	33,149,373	18,735,546	16,655,838	18,081,831	16,493,535
同 3	37,128,306	34,050,430	18,864,142	17,664,505	18,264,164	16,385,925
同 4	33,213,428	32,723,084	17,754,974	17,593,322	15,458,454	15,129,762
同 5	27,582,195	26,512,962	15,598,925	14,854,272	11,983,270	11,658,690
同 6	26,119,521	23,557,575	15,177,291	13,648,413	10,942,230	9,909,162
同 7	29,304,218	26,565,469	17,370,322	15,218,077	11,933,896	11,347,392
同 8	34,849,101	31,259,688	20,421,257	17,697,443	14,427,844	13,562,245
同 9	46,588,307	41,963,855	29,119,041	24,814,765	17,469,266	17,149,090
同 10						

同 比 例

備考 療養給付の件数は一疾病を一件とし併發を採らず。

第六 産業災害及扶助

一 産業災害

1 工場に於ける災害

産業別災害

		總數	民 營 工 場							
			官 營 工 場	總 數	染 織 工 場	機 械 及 器 具 工 場	化 學 工 場	飲 食 物 工 場	雜 工 場	特 別 工 場
總 數	昭和 1	49,812	11,829	37,983	10,491	17,089	6,648	1,103	1,584	1,068
	同 2	57,032	12,195	44,837	9,864	20,696	7,935	1,332	4,010	1,000
	同 3	54,496	9,812	44,684	9,219	22,247	7,541	1,146	3,665	866
	同 4	58,113	8,910	49,203	8,955	25,691	8,675	1,141	3,809	932
	同 5	50,984	7,714	43,270	7,170	21,452	8,287	1,169	4,214	978
	同 6	41,316	6,109	35,207	5,790	17,298	6,677	1,078	3,475	889
	同 7	39,720	5,487	34,233	5,587	16,968	6,229	879	3,685	885
	同 8	48,363	6,400	41,963	5,371	23,377	7,194	951	3,973	1,097
	同 9	62,117	4,978	57,139	5,424	31,165	8,375	1,036	4,620	6,519
	同 10	75,926	6,166	69,760	5,416	39,316	10,614	998	4,829	8,587
死 亡	昭和 1	278	42	236	56	84	63	6	15	12
	同 2	314	35	279	36	64	78	17	59	25
	同 3	348	50	298	41	83	82	12	58	22
	同 4	411	32	379	60	106	102	16	62	33
	同 5	302	59	243	17	81	63	11	49	22
	同 6	315	31	284	35	76	74	30	44	25
	同 7	277	27	250	37	75	51	8	42	37
	同 8	404	50	354	37	127	85	23	57	25
	同 9	555	34	521	94	166	113	13	65	70
	同 10	568	36	532	37	203	149	16	64	63
負 傷	昭和 1	49,534	11,787	37,747	10,435	17,005	6,585	1,097	1,569	1,056
	同 2	56,718	12,160	44,558	9,828	20,632	7,857	1,315	3,951	975
	同 3	54,148	9,762	44,386	9,178	22,164	7,459	1,134	3,607	844
	同 4	57,702	8,878	48,824	8,895	25,585	8,573	1,125	3,747	899
	同 5	50,682	7,655	43,027	7,153	21,371	8,224	1,158	4,165	956
	同 6	41,001	6,078	34,923	5,755	17,222	6,603	1,048	3,431	864
	同 7	39,443	5,460	33,983	5,550	16,893	6,178	871	3,643	848
	同 8	47,959	6,350	41,609	5,334	23,250	7,109	928	3,916	1,072
	同 9	61,562	4,944	56,618	5,330	30,999	8,262	1,023	4,555	6,449
	同 10	75,358	6,130	69,228	5,379	39,113	10,465	982	4,765	8,524
重 傷	昭和 1	9,404	1,630	7,774	1,381	3,271	1,434	286	1,153	249
	同 2	31,597	4,448	27,149	4,374	13,951	5,169	762	2,278	615
	同 3	39,443	5,460	33,983	5,550	16,893	6,178	871	3,643	848
	同 4	47,959	6,350	41,609	5,334	23,250	7,109	928	3,916	1,072
	同 5	56,388	3,980	52,408	3,739	30,989	8,007	661	2,979	6,033
	同 6	9,586	1,497	8,089	1,340	3,591	1,442	230	1,237	249
	同 7	29,857	3,963	25,894	4,210	13,302	4,736	641	2,406	599
	同 8	10,802	1,555	9,247	1,362	4,654	1,523	247	1,244	217
	同 9	37,157	4,795	32,362	3,972	18,596	5,586	681	2,672	855
	同 10	46,052	3,389	42,663	3,590	24,339	6,266	743	2,990	4,735
輕 傷	昭和 1	15,510	1,555	13,955	1,740	6,660	1,996	280	1,565	1,714
	同 2	46,052	3,389	42,663	3,590	24,339	6,266	743	2,990	4,735
	同 3	18,970	2,150	16,820	1,640	8,124	2,458	321	1,786	2,491
	同 4	56,388	3,980	52,408	3,739	30,989	8,007	661	2,979	6,033
	同 5	15,510	1,555	13,955	1,740	6,660	1,996	280	1,565	1,714
	同 6	18,970	2,150	16,820	1,640	8,124	2,458	321	1,786	2,491
	同 7	46,052	3,389	42,663	3,590	24,339	6,266	743	2,990	4,735
	同 8	15,510	1,555	13,955	1,740	6,660	1,996	280	1,565	1,714
	同 9	18,970	2,150	16,820	1,640	8,124	2,458	321	1,786	2,491
	同 10	56,388	3,980	52,408	3,739	30,989	8,007	661	2,979	6,033

(社會局)

備考 1 重傷とは二週間以上、輕傷とは三日以上十三日以内の休業療養を要したるものを云ふ。以下の表亦同じ。
2 昭和元年は職工五十人以上使用工場、同二年以降は工場法適用工場(工場法施行規則第二十七條該當工場を除く)全部に付ての調査とす。
3 昭和九年以降八幡製鐵所は民營となりたり。

災 害 率

	總 數	官 營 工 場	民 營 工 場						
			總 數	染 織 工 場	機 械 及 器 具 工 場	化 學 工 場	飲 食 物 工 場	雜 工 場	特 別 工 場
職 工 數									
(10月1日)									
昭和 2	1,821,124	133,652	1,687,472	987,463	243,273	177,729	86,698	168,453	23,856
同 3	1,869,668	134,341	1,735,327	988,448	266,896	187,405	83,519	183,995	25,064
同 4	1,942,587	132,411	1,810,176	1,020,762	286,751	203,616	86,430	187,176	25,441
同 5	1,783,133	129,584	1,653,549	900,147	269,346	195,721	83,629	179,522	25,184
同 6	1,739,985	116,898	1,623,087	908,070	247,381	194,247	77,336	171,086	24,967
同 7	1,717,096	117,336	1,599,760	859,506	267,189	197,744	79,279	171,721	24,321
同 8	1,883,741	140,052	1,743,689	869,582	342,359	233,685	83,608	190,262	24,193
同 9	2,148,761	143,986	2,004,775	922,210	446,961	273,739	92,460	211,550	57,855
同 10	2,425,754	151,621	2,274,133	983,401	550,123	322,878	102,399	248,765	66,567

(社會局)

千 人 當 災 害 率									
昭和 2	31.31	91.24	26.57	9.99	85.07	44.65	15.36	23.80	41.92
同 3	29.15	73.04	25.75	9.33	83.35	40.24	13.72	19.92	34.55
同 4	29.91	67.29	27.18	8.77	89.59	42.61	13.20	20.35	36.64
同 5	28.59	59.53	26.17	7.97	79.64	42.34	13.98	23.47	38.83
同 6	23.74	52.26	21.69	6.38	69.92	34.37	13.94	20.31	35.61
同 7	23.13	46.76	21.40	6.50	63.50	31.50	11.09	21.46	36.39
同 8	25.67	45.70	24.06	6.18	68.28	30.78	11.38	20.88	45.34
同 9	28.91	34.57	28.50	5.88	69.73	30.59	11.21	21.84	112.68
同 10	31.30	40.67	30.68	5.51	71.47	32.87	9.75	19.41	129.00
昭和 2	0.17	0.26	0.17	0.04	0.26	0.44	0.19	0.35	1.05
同 3	0.19	0.37	0.17	0.04	0.31	0.44	0.14	0.32	0.88
同 4	0.21	0.24	0.21	0.06	0.37	0.50	0.19	0.33	1.30
同 5	0.17	0.46	0.15	0.02	0.30	0.32	0.13	0.27	0.87
同 6	0.18	0.27	0.17	0.04	0.31	0.38	0.39	0.26	1.00
同 7	0.16	0.23	0.16	0.04	0.28	0.26	0.10	0.25	1.52
同 8	0.21	0.36	0.20	0.04	0.37	0.36	0.28	0.30	1.03
同 9	0.26	0.23	0.26	0.10	0.37	0.41	0.14	0.31	1.21
同 10	0.23	0.24	0.23	0.04	0.37	0.46	0.16	0.26	0.95
昭和 2	6.95	22.83	5.69	2.27	15.51	8.99	3.67	8.55	9.93
同 3	6.86	25.77	5.39	1.90	15.44	8.51	3.29	7.17	6.86
同 4	6.50	21.65	5.39	1.75	15.35	8.19	3.41	7.29	9.79
同 5	6.27	14.94	5.59	1.75	14.88	8.23	3.56	8.24	11.24
同 6	5.40	13.94	4.79	1.52	13.22	7.38	3.70	6.74	9.98
同 7	5.58	12.76	5.05	1.56	13.44	7.29	2.90	7.20	10.24
同 8	5.73	11.10	5.30	1.57	13.59	6.52	2.95	6.54	8.97
同 9	7.22	10.80	6.96	1.89	14.90	7.29	3.03	7.40	29.63
同 10	7.82	14.18	7.40	1.67	14.77	7.61	3.13	7.18	37.42
昭和 2	24.19	68.15	20.71	7.68	69.30	35.22	11.50	14.90	30.94
同 3	22.10	46.90	20.19	7.39	67.60	31.29	10.29	12.43	26.81
同 4	23.20	45.40	21.58	6.96	73.87	33.92	9.60	12.73	25.55
同 5	22.15	44.13	20.43	6.20	64.46	33.79	10.29	14.96	26.72
同 6	18.16	38.05	16.73	4.82	56.39	26.61	9.85	13.31	24.63
同 7	17.39	33.77	16.19	4.90	49.78	23.95	8.09	14.01	24.63
同 8	19.73	34.24	18.56	4.57	54.32	23.90	8.15	14.04	35.34
同 9	21.43	23.54	21.28	3.89	54.46	22.89	8.04	14.13	81.84
同 10	23.25	26.25	23.05	3.80	56.33	24.80	6.46	11.97	90.63

災 害 の

		總 數	運 轉 中 の 機 械 及 動 力 傳 導						
			總 數	原 動 機 に 因 る もの	調 節、調 節、調 節に 因 るもの	車 軸 に 因 るも の	齒 輪 類 に 因 る もの	軸 子 又 は 之 に 依 り 加 工 中 の 物 體 に 因 るもの	密 閉 又 は 之 に 依 り 加 工 中 の 物 體 に 因 るもの
總 數	昭和 1	49,812	9,723	165	1,168	524	1,219	896	921
	同 2	57,032	14,189	211	1,160	704	1,218	1,450	1,580
	同 3	54,496	12,719	178	1,029	649	1,149	1,248	1,363
	同 4	58,113	12,947	156	1,158	600	1,150	1,344	1,314
	同 5	50,984	11,716	110	1,014	533	1,032	1,267	1,252
	同 6	41,316	10,062	167	837	479	852	1,114	1,098
	同 7	39,720	10,064	142	803	476	908	1,203	1,155
	同 8	48,363	12,189	243	896	513	969	1,338	1,216
	同 9	62,117	14,581	116	1,135	474	1,083	1,452	1,383
	同 10	75,926	17,655	178	1,231	582	1,270	1,562	1,548
死	昭和 1	278	109	5	23	29	11	3	4
	同 2	314	142	1	24	43	3	5	29
	同 3	348	154	2	27	43	9	6	29
	同 4	411	168	1	24	42	13	4	31
	同 5	302	113	—	23	19	4	5	24
	同 6	315	110	—	19	35	6	—	17
	同 7	277	104	—	20	28	10	4	16
	同 8	404	191	2	27	58	5	5	23
	同 9	555	202	—	30	34	5	8	27
	同 10	568	243	2	40	38	6	11	32
負 傷	昭和 1	49,534	9,614	160	1,145	495	1,208	893	917
	同 2	56,718	14,047	210	1,136	661	1,215	1,445	1,551
	同 3	54,148	12,565	176	1,002	606	1,140	1,242	1,334
	同 4	57,702	12,779	155	1,134	558	1,137	1,340	1,283
	同 5	50,682	11,603	110	991	514	1,028	1,262	1,228
	同 6	41,001	9,952	167	818	444	846	1,114	1,081
	重傷	9,404	3,577	23	308	187	407	438	490
	輕傷	31,597	6,375	144	510	257	439	676	591
	同 7	39,443	9,960	142	783	448	898	1,199	1,139
	重傷	9,586	3,598	23	246	199	385	471	504
輕傷	29,857	6,362	119	537	249	513	728	635	
同 8	47,959	11,998	241	869	455	964	1,333	1,193	
重傷	10,802	4,535	43	293	213	397	536	535	
輕傷	37,157	7,463	198	576	242	567	797	658	
同 9	61,562	14,379	116	1,105	440	1,078	1,444	1,356	
重傷	15,510	6,191	37	417	205	526	688	727	
輕傷	46,052	8,188	79	688	235	552	756	629	
同 10	75,358	17,412	176	1,191	544	1,264	1,551	1,516	
重傷	18,970	6,924	49	436	236	586	674	769	
輕傷	56,388	10,488	127	755	308	678	877	747	

備考 1 本表は官營を含む。
2 ×印は分類を缺く。

原 因

装 置 に 因 る も の					機 械 を 用 ひ ず る 運 送 機 (重 力 に 依 る も の を 含 む) 吊 揚 機 又 は 之 に 依 り 取 扱 中 の 物 體 に 因 る も の	機 械 を 用 ひ ず る 運 送 機 又 は 取 扱 中 の 物 體 に 因 る も の	自 己 使 用 中 の 工 具 又 は 之 に 依 り 取 扱 中 の 物 體 に 因 る も の	高 所 よ り 墜 落 に 因 る も の	物 體 の 落 下 顛 倒 又 は 飛 來 に 因 る も の
磨 削 機 又 は 之 に 依 り 取 扱 中 の 物 體 に 因 る も の	研 磨 機 に 因 る も の	揚 重 機 又 は 之 に 依 り 取 扱 中 の 物 體 に 因 る も の	運 送 機 又 は 之 に 依 り 取 扱 中 の 物 體 に 因 る も の	其 他					
401	425	578	×	3,426	1,541	9,849	5,076	2,194	7,541
909	567	786	1,028	4,576	1,907	7,113	7,533	2,636	8,549
772	534	1,053	798	3,946	1,789	7,063	6,625	2,311	8,472
850	567	1,067	618	4,123	1,976	9,340	7,189	2,481	8,375
803	497	1,026	504	3,678	1,714	8,234	6,322	2,355	7,260
746	443	843	386	3,097	1,293	6,101	5,024	1,823	6,122
727	413	756	367	3,114	1,123	6,249	4,656	1,676	5,548
781	522	1,262	652	3,797	1,634	7,941	5,792	2,031	6,604
1,032	748	1,745	887	4,526	2,027	10,115	7,607	2,998	8,737
1,258	975	2,346	1,106	5,599	2,388	12,638	9,080	3,109	11,217
2	3	10	×	19	1	7	1	31	19
1	5	10	10	11	7	6	4	36	19
—	2	13	13	10	4	4	1	39	24
1	5	19	14	14	7	7	2	58	16
—	—	25	7	6	5	10	—	32	21
2	3	14	8	6	4	13	—	45	22
—	1	12	2	11	5	10	5	31	14
—	3	28	24	16	8	6	2	51	15
2	2	31	37	26	8	11	—	63	30
—	6	51	35	22	12	8	2	71	51
399	422	568	×	3,407	1,540	9,842	5,075	2,163	7,522
908	562	776	1,018	4,565	1,900	7,107	7,529	2,600	8,530
772	532	1,040	785	3,936	1,785	7,059	6,624	2,272	8,448
849	562	1,048	604	4,109	1,969	9,333	7,187	2,423	8,359
803	497	1,001	497	3,672	1,709	8,224	6,322	2,323	7,239
744	440	829	378	3,091	1,289	6,088	5,024	1,778	6,100
348	68	238	47	1,023	378	1,361	591	586	1,166
396	372	591	331	2,068	911	4,727	4,433	1,192	4,934
727	412	744	365	3,103	1,118	6,239	4,651	1,645	5,534
333	77	216	38	1,106	350	1,517	556	592	1,013
394	335	528	327	1,997	768	4,722	4,095	1,053	4,521
781	519	1,234	628	3,781	1,626	7,935	5,790	1,980	6,589
296	96	494	172	1,460	527	1,792	793	707	757
485	423	740	456	2,321	1,099	6,143	4,997	1,273	5,832
1,030	746	1,714	850	4,500	2,019	10,104	7,607	2,935	8,707
423	181	773	310	1,904	811	2,628	1,074	1,065	1,262
607	565	941	540	2,596	1,208	7,476	6,533	1,870	7,445
1,258	969	2,295	1,071	5,577	2,376	12,630	9,078	3,038	11,166
499	191	945	385	2,154	785	3,102	1,460	1,169	2,266
759	778	1,350	686	3,423	1,591	9,528	7,618	1,869	8,900

災 害 の 原 因 (續)

		物體に 衝突し たるも の	電氣に 因るも の	毒劇薬 又は毒 劇物に 因るも の	有害ガ スに因 るもの	爆発性、 引火性 又は引火 性物品に 因るもの	熱湯其 の他高 熱物體 に因る もの	火災に 因るも の	汽鍋其 の他能 力有る 器の破裂 に因るも の	工場附置 建築物、 煙突又は 高架橋の 倒壊に因 るもの	其他	
總 數	昭和	1	×	354	308	174	234	2,420	33	11	157	10,197
	同	2	1,972	448	424	168	357	2,955	80	51	100	8,550
	同	3	1,525	469	604	253	333	3,099	86	33	55	9,060
	同	4	1,622	489	509	390	416	3,261	60	54	66	8,938
	同	5	1,418	442	392	229	382	2,934	42	46	39	7,459
	同	6	1,202	352	346	169	317	2,408	52	55	59	5,931
	同	7	1,169	370	349	166	302	2,170	68	28	94	5,688
	同	8	1,386	439	436	207	419	3,036	55	73	29	6,092
	同	9	1,472	583	595	232	488	3,946	68	99	238	8,331
	同	10	1,861	655	666	247	781	5,469	114	82	46	9,918
死	昭和	1	×	17	1	8	18	14	1	3	15	33
	同	2	2	30	—	3	28	16	—	8	—	13
	同	3	2	30	3	5	27	21	13	3	1	17
	同	4	—	50	2	6	37	18	16	3	11	10
	同	5	1	37	2	10	33	15	9	8	2	4
	同	6	1	40	1	4	30	22	4	2	3	14
	同	7	4	33	—	13	31	13	—	3	2	9
	同	8	—	46	—	9	26	17	13	2	—	18
	同	9	5	66	5	8	38	33	9	5	48	24
	同	10	6	71	2	6	47	26	3	5	3	9
負 傷	昭和	1	×	337	307	166	216	2,406	32	8	142	10,164
	同	2	1,970	418	424	165	329	2,939	80	43	100	8,537
	同	3	1,523	439	601	248	306	3,078	73	30	54	9,043
	同	4	1,622	439	507	384	379	3,243	44	51	55	8,928
	同	5	1,417	405	390	219	349	2,919	33	38	37	7,455
	同	6	1,201	312	345	165	287	2,386	48	53	56	5,917
	同	重傷	135	100	75	8	137	454	15	24	14	783
	同	輕傷	1,066	212	270	157	150	1,932	33	29	42	5,134
	同	7	1,165	337	349	153	271	2,157	68	25	92	5,679
	同	重傷	103	107	93	21	106	445	3	4	8	1,070
同	輕傷	1,062	230	256	132	165	1,712	65	21	84	4,609	
同	8	1,386	393	436	198	393	3,019	42	71	29	6,074	
同	重傷	151	111	119	17	212	479	10	29	7	556	
同	輕傷	1,235	282	317	181	181	2,540	32	42	22	5,518	
同	9	1,467	517	590	224	450	3,913	59	94	190	8,307	
同	重傷	128	161	178	18	229	835	10	25	75	820	
同	輕傷	1,339	356	412	206	221	3,078	49	69	115	7,487	
同	10	1,855	584	664	241	734	5,443	111	74	43	9,909	
同	重傷	262	184	182	31	240	1,173	13	47	7	1,125	
同	輕傷	1,593	400	482	210	494	4,270	98	27	36	8,784	

(社會局)

同 比 例

總數	運轉中の機械及動力傳導装置に因るもの											
	總數	原動機 に因る もの	高切、調 速器に因 るもの	車軸に 因るもの	齒輪類 に因る もの	轉子又は 依り加工 中の物體 に因るもの	送機又は 依り加工 中の物體 に因るもの	駆動機又は 依り加工 中の物體 に因るもの	研磨機 に因る もの	出港機又は 依り加工 中の物體 に因るもの	運搬機又は 依り加工 中の物體 に因るもの	其他
100.0	19.5	0.3	2.3	1.1	2.4	1.8	1.8	0.8	0.9	1.2	×	6.9
100.0	24.9	0.4	2.0	1.2	2.1	2.6	2.8	1.6	1.0	1.4	1.8	8.0
100.0	23.3	0.3	1.9	1.2	2.1	2.3	2.5	1.4	1.0	1.9	1.5	7.2
100.0	22.3	0.3	2.0	1.0	2.0	2.3	2.2	1.5	1.0	1.8	1.1	7.1
100.0	23.0	0.2	2.0	1.0	2.0	2.5	2.5	1.6	1.0	2.0	1.0	7.2
100.0	24.4	0.4	2.0	1.2	2.1	2.7	2.7	1.8	1.1	2.0	0.9	7.5
100.0	25.3	0.4	2.0	1.2	2.3	3.0	2.9	1.8	1.1	1.9	0.9	7.8
100.0	25.2	0.5	1.9	1.1	2.0	2.8	2.5	1.6	1.1	2.6	1.3	7.8
100.0	23.4	0.2	1.8	0.8	1.7	2.3	2.2	1.7	1.2	2.8	1.4	7.3
100.0	23.3	0.2	1.6	0.8	1.7	2.1	2.0	1.7	1.3	3.1	1.4	7.4
100.0	39.2	1.8	8.3	10.4	4.0	1.1	1.4	0.7	1.1	3.6	×	6.8
100.0	45.2	0.3	7.6	13.7	1.0	1.6	9.2	0.3	1.6	3.2	3.2	3.5
100.0	44.3	0.6	7.8	12.4	2.6	1.7	8.3	—	0.6	3.7	3.7	2.9
100.0	40.8	0.2	5.8	10.2	3.2	1.0	7.6	0.2	1.2	4.6	3.4	3.4
100.0	37.4	—	7.6	6.3	1.3	1.7	7.9	—	—	8.3	2.3	2.0
100.0	34.9	—	6.0	11.1	1.9	—	5.4	0.6	1.0	4.5	2.5	1.9
100.0	37.5	—	7.2	10.1	3.6	1.4	5.8	—	0.4	4.3	0.7	4.0
100.0	47.3	0.5	6.7	14.4	1.2	1.2	5.7	—	0.8	6.9	5.9	4.0
100.0	36.4	—	5.4	6.1	0.9	1.4	4.9	0.4	0.4	5.6	6.6	4.7
100.0	42.8	0.3	7.0	6.7	1.1	1.9	5.6	—	1.1	9.0	6.2	3.9
100.0	19.4	0.3	2.3	1.0	2.4	1.8	1.9	0.8	0.9	1.1	×	6.9
100.0	24.8	0.4	2.0	1.2	2.1	2.5	2.7	1.6	1.0	1.4	1.8	8.1
100.0	23.2	0.3	1.9	1.1	2.1	2.3	2.5	1.4	1.0	1.9	1.4	7.3
100.0	22.2	0.3	2.0	1.0	2.0	2.3	2.2	1.5	1.0	1.8	1.0	7.1
100.0	22.9	0.2	2.0	1.0	2.0	2.5	2.4	1.6	1.0	2.0	1.0	7.2
100.0	24.2	0.4	2.0	1.1	2.1	2.7	2.6	1.8	1.1	2.0	0.9	7.5
100.0	38.0	0.2	3.3	2.0	4.3	4.7	5.2	3.7	0.7	2.5	0.5	10.9
100.0	20.1	0.5	1.6	0.8	1.4	2.1	1.9	1.2	1.2	1.9	1.0	6.5
100.0	25.2	0.4	2.0	1.1	2.3	3.0	2.9	1.8	1.0	1.9	0.9	7.9
100.0	37.5	0.2	2.6	2.1	4.0	4.9	5.3	3.5	0.8	2.2	0.4	11.5
100.0	21.3	0.4	1.8	0.8	1.7	2.5	2.1	1.3	1.1	1.8	1.1	6.7
100.0	25.0	0.5	1.8	0.9	2.0	2.8	2.5	1.6	1.1	2.6	1.3	7.9
100.0	42.0	0.4	2.7	2.0	3.7	5.0	4.9	2.7	0.9	4.6	1.6	13.5
100.0	20.1	0.5	1.6	0.7	1.6	2.1	1.8	1.3	1.1	2.0	1.2	6.2
100.0	23.4	0.2	1.8	0.7	1.8	2.3	2.2	1.7	1.2	2.8	1.4	7.3
100.0	39.9	0.2	2.7	1.3	3.4	4.4	4.7	2.7	1.2	5.0	2.0	12.3
100.0	17.8	0.2	1.5	0.5	1.2	1.6	1.4	1.3	1.2	2.1	1.2	5.6
100.0	23.1	0.2	1.6	0.7	1.7	2.1	2.0	1.7	1.3	3.0	1.4	7.4
100.0	36.5	0.3	2.3	1.2	3.1	3.5	4.1	2.6	1.0	5.0	2.0	11.4
100.0	18.6	0.2	1.3	0.5	1.2	1.6	1.3	1.4	1.4	2.4	1.2	6.1

同 比 例 (續)

Table with 15 columns for causes of accidents (e.g., 動力を用ひたる運搬機, 機械を用ひたる運搬機) and 10 rows for years (昭和1-10). Rows are grouped by '總數', '死亡', '負傷'.

2 鑛山に於ける災害 産業別災害

Table showing disaster statistics for mines, categorized by '坑内' (inside mine) and '坑外' (outside mine), with sub-categories for '總數', '金屬山', '石炭山', '石油山', and '其の他の非金屬山'. Rows are grouped by '總數', '死亡', '重傷', '輕傷'.

備考 1 本表中昭和四年迄は重傷とは頭、四肢、視器、聽器、其の他の部分の負傷にして従來の勞役に従事すること能はざるもの若は三十日以上醫療を受け休業したるもの又は各其の見込のものを云ひ、輕傷とは三日以上醫療を受け休業したるもの又は其の見込のものを云ふ。 2 昭和五年以降は重傷とは二週間以上、輕傷とは三日以上十三日以内の休業療養を要したるものを云ふ。

災 害

	年	總 數	坑 内				
			總 數	金 屬 山	石 炭 山	其 他 の 非 金 屬 山	
			礦		夫		
昭 和	(6月未)						
同	2	295,629	199,035	19,900	176,956	2,179	
同	3	293,172	199,075	19,822	177,185	2,068	
同	4	286,964	193,232	21,151	170,137	1,944	
同	5	258,469	174,307	20,696	151,745	1,866	
同	6	202,355	131,861	17,967	111,902	1,992	
同	7	185,840	120,376	18,951	99,606	1,819	
同	8	202,320	132,367	25,125	105,009	2,233	
同	9	236,347	157,248	31,453	123,420	2,375	
同	10	257,415	169,446	38,104	128,275	3,067	
			千 人		當		
總 數	昭 和	2	556.8	729.5	368.1	777.6	122.1
	同	3	487.3	634.4	315.8	675.9	133.0
	同	4	454.4	592.9	274.8	638.2	89.5
	同	5	416.7	546.3	236.0	591.4	317.8
	同	6	388.7	527.3	231.3	579.4	272.1
	同	7	355.5	487.6	214.3	545.1	185.3
	同	8	332.0	445.4	179.1	515.5	144.7
	同	9	311.8	416.2	167.8	485.0	136.4
	同	10	283.1	377.6	158.5	448.5	133.7
	死 亡	昭 和	2	3.4	4.6	2.6	4.9
同		3	3.1	4.1	3.0	4.2	1.0
同		4	3.4	4.7	2.7	5.0	0.5
同		5	3.4	4.6	2.6	4.9	0.5
同		6	3.4	4.8	1.8	5.4	1.5
同		7	3.7	5.4	2.4	5.9	8.8
同		8	4.1	5.8	2.6	6.7	2.2
同		9	3.7	5.2	1.8	6.2	0.8
同		10	4.4	6.2	2.2	7.4	2.3
重 傷		昭 和	2	11.1	14.6	5.6	15.7
	同	3	10.6	13.7	11.8	14.1	2.4
	同	4	11.8	15.3	8.8	16.2	5.1
	同	5	104.2	136.9	52.6	149.4	54.7
	同	6	106.9	144.6	54.7	160.5	62.3
	同	7	99.7	136.5	53.6	153.8	51.7
	同	8	98.7	133.2	44.6	156.1	51.1
	同	9	94.1	126.0	39.7	149.5	52.6
	同	10	89.6	121.2	46.3	145.2	50.5
	輕 傷	昭 和	2	542.3	710.3	359.9	757.0
同		3	473.6	616.6	301.0	657.6	129.6
同		4	439.2	572.9	263.3	617.0	83.9
同		5	309.1	404.8	180.8	437.1	262.6
同		6	278.4	377.9	174.7	413.5	208.3
同		7	252.1	345.7	158.3	385.4	124.8
同		8	229.2	306.4	131.9	352.7	91.4
同		9	214.0	285.0	126.3	329.3	83.0
同		10	189.1	250.2	110.0	295.9	80.9

率

	年	總 數	坑 外				
			金 屬 山	石 炭 山	石 油 山	其 他 の 非 金 屬 山	
			數		率		
			災 害		率		
					(商 工 省)		
昭 和							
同	2	96,594	25,756	62,211	5,889	2,738	
同	3	94,097	24,824	60,705	5,816	2,752	
同	4	93,732	26,858	58,624	5,900	2,350	
同	5	84,162	24,329	52,781	4,973	2,079	
同	6	70,494	21,629	42,496	4,254	2,115	
同	7	65,464	20,747	38,369	4,103	2,245	
同	8	69,953	24,184	38,593	4,105	3,071	
同	9	79,099	26,054	45,104	4,382	3,559	
同	10	87,969	31,312	46,862	4,191	5,604	
			災 害		率		
總 數	昭 和	2	200.9	167.0	226.1	91.4	183.3
	同	3	176.0	143.7	197.9	83.7	181.3
	同	4	168.7	151.9	187.4	86.1	99.1
	同	5	148.3	143.2	157.9	79.2	128.4
	同	6	129.4	127.9	137.5	74.8	89.8
	同	7	112.4	108.4	119.0	59.2	135.9
	同	8	117.4	134.2	113.5	60.2	110.1
	同	9	104.0	98.8	111.4	52.7	111.0
	同	10	101.0	90.9	110.8	53.9	110.5
	死 亡	昭 和	2	0.8	1.1	0.7	1.4
同		3	0.8	1.0	0.8	0.5	1.1
同		4	0.7	0.7	0.6	0.7	—
同		5	0.8	0.9	0.8	1.0	—
同		6	0.9	0.7	0.9	1.2	0.9
同		7	0.6	0.6	0.7	0.2	1.8
同		8	0.8	0.7	0.8	1.0	0.3
同		9	0.7	0.7	0.7	0.7	0.6
同		10	0.8	1.0	0.7	1.4	0.2
重 傷		昭 和	2	3.9	2.7	4.0	8.2
	同	3	4.1	4.0	3.9	6.7	4.3
	同	4	4.4	4.1	4.5	4.6	5.5
	同	5	36.6	31.9	40.1	24.5	30.8
	同	6	36.2	33.2	39.5	25.4	23.6
	同	7	32.0	28.7	34.7	22.7	32.5
	同	8	33.5	36.7	32.6	22.7	34.2
	同	9	30.5	27.7	32.9	20.1	34.0
	同	10	28.6	25.4	31.2	19.1	31.8
	輕 傷	昭 和	2	196.2	163.2	221.4	81.8
同		3	171.1	138.7	193.2	76.5	175.9
同		4	163.6	147.1	182.3	80.8	93.6
同		5	110.9	110.4	117.0	53.7	97.6
同		6	92.3	94.0	97.1	48.2	65.3
同		7	79.8	79.1	83.6	36.3	101.6
同		8	83.1	96.8	80.1	36.5	75.6
同		9	72.8	70.4	77.8	31.9	76.4
同		10	71.6	64.5	78.9	33.4	78.5

災 害 の

	年次	総数	坑							その他	
			計	落盤又は側壁の崩壊	ガス又は炭塵の爆発	堅坑捲揚装置の爲					
						捲超	揚過	鎖索の切斷	捲揚器に依り 昇降中墜落 其の他		
總數	昭和	1	159,277	141,073	55,684	99	5	7	101	×	
	同	2	164,595	145,190	58,095	290	1	7	48	×	
	同	3	142,858	126,295	49,626	137	—	6	43	×	
	同	4	130,383	114,573	44,477	243	6	2	33	×	
	同	5	107,710	95,230	39,258	111	12	4	47	86	
	傷	同	6	78,649	69,530	29,446	152	5	2	16	80
		同	7	66,060	58,698	25,200	223	1	8	14	48
		同	8	67,173	58,961	24,882	166	1	2	5	54
		同	9	73,687	65,460	26,890	211	—	—	12	79
		同	10	72,866	63,981	26,375	416	18	3	27	65
死	昭和	1	801	737	437	44	1	—	7	×	
	同	2	1,002	924	442	96	—	1	5	×	
	同	3	891	814	483	42	—	—	6	×	
	同	4	964	903	462	97	2	1	12	×	
	同	5	874	805	466	54	—	4	4	1	
	亡	同	6	694	634	378	70	—	1	2	5
		同	7	686	644	344	110	—	7	6	3
		同	8	833	778	430	98	—	—	2	1
		同	9	880	823	417	112	—	—	3	5
		同	10	1,120	1,046	431	326	—	—	5	4
重傷	昭和	1	3,798	3,257	1,564	30	—	1	10	×	
	同	2	3,277	2,899	1,489	49	—	1	6	×	
	同	3	3,114	2,728	1,264	35	—	1	8	×	
	同	4	3,373	2,961	1,440	53	—	1	4	×	
	同	5	26,943	23,866	10,431	35	9	—	15	33	
	傷	同	6	21,627	19,072	8,843	65	3	1	7	31
		同	7	18,528	16,434	7,583	70	—	1	6	19
		同	8	19,970	17,626	8,112	46	1	—	2	17
		同	9	22,237	19,821	8,841	76	—	—	5	36
		同	10	23,059	20,545	9,228	78	16	2	16	29
軽傷	昭和	1	154,678	137,079	53,683	25	4	6	84	×	
	同	2	160,316	141,367	56,164	145	1	5	37	×	
	同	3	138,853	122,753	47,879	60	—	5	29	×	
	同	4	126,046	110,709	42,575	93	4	—	17	×	
	同	5	79,893	70,559	28,361	22	3	—	28	52	
	傷	同	6	56,328	49,824	20,225	17	2	—	7	44
		同	7	46,846	41,620	17,273	43	1	—	2	26
		同	8	46,370	40,557	16,340	22	—	2	1	36
		同	9	50,570	44,816	17,632	23	—	—	4	38
		同	10	48,687	42,390	16,716	12	2	1	6	32

備考 ×印は分類を缺く。

原 因

年次	前項以外の機械に 依る運搬装置の爲	鎖索の切斷	前項の過走又は脱軌	其の他	積車の爲 (前項以外)	發破又は爆發藥の爲	ガスの中毒又は窒息	内			
								出水	機械の爲	電氣の爲	坑内火災
39	2,482	2,813	17,555	230	231	6	779	123	×		
32	2,447	2,367	15,475	262	73	21	923	106	×		
10	2,603	2,274	13,338	252	60	63	1,050	133	×		
88	1,840	1,354	11,716	267	324	15	1,042	117	3		
53	1,138	876	8,245	217	363	7	822	98	12		
48	879	685	7,233	210	133	24	860	88	3		
45	965	788	7,216	239	86	17	1,082	88	6		
27	1,207	916	8,231	297	94	53	1,261	102	11		
11	1,079	831	8,170	296	66	37	1,271	116	11		
8	58	27	46	14	7	15	4	14	×		
3	45	24	55	21	169	—	4	9	×		
—	64	27	59	20	22	2	3	17	×		
1	60	21	69	21	15	43	4	25	×		
1	57	27	67	17	27	4	11	13	—		
4	39	21	38	16	16	1	2	16	1		
2	32	14	47	17	6	15	—	15	—		
5	34	18	75	24	26	12	5	10	1		
1	51	21	66	30	12	46	8	15	1		
4	45	15	70	38	14	25	5	17	—		
6	189	117	511	61	3	—	17	7	×		
11	128	83	455	57	2	—	18	5	×		
1	122	95	429	75	3	1	25	4	×		
—	129	86	409	82	3	—	37	6	×		
24	649	495	3,668	171	15	4	337	37	—		
20	418	326	2,859	149	33	3	292	35	2		
21	315	262	2,531	119	39	6	321	22	—		
18	342	273	2,629	139	22	4	393	39	—		
9	412	328	3,020	175	21	2	479	44	2		
5	449	332	3,154	191	19	8	514	48	3		
32	2,692	2,821	14,504	141	72	9	413	99	×		
25	2,309	2,706	17,045	152	60	6	757	109	×		
31	2,261	2,245	14,987	167	48	18	895	85	×		
9	2,414	2,167	12,860	149	42	20	1,009	102	×		
63	1,134	832	7,981	79	282	7	694	67	3		
29	681	529	5,348	52	314	3	528	47	9		
25	532	409	4,655	74	88	3	539	51	3		
22	589	497	4,512	76	38	1	684	39	5		
17	744	567	5,145	92	61	5	774	43	8		
2	585	484	4,946	67	33	4	752	51	8		

災 害 の

		坑 内						計	機 械 の 爲	
		飛 石	工 具 の 爲	墜 落	轉 倒	踏 抜	其 他			
總	昭和	1	×	×	×	×	63,290	18,204	870	
	同	2	×	×	×	×	62,491	19,405	1,290	
	同	3	×	×	×	×	54,777	16,563	1,201	
	同	4	×	×	×	×	50,029	15,810	1,241	
	同	5	6,446	4,111	598	5,122	2,742	19,927	12,480	801
數	同	6	5,098	3,338	454	3,307	1,745	14,056	9,119	595
	同	7	4,318	2,738	361	2,815	1,513	11,296	7,362	495
	同	8	4,384	2,869	397	2,699	1,488	11,482	8,212	554
	同	9	5,095	3,443	509	3,054	1,698	12,270	8,227	551
	同	10	4,826	3,365	501	2,762	1,436	12,299	8,885	639
死	昭和	1	×	×	×	×	55	64	10	
	同	2	×	×	×	×	50	78	14	
	同	3	×	×	×	×	69	77	13	
	同	4	×	×	×	×	70	61	9	
	同	5	1	1	21	3	—	26	69	18
亡	同	6	1	—	5	3	14	60	8	
	同	7	3	—	8	3	12	42	9	
	同	8	2	2	11	6	—	16	17	
	同	9	3	—	12	3	—	17	7	
	同	10	2	1	18	5	—	21	74	13
重	昭和	1	×	×	×	×	741	541	60	
	同	2	×	×	×	×	595	378	47	
	同	3	×	×	×	×	665	386	47	
	同	4	×	×	×	×	711	412	51	
	同	5	1,061	894	184	1,188	288	4,328	3,077	259
傷	同	6	853	765	156	806	168	3,237	2,555	220
	同	7	800	638	130	711	148	2,692	2,094	204
	同	8	807	719	172	774	202	2,915	2,344	207
	同	9	1,028	882	172	818	238	3,233	2,416	221
	同	10	965	897	229	785	187	3,390	2,514	257
輕	昭和	1	×	×	×	×	62,494	17,599	800	
	同	2	×	×	×	×	61,846	18,949	1,229	
	同	3	×	×	×	×	54,043	16,100	1,141	
	同	4	×	×	×	×	49,248	15,337	1,181	
	同	5	5,384	3,216	393	3,931	2,454	15,573	9,334	524
傷	同	6	4,244	2,573	293	2,498	1,576	10,805	6,504	367
	同	7	3,515	2,100	223	2,101	1,365	8,592	5,226	282
	同	8	3,575	2,148	214	1,919	1,286	8,551	5,813	330
	同	9	4,064	2,561	325	2,233	1,460	9,020	5,754	323
	同	10	3,859	2,467	254	1,972	1,249	8,888	6,297	369

原 因 (續)

		外											
		汽 罐 の 破 裂 の 爲	發 破 又 は 爆 發 藥 の 爲	鐵 車 の 爲	架 空 索 道 の 爲	熱 灼 融 熔 物 の 爲	劇 物 の 爲	電 氣 の 爲	工 具 の 爲	墜 落	轉 倒	踏 抜	其 他
總	昭和	3	19	3,106		319	5	54	×	×	×	×	13,828
	同	1	16	3,682		242	13	75	×	×	×	×	14,086
	同	6	16	3,457		259	10	75	×	×	×	×	11,539
	同	2	12	3,122		246	21	80	×	×	×	×	11,086
	同	5	21	2,644	103	283	17	67	983	425	734	510	5,887
數	同	2	2	1,818	66	204	23	57	787	382	556	382	4,245
	同	1	4	1,518	48	163	18	41	697	327	491	309	3,250
	同	1	2	1,567	66	215	12	60	811	345	579	328	3,672
	同	—	11	1,706	84	142	12	59	791	423	609	314	3,525
	同	1	18	1,802	65	168	23	63	755	464	712	356	3,819
死	昭和	2	1	14		2	—	5	×	×	×	×	30
	同	—	3	20		—	—	3	×	×	×	×	38
	同	5	1	15		2	—	8	×	×	×	×	33
	同	—	—	10		2	—	9	×	×	×	×	31
	同	—	1	15	—	1	—	2	—	12	1	—	19
亡	同	—	—	10	—	2	1	7	1	13	2	—	16
	同	—	—	7	1	2	—	6	—	4	1	—	12
	同	—	—	7	2	5	—	4	—	7	3	—	10
	同	—	1	11	1	—	—	4	—	10	2	—	21
	同	1	2	7	1	2	—	4	1	11	1	—	31
重	昭和	—	—	171		18	—	5	×	×	×	×	287
	同	—	3	128		6	—	8	×	×	×	×	186
	同	—	4	105		8	—	5	×	×	×	×	217
	同	—	1	101		5	—	5	×	×	×	×	249
	同	—	7	789	24	72	3	22	196	171	193	56	1,285
傷	同	1	1	551	15	49	6	16	167	170	154	52	1,153
	同	1	1	507	13	43	4	14	154	138	150	36	829
	同	1	1	526	22	48	3	20	202	173	173	28	940
	同	—	2	577	27	45	4	25	181	185	176	38	935
	同	—	12	567	17	61	6	30	169	229	221	34	911
輕	昭和	1	18	2,921		299	5	44	×	×	×	×	13,511
	同	1	10	3,534		236	13	64	×	×	×	×	13,862
	同	1	11	3,337		249	10	62	×	×	×	×	11,289
	同	2	11	3,011		239	21	66	×	×	×	×	10,806
	同	5	13	1,840	79	210	14	43	787	242	540	454	4,583
傷	同	1	1	1,257	51	153	16	34	619	199	400	330	3,076
	同	—	3	1,004	34	118	14	21	543	185	340	273	2,409
	同	—	1	1,034	42	162	9	36	609	165	403	300	2,722
	同	—	8	1,118	56	97	8	30	610	228	431	276	2,569
	同	—	4	1,228	47	105	17	29	585	224	490	322	2,877

(商工省)

同

		總 數	坑								
			計	落磐又は 側壁の崩壊	ガス又は 炭塵の爆發	豎坑捲揚装置の爲					其他
						捲超	揚過	鎖索の 切 斷	捲揚器に 依り 昇降中 突進 其の他	其他	
總 數	昭和	1	100.0	88.6	35.0	0.1	0.0	0.0	0.1	×	
	同	2	100.0	88.2	35.3	0.2	0.0	0.0	0.0	×	
	同	3	100.0	88.4	34.7	0.1	—	0.0	0.0	×	
	同	4	100.0	87.9	34.1	0.2	0.0	0.0	0.0	×	
	同	5	100.0	88.4	36.4	0.1	0.0	0.0	0.0	0.1	
	同	6	100.0	88.4	37.4	0.2	0.0	0.0	0.0	0.1	
	同	7	100.0	88.9	38.2	0.3	0.0	0.0	0.0	0.1	
	同	8	100.0	87.8	37.0	0.3	0.0	0.0	0.0	0.1	
	同	9	100.0	88.8	36.5	0.3	—	—	0.0	0.1	
	同	10	100.0	87.8	36.2	0.6	0.0	0.0	0.0	0.1	
死 亡	昭和	1	100.0	92.0	54.6	5.5	0.1	—	0.9	×	
	同	2	100.0	92.2	44.1	9.6	—	0.1	0.5	×	
	同	3	100.0	91.4	54.2	4.7	—	—	0.7	×	
	同	4	100.0	93.7	47.9	10.1	0.2	0.1	1.2	×	
	同	5	100.0	92.1	53.3	6.2	—	0.5	0.5	0.1	
	同	6	100.0	91.4	54.5	10.1	—	0.1	0.3	0.7	
	同	7	100.0	93.9	50.1	16.0	—	1.0	0.9	0.4	
	同	8	100.0	93.4	51.6	11.8	—	—	0.3	0.1	
	同	9	100.0	93.5	47.4	12.7	—	—	0.4	0.6	
	同	10	100.0	93.4	38.5	29.1	—	—	0.4	0.4	
重 傷	昭和	1	100.0	85.8	41.2	0.8	—	0.0	0.3	×	
	同	2	100.0	88.5	45.4	1.5	—	0.0	0.2	×	
	同	3	100.0	87.6	40.6	1.1	—	0.0	0.3	×	
	同	4	100.0	87.8	42.7	1.6	—	0.0	0.1	×	
	同	5	100.0	88.6	38.7	0.1	0.0	—	0.1	0.1	
	同	6	100.0	88.2	40.9	0.3	0.0	0.0	0.0	0.1	
	同	7	100.0	88.7	40.9	0.4	—	0.0	0.0	0.1	
	同	8	100.0	88.3	40.6	0.2	0.0	—	0.0	0.1	
	同	9	100.0	89.1	39.8	0.3	—	—	0.0	0.2	
	同	10	100.0	89.1	40.0	0.4	0.1	0.0	0.1	0.1	
輕 傷	昭和	1	100.0	88.6	34.7	0.0	0.0	0.0	0.1	×	
	同	2	100.0	88.2	35.0	0.1	0.0	0.0	0.0	×	
	同	3	100.0	88.4	34.5	0.1	—	0.0	0.0	×	
	同	4	100.0	87.8	33.8	0.1	0.0	—	0.0	×	
	同	5	100.0	88.3	35.5	0.0	0.0	—	0.0	0.1	
	同	6	100.0	88.4	35.9	0.0	0.0	—	0.0	0.1	
	同	7	100.0	88.8	36.9	0.1	0.0	—	0.0	0.1	
	同	8	100.0	87.5	35.2	0.0	—	0.0	0.0	0.1	
	同	9	100.0	88.6	34.9	0.1	—	—	0.0	0.1	
	同	10	100.0	87.1	34.3	0.0	0.0	0.0	0.0	0.1	

比 例

		内										
		前項以外の機械に 依る運搬装置の爲			鑽車の爲 (前 以 外)		發破又は 爆發藥の爲	ガスの 中毒又は 窒息	出 水	機 械 の 爲	電 氣 の 爲	坑 内 火 災
		鎖索の 切 斷	鋼道の 弛 緩 定又は 脱 線	其他	其他	其他	其他	其他	其他	其他	其他	
總 數	昭和	0.0	1.8	1.9	9.5	0.1	0.0	0.0	0.3	0.1	×	
	同	0.0	1.5	1.7	10.7	0.1	0.1	0.0	0.5	0.1	×	
	同	0.0	1.8	1.7	10.8	0.2	0.1	0.0	0.6	0.1	×	
	同	0.0	2.0	1.7	10.2	0.2	0.1	0.1	0.8	0.1	×	
	同	0.1	1.7	1.3	10.9	0.2	0.3	0.0	1.0	0.1	0.0	
	同	0.1	1.4	1.1	10.5	0.3	0.5	0.0	1.1	0.1	0.0	
	同	0.1	1.3	1.0	11.0	0.3	0.2	0.0	1.3	0.1	0.0	
	同	0.1	1.4	1.2	10.8	0.4	0.1	0.0	1.6	0.1	0.0	
	同	0.0	1.6	1.2	11.2	0.4	0.1	0.1	1.7	0.1	0.0	
	同	0.0	1.5	1.1	11.2	0.4	0.1	0.1	1.7	0.2	0.0	
死 亡	昭和	1.0	7.2	3.4	5.7	1.7	0.9	1.9	0.5	1.7	×	
	同	0.3	4.5	2.4	5.5	2.1	16.8	—	0.4	0.9	×	
	同	—	7.2	3.0	6.6	2.3	2.5	0.2	0.3	1.9	×	
	同	0.1	6.2	2.2	7.2	2.2	1.5	4.5	0.4	2.6	×	
	同	0.1	6.5	3.1	7.7	1.9	3.1	0.5	1.2	1.5	—	
	同	0.6	5.6	3.1	5.5	2.3	2.3	0.1	0.3	2.3	0.1	
	同	0.3	4.7	2.0	6.9	2.5	0.9	2.2	—	2.2	—	
	同	0.6	4.1	2.1	9.0	2.9	3.1	1.4	0.6	1.2	0.1	
	同	0.1	5.8	2.4	7.5	3.4	1.4	5.2	0.9	1.7	0.1	
	同	0.4	4.0	1.3	6.3	3.4	1.3	2.2	0.4	1.5	—	
重 傷	昭和	0.2	5.0	3.1	13.4	1.6	0.1	—	0.4	0.2	×	
	同	0.3	3.9	2.5	13.9	1.7	0.1	—	0.6	0.2	×	
	同	0.0	3.9	3.1	13.8	2.4	0.1	0.0	0.8	0.1	×	
	同	—	3.8	2.6	12.1	2.4	0.1	—	1.1	0.2	×	
	同	0.1	2.4	1.8	13.6	0.7	0.1	0.0	1.3	0.1	—	
	同	0.1	1.9	1.5	13.2	0.8	0.2	0.0	1.4	0.2	0.0	
	同	0.1	1.7	1.4	13.7	0.7	0.2	0.0	1.7	0.1	—	
	同	0.1	1.7	1.4	13.2	0.7	0.1	0.0	2.0	0.2	—	
	同	0.0	1.8	1.5	13.6	0.8	0.1	0.0	2.1	0.2	0.0	
	同	0.0	2.0	1.4	13.7	0.8	0.1	0.0	2.2	0.2	0.0	
輕 傷	昭和	0.0	1.7	1.8	9.4	0.1	0.0	0.0	0.3	0.1	×	
	同	0.0	1.5	1.7	10.6	0.1	0.0	0.0	0.5	0.1	×	
	同	0.0	1.6	1.6	10.8	0.1	0.0	0.0	0.7	0.1	×	
	同	0.0	1.9	1.7	10.2	0.1	0.0	0.0	0.8	0.1	×	
	同	0.1	1.4	1.0	10.0	0.1	0.4	0.0	0.9	0.1	0.0	
	同	0.1	1.2	0.9	9.5	0.1	0.6	0.0	0.9	0.1	0.0	
	同	0.0	1.1	0.9	9.9	0.2	0.2	0.0	1.1	0.1	0.0	
	同	0.0	1.3	1.1	9.7	0.2	0.1	0.0	1.5	0.1	0.0	
	同	0.0	1.5	1.1	10.2	0.2	0.1	0.0	1.5	0.1	0.0	
	同	0.0	1.2	1.0	10.2	0.1	0.1	0.0	1.5	0.1	0.0	

同

		坑内					計	坑	機	械
		飛石	工具 の爲	墜落	轉倒	踏抜				
總數	昭和	×	×	×	×	×	39.7	11.4	0.5	
	同	×	×	×	×	×	38.0	11.8	0.8	
	同	×	×	×	×	×	38.3	11.6	0.8	
	同	×	×	×	×	×	38.4	12.1	0.9	
	同	6.0	3.8	0.6	4.8	2.5	18.5	11.6	0.7	
	同	6.5	4.2	0.6	4.2	2.2	17.9	11.6	0.7	
	同	6.5	4.2	0.6	4.3	2.3	17.1	11.1	0.7	
	同	6.5	4.3	0.6	4.0	2.2	17.1	12.2	0.8	
	同	6.9	4.7	0.7	4.2	2.3	16.7	11.2	0.8	
	同	6.6	4.6	0.7	3.8	2.0	16.9	12.2	0.9	
死亡	昭和	×	×	×	×	×	6.9	8.0	1.3	
	同	×	×	×	×	×	5.0	7.8	1.4	
	同	×	×	×	×	×	7.8	8.6	1.4	
	同	×	×	×	×	×	7.3	6.3	1.0	
	同	0.1	0.1	2.4	0.3	—	3.0	7.9	2.1	
	同	0.1	—	0.8	0.5	0.1	2.0	8.6	1.2	
	同	0.4	—	1.2	0.4	—	1.8	6.1	1.3	
	同	0.3	0.3	1.3	0.7	—	1.9	6.6	2.1	
	同	0.3	—	1.4	0.3	—	1.9	6.5	0.8	
	同	0.2	0.1	1.6	0.4	—	1.9	6.6	1.1	
重傷	昭和	×	×	×	×	×	19.5	14.2	1.6	
	同	×	×	×	×	×	18.2	11.5	1.4	
	同	×	×	×	×	×	21.4	12.4	1.5	
	同	×	×	×	×	×	21.1	12.2	1.5	
	同	3.9	3.3	0.7	4.4	1.1	16.1	11.4	1.0	
	同	3.9	3.5	0.7	3.7	0.8	15.0	11.8	1.0	
	同	4.3	3.5	0.7	3.9	0.8	14.5	11.3	1.1	
	同	4.0	3.6	0.9	3.9	1.0	14.6	11.7	1.0	
	同	4.6	4.0	0.8	3.7	1.1	14.5	10.9	1.0	
	同	4.2	3.9	1.0	3.4	0.8	14.7	10.9	1.1	
輕傷	昭和	×	×	×	×	×	40.4	11.4	0.5	
	同	×	×	×	×	×	38.6	11.8	0.8	
	同	×	×	×	×	×	38.9	11.6	0.8	
	同	×	×	×	×	×	39.1	12.2	0.9	
	同	6.7	4.0	0.5	4.9	3.1	19.5	11.7	0.6	
	同	7.5	4.6	0.5	4.4	2.8	19.2	11.6	0.6	
	同	7.5	4.5	0.5	4.5	2.9	18.3	11.2	0.6	
	同	7.7	4.6	0.5	4.1	2.8	18.5	12.5	0.7	
	同	8.0	5.1	0.6	4.4	2.9	17.8	11.4	0.6	
	同	7.9	5.1	0.5	4.1	2.6	18.3	12.9	0.8	

比 例 (續)

汽罐の 破裂の 爲	發破又は 爆發の 爲	鑛車 の爲	架空索 道の爲	熱灼融 熔物の 爲	劇物 の爲	電氣 の爲	工具 の爲	外			
								墜落	轉倒	踏抜	其他
0.0	0.0	2.0		0.2	0.0	0.0	×	×	×	×	8.7
0.0	0.0	2.2		0.2	0.0	0.0	×	×	×	×	8.6
0.0	0.0	2.4		0.2	0.0	0.1	×	×	×	×	8.1
0.0	0.0	2.4		0.2	0.0	0.1	×	×	×	×	8.5
0.0	0.0	2.5	0.1	0.3	0.0	0.0	0.9	0.4	0.7	0.5	5.5
0.0	0.0	2.3	0.1	0.3	0.0	0.1	1.0	0.5	0.7	0.5	5.4
0.0	0.0	2.3	0.1	0.2	0.0	0.1	1.1	0.5	0.7	0.5	4.9
0.0	0.0	2.3	0.1	0.3	0.0	0.1	1.2	0.5	0.9	0.5	5.5
—	0.0	2.3	0.1	0.2	0.0	0.1	1.1	0.6	0.8	0.4	4.8
0.0	0.0	2.5	0.1	0.2	0.0	0.1	1.0	0.6	1.0	0.5	5.3
0.3	0.1	1.7		0.3	—	0.6	×	×	×	×	3.7
—	0.3	2.0		—	—	0.3	×	×	×	×	3.8
0.6	0.1	1.7		0.2	—	0.9	×	×	×	×	3.7
—	—	1.0		0.2	—	0.9	×	×	×	×	3.2
—	0.1	1.7	—	0.1	—	0.2	—	1.4	0.1	—	2.2
—	—	1.4	—	0.3	0.1	1.0	0.1	1.9	0.3	—	2.3
—	—	1.0	0.1	0.3	—	0.9	—	0.6	0.1	—	1.8
—	—	0.8	0.2	0.6	—	0.5	—	0.8	0.4	—	1.2
—	0.1	1.3	0.1	—	—	0.5	—	1.1	0.2	—	2.4
0.1	0.2	0.6	0.1	0.2	—	0.3	0.1	1.0	0.1	—	2.8
—	—	4.5		0.5	—	0.1	×	×	×	×	7.5
—	0.0	3.9		0.2	—	0.3	×	×	×	×	5.7
—	0.1	3.4		0.2	—	0.2	×	×	×	×	7.0
—	0.0	3.0		0.2	—	0.1	×	×	×	×	7.4
—	0.0	2.9	0.1	0.3	0.0	0.1	0.7	0.6	0.7	0.2	4.8
0.0	0.0	2.5	0.1	0.2	0.0	0.1	0.8	0.8	0.7	0.3	5.3
0.0	0.0	2.7	0.1	0.2	0.0	0.1	0.8	0.8	0.8	0.2	4.5
0.0	0.0	2.6	0.1	0.3	0.0	0.1	1.0	0.9	0.9	0.1	4.7
—	0.0	2.6	0.1	0.2	0.0	0.1	0.8	0.9	0.8	0.2	4.2
—	0.1	2.5	0.1	0.2	0.0	0.1	0.7	1.0	1.0	0.1	4.0
0.0	0.0	1.9		0.2	0.0	0.0	×	×	×	×	8.8
0.0	0.0	2.2		0.2	0.0	0.0	×	×	×	×	8.6
0.0	0.0	2.4		0.2	0.0	0.1	×	×	×	×	8.1
0.0	0.0	2.4		0.2	0.0	0.1	×	×	×	×	8.6
0.0	0.0	2.3	0.1	0.3	0.0	0.1	1.0	0.3	0.7	0.6	5.7
0.0	0.0	2.2	0.1	0.3	0.0	0.1	1.1	0.4	0.7	0.6	5.5
—	0.0	2.1	0.1	0.3	0.0	0.1	1.2	0.4	0.7	0.6	5.1
—	0.0	2.2	0.1	0.3	0.0	0.1	1.3	0.4	0.9	0.6	5.9
—	0.0	2.2	0.1	0.2	0.0	0.1	1.2	0.5	0.9	0.5	5.1
—	0.0	2.5	0.1	0.2	0.0	0.1	1.2	0.5	1.0	0.6	5.9

3 労働者災害扶助法適用事業に於ける災害

産業別災害

Table with 7 columns: 総数, 土石砂礫採取業, 土木建築工事, 交通及運輸事業, 貨物積卸の事業, 船舶解体事業. Rows include years from 昭和七年 to 昭和十年, with sub-rows for total deaths and injuries.

(社会局)

備考 1 重傷とは二週間以上、軽傷とは三日以上十三日以内の休業療養を要したるものを云ふ。以下の表亦同じ。
2 昭和九年以降船舶解体事業を新に含む。以下の表亦同じ。

災害の原因

Table with 12 columns: 総数, 機械設備に因るもの (総数, 送給ベルト, 枕打機, 鋸機, 揚重機昇降機, 其の他), 工具類に因るもの (総数), 車輛に因るもの (総数, 脱線衝突, 乗車). Rows include years from 昭和七年 to 昭和十年, with sub-rows for total deaths and injuries.

同比例

Table with 12 columns corresponding to the disaster cause table above. Rows include years from 昭和七年 to 昭和十年, with sub-rows for total deaths and injuries.

災害の原因 (續)

Table with 13 columns: 車より墜落, 其の他, 陸 (総数, 足場より, 階上より, 屋根等より), 墜落 (其の他), 物体の落下に因るもの (総数, 捲揚中の物体, 其の他), 物體への衝突に因るもの, 電線又は取掛中の物體に因るもの. Rows include years from 昭和七年 to 昭和十年, with sub-rows for total deaths and injuries.

同比例

Table with 13 columns corresponding to the disaster cause table above. Rows include years from 昭和七年 to 昭和十年, with sub-rows for total deaths and injuries.

Table with 11 columns: 物体の飛來に因るもの (総数, 眼に, 其の他), 地盤又は土砂の崩落に因るもの, 積荷物の倒落に因るもの, 頭上順倒に因るもの, 踏抜, 高熱物に因るもの, 火薬爆薬に因るもの, 電氣に因るもの, 其の他. Rows include years from 昭和七年 to 昭和十年, with sub-rows for total deaths and injuries.

同比例

Table with 11 columns corresponding to the disaster cause table above. Rows include years from 昭和七年 to 昭和十年, with sub-rows for total deaths and injuries.

(社会局)

二 産業災害扶助

1 工場に於ける災害扶助

各産業に於ける種類別扶助件数

		總數	治療のみを受け休業せざりし者	休業扶助料の支給を受けたる者	障害扶助料を受けたる者	死亡者	療養三年の後扶助を打ち切られたる者	未治の爲翌年へ繰越の者																																																																																																																																																																																																																																																																																																																																																															
官 營 工 場									昭和	1	52,488	36,504	12,019	999	132	3	2,831	同	2	48,860	34,865	9,858	1,026	138	5	2,968	同	3	34,358	21,168	9,614	945	205	6	2,420	同	4	33,321	22,086	7,413	957	233	1	2,631	同	5	22,293	14,664	6,149	885	280	—	315	同	6	15,521	9,509	3,970	902	255	—	885	同	7	13,371	8,137	4,042	711	254	—	227	同	8	13,839	8,648	3,735	654	320	—	482	同	9	3,220	1,946	768	278	133	—	95	同	10	3,268	1,747	750	371	159	1	240	民 營 工 場									昭和	1	244,896	186,383	54,068	2,246	331	16	1,852	同	2	28,177	8,972	15,188	2,259	331	23	1,404	同	3	18,248	8,603	6,684	2,076	339	25	521	同	4	17,740	8,360	6,272	2,002	358	17	731	同	5	13,915	5,296	5,886	2,137	264	14	318	同	6	8,067	3,131	2,573	1,749	287	24	303	同	7	9,509	3,146	4,071	1,791	243	12	246	同	8	15,887	6,948	6,300	1,927	342	6	364	同	8	2,477	390	1,612	363	50	1	61	同	8	8,911	5,587	2,097	944	118	5	160	同	8	2,779	486	1,842	263	87	—	101	同	8	300	89	116	51	18	—	26	同	8	811	36	455	264	48	—	8	同	8	609	360	178	42	21	—	8	同	9	19,505	8,085	8,151	2,416	510	8	335	同	9	2,587	613	1,452	396	74	1	51	同	9	9,276	5,505	2,286	1,223	150	5	107	同	9	3,208	470	2,169	348	132	—	89	同	9	308	128	109	41	17	—	13	同	9	827	34	488	226	68	1	10	同	9	3,299	1,335	1,647	182	69	1	65	同	10	23,122	7,270	11,382	3,373	537	28	532	同	10	2,632	462	1,672	416	41	2	39	同	10	8,976	4,727	2,111	1,732	171	7	228	同	10	5,400	938	3,734	413	164	3	148	同	10	573	409	92	42	14	12	4	同	10	921	110	418	311	68	2	12	同	10	4,620	624	3,355	459	79	2	101
昭和	1	52,488	36,504	12,019	999	132	3	2,831	同	2	48,860	34,865	9,858	1,026	138	5	2,968	同	3	34,358	21,168	9,614	945	205	6	2,420	同	4	33,321	22,086	7,413	957	233	1	2,631	同	5	22,293	14,664	6,149	885	280	—	315	同	6	15,521	9,509	3,970	902	255	—	885	同	7	13,371	8,137	4,042	711	254	—	227	同	8	13,839	8,648	3,735	654	320	—	482	同	9	3,220	1,946	768	278	133	—	95	同	10	3,268	1,747	750	371	159	1	240	民 營 工 場									昭和	1	244,896	186,383	54,068	2,246	331	16	1,852	同	2	28,177	8,972	15,188	2,259	331	23	1,404	同	3	18,248	8,603	6,684	2,076	339	25	521	同	4	17,740	8,360	6,272	2,002	358	17	731	同	5	13,915	5,296	5,886	2,137	264	14	318	同	6	8,067	3,131	2,573	1,749	287	24	303	同	7	9,509	3,146	4,071	1,791	243	12	246	同	8	15,887	6,948	6,300	1,927	342	6	364	同	8	2,477	390	1,612	363	50	1	61	同	8	8,911	5,587	2,097	944	118	5	160	同	8	2,779	486	1,842	263	87	—	101	同	8	300	89	116	51	18	—	26	同	8	811	36	455	264	48	—	8	同	8	609	360	178	42	21	—	8	同	9	19,505	8,085	8,151	2,416	510	8	335	同	9	2,587	613	1,452	396	74	1	51	同	9	9,276	5,505	2,286	1,223	150	5	107	同	9	3,208	470	2,169	348	132	—	89	同	9	308	128	109	41	17	—	13	同	9	827	34	488	226	68	1	10	同	9	3,299	1,335	1,647	182	69	1	65	同	10	23,122	7,270	11,382	3,373	537	28	532	同	10	2,632	462	1,672	416	41	2	39	同	10	8,976	4,727	2,111	1,732	171	7	228	同	10	5,400	938	3,734	413	164	3	148	同	10	573	409	92	42	14	12	4	同	10	921	110	418	311	68	2	12	同	10	4,620	624	3,355	459	79	2	101									
同	2	48,860	34,865	9,858	1,026	138	5	2,968	同	3	34,358	21,168	9,614	945	205	6	2,420	同	4	33,321	22,086	7,413	957	233	1	2,631	同	5	22,293	14,664	6,149	885	280	—	315	同	6	15,521	9,509	3,970	902	255	—	885	同	7	13,371	8,137	4,042	711	254	—	227	同	8	13,839	8,648	3,735	654	320	—	482	同	9	3,220	1,946	768	278	133	—	95	同	10	3,268	1,747	750	371	159	1	240	民 營 工 場									昭和	1	244,896	186,383	54,068	2,246	331	16	1,852	同	2	28,177	8,972	15,188	2,259	331	23	1,404	同	3	18,248	8,603	6,684	2,076	339	25	521	同	4	17,740	8,360	6,272	2,002	358	17	731	同	5	13,915	5,296	5,886	2,137	264	14	318	同	6	8,067	3,131	2,573	1,749	287	24	303	同	7	9,509	3,146	4,071	1,791	243	12	246	同	8	15,887	6,948	6,300	1,927	342	6	364	同	8	2,477	390	1,612	363	50	1	61	同	8	8,911	5,587	2,097	944	118	5	160	同	8	2,779	486	1,842	263	87	—	101	同	8	300	89	116	51	18	—	26	同	8	811	36	455	264	48	—	8	同	8	609	360	178	42	21	—	8	同	9	19,505	8,085	8,151	2,416	510	8	335	同	9	2,587	613	1,452	396	74	1	51	同	9	9,276	5,505	2,286	1,223	150	5	107	同	9	3,208	470	2,169	348	132	—	89	同	9	308	128	109	41	17	—	13	同	9	827	34	488	226	68	1	10	同	9	3,299	1,335	1,647	182	69	1	65	同	10	23,122	7,270	11,382	3,373	537	28	532	同	10	2,632	462	1,672	416	41	2	39	同	10	8,976	4,727	2,111	1,732	171	7	228	同	10	5,400	938	3,734	413	164	3	148	同	10	573	409	92	42	14	12	4	同	10	921	110	418	311	68	2	12	同	10	4,620	624	3,355	459	79	2	101																		
同	3	34,358	21,168	9,614	945	205	6	2,420	同	4	33,321	22,086	7,413	957	233	1	2,631	同	5	22,293	14,664	6,149	885	280	—	315	同	6	15,521	9,509	3,970	902	255	—	885	同	7	13,371	8,137	4,042	711	254	—	227	同	8	13,839	8,648	3,735	654	320	—	482	同	9	3,220	1,946	768	278	133	—	95	同	10	3,268	1,747	750	371	159	1	240	民 營 工 場									昭和	1	244,896	186,383	54,068	2,246	331	16	1,852	同	2	28,177	8,972	15,188	2,259	331	23	1,404	同	3	18,248	8,603	6,684	2,076	339	25	521	同	4	17,740	8,360	6,272	2,002	358	17	731	同	5	13,915	5,296	5,886	2,137	264	14	318	同	6	8,067	3,131	2,573	1,749	287	24	303	同	7	9,509	3,146	4,071	1,791	243	12	246	同	8	15,887	6,948	6,300	1,927	342	6	364	同	8	2,477	390	1,612	363	50	1	61	同	8	8,911	5,587	2,097	944	118	5	160	同	8	2,779	486	1,842	263	87	—	101	同	8	300	89	116	51	18	—	26	同	8	811	36	455	264	48	—	8	同	8	609	360	178	42	21	—	8	同	9	19,505	8,085	8,151	2,416	510	8	335	同	9	2,587	613	1,452	396	74	1	51	同	9	9,276	5,505	2,286	1,223	150	5	107	同	9	3,208	470	2,169	348	132	—	89	同	9	308	128	109	41	17	—	13	同	9	827	34	488	226	68	1	10	同	9	3,299	1,335	1,647	182	69	1	65	同	10	23,122	7,270	11,382	3,373	537	28	532	同	10	2,632	462	1,672	416	41	2	39	同	10	8,976	4,727	2,111	1,732	171	7	228	同	10	5,400	938	3,734	413	164	3	148	同	10	573	409	92	42	14	12	4	同	10	921	110	418	311	68	2	12	同	10	4,620	624	3,355	459	79	2	101																											
同	4	33,321	22,086	7,413	957	233	1	2,631	同	5	22,293	14,664	6,149	885	280	—	315	同	6	15,521	9,509	3,970	902	255	—	885	同	7	13,371	8,137	4,042	711	254	—	227	同	8	13,839	8,648	3,735	654	320	—	482	同	9	3,220	1,946	768	278	133	—	95	同	10	3,268	1,747	750	371	159	1	240	民 營 工 場									昭和	1	244,896	186,383	54,068	2,246	331	16	1,852	同	2	28,177	8,972	15,188	2,259	331	23	1,404	同	3	18,248	8,603	6,684	2,076	339	25	521	同	4	17,740	8,360	6,272	2,002	358	17	731	同	5	13,915	5,296	5,886	2,137	264	14	318	同	6	8,067	3,131	2,573	1,749	287	24	303	同	7	9,509	3,146	4,071	1,791	243	12	246	同	8	15,887	6,948	6,300	1,927	342	6	364	同	8	2,477	390	1,612	363	50	1	61	同	8	8,911	5,587	2,097	944	118	5	160	同	8	2,779	486	1,842	263	87	—	101	同	8	300	89	116	51	18	—	26	同	8	811	36	455	264	48	—	8	同	8	609	360	178	42	21	—	8	同	9	19,505	8,085	8,151	2,416	510	8	335	同	9	2,587	613	1,452	396	74	1	51	同	9	9,276	5,505	2,286	1,223	150	5	107	同	9	3,208	470	2,169	348	132	—	89	同	9	308	128	109	41	17	—	13	同	9	827	34	488	226	68	1	10	同	9	3,299	1,335	1,647	182	69	1	65	同	10	23,122	7,270	11,382	3,373	537	28	532	同	10	2,632	462	1,672	416	41	2	39	同	10	8,976	4,727	2,111	1,732	171	7	228	同	10	5,400	938	3,734	413	164	3	148	同	10	573	409	92	42	14	12	4	同	10	921	110	418	311	68	2	12	同	10	4,620	624	3,355	459	79	2	101																																				
同	5	22,293	14,664	6,149	885	280	—	315	同	6	15,521	9,509	3,970	902	255	—	885	同	7	13,371	8,137	4,042	711	254	—	227	同	8	13,839	8,648	3,735	654	320	—	482	同	9	3,220	1,946	768	278	133	—	95	同	10	3,268	1,747	750	371	159	1	240	民 營 工 場									昭和	1	244,896	186,383	54,068	2,246	331	16	1,852	同	2	28,177	8,972	15,188	2,259	331	23	1,404	同	3	18,248	8,603	6,684	2,076	339	25	521	同	4	17,740	8,360	6,272	2,002	358	17	731	同	5	13,915	5,296	5,886	2,137	264	14	318	同	6	8,067	3,131	2,573	1,749	287	24	303	同	7	9,509	3,146	4,071	1,791	243	12	246	同	8	15,887	6,948	6,300	1,927	342	6	364	同	8	2,477	390	1,612	363	50	1	61	同	8	8,911	5,587	2,097	944	118	5	160	同	8	2,779	486	1,842	263	87	—	101	同	8	300	89	116	51	18	—	26	同	8	811	36	455	264	48	—	8	同	8	609	360	178	42	21	—	8	同	9	19,505	8,085	8,151	2,416	510	8	335	同	9	2,587	613	1,452	396	74	1	51	同	9	9,276	5,505	2,286	1,223	150	5	107	同	9	3,208	470	2,169	348	132	—	89	同	9	308	128	109	41	17	—	13	同	9	827	34	488	226	68	1	10	同	9	3,299	1,335	1,647	182	69	1	65	同	10	23,122	7,270	11,382	3,373	537	28	532	同	10	2,632	462	1,672	416	41	2	39	同	10	8,976	4,727	2,111	1,732	171	7	228	同	10	5,400	938	3,734	413	164	3	148	同	10	573	409	92	42	14	12	4	同	10	921	110	418	311	68	2	12	同	10	4,620	624	3,355	459	79	2	101																																													
同	6	15,521	9,509	3,970	902	255	—	885	同	7	13,371	8,137	4,042	711	254	—	227	同	8	13,839	8,648	3,735	654	320	—	482	同	9	3,220	1,946	768	278	133	—	95	同	10	3,268	1,747	750	371	159	1	240	民 營 工 場									昭和	1	244,896	186,383	54,068	2,246	331	16	1,852	同	2	28,177	8,972	15,188	2,259	331	23	1,404	同	3	18,248	8,603	6,684	2,076	339	25	521	同	4	17,740	8,360	6,272	2,002	358	17	731	同	5	13,915	5,296	5,886	2,137	264	14	318	同	6	8,067	3,131	2,573	1,749	287	24	303	同	7	9,509	3,146	4,071	1,791	243	12	246	同	8	15,887	6,948	6,300	1,927	342	6	364	同	8	2,477	390	1,612	363	50	1	61	同	8	8,911	5,587	2,097	944	118	5	160	同	8	2,779	486	1,842	263	87	—	101	同	8	300	89	116	51	18	—	26	同	8	811	36	455	264	48	—	8	同	8	609	360	178	42	21	—	8	同	9	19,505	8,085	8,151	2,416	510	8	335	同	9	2,587	613	1,452	396	74	1	51	同	9	9,276	5,505	2,286	1,223	150	5	107	同	9	3,208	470	2,169	348	132	—	89	同	9	308	128	109	41	17	—	13	同	9	827	34	488	226	68	1	10	同	9	3,299	1,335	1,647	182	69	1	65	同	10	23,122	7,270	11,382	3,373	537	28	532	同	10	2,632	462	1,672	416	41	2	39	同	10	8,976	4,727	2,111	1,732	171	7	228	同	10	5,400	938	3,734	413	164	3	148	同	10	573	409	92	42	14	12	4	同	10	921	110	418	311	68	2	12	同	10	4,620	624	3,355	459	79	2	101																																																						
同	7	13,371	8,137	4,042	711	254	—	227	同	8	13,839	8,648	3,735	654	320	—	482	同	9	3,220	1,946	768	278	133	—	95	同	10	3,268	1,747	750	371	159	1	240	民 營 工 場									昭和	1	244,896	186,383	54,068	2,246	331	16	1,852	同	2	28,177	8,972	15,188	2,259	331	23	1,404	同	3	18,248	8,603	6,684	2,076	339	25	521	同	4	17,740	8,360	6,272	2,002	358	17	731	同	5	13,915	5,296	5,886	2,137	264	14	318	同	6	8,067	3,131	2,573	1,749	287	24	303	同	7	9,509	3,146	4,071	1,791	243	12	246	同	8	15,887	6,948	6,300	1,927	342	6	364	同	8	2,477	390	1,612	363	50	1	61	同	8	8,911	5,587	2,097	944	118	5	160	同	8	2,779	486	1,842	263	87	—	101	同	8	300	89	116	51	18	—	26	同	8	811	36	455	264	48	—	8	同	8	609	360	178	42	21	—	8	同	9	19,505	8,085	8,151	2,416	510	8	335	同	9	2,587	613	1,452	396	74	1	51	同	9	9,276	5,505	2,286	1,223	150	5	107	同	9	3,208	470	2,169	348	132	—	89	同	9	308	128	109	41	17	—	13	同	9	827	34	488	226	68	1	10	同	9	3,299	1,335	1,647	182	69	1	65	同	10	23,122	7,270	11,382	3,373	537	28	532	同	10	2,632	462	1,672	416	41	2	39	同	10	8,976	4,727	2,111	1,732	171	7	228	同	10	5,400	938	3,734	413	164	3	148	同	10	573	409	92	42	14	12	4	同	10	921	110	418	311	68	2	12	同	10	4,620	624	3,355	459	79	2	101																																																															
同	8	13,839	8,648	3,735	654	320	—	482	同	9	3,220	1,946	768	278	133	—	95	同	10	3,268	1,747	750	371	159	1	240	民 營 工 場									昭和	1	244,896	186,383	54,068	2,246	331	16	1,852	同	2	28,177	8,972	15,188	2,259	331	23	1,404	同	3	18,248	8,603	6,684	2,076	339	25	521	同	4	17,740	8,360	6,272	2,002	358	17	731	同	5	13,915	5,296	5,886	2,137	264	14	318	同	6	8,067	3,131	2,573	1,749	287	24	303	同	7	9,509	3,146	4,071	1,791	243	12	246	同	8	15,887	6,948	6,300	1,927	342	6	364	同	8	2,477	390	1,612	363	50	1	61	同	8	8,911	5,587	2,097	944	118	5	160	同	8	2,779	486	1,842	263	87	—	101	同	8	300	89	116	51	18	—	26	同	8	811	36	455	264	48	—	8	同	8	609	360	178	42	21	—	8	同	9	19,505	8,085	8,151	2,416	510	8	335	同	9	2,587	613	1,452	396	74	1	51	同	9	9,276	5,505	2,286	1,223	150	5	107	同	9	3,208	470	2,169	348	132	—	89	同	9	308	128	109	41	17	—	13	同	9	827	34	488	226	68	1	10	同	9	3,299	1,335	1,647	182	69	1	65	同	10	23,122	7,270	11,382	3,373	537	28	532	同	10	2,632	462	1,672	416	41	2	39	同	10	8,976	4,727	2,111	1,732	171	7	228	同	10	5,400	938	3,734	413	164	3	148	同	10	573	409	92	42	14	12	4	同	10	921	110	418	311	68	2	12	同	10	4,620	624	3,355	459	79	2	101																																																																								
同	9	3,220	1,946	768	278	133	—	95	同	10	3,268	1,747	750	371	159	1	240	民 營 工 場									昭和	1	244,896	186,383	54,068	2,246	331	16	1,852	同	2	28,177	8,972	15,188	2,259	331	23	1,404	同	3	18,248	8,603	6,684	2,076	339	25	521	同	4	17,740	8,360	6,272	2,002	358	17	731	同	5	13,915	5,296	5,886	2,137	264	14	318	同	6	8,067	3,131	2,573	1,749	287	24	303	同	7	9,509	3,146	4,071	1,791	243	12	246	同	8	15,887	6,948	6,300	1,927	342	6	364	同	8	2,477	390	1,612	363	50	1	61	同	8	8,911	5,587	2,097	944	118	5	160	同	8	2,779	486	1,842	263	87	—	101	同	8	300	89	116	51	18	—	26	同	8	811	36	455	264	48	—	8	同	8	609	360	178	42	21	—	8	同	9	19,505	8,085	8,151	2,416	510	8	335	同	9	2,587	613	1,452	396	74	1	51	同	9	9,276	5,505	2,286	1,223	150	5	107	同	9	3,208	470	2,169	348	132	—	89	同	9	308	128	109	41	17	—	13	同	9	827	34	488	226	68	1	10	同	9	3,299	1,335	1,647	182	69	1	65	同	10	23,122	7,270	11,382	3,373	537	28	532	同	10	2,632	462	1,672	416	41	2	39	同	10	8,976	4,727	2,111	1,732	171	7	228	同	10	5,400	938	3,734	413	164	3	148	同	10	573	409	92	42	14	12	4	同	10	921	110	418	311	68	2	12	同	10	4,620	624	3,355	459	79	2	101																																																																																	
同	10	3,268	1,747	750	371	159	1	240	民 營 工 場									昭和	1	244,896	186,383	54,068	2,246	331	16	1,852	同	2	28,177	8,972	15,188	2,259	331	23	1,404	同	3	18,248	8,603	6,684	2,076	339	25	521	同	4	17,740	8,360	6,272	2,002	358	17	731	同	5	13,915	5,296	5,886	2,137	264	14	318	同	6	8,067	3,131	2,573	1,749	287	24	303	同	7	9,509	3,146	4,071	1,791	243	12	246	同	8	15,887	6,948	6,300	1,927	342	6	364	同	8	2,477	390	1,612	363	50	1	61	同	8	8,911	5,587	2,097	944	118	5	160	同	8	2,779	486	1,842	263	87	—	101	同	8	300	89	116	51	18	—	26	同	8	811	36	455	264	48	—	8	同	8	609	360	178	42	21	—	8	同	9	19,505	8,085	8,151	2,416	510	8	335	同	9	2,587	613	1,452	396	74	1	51	同	9	9,276	5,505	2,286	1,223	150	5	107	同	9	3,208	470	2,169	348	132	—	89	同	9	308	128	109	41	17	—	13	同	9	827	34	488	226	68	1	10	同	9	3,299	1,335	1,647	182	69	1	65	同	10	23,122	7,270	11,382	3,373	537	28	532	同	10	2,632	462	1,672	416	41	2	39	同	10	8,976	4,727	2,111	1,732	171	7	228	同	10	5,400	938	3,734	413	164	3	148	同	10	573	409	92	42	14	12	4	同	10	921	110	418	311	68	2	12	同	10	4,620	624	3,355	459	79	2	101																																																																																										
民 營 工 場									昭和	1	244,896	186,383	54,068	2,246	331	16	1,852	同	2	28,177	8,972	15,188	2,259	331	23	1,404	同	3	18,248	8,603	6,684	2,076	339	25	521	同	4	17,740	8,360	6,272	2,002	358	17	731	同	5	13,915	5,296	5,886	2,137	264	14	318	同	6	8,067	3,131	2,573	1,749	287	24	303	同	7	9,509	3,146	4,071	1,791	243	12	246	同	8	15,887	6,948	6,300	1,927	342	6	364	同	8	2,477	390	1,612	363	50	1	61	同	8	8,911	5,587	2,097	944	118	5	160	同	8	2,779	486	1,842	263	87	—	101	同	8	300	89	116	51	18	—	26	同	8	811	36	455	264	48	—	8	同	8	609	360	178	42	21	—	8	同	9	19,505	8,085	8,151	2,416	510	8	335	同	9	2,587	613	1,452	396	74	1	51	同	9	9,276	5,505	2,286	1,223	150	5	107	同	9	3,208	470	2,169	348	132	—	89	同	9	308	128	109	41	17	—	13	同	9	827	34	488	226	68	1	10	同	9	3,299	1,335	1,647	182	69	1	65	同	10	23,122	7,270	11,382	3,373	537	28	532	同	10	2,632	462	1,672	416	41	2	39	同	10	8,976	4,727	2,111	1,732	171	7	228	同	10	5,400	938	3,734	413	164	3	148	同	10	573	409	92	42	14	12	4	同	10	921	110	418	311	68	2	12	同	10	4,620	624	3,355	459	79	2	101																																																																																																			
昭和	1	244,896	186,383	54,068	2,246	331	16	1,852	同	2	28,177	8,972	15,188	2,259	331	23	1,404	同	3	18,248	8,603	6,684	2,076	339	25	521	同	4	17,740	8,360	6,272	2,002	358	17	731	同	5	13,915	5,296	5,886	2,137	264	14	318	同	6	8,067	3,131	2,573	1,749	287	24	303	同	7	9,509	3,146	4,071	1,791	243	12	246	同	8	15,887	6,948	6,300	1,927	342	6	364	同	8	2,477	390	1,612	363	50	1	61	同	8	8,911	5,587	2,097	944	118	5	160	同	8	2,779	486	1,842	263	87	—	101	同	8	300	89	116	51	18	—	26	同	8	811	36	455	264	48	—	8	同	8	609	360	178	42	21	—	8	同	9	19,505	8,085	8,151	2,416	510	8	335	同	9	2,587	613	1,452	396	74	1	51	同	9	9,276	5,505	2,286	1,223	150	5	107	同	9	3,208	470	2,169	348	132	—	89	同	9	308	128	109	41	17	—	13	同	9	827	34	488	226	68	1	10	同	9	3,299	1,335	1,647	182	69	1	65	同	10	23,122	7,270	11,382	3,373	537	28	532	同	10	2,632	462	1,672	416	41	2	39	同	10	8,976	4,727	2,111	1,732	171	7	228	同	10	5,400	938	3,734	413	164	3	148	同	10	573	409	92	42	14	12	4	同	10	921	110	418	311	68	2	12	同	10	4,620	624	3,355	459	79	2	101																																																																																																												
同	2	28,177	8,972	15,188	2,259	331	23	1,404	同	3	18,248	8,603	6,684	2,076	339	25	521	同	4	17,740	8,360	6,272	2,002	358	17	731	同	5	13,915	5,296	5,886	2,137	264	14	318	同	6	8,067	3,131	2,573	1,749	287	24	303	同	7	9,509	3,146	4,071	1,791	243	12	246	同	8	15,887	6,948	6,300	1,927	342	6	364	同	8	2,477	390	1,612	363	50	1	61	同	8	8,911	5,587	2,097	944	118	5	160	同	8	2,779	486	1,842	263	87	—	101	同	8	300	89	116	51	18	—	26	同	8	811	36	455	264	48	—	8	同	8	609	360	178	42	21	—	8	同	9	19,505	8,085	8,151	2,416	510	8	335	同	9	2,587	613	1,452	396	74	1	51	同	9	9,276	5,505	2,286	1,223	150	5	107	同	9	3,208	470	2,169	348	132	—	89	同	9	308	128	109	41	17	—	13	同	9	827	34	488	226	68	1	10	同	9	3,299	1,335	1,647	182	69	1	65	同	10	23,122	7,270	11,382	3,373	537	28	532	同	10	2,632	462	1,672	416	41	2	39	同	10	8,976	4,727	2,111	1,732	171	7	228	同	10	5,400	938	3,734	413	164	3	148	同	10	573	409	92	42	14	12	4	同	10	921	110	418	311	68	2	12	同	10	4,620	624	3,355	459	79	2	101																																																																																																																					
同	3	18,248	8,603	6,684	2,076	339	25	521	同	4	17,740	8,360	6,272	2,002	358	17	731	同	5	13,915	5,296	5,886	2,137	264	14	318	同	6	8,067	3,131	2,573	1,749	287	24	303	同	7	9,509	3,146	4,071	1,791	243	12	246	同	8	15,887	6,948	6,300	1,927	342	6	364	同	8	2,477	390	1,612	363	50	1	61	同	8	8,911	5,587	2,097	944	118	5	160	同	8	2,779	486	1,842	263	87	—	101	同	8	300	89	116	51	18	—	26	同	8	811	36	455	264	48	—	8	同	8	609	360	178	42	21	—	8	同	9	19,505	8,085	8,151	2,416	510	8	335	同	9	2,587	613	1,452	396	74	1	51	同	9	9,276	5,505	2,286	1,223	150	5	107	同	9	3,208	470	2,169	348	132	—	89	同	9	308	128	109	41	17	—	13	同	9	827	34	488	226	68	1	10	同	9	3,299	1,335	1,647	182	69	1	65	同	10	23,122	7,270	11,382	3,373	537	28	532	同	10	2,632	462	1,672	416	41	2	39	同	10	8,976	4,727	2,111	1,732	171	7	228	同	10	5,400	938	3,734	413	164	3	148	同	10	573	409	92	42	14	12	4	同	10	921	110	418	311	68	2	12	同	10	4,620	624	3,355	459	79	2	101																																																																																																																														
同	4	17,740	8,360	6,272	2,002	358	17	731	同	5	13,915	5,296	5,886	2,137	264	14	318	同	6	8,067	3,131	2,573	1,749	287	24	303	同	7	9,509	3,146	4,071	1,791	243	12	246	同	8	15,887	6,948	6,300	1,927	342	6	364	同	8	2,477	390	1,612	363	50	1	61	同	8	8,911	5,587	2,097	944	118	5	160	同	8	2,779	486	1,842	263	87	—	101	同	8	300	89	116	51	18	—	26	同	8	811	36	455	264	48	—	8	同	8	609	360	178	42	21	—	8	同	9	19,505	8,085	8,151	2,416	510	8	335	同	9	2,587	613	1,452	396	74	1	51	同	9	9,276	5,505	2,286	1,223	150	5	107	同	9	3,208	470	2,169	348	132	—	89	同	9	308	128	109	41	17	—	13	同	9	827	34	488	226	68	1	10	同	9	3,299	1,335	1,647	182	69	1	65	同	10	23,122	7,270	11,382	3,373	537	28	532	同	10	2,632	462	1,672	416	41	2	39	同	10	8,976	4,727	2,111	1,732	171	7	228	同	10	5,400	938	3,734	413	164	3	148	同	10	573	409	92	42	14	12	4	同	10	921	110	418	311	68	2	12	同	10	4,620	624	3,355	459	79	2	101																																																																																																																																							
同	5	13,915	5,296	5,886	2,137	264	14	318	同	6	8,067	3,131	2,573	1,749	287	24	303	同	7	9,509	3,146	4,071	1,791	243	12	246	同	8	15,887	6,948	6,300	1,927	342	6	364	同	8	2,477	390	1,612	363	50	1	61	同	8	8,911	5,587	2,097	944	118	5	160	同	8	2,779	486	1,842	263	87	—	101	同	8	300	89	116	51	18	—	26	同	8	811	36	455	264	48	—	8	同	8	609	360	178	42	21	—	8	同	9	19,505	8,085	8,151	2,416	510	8	335	同	9	2,587	613	1,452	396	74	1	51	同	9	9,276	5,505	2,286	1,223	150	5	107	同	9	3,208	470	2,169	348	132	—	89	同	9	308	128	109	41	17	—	13	同	9	827	34	488	226	68	1	10	同	9	3,299	1,335	1,647	182	69	1	65	同	10	23,122	7,270	11,382	3,373	537	28	532	同	10	2,632	462	1,672	416	41	2	39	同	10	8,976	4,727	2,111	1,732	171	7	228	同	10	5,400	938	3,734	413	164	3	148	同	10	573	409	92	42	14	12	4	同	10	921	110	418	311	68	2	12	同	10	4,620	624	3,355	459	79	2	101																																																																																																																																																
同	6	8,067	3,131	2,573	1,749	287	24	303	同	7	9,509	3,146	4,071	1,791	243	12	246	同	8	15,887	6,948	6,300	1,927	342	6	364	同	8	2,477	390	1,612	363	50	1	61	同	8	8,911	5,587	2,097	944	118	5	160	同	8	2,779	486	1,842	263	87	—	101	同	8	300	89	116	51	18	—	26	同	8	811	36	455	264	48	—	8	同	8	609	360	178	42	21	—	8	同	9	19,505	8,085	8,151	2,416	510	8	335	同	9	2,587	613	1,452	396	74	1	51	同	9	9,276	5,505	2,286	1,223	150	5	107	同	9	3,208	470	2,169	348	132	—	89	同	9	308	128	109	41	17	—	13	同	9	827	34	488	226	68	1	10	同	9	3,299	1,335	1,647	182	69	1	65	同	10	23,122	7,270	11,382	3,373	537	28	532	同	10	2,632	462	1,672	416	41	2	39	同	10	8,976	4,727	2,111	1,732	171	7	228	同	10	5,400	938	3,734	413	164	3	148	同	10	573	409	92	42	14	12	4	同	10	921	110	418	311	68	2	12	同	10	4,620	624	3,355	459	79	2	101																																																																																																																																																									
同	7	9,509	3,146	4,071	1,791	243	12	246	同	8	15,887	6,948	6,300	1,927	342	6	364	同	8	2,477	390	1,612	363	50	1	61	同	8	8,911	5,587	2,097	944	118	5	160	同	8	2,779	486	1,842	263	87	—	101	同	8	300	89	116	51	18	—	26	同	8	811	36	455	264	48	—	8	同	8	609	360	178	42	21	—	8	同	9	19,505	8,085	8,151	2,416	510	8	335	同	9	2,587	613	1,452	396	74	1	51	同	9	9,276	5,505	2,286	1,223	150	5	107	同	9	3,208	470	2,169	348	132	—	89	同	9	308	128	109	41	17	—	13	同	9	827	34	488	226	68	1	10	同	9	3,299	1,335	1,647	182	69	1	65	同	10	23,122	7,270	11,382	3,373	537	28	532	同	10	2,632	462	1,672	416	41	2	39	同	10	8,976	4,727	2,111	1,732	171	7	228	同	10	5,400	938	3,734	413	164	3	148	同	10	573	409	92	42	14	12	4	同	10	921	110	418	311	68	2	12	同	10	4,620	624	3,355	459	79	2	101																																																																																																																																																																		
同	8	15,887	6,948	6,300	1,927	342	6	364	同	8	2,477	390	1,612	363	50	1	61	同	8	8,911	5,587	2,097	944	118	5	160	同	8	2,779	486	1,842	263	87	—	101	同	8	300	89	116	51	18	—	26	同	8	811	36	455	264	48	—	8	同	8	609	360	178	42	21	—	8	同	9	19,505	8,085	8,151	2,416	510	8	335	同	9	2,587	613	1,452	396	74	1	51	同	9	9,276	5,505	2,286	1,223	150	5	107	同	9	3,208	470	2,169	348	132	—	89	同	9	308	128	109	41	17	—	13	同	9	827	34	488	226	68	1	10	同	9	3,299	1,335	1,647	182	69	1	65	同	10	23,122	7,270	11,382	3,373	537	28	532	同	10	2,632	462	1,672	416	41	2	39	同	10	8,976	4,727	2,111	1,732	171	7	228	同	10	5,400	938	3,734	413	164	3	148	同	10	573	409	92	42	14	12	4	同	10	921	110	418	311	68	2	12	同	10	4,620	624	3,355	459	79	2	101																																																																																																																																																																											
同	8	2,477	390	1,612	363	50	1	61	同	8	8,911	5,587	2,097	944	118	5	160	同	8	2,779	486	1,842	263	87	—	101	同	8	300	89	116	51	18	—	26	同	8	811	36	455	264	48	—	8	同	8	609	360	178	42	21	—	8	同	9	19,505	8,085	8,151	2,416	510	8	335	同	9	2,587	613	1,452	396	74	1	51	同	9	9,276	5,505	2,286	1,223	150	5	107	同	9	3,208	470	2,169	348	132	—	89	同	9	308	128	109	41	17	—	13	同	9	827	34	488	226	68	1	10	同	9	3,299	1,335	1,647	182	69	1	65	同	10	23,122	7,270	11,382	3,373	537	28	532	同	10	2,632	462	1,672	416	41	2	39	同	10	8,976	4,727	2,111	1,732	171	7	228	同	10	5,400	938	3,734	413	164	3	148	同	10	573	409	92	42	14	12	4	同	10	921	110	418	311	68	2	12	同	10	4,620	624	3,355	459	79	2	101																																																																																																																																																																																				
同	8	8,911	5,587	2,097	944	118	5	160	同	8	2,779	486	1,842	263	87	—	101	同	8	300	89	116	51	18	—	26	同	8	811	36	455	264	48	—	8	同	8	609	360	178	42	21	—	8	同	9	19,505	8,085	8,151	2,416	510	8	335	同	9	2,587	613	1,452	396	74	1	51	同	9	9,276	5,505	2,286	1,223	150	5	107	同	9	3,208	470	2,169	348	132	—	89	同	9	308	128	109	41	17	—	13	同	9	827	34	488	226	68	1	10	同	9	3,299	1,335	1,647	182	69	1	65	同	10	23,122	7,270	11,382	3,373	537	28	532	同	10	2,632	462	1,672	416	41	2	39	同	10	8,976	4,727	2,111	1,732	171	7	228	同	10	5,400	938	3,734	413	164	3	148	同	10	573	409	92	42	14	12	4	同	10	921	110	418	311	68	2	12	同	10	4,620	624	3,355	459	79	2	101																																																																																																																																																																																													
同	8	2,779	486	1,842	263	87	—	101	同	8	300	89	116	51	18	—	26	同	8	811	36	455	264	48	—	8	同	8	609	360	178	42	21	—	8	同	9	19,505	8,085	8,151	2,416	510	8	335	同	9	2,587	613	1,452	396	74	1	51	同	9	9,276	5,505	2,286	1,223	150	5	107	同	9	3,208	470	2,169	348	132	—	89	同	9	308	128	109	41	17	—	13	同	9	827	34	488	226	68	1	10	同	9	3,299	1,335	1,647	182	69	1	65	同	10	23,122	7,270	11,382	3,373	537	28	532	同	10	2,632	462	1,672	416	41	2	39	同	10	8,976	4,727	2,111	1,732	171	7	228	同	10	5,400	938	3,734	413	164	3	148	同	10	573	409	92	42	14	12	4	同	10	921	110	418	311	68	2	12	同	10	4,620	624	3,355	459	79	2	101																																																																																																																																																																																																						
同	8	300	89	116	51	18	—	26	同	8	811	36	455	264	48	—	8	同	8	609	360	178	42	21	—	8	同	9	19,505	8,085	8,151	2,416	510	8	335	同	9	2,587	613	1,452	396	74	1	51	同	9	9,276	5,505	2,286	1,223	150	5	107	同	9	3,208	470	2,169	348	132	—	89	同	9	308	128	109	41	17	—	13	同	9	827	34	488	226	68	1	10	同	9	3,299	1,335	1,647	182	69	1	65	同	10	23,122	7,270	11,382	3,373	537	28	532	同	10	2,632	462	1,672	416	41	2	39	同	10	8,976	4,727	2,111	1,732	171	7	228	同	10	5,400	938	3,734	413	164	3	148	同	10	573	409	92	42	14	12	4	同	10	921	110	418	311	68	2	12	同	10	4,620	624	3,355	459	79	2	101																																																																																																																																																																																																															
同	8	811	36	455	264	48	—	8	同	8	609	360	178	42	21	—	8	同	9	19,505	8,085	8,151	2,416	510	8	335	同	9	2,587	613	1,452	396	74	1	51	同	9	9,276	5,505	2,286	1,223	150	5	107	同	9	3,208	470	2,169	348	132	—	89	同	9	308	128	109	41	17	—	13	同	9	827	34	488	226	68	1	10	同	9	3,299	1,335	1,647	182	69	1	65	同	10	23,122	7,270	11,382	3,373	537	28	532	同	10	2,632	462	1,672	416	41	2	39	同	10	8,976	4,727	2,111	1,732	171	7	228	同	10	5,400	938	3,734	413	164	3	148	同	10	573	409	92	42	14	12	4	同	10	921	110	418	311	68	2	12	同	10	4,620	624	3,355	459	79	2	101																																																																																																																																																																																																																								
同	8	609	360	178	42	21	—	8	同	9	19,505	8,085	8,151	2,416	510	8	335	同	9	2,587	613	1,452	396	74	1	51	同	9	9,276	5,505	2,286	1,223	150	5	107	同	9	3,208	470	2,169	348	132	—	89	同	9	308	128	109	41	17	—	13	同	9	827	34	488	226	68	1	10	同	9	3,299	1,335	1,647	182	69	1	65	同	10	23,122	7,270	11,382	3,373	537	28	532	同	10	2,632	462	1,672	416	41	2	39	同	10	8,976	4,727	2,111	1,732	171	7	228	同	10	5,400	938	3,734	413	164	3	148	同	10	573	409	92	42	14	12	4	同	10	921	110	418	311	68	2	12	同	10	4,620	624	3,355	459	79	2	101																																																																																																																																																																																																																																	
同	9	19,505	8,085	8,151	2,416	510	8	335	同	9	2,587	613	1,452	396	74	1	51	同	9	9,276	5,505	2,286	1,223	150	5	107	同	9	3,208	470	2,169	348	132	—	89	同	9	308	128	109	41	17	—	13	同	9	827	34	488	226	68	1	10	同	9	3,299	1,335	1,647	182	69	1	65	同	10	23,122	7,270	11,382	3,373	537	28	532	同	10	2,632	462	1,672	416	41	2	39	同	10	8,976	4,727	2,111	1,732	171	7	228	同	10	5,400	938	3,734	413	164	3	148	同	10	573	409	92	42	14	12	4	同	10	921	110	418	311	68	2	12	同	10	4,620	624	3,355	459	79	2	101																																																																																																																																																																																																																																										
同	9	2,587	613	1,452	396	74	1	51	同	9	9,276	5,505	2,286	1,223	150	5	107	同	9	3,208	470	2,169	348	132	—	89	同	9	308	128	109	41	17	—	13	同	9	827	34	488	226	68	1	10	同	9	3,299	1,335	1,647	182	69	1	65	同	10	23,122	7,270	11,382	3,373	537	28	532	同	10	2,632	462	1,672	416	41	2	39	同	10	8,976	4,727	2,111	1,732	171	7	228	同	10	5,400	938	3,734	413	164	3	148	同	10	573	409	92	42	14	12	4	同	10	921	110	418	311	68	2	12	同	10	4,620	624	3,355	459	79	2	101																																																																																																																																																																																																																																																			
同	9	9,276	5,505	2,286	1,223	150	5	107	同	9	3,208	470	2,169	348	132	—	89	同	9	308	128	109	41	17	—	13	同	9	827	34	488	226	68	1	10	同	9	3,299	1,335	1,647	182	69	1	65	同	10	23,122	7,270	11,382	3,373	537	28	532	同	10	2,632	462	1,672	416	41	2	39	同	10	8,976	4,727	2,111	1,732	171	7	228	同	10	5,400	938	3,734	413	164	3	148	同	10	573	409	92	42	14	12	4	同	10	921	110	418	311	68	2	12	同	10	4,620	624	3,355	459	79	2	101																																																																																																																																																																																																																																																												
同	9	3,208	470	2,169	348	132	—	89	同	9	308	128	109	41	17	—	13	同	9	827	34	488	226	68	1	10	同	9	3,299	1,335	1,647	182	69	1	65	同	10	23,122	7,270	11,382	3,373	537	28	532	同	10	2,632	462	1,672	416	41	2	39	同	10	8,976	4,727	2,111	1,732	171	7	228	同	10	5,400	938	3,734	413	164	3	148	同	10	573	409	92	42	14	12	4	同	10	921	110	418	311	68	2	12	同	10	4,620	624	3,355	459	79	2	101																																																																																																																																																																																																																																																																					
同	9	308	128	109	41	17	—	13	同	9	827	34	488	226	68	1	10	同	9	3,299	1,335	1,647	182	69	1	65	同	10	23,122	7,270	11,382	3,373	537	28	532	同	10	2,632	462	1,672	416	41	2	39	同	10	8,976	4,727	2,111	1,732	171	7	228	同	10	5,400	938	3,734	413	164	3	148	同	10	573	409	92	42	14	12	4	同	10	921	110	418	311	68	2	12	同	10	4,620	624	3,355	459	79	2	101																																																																																																																																																																																																																																																																														
同	9	827	34	488	226	68	1	10	同	9	3,299	1,335	1,647	182	69	1	65	同	10	23,122	7,270	11,382	3,373	537	28	532	同	10	2,632	462	1,672	416	41	2	39	同	10	8,976	4,727	2,111	1,732	171	7	228	同	10	5,400	938	3,734	413	164	3	148	同	10	573	409	92	42	14	12	4	同	10	921	110	418	311	68	2	12	同	10	4,620	624	3,355	459	79	2	101																																																																																																																																																																																																																																																																																							
同	9	3,299	1,335	1,647	182	69	1	65	同	10	23,122	7,270	11,382	3,373	537	28	532	同	10	2,632	462	1,672	416	41	2	39	同	10	8,976	4,727	2,111	1,732	171	7	228	同	10	5,400	938	3,734	413	164	3	148	同	10	573	409	92	42	14	12	4	同	10	921	110	418	311	68	2	12	同	10	4,620	624	3,355	459	79	2	101																																																																																																																																																																																																																																																																																																
同	10	23,122	7,270	11,382	3,373	537	28	532	同	10	2,632	462	1,672	416	41	2	39	同	10	8,976	4,727	2,111	1,732	171	7	228	同	10	5,400	938	3,734	413	164	3	148	同	10	573	409	92	42	14	12	4	同	10	921	110	418	311	68	2	12	同	10	4,620	624	3,355	459	79	2	101																																																																																																																																																																																																																																																																																																									
同	10	2,632	462	1,672	416	41	2	39	同	10	8,976	4,727	2,111	1,732	171	7	228	同	10	5,400	938	3,734	413	164	3	148	同	10	573	409	92	42	14	12	4	同	10	921	110	418	311	68	2	12	同	10	4,620	624	3,355	459	79	2	101																																																																																																																																																																																																																																																																																																																		
同	10	8,976	4,727	2,111	1,732	171	7	228	同	10	5,400	938	3,734	413	164	3	148	同	10	573	409	92	42	14	12	4	同	10	921	110	418	311	68	2	12	同	10	4,620	624	3,355	459	79	2	101																																																																																																																																																																																																																																																																																																																											
同	10	5,400	938	3,734	413	164	3	148	同	10	573	409	92	42	14	12	4	同	10	921	110	418	311	68	2	12	同	10	4,620	624	3,355	459	79	2	101																																																																																																																																																																																																																																																																																																																																				
同	10	573	409	92	42	14	12	4	同	10	921	110	418	311	68	2	12	同	10	4,620	624	3,355	459	79	2	101																																																																																																																																																																																																																																																																																																																																													
同	10	921	110	418	311	68	2	12	同	10	4,620	624	3,355	459	79	2	101																																																																																																																																																																																																																																																																																																																																																						
同	10	4,620	624	3,355	459	79	2	101																																																																																																																																																																																																																																																																																																																																																															

備考 1 官營工場は年金制扶助を含む。
 2 昭和二年より健康保険給付開始。以下の表亦同じ。

(社會局)

各産業に於ける種類別扶助金額

		總額	療養費	休業扶助料	障害扶助料	遺族扶助料	葬祭料	打切扶助料																																																																																																																																																																																																																																																																																																																																																															
官 營 工 場									昭和	1	908,641	327,949	324,821	173,868	76,187	5,209	607	同	2	836,311	316,286	286,565	160,127	69,539	3,596	198	同	3	614,292	188,395	224,346	142,555	53,943	2,889	2,164	同	4	592,574	183,512	206,311	141,910	58,398	1,999	444	同	5	585,081	165,592	161,972	149,396	105,943	2,178	—	同	6	504,138	141,023	121,508	165,160	75,523	924	—	同	7	512,301	148,847	131,849	130,975	100,357	273	—	同	8	449,658	139,731	81,701	123,452	101,985	2,789	—	同	9	159,212	14,525	25,369	68,697	50,247	374	—	同	10	189,435	11,984	22,795	84,025	68,252	351	2,028	民 營 工 場									昭和	1	2,805,324	1,232,415	968,994	372,211	195,833	18,648	17,223	同	2	1,133,338	134,241	241,844	482,359	234,822	12,409	27,663	同	3	1,023,733	150,830	125,624	445,071	260,105	12,344	29,759	同	4	987,131	115,053	102,881	458,416	280,031	11,018	19,732	同	5	892,652	84,466	91,072	487,509	202,744	7,375	19,486	同	6	871,271	76,445	88,666	440,654	231,273	8,629	25,604	同	7	726,626	68,545	90,086	387,510	160,761	5,547	14,177	同	8	820,032	99,106	108,520	372,065	223,073	8,688	8,580	同	8	91,012	8,090	13,415	47,936	20,113	918	540	同	8	415,703	49,668	52,753	215,271	88,127	1,844	8,040	同	8	148,564	21,206	17,998	46,841	59,277	3,242	—	同	8	42,215	6,932	9,620	11,760	13,203	700	—	同	8	69,036	5,832	5,236	38,825	17,896	1,247	—	同	8	53,502	7,378	9,498	11,432	24,457	737	—	同	9	1,062,213	103,127	120,921	463,736	343,951	18,802	11,676	同	9	99,203	8,149	8,260	50,156	29,652	2,386	600	同	9	507,891	45,080	40,877	280,285	124,990	8,247	8,412	同	9	207,214	22,978	25,408	70,841	83,394	4,593	—	同	9	29,728	3,784	10,758	6,789	7,742	655	—	同	9	73,880	7,149	5,232	29,189	30,001	1,445	864	同	9	144,297	15,987	30,386	26,476	68,172	1,476	1,800	同	10	1,359,870	138,888	173,170	606,481	373,729	13,596	54,006	同	10	90,550	8,446	12,900	49,665	17,769	1,425	345	同	10	645,969	70,167	57,731	374,841	131,340	3,832	8,058	同	10	279,651	31,723	44,043	80,142	116,953	3,457	3,333	同	10	60,707	3,783	4,548	6,472	7,327	803	37,774	同	10	84,705	5,851	7,963	42,202	25,398	1,603	1,688	同	10	198,288	18,918	45,985	53,159	74,942	2,476	2,808
昭和	1	908,641	327,949	324,821	173,868	76,187	5,209	607	同	2	836,311	316,286	286,565	160,127	69,539	3,596	198	同	3	614,292	188,395	224,346	142,555	53,943	2,889	2,164	同	4	592,574	183,512	206,311	141,910	58,398	1,999	444	同	5	585,081	165,592	161,972	149,396	105,943	2,178	—	同	6	504,138	141,023	121,508	165,160	75,523	924	—	同	7	512,301	148,847	131,849	130,975	100,357	273	—	同	8	449,658	139,731	81,701	123,452	101,985	2,789	—	同	9	159,212	14,525	25,369	68,697	50,247	374	—	同	10	189,435	11,984	22,795	84,025	68,252	351	2,028	民 營 工 場									昭和	1	2,805,324	1,232,415	968,994	372,211	195,833	18,648	17,223	同	2	1,133,338	134,241	241,844	482,359	234,822	12,409	27,663	同	3	1,023,733	150,830	125,624	445,071	260,105	12,344	29,759	同	4	987,131	115,053	102,881	458,416	280,031	11,018	19,732	同	5	892,652	84,466	91,072	487,509	202,744	7,375	19,486	同	6	871,271	76,445	88,666	440,654	231,273	8,629	25,604	同	7	726,626	68,545	90,086	387,510	160,761	5,547	14,177	同	8	820,032	99,106	108,520	372,065	223,073	8,688	8,580	同	8	91,012	8,090	13,415	47,936	20,113	918	540	同	8	415,703	49,668	52,753	215,271	88,127	1,844	8,040	同	8	148,564	21,206	17,998	46,841	59,277	3,242	—	同	8	42,215	6,932	9,620	11,760	13,203	700	—	同	8	69,036	5,832	5,236	38,825	17,896	1,247	—	同	8	53,502	7,378	9,498	11,432	24,457	737	—	同	9	1,062,213	103,127	120,921	463,736	343,951	18,802	11,676	同	9	99,203	8,149	8,260	50,156	29,652	2,386	600	同	9	507,891	45,080	40,877	280,285	124,990	8,247	8,412	同	9	207,214	22,978	25,408	70,841	83,394	4,593	—	同	9	29,728	3,784	10,758	6,789	7,742	655	—	同	9	73,880	7,149	5,232	29,189	30,001	1,445	864	同	9	144,297	15,987	30,386	26,476	68,172	1,476	1,800	同	10	1,359,870	138,888	173,170	606,481	373,729	13,596	54,006	同	10	90,550	8,446	12,900	49,665	17,769	1,425	345	同	10	645,969	70,167	57,731	374,841	131,340	3,832	8,058	同	10	279,651	31,723	44,043	80,142	116,953	3,457	3,333	同	10	60,707	3,783	4,548	6,472	7,327	803	37,774	同	10	84,705	5,851	7,963	42,202	25,398	1,603	1,688	同	10	198,288	18,918	45,985	53,159	74,942	2,476	2,808									
同	2	836,311	316,286	286,565	160,127	69,539	3,596	198	同	3	614,292	188,395	224,346	142,555	53,943	2,889	2,164	同	4	592,574	183,512	206,311	141,910	58,398	1,999	444	同	5	585,081	165,592	161,972	149,396	105,943	2,178	—	同	6	504,138	141,023	121,508	165,160	75,523	924	—	同	7	512,301	148,847	131,849	130,975	100,357	273	—	同	8	449,658	139,731	81,701	123,452	101,985	2,789	—	同	9	159,212	14,525	25,369	68,697	50,247	374	—	同	10	189,435	11,984	22,795	84,025	68,252	351	2,028	民 營 工 場									昭和	1	2,805,324	1,232,415	968,994	372,211	195,833	18,648	17,223	同	2	1,133,338	134,241	241,844	482,359	234,822	12,409	27,663	同	3	1,023,733	150,830	125,624	445,071	260,105	12,344	29,759	同	4	987,131	115,053	102,881	458,416	280,031	11,018	19,732	同	5	892,652	84,466	91,072	487,509	202,744	7,375	19,486	同	6	871,271	76,445	88,666	440,654	231,273	8,629	25,604	同	7	726,626	68,545	90,086	387,510	160,761	5,547	14,177	同	8	820,032	99,106	108,520	372,065	223,073	8,688	8,580	同	8	91,012	8,090	13,415	47,936	20,113	918	540	同	8	415,703	49,668	52,753	215,271	88,127	1,844	8,040	同	8	148,564	21,206	17,998	46,841	59,277	3,242	—	同	8	42,215	6,932	9,620	11,760	13,203	700	—	同	8	69,036	5,832	5,236	38,825	17,896	1,247	—	同	8	53,502	7,378	9,498	11,432	24,457	737	—	同	9	1,062,213	103,127	120,921	463,736	343,951	18,802	11,676	同	9	99,203	8,149	8,260	50,156	29,652	2,386	600	同	9	507,891	45,080	40,877	280,285	124,990	8,247	8,412	同	9	207,214	22,978	25,408	70,841	83,394	4,593	—	同	9	29,728	3,784	10,758	6,789	7,742	655	—	同	9	73,880	7,149	5,232	29,189	30,001	1,445	864	同	9	144,297	15,987	30,386	26,476	68,172	1,476	1,800	同	10	1,359,870	138,888	173,170	606,481	373,729	13,596	54,006	同	10	90,550	8,446	12,900	49,665	17,769	1,425	345	同	10	645,969	70,167	57,731	374,841	131,340	3,832	8,058	同	10	279,651	31,723	44,043	80,142	116,953	3,457	3,333	同	10	60,707	3,783	4,548	6,472	7,327	803	37,774	同	10	84,705	5,851	7,963	42,202	25,398	1,603	1,688	同	10	198,288	18,918	45,985	53,159	74,942	2,476	2,808																		
同	3	614,292	188,395	224,346	142,555	53,943	2,889	2,164	同	4	592,574	183,512	206,311	141,910	58,398	1,999	444	同	5	585,081	165,592	161,972	149,396	105,943	2,178	—	同	6	504,138	141,023	121,508	165,160	75,523	924	—	同	7	512,301	148,847	131,849	130,975	100,357	273	—	同	8	449,658	139,731	81,701	123,452	101,985	2,789	—	同	9	159,212	14,525	25,369	68,697	50,247	374	—	同	10	189,435	11,984	22,795	84,025	68,252	351	2,028	民 營 工 場									昭和	1	2,805,324	1,232,415	968,994	372,211	195,833	18,648	17,223	同	2	1,133,338	134,241	241,844	482,359	234,822	12,409	27,663	同	3	1,023,733	150,830	125,624	445,071	260,105	12,344	29,759	同	4	987,131	115,053	102,881	458,416	280,031	11,018	19,732	同	5	892,652	84,466	91,072	487,509	202,744	7,375	19,486	同	6	871,271	76,445	88,666	440,654	231,273	8,629	25,604	同	7	726,626	68,545	90,086	387,510	160,761	5,547	14,177	同	8	820,032	99,106	108,520	372,065	223,073	8,688	8,580	同	8	91,012	8,090	13,415	47,936	20,113	918	540	同	8	415,703	49,668	52,753	215,271	88,127	1,844	8,040	同	8	148,564	21,206	17,998	46,841	59,277	3,242	—	同	8	42,215	6,932	9,620	11,760	13,203	700	—	同	8	69,036	5,832	5,236	38,825	17,896	1,247	—	同	8	53,502	7,378	9,498	11,432	24,457	737	—	同	9	1,062,213	103,127	120,921	463,736	343,951	18,802	11,676	同	9	99,203	8,149	8,260	50,156	29,652	2,386	600	同	9	507,891	45,080	40,877	280,285	124,990	8,247	8,412	同	9	207,214	22,978	25,408	70,841	83,394	4,593	—	同	9	29,728	3,784	10,758	6,789	7,742	655	—	同	9	73,880	7,149	5,232	29,189	30,001	1,445	864	同	9	144,297	15,987	30,386	26,476	68,172	1,476	1,800	同	10	1,359,870	138,888	173,170	606,481	373,729	13,596	54,006	同	10	90,550	8,446	12,900	49,665	17,769	1,425	345	同	10	645,969	70,167	57,731	374,841	131,340	3,832	8,058	同	10	279,651	31,723	44,043	80,142	116,953	3,457	3,333	同	10	60,707	3,783	4,548	6,472	7,327	803	37,774	同	10	84,705	5,851	7,963	42,202	25,398	1,603	1,688	同	10	198,288	18,918	45,985	53,159	74,942	2,476	2,808																											
同	4	592,574	183,512	206,311	141,910	58,398	1,999	444	同	5	585,081	165,592	161,972	149,396	105,943	2,178	—	同	6	504,138	141,023	121,508	165,160	75,523	924	—	同	7	512,301	148,847	131,849	130,975	100,357	273	—	同	8	449,658	139,731	81,701	123,452	101,985	2,789	—	同	9	159,212	14,525	25,369	68,697	50,247	374	—	同	10	189,435	11,984	22,795	84,025	68,252	351	2,028	民 營 工 場									昭和	1	2,805,324	1,232,415	968,994	372,211	195,833	18,648	17,223	同	2	1,133,338	134,241	241,844	482,359	234,822	12,409	27,663	同	3	1,023,733	150,830	125,624	445,071	260,105	12,344	29,759	同	4	987,131	115,053	102,881	458,416	280,031	11,018	19,732	同	5	892,652	84,466	91,072	487,509	202,744	7,375	19,486	同	6	871,271	76,445	88,666	440,654	231,273	8,629	25,604	同	7	726,626	68,545	90,086	387,510	160,761	5,547	14,177	同	8	820,032	99,106	108,520	372,065	223,073	8,688	8,580	同	8	91,012	8,090	13,415	47,936	20,113	918	540	同	8	415,703	49,668	52,753	215,271	88,127	1,844	8,040	同	8	148,564	21,206	17,998	46,841	59,277	3,242	—	同	8	42,215	6,932	9,620	11,760	13,203	700	—	同	8	69,036	5,832	5,236	38,825	17,896	1,247	—	同	8	53,502	7,378	9,498	11,432	24,457	737	—	同	9	1,062,213	103,127	120,921	463,736	343,951	18,802	11,676	同	9	99,203	8,149	8,260	50,156	29,652	2,386	600	同	9	507,891	45,080	40,877	280,285	124,990	8,247	8,412	同	9	207,214	22,978	25,408	70,841	83,394	4,593	—	同	9	29,728	3,784	10,758	6,789	7,742	655	—	同	9	73,880	7,149	5,232	29,189	30,001	1,445	864	同	9	144,297	15,987	30,386	26,476	68,172	1,476	1,800	同	10	1,359,870	138,888	173,170	606,481	373,729	13,596	54,006	同	10	90,550	8,446	12,900	49,665	17,769	1,425	345	同	10	645,969	70,167	57,731	374,841	131,340	3,832	8,058	同	10	279,651	31,723	44,043	80,142	116,953	3,457	3,333	同	10	60,707	3,783	4,548	6,472	7,327	803	37,774	同	10	84,705	5,851	7,963	42,202	25,398	1,603	1,688	同	10	198,288	18,918	45,985	53,159	74,942	2,476	2,808																																				
同	5	585,081	165,592	161,972	149,396	105,943	2,178	—	同	6	504,138	141,023	121,508	165,160	75,523	924	—	同	7	512,301	148,847	131,849	130,975	100,357	273	—	同	8	449,658	139,731	81,701	123,452	101,985	2,789	—	同	9	159,212	14,525	25,369	68,697	50,247	374	—	同	10	189,435	11,984	22,795	84,025	68,252	351	2,028	民 營 工 場									昭和	1	2,805,324	1,232,415	968,994	372,211	195,833	18,648	17,223	同	2	1,133,338	134,241	241,844	482,359	234,822	12,409	27,663	同	3	1,023,733	150,830	125,624	445,071	260,105	12,344	29,759	同	4	987,131	115,053	102,881	458,416	280,031	11,018	19,732	同	5	892,652	84,466	91,072	487,509	202,744	7,375	19,486	同	6	871,271	76,445	88,666	440,654	231,273	8,629	25,604	同	7	726,626	68,545	90,086	387,510	160,761	5,547	14,177	同	8	820,032	99,106	108,520	372,065	223,073	8,688	8,580	同	8	91,012	8,090	13,415	47,936	20,113	918	540	同	8	415,703	49,668	52,753	215,271	88,127	1,844	8,040	同	8	148,564	21,206	17,998	46,841	59,277	3,242	—	同	8	42,215	6,932	9,620	11,760	13,203	700	—	同	8	69,036	5,832	5,236	38,825	17,896	1,247	—	同	8	53,502	7,378	9,498	11,432	24,457	737	—	同	9	1,062,213	103,127	120,921	463,736	343,951	18,802	11,676	同	9	99,203	8,149	8,260	50,156	29,652	2,386	600	同	9	507,891	45,080	40,877	280,285	124,990	8,247	8,412	同	9	207,214	22,978	25,408	70,841	83,394	4,593	—	同	9	29,728	3,784	10,758	6,789	7,742	655	—	同	9	73,880	7,149	5,232	29,189	30,001	1,445	864	同	9	144,297	15,987	30,386	26,476	68,172	1,476	1,800	同	10	1,359,870	138,888	173,170	606,481	373,729	13,596	54,006	同	10	90,550	8,446	12,900	49,665	17,769	1,425	345	同	10	645,969	70,167	57,731	374,841	131,340	3,832	8,058	同	10	279,651	31,723	44,043	80,142	116,953	3,457	3,333	同	10	60,707	3,783	4,548	6,472	7,327	803	37,774	同	10	84,705	5,851	7,963	42,202	25,398	1,603	1,688	同	10	198,288	18,918	45,985	53,159	74,942	2,476	2,808																																													
同	6	504,138	141,023	121,508	165,160	75,523	924	—	同	7	512,301	148,847	131,849	130,975	100,357	273	—	同	8	449,658	139,731	81,701	123,452	101,985	2,789	—	同	9	159,212	14,525	25,369	68,697	50,247	374	—	同	10	189,435	11,984	22,795	84,025	68,252	351	2,028	民 營 工 場									昭和	1	2,805,324	1,232,415	968,994	372,211	195,833	18,648	17,223	同	2	1,133,338	134,241	241,844	482,359	234,822	12,409	27,663	同	3	1,023,733	150,830	125,624	445,071	260,105	12,344	29,759	同	4	987,131	115,053	102,881	458,416	280,031	11,018	19,732	同	5	892,652	84,466	91,072	487,509	202,744	7,375	19,486	同	6	871,271	76,445	88,666	440,654	231,273	8,629	25,604	同	7	726,626	68,545	90,086	387,510	160,761	5,547	14,177	同	8	820,032	99,106	108,520	372,065	223,073	8,688	8,580	同	8	91,012	8,090	13,415	47,936	20,113	918	540	同	8	415,703	49,668	52,753	215,271	88,127	1,844	8,040	同	8	148,564	21,206	17,998	46,841	59,277	3,242	—	同	8	42,215	6,932	9,620	11,760	13,203	700	—	同	8	69,036	5,832	5,236	38,825	17,896	1,247	—	同	8	53,502	7,378	9,498	11,432	24,457	737	—	同	9	1,062,213	103,127	120,921	463,736	343,951	18,802	11,676	同	9	99,203	8,149	8,260	50,156	29,652	2,386	600	同	9	507,891	45,080	40,877	280,285	124,990	8,247	8,412	同	9	207,214	22,978	25,408	70,841	83,394	4,593	—	同	9	29,728	3,784	10,758	6,789	7,742	655	—	同	9	73,880	7,149	5,232	29,189	30,001	1,445	864	同	9	144,297	15,987	30,386	26,476	68,172	1,476	1,800	同	10	1,359,870	138,888	173,170	606,481	373,729	13,596	54,006	同	10	90,550	8,446	12,900	49,665	17,769	1,425	345	同	10	645,969	70,167	57,731	374,841	131,340	3,832	8,058	同	10	279,651	31,723	44,043	80,142	116,953	3,457	3,333	同	10	60,707	3,783	4,548	6,472	7,327	803	37,774	同	10	84,705	5,851	7,963	42,202	25,398	1,603	1,688	同	10	198,288	18,918	45,985	53,159	74,942	2,476	2,808																																																						
同	7	512,301	148,847	131,849	130,975	100,357	273	—	同	8	449,658	139,731	81,701	123,452	101,985	2,789	—	同	9	159,212	14,525	25,369	68,697	50,247	374	—	同	10	189,435	11,984	22,795	84,025	68,252	351	2,028	民 營 工 場									昭和	1	2,805,324	1,232,415	968,994	372,211	195,833	18,648	17,223	同	2	1,133,338	134,241	241,844	482,359	234,822	12,409	27,663	同	3	1,023,733	150,830	125,624	445,071	260,105	12,344	29,759	同	4	987,131	115,053	102,881	458,416	280,031	11,018	19,732	同	5	892,652	84,466	91,072	487,509	202,744	7,375	19,486	同	6	871,271	76,445	88,666	440,654	231,273	8,629	25,604	同	7	726,626	68,545	90,086	387,510	160,761	5,547	14,177	同	8	820,032	99,106	108,520	372,065	223,073	8,688	8,580	同	8	91,012	8,090	13,415	47,936	20,113	918	540	同	8	415,703	49,668	52,753	215,271	88,127	1,844	8,040	同	8	148,564	21,206	17,998	46,841	59,277	3,242	—	同	8	42,215	6,932	9,620	11,760	13,203	700	—	同	8	69,036	5,832	5,236	38,825	17,896	1,247	—	同	8	53,502	7,378	9,498	11,432	24,457	737	—	同	9	1,062,213	103,127	120,921	463,736	343,951	18,802	11,676	同	9	99,203	8,149	8,260	50,156	29,652	2,386	600	同	9	507,891	45,080	40,877	280,285	124,990	8,247	8,412	同	9	207,214	22,978	25,408	70,841	83,394	4,593	—	同	9	29,728	3,784	10,758	6,789	7,742	655	—	同	9	73,880	7,149	5,232	29,189	30,001	1,445	864	同	9	144,297	15,987	30,386	26,476	68,172	1,476	1,800	同	10	1,359,870	138,888	173,170	606,481	373,729	13,596	54,006	同	10	90,550	8,446	12,900	49,665	17,769	1,425	345	同	10	645,969	70,167	57,731	374,841	131,340	3,832	8,058	同	10	279,651	31,723	44,043	80,142	116,953	3,457	3,333	同	10	60,707	3,783	4,548	6,472	7,327	803	37,774	同	10	84,705	5,851	7,963	42,202	25,398	1,603	1,688	同	10	198,288	18,918	45,985	53,159	74,942	2,476	2,808																																																															
同	8	449,658	139,731	81,701	123,452	101,985	2,789	—	同	9	159,212	14,525	25,369	68,697	50,247	374	—	同	10	189,435	11,984	22,795	84,025	68,252	351	2,028	民 營 工 場									昭和	1	2,805,324	1,232,415	968,994	372,211	195,833	18,648	17,223	同	2	1,133,338	134,241	241,844	482,359	234,822	12,409	27,663	同	3	1,023,733	150,830	125,624	445,071	260,105	12,344	29,759	同	4	987,131	115,053	102,881	458,416	280,031	11,018	19,732	同	5	892,652	84,466	91,072	487,509	202,744	7,375	19,486	同	6	871,271	76,445	88,666	440,654	231,273	8,629	25,604	同	7	726,626	68,545	90,086	387,510	160,761	5,547	14,177	同	8	820,032	99,106	108,520	372,065	223,073	8,688	8,580	同	8	91,012	8,090	13,415	47,936	20,113	918	540	同	8	415,703	49,668	52,753	215,271	88,127	1,844	8,040	同	8	148,564	21,206	17,998	46,841	59,277	3,242	—	同	8	42,215	6,932	9,620	11,760	13,203	700	—	同	8	69,036	5,832	5,236	38,825	17,896	1,247	—	同	8	53,502	7,378	9,498	11,432	24,457	737	—	同	9	1,062,213	103,127	120,921	463,736	343,951	18,802	11,676	同	9	99,203	8,149	8,260	50,156	29,652	2,386	600	同	9	507,891	45,080	40,877	280,285	124,990	8,247	8,412	同	9	207,214	22,978	25,408	70,841	83,394	4,593	—	同	9	29,728	3,784	10,758	6,789	7,742	655	—	同	9	73,880	7,149	5,232	29,189	30,001	1,445	864	同	9	144,297	15,987	30,386	26,476	68,172	1,476	1,800	同	10	1,359,870	138,888	173,170	606,481	373,729	13,596	54,006	同	10	90,550	8,446	12,900	49,665	17,769	1,425	345	同	10	645,969	70,167	57,731	374,841	131,340	3,832	8,058	同	10	279,651	31,723	44,043	80,142	116,953	3,457	3,333	同	10	60,707	3,783	4,548	6,472	7,327	803	37,774	同	10	84,705	5,851	7,963	42,202	25,398	1,603	1,688	同	10	198,288	18,918	45,985	53,159	74,942	2,476	2,808																																																																								
同	9	159,212	14,525	25,369	68,697	50,247	374	—	同	10	189,435	11,984	22,795	84,025	68,252	351	2,028	民 營 工 場									昭和	1	2,805,324	1,232,415	968,994	372,211	195,833	18,648	17,223	同	2	1,133,338	134,241	241,844	482,359	234,822	12,409	27,663	同	3	1,023,733	150,830	125,624	445,071	260,105	12,344	29,759	同	4	987,131	115,053	102,881	458,416	280,031	11,018	19,732	同	5	892,652	84,466	91,072	487,509	202,744	7,375	19,486	同	6	871,271	76,445	88,666	440,654	231,273	8,629	25,604	同	7	726,626	68,545	90,086	387,510	160,761	5,547	14,177	同	8	820,032	99,106	108,520	372,065	223,073	8,688	8,580	同	8	91,012	8,090	13,415	47,936	20,113	918	540	同	8	415,703	49,668	52,753	215,271	88,127	1,844	8,040	同	8	148,564	21,206	17,998	46,841	59,277	3,242	—	同	8	42,215	6,932	9,620	11,760	13,203	700	—	同	8	69,036	5,832	5,236	38,825	17,896	1,247	—	同	8	53,502	7,378	9,498	11,432	24,457	737	—	同	9	1,062,213	103,127	120,921	463,736	343,951	18,802	11,676	同	9	99,203	8,149	8,260	50,156	29,652	2,386	600	同	9	507,891	45,080	40,877	280,285	124,990	8,247	8,412	同	9	207,214	22,978	25,408	70,841	83,394	4,593	—	同	9	29,728	3,784	10,758	6,789	7,742	655	—	同	9	73,880	7,149	5,232	29,189	30,001	1,445	864	同	9	144,297	15,987	30,386	26,476	68,172	1,476	1,800	同	10	1,359,870	138,888	173,170	606,481	373,729	13,596	54,006	同	10	90,550	8,446	12,900	49,665	17,769	1,425	345	同	10	645,969	70,167	57,731	374,841	131,340	3,832	8,058	同	10	279,651	31,723	44,043	80,142	116,953	3,457	3,333	同	10	60,707	3,783	4,548	6,472	7,327	803	37,774	同	10	84,705	5,851	7,963	42,202	25,398	1,603	1,688	同	10	198,288	18,918	45,985	53,159	74,942	2,476	2,808																																																																																	
同	10	189,435	11,984	22,795	84,025	68,252	351	2,028	民 營 工 場									昭和	1	2,805,324	1,232,415	968,994	372,211	195,833	18,648	17,223	同	2	1,133,338	134,241	241,844	482,359	234,822	12,409	27,663	同	3	1,023,733	150,830	125,624	445,071	260,105	12,344	29,759	同	4	987,131	115,053	102,881	458,416	280,031	11,018	19,732	同	5	892,652	84,466	91,072	487,509	202,744	7,375	19,486	同	6	871,271	76,445	88,666	440,654	231,273	8,629	25,604	同	7	726,626	68,545	90,086	387,510	160,761	5,547	14,177	同	8	820,032	99,106	108,520	372,065	223,073	8,688	8,580	同	8	91,012	8,090	13,415	47,936	20,113	918	540	同	8	415,703	49,668	52,753	215,271	88,127	1,844	8,040	同	8	148,564	21,206	17,998	46,841	59,277	3,242	—	同	8	42,215	6,932	9,620	11,760	13,203	700	—	同	8	69,036	5,832	5,236	38,825	17,896	1,247	—	同	8	53,502	7,378	9,498	11,432	24,457	737	—	同	9	1,062,213	103,127	120,921	463,736	343,951	18,802	11,676	同	9	99,203	8,149	8,260	50,156	29,652	2,386	600	同	9	507,891	45,080	40,877	280,285	124,990	8,247	8,412	同	9	207,214	22,978	25,408	70,841	83,394	4,593	—	同	9	29,728	3,784	10,758	6,789	7,742	655	—	同	9	73,880	7,149	5,232	29,189	30,001	1,445	864	同	9	144,297	15,987	30,386	26,476	68,172	1,476	1,800	同	10	1,359,870	138,888	173,170	606,481	373,729	13,596	54,006	同	10	90,550	8,446	12,900	49,665	17,769	1,425	345	同	10	645,969	70,167	57,731	374,841	131,340	3,832	8,058	同	10	279,651	31,723	44,043	80,142	116,953	3,457	3,333	同	10	60,707	3,783	4,548	6,472	7,327	803	37,774	同	10	84,705	5,851	7,963	42,202	25,398	1,603	1,688	同	10	198,288	18,918	45,985	53,159	74,942	2,476	2,808																																																																																										
民 營 工 場									昭和	1	2,805,324	1,232,415	968,994	372,211	195,833	18,648	17,223	同	2	1,133,338	134,241	241,844	482,359	234,822	12,409	27,663	同	3	1,023,733	150,830	125,624	445,071	260,105	12,344	29,759	同	4	987,131	115,053	102,881	458,416	280,031	11,018	19,732	同	5	892,652	84,466	91,072	487,509	202,744	7,375	19,486	同	6	871,271	76,445	88,666	440,654	231,273	8,629	25,604	同	7	726,626	68,545	90,086	387,510	160,761	5,547	14,177	同	8	820,032	99,106	108,520	372,065	223,073	8,688	8,580	同	8	91,012	8,090	13,415	47,936	20,113	918	540	同	8	415,703	49,668	52,753	215,271	88,127	1,844	8,040	同	8	148,564	21,206	17,998	46,841	59,277	3,242	—	同	8	42,215	6,932	9,620	11,760	13,203	700	—	同	8	69,036	5,832	5,236	38,825	17,896	1,247	—	同	8	53,502	7,378	9,498	11,432	24,457	737	—	同	9	1,062,213	103,127	120,921	463,736	343,951	18,802	11,676	同	9	99,203	8,149	8,260	50,156	29,652	2,386	600	同	9	507,891	45,080	40,877	280,285	124,990	8,247	8,412	同	9	207,214	22,978	25,408	70,841	83,394	4,593	—	同	9	29,728	3,784	10,758	6,789	7,742	655	—	同	9	73,880	7,149	5,232	29,189	30,001	1,445	864	同	9	144,297	15,987	30,386	26,476	68,172	1,476	1,800	同	10	1,359,870	138,888	173,170	606,481	373,729	13,596	54,006	同	10	90,550	8,446	12,900	49,665	17,769	1,425	345	同	10	645,969	70,167	57,731	374,841	131,340	3,832	8,058	同	10	279,651	31,723	44,043	80,142	116,953	3,457	3,333	同	10	60,707	3,783	4,548	6,472	7,327	803	37,774	同	10	84,705	5,851	7,963	42,202	25,398	1,603	1,688	同	10	198,288	18,918	45,985	53,159	74,942	2,476	2,808																																																																																																			
昭和	1	2,805,324	1,232,415	968,994	372,211	195,833	18,648	17,223	同	2	1,133,338	134,241	241,844	482,359	234,822	12,409	27,663	同	3	1,023,733	150,830	125,624	445,071	260,105	12,344	29,759	同	4	987,131	115,053	102,881	458,416	280,031	11,018	19,732	同	5	892,652	84,466	91,072	487,509	202,744	7,375	19,486	同	6	871,271	76,445	88,666	440,654	231,273	8,629	25,604	同	7	726,626	68,545	90,086	387,510	160,761	5,547	14,177	同	8	820,032	99,106	108,520	372,065	223,073	8,688	8,580	同	8	91,012	8,090	13,415	47,936	20,113	918	540	同	8	415,703	49,668	52,753	215,271	88,127	1,844	8,040	同	8	148,564	21,206	17,998	46,841	59,277	3,242	—	同	8	42,215	6,932	9,620	11,760	13,203	700	—	同	8	69,036	5,832	5,236	38,825	17,896	1,247	—	同	8	53,502	7,378	9,498	11,432	24,457	737	—	同	9	1,062,213	103,127	120,921	463,736	343,951	18,802	11,676	同	9	99,203	8,149	8,260	50,156	29,652	2,386	600	同	9	507,891	45,080	40,877	280,285	124,990	8,247	8,412	同	9	207,214	22,978	25,408	70,841	83,394	4,593	—	同	9	29,728	3,784	10,758	6,789	7,742	655	—	同	9	73,880	7,149	5,232	29,189	30,001	1,445	864	同	9	144,297	15,987	30,386	26,476	68,172	1,476	1,800	同	10	1,359,870	138,888	173,170	606,481	373,729	13,596	54,006	同	10	90,550	8,446	12,900	49,665	17,769	1,425	345	同	10	645,969	70,167	57,731	374,841	131,340	3,832	8,058	同	10	279,651	31,723	44,043	80,142	116,953	3,457	3,333	同	10	60,707	3,783	4,548	6,472	7,327	803	37,774	同	10	84,705	5,851	7,963	42,202	25,398	1,603	1,688	同	10	198,288	18,918	45,985	53,159	74,942	2,476	2,808																																																																																																												
同	2	1,133,338	134,241	241,844	482,359	234,822	12,409	27,663	同	3	1,023,733	150,830	125,624	445,071	260,105	12,344	29,759	同	4	987,131	115,053	102,881	458,416	280,031	11,018	19,732	同	5	892,652	84,466	91,072	487,509	202,744	7,375	19,486	同	6	871,271	76,445	88,666	440,654	231,273	8,629	25,604	同	7	726,626	68,545	90,086	387,510	160,761	5,547	14,177	同	8	820,032	99,106	108,520	372,065	223,073	8,688	8,580	同	8	91,012	8,090	13,415	47,936	20,113	918	540	同	8	415,703	49,668	52,753	215,271	88,127	1,844	8,040	同	8	148,564	21,206	17,998	46,841	59,277	3,242	—	同	8	42,215	6,932	9,620	11,760	13,203	700	—	同	8	69,036	5,832	5,236	38,825	17,896	1,247	—	同	8	53,502	7,378	9,498	11,432	24,457	737	—	同	9	1,062,213	103,127	120,921	463,736	343,951	18,802	11,676	同	9	99,203	8,149	8,260	50,156	29,652	2,386	600	同	9	507,891	45,080	40,877	280,285	124,990	8,247	8,412	同	9	207,214	22,978	25,408	70,841	83,394	4,593	—	同	9	29,728	3,784	10,758	6,789	7,742	655	—	同	9	73,880	7,149	5,232	29,189	30,001	1,445	864	同	9	144,297	15,987	30,386	26,476	68,172	1,476	1,800	同	10	1,359,870	138,888	173,170	606,481	373,729	13,596	54,006	同	10	90,550	8,446	12,900	49,665	17,769	1,425	345	同	10	645,969	70,167	57,731	374,841	131,340	3,832	8,058	同	10	279,651	31,723	44,043	80,142	116,953	3,457	3,333	同	10	60,707	3,783	4,548	6,472	7,327	803	37,774	同	10	84,705	5,851	7,963	42,202	25,398	1,603	1,688	同	10	198,288	18,918	45,985	53,159	74,942	2,476	2,808																																																																																																																					
同	3	1,023,733	150,830	125,624	445,071	260,105	12,344	29,759	同	4	987,131	115,053	102,881	458,416	280,031	11,018	19,732	同	5	892,652	84,466	91,072	487,509	202,744	7,375	19,486	同	6	871,271	76,445	88,666	440,654	231,273	8,629	25,604	同	7	726,626	68,545	90,086	387,510	160,761	5,547	14,177	同	8	820,032	99,106	108,520	372,065	223,073	8,688	8,580	同	8	91,012	8,090	13,415	47,936	20,113	918	540	同	8	415,703	49,668	52,753	215,271	88,127	1,844	8,040	同	8	148,564	21,206	17,998	46,841	59,277	3,242	—	同	8	42,215	6,932	9,620	11,760	13,203	700	—	同	8	69,036	5,832	5,236	38,825	17,896	1,247	—	同	8	53,502	7,378	9,498	11,432	24,457	737	—	同	9	1,062,213	103,127	120,921	463,736	343,951	18,802	11,676	同	9	99,203	8,149	8,260	50,156	29,652	2,386	600	同	9	507,891	45,080	40,877	280,285	124,990	8,247	8,412	同	9	207,214	22,978	25,408	70,841	83,394	4,593	—	同	9	29,728	3,784	10,758	6,789	7,742	655	—	同	9	73,880	7,149	5,232	29,189	30,001	1,445	864	同	9	144,297	15,987	30,386	26,476	68,172	1,476	1,800	同	10	1,359,870	138,888	173,170	606,481	373,729	13,596	54,006	同	10	90,550	8,446	12,900	49,665	17,769	1,425	345	同	10	645,969	70,167	57,731	374,841	131,340	3,832	8,058	同	10	279,651	31,723	44,043	80,142	116,953	3,457	3,333	同	10	60,707	3,783	4,548	6,472	7,327	803	37,774	同	10	84,705	5,851	7,963	42,202	25,398	1,603	1,688	同	10	198,288	18,918	45,985	53,159	74,942	2,476	2,808																																																																																																																														
同	4	987,131	115,053	102,881	458,416	280,031	11,018	19,732	同	5	892,652	84,466	91,072	487,509	202,744	7,375	19,486	同	6	871,271	76,445	88,666	440,654	231,273	8,629	25,604	同	7	726,626	68,545	90,086	387,510	160,761	5,547	14,177	同	8	820,032	99,106	108,520	372,065	223,073	8,688	8,580	同	8	91,012	8,090	13,415	47,936	20,113	918	540	同	8	415,703	49,668	52,753	215,271	88,127	1,844	8,040	同	8	148,564	21,206	17,998	46,841	59,277	3,242	—	同	8	42,215	6,932	9,620	11,760	13,203	700	—	同	8	69,036	5,832	5,236	38,825	17,896	1,247	—	同	8	53,502	7,378	9,498	11,432	24,457	737	—	同	9	1,062,213	103,127	120,921	463,736	343,951	18,802	11,676	同	9	99,203	8,149	8,260	50,156	29,652	2,386	600	同	9	507,891	45,080	40,877	280,285	124,990	8,247	8,412	同	9	207,214	22,978	25,408	70,841	83,394	4,593	—	同	9	29,728	3,784	10,758	6,789	7,742	655	—	同	9	73,880	7,149	5,232	29,189	30,001	1,445	864	同	9	144,297	15,987	30,386	26,476	68,172	1,476	1,800	同	10	1,359,870	138,888	173,170	606,481	373,729	13,596	54,006	同	10	90,550	8,446	12,900	49,665	17,769	1,425	345	同	10	645,969	70,167	57,731	374,841	131,340	3,832	8,058	同	10	279,651	31,723	44,043	80,142	116,953	3,457	3,333	同	10	60,707	3,783	4,548	6,472	7,327	803	37,774	同	10	84,705	5,851	7,963	42,202	25,398	1,603	1,688	同	10	198,288	18,918	45,985	53,159	74,942	2,476	2,808																																																																																																																																							
同	5	892,652	84,466	91,072	487,509	202,744	7,375	19,486	同	6	871,271	76,445	88,666	440,654	231,273	8,629	25,604	同	7	726,626	68,545	90,086	387,510	160,761	5,547	14,177	同	8	820,032	99,106	108,520	372,065	223,073	8,688	8,580	同	8	91,012	8,090	13,415	47,936	20,113	918	540	同	8	415,703	49,668	52,753	215,271	88,127	1,844	8,040	同	8	148,564	21,206	17,998	46,841	59,277	3,242	—	同	8	42,215	6,932	9,620	11,760	13,203	700	—	同	8	69,036	5,832	5,236	38,825	17,896	1,247	—	同	8	53,502	7,378	9,498	11,432	24,457	737	—	同	9	1,062,213	103,127	120,921	463,736	343,951	18,802	11,676	同	9	99,203	8,149	8,260	50,156	29,652	2,386	600	同	9	507,891	45,080	40,877	280,285	124,990	8,247	8,412	同	9	207,214	22,978	25,408	70,841	83,394	4,593	—	同	9	29,728	3,784	10,758	6,789	7,742	655	—	同	9	73,880	7,149	5,232	29,189	30,001	1,445	864	同	9	144,297	15,987	30,386	26,476	68,172	1,476	1,800	同	10	1,359,870	138,888	173,170	606,481	373,729	13,596	54,006	同	10	90,550	8,446	12,900	49,665	17,769	1,425	345	同	10	645,969	70,167	57,731	374,841	131,340	3,832	8,058	同	10	279,651	31,723	44,043	80,142	116,953	3,457	3,333	同	10	60,707	3,783	4,548	6,472	7,327	803	37,774	同	10	84,705	5,851	7,963	42,202	25,398	1,603	1,688	同	10	198,288	18,918	45,985	53,159	74,942	2,476	2,808																																																																																																																																																
同	6	871,271	76,445	88,666	440,654	231,273	8,629	25,604	同	7	726,626	68,545	90,086	387,510	160,761	5,547	14,177	同	8	820,032	99,106	108,520	372,065	223,073	8,688	8,580	同	8	91,012	8,090	13,415	47,936	20,113	918	540	同	8	415,703	49,668	52,753	215,271	88,127	1,844	8,040	同	8	148,564	21,206	17,998	46,841	59,277	3,242	—	同	8	42,215	6,932	9,620	11,760	13,203	700	—	同	8	69,036	5,832	5,236	38,825	17,896	1,247	—	同	8	53,502	7,378	9,498	11,432	24,457	737	—	同	9	1,062,213	103,127	120,921	463,736	343,951	18,802	11,676	同	9	99,203	8,149	8,260	50,156	29,652	2,386	600	同	9	507,891	45,080	40,877	280,285	124,990	8,247	8,412	同	9	207,214	22,978	25,408	70,841	83,394	4,593	—	同	9	29,728	3,784	10,758	6,789	7,742	655	—	同	9	73,880	7,149	5,232	29,189	30,001	1,445	864	同	9	144,297	15,987	30,386	26,476	68,172	1,476	1,800	同	10	1,359,870	138,888	173,170	606,481	373,729	13,596	54,006	同	10	90,550	8,446	12,900	49,665	17,769	1,425	345	同	10	645,969	70,167	57,731	374,841	131,340	3,832	8,058	同	10	279,651	31,723	44,043	80,142	116,953	3,457	3,333	同	10	60,707	3,783	4,548	6,472	7,327	803	37,774	同	10	84,705	5,851	7,963	42,202	25,398	1,603	1,688	同	10	198,288	18,918	45,985	53,159	74,942	2,476	2,808																																																																																																																																																									
同	7	726,626	68,545	90,086	387,510	160,761	5,547	14,177	同	8	820,032	99,106	108,520	372,065	223,073	8,688	8,580	同	8	91,012	8,090	13,415	47,936	20,113	918	540	同	8	415,703	49,668	52,753	215,271	88,127	1,844	8,040	同	8	148,564	21,206	17,998	46,841	59,277	3,242	—	同	8	42,215	6,932	9,620	11,760	13,203	700	—	同	8	69,036	5,832	5,236	38,825	17,896	1,247	—	同	8	53,502	7,378	9,498	11,432	24,457	737	—	同	9	1,062,213	103,127	120,921	463,736	343,951	18,802	11,676	同	9	99,203	8,149	8,260	50,156	29,652	2,386	600	同	9	507,891	45,080	40,877	280,285	124,990	8,247	8,412	同	9	207,214	22,978	25,408	70,841	83,394	4,593	—	同	9	29,728	3,784	10,758	6,789	7,742	655	—	同	9	73,880	7,149	5,232	29,189	30,001	1,445	864	同	9	144,297	15,987	30,386	26,476	68,172	1,476	1,800	同	10	1,359,870	138,888	173,170	606,481	373,729	13,596	54,006	同	10	90,550	8,446	12,900	49,665	17,769	1,425	345	同	10	645,969	70,167	57,731	374,841	131,340	3,832	8,058	同	10	279,651	31,723	44,043	80,142	116,953	3,457	3,333	同	10	60,707	3,783	4,548	6,472	7,327	803	37,774	同	10	84,705	5,851	7,963	42,202	25,398	1,603	1,688	同	10	198,288	18,918	45,985	53,159	74,942	2,476	2,808																																																																																																																																																																		
同	8	820,032	99,106	108,520	372,065	223,073	8,688	8,580	同	8	91,012	8,090	13,415	47,936	20,113	918	540	同	8	415,703	49,668	52,753	215,271	88,127	1,844	8,040	同	8	148,564	21,206	17,998	46,841	59,277	3,242	—	同	8	42,215	6,932	9,620	11,760	13,203	700	—	同	8	69,036	5,832	5,236	38,825	17,896	1,247	—	同	8	53,502	7,378	9,498	11,432	24,457	737	—	同	9	1,062,213	103,127	120,921	463,736	343,951	18,802	11,676	同	9	99,203	8,149	8,260	50,156	29,652	2,386	600	同	9	507,891	45,080	40,877	280,285	124,990	8,247	8,412	同	9	207,214	22,978	25,408	70,841	83,394	4,593	—	同	9	29,728	3,784	10,758	6,789	7,742	655	—	同	9	73,880	7,149	5,232	29,189	30,001	1,445	864	同	9	144,297	15,987	30,386	26,476	68,172	1,476	1,800	同	10	1,359,870	138,888	173,170	606,481	373,729	13,596	54,006	同	10	90,550	8,446	12,900	49,665	17,769	1,425	345	同	10	645,969	70,167	57,731	374,841	131,340	3,832	8,058	同	10	279,651	31,723	44,043	80,142	116,953	3,457	3,333	同	10	60,707	3,783	4,548	6,472	7,327	803	37,774	同	10	84,705	5,851	7,963	42,202	25,398	1,603	1,688	同	10	198,288	18,918	45,985	53,159	74,942	2,476	2,808																																																																																																																																																																											
同	8	91,012	8,090	13,415	47,936	20,113	918	540	同	8	415,703	49,668	52,753	215,271	88,127	1,844	8,040	同	8	148,564	21,206	17,998	46,841	59,277	3,242	—	同	8	42,215	6,932	9,620	11,760	13,203	700	—	同	8	69,036	5,832	5,236	38,825	17,896	1,247	—	同	8	53,502	7,378	9,498	11,432	24,457	737	—	同	9	1,062,213	103,127	120,921	463,736	343,951	18,802	11,676	同	9	99,203	8,149	8,260	50,156	29,652	2,386	600	同	9	507,891	45,080	40,877	280,285	124,990	8,247	8,412	同	9	207,214	22,978	25,408	70,841	83,394	4,593	—	同	9	29,728	3,784	10,758	6,789	7,742	655	—	同	9	73,880	7,149	5,232	29,189	30,001	1,445	864	同	9	144,297	15,987	30,386	26,476	68,172	1,476	1,800	同	10	1,359,870	138,888	173,170	606,481	373,729	13,596	54,006	同	10	90,550	8,446	12,900	49,665	17,769	1,425	345	同	10	645,969	70,167	57,731	374,841	131,340	3,832	8,058	同	10	279,651	31,723	44,043	80,142	116,953	3,457	3,333	同	10	60,707	3,783	4,548	6,472	7,327	803	37,774	同	10	84,705	5,851	7,963	42,202	25,398	1,603	1,688	同	10	198,288	18,918	45,985	53,159	74,942	2,476	2,808																																																																																																																																																																																				
同	8	415,703	49,668	52,753	215,271	88,127	1,844	8,040	同	8	148,564	21,206	17,998	46,841	59,277	3,242	—	同	8	42,215	6,932	9,620	11,760	13,203	700	—	同	8	69,036	5,832	5,236	38,825	17,896	1,247	—	同	8	53,502	7,378	9,498	11,432	24,457	737	—	同	9	1,062,213	103,127	120,921	463,736	343,951	18,802	11,676	同	9	99,203	8,149	8,260	50,156	29,652	2,386	600	同	9	507,891	45,080	40,877	280,285	124,990	8,247	8,412	同	9	207,214	22,978	25,408	70,841	83,394	4,593	—	同	9	29,728	3,784	10,758	6,789	7,742	655	—	同	9	73,880	7,149	5,232	29,189	30,001	1,445	864	同	9	144,297	15,987	30,386	26,476	68,172	1,476	1,800	同	10	1,359,870	138,888	173,170	606,481	373,729	13,596	54,006	同	10	90,550	8,446	12,900	49,665	17,769	1,425	345	同	10	645,969	70,167	57,731	374,841	131,340	3,832	8,058	同	10	279,651	31,723	44,043	80,142	116,953	3,457	3,333	同	10	60,707	3,783	4,548	6,472	7,327	803	37,774	同	10	84,705	5,851	7,963	42,202	25,398	1,603	1,688	同	10	198,288	18,918	45,985	53,159	74,942	2,476	2,808																																																																																																																																																																																													
同	8	148,564	21,206	17,998	46,841	59,277	3,242	—	同	8	42,215	6,932	9,620	11,760	13,203	700	—	同	8	69,036	5,832	5,236	38,825	17,896	1,247	—	同	8	53,502	7,378	9,498	11,432	24,457	737	—	同	9	1,062,213	103,127	120,921	463,736	343,951	18,802	11,676	同	9	99,203	8,149	8,260	50,156	29,652	2,386	600	同	9	507,891	45,080	40,877	280,285	124,990	8,247	8,412	同	9	207,214	22,978	25,408	70,841	83,394	4,593	—	同	9	29,728	3,784	10,758	6,789	7,742	655	—	同	9	73,880	7,149	5,232	29,189	30,001	1,445	864	同	9	144,297	15,987	30,386	26,476	68,172	1,476	1,800	同	10	1,359,870	138,888	173,170	606,481	373,729	13,596	54,006	同	10	90,550	8,446	12,900	49,665	17,769	1,425	345	同	10	645,969	70,167	57,731	374,841	131,340	3,832	8,058	同	10	279,651	31,723	44,043	80,142	116,953	3,457	3,333	同	10	60,707	3,783	4,548	6,472	7,327	803	37,774	同	10	84,705	5,851	7,963	42,202	25,398	1,603	1,688	同	10	198,288	18,918	45,985	53,159	74,942	2,476	2,808																																																																																																																																																																																																						
同	8	42,215	6,932	9,620	11,760	13,203	700	—	同	8	69,036	5,832	5,236	38,825	17,896	1,247	—	同	8	53,502	7,378	9,498	11,432	24,457	737	—	同	9	1,062,213	103,127	120,921	463,736	343,951	18,802	11,676	同	9	99,203	8,149	8,260	50,156	29,652	2,386	600	同	9	507,891	45,080	40,877	280,285	124,990	8,247	8,412	同	9	207,214	22,978	25,408	70,841	83,394	4,593	—	同	9	29,728	3,784	10,758	6,789	7,742	655	—	同	9	73,880	7,149	5,232	29,189	30,001	1,445	864	同	9	144,297	15,987	30,386	26,476	68,172	1,476	1,800	同	10	1,359,870	138,888	173,170	606,481	373,729	13,596	54,006	同	10	90,550	8,446	12,900	49,665	17,769	1,425	345	同	10	645,969	70,167	57,731	374,841	131,340	3,832	8,058	同	10	279,651	31,723	44,043	80,142	116,953	3,457	3,333	同	10	60,707	3,783	4,548	6,472	7,327	803	37,774	同	10	84,705	5,851	7,963	42,202	25,398	1,603	1,688	同	10	198,288	18,918	45,985	53,159	74,942	2,476	2,808																																																																																																																																																																																																															
同	8	69,036	5,832	5,236	38,825	17,896	1,247	—	同	8	53,502	7,378	9,498	11,432	24,457	737	—	同	9	1,062,213	103,127	120,921	463,736	343,951	18,802	11,676	同	9	99,203	8,149	8,260	50,156	29,652	2,386	600	同	9	507,891	45,080	40,877	280,285	124,990	8,247	8,412	同	9	207,214	22,978	25,408	70,841	83,394	4,593	—	同	9	29,728	3,784	10,758	6,789	7,742	655	—	同	9	73,880	7,149	5,232	29,189	30,001	1,445	864	同	9	144,297	15,987	30,386	26,476	68,172	1,476	1,800	同	10	1,359,870	138,888	173,170	606,481	373,729	13,596	54,006	同	10	90,550	8,446	12,900	49,665	17,769	1,425	345	同	10	645,969	70,167	57,731	374,841	131,340	3,832	8,058	同	10	279,651	31,723	44,043	80,142	116,953	3,457	3,333	同	10	60,707	3,783	4,548	6,472	7,327	803	37,774	同	10	84,705	5,851	7,963	42,202	25,398	1,603	1,688	同	10	198,288	18,918	45,985	53,159	74,942	2,476	2,808																																																																																																																																																																																																																								
同	8	53,502	7,378	9,498	11,432	24,457	737	—	同	9	1,062,213	103,127	120,921	463,736	343,951	18,802	11,676	同	9	99,203	8,149	8,260	50,156	29,652	2,386	600	同	9	507,891	45,080	40,877	280,285	124,990	8,247	8,412	同	9	207,214	22,978	25,408	70,841	83,394	4,593	—	同	9	29,728	3,784	10,758	6,789	7,742	655	—	同	9	73,880	7,149	5,232	29,189	30,001	1,445	864	同	9	144,297	15,987	30,386	26,476	68,172	1,476	1,800	同	10	1,359,870	138,888	173,170	606,481	373,729	13,596	54,006	同	10	90,550	8,446	12,900	49,665	17,769	1,425	345	同	10	645,969	70,167	57,731	374,841	131,340	3,832	8,058	同	10	279,651	31,723	44,043	80,142	116,953	3,457	3,333	同	10	60,707	3,783	4,548	6,472	7,327	803	37,774	同	10	84,705	5,851	7,963	42,202	25,398	1,603	1,688	同	10	198,288	18,918	45,985	53,159	74,942	2,476	2,808																																																																																																																																																																																																																																	
同	9	1,062,213	103,127	120,921	463,736	343,951	18,802	11,676	同	9	99,203	8,149	8,260	50,156	29,652	2,386	600	同	9	507,891	45,080	40,877	280,285	124,990	8,247	8,412	同	9	207,214	22,978	25,408	70,841	83,394	4,593	—	同	9	29,728	3,784	10,758	6,789	7,742	655	—	同	9	73,880	7,149	5,232	29,189	30,001	1,445	864	同	9	144,297	15,987	30,386	26,476	68,172	1,476	1,800	同	10	1,359,870	138,888	173,170	606,481	373,729	13,596	54,006	同	10	90,550	8,446	12,900	49,665	17,769	1,425	345	同	10	645,969	70,167	57,731	374,841	131,340	3,832	8,058	同	10	279,651	31,723	44,043	80,142	116,953	3,457	3,333	同	10	60,707	3,783	4,548	6,472	7,327	803	37,774	同	10	84,705	5,851	7,963	42,202	25,398	1,603	1,688	同	10	198,288	18,918	45,985	53,159	74,942	2,476	2,808																																																																																																																																																																																																																																										
同	9	99,203	8,149	8,260	50,156	29,652	2,386	600	同	9	507,891	45,080	40,877	280,285	124,990	8,247	8,412	同	9	207,214	22,978	25,408	70,841	83,394	4,593	—	同	9	29,728	3,784	10,758	6,789	7,742	655	—	同	9	73,880	7,149	5,232	29,189	30,001	1,445	864	同	9	144,297	15,987	30,386	26,476	68,172	1,476	1,800	同	10	1,359,870	138,888	173,170	606,481	373,729	13,596	54,006	同	10	90,550	8,446	12,900	49,665	17,769	1,425	345	同	10	645,969	70,167	57,731	374,841	131,340	3,832	8,058	同	10	279,651	31,723	44,043	80,142	116,953	3,457	3,333	同	10	60,707	3,783	4,548	6,472	7,327	803	37,774	同	10	84,705	5,851	7,963	42,202	25,398	1,603	1,688	同	10	198,288	18,918	45,985	53,159	74,942	2,476	2,808																																																																																																																																																																																																																																																			
同	9	507,891	45,080	40,877	280,285	124,990	8,247	8,412	同	9	207,214	22,978	25,408	70,841	83,394	4,593	—	同	9	29,728	3,784	10,758	6,789	7,742	655	—	同	9	73,880	7,149	5,232	29,189	30,001	1,445	864	同	9	144,297	15,987	30,386	26,476	68,172	1,476	1,800	同	10	1,359,870	138,888	173,170	606,481	373,729	13,596	54,006	同	10	90,550	8,446	12,900	49,665	17,769	1,425	345	同	10	645,969	70,167	57,731	374,841	131,340	3,832	8,058	同	10	279,651	31,723	44,043	80,142	116,953	3,457	3,333	同	10	60,707	3,783	4,548	6,472	7,327	803	37,774	同	10	84,705	5,851	7,963	42,202	25,398	1,603	1,688	同	10	198,288	18,918	45,985	53,159	74,942	2,476	2,808																																																																																																																																																																																																																																																												
同	9	207,214	22,978	25,408	70,841	83,394	4,593	—	同	9	29,728	3,784	10,758	6,789	7,742	655	—	同	9	73,880	7,149	5,232	29,189	30,001	1,445	864	同	9	144,297	15,987	30,386	26,476	68,172	1,476	1,800	同	10	1,359,870	138,888	173,170	606,481	373,729	13,596	54,006	同	10	90,550	8,446	12,900	49,665	17,769	1,425	345	同	10	645,969	70,167	57,731	374,841	131,340	3,832	8,058	同	10	279,651	31,723	44,043	80,142	116,953	3,457	3,333	同	10	60,707	3,783	4,548	6,472	7,327	803	37,774	同	10	84,705	5,851	7,963	42,202	25,398	1,603	1,688	同	10	198,288	18,918	45,985	53,159	74,942	2,476	2,808																																																																																																																																																																																																																																																																					
同	9	29,728	3,784	10,758	6,789	7,742	655	—	同	9	73,880	7,149	5,232	29,189	30,001	1,445	864	同	9	144,297	15,987	30,386	26,476	68,172	1,476	1,800	同	10	1,359,870	138,888	173,170	606,481	373,729	13,596	54,006	同	10	90,550	8,446	12,900	49,665	17,769	1,425	345	同	10	645,969	70,167	57,731	374,841	131,340	3,832	8,058	同	10	279,651	31,723	44,043	80,142	116,953	3,457	3,333	同	10	60,707	3,783	4,548	6,472	7,327	803	37,774	同	10	84,705	5,851	7,963	42,202	25,398	1,603	1,688	同	10	198,288	18,918	45,985	53,159	74,942	2,476	2,808																																																																																																																																																																																																																																																																														
同	9	73,880	7,149	5,232	29,189	30,001	1,445	864	同	9	144,297	15,987	30,386	26,476	68,172	1,476	1,800	同	10	1,359,870	138,888	173,170	606,481	373,729	13,596	54,006	同	10	90,550	8,446	12,900	49,665	17,769	1,425	345	同	10	645,969	70,167	57,731	374,841	131,340	3,832	8,058	同	10	279,651	31,723	44,043	80,142	116,953	3,457	3,333	同	10	60,707	3,783	4,548	6,472	7,327	803	37,774	同	10	84,705	5,851	7,963	42,202	25,398	1,603	1,688	同	10	198,288	18,918	45,985	53,159	74,942	2,476	2,808																																																																																																																																																																																																																																																																																							
同	9	144,297	15,987	30,386	26,476	68,172	1,476	1,800	同	10	1,359,870	138,888	173,170	606,481	373,729	13,596	54,006	同	10	90,550	8,446	12,900	49,665	17,769	1,425	345	同	10	645,969	70,167	57,731	374,841	131,340	3,832	8,058	同	10	279,651	31,723	44,043	80,142	116,953	3,457	3,333	同	10	60,707	3,783	4,548	6,472	7,327	803	37,774	同	10	84,705	5,851	7,963	42,202	25,398	1,603	1,688	同	10	198,288	18,918	45,985	53,159	74,942	2,476	2,808																																																																																																																																																																																																																																																																																																
同	10	1,359,870	138,888	173,170	606,481	373,729	13,596	54,006	同	10	90,550	8,446	12,900	49,665	17,769	1,425	345	同	10	645,969	70,167	57,731	374,841	131,340	3,832	8,058	同	10	279,651	31,723	44,043	80,142	116,953	3,457	3,333	同	10	60,707	3,783	4,548	6,472	7,327	803	37,774	同	10	84,705	5,851	7,963	42,202	25,398	1,603	1,688	同	10	198,288	18,918	45,985	53,159	74,942	2,476	2,808																																																																																																																																																																																																																																																																																																									
同	10	90,550	8,446	12,900	49,665	17,769	1,425	345	同	10	645,969	70,167	57,731	374,841	131,340	3,832	8,058	同	10	279,651	31,723	44,043	80,142	116,953	3,457	3,333	同	10	60,707	3,783	4,548	6,472	7,327	803	37,774	同	10	84,705	5,851	7,963	42,202	25,398	1,603	1,688	同	10	198,288	18,918	45,985	53,159	74,942	2,476	2,808																																																																																																																																																																																																																																																																																																																		
同	10	645,969	70,167	57,731	374,841	131,340	3,832	8,058	同	10	279,651	31,723	44,043	80,142	116,953	3,457	3,333	同	10	60,707	3,783	4,548	6,472	7,327	803	37,774	同	10	84,705	5,851	7,963	42,202	25,398	1,603	1,688	同	10	198,288	18,918	45,985	53,159	74,942	2,476	2,808																																																																																																																																																																																																																																																																																																																											
同	10	279,651	31,723	44,043	80,142	116,953	3,457	3,333	同	10	60,707	3,783	4,548	6,472	7,327	803	37,774	同	10	84,705	5,851	7,963	42,202	25,398	1,603	1,688	同	10	198,288	18,918	45,985	53,159	74,942	2,476	2,808																																																																																																																																																																																																																																																																																																																																				
同	10	60,707	3,783	4,548	6,472	7,327	803	37,774	同	10	84,705	5,851	7,963	42,202	25,398	1,603	1,688	同	10	198,288	18,918	45,985	53,159	74,942	2,476	2,808																																																																																																																																																																																																																																																																																																																																													
同	10	84,705	5,851	7,963	42,202	25,398	1,603	1,688	同	10	198,288	18,918	45,985	53,159	74,942	2,476	2,808																																																																																																																																																																																																																																																																																																																																																						
同	10	198,288	18,918	45,985	53,159	74,942	2,476	2,808																																																																																																																																																																																																																																																																																																																																																															

(社會局)

2 鑛山に於ける災害扶助

各産業に於ける種別別扶助件数

	年次	總 数	死亡者	障害扶助		三十日以上 休業扶助料を 受けたる者	其の他 の者
				料を受け たる者	料を受け たる者		
		扶助件数	扶助延日数		扶助金額		
昭和	1	197,664		3,094,756		5,211,584	
同	2	36,577	965	4,159	16	2,175	29,262
同	3	14,253	918	4,332	10	576	8,417
同	4	14,950	1,029	3,995	14	501	9,411
同	5	12,843	883	4,262	17	453	7,228
同	6	9,038	619	3,843	11	176	4,389
同	7	總 数	806	4,453	8	308	4,378
		金屬山	76	265	—	135	1,462
		石炭山	724	4,166	8	169	2,749
		石油山 その他	4 2	16 6	—	— 4	14 153
同	8	總 数	825	4,069	15	210	8,100
		金屬山	92	213	4	102	3,341
		石炭山	721	3,845	11	100	4,428
		石油山 その他	5 7	2 9	—	1 7	39 292
同	9	總 数	856	4,635	13	198	6,299
		金屬山	76	242	3	106	1,892
		石炭山	773	4,379	9	89	4,144
		石油山 その他	3 4	10 4	—	2 1	30 233
同	10	總 数	1,062	5,683	11	160	5,911
		金屬山	124	316	2	38	1,852
		石炭山	926	5,343	9	109	3,470
		石油山 その他	3 9	10 14	—	4 9	63 526
同	11	總 数	1,192	6,415	8	172	5,056
		金屬山	157	339	1	40	2,243
		石炭山	1,018	6,047	7	114	1,922
		石油山 その他	9 8	12 17	—	2 16	106 785

(社會局)

備考 1 本表三十日以上休業扶助料を受けたる者の中には健康保険被保険者にして保険給付期間後の休業扶助料を受けたる者を包含す。
2 本表其の他の者の中には健康保険の非被保険者にして療養の給付又は三十日未満の休業扶助料を受けたる者及被保険者にして保険給付を受け且休業扶助料の補給を受けたる者を包含す。

各産業に於ける種別別扶助金額

	年次	總 額	療養費	休業 扶助料	障害 扶助料	遺族 扶助料	打切 扶助料	葬祭料
昭和	1	5,211,584	1,486,567	2,462,607		1,240,276		22,134
同	2	2,290,548	356,411	521,355		1,406,615		6,167
同	3	1,755,336	181,633	262,754		1,303,642		7,307
同	4	1,830,115	172,296	218,199		1,436,267		3,353
同	5	1,759,158	155,730	179,061	851,499	555,028	13,342	4,498
同	6	1,496,073	134,840	149,161	823,897	374,837	11,296	2,042
同	7	總 数	96,971	120,171	702,115	427,964	6,794	3,125
		金屬山	17,742	20,609	67,387	42,405	—	493
		石炭山	75,980	97,261	631,968	382,942	6,794	2,561
		石油山 その他	1,588 4,896	644 1,661	2,170 590	1,659 958	—	41 30
同	8	總 数	115,654	140,851	651,412	471,079	13,152	5,574
		金屬山	33,382	30,344	46,303	54,087	3,894	648
		石炭山	80,026	107,405	603,883	410,751	9,258	4,275
		石油山 その他	476 9,231	480 1,770	270 956	3,009 3,232	—	— 651
同	9	總 数	135,332	149,148	737,996	529,698	12,640	31,733
		金屬山	35,415	27,904	61,835	40,769	2,372	948
		石炭山	97,011	119,137	674,424	484,920	9,404	30,466
		石油山 その他	340 7,728	213 1,894	1,168 569	2,493 1,516	—	— 864
同	10	總 数	123,804	155,575	929,912	728,669	11,704	4,881
		金屬山	31,122	25,562	75,531	72,449	2,054	709
		石炭山	89,804	125,738	849,415	649,430	9,650	3,866
		石油山 その他	684 13,418	443 3,832	2,473 2,493	2,097 4,693	—	100 206
同	11	總 数	117,378	147,300	1,080,904	925,442	4,928	4,209
		金屬山	31,712	20,879	73,668	92,628	780	1,338
		石炭山	81,626	118,716	1,002,464	823,086	4,148	2,791
		石油山 その他	1,416 16,137	1,255 6,450	1,716 3,056	5,721 4,007	—	80 —

(社會局)

3 労働者災害扶助法適用事業に於ける災害扶助

各産業に於ける種類別扶助件数

Table with 9 columns: Year, Total cases, Medical expenses, etc. Rows include昭和七年, 昭和八年, 昭和九年, 昭和十年.

備考 1 本表は官業の分を含まず。以下の表亦同じ。(社会局)
2 括弧内の数字は労働者災害扶助責任保険に付せられたる土木建築工事に於ける各年度中の保険金給付の件数を示す。

各産業に於ける種類別扶助金額

Table with 8 columns: Year, Total amount, Medical expenses, etc. Rows include昭和七年, 昭和八年, 昭和九年, 昭和十年.

備考 1 本表扶助金額中には労働者災害扶助責任保険に付せられたる土木建築工事に於ける扶助中保険金の部分を含まず。別に括弧内の数字を以て之を示す。

第七 労働争議及小作争議

一 労働争議

1 労働争議の累年比較

Table with 8 columns: Occurrence count, Participants, etc. Rows include 大正, 昭和, and 同 (Same).

備考 1 本調査の所謂参加人員数は其の最も多き時に於ける人員とす。(社会局)
2 工場閉鎖が同一争議に於て罷業又は怠業と共に行はれたる場合には争議過程の大勢から見て其の何れか一に算入す。

2 産業別労働争議
累年比較

件数	参加人員	機械器具製造工業	化學工業	染織工業	飲食物製造工業	雜工業	鐵業	鑛業	ガス、電氣事業	運輸業	通信業	土木建築業	其の	他の
昭和7	870 (28)	124 (6)	146 (6)	138 (1)	17	119 (4)	19	2	86 (5)	3	54	162 (2)		
同	53,338 (1,445)	5,626 (200)	7,824 (315)	10,064 (31)	421	4,535 (100)	2,684	375	6,985 (405)	32	6,235	8,557 (16)		
同	598 (12)	92 (1)	103	85 (3)	12 (3)	96 (3)	16	1	51	4	73	65 (3)		
同	46,787 (2,636)	6,053 (19)	7,496	10,954 (32)	340 (104)	3,168 (88)	956	21	9,202	156	6,316	2,125 (2,433)		
同	623 (3)	83	155	80	27	57 (9)	31 (1)	—	44	2	58	86		
同	49,478 (88)	4,658	8,862	7,978	2,405	2,543 (48)	2,261 (18)	—	12,778	11	4,719	3,263		
同	584 (6)	87 (3)	122	101	19	66	25 (1)	—	59 (1)	1	35	69 (1)		
同	37,650 (84)	3,719 (10)	5,911	9,376	1,671	5,374	1,232 (18)	—	4,068 (27)	11	4,194	2,094 (19)		
同	546 (1)	83	88	122	19	50	42	—	60 (1)	1	38	43		
同	30,857 (43)	3,520	5,911	7,265	615	1,716	4,565	—	3,853 (48)	8	2,048	1,356		

昭和7	761 (17)	97 (3)	127 (4)	128 (1)	12	103 (4)	16	1	80 (4)	3	49	145 (1)		
同	44,738 (1,287)	3,270 (79)	6,839 (408)	7,850 (31)	306	4,048 (100)	2,426	162	5,872 (488)	32	5,769	8,164 (6)		
同	516 (9)	68 (1)	84	76 (1)	12 (1)	87 (3)	14	1	44	4	68	58 (3)		
同	33,302 (2,678)	3,713 (9)	5,991	9,168 (8)	340 (80)	2,715 (68)	700	21	3,111	156	5,610	1,777 (2,433)		
同	559 (3)	69	140	70	27	49 (2)	27 (1)	—	42	2	52	81		
同	42,091 (88)	3,746	7,933	3,410	2,405	2,089 (43)	2,060 (15)	—	12,724	11	4,581	3,132		
同	527 (4)	75 (1)	117	90	18	57	23 (1)	—	52	1 (1)	31	63 (1)		
同	31,811 (42)	2,516 (4)	5,730	6,649	1,661	4,832	1,176 (15)	—	3,460	11 (4)	3,829	1,947 (19)		
同	497 (1)	71	85	117	16	46	35	—	54 (1)	1	34	38		
同	26,729 (48)	2,701	5,813	7,096	573	1,664	2,972	—	2,853 (48)	8	1,939	1,110		
昭和7	66 (4)	16 (1)	15 (1)	9	1	6	2	1	4 (1)	—	5	7 (1)		
同	6,987 (77)	2,063 (40)	744 (16)	2,200	20	122	215	213	718 (12)	—	466	226 (10)		
同	59	17	17	7	—	4	2	—	6	—	4	2		
同	12,029	1,818	1,358	1,577	—	380	256	—	6,071	—	546	23		

果 年 比 較 (續)

件数	参加人員	總 数	業											其他業	
			機械器具製造工業	化學工業	染織工業	食品製造工業	雜工業	運輸業	通信業	土木建築業	ガス、電氣事業業	運輸業	通信業		土木建築業
昭和9	48	6,975	意												4
			12	10	8	—	2	4	—	2	—	2	—	6	
			897	808	4,498	—	271	201	—	54	—	—	—	138	
同 10	43	5,271	業												3
			9	4	10	1	3	2	—	7	—	—	4		
			(1)	(1)	(1)	(1)	(1)	(1)	(1)	(1)	(1)	(1)	(1)	(1)	
同 11	36	3,696	場												4
			10	2	4	—	3	3	—	6	—	—	4		
			739	63	159	—	41	1,349	—	1,000	—	—	109		
昭和7	43	1,613	鎮												10
			11	4	1	4	10	1	—	2	—	—	—		
			(3)	(3)	(3)	(3)	(3)	(3)	(3)	(3)	(3)	(3)	(3)	(3)	
同 8	23	1,456	閉												5
			7	2	2	—	5	—	1	—	—	1	—		
			(3)	(3)	(3)	(3)	(3)	(3)	(3)	(3)	(3)	(3)	(3)	(3)	
同 9	16	412	場												1
			2	5	2	—	6	—	—	—	—	—	—		
			(2)	(2)	(2)	(2)	(2)	(2)	(2)	(2)	(2)	(2)	(2)	(2)	

同 比 例

件数	参加人員	總 数	業											其他業	
			機械器具製造工業	化學工業	染織工業	食品製造工業	雜工業	運輸業	通信業	土木建築業	ガス、電氣事業業	運輸業	通信業		土木建築業
昭和7	14	568	總												3
			3	1	1	—	6	—	—	—	—	—	—	—	
			67	33	18	—	420	—	—	—	—	—	—	—	
同 10	13	432	例												1
			2	1	1	3	1	4	—	—	—	—	—		
			(2)	(2)	(2)	(2)	(2)	(2)	(2)	(2)	(2)	(2)	(2)	(2)	
同 11	432	—	例												10
			80	35	10	42	11	244	—	—	—	—	—		
			(80)	(80)	(80)	(80)	(80)	(80)	(80)	(80)	(80)	(80)	(80)	(80)	
昭和7	100.0	100.0	總												18.6
			14.2	16.8	15.9	2.0	13.7	2.2	0.2	9.9	0.3	6.2			
			10.5	14.7	18.9	0.8	8.5	5.0	0.7	13.1	0.1	11.7	16.0		
同 8	100.0	100.0	例												10.9
			15.4	17.2	14.2	2.0	16.0	2.8	0.2	8.5	0.6	12.2			
			12.9	16.0	23.4	0.7	6.8	2.0	0.1	19.7	0.3	13.5	4.6		
同 9	100.0	100.0	例												13.8
			13.3	24.9	12.8	4.3	9.2	5.0	—	7.1	0.3	9.3			
			9.4	17.9	16.1	4.9	5.2	4.6	—	25.8	0.0	9.5	6.6		
同 10	100.0	100.0	例												11.8
			14.9	20.9	17.3	3.2	11.3	4.3	—	10.1	0.2	6.0			
			9.9	15.7	24.9	4.4	14.3	3.3	—	10.8	0.0	11.1	5.6		
同 11	100.0	100.0	例												7.9
			15.2	16.1	22.3	3.5	9.1	7.7	—	11.0	0.2	7.0			
			11.4	19.2	23.5	2.0	5.6	14.8	—	12.5	0.0	6.6	4.4		

同 比 例 (續)

總 數	機械器具 製造工業	化學工業	染織工業	飲 食 製造工業	雜 工 業	鐵 工 業	業 業	ガ、電、 氣、事、業	運 輸 業	通 信 業	土 建 業	木 業	其 他 の 業
昭和7 { 件 數 参加人員	100.0	12.8	16.7	16.8	1.6	13.5	2.1	0.1	10.5	0.4	0.4	6.4	19.1
	100.0	7.3	15.3	17.5	0.7	9.1	5.4	0.4	13.1	0.1	0.1	12.9	18.2
同 8 { 件 數 参加人員	100.0	13.2	16.3	14.7	2.3	16.9	2.7	0.2	8.5	0.8	0.8	13.2	11.2
	100.0	11.2	18.0	27.5	1.0	8.2	2.1	0.1	9.3	0.5	0.5	16.8	5.3
同 9 { 件 數 参加人員	100.0	12.3	25.1	12.5	4.8	8.8	4.8	—	7.5	0.4	0.4	9.3	14.5
	100.0	8.9	18.9	8.1	5.7	5.0	4.9	—	30.2	0.0	0.0	10.9	7.4
同 10 { 件 數 参加人員	100.0	14.2	22.2	17.1	3.4	10.8	4.4	—	9.9	0.2	0.2	5.9	11.9
	100.0	7.9	18.0	20.9	5.2	15.2	3.7	—	10.9	0.0	0.0	12.0	6.2
同 11 { 件 數 参加人員	100.0	14.3	17.1	23.5	3.2	9.3	7.0	—	10.9	0.2	0.2	6.8	7.7
	100.0	10.1	21.7	26.6	2.1	6.2	11.1	—	10.7	0.0	0.0	7.3	4.2
業 業													
昭和7 { 件 數 参加人員	100.0	24.3	22.7	13.6	1.5	9.1	3.0	1.5	6.1	—	—	7.6	10.6
	100.0	29.5	10.6	31.5	0.3	1.7	3.1	3.1	10.3	—	—	6.7	3.2

同 8 { 件 數 参加人員	100.0	28.8	28.8	11.9	—	6.8	3.4	—	10.1	—	—	6.8	3.4
	100.0	15.1	11.3	13.1	—	3.2	2.1	—	50.5	—	—	4.5	0.2
同 9 { 件 數 参加人員	100.0	25.0	20.8	16.7	—	4.2	8.3	—	4.2	—	—	12.5	8.3
	100.0	12.8	11.6	64.5	—	3.9	2.9	—	0.8	—	—	2.0	1.5
同 10 { 件 數 参加人員	100.0	20.9	9.3	23.3	2.3	7.0	4.6	—	16.3	—	—	9.3	7.0
	100.0	21.6	2.8	51.4	0.2	2.3	1.1	—	11.5	—	—	6.9	2.2
同 11 { 件 數 参加人員	100.0	27.8	5.6	11.1	—	8.3	8.3	—	16.7	—	—	11.1	11.1
	100.0	20.0	1.7	4.3	—	1.1	36.5	—	27.1	—	—	2.9	6.4
工 工 場 閉 鎖													
昭和7 { 件 數 参加人員	100.0	25.6	9.3	2.3	9.3	23.3	2.3	—	4.6	—	—	—	23.3
	100.0	18.2	14.9	0.9	5.9	22.6	2.7	—	24.5	—	—	—	10.3
同 8 { 件 數 参加人員	100.0	30.4	8.7	8.7	—	21.7	—	—	4.4	—	—	4.4	21.7
	100.0	35.8	10.1	14.4	—	5.0	—	—	1.4	—	—	11.0	22.3
同 9 { 件 數 参加人員	100.0	12.6	31.2	12.6	—	37.5	—	—	—	—	—	—	6.1
	100.0	3.6	29.4	17.0	—	44.4	—	—	—	—	—	—	5.6
同 10 { 件 數 参加人員	100.0	21.4	7.1	7.1	—	43.0	—	—	—	—	—	—	21.4
	100.0	11.8	5.8	3.2	—	73.9	—	—	—	—	—	—	5.3
同 11 { 件 數 参加人員	100.0	15.4	7.7	7.7	23.1	7.7	30.7	—	—	—	—	—	7.7
	100.0	18.5	8.1	2.3	9.7	2.6	56.5	—	—	—	—	—	2.3

4 参加人員別労働争議事件数

年次	總数	参加人員別									
		16人以上 50人未満	50人以上 100人未満	100人以上 300人未満	300人以上 500人未満	500人以上 1,000人未満	1,000人以上 3,000人未満	3,000人以上 5,000人未満	5,000人以上 10,000人未満	10,000人以上	
昭和7	870	320	123	86	29	7	2	—	—	—	
同	761	291	110	70	25	4	2	—	—	—	
	66	17	9	13	4	—	—	—	—	—	
同	43	12	4	3	—	—	—	—	—	—	
	598	174	92	86	13	6	3	—	—	—	
同	516	155	80	67	9	6	2	—	—	—	
	59	13	11	15	3	—	—	—	—	—	
同	23	6	1	4	1	—	—	—	—	—	
	623	205	112	65	10	8	2	—	—	—	
同	559	191	102	58	9	6	1	—	—	—	
	48	8	2	7	1	—	—	—	—	—	
同	16	6	—	—	—	—	—	—	—	—	
	584	224	73	52	11	9	3	—	—	—	
同	527	210	63	46	11	8	1	—	—	—	
	43	9	10	5	—	—	—	—	—	—	
同	36	5	—	—	—	—	—	—	—	—	
	546	200	66	53	9	3	—	—	—	—	
同	497	185	58	50	6	3	—	—	—	—	
	36	10	8	2	—	—	—	—	—	—	
同	13	5	—	—	—	—	—	—	—	—	

(社会局)

5 労働争議の繼續日数

年次	總数	繼續日数							自然消滅	未解決
		1日-3日	4日-10日	11日-30日	31日-50日	51日-100日	101日以上			
昭和7	870	285	263	193	54	39	14	10	12	
同	761	243	232	172	45	37	13	10	9	
	66	35	19	11	—	—	—	—	—	
同	43	7	12	10	8	2	1	—	3	
	598	262	196	101	20	10	3	3	3	
同	516	223	170	87	19	9	2	3	3	
	59	36	17	6	—	—	—	—	—	
同	23	3	9	8	1	1	1	—	—	
	623	326	200	68	13	11	4	1	—	
同	559	290	180	62	13	10	3	1	—	
	48	35	10	3	—	—	—	—	—	
同	16	1	10	3	—	1	1	—	—	
	584	279	194	72	33	5	1	—	—	
同	527	248	176	65	32	5	1	—	—	
	43	25	14	3	1	—	—	—	—	
同	14	6	4	4	—	—	—	—	—	
	546	315	175	42	9	3	1	—	1	
同	497	281	163	39	9	3	1	—	1	
	36	27	8	1	—	—	—	—	—	
同	13	7	4	2	—	—	—	—	—	

(社会局)

労働争議の継続日数 (續)

		總數	1日-3日	4日-10日	11日-30日	31日-50日	51日-100日	101日以上	自消	然減	未解決	
		参 加 人 員										
昭和7	總數	53,338 (1,445)	22,979 (492)	12,639 (113)	9,377 (292)	1,828 (184)	1,909 (228)	1,112 (161)	858 (15)	2,636		
	罷業	44,738 (1,287)	18,786 (440)	10,205 (63)	7,805 (292)	1,533 (136)	1,886 (228)	1,087 (127)	858 (15)	2,578		
	怠業	6,987 (77)	4,048 (12)	1,815 (50)	1,081	43	—	—	—	—	—	
	工場閉鎖	1,613 (81)	145	619	491	252 (49)	23	25 (32)	—	—	58	
同 8	總數	46,787 (2,636)	21,294 (24)	17,912 (60)	6,064 (31)	1,046 (24)	225 (29)	124 (2,468)	64	58		
	罷業	33,302 (2,578)	16,125 (24)	10,770 (60)	4,954 (8)	1,032 (24)	206 (8)	93 (2,454)	64	58		
	怠業	12,029	4,954	6,566	509	—	—	—	—	—		
	工場閉鎖	1,456 (56)	215	576	601 (25)	14	19 (21)	31 (14)	—	—	—	
同 9	總數	49,478 (58)	18,986	15,017 (44)	14,236	353	761	91	34 (14)	—		
	罷業	42,091 (58)	15,615	11,433 (44)	13,837	353	739	80	34 (14)	—		
	怠業	6,975	3,350	3,335	290	—	—	—	—	—		
	工場閉鎖	412	21	249	109	—	22	11	—	—		
同 10	總數	37,650 (84)	15,429 (15)	14,517 (4)	4,122 (27)	3,376 (15)	169 (19)	37 (4)	—	—		
	罷業	31,811 (42)	13,893	11,906 (4)	3,598	2,208 (15)	169 (19)	37 (4)	—	—		
	怠業	5,271 (42)	1,371 (15)	2,559	173 (27)	1,168	—	—	—	—		
	工場閉鎖	568	165	52	351	—	—	—	—	—		
同 11	總數	30,857 (43)	16,434 (43)	12,258	1,211	644	102	191	—	17		
	罷業	26,729 (43)	14,867 (43)	9,794	1,114	644	102	191	—	17		
	怠業	3,696	1,262	2,388	46	—	—	—	—	—		
	工場閉鎖	432	305	76	51	—	—	—	—	—		

(社會局)

同 比 例

		總數	1日-3日	4日-10日	11日-30日	31日-50日	51日-100日	101日以上	自消	然減	未解決	
		件 數										
昭和7	總數	100.0	32.8	30.2	22.2	6.2	4.5	1.6	1.1	1.4		
	罷業	100.0	31.9	30.5	22.6	5.9	4.9	1.7	1.3	1.2		
	工場閉鎖	100.0	53.0	28.8	16.7	1.5	—	—	—	—	7.0	
同 8	總數	100.0	43.8	32.8	16.9	3.3	1.7	0.5	0.5	0.5		
	罷業	100.0	43.2	32.9	16.9	3.7	1.7	0.4	0.6	0.6		
	工場閉鎖	100.0	61.0	28.8	10.2	—	—	—	—	—	—	
同 9	總數	100.0	52.3	32.1	10.9	2.1	1.8	0.6	0.2	—		
	罷業	100.0	51.9	32.2	11.1	2.3	1.8	0.5	0.2	—		
	工場閉鎖	100.0	72.9	20.8	6.3	—	—	—	—	—	—	
同 10	總數	100.0	47.8	33.2	12.3	5.7	0.8	0.2	—	—		
	罷業	100.0	47.1	33.4	12.3	6.1	0.9	0.2	—	—		
	工場閉鎖	100.0	58.1	32.6	7.0	2.3	—	—	—	—	—	
同 11	總數	100.0	57.7	32.1	7.7	1.6	0.5	0.2	—	0.2		
	罷業	100.0	56.5	32.8	7.9	1.8	0.6	0.2	—	0.2		
	工場閉鎖	100.0	75.0	22.2	2.8	—	—	—	—	—	—	
		参 加 人 員										
昭和7	總數	100.0	43.1	23.7	17.6	3.4	3.6	2.1	1.6	4.9		
	罷業	100.0	42.0	22.8	17.5	3.4	4.2	2.4	1.9	5.8		
	工場閉鎖	100.0	57.9	26.0	15.5	0.6	—	—	—	—	—	
同 8	總數	100.0	45.5	38.3	13.0	2.2	0.5	0.3	0.1	0.1		
	罷業	100.0	48.4	32.3	14.9	3.1	0.6	0.3	0.2	0.2		
	工場閉鎖	100.0	41.2	54.6	4.2	—	—	—	—	—	—	
同 9	總數	100.0	38.4	30.3	28.8	0.7	1.5	0.2	0.1	—		
	罷業	100.0	37.1	27.2	32.9	0.8	1.7	0.2	0.1	—		
	工場閉鎖	100.0	48.0	47.8	4.2	—	—	—	—	—	—	
同 10	總數	100.0	41.0	38.6	10.9	9.0	0.4	0.1	—	—		
	罷業	100.0	43.7	37.4	11.3	6.9	0.6	0.1	—	—		
	工場閉鎖	100.0	26.0	48.5	3.3	22.2	—	—	—	—	—	
同 11	總數	100.0	53.3	39.7	3.9	2.1	0.3	0.6	—	0.1		
	罷業	100.0	55.6	36.6	4.2	2.4	0.4	0.7	—	0.1		
	工場閉鎖	100.0	34.2	64.6	1.2	—	—	—	—	—	—	

6 労働争議の原因

件数	賃増要求	賃減反対	賃額対 支給方法 の異議又は 反対	労働時間 の短縮	公日設定	作業方法 の異議又は 反対	組合の 自由研 究	工場設備 の増進 その他 諸問題	解雇反対 又は解雇 率の異議 その他	申請に する 者を出さ ざる こと	監督の 排斥	貸支要求	休業 反対	休業手當 の支給又 は増額	その他	
																件
昭和7 総 罷 怠 工場閉鎖	870 (28)	137 (3)	50 (1)	11 (1)	1	6	2	6	53 (8)	183 (8)	17	110 (3)	37 (3)	23 (1)	40	
	761 (17)	126 (3)	45 (1)	10	1	5	2	6	36	157 (6)	15	93 (2)	29 (1)	18 (1)	39 (2)	
	66 (4)	8	5	1 (1)	—	1	—	—	6	17 (3)	2	7	2	3	1	—
	43 (3)	3	—	—	—	—	—	—	11	9	—	10 (1)	6 (1)	2	—	—
同 8 総 罷 怠 工場閉鎖	598 (12)	50 (3)	32	14	3	10	2	5	29 (1)	78 (4)	27	51 (1)	12	6 (1)	25	
	516 (9)	45 (3)	28	14	3	9	2	5	22 (3)	66 (3)	26	48 (1)	9	6 (1)	21 (1)	
	59	4	4	—	—	1	—	—	3	7	1	3	—	—	3	
	23 (3)	1	—	—	—	—	—	—	4 (1)	5 (1)	—	—	3	—	1	
同 9 総 罷 怠 工場閉鎖	623 (3)	32	46	12	—	12	1	5	27	78	25	45 (3)	7	1	37	
	559 (3)	31	42	10	—	12	1	5	20	67	20	39 (3)	3	1	32	
	48	1	2	2	—	—	—	—	5	8	5	4	1	—	4	
	16	—	2	—	—	—	—	—	2	3	—	2	3	—	1	
同 10 総 罷 怠 工場閉鎖	584 (6)	82	46	9	5	11	7	2	26 (1)	46 (1)	30 (1)	42 (2)	4	3	46	
	527 (6)	79	38	9	3	11	5	2	18	44 (1)	25	40 (2)	3	3	43	
	43 (3)	2	7	—	2	—	2	—	4 (1)	1	4 (1)	2	—	—	3	
	14	1	1	—	—	—	—	—	4 (1)	1	1	—	—	—	—	

件数	賃増要求	賃減反対	賃額対 支給方法 の異議又は 反対	労働時間 の短縮	公日設定	作業方法 の異議又は 反対	組合の 自由研 究	工場設備 の増進 その他 諸問題	解雇反対 又は解雇 率の異議 その他	申請に する 者を出さ ざる こと	監督の 排斥	貸支要求	休業 反対	休業手當 の支給又 は増額	その他	同	比	例
同 11 総 罷 怠 工場閉鎖	546 (1)	59 (1)	38	15	2	13	5	4	19	45	29	41	1	—	47			
	497 (1)	55 (1)	37	15	2	12	5	4	17	36	25	35	1	—	42			
	36	3	1	—	—	1	—	—	1	5	3	6	—	—	4			
	13	1	—	—	—	—	—	—	1	4	1	—	—	—	1			(社会局)
昭和7 総 罷 怠 工場閉鎖	100.0	15.8	5.7	1.3	0.1	0.7	0.2	0.7	6.1	21.0	2.0	12.6	4.3	2.6	4.6			
	100.0	16.6	5.9	1.3	0.1	0.7	0.3	0.8	4.7	20.6	2.0	12.2	3.8	2.4	5.1			
	100.0	12.1	7.6	1.5	—	1.5	—	—	9.1	25.8	3.0	10.6	3.0	4.6	1.5			
	100.0	7.0	—	—	—	—	—	—	25.6	20.9	—	23.2	13.9	4.7	—			
同 8 総 罷 怠 工場閉鎖	100.0	8.4	5.4	2.3	0.5	1.7	0.3	0.8	4.9	13.0	4.5	8.5	2.0	1.0	4.2			
	100.0	8.7	5.4	2.7	0.6	1.7	0.4	1.0	4.3	12.8	5.0	9.3	1.7	1.2	4.1			
	100.0	6.8	6.8	—	—	1.7	—	—	5.1	11.8	1.7	5.1	—	—	5.1			
	100.0	4.4	—	—	—	—	—	—	17.4	21.7	—	—	—	—	4.4			
同 9 総 罷 怠 工場閉鎖	100.0	47.4	7.4	1.9	—	1.9	0.2	0.8	4.3	12.5	4.0	7.2	1.1	0.2	6.0			
	100.0	49.3	7.5	1.8	—	2.1	0.2	1.0	3.6	12.0	3.6	7.0	0.5	0.2	5.7			
	100.0	33.3	4.2	4.2	—	—	—	—	10.4	16.7	10.4	8.3	2.1	—	8.3			
	100.0	18.8	12.5	—	—	—	—	—	12.5	18.8	—	12.5	18.8	—	6.1			
同 10 総 罷 怠 工場閉鎖	100.0	38.5	7.9	1.5	0.9	1.9	1.2	0.3	4.5	7.9	5.1	7.2	0.7	0.5	7.9			
	100.0	38.7	7.2	1.7	0.6	2.1	0.9	0.4	3.4	8.3	4.7	7.6	0.6	0.6	8.2			
	100.0	37.2	4.7	16.3	4.7	—	4.7	—	9.2	2.3	9.2	4.7	—	—	7.0			
	100.0	35.8	7.1	—	—	—	—	—	28.7	7.1	7.1	—	—	—	—			
同 11 総 罷 怠 工場閉鎖	100.0	41.8	7.0	2.7	0.4	2.4	0.9	0.7	3.5	8.2	5.3	7.5	0.2	—	8.6			
	100.0	42.5	7.5	3.0	0.4	2.4	1.0	0.8	3.4	7.2	5.0	7.0	0.2	—	8.5			
	100.0	33.3	2.8	—	—	2.8	—	—	2.8	13.9	8.3	16.7	—	—	11.1			
	100.0	38.4	—	—	—	—	—	—	7.7	30.8	7.7	—	—	—	7.7			

