

# 山西省

第二次經濟統計

正集

民國九年分

山西省長公署統計處編纂



民國十一年二月刊行

## 第二次經濟統計正集凡例

- (一)本書共分四編第一編農業第二編貨幣第三編工資第四編物價後附人民負擔國家及地方費圖表均依據民國九年分各項調查報告編纂而成
- (一)第一編除農田畝數及產量價值等項依據各縣調查表票水利一項依據各縣渠道表外其餘均以六政考核表為根據第二編以銅元經理處貨幣調查表為根據三編四編均以各縣報告為根據至人民負擔國家及地方費圖表則以歷年預算冊為根據分別編纂
- (一)第一次經濟統計農業一編原係採用小票制度挨戶調查故農戶及收入租稅攤派消費各數無不備具此制手續煩難需款過鉅不能年年舉行本年僅用概括方法調查故

較爲簡略至商業一類本年分雖依舊調查但其間保持原狀者實居多數無大變動故未編入而以貨幣補其缺亦略能觀察各縣金融之流滯惟工資一類第一次統計祇列農工一項本書於各項勞工均分類編列此亦逐漸進步之一端也

- (一) 本書各項單位均於各圖表內分別詳註其有應加說明者亦同
- (一) 本書四編計共圖九表二十農業之屬圖三表十貨幣之屬圖一表二工資之屬圖三表四物價之屬圖一表三人民負擔國家及地方費圖表各一



558.2  
814  
頁:9:

# 第二次經濟統計正集目錄

## 第一編

## 農業

(一) 各縣渠井灌溉水田畝數比較圖	
(二) 各縣水旱農田畝數比較圖	
(三) 各縣農田產量及價值比較圖	
(四) 農田畝數	1-4
(五) 水田	5-8
(六) 渠井	9-12
(七) 農田產量	13-20
(八) 農田價值	21-28
(九) 桑株	29-32
(十) 蠶絲	33-36
(十一) 最近二年蠶絲比較	37-40
(十二) 樹株	41-44
(十三) 歷年植樹數目比較	45-48


## 第二編

## 貨幣

(一) 各縣請領銅元數目比較圖	
(二) 紙幣	1-4
(三) 銅元	5-8

## 第三編

## 工資



(一) 全省勞働工資平均比較圖一	
(二) 全省勞働工資平均比較圖二	
(三) 全省勞働工資平均比較圖三	
(四) 全省勞働工資	1-3
(五) 勞働工資表一	4-27
(六) 勞働工資表二	28-51
(七) 勞働工資表三	52-75

## 第四編

## 物價

(一) 全省各種日用物品平均價值比較圖	
(二) 全省物價	1
(三) 全省物價最近二年比較	2
(四) 各縣物價	3-107

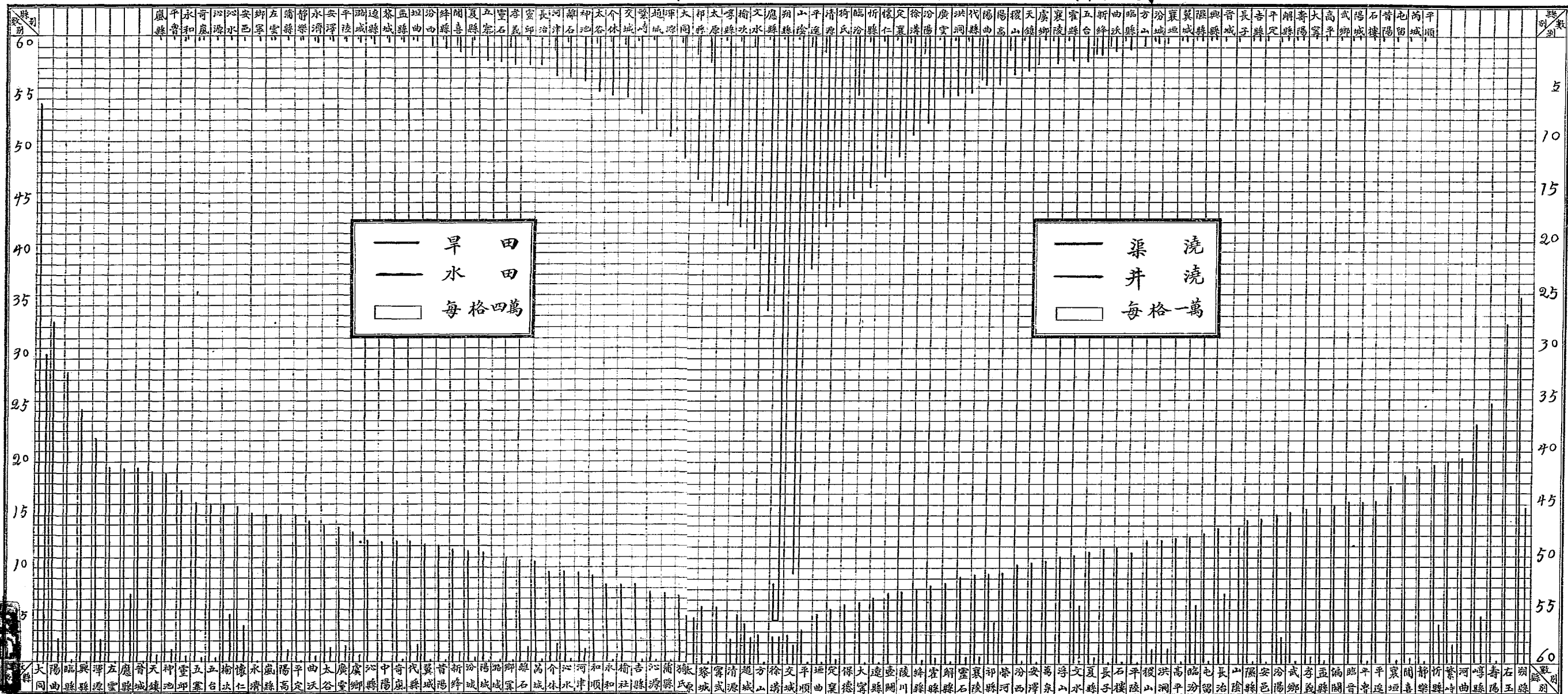
## 附人民負擔國家及地方費圖表

(一) 全省人民每人平均負擔國家及地方費歷年比較圖	
(二) 全省人民負擔國家及地方費歷年比較表	1-2

第一編

農業

各縣渠井灌溉水田畝數比較圖



各縣水旱農田畝數比較圖





縣 別	旱 田	水 田	合 計
陽太榆太祁	畝 1,305,125	畝 87,565	畝 1,392,690
	239,310	168,815	408,125
	602,536	183,230	785,766
	524,925	55,010	579,935
交文嵐興徐	339,313	154,267	493,580
	106,104	65,096	171,200
	412,481	212,020	624,501
	572,511	31	572,542
潯尚汾孝平	971,475	3,495	974,970
	102,920	96,847	199,767
	99,781	195,957	295,763
	465,132	332	465,464
介石臨中離	561,348	96,960	658,308
	576,938	31,790	608,728
	617,633	231,280	848,913
	359,986	60,606	420,586
方長長屯襄	439,674	560	440,234
	1,118,946	11,508	1,130,454
	470,899	-	470,899
	390,852	44,494	435,346
潞壺	111,509	8,550	120,059
	511,435	26,675	538,110
	429,686	2,934	432,620
	487,862	256	488,118
城關	668,918	6,580	675,498
	409,428	3,580	413,008
	257,363	-	257,363

山陰一縣據八年分渠道總表所列渠澆地五十一萬三千二百畝井澆地八百二十四畝又據九年

縣	別	旱田	水田	合計
黎平	城順	229,454	4,730	234,184
		122,926	5	122,931
		740,823	3,200	744,023
		467,945	929	468,874
高陽	平城	426,172	906	427,078
陵沁	水縣	272,137	-	272,137
		341,661	768	342,429
		250,113	4,318	254,431
		328,378	-	328,378
和榆	雁社	295,361	-	295,361
沁武	縣澗	474,694	-	474,694
		278,476	600	279,076
		566,461	821	567,282
		560,414	2,243	562,657
平昔	定陽	440,405	327	440,732
孟壽	縣陽	585,472	5,905	591,377
		980,275	1,428	981,703
		474,522	215,190	689,712
		463,799	58,931	522,730
洪浮	洞山	400,577	-	400,577
鄉安	窪澤	394,028	1,155	395,183
		386,716	2,939	389,655
		543,493	20,870	564,363
		454,667	5,930	460,597
翼汾	城城	229,470	10,223	439,693
襄吉	陵縣	329,051	27,653	356,704
		280,753	3,188	283,941

分六政考核表新成渠灌地二千三百畝共計如上數而集計農業調查小票共有水旱田四十七萬



## 農 田

縣 別		旱 田	水 田	合 計
永 臨 虞 榮 萬	濟 晉 鄉 河 泉	582,558 <sup>畝</sup>	4,570 <sup>畝</sup>	587,128 <sup>畝</sup>
		604,420	-	604,420
		498,973	27,847	526,820
		346,807	-	346,807
		392,518	-	392,518
猗 解 安 夏 平	氏 縣 邑 縣 陸	256,525	165,060	421,585
		304,508	10,563	315,071
		550,926	930	551,856
		427,167	22,110	449,277
		452,235	3,030	455,265
芮 新 垣 聞 絳	城 絳 曲 喜 縣	374,960	107	375,067
		434,695	33,237	467,932
		179,849	7,051	186,900
		710,793	21,233	732,031
		279,277	11,475	290,752
稷 河 霍 汾 靈	山 津 縣 西 石	460,517	46,068	506,585
		338,105	42,116	380,221
		292,551	23,623	316,179
		372,760	8,433	381,198
		323,202	21,855	345,057
趙 縣 大 蒲 永	城 縣 甯 縣 和	155,402	90,305	245,707
		536,291	4,759	541,050
		231,772	1,170	232,942
		259,966	1,485	261,451
		305,357	325	305,682
大	同	2,139,539	119,056	2,258,595

八千三百零一畝兩數孰確頗難臆斷本表於旱田 標從開水田 標照渠道考核二表填註合計標照

# 畝 數

縣	別	旱	田	水	田	合	計
懷山陽天廣	仁陰高鎮靈	586,391	畝	134,873	畝	721,264	畝
		-		? 516,324	? 478,301		
		562,448		42,300	604,748		
		724,384		33,190	757,574		
靈渾應右左	邱源縣玉雲	512,117		59,154	571,271		
		653,805		26,208	680,013		
		858,044		96,992	955,036		
		748,431		267,100	1,015,531		
平朔甯偏神	魯縣武關池	1,281,094		-	1,281,094		
		756,473		1,240	757,713		
		605,481		220	605,701		
		1,384,259		593,560	1,977,819		
五忻定靜代	寨縣襄樂縣	213,003		-	213,003		
		593,668		-	593,668		
		692,912		43,540	736,452		
		606,237		21,200	627,437		
五崞繁保河	台縣時德曲	744,162		147,999	892,161		
		204,039		116,011	320,050		
		726,091		1,773	727,864		
		463,760		55,031	518,791		
合	計	604,861		21,550	626,411		
		912,237		166,090	1,078,327		
		755,771		72,320	828,091		
		226,479		-	226,479		
		769,989		-	769,989		
		52,670,142		5,203,869	57,835,988		

調查票填註各加？號以標疑問之義

縣	別	原 有		新 成		合 計	
		渠 澆	井 澆	渠 澆	井 澆	渠 澆	井 澆
陽太榆太祁	曲原次谷縣	44,370	4,595	2,600	-	46,970	40,595
		130,315	21,500	17,000	-	147,315	21,500
		151,730	1,500	30,000	-	181,730	1,500
		50,680	2,500	1,130	400	52,110	2,900
		114,960	17,290	22,000	17	136,960	17,307
交文嵐興徐	城水縣縣溝	54,500	6,496	4,050	50	58,550	6,546
		203,000	7,920	300	800	203,300	8,720
		31	-	-	-	31	-
		2,725	200	570	-	3,295	200
		92,800	4,047	-	-	92,800	4,047
清崑汾孝平	源嵐陽義遙	103,500	13,487	79,000	-	182,500	13,487
		330	-	-	2	330	2
		76,700	7,860	5,400	7,000	82,100	14,860
		24,100	7,486	200	4	24,300	7,490
		223,600	7,380	-	300	223,600	7,680
介石臨中離	休樓縣陽石	57,500	2,500	600	-	58,100	2,500
		450	-	110	-	560	-
		10,570	924	-	14	10,570	938
		-	-	-	-	-	-
		38,100	6,312	82	-	38,182	6,312
方長長屯襄	山治子留垣	6,525	-	2,025	-	8,550	-
		-	23,675	-	3,000	-	26,675
		-	2,234	-	700	-	2,934
		-	256	-	-	-	256
		-	6,580	-	-	6,580	
潞壺	城關	1,830	50	1,400	300	3,230	350

縣	別	原 有		新 成		合 計	
		渠 澆	井 澆	渠 澆	井 澆	渠 澆	井 澆
黎平	城	4,700	30	-	-	4,700	30
		-	5	-	-	-	5
		-	3,000	-	200	-	3,200
晉高陽	城	-	869	-	60	-	929
		680	221	-	5	680	226
		-	-	-	-	-	-
陵沁	水	768	-	-	-	768	-
		2,570	200	1,540	8	4,110	208
		-	-	-	-	-	-
池武	縣	600	-	-	-	600	-
		-	821	-	-	-	821
		-	2,243	-	-	-	2,243
孟壽	縣	-	327	-	-	-	327
		5,900	-	-	5	5,900	5
		1,400	18	-	10	1,400	28
孟壽	縣	57,550	157,490	-	150	57,550	157,640
		58,361	80	-	490	58,361	570
		-	-	-	-	-	-
鄉安	雷	1,155	-	-	-	1,155	-
		2,889	50	-	-	2,889	50
		13,360	6,593	-	917	13,360	7,510
襄吉	陵	5,790	90	-	50	5,790	140
		7,390	2,733	-	100	7,390	2,833
		25,100	2,413	-	140	25,100	2,553
襄吉	縣	2,575	573	40	-	2,615	573
		-	-	-	-	-	-

縣	別	原 有		新 成		合 計		
		渠	澆井	渠	澆井	渠	澆井	
永臨慶榮萬	濟晉潯河泉	2,460	2,000	-	-	110	2,460	2,110
		1,243	17,634	-	-	8,970	1,243	26,604
		-	-	-	-	-	-	-
猗解安夏平	氏縣邑縣陸	-	165,060	-	-	-	-	165,060
		1,540	8,423	-	-	600	1,540	9,023
		-	130	-	-	800	-	930
芮新垣聞絳	城絳田喜縣	3,950	17,240	120	-	800	4,070	18,040
		2,800	20	210	-	-	3,010	20
		-	107	-	-	-	-	107
稷河霍汾靈	山涇縣西石	18,460	14,177	-	-	650	18,460	14,827
		5,500	11	1,160	-	80	6,960	91
		11,915	8,983	-	-	340	11,915	9,323
趙隰大蒲永	城縣寧縣和	9,845	1,570	-	-	60	9,845	1,630
		36,040	10,028	-	-	-	36,040	10,028
		35,900	6,211	-	-	5	35,900	6,216
大 同	同	22,428	1,200	-	-	-	22,428	1,200
		8,315	-	123	-	-	8,438	-
		21,855	-	-	-	-	21,855	-
大 同	同	89,885	260	60	-	100	89,945	360
		4,320	234	200	-	5	4,520	239
		760	-	410	-	-	1,170	-
大 同	同	1,485	-	-	-	-	1,485	-
		285	40	-	-	-	285	40
		104,350	1,896	12,800	-	10	117,150	1,906

縣 別	原 有		新 成		合 計		
	渠	澆井	渠	澆井	渠	澆井	
懷山陽天廣	仁陰	131,470	2,000	1,400	3	132,870	2,003
	高鎮	513,200	824	2,300	-	515,500	824
	靈	11,300	-	31,000	-	42,300	-
		11,400	-	21,750	40	33,150	40
靈渾應右左	邱源	50,340	310	8,500	4	58,840	314
	縣	24,900	308	1,000	-	25,900	308
	玉雲	96,940	50	-	2	96,940	52
		267,000	100	-	-	267,000	100
平朔寧偏神	魯縣	-	-	220	-	220	-
	武關	243,400	-	350,000	160	593,400	160
	池	-	-	-	-	-	-
五忻定靜代	寒縣	3,540	-	40,000	-	43,540	-
	襄樂	3,200	-	18,000	-	21,200	-
	縣	103,520	1,379	43,100	-	146,620	1,379
		115,860	141	1,210	10	115,860	151
五崞繁保河	台縣	430	133	1,030	-	1,640	133
	峙德	53,791	200	1,300	10	54,821	210
	曲	20,900	-	650	-	21,550	-
		150,554	1,226	14,270	40	164,824	1,266
合 計	70,960	20	1,300	40	72,260	60	
合 計	3,836,645	620,503	719,160	27,561	4,555,805	648,064	

縣	別	原 有		新 成		合 計	
		渠 數	井 數	渠 數	井 數	渠 數	井 數
陽太楡太郡	曲原次谷縣	道	眼	道	眼	道	眼
		15	6,577	3	-	18	6,577
		35	403	3	-	38	403
		35	521	1	-	36	521
		21	153	3	200	24	353
16	4,237	2	3	18	4,240		
交文嵐興徐	城水縣縣溝	18	652	6	6	24	670
		13	1,131	1	212	14	1,343
		1	-	-	-	1	-
		41	20	3	-	44	20
10	204	-	-	10	204		
清崙分孝平	源嵐陽義遙	10	674	5	-	15	674
		2	-	-	1	2	1
		7	1,423	2	919	9	2,342
		15	1,501	1	2	16	1,503
		11	1,873	-	60	11	1,933
介石臨中離	休櫻縣陽石	9	245	1	-	10	245
		7	-	5	-	12	-
		48	226	-	2	48	228
		-	-	-	-	-	-
17	217	2	-	19	217		
方長長屯襄	山治子留垣	34	-	6	-	40	-
		-	7,166	-	600	-	7,766
		-	655	-	240	-	895
		-	199	-	-	-	199
		-	745	-	-	-	745
潞臺	城隍	2	24	2	73	4	97
		-	-	-	-	-	-

縣	別	原 有		新 成		合 計	
		渠 數	井 數	渠 數	井 數	渠 數	井 數
黎平晉高陽	城順城平城	道	眼	道	眼	道	眼
		5	3	—	5	5	8
		—	7	—	9	—	16
		—	470	—	28	—	498
		—	678	—	30	—	708
陵沁遼和榆	川水縣順社	5	74	—	1	5	75
		—	—	—	—	—	—
沁沁武平昔	縣源鄉定陽	11	—	—	—	11	—
		10	14	9	2	19	16
		—	—	—	—	—	—
孟壽臨洪浮	縣陽汾洞山	3	—	—	—	3	—
		—	263	—	—	—	263
		—	551	—	—	—	551
		—	82	—	—	—	82
鄉安曲翼汾	寧澤沃城城	17	—	—	2	17	2
		1	2	—	2	1	4
		17	1,244	—	25	17	1,269
襄吉	陵縣	37	4	—	27	37	31
		—	—	—	—	—	—
		8	—	—	—	8	—
		15	3	—	—	15	3
襄吉	陵縣	9	1,367	—	172	9	1,539
		3	12	—	20	3	32
		8	551	—	44	8	595
襄吉	陵縣	5	262	—	16	5	278
		8	135	1	—	9	135



縣	別	原 有		新 成		合 計	
		渠 數	井 數	渠 數	井 數	渠 數	井 數
永臨虞榮萬	濟晉鄉河泉	道 6	眼 200	道 -	眼 12	道 6	眼 212
		5	2,007	-	598	5	2,605
		-	-	-	-	-	-
猗解安夏平	氏縣邑縣陸	-	2,368	-	-	-	2,368
		7	2,124	-	298	7	2,422
		-	24	-	400	-	424
芮新垣聞絳	城絳曲喜縣	7	2,154	2	342	9	2,496
		18	3	3	-	21	3
		-	27	-	-	-	27
稷河霍汾靈	山津縣西石	7	1,871	-	43	7	1,914
		11	1	3	18	14	19
		8	878	-	33	8	911
		19	136	-	30	19	166
趙臨大蒲永	城縣甯縣和	158	1,078	-	-	158	1,078
		8	902	-	1	8	903
		96	135	-	-	96	135
		26	-	3	-	29	-
大	同	63	-	-	-	63	-
		23	150	1	53	24	203
		25	32	1	2	26	34
		7	-	4	-	11	-
12	-	-	-	12	-		
6	8	-	-	6	8		
54	236	9	2	63	238		

縣	別	原 有		新 成		合 計	
		渠 數	井 數	渠 數	井 數	渠 數	井 數
襄陽天黃	仁陰高鎮靈	道	眼	道	眼	道	眼
		56	400	2	1	58	401
		41	38	1	-	42	38
		9	-	4	-	13	-
		8	-	26	2	34	2
113	154	3	1	116	155		
靈軍應右左	邱源縣玉雲	62	84	1	-	63	84
		15	3	-	1	15	4
		10	24	-	-	10	24
-	-	-	-	-	-	-	
1	3	-	-	1	3		
平朔雷福神	魯縣武關池	-	-	2	-	2	-
		41	-	3	80	44	80
		-	-	-	-	-	-
2	-	4	-	6	-		
五忻定靜代	寒縣襄樂縣	2	-	1	-	3	-
		51	289	3	-	54	289
		24	211	-	1	24	212
		4	28	3	-	7	28
40	170	3	5	43	175		
五寧繁保河	台縣峙德曲	26	-	3	-	29	-
		56	561	13	11	69	572
		47	3	2	4	49	7
-	-	-	-	-	-		
-	-	-	-	-	-		
合	計	1,703	50,380	156	4,641	1,859	55,521

縣	別	山地每畝				坡地每畝			
		上	中	下	平均	上	中	下	平均
陽太櫛太祁	曲原次谷縣	3.83	2.58	1.10	2.50	4.10	2.92	1.52	2.85
		5.75	3.00	2.75	3.83	4.25	3.25	2.25	3.25
		5.65	3.88	2.14	3.89	5.99	4.00	2.35	4.11
		1.52	0.93	0.50	0.98	1.88	1.21	0.67	1.25
		1.37	1.05	1.00	1.14	1.22	0.55	0.30	0.69
交文嵐興徐	城水縣縣溝	2.20	1.60	1.10	1.63	3.90	2.80	1.80	2.83
		3.75	2.25	1.10	2.37	2.28	1.60	1.05	1.64
		2.60	1.95	0.85	1.80	2.70	1.90	1.10	1.90
		1.83	1.30	0.57	1.23	3.07	2.00	1.17	2.08
		-	-	-	-	-	-	-	-
清崑汾孝平	源嵐陽義遙	5.90	2.50	1.40	2.97	4.90	1.75	0.80	2.18
		3.90	2.33	1.33	2.22	3.83	3.60	2.00	3.14
		3.66	2.50	1.36	2.61	4.12	2.75	1.62	2.83
		4.25	2.58	1.13	2.65	4.39	3.03	1.50	2.97
		3.00	2.30	1.65	2.32	2.67	3.10	1.20	2.32
介石臨中離	休樓縣陽石	3.05	1.88	0.80	1.91	3.93	1.85	0.90	1.93
		4.50	2.80	1.50	2.93	3.10	1.70	1.10	1.97
		2.50	1.99	0.90	1.77	2.62	1.82	1.15	1.86
		4.00	2.17	1.60	2.59	5.67	3.50	2.17	3.78
		5.00	3.91	2.42	3.78	4.50	3.40	2.40	3.43
方長長屯襄	山治子留垣	1.60	1.05	0.70	1.12	2.25	1.75	1.20	1.73
		7.00	5.50	3.75	5.42	9.33	7.00	5.33	7.22
		5.30	4.96	2.92	4.09	7.20	5.90	4.30	5.80
		4.50	3.25	2.03	3.26	5.75	4.25	3.00	4.33
		1.66	0.94	0.47	1.02	2.38	1.58	0.66	1.54
潞壺	城關	3.00	2.14	1.50	2.21	4.40	3.40	2.32	3.37
		7.08	6.33	4.67	6.03	8.00	6.33	3.33	6.05

產量以斗爲單位斗以下截至兩位小數爲止

# 產 量

14

平 地 每 畝								總 平 均	較 上 年	
水				旱					增	減
上	中	下	平均	上	中	下	平均			
16.36	13.40	8.10	12.32	5.24	3.45	2.02	3.51	5.37		2.54
16.10	11.40	6.30	11.47	8.00	5.20	3.50	5.30	6.04		9.45
19.93	15.18	8.84	14.65	7.11	4.81	2.91	4.94	6.90		1.57
7.45	4.93	3.44	5.27	3.86	2.40	1.16	2.17	2.49		2.07
15.63	11.13	8.00	11.59	2.94	1.94	1.30	2.06	3.37		8.80
18.00	14.50	10.00	14.17	6.00	4.00	2.40	4.13	5.65		2.57
18.66	11.33	6.63	12.21	7.78	5.20	3.08	5.35	5.39		4.26
16.00	10.50	6.40	10.97	4.30	2.90	2.41	3.20	4.47		1.50
25.00	20.00	16.00	20.33	12.50	9.00	6.75	9.42	8.27	2.98	
9.27	6.67	4.00	6.65	3.98	2.36	1.06	2.46	2.28		4.31
21.33	16.67	8.33	15.44	8.00	5.25	2.43	5.23	6.46		2.39
17.50	12.50	9.00	13.00	5.66	4.66	3.63	4.65	5.71	1.84	
10.00	7.30	6.00	7.93	5.70	3.90	2.40	4.00	4.34		2.70
17.00	13.25	10.25	13.50	7.60	5.34	4.00	5.31	6.23		0.45
10.90	7.30	5.20	7.97	4.50	2.80	1.52	2.94	3.39		1.90
12.50	9.50	6.58	9.53	5.53	3.85	2.25	3.88	4.31		2.22
33.00	23.30	16.00	24.10	13.00	8.00	4.70	8.57	9.39	5.72	
22.33	17.33	11.37	17.11	9.00	5.62	3.50	6.04	6.70		1.53
18.33	11.37	7.33	12.44	10.00	6.37	4.00	6.39	6.43		1.90
17.20	12.40	8.80	12.80	3.40	6.30	4.66	6.45	6.52	2.09	
7.25	5.80	3.70	5.58	3.65	2.85	1.98	2.33	2.57		3.10
14.50	12.00	9.00	11.83	11.75	7.00	2.25	7.00	7.87		3.58
12.00	9.00	6.00	9.00	9.50	8.70	6.90	8.37	6.32		1.31
15.50	12.50	10.00	12.66	11.00	7.75	5.50	8.08	7.98		3.43
8.33	6.55	3.97	6.28	3.22	2.31	1.15	2.23	2.77		6.15
17.50	13.00	10.60	13.50	6.30	5.92	3.70	5.17	6.06		7.35
-	-	-	-	10.33	8.90	6.83	8.39	6.32		1.42

縣	別	山地每畝				坡地每畝			
		上	中	下	平均	上	中	下	平均
黎平	城隍	5.70	5.00	3.53	4.74	3.35	2.13	1.40	2.30
		4.50	3.30	2.00	3.30	4.50	3.30	2.10	3.30
		4.00	3.00	1.00	2.37	7.00	6.00	4.00	5.67
		6.00	4.2	2.40	4.20	8.40	7.20	5.00	6.87
晉高陽	平城	7.50	5.50	3.80	5.57	5.00	3.60	1.80	3.16
		7.00	6.00	4.37	5.89	8.67	7.33	6.00	7.33
		3.25	2.70	1.75	2.57	4.13	3.25	2.25	3.21
		2.30	1.30	0.70	1.43	2.70	1.80	1.10	1.87
陵池遼和榆	川水縣順社	3.00	2.50	1.00	2.00	4.00	3.00	1.43	2.51
		4.47	2.73	1.77	2.99	4.73	3.20	1.77	3.23
		3.30	1.90	1.10	2.10	5.00	3.40	2.30	3.57
		5.30	3.70	2.50	3.83	8.70	6.80	4.80	6.77
池池武平昔	縣源鄉定陽	1.80	1.30	0.50	1.20	2.50	1.80	1.00	1.77
		0.39	0.24	0.15	0.26	0.79	0.59	0.28	0.54
		11.25	10.00	8.00	9.75	9.00	6.75	6.75	7.50
		2.13	1.50	0.78	1.47	3.13	2.38	1.50	2.34
孟壽臨洪浮	縣陽汾洞山	2.80	1.68	0.75	1.74	4.93	3.40	1.98	3.44
		5.25	3.00	2.00	3.42	4.75	3.75	2.50	3.37
		2.36	1.83	1.00	1.83	2.53	2.00	1.16	2.00
		4.50	3.50	2.40	3.47	6.00	5.00	4.00	5.00
鄉安曲翼汾	甯澤沃城城	5.75	3.63	1.75	3.71	1.98	1.28	0.53	1.26
		9.25	6.50	3.38	6.54	7.25	5.25	3.50	5.33
		1.83	1.20	0.38	1.25	2.00	1.38	0.86	1.41
		3.00	3.00	1.60	2.83	3.62	2.53	1.94	2.71
襄吉	陵縣	3.00	2.00	1.00	2.00	5.00	4.00	3.00	4.00
		6.00	4.50	3.00	4.50	3.00	2.15	1.33	2.16
		1.66	0.90	0.53	1.03	0.56	0.40	0.40	

# 產 量

平 地 每 畝								總 平 均	較 上 年	
水				旱					增	減
上	中	下	平均	上	中	下	平均			
21.00	16.75	12.50	16.75	6.40	4.50	2.70	4.53	7.98		3.77
15.00	12.00	10.00	12.33	6.30	5.00	3.70	5.10	6.01		3.30
-	-	-	-	10.00	9.00	7.90	8.67	5.67		3.00
25.00	20.50	15.00	20.00	14.60	11.20	8.80	11.53	10.65	3.12	
27.50	22.00	18.50	22.67	21.00	15.00	11.90	15.67	11.87		9.63
-	-	-	-	13.33	11.00	9.90	11.11	7.11		7.37
12.00	9.67	7.67	9.78	7.90	5.33	3.33	5.39	5.24		3.33
14.50	11.00	8.90	11.17	5.80	4.00	2.90	3.93	4.50		4.81
-	-	-	-	6.33	5.50	4.90	5.28	3.36		3.53
12.33	10.90	8.90	10.11	10.00	6.33	4.90	6.78	5.78		0.98
15.00	12.00	8.00	11.37	8.90	6.00	4.90	6.30	5.91		4.30
30.00	21.90	15.50	22.17	14.90	10.30	8.90	10.77	10.39	0.24	
11.50	8.90	5.90	8.90	6.00	4.00	1.50	3.83	3.70		6.25
9.90	6.88	5.25	7.04	2.13	1.41	0.33	1.46	2.33		4.03
26.00	20.00	16.50	20.83	11.75	10.50	6.45	9.57	11.91	1.79	
13.50	10.90	7.90	10.17	4.75	3.50	2.13	3.46	4.36		4.18
12.90	10.00	7.70	10.23	8.30	5.67	3.45	5.78	5.30		1.64
12.00	8.25	6.25	8.83	6.20	3.80	2.30	4.10	5.01		1.39
23.70	18.90	12.25	17.95	4.59	3.00	1.87	3.12	6.23		0.88
22.00	18.00	14.00	18.00	8.00	6.50	5.00	6.50	8.24		0.43
12.25	9.50	7.50	9.75	9.75	6.25	3.33	6.46	5.27	1.38	
45.75	37.00	29.50	37.42	19.90	15.50	11.75	15.42	16.18	4.45	
9.80	7.80	5.90	7.83	2.34	2.00	1.34	2.06	3.14		3.41
11.62	9.25	6.62	9.16	4.50	3.48	2.46	3.48	4.54		0.49
12.00	9.75	8.70	9.92	6.00	5.90	4.00	5.90	5.23	0.48	
26.00	19.25	12.00	19.78	4.66	3.33	1.33	3.27	7.25	0.42	
14.33	9.90	5.33	9.55	4.00	2.33	1.16	2.50	3.37		0.93

縣	別	山 地 每 畝				坡 地 每 畝			
		上	中	下	下均	上	中	下	平均
永臨虞榮萬	濟晉鄉河泉	4.28	3.60	1.70	2.99	5.21	3.36	2.26	3.77
		-	-	-	-	1.83	0.52	0.12	0.85
		2.50	1.50	0.35	1.45	3.00	2.00	0.40	1.30
猗解安夏平	氏縣邑縣陸	2.95	2.13	1.13	2.07	3.00	2.93	1.10	2.03
		4.50	3.50	2.50	3.50	4.08	2.38	1.43	2.53
		2.00	1.50	0.70	1.40	4.00	2.75	2.00	2.92
芮新垣聞絳	城絳曲喜縣	1.10	0.80	0.40	0.77	4.20	3.00	2.20	3.13
		1.30	1.06	0.56	1.14	2.86	1.90	1.12	1.96
		6.50	4.50	3.25	4.75	5.00	4.00	3.00	4.00
稷河霍汾靈	山津縣西石	2.30	1.70	1.00	1.67	3.17	2.00	1.17	2.11
		.88	0.53	0.23	0.55	1.94	1.06	0.58	1.19
		3.30	2.50	1.70	2.50	4.50	3.40	2.30	3.40
趙隰大蒲永	城縣寧縣和	1.30	0.85	0.52	0.89	2.50	1.78	1.13	1.80
		1.60	1.10	0.60	1.10	3.10	2.10	1.30	2.17
		1.00	0.60	0.55	0.72	2.60	2.00	1.30	1.97
大	同	2.00	1.50	0.80	1.43	4.10	2.70	1.90	2.90
		1.60	0.80	0.40	0.93	2.40	1.20	0.70	1.43
		1.71	1.12	0.62	1.15	2.17	1.40	0.77	1.45
趙隰大蒲永	同	1.35	1.21	0.68	1.25	1.29	0.89	0.56	0.91
		2.25	1.45	0.33	1.31	2.33	1.83	1.06	1.74
		3.40	2.55	1.45	2.47	3.95	2.53	1.30	2.59
大	同	3.30	0.86	0.40	1.52	1.20	0.60	0.33	0.71
		4.67	3.73	1.53	3.31	3.33	2.52	1.47	2.44
		2.10	1.53	0.86	1.50	2.00	1.63	1.03	1.55
大	同	3.13	2.00	1.13	2.09	3.38	2.50	1.35	2.41

# 產 量

18

平 地 每 畝								總 平 均	較 上 年	
水				旱					增	減
上	中	下	平均	上	中	下	平均			
13.60	10.70	8.50	10.93	7.60	5.66	3.96	5.74	5.86		1.89
				2.06	1.20	0.52	1.26	1.06		4.38
15.33	9.33	4.33	9.66	2.90	1.75	0.75	1.80	3.68		3.65
18.00	13.00	9.00	13.33	4.10	3.10	1.90	3.03	6.13		0.36
7.00	4.00	3.00	4.67	5.00	4.00	2.50	3.83	3.35		2.60
8.00	6.13	4.63	6.25	2.45	1.50	0.73	1.56	3.56		2.97
20.00	15.00	10.00	15.00	4.03	2.16	2.06	3.08	5.60		0.84
18.00	14.00	10.20	14.07	5.10	3.80	2.60	3.83	5.45		0.27
11.00	7.00	5.40	7.80	5.60	3.84	2.70	3.05	3.49		4.16
13.25	10.75	8.25	10.75	8.00	6.25	4.25	6.17	6.42		1.53
9.33	4.33	2.33	5.33	4.00	2.33	1.70	2.68	2.70		2.51
9.45	6.81	4.43	6.90	3.36	2.16	0.53	4.61	3.31		0.90
27.00	24.00	21.00	24.00	7.30	4.80	3.50	5.20	8.78	0.64	
8.00	6.20	4.40	6.20	4.08	3.00	1.85	2.98	2.97		1.99
8.00	6.00	3.00	5.67	3.00	2.00	1.00	2.00	2.73		2.78
10.00	8.00	6.50	8.17	4.70	3.80	2.60	3.70	3.64		2.92
16.50	13.50	10.00	13.33	7.30	4.80	2.60	4.90	5.64	0.75	
13.30	12.30	7.50	12.70	3.90	2.80	1.90	2.87	4.48		2.94
13.17	10.30	7.60	10.36	6.70	4.63	2.27	4.53	4.37		2.91
7.30	5.27	3.27	5.28	3.29	2.14	1.15	2.19	2.41		1.56
46.66	27.33	18.33	30.77	4.38	2.62	1.50	2.83	9.16		1.13
17.00	10.33	8.00	11.78	6.10	4.53	2.33	4.52	5.34	1.98	
8.60	5.30	3.30	5.73	3.10	1.60	9.60	4.77	3.18		2.39
35.00	22.00	13.00	23.33	13.33	8.33	4.33	8.66	9.44	3.44	
26.46	10.06	4.53	13.68	4.56	2.76	2.00	3.11	4.96	0.11	
14.00	11.00	7.80	10.93	5.60	3.70	1.70	3.67	4.78		3.69





# 產 量

20

平 地 每 畝								總 平 均	較 上 年	
水				旱					增	減
上	中	下	平均	上	中	下	平均			
9.00	6.00	4.00	6.33	4.00	2.50	2.00	2.83	3.54		2.38
6.50	4.50	2.50	4.50	3.00	1.50	0.48	1.64	2.09		4.13
11.50	9.20	7.00	9.23	5.80	3.50	1.00	3.43	4.81		0.30
10.20	7.20	5.50	7.63	3.50	2.50	1.60	2.53	3.50		0.45
10.30	7.70	5.33	7.78	4.63	3.63	2.00	3.42	3.27		0.75
11.50	8.00	5.75	8.42	7.58	5.67	3.17	5.47	4.58		1.70
19.30	13.22	9.54	14.02	7.65	4.68	3.40	5.24	6.47		1.33
11.33	7.00	4.33	7.55	4.20	2.50	0.90	2.53	3.52	0.20	
7.50	5.00	3.50	5.33	3.53	2.68	1.95	2.72	2.62		0.60
7.50	5.50	3.75	5.58	6.00	4.33	3.17	4.50	3.27		1.08
-	-	-	-	3.60	2.73	1.30	2.54	1.75		0.22
8.23	4.34	3.02	5.20	4.70	2.57	2.02	3.10	2.82		0.95
11.00	9.00	6.66	8.89	10.00	7.33	5.00	7.44	5.86		0.72
-	-	-	-	5.50	3.66	2.43	3.86	2.61		0.65
-	-	-	-	4.50	3.56	2.10	3.39	2.51		0.86
12.26	8.39	6.33	8.99	4.59	3.78	2.42	3.58	5.17	1.41	
13.37	9.42	6.13	9.64	6.70	4.62	2.32	4.55	4.68		2.70
7.66	5.10	2.77	5.18	2.06	1.20	0.53	1.26	2.02		3.99
12.50	9.50	6.60	9.53	6.90	5.34	4.04	5.43	5.08	0.27	
12.00	7.90	4.50	8.13	2.90	2.00	2.16	2.35	3.14		4.34
18.33	13.17	8.97	13.66	7.63	5.18	2.83	5.21	5.91		0.81
9.70	6.20	3.70	6.53	5.16	3.20	1.84	3.40	3.40		3.35
10.70	7.50	5.30	7.83	5.00	3.40	1.70	3.37	3.66		2.58
7.90	5.30	3.60	5.60	4.70	2.90	1.50	3.03	2.99		0.06
8.55	6.80	4.70	6.68	7.38	6.05	4.75	6.06	4.15		2.52
15.35	11.04	7.87	11.42	6.52	4.63	3.10	4.75	5.32		1.87

縣	別	山地每畝				坡地每畝			
		上	中	下	平均	上	中	下	平均
陽 大 榆 太 祁	曲 原 次 谷 縣	4.516	2.416	0.608	2.515	5.017	3.400	1.867	3.428
		5.500	4.100	2.325	3.975	6.875	4.625	2.500	4.667
		2.560	1.663	0.928	1.717	2.805	1.754	1.011	1.857
		1.500	1.168	0.691	1.150	2.559	1.721	0.941	1.734
		3.000	2.166	1.166	2.111	2.666	2.166	1.434	2.089
交 文 嵐 興 徐	城 水 縣 縣 溝	1.450	1.050	0.775	1.092	3.400	2.450	1.550	2.467
		4.975	2.575	1.150	2.900	4.575	2.950	1.450	2.992
		0.171	0.072	0.040	0.094	0.690	0.414	0.114	0.406
		1.587	0.973	0.493	1.018	4.227	2.510	1.290	2.689
清 崑 汾 孝 平	源 嵐 陽 義 遙	7.500	4.500	1.500	4.500	6.000	3.500	1.400	3.633
		0.533	0.300	0.173	0.335	0.600	0.413	0.283	0.432
		2.333	1.533	0.766	1.544	4.125	2.875	1.450	2.817
		3.375	2.125	0.875	2.125	3.550	2.650	1.088	2.429
		3.750	2.750	2.000	2.833	3.667	2.833	2.100	2.867
介 石 臨 中 離	休 樓 縣 陽 石	3.625	2.200	1.275	2.367	4.150	2.650	1.450	2.750
		1.200	0.730	0.370	0.766	0.780	0.430	0.280	0.497
		1.750	1.150	0.775	1.225	1.900	1.250	0.800	1.317
		1.833	1.377	1.107	1.439	3.767	2.710	2.140	2.872
方 長 長 屯 襄	山 治 子 留 垣	0.950	0.600	0.455	0.668	1.475	1.015	0.700	1.063
		2.875	1.975	1.425	2.092	4.500	3.267	2.067	3.273
		3.200	2.680	1.900	2.593	4.040	3.300	2.370	3.213
		2.163	1.650	1.150	1.654	3.150	2.800	2.450	2.800
		1.296	0.876	0.513	0.895	2.011	1.328	0.848	1.396
路 壺	城 關	2.530	1.900	1.570	2.033	3.500	2.820	2.260	2.860
		6.767	5.300	3.500	5.189	9.100	5.170	3.500	5.923

價值以元為單位元以下截至三位小數為止

價

值

22

地 每 畝								總 平 均	較 上 年	
水				旱					增	減
上	中	下	平 均	上	中	下	平 均			
32.50	25.320	13.020	23.11	7.88	5.120	2.580	5.293	5.58	1.341	
28.40	19.300	9.500	19.333	12.100	7.760	2.240	8.988	9.002	2.380	
19.323	13.348	8.797	14.089	5.459	3.350	2.015	3.618	5.320	1.050	
10.771	7.470	4.908	7.716	5.861	3.720	2.126	3.904	3.520		0.802
27.500	10.250	14.750	20.833	8.625	4.000	1.000	5.542	7.644		11.18
25.000	19.000	12.500	18.833	6.500	4.400	2.750	4.550	6.730	0.136	
31.000	20.333	11.433	20.922	12.175	8.075	3.700	7.983	8.699		2.185
12.400	8.200	4.350	8.317	2.560	1.54	1.060	1.753	2.643	0.146	
41.100	35.993	26.900	34.034	15.600	10.500	7.900	1.333	12.251	10.165	
8.917	6.633	5.167	6.900	5.667	3.475	1.675	3.600	5.256		1.623
33.167	16.767	7.967	19.300	12.775	7.300	3.025	7.700	8.785		1.537
17.500	14.500	10.500	14.167	2.733	2.166	1.133	1.677	4.153	2.050	
29.600	22.000	13.400	21.633	8.600	5.700	3.300	5.867	7.974		2.376
20.500	16.750	11.000	16.083	7.340	5.58	3.920	5.613	6.563		0.570
27.240	21.300	14.800	21.113	6.720	4.300	2.700	4.740	7.885	0.842	
27.000	18.500	11.000	18.833	8.250	5.925	3.975	5.717	7.417		0.102
8.700	5.700	3.800	6.067	3.200	2.000	1.200	2.133	2.364		0.536
23.330	15.330	12.670	17.110	5.625	4.000	2.450	4.025	5.019		0.917
24.667	15.333	11.433	17.144	11.630	10.000	5.767	9.122	7.314	2.164	
27.800	21.000	14.400	11.067	10.200	7.400	1.400	7.333	5.016	1.796	
6.310	4.775	3.405	4.830	3.510	2.370	1.990	2.623	2.296	0.008	
12.250	10.250	7.000	9.833	9.750	6.750	4.000	6.833	5.509	0.705	
15.000	10.000	7.000	10.667	7.880	6.200	4.940	6.340	5.703		0.095
10.750	9.600	8.250	9.533	7.875	6.000	4.375	6.083	5.018	0.260	
9.941	8.323	4.966	7.744	4.047	2.962	1.848	2.952	3.247		2.613
27.500	20.000	15.000	20.833	8.600	6.320	1.940	6.720	8.112	0.315	
				12.333	10.830	8.000	10.388	5.375		0.433

縣 別	山 地 每 畝				坡 地 每 畝				
	上	中	下	平均	上	中	下	平均	
黎平 晉高陽	城順	4.940	3.400	1.700	2.547	4.125	2.300	1.625	2.850
	城平	6.300	4.500	2.800	4.533	2.300	3.000	6.100	4.333
	城	5.100	3.400	1.900	3.466	10.000	8.000	6.000	8.000
	城	5.000	3.200	1.800	3.333	8.100	6.000	4.000	6.000
陵 沁遠和榆	川水縣	13.200	11.000	8.000	10.733	6.800	5.000	3.500	5.133
	順社	4.367	4.000	3.000	3.889	7.333	6.333	5.000	6.222
	順社	3.625	2.325	1.550	2.600	6.625	4.700	3.500	4.942
	順社	2.300	2.200	1.300	2.133	7.800	5.100	2.300	5.067
沁 沁武平昔	縣源	4.500	3.766	2.400	3.555	8.900	5.666	3.533	5.733
	鄉定	2.550	1.767	1.050	1.789	3.100	2.050	1.367	2.172
	鄉定	2.650	2.050	1.450	2.050	4.700	3.550	1.850	3.367
	鄉定	2.300	1.700	1.000	1.667	4.200	3.300	2.100	3.200
孟 壽臨洪浮	縣陽	0.700	0.500	0.230	0.477	2.700	2.200	1.300	2.067
	汾洞	2.500	1.480	0.860	1.613	4.400	2.820	1.660	2.960
	洞山	23.750	17.750	13.750	18.417	15.250	13.000	11.000	13.083
	洞山	3.875	2.190	1.650	2.572	5.350	3.350	2.200	3.733
鄉 安曲翼汾	甯澤	1.950	1.075	0.600	1.208	4.750	3.000	1.325	3.025
	沃城	3.753	2.500	1.575	2.308	3.750	2.700	1.425	2.325
	城	2.560	1.366	0.866	1.733	3.000	2.100	1.000	2.033
	城	3.000	1.900	0.950	1.950	5.000	4.000	3.000	4.000
襄 吉	甯澤	3.875	3.000	2.125	3.000	1.950	1.350	0.588	1.296
	沃城	3.400	2.175	1.350	2.308	2.175	1.675	1.150	1.667
	城	2.900	1.800	1.100	1.933	5.500	3.700	2.500	3.900
	城	2.600	1.933	1.000	1.844	4.140	2.860	1.820	2.940
襄 吉	陵縣	5.000	3.400	3.170	3.857	14.250	10.000	5.625	9.958
	陵縣	7.000	4.500	3.000	4.833	4.000	2.833	1.830	2.887
		0.500	0.333	0.250	0.378	0.253	0.146	0.093	0.164

# 價 值

平 地 每 畝								總 平 均	較 上 年	
水				旱					增	減
上	中	下	平 均	上	中	下	平 均			
35.000	25.900	16.000	25.333	13.000	9.200	5.400	9.200	0.183	0.728	
16.000	14.000	10.000	13.333	9.300	8.900	5.600	7.633	7.433	0.023	
-	-	-	-	17.000	14.600	11.900	14.500	8.655	1.578	
40.000	30.000	20.000	30.000	16.200	12.400	9.400	13.000	13.083	6.061	
55.000	42.500	35.000	44.167	24.500	21.000	17.500	21.000	20.233	2.588	
-	-	-	-	16.333	13.333	10.667	13.444	7.852	1.685	
19.330	15.370	11.670	15.557	13.330	10.000	7.000	10.110	8.302	2.800	
73.000	56.500	34.000	54.500	30.700	23.300	15.000	23.000	21.175	4.548	
-	-	-	-	19.666	15.000	12.333	15.666	8.318	3.737	
13.333	10.666	8.000	10.667	11.000	8.000	5.000	8.000	5.657	1.829	
20.000	16.000	15.000	17.000	12.000	8.250	5.750	8.667	7.771	0.492	
32.500	27.500	22.500	27.500	20.000	12.300	8.700	13.667	11.500	0.987	
25.000	17.000	12.000	18.000	12.000	9.000	6.000	8.333	7.254	0.213	
50.000	37.000	26.250	37.750	15.900	11.690	8.800	11.463	13.447	0.167	
101.000	84.000	72.500	85.500	37.500	25.000	8.000	23.500	35.123	25.241	
30.000	25.000	15.000	23.333	11.380	8.900	5.000	8.460	9.525	3.320	
25.000	13.000	7.000	15.000	10.975	6.500	3.925	6.533	6.442	0.220	
50.750	34.250	21.750	35.583	9.400	6.800	4.200	6.800	11.004	6.892	
51.250	33.250	21.500	36.333	13.250	7.750	4.500	8.500	17.133	3.168	
19.000	16.000	12.000	15.667	7.900	5.800	4.500	6.067	6.921	1.613	
20.500	13.000	9.000	14.167	6.250	4.250	2.375	4.292	5.689	0.639	
27.750	23.625	20.000	23.792	8.625	6.200	4.275	6.366	8.533	0.431	
26.400	20.300	16.000	24.333	8.900	6.800	4.600	6.767	9.233	3.234	
15.325	10.825	6.275	10.908	5.820	4.620	3.320	4.587	5.070	0.703	
65.750	51.250	39.000	52.000	27.000	22.500	17.500	22.333	22.037	15.514	
48.500	35.000	22.500	35.333	9.360	7.330	5.000	7.330	17.533	5.184	
10.666	7.666	5.000	7.777	4.333	2.433	1.166	2.644	2.741	0.415	

縣	別	山地每畝				坡地每畝			
		上	中	下	平均	上	中	下	平均
永臨 虞榮 萬	濟普鄉 河泉	3.225	2.175	0.775	2.058	5.310	4.080	1.980	2.890
		6.750	3.900	1.500	4.050	7.250	4.600	1.750	4.532
		4.625	3.250	1.550	3.142	8.000	4.800	2.500	5.100
猗解 安夏 平	氏縣 邑縣 陸	15.000	10.000	6.500	10.500	8.250	5.250	3.000	7.500
		4.000	3.900	1.000	2.667	8.250	6.500	4.750	6.500
		1.380	1.370	0.800	1.300	4.900	3.800	2.700	3.800
芮新垣 聞絳	埃絳 曲喜 縣	4.200	2.700	1.800	2.900	6.500	4.400	2.860	4.587
		9.000	6.250	4.125	6.458	8.000	5.500	3.750	5.750
		2.300	1.230	3.700	2.410	4.333	2.700	1.170	2.734
		3.333	2.566	1.513	2.471	5.187	3.450	1.738	3.458
		2.300	2.000	1.300	1.133	4.000	3.200	2.400	3.200
稷河 霍汾 靈	山津 縣西 石	1.530	1.120	0.580	1.077	6.000	3.670	1.970	3.880
		1.600	0.450	0.300	0.450	2.500	2.000	1.100	1.866
		6.900	5.900	2.350	4.450	7.500	5.900	4.470	5.957
		3.000	2.000	1.500	2.167	12.300	9.300	6.600	9.400
		1.400	0.700	0.300	0.800	2.200	1.700	0.600	1.500
隄隰 大蒲 永	西石	1.875	1.052	0.425	1.124	1.683	0.967	0.483	1.044
		2.035	1.461	0.900	1.482	1.226	0.938	0.595	0.920
		1.250	0.300	0.425	0.325	2.666	1.400	0.600	1.555
		1.250	0.975	0.555	0.927	1.488	0.963	0.463	0.973
		0.460	0.350	0.210	0.340	0.340	0.390	0.220	0.383
大	同	0.700	0.567	0.400	0.556	0.700	0.533	0.367	0.533
		0.633	0.373	0.186	0.397	0.516	0.356	0.210	0.361
		2.325	1.450	0.625	1.467	2.725	1.650	0.500	1.725

# 價 值

平 地 每 畝								總 平 均	較 上 年	
水				旱					增	減
上	中	下	平均	上	中	下	平均			
30.000	22.400	15.800	22.733	11.500	7.120	4.600	7.840	9.130		0.504
-	-	-	-	5.900	5.100	2.400	4.467	3.660		1.424
34.660	22.660	14.000	23.773	11.500	5.750	2.750	6.667	9.756		1.509
50.000	30.000	30.000	36.667	16.800	11.500	7.000	11.767	17.845		3.769
20.000	16.000	10.000	15.333	14.000	10.000	4.500	9.508	8.340		1.464
25.500	18.250	12.500	18.750	10.250	7.250	4.750	7.417	10.542	2.252	
70.000	55.000	25.000	50.000	13.000	9.600	7.330	5.997	17.291		0.709
25.000	19.400	14.000	19.467	10.500	7.200	4.200	7.300	7.967	0.987	
28.200	19.000	10.800	19.333	11.400	7.300	5.000	7.920	8.685		0.730
36.750	27.750	20.250	28.250	16.500	12.500	2.250	12.057	13.302		2.521
65.000	42.330	7.333	34.221	5.700	37.000	1.833	3.744	11.777	4.086	
32.562	24.375	15.187	24.208	12.565	9.437	5.595	9.198	9.834		0.538
33.000	28.000	23.000	28.000	34.000	26.300	6.100	22.133	13.617	3.092	
27.000	21.000	13.400	20.467	11.670	3.670	5.830	5.723	8.537		0.507
15.000	10.000	6.000	10.333	6.100	6.100	3.000	4.400	4.262		2.458
35.000	30.000	31.000	28.667	9.570	3.100	5.630	7.767	11.710		0.433
31.500	25.500	21.500	28.167	20.300	17.000	12.000	16.433	13.542	1.348	
34.000	24.500	15.800	24.767	8.000	5.600	2.000	5.200	8.067	0.050	
25.250	16.817	11.967	18.011	8.517	5.487	2.850	5.618	6.449		5.238
21.400	17.755	14.598	17.918	5.927	4.829	3.704	4.820	6.285	1.166	
55.000	38.333	24.000	39.111	5.775	3.075	1.750	3.533	11.256	0.953	
22.000	16.000	11.000	16.333	5.750	3.775	2.025	3.850	5.521	2.321	
17.660	14.330	9.830	13.940	8.000	5.500	4.060	5.853	5.127		4.126
25.000	19.000	8.000	17.333	6.333	4.333	2.000	4.222	5.661		0.800
20.000	15.100	10.166	15.088	4.800	2.566	1.033	2.800	4.662	1.190	
20.800	13.400	8.600	14.267	5.660	3.680	1.740	3.693	5.288	0.974	



縣	別	山地每畝				坡地每畝			
		上	中	下	平均	上	中	下	平均
懷山陽天廣	仁陰高鎮靈	1.500	1.000	0.500	1.000	2.000	1.500	1.000	1.500
		0.850	0.500	0.200	0.517	2.000	1.100	0.350	1.150
		3.300	2.300	1.700	2.433	4.300	3.200	1.700	3.067
		5.700	4.000	2.500	4.067	6.700	5.000	3.700	5.133
		1.325	0.750	0.413	0.829	1.825	1.400	0.700	1.308
靈渾應右左	邱源縣玉雲	1.200	0.783	0.333	0.772	2.083	1.616	0.883	1.527
		2.470	1.368	0.632	1.506	4.697	3.054	1.809	3.187
		2.000	1.350	0.450	1.267	1.600	0.900	0.330	0.943
		0.408	0.263	0.105	0.259	0.638	0.425	0.213	0.425
		0.300	0.433	0.250	0.494	1.233	0.833	0.400	0.822
平朔甯偏神	魯縣武關池	1.166	0.733	0.333	0.744	1.433	0.966	0.433	0.944
		0.329	0.382	0.136	0.449	1.583	0.891	0.330	0.935
		3.666	2.500	1.500	2.555	4.333	3.330	1.833	3.165
		0.800	0.517	0.300	0.539	1.000	0.633	0.366	0.666
		1.100	0.766	0.466	0.777	1.566	1.066	0.633	1.088
五忻定靜代	寨縣襄樂縣	3.205	1.460	0.780	1.815	3.577	2.064	1.040	2.227
		2.160	1.460	0.832	1.484	5.950	4.017	2.500	3.156
		2.666	1.267	0.533	1.489	5.323	2.867	1.800	3.163
		0.770	0.590	0.481	0.614	2.378	1.845	1.435	1.885
		1.308	0.770	0.320	0.799	3.000	1.320	0.780	1.867
五崞繁保河	台縣峙德曲	1.983	1.317	0.833	1.378	4.267	3.050	1.683	3.000
		2.920	1.330	0.520	1.590	3.720	1.960	1.040	2.240
		1.238	0.720	0.317	0.758	1.750	0.992	0.532	1.091
		1.230	0.870	0.470	0.857	1.370	1.400	0.770	1.347
		0.905	0.678	0.465	0.683	1.377	0.983	0.575	0.978
平	均	3.199	2.188	1.357	2.248	4.222	2.967	1.936	3.042

# 價 值

平 地 每 畝								總 平 均	較 上 年	
水				旱					增	減
上	中	下	平均	上	中	下	平均			
11.000	7.000	5.000	7.567	6.300	3.500	1.500	3.667	3.459		0.458
8.500	6.000	3.500	6.000	4.660	2.600	0.500	2.587	2.564		2.260
23.000	13.000	8.700	14.900	5.500	3.300	1.000	3.267	5.917		0.350
16.500	12.500	9.500	12.833	10.500	8.200	5.700	8.133	7.542	1.375	
28.330	14.000	9.000	17.110	7.500	5.750	3.750	5.667	6.229	0.202	
13.000	9.500	6.166	9.555	8.500	5.833	2.750	5.694	4.387		0.562
26.636	17.834	12.178	18.898	8.890	5.802	4.204	6.299	7.473	1.905	
12.330	9.830	4.830	9.997	3.980	2.280	0.680	2.313	3.386	0.553	
10.000	7.000	4.000	7.000	1.250	0.800	0.538	0.862	2.137		0.400
3.900	3.000	2.000	2.967	2.733	2.000	1.367	2.033	1.579		0.137
-	-	-	-	2.733	2.066	0.933	1.911	1.200	0.171	
8.246	5.280	2.352	5.293	4.402	2.060	0.608	2.357	2.259		0.168
23.330	18.660	14.330	18.773	13.330	9.666	5.666	9.554	3.512	2.567	
-	-	-	-	2.000	1.367	0.833	1.400	0.868		0.324
-	-	-	-	3.300	2.200	1.200	2.233	1.366		0.301
10.210	7.614	6.200	8.008	2.602	1.706	0.902	1.737	3.447	0.942	
35.250	22.033	14.167	23.817	13.167	9.133	4.220	8.840	9.324		0.975
24.000	16.366	8.133	16.166	7.666	4.633	2.700	5.000	3.455		1.724
8.950	6.600	4.727	6.759	4.736	3.443	2.394	3.524	3.196	0.065	
18.000	13.600	9.800	13.800	4.700	2.700	1.060	2.820	4.822		0.993
30.917	18.517	11.717	2.384	14.500	8.617	5.533	9.550	4.078	3.782	
16.200	11.060	6.800	11.353	8.000	4.900	2.500	5.133	5.079		1.401
11.950	7.175	3.875	7.647	3.675	2.605	1.430	2.570	3.017		1.191
23.000	13.500	6.870	14.433	3.400	2.700	1.400	2.500	4.784		0.279
16.175	11.870	7.450	11.808	7.375	5.300	4.125	5.600	1.767		1.170
26.900	19.646	13.198	19.915	9.904	7.072	4.480	7.152	3.089	0.821	

縣	別	原 有		新 植		合 計	
		土 桑	湖 桑	土 桑	湖 桑	土 桑	湖 桑
揚太 倫太 祁	曲	株 186,840	株 1,200	株 53,006	株 100	株 239,846	株 1,300
	原	1,057,250	1,200	183,900	374	1,241,150	1,574
	次	228,000	1,308	128,000	3,000	356,000	4,308
	谷	721,600	2,200	20,199	1,500	741,199	3,700
	縣	407,370	-	8,000	-	487,370	-
交文 嵐興 徐	城	605,000	440	385,100	320	990,100	760
	水	1,123,700	700	765,892	100	1,889,592	800
	縣	722,331	600	10,200	-	732,531	600
	縣	354,400	250	34,850	33	389,250	283
	溝	150,000	500	22,130	-	172,130	500
清尚 汾孝 平	源	708,200	500	240,000	200	948,200	700
	嵐	3,000	-	20,000	-	23,000	-
	陽	1,575,000	1,320	39,000	150	1,614,000	1,470
	義	437,245	700	79,907	-	517,152	700
	遙	827,200	1,325	42,500	1,200	869,700	2,525
介石 臨中 離	休	924,800	1,000	9,220	100	934,020	1,100
	樓	313,400	300	40,000	-	353,400	300
	縣	1,008,400	1,000	126,032	428	1,134,432	1,428
	陽	260,600	251	113,189	530	373,789	781
	石	496,000	1,000	50,250	1,410	546,250	2,410
方長 長屯 襄	山	180,200	50	218,560	440	398,760	490
	治	1,300,000	91,355	330,000	550	1,630,000	91,905
	子	256,000	820	206,000	395	462,000	1,215
	留	750,000	1,300	27,620	-	777,620	1,300
	垣	354,093	2,204	523,200	2,740	877,293	4,944
潞壺	城	1,090,000	1,100	207,388	1,340	1,297,388	2,440
	關	165,000	900	394,448	350	559,448	1,250

縣 別	原 有		新 植		合 計		
	土 桑	湖 桑	土 桑	湖 桑	土 桑	湖 桑	
黎平	城	1,101,900	1,000	80,000	1,273	1,181,000	2,273
	城	402,300	310	-	-	402,300	310
	城	2,002,500	300	34,000	10,080	2,036,500	10,380
	城	1,637,300	2,630	172,690	5,597	1,810,290	8,277
高陽	城	2,170,000	1,200	334,160	1,020	2,504,160	2,330
	川	94,900	1,200	30,000	480	124,900	1,680
陵	水	737,200	1,150	107,700	1,200	894,900	2,350
	縣	900	223	-	-	900	223
遼	順	394,780	376	30,310	-	425,090	376
	社	273,100	410	103,000	-	376,100	410
沁	縣	599,710	1,072	23,000	4,500	537,710	5,572
	源	294,900	1,000	14,530	132	247,480	1,132
	鄉	406,800	1,451	93,313	345	500,613	1,796
	定	1,040,000	175	148,090	105	1,188,090	280
昔	陽	554,560	2,060	64,382	-	619,442	2,060
	孟	1,306,200	-	4,436	300	1,310,636	300
壽	縣	470,064	470	418,497	50	883,561	520
	汾	152,332	288	90,000	-	242,332	288
臨	洞	911,000	535	120,899	200	1,031,899	735
	山	640,000	650	127,467	-	767,467	650
洪	浮	265,200	500	32,965	-	298,165	500
	安	463,547	-1,195	71,382	60	534,829	1,255
曲	沃	1,116,700	1,150	310,360	350	1,427,060	1,500
	翼	358,817	2,500	232,580	1,318	591,397	4,318
汾	城	1,720,000	1,200	33,600	20,000	1,753,500	21,200
	襄	133,555	-	62,738	-	196,343	-
吉	陵	381,300	300	120,131	-	501,431	300

縣 別	原 有		新 植		合 計		
	上 桑	湖 桑	上 桑	湖 桑	上 桑	湖 桑	
	株	株	株	株	株	株	
永 臨 虞 萊 萬	濟	901,307	-	242,378	-	1,143,685	-
	晉	1,108,200	600	68,900	1,443	1,176,200	2,043
	鄉	1,201,500	1,075	135,353	510	1,336,853	1,585
	河	289,330	920	19,128	452	308,458	1,372
	泉	351,300	24	87,000	670	438,300	694
衛 解 安 夏 平	氏	893,035	262	201,200	300	1,094,235	562
	縣	1,104,000	1,050	30,760	250	1,134,760	1,300
	邑	852,900	1,000	105,500	-	957,500	1,000
	縣	311,700	80	61,000	840	402,700	920
	陸	726,900	1,500	132,156	-	859,056	1,500
芮 新 垣 聞 絳	城	205,050	805	64,320	200	269,370	1,005
	絳	1,140,000	1,215	194,000	3,000	1,334,000	4,215
	曲	1,051,000	1,200	800	-	1,051,800	1,200
	喜	864,900	3,100	110,226	1,560	974,226	4,660
	縣	97,000	320	9,764	540	106,764	860
稷 河 霍 汾 靈	山	634,640	1,200	24,552	473	659,192	1,673
	津	46,000	400	101,600	-	147,600	400
	縣	970,450	934	151,440	2,660	1,121,890	3,594
	西	559,040	232	36,356	50	595,396	282
	石	1,200	1,000	316,000	1,000	317,200	2,000
隰 臨 大 蒲 永	城	162,900	1,060	357,000	1,200	519,000	2,260
	縣	1,653,900	-	27,421	-	1,680,421	-
	雷	217,900	380	4,000	-	221,000	380
	縣	410,000	450	-	20	410,000	470
	和	900,552	400	-	-	900,552	400
大	同	595,000	395	27,125	-	622,125	395

縣 別	原 有		新 植		合 計	
	土 桑	湖 桑	土 桑	湖 桑	土 桑	湖 桑
懷山場天黃	株 72,002	株 518	株 30,600	株 170	株 111,662	株 688
	182,700	200	27,500	-	210,200	200
	370,500	10	9,900	-	380,400	10
	532,950	-	39,000	110	571,950	110
靈潭應右左	14,500	510	311,425	185	325,925	695
邱源縣玉雲	304,054	-	290,900	-	594,954	-
	137,040	703	90,974	115	228,014	821
	390,400	400	88,000	300	478,400	700
	6,200	-	490	-	6,690	-
平朔甯偏神	5,292	-	120,000	-	125,292	-
魯縣武關池	49,120	49,900	12,000	-	61,120	49,900
	2,599,125	-	414,035	-	2,923,160	-
	793,900	-	70,417	-	863,417	-
	7,000	-	8,400	-	15,400	-
五忻定靜代	21,813	-	4,039	-	25,852	-
寒縣襄樂縣	75,400	-	89,675	-	165,075	-
	1,377,900	1,900	51,453	610	1,351,453	1,610
	283,100	86	292,970	-	495,170	86
	258,500	319	114,107	85	372,607	434
五亭繁保河	610,400	500	250,000	-	860,400	500
台縣峙德曲	316,000	475	185,000	30	501,000	435
	513,830	400	52,564	1,900	566,394	1,400
	92,000	100	64,000	-	156,000	100
	24,962	-	10,240	-	35,202	-
合 計	1,207,900	-	954,170	-	2,161,170	-
合 計	63,086,242	210,704	13,223,035	80,543	76,309,277	291,247

縣	別	蠶戶數	飼蠶數	結繭量	繅絲量
		戶	頭	斤	斤
陽太 榆太 祁	曲原 次谷 縣	101	227,000	226	7
		301	100,000	88	8
		101	287,000	310	2
		1,001	730,000	650	1
		11	66,000	196	1
交文 嵐興 徐	城水 縣縣 溝	91	193,000	228	5
		59	118,000	128	8
		11	25,000	20	3
		1	10,000	15	1
		27	113,000	119	1
濤 崑 汾 孝 平	源嵐 陽陽 義遙	276	416,000	427	1
		1	93	1	-
		101	55,000	64	3
		1	20,000	16	1
		401	67,000	27	1
介石 臨中 離	休樓 縣縣 陽石	232	664,000	675	56
		701	2,910,000	2,002	-
		761	4,531,000	4,552	281
		2,001	10,130,000	20,164	104
		801	6,523,000	6,531	601
方長 長屯 襄	山治 子留 垣	-	-	-	-
		2,801	8,847,000	8,853	303
		2,011	5,090,000	5,128	7
		1,501	1,720,000	1,727	2
		301	1,072,000	1,089	20
潞 壺	城關	701	1,540,000	1,568	9
		71	550,000	530	34

縣	別	蠶戶數	飼蠶數	結繭量	繅絲量
		戶	頭	斤	斤
黎平	城順	401	2,590,000	2,619	52
		601	1,560,000	1,525	22
		7,601	100,010,000	100,100	6,008
		13,671	187,140,000	187,195	12,935
		27,001	600,100,000	600,196	50,136
陵	川	9,701	150,050,000	150,067	3
		15,001	240,030,000	240,050	16,020
		51	220,000	228	-
		6	70,000	83	1
池	縣	1	40,000	30	-
		201	200,000	200	12
		7	20,000	35	3
		61	130,000	140	9
武	定	201	405,000	407	31
		201	810,000	512	40
		31	445,000	490	-
孟	縣	201	93,000	112	3
		201	3,076,000	3,113	1
		261	3,060,000	3,090	263
		501	2,520,000	2,731	1
		26	150,000	156	3
鄉	寧	361	1,920,000	1,929	62
		151	1,420,000	1,435	102
		351	4,330,000	4,345	62
		201	310,000	311	-
襄	陵	41	500,000	498	-
		101	618,000	626	52



縣	別	蠶戶數	飼蠶數	結繭量	繅絲量
		戶	頭	斤	斤
永臨虞榮萬	濟晉鄉河泉	2,071	10,050,000	10,071	1,005
		170	3,190,000	3,351	270
		5,001	31,060,000	31,066	2,502
		91	142,000	159	3
猗解安夏平	氏縣邑縣陸	201	1,541,000	1,565	1
		81	4,021,500	4,043	25
		151	750,000	785	55
		21	1,020,000	1,030	1
芮新垣聞絳	城絳曲喜縣	801	6,040,000	6,060	2
		31	750,000	801	515
		151	1,040,000	1,030	71
		51	935,000	961	94
稷河霍汾靈	山津縣西石	81	1,130,000	1,090	56
		2,001	20,160,000	20,242	714
		61	353,000	364	14
		801	2,520,000	2,525	61
趙隰大蒲永	城縣霍縣和	301	4,540,000	4,504	503
		151	980,000	1,012	7
		1	40,000	45	2
		301	3,110,000	3,180	68
大	同	231	1,480,000	1,520	120
		91	350,000	330	39
		151	530,000	550	5
		41	60,000	70	4
		21	331,200	322	30
		1	120,000	132	5

縣	別	蠶戶數	飼蠶數	結繭量	縲絲量
		戶	頭	斤	斤
懷山陽天廣	仁陰高鎮靈	17	30,000	34	3
		61	8,500	8	-
		1	10,000	38	1
		17	100,000	130	7
		33	59,000	52	2
靈渾應右左	邱源縣玉雲	301	530,000	553	-
		8	40,000	157	1
		13	20,000	28	1
		1	93	1	-
平朔寧偏神	魯縣武關池	-	-	-	-
		11	30,000	35	2
		101	2,000	2	-
		3	21,000	16	1
五忻定靜代	寨縣襄樂縣	1	1,500	5	-
		13	12,300	12	-
		601	280,000	313	18
		101	24,000	33	1
		9	41,000	44	2
五亭繁保河	台縣峙德曲	31	140,000	170	9
		501	150,000	170	-
		41	90,000	88	3
		8	60,000	61	2
		41	3,800	1	-
11	14,000	22	2		
合	計	105,638	1,444,808,956	1,516,251	93,508

## 最近二年

縣 別	蠶 戶 數		結 繭 量		繅 絲 量		鮮繭每斤 之出絲量	
	本 年	上 年	本 年	上 年	本 年	上 年	本 年	上 年
陽 曲	101	300	226	224	7	-	-	-
	301	-	88	66	8	4	-	10
	101	15	310	330	2	-	-	12
	1,001	900	650	560	1	-	-	13
太 榆	11	-	106	98	1	2	-	13
	91	70	228	80	5	-	-	10
	59	90	128	62	8	5	-	13
	11	6	20	12	3	-	-	1
交 文	1	-	15	6	1	1	-	16
	27	20	119	40	1	-	-	10
	276	20	427	89	1	-	-	10
	1	-	1	-	-	-	-	-
瀋 岢	101	86	64	36	3	-	-	-
	1	70	16	-	1	-	-	15
	401	-	27	68	1	2	-	9
	282	100	675	295	56	27	-	15
介 石	701	1,000	2,002	20,008	-	-	-	-
	701	300	4,552	78	281	-	-	16
	2,001	6,500	20,164	14,039	104	-	-	13
	801	700	6,531	4,020	601	402	-	18
方 山	-	-	-	-	-	-	-	-
	2,801	2,300	8,853	7,355	303	220	-	11
	2,001	900	5,128	1,968	7	-	-	13
	1,501	100	1,727	267	2	-	-	-
襄 屯	301	200	1,089	400	20	40	-	15
	701	720	1,568	1,054	9	-	-	13
潞 城	71	25	530	290	34	18	-	12

本年鮮繭出絲量未據報告故闕

# 蠶 絲 比 較

縣 別	蠶 戶 數		結 繭 量		縲 絲 量		鮮繭每斤 之出絲量	
	本 年	上 年	本 年	上 年	本 年	上 年	本 年	上 年
	戶	戶	斤	斤	斤	斤	兩	兩
黎 平	401	385	2,619	2,118	52	-	-	13
	601	506	1,525	1,012	22	-	-	10
	7,601	8,100	100,100	301,298	6,008	2,403	-	13
	13,601	12,700	187,195	168,214	12,935	11,070	-	14
晉 高 陽	27,001	26,500	660,196	450,197	50,136	36,002	-	16
	9,001	12,000	150,667	120,070	3	-	-	12
	15,001	12,000	240,050	200,095	16,020	20,008	-	16
	51	-	228	295	-	-	-	-
陵 沁 遼 和 榆	6	2	83	42	1	-	-	15
	1	-	30	1	-	-	-	-
	201	50	200	100	12	14	-	14
	1	-	35	10	1	1	-	12
沁 沁 武 平 昔	61	30	140	125	9	7	-	13
	201	300	407	1,023	31	57	-	11
	201	220	512	1,816	40	50	-	12
	31	10	490	50	-	2	-	-
孟 善 臨 洪 洋	201	200	112	98	3	-	-	12
	201	275	3,113	8,810	1	500	-	13
	261	250	3,099	2,817	263	300	-	-
	501	500	2,731	1,715	1	-	-	-
鄉 安 曲 翼 汾	26	-	156	42	3	-	-	-
	361	340	1,929	1,938	62	42	-	14
	151	80	1,435	727	102	42	-	13
	351	1,200	4,345	13,744	62	504	-	15
襄 吉	251	300	311	312	-	-	-	16
	41	28	498	188	-	15	-	-
陵 縣	101	500	626	1,025	52	92	-	15

## 最近二年

縣別	蠶戶數		結繭量		縲絲量		鮮繭每斤之出絲量	
	本年	上年	本年	上年	本年	上年	本年	上年
永臨 堯榮 萬	濟	戶	斤	斤	斤	斤	兩	兩
	2,971	1,900	10,074	10,058	1,005	1,003	-	12
	170	194	3,351	3,193	270	239	-	12
	5,001	3,000	31,966	19,052	2,502	1,470	-	-
猗 安 夏 平	河	戶	斤	斤	斤	斤	兩	兩
	91	60	159	472	3	-	-	15
	201	300	1,563	1,433	1	20	-	12
	81	70	4,043	3,863	25	354	-	15
茌 平	瓜	戶	斤	斤	斤	斤	兩	兩
	151	140	785	760	55	43	-	11
	21	65	1,030	183	1	13	-	13
	801	300	6,060	2,040	2	200	-	17
茌 平	縣	戶	斤	斤	斤	斤	兩	兩
	31	20	801	1,300	515	-	-	13
	151	60	1,030	1,015	71	50	-	-
	51	30	961	622	94	81	-	13
茌 平	曲	戶	斤	斤	斤	斤	兩	兩
	81	30	1,000	373	56	10	-	-
	2,001	1,000	20,242	4,060	714	-	-	12
	61	150	364	309	14	-	-	13
茌 平	喜	戶	斤	斤	斤	斤	兩	兩
	801	600	2,525	3,011	61	-	-	13
	301	300	4,504	4,006	503	401	-	13
	151	80	1,012	247	7	-	-	13
茌 平	西	戶	斤	斤	斤	斤	兩	兩
	1	-	45	30	2	-	-	10
	301	100	3,180	1,950	68	48	-	14
	231	80	1,520	200	120	-	-	-
茌 平	甯	戶	斤	斤	斤	斤	兩	兩
	91	10	330	55	39	10	-	14
	151	20	550	115	5	-	-	-
	41	30	70	111	4	-	-	-
大 同	蒲	戶	斤	斤	斤	斤	兩	兩
	21	17	322	50	30	-	-	-
	1	8	132	2	5	-	-	10

# 蠶絲比較

縣別	蠶戶數		結繭量		縲絲量		鮮繭每斤之出絲量	
	本年	上年	本年	上年	本年	上年	本年	上年
	戶	戶	斤	斤	斤	斤	兩	斤
懷山陽天廣	仁陰	17	1	34	7	3	-	13
	高鎮	61	-	8	-	-	-	-
	靈	17	-	38	7	1	-	-
		33	30	130	15	7	1	8
靈渾應右左	邱源	301	100	553	337	-	-	-
	縣玉	8	3	157	65	1	6	10
	雲	13	5	28	14	1	1	17
		1	-	1	-	-	-	-
平朔甯偏神	魯縣	-	-	-	-	-	-	-
	武關	11	-	35	8	2	1	16
	池	101	-	2	2	-	-	15
		3	2	16	2	1	-	-
五忻定靜代	案縣	13	5	12	2	-	-	-
	襄樂	601	70	313	175	18	12	11
	縣	101	-	33	2	1	-	-
		9	3	44	24	2	-	13
五樽繁保河	台縣	31	-	170	170	9	13	13
	峙德	591	-	170	68	-	3	-
	曲	41	30	88	53	3	-	12
		8	-	61	26	2	-	10
台	計	41	30	1	-	-	-	-
		11	10	22	29	2	2	17
合	計	105,683	99,745	1,516,251	1,390,891	93,508	75,807	12

縣	別	原種株數	成活分數	比較人口	
				超過數	不足數
湯太榆太祁	曲原次谷縣	79,755	46	136,075	93,529
		49,275	4		58,849
		276,792	41		18,381
		103,134	49		51,411
		79,939	35		
交文嵐興徐	城水縣縣溝	77,191	5	59,913	34,579
		73,582	6		191,532
		49,110	4		49,391
		152,901	3		
清奇汾孝平	源嵐陽義遙	28,109	45	8,198 5,278 1,825	17,756
		90,574	55		
		42,257	5		
		90,027	2		58,447
		72,487	73		53,009
介石臨中離	休樓縣陽石	246,475	4	7,543	
		99,568	5		30,711
		40,945	3		
		175,631	35		29,737
		24,751	1		45,608
方長長屯襄	山治子留垣	58,802	7	11,142 108,625 50,678 102,704 41,052	81,585
		42,519	3		
		290,661	8		
		211,939	7		
		223,099	63		
潞壺	城關	183,408	26	165,539 13,721	
		273,842	49		
		130,854	81		

原種株數照六政考核表實種數填列成

縣	別	原種株數	成活分數	比較人口	
				超過數	不足數
黎平	城順	32,916	46		48,461
		197,366	3	104,159	
		319,378	6	27,468	
		409,824	83	170,675	
高陽	平城	176,130	54		20,490
凌	川水	116,116	4		21,143
		102,687	6		295
		92,881	45	15,284	
		87,220	45	22,049	
和榆	順社	49,697	4		5,237
沙	縣源	207,091	49	96,015	
		77,361	38	2,827	
		213,879	57	76,781	
		105,554	4		220,148
武平	定陽	83,918	57		48,826
孟	縣陽	159,386	35		39,802
		192,131	4	17,998	
		187,650	5	43,373	
		118,036	58	1,435	
臨洪	洞山	59,398	36	9,099	
鄉安	甯澤	51,531	3		7,136
		72,412	32	13,650	
		96,812	5	10,024	
		139,574	63	45,247	
曲翼	城	94,945	6	423	
襄吉	陵縣	73,630	5	5,798	
		35,222	4	8,880	

活分數按百分計算比較人口數以每



縣	別	原種株數	成活分數	比較人口	
				超過數	不足數
永臨 虞榮萬	濟晉鄉 河泉	74,992	3		39,964
		9,121	2		83,822
		92,146	4	37,690	
		54,031	76		24,515
猗解 安夏平	氏縣邑 陸	68,945	4		19,626
		83,765	57		2,005
		67,670	53	12,067	
		195,985	5	91,854	
芮新垣 聞絳	城絳曲 喜縣	256,562	5	133,741	
		127,326	55	43,627	
		129,884	5	58,486	
		66,447	6		34,332
稷河 霍汾靈	山津縣 西石	77,069	51	20,065	
		257,576	57	136,065	
		27,267	41		24,526
		78,097	6		25,762
趙區 大蒲永	城縣甯 縣和	117,147	7	20,900	
		73,268	7	11,605	
		35,234	8		9,471
		65,355	5		13,190
大	同	81,207	7		8,951
		46,952	7		7,111
		28,714	4	11,884	
		40,690	6	12,381	
		40,793	4	22,700	
		445,869	4	140,340	

人 一 株 為 準

縣	別	原種株數	成活分數	比較人口	
				超過數	不足數
懷山陽天廣	仁陰高鎮靈	34,285	7		48,802
		77,890	75	16,966	
		302,024	8	173,032	
		294,983	8	169,835	
		128,734	6	31,006	
靈渾應右左	邱源縣玉雲	144,350	5	23,418	
		41,529	6		138,484
		212,150	6	82,683	
		94,730	57	11,734	
		53,203	7		23,592
平朔甯偏神	魯縣武關池	46,910	7	14,580	
		272,758	6	111,665	
		68,869	46	1,217	
		10,548	55		26,629
		41,936	8		5,431
五忻定靜代	寨縣襄樂縣	43,055	78		1,746
		250,644	5	10,962	
		102,305	4		11,437
		103,807	6		1,700
		127,418	7	613	
五崞繁保河	台縣時德曲	211,251	48	13,821	
		215,844	47		39,542
		119,788	61	76	
		44,434	7		52,475
		214,104	71	95,863	
合	計	12,719,333	20	1,116,411	

## 歷年植樹

縣	別	原 種 株 數			
		本 年	民國八年	民國七年	民國六年
陽太榆太祁	曲原次谷縣	79,755	154,814	169,728	21,000
		49,275	86,129	98,807	20,944
		276,792	227,804	139,525	15,000
		103,134	98,686	79,948	90,000
交文嵐興徐	城水縣縣溝	79,939	75,254	40,711	30,000
		77,191	62,670	79,146	16,338
		73,582	73,801	131,835	73,500
		49,110	50,000	29,725	67,000
清晉汾孝平	源嵐陽義遙	152,901	93,036	113,585	252,724
		28,109	33,948	40,447	20,000
		90,574	96,628	111,665	-
		42,257	41,667	38,683	41,000
介石臨中離	休樓縣陽石	90,027	178,764	128,697	50,000
		72,487	72,041	54,077	30,000
		246,475	172,593	76,999	12,000
		99,568	136,266	36,884	1,000
方長長屯襄	山治子留垣	40,945	16,564	18,567	5,000
		175,631	273,782	232,894	181,402
		24,751	18,602	33,790	50,000
		58,802	88,350	87,690	9,600
潞帝	城關	42,519	59,359	-	-
		290,661	203,689	72,545	48,978
		211,039	156,785	29,273	53,300
		223,099	196,795	76,221	80,000
		183,408	97,628	83,944	8,000
		273,842	179,005	75,700	44,688
		130,854	156,173	69,088	5,000

總成活各縣全省兩七六國民國

# 數目比較

縣別	原種株數	株數			
		本年	民國八年	民國七年	民國六年
黎平晉高陽	城順城平城	32,916	83,397	21,079	19,000
		197,366	221,400	165,295	-
		319,378	384,251	134,399	10,241
		479,824	301,815	11,371	9,000
		176,137	105,968	123,389	43,820
陵沙遠和榆	川水縣順社	116,116	84,691	11,542	-
		102,687	70,546	45,970	35,148
		92,881	59,702	47,476	5,000
		87,227	44,843	25,528	42,000
		49,697	90,097	53,544	10,000
沙武平昔	縣源鄉定陽	207,091	217,105	101,125	90,000
		77,361	30,100	27,893	26,000
		213,379	22,000	76,832	10,000
		105,554	148,024	103,911	-
		83,018	33,438	63,108	-
孟壽臨洪浮	縣陽汾洞山	159,386	216,440	91,542	-
		192,131	175,992	174,791	170,000
		187,650	170,250	118,145	70,000
		118,086	134,027	36,674	-
		59,398	65,993	55,183	70,000
鄉安曲翼汾	寧澤沃城城	51,531	49,270	68,701	52,000
		72,412	76,955	56,052	30,000
		96,812	117,663	58,024	49,500
		139,574	98,700	84,328	25,000
		94,945	91,048	79,810	73,000
襄吉	陵縣	73,630	87,127	61,884	20,000
		25,000	52,783	49,916	1,900

分數均為百分之五十四八年為百

## 歷年植樹

縣	別	原 種 株 數			
		本 年	民 國 八 年	民 國 七 年	民 國 六 年
永 臨 長 堯 嵩	濟 晉 鄉 河 泉	74,992	210,301	90,543	81,500
		9,121	151,608	112,000	-
		92,146	114,830	102,652	15,800
		54,031	46,074	76,889	59,890
奇 陞 安 夏 平	氏 縣 邑 縣 陸	68,945	92,883	61,366	2,000
		83,765	109,638	52,576	29,400
		67,670	65,150	36,105	40,000
		195,085	197,421	59,037	1,100
芮 新 巨 聞 峯	城 絳 曲 喜 縣	256,562	231,707	180,900	54,700
		127,326	100,000	72,014	30,000
		129,884	100,000	55,667	40,000
		66,447	111,261	114,754	63,690
浹 河 霍 分 靈	山 津 縣 西 石	77,069	39,641	52,327	29,000
		257,576	111,793	109,993	55,000
		27,267	50,494	1,960	30,000
		78,097	124,949	84,030	1,000
隄 縣 大 甫 永	城 縣 寧 縣 和	117,147	116,982	72,463	100,000
		73,268	49,910	36,172	51,000
		35,234	33,610	9,269	-
		65,355	53,912	79,841	1,000
大	同	81,207	33,749	38,875	7,000
		46,952	79,301	49,361	20,000
		28,714	27,944	15,929	2,000
		40,690	35,759	28,403	12,000
		40,793	38,004	86,992	3,000
		445,869	197,911	202,109	-

分 之 五 十 五 本 年 爲 百 分 之 二 十 附

# 數目比較

縣別		原 種 株 數			
		本 年	民 國 八 年	民 國 七 年	民 國 六 年
懷山陽天廣	仁陰高鎮靈	株 34,285	株 32,963	株 22,636	株 8,000
		77,890	28,630	35,443	10,000
		302,024	284,967	62,515	45,000
		294,983	206,050	180,935	
		128,734	110,600	67,494	58,000
靈渾應右左	邱源縣玉雲	144,350	137,950	108,887	14,780
		41,529	86,330	33,136	46,000
		212,150	173,896	58,646	-
		94,730	131,789	202	-
		53,203	118,415	73,497	-
平朔甯偏神	魯縣武關池	46,910	29,302	34,606	-
		272,758	198,250	106,967	30,000
		68,869	31,992	32,149	14,400
		10,548	12,606	7,873	8,600
		41,936	31,782	20,809	21,800
五忻定靜代	塞縣襄樂縣	43,055	39,400	32,618	13,700
		250,644	338,043	260,428	70,000
		102,305	106,696	43,777	31,921
		103,307	111,772	29,937	151,900
		129,418	137,498	123,919	35,200
五崞繁保河	台縣時德曲	211,251	400,000	198,261	126,800
		215,844	293,067	179,337	170,000
		119,788	102,232	40,482	50,000
		44,434	40,000	22,150	35,000
		214,104	286,199	40,704	12,800
合 計		12,719,333	12,238,274	7,858,703	3,769,874

此 以 備 參 考

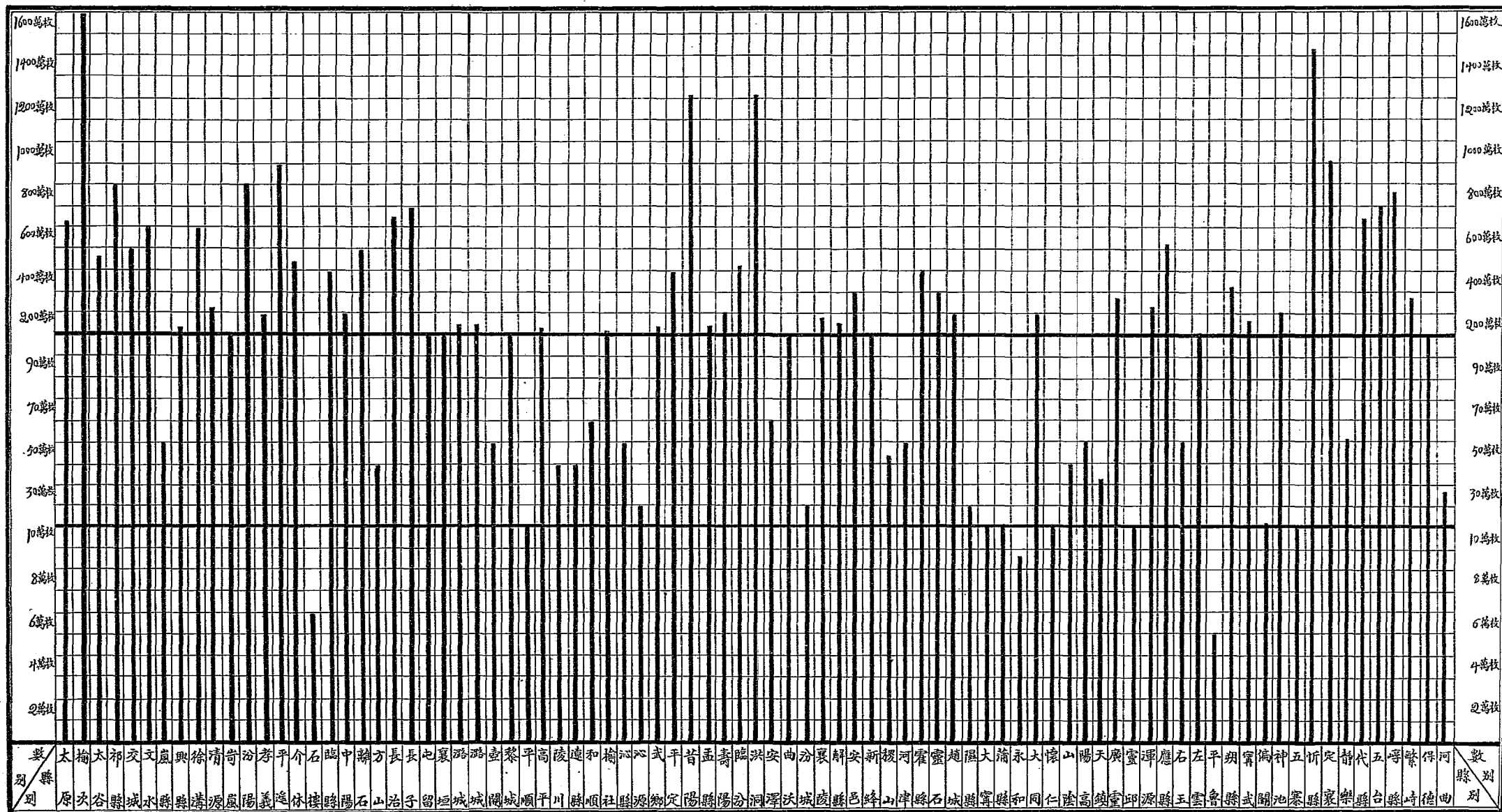



第二編

貨幣



# 各縣請領銅元數目比較圖





## 紙幣

縣別	舊紙幣		新紙幣	準備金	
	已銷	未銷			
陽太榆太祁	曲原	56,188	700	-	-
	次谷	184,948	-	150,000	60,000
	縣	373,839	-	300,000	120,000
		417,662	-	320,000	128,000
交文嵐興徐	城水縣縣	533,490	120,000	100,000	40,000
	滿	45,400	785	77,690	31,076
清崑汾孝平	源嵐	194,000	-	103,448	41,379
	陽	858	-	9,961	3,984
	義	7,160	-	25,000	10,000
	遙	205,406	-	169,500	67,800
介石臨中離	休樓	282,300	-	120,000	48,000
	縣	711	147	16,000	6,400
	陽	309,103	90,000	30,000	12,000
	石	216,645	-	97,800	39,120
方	山	1,290,000	10,000	140,000	56,000
		301,467	-	100,500	40,200
		3,049	-	800	320
	79,905	-	53,000	21,200	
	24,100	-	-	-	
	400,000	200,000	100,000	40,000	
	8,105	8,105	12,000	4,800	

各縣準備金凡未經查確者一律從闕

# 紙 幣

縣 別	舊 紙 幣		新 紙 幣	準 備 金
	已 銷	未 銷		
	吊	吊	吊	吊
長屯	70,593	—	—	—
襄路壺	700	300	—	—
城關	67,320	—	—	—
順平	29,130	—	50,000	20,000
高陵	18,909	—	7,100	2,840
遠和	2,600	—	—	—
榆社	5,967	—	—	—
沁源	9,630	—	4,000	1,600
武平	24,650	—	—	—
澤州	12,593	5,000	80,000	32,000
晉寧	48,510	—	—	—
臨汾	79,699	—	100,000	40,000
洪洞	72,950	—	70,000	28,000
安澤	96,000	24,000	25,000	10,000
晉中	19,689	—	—	—
昔陽	52,509	—	38,900	15,560
壽陽	60,702	—	—	—
臨汾	23,000	—	—	—
洪洞	165,000	—	32,000	12,800
澤州	417,402	—	316,495	126,598
安澤	17,580	—	—	—

## 紙 幣

縣 別	舊 紙 幣		新 紙 幣	準 備 金
	已 銷	未 銷		
曲 沃	19,000	吊	20,000	吊 8,000
翼 城	24,800	-	14,100	5,640
汾 城	5,869	231	300	120
襄 陵	32,294	-	-	-
吉 縣	3,500	-	-	-
榮 河	3,200	-	-	-
新 絳	4,000	-	-	-
垣 曲	44,542	5,838	-	-
聞 喜	12,803	254	-	-
絳 縣	14,416	-	1,020	408
河 津	815	-	-	-
霍 縣	109,000	10,000	40,350	16,140
汾 西	25,400	-	20,000	8,000
靈 石	96,177	-	1,000	400
趙 城	150,572	-	180,000	72,000
縣 寧	32,307	-	-	-
大 寧	3,200	800	-	-
永 和	2,902	-	-	-
大 同	98,164	-	-	-
懷 仁	16,200	-	180,000	72,000
山 陰	5,871	-	10,000	4,900

# 紙 幣

縣 別	舊 紙 幣		新 紙 幣	準 備 金	
	已 銷	未 銷			
	吊	吊			
天 渾 應 右 左	鎮 源	4,400	197	-	-
	縣	103,358	-	60,000	24,000
	玉 雲	58,860	-	50,000	20,000
胡 甯 偏 神 五	縣	40,538	1,877	14,400	5,760
	武 關	5,2121	283	6,764	2,705
	池 寨	94,400	-	9,731	3,892
忻 定 靜 代 五	縣	26,900	100	-	-
	襄 樂	2,207	-	2,500	1,000
	縣	21,800	-	20,000	8,000
崞 繁 保 河	縣	400	100	1,452	580
	台	909,407	-	301,350	120,540
	縣	201,044	-	111,630	44,652
合 計	縣	22,464	-	17,000	6,800
	台	129,658	1,000	8,000	3,200
	縣	163,900	-	138,900	55,560
合 計	縣	195,000	150,000	38,000	15,200
	台	69,560	1,970	28,320	11,328
	縣	340	-	-	-
合 計		1,987	-	3,680	1,472
合 計		9,011,255	631,337	3,927,691	1,571,074

## 銅元

縣	別	請領數	兌換價	
			大	小
陽太榆太祁	曲原次谷縣	吊	吊	吊
		-	1.458	1.219
		63,609	1.462	1.166
		160,000	1.474	1.236
		47,073	1.462	1.230
交文嵐興徐	城水縣縣溝	80,000	1.470	-
		59,000	1.460	1.270
		60,443	1.467	1.237
		5,000	1.449	1.208
		14,000	1.537	1.270
清崑汾孝平	源嵐陽義遙	60,000	1.492	1.208
		24,008	1.517	1.273
		10,000	1.483	1.229
		80,184	1.470	-
		19,989	1.530	1.303
介石臨中離	休樓縣陽石	90,000	1.479	1.251
		45,000	1.475	1.225
		600	1.429	-
		40,000	1.538	1.229
		20,000	1.518	1.253
方長長屯襄	山治子留垣	50,000	1.533	-
		4,000	1.535	1.028
		66,000	1.448	-
		70,000	1.477	1.131
		10,000	1.488	1.362
潞壺	城關	10,000	1.453	1.150
		15,000	1.470	-
		5,000	1.445	-

本表各數均以一吊為單位每吊銅元

# 銅 元

縣	別	請 領 數	兌 換 價	
			大 洋	小 洋
黎平	城順城平城	10,000	1.457	-
		1,000	1.455	-
		-	1.437	-
		23,000	1.451	-
高陽	平城	-	1.497	-
		4,000	1.470	1.226
		-	1.508	-
		4,000	1.511	1.183
陵沁	川水縣順社	6,000	1.465	1.278
		11,284	1.481	1.234
		5,000	1.454	1.148
		2,000	1.542	-
沁武	縣源鄉定陽	13,200	1.524	-
		40,000	1.465	1.225
		122,000	1.472	1.203
		14,072	1.437	1.264
孟壽	縣陽汜派山	20,347	1.451	1.223
		43,666	1.524	1.112
		122,000	1.535	-
		-	1.585	-
臨洪	鄉安曲翼汾	-	1.507	-
		6,000	1.593	-
		10,000	1.180	-
		-	1.501	-
襄吉	城陵縣	2,000	1.500	-
		18,021	1.503	-
-	-	1.657	-	

百枚惟兌換價自單位以下截至三位小數為止




## 銅元

縣	別	請領數	兌換價	
			大	小
永臨 虞 榮 萬 猗 解 安 夏 平 芮 新 垣 聞 絳 稷 河 霍 汾 靈 趙 隰 大 蒲 永 大	濟 普 鄉 河 泉 氏 縣 邑 縣 陸 城 絳 曲 喜 縣 山 津 縣 西 石 城 縣 寧 縣 和 同	—	吊	吊
		—	1.509	1.505
		—	1.496	—
		—	1.498	1.498
		—	1.495	—
		—	1.505	1.263
		—	1.502	1.431
		15,000	1.478	—
		30,000	1.498	1.489
		—	1.503	—
—	1.463	—		
—	1.481	—		
10,000	1.494	—		
—	1.480	1.120		
—	1.487	—		
—	1.491	—		
4,400	1.491	—		
5,000	1.507	—		
40,135	1.538	1.238		
—	1.584	—		
30,000	1.517	1.215		
20,000	1.556	1.200		
2,000	1.534	—		
1,000	1.586	—		
1,000	1.614	—		
880	1.583	—		
20,000	1.438	1.192		

# 銅 元

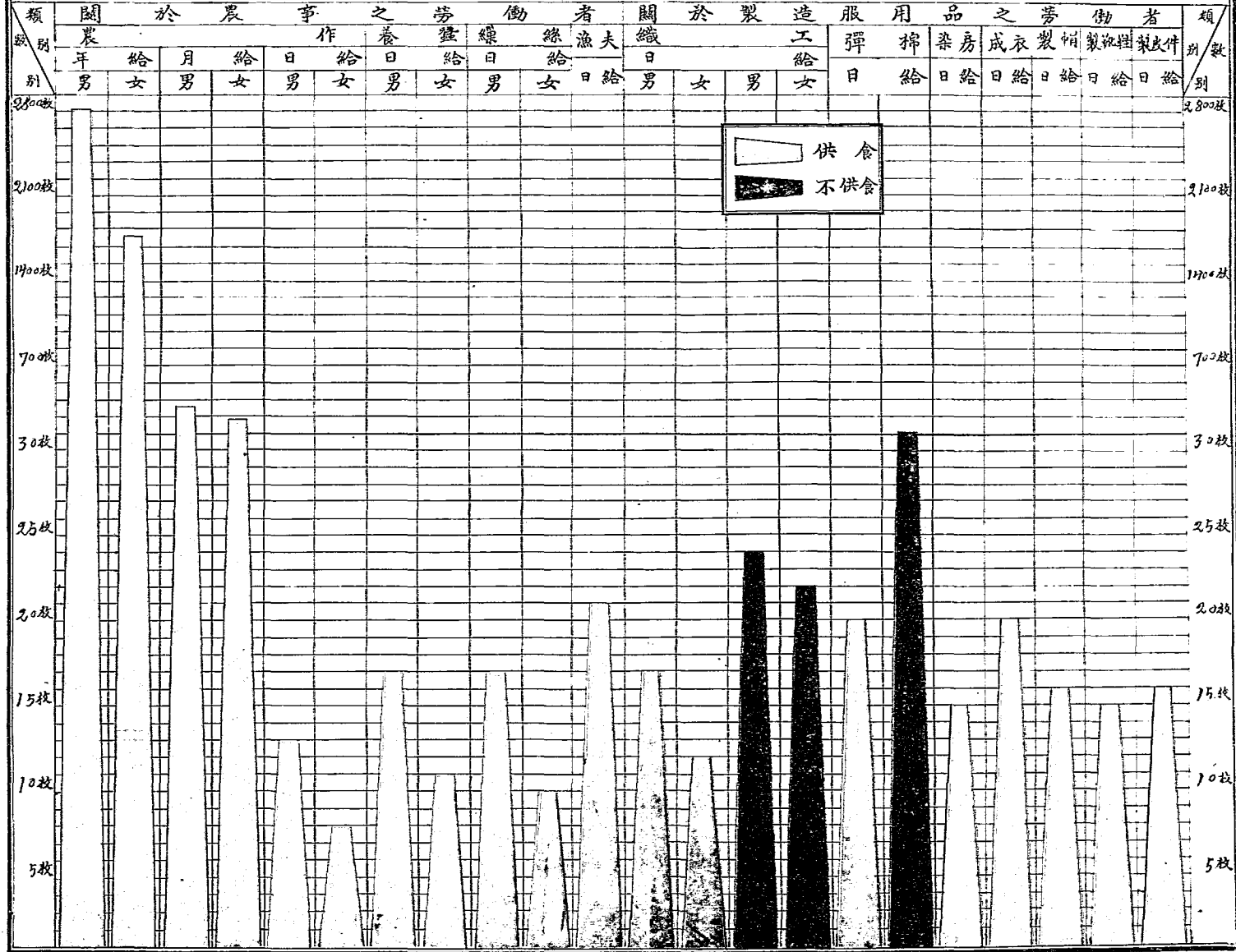
縣	別	請 領 數	兌 換 價	
			大	小
懷山陽大廣	仁陰高鎮靈	1,000	吊	吊
		4,000	1.468	1.177
		5,000	1.551	-
		3,400	1.411	1.168
		28,227	1.505	1.239
靈渾應右左	邱源縣玉雲	1,000	1.825	-
		24,000	1.518	1.153
		52,000	1.597	1.240
		5,000	1.541	-
		10,070	1.626	1.283
平朔寧偏神	魯縣武關池	500	1.539	1.100
		34,000	1.510	1.200
		18,000	1.469	-
		1,028	1.530	1.238
		20,753	1.512	1.257
五忻定靜代	寨縣襄樂縣	1,000	1.473	1.127
		143,600	1.610	1.304
		91,000	1.459	-
		5,044	1.464	1.246
		65,535	1.493	1.255
五尊繁保河	台縣時德曲	70,060	1.470	-
		76,480	1.461	1.188
		27,010	1.476	-
		10,051	1.477	1.171
		2,526	1.590	1.308
計 及 平 均		2,457,695	1.506	1.237



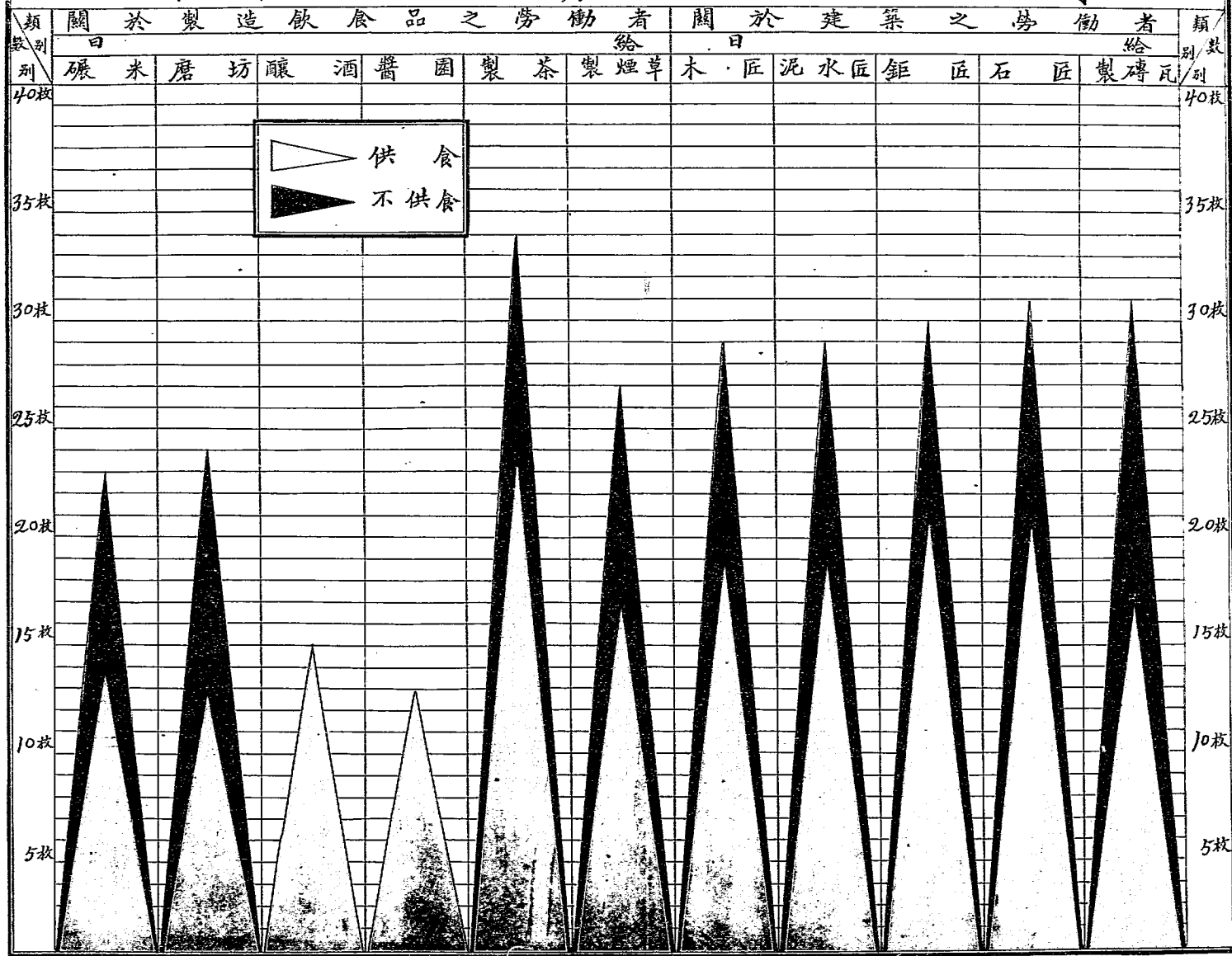
第三編

工資

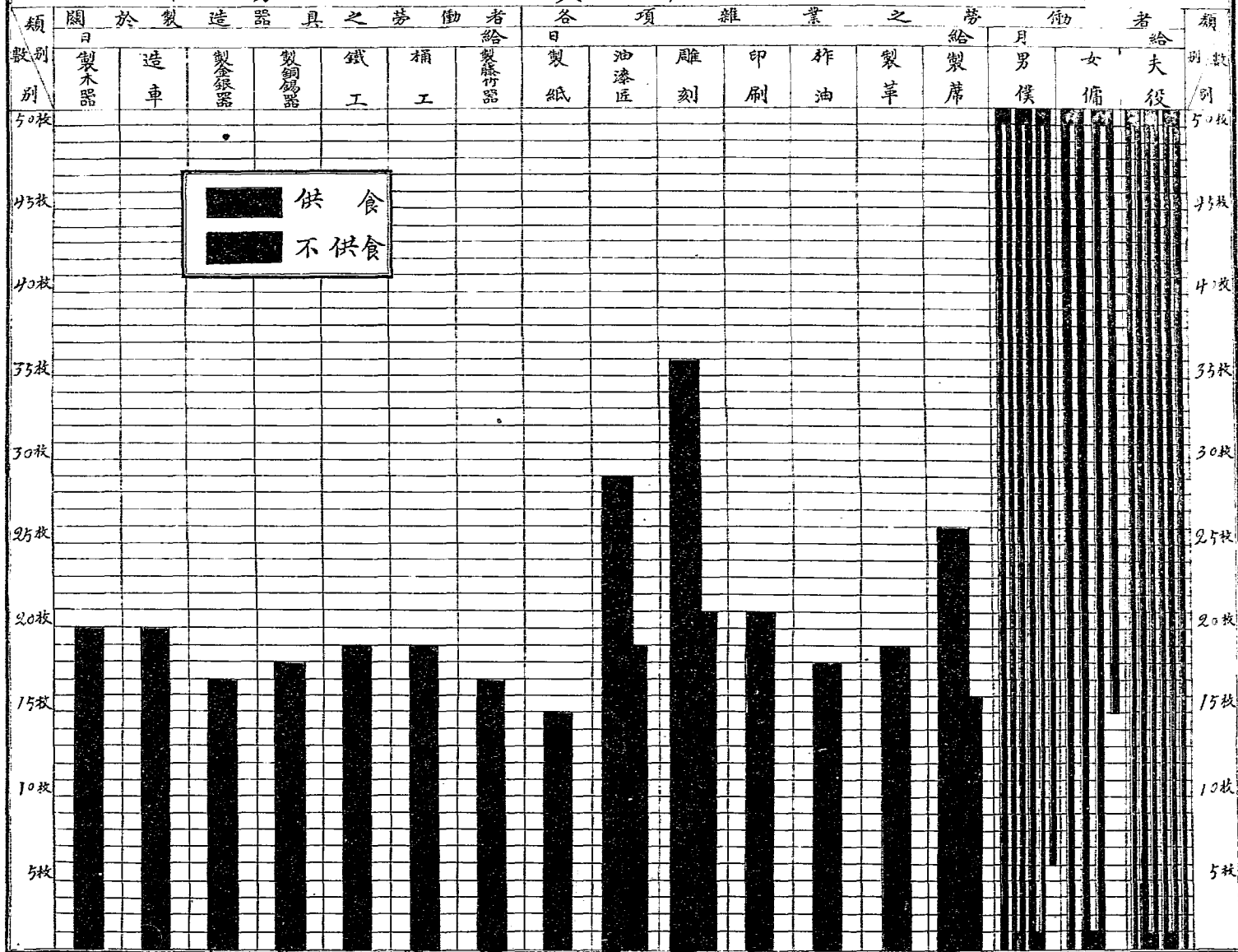
# 一 圖 較 平 均 資 工 勞 之 省 全



# 全省勞働工資平均比較圖二



# 三 圖 比 較 均 平 資 工 勞 省 全



# 全省勞動工資

1

類 別			最 高	普 通	最 低	平 均
關於農事之勞働者關於製造服用品之勞働者	農作	年給	578	2,647	1,847	2690.7
		月給	113	1,587	1,260	1653.3
	(供食)	男	330	250	174	251.3
		女	195	142	111	149.3
	養蠶	男	15	12	8	11.7
		女	9	7	5	7.0
	繅繰	男	21	16	12	16.3
		女	13	10	7	10.0
	絲織	男	20	15	12	15.7
		女	12	9	7	9.3
	夫織	男	22	20	18	20.0
		女	20	16	12	16.0
	丁織	男	15	11	8	11.3
		女	31	26	21	26.0
	彈日	棉給	24	20	18	20.7
		不供食	24	18	14	18.7
	房	日給	39	32	27	32.7
		不供食	18	13	10	13.7
	成衣	日給	23	19	15	19.0
		不供食	20	15	10	15.0
製鞋	日給	19	14	10	14.3	
	不供食	19	15	11	15.0	

本編各項工資一律以銅元一枚爲單位



## 全省勞動工資

類 別		最 高	普 通	最 低	平 均	
關於製造飲食品之勞働者 關於建築之勞働者	碾米礱	日給	16	12	10	12.7
		給日	27	21	19	22.3
	磚	日給	15	12	10	12.3
		給日	27	23	20	23.3
	磚	日給	18	14	10	14.0
		給日	17	12	8	12.3
	磚	日給	30	25	15	23.3
		給日	40	35	25	33.3
	磚	日給	21	16	12	16.3
		給日	32	26	21	26.3
	磚	日給	23	18	13	18.0
		給日	33	28	23	28.0
	磚	日給	22	18	13	17.7
		給日	33	28	22	27.7
	磚	日給	22	18	14	18.0
		給日	34	29	24	29.0
	磚	日給	24	20	15	19.7
		給日	36	30	24	30.0
磚	日給	20	17	12	16.3	
	給日	34	32	23	29.7	

本表平均欄於單位以下推至一位小數爲止

# 全省勞動工資

類	別	最	普	最	平
		高	通	低	均
關於製造器具之勞働者	製木器	23	19	14	18.7
	造車	24	18	14	18.7
	製金器	19	16	12	15.7
	製鐵器	21	17	13	17.0
	鐵工	22	18	13	17.7
	桶工	24	18	13	18.3
	製藤器	20	16	12	16.0
	製紙	19	14	10	14.3
	油漆匠	22	18	13	17.7
	雕刻	33	28	24	28.3
各項雜業之勞働者	印刷	25	20	15	20.0
	榨油	43	34	27	34.7
	製革	27	20	13	23.0
	製藤	21	17	13	17.0
	製藤	23	18	13	18.0
	製藤	19	16	11	15.3
	藤	28	25	23	25.3
	男僕	347	253	184	261.3
	女傭	242	189	126	185.7
	夫役	394	287	219	300.0



# 資 表 一

## 關 於 製 造 服 用 品 之 勞 働 者

歲 工(日給)				彈 棉		染 房	皮 衣	製 靴	製 鞋	製 皮 件
共 食		下 共 食		日 給		供 食	供 食	供 食	供 食	供 食
男	女	男	女	供 食	不 供 食	日 給	日 給	日 給	日 給	日 給
31	20	40	30	20	30	20	30	30	32	40
15	10	30	20	15	25	15	25	25	26	30
16	8	20	15	10	20	11	10	5	10	20
-	-	-	-	1	30	15	16	10	15	-
-	-	-	-	1	25	1	12	12	13	-
-	-	-	-	9	23	9	10	10	12	-
-	-	-	-	12	-	-	7	12	-	-
-	-	-	-	-	-	3	5	-	-	-
-	-	-	-	13	-	-	10	-	15	-
-	-	-	-	11	-	-	8	-	15	-
-	-	-	-	8	-	-	6	-	10	-
-	-	-	-	-	5	-	30	-	20	-
-	-	-	-	-	45	-	20	-	15	-
-	-	-	-	-	40	-	11	-	10	-
-	-	-	-	12	-	-	-	-	-	-
-	-	-	-	10	-	-	-	-	-	-
-	-	-	-	8	-	-	-	-	-	-
-	-	-	-	20	35	-	-	18	-	20
-	-	-	-	17	32	-	-	15	-	15
-	-	-	-	14	20	-	-	13	-	14
-	-	-	-	-	-	-	-	-	-	-
-	-	-	-	-	-	-	-	-	-	-
-	-	-	-	25	-	20	25	-	-	-
-	-	-	-	20	-	15	20	-	-	-
-	-	-	-	10	-	10	18	-	-	-

縣	等	關於農事之勞働者										
		農 作 (供食)						養 蠶		縲 絲		漁夫
		年 給		月 給		日 給		(供食)(日給)		(供食)(日給)		供食
		男	女	男	女	男	女	男	女	男	女	日給
徐溝	最普最	高	3,000	-	30	-	15	-	-	-	-	-
		通	2,000	-	200	-	10	-	-	-	-	-
		低	1,000	-	100	-	6	-	-	-	-	-
清源	最普最	高	4,000	-	400	-	20	-	-	-	-	22
		通	3,400	-	320	-	20	-	-	-	-	20
		低	2,000	-	150	-	8	-	-	-	-	18
蔚嵐	最普最	高	2,880	-	270	-	12	-	-	-	-	-
		通	2,160	-	200	-	10	-	-	-	-	-
		低	1,440	-	150	-	6	-	-	-	-	-
汾陽	最普最	高	3,300	-	360	-	10	-	-	-	-	-
		通	2,900	-	250	-	8	-	-	-	-	-
		低	2,400	-	200	-	7	-	-	-	-	-
孝義	最普最	高	3,600	-	300	-	10	-	-	-	-	-
		通	2,880	-	240	-	8	-	-	-	-	-
		低	2,160	-	180	-	6	-	-	-	-	-
平遙	最普最	高	2,400	-	200	-	8	-	-	12	-	-
		通	2,000	-	170	-	7	-	-	10	-	-
		低	1,800	-	150	-	6	-	-	8	-	-
介休	最普最	高	3,600	-	300	-	10	-	-	-	-	-
		通	2,400	-	200	-	8	-	-	-	-	-
		低	1,800	-	150	-	5	-	-	-	-	-
石樓	最普最	高	3,000	-	28	-	15	-	-	-	-	-
		通	2,700	-	260	-	12	-	-	-	-	-
		低	2,500	-	240	-	10	-	-	-	-	-
臨縣	最普最	高	5,000	-	450	-	15	-	-	-	-	-
		通	3,800	-	350	-	10	-	-	-	-	-
		低	2,400	-	223	-	8	-	-	-	-	-

# 資 表 二

## 關 於 製 造 服 用 品 之 勞 働 者

織 工 (日給)				彈 棉		染 房	成 衣	製 帽	製 靴 鞋	製 皮 件
供 食		不 供 食		日 給		供 食	供 食	供 食	供 食	供 食
男	女	男	女	供 食	不 供 食	日 給	日 給	日 給	日 給	日 給
-	-	-	-	25	4	-	-	-	-	-
-	-	-	-	20	30	-	-	-	-	-
-	-	-	-	15	20	-	-	-	-	-
18	-	30	-	18	30	-	-	-	-	-
16	-	28	-	16	30	-	-	-	-	-
14	-	26	-	14	26	-	-	-	-	-
-	-	-	-	-	-	13	-	-	13	-
-	-	-	-	-	-	12	-	-	10	-
-	-	-	-	-	-	8	-	-	8	-
10	-	20	-	-	-	-	11	8	8	-
8	-	18	-	-	-	-	10	7	7	-
7	-	16	-	-	-	-	6	6	6	-
15	-	-	-	-	60	-	24	-	-	-
11	-	-	-	-	45	-	20	-	-	-
10	-	-	-	-	30	-	18	-	-	-
-	-	-	-	-	-	-	-	-	-	-
-	-	-	-	-	-	-	-	-	-	-
30	-	50	-	30	50	-	15	6	10	20
20	-	30	-	20	30	-	10	3	8	10
10	-	20	-	15	25	-	5	7	5	5
15	1	25	24	23	33	20	-	-	-	15
12	1	22	22	22	32	18	-	-	-	13
10	1	20	20	20	30	15	-	-	-	10
22	-	-	-	24	-	15	20	-	26	-
15	-	-	-	20	-	12	12	-	20	-
10	-	-	-	15	-	-	10	-	12	-

縣	等	關於農事之勞働者										
		農作 (供食)						養 蠶		線 絲		漁夫
		年 給		月 給		日 給		供食(日給)		(供食)(日給)		供食
		男	女	男	女	男	女	男	女	男	女	日給
中	最 高 最 低	高	3,000	-	-	-	13	-	-	-	-	-
		通	2,700	-	-	-	12	-	-	-	-	-
石	最 高 最 低	高	4,000	-	300	-	25	-	-	-	-	-
		通	3,500	-	270	-	18	-	-	-	-	-
方	最 高 最 低	高	2,400	-	180	-	13	-	-	-	-	-
		通	3,500	-	300	-	12	-	-	-	-	-
山	最 高 最 低	高	3,000	-	180	-	10	-	-	-	-	-
		通	2,500	-	150	-	8	-	-	-	-	-
長	最 高 最 低	高	4,500	-	150	-	5	-	-	12	-	-
		通	1,440	-	120	-	4	-	-	8	-	-
治	最 高 最 低	高	1,980	-	90	-	3	-	-	6	-	-
		通	3,000	-	300	-	12	-	-	-	-	-
子	最 高 最 低	高	1,800	-	160	-	6	-	-	-	-	-
		通	1,000	-	90	-	4	-	-	-	-	-
屯	最 高 最 低	高	1,560	1,000	120	90	6	8	-	-	-	-
		通	1,200	800	100	50	4	4	-	-	-	-
留	最 高 最 低	高	1,000	500	60	20	3	3	-	-	-	-
		通	3,000	-	-	-	8	-	-	-	-	-
巖	最 高 最 低	高	2,400	-	-	-	6	-	-	-	-	-
		通	1,500	-	-	-	3	-	-	-	-	-
澗	最 高 最 低	高	3,200	3,600	600	350	15	11	18	10	20	-
		通	2,400	2,200	300	180	10	7	12	10	14	-
崎	最 高 最 低	高	2,000	1,500	150	120	5	4	6	5	7	-
		通	2,000	-	200	-	7	-	-	-	-	-
壺	最 高 最 低	高	1,800	-	160	-	6	-	-	-	-	-
		通	1,500	-	100	-	4	-	-	-	-	-

# 資 表 一

## 關於製造服用品之勞働者

織工(日給)				彈 棉		染 房	成 衣	製 帽	製靴鞋	製皮件
供 食		不供食		日 給		供 食	供 食	供 食	共 食	共 食
男	女	男	女	供 食	不供食	日 給	日 給	日 給	日 給	日 給
-	-	-	10	16	-	-	21	-	-	-
-	-	-	9	14	-	-	23	-	-	-
-	-	-	8	12	-	-	22	-	-	-
-	10	-	2	25	45	20	30	30	-	30
-	7	-	17	20	35	15	22	22	-	24
-	5	-	15	17	27	12	18	17	-	18
-	-	-	-	-	-	-	-	-	-	-
-	-	-	-	-	-	-	-	-	-	-
11	-	-	-	12	27	10	10	8	4	16
9	-	-	-	10	25	6	7	6	3	15
7	-	-	-	8	23	4	4	4	2	14
13	9	23	19	-	-	13	10	-	-	12
9	6	19	16	9	19	8	8	-	-	10
4	3	14	13	-	-	5	6	-	-	6
-	-	-	-	-	-	-	-	-	-	-
-	-	-	-	-	-	-	-	-	-	-
-	8	-	-	-	-	-	-	-	-	-
-	6	-	-	-	-	-	-	-	-	-
-	5	-	-	-	-	-	-	-	-	-
-	12	-	16	18	24	-	30	40	24	-
-	8	-	13	15	20	-	24	35	20	-
-	5	-	10	12	12	-	20	32	18	-
-	-	-	-	15	-	-	20	-	20	-
-	-	-	-	10	-	-	18	-	18	-
-	-	-	-	8	-	-	15	-	15	-



縣	等	關於農事之勞動者											
		農作 (供食)						養蠶		繅絲		漁夫	
		年給		月給		日給		(供食)日給		(供食)日給		日給	
		男	女	男	女	男	女	男	女	男	女	日給	
黎城	最普遍	高	2,200	-	190	-	10	-	-	-	-	-	-
		通	1,700	-	150	-	8	-	-	-	-	-	-
		低	1,500	-	100	-	6	-	-	-	-	-	-
平順	最普遍	高	2,500	-	150	-	5	-	-	-	-	-	-
		通	2,000	-	120	-	4	-	-	-	-	-	-
		低	1,500	-	100	-	3	-	-	-	-	-	-
晉城	最普遍	高	3,000	-	300	-	12	-	-	-	-	-	-
		通	2,400	-	180	-	6	-	-	-	-	-	-
		低	1,400	-	120	-	4	-	-	-	-	-	-
高平	最普遍	高	2,400	-	200	-	10	-	12	5	15	7	-
		通	1,800	-	180	-	8	-	10	4	13	6	-
		低	1,200	-	170	-	7	-	9	3	12	5	-
不陽	最普遍	高	3,000	-	500	-	20	-	21	-	22	22	-
		通	2,000	-	450	-	16	-	17	-	16	16	-
		低	1,200	-	400	-	12	-	15	-	14	14	-
陵川	最普遍	高	3,200	-	380	-	15	-	-	-	-	-	-
		通	2,600	-	200	-	11	-	-	-	-	-	-
		低	800	-	65	-	5	-	-	-	-	-	-
沁水	最普遍	高	3,500	2,400	300	200	10	7	15	1	12	9	-
		通	3,000	2,000	250	170	9	6	14	8	11	8	-
		低	2,880	1,800	240	150	8	5	12	7	10	7	-
水選	最普遍	高	2,600	-	-	-	-	-	-	-	-	-	-
		通	1,800	-	-	-	-	-	-	-	-	-	-
		低	1,000	-	-	-	-	-	-	-	-	-	-
和順	最普遍	高	2,000	-	200	-	7	-	-	-	-	-	-
		通	1,500	-	170	-	6	-	-	-	-	-	-
		低	900	-	150	-	5	-	-	-	-	-	-

關於製造服用品之勞働者

織工(日給)				彈 棉		染 房	成 衣	製 帽	製靴鞋	製皮件
供 食		不供食		日 給		共 食	供 食	供 食	供 食	供 食
男	女	男	女	供 食	不供食	日 給	日 給	日 給	日 給	日 給
12	-	20	-	-	-	-	20	-	-	-
10	-	18	-	-	-	-	18	-	-	-
8	-	16	-	-	-	-	17	-	-	-
-	-	-	-	-	-	10	10	-	-	-
-	-	-	-	-	-	8	8	-	-	-
-	-	-	-	-	-	6	6	-	-	-
8	-	-	-	10	-	8	10	-	8	8
5	-	-	-	6	-	6	8	-	6	6
3	-	-	-	5	-	4	4	-	4	5
12	5	43	13	15	25	7	20	8	7	14
12	4	42	12	14	24	6	18	7	6	13
10	3	40	11	18	23	5	17	6	5	12
-	-	-	-	35	-	-	26	-	-	24
-	-	-	-	28	-	-	23	-	-	20
-	-	-	-	25	-	-	19	-	-	18
-	-	-	-	20	30	-	20	-	-	-
-	-	-	-	18	28	-	18	-	-	-
-	-	-	-	15	25	-	15	-	-	-
12	8	24	16	15	26	16	18	-	16	-
11	7	22	15	14	24	15	16	-	15	-
10	6	21	13	13	22	14	15	-	14	-
-	-	-	-	-	-	20	-	-	-	-
-	-	-	-	-	-	16	-	-	-	-
-	-	-	-	-	-	12	-	-	-	-
-	-	-	-	-	-	-	25	-	-	-
-	-	-	-	-	-	-	22	-	-	-
-	-	-	-	-	-	-	18	-	-	-



# 資 表 一

## 關於製造服用品之勞働者

織工 (日給)				彈 棉		染 房	成 衣	製 帽	製 靴 鞋	製 皮 貨
供 食		不 供 食		日 給		供 食	供 食	供 食	供 食	供 食
男	女	男	女	供 食	不 供 食	日 給	日 給	日 給	日 給	日 給
-	-	-	-	15	-	-	-	-	-	-
-	-	-	-	12	-	-	-	-	-	-
-	-	-	-	10	-	-	-	-	-	-
-	8	-	-	14	-	6	12	-	-	-
-	5	-	-	13	-	5	10	-	-	-
-	3	-	-	12	-	4	8	-	-	-
20	-	-	-	25	35	15	25	-	-	15
15	-	-	-	20	30	10	20	-	-	10
10	-	-	-	15	25	8	10	-	-	8
-	7	-	22	12	-	13	10	-	-	-
-	4	-	19	10	-	10	7	-	-	-
-	3	-	15	7	-	8	5	-	-	-
15	-	-	-	-	-	-	15	-	-	-
13	-	-	-	-	-	-	14	-	-	-
10	-	-	-	-	-	-	12	-	-	-
15	-	-	-	-	-	-	15	-	-	-
13	-	-	-	-	-	-	14	-	-	-
10	-	-	-	-	-	-	12	-	-	-
-	-	-	-	-	30	-	-	-	-	-
-	-	-	-	-	25	-	-	-	-	-
-	-	-	-	-	20	-	-	-	-	-
-	12	-	25	15	28	5	20	-	-	-
-	16	-	23	13	26	2	18	-	-	-
-	8	-	21	10	23	18	17	-	-	-
30	20	-	-	30	-	-	50	30	-	-
24	15	-	-	20	-	-	30	20	-	-
20	10	-	-	15	-	-	20	15	-	-



## 關於製造服用品之勞働者

織工 (日給)				彈 棉		染	房	成	衣	製 帽	製 靴 鞋	製 皮 貨
供 食		不 供 食		日 給		供 食	供 食	供 食	供 食	供 食	供 食	供 食
男	女	男	女	供 食	不 供 食	日 給	日 給	日 給	日 給	日 給	日 給	日 給
-	-	-	-	15	-	-	-	-	-	-	-	-
-	-	-	-	12	-	-	-	-	-	-	-	-
-	-	-	-	10	-	-	-	-	-	-	-	-
-	8	-	-	14	-	-	6	-	12	-	-	-
-	5	-	-	13	-	-	5	-	10	-	-	-
-	3	-	-	12	-	-	4	-	8	-	-	-
20	-	-	-	25	35	15	25	-	-	-	-	15
15	-	-	-	20	30	10	20	-	-	-	-	10
10	-	-	-	15	25	8	10	-	-	-	-	8
-	7	-	22	12	-	13	10	-	-	-	-	-
-	4	-	19	10	-	10	7	-	-	-	-	-
-	3	-	18	7	-	8	5	-	-	-	-	-
15	-	-	-	-	-	-	15	-	-	-	-	-
13	-	-	-	-	-	-	14	-	-	-	-	-
10	-	-	-	-	-	-	12	-	-	-	-	-
15	-	-	-	-	-	-	15	-	-	-	-	-
13	-	-	-	-	-	-	14	-	-	-	-	-
10	-	-	-	-	-	-	12	-	-	-	-	-
-	-	-	-	-	30	-	-	-	-	-	-	-
-	-	-	-	-	25	-	-	-	-	-	-	-
-	-	-	-	-	20	-	-	-	-	-	-	-
-	12	-	25	15	28	25	20	-	-	-	-	-
-	10	-	23	13	26	2	18	-	-	-	-	-
-	9	-	21	10	23	18	17	-	-	-	-	-
30	20	-	-	30	-	-	50	30	-	-	-	-
24	15	-	-	20	-	-	30	20	-	-	-	-
20	10	-	-	15	-	-	20	15	-	-	-	-

縣 等		關 於 農 事 之 勞 働 者											
		農 作 (供食)			養 蠶		縲 絲		漁 夫				
別 次		年 給		月 給		日 給		(供食)(日給)		(供食)(日給)		日給	
		男	女	男	女	男	女	男	女	男	女	日給	
洪 洞	最 普 通	尚 高	1,500	-	100	-	30	-	34	-	30	-	-
		通 低	3,000	-	30	-	25	-	20	-	25	-	-
		低 通	1,600	-	100	-	12	-	14	-	12	-	-
浮 山	最 普 通	尚 高	3,400	-	160	-	13	-	-	-	-	-	-
		通 低	1,800	-	130	-	10	-	-	-	-	-	-
		低 通	1,300	-	100	-	5	-	-	-	-	-	-
鄉 寧	最 普 通	尚 高	4,000	-	500	-	40	-	-	-	-	-	-
		通 低	3,000	-	300	-	20	-	-	-	-	-	-
		低 通	1,000	-	150	-	15	-	-	-	-	-	-
安 澤	最 普 通	尚 高	2,000	1,000	300	120	10	5	-	-	-	-	-
		通 低	1,800	900	220	100	8	4	-	-	-	-	-
		低 通	1,000	700	150	60	4	-	-	-	-	-	-
曲 沃	最 普 通	尚 高	4,900	-	390	-	15	-	15	12	22	-	-
		通 低	2,800	-	220	-	12	-	12	10	14	-	-
		低 通	1,600	-	160	-	9	-	10	8	10	-	-
翼 城	最 普 通	尚 高	4,000	-	450	-	25	-	30	-	30	-	-
		通 低	3,000	-	350	-	15	-	20	-	20	-	-
		低 通	1,800	-	150	-	10	-	15	-	15	-	-
汾 城	最 普 通	尚 高	4,000	-	200	-	20	-	-	-	-	-	-
		通 低	2,000	-	150	-	12	-	-	-	-	-	-
		低 通	1,200	-	100	-	10	-	-	-	-	-	-
襄 陵	最 普 通	尚 高	4,000	-	400	-	20	15	-	-	-	-	-
		通 低	3,000	-	300	-	15	10	-	-	-	-	-
		低 通	2,000	-	200	-	10	7	-	-	-	-	-
吉 縣	最 普 通	尚 高	3,100	-	400	-	32	-	33	-	-	-	-
		通 低	2,600	-	320	-	27	-	30	-	-	-	-
		低 通	1,800	-	270	-	23	-	23	-	-	-	-

# 資 表 一

## 關 於 製 造 服 用 品 之 勞 働 者

織 工 (日給)				彈 棉		染 房	成 衣	製 帽	製 靴 鞋	製 皮 件
供 食		不 供 食		日 給		供 食	供 食	供 食	供 食	供 食
男	女	男	女	供 食	不 供 食	日 給	日 給	日 給	日 給	日 給
26	-	40	-	30	45	20	30	24	20	25
20	-	30	-	20	32	15	25	20	14	15
10	-	20	-	12	24	10	20	10	10	10
18	16	-	-	30	-	-	-	-	-	-
12	10	-	-	20	-	-	-	-	-	-
8	6	-	-	15	-	-	-	-	-	-
-	-	-	-	40	50	30	50	-	40	40
-	-	-	-	30	40	25	30	-	20	30
-	-	-	-	20	30	15	20	-	15	20
30	2	40	30	30	40	-	15	-	10	12
25	18	35	28	28	38	-	13	-	9	10
20	16	30	26	25	35	-	12	-	6	9
18	-	-	-	30	45	17	22	20	20	-
16	-	-	-	-	-	13	18	16	14	13
10	-	-	-	-	-	12	12	10	10	10
25	20	30	25	25	32	-	30	-	-	30
20	15	28	22	20	30	-	20	-	-	20
15	10	20	15	15	22	-	15	-	-	15
24	24	36	31	22	34	-	20	20	20	-
22	18	35	28	20	30	-	16	16	16	-
20	15	34	24	18	28	-	14	14	14	-
20	15	30	22	30	40	-	24	-	20	20
15	10	25	17	20	30	-	20	-	15	15
10	7	20	15	10	20	-	15	-	10	10
23	-	-	-	38	-	-	27	-	-	-
23	-	-	-	22	-	-	23	-	-	-
20	-	-	-	20	-	-	21	-	-	-



縣 別	等 關 於 農 事 之 勞 働 者											
	農 作 (供食)						養 蠶		縲 絲		漁 夫	
	年 給		月 給		日 給		(供食)(日給)		(日給)(供食)		供食	
	男	女	男	女	男	女	男	女	男	女	日給	
永 濟	最普最	5,400	-	450	-	15	-	32	28	50	-	-
	高通低	3,600	-	300	-	10	-	25	20	38	-	-
臨 邑	最普最	1,800	-	150	-	5	-	15	10	25	-	-
	高通低	3,200	-	-	-	20	-	20	-	-	-	-
平 度	最普最	2,400	-	-	-	15	-	15	-	-	-	-
	高通低	1,600	-	-	-	10	-	10	-	-	-	-
虞 鄉	最普最	4,500	-	750	-	24	-	-	-	-	-	-
	高通低	3,150	-	560	-	19	-	-	-	-	-	-
鄒 縣	最普最	1,470	-	150	-	10	-	-	-	-	-	-
	高通低	7,600	-	800	-	40	-	-	-	-	-	-
榮 河	最普最	6,000	-	600	-	30	-	-	-	-	-	-
	高通低	5,000	-	400	-	20	-	-	-	-	-	-
萬 泉	最普最	-	-	-	-	13	-	13	-	30	-	-
	高通低	-	-	-	-	10	-	10	-	28	-	-
猗 丘	最普最	5,000	-	500	-	22	-	-	-	26	-	-
	高通低	3,000	-	400	-	20	-	-	-	-	-	-
沂 水	最普最	2,000	-	300	-	18	-	-	-	-	-	-
	高通低	-	-	300	-	12	-	-	-	-	-	-
解 州	最普最	-	-	200	-	10	-	-	-	-	-	-
	高通低	-	-	100	-	8	-	-	-	-	-	-
安 邑	最普最	4,050	-	450	-	31	-	-	-	-	-	-
	高通低	3,120	-	312	-	23	-	-	-	-	-	-
夏 縣	最普最	2,184	-	218	-	13	-	-	-	-	-	-
	高通低	2,000	-	150	-	20	-	-	-	-	-	-
縣	最普最	2,000	-	120	-	15	-	-	-	-	-	-
	高通低	1,500	-	50	-	10	-	-	-	-	-	-

## 關於製造服用品之勞働者

織工 (日給)				彈 棉		染	房	戎	衣	製	帽	製靴鞋	製皮件
供 食		不供食		日 給		供	食	供	食	供	食	供	食
男	女	男	女	供 食	不供食	日 給	日 給	日 給	日 給	日 給	日 給	日 給	日 給
55	35	35	50	40	60	-	-	30	-	-	-	-	-
40	30	60	45	30	45	-	-	25	-	-	-	-	-
25	20	40	35	20	35	-	-	18	-	-	-	-	-
-	-	-	-	20	30	-	-	-	-	-	-	-	-
-	-	-	-	15	20	-	-	-	-	-	-	-	-
-	-	-	-	10	15	-	-	-	-	-	-	-	-
-	-	-	-	-	50	-	-	30	-	-	-	-	-
-	-	-	-	-	45	-	-	28	-	-	-	-	-
-	-	-	-	-	40	-	-	25	-	-	-	-	-
-	20	-	-	20	-	-	-	30	-	-	-	-	-
-	15	-	-	15	-	-	-	25	-	-	-	-	-
-	10	-	-	10	-	-	-	20	-	-	-	-	-
-	8	-	-	-	-	-	-	34	-	-	-	-	-
-	6	-	-	-	-	-	-	28	-	-	-	-	-
-	5	-	-	-	-	-	-	22	-	-	-	-	-
22	-	-	-	24	-	-	20	20	-	-	20	-	-
20	-	-	-	22	-	-	18	18	-	-	18	-	-
18	-	-	-	20	-	-	16	16	-	-	16	-	-
-	-	-	-	-	-	-	-	-	-	-	-	-	-
-	-	-	-	-	-	-	-	-	-	-	-	-	-
-	-	-	-	-	56	-	-	32	22	14	-	-	-
-	-	-	-	-	47	-	-	17	-	-	-	-	-
-	-	-	-	-	39	-	-	5	3	-	-	-	-
-	-	-	-	30	-	-	-	20	-	-	-	-	-
-	6	-	-	-	24	-	-	15	-	-	10	-	-
-	-	-	-	-	22	-	-	-	-	-	8	-	-



## 關於製造服用品之勞働者

織工(日給)				彈 棉		染 房	成 衣	製 帽	製靴鞋	製皮件
供 食		不 供 食		日 給		供 食	供 食	共 食	共 食	供 食
男	女	男	女	供 食	不 供 食	日 給	日 給	日 給	日 給	日 給
-	15	-	3	20	40	-	-	-	-	-
-	16	-	24	10	31	-	-	-	-	-
-	6	-	15	8	15	-	-	-	-	-
24	15	-	-	24	35	-	26	-	-	-
20	12	-	-	20	32	-	22	-	-	-
-	-	-	-	-	-	-	20	-	-	-
2	12	30	22	30	41	-	3	3	20	30
16	7	26	17	25	35	-	20	24	15	20
15	5	24	16	27	30	-	15	20	10	10
-	20	-	30	27	30	-	30	-	-	-
-	15	-	25	18	27	-	25	-	-	-
-	17	-	20	12	20	-	20	-	-	-
-	14	-	32	24	44	22	25	-	24	-
-	12	-	30	20	40	18	20	-	20	-
-	6	-	24	16	36	12	13	-	16	-
20	15	-	-	27	-	-	20	-	-	-
15	10	-	-	18	-	-	18	-	-	-
10	8	-	-	16	-	-	15	-	-	-
-	20	-	-	-	30	-	30	-	-	-
-	10	-	-	-	20	-	24	-	-	-
-	5	-	-	-	10	-	20	-	-	-
-	-	-	-	-	-	-	-	-	-	-
-	-	-	-	-	-	-	-	-	-	-
-	10	-	15	50	65	20	15	-	35	-
-	8	-	12	36	45	15	12	-	25	-
-	5	-	10	30	40	8	6	-	20	-

縣 別	等 次	關 於 農 事 之 勞 働 者										
		農 作 (供食)						養 蠶		縲 絲		漁 夫
		年 給		月 給		日 給		(供食)(日給)		(供食)(日給)		供食
		男	女	男	女	男	女	男	女	男	女	日給
汾 西	最 普 最	高	5,000	-	500	-	20	18	-	-	-	-
		通	4,000	-	350	-	15	12	-	-	-	-
		低	3,500	-	300	-	10	8	-	-	-	-
靈 石	最 普 最	高	4,500	-	500	-	20	-	-	-	-	-
		通	3,000	-	300	-	15	-	-	-	-	-
		低	1,800	-	180	-	10	-	-	-	-	-
趙 城	最 普 最	高	3,000	-	300	-	22	-	-	-	-	-
		通	3,500	-	260	-	18	-	-	-	-	-
		低	2,200	-	230	-	15	-	-	-	-	-
臨 縣	最 普 最	高	5,000	-	-	-	-	-	-	-	-	-
		通	4,000	-	-	-	-	-	-	-	-	-
		低	3,000	-	-	-	-	-	-	-	-	-
大 寧	最 普 最	高	3,600	-	-	-	-	-	-	-	-	-
		通	-	-	-	-	-	-	-	-	-	-
		低	2,500	-	-	-	-	-	-	-	-	-
蒲 縣	最 普 最	高	4,000	-	300	-	10	-	-	-	-	-
		通	3,000	-	250	-	18	-	-	-	-	-
		低	2,500	-	200	-	6	-	-	-	-	-
永 和	最 普 最	高	4,000	-	400	-	40	-	25	-	-	-
		通	3,000	-	300	-	30	-	20	-	-	-
		低	2,000	-	200	-	20	-	15	-	-	-
大 同	最 普 最	高	6,000	-	500	-	17	-	-	-	-	-
		通	4,800	-	400	-	13	-	-	-	-	-
		低	3,600	-	300	-	10	-	-	-	-	-
懷 仁	最 普 最	高	3,600	1,500	300	12	10	5	-	-	-	-
		通	3,000	1,200	210	10	8	4	-	-	-	-
		低	2,000	1,000	180	8	6	3	-	-	-	-

關 於 製 造 服 用 品 之 勞 働 者

織 工 (日給)				彈 棉		染 房	成 衣	製 帽	製 靴 鞋	製 皮 件
供 食		不 供 食		日 給		供 食	供 食	供 食	供 食	
男	女	男	女	日 給	不 供 食	日 給	日 給	日 給	日 給	日 給
25	20	-	30	30	-	-	35	-	-	-
20	15	-	28	25	-	-	30	-	-	-
15	15	-	25	20	-	-	25	-	-	-
-	-	-	-	-	-	-	30	-	-	-
-	-	-	-	-	-	-	25	-	-	-
-	-	-	-	-	-	-	20	-	-	-
30	38	28	36	40	50	35	40	-	35	30
26	34	24	32	36	46	30	35	-	30	25
15	26	16	24	30	42	25	30	-	25	20
-	-	-	-	35	45	-	35	-	-	-
-	-	-	-	30	40	-	30	-	-	-
-	-	-	-	25	35	-	25	-	-	-
-	-	-	-	30	50	-	-	-	-	-
-	-	-	-	20	40	-	-	-	-	-
-	-	-	-	40	60	-	30	-	-	-
-	-	-	-	35	50	-	25	-	-	-
-	-	-	-	30	45	-	20	-	-	-
-	10	-	20	18	30	20	16	-	13	-
-	8	-	19	15	28	15	14	-	10	-
-	6	-	18	12	25	10	10	-	8	-
10	-	-	-	10	-	15	12	8	10	10
5	-	-	-	5	-	8	10	5	7	8
3	-	-	-	3	-	4	8	4	3	6
-	-	-	-	-	-	15	20	12	12	13
-	-	-	-	-	-	11	15	10	10	12
-	-	-	-	-	-	9	10	8	8	10









## 關 於 製 造 服 用 品 之 勞 働 者

織 工 (日給)				彈 棉		染 房	成 衣	製 帽	製 靴 鞋	製 皮 件
供 食		不 供 食		日 給		共 食	供 食	供 食	供 食	供 食
男	女	男	女	供 食	不 供 食	日 給	日 給	日 給	日 給	日 給
15	-	19	1	-	-	20	-	-	-	-
10	-	12	6	-	-	1	15	-	-	-
-	-	-	-	-	-	-	-	-	-	-
-	-	-	-	-	-	-	-	-	-	-
-	-	-	-	-	-	17	-	-	15	15
-	-	-	-	-	-	11	-	-	10	11
-	-	-	-	-	-	7	-	-	5	6
-	-	-	-	-	-	18	22	23	19	18
-	-	-	-	-	-	13	19	15	15	16
-	-	-	-	-	-	12	15	12	10	12
-	-	-	-	-	-	32	34	-	-	35
-	-	-	-	-	-	30	32	-	-	32
-	-	-	-	-	-	28	30	-	-	30
-	-	-	-	-	42	-	12	-	-	-
-	-	-	-	-	36	-	8	-	-	-
-	-	-	-	-	26	-	6	-	-	-
-	-	-	-	-	-	20	-	-	16	10
-	-	-	-	-	-	15	20	-	8	-
-	-	-	-	-	-	8	-	-	3	-
24	-	-	-	-	-	-	15	23	20	15
17	-	-	-	-	-	-	10	18	16	12
10	-	-	-	-	-	-	7	11	10	8

## 勞 働 工

縣 別	等 次	關 於 農 事 之 勞 働 者											
		農 作 (供食)						養 蠶		縲 絲		漁夫	
		年 給		月 給		日 給		(供食)(日給)		(供食)(日給)		供食	
		男	女	男	女	男	女	男	女	男	女	日給	
代 縣	最普	4,000	-	400	-	20	8	-	-	-	-	-	-
	高通	3,800	-	380	-	18	6	-	-	-	-	-	-
	最低	3,600	-	360	-	16	4	-	-	-	-	-	-
五 台	最普	4,500	-	450	-	15	-	15	-	-	-	-	-
	高通	3,200	-	300	-	10	-	10	-	-	-	-	-
	最低	1,500	-	210	-	7	-	8	-	-	-	-	-
醇 縣	最普	-	-	-	-	30	-	-	-	-	-	-	-
	高通	2,800	380	350	50	12	-	-	-	-	-	-	-
	最低	1,200	-	120	-	-	-	-	-	-	-	-	-
繁 峙	最普	2,880	-	240	-	8	-	-	-	6	-	-	-
	高通	1,900	-	150	-	5	-	-	-	5	-	-	-
	最低	1,800	-	150	-	5	-	-	-	4	-	-	-
保 德	最普	3,700	-	320	-	12	-	-	-	-	-	-	-
	高通	3,420	-	300	-	11	-	-	-	-	-	-	-
	最低	2,800	-	250	-	10	-	-	-	-	-	-	-
河 曲	最普	3,600	-	300	-	10	-	-	-	-	-	-	-
	高通	2,520	-	210	-	7	-	-	-	-	-	-	-
	最低	1,980	-	165	-	5	-	-	-	-	-	-	-
全 省	最普	3,578	2,113	330	195	15	9	21	13	20	12	22	22
	高通	2,647	1,587	250	142	12	7	16	10	15	9	20	20
	最低	1,847	1,260	174	111	8	5	12	7	12	7	18	18
各就備縲	項勞其絲	勞工餘織	工種各工	有類工等	按分多項	年為係有	按三日女	月表給工	按第而外	日一無其	給表年餘	資惟給各	

關 於 製 造 服 用 品 之 勞 働 者

織 工 (日給)				彈 棉		染 房		成 衣		製 帽		製 靴 鞋		製 皮 件	
供 食		不 供 食		日 給		供 食		供 食		供 食		供 食		供 食	
男	女	男	女	供 食	不 供 食	日 給	日 給	日 給	日 給	日 給	日 給	日 給	日 給	日 給	日 給
-	-	-	-	-	-	-	-	25	-	-	25	-	-	-	-
-	-	-	-	-	-	-	-	20	-	-	20	-	-	-	-
-	-	-	-	-	-	-	-	15	-	-	15	-	-	-	-
9	-	18	-	15	25	13	25	-	-	-	13	-	-	15	-
7	-	16	-	12	22	10	20	-	-	-	10	-	-	12	-
5	-	15	-	8	18	7	15	-	-	-	7	-	-	10	-
-	-	-	-	-	-	-	-	-	-	-	-	-	-	20	-
-	-	-	-	-	-	-	-	-	-	-	15	-	-	16	-
-	-	-	-	-	-	-	-	-	-	-	12	-	-	12	-
-	-	-	-	10	20	30	-	-	-	-	15	-	-	15	-
-	-	-	-	9	19	15	-	-	-	-	10	-	-	10	-
-	-	-	-	8	17	10	-	-	-	-	8	-	-	8	-
-	-	-	-	-	-	-	-	32	-	-	-	-	-	-	-
-	-	-	-	-	-	-	-	31	-	-	-	-	-	-	-
-	-	-	-	-	-	-	-	27	-	-	-	-	-	-	-
27	-	37	-	24	34	27	45	-	-	-	32	-	-	27	-
23	-	33	-	18	28	18	30	-	-	-	23	-	-	18	-
18	-	28	-	12	22	9	27	-	-	-	16	-	-	9	-
20	15	31	24	24	39	18	23	20	15	19	19	19	19	19	19
16	11	26	20	18	32	13	19	15	15	15	14	15	15	15	15
17	8	21	10	14	27	10	15	10	10	10	10	10	10	11	11

之 農 月 項 分 作 給 均 又 一 之 係 有 類 事 男 供 年 實 工 食 給 故 合 不 月 關 併 供 給 又 聲 食 日 除 明 之 給 農 別 三 作 本 種 養 編 全 蠶

## 勞 働 工

縣	等	關於製造飲食品之勞動者											
		碾 米		磨 坊		釀酒		醬園		製 茶		製煙草	
		日 給		日 給		日給		給		日 給		日 給	
		供食	不供食	供食	不供食	供食	供食	供食	不供食	供食	不供食	供食	不供食
陽 曲	最普最	20	30	21	30	30	40	30	40	35	40		
	高道低	18	25	17	25	25	20	25	35	25	35		
太 原	最普最	15	20	16	21	8	10	15	25	15	25		
	高道低	11	27	14	28	15	14	-	-	-	-		
榆 次	最普最	10	22	10	25	10	8	-	-	-	-		
	高道低	8	20	8	19	9	7	-	-	-	-		
太 谷	最普最	-	-	7	-	15	15	-	-	-	-		
	高道低	7	-	-	-	-	-	-	-	-	-		
祁 縣	最普最	-	-	-	-	-	-	-	-	14	-		
	高道低	-	-	-	-	-	-	-	-	12	-		
交 城	最普最	8	-	-	-	14	-	-	-	-	-		
	高道低	7	-	-	-	11	-	-	-	-	-		
文 水	最普最	6	-	-	-	9	-	-	-	-	-		
	高道低	12	-	-	-	-	-	-	-	-	-		
嵐 縣	最普最	16	-	-	-	-	-	-	-	-	-		
	高道低	8	-	-	-	-	-	-	-	-	-		
興 縣	最普最	20	35	15	30	-	-	-	-	-	-		
	高道低	17	32	14	29	-	-	-	-	-	-		
興 縣	最普最	14	29	12	27	-	-	-	-	-	-		
	高道低	-	-	-	-	-	-	-	-	-	-		
興 縣	最普最	-	-	-	-	-	-	-	-	-	-		
	高道低	20	-	20	-	20	-	-	-	-	-		
興 縣	最普最	15	-	15	-	15	-	-	-	-	-		
	高道低	10	-	10	-	11	-	-	-	-	-		

# 資 表 二

## 關 於 建 築 之 勞 働 者

木 匠		泥 水 匠		鉅 匠		石 匠		製 磚 瓦	
日 給		日 給		日 給		日 給		日 給	
供 食	不 供 食	供 食	不 供 食	供 食	不 供 食	供 食	不 供 食	供 食	不 供 食
3'	40	3'	4'	2'	30	30	42	30	41
25	35	25	35	15	25	25	35	25	35
15	25	10	25	1	20	15	25	15	25
2	38	18	30	20	40	20	38	20	40
10	28	15	20	18	30	16	28	19	3
10	16	10	15	15	20	10	18	12	20
-	-	-	-	-	-	-	-	-	-
12	30	15	33	-	30	20	36	13	32
7	25	6	24	-	-	14	30	-	-
10	-	20	-	10	-	-	40	-	50
12	-	15	-	8	-	-	35	-	45
8	-	6	-	6	-	-	32	-	40
10	-	2	35	20	35	35	-	15	35
3	-	15	20	15	20	20	-	12	25
3	-	5	15	5	15	15	-	10	20
1	2	-	20	1	2	16	26	-	-
8	18	-	15	8	18	12	22	-	-
6	16	-	15	6	16	10	20	-	-
18	33	18	33	20	35	20	35	-	-
15	30	15	30	18	33	18	33	-	-
12	27	12	27	15	30	15	30	-	-
-	-	-	-	-	-	-	-	-	-
-	-	-	-	-	-	-	-	-	-
25	-	25	-	25	-	25	-	20	-
20	-	20	-	20	-	20	-	15	-
15	-	15	-	15	-	15	-	10	-

## 勞 働 工

縣	等	關於製造飲食品之勞働者									
		碾 米		磨 坊		釀酒	醬園	製 茶		製煙草	
		日 給		日 給		日給	日給	日 給		日 給	
		供 食	不供食	供 食	不供食	供食	共食	供 食	不供食	供 食	不供食
徐 淮	最普	25	4	20	40	-	-	-	-	-	-
	最低	20	35	20	35	-	-	-	-	-	-
清 源	最普	15	3'	15	3	-	-	-	-	-	-
	最低	-	-	-	-	-	-	-	-	-	-
寄 嵐	最普	10	1	10	15	12	-	-	-	-	-
	最低	7	12	7	12	10	-	-	-	-	-
汾 陽	最普	5	9	5	9	8	-	-	-	-	-
	最低	7	12	7	13	20	-	-	-	-	-
孝 義	最普	6	11	6	11	17	-	-	-	-	-
	最低	5	10	4	10	14	-	-	-	-	-
平 遙	最普	-	-	-	-	-	-	-	-	-	12
	最低	-	-	-	-	-	-	-	-	-	8
介 休	最普	10	-	-	-	-	-	-	-	-	5
	最低	8	-	-	-	-	-	-	-	-	5
石 樓	最普	10	25	10	25	10	1	-	-	30	30
	最低	5	20	8	20	8	8	-	-	20	30
臨 縣	最普	5	15	5	15	5	5	-	-	10	20
	最低	5	15	5	15	5	5	-	-	10	20
臨 縣	最普	15	25	15	26	18	-	-	-	-	-
	最低	12	22	13	23	16	-	-	-	-	-
臨 縣	最普	10	20	10	20	13	-	-	-	-	-
	最低	10	20	10	20	13	-	-	-	-	-
臨 縣	最普	15	-	12	-	16	-	-	-	-	-
	最低	12	-	10	-	14	-	-	-	-	-
臨 縣	最普	8	-	8	-	10	-	-	-	-	-
	最低	8	-	8	-	10	-	-	-	-	-

# 資 表 二

## 關 於 建 築 之 勞 働 者

木 匠		泥 水 匠		鉅 匠		石 匠		製 磚 瓦	
日 給		日 給		日 給		日 給		日 給	
供 食	不 供 食	供 食	不 供 食	供 食	不 供 食	供 食	不 供 食	供 食	不 供 食
35	51	35	50	30	45	35	50	30	45
31	45	30	45	25	40	30	45	25	40
25	40	25	40	20	35	25	40	20	35
20	35	20	35	22	36	22	36	20	35
18	33	19	34	20	35	20	35	18	32
16	32	16	32	18	32	18	32	17	30
7	12	7	12	-	-	-	-	-	-
6	11	6	11	-	-	-	-	-	-
5	8	5	8	-	-	-	-	-	-
17	20	15	32	24	47	12	30	8	15
9	18	14	25	18	37	11	25	7	13
8	17	12	25	17	35	10	20	6	12
20	30	20	30	-	-	-	-	-	-
18	28	18	28	20	-	26	-	-	-
16	26	16	26	-	-	-	-	-	-
6	-	-	30	-	28	-	30	-	-
3	-	-	24	-	22	-	24	-	-
2	-	-	15	-	18	-	16	-	-
27	35	27	30	30	57	30	40	30	50
15	30	15	25	20	35	20	30	20	30
10	20	10	20	10	30	10	20	8	15
16	25	-	-	-	-	-	-	-	-
14	23	-	-	-	-	-	-	-	-
12	20	-	-	-	-	-	-	-	-
20	-	18	-	-	-	20	-	-	-
18	-	15	-	-	-	18	-	-	-
12	-	10	-	-	-	14	-	-	-



## 縣 等 關 於 製 造 飲 食 品 之 勞 働 者

縣 等	次	碾 米		磨 坊		釀酒醬園		製 茶		製煙草	
		日 給		日 給		日給	日給	日 給		日 給	
		供 食	不供食	供 食	不供食	供食	供食	供 食	不供食	供 食	不供食
中 陽	最普	-	-	-	-	13	-	-	-	-	-
	最普	-	-	-	-	10	-	-	-	-	-
離 石	最普	25	38	-	-	-	-	-	-	-	-
	最普	18	28	-	-	-	-	-	-	-	-
方 山	最普	12	23	-	-	-	-	-	-	-	-
	最普	-	-	14	-	22	-	-	-	22	-
山 長	最普	-	-	12	-	18	-	-	-	18	-
	最普	-	-	11	-	12	-	-	-	15	-
治 長	最普	4	17	7	21	10	5	-	-	8	23
	最普	3	16	6	20	8	4	-	-	5	20
子 屯	最普	2	15	5	19	6	2	-	-	3	18
	最普	-	-	-	-	15	-	-	-	-	-
留 襄	最普	-	-	-	-	12	-	-	-	-	-
	最普	-	-	-	-	8	-	-	-	-	-
垣 潞	最普	-	-	-	-	-	-	-	-	-	-
	最普	-	-	-	-	-	-	-	-	-	-
城 壺	最普	30	40	40	50	-	-	-	-	26	35
	最普	26	32	30	30	-	-	-	-	20	26
關	最普	22	28	26	32	-	-	-	-	18	24
	最普	-	-	7	-	7	-	-	-	-	-
	最普	-	-	7	-	7	-	-	-	-	-
	最普	-	-	5	-	5	-	-	-	-	-

# 資 表 二

28

## 關 於 建 築 之 勞 働 者

木 匠		泥 水 匠		鉋 匠		石 匠		製 磚 瓦	
日 給		日 給		日 給		日 給		日 給	
共 食	不 供 食	供 食	不 供 食	供 食	不 供 食	供 食	不 供 食	共 食	不 供 食
24	36	24	36	-	-	28	43	-	40
22	35	22	35	-	-	24	39	-	35
20	34	20	34	-	-	20	35	-	30
50	60	50	60	-	-	50	70	40	50
40	50	40	50	-	-	30	55	35	45
30	40	30	40	-	-	20	40	20	30
20	30	20	-	-	-	22	34	-	-
18	28	18	-	-	-	20	32	-	-
15	25	16	-	-	-	18	30	-	-
10	25	8	23	10	22	12	24	8	21
7	22	5	20	8	20	10	22	6	19
4	19	3	18	0	18	8	20	4	17
12	24	12	25	12	24	13	25	-	-
10	22	10	22	10	22	10	22	-	-
5	17	5	18	5	17	6	18	-	-
20	-	15	-	-	-	-	-	-	-
18	-	12	-	-	-	-	-	-	-
12	-	8	-	-	-	-	-	-	-
-	-	15	-	15	-	15	-	-	-
-	-	10	-	10	-	10	-	-	-
-	-	8	-	8	-	8	-	-	-
23	29	22	28	26	32	25	30	23	28
20	25	18	24	22	27	20	25	20	24
15	21	14	20	18	24	17	23	16	22
20	30	20	30	20	30	20	30	-	-
18	28	18	28	18	28	18	28	-	-
15	25	15	25	15	25	15	25	-	-



# 資 表 二

## 關 於 建 築 之 勞 働 者

木 匠		泥 水 匠		鉅 匠		石 匠		製 磚 瓦	
日 給		日 給		日 給		日 給		日 給	
供 食	不 供 食	共 食	不 供 食	共 食	不 供 食	供 食	不 供 食	共 食	不 供 食
10	2	2	30	20	-	18	-	18	-
8	17	15	30	15	-	10	-	10	-
6	15	10	15	10	-	14	-	14	-
8	-	-	-	-	-	8	-	-	-
6	-	-	-	-	-	6	-	-	-
5	-	-	-	-	-	5	-	-	-
10	20	10	-	10	-	8	2	8	-
8	15	8	-	8	-	6	15	6	-
6	-	6	-	6	-	4	-	4	-
10	2	14	28	8	18	15	27	7	17
9	19	12	26	7	17	14	26	6	16
8	18	10	24	6	16	13	25	5	15
24	-	26	-	24	-	22	-	-	-
20	-	22	-	20	-	19	-	-	-
16	-	18	-	17	-	16	-	-	-
20	30	20	30	20	30	20	31	-	-
18	20	19	28	18	28	19	29	-	-
15	25	16	26	15	25	16	26	-	-
14	27	14	25	13	24	15	26	14	26
13	23	13	23	12	22	14	25	13	24
12	22	12	22	11	20	13	24	12	22
13	25	12	24	13	24	12	23	-	-
11	21	10	20	10	20	10	20	-	-
9	18	8	16	9	15	8	16	-	-
25	45	25	45	25	45	25	45	25	45
22	42	22	42	22	42	22	42	22	42
18	38	18	38	18	38	18	38	18	38



## 關 於 建 築 之 勞 働 者

木 匠		泥 水 匠		鉅 匠		石 匠		製 磚 瓦	
日 給		日 給		日 給		日 給		日 給	
供 食	不 供 食	共 食	不 供 食	供 食	不 供 食	共 食	不 供 食	供 食	不 供 食
18	24	18	24	18	24	18	24	-	-
12	20	12	20	12	20	12	20	-	-
8	16	8	16	8	16	8	16	-	-
14	-	12	-	12	-	12	-	13	-
12	-	10	-	11	-	10	-	12	-
10	-	8	-	10	-	8	-	9	-
20	30	20	30	20	30	20	30	25	35
15	25	15	25	15	25	15	25	20	30
10	20	10	20	10	20	10	20	15	25
12	26	12	26	-	-	14	24	11	24
10	24	10	24	-	-	8	22	8	22
8	22	8	22	-	-	6	20	6	20
20	30	13	30	-	-	20	42	15	35
16	34	11	27	-	-	18	38	13	33
12	30	8	24	-	-	15	33	11	30
20	38	13	30	-	-	20	42	15	35
16	34	11	27	-	-	18	38	13	33
12	30	8	24	-	-	15	33	11	30
-	-	-	24	-	24	-	20	-	26
-	-	-	20	-	20	-	20	-	20
-	-	-	16	-	16	-	15	-	16
25	38	23	36	-	-	35	48	-	-
20	33	18	31	-	-	30	43	-	-
15	28	10	15	-	-	20	30	-	-
50	-	30	50	30	50	-	-	3	50
30	-	25	40	25	40	-	-	20	40
20	-	20	30	20	30	-	-	20	30

縣	等	關於製造飲食品之勞働者											
		碾 米		磨 坊		釀酒		醬園		製 茶		製煙草	
		日 給		日 給		日給		日給		日 給		日 給	
		供 食	不供食	供 食	不供食	供食	供食	供.食	不供食	供 食	不供食		
洪洞	最普最	15	28	14	25	20	20			23	35		
	高低	13	25	12	22	18	15			20	30		
浮山	最普最	12	20	10	20	10	8			10	20		
	高低	-	-	-	-	-	-			-	-		
鄉	最普最	-	-	30	-	40	-			-	-		
	高低	-	-	20	-	30	-			-	-		
甯安	最普最	-	-	15	-	20	-			-	-		
	高低	-	-	10	-	15	-			-	-		
澤曲	最普最	-	-	9	-	13	-			-	-		
	高低	-	-	8	-	10	-			-	-		
沃	最普最	-	-	23	-	24	27			20	-		
	高低	13	-	14	-	13	12			15	-		
襄城	最普最	10	-	10	-	10	10			14	-		
	高低	30	-	-	-	-	-			30	38		
汾	最普最	20	34	20	-	-	-			20	25		
	高低	15	-	-	-	-	-			15	20		
襄城	最普最	20	28	16	-	-	-			-	-		
	高低	12	-	-	-	-	-			-	-		
襄陵	最普最	10	24	10	-	-	-			-	-		
	高低	20	30	20	30	20	-			20	30		
吉	最普最	15	25	15	25	15	-			15	25		
	高低	10	20	10	20	10	-			10	20		
縣	最普最	-	-	28	-	-	-			-	-		
	高低	-	-	24	-	-	-			-	-		
				20									

# 資 表 二

## 關 於 建 築 之 勞 働 者

木 匠		泥 水 匠		鉅 匠		石 匠		製 磚 瓦	
日 給		日 給		日 給		日 給		日 給	
供 食	不 供 食	供 食	不 供 食	供 食	不 供 食	供 食	不 供 食	供 食	不 供 食
25	40	20	30	18	30	23	36	15	27
20	30	15	25	13	25	20	30	13	24
11	26	10	20	10	20	10	18	10	20
-	26	-	28	-	39	-	32	20	-
-	22	-	20	-	35	-	28	14	-
-	15	-	15	-	28	-	22	8	-
3	40	30	40	30	-	50	60	50	60
20	30	20	30	20	-	40	50	40	50
10	20	10	20	10	-	20	30	20	30
15	-	15	24	-	-	15	25	12	-
13	-	14	23	-	-	14	24	10	-
11	-	12	22	-	-	13	23	8	-
25	-	25	-	30	-	31	-	26	-
24	-	24	-	25	38	25	38	14	38
12	-	10	-	10	-	19	-	16	-
30	38	30	-	25	30	-	-	-	-
20	25	20	-	20	28	20	-	-	-
15	20	15	-	15	20	-	-	-	-
32	45	32	45	30	40	30	40	24	34
20	32	20	30	20	28	24	30	20	30
15	30	14	28	16	26	16	28	16	28
30	40	20	30	20	30	20	30	20	30
20	30	15	25	15	25	15	25	15	25
10	20	10	20	10	20	10	20	10	20
31	-	30	-	-	-	30	-	30	-
25	-	25	-	-	-	25	-	25	-
22	-	22	-	-	-	22	-	22	-









## 關 於 建 築 之 勞 働 者

木 匠		泥 水 匠		鉅 匠		石 匠		製 磚 瓦	
日 給		日 給		日 給		日 給		日 給	
供 食	不 供 食	供 食	不 供 食	供 食	不 供 食	供 食	不 供 食	供 食	不 供 食
30	45	30	50	30	-	40	-	-	-
25	35	25	35	24	-	30	-	-	-
20	-	20	15	20	-	20	-	-	-
33	-	33	-	33	-	26	-	-	-
30	-	30	-	30	-	24	-	-	-
21	-	21	-	21	-	22	-	-	-
30	40	20	30	30	40	30	40	12	-
25	35	15	25	20	30	25	35	10	-
20	30	5	15	18	28	15	25	5	-
20	30	20	30	20	30	25	30	20	30
15	25	15	25	15	25	20	25	15	20
10	20	13	20	13	20	15	20	10	15
22	-	18	-	19	-	17	-	15	-
17	-	15	-	16	-	14	-	13	-
13	-	12	-	13	-	11	-	11	-
-	-	20	-	20	-	20	-	-	-
-	-	18	-	18	-	18	-	-	-
-	-	15	-	15	-	15	-	-	-
30	40	-	-	30	40	30	40	-	-
24	35	-	-	24	35	24	35	-	-
20	30	-	-	20	30	20	30	-	-
-	-	-	-	-	-	-	-	-	-
-	-	-	-	-	-	-	-	-	-
24	-	-	40	24	34	60	-	12	-
20	-	-	30	20	30	45	-	10	-
18	-	-	20	15	-	30	-	8	-



# 資 表 二

## 關 於 建 築 之 勞 働 者

木 匠		泥 水 匠		匠 石		匠 石		製 磚 瓦	
日 給		日 給		日 給		日 給		日 給	
供 食	不 供 食	供 食	不 供 食	供 食	不 供 食	供 食	不 供 食	供 食	不 供 食
20	-	22	32	-	-	22	32	-	-
15	-	18	28	-	-	20	30	-	-
12	-	15	25	-	-	18	28	-	-
-	40	-	40	-	40	-	40	-	35
-	30	-	30	-	30	-	30	-	25
-	20	-	20	-	20	-	20	-	20
30	38	30	58	30	38	30	38	30	38
24	33	25	33	25	33	25	33	25	33
20	28	20	28	20	28	20	28	20	28
30	40	30	40	30	40	30	40	25	35
25	35	25	35	25	35	25	35	20	30
20	30	20	30	20	30	20	30	15	25
-	-	30	50	-	-	25	40	-	-
-	-	-	-	-	-	-	-	-	-
-	-	10	30	-	-	20	35	-	-
20	30	20	30	20	30	25	35	20	30
18	25	18	25	18	25	20	30	18	25
15	22	15	20	15	20	18	28	15	22
13	25	13	25	10	26	10	25	-	-
10	22	10	20	7	18	8	20	-	-
5	16	8	16	5	16	6	16	-	-
25	-	30	45	20	-	15	-	-	35
20	-	22	35	18	-	12	-	-	30
15	-	20	25	15	-	4	-	-	15
14	22	15	24	-	-	15	25	14	24
12	20	13	22	-	-	13	23	12	22
10	18	10	18	-	-	11	20	10	20









# 資 表 二

## 關 於 建 築 之 勞 働 者

木 匠		泥 水 匠		匠		石 匠		製 磚 瓦	
日 給		日 給		日 給		日 給		日 給	
供 食	不 供 食	供 食	不 供 食	供 食	不 供 食	供 食	不 供 食	供 食	不 供 食
25	32	25	30	15	-	-	30	-	-
20	24	20	24	12	-	-	25	-	-
16	20	16	20	10	-	-	20	-	-
-	-	-	30	-	-	-	-	-	-
-	-	-	20	-	-	-	-	-	-
-	-	-	15	-	-	-	-	-	-
20	-	20	-	-	-	-	30	-	-
-	-	12	-	-	-	-	-	-	-
14	18	32	4	-	-	30	38	15	22
10	14	24	32	-	-	22	30	14	20
5	8	12	20	-	-	12	20	10	15
22	25	23	26	-	-	24	27	21	24
19	21	20	22	-	-	21	24	18	20
16	19	17	20	-	-	18	20	15	17
34	40	36	40	34	39	34	39	32	38
32	38	34	38	32	38	32	33	30	36
30	36	20	26	24	28	30	26	28	34
14	22	16	24	9	-	15	25	-	18
12	19	14	22	7	-	13	20	-	-
11	17	10	20	5	-	10	15	-	6
-	-	20	32	-	-	-	-	-	48
16	-	14	28	16	32	16	-	-	32
15	-	10	20	-	-	-	-	-	20
40	48	40	48	39	45	35	41	-	-
35	43	35	43	28	34	32	38	-	-
26	34	20	34	25	31	28	34	-	-

縣 別	等 次	關於製造飲食品之勞働者									
		碾 米		磨 坊		釀酒	醬園	製 茶		製煙草	
		日 給		日 給		日給	日給	日 給		日 給	
		供 食	不供食	供 食	不供食	供食	供食	供 食	不供食	供 食	不供食
代 縣	最普最	25	-	25	-	25	-	-	-	25	-
	高道低	20	-	20	-	20	-	-	-	20	-
五 臺	最普最	15	-	15	-	15	-	-	-	15	-
	高道低	13	-	13	-	13	-	-	-	-	-
啤 縣	最普最	10	-	10	-	10	-	-	-	-	-
	高道低	7	-	7	-	7	-	-	-	-	-
繁 峙	最普最	15	-	12	-	35	-	-	-	-	-
	高道低	10	-	8	-	30	-	-	-	-	-
保 德	最普最	10	-	8	-	15	-	-	-	-	-
	高道低	7	-	7	-	10	-	-	-	-	-
河 曲	最普最	13	-	13	-	17	-	-	-	-	-
	高道低	11	-	11	-	15	-	-	-	-	-
全 省	最普最	10	-	10	-	14	-	-	-	-	-
	高道低	27	37	28	38	19	21	-	-	-	-
省	最普最	18	28	19	29	15	16	-	-	-	-
	高道低	14	24	16	26	14	12	-	-	-	-
省	最普最	16	27	15	27	18	17	30	40	21	32
	高道低	12	21	12	23	14	12	25	35	16	26
省	最普最	10	19	10	20	10	8	15	25	12	21

第二表所列各項完全爲男工故不註男女  
間有供食者有不供食者亦有供不供兼備

# 資 表 二

## 關 於 建 築 之 勞 働 者

木 匠		泥 水 匠		匠		石 匠		製 磚 瓦	
日 給		日 給		日 給		日 給		日 給	
供 食	不 供 食	供 食	不 供 食	供 食	不 供 食	供 食	不 供 食	供 食	不 供 食
25	30	25	30	25	30	30	40	25	30
20	25	20	25	20	25	25	30	20	25
15	20	15	20	15	20	20	20	15	20
23	-	18	-	-	-	25	35	12	22
18	-	15	-	-	-	20	30	10	20
13	-	12	-	-	-	15	25	7	17
22	32	22	32	-	-	22	-	-	-
20	30	20	30	-	-	20	-	-	-
-	-	-	-	-	-	-	-	-	-
15	30	15	30	17	30	20	30	20	-
10	20	10	20	15	20	17	25	17	-
8	16	8	16	10	18	15	18	14	-
15	28	18	28	-	26	24	32	22	31
16	26	16	26	-	24	20	28	20	28
12	22	12	22	-	20	16	22	18	26
36	46	23	33	37	47	34	44	27	37
27	37	12	22	25	35	25	35	18	28
18	28	9	19	21	31	14	24	14	24
23	33	22	33	22	34	24	36	20	34
18	28	18	28	18	29	20	30	17	32
13	23	13	22	14	24	15	24	12	23

字 樣 又 均 係 日 給 而 無 年 給 月 給 之 別 惟 其  
者 故 各 按 事 實 分 別 編 列



# 資 表 三

## 雜 業 之 勞 働 者

雕 刻		印 刷	榨 油	製 革	製 蓆	男 僕	女 傭	夫 役	
日 給		日 給	日 給	日 給	日 給	月 給	月 給	月 給	
供 食	不供食	共 食	供 食	供 食	供 食	不供食	供 食	供 食	
45	56	50	26	70	2	3	1,100	9.0	1,200
40	56	40	20	40	15	25	450	32	550
25	35	20	15	15	10	20	330	300	310
-	-	-	-	-	16	32	350	600	450
-	-	-	-	-	12	30	300	390	300
-	-	-	-	-	10	28	250	300	210
20	-	10	-	10	-	-	100	100	150
10	-	3	-	3	-	-	50	50	-
20	-	-	-	-	10	-	300	200	400
15	-	-	-	-	8	-	240	120	300
6	-	-	-	-	6	-	150	80	240
-	-	-	40	-	-	-	300	220	-
-	-	-	36	-	-	-	240	200	-
-	-	-	30	-	-	-	220	180	-
-	-	-	-	-	10	20	200	200	250
-	-	-	-	-	8	18	140	150	160
-	-	-	-	-	6	16	80	100	120
-	-	-	-	20	22	37	300	130	350
-	-	-	-	19	20	35	260	110	320
-	-	-	-	16	18	33	230	100	300
-	-	-	32	-	-	-	240	-	550
-	-	-	28	-	-	-	180	-	400
-	-	-	22	-	-	-	100	-	320
-	-	-	20	20	20	-	-	-	-
-	-	-	15	15	15	-	-	-	-
-	-	-	10	10	10	-	-	-	-

## 勞 動 工

縣 別	等 次	關於製造器具之勞働者 各 項									
		製木器	造 車	銼 鋸	鋸 鋸	鐵 工	桶 工	鑄 鐵	製 紙	油 漆	匠
		日 給	日 給	日 給	日 給	日 給	日 給	日 給	日 給	日 給	給
		供 食	供 食	供 食	供 食	供 食	供 食	共 食	共 食	供 食	不 供 食
徐 溝	最 普	-	-	-	-	-	35	-	-	35	50
	最 普	-	-	-	-	-	30	-	-	30	45
清 源	最 普	20	20	20	-	10	15	-	-	15	30
	最 普	18	18	18	-	8	12	-	-	12	27
寄 嵐	最 普	16	16	15	-	7	10	-	-	10	22
	最 普	7	-	7	7	7	-	-	-	-	-
汾 陽	最 普	6	-	6	6	6	-	-	-	-	-
	最 普	4	-	4	4	4	-	-	-	-	-
季 義	最 普	10	11	-	10	11	20	20	-	18	30
	最 普	9	10	-	9	10	18	18	-	17	28
平 遙	最 普	8	9	-	8	9	17	17	-	16	27
	最 普	20	-	-	-	-	20	-	-	-	-
介 休	最 普	18	20	-	-	-	13	-	-	20	-
	最 普	16	-	-	-	-	16	-	-	-	-
石 神	最 普	-	15	-	-	-	-	-	-	-	35
	最 普	-	10	-	-	-	-	-	-	-	20
臨 縣	最 普	-	8	-	-	-	-	-	-	-	18
	最 普	20	40	12	15	30	2	20	20	15	25
臨 縣	最 普	15	30	10	7	20	1	10	10	10	20
	最 普	10	20	5	3	10	5	5	5	6	15
臨 縣	最 普	15	-	20	15	16	-	-	-	-	-
	最 普	13	-	18	12	15	-	-	-	-	-
臨 縣	最 普	10	-	15	10	12	-	-	-	-	-
	最 普	20	-	-	20	16	2	13	15	-	-
臨 縣	最 普	17	-	-	16	15	15	10	10	-	-
	最 普	12	-	-	10	10	1	8	8	-	-

# 資 表 三

## 雜 業 之 勞 働 者

雕 刻		印 刷	榨 油	製 革	製 蓆	男 僕	女 傭	夫 役
日 給		日 給	日 給	日 給	日 給	月 給	月 給	月 給
供 食	不 供 食	供 食	供 食	供 食	不 供 食	供 食	供 食	供 食
-	-	-	-	-	-	-	250	350
-	-	-	-	-	-	-	200	300
-	-	-	-	-	-	-	150	250
25	45	-	-	-	-	300	300	400
18	36	-	-	-	-	240	280	300
16	28	-	-	-	-	180	100	240
-	-	-	10	-	-	-	-	-
-	-	-	8	-	-	-	-	-
-	-	-	10	-	-	170	100	200
-	-	-	8	-	-	160	90	180
-	-	-	8	-	-	150	80	160
-	-	-	-	-	20	-	-	-
-	30	-	-	-	-	22	300	200
-	20	-	-	-	-	20	200	150
-	16	-	-	-	-	16	100	100
30	50	20	40	20	30	40	600	600
20	30	15	30	15	20	30	300	300
10	20	5	20	5	8	20	150	150
-	-	-	15	15	15	25	250	250
-	-	-	12	13	12	23	230	220
-	-	-	10	11	10	20	200	200
-	-	-	-	-	14	-	240	160
-	-	-	-	-	12	-	160	120
-	-	-	-	-	8	-	80	60



縣 別	等 次	關於製造器具之勞働者 各 項									
		製木器	造車	鋸鋸	鑄鋸	鐵工	桶工	鑄器	紙	製油	漆 匠
		日給	日給	日給	日給	日給	日給	日給	日給	日給	日給
		供食	供食	供食	供食	供食	供食	供食	供食	供食	不供食
中 陽 離	最 普 最 高 通 低	30	-	-	50	30	20	-	-	30	45
		28	-	-	45	25	18	-	-	28	43
		26	-	-	30	20	16	-	-	25	40
石 方	最 普 最 高 通 低	40	-	-	30	40	-	-	-	30	45
		30	-	-	20	30	-	-	-	20	35
		20	-	-	15	25	-	-	-	15	30
山 長	最 普 最 高 通 低	-	-	-	-	-	-	-	-	-	-
		-	-	-	-	-	-	-	-	-	-
		-	-	-	-	-	-	-	-	-	-
治 長	最 普 最 高 通 低	15	20	15	7	18	10	8	7	12	25
		12	15	12	5	16	8	7	5	10	23
		10	12	10	4	14	6	6	4	8	21
子 屯	最 普 最 高 通 低	12	13	-	-	15	-	9	-	15	25
		10	10	-	-	10	10	7	-	12	25
		5	6	-	-	6	-	4	-	9	22
留 壘	最 普 最 高 通 低	-	-	-	-	32	-	-	-	20	-
		-	-	-	-	28	-	-	-	15	-
		-	-	-	-	18	-	-	-	12	-
垣 澗	最 普 最 高 通 低	-	-	-	15	15	-	12	-	15	-
		-	-	-	10	10	-	10	-	12	-
		-	-	-	8	8	-	8	-	10	-
澗 城	最 普 最 高 通 低	24	24	35	26	25	22	20	-	40	50
		30	20	30	22	21	18	16	-	35	45
		15	15	24	16	15	14	12	-	30	36
壺 關	最 普 最 高 通 低	20	20	20	20	20	20	-	-	15	30
		18	18	18	18	18	18	-	-	12	25
		15	15	15	15	15	15	-	-	10	20

# 資 表 三

## 雜 業 之 勞 働 者

雕 刻		印 刷		榨 油		製 革		製 蓆		男 僕	女 傭	夫 役
日 給		日 給		日 給		日 給		日 給		月 給	月 給	月 給
供 食	不 供 食	供 食	不 供 食	供 食	不 供 食	供 食	不 供 食	供 食	不 供 食	供 食	供 食	供 食
30	45	-	-	28	30	25	40	-	-	100	-	500
25	40	-	-	24	25	23	38	-	-	70	-	200
20	35	-	-	20	20	20	35	-	-	30	-	150
-	-	20	-	-	25	20	35	-	-	-	-	-
-	-	15	-	-	18	15	30	-	-	-	-	-
-	-	12	-	-	12	12	27	-	-	-	-	-
-	-	-	-	20	-	-	-	-	-	200	-	450
-	-	-	-	17	-	-	-	-	-	150	-	360
-	-	-	-	12	-	-	-	-	-	100	-	270
15	30	20	9	10	20	34	180	90	450	-	-	-
10	25	18	7	8	16	28	150	60	300	-	-	-
5	20	15	5	6	14	26	120	30	150	-	-	-
12	-	12	-	-	12	27	120	100	300	-	-	-
8	-	10	-	-	10	25	90	75	200	-	-	-
6	-	6	-	-	6	21	70	45	150	-	-	-
-	-	-	-	-	20	-	-	-	-	-	-	-
-	-	-	-	-	16	-	-	-	-	-	-	-
-	-	-	-	-	14	-	-	-	-	-	-	-
12	-	-	-	-	15	-	70	50	-	-	-	-
10	-	-	-	-	13	-	60	35	-	-	-	-
8	-	-	-	-	12	-	50	30	-	-	-	-
60	70	-	-	-	24	20	300	400	-	-	-	-
50	60	-	-	-	18	16	200	300	-	-	-	-
40	50	-	-	-	10	12	100	200	-	-	-	-
25	35	-	-	10	-	12	22	150	80	80	-	-
20	30	-	-	8	-	10	20	120	60	70	-	-
15	25	-	-	7	-	8	16	100	45	60	-	-



# 資 表 三

## 雜 業 之 勞 働 者

雕 刻		印 刷		榨 油		製 革		蓆 製		男 僕	女 傭	夫 役
日 給		日 給		日 給		日 給		日 給		月 給	月 給	月 給
供 食	不 供 食	共 食	供 食	供 食	供 食	供 食	不 供 食	共 食	供 食	供 食	供 食	供 食
-	-	-	-	-	-	-	-	20	30	200	200	150
-	-	-	-	-	-	-	-	8	16	150	160	120
-	-	-	-	-	-	-	-	4	8	100	100	170
-	-	-	-	-	-	-	-	-	-	-	-	150
-	-	-	-	-	-	-	-	-	-	-	-	120
-	-	-	-	-	-	-	-	-	-	-	-	100
8	-	8	10	10	10	10	20	300	200	300	300	300
6	-	6	8	8	8	8	15	200	180	200	180	200
4	-	4	6	6	6	6	-	150	100	180	100	180
20	30	15	10	10	10	10	20	300	200	300	200	300
18	28	10	9	9	9	9	19	250	180	280	180	280
16	26	8	8	8	8	8	18	220	160	200	160	200
-	-	-	10	-	-	20	-	-	-	-	-	-
-	-	-	16	-	-	17	-	-	-	-	-	-
-	-	-	12	-	-	15	-	-	-	-	-	-
-	-	-	-	-	-	-	-	280	100	600	100	600
-	-	-	-	-	-	-	-	150	70	200	70	200
-	-	-	-	-	-	-	-	70	50	100	50	100
-	-	-	20	-	-	17	28	450	360	450	360	450
-	-	-	18	-	-	16	26	420	330	420	330	420
-	-	-	16	-	-	14	23	390	300	390	300	390
-	-	-	-	-	-	14	25	-	-	300	-	300
-	-	-	-	-	-	11	22	-	-	250	-	250
-	-	-	-	-	-	9	18	-	-	120	-	120
-	-	-	-	-	-	-	-	600	80	-	80	-
-	-	-	-	-	-	-	-	500	60	-	60	-
-	-	-	-	-	-	-	-	400	40	-	40	-



# 資 表 三

## 雜 業 之 勞 働 者

雕 刻		印 刷		榨 油		製 革		製 蓆		男 僕	女 傭	夫 役
日 給		日 給		日 給		日 給		日 給		月 給	月 給	月 給
供 食	不 供 食	供 食	不 供 食	供 食	不 供 食	供 食	不 供 食	供 食	不 供 食	供 食	不 供 食	供 食
-	-	-	-	30	-	-	-	-	-	-	100	-
-	-	-	-	24	-	-	-	-	-	-	60	-
-	-	-	-	20	-	4	-	-	-	-	30	-
15	-	-	-	20	-	10	-	100	-	90	-	-
14	-	-	-	15	-	9	-	90	-	80	-	-
12	-	-	-	10	-	7	-	60	-	70	-	-
-	-	-	-	15	-	15	25	300	350	300	-	-
-	-	-	-	10	-	12	22	200	200	200	-	-
-	-	-	-	8	-	10	20	150	150	150	-	-
-	-	-	-	10	-	10	24	220	180	260	-	-
-	-	-	-	8	-	8	22	200	120	220	-	-
-	-	-	-	6	-	7	20	140	100	140	-	-
-	-	-	-	-	-	-	-	240	160	380	-	-
-	-	-	-	-	-	-	-	150	130	290	-	-
-	-	-	-	-	-	-	-	100	100	250	-	-
-	-	-	-	-	-	-	-	240	160	380	-	-
-	-	-	-	-	-	-	-	150	130	290	-	-
-	-	-	-	-	-	-	-	100	100	250	-	-
-	-	-	-	-	-	-	-	120	200	100	-	-
-	-	-	-	-	-	-	-	80	80	75	-	-
-	-	-	-	-	-	-	-	50	50	50	-	-
-	-	-	-	-	-	20	-	350	260	-	-	-
-	-	-	-	-	-	18	-	300	180	-	-	-
-	-	-	-	-	-	15	-	240	150	-	-	-
-	-	-	-	30	-	-	-	300	300	300	-	-
-	-	-	-	20	-	-	-	200	200	200	-	-
-	-	-	-	15	-	-	-	150	150	150	-	-



# 資 表 三

## 雜 業 之 勞 働 者

雕 刻		印 刷		榨 油		製 革		製 蓆		男 僕	女 傭	夫 役
日 給		日 給		日 給		日 給		日 給		月 給	月 給	月 給
供 食	不 供 食	供 食	不 供 食	供 食	不 供 食	供 食	不 供 食	供 食	不 供 食	供 食	供 食	供 食
20	33	23	16	16	20	32	400	230	32			32
17	29	21	11	13	15	26	320	170	26			230
13	26	15	9	11	12	24	200	160	24			180
-	-	-	12	-	18	-	-	20	-			-
-	-	-	9	-	12	-	-	100	-			200
-	-	-	6	-	8	-	-	30	-			-
-	-	40	-	-	40	50	300	100	-			-
-	-	30	-	-	30	40	200	80	-			-
-	-	20	-	-	20	30	100	50	-			-
-	-	-	10	-	15	25	300	150	-			-
-	-	-	9	-	14	24	280	130	-			-
-	-	-	8	-	12	22	200	100	-			-
38	-	25	26	24	25	-	520	310	-			410
25	32	22	22	21	22	3	410	280	-			380
18	-	12	15	15	-	-	180	200	-			240
30	-	-	-	30	30	-	400	300	-			300
25	-	-	-	20	20	-	300	200	-			200
20	-	-	-	15	15	-	200	150	-			150
-	-	-	-	-	30	-	60	200	-			600
-	-	-	-	-	25	-	150	150	-			150
-	-	-	-	-	20	-	100	120	-			100
-	-	20	-	20	30	30	300	300	-			300
-	-	15	-	15	25	25	240	200	-			200
-	-	10	-	10	20	20	120	150	-			120
-	-	-	-	-	30	-	280	-	-			600
-	-	-	-	-	25	-	240	-	-			500
-	-	-	-	-	10	-	200	-	-			400





# 資 表 三

## 雜 業 之 勞 働 者

雕 刻		印 刷		榨 油		製 革		製 蓆		男 饑	女 備	夫 役
日 給		日 給		日 給		日 給		日 給		月 給	月 給	月 給
供 食	不 供 食	供 食	不 供 食	供 食	不 供 食	供 食	不 供 食	供 食	不 供 食	供 食	不 供 食	供 食
30	50	-	-	-	-	-	-	-	-	-	-	-
25	40	-	-	-	-	-	-	-	-	-	-	-
20	35	-	-	-	-	-	-	-	-	-	-	-
-	-	-	-	30	-	-	-	-	-	-	-	-
-	-	-	-	20	-	-	-	-	-	-	-	-
-	-	-	-	10	-	-	-	-	-	-	-	-
-	-	-	-	-	-	-	-	22	600	600	200	-
-	-	-	-	-	-	-	-	20	450	450	180	-
-	-	-	-	-	-	-	-	18	300	350	150	-
-	-	-	-	-	-	-	-	-	600	-	600	-
-	-	-	-	-	-	-	-	-	500	-	550	-
-	-	-	-	-	-	-	-	-	400	-	450	-
-	-	-	-	36	36	-	-	-	280	240	280	-
-	-	-	-	32	32	-	-	-	270	220	240	-
-	-	-	-	28	28	-	-	-	260	200	200	-
-	-	-	-	22	-	-	-	-	600	600	600	-
-	-	-	-	20	-	-	-	-	500	500	500	-
-	-	-	-	18	-	-	-	-	400	400	400	-
-	-	-	-	-	-	-	-	-	-	-	150	-
-	-	-	-	20	-	-	-	-	-	-	120	-
-	-	-	-	-	-	-	-	-	-	-	80	-
-	-	14	-	-	-	-	-	-	290	343	-	-
-	-	6	-	-	-	-	-	-	212	250	-	-
-	-	2	-	-	-	-	-	-	165	218	-	-
-	-	-	-	-	-	-	-	-	500	-	-	-
20	-	20	-	-	-	-	-	50	400	-	-	-
-	-	-	-	-	-	-	-	-	300	-	-	-

# 勞 働 工

縣	等	關於製造器具之勞働者										項
		製木器	造車	縫綢	縫羅	鐵工	桶工	織襪	製紙	油漆	匠	
		日給	日給	日給	日給	日給	日給	日給	日給	日給	給	
		供食	供食	供食	供食	供食	供食	供食	供食	供食	不供食	
平陸	最普	30	-	-	-	30	30	-	-	20	-	
	最高	24	-	-	-	24	24	-	-	18	-	
芮城	最普	-	-	-	36	33	-	24	-	26	-	
	最高	-	-	-	24	30	-	22	-	24	-	
絳	最普	30	30	40	40	30	35	30	25	20	30	
	最高	25	25	36	34	26	26	26	20	18	28	
垣曲	最普	20	-	-	-	20	30	-	-	30	40	
	最高	18	-	-	-	15	20	-	-	28	35	
聞喜	最普	21	20	14	14	13	15	-	-	13	-	
	最高	17	16	12	12	11	12	-	-	11	-	
絳縣	最普	20	25	-	-	36	20	-	-	20	-	
	最高	18	20	-	-	25	18	-	-	18	-	
稷山	最普	30	30	-	30	30	30	30	-	30	40	
	最高	24	24	-	24	24	24	24	-	24	35	
河津	最普	20	20	-	20	20	20	20	-	20	30	
	最高	-	-	-	-	-	-	-	-	-	-	
霍縣	最普	30	20	12	-	-	-	60	-	-	40	
	最高	24	15	10	-	-	-	40	-	-	32	
	最低	20	12	8	-	-	-	30	-	-	24	

# 資 表 三

## 雜 業 之 勞 働 者

雕 刻		印 刷		榨 油		製 革		製 蓆		男 僕		女 傭		夫 役	
日 給		日 給		日 給		日 給		日 給		月 給		月 給		月 給	
供 食	不 供 食	共 食	供 食	供 食	供 食	供 食	不 供 食	共 食	共 食	共 食	共 食	共 食	共 食	共 食	共 食
-	-	-	40	-	20	-	-	-	-	-	-	-	-	-	-
-	-	-	34	-	15	-	-	-	-	-	-	-	-	-	-
-	-	-	20	-	10	-	-	-	-	-	-	-	-	-	-
-	-	-	30	-	33	-	-	40	-	-	-	-	-	400	-
-	-	-	20	-	30	-	-	320	-	-	-	-	-	360	-
-	-	-	21	-	21	-	-	280	-	-	-	-	-	320	-
30	40	30	20	40	20	30	300	150	250	150	200	100	200	250	200
25	35	26	15	30	15	25	200	100	200	100	100	80	120	200	120
20	30	14	10	25	10	20	25	80	300	200	150	200	300	200	150
-	-	-	-	-	-	-	20	28	200	150	200	100	150	200	150
-	-	-	-	-	-	-	12	20	100	100	100	100	150	200	150
12	-	12	13	20	15	-	-	270	200	310	200	150	200	310	270
11	-	11	12	16	13	-	-	240	190	270	190	150	200	270	150
8	-	8	9	15	10	-	-	150	100	200	150	100	200	150	100
-	-	-	-	-	-	-	20	-	-	-	-	-	-	200	150
-	-	-	-	-	-	-	18	-	-	-	-	-	-	150	100
-	-	-	-	-	-	-	15	-	-	-	-	-	-	100	100
40	50	24	-	-	24	35	500	300	500	300	200	100	200	500	300
30	40	20	-	-	20	30	300	200	300	200	100	100	200	300	200
20	30	10	-	-	10	15	200	100	200	100	100	100	200	200	100
-	-	-	-	-	-	-	-	-	-	-	-	-	-	-	-
-	-	-	-	-	-	-	-	-	-	-	-	-	-	-	-
-	70	-	15	12	-	24	300	300	-	-	-	-	-	-	-
-	50	-	12	10	-	18	250	250	-	-	-	-	-	-	-
-	30	-	10	8	-	15	100	100	-	-	-	-	-	-	-

縣 別	等 次	關於製造器具之勞動者							各 項			
		製木器	造車	鞍轡	鞴器	鐵工	桶工	鐵器	製紙	油	漆	匠
		日給	日給	日給	日給	日給	日給	日給	日給	日	給	
		供食	供食	供食	供食	供食	供食	供食	供食	供食	不供食	
汾西	最普	20	-	-	25	22	-	24	-	25	-	
	最普	18	-	-	20	18	-	20	-	20	-	
	最普	15	-	-	15	15	-	18	-	18	-	
靈石	最普	-	-	-	-	-	-	-	-	-	40	
	最普	-	-	-	-	-	-	-	-	-	30	
	最普	-	-	-	-	-	-	-	-	-	20	
趙城	最普	30	30	32	26	30	28	25	-	30	38	
	最普	25	25	28	24	25	25	22	-	25	33	
	最普	20	20	-	-	-	-	-	-	20	28	
隰縣	最普	30	-	-	30	30	30	25	-	25	35	
	最普	25	-	-	25	25	25	20	-	20	30	
	最普	20	-	-	20	20	20	15	-	15	25	
大密	最普	-	-	-	-	-	-	-	-	30	40	
	最普	-	-	-	-	-	-	-	-	-	-	
	最普	-	-	-	-	-	-	-	-	-	-	
蒲縣	最普	20	-	-	-	25	25	-	-	32	40	
	最普	18	-	-	-	18	15	-	-	28	32	
	最普	15	-	-	-	15	12	-	-	25	30	
永和	最普	12	-	10	-	12	10	-	-	-	-	
	最普	9	-	8	-	6	8	-	-	-	-	
	最普	6	-	5	-	4	7	-	-	-	-	
大同	最普	25	25	10	-	-	-	-	-	-	20	
	最普	20	20	7	-	-	-	-	-	-	15	
	最普	15	15	4	-	-	-	-	-	-	10	
懷仁	最普	-	-	17	16	16	-	15	14	14	24	
	最普	-	-	15	14	15	-	12	12	12	22	
	最普	-	-	12	13	13	-	10	10	10	20	

# 資 表 三

## 雜 業 之 勞 動 者

雕 刻		印 刷		榨 油		製 革		製 蓆		男 僕	女 傭	夫 役
日 給		日 給		日 給		日 給		日 給		月 給	月 給	月 給
供 食	不 供 食	供 食	不 供 食	供 食	不 供 食	供 食	不 供 食	供 食	不 供 食	供 食	不 供 食	供 食
30	-	22	-	25	22	-	-	-	-	-	450	-
25	-	20	-	22	20	-	-	-	-	-	300	-
20	-	18	-	20	15	-	-	-	-	-	240	-
-	-	-	-	-	-	-	-	-	-	250	200	300
-	-	-	-	-	-	-	-	-	-	150	100	200
-	-	-	-	-	-	-	-	-	-	100	80	150
30	38	-	-	30	26	25	33	300	260	300	260	300
25	33	-	-	28	24	22	30	240	240	240	240	240
20	28	-	-	25	20	20	28	200	150	200	150	200
-	-	-	-	-	-	20	30	500	300	300	300	600
-	-	-	-	-	-	15	25	400	200	200	200	500
-	-	-	-	-	-	10	20	200	150	200	150	350
-	-	-	-	-	-	-	-	-	-	-	-	-
-	-	-	-	-	-	-	-	-	-	-	-	-
25	35	-	-	50	-	-	-	300	200	300	200	400
22	30	-	-	45	-	-	-	250	150	250	150	300
15	25	-	-	40	-	-	-	200	100	200	100	250
-	-	-	-	10	-	-	-	320	180	320	180	350
-	-	-	-	8	-	-	-	260	155	260	155	280
-	-	-	-	6	-	-	-	200	100	200	100	200
-	-	-	-	10	8	-	10	300	300	300	300	500
-	13	-	-	8	5	-	8	200	200	200	200	400
-	10	-	-	5	2	-	7	150	150	150	150	300
-	-	-	-	15	-	-	-	400	200	400	200	400
-	-	-	-	12	-	-	-	300	150	300	150	300
-	-	-	-	10	-	-	-	200	100	200	100	200



# 資 表 三

## 雜 業 之 勞 働 者

雕 刻		印 刷		榨 油		製 革		製 蓆		男 僕	女 傭	夫 役
日 給		日 給		日 給		日 給		日 給		月 給	月 給	月 給
供 食	不 供 食	供 食	不 供 食	供 食	不 供 食	供 食	不 供 食	供 食	不 供 食	供 食	不 供 食	供 食
-	-	-	-	-	-	-	-	-	-	-	-	160
-	-	11	10	13	11	-	-	330	-	150	-	380
-	-	8	13	11	5	-	-	160	-	90	-	160
-	-	5	11	5	3	-	-	90	-	60	-	90
16	31	24	21	21	19	34	480	150	-	-	-	375
13	28	21	16	18	16	31	330	120	-	-	-	300
12	27	18	15	15	15	30	225	90	-	-	-	225
-	-	-	-	-	10	-	-	-	-	-	-	-
-	-	-	-	-	8	-	-	-	-	-	-	-
-	-	-	-	-	5	-	-	-	-	-	-	-
-	-	-	18	20	15	30	200	90	-	-	-	200
-	-	-	15	18	12	25	180	60	-	-	-	150
-	-	-	12	15	10	20	150	30	-	-	-	120
-	-	-	-	-	-	-	-	-	-	-	-	-
-	-	-	-	-	-	-	-	-	-	-	-	-
-	-	-	19	19	-	-	280	190	-	-	-	420
-	-	-	13	13	-	-	220	140	-	-	-	360
-	-	-	2	2	-	-	140	58	-	-	-	280
-	-	-	12	20	-	-	340	300	-	-	-	410
-	-	-	10	17	-	-	300	250	-	-	-	310
-	-	-	7	15	-	-	280	170	-	-	-	290
-	-	-	-	-	-	-	400	260	-	-	-	420
-	-	-	-	-	-	-	350	200	-	-	-	360
-	-	-	-	-	-	-	260	109	-	-	-	300



## 勞 働 工

縣 別	等 次	關於製造器具之勞動者							各 項		
		製木器	造 車	鋸 鋸	鋸 鋸	鐵 工	桶 工	鑄 鑄	製 紙	油 漆	匠 給
		日 給	日 給	日 給	日 給	日 給	日 給	日 給	日 給	日 給	不 供 食
供 食	供 食	供 食	供 食	供 食	供 食	供 食	供 食	供 食	供 食	不 供 食	
平 魯	最 普 最	-	-	-	-	22	26	-	-	30	35
	高 通 低	-	-	-	-	20	24	-	-	25	30
朔 縣	最 普 最	-	-	-	-	16	20	-	-	20	24
	高 通 低	-	-	-	-	25	-	-	-	-	24
鞏 武	最 普 最	-	-	-	-	20	-	-	-	-	20
	高 通 低	-	-	-	-	15	-	-	-	-	16
偏 關	最 普 最	32	-	16	-	18	-	-	-	20	-
	高 通 低	24	-	12	-	12	-	-	-	30	40
神 池	最 普 最	18	-	5	-	6	-	-	-	24	31
	高 通 低	22	-	18	18	18	22	-	-	15	22
五 寨	最 普 最	19	-	15	18	18	19	-	-	21	24
	高 通 低	16	-	13	15	13	16	-	-	18	21
忻 縣	最 普 最	32	35	28	32	35	-	-	-	15	19
	高 通 低	30	32	25	30	32	-	-	-	28	35
定 縣	最 普 最	22	28	22	27	30	-	-	-	24	32
	高 通 低	7	10	-	-	25	-	-	-	22	26
寧 靜	最 普 最	-	6	-	-	15	-	-	-	15	25
	高 通 低	-	4	-	-	10	-	-	-	10	20
樂 縣	最 普 最	-	25	-	-	-	-	-	-	16	32
	高 通 低	16	13	-	-	20	-	20	-	12	24
樂 縣	最 普 最	4	6	-	-	18	-	6	-	5	10
	高 通 低	40	46	-	-	-	30	-	12	30	36
樂 縣	最 普 最	34	40	-	-	-	26	-	10	28	32
	高 通 低	27	33	-	-	-	18	-	9	24	30

# 資 表 三

## 維 業 之 勞 動 者

雕 刻		印 刷		榨 油		製 革		製 蓆		男 僕	女 傭	夫 役
日 給		日 給		日 給		日 給		日 給		月 給	月 給	月 給
供 食	不 供 食	供 食	不 供 食	供 食	不 供 食	供 食	不 供 食	供 食	不 供 食	供 食	不 供 食	供 食
-	-	-	-	-	-	30	-	-	-	-	-	-
-	-	-	-	-	-	25	-	-	-	-	-	-
-	-	-	-	-	-	20	-	-	-	-	-	-
-	-	-	-	-	-	-	-	-	-	-	-	-
-	-	-	-	-	-	-	-	-	-	240	90	300
-	-	-	-	14	-	-	-	-	-	250	240	400
-	-	-	-	12	-	-	-	-	-	200	180	300
-	-	-	-	10	-	-	-	-	-	100	90	180
-	-	-	-	16	22	-	-	-	-	450	180	450
-	-	-	-	15	21	-	-	-	-	450	150	390
-	-	-	-	12	18	-	-	-	-	360	120	360
-	-	-	-	34	-	-	-	-	-	580	500	860
-	-	-	-	32	-	-	-	-	-	540	480	840
-	-	-	-	26	-	-	-	-	-	520	440	820
12	22	20	-	8	12	-	-	24	-	-	60	-
10	20	15	-	6	10	-	-	20	-	-	30	-
8	18	12	-	5	8	-	-	12	-	-	-	-
-	-	-	-	38	-	-	-	-	-	420	300	-
-	-	-	-	20	-	-	-	-	-	250	150	-
-	-	-	-	9	-	-	-	-	-	150	100	-
-	-	-	-	-	32	12	19	-	-	-	-	800
-	-	-	-	-	27	10	16	-	-	-	-	600
-	-	-	-	-	25	8	14	-	-	-	-	300

縣 別	等 次	關於製造器具之勞働者 各 項									
		製木器	造車	鋸	錫	鐵工	桶工	鑄	製紙	油	漆匠
		日給	日給	日給	日給	日給	日給	日給	日給	日給	日給
		供食	供食	供食	供食	供食	供食	供食	供食	供食	不供食
代 縣	最普	22	22	22	22	22	-	-	25	20	30
	高	20	20	20	20	20	-	-	20	18	25
五 臺	最普	15	15	15	15	15	-	-	15	15	20
	高	23	-	20	18	10	-	-	13	20	30
淳 縣	最普	18	-	15	15	8	-	-	10	15	25
	高	13	-	10	17	6	-	-	8	13	23
繁 峙	最普	15	15	15	-	12	-	-	18	22	-
	高	12	12	12	-	10	-	-	15	20	-
保 德	最普	9	10	10	-	8	-	-	10	-	-
	高	20	-	-	-	-	20	-	-	20	-
河 曲	最普	15	-	-	-	-	10	-	-	10	-
	高	12	-	-	-	-	8	-	-	8	-
全 省	最普	24	-	20	-	-	-	-	20	24	32
	高	22	-	16	-	-	-	-	18	21	29
德 河	最普	20	-	14	-	-	-	-	16	18	26
	高	36	23	27	25	28	23	-	25	28	38
曲 全	最普	32	14	18	16	14	18	-	19	19	29
	高	21	12	14	14	12	10	-	12	16	26
省 最	最普	33	24	19	21	22	24	20	19	22	33
	高	19	18	16	17	18	18	16	14	18	28
目 一	最	14	14	12	13	13	13	12	10	13	24
	低										
第三表 除男僕女傭夫役係月給外 刻製蓆三項兼有不一枚為單位三表均 目一律以銅元一枚為單位三表均											

# 資 表 三

## 雜 業 之 勞 働 者

雕 刻		印 刷		榨 油		製 革		製 蓆		男 僕	女 傭	夫 役
日 給		日 給		日 給		日 給		日 給		月 給	月 給	月 給
供 食	不 供 食	供 食	供 食	供 食	供 食	供 食	不 供 食	供 食	不 供 食	供 食	供 食	供 食
-	10	-	-	-	-	-	-	-	-	-	-	-
-	40	-	-	-	-	-	-	-	-	-	-	-
-	30	-	-	-	-	-	-	-	-	-	-	-
-	-	-	-	15	23	12	22	240	210	390	-	-
-	-	-	-	13	18	10	20	180	150	300	-	-
-	-	-	-	11	13	7	17	120	90	210	-	-
-	-	-	-	-	-	11	-	350	120	300	-	-
-	-	-	-	-	-	-	-	260	160	-	-	-
30	-	-	-	-	-	20	-	400	300	-	-	-
20	-	-	-	-	-	15	-	300	100	-	-	-
10	-	-	-	-	-	10	-	200	80	-	-	-
-	-	-	-	-	-	-	-	300	200	400	-	-
-	-	-	-	-	-	-	-	280	160	350	-	-
-	-	-	-	-	-	-	-	260	130	300	-	-
32	42	90	27	27	25	35	720	540	600	-	-	-
23	33	60	18	18	16	26	540	420	540	-	-	-
16	26	45	14	14	12	22	360	300	330	-	-	-
25	43	27	21	23	19	28	337	242	394	-	-	-
20	34	20	17	18	16	25	253	189	287	-	-	-
15	27	18	13	13	11	23	184	136	219	-	-	-

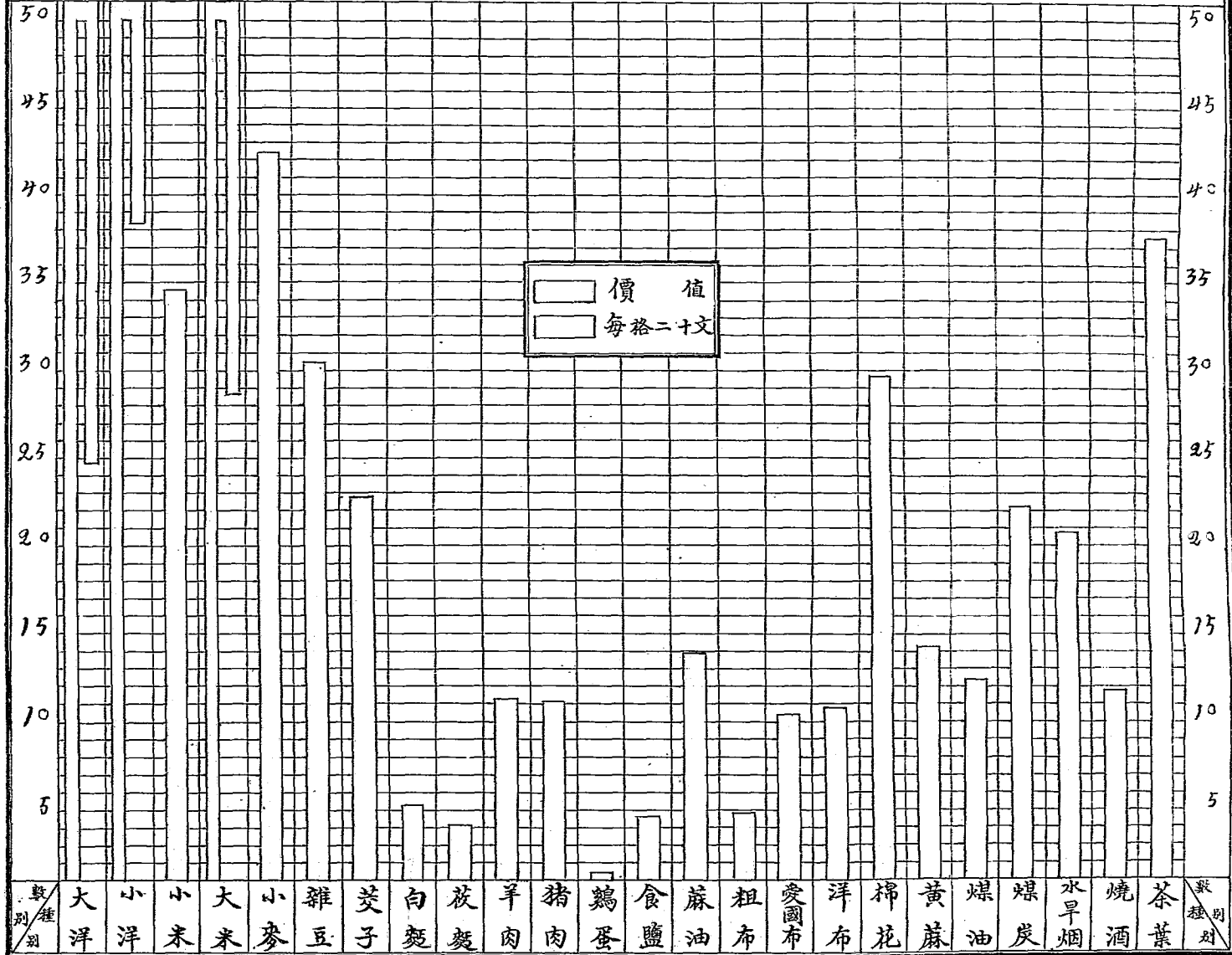
其 餘 皆 係 日 給 又 惟 油 漆 匠 雕  
 均 祇 供 食 一 種 至 各 項 工 資 數  
 同 無 少 差 異




# 第四編

## 物價

# 全省各種日用物品平均價值比較圖







## 全省物價

物 品	價 值	物 品	價 值
大 洋	1,506	食 鹽	74
小 洋	1,237	蔴 油	259
小 米	675	粗 布	78
大 米	1,426	愛 國 布	187
小 麥	828	洋 布	197
雜 豆	539	棉 花	575
菱 子	437	黃 蔴	266
白 麵	85	煤 油	227
薇 麵	62	煤 炭	423
羊 肉	205	水 旱 煙	397
猪 肉	202	燒 酒	217
鷄 蛋	10	茶 葉	734

本編大小洋以元計穀類以斗計布以尺計肉麵油鹽煙酒棉蔴茶葉均以斤計錫蛋以每百斤計煤炭以每百斤計圖表均同

# 全省物價最近二年比較

2

物 品	價 值		物 品	價 值	
	本 年	民國八年		本 年	民國八年
大 洋	1,506	1,572	食 鹽	74	77
小 洋	1,237	1,283	藤 油	259	218
小 米	673	398	粗 布	75	78
大 米	1,426	1,115	愛國布	187	188
小 麥	828	564	洋 布	197	186
雜 豆	589	395	棉 花	575	606
菱 子	437	252	黃 藤	266	276
白 麵	85	60	煤 油	227	-
筱 麵	62	49	煤 炭	423	-
羊 肉	205	222	水 旱 煙	397	381
猪 肉	205	254	燒 酒	217	159
雞 蛋	10	10	茶 葉	734	-

本 編 各 種 價 值 皆 以 制 錢 一 文 為 單 位

## 各縣物價

縣		陽 曲 縣													
		一	二	三	四	五	六	七	八	九	十	十一	十二	平	
類 月		別	月	月	月	月	月	月	月	月	月	月	月	均	
貨幣	大	洋	1,412	1,412	1,408	1,416	1,406	1,416	1,412	1,498	1,500	1,541	1,535	1,540	1,458
	小	洋	1,191	1,220	1,210	1,200	1,190	1,200	1,210	1,230	1,239	1,242	1,240	1,250	1,219
食 用 品	小	米	700	720	740	750	750	754	754	872	884	1,170	1,170	1,160	869
	大	米	1,200	1,270	1,197	1,260	1,300	1,320	1,320	1,322	1,320	1,321	1,320	1,320	1,289
	小	麥	900	1,000	1,010	1,020	1,042	1,042	1,040	1,160	1,056	1,160	1,165	1,160	1,063
	雞	豆	525	545	575	580	600	600	600	688	685	685	780	785	637
	子	子	380	394	400	435	470	480	480	500	521	621	620	621	494
	白	麵	87	89	90	90	96	96	98	114	100	115	119	116	101
	苧	麵	60	60	61	62	65	66	65	72	70	73	75	80	67
	羊	肉	310	310	310	310	320	300	295	281	270	270	286	286	296
	豬	肉	260	260	260	260	260	260	200	210	224	224	234	230	240
	鷄	蛋	10	10	10	10	10	10	9	10	12	15	20	20	12
	食	鹽	85	82	80	82	82	82	80	80	80	80	85	80	82
	油	油	234	250	270	274	270	277	277	257	232	232	225	225	251
	服 用 品	布	布	72	75	75	75	57	78	78	75	70	68	68	68
國		布	232	240	240	240	240	240	245	245	236	232	232	232	238
洋		布	232	240	240	240	240	246	247	247	240	234	220	225	237
綿		花	500	550	550	550	550	550	488	490	500	550	550	550	532
黃		蔴	240	240	240	240	240	210	210	215	228	260	261	260	237
燃 燒 品	煤	油	178	178	180	180	180	180	183	190	190	200	200	210	187
	炭	炭	400	400	400	400	400	400	400	400	400	500	500	500	423
各 多 品	水	早	474	474	474	474	475	475	470	477	470	476	477	477	474
	燒	酒	160	166	168	170	170	170	200	290	294	380	380	380	244
	茶	葉	750	750	751	751	751	751	751	750	751	750	757	757	752





# 各縣物價

太

谷

縣

一	二	三	四	五	六	七	八	九	十	十一	十二	平
月	月	月	月	月	月	月	月	月	月	月	月	均
1,447	1,412	1,420	1,419	1,475	1,416	1,422	1,443	1,496	1,530	1,530	1,530	1,462
1,235	1,230	1,203	1,200	1,200	1,200	1,196	1,215	1,230	1,267	1,307	1,277	1,230
480	540	550	5,45	600	700	660	900	1,245	1,278	1,156	1,100	813
1,450	1,300	1,350	1,400	1,400	1,450	1,450	1,550	1,650	1,650	1,650	1,650	1,496
800	850	800	800	880	900	930	970	1,100	1,100	1,078	1,020	936
500	620	600	600	640	660	750	800	820	800	770	750	693
340	360	340	350	380	440	470	620	640	640	630	600	481
74	80	78	78	80	82	80	95	108	108	104	100	89
54	70	60	64	64	64	72	75	92	92	86	84	73
240	260	250	260	290	280	300	280	280	280	280	280	271
200	240	230	240	240	240	200	180	220	220	240	240	224
12	9	9	9	9	9	9	10	9	10	11	12	10
78	78	78	72	7	74	74	76	76	76	78	80	76
240	268	265	720	270	272	290	300	288	288	282	256	273
90	70	55	70	75	60	140	140	54	53	50	50	76
140	200	160	160	125	150	110	105	200	180	175	175	157
126	180	180	170	110	180	82	88	220	215	200	200	163
520	550	540	530	560	550	540	550	540	550	550	540	545
400	400	400	400	420	400	400	400	380	320	360	300	382
168	170	170	170	170	170	160	170	200	200	210	210	181
400	400	400	40	500	500	500	700	500	500	400	400	467
360	250	250	300	260	300	340	350	300	305	305	310	303
135	140	130	140	140	150	170	190	220	240	320	340	143
80	95	800	800	770	800	720	760	760	720	680	640	724









# 各 縣 物 價

嵐												縣
一	二	三	四	五	六	七	八	九	十	十一	十二	平
月	月	月	月	月	月	月	月	月	月	月	月	均
1,400	1,400	1,400	1,380	1,450	1,460	1,460	1,440	1,450	1,500	1,500	1,550	1,449
1,200	1,200	1,200	1,150	1,200	1,200	1,200	1,200	1,200	1,250	1,250	1,250	1,208
300	230	230	270	370	390	380	700	680	680	720	710	478
1,100	980	980	970	760	800	790	920	950	980	1,000	1,100	944
650	670	840	830	730	710	710	720	760	740	790	750	744
300	310	300	320	350	370	320	450	460	480	490	470	385
200	220	210	250	250	300	280	360	380	400	400	400	309
86	85	100	100	90	99	70	92	90	90	95	90	90
35	35	35	38	35	36	40	61	62	60	65	65	47
120	140	160	180	200	210	200	140	130	150	120	150	158
140	150	140	120	160	180	180	150	160	140	140	140	150
5	5	5	5	5	5	5	5	8	10	10	10	7
100	90	80	90	90	90	90	100	100	120	110	120	98
150	160	150	170	300	320	300	200	180	180	180	170	205
80	85	80	82	80	85	82	70	68	60	65	65	75
220	240	230	240	230	240	230	250	260	240	250	250	242
240	250	280	290	250	230	270	240	240	230	240	240	252
800	850	800	820	720	730	750	780	800	790	750	700	767
140	120	120	130	120	120	120	90	110	90	100	120	115
240	240	300	300	320	350	340	340	350	320	350	320	312
400	410	350	380	380	420	390	450	450	420	400	380	403
500	520	350	400	420	450	500	460	480	480	480	400	453
160	170	160	190	180	200	180	340	350	400	400	400	261
500	540	620	600	750	780	860	900	900	800	900	950	758

## 各縣物價

縣 別	興												縣	
	一	二	三	四	五	六	七	八	九	十	十一	十二		平
	月	月	月	月	月	月	月	月	月	月	月	月		均
貨幣	大洋	1,680	1,680	1,560	1,530	1,480	1,500	1,500	1,500	1,500	1,500	1,500	1,500	1,537
	小洋	1,410	1,400	1,300	1,300	1,200	1,250	1,250	1,250	1,250	1,250	1,250	1,279	
食用	米	240	230	240	230	230	222	230	600	620	600	600	680	336
	大米	1,400	1,400	1,450	1,400	1,450	1,400	1,500	1,500	1,500	1,500	1,700	1,700	1,492
	小麥	800	700	800	750	680	600	600	800	780	780	700	680	723
	雜豆	240	230	230	360	240	200	210	400	420	390	400	360	301
	豌豆	170	180	190	220	200	180	170	220	210	230	230	250	208
	白麵	90	90	90	90	80	70	70	80	80	80	80	80	82
	黃麵	36	35	36	35	36	30	30	60	60	50	60	60	44
	羊肉	160	160	160	-	160	140	140	140	120	100	140	140	142
	猪肉	140	150	140	160	140	120	130	140	140	150	150	150	143
	雞蛋	7	7	6	6	7	6	6	7	7	8	8	8	7
	食鹽	100	100	70	80	90	100	100	100	100	110	100	100	96
	菜油	230	270	280	300	230	200	240	250	290	200	210	270	251
	服用	粗布	60	70	65	60	60	60	60	60	60	60	60	60
愛國布		240	240	230	240	240	240	230	240	230	220	200	220	331
洋布		230	220	210	220	230	220	220	220	200	200	210	200	215
黃花緞		800	850	800	750	800	800	800	800	700	700	780	800	782
燃燒品	油	250	240	280	230	300	300	280	240	230	220	240	320	271
	煤炭	240	240	200	200	200	200	200	200	300	300	300	300	233
奢侈品	水旱烟	600	600	600	550	600	600	600	600	600	550	800	530	605
	燒茶	180	200	200	200	220	220	230	230	230	300	480	320	258
茶葉	960	800	750	800	800	800	800	800	800	780	800	800	808	

# 各 縣 物 價

徐 溝 縣												
一	二	三	四	五	六	七	八	九	十	十	十二	平
月	月	月	月	月	月	月	月	月	月	一	二	均
1,490	1,496	1,485	1,450	1,420	1,415	1,480	1,510	1,530	1,540	1,540	1,545	1,492
1,280	1,220	1,200	1,200	1,200	1,200	1,200	1,200	1,200	1,200	1,200	1,200	1,208
660	670	660	670	750	900	1,200	1,500	1,360	1,350	1,300	1,280	1,025
1,600	1,650	1,660	1,670	1,500	1,500	1,700	2,000	1,930	1,920	1,900	1,860	1,741
900	920	930	950	1,000	1,020	1,400	1,450	1,410	1,400	1,250	1,200	1,153
470	480	480	500	560	560	710	800	780	780	760	700	631
429	430	440	450	540	550	730	750	720	710	660	660	588
84	84	84	86	92	94	100	116	114	114	100	98	97
80	80	76	76	90	92	96	100	100	100	100	98	91
290	290	290	280	370	380	380	380	370	360	360	350	342
280	280	290	280	260	270	270	270	250	240	250	240	265
12	10	10	10	12	12	12	12	13	14	14	14	12
70	70	70	70	70	70	64	64	62	62	60	60	66
260	260	230	260	200	300	310	330	320	320	300	300	293
70	70	70	70	70	70	70	70	70	70	70	64	70
180	180	180	170	170	160	160	160	160	160	160	150	166
250	250	250	240	200	200	220	220	220	220	220	220	226
620	620	620	620	620	620	620	620	620	620	620	600	620
420	430	440	400	430	400	430	430	430	430	420	400	422
220	220	210	200	300	300	244	244	244	244	250	250	244
300	300	300	300	340	340	340	340	340	340	350	320	323
400	400	400	420	290	290	300	300	300	300	300	300	333
190	190	190	190	260	270	320	320	320	380	340	320	274
900	960	960	960	980	980	980	980	970	960	970	960	963

# 各縣物價

縣	別	源												平
		清												
		一	二	三	四	五	六	七	八	九	十	十一	十二	
月	月	月	月	月	月	月	月	月	月	月	月	月	月	均
小	洋	1,583	1,530	1,515	1,495	1,502	1,500	1,450	1,430	1,487	1,550	1,572	1,590	1,517
	洋	1,350	1,300	1,300	1,250	1,260	1,250	1,200	1,200	1,250	1,300	1,320	1,300	1,273
用	米	556	600	600	520	540	530	750	980	1,150	1,450	1,230	1,100	831
	米	1,534	1,500	1,400	1,300	1,210	1,250	1,350	1,500	1,500	1,600	1,650	1,600	1,450
	麥	812	900	900	900	900	960	980	1,120	1,100	1,270	1,250	1,100	1,016
	豆	512	650	650	610	530	640	530	934	1,000	1,160	1,050	650	747
	子	374	370	350	350	340	450	540	700	500	650	595	600	482
	麵	80	84	86	84	86	86	88	120	116	106	110	105	96
	麵	60	64	64	67	56	58	64	100	90	88	90	88	74
	肉	180	280	300	300	300	320	300	280	300	180	200	200	262
	肉	200	260	240	220	180	200	200	180	200	200	220	240	212
	蛋	15	12	8	9	9	10	8	10	9	9	12	12	10
	鹽	50	48	45	45	70	70	48	41	40	40	40	40	48
	油	280	260	280	270	270	270	280	280	300	300	280	260	278
服	布	55	65	55	56	60	56	55	60	56	55	48	60	56
	布	140	250	180	210	210	200	120	140	120	200	180	160	176
	布	200	240	170	180	180	180	180	150	140	180	150	180	178
	花	600	600	600	600	640	640	640	640	560	600	600	600	610
品	炭	400	400	400	400	350	400	400	380	400	380	380	380	389
	煤	180	180	180	170	180	160	180	180	160	180	200	200	179
品	油	336	320	330	330	320	330	330	300	300	300	300	300	316
	炭	180	180	180	170	180	160	180	180	160	180	200	200	179
多	早	245	290	260	280	320	300	380	380	335	345	335	335	234
	茶	170	180	180	170	170	170	180	240	260	320	360	340	228
	茶	800	800	700	800	800	800	800	800	640	640	640	640	738

# 各 縣 物 價

崑 山 縣													
一	二	三	四	五	六	七	八	九	十	十	十一	十二	平
月	月	月	月	月	月	月	月	月	月	月	月	月	均
1,500	1,480	1,460	1,450	1,500	1,500	1,450	1,450	1,450	1,520	1,520	1,520	1,488	
1,250	1,250	1,200	1,200	1,250	1,250	1,200	1,200	1,200	1,250	1,250	1,250	1,229	
250	250	260	250	250	260	300	350	730	620	660	620	408	
1,200	1,400	1,400	1,400	1,500	1,400	1,800	2,000	2,200	1,500	1,500	1,500	1,567	
650	700	800	750	850	780	780	800	780	650	650	650	787	
250	250	260	250	300	286	280	400	490	400	450	400	335	
-	-	-	-	200	240	-	-	-	-	-	-	220	
88	96	100	100	95	87	87	87	87	80	80	80	89	
28	30	31	30	28	29	32	52	67	50	55	50	40	
150	180	200	200	240	200	200	180	180	160	160	160	184	
120	160	180	180	200	160	160	160	160	160	160	160	163	
6	8	8	8	6	6	6	8	6	8	6	8	7	
90	100	100	100	96	90	100	100	100	110	120	110	101	
180	180	180	200	200	240	240	250	250	160	180	160	202	
80	90	100	100	86	90	90	90	90	80	90	80	89	
210	180	200	200	220	190	190	190	180	160	180	160	188	
200	150	180	180	170	180	180	180	160	150	150	150	169	
550	630	650	650	650	680	680	680	680	640	640	640	648	
180	180	110	110	130	130	150	120	130	130	130	130	136	
180	250	250	250	220	240	-	-	-	-	180	-	224	
500	500	500	500	500	500	500	600	500	600	600	600	633	
555	555	555	540	530	600	600	550	525	475	475	475	536	
160	160	180	180	150	160	160	170	220	-	-	-	171	
690	690	690	650	750	240	720	720	650	650	650	650	646	

## 各縣物價

類	縣		汾陽縣										平 均		
	別	別	一 月	二 月	三 月	四 月	五 月	六 月	七 月	八 月	九 月	十 月		十一 月	十二 月
貨幣	大	洋	1,500	1,480	1,460	1,410	1,420	1,430	1,450	1,420	1,500	1,520	1,540	1,510	1,470
	小	洋	-	-	-	-	-	-	-	-	-	-	-	-	-
食 用 品	小	米	520	560	540	540	540	560	600	1,100	1,100	1,100	1,100	1,100	775
	大	米	970	1,000	1,000	1,000	1,000	1,200	1,500	1,150	1,150	1,160	1,200	1,200	1,128
	小	麥	800	830	830	850	850	950	950	1,100	1,100	1,200	1,200	1,100	980
	小	豆	560	570	570	570	570	580	630	850	850	850	950	900	704
	小	子	320	260	320	320	320	450	450	600	600	600	600	600	453
	白	麵	70	70	70	80	80	80	90	100	100	100	110	100	88
	苳	麵	60	60	60	60	60	60	60	90	100	100	100	100	76
	羊	肉	150	200	200	200	200	200	240	240	240	200	200	180	204
	猪	肉	160	200	200	200	180	200	180	160	160	160	200	200	183
	鷄	蛋	10	10	10	10	10	10	10	10	10	10	10	10	10
食	鹽	100	100	110	110	110	110	120	120	120	120	120	110	113	
茶	油	320	320	320	320	340	350	350	350	350	350	340	260	328	
服 用 品	粗	布	80	100	90	90	90	90	90	100	100	100	90	90	93
	愛	布	300	270	280	280	280	280	280	280	280	260	260	278	
	洋	布	320	240	230	250	250	250	240	240	240	240	240	240	
	綿	花	520	520	500	520	520	530	540	540	540	530	530	528	
	黃	蔴	400	400	400	400	400	400	420	420	420	420	400	400	407
燃 燈 品	煤	油	220	220	240	240	240	240	220	220	220	220	220	227	
	煤	炭	340	340	330	330	350	350	360	360	360	360	400	353	
奢 侈 品	水	煙	260	260	240	240	240	240	240	240	240	240	240	243	
	燒	鴉	180	180	180	180	180	180	200	300	300	330	400	340	
	茶	葉	440	440	440	440	440	440	440	440	440	420	420	437	

# 各 縣 物 價

孝

義

縣

一	二	三	四	五	六	七	八	九	十	十	十	平
月	月	月	月	月	月	月	月	月	月	月	月	均
1,520	1,540	1,530	1,480	1,540	1,510	1,510	1,520	1,515	1,540	1,585	1,570	1,530
1,260	1,260	1,250	1,210	1,300	1,280	1,300	1,350	1,340	1,360	1,370	1,355	1,303
540	530	530	550	530	600	620	1,250	1,150	1,180	1,150	1,140	814
1,350	1,350	1,350	1,360	1,300	1,300	1,330	2,400	2,360	2,380	2,370	2,358	1,767
850	830	920	950	930	980	1,000	1,300	1,250	1,270	1,210	1,050	1,049
570	560	560	580	560	600	650	1,200	1,150	1,170	1,150	1,100	821
400	400	400	400	400	430	450	1,070	1,000	1,200	1,100	1,100	682
72	72	80	82	82	85	90	120	115	120	100	98	93
48	48	54	54	54	58	58	100	90	90	85	80	68
160	160	240	240	-	-	260	200	200	180	150	160	195
180	200	240	220	170	170	180	160	190	200	200	200	192
12	13	12	12	10	10	10	12	10	10	10	15	11
80	85	90	95	95	95	95	100	160	100	100	110	95
260	260	270	280	300	320	330	330	325	330	330	320	305
80	70	70	75	75	75	75	75	75	75	90	90	77
185	185	185	185	185	185	185	185	185	185	180	180	184
175	180	180	180	180	180	180	180	180	180	175	180	179
540	540	500	520	520	540	540	540	540	560	530	535	534
280	320	340	360	360	380	400	400	400	420	420	410	374
180	180	180	180	180	180	185	185	185	190	200	250	190
300	300	300	300	300	300	300	300	300	300	320	330	304
260	260	260	260	260	260	280	280	280	290	300	300	274
170	175	180	180	180	180	180	220	280	300	-	-	205
960	960	960	960	960	960	960	960	960	980	980	980	965



# 各縣物價

類	別	平 遙 縣												
		別												
		一 月	二 月	三 月	四 月	五 月	六 月	七 月	八 月	九 月	十 月	十一 月	十二 月	平 均
貨幣	大	1,470	1,496	1,460	1,410	1,430	1,420	1,450	1,484	1,510	1,545	1,540	1,530	1,479
	小	1,200	1,160	1,250	1,150	1,150	1,400	1,140	1,437	1,375	1,300	1,250	1,200	1,251
食 用 品	米	500	510	500	500	510	540	750	1,500	1,100	1,200	1,180	1,170	830
	小	1,000	1,000	1,300	1,300	1,300	1,600	1,400	2,000	2,000	1,800	1,600	1,500	1,483
	大	800	820	820	900	900	1,200	1,000	1,400	1,250	1,250	1,200	1,200	1,062
	雜	520	540	480	450	460	500	600	1,000	1,100	1,150	1,000	1,100	742
	豆	320	320	300	400	400	600	600	800	667	680	600	600	524
	子	72	73	72	76	77	82	87	110	110	100	106	106	89
	麵	65	60	58	60	60	64	65	100	100	100	100	100	78
	肉	200	200	200	240	240	240	280	280	280	200	240	240	237
	羊	140	160	160	220	200	200	200	200	180	180	240	240	193
	蛋	12	14	12	10	10	10	10	10	10	12	12	12	11
	食	90	85	85	90	100	100	90	100	90	80	80	80	89
	油	280	250	260	270	270	500	310	800	300	300	300	300	283
服 用 品	粗	65	65	65	65	65	68	68	66	65	65	62	62	65
	愛	140	140	160	200	200	220	220	200	250	250	240	240	205
	羊	180	180	180	180	190	220	220	220	260	260	250	240	215
	花	570	560	580	580	560	560	520	550	550	550	540	540	555
	黃	320	310	320	320	320	320	320	320	320	350	320	320	322
營 燒 品	煤	190	190	200	290	200	200	200	180	180	200	200	200	195
	炭	420	420	420	420	400	400	400	450	450	420	400	420	418
奢 侈 品	水	360	360	360	360	366	400	400	400	400	400	420	400	386
	燒	130	130	130	140	142	150	160	240	290	360	380	350	217
	茶	640	640	640	620	680	680	680	680	680	680	680	650	663

# 各 縣 物 價

介

休

縣

一 月	二 月	三 月	四 月	五 月	六 月	七 月	八 月	九 月	十 月	十一 月	十二 月	平 均
1,496	1,490	1,450	1,400	1,425	1,425	1,430	1,480	1,590	1,500	1,550	1,550	1,475
1,246	1,230	1,200	1,170	1,180	1,180	1,185	1,230	1,250	1,265	1,275	1,285	1,225
580	470	490	550	600	800	1,000	1,250	1,300	1,250	1,200	1,100	883
800	1,200	1,200	1,200	1,250	1,300	1,400	1,500	1,600	1,700	1,400	1,400	1,320
820	750	770	800	850	1,000	1,100	1,300	1,350	1,280	1,250	1,150	1,035
650	510	540	560	600	750	850	1,050	1,100	1,100	900	900	793
500	380	400	460	520	700	820	980	1,000	900	750	850	688
78	68	70	72	75	94	100	120	122	116	110	110	95
72	53	60	62	65	80	88	100	102	78	96	88	79
160	260	260	260	250	260	-	-	240	240	240	220	240
180	200	200	180	160	160	150	120	160	180	200	200	174
15	10	12	12	12	12	10	8	10	10	12	10	11
96	90	92	90	90	88	84	80	80	88	90	90	88
270	320	320	320	320	340	350	360	360	320	240	260	315
78	75	80	80	82	82	84	90	90	85	80	80	82
-	-	-	-	-	-	-	-	-	-	-	-	-
190	200	250	200	200	210	220	220	220	200	200	200	209
520	500	500	500	500	480	480	480	500	520	520	480	498
320	320	310	300	300	280	280	280	300	300	300	280	298
200	200	200	210	220	210	220	220	220	220	200	200	210
300	300	300	300	300	300	320	320	220	300	300	300	297
280	280	280	280	280	224	240	224	224	228	228	228	250
160	160	160	160	170	180	200	240	240	240	360	400	223
640	480	480	480	480	480	640	640	640	480	480	560	540





## 各縣物價

類	別	中 陽 縣												
		一	二	三	四	五	六	七	八	九	十	十一	十二	平
		月	月	月	月	月	月	月	月	月	月	月	月	月
貨幣	大洋	1,600	1,600	1,560	1,500	1,500	1,500	1,470	1,470	1,500	1,520	1,520	1,510	1,518
	小洋	1,300	1,300	1,250	1,200	1,250	1,250	1,230	1,160	1,250	1,270	1,270	1,300	1,253
食 用 品	大米	350	350	350	350	350	360	400	720	650	720	750	720	560
	小麥	1,200	1,200	1,200	1,200	1,200	1,200	1,300	1,100	1,100	1,500	1,600	1,300	
	大豆	650	660	650	650	660	600	620	620	900	930	900	820	730
	豌豆	350	360	360	360	350	350	350	530	500	550	530	520	426
	白麵	230	220	230	230	240	240	250	400	400	420	420	420	305
	咸麵	70	75	76	74	74	72	70	82	86	90	90	90	79
	羊肉	50	52	50	50	50	50	50	70	70	75	75	75	60
	猪肉	160	160	160	160	180	180	220	240	180	160	180	180	180
	猪肉	140	120	140	140	140	140	140	130	120	150	180	180	143
	雞蛋	8	7	5	6	6	6	6	5	6	6	7	7	6
	食鹽	100	90	90	90	90	90	90	90	90	90	90	90	91
	菜油	280	270	260	260	260	260	260	300	300	230	250	250	270
服 用 品	粗布	100	100	100	100	100	100	100	100	100	100	100	100	100
	國布	200	200	200	200	200	200	200	200	200	200	200	200	200
	洋布	200	200	200	200	200	200	200	200	200	200	200	200	200
	花布	600	600	600	600	580	580	570	580	530	530	560	560	579
	黃麻	260	260	260	260	250	240	260	260	240	240	240	240	251
燃 燒 品	煤	240	230	260	260	260	260	260	220	220	220	220	230	242
	炭	100	110	110	110	100	100	120	120	120	120	110	120	112
茶 葉	早茶	360	360	360	360	360	360	360	360	360	360	360	360	360
	晚茶	760	160	160	160	160	160	160	220	240	230	260	270	199
茶 葉	80	800	700	700	700	700	700	700	700	700	720	720	730	723

# 各縣物價

石												縣
一	二	三	四	五	六	七	八	九	十	十一	十二	平
月	月	月	月	月	月	月	月	月	月	月	月	均
1,600	1,600	1,480	1,500	1,600	1,570	1,500	1,400	1,500	1,490	1,560	1,600	1,533
400	425	450	420	350	410	550	900	830	875	820	730	597
1,100	1,250	1,400	1,240	1,200	1,300	1,600	1,200	1,200	1,400	1,200	1,150	1,267
700	750	750	700	650	620	700	350	340	370	750	710	741
400	450	420	440	380	350	420	550	540	550	520	520	462
250	250	250	250	240	240	290	500	500	400	430	430	336
70	70	70	70	70	70	70	80	80	85	85	76	75
50	50	50	50	40	40	50	70	70	75	70	60	56
180	180	-	-	-	-	240	220	240	200	160	160	198
160	160	230	180	240	160	140	140	160	160	160	160	171
10	10	10	10	10	10	10	10	10	10	10	10	10
70	100	80	70	70	80	90	70	70	70	70	70	76
260	260	260	240	340	320	320	320	240	240	240	220	272
70	70	70	60	80	60	60	80	60	60	65	90	69
180	220	210	160	220	140	180	140	160	150	160	160	173
200	210	230	190	200	150	200	150	140	240	210	180	190
600	600	600	600	600	600	560	560	560	580	560	580	583
140	160	120	150	150	180	140	140	180	150	150	140	146
240	240	240	220	220	220	220	240	240	200	240	220	228
180	220	200	200	210	180	300	220	250	260	190	240	221
380	350	330	310	360	380	320	380	340	320	350	310	344
160	150	120	140	140	130	140	170	260	300	260	240	184
900	1,100	960	900	920	900	650	900	820	590	620	650	826







# 各縣物價

類	縣	月	長子												縣	
			別													
			一	二	三	四	五	六	七	八	九	十	十一	十二		平
貨幣	大小	洋	1,560	1,430	1,420	1,420	1,450	1,450	1,490	1,490	1,490	1,490	1,510	1,520	1,477	
食	米	洋	1,110	1,100	1,100	1,100	1,110	1,110	1,150	1,150	1,150	1,150	1,165	1,175	1,131	
	小	米	430	420	390	400	410	420	650	720	1,150	1,000	1,000	1,050	670	
	大小	米	1,300	1,300	1,300	1,300	1,300	1,310	1,750	2,000	2,200	2,800	1,800	1,450	1,734	
	雜	麥	710	730	720	720	730	750	820	850	1,050	1,050	1,050	1,050	853	
	白	豆	390	390	390	400	400	420	480	500	620	600	600	630	485	
	麥	子	230	220	230	230	230	250	320	350	530	420	420	450	323	
	雜	頸	76	80	76	76	76	76	80	86	96	104	104	104	86	
	羊	麵	-	-	-	-	-	-	-	-	-	-	-	-	-	
	豬	肉	180	190	-	-	-	-	160	160	160	160	180	220	176	
	雞	肉	180	200	200	200	200	200	144	144	112	130	220	220	183	
用	食	蛋	10	10	7	7	6	6	6	6	6	5	6	9	7	
	薯	鹽	79	79	76	76	76	76	76	76	76	76	76	78	77	
	薯	油	270	270	270	270	270	280	280	280	280	260	260	260	271	
	服	粗	布	70	70	70	70	70	70	70	66	66	66	66	69	
		愛	布	260	260	260	260	260	260	255	252	240	240	240	232	
		洋	布	180	180	180	180	180	180	180	172	172	175	175	177	
		錦	花	460	466	500	520	520	520	560	560	560	560	540	540	520
	品	黃	蔴	230	230	220	220	210	210	200	160	160	160	180	190	198
		燃	煤	油	180	180	180	180	180	180	180	180	180	180	224	185
	燒		炭	250	250	240	240	220	220	200	200	200	200	200	200	218
多	水	早	350	350	350	350	350	350	350	350	330	330	350	350	350	
	燒	酒	140	140	150	150	150	150	150	160	192	240	380	384	199	
	茶	葉	630	630	630	630	630	630	630	640	640	640	640	640	634	

# 各縣物價

屯 留 縣												
一	二	三	四	五	六	七	八	九	十	十一	十二	平
月	月	月	月	月	月	月	月	月	月	月	月	均
1,520	1,470	1,480	1,500	1,500	1,480	1,450	1,400	1,500	1,520	1,520	1,520	1,488
1,440	1,320	1,320	1,440	1,440	1,320	1,330	1,300	1,330	1,350	1,350	1,350	1,362
430	370	330	420	420	520	530	800	850	900	900	900	646
1,700	1,700	1,660	1,650	1,550	1,580	1,400	1,500	1,600	1,500	1,550	1,500	1,569
720	700	700	720	700	700	920	900	900	900	940	900	805
430	450	450	470	460	480	720	750	600	520	480	380	516
220	220	220	230	250	380	670	600	500	350	320	300	360
70	70	70	70	70	70	90	90	90	90	90	90	80
-	-	-	-	-	-	-	-	-	-	-	-	-
-	-	-	-	-	-	-	-	-	180	180	180	180
180	180	190	200	180	160	180	160	180	160	160	150	173
6	6	6	6	6	5	8	9	8	8	9	9	7
83	83	81	78	78	78	78	78	78	81	81	81	80
190	190	180	180	220	220	220	220	230	240	240	250	215
60	60	60	60	60	70	60	70	60	60	50	50	60
80	80	80	90	90	110	90	110	120	140	130	130	104
90	90	90	80	110	120	90	120	140	130	140	140	112
540	540	550	550	550	560	550	560	550	540	540	540	548
220	220	240	260	260	260	160	150	140	150	150	150	197
190	190	180	190	190	200	220	220	200	220	220	220	203
300	300	300	280	320	400	200	200	220	230	200	200	263
400	400	400	420	480	500	320	300	280	250	250	200	350
110	110	120	100	130	140	120	120	350	330	330	360	200
540	550	580	580	600	600	720	600	500	520	450	400	553

# 各縣物價

類	月	縣												平
		襄						垣						
		一	二	三	四	五	六	七	八	九	十	十一	十二	
別	月	月	月	月	月	月	月	月	月	月	月	月	均	
洋	大	1,500	1,360	1,400	1,410	1,430	1,440	1,450	1,450	1,450	1,460	1,480	1,500	1,453
	小	1,100	-	-	-	-	-	-	-	1,200	-	-	-	1,150
食	米	430	400	460	460	530	460	780	980	980	980	980	980	702
	米	1,200	1,200	1,300	1,360	1,390	1,500	1,800	2,000	2,500	2,500	2,500	2,300	1,779
	麥	720	680	670	660	740	680	900	980	900	900	980	990	817
	豆	400	400	480	450	480	460	700	750	880	880	880	680	620
	子	210	190	260	250	280	280	410	530	500	500	510	500	368
	麵	66	69	70	64	72	70	82	92	85	88	92	92	78
	麵	-	-	-	-	-	-	-	-	-	-	-	-	-
	肉	200	220	-	-	-	-	-	-	140	140	140	160	167
	肉	200	200	240	240	240	240	200	120	100	180	280	280	210
	蛋	10	7	6	6	6	6	6	6	10	10	10	10	8
品	鹽	84	81	78	76	76	76	76	76	76	79	79	79	78
	油	200	220	240	220	230	230	250	250	240	240	240	240	233
服	布	62	70	70	72	80	80	80	80	62	65	65	66	71
	布	180	200	200	190	194	195	195	195	200	200	200	200	198
	布	200	210	210	195	198	198	198	198	220	200	200	200	202
	花	460	480	500	500	540	560	560	560	480	550	550	560	527
品	藤	180	200	200	190	190	190	200	200	180	180	180	180	189
	油	180	200	200	190	190	180	180	180	200	200	220	192	
慈	煤	200	200	200	200	200	200	230	200	200	192	200	200	
	炭	200	200	200	200	200	200	230	200	200	192	200	200	
奔	草	200	200	200	200	200	200	200	200	200	200	200	200	
	酒	110	120	110	110	112	112	120	130	210	240	240	157	
品	茶	800	960	800	800	830	800	800	800	800	800	800	800	
	葉	800	960	800	800	830	800	800	800	800	800	800	800	

# 各縣物價

城												縣
一	二	三	四	五	六	七	八	九	十	十一	十二	平
月	月	月	月	月	月	月	月	月	月	月	月	均
1,500	1,400	1,400	1,400	1,460	1,470	1,460	1,500	1,500	1,500	1,520	1,530	1,470
450	480	470	450	450	490	550	1,000	1,050	1,100	1,100	1,050	723
900	950	880	860	800	850	950	1,100	1,200	1,050	1,200	1,300	1,003
490	750	750	750	750	700	950	1,100	1,200	1,050	1,500	1,050	920
450	460	450	460	480	470	450	700	780	750	800	850	592
250	310	350	360	380	380	400	500	540	620	460	480	419
60	70	70	70	70	70	80	100	100	110	100	100	83
160	-	-	-	-	-	-	-	-	-	-	-	160
190	220	200	240	240	240	180	120	110	120	240	180	190
10	10	10	10	10	10	10	10	10	10	10	10	10
80	80	80	80	80	80	80	80	80	80	80	80	80
160	180	180	220	240	220	210	200	180	200	220	250	205
130	130	130	120	130	120	110	100	100	90	110	110	115
240	250	250	240	240	220	250	220	220	200	220	240	231
500	520	550	540	580	600	550	520	520	550	550	550	544
160	180	220	180	180	170	180	180	180	180	200	240	188
190	160	160	160	180	160	160	160	160	150	160	160	163
300	320	320	360	340	300	200	240	240	250	220	220	276
380	400	420	420	600	560	580	400	400	350	280	280	423
80	110	120	120	140	110	150	150	150	300	350	350	178
820	560	640	640	620	840	960	640	640	620	960	720	722



# 各 縣 物 價

黎 城 縣												
一	二	三	四	五	六	七	八	九	十	十	十	平
月	月	月	月	月	月	月	月	月	月	一	二	均
月	月	月	月	月	月	月	月	月	月	月	月	月
1,450	1,400	1,400	1,480	1,450	1,450	1,450	1,450	1,450	1,500	1,500	1,500	1,457
500	550	550	550	650	650	850	1,250	1,100	1,100	1,100	1,140	833
980	980	980	980	1,050	1,050	1,200	1,500	1,300	1,300	1,300	1,300	1,160
750	750	750	750	800	800	900	1,100	1,500	1,500	1,300	1,060	1,038
500	500	500	500	570	570	700	900	850	850	850	850	678
280	280	280	280	350	350	400	800	750	770	770	750	505
70	70	70	70	80	80	90	100	110	110	110	110	89
180	-	-	-	-	-	-	-	-	120	160	160	155
260	260	260	240	240	240	120	120	130	180	300	280	219
15	10	10	10	10	10	10	10	10	10	10	15	11
84	79	79	81	81	81	81	81	81	81	83	83	81
280	280	260	260	280	280	280	280	300	300	300	300	283
70	70	70	70	70	70	70	70	70	80	80	70	72
250	250	250	250	250	250	250	250	250	250	250	240	249
210	210	210	210	210	210	210	210	210	210	210	200	209
500	500	500	570	650	650	700	700	650	600	600	580	600
260	260	260	260	260	260	260	260	260	260	260	240	258
230	220	220	220	220	220	220	220	220	220	220	240	223
400	400	400	400	450	450	450	450	450	500	500	500	446
320	320	320	320	320	320	320	320	320	350	350	350	328
120	120	120	120	140	140	200	200	-	-	-	-	145
1,100	1,100	1,100	1,100	1,100	1,100	1,100	1,100	1,100	1,200	1,200	1,200	1,125

## 各縣物價

類	月	別	平 順 縣												
			一	二	三	四	五	六	七	八	九	十	十一	十二	平
			月	月	月	月	月	月	月	月	月	月	月	月	月
貨幣	大小	洋	1,450	1,400	1,450	1,450	1,450	1,450	1,450	1,450	1,500	1,450	1,480	1,480	1,455
食 用 品	小	米	450	500	530	540	550	650	800	1,000	1,000	1,100	1,080	1,080	773
		米	1,300	1,500	1,600	1,600	1,600	1,800	1,900	2,500	2,500	1,800	1,800	2,000	1,823
	大	麥	800	800	750	750	920	920	950	1,100	1,100	1,100	1,100	1,100	949
		雜豆	500	550	550	560	650	650	700	850	850	900	900	950	718
	雜	麥子	350	330	340	350	400	450	550	600	650	700	750	750	518
		麵	80	80	70	70	90	90	90	100	100	100	100	100	89
	夜	麵	70	70	60	60	70	70	70	80	80	80	80	80	73
		肉	180	180	-	-	-	-	-	120	120	160	160	160	154
	猪	肉	280	240	240	240	240	240	240	160	120	160	180	220	213
		蛋	10	10	10	10	10	10	10	10	10	10	10	10	10
	食	鹽	80	80	80	80	80	80	80	80	80	80	80	80	80
		油	240	240	240	220	230	240	260	260	260	260	260	260	248
服 用 品	粗	布	70	70	70	75	80	80	80	80	80	80	80	80	77
		國布	240	240	240	240	240	240	240	240	240	240	240	240	240
	洋	布	210	220	220	200	200	200	200	200	200	220	220	220	209
		花布	600	600	580	580	580	600	600	600	600	600	600	600	595
	黃	210	200	220	200	200	220	220	220	220	200	220	240	214	
燃 標 品	煤	油	220	220	220	220	230	220	200	200	200	220	220	240	218
		炭	400	400	400	400	450	450	450	400	400	400	400	450	417
奔 侈 品	火	煙	360	360	360	360	360	360	380	380	380	380	380	380	370
		酒	200	180	190	180	180	180	200	220	220	280	320	480	236
	茶	1,200	1,200	1,200	1,200	1,200	1,200	1,200	1,200	1,200	1,400	1,400	1,500	1,258	





## 各縣物價

類	縣別	平											縣															
		高																										
		一	二	三	四	五	六	七	八	九	十	十一		十二	平													
貨	幣	大	小	洋	米	麥	豆	子	麵	白	苳	羊	猪	鷄	食	鹽	油	服	用	品	燃	燒	品	奔	侈	品		
別	別	月	月	月	月	月	月	月	月	月	月	月	月	月	月	月	月	月	月	月	月	月	月	月	月	月	月	均
		1,420	1,430	1,430	1,440	1,440	1,440	1,480	1,440	1,460	1,480	1,490	1,500	1,510	1,450	-	-	-	-	-	-	-	-	-	-	-	-	
		-	-	-	-	-	-	-	-	-	-	-	-	-	-	-	-	-	-	-	-	-	-	-	-	-	-	
		380	400	420	420	440	480	550	880	1,210	1,000	980	980	674	900	1,000	1,000	1,100	1,200	1,200	1,110	1,250	1,400	1,330	1,360	1,240	1,188	
		650	650	680	700	780	850	720	980	1,320	1,280	1,150	1,090	904	400	400	410	410	420	440	500	800	1,000	960	940	860	628	
		240	250	250	240	250	280	340	500	750	630	580	540	404	60	60	64	64	70	82	54	52	108	100	98	96	76	
		-	-	-	-	-	-	-	-	-	-	-	-	-	-	-	-	-	-	-	-	-	-	-	-	-	-	
		220	220	220	-	-	-	-	-	-	-	140	150	180	220	228	228	200	180	140	160	150	120	80	110	140	163	
		220	228	228	200	180	140	160	150	120	80	110	140	163	10	9	9	7	6	9	8	8	9	10	10	9		
		72	72	74	74	74	74	76	78	78	78	78	78	76	280	280	280	320	320	320	240	260	280	270	260	250	280	
		65	70	70	70	75	75	52	51	48	46	45	48	60	180	180	190	190	200	200	150	150	160	170	160	105	170	
		200	220	220	220	220	220	220	180	190	196	195	200	205	500	510	520	540	550	550	520	510	530	550	560	540	532	
		300	310	320	320	352	352	310	320	300	315	324	330	321	300	310	320	352	352	310	320	300	315	324	330	321	321	
		150	150	150	160	160	176	198	198	196	192	200	220	179	100	100	100	100	100	100	80	80	70	65	65	60	85	
		400	400	400	400	400	400	240	240	240	240	240	240	320	110	120	120	120	140	140	220	210	240	-	-	-	161	
		320	320	320	320	320	320	440	460	450	460	440	480	383	320	320	320	320	320	440	460	450	460	440	480	480	383	



# 各縣物價

類	別	川 陵 縣												
		一	二	三	四	五	六	七	八	九	十	十	平	
		月	月	月	月	月	月	月	月	月	月	一	二	均
食 用 品	洋	1,480	1,150	1,120	1,440	1,480	1,480	1,480	1,480	1,500	1,500	1,500	1,500	1,476
	洋	1,230	1,200	1,180	1,200	1,230	1,230	1,220	1,220	1,250	1,250	1,250	1,250	1,226
	米	340	320	330	340	450	500	510	560	610	650	820	1,020	538
	米	1,230	1,300	1,300	1,250	1,300	1,400	1,400	1,400	1,400	1,390	1,490	1,400	1,340
	麥	-	-	-	-	-	-	-	-	-	-	-	-	-
	豆	320	310	320	320	430	450	500	510	570	590	730	790	493
	子	200	200	220	200	350	350	370	360	400	420	640	640	363
	麵	80	80	80	80	84	90	90	90	90	90	100	100	88
	麵	-	-	-	-	-	-	-	-	-	-	-	-	-
	肉	180	190	-	-	-	-	-	-	120	120	130	140	147
肉	200	210	200	200	200	200	210	190	110	100	160	130	130	
蛋	10	10	10	6	6	6	7	10	10	10	10	10	9	
鹽	84	84	84	84	84	81	81	81	81	81	81	81	82	
油	200	270	270	210	200	280	280	280	290	290	290	290	263	
服 用 品	布	100	160	100	100	100	100	90	80	80	80	100	100	94
	布	200	200	200	200	200	200	210	200	200	210	220	210	204
	布	210	210	210	210	210	210	230	230	220	230	230	230	219
	花	520	520	530	510	510	550	540	560	540	550	550	550	536
	麻	170	170	170	160	160	180	190	190	210	230	240	250	193
燃 燒 品	油	180	180	180	180	180	180	180	190	190	200	200	210	188
	炭	150	150	150	150	150	150	160	160	160	160	160	160	155
奢 侈 品	煙	310	310	310	310	310	310	330	330	330	330	320	320	318
	酒	140	140	150	140	150	150	150	170	200	240	270	300	183
	茶	260	260	260	260	260	260	250	260	250	270	250	250	258





# 各縣物價

和 順 縣												平 均
一 月	二 月	三 月	四 月	五 月	六 月	七 月	八 月	九 月	十 月	十一 月	十二 月	
1,450	1,400	1,450	1,450	1,460	1,400	1,400	1,450	1,500	1,510	1,520	1,530	1,468
1,250	1,300	1,250	1,230	1,200	1,200	1,200	1,250	1,300	1,310	1,320	1,330	1,275
380	380	370	380	390	400	410	1,200	1,110	1,050	1,000	1,000	729
1,690	1,690	1,650	1,690	1,700	2,060	2,100	2,700	2,500	2,400	2,200	2,200	2,047
690	750	800	820	550	1,010	1,200	1,250	1,200	1,150	1,100	1,100	993
370	380	390	390	400	550	650	950	500	800	880	870	635
340	340	310	320	350	500	610	800	700	650	680	670	525
80	90	90	90	90	100	110	120	120	120	110	110	113
50	60	60	60	60	70	70	100	100	90	80	80	73
250	260	260	260	260	260	260	200	160	180	200	210	230
230	250	270	270	250	250	200	100	110	140	160	160	199
10	10	7	7	8	8	9	8	8	9	9	8	8
80	80	80	80	80	90	90	80	80	70	80	80	81
20	210	210	220	220	250	250	300	290	280	270	260	247
90	90	90	90	90	90	90	90	90	80	70	60	85
80	80	80	80	80	80	80	30	80	70	70	70	78
150	150	150	150	140	140	140	120	110	100	90	80	126
530	550	550	600	600	650	650	600	550	510	520	500	508
150	160	170	170	140	160	150	110	110	100	120	100	137
240	240	240	240	220	260	260	280	280	280	270	260	256
200	200	200	210	200	200	200	200	200	190	190	180	198
500	500	500	510	510	510	510	510	510	520	510	500	508
140	160	160	160	160	170	170	320	310	340	350	300	228
960	960	960	960	960	960	960	960	960	980	1,120	1,120	988



# 各 縣 物 價

沁

縣

一 月	二 月	三 月	四 月	五 月	六 月	七 月	八 月	九 月	十 月	十 一 月	十 二 月	平 均
1,400	1,420	1,460	1,470	1,460	1,460	1,400	1,400	1,450	1,510	1,510	1,510	1,454
1,180	1,150	1,160	1,170	1,170	1,170	1,100	1,100	1,140	1,160	1,160	1,160	1,148
330	330	330	340	380	370	550	850	920	980	970	980	611
900	900	900	910	900	900	1,400	1,900	1,900	1,400	1,990	1,800	1,350
540	580	550	580	630	610	760	840	930	910	900	830	622
310	330	320	360	360	370	500	670	650	620	570	560	468
160	180	180	170	190	180	350	500	460	510	480	460	318
55	60	59	60	62	62	72	85	90	90	87	84	72
52	55	56	58	60	60	70	76	80	80	75	75	66
180	180	180	-	-	-	-	-	160	120	140	140	149
220	220	220	228	220	180	140	80	120	160	180	200	181
8	8	7	6	6	6	5	5	6	7	7	7	7
40	40	40	40	42	42	45	45	42	43	35	36	41
220	230	240	240	240	240	280	280	280	210	210	220	237
60	60	60	60	60	60	60	60	60	60	60	60	60
180	180	180	200	200	210	210	200	200	200	200	200	197
180	180	170	180	170	180	180	180	180	180	180	180	178
500	500	520	530	560	530	530	540	500	540	540	540	536
160	160	160	160	160	160	160	160	160	160	160	160	160
180	180	180	180	190	190	190	190	180	180	180	180	183
500	500	480	480	500	500	500	550	500	500	500	500	501
380	380	380	380	380	380	380	380	380	380	380	380	380
120	120	120	120	120	120	140	160	240	320	320	320	185
480	480	480	480	480	480	480	480	480	480	480	520	483















# 各縣物價

縣 別		臨 汾 縣												平 均
		一	二	三	四	五	六	七	八	九	十	十一	十二	
		月	月	月	月	月	月	月	月	月	月	月	月	
貨幣	大洋	1,620	1,520	1,490	1,480	1,490	1,500	1,505	1,500	1,530	1,530	1,560	1,560	1,524
	小洋	1,000	1,250	1,100	1,200	1,200	1,100	1,000	1,050	-	-	-	-	1,112
食 用 品	大米	520	540	500	520	490	520	720	750	826	810	850	850	658
	小米	1,300	1,500	1,350	1,500	1,400	1,500	1,800	2,000	1,688	1,300	1,500	1,500	1,528
	麥子	800	820	720	720	630	740	700	1,040	972	850	890	890	814
	雜豆	520	520	560	520	540	580	720	690	734	720	720	720	629
	芝麻	340	360	400	400	360	420	500	600	612	630	480	500	468
	白麵	74	76	74	64	66	68	84	104	97	84	84	84	80
	麵粉	-	-	-	-	-	-	-	-	-	-	-	-	-
	羊肉	192	320	-	-	-	280	-	240	192	180	220	190	22
	猪肉	224	256	288	320	320	320	320	280	192	240	270	220	371
	雞蛋	15	16	12	8	9	9	9	16	10	10	11	11	11
食鹽	66	66	62	64	66	70	70	70	70	66	66	66	67	
菜油	230	240	256	256	260	260	256	280	280	275	280	280	263	
服 用 品	粗布	75	90	85	85	70	80	90	85	70	68	75	80	79
	國布	110	280	170	150	140	200	180	160	200	190	200	200	182
	洋布	170	190	150	200	160	170	220	220	170	160	160	180	179
	棉花	420	450	400	450	400	380	400	430	420	400	400	400	413
	黃麻	280	280	280	280	280	320	320	320	280	260	320	300	293
燃 燒 品	煤油	220	220	240	208	220	220	220	250	240	224	276	240	232
	煤炭	570	450	370	400	420	420	420	450	450	400	420	420	427
奢 侈 品	水旱煙	200	210	240	220	220	220	220	240	220	190	220	220	213
	燒酒	176	192	192	192	190	190	192	224	320	320	352	400	245
茶葉	720	720	700	600	640	640	600	640	640	560	550	560	631	

# 各縣物價

第

洪

洞

縣

一 月	二 月	三 月	四 月	五 月	六 月	七 月	八 月	九 月	十 月	十 一 月	十 二 月	平 均
1,600	1,520	1,510	1,530	1,570	1,550	1,550	1,480	1,520	1,500	1,550	1,540	1,53
470	480	500	680	500	500	730	700	950	850	920	870	663
1,050	1,150	1,100	1,050	1,150	1,200	1,500	1,350	1,300	1,200	1,220	1,000	1,189
720	770	750	280	680	640	800	800	1,000	900	920	900	797
450	570	550	520	530	520	600	700	850	700	800	750	628
380	400	350	340	370	370	450	600	550	650	480	670	459
68	74	72	68	67	65	78	80	94	90	88	86	78
160	160	160	-	-	-	-	-	160	160	160	160	160
220	240	240	240	240	240	240	180	180	180	240	240	223
12	13	9	7	10	10	10	10	10	12	10	15	11
70	66	68	68	70	72	70	70	70	70	70	70	70
220	240	250	240	240	240	240	250	260	250	250	240	243
90	90	80	70	70	80	80	80	70	60	65	60	75
100	200	240	180	220	200	200	180	180	170	180	140	183
190	150	200	180	220	200	200	200	180	170	170	150	184
430	430	430	430	420	400	400	430	400	400	390	400	413
240	220	240	220	240	240	240	240	180	240	240	240	232
200	200	210	240	220	240	200	230	200	200	240	220	213
400	400	400	400	500	600	500	400	500	500	400	500	458
135	210	140	230	130	120	115	115	115	115	145	140	135
160	140	160	170	190	160	160	200	240	300	380	320	215
040	640	720	640	720	640	640	700	640	640	640	720	665





# 各縣物價

鄉	甯												縣
	一 月	二 月	三 月	四 月	五 月	六 月	七 月	八 月	九 月	十 月	十 一 月	十 二 月	
	1,510	1,500	1,460	1,460	1,460	1,500	1,500	1,600	1,500	1,500	1,500	1,570	1,50 <sup>0</sup>
	530	500	530	530	520	500	700	800	1,300	700	700	680	67 <sup>4</sup>
	730	710	740	700	670	570	710	960	1,310	810	800	780	791
	700	680	720	670	610	470	620	720	1,200	710	710	710	710
	630	600	670	600	510	430	520	640	1,230	600	580	570	632
	70	70	76	76	64	64	80	90	84	84	84	84	77
	240	240	-	-	-	-	240	220	240	240	240	200	233
	280	280	260	280	280	260	260	180	260	260	240	240	257
	13	13	10	8	8	8	7	10	7	12	13	13	10
	72	72	72	73	73	73	73	70	73	73	73	73	73
	240	240	280	280	280	260	280	250	280	320	340	340	283
	91	87	91	91	87	87	85	70	87	83	83	81	85
	200	200	210	200	210	210	200	200	210	210	21 <sup>0</sup>	200	20 <sup>5</sup>
	380	420	440	540	580	580	-	520	480	640	560	540	516
	320	320	320	320	360	360	360	230	360	360	360	340	333
	150	18 <sup>0</sup>	170	180	180	190	200	500	200	170	170	170	205
	420	420	480	480	480	480	480	280	560	560	560	560	480
	240	240	240	240	240	240	240	320	240	480	480	-	291
	960	960	960	960	960	960	960	640	960	960	960	960	960

# 各縣物價

類	月別	縣												平		
		安				澤				縣						
		一	二	三	四	五	六	七	八	九	十	十一	十二		均	
別	月	月	月	月	月	月	月	月	月	月	月	月	均			
幣	大小	洋	1,620	1,600	1,550	1,550	1,550	1,550	1,610	1,620	1,640	1,640	1,600	1,580	1,593	
食	小	米	450	470	480	450	480	500	530	570	800	750	900	900	608	
	大	米	1,200	1,250	1,300	1,200	1,150	1,400	1,420	1,420	1,500	1,450	1,450	1,480	1,339	
	小	麥	750	740	750	750	750	800	720	730	900	850	850	880	789	
	雜	豆	460	470	520	480	520	520	530	540	800	750	700	700	583	
	乾	子	300	310	380	360	350	390	400	410	700	650	600	600	457	
	用	白	麵	74	74	80	80	80	80	74	80	100	95	94	94	84
	夜	麵	70	70	76	76	66	70	68	70	88	74	80	80	75	
	羊	肉	180	210	-	-	-	-	200	180	180	180	200	200	195	
	猪	肉	240	200	240	240	240	240	240	200	200	200	240	240	227	
	鷄	蛋	8	10	7	7	7	7	7	7	7	6	7	7	7	
菜	鹽	74	74	74	76	74	76	76	76	76	76	76	76	76	75	
	油	270	250	300	300	300	300	300	300	320	300	240	240	238		
	布	88	85	90	90	90	90	90	90	85	85	85	85	88		
	國	布	150	150	160	160	160	160	160	160	160	160	160	160	158	
用	洋	布	170	170	150	150	150	150	150	150	150	150	150	154		
	棉	布	550	530	600	600	600	600	600	600	500	500	500	480	550	
	花	布	280	280	280	280	280	280	280	280	260	240	240	240	268	
	綉	布	280	280	280	280	280	280	280	280	260	240	240	240	268	
煤	油	220	230	230	230	250	240	240	280	280	280	280	280	253		
	炭	270	250	250	250	300	300	300	280	280	280	200	200	262		
春	水	早	310	360	380	380	380	380	380	380	330	380	380	371		
	酒	150	200	200	200	200	240	280	280	360	400	400	400	278		
	茶	380	350	350	350	350	350	350	350	350	300	300	300	336		

# 各縣物價

52

曲沃縣												
一	二	三	四	五	六	七	八	九	十	十一	十二	平
月	月	月	月	月	月	月	月	月	月	月	月	均
1,450	1,460	1,445	1,450	1,455	1,465	1,475	1,495	1,500	1,515	1,525	1,530	1,480
575	600	500	500	500	600	850	800	850	810	850	900	697
1,200	1,250	1,250	1,300	1,200	1,300	1,600	1,600	1,600	1,600	1,550	1,470	1,400
715	725	625	600	600	700	925	875	850	810	850	850	763
550	575	575	550	550	550	750	800	775	770	800	750	663
340	470	350	350	375	375	600	575	575	570	550	520	471
62	60	60	54	54	65	84	82	78	74	72	72	68
180	220	220	-	-	210	240	180	160	180	160	160	194
200	240	240	280	280	280	160	160	200	240	240	240	230
15	15	9	8	8	8	7	8	11	12	13	13	11
60	60	60	62	62	62	62	62	66	64	64	64	62
220	240	220	240	260	260	240	280	310	300	300	320	266
70	75	75	72	85	65	60	60	65	60	60	60	67
180	170	220	230	220	180	300	200	210	180	130	130	192
140	130	170	150	150	160	200	160	170	160	160	160	159
400	400	450	420	420	420	430	450	460	420	420	430	427
280	250	260	230	230	250	280	280	250	250	260	270	263
200	210	200	200	220	280	220	230	240	240	240	240	227
600	600	600	600	600	600	600	700	800	800	800	800	675
260	260	260	260	260	260	260	260	260	280	260	260	262
180	208	200	220	220	220	220	220	320	360	350	360	259
500	500	480	480	480	480	480	480	480	480	500	500	487

# 各縣物價

類別		縣												平均	
		一 月	二 月	三 月	四 月	五 月	六 月	七 月	八 月	九 月	十 月	十一 月	十二 月		
貨幣	大小	洋	1,500	1,500	1,470	1,460	1,460	1,470	1,500	1,500	1,520	1,540	1,540	1,550	1,501
	洋	-	-	-	-	-	-	-	-	-	-	-	-	-	-
食用	小	米	530	520	480	430	450	450	650	750	800	800	800	800	622
	大	米	1,000	1,000	1,000	1,000	1,000	1,000	1,300	960	960	960	960	960	1,008
	小	麥	680	670	650	600	550	550	750	870	830	820	820	820	718
	雞	豆	510	500	460	410	410	460	600	740	720	700	680	700	566
	蛋	子	420	420	400	350	360	350	620	650	620	620	600	650	508
	白	麵	72	70	70	68	64	60	84	60	90	90	90	90	76
	綠	麵	-	-	-	-	-	-	-	-	-	-	-	-	-
	羊	肉	200	240	-	-	-	-	-	260	240	240	240	260	240
	奶	肉	220	220	220	240	240	240	200	160	160	180	220	220	210
	雞	蛋	15	15	10	10	10	10	10	10	10	10	10	10	11
食	鹽	63	63	63	65	65	65	65	70	70	70	70	70	67	
品	油	280	250	230	260	270	270	270	270	270	270	300	300	266	
服用	粗	布	90	90	90	90	100	90	90	100	90	90	80	90	91
	細	布	-	-	-	-	-	-	-	200	200	200	200	220	204
	洋	布	180	180	180	180	180	180	180	220	220	220	220	240	198
	棉	花	400	400	450	500	460	400	450	480	420	500	480	500	448
煤	油	220	220	220	220	220	220	220	260	260	260	260	260	238	
	炭	300	300	300	300	300	300	300	320	320	320	320	320	308	
茶	早	留	200	200	200	200	200	200	220	240	240	260	260	218	
	多	酒	180	180	200	200	200	200	250	360	360	420	420	264	
	油	葉	800	500	500	500	500	500	500	580	580	580	640	568	

# 各 縣 物 價

汾

城

縣

一 月	二 月	三 月	四 月	五 月	六 月	七 月	八 月	九 月	十 月	十 一 月	十 二 月	平 均
1,480	1,480	1,480	1,470	1,470	1,480	1,500	1,510	1,520	1,530	1,530	1,550	1,500
550	550	600	500	500	500	670	760	760	770	750	790	642
1,000	1,100	1,300	1,310	1,200	1,200	1,500	1,500	2,000	1,200	1,500	1,160	1,330
700	750	700	650	590	650	800	830	800	770	760	780	732
600	650	800	650	610	700	630	780	780	600	1,000	700	708
400	400	500	350	400	450	600	680	680	700	-	640	488
70	70	60	60	60	70	80	90	80	80	80	80	72
200	-	-	-	-	240	220	190	180	180	180	200	199
200	240	240	220	240	220	200	200	200	200	200	220	215
10	10	10	10	10	10	10	10	10	10	10	10	10
70	70	60	70	70	70	70	70	70	70	70	70	69
240	240	240	220	230	240	260	280	280	280	270	280	255
80	60	70	90	80	70	70	80	80	70	70	80	75
240	180	260	250	260	220	180	260	230	240	240	220	230
180	180	200	200	200	180	170	220	210	210	200	200	192
400	380	480	500	450	500	500	480	460	450	400	420	452
300	320	320	320	310	320	320	300	310	300	300	310	311
240	240	220	240	220	220	220	240	240	240	220	240	232
400	380	380	400	420	480	400	400	400	400	450	500	413
160	160	180	160	160	180	160	160	180	180	160	150	166
180	220	200	180	170	190	200	220	320	320	360	330	241
640	640	600	600	640	570	550	560	580	550	420	500	589

# 各縣物價

類	別	襄陵縣											平	
		一	二	三	四	五	六	七	八	九	十	十一		十二
		月	月	月	月	月	月	月	月	月	月	月		月
貨幣	大小	1,470	1,450	1,470	1,500	1,490	1,510	1,520	1,520	1,520	1,520	1,530	1,540	1,503
食	小	550	550	500	550	550	550	600	720	1,000	900	775	775	668
	大	1,200	1,200	1,200	1,300	1,300	1,100	1,300	1,320	1,500	1,050	1,200	1,200	1,289
	小	700	700	750	660	650	660	750	820	1,050	910	780	780	768
	雞	600	600	600	600	600	550	550	600	610	610	700	700	610
	麥	390	350	360	400	400	400	420	510	700	600	625	625	482
	豆	76	76	76	68	76	80	86	86	100	96	80	80	79
	麵	-	-	-	-	-	-	-	-	-	-	-	-	-
	羊	180	180	-	-	-	-	-	-	180	180	220	200	190
	豬	190	200	240	240	180	180	180	180	180	180	240	240	203
	鷄	15	15	10	8	12	12	13	14	14	14	16	17	13
食	66	66	66	68	68	68	70	70	70	70	70	70	69	
品	菜	260	280	280	280	260	280	300	320	320	320	280	280	288
	粗	70	70	70	80	75	75	70	70	70	70	60	60	70
	愛	170	170	140	150	150	150	148	148	145	145	120	120	146
	洋	140	130	170	180	170	170	170	168	168	165	140	150	160
用	棉	380	380	400	430	430	440	430	400	420	420	360	370	405
	黃	300	300	300	320	320	300	300	280	260	250	280	280	291
品	煤	230	230	230	230	230	230	230	240	240	240	240	240	234
	油	350	350	360	420	400	400	410	410	400	400	420	440	397
奢	水	240	240	240	240	240	240	240	240	240	240	240	240	240
	燒	160	160	190	190	192	192	208	240	270	320	300	300	227
	茶	400	400	400	520	460	460	460	400	400	400	500	500	445





# 各縣物價

縣		永濟縣													
類	別	別													
		一	二	三	四	五	六	七	八	九	十	十一	十二	平	
		月	月	月	月	月	月	月	月	月	月	月	月	均	
貨幣	大	洋	1,500	1,500	1,480	1,400	1,460	1,480	1,480	1,550	1,550	1,600	1,500	1,550	1,500
	小	洋	1,500	1,500	1,480	1,460	1,460	1,480	1,480	1,550	1,550	1,600	1,500	1,505	1,505
食	用	米	820	820	830	680	630	850	950	950	900	800	870	880	832
		米	-	-	-	-	-	-	-	-	-	-	-	-	-
		麥	720	720	700	680	650	850	950	900	850	800	820	850	791
		雜豆	800	780	750	750	750	750	800	750	700	700	680	680	741
		麥子	580	520	450	600	570	650	710	600	600	580	590	580	586
		白麵	60	65	55	60	60	85	90	85	80	72	76	70	72
		苜蓿	-	-	-	-	-	-	-	-	-	-	-	-	-
		羊肉	300	280	295	290	-	300	300	320	300	290	290	290	296
		猪肉	224	235	250	270	250	280	280	280	270	270	260	250	260
		雞蛋	15	18	12	12	10	12	12	11	14	12	15	15	13
		食鹽	60	60	60	60	60	60	65	65	65	62	62	62	62
		品	絲	油	300	287	290	290	290	290	300	300	330	360	310
布	90			85	95	90	95	110	105	95	95	95	98	95	96
國布	200			215	200	220	220	210	210	215	220	-	215	220	213
洋布	210			210	210	210	210	215	220	220	220	215	220	210	214
品	黃	花	320	320	330	400	410	600	600	600	600	540	510	500	478
		麻	300	310	320	320	300	300	300	320	330	330	320	310	313
燃	煤	油	280	270	280	300	300	310	310	280	270	270	270	250	283
		炭	1,200	1,300	1,350	1,100	1,200	1,480	1,300	1,300	1,500	1,400	1,450	1,400	1,332
奢	修	水	180	185	195	195	195	200	200	200	210	220	220	220	202
		燒	110	115	120	120	120	120	120	120	120	120	150	150	124
		茶	400	450	490	400	420	420	420	450	450	450	480	430	434

# 各縣物價

臨 晉 縣												
一	二	三	四	五	六	七	八	九	十	十一	十二	平
月	月	月	月	月	月	月	月	月	月	月	月	均
1,480	1,480	1,480	1,480	1,480	1,470	1,470	1,480	1,500	1,520	1,550	1,560	1,496
-	-	-	-	-	-	-	-	-	-	-	-	-
570	570	560	560	560	750	950	900	900	800	800	940	738
1,150	1,150	1,150	1,150	1,150	1,250	1,500	1,500	1,500	1,500	1,500	1,700	1,350
560	560	550	550	550	750	950	900	810	750	750	860	712
640	640	640	640	640	880	1,050	1,000	950	900	900	960	820
480	480	470	470	470	570	780	750	700	620	620	700	593
65	65	65	65	65	75	80	80	90	80	80	85	75
-	-	-	-	-	-	-	-	-	-	-	-	-
260	280	-	-	-	-	420	280	280	280	280	280	295
260	260	300	300	300	300	300	280	280	280	280	280	287
20	20	15	10	10	10	10	10	15	15	15	15	14
55	55	55	55	55	55	55	55	55	55	55	55	55
220	240	270	270	270	280	300	300	300	300	300	320	281
80	80	80	80	80	80	80	80	80	80	80	80	80
160	160	160	160	160	160	160	160	160	160	160	160	160
200	200	200	200	200	200	200	200	200	200	200	200	200
400	420	420	420	450	450	450	450	450	450	450	470	440
340	360	360	360	360	360	360	360	360	360	360	360	360
240	240	240	240	240	240	240	240	240	240	240	260	242
850	850	900	900	900	950	950	1,000	1,000	1,100	1,100	1,200	975
600	600	600	600	600	600	600	600	600	600	600	620	602
200	220	240	240	240	240	240	240	240	300	300	300	250
320	320	320	320	320	320	320	320	320	320	320	330	320

# 各縣物價

縣	類	別	虞 鄉 縣												
			一	二	三	四	五	六	七	八	九	十	十一	十二	平
		別	月	月	月	月	月	月	月	月	月	月	月	月	均
貨幣	大小洋		1,470	1,480	1,480	1,460	1,480	1,460	1,460	1,500	1,550	1,550	1,530	1,550	1,498
食	小	米	900	900	730	720	720	720	890	800	800	800	800	800	791
	大	米	1,040	1,040	1,100	1,170	1,180	1,180	1,620	1,620	1,620	1,620	1,620	1,620	1,369
	小	麥	660	740	710	660	680	810	970	840	840	820	820	820	781
	雜	豆	660	700	660	660	680	680	850	800	800	800	800	800	741
	麥	子	510	550	550	400	420	420	600	600	600	600	600	620	539
	白	麵	84	84	80	80	80	84	100	90	80	80	80	80	84
用	炭	麵	-	-	-	-	-	-	-	-	-	-	-	-	-
	羊	肉	240	280	-	-	-	-	-	240	240	240	240	240	246
	猪	肉	240	260	260	260	260	260	240	240	240	240	240	240	248
	雞	蛋	18	18	10	10	10	10	11	10	12	18	20	20	14
	食	鹽	58	58	58	59	60	60	60	60	60	60	60	60	59
品	蒜	油	270	270	320	280	280	280	280	280	320	320	340	340	298
服	粗	布	85	85	85	85	85	85	85	90	90	80	90	90	86
	愛	布	200	200	200	200	200	200	200	200	200	200	200	200	200
用	洋	布	180	180	180	180	180	180	180	180	180	180	200	200	183
	品	花	380	400	440	420	460	460	460	460	460	460	460	480	445
	黃	蔴	320	320	320	300	300	300	280	280	300	300	300	280	300
燃	煤	油	280	280	280	240	240	240	240	240	260	260	260	260	257
燒	煤	炭	1,000	1,900	1,900	1,900	1,000	1,000	1,000	1,000	1,500	1,300	1,300	1,200	1,333
品	水	旱	240	240	240	240	240	240	240	240	240	240	240	240	240
修	燒	酒	160	160	160	160	160	110	160	160	180	210	220	260	178
品	茶	葉	320	320	320	300	300	300	300	300	320	320	320	320	320

# 各 縣 物 價

60

榮

河

縣

一 月	二 月	三 月	四 月	五 月	六 月	七 月	八 月	九 月	十 月	十 一 月	十 二 月	平 均
1,480	1,480	1,480	1,480	1,480	1,480	1,470	1,480	1,500	1,520	1,540	1,550	1,495
-	-	-	-	-	-	-	-	-	-	-	-	-
820	840	820	820	800	800	1,000	1,300	1,300	1,200	1,200	1,100	1,000
1,800	1,800	1,800	1,800	1,800	1,800	1,900	2,200	2,200	2,200	2,200	2,200	1,975
800	800	800	800	800	800	960	1,100	1,100	900	820	800	873
960	960	920	920	960	1,000	1,080	1,300	1,300	1,500	1,300	1,300	1,108
-	-	-	-	-	-	-	-	-	-	-	-	-
70	70	70	70	64	64	80	100	100	88	82	80	78
-	-	-	-	-	-	-	-	-	-	-	-	-
320	320	320	-	-	360	360	380	360	360	360	240	324
192	240	240	288	288	240	240	192	192	190	240	240	232
20	22	24	22	22	20	24	25	25	25	25	25	23
56	56	56	56	56	56	56	56	56	56	56	60	56
200	220	240	240	300	300	280	300	300	320	320	350	281
110	120	120	120	120	120	120	120	140	140	110	100	120
120	130	130	130	140	140	140	140	150	150	150	150	139
190	190	190	200	200	200	200	200	200	200	190	190	196
380	390	400	430	440	430	440	450	420	420	420	400	418
240	240	240	240	240	240	240	240	240	240	230	220	238
180	280	280	280	280	280	280	300	300	320	320	340	287
760	760	760	760	780	780	780	800	800	800	800	800	782
300	300	300	300	300	300	300	300	300	300	300	300	300
250	260	280	280	280	280	300	280	320	340	400	400	306
520	520	520	500	500	500	500	500	500	480	480	480	500

# 各縣物價

縣別	月別	泉												平均		
		萬														
		一	二	三	四	五	六	七	八	九	十	十一	十二			
貨幣	大	小	洋	洋	一	二	三	四	五	六	七	八	九	十	十一	十二
食用品	米	660	660	770	700	680	700	800	810	800	1,000	1,000	1,000	798		
	小	1,000	1,000	1,480	1,050	1,000	1,010	1,100	1,110	1,110	1,650	1,650	1,650	1,230		
	大	640	640	780	650	630	700	800	1,010	830	750	750	750	744		
	雜	500	500	700	700	700	700	800	900	800	640	640	640	685		
	麥	380	360	480	500	480	500	600	800	560	380	480	480	498		
	豆	64	64	64	62	60	62	80	90	80	72	74	74	74		
	麵	-	-	-	-	-	-	-	-	-	-	-	-	-		
	肉	160	160	160	-	-	-	-	-	-	-	160	160	160		
	豬	260	260	260	260	240	240	200	180	180	220	240	240	232		
	雞	16	18	16	10	8	8	8	9	12	18	20	20	14		
食	56	56	56	56	56	56	56	56	56	56	56	56	56			
油	240	240	240	280	240	260	280	280	360	360	360	360	292			
服用品	粗布	56	56	56	70	70	72	75	73	73	73	73	68			
	國布	135	135	126	200	200	210	220	210	210	210	210	190			
	洋布	125	126	126	180	175	180	190	180	180	180	180	167			
	呢絨	440	440	440	440	440	460	460	440	460	460	460	450			
燃料品	煤	280	280	280	260	220	250	260	260	320	280	260	266			
	油	700	660	660	640	660	660	700	700	720	760	760	698			
奢侈品	水	410	410	410	900	950	950	950	950	950	950	950	811			
	燒	200	200	200	160	230	230	240	240	360	400	400	272			
	茶	600	600	600	400	400	400	440	440	440	550	550	498			





# 各縣物價

安 邑 縣												
一	二	三	四	五	六	七	八	九	十	十一	十二	平
月	月	月	月	月	月	月	月	月	月	月	月	均
1,480	1,470	1,460	1,450	1,450	1,490	1,470	1,530	1,550	1,530	1,530	1,560	1,498
-	-	-	-	1,450	-	1,470	1,480	1,470	1,502	-	1,560	1,489
630	630	700	600	600	596	700	950	885	873	880	920	747
900	1,170	900	1,000	800	-	1,300	1,600	1,700	1,700	1,500	1,700	1,297
750	690	600	600	600	626	800	900	900	853	850	860	752
750	600	300	800	800	-	1,000	1,000	1,000	1,000	1,000	1,000	841
-	-	-	-	450	-	550	750	750	750	750	850	693
60	65	65	57	62	60	75	85	80	75	75	75	70
-	-	-	-	-	-	-	-	-	-	-	-	-
180	320	-	-	-	-	320	320	200	180	200	320	255
240	300	300	300	280	280	280	280	240	300	300	320	285
10	15	15	10	9	7	8	9	12	15	15	15	12
50	55	49	50	50	49	50	52	50	50	50	50	50
240	280	280	290	240	280	260	270	320	320	320	320	285
60	60	60	130	120	180	120	120	120	200	120	180	123
260	260	260	230	150	150	150	150	150	220	180	180	195
210	210	180	140	160	140	160	160	160	170	200	200	174
400	400	460	450	440	480	470	470	470	520	580	600	478
280	280	300	300	310	280	310	310	280	280	300	300	294
240	240	240	240	210	220	240	240	240	240	240	260	238
1,200	1,200	1,000	1,000	900	1,200	1,000	1,000	1,100	1,000	1,100	1,250	1,079
240	240	230	240	320	240	320	320	240	240	240	240	259
200	220	240	240	190	240	200	200	320	320	320	360	254
420	420	520	640	450	480	450	450	480	640	480	450	493



# 各縣物價

縣別	類別	夏												縣
		一	二	三	四	五	六	七	八	九	十	十一	十二	
貨幣	大小	月	月	月	月	月	月	月	月	月	月	月	月	均
洋	洋	1,480	1,490	1,470	1,470	1,460	1,470	1,490	1,510	1,550	1,540	1,550	1,550	1,503
食	米	700	700	700	590	570	600	860	950	930	830	1,100	1,100	803
	小	1,200	1,100	1,000	1,000	1,000	1,000	1,300	1,700	1,300	1,350	1,400	1,400	1,229
	大	650	690	700	610	580	600	790	890	850	770	800	800	728
	小	520	560	460	520	560	590	630	660	700	630	630	630	591
	雜	400	420	410	400	300	270	460	560	540	480	500	500	437
	麥	75	77	74	62	58	60	85	110	84	75	80	80	77
	子	-	-	-	-	-	-	-	-	-	-	-	-	-
用	白	280	330	-	-	-	-	-	-	180	180	240	280	248
	麵	220	240	260	280	280	260	260	180	180	180	220	280	237
	肉	15	15	13	10	8	8	8	10	10	15	15	17	12
	雞	60	60	59	59	59	59	57	57	59	59	59	60	59
品	食	240	240	260	290	300	300	310	360	360	360	360	360	312
	油	78	78	78	76	76	78	80	80	80	72	80	80	78
服	粗	160	160	160	150	160	160	160	160	160	160	170	170	161
	布	200	200	200	200	200	200	200	200	200	200	220	220	203
用	愛	420	400	400	400	400	450	480	540	560	560	560	570	478
	洋	320	300	320	300	300	320	320	320	300	300	310	310	310
品	棉	240	260	240	240	250	260	260	280	280	300	300	300	268
	黃	900	920	920	900	920	1,000	1,000	1,200	1,200	1,100	1,100	1,100	1,022
	蔴	400	400	400	400	400	400	400	400	400	400	400	400	400
燃	煤	240	240	250	280	280	280	360	360	340	210	210	210	278
燒	油	600	600	600	450	460	450	460	460	460	460	460	460	493
品	炭	400	400	400	400	400	400	400	400	400	400	400	400	400
奢	水	240	240	250	280	280	280	360	360	340	210	210	210	278
修	煙	600	600	600	450	460	450	460	460	460	460	460	460	493
品	酒	400	400	400	400	400	400	400	400	400	400	400	400	400
	茶	240	240	250	280	280	280	360	360	340	210	210	210	278
	葉	600	600	600	450	460	450	460	460	460	460	460	460	493







## 各縣物價

縣別	曲 垣												平 均		
	一 月	二 月	三 月	四 月	五 月	六 月	七 月	八 月	九 月	十 月	十 一 月	十 二 月			
	別	別	別	別	別	別	別	別	別	別	別	別			
貨幣	大小	洋	1,450	1,450	1,460	1,460	1,480	1,470	1,460	1,470	1,500	1,510	1,530	1,520	1,480
		洋	1,120	1,120	-	-	-	-	-	-	-	-	-	-	1,120
食 用 品	小	米	530	600	550	450	510	620	730	920	1,000	1,070	1,130	1,140	771
	大	米	1,100	1,100	1,200	1,300	1,250	1,410	1,400	1,400	1,500	1,520	1,510	1,520	1,351
	小	麥	580	590	560	500	510	650	750	830	870	885	975	950	721
	大	豆	400	420	500	480	450	600	720	810	845	874	920	930	661
	小	子	210	220	380	240	280	430	670	750	784	810	850	855	540
	白	麵	50	67	65	50	53	65	73	80	82	88	90	85	70
	皮	麵	-	-	-	-	-	-	-	-	-	-	-	-	-
	羊	肉	-	-	-	-	-	-	240	128	112	160	160	160	160
	猪	肉	160	192	240	240	272	272	240	160	176	160	224	224	213
	雞	蛋	8	8	7	6	7	5	9	5	7	8	8	9	7
食 品	食	鹽	67	67	63	65	65	67	65	65	65	65	65	67	65
品	蒜	油	180	200	230	220	270	320	325	320	320	320	330	330	280
服 用 品	粗	布	65	65	55	56	58	73	70	60	62	60	63	61	61
	愛	國	190	190	120	130	140	155	150	142	140	145	137	132	148
	洋	布	140	140	160	180	170	184	178	174	180	170	178	170	160
	留	花	450	500	530	500	520	580	585	610	420	530	520	500	520
	黃	蔴	240	260	250	220	240	300	320	330	320	320	335	340	290
燃 燒 品	煤	油	-	-	240	240	260	272	272	240	240	240	240	288	255
	煤	炭	850	850	300	450	430	480	500	320	350	420	470	440	488
奢 侈 品	水	旱	320	320	300	350	320	350	330	320	330	340	330	320	328
	燒	酒	200	200	200	220	220	272	288	320	320	320	360	350	273
	茶	葉	800	800	800	700	720	750	770	750	770	750	720	730	755

# 各縣物價

喜 縣												
一	二	三	四	五	六	七	八	九	十	十一	十二	平
月	月	月	月	月	月	月	月	月	月	月	月	均
1,470	1,460	1,430	1,440	1,450	1,470	1,480	1,520	1,540	1,520	1,520	1,540	1,487
700	650	600	550	550	800	900	890	875	850	850	850	755
1,500	1,450	1,450	1,400	1,400	1,600	1,700	1,700	1,600	1,500	1,400	1,375	1,506
725	700	600	550	525	700	750	730	650	630	640	650	654
600	575	550	525	500	550	600	600	550	550	560	630	566
375	360	400	390	385	420	550	560	420	420	450	560	440
70	70	70	68	64	80	96	96	80	76	80	84	78
180	200	-	-	-	240	240	180	180	180	180	200	198
200	260	260	230	220	240	160	200	200	210	260	260	225
13	12	8	7	7	9	9	10	12	15	16	17	11
60	60	60	60	60	60	60	60	60	60	60	62	60
240	280	280	280	280	300	300	300	300	320	320	320	293
80	80	90	95	95	105	110	100	105	100	90	90	95
220	220	230	240	240	260	260	260	260	260	240	240	244
210	210	220	230	230	240	240	240	240	220	220	220	227
420	460	480	480	480	500	540	500	510	500	460	440	481
300	320	320	320	320	340	360	360	360	360	360	370	341
230	280	240	220	220	220	240	240	240	220	220	220	237
800	800	800	800	900	1,000	1,000	1,000	1,000	900	1,000	1,000	917
240	210	220	220	220	260	280	280	280	280	280	280	251
90	90	90	96	96	112	112	112	112	120	128	128	108
640	640	620	640	640	640	640	640	620	480	480	460	595

## 各縣物價

類	縣	年												平	
		一	二	三	四	五	六	七	八	九	十	十一	十二		
貨	別	月	月	月	月	月	月	月	月	月	月	月	月	均	
幣	大小	洋	1,480	1,460	1,460	1,480	1,450	1,480	1,480	1,490	1,500	1,500	1,530	1,550	1,491
	洋	-	-	-	-	-	-	-	-	-	-	-	-	-	-
食	小	米	500	600	600	500	450	520	850	640	800	820	900	920	675
	大小	米	1,200	1,100	1,100	1,100	1,200	1,300	-	-	-	-	-	-	-1,166
	小	麥	640	650	640	600	500	600	900	850	800	820	860	900	735
	小	豆	600	500	600	420	550	600	750	750	750	780	800	800	658
	雜	子	300	300	300	310	400	420	480	470	500	520	530	530	421
	麥	子	60	60	56	70	60	68	110	100	80	82	85	85	76
	白	麵	-	-	-	-	-	-	-	-	-	-	-	-	-
	葷	肉	280	-	-	-	-	-	-	250	180	200	200	200	223
	羊	肉	260	240	240	220	280	300	150	160	240	240	240	220	233
	豬	蛋	10	10	8	8	7	8	10	8	8	10	20	20	11
用	食	鹽	64	64	64	64	64	64	64	64	64	64	64	64	64
	臘	油	180	180	180	220	200	200	220	220	240	300	320	310	233
	組	布	60	60	60	70	70	70	70	70	80	80	80	80	71
	愛	布	160	160	160	160	200	200	200	200	220	220	220	220	193
	洋	布	170	170	170	180	180	180	180	180	200	200	180	180	181
	棉	花	400	440	450	480	450	450	480	500	480	470	450	460	459
	黃	帶	160	140	140	160	140	140	140	140	160	150	160	160	149
	燃	煤	油	160	160	160	200	220	220	240	220	240	280	300	218
		炭	400	360	350	450	450	500	500	500	530	550	500	550	470
	奢	水	早	320	320	320	320	320	320	320	320	320	360	360	327
碗		酒	200	200	200	240	240	240	240	240	240	400	420	287	
茶		葉	480	480	480	560	640	640	640	640	640	800	800	640	

# 各縣物價

山												縣
一	二	三	四	五	六	七	八	九	十	十一	十二	平
月	月	月	月	月	月	月	月	月	月	月	月	均
1,500	1,480	1,490	1,480	1,480	1,450	1,480	1,490	1,500	1,500	1,520	1,520	1,491
600	600	650	700	750	800	850	850	800	800	770	760	739
1,200	1,200	1,250	1,300	1,300	1,350	1,400	1,400	1,600	1,600	1,200	1,200	1,333
850	850	900	900	900	910	910	900	750	750	770	770	847
700	700	750	1,000	1,000	1,000	1,020	1,200	750	750	770	780	868
-	-	-	-	-	-	-	-	600	600	680	680	640
70	70	82	80	80	80	90	85	80	80	70	70	78
-	-	-	-	-	-	-	-	-	-	-	-	-
160	-	-	-	-	300	320	320	170	170	130	130	213
200	200	220	220	280	220	280	160	200	200	220	220	218
16	16	18	10	10	13	10	10	10	10	10	10	12
62	64	64	64	64	64	62	62	64	64	64	64	64
200	200	200	200	250	200	240	240	300	300	320	320	248
80	80	90	90	90	90	90	90	90	90	90	90	88
-	-	-	-	-	-	-	-	-	-	-	-	-
200	200	210	210	210	210	210	210	200	200	200	200	205
450	470	480	480	480	480	470	470	420	420	400	420	453
400	400	410	410	410	410	410	410	410	410	410	410	408
220	220	230	230	230	230	230	230	280	280	250	280	246
440	440	440	440	440	440	140	140	500	500	500	500	410
350	350	350	350	400	350	370	370	370	370	370	370	364
180	180	240	240	240	240	280	280	-	-	-	-	235
900	900	950	950	950	950	1,000	1,000	700	700	700	700	867







# 各縣物價

類 別	西 縣												平 均	
	一	二	三	四	五	六	七	八	九	十	十一	十二		
	月	月	月	月	月	月	月	月	月	月	月	月		
貨幣	大洋	1,670	1,670	1,550	1,510	1,520	1,540	1,560	1,560	1,580	1,600	1,620	1,630	1,584
食 用 品	大小米	340	360	380	320	330	330	800	800	890	930	910	800	595
	大小麥	680	650	620	630	620	600	800	820	890	930	920	800	747
	雜豆	400	410	390	400	410	410	550	560	600	650	640	580	500
	麥子	220	240	300	310	320	300	500	510	590	660	650	590	433
	白麵	70	70	70	70	70	70	80	80	90	100	100	90	80
	羊肉	180	-	-	-	-	-	-	-	-	-	200	200	193
	豬肉	220	220	220	220	220	220	300	300	230	220	220	220	234
	雞蛋	10	7	7	7	7	7	7	7	6	6	6	7	7
	食鹽	76	76	76	76	76	76	76	76	77	77	77	77	76
	菜油	240	280	290	300	320	360	300	300	280	270	280	220	287
服 用 品	粗布	180	130	120	110	100	110	100	100	90	90	90	100	110
	愛國布	240	250	250	250	250	250	230	220	210	200	200	220	231
	洋布	220	190	190	200	200	200	200	190	180	180	180	200	194
	花布	560	560	560	560	560	560	560	550	540	560	560	560	560
燃 燒 品	黃麻	260	280	230	270	270	270	280	270	260	270	240	220	264
	煤油	250	250	250	260	270	270	260	260	270	260	250	270	261
奢 侈 品	煤炭	160	150	150	150	150	150	250	270	260	260	200	200	196
	水旱煙	400	550	550	560	560	570	570	570	580	540	540	560	546
	燒酒	140	170	160	170	180	180	220	220	230	300	350	400	227
	茶	600	560	560	560	560	560	570	560	550	560	550	560	563







## 各縣物價

縣別	類別	甯大縣												
		一 月	二 月	三 月	四 月	五 月	六 月	七 月	八 月	九 月	十 月	十一 月	十二 月	平 均
貨幣 食 用 品	大小洋	1,600	1,600	1,550	1,500	1,510	1,580	1,600	1,600	1,630	1,600	1,620	1,640	1,580
	小米	290	320	350	320	310	410	430	550	500	520	540	500	420
	大米	-	-	-	-	-	-	-	-	-	-	-	-	-
	小麥	560	580	590	400	460	480	500	520	650	660	680	620	558
	雜豆	400	420	450	500	340	380	390	450	580	550	560	480	458
	荳子	190	220	260	230	220	200	210	250	300	300	320	300	250
	白麵	60	60	65	60	55	47	48	50	70	68	69	62	60
	荳麵	-	-	-	-	-	-	-	-	-	-	-	-	-
	羊肉	200	210	-	-	-	220	230	220	210	200	200	210	211
	猪肉	180	200	240	240	240	180	220	170	180	160	150	150	193
	雞蛋	10	10	10	10	10	10	10	10	10	10	10	10	10
	食鹽	120	120	120	120	110	140	160	150	170	150	140	150	138
	蘇油	210	220	240	240	220	200	210	200	230	230	240	220	222
服 用 品	粗布	70	70	70	70	70	70	70	70	65	60	60	60	67
	細布	-	220	200	210	210	-	-	-	-	-	-	-	210
	洋布	240	240	230	220	230	210	210	220	210	220	220	220	223
	棉花	500	520	550	500	450	440	460	450	420	410	410	400	459
	黃麻	230	260	260	270	280	250	240	240	210	230	220	210	242
燃 燒 品	煤	260	280	240	250	250	290	280	290	270	280	270	270	269
	油炭	500	500	500	500	500	500	500	500	500	500	500	500	500
奢 侈 品	水旱煙	500	600	600	600	550	340	370	320	380	350	360	350	443
	燒酒	200	200	200	200	190	200	220	180	240	260	280	320	224
	茶葉	650	800	800	800	800	820	800	820	820	800	800	800	793

# 各 縣 物 價

蒲												縣
一	二	三	四	五	六	七	八	九	十	十一	十二	平
月	月	月	月	月	月	月	月	月	月	月	月	均
1,650	1,620	1,600	1,600	1,600	1,600	1,600	1,620	1,620	1,630	1,600	1,630	1,614
-	-	-	-	-	-	-	-	-	-	-	-	-
360	365	350	360	350	350	460	575	675	670	670	630	485
1,050	1,050	1,000	1,075	1,100	1,100	1,150	1,400	1,500	1,520	1,300	1,250	1,208
640	640	600	605	500	525	625	725	880	830	750	720	670
360	370	350	450	425	430	425	550	670	660	700	650	503
300	310	300	300	300	305	360	450	525	480	520	500	388
68	70	80	70	64	66	68	76	76	80	80	80	73
40	50	50	50	50	50	50	60	70	70	70	70	57
160	160	120	-	-	-	-	200	160	180	180	180	168
160	180	180	220	220	220	200	200	160	180	200	200	193
10	10	10	6	6	6	6	8	7	8	8	10	8
78	79	78	76	76	76	76	76	76	76	76	76	77
200	200	190	200	220	240	240	250	260	260	260	260	232
90	90	80	90	90	90	90	90	90	90	90	90	90
230	230	240	220	220	220	220	220	210	210	310	300	236
210	270	210	210	210	210	210	210	200	200	200	200	207
600	560	540	600	600	620	650	650	600	520	520	500	580
260	240	240	280	280	290	300	300	300	280	280	280	278
320	320	320	320	320	320	320	320	320	320	320	320	320
250	250	260	300	640	270	300	300	300	290	300	300	313
300	220	320	320	320	520	320	320	320	320	320	220	310
160	180	180	180	180	170	170	200	260	300	380	380	228
160	640	630	640	300	640	560	560	560	560	560	560	531







# 各 縣 物 價

類		縣													平 均
		懷 仁 縣													
		一 月	二 月	三 月	四 月	五 月	六 月	七 月	八 月	九 月	十 月	十 一 月	十 二 月		
貨 幣	大	1,450	1,440	1,430	1,420	1,450	1,460	1,450	1,480	1,500	1,510	1,520	1,520	1,460	
	小	1,100	1,100	1,100	1,100	1,200	1,210	1,210	1,300	1,200	1,200	1,200	1,200	1,177	
食 用 品	小	400	410	410	490	570	580	550	780	900	850	900	920	630	
	大	1,050	1,060	1,100	1,150	1,300	1,300	1,400	1,300	1,300	1,300	1,200	1,200	1,222	
	小	700	710	700	270	730	760	700	780	750	750	800	780	738	
	雜	400	400	400	400	400	400	400	620	500	520	550	550	462	
	麥	280	290	270	270	300	310	300	600	440	410	500	550	378	
	子	80	80	80	80	90	90	80	90	90	90	90	90	86	
	麵	40	40	40	40	40	40	50	70	80	70	70	70	54	
	肉	180	170	180	200	180	180	180	150	160	140	150	150	168	
	豬	150	150	150	160	200	180	180	150	160	150	150	150	161	
	蛋	10	10	10	10	7	7	7	7	7	10	10	10	9	
食	40	40	30	30	40	40	40	40	40	40	40	40	38		
品	蒜	240	250	230	220	250	250	260	280	240	220	200	200	237	
服 用 品	粗	80	80	80	80	70	70	70	70	70	70	70	70	73	
	布	170	180	170	180	180	180	200	200	180	180	200	200	185	
	國	190	220	180	190	200	200	200	260	240	200	180	200	187	
	洋	600	610	630	640	700	700	700	700	650	600	620	600	640	
	花	150	160	160	180	220	220	200	200	220	160	200	200	189	
燃 燒 品	煤	210	210	200	200	200	200	200	180	200	200	220	200	252	
	油	250	260	250	260	300	300	300	280	300	300	300	280	282	
奢 侈 品	旱	500	480	530	550	600	600	680	600	600	650	660	500	574	
	煙	140	140	140	140	160	160	160	180	200	260	300	280	188	
	酒	600	600	600	580	780	780	700	780	780	720	720	720	697	

# 各縣物價

84

山 陰 縣												
一	二	三	四	五	六	七	八	九	十	十一	十二	平
月	月	月	月	月	月	月	月	月	月	月	月	均
1,47	1,460	1,580	1,560	1,560	1,560	1,550	1,580	1,640	1,550	1,550	1,550	1,551
480	480	450	450	480	550	600	1,090	890	980	800	870	677
1,200	1,200	1,280	1,300	1,500	1,230	1,450	1,900	1,400	1,350	1,200	1,200	1,351
50	689	700	710	760	750	790	900	780	870	780	700	748
370	420	400	400	420	410	420	750	580	480	550	520	477
270	290	300	310	280	300	280	590	420	440	490	490	371
20	76	80	80	80	82	86	95	90	84	80	86	83
38	40	40	42	44	42	45	85	76	68	68	68	55
260	280	320	-	-	240	240	240	240	220	200	200	244
200	240	240	240	240	200	200	160	180	180	180	200	205
10	8	10	10	9	8	7	8	11	11	8	10	9
24	28	30	28	29	28	29	24	24	24	27	24	27
240	230	260	280	280	260	300	320	260	220	200	220	256
75	75	78	80	75	85	80	75	75	75	75	70	77
230	200	200	210	240	280	240	260	230	210	220	200	227
230	200	190	200	210	220	220	200	200	220	180	160	203
650	640	680	660	750	700	750	750	720	640	640	640	687
200	220	240	250	280	230	240	260	220	220	220	180	230
220	220	200	200	200	200	200	230	220	220	220	220	210
270	280	280	300	300	300	300	280	280	280	260	280	284
700	620	600	680	650	650	650	650	650	650	640	600	645
160	150	150	150	160	150	160	200	280	320	320	360	213
900	800	750	750	640	600	620	680	620	610	600	600	683



# 各縣物價

天

鎮

縣

一 月	二 月	三 月	四 月	五 月	六 月	七 月	八 月	九 月	十 月	十一 月	十二 月	平 均
1,550	1,550	1,500	1,500	1,500	1,470	1,480	1,520	1,490	1,500	1,500	1,500	1,505
1,290	1,290	1,250	1,250	1,250	1,280	1,190	1,220	1,200	1,250	1,250	1,250	1,230
725	950	750	975	900	610	750	750	825	750	800	800	815
1,750	1,750	1,725	1,750	1,725	1,450	1,500	1,525	1,550	1,600	1,575	1,575	1,623
810	820	800	820	800	740	750	765	755	750	775	775	780
600	610	600	600	625	500	485	500	600	600	550	550	568
275	280	275	285	285	350	355	365	395	300	350	350	322
80	84	86	86	86	80	84	84	86	82	80	80	83
48	48	48	45	48	64	70	72	76	62	64	70	60
176	170	180	176	176	200	190	160	160	160	160	160	172
208	280	192	200	192	200	200	180	160	192	192	192	199
18	18	16	15	14	8	8	9	10	12	14	16	13
140	140	130	140	130	90	80	70	64	120	120	120	112
240	240	256	240	256	280	280	250	240	192	176	176	236
65	65	66	65	64	60	55	64	62	64	64	64	63
240	200	220	240	220	240	230	230	240	200	200	200	222
260	220	250	260	250	160	165	170	165	230	240	240	213
640	640	660	640	670	750	700	710	700	710	710	710	687
250	250	250	240	230	200	200	220	225	240	240	240	232
176	176	176	176	176	200	200	200	200	192	192	192	188
780	780	820	780	790	970	970	980	980	850	600	750	854
650	650	650	650	640	640	640	640	480	640	620	620	627
192	176	176	192	176	160	160	200	260	256	288	288	210
960	960	960	960	960	480	480	480	480	960	960	960	800

# 各縣物價

類	別	月	縣													
			廣			靈						縣				
			一	二	三	四	五	六	七	八	九	十	十一	十二	平	
月	月	月	月	月	月	月	月	月	月	月	月	月	均			
貨幣	大小	洋	1,860	1,800	1,950	1,910	1,820	1,830	1,930	1,950	1,830	1,780	1,700	1,545	1,825	
	小	米	650	650	840	850	830	800	820	950	930	800	880	883	824	
	大小	米	1,480	1,500	1,800	1,800	1,800	1,750	1,760	1,750	1,700	1,600	1,550	1,300	1,649	
	小	麥	980	1,000	1,250	1,250	1,250	1,100	1,150	1,060	1,020	980	1,000	1,000	1,087	
	雜	豆	550	550	650	650	640	620	630	650	600	550	550	587	602	
	麥	子	330	320	420	420	410	400	420	440	400	380	470	490	408	
	白	麵	130	140	150	150	150	150	160	160	150	120	130	120	143	
	夜	肉	64	66	76	76	78	70	78	82	80	70	78	78	75	
	羊	肉	280	260	-	-	-	-	290	300	260	250	240	220	263	
	猪	肉	260	250	260	230	280	260	220	220	200	200	200	200	236	
用品	雞	蛋	12	12	9	8	8	7	7	7	7	8	8	8		
	食	鹽	110	110	115	115	110	110	115	115	120	120	120	100	113	
	藤	油	250	260	270	270	270	280	300	300	300	220	220	209	262	
	服	粗	布	110	115	118	118	120	125	130	133	130	124	110	62	116
		愛	布	230	230	260	260	270	280	290	300	300	290	290	220	268
		洋	布	280	270	280	280	290	290	295	295	290	285	280	200	278
		綿	花	700	700	710	710	800	810	900	900	850	850	730	680	778
	品	黃	蘇	210	240	240	240	240	245	230	280	230	250	200	160	224
		煤	油	190	190	200	200	200	205	210	210	215	210	210	210	204
			炭	500	500	520	520	450	465	450	460	500	460	460	400	474
奢侈		早	煙	600	650	670	680	680	670	670	700	750	750	750	750	698
	酒	130	120	130	140	150	150	160	160	190	-	-	-	148		
	茶	葉	1,460	1,460	1,480	1,480	1,600	1,620	1,620	1,640	1,660	1,660	1,660	1,660	1,583	

# 各縣物價

靈 邱 縣												平 均
一 月	二 月	三 月	四 月	五 月	六 月	七 月	八 月	九 月	十 月	十 一 月	十 二 月	
1,515	1,510	1,510	1,510	1,520	1,520	1,515	1,520	1,580	1,540	1,520	1,510	1,518
1,200	1,180	1,250	1,100	1,200	1,100	1,100	1,100	1,200	1,200	1,100	1,100	1,152
550	530	600	520	560	580	700	1,150	840	750	1,030	1,000	734
1,080	1,100	1,175	1,200	1,200	1,250	1,400	1,400	1,200	1,200	1,250	1,200	1,221
930	900	940	850	900	1,000	1,050	1,000	1,200	950	980	1,000	975
410	430	410	410	420	420	480	600	430	520	600	680	484
380	320	320	310	320	380	390	600	530	480	560	630	452
100	110	105	105	110	120	120	120	120	120	130	130	116
52	51	51	52	52	52	54	98	80	76	76	76	64
200	180	200	200	200	280	280	200	200	160	160	200	205
220	210	190	220	280	230	220	180	140	140	140	240	205
8	7	8	8	6	6	5	5	8	9	10	10	8
52	54	45	52	52	52	52	52	45	52	54	52	51
240	240	260	250	250	260	260	280	210	190	200	220	238
60	62	60	65	68	58	60	70	60	70	58	60	63
150	145	200	150	200	190	180	160	180	160	180	180	173
180	190	190	190	220	200	210	200	200	210	200	200	199
620	590	600	640	640	640	780	640	650	640	640	640	643
220	200	210	200	210	180	190	200	220	190	160	200	198
210	210	180	200	220	190	190	210	290	190	200	210	208
320	300	280	350	350	300	300	300	270	280	280	300	308
370	320	360	320	380	390	400	320	380	380	390	320	361
140	150	240	150	170	160	160	160	280	-	-	-	719
700	680	600	680	600	640	640	640	640	600	600	640	638







# 各縣物價

縣		右												縣
		一	二	三	四	五	六	七	八	九	十	十一	十二	平
類	月	別												
		月	月	月	月	月	月	月	月	月	月	月	月	均
貨幣	大	1,670	1,660	1,670	1,660	1,670	1,650	1,640	1,560	1,540	1,580	1,600	1,610	1,626
	小	1,300	1,300	1,300	1,300	1,300	1,300	1,250	1,250	1,200	1,300	1,300	1,300	1,283
食	米	380	400	500	450	460	480	550	750	750	750	770	740	582
	米	1,300	1,300	1,500	1,500	1,600	1,600	1,600	1,800	1,900	1,900	1,800	1,750	1,629
用	麥	610	700	730	700	680	700	730	800	750	700	700	720	710
	豆	320	340	400	380	360	380	400	440	400	420	410	480	394
品	麵	66	70	76	76	72	76	78	84	82	80	80	82	77
	麵	36	36	36	34	34	36	40	61	66	60	58	62	47
品	肉	170	200	240	260	300	300	260	200	180	200	180	180	223
	肉	140	160	260	260	200	200	180	160	160	180	150	180	186
品	蛋	7	10	8	7	7	7	7	7	7	8	10	10	8
	鹽	60	60	64	60	50	50	50	40	35	40	40	40	49
品	油	200	210	230	240	250	260	280	320	280	220	200	200	241
	布	90	90	90	90	80	80	80	80	70	70	70	70	80
用	國	220	240	250	240	240	240	240	240	220	220	220	220	233
	洋	240	260	260	250	220	220	220	220	200	200	200	200	224
品	花	800	840	880	860	800	820	850	850	800	750	760	700	809
	蔴	210	210	240	240	220	220	230	230	220	220	230	220	224
燃	油	220	230	220	220	220	220	220	220	220	220	230	230	223
	煤	450	400	400	400	450	450	430	440	460	480	400	450	434
奢	煙	720	720	720	720	650	680	680	680	650	650	650	650	683
	酒	150	150	150	160	160	160	160	170	200	240	260	240	183
品	茶	1,200	1,200	1,200	1,200	920	920	920	920	920	920	900	900	1,010

# 各 縣 物 價

雲 縣												
一	二	三	四	五	六	七	八	九	十	十	十	平
月	月	月	月	月	月	月	月	月	月	月	月	均
1,600	1,600	1,600	1,590	1,610	1,450	1,490	1,510	1,480	1,490	1,510	1,510	1,530
1,090	1,100	1,000	1,200	1,200	1,100	1,100	1,100	1,100	1,100	1,100	1,100	1,100
500	500	500	500	500	550	600	850	850	820	840	800	651
1,100	1,400	1,100	1,400	1,600	1,700	1,800	2,200	2,000	1,980	2,000	1,980	1,688
660	750	660	650	680	700	720	840	820	800	800	790	739
350	360	360	370	420	420	450	650	620	600	610	600	484
250	300	240	320	320	350	-	-	-	800	800	780	462
70	75	70	70	75	80	82	80	80	75	75	80	76
37	38	36	36	36	38	48	70	70	65	65	65	50
170	220	380	300	380	380	320	220	200	180	150	160	255
180	200	260	200	180	180	180	140	180	160	160	170	183
10	10	10	10	10	10	10	10	13	16	20	20	12
60	80	80	70	60	70	60	60	65	65	70	70	68
200	230	230	240	240	245	280	280	220	220	200	190	231
70	70	70	70	60	65	70	65	64	60	60	60	63
230	240	220	240	230	230	200	180	170	170	190	190	203
200	200	200	220	190	195	190	170	170	160	160	160	185
650	620	640	640	680	720	760	700	680	660	660	650	672
220	240	220	220	220	220	260	220	220	200	220	220	223
200	220	170	220	210	220	230	230	240	240	210	210	219
200	180	210	200	210	200	220	250	220	200	200	200	208
620	620	620	640	600	600	600	590	600	600	640	640	614
120	130	120	130	225	125	160	280	280	280	280	280	201
750	750	680	640	650	650	760	750	740	700	690	680	703

## 各縣物價

縣	別	魯											平	
		一	二	三	四	五	六	七	八	九	十	十一		十二
類	別	月	月	月	月	月	月	月	月	月	月	月	月	均
貨幣	大	1,600	1,550	1,550	1,500	1,550	1,550	1,460	1,460	1,460	1,480	1,480	1,480	1,510
	小	1,200	1,200	1,200	1,500	1,200	1,200	1,200	1,200	1,200	1,200	1,200	1,200	1,200
食	米	380	380	380	400	400	400	420	730	700	700	700	700	524
	小	960	960	960	960	1,000	1,000	1,000	1,500	1,500	1,500	1,500	1,300	1,178
	大	400	430	430	430	450	460	490	600	600	600	600	580	506
	雜	300	320	320	320	320	230	330	440	400	400	400	400	345
	豆	-	-	-	-	-	-	-	-	-	-	-	-	-
	麥	60	60	70	70	70	70	70	80	80	80	80	80	73
	麵	40	40	40	40	40	40	40	60	60	60	60	60	48
	肉	180	180	180	240	240	240	200	180	180	180	180	180	197
	豬	160	160	200	200	200	200	200	180	170	170	170	170	182
	雞	10	10	10	10	10	10	5	5	5	01	10	10	9
用	食	40	40	40	40	40	40	40	40	35	40	40	40	40
	鹽	180	220	220	220	240	290	300	300	260	220	180	180	234
	油	80	80	80	80	80	80	80	80	80	80	80	80	80
	布	240	240	240	240	240	240	240	240	240	240	240	240	240
服	粗	180	200	200	200	200	200	200	200	200	200	200	200	198
	國	700	750	700	700	700	750	750	750	800	700	700	700	725
	布	300	300	300	320	320	320	300	300	280	280	260	260	295
	花													
品	黃													
	蔴													
煤	油	250	250	250	250	250	280	250	250	250	250	240	240	251
	炭	260	260	260	260	260	260	240	250	240	240	240	240	251
奢	水	600	600	600	600	600	600	600	600	600	600	600	800	617
	旱	220	220	220	220	220	220	220	250	260	350	350	350	258
	煙	960	960	960	960	960	960	960	960	900	900	900	900	940

# 各 縣 物 價

朔

縣

一 月	二 月	三 月	四 月	五 月	六 月	七 月	八 月	九 月	十 月	十 一 月	十 二 月	平 均
1,470	1,470	1,410	1,430	1,420	1,440	1,440	1,450	1,490	1,540	1,530	1,540	1,469
410	420	400	450	400	450	650	580	894	770	780	820	585
-	1,500	-	1,300	1,400	1,450	-	1,500	1,800	1,500	1,300	1,300	1,450
690	690	550	650	670	720	790	653	775	770	780	800	712
270	270	330	350	300	400	500	406	522	510	470	460	399
270	270	260	260	220	320	470	363	447	430	460	460	353
74	75	76	76	84	94	96	80	90	80	80	80	82
34	34	36	40	40	40	58	55	70	60	68	62	50
200	200	180	170	-	-	180	180	150	120	160	180	143
200	200	180	160	170	170	160	170	140	150	160	160	168
10	10	7	7	7	7	7	7	7	10	10	7	8
70	70	70	70	80	82	83	75	70	70	70	70	73
220	230	240	240	230	240	290	260	290	170	220	190	235
70	70	60	60	65	66	70	64	63	70	75	75	67
220	220	220	220	212	220	230	210	210	200	220	220	217
200	200	180	180	200	200	210	190	200	190	220	190	197
580	580	680	595	650	720	800	650	670	650	700	680	663
450	450	400	320	345	350	400	340	340	400	550	350	391
210	210	200	200	210	220	220	210	210	200	240	240	214
300	300	260	300	260	280	250	260	230	300	300	300	278
430	440	500	520	550	550	550	550	540	450	550	500	511
110	115	120	120	120	120	120	150	190	250	230	210	155
750	750	500	580	600	600	610	600	640	650	650	640	631

# 各縣物價

類	月	縣											平			
		武														
		別	一	二	三	四	五	六	七	八	九	十		十一	十二	均
幣	大	洋	1,500	1,500	1,500	1,500	1,500	1,500	1,560	1,520	1,560	1,560	1,600	1,560	1,530	
幣	小	洋	1,250	1,250	1,200	1,200	1,200	1,200	1,250	1,250	1,250	1,250	13,001	1,250	1,238	
食	小	米	420	420	430	400	390	350	380	480	800	800	770	780	579	
	大	米	1,100	1,160	1,180	1,300	1,320	1,400	1,900	1,460	1,750	1,600	1,320	1,340	1,403	
	小	麥	700	720	720	700	670	650	940	700	820	820	780	800	752	
	雜	豆	380	390	400	380	360	340	700	400	580	440	440	520	444	
	芝	子	-	-	-	-	-	-	-	-	-	-	-	-	-	
	用	白	麵	80	84	84	80	80	80	94	90	88	82	82	82	84
		菠	麵	38	39	40	38	36	36	80	46	70	66	62	64	51
	羊	肉	120	140	140	-	-	-	140	160	140	110	110	130	132	
	猪	肉	160	180	180	180	180	160	140	160	140	160	150	130	160	
	雞	蛋	12	10	9	8	7	7	8	7	8	8	9	10	9	
食	鹽	110	110	110	100	96	95	95	95	100	96	94	100	100		
品	蘇	油	210	230	240	240	240	270	340	320	280	240	200	190	250	
服	粗	布	85	88	88	84	84	84	88	86	84	82	82	80	85	
	愛	國	布	200	210	200	240	230	230	240	220	210	210	200	219	
	用	洋	布	180	190	220	210	210	210	220	220	200	200	180	203	
		棉	花	690	700	720	700	700	740	740	760	700	720	740	700	618
	品	黃	蘇	300	300	300	300	300	300	320	300	320	300	300	303	
燃	煤	油	220	240	240	220	210	210	240	220	240	240	270	250	233	
	煙	炭	170	160	160	150	160	150	160	150	160	160	170	180	161	
奢	水	旱	煙	560	560	560	560	560	560	580	580	580	580	520	565	
	侈	酒	170	180	180	170	150	160	300	180	280	320	-	320	219	
品	茶	葉	800	800	800	800	800	800	800	800	800	800	800	780	798	

# 各縣物價

偏

關

縣

一 月	二 月	三 月	四 月	五 月	六 月	七 月	八 月	九 月	十 月	十一 月	十二 月	平 均
1,700	1,700	1,700	1,440	1,440	1,440	1,440	1,440	1,440	1,440	1,480	1,480	1,512
1,400	1,400	1,400	1,200	1,200	1,200	1,200	1,200	1,200	1,200	1,240	1,240	1,257
300	300	300	250	250	260	280	480	480	450	480	500	361
1,700	1,800	1,700	1,500	1,700	1,922	2,000	2,000	2,200	1,800	1,700	1,700	1,808
580	590	660	630	650	650	680	750	750	700	700	680	668
330	330	350	330	340	350	380	440	430	400	420	430	378
260	260	270	240	240	240	250	350	320	300	320	330	282
78	80	85	75	80	80	85	90	90	85	85	80	83
35	36	38	36	36	36	35	60	58	56	55	60	45
150	150	150	140	180	170	200	150	140	140	140	150	155
150	150	160	120	130	140	160	140	140	140	150	140	148
10	8	7	6	5	6	7	6	6	7	8	8	7
90	90	90	90	90	90	90	90	92	100	100	100	93
240	240	250	240	250	260	280	300	280	240	220	190	249
88	88	88	80	80	80	85	85	85	82	80	75	83
240	240	250	240	240	250	260	250	240	220	190	190	234
220	220	240	220	220	230	240	240	220	200	200	180	219
840	850	850	800	820	840	850	900	860	820	800	780	834
210	220	220	200	220	220	220	240	220	220	200	210	217
280	280	280	250	250	250	260	260	250	260	270	280	264
80	80	80	80	80	80	80	80	100	100	110	120	89
600	600	600	560	550	550	560	560	560	550	540	520	563
140	140	140	140	140	140	150	200	260	260	240	180	178
960	940	930	900	900	900	900	900	900	880	860	850	902





# 各縣物價

五

寨

縣

一 月	二 月	三 月	四 月	五 月	六 月	七 月	八 月	九 月	十 月	十一 月	十二 月	平 均
1,700	1,650	1,600	1,570	1,600	1,600	1,600	1,600	1,600	1,600	1,600	1,600	1,610
1,400	1,350	1,300	1,200	1,300	1,300	1,300	1,300	1,300	1,300	1,300	1,300	1,304
300	330	320	330	340	350	350	750	600	550	640	620	457
1,050	1,100	1,100	1,150	1,170	1,150	1,150		1,500	1,400	1,400	1,400	1,234
650	670	660	680	690	690	700	800	850	770	750	730	720
300	320	310	330	330	320	350	500	470	420	500	460	384
-	-	-	-	-	-	-	-	-	-	-	-	-
86	88	88	90	90	90	88	90	90	86	88	84	88
34	32	32	34	34	34	38	80	70	60	56	56	47
140	130	120	140	-	200	160	160	150	140	160	180	153
120	120	140	150	140	150	150	160	160	160	150	160	147
10	8	6	5	5	5	6	7	7	7	8	8	7
120	120	120	100	110	100	100	100	110	120	110	100	109
200	220	220	240	260	280	300	340	320	280	200	200	255
92	90	92	98	98	95	92	93	93	90	92	90	93
230	240	250	250	940	250	250	250	250	240	240	230	243
220	220	230	220	220	220	220	230	230	260	270	260	233
780	760	750	780	780	780	780	800	800	800	800	800	784
320	320	320	300	330	320	300	300	300	300	300	300	305
350	320	320	320	320	320	300	320	300	300	320	300	314
400	410	420	420	420	400	450	450	550	550	550	600	463
680	670	650	660	670	680	680	670	660	660	670	670	663
160	150	140	150	140	150	150	240	240	240	240	220	185
900	880	860	900	960	900	960	960	960	960	960	960	930

## 各縣物價

類	別	忻												縣
		一 月	二 月	三 月	四 月	五 月	六 月	七 月	八 月	九 月	十 月	十 一 月	十 二 月	平 均
貨幣	大小	1,410	1,400	1,410	1,400	1,410	1,420	1,430	1,490	1,530	1,540	1,540	1,530	1,459
	洋	-	-	-	-	-	-	-	-	-	-	-	-	-
食	小	420	425	435	465	500	510	550	1,100	980	1,100	1,100	1,050	720
	大	800	775	785	950	1,000	1,100	1,250	1,400	1,350	1,300	1,200	1,150	1,088
	小	800	950	925	950	1,500	950	950	1,300	1,500	1,150	1,120	1,100	1,100
	雜	410	440	445	475	550	550	550	1,000	900	900	850	850	660
	菱	250	280	200	290	300	350	400	700	500	600	600	550	426
	白	98	115	110	110	120	110	110	140	120	120	120	120	116
	莜	46	48	49	52	56	54	60	100	90	80	80	80	66
	羊	150	-	-	-	-	-	-	300	260	250	240	250	241
	豬	150	220	220	200	190	160	160	140	160	220	260	260	195
	雞	13	9	8	7	7	7	8	7	8	8	10	10	9
	食	80	75	70	75	70	70	80	65	80	60	70	70	71
	蒜	240	250	260	260	280	280	280	360	340	280	280	250	280
服	粗	85	80	80	75	80	80	80	85	80	80	80	80	80
	國	180	170	170	180	190	190	190	200	200	200	200	200	189
	洋	160	160	170	170	180	180	180	190	190	170	180	180	176
	布	650	600	620	650	670	680	700	800	700	650	650	650	668
品	黃	340	320	330	320	380	340	350	360	350	350	350	370	343
	花	-	-	-	-	-	-	-	-	-	-	-	-	-
燃	煤	180	190	180	190	190	190	190	200	220	210	220	240	200
	油	450	466	450	480	500	520	550	600	650	650	600	600	543
奢	水	340	320	320	310	320	320	320	340	340	340	350	350	381
	旱	140	150	160	170	170	170	190	220	270	300	320	340	217
	燒	700	720	720	730	760	780	780	800	850	860	870	870	786









# 各 縣 物 價

104

年

縣

一 月	二 月	三 月	四 月	五 月	六 月	七 月	八 月	九 月	十 月	十 一 月	十 二 月	平 均
1,465	1,455	1,460	1,450	1,460	1,465	1,450	1,440	1,430	1,550	1,550	1,540	1,476
385	410	390	420	400	395	400	400	550	860	850	850	526
950	975	945	1,150	1,150	1,100	1,100	1,100	1,100	1,120	1,160	1,100	1,079
875	875	890	930	960	900	920	900	1,000	880	890	860	907
360	380	370	380	430	452	460	490	700	630	667	612	489
235	260	260	280	290	275	260	290	580	560	580	560	369
94	100	98	96	108	105	105	104	120	100	100	100	102
45	48	46	46	46	46	45	44	108	70	70	70	57
180	150	160	240	280	-	-	-	200	160	180	180	192
150	170	180	220	220	180	160	140	120	160	150	160	168
-	12	10	10	10	10	10	10	10	-	-	10	10
72	72	70	65	64	65	64	62	62	60	60	60	65
190	205	195	210	190	210	200	200	240	210	210	220	207
70	75	72	70	72	72	70	72	70	70	70	70	71
170	190	180	180	190	190	180	180	180	190	190	190	184
190	220	210	200	210	200	210	200	200	200	200	210	204
660	650	640	720	740	700	720	700	700	620	620	620	674
270	280	260	280	280	270	280	280	-	260	280	260	250
200	210	190	200	210	200	200	200	200	230	220	220	207
300	280	280	400	400	300	400	400	400	400	420	380	363
375	365	370	400	420	420	405	450	395	460	450	470	415
150	165	160	160	160	160	150	150	220	-	-	-	164
650	650	660	740	750	760	750	740	740	700	700	720	713



## 各縣物價

縣別	類別	時												平均
		一	二	三	四	五	六	七	八	九	十	十一	十二	
貨	別	月	月	月	月	月	月	月	月	月	月	月	月	月
幣	大	1,400	1,400	1,400	1,450	1,450	1,450	1,450	1,530	1,550	1,550	1,540	1,550	1,477
	小	1,100	1,100	1,100	1,100	1,100	1,100	1,200	1,250	1,250	1,250	1,280	1,250	1,171
食	米	450	450	550	500	500	500	570	890	900	920	920	940	674
	米	1,000	1,000	1,200	1,300	1,300	1,200	1,300	1,200	1,200	1,150	1,100	1,080	1,169
	麥	900	900	900	900	900	800	770	900	850	860	830	850	862
	豆	400	400	400	400	420	400	430	600	600	600	580	570	483
	子	240	240	240	230	230	280	340	500	450	480	490	510	351
	麵	95	95	95	100	100	100	88	96	96	96	94	92	96
	麵	40	40	40	40	42	42	50	78	76	70	70	70	55
	肉	200	200	-	-	-	-	200	150	150	140	150	160	169
	肉	180	180	180	170	150	130	130	120	120	140	160	160	152
	蛋	12	10	10	10	10	10	10	10	10	10	10	10	10
食	鹽	70	70	70	70	70	70	70	65	65	65	65	65	68
	油	220	220	240	260	260	260	290	280	240	240	200	190	242
服	粗布	80	80	70	70	70	70	80	80	80	80	80	80	77
	國布	200	200	220	220	220	220	220	220	230	220	220	230	218
	洋布	200	200	240	240	220	220	220	220	230	220	220	230	223
	花布	580	580	580	580	600	600	680	680	640	640	640	650	621
	黃麻	220	220	220	220	220	220	220	220	240	240	260	270	231
燃	煤	220	220	240	240	220	220	220	230	230	230	240	240	229
	油	400	300	300	300	300	300	1,000	1,000	1,000	1,000	900	900	850
赤	水	390	390	660	360	600	600	600	600	600	700	700	690	574
	燒	150	150	140	140	140	140	150	190	-	-	-	-	150
	茶	300	300	300	300	300	300	350	400	500	500	600	580	394

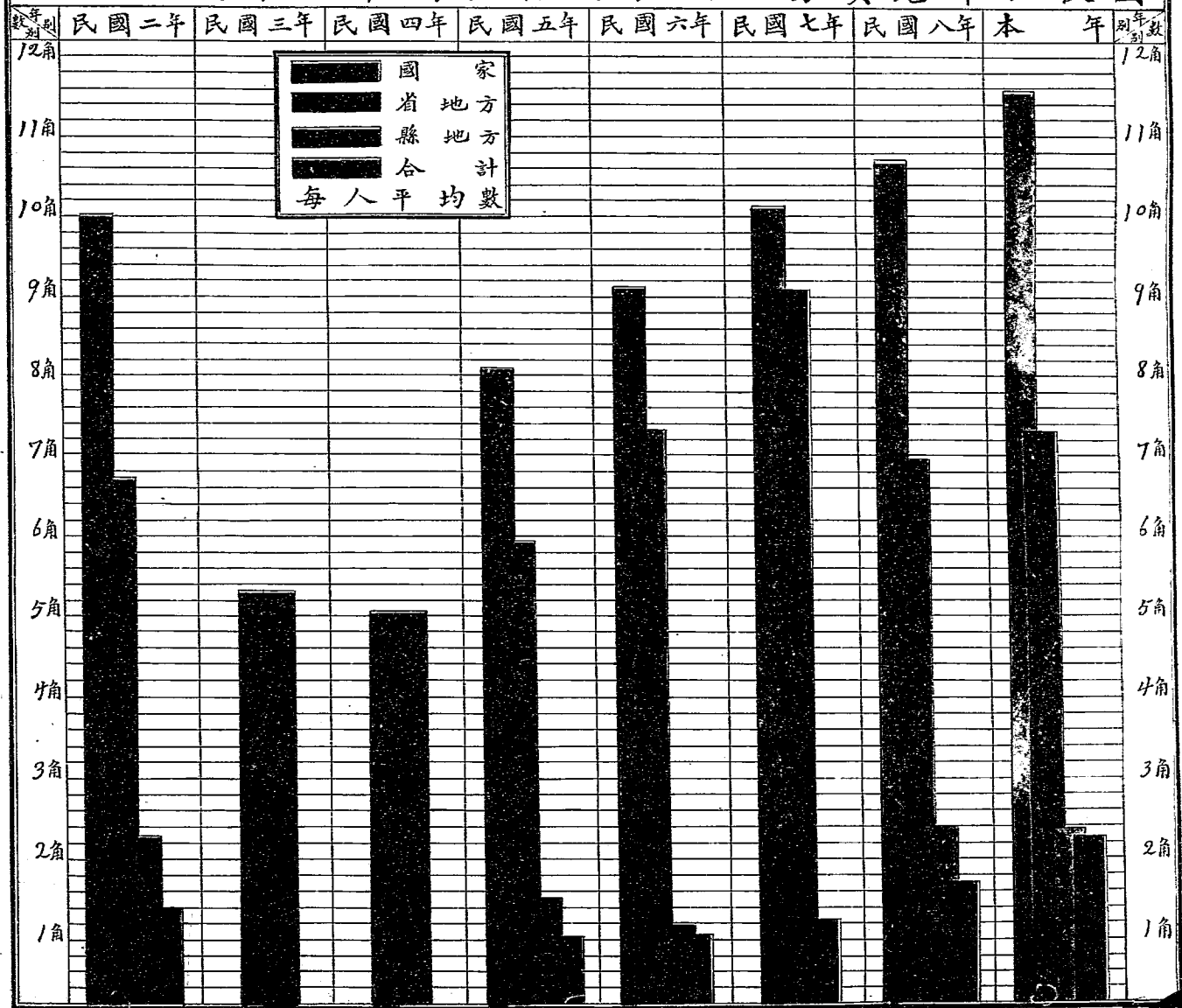


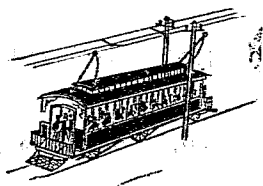
## 各縣物價

類	月別	縣												平
		河						曲						
		一	二	三	四	五	六	七	八	九	十	十一	十二	
月	月	月	月	月	月	月	月	月	月	月	月	月	月	
貨幣	大小洋	1,750	1,750	1,580	1,560	1,630	1,650	1,700	1,800	1,780	1,730	1,720	1,710	1,697
	洋	1,205	1,205	1,300	1,200	1,300	1,350	1,350	1,500	1,480	1,440	1,430	1,420	1,343
食	小米	560	560	470	480	320	340	400	600	620	600	600	620	514
	大米	2,550	2,520	2,200	2,300	1,100	1,050	1,100	2,000	1,350	1,320	1,320	1,350	1,680
	小麥	1,050	1,000	1,700	1,120	635	630	650	680	710	660	600	580	635
	大豆	680	610	700	720	340	320	460	450	530	510	510	500	525
	豌豆	380	380	310	300	300	310	350	430	420	400	410	400	366
	白麵	78	70	70	72	72	70	80	84	77	72	73	72	74
	硬麵	45	45	42	43	40	40	50	70	85	80	80	78	58
	羊肉	180	180			240	220	220	200	180	200	190	180	199
	猪肉	200	200	180	160	140	130	160	200	170	180	180	170	173
	雞蛋	12	12	12	10	10	10	10	12	10	12	14	15	12
食鹽	90	90	30	30	60	68	66	65	80	80	80	80	68	
品	油	240	240	240	260	270	280	280	320	320	280	240	266	
報用	粗布	80	80	80	80	80	80	80	80	70	75	75	72	78
	國布	240	240	210	230	230	240	240	240	220	230	220	200	231
	洋布	180	180	180	190	170	180	180	180	180	190	180	160	170
	棉花	820	850	840	800	800	820	820	820	830	840	820	800	822
品	黃藤	220	240	240	220	250	260	260	260	190	180	160	160	220
	煤油	290	280	240	240	220	230	230	240	220	230	220	220	238
品	煤炭	200	200	200	250	200	200	200	200	180	170	180	240	202
	水	480	480	450	450	420	400	400	400	400	480	400	480	428
品	早	130	130	130	120	130	140	160	180	240	240	240	240	173
	晚	1,200	1,200	1,150	1,200	1,200	1,150	1,150	1,200	1,200	1,100	1,100	1,050	1,158

人民負擔國家及地方費圖表

# 全省人民每人平均負擔國家及地方費歷年比較圖





# 全省人民負擔國家及

年 度	國 家			省 地 方		
	收 入 數	支 出 數	每人平均數	收 入 數	支 出 數	每人平均數
本 年	7,499,458	8,199,129	0.713	2,386,729	2,386,729	0.208
民國八年	7,759,306	7,703,864	0.677	1,754,513	1,753,313	0.154
民國七年	7,362,475	9,024,795	0.888	1,094,873	1,060,966	0.104
民國六年	7,337,375	8,081,450	0.713	952,833	952,833	0.084
民國五年	8,347,182	6,073,754	0.577	588,192	848,632	0.081
民國四年	7,218,416	5,037,490	0.486	-	-	-
民國三年	5,180,151	5,373,691	0.514	-	-	-
民國二年	6,427,928	6,691,369	0.653	1,233,336	1,233,336	0.120

本表每人平均數係以各年分人口數與各年度支出數相比自元以下截

# 地方費歷年比較表

縣 地 方 合 計					
收 入 數	支 出 數	每 人 平 均 數	收 入 數	支 出 數	每 人 平 均 數
2,508,582	2,508,769	0.218	12,389,769	13,094,627	1.139
1,775,747	2,508,769	0.220	11,289,566	11,965,946	1.051
-	-	-	8,457,348	10,085,761	0.993
1,086,359	1,086,359	0.096	9,376,567	10,120,642	0.893
994,581	1,408,995	0.134	9,929,955	8,331,381	0.791
-	-	-	7,218,436	5,037,490	0.486
-	-	-	5,480,151	5,373,691	0.514
1,216,615	2,126,399	0.207	8,877,879	10,951,104	0.981

至三位小數為止而收入支出各數則以預算數為準以銀元一元為單位



