

交通部

統計圖表彙編

交通部統計科編纂

曹汝霖署端

中華民國二年至五年





鴻英圖書館  
 登記 3429  
 書碼 382.63/02-8/2  
 到期 20/7/4  
 價格 ~~2.00~~  
 備註



上海图书馆藏书



A541 212 0008 5482B



~~1544708~~

交通部



統計圖表彙編

交通部統計科編纂

曹汝霖署

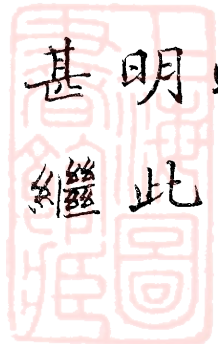
中華民國二年至五年



# 言

# 弁

則長道國情輒刊歲乎一冊晰以  
成消之吾航查春謂難一明此  
計失展顧電調去所其為甚繼  
易得發也郵備於將不年固耳  
歲知救編路完始於冊者五緯接云  
必以補為輪未計出一遠至經銜善  
鑑有所以歲推多統出不一殊期完  
為乃所累屬置年歲鑑二略渡求  
取遠求於尚設元是取以覺過力  
義不而取計異遲循成則雖謀宜  
計鑑原無取統各稽若計編例亦尤  
統厥之固於形即行易是體要往



第一編

紀要



# 民國二年至五年交通部統計彙編總目錄

## 第一編 紀要

甲	路政	3.....	16
乙	電政	17.....	20
丙	郵政	21.....	24
丁	航政	25.....	26


## 第二編 統計圖

甲	路政	29.....	40
乙	電政	43.....	47
丙	郵政	51.....	54
丁	航政	57.....	61

## 第三編 統計表

甲	總務	63.....	86
乙	路政	93.....	156
丙	電政	163.....	216
丁	郵政	223.....	254
戊	航政	261.....	269







甲

路 政



# 民國二年至五年統計彙編紀要目錄

## 甲 路 政

### 民國二年分

一興革事項

二營業成績

### 民國三年分

一興革事項

二營業成績

### 民國四年分

一興革事項

二營業成績

### 民國五年分

一興革事項

二營業成績

## 乙 電 政

第一 電報

第二 電話

## 丙 郵 政

## 丁 航 政





# 甲 路 政

民國二年分

## 一 興革事項

是年承民國改元以後商業凋敝市面蕭條加以水旱迭見百貨停滯運輸營業已受影響七月後贛甯事起西蒙熱河相繼用兵風鶴頻驚商旅裹足各路所受困難情形較上年爲尤甚然統計其收入比之往昔反有贏而無絀不可謂非當事者竭力經營之效也茲就各路興革事項撮其最要者約紀如下(一)京漢是年興革事項不下百數十起之多約言之要不外整理內務與發展營業兩大端如編定職制以期劃一釐訂規則以資遵守增設機關以利進行培養人才以備器使整飭警務以慎路防凡此五者皆關於整理內務之概要也重建鐵橋之籌備修築支路之計畫票價運費之核改便利商旅之進行擴充機廠之設施凡此五者皆關於發展營業之概要也(二)京奉該路關外運輸以糧豆爲大宗近年糧商改走他途進款減少是年派員往瀋與糧棧商定減價招徠運輸驟見暢旺又與東清日本朝鮮各鐵路商議聯絡運輸辦法更實行裁撤豐台馬廠南口張家口等處局卡加築巨流河柳河長堤展修瀋陽站道路以便商旅(三)津浦該路南北段合併後已完全入於營業時代即照本部所定管理局暫行職制從事改組所有全路各機關員司名稱漸臻劃一其車務各項辦事章程皆分別釐訂又以山東運鹽關係建築濼口岔道設立黃台橋站以膠濟鐵路關係簽訂黃濼枝路及續訂聯絡軌綫交車合同以下關至浦口輪渡分別建築碼頭以便客貨渡江銜接滬寧至於保衛事項尤爲注重(四)滬寧是年上半年該路興革事項因時勢之遞遷定改良之計畫撮其大要約有三端即整飭總務擴充車務推廣工程至七月後甯垣亂起軍務倥偬該路適當要衝受禍甚烈然關於總務車務仍各積極進行以維持商業云(五)京張該路自張綏展綫以來營業漸見起色惟蒙邊不靖輸送軍隊旰夕不遑因之進出口貨不無停滯而增加煤飭運價加開關溝行車次數裁撤豐

台稅卡種種機宜商賈稱便營業亦藉以驟增此後蒙邊平靖收入當可益見增加(六)張綏該路張家口自陽高一段上年入於營業時期陽高至大同一段亦於冬季通車雖值蒙邊不靖輸入毛貨稍行停滯而煤筋增加運費兼以陽高一帶年歲豐收進款尙有贏無絀(七)正太是年夏間因雨水冲斷路綫多處停止運輸幾將兩月加以晉省歉收糧運頓減營業大受影響然行車事宜仍竭力整理如井陘以東頭泉以西路綫陡峻往來車隊至井陘後須分合方可行駛汽車運行於石莊頭泉間儘有餘力不能全用故特擴充頭泉車站添設汽車房一所並軌道數股以便上下行車隊均在此站分合改組而後進行行車較爲便利(八)道清該路自向福公司借款贖回後各項規章悉仍舊貫本年大加修訂始臻完備所有員司工役亦均酌量裁併其賬目及運價一律改以銀元爲本位以符統一會計之制(九)隴海汴洛段是年隴秦豫海鐵路借款告成汴洛因地理上及其他種種關係遂併歸隴海鐵路總公所兼管該路是年興革事項爲添設車務總管改租鄭州鐵路防營遣散舊設巡緝隊加開開封鄭州間客車各一次俾與京漢票車銜接商旅稱便(十)廣九全路工程於是年建築完備嗣因颶風潦水爲灾路基橋梁間有損壞遂展期驗收至其業務之進行如裁併員司以節經費租出餘地以開利源減收運費以廣招徠增開省港客車以謀暢達皆犖犖大者七月後該省時局張皇紙幣價落營業實受間接之影響綜計客貨兩項收入雖未能與借款利息全部相抵而比較預算數目尙有贏無絀此皆維持之力也(十一)吉長該路自上年通車後已由工程時代進於營業時代因應時事之需要興革綦繁如改編路局職制以一事權裁撤駐路防營以謀統一創設醫院以重衛生與森達公司訂立包車運費折扣合同俾免權利被人攫取他如規定工匠工作鐘點合併華洋會計劃一支出貨幣辦法訂立各站逐日繳款規則皆最關重要者也(十二)株萍該路於本年一月由部派員接收凡湘督代管期內公積及路產均未破壞至整理進行事項屬於總務者如修訂通守規則改訂警察章程設立保存

旅客遺物展覽所屬於運輸者汝會訂湘株兩路連帶運輸合同改良軍用車票查驗免票細則取締路電派員管理鑛料及商煤其他屬於建築機械者均已逐漸改良

## 二 營業成績

營業路線 共十九路

營業里程 一萬二千四百二十五里又五七

資本金 四萬萬零九百五十七萬五千七百零二元一角九分

車輛 機車六百七十五客車一千二百五十貨車九千六百三十三計一萬一千五百五十八(潮油未報)

員役 職員一萬二千四百六十人傭役五萬九千九百九十二人計七萬二千四百五十二人(齊昂潮油未報)

### 運輸成績

載客人數 二千四百零五萬零九百零九人(齊昂潮油未報)

裝貨噸數 一千一百五十八萬六千二百三十一又噸零一(齊昂潮油未報)

### 收支盈虧

總收入 五千四百一十六萬零四百六十三元三角八分(齊昂潮油未報)

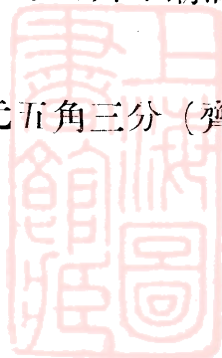
總支出 四千二百三十八萬四千零十三元八角五分(齊昂潮油未報)

兩抵實盈 一千一百七十七萬六千四百四十九元五角三分(齊昂潮油未報)

民國三年分

## 一 興革事項

是年因南省變亂初平元氣未復百貨滯銷各路營業已受影響八月後歐洲



戰起洋商漸次歇業華商亦因銀根奇緊無不力加收縮幾至無貨可運營業困難實爲向來所未有幸各黽勉經營其成績亦有可紀者茲將各路是年興革大端撮舉於下(一)京漢該路自贖回以來力加整頓成績昭然惟路務日繁事項之改良猶宜注意是年該路所興革者如職制之修改規則之增訂警務之整頓價章之核改客商之招徠國貨之提倡車輛機界之增置路工站驛之修築各因情形之變遷需要之狀況而定焉(二)京奉該路是年路務之進行最爲可紀者厥惟聯絡運輸一事如加入萬國鐵路協議定與西伯利亞聯運旅客出售通票此爲華歐鐵路間接聯運之始訂定國內五路聯絡運輸章程實爲國內鐵路直接聯運之嚆矢參加東京第二次運輸會議將京漢等四路加入自後中日旅客聯運益見擴張他若統一關內鐵路巡警擴充郵政專車亦均適當云(三)津浦該路依照暫行職制設管理局於天津管理全路事宜以下設置十三處並先後釐訂各處職掌規則以資管理又與隴海路訂定租用篷車合同與浦信路規定在烏衣接軌地點此事最關重要他若發售五路聯運客票改定車隊名稱規定浦口江岸碼頭管理章程亦皆犖犖大者也(四)滬甯該路上半年內部變更條分縷晰而改派洋總管一事尤屬重要至下半年以收回滬杭甬組織兼管兩路機關及支配兼任兩路人員爲最要其關於興革事項如提撥滬甯借款內前此截留之購地專款十五萬磅爲購買車輛及添造貨棧之用於是運輸稱便營業漸佳此外如加開蘇滬車班核減鎮甯車價重訂運貨規則刪除運輸煙土價目等事亦均爲興革事項之可紀者也(五)滬杭甬該路本年爲商辦與國有過渡之時期一月一日蘇路始歸國有改名滬楓六月十六日浙路始歸國有改名甬嘉至滬杭甬統一名稱則始於十月二十四日其間交接紛繁且與滬甯有聯帶之關係故其組織兼管兩路機關及支配兼任兩路人員頗費區畫至工程行車方面則以甬經接取事無可紀然如訂立車輛平安規則限制行車率力畫一號誌整頓電報諸事亦爲適當之設施(六)京張該路營業自二年度開始已漸呈起色乃自歐

洲戰起大宗貨物運輸停滯進款銳減青島事平商運漸有轉機復推行廣安門等十站月台客票及煤油運費加價並將毛貨等級折扣另行規定車輛裝載重量酌行變通種種設施定於運務裨益不尠(七)張綏該路陽高至大同已於上年冬季通車各站輔幣貼水按照部章實行收入輔幣日少虧耗日輕營業尙稱發達惟以蒙邊不靖運輸徵調車輛缺乏商運實受影響然綜計是年進款較之上年尙屬有贏迨至同豐工程告竣營業進步更可知矣(八)正太該路連年水患頻思鑿山改線徒以經費浩繁籌款匪易故先將第一百六十至一百七十畝羅密達之路床移築於高坡之上遠離河灘免致路床頻受水患計此項路床約二十華里其中修造通水涵洞及水溝共十三處又將第二百零二十至二百三十畝羅密達間添設橋梁展寬橋口以資宣洩誠爲補救水患鞏固路基所必要者(九)道清是年一月一日實行改稱道清鐵路監督局人員亦分別科目等級定其職掌該路向以運煤爲大宗煤車不敷分用於元年由唐山廠陸續代爲添造是年一律工竣上年沁河決口水勢漫至修武一帶軌道當經竭力防護幸未冲毀懲前毖後不能不急圖經久之謀本年將修武待王兩站間涵洞加築以助宣洩其路基外零星餘地千九百畝暫定每畝歲收金一元亦裨益收入之一端云(十)隴海汴洛段該路是年事務最關重要者仍爲與隴海歸併機關如歸併工程司文案處兩路總會計處兩路總收支處及節省醫員津貼劃分所儲材料等事宜均能次第施行(十一)廣九該路近爲推廣計於是年三月開行省港夜車復與合興公司立約開擺小輪又以首站位於東繁盛商場萃於西相距過遠於奄士何爾公司商訂遊歷車票折核收法經英段同意凡此設施具見擘畫秋後洪流暴漲路基橋梁冲決多處臨時支出驟增經常收入銳減加以直達通車於八月間在新塘山坳被劫所損不貲故是年收入較往年爲絀(十二)吉長該路現雖進於營業時代然百端草創亟待整理查是年興革事項其屬於總務者如改革材料廠賬目添設儲藏室屬於運輸者如修訂運輸及洗馬科號誌章程貨物等級



價章表彙總復磅表裁撤馬鞍山車站改孤店子車站爲營業車站減收整車木料運費添設列車攜便電話他如長春方面加深水井建造天橋鋪設至新工場地之軌道以備運料又於裝卸綫旁增修岔道以便倒車吉林方面立零擔貨物房置物品販賣所建設涵洞明溝以通水道修築出租岔道以利商民長春下九台飲馬河土們嶺樺皮廠吉林等處或修橋梁或設水塔或建車站或填補路基則屬於建築者也機車烟筒口加設鐵網機廠內裝置新機拆修舊日機車改編車輛號數創立公餘夜課處添設貨車空氣閘則屬於機務者也(十三)株萍是年水患疊見該路陽三石五里牌東冲鋪南田橋思樂亭各橋暨株醴段萍峽段內路綫均被水冲壞旋即擇要興工次第修治所幸運輸停滯爲日無多惟陽三石橋工浩大暫築便橋以資通車其工程延至五年春間始全行告竣影響之鉅莫此爲甚至其屬於總務運輸各事宜亦多有所興革云

## 二 營業成績

營業路線 共十九路  
 營業里程 一萬二千四百七十九里又五七  
 資本金 四萬萬三千八百二十四萬九千六百七十一元九角三分(齊昂未報)  
 車輛 機車七百三十五客車一千三百零三貨車一萬零九百六十四計一萬三千零二(潮汕未報)  
 員役 職員一萬六千五百零八人傭役七萬二千八百一十四人計八萬九千三百二十二(齊昂潮汕未報)  
 運輸成績  
 載客人數 二千四百三十二萬六千七百十七人(齊昂潮汕未報)  
 裝貨噸數 一千二百七十九萬四千五百五十四噸(齊昂潮汕未報)  
 收支盈虧

總收入 五千三百二十一萬八千七百五十元八角八分（齊昂潮汕未報）

總支出 四千八百六十九萬零七百三十九元五角一分（齊昂潮汕未報）

兩抵實盈 四百五十二萬八千零一十一元三角七分（齊昂潮汕未報）

民國四年分

### 一 興革事項

鐵路事業月異日新每因時會之變遷藉作措施之標準故合於去歲之情形者不必合於今年適於今年之狀況者又不必適於來歲時移勢異每有變更舍短取長時有損益茲將各路所興革者分述如次（一）京漢該路自贖回以來實行職制事務益繁本年特刊發車務工務機務會計各處鈐記以昭信守釐定員司登用章程以利進行整飭各段警務以慎路防改良各項車輛以便行旅增修黃河南岸工務材料所長辛店工務機器廠及正定彰德信陽鄭州漢口等處廠所工程以期完備此外如函請沿路各縣禁止鄉民露宿軌道則所以重視民命也取具工役連環保結互相擔保則所以防範通匪也改組直達臥車將各項車輛併入尋常快車則所以撙節糜費也添設分段遴補副段長及總查票缺額則所以便利稽查也（二）京奉是年因歐戰方殷洋商歇業金融坐困較上年尤甚加以關外秋霖爲患柳河暴漲冲壞路堤橋梁道基多處新民段內致先後停車十餘日進欸損失尤多幸唐榆段內換軌告成開灤煤礦得以充量運輸仿照上年減收土貨運費辦法以廣招徠復行直達大通客車建造奉天皇姑屯商貨廠實行統一鐵路會計章程另定脚行費支用辦法北戴河至湯河運煤要道及其他各項必要工程均次第籌辦云（三）津浦該路南北物產懋遷無定是年擬定調查貨物辦法二十條復訂車務處電報員司按年加薪辦法及懲戒規則以資振勵又將該路地務劃分三段設正段

長一員分段長三員並核定警備隊擬送監護貨車規則及增改港務處浦口下關碼頭各項章程至於試辦農林場一事係由地務處調查本路餘地栽種樹苗一面籌購浦鎮山地將沿路長成之樹分別移植本年先從濟南餘地敷設苗圃入手種植德國槐樹及黃松檜橡等共布各項種籽已有五百八十五畦之多不無可紀云(四)滬甯是年該路所舉之事仍以關合滬杭甬方面爲多其興革事項屬於工程者則有南京車站至江邊一帶租用土山挑填土方一事最爲重要屬於車務者則如對於轉運公司改定貨脚回扣辦法裝載桑葉照三等甲項貨增收運價屬於總務者則有實行會計則例通行新鑄國幣裁撤鐵路醫院等事要皆以裨益路政爲歸也(五)滬杭甬是年該路所舉之事亦以關合滬甯爲多如改用洋帳及編查事宜均與滬甯相同至其工程方面則以該路與滬甯接軌一事最爲重要餘如各段內軌道之鋪設橋梁之修整涵洞之建築均於本年開始工程已過其半車務方面則改定運客規則發布行車辦事章程以補商辦時代之未備而錢塘觀潮特開專車係前此所未有亦該路之特色也(六)京張該路所恃爲運輸大宗之皮毛洋布各項貨物因歐戰方殷未能暢運而糧食一項又因秋雹爲災收成歉薄禁運出境兼之張家口稅關暨察區財政分廳並在張站設立局卡一收邊稅一抽釐捐商販因之裹足加以軍事運輸日夜不絕致於營業殊多障礙是年收入故較上年稍減(七)張綏該路大同至豐鎮一段於本年九月開車所有下行貨物向恃雜糧及毛皮等爲大宗以今秋沿綫雹災又因蒙邊不靖客商裹足加之關稅加徵種種結果於營業不無影響然綜計是年收入比較上年尙增二十二萬九千餘元云(八)正太該路自行車以來所有各項貨物運輸除糧食外遞年均有加增但糧運暢旺與否須視晉省收成豐歉爲標準上年該省不甚豐稔輸出亦甚少該路爲鼓勵商運起見特於本年核減糧食毛皮等貨車價以爲招徠之計至於石家莊上行之舶來貨如糖斤布疋等均因歐戰影響頓形減少(九)道清該路收回之始帳目諸多缺略本年實行統一鐵路會計一律清

釐就緒其收入運費以煤爲大宗惟距開礦處過遠曾擬於李河地方修築岔道添設車站因福公司礦案交涉起中止本年礦案解決復與中原公司議修岔道議定由該公司出費代爲承修遂仍勘定李河地方添設車站並造避車路一股於十一月間工竣開站售票煤斤得全由此站輸出該路營運亦即因以增進(十)隴海汴洛段該路營業淨餘雖不敷付還借款利息而遞年行車收入俱屬有增無減近四年間由六十一萬增至一百十五萬六其營業進步之速迥異尋常是年路務進行除擴充河南中牟開封等處軌道外其最要者厥爲西段七號道牌添築橋梁一案於十一月由該路局詳請隴海公所核准即行興築矣(十一)廣九是年有可紀者三一租金之議決也溯自華英段通車以來英段假用深圳餘地租費議而未定五月始磋商就緒年繳二千八百餘元并認繳一萬五百元以清舊欠之數一專車之特設也東莞石龍附近各鄉業魚爲多向由水道附輪赴港自特設運魚專車商販無轉折之勞車運有增加之益一運費之減少也杉木爲東江出產大宗經改章減收運費後咸就車載裨益尤宏尙有路警分辦一事亦足可紀該路警務收回自辦頗著成效是年粵省又以籌辦中立仍歸地方辦理部議原有薪餉截留一半自練巡警一隊專供局站防守之需於一月令行該局遵照改組矣(十二)吉長該路上年設施畧具規模是年復徵集員司考勤簿以免曠職設立警察平時崗以慎路防遵照部頒會計章程以昭劃一購買本國表冊簿記以挽利權招徠江東各縣商人以期營業之發展用報生兼理收票以免經費之虛糜或更換方木或修理橋梁或樹立木柵以資守衛或築造石堤以固路基或變通卸貨易長工爲外工或拆修舊車化無用爲有用種種設施均甚適當(十三)株萍該路原有職司一百七十餘人是年以款項支絀節省經費遂酌量歸併裁去四十二人改併後各科員司分配尙無畸輕畸重之虞此興革關於該局全體者也因年度之變更則改造決算圖登錄之便利則改訂簿記權款項之緩急則定購買材料之限制重公款經手之責任則收繳掌司公款保證金此興革關於

會計者也因通達商情則於安萍陽株四站設投訴櫃因便利結算則將連帶帳冊改用華英合璧重營業之計算則遵照進款用款則例刊發公物運送單恐免費車證之濫發則遵照減免條例而嚴行取締此興革關於車務者也其工程一項有圖行車之便利路綫之完固而新添造者有因舊有之損壞而從事修復者若關於機務事宜或擇要修理或全行改造以期機械安全運輸便利云

## 二 營業成績

營業路綫 共十九路  
 營業里程 一萬二千八百五十三里又六三  
 資本金 四萬萬七千一百二十萬七千四百一十五元五角五分  
 車輛 機車七百五十八客車一千四百五十五貨車一萬零四百三十二計一萬二千六百四十五(潮汕未報)  
 員役 職員二萬零三百二十六人傭役九萬五千零四十七人計十一萬五千六百四十五人(齊昂潮汕未報)

### 運輸成績

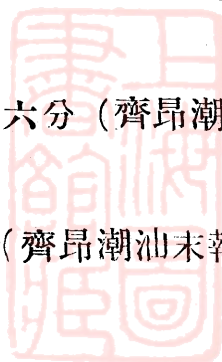
載客人數 三千零零三萬二千九百三十二人(齊昂潮山未報)  
 裝貨噸數 一千五百六十六萬七千二百二十六噸(齊昂潮汕未報)

### 收支盈虧

總收入 五千九百零九萬三千二百四十一元八角一分(齊昂潮汕未報)  
 總支出 五千九百三十四萬八千零二十三元二角六分(齊昂潮汕未報)  
 兩抵實虧 二十六萬四千七百八十一元四角五分(齊昂潮汕未報)

民國五年分

## 一 興革事項



近兩年來歐戰方酣國際貿易減少而本年上半年又以軍事運輸徵調頻繁車輛缺乏商貨停滯夏秋以來中交兩行停止兌現金融坐困各路收入或當銳減然核其進款尙不致受意外之影響殊非易易所有本年路務較爲重要分述於下（一）京漢該路自比公司收回於今七載而部定編制專章實於本年頒發設處分課始有定制一切設施亦賡續前屆力求完備茲就其大者而言如改編防隊擴充警額以維路政核減米糧紙張運價以順商情發起京奉京綏津浦與該路聯合會議研究利弊以便運輸建築邯鄲鄭州許州彰德等處實業支綫增修武勝關及江岸各軌道以期工程完善皆事之可紀者也（二）京奉該路尋常通車向係往返北京奉天每星期各開兩次現與各路聯運營業逾形發達特於本年將是項通車改爲逐日開行又以關外各站多有距市集較遠者客貨往來地經荒僻殊多不便酌添車站五處更核減開灤煤料裁撤山海關舊有醫院以節經費代售北京環城鐵路車票籌建北戴河海濱支綫以便行旅云（三）津浦本年該路以浦口辦事處係南段總局改組多未盡合乃訂定併科裁員辦法分爲總務文書庶務三科亦係因實制宜十月間由部公布該路編制專章十三條設置總務車務機務工務會計等處支配職員全行改組至十二月實行此關於章制者也其關於運輸事項亦皆分別利導積極擴充與濟南公利棧訂定運鹽合同與普益烈山煤礦公司訂定運煤合同與亞細亞煤油公司改訂拖運油櫃單合同與濟南公同益商運局增訂鹽運合同附件是其最著者也（四）滬寧是年爲該路通車以後營業獲利之第一屆前此經營布置至是始收效果而前昨兩年所舉各項重要工程亦於是年次第告竣至是年工務之進行若南京江邊車站之擴充鎮江車站貨棧之添築無錫車站承購招商局辦漕房屋皆犖犖大者餘如會訂路警檢查私土辦法擬改鐵路運費厘完合同草案改組警務職制會商地方防營議定派兵駐護緊要橋梁辦法各等莫不與路政前途有重要之關係也（五）滬杭甬該路自前年開工至本年十二月九日實行通車通車之日中外懽頌蓋此

綫雖短而貫通蘇浙兩省之幹綫使得聯成一氣北與津浦等路銜接所關至鉅是年內部之可紀者則以滬甯車務副總管韋燕兼任該路車務副總管係按照贖路合同辦理為聯絡兩路運輸張本車務之可紀者為實行已完進口稅之洋貨均得用免稅單由火車裝運凡由滬運至嘉興杭州二處通商口岸得享輪船所有之權利獲益殊非淺鮮至營業收入較上年稍遜其主因實由地方不靖稅餉增多之故也(六)京綏該路京張張綏賬目向係分辦上年十二月照部令將兩路賬目合併並將京張張綏名目取消改稱京綏鐵路八月間環城支路工程完竣路綫展長交通便利大宗糧食麪粉煤筋牛羊等運銷內地猶稱暢旺如無歐戰及中交紙幣停止兌現之影響則營業收入更有進益也(七)正太近歲水災數見損失頗巨是年雨水幸未成災路綫固無大損修補用款較上年得以減少運輸價目故亦無甚變更惟保晉公司運銷上海漢口各煤斤特與訂立回扣及特別減價辦法以資提倡而廣商運亦維持營業之必要云(八)道清該路借款贖回成本已重路綫既短營業無多行車餘利不足保息首以核減公費裁併員司為補救之法又以客票價目向較各路為廉因於四月起實行酌加月可增收二千餘元本年行車盈餘實為足敷保息之始而關於營業之維持設備亦次第擴張改良矣(九)隴海汴洛段未據報告(十)廣九是年春間粵省戰事日迫東江一帶擾攘尤甚該路適當其衝受害最烈入夏以來紛亂如故迨八月抄地方秩序始稍回復而該路運輸亦逐漸進行如接收警兵全額汰弱留強常年節省幾及萬二千元其關於營業事項有分租大沙頭貨倉建築轉運公司增築新墟鄉岔道裁撤茶山車站調查吉山鄉物產凡此數端所以企業務之發達籌畫可云備至矣(十一)吉長該路通車已將四年一切設施時加興革如改編警制修訂警章交換輕便鐵路發行客商須知改良車站以圖裝卸之便利包工裝卸以免車輛之停留他如增修工程裝配機件等事均於路政前途裨益不尠焉(十二)株萍該路因受三年水患衝壞各橋以陽三石橋為最巨全路補修工程亦以該橋工竣

爲最後本年一月一日始行通車是爲全路正軌通車之紀念經部派蘇工程師驗收補修各項工程均形穩固詳報補修用款亦均未超出預算之外大局紛擾期間該路經行之地以湘境爲多派員疏通並請保護仍得照章營業路款毫無損失路產因以保全其他關於營業進行亦皆能剔除積弊隨時改良云二三四五年民業各路興革事項未據報告以上所述乃國有各路興革之大要餘如各站驛或展站台以便照料或建房屋以辦資公或續設圍柵以維秩序或鋪設串軌以利行車或安設號誌聯鑽訂購電機路籤以防危險或建築水塔水龍水鶴坨井修理水溝以通水道總之何者應興何者應革靡不隨時隨勢加意改良就目前情形觀之固以漸臻完備此後更宜體察時宜而爲適當之設施以期達於至善之境焉

## 二 營業成績

營業路線	共十八路
營業里程	一萬三千四百七十一里又三七
資本金	四萬萬五千六百二十二萬零五百七十五元二角八分
車輛	機車七百七十客車一千四百九十七貨車一萬零五百三十五 計一萬二千一百零二(潮汕未報)
員役	一十二萬八千四百九十四人(齊昂潮汕未報)
運輸成績	
載客人數	三千四百零九萬八千零六十七人(齊昂潮汕未報)
裝貨噸數	一千七百十一萬零五百八十四噸又六(齊昂潮汕未報)
收支盈虧	
總收入	七千六百十六萬八千二百七十五元四角八分(齊昂潮汕未報)
總支出	六千五百三十五萬二千七百三十四元二角四分(齊昂潮汕未報)




兩抵實盈 一千零八十一萬五千五百四十一元二角四分（齊昂潮  
汕未報）



乙

電 政



## 乙 電 政

## 第一 電報

局所 二年五百八十七三年六百五十六四年六百九十二五年七百二十四

綫路里程 二年一十二萬一千一百零八里又二五三年十三萬三千六百零五里又五一四年十三萬六千九百六十三里又三零五年十三萬九千九百十五里又七五

員役薪俸 二年八千一百六十八人薪金一百九十六萬八千九百九十八元八角九分平均每人二百四十一元零六分三年九千一百八十二人薪金二百零六萬六千一百零四元零四分平均每人二百二十五元零二分四年九千三百三十一人薪金二百三十三萬一千二百三十元三角八分平均每人二百四十九元八角四分五年九千七百四十六人薪金二百七十五萬五千四百八十四元七角平均每人二百八十二元七角二分

報數 二年國內官報十八萬一千九百六十六回私報一百七十六萬二千六百四十八回計一百九十四萬四千六百十四回三年國內官報十六萬四千六百四十六回私報一百五十九萬四千七百八十八回計一百七十五萬九千四百三十四回四年國內官報一十七萬三千三百零六回私報一百六十七萬八千七百一十八回計一百八十五萬二千零二十四回五年國內官報一十八萬八千八百九十四回私報一百八十二萬九千七百九十二回計二百零一萬八千六百八十六回外國報各年回數未據填報

## 收支盈虧

總收入 二年七百零九萬六千零四十一元六角平均每日收入一萬九千四百四十一元二角一分三年五百九十四萬一千零四元零四分平均每日收入一萬一千六百二十七元六角七分四年七百零七萬一千一百六十二元二角平均每日收入一萬九千三百七十三元零五分五

年八百八十八萬七千九百八十元七角五分平均每日收入二萬四千三百五十元六角三分

總支出 二年四百零二萬一千七百七十六元零七分平均每日支出一萬一千零一十八元五角七分三年四百零六萬七百零一元一角二分平均每日支出一萬一千一百五十二元六角一分四年四百十三萬二千九百五十一元四角一分平均每日支出一萬二千一百四十五元零七分五年五百三十一萬二千五百七十七元四角五分平均每日支出一萬四千五百五十五元零一分

兩抵實盈 二年盈三百零七萬四千二百六十五元五角三分三年盈一百八十八萬零三百零八元九角二分四年盈二百六十三萬八千二百十元七角九分五年盈三百五十七萬五千四百零三元三角

## 第二 電話

綫路里程 二年三千九百二十八里三年四千五百八十三里四年五千六百七十八里五年六千四百七十里

機器 二年接綫機一百四十五通話機一萬三千二百五十九三年接綫機一百八十八通話機一萬七千九百二十三四年接綫機二百二十四通話機一萬九千八百五年接綫機二百五十八通話機二萬二千九百三十二

員役薪俸 二年七百九十六人薪金十五萬五千六百二十二元六角二分平均每人一百九十五元五角一分三年八百七十五人薪金十七萬八千七百八十四元三角九分平均每人二百零四元三角三分四年一千零一十一人薪金二十二萬四千七百三十五元二角八分平均每人二百二十二元二角九分五年一千四百五十六人薪金二十五萬七千三百一十七元七角六分平均每人一百七十六元七角三分

## 收支盈虧


總收入 二年五十四萬零九百五十二元七角九分三年四十九萬三千七

百三十五元三角九分四年六十八萬一千七百八十九元七角八分五年  
八十五萬零六百三十二元六角三分

總支出 二年五十一萬九千八百八十八元零六分三年一百一十八萬八  
千六百四十二元七角五分四年一百一十八萬六千八百六十一元七角  
五分五年九十七萬五千八百四十四元六角六分

兩抵盈虧 二年盈二萬一千零六十四元七角三分三年盈六十九萬四千  
九百零七元三角六分四年虧五十萬五千零七十一元九角三分五年虧  
一十二萬五千二百一十二元零三分





丙

郵政



## 丙 郵 政

局所 二年總局十五副總局三十分局一千一百零九支局一百六十七代辦處六千四百八十七總計七千八百零八平均每局所所轄面積一千四百七十里又五所轄人口四萬二千七百三十五人又五三三年總局二十一分局一千二百七十三支局一百八十九代辦處六千八百四十一總計八千三百二十四平均每局所所轄面積一千四百零四里又三一所轄人口四萬八十六人又三八四年總局二十一分局一千三百六十八支局一百九十八代辦處六千九百二十三總計八千五百一十平均每局所所轄面積一千三百零三里又一一所轄人口三萬九千九百五十三人五年總局二十一副總局三十二分局一千三百五十八支局二百零五代辦處七千一百八十一總計八千七百九十七平均每局所所轄面積一千二百六十里又五九所轄人口三萬八千五百三十六人

### 郵路里程

郵差郵路 二年三十九萬零二百六十四里三年四十萬零八千四百一十二里四年四十一萬里五年四十二萬一千里

水路 二年四萬八千九百九十里三年五萬二千一百一十二里四年六萬三千六百里五年六萬四千七百里

火車郵路 二年一萬九千六百一十六里三年一萬八千一百六十四里四年一萬九千里五年一萬九千里

郵路總計 二年四十五萬八千八百七十里平均每面積百里通郵綫路四里又一四三年四十七萬八千六百八十八里平均每面積百里通郵綫路四里又三一四年四十九萬二千六百里平均每面積百里通郵綫路四里又三六五年五十萬零四千七百里平均每面積百里通郵綫路四里又五四

### 郵件



普通郵件 局中所收者二年一萬八千七百三十萬零二千三百六十五年二萬零一百一十六萬二千四年二萬一千二百八十二萬零八百五年二萬四千九百八十四萬四千一百七十三信箱信櫃信筒所收者二年三千三百五十五萬五千三百三年三千五百六十七萬四千一百四年四千一百九十七萬二千七百五年四千六百六十一萬九千四百總計二年二萬二千零八十五萬七千六百六十五平均每百人所遞件數六十一又一八三年二萬三千六百八十三萬六千一百平均每百人所遞件數七十七又九七四年二萬五千四百七十九萬三千五百平均每百人所遞件數七十六又三六五年二萬九千六百四十六萬三千五百七十三平均每百人所遞件數八十八又八五

特種郵件 二年掛號四千八百七十二萬五千三百快信四百三十七萬五千七百零六保險一萬五千八百九十五總計五千三百一十一萬六千九百零一平均每百人所遞件數十五又九三三年掛號五千七百二十六萬五千快信五百二十三萬六千五百五十三保險二萬九千八百八十八外國郵件四十一萬三千八百六十八總計六千二百九十四萬五千三百零九平均每百人所遞件數十八又八八四年掛號六千六百六十萬零一千快信六百二十九萬零六百七十保險信件四萬九千六百五十二總計七千二百九十四萬一千三百二十三平均每百人所遞件數二十一又四五五年掛號七千五百二十五萬一千五百快信六四十八萬四千五百四十三保險信件七萬二千八百一十七總計八千一百七十六萬八千八百六十平均每百人所遞件數二十四又零五

### 包裹

普通包裹 二年件數五百七十八萬三千八百重量二千零十四萬四千四百基羅三年件數七百二十四萬八千四百六十九重量二千二百七十二萬六千四百基羅四年件數八百八十二萬四千九百五十六重量二千

八百五十五萬五千四百零三基羅五年件數九百六十二萬二千一百零六重量三千零八萬六千五百七十基羅

特種包裹 二年件數三十九萬三千二百九十一重量二百六十七萬九千六百二十七基羅三年件數三十六萬三千九百二十五重量二百三十一萬四千七百一十三基羅四年件數三十八萬四千九百三十重量二百六十五萬四千零八十五基羅五年件數四十一萬零五百重量二百九十萬零四千五百基羅

包裹總計 二年件數六百一十七萬七千零九十一重量二千二百八十二萬四千零二十七基羅平均每千人所遞件數十八又五三三年件數七百四十一萬二千三百九十四重量二千五百零四萬一千一百十三基羅平均每千人所遞件數二十二又二四四年件數九百二十萬九千八百八十六重量三千一百二十萬九千四百八十八基羅平均每千人所遞件數二十七又零九五年件數一千零三萬二千六百零六重量三千二百九十九萬六千六百七十六基羅平均每千人所遞件數二十七又零九

匯兌

局數 二年九百七十六三年一千零七十一四年一千一百二十一五年一千一百六十九

匯入銀數 二年九百七十七萬四千五百三十三元五角五分三年一千二百零四萬八千二百二十七元六角三分四年一千三百五十五萬二千二百元五年一千五百九十六萬五千八百元

兌出銀數 二年九百六十四萬五千二百九十七元八角八分三年一千二百零五萬零五百七十八元六角四年一千三百四十六萬九千三百元五年一千五百七十八萬七千一百元

銀數總計 二年一千九百四十一萬九千八百二十五元四角三分三年二千四百零九萬八千八百零六元二角二分四年二千七百零二萬一千四

百元五年三千一百七十五萬二千九百元

員役薪俸 二年二萬一千五百五十二人薪金三百五十三萬一千六百零五元四角平均每人一百六十三元八角六分三年二萬四千三百五十八人薪金四百零二萬一千一百六十二元七角二分平均每人一百六十五元零九分四年二萬四千五百二十五人薪金四百二十五萬四千七百九十七元三角六分平均每人一百七十三元四角九分五年二萬五千零八十九人薪金四百三十五萬七千二百六十一元八角九分平均每人一百七十三元六角七分

### 實際收支盈虧

總收入 二年五百四十八萬七千五百十七元八角三分三年六百一十五萬六千七百三十元二角五分四年六百七十九萬八千五百八十元二角八分五年七百六十三萬零四百十六元八角四分

總支出 二年五百六十萬零四千五百六十七元六角三分三年六百三十三萬六千一百五十八元六角三分四年六百五十五萬九千八百六十四元五角六分五年七百萬零四千九百三十一元八角四分

兩抵盈虧 二年虧一十一萬七千零四十九元八角三年虧一十七萬九千四百二十四元三角八分四年盈二十三萬八千七百一十五元七角二分五年盈六十二萬五千四百八十五元



丁

航 政




## 丁 航 政

本彙編航政因報告不全各種興革事項無由推知今姑就表列各項撮其概要如下

- 一 商輪資本 二年三千一百六十三萬四千八千三十一元三年三千三百五十九萬四千六百三十一元四年三千七百二十三萬六千二百九十一元五年三千九百九十三萬七千一百四十一元
- 一 船數及噸數 二年一千五百六十二艘十三萬三千二百二十三噸三年一千七百零三艘十四萬二千四百七十六噸四年二千零五十六艘十六萬一千二百零九噸五年二千二百四十六艘十七萬三千四百七十七噸






第二編

統計圖



甲

政 路






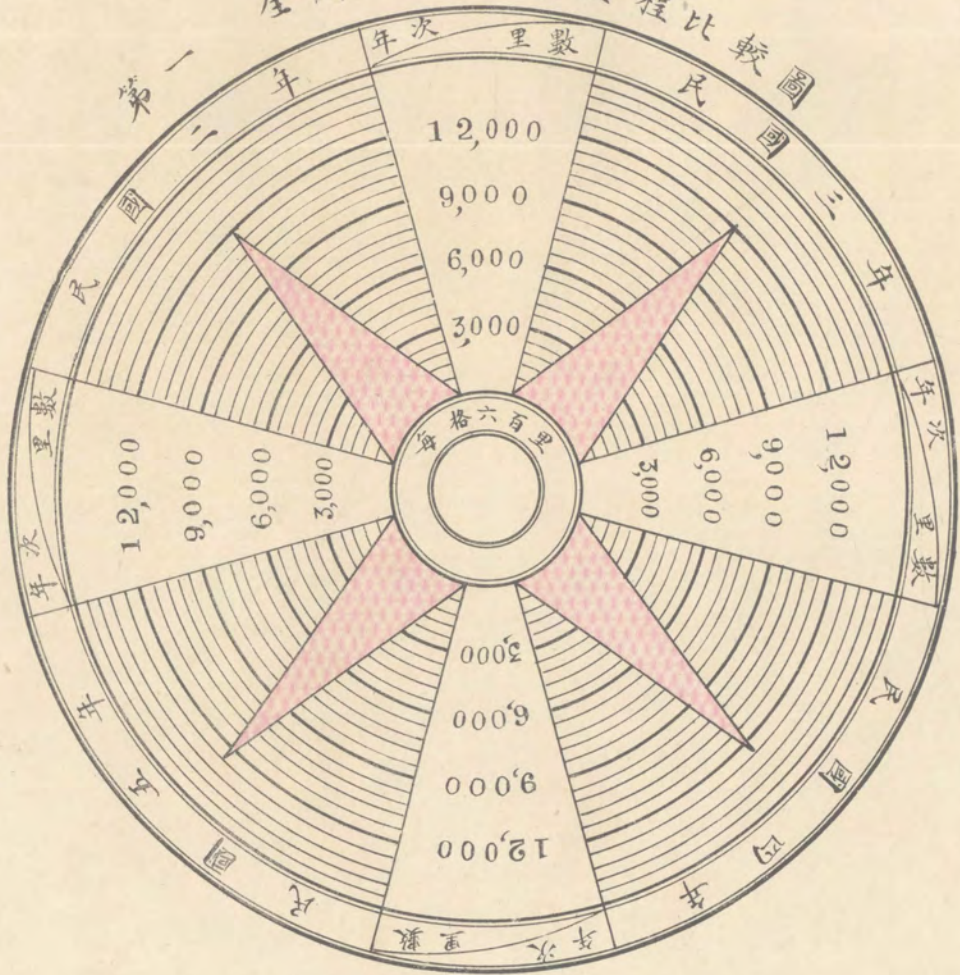
## 路 政 統 計 圖 目 錄

- 第一 全國鐵路營業里程比較
- 第二 國有鐵路營業里程比較
- 第三 國有鐵路車輛數比較
- 第四 國有鐵路車站數比較
- 第五 國有鐵路員役平均每人每年薪金比較
- 第六 國有鐵路客貨運輸比較
- 第七 國有鐵路平均每日每里客貨收入比較
- 第八 國有鐵路營業收支比較
- 第九 國有鐵路實際收支盈虧比較
- 第十 國有鐵路營業收入總平均比較
- 第十一 國有鐵路平均每資本百元實際盈虧比較
- 第十二 國有鐵路平均每收入百元之支出比較





# 全國鐵路營業里程比較圖



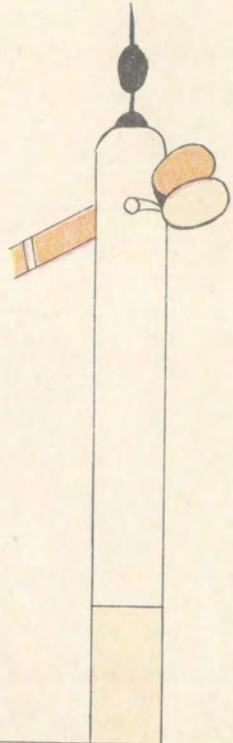
# 第二 國有鐵路營業里程比較圖

民國二年


民國三年

民國四年


民國五年




11,273.78



11,970.57




12,344.63




12,815.37




# 第三國有鐵路車輛數比較圖




民國二年



民國三年



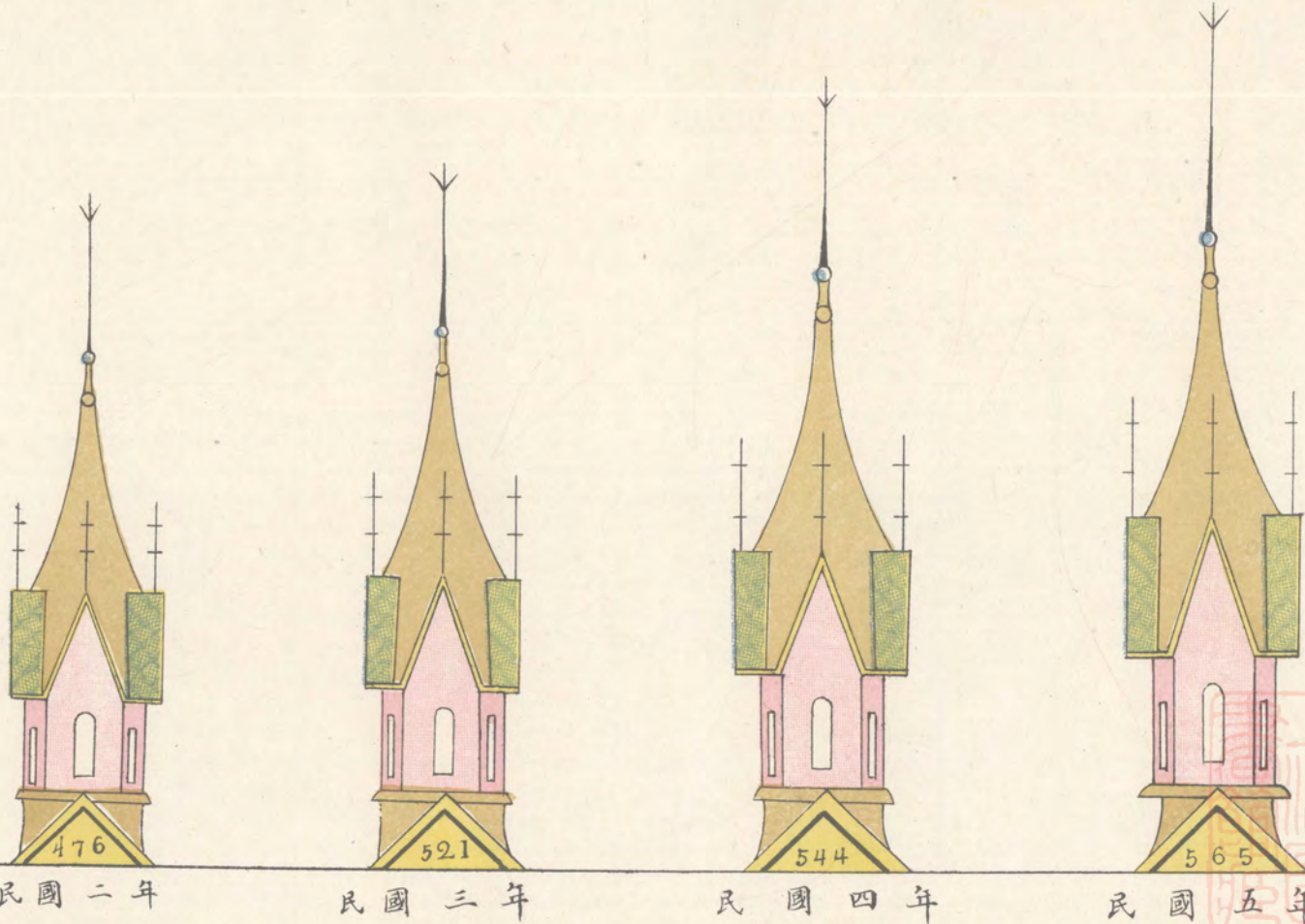
民國四年



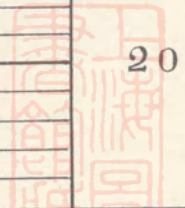
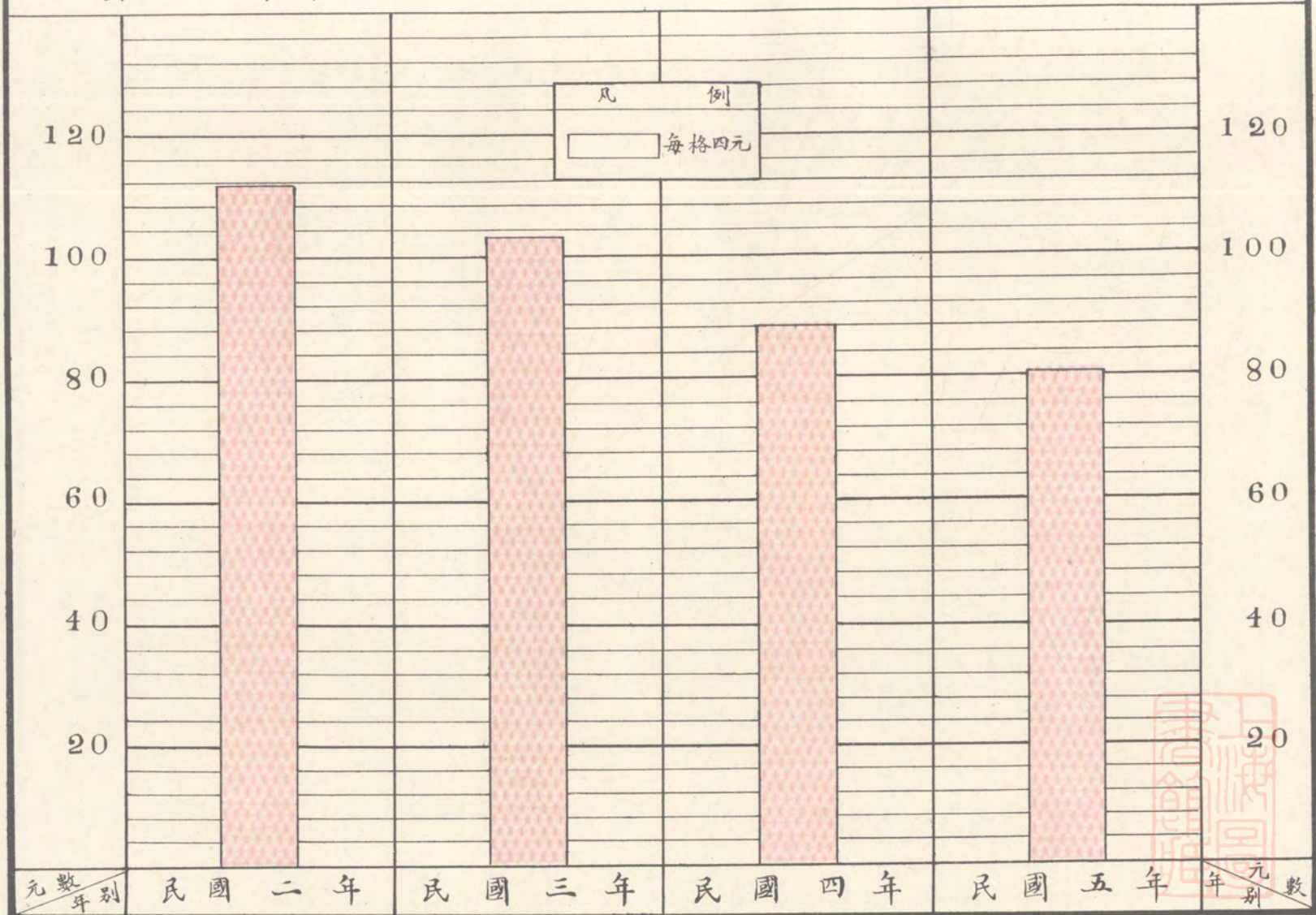
民國五年




# 第四 國有鐵路車站數比較圖




第五 國有鐵路員役平均每人每年薪金比較圖



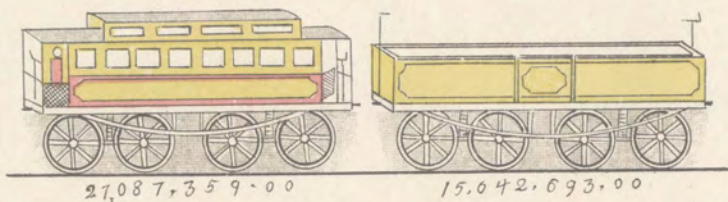
# 第六 國有鐵路客貨車運輸比較圖



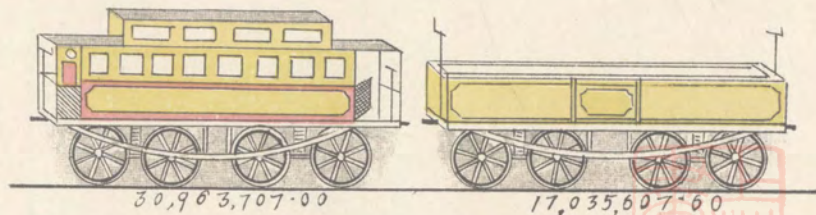
民國二年



民國三年



民國四年


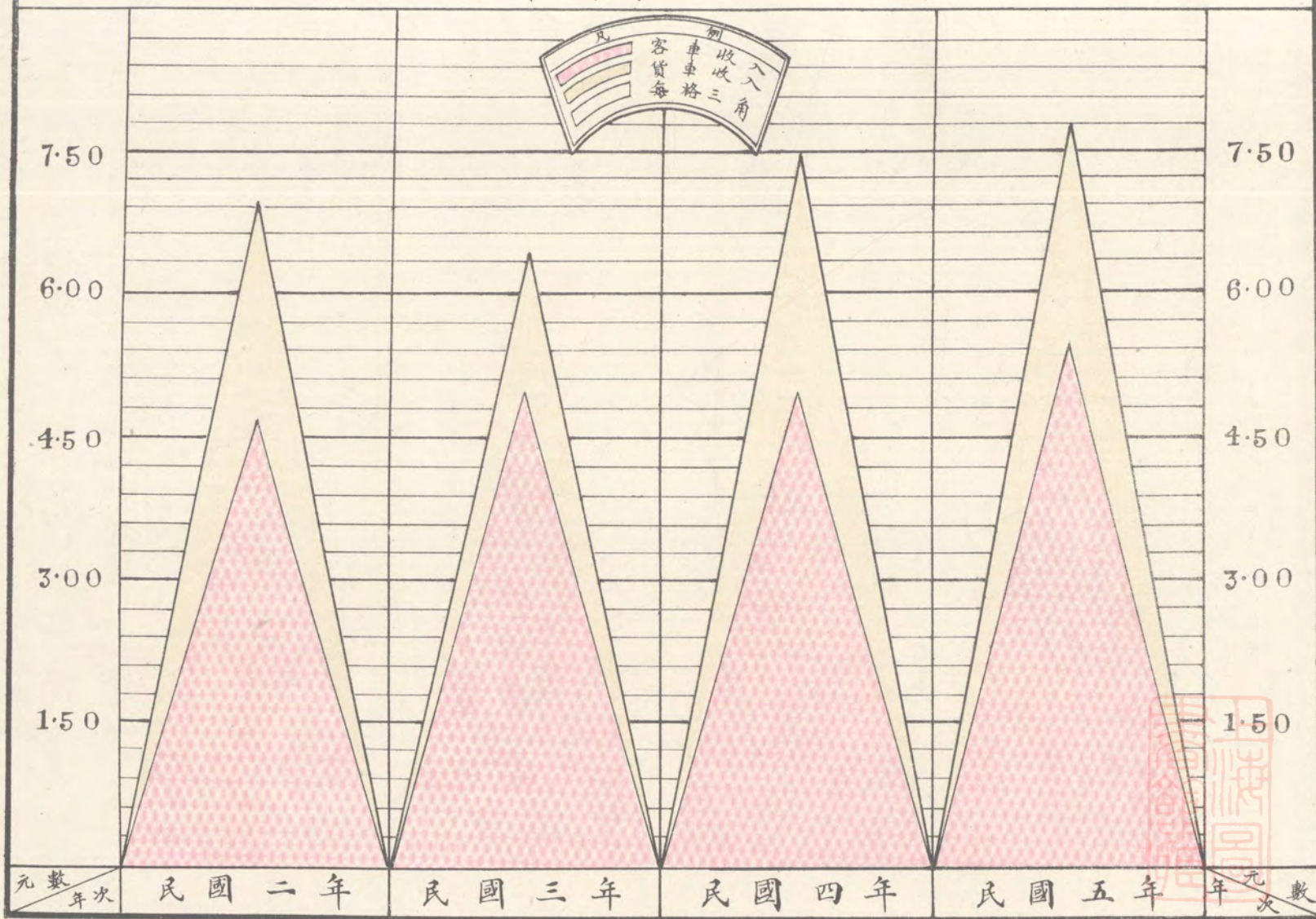


民國五年


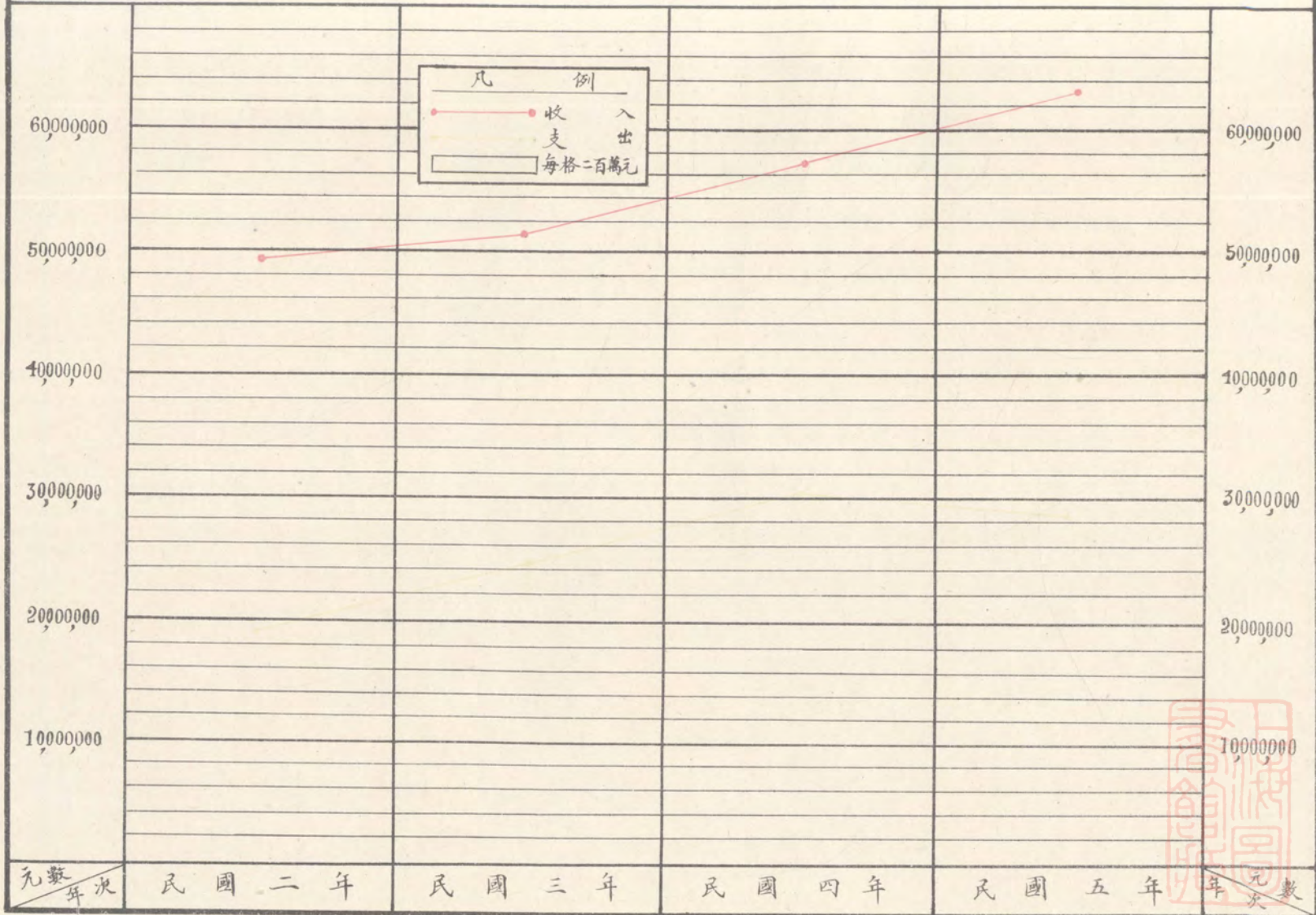




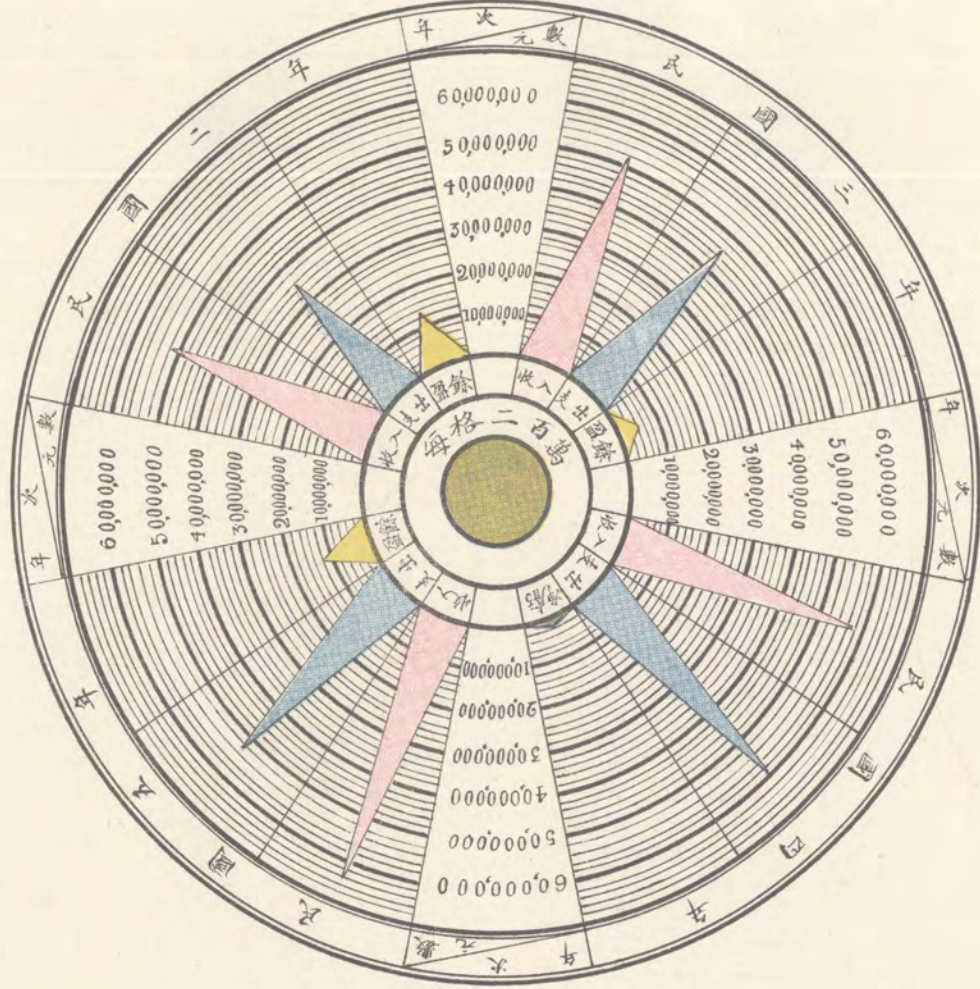
第七 國有鐵路平均每日每里客貨收入比較圖



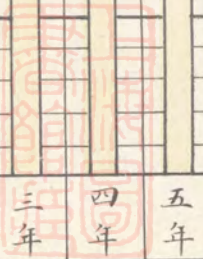
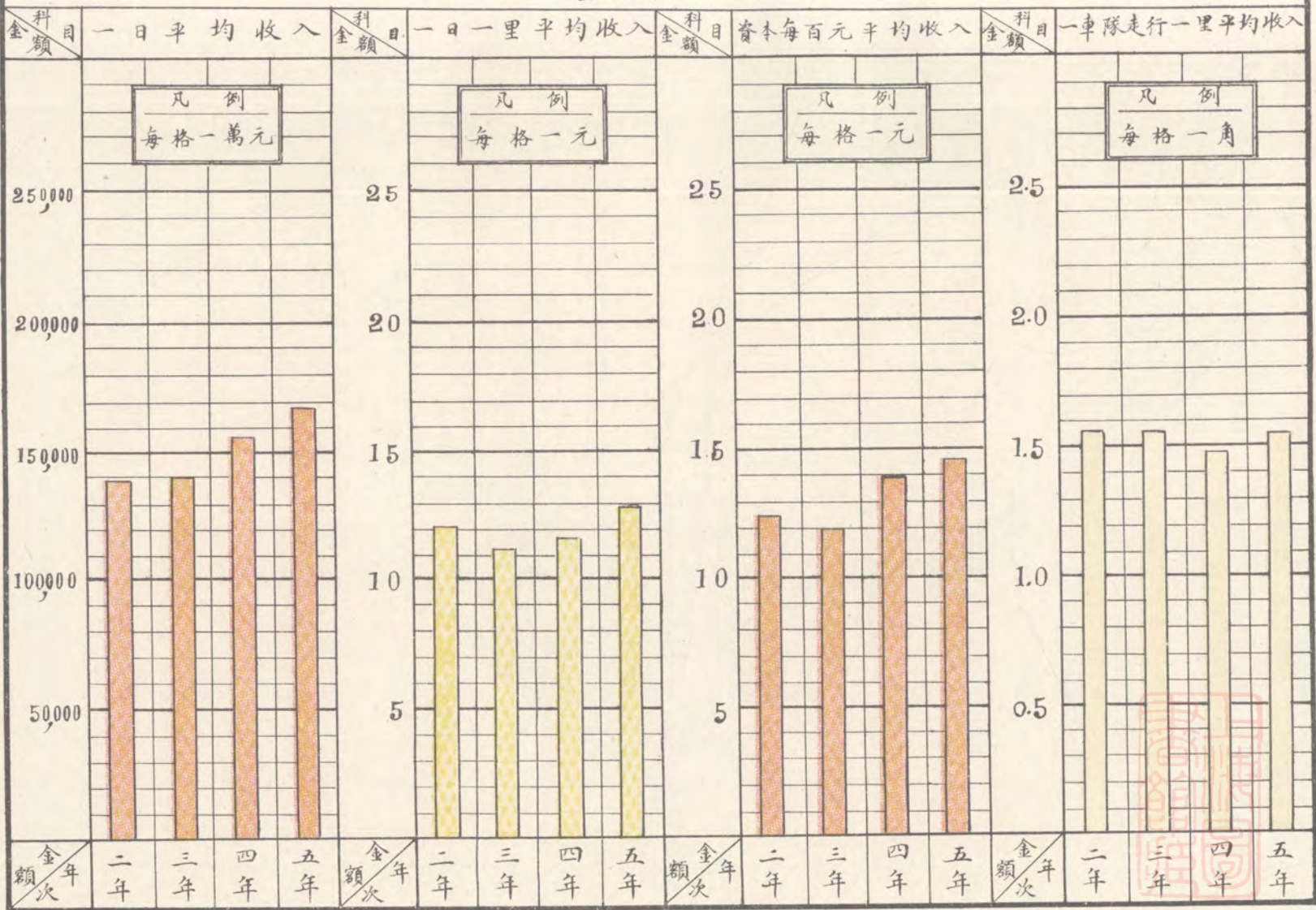
# 第八 國有鐵路營業收支比較圖



# 第九 國有鐵路實際收支盈虧比較圖

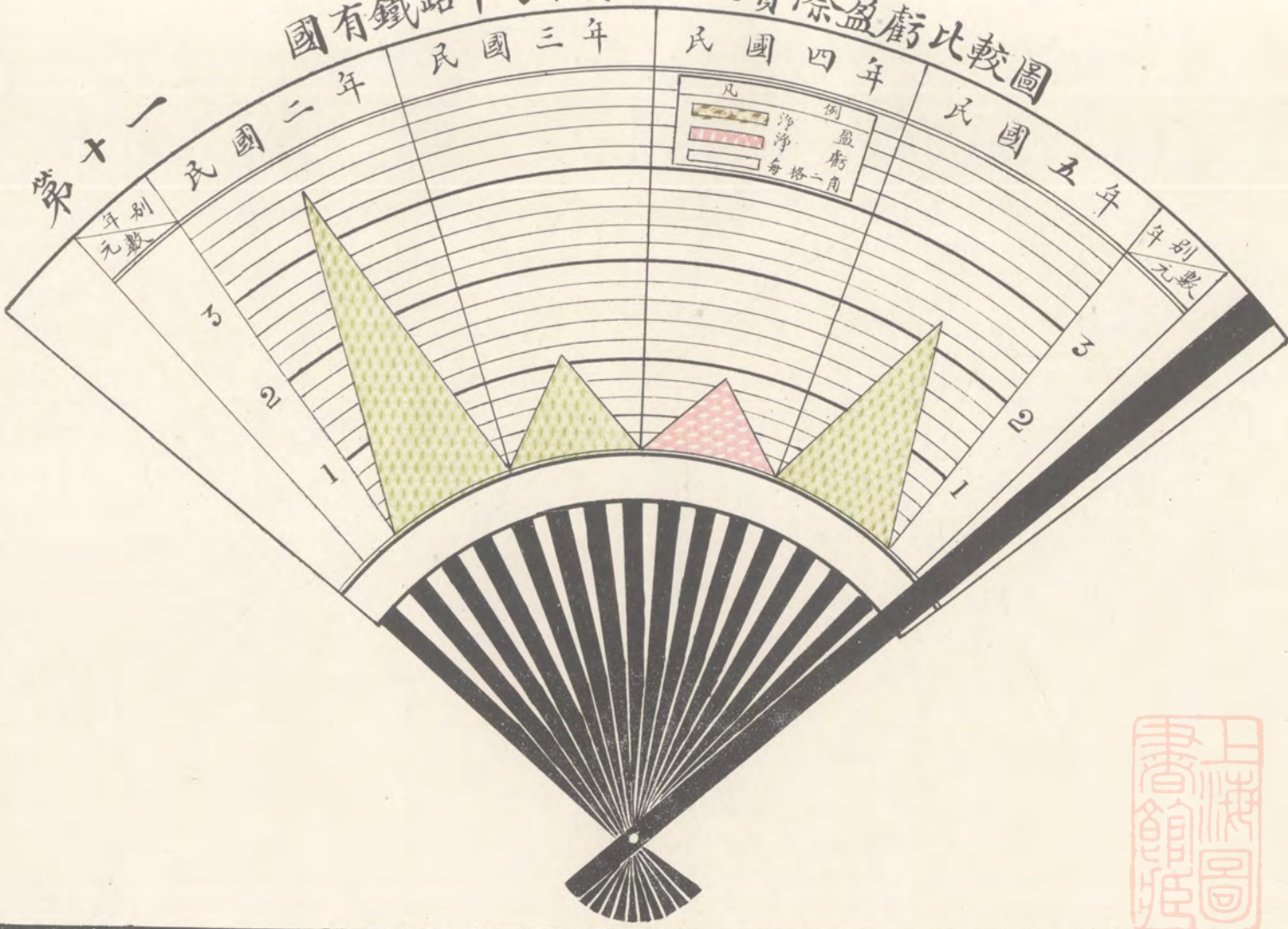


# 第十 國有鐵路營業收入總平均比較圖

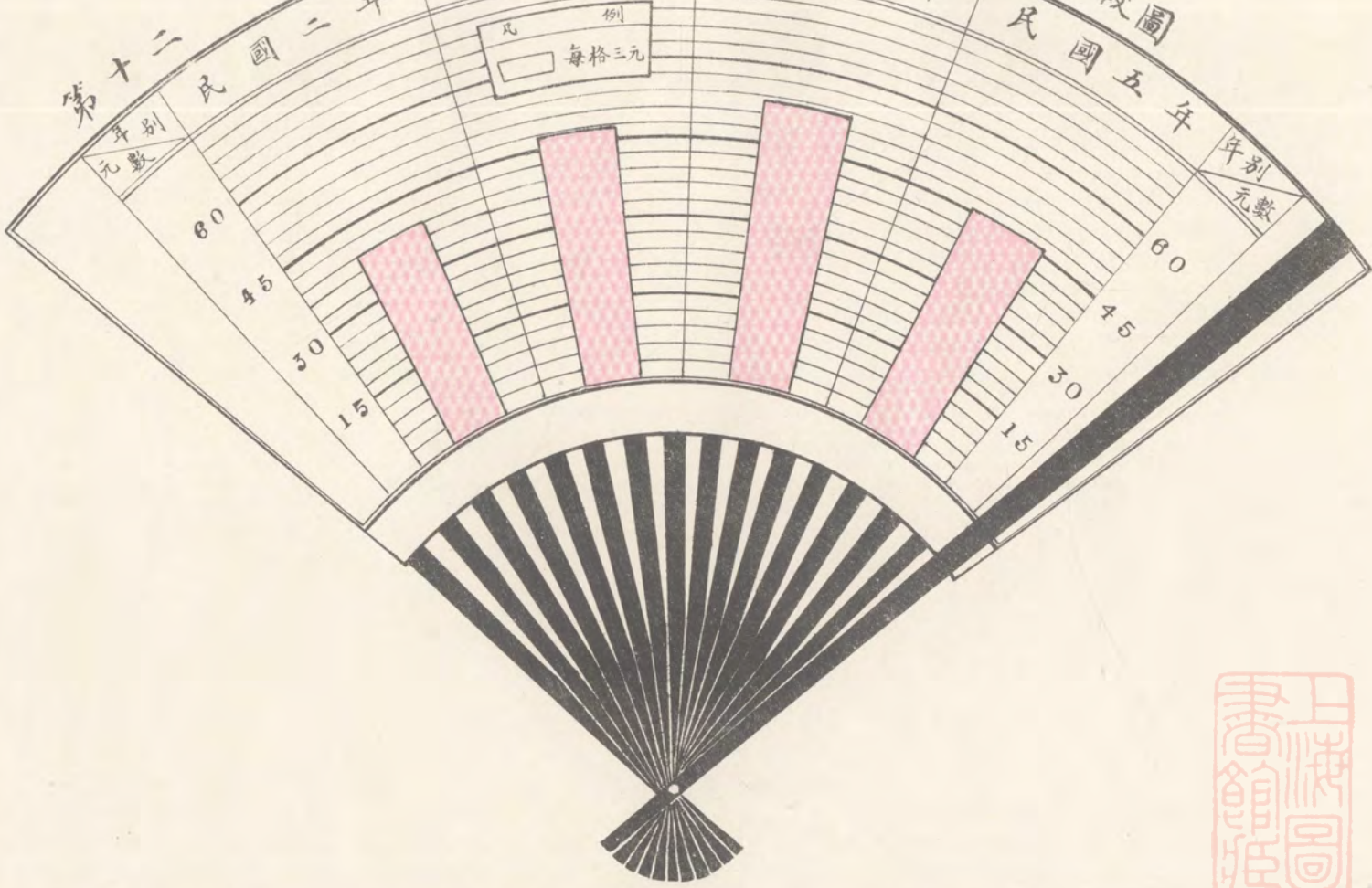


# 國有鐵路平均每資本百元實際盈虧比較圖

第十一




第十二  
 民國二年 民國三年 民國四年 民國五年  
 國有鐵路平均每收入百元之支出比較圖



乙

電 政




# 電 政 統 計 圖 目 錄

- 第 一 電報局所比較
- 第 二 國內外報費比較
- 第 三 電報收支比較
- 第 四 電話收支比較
- 第 五 電報綫路比較
- 第 六 電話綫路比較
- 第 七 電話用戶比較








第一

電報局所比較



二年

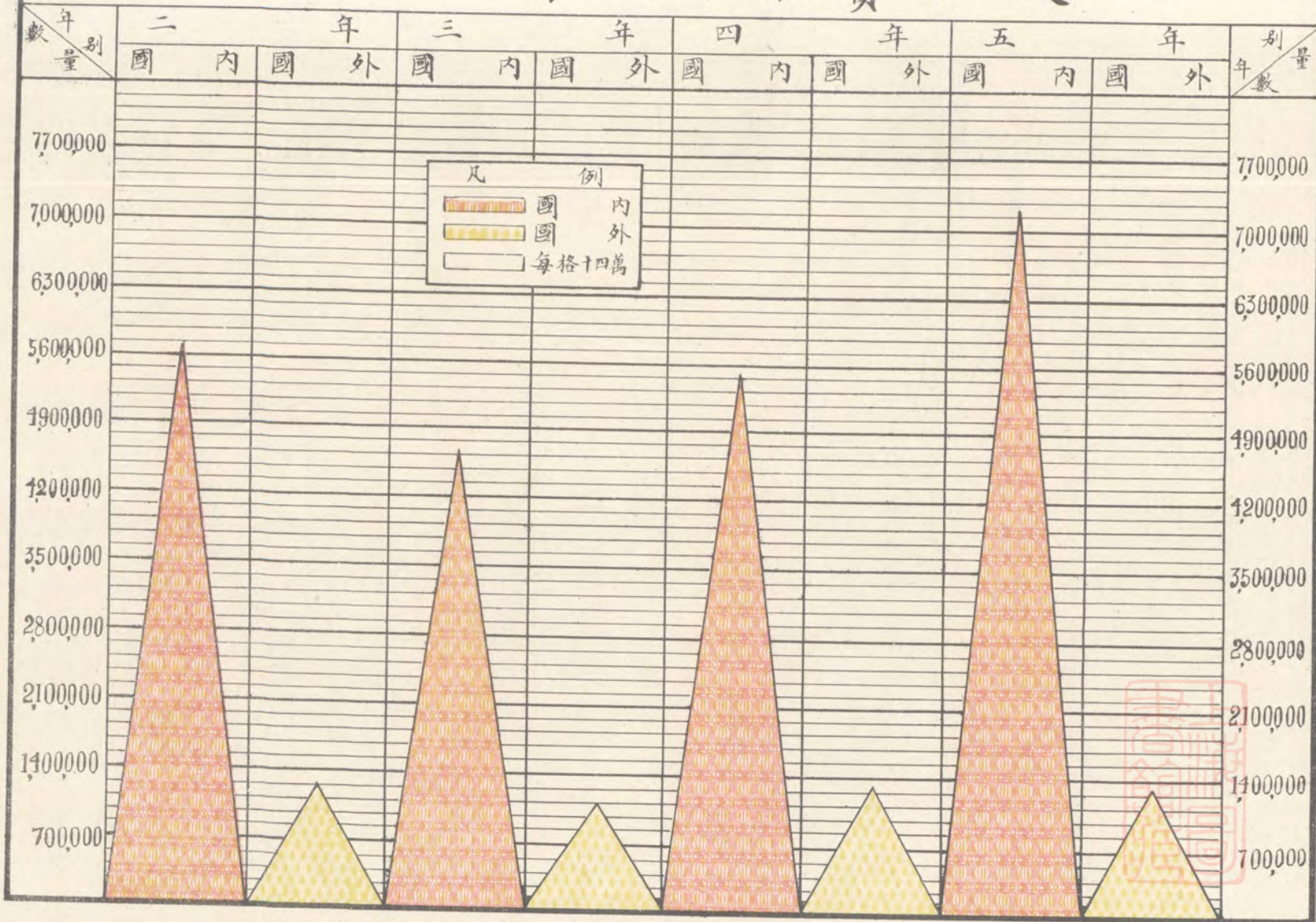
三年

四年

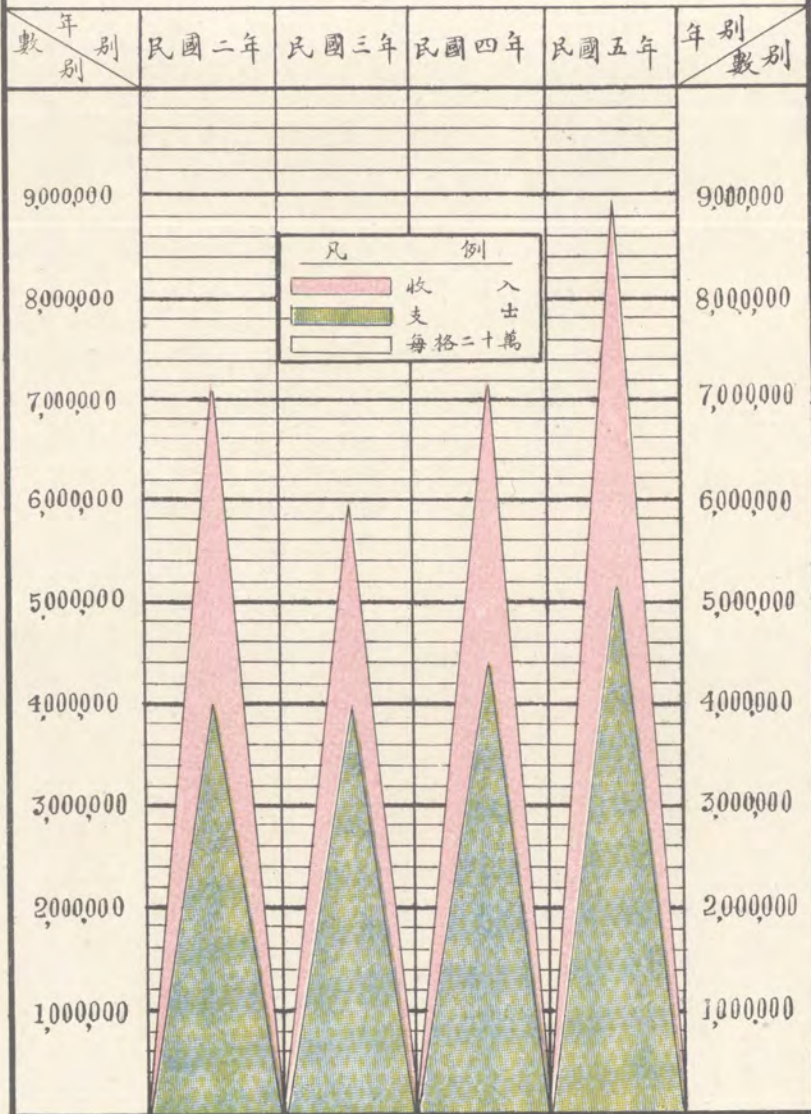
五年



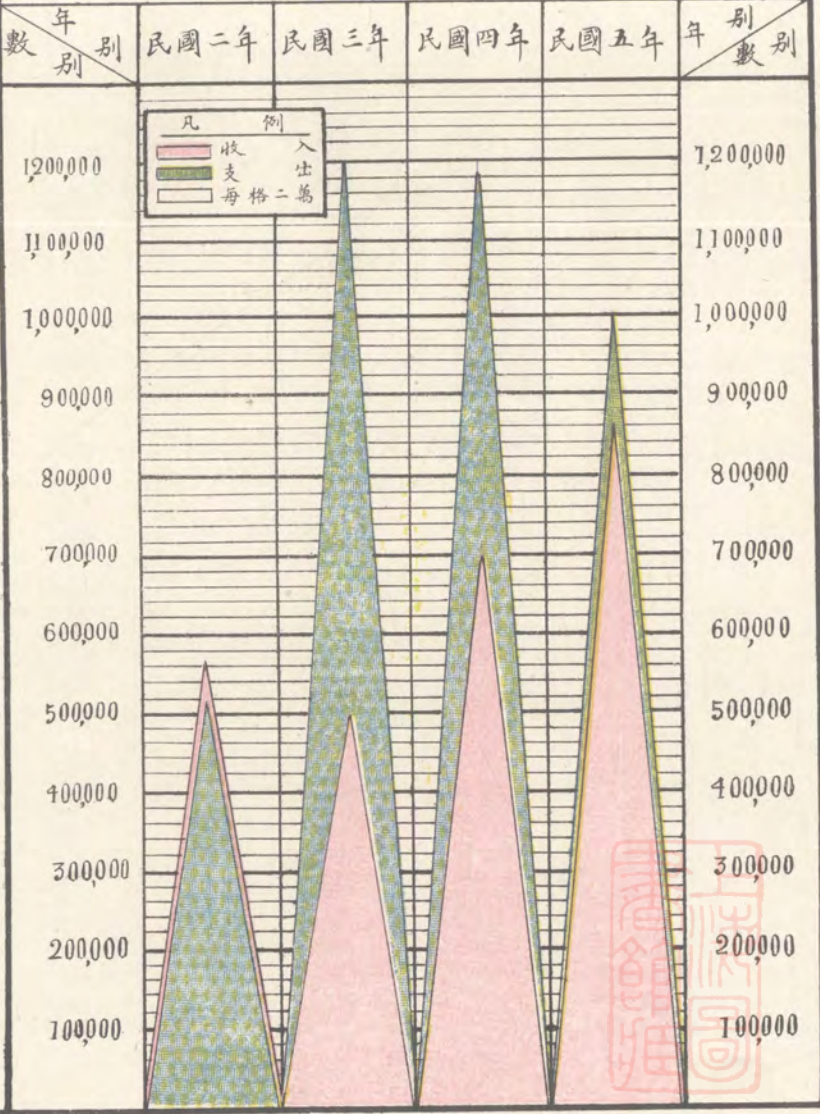
# 第二 國內外報費比較



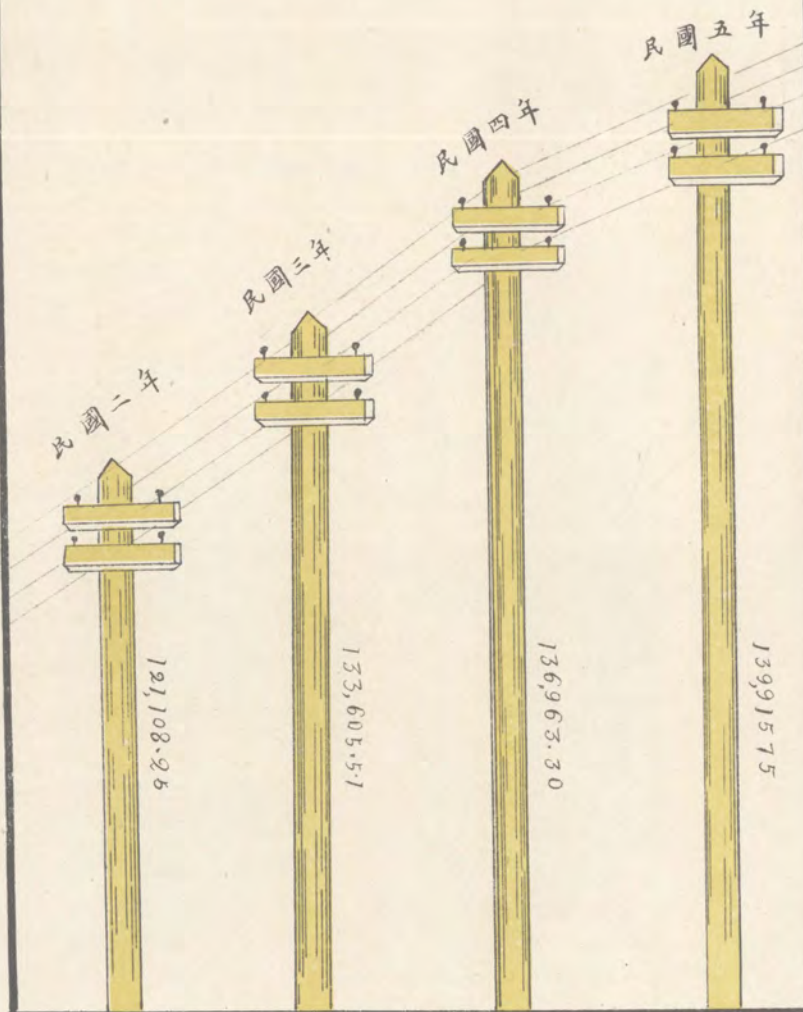
### 第三 電報收支比較




### 第四 電話收支比較




第五 電報綫路里程比較圖



第六 電話綫路里程比較圖



# 第七 電話用戶比較




丙

郵政





# 郵政統計圖目錄



- 第一 郵政局所比較
- 第二 郵政綫路里程比較
- 第三 郵政營業收支比較
- 第四 普通及特種郵件平均每百人遞送數比較
- 第五 普通及特種包裹數比較








# 第一 郵政局所比較圖


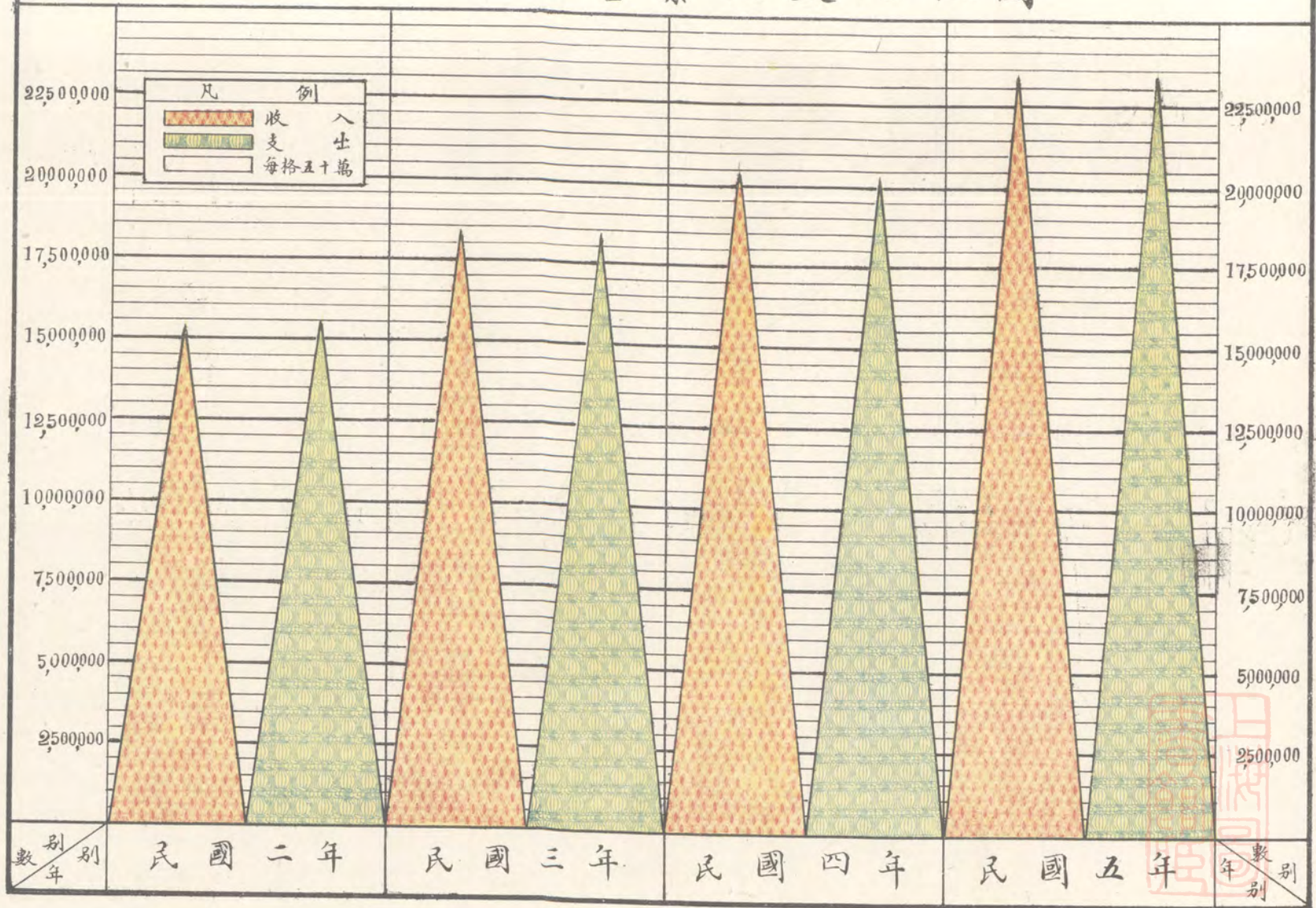


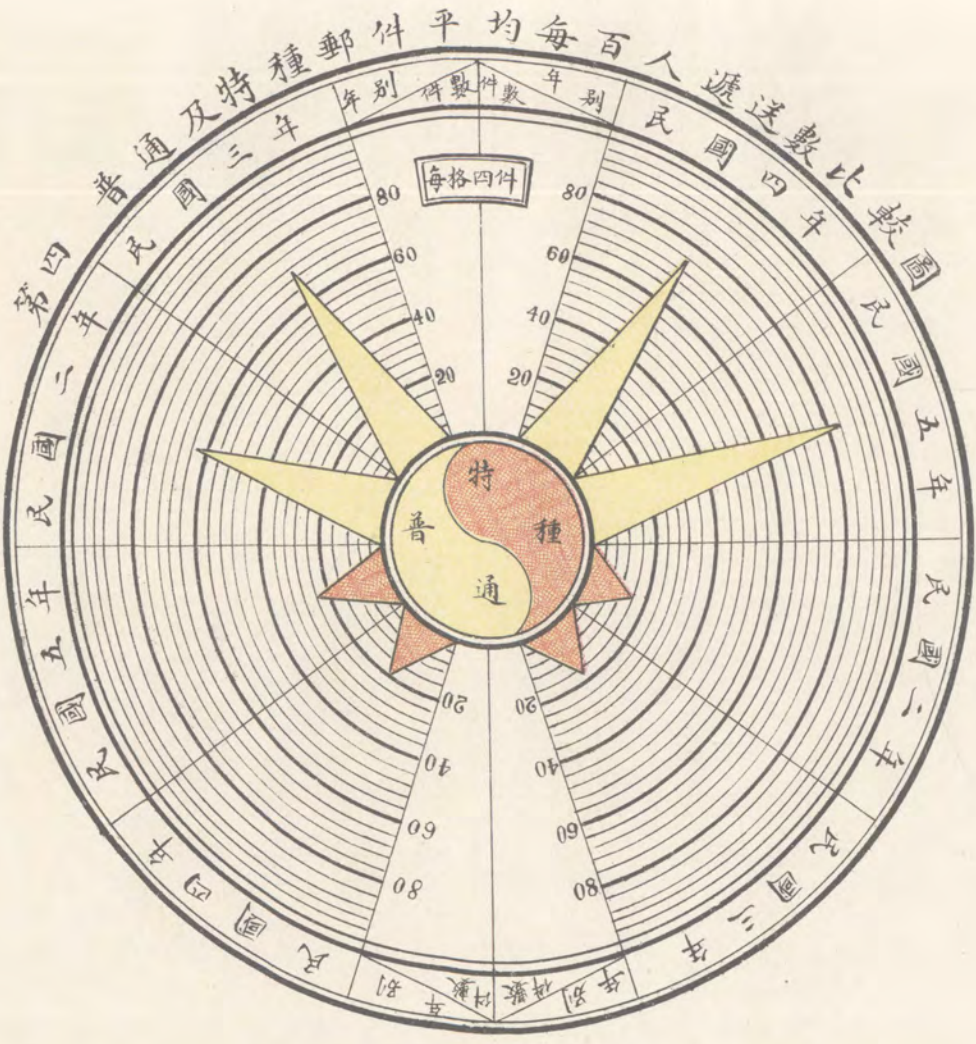
# 第二 郵政綫路里程比較圖




第三

郵政營業收支比較圖






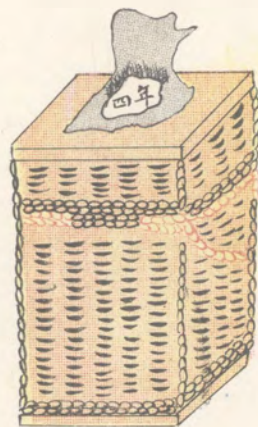
# 第五 普通及特種包裹比較圖




6,177,091



7,412,394



9,209,886




10,032,606



丁

航政



# 航 政 統 計 圖 目 錄

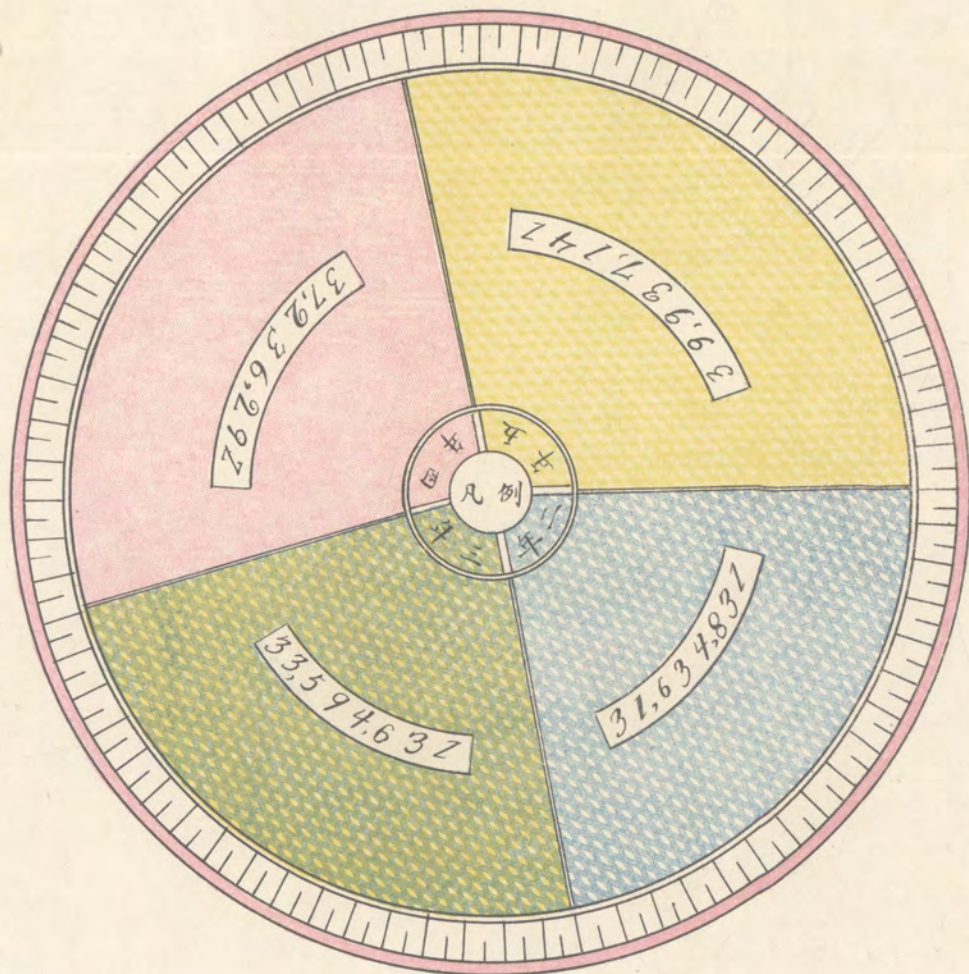
- 第一 商輪資本金比較
- 第二 商輪船數比較
- 第三 商輪噸數比較
- 第四 商輪船數及噸數比較
- 第五 航路標識比較







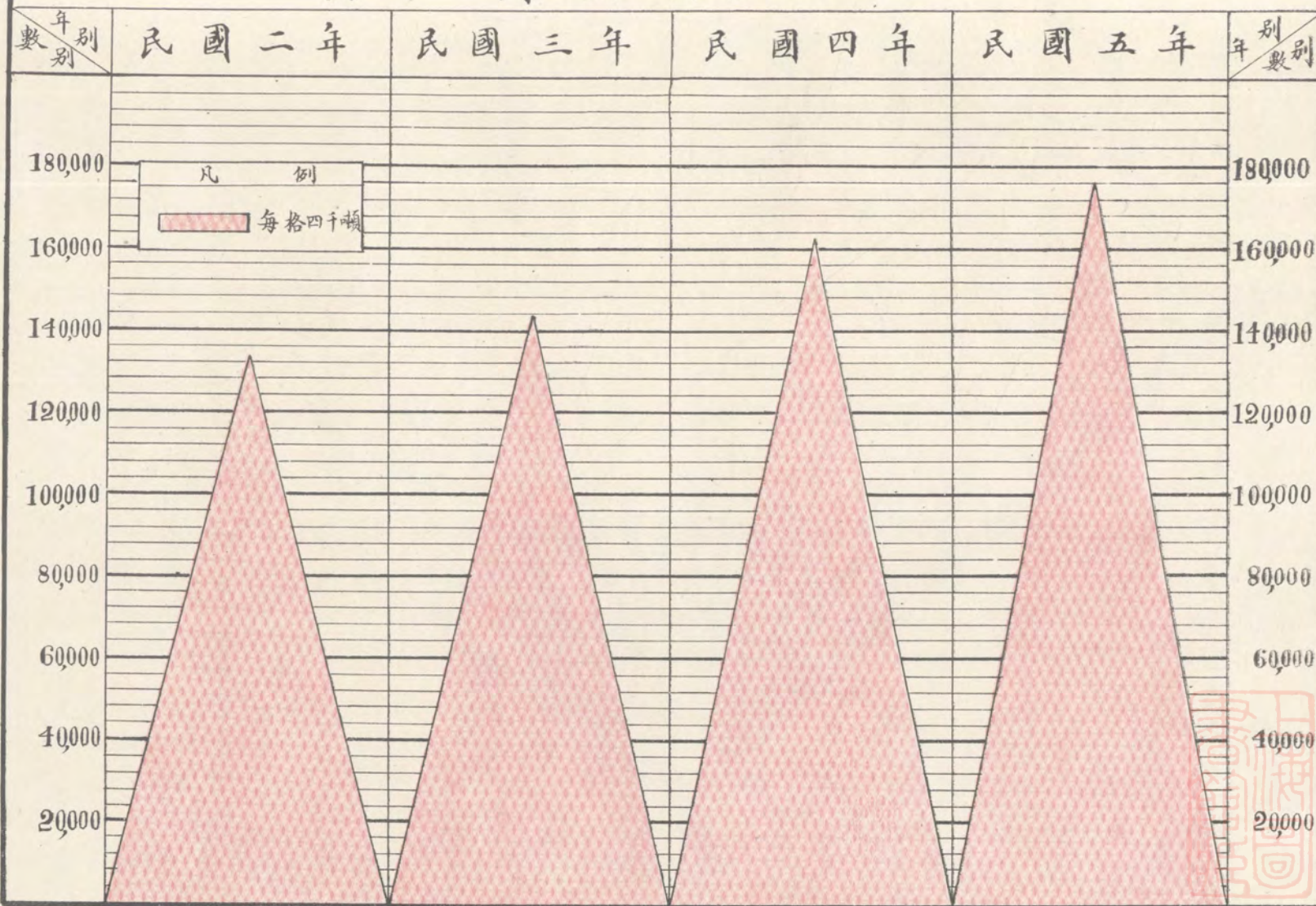
# 圖比較資本輪商 第一



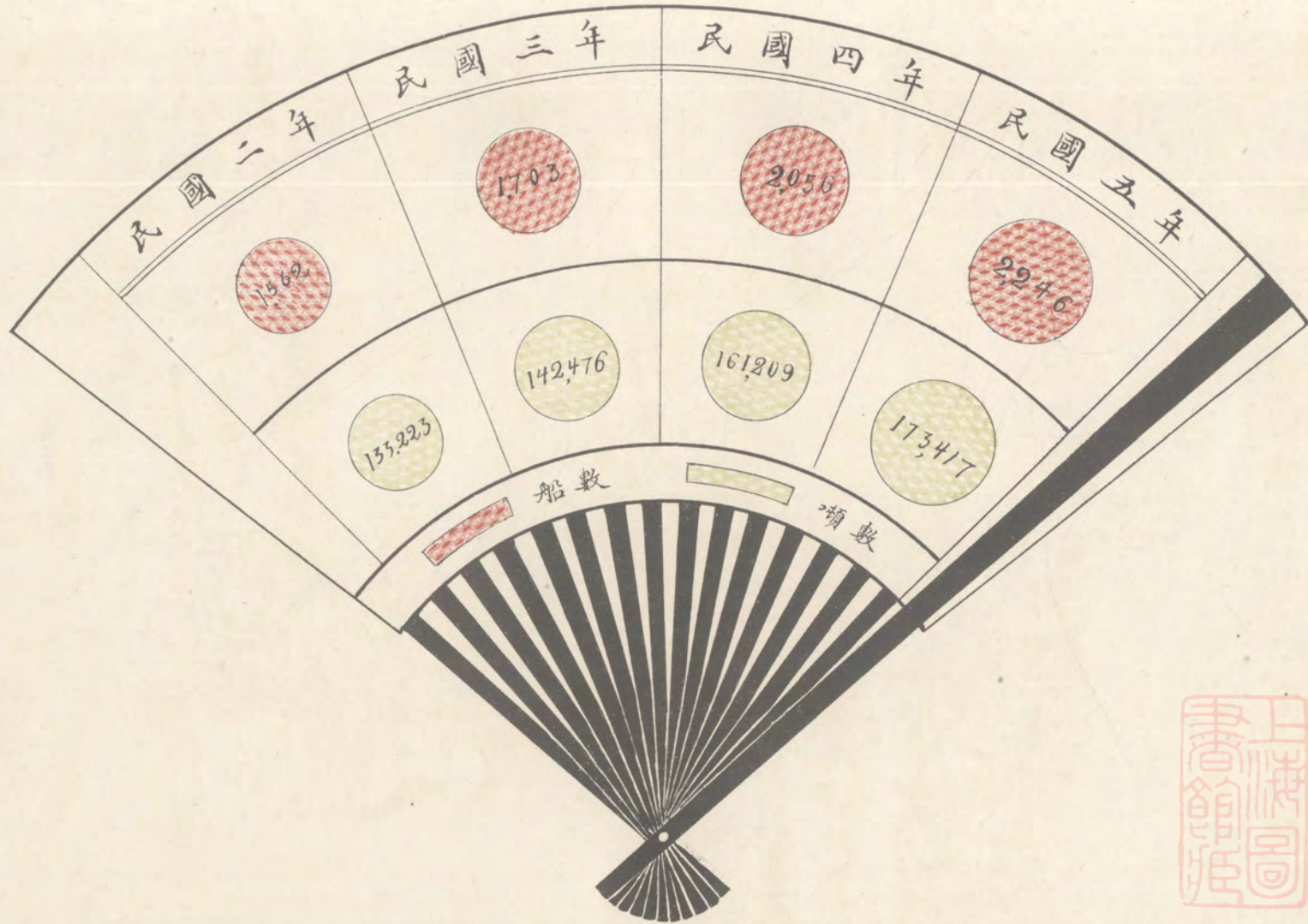
# 第二 商輪船數比較圖




# 第三 商輪噸數比較



# 第四 商輪船數及噸數比較



# 第五 航路標識比較



民國二年

民國三年

民國四年

民國五年

第三編

統計表



甲

總務





## 總務統計表目錄


- 第一 交通部總務概況
- 第二 交通部職員人數表
- 第三 交通部職員及雇員薪俸
- 第四 交通部直轄各校教授科目及人數別
- 第五 交通部直轄各校學生經費表
- 第六 交通部直轄各校年終狀況
- 第七 交通部決算歲入主要科目
- 第八 交通部決算歲出主要科目
- 第九 交通部借款一覽表
- 第十 交通部攤還借款本息一覽




年 類		別	二 年		三 年			
			二	年	三	年		
職	特 簡 薦 委 分 調	任 任 任 任 員 員		1		1		
				1		3		
				55		155		
				118		82		
			部 人	8		6		
			部 人	—		8		
	計		183		155			
員	雇	員		145		240		
	合	計		328		395		
歲	經 臨	常 時		224,422.90		530,087.00		
				497,787.66		458,286.21		
入		計		722,210.56		988,373.21		
歲	經 臨	常 時		782,336.67		817,295.76		
				31,299.94		153,578.50		
出		計		813,636.61		970,874.26		
直	職	員		44		48		
			教	本 國 人	60		75	
				外 國 人	13		11	
				計		73		86
			員	畢 業 生 累 計		1,034		1,276
				未 畢 業 者		858		955
生	計		1,892		2,231			
各	留 學 人 數		.....		.....			
	收 支 盈 虧	收 入		284,271.41		309,380.34		
		支 出		276,044.24		288,553.86		
	兩 抵 盈 虧		8,227.17		20,826.48			
借 攤	款 總 數		—		—			
	還 本 息		—		—			
備	考	歲入歲出各數係按實計的計算 借款總數及攤還本息二格因單位不同故未列入						

# 總務概況

四	年	五	年
	1		1
	13		10
	44		51
	79		120
	14		20
	10		—
	161		202
	251		211
	412		413
	505,560.00		512,910.00
	549,363.89		416,935.75
	1,054,923.89		929,846.75
	903,030.32		853,833.05
	159,979.97		47,840.60
	1,063,010.29		901,673.65
	48		57
	66		69
	14		17
	80		86
	1,464		1,680
	960		950
	2,424		2,630
	.....		5
	303,900.39		313,377.61
	252,210.04		309,971.34
	51,690.35		3,406.27
	—		—
	—		—




類		年	二	年	三	年
別		別				
職 員 及 雇 員	特	任		1		1
	簡	任		1		3
	薦	任		55		55
	委	任		118		82
	雇	員		145		240
	分	部 人 員		8		6
	調	部 人 員		—		8
	合	計		328		395
總		計		328		395



# 職員人數表

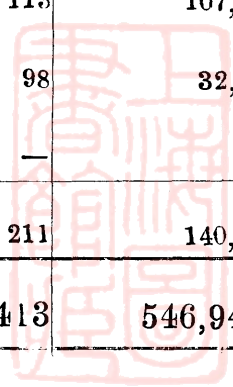
四 年	五 年
1	1
13	10
44	51
79	120
251	211
14	20
10	—
412	413
412	413



類	年		二		年		三	
	別		員	數	薪	俸	員	數
部 長	總 長	特	任	1		11,166.66		1
	次 長	簡	任	1		5,800.00		2
	計			2		16,966.66		3
員	事 務 官	簡	任	—		—		—
		薦	任	51		142,343.04		46
		委	任	108		153,608.11		65
	計			159		295,951.15		111
司 官	技 術 官	簡	任	—		—		1
		薦	任	4		9,811.10		9
		委	任	10		16,399.51		17
	計			14		26,218.61		27
任用員及學習員津貼			8		4,320.00		14	
合 計			183		343,456.42		155	
雇 員	核 書 其 他 雇 員	算		59		23,768.70		60
		記		86		30,135.30		95
		員		—		—		85
	計			145		53,904.00		240
總 計			328		397,360.42		395	
備 考			查其他雇員一格三年及四年之數係辦事員薪水					

# 員及雇員俸薪

年		四		年		五		年	
俸	薪	員	數	俸	薪	員	數	俸	薪
7,625.00		1		12,000.00		1		11,781.72	
8,586.67		2		12,077.42		1		11,391.30	
16,211.67		3		24,077.42		2		23,173.02	
—		—		—		8		39,710.82	
110,210.28		44		146,781.96		47		122,417.41	
107,646.70		64		106,463.33		110		126,589.22	
217,856.98		108		253,245.29		165		288,717.45	
1,100.00		1		6,706.45		1		7,464.19	
28,101.36		10		29,628.54		4		27,952.17	
32,717.69		15		30,944.98		10		20,816.81	
61,919.05		26		67,279.97		15		56,233.17	
3,290.67		24		10,304.36		20		38,508.11	
299,278.37		161		352,471.04		202		406,631.75	
25,804.46		65		29,492.10		113		107,758.49	
32,235.41		87		35,208.21		98		32,553.77	
55,697.68		99		102,655.76		—		—	
113,737.55		251		167,256.07		211		140,312.26	
413,015.92		412		519,727.11		413		546,944.01	



年 類		二 年			三	
		已畢業者	未畢業者	計	已畢業者	未畢業者
上海 工業 專門 學校	畢業者累計	689	—	689	817	—
	土木工程科	20	70	90	16	65
	電機科	8	36	44	10	28
	專門預科	—	54	54	—	56
	中學	71	222	233	58	297
	高等小學	29	133	162	27	128
	計	817	515	1,332	928	574
唐山 工業 專門 學校	畢業者累計	47	—	47	68	—
	丙班	21	169	190	—	—
	丁班	—	—	—	21	183
	己班	—	—	—	—	—
	土木科	—	—	—	—	—
計	68	169	237	89	183	
交 通 傳 習 所	畢業者累計	149	—	149	149	—
	第一屆無綫班	—	35	35	32	—
	統計班	—	80	80	78	—
	高等電氣工程甲班	—	12	12	—	14
	有綫電工程班	—	23	23	—	—
	有綫電工程乙班	—	—	—	—	—
	高等電氣工程乙班	—	24	24	—	26
	第二屆無綫班	—	—	—	—	29
	電速成班	—	—	—	—	48
	鐵路高等班	—	—	—	—	55
	專修科中等班	—	—	—	—	26
	軍官鐵路講習班	—	—	—	—	—
	第二屆有綫班	—	—	—	—	—
	電工程班	—	—	—	—	—
英文鐵路管理班	—	—	—	—	—	
法文鐵路管理班	—	—	—	—	—	
計	149	174	323	259	198	
總計	1,034	858	1,892	1,276	955	



# 各校教授科目及人數別

年	四 年			五 年		
	已畢業者	未畢業者	計	已畢業者	未畢業者	計
817	928	—	928	1,046	—	1,046
81	17	64	81	18	50	68
38	7	27	34	8	24	32
56	—	55	55	—	48	48
355	57	307	364	54	357	411
155	36	148	184	36	144	180
1,502	1,045	601	1,646	1,162	623	1,785
68	88	—	88	101	—	101
—	—	—	—	—	—	—
204	—	—	—	—	—	—
—	—	—	—	16	157	173
—	12	181	193	—	—	—
272	100	181	281	117	157	274
149	259	—	259	319	—	319
32	—	—	—	—	—	—
78	—	—	—	—	—	—
14	14	—	14	—	—	—
—	—	—	—	—	—	—
—	19	—	19	—	—	—
26	—	23	23	23	—	23
29	27	—	27	—	—	—
48	—	41	41	35	—	35
55	—	50	50	24	21	45
26	—	25	25	—	25	25
—	—	39	39	—	35	35
—	—	—	—	—	45	45
—	—	—	—	—	44	44
457	319	178	497	401	170	571
2,231	1,464	960	2,424	1,680	950	2,630

類		年	二	年	三	年
別		別				
職	校 長 (或所長)			3		3
	教 務 長			6		7
	學 監			10		10
	庶 務 員			8		8
	文 牘 員			3		3
	書 記			10		14
	其 他			4		3
員	合 計			44		48
教	中 國 人			60		75
	外 國 人			13		11
員	合 計			73		86
學	寄 宿			743		788
	走 讀			115		167
生	合 計			858		955
總	計			985		1,109
經	入 款			284,271.42		309,380.34
	出 款			276,044.24		288,553.86

# 各校學生及經費表

四 年	五 年
3	3
7	7
10	10
8	9
3	4
14	21
3	3
48	57
66	69
14	17
80	86
796	780
164	120
960	950
1,088	1,093
303,900.49	313,377.61
252,210.04	309,971.34

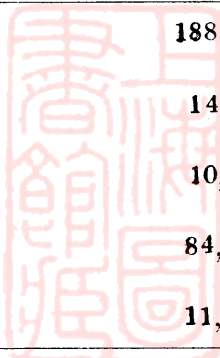


類		年		二		三	
		別		年		年	
職 員	校	長		3		3	
	管	理	員	30		31	
	書		記	11		14	
	合		計	44		48	
教 員	華		員	61		75	
	洋		員	13		11	
	合		計	74		86	
學 生	畢		業	298		—	
	在		校	858		955	
	退		校	91		92	
	死		亡	—		10	
收 入	部	撥	款	項	248,575.97		270,179.18
	直	接	收	入	32,056.06		36,252.48
	其			他	3,639.39		2,948.68
	合			計	284,271.42		309,380.34
支 出	薪			俸	156,112.55		171,780.86
	工			資	13,458.15		13,532.44
	書			籍	10,619.18		12,295.04
	辦	公		費	82,144.53		79,739.04
	雜			支	13,709.83		11,206.48
	合			計	276,044.24		288,553.86



# 轄各校年終狀況

四 年	五 年
3	3
31	33
14	21
48	57
66	69
14	17
80	86
189	—
960	950
108	79
3	1
247,810.17	243,270.86
53,590.32	58,717.86
2,500.00	1,388.89
303,900.49	313,377.61
181,978.46	188,788.06
13,875.34	14,526.86
10,428.56	10,945.94
28,773.86	84,677.86
17,153.82	11,032.62
252,210.04	309,971.34



類 年 別				二 年		三
				實 數	百 分 數	實 數
經 常 費	各 路 所 解 公 費	京 漢	28,000.00	3.44	67,200.00	
		京 奉	33,600.00	4.13	67,200.00	
		津 浦	20,000.00	2.45	55,000.00	
		滬 甯	33,000.00	4.05	66,000.00	
		正 太	10,080.00	1.22	31,920.00	
		廣 九	8,872.90	1.09	52,392.00	
		汴 洛	—	—	—	
		道 清	4,800.00	.59	9,600.00	
	計		138,352.90	16.97	349,312.00	
	各 路 所 解 教 育 費	京 漢	25,700.00	3.16	51,400.00	
京 奉		58,800.00	7.22	117,600.00		
正 太		—	—	9,420.00		
汴 洛		1,570.00	.18	2,355.00		
計		86,070.00	10.56	180,775.00		
合 計		224,422.90	27.53	530,087.00		
臨 時 費	特 別 會 計 項 下 撥 款	60,000.00	7.36	416,031.11		
	交 通 銀 行 官 息	—	—	342.37		
	財 政 部 撥 給 國 庫 券	—	—	21,015.00		
	各 路 局 臨 時 解 款	—	—	15,280.00		
	交 通 銀 行 墊 款	—	—	—		
	臨 時 收 款	—	—	1,779.74		
	京 奉 路 局 解 交 臨 時 捐 款	—	—	212.81		
	陸 軍 部 所 解 教 育 款	—	—	2,310.00		
	借 入 款	—	—	1,315.18		
	京 奉 鐵 路 營 業 項 下 挪 用	130,000.00	16.04	—		
	京 奉 鐵 路 解 到 萬 國 公 會 捐 款	250.00	.03	—		
	財 政 部 在 外 債 項 下 撥 到 款	292,726.03	36.00	—		
	上 屆 結 存	14,811.63	1.82	—		
本 屆 不 敷	91,426.06	11.22	—			
合 計		589,213.72	72.47	458,286.21		
總 計		813,636.62	100.00	988,373.21		

# 算歲入主要科目

年		年		年	
百分數	實數	百分數	實數	百分數	實數
6.80	67,200.00	6.31	67,200.00	7.23	
6.80	67,200.00	6.31	67,200.00	7.23	
5.56	60,000.00	5.65	65,000.00	6.92	
6.68	66,000.00	6.20	66,000.00	7.09	
3.23	40,320.00	3.79	40,320.00	4.35	
5.31	33,600.00	3.16	33,600.00	3.50	
—	—	—	—	—	
.97	9,600.00	.90	9,600.00	1.05	
35.35	343,920.00	32.32	348,920.00	37.37	
5.20	51,400.00	4.83	64,250.00	6.87	
11.90	107,100.00	10.00	96,600.00	10.66	
.95	3,140.00	.29	3,140.00	.33	
.24	—	—	—	—	
18.29	161,640.00	15.12	163,990.00	17.86	
53.64	505,560.00	47.44	512,910.00	55.23	
42.09	420,000.00	39.50	397,815.12	42.72	
.03	228.95	.02	129.38	.01	
2.13	100,000.00	9.50	—	—	
1.54	8,590.00	.80	8,590.00	.92	
—	—	—	2,404.54	.26	
.19	3,055.00	.28	7,996.71	.86	
.02	—	—	—	—	
.23	—	—	—	—	
.13	—	—	—	—	
—	—	—	—	—	
—	—	—	—	—	
—	—	—	—	—	
—	17,498.94	1.70	—	—	
—	8,077.39	.76	—	—	
46.36	531,873.95	52.56	416,935.75	44.77	
100.00	1,068,010.28	100.00	929,845.75	100.00	



第八 交通部決算歲


類	年		二		年		三		
	別	別	實	數	百	分	實	數	
經	俸	長	官	16,966.66	2.09		19,124.25		
		薦	官	142,343.04	17.49		107,297.70		
		委	官	153,608.11	18.88		107,646.70		
		技	官	26,218.61	3.23		61,919.05		
		任	官	4,320.00	.53		3,290.67		
		用	津	—	—		55,697.68		
		員	貼	23,768.70	2.92		25,804.46		
		及	員	30,135.30	3.70		32,235.41		
		學	算						
		習	記						
員	事								
津	員								
貼	事								
員	算								
算	記								
計			397,360.42	48.84		413,015.92			
常	薪	夫	工	11,628.04	1.44		13,004.56		
		衛	工	1,468.72	.18		1,456.42		
		官	口	2,340.00	.29		2,340.00		
		資	資	15,436.76	1.91		16,800.98		
		辦	具	8,890.85	1.09		9,453.88		
		公	電	3,113.09	.38		4,024.18		
		購	置	4,279.65	.53		2,238.18		
		消	耗	7,404.80	.91		7,278.64		
		費	計	23,688.39	2.91		22,994.88		
		費	雜	工	程	2,905.58	.36		3,727.14
雜	支			2,608.16	.32		1,856.00		
項	計			5,513.74	.68		5,583.14		
育	直			各	283,797.75	34.88		311,969.35	
	留			及	56,539.61	6.95		46,931.49	
	費			川	340,337.36	41.83		358,900.84	
費	計			782,336.67	96.17		817,295.76		
臨	時			旅	費	17,130.48	2.10		37,665.69
				四	草	11,919.25	1.46		17,502.23
				雇	員	1,898.21	.23		1,580.79
		捐	費	352.00	.04		4,088.55		
		還	款	—	—		1,315.18		
		撥	下	—	—		—		
		上	敷	—	—		91,426.06		
		本	存	—	—		17,498.94		
		費	計	31,299.94	3.83		62,152.44		
		總	計	813,636.61	100.00		988,373.20		



# 出主要科目別

年		年		年	
百分數	實數	百分數	實數	百分數	實數
1.93	24,077.42	2.27	62,883.84	6.76	
10.86	146,781.96	13.81	122,417.41	13.16	
10.88	106,463.33	10.00	126,589.22	13.61	
6.27	67,279.97	6.33	56,233.17	6.05	
.33	7,868.36	.74	38,508.11	4.15	
5.64	102,655.76	9.66	64,973.97	6.98	
2.61	29,392.10	2.76	42,784.52	4.61	
3.26	35,208.21	3.32	32,553.77	3.50	
41.78	519,727.11	48.89	546,944.01	58.82	
1.32	15,179.64	1.43	16,393.62	1.76	
.15	1,423.64	.13	1,444.55	.16	
.24	2,340.00	.22	2,340.00	.25	
1.71	18,943.28	1.78	20,178.17	2.17	
.96	6,221.27	.59	11,074.99	1.19	
.41	3,769.82	.35	3,754.31	.40	
.23	2,151.33	.19	3,595.99	.39	
.74	8,126.29	.77	8,366.90	.90	
2.34	20,268.71	1.90	26,792.19	2.88	
.38	4,162.11	.39	4,716.91	.50	
.19	1,755.06	.17	2,134.77	.23	
.57	5,917.17	.56	6,851.68	.73	
31.57	284,756.77	26.79	238,024.43	25.60	
4.74	53,417.28	5.03	15,042.56	1.62	
36.31	338,174.05	31.82	253,066.99	27.29	
82.71	902,030.32	84.95	853,833.05	91.82	
3.80	28,439.66	2.68	29,256.91	3.15	
1.77	25,096.42	2.36	1,887.04	.20	
.16	2,921.75	.28	2,980.50	.32	
.41	1,992.40	.18	3,234.24	.35	
.13	—	—	2,404.51	.26	
—	101,529.74	9.55	—	—	
9.25	—	—	8,077.40	.87	
1.77	—	—	28,172.10	3.03	
17.29	159,979.97	15.05	893,596.25	8.18	
100.00	1,063,010.29	100.00	929,845.75	100.00	

項	年別 債別 借款名稱	二				內		債		外															
		發還	湘路	股	發還	蘇路	股	同蒲	鐵	路	股	款	計	滬	甯	鐵	路	同	成	鐵	路	借	款		
債權	國籍																								
債權	國籍																								
經理	機關	湘清	路算	股處	蘇清	路算	股處																		
借款	額數		4,400,000		4,683,050.72			109,352.76																	
折扣	成數																								
實收	款額																								
利率		六		釐	七		釐																		
年息	總額																								
抵押	物品																								
簽押	年月	二年六月三日			二十二年六月二日			二年九月九日																	
簽押	人員	交通總長 湘路公司代表			交通總長 蘇路公司代表			交通部特派員 山西都督長 山民																	
起債	始期	二年一月一日			二年七月一日			二三年九月十日																	
起債	終期	五年三月三日			七年九月一日			五年六月十日																	
分還	次數	二年九月三十日起 每三個月一次還			三年一月一日起 每四個月一次還			四年十二月三十一日 起每三個月一次還																	
每年	付本息期	付息期與 還款期同			一月五月九日																				
已還	債額	1,000,000																							
現負	債額	3,400,000			4,683,050.72			109,352.76																	
備考		此係發還湘路甲項股本其乙項股本於五年另定辦法																							




債票未發行

# 借款一覽表

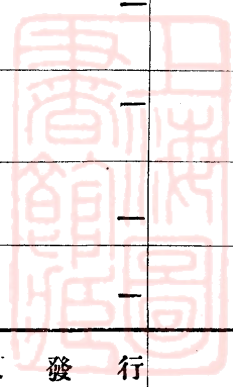
		年		三		年	
		債		內		債	
		計		計		計	
浦信鐵路借款	京漢購路公債			發還皖路股	發還浙路股	發還浙路股	發還浙路股
英 國	英 國			券 有 期 証	券 有 期 証	券 有 期 証	券 有 期 証
華中鐵路公司	英國倫敦及菲色德倫銀密行	—	—	—	—	浙清路股款處	—
3,000,000鎊	194,400鎊	—	—	1,011,115.16	10,651,120.20	—	—
按發行價再扣之	票面百分五	—	—	—	—	—	—
—	九 一 扣	—	—	—	—	—	—
—	176,904鎊	—	—	—	—	—	—
五 釐	七 釐	—	—	米股五釐招	茶股八釐	七 釐	—
—	—	—	—	—	—	—	—
本路產業及	業進款	—	—	—	—	—	—
二年十一月十四日	二年十二月三十一日	—	—	三年三月三日	三年四月三十日	—	—
財政總長	交通總長	—	—	交通總長	交通總長	—	—
華中公司代表	—	—	—	皖路公司代表	浙路公司代表	—	—
—	三年一月七日	—	—	三年七月一日	三年五月一日	—	—
—	九年九月	—	—	六年六月三十日	七年六月十日	—	—
—	五年九月起分	—	—	三年十二月三十一日起	三年十月十日起	—	—
—	五年還清	—	—	每半年還清	每四個月還清	—	—
—	陰歷三月初一	—	—	六月三十日	十月十日	—	—
—	—	—	—	二月三十一日	付還息期與同	—	—
—	—	—	1,000,000	—	887,593.35	887,593.35	—
—	194,400鎊	—	—	1,011,115.16	9,763,526.85	—	—
債票未發行							

項	年	債	別	三				債
				外				
借款名稱				欽渝鐵路借款	甯湘鐵路借款	沙興鐵路借款	雲大鐵路借款	計
別	別	別	別	法	英	英	英	
國籍	國籍	國籍	國籍	法國	英國	英國	英國	—
機關	機關	機關	機關	中法實業銀行	中英公司	寶林公司	寶林公司	—
數額	數額	數額	數額	600,000,000 佛郎	8,000,000 鎊	10,000,000 鎊	10,000,000 鎊	—
折扣	折扣	折扣	折扣	按發行價再扣百分之六	按發行價再扣百分之四	按發行價再扣百分之四	按發行價再扣百分之四	—
實收	實收	實收	實收	—	—	—	—	—
利率	利率	利率	利率	五釐	五釐	五釐	五釐	—
年息	年息	年息	年息	—	—	—	—	—
抵押	抵押	抵押	抵押	本路產業及進款	本路產業及進款	本路產業及進款	本路產業及進款	—
簽押	簽押	簽押	簽押	三十二年十一月十二日	三十三年三月十一日	三十二年七月十五日	三十三年七月十五日	—
簽押	簽押	簽押	簽押	交財中銀 通政法行 總總實代	財政中 政通英 總總公	交財寶 通政林 總總司代	交財寶 通政林 總總司代	—
起債及償還期	始	期	期	—	—	—	—	—
	終	期	期	—	—	—	—	—
分還	分還	分還	分還	—	—	—	—	—
每年付本息	每年付本息	每年付本息	每年付本息	—	—	—	—	—
已還	已還	已還	已還	—	—	—	—	—
現負	現負	現負	現負	—	—	—	—	—
備考	備考	備考	備考	未發行	未發行	未發行	未發行	—



# 借款一覽表 (續)

年		四		年		五		年	
合 計	內 債	外 債	合 計	內 債	外 債	合 計	內 債	外 債	
	發還鄂路股款 有期証券	四鄭鐵路借款		發還湘路乙項 股本有期証券	濱黑鐵路借款				
—	—	日 本 國	—	—	俄 國	—	—	—	
—	湖北官銀錢局	橫濱正金銀行	—	—	俄 亞 銀 行	—	—	—	
—	404,449.28	5,000,000日金	—	4,722,600.00	50,000,000布	—	—	—	
—	—	按百六五發行 再扣票面百分 之五五分五	—	—	按發行價再扣 票面百分之六	—	—	—	
—	—	4,050,000日金	—	—	—	—	—	—	
—	六 釐	五 釐	—	六 釐	五 釐	—	—	—	
—	—	—	—	—	—	—	—	—	
—	—	本 路 產 業 及 進 款	—	—	本 路 產 業 及 進 款	—	—	—	
—	四年一月十日	四 年 十 六 日	—	二年六月三日	五 年 三 月 七 日	—	—	—	
—	—	財 政 總 長 交 通 總 長 正 金 銀 行 代 表	—	交 通 總 長 湘 路 代 表	財 政 總 長 交 通 總 長 俄 亞 銀 行 代 表	—	—	—	
—	四年七月一日	五年五月一日	—	二年一月一日	—	—	—	—	
—	九 年 六 月 十 日	四 十 五 年 日	—	二 十 八 年 日	—	—	—	—	
—	四年十二月三十 一日每半年分 十次還	十 年 後 分 三 十 年 還 清	—	五年九月三十 日起每一年還 一次分二十四 次 還 清	—	—	—	—	
—	付 息 期 與 還 款 期 同	十 一 月 一 日 五 月 一 日	—	付 息 期 與 還 款 期 同	—	—	—	—	
—	404,449.28	—	—	404,449.28	—	—	—	—	
—	364,004.35	5,000,000日金	—	4,722,600.00	—	—	—	—	
—	—	—	—	此係發還湘路 米鹽公股之款	未 發 行	—	—	—	



## 第十 交通部攤還

年 別 借 款 名 稱	二 年			三 年	
	還 本	付 利	計	還 本	付 利
京奉鐵路借款	57,500鎊	92,000鎊	---	57,500鎊	89,126鎊
京奉新奉段借款	17,777.78日金	13,111.10日金	---	17,777.78日金	12,222.22日金
正太鐵路借款	1,207,500法金	1,969,812.50佛郎	---	1,270,000佛郎	1,907,875佛郎
滬甯鐵路借款	—	145,000鎊	---	—	145,000鎊
汴洛鐵路借款	—	2,050,000佛郎	---	—	2,050,000佛郎
道清鐵路借款	—	40,000鎊	---	—	40,000鎊
廣九鐵路借款	—	75,000鎊	---	—	75,000鎊
滬杭甬鐵路借款	—	75,000鎊	---	—	75,000鎊
津浦鐵路借款	—	250,000鎊	---	—	250,000鎊
津浦鐵路續借款	—	150,000鎊	---	—	150,000鎊
匯豐匯理銀行借款	—	250,000鎊	---	—	250,000鎊
吉長鐵路借款	—	107,500日金	---	—	107,500日金
漢粵川鐵路借款	—	300,000鎊	---	—	300,000鎊
粵漢贖路借款	110,000鎊	14,850鎊	---	110,000鎊	9,900鎊
京漢贖路公債	—	31,500鎊 154,000日金 23,786元	---	—	45,108鎊 154,000日金 23,786元
正金銀行借款	—	500,000日金	---	—	500,000日金
滬煙沽正水綫借款	5,656鎊	7,932鎊	---	5,942鎊	7,646鎊

# 借款本息一覽

年	四		年	五		年				
計	還	本	付	利	計	還	本	付	利	計
┆┆┆	57,500	鎊	86,250	鎊	┆┆┆	57,500	鎊	83,376	鎊	┆┆┆
┆┆┆	17,777.78	日金	11,333.33	日金	┆┆┆	17,777.78	日金	10,444.44	日金	┆┆┆
┆┆┆	1,335,000	佛郎	1,842,756	佛郎	┆┆┆	1,402,500	佛郎	1,774,312.5	佛郎	┆┆┆
┆┆┆	—		145,000	鎊	┆┆┆	—		145,000	鎊	┆┆┆
┆┆┆	—		2,050,000	佛郎	┆┆┆	—		2,050,000	佛郎	┆┆┆
┆┆┆	—		40,000	鎊	┆┆┆	24,200	鎊	39,395	鎊	┆┆┆
┆┆┆	—		75,000	鎊	┆┆┆	—		75,000	鎊	┆┆┆
┆┆┆	—		75,000	鎊	┆┆┆	—		75,000	鎊	┆┆┆
┆┆┆	—		250,000	鎊	┆┆┆	—		250,000	鎊	┆┆┆
┆┆┆	—		150,000	鎊	┆┆┆	—		150,000	鎊	┆┆┆
┆┆┆	—		250,000	鎊	┆┆┆	—		250,000	鎊	┆┆┆
┆┆┆	107,600	日金	106,156	日金	┆┆┆	107,500	日金	100,781.25	日金	┆┆┆
┆┆┆	—		300,000	鎊	┆┆┆	—		300,000	鎊	┆┆┆
┆┆┆	110,000	鎊	4,950	鎊	┆┆┆	—		—		┆┆┆
┆┆┆	—		45,108	鎊	┆┆┆	128,880	鎊	45,108	鎊	┆┆┆
┆┆┆	—		154,000	日金	┆┆┆	440,000	日金	154,800	日金	┆┆┆
┆┆┆	—		23,786	元	┆┆┆	67,960	元	23,786	元	┆┆┆
┆┆┆	—		500,000	日金	┆┆┆	—		500,000	日金	┆┆┆
┆┆┆	6,243	鎊	7,345	鎊	┆┆┆	6,559	鎊	7,029	鎊	┆┆┆

年 別 借 款 名 稱	二 年		計	三 年	
	還 本	付 利		還 本	付 利
煙沽副水綫借款	1,312 鎊	1,840 鎊	┆┆┆	1,379 鎊	1,773 鎊
大東大北公司借款	17,497.8 鎊	24,538.2 鎊	┆┆┆	18,383.6 鎊	23,652.4 鎊
發還湘路股款有期証券	1,000,000 元	256,500 元	┆┆┆	1,600,000 元	130,500 元
善貯公司借款	150,000 鎊	—	┆┆┆	—	—
隴秦豫海鐵路借款	—	143,333.33 鎊	┆┆┆	—	200,000 鎊
天津電話借款	—	—	┆┆┆	4,700 元	—
發還川路直接用款	—	—	┆┆┆	500,000 元	—
發還蘇路股款有期証券	—	—	┆┆┆	936,600 元	21,854 元
發還浙路股款有期証券	—	—	┆┆┆	887,593.35 元	20,710,512 元
滬甯購地借款	—	—	┆┆┆	—	9,000 鎊
發還皖路股款有期証券	—	—	┆┆┆	—	—
發還鄂路股款有期証券	—	—	┆┆┆	—	—
同蒲鐵路公司股款	—	—	┆┆┆	—	—
四鄭鐵路借款	—	—	┆┆┆	—	—
總 計	—	—	┆┆┆	—	—


備 考

本表單位不同不能總計若一一換算又恐於當時市價不合故未換算



借款本息一覽 (續)


年	四		年	五		年				
	還	本		付	利		還	本	付	利
計										
┆┆┆	1,448	鎊	1,704	鎊	┆┆┆	1,522	鎊	1,630	鎊	┆┆┆
┆┆┆	19,314.38	鎊	22,721.7	鎊	┆┆┆	20,292.1	鎊	21,743.9	鎊	┆┆┆
┆┆┆	1,200,000	元	90,000	元	┆┆┆	600,000	元	18,000	元	┆┆┆
┆┆┆	—		—		┆┆┆	—		—		┆┆┆
┆┆┆	—		200,000	鎊	┆┆┆	—		200,000	鎊	┆┆┆
┆┆┆	4,700	鎊	2,344	鎊	┆┆┆	4,700	鎊	2,632	鎊	┆┆┆
┆┆┆	473,935.332	元	23,064,668	元	┆┆┆	—		—		┆┆┆
┆┆┆	936,600	元	87,416	元	┆┆┆	624,400	元	94,700,667	元	┆┆┆
┆┆┆	2,662,780.05	元	683,446.881	元	┆┆┆	887,593.35	元	41,421,023	元	┆┆┆
┆┆┆	—		9000	鎊	┆┆┆	—		9000	鎊	┆┆┆
┆┆┆	339,878.92	元	15,209,305	元	┆┆┆	168,070	元	15,095.91	元	┆┆┆
┆┆┆	40,444.96	元	—		┆┆┆	—		—		┆┆┆
┆┆┆	—		—		┆┆┆	36,000	元	3,390,615	元	┆┆┆
┆┆┆	—		—		┆┆┆	—		125,000	日金	┆┆┆
┆┆┆	—		—		┆┆┆	—		—		┆┆┆





乙

路 政



## 路 政 統 計 表 凡 例

一 國有鐵路造報表式較爲完全民有則類多闕畧各項表式國有俱較民有爲多

二 各項實數均載至單位爲止單位以下用四舍五入法取舍之本編所定單位種類如下

甲 貨幣以一元爲單位各路所報有以他種貨幣計者均按原載時價折合銀元其未經註明者統依下列各式換算俾歸劃一


庫平銀每七錢二分	=	一圓
常平銀每七錢	=	一圓
英金每一磅	=	十圓
法幣每一佛郎	=	四角二分五釐
美幣每一弗	=	二圓
日幣每一元	=	一圓

乙 度以營造尺一尺爲單位用里數計者以里爲單位此外外國里數悉取其成數每一英里作爲三里一法里作爲二里


丙 衡以京權一斤爲單位以下截至錢數用担計者每百斤作爲一担以担爲單位用噸計者每千六百八十斤作爲一噸以噸爲單位其原數不能以担計或噸計者均按下式換算之

牛馬每一頭	=	一噸
豬羊每五頭	=	一噸
棺輿每一具	=	一噸
銀兩每一千兩	=	一噸
每銀元一千四百元	=	一噸

三 各項平均數自單位起截至二位爲止二位以下用四舍五入法取舍之但數過小必須三位始能明其實際者仍存三位




- 四 各項平均日數均按三百六十五日計算
- 五 各項平均里數以營業里之合計數計算之
- 六 凡各格中不能填列之數及數字之具有特別性質者以下列各符號表式之
- 原無數可紀者 从 —
- 數雖有而視爲有何等疑義者 从 ?
- 數應有而未據呈報者 从 ……
- 各項科目有無正確字可紀致總計格不能彙算者及關係數不同致平均數不能算出者 从 ⇐
- 比較數之減少者 从 △
- 七 本編收支盈虧依實際的計算
- 八 統計最後結果在發現關係數之如何茲特依種種方法按成數平均數比較數等查出其實在情況一以覘事務之成績一以驗文明之程度
- 九 本編各表中間有科目雖存而無數可紀者以一表有一表之組織必科目完全而後組織始備故仍按學理的表式照填且冀此後各機關造報逐臻完備




## 路 政 統 計 表 目 錄

- |         |                   |
|---------|-------------------|
| 第 一     | 全國路政總況            |
| 第 二     | 國有鐵路綫路里程及車站數      |
| 第 三     | 國有鐵路資本金           |
| 第 四     | 國有鐵路建設費類別         |
| 第 五     | 國有鐵路車輛類別          |
| 第 六     | 國有鐵路橋梁山洞類別        |
| 第 七     | 國有鐵路員役及薪金         |
| 第 八     | 國有鐵路平均營業里及車隊車輛走行里 |
| 第 九     | 國有鐵路旅客運輸類別        |
| 第 十     | 國有鐵路貨物運輸類別        |
| 第 十 一   | 國有鐵路客貨運輸比較        |
| 第 十 二   | 國有鐵路運輸成績          |
| 第 十 三   | 國有鐵路營業收入類別        |
| 第 十 四   | 國有鐵路營業收入比較        |
| 第 十 五   | 國有鐵路營業支出類別        |
| 第 十 六   | 國有鐵路營業支出比較        |
| 第 十 七   | 國有鐵路實際收支盈虧        |
| 第 十 八   | 國有鐵路實際收支盈虧比較      |
| 第 十 九   | 國有鐵路工場原動機關及石炭消費額  |
| 第 二 十   | 國有鐵路工場員役及薪金       |
| 第 二 十 一 | 國有鐵路所設電報電話        |
| 第 二 十 二 | 國有鐵路行車消費          |
| 第 二 十 三 | 國有鐵路購買材料價額類別      |
| 第 二 十 四 | 國有鐵路車輛所遭變故回數      |



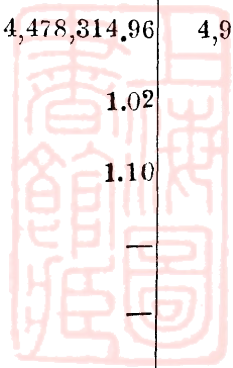
- |      |            |
|------|------------|
| 第二十五 | 國有鐵路死傷人數   |
| 第二十六 | 民業鐵路路綫及資本金 |
| 第二十七 | 民業鐵路車輛類別   |
| 第二十八 | 民業鐵路員役及薪金  |
| 第二十九 | 民業鐵路客貨運輸   |
| 第三十  | 民業鐵路客貨運輸比較 |
| 第三十一 | 民業鐵路收支盈虧   |



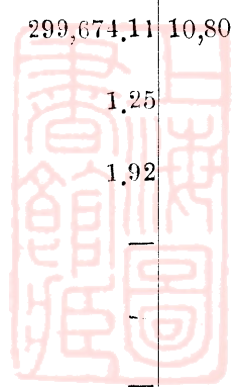




類	年		二			年			三			
	別		國	有	民	業	計	國	有	民	業	
營業	里	程	11,273.78		1,151.31		12,425.09		11,970.52		509	
資	本	金	397,281,182.50		30,294,519.69		429,575,702.19		427,301,733.13		16,947,983.80	
車	機	車	620		55		675		715		20	
		客	1,086		164		1,250		1,246		57	
		貨	8,983		650		9,633		10,814		150	
	輛	計	10,689		869		11,558		12,775		227	
員	職	員	11,742		988		12,930		16,148		361	
		備	57,318		2,674		59,992		71,173		1,641	
	役	計	69,060		3,662		72,722		87,320		2,002	
運輸	成	績	車隊走行里	31,287,907.00		.....		31,287,907		32,583,787.50		—
		載客人數	18,122,036.00		5,928,873.00		24,050,909		21,667,083.50		2,659,634.00	
		裝貨噸數	11,114,056.50		472,174.51		11,586,23.01		12,766,846.00		27,708.00	
收	總	收入	51,385,441.58		2,775,021.80		54,160,463.38		52,373,565.16		845,185.72	
		平均每日每里	12.49		6.60		11.94		11.99		4.55	
	支	總支出	37,141,882.59		5,242,131.26		42,384,013.85		47,895,250.22		795,489.29	
		平均每日每里	9.02		12.47		9.35		11.96		4.28	
盈	兩	淨盈	14,243,558.99		—		11,776,449.53		4,478,314.96		4,9696.43	
		平均每日每里	3.46		—		2.59		1.02		.21	
	虧	平均每資本元	3.59		—		2.88		1.10		.29	
		淨虧	—		2,467,109.46		—		—		—	
		平均每日每里	—		5.87		—		—		—	
抵	平均每資本元	—		8.14		—		—		—		



年	四			年	五			年
	計	國	有民業		計	國	有民業	
12,479.57	12,344.63		509	12,853.63	12,815.37		656	13,471.37
444,249,671.93	452,731,677.25	18,475,738.35	471,207,415.55	454,659,529.32	15,610,459.60		456,220,575.28	
735	734		24	758	746		24	770
1,303	1,395		60	1,455	1,436		61	1,497
10,964	10,260		172	10,432	10,235		200	10,535
13,002	12,389		256	12,645	12,417		285	12,702
16,509	19,962		366	20,326	←→		273	273
72,814	93,466		1,851	95,047	←→		1,244	1,244
89,323	113,428		2,217	115,645	126,997		1,517	123,514
32,583,787.50	38,368,962.25		—	38,368,622.25	40,797,848.04		—	40,797,848.04
24,326,717.50	26,345,954.50	2,943,573.00	29,298,527.50	30,963,707.00	3,134,360.00		34,098,067	
127,945.54	15,748,780.00	24,733.00	15,773,515.00	17,071,607.60	38,977.00		17,110,584.60	
53,218,750.88	58,594,947.53	864,444.99	59,459,392.52	63,809,832.28	12,350,252.08		76,160,084.36	
11.69	12.13		5.19	12.59	13.64		51.58	15.89
48,690,739.51	59,458,128.03	747,145.94	60,205,273.97	53,302,156.27	12,050,577.97		65,352,734.24	
10.69	14.91		4.02	12.65	11.39		51.42	13.29
4,528,011.37	—	117,299.05	—	10,507,116.01	299,674.11		10,807,350.02	
.99	—	1.17	—	2.22	1.25		2.19	
1.03	—	1.18	—	2.29	1.92		2.33	
—	813,180.50	—	264,781.45	—	—		—	
—	.95	—	.06	—	—		—	
—	.84	—	.06	—	—		—	




第二 國有鐵路綫路

類 年		別 別		二 年		三 年		
營 業	本	綫		9,475.02		10,046.81		
	岔	道		1,798.76		1,923.71		
	合	計		11,273.78		11,970.52		
	車	站	數	476.00		521.00		
綫	平 均	每 百	里	4.22		4.35		
	所 有	車 站	數					
現 成	已	本	綫	—		104		
		岔	道	6		33		
		計		6		137		
	未	車	站	數	2		—	
		平 均	每 百	里	—		—	
		所 有	車 站	數				
	成	本	綫		185		81	
		岔	道		48		18	
計				233		99		
綫	合	計		239		236		
擬	定	綫		367		367		
綫 路 總 計				11,879.78		12,573.52		
備 考	本表以華里計算							



# 里程及車站數

四	年	五	年
	10,272.07		10,395.07
	2,072.56		2,420.30
	12,344.63		12,815.87
	544		565
	4.49		4.40
	103		—
	30		6
	133		6
	—		—
	—		—
	—		—
	—		—
	—		—
	133		—
	3345		345
	12,822.63		13,141.02



年 別		二 年		三
		實 數	百 分 比 例	實 數
官	庫 幣	9,888,288	2.49	9,888,588
	部 撥	105,882,510.91	26.65	108,525,457.61
	他 路 轉 撥	—	—	—
欸	計	115,770,748.91	29.14	118,413,745.61
借	欸	191,977,227.12	49.32	208,299,448.90
本 路 營 業 收 入 撥 充		29,476,005.86	7.42	34,272,496.16
商	股	22,004,428.57	5.54	24,541,443.57
存 放	利 息	6,248,204.81	1.57	8,214,457.66
其	他	31,804,567.23	7.01	33,560,141.23
總	計	397,281,182.50	100.00	427,301,733.13
平 均 每 路 綫 一 里 之 資 本 金		34,960.45	—	35,697.92

# 路 資 本 金

年		年		年	
四	五	四	五	四	五
實 數	實 數	實 數	實 數	實 數	實 數
百分比例	百分比例	百分比例	百分比例	百分比例	百分比例
2.31	17,822,738	3.94	14,027,402	3.09	
25.39	115,726,670.40	25.56	120,535,215.77	26.51	
—	—	—	—	—	—
27.70	133,549,408.40	29.50	134,562,617.77	29.60	
48.75	199,857,839.92	44.15	213,818,351.92	47.03	
8.02	36,803,591.54	8.13	39,464,589.24	8.68	
5.74	25,883,930.57	6.72	25,883,930.57	5.65	
1.92	8,240,862.82	1.82	8,250,640.82	1.82	
7.87	33,069,044.00	9.68	32,679,399	7.22	
100.00	452,731,677.25	100.00	454,659,529.32	100.00	
—	36,674.18	—	35,464.89	—	

類 別	年 別	二 年		三 年	
總	務		19,025,889.62		---
測	量		1,001,576.90		---
用	地		12,302,306.48		---
路	基		13,822,285.81		---
軌	道		49,827,041.42		---
橋	梁		28,273,744.65		---
隧	道		1,466,202.96		---
陰 溝	瓦 管		3,350,340.80		---
車	站		3,275,513.17		---
房	屋		12,827,177.84		---
水	塔		513,591.96		---
轉 車	盤		3,140,420.03		---
建 築 用 車	輛		12,964,997.73		---
建 築 用 器	具		3,619,501.62		---
碼	頭		1,655,140.99		---
運	送		27,423,542.00		---
電 信 電	話		1,396,409.21		---
柵 坦 界	址		339,119.72		---
員 役 薪	資		5,950,298.49		---
利	息		26,575,570.15		---
補 修	費		2,796,503.60		---
其	他		31,318,901.69		---
總	計		276,717,302.12	273,570,103.32	
平 均 每	里		24,540.86	22,854.64	
備	考	本表三四五年分各路報告不全分析恐難確實故只列總數			





類		年		二	年	三	年	
		別	別					
機	煤	水	車	附	469		538	
	煤	水	櫃	附	151		177	
車	合			計	620		715	
	平均每十里所有				5.50		.59	
客	一	輛	數		89		107	
	等	座	位		3,271		3,283	
	一	輛	數		110		112	
	二	座	位		4,882		5,025	
	等	座	位		73		97	
	二	輛	數		5,244		6,184	
	三	座	位		14		11	
	等	座	位		896		800	
	三	輛	數		427		501	
	等	座	位		30,308		36,611	
貨	其	輛	數		373		417	
	他	座	位		1,645		1,796	
	合	輛	數		1,086		1,246	
	計	平均每十里所有				9.63		1.04
		平均每輛所有				46,246		53,663
車	計				43.30		43.07	
	(立方尺)							
車	行李室及郵便室容積				2,665,489		—	
	有	輛	數		1,764		3,035	
	蓋	裝	重		32,052		54,630	
	無	輛	數		7,219		7,779	
	蓋	裝	重		107,840		162,729	
車	合	輛	數		8,983		10,814	
	平均每十里所有				7.97		8.37	
	裝重				139,892		227,359	
備	計				15.57		22.34	
	輛數總計				10,689		12,775	
平均每十里所有				9.46		10.00		
備考				行李室及郵便室容積一格三四五年分各路報告不齊故從略				


四	年	五	年
	548		560
	186		180
	734		740
	.59		.58
	118		118
	2,691		3,677
	113		110
	5,092		4,986
	107		109
	6,956		7,232
	12		16
	704		946
	578		579
	43,100		42,826
	467		504
	1,956		1,811
	1,395		1,436
	1.13		1.11
	61,499		61,460
	44.17		42.81
	—		—
	2,382		2,430
	58,805		60,245
	7,878		7,805
	181,859		179,170
	10,260		10,235
	8.32		7.99
	240,714		239,415
	23.46		23.39
	12,389		12,417
	10.05		9.70




類		年		二	年	三	年	
		別						
橋	鐵	個	數		4,187		4,295	
		共	長		┆┆┆		┆┆┆	
		造	價		47,187,056.73		48,240,654.39	
	橋	平均	每十尺	價額		┆┆┆		┆┆┆
		石	個	數		2,810		2,832
			共	長		┆┆┆		┆┆┆
	造		價		8,322,297.86		9,948,484.86	
	橋	平均	每十尺	價額		┆┆┆		┆┆┆
		木	個	數		295		300
			共	長		┆┆┆		┆┆┆
	造		價		260,571		263,771	
	橋	平均	每十尺	價額		┆┆┆		┆┆┆
涵		個	數		2,078		2,158	
		共	長		┆┆┆		┆┆┆	
	造	價		1,254,047.82		1,653,203.82		
洞	平均	每十尺	價額		┆┆┆		┆┆┆	
	溝	個	數		1,173		1,205	
		共	長		┆┆┆		┆┆┆	
造		價		308,691		194,155.13		
渠	平均	每十尺	價額		┆┆┆		┆┆┆	
	合	個	數		10,533		10,790	
		共	長		┆┆┆		┆┆┆	
造		價		57,332,691.41		58,300,269.20		
梁	平均	每十尺	價額		┆┆┆		┆┆┆	
	山	計	數		26		26	
		共	長		┆┆┆		┆┆┆	
造		價		1,046,781		1,046,781		
洞	平均	每十尺	價額		┆┆┆		┆┆┆	
	土	個	數		13		13	
		共	長		┆┆┆		┆┆┆	
造		價		935,932.40		935,962.40		
洞	平均	每十尺	價額		┆┆┆		┆┆┆	
	合	個	數		39		39	
		共	長		┆┆┆		┆┆┆	
造		價		1,982,713.40		1,982,743.40		
洞	計	平均	每十尺	價額		┆┆┆	┆┆┆	

備 考


本表共長一格各路報告單位不同故只列造價及個數二項



四	年	五	年
	4,641		3,476
	┌─┐		┌─┐
	52,028,645.44		39,731,849
	┌─┐		┌─┐
	2,867		3,013
	┌─┐		┌─┐
	8,277,282.86		8,322,821.86
	┌─┐		┌─┐
	303		304
	┌─┐		┌─┐
	268,102		268,102
	┌─┐		┌─┐
	2,517		3,995
	┌─┐		┌─┐
	1,722,524.56		1,891,002.65
	┌─┐		┌─┐
	1,341		1,385
	┌─┐		┌─┐
	359,688		473,384.87
	┌─┐		┌─┐
	11,660		13,565
	┌─┐		┌─┐
	62,674,242.86		64,752,057.82
	┌─┐		┌─┐
	26		26
	┌─┐		┌─┐
	1,016,827		1,046,781
	┌─┐		┌─┐
	13		13
	┌─┐		┌─┐
	935,932.40		935,932.40
	┌─┐		┌─┐
	39		39
	┌─┐		┌─┐
	1,952,753.40		1,952,713.40
	┌─┐		┌─┐



類 年		二 年	三 年
別 別			
職          員          備          役          總          計	華 員	10,949	15,302
	薪 金	2,755,697.83	3,344,859.36
	平均每人薪金	251.69	218.65
	洋 員	793	846
	薪 金	1,186,995.29	1,268,376.86
	平均每人薪金	1,496.84	1,498.88
	計 職 員	11,742	16,148
	薪 金	3,942,693.12	4,612,186.22
	平均每人薪金	335.77	285.64
	平均每十里職員數	10.42	13.16
人 數	57,318	71,173	
薪 工	3,750,963.19	4,452,385.15	
平均每人薪工	65.44	62.56	
平均每十里備役數	50.81	59.46	
員 役	69,060	87,321	
薪 金	7,693,656.31	9,064,571.37	
平均每人薪金	111.41	103.90	
平均每十里員役數	61.26	70.40	
平均每收入百元之薪金數	15.44	17.74	



備 考 本表五年分各路報告有未將職員備役分析者故只列總數

四	年	五	年
	18,877		---
	3,641,992.21		---
	192.93		---
	1,085		---
	1,330,146.23		---
	1,225.95		---
	19,962		---
	4,972,138.44		---
	249.42		---
	16.17		---
	93,466		---
	5,036,136.98		---
	53.88		---
	7.57		---
	113,428		126,997
	1,008,275.42		10,285,289.50
	88.23		80.99
	91.89		99.09
	1.77		16.37




## 第八 國有鐵路平均營業

年 類 別		二 年		三 年		
年度中平均營業里		9,526.90		10,202.57		
車隊來往回數		99,847.00		110,919		
平均每日來往回數		274.59		—		
車 隊 走 行 里	旅客車隊	11,228,627.50		12,656,634		
	貨物車隊	14,330,703.25		14,462,905.50		
	混合車隊	5,744,272.25		5,464,248		
	合計	31,287,907.00		32,583,787.50		
車 輛 走 行 里	機 牽 調 補 單 計	引	30,343,165.00		32,474,219.50	
		車	7,317,639.00		8,143,194	
		助	992,126.00		1,069,145.75	
		行	726,822.00		812,837	
	車	計	39,364,111.00		42,499,396.25	
行 其 里	客	車	199,912,804.00		204,551,681	
	貨	車	524,397,291.00		554,734,584	
	其	他	39,484,662.00		33,611,582	
	合	計	769,545,267.50		792,897,847	
每車隊平均聯結車數		—		—		
備	考	本表每車隊平均聯結車數一欄因各路報告不全故從略				

里及車隊車輛走行里

四	年	五	年
	10,768.63		10,448.63
	129,309		136,042
	354.53		377.72
	13,994,477		14,763,486
	14,420,772.25		15,450,307.20
	9,953,713		10,584,054.84
	38,368,962.25		40,797,848.04
	38,575,245.25		41,277,305.04
	11,463,425.75		12,892,656
	1,351,140.75		1,653,254.50
	743,502		1,229,253
	52,225,546.75		57,052,468.54
	898,357,145		101,932,030
	411,828,895.50		206,952,865
	31,173,882		45,969,298
	1,435,402,083		411,910,313.54
	—		—






類	年		別	二		三		
	年			年		年		
別		年		年		年		
人	一		等	163,428		151,666.50		
	二		等	244,366		467,153		
	三		等	17,714,242		21,052,264		
	計			18,122,036		21,667,083.50		
	平均 每千人中	一		等	9.02		6.99	
		二		等	13.48		21.33	
		三		等	977.50		971.68	
	延	一		等	33,885,278		33,229,183	
		二		等	71,399,718		63,560,966	
		三		等	939,498,394		1,900,999,612	
計			2,044,783,390		1,997,789,761			
平均每人之人里			112.71		92.16			
平均 每千里中		一		等	16.47		16.62	
		二		等	34.82		31.82	
		三		等	943.71		951.56	
里		一		等	1,014,333.75		1,011,255.33	
		二		等	1,087,810.20		1,486,690.22	
	三		等	16,591,504.34		17,236,167.73		
	計			18,693,648.29		19,734,113.28		
	平均每人運費			1.03		.91		
	平均 每千元中	一		等	54.26		51.26	
		二		等	58.19		75.33	
		三		等	887.55		873.41	
	運	一		等	1,014,333.75		1,011,255.33	
		二		等	1,087,810.20		1,486,690.22	
三			等	16,591,504.34		17,236,167.73		
費	一		等	1,014,333.75		1,011,255.33		
	二		等	1,087,810.20		1,486,690.22		
	三		等	16,591,504.34		17,236,167.73		


# 旅客運輸類別

四	年	五	年
	175,178.50		212,910
	791,907.50		1,127,665
	25,378,868.50		29,623,182
	26,345,954.50		30,963,707
	6.48		6.85
	32.23		36.41
	961.29		956.74
	41,641,532		49,925,691.15
	74,195,724		77,951,575.60
	2,471,685,828		3,114,180,793.42
	2,587,523,084		3,242,058,060.17
	95.52		104.68
	16.09		15.40
	29.06		24.04
	954.81		960.56
	890,936.37		1,075,529.82
	1,129,765.82		1,280,364.68
	18,953,445.30		21,818,608.33
	20,968,148.16		24,174,502.83
	.77		.78
	42.41		45.13
	53.21		53.03
	904.38		901.84



類 別			年 別	
			二 年	三 年
噸	商 貨	尋 常	7,086,876.50	8,328,989
		特 種	2,632,978.00	2,629,389
	計		9,719,854.50	10,958,378
	公 用 物		1,394,202.00	1,808,478
	合 計		11,114,056.50	12,766,846
數	平均 每千噸中	商 貨	874.55	958.35
		公 用 物	125.45	41.65
延 噸	商 貨	尋 常	1,623,161,348.00	1,689,995,483
		特 種	886,789,536.00	1,004,453,442
	計		2,509,950,884.00	2,694,448,925
	公 用 物		330,353,825.00	247,358,397
	合 計		2,840,304,709.00	2,941,807,322
平 均 每 噸 之 噸 里			255.56	230.43
里	平均 每千噸中	商 貨	883.69	915.92
		公 用 物	116.31	84.08
運 費	商 貨	尋 常	19,829,230.07	19,832,341.94
		特 種	8,166,752.30	6,654,923.66
	計		27,995,982.37	26,487,265.60
	公 用 物		951,182.04	1,442,846.08
	合 計		28,947,164.41	27,930,111.68
平 均 每 噸 運 費			2.60	2.19
費	平均 每千噸中	商 貨	967.83	948.31
		公 用 物	32.17	51.69

四	年	五	年
	12,006,557		12,892,028.61
	717,522		650,931
	12,724,079		13,542,959.61
	3,024,701		3,292,388.99
	15,748,780		17,035,607.90
	805.92		767.22
	194.08		242.78
	3,229,362,788		3,766,872,525.05
	153,465,530		119,176,610
	3,382,828,318		3,886,049,135.05
	501,790,146		567,465,767
	3,884,618,464		4,453,514,902.05
	143.40		260.87
	870.83		872.58
	129.17		127.42
	29,891,721.79		32,334,270.55
	837,617.48		657,831
	30,729,339.27		32,992,101.55
	8,290,419.55		2,034,639.89
	32,519,758.82		35,026,741.44
	1.21		2.05
	930.27		941.64
	69.73		58.36




路		年 別			二		三	
					實	數	上	年
京漢	載	客	人	數	2,567,011		379,320	2,870,625
	裝	貨	噸	數	2,872,005		489,995	2,962,071
京奉	載	客	人	數	3,741,174		245,467	3,418,140
	裝	貨	噸	數	4,135,424		685,071	4,751,096
津浦	載	客	人	數	2,278,272		568,941	2,929,699
	裝	貨	噸	數	877,010		298,684	968,135
滬甯	載	客	人	數	5,604,284		722,110	5,155,236
	裝	貨	噸	數	683,566		169,662.77	579,099
滬杭甬	載	客	人	數	—		—	3,230,164
	裝	貨	噸	數	—		—	599,603
京張	載	客	人	數	625,183		203,890	641,036
	裝	貨	噸	數	665,148		90,523	786,242
正太	載	客	人	數	258,241	△	6,081	263,082
	裝	貨	噸	數	498,838		23,863	523,499
道清	載	客	人	數	221,031	△	125,125.50	211,724
	裝	貨	噸	數	458,826	△	247,209.60	493,517
汴洛	載	客	人	數	473,542		58,704	533,872
	裝	貨	噸	數	192,864		29,185	246,381
廣九	載	客	人	數	1,823,964		143,131	1,795,690
	裝	貨	噸	數	40,125		10,929	37,950
廣三	載	客	人	數	—		—	—
	裝	貨	噸	數	—		—	—
吉長	載	客	人	數	273,497		149,633	250,177
	裝	貨	噸	數	99,978.50		52,099.50	126,151
株萍	載	客	人	數	838,638		87,735.00	331,790
	裝	貨	噸	數	507,492		311,555	527,111
漳廈	載	客	人	數	—		—	181,363
	裝	貨	噸	數	—		—	730
張綏	載	客	人	數	105,290		37,488	128,545
	裝	貨	噸	數	109,780		26,934	164,981
京綏	載	客	人	數	—		—	—
	裝	貨	噸	數	—		—	—
總計	載	客	人	數	18,122,036		2,377,121.50	21,667,083.50
	裝	貨	噸	數	11,114,056.50		2,086,411.27	12,766,840

# 貨運輸比較

年		四		年		五		年	
上	年	實	數	上	年	實	數	上	年
比	較			比	較			比	較
	303,614		2,836,748	△	33,877		3,469,946		633,198
	90,066		3,556,778		594,707		3,504,561	△	52,217
△	323,034		3,323,709	△	94,431		3,332,908		9,199
	615,672		5,239,685		488,589		4,894,920	△	344,765
	551,427		2,435,573	△	494,126		2,914,182		478,609
	91,125		2,046,984		1,078,849		2,147,429		100,445
△	449,047.50		5,415,566		260,329.50		5,705,593		1,290,027
△	104,467		855,273		276,174		896,143		40,870
	→→		3,369,514		882,755		4,112,919		—
	→→		471,505	△	234,385		365,218		—
	15,853		576,508	△	64,528		—		→→
	121,094		843,247		57,005		—		→→
	4,841		248,195	△	14,887		239,446	△	8,749
	24,661		621,961		98,462		799,356		177,395
△	9,307		221,290.50		9,566.50		228,642		7,351.50
	34,691		559,061		65,544		834,928		275,867
	60,330		529,973	△	3,89		563,516		33,543
	53,517		284,405		38,024		392,028		107,623
△	28,274		2,246,744		451,054		2,113,624	△	133,120
△	2,175		61,732		23,782		77,622		15,890
	→→		4,167,805		→→		6,514,610		2,346,805
	→→		8,600		→→		20,552.84		11,952.84
△	23,320		263,222		13,045		271,634		8,412
	26,172.50		374,321		248,170		388,014		13,683
△	6,848		365,946		34,156		378,892		12,946
	19,619		624,418		97,307		659,334		34,916
	→→		189,302		7,939		206,707		17,405
	→→		3,586		2,856		1,891.76	△	1,694.24
	23,255		155,809		27,264		—		→→
	55,201		197,224		32,243		—		→→
	→→		—		→→		911,088		→→
	→→		—		→→		1,801,596		→→
	3,545,047.50		26,345,954.50		5,422,276		30,963,707		3,874,347.50
	1,652,789.50		15,748,780.00		2,875,647		17,071,607.60		1,429,114.60

類 別	年		
	二	三	
年度中平均營業里	9,526.90	10,202.57	
車隊走行里	31,287,907.00	32,583,787.50	
車隊平均一日運轉回數	274.59	—	
一車隊平均聯結客貨車數	—	—	
載客人數	18,122,086	21,667,083.50	
延人里	2,044,783,390	1,997,789,761	
平均一人所走人里	112.71	92.16	
年度中平均營業里 一里一日之人里	.009	536.47	
裝貨噸數	11,114,056.50	12,776,846	
延噸里	2,840,304,709.00	2,941,807,322	
平均一噸所走噸里	255.56	230.13	
年度中平均營業里 一里一日之噸里	.004	789.99	
客車收入	旅客運費	18,713,734.48	20,153,461.35
	其他	197,098.99	1,234,190.33
	合計	18,910,833.47	21,387,651.68
年度中平均營業里 一里一日之客車收入	5.44	5.74	
客車每走行一里之收入	.09	.11	
旅客一人之運費	1.04	.99	
一人一里之運費	.001	.001	
貨車收入	貨物運費	28,947,563.41	27,940,018.99
	其他	104,127.98	246,564.07
	合計	29,051,691.39	28,186,583.06
年度中平均營業里 一里一日之貨車收入	8.36	7.57	
貨車走行一里之收入	.06	.05	
貨物一噸之運費	2.61	2.22	
一噸一里之運費	.003	.002	

四	年	五	年
	10,768.63		10,448.63
	38,368,962.25		40,797,848.04
	354.53		377.72
	—		—
	26,345,954.50		30,963,707
	2,587,523,084		3,242,058,060.17
	95.52		104.77
	658.31		850.11
	15,748,780		17,035,607.60
	3,847,707,711		4,453,514,902.05
	143.40		260.87
	988.59		1,167.76
	20,983,151.48		24,216,106.19
	1,126,119.96		1,482,906.47
	22,109,271.44		25,699,012.66
	5.63		6.74
	.02		.25
	.77		.79
	.001		.007
	32,847,104.82		34,855,478.44
	1,025,280.85		1,097,463.63
	33,872,385.67		35,952,942.07
	8.59		1.43
	.08		.17
	1.21		2.11
	.001		.002






年 別 類		二 年		三 年	
		二 年		三 年	
客 車 收 入	實 數	18,880,766.48		21,373,997.59	
	平 均 每 日	51,728.09		58,558.89	
	平 均 每 日 每 里	4.59		4.89	
貨 車 收 入	實 數	28,950,566.41		27,981,250.99	
	平 均 每 日	79,316.60		76,660.96	
	平 均 每 日 每 里	6.99		6.40	
雜 收 入	實 數	2,000,110.69		1,729,452.88	
	平 均 每 日	5,479.79		4,738.23	
	平 均 每 日 每 里	.49		.39	
總 計	實 數	49,831,033.58		51,084,701.46	
	平 均 每 日	136,523.38		139,958.08	
	平 均 每 日 每 里	12.07		11.58	
每 資 本 百 元 之 收 入		12.54		11.96	
每 車 隊 走 行 一 里 之 收 入		1.59		1.57	

# 業收入類別

四 年	五 年
22,045,549.66	25,602,342.50
60,401.88	70,165.85
4.90	5.47
33,731,428.35	35,781,929.25
92,098.60	98,032.68
7.47	7.65
1,347,224.21	1,411,065.24
3,687.09	3,865.93
.30	.30
57,124,202.22	62,795,337.99
156,187.57	166,585.01
1.86	13.00
13.00	14.69
1.49	1.54



## 第十四 國有鐵路營

路 別	年 別	二 年		三
		實 數	上 年 比 較	實 數
京	漢	16,366,675.00	2,736,639.00	15,012,203.00
京	奉	14,851,418.61	1,495,332.13	13,871,569.67
津	浦	6,511,635.00	1,829,809.00	7,468,804.00
滬	甯	3,168,893.37	492,950.46	3,055,800.12
滬	杭 甬	—	—	2,335,884.49
京	張	2,684,662.00	402,690.00	2,840,417.00
正	太	2,125,433.00	△ 376,041.00	2,066,532.00
道	清	543,220.97	△ 21,793.33	594,267.75
汴	洛	984,487.68	156,234.38	1,105,752.43
廣	九	784,433.00	176,325.00	867,811.00
廣	三	—	—	—
吉	長	674,521.95	466,657.71	672,366.00
漳	廈	—	—	35,769.00
張	綏	605,341.00	268,427.00	650,361.00
株	萍	526,312.00	284,893.00	475,764.00
京	綏	—	—	—
總	計	49,831,033.58	3,112,123.33	51,084,701.46


# 業收入比較

年	四	年	五	年		
上年比較	實	數	上年比較	實	數	上年比較
△ 1,354,472.00	17,141,095.00		2,128,892.00	20,466,622.00		3,325,527.00
△ 980,065.94	15,277,931.04		1,406,361.37	14,809,724.11	△	468,206.93
957,169.00	8,525,035.00		1,076,234.00	10,188,976.00		1,663,938.00
△ 113,093.25	3,418,058.75		362,258.63	3,818,269.56		400,210.81
—	1,914,242.49	△	421,642.00	1,789,503.78	△	9,000.00
255,755.00	2,732,392.00	△	108,025.00	—	—	—
△ 58,901.00	2,111,557.00		45,025.00	2,184,027.00		72,470.00
51,046.78	633,434.94		39,167.19	863,158.81		229,723.87
120,664.75	1,166,658.92		61,506.49	1,289,986.05		123,327.13
83,378.00	834,211.00	△	33,600.00	794,223.00		39,988.00
—	850,564.00	—	—	970,282.12		119,718.12
△ 2,155.95	911,102.08		238,736.08	933,511.68		22,409.60
—	39,380.00		3,611.00	45,902.00		6,522.00
41,020.00	881,102.00		230,741.00	—	—	—
△ 50,548.00	687,435.00		211,671.00	744,565.00		57,130.00
—	—	—	—	3,895,779.00	—	—
1,253,667.88	57,124,202.22	6,039,500.76	62,803,529.11	5,795,065.60		

年 別		二 年	三 年
總 管 理 處	實 數	3,868,144.28	4,851,390.26
	平 均 每 日	10,597.66	13,291.48
	平 均 每 日 每 里	.94	1.11
行 車 處	實 數	3,164,459.13	4,066,845.09
	平 均 每 日	8,669.75	11,142.04
	平 均 每 日 每 里	.75	.93
廠 務 處	實 數	7,098,388.24	9,028,527.84
	平 均 每 日	19,447.62	24,735.69
	平 均 每 日 每 里	1.72	2.07
養 路 處	實 數	4,992,028.40	6,428,006.26
	平 均 每 日	13,676.79	17,610.98
	平 均 每 日 每 里	1.21	1.47
總 計	實 數	19,123,020.05	24,374,769.45
	平 均 每 日	52,391.82	66,780.19
	平 均 每 日 每 里	4.65	5.58
每收入百元之支出		38.38	47.57
每車隊走行一里之支出		.61	7.57

營業支出類別

四 年	五 年
5,021,476.52 13,758.42 1.12	5,126,129.91 14,046.39 1.09
6,567,261.95 17,931.79 1.66	6,385,748.63 17,495.20 1.37
10,533,879.55 28,866.43 2.68	9,958,630.42 67,283.92 5.25
8,183,288.33 22,408.64 1.82	7,360,872.09 20,166.77 1.57
30,305,906.35 82,965.28 6.74	28,831,381.05 78,990.09 6.16
53.12	45.91
.79	.71




路	年 別	二 年		三
		實 數	上 年 比 較	實 數
京	漢	5,119,804.00	1,044,964.00	5,800,621.00
京	奉	4,565,592.62	572,487.42	5,727,558.95
津	浦	2,684,495.00	—	3,995,382.00
滬	甯	2,017,849.88	313,055.49	1,845,940.19
滬	杭 甬	—	—	1,236,606.03
京	張	1,120,200.00	200,840.00	1,168,333.00
正	太	968,269.00	53,068.00	1,049,455.00
道	清	401,455.30	△ 60,159.88	565,720.26
汴	洛	464,464.00	△ 56,348.00	606,426.00
廣	九	745,491.00	129,161.00	813,904.00
廣	三	—	—	—
吉	長	402,508.25	384,186.25	687,018.22
張	綏	292,096.00	82,780.00	368,031.00
漳	廈	—	—	84,343.00
株	萍	340,795.00	111,550.00	427,411.00
京	綏	—	—	—
總	計	19,123,020.05	4,923,609.28	24,374,769.45

# 業支出比較


年	四	年	五	年
上年比較	實 數	上年比較	實 數	上年比較
680,817.00	7,120,173.00	1,319,552.00	7,027,542.00	△ 92,631.00
1,161,966.33	7,579,598.95	1,852,040.00	5,953,575.85	△ 1,626,023.10
1,310,887.00	5,307,033.00	1,311,651.00	5,121,878.00	△ 185,155.00
△ 171,909.69	2,023,654.39	177,714.20	1,904,015.28	△ 119,639.11
—	1,468,402.15	231,796.12	1,444,826.21	—
48,133.00	1,446,440.00	278,107.00	—	—
81,186.00	1,319,499.00	270,044.00	1,290,367.00	△ 29,132.00
164,264.96	379,776.24	△ 185,944.02	380,717.13	940.89
141,962.00	533,794.00	△ 72,632.00	555,179.65	21,385.65
68,413.00	831,721.00	17,817.00	829,663.00	△ 2,058.00
—	480,011.00	—	487,435.33	7,424.33
284,509.97	763,537.52	76,519.30	756,379.60	△ 7,157.92
75,935.00	493,607.00	125,576.00	—	—
—	77,555.00	△ 6,788.00	72,542.00	△ 5,013.00
86,616.00	481,114.00	53,703.00	690,122.00	209,008.00
—	—	—	2,317,138.00	—
5,251,749.40	30,305,906.35	5,907,561.86	28,831,381.05	△1,450,950.26



類		年		二	年	三	年
		別	別				
總 收 入	營業進款			49,564,688.79			50,953,876.93
	存款生息			314,121.53			580,895.89
	其他			1,506,631.26			838,792.34
	合計			51,385,441.58			52,373,565.16
	平均每日			140,782.03			143,487.86
平均每日每里			12.49			11.99	
總 支 出	營業費			19,123,020.05			24,376,749.40
	資本利息			12,770,253.53			16,991,149.62
	改良工事			3,573,985.01			4,668,274.20
	其他			1,674,624.00			1,859,087
	合計			37,141,882.59			47,895,250.22
平均每日			101,758.58			131,219.86	
平均每日每里			9.02			11.96	
兩 抵 盈	淨總數			14,243,558.99			4,478,314.94
	平均每日			39,023.45			12,269.36
	平均每日每里			3.46			1.02
	盈每資本百元之淨盈			3.59			1.10
盈 虧	淨總數			—			—
	平均每日			—			—
	平均每日每里			—			—
	虧每資本百元之淨虧			—			—



四 年	五 年
57,124,202.22 364,848.75 1,105,896.56	62,795,337.99 255,596.34 758,897.95
58,594,947.53	63,809,832.28
159,530.95 12.13	174,843.95 13.64
30,305,906.35 19,064,380.53 4,778,871.72 5,308,969.43	28,831,381.05 19,223,367.05 3,078,490.66 2,168,917.51
59,458,128.03	53,302,156.27
160,550.35 14.91	146,033.31 11.39
—	10,507,676.01
—	28,496.65
—	2.22
—	2.29
863,180.50 1,019.39 .95 .84	— — — —



路	年			二		年		三		
	別			實	數	上	年	比	較	實
京	總	收	入	17,441,818.00		3,768,600.00		15,835,488.00		
	總	支	出	12,071,650.00		2,575,757.00		12,683,746.00		
漢	兩	盈		5,370,168.00		1,192,848.00		3,151,742.00		
	抵	虧		—		—		—		
京	總	收	入	11,851,418.61		1,495,332.13		14,155,849.80		
	總	支	出	6,629,834.99		1,315,056.71		9,091,106.59		
奉	兩	盈		8,221,583.62		180,127.42		5,064,743.21		
	抵	虧		—		—		—		
津	總	收	入	6,533,628.00		2,451,802.00		7,468,804.00		
	總	支	出	5,099,615.00		—		9,001,491.00		
浦	抵	盈		1,434,013.00		—		—		
	兩	虧		—		—		1,532,687.00		
滬	總	收	入	3,168,893.37		492,950.46		2,055,800.12		
	總	支	出	3,550,334.57		458,631.07		3,572,302.87		
甯	兩	盈		—		—		—		
	抵	虧		381,441.20	△	34,319.39		516,502.75		
京	總	收	入	2,685,745.00		403,773.00		2,845,958.00		
	總	支	出	1,739,076.00		226,808.00		1,830,639.00		
張	兩	盈		946,669.00		176,965.00		1,015,319.00		
	抵	虧		—		—		—		
正	總	收	入	2,133,244.00	△	376,078.00		2,069,235.00		
	總	支	出	2,163,004.00		118,297.00		2,584,680.00		
太	兩	盈		—		434,855.00		—		
	抵	虧		29,760.00		—		515,445.00		
道	總	收	入	543,220.97	△	32,965.07		594,267.75		
	總	支	出	756,625.69	△	322,694.59		893,847.61		
清	兩	盈		—		—		—		
	抵	虧		213,404.72		289,729.52		299,579.86		
汴	總	收	入	989,554.00		156,471.00		1,107,536.00		
	總	支	出	1,122,553.00	△	235,111.00		1,581,244.00		
洛	兩	盈		—		—		—		
	抵	虧		132,999.00		391,582.00		473,708.00		
京	總	收	入	—		—		—		
	總	支	出	—		—		—		
綏	兩	盈		—		—		—		
	抵	虧		—		—		—		

# 際收支盈虧比較

年		四		年		五		年	
上	年	實	數	上	年	實	數	上	年
比	較			比	較			比	較
△	1,606,330.00		17,865,833.00		2,030,245.00		20,609,912.00		2,754,076.00
	612,096.00		14,602,052.00		1,918,306.00		13,793,176.00	△	808,876.00
△	2,218,426.00		3,263,781.00		112,039.00		6,816,736.00		3,552,955.00
—	—		—		—		—		—
△	965,568.81		15,385,919.80		1,230,070.00		14,887,668.46	△	498,250.54
	2,231.60		11,251,466.13		2,160,349.54		10,637,813.10	△	613,643.01
△	3,156,800.41		4,107,463.67		957,279.54		4,249,855.34		142,391.67
—	—		—		—		—		—
	935,176.00		8,619,372.00		1,150,568.00		10,632,201.00		2,012,829.00
	3,901,876.00		12,407,671.00		3,466,180.00		10,564,416.00	△	1,903,255.00
—	—		—		—		67,785.00		—
	89,674.00		3,848,299.00		2,315,612.00		—		3,780,514.00
△	113,092.88		3,474,608.47		418,808.47		3,954,872.15		480,363.68
	21,968.30		5,587,258.07		2,014,955.20		3,459,284.32	△	2,127,973.75
—	—		—		—		495,587.83		—
	135,061.55		2,113,649.60		1,597,146.85		—	△	1,618,061.17
	160,213.00		2,739,445.00	△	106,513.00		—		—
	91,563.00		2,139,703.00		309,064.00		—		—
	68,650.00		599,742.00	△	415,577.00		—		—
—	—		—		—		—		—
△	64,009.00		2,243,375.00		174,140.00		2,205,331.00	△	38,044.00
	421,676.00		2,955,060.00		370,380.00		2,038,726.00	△	916,334.00
—	—		—		—		166,605.00		—
	485,685.00		711,685.00		196,240.00		—		545,080.00
	51,046.78		633,517.67		39,249.92		863,467.71		229,950.04
	137,221.92		891,084.77	△	2,762.84		822,094.77	△	68,990.00
—	—		—		—		41,372.74		—
	86,175.14		257,567.10	△	42,012.76		—		216,194.16
	117,982.00		1,185,502.92		77,966.92		1,295,041.64		109,538.72
	458,691.00		1,739,692.00		158,448.00		272,083.88	△	467,603.12
—	—		—		—		22,952.76		—
	340,709.00		554,189.08		80,481.08		—		531,236.32
—	—		—		—		3,909,892.00		—
—	—		—		—		3,450,961.00		—
—	—		—		—		458,931.00		—
—	—		—		—		—		—


路	年			二		年		三
	別			實	數	上	年	比
			較	較	較	較	較	數
廣	總	收	入	.....		.....		.....
				支	出	.....		.....
三	兩	盈	虧	.....		.....		.....
				虧	.....		.....	
滬	總	收	入	—		2,536,762.49		2,536,762.49
				支	出	—		2,708,587.18
杭	兩	盈	虧	—		—		—
				虧	—		171,824.69	
漳	總	收	入	—		36,818.00		36,818.00
				支	出	—		84,540.00
厦	兩	盈	虧	—		—		—
				虧	—		47,722.00	
廣	總	收	入	784,433.00	176,325.00	867,811.00		867,811.00
				支	出	1,552,279.00	144,717.00	2,012,064.00
九	兩	盈	虧	—	—	—		—
				虧	767,846.00	△ 31,808.00	1,144,253.00	
吉	總	收	入	674,521.95	466,657.71	672,370.00		672,370.00
				支	出	458,708.34	315,752.74	687,018.00
長	兩	盈	虧	215,813.61	150,904.97	—		—
				虧	—	—	14,652.00	
株	總	收	入	986,180.00	744,761.00	475,764.00		475,764.00
				支	出	849,073.00	586,306.00	444,541.00
萍	兩	盈	虧	137,107.00	115,799.00	31,223.00		31,223.00
				虧	—	—	—	
張	總	收	入	609,341.00	268,467.00	651,235.00		651,235.00
				支	出	790,661.00	291,749.00	753,453.00
綏	兩	盈	虧	—	—	—		—
				虧	181,320.00	23,322.00	102,218.00	
總	總	收	入	51,385,441.58	9,549,499.91	52,373,565.16		52,373,565.16
				支	出	37,141,882.56	10,396,921.93	47,895,250.22
計	兩	盈	虧	14,243,558.99	397,422.02	4,478,314.94		4,478,314.94
				虧	—	—	—	
備			考	查元年津浦路支出係僅列北段故二年分比較一格不能計算				

際收支盈虧比較 (續)

年	四	年	五	年
上年比較	實 數	上年比較	實 數	上年比較
—	851,568.00	—	970,282.12	118,714.12
—	641,730.00	—	1,187,998.08	546,268.08
—	209,838.00	—	—	—
—	—	—	217,715.96	7,877.96
—	2,242,351.36	△ 639,708.61	1,877,635.75	△ 19,418.13
—	3,004,339.11	△ 561,499.68	2,147,087.50	—
—	—	—	—	—
—	761,987.75	78,208.93	269,451.75	19,418.13
—	41,080.00	4,262.00	47,379.00	6,299.00
—	206,086.00	121,546.00	201,131.00	△ 4,955.00
—	—	—	—	—
—	165,006.00	117,234.00	153,752.00	△ 11,254.00
83,378.00	834,211.00	△ 33,600.00	794,223.00	△ 39,988.00
459,785.00	1,725,910.00	△ 286,154.00	1,520,100.00	△ 205,810.00
—	—	—	—	—
376,407.00	891,699.00	△ 252,554.00	725,877.00	△ 165,822.00
△ 2,155.95	914,031.08	241,665.08	937,238.00	23,226.92
228,309.66	1,607,997.52	920,979.52	1,113,086.00	△ 494,910.92
△ 201,161.61	—	—	—	—
—	693,966.44	679,314.44	175,828.60	△ 518,137.84
△ 510,416.00	692,106.00	216,342.00	746,483.00	54,377.00
△ 404,532.00	768,116.00	323,575.00	1,094,194.00	326,078.00
△ 105,884.00	—	—	—	—
—	76,010.00	44,787.00	347,711.00	271,701.00
41,894.00	881,102.00	229,867.00	—	—
△ 37,208.00	743,794.00	9,659.00	—	—
—	137,308.00	—	—	—
79,102.00	—	35,090.00	—	—
988,123.58	58,594,947.53	5,855,231.66	63,809,832.28	5,214,884.75
10,753,367.63	59,458,128.03	10,765,627.10	53,302,156.07	△ 6,155,971.96
9,765,244.05	—	4,106,234.44	10,507,676.01	9,644,495.51
—	863,180.50	—	—	—

第十九 國有鐵路工場原

年 別		二 年	三 年
類 別			
工 場 個 數		.....	.....
原 動 力		—	—
電 動 機	個 數	47	48
	馬 力	1,420	1,781
蒸 氣 機 關	個 數	74	65
	馬 力	4,316	3,763
壓 榨 空 氣 機 關	個 數	24	25
	馬 力	248.50	263
石 炭 消 費 額	數 量	72,002.52	57,526.49
	價 額	518,683.26	364,86.71



備 考 本表工場個數一欄各年分報告不全故闕之


動機關及石炭消費額

四 年	五 年
.....	.....
—	—
49  1,806	50  1,773
65  3,931	68  4,453
25  367	25  383.50
78,264  556,326.97	74,408  532,917.90






年 類		別	年			
			二	三		
年 別				年		
工		場	個	數	.....	.....
職 員	年度未現數			495	471	
	年度中延人數			141,359	188,899	
	年度中薪金總數			468,992.79	474,755	
	一人一日平均薪金			2.59	2.76	
備 役	年度未現數			9,815	9,531	
	年度中延人數			2,008,858	1,929,619	
	年度中薪工總數			1,446,929.01	1,472,779.59	
	一人一日平均薪工			.41	.42	
年度中就業日數			287	336		
平均一日就業時間			9.69	9.74		
備		考	本表工場個數一欄各年分報告不全故闕之			




四 年	五 年
.....	.....
482 203,500 496,120.75 3.05	477 204,601 490,145.52 3.11
9,249 1,874,824.60 1,532,034.40 .50	9,416 1,761,778 1,534,159.73 .49
337	330
9.17	9.83



類		年		二	年	三	年	
		別	別					
綫	電	單	綫		7,961.29		14,646.27	
		雙	綫		5,819.82		5,819.82	
	報	計			13,781.11		20,466.09	
		電	單	綫		4,050.50		5,135.32
	雙		綫		476		712.00	
	話	計			4,526.50		5,847.32	
		電報並電話綫			8,542.00		9,492.00	
	合		計			26,849.61		35,805.41
	路	平均每路綫十里所有			2.38		2.99	
路	簽		綫		4,052.93		6,772.34	
房	電	報	房		357.00		412	
		話	房		364		455	
	計				721		867	
機	電	報			574		577	
		話			617		918	
	路	簽			183		225	
		計				1,374		1,720
器	役		數		1,193		1,247	
通	本	路	公	報		1,295,010		1,252,713
		商		報		3,451		5,504
	回	代	別	處	發	報		591
		計					1,303,992	


四	年	五	年
	14,758.29		15,026.14
	5,852.34		5,852.34
	20,610.63		20,878.63
	5,016.33		5,016.33
	800.02		897.02
	5,816.35		5,913.35
	9,458		9,362
	35,384.98		36,157.93
	2.90		2.82
	—		6,835.37
	427		436
	487		525
	914		961
	638		666
	1,053		1,099
	183		190
	1,874		1,953
	1,274		1,272
	1,136,692		1,527,179
	8,613		8,704
	7,672		81,720
	1,152,977		1,617,611




類	年 別			二	年	三	年
	別	別	別				
全 路 消 費	煤 炭 油 膏	數	量	777,340	噸.48	157,221,413	噸.75
		價	額	2,304,867	元.87	2,559,097	元.52
		數	量	861,181	噸.22	1,548	噸.61
		價	額	243,436	元.15	330,714	元.91
	計	價	額	2,548,304	元.02	2,889,812	元.43
機 車 每 輛 消 費	煤 炭 油 膏	數	量	1,253	噸.78	220,589	噸.39
		價	額	3,717	元.53	3,579	元.16
		數	量	1,389	噸.00	2	噸.17
		價	額	392	元.64	462	元.54
	計	價	額	4,110	元.17	4,041	元.70
機 車 每 行 一 里 消 費	煤 炭 油 膏	數	量	31	斤.89	3	噸.70
		價	額		元.06		元.06
		數	量	36	斤.75		磅.08
		價	額		元.01		元.01
	計	價	額		元.07		元.07
車 隊 每 行 一 里 消 費	煤 炭 油 膏	數	量	41.74		4	噸.83
		價	額		元.07		元.08
		數	量	46	斤.24		磅.21
		價	額		元.01		元.01
	計	價	額		元.08		元.09
平 均 每 日 每 里 消 費	煤 炭 油 膏	數	量	噸.19		33	噸.98
		價	額	元.59		元.59	
		數	量	噸.21		磅.79	
		價	額	元.06		元.08	
	計	價	額	元.62		元.67	



四 年	五 年
597,340.49 噸 2,943,379.87 元 1,467.28 噸 342,519 元	197,357,740.30 噸 3,158,358.84 元 1,616.05 噸 359,862.67 元
3,285,898.87 元	3,518,221.51 元
813.77 噸 4,010.05 元 1.99 噸 466.65 元	264,554.61 噸 4,233.72 元 2.17 噸 482.39 元
4,476.70 元	4,716.11 元
噸.01 元.06 磅.05 元.006	3 噸.46 元.06 磅.06 元.006
元.07	元.07
磅.02 元.08 磅.06 元.01	3 噸.46 元.06 磅.06 元.006
元.09	元.07
噸.13 元.65 磅.55 元.08	42 噸.18 元.68 磅.77 元.08
元.73	元.74



年 別		二 年	三 年
類 別			
本 國	鋼軌及附屬品	---	---
	鐵料及鐵器類	---	---
	煤 炭	---	---
	電料及電報用附屬品	---	---
	油 漆 類	---	---
	文 具 類	---	---
	軌枕及他種木料	---	---
	車輛及附屬品	---	---
	磚 瓦 灰 類	---	---
	棉 紗 類	---	---
	木 竹 等 器 類	---	---
	其 他	---	---
國 合 計	5,916,987.68	---	
外 國	車輛及附屬品	---	---
	鋼軌及附屬品	---	---
	各種機器及零件	---	---
	鐵料及鐵器類	---	---
	軌枕及他項木料	---	---
	電 器 類	---	---
	油 漆 類	---	---
	文 具 類	---	---
	皮 革 類	---	---
	灰 膠 類	---	---
	藥 料 類	---	---
	棉 紗 類	---	---
其 他	---	---	
國 合 計	6,372,983.73	---	
總 計	12,289,971.41	18,402,896.20	
備 考	本表科目各路報告多未分析故只列總數		








類	年 別		二 年		三
	別		回 數	百 分 比 例	回 數
出 軌	機 車	車 隊	34	13.44	25
	單 獨 車	輛	72	28.46	14
	其 他		28	11.06	45
			8	3.17	19
	計		142	56.13	103
衝 突	機 車	車 隊	2	.79	1
	旅 客 車	隊	4	1.58	1
	貨 物 車	隊	3	1.18	7
	其 他		6	2.38	10
	計		15	5.93	19
車 輛	脫 走		10	3.95	3
車 隊	分 離		8	3.17	29
誤 入	歧 線		—	—	3
線 路 阻 礙	天 災	為	20	7.90	15
	人 為		5	1.97	14
	計		25	9.87	29
車 隊 妨 害	天 災	為	—	—	1
	人 為		31	12.25	35
	計		31	12.25	36
火 患			7	2.77	22
其 他			15	5.93	91
總 計			253	100.00	335

# 車輛所遭變故回數


年		年		年	
百分比	回數	百分比	回數	百分比	回數
7.46	33	7.47	30	6.29	
4.18	12	2.71	14	2.94	
13.43	44	9.95	67	14.05	
5.67	33	7.47	13	2.73	
30.74	122	27.60	124	26.01	
.29	4	.90	3	.63	
.29	1	.23	2	.42	
2.09	7	1.58	6	1.26	
2.99	9	2.04	14	2.94	
5.66	21	4.75	25	5.25	
.91	5	1.13	4	.84	
8.66	26	5.88	25	5.24	
.91	7	1.58	1	.21	
4.48	4	.91	6	1.26	
4.18	11	2.49	16	3.35	
8.66	15	3.40	22	4.61	
.29	—	—	4	.84	
10.45	6	1.36	5	1.05	
10.74	6	1.36	9	1.89	
6.57	24	5.43	11	2.31	
27.15	216	48.87	256	53.64	
100.00	442	100.00	477	100.00	

類		年 別		二 年		三 年		
		死	傷	死	傷	死	傷	
旅 客	事 故	8	5					
	疏 忽	9	14					
	計	死	17	19				
		傷	23	27				
	總 計	26	43					
員 役	事 故	9	15					
	疏 忽	13	20					
	計	死	22	35				
		傷	27	39				
	總 計	35	54					
其 他	事 故	13	16					
	疏 忽	8	10					
	計	死	246	252				
		傷	187	199				
	總 計	259	268					
總 計	死	298	322					
	傷	245	275					
每車隊 行走萬里 死傷數	死	9.52	9.86					
	傷	7.83	8.44					
每旅客 乘車百人 死傷數	死	16.44	14.86					
	傷	13.52	12.69					



# 鐵路死傷人數

四	年	五	年
	10		24
	20		9
	36		13
	21		24
	16		37
	41		33
	11		11
	13		7
	17		21
	17		33
	28		36
	30		40
	34		38
	17		12
	261		235
	209		192
	295		273
	226		204
	369		346
	297		277
	9.46		8
	7.62		7
	13.18		11
	10.61		9



類	年 別		二 年	三 年	
	別	別			
路	營	本	線	981.11	441
		岔	道	170.20	68
		計		1,151.31	509
		車	站	95	53
	線	平均每百里車站數		8.24	10.00
	現	已	成	97	136
		未	成	467	131
		計		564	267
	擬	定 線		3,418	1,640
		合 計		51,333.31	2,416
資	商	股	13,059,780.52	8,136,941	
	地	方 公 款	869,520.00	442,271	
	官	款	41,529.00	41,529	
	公	債	551,780.00	—	
	借	款	15,620,712.17	8,327,242.80	
	本路營業收入撥充		65,524.00	—	
	其	他	85,674.00	—	
金	合 計		30,294,519.69	16,947,983.80	




# 路路線及資本金


四	年	五	年
	441		588
	68		73
	509		656
	53		56
	10.00		8.54
	142		—
	125		120
	267		120
	1,640		1,655
	2,156		2,175
	9,105,319		9,561,390
	442,271		442,271
	41,529		41,529
	—		—
	8,886,629.30		8,545,547.60
	—		—
	—		—
	18,475,738.30		15,610,459.60



類	年		二	年	三	年	
	別	別					
機	煤	水	車	附	40	18	
	煤	水	櫃	附	15	2	
	合		計		55	20	
	平均		每十里所有		.40	.40	
客	一	輛	數	位	19	9	
	等	座	位		590	488	
	一	輛	數	位	6	2	
	二	座	位		372	124	
	等	座	位		24	8	
	二	座	位		1,394	576	
	三	輛	數	位	98	34	
	等	座	位		8,692	3,784	
	其	輛	數	位	17	4	
	他	座	位		583	52	
車	台	輛	數		164	57	
	平均		每十里所有		1.42	1.12	
	座	位			11,831	5,024	
	計	平均每輛所有			13.62	88.14	
	行李室及郵便室之容積		(立方尺)		—	—	
貨	有	輛	數		310	60	
	蓋	裝	重		9,178	1,356	
	無	輛	數		340	90	
	蓋	裝	重		9,551	2,016	
車	合	輛	數		650	150	
	平均		每十里所有		5.64	3.00	
	裝	重			18,729	3,372	
計	平均每輛裝重			28.81	22.48		
輛		數		總	計	869	227
平均		每十里所有				7.46	4.52
備	考		潮汕未據呈報				




四	年	五	年
	20		20
	4		4
	24		24
	.47		.47
	9		9
	488		488
	2		2
	124		124
	8		9
	576		656
	37		37
	4,144		4,144
	4		4
	52		52
	60		61
	1.18		.93
	5,384		5,464
	89.73		89.59
	—		—
	74		99
	1,776		2,496
	98		101
	2,244		2,314
	172		200
	3.38		3.05
	4,020		4,812
	23.37		24.06
	256		285
	5.03		4.34





類	年		二	年	三	年
	別	別				
職	華	員		986		359
	薪	金		176,711.14		50,633.01
	平	均 每 人 薪 金		179.16		141.11
	洋	員		2		2
	薪	金		535		610
	平	均 每 人 薪 金		267.50		305
員	合	職		988		361
		薪		177,246.14		51,243.01
	計	平 均 每 人 薪 金		179.20		141.95
		平 均 每 十 里 職 員 數		8.58		7.09
備	人	數		2,674		1,641
	薪	工		164,730.89		52,672.29
	平	均 每 人 薪 工		61.60		381.92
	役	平 均 每 十 里 備 役 數		23.22		32.24
總	員	役		3,662		2,002
	薪	金		360,895.88		11,391.53
	平	均 每 人 薪 金		98.63		5.68
	平	均 每 十 里 員 役 數		31.78		39.33
	計	平 均 每 收 入 百 元 之 薪 金 數		12.65		1.35
備	考	齊昂潮汕未據呈報				




路員役及薪金

四 年	五 年
364	272
51,884.13	48,205.41
142.54	177.23
2	1
610	300
305	300
366	273
52,494.13	48,505.41
143.25	177.68
7.19	4.16
1,851	1,244
60,722.03	126,310.07
32.80	101.54
36.37	16.96
2,217	1,517
113,216.16	109,206.11
55.77	71.99
43.56	23.13
13.09	90



類		年		二	年	三	年
		別	別				
車 隊 走 行 里				.....		.....	
旅 人	一	等		26,382		14,173	
	二	等		279,213		158,460	
	三	等		5,623,278		2,487,001	
數	計		5,928,873		2,659,634		
延 人 里				212,724,601		—	
客	平均每人之人里		35.88		—		
貨 運	費		1,575,339.72		637,853.63		
	平均每人運費		.27		.24		
噸 商 通 常	費		122,315.58		11,972		
	特 種		303,032.95		—		
貨	計		425,348.53		11,972		
公 用 物				46,825.98		15,736	
數	合 計		472,174.51		27,708		
延 噸 里				47,915,686.00		700,299	
平均每噸之噸里				101.75		25.27	
運 費				605,225.17		145,472.96	
物	平均每噸運費		1.28		5.25		
備 考		齊昂潮汕未據呈報					




四 年	五 年
.....	.....
14,574	9,916
169,352	308,599
2,759,647	3,015,845
2,943,573	3,134,360
┆┆┆	┆┆┆
┆┆┆	┆┆┆
746,304.52	933,846.78
.25	.29
17,729	33,520
—	—
17,729	33,520
6,934	5,457
24,733	38,977
760,751	┆┆┆
30,76	┆┆┆
184,152.79	345,478.63
7.49	.11



類	年 別		二	年	三		
	實	數	上	年	比		
	實	數	較	實	數		
南	載	客	人	數	124,303.00	△ 12,487.00	123,291.00
潯	裝	貨	噸	數	12,127.00	2,155.00	27,708.00
齊	載	客	人	數	.....	┆┆┆	.....
昂	裝	貨	噸	數	.....	┆┆┆	.....
新	載	客	人	數	2,482,470.00	┆┆┆	2,536,343.00
甯	裝	貨	噸	數	.....	┆┆┆	.....
潮	載	客	人	數	.....	┆┆┆	.....
汕	裝	貨	噸	數	.....	┆┆┆	.....
江	載	客	人	數	1,158,563.00	183.749	.....
蘇	裝	貨	噸	數	94,588.51	△ 2,012,306.80	.....
浙	載	客	人	數	1,970,527.00	604,670.00	.....
江	裝	貨	噸	數	364,831.00	146,048.00	.....
漳	載	客	人	數	193,010.00	54,315.00	.....
廈	裝	貨	噸	數	628.00	172.00	.....
總	載	客	人	數	5,928,873	┆┆┆	2,659,634
計	裝	貨	噸	數	472,174.51	┆┆┆	27,708
備	考		齊昂潮汕未據呈報				




類		年 別		二 年	三 年
		別			
總 收 入	營 業 進 款	客 車 收 入		1,679,657.84	637,853.63
		貨 車 收 入		604,468.91	142,309.96
		雜 收 入		144,079.33	8,820.46
		計		2,428,206.08	788,974.05
	股 款 項 下 其 他			224,212.00	12,620.00
				122,603.72	43,591.67
	合 計			2,775,021.80	845,185.72
平 均 每 日 平 均 每 日 每 里			7,602.79	2,315.58	
			6.60	4.55	
總 支 出	營 業 費	總 管 理 處		131,974.36	48,317.36
		車 務 處		459,635.54	89,434.07
		廠 務 處		459,077.06	379,948.67
		養 路 處		445,314.90	111,512.24
	計		1,496,001.86	629,012.34	
	資 本 利 息		1,470,641.55	109,292.99	
	工 程 項 下 其 他		2,205,902.83	57,183.26	
合 計			5,242,131.26	795,489.29	
平 均 每 日 平 均 每 日 每 里			14,362.00	2,179.42	
			12.47	4.28	
兩 抵 盈	淨 盈	總 數		—	49,696.43
		平 均 每 日		—	136.16
	每 資 本 百 元 之 淨 盈	平 均 每 日 每 里		—	.27
				—	.29
盈 虧	淨 盈	總 數		2,467,109.46	—
		平 均 每 日		6,759.20	—
	每 資 本 百 元 之 淨 虧	平 均 每 日 每 里		5.87	—
				8.14	—



# 鐵路收支盈虧

四	年	五	年
	748,955.52		943,175.78
	182,516.79		343,176.63
	12,351.05		20,137.84
	943,823.36		1,306,472.25
	—		3,224,100.00
	20,621.63		7,819,619.83
	864,444.99		12,350,252.08
	2,642.32		33,836.31
	5.19		51.58
	44,473.99		85,968.18
	140,380.12		216,019.12
	256,681.98		403,669.16
	133,252.56		221,180.78
	574,788.65		926,837.24
	133,792.11		2,458,720.22
	38,565.18		8,494,315.51
	—		170,705.00
	747,145.94		12,050,577.97
	2,046.99		33,105.28
	4.02		5,142.00
	217,299.05		299,674.11
	595.30		821.02
	1.17		1.25
	1.18		1.92
	—		—
	—		—
	—		—
	—		—









## 電 政 統 計 表 凡 例


- 一 本編材料無論電報電話均係部辦其各省所辦未經呈報者從闕
- 二 部辦材料如國外報遞送要數多所闕漏故難期完備
- 三 銀錢以銀元爲單位單位以下用四舍五入法取舍之其平均數則截至小數點以下二位爲止二位以下用四舍五入法取舍之
- 四 路綫以里爲單位
- 五 電政歷年資本無確數可稽故實際盈虧不能算出
- 六 面積人口未據呈報茲照郵政總局所報根據英人伍特黑得君 (Wood head) 所著之中國年鑑 (The year Book of China)






丙

電 政




## 電 政 統 計 表 目 錄


- |         |            |
|---------|------------|
| 第 一     | 電政總况       |
| 第 二     | 電報局所       |
| 第 三     | 電報綫路里程     |
| 第 四     | 電報員役及薪金    |
| 第 五     | 電報總遞送數     |
| 第 六     | 電報報費       |
| 第 七     | 國內尋常報遞送數   |
| 第 八     | 國外尋常報遞送數   |
| 第 九     | 國外報遞送數     |
| 第 十     | 國內報報費      |
| 第 十 一   | 國外報報費      |
| 第 十 二   | 國內特種電報數及報費 |
| 第 十 三   | 電報收入       |
| 第 十 四   | 電報支出       |
| 第 十 五   | 電報收支盈虧     |
| 第 十 六   | 電報資本支出     |
| 第 十 七   | 電報綫路障礙     |
| 第 十 八   | 電報違犯電章事件   |
| 第 十 九   | 電話綫路里程     |
| 第 二 十   | 電話用戶       |
| 第 二 十 一 | 電話用戶職業     |
| 第 二 十 二 | 電話機及電池     |
| 第 二 十 三 | 電話收入       |
| 第 二 十 四 | 電話支出       |



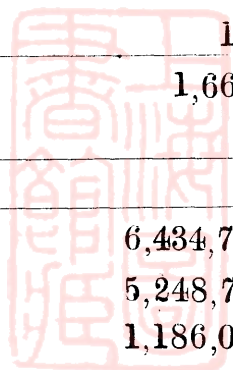
第二十五 電話各局資本金及員役薪金

第二十六 電話障礙度數






類	年		別	二		三	
	年	別		年	年		
電	資局線機員	路里	本所程械役	.....	.....	.....	.....
				587		650	
				121,108.25		133,605.51	
				8,168		9,182	
				1,834,754		1,660,034	
通報數	國	內	.....	.....			
	國	外	.....	.....			
計			.....	.....			
報電	收支兩抵	盈虧	入出	7,096,041.60	5,941,010.04		
				4,021,776.07	4,060,070.12		
				3,074,265.53	1,880,308.92		
				—	—		
話	資局線機員	路里	本所程械役	.....	.....		
				.....	.....		
				3,928	4,583		
				13,404	18,111		
				796	875		
收支兩抵	盈虧	入出	540,952.79	493,735.39			
			519,888.06	1,188,642.75			
			21,064.73	—			
計			.....	694,907.36			
總	資局綫機員	路里	本所程械役	.....	.....		
				.....	.....		
				125,036.25	138,188.51		
				8,964	10,057		
				1,834,754	1,660,034		
通報數	國	內	.....	.....			
	國	外	.....	.....			
計			.....	.....			
計	收支兩抵	盈虧	入出	7,636,994.39	6,434,745.43		
				4,541,664.13	5,248,712.87		
				3,095,330.26	1,186,032.56		
				—	—		

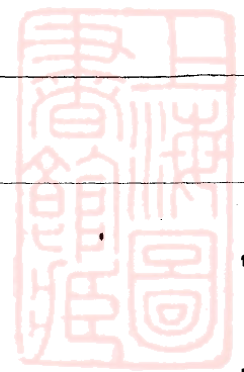





四 年	五 年
.....	.....
692	724
136,963.30	139,915.75
.....	.....
9,331	9,746
1,747,394	1,904,642
.....	.....
—	—
7,071,162.20	8,887,980.75
4,432,951.41	5,312,577.45
2,638,210.79	3,575,403.30
—	—
.....	.....
.....	.....
5,678	6,470
20,024	23,190
1,011	1,456
681,789.78	850,622.63
1,186,861.70	975,844.60
—	—
405,071.92	125,212.03
.....	.....
—	—
142,641.30	146,385.75
—	—
10,342	11,202
1,747,394	1,904,642
.....	.....
—	—
7,752,951.98	9,738,613.38
5,619,813.11	6,288,422.11
2,133,138.87	3,450,191.27
—	—





類		年		二	年	三	年
		別	別				
面		積			.....		.....
現		住 人 口			.....		.....
經	分	局	數		42		42
	局	報	房		.....		.....
理	子	局	數		88		91
	局	報	房		.....		.....
局	支	局	數		429		476
	局	報	房		.....		.....
所	合	局	數		559		609
		報	房		28		47
	計	計			587		656
平均每局所轄	面	積					
	人	口					



四	年	五	年
	.....		.....
	.....		.....
	42		42
	.....		.....
	90		90
	.....		.....
	496		511
	.....		.....
	628		643
	64		81
	692		724
	┌─┐		┌─┐
	┌─┐		┌─┐




年 別		二 年	三 年
類 別	別		
旱	幹 線 里 數	78,000.00	85,791.00
	支 線 里 數	42,640.00	46,733.00
	計	120,640.00	133,124.00
	合 作 單 線 里 數	171,592.00	177,378.00
線 桿	數	2,456,157.00	1,215,244.00
水	道 數	93.00	103.00
	尺 數	232,632.00	244,369.00
	線 合 成 里 數	129.22	135.74
地	道 數	4.00	4.00
	尺 數	31,646.00	31,646.00
	線 合 成 里 數	17.57	17.57
飛	道 數	655.00	670.00
	尺 數	581,235.00	593,398.00
	線 合 成 里 數	321.46	328.20
里 數 總 計		121,108.25	133,605.51
平均每面積百里所有路線			

四 年	五 年
87,671.00	89,516.00
48,806.00	49,907.00
136,477.00	139,423.00
178,625.00	179,700.00
1,246,676.00	1,273,190.00
103.00	103.00
244,369.00	244,369.00
135.74	135.74
4.00	5.00
31,646.00	39,557.00
17.57	21.97
678.00	683.00
599,398.00	603,870.00
332.99	335.04
136,963.30	139,915.75
	




年 類		別	二		三	
			年	年	年	年
員	人	局		280		358
		司		816		859
		機		86		97
		差		1,598		1,795
	數	計		2,780		3,109
役	薪金			764,390.94		768,589.45
	平均每人			274.96		247.21
電	人	總		25		10
		領		492		538
		報		2,226		2,496
		數	計		2,743	
	生	薪金			939,652.07	
平均每人			342.56		330.10	
工	人	工		1,018		1,126
		巡		1,627		1,903
		數	計		2,645	
	丁	食			264,955.88	
平均每人			100.17		96.63	
合	數			8,168		9,182
	薪金			1,968,998.89		2,066,104.04
	平均每人			241.06		225.02



# 員 役 及 薪 金


四 年	五 年
347	316
897	944
102	100
1,936	2,002
3,282	3,362
826,914.65	839,130.15
251.95	249.59
7	50
550	612
2,483	2,738
3,040	3,400
1,187,355.46	1,564,584.33
390.58	460.17
1,165	1,231
1,844	1,753
3,009	2,984
316,960.27	351,770.22
105.34	117.89
9,331	9,746
2,331,230.38	2,755,484.70
249.84	282.73



年		類	別	二		三		
				年	年	年	年	
國 內 報	尋 常	官 商	報	178,659	161,659	報	1,498,375	
			報	1,656,095	1,660,034	報	1,498,375	
		計	1,834,754	1,660,034	計	1,660,034		
	特 種	官 商	報	3,307	2,997	報	96,376	
			報	106,516	99,373	報	96,376	
		計	109,823	99,373	計	99,373		
	合 計	官 商	報	181,966	164,646	報	1,594,788	
			報	1,762,648	1,759,434	報	1,594,788	
		計	1,944,614	1,759,434	計	1,759,434		
	國 外 報	尋 常	官 商	報 回 數	.....	.....	報 回 數	.....
				報 回 數	.....	.....	報 回 數	.....
			計	.....	.....	計	.....	
特 種		官 商	報 回 數	.....	.....	報 回 數	.....	
			報 回 數	.....	.....	報 回 數	.....	
		計	.....	.....	計	.....		
合 計		官 商	報 回 數	.....	.....	報 回 數	.....	
			報 回 數	.....	.....	報 回 數	.....	
		計	.....	.....	計	.....		
總 計				┆┆┆	┆┆┆			
平均每日遞報數				┆┆┆	┆┆┆			
平均每人遞報數				┆┆┆	┆┆┆			
備 考				本表國外報只有字數未填回數致總計不能計算				




四	年	五	年
	170,159		185,459
	1,577,235		1,719,183
	1,747,394		1,904,642
	3,152		3,431
	101,446		110,572
	104,598		114,003
	173,306		188,894
	1,678,718		1,829,792
	1,852,024		2,018,686
	.....		.....
	.....		.....
	.....		.....
	.....		.....
	.....		.....
	.....		.....
	.....		.....
	.....		.....
	.....		.....
	.....		.....
	.....		.....



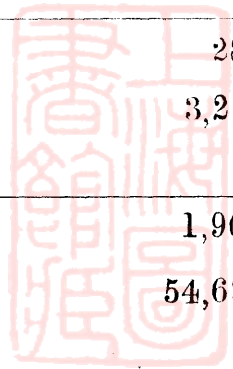
類			年		二	年	三	年
			別	別				
國 內 報	官 報	華文			1,676,918.99		955,679.77	
		洋文			323,497.47		243,360.79	
		計			2,000,416.46		199,040.56	
	商 報	華文			2,576,896.23		2,375,441.10	
		洋文			1,104,384.21		1,018,044.63	
		計			3,681,280.44		3,393,485.73	
	合 計	華文			4,253,815.22		3,331,120.87	
		洋文			1,427,881.68		1,261,405.41	
		計			5,681,696.90		4,592,526.28	
	平均每日所收報費					15,566.29		12,582.27
國 外 報	官 報	華文			34,474.86		26,509.41	
		洋文			.....		.....	
		計			34,474.86		26,509.41	
	商 報	華文			.....		.....	
		洋文			1,191,757.89		1,139,757.10	
		計			1,191,757.89		1,139,757.10	
	合 計	華文			34,474.86		26,509.41	
		洋文			1,191,757.89		1,139,757.10	
		計			1,226,232.75		1,166,266.51	
	平均每日所收報費					3,359.54		3,195.25
總 計	華文			4,288,292.08		3,357,630.28		
	洋文			2,619,639.57		2,401,162.51		
	計			6,907,931.65		5,758,792.79		
平均每日所收報費					18,925.83		15,777.52	

四	年	五	年
	1,269,452.71		2,162,515.50
	278,223.88		377,452.89
	1,547,676.59		2,539,968.39
	2,717,083.53		3,271,169.08
	1,164,462.00		1,401,927.60
	3,881,545.53		4,673,096.68
	3,986,526.24		5,433,684.58
	1,442,685.88		1,779,380.49
	5,429,222.12		7,213,065.07
	14,874.58		19,761.86
	29,542.45		32,645.08
	.....		.....
	29,542.45		32,645.08
	.....		.....
	1,286,149.82		1,285,917.97
	1,286,149.82		1,285,917.97
	29,542.45		32,645.08
	1,286,149.82		1,285,917.97
	1,315,692.27		1,318,563.05
	3,604.64		3,612.50
	4,016,078.69		5,466,329.66
	2,728,835.70		3,065,298.46
	6,744,914.39		8,531,628.12
	18,479.22		23,374.36

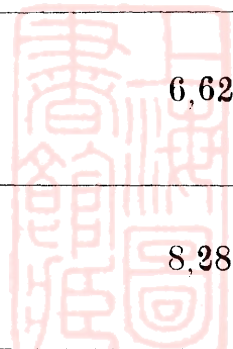


年			二	三
類	別		年	年
	別			
官	華	回	174,782	158,142
		字	19,381,390	17,535,550
		平均每回字數	111.04	110.89
	文	回	3,877	3,517
		字	142,748	129,158
		平均每回字數	36.82	36.72
報	計	回	178,659	161,659
		字	19,524,138	17,664,708
		平均每回字數	108.47	109.27
商	華	回	1,383,390	1,251,640
		字	30,206,577	27,329,767
		平均每回字數	21.84	21.83
	文	回	272,705	246,735
		字	2,951,741	2,670,631
		平均每回字數	10.82	10.82
報	計	回	1,656,095	1,498,375
		字	33,158,318	30,000,398
		平均每回字數	20.02	20.02
總	華	回	1,558,172	1,409,782
		字	49,587,967	44,865,317
		平均每回字數	31.82	31.82
	文	回	276,582	250,252
		字	3,094,489	2,799,789
		平均每回字數	11.19	12.19
計	計	回	1,834,754	1,660,034
		字	52,682,456	47,665,106
		平均每回字數	28.71	18.71
平均每千人遞送回數			—	—


四	年	五	年
	166,462		181,438
	18,458,470		20,119,726
	110.89		11.09
	3,697		4,021
	135,953		148,184
	36.78		36.85
	170,159		185,459
	18,594,423		20,267,910
	109.28		109.29
	1,317,515		1,436,090
	28,768,172		31,357,301
	21.17		21.83
	259,720		283,093
	2,811,186		3,064,185
	10.82		10.82
	1,577,235		1,719,183
	31,579,358		34,421,486
	20.02		20.02
	1,483,977		1,617,528
	47,226,642		51,477,027
	31.82		31.82
	263,417		287,114
	2,947,139		3,212,369
	11.19		11.19
	1,747,394		1,904,642
	50,173,781		54,689,396
	28.71		28.54




類	年		二	年	三	年		
	別	別						
官	華	回	數	.....	.....	.....		
		字	數	352,563		274,504		
	文	平	每	每	回	字	數	
		均	每	回	字	數	.....	
報	洋	回	數	.....	.....	.....		
		字	數	460,541		403,482		
	文	平	均	每	回	字	數	
		均	每	回	字	數	.....	
計	回	數	數	813,104		677,986		
	字	數	數	.....	.....	.....		
商	華	回	數	.....	.....	.....		
		字	數	1,470,301		1,388,548		
	文	平	均	均	回	字	數	
		均	均	回	字	數	.....	
報	洋	回	數	.....	.....	.....		
		字	數	6,358,643		6,222,845		
	文	平	均	每	回	字	數	
		均	每	回	字	數	.....	
計	回	數	數	7,828,944		7,611,393		
	字	數	數	.....	.....	.....		
總	華	回	數	.....	.....	.....		
		字	數	1,822,864		1,663,052		
	文	平	均	每	回	字	數	
		均	每	回	字	數	.....	
計	洋	回	數	.....	.....	.....		
		字	數	6,319,184		6,626,327		
	文	平	均	每	回	字	數	
		均	每	回	字	數	.....	
計	回	數	數	8,642,048		8,289,379		
	字	數	數	.....	.....	.....		
平均		每	千	人	遞	送	回	數
		.....	.....	.....	.....	.....		



四 年	五 年
..... 326,651 ┌──┐	..... 315,486 ┌──┐
..... 440,379 ┌──┐	..... 439,883 ┌──┐
..... 767,030 ┌──┐	..... 755,369 ┌──┐
..... 1,588,976 ┌──┐	..... 1,499,808 ┌──┐
..... 6,849,242 ┌──┐	..... 7,093,791 ┌──┐
..... 8,438,218 ┌──┐	..... 8,593,599 ┌──┐
..... 1,915,627 ┌──┐	..... 1,815,294 ┌──┐
..... 7,289,621 ┌──┐	..... 7,533,674 ┌──┐
..... 9,205,248 ┌──┐	..... 9,348,968 ┌──┐
..... ┌──┐	..... ┌──┐



類 別		年 別		二 年	三 年	
		年 別	年 別	二 年	三 年	
尋 常 特 種	官 報	密 碼 或 洋 文	回 字 平 回 均 字	數 數 每 數	..... 614,077 ┌──┐	..... 534,452 ┌──┐
	商 報	洋 文	回 字 平 回 均 字	數 數 每 數	..... 6,093,938 ┌──┐	..... 5,998,551 ┌──┐
	減 費 報	洋 文	回 字 平 回 均 字	數 數 每 數	..... 491,759 ┌──┐	..... 430,754 ┌──┐
總 計	官 商 報	回 字 平 回 均 字	數 數 每 數	..... 7,199,774 ┌──┐	..... 6,963,757 ┌──┐	
平 遞	均 送	每 千 回	人 數	..... ┌──┐	..... ┌──┐	
備 考	查各年公司帳册只計字數不計回數					

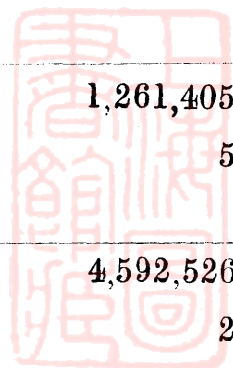





四 年	五 年
<p>.....</p> <p>583,378</p> <p>┌──┐</p>	<p>.....</p> <p>588,144</p> <p>┌──┐</p>
<p>.....</p> <p>6,874,062</p> <p>┌──┐</p>	<p>.....</p> <p>7,061,267</p> <p>┌──┐</p>
<p>.....</p> <p>429,884</p> <p>┌──┐</p>	<p>.....</p> <p>450,071</p> <p>┌──┐</p>
<p>.....</p> <p>7,687,324</p> <p>┌──┐</p> <p>┌──┐</p>	<p>.....</p> <p>8,099,482</p> <p>┌──┐</p> <p>┌──┐</p>




類		年		別	二		三	
		年	別		年	年		
官	華	總	額	1,676,918.99	955,679.77			
		平 均 每 回	字	9.59	1.09			
	文	平 均 每	字	.09	.05			
		總	額	323,497.47	243,360.79			
報	洋	平 均 每 回	字	83.44	69.16			
		平 均 每	字	2.27	1.89			
	文	總	額	2,000,416.46	1,199,040.56			
		平 均 每 回	字	11.20	7.36			
商	華	平 均 每	字	.10	.07			
		總	額	2,576,896.23	2,375,441.10			
	文	平 均 每	字	1.86	1.89			
		平 均 每	字	.08	.09			
報	洋	總	額	1,104,384.21	1,018,044.63			
		平 均 每 回	字	4.05	4.19			
	文	平 均 每	字	.37	.38			
		總	額	3,681,280.44	3,393,485.73			
總	華	平 均 每 回	字	2.22	2.26			
		平 均 每	字	.11	.11			
	文	總	額	4,253,815.22	3,331,120.87			
		平 均 每 回	字	2.69	2.36			
計	洋	平 均 每	字	.08	.07			
		總	額	1,427,881.68	1,261,405.41			
	文	平 均 每 回	字	5.16	5.04			
		平 均 每	字	.46	.45			
計	總	額	5,681,696.90	4,592,526.28				
	平 均 每 回	字	3.49	2.77				
計	文	平 均 每	字	.11	.09			
		平 均 每	字					




四	年	五	年
	1,269,452.71		2,162,515.50
	7.63		11.91
	.07		.11
	278,223.88		377,452.89
	75.15		93.87
	2.04		2.54
	1,547,676.59		2,539,968.39
	9.09		13.69
	.08		.13
	2,717,083.53		3,271,169.08
	2.06		2.28
	.09		.11
	1,164,462.00		1,401,927.60
	4.48		4.95
	.42		.46
	3,881,545.53		4,673,096.68
	2.46		2.72
	.12		.14
	3,936,536.24		5,433,684.58
	2.69		3.36
	.08		.11
	1,442,685.88		1,779,380.49
	5.48		6.19
	.49		.55
	5,429,222.12		7,213,065.07
	3.11		3.77
	.11		.13




年 別		二 年	三 年
官 報	密 總 額	34,474.86	26,509.41
	碼 或 平 均 每 回	---	---
	洋 文 平 均 每 字	.06	.05
商 報	洋 總 額	1,191,757.89	1,139,757.10
	平 均 每 回	---	---
	文 平 均 每 字	.19	.19
總 計	官 總 額	1,226,232.75	1,166,266.51
	商 平 均 每 回	---	---
	報 平 均 每 字	.16	.17
備 考	公司賬册僅有字數不計回數		




四 年	五 年
29,542.45       .05	32,645.08       .06
1,286,149.82       .19	1,285,917.97       .18
1,315,692.27       .17	1,315,563.05       .16



類		年		別	二	年	三	年	
		別	別						
加	華	回	數		48,389			50,934	
		字	數		1,218,942			1,283,092	
		原	費		81,288.64			85,566.98	
		加 收	費		243,865.92			256,700.94	
	洋	回	數		23,059			24,269	
		字	數		271,748			286,048	
		原	費		33,091.98			34,833.66	
		加 收	費		99,275.94			104,500.99	
	計	回	數		71,443			75,203	
		字	數		1,490,685			1,569,140	
原		費		114,380.61			120,400.64		
加 收		費		343,141.83			361,201.93		
減	華	回	數		3,849			4,049	
		字	數		446,366			469,856	
		原	費		28,811.44			30,327.79	
		減 收	費		15,012.29			15,163.92	
	洋	回	數		45,954			48,369	
		字	數		691,067			727,437	
		原	費		84,429.69			88,873.34	
		減 收	費		42,214.87			44,436.67	
		文	減 收	費					
			減 收	費					



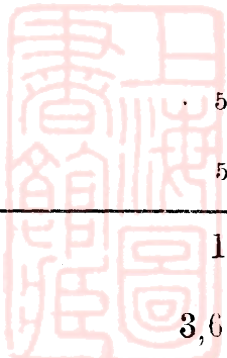
四 年	五 年
53,614	56,294
1,350,622	1,418,152
90,070.51	94,574.03
270,211.53	283,722.09
25,544	26,819
361,103	316,158
36,667.01	38,500.36
100,001.04	115,501.09
79,158	83,113
1,651,725	1,734,310
126,737.52	133,074.39
380,212.55	399,223.18
4,259	4,469
494,581	519,306
31,923.94	33,520.09
15,961.97	16,760.02
90,914	53,459
765,722	804,007
93,550.84	98,228.34
46,775.4	49,114.17




類		年		二	年	三	年
		別	別				
減 費 報	計	回	數		49,798		52,418
		字	數		1,137,428		1,197,288
		原	費		113,241.03		119,201.08
		減 收	費		56,620.54		59,600.54
免 費 報	華 文	回	數		7,551		7,946
		字	數		497,462		523,642
		原	費		41,499.59		43,683.74
		免 收	費		41,499.59		43,683.74
	洋 文	回	數		1,010		1,060
		字	數		31,245		32,885
		原	費		3,065.85		3,227.21
		免 收	費		3,065.85		3,227.21
計 報	回	數		8,656		9,006	
	字	數		528,702		556,527	
	原	費		44,565.36		46,910.91	
	免 收	費		44,565.36		46,910.91	
總 計	回	數		129,787		136,617	
	字	數		3,156,810		3,322,955	
平均每千人遞送回數					—		—



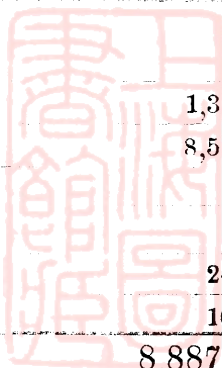
四	年	五	年
	55,173		57,928
	1,260,303		1,323,318
	125,474.78		131,748.48
	62,737.39		65,874.24
	8,361		8,776
	551,202		578,762
	45,982.84		48,281.94
	45,982.84		48,281.94
	1,115		1,170
	34,615		36,345
	3,387.06		3,566.91
	3,397.06		3,566.91
	9,476		9,946
	585,817		615,107
	49,379.90		51,848.89
	49,379.90		51,848.89
	143,807		150,997
	3,497,845		3,672,735



類		年		二	年	三	年	
		別	別					
國	內	官	尋	常	1,655,061.32		945,053.83	
			特	種	21,857.67		10,625.94	
		文	計		1,676,918.99		955,679.77	
			洋	尋	常	323,416.22		243,208.81
		特		種	81.25		151.98	
		計		323,497.47		243,360.79		
	報	商	計	尋	常	1,978,477.54		1,188,262.64
				特	種	21,938.92		10,777.92
		計		2,000,416.46		1,199,040.56		
		華	尋	常	2,297,016.59		2,147,349.40	
			特	種	279,879.64		228,091.70	
		計		2,576,896.23		2,375,441.10		
報	官	計	尋	常	880,703.93		817,171.54	
			特	種	223,680.28		200,873.09	
	計		1,104,384.21		1,018,044.63			
	文	尋	常	3,177,720.52		2,964,520.94		
		特	種	503,559.92		428,964.79		
	計		3,681,280.44		3,393,485.73			
外	報	計	尋	常	.....		.....	
			特	種	.....		.....	
	計		34,474.86		26,509.41			
	商	尋	常	.....		.....		
		特	種	.....		.....		
	計		1,191,757.89		1,139,757.10			
報	官	計	尋	常	.....		.....	
			特	種	.....		.....	
	計		1,226,232.75		1,166,266.51			
	合	賣	舊	料	6,907,929.65		5,758,792.80	
		售	各	款	4,649.99		3,673.99	
	轉	別	收	款	199.51		179.25	
其			他	54,997.98		66,977.96		
計		128,264.47		111,386.05				
總	計		7,096,041.60		5,941,010.04			
平	均 每 日 收 入		19,441.21		51,627.67			




四	年	五	年
	1,247,847.51		2,078,621.15
	21,605.20		83,894.35
	1,269,452.71		2,162,515.50
	278,111.30		376,566.29
	112.58		886.60
	278,223.88		377,452.89
	1,525,958.80		2,455,187.43
	21,717.78		84,780.95
	1,547,676.58		2,539,968.38
	2,479,186.89		2,935,112.62
	237,896.64		336,056.46
	2,717,083.53		3,271,169.08
	866,229.18		1,025,222.30
	298,232.82		376,705.30
	1,164,462.00		1,401,927.60
	3,345,416.07		3,960,334.92
	536,129.46		712,761.76
	3,881,545.53		4,673,096.68
	.....		.....
	.....		.....
	29,542.45		32,645.08
	.....		.....
	.....		.....
	1,286,149.82		1,285,917.97
	.....		.....
	.....		.....
	1,315,692.27		1,318,563.05
	6,744,914.78		8,531,628.11
	5,382.70		6,180.28
	1,000.00		620.54
	173,994.20		241,504.55
	145,870.91		108,047.28
	7,071,162.20		8,887,980.75
	19,373.05		24,350.63




年		二	三
類	別	年	
	別		
總體各機關經費		166,442.33	169,146.34
管理局	員役薪工	102,065.98	146,702.70
	局用經費	24,830.03	28,007.51
	計	126,896.00	174,710.21
電報局	員役薪工	538,273.50	477,462.58
	電生薪費	907,072.12	959,142.77
	巡線費用	264,955.88	292,686.63
	修線費用	57,452.49	52,980.35
	局用經費	647,325.47	645,174.79
局	計	2,415,079.47	2,427,453.12
無線電局	員役薪工	3,337.30	6,658.46
	電生薪費	6,830.70	20,024.90
	局用經費	3,186.35	6,698.18
	計	13,354.35	33,381.54
東北公司代辦水陸線經費		92,977.31	106,593.62
電料消耗		225,501.08	226,627.67
因公免費		118,337.37	75,222.63
辦公川旅		57,025.91	21,535.16
各項過線費		98,582.71	68,949.35
特別支款		424,927.15	416,762.91
其他		282,652.40	340,318.57
總計		4,021,776.07	4,060,090.12
平均每日支出		11,018.57	11,152.61
備	考	本表平均日數以三百六十五日計算	

四 年	五 年
169,205.85	186,648.47
153,358.00	132,167.09
29,093.25	45,274.01
182,451.25	177,441.09
518,443.80	549,949.82
1,132,343.02	1,482,395.70
316,960.27	351,770.22
61,598.28	65,066.51
751,781.56	583,864.04
2,781,126.92	3,033,046.29
13,232.86	21,157.40
28,745.50	35,235.94
14,060.33	9,196.22
56,038.69	65,589.56
96,603.12	91,593.43
265,294.13	481,037.27
77,381.11	68,969.37
26,401.06	20,820.64
202,107.55	278,749.74
314,461.73	753,600.9
261,879.99	155,080.66
4,432,951.41	5,312,577.45
12,145.07	14,555.01




年		二	三		
類	別	年	年		
收	報	官報費	2,000,416.46	1,199,040.56	
		商報費	3,611,854.53	3,845,717.01	
		新聞報費	69,425.90	47,768.71	
		無線電報費	2,954.92	2,190.45	
		水線報費	230,721.12	194,824.47	
		洋線報費	741,041.48	833,202.30	
		外洋退還官報費	11,471.49	11,441.24	
	費	各項過線費	240,043.75	124,608.05	
		計	6,907,929.65	5,758,792.79	
		變賣舊料	4,649.99	3,673.99	
雜	轉售各款	199.51	179.25		
	特別收欸	54,997.98	66,977.96		
	其他	128,264.47	111,386.05		
	計	188,111.95	182,217.25		
入	合	計	7,096,041.60	5,941,010.04	
支	經	總體各機關經費	166,442.33	169,146.34	
		管理局	126,896.00	174,710.21	
		電報局	2,415,079.47	2,427,453.12	
		無線電局	13,354.35	33,381.54	
		東北公司代辦經費	92,977.31	106,593.62	
		電料消耗	225,501.08	226,627.67	
	費	計	3,040,250.54	3,137,912.50	
		雜	因公免費	118,337.37	75,222.63
			辦公川旅	57,025.91	21,535.16
			各項過線費	98,582.71	68,949.35
特別支欸	424,927.15		416,762.91		
其他	282,652.40		340,318.57		
欸	計	981,525.53	922,788.62		
	合	計	4,021,776.07	4,060,701.12	
兩抵	盈虧	3,074,265.53	1,880,308.92		



備 考 總體各機關經費係不能平均支配於各電區故立此科目以免混淆

# 收支盈虧

四 年	五 年
1,547,676.59	2,539,968.38
3,816,644.72	4,606,869.98
64,900.81	66,226.70
3,062.51	17,144.26
182,392.91	212,820.35
964,251.47	1,032,078.58
18,171.77	29,415.12
147,813.61	27,104.74
6,744,914.39	8,531,628.11
5,382.70	6,180.28
1,000.00	620.54
173,994.20	241,504.55
145,870.91	108,047.28
326,247.81	356,352.64
7,071,162.20	8,887,980.75
169,205.85	186,648.47
182,451.25	177,441.09
2,781,126.92	3,033,046.29
56,038.69	65,589.56
96,663.12	91,593.43
265,294.13	481,037.27
3,550,719.97	4,035,356.12
77,381.11	68,969.37
26,401.06	20,820.64
202,107.55	278,749.74
314,461.73	753,600.92
261,879.99	155,080.66
882,231.44	1,277,221.34
4,432,951.41	5,312,577.45
2,638,210.79	3,575,403.30
—	—




年 別 類 別	二 年	三 年
設 線 工 程	161,728.44	197,483.23
加 線 工 程	5,750.00	57,008.76
修 線 工 程	147,927.90	191,850.40
無 線 電 工 程	138,057.62	135,282.62
大北公司代修水陸線工程	61,040.33	68,259.98
電 料 備 用 品	217,293.40	378,557.15
滬 煙 沽 水 線 報 本	71,897.08	82,992.34
購 造 房 屋	3,707.90	9,362.85
總 計	807,402.68	1,120,797.32






# 資本支出


四 年	五 年
94,918.96	335,369.10
144,482.78	163,233.85
146,691.60	197,599.95
153,135.07	5,013.05
123,092.07	39,310.45
116,582.24	390,040.38
93,168.36	77,399.49
34,518.55	20,816.83
906,579.60	1,228,863.09




年 類		別	二 年		三 年	
			數	刻	數	刻
風	次	數	321		269	
	時	刻	5,576.45		4,757.00	
雨	次	數	179		153	
	時	刻	3,699.30		3,071.00	
雷	次	數	115		80	
	時	刻	2,587.30		1,824.45	
雪	次	數	71		75	
	時	刻	2,360.30		2,313.55	
水	次	數	33		42	
	時	刻	4,360.50		4,373.25	
火	次	數	—		—	
	時	刻	—		—	
水線 弊病	次	數	8		8	
	時	刻	8,216.20		8,030.20	
偷竊 桿線	次	數	113		91	
	時	刻	3,169.10		2,507.50	
電池 機線	次	數	—		—	
	時	刻	—		—	
人 事	次	數	222		61	
	時	刻	207,042.20		6,481.35	
其 他	次	數	1		1	
	時	刻	155.00		56.24	
總 計	次	數	1,063		780	
	時	刻	237,167.10		33,415.30	



四	年	五	年
	762		989
	10,678.50		39,323.42
	98		100
	4,320.20		4,012.10
	105		193
	4,213.10		6,121.00
	43		33
	954.00		871.50
	67		91
	5,761.45		8,073.50
	7		20
	1,120.30		2,023.35
	5		8
	383.40		561.20
	209		489
	9,731.50		18,861.14
	—		4
	—		234.30
	84		156
	9,041.50		29,306.35
	52		378
	864.10		11,060
	1,432		2,456
	47,067.50		120,449.31




類	年				二	年	三	年
	別							
報 務 類	捏	造	假	電	—	—	—	—
	發	報	遲	滯	—	—	—	—
	電	碼	錯	誤	—	—	—	—
	送	報	延	誤	—	—	—	—
	濫	發	私	報	—	—	—	—
	其			他	—	—	—	—
類	計				—	—	—	—
線 路 類	竊	盜	桿	線	154			132
	毀	壞	桿	線	166			166
	訛	索	工	資	—			—
	其			他	—			—
類	計				320			298
總	計				320			298







年 別		類 別	年	
			二	三
架空 裸線	線	路	3,587	4,140
	線	條	59,228	78,879
架空 鉛 包	線	路	318	385
	線	條	1,080	1,140
	心	線	64,800	68,400
地下 鉛 包	線	路	12	36
	線	條	216	384
	心	線	90,000	160,000
水 底 鉛 包	線	路	17	22
	線	條	96	132
	心	線	400	3,300
總  計	線	路	3,928	4,583
	線	條	60,717	80,535
	心	線	155,200	231,700



四 年	五 年
5,113 89,869	5,854 117,252
501 1,245 74,700	542 1,440 89,400
42 408 170,000	52 432 180,000
22 132 3,300	22 132 3,300
5,678 91,654 248,000	6,470 119,256 272,700




類	年 別		二 年	三 年
	別			
現 通 常 上 年 度 比 較 專 用 上 年 度 比 較 用 連 接 上 年 度 比 較 合 計	常		11,758	14,657
	比較		1,980	2,899
	用		220	217
	比較		23	△ 3
	接		492	631
	比較		169	211
	計		12,470	15,577
者	上 年 度 比 較		2,172	3,107
挂 通 常 號 專 用 中 連 接 者 合 計	常		1,442	789
	用		30	12
	接		30	4
	計		1,502	805







四 年	五 年
18,188	21,348
3,531	3,160
224	299
7	7
1,091	1,255
388	164
19,505	22,902
3,926	3,399
452	1,655
—	—
—	—
452	1,655




年 別 類	二 年	三 年
官 署 類	1,209	1,480
學 堂 類	371	447
局 所 類	958	1,663
宅 第 類	2,400	3,162
商 鋪 類	5,223	6,407
公 會 類	342	222
醫 院 類	180	171
教 堂 類	24	19
外 賓 類	1,147	1,071
其 他	179	233
總 計	11,978	14,874




四 年	五 年
1,789	2,441
542	624
1,789	1,847
4,139	4,397
8,003	9,659
296	330
209	221
25	37
1,193	1,648
427	443
18,412	21,647



年 別		二 年	三 年
類 別	別		
接 線	共 同 電 池 式	12	59
	磁 石 複 式	14	12
	磁 石 單 式	119	117
機	合 計	145	188
通 話	通 常	12,811	13,683
	桌 上	433	3,218
	自 動	15	12
	其 他	—	—
機	合 計	13,259	17,923
電 池	乾 電 池	7,465	9,482
	蓄 電 池	44	70
	其 他	8,637	7,101
	合 計	16,146	16,658



四 年	五 年
59	64
12	12
153	182
224	258
16,220	19,082
3,550	3,819
30	30
—	—
19,800	22,982
9,324	12,629
70	82
10,571	14,510
19,965	27,221



類 別		年	
		二	三
租	月租話費	329,300.09	425,781.88
	長途話費	25,362.51	41,893.96
	專線話費	4,264.30	6,315.42
	裝移修機費	8,054.60	11,166.00
費	合計	366,981.50	485,157.26
雜	變賣舊料	5,971.29	1,691.34
	轉售各款	168,000.00	1,475.11
	其他	—	5,411.68
款	合計	173,971.26	8,578.13
總	計	540,952.79	493,735.39
備	考	本表二年分雜款開內所轉售各款洋十六萬元係廣州電話局售出	

話 收 入


四 年	五 年
603,780.36	728,278.09
48,365.08	61,237.84
6,520.38	22,415.28
13,122.11	25,548.48
671,787.93	837,479.69
290.29	206.60
738.60	232.54
8,972.96	12,713.80
10,001.85	13,152.94
681,789.78	850,632.63



年		二	三	
類	別	年	年	
別				
業	員生工役薪工	155,622.62	178,784.38	
	伙食房租局用	51,737.36	44,944.41	
	修理及材料稅運費	41,140.49	51,064.38	
	添置雜項等費	17,440.27	20,489.79	
	捐失	26,839.18	45.47	
營	合計	292,779.93	295,328.43	
資	廣工	14,123.43	10,055.73	
	推物	74,135.83	244,344.89	
	建工	—	4,742.75	
	設物	35,627.78	219,046.26	
	改工	1,527.79	4,079.05	
	良物	63,495.36	150,222.14	
	建造房屋	38,197.95	77,478.29	
	披還成本	—	183,245.22	
	本	合計	227,108.13	893,314.33
	總	計	519,888.06	1,188,642.75



四 年	五 年
224,735.28	257,317.76
49,277.91	62,749.04
53,229.41	59,906.31
61,613.81	46,234.69
58.32	2,383.92
388,914.72	428,591.71
1,812.06	3,849.89
166,446.20	119,293.82
5,731.74	3,877.99
353,938.04	107,545.97
2,359.68	4,914.62
69,547.80	73,571.46
104,952.65	180,407.99
93,158.80	53,791.20
797,946.97	547,252.94
1,186,861.70	975,844.66



年 別		二		三	
		年		年	
類					
資		.....		.....	
員 職 薪 平 均 每 人 及 薪 金	員	481		535	
	金	115,426.92		135,328.04	
	平 均 每 人	239.97		252.95	
	備	316		340	
	工	40,195.70		43,456.35	
	平 均 每 人	127.20		127.81	
薪 金	合	790		875	
	役				
	薪	155,622.62		178,784.39	
金	計	195.51		204.33	




資本金及員役薪金


四 年	五 年
.....	.....
610	696
170,207.28	195,204.00
279.03	280.45
401	430
54,528.00	62,113.76
135.98	280.47
1,011	1,456
224,735.28	257,317.76
222.29	176.73




年 類		別	年				
			二	三			
年		別	年				
別			二	三			
電 話 局 內	接	線	機	4,057	3,542		
	配	線	盤	1,396	1,331		
	試	驗	分	線	盤	1,113	826
	發	電	池	170	128		
	電		池	691	594		
	局	內	線	509	578		
	其		他	977	770		
內	合	計	8,913	7,769			
用 戶 宅 內	通	話	機	19,976	21,003		
	保	險	機	5,267	6,953		
	電		池	4,900	3,616		
	宅	內	線	4,882	4,273		
	其		他	3,160	2,609		
內	合	計	38,185	38,454			
線 路	裸		線	64,168	49,344		
	架	空	鉛	包	325	1,567	
	地	下	鉛	包	—	2	
	水	底	鉛	包	31	3	
	其		他	3,611	4,329		
路	合	計	68,165	55,245			
總		計	115,263	101,468			
平均每日障礙度數			每日約315	每日約278			




四 年	五 年
2,195	1,867
410	219
606	872
144	28
799	1,836
825	2,292
532	6,381
5,611	13,495
21,521	1,390
5,403	6,420
3,575	7,130
6,200	234
618	396
37,322	15,570
43,513	135,489
593	496
2	3
2	5
4,504	3,985
48,614	139,978
91,548	169,043
每日約250	每日約470





丁

郵政



## 郵 政 統 計 表 凡 例

- 一 本編郵政表式係由本部製定發交郵政總局填製其人口及面積係根據英人伍特黑得君 Wood Head 所著之中國年鑑
- 二 統計最後之結果在發現關係數之如何本編特依種種方法將各項要表按成數平均數及比較數等查出其實在情況一以覘事務之成績一以驗文明之程度
- 三 貨幣以元為單位單位以下截至二位為止二位以下用四舍五入法取舍之
- 四 郵路里程以里為單位里以下不計
- 五 重量以一基羅為單位單位以下用四舍五入法取舍之
- 六 平均日數每年以三百六十五日計算之
- 七 凡各格中不能填列之數及數字之具有特別性質者以下列各符號表式之


原無數可紀者 从 ——

數雖有而視為有何等疑義者 从 ?

數應有而未據呈報者 从 ……

各項科目有一欄以上無數可紀致總計不能計算及關係數不同致平均數不能算出者 从 一

比較數之減少者 从 △




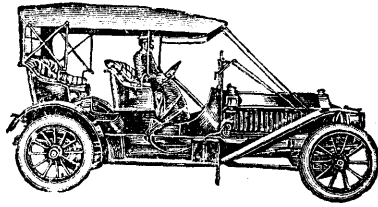





## 郵政統計表目錄

- 第一 全國郵政總況
- 第二 全國郵政局所
- 第三 全國郵路里程
- 第四 全國郵票及明信片售額
- 第五 全國郵政售票所及置信區
- 第六 全國郵件所用車馬船等別
- 第七 普通郵件
- 第八 特種郵件
- 第九 普通及特種包裹
- 第十 郵政滙兌
- 第十一 郵政員役及薪金
- 第十二 郵政收入
- 第十三 郵政收入比較
- 第十四 郵政支出
- 第十五 郵政支出比較
- 第十六 郵政收支盈虧對照

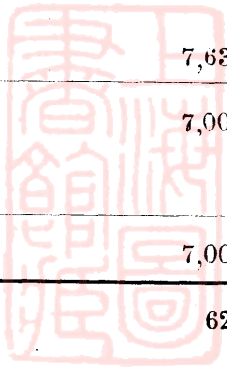







年 別		二 年	三 年
類 別	別		
局	所 數	7,808	8,324
郵	路 里 程	458,870	478,688
郵 件	普 通	580,721,807	634,924,200
	特 種	53,116,901	62,531,441
	計	633,838,708	697,455,641
包 裹	普 通	5,783,800	7,001,500
	特 種	393,291	362,378
	計	6,177,091	7,363,878
匯 兌	匯 入	9,774,533.55	12,048,227.63
	匯 出	9,645,297.88	12,050,578.60
	計	19,419,825.43	24,096,806.22
員 役	職 員	1,987	3,524
	備 役	19,565	20,834
	計	21,552	24,358
收 入	經 常	5,487,517.83	6,156,734.25
	臨 時	—	—
	計	5,487,517.83	6,156,734.25
支 出	經 常	5,604,567.63	6,336,158.63
	臨 時	—	—
	計	5,604,567.63	6,336,158.63
兩 抵	盈	—	—
	虧	117,049.80	179,424.38

四 年	五 年
8,511	8,792
492,600	504,700
254,793,500	296,463,573
72,941,322	81,768,860
327,734,822	378,232,433
8,824,956	9,622,106
384,930	410,500
9,209,886	10,032,606
13,552,200	15,965,800
13,469,200	15,787,100
27,021,400	31,752,900
.....	4,870
.....	13,036
24,525	17,906
6,798,580.28	7,630,416.84
—	—
6,798,580.28	7,630,416.84
6,559,864.56	7,004,931.84
—	—
6,559,864.56	7,004,931.84
238,715.72	625,485.00
—	—



年 別		二 年	三 年
類 別	別		
面	積	11,489,488	11,689,488
現	住 人 口	333,679,00	333,679,000
局	總 局	15	21
	副 總 局	30	.....
	分 局	1,109	1,273
	支 局	167	189
	代 辦 處	6,487	6,841
	所 合 計	7,808	8,324
平均每局所轄	面 積	1,471.50	1,404.31
	人 口	42,735.53	40,086.38



備 考 查四五兩年未據呈報故只就郵政事務總論所載之數列入


四 年	五 年
11,089,488	11,089,488
340,000,000	340,000,000
21	21
.....	32
1,368	1,358
198	205
6,923	7,181
8,510	8,797
1,303,11	1,260.59
39,953	38,536






別 類	年 別	二 年		三
		實 數	平均每面積百 里通郵綫路	實 數
郵	差 郵 路	390,264	3.52	408,412
水	民 船 郵 路	19,849	.18	52,112
	輪 船 郵 路	29,141	.26	.....
路	合 計	48,990	.44	52,712
火	車 郵 路	19,616	.18	18,164
總	計	458,870	4.14	478,688

年		四		年		五		年	
平均	每面積百	實	數	平均	每面積百	實	數	平均	每面積百
里通	里通	里通	里通	里通	里通	里通	里通	里通	里通
郵綫	郵綫	郵綫	郵綫	郵綫	郵綫	郵綫	郵綫	郵綫	郵綫
路	路	路	路	路	路	路	路	路	路
3.68			410,000	3.62			421,000		3.79
.47			.....	— —			.....		— —
.....			.....	— —			.....		— —
.47			63,600	.57			64,700		.58
.16			19,000	.17			19,000		.17
4.72			4.31	4.36			504,700		4.54




類 別		年 別		二 年	三 年
		數	目	額	額
發 行 數	數		.....		.....
	價			16,418,199.81	19,332,828.94
售 出 數	數		.....		.....
	價			5,123,336.59	5,757,474.15
餘 廢 棄 者	數		.....		.....
	價			827,430.53	6,262.44
留 存 者 數	數		.....		.....
	價			5,611,056.35	7,131,921.08




四 年	五 年
..... .....	..... .....
..... ..... 6,197,558.28	..... ..... 6,875,878.60
..... .....	..... .....
..... .....	..... .....




年 別		二 年		三 年	
		年		年	
類 別	別				
		售 票 所	數 個	3,187	
平均每萬人所有	9.37		11.43		
置 信	信箱 信筒	7,390		8,140	
	信 櫃	.....		.....	
	私 書 函	.....		.....	
	合 計	10,577		12,026	
匱	平均每百萬人口所有	21.11		35.37	
備 考	查四五兩年售票所未據呈報故從闕				



四 年	五 年
.....  	.....  
8,358  .....  .....	8,454  .....  .....
8,358	8,454
24,58	24,75



年 別		二 年		三 年	
		類	別	類	別
車	人 力 車		2		.....
	馬 車		.....		.....
	騾 車		.....		.....
	自 轉 車		277		366
	其 他		.....		.....
類	合 計		279		366
馬	騎 馬		111		125
	馱 馬		379		146
	其 他		.....		.....
類	合 計		490		271
船	汽 船		356		210
	帆 船		441		634
類	合 計		797		844
備	考	查四五兩年未據呈報			

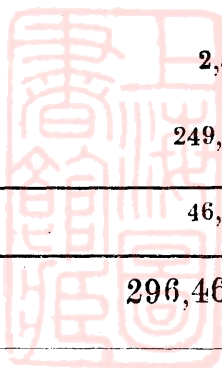







類		年		二	年	三	年
		別	別				
局	封	郵資已付		108,625,800		126,554,100	
		郵資未付		117,850		132,600	
	緘	合計		108,743,650		126,686,700	
中	明	單		9,946,200		14,722,200	
	信	雙		32,209		28,200	
	片	計		9,978,409		14,750,400	
所	報紙及印刷物		52,524,800		42,139,300		
	貨樣		134,906		104,700		
	就地投遞		9,863,900		9,748,900		
收	民局包	包數		248,800		293,400	
		重量		120,018		32,428	
	封	其中信件		4,796,100		6,041,900	
	免	費		824,300		1,004,800	
者	其	他		436,300		685,300	
	信件合計		187,302,365		201,162,000		
	信箱信櫃信筒所收者		33,555,300		35,674,100		
件數總計				220,857,665		236,836,100	
平均每百人所遞件數				61.18		70.97	

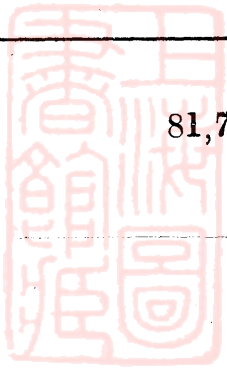
四 年	五 年
135,218,200	155,876,081
134,700	189,800
135,352,900	156,065,881
18,628,900	24,517,152
21,400	19,700
18,650,300	24,536,852
39,224,600	47,373,040
124,000	123,200
10,870,400	11,957,700
310,900	311,000
35,795	39,848
6,381,500	4,834,800
1,251,300	2,598,210
965,800	2,354,490
212,820,800	249,844,173
41,972,700	46,619,400
254,793,500	296,463,573
76,86	88,85



年		二	三
類	別	年	年
	別		
掛	單	29,357,100	34,666,100
	雙	19,268,200	22,598,900
號	計	48,725,300	57,265,000
快	信	4,375,706	5,236,553
保	險 信 件	15,895	29,888
外	國 郵 件	—	413,868
總	計	53,116,901	62,945,309
平均每百人所遞件數		15.93	18.88



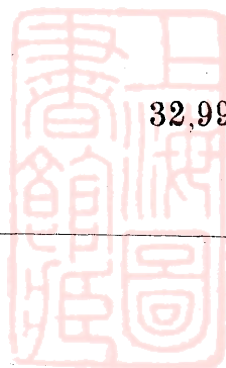
四	年	五	年
	.....		.....
	.....		.....
	66,601,000		75,251,500
	6,290,670		6,484,543
	49,652		72,817
	—		—
	72,941,322		81,768,860
	21.45		24.05




年		二	三	
類	別	年	年	
別				
普	件	數	5,783,800	7,248,469
通	重	量	20,144,400	22,726,400
特	件	數	393,291	363,925
種	重	量	2,679,627	2,314,713
總	件	數	6,177,091	7,412,394
計	重	量	23,824,027	25,041,113
平均每千人所遞件數			18.53	22.24



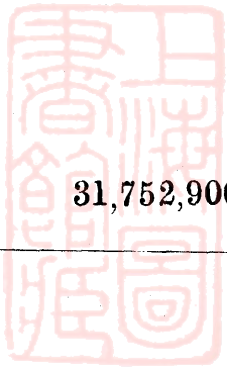
四 年	五 年
8,824,956	9,622,106
28,555,403	30,086,570
384,930	410,500
2,654,085	2,904,500
9,209,886	10,032,606
31,209,488	32,996,676
27.09	27.09



年 別		二 年		三 年	
		二 年		三 年	
類 別	別				
局	早 匯	553		656	
	火 匯	421		415	
	數 計	976		1,071	
匯 入	件 數	.....		977,658	
入 銀	數	9,774,533.55		12,048,227.62	
兌 出	件 數	.....		986,211.00	
出 銀	數	9,645,297.88		12,050,578.60	
總 計	件 數	---		1,963,869.00	
	銀 數	19,419,825.43		24,098,806.22	
平均每百人中匯兌件數		---		.59	

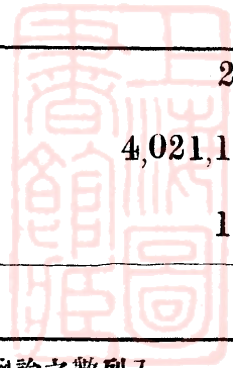


四 年	五 年
697	784
424	435
1,121	1,169
..... 13,552,200.00	..... 15,965,800.00
..... 13,469,200.00	..... 15,787,100.00
<div style="text-align: right;">┆┆┆</div> 27,021,400.00	<div style="text-align: right;">┆┆┆</div> 31,752,900.00
<div style="text-align: right;">┆┆┆</div>	<div style="text-align: right;">┆┆┆</div>



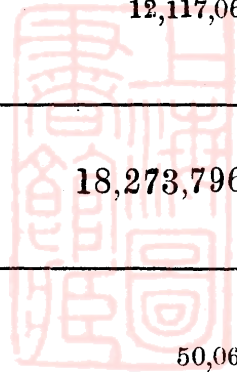


年 別		類 別	二 年		三 年	
			二 年	三 年	二 年	三 年
職	華	員	1,865			3,397
	薪	金	.....			.....
員	平	均 每 人	111			111
	洋	員	122			127
計	薪	金	.....			.....
	平	均 每 人	111			111
員	合	職	1,987			3,524
	計	薪	7,891,617.78			2,116,801.03
備	代	辦 人	6,465			3,814
	薪	工	294,930.83			312,702.37
役	平	均 每 人	45.00			45.89
	郵	差 及 雜 役	131,100			14,020
計	薪	工	1,345,056.79			1,591,659.32
	平	均 每 人	102.78			113.52
役	合	備	19,565			20,834
	計	薪	1,639,987.62			1,904,361.69
總	員	役	21,552			24,358
	薪	金	3,531,605.40			4,021,162.72
計	平	均 每 人	163.86			165.09
	平	均 每 一 局 所 員 役	2.76			2.93
備		考	查四五兩年未據呈報故只將郵政事務總論之數列入			






年 類		二 年	三 年
別 別			
經	郵 票	5,123,336.59	5,757,474.15
	立 券 出 板 運 費 存 息 罰 款 雜 款	364,181.24	399,260.10
常	計	5,487,517.83	6,156,734.25
臨	匯 兌 貨 價 代 售 報 紙	9,851,984.24	12,117,061.96
	關 局 互 撥	—	—
	特 別 收 款	—	—
時	計	9,851,984.24	12,117,061.96
總	計	15,339,502.07	18,273,796.21
平	均 每 日 收 入	32,026.03	50,065.19



政收入


四 年	五 年
6,498,290.38	7,151,209.72
300,289.90	479,207.12
6,798,580.28	7,630,416.84
13,632,218.65	16,043,681.53
13,632,218.65	16,043,681.53
20,430,798.93	23,674,098.37
56,152.87	64,860.54



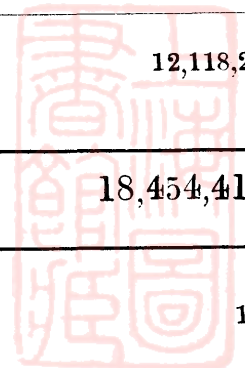
類	年 別	二		三
		實 數	上 年 比 較	實 數
經	郵	5,123,336.59	1,736,526.97	5,757,474.15
	立券 出板運 費存息罰款雜款	364,181.24	180,780.40	399,260.10
常	計	5,487,517.83	1,917,307.37	6,156,734.25
臨	匯 兌 貨 價 代 售 報 紙	9,851,984.24	3,812,949.20	12,117,061.96
	關 局 互 撥	—	—	—
	特 別 收 款	—	—	—
時	計	9,851,984.24	3,812,949.20	12,117,061.96
總	計	15,339,502.07	5,730,156.57	18,273,796.21
平	均 每 日 收 入	42,026.03	15,699.06	50,065.19

# 政 收 入 比 較

年	四	年	五	年
上 年 比 較	實 數	上 年 比 較	實 數	上 年 比 較
634,137.56	6,498,290.38	740,816.23	7,151,209.72	652,919.34
35,078.86	300,289.90	△ 98,970.20	479,207.12	178,917.22
669,216.42	6,798,580.28	641,836.03	7,630,416.84	831,836.56
2,265,077.72	13,632,218.65	1,515,156.69	16,043,681.53	2,411,462.88
—	—	—	—	—
—	—	—	—	—
2,265,077.72	13,632,218.65	1,515,156.69	16,043,681.53	2,411,462.88
2,931,291.14	20,430,798.93	2,157,002.72	23,674,098.37	3,243,299.44
8,039.16	55,974.79	5,909.59	64,860.54	8,885.75

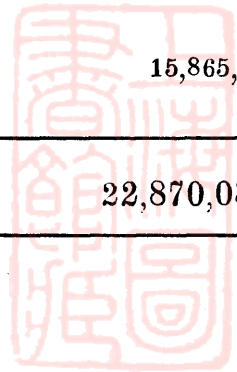


年 別		二 年	三 年
經	員 役 薪 金	3,542,257.89	4,066,535.47
	員 役 酬 勞	181,051.56	239,031.23
	建修租金盤運賠款雜費	1,881,252.18	2,030,591.93
	其 他	.....	.....
常	計	5,604,567.63	6,336,158.63
臨	匯兌貨價代售報紙	9,720,560.92	12,118,260.39
	關 局 互 撥	—	—
	特 支 各 款	—	—
	其 他	—	—
時	計	9,720,560.92	12,118,260.39
總	計	15,325,128.55	18,454,419.02
平均每收入百元之支出		999.06	100.99



政 支 出

四 年	五 年
4,254,797.36	4,357,261.89
276,398.00	251,632.02
2,028,669.20	2,396,037.93
.....	.....
6,559,864.56	7,004,931.84
13,548,437.00	15,865,107.41
—	—
—	—
—	—
13,548,437.00	15,865,107.41
20,108,301.56	22,870,039.25
954.85	966.04

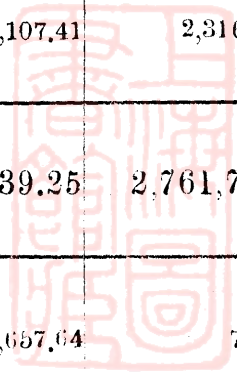





年 別 類 別		二 年		三
		實 數	上 年 比 較	實 數
經	員 役 薪 俸	3,542,257.89	857,544.96	4,066,535.47
	員 役 酬 勞	181,051.56	△ 30,110.00	239,031.23
	建修租金盤運賠款雜費	1,881,252.18	712,269.12	2,030,591.93
常	計	5,604,567.63	1,539,710.08	6,336,158.63
臨	匯 兌 貨 價 代 售 報 紙	9,720,560.92	3,789,257.47	12,118,260.39
	關 局 互 撥	—	—	—
	特 支 各 款	—	—	—
時	計	9,720,560.92	3,789,257.47	12,118,260.39
總 計		15,325,128.55	5,328,967.55	18,454,419.02
平 均 每 日 支 出		41,986.65	14,599.91	50,560.05

# 政支出比較

年	四	年	五	年
上年比較	實數	上年比較	實數	上年比較
524,277.58	4,254,797.36	188,261.89	4,357,261.89	102,464.53
57,979.67	276,398.00	37,366.77	251,632.02	△ 24,765.98
149,339.75	2,028,669.20	△ 1,922.73	2,396,037.93	367,368.73
731,591.00	6,559,864.56	223,705.93	7,004,931.84	445,067.28
2,397,699.47	13,548,437.00	1,430,176.61	15,865,107.41	2,316,670.41
—	—	—	—	—
—	—	—	—	—
2,397,699.47	13,548,437.00	1,430,176.61	15,865,107.41	2,316,670.41
3,129,290.47	20,108,301.56	1,653,882.54	22,870,039.25	2,761,737.69
8,573.40	55,091.25	4,531.19	62,657.64	7,566.41





年 別		二 年		三 年	
		二 年		三 年	
收	經 常	5,487,517.83		6,156,734.25	
	臨 時	—		—	
入	計	5,487,517.83		6,156,734.25	
支	經 常	5,604,567.63		6,336,158.63	
	臨 時	—		—	
出	計	5,604,567.63		6,336,158.63	
兩	盈	—		—	
抵	虧	117,049.80		179,424.38	
每收入百元之支出		102.13		102.92	



# 收支盈虧對照

四	年	五	年
	6,798,580.28		7,630,416.84
	—		—
	6,798,580.28		7,630,416.84
	6,559,864.56		7,004,931.84
	—		—
	6,559,864.56		7,004,931.84
	238,715.72		625,485.00
	—		—
	96.49		91.80





## 航 政 統 計 表 凡 例

- 一 本編航政統計材料因報告不全各種興革事項無由推知今姑就本部航政司大小輪船註冊底冊採擇編製故關於營業成績一項因即從畧
- 二 本編材料以汽船爲限
- 三 本編航政統計官輪表式各省均未造報無所根據不得已闕之
- 四 噸數以一噸爲單位銀錢以一元爲單位單位以下用四舍五入法取舍之
- 五 凡各格中不能填列之數及數字具有特別性質者以下列各符號表式之

原無數可紀者 从 —

數雖有而視爲有何等疑義者 从 ?

數應有而未據呈報者 从 ……

比較數之係減少者 从 △

各項科目有無正確數字可紀致總計格不能計算者及關係數不同致平均數及百分比等不能算出者 从 —

- 六 本編表格間有科目雖存而無數可紀者以表之組織各有一定目的必科目完全而後目的乃達故仍依具體的表式列之且冀此後各機關完全造報云





戊

航 政





# 航 政 統 計 表 目 錄


- 第一 航政總況
- 第二 商輪船數噸數及資本
- 第三 商輪航路及裝重別
- 第四 官商輪船數及噸數比較
- 第五 航路標識類別








年 別		二 年		三 年	
		二 年		三 年	
商 輪	資 本	31,684,831.00		33,594,631.00	
	船 數	1,562		1,708	
	噸 數	133,223		142,476	
	平 均 每 船 噸 數	85.28		83.66	
	船 價	—		—	
	平 均 每 噸 價 額	—		—	
	載 客 人 數	—		—	
	裝 貨 噸 數	—		—	
	員 役	—		—	
	收 入	—		—	
支 出	—		—		
兩 抵	盈 虧	—		—	




四 年	五 年
37,236,291.00	39,937,141.00
2,056	2,246
161,209	173,417
79.38	77.21
—	—
—	—
—	—
—	—
—	—
—	—
—	—
—	—
—	—
—	—
—	—
—	—



第二 商輪船

類 別	年	二	三
	別	年	年
資	本	31,634,831.00	33,594,631.00
船	數	1,562	1,703
噸	數	133,223	142,476
平 均 每 船 噸 數		85.28	83.66
船	價	---	---
平 均 每 噸 價 額		.....	.....
營 業 收 入		.....	.....
平 均 每 噸 收 入		.....	.....
營 業 支 出		.....	.....
平 均 每 噸 支 出		.....	.....



四 年	五 年
37,236,291.00	39,937,141.00
2,056	2,246
161,209	173,417
79,38	77.21
—	—
.....	.....
.....	.....
.....	.....
.....	.....
.....	.....



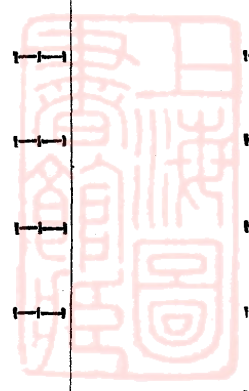
航 路	年 別		二 年				三 年			
	類	別	近 海	沿 海	內 河	計	近 海	沿 海	內 河	計
五十噸未滿	船	數	—	21	1,265	1,286	—	21	1,371	1,392
	噸	數	—	491	17,336	17,827	—	491	19,671	20,162
五十噸以上百未滿	船	數	—	18	87	105	—	18	103	121
	噸	數	—	1,047	6,782	7,829	—	1,047	7,882	8,929
百噸以上百未滿	船	數	—	12	36	48	—	12	46	58
	噸	數	—	1,723	6,410	8,133	—	1,723	7,807	9,530
二百噸以上五百未滿	船	數	—	8	38	46	—	8	44	52
	噸	數	—	2,694	11,564	14,258	—	2,694	13,988	16,682
五百噸以上千未滿	船	數	—	16	14	30	—	16	17	33
	噸	數	—	10,856	9,972	20,828	—	10,856	11,969	22,825
一千噸以上二千未滿	船	數	—	28	14	42	—	28	14	42
	噸	數	—	36,562	17,385	53,947	—	36,562	17,885	53,947
二千噸以上	船	數	—	4	1	5	—	4	1	5
	噸	數	—	8,300	2,101	10,401	—	8,300	2,101	10,401
總 計	船	數	—	107	1,455	1,562	—	107	1,596	1,703
	噸	數	—	61,673	71,550	133,223	—	61,673	80,803	142,476
計	平 均	每 數	—	576.38	49.18	85.28	—	576.38	51.73	83.66



四 年				五 年			
近 海	沿 海	內 河	計	近 海	沿 海	內 河	計
—	39	1,643	1,682	—	40	1,787	1,827
—	877	26,485	27,362	—	897	29,879	30,776
—	20	138	158	—	20	163	183
—	1,164	10,249	11,413	—	1,164	12,242	13,406
—	13	55	68	—	13	64	77
—	2,017	9,030	11,047	—	2,017	9,681	11,698
—	8	53	61	—	8	60	68
—	2,694	16,591	19,285	—	2,694	19,007	21,701
—	18	21	39	—	20	21	41
—	12,075	14,502	26,577	—	13,640	14,502	28,142
—	28	15	43	—	30	15	45
—	36,562	18,562	55,124	—	38,731	18,562	57,293
—	4	1	5	—	4	1	5
—	8,300	2,101	10,401	—	8,300	2,101	10,401
—	130	1,926	2,056	—	135	2,111	2,246
—	63,689	97,520	161,209	—	67,443	105,974	173,417
—	489.92	50.63	79.38	—	449.58	50.20	77.21


第四 官商輪船

類	年 別		二 年		三
	別		實 數	上 年 比 較	實 數
官 輪	船	數	.....	┆┆┆	.....
	上 年 度 比 較		.....	┆┆┆	.....
	噸	數	.....	┆┆┆	.....
	上 年 度 比 較		.....	┆┆┆	.....
	平 均 每 船 噸 數		.....	┆┆┆	.....
	上 年 度 比 較		.....	┆┆┆	.....
商 輪	船	數	1,562	182	1,703
	上 年 度 比 較		—	—	—
	噸	數	133,223	12,504	142,476
	上 年 度 比 較		...	—	—
	平 均 每 船 噸 數		85.28	△ 2.19	83.66
	上 年 度 比 較		—	—	—
總 計	船	數	┆┆┆	┆┆┆	┆┆┆
	上 年 度 比 較		┆┆┆	┆┆┆	┆┆┆
	噸	數	┆┆┆	┆┆┆	┆┆┆
	上 年 度 比 較		┆┆┆	┆┆┆	┆┆┆
	平 均 每 船 數 船		┆┆┆	┆┆┆	┆┆┆
	上 年 度 比 較		┆┆┆	┆┆┆	┆┆┆






年		類	別	年	
別				二	三
夜	燈	塔	84	94	
	燈	竿	40	40	
	燈	船	20	20	
	導	燈	35	35	
	挂 燈 浮	標	22	22	
	挂 燈 立	標	25	25	
標	計		226	236	
晝	浮	標	181	182	
	立	標	90	95	
	陸	標	14	14	
	標	計		285	299
警	霧	笛	7	9	
	霧	鐘	3	3	
	爆	發	13	13	
	號	計		23	25
總		計	534	552	



## 標識種類別


四	年	五	年
	116		114
	43		45
	26		26
	39		44
	30		36
	25		25
	279		290
	138		139
	108		109
	14		14
	260		262
	11		12
	5		7
	13		13
	29		32
	568		584





# 勘 誤 表

頁 數	縱 行	橫 行	誤	正
4	6	19	峻	峻
5	1	13	汝	如
6	5	23	界	械
76	23	2	1068010,60	1063010,60
84	2	2	遷	還
211	15	2	披	披
228	8	2	4,31	492600
243	14	2	131,100	13100
267	18	1	數	噸
267	18	1	船	數

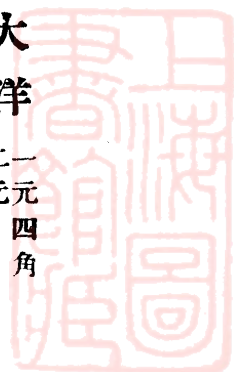






中華民國八年  
五月  
發行

和裝每部定價大洋二元四角



編纂者 交通部統計科


印刷所 共和印刷局

電話南局六十三號  
琉璃廠西頭路南

發行所 交通部統計科

寄售所 鐵路協會

北京西長安街



上海图书馆藏书



A541 212 0008 5482B

