

BAB

2

Mengenal Wikipedia Bahasa Indonesia

Hal 08

BAB 1

Pendahuluan

BAB 3

Hal 30

Berkontribusi di Wikipedia Bahasa Indonesia

- 17 ○ Mengunjungi Situs Wikipedia
- 18 ○ Menu di Wikipedia
- 19 ○ Wikipedia Bukanlah...
- 22 ○ Struktur Artikel Wikipedia
- 24 ○ Pancapilar Wikipedia
- 25 ○ Lisensi Berbagi Wikipedia:
Creative Commons

Mengunjungi Situs Wikipedia

Situs Wikipedia merupakan situs kolaboratif yang dapat diakses oleh siapa saja, kapan saja, dan di mana saja. Meskipun bebas, akses menuju situs Wikipedia harus dilakukan secara daring. Untuk mengunjungi situs Wikipedia, pastikan bahwa komputer atau laptop telah terhubung dengan koneksi internet yang stabil.

Buka web browser pilihan Anda (Mozilla Firefox, Google Chrome, Internet Explorer, Safari, atau web browser lainnya).

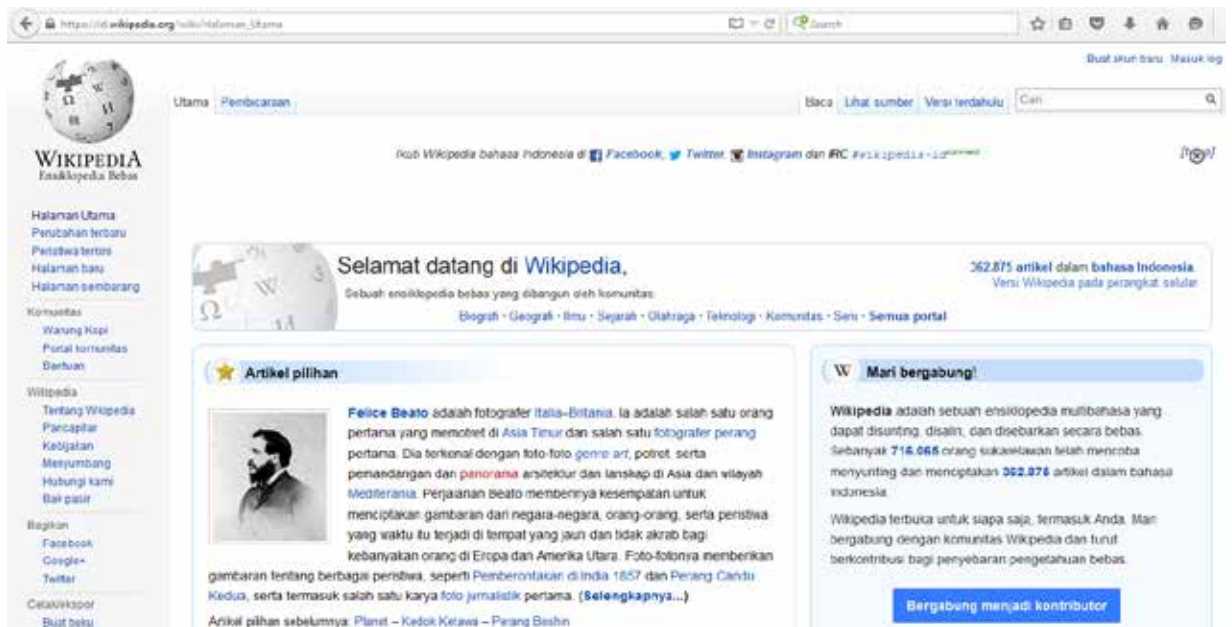


Langkah 1

Pada kotak alamat di bagian atas web browser Anda, masukkan: **id.wikipedia.org** dan tekan Enter.



Langkah 2



Gambar 2-1. Tampilan halaman utama Wikipedia Indonesia.
Diambil pada 28 Juli 2015.

Langkah 3

Pranala <http://id.wikipedia.org> adalah pranala Wikipedia untuk Bahasa Indonesia yang dicirikan dengan kode bahasa “id”. Apabila anda mengetik <http://wikipedia.org> anda akan dibawa ke halaman utama Wikipedia yang menampilkan 10 bahasa-bahasa besar yang memiliki lebih atau hampir satu juta artikel dengan komunitas sukarelawan yang besar. Setiap bahasa memiliki kode bahasa di depan, Wikipedia bahasa Inggris dengan “en”, Wikipedia bahasa Perancis dengan “fr”, dst.

Masih di situs yang sama pada bagian bawah anda bisa melihat Wikipedia dengan jumlah “di atas 100.000 artikel”, pada saat tulisan ini dibuat (2015) Wikipedia bahasa Indonesia memiliki lebih dari 300 ribu artikel, sekitar 450 pengguna aktif (berkontribusi lima suntingan dalam satu bulan), dan 40 pengguna sangat aktif (berkontribusi lebih dari 100 suntingan dalam satu bulan).⁵ Sebagai perbandingan, Wikipedia bahasa Inggris memiliki 4,9 juta artikel dengan dukungan 31 ribu pengguna aktif dan 3,200 pengguna sangat aktif.⁶

Menu di Wikipedia

Pada halaman situs Wikipedia kita akan menemukan banyak sekali menu yang dapat dipilih. Menu-menu tersebut bersifat dinamis karena dapat diubah oleh pengelola situs Wikipedia sewaktu-waktu. Jumlah menu yang ditampilkan pun berbeda antara pengguna yang belum terdaftar dengan mereka yang telah mendaftar dan masuk log.

Menu tambahan yang tersedia tentunya bertujuan untuk mendukung sukarelawan kita dalam berkontribusi. Menu-menu di dalam situs Wikipedia terletak pada 4 bagian utama dari halaman situs, yaitu pojok kanan atas halaman, label pada bagian atas artikel, sepanjang bagian kiri halaman, dan bagian bawah halaman.



Gambar 2-2. Salah satu contoh tampilan Wikipedia dengan seluruh menu yang tersedia setelah masuk log. Diambil pada 13 Juni 2015.

- | | | | |
|---|----------------------------------|---|--------------------------------|
| 1 | Daftar pranala setelah log masuk | 3 | Daftar pranala label artikel |
| 2 | Daftar pranala kiri Wikipedia | 4 | Daftar pranala bawah Wikipedia |

Penjelasan rinci dari kegunaan setiap menu yang ada dapat dilihat di Bab 5: Tambahan A.

Wikipedia Bukanlah...

Ensiklopedi adalah karya universal yang menghimpun uraian mengenai berbagai cabang ilmu pengetahuan (ensiklopedi umum) atau suatu bidang ilmu pengetahuan tertentu (ensiklopedi khusus). Uraian ini terdiri dalam artikel-artikel terpisah dan tersusun secara sistematis dan menurut abjad. Sebuah ensiklopedi pada jaman modern mencakup peserta penyumbang sebanyak beberapa ratus orang ahli berbagai bidang.


Wikipedia bahasa Indonesia adalah situs ensiklopedi umum dan khusus di internet yang ditulis secara kolaboratif, sehingga penting untuk mengetahui **Wikipedia Bukanlah:**

- 1. Tempat beriklan** - salah satu pertanyaan umum di Wikipedia adalah: apakah “kelompok band saya yang baru”, “usaha sablon kaos saya”, “perusahaan percetakan saya”, “buku saya”, “lagu yang saya ciptakan”, “profil saya”, “profil bos saya”, “profil tetangga saya yang saya kagumi” - bisa ditulis di Wikipedia? Jawabannya: TIDAK BOLEH untuk semua. KECUALI kelompok band anda sudah terkenal dan diulas oleh media massa ternama seperti Gigi (Band). Wikipedia sebagai sumber ketiga (sumber pertama = grup bandnya sendiri, sumber kedua = koran kompas) tinggal mencantumkan sumber kedua pada tulisannya.

Bagaimana kontributor di Wikipedia tahu mana yang layak untuk masuk dan mana yang memiliki upaya beriklan? Mudah saja, masukkan nama kelompok musiknya dalam pencarian google, misalnya, Gigi band Kompas (diulas oleh Kompas), Gigi band Tempo (diulas oleh Tempo), Gigi band Suara Pembaruan (diulas oleh Suara Pembaruan) - semua pencarian akan menunjukkan beberapa pranala yang bisa menjadi rujukan untuk penulisan artikel Gigi. Berbeda dengan kelompok musik yang belum layak masuk Wikipedia karena belum pernah diulas oleh media arus utama.

i CATATAN

LAYAK ATAU TIDAK LAYAK



Anis Baswedan (kini, tahun 2015) menjabat sebagai Menteri Pendidikan dan Kebudayaan Indonesia dan memiliki artikel di Wikipedia.

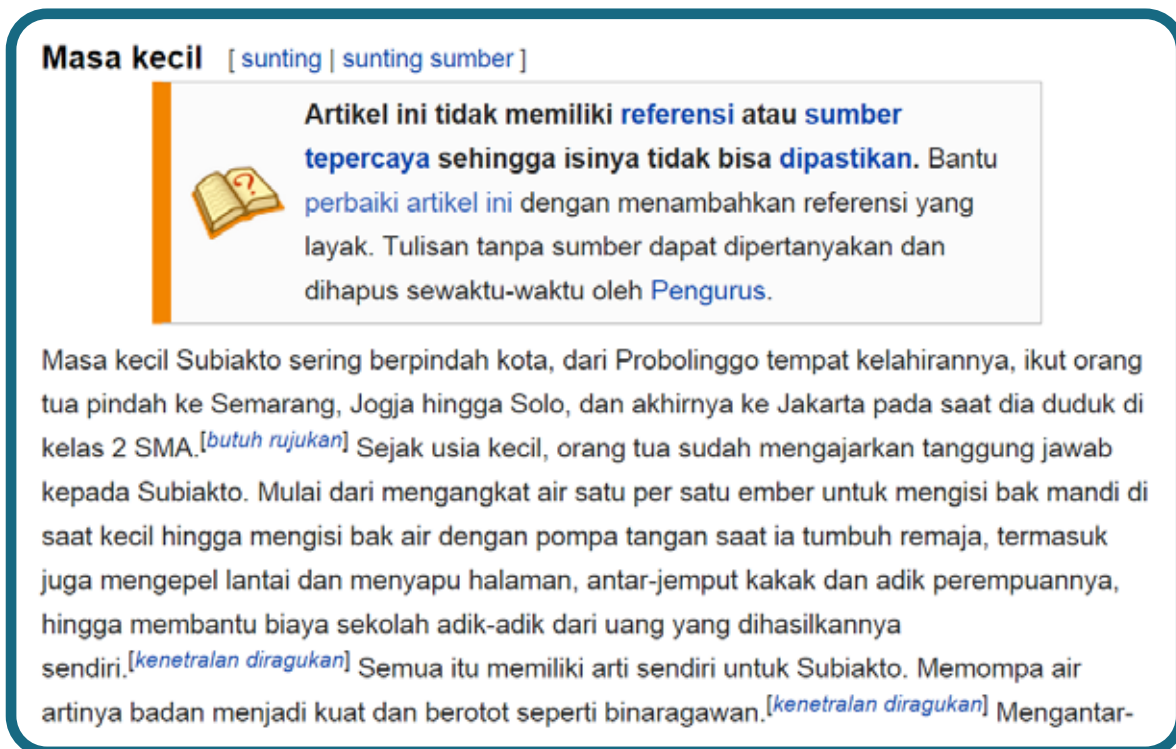
Pada saat ia mengikuti program pertukaran pelajar di SMA tahun 1987 layakkah ia masuk Wikipedia? (Jawaban: Tidak), saat ia menjadi wartawan di TVRI Yogyakarta? tahun 1989 (Jawaban: Mungkin Ya, Mungkin Tidak - artikel mengenai Anis Baswedan masih bisa dihapus), saat ia menjadi Rektor termuda (Mungkin Ya, tapi masih bisa diperdebatkan apabila ada yang ingin menghapus dengan alasan: “Lalu semua rektor harus ditulis di Wikipedia?”).

Tanya: Saat ia menjadi Menteri Pendidikan?
Jawab: YA, artikelnya harus ada di Wikipedia.

Dari deskripsi diatas anda bisa melihat bahwa ada/ tidaknya artikel di Wikipedia juga sebuah proses, bisa jadi tokoh yang anda usulkan layak, tetapi nanti, bukan sekarang, dan tidak apa juga karena Wikipedia **bukan koran...**

2. **Koran** - Kontributor disarankan untuk memasukkan informasi faktual terbaru pada artikel artikel yang ditulisnya, namun bukan berarti bahwa semua acara dan kejadian bisa dimasukkan Wikipedia. Karena wikipedia bukan tempat untuk melaporkan kejadian, berita terkini, dan juga tidak ditulis menggunakan gaya laporan koran. Pada saat yang sama tidak semua kejadian baru mengenai orang terkenal bisa masuk Wikipedia, hanya yang signifikan saja. Contoh: Presiden Joko Widodo memiliki hewan peliharaan Burung Cucak Rawa, kemudian hewan ini sakit, lalu sembuh, lalu sakit lagi, lalu bertelur dan kini memiliki dua anak burung informasi yang bisa terdapat di Wikipedia adalah hewan peliharaan Presiden, namun laporan satu demi satu mengenai hewan peliharaan tersebut, tidak tepat ada di Wikipedia karena Wikipedia **bukan buku harian...**
3. **Buku harian** - walaupun Presiden ataupun Menteri Pendidikan harus memiliki artikel Wikipedia, bukan berarti artikel Wikipediannya menjadi buku harian. Dengan siapa mereka bersalaman, dengan siapa mereka bermain bola, perasaan mereka dan lain sebagainya.

Gambar dibawah adalah tampilan gambar dari artikel Subiakto Priosoedarsono yang dipertanyakan keabsahan informasinya di Wikipedia. Walaupun subyeknya tidak dipertanyakan kelayakannya, isi artikelnya dipermasalahkan.



Gambar 2-4. Bagian artikel Subiakto Priosoedarsono. Diambil pada 13 Juni 2015.

Tulisan tulisan penuh dengan templat “kenetralan diragukan”, “butuh rujukan” bisa saja dihapus setiap saat oleh pengguna lain karena tidak memenuhi kriteria netralitas. Untuk mengetahui lebih lanjut tentang kriteria netralitas silahkan lihat bagian **Pancapilar Wikipedia** pada bab ini.

4. **Wikipedia bukan buku ensiklopedia yang penuh dengan singkatan** - buku ensiklopedia memiliki keterbatasan ruang, buku ensiklopedia yang lengkap bisa jadi memiliki 36 jilid, sehingga tulisannya harus sesingkat mungkin untuk menyiasati ruang. Wikipedia tidak memiliki keterbatasan ruang, sehingga penyingkatan untuk menghemat ruang tidak perlu terjadi.

5. **Petunjuk arah, Pedoman Cara Membuat Sesuatu, Buku Resep, Buku Pelajaran, Kumpulan Jurnal Ilmiah, Petunjuk Wisata, dan Kumpulan Pertanyaan Umum** - Wikipedia bukanlah petunjuk arah, sehingga artikel mengenai tempat tertentu tidak boleh memiliki petunjuk arah seperti bis jurusan apa yang melewatinya, nomor telpon tempat tersebut, patokan patokan untuk menemukannya dsb. Wikipedia juga bukan buku pedoman dalam membuat sesuatu, artikel tentang donat mungkin memiliki deskripsi bahan bahan baku donat seperti terigu dan telur dan sejarah singkat donat - namun tidak diperkenankan menuliskan cara membuat donat ala buku resep pada artikel Wikipediannya. Artikel Wikipedia tetap harus ditulis dengan gaya ensiklopedik.

Kesalahan umum lain adalah Wikipedia dilihat sebagai tempat menaruh konten dari buku pelajaran atau diktat kuliah, hal ini tidak diperbolehkan. Buku pelajaran dan diktat kuliah seringkali berisi jargon dan istilah, sedangkan isi Wikipedia harus dapat dimengerti oleh semua orang, tingkatan SMA sederajat adalah tingkat pengertian ideal. Wikipedia tidak memiliki kewajiban untuk menerangkan sesuatu ala dosen ataupun menerangkan segala sesuatu secara tepat dan spesifik, yang diutamakan dalam wikipedia adalah keterpahaman bahasanya untuk para pembaca. Sehingga bahasa ilmiah penuh jargon apabila tidak bisa dimengerti oleh orang awam tidak akan disukai dan bisa jadi diganti menjadi yang lebih umum dan mudah dipahami.

6. **Kamus** - Wikipedia bukanlah kamus, sehingga artikel yang hanya berisi mengenai deskripsi istilah saja kemungkinan besar akan dihapus, kecuali artikel tersebut dapat menyertakan hal hal lain mengenai subyek yang ditulis.

7. **Tajuk rencana** - Wikipedia bukanlah tajuk rencana, halaman Wikipedia bukanlah tempat untuk menaruh opini pribadi mengenai berita yang sedang hangat atau kejadian terkini. Sehingga artikel apapun yang ditulis di Wikipedia seharusnya bebas dari pendapat penulisnya mengenai topik tersebut. Bahkan perdebatan mengenai artikel yang terjadi di halaman pembicaraan atau halaman lainnya, maupun di wikipedia bahasa lain, tidak bisa masuk pada artikel terkait.

i CATATAN

KONTEN WIKIPEDIA SUMBERNYA DARI MANA?



Artikel di Wikipedia juga dikenal sebagai artikel sumber ketiga, ini berarti informasi apapun yang berupa sumber pertama (kisah pribadi yang ditulis sendiri), sumber kedua (hasil wawancara dengan sumber pertama) - tidak bisa masuk ke Wikipedia. Sumber ketiga berarti "jumputan fakta" yang diambil dari sumber (pertama atau kedua) yang sudah dipublikasikan - karena itu Wikipedia tidak disarankan untuk menjadi rujukan. Untuk merujuk sumber, silahkan ambil langsung dari sumber pertama dan sumber kedua.

Mengapa Wikipedia adalah sumber ketiga? Karena di Wikipedia, siapapun bisa berkontribusi. Karena siapapun bisa berkontribusi, rujukan menjadi penting untuk perlindungan hukum kontributor Wikipedia. Seluruh tulisan yang dipublikasikan di Wikipedia, terutama yang sensitif dan kontroversial, seperti jumlah korban, kontroversi beras plastik (misalnya), harus dapat dirujuk pada sumber terpercaya. Sehingga apabila ada kesalahan maka kesalahan dapat dirujuk balik pada sumber pertama ataupun sumber keduanya, dan sumber pertama ataupun sumber kedua mungkin saja beritanya direvisi, sehingga kontributor Wikipedia tidak dapat dipersalahkan.



- Halaman Utama
- Perubahan terbaru
- Peristiwa terkini
- Halaman baru
- Halaman sembarang

- Komunitas
- Warung Kopi
- Portal komunitas
- Bantuan

- Wikipedia
- Tentang Wikipedia
- Pancasila
- Kebijakan
- Menyumbang
- Hubungi kami
- Bak pasir

- Bagikan
- Facebook
- Google+
- Twitter

- Cetak/ekspor
- Buat buku
- Unduh versi PDF
- Versi cetak

- Perkakas
- Pranala balik
- Perubahan
- Unggah berkas
- RTRC
- Halaman istimewa
- Pranala permanen
- Informasi halaman
- Item di Wikidata

- Bahasa lain
- Acèh
- Afrikaans
- Alemannisch
- Deutsch
- Zazaki
- Dolnosorbisk
- English
- Esperanto
- Español
- Eesti
- Euskara
- Estremeñu
- Suomi

Kepulauan Rote

Dari Wikipedia bahasa Indonesia, ensiklopedia bebas

Belum Dikenali

Koordinat: 10°28'LU 123°23'BT

Artikel ini perlu diwikifikasi agar memenuhi standar kualitas Wikipedia. Anda dapat memberikan bantuan berupa penambahan pranala dalam, atau dengan merapikan tata letak dari artikel ini. Tulisan yang tidak dirapikan dalam jangka waktu yang ditentukan akan dihapus sewaktu-waktu oleh Pengurus.

Artikel ini mengenai pulau paling selatan Indonesia. Untuk artikel mengenai makanan, silakan kunjungi artikel Roti Untuk kegunaan lain dari rote, lihat rote (disambiguasi).

Kepulauan Rote, juga disebut **Pulau Roti**, adalah sebuah pulau di Provinsi Nusa Tenggara Timur, Indonesia. Rote merupakan wilayah paling selatan Indonesia^[1]. Pulau ini terkenal dengan kekhasan budaya lontar, wisata alam pantai, musik sasando, dan topi adat Titi Langga^[2]. Rote beserta pulau-pulau kecil disekitarnya berstatus sebagai kabupaten dengan nama Kabupaten Rote Ndao melalui Undang-Undang Nomor 9 Tahun 2002.^[3]

- Daftar isi [sembunyikan]
- 1 Geografi
 - 2 Pranala luar
 - 3 Referensi

Geografi [sunting | sunting sumber]

Kepulauan [sunting | sunting sumber]

Kepulauan Rote terdiri atas 96 pulau, 6 di antaranya berpenghuni. Wilayah ini beriklim kering yang dipengaruhi angin muson dan musim hujan relatif pendek (3-4 bulan). Bagian utara dan selatan berupa pantai dengan dataran rendah, sementara bagian tengah merupakan lembah dan perbukitan. pulau ini dapat dikelilingi dalam jangka waktu yang relatif singkat.

Dari Kupang, ibu kota Nusa Tenggara Timur, daerah ini bisa dicapai dengan lintas barang dan jasa umumnya mengandalkan kapal feri yang setiap hari melayani Rote lain, seperti Makassar dan Surabaya, dilayani oleh perahu dan kapal motor (Rote Timur), **Oelaba** (Rote Barat Laut), **Batutua** (Rote Barat Daya), dan **Ndao** hanya seminggu sekali.

Artikel terkait [sunting | sunting sumber]

- Nusa Tenggara Timur
- Nusa Tenggara Barat
- Kepulauan Sunda Kecil

Pranala luar [sunting | sunting sumber]

- About Rote, NTT
- Rote Island
- Music from the Islands of Roti and Lombok
- Things to Do, Pulau Roti

Rujukan [sunting | sunting sumber]

- [↑] http://htt.bps.go.id/index.php?option=com_content&view=article&id=120%3Ahasil-sensuspenduduk-2010&catid=1%3Aberita&Itemid=8
- [↑] Profil Kepulauan Provinsi NTT, diakses dari situs pemerintah NTT pada 21 Maret 2015
- [↑] Pulau Rote, diakses dari situs travel indonesia pada 21 Maret 2015
- [↑] UU No 9 Tahun 2002, diakses dari situs kemendagri pada 21 Maret 2015

Nusa Tenggara Timur [sembunyikan]	
Pusat pemerintahan: Kupang	
Kabupaten	Alor • Belu • Ende • Flores Timur • Kupang • Lembata • Malaka • Manggarai • Manggarai Barat • Manggarai Timur • Nagekeo • Ngada • Rote Ndao • Sabu Raijua • Sikka • Sumba Barat • Sumba Barat Daya • Sumba Tengah • Sumba Timur • Timor Tengah Selatan • Timor Tengah Utara
Kota	Kupang
Lihat pula Daftar kabupaten dan kota Indonesia	

Artikel bertopik pulau di Indonesia ini adalah sebuah rintisan. Anda dapat membantu Wikipedia dengan mengembangkannya.

Kategori: Pulau di Nusa Tenggara Timur | Kabupaten Rote Ndao | Kepulauan Rote

Gambar 2-3. Artikel Kepulauan Rote. Diambil pada 21 Maret 2015.

Struktur Artikel Wikipedia

- 1 **Status versi artikel:** menandakan keakuratan dari artikel dan jumlah revisi yang tertunda
- 2 **Sistem koordinat geografis:** menampilkan lokasi geografis yang ditulis dalam derajat lintang dan bujur
- 3 **Rambu Wikipedia:** tanda peringatan yang diberikan oleh pengurus Wikipedia; dapat berupa permohonan perbaikan konten, penambahan referensi, penghapusan halaman, dan lain sebagainya
- 4 **Pengalihan menuju halaman lain:** menampilkan judul halaman lain yang mungkin dicari oleh pengguna
- 5 **Ambiguasi:** menampilkan halaman disambiguasi, yaitu daftar halaman-halaman yang memiliki persamaan dalam penulisan judul atau mengandung kata kunci yang sama
- 6 **Kotak info:** menampilkan kumpulan informasi dasar mengenai artikel terkait
- 7 **Isi artikel:** memuat paragraf narasi yang merangkum keseluruhan artikel
- 8 **Sub artikel:** memuat paragraf narasi yang menjelaskan artikel dengan lebih terperinci
- 9 **Artikel terkait:** menampilkan daftar artikel Wikipedia Indonesia yang berhubungan erat dengan artikel terkait
- 10 **Pranala luar:** menampilkan pranala menuju halaman web di luar halaman Wikipedia yang relevan dengan artikel
- 11 **Rujukan atau referensi:** menampilkan daftar rujukan yang digunakan sebagai acuan untuk menuliskan artikel
- 12 **Templat navigasi:** memuat daftar subkategori dan judul artikel yang langsung berada di bawah kategori terkait
- 13 **Tanda rintisan:** menunjukkan bahwa artikel terkait terhitung sebagai artikel rintisan yang masih perlu untuk dikembangkan
- 14 **Kategori:** memuat kategori yang bersesuaian dengan artikel; digunakan untuk membantu pengguna dalam mencari artikel lain dengan kategori yang sama
- 15 **Bahasa lain:** menampilkan bahasa Wikipedia lain yang juga memiliki artikel serupa, pranala ini akan merujuk anda pada proyek lainnya yaitu wikidata.
- 16 **Status artikel dalam bahasa lain:** tanda bintang menunjukkan kualitas artikel yang sama dalam bahasa lainnya

Lewat bagan di atas kita dapat mempelajari struktur terlengkap dari tulisan Wikipedia beserta dengan urutan bagian-bagiannya. Namun sebagian besar artikel di Wikipedia bahasa Indonesia memiliki struktur yang jauh lebih sederhana sesuai dengan peruntukannya dan kesediaan sukarelawan yang memperbaiki artikel tersebut.

Pancapilar Wikipedia

Seluruh aturan dan pedoman yang berlaku di Wikipedia harus didasari oleh Pancapilar Wikipedia yang merupakan prinsip-prinsip dasar yang utama. Pancapilar Wikipedia mencerminkan karakter dari Wikipedia, yaitu:

1. Wikipedia adalah sebuah ensiklopedia

Walaupun Wikipedia tidak berbentuk buku, namun Wikipedia masih berupa ensiklopedia yang tidak memiliki keterbatasan ruang untuk memuat informasi yang akurat dengan beraneka ragam topik. Artikel Wikipedia diusahakan ditulis tanpa memasukkan unsur pendapat pribadi dari penulis ataupun hasil riset pribadi yang belum diuji keakuratannya sehingga setiap informasi yang tersedia dapat dipertanggung jawabkan.

2. Wikipedia memiliki sudut pandang netral

Di dalam Wikipedia, seluruh artikel dibuat dengan mewakili berbagai sudut pandang yang ada terhadap artikel-artikel tersebut. Dengan demikian, artikel Wikipedia tidak akan terkesan “berat sebelah” karena terlalu memuji atau menjatuhkan pihak yang dibahas di dalam artikel. Untuk artikel yang mulai berkonflik biasanya akan diadakan diskusi untuk membahas bagian artikel yang diperdebatkan sehingga konflik dapat diselesaikan dan setiap pihak dapat belajar dari diskusi yang ada.

3. Wikipedia memiliki konten bebas

Seluruh konten di Wikipedia dapat disunting oleh siapapun, termasuk anda dan seluruh pengguna yang terdaftar maupun tidak terdaftar. Selain itu, setiap orang juga dapat membagikan dan menyalin konten Wikipedia di bawah lisensi yang berlaku. Dengan adanya kondisi tersebut, seluruh pengguna Wikipedia harus sadar bahwa setiap kontribusi yang disumbangkan tidak boleh melanggar hak cipta dan boleh disunting oleh pengguna lainnya tanpa perlu meminta izin terlebih dahulu.

4. Wikipedia memiliki aturan tingkah laku

Terhadap sesama pengguna Wikipedia haruslah saling menghormati dan menjaga semangat dalam berkontribusi. Anda tidak akan pernah dibenarkan bila menyerang pribadi lain sekalipun anda tidak setuju dengan pendapat pengguna tersebut; tetap berkepal dingin dalam menyunting akan menghindarkan anda dari konflik yang melibatkan perasaan pribadi.

5. Jangan terbebani aturan

Selain Pancapilar Wikipedia, tidak ada aturan mendasar lainnya yang diakui secara resmi oleh Wikipedia. Anda harus berani untuk menyunting, karena dengan mencoba, anda baru dapat menumbuhkan ketertarikan anda dalam menulis. Anda juga tidak perlu khawatir membuat kesalahan dalam menyunting karena pengguna lain dan pengurus Wikipedia dapat membantu anda untuk mengembalikan konten artikel Wikipedia ke versi sebelumnya dan memberikan arahan mengenai cara kerja Wikipedia.

Lisensi berbagi Wikipedia: Creative Commons

Lisensi terbuka terkait erat dengan hak cipta. Hak cipta atau yang sebenarnya berarti hak cipta penuh, adalah istilah yang digunakan oleh hak cipta tradisional sebelum masa digital dimulai. Hak cipta penuh berarti pencipta memegang penuh seluruh haknya secara otomatis. Tidak boleh disalin dan dibagikan atau dibuat variasinya tanpa ijin resmi dari penciptanya.

“Hak cipta berbagi” adalah prinsip utama dari lisensi terbuka, dimana masalah “harus per-misi dahulu ke yang membuatnya” tidak terjadi. Lisensi terbuka memungkinkan pencipta dan pemegang hak cipta membagikan karya mereka lebih mudah - dengan memungkinkan orang lain membagikan ulang, menciptakan ulang, tanpa perlu meminta ijin dahulu. Seniman dapat menggunakan musik atau gambar yang sudah ada untuk menciptakan karya lain dari karya sebelumnya, lembaga nirlaba bisa membuat teks dan grafik mereka yang disediakan di web dibagikan oleh orang lain dengan lebih mudah menggunakan lisensi ini.



Gambar 2-5. Artikel Ria Rio di National Geographic Indonesia.

Masyarakat umum (termasuk entitas yang bertujuan untuk laba, seperti biro iklan, majalah National Geographic, surat kabar dsb) yang membutuhkan gambar ilustrasi situs atau publikasi bisa mendapati karya karya ini pada situs situs tertentu yang menyediakan data terbuka.⁷

Contoh diatas adalah foto yang diambil oleh Hariadhi dan dipasang oleh majalah National Geographic untuk Waduk Ria Rio, Jakarta Timur. National Geographic tidak membayar penggunaan foto ini, dan Hariadhi mendapatkan publikasi gratis akan karyanya.

Berbagai proyek menjadi lebih mudah dikerjakan setiap harinya karena saat konten dibuka “kunci gemboknya”, konten ini kemudian digunakan banyak orang untuk menciptakan banyak hal kreatif lainnya.

Telah diketahui bahwa banyak orang menggunakan karya orang lain dan membukanya untuk berbagi pengetahuan dan kreativitas.

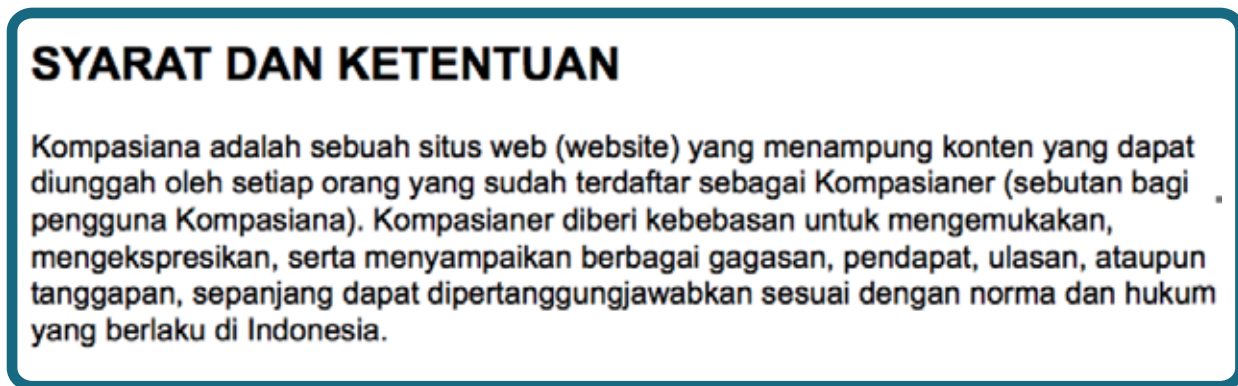
Konten dengan lisensi terbuka menjadi pelayan dan perangkat berharga untuk dua tujuan:

1. Memungkinkan hak cipta sesuai untuk digunakan di jaman digital dimana menciptakan sesuatu kini lebih mudah, murah, dan dengan konten terbuka konsumen juga dengan mudah menjadi produsen.

- Menjamin akses pada informasi menjadi jauh lebih gampang. Pada dunia yang saling terhubung (atau versi kerennya disebut dengan globalisasi) hal ini menjadi semakin penting. Akses pada informasi dan pengetahuan adalah pencapaian dari masyarakat modern yang terdidik.⁸

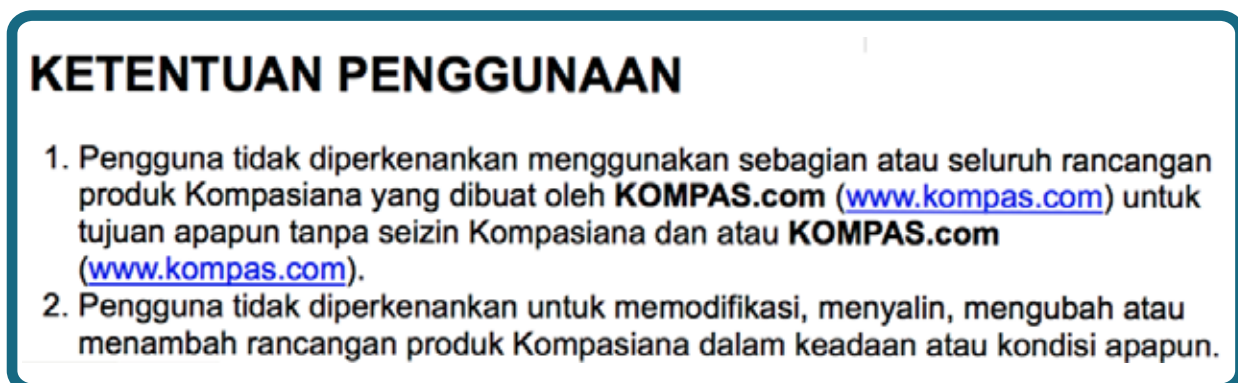
Lisensi terbuka vs lisensi tertutup

Contoh lisensi pada rubrik Kompasiana dimana kontribusi dilakukan oleh sukarelawan namun memiliki lisensi tertutup:



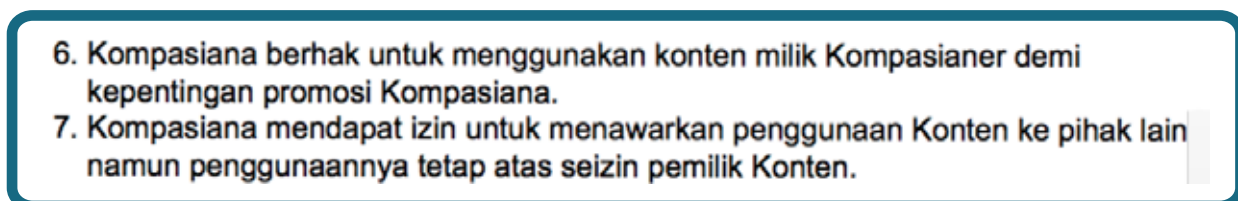
Gambar 2-6. Tampilan layar Syarat & Ketentuan Kompasiana.⁹

Disini kita melihat bahwa Kompasiana juga bebas untuk diisi oleh semua orang, lalu apa bedanya dengan Wikipedia? Bukankah seharusnya sama - karena sama-sama bisa diisi oleh semua orang? namun mengapa Wikipedia disebut “bebas” sementara Kompasiana “tidak bebas?”



Gambar 2-7. Tampilan layar Syarat & Ketentuan Kompasiana.¹⁰

Saat “modifikasi”, “mengubah”, “menyalin”, “menambah” tidak diperkenankan - maka disini letak “tidak bebas” mulai terlihat.



Gambar 2-8. Tampilan layar Syarat & Ketentuan Kompasiana.¹¹

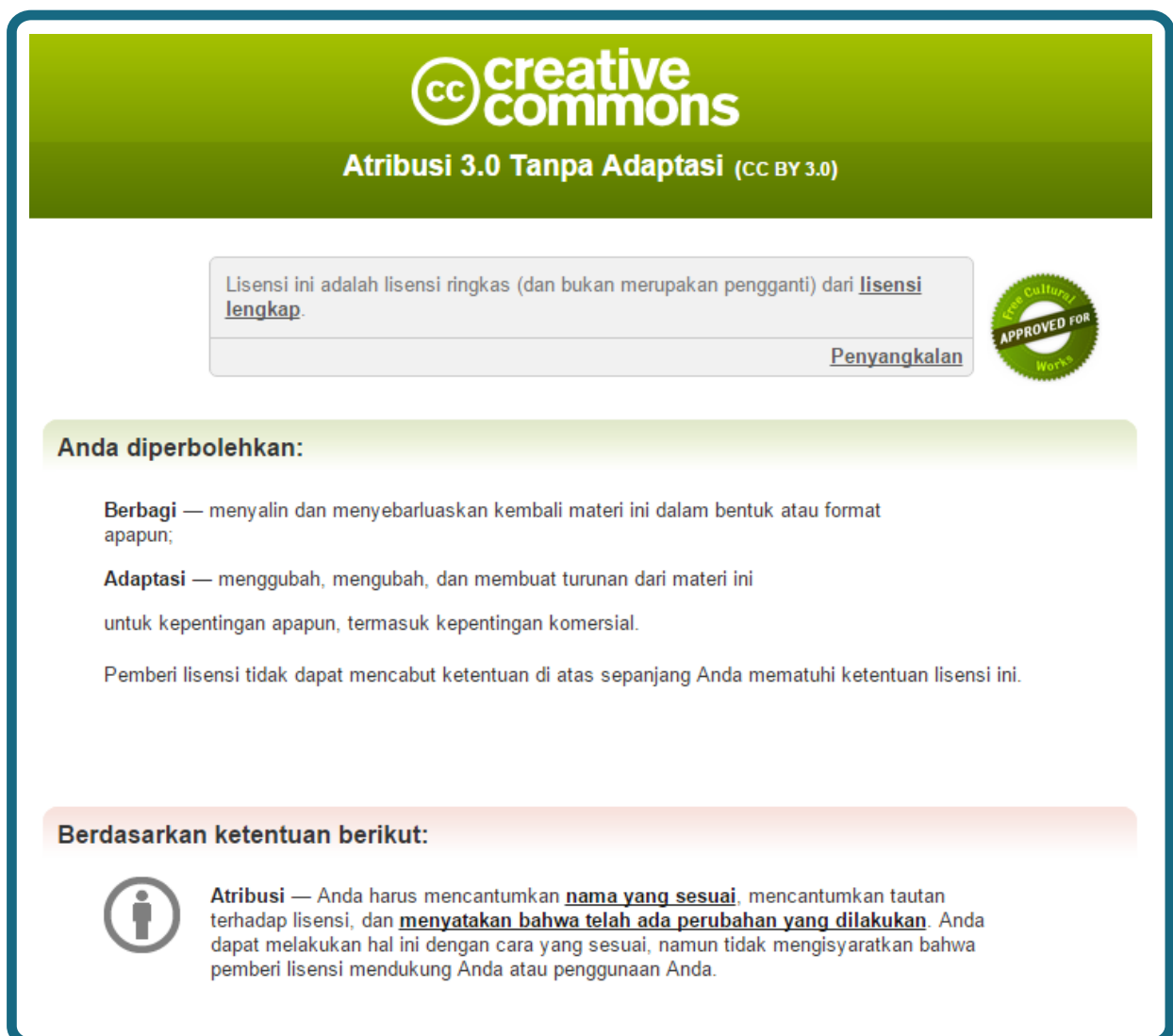
Pengguna tidak diperkenankan “ini” dan “itu” namun namun Kompasiana diperkenankan otomatis untuk promosi, dan untuk yang lainnya dengan syarat “bilang dahulu”. Hal ini termasuk menawarkannya ke pihak ketiga.

Sekarang mari kita lihat tampilan layar syarat dan ketentuan lisensi terbuka (Wikipedia):



Gambar 2-9. Tampilan bagian bawah layar Halaman Utama Wikipedia.¹²

Apakah lisensi atribusi-berbagi serupa “Creative Commons”? Apabila kita klik pranala tersebut kita akan dibawa pada halaman ini:



Gambar 2-10. Tampilan lisensi Creative Commons 3.0.¹³

Secara singkat lisensi ini memperbolehkan anda / siapapun untuk berbagi dan mengadaptasi untuk kepentingan apapun, **termasuk kepentingan komersial**. Syaratnya adalah penggubah harus mencantumkan atribusi pada pencipta awal. Pada artikel contoh National Geographic Indonesia di atas, mereka mencantumkan sumber: Wikimedia Commons, dan juga mencantumkan fotografer (pencipta) yaitu Hariadhi.

Berikutnya mari cermati Ketentuan Penggunaan Wikimedia:

Ketentuan Penggunaan

Ini adalah ringkasan Ketentuan Penggunaan yang mudah untuk dipahami.

Penyangkalan: Ringkasan ini bukan merupakan bagian dari Ketentuan Penggunaan, dan bukan merupakan dokumen legal. Ringkasan ini hanyalah sekadar referensi singkat untuk memahami keseluruhan ketentuan. Bayangkan ringkasan ini seperti antarmuka yang ramah pengguna untuk menjembatani bahasa hukum yang digunakan di dalam Ketentuan Penggunaan.



Salah satu misi kami adalah untuk:

- **Memberdayakan dan Melibatkan** orang-orang dari seluruh dunia untuk mengumpulkan dan mengembangkan konten pembelajaran dan menerbitkannya di bawah lisensi bebas atau mendedikasinya ke ranah publik.
- **Menyebarkan** konten ini secara efektif ke seluruh dunia, secara gratis.

Anda bebas untuk:

- **Membaca dan Mencetak** artikel maupun media-media kami yang lain secara gratis.
- **Membagikan dan Menggunakan Ulang** artikel maupun media-media kami yang lain di bawah lisensi bebas dan terbuka.
- **Mengontribusi dan Menyunting** ke berbagai situs ataupun proyek kami.

Di bawah syarat-syarat berikut:

- **Bertanggung Jawab** — Anda bertanggung jawab atas setiap suntingan Anda (karena kami hanya menyediakan tempat untuk konten Anda).
- **Beradab** — Anda mendukung suatu lingkungan pengguna, dan Anda tidak mengganggu pengguna yang lain.
- **Tindakan yang Mematuhi Hukum** — Anda tidak melanggar hukum hak cipta atau hukum yang lain.
- **Tidak merusak** — Anda tidak merusak infrastruktur teknologi kami.
- **Ketentuan Penggunaan dan Kebijakan** — Anda mematuhi Ketentuan Penggunaan di bawah ini dan semua Kebijakan komunitas yang berlaku ketika Anda mengunjungi atau berpartisipasi di dalam komunitas-komunitas kami.

Dengan pemahaman bahwa:

- **Anda Melisensikan Kontribusi Anda Secara Bebas** — Pada umumnya Anda harus melisensikan kontribusi dan suntingan Anda ke situs atau proyek-proyek kami di bawah lisensi bebas dan terbuka (kecuali kontribusi Anda berada di bawah domain umum).
- **Bukan Nasihat Profesional** — Isi dari artikel dan proyek-proyek yang lain hanyalah untuk informasi semata, dan bukan merupakan nasihat dari para profesional.

Gambar 2-11. Tampilan ketentuan pengguna Wikipedia.¹⁴

Di sini tertulis bahwa Anda **BEBAS** untuk membaca dan mencetak artikel maupun media-media kami yang lain secara gratis. Media disini termasuk gambar/ video/ suara apabila ada, dengan syarat bahwa suntingan, kontribusi, dan lainnya bertanggung jawab, beradab, tidak merusak, tidak melanggar hukum dan lisensi dari kontribusi anda juga bebas.

Setelah anda mengetahui perbedaan antara lisensi terbuka (berbagi) dengan lisensi hak cipta penuh, sebagai organisasi inang untuk lisensi Creative Commons di Indonesia, Wikimedia Indonesia mendapat banyak pertanyaan:

“
**Apa untungnya jadi
kontributor sukarelawan?**
”

Berkontribusi untuk upaya-upaya pembebasan pengetahuan tidak bisa dilihat dari sisi materi “untung-rugi pribadi”, namun harus dilihat dari sisi “untung-rugi bersama”. Kontribusi Anda, menguntungkan dunia, karena Wikipedia membuat kontribusi karya anda dapat diakses dengan **MUDAH**, dan karena Anda tidak dibayar maka karya ini juga dapat diakses dengan **MURAH** dan kembali pada Anda dalam bentuk **promosi gratis** dan pahala. Jadi anda harus melihat kontribusi anda sebagai salah satu bentuk **SEDEKAH**, apabila Anda tidak ingin mengkapitalisasinya.

Keuntungan lain yang biasanya dilakukan oleh fotografer profesional dan pemula adalah menjadikan Wikipedia sebagai galeri karya mereka. Berikut ini adalah contoh-contoh keuntungan dalam bentuk materi dan pemberitaan:

1. Salah satu fotografer Wikipedia, **Evan Amos**, yang sangat bersemangat dengan video games mendapatkan dukungan dana sebesar USD 17 ribu untuk hasratnya membuat museum perangkat video games daring.¹⁵
2. **JJ Harrison** dari Australia mendokumentasikan burung dan karyanya digunakan luas di seluruh dunia.¹⁶
3. Sementara Wikimedia Indonesia mendukung upaya fotografer burung muda, **Arief Rahman**, dari Sulawesi dalam bentuk kamera.¹⁷



Gambar 2-12. Serah terima perlengkapan fotografi kepada Arief Rahman