

國情統計通報

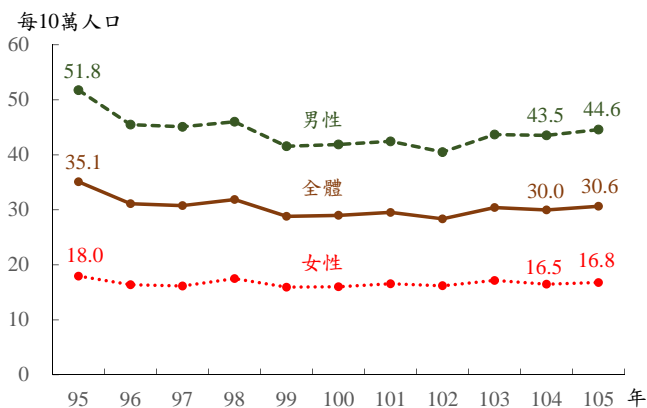
(第 178 號)

行政院主計總處
綜合統計處 (TEL: 23803533)
106 年 9 月 19 日 星期二

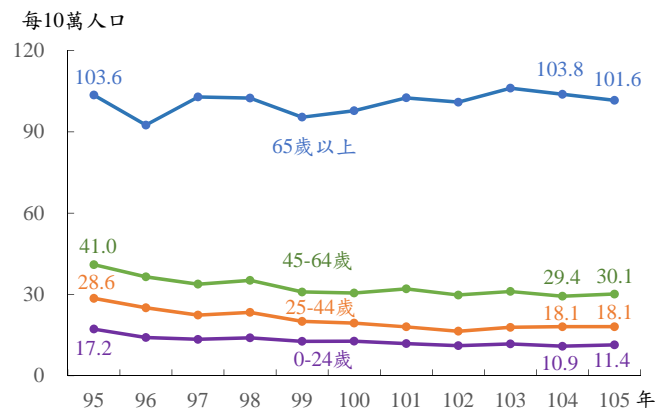
國人事故傷害死亡概況

- 一、事故傷害死亡係指因非蓄意性傷害事件而死亡，自 97 年以來皆居國人死因第 6 位，依據衛生福利部統計，105 年我國事故傷害死亡人數為 7,206 人，較 104 年增加 173 人，死亡率為每 10 萬人口 30.6 人，雖較 104 年 (30.0 人) 增加 0.6 人，惟已較 95 年 (35.1 人) 減少 4.5 人，主因係機動車交通事故死亡人數大幅減少，運輸事故死亡率由每 10 萬人口 20.8 人降至 13.8 人所致。
- 二、依性別觀察，105 年男性事故傷害死亡人數 5,224 人，為女性 (1,982 人) 之 2.6 倍，男性死亡率每 10 萬人口 44.6 人，亦為女性 (16.8 人) 之 2.7 倍，惟與 95 年相較，男性死亡率每 10 萬人口減少 7.2 人，明顯高於女性之 1.2 人；若以年齡組別觀察，105 年 65 歲以上年齡組之死亡率每 10 萬人口 101.6 人，為全體 (30.6 人) 之 3.3 倍，歷年呈起伏波動，其餘年齡組之死亡率高低亦與年齡大小呈正相關，惟歷年均呈緩步下降趨勢。

近 10 年事故傷害死亡率按性別分

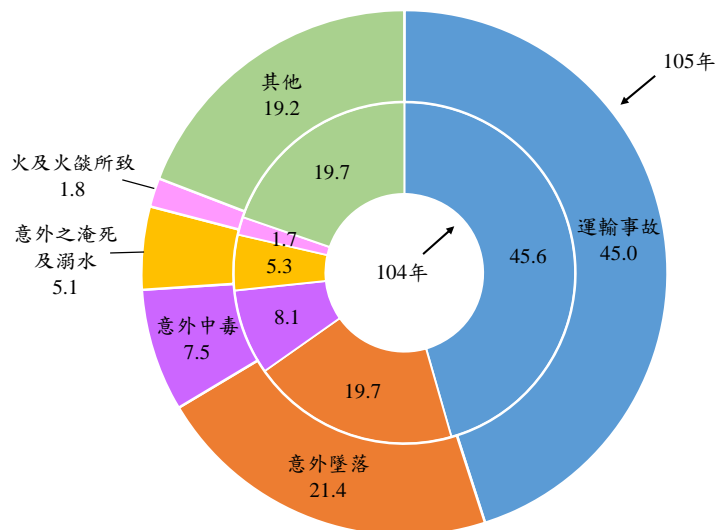


近 10 年事故傷害死亡率按年齡組別分



- 三、就發生原因觀察，105 年以運輸事故死亡 3,245 人 (其中機動車交通事故 2,964 人)，占 45.0% 為主，較 104 年增 41 人，意外墜落 1,541 人 (增 157 人)，占 21.4% 次之，另意外中毒 544 人 (減 26 人) 與意外之淹死及溺水 368 人 (減 2 人)，則分占 7.5% 與 5.1%，前 4 項合占近 8 成。

事故傷害各原因死亡人數占比 (%)



資料來源：衛生福利部統計處。

說明：本通報週一至週五發行，並透過網路系統同步發送，網址：www.stat.gov.tw。