

合 計	校 主 教 助 教 養 護 教 諭 其 他 の 教 員 計	長 事 諭	男女	1	48			2	51	13	36	1	2	3	54
		教 諭	男女	221	305	13	3	12	554	154	301	36	5	7	503
		助 教 諭	男女	69	65		3	5	142	77	86	18			181
		助 教 諭	男女	356	37	4	1	4	402	153	31	4		1	189
		養 護 教 諭	男女	139	14				153	72	23	3		1	99
		其 他 の 教 員	女	7				1	8						
		計	男女	6	2			1	9	2				3	2
計	男女	3				1	4						3		
計	男女	584	892	17	4	19	1016	320	368	40	10	11	749		
計	男女	218	79		3	7	307	151	109	22		1	283		
計	男女	802	471	17	7	26	1523	471	477	62	10	12	1032		

第三十六表 設置別 學年別 異動事由別 生徒児童幼児數 昭和23年度分 中 學 校

区 分	公 立									私 立									合 計									
	1 年		2 年		3 年		計			1 年		2 年		3 年		計			1 年		2 年		3 年		計			
	男	女	男	女	男	女	男	女	計	男	女	男	女	男	女	男	女	計	男	女	男	女	男	女	男	女	計	
增加人員	不 定 期 入 学	11	8	5	9	19	5	35	22	57	4	7	2	47	8	60	10	70	15	8	12	11	2	66	13	95	32	127
	学 学 学 他 の 計	253	248	254	199	154	152	661	599	1260	9	26	13	30	13	15	35	71	106	262	274	267	229	167	167	696	670	1366
	不 轉 復 そ の 計	3	4	3	3	5	7	11	14	25	1		2	2	2	1	4	5	4	4	3	5	5	9	12	18	30	
	計	19	22	1	1	2	20	25	45											19	22	1	1		2	20	25	45
減少人員	退 学 学 学 他 の 計	318	309	270	270	357	306	945	885	1830	6	32	21	28	22	23	49	83	132	324	341	291	298	379	329	994	968	1962
	退 学 学 学 他 の 計	7	10	8	10	11	22	26	42	68				1	3	1	3	2	5	7	10	8	11	14	23	29	44	73
	轉 病 休 そ 死 の 計	22	22	35	20	19	16	76	58	134	1	3	1	1	1	1	3	4	7	23	25	36	21	20	16	79	62	141
	計	11	12	7	9	155	127	173	148	321		7	2	7	41	10	45	24	69	11	19	9	16	2	196	137	218	172
計	10	17	11	17	13	8	34	42	76		1	1				1	1	2	10	18	12	17	13	8	35	43	78	
計	368	370	331	326	555	479	1254	1175	2429	7	43	25	37	69	34	101	114	215	375	413	356	363	624	513	1355	1289	2644	



第三十七表 生徒児童出席状況 昭和23年度分 中學校

区分				年間授業総日数	年間出席所要総日数	年間出席総日数	年間欠席総日数	出席歩合
公立	1年	男女	66248	3966768	3722100	244668	0.938	
		男女	66246	3720355	3511532	208823	0.944	
	2年	男女	66490	3721415	3484237	237178	0.936	
		男女	66248	3483635	3276489	207146	0.941	
3年	男女	71090	3103071	2981910	121161	0.961		
	男女	70001	2797197	2703376	93821	0.966		
計	男女計	203828	10791254	10188247	603007	0.944		
	男女計	202495	10001187	9491397	509790	0.949		
				406523	20792441	19679644	1112797	0.946
私立	1年	男女	967	82229	80863	1366	0.983	
		男女	2127	210880	207993	2887	0.986	
	2年	男女	967	68784	67633	1151	0.983	
		男女	2128	220453	215801	4652	0.979	
3年	男女	931	107920	104396	3524	0.967		
	男女	2337	321422	309698	11724	0.964		
計	男女計	2865	258933	252892	6041	0.977		
	男女計	6592	752755	733492	19263	0.974		
				9457	1011688	986384	25304	0.976
計	1年	男女	67215	4048997	3802963	246034	0.939	
		男女	68373	3931235	3719525	211710	0.946	
	2年	男女	67457	3790199	3551870	238329	0.937	
		男女	68376	3704088	3492290	211798	0.943	
3年	男女	72021	3210991	3086306	124685	0.961		
	男女	72338	3118619	3013074	105545	0.966		
計	男女計	206693	11050187	10441139	609048	0.945		
	男女計	209087	10753942	10224889	529053	0.951		
				415780	21804129	20666023	1138101	0.948



第三十八表 昭和23年度卒業生卒業後の状況調査 (昭和24年6月30日現在) 新制中學校

区 分		男	女	計	区 分		男	女	計
5 上入級 学した 者に者	1 新制高等学校	6212	4850	11062	た 者	18 その他の商業	157	96	253
	2 新制高等学校別科	116	484	600		19 金融業	12	15	27
	3 その他の学校	241	461	702		20 陸運業	36	7	43
	計	6569	5795	12364		21 水運業	70	2	72
6 就 職 し	1 農 業	3431	3081	6512		22 通信業	13	26	39
	2 林 業	42	6	48		23 サービス業	18	65	83
	3 水産業	303	45	348		24 自由業	45	132	177
	4 鉱 業	41	2	43		25 公務団体	125	165	290
	5 土木建築業	355	8	363		26 その他の産業	268	294	562
	6 金属工業	57	4	61		計	5929	4990	10919
	7 機械器具工業	179	27	206	7 無 業	868	2121	2989	
	8 造船工業	93	3	96	8 死 亡	4	4	8	
	9 化学工業窯業及び土石工業	83	61	144	9 不 詳	166	159	325	
	10 紡織工業	99	706	805	合 計	13536	13069	26605	
	11 製材及び木製品工業	113	14	127	10 就 職 上 者 級 の 学 校	1 新制高等学校	729	286	1015
	12 食料品工業	46	25	71		2 同 別科	113	57	170
	13 印刷及び製本業	34	11	45		3 その他の学校	87	108	195
	14 その他の工業(修理業を含む)	84	49	133		計	929	451	1380
	15 ガス電気及び水道業	48	14	62					
	16 卸 賣 業	23	11	34					
	17 小 賣 業	154	121	275					







(37)

第四十一表 設置者別 本務兼務別 職名別 男女別 職員數 (新制高等學校) (四月三十日現在)

区 分	事務職員		校 医		学校歯科医		養護職員 女	実習助手		その他の職員		膳 人		合 計		
	男	女	男	女	男	女		男	女	男	女	男	女	男	女	計
縣 立	本 務 者	97	11				19	32	6	11	7	70	70	210	113	323
	兼 務 者	5	1	68	1	54	1	4		2	1	8	11	141	15	156
	計	102	12	68	1	54	1	19	36	6	13	8	78	81	351	128
私 立	本 務 者	12	7				2	1	2	1	3	8	8	22	22	44
	兼 務 者		3	12		4	1							16	4	20
	計	12	10	12		4	1	2	1	2	1	3	8	8	38	26
合 計	本 務 者	109	18				21	33	8	12	10	78	78	232	135	367
	兼 務 者	5	4	80	1	58	2	4		2	1	8	11	157	19	176
	計	114	22	80	1	58	2	21	37	8	14	86	89	389	154	543

第四十二表 設置者別 学年別 男女別 生徒定員及び現員數 (縣立) (新制高等學校) (四月三十日現在)

区 分		本 科								別 科								専攻科		總 計				
		1 年		2 年		3 年		4 年		計		1 年		2 年		3 年		計		1 年		男	女	計
		男	女	男	女	男	女	男	女	男	女	男	女	男	女	男	女	男	女					
通常の課程	定員	8730		8115		6600		23445		50						50								23495
	現員	5543	3510	4329 <sup>外1</sup>	2363 <sup>外1</sup>	2870	768			12743	6642		59					59			12743	6701		19444
定時制の課程	定員	4934		4259		1760		1415		12368		45		45		45		135						12503
	現員	3365	1198	2916	736	630	72	513	27	7424	2033		41		40		12		93			7424	2126	9550



(38)

第四十三表 設置者別 學年別 男女別 生徒定員及び現員數 (私立) (新制高等學校) (四月三十日現在)

区分	本 科										別 科						専攻科		總 計				
	1 年		2 年		3 年		4 年		計		1 年		2 年		3 年		計		1 年		男	女	計
	男	女	男	女	男	女	男	女	男	女	男	女	男	女	男	女	男	女					
通常の課程	定員	1030		1030		850				2910		340						340					3250
	現員	234	959	186	583	186	149			606	1691	343						343		606	2034	2640	
定時制の課程	定員	100		100		100		100		400													400
	現員	168	5	68	2	82	1	81	1	399	9												408

第四十四表 普通課程 職業課程別 學年別 男女別 生徒數 (公立) (新制高等學校) (四月三十日現在)

区分	本 科										別 科						専攻科		合 計						
	1 年		2 年		3 年		4 年		計		1 年		2 年		3 年		計		1 年		男	女	計		
	男	女	男	女	男	女	男	女	男	女	男	女	男	女	男	女	男	女							
普通課程	3019	3154	外1 2422	外1 2184	1684	714			7126	6053	13179	59						59	59				7126	6112	13238
農業に関する課程	農業	914	65	694	54	451	18			2059	137	2196											2059	137	2196
	園藝	45		47						92		92											92		92
	農業土木			48		36				84		84											84		84
	農林	26		49		51				126		126											126		126
	計	935	65	838	54	538	18			2361	137	2498											2361	137	2498



(39)

水産に関する課程	漁業	12		12		18				42	42									42	42		
	水産製造	24		11						35	35									35	35		
	水産増殖	7		8						15	15									15	15		
	水産			20						20	20									20	20		
	計	43		51		18				112	112									112	112		
工業に関する課程	機械	185		129		116				440	440									440	440		
	造船	46		12						58	58									58	58		
	電気	138		107		89				331	331									331	331		
	工業化学	43		36		26				105	105									105	105		
	色染	41	2	35						76	2	78								76	2	78	
	土木	44		32		33				109		109								109	109		
	建築	43		40		33				116		116								116	116		
	工業	129		96		66				291		291								291	291		
	計	669	2	497		360				1526	2	1528								1526	2	1528	
	商業に関する課程	827	152	521	49	270	5			1618	206	1824								1618	206	1824	
家庭に関する課程	家庭技藝		137		76	31				244	244									244	244		
	計		137		76	31				244	244									244	244		
合計	5543	3510	4330	2364	2870	768			12743	6642	19385		59						59	59	12743	6701	19444



第四十五表 普通課程職業課程別 學年別 男女別 生徒數 (公立) 新制高等學校 四月三十日現在  
 (定時制課程)

区 分	本 科											別 科						専攻科		合 計					
	1 年		2 年		3 年		4 年		計			1 年		2 年		3 年		計		1 年		男	女	計	
	男	女	男	女	男	女	男	女	男	女	計	男	女	男	女	男	女	計	男	女					
普通課程	2203	772	1803	377	435	67	364	27	4805	1243	6048											4805	1243	6048	
農 業 農 業 に 関 る 課 程	570	133	593	112			52		1215	245	1460												1215	245	1460
	570	133	593	112			52		1215	245	1460												1215	245	1460
工 業 に 関 る 課 程	機 械	102		82		20		24		228		228											228		228
	電 氣	108		80		56				244		244											244		244
	工 業 化 学			33						33		33											33		33
	木 材 工 業	42								42		42											42		42
	工 業 計	62		91				24		177		177											177		177
商 業 に 関 する 課 程	278	18	234	12	119	5	49		680	35	715											680	35	715	
家 庭 科 に 関 する 課 程	被 服		20		23					43	43													43	43
	家 庭 計		255		212					467	467	41	40	12		93	93						560	560	
			275		235					510	510	41	40	12		93	93						603	603	
合 計	3365	1193	2916	736	630	72	513	27	7424	2033	9457	41	40	12		93	93					7424	2126	9550	



(41)

第四十六表 普通課程職業課程別 學年別 男女別 生徒數 (私立) 新制高等學校 四月三十日現在

区 分	本 科										別 科						専攻科		合 計				
	1 年		2 年		3 年		4 年		計		1 年		2 年		3 年		計		1 年		男	女	計
	男	女	男	女	男	女	男	女	男	女	計	男	女	男	女	男	女	計	男	女			
普通課程	234	766	186	497	186	125			606	1388	1994	156					156	156			606	1544	2150
商業に関する課程		141		64					205	205	158						158	158				363	363
家開 政寸 技る 藝課 に程	家庭技藝		52		22		24		98	98	29						29	29				127	127
	計		52		22		24		98	98	29							29	29				127
合 計	234	959	186	583	186	149			606	1691	2297	343					343	343			606	2034	2640

第四十七表 普通課程職業課程別 學年別 男女別 生徒數 (私立) 新制高等學校 四月三十日現在

区 分	本 科										別 科						専攻科		合 計				
	1 年		2 年		3 年		4 年		計		1 年		2 年		3 年		計		1 年		男	女	計
	男	女	男	女	男	女	男	女	男	女	計	男	女	男	女	男	女	計	男	女			
普通課程	168	5	68	2	82	1	81	1	399	9	408										399	9	408
合 計	168	5	68	2	82	1	81	1	399	9	408										399	9	408



(42)

第四十八表 土地及び建物面積 (単位平方米) (新制高等学校) 四月三十日現在

区 分		専 用	共 用	計	
土 地 面 積	公 立	校 地 運 地 動 地 合 他 計	312190 432815 745005 1397399 2142404	40685 184451 225136 85378 310514	352875 617266 970141 1489777 2452918
	私 立	校 地 運 地 動 地 合 他 計	5161 18891 23962 7676 31638	14843 59916 74759 27911 102670	20004 78717 98721 35587 134308
	計	校 地 運 地 動 地 合 他 計	317351 451616 768967 1405075 2174042	55528 244367 299895 113289 413184	372879 695983 1068862 1518364 2587226
建 物 面 積	公 立	木 造 鉄筋又は鉄骨鉄筋コンクリート造 そ の 他 計	181260 7502 2546 191308	24113 290 744 25147	205373 7793 3290 216455
	私 立	木 造 鉄筋又は鉄骨鉄筋コンクリート造 そ の 他 計	7402 7402	16305 2622 18927	23707 2622 26329
	計	木 造 鉄筋又は鉄骨鉄筋コンクリート造 そ の 他 計	188662 7502 2546 198710	40418 2912 744 44074	229080 10414 3290 242784



第四十九表 設置者別 課程別入學志願者及び入學者數 新制高等學校 四月三十日現在

区分			縣立						私立						合計								
			本科		別科		専攻科		本科		別科		専攻科		本科		別科		専攻科		計		
			男	女	男	女	男	女	男	女	男	女	男	女	男	女	男	女	男	女	計		
入 学 志 願 者	通 定 時 制 計	常 時 制	5906	8419		59			281	1107		882			6187	4526		441			6187	4967	11154
			*1 3613	1338		48			241	7					3855	1345		48			3855	1393	5248
			9520	4757		107			522	1114		382			10042	5871		489			10042	6360	16402
入 学 者	通 定 時 制 計	常 時 制	5557	8514		59			234	977		349			5791	4491		408			5791	4899	10690
			*1 3235	1187		41			168	5					3404	1192		41			3404	1233	4637
			8793	4701		100			402	982		349			9195	5683		449			9195	6132	15327



(44)

第五十表 設置者別 入學前の教育程度別入學者數 新制高等學校 四月三十日現在

区 分	縣 立						私 立						合 計								
	本 科		別 科		専 攻 科		本 科		別 科		専 攻 科		本 科		別 科		専 攻 科		計		
	男	女	男	女	男	女	男	女	男	女	男	女	男	女	男	女	男	女	計		
通常課程	新制中学校卒業 新制高等学校卒業 旧制青年学校本科二年以上修了	5421	3373		59			231	975		349			5652	4348		408		5652	4756	10408
	その他	3							2					3	2				3	2	5
	その他	132	141					3						135	141				135	141	276
	新制中学又は新制高校卒業 と同等以上の学力ある者	1												1					1		1
	計	5557	3514		59			234	977		349			5791	4491		408		5791	4899	10690
定時課程	新制中学校卒業 新制高等学校卒業 外國の学校において九年以上の課程修了者	2139	1005		41			122	5					2261	1010		41		2261	1051	3312
	旧夜中 学							1						3					3		3
	旧夜中 制間校	25	1											25	1				25	1	26
	制間校	33	4					1						34	4				34	4	38
	旧年本 制学科	183	41					1						184	41				184	41	225
	青校	305	41					6						311	41				311	41	352
	その他	250	76					32						282	76				282	76	358
	新制中学校又は新制高等 学校卒業者と同等以上の 学力ある者	299	19					5	5					304	19				304	19	323
	計	3236	1187		41			168						3404	1192		41		3404	1233	4637
	合 計	8793	4701		100			402	982		349			9195	5683		449		9195	6132	15327



第五十一表 普通課程 職業課程 男女別 入學者數 新制高等學校(縣立) 四月三十日現在

区分	普通課程									定時制課程						合計									
	本科			別科			計			本科		別科		計		本科		別科		計					
	男	女	計	男	女	計	男	女	計	男	女	計	男	女	計	男	女	計	男	女	計				
普通課程	2968	3067	6035		59	59	2968	3126	6094	2142	763	2905			2143	763	2906	5111	3830	8941	59	59	5111	3889	9000
農業 に 関 する 程 度	農 業	965	97	1062			965	97	1062	493	131	624			493	131	624	1458	228	1686			1458	228	1686
	農 園	45		45			45		45						45		45	45		45			45		45
	農 林	26		26			26		26						26		26	26		26			26		26
	計	1036	97	1133			1036	97	1133	493	131	624			493	131	624	1529	228	1757			1529	228	1757
水産 に 関 する 程 度	漁 業	12		12			12		12						12		12	12		12			12		12
	水産製造	24		24			24		24						24		24	24		24			24		24
	水産増殖	7		7			7		7						7		7	7		7			7		7
	計	43		43			43		43						43		43	43		43			43		43
工業 に 関 する 課 程	機 械	185		185			185		185	102		102			102		102	287		287			287		287
	造 船	46		46			46		46						46		46	46		46			46		46
	電 氣	138		138			138		138	108		108			108		108	246		246			246		246
	工業化学	43		43			43		43						43		43	43		43			43		43
	色 染	41	2	43			41	2	43						41	2	43	41	2	43			41	2	43
	土 木	44		44			44		44						44		44	44		44			44		44
	建 築	43		43			43		43		42	42			42	42	42	42		42			42		42
材 工										42	42			42	42	42	42		42			42		42	
工 業	129		129			129		129	71		71			71	71	200	200		200			200		200	
計	669	2	671			669	2	671	323		373			373	323	992	2	994			992	2	994		



(46)

商業に関する課程	841	156	997			841	156	997	277	18	235			277	18	295	1118	174	1292			1118	174	1292		
家 政 す 技 る 業 に 程	被 服									20	20					20	20			20	20			20	20	
	家庭技藝		192	192						192	192			41	41	296	296			447	447	41	41	488	488	
	計		192	192						192	192			41	41	316	316			467	467	41	41	508	508	
合 計	5557	3514	9071		59	59	5557	3573	9130	3236	1187	4423		41	41	3236	1228	4464	8793	4701	43494	100	100	8793	4801	13594

第五十二表 普通課程職業課程男女別入學者數 新制高等學校(私立) 四月三十日現在

	普通課程									定時制課程									合計								
	本科			別科			計			本科			別科			計			本科			別科			計		
	男	女	計	男	女	計	男	女	計	男	女	計	男	女	計	男	女	計	男	女	計	男	女	計	男	女	計
普通課程	234	766	1000		156	156	234	922	1156	168	5	173			168	5	173	402	771	1173		156	156	402	927	1329	
商業に関する課程		159	159		164	164		323	323										159	159		164	164		323	323	
家 政 す 技 る 業 に 程	家 庭		52	52		29	29		81	81									52	52		29	29		81	81	
	計		52	52		29	29		81	81									52	52		29	29		81	81	
合 計	234	977	1211		349	349	234	1326	1560	168	5	173			168	5	173	402	982	1384		349	349	402	1331	1733	



第五十三表 學科別卒業者數 昭和23年度 新制高等學校

区 分	本 科			別 科			合 計			
	男	女	計	男	女	計	男	女	計	
公 立	普 通 科	942	261	1203		91	91	942	352	1294
	農 業 科 農 業 土 木 科 計	222		222				222		222
		21		21				21		21
	農 業 土 木 科 計	243		243				243		243
	水 産 科 漁 業 科 計	15		15				15		15
		15		15				15		15
	工 業 科 機 械 科 電 氣 科 工 業 化 学 科 土 木 科 建 築 科 木 材 工 業 科 計	85		85				85		85
		53		53				53		53
		17		17				17		17
		12		12				12		12
17			17				17		17	
29			29	29		29	29		29	
工 業 土 木 科 計	184		184	29		29	213		213	
商 業 科 計	185		185				185		185	
家 庭 科 被 服 科 計										
合 計	1519	261	1780	29	91	120	1548	352	1900	
私 立	普 通 科	85		85				85		85
	家 庭 科 被 服 科 計		38	38		146	146		184	184
			38	38		146	146		184	184
	合 計	85	38	123		146	146	85	184	269
總 計	1604	299	1903	29	237	266	1633	536	2169	



(48)

第五十四表 學科別卒業者數 昭和23年度 舊制中學校

区	分	本 科			別 科			合 計		
		男	女	計	男	女	計	男	女	計
公 立	普 通 科	174	417	591				174	417	591
	農 業 科 農 業 土 木 科 計	236	87	323				236	87	323
		11		11				11		11
	農 業 関 関 科	247	87	334				247	87	334
	水 産 科 漁 業 科 計	18		18				18		18
		18		18				18		18
	工 業 関 関 科 機 械 科 電 氣 科 工 業 化 学 科 土 木 科 建 築 科 計	43		43				43		43
		42		42				42		42
		16		16				16		16
		9		9				9		9
13			13				13		13	
工 業 関 関 科 計	123		123				123		123	
商 業 関 関 科	118		118				118		118	
家 庭 関 関 科 被 服 科 計		33	33					33	33	
		33	33					33	33	
合 計	680	537	1217				680	537	1217	
私 立	普 通 科	39		39				39		39
	家 庭 関 関 科 被 服 科 計		117	117					117	117
			117	117					117	117
	合 計	39	117	156				39	117	156
總 計	719	654	1373				719	654	1373	



第五十五表 設置別 職名別 異動事由別教員表 昭和23年度 新制高等學校

区	分	増加人員					減少人員						
		新規採用	他校より 轉入	海外 及 復員	休職者の 復職	その他	計	退職	他校へ 轉出	休職	その他	死亡	計
公 立	校長	男女	3	14			17	2	10				12
		男女	3	5			2	10	1		1		2
	主事	男女	92	105	2		201	33	78	18	5	4	138
		男女	22	14			36	22	8	1			31
	教諭	男女	38	8			47	25	10	1	1		37
		男女	7	3			10	6	2				8
	助教諭	男女	81	1			35	12	2		5	1	20
		男女	5	1			7	1			2		3
	養護教諭	男女	167	183	2		310	73	100	19	12	5	209
		男女	34	18			53	29	10	1	2		42
その他の教員	男女	201	151	2		363	102	110	20	14	5	251	
	計												
私 立	校長	男女											
		男女						1				1	
	主事	男女	11	2			13	3	6				9
		男女	5	2			7	1	3				4
	教諭	男女	4				4	2					2
		男女											
	助教諭	男女											
男女							2					2	
養護教諭	男女						3					3	
	男女	11	2			13	6	6				12	
その他の教員	男女	9	2			11	6	3				9	
	計	20	4			24	12	9				21	



(50)

合	校主	長事	男女	3	14			17	2	10						12
			男女	3	5		2	10	2			1				
計	教諭	助教諭	男女	103	107	2	2	214	36	84	18	5	4		147	
			男女	27	16		1	43	23	11	1	1				35
計	養護教諭	その他の教員	男女	38	8		3	47	25	10					37	
			男女	11	3		1	14	8	2					10	
計	計	計	男女	31	1		8	35	14	2		5	1		22	
			男女	5	1		1	7	4			2			6	
計	計	計	男女	178	135	2	8	323	79	106	19	12	5		221	
			男女	43	20		1	64	35	13	1	2			51	
			計	221	155	2	9	337	114	119	20	14	5	272		



第五十六表 設置者別 學年別 異動事由別 生徒 児童 幼児表

区 分		全 日 制												定 時										
		本 科									別 科			合 計			本							
		1 年		2 年		3 年		計			1 年		計	計			1 年		2 年		3 年			
		男	女	男	女	男	女	男	女	計	男	女	男	女	男	女	計	男	女	女	女	男	女	男
増 加 人 員	不 定 時 入 学	1		4	4	11	1	16	5	21				16	5	21	100	38	10		32	14		
	轉 入 学	87	62	39	43	22	16	148	121	269				148	121	269	33	8	2		5	4		
	編 入 学	102	82	52	11	32	12	186	105	291				186	105	291	40	13	16	4	2	5		
	復 学	5	1	8	2	2		15	3	18				15	3	18								
	そ の 他					1		1		1				1		1								
	計	195	145	103	60	68	29	366	234	600				366	234	600	173	59	28	4	39	20		
減 少 人 員	轉 退 学	204	96	66	58	50	7	320	161	481	1		1	321	161	482	219	52	56	4	76	7	3	
	病 氣 退 学	11	13	7	5	3	4	21	22	43				21	22	43	9	11	4	2	3	1	1	
	懲 戒 処 分																1		6					
	休 学	51	17	23	9	13		87	26	113				87	26	113	19				2	1	2	
	そ の 他	142	138	66	98	38	14	246	250	496	1	3	1	3	247	253	500	366	166	131	63	87	15	5
	死 亡	4	4	3	1	1		8	5	13				8	5	13	3							
	計	412	268	165	171	105	25	682	464	1146	2	3	2	3	684	467	1151	617	229	197	69	168	24	9



(51)

兒童 幼兒表

昭和23年度分 新制高等學校(公立)

計	定 時 制									合 計																
	本 科									本 科									別 科				合 計			
	1 年		2 年		3 年		計			1 年		2 年		3 年		計			1 年		計		合 計			
	男	女	女	女	男	女	男	女	計	男	女	男	女	男	女	男	女	計	男	女	男	女	男	女	計	
5	21	100	38	10		32		142	38	180	101	38	14	4	43	1	158	43	201					158	43	201
121	269	33	8	2		5		40	8	48	120	70	41	43	27	16	188	129	317					188	129	317
105	291	40	13	16	4	2		58	17	75	142	95	68	15	34	12	244	122	366					244	122	366
3	18										5	1	8	2	2		15	3	18					15	3	18
	1														1		1		1					1		1
234	600	173	59	28	4	39		240	63	303	368	204	131	64	107	29	606	297	903					606	297	903
161	482	219	52	56	4	76	7	351	63	414	423	148	122	62	126	14	671	224	895	1		1		672	224	896
22	43	9	11	4	2	3	1	16	14	30	20	24	11	7	6	5	37	36	73					37	36	73
		1		6				1		1	1						1		1					1		1
26	113	19				2	1	27	1	28	70	17	29	9	15	1	114	27	141					114	27	141
253	500	366	166	131	63	87	15	584	244	828	508	304	197	161	125	29	830	494	1324	1	3	1	3	831	497	1328
5	13	3						3		3	7	4	3	1	1		11	5	16					11	5	16
467	1151	617	229	197	69	168	24	982	322	1304	1029	497	362	240	273	49	1664	786	2450	2	3	2	3	1666	789	2455



第五十七表 設置者別 學年別 異動事由別 生徒 兒童 幼兒數

区 分		全 日 制															定 時								
		本 科									別 科						合 計			本					
		1 年		2 年		3 年		計			1 年		計				計			1 年		2 年		3 年	
		男	女	男	女	男	女	男	女	計	男	女	男	女	男	女	計	男	女	男	女	男	女		
增 加 人 員	不 定 時 入 学	18	8	8	5	5	1	31	14	45					31	14	45								
	轉 入 学	7	3		5	3		10	8	18		1		1	10	9	19								
	編 入	1		2		2		5		5					5		5								
	そ の 他	22	2			16		38	2	40					38	2	40								
	計	48	13	10	10	26	1	84	24	108		1		1	84	25	109								
減 少 人 員	轉 退 学	64	19	21	14	8		98	33	126		2		2	98	35	128								
	病 氣 退 学	5	4	4	1	1		10	5	15					10	5	15								
	休 学	3	1	2	2	1		6	3	9					6	3	9								
	そ の 他	26	58	23		40	4	89	75	164		9		9	89	84	173								
	死 亡			1	13			1		1					1		1								
計	98	82	51	30	50	4	199	116	315		11		11	199	127	326									







第五十八表 昭和23年度卒業生卒業後の状況調査表 (昭和24年6月30日現在) 新制高等学校

区 分	普通科		農業学科		水産学科		工業学科		商業学科		家庭学科		合 計			
	男	女	男	女	男	女	男	女	男	女	男	女	男	女	計	
5 上級学校に入学した者	1 新制大学	892	16	12		1		12		8			425	16	441	
	2 専門学校	49	2	3				1		6			59	2	61	
	3 師範学校			1									1		1	
	4 新制高等学校専攻科															
	5 新制高等学校											2		27	7	34
	6 その他の学校	16	5	9				1		1			2			
	計	457	23	25		1		14		15		2		512	25	537
6 就 職 した	1 農業	126	8	128				20		3		17	277	25	302	
	2 林業		1	3				1		1			5	1	6	
	3 水産業	9				4		2		4			19		19	
	4 鉱業	4						1					5		5	
	5 土木建築業	4		3				18		3			28		28	
	6 金属工業	6						12		3			21		21	
	7 機械器具工業	11						22		4			37		37	
	8 造船工業	1						1		2		1	4	1	5	
	9 包学工業窯業及び土石工業	12	2	5				33		3			53	2	55	
	10 紡織工業	19						11		7			37	3	40	
	11 製材及び木製品工業	9										1	9		9	
	12 食料品工業	5		1				1		5		1	12	1	13	
	13 印刷及び製本業			1						1			2		2	







(55)

第五十九表 昭和23年度卒業生卒業後の状況調査表 (昭和二十四年六月三十日現在) 舊制中等學校

区	分	普通科		農業学科		水産学科		工業学科		商業学科		家庭学科		合		計
		男	女	男	女	男	女	男	女	男	女	男	女	男	女	
5	1 新制大学	8								1				4		4
	2 専門学校	9	1	3									2	12	8	15
	3 師範学校															
	4 新制高等学校専攻科															
	5 新制高等学校							5					16	67	62	129
	6 その他の学校	7	46	55				5		1			18	83	65	148
	計	19	47	58				5		1			18	83	65	148
6	1 農業	54	9	124	15		15		14			49	207	78	280	
	2 林業	4		3					1			1	8	1	8	
	3 水産業	6				4			3			1	14	1	15	
	4 鉱業	3							2			2	5	2	5	
	5 土木建築業	2		2				17	2			2	23	2	25	
	6 金属工業	4	2	3					4			1	11	2	13	
	7 機械器具工業	11							17			1	36	1	37	
	8 造船工業	1							8				3		3	
	9 化学工業及土石工業	5	1						2			2	16	3	19	
	10 紡績工業	6				1			10	1			11	1	12	
	11 製材及び木製品工業	3		2					5			3	10	3	13	
	12 食料品工業	2							2			3	5	4	9	
	13 印刷及び製本業									3						



(56)

た 者	14	その他の工業 (修理工を含む)	1		2			1	2			6	6	
	15	ガス電気及び水道業	2					7				9	9	
	16	卸 賣 業	6					3		1		9	10	
	17	小 賣 業	6	2	2			3	2	5	13	7	20	
	18	その他の商業	7	2	4	1		3		1	14	4	18	
	19	金 融 業	5	13								15	13	28
	20	陸 運 業		2				1	9			10	2	12
	21	水 運 業	1	2				2				3	2	5
	22	通 信 業	2	2				1		1	3	3	6	
	23	サ ー ビ ス 業	1	1		1				1	1	3	4	
	24	自由(教 育 業)その他	1	2	4		2	1	1		9	2	11	
	25	公務 團 体	2	9	5	3				1	7	13	20	
	26	その他の事業	15	11	12	3	2	1	3	6	33	20	53	
	計	4	5	4	5		1	35		44	10	54		
	計	154	63	167	29	8	86	110	78	525	170	695		
7	無 業	32	307	22	58	10	32	7	45	103	410	513		
8	死 亡	8							9	8	9	17		
9	不 詳													
	合 計	213	417	247	87	18	123	118	150	719	654	1373		
10 就 職 した 者 の 校 数	1	新 制 大 学												
	2	専 門 学 校												
	3	新 制 高 等 学 校 専 攻 科												
	4	新 制 高 等 学 校	2						2	2	2	4		
	5	そ の 他 の 学 校	1						1	1	1	2		
	計	3						3	3	3	6			



(57)

第六十表 設置者別學校數 生徒數 及び入學者數 各種學校 四月三十日現在

区	別	都道府縣立		市立		町村立		計		私立		合計	
		男	女	男	女	男	女	男	女	男	女	男	女
學校別數	晝夜間					1		1			23		24
	併置									6		6	
學校別數	晝夜間併置計					1		1			29		29
	合計					1		1			77		78
學校別數	普通					1		1			2		3
	商業簿記										1		1
學校別數	普通商業簿記										2		2
	合計					1		1			9		9
學校別數	和家産タモイ										58		58
	洋看ビの護ス										1		1
學校別數	和家産タモイ										1		1
	合計										2		2
學校別數	和家産タモイ										1		1
	合計										77		78
生徒入	生徒					30		30		11819		11349	
生徒入	定現者					19		19		865	8491	865	8510
	員數					19		19		643	5411	643	5430
生徒入	合計					30		30		11819		11349	
	合計					19		19		155	29	155	48
生徒入	普通									35		35	
	商業簿記									203	108	203	108
生徒入	普通商業簿記									460	482	460	482
	合計					19		19		1	6831	1	6831
生徒入	和家産タモイ										889		889
	洋看ビの護ス										78		78
生徒入	和家産タモイ									11	74	11	74
	合計					19		19		865	8491	865	8510
生徒入	和家産タモイ												
	合計					19		19		865	8491	865	8510



第六十一表 設置者別 本務兼務別 職名別 男女別 教員數 各種學校 四月三十日現在

区 分		校 長		主 事		教 諭		助 教 諭		養護教諭	養護助教諭	講 師		その他の教員		合 計			定 員	分校の教員			
		男	女	男	女	男	女	男	女	女	女	男	女	男	女	男	女	計		男	女	計	
町 村 立	本 務 者												1		1			2	2	2			
	兼務者	1				2												3	3				
	計	1				2							1		1			3	2	5	2		
私 立	本 務 者	32	25			18	119	3	65			11	6	7	38	71	253	324	169				
	兼務者	3	1			10	1					14	4		2	27	8	35					
	計	10	1			5	5	4				44	14	7	13	70	33	103					
合 計	本 務 者	32	25			18	119	3	65			11	7	7	39	71	255	326	171				
	兼務者	4	1			12	1					14	4		2	30	8	38					
	計	10	1			5	5	4				44	14	7	13	70	33	103					
合 計	本 務 者	32	25			18	119	3	65			11	7	7	39	71	255	326	171				
	兼務者	14	2			17	6	4				58	18	7	15	100	41	141					
	計	45	27			35	125	7	65			69	25	14	54	171	296	467	171				

第六十二表 設置者別 本務兼務別 職名別 男女別 職員數 各種學校 四月三十日現在

区 分		事務職員		校 医		学校歯科医		養護職員	実習助手		その他の職員		備 人		合 計			
		男	女	男	女	男	女	女	男	女	男	女	男	女	男	女	計	
私 立	本 務 者	16	22												9	16	37	53
	兼務者	6	1	8		3		4			2	1			2	19	8	27
合 計	本 務 者	16	22	8		3		4							9	16	37	53
	兼務者	6	1	8		3		4			2	1			2	19	8	27
合 計	本 務 者	16	22	8		3		4							9	16	37	53
	兼務者	6	1	8		3		4			2	1			2	19	8	27
合 計	本 務 者	16	22	8		3		4							9	16	37	53
	兼務者	6	1	8		3		4			2	1			2	19	8	27
合 計	本 務 者	16	22	8		3		4							9	16	37	53
	兼務者	6	1	8		3		4			2	1			2	19	8	27
合 計	本 務 者	16	22	8		3		4							9	16	37	53
	兼務者	6	1	8		3		4			2	1			2	19	8	27
合 計	本 務 者	16	22	8		3		4							9	16	37	53
	兼務者	6	1	8		3		4			2	1			2	19	8	27
合 計	本 務 者	16	22	8		3		4							9	16	37	53
	兼務者	6	1	8		3		4			2	1			2	19	8	27
合 計	本 務 者	16	22	8		3		4							9	16	37	53
	兼務者	6	1	8		3		4			2	1			2	19	8	27
合 計	本 務 者	16	22	8		3		4							9	16	37	53
	兼務者	6	1	8		3		4			2	1			2	19	8	27
合 計	本 務 者	16	22	8		3		4							9	16	37	53
	兼務者	6	1	8		3		4			2	1			2	19	8	27
合 計	本 務 者	16	22	8		3		4							9	16	37	53
	兼務者	6	1	8		3		4			2	1			2	19	8	27
合 計	本 務 者	16	22	8		3		4							9	16	37	53
	兼務者	6	1	8		3		4			2	1			2	19	8	27
合 計	本 務 者	16	22	8		3		4							9	16	37	53
	兼務者	6	1	8		3		4			2	1			2	19	8	27
合 計	本 務 者	16	22	8		3		4							9	16	37	53
	兼務者	6	1	8		3		4			2	1			2	19	8	27
合 計	本 務 者	16	22	8		3		4							9	16	37	53
	兼務者	6	1	8		3		4			2	1			2	19	8	27
合 計	本 務 者	16	22	8		3		4							9	16	37	53
	兼務者	6	1	8		3		4			2	1			2	19	8	27
合 計	本 務 者	16	22	8		3		4							9	16	37	53
	兼務者	6	1	8		3		4			2	1			2	19	8	27
合 計	本 務 者	16	22	8		3		4							9	16	37	53
	兼務者	6	1	8		3		4			2	1			2	19	8	27
合 計	本 務 者	16	22	8		3		4							9	16	37	53
	兼務者	6	1	8		3		4			2	1			2	19	8	27
合 計	本 務 者	16	22	8		3		4							9	16	37	53
	兼務者	6	1	8		3		4			2	1			2	19	8	27
合 計	本 務 者	16	22	8		3		4							9	16	37	53
	兼務者	6	1	8		3		4			2	1			2	19	8	27
合 計	本 務 者	16	22	8		3		4							9	16	37	53
	兼務者	6	1	8		3		4			2	1			2	19	8	27
合 計	本 務 者	16	22	8		3		4							9	16	37	53
	兼務者	6	1	8		3		4			2	1			2	19	8	27
合 計	本 務 者	16	22	8		3		4							9	16	37	53
	兼務者	6	1	8		3		4			2	1			2	19	8	27
合 計	本 務 者	16	22	8		3		4							9	16	37	53
	兼務者	6	1	8		3		4			2	1			2	19	8	27
合 計	本 務 者	16	22	8		3		4							9	16	37	53
	兼務者	6	1	8		3		4			2	1			2	19	8	27
合 計	本 務 者	16	22	8		3		4							9	16	37	53
	兼務者	6	1	8		3		4			2	1			2	19	8	27
合 計	本 務 者	16	22	8		3		4							9	16	37	53
	兼務者	6	1	8		3		4			2	1			2	19	8	27
合 計	本 務 者	16	22	8		3		4							9	16	37	53
	兼務者	6	1	8		3		4			2	1			2	19	8	27
合 計	本 務 者	16	22	8		3		4							9	16	37	53
	兼務者	6	1	8		3		4			2	1			2	19	8	27
合 計	本 務 者	16	22	8		3		4							9	16	37	53
	兼務者	6	1	8		3		4			2	1			2	19	8	27
合 計	本 務 者	16	22	8		3		4							9	16	37	53
	兼務者	6	1	8		3		4			2	1			2	19	8	27
合 計	本 務 者	16	22	8		3		4							9	16	37	53
	兼務者	6	1	8		3		4			2	1			2	19	8	27
合 計	本 務 者	16	22	8		3		4							9	16	37	53
	兼務者	6	1	8		3		4			2	1			2	19	8	27
合 計	本 務 者	16	22	8		3		4							9	16	37	53
	兼務者	6	1	8		3		4			2	1			2	19	8	27
合 計	本 務 者	16	22	8		3		4										



(59)

第六十三表 土地及び建物面積 (單位平方米) (各種學校) 四月三十日現在

区 分		専 用	共 用	計
土 地 面 積	公 立	校 舍 敷 地 運 動 場 計 そ 合 の 計	66 3850 3916	66 3850 3916
	私 立	校 舍 敷 地 運 動 場 計 そ 合 の 計	16977 8712 25689 1921 27610	5698 8270 13968 13968 41578
	計	校 舍 敷 地 運 動 場 計 そ 合 の 計	16977 8712 25689 1921 27610	5764 12120 17884 17884 45494
建 物 面 積	公 立	木 筋 又 は 鉄 骨 鉄 筋 造 鉄 コ ン ク リ ー ト 造 他	66	66
	私 立	木 筋 又 は 鉄 骨 鉄 筋 造 鉄 コ ン ク リ ー ト 造 他	12902 4 12906	7902 4 20808
	計	木 筋 又 は 鉄 骨 鉄 筋 造 鉄 コ ン ク リ ー ト 造 他	12902 4 12906	7968 4 20874



第六十四表 學科別卒業者數

各種學校 (昭和24年3月卒業者)

区 分	自動車		簿記珠算		和洋裁	産婆看護婦	タイピスト		その他		合 計	
	男	女	男	女	女	女	男	女	男	女	男	女
縣 立												
市 立												
町 村 立					11					21		32
私 立			240	71	3719	59	6	40			246	3889
合 計			240	71	3730	59	6	40		21	246	2921

第六十五表 學科別卒業者數

各種學校 (昭和23年3月以外の卒業者)

区 分	自動車		簿記珠算		和洋裁	産婆看護婦	タイピスト		その他		合 計	
	男	女	男	女	女	女	男	女	男	女	男	女
縣 立												
市 立												
町 村 立												
私 立	140		89	73	2588		6	101	352	97	587	2859
合 計	140		89	73	2588		6	101	352	97	587	2859



(61)

第六十六表 設置別 職名別 異動事由別 教員數

昭和23年度分 各種學校

区	分	増 加 人 員					減 少 人 員						
		新規採用	他校より 轉入	海外引揚 及び復員	休職者の 復職	その他	計	退職	他校へ 出	休職	その他	死亡	計
公	校長	1					1						
	主事						1						
	教諭	1					1						
	助教諭	1					2						
	助教諭	2					2						
	養護教諭												1
立	その他の教員	2					2	1					1
	計	4					4	1					1
		3					3						
		7					7	1					
		7					7						2
私	校長	7	1	1		1	10	1	1				
	主事	1					1						1
	教諭	8				3	11	1					1
	助教諭	34	3	1		4	42	27	3	1	3		34
	助教諭	35			2	3	49	12					12
	養護教諭												5
立	その他の教員	5				4	9	3		2			15
	計	34				5	39	12		2		1	8
		20	1	1		12	34	5	1	2			61
		104	3	3		12	122	51	3	3	3	1	61
		124	4	4		24	156	55	4	5	3	1	69







(63)

第六十七表 設置別異動事由別生徒數 昭和23年度分 各種學校

区分	增加人員							減少人員						
	不 定 時 入 学	轉 入 学	編 入	復 学	其 他	六 月 一 日 以 後 の 入 学 者	計	轉 退 学	病 氣 退 学	懲 戒 処 分	休 学	其 他	死 亡	計
公立	男						8	11			1	15		27
	女	8					8	11			1	15		27
私立	男	25			3		28	44	1		1			46
	女	423	19	18	37		497	350	87		92	89	2	620
計	男	25			3		28	44	1		1			46
	女	431	19	18	37		505	361	87		93	104	2	647
計	男	456	19	18	40		533	405	88		94	104	2	693
	女													

第六十八表 學級數兒童生徒數及び學科別生徒數 縣立盲學校 四月三十日現在

學級數	小学部								中学部								高等部														
	1年	2年	3年	4年	5年	6年	計		1年	2年	3年	計			1年	2年	3年	計													
兒童生徒數	男	女	男	女	男	女	男	女	男	女	男	女	男	女	男	女	男	女	男	女	男	女	男	女	計						
	8	6	3	4	7	1	2	2	5	5	8	5	33	23	4	6	6	3	6	2	16	11	3	2	7	1	2	1	12	4	16



第六十九表 本務兼務別 職名別 男女別 教員數 縣立盲學校 四月三十日現在

区分	校長		主事		教諭		助教諭		養護教諭 女	養護 助教諭 女	講師		その他の員		合計			
	男	女	男	女	男	女	男	女			男	女	男	女	男	女	計	
本務者 兼務者 合計	1				13	5		1	1							14	7	21
合計	1				13	5		1	1							14	7	21

第七十表 本務兼務別 職名別 男女別 職員數 縣立盲學校 四月三十日現在

区分	事務職員		校医		学校歯科医		養護職員 女	寮母 女	その他の職員		備人		合計					
	男	女	男	女	男	女			男	女	男	女	男	女	計			
本務者 兼務者 合計	1			3		1								5	1	4	5	6
合計	1			3		1								5	1	5	5	10

第七十一表 入學志願者入學者及び卒業者 縣立盲學校 四月三十日現在 卒業者数は昭和23年度分

区分	入學志願者			入學者			卒業者數		
	男	女	計	男	女	計	男	女	計
小学部	8	6	14	8	6	14	4	4	8
中学部	4	6	10	4	6	10	7	7	14
按科科	3	2	5	3	2	5			
計	3	2	5	3	2	5			
合計	15	14	29	15	14	29	11	11	22



(65)

第七十二表 土地及び建物面積 単位平方米 (盲學校) 四月三十日現在

区	分	専	用	計	
				共	用
土地面積	校舎敷地 運動場の その他計			1579	1579
				2442	2442
建物面積	木造又は鉄骨鉄筋コンクリートの その他計			4021	4021
				1879	1879
				5900	5900
				2784	2784
				2784	2784

第七十三表 設置別職名別異動事由別教員數 昭和23年度 分盲學校

区	分	増加人員					減少人員					
		新規採用	他校より 转入	海外引揚 及び復員	退職者の 復職	その他	計	退職	他校へ 出	休職	その他	死亡
校長	男											
	女											
教諭	男	2										
	女		2									
助教	男											
	女											
養護教諭 その他教員	男	2										
	女											
計	男	4										
	女	4	2									
			2									
			2									
						2						
						2						
						4						
						6						







(67)

第七十六表 本務兼務別 職名別 男女別 教員數 縣立聾學校 四月三十日現在

区 分	校 長		教 諭		助 教 諭		養護教諭	養護助教諭	講 師		その他の教員		合 計		
	男	女	男	女	男	女	女	女	男	女	男	女	男	女	計
本 務 者			18	14	1	5							14	19	33
兼 務 者	1						1						1	1	2
兼 務 者 計	1						1						1	1	2
合 計	1		13	14	1	5	1						15	20	35

第七十七表 本務兼務別 職名別 男女別 職員數 縣立聾學校 四月三十日現在

区 分	事 務 職 員		学 校 医		学校歯科医		養護職員	寮 母	その他の職員		備 人		合 計		
	男	女	男	女	男	女	女	女	男	女	男	女	男	女	計
本 務 者	1	1						6	1		1	2	3	9	12
兼 務 者			3		1								4		4
合 計	1	1	3		1			6	1		1	2	7	9	16



(68)

第七十八表 入學志願者及び入學者卒業者 縣立聾學校 四月三十日現在

区 分	入 学 志 願 者			入 学 者			卒 業 者		
	男	女	計	男	女	計	男	女	計
小 学 部	28 7	22 7	50 14	28 7	22 7	50 14	7 7	7 8	14 15
高 等 部	4	6	4 6	4	6	4 6			
	4	6	10	4	6	10			
合 計	39	35	74	39	35	74	14	15	29

註 卒業者は昭和23年度分

第七十九表 土 地 及 び 建 物 面 積 單位 平方米 聾學校 四月三十日現在

区 分	専 用	共 用	計
土 地 面 積	校 舎 敷 地 運 動 場 敷 地 そ の 他 合 計	1579	1579
		2442	2442
		4021	4021
		1879	1879
		5900	5900
建 物 面 積	木 造 鉄 筋 又 は 鉄 骨 鉄 筋 コ ン ク リ ー ト 造 そ の 他 合 計	2784	2784
		2784	2784



第八十表 設置者別 職名別 異動事由別 教員數 昭和23年度 聾 學 校

区 分	増 加 人 員					減 少 人 員						
	新規採用	他校より 轉 入	海外引揚 及び復員	退職者の 復 職	そ の 他	計	退 職	他 校 へ 轉 出	休 職	そ の 他	死 亡	計
校 長												
主 事												
教 諭	3				10	13						
	4				10	14						
助 教 諭	1					1						
	3				2	5	1					1
養 護 教 諭												
その他の教員												
計	4				10	14						1
	7				12	19	1					
	11				22	33	1					1







第八十二表 昭和23年度學校種別經費及其

費 目 學校 種 別	經 費										計	國 支 出 金	都 道 府 縣
	俸給料その他の諸給與					與 給 諸 務 者 の 給 與	持 運 營 維 費	新 工 事 及 修 費	臨 時 設 備 費	其 他 の 經 費			
	本 務 者				其 他 の 諸 給 與								
	本 給 料	扶 手 費 當	勤 務 地 當	其 他 の 諸 給 與									
縣立高等学校	87797267	12652487	6045298	4541318		13628174	22220634			146885178	13740337		
〃 盲聾學校	2891641	374678	328033	178972		551018				4324342	895016		
合 計	90688908	12027165	6373331	4720290		14179192	22220634			151209520	14635353		
市町村立小学校	310323460	38096197	8848029	18574491	1044223	57817694	86622266	3371081	5172146	529869587	212424060	2497	
〃 中 学 校	207978945	22927283	3649974	7319864	581543	47267207	339736668	11809521	8677183	649948188	164866130	3204	
〃 幼 稚 園	517195	4900	10341	7250	360	98326				638372			
〃 各種學校	44676			7400	6600	16999			109064	184739			
合 計	518864276	61028380	12508344	25909005	1632726	105200226	426358934	15180602	13958393	1180540886	377290190	5761	
私立小学校	2155763	325405	73136	340996		890475	69367		38340	3893482			
〃 中 学 校	1651351	246937	96157	251251		533855	41581		38340	2859472			
〃 高 等 学 校	11061799	1284702	489175	1034712	557870	2936263	8791572	2887855	2724718	31768666	1505000	876	
〃 幼 稚 園	1106062			115428	41900	300325	916495	91591	54984	2656785			
〃 各種學校	7553158	360288	85278	1079076	1247059	5036708	3874513	931993	897915	21065988			
合 計	23528133	2217332	743746	2821463	1846829	9697626	13723528	3911439	3754297	62244393	1505000	876	



(71)

種別経費及び其の財源区分

費	財源区分											学 校 数				
	臨時設備費	その他の経費	計	国庫金	支 出 金	支 出 金	起 債	寄 附 金	基 本 財 源	授 業 料	そ の 他 の 收 入		一 般 歳 入 額	借 入 金	設 置 者 負 担	計
			146885178	13740337			9700000	2872905	1379	5808992	114761565				146885178	60
			4324342	895016								3429326			4324342	2
			151209520	14635353			9700000	2872905	1379	5808992	118190891				151209520	62
3371081	5172146	529369587	212424060	2497503	22487000	8067786	2920795	60475	279465759	1996209				529869587	442	
11809521	8677183	649948188	164866130	3264118	77603559	106562941	36604608	426325	250668005	9952502				619948188	277	
		638372						223070	415302					638372	5	
	109064	184739						44910	139829					184739	3	
15180602	13958393	1180540886	377290190	5761621	100040559	114630727	39525403	754780	530688895	11948711				1180640886	727	
	38340	3893482						38340						3855142	3893482	2
	38340	2859472						38340						2821182	2859472	2
2887855	2724718	31768666	1505000	876000				7465222	127534	18322829		3472081		31768666	18	
91591	54984	2656785						589120	79044	1495164	116070	405000	22387	2656785	14	
931993	897915	21065988						105460	21225	15753110		2527716	2658477	521065988	77	
3911439	3754297	62244393	1505000	876000				8186482	227803	35571103	116070	6404797	9357138	62244393	113	



第八十三表 新制高等學校生徒平均身長 胸圍 体重 坐高

新制高等學校	等學校	16年		17年		18年		19年		20年		21年		22年		23年		
		總數	平均	總數	平均	總數	平均	總數	平均	總數	平均	總數	平均	總數	平均	總數	平均	
身長	總數	男	4557	154.68	5338	157.93	4035	160.38	1615	161.31	624	161.32	389	160.99	206	161.07	175	161.72
		女	3280	150.01	4017	150.86	1998	151.97	451	151.97	70	152.79	13	150.92	7	152.57	1	158.00
胸圍	總數	男	4557	77.18	5338	79.63	4035	81.73	1625	82.84	624	83.35	389	83.41	206	83.97	175	84.41
		女	3262	76.29	4020	77.91	1998	79.21	451	80.97	70	80.95	12	78.50	7	81.71	1	83.00
体重	總數	男	4546	45.81	5299	49.41	4035	52.06	1625	53.46	624	54.70	389	54.96	206	55.23	175	55.51
		女	3279	45.05	4019	46.86	1998	48.54	451	49.40	70	50.12	13	47.77	7	50.86	1	60.00
坐高	總數	男	4486	83.75	5303	85.90	3971	87.36	1585	87.37	613	87.81	380	87.75	197	87.83	168	88.07
		女	3279	82.61	4019	83.33	1998	84.04	451	84.22	70	84.34	13	83.85	7	86.14	1	86.00



(72)

身長 胸圍 体重 坐高 (身長、胸圍、坐高單位センチメートル 体重單位キログラム)

年	21年		22年		23年		24年		25年		26年		27年		28年		29年		30年以上			
	平均	総数	平均	総数	平均	総数	平均	総数	平均	総数	平均	総数	平均	総数	平均	総数	平均	総数	平均	総数	平均	
161.32	389	160.99	206	161.07	175	161.72	101	161.34	71	160.89	48	164.51	46	162.41	27	163.60	17	164.92	47	161.90		
152.79	13	150.92	7	152.57	1	158.00		2157.00	2	152.00	1	143.00									2	146.00
83.35	389	83.41	206	83.97	175	84.41	101	83.79	71	83.42	48	83.58	46	83.12	27	84.93	17	84.51	47	85.00		
80.95	12	78.50	7	81.71	1	83.00	3	82.67	1	85.00	1	86.00									2	80.00
54.70	389	54.96	206	55.23	175	55.51	101	55.43	71	55.45	48	56.45	46	55.30	27	58.04	17	55.86	47	55.88		
50.12	13	47.77	7	50.86	1	60.00	2	56.00	2	47.00	1	48.00									2	42.00
87.81	380	87.75	197	87.83	168	88.07	98	88.01	64	87.62	43	88.01	45	88.01	27	88.56	17	88.98	44	88.31		
84.34	13	83.85	7	86.14	1	86.00	2	84.50	2	84.00	1	84.00									2	81.50



(73)

第八十四表 中學校生徒平均 身長 胸圍 体重 坐高 (身長、胸圍、坐高單位センチメートル 体重單位キログラム)

中 学 校	13年		14年		15年		16年		17年		18年		19年		20年		
	總數	平均	總數	平均	總數	平均	總數	平均	總數	平均	總數	平均	總數	平均	總數	平均	
身 長	總數	{男	14993	134.54	15742	139.55	14758	145.68	1637	147.57	43	151.90	4	152.25			
		{女	14560	136.01	15326	140.86	14640	145.26	1918	146.21	150	146.10	8	148.57			
	市部	{男	3676	134.84	3913	139.05	3543	145.68	502	145.67	18	150.90	3	149.67			
		{女	3342	136.31	4124	140.92	3813	145.81	814	145.93	136	145.71	8	148.57			
	郡部	{男	11820	184.40	11829	140.26	11215	145.31	1135	147.55	25	152.45	1	160.00			
		{女	11218	135.93	11202	140.83	10827	145.05	1104	149.95	14	149.95					
胸 圍	總數	{男	14968	66.92	15719	69.29	14760	72.47	1648	73.31	44	76.35	4	76.95			
		{女	14532	66.42	15334	69.48	14619	73.12	1925	73.91	150	77.59	8	81.12			
	市部	{男	3673	66.56	3905	68.88	3535	71.86	504	72.95	18	76.50	3	74.45			
		{女	3330	66.43	4101	69.37	3803	73.04	814	74.05	136	77.40	8	81.12			
	郡部	{男	11295	67.02	11814	69.46	11225	72.63	1144	73.38	26	76.33	1	82.00			
		{女	11202	66.43	11233	71.38	10816	73.15	1111	73.55	14	79.52					
体 重	總數	{男	14915	31.00	15732	34.27	14777	38.88	1609	40.24	42	44.57	4	46.25			
		{女	14582	31.97	15342	35.77	14634	40.26	1940	41.14	150	44.47	8	45.50			
	市部	{男	3671	31.10	3911	34.13	3542	38.81	505	40.51	17	45.16	3	45.67			
		{女	3355	31.83	4102	35.46	3815	40.22	814	40.73	136	44.32	8	45.50			
	郡部	{男	11244	30.97	11821	34.32	11235	38.99	1164	40.13	25	44.17	1	48.00			
		{女	11227	32.01	11240	35.89	10819	40.28	1126	41.43	14	45.95					
坐 高	總數	{男	14945	73.80	15679	76.03	14703	79.17	1624	79.99	42	82.12	4	82.95			
		{女	14472	74.91	15318	77.42	14580	80.01	1917	81.15	150	82.44	8	83.62			
	市部	{男	3672	74.17	3904	76.33	3540	79.52	505	79.84	17	81.75	3	81.12			
		{女	3310	74.87	4093	77.32	3807	79.94	814	81.11	136	82.02	8	83.62			
	郡部	{男	11273	73.68	11755	75.93	11163	79.06	1119	80.17	25	84.53	1	86.00			
		{女	11162	74.92	11225	77.45	10773	80.03	1103	81.18	14	84.24					



第八十五表 小學校兒童平均 身長 胸圍 体重 坐高 (身長、胸圍、坐高單位センチメートル 体重單位キログラム)

小学校	7年		8年		9年		10年		11年		12年		13年		14年		15年		16年			
	総数	平均	総数	平均	総数	平均	総数	平均	総数	平均	総数	平均	総数	平均	総数	平均	総数	平均	総数	平均		
身長	総数	男	17149	108.06	19244	112.90	17690	117.44	16078	121.67	14480	125.57	16956	130.19	475	130.67	3	136.00			1	125.00
		女	16701	107.07	18694	112.00	17866	116.51	15808	120.91	14607	125.47	16530	130.43	484	130.74	1	135.00				
	市部	男	4727	108.39	5091	113.20	4459	117.85	4062	122.16	3401	126.59	4239	130.76	19	133.13						
		女	4587	107.39	4888	112.54	4893	116.97	3922	121.30	3432	125.95	4126	130.68	17	128.39						
郡部	男	12422	107.85	14153	112.89	13231	117.32	12016	121.49	11079	125.27	12717	130.10	456	130.56	3	136.00				1	125.00
	女	12114	106.95	13806	111.86	12970	116.35	11886	120.78	11175	125.33	12404	130.35	467	130.82	1	135.00					
胸圍	総数	男	17130	56.16	19207	57.95	17684	59.72	16077	61.46	14472	63.23	16932	64.90	461	65.45	5	66.00			1	71.00
		女	16720	54.61	18686	56.15	17344	57.71	15786	59.41	14797	61.39	16493	63.62	479	64.04	3	65.66				
	市部	男	4724	56.08	5099	57.85	4481	59.56	4009	61.30	3416	62.88	4234	64.64	19	66.77						
		女	4585	54.57	4897	56.17	4381	57.65	3927	59.35	3412	61.17	4114	63.57	17	64.57						
郡部	男	12406	56.18	14117	57.99	13203	59.78	12028	61.51	11056	63.34	12698	64.99	442	65.40	5	66.00				1	71.00
	女	12135	54.63	13789	56.14	12933	57.73	11859	59.43	11185	61.45	12384	63.63	462	64.03	3	65.66					
体重	総数	男	17193	18.38	19169	20.01	17706	21.95	16064	23.91	14488	25.93	16943	28.16	475	28.38	4	30.00			1	29.00
		女	16703	17.69	18695	19.38	17303	21.20	15791	23.23	14594	25.45	16532	28.21	491	28.32	3	31.33				
	市部	男	4792	18.59	5024	19.87	4467	22.02	4009	23.92	3419	26.02	4236	28.24	19	30.13						
		女	4570	17.73	4895	19.79	4360	21.28	3941	23.25	3430	25.53	4126	28.34	17	30.21						
郡部	男	12401	18.30	14145	20.07	13239	21.93	11995	23.91	11069	25.97	12707	28.13	456	28.31	4	30.00				1	29.00
	女	12133	17.67	13800	19.35	12943	21.17	11850	23.21	11164	25.43	12406	27.93	474	28.25	3	31.33					
坐高	総数	男	17116	62.08	19180	64.28	17660	66.35	16003	68.24	14457	70.08	16883	71.81	472	71.55	5	72.40			1	71.00
		女	16661	61.61	18625	63.87	17358	65.91	15792	67.89	14565	69.97	16527	72.24	486	72.17	3	70.33				
	市部	男	4729	62.41	5082	64.51	4444	66.77	4036	68.49	3419	70.34	4217	72.17	19	73.24						
		女	4551	61.89	4879	64.18	4417	66.32	3926	68.18	3410	70.43	4150	72.64	17	72.33						
郡部	男	12387	61.93	14098	64.18	13216	66.20	11967	68.14	11038	70.00	12666	71.49	453	71.48	5	72.40				1	71.00
	女	12110	61.26	13746	63.75	12941	65.78	11866	67.79	11155	69.87	12377	72.14	469	72.09	3	70.33					



(75)

第八十六表 幼稚園児平均身長 胸圍 体重 坐高 (身長、胸圍、坐高單位センチメートル 体重單位キログラム)

		4 年		5 年		6 年	
		總 数	平 均	總 数	平 均	總 数	平 均
身 長	總 数 {男女}	44 79	96.09 95.96	293 333	101.87 100.64	526 534	104.63 108.61
	市 部 {男女}	88 48	96.16 95.26	182 200	101.68 100.50	310 315	105.40 103.77
	郡 部 {男女}	6 11	95.17 94.18	114 133	102.12 101.00	216 219	103.07 103.39
胸 圍	總 数 {男女}	43 57	52.71 52.15	292 334	54.55 52.94	522 535	54.70 53.38
	市 部 {男女}	37 46	52.80 52.47	178 201	54.88 53.12	308 316	54.77 53.25
	郡 部 {男女}	6 11	51.67 50.36	114 133	54.02 52.68	214 219	54.60 53.06
体 重	總 数 {男女}	45 59	14.72 14.93	297 334	16.49 15.84	524 539	17.08 16.67
	市 部 {男女}	39 48	14.26 14.91	183 201	16.58 15.90	312 317	17.39 17.00
	郡 部 {男女}	6 11	14.33 14.73	114 133	16.36 15.76	212 222	16.60 16.19
坐 高	總 数 {男女}	40 51	55.35 55.18	279 323	58.57 57.72	493 506	59.29 58.93
	市 部 {男女}	39 48	55.27 56.27	177 198	58.35 57.46	285 296	59.08 58.49
	郡 部 {男女}	1 3	58.00 51.00	102 125	58.94 58.12	208 210	59.52 59.64







(77)

第八十八表 新制中學校疾病異常その他 (總數)

新制中學校	13年		14年		15年		16年		17年		18年		19年		20年		
	男	女	男	女	男	女	男	女	男	女	男	女	男	女	男	女	
検査人員(1-14)	14946	14299	15790	15217	14811	14510	1659	1925	44	149	4	8					
1 栄養注意	235	188	208	190	164	170	15	18		1							
2 せき柱異常	116	105	128	95	133	53	18	15									
3 胸郭異常	94	74	66	58	73	45	3	3	1								
4 屈折異常	970	1104	973	1106	907	1140	112	156	3	18		4					
イロハ	14	23	11	14	28	15	14	8	1								
近視	5	2	4	4	8	7	2										
5 弱視(両眼)	84	93	94	84	71	88	9	14		1							
6 色弱	229	40	263	72	230	34	29	3	3		3		2				
7 トラホーム	778	847	731	818	638	813	68	75									
8 難聴(両耳)	131	83	109	78	92	62	19	8	1								
9 中耳炎	70	47	86	49	81	42	3	8									
10 鼻疾	50	46	41	25	49	24	3	1	1								
イロハ	15	8	19	8	22	12	4	1									
鼻疾	1		4	6	2	1	1	2									
咽頭	759	837	777	901	715	937	115	147		4	1	1	1				
11 傳染性皮膚病	107	74	98	57	79	58	3	6									
12 歯	485	518	535	685	541	783	53	124	6	27		1					
イロハ	4393	4345	4348	4831	4213	4721	430	576	6	67		6					
13 疾病その他	22	18	28	20	27	29	10	4	1	2							
イロハ	96	101	111	104	80	78	12	14	4	2							
精神	36	36	52	37	53	46	9	9			1						
身体	136	85	207	74	152	81	14	5	2								
運動																	
寄生																	
14 要養護	212	226	195	217	202	190	12	14	2								
15 検査人員	7157	6562	7869	7367	7323	6873	690	897	20	79		4					
検査人員	8151	2836	3241	2965	2953	2632	300	429	3	39		2					
16 結核性疾患	3522	3646	3812	3997	3650	3819	319	453	16	14	1						
検査人員	4	3	7	10	10	7		1	1								
検査人員	5	7	4	3	4	4		1									
17 保寄虫有	2122	2265	2288	2456	2169	2271	253	363	59	109	3						
検査人員	968	1034	1127	1186	1039	1172	125	161	30	51	1						



第八十九表 新制中學校疾病異常その他 (市部)

新制中學校	13年		14年		15年		16年		17年		18年		19年		20年	
	男	女	男	女	男	女	男	女	男	女	男	女	男	女	男	女
検査人員(1-14)	3698	3136	3925	3958	3545	3707	502	814	18	135	3	8				
1 栄養注意	77	43	63	47	57	38	5	12								
2 セキ柱異常	27	15	33	34	32	9	14	11								
3 胸郭異常	17	11	14	12	14	10	1	2	1							
4 屈折異常	193	195	209	233	171	240	47	66	2	15		4				
イロハ	1	4	3	9		4	1									
5 近視																
6 遠視	19	14	21	24	14	19	4	8								
7 両眼異常	55	10	71	17	58	8	4	1		1						
8 弱視	176	169	150	155	113	145	16	22		2						
9 聴力異常	29	14	16	15	15	13	5	2								
イロハ	9	5	13	13	13	9		2								
10 鼻疾患	1	1	3													
イロハ	3		4		11	2	2	1								
11 伝染性皮肤病	227	228	226	264	216	239	68	65		4	1	1				
イロハ	9	15	11	8	9	10	1	1								
12 歯	204	158	202	328	225	359	28	89	3	26						
イロハ	1297	1186	1385	1501	1376	1499	188	295	3	61						16
13 疾病その他	7	3	7	10	12	14	6	1	1	1						
イロハ	67	58	62	70	44	38	6	7	1	2						
イロハ	12	9	10	6	14	13	4	1								
イロハ	54	2	87	9	76	8	12		2							
14 要養護	70	80	73	70	70	60	2	3								
15 検査人員	1606	1416	1955	1999	1660	1722	107	314	3	69						
検査人員	668	561	791	803	622	646	34	162		37						42
16 結核疾患	313	374	347	568	295	572	31	160		4						
検査人員				2		1										
検査人員																
17 保虫衛生	450	578	558	728	555	699	111	221	56	107	3					
検査人員	270	317	360	399	287	363	54	97	29	50	1					



第九十表 新制中學校疾病異常その他 (郡部)

新制中學校	13年		14年		15年		16年		17年		18年		19年		20年	
	男	女	男	女	男	女	男	女	男	女	男	女	男	女	男	女
検査人員(1-14) 異常	11248	11163	11865	11259	11266	91080	51157	1111	26	14	1					
1 検査	158	145	145	143	107	313	10	6								
2 栄養	89	90	95	61	10	24	4	4								
3 胸郭	77	63	52	46	15	43	2	1								
4 屈折異常	777	909	764	873	736	900	65	90	1	3						
イロハ	13	19	8	5	28	11	13	8								
近視乱視	5	2	4	4	8	7	2		1							
5 弱色	65	79	73	60	57	69	5	6								
6 神異	174	30	192	55	172	26	25	2	3							
7 フホ	602	678	581	663	525	668	52	53		1						
8 難聴(両耳)	102	60	98	63	77	49	14	6	1							
9 中耳炎	61	42	73	36	68	33	3	6								
10 鼻咽喉疾患	49	45	38	25	49	24	3	1	1							
イロハ	12	8	15	8	11	10	2	2								
鼻の5症	1		4	6	2	1	1	2								
鼻の5症	532	609	551	637	499	698	47	82								
11 伝染性皮膚病	98	59	87	49	70	48	2	5								
12 疥癬	281	360	333	357	316	424	25	35	3	1						
イロハ	3096	3159	2962	3330	2837	3222	242	281	3	6						
13 疾病異常その他	15	15	21	10	15	15	4	3		1						
イロハ	29	43	49	34	36	40	6	7	3							
精神運動	24	27	42	31	36	33	5	8								
精神運動	82	83	120	65	76	73	2	5								
14 要養護	142	146	122	147	132	130	10	11	2							
15 皮膚反麻	5551	5146	5914	5368	5663	5151	583	17	10							
検査人員	2483	2275	2447	2162	2331	1986	267	3	2							
16 結核性疾患	3209	3272	3465	3429	3355	3247	288	293	16	10	1					
検査人員	4	3	7	8	10	6		1	1							
検査人員	5	7	4	3		4										
17 衛生	1672	1687	1730	1728	1614	1572	142	142	3	2						
検査人員	698	717	767	787	752	810	71	64	1	1						



第九十一表 小學校疾病異常その他 (總數)

小 学 校	7 年		8 年		9 年		10 年		11 年		12 年		13 年		14 年		15 年		16 年		
	男	女	男	女	男	女	男	女	男	女	男	女	男	女	男	女	男	女	男	女	
検査人員(1-14)	17116	16636	19179	18625	17617	17349	16048	15785	14431	14591	16903	16549	479	454							1
1 検査人員	302	221	323	298	235	222	222	186	147	164	162	166	5	1							
2 検査人員	168	94	161	88	111	93	122	102	103	71	112	69	3	3							
3 検査人員	190	108	171	158	126	133	111	101	74	111	104	114	5	2							
4 屈折異常	14	15	58	61	1400	1602	1180	1328	927	1150	1190	1344	38	47			1				1
5 弱色ト難中	9	10	5	10	62	70	76	64	56	73	94	87	2	26							
6 弱色ト難中	2	6	28	9	226	47	277	48	229	44	332	46	10	5							
7 弱色ト難中	876	894	1066	1127	973	1139	906	970	820	950	950	999	25	40							
8 弱色ト難中	80	44	95	86	109	84	128	84	116	81	108	71									
9 弱色ト難中	195	106	195	112	172	114	118	75	142	67	134	70	2	3							
10 鼻咽喉疾患	151	92	203	104	128	72	101	54	64	45	42	24	1	1							
10 鼻咽喉疾患	11	5	10	3	17	9	13	3	13	9	16	4	3	2							
10 鼻咽喉疾患	29	18	22	10	17	9	11	7	6	8	7	8									
10 鼻咽喉疾患	956	907	1100	968	918	941	981	1026	753	820	887	982	17	25							
11 傳染性皮膚病	195	102	232	111	180	91	178	105	147	81	135	93		1							
12 歯	65	67	67	72	81	90	87	96	165	124	138	177	4	2							
12 歯	6597	6168	8111	7730	7981	7628	7532	7041	6087	5719	6081	5402	189	144			1				
13 疾病その他	45	28	74	50	76	60	49	34	47	28	69	37	1	2							
13 疾病その他	118	94	150	114	87	119	87	74	64	63	59	65	2	4							1
13 疾病その他	74	69	66	47	51	45	58	41	48	33	57	43	6	1							
13 疾病その他	54	43	48	44	48	40	62	35	40	56	54	49	1								
14 要 養 護	419	302	486	385	347	365	337	352	260	281	295	291	6	1							
15 フケ内癬	3392	3356	8410	8051	7513	7440	6765	6692	6231	6226	7026	6919	161	178	2	3					1
15 フケ内癬	2664	2690	6791	6248	5765	5305	4923	4514	4354	3929	4333	3882	114	130	2	1					
16 結核性患	2350	2368	3066	2867	2871	2659	2611	2492	2444	2351	2711	2757	82	68	1						1
16 結核性患	3	1	3	3	4	1	2	7	1	4	3	6									
16 結核性患	1		5	2	3	6	6	3	1	3	4	2									
17 衛生五	1451	1407	1802	1838	1713	1711	1461	1598	1445	1567	1734	1825	82	52	1						
17 衛生五	1056	990	1175	1158	1061	1083	922	988	925	993	1056	1055	37	20							



第九十二表 小學校疾病異常その他 (市部)

小 学 校	7 年		8 年		9 年		10 年		11 年		12 年		13 年		14 年		15 年		16 年	
	男	女	男	女	男	女	男	女	男	女	男	女	男	女	男	女	男	女	男	女
検査人員(1-14)	4760	4575	5097	4883	4473	4360	4062	3941	3395	3445	4209	4131	21	17						
1 検査要注	106	71	134	127	113	112	105	73	89	46	42	39	2							
2 検査要注	69	27	55	26	40	19	58	44	38	18	38	18	3							
3 検査要注	44	22	57	47	38	29	40	28	22	25	37	29	2							
4 近視					302	368	333	318	212	297	352	335	4	5						
4 近視					19	15	4	2	8	5	32	21								
4 近視					2		2	1			2	1								
5 弱視	2	2		1	13	16	22	12	16	15	23	28								
6 弱視			5		67	11	61	17	66	20	88	13								
7 弱視	239	200	266	276	200	235	182	190	179	176	202	191							1	
8 弱視	21	13	16	11	17	14	16	5	13	15	16	12							1	
9 弱視	35	29	47	23	24	22	20	15	30	15	30	10							1	
10 咽喉疾患	51	24	83	24	32	19	18	14	6	7	4	5								
10 咽喉疾患	1		1	1	3	2	5	1	1	3	6	1								
10 咽喉疾患	5	1	4									3								
10 咽喉疾患	348	348	378	339	301	324	328	347	241	255	305	295	1	2						
11 伝染性皮膚病	33	13	39	14	25	13	20	13	10	8	30	17								
12 瘡	35	16	5	5	9	3	17	21	42	20	43	37	1	1						
12 瘡	1633	1476	2124	1957	1981	1977	1849	1686	1452	1383	1591	1469	6	6						
13 疾病異常	12	7	30	18	22	20	12	7	9	7	18	10								
13 疾病異常	42	40	68	55	44	55	36	21	19	20	21	21								
13 疾病異常	26	20	27	13	16	11	13	8	12	8	11	9	3							
13 疾病異常	15	25	2	7	2	6	6	1		26	5	25								
14 要 養 護	184	158	222	195	140	169	158	168	94	108	101	105	4							
15 皮膚内臓検査人員	1527	1507	2433	2344	1984	1952	1770	1751	1562	1501	1578	1608	7	10						
15 皮膚内臓検査人員	1186	1249	1948	1758	1401	1280	1225	1089	935	799	826	787		5						
16 結核性疾患	493	615	753	624	690	560	610	511	475	481	595	549	2							
16 結核性疾患					1	3	3	1												1
17 衛生検査人員	311	324	392	414	360	371	309	337	347	405	443	476	7	1						
17 衛生検査人員	242	250	256	262	221	227	199	222	224	264	291	301	3	1						



第九十三表 小 學 校 疾 病 異 常 そ の 他 (郡 部)

小 学 校	7 年		8 年		9 年		10 年		11 年		12 年		13 年		14 年		15 年		16 年	
	男	女	男	女	男	女	男	女	男	女	男	女	男	女	男	女	男	女	男	女
検査人員(1-14) 注意異常	12356	12061	14082	13742	13144	12989	11986	11844	11036	11146	12694	12418	458	437	4	3				1
1 栄養 異常	196	150	189	171	122	110	117	113	108	118	120	127	3	1						
2 セキ 郭 異	99	67	106	62	71	74	69	58	65	53	74	51	3	3						
3 胸 郭 異	146	86	114	111	88	104	71	73	52	86	67	85	3	2						
4 屈折 異常	14	15	58	61	1098	1234	847	1010	715	853	838	1009	34	42		1				1
イロハ 近視 遠視 乱視			6	2	11	11	21	6	26	9	40	16								
5 弱視	7	8	5	9	49	54	54	52	40	58	71	59	2	26						
6 弱色 異常	2	6	23	9	159	36	216	31	163	24	244	33	10	5						
7 神 異	637	694	800	851	773	904	724	780	661	774	748	808	24	19						
8 ラ ホ 聴(両耳)	59	31	79	75	92	70	112	79	103	66	92	59	2	3						
9 難 耳 炎	160	77	148	89	148	92	98	60	112	52	104	60	2	2						
10 鼻 疾 及 頭 疾 患	100	68	165	80	96	53	83	40	52	38	38	19	1	1						
イロハ 鼻 疾 患	10	5	9	2	14	7	8	2	12	6	10	3	3	2						
イロハ 鼻 疾 患	24	17	18	10	17	9	11	7	6	8	7	5	16	23						
イロハ 鼻 疾 患	608	559	722	629	617	617	603	679	512	565	582	687	16	23						
11 傳染性皮膚病	162	89	193	97	155	78	158	92	137	73	105	76		1						
12 5 歯 齲 蝕	30	51	62	67	72	87	70	75	123	104	95	140	3	1		1				
イロ 処 未 処 置	4964	4692	5987	5773	6000	5651	5683	5355	4635	4336	4470	3933	183	138						
13 疾 病 異 常 他	33	21	44	32	54	40	37	27	38	21	51	27	1	2						
イロハ 精神 薄弱 弱視 弱聴 弱味 弱嗅 弱触 弱痛 弱熱 弱冷 弱光 弱音 弱味 弱嗅 弱触 弱痛 弱熱 弱冷 弱光 弱音	76	54	82	59	43	64	51	53	45	43	38	44	2	4		1				1
イロハ 精神 薄弱 弱視 弱聴 弱味 弱嗅 弱触 弱痛 弱熱 弱冷 弱光 弱音	48	49	39	34	35	34	45	33	36	25	46	34	3	4						
イロハ 精神 薄弱 弱視 弱聴 弱味 弱嗅 弱触 弱痛 弱熱 弱冷 弱光 弱音	39	18	46	37	46	34	56	34	40	30	49	24	1	1						
14 嬰 養 護	235	144	264	190	207	196	179	184	166	173	194	186	2	1						
15 フタベ 反 皮 内 障 檢 査 人 員 性	1865	1849	5977	5707	5529	5488	4995	4941	4669	4725	5448	5311	154	168	2	3				1
フタベ 反 皮 内 障 檢 査 人 員 性	1478	1441	4843	4490	4364	4025	3698	3425	3389	3130	3507	3095	114	125	2	1				
16 結 核 性 患 疾 病 異 常 他	1854	1753	2313	2243	2181	2699	2001	1981	1939	1870	2116	2208	80	67	1					1
結 核 性 患 疾 病 異 常 他	3	1	3	3	4	1	2	7	1	4	3	6								
結 核 性 患 疾 病 異 常 他	1		5	2	2	3	3	2	1	3	4	2								
17 保 生 員 檢 査 人 員	1140	1083	1410	1424	1353	1340	1152	1261	1148	1162	1291	1349	75	51	1					
保 生 員 檢 査 人 員	814	740	919	896	840	806	723	766	701	729	765	754	34	19						



第九十四表 幼稚園疾病異常その他 (總數)

	4 年		5 年		6 年	
	男	女	男	女	男	女
1 検査人員(1-14) 異常	47	59	301	334	506	522
2 栄養要柱 異常	1		9	3	6	6
3 屈折異常					10	2
4 近視 遠視 乱視				1		1
5 弱視 (両眼) 異常					7	1
6 弱色 聴 (両耳) 異常					1	1
7 トラホ	1			1	1	1
8 難聴	1			2	4	1
9 中耳炎						
10 鼻及び頭部疾患	1	7	13	27	51	42
11 伝染性皮膚病			2	1	4	5
12 う歯	13	12	65	87	141	129
13 疾病異常その他					1	2
14 要養護	3		5	4	2	3
15 ツベルチン検査反応	14	18	86	88	123	126
16 結核性疾患	12	15	74	75	108	100
17 保虫検査	9	12	43	47	32	94
18 結核性疾患			2		1	
19 保有寄生虫	8	9	45	38	116	116
20 検査当人	8	9	36	35	79	86



第九十五表 幼稚園疾病異常その他 (市部)

	4年		5年		6年	
	男	女	男	女	男	女
1 検査人員(1-14)注意 栄養要員注異常 2 栄養要員注異常 3 胸郭異	41	48	187	202	298	303
4 屈折イロハ近視視 異常ハ乱視視			8	3	6	5
5 弱色ト難中 6 弱色ト難中 7 弱色ト難中 8 弱色ト難中 9 弱色ト難中	1		1	2	2	1
10 鼻及びイロハ鼻蓄のう疾 いん頭イロハせん様増殖症 疾患ニ属桃腺肥大	1	7	13	1	3	41
11 傳染性皮膚病			1	1	3	2
12 う歯イロハ処未処置	12	1	4	2	2	5
13 疾病異常その他イロハニ 精神運動生薄虚障虫弱弱害病			19	33	35	35
14 要養護	3		5	4	4	4
15 ツベリン検査人員性 クマリ検査人員性 皮内反應陰	9	10	61	64	60	63
16 結核性検査人員結核 疾患イロハその他結核	4	4	31	35	25	80
17 保有虫検査人員 寄生虫該査人員	3	1	21	18	56	57
	3	1	17	17	43	44



第九十六表 幼稚園疾病異常その他 (郡部)

	4 年		5 年		6 年	
	男	女	男	女	男	女
1 検査人員(1-14) 栄養要員 異常	6	11	114	132	208	219
2 栄養要員 異常			1			1
3 胸郭異状			4	1	2	
4 屈折異常 近視乱視				1		
5 弱視 (両眼) 異常						
6 弱色 異常					5	1
7 聴力 異常 (両耳)				1		
8 難聴 (両耳) 炎						
9 中耳炎						
10 鼻及び頭蓋 疾患					1	
					3	
					3	1
11 伝染性皮膚病			1		1	3
12 う歯	1	1	1	54	106	94
		3	46			
13 疾病異常その他					1	2
14 要養護						2
15 ツベルチン皮内反応	5	8	25	24	63	63
	4	8	23	24	59	55
16 結核性疾患	5	8	12	8	7	14
17 保有寄生虫	5	8	24	20	60	59
	5	8	19	18	36	42



第九十七表 職員身体検査表 (男女)

		新制高等学校	新制中学校	小学校	幼稚園	盲学校	聾学校	養学校	計
検査人員 1-2	男女計	1375	2877	3130	11	17	17		7427
	男	327	852	2837	65	14	28		4123
	女計	1702	3729	5967	76	31	45		11550
1 栄養要注意	男女計	1	25	11					37
	男		14	5					19
	女計	1	39	16					56
2 要保護	男女計	10	19	27					56
	男		7	18					25
	女計	10	26	45					81
3 ツピ ベル内 ク反 リ ン應	検査人員 男女計	731	1568	1727	9				4035
	男	146	383	1585	43				2157
	女計	877	1951	3312	52				6192
陰性	男女計	54	181	220					455
	男	27	65	284	6				382
	女計	81	246	504	6				837
4 結 核 性 疾 患	検査人員 男女計	721	1649	1494	9				3873
	男	164	532	1360	35				2091
	女計	885	2181	2854	44				5964
イ肺結核	男女計	5	13	10					28
	男		1	5					6
	女計	5	14	15					34
ロその他 の結核	男女計	5	5	5					15
	男			6					6
	女計	5	5	11					21



昭和二十五年三月

愛媛縣松山市一番町十五番地

愛媛郡總務部統計課

印刷所 共同印刷製本株式會社

本社 廣島市翠町一五七二番地  
電話廣島中②七五〇・一七五〇番

出張所 松山市三番町三二番地  
電話 松山 一〇六一番



# 統計速報

第2卷  
第1號

通卷  
第8號

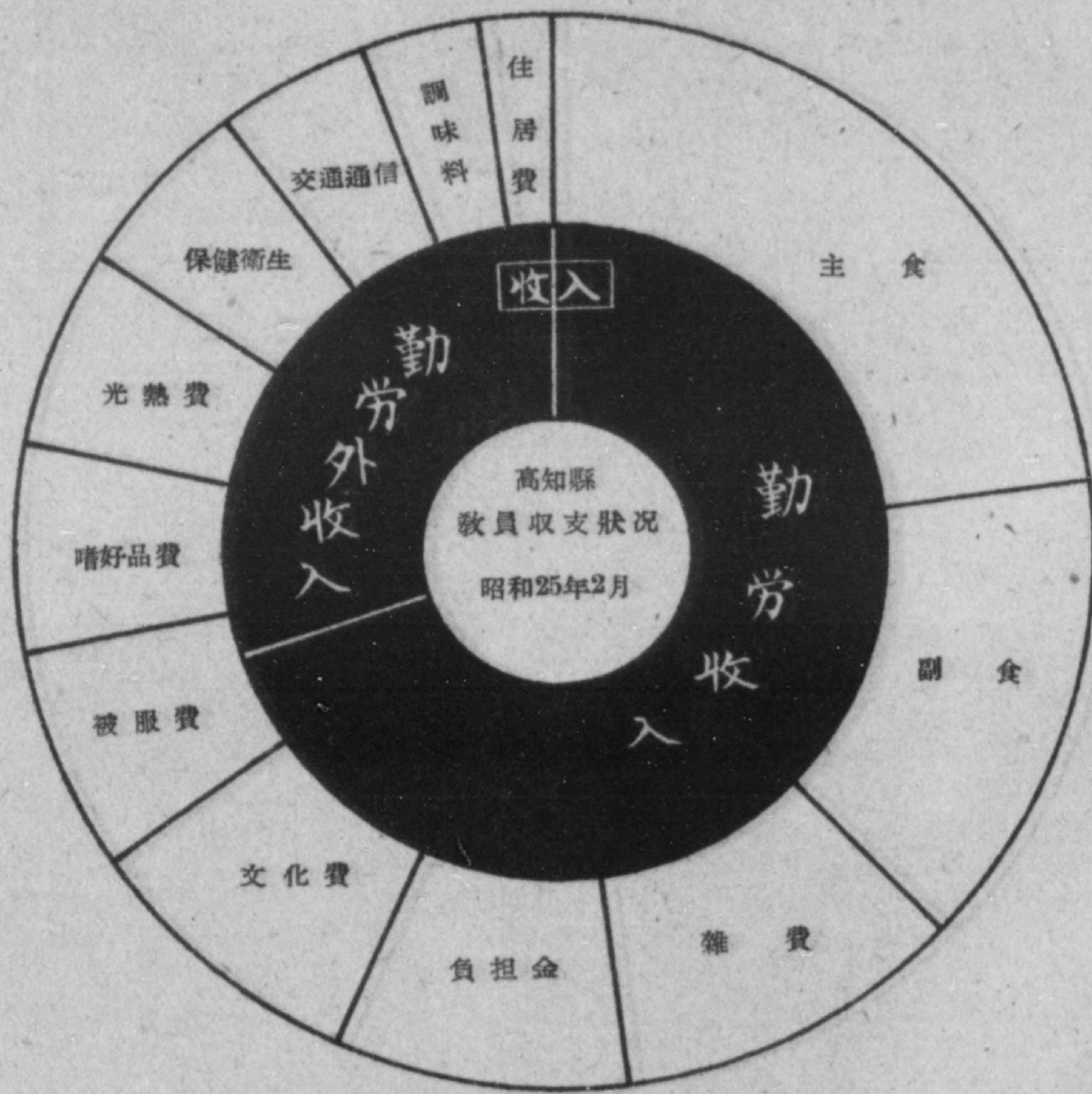
昭和25年度

4月

高知縣教育委員会調査課

Recd  
13 May 1950





### 目次

1、昭和24年度標準学力検査中間報告(一) .....	2
2、昭和24年度公立小中学校経費調査報告 .....	18
3、教員生計調査 .....	20
4、P・T・A調査報告 .....	21
5、教員及児童生徒、生活等に関する調査 .....	19
マイクロホン .....	17
窓から .....	27
岐阜県における小、中学校 教育課程実施調査報告会の記録 .....	27
24年度総目次 .....	26



統計速報 訂正誤表

頁	行	誤	正
3	中12回	男女計	男 女 計 □ □ □
6.	(18)式		$\sigma = \sqrt{\frac{\sum X^2 - (\sum X)^2}{N}}$
	(10)式	$\alpha_3 = \frac{1}{\sigma^2}$	$\alpha_3 = \frac{1}{\sigma^2}$
(11)	7 8	$\left[ \frac{1}{\sigma^2} - 3 \right]$	$\left[ \frac{1}{\sigma^2} - 3 \right]$ (11)
	17	$a^3$	$\alpha_3$
8.	12.英語のF	$\alpha_{k3} = +1.1$	$\alpha_3 = +1.1$
20	9.小遣	17317	17817
24.	(17) 読書時間	金額の9行目	45,526 45,530
25	3.長崎県児童生徒	中学3年の合計	2.2 1.2
	5. P.T.A. 全出席者数	小5年の低	3.7 5.7
		中1年平均	54.5 54.3
26.	7.の表	小学口訪, 合計比率	9.8 91.8
27.	37	法則的 追求	法則性追求
表紙	22	統計と確立	統計と確率



## 統計速報

第2巻  
第1號

昭和25年4月



## 卷頭言

統計速報第八号に送る 岩合 茂

速報も満一周年になつて、言はゞ記念号ともいふべき本誌を読者諸君の手にお渡しすることになつた。顧みてまことに感慨深いものがある。直接苦勞して來た調査課のメンバーは、この四月号を手にして表現のしようのない感じに打たれることであらう。

由來我々日本人は、そうじて勤を尊ぶ国民で、「勤進ひ」といつたことが随時随所に用ひられて、而もだれもが不思議がらないでゐた。それが又特異な長所であるかの如く自らも誇としてゐた。

「合理的に事物を処理していく」といつた考へ方は特に終戦後に於て著しい発展ぶりをみせてゐる。

實際これまでの調査統計なんていふものはまことにいい加減のものであつた。たしかに統計は軽視されてゐた。

敗戦の原因は統計の貧困さにあつた。否戦争をひき起した原因さえも統計無視にあつた。

統計のない政治は暗闇そのものを行く政治であつたことが今にしてハッキリ確認される。

さもあらばあれ、教育委員会法第四十四条によつて、「都道府縣教育委員会事務局に調査及統計に関する部課を置かなければならない」ことになつて、すべての教育行政施策が科学的実証調査の基盤の上で行はれることが要請されたわけである。

正しい教育行政は統計の指針によつて動かなければならぬ。

腰だめでやる。腹でやる。勤でいく。かういつた過去の歩みに対しては更に合理的にといふ基礎調査を充分にしていくことが我々には忘れてならぬ課題である。

今更と笑ふ人もあるかも知れないが、わが委員会は高校の再編成にしても、学区制定にしても、無試験入学制にしても、定員定額にしても、其の他一切の行政関係財政関係の何から何迄、調査課での苦心になる統計の基礎の上に立つて立案し遂行して來た過去一ケ年の体験に立つて、統計に対する我々の認識は深まりゆくばかりであることを尙白せずにはいられない。

本書の統計は大部分素材ばかりである。所謂社会的現象の客観的量的表章であるが、然し割つたり、掛けたり、引いたり、加へたり、グラフにしてみたりするとあたかも齟齬をかむような果しれぬ示唆に富んだ味のある結果が生れてくるから愉快である。

勝手なことばかり言つて來たのであるが、資料蒐集のために、何事も各位には尙からぬ御迷惑をおかけしているのが、再建日本のために、どうか今後とも宜しくお願ひ申上げて拙筆いたします。

(教育委員長)



**昭和24年度  
標準學力検査中間報告(一) 昭和25年3月11日**

**序**—— 2月7日、8日の二日間にわたり、縣下一齊に新制中学校3年生の標準學力検査が行なわれた。その問題、並に問題作製の過程、或は組織、系統経費等については担当課である指導課より報告があると思われるが、調査課については、その担当範囲内の解析結果を発表する。  
與えられた資料は

資料1、標準學力表点表(各校一枚)  
資料2、標準學力検査素点整理表(ク一部)  
資料3、素点分布表(ク一部)  
の3部よりなつている。従つて主として資料1による解析と、資料3による解析の2段階に分けて仕事を運ぶことにした。  
この中間報告は第1段階の資料1によるものの結果である。(森下)

1、標準學力検査表点縣計	6、計算式と記号	11、職業
2、郡別平均値比較	7、国語	12、英語
3、科目別男女別平均比較図	8、社会	13、学校の平均点と教員数との相関関係
4、郡別平均比較図	9、数学	14、教員数別平均値
5、平均点別学校分布	10、理科	

**1 標準學力検査表点縣計**

学校数 = 227校

教科	男女別	在籍者数	欠席者数	受験者数	素点合計	平均
国語	男女計	7,903	720	7,183	448,512	62.4
		7,538	489	7,049	462,769	65.7
社会	男女計	15,441	1,209	14,232	911,281	64.0
		7,903	689	7,214	468,530	64.9
数学	男女計	7,538	498	7,040	434,309	61.7
		15,441	1,187	14,254	902,839	63.3
理科	男女計	7,903	720	7,183	225,132	31.3
		7,538	486	7,052	221,769	31.4
職業	男女計	15,441	1,206	14,235	446,901	31.4
		7,903	714	7,189	395,090	55.0
英語	男女計	7,538	500	7,038	356,780	50.7
		15,441	1,214	14,227	751,870	52.8
	男女計	7,903	724	7,179	534,218	74.4
		7,538	484	7,054	494,905	70.2
	男女計	15,441	1,208	14,233	1029,123	72.3
		6,002	803	5,199	170,625	32.8
	男女計	5,708	655	5,053	151,953	30.1
		11,710	1,458	10,252	322,578	31.5

**2 郡別平均値比較**

教科	男女別	安芸(27)	香美(18)	土(長)(38)	高知市(14)	吾川(20)	高岡(52)	幡多(58)
国語	男女計	59.0	63.8	59.6	77.2	59.4	59.2	57.7
		64.0	68.9	65.1	77.7	62.8	62.1	60.1
社会	男女計	61.5	66.4	62.2	77.5	61.0	60.6	58.9
		62.4	63.3	66.6	76.1	63.6	62.2	60.3
	男女計	60.2	61.8	67.5	71.3	58.0	57.7	57.1
		61.4	62.5	67.0	73.7	61.0	60.0	58.6



数 学	男女計	26.9	33.1	28.4	46.9	31.0	28.2	25.0
	男	27.4	34.8	30.0	45.0	30.0	28.4	25.1
	女	27.1	34.0	29.1	46.0	30.5	28.3	25.1
理 科	男女計	58.0	52.6	56.1	68.2	51.5	50.9	51.2
	男	47.2	50.7	54.5	62.2	47.3	47.1	46.0
	女	50.1	51.6	55.3	65.2	50.0	49.0	48.6
職 業	男女計	52.9	75.0	74.8	85.8	72.8	81.6	69.1
	男	47.3	74.2	76.1	83.3	70.1	68.2	68.7
	女	50.1	74.5	75.4	84.5	71.5	75.0	68.9
英 語	男女計	29.6	29.5	30.7	49.1	28.3	29.4	28.4
	男	26.6	28.4	29.8	47.0	23.3	24.3	26.9
	女	28.1	28.7	30.3	48.0	26.2	26.9	27.7

郡市名の横の数字は学校数

3 科目別、男女別平均比較圖

標準学力検査高知縣平均

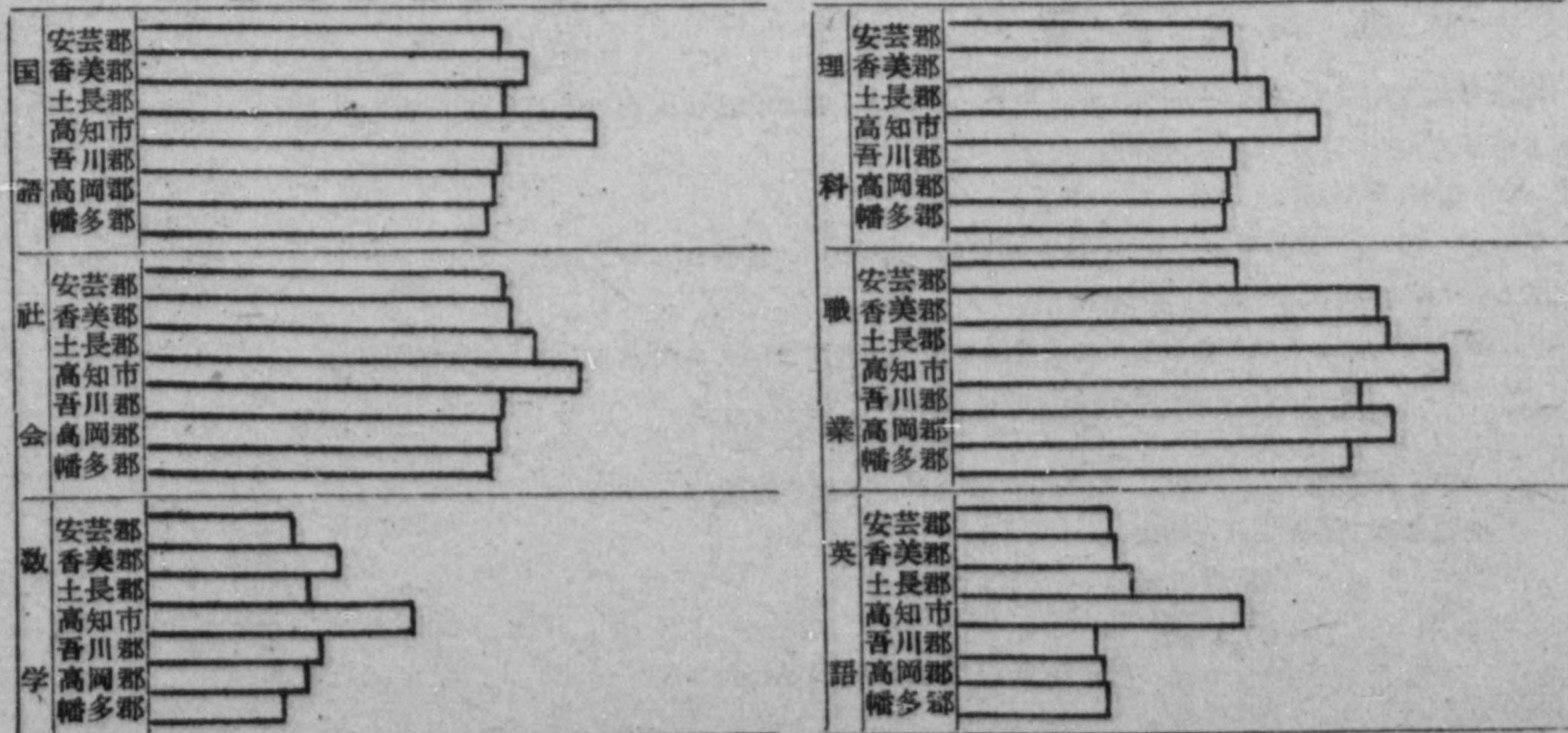
男女計



4 郡別平均比較圖

10 20 30 40 50 60 70 80 90 100

10 20 30 40 50 60 70 80 90 100





### 5 平均点別学校分布

以下の解析は学校を調査単位として考える。

#### (1) 度数分布表

階級	国語		社会		数学		理科		職業		英語	
	度数	%	度数	%	度数	%	度数	%	度数	%	度数	%
0~9	—	—	—	—	1	0.5	—	—	—	—	7	3.3
10~19	—	—	—	—	27	11.9	—	—	—	—	49	23.3
20~29	1	0.5	—	—	124	54.5	7	3.1	—	—	60	28.4
30~39	—	—	3	1.3	59	26.0	29	12.8	1	0.5	34	16.1
40~49	28	11.5	30	13.2	12	5.3	91	40.1	7	3.1	34	16.1
50~59	83	33.5	90	39.6	2	0.9	68	30.0	24	10.6	20	7.6
60~69	81	35.6	68	30.0	2	0.9	23	10.0	78	34.4	4	1.9
70~79	33	14.5	25	11.0	—	—	8	3.5	75	33.0	2	0.9
80~89	2	0.9	10	4.4	—	—	1	0.5	36	15.8	1	0.5
90~100	1	0.5	1	0.5	—	—	—	—	6	2.6	—	—
合計	227	100	227	100	227	100	227	100	227	100	211	

#### (2) 累積度数分布表

中央値	国語		社会		数学		理科		職業		英語	
	累度	%	累度	%	累度	%	累度	%	累度	%	累度	%
4.5	—	—	—	—	1	0.5	—	—	—	—	7	3.3
14.5	—	—	—	—	28	12.4	—	—	—	—	56	23.5
24.5	1	0.5	—	—	152	66.9	7	3.1	—	—	116	54.9
34.5	1	0.5	3	1.3	211	92.9	36	15.9	1	0.5	150	71.0
44.5	27	12.0	33	14.5	223	98.2	127	56.0	8	3.6	184	87.1
54.5	110	48.5	123	54.1	225	99.1	195	86.0	32	14.2	204	96.7
64.5	191	84.1	191	84.1	227	100.0	218	96.0	110	48.6	238	93.6
74.5	224	98.6	216	95.1	—	—	223	99.5	185	81.6	210	99.5
84.5	226	99.5	223	93.5	—	—	227	100.0	221	97.4	211	100.0
94.5	227	100.0	227	100.0	—	—	—	—	227	100.0	—	—

### 6 数式と記号

度数分布を代表する記述手段として、平均、分散度、非対称度尖率度が普通に用いられる。以下の計算に用いた数式と記号について、ここに簡単に述べる。

#### [. Average (平均)]

平均として ① 算術平均 ② median 中位数 ③ mode 並数の3つを計算した。

#### (1) Arithmetic average 算術平均

算術平均はよく知られた平均で、普通平均といえばこのことである。次の式で與えられる。

$$M = \frac{X_1 + X_2 + X_3 + \dots + X_n}{N} = \frac{\sum X}{N} \quad (1)$$

N: 総度数,  $X_1 X_2 X_3 \dots X_n$ : Nヶの変数

度数分布で與えられた時は

$$M = \frac{\sum X \cdot f(x)}{\sum f(x)} = \frac{\sum X \cdot f(x)}{N} \quad (2)$$

f(x): 度数,  $N = \sum f(x)$ ; the total frequency



実際の計算には、次の簡便式を用いた。

$$M = M' + \frac{I \sum x' f(x)}{N} \quad (3)$$

但し  $M'$  = distance in origin units from  $O$  to the new origin  $O'$

$I$  = the class width

$x' = \frac{X - M'}{I}$  the deviation of  $X$  from  $M'$  expressed in class units

(2) Median,  $M_e$ , 中位数

中位数とは簡単にいうと、一組の数を大きさの順に列べた時の真中の数である。測定値が度数分布に表示されているならば、測定値の $\frac{1}{2}$ がそれより下にあり、 $\frac{1}{2}$ がそれより上にあるような  $X$ -scale 上の点として定義される。

公式としては次のものを用いる。

$$M_e = b_2 + \left( \frac{\frac{N}{2} - n_2}{f_2} \right) I \quad (4)$$

$N$  : the total frequency

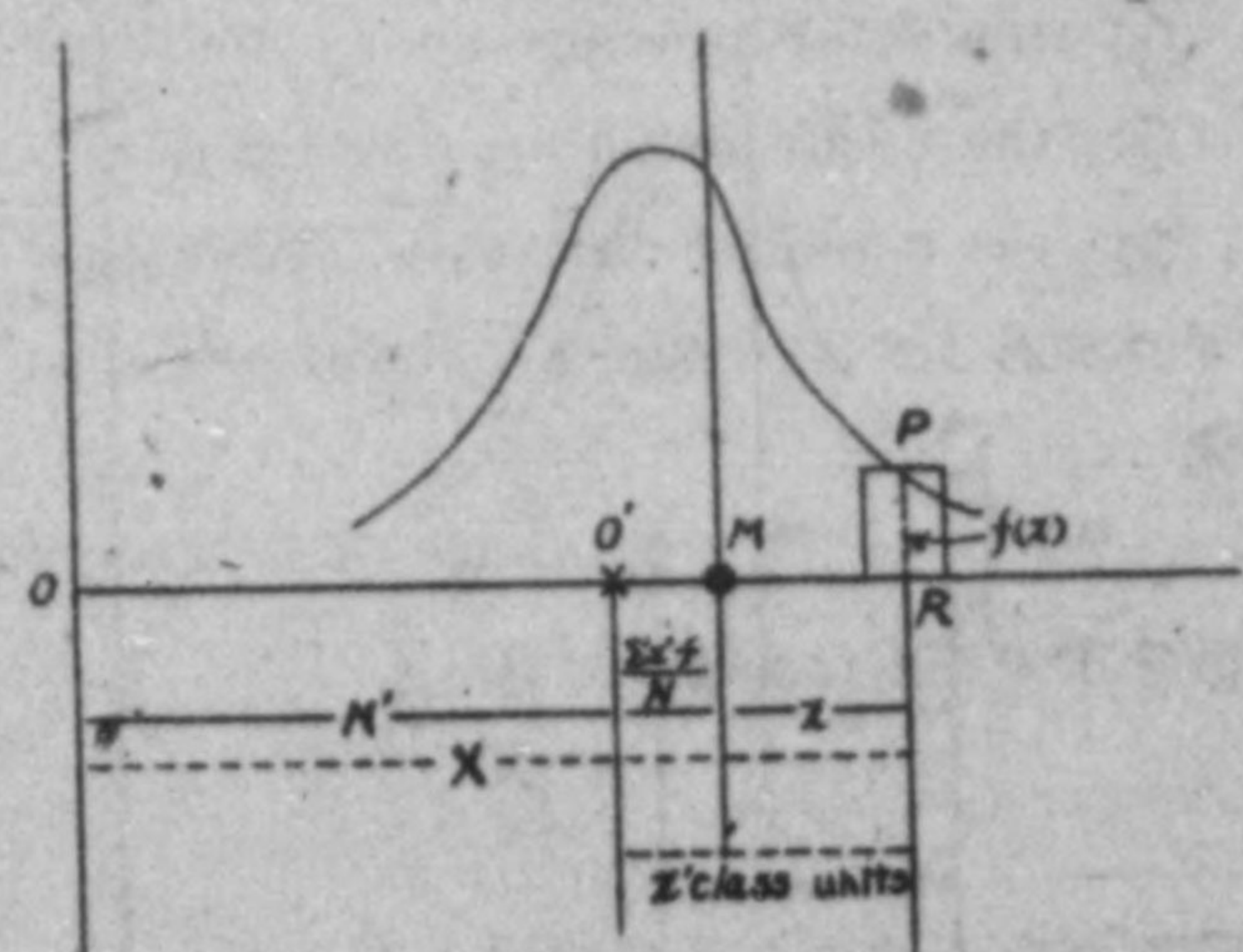
$I$  : the class width

$b_2$  : the lower class boundary of the median class

$n_2$  : the total frequency of all classes less than  $b_2$

$f_2$  : the frequency of the median class

近似的には累積度数分布より求めうる。



(3) Mode,  $M_o$  並数

並数を簡単に説明すると、最大度数の起る  $X$  (測定値) の値である。つまり、度数曲線の maximum に対する  $X$  の値である。之を厳密に求めるのは、非常に困難であるので、並数があると思われる class とその前後の度数をもつて、次の式により、一義的に求める。

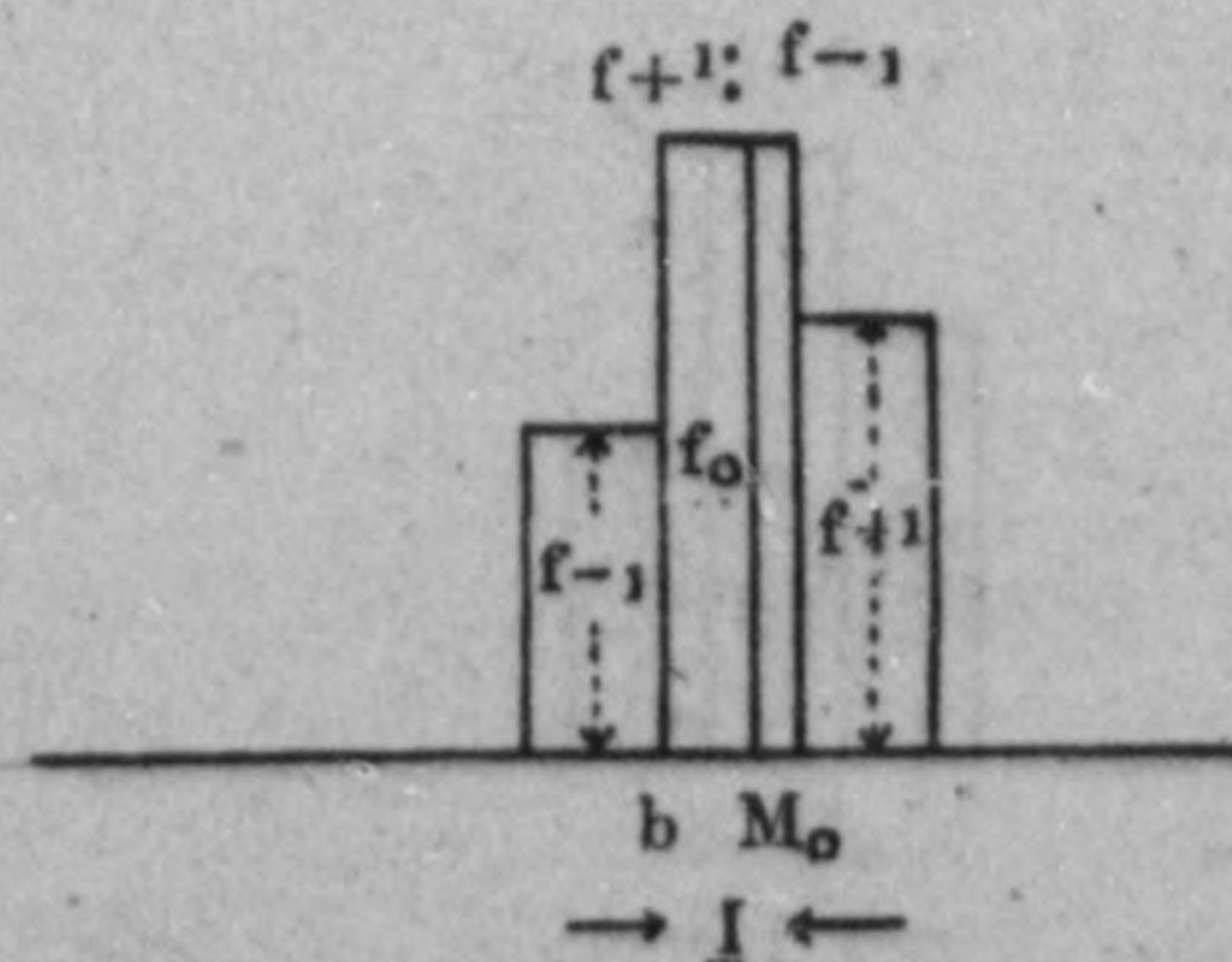
$$M_o = b + \left( \frac{f_{+1} - f_{-1}}{f_{-1} + f_{+1}} \right) I \quad (5)$$

$f_{-1}$  = the frequency of the class next lower than the modal class

$f_{+1}$  = the frequency of the class next higher than the modal class

$b$  = the lower boundary of the modal class

$I$  = the class width



(註) その他の方法

$$M_o = b + I \left( \frac{f_o - f_{-1}}{(f_o - f_{-1}) + (f_o - f_{+1})} \right)$$

又、三点を通る抛物線を求めて mode を求める方法もある

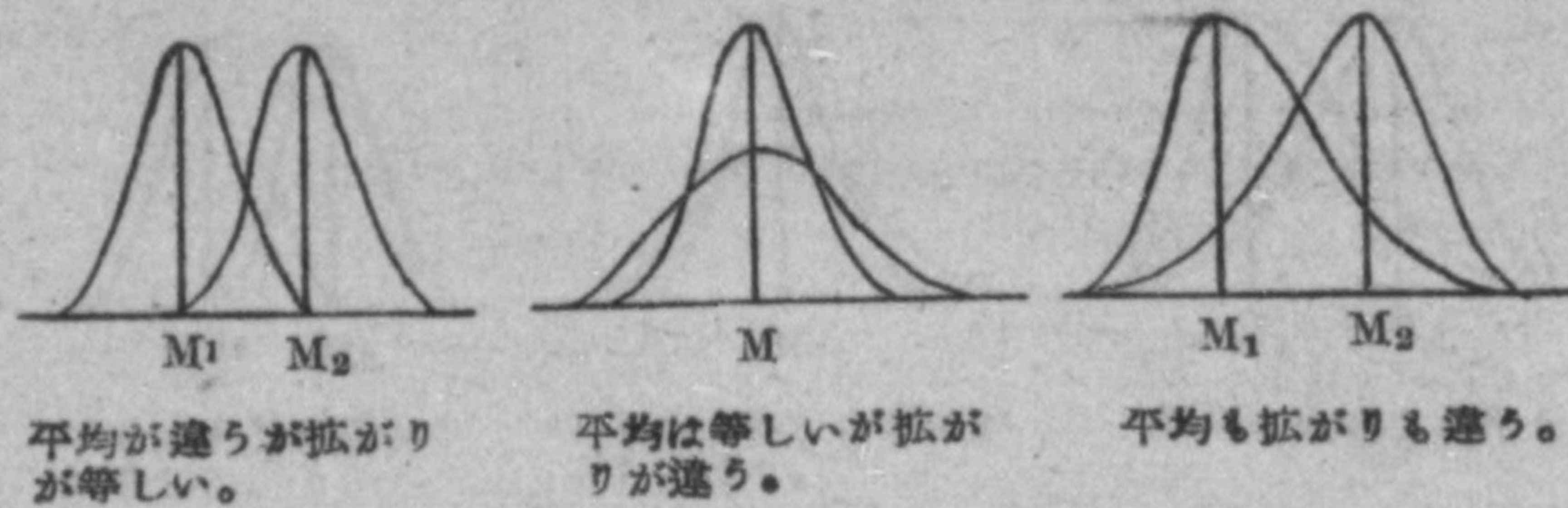
(Richardson: An Introduction to sta. Analysis)

正確には高等数理統計の方法により、理想的曲線を当て嵌めて、その曲線の最大値を計算する。



I. Measurement of Dispersion

平均値だけでは度数分布の特性を表わすには不十分である。平均値のまわりにおける拡がり、散布の状態を表わす測度が必要である。



普通、測度としては

- ① Range (分散範囲)
- ② the Semi-interquartile range (四分位偏差)
- ③ the mean deviation (平均偏差)
- ④ the standard deviation (標準偏差)

の4つがあるが、一般に最も用いられるのは標準偏差である。

公式

$$\sigma = \sqrt{\frac{\sum x^2}{N}} = \sqrt{\frac{\sum (X-M)^2}{N}} \quad (6)$$

度数分布で與えられている時

$$\tau = \sqrt{\frac{\sum x^2 f(x)}{N}} = \sqrt{\frac{\sum (X-M)^2 f(x)}{N}} \quad (7)$$

実際には次の式による簡便法を用いる。

$$\sigma = \sqrt{\frac{I^2 \sum Zx'^2 f(x)}{N} - bx^2} \quad (8)$$

$$x' = \frac{X-M'}{I} \quad bx = M'^2 - M$$

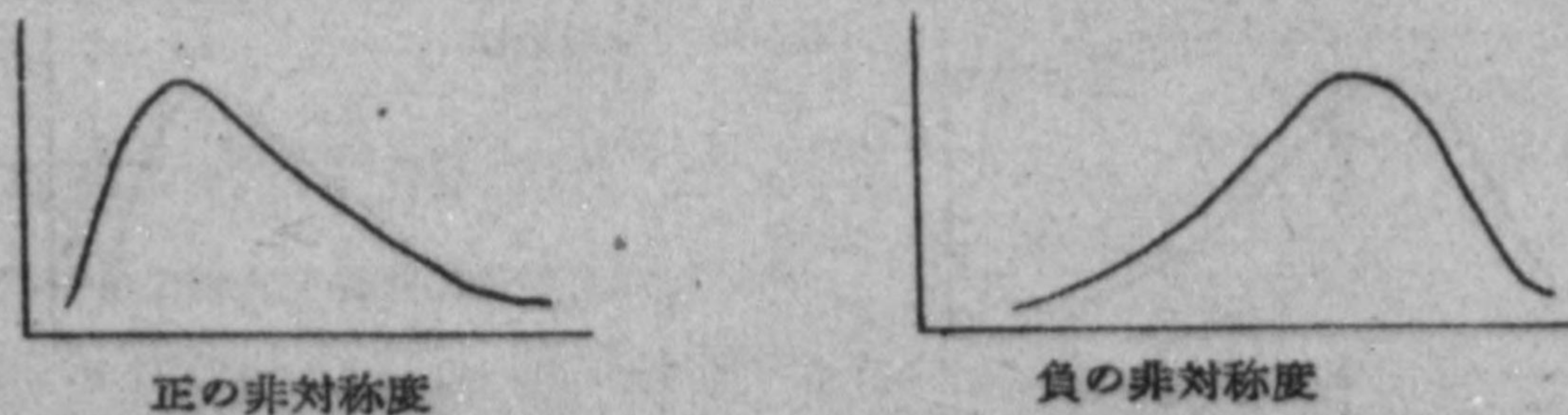
分散度は変量の分散の程度を絶対数で示しているが、かくの如き絶対的分散度は変量が同種類にして、且つその平均値がほぼ等しい場合にのみ比較しうる。変量の性質が異なる時、平均値が異なる時は、上の分散度では比較しえない。従つて、分散度を無名数で、変量値に対する相対的の大きさで考える必要がある。相対的分散度として、次の標準偏差係数を定義する。

$$V = \frac{\sigma}{M} \times 100 \quad (9)$$

VをCoefficient of variation (変化係数) という。

III. Skewness 非対称度、歪度

非対称度とは度数分布型の対称性の欠除の程度と、その方向とを記述する測度である。



(注) この測度も色々あるが、次の式をもちいた。

$$a_3 = \frac{\nu}{\sigma^3} \quad (10)$$

但し  $\nu_3 = \frac{\sum x^3 f(x)}{N} = \frac{\sum (X-M)^3 f(x)}{N}$  the third moment about M



$\sigma$  = standard deviation

(註)  $a_3$ の他に次の如きものがある。

$$Sk = \frac{M - Mo}{\sigma} \quad Sk = \frac{3(M - Mo)}{\sigma} \quad Sk = \frac{Q_3 + Q_1 - 2Md}{Q_3 - Q_1}$$

Ⅲ. Excess 又は kurtosis 尖峰度、尖鋭度、尖度

分布はM、 $\sigma$ 、 $a_3$ により十分特性づけられるが、さらに平均のごく近くの変量の相対数を考えることにより、要約した記述に対する重要な測度を加える。

excess 又は Kurtosis は次の式であらわされる。

$$\kappa = a_4 - 3 = \frac{\sum x^4 f(x) / N}{\sigma^4} - 3 = \frac{\gamma^4}{\sigma^4} - 3$$

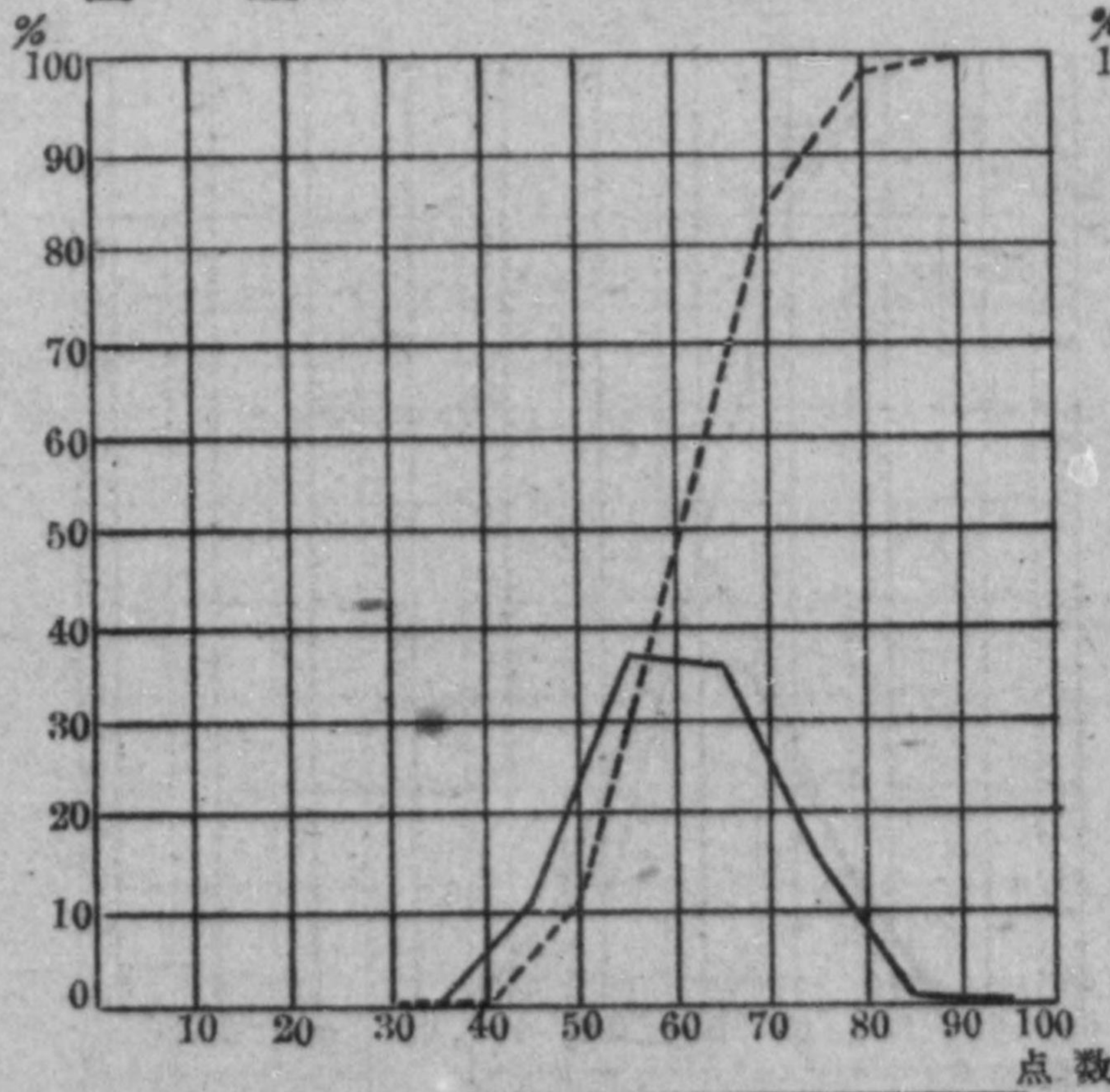
- $\kappa = 0$  mesokurtic 過剰度
- $\kappa < 0$  platykurtic, broad 扁平
- $\kappa > 0$  leptokurtic, narrow 扁長

V. 総括

以上要するに、以下の計算には(3)(4)(5)(6)(7)(8)(9)(10)(11)を用いた。記号の再録すると

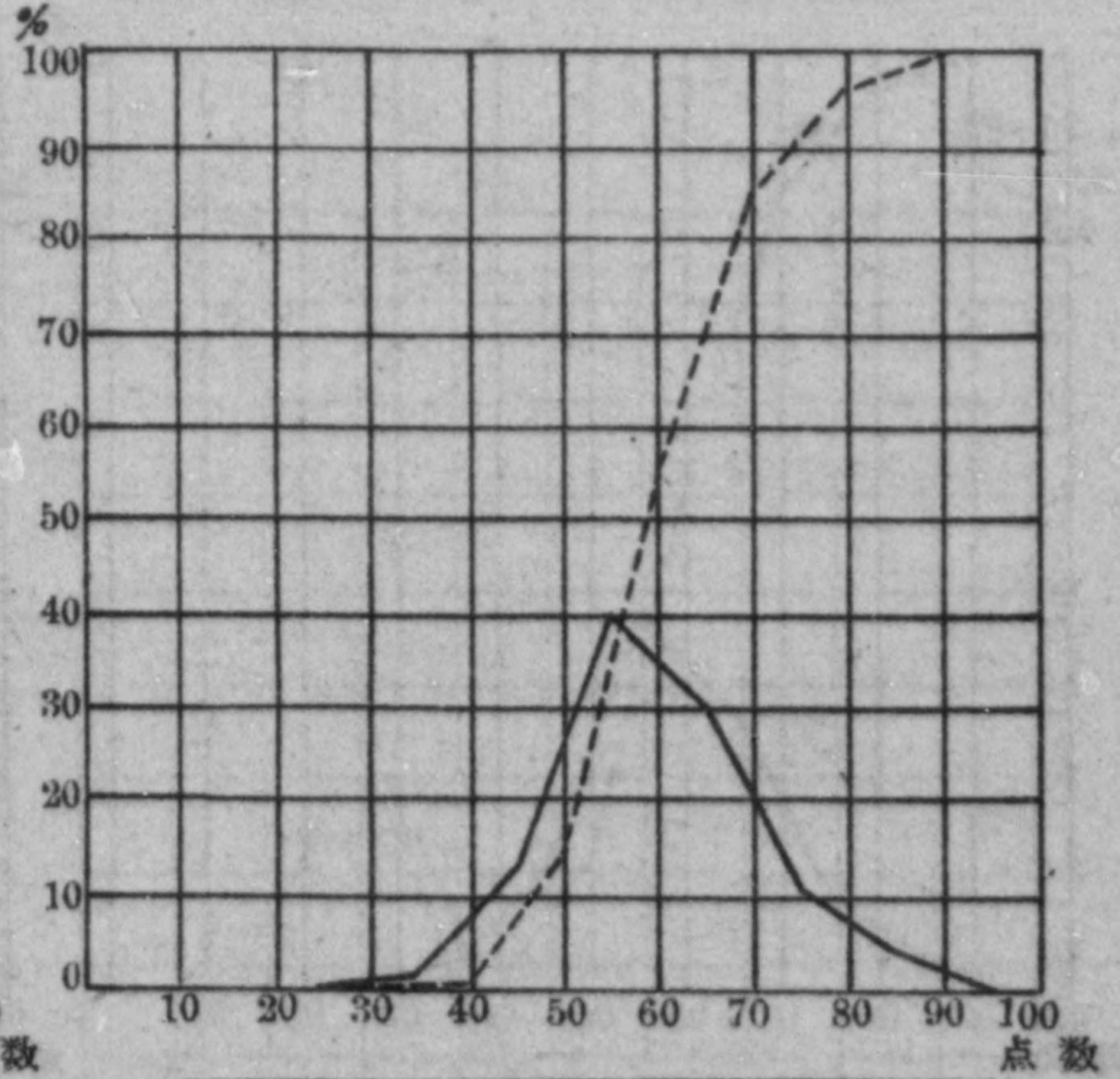
	$\sigma$	標準偏差
M	算術平均	$\frac{\sigma}{V} = \frac{\sigma}{M} \times 100$ 変化係数
Me	中位数	$a_3$ 非対称度
Mo	並数	$\kappa = a_4 - 3$ 尖峰度

7. 國語



M=60.1	$\sigma=7.9$	$\kappa=3.2$
Me=59.9	V=13	$a_4=6.2$
Mo=57.1	$a_3=0.2$	

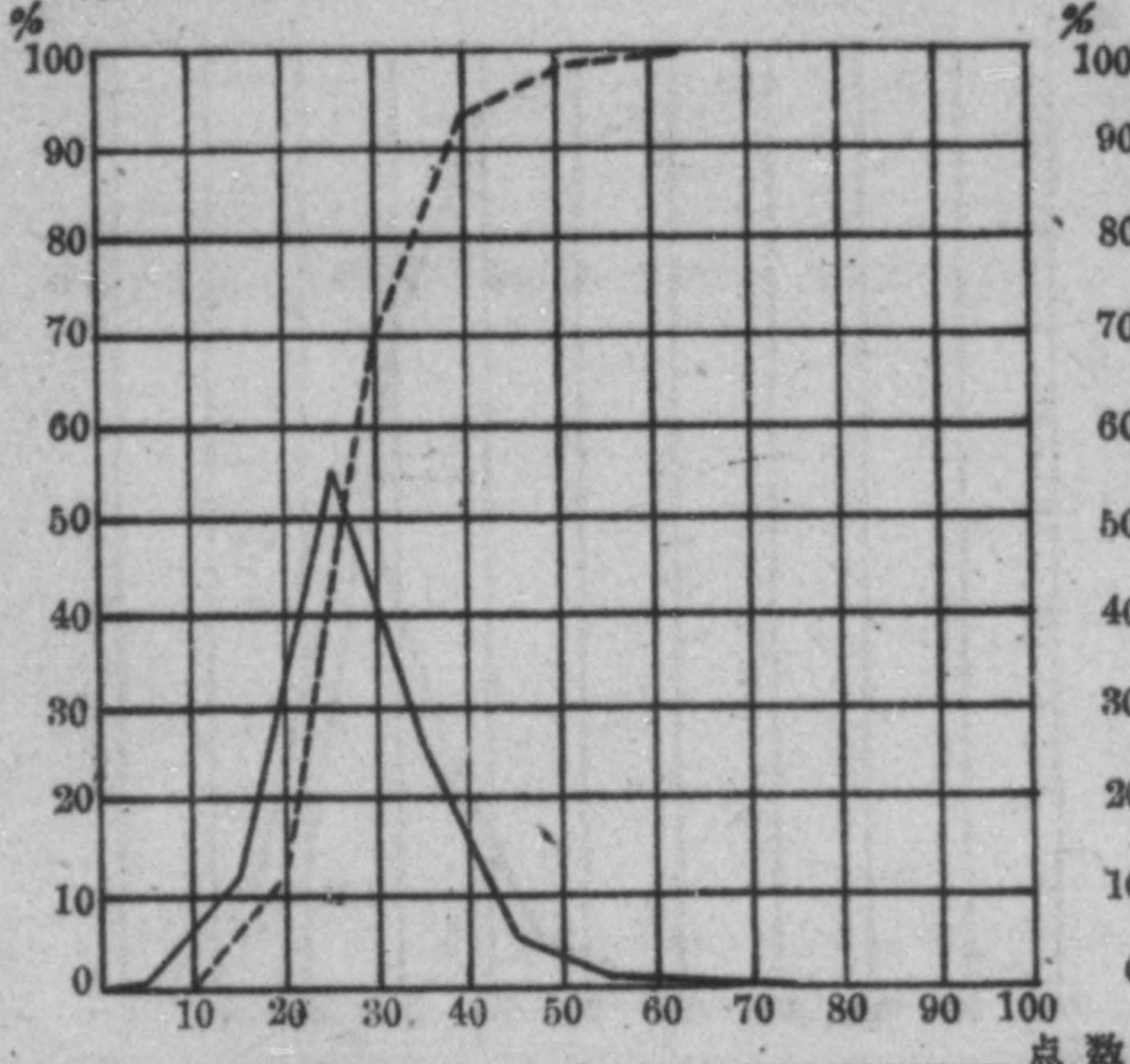
8. 社會



M=60.0	$\sigma=8.5$	$a_4=4.3$
Me=57.6	V=14	$\kappa=1.3$
Mo=56.4	$a_3=0.7$	

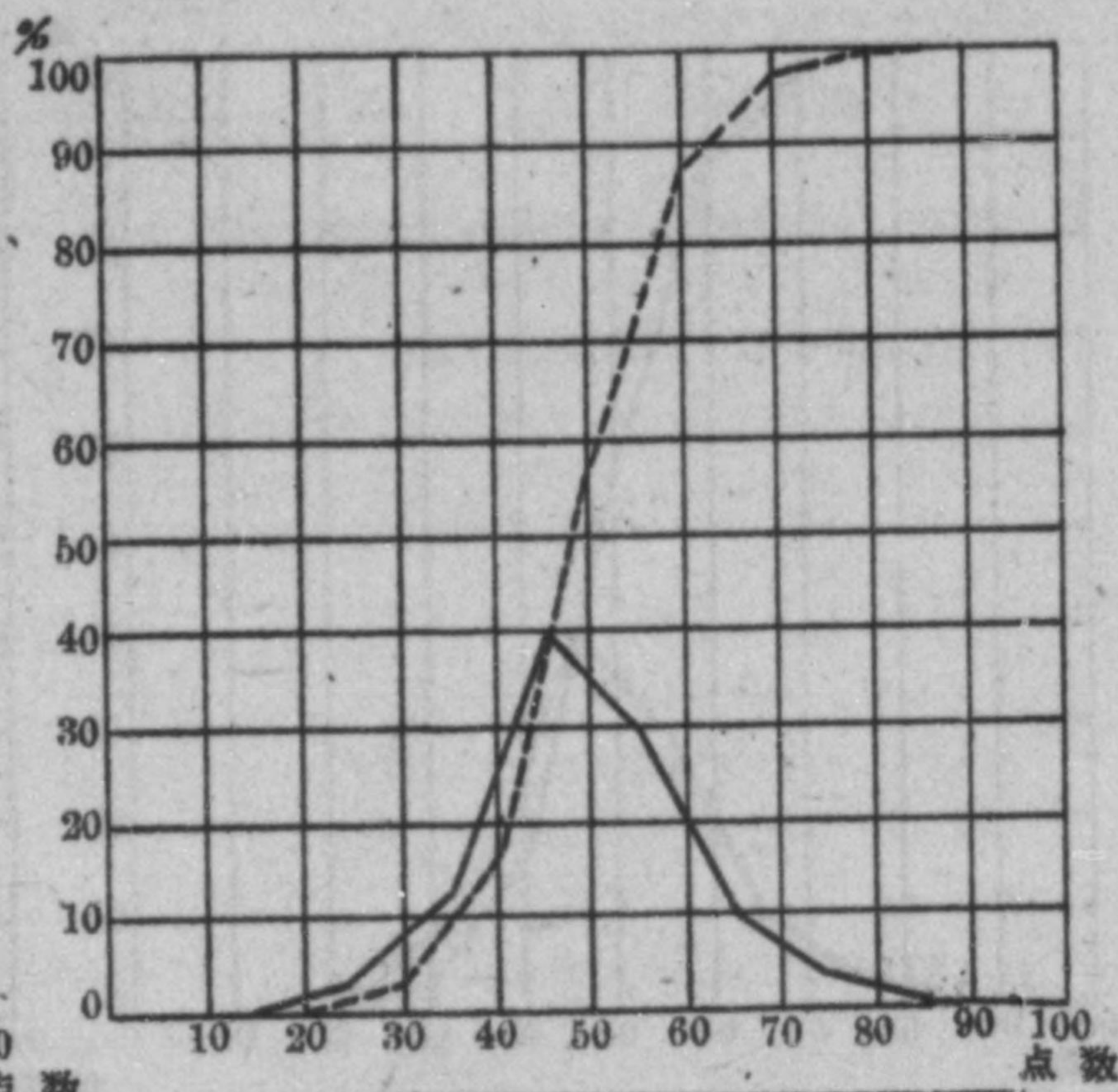


9. 数 学



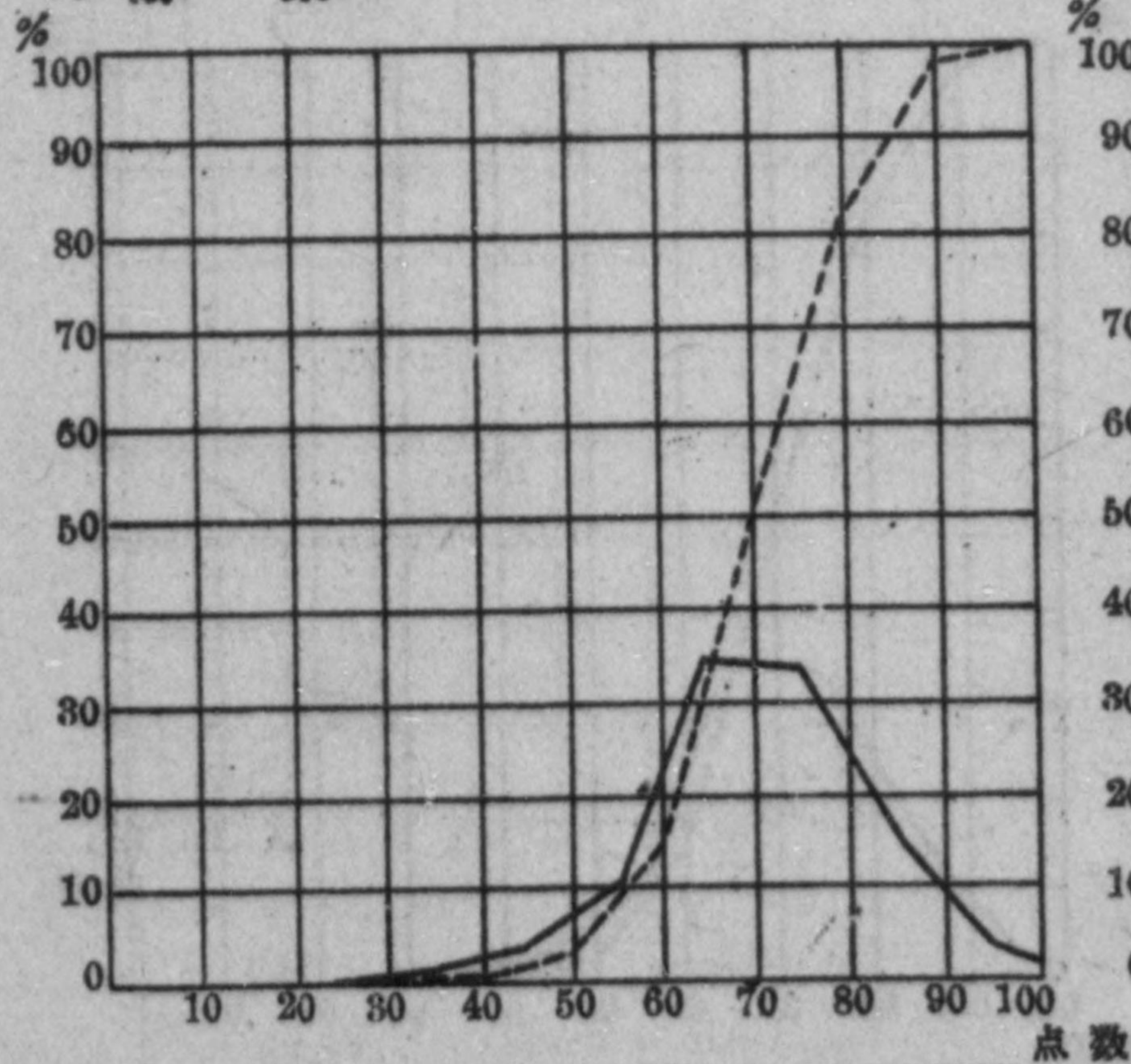
M=27.5	$\sigma=6.8$	$a_4=11.0$
Me=26.4	V=28	$\kappa=8.0$
Mo=26.3	$a_3=+2.0$	

10. 理 科



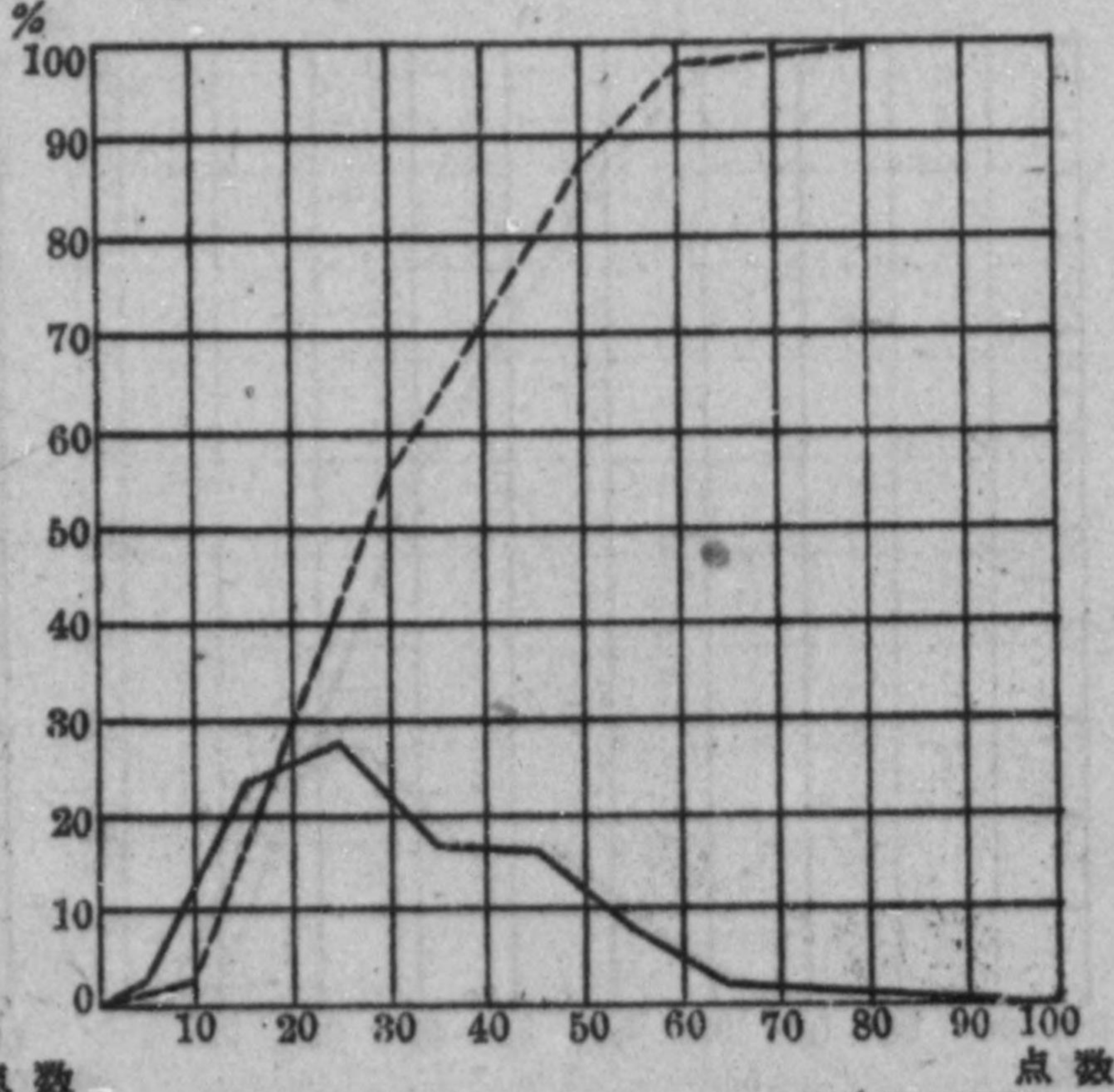
M=48.9	$\sigma=8.0$	$a_4=6.4$
Me=48.0	V=16	$\kappa=3.4$
Mo=46.5	$a_3=+0.7$	

11. 职 业



M=70.0	$\sigma=7.9$	$\kappa_4=11.1$
Me=70.0	V=11	$\kappa=8.1$
Mo=71.0	$a_3=-0.5$	

12. 英 语



M=30.7	$\sigma=12.7$	$a_4=14.5$
Me=27.8	V=41	$\kappa=11.5$
Mo=23.6	$a_3=+1.1$	




13. 学校の平均点と教員数の相関関係

相関表と退行線とを示しておく。


(1) 国 語

平均点 教員数	0 ~ 9	10 ~ 19	20 ~ 29	30 ~ 39	40 ~ 49	50 ~ 59	60 ~ 69	70 ~ 79	80 ~ 89	90 ~ 100	計	平均
1~3			1		4	3	5	3			16	57.0
4~6				1	17	35	18	7			78	56.2
7~9					4	17	15	3			39	58.9
10~12					2	20	22	3			47	60.0
13~15						8	7	6			21	63.5
16~18							3	4			7	70.2
19~21						2	1		1		4	64.5
22~24						2		1			3	61.2
25~27							6				6	64.5
28~30												
31~33									1		1	74.5
34~36												
37~39									1		1	74.5
40~42									1		1	74.5
43~45												
46~48									1		1	74.5
計			1	1	27	87	77	30	1		224	
平均			2.0	5.0	5.4	8.3	10.2	13.1	20.0			



(2) 社 会

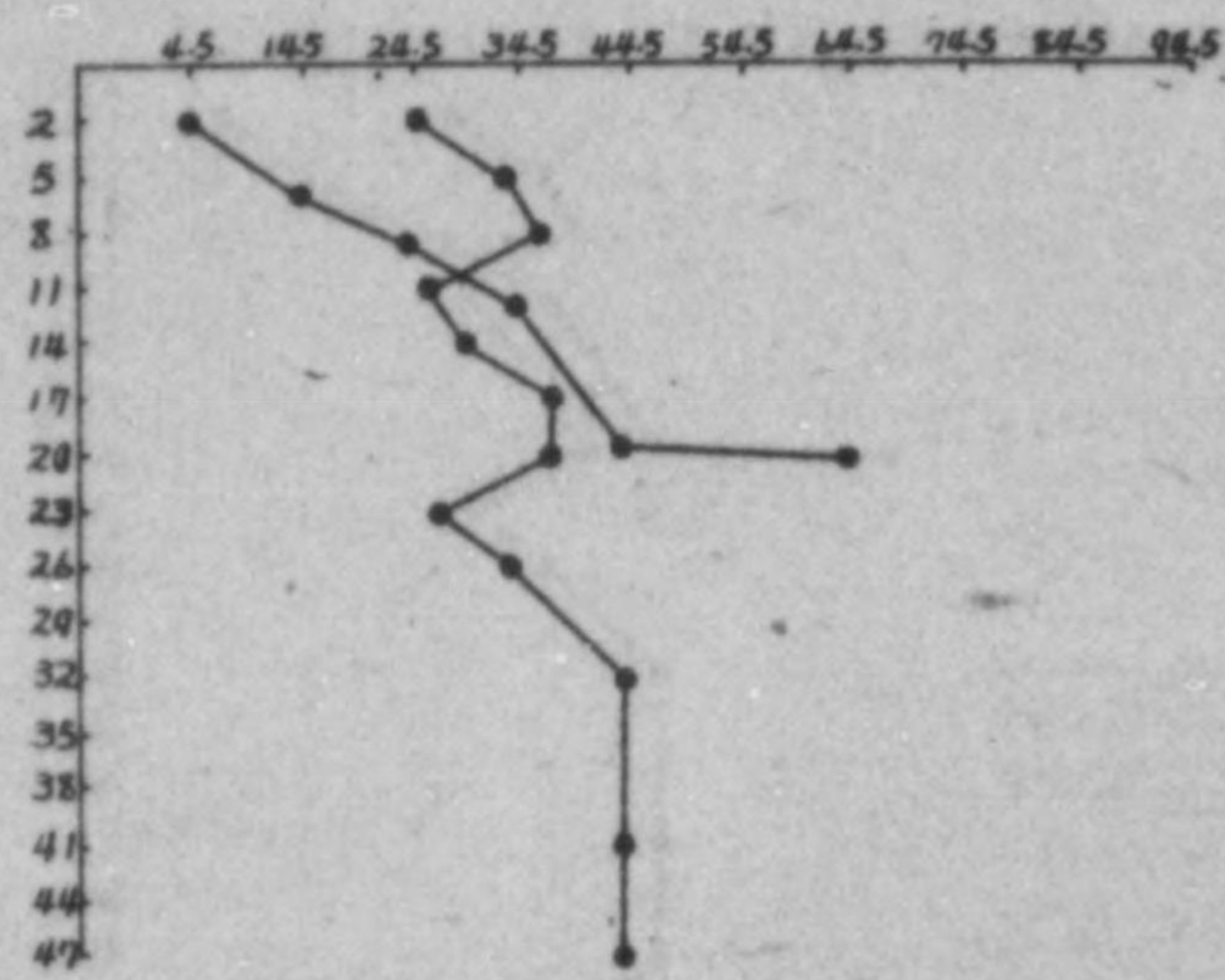
平均点 教員数	0 ~ 9	10 ~ 19	20 ~ 29	30 ~ 39	40 ~ 49	50 ~ 59	60 ~ 69	70 ~ 79	80 ~ 89	90 ~ 100	計	平均
1~3					4	8	2	1	1		16	56.4
4~6				2	20	33	13	7	2	1	78	56.2
7~9				1	6	18	11	3			39	56.8
10~12					2	24	16	3	2		47	60.0
13~15					1	9	7	3	1		21	61.6
16~18							6	1			7	65.9
19~21						2	1		1		4	64.5
22~24						1	2				3	61.2
25~27						1	4			1	6	66.2
28~30												
31~33									1		1	74.5
34~36												
37~39												
40~42									1		1	74.5
43~45												
46~48									1		1	74.5
計				3	33	96	62	21	8	1	224	74.5
平均				6	5.8	8.4	11.2	13.0	11.8	5		





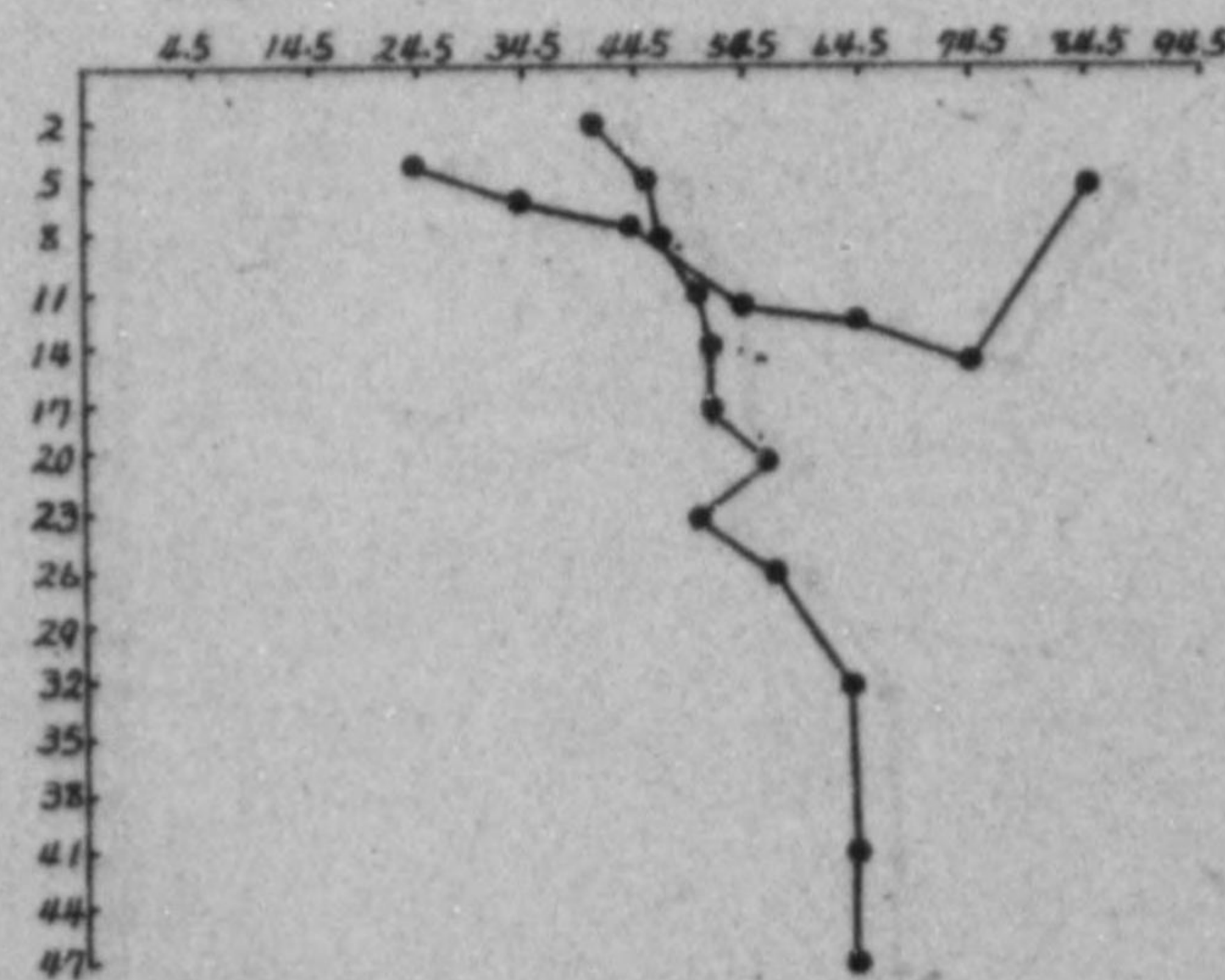
(3) 数 学

平均点 教員数	0 ~9	10 ~19	20 ~29	30 ~39	40 ~49	50 ~59	60 ~69	70 ~79	80 ~89	90 ~100	計	平均	
1~3	1	3	8	3	1						16	24.6	
4~6		21	44	11	2						78	33.8	
7~9		7	24	7	1						39	36.1	
10~12		3	32	12							47	26.4	
13~15		1	9	10	1						21	29.7	
16~18				5	2						7	37.4	
19~21				2	1		1				4	37.0	
22~24				2	1						3	27.8	
25~27				1	4	1					6	34.3	
28~30													
31~33						1					1	44.5	
34~36													
37~39													
40~42						1					1	44.5	
43~45													
46~48						1					1	44.5	
計	1	35	122	54	11		1				224		
平均	2.0	6.1	8.3	12.1	19.5		20.0						



(4) 理 科


平均点 教員数	0 ~9	10 ~19	20 ~29	30 ~39	40 ~49	50 ~59	60 ~69	70 ~79	80 ~89	90 ~100	計	平均	
1~3			3	5	4	2	2				16	42.0	
4~6			3	16	39	11	7	1	1		78	45.8	
7~9			1	7	16	12	3				39	46.8	
10~12				3	22	16	4	2			47	51.3	
13~15				1	8	9	2	1			21	51.6	
16~18					2	5					7	51.6	
19~21					2		1	1			4	57.0	
22~24					1	2					3	51.2	
25~27						5		1			6	57.8	
28~30													
31~33							1				1	64.5	
34~36													
37~39													
40~42								1			1	64.5	
43~45								1			1	64.5	
46~48													
計			7	32	94	62	22	6	1		224		
平均			4.1	6.0	7.0	11.6	12.5	14.5	5				






(5) 職業

平均点	0	10	20	30	40	50	60	70	80	90	計	平均
教員数	~9	~19	~29	~39	~49	~59	~69	~79	~89	~100		
1~3				1	2	7	6	3	2		16	65.8
4~6					5	17	27	17	9		78	64.8
7~9					1	3	14	18	3		39	68.6
10~12						3	19	19	6		47	69.2
13~15							7	8	5	1	21	72.1
16~18							1	5	1		7	74.5
19~21							2	1		1	4	74.5
22~24							2				3	71.0
25~27								5	1		6	76.1
28~30												
31~33										1	1	84.5
34~36												
37~39												
40~42										1	1	84.5
43~45												
46~48										1	1	84.5
計				1	8	24	80	76	31	4	224	
平均				2.0	4.6	6.0	8.5	10.5	12.6	10.3		



(6) 英語

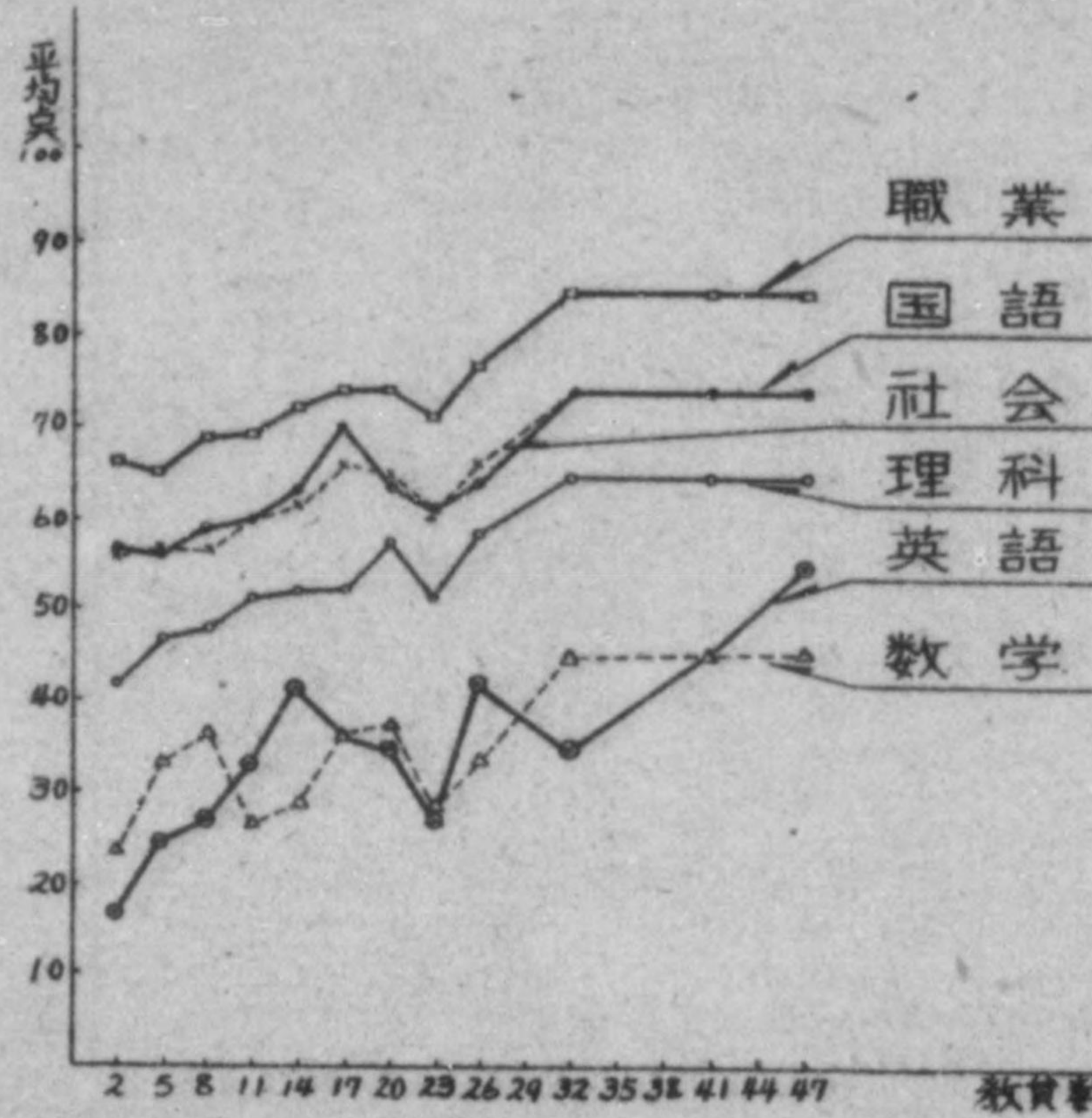
平均点	0	10	20	30	40	50	60	70	80	90	計	平均
教員数	~9	~19	~29	~39	~49	~59	~69	~79	~89	~100		
1~3	2	3	3	1							9	17.3
4~6	6	25	20	8	9	3	1				72	24.8
7~9	1	11	11	9	2	3					37	26.9
10~12	1	8	13	9	8	5	1			1	46	33.2
13~15		1	3	4	8	4		1			21	41.6
16~18			2	3	2						7	35.9
19~21			3								4	34.5
22~24		1	2	1							4	27.0
25~27			2	1		1	1				5	42.5
28~30												
31~33				1							1	34.5
34~36												
37~39												
40~42					1						1	44.5
43~45												
46~48						1					1	54.5
計	10	49	59	37	29	16	4	1	1		208	
平均	5.3	7.0	9.7	10.8	11.6	13.9	15.5	14.0	11.0			





14. 教員数別平均点

教員数別は学校の規模別を表わすと考えてよからう。



◎文部省調査普及局関係の定期刊行物一覽

文部時報	一校一冊を希望、各校の寄稿を求む	月刊
教育調査		月刊
教育調査シリーズ	(刀江書院より発売)	
教育統計速報		
学校総鑑		
委員会月報		月刊

高知縣学校関係法令集

編集者 (国の部) 文部大臣官房総務課  
 (縣の部) 高知縣教育委員会事務局  
 発行者 帝国地方行政学会  
 体裁 A五判、加除式背金文字 上下二巻  
 定価 一部 六〇〇円

問合せは 調査課へ

將來、(縣の部)には学校名簿、校長名簿、その他統計数字を入れ加除式にするよう発行者と話がついたから、單なる法令集としてより、学校関係者の眞の座右書となるであらう。

調査課推薦!!

文部省統計課長推薦、高知縣教育委員会調査課推薦  
 文部省内教育統計研究会著

教育統計調査 B6版 180ページ

定価 130円、送料 20円

発行所 東京都千代田区霞ヶ関3ノ4、文部省内  
 財団法人 文教協会

文部時報

文部省 調査普及局編

帝国地方行政学会発行

発刊以來三十余年の歴史

申込、問合せ当調査課



◆ 市町村長の辭職 ◆

地方自治庁の資料によれば、昭和23年4月から24年6月にかけての市町村長の辭職総数は1,376名であるが、その内訳は次のとおりで、家庭の都合、病氣をのぞけば六・三制問題が第一位で、次いで供出問題となっている。これらの数字より明らかなおり「『きょうしゅつ』と『きようしゅつ』とは町村長の命とり」とは決して單なる俗言ではない。

1. 家庭の都合	323名
2. 病氣	258名
3. 六・三制問題	177名
4. 供出問題	134名
5. 議会との対立	134名
6. 死亡	118名
7. 一般財政の行詰り	47名
8. 他の公選職員立候補	43名
9. 兼職禁止職に就職	32名
10. 不信任議決	18名
11. 吏員との不和	10名
12. その他	82名

(文部時報 第870号)

◆ 學校關係指定統計始る ◆

統計法第2条による指定統計として今年も學校基本統計、衛生統計が行なわれることになり、縣総務部統計課が担当している。今年には特に教員調査がつけ加えられている。

◆ 毛筆習字教育をせひ ◆

小学校における毛筆習字は昭和22年の教育課程變革以來正課より削除されたため、今日兒童の書字能力は低下の一途をたどり、誤字、脱字、筆順の誤り等きわめて多く実生活に支障を生じている。これがため自然に父兄、兒童等より毛筆習字正課復活の熱望の声がおこり、これが世論となつて第二第五国会においては、小学校毛筆習字復活に関する請願は満場一致をもつて採択された。

茨木縣においては、文部省において開かれようとする教科課程審議会の参考資料とするため、24年11月25日現在をもつて小学校長425人について、毛筆習字教育についての世論調査をなした。その結果は小学校において毛筆習字を「せひ習わせたい」というもの69.4%で、次いで「練習させたい」というもの

27.0%である。「どちらでもよい」が2.0%、必要なし1.6%となつている。次に「せひ習わせたい」と「練習させたい」のものについて、その実施始の学年は3年よりというのが一番多くて、次いで4年より、1年より、5年より、2年よりの順になつている。

教育調査速報 No.10—茨木—

◆ 性教育の常識調査 ◆

神奈川県教委発行の「かながわ教育」9月号によると、神奈川県湘南高等学校では西山教諭が、生物科の單元8「子はどのようにして出来るか」、單元9「親の形質は総て子に伝わるか」の授業実施の爲の一資料として同校1、2、3学年の178名の男子生徒に対して性教育常識調査を行つている。

それによると、夢精の経験があるかの間に対して、有と答えたもの77名、無が101名「悪癖の経験」の有るもの80名、知つているが無経験者が40名、知らないもの68名、又、月経の意義を知つているもの124名、知らないもの54名、受精の方法を正しく知つているもの、148名、知らないもの30名、産兒制限を正しく理解しているもの158名、知らないもの15名、解答のないもの5名、

性に関する書籍、雑誌を読んだことのあるもの150名読まぬもの28名しかも各学年別の差違のない結果になつている。單行本では「完全なる結婚」が圧倒的に多い。次に、性に関する疑問の調査では最も知りたいというのは結婚の具体的意義、性交の有無で、その他性交について一度の性交で何人も子供が出来るか、又性交は子供をつくる他に目的があるか等で男女の精神的結合によつて妊娠すると考えている者は電車の中や下宿屋等で女の人が妊娠してしまうことはないかと考えている者もある。最後にこのような性に関する授業の必要性を認めるかという間に対しては殆んど全員が正しい性教育を是非希望するという要望が高い。





昭和24年度

公立小中学校経費調査報告

昭和25年3月16日

序——昭和25年1月25日より3月1日に渡り、調査員5名をもつて現地調査を行った、公立小中学校経費調査について、その結果が、孔版ずりで26頁の報告書としてまとめられた。報告書は、次の目次よりなっている。

I、小学校

- 1、公費支出(各学校別一覽)
- 2、公費以外支出( )
- 3、(公費+公費以外)支出( )
- 4、児童一人当り経費( )
- 5、一校当り経費及児童一人当り経費( )

II、中学校(小学校と同じ)

ここには、各校別の一覽表は省略し、一校当、一人当平均について計算編輯をした。

1、目的

現在公立学校における児童生徒一人当りの経費については、相当論議されているし、又、中央においては標準教育費法案が問題になつてゐるが、果して高知縣における場合はどのような実状であるか?の間に答えるため、下記小学校11校・中学校9校計20校に対し、公立小中学校経費調査を行った。

2、調査主体

教育委員会事務局調査課

3、調査客体

畑山第二小	安和小	吉良川中	野老山中
瓶岩小	笹場小	芸西中	越知面中
高須小	中津川小	大篠中	藤岡中
地藏寺小	東中筋小	川口中	小筑紫中
上八川小	曉霞小	小川中	
波介小			

4、調査期日

昭和25年1月25日より3月1日までの間

5、調査事項

昭和24年度の学校運営に要した経費を、公費と公費以外の支出に分けて、結果表の項目別に調査した。

6、調査方法

任意抽出法により上記学校を選出し、調査課目を各校に派遣現地調査に当つた。

7、調査員氏名

河内達芳、森下幸男、森本源一郎、川村 梓、窪田

陸穂

8、調査した学校の状況

学校名	教員数	職員数	生徒数	学級数	環境
畑山第二小	5(1)		107	本3分1	山村
瓶岩小	7	1	127	6	農村
高須小	7	3	209	6	農村
地藏寺小	4	1(1)	146	4	山村
上八川小	7	1	208	6	山村
波介小	9	3	285	8	農村
安和小	5	3	125	4	半農半漁
笹場小	3	1(1)	60	3	半農半漁
中津川小	3(1)	1(1)	33	2	山村
東中筋小	6	1	230	6	農村
曉霞小	9	2	153	本5分1	農村
吉良川中	14	2(1)	379	本9分1	農村
芸西中	15	3	475	10	農村
大篠中	11	3	228	6	農村
川口中	5		83	3	山村
小川中	10	2	230	6	山村
野老山中	6	3(3)	85	3	山村
越知面中	7(2)	1(1)	138	3	山村
藤岡中	6	1	126	3	農村
小筑紫中	10	1	230	6	漁村

備考( )内数字は兼務者数で内数である。







## 教 員 生 計 調 査

調 査 課

昭和24年11月～25年2月

教員生計調査は昭和24年7月より実施しているが、その結果は毎月速報にのせる予定であつたところ、人員の不足等の諸々の事情のため、今まで発表しなかつた。10月までの分は年報におさめたので、ここには11月より2月までの分をのせる。カロリー計算等については、今の所手がとどきかねる状態である。尙、現在生計調査を行つているのは本調査課だけのようである。

### 教 員 生 計 調 査

昭和24年11月～25年2月 高知縣教委調査課

項 目	昭和 2 4 年		昭和 2 5 年						
	1 1 月	1 2 月	1 月	2 月					
調 査 世 帯 数	25	25	25	25					
平 均 消 費 單 位 数	2.6	2.8	2.7	2.3					
平 均 家 族 数	3.34人	3.50人	3.55人	3.75人					
世 帯 主 平 均 年 齢	35.7才	36.9才	37.2才	37.0才					
	金 額	%	金 額	%	金 額	%	金 額	%	
取 入 合 計	13,713.77	100.0	18,893.76	100.0	14,414.64	100.0	12,986.92	100.0	
取 入	勤 勞 取 入 計	8,070.10	58.8	11,895.93	62.9	9,449.85	65.5	9,112.62	70.1
	{ 世 帯 主 族	8,070.10	58.8	11,364.23	60.1	9,449.85	65.5	8,862.62	68.2
	{ 家 族	—	—	531.70	2.8	—	—	250.00	1.9
	勤 勞 外 取 入	5,543.67	41.2	6,997.83	37.1	4,964.79	34.5	3,874.30	29.9
	勤 勞 借 入 却 入	688.89	5.0	38.50	0.2	166.67	1.2	—	—
	勤 勞 貯 蓄 引 出 金	1,139.00	8.3	1,409.00	7.5	155.56	1.1	863.00	6.8
	勤 勞 外 親 元 貯 蓄 引 出 金	166.67	1.3	1,092.00	5.8	444.44	3.1	—	—
	勤 勞 外 親 元 貯 蓄 引 出 金	455.56	3.3	30.00	0.2	333.33	2.3	—	—
	勤 勞 外 親 元 貯 蓄 引 出 金	191.22	1.4	250.00	1.3	—	—	30.00	0.2
	勤 勞 外 親 元 貯 蓄 引 出 金	17.10	0.1	1,100.00	5.8	—	—	275.00	2.1
勤 勞 外 親 元 貯 蓄 引 出 金	2,985.23	21.8	3,978.33	16.3	3,864.79	26.8	2,706.30	20.8	
支 出 合 計	10,397.26	100.0	15,486.73	100.0	10,400.99	100.0	10,603.40	100.0	
支 出	飲 食 物 費 合 計	4,419.88	42.5	6,178.41	39.9	3,956.13	38.0	5,110.79	48.2
	{ 配 給	1,179.39	11.3	1,973.53	12.8	1,357.34	13.0	2,236.59	21.6
	{ 非 配 給	3,240.49	31.2	4,204.88	27.1	2,598.79	25.0	2,874.20	26.6
	{ 主 食 給 給	1,724.71	16.5	2,893.62	18.7	1,389.48	13.4	2,503.74	23.6
	{ 主 食 給 給	940.66	9.0	1,626.02	10.5	1,215.37	11.7	1,877.31	17.7
	{ 主 食 給 給	784.05	7.5	1,267.60	8.2	174.11	1.7	626.43	5.9
	{ 主 食 給 給	1,650.58	15.9	2,202.95	14.2	1,749.97	16.8	1,560.57	14.7
	{ 主 食 給 給	49.66	0.5	44.70	0.3	24.02	0.2	51.12	0.5
	{ 主 食 給 給	1,600.92	15.4	2,158.25	13.9	1,725.95	16.6	1,509.45	14.2
	{ 主 食 給 給	249.16	2.4	345.39	2.2	198.62	1.9	387.16	3.6
	{ 主 食 給 給	129.07	1.2	182.81	1.2	65.17	0.6	247.53	2.3
	{ 主 食 給 給	120.09	1.2	162.58	1.0	133.45	1.3	139.63	1.3
	{ 主 食 給 給	795.42	7.7	736.45	4.8	618.06	5.9	659.31	6.3
	{ 主 食 給 給	60.00	0.6	120.00	0.8	52.78	0.5	110.63	1.1
	{ 主 食 給 給	735.42	7.1	616.45	4.0	565.28	5.4	548.68	5.2
非 飲 食 物 費 合 計	5,977.38	57.5	9,308.32	60.1	6,444.86	62.0	5,492.61	51.8	
{ 住 居 費	256.22	2.5	628.25	4.1	266.00	2.6	211.63	2.0	
{ 住 居 費	373.48	3.6	801.05	5.2	579.88	5.6	600.72	5.7	
{ 住 居 費	1,119.42	10.8	1,637.96	10.6	990.61	9.5	700.74	6.6	
{ 住 居 費	610.33	5.8	652.60	4.2	392.91	3.8	581.73	5.5	
{ 住 居 費	1,072.17	10.3	838.23	5.4	689.36	6.6	902.50	8.5	
{ 住 居 費	197.78	1.9	758.90	4.9	279.56	2.7	470.56	4.4	
{ 住 居 費	1,248.22	12.0	1,543.25	10.0	1,212.83	11.7	932.07	8.8	
{ 住 居 費	1,099.76	10.5	2,448.08	15.7	2,034.31	19.5	1,092.46	10.3	



## P. T. A 調査報告 調査課

昭和24.10.1現在で行ったP. T. A現状調査にもとづき、P. T. Aの結成せられている学校について、今までにもれていた項目についての調査を行うため、小学校60校、中学校50校、高等学校7校を任意抽出し、サンプリング調査を行った。

調査期日：昭和24年12月1日現在

調査校数と抽出比

### (1) 地域別

学校別	郡別							計	結成校数	抽出比
	安芸	香美	土庄	市	吾川	高岡	幡多			
小学校	6	10	9	7	5	10	13	60	353	0.17
中学校	5	6	8	5	5	10	11	50	165	0.33
高等学校	2	0	0	1	0	3	1	7	16	0.44

### (2) 生徒数別

学校別	人数別				計
	0~100人	101人~500人	501人~1000人	1001人以上	
小学校	19	30	7	4	60
中学校	6	40	4	0	50
高等学校	1	5	1	0	7

### (1) P. T. A 会員の職業分類

学校別	職業	農林漁業	商業	工業	勤 人		無 職	その他	計
					精 神	肉 体			
小学校		8,209	1,962	786	1,362	1,679	1,047	1,374	16,414
(%)		(50.0)	(11.9)	(4.8)	(8.3)	(10.2)	(6.4)	(8.4)	
中学校		9,236	1,512	952	1,271	1,183	380	1,237	15,821
(%)		(58.7)	(9.9)	(6.0)	(8.0)	(7.5)	(2.4)	(7.8)	
高等学校		972	507	157	891	56	148	137	2,868
(%)		(33.9)	(17.7)	(5.5)	(31.0)	(1.9)	(5.2)	(4.8)	

註、職業分類の説明が不備であつたため「その他」の項が意外に多い。

### (2) 役員を選出法

学校別	方法	一般選挙	役員会で選挙	その他の選挙	役員会で推薦	その他	計
小学校		46	4	2	4	4	60
(%)		(76.6)	(6.7)	(1.3)	(6.7)	(6.7)	
中学校		31	10	0	6	4	50
(%)		(62.0)	(20.0)		(12.0)	(6.0)	
高等学校		5	1	0	1	0	7
(%)		(71.4)	(14.3)		(14.3)		

### (3) 学級P. T. A、部落P. T. A

(A)

項目	学級PTA		部落PTA	
	ある	なし	ある	なし
小学校	27	33	30	30
中学校	8	42	24	26
高等学校	1	6	6	1

(B)

項目	学級PTAある		学級PTAなし	
	部落PTAある	部落PTAなし	部落PTAある	部落PTAなし
小学校	17	10	13	20
中学校	6	2	18	24
高等学校	0	1	6	0

### (4) 後援会、P. T. Aとの併立

学校別	有 無	あ	る	な し	計
小学校		18	後援会の会	14	60
	(%)	(30)	後援会母の会	3	
中学校		14	後援会	14	50
	(%)	(28)	後援会	4	
高等学校		3	後援会	2	7
	(%)	(42.9)	後援会母の会	1	



(5) P. T. A 結成前と結成後の関心の差異

(A) 出席率

学校別	項目	ぐつと高まつた	高まつた	変らない	減少	不明	計
小学校 (%)		7 (11.7)	37 (61.7)	16 (26.6)	0	0	60
中学校 (%)		3 (6.0)	33 (66.0)	13 (26.0)	0	1 (2.0)	50
高等学校 (%)		1 (14.3)	2 (28.6)	4 (57.1)	0	0	7

(B) 教育に関する関心

学校別	項目	ぐつと高まつた	高まつた	変らない	減少	不明	計
小学校 (%)		6 (10.0)	47 (78.3)	6 (10.0)	1 (1.7)	0	60
中学校 (%)		7 (14.0)	38 (76.0)	4 (8.0)	0	1 (2.0)	50
高等学校 (%)		1 (14.3)	3 (42.85)	3 (42.85)	0	0	7

(6) 教員に対する補助

学校別	項目	小学校	中学校	高等学校
	出している	15 (25.0)	19 (38.0)	6 (85.7)
	出していない	45 (75.0)	31 (62.0)	1 (14.3)
	計	60	50	7

(7) 経費(予算額)

(A) 歳入

	小学校		中学校		高等学校	
	金額	%	金額	%	金額	%
会費	2,954,616.60	69.16	3,519,221.00	82.46	2,071,580.00	98.46
業益	587,888.50	13.76	395,802.50	9.27	0	0
寄付	546,593.50	12.80	226,490.00	5.31	15,441.03	0.73
その他	128,767.50	4.28	126,453.44	2.96	17,006.03	0.81
計	4,271,866.10	100.0	4,267,966.94	100.0	2,104,027.06	100.0

(B) 歳出

	小学校		中学校		高等学校	
	金額	%	金額	%	金額	%
事務費	120,851.00	2.83	85,930.00	2.01	130,556.03	6.20
会議費	77,102.00	1.80	53,943.50	1.26	239,000.00	11.36
P. T. A 研究費	256,319.50	6.00	254,347.00	5.96	576,000.00	27.39
講座費	216,560.00	5.07	61,679.00	1.45	10,000.00	0.47
給食費	134,065.00	3.14	27,224.00	0.64	0	—
教育補助費	1,119,098.00	26.20	1,011,127.45	23.69	583,150.00	27.71
学校運営補助費	1,039,381.00	24.33	2,316,779.00	54.28	356,192.00	16.93
その他	1,308,489.60	30.63	456,936.99	10.71	209,129.03	9.94
計	4,271,866.60	100	4,267,966.97	100	2,104,027.06	100

(8) 会費(年額会員一人平均)

小学校	193円
中学校	238円
高等学校	736円

註 途中で結成されたPTAにあつてはその会費を年度間のものに修正して、その総計額を会員数で除したものである。

註 途中で結成されたもの

小学校 11校(内訳 5月8校、7月2校、9月1校)

中学校 7校(内訳 5月2校、6月1校、7月2校、9月1校、10月1校)

高等学校 1校(10月)

あるので、年度全期の予算額は、実際に、これより多い筈である。



## 教員及児童生徒の生活等に関する調査 高教組調査部

I、本調査は次の3部よりなる。

- 1、児童生徒の家庭生活調査 (No.1)
- 2、教職員生活調査 (No.2)
- 3、学校に関する諸調査 (No.3)

II、調査の時期 昭和24年10月20日

III、調査主体 日教組の計画により高教組調査部が担当

IV、調査方法 別項の学校を選定して、個人に記入を求めた。

V、調査学校名

小学校

小高坂小学校  
具同ク  
下川口ク  
和食ク  
川崎ク  
浦戸ク  
加茂ク  
仁井田南ク  
下八川ク

新庄小学校  
宇佐ク  
室戸ク  
佐賀ク  
上ノ村ク  
入野ク  
野市ク  
楨山大橋ク

VI、調査学校数と人員

	小学校		中学校	
	学校数	人員	学校数	人員
No.1	17	677	8	297
No.2	17	190	8	89
No.3	17	203	7	100

中学校

芸西中学校  
多ノ郷第一ク  
昭和ク  
川内ク  
宿毛ク  
白田川ク  
香北ク  
神谷ク

### 児童生徒の家庭生活調査

1、父母、祖父母について (百分率)

		百分率			
		父	母	祖母	祖父
小学校	あり	80.2%	94.5%	39.6%	23.5%
	なし	19.8	5.5	60.4	76.5
中学校	あり	81.1	94.0	35.0	21.5
	なし	18.9	6.0	65.0	78.5

2、兄弟、姉妹について (百分率)

項目	兄弟姉妹				
	兄弟	兄	弟	姉妹	
小学校	なし	51.7%	44.9%	58.2%	49.5%
	一人	26.4	31.9	23.6	30.6
	二人	14.5	17.6	21.1	14.8
	三人以上	7.4	5.6	6.1	5.1
中学校	なし	44.4	45.1	50.8	50.1
	一人	32.3	26.3	30.0	25.3
	二人	14.1	17.6	12.1	18.9
	三人以上	9.2	5.6	6.1	5.7

3、同居人について

有無	学校別		
	小学校	中学校	
なし	86.0%	87.5%	
あり	一人	9.6	4.0
	二人	2.8	3.0
	三人以上	1.6	5.5

4、家族の病気について

1) 有 無

	有 無	
	なし	あり
小学校	83.8%	16.2%
中学校	89.6	10.4

2) 家族の病人は誰か (病人のあるものについて)

	家族の病人は誰か					
	父	母	祖父母	兄姉	弟妹	其他
小学校	2.7	19.1	34.5	10.0	16.4	7.3
中学校	32.2	22.6	25.8	9.7	9.7	—

5、友達について

	友達について				合計
	同じ年頃のもの	年下のもの	年上のもの		
小学校	一人平均人数	5.2	3.7	3.5	11.3
	一人最高人員	30	20	20	39
	一人最低人員	0	0	0	0
中学校	一人平均人数	3.7	1.5	1.4	6.5
	一人最高人員	15	9	8	15
	一人最低人員	0	0	0	0

6、遊びについて

(イ) 遊び場所

小学校

- 1、家庭 (212人)
- 2、広場 (156人)
- 3、道路 (108人)
- 4、浜辺 (72人)
- 5、学校 (64人)
- 6、山 (38人)
- 7、その他 (39人)



中 学 校

- 1、家庭(99人) 2、学校(49人) 3、広  
場(44人) 4、道路(25人) 5、浜辺(7人)  
6、その他(73人)

(ロ) 遊びの種類

小 学 校	中 学 校
1、野球(212人)	1、野球(67人)
2、バレー(111人)	2、読書(56人)
3、まりつき(106人)	3、まりつき(25人)
4、なわとび(48人)	4、卓球(20人)
5、その他(234人)	5、バレー(15人)
	6、その他(124人)

7、映画について

	小 学 校	中 学 校
殆んどみない	24.8%	23.3%
みる	75.2%	67.3%
一ヶ月一人平均回数	2	1.5
最高	7	11
最低	0	0
誰と行くか (一人で二項目に渡るものあり)		
一人で行く	29人	7人
友だちとゆく	270ヶ	89ヶ
父兄とゆく	111ヶ	50ヶ
先生と	197ヶ	22ヶ
学校で	250ヶ	169ヶ
その他	18ヶ	一ヶ

好きな映画

種 類	頻 度		種 類	頻 度	
	小 学	中 学		小 学	中 学
悲劇	218	72	時代劇	35	—
教育	102	25	ターザン	48	—
洋画	—	24	其の他	127	117
スポーツ	44	19	上記分類は適当でない が、自由解答にしたた め、上の様な表になつ た。		
天然色	—	17			
マンガ	112	—			
喜劇	32	—			
活劇	23	—			
スリラー	19	—			
冒険	69	—			
文探	14	—			
探偵	39	—			

8、読書について(書籍の種類)

種 類	頻 度	
	小 学 校	中 学 校
マ ン ガ	222	19
少 年 雑 誌	178	50
少 女 雑 誌	181	92
小 学 育 誌	132	—
小 冒 険 説 話	106	113
物 語 探 偵	82	—
ス ポ ー ツ 雑 誌	30	—
科 学 雑 誌	22	21
詩 集	8	—
探 偵 集	8	—
其 他	6	—
無 記 入	81	95
	46	30

9、小 遣

項 目	小 学 校	中 学 校
殆んど使わない	43.1%	58.6%
使 用	56.9%	41.4%
一 日 一 人 平 均	7.3円	2.96円
最 高	30.0円	25.0円
最 低	0円	0円
一 ヶ 月 一 人 平 均	173円	75.81円
最 高	600円	650.00円
最 低	0円	0円

小遣のつかいみち

項 目	小 学 校	中 学 校
学 用 品	153	98
読 物 購 入	77	43
映 画 代 食	66	28
買 入	221	27
日 用 品 購 入	3	22
運 動 具 購 入	8	—
そ の 他	73	57

上記数字は金額ではない。人数である。しかも2  
項目以上に渡るものもある。

10、欠 席

項 目	小 学 校	中 学 校
殆んど休まない	82.9%	79.8%
休 む も の	17.1%	20.2%
一 人 一 ヶ 月 平 均	0.6日	0.5日
最 高	20日	16日
最 低	0日	0日
休 病 氣	69.4%	41.0%
む 家 事 手 伝	28.2%	57.4%
理 子 守 引	1.4%	—
由 忌	1.0%	1.6%

11、勤 労

項 目	小 学 校	中 学 校
や ら な い	88.3%	86.2%
や る	11.7%	13.8%

仕事の種類

小 学 校	中 学 校
1、新聞配達(8)	1、農 業(4)
2、子 守(8)	2、新聞配達(3)
3、地 引 綱(3)	3、工場勤務(3)
4、家事の手伝(2)	4、商 業(1)
5、小鳥狩り(2)	5、出 稼(1)
6、其の他(3)	6、そ の 他(5)

取 入 (一ヶ月)

項 目	小 学 校	中 学 校
平 均	42円	239.5円
最 高	1,000円	1,500円
最 低	0円	0円



12、手伝について

	小学校	中学校
やらない	14.2%	70.0%
やる	85.8%	30.0%

手伝の種類

小学校

- 1、家事の手伝 (154)
- 2、子守 (127)
- 3、掃除 (126)
- 4、農事の手伝 (123)
- 5、お使い (61)

中学校

- 1、家事の手伝 (158)
- 2、農事の手伝 (102)
- 3、まきわり (5)
- 4、まきひろい (4)
- 5、山仕事 (2)

13、住 宅

種類	学校	
	小学校	中学校
自宅	86.6%	79.9%
借家	8.4	13.4
借間	2.5	1.0
官舎	1.4	1.0
社宅	1.0	1.7
其の他	0.1	3.0

14、環 境

種類	学校	
	小学校	中学校
山田住工商学海不	林烟居店場庁岸記	
	13.9%	23.6%
	38.0	42.1
	31.5	25.2
	9.9	7.4
	0.6	0.3
	0.7	0.7
	0.3	—
	5.1	0.7

15、畳数及室数 (小学校)

項目	室 数	畳 数
平均	4室	16枚
最高	15ヶ	68ヶ
最低	1ヶ	2ヶ

16、家の職業

	小学校	中学校
教職員	2.1%	1.4%
農林水産業営業者	5.6	2.4
農業自作	35.0	43.4
林業水産業従業者	13.3	5.4
工場会社営業者	0.6	1.0
工場会社員者	2.5	7.0
小工業者	4.4	6.1
労働務者	9.5	2.7
卸売業者金工業者	0.3	1.7
小売業者	7.5	5.4
官公吏団体役員	5.0	4.7
自由業	5.5	5.4
其の他	6.6	9.4
不明	2.1	4.0

17、家の収入

項目	学校		
	小学校	中学校	
世帯主	平均	4,089円	3,396円
	最高	50,000円	30,000円
	最低	0円	0円
母内職姉	平均	673円	1,165円
	最高	1,000円	10,000円
	最低	0円	0円

18、学 費

項目	学校	
	小学校	中学校
平均	174円	182円
最高	1,500円	1,000円
最低	10円	10円

19、自 習

項目	学校	
	小学校	中学校
する	82.9%	71.3%
しない	17.1%	28.7%
平均	1.07時間	1.0時間
最高	4 〃	5 〃
最低	0 〃	0 〃

20、読 書

項目	学校	
	小学校	中学校
する	81.4%	81.1%
しない	18.6%	18.9%
平均	0.9時間	1.1時間
最高	5 〃	5 〃
最低	0 〃	0 〃



教職員生活調査

(1) 勤務時間表

	出			勤			退			勤			務		
	最も早い	最もおそい	平均	最も早い	最もおそい	平均	最も早い	最もおそい	平均	最も長い	最も短い	平均	最も長い	最も短い	平均
小学校	6時30分	8時40時		13時00分	20時00分		12時間00分	5時間00分							
中学校	7時00分	9時00分	8時06分	16時00分	19時20分	17時15分	12時間00分	8時間00分	9時間02分						

	授業			教務			庶務			特殊指導			教材研究			其他			計		
	最高	最低	平均	最高	最低	平均	最高	最低	平均	最高	最低	平均	最高	最低	平均	最高	最低	平均	最高	最低	平均
校内	7時0分	0時0分	時0分	6時0分	0時0分	時0分	9時0分	0時0分	時0分	8時0分	0時0分	時0分	3時0分	0時0分	時0分	8時0分	0時0分	時0分	21時0分	0時0分	時0分
校外	6時0分	0時0分	3時59分	3時0分	0分0分	1時0分	5時0分	0分53分	0分0分	3時0分	0分51分	0分0分	5時0分	0分0分	1時0分	4時0分	0分3分	1時0分	18時0分	0分10分	0分12分
校内	3時0分	0分0分	時0分	2時0分	0分0分	時0分	2時0分	0分0分	時0分	3時0分	0分0分	時0分	3時0分	0分0分	時0分	9時0分	0分0分	時0分	時0分	時0分	時0分
校外	0時0分	0分0分	0分0分	1時0分	0分11分	0分0分	1時0分	0分0分	0分8分	0分0分	1時0分	0分4分	0分0分	5時0分	0分49分	0分0分	3時0分	0分23分	9時0分	0分30分	0分9分

(2) 出張休暇欠勤日数

	出張	講習		其他	家事	出産	生理	忌引	其他	計	出張生理休暇について		出張生理休暇について		
		教材	研究								利用した	6人	利用した	4人	
合計	小中	589	1,142	0	241	33	285	4	13	23	2,335	(1) 必要なし	38人	(1) 必要なし	7人
平均	小中	3.1	6.0	0	1.3	0.2	1.5	—	0.1	0.1	12.3	(2) 授業に差支える	15人	(2) 多忙	3人
最高	小中	95	125	0	38	38	84	2	5	7	56	(3) 生徒にめいわくをかける	8人		
最低	小中	0	29	0	0	0	0	0	0	0	0	(4) 仕事の都合上	8人		
	小中	0	0	0	0	0	0	0	0	0	0	(5) 其他	22人	(3) 其他	20人

(3) 休憩時間数

		最高	最低	平均
毎週合計の間の休憩の	小学校	2時間10分	0時間20分	時間分
	中学校	3時間15分	0時間25分	1時間30分

休憩時間を過ごす方法について

小学校	中学校
読書 (115)	将棋 (45)
書翰 (81)	棋書 (35)
運動 (67)	読書 (34)
音楽 (55)	読書 (17)
将棋 (6)	音楽 (15)
其他 (98)	其他 (80)

( ) 内の数字は頻数

(4) 講習会・研究会について

	回数	小中	認定講習会			一般講習会及研究会		
			最高	最低	平均	最高	最低	平均
出席	回数	小中	12	1		13	1	
	日数	小中	10	0		7	0	
経費	旅費	小中	37	1		57	2	
		小中	16	0		8	0	
	宿泊費	小中	1,000	0		1,600	0	
		小中	925	0		5,000	0	
	会費等	小中	4,400	0		1,200	0	
小中		1,900	0		3,500	0		
合計	小中	1,000	0		800	0		
	小中	1,400	0		500	0		
補助金をた願	学校	小中	11,700	0		2,700	0	
		小中	11,760	0		7,200	0	
	P.T.A等	小中	9,500	0		2,000	0	
		小中	3,000	0		2,860	0	
		小中	5,060	0		1,500	0	
		小中	2,000	0		650	0	



参加しない理由

小学校	中学校
予算が少い (6)	効果なし (21)
受ける必要なし (4)	病 氣 (1)
病 氣 (1)	其 他 (10)
其 他 (5)	

経費不足分の補充方法について

小学校	中学校
自 弁 (54)	自 弁 (21)
借 金 (1)	其 他 (1)
其 他 (22)	

参加の結果について

小学校	中学校
参考となつた (22)	良好であつた (16)
修了証をうく (21)	とくに得ることなし (5)
たいしたことなし (20)	芳しからず (3)
資格認定をうく (9)	其 他 (24)
新技術を得た (3)	
勉強をする必要あり (2)	
其 他 (35)	

其他の感想

小学校	中学校
効果なし (14)	実用的である (10)
時間がない (10)	旅費不足 (6)
効果あり (7)	科目により効果あり (1)
深みのある講習を望む (6)	其 他 (1)
旅費の全額支給 (3)	
科目をふやしてもらいたい (2)	
近距離講習を希望 (1)	
其 他 (10)	

(5) 住 居

	室 数	畳 数	家賃間代	権利金敷金	家族 数	同居人数	電 燈	自家農園	家 禽	
小学校	記入人員 合計 最高 最低	185 874 11 1	185 3,595.5 51 3	90 20,561 1,000 0	0 0 1,000 0	189 952 14 1	142 344 10 0	190 679 13 1	153 40,388 3,000 0	115 612 55 0
中学校	記入人員 合計 最高 最低	89 406 12 1	89 1,730 57 3	53 5,220 700 50	41 0 0 0	89 422 10 1	68 125 10 1	89 319 11 1	64 6,393 4,080 0	69 241 10 0

	台 所	用 水	風 呂	自家農園	環 境	医 者	停 留 場
小 共同	44人	水道 44人	なし 62人	なし 68人	さわがしい 49人	遠い 57人	遠い 62人
中 共同	16人	水道 12人	なし 20人	なし 26人	さわがしい 21人	遠い 37人	遠い 39人

	燃 料		日 当 り				通 風		
小	ガス 2人	電熱 4人	マキ 185人	よい 119人	ややよい 55人	わるい 15人	よい 131人	ややよい 54人	わるい 5人
中	ガス 2人	〃 1人	〃 86人	〃 61人	〃 21人	〃 7人	〃 62人	〃 19人	〃 8人

	土 地		買 物			
小	高い 99人	低い 79人	湿地 12人	よい 63人	ややよい 85人	わるい 42人
中	〃 54人	〃 33人	〃 2人	〃 21人	〃 37人	〃 31人

(6) 健康状態 (イ)

	健康状態	人数	健康状態	人数	健康状態	人数	
小学校	健康	132人	ややよい	56人	わるい	2人	
	睡眠	116人	ややよい	41人	ねむれぬ	3人	
	疲労	57人	ややよい	109人	つかれる	21人	
	家族の健康	健全 124人	回復	56人	療養中	10人	
中学校	健康	179人	要注 11人	要休 0人	要療 0人		
	睡眠	61人	保険医 64人	公立病院 10人	その他 0人		
	結核治療を受けた医師	健全 179人	要注 11人	要休 0人	要療 0人		
	開業医 61人	保険医 64人	公立病院 10人	その他 0人			
小学校	共済組合	利用しない	—	利用した(全額)	—	利用した(1部)	—
	健康	63人	ややよい	26人	わるい	0人	
	睡眠	72人	ややよい	14人	ねむれぬ	3人	
	疲労	30人	ややよい	53人	つかれる	6人	
中学校	健康	56人	回復	23人	療養中	5人	
	結核治療を受けた医師	健全 78人	要注 6人	要休 0人	要療 0人		
	開業医 29人	保険医 32人	公立病院 9人	その他 0人			
	共済組合	利用しない	25人	利用した(全額)	39人	利用した(1部)	18人



(ロ)

		記入人員	合計	平均	最高	最低
小学校	全欠治勤日数	96人	649.5日	6.8日	120日	1日
	治療費総額	81人	223日	2.5日	39日	1日
中学校	全欠治勤日数	77人	386日	5.0日	50日	1日
	治療費総額	53人	58日	1.1日	16日	1日
小学校		101人	278,520円	2,756.6円	30,000円	40円
中学校		89人	74,270円	8,344.9円	12,250円	40円
小学校		77人	386日	5.0日	50日	1日
中学校		53人	58日	1.1日	16日	1日
小学校		33人	198,668円	3.3円	10,000円	100円
中学校		27人	51,460円	1.9円	5,100円	100円

(7) 読書について

		自費購入	共同購入	借用	計	金額
小学校	雑誌	675冊	174冊	335冊	1,184冊	66,778円
	単行本	445冊	106冊	254冊	805冊	30,967円
中学校	雑誌	543冊	185冊	350冊	1,078冊	50,498円
	単行本	353冊	47冊	213冊	613冊	28,976円
小学校		2,016冊	512冊	1,152冊	3,680冊	177,219円
中学校		391冊	81冊	211冊	683冊	73,315円
小学校		116冊	39冊	118冊	273冊	27,740円
中学校		273冊	19冊	203冊	495冊	51,140円
小学校		311冊	6冊	205冊	522冊	45,536円
中学校		151冊	17冊	83冊	251冊	20,280円
小学校		1,242冊	162冊	820冊	2,224冊	218,011円
中学校	雑誌	296冊	30冊	169冊	495冊	24,835円
	単行本	100冊	1冊	32冊	133冊	5,580円
小学校		177冊	36冊	124冊	337冊	16,990円
中学校		88冊	27冊	105冊	220冊	8,535円
小学校		661冊	94冊	430冊	1,185冊	55,940円
中学校		174冊	38冊	106冊	318冊	38,000円
小学校		83冊	14冊	46冊	143冊	23,790円
中学校		171冊	5冊	111冊	287冊	30,335円
小学校		128冊	0冊	89冊	217冊	15,695円
中学校		48冊	0冊	48冊	96冊	7,380円
小学校		604冊	57冊	400冊	1,061冊	115,200円

学校に関する諸調査報告

		合計	1校平均
一学期授業日数	小学校	627日	89.6日
	中学校	538日	90.5日

〔一学期中に於ける調査である〕

1、教員の出張欠勤総日数

		出張	講習及 教科学研究	結核	其他病氣	家事都合	出産	生理	忌引等	其他	合計
延日数	小学校	623日	1,067日	0日	2.1日	28日	24日	4日	10日	13日	2,240日
合計	中学校	326日	218日	0日	76日	9日	112日	0日	9日	37日	787日
教員一人 当り平均	小学校	3.1日	5.2日	0日	1.2日	0.1日	1.2日	0日	0.1日	0.1日	11.0日
	中学校	3.2日	2.2日	0日	0.8日	0.1日	1.1日	0日	0.1日	0.4日	7.9日
授業日数 一人当り人員	小学校	0.4人	0.7人	0人	0.2人	0人	0.2人	0人	0人	0人	1.5人
	中学校	0.5人	0.4人	0人	0.1人	0人	0.2人	0人	0人	0.1人	1.3人

2、一校当り児童、生徒数

		1年	2年	3年	4年	5年	6年
児童生徒一 校当り平均	小学校	81.8人	83.6人	75.2人	65.4人	59.5人	71.5人
	中学校	143.6人	139.9人	132.0人			



3、長期欠席児童生徒数

項	学年別 人員比率 目	1 年		2 年		3 年		4 年		5 年		6 年		合 計	
		人員	比率	人員	比率	人員	比率	人員	比率	人員	比率	人員	比率	人員	比率
小学 校	病 氣 (外傷を含む)	7	0.5	3	0.2	3	0.2	2	0.2	2	0.2	3	0.3	20	0.3
	家事都合 (貧困を含む)	1	0.1	3	0.2	5	0.4	7	0.6	5	0.5	15	1.2	35	0.5
	理由不明 (怠惰を含む)	—	—	4	0.3	3	0.2	3	0.3	5	0.5	7	0.6	22	0.3
	合 計	8	0.6	10	0.7	11	0.8	12	1.1	12	1.2	25	2.1	78	1.1
中学 校	病 氣 (外傷を含む)	3	0.3	2	0.2	1	0.1							6	0.2
	家事都合 (貧困を含む)	38	3.8	20	2.0	9	1.0							67	2.3
	理由不明 (怠惰を含む)	—	—	1	0.1	1	0.1							2	0.1
	合 計	41	4.1	23	2.3	11	2.2							75	2.6

4、児童生徒1人当り諸経費

項	目	P.T.A	校友会	寄附金	同窓会	学級費 (7年費)	給食費	衛生費	旅行 積立金	其他	合 計
小学 校	合 計	2,136円	—	231円	—	497円	653円	130円	1,000円	570円	5,217円
	百 分 比	40.9%	—	4.5%	—	9.5%	12.5%	2.5%	19.2%	10.9%	100.0%
	平 均	1,257円	—	13.6円	—	29.2円	38.4円	7.7円	58.8円	33.5円	306.9円
	最 高 最 低	1,000円 0円	— —	95円 0円	— —	150円 0円	160円 0円	100円 0円	400円 0円	300円 0円	1,000円 0円
中学 校	合 計	790円	50円	—	—	85円	—	10円	250円	1,000円	2,185円
	百 分 比	36.2%	2.2%	—	—	3.9%	—	0.5%	11.4%	45.8%	100.0%
	平 均	112.9円	7.1円	—	—	12.1円	—	1.4円	35.7円	142.9円	312.1円
	最 高 最 低	400円 10円	40円 0円	— —	— —	60円 0円	— —	10円 0円	200円 0円	650円 0円	840円 10円

5、PTA会合出席者数

学 年		1 年			2 年			3 年			4 年			5 年			6 年			合 計		
		高	低	平均	高	低	平均	高	低	平均	高	低	平均	高	低	平均	高	低	平均	高	低	平均
小学 校	最出席多	110%	27.6%	52.9%	96.6%	27.4%	54.8%	92.6%	24.2%	46.0%	92.9%	22.0%	47.3%	100%	17.7%	46.5%	100%	16.5%	46.8%	98.5%	28.7%	49.1%
	少	74.2%	6.0%	25.4%	56.6%	6.6%	22.4%	58.4%	8.0%	20.0%	55.8%	9.4%	20.9%	61.8%	3.7%	19.3%	78.7%	3.6%	18.7%	61.8%	7.9%	18.4%
中学 校	最出席多	98.8%	26.2%	54.5%	95.2%	21.6%	49.0%	98.7%	19.0%	49.2%										97.6%	22.4%	50.9%
	少	91.8%	14.4%	29.9%	90.0%	14.0%	28.8%	89.9%	6.0%	30.6%										90.6%	11.8%	29.7%

註 児童生徒に対する百分比である。

6、児童生徒用配給状況

学 年	品 目	1 年		2 年		3 年		4 年		5 年		6 年		合 計	
		数量	比率	数量	比率	数量	比率	数量	比率	数量	比率	数量	比率	数量	比率
小学 校	学 童 服	20	1.4	16	1.1	10	0.1	10	0.1	10	0.1	10	0.1	76	1.0
	靴 ゴム	400	28.7	468	32.9	1,026	80.0	384	34.5	409	40.5	448	36.8	3,135	42.2
	ズック ノート	3,122	224.3	3,436	241.6	3,737	292.9	2,925	263.0	2,652	262.3	2,927	240.7	18,799	253.0
中学 校	学 童 服	19	1.9	19	1.9	19	2.1							57	2.0
	靴 ゴム	124	12.3	125	12.8	141	15.3							390	13.4
	ズック ノート	2,227	221.6	2,175	222.2	2,086	225.8							6,488	223.1

註 比率のらんは総人員に対する配給数の比率である。



7. 教科書配布数

学 年	1 年		2 年		3 年		4 年		5 年		6 年		合 計		
	数量	比率	数量	比率	数量	比率	数量	比率	数量	比率	数量	比率	数量	比率	
小 学 校	社 会	315 (206)	22.6 (14.8)	821 (366)	57.7 (25.7)	923 (133)	72.3 (10.4)	776 (37)	69.8 (33)	758 (164)	75.0 (16.2)	1,071 (260)	98.8 (21.0)	4,664 (960)	62.8 (12.9)
	国 語	1,488 (206)	106.9 (14.8)	1,175 (133)	92.7 (9.4)	1,068 (99)	83.7 (7.8)	1,077 (107)	96.8 (9.6)	857 (106)	84.8 (10.5)	1,158 (130)	106.8 (12.0)	6,823 (781)	9.8 (10.5)
	算 数	504 (97)	36.2 (7.0)	1,171 (393)	82.3 (27.6)	912 (67)	71.5 (5.3)	1,305 (262)	117.4 (23.6)	545 (154)	53.9 (15.2)	592 (87)	54.5 (8.0)	5,027 (106)	67.7 (14.3)
	理 科							582 (63)	52.3 (5.7)	697 (53)	68.9 (5.2)	1,180 (264)	108.9 (24.4)	2,459 (380)	32.1 (5.1)
	合 計	2,307 (303)	165.7 (21.8)	3,167 (892)	222.7 (62.7)	2,903 (299)	227.5 (23.5)	3,740 (469)	336.3 (42.2)	2,857 (477)	282.6 (47.1)	4,601 (741)	369.0 (63.4)	18,975 (3,181)	225.4 (42.8)
中 学 校	社 会	1,403 (113)	139.6 (11.2)	2,642 (130.9)	269.9 (133.7)	1,198 (76)	129.6 (8.2)							5,243 (189)	180.3 (6.5)
	国 語	1,600	157.2	1,509	133.7	1,416	153.2							4,325	148.7
	算 数	1,091	108.6	975 (65)	99.6 (6.6)	1,110	120.2							3,176 (65)	109.2 (2.2)
	理 科	2,169	215	1,996	203.8	1,929	208.8							6,094	209.6
	合 計	6,263 (113)	623.2 (11.2)	6,922 (65)	707.0 (6.6)	5,653 (76)	611.8 (8.2)							18,838 (254)	647.8

註 比率のらんは総人員に対する冊数の比率である。  
( ) は四月新学期に間に合わなかつたものである。なお数字は内数である。

8. 給食状況 (小学校のみ、中学校該当なし)

分 類	回 数	給 食 費	熱 量	蛋 白
最 高	8 4 回	1 6 0 円	3 2 8.0 カロリー	8 0.0 g
最 低	3	1 0	9 3.0	4.48
平 均	2 9.1	1 0 4	2 0 1.4	2 0.7

24年度 総目次

◎児童生徒関係

- 1号~7号
1. 新制中学1、2年生進学希望調査(24.3.1) 報告1号
  2. 県立高等学校生徒数 (24.4.10) 2号
  3. 昭和23年度、学生、生徒、児童の身長、体重、胸囲の年令平均 2号
  4. 明治35年より昭和23年に至る47年間(3年区分)に於ける生徒の身長、体重、胸囲の発育比較表2号
  5. 昭和23年度高知縣学校身体検査表 2号
  6. 男女共学について生徒はどう考えているか? 2号
  7. 高知縣小学校児童数 (24.4.10) 3号
  8. 昭和24年度高知縣中学校生徒数 (24.4) 3号
  9. 昭和24年度新制中学、新制高校奨学生徒(24.5.20)3号
  10. 新制中学卒業生を対称とする職業紹介状況(24.4)3号
  11. 進学希望を有しながら経済理由により高等学校へ進学出来なかつた者の数 5、6号
  12. 小学校児童数 (24.10) 5、6号
  13. 学令児童及学令生徒の就学状況 (23.5.31) 5、6号
  14. 高等学校別生徒数 7号
  15. 第一回高等学校生徒生活実態調査報告書 号外4
  16. 教育費支出状況調査結果 号外(1)
  17. 男女共学実態調査報告書 (中学の部) 号外6
  18. 男女共学の実態 (高等学校の部) 号外7

教職員関係

1. 県立学校教職員数 (24.2.15) 1号
2. 昭和24年4月教員定期移動の動向 3号
3. 中、小学校教員数 (24.5) 4号
4. 教員収入支出状況 (24.1~6) 5、6号
5. 教員の配偶関係 5、6号
6. 経年数別教員数 5、6号
7. 住宅状況 5、6号
8. 年令別教員数 5、6号
9. 教員の住宅調 5、6号
10. 年令別、科目別高等学校教員数 7号
11. 県立高等学校教員数 (24.9.1) 7号

12. 昭和24年度小、中学校教員再教育講習会評価調査 号外1

教育予算、教育経費関係

1. 四国四縣当初予算 2号
2. 昭和24年度高知縣教育予算 3号
3. 都道府縣教育予算 4号
4. 高知縣町村教育予算 (24年度) 4号
5. 高知縣予算調 7号
6. 文教予算の推移 7号
7. 昭和24年度文教予算の概要 7号
8. 世界主要国との比較 7号
9. 各都道府縣別教育予算 (24) 7号
10. 昭和25年度四国四縣教育予算の比較 7号
11. 高知縣市町村教育予算 7号
12. 小学校、中学校児童生徒一人当り教育費 7号
13. 公立小中学校経費調査 号外10

学校施設関係

1. 学校数 (24.4.30) 2号
2. 生徒数別高等学校数 3号
3. 児童数別郡別小学校数 3号
4. 生徒数別郡別中学校数 3号
5. 学級数別新制中学校数 4号
6. 中、小学校、学級数 (24.4) 4号
7. テラ台風による学校の建物被害状況 5、6号
8. 学校関係用具価格 5、6号
9. 高等学校再編成後の学校数 7号
10. 学校数一覧 7号
11. 学校図書館実態調査報告書 号外8

社会一般

1. P.T.A調査報告 (24.1.30) 1号
2. 図書館利用状況 2号
3. 社会教育施設状況 7号
4. P.T.Aの現況 (24.10.1) 号外3



教育効果

- 1、昭和23年度末高等学校入学志望者学力検査の結果解析 1号
- 2、算数計算能力テスト結果報告書 号外(2)
- 3、ローマ字教育の効果測定に関する調査報告抄号外5

其の他

- 1、高知縣業種別職別男女平均一人当り給与(24.3) 3号
- 2、定時制各町村調理調査(23年度) 4号

- 3、通信教育生職業別人員数(24.4.7) 4号
- 4、四国四縣別人口、面積 4号
- 5、高知縣都市別人口、面積(23.8.1) 4号
- 6、高知縣職業別人口(22.10.1) 4号
- 7、物価及賃金指数月別趨勢表 4号
- 8、物価指数(24.5) 4号
- 9、高知縣における青少年犯罪 5、6号
- 10、学年の開始期及び夏期休業に関する調査報告書 号外9

窓から

去る2月施行した標準学力検査の集計、解析に調査課は正にテンヤワチャの大騒ぎである。ソロバンの音読み上げる声、うづ高く積んだ素点表……

一応素点整理表から中間報告をしたもの、今度は各学校から集めた素点分布表の集計だけに臨時雇と共に8人掛りの総動員で丸6日はたつぷりかゝる。(なんと延48日を要する) 縣計までに仕上げるに、驚くなかれソロバンの1,134回おこななければならぬ代物である。

「またまた」と嘆き、「ようやく合った」と喜び、悲喜交々の内に進められていく。

街は花まつりに賑い、人は土佐音頭に浮れる。

博覧会場のスピーカーから流れる陽気なメロディーを、右の耳に聞き、読み上げる数字を左の耳に聞く苦勞は言語に絶する。

世上に云々する余計りの御多分にもれず統計速報も24年度は第9号まで

後は号外によつて漸く3月まで持越した。

本年度は毎月発行を目標に、愛される統計速報としたいと一同はりきっている。

「又統計速報が出したか」と手にとつてもらいたい。(森本)

★

この間四国民事部ヘイガー氏並びにDHQの教育委員会についての権威パウワーズ氏との懇談会の席上教育長から土佐の僻地状況を説明した時パウワーズ氏が「私も、カリフォルニアの山間の学校に勤めていました。そこでは先生二人、小室のテンプルもない二教室で生徒は一年から八年迄七五名、先生二人は毎日鉄砲をかついで教えていました。アメリカでもこんな僻地がありますから私は高知縣の僻地の状況が充分納得が出来ます。」と、聞いていた者皆「うーん」

標準教育費法案をめぐつてこの法案が文部委員付託になるか自治庁委員付託になるかのみにくいかつこう

が演ぜられている。これは標準單位數算定に於て文部省三千二百田、自治庁三千五百田その差百五十田を云々しているのである。本縣の実状をサンプルによつて算定すると五千九百五十田となりこの実數を押すとすれば百五十田位の差は鴻毛の差に等しいのである。この問題の成否が教育委員会の浮沈に関わるものなれば我々は事教育の問題を政争の具に用いられる日本の現状をなげかわしく思うと共に緊要一番全国教育委員会の名において一大猛運動を行うのはもう手遅れか。(河内)

★

調査課の某氏(特に名を認す)公立小中学校へ調査のため、土佐郡本川村へ出張、宿の夕食にオホチで出てきた。「これや、一食にしてはよけあるぞよ」と、すつかり食べたまではよかつたが、翌日オカツだけで、オマンマがなかつたのには、これやチャツチャ。飲食店もない村での失敗の巻。この原稿を見て、御本人これがどうなりや。(M)

岐阜縣に於ける小中學校教育課程實態調査報告會の記録

岐阜縣教育委員会が国立教育研究所指導のもとに昨年2月以来計画し実施して来た岐阜縣における小中學校教育課程實態調査の集計分析が一応完了し、去る2月21日22日の2日間にわたり、岐阜市加納附屬小學校で盛大な報告會が開催された。参加者は縣外約70名、縣内約500名で、九州地区を除く殆んど全国ブロックより集り、岐阜縣における報告を祖上に活潑な質疑応答が行なわれた。本縣よりは安岡指導員長と私とが参加した。

日程の第一日は岩本教育長の開会の挨拶に続いて、国立教育研究所の馬場四郎氏をはじめ、秘書調査室の本調査に関係した人々の本調査に関する説明があり、その後活潑な質問討論に入った。終りの約30分を文部省調査課長竹本氏の調査に対する批判と、文部省の計画している調査統計事業の説明があつた。

あけて2日目、千葉大学教授白石一誠氏より「教育統計調査」について講演あり、統計学の歴史的發達、教育統計調査の意義と価値、統計調査の分野とその方法等について説明があり、特に従來の記述統計学に対して、近代統計学ともいふべき推計学の應用を力説し、とかく実証性の乏しかつた従來の教育に対し、仮説→観察→

檢定という弁証論的理論による法則的追求によつて、教育行政、教育研究乃至教育実践の向上を計るべきであり、未開拓の分野に大胆にとびこんだことに対して意義あるものであつたと結ばれた。

げに、この調査より我々が学びえたもの

- 1、調査員の確保。
- 2、予備調査の必要性。
- 3、現地調査による面接法の必要性。
- 4、計量出来なかつたものを計量化したこと。
- 5、調査統計の普及と我々自身の研修

続いて11時05分より約一時間にわたり教育統計調査についてのパネルディスカッションが行われた。火花の散るような討論が進められ、調査課の機能と、その仕事の限界、が論ぜられ、單なる資料の蒐集に止らず、教育政策立案の基礎を與えるデータを生みだして行くこそ望ましいではないかと結論した。

次いで午後は馬場氏の「カリキュラムに望むもの」の話があり、続いてパネルディスカッションがされた。(調査課 森下)

編集後記

まづ第一に巻頭言として岩合教育委員長の玉稿をいただいたことを特筆せねばならない。この速報も発刊以來一年をむかえたが、後半は、予算その他の諸々の事情のため休刊状態を続けたことは誠に申訳けない。その間多くの督促とげきれいをうけたことを誌上をかりて御礼申し上げます。発刊当初の調査課員4名が今は10名となり、実に感無量なるものがある。ソロバンの音、数字を読み上げる声、計算機の音、これ等の雑音の中からこの速報は生れた。冬眠からさめたこの速報を春色の中に送る。

昭和25年4月1日印刷  
昭和25年4月10日発行  
統計速報 第8号(第2巻第1号)  
編集者 森下幸男  
高知縣教育委員会調査課長  
発行者 細木眞一郎



◇ 調査統計に関する参考書 ◇

(調査課購入図書)

(参考書名)	(著者)	(初版発行年月日)
統計概論	森田優三	7. 11. 28
統計の作り方	井上謙二	23. 10. 30
統計学汎論	森田優三	23. 10. 20
統計学入門	光沢沢文	23. 7. 15
統計法概要	寺尾琢磨	24. 9. 10
統計学の認識	木村敦雄	7. 5. 28
統計機械統計学	北川敏雄	23. 12. 15
生物統計学	中川文長	23. 8. 30
近代統計概論	小山松勇作	24. 6. 15
近代理論統計学	高木秀玄	24. 6. 20
品質管理論	和氣幸太郎	24. 11. 10
推計学の話	増山元三郎	24. 12. 20
実験計画の法	増山元三郎	24. 11. 10
大要	増山元三郎	23. 10. 30
農事方	畑田又好一	24. 12. 15
論	河田龍夫	24. 2. 15
概論	河田龍夫	24. 2. 15
法	河田龍夫	24. 2. 15
調査	河田龍夫	24. 2. 15
法	河田龍夫	24. 2. 15
際	河田龍夫	24. 2. 15
立	河田龍夫	24. 2. 15
法	河田龍夫	24. 2. 15
計	河田龍夫	24. 2. 15
査	河田龍夫	24. 2. 15

(高知縣立図書館)

統計学	沙見三郎	昭和4. 5
統計学	藤本幸太郎	昭和5. 4
統計学	高野岩三郎	大正4. 4
統計学	森数樹	大正9. 11
統計学	近藤忠雄	昭和21. 8
統計学	寺尾琢磨	昭和15. 4
統計学	寺尾琢磨	昭和16. 3

(指導課所有)

少数の確率	増山元三郎	昭和18年
実験の確率	佐藤良一郎	昭和18年



# TIME CHART FOR CLASSROOM

<i>SUBJECTS</i>		<i>GRADES</i>	<i>I</i>
<b>REQUISIT</b>	LANGUAGE		300
	WRITING		
	SOCIAL STUDY		240
	HISTORY		
	MATHEMATICS		180
	SCIENCE		120
	MUSIC		



# FOR SUBJECTS B

## SSROOM MINUTES PER WEEK

ES	I	II	III	IV	V	V
	300	360	360	420	360	360
Y	240	240	300	300	300-360	300-3
	180	240	240	240-300	240-300	240-3
	120	120	120	180	180-240	180-2



# PROJECTS BY GRADES

## PER WEEK

IV	V	VI	VII	VIII	IX
420	360	360	240-360	240-360	240-360
			60-120	60-120	
300	300-360	300-360	240-360	180-300	240-360
				60-180	60-180
240-300	240-300	240-300	240-300	180-300	180-300
180	180-240	180-240	180-300	240-300	240-300



<b>SITES</b>	<b>SCIENCE</b>	<b>120</b>
	<b>MUSIC</b>	<b>120</b>
	<b>DRAWING + MANUAL ARTS</b>	<b>180</b>
	<b>PHYSICAL TRAINING</b>	<b>180</b>
	<b>DOMESTIC SCIENCE VOCATIONAL</b>	
<b>ELECTIVES</b>	<b>FOREIGN LANGUAGE</b>	
	<b>DOMESTIC SCIENCE VOCATIONAL</b>	
	<b>OTHER STUDIES LOCALITY REQUIRES</b>	
<b>FREE STUDY EXTRA CURRIC. ACTIVITIES</b>		
<b>TIME REQUIRED</b>		<b>1320</b>
<b>TOTAL</b>		

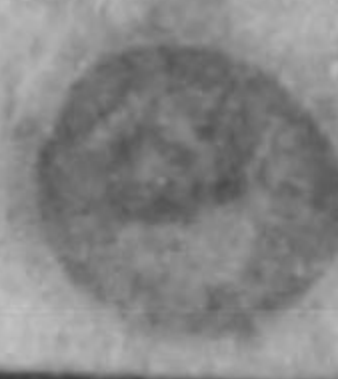
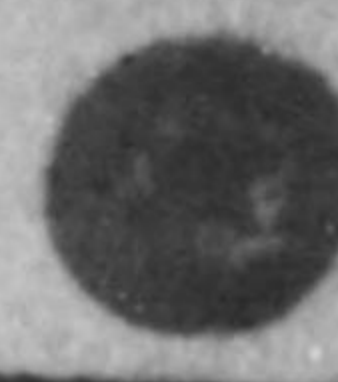





	120	120	120	180	180-240	180-240
	120	120	120	120-180	120-180	120-180
ARTS	180	180	180	120-180	120	120
ING	180	180	180	180	180	180
E					180	180
GE						
E						
ES						
TIES				120-240	120-240	120-240
D	1320 <sup>22</sup>	1440 <sup>24</sup>	1500 <sup>25</sup>	1560-1740 <sup>26-27</sup>	1680-1920 <sup>28-32</sup>	1680-1920 <sup>33-34</sup>
				1680-1980	1800-2160	1800-2160



0	180	180-240	180-240	180-300	240-300	240-300
0	120-180	120-180	120-180	120-180	120-180	120-180
0	120-180	120	120	120-180	120-180	120-180
0	180	180	180	180-240	180-240	120-180
		180	180	180-240	180-240	180-240
				240-360	240-360	240-360
				240-360	240-360	240-360
				60-480	60-480	60-480
	120-240	120-240	120-240	60-480	60-480	60-480
	<sup>28-29</sup> 1560-1740	<sup>29-32</sup> 1680-1920	<sup>29-32</sup> 1680-1920	<sup>26-35</sup> 1560-2280	<sup>26-40</sup> 1560-2400	<sup>25-32</sup> 1500-2280
	1680-1980	1800-2160	1800-2160	2160-3960	2160-4080	2100-3960



	New 2dary School in operation (Main...)
	New 2dary School in operation (Branch)
	Have independent Bldg.
	Proposed site for new Bldg.
	Under Construction



tion (Main School)
ation (Branch School)
y Bldg.



# NEW IDARY SCHOOLS, KOCHI.



Scale  $\frac{1}{200000}$





# POOLS, KOCHI-KEN

Scale  $\frac{1}{200000}$

