第74登記統計年報

昭和35年分

法務省

第74登記統計年報

昭和35年分

法務省

327.05
H6175t
II

327.059
H6173t
II

327.059
H6175t
II

327.059
H6173t
II

国立国会
37.1.25
図書館

568578

はしがき

1．この年報は，昭和35年（暦年）中に全国登記所1,966箇所（法務局8箇所，地方法務局41箇所，法務局・地方法務局支局237箇所，法務局・地方法務局出張所1,680箇所）において取り扱つた登記または登録に関する統計資料を編集したものである。

2．この年報を利用される方のために，以下のことがらについて説明する。

(1) この年報中「甲号」とあるのは，申請による登記または登録ならびに官公署の嘱託による登記をいう。ただし，若干の表については，職権による登記，却下，取下，転写，移記をも計上してあるが，この場合には，当該各表の（注）にその旨を説明しておいた。
「乙号」とあるのは，登記簿（登録簿を含む。）の謄本または抄本の交付，登記簿またはそれらの附属書類の閲覧，登記事項に変更がないこと，ある事項の登記がないことおよび登記簿（登録簿を含む。）の謄本または抄本の記載事項に変更がないことの証明，印鑑証明等の交付の請求をいう。

(2) 「不動産登記」および「船舶登記」中「個数」とあるのは，土地については筆数，建物については棟数，立木については集団数，船舶については隻数をいう。

(3) この年報中「＝」印を付した欄は，本来該当すべき登記のないことを示す。

3．この年報中登録税については概括的に掲載しているため，参考としてこの年報の末尾に会計年度の調査による昭和35年度の各種目別登録税額および手数料額等を掲載した。

第74登記統計年報目次

図　　表

1. 登記事件（甲号）の推移 …… Ⅱ
2. 登記以外事件（乙号）の推移 …… Ⅱ
3. 登記事件の構成 …… Ⅲ
4. 不動産登記事件の構成 …… Ⅲ
5. 会社登記事件の構成 …… Ⅲ
6. 所有権及び抵当権登記の比較 …… Ⅳ
7. 会社の種類別設立及び解散登記の比較 …… Ⅳ

統　計　表

1. 登記事件累年比較（甲号） …… 2
2. 不動産登記五ヶ年比較 …… 4
3. 船舶登記五ヶ年比較 …… 6
4. 農業用動産抵当登記五ヶ年比較 …… 6
5. 建設機械登記五ヶ年比較 …… 6
6. 鉱害賠償登録五ヶ年比較 …… 6
7. 営利を目的とせざる法人登記五ヶ年比較 …… 8
8. 夫婦財産契約登記五ヶ年比較 …… 8
9. 商号，未成年者，後見人及び支配人登記五ヶ年比較 …… 8
10. 会社登記五ヶ年比較 …… 10
11. 相互保険会社登記五ヶ年比較 …… 12
12. 組合その他の法人登記五ヶ年比較 …… 12
13. 登記簿の謄本，抄本，閲覧等の請求総件数五ヶ年比較 …… 12
14. 登記法実施以来の登記の事蹟 …… 13
15. 各法務局管内別各種登記 …… 14
16. 各　種　登　記 …… 16
    (1) 不動産登記の総括 …… 16
    (2) 不動産の表示に関する登記 …… 17
    (3) 法務局，地方法務局別不動産登記（土地） …… 18
    (4) 法務局，地方法務局別不動産登記（建物） …… 26
    (5) 財　団　登　記 …… 32
    (6) 立　木　登　記 …… 33
    (7) 船　舶　登　記 …… 34
    (8) 農業用動産抵当登記 …… 34
    (9) 建設機械登記 …… 35
    (10) 鉱害賠償登録 …… 35
    (11) 企業担保権の登記 …… 35
    (12) 夫婦財産契約登記 …… 35
    (13) 営利を目的とせざる法人登記 …… 36

(14) 商号，未成年者，後見人及び支配人登記 …… 36
(15) 会社登記の総括 …… 37
(16) 法務局，地方法務局別会社登記（合名会社） …… 38
(17) 法務局，地方法務局別会社登記（合資会社） …… 42
(18) 法務局，地方法務局別会社登記（株式会社） …… 46
(19) 法務局，地方法務局別会社登記（有限会社） …… 52
(20) 相互保険会社登記 …… 56
(21) 各種組合その他の法人登記 …… 56
(22) 登記簿等の謄本，抄本その他の請求 …… 57
17. 全国法務局，地方法務局管内別登記及び登録税，手数料 …… 58
18. 法務局，地方法務局及び同支局，同出張所別登記及び登録税，手数料 …… 60

附　　表

(1) 課税登記総数及び登録税額調（昭和35会計年度） …… 146
(2) 手数料額調（同） …… 150
(3) 租税特別措置法による登録税免除件数調（同） …… 150

図　　表

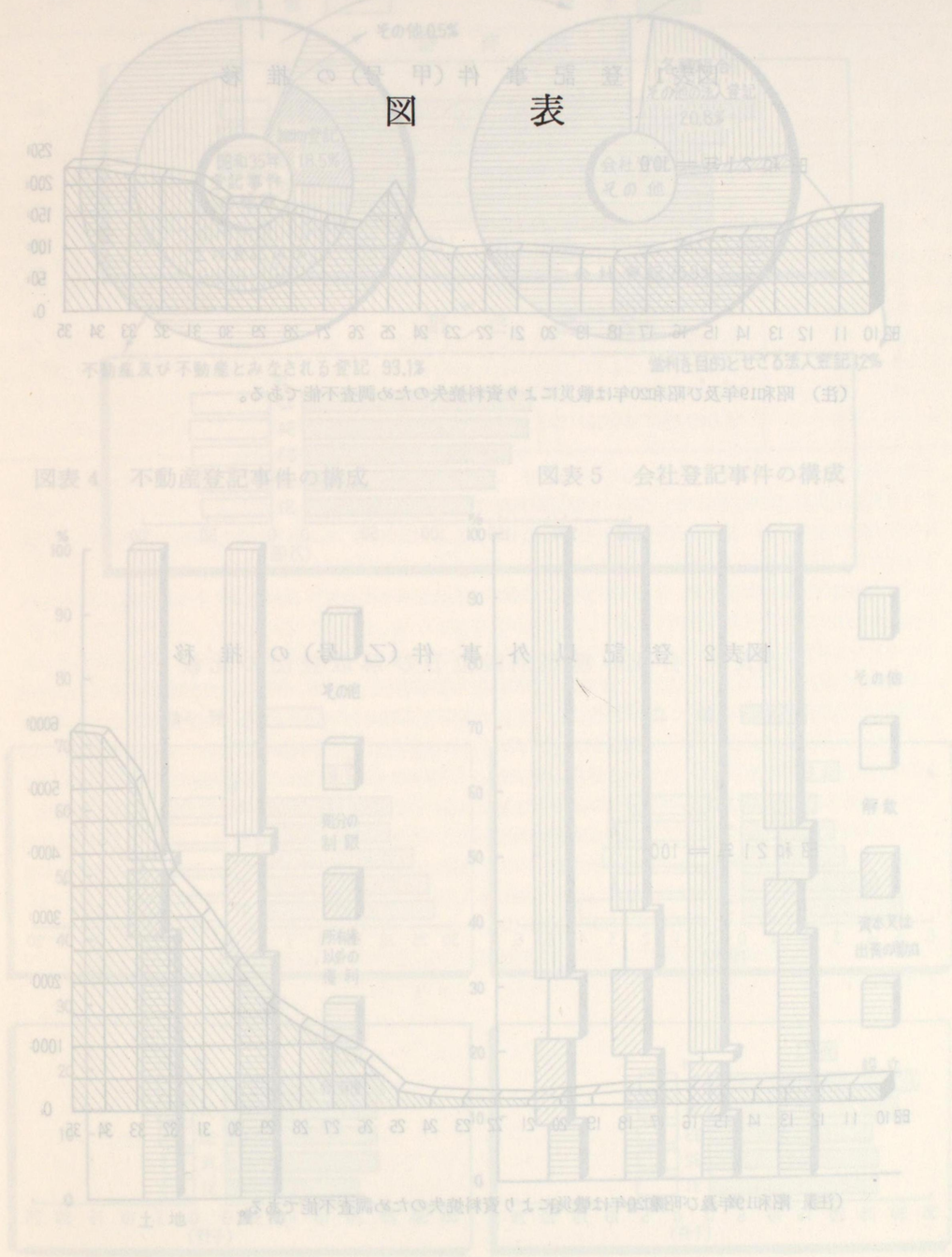

図表1　登　記　事　件（甲　号）の　推　移

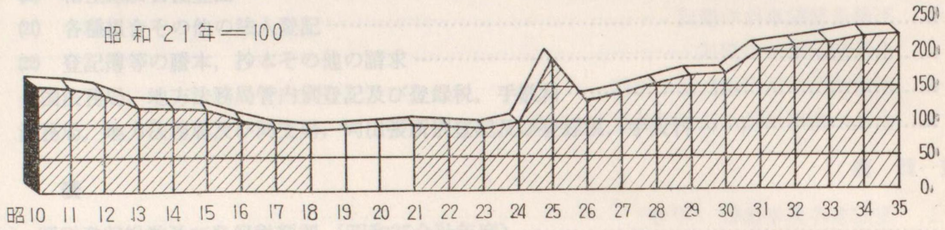

（注）　昭和19年及び昭和20年は戦災により資料焼失のため調査不能である。

図表2　登　記　以　外　事　件（乙　号）の　推　移

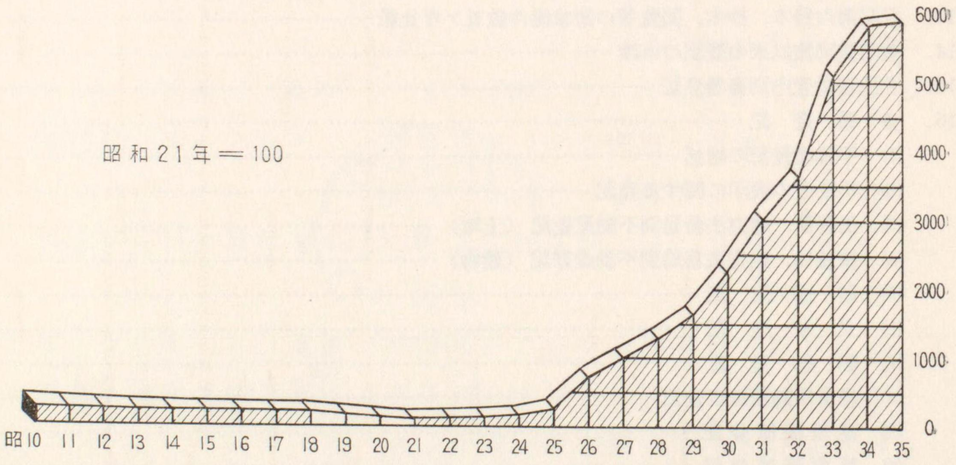

（注）　昭和19年及び昭和20年は戦災により資料焼失のため調査不能である。

図表3　登　記　事　件　の　構　成

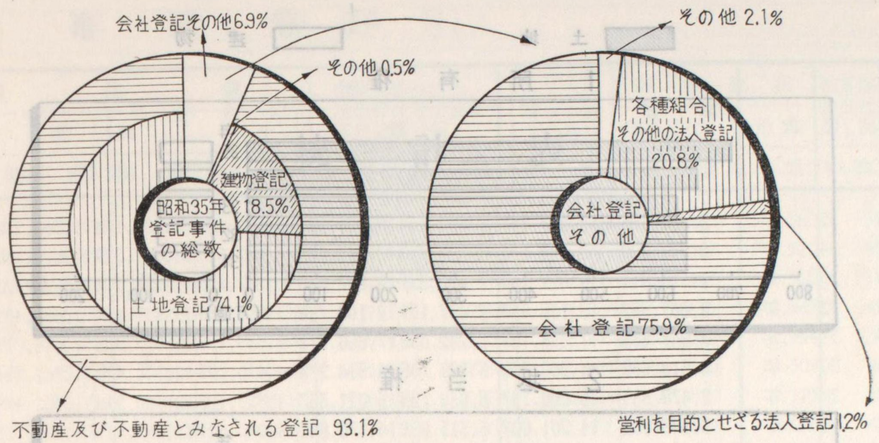

図表4　不動産登記事件の構成

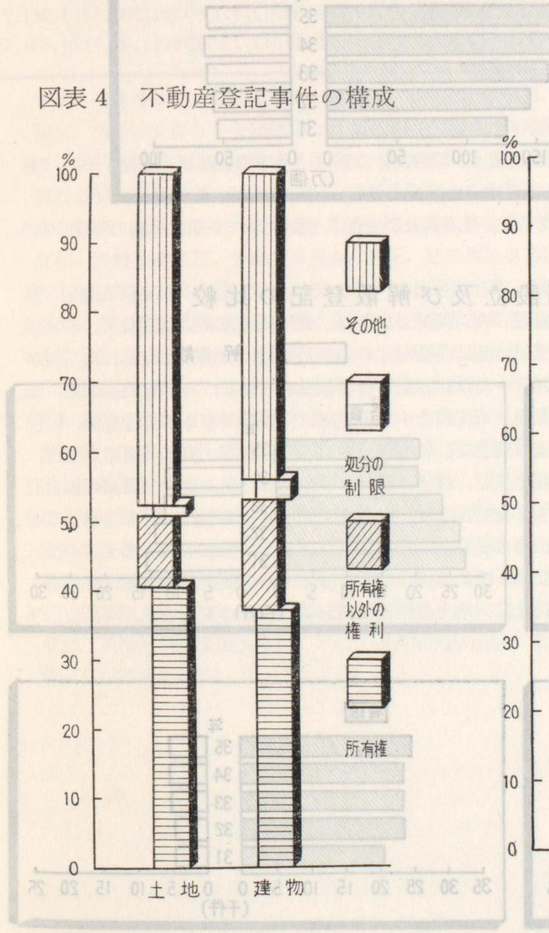

図表5　会社登記事件の構成

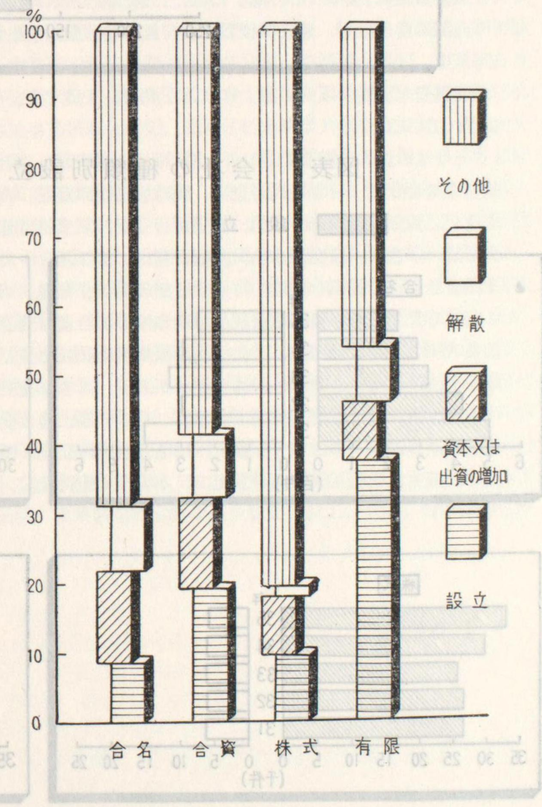

図表6　所有権及び抵当権登記の比較

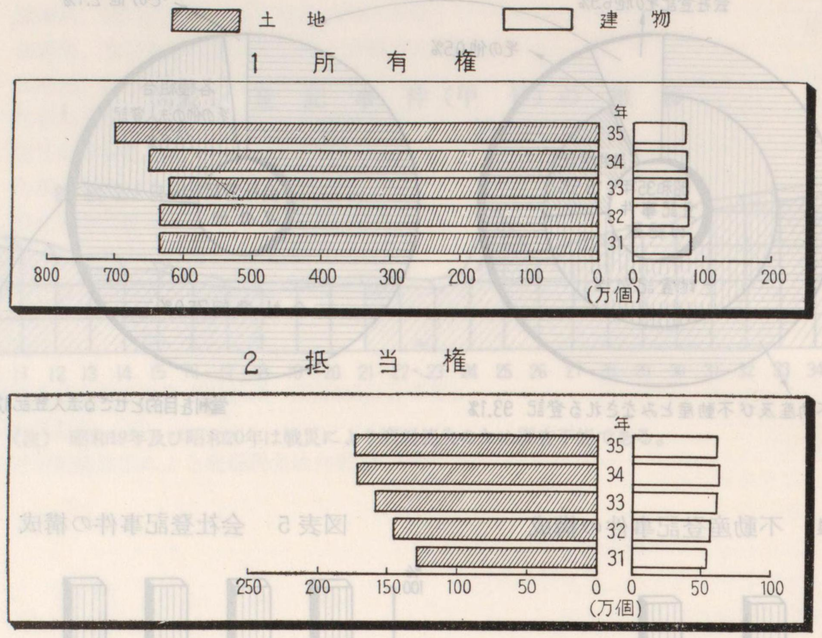

図表7　会社の種類別設立及び解散登記の比較

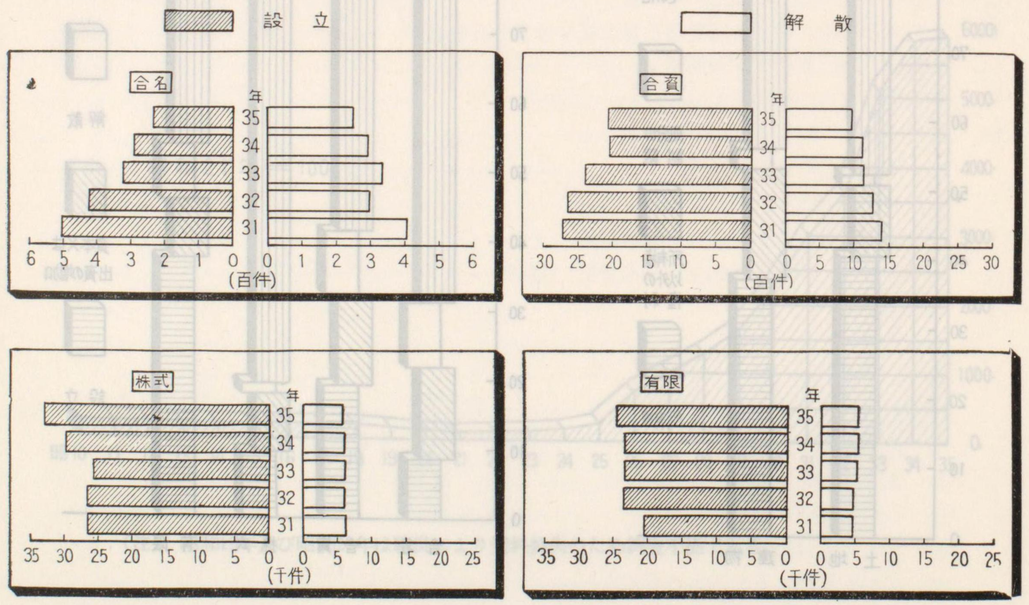

統　計　表

第 74 登 記

1. 登 記 事 件

年次	登記総数		不動産登記					
			計		土地		建物	
	件数	個数	件数	個数	件数	個数	件数	個数
昭和35年	8,495,395	19,847,869	7,883,134	19,805,260	6,298,634	17,109,174	1,567,789	2,692,250
昭和34年	8,507,700	19,484,575	7,908,429	19,447,664	6,217,521	16,601,349	1,673,747	2,840,617
昭和33年	8,153,014	18,612,184	7,590,391	18,577,555	5,897,690	15,788,292	1,677,922	2,785,435
昭和32年	8,037,557	18,136,613	7,467,151	18,100,760	5,798,963	15,437,605	1,653,421	2,656,939
昭和31年	7,847,598	17,696,157	7,282,056	17,666,719	5,649,199	15,013,501	1,618,073	2,646,941
昭和30年	6,518,599	14,960,736	5,992,735	14,934,278	4,615,097	12,701,479	1,362,364	2,224,541
昭和29年	6,479,539	15,050,197	5,939,799	15,021,363	4,523,122	12,780,292	1,402,458	2,230,157
昭和28年	5,943,932	14,201,607	5,315,861	14,170,891	4,000,621	12,063,663	1,303,171	2,096,849
昭和27年	5,405,059	14,031,535	4,827,636	14,005,959	3,605,322	12,031,591	1,208,547	1,961,717
昭和26年	5,049,080	14,187,124	4,434,063	14,168,463	3,285,481	12,332,104	1,142,129	1,834,764

（注）

1. 『不動産登記』欄中「その他」には，「財団登記及び立木登記」が掲載されている。
2. 『農業用動産抵当，建設機械登記及び鉱害賠償登録』欄は，昭和29年以前は「農業用動産抵当登記」のみである。
3. 『商業登記』欄中「その他」には，「商号，未成年者，後見人及び支配人登記並びに企業担保権の登記」が掲載されている。
4. 『その他の法人登記』欄には，「農林中央金庫登記，森林組合登記，森林組合連合会登記，住宅組合登記，負債整理組合登記，日本競馬会登記，戦時金融金庫登記，南方開発金庫登記，帝都高速度交通営団登記，貸家組合登記，貸家組合連合会登記，貸室組合登記，貸室組合連合会登記，日本銀行登記，食糧営団登記，商工経済会登記，宗教法人登記，木船保険組合登記，商工組合中央金庫登記，復興金融金庫登記，日本育英会登記，蚕糸業会登記，労働組合登記，持株会社整理委員会登記，商工組合中央会登記，閉鎖機関整理委員会登記，公団に関する登記，農業協同組合登記，農業協同組合連合会登記，農業協同組合中央会登記，農業共済組合登記，農業共済組合連合会登記，社会保険診療報酬支払基金登記，損害保険料率算出団体登記，消費生活協同組合登記，水産業協同組合登記，国民金融金庫登記，日本専売公社登記，中小企業等協同組合登記，国家公務員法第98条第７項の法人登記，弁護士会登記，日本弁護士連合会登記，学校法人及び私立学校法第64条第４項の法人登記，連合国軍人等住宅公社登記，住宅金融公庫登記，特別鉱害復旧公社登記，日本放送協会登記，医療法人登記，船主責任相互保険組合登記，日本輸出入銀行登記，地方公務員法第54条第１項の法人登記，商品取引所

統 計 年 報

累 年 比 較 (甲 号)

記 その他		船舶登記		農業用動産抵当、建設機械登記及び鉱害賠償登録		民法上の法人及び夫婦財産契約登記	商業登記		相互保険会社登記	その他の法人登記
							商事会社	その他		
件数	個数	件数	個数	件数	個数	件数	件数	件数	件数	件数
16,711	3,836	23,799	27,255	9,021	15,354	7,324	446,626	3,360	30	122,101
17,161	5,698	20,839	23,324	8,364	13,587	6,909	418,367	2,520	43	142,229
14,779	3,828	20,105	22,912	7,619	11,717	7,047	387,964	2,366	19	137,503
14,767	6,216	22,161	25,309	7,239	10,544	6,086	379,190	2,047	48	153,635
14,784	6,277	18,957	22,072	5,683	7,366	5,899	367,086	2,354	30	165,533
15,274	8,258	14,642	18,625	5,773	7,833	5,558	343,010	2,309	42	154,530
14,219	10,914	14,691	18,755	8,109	10,079	5,405	356,820	2,171	45	152,499
12,069	10,379	13,219	16,080	11,116	14,636	5,035	383,219	2,038	47	213,397
13,767	12,651	13,104	16,672	7,603	8,904	5,376	363,454	1,871	39	185,976
6,453	1,595	10,873	12,489	5,134	6,172	5,665	454,794	2,076	64	136,411

登記，港務局登記，社会福祉法人登記，日本開発銀行登記，信用金庫登記，私立学校振興会登記，漁船保険組合登記，漁船保険組合中央会登記，農業共済基金登記，日本電信電話公社登記，調整組合登記，調整組合連合会登記，輸出組合登記，日本赤十字社登記，漁業信用基金協会登記，農林漁業金融公庫登記，輸入組合登記，酒類業組合登記，酒類業組合連合会登記，酒類業組合中央会登記，開拓融資保証協会登記，塩業組合登記，塩業組合連合会登記，塩業組合中央会登記，中小企業金融公庫登記，商工会議所登記，日本商工会議所登記，信用保証協会登記，労働金庫登記，労働金庫連合会登記，社会福祉事業振興会登記，私立学校教職員共済組合登記，日本中央競馬会登記，輸出水産業組合登記，日本住宅公団登記，愛知用水公団登記，農地開発機械公団登記，日本学校給食会登記，石炭鉱業合理化事業団登記，奄美群島復興信用保証協会登記，中小企業等協同組合中央会登記，輸出入組合登記，森林開発公団登記，北海道東北開発公庫登記，日本原子力研究所登記，原子燃料公社登記，消防団員等公務災害補償責任共済基金登記，税理士会登記，日本税理士連合会登記，公共企業体職員等共済組合登記，日本道路公団登記，公営企業金融公庫登記，日本科学技術情報センター登記，労働福祉事業団登記，設備処理組合登記，設備処理組合連合会登記，環境衛生同業組合登記，環境衛生同業組合連合会登記，南方同胞援護会登記，小型船海運組合登記，小型船海運組合連合会登記，日本自転車振興会登記，土地改良事業団体連合会登記，国立競技場登記，中小企業団体中央会登記，たばこ耕作組合登記，中小企業信用保険公庫登記，国家公務員共済組合連合会登記，日本労働協会登記，日本貿易振興会登記，酪農振興基金登記，郵便募金管理会登記，理化学研究所登記，奄美群島復興信用基金登記，国内旅客船公団登記，首都高速道路公団登記，中小企業退職金共済事業団登記，日本観光協会登記，日本蚕糸事業団登記，日本てん菜振興会登記，輸出振興事業協会登記，日本学校安全会登記，炭鉱離職者援護会登記，アジア経済研究所登記，漁業協同組合整備基金登記，商工会登記，医療金融公庫登記」が掲載されている。

2. 不　動　産　登　記

甲

年次 / 種別	昭和35年 土地 件数	昭和35年 土地 個数	昭和35年 建物 件数	昭和35年 建物 個数	昭和34年 土地 件数	昭和34年 土地 個数	昭和34年 建物 件数	昭和34年 建物 個数
不動産登記総数	**6,314,612**	**17,111,113**	**1,567,208**	**2,691,646**	**6,234,682**	**16,607,047**	**1,673,747**	**2,840,617**
不動産登記法による登記								
計	**6,297,901**	**17,107,277**	**1,567,208**	**2,691,646**	**5,960,576**	**14,640,000**	**1,673,571**	**2,823,909**
所有権	2,570,706	7,026,126	585,150	758,935	2,414,219	6,510,964	604,079	783,598
地上権	5,868	12,173	＝	＝	5,348	11,319	＝	＝
永小作権	27	31	＝	＝	26	45	＝	＝
採石権	94	223	＝	＝	94	187	＝	＝
賃借権	3,738	6,544	2,261	3,925	3,787	6,367	2,849	4,689
地役権	2,446	5,880	＝	＝	2,245	5,081	＝	＝
先取特権	1,550	1,774	136	142	1,521	1,751	140	157
質権	895	2,786	539	953	141	508	57	128
抵当権	623,780	1,737,500	243,831	612,262	596,049	1,723,897	256,657	627,233
買戻権	1,527	2,191	397	570	＝	＝	＝	＝
処分の制限	99,896	214,606	46,011	72,206	121,248	258,956	57,090	86,513
その他に属するもの	2,987,374	8,097,443	688,883	1,242,653	2,815,898	6,120,925	752,699	1,321,591
特別法による不動産及び不動産と看做される登記								
計	**16,711**	**3,836**	＝	＝	**274,106**	**1,967,047**	**176**	**16,708**
土地区画整理登記	△	△	△	△	11,655	277,746	42	16,445
農地法による買収売渡に関する登記	△	△	△	△	84,662	463,159	130	156
土地改良登記	△	△	△	△	160,628	1,220,444	4	107
立木登記	1,300	3,836	＝	＝	1,728	5,698	＝	＝
財団の登記	15,411	＝	＝	＝	15,433	＝	＝	＝

（注）1．「その他に属するもの」は，登記簿の滅失による登記の回復，まつ消した登記の回復，仮登記，予告登記，登記事項の変更，登記事項の更正，登記事項のまつ消等である。

2，「特別法による不動産及び不動産と看做される登記」中

(1) △印のある個所は，昭和35年から調査を行なわないこととなつた。したがつて，これらの件数及び個数は，土地，建物及び立木登記の各該当登記種別中に合算計上されている。

(2) 「土地区画整理登記」欄の昭和31年「土地」中には，代位登記13,868件，53,150個，昭和32年「土地」中には，代位登記9,649件，31,435個，昭和33年「土地」中には，代位登記6,374件，19,534個，昭和34年「土地」中には，代位登記10,977件，38,868個を含む。

(3) 「土地改良登記」欄の昭和31年「土地」中には，代位登記66,237件，354,194個，昭和32年「土地」中には，代位登記62,416件，353,111個，昭和33年「土地」中には，代位登記78,992件，416,836個，昭和34年「土地」中には，代位登記88,285件，398,173個を含む。

(4) 「土地区画整理登記」欄には，旧耕地整理法による登記等を含む。

五　ケ　年　比　較

号

昭和33年 土地 件数	昭和33年 土地 個数	昭和33年 建物 件数	昭和33年 建物 個数	昭和32年 土地 件数	昭和32年 土地 個数	昭和32年 建物 件数	昭和32年 建物 個数	昭和31年 土地 件数	昭和31年 土地 個数	昭和31年 建物 件数	昭和31年 建物 個数
5,912,469	**15,792,120**	**1,677,922**	**2,785,435**	**5,813,730**	**15,443,821**	**1,653,421**	**2,656,939**	**5,663,983**	**15,019,778**	**1,618,073**	**2,646,941**
5,648,766	**13,805,486**	**1,676,010**	**2,747,214**	**5,545,089**	**13,427,321**	**1,652,188**	**2,639,921**	**5,350,945**	**13,104,174**	**1,617,708**	**2,638,188**
2,335,013	6,230,202	613,696	781,279	2,355,198	6,335,653	625,114	800,043	2,347,567	6,335,810	622,253	815,624
4,248	8,308	＝	＝	4,073	13,202	＝	＝	3,488	8,189	＝	＝
274	359	＝	＝	25	67	＝	＝	24	71	＝	＝
71	143	＝	＝	270	647	＝	＝	47	132	＝	＝
3,714	6,720	3,148	5,131	3,788	6,701	3,100	5,098	3,746	6,407	3,974	6,444
2,202	4,329	＝	＝	1,423	3,044	＝	＝	548	1,708	＝	＝
1,267	1,403	287	297	1,303	1,405	233	278	1,606	1,908	134	262
513	1,245	71	164	732	4,610	225	382	1,402	7,816	130	302
571,305	1,579,289	264,883	608,532	513,985	1,464,874	241,137	556,966	467,826	1,294,283	228,740	543,301
＝	＝	＝	＝	＝	＝	＝	＝	＝	＝	＝	＝
127,021	269,199	66,246	97,311	131,225	262,487	73,692	103,446	119,431	248,758	67,895	96,662
2,603,138	5,704,289	727,679	1,254,500	2,533,067	5,334,631	708,687	1,173,708	2,405,260	5,199,392	694,582	1,175,593
263,703	**1,986,634**	**1,912**	**38,221**	**268,641**	**2,016,500**	**1,233**	**17,018**	**313,038**	**1,915,304**	**365**	**8,753**
7,182	196,939	154	26,292	10,092	211,248	90	13,048	15,518	310,243	49	5,141
87,655	486,430	105	134	92,729	503,054	142	173	112,134	559,011	300	379
154,087	1,299,437	1,653	11,795	151,053	1,295,982	1,001	3,797	170,602	1,039,773	16	3,233
1,583	3,828	＝	＝	2,011	6,216	＝	＝	2,348	6,277	＝	＝
13,196	＝	＝	＝	12,756	＝	＝	＝	12,436	＝	＝	＝

3. 船　舶　登　記

甲

年次 / 種別	昭和35年 件数	昭和35年 個数	昭和34年 件数	昭和34年 個数
総数	**23,799**	**27,255**	**20,839**	**23,324**
所有権	5,293	5,499	4,609	4,727
賃借権	70	78	14	15
抵当権	5,672	7,326	4,837	5,991
処分の制限	343	367	408	434
船舶管理人及び代理権の消滅	385	=	235	=
その他に属するもの	12,036	13,985	10,736	12,157

（注）　この表中「その他に属するもの」は，登記簿の滅失による登記の回復，まつ消したる登記の回復，仮登記，

4. 農業用動産抵当

甲

年次 / 種別	昭和35年 件数	昭和35年 個数	昭和34年 件数	昭和34年 個数
総数	**4,979**	**7,431**	**5,123**	**7,877**
抵当権	3,226	3,846	3,310	3,923
その他	1,753	3,585	1,813	3,954

（注）　この表中「その他」は，仮登記，登記事項の変更，登記事項の更正，登記事項のまつ消等である。

5. 建　設　機　械　登

甲

年次 / 種別	昭和35年 件数	昭和35年 個数	昭和34年 件数	昭和34年 個数
総数	**1,184**	**2,227**	**965**	**1,690**
所有権	531	879	439	734
抵当権	470	1,030	340	681
その他	183	318	186	275

（注）　この表中「その他」は，仮登記，登記事項の変更，登記事項の更正，登記事項のまつ消等である。

6. 鉱　害　賠　償　登

甲

年次 / 種別	昭和35年 件数	昭和35年 個数	昭和34年 件数	昭和34年 個数
総数	**2,858**	**5,696**	**2,276**	**4,020**
支払の登録	2,839	5,664	2,254	3,955
その他	19	32	22	65

（注）　この表中「その他」は，変更の登録等である。

五　ケ　年　比　較

号

昭和33年 件数	昭和33年 個数	昭和32年 件数	昭和32年 個数	昭和31年 件数	昭和31年 個数
20,105	**22,912**	**22,161**	**25,309**	**18,957**	**22,072**
4,611	4,696	6,557	6,678	4,128	4,280
1	2	7	7	1	1
4,835	6,101	4,221	5,391	3,747	4,867
566	600	399	451	475	523
268	=	326	=	253	=
9,824	11,513	10,651	12,782	10,353	12,401

予告登記、登記事項の変更，登記事項の更正、登記事項のまつ消等である。

登　記　五　ケ　年　比　較

号

昭和33年 件数	昭和33年 個数	昭和32年 件数	昭和32年 個数	昭和31年 件数	昭和31年 個数
5,493	**8,113**	**5,636**	**8,045**	**4,716**	**5,795**
3,533	4,255	3,652	4,476	3,137	3,611
1,960	3,858	1,984	3,569	1,579	2,184

記　五　ケ　年　比　較

号

昭和33年 件数	昭和33年 個数	昭和32年 件数	昭和32年 個数	昭和31年 件数	昭和31年 個数
464	**638**	**223**	**298**	**185**	**365**
206	245	108	135	76	98
192	296	88	127	78	124
66	97	27	36	31	143

録　五　ケ　年　比　較

号

昭和33年 件数	昭和33年 個数	昭和32年 件数	昭和32年 個数	昭和31年 件数	昭和31年 個数
1,662	**2,966**	**1,380**	**2,201**	**782**	**1,206**
1,644	2,922	1,218	1,938	782	1,206
18	44	162	263	–	–

7. 営利を目的とせざる

甲

年次	昭和35年		昭和34年	
種別	社団法人	財団法人	社団法人	財団法人
総数 主たる事務所	**3,323**	**3,616**	**3,048**	**3,373**
総数 従たる事務所	**217**	**163**	**255**	**231**
設立 主たる事務所	228	317	216	240
設立 従たる事務所	4	5	15	6
解散 主たる事務所	93	72	49	53
解散 従たる事務所	1	1	−	1
清算結了 主たる事務所	2	1	3	5
清算結了 従たる事務所	−	−	−	−
その他 主たる事務所	3,000	3,226	2,780	3,075
その他 従たる事務所	212	157	240	224

（注）この表中「その他」は，成立後の事務所設置，事務所の移転，清算人に関する登記，登記事項の変更，登記事項の更正，登記事項のまつ消等である。

8. 夫婦財産契約登記五ケ年比較

甲

年次	昭和35年	昭和34年
種別		
総数	**5**	**2**
登記	5	1
その他	−	1

（注）この表中「その他」は，登記事項の変更である。

9. 商号，未成年者，後見人及び支配人登記五ケ年比較

甲

年次	昭和35年			昭和34年		
種別	登記事項			登記事項		
	総数	登記	その他	総数	登記	その他
総数	**3,309**	**2,387**	**922**	**2,520**	**1,753**	**767**
商号	1,743	1,407	336	1,042	850	192
未成年者	16	13	3	25	21	4
後見人	−	−	−	1	1	−
支配人	1,550	967	583	1,452	881	571

（注）この表中「その他」は，登記簿の滅失による登記の回復，登記事項の変更，登記事項の更正，登記事項のまつ消等である。

法人登記五ケ年比較

号

昭和33年		昭和32年		昭和31年	
社団法人	財団法人	社団法人	財団法人	社団法人	財団法人
3,181	**3,468**	**2,691**	**3,127**	**2,917**	**2,710**
163	**230**	**140**	**126**	**140**	**130**
293	239	187	264	281	250
8	17	16	7	21	5
57	79	41	69	64	50
−	2	−	−	1	−
4	4	2	3	8	1
−	−	−	−	−	−
2,827	3,146	2,461	2,791	2,564	2,409
155	211	124	119	118	125

記五ケ年比較

号

昭和33年	昭和32年	昭和31年
5	**2**	**2**
4	1	2
1	1	−

及び支配人登記五ケ年比較

号

昭和33年			昭和32年			昭和31年		
登記事項			登記事項			登記事項		
総数	登記	その他	総数	登記	その他	総数	登記	その他
2,348	**1,588**	**760**	**2,047**	**1,364**	**683**	**2,354**	**1,701**	**653**
1,024	858	166	823	665	158	1,145	979	166
15	15	−	18	18	−	25	23	2
3	2	1	1	1	−	−	−	−
1,306	713	593	1,205	680	525	1,184	699	485

10. 会　社　登　記

甲

年次 / 種別		昭和35年 合名会社	合資会社	株式会社	有限会社	外国会社	昭和34年 合名会社	合資会社	株式会社	有限会社	外国会社
総数	本店	**2,656**	**10,655**	**302,943**	**65,434**	=	**2,909**	**11,378**	**284,795**	**62,595**	=
	支店	**47**	**171**	**63,159**	**1,007**	**554**	**67**	**121**	**55,360**	**665**	**475**
設立	本店	233	2,031	32,654	24,632	=	284	1,998	29,418	23,120	=
	支店	2	35	1,742	356	27	6	15	1,662	291	27
合併又は組織変更による設立	本店	2	7	312	14	=	2	13	356	69	=
	支店	–	–	18	–	–	–	–	12	1	–
支店設置	本店	3	38	1,965	180	=	6	32	1,450	178	=
	支店	1	15	6,907	94	51	3	21	4,610	104	69
資本又は出資増加	本店	352	1,441	28,402	5,374	=	380	1,416	23,829	4,549	=
	支店	1	2	2,445	36	18	3	3	1,766	18	5
合併による資本又は出資増加	本店	2	4	362	123	=	9	10	277	16	=
	支店	–	–	48	1	–	–		51	–	–
社債	本店	=	=	840	=	=	=	=	677	=	=
	支店	=	=	2,659	=	–	=	=	2,563	=	–
解散	本店	234	933	5,601	5,009	=	267	1,084	5,726	5,093	=
	支店	1	3	43	77	–	2	2	42	8	–
合併又は組織変更による解散	本店	18	36	308	240	=	27	26	298	226	=
	支店	–	–	10	5	–	–	1	18	1	–
会社の継続	本店	8	32	249	85	=	11	39	281	106	=
	支店	–	–	2	1	–	–	–	1	–	–
破産，和議に関する登記	本店	2	11	279	37	=	2	11	306	34	=
	支店	–	–	–	–	–	–	–	1	–	–
会社の整理	本店	=	=	7	=	=	=	=	21	=	=
	支店	=	=	1	=	3	=	=	–	=	–
会社更生	本店	=	=	35	=	=	=	=	51	=	=
	支店	=	=	4	=	–	=	=	1	=	–
特別清算	本店	=	=	29	=	=	=	=	22	=	=
	支店	=	=	–	=	–	=	=	–	=	–
清算結了	本店	51	192	1,176	692	=	68	240	1,246	739	=
	支店	–	6	36	4	–	–	1	13	7	–
その他	本店	1,751	5,930	230,724	29,048	=	1,853	6,509	220,837	28,465	=
	支店	42	110	49,244	433	455	53	78	44,620	235	374

（注）1．この表中「その他」は，本店又は支店の移転，代表取締役，取締役又は監査役の職務を一時行なう者の選任又は変更，取締役監査役の職務執行停止，代行者の選任又はその変更，取消，合併無効による解散及び変更又は会社の回復，会社設立の無効又は取消，決議の取消，変更又は無効確認の判決による登記，清算人に関する登記，新株発行無効の登記，登記事項の変更，登記事項の更正，登記事項のまつ消等である。

2．この表の外に株式合資会社に関して，昭和34年分について解散（本店）1件，その他（本店）1件がある。

五　ケ　年　比　較

号

昭和33年 合名会社	合資会社	株式会社	有限会社	外国会社	昭和32年 合名会社	合資会社	株式会社	有限会社	外国会社	昭和31年 合名会社	合資会社	株式会社	有限会社	外国会社
3,154	**11,409**	**259,373**	**59,730**	=	**3,362**	**12,489**	**256,293**	**58,607**	=	**3,723**	**12,552**	**244,625**	**53,123**	=
99	**130**	**52,815**	**649**	**605**	**89**	**88**	**47,515**	**361**	**386**	**75**	**162**	**52,074**	**320**	**432**
319	2,379	25,570	23,197	=	418	2,627	26,431	23,659	=	499	2,688	26,421	20,572	=
4	15	1,232	308	81	2	18	590	61	15	4	6	730	46	65
1	17	233	19	=	2	5	237	9	=	2	14	197	18	=
–	–	12	–	–	–	–	7	–	–	–	1	7	1	–
8	48	1,296	195	=	6	37	1,193	175	=	11	27	1,078	130	=
5	28	3,396	73	20	4	16	2,967	80	43	7	23	3,172	64	16
383	1,368	20,914	3,994	=	508	1,593	23,621	4,221	=	464	1,370	21,710	3,840	=
1	4	1,196	6	19	6	2	1,589	8	18	6	5	2,136	5	3
3	3	324	9	=	4	9	350	38	=	3	–	318	42	=
–	–	37	–	–	–	–	34	–	–	–	–	42	–	–
=	=	583	=	=	=	=	650	=	=	=	=	505	=	=
=	=	2,803	=	–	=	=	1,820	=	–	=	=	2,033	=	–
307	1,095	5,816	4,937	=	274	1,232	5,765	4,727	=	383	1,374	5,995	4,360	=
3	2	49	15	–	–	2	45	11	–	4	6	48	12	–
30	33	253	172	=	25	35	265	145	=	22	21	286	135	=
2	–	16	1	–	3	–	7	3	–	–	1	14	1	–
18	62	296	93	=	21	59	308	75	=	21	51	286	81	=
–	–	3	1	–	–	–	–	–	–	–	–	3	–	–
2	6	315	24	=	4	6	276	21	=	1	18	297	13	=
–	–	1	–	–	–	–	–	–	–	–	–	1	–	–
=	=	23	=	=	=	=	26	=	=	=	=	21	=	=
=	=	2	=	–	=	=	1	=	–	=	=	–	=	–
=	=	50	=	=	=	=	68	=	=	=	=	89	=	=
=	=	6	=	–	=	=	3	=	–	=	=	6	=	–
=	=	223	=	=	=	=	34	=	=	=	=	28	=	=
=	=	–	=	–	=	=	3	=	–	=	=	4	=	–
58	217	928	674	=	83	261	1,152	576	=	116	276	1,252	627	=
–	1	16	4	–	–	1	12	3	–	–	2	21	1	–
2,025	6,181	202,549	26,416	=	2,017	6,625	195,917	24,961	=	2,201	6,713	186,142	23,305	=
84	80	44,046	241	485	74	49	40,437	195	310	54	118	43,857	190	348

11. 相互保険会社登記五ケ年比較

甲号

種別＼年次		昭和35年	昭和34年	昭和33年	昭和32年	昭和31年
総数	主たる事務所	30	43	19	43	30
	従たる事務所	−	−	−	5	−
設立	主たる事務所	−	−	−	−	−
	従たる事務所	−	−	−	−	−
解散	主たる事務所	−	−	−	−	−
	従たる事務所	−	−	−	−	−
清算結了	主たる事務所	−	−	−	−	−
	従たる事務所	−	−	−	−	−
その他	主たる事務所	30	43	19	43	30
	従たる事務所	−	−	−	5	−

(注) この表中「その他」は，成立後の事務所設置，事務所の移転，清算人に関する登記，登記事項の変更，登記事項の更正，登記事項のまつ消等である。

12. 組合その他の法人(民法上の法人及び会社を除く。)に関する登記五ケ年比較

甲号

種別＼年次	昭和35年	昭和34年	昭和33年	昭和32年	昭和31年
総数	122,101	142,229	137,503	153,635	165,533
設立	4,961	4,601	5,422	5,152	6,365
解散	3,118	3,319	3,472	4,930	7,938
清算結了	781	712	705	815	986
その他	113,241	133,597	127,904	142,738	150,244

(注) 1. この表中「設立」欄には，「合併又は組織変更による設立」を，「解散」欄には，「合併又は組織変更による解散」を含む。
2. 「その他」は，成立後の事務所設置，事務所の移転，清算人に関する登記，登記事項の変更，登記事項の更正，登記事項のまつ消等である。

13. 登記簿謄本，抄本，閲覧等の請求件数五ケ年比較(乙号)

種別＼年次	昭和35年	昭和34年	昭和33年	昭和32年	昭和31年
総数	41,896,889	41,546,246	36,483,015	26,222,554	21,811,551
不動産登記	30,576,284	31,394,876	27,543,817	18,215,938	14,632,699
船舶登記	87,332	70,042	82,925	66,284	59,694
商業・法人等の登記	11,075,329	9,909,046	8,690,205	7,835,101	7,076,590
その他の登記及び登録	157,944	172,282	166,068	105,231	42,568

14. 登記法実施以来の登記の事蹟

年次	件数	個数	登録税及び手数料額	年次	件数	個数	登録税及び手数料額
			円				円
明治20	1,340,155	−	705,936.825	大正11	5,297,665	16,885,505	52,446,416.990
〃 21	2,304,351	−	1,046,962.325	〃 12	5,441,535	17,072,766	49,287,856.520
〃 22	2,613,264	−	1,192,234.675	〃 13	5,783,776	17,861,970	53,011,636.800
〃 23	3,344,899	−	1,394,892.285	〃 14	6,057,586	18,617,187	54,815,720.850
〃 24	4,165,007	−	1,640,195.980	〃 15	6,318,022	19,456,814	57,005,393.300
				昭和 1			
〃 25	4,170,843	−	1,675,701.345	〃 2	6,480,401	19,767,236	54,447,176.580
〃 26	4,226,369	−	1,817,156.615	〃 3	6,647,749	20,455,349	60,218,429.960
〃 27	4,137,698	−	1,860,267.160	〃 4	6,993,446	21,308,307	54,532,274.280
〃 28	3,800,314	−	1,835,564.540	〃 5	7,043,705	21,108,953	45,175,735.290
〃 29	4,084,459	−	4,032,374.930	〃 6	7,205,579	21,689,189	41,460,828.960
				〃 7	7,398,418	21,882,102	40,293,294.100
〃 30	3,926,221	−	4,749,338.450	〃 8	7,437,740	21,712,567	43,753,258.730
〃 31	4,059,992	−	5,056,947.825	〃 9	7,744,933	21,998,869	49,618,886.680
〃 32	4,120,465	15,104,725	6,443,536.595	〃 10	7,672,977	21,411,284	46,982,965.650
〃 33	4,437,075	15,334,236	9,420,668.940	〃 11	7,556,514	20,851,954	50,602,243.490
〃 34	4,920,009	16,637,661	7,523,036.310				
				〃 12	7,168,709	20,055,928	61,146,429.420
〃 35	5,409,131	18,087,775	7,859,019.510	〃 13	6,279,787	16,983,458	54,121,099.570
〃 36	5,759,199	18,913,050	8,160,863.940	〃 14	6,256,109	16,889,542	66,658,990.010
〃 37	5,634,935	18,763,148	9,027,757.450	〃 15	6,307,448	15,986,082	77,854,793.590
〃 38	5,441,145	19,453,423	10,489,245.940	〃 16	7,688,707	13,973,208	81,815,164.370
〃 39	5,443,213	18,198,600	13,146,628.030				
				〃 17	5,208,104	11,918,522	87,596,477.520
				〃 18	4,908,797	11,141,496	104,348,394.830
〃 40	5,671,830	19,171,355	15,110,935.370	〃 21	4,547,373	13,771,158	190,025,583.090
〃 41	5,339,483	17,297,435	12,793,864.080	〃 22	4,603,837	13,266,665	628,903,097.330
〃 42	5,416,208	17,307,874	13,914,124.420	〃 23	4,548,435	10,266,872	1,913,455,569.040
〃 43	5,975,044	19,159,574	15,515,088.260				
〃 44	6,338,993	20,248,165	17,507,499.900	〃 24	5,064,029	24,284,203	2,776,562,577.000
				〃 25	9,344,976	48,026,290	4,343,690,375.000
〃 45				〃 26	10,219,857	14,187,124	7,071,333,058.000
大正 1	6,488,246	20,370,192	19,108,509.500	〃 27	12,518,602	14,031,535	8,773,160,486.000
〃 2	6,298,980	19,615,093	17,875,912.650	〃 28	15,121,982	14,201,607	11,321,916,521.000
〃 3	5,918,980	18,359,895	16,163,904.720				
〃 4	6,071,005	19,449,314	16,437,771.880	〃 29	18,179,760	15,050,197	12,887,505,643.000
〃 5	6,475,718	21,438,475	21,129,294.720	〃 30	22,727,440	14,960,736	13,140,768,165.000
				〃 31	29,659,149	17,696,157	16,592,085,088.000
〃 6	5,881,149	19,609,186	27,723,251.350	〃 32	34,260,111	18,136,613	18,950,909,714.000
〃 7	5,676,360	19,160,440	39,733,390.270	〃 33	44,636,029	18,612,184	19,953,524,595.000
〃 8	5,657,178	19,918,224	55,497,807.410				
〃 9	5,013,239	16,876,997	63,244,782.820	〃 34	50,053,946	19,484,575	22,612,596,458.000
〃 10	4,997,160	16,352,335	49,233,644.790	〃 35	50,392,284	19,847,869	27,202,137,924.000

(注) この表中昭和19年，昭和20年は，戦災により資料焼失のため調査不能で掲載出来ない。

15. 各法務局管内別各種登記

種別	総数 件数	総数 個数	甲 計 件数	甲 計 個数	不動産及び不動産と看做される登記 計 件数	不動産及び不動産と看做される登記 計 個数	土地登記 件数	土地登記 個数	建物登記 件数
	(15)	(336,055)	(15)	(336,055)	(15)	(336,042)		(290,592)	
総数	**50,392,284**	**19,847,869**	**8,495,395**	**19,847,869**	**7,906,933**	**19,832,515**	**6,298,634**	**17,109,174**	**1,567,789**
	(1)	(63,522)	(1)	(63,522)	(1)	(63,516)		(55,889)	
東京法務局管内	17,509,002	5,880,613	2,684,018	5,880,613	2,450,912	5,878,668	1,781,053	4,934,202	659,160
	(13)	(27,821)	(13)	(27,821)	(13)	(27,815)		(22,054)	
大阪法務局管内	8,614,526	2,415,023	1,233,216	2,415,023	1,116,976	2,413,815	835,550	1,852,818	275,169
		(22,041)		(22,041)		(22,041)		(18,461)	
名古屋法務局管内	5,745,969	2,901,722	1,041,301	2,901,722	977,884	2,900,811	820,631	2,614,437	153,950
		(9,558)		(9,558)		(9,558)		(6,918)	
広島法務局管内	3,015,802	1,619,956	691,635	1,619,956	655,394	1,619,104	565,926	1,433,513	84,506
		(103,321)		(103,321)		(103,321)		(88,262)	
福岡法務局管内	6,286,370	2,821,651	1,229,096	2,821,651	1,171,069	2,814,171	999,543	2,491,077	166,453
		(88,673)		(88,673)		(88,673)		(79,144)	
仙台法務局管内	4,624,326	2,422,358	823,500	2,422,358	787,917	2,421,743	697,439	2,241,003	85,696
		(16,930)		(16,930)		(16,930)		(15,950)	
札幌法務局管内	1,585,647	690,722	337,491	690,722	310,819	689,357	218,982	548,968	89,919
	(1)	(4,189)	(1)	(4,189)	(1)	(4,188)		(3,914)	
高松法務局管内	3,010,642	1,095,824	455,138	1,095,824	435,962	1,094,846	379,510	993,156	52,936

種別	甲 企業担保権の登記 件数	甲 夫婦財産契約登記 件数	甲 商業登記 件数	甲 会社登記 計 件数	甲 会社登記 合名 件数	甲 会社登記 合資 件数	甲 会社登記 株式 件数	甲 会社登記 有限 件数	甲 会社登記 外国 件数	甲 営 計 件数
総数	**51**	**5**	**3,309**	**446,626**	**2,703**	**10,826**	**366,102**	**66,441**	**554**	**7,319**
東京法務局管内	45	1	849	194,293	665	3,298	154,549	35,373	408	3,060
大阪法務局管内	6	1	939	95,906	412	958	86,643	7,755	138	1,262
名古屋法務局管内	–	1	333	43,935	542	3,102	36,059	4,229	3	671
広島法務局管内	–	–	187	23,913	102	180	19,028	4,603	–	455
福岡法務局管内	–	1	417	36,919	588	2,101	27,481	6,746	3	728
仙台法務局管内	–	1	161	19,754	209	840	16,269	2,436	–	582
札幌法務局管内	–	–	346	20,129	124	195	17,383	2,425	2	246
高松法務局管内	–	–	77	11,777	61	152	8,690	2,874	–	315

（注） この表中括弧内の数は，職権による登記の数を示し外数である。

内別各種登記

種別	甲号 不動産と看做される登記 登記 個数	立木登記 件数	立木登記 個数	船舶登記 件数	船舶登記 個数	財団登記 件数	農業用動産抵当登記 件数	農業用動産抵当登記 個数	建設機械登記 件数	建設機械登記 個数	鉱害賠償登録 件数	鉱害賠償登録 個数
	(45,087)		(81)		(282)	(15)		(13)				
総数	**2,692,250**	**1,300**	**3,836**	**23,799**	**27,255**	**15,411**	**4,979**	**7,431**	**1,184**	**2,227**	**2,858**	**5,696**
	(7,441)		(74)		(112)	(1)		(6)				
東京法務局管内	937,933	303	673	4,682	5,860	5,714	675	874	522	1,061	4	10
	(5,736)				(25)	(13)		(6)				
大阪法務局管内	556,033	200	504	3,787	4,460	2,270	325	721	234	487	–	–
	(3,580)											
名古屋法務局管内	284,310	167	749	1,171	1,315	1,965	461	671	108	240	–	–
	(2,596)				(44)							
広島法務局管内	181,292	78	320	3,530	3,979	1,354	445	575	91	123	80	154
	(14,967)		(2)		(90)							
福岡法務局管内	318,714	195	715	3,269	3,665	1,609	1,161	1,852	89	134	2,762	5,494
	(9,523)		(5)		(1)							
仙台法務局管内	176,762	191	426	3,209	3,552	1,382	396	522	45	61	7	32
	(980)											
札幌法務局管内	139,102	50	63	1,128	1,224	740	927	1,259	81	100	5	6
	(264)				(10)	(1)		(1)				
高松法務局管内	98,104	116	386	3,023	3,200	377	589	957	14	21	–	–

種別	甲号 利を目的とせざる法人登記 社団 主たる事務所 件数	社団 従たる事務所 件数	財団 主たる事務所 件数	財団 従たる事務所 件数	相互保険会社 件数	各種組合その他の法人登記 計 件数	主たる事務所 件数	従たる事務所 件数	乙号 件数
総数	**3,323**	**217**	**3,616**	**163**	**30**	**122,101**	**111,993**	**10,108**	**41,896,889**
東京法務局管内	1,472	37	1,517	34	24	33,633	30,933	2,700	14,824,984
大阪法務局管内	539	23	681	19	6	17,561	16,442	1,119	7,381,310
名古屋法務局管内	317	51	283	20	–	17,908	16,700	1,208	4,704,668
広島法務局管内	173	15	246	21	–	11,070	9,919	1,151	2,324,167
福岡法務局管内	344	26	334	24	–	15,950	14,628	1,322	5,057,274
仙台法務局管内	267	14	281	20	–	14,637	13,363	1,274	3,800,826
札幌法務局管内	91	31	100	24	–	4,938	4,057	881	1,248,156
高松法務局管内	120	20	174	1	–	6,404	5,951	453	2,555,504

16. 各　種　登　記

(1) 不動産登記の総括

種別		件数	個数	種別		件数	個数
			(335,679)				
総数	計	7,866,423	19,801,424	買戻権	計	1,924	2,761
			(290,592)		土地	1,527	2,191
	土地	6,298,634	17,109,174		建物	397	570
			(45,087)				
	建物	1,567,789	2,692,250	権利の変更，更正	計	51,026	147,310
					土地	37,458	109,717
					建物	13,568	37,593
不動産の表示に関する登記	計	1,314	2,501	競売，強制管理の申立	計	29,471	89,892
	土地	733	1,897		土地	20,011	68,638
	建物	581	604		建物	9,460	21,254
所有権の保存	計	520,980	868,331	仮差押，仮処分	計	13,980	45,455
	土地	117,782	432,620		土地	8,457	35,511
	建物	403,198	435,711		建物	5,523	9,944
相続による所有権の移転	計	499,063	2,576,486				
	土地	476,311	2,524,625	滞納処分に関する差押	計	101,906	149,262
	建物	22,752	51,861		土地	71,006	108,755
遺言，贈与その他無償名義による所有権の移転	計	252,726	727,130		建物	30,900	40,507
	土地	227,936	687,525				
	建物	24,790	39,605	その他の処分の制限の登記	計	301	944
売買による所有権の移転	計	1,676,710	2,955,667		土地	261	867
	土地	1,551,217	2,739,517		建物	40	77
	建物	125,493	216,150				
その他の原因による所有権の移転	計	193,937	634,259	会社の整理，更生に関する登記	計	65	480
	土地	185,707	619,913		土地	45	252
	建物	8,230	14,346		建物	20	228
共有物の分割	計	12,440	23,188				
	土地	11,753	21,926	破産，和議に関する登記	計	184	779
	建物	687	1,262		土地	116	583
地上権 設定	土地	4,905	10,217		建物	68	196
地上権 移転	土地	963	1,956				
採石権 設定	土地	90	213	信託に関する登記	計	202	1,907
採石権 移転	土地	4	10		土地	158	1,773
永小作権 設定	土地	3	4		建物	44	134
永小作権 移転	土地	24	27				
賃借権 設定	計	5,753	10,055	まつ消した登記の回復	計	299	794
	土地	3,566	6,268		土地	219	657
	建物	2,187	3,787		建物	80	137
賃借権 移転	計	246	414				
	土地	172	276	登記簿の滅失による登記の回復	計	100	282
	建物	74	138		土地	88	270
地役権 設定	土地	2,422	5,765		建物	12	12
地役権 移転	土地	24	115				
先取特権 保存	計	1,684	1,913	仮登記	計	300,553	550,118
	土地	1,549	1,772		土地	206,297	387,947
	建物	135	141		建物	94,256	162,171
先取特権 移転	計	2	3				
	土地	1	2	予告登記	計	4,439	11,704
	建物	1	1		土地	3,427	9,640
質権 設定	計	1,404	3,640		建物	1,012	2,064
	土地	869	2,699				
	建物	535	941	表示の変更，更正	計	1,662,544	3,998,165
質権 移転	計	30	99		土地	1,473,587	3,746,383
	土地	26	87		建物	188,957	251,782
	建物	4	12				
抵当権 設定	計	848,177	2,287,488	登記名義人の表示の変更，更正	計	688,999	1,604,575
	土地	608,957	1,688,290		土地	590,511	1,411,721
	建物	239,220	599,198		建物	98,488	192,854
抵当権 移転	計	19,434	62,274				
	土地	14,823	49,210	登記のまつ消	計	920,994	2,188,552
	建物	4,611	13,064		土地	635,507	1,614,712
					建物	285,487	573,840
				その他	計	47,101	836,689
					土地	40,122	814,623
					建物	6,979	22,066

（注）この表中「総数」欄の括弧内の数は，職権による登記の数を示し外数である。

(2) 不動産の表示に関する登記

種別	土地 件数	土地 個数	種別	建物 件数	建物 個数
総数	733	1,897	総数	581	604
土地の表示	−	−	建物の表示	319	320
分筆	413	1,157	附属建物新築	15	15
合筆	53	317	床面積の変更，更正	119	123
地目の変更，更正	247	390	分割，区分	8	16
地積の変更，更正	14	27	合併	3	12
所有者の表示の変更，更正及び所有者又はその持分の更正	6	6	所在，種類，構造，番号の変更，更正	15	15
滅失	−	−	所有者の表示の変更，更正及び所有者又はその持分の更正	40	41
土地改良区画整理	−	−	滅失	62	62
その他	−	−	その他	−	−

(3) 法務局，地方法務局別

庁別＼種別	総数		所有権の保存		相続による所有権の移転		遺言，贈与その他無償名義による所有権の移転	
	件数	個数	件数	個数	件数	個数	件数	個数
総数	6,297,901	(290,592)17,107,277	117,782	432,620	476,311	2,524,625	227,936	687,525
東京	377,885	(2,796) 742,004	5,481	13,725	10,725	43,051	4,082	8,603
横浜	205,218	(4,735) 499,377	3,590	13,910	13,119	64,889	3,118	8,094
千葉	166,020	(9,797) 440,634	4,792	12,430	14,184	67,675	4,069	14,749
水戸	163,176	(490) 487,965	3,038	11,953	12,369	80,550	5,092	15,635
宇都宮	121,688	(14,492) 333,567	2,255	10,549	11,533	66,332	6,942	19,295
前橋	87,510	(7,384) 224,598	1,855	5,060	7,956	43,178	4,764	12,830
静岡	98,112	(161) 244,291	2,102	6,373	8,933	44,517	3,648	9,701
甲府	197,762	(9,214) 536,188	4,355	14,323	14,425	83,823	6,683	23,033
長野	48,823	(123) 157,119	1,758	7,124	3,617	26,335	1,681	6,423
新潟	145,238	(3,209) 498,967	3,297	14,882	14,645	96,111	5,675	23,204
	168,888	(3,488) 767,595	4,759	18,805	17,334	115,562	4,945	19,911
大阪	282,812	(7,019) 565,653	2,140	5,283	12,412	34,272	2,850	5,471
京都	131,783	(8,764) 282,997	1,926	4,827	8,423	35,238	3,072	7,739
神戸	215,678	(3,636) 505,728	2,263	5,886	13,511	62,102	4,141	10,857
奈良	55,991	148,498	1,018	3,315	4,969	23,740	2,332	6,421
大津	65,985	(1,875) 161,691	1,160	3,663	6,771	32,806	2,545	6,656
和歌山	83,301	(760) 188,251	1,209	3,571	5,731	26,609	3,104	8,533
名古屋	316,716	(2,667) 900,891	8,527	28,293	26,703	134,362	9,010	23,848
津	117,519	(8,707) 280,295	2,388	9,927	10,882	53,810	5,140	15,107
岐阜	138,787	(1,366) 417,620	3,084	10,626	12,376	81,608	6,834	22,296
福井	57,293	(1,893) 249,928	3,167	13,158	5,851	50,530	1,916	8,091
金沢	86,284	(1,995) 346,575	2,470	10,905	9,243	73,243	2,167	10,235
富山	104,032	(1,833) 419,128	2,493	9,736	9,181	82,464	3,688	19,148
広島	179,253	(3,113) 447,733	3,924	10,507	19,792	73,395	7,117	18,398
山口	120,885	(328) 272,502	2,223	7,466	10,434	43,075	4,722	13,174
岡山	139,555	(372) 320,069	2,350	7,214	11,891	49,440	9,308	22,655
鳥取	55,000	(1,199) 154,693	982	3,836	4,247	19,821	2,564	7,649
松江	71,233	(1,906) 238,516	1,521	4,267	8,028	42,304	2,893	9,913
福岡	265,522	(47,183) 616,411	3,158	8,061	15,808	57,786	7,199	16,283
佐賀	77,460	(12,847) 218,054	1,665	5,221	7,054	37,314	3,121	9,132
長崎	97,680	(1,136) 236,060	2,042	5,972	7,539	37,328	4,491	12,338
大分	123,340	(1,896) 355,016	2,210	9,553	9,398	58,214	5,091	16,631
熊本	138,601	(848) 362,254	1,997	7,629	11,839	63,965	5,315	19,095
鹿児島	173,303	(16,711) 376,562	5,815	19,052	13,518	43,770	11,300	27,041
宮崎	123,637	(7,641) 326,720	2,509	14,831	8,649	35,952	6,767	20,269
仙台	129,856	355,674	1,285	4,323	9,241	59,449	8,689	24,625
福島	146,125	(69,511) 533,482	3,163	18,100	14,429	111,647	6,493	28,752
山形	105,696	(1,804) 385,799	1,742	12,911	10,154	63,326	5,058	14,425
盛岡	94,373	(3,251) 307,627	1,676	5,824	9,488	47,641	6,517	19,101
秋田	101,644	(4,138) 347,528	3,111	18,232	9,295	55,503	5,530	16,043
青森	119,745	(440) 310,893	1,614	8,725	8,263	37,880	7,485	19,045
札幌	93,807	(11,828) 230,631	551	1,872	2,815	10,452	2,270	5,560
函館	21,447	(3,810) 53,526	216	685	1,039	4,020	1,005	2,441
旭川	50,806	(312) 119,516	442	2,431	1,673	6,916	1,125	2,901
釧路	52,922	145,295	370	2,059	1,640	7,495	1,709	5,051
高松	80,665	174,996	579	1,487	4,632	18,086	2,585	5,394
徳島	72,719	(2,554) 170,976	944	3,462	5,904	26,176	3,274	9,917
高知	93,820	(1,229) 310,040	1,159	5,012	6,545	42,621	3,420	15,458
松山	132,306	(131) 337,144	1,407	5,564	8,103	48,242	5,390	20,354

（注）この表中「総数」欄の括弧内の数は，職権による登記の数を示し外数である。

不動産登記（土地）

売買による所有権の移転		その他の原因による所有権の移転		共有物の分割		地上権 設定		地上権 移転		採石 設定	
件数	個数	件数	個数	件数	個数	件数	個数	件数	個数	件数	個数
1,551,217	2,739,517	185,707	619,913	11,753	21,926	4,905	10,217	963	1,956	90	213
86,500	126,078	10,563	21,772	396	720	405	545	17	45	−	−
51,904	84,075	7,363	15,542	197	240	54	148	21	36	1	1
50,609	79,428	3,046	7,839	79	149	54	116	99	100	−	−
47,779	83,115	5,599	15,320	252	539	33	80	−	−	−	−
30,214	51,219	4,905	21,032	250	532	30	49	1	1	−	−
21,053	31,516	4,868	11,615	216	352	34	48	−	−	1	1
22,432	35,149	5,167	10,391	140	506	71	149	−	−	1	1
53,808	88,203	6,106	13,847	340	583	50	93	8	30	−	−
9,922	23,399	1,492	3,021	129	211	29	53	−	−	−	−
35,305	84,881	6,651	14,797	103	270	70	277	18	32	2	4
43,568	82,225	9,381	64,139	147	243	25	75	2	17	4	6
73,698	120,118	1,695	3,532	581	835	111	317	28	39	−	−
30,256	44,722	2,977	6,033	120	235	104	158	15	36	4	4
51,826	79,432	4,342	8,757	279	558	158	266	6	6	−	−
13,748	27,046	4,738	14,802	78	150	548	637	183	233	−	−
14,146	22,421	3,045	5,164	69	141	13	39	3	3	−	−
20,087	32,586	788	2,405	130	286	61	89	121	247	−	−
78,783	151,497	4,491	37,158	1,240	1,848	958	1,671	37	47	1	2
34,014	54,854	1,867	4,103	185	436	72	137	69	77	−	−
35,198	61,828	2,848	6,057	454	962	190	566	23	34	−	−
14,469	32,508	1,218	7,558	75	94	37	136	2	33	−	−
24,816	49,638	2,181	4,561	115	318	83	335	7	7	1	1
25,900	66,564	11,387	24,710	70	148	123	621	37	60	−	−
41,325	65,591	3,925	8,382	204	345	46	113	−	−	2	4
28,529	49,416	2,065	5,286	151	272	63	176	15	18	−	−
33,237	51,658	3,392	8,102	207	412	56	150	23	38	3	14
13,748	23,902	995	6,212	256	557	95	133	12	21	−	−
16,726	32,584	1,453	9,121	120	220	89	306	3	15	7	27
59,521	95,151	7,369	21,223	306	455	215	386	2	2	25	34
18,315	33,454	3,279	12,803	56	118	20	36	−	−	1	1
22,691	39,143	3,174	10,783	242	401	56	137	4	5	3	21
29,649	63,128	4,408	16,918	166	254	62	165	4	19	1	2
34,031	65,557	5,767	18,997	214	315	65	122	−	−	1	28
50,576	79,176	3,519	15,532	505	694	113	288	2	2	−	−
31,343	53,863	3,919	19,816	317	500	169	305	46	138	−	−
29,510	51,096	4,016	10,567	298	440	29	55	2	2	6	10
34,392	66,659	3,657	12,603	508	1,025	64	136	10	49	2	3
25,975	50,585	3,987	39,503	379	747	33	96	−	−	5	6
18,357	29,228	3,253	11,488	692	1,218	120	194	11	30	3	5
25,678	50,132	4,053	25,772	367	848	38	61	−	−	1	1
29,173	47,267	1,667	6,412	321	687	33	55	−	−	−	−
18,759	38,138	2,429	5,368	168	359	24	40	2	2	5	14
4,815	8,057	333	1,278	98	294	8	18	−	−	−	−
10,368	20,137	931	3,528	101	187	8	15	1	3	−	−
12,329	23,969	1,024	2,860	78	445	39	59	−	−	1	1
18,474	30,961	2,990	4,853	69	93	3	6	−	−	3	15
15,717	25,595	1,289	2,344	77	164	21	30	29	84	−	−
25,455	71,047	2,191	7,352	114	292	70	390	20	336	−	−
32,489	61,521	3,904	8,655	94	228	53	140	80	109	6	7

(3) 法務局,地方法務局別

種別 / 庁別	権 移転 件数	権 移転 個数	永小作権 設定 件数	永小作権 設定 個数	永小作権 移転 件数	永小作権 移転 個数	賃借 設定 件数	賃借 設定 個数	賃借 移転 件数
総数	**4**	**10**	**3**	**4**	**24**	**27**	**3,566**	**6,268**	**172**
東京	–	–	–	–	–	–	410	586	13
横浜	–	–	–	–	–	–	80	135	5
千葉	–	–	–	–	–	–	50	98	–
水戸	–	–	–	–	–	–	203	401	–
宇都宮	–	–	–	–	–	–	46	103	–
前橋	–	–	–	–	–	–	40	53	1
静岡	–	–	–	–	–	–	50	73	–
甲府	–	–	–	–	–	–	71	198	50
長野	–	–	2	2	4	4	10	26	–
新潟	–	–	–	–	–	–	81	171	1
	–	–	–	–	–	–	23	75	2
大阪	–	–	–	–	–	–	220	402	14
京都	–	–	–	–	–	–	66	87	–
神戸	–	–	–	–	–	–	85	139	4
奈良	–	–	–	–	–	–	14	29	–
大津	–	–	–	–	–	–	18	36	–
和歌山	–	–	–	–	2	2	46	64	1
名古屋	–	–	–	–	13	15	130	227	3
津	–	–	–	–	–	–	46	79	–
阜	–	–	–	–	–	–	35	56	3
岐阜	–	–	–	–	–	–	20	35	–
福井	–	–	1	2	–	–	37	76	–
金沢	–	–	–	–	–	–	21	58	2
広島	–	–	–	–	–	–	59	95	4
山口	–	–	–	–	–	–	69	117	4
鳥取	–	–	–	–	–	–	14	21	–
松江	–	–	–	–	–	–	38	43	1
	–	–	–	–	–	–	5	8	–
福岡	–	–	–	–	–	–	709	1,097	4
佐賀	–	–	–	–	–	–	17	34	2
長崎	–	–	–	–	–	–	75	134	–
大分	–	–	–	–	–	–	65	146	–
熊本	1	5	–	–	–	–	85	157	–
鹿児島	–	–	–	–	–	–	27	63	–
宮崎	–	–	–	–	–	–	42	87	–
仙台	1	1	–	–	–	–	28	33	3
福島	–	–	–	–	2	2	141	187	33
山形	–	–	–	–	–	–	20	67	1
秋田	1	3	–	–	–	–	13	18	–
青森	–	–	–	–	1	1	16	47	–
	–	–	–	–	–	–	23	38	–
札幌	1	1	–	–	–	–	113	254	–
函館	–	–	–	–	–	–	6	16	–
川路	–	–	–	–	–	–	39	60	18
旭川	–	–	–	–	–	–	39	83	–
釧路	–	–	–	–	–	–	38	69	–
松山	–	–	–	–	–	–	28	38	2
高知	–	–	–	–	2	3	31	72	–
高松	–	–	–	–	–	–	24	77	1

不動産登記 (土地) (続)

権 移転 個数	地役権 設定 件数	地役権 設定 個数	地役権 移転 件数	地役権 移転 個数	先取特権 保存 件数	先取特権 保存 個数	先取特権 移転 件数	先取特権 移転 個数	質 設定 件数	質 設定 個数
276	**2,422**	**5,765**	**24**	**115**	**1,549**	**1,772**	**1**	**2**	**869**	**2,699**
19	234	672	–	–	1,109	1,228	–	–	7	24
25	216	360	1	3	114	121	–	–	1	1
–	269	634	–	–	107	134	–	–	–	–
–	43	121	–	–	69	130	–	–	6	15
–	64	69	–	–	–	–	–	–	–	–
1	11	14	–	–	–	–	–	–	–	–
–	242	903	–	–	114	119	–	–	2	3
79	10	18	–	–	–	–	–	–	5	19
–	60	144	1	4	–	–	–	–	2	2
1	25	78	–	–	–	–	–	–	2	14
2	7	16	–	–	20	23	–	–	11	47
20	358	565	–	–	–	–	–	–	6	9
–	37	82	–	–	–	–	–	–	5	178
10	78	134	–	–	–	–	–	–	4	9
–	2	4	–	–	–	–	–	–	8	76
–	2	3	–	–	–	–	–	–	2	11
3	17	43	–	–	–	–	–	–	13	71
3	42	73	15	91	–	–	–	–	–	–
–	10	10	–	–	1	1	–	–	23	76
2	29	51	–	–	–	–	–	–	–	–
–	47	307	–	–	–	–	–	–	3	17
–	11	24	1	2	–	–	–	–	2	27
2	28	63	–	–					1	3
7	24	41	2	2	–	–	–	–	2	3
6	75	130	–	–	–	–	–	–	1	1
–	21	40	–	–	–	–	–	–	4	9
1	1	4	–	–	–	–	–	–	4	26
–	1	1	3	12	–	–	–	–	11	71
6	117	145	–	–	–	–	–	–	24	153
2	14	23	–	–	–	–	–	–	5	10
–	15	20	–	–	–	–	–	–	2	3
–	6	26	–	–	–	–	–	–	102	191
–	61	76	–	–	–	–	–	–	12	66
–	17	23	–	–	–	–	–	–	5	159
–	10	12	–	–	10	10	–	–	4	12
3	98	197	–	–	–	–	–	–	3	31
59	20	27	–	–	–	–	–	–	1	1
1	18	23	–	–	3	3	–	–	1	18
–	3	5	–	–	–	–	–	–	10	29
–	14	14	–	–	1	1	–	–	4	46
–	10	13	–	–	–	–	1	2	–	–
–	11	16	–	–	–	–	–	–	530	831
–	2	4	–	–	–	–	–	–	3	8
20	1	1	–	–	1	2	–	–	4	15
–	7	28	–	–	–	–	–	–	13	66
–	4	21	1	1	–	–	–	–	1	22
2	25	477	–	–	–	–	–	–	2	3
–	1	4	–	–	–	–	–	–	12	228
2	4	6	–	–	–	–	–	–	6	95

(3) 法務局，地方法務局別

庁別 ＼ 種別	権利の移転 件数	権利の移転 個数	抵当権の設定 件数	抵当権の設定 個数	抵当権の移転 件数	抵当権の移転 個数	買戻権 件数	買戻権 個数	権利の変更，更正 件数
総数	**26**	**87**	**608,957**	**1,688,290**	**14,823**	**49,210**	**1,527**	**2,191**	**37,458**
東京都	–	–	45,246	87,972	1,072	2,063	128	161	2,223
横浜市	5	16	14,787	35,713	243	708	859	862	1,374
千葉県	–	–	7,887	21,932	167	574	15	17	412
水戸地	2	3	11,201	38,332	45	109	29	32	152
宇都宮	2	9	7,514	23,329	115	1,025	13	16	154
前橋地	–	–	4,227	11,415	70	492	19	21	223
静岡県	–	–	5,996	18,768	151	675	4	6	219
甲府地	3	3	15,955	48,682	440	1,833	3	8	886
長野県	–	–	5,669	28,719	16	110	3	15	35
新潟地	3	4	9,011	36,536	698	2,160	1	2	644
	1	2	10,130	30,813	259	1,098	25	26	501
大阪府	–	–	32,542	62,272	726	1,553	3	4	1,737
京都地	–	–	14,791	31,615	276	548	4	7	2,840
神戸地	–	–	24,192	60,992	629	2,316	8	26	2,239
奈良県	–	–	4,480	14,320	87	296	3	7	139
大津地	–	–	6,045	15,460	121	281	–	–	238
和歌山	–	–	9,937	24,530	238	618	9	9	1,250
名古屋	1	1	30,265	96,051	336	909	53	106	2,486
津地	–	–	10,745	28,137	420	1,503	1	3	779
岐阜県	–	–	9,158	32,989	250	1,058	3	20	279
福井地	–	–	5,373	25,460	379	978	3	7	316
金沢地	–	–	10,188	36,196	248	1,768	12	45	453
富山県	–	–	6,684	32,198	319	1,742	2	3	635
広島高	–	–	23,874	60,323	291	1,246	6	8	1,167
山口地	–	–	13,675	29,595	456	1,020	20	26	666
岡山地	–	–	14,452	32,067	637	2,112	8	14	611
鳥取地	–	–	4,723	15,188	99	295	2	5	265
松江地	–	–	6,762	18,126	189	580	5	27	420
福岡高	1	1	37,757	82,503	434	1,069	8	14	2,414
佐賀県	–	–	8,685	26,840	160	445	2	11	655
長崎地	–	–	10,500	25,930	263	642	8	13	318
大分地	3	18	17,229	53,923	693	1,980	24	63	717
熊本地	–	–	14,902	39,398	238	598	18	45	523
鹿児島	–	–	12,010	32,569	243	863	85	236	439
宮崎地	–	–	12,004	36,198	177	676	11	43	629
仙台高	–	–	11,668	33,963	160	671	5	28	803
福島地	1	2	11,958	42,421	448	4,104	17	32	610
山形地	–	–	8,991	28,591	143	428	2	2	407
盛岡地	–	–	7,861	21,084	121	403	50	100	256
秋田地	–	–	6,044	20,415	367	1,326	14	44	530
青森地	1	2	16,445	50,878	186	498	3	16	365
札幌高	1	6	9,548	24,907	184	531	8	14	927
函館地	1	17	2,194	6,110	133	373	–	–	467
旭川地	–	–	5,568	14,609	361	749	9	13	274
釧路地	1	3	6,793	19,585	158	349	–	–	412
高松高	–	–	10,083	27,779	197	504	1	1	448
徳島地	–	–	9,779	25,829	313	694	13	20	1,192
高知地	–	–	10,483	36,538	271	807	4	7	414
松山地	–	–	12,946	40,490	596	1,830	4	6	1,315

不動産登記（土地）（続）

庁別 ＼ 種別	権利の変更，更正 個数	競売，強制管理の申立 件数	競売，強制管理の申立 個数	仮差押，仮処分 件数	仮差押，仮処分 個数	滞納処分に関する差押 件数	滞納処分に関する差押 個数	その他の処分の制限の登記 件数	その他の処分の制限の登記 個数	会社の整理，更生に関する登記 件数	会社の整理，更生に関する登記 個数
総数	**109,717**	**20,011**	**68,638**	**8,457**	**35,511**	**71,006**	**108,755**	**261**	**867**	**45**	**252**
東京都	5,254	687	1,283	904	1,699	2,119	2,800	3	177	3	13
横浜市	3,428	274	726	244	728	2,428	2,983	11	26	5	30
千葉県	1,514	195	711	136	699	680	1,093	8	13	–	–
水戸地	434	285	1,313	186	875	997	1,698	–	–	–	–
宇都宮	1,160	294	1,208	235	1,982	1,192	1,737	–	–	–	–
前橋地	1,166	175	500	113	443	809	1,030	–	–	–	–
静岡県	825	202	576	98	364	794	1,288	–	–	–	–
甲府地	3,535	495	1,781	269	1,629	1,234	2,414	2	2	–	–
長野県	115	128	596	33	135	241	496	–	–	–	–
新潟地	3,100	262	1,213	87	508	883	1,580	–	–	–	–
	1,989	544	2,381	149	743	1,299	2,546	3	26	1	15
大阪府	3,873	532	915	521	1,026	3,193	4,502	27	40	5	18
京都地	4,593	253	637	181	652	1,618	2,178	–	–	4	14
神戸地	7,747	716	2,356	357	1,310	2,032	2,878	3	5	–	–
奈良県	400	142	563	116	450	320	586	–	–	–	–
大津地	568	130	466	77	733	258	352	–	–	–	–
和歌山	3,236	328	998	136	670	458	714	–	–	–	–
名古屋	5,756	484	1,459	422	1,652	2,053	2,827	3	8	1	2
津地	2,285	293	881	82	537	569	964	–	–	1	67
岐阜県	1,131	172	730	105	574	343	547	–	–	–	–
福井地	1,311	145	790	148	826	107	237	9	39	3	10
金沢地	2,132	229	1,136	140	1,110	778	1,489	6	9	–	–
富山県	4,007	210	899	118	1,434	418	1,219	1	1	–	–
広島高	2,915	565	1,941	211	948	1,400	2,530	1	1	1	6
山口地	1,610	550	1,732	125	506	1,820	2,613	2	4	1	1
岡山地	1,662	510	1,643	199	616	1,028	1,456	–	–	–	–
鳥取地	940	266	1,075	50	188	459	652	1	1	1	42
松江地	1,868	266	1,193	56	279	565	876	–	–	1	3
福岡高	6,781	1,241	2,976	301	982	5,634	7,828	3	4	1	2
佐賀県	2,026	372	1,181	80	303	882	1,338	1	2	4	4
長崎地	870	781	2,430	169	566	1,350	2,647	1	1	–	–
大分地	2,152	614	2,323	196	644	3,870	6,433	–	–	1	2
熊本地	1,402	678	2,350	147	546	4,171	5,417	–	–	1	1
鹿児島	814	725	2,390	166	863	2,044	3,037	22	47	–	–
宮崎地	2,237	632	2,437	139	417	3,199	4,871	–	–	–	–
仙台高	2,395	521	1,771	160	837	1,807	2,636	1	1	2	4
福島地	4,360	629	3,352	175	1,138	3,467	4,841	–	–	2	2
山形地	1,197	323	997	99	361	2,225	4,243	1	4	–	–
盛岡地	996	452	1,378	99	434	1,931	2,287	17	105	1	4
秋田地	2,110	483	1,803	68	316	2,034	3,252	1	2	–	–
青森地	1,129	830	2,714	281	1,010	1,679	2,480	127	183	2	4
札幌高	2,468	204	594	107	264	1,208	2,041	3	148	3	6
函館地	1,211	78	179	25	69	406	752	–	–	1	2
旭川地	558	122	224	40	149	708	1,258	–	–	–	–
釧路地	1,834	164	412	147	291	1,006	1,841	–	–	–	–
高松高	1,238	330	1,067	134	522	355	651	–	–	–	–
徳島地	1,789	434	1,404	92	330	1,185	1,556	1	2	–	–
高知地	1,372	440	1,872	158	880	760	1,383	–	–	–	–
松山地	2,224	626	3,082	176	1,273	990	1,678	3	16	–	–

(3) 法務局，地方法務局別

庁別＼種別	破産，和議に関する登記		信託に関する登記		まつ消した登記の回復		登記簿の滅失による登記の回復		仮登記	記	予告登記		表示の変更，更正		登記名義人の表示の変更，更正		登記のまつ消		その他	
	件数	個数	件数	個数	件数	個数	件数	個数	件数	個数	件数	個数	件数	個数	件数	個数	件数	個数	件数	個数
総数	**116**	**583**	**158**	**1,773**	**219**	**657**	**88**	**270**	**206,297**	**387,947**	**3,427**	**9,640**	**1,473,587**	**3,746,383**	**590,511**	**1,411,721**	**635,507**	**1,614,712**	**40,122**	**814,623**
東京	10	27	4	4	26	59	3	7	37,882	65,984	260	608	73,038	189,229	32,632	58,669	59,349	103,282	2,354	5,645
横浜	4	13	3	4	–	–	–	–	17,547	35,109	843	1,442	49,276	147,485	17,476	37,471	20,055	45,053	–	–
千葉	2	8	–	–	2	3	–	–	7,424	13,394	52	170	40,889	112,802	15,400	33,109	10,483	26,722	4,910	44,521
水戸	–	–	–	–	1	2	–	–	9,922	18,110	89	309	39,514	99,257	12,618	36,073	13,303	38,814	349	44,745
宇都宮	1	14	–	–	–	–	–	–	2,010	3,793	28	83	32,916	73,176	11,312	22,487	8,558	25,542	1,104	8,825
前橋	2	2	2	2	2	2	–	–	1,263	2,778	20	151	24,079	56,002	8,259	18,810	6,125	16,325	1,323	10,791
静岡	–	–	44	1,207	4	4	–	–	1,087	1,955	11	30	30,277	62,893	8,790	21,440	6,519	17,522	1,014	8,853
甲府	4	74	–	–	14	20	–	–	3,518	7,504	40	149	53,241	133,135	18,841	46,105	16,542	47,004	364	18,061
長野	2	4	–	–	–	–	–	–	988	2,111	25	111	11,790	25,128	4,582	12,335	2,787	11,324	3,823	9,178
新潟	–	–	–	–	2	7	–	–	887	2,098	18	95	46,363	142,346	10,970	28,372	8,537	28,471	991	17,747
	1	3	–	–	5	5	–	–	1,276	3,084	31	147	46,043	150,538	13,172	40,895	10,147	32,898	5,073	199,240
大阪	21	63	2	6	12	13	–	–	30,070	51,404	146	296	41,452	104,872	30,954	56,922	44,804	87,192	1,952	19,819
京都	10	32	19	52	8	12	–	–	8,691	14,153	69	235	24,455	61,213	10,688	22,585	20,460	37,640	411	7,492
神戸	4	19	7	7	9	76	–	–	13,850	24,582	100	424	43,218	104,057	21,201	49,296	30,060	68,978	356	12,503
奈良	3	65	–	–	–	–	–	–	1,776	4,756	40	163	11,308	23,054	4,736	12,647	5,171	14,658	32	80
大津	1	3	5	21	2	2	–	–	1,432	2,802	18	108	18,382	39,140	4,674	11,805	6,514	17,194	314	1,813
和歌山	2	10	1	75	5	14	1	1	2,637	5,011	24	130	18,406	37,533	7,078	16,055	11,302	23,332	179	806
名古屋	11	20	–	–	4	5	6	10	15,713	27,323	85	266	77,130	222,406	32,639	73,033	24,402	61,672	669	28,250
津	3	4	–	–	1	1	–	–	3,250	6,898	15	68	24,921	46,831	11,545	27,078	10,085	26,016	112	405
岐阜	–	–	–	–	–	–	–	–	2,621	4,640	20	46	44,544	119,431	12,925	33,233	7,286	24,588	7	14,547
福井	–	–	44	227	3	11	–	–	1,321	3,626	18	235	12,306	36,551	4,287	15,590	5,165	21,148	861	30,415
金沢	9	25	1	6	–	–	–	–	445	1,380	12	51	16,943	48,361	7,443	26,902	7,817	27,824	425	48;767
富山	3	6	2	5	–	–	–	–	821	2,732	20	91	28,157	108,531	6,485	28,874	7,149	32,169	77	1,640
広島	–	–	3	10	3	3	–	–	2,993	5,872	24	102	34,273	95,535	17,140	42,903	20,342	50,366	533	6,141
山口	–	–	7	13	8	23	–	–	1,541	3,055	774	1,107	27,950	52,008	11,916	26,885	12,894	28,728	129	4,439
岡山	–	–	4	86	2	12	–	–	1,049	2,103	25	45	37,832	83,832	11,382	23,266	10,878	27,292	432	4,110
鳥取	–	–	–	–	1	2	1	2	351	718	22	122	15,801	43,211	5,344	11,919	4,300	9,984	371	8,144
松江	–	–	–	–	3	15	–	–	307	902	2	2	18,650	40,581	6,865	17,804	5,484	17,188	798	40,223
福岡	6	26	–	–	12	19	–	–	6,231	11,026	81	350	52,518	125,998	25,230	53,960	38,527	78,961	666	43,129
佐賀	–	–	–	–	–	–	–	–	292	712	15	72	16,747	41,011	6,662	16,986	8,569	25,185	785	3,790
長崎	2	2	–	–	4	4	61	123	1,334	3,010	37	147	21,495	42,441	9,582	22,668	11,258	27,043	183	1,238
大分	2	57	–	–	11	18	–	–	1,938	4,897	32	192	20,907	43,428	10,447	27,502	14,399	35,983	1,095	10,154
熊本	–	–	–	–	2	3	–	–	2,233	4,582	32	119	27,699	62,915	13,827	31,306	14,032	33,643	710	3,917
鹿児島	–	–	–	–	1	6	–	–	708	1,399	21	67	38,524	74,397	22,087	42,757	10,505	27,620	326	3,697
宮崎	–	–	–	–	21	49	–	–	1,171	2,579	30	168	23,514	50,505	13,495	28,935	12,280	29,559	2,550	22,251
仙台	1	2	6	23	6	39	–	–	940	2,831	34	229	35,621	80,282	13,570	36,805	10,829	28,338	513	13,987
福島	3	70	3	24	9	168	–	–	1,774	5,525	31	264	39,251	97,686	10,618	29,984	13,729	55,393	485	44,866
山形	1	2	–	–	3	3	–	–	918	1,836	22	231	27,944	109,150	6,874	18,483	9,416	24,414	951	14,146
盛岡	–	–	–	–	4	4	–	–	810	1,620	19	51	25,341	100,232	8,253	21,077	8,488	20,699	526	22,369
秋田	–	–	–	–	11	17	–	–	507	1,616	7	57	27,861	77,735	7,772	27,683	7,490	29,970	346	14,481
青森	–	–	–	–	1	11	–	–	1,577	3,128	41	157	21,656	58,306	12,652	26,263	14,727	37,764	582	6,226
札幌	1	1	–	–	7	10	–	–	3,488	5,897	40	102	27,681	70,742	12,254	29,554	10,256	25,329	209	5,110
函館	–	–	–	–	–	–	–	–	587	1,278	4	18	4,806	12,574	2,486	7,783	2,683	6,234	51	105
川路	–	–	–	–	3	5	–	–	1,060	1,850	7	19	15,189	29,784	7,320	19,225	5,164	12,879	269	1,978
釧路	–	–	–	–	–	–	–	–	1,263	2,323	27	59	13,219	33,223	7,256	23,364	5,057	18,788	170	1,107
高松	2	14	–	–	2	2	–	–	2,198	3,849	32	114	18,852	35,707	8,844	18,154	9,799	24,347	9	39
徳島	1	1	1	1	3	5	–	–	1,867	3,583	30	132	15,652	27,388	7,083	16,023	7,716	21,364	45	2,563
高知	2	6	–	–	–	–	–	–	1,781	3,986	23	68	19,021	55,704	10,505	30,594	10,707	33,142	231	866
山	2	10	–	–	2	3	16	127	948	2,543	31	238	36,935	58,037	12,340	30,052	13,358	49,131	457	1,404

不動産登記（土地）（続）

(4) 法務局，地方法務局別

庁別＼種別	総数			所有権の保存		相続による所有権の移転		遺言，贈与その他無償名義による所有権の移転	
	件数	個数		件数	個数	件数	個数	件数	個数
総数	**1,567,208**	(45,087)	**2,691,646**	**403,198**	**435,711**	**22,752**	**51,861**	**24,790**	**39,605**
東京都	339,395	(2,390)	453,611	64,454	66,829	3,043	4,920	2,171	2,661
横浜市	96,082	(1,981)	124,566	23,582	24,599	919	1,337	1,188	1,543
和歌山	32,920	(908)	52,598	12,619	13,219	579	1,141	648	1,024
千葉	35,583	(53)	44,379	12,074	12,722	487	626	770	888
水戸	16,397	(771)	30,976	5,505	6,070	403	920	601	934
宇都宮	17,156	(439)	21,705	4,786	5,076	529	581	590	645
前橋	23,473	(106)	30,872	4,574	5,886	619	802	536	667
静岡	37,915	(342)	69,884	12,800	13,144	631	1,158	720	1,132
甲府	10,449	(10)	16,435	3,539	3,723	174	275	177	256
長野	25,240	(137)	46,617	7,873	10,018	695	1,836	753	1,351
新潟	23,969	(304)	45,686	6,675	7,244	714	1,362	564	913
大阪	143,881	(2,511)	271,622	30,843	32,704	1,174	2,905	876	1,609
神戸	29,832	(2,383)	84,903	6,724	7,362	455	2,075	324	799
奈良	73,279	(476)	132,229	16,167	16,897	849	2,322	1,004	1,573
大津	6,670		14,747	2,259	2,422	152	572	138	329
和歌山	7,599	(205)	18,447	2,648	2,752	190	940	206	454
	13,908	(161)	34,085	4,041	4,634	212	662	235	554
名古屋	70,316	(2,316)	125,459	22,998	24,658	1,770	3,566	1,480	2,231
津	20,859	(433)	41,231	7,471	7,789	229	896	461	834
岐阜	25,322	(419)	41,061	7,456	8,199	242	389	631	816
福井	12,099	(31)	19,389	3,008	3,852	267	469	285	428
金沢	13,391	(344)	34,403	5,033	5,350	260	1,054	204	544
富山	11,963	(37)	22,767	3,830	3,903	254	591	232	336
広島	32,975	(1,153)	70,313	10,501	11,584	383	1,150	644	1,173
山口	20,062	(621)	43,368	5,763	6,407	344	1,183	428	949
岡山	16,097	(141)	32,328	5,320	5,883	276	756	477	837
鳥取	7,049	(469)	14,810	2,187	2,261	118	324	199	351
松江	8,323	(212)	20,473	2,364	2,526	333	714	273	491
福岡	69,613	(11,914)	140,687	15,862	17,630	997	2,360	1,076	1,765
佐賀	10,342	(444)	17,922	2,856	3,025	213	480	204	324
長崎	22,946	(144)	44,623	5,613	6,344	262	1,009	418	777
大分	18,433	(297)	42,650	4,819	6,084	626	1,887	611	1,258
熊本	17,116	(57)	30,358	5,077	5,363	223	591	299	544
鹿児島	13,975	(3)	17,741	4,946	5,275	123	166	439	523
宮崎	14,028	(2,108)	24,733	3,833	4,068	323	1,061	336	456
仙台	15,417		34,728	5,760	6,146	239	883	423	920
福島	21,212	(8,497)	39,832	6,228	6,661	474	1,158	519	870
山形	12,300	(122)	30,688	3,594	3,901	423	1,345	305	698
盛岡	11,392	(534)	24,652	4,089	4,318	232	687	273	559
秋田	10,592	(308)	18,232	3,526	4,081	212	570	269	384
青森	14,783	(62)	28,630	5,207	5,791	381	630	469	661
札幌	45,421	(672)	67,751	9,699	11,922	494	728	486	625
函館	12,078	(138)	19,429	1,922	2,079	170	303	247	329
旭川	15,216	(170)	25,388	3,749	4,356	128	298	222	343
釧路	17,204		26,534	4,075	4,637	115	247	162	267
高松	11,697		20,564	4,025	4,410	174	421	269	432
徳島	8,605	(140)	13,148	2,719	2,947	162	308	229	370
高知	10,615	(89)	25,979	2,918	3,025	107	400	219	400
松山	22,019	(35)	38,413	5,587	5,935	373	803	500	778

（注）この表中「総数」欄の括弧内の数は，職権による登記の数を示し外数である。

不動産登記（建物）

売買による所有権の移転		その他の原因による所有権の移転		共有物の分割		賃借権				先取保存	
						設定		移転			
件数	個数	件数	個数	件数	個数	件数	個数	件数	個数	件数	個数
125,493	**216,150**	**8,230**	**14,346**	**687**	**1,262**	**2,187**	**3,787**	**74**	**138**	**135**	**141**
28,372	37,981	1,978	2,588	128	217	303	362	9	11	37	38
6,926	9,072	572	729	37	41	36	60	2	24	7	10
2,522	3,605	161	261	9	13	23	51	–	–	–	2
2,366	2,862	103	137	16	22	26	34	1	1	13	13
948	1,670	79	160	7	8	7	20	1	1	–	–
1,401	1,515	127	205	7	7	27	35	–	–	–	–
1,991	2,289	270	297	15	18	21	23	–	–	60	60
1,965	3,591	182	398	23	32	27	56	2	4	–	–
543	891	15	23	4	5	2	4	–	–	–	–
1,814	4,080	227	315	10	20	15	32	–	–	–	–
1,583	3,018	124	220	6	14	12	29	–	–	–	–
15,179	27,570	405	915	58	93	205	385	8	17	3	3
2,368	8,511	58	231	18	54	24	95	–	–	1	1
6,585	12,061	422	783	33	62	62	112	5	11	2	2
470	1,170	33	114	4	12	8	11	–	–	–	–
306	1,229	74	153	2	8	7	21	–	–	–	–
1,007	2,498	47	107	5	17	22	46	–	–	–	–
5,371	9,444	168	344	59	208	59	108	1	1	3	3
905	2,416	59	154	10	18	20	41	–	–	1	1
1,540	2,371	104	184	12	16	30	39	–	–	–	–
998	2,292	32	53	1	3	13	13	–	–	–	–
589	2,486	42	115	–	3	5	12	–	–	–	–
864	1,908	44	96	4	5	17	19	–	–	–	–
2,180	5,351	148	338	6	10	59	95	1	4	1	1
1,620	3,471	217	435	3	15	35	68	–	–	–	–
1,315	3,341	84	208	3	5	9	14	5	5	–	–
430	849	42	86	–	–	17	18	–	1	–	–
697	1,219	50	106	2	6	7	11	–	–	–	–
6,129	11,734	415	880	51	96	406	829	5	5	1	1
702	1,187	63	152	–	2	12	24	1	1	–	–
2,019	3,669	233	436	17	21	59	106	1	1	–	–
1,785	4,747	82	259	2	2	50	80	–	–	–	–
1,181	2,219	170	273	2	8	51	128	–	–	1	1
1,405	1,712	77	90	10	11	29	39	2	2	–	–
1,049	1,728	66	119	7	9	11	29	–	–	–	–
678	1,773	76	200	9	16	18	45	1	1	1	1
1,263	2,326	82	152	5	20	13	15	2	11	1	1
572	1,539	58	143	9	15	15	27	–	2	2	2
528	1,090	78	152	7	10	3	5	–	–	–	–
608	1,046	130	188	2	6	10	15	–	–	–	–
1,021	1,608	43	77	4	5	30	42	–	–	–	–
4,322	5,786	275	489	26	35	198	273	7	12	1	1
1,328	1,801	64	138	26	28	10	16	–	–	–	–
1,378	2,185	81	221	11	15	46	82	16	19	–	–
2,138	2,943	76	111	3	8	17	43	–	–	–	–
823	1,701	16	28	2	4	21	34	–	–	–	–
796	1,193	39	57	2	2	41	52	–	–	–	–
689	1,723	40	108	2	5	25	52	–	–	–	–
2,224	3,679	199	318	8	12	24	37	4	4	–	–

(4) 法務局，地方法務局別

庁別＼種別	特権 移転 件数	特権 移転 個数	質権 設定 件数	質権 設定 個数	質権 移転 件数	質権 移転 個数	抵当権 設定 件数	抵当権 設定 個数	抵当権 移転 件数	抵当権 移転 個数
総数	**1**	**1**	**535**	**941**	**4**	**12**	**239,220**	**599,198**	**4,611**	**13,064**
東京都	–	–	14	18	–	–	58,952	87,461	1,079	1,478
横浜	–	–	2	2	–	–	13,234	21,732	130	205
和歌山	1	1	42	120	–	–	4,990	10,099	118	285
千葉	–	–	–	–	–	–	6,105	9,229	25	31
水戸	–	–	2	3	–	1	2,410	7,710	17	108
宇都宮	–	–	–	–	–	–	2,726	4,598	49	76
前橋	–	–	2	2	–	–	4,947	7,582	108	140
静岡	–	–	–	1	–	–	5,737	18,255	64	305
甲府	–	–	9	10	–	–	2,260	5,121	5	10
長野	–	–	–	–	–	–	4,430	11,984	76	188
新潟	–	–	–	–	–	–	3,623	11,850	64	183
大阪	–	–	–	1	–	–	15,984	48,935	227	825
京都	–	–	–	–	–	–	2,966	17,241	88	250
神戸	–	–	1	2	–	–	8,656	24,254	195	681
奈良	–	–	–	–	–	–	766	3,048	15	48
和歌山	–	–	–	–	–	–	759	3,931	14	44
津	–	–	2	12	–	–	1,924	8,370	43	216
名古屋	–	–	5	5	–	–	12,717	34,631	105	228
岐阜	–	–	3	15	–	–	3,494	11,554	33	226
福井	–	–	–	–	1	1	4,845	10,465	453	3,216
金沢	–	–	3	3	–	–	2,287	4,315	82	171
富山	–	–	–	–	–	–	1,553	9,698	34	225
広島	–	–	6	13	–	–	1,564	6,385	67	196
山口	–	–	22	34	–	–	4,839	18,299	90	245
岡山	–	–	–	–	–	–	2,644	10,153	55	171
鳥取	–	–	–	1	–	–	1,834	7,169	58	155
松江	–	–	–	–	–	–	977	4,436	9	47
松江	–	–	32	101	3	5	765	4,519	18	57
福岡	–	–	59	169	–	–	11,041	33,888	136	419
佐賀	–	–	–	–	–	–	1,648	4,599	26	82
長崎	–	–	–	3	–	–	3,965	11,096	65	176
大分	–	–	–	–	–	–	2,054	8,807	76	170
本	–	–	1	1	–	–	2,303	6,787	28	60
熊本	–	–	–	–	–	–	2,087	3,453	93	142
鹿児島	–	–	–	–	–	–	2,477	6,478	26	97
仙台	–	–	–	1	–	–	1,889	9,648	26	95
福島	–	–	1	2	–	–	3,039	10,601	71	241
山形	–	–	5	16	–	–	1,579	9,068	20	93
盛岡	–	–	–	2	–	–	1,290	6,979	19	63
秋田	–	–	1	23	–	–	1,555	4,434	20	68
青森	–	–	–	–	–	–	1,971	8,106	28	80
札幌	–	–	298	350	–	–	8,914	14,645	143	271
函館	–	–	1	1	–	5	2,472	3,909	114	218
旭川	–	–	3	3	–	–	2,572	5,632	88	131
釧路	–	–	2	2	–	–	2,612	4,953	48	103
高松	–	–	–	–	–	–	1,725	4,799	32	44
徳島	–	–	–	–	–	–	961	2,211	13	40
高松	–	–	19	25	–	–	1,305	6,338	30	165
松山	–	–	–	–	–	–	3,773	9,743	188	296

不動産登記（建物）（続）

買戻権 件数	買戻権 個数	権利の変更，更正 件数	権利の変更，更正 個数	競売，強制管理の申立 件数	競売，強制管理の申立 個数	仮差押，仮処分 件数	仮差押，仮処分 個数	滞納処分に関する差押 件数	滞納処分に関する差押 個数	その他の処分の制限の登記 件数	その他の処分の制限の登記 個数
397	**570**	**13,568**	**37,593**	**9,460**	**21,254**	**5,523**	**9,944**	**30,900**	**40,507**	**40**	**77**
184	188	3,202	5,115	1,709	2,307	1,779	2,372	3,485	4,079	7	11
8	9	454	1,723	348	513	338	478	3,979	4,212	6	13
1	1	270	679	133	280	126	199	218	259	–	1
12	12	34	43	180	277	113	148	302	323	–	–
5	11	61	272	99	316	53	132	147	216	–	–
3	7	168	361	108	197	48	86	141	154	–	–
2	2	173	248	159	202	55	74	268	384	–	–
2	37	455	1,553	197	623	127	367	519	813	–	2
–	–	6	23	72	140	26	42	49	61	1	1
3	13	175	468	104	257	37	58	143	249	–	–
2	2	238	961	190	565	81	153	259	395	4	6
5	5	935	2,619	410	908	505	988	4,705	5,996	–	–
2	2	892	2,089	56	276	53	171	818	1,440	–	–
4	5	794	2,385	402	914	287	512	2,223	2,663	2	2
1	3	40	97	42	152	24	82	64	111	–	–
4	5	34	144	18	121	7	80	37	80	–	–
–	–	125	866	131	417	68	158	137	252	–	–
30	34	371	1,252	213	495	236	443	1,991	2,403	1	1
2	2	158	929	68	283	20	71	122	212	4	4
3	9	170	371	114	203	68	116	192	243	–	–
4	5	121	209	71	130	70	127	61	94	1	2
1	2	142	570	53	239	41	184	131	262	2	8
–	–	95	455	84	221	43	119	190	251	–	1
4	5	434	1,268	212	628	94	215	423	601	–	1
7	14	138	787	167	558	51	120	315	525	2	2
–	1	178	591	114	387	72	160	308	401	–	–
–	–	54	299	80	232	22	52	57	75	–	–
1	1	51	263	68	265	12	28	82	111	–	–
6	16	790	2,973	596	1,453	153	325	3,137	4,106	2	2
1	1	74	243	116	228	20	38	124	182	–	–
1	3	61	271	428	1,034	63	180	670	898	–	1
12	45	173	378	122	411	44	126	419	1,089	–	–
5	6	104	528	197	470	47	79	820	1,192	–	–
40	44	57	80	161	210	78	51	241	362	–	–
1	2	72	269	256	569	38	126	329	440	–	–
1	1	88	557	135	484	48	132	203	349	–	1
4	14	110	512	166	492	75	169	353	476	–	–
2	3	77	499	74	300	35	91	388	734	–	1
–	1	50	326	73	319	26	69	130	176	1	5
3	4	124	351	206	388	49	82	241	319	1	1
1	1	80	163	185	531	48	100	303	501	–	3
10	29	593	1,337	346	544	103	152	761	915	4	6
2	2	383	775	88	147	19	36	244	320	–	–
4	4	100	189	134	240	38	63	255	334	–	–
1	1	137	279	76	164	23	46	413	582	–	–
–	–	33	107	87	212	29	74	46	67	–	–
1	1	228	265	72	145	17	27	161	211	–	–
10	15	79	425	96	279	43	97	182	230	1	1
2	2	187	426	244	528	71	146	114	159	1	1

(4) 法務局,地方法務局別

庁別＼種別	会社の整理,更生に関する登記		破産,和議に関する登記		信託に関する登記		まつ消した登記の回復		登記簿の滅失による登記の回復	
	件数	個数	件数	個数	件数	個数	件数	個数	件数	個数
総数	**20**	**228**	**68**	**196**	**44**	**134**	**80**	**137**	**12**	**12**
東京都	5	8	16	32	2	20	21	26	1	1
横浜	–	63	–	1	–	–	3	3	–	–
和歌山	–	–	4	14	–	–	2	2	–	–
千葉	–	–	2	2	–	–	–	–	–	–
水戸	–	–	–	6	–	–	–	–	–	–
宇都宮	–	–	2	4	2	2	2	2	–	–
前橋	–	–	–	–	–	–	1	1	–	–
岡府	–	–	2	13	–	–	4	5	–	–
静岡	–	–	3	5	–	–	–	–	–	–
甲府	–	–	1	1	–	–	–	–	–	–
長野	1	12	–	3	–	–	–	–	–	–
新潟										
大阪	2	14	7	20	–	4	12	26	1	1
京都	2	21	1	6	–	8	–	–	–	–
神戸	–	–	6	14	–	4	4	7	–	–
奈良	–	–	2	3	–	–	–	–	–	–
和歌山	–	–	–	1	–	2	–	2	–	–
	–	–	2	8	–	–	–	–	–	–
名古屋	–	–	7	13	–	–	3	3	–	–
津	–	–	1	2	–	–	–	–	5	5
岐阜	–	–	–	–	–	–	–	–	–	–
福井	–	–	–	–	26	64	1	1	5	5
金沢	–	–	1	14	–	–	–	–	–	–
富山	1	3	2	7	–	–	–	–	–	–
広島	–	3	–	–	2	10	–	–	–	–
山口	–	–	–	–	12	16	1	4	–	–
岡山	–	–	–	–	–	3	–	–	–	–
鳥取	–	–	–	–	–	–	–	–	–	–
松江	–	3	–	–	–	–	–	–	–	–
福岡	3	22	5	8	–	–	–	18	–	–
佐賀	–	–	–	–	–	–	–	–	–	–
長崎	–	–	–	–	–	–	–	–	–	–
大分	–	–	–	–	–	–	1	1	–	–
熊本	+	2	–	–	–	–	–	–	–	–
鹿児島	–	–	–	–	–	–	–	–	–	–
宮崎	–	–	–	–	–	–	3	4	–	–
仙台	–	14	–	–	–	1	2	2	–	–
福島	–	2	–	5	–	–	–	–	–	–
山形	–	–	–	4	–	–	–	–	–	–
秋田	2	13	–	–	–	–	–	–	–	–
青森	–	–	1	1	–	–	11	17	–	–
	–	–	–	–	–	–	–	3	–	–
札幌	3	38	–	–	–	–	3	3	–	–
函館	–	1	–	–	–	–	1	1	–	–
旭川	–	–	2	2	–	–	2	2	–	–
釧路	1	9	–	–	–	–	–	–	–	–
高松	–	–	–	2	–	–	2	2	–	–
徳島	–	–	–	–	–	–	1	2	–	–
高知	–	–	–	–	–	–	–	–	–	–
松山	–	–	1	5	–	–	–	–	–	–

不動産登記(建物)(続)

仮登記		予告登記		表示の変更,更正		登記名義人の表示の変更,更正		登記のまつ消		その他	
件数	個数	件数	個数	件数	個数	件数	個数	件数	個数	件数	個数
94,256	**162,171**	**1,012**	**2,064**	**188,957**	**251,782**	**98,488**	**192,854**	**285,487**	**573,840**	**6,979**	**22,066**
40,303	54,843	282	486	24,013	30,923	22,728	33,088	78,789	110,689	2,329	4,859
9,050	11,948	46	71	8,993	11,264	4,985	7,260	21,237	27,654	–	–
1,671	2,723	50	124	2,548	3,340	1,815	3,378	4,163	8,799	207	2,978
2,319	3,054	121	137	3,234	3,675	1,730	2,659	5,465	7,348	85	136
540	1,027	5	15	2,308	2,834	826	1,789	2,278	6,431	95	322
541	603	4	5	1,870	2,199	1,082	1,466	2,879	3,691	64	190
470	631	3	5	3,473	4,004	1,544	1,993	4,100	5,358	82	204
1,262	2,204	9	30	5,671	7,159	1,721	3,971	5,472	14,667	323	364
382	677	11	15	1,108	1,219	481	840	1,340	2,810	242	284
195	326	11	14	4,681	7,262	1,429	2,413	2,491	5,279	77	453
216	473	14	33	4,568	6,119	1,354	2,727	3,512	9,016	165	388
14,912	32,978	90	221	15,948	21,999	10,362	21,961	30,297	64,713	728	3,207
1,673	7,764	25	83	6,166	10,132	2,123	6,012	4,970	20,188	25	92
6,942	14,081	49	90	7,770	10,181	5,086	10,493	15,680	31,286	49	832
262	1,055	2	41	1,161	1,346	335	1,099	819	2,927	73	105
177	753	–	10	1,833	2,205	289	1,213	779	4,049	215	250
719	2,474	4	8	1,831	2,246	746	2,201	2,549	8,251	58	88
1,883	3,420	35	63	7,616	11,328	4,903	9,653	7,981	20,393	310	531
641	1,532	6	16	2,873	3,319	777	2,171	3,392	8,605	104	136
820	1,230	10	24	4,119	4,721	1,286	2,093	3,187	6,310	39	45
149	197	7	7	1,559	1,825	777	1,240	2,183	3,551	88	333
94	278	2	9	3,205	3,830	540	2,015	1,415	7,417	44	88
115	241	–	4	2,218	2,484	574	1,460	1,746	3,876	13	193
861	1,994	4	16	4,252	5,641	1,884	4,454	5,904	16,875	27	318
366	824	7	13	3,511	4,141	1,249	3,361	3,042	9,055	85	1,096
296	618	7	18	2,961	3,636	834	1,967	1,925	5,720	21	452
50	115	1	10	1,356	1,613	413	941	1,022	3,073	15	27
71	174	1	1	1,965	2,213	480	3,748	1,039	3,892	9	19
1,700	3,419	26	77	8,817	14,078	4,813	10,371	13,320	32,556	67	1,487
91	153	10	14	1,823	2,108	538	1,038	1,786	4,001	34	40
521	1,075	15	33	2,221	2,906	1,380	3,624	4,866	10,810	68	150
432	1,270	24	65	3,443	5,214	1,400	3,933	2,219	6,723	39	101
388	729	11	26	2,284	2,900	919	1,785	2,959	6,583	46	83
209	249	1	1	1,390	1,512	729	1,008	1,831	2,761	27	50
167	341	6	8	1,628	1,952	950	1,755	2,332	4,685	118	537
181	477	9	28	2,680	3,024	939	2,328	2,006	7,515	5	86
255	491	3	10	4,264	5,117	1,066	2,083	3,117	8,093	101	310
86	186	3	20	2,838	3,904	560	1,520	1,623	6,540	32	37
90	207	1	5	2,545	2,978	647	1,684	1,289	4,884	19	120
83	142	1	2	1,513	1,945	484	900	1,530	3,246	12	19
213	393	3	17	1,960	2,353	821	1,672	2,005	5,863	10	30
942	1,647	47	90	5,521	7,513	3,826	7,756	7,977	12,282	422	302
446	496	5	8	1,294	2,948	779	1,623	2,440	4,206	23	39
270	511	6	14	1,959	2,757	1,202	2,653	2,891	5,257	59	77
417	547	8	12	2,371	3,645	1,429	2,609	3,019	5,102	61	224
185	365	4	15	1,814	2,183	837	1,788	1,552	3,840	21	36
122	209	5	8	1,199	1,410	541	1,016	1,238	2,585	58	89
219	514	6	24	1,668	4,607	976	1,633	1,892	5,768	89	145
259	513	12	18	2,914	3,870	1,299	2,409	3,939	8,617	96	114

（5） 財 団 登 記

甲号 種別	件数	甲号 種別	件数
総数 工場財団	(15) 12,309	滞納処分に関する差押 工場財団	32
総数 その他の財団	3,102	滞納処分に関する差押 その他の財団	31
所有権の保存 工場財団	280	その他の処分の制限の登記 工場財団	14
所有権の保存 その他の財団	128	その他の処分の制限の登記 その他の財団	-
所有権の移転 工場財団	25	権利の変更，更正 工場財団	2,576
所有権の移転 その他の財団	17	権利の変更，更正 その他の財団	264
抵当権 設定 工場財団	3,882	表示の変更，更正 工場財団	1,054
抵当権 設定 その他の財団	645	表示の変更，更正 その他の財団	328
抵当権 移転 工場財団	174	登記名義人の表示変更，更正 工場財団	767
抵当権 移転 その他の財団	32	登記名義人の表示変更，更正 その他の財団	211
競売の申立 工場財団	2	財団目録の変更，更正 工場財団	1,996
競売の申立 その他の財団	-	財団目録の変更，更正 その他の財団	903
仮差押，仮処分 工場財団	1	その他 工場財団	1,506
仮差押，仮処分 その他の財団	-	その他 その他の財団	543

（注） この表中「総数」欄の括弧内の数は，職権による登記の数を示し外数である。

(6) 立 木 登 記

甲号 種別	件数	個数	甲号 種別	件数	個数
総数	1,300	(81) 3,836	滞納処分に関する差押	2	6
所有権の保存	463	1,042	その他の処分の制限の登記	-	-
相続による所有権の移転	12	22	会社の整理，更生に関する登記	-	-
遺言，贈与その他無償名義による所有権の移転	23	44	破産，和議に関する登記	-	-
売買による所有権の移転	37	96	信託に関する登記	-	-
その他の原因による所有権の移転	5	8	まつ消した登記の回復	-	-
先取特権 保存	2	2	登記簿の滅失による登記の回復	-	-
先取特権 移転	-	-	仮登記	15	173
抵当権 設定	142	946	予告登記	1	17
抵当権 移転	28	48	登記のまつ消	483	1,209
競売，強制管理の申立	3	9	その他	82	211
仮差押，仮処分	2	3			

（注） この表中「総数」欄の括弧内の数は，職権による登記の数を示し外数である。

(7) 船　舶　登　記

甲　号

種別	件数	個数	種別	件数	個数
総数	**23,799**	**27,255**(282)	滞納処分に関する差押	236	255
所有権の保存	2,145	2,201	その他の処分の制限の登記	−	−
相続による所有権の移転	187	211	会社の整理，更生に関する登記	−	−
遺言，贈与その他無償名義による所有権の移転	156	163	破産，和議に関する登記	5	7
売買による所有権の移転	2,708	2,814	信託に関する登記	−	−
その他の原因による所有権の移転	96	109	船舶管理人の選任又は代理権の消滅	385	=
委付	1	1	まつ消した登記の回復	2	2
賃借権 設定	70	78	登記簿の滅失による登記の回復	−	−
賃借権 移転	−	−	仮登記	273	301
抵当権 設定	5,454	7,032	予告登記	2	2
抵当権 移転	218	294	表示の変更，更正	4,289	4,511
権利の変更，更正	779	998	登記名義人の表示変更，更正	1,928	2,290
競売の申立	74	76	登記のまつ消	4,494	5,569
仮差押，仮処分	28	29	その他	269	312

（注）この表中「総数」欄の括弧内の数は，職権による登記の数を示し外数である。

(8) 農業用動産抵当登記

甲　号

種別	件数	個数	種別	件数	個数
総数	**4,979**	**7,431**(13)	登記の変更，更正	354	801
抵当権 設定	3,193	3,797	登記のまつ消	949	1,280
抵当権 移転	33	49	その他	449	1,502
仮登記	1	2			

（注）この表中「総数」欄の括弧内の数は，職権による登記の数を示し外数である。

(9) 建設機械登記

甲　号

種別	件数	個数	種別	件数	個数
総数	**1,184**	**2,227**	仮登記	36	49
所有権の保存	513	861	登記の変更，更正	24	36
所有権の移転	18	18	登記のまつ消	93	171
抵当権 設定	456	990	その他	30	62
抵当権 移転	14	40			

(10) 鉱害賠償登録

甲　号

種別	総数		支払の登録		変更の登録		その他	
	件数	個数	件数	個数	件数	個数	件数	個数
鉱害賠償登録	**2,858**	**5,696**	2,839	5,664	10	20	9	12

(11) 企業担保権の登記

甲　号

種別	総数	設定	登記の変更，更正	登記のまつ消	その他
件数	**51**	35	2	10	4

(12) 夫婦財産契約登記

甲　号

種別	総数	登記	管理者の変更又は共有財産の分割	登記事項の変更，更正	登記事項の消滅
件数	**5**	5	−	−	−

(13) 営利を目的とせざる法人登記

甲号　件数

種別		総数	設立	合併による設立又は組織変更による設立	成立後の事務所の設置	事務所の移転	解散	合併又は組織変更による解散	清算人に関する登記	清算の結了	登記事項の変更	登記事項の更正	登記事項のまつ消	その他
総数		7,319	554	2	36	411	167	2	162	3	5,808	139	24	11
社団法人	主たる事務所	3,323	228	1	8	181	93	1	91	2	2,639	65	11	3
	従たる事務所	217	4	1	10	35	1	−	−	−	151	10	4	1
財団法人	主たる事務所	3,616	317	−	13	173	72	1	70	1	2,896	63	6	4
	従たる事務所	163	5	−	5	22	1	−	1	−	122	1	3	3

(14) 商号，未成年者，後見人及び支配人登記

甲号　件数

種別	総数	登記	破産，和議に関する登記	登記事項の変更更正	登記事項のまつ消	その他
総数	3,309	2,387	1	372	436	113
商号	1,743	1,407	−	207	101	28
未成年者	16	13	−	1	2	−
後見人	−	−	−	−	−	−
支配人	1,550	967	1	164	333	85

(15) 会社登記の総括

甲号

種別	総数 本店	総数 支店	合名会社 本店	合名会社 支店	合資会社 本店	合資会社 支店	株式会社 本店	株式会社 支店	有限会社 本店	有限会社 支店	外国会社 合名	外国会社 合資	外国会社 株式	外国会社 有限
総数	381,688	64,938	2,656	47	10,655	171	302,943	63,159	65,434	1,007	1	2	547	4
設立	59,550	2,162	233	2	2,031	35	32,654	1,742	24,632	356	−	−	27	−
合併による設立	48	4	−	−	1	−	46	4	1	−	−	−	−	−
組織変更による設立	287	14	2	−	6	−	266	14	13	−	−	−	−	−
支店設置	2,186	7,068	3	1	38	15	1,965	6,907	180	94	1	−	50	−
本店又は支店の移転	27,300	9,779	180	4	654	11	22,336	9,594	4,130	101	−	1	67	1
資本又は出資増加	35,569	2,502	352	1	1,441	2	28,402	2,445	5,374	36	−	−	18	−
合併による資本又は出資増加	491	49	2	−	4	−	362	48	123	1	−	−	−	−
社債	840	2,659	＝	＝	＝	＝	840	2,659	＝	＝	＝	＝	−	＝
代表取締役，取締役又は監査役の職務を一時行なう者の選任又は変更	760	135	＝	＝	＝	＝	693	135	67	−	＝	＝	−	−
取締役，監査役の職務執行停止，代行者の選任又はその変更，取消	114	12	＝	＝	＝	＝	99	12	15	−	＝	＝	−	−
破産，和議に関する登記	329	−	2	−	11	−	279	−	37	−	−	−	−	−
解散	11,777	124	234	1	933	3	5,601	43	5,009	77	−	−	−	−
合併による解散	374	10	12	−	34	−	293	10	35	−	−	−	−	−
組織変更による解散	228	5	6	−	2	−	15	−	205	5	−	−	−	−
会社の継続	374	3	8	−	32	−	249	2	85	1	−	−	−	−
合併無効による解散及び変更又は会社の回復	23	3	−	−	6	−	17	3	−	−	−	−	−	−
会社設立の無効又は取消	2	−	−	−	1	−	1	−	−	−	−	−	−	−
決議の取消，変更又は無効確認の判決による登記	7	−	＝	＝	＝	＝	6	−	1	−	＝	＝	−	−
会社の整理	7	4	＝	＝	＝	＝	7	1	＝	＝	＝	＝	3	＝
会社更生	35	4	＝	＝	＝	＝	35	4	＝	＝	＝	＝	−	＝
清算人に関する登記	11,893	172	241	−	926	21	5,793	63	4,933	79	−	−	9	−
特別清算	29	−	＝	＝	＝	＝	29	−	＝	＝	＝	＝	−	＝
清算の結了	2,111	46	51	−	192	6	1,176	36	692	4	−	−	−	−
新株発行無効の登記	3	1	＝	＝	＝	＝	3	1	＝	＝	＝	＝	−	＝
登記事項の変更	223,010	37,438	1,259	30	4,065	62	198,435	36,820	19,251	208	−	1	316	1
登記事項の更正	3,251	1,396	47	6	233	8	2,455	1,337	516	20	−	−	24	1
登記事項の消滅，廃止又はまつ消	620	1,238	19	1	34	7	449	1,180	118	22	−	−	27	1
その他	470	110	5	1	11	1	437	99	17	3	−	−	6	−

(16) 法務局,地方法務局別

庁別＼種別	総数		設立		合併による設立		組織変更による設立		支店	
	本店	支店	本店	支店	本店	支店	本店	支店	本店	
総数	**2,656**	**47**	**233**	**2**	**－**	**－**	**2**	**－**		
東京都	252	4	13	2	－	－	1	－		
横浜	65	2	4	－	－	－	－	－		
千葉	45	2	－	－	－	－	－	－		
水戸	13	－	2	－	－	－	－	－		
宇都宮	35	－	6	－	－	－	－	－		
前橋	26	－	1	－	－	－	－	－		
静岡	36	1	1	－	－	－	－	－		
甲府	45	1	6	－	－	－	－	－		
長野	3	－	－	－	－	－	－	－		
新潟	83	－	7	－	－	－	1	－		
	52	－	2	－	－	－	－	－		
大阪	209	3	11	－	－	－	－	－		
神戸	24	1	－	－	－	－	－	－		
奈良	130	1	13	－	－	－	－	－		
和歌山	10	1	－	－	－	－	－	－		
	10	－	1	－	－	－	－	－		
	23	－	1	－	－	－	－	－		
名古屋	257	－	24	－	－	－	－	－		
津	48	－	4	－	－	－	－	－		
岐阜	154	－	14	－	－	－	－	－		
福井	23	－	2	－	－	－	－	－		
金沢	47	－	7	－	－	－	－	－		
富山	13	－	3	－	－	－	－	－		
広島	22	－	1	－	－	－	－	－		
山口	35	－	－	－	－	－	－	－		
岡山	17	－	－	－	－	－	－	－		
鳥取	17	－	1	－	－	－	－	－		
松江	11	－	－	－	－	－	－	－		
福岡	165	2	9	－	－	－	－	－		
佐賀	42	－	－	－	－	－	－	－		
長崎	31	3	5	－	－	－	－	－		
大分	35	4	－	－	－	－	－	－		
熊本	117	1	16	－	－	－	－	－		
鹿児島	88	2	8	－	－	－	－	－		
宮崎	96	2	13	－	－	－	－	－		
仙台	14	－	－	－	－	－	－	－		
福島	53	－	11	－	－	－	－	－		
山形	6	－	－	－	－	－	－	－		
盛岡	27	－	2	－	－	－	－	－		
秋田	88	5	12	－	－	－	－	－		
青森	16	－	1	－	－	－	－	－		
札幌	42	－	4	－	－	－	－	－		
函館	61	3	13	－	－	－	－	－		
旭川	8	－	4	－	－	－	－	－		
釧路	7	3	2	－	－	－	－	－		
高松	10	1	－	－	－	－	－	－		
徳島	11	5	2	－	－	－	－	－		
高知	16	－	5	－	－	－	－	－		
松山	18	－	2	－	－	－	－	－		

会社登記 (合名会社)

設置	本店又は支店の移転		資本又は出資増加		合併による資本又は出資増加		破産,和議に関する登記		解散	
支店	本店	支店	本店	支店	本店	支店	本店	支店	本店	支店
1	**180**	**4**	**352**	**1**	**2**	**－**	**2**	**－**	**234**	**1**
－	30	－	37	－	－	－	1	－	17	－
－	3	－	10	－	－	－	1	－	4	－
－	－	－	6	－	－	－	－	－	10	－
－	3	－	3	－	－	－	－	－	－	－
－	－	－	3	－	－	－	－	－	5	－
－	1	－	4	－	－	－	－	－	4	－
－	－	－	8	－	－	－	－	－	5	－
－	1	－	6	－	－	－	－	－	3	－
－	－	－	1	－	－	－	－	－	－	－
－	3	－	7	－	－	－	－	－	7	－
－	1	－	6	－	－	－	－	－	5	－
－	18	－	24	－	－	－	－	－	17	－
－	－	－	7	－	－	－	－	－	1	－
－	10	－	20	－	－	－	－	－	13	－
－	－	－	3	－	－	－	－	－	－	－
－	－	－	2	－	－	－	－	－	1	－
－	1	－	3	－	－	－	－	－	3	－
－	7	－	45	－	－	－	－	－	19	－
－	3	－	7	－	－	－	－	－	6	－
－	56	－	10	－	－	－	－	－	18	－
－	－	－	1	－	－	－	－	－	5	－
－	2	－	4	－	－	－	－	－	5	－
－	－	－	－	－	－	－	－	－	2	－
－	1	－	4	－	－	－	－	－	2	－
－	－	－	4	－	－	－	－	－	2	－
－	2	－	4	－	－	－	－	－	2	－
－	－	－	2	－	－	－	－	－	－	－
－	－	－	6	－	－	－	－	－	－	－
－	6	1	17	－	－	－	－	－	19	－
－	2	－	4	－	－	－	－	－	6	－
－	2	－	5	－	－	－	－	－	3	－
－	1	－	3	－	－	－	－	－	2	－
－	6	－	16	－	－	－	－	－	9	1
－	2	－	10	－	1	－	－	－	10	－
－	3	－	12	－	－	－	－	－	4	－
－	1	－	1	－	－	－	－	－	－	－
－	1	－	4	－	－	－	－	－	5	－
－	－	－	－	－	－	－	－	－	－	－
－	－	－	4	－	－	－	－	－	2	－
－	4	－	9	－	1	－	－	－	3	－
－	－	－	2	－	－	－	－	－	2	－
－	3	－	9	－	－	－	－	－	6	－
1	4	1	6	1	－	－	－	－	4	－
－	－	－	1	－	－	－	－	－	1	－
－	1	－	2	－	－	－	－	－	－	－
－	－	－	3	－	－	－	－	－	2	－
－	－	2	－	－	－	－	－	－	－	－
－	1	－	2	－	－	－	－	－	－	－
－	1	－	5	－	－	－	－	－	－	－

(16) 法務局，地方法務局別

庁別＼種別	合併による解散		組織変更による解散		会社の継続		合併無効による解散及び変更又は会社の回復		会社設立の無効又は取消	
	本店	支店	本店	支店	本店	支店	本店	支店	本店	支店
総数	**12**	**－**	**6**	**－**	**8**	**－**	**－**	**＋**	**－**	
東京	5	－	－	－	－	－	－	－	－	
横浜	－	－	－	－	1	－	－	－	－	
千葉	－	－	－	－	－	－	－	－	－	
水戸	－	－	－	－	1	－	－	－	－	
宇都宮	－	－	－	－	－	－	－	－	－	
前橋	－	－	－	－	－	－	－	－	－	
静岡	－	－	1	－	－	－	－	－	－	
甲府	－	－	－	－	－	－	－	－	－	
長野	1	－	－	－	－	－	－	－	－	
新潟	－	－	－	－	－	－	－	－	－	
大阪	1	－	2	－	－	－	－	－	－	
神戸	－	－	－	－	1	－	－	－	－	
奈良	－	－	－	－	－	－	－	－	－	
和歌山	－	－	－	－	－	－	－	－	－	
名古屋	3	－	1	－	－	－	－	－	－	
津	－	－	1	－	－	－	－	－	－	
岐阜	－	－	－	－	－	－	－	－	－	
福井	－	－	－	－	－	－	－	－	－	
金沢	－	－	－	－	－	－	－	－	－	
広島	－	－	－	－	－	－	－	－	－	
岡山	－	－	－	－	－	－	－	－	－	
鳥取	－	－	1	－	－	－	－	－	－	
松江	－	－	－	－	－	－	－	－	－	
福岡	－	－	－	－	1	－	－	－	－	
佐賀	－	－	－	－	－	－	－	－	－	
長崎	－	－	－	－	－	－	－	－	－	
大分	－	－	－	－	－	－	－	－	－	
熊本	－	－	－	－	2	－	－	－	－	
鹿児島	－	－	－	－	－	－	－	－	－	
仙台	1	－	－	－	－	－	－	－	－	
福島	1	－	－	－	－	－	－	－	－	
山形	－	－	－	－	－	－	－	－	－	
秋田	－	－	－	－	－	－	－	－	－	
青森	－	－	－	－	1	－	－	－	－	
札幌	－	－	－	－	－	－	－	－	－	
函館	－	－	－	－	1	－	－	－	－	
旭川	－	－	－	－	－	－	－	－	－	
釧路	－	－	－	－	－	－	－	－	－	
松山	－	－	－	－	－	－	－	－	－	
高知	－	－	－	－	－	－	－	－	－	
徳島	－	－	－	－	－	－	－	－	－	
高松	－	－	－	－	－	－	－	－	－	

会社登記（合名会社）（続）

清算人に関する登記		清算の結了		登記事項の変更		登記事項の更正		登記事項の消滅，廃止又はまつ消		その他	
本店	支店	本店	支店	本店	支店	本店	支店	本店	支店	本店	支店
241	**－**	**51**	**－**	**1,259**	**30**	**47**	**6**	**19**	**1**	**5**	**1**
20	－	2	－	118	2	5	－	3	－	－	－
5	－	－	－	37	1	1	1	－	－	－	－
7	－	－	－	21	－	－	1	－	1	－	－
－	－	－	－	5	－	－	－	－	－	－	－
3	－	－	－	15	－	2	－	－	－	－	－
4	－	1	－	11	－	－	－	－	－	－	－
5	－	－	－	17	－	－	－	－	－	－	1
4	－	1	－	23	1	－	－	－	－	－	－
－	－	1	－	－	－	1	－	－	－	－	－
7	－	1	－	48	－	1	－	－	－	－	－
4	－	1	－	30	－	1	－	2	－	－	－
21	－	1	－	106	1	6	2	1	－	1	－
2	－	－	－	11	1	－	－	－	－	2	－
12	－	2	－	58	1	1	－	1	－	－	－
－	－	1	－	6	1	－	－	－	－	－	－
1	－	－	－	5	－	－	－	－	－	－	－
3	－	1	－	11	－	－	－	－	－	－	－
19	－	13	－	121	－	3	－	2	－	－	－
5	－	1	－	19	－	1	－	－	－	－	－
17	－	4	－	32	－	3	－	－	－	－	－
5	－	5	－	5	－	－	－	－	－	－	－
5	－	2	－	21	－	1	－	－	－	－	－
2	－	1	－	5	－	－	－	－	－	－	－
2	－	1	－	10	－	1	－	－	－	－	－
6	－	1	－	21	－	1	－	－	－	－	－
2	－	－	－	6	－	－	－	－	－	－	－
1	－	－	－	12	－	－	－	1	－	－	－
－	－	－	－	5	－	－	－	－	－	－	－
19	－	3	－	84	1	1	－	6	－	－	－
6	－	－	－	23	－	1	－	－	－	－	－
3	－	－	－	13	3	－	－	－	－	－	－
2	－	－	－	25	4	2	－	－	－	－	－
10	－	2	－	53	－	2	－	3	－	－	－
10	－	1	－	43	2	1	－	－	－	－	－
4	－	1	－	56	2	3	－	－	－	－	－
－	－	－	－	11	－	－	－	－	－	－	－
5	－	2	－	23	－	1	－	－	－	1	－
－	－	－	－	5	－	－	－	－	－	－	－
3	－	1	－	14	－	1	－	－	－	－	－
2	－	－	－	49	4	5	1	－	－	1	－
2	－	－	－	9	－	－	－	－	－	－	－
5	－	－	－	14	－	1	－	－	－	－	－
4	－	－	－	28	－	－	－	－	－	－	－
－	－	－	－	2	－	－	－	－	－	－	－
－	－	－	－	2	3	－	－	－	－	－	－
3	－	－	－	2	－	－	1	－	－	－	－
－	－	－	－	8	3	1	－	－	－	－	－
－	－	－	－	8	－	－	－	－	－	－	－
1	－	1	－	8	－	－	－	－	－	－	－

(17) 法務局，地方法務局別

庁別＼種別	総数 本店	総数 支店	設立 本店	設立 支店	合併による設立 本店	合併による設立 支店	組織変更による設立 本店	組織変更による設立 支店	支店 本店
総数	10,655	171	2,031	35	1	–	6	–	30
東京都	1,330	82	125	24	–	–	–	–	7
横浜	508	7	71	–	–	–	–	–	2
和歌山	127	3	10	–	–	–	–	–	–
千葉	167	1	26	–	–	–	–	–	–
水戸	83	1	22	–	–	–	–	–	–
宇都宮	93	–	11	–	–	–	–	–	–
前橋	66	–	3	–	–	–	–	–	3
静岡	299	4	66	–	1	–	–	–	1
甲府	16	–	2	–	–	–	1	–	–
長野	223	3	36	–	–	–	–	–	1
新潟	283	2	72	–	–	–	–	–	–
大阪	303	11	18	7	–	–	2	–	–
京都	34	2	4	1	–	–	–	–	–
神戸	494	3	70	1	–	–	–	–	2
奈良	40	–	7	–	–	–	–	–	–
大津	18	–	1	–	–	–	–	–	–
和歌山	51	2	7	–	–	–	–	–	–
名古屋	2,367	6	600	1	–	–	1	–	6
津	153	1	43	–	–	–	1	–	–
岐阜	423	1	94	–	–	–	–	–	–
福井	34	–	4	–	–	–	–	–	–
金沢	103	–	42	–	–	–	–	–	–
富山	14	–	–	–	–	–	–	–	–
広島	33	–	3	–	–	–	–	–	–
山口	44	–	4	–	–	–	–	–	–
岡山	65	1	5	–	–	–	1	–	–
鳥取	17	–	1	–	–	–	–	–	–
松江	20	–	2	–	–	–	–	–	–
福岡	529	14	66	–	–	–	–	–	2
佐賀	62	2	3	–	–	–	–	–	–
長崎	296	7	47	–	–	–	–	–	2
大分	130	1	16	–	–	–	–	–	–
熊本	611	3	167	1	–	–	–	–	1
鹿児島	177	3	29	–	–	–	–	–	2
宮崎	266	–	77	–	–	–	–	–	2
仙台	182	1	47	–	–	–	–	–	1
福島	203	1	48	–	–	–	–	–	–
山形	101	–	19	–	–	–	–	–	–
盛岡	79	1	19	–	–	–	–	–	2
秋田	206	6	43	–	–	–	–	–	–
青森	59	1	18	–	–	–	–	–	1
札幌	81	–	14	–	–	–	–	–	2
函館	47	–	11	–	–	–	–	–	–
川路	24	–	13	–	–	–	–	–	–
旭釧	43	–	14	–	–	–	–	–	–
松山	30	–	8	–	–	–	–	–	–
高知	11	–	2	–	–	–	–	–	–
高松	65	–	16	–	–	–	–	–	1
徳山	45	1	5	–	–	–	–	–	–

会社登記（合資会社）

設置 支店	本店又は支店の移転 本店	本店又は支店の移転 支店	資本又は出資増加 本店	資本又は出資増加 支店	合併による資本又は出資増加 本店	合併による資本又は出資増加 支店	破産，和議に関する登記 本店	破産，和議に関する登記 支店	解散 本店	解散 支店
15	654	11	1,441	2	4	–	11	–	933	3
3	127	3	240	–	–	–	1	–	139	–
–	44	1	92	1	–	–	–	–	50	–
–	10	3	12	–	–	–	–	–	11	–
1	11	–	29	–	–	–	–	–	14	–
–	1	1	9	–	–	–	–	–	12	–
–	3	–	14	–	–	–	–	–	13	–
–	2	–	7	–	–	–	–	–	1	–
–	19	–	39	–	–	–	1	–	31	–
–	–	–	1	–	–	–	–	–	4	–
1	8	–	39	–	–	–	–	–	15	–
1	13	–	55	–	–	–	–	–	11	–
–	24	–	41	1	–	–	3	–	20	–
–	1	1	10	–	–	–	–	–	1	–
–	36	–	65	–	1	–	–	–	53	–
–	4	–	6	–	–	–	–	–	6	–
–	2	–	1	–	–	–	–	–	1	–
–	2	–	10	–	–	–	–	–	6	–
3	152	–	324	–	1	–	2	–	186	–
–	11	–	19	–	–	–	–	–	6	–
–	22	–	56	–	–	–	1	–	48	1
–	1	–	3	–	–	–	–	–	5	–
–	6	–	16	–	–	–	–	–	2	–
–	–	–	1	–	–	–	–	–	2	–
–	–	–	7	–	–	–	–	–	4	–
–	2	–	1	–	–	–	–	–	10	–
–	2	–	11	–	–	–	–	–	5	–
–	–	–	1	–	–	–	–	–	1	–
–	–	–	3	–	–	–	–	–	2	–
3	16	1	69	–	–	–	1	–	57	–
1	7	–	8	–	–	–	–	–	5	–
–	14	–	32	–	–	–	–	–	31	–
–	12	–	15	–	–	–	–	–	9	–
–	25	–	54	–	–	–	1	–	51	1
1	8	–	21	–	–	–	–	–	20	1
–	17	–	9	–	–	–	–	–	24	–
–	10	1	18	–	–	–	–	–	18	–
–	8	–	31	–	–	–	–	–	6	–
–	2	–	12	–	–	–	1	–	3	–
–	6	–	12	–	–	–	–	–	3	–
–	7	–	10	–	2	–	–	–	17	–
1	–	–	2	–	–	–	–	–	2	–
–	4	–	12	–	–	–	–	–	5	–
–	2	–	6	–	–	–	–	–	2	–
–	1	–	2	–	–	–	–	–	2	–
–	4	–	2	–	–	–	–	–	3	–
–	1	–	1	–	–	–	–	–	6	–
–	–	–	–	–	–	–	–	–	1	–
–	4	–	8	–	–	–	–	–	3	–
–	3	–	5	–	–	–	–	–	6	–

(17) 法務局，地方法務局別

庁別 ＼ 種別	合併による解散		組織変更による解散		会社の継続		合併無効による解散及び変更又は会社の回復		会社設立の無効又は取消	
	本店	支店	本店	支店	本店	支店	本店	支店	本店	支店
総数	**34**	**－**	**2**	**－**	**32**	**－**	**6**	**－**	**1**	**－**
東京	6	－	－	－	5	－	－	－	－	－
横浜	－	－	－	－	－	－	－	－	－	－
千葉	－	－	－	－	－	－	－	－	－	－
水戸	－	－	－	－	－	－	－	－	－	－
宮橋	－	－	－	－	－	－	－	－	－	－
岡府	－	－	－	－	－	－	－	－	－	－
静甲	－	－	－	－	1	－	－	－	－	－
長新	－	－	1	－	1	－	－	－	－	－
大阪	2	－	－	－	1	－	－	－	－	－
都	5	－	－	－	5	－	－	－	－	－
京	－	－	－	－	－	－	5	－	－	－
神戸	2	－	－	－	4	－	－	－	－	－
奈良	－	－	－	－	－	－	－	－	－	－
和歌山	－	－	－	－	－	－	－	－	－	－
名古屋	10	－	－	－	2	－	－	－	－	－
津	－	－	－	－	－	－	－	－	－	－
岐阜	1	－	－	－	－	－	－	－	－	－
金沢	－	－	－	－	－	－	－	－	－	－
富山	－	－	－	－	－	－	－	－	－	－
広島	－	－	－	－	－	－	－	－	－	－
山口	－	－	－	－	－	－	－	－	－	－
岡山	－	－	－	－	－	－	－	－	－	－
鳥取	2	－	－	－	－	－	－	－	－	－
松江	－	－	－	－	－	－	－	－	－	－
福岡	1	－	1	－	1	－	－	－	－	－
佐賀	－	－	－	－	－	－	－	－	－	－
長崎	－	－	－	－	1	－	－	－	－	－
大分	－	－	－	－	－	－	1	－	－	－
熊本	－	－	－	－	2	－	－	－	－	－
鹿児島	2	－	－	－	2	－	－	－	－	－
宮崎	－	－	－	－	－	－	－	－	－	－
仙台	－	－	－	－	－	－	－	－	－	－
福島	1	－	－	－	1	－	－	－	－	－
山形	1	－	－	－	1	－	－	－	－	－
盛岡	－	－	－	－	－	－	－	－	1	－
秋田	－	－	－	－	3	－	－	－	－	－
青森	－	－	－	－	－	－	－	－	－	－
札幌	－	－	－	－	－	－	－	－	－	－
函館	－	－	－	－	1	－	－	－	－	－
旭川	－	－	－	－	－	－	－	－	－	－
釧路	－	－	－	－	1	－	－	－	－	－
松江	－	－	－	－	－	－	－	－	－	－
高知	－	－	－	－	－	－	－	－	－	－
徳島	1	－	－	－	－	－	－	－	－	－
高松	－	－	－	－	－	－	－	－	－	－

会社登記（合資会社）（続）

清算人に関する登記		清算の結了		登記事項の変更		登記事項の更正		登記事項の消滅，廃止又はまつ消		その他	
本店	支店	本店	支店	本店	支店	本店	支店	本店	支店	本店	支店
926	**21**	**192**	**6**	**4,065**	**62**	**233**	**8**	**34**	**7**	**11**	**1**
140	21	18	6	496	21	18	1	4	3	4	－
52	－	7	－	180	5	8	－	2	－	－	－
11	－	2	－	63	－	8	－	－	－	－	－
12	－	3	－	68	－	3	－	1	－	－	－
10	－	3	－	21	－	4	－	1	－	－	－
13	－	2	－	35	－	2	－	－	－	－	－
－	－	－	－	49	－	1	－	－	－	－	－
26	－	13	－	96	3	3	－	2	1	－	－
4	－	－	－	5	－	－	－	－	－	－	－
16	－	3	－	100	2	1	－	1	－	－	－
10	－	4	－	106	－	8	－	1	－	－	1
25	－	8	－	127	2	16	1	2	－	2	－
2	－	－	－	14	－	2	－	－	－	－	－
54	－	5	－	185	2	16	－	1	－	－	－
6	－	－	－	11	－	－	－	－	－	－	－
1	－	－	－	12	－	－	－	－	－	－	－
6	－	1	－	17	2	2	－	－	－	－	－
187	－	62	－	809	2	24	－	1	－	－	－
6	－	5	－	61	1	－	－	1	－	－	－
45	－	5	－	134	－	17	－	－	－	－	－
4	－	2	－	15	－	－	－	－	－	－	－
2	－	－	－	30	－	3	－	－	－	2	－
3	－	－	－	6	－	1	－	1	－	－	－
2	－	1	－	13	－	3	－	－	－	－	－
6	－	1	－	19	－	1	－	－	－	－	－
6	－	2	－	30	1	1	－	－	－	－	－
1	－	1	－	11	－	1	－	－	－	－	－
2	－	－	－	11	－	－	－	－	－	－	－
62	－	5	－	221	7	20	2	6	1	1	－
5	－	2	－	29	1	3	－	－	－	－	－
31	－	8	－	126	7	3	－	1	－	－	－
8	－	2	－	62	－	5	1	－	－	－	－
52	－	14	－	225	－	14	1	5	－	－	－
21	－	5	－	63	1	2	－	2	－	－	－
21	－	2	－	104	－	10	－	－	－	－	－
16	－	2	－	66	－	2	－	－	－	2	－
8	－	－	－	95	1	5	－	－	－	－	－
6	－	－	－	51	－	5	－	－	－	－	－
2	－	1	－	33	－	－	－	－	1	－	－
14	－	1	－	100	3	8	2	1	1	－	－
4	－	－	－	30	－	1	－	1	－	－	－
4	－	1	－	38	－	1	－	－	－	－	－
2	－	1	－	22	－	－	－	－	－	－	－
－	－	－	－	5	－	1	－	－	－	－	－
3	－	－	－	13	－	3	－	－	－	－	－
5	－	－	－	9	－	－	－	－	－	－	－
1	－	－	－	2	－	5	－	－	－	－	－
3	－	－	－	28	－	1	－	－	－	－	－
6	－	－	－	19	1	1	－	－	－	－	－

(18) 法務局，地方法務局別

庁別＼種別	総数		設立		合併による設立		組織変更による設立		支店
	本店	支店	本店	支店	本店	支店	本店	支店	本店
総数	**302,943**	**63,159**	**32,654**	**1,742**	**46**	**4**	**266**	**14**	**1,965**
東京都	96,940	6,400	9,907	293	12	−	45	−	783
横浜	9,394	1,899	1,168	9	2	−	25	−	63
千葉	3,867	1,221	509	71	1	−	8	−	10
水戸	2,787	897	287	28	1	−	4	−	18
宇都宮	1,667	444	167	5	−	−	2	−	11
前橋	1,990	645	194	9	−	−	6	1	6
静岡	3,307	804	295	11	1	−	4	−	23
甲府	7,466	2,029	739	88	−	−	8	−	23
長野	954	189	119	1	−	−	−	−	5
新潟	3,504	1,091	400	25	6	−	9	−	27
	5,358	1,696	396	30	2	−	3	−	18
大阪	48,088	4,422	5,836	501	4	−	20	2	322
京都	10,183	1,250	909	2	−	−	6	9	41
神戸	12,739	3,037	1,390	27	−	−	17	−	87
奈良	1,683	419	196	1	−	−	2	−	4
和歌山	1,483	388	127	2	−	−	3	−	6
	2,204	747	286	10	−	−	1	−	6
名古屋	15,470	3,724	1,848	21	4	−	7	−	58
津	2,581	1,097	255	10	−	−	2	−	14
岐阜	3,389	961	416	−	−	−	6	−	11
福井	1,624	665	207	9	−	1	−	−	8
金沢	2,442	874	283	12	−	−	−	−	9
富山	2,381	851	161	14	−	−	2	−	9
広島	5,528	1,963	633	2	2	1	6	−	33
山口	3,567	1,399	245	26	−	−	3	−	15
岡山	2,987	970	342	99	3	1	10	−	21
鳥取	911	406	54	21	−	−	2	−	2
松江	860	437	46	1	−	−	2	−	5
福岡	10,361	4,355	962	131	2	−	13	−	62
佐賀	958	389	82	1	−	−	2	−	4
長崎	1,753	738	154	27	−	−	11	−	17
大分	1,682	664	128	20	−	−	2	−	9
熊本	1,346	972	132	46	−	−	1	−	9
鹿児島	1,759	769	157	14	−	−	3	−	11
宮崎	1,110	625	97	7	−	−	−	−	7
仙台	2,950	1,423	329	6	−	1	3	−	10
福島	1,922	986	224	17	−	−	6	1	16
山形	1,402	773	178	18	3	−	2	1	5
盛岡	1,392	889	135	7	−	−	1	−	8
秋田	1,346	913	118	2	−	−	2	−	10
青森	1,518	755	150	4	1	−	−	−	11
札幌	7,286	2,792	1,010	4	−	−	2	−	64
函館	1,002	574	118	18	−	−	2	−	7
旭川	2,063	923	263	−	1	−	2	−	20
釧路	1,859	884	339	35	−	−	2	−	12
高松	1,880	896	168	37	−	−	2	−	15
徳島	894	562	122	2	−	−	3	−	9
高知	1,218	467	119	3	−	−	3	−	6
松山	1,888	885	254	15	1	−	1	−	15

会社登記（株式会社）

設置	本店又は支店の移転		資本又は出資増加		合併による資本又は出資増加		社債		代表取締役，取締役又は監査役の職務を一時行なう者の選任又は変更	
支店	本店	支店	本店	支店	本店	支店	本店	支店	本店	支店
6,907	**22,336**	**9,594**	**28,402**	**2,445**	**362**	**48**	**840**	**2,659**	**693**	**135**
701	9,333	860	8,382	190	135	1	460	34	118	5
300	759	288	977	67	5	4	20	37	−	−
69	239	294	247	51	1	−	−	43	2	−
76	190	95	251	27	1	−	2	47	−	−
25	61	59	142	9	−	−	1	14	15	7
44	90	140	215	14	7	−	1	31	1	−
90	130	182	274	25	1	−	−	32	−	−
196	294	341	688	58	10	1	4	66	131	13
18	63	17	108	9	−	−	−	3	−	−
89	177	150	354	21	9	1	3	58	1	−
196	202	232	484	101	9	5	16	147	−	−
482	3,845	506	5,553	271	45	8	123	57	1	−
192	533	170	874	46	10	−	13	29	55	1
429	868	531	1,238	68	10	−	29	53	15	−
42	85	44	115	17	3	1	−	16	2	−
69	77	47	139	37	2	−	−	40	−	−
114	91	138	129	2	−	−	−	47	−	−
456	964	478	1,860	194	26	5	62	206	59	21
138	114	216	237	47	3	−	2	57	1	−
125	154	105	382	31	6	−	3	55	4	−
79	74	65	143	9	1	1	−	32	−	−
147	120	147	278	20	3	−	−	50	23	−
126	104	116	212	12	5	−	12	45	−	−
229	360	371	540	115	4	−	13	67	10	−
159	173	218	285	55	6	−	8	61	−	−
45	138	132	281	46	1	2	7	47	9	−
32	38	28	76	7	−	−	−	32	−	−
41	42	64	58	13	−	−	−	65	1	4
456	707	674	704	203	14	5	17	182	108	37
34	36	65	56	8	−	1	−	21	3	−
25	123	75	118	8	4	−	−	60	2	−
52	71	87	100	22	2	−	−	56	14	7
89	104	166	100	23	4	−	−	21	−	−
46	98	99	162	32	5	3	−	62	3	−
56	63	93	58	21	−	−	−	28	1	3
157	208	221	315	52	3	−	16	52	−	−
108	113	152	193	67	4	−	4	68	−	−
37	68	158	146	72	−	−	6	74	52	19
80	79	208	113	24	1	−	−	87	1	−
121	71	188	113	49	8	3	−	40	17	14
59	115	83	155	19	1	1	−	39	−	−
318	530	351	637	129	4	4	−	144	1	−
71	96	112	123	26	−	−	−	14	3	4
139	128	156	178	36	3	−	−	47	−	−
78	93	189	109	26	−	−	−	87	−	−
91	98	153	180	14	3	−	13	40	−	−
41	40	44	91	8	1	2	3	9	−	−
83	63	90	83	5	1	−	−	25	40	−
57	114	196	146	39	1	−	2	32	−	−

(18) 法務局，地方法務局別

庁別＼種別	取締役，監査役の職務執行停止，代行者の選任又はその変更，取消		破産，和議に関する登記		解散		合併による解散		組織変更による解散	
	本店	支店	本店	支店	本店	支店	本店	支店	本店	支店
総数	**99**	**12**	**279**	**－**	**5,601**	**43**	**293**	**10**		**15**
東京都	8	－	62	－	1,839	12	115	1		
横浜	8	－	6	－	144	1	13	－		
和歌山	1	－	3	－	74	－	2	－		
千葉	7	－	3	－	38	1	－	－		
水戸	1	8	2	－	16	－	3	－		
宇都宮	－	－	2	－	25	－	2	－		
前橋	4	－	4	－	59	－	2	2		
静岡	2	－	9	－	104	6	3	－		
甲府	－	－	1	－	23	－	1	－		
長野	－	－	2	－	55	1	7	－		
新潟	－	－	2	－	55	－	12	1		
大阪	13	－	48	－	1,160	8	52	2		
京都	9	－	15	－	166	1	7	－		
神戸	7	－	23	－	241	－	3	－		
奈良	14	4	3	－	33	－	3	－		
和歌山	－	－	1	－	18	－	1	－		
名古屋	－	－	6	－	48	1	－	－		
津	5	－	32	－	258	1	13	2		
盛岡	－	－	2	－	50	1	3	－		
秋田	－	－	－	－	58	1	2	－		
山形	－	－	2	－	28	－	1	1		
福島	－	－	6	－	38	－	2	－		
金沢	－	－	1	－	41	－	6	－		
富山	－	－	5	－	91	2	5	－		
広島	－	－	4	－	52	1	3	－		
岡山	3	－	5	－	41	－	2	－		
鳥取	4	－	2	－	10	－	－	－		
松江	－	－	－	－	13	－	－	－		
福岡	－	－	14	－	199	－	15	1		
佐賀	－	－	－	－	22	－	－	－		
長崎	－	－	－	－	46	2	1	－		
大分	3	－	2	－	26	－	2	－		
熊本	－	－	1	－	26	－	－	－		
鹿児島	2	－	2	－	50	－	1	－		
宮崎	－	－	－	－	15	－	1	－		
仙台	－	－	－	－	53	－	－	－		
福島	－	－	－	－	29	－	2	－		
山形	1	－	－	－	17	－	－	－		
盛岡	1	－	－	－	14	－	－	－		
秋田	2	－	－	－	11	－	－	－		
青森	－	－	1	－	37	1	2	－		
札幌	2	－	3	－	69	1	－	－		
函館	－	－	－	－	16	－	－	－		
旭川	－	－	－	－	26	1	－	－		
釧路	－	－	－	－	28	1	1	－		
高松	－	－	－	－	45	－	2	－		
徳島	－	－	－	－	24	－	－	－		
高松	－	－	2	－	27	－	－	－		
松山	2	－	3	－	43	－	3	－		
知山										

会社登記（株式会社）（続）

種別＼庁別	による散	会社の継続		合併無効による解散及び変更又は会社の回復		会社設立の無効又は取消		決議の取消，変更又は無効確認の判決による登記		会社の整理	
	支店	本店	支店	本店	支店	本店	支店	本店	支店	本店	支店
総数	**－**	**249**	**2**	**17**	**3**	**1**	**－**	**6**	**－**	**7**	**1**
東京都	－	99	1	4	－	－	－	2	－	1	－
横浜	－	7	－	－	－	－	－	－	－	－	－
和歌山	－	5	－	－	－	－	－	－	－	－	－
千葉	－	1	－	－	－	－	－	－	－	－	－
水戸	－	1	－	－	－	－	－	－	－	－	－
宇都宮	－	－	－	－	－	－	－	－	－	－	－
前橋	－	－	－	－	－	－	－	－	－	－	－
静岡	－	－	－	－	－	－	－	－	－	－	－
甲府	－	2	－	－	－	－	－	－	－	－	－
長野	－	－	－	－	－	－	－	－	－	－	－
新潟	－	2	－	－	－	－	－	－	－	－	－
大阪	－	43	1	10	3	－	－	－	－	1	－
京都	－	9	－	－	－	－	－	－	－	－	－
神戸	－	11	－	－	－	－	－	－	－	－	－
奈良	－	1	－	－	－	－	－	－	－	－	－
和歌山	－	1	－	1	－	－	－	－	－	－	－
名古屋	－	4	－	－	－	－	－	－	－	－	－
津	－	10	－	－	－	－	－	－	－	－	－
盛岡	－	1	－	－	－	－	－	－	－	－	－
秋田	－	6	－	－	－	－	－	－	－	－	－
山形	－	－	－	－	－	－	－	－	－	－	－
福島	－	－	－	－	－	－	－	2	－	－	－
金沢	－	5	－	－	－	－	－	－	－	－	－
富山	－	5	－	－	－	－	－	－	－	－	－
広島	－	3	－	－	－	－	－	－	－	－	－
岡山	－	2	－	－	－	－	－	1	－	－	－
鳥取	－	1	－	－	－	－	－	－	－	－	－
松江	－	1	－	－	－	－	－	－	－	－	－
福岡	－	7	－	1	－	－	－	1	－	2	－
佐賀	－	1	－	－	－	－	－	－	－	－	－
長崎	－	－	－	－	－	－	－	－	－	－	－
大分	－	3	－	－	－	－	－	－	－	－	－
熊本	－	4	－	－	－	－	－	－	－	－	－
鹿児島	－	2	－	－	－	－	－	－	－	－	－
宮崎	－	－	－	－	－	－	－	－	－	－	－
仙台	－	1	－	1	－	－	－	－	－	－	－
福島	－	－	－	－	－	－	－	－	－	－	－
山形	－	2	－	－	－	－	－	－	－	－	－
盛岡	－	－	－	－	－	1	－	－	－	1	－
秋田	－	－	－	－	－	－	－	－	－	－	－
青森	－	－	－	－	－	－	－	－	－	－	－
札幌	－	3	－	－	－	－	－	－	－	2	1
函館	－	2	－	－	－	－	－	－	－	－	－
旭川	－	2	－	－	－	－	－	－	－	－	－
釧路	－	－	－	－	－	－	－	－	－	－	－
高松	－	－	－	－	－	－	－	－	－	－	－
徳島	－	－	－	－	－	－	－	－	－	－	－
高松	－	1	－	－	－	－	－	－	－	－	－
松山	－	1	－	－	－	－	－	－	－	－	－
知山											

(18) 法務局，地方法務局別

庁別＼種別	会社更生		清算人に関する登記		特別清算		清算の結了	
	本店	支店	本店	支店	本店	支店	本店	支店
総数	**35**	**4**	**5,793**	**63**	**29**	**−**	**1,176**	**36**
東京都	10	−	1,893	6	13	−	397	−
横浜	1	−	148	−	2	−	25	−
千葉	−	−	72	3	−	−	10	4
水戸	−	−	37	1	−	−	10	−
宇都宮	−	−	17	−	−	−	5	14
前橋	−	−	26	−	−	−	4	1
静岡	−	−	61	−	−	−	3	−
甲府	−	−	109	3	−	−	25	−
長野	−	−	26	−	−	−	6	−
新潟	−	−	60	8	−	−	12	−
	−	1	60	−	−	−	20	−
大阪	6	2	1,211	10	2	−	199	1
神戸	3	−	176	2	1	−	39	−
京都	−	−	249	6	−	−	44	−
奈良	−	−	31	−	−	−	3	−
和歌山	−	−	18	−	−	−	3	−
	−	−	56	−	−	−	13	−
名古屋	1	−	268	3	1	−	81	−
津	−	−	52	1	−	−	8	−
岐阜	−	−	57	−	−	−	13	2
福井	1	−	27	−	−	−	8	1
金沢	−	−	40	−	1	−	12	−
富山	−	−	44	−	1	−	8	−
広島	1	−	93	2	−	−	21	−
山口	1	−	53	1	1	−	18	−
岡山	−	−	38	−	−	−	12	1
鳥取	−	−	10	−	1	−	3	−
松江	−	−	12	−	−	−	7	−
福岡	3	1	205	2	−	−	35	2
佐賀	1	−	23	−	−	−	8	−
長崎	−	−	50	3	1	−	20	1
大分	1	−	25	−	−	−	5	−
熊本	−	−	29	6	−	−	5	1
鹿児島	−	−	51	−	1	−	7	−
宮崎	−	−	17	1	−	−	8	−
仙台	−	−	52	−	−	−	17	−
福島	−	−	31	1	−	−	4	2
山形	−	−	20	−	−	−	2	−
盛岡	−	−	17	−	−	−	2	4
秋田	−	−	11	−	−	−	7	−
青森	−	−	39	1	−	−	4	−
札幌	2	−	66	−	3	−	13	−
函館	2	−	16	1	−	−	3	−
旭川	1	−	26	1	1	−	2	2
釧路	1	−	31	1	−	−	6	−
高松	−	−	43	−	−	−	4	−
徳島	−	−	24	−	−	−	1	−
高知	−	−	26	−	−	−	7	−
松山	−	−	47	−	−	−	7	−

会社登記（株式会社）（続）

新株発行無効の登記		登記事項の変更		登記事項の更正		登記事項の消滅，廃止又はまつ消		その他	
本店	支店	本店	支店	本店	支店	本店	支店	本店	支店
3	**1**	**198,435**	**36,820**	**2,455**	**1,337**	**449**	**1,180**	**437**	**99**
3	−	62,527	4,111	592	87	84	95	112	3
−	−	5,912	1,127	67	39	21	20	20	7
−	−	2,638	595	36	26	3	62	6	3
−	−	1,911	586	19	20	7	16	−	−
−	−	1,195	284	21	4	4	15	2	−
−	−	1,394	391	11	6	4	8	2	−
−	−	2,423	448	18	9	5	5	−	−
−	−	5,264	1,178	40	23	5	52	8	4
−	−	582	118	12	5	4	18	2	−
−	−	2,356	681	17	22	6	35	3	−
−	−	4,015	914	53	52	3	16	6	1
−	−	28,690	2,320	697	131	71	70	134	47
−	−	7,259	757	45	23	13	18	−	−
−	−	8,385	1,789	84	68	20	66	18	−
−	−	1,174	266	10	6	3	22	1	−
−	−	1,078	186	4	3	4	4	−	−
−	−	1,534	383	16	12	11	38	2	2
−	−	9,817	2,192	51	55	23	90	21	−
−	−	1,764	578	55	21	5	26	13	2
−	−	2,237	606	27	16	4	20	3	−
−	−	1,110	442	10	17	1	8	3	−
−	−	1,605	451	14	14	2	33	4	−
−	−	1,754	515	14	6	1	17	1	−
−	−	3,649	1,107	38	28	15	39	3	−
−	−	2,653	833	27	21	13	22	4	2
−	−	2,046	564	10	12	4	21	11	−
−	−	699	267	7	5	−	14	1	−
−	−	645	226	14	6	14	16	−	1
−	−	7,185	2,471	84	135	12	55	8	−
−	−	715	244	3	13	1	2	1	−
−	−	1,175	521	15	7	9	3	7	6
−	1	1,235	376	46	34	5	9	3	−
−	−	911	580	10	14	7	24	3	2
−	−	1,182	497	15	11	5	5	2	−
−	−	829	385	10	10	2	4	2	17
−	−	1,896	873	36	38	8	23	2	−
−	−	1,278	529	13	29	5	12	−	−
−	−	890	365	10	29	−	−	−	−
−	−	991	469	19	7	2	3	5	−
−	−	957	385	16	76	2	35	1	−
−	−	981	474	16	60	3	14	2	−
−	−	4,788	1,736	72	50	6	54	9	−
−	−	602	305	6	16	1	6	5	1
−	−	1,383	518	20	18	6	5	−	−
−	−	1,214	449	16	9	6	9	1	−
−	−	1,294	520	6	20	7	21	−	−
−	−	570	446	4	5	1	5	1	−
−	−	819	255	16	3	3	3	2	−
−	−	1,224	507	13	16	8	22	3	1

(19) 法務局，地方法務局別

庁別＼種別	総数		設立		合併による設立		組織変更による設立		支店設置		本店又は支店の移転	
	本店	支店	本店	支店	本店	支店	本店	支店	本店	支店	本店	支店
総数	65,434	1,007	24,632	356	1	－	13	－	180	94	4,130	101
東京都	19,530	208	7,048	17	1	－	5	－	47	32	1,598	14
横浜	4,496	25	1,847	1	－	－	－	－	27	10	328	4
千葉	1,836	61	800	5	－	－	－	－	2	9	94	39
水戸	1,516	8	573	－	－	－	－	－	2	1	78	2
宇都宮	580	5	204	－	－	－	1	－	1	－	37	－
前橋	1,298	8	531	1	－	－	－	－	3	2	62	－
静岡	1,548	7	544	1	－	－	－	－	4	2	47	－
甲府	1,221	7	535	－	－	－	1	－	2	－	74	5
長野	418	3	126	－	－	－	－	－	2	－	21	1
新潟	1,774	8	666	1	－	－	－	－	4	2	101	－
	809	7	395	－	－	－	－	－	4	2	33	2
大阪	2,891	368	895	298	－	－	－	－	2	－	160	3
京都	1,508	21	499	－	－	－	－	－	3	3	94	2
神戸	1,912	14	699	2	－	－	－	－	1	－	125	1
奈良	113	26	41	－	－	－	－	－	3	2	－	－
大津	460	－	127	－	－	－	－	－	5	－	17	－
和歌山	440	2	216	－	－	－	－	－	－	－	10	1
名古屋	1,991	11	727	－	－	－	2	－	9	2	120	4
津	793	4	307	2	－	－	－	－	1	1	29	－
阜	577	－	212	－	－	－	－	－	2	－	7	－
井沢	197	1	71	－	－	－	－	－	－	1	6	－
金山	202	1	73	－	－	－	－	－	－	－	12	－
富	449	3	168	2	－	－	1	－	1	－	22	－
広島	1,331	1	501	－	－	－	－	－	－	－	85	－
山口	962	2	301	－	－	－	－	－	1	－	47	－
岡山	1,087	3	458	－	－	－	2	－	3	1	42	1
鳥取	539	9	174	2	－	－	－	－	1	－	37	1
松江	663	6	205	1	－	－	－	－	4	2	42	1
福岡	2,277	18	787	－	－	－	－	－	9	3	167	1
佐賀	395	1	121	－	－	－	－	－	1	－	26	－
長崎	1,368	31	496	7	－	－	－	－	2	3	95	5
大分	579	1	239	1	－	－	－	－	4	－	25	－
熊本	845	21	300	4	－	－	－	－	5	－	63	2
鹿児島	790	8	273	2	－	－	－	－	5	1	45	2
宮崎	401	11	162	－	－	－	－	－	－	2	23	2
仙台	474	3	203	－	－	－	－	－	2	－	31	－
福島	709	16	251	5	－	－	－	－	2	2	39	1
山形	360	8	131	－	－	－	－	－	－	－	13	1
盛岡	344	4	128	－	－	－	－	－	2	1	22	1
秋田	140	－	60	－	－	－	－	－	－	－	8	－
青森	372	6	128	－	－	－	－	－	1	1	13	－
札幌	1,062	10	531	1	－	－	－	－	4	6	48	－
函館	381	8	205	－	－	－	－	－	1	－	17	－
旭川	382	11	182	－	－	－	－	－	－	－	16	－
釧路	569	2	346	－	－	－	－	－	1	－	19	－
高松	863	15	384	2	－	－	1	－	－	－	44	5
徳島	630	1	223	－	－	－	－	－	2	－	33	－
高知	537	3	210	－	－	－	－	－	1	1	26	－
松山	815	10	329	1	－	－	－	－	4	2	29	－

会社登記（有限会社）

資本又は出資増加		合併による資本又は出資増加		代表取締役，取締役又は監査役の職務を一時行なう者の選任又は変更		取締役，監査役の職務執行停止，代行者の選任又はその変更，取消		破産，和議に関する登記		解散	
本店	支店	本店	支店	本店	支店	本店	支店	本店	支店	本店	支店
5,374	36	123	1	67	－	15	－	37	－	5,009	77
1,654	1	110	－	21	－	－	－	6	－	1,767	11
370	2	1	－	－	－	－	－	8	－	307	1
115	－	－	－	－	－	－	－	2	－	125	1
123	1	－	－	－	－	－	－	－	－	99	－
52	－	2	－	1	－	1	－	1	－	30	－
114	－	1	－	2	－	－	－	－	－	62	－
110	1	1	－	－	－	－	－	－	－	143	1
108	－	－	－	3	－	－	－	－	－	86	1
37	－	－	－	－	－	－	－	1	－	48	1
186	2	1	－	－	－	2	－	2	－	95	－
59	－	－	－	－	－	－	－	－	－	22	－
264	13	－	－	－	－	－	－	3	－	203	47
152	1	1	－	2	－	2	－	2	－	121	－
198	－	－	－	1	－	－	－	2	－	167	－
2	4	－	－	－	－	2	－	－	－	6	5
61	－	－	－	－	－	－	－	－	－	31	－
17	－	－	－	－	－	－	－	－	－	56	－
220	1	－	－	6	－	－	－	4	－	101	－
58	－	－	－	－	－	－	－	－	－	52	－
57	－	－	－	－	－	－	－	1	－	58	－
16	－	－	－	－	－	－	－	－	－	15	－
24	－	－	－	1	－	－	－	1	－	14	－
31	－	－	－	－	－	1	－	－	－	40	－
121	－	－	－	1	－	1	－	－	－	75	－
68	－	－	－	－	－	－	－	－	－	79	1
95	－	－	－	1	－	－	－	－	－	87	－
38	－	1	－	－	－	－	－	－	－	26	－
82	－	－	－	4	－	－	－	－	－	44	－
141	－	1	1	11	－	3	－	1	－	208	2
34	－	－	－	－	－	－	－	－	－	36	－
82	－	－	－	－	－	－	－	－	－	109	1
39	－	－	－	2	－	3	－	－	－	43	－
71	－	－	－	－	－	－	－	－	－	69	3
58	－	－	－	－	－	－	－	－	－	86	－
25	1	－	－	－	－	－	－	－	－	28	1
41	－	－	－	－	－	－	－	－	－	25	－
59	－	2	－	－	－	－	－	－	－	33	1
22	7	－	－	9	－	1	－	－	－	17	－
37	－	－	－	－	－	－	－	－	－	14	－
8	－	1	－	2	－	－	－	－	－	5	－
19	－	－	－	－	－	－	－	－	－	23	－
54	1	－	－	－	－	－	－	－	－	46	－
20	－	－	－	－	－	－	－	－	－	15	－
21	－	1	－	－	－	－	－	－	－	18	－
24	1	－	－	－	－	－	－	－	－	19	－
44	－	－	－	－	－	－	－	1	－	72	－
59	－	－	－	－	－	－	－	－	－	53	－
35	－	－	－	－	－	－	－	－	－	46	－
49	－	－	－	－	－	－	－	2	－	85	－

(19) 法務局，地方法務局別

庁別＼種別	合併による解散		組織変更による解散		会社の継続		合併無効による解散及び変更又は会社の回復		会社設立の無効又は取消		決議の取消，変更又は無効確認の判決による登記	
	本店	支店	本店	支店	本店	支店	本店	支店	本店	支店	本店	支店
総数	**35**	**－**	**205**	**5**	**85**	**1**	**－**	**－**	**－**	**－**	**1**	**－**
東京都	16	－	41	－	23	－	－	－	－	－	－	－
横浜	1	－	16	1	4	－	－	－	－	－	－	－
和歌山	－	－	6	－	6	－	－	－	－	－	－	－
千葉	－	－	1	－	1	－	－	－	－	－	－	－
水戸	1	－	1	－	－	－	－	－	－	－	－	－
宇都宮	3	－	4	1	1	－	－	－	－	－	－	－
前橋	1	－	3	－	2	－	－	－	－	－	－	－
岡山	－	－	7	－	1	－	－	－	－	－	－	－
府中	－	－	－	－	－	－	－	－	－	－	－	－
甲府	－	－	－	－	－	－	－	－	－	－	－	－
長野	3	－	7	－	3	－	－	－	－	－	－	－
新潟	－	－	2	－	1	－	－	－	－	－	－	－
大阪	－	－	17	－	4	－	－	－	－	－	－	－
神戸	－	－	15	－	4	－	－	－	－	－	－	－
奈良	－	－	7	－	6	－	－	－	－	－	－	－
和歌山	－	－	－	2	－	1	－	－	－	－	－	－
津	－	－	3	－	1	－	－	－	－	－	－	－
名古屋	－	－	－	－	－	－	－	－	－	－	－	－
岐阜	2	－	5	－	－	－	－	－	－	－	－	－
福井	－	－	2	－	1	－	－	－	－	－	－	－
金沢	4	－	4	－	1	－	－	－	－	－	－	－
富山	－	－	－	－	－	－	－	－	－	－	－	－
甲府	－	－	－	－	－	－	－	－	－	－	－	－
広島	－	－	2	－	1	－	－	－	－	－	－	－
岡山	1	－	4	－	2	－	－	－	－	－	－	－
鳥取	1	－	4	－	4	－	－	－	－	－	－	－
松江	－	－	6	－	1	－	－	－	－	－	－	－
山口	－	－	3	－	－	－	－	－	－	－	－	－
福岡	－	－	2	－	－	－	－	－	－	－	－	－
佐賀	－	－	12	－	2	－	－	－	－	－	－	－
長崎	－	－	2	－	－	－	－	－	－	－	－	－
大分	－	－	3	－	3	－	－	－	－	－	－	－
熊本	－	－	2	－	3	－	－	－	－	－	－	－
鹿児島	－	－	1	－	1	－	－	－	－	－	－	－
宮崎	－	－	3	－	3	－	－	－	－	－	－	－
那覇	－	－	－	－	－	－	－	－	－	－	－	－
仙台	－	－	2	－	－	－	－	－	－	－	－	－
福島	－	－	6	1	1	－	－	－	－	－	－	－
山形	1	－	1	－	2	－	－	－	－	－	1	－
秋田	－	－	－	－	－	－	－	－	－	－	－	－
青森	1	－	1	－	－	－	－	－	－	－	－	－
盛岡	－	－	1	－	－	－	－	－	－	－	－	－
札幌	－	－	2	－	－	－	－	－	－	－	－	－
函館	－	－	2	－	－	－	－	－	－	－	－	－
旭川	－	－	－	－	－	－	－	－	－	－	－	－
釧路	－	－	2	－	－	－	－	－	－	－	－	－
高松	－	－	1	－	1	－	－	－	－	－	－	－
徳島	－	－	－	－	－	－	－	－	－	－	－	－
高知	－	－	2	－	－	－	－	－	－	－	－	－
松山	－	－	－	－	2	－	－	－	－	－	－	－

会社登記（有限会社）（続）

清算人に関する登記		清算の結了		登記事項の変更		登記事項の更正		登記事項の消滅，廃止又はまつ消		その他	
本店	支店	本店	支店	本店	支店	本店	支店	本店	支店	本店	支店
4,933	**79**	**692**	**4**	**19,251**	**208**	**516**	**20**	**118**	**22**	**17**	**3**
1,724	54	247	－	5,106	76	104	1	9	2	3	－
307	1	34	－	1,214	3	24	－	8	2	－	－
123	2	12	－	527	4	20	1	3	－	1	－
93	1	9	－	524	3	12	－	1	－	－	－
31	－	7	－	203	5	7	－	－	－	－	－
63	－	7	－	432	4	13	－	－	－	－	－
140	－	2	－	531	－	17	－	2	2	1	－
80	－	15	－	304	1	4	－	1	－	－	－
46	1	3	－	128	－	5	－	1	－	－	－
98	－	13	－	584	3	9	－	－	－	－	－
21	－	10	－	250	2	12	－	－	1	－	－
248	－	62	－	977	5	50	2	2	－	4	－
110	2	14	－	477	10	9	2	3	1	－	－
162	2	12	1	518	6	10	1	3	1	1	－
6	5	2		14	7	－	－	37	－	－	－
31	－	1	－	180	－	3	－	－	－	－	－
57	－	3	－	77	－	4	－	1	－	－	－
103	－	45	－	640	4	7	－	－	－	－	－
48	－	12	－	268	1	12	－	2	－	1	－
59	－	7	－	154	－	11	－	－	－	－	－
14	－	9	－	63	－	3	－	－	－	－	－
14	－	2	－	61	－	－	－	－	1	－	－
43	－	4	－	132	1	3	－	－	－	－	－
66	－	9	－	448	1	16	－	1	－	－	－
76	－	11	－	359	1	11	－	－	－	－	－
77	－	12	－	295	1	7	－	－	－	1	－
27	－	1	－	227	6	2	－	2	－	－	－
44	－	3	－	214	2	13	－	6	－	－	－
212	3	27	－	676	6	16	1	4	1	－	－
36	－	5	－	128	－	4	－	2	1	－	－
100	1	18	－	446	6	10	－	1	5	3	3
43	－	3	－	165	－	5	－	2	－	1	－
69	3	11	－	243	8	6	－	6	1	－	－
89	－	14	－	208	1	5	2	1	－	－	－
28	1	2	－	123	4	9	－	1	－	－	－
25	－	3	－	137	3	5	－	－	－	－	－
30	1	6	－	265	4	7	－	8	1	－	－
14	－	4	－	141	－	4	－	－	－	－	－
13	－	2	2	119	－	6	－	1	－	－	－
3	－	－	－	47	－	4	－	－	－	－	－
21	1	3	－	158	4	2	－	3	－	－	－
44	－	5	－	317	2	10	－	－	－	1	－
14	－	－	－	105	8	1	－	1	－	－	－
19	－	－	1	109	1	15	9	1	－	－	－
16	－	6	－	134	1	1	－	1	－	－	－
70	－	7	－	228	7	9	－	1	1	－	－
49	1	4	－	204	－	2	－	1	－	－	－
45	－	1	－	166	2	5	－	－	－	－	－
82	－	3	－	225	5	2	1	3	1	－	－

(20) 相互保険会社登記

甲号

種別		総数	設立	事務所の移転	解散	登記事項の変更	登記事項の更正	登記事項のまつ消	その他
件数	総数	30	−	−	−	24	6	−	−
	主たる事務所	30	−	−	−	24	6	−	−
	従たる事務所	−	−	−	−	−	−	−	−

(21) 各種組合その他の法人登記 (民法上の法人及び会社を除く。)

甲号

種別		件数 総数	設立	更による設立合併又は組織変	設立後の事務所置	事務所の移転	解散	更による解散合併又は組織変	登算人に関する清	清算の結了	登記事項の変更	登記事項の更正	登記事項のまつ消	その他
総数	総数	122,101	4,715	246	716	4,097	2,397	721	1,678	781	101,171	2,966	316	2,297
	主たる事務所	111,993	4,442	239	283	2,558	2,384	719	1,670	767	95,213	2,746	200	772
	従たる事務所	10,108	273	7	433	1,539	13	2	8	14	5,958	220	116	1,525
宗教法人	総数	32,975	407	62	7	360	162	55	119	64	31,309	320	30	80
	主たる事務所	32,871	399	62	3	345	162	55	119	64	31,239	314	29	80
	従たる事務所	104	8	−	4	15	−	−	−	−	70	6	1	−
農業協同組合	総数	31,706	248	95	49	513	858	434	476	303	26,882	1,383	52	413
	主たる事務所	30,611	235	94	33	375	853	433	475	296	26,018	1,356	47	396
	従たる事務所	1,095	13	1	16	138	5	1	1	7	864	27	5	17
水産業協同組合	総数	5,551	100	10	5	106	44	28	24	21	4,809	340	10	54
	主たる事務所	5,270	96	10	3	89	44	28	24	21	4,621	279	5	50
	従たる事務所	281	4	−	2	17	−	−	−	−	188	61	5	4
中小企業等協同組合	総数	24,431	2,058	5	152	1,189	966	26	808	246	18,469	356	70	86
	主たる事務所	23,520	2,005	5	89	1,071	962	26	805	246	17,836	331	65	79
	従たる事務所	911	53	−	63	118	4	−	3	−	633	25	5	7
その他の法人	総数	27,438	1,902	74	503	1,929	367	178	251	147	19,702	567	154	1,664
	主たる事務所	19,721	1,707	68	155	678	363	177	247	140	15,499	466	54	167
	従たる事務所	7,717	195	6	348	1,251	4	1	4	7	4,203	101	100	1,497

(22) 登記簿等の謄本，抄本その他の請求

乙号

種別		件数 総数	請求 謄本	抄本	閲覧	証明	印鑑証明	手数料
								円
登記簿又は登録簿	総数	41,896,889	11,304,026	4,090,282	20,524,112	2,806,870	3,171,599	961,787,160
	不動産登記	30,576,284	9,175,219	1,415,455	19,823,857	161,753	−	540,601,080
	船舶登記	87,332	68,914	9,091	7,442	1,885	−	3,466,220
	商業・法人等の登記	11,075,329	1,951,151	2,634,541	683,886	2,639,735	3,166,016	411,773,110
	その他の登記及び登録	157,944	108,742	31,195	8,927	3,497	5,583	5,946,750

(注) この表中「証明」欄には，「登記事項に変更がないこと若しくはある事項の登記がないこと又は登記簿の謄本若しくは抄本の記載事項に変更がないこと若しくは現に効力を有する登記事項の全部であることの証明」の数が掲載されている。

17. 全国法務局，地方法務局管内別登記及び登録税，手数料

種別 / 庁名	甲号					乙号							
	不動産登記			商業・法人等の登記		その他の登記		登録税	謄本	抄本	地図所の図物建在写	閲覧	証明（印鑑証明を含む。）	手数料
	件数	個数	登録税	件数	登録税	件数	個数							
			円		円			円						円
総数	8,393,831	21,952,300	19,091,507,236	609,745	5,694,289,128	50,543	44,884	1,454,554,400	11,304,026	4,090,282	−	20,524,112	5,978,469	961,787,160
東京管内 計	2,588,044	6,320,822	6,524,497,674	241,801	3,639,946,433	12,171	8,136	622,250,101	4,752,892	1,267,414	−	5,803,533	3,001,145	388,021,690
京都	757,548	1,267,504	2,964,587,838	138,734	3,196,324,082	4,884	3,776	384,817,632	2,296,611	723,815	−	732,914	2,350,960	223,271,520
浜松	331,220	697,813	905,240,170	21,193	235,929,541	2,204	980	114,066,351	672,537	97,092	−	536,315	207,502	41,594,140
和歌山	203,296	514,578	282,594,526	10,443	25,361,187	256	33	8,920,000	344,892	43,813	−	282,920	63,649	19,957,640
横浜	199,730	536,020	302,851,959	9,366	19,705,276	701	658	10,721,356	207,587	38,266	−	660,514	49,594	14,416,470
千葉	149,549	420,044	213,784,991	5,401	10,863,355	611	563	15,041,372	116,406	24,752	−	554,031	30,100	8,416,000
水戸	108,505	272,165	201,009,848	5,939	17,156,179	143	7	2,711,367	98,355	61,368	−	401,462	32,245	8,632,920
宇都宮	134,419	304,711	262,683,462	8,620	23,930,886	152	4	2,137,322	104,861	41,832	−	277,905	39,934	8,793,720
前橋	247,696	653,622	597,997,009	15,913	60,000,440	1,800	1,387	61,409,981	409,003	64,615	−	482,079	97,985	26,829,680
静岡	63,696	187,520	82,266,999	2,396	5,079,903	46	48	72,960	75,656	20,190	−	185,442	13,196	4,425,440
甲府	184,636	592,372	245,728,657	11,967	20,671,875	487	302	1,350,339	252,296	34,933	−	491,975	50,601	15,001,520
長野	207,749	874,473	465,752,215	11,829	24,923,709	887	378	21,001,421	174,688	116,738	−	1,197,976	65,379	16,682,640
新潟														
大阪管内 計	1,175,132	2,579,851	3,944,537,293	124,968	1,019,831,732	6,944	5,842	340,669,188	1,803,589	512,317	−	3,628,589	1,436,815	174,700,110
大阪	453,814	893,139	2,109,426,545	70,088	742,924,573	2,610	2,063	145,864,012	1,009,861	235,989	−	2,248,880	965,545	99,424,280
京都	172,035	408,557	492,023,824	17,015	64,650,653	360	448	7,544,622	172,837	72,658	−	457,817	168,406	21,964,320
神戸	304,886	678,274	813,559,273	24,270	181,672,389	3,144	2,628	172,341,979	345,171	115,474	−	479,585	232,170	32,880,680
奈良	65,385	170,442	144,155,449	3,752	9,165,433	31	14	600,750	57,587	30,594	−	97,446	22,362	5,429,150
大津	76,936	193,265	122,668,102	4,388	9,293,493	113	20	5,761,215	79,896	21,369	−	236,944	18,112	5,799,640
和歌山	102,076	236,174	262,704,100	5,455	12,125,191	686	669	8,556,610	138,237	36,233	−	107,917	30,220	9,202,040
名古屋管内 計	1,021,501	3,283,207	1,841,689,147	64,300	420,707,188	3,791	2,281	93,039,966	1,302,421	358,953	−	2,629,204	414,090	96,013,040
名古屋	400,625	1,071,313	894,765,577	30,726	303,884,512	1,371	520	48,724,452	685,054	198,919	−	1,154,977	240,851	50,412,640
岐阜	149,345	567,978	190,168,564	8,211	20,458,428	1,087	979	19,875,413	200,434	26,308	−	346,939	36,532	12,083,320
福井	175,024	497,995	271,595,083	9,406	22,936,173	236	62	6,203,515	200,377	49,609	−	291,827	42,731	13,319,800
金沢	70,504	275,236	105,758,705	4,306	14,201,567	170	206	1,487,508	66,070	22,123	−	215,895	29,960	5,848,640
富山	105,375	411,536	161,896,910	5,968	13,190,654	492	354	7,471,986	72,026	35,566	−	342,138	28,223	7,720,680
静岡	120,628	459,149	217,504,308	5,683	46,035,854	435	160	9,277,092	78,460	26,428	−	277,428	35,793	6,627,960
広島管内 計	692,483	1,749,258	1,357,048,525	36,834	181,209,740	5,654	5,016	111,386,250	638,557	364,034	−	1,104,441	217,135	54,930,590
広島	230,671	570,274	615,200,204	12,172	95,393,386	2,283	2,203	42,874,366	243,943	100,730	−	254,785	88,087	19,781,480
山口	144,472	332,385	280,317,796	8,330	51,651,875	1,991	1,469	52,437,671	131,486	121,178	−	77,446	43,506	12,610,070
岡山	163,081	372,602	269,050,903	8,369	24,770,928	620	542	9,113,266	104,681	97,789	−	430,807	39,702	11,112,760
鳥取	68,366	186,709	94,099,362	3,585	4,565,221	204	188	1,240,222	94,185	22,179	−	193,895	16,963	5,853,600
松江	85,893	287,288	98,380,260	4,378	4,828,330	556	614	5,720,725	64,262	22,158	−	147,508	28,877	5,572,680
福岡管内 計	1,237,647	3,140,343	2,255,305,803	55,146	145,105,120	9,265	11,530	117,778,337	981,768	873,568	−	2,778,777	423,161	106,301,960
福岡	349,233	852,473	957,382,888	22,778	91,523,068	4,299	6,540	54,532,245	308,205	361,859	−	695,631	241,127	40,100,120
佐賀	96,311	292,419	147,990,299	3,322	3,884,934	568	322	5,334,416	74,173	26,741	−	391,725	19,208	6,425,340
長崎	129,329	309,976	237,737,895	6,501	11,057,113	2,011	2,333	30,762,666	150,073	85,731	−	343,700	44,186	12,978,880
大分	152,748	433,229	234,296,433	5,696	8,459,411	762	718	8,689,076	129,163	64,583	−	228,499	31,231	10,947,260
熊本	169,305	436,568	276,236,881	6,685	10,080,347	520	406	4,886,792	114,508	123,694	−	408,496	42,912	14,393,400
鹿児島	194,751	428,847	230,839,777	6,110	11,819,112	759	843	11,270,993	110,724	124,481	−	402,151	25,699	12,046,480
宮崎	145,970	386,831	170,821,630	4,054	8,281,135	346	368	2,302,149	94,922	86,479	−	308,575	18,798	9,410,480
仙台管内 計	858,171	2,875,894	1,429,295,509	36,779	122,038,302	5,394	4,899	59,255,335	989,458	335,200	−	2,310,321	165,847	70,508,900
仙台	157,399	466,085	275,316,826	7,613	68,663,440	1,363	1,257	18,963,953	236,166	97,304	−	345,704	41,525	17,176,980
福島	187,650	755,334	289,371,189	8,986	15,437,451	1,214	738	16,355,572	202,791	84,773	−	656,354	29,625	15,183,240
山形	124,479	445,307	213,248,413	4,858	9,268,033	335	178	1,404,372	87,613	60,885	−	253,268	27,610	7,954,800
盛岡	115,369	403,678	203,056,171	5,246	8,141,798	1,232	1,170	8,614,514	99,572	28,085	−	292,455	18,924	7,097,640
秋田	124,826	426,364	199,621,899	5,069	12,502,545	253	133	9,090,521	161,586	30,872	−	551,537	28,283	10,918,960
青森	148,448	379,126	248,681,011	5,007	8,025,035	997	1,423	4,826,403	201,730	33,281	−	211,003	19,880	12,177,280
札幌管内 計	344,988	778,363	813,585,879	30,138	99,732,126	3,105	2,763	32,501,354	466,494	132,063	−	436,016	213,583	35,950,510
札幌	168,737	366,648	436,337,334	17,963	70,142,847	1,171	838	11,554,686	212,851	79,924	−	186,570	128,412	19,349,080
函館	34,385	78,633	85,336,389	2,978	7,152,058	448	470	2,854,156	48,894	12,552	−	39,730	23,046	3,618,200
旭川	67,052	147,648	128,767,749	4,574	11,130,901	535	508	7,077,251	78,186	17,697	−	68,994	32,049	5,845,640
釧路	74,814	185,434	163,144,407	4,623	11,306,320	951	947	11,015,261	126,563	21,890	−	140,722	30,076	7,137,590
高松管内 計	475,865	1,224,562	925,547,406	19,779	65,718,487	4,219	4,417	77,673,869	368,847	246,733	−	1,833,231	106,693	35,360,360
松山	97,943	210,660	272,592,090	5,300	30,188,340	591	618	5,441,025	108,701	31,967	−	307,590	22,412	8,304,840
徳島	85,452	197,696	151,050,548	3,317	6,664,826	859	928	8,889,965	76,538	44,531	−	166,157	16,762	6,281,320
高知	120,297	388,228	211,478,569	4,371	10,353,333	960	1,164	9,105,429	81,049	64,120	−	839,641	37,155	8,773,880
高松	172,173	427,978	290,426,199	6,791	18,511,988	1,809	1,707	54,237,450	102,559	106,115	−	519,843	30,364	12,000,320

（注）この表には，職権による登記，却下，取下，転写，移記の件数及び個数も含まれている。

18. 法務局，地方法務局及び同支局，同出張所別登記及び登録税，手数料

法務局又は地方法務局管内別 ＼ 種別	甲					乙					号
	不動産登記			商業・法人等の登記		その他の登記			謄本	抄本	地図建物所在図の写	閲覧	証明(印鑑証明を含む。)	手数料
	件数	個数	登録税	件数	登録税	件数	個数	登録税						
			円		円			円						円
総数	**8,393,831**	**21,952,300**	**19,091,507,236**	**609,745**	**5,694,289,128**	**50,543**	**44,884**	**1,454,554,400**	**11,304,026**	**4,090,282**	**－**	**20,524,112**	**5,978,469**	**961,787,160**
東京法務局管内（支局1出張所33）														
総数	**757,548**	**1,267,504**	**2,964,587,838**	**138,734**	**3,196,324,082**	**4,884**	**3,776**	**384,817,632**	**2,296,611**	**723,815**	**－**	**732,914**	**2,350,960**	**223,271,520**
東京法務局	20,284	30,910	386,084,163	－	－	2,997	3,724	325,324,486	104,133	2,156	－	16,460	67	4,537,320
八王子支局	24,519	55,176	34,331,233	1,487	11,164,293	16	－	1,605,900	46,751	4,827	－	34,275	12,906	2,917,280
日本橋出張所	－	－	－	54,906	2,726,240,355	－	－	－	214,814	428,254	－	49,634	1,082,136	68,237,840
文京〃	20,051	37,923	127,812,396	－	－	37	－	1,843,090	68,970	216	－	14,483	－	3,226,280
芝〃	18,219	29,040	192,486,425	12,100	128,745,686	65	－	4,503,030	126,668	69,535	－	49,522	313,302	20,561,360
台東〃	30,347	44,350	200,924,011	－	－	32	－	1,701,900	86,030	459	－	41,493	79	4,344,040
墨田〃	44,573	68,694	234,894,466	9,295	55,676,350	270	－	10,449,750	154,129	26,998	－	37,213	150,810	13,964,760
品川〃	25,565	37,105	112,845,099	5,053	46,657,672	162	－	10,730,650	78,906	17,079	－	14,316	70,637	6,951,000
大森〃	41,975	58,269	181,147,107	7,026	33,423,671	253	－	4,263,930	143,504	18,184	－	20,366	77,406	9,988,120
世田谷〃	33,732	49,428	118,150,541	3,643	13,607,101	24	－	48,900	89,212	10,635	－	25,786	29,724	5,657,000
渋谷〃	39,222	54,235	192,842,206	6,549	29,847,778	32	－	2,622,600	122,509	22,128	－	24,974	71,757	9,182,320
新宿〃	31,069	45,137	188,207,057	7,195	29,091,976	63	－	1,050,000	110,769	27,261	－	25,260	99,524	10,118,040
中野〃	22,897	34,806	73,418,872	2,198	7,138,060	52	－	504,600	56,782	5,669	－	28,131	27,822	3,825,840
杉並〃	32,973	53,481	118,175,789	2,535	14,985,891	37	－	2,257,800	71,336	6,162	－	19,311	33,707	5,010,800
板橋〃	48,249	76,866	175,007,002	7,505	30,092,460	154	－	5,002,865	130,605	24,197	－	36,818	142,438	12,687,160
北〃	37,228	46,129	110,858,763	5,784	28,300,432	151	－	4,138,733	94,879	14,982	－	25,289	85,994	8,320,920
練馬〃	46,651	84,049	80,447,778	1,466	3,676,375	－	－	－	80,482	4,369	－	31,298	15,155	4,318,120
足立〃	31,296	56,722	90,106,460	2,485	6,149,133	76	－	2,746,650	66,110	6,831	－	58,693	27,240	4,239,960
江戸川〃	24,464	39,322	54,370,987	2,018	5,733,025	46	－	2,647,282	57,879	7,856	－	28,744	23,859	3,934,320
葛飾〃	26,356	39,808	66,288,400	2,379	7,946,587	93	－	2,748,600	59,331	8,094	－	18,635	28,088	4,022,680
大島〃	666	1,573	548,944	60	43,425	4	4	5,610	1,200	195	－	691	458	77,120
波浮港〃	549	1,464	162,596	－	－	5	5	90,840	421	6	－	420	－	23,280
新島〃	117	196	86,661	25	17,600	9	19	58,218	186	31	－	1,034	117	12,080
三宅島〃	87	172	35,808	48	30,500	1	1	－	213	45	－	14	134	15,520
八丈島〃	1,101	2,232	344,617	26	11,850	19	23	16,186	961	185	－	1,479	357	62,400
町田〃	13,594	30,942	11,052,982	317	806,720	2	－	300	24,215	1,239	－	8,697	2,518	1,154,360
府中〃	32,384	66,619	43,064,199	766	1,662,670	7	－	68,400	66,282	2,063	－	21,192	6,164	3,058,680
調布〃	26,301	54,040	51,041,966	462	2,244,275	77	－	1,220,381	64,662	2,314	－	18,931	6,159	3,202,880
武蔵野〃	17,362	30,646	43,898,485	1,192	6,040,139	132	－	1,453,200	40,764	4,397	－	7,299	18,830	2,667,200
田無〃	32,765	61,574	34,004,754	536	2,804,850	38	－	649,231	70,954	1,306	－	9,668	3,739	3,209,640
立川〃	16,473	32,438	26,647,573	903	2,099,070	11	－	302,100	34,574	3,173	－	13,735	10,460	2,032,040
青梅〃	5,851	17,248	5,947,732	337	1,337,840	－	－	－	10,667	1,464	－	29,828	4,020	670,080
五日市〃	1,649	4,520	844,405	153	106,200	3	－	900	2,080	306	－	1,734	1,233	174,400
福生〃	8,417	17,588	7,727,427	213	554,798	－	－	－	13,699	922	－	17,072	3,241	738,280
氷川〃	562	1,802	780,934	72	87,300	16	－	598,500	1,934	277	－	419	879	128,400
横浜地方法務局管内（支局2出張所23）														
総数	**331,220**	**697,813**	**905,240,170**	**21,193**	**235,929,541**	**2,204**	**980**	**114,066,351**	**672,537**	**97,092**	**－**	**536,315**	**207,502**	**41,594,140**
横浜地方法務局	77,574	141,274	283,321,599	11,234	78,988,574	854	635	33,653,980	237,408	41,209	－	161,702	117,543	16,458,600
小田原支局	11,033	25,069	23,591,945	890	1,972,510	37	6	316,335	16,637	4,002	－	10,077	6,544	1,166,800
横須賀〃	17,546	33,617	53,917,337	1,319	4,228,013	60	56	2,245,253	29,829	5,348	－	13,834	17,977	2,260,640
川崎出張所	41,482	65,733	233,934,736	3,783	134,708,138	629	22	47,737,578	98,633	14,442	－	50,370	38,898	6,339,760
藤沢〃	23,795	57,454	43,596,424	548	3,353,921	84	－	2,816,700	40,726	9,418	－	38,476	3,574	2,266,120
厚木〃	7,916	17,189	6,321,401	215	1,311,600	11	－	384,000	10,331	567	－	17,909	2,126	663,440
上溝〃	15,563	31,206	28,444,613	402	1,290,345	14	－	308,100	15,987	3,702	－	14,123	2,178	1,059,360

18. 法務局，地方法務局及び同支局，

法務局又は地方法務局管内別 ＼ 種別	甲				
	不動産登記			商業・法人等の登記	
	件数	個数	登録税	件数	登録税
			円		円
磯子出張所	10,335	23,202	28,219,992	−	−
溝口〃	22,360	47,379	32,494,778	−	−
川和〃	10,564	23,035	11,757,378	−	−
戸塚〃	14,740	38,268	27,209,084	−	−
鎌倉〃	7,959	15,904	24,433,926	435	867,235
寒川〃	9,634	22,645	12,957,781	239	868,950
海老名〃	12,681	36,914	17,125,457	301	1,312,725
中野湖〃	2,525	7,860	1,221,861	73	80,600
相模原〃	1,836	7,808	685,705	33	40,800
浦賀〃	6,080	13,657	6,564,481	−	−
長井〃	3,134	10,421	3,798,776	−	−
三崎〃	3,121	5,854	3,592,046	170	484,300
大磯〃	11,526	24,082	24,238,955	809	2,684,095
伊勢原〃	3,915	8,499	2,877,027	74	73,285
秦野〃	6,343	15,931	4,448,541	224	305,700
松田〃	2,610	7,548	2,598,785	134	2,804,900
北浜〃	1,765	5,246	630,854	60	63,400
吉浜〃	2,812	5,436	7,559,783	99	210,150
宮ノ下〃	2,371	6,582	19,696,905	151	280,300
浦和地方法務局管内（支局5出張所31）					
総数	**203,296**	**514,578**	**282,594,526**	**10,443**	**25,361,187**
浦和地方法務局	24,766	50,385	55,784,230	2,295	4,016,145
越谷支局	5,310	11,980	5,489,395	135	420,300
川越〃	11,006	28,768	17,250,924	504	1,320,585
熊谷〃	8,710	23,312	14,368,720	646	1,314,315
東松山〃	6,044	17,796	5,039,503	159	280,625
秩父〃	6,401	19,467	5,704,040	502	807,100
川口出張所	18,532	51,557	41,100,166	1,170	4,240,570
大宮〃	12,364	32,140	20,548,798	741	1,885,646
足立〃	11,936	27,499	14,760,788	256	3,569,200
鴻巣〃	4,521	11,293	3,793,222	142	223,560
上尾〃	6,186	17,399	8,511,859	228	559,800
蕨〃	2,590	4,515	794,443	29	43,200
幸手〃	2,789	7,381	3,075,130	100	150,300
久喜〃	3,946	8,112	2,985,860	131	196,200
加須〃	5,010	13,118	3,322,782	173	212,800
大越〃	1,432	4,462	1,070,905	22	10,600
岩槻〃	3,422	7,266	3,303,755	139	230,000
春部〃	3,812	10,075	3,693,750	138	348,500
草加〃	5,720	16,907	8,664,188	224	930,880
吉川〃	2,281	6,680	3,277,032	97	104,900
所沢〃	5,377	11,649	7,268,370	214	446,500
狭山〃	4,085	8,074	8,750,572	196	429,000
坂戸〃	3,287	7,611	2,926,970	80	75,875
越生〃	1,482	3,814	1,704,402	98	592,735
飯能〃	4,670	11,777	6,122,390	266	421,860
川越〃	1,072	2,595	683,879	21	17,400
妻沼〃	3,074	4,424	1,063,483	48	84,100
行田〃	4,956	11,571	7,493,535	323	421,800
羽生〃	3,521	14,269	2,956,068	196	302,975

同出張所別登記及び登録税，手数料（続）

甲			乙					
その他の登記			謄本	抄本	地図建物所在図の写	閲覧	証明（印鑑証明を含む。）	手数料
件数	個数	登録税						
		円						円
48	−	2,589,600	17,362	441	−	5,267	9	822,240
23	−	966,000	43,446	213	−	36,952	−	1,657,580
2	−	600	16,224	762	−	23,523	2	756,920
3	−	150,600	32,863	296	−	33,682	55	1,483,840
18	−	2,619,600	18,284	1,959	−	7,531	2,310	969,560
25	−	1,179,150	12,003	2,562	−	18,207	1,261	676,680
9	−	450,900	13,976	931	−	31,573	2,154	830,600
−	−	−	2,268	521	−	4,001	464	180,560
−	−	−	968	312	−	2,089	295	113,000
11	−	153,000	7,199	155	−	6,421	9	327,440
5	5	7,635	5,121	416	−	7,876	−	216,320
262	238	13,792,094	6,350	596	−	4,007	1,945	422,000
69	11	3,129,448	20,071	3,165	−	11,433	5,752	1,240,880
−	−	−	4,577	723	−	19,761	394	237,600
24	−	224,100	3,442	2,485	−	10,230	1,129	406,080
9	−	1,201,200	3,232	1,275	−	3,039	860	247,040
−	−	−	1,904	197	−	1,534	150	78,760
6	6	66,109	6,093	568	−	1,263	610	310,680
1	1	74,369	7,603	827	−	1,435	1,263	401,640
256	**33**	**8,920,000**	**344,892**	**43,813**	**−**	**282,920**	**63,649**	**19,957,640**
49	33	1,939,900	60,697	8,600	−	17,242	12,130	3,591,960
−	−	−	11,880	366	−	7,601	535	591,800
−	−	−	22,793	1,999	−	13,287	2,715	1,186,680
−	−	−	13,287	3,048	−	7,124	3,310	866,320
−	−	−	4,788	523	−	5,564	767	294,720
35	−	2,700	6,712	1,505	−	9,726	1,914	481,680
56	−	1,332,000	46,527	5,975	−	45,783	14,221	2,757,960
35	−	474,900	20,507	3,429	−	14,862	7,102	1,244,240
19	−	1,579,500	17,995	1,755	−	12,416	2,504	995,280
1	−	−	5,484	563	−	4,637	744	296,760
19	−	534,900	10,194	782	−	6,224	1,147	595,440
−	−	−	870	104	−	1,309	110	76,880
−	−	−	3,635	372	−	7,850	471	249,600
−	−	−	2,134	2,229	−	6,477	488	224,480
−	−	−	4,249	432	−	6,238	650	255,680
−	−	−	1,659	58	−	16,077	43	99,360
−	−	−	4,373	363	−	2,946	691	242,360
−	−	−	5,355	465	−	2,249	609	281,480
−	−	−	22,656	997	−	2,678	1,287	1,088,040
−	−	−	3,560	441	−	16,002	314	240,960
17	−	259,500	7,509	838	−	3,190	1,111	422,960
5	−	−	7,060	968	−	5,353	1,191	457,160
−	−	−	4,686	190	−	2,333	301	251,720
−	−	−	5,148	738	−	1,150	700	164,440
5	−	1,500	6,251	1,205	−	4,673	1,379	396,600
−	−	−	779	42	−	446	186	57,560
−	−	−	1,095	200	−	3,573	314	67,000
−	−	−	6,366	1,424	−	1,579	1,315	401,280
−	−	−	5,011	589	−	857	769	271,440

18. 法務局，地方法務局及び同支局，同出張所別登記及び登録税，手数料（続）

法務局又は地方法務局管内別 ＼ 種別	甲					乙						
	不動産登記			商業・法人等の登記		その他の登記			謄本	抄本	地図建物所在図の写	閲覧	証明（印鑑証明を含む。）	手数料
	件数	個数	登録税	件数	登録税	件数	個数	登録税					号	号
			円		円			円						円
深谷出張所	5,572	13,182	5,081,719	349	630,202	13	–	2,794,800	9,505	998	–	18,055	1,373	573,400
寄居〃	3,227	8,737	1,820,707	129	180,450	–	–	–	3,101	453	–	22,612	401	151,280
本庄〃	4,633	9,533	5,920,735	228	349,250	–	–	–	7,759	713	–	2,902	1,270	374,480
児玉〃	4,837	16,171	3,801,867	117	52,600	–	–	–	3,739	315	–	1,687	288	229,040
小川〃	2,925	7,233	2,332,446	172	326,964	–	–	–	3,469	744	–	3,154	796	221,080
小鹿野〃	1,469	5,227	762,701	66	52,050	–	–	–	917	97	–	2,282	125	84,200
野上〃	1,736	5,647	941,478	100	95,800	2	–	300	2,406	282	–	891	369	131,440
吉田〃	595	2,952	423,714	9	16,400	–	–	–	736	11	–	1,891	9	40,880
千葉地方法務局管内（支局7出張所41）														
総数	**199,730**	**536,020**	**302,851,959**	**9,366**	**19,705,276**	**701**	**658**	**10,721,356**	**207,587**	**38,266**	**–**	**660,514**	**49,594**	**14,416,470**
千葉地方法務局	25,760	53,442	63,871,565	1,525	5,292,708	34	13	804,520	43,997	10,751	–	65,904	12,769	3,104,560
佐倉支局	4,182	11,234	4,784,886	249	164,650	–	–	–	3,384	961	–	4,071	464	251,280
一宮〃	1,652	7,651	1,846,090	116	49,200	4	–	75,600	671	467	–	4,883	302	73,840
松戸〃	11,472	19,969	15,335,329	310	1,097,010	5	–	75,300	10,895	776	–	16,799	1,428	643,840
木更津〃	7,908	18,419	10,597,665	460	523,250	5	3	8,610	7,913	1,255	–	4,026	3,127	592,430
館山〃	4,160	10,768	6,159,753	333	583,100	29	23	580,568	5,603	951	–	3,976	1,646	430,040
八日市場〃	5,890	26,723	4,144,415	215	264,050	–	–	–	4,741	767	–	90,690	770	364,960
佐原〃	5,733	15,919	6,425,231	201	193,500	–	–	–	3,413	833	–	6,127	1,021	288,320
大和田出張所	5,553	14,805	8,997,692	54	105,500	–	–	–	5,007	234	–	1,676	193	258,840
市原〃	6,209	20,457	5,880,146	165	416,050	–	–	–	7,171	493	–	44,132	991	388,000
南総〃	1,730	5,975	1,464,683	149	35,900	–	–	–	886	251	–	542	169	68,800
大東〃	1,429	4,999	1,415,514	104	55,600	–	–	–	1,807	266	–	11,420	311	143,360
片貝〃	2,139	6,011	1,993,834	227	135,450	–	–	–	1,276	508	–	51,694	769	131,240
印西〃	931	2,740	798,378	77	67,200	–	–	–	562	100	–	1,666	332	61,600
成田〃	2,025	6,059	2,103,949	110	109,800	–	–	–	1,024	314	–	1,656	395	104,600
八街〃	5,578	19,612	5,543,426	251	265,700	–	–	–	2,446	2,887	–	39,304	1,212	361,280
白子〃	1,517	3,275	2,566,167	103	207,050	–	–	–	1,219	1,335	–	355	424	130,640
茂原〃	838	3,341	587,768	16	8,300	2	–	58,200	370	40	–	2,972	32	49,400
長南〃	4,471	15,310	5,277,045	277	300,625	–	–	–	4,936	886	–	70,631	885	286,080
長者〃	1,418	5,694	633,758	22	2,400	–	–	–	579	57	–	1,047	67	55,960
喜浦〃	1,673	10,917	1,957,227	167	158,700	12	14	84,588	1,306	334	–	5,786	711	103,120
宿〃	1,234	4,423	936,849	165	47,900	–	–	–	592	315	–	2,564	376	90,640
隅〃	1,672	5,576	2,219,526	182	127,579	20	24	88,897	1,565	477	–	3,382	403	117,320
〃	636	1,533	510,396	22	20,800	12	12	27,648	302	38	–	641	101	40,920
多〃	1,367	6,446	1,007,593	41	12,800	–	–	–	697	77	–	10,114	68	67,320
川橋〃	18,908	38,966	39,398,307	742	2,959,280	24	6	1,893,444	26,042	2,338	–	52,047	5,003	1,449,520
柏〃	17,817	36,193	33,608,566	546	1,255,325	32	–	1,641,300	23,990	2,472	–	37,364	4,014	1,312,720
山田〃	9,374	20,595	13,074,855	164	420,190	1	–	–	9,456	701	–	7,059	925	518,120
流野〃	4,103	8,966	6,664,831	65	289,950	10	–	32,400	6,713	337	–	7,903	290	310,040
孫〃	3,045	6,998	8,073,123	193	2,028,600	–	–	–	1,823	380	–	2,207	824	156,880
子〃	3,602	9,914	4,496,031	82	162,500	1	–	150,000	3,223	227	–	3,214	395	161,240
宿〃	614	1,772	536,550	34	1,200	–	–	–	239	365	–	134	53	27,000
羽川〃	1,745	4,937	2,224,177	127	93,004	–	–	–	1,359	252	–	14,378	402	124,840
和〃	1,254	3,116	1,138,628	91	32,340	–	–	–	419	135	–	140	126	31,600
〃	703	2,297	560,683	78	23,850	–	–	–	55	168	–	249	55	15,400
総〃	1,538	4,589	1,305,804	102	37,200	–	–	–	863	244	–	1,045	256	72,160
山倉〃	1,505	3,635	1,501,589	78	93,900	46	47	100,926	1,330	236	–	2,356	446	144,040
田〃	922	2,524	909,592	74	71,400	128	135	1,460,294	833	263	–	1,134	528	93,720
川〃	988	2,731	671,305	71	45,800	13	13	152,269	586	135	–	2,213	114	80,800
〃	2,895	13,319	3,196,366	168	219,415	88	137	319,063	2,700	567	–	2,151	866	236,800

18. 法務局，地方法務局及び同支局，同出張所別登記及び登録税，手数料（続）

法務局又は地方法務局管内別	甲					乙					
	不動産登記			商業・法人等の登記		その他の登記			謄本	抄本	地図建物所在図の写	閲覧	証明（印鑑証明を含む。）	手数料
	件数	個数	登録税	件数	登録税	件数	個数	登録税						
			円		円			円						円
旭出張所	4,157	14,053	3,663,040	175	459,900	9	–	2,700	1,955	516	–	7,568	844	227,360
飯岡〃	1,083	4,144	1,467,233	59	40,900	8	8	461,128	847	151	–	16,453	134	80,560
銚子〃	4,610	10,306	11,378,557	409	599,900	218	223	2,703,901	6,690	1,876	–	43,531	3,238	543,000
多古〃	2,412	5,295	2,143,496	120	47,850	–	–	–	870	341	–	3,230	196	90,040
松尾〃	2,812	9,285	2,087,815	121	86,100	–	–	–	1,616	419	–	3,250	1,016	144,200
成東〃	2,315	6,944	2,089,124	147	124,150	–	–	–	1,335	288	–	792	339	110,160
神崎〃	956	6,729	1,020,432	39	27,600	–	–	–	413	62	–	863	107	30,720
小見川〃	4,538	15,447	3,622,607	112	327,900	–	–	–	1,561	363	–	4,466	391	201,800
東庄〃	657	1,967	960,363	28	12,200	–	–	–	307	57	–	709	66	45,360
水戸地方法務局管内（支局6出張所39）														
総数	**149,549**	**420,044**	**213,784,991**	**5,401**	**10,863,355**	**611**	**563**	**15,041,372**	**116,406**	**24,752**	**–**	**554,031**	**30,100**	**8,416,000**
水戸地方法務局	15,234	37,341	30,432,703	1,320	2,650,850	44	4	23,400	20,074	7,899	–	36,432	8,722	1,750,840
日立支局	6,166	11,487	24,043,598	346	3,090,120	51	–	3,985,800	11,492	2,257	–	70,577	4,473	789,560
太田〃	4,707	16,893	5,590,469	170	235,700	–	–	–	3,755	449	–	4,347	906	311,120
土浦〃	7,870	17,657	18,035,057	453	860,450	9	2	129,400	9,534	2,907	–	10,607	3,142	690,360
竜ヶ崎〃	5,245	14,702	6,038,447	110	213,400	30	–	182,100	2,356	483	–	29,048	352	185,720
麻生〃	1,627	3,935	2,107,002	57	25,400	–	–	–	696	105	–	6,095	142	56,400
下妻〃	3,846	12,847	4,133,169	97	91,486	–	–	–	1,255	793	–	97,351	669	113,840
石塚出張所	1,229	3,249	1,262,397	42	22,100	–	–	–	535	86	–	1,385	155	46,320
那珂湊〃	6,157	15,802	8,096,981	195	288,300	155	206	6,624,983	5,112	535	–	31,294	1,031	333,000
堅倉〃	2,374	6,647	1,691,665	44	18,625	–	–	–	1,020	314	–	5,205	295	96,560
小川〃	1,761	4,771	1,421,477	67	55,900	–	–	–	1,338	153	–	8,601	147	59,040
鉾田〃	4,143	11,836	3,467,472	116	64,400	–	–	–	2,068	203	–	5,564	164	120,680
谷間〃	2,502	11,371	2,583,684	31	6,300	–	–	–	997	130	–	3,397	92	82,560
瀬〃	3,986	12,093	4,719,042	120	85,600	–	–	–	2,078	347	–	21,379	539	175,960
笠岩〃	1,149	3,486	1,577,242	29	30,100	–	–	–	419	78	–	5,251	106	50,320
慈恵〃	4,742	10,616	8,658,036	21	29,900	47	54	360,935	3,570	143	–	8,894	74	206,280
萩原〃	2,047	7,284	4,622,833	61	75,300	17	7	1,148,632	2,519	293	–	7,903	442	144,840
子美〃	3,027	17,268	3,999,387	83	71,800	90	95	618,323	2,540	337	–	17,030	417	147,400
宮川〃	3,855	13,639	3,555,138	59	89,700	–	–	–	2,430	350	–	4,847	184	195,720
見岡〃	687	2,581	832,682	16	1,200	–	–	–	365	37	–	352	7	25,480
岡〃	3,069	8,003	2,306,815	106	92,725	–	–	–	3,031	272	–	5,280	413	139,920
阿波〃	1,102	4,073	847,114	20	20,000	–	–	–	398	119	–	968	127	31,240
石岡〃	1,338	4,181	1,356,740	35	33,750	–	–	–	1,704	124	–	461	278	95,200
柿岡〃	6,318	15,373	7,380,573	171	297,000	1	–	300	4,453	681	–	39,606	857	286,000
〃	2,195	5,476	1,736,800	24	22,700	–	–	–	514	91	–	843	104	57,280
出島〃	1,549	4,572	969,494	39	3,600	–	–	–	416	120	–	519	48	31,920
牛久〃	2,091	6,624	1,876,465	50	27,960	–	–	–	1,045	185	–	2,075	129	59,280
谷部〃	2,655	6,129	3,189,473	44	16,100	–	–	–	1,295	93	–	2,597	73	71,040
北条〃	2,621	7,580	2,773,110	80	67,500	–	–	–	1,676	276	–	1,016	367	116,680
江崎〃	1,973	7,715	2,130,800	54	38,400	–	–	–	1,461	110	–	3,532	148	81,360
阿波〃	1,688	4,937	1,390,952	21	14,000	–	–	–	781	42	–	2,571	44	47,560
取手〃	4,243	11,355	4,206,956	98	440,350	–	–	–	2,526	403	–	12,379	526	172,320
玉造〃	2,043	5,278	1,207,317	17	8,400	–	–	–	1,035	49	–	786	55	57,600
北浦〃	1,322	3,161	1,299,901	27	12,300	–	–	–	443	52	–	690	29	41,720
汐来〃	1,710	4,171	2,174,951	34	24,300	8	–	15,900	970	140	–	6,603	123	74,920
鹿島〃	2,334	7,248	2,140,865	68	10,900	–	–	–	2,241	169	–	7,207	90	116,480
矢田部〃	1,238	4,724	3,219,735	34	25,800	147	195	1,776,399	3,367	389	–	773	179	179,080
下館〃	4,758	13,580	7,200,009	213	403,050	9	–	174,000	2,886	717	–	12,103	1,210	260,480
真壁〃	2,596	8,055	2,437,812	90	38,700	–	–	–	1,081	201	–	10,079	308	101,920

18. 法務局，地方法務局及び同支局，

法務局又は地方法務局管内別 ＼ 種別	甲 不動産登記 件数	個数	登録税	商業・法人等の登記 件数	登録税
			円		円
結城出張所	3,487	7,405	3,703,778	127	179,225
石下〃	2,022	5,743	1,918,144	96	111,200
水海道〃	3,308	10,259	4,220,555	140	459,800
八千代〃	2,241	5,885	1,177,113	28	30,200
境〃	2,671	7,754	3,326,292	134	95,664
岩井〃	3,170	7,118	3,914,258	72	45,600
古河〃	3,453	8,140	8,810,488	142	337,500
宇都宮地方法務局管内（支局5出張所35）					
総数	**108,505**	**272,165**	**201,009,848**	**5,939**	**17,156,179**
宇都宮地方法務局	20,106	37,463	46,699,740	1,580	4,964,100
真岡支局	4,013	8,974	5,574,682	129	191,600
大田原〃	5,217	12,646	6,244,945	206	285,300
烏山〃	1,845	5,939	1,409,925	116	124,450
栃木〃	7,663	19,065	13,784,646	495	930,158
足利〃	7,245	14,116	24,677,965	716	4,095,157
三川出張所	1,822	4,109	1,686,668	23	21,100
大沢〃	923	2,771	1,547,571	−	−
河内〃	1,540	4,164	2,086,476	21	20,600
今市〃	3,483	9,026	8,367,251	361	818,230
鹿沼〃	4,517	10,561	7,598,776	329	446,500
東大芦〃	718	1,931	994,451	−	−
氏家〃	1,986	4,162	2,759,030	70	90,300
船生〃	1,611	5,722	3,642,327	111	282,750
喜連川〃	1,354	4,559	1,294,660	28	13,200
高根沢〃	2,080	5,338	2,176,445	55	14,900
益子〃	1,533	3,951	1,456,830	47	46,780
茂木〃	1,739	5,478	2,053,076	60	57,060
芳賀〃	1,953	6,904	3,130,108	44	23,000
佐久山〃	778	2,129	796,334	−	−
黒羽〃	1,395	4,552	1,690,201	74	30,100
芦野〃	1,254	4,439	1,288,523	129	282,810
黒磯〃	4,225	12,592	9,029,070	97	116,600
矢板〃	3,171	7,363	4,422,373	108	96,570
関谷〃	322	793	374,681	−	−
塩原〃	399	812	1,199,096	49	46,000
馬頭〃	1,758	5,911	1,947,940	75	49,074
岩舟〃	1,091	2,705	1,479,471	44	67,500
藤岡〃	1,374	3,715	1,486,977	55	26,900
々田〃	1,945	4,773	3,504,503	63	63,275
小山〃	3,989	8,679	13,962,556	126	1,040,575
西方〃	3,226	6,464	3,906,936	92	110,850
粟野〃	772	1,893	1,364,843	12	15,300
坂西〃	718	2,808	1,074,211	36	48,600
福居〃	1,197	2,739	1,549,093	80	92,200
佐野〃	1,846	17,059	1,149,667	41	42,980
田沼〃	4,727	8,452	8,992,026	254	776,350
新合〃	1,272	3,017	2,232,460	78	141,710
葛生〃	332	1,036	439,370	−	−
足尾〃	1,122	2,669	1,690,225	94	1,611,600
	244	686	243,720	41	72,000

同出張所別登記及び登録税，手数料（続）

乙 その他の登記 件数	個数	登録税	謄本	抄本	地図建物所在図の写	閲覧	証明（印鑑証明を含む。）	手数料
		円						円
−	−	−	1,731	441	−	3,758	717	129,680
−	−	−	597	146	−	5,713	150	48,560
3	−	1,200	2,597	828	−	3,694	562	113,440
−	−	−	332	46	−	37,490	48	38,320
−	−	−	1,278	331	−	4,237	387	166,640
−	−	−	728	170	−	5,699	129	55,320
−	−	−	3,667	658	−	7,793	940	260,040
143	**7**	**2,711,367**	**98,355**	**61,368**	**−**	**401,462**	**32,245**	**8,632,920**
30	6	207,346	31,810	13,620	−	17,696	10,162	2,346,560
−	−	−	2,077	2,231	−	11,942	527	228,040
−	−	−	3,138	1,869	−	18,726	1,299	274,360
−	−	−	850	1,061	−	3,771	378	104,160
7	−	61,200	7,522	4,855	−	45,802	1,897	685,360
26	−	185,400	11,287	5,570	−	55,029	3,823	902,960
−	−	−	242	604	−	1,490	64	46,080
3	−	900	954	689	−	6,207	−	47,760
5	−	248,400	598	412	−	10,025	25	58,280
17	1	1,277,771	6,824	1,819	−	20,834	2,448	467,160
9	−	196,800	3,126	2,427	−	45,410	1,751	323,600
−	−	−	116	200	−	1,071	20	21,880
−	−	−	812	1,506	−	2,357	374	131,800
5	−	600	2,801	1,224	−	5,524	894	210,320
−	−	−	341	539	−	8,037	133	61,120
−	−	−	345	898	−	2,664	117	95,840
−	−	−	586	858	−	1,485	213	76,440
−	−	−	606	685	−	6,435	149	83,400
−	−	−	651	1,085	−	4,268	125	100,040
−	−	−	243	220	−	3,160	−	31,360
−	−	−	404	749	−	2,215	174	71,440
−	−	−	1,037	921	−	2,054	701	126,760
−	−	−	3,879	968	−	18,959	475	221,840
1	−	−	1,888	1,496	−	10,497	563	171,360
−	−	−	221	102	−	804	−	26,680
−	−	−	935	248	−	2,583	441	62,960
3	−	−	693	1,116	−	1,115	309	96,480
−	−	−	452	783	−	2,291	339	87,760
−	−	−	222	1,006	−	1,574	137	66,160
1	−	300	635	1,026	−	3,358	110	84,920
2	−	45,300	2,446	2,757	−	4,214	636	277,200
−	−	−	1,144	1,303	−	39,853	440	138,840
−	−	−	232	301	−	1,577	67	34,680
1	−	−	34	226	−	870	28	13,440
−	−	−	1,151	188	−	6,723	270	75,640
1	−	11,250	296	621	−	5,816	137	61,640
−	−	−	3,524	2,957	−	19,206	1,395	358,120
−	−	−	845	714	−	3,230	309	93,600
−	−	−	96	75	−	686	−	13,520
12	−	173,700	2,460	1,337	−	1,559	1,244	211,200
20	−	302,400	832	102	−	345	71	42,160

18. 法務局，地方法務局及び同支局，同出張所別登記及び登録税，手数料（続）

法務局又は地方法務局管内別	甲					乙					
	不動産登記			商業・法人等の登記		その他の登記			謄本	抄本	地図建物所在図の写
	件数	個数	登録税	件数	登録税	件数	個数	登録税			
			円		円			円			
前橋地方法務局管内（支局6出張所28）											
総数	**134,419**	**304,711**	**262,683,462**	**8,620**	**23,930,886**	**152**	**4**	**2,137,322**	**104,861**	**41,832**	**－**
前橋地方法務局	22,211	41,877	49,838,319	1,968	5,406,153	17	4	516,522	20,219	14,485	－
沼田支局	4,383	11,111	8,833,194	308	348,800	－	－	－	3,610	1,474	－
太田〃	7,869	19,994	19,609,023	332	817,760	44	－	8,400	5,416	1,358	－
桐生〃	10,375	31,302	32,869,889	1,271	2,135,425	9	－	2,400	13,476	3,671	－
高崎〃	15,854	30,541	43,164,149	1,418	2,924,290	19	－	241,100	19,138	7,195	－
中之条〃	3,734	11,207	2,869,336	227	222,375	2	－	600	2,616	548	－
富岡〃	6,535	10,019	7,088,747	230	611,750	－	－	－	1,990	1,250	－
渋川出張所	5,298	13,929	9,525,123	352	530,702	13	－	93,000	5,639	1,012	－
大胡〃	2,996	6,734	2,719,345	88	108,550	－	－	－	1,431	220	－
伊勢崎〃	9,411	15,371	17,067,815	530	1,035,050	23	－	34,200	6,008	1,804	－
玉村〃	1,377	4,807	1,543,042	35	34,400	－	－	－	226	438	－
境〃	1,972	4,603	2,392,292	59	115,600	2	－	600	934	233	－
東夜野上〃	1,143	4,293	1,075,702	35	40,000	－	－	－	852	393	－
月水〃	1,539	4,574	1,640,493	84	196,800	－	－	－	1,060	398	－
新田〃	678	1,420	1,868,145	35	61,500	－	－	－	1,121	550	－
館林〃	2,426	4,527	6,396,620	71	75,600	－	－	－	1,839	125	－
大泉〃	5,558	11,878	10,274,650	301	419,225	－	－	－	3,884	1,014	－
板倉〃	4,249	8,688	7,777,800	100	7,206,150	－	－	－	2,459	260	－
花輪〃	1,239	2,806	1,189,794	28	13,400	－	－	－	497	41	－
間々田〃	723	3,221	756,533	24	26,000	－	－	－	105	116	－
大間々〃	2,156	4,940	4,124,069	104	294,700	－	－	－	1,407	722	－
群馬〃	1,415	3,118	1,465,977	53	32,400	－	－	－	542	147	－
箕輪〃	702	2,186	934,661	19	8,200	－	－	－	457	41	－
榛名〃	1,494	3,747	1,503,286	94	59,800	－	－	－	670	88	－
安中〃	3,763	8,445	4,928,835	125	117,651	23	－	1,240,500	1,381	860	－
倉渕〃	511	1,221	305,579	12	29,500	－	－	－	167	28	－
松井田〃	1,706	3,895	2,676,615	71	57,050	－	－	－	621	265	－
藤岡〃	4,465	9,292	7,067,691	240	544,230	－	－	－	1,722	1,374	－
鬼石〃	821	1,959	1,277,816	62	95,700	－	－	－	566	201	－
吉井〃	1,221	3,510	1,587,276	53	82,350	－	－	－	598	333	－
万場〃	558	1,572	760,060	16	10,500	－	－	－	98	68	－
上野〃	745	2,368	641,239	8	1,200	－	－	－	352	121	－
長原〃	1,051	3,259	856,724	69	78,000	－	－	－	1,001	192	－
嬬恋〃	1,905	4,570	3,477,672	68	105,525	－	－	－	1,465	279	－
下仁田〃	2,336	7,727	2,575,951	130	84,550	－	－	－	1,294	528	－
静岡地方法務局管内（支局5出張所44）											
総数	**247,696**	**653,622**	**597,997,009**	**15,913**	**60,000,440**	**1,800**	**1,387**	**61,409,981**	**409,003**	**64,615**	**－**
静岡地方法務局	29,554	62,914	101,435,972	2,886	11,397,444	109	116	3,592,480	53,759	14,224	－
松浜支局	21,779	52,939	60,547,982	2,821	18,027,050	44	1	3,089,415	37,237	9,872	－
沼津〃	12,063	26,005	47,914,865	1,206	2,919,225	108	74	2,582,269	22,636	5,738	－
掛川〃	6,178	16,077	7,317,457	247	392,810	－	－	－	6,160	1,090	－
吉原〃	14,698	35,730	49,047,838	854	5,249,785	153	－	14,823,150	26,084	3,429	－
下田〃	2,880	6,878	7,215,002	210	359,900	49	50	162,679	5,968	463	－
玉川出張所	904	3,608	944,643	16	7,400	－	－	－	759	127	－
清水〃	19,021	45,712	48,408,532	956	3,916,957	210	199	5,219,465	37,041	4,150	－
蒲原〃	3,179	7,535	8,475,694	152	1,124,376	45	4	8,287,800	11,547	992	－

法務局又は地方法務局管内別	乙			
	閲覧	証明（印鑑証明を含む。）	手数料	
			円	
前橋地方法務局管内（支局6出張所28）				
総数	**277,905**	**39,934**	**8,793,720**	
前橋地方法務局	67,240	11,217	2,024,880	
沼田支局	10,361	1,141	312,240	
太田〃	13,934	1,512	447,080	
桐生〃	29,903	4,507	954,560	
高崎〃	26,266	8,631	1,337,840	
中之条〃	5,536	463	247,920	
富岡〃	3,249	783	208,080	
渋川出張所	13,128	909	369,360	
大胡〃	2,845	161	105,480	
伊勢崎〃	8,283	3,178	532,720	
玉村〃	8,763	67	49,360	
境〃	2,937	188	85,160	
東夜野上〃	2,766	142	65,280	
月水〃	6,321	282	86,200	
新田〃	988	216	94,400	
館林〃	5,594	196	124,480	
大泉〃	21,089	1,203	328,920	
板倉〃	4,252	559	183,080	
花輪〃	6,604	17	34,560	
間々田〃	3,517	143	19,560	
大間々〃	2,334	682	139,160	
群馬〃	740	34	45,480	
箕輪〃	259	69	30,760	
榛名〃	2,008	119	66,120	
安中〃	3,816	581	141,560	
倉渕〃	201	67	11,040	
松井田〃	1,986	200	58,520	
藤岡〃	11,633	1,096	255,200	
鬼石〃	1,076	348	55,440	
吉井〃	1,553	339	68,840	
万場〃	717	54	14,400	
上野〃	1,807	72	52,440	
長原〃	857	162	62,880	
嬬恋〃	1,236	262	85,240	
下仁田〃	4,056	334	95,480	
静岡地方法務局管内（支局5出張所44）				
総数	**482,079**	**97,985**	**26,829,680**	
静岡地方法務局	53,605	18,588	4,354,320	
松浜支局	66,981	17,434	3,065,440	
沼津〃	61,521	10,176	1,748,560	
掛川〃	2,734	952	353,760	
吉原〃	43,005	6,156	1,553,680	
下田〃	5,008	980	374,120	
玉川出張所	586	94	57,200	
清水〃	30,154	8,235	2,444,040	
蒲原〃	4,246	3,469	688,200	

18. 法務局，地方法務局及び同支局，

法務局又は地方法務局管内別 ＼ 種別		甲 不動産登記 件数	甲 不動産登記 個数	甲 不動産登記 登録税	甲 商業・法人等の登記 件数	甲 商業・法人等の登記 登録税
				円		円
藤枝	出張所	7,893	20,498	12,840,554	308	400,775
島田	〃	4,401	10,647	10,713,186	305	4,030,150
大井川	〃	1,893	4,619	1,008,615	16	25,800
焼津	〃	7,366	16,498	14,944,351	416	1,076,707
徳山	〃	1,749	4,348	1,377,363	60	129,300
天竜	〃	3,379	9,030	4,210,978	283	301,750
雄踏	〃	4,370	10,833	5,462,314	116	245,510
新居	〃	3,874	9,479	5,078,245	158	545,610
笠井	〃	1,817	5,802	2,428,864	–	–
浜北	〃	6,237	22,269	6,125,183	194	506,825
細江	〃	2,912	7,897	2,469,734	117	145,500
三ヶ日	〃	1,346	2,811	1,145,053	54	65,750
引佐	〃	1,290	3,824	1,682,878	56	32,800
磐田	〃	5,496	13,780	8,959,033	421	1,949,760
佐久間	〃	800	2,401	839,785	75	34,200
水窪	〃	735	2,439	681,833	38	6,600
福田	〃	3,170	9,139	2,899,561	131	89,100
御殿場	〃	4,375	25,195	5,317,746	271	459,750
裾野	〃	1,876	11,584	1,985,880	60	60,400
三島	〃	9,491	20,550	18,543,840	567	1,640,964
伊東	〃	8,841	25,966	34,679,204	330	726,965
熱海	〃	6,803	24,761	59,614,662	447	1,525,931
大仁	〃	5,291	15,938	11,123,560	224	527,400
戸田	〃	327	844	898,889	16	9,500
袋井	〃	3,150	8,028	3,365,542	173	90,100
須賀	〃	2,513	7,021	1,555,785	38	43,100
大浜	〃	1,083	10,283	699,253	30	13,800
大東	〃	2,726	8,746	2,199,669	60	7,800
小笠	〃	2,663	8,021	2,782,211	129	439,750
菊川	〃	1,771	4,393	1,166,226	40	38,700
森	〃	2,209	6,731	2,480,212	127	68,200
春野	〃	789	2,372	852,322	40	19,500
榛原	〃	2,630	6,442	2,359,947	141	76,800
吉田	〃	3,032	7,119	3,462,354	112	184,021
金谷	〃	2,305	5,309	3,493,750	142	240,900
相良	〃	3,501	9,767	2,980,605	92	164,400
富士宮	〃	6,886	15,790	11,385,602	355	463,675
松崎	〃	2,558	6,497	3,320,309	159	99,100
南伊豆	〃	960	2,499	1,373,290	53	13,800
下河津	〃	2,088	4,015	7,161,953	122	73,000
土肥	〃	844	2,039	1,018,683	89	31,800
甲府地方法務局管内（支局2出張所19）						
総数		**63,696**	**187,520**	**82,266,999**	**2,396**	**5,079,903**
甲府地方法務局		17,946	37,025	38,530,425	1,141	2,379,568
増穂	支局	1,614	4,818	1,304,706	58	100,600
都留	〃	3,249	9,774	5,755,038	106	304,700
山梨	出張所	1,976	5,551	2,231,058	52	129,210
牧立	〃	646	3,685	304,870	16	20,800
塩山	〃	1,693	4,692	1,657,609	60	121,500
勝沼	〃	1,308	3,329	796,747	22	52,500

同出張所別登記及び登録税，手数料（続）

乙 号 その他の登記 件数	個数	登録税	謄本	抄本	地図建物所在図の写	閲覧	証明（印鑑証明を含む。）	手数料
		円						円
5	–	165,600	10,031	842	–	7,160	1,237	565,320
29	–	3,133,200	9,216	1,091	–	1,854	1,795	510,160
8	12	6,380	1,259	180	–	4,441	86	69,200
304	250	7,831,053	9,680	1,855	–	15,714	2,006	710,960
–	–	–	948	299	–	572	155	67,120
19	–	2,463,900	3,240	1,209	–	6,005	811	274,720
24	27	48,503	5,654	295	–	2,572	384	271,200
24	9	619,601	5,203	545	–	5,438	827	314,280
–	–	–	3,851	10	–	3,248	10	186,080
–	–	–	7,618	435	–	9,516	676	362,640
–	–	–	3,051	286	–	2,894	356	183,600
–	–	–	1,070	113	–	390	90	65,440
9	–	450,900	1,088	120	–	783	73	73,640
27	–	259,800	5,515	1,079	–	4,230	1,778	426,440
4	–	600	1,070	131	–	464	76	66,520
–	–	–	671	100	–	337	48	40,800
–	–	–	3,242	204	–	6,865	497	216,080
–	–	–	7,030	650	–	7,015	1,600	416,920
–	–	–	2,791	163	–	1,480	324	139,520
67	–	524,100	16,744	2,035	–	44,134	4,768	990,480
68	68	485,461	17,012	2,135	–	21,032	1,905	994,040
18	20	172,745	27,950	2,863	–	3,795	4,766	1,461,800
25	–	200,700	9,805	1,442	–	2,025	1,584	528,440
56	70	632,637	971	173	–	299	31	53,240
–	–	–	4,055	444	–	4,593	383	232,320
–	–	–	1,832	44	–	4,827	150	89,960
–	–	–	1,283	59	–	669	46	61,800
–	–	–	2,503	142	–	1,952	114	164,160
–	–	–	1,784	211	–	8,401	310	129,840
–	–	–	1,930	132	–	667	78	100,680
–	–	–	2,838	230	–	1,256	309	153,520
–	–	–	542	70	–	630	97	41,120
–	–	–	1,965	292	–	2,577	234	147,120
29	41	144,513	3,651	889	–	9,099	365	235,320
5	–	1,200	4,109	381	–	1,616	540	229,280
114	163	4,162,568	2,893	677	–	4,127	316	222,040
4	–	1,200	10,848	1,262	–	10,292	1,746	611,840
164	200	2,000,031	3,249	402	–	4,884	599	222,280
30	34	30,603	2,100	208	–	323	138	121,160
40	42	274,688	5,879	674	–	5,407	416	355,880
9	7	42,740	1,641	158	–	656	177	83,400
46	**48**	**72,960**	**75,656**	**20,190**	–	**185,442**	**13,196**	**4,425,440**
14	14	–	36,810	9,035	–	38,621	5,628	1,691,020
–	–	–	1,405	686	–	2,287	239	102,760
6	6	500	2,146	522	–	2,627	325	164,040
3	3	–	1,534	658	–	5,815	380	119,600
–	–	–	116	253	–	160	32	21,800
4	4	900	1,322	440	–	231	360	92,620
–	–	–	1,017	385	–	10,817	235	72,080

18. 法務局，地方法務局及び同支局，

法務局又は地方法務局管内別 ＼ 種別	甲 不動産登記 件数	甲 不動産登記 個数	甲 不動産登記 登録税	甲 商業・法人等の登記 件数	甲 商業・法人等の登記 登録税
			円		円
石和出張所	3,456	10,608	3,510,293	86	195,900
竜王〃	3,285	14,981	3,407,254	49	72,700
櫛形〃	4,120	13,463	2,393,918	71	139,600
韮崎〃	3,327	9,456	3,179,516	102	113,100
須玉〃	2,167	3,976	630,374	26	15,700
白州〃	1,160	4,249	853,296	24	10,400
長坂〃	2,542	9,276	1,608,324	60	101,600
中富〃	1,247	7,060	479,020	22	7,200
身延〃	1,291	5,124	320,520	44	30,100
南部〃	1,064	3,094	909,556	8	64,600
六郷〃	1,464	4,053	873,071	22	3,600
市川大門〃	1,173	3,916	1,404,168	44	142,800
吉田〃	5,350	13,765	6,751,595	239	664,575
大月〃	2,175	10,309	3,440,727	112	369,250
上野原〃	1,443	5,316	1,924,914	32	39,900
長野地方法務局管内（支局9出張所50）					
総数	**184,636**	**592,372**	**245,728,657**	**11,967**	**20,671,875**
長野地方法務局	13,818	55,331	30,762,556	2,933	3,588,339
飯山支局	4,956	20,638	2,940,109	171	184,250
上田〃	7,134	17,313	16,978,528	623	1,244,800
浅間〃	3,059	8,020	2,971,706	121	165,950
松本〃	11,772	30,655	38,236,389	1,374	3,293,069
木曾〃	2,436	9,053	2,055,677	204	255,500
大町〃	3,862	11,440	4,193,761	229	342,394
諏訪〃	5,823	28,555	14,477,731	445	1,718,717
飯田〃	10,783	27,302	10,372,935	618	979,207
伊那〃	5,261	12,197	7,007,769	351	475,780
伊那出張所	1,460	5,203	889,724	25	28,200
豊科〃	1,494	3,591	907,051	48	966,100
柏原〃	1,930	6,125	963,293	60	67,000
中条〃	1,361	6,415	434,049	19	13,600
新町〃	2,013	7,258	855,329	58	112,950
稲荷山〃	2,059	6,068	1,870,028	186	274,800
川中島〃	3,739	15,102	6,025,233	235	433,525
屋代〃	1,996	4,096	3,323,792	–	–
松代〃	1,879	5,718	2,446,913	206	176,030
須坂〃	5,640	17,766	5,335,612	336	550,435
小布施出張所	1,942	5,235	1,638,171	55	89,600
岡山〃	1,595	5,033	599,776	44	40,800
中野〃	4,882	14,251	7,478,205	291	629,650
丸子〃	3,315	9,823	3,088,378	153	526,815
長久保〃	1,352	5,419	670,828	25	58,800
田中〃	2,421	4,507	1,666,641	70	52,800
浦里〃	1,480	3,064	1,112,312	17	19,850
中城〃	1,878	4,778	1,265,266	45	54,400
塩尻〃	2,591	6,287	6,934,811	219	465,112
諏訪〃	3,837	10,545	4,334,206	186	248,100
小諸〃	3,910	10,974	6,921,542	66	138,150
軽井沢〃	2,431	6,058	1,393,867	74	89,500
本牧田〃	2,805	9,181	2,377,582	96	56,100

同出張所別登記及び登録税，手数料（続）

甲 その他の登記 件数	甲 その他の登記 個数	甲 その他の登記 登録税	乙 謄本	乙 抄本	乙 地図建物所在図の写	乙 閲覧	乙 証明（印鑑証明を含む。）	乙 手数料
		円						円
–	–	–	2,893	606	–	35,700	593	179,840
6	6	1,500	3,332	141	–	11,214	171	186,840
–	–	–	1,673	415	–	10,057	610	153,320
–	–	–	2,422	515	–	7,254	385	172,640
–	–	–	172	27	–	1,055	33	12,640
–	–	–	840	38	–	1,533	70	51,000
4	5	10,560	1,905	294	–	14,766	346	118,320
–	–	–	1,558	605	–	5,762	89	98,800
–	–	–	1,402	594	–	543	145	89,200
–	–	–	1,001	605	–	445	219	80,360
–	–	–	1,627	542	–	11,804	84	102,520
–	–	–	1,402	574	–	761	90	87,160
9	10	59,500	6,311	2,279	–	3,045	1,500	458,680
–	–	–	3,772	729	–	17,602	1,447	286,040
–	–	–	996	247	–	3,343	215	84,160
487	**302**	**1,350,339**	**252,296**	**34,933**	**–**	**491,975**	**50,601**	**15,001,520**
43	67	347,577	29,708	8,580	–	74,186	9,291	1,853,160
–	–	–	6,021	258	–	51,909	770	431,440
2	–	270,000	13,937	2,057	–	17,024	3,394	846,200
–	–	–	3,616	356	–	2,725	485	210,840
12	3	62,919	22,605	5,629	–	38,757	5,824	1,491,920
14	–	3,600	2,723	633	–	7,943	542	181,960
34	–	900	7,300	664	–	2,676	939	367,880
8	–	366,900	8,777	1,663	–	5,267	2,829	612,720
30	31	2,097	12,086	1,596	–	46,675	3,286	754,480
–	–	–	7,881	1,051	–	12,084	1,756	459,840
–	–	–	1,347	133	–	832	117	93,640
–	–	–	1,624	163	–	2,181	379	101,080
–	–	–	1,364	69	–	610	230	83,360
–	–	–	985	139	–	2,676	104	55,800
1	1	15	1,498	76	–	1,068	124	99,840
–	–	–	2,277	561	–	22,526	886	163,440
–	–	–	6,110	1,032	–	5,804	881	348,760
–	–	–	2,853	247	–	18,706	–	145,600
–	–	–	2,373	420	–	11,140	541	159,800
–	–	–	5,905	548	–	12,583	1,471	342,960
–	–	–	4,083	82	–	2,804	154	128,600
–	–	–	1,361	73	–	1,331	66	86,160
–	–	–	7,015	551	–	3,639	1,591	396,920
5	–	1,500	3,635	284	–	3,500	713	219,240
–	–	–	1,193	25	–	4,586	90	60,600
–	–	–	2,159	193	–	2,600	235	125,960
68	68	6,769	1,033	34	–	700	38	55,520
4	–	42,427	1,519	84	–	462	205	82,680
–	–	–	5,521	405	–	2,202	1,452	328,960
–	–	–	3,683	658	–	5,209	1,115	264,360
–	–	–	6,258	204	–	6,240	521	302,960
–	–	–	2,482	159	–	9,197	260	154,720
–	–	–	2,589	459	–	16,030	737	170,520

18. 法務局，地方法務局及び同支局，

法務局又は地方法務局管内別 ＼ 種別	甲 不動産登記 件数	個数	登録税	商業・法人等の登記 件数	登録税
			円		円
小海出張所	1,563	5,198	608,857	58	33,560
中込〃	2,651	10,287	4,065,840	137	201,355
本城〃	1,630	8,566	725,746	45	9,500
明科〃	2,310	7,170	900,159	70	52,000
和田〃	2,181	3,922	1,623,771	32	33,600
芳川〃	3,172	16,209	3,660,801	–	–
塩尻〃	2,527	8,857	4,247,131	179	189,350
豊科〃	4,246	16,585	4,714,151	192	207,900
洋書〃	962	2,353	1,389,278	42	43,400
読書〃	1,484	5,104	818,585	65	66,500
池田〃	1,784	5,911	1,084,006	59	37,600
南小谷〃	1,191	4,656	447,927	21	35,200
白馬〃	1,096	4,306	811,411	25	96,720
岡谷〃	4,531	18,164	9,561,587	448	705,660
茅野〃	2,642	6,390	2,480,788	168	284,400
湖東〃	1,831	4,027	2,306,685	–	–
富士見〃	2,091	6,468	1,130,223	35	112,500
豊智〃	4,007	13,402	1,813,728	92	40,550
阿草〃	1,807	7,161	607,163	49	23,175
富〃	1,187	3,566	511,459	17	2,400
旦開〃	654	2,006	299,402	38	45,200
遠山〃	1,016	3,135	606,394	60	63,200
箕輪〃	1,644	3,563	1,428,905	71	117,392
高遠〃	1,420	5,827	826,620	70	47,825
辰野〃	1,835	5,366	1,742,531	149	425,400
飯島〃	1,646	8,395	1,019,264	75	139,050
駒ヶ根〃	4,614	12,777	3,766,475	187	318,115
新潟地方法務局管内（支局9出張所56）					
総数	**207,749**	**874,473**	**465,752,215**	**11,829**	**24,923,709**
新潟地方法務局	22,805	52,467	146,855,221	3,487	9,025,952
三条支局	6,927	23,133	19,476,113	527	1,080,572
新発田〃	10,283	42,963	23,292,554	336	476,292
村上〃	3,636	14,346	7,529,909	215	263,647
長岡〃	12,474	40,879	41,361,868	1,036	4,398,033
柏崎〃	7,996	45,977	12,505,171	404	573,400
六日市〃	3,998	18,292	4,317,907	149	201,900
高田〃	5,691	21,304	14,372,358	424	1,185,440
糸魚川〃	2,799	8,311	7,534,588	258	264,900
相川〃	1,329	6,731	3,142,394	135	118,600
内野出張所	3,833	11,188	6,676,333	11	5,400
巻〃	6,906	39,068	8,085,831	178	326,725
白根〃	5,538	24,636	4,725,122	147	206,150
新津〃	5,378	16,989	12,003,567	259	571,550
村松〃	3,959	13,876	7,512,982	230	615,400
亀田〃	2,666	7,588	6,412,648	78	177,050
津川〃	1,843	11,792	2,352,562	80	91,340
長沢〃	1,539	6,718	1,321,695	47	24,400
加茂〃	3,177	11,840	9,253,994	299	484,052
吉田〃	3,622	18,520	4,046,408	121	199,800
地蔵堂〃	2,600	18,322	1,971,586	58	119,525

同出張所別登記及び登録税，手数料（続）

号 その他の登記 件数	個数	登録税	乙 謄本	抄本	地図建物所在図の写	閲覧	号 証明（印鑑証明を含む。）	手数料
		円						円
–	–	–	1,866	166	–	2,649	292	107,040
–	–	–	3,436	421	–	5,664	943	222,480
–	–	–	990	55	–	9,687	52	58,440
–	–	–	1,695	131	–	4,753	255	100,280
86	67	4,468	1,505	169	–	4,349	64	105,320
1	1	150	4,053	3	–	11,035	–	204,400
23	5	192,450	3,399	328	–	2,369	753	209,920
1	–	–	6,585	880	–	4,060	617	332,040
–	–	–	1,634	60	–	937	225	98,120
–	–	–	1,660	150	–	1,734	195	90,440
28	–	600	1,800	195	–	2,440	216	106,960
–	–	–	743	36	–	1,622	51	43,640
–	–	–	1,777	50	–	799	40	72,440
59	–	14,400	10,125	553	–	11,771	1,889	505,800
5	–	31,200	3,165	396	–	5,823	573	211,200
2	–	300	1,884	–	–	1,053	–	107,880
–	–	–	2,050	60	–	1,542	248	111,920
45	45	1,296	3,027	413	–	3,096	288	176,000
1	1	300	1,451	50	–	5,599	86	64,840
–	–	–	1,053	51	–	1,587	70	48,360
–	–	–	631	62	–	4,154	161	33,160
–	–	–	1,627	122	–	475	160	70,840
–	–	–	2,477	104	–	2,622	272	135,200
–	–	–	1,559	103	–	987	166	82,080
2	–	–	2,946	356	–	1,318	568	160,160
–	–	–	1,642	99	–	366	226	90,880
13	13	471	3,995	834	–	3,612	1,165	269,760
887	**378**	**21,001,421**	**174,688**	**116,738**	–	**1,197,976**	**65,379**	**16,682,640**
467	274	7,160,314	41,394	24,909	–	27,646	21,956	3,772,440
9	–	900	6,419	4,789	–	21,660	3,238	640,320
34	9	57,412	5,604	4,045	–	12,371	1,354	513,920
32	19	24,480	2,840	1,164	–	5,521	866	248,640
48	–	606,450	15,852	11,072	–	120,603	7,110	1,595,040
16	3	303,690	4,606	2,769	–	32,191	1,550	429,720
–	–	–	2,459	1,058	–	11,642	828	201,200
3	–	82,500	5,687	3,037	–	45,482	2,403	559,800
34	–	2,644,800	2,719	1,783	–	3,822	1,180	247,480
2	2	30	1,058	733	–	10,560	590	103,840
–	–	–	2,467	1,792	–	5,374	50	229,880
–	–	–	2,466	3,654	–	98,486	719	379,440
6	–	30,300	2,062	2,305	–	132,792	605	269,920
3	3	13,220	5,119	2,433	–	2,706	1,482	397,960
–	–	–	3,153	2,531	–	20,740	599	299,360
–	–	–	1,829	1,420	–	24,081	232	179,480
34	–	2,400	1,950	1,677	–	5,076	332	206,080
–	–	–	580	435	–	2,108	172	75,520
5	–	76,200	2,646	2,044	–	7,988	1,173	286,440
–	–	–	2,153	1,750	–	74,117	589	188,080
–	–	–	1,679	840	–	21,230	328	144,480

18. 法務局，地方法務局及び同支局，

法務局又は地方法務局管内別 ＼ 種別	甲 不動産登記 件数	個数	登録税	甲 商業・法人等の登記 件数	登録税
			円		円
燕出張所	4,128	23,684	12,122,768	310	597,510
水原〃	4,580	26,702	5,908,441	123	126,670
葛塚〃	3,710	43,959	4,532,755	95	74,800
中条〃	3,870	13,316	6,077,550	117	83,800
猿沢〃	774	3,158	795,536	−	−
荒川郷〃	2,641	10,579	2,783,758	48	51,000
八幡〃	1,149	4,147	1,034,497	54	27,000
片貝〃	1,739	4,908	1,693,328	30	40,600
与板〃	2,455	12,267	2,963,790	94	73,000
寺泊〃	1,080	8,104	1,075,074	43	206,800
栃尾〃	3,459	10,334	5,422,067	132	244,800
見附〃	4,906	34,578	8,560,021	354	539,982
小千谷〃	4,501	15,667	6,304,241	259	262,110
小出〃	3,441	14,422	2,747,006	181	163,800
須原〃	1,128	4,728	811,768	46	33,900
十日町〃	3,666	11,898	4,319,251	201	378,800
千手〃	1,806	10,354	1,332,299	17	11,600
下船渡〃	3,066	10,517	1,650,876	71	74,300
高浜〃	1,334	4,697	959,934	30	8,000
千谷沢〃	996	2,924	929,366	19	3,600
高柳〃	946	2,679	710,932	14	2,700
出雲崎〃	1,044	10,716	1,347,950	37	28,600
湯沢〃	985	2,622	1,528,444	74	96,100
浦佐〃	1,161	4,270	841,870	35	78,000
新井〃	4,118	13,617	4,588,119	104	155,750
直江津〃	3,823	24,591	6,605,153	191	356,870
潟町〃	1,177	3,452	2,430,775	23	22,200
柿崎〃	825	5,598	987,726	28	33,600
柏川〃	513	2,922	659,384	14	3,600
吉田〃	1,763	7,195	3,735,269	56	167,990
高士〃	1,485	6,465	1,417,324	24	16,100
安塚〃	2,620	11,349	1,696,606	70	70,100
松代〃	653	2,530	441,253	15	3,600
松之山〃	548	2,474	562,838	19	11,100
根知〃	1,069	4,427	584,671	−	−
下早川〃	1,770	6,726	1,451,624	−	−
能生〃	2,527	10,696	3,529,750	90	69,000
外海府〃	662	2,519	689,291	−	−
両津〃	3,155	7,762	8,833,250	191	230,949
真野〃	2,310	12,033	4,768,312	87	97,100
小木〃	691	2,221	1,066,744	44	66,950
松ヶ崎〃	476	1,726	499,793	10	1,200
大阪法務局管内（支局2出張所27）					
総数	**453,814**	**893,139**	**2,109,426,545**	**70,088**	**742,924,573**
大阪法務局	37,535	61,536	301,226,441	57,905	624,700,484
堺支局	24,540	43,669	85,404,117	2,567	15,086,400
和田〃	12,967	28,708	38,520,006	988	6,036,397
岸堀出張所	39,822	90,999	209,564,076	−	−
江戸〃	33,339	59,537	232,470,874	−	−
今北〃	32,293	58,835	265,819,132	−	−

同出張所別登記及び登録税，手数料（続）

甲 その他の登記 件数	個数	登録税	乙 謄本	抄本	地図建物所在図の写	閲覧	証明（印鑑証明を含む。）	手数料
		円						円
−	−	−	7,821	2,534	−	50,895	2,244	577,400
−	−	−	2,539	2,032	−	59,833	457	255,320
−	−	−	1,901	1,870	−	51,974	369	169,800
9	−	189,150	3,878	1,887	−	10,761	287	291,920
3	−	900	252	394	−	867	32	38,400
−	−	−	1,278	1,199	−	10,668	183	131,160
−	−	−	1,485	609	−	1,621	135	121,160
−	−	−	354	956	−	8,521	348	54,920
−	−	−	928	1,011	−	2,256	273	111,680
2	3	45	624	469	−	9,252	177	72,600
−	−	−	1,624	1,851	−	4,253	879	256,720
3	−	270,300	5,702	2,986	−	71,826	1,446	432,000
2	−	600	3,607	2,398	−	17,808	1,262	353,680
−	−	−	1,863	1,208	−	18,434	1,023	214,000
−	−	−	565	302	−	885	130	58,240
−	−	−	3,166	582	−	23,972	1,257	216,720
−	−	−	1,245	421	−	10,994	101	81,640
−	−	−	1,630	171	−	19,790	661	118,760
−	−	−	274	520	−	10,849	91	39,160
−	−	−	372	531	−	2,619	132	42,160
−	−	−	149	451	−	4,266	17	29,480
2	2	30	855	260	−	897	240	56,200
−	−	−	1,174	509	−	3,008	445	100,120
−	−	−	332	520	−	1,205	340	61,760
1	−	300	1,872	1,406	−	16,931	744	241,720
61	−	1,654,800	2,382	2,693	−	50,572	1,812	343,800
9	−	4,716,750	748	290	−	288	110	47,840
4	−	29,400	810	398	−	1,733	118	54,240
−	−	−	412	355	−	849	95	46,480
45	−	1,596,000	1,810	1,064	−	1,542	227	142,760
−	−	−	382	767	−	3,925	175	79,120
−	−	−	1,017	991	−	9,396	180	101,200
−	−	−	144	366	−	1,008	70	49,520
−	−	−	556	453	−	3,463	149	57,400
6	−	805,900	288	343	−	490	80	33,440
−	−	−	264	798	−	3,896	30	53,800
−	−	−	508	1,657	−	7,558	403	119,200
−	−	−	629	195	−	205	36	35,880
46	62	727,910	2,769	1,436	−	7,431	709	242,040
−	−	−	1,262	1,220	−	3,252	366	130,640
1	1	6,640	376	315	−	1,690	121	38,360
−	−	−	99	80	−	97	69	11,160
2,610	**2,063**	**145,864,012**	**1,009,861**	**235,989**	−	**2,248,880**	**965,545**	**99,424,280**
1,640	1,978	94,135,064	301,054	189,446	−	285,238	822,855	53,678,040
95	15	4,330,133	41,683	6,494	−	126,927	27,275	3,657,360
55	16	321,534	19,327	2,882	−	46,977	12,411	1,734,400
249	−	18,838,424	81,271	2,992	−	101,848	2	4,617,680
123	−	7,699,400	62,077	1,791	−	368,213	−	3,314,040
25	−	1,662,000	59,517	1,338	−	128,757	22	3,696,760

18. 法務局，地方法務局及び同支局，

法務局又は地方法務局管内別 ＼ 種別	甲 不動産登記 件数	個数	登録税	商業・法人等の登記 件数	登録税	乙 号 その他の登記 件数	個数	登録税	謄本	抄本	地図建物所在図の写	閲覧	証明（印鑑証明を含む。）	手数料
			円		円			円						円
天王寺出張所	34,849	61,350	141,591,306	–	–	14	–	511,200	46,252	1,250	–	39,874	–	2,932,920
中野〃	38,437	65,411	160,137,818	–	–	35	–	1,329,300	47,618	1,412	–	147,739	–	3,281,040
吹田〃	12,675	25,473	58,138,067	553	2,343,195	45	–	3,732,625	26,235	2,434	–	83,579	7,018	2,061,800
茨木〃	9,876	21,296	29,454,217	358	1,921,650	35	–	307,200	20,114	1,147	–	36,614	2,614	1,114,880
高槻〃	12,122	29,266	39,725,919	282	2,292,850	29	–	864,600	19,710	1,186	–	27,688	3,749	1,034,520
豊中〃	21,023	41,129	91,560,340	783	2,831,400	4	–	105,900	25,014	2,940	–	37,743	9,576	1,993,280
枚方〃	19,116	44,484	34,134,131	355	5,663,525	6	–	900	33,565	2,068	–	105,238	3,410	1,774,400
四条畷〃	4,870	10,071	11,803,624	120	441,150	7	–	1,800	10,739	741	–	18,032	1,563	569,440
守口〃	15,289	32,420	43,003,887	570	57,494,320	22	–	4,497,700	23,018	2,732	–	68,631	8,099	1,564,680
枚岡〃	11,269	26,603	38,256,052	526	1,719,450	10	–	182,700	19,863	1,728	–	19,529	7,028	1,459,000
池田〃	8,878	19,097	26,249,058	430	3,777,030	4	–	525,000	15,712	1,684	–	20,114	5,722	930,880
八尾〃	17,287	31,285	84,663,997	701	2,179,250	33	–	374,300	35,252	1,804	–	76,454	7,441	1,782,600
布施〃	16,507	30,152	71,710,360	1,623	7,938,357	31	–	607,800	28,861	3,687	–	22,046	21,568	2,569,200
地黄〃	606	2,014	699,748	38	14,200	–	–	–	941	136	–	362	167	52,160
森上〃	493	1,421	481,381	–	–	–	–	–	395	–	–	280	–	17,800
美原〃	3,632	7,884	9,671,740	170	512,650	8	–	451,500	6,509	258	–	11,387	1,736	359,560
古市〃	6,570	12,652	18,794,911	189	377,200	19	–	1,156,900	11,331	370	–	200,489	1,365	610,600
長野〃	2,381	5,792	5,004,842	141	286,448	5	–	900	4,079	453	–	14,317	1,548	269,880
鳳〃	13,861	27,750	35,957,547	156	410,000	44	–	1,047,986	19,655	551	–	171,140	1,387	1,079,840
富田林〃	3,729	8,920	6,718,483	175	282,550	–	–	–	5,319	522	–	14,292	1,122	343,800
佐野〃	5,689	12,185	14,968,068	433	1,075,802	27	24	539,060	13,390	1,102	–	21,079	4,545	791,920
泉大津〃	6,612	14,639	26,154,235	521	3,275,025	13	4	1,484,020	13,380	1,304	–	21,119	6,198	906,760
尾崎〃	4,899	12,094	21,701,851	278	1,192,640	31	26	1,155,766	12,134	791	–	23,085	3,604	767,200
和泉〃	2,648	6,467	5,840,317	226	1,072,600	1	–	300	5,846	746	–	10,089	3,520	457,840
京都地方法務局管内（支局5出張所25）														
総数	**172,035**	**408,557**	**492,023,824**	**17,015**	**64,650,653**	**360**	**448**	**7,544,622**	**172,837**	**72,658**	**–**	**457,817**	**168,406**	**21,964,320**
京都地方法務局	44,027	88,524	196,957,848	13,422	56,602,095	56	138	209,730	65,428	44,225	–	104,206	143,495	12,335,280
園部支局	3,034	7,671	2,788,318	167	107,000	–	–	–	1,605	1,249	–	3,493	1,138	229,160
宮津〃	2,486	7,870	3,472,690	259	329,840	7	7	94,972	1,626	1,379	–	6,662	1,920	255,600
峰山〃	3,190	8,507	3,021,723	156	190,300	–	–	–	2,173	1,363	–	6,061	655	229,280
舞鶴〃	3,365	8,161	6,057,110	596	538,200	14	15	491,058	4,129	2,278	–	6,991	5,256	569,640
福知山〃	5,932	14,612	8,063,824	442	664,400	1	1	113,017	4,994	2,675	–	66,909	3,932	586,760
下京出張所	20,858	50,538	111,823,245	–	–	91	48	1,329,010	20,052	1,469	–	69,794	–	1,929,920
上賀茂〃	2,413	5,772	3,792,671	–	–	10	34	4,710	3,029	306	–	6,390	–	146,400
嵯峨〃	17,027	32,336	42,347,492	–	–	54	109	267,612	14,655	823	–	32,591	9	1,131,880
向日〃	9,842	24,112	19,036,913	169	660,500	3	–	–	12,424	508	–	20,800	1,189	683,120
淀〃	2,296	4,554	5,787,289	61	61,100	3	20	4,570	2,103	313	–	5,518	221	154,000
伏見〃	16,255	34,265	46,367,249	215	3,256,200	24	9	3,379,860	15,829	1,153	–	50,452	1,938	1,061,960
城陽〃	2,943	6,425	4,882,344	104	545,300	6	–	–	1,583	691	–	3,023	979	182,080
田辺〃	2,035	5,355	2,613,460	70	90,100	–	–	–	692	1,077	–	2,636	184	115,600
木津〃	3,967	9,890	4,022,667	149	190,700	–	–	–	1,942	1,375	–	7,555	1,047	263,320
和束〃	2,065	6,208	1,089,265	37	112,500	–	–	–	630	352	–	1,876	415	80,400
瑞穂〃	1,658	4,463	921,928	80	35,900	1	2	30	535	514	–	1,618	225	67,400
亀岡〃	3,561	9,035	4,912,262	225	281,400	11	4	1,052,700	3,749	1,593	–	3,017	1,080	288,480
周山〃	1,081	3,427	1,453,384	58	33,400	–	–	–	535	528	–	993	343	74,560
宮島〃	1,361	4,958	1,231,374	46	48,500	–	–	–	1,217	870	–	2,206	129	112,080
岩滝〃	1,428	6,377	1,309,657	43	68,100	–	–	–	1,211	444	–	4,199	159	92,840
加悦〃	1,626	5,056	1,644,654	110	131,588	8	–	2,100	1,183	982	–	3,723	750	164,840
養老〃	746	2,416	390,340	17	2,400	17	17	62,532	334	348	–	1,067	68	37,720
網野〃	2,627	6,841	2,816,656	158	143,200	–	–	–	1,972	715	–	3,723	633	185,880

同出張所別登記及び登録税，手数料（続）

18. 法務局，地方法務局及び同支局，

法務局又は地方法務局管内別 ＼ 種別	甲 不動産登記 件数	個数	登録税	甲 商業・法人等の登記 件数	登録税
			円		円
間人出張所	1,081	2,756	943,970	59	8,700
久美浜〃	1,967	5,113	1,168,247	48	3,900
東舞鶴〃	3,302	8,935	5,668,805	–	–
細見〃	763	2,005	298,363	13	1,200
下夜久野〃	1,068	3,614	943,864	20	12,100
大江〃	1,240	3,835	434,071	27	38,000
綾部〃	6,791	24,926	5,762,141	264	494,030
神戸地方法務局管内（支局10出張所43）					
総数	**304,886**	**678,274**	**813,559,273**	**24,270**	**181,672,389**
神戸地方法務局	23,735	40,484	129,244,442	10,238	119,437,449
伊丹支局	13,833	27,218	34,946,764	725	3,111,470
尼崎〃	26,441	50,282	82,088,447	2,080	21,826,255
明石〃	18,151	37,938	52,940,033	558	2,179,216
篠山〃	3,816	12,881	2,593,359	178	91,000
柏原〃	3,720	10,396	4,367,829	179	149,800
姫路〃	18,283	35,710	47,052,006	2,590	15,670,390
社〃	2,921	7,807	2,587,598	239	227,850
竜野〃	5,434	13,373	7,422,146	293	582,352
豊岡〃	4,890	13,767	7,576,944	346	707,200
洲本〃	5,169	12,041	7,985,101	474	999,185
兵庫出張所	25,916	42,116	93,610,555	–	–
御影〃	13,181	21,364	56,608,677	–	–
西宮〃	21,412	44,060	97,503,499	1,177	5,374,136
芦屋〃	8,405	14,315	41,153,160	228	1,576,175
猪名川〃	2,912	7,241	7,876,163	21	–
三田〃	5,013	14,772	7,715,770	146	162,926
三木〃	4,080	11,266	5,119,253	340	519,500
川西〃	893	2,669	673,620	71	24,800
吉川〃	1,467	3,887	1,301,345	40	2,400
青垣〃	1,576	4,402	1,283,531	89	21,500
春日〃	1,152	3,213	1,494,706	34	18,900
夢前〃	5,356	11,262	6,208,043	63	76,735
阿加〃	9,523	21,959	21,512,083	649	3,174,535
福崎〃	3,279	7,604	3,699,317	169	133,200
神崎〃	1,501	5,325	2,029,995	83	68,700
飾磨〃	5,916	15,614	12,444,581	–	–
網干〃	3,417	9,114	5,293,028	20	11,800
家島〃	705	1,610	375,233	22	33,000
小野〃	3,616	10,383	2,931,490	334	715,375
中村〃	1,992	5,012	1,965,850	142	167,865
北条〃	3,729	9,774	3,337,341	243	326,025
西脇〃	4,354	9,600	6,715,407	413	768,020
新宮〃	3,085	7,018	1,908,668	72	92,100
太子〃	2,282	5,651	1,737,437	43	57,645
相生〃	3,533	8,337	6,380,665	193	310,600
赤穂〃	4,035	12,750	7,607,777	179	980,000
上郡〃	2,586	6,432	1,459,834	127	74,100
佐用〃	3,331	13,274	1,812,312	109	89,400
三山〃	883	2,879	736,658	4	–
生穂郡用〃	2,392	5,881	2,658,458	137	368,350

同出張所別登記及び登録税，手数料（続）

甲 その他の登記 件数	個数	登録税	乙 謄本	抄本	地図建物所在図の写	閲覧	証明（印鑑証明を含む。）	手数料
		円						円
–	–	–	698	399	–	1,613	118	66,360
26	44	10,521	802	572	–	6,856	25	72,200
–	–	–	2,392	439	–	6,992	–	177,360
–	–	–	202	219	–	726	3	27,440
–	–	–	480	561	–	2,232	127	101,200
–	–	–	776	458	–	948	129	69,040
28	–	522,200	3,857	2,780	–	22,947	2,239	472,520
3,144	**2,628**	**172,341,979**	**345,171**	**115,474**	**–**	**479,585**	**232,170**	**32,880,680**
1,321	1,503	106,826,231	62,872	51,422	–	32,522	126,779	10,186,480
41	–	1,659,900	15,764	3,642	–	6,591	5,799	1,187,480
365	95	30,649,920	37,248	9,429	–	33,398	28,254	3,277,480
55	14	1,144,732	15,071	2,903	–	23,225	4,714	1,386,800
26	24	18,778	2,842	499	–	4,278	304	215,320
2	–	600	2,051	705	–	12,077	594	203,240
85	41	1,102,335	23,675	10,055	–	60,870	20,483	2,890,960
–	–	–	1,900	728	–	3,752	1,166	182,160
2	–	600	3,435	1,165	–	3,783	2,280	379,440
6	6	30,767	4,588	1,663	–	3,112	1,875	363,320
86	79	1,509,393	5,377	1,410	–	3,991	1,685	455,760
169	–	3,930,900	26,174	1,597	–	18,282	–	1,644,280
21	–	408,900	14,406	871	–	8,970	–	788,640
116	279	6,511,040	29,968	6,111	–	37,267	12,800	2,539,160
30	23	1,421,270	11,704	1,032	–	8,649	2,170	791,600
–	–	–	3,112	217	–	2,215	32	210,200
–	–	–	7,185	917	–	2,408	937	428,440
–	–	–	3,414	1,095	–	2,631	1,222	280,120
–	–	–	449	112	–	452	28	34,360
22	23	2,439	771	133	–	2,964	20	47,880
–	–	–	764	237	–	1,402	136	57,080
–	–	–	462	212	–	2,557	74	41,840
–	–	–	3,193	678	–	20,592	258	211,640
76	12	5,167,022	7,139	3,587	–	20,817	5,785	741,240
–	–	–	1,707	552	–	14,932	593	171,400
–	–	–	1,672	216	–	2,664	459	101,840
118	–	1,771,500	6,588	1,912	–	21,314	–	420,040
62	44	1,967,856	3,540	759	–	10,819	103	228,760
173	176	1,306,853	1,420	52	–	1,489	253	78,040
–	–	–	2,762	846	–	9,054	1,011	217,840
–	–	–	1,600	363	–	739	775	130,920
3	–	150,000	2,320	600	–	11,162	870	173,960
11	–	3,300	6,228	1,197	–	14,134	3,388	504,320
–	–	–	1,221	247	–	6,404	441	88,800
–	–	–	1,168	338	–	3,941	204	90,840
26	14	1,931,748	1,838	1,014	–	2,750	599	172,800
23	4	6,960	2,848	1,012	–	12,994	701	199,880
–	–	–	959	448	–	1,773	428	73,920
–	–	–	1,663	256	–	7,398	211	102,320
–	–	–	427	37	–	4,204	25	21,120
10	–	32,700	1,596	742	–	7,587	936	153,840

18. 法務局，地方法務局及び同支局，同出張所別登記及び登録税，手数料（続）

法務局又は地方法務局管内別	種別	甲 号 不動産登記 件数	甲 号 不動産登記 個数	甲 号 不動産登記 登録税	甲 号 商業・法人等の登記 件数	甲 号 商業・法人等の登記 登録税	乙 号 その他の登記 件数	乙 号 その他の登記 個数	乙 号 その他の登記 登録税	乙 号 謄本	乙 号 抄本	乙 号 地図建物所在図の写	乙 号 閲覧	乙 号 証明（印鑑証明を含む。）	乙 号 手数料
				円		円			円						円
安城	出張所	1,768	5,650	1,200,078	47	56,100	–	–	–	782	208	–	787	313	52,960
崎	〃	1,211	3,115	3,434,803	52	48,425	–	–	–	1,544	434	–	3,914	96	105,880
香住	〃	1,170	4,002	1,846,074	101	90,800	34	33	223,282	1,531	281	–	2,181	424	90,480
日高	〃	2,043	6,746	1,789,900	66	59,550	18	9	2,340	1,476	329	–	1,663	286	88,760
出石	〃	2,003	6,576	1,960,553	96	74,300	8	8	675	1,248	296	–	1,187	145	72,920
八鹿	〃	2,693	7,041	2,452,735	119	191,250	6	2	1,230	2,988	575	–	2,125	529	178,520
大屋	〃	890	2,662	1,452,936	43	14,700	–	–	–	633	120	–	277	32	33,200
和田山	〃	3,346	8,221	3,570,770	173	192,960	1	–	300	3,081	840	–	883	407	174,160
村岡	〃	1,121	3,327	1,047,943	25	6,200	–	–	–	1,362	91	–	1,959	34	77,560
湯村	〃	1,827	5,482	1,979,554	92	104,200	3	3	8,922	2,067	286	–	1,645	313	156,320
一宮	〃	3,489	11,374	2,665,087	151	73,800	40	43	1,640,597	1,472	307	–	4,777	305	128,520
淡路	〃	1,561	3,936	2,176,095	77	126,100	91	91	1,038,362	1,295	296	–	3,474	232	88,960
三原	〃	3,849	9,461	4,032,620	180	504,050	94	102	1,870,527	2,571	410	–	4,550	662	156,880
奈良地方法務局管内（支局3出張所24）															
総数		**65,385**	**170,442**	**144,155,449**	**3,752**	**9,165,433**	**31**	**14**	**600,750**	**57,587**	**30,594**	**–**	**97,446**	**22,362**	**5,429,150**
奈良地方法務局		11,739	25,725	38,540,023	1,381	4,043,400	15	14	496,800	15,052	6,353	–	12,283	9,899	1,499,000
葛城支局		7,014	14,530	16,350,540	452	1,862,525	11	–	103,950	5,768	3,057	–	8,777	2,916	609,880
宇陀	〃	1,262	4,101	1,667,696	55	81,800	–	–	–	2,060	734	–	1,248	209	132,840
五条	〃	3,555	9,722	5,503,961	138	162,810	–	–	–	2,473	1,589	–	2,747	941	238,560
柳生出張所		789	2,978	808,637	4	–	–	–	–	507	429	–	1,529	7	56,890
郡山	〃	3,159	6,853	7,373,041	206	240,000	–	–	–	1,884	1,145	–	9,763	608	222,920
竜田	〃	1,788	4,626	2,783,140	93	209,800	–	–	–	866	804	–	1,385	471	117,800
富雄	〃	5,858	18,780	15,483,775	72	109,750	–	–	–	3,604	1,731	–	14,288	299	341,580
理祁	〃	2,399	4,497	4,425,908	173	213,400	–	–	–	8,185	1,211	–	1,933	1,037	161,340
都	〃	1,137	4,772	962,748	35	16,800	–	–	–	1,078	822	–	599	38	96,720
井本	〃	4,222	14,746	10,921,184	176	571,200	2	–	–	2,841	2,261	–	3,652	1,306	302,800
陵	〃	2,104	3,933	4,380,242	102	134,200	–	–	–	696	892	–	2,524	315	106,560
原	〃	1,116	2,151	1,704,637	56	125,090	–	–	–	845	641	–	766	379	84,980
取	〃	2,729	4,408	7,613,537	159	307,919	1	–	–	1,825	1,038	–	1,984	1,016	179,920
高	〃	1,278	2,993	1,954,301	55	53,989	–	–	–	170	475	–	1,022	142	33,440
所	〃	2,970	7,075	5,753,014	113	326,000	–	–	–	2,729	822	–	9,042	686	191,640
原	〃	1,747	5,658	2,193,606	76	82,400	–	–	–	2,053	534	–	1,218	219	120,360
爾川	〃	939	3,412	821,826	17	18,000	–	–	–	1,590	511	–	3,703	75	88,120
市	〃	827	2,419	1,381,301	46	81,000	–	–	–	594	676	–	755	121	82,280
	〃	1,580	3,985	3,461,769	53	80,200	–	–	–	1,378	731	–	648	221	116,440
野	〃	1,482	5,647	2,037,705	164	236,450	–	–	–	975	1,141	–	555	995	133,800
川	〃	968	2,950	1,155,695	–	–	–	–	–	2,369	331	–	2,081	–	103,600
地塔	〃	658	2,571	2,277,081	34	22,400	–	–	–	1,930	563	–	4,151	111	116,480
川	〃	1,147	3,614	1,554,989	19	36,400	–	–	–	1,296	832	–	835	91	97,680
	〃	756	1,280	590,817	8	19,800	–	–	–	213	146	–	1,608	61	18,120
上山	〃	661	2,151	570,879	27	33,900	–	–	–	483	175	–	2,585	84	33,600
滝	〃	947	2,963	666,463	23	91,100	2	–	–	693	730	–	5,563	95	111,240
	〃	554	1,902	1,216,934	15	5,100	–	–	–	420	220	–	202	20	30,560
大津地方法務局管内（支局3出張所27）															
総数		**76,936**	**193,265**	**122,668,102**	**4,388**	**9,293,493**	**113**	**20**	**5,761,215**	**79,896**	**21,369**	**–**	**236,944**	**18,112**	**5,799,640**
大津地方法務局		6,166	14,502	26,429,374	1,021	3,714,105	37	12	1,468,215	11,920	4,960	–	25,245	6,336	1,042,280
彦根支局		4,826	10,038	8,824,288	413	611,500	7	–	2,100	5,362	1,984	–	8,258	2,413	485,800

18. 法務局，地方法務局及び同支局，

法務局又は地方法務局管内別 ＼ 種別	甲 不動産登記 件数	甲 不動産登記 個数	甲 不動産登記 登録税	甲 商業・法人等の登記 件数	甲 商業・法人等の登記 登録税
			円		円
長浜支局	5,458	13,535	9,262,921	447	601,518
水口〃	3,378	9,623	5,177,869	172	265,800
堅田出張所	1,815	4,711	3,749,821	120	103,600
瀬田〃	3,467	7,666	6,611,490	49	86,700
草津〃	5,074	10,366	8,439,487	158	628,930
守山〃	3,229	8,100	3,848,338	174	481,140
中主〃	1,783	3,372	1,386,042	27	2,100
今津〃	2,006	4,422	3,316,740	126	236,300
高島〃	2,148	5,658	2,367,584	120	69,300
朽木〃	659	3,477	333,203	7	1,200
出町〃	1,733	3,594	1,438,586	38	28,900
多賀〃	1,474	5,578	2,584,409	36	43,750
愛知川〃	3,891	9,881	4,123,735	144	283,000
能登川〃	3,092	7,125	3,391,059	148	315,300
八日市〃	3,264	8,101	6,828,948	163	195,000
永源寺〃	827	4,091	1,005,443	27	2,100
八幡〃	3,029	6,909	3,622,528	234	602,200
武佐〃	1,440	3,110	1,171,128	18	3,600
日野〃	1,636	4,653	1,914,162	80	129,600
蒲生〃	1,348	3,400	1,337,589	14	2,100
伊吹〃	2,421	7,744	2,560,393	56	375,650
米原〃	1,217	3,262	1,251,041	61	35,400
速水〃	2,719	6,893	2,745,552	103	107,550
浅井〃	1,217	3,105	1,242,111	56	27,300
木之本〃	2,878	7,108	2,958,710	133	63,700
甲南〃	2,419	5,841	1,839,474	91	118,900
土山〃	841	2,739	686,823	44	42,600
石部〃	454	926	1,048,332	25	17,700
信楽〃	1,027	3,735	1,170,922	83	96,950
和歌山地方法務局管内（支局4出張所29）					
総数	**102,076**	**236,174**	**262,704,100**	**5,455**	**12,125,191**
和歌山地方法務局	26,992	51,234	92,368,310	2,332	6,682,625
妙寺支局	3,597	7,619	7,215,298	173	237,047
田辺〃	7,659	17,061	34,434,513	513	2,451,630
御坊〃	6,773	16,285	13,705,215	276	383,130
新宮〃	5,393	11,083	17,697,314	287	357,120
海南出張所	5,201	11,501	11,741,656	277	597,925
下津〃	2,086	5,277	4,442,663	92	198,800
箕島〃	3,030	6,226	7,648,628	128	137,800
湯浅〃	3,570	8,536	8,456,719	122	84,500
金屋〃	3,342	8,761	5,585,835	73	47,500
清水〃	1,191	3,193	1,561,876	15	-
岩出〃	3,223	7,021	5,228,577	31	73,700
桃山〃	1,114	2,471	1,777,630	34	10,600
野上〃	951	2,321	1,095,526	23	15,300
美里〃	813	2,185	1,283,475	20	1,200
九度山〃	1,200	3,004	1,649,745	28	12,200
橋本〃	2,966	6,915	4,504,067	113	124,600
高野口〃	878	2,425	2,024,880	122	96,054
麻生津〃	1,645	3,487	2,478,378	–	-

同出張所別登記及び登録税，手数料（続）

甲 その他の登記 件数	甲 その他の登記 個数	甲 その他の登記 登録税	乙 謄本	乙 抄本	乙 地図建物所在図の写	乙 閲覧	乙 証明（印鑑証明を含む。）	乙 手数料
		円						円
30	–	874,200	6,161	1,232	–	9,004	1,456	432,080
3	4	930	3,377	593	–	9,572	866	266,600
–	–	–	2,142	390	–	1,522	204	135,240
1	–	600,000	4,122	130	–	3,657	116	205,080
–	–	–	5,134	1,012	–	4,986	549	311,360
11	–	2,551,200	4,557	464	–	11,532	380	225,600
–	–	–	1,281	72	–	1,088	7	68,320
1	–	–	1,966	491	–	2,301	439	162,840
–	–	–	3,953	262	–	71,719	363	156,920
1	–	–	346	64	–	969	22	18,800
–	–	–	1,032	301	–	3,393	131	90,800
–	–	–	1,457	713	–	733	51	81,040
–	–	–	1,918	1,079	–	4,452	467	237,520
11	–	84,000	1,970	396	–	13,102	437	169,080
–	–	–	2,888	923	–	7,874	645	225,440
–	–	–	1,065	79	–	7,558	45	56,200
–	–	–	2,646	2,524	–	6,213	933	304,200
–	–	–	717	190	–	3,669	46	59,680
1	–	–	590	855	–	2,256	318	92,120
–	–	–	1,748	121	–	1,645	9	112,400
–	–	–	1,228	133	–	4,600	86	87,640
–	–	–	816	125	–	2,897	110	66,440
4	–	180,000	2,834	423	–	8,424	392	181,520
–	–	–	514	132	–	2,406	58	42,120
2	–	300	2,610	218	–	13,358	99	152,520
4	4	270	2,184	315	–	1,831	442	141,480
–	–	–	310	216	–	877	114	32,760
–	–	–	1,828	74	–	532	92	38,400
–	–	–	1,220	898	–	1,271	486	117,360
686	**669**	**8,556,610**	**138,237**	**36,233**	–	**107,917**	**30,220**	**9,202,040**
82	77	1,437,570	42,109	12,904	–	70,096	13,610	3,087,280
–	–	–	2,550	1,525	–	640	569	197,240
34	34	542,890	11,370	3,820	–	3,601	3,882	875,040
70	71	246,660	8,652	1,803	–	2,980	1,600	555,680
5	5	20,894	7,804	2,597	–	4,706	1,461	574,160
30	8	570,856	5,571	1,516	–	1,920	2,170	420,560
140	92	3,791,630	2,934	802	–	584	1,590	230,040
34	25	99,857	3,265	711	–	420	504	190,120
25	18	193,150	5,734	976	–	6,066	329	295,680
–	–	–	2,806	409	–	1,384	285	172,600
–	–	–	1,517	155	–	2,986	40	92,680
–	–	–	3,676	371	–	1,489	219	218,480
–	–	–	1,848	99	–	258	87	84,000
–	–	–	502	163	–	270	413	51,760
–	–	–	843	137	–	441	523	76,520
–	–	–	469	388	–	264	71	43,320
–	–	–	3,834	586	–	1,327	478	233,240
–	–	–	829	369	–	268	44	54,720
–	–	–	1,244	140	–	241	84	65,040

18. 法務局，地方法務局及び同支局，

法務局又は地方法務局管内別 ＼ 種別	甲 不動産登記 件数	個数	登録税	商業・法人等の登記 件数	登録税
			円		円
粉河出張所	2,156	4,924	3,639,787	103	86,700
栗栖川〃	1,067	4,099	1,360,782	27	-
朝来〃	2,036	5,364	3,452,598	56	30,500
周参見〃	1,252	3,273	2,285,948	75	22,900
江住〃	122	390	202,426	-	-
川添〃	463	1,576	3,743,277	-	-
串本〃	1,715	4,365	3,637,915	119	190,500
南部〃	1,873	4,167	2,320,022	56	12,000
竜神〃	673	2,136	737,279	17	3,600
印南〃	1,244	3,216	1,488,001	41	12,000
赤木〃	414	1,705	399,016	11	-
古座〃	2,456	7,812	4,651,342	82	49,600
那智〃	3,543	10,754	8,366,807	152	202,060
本宮〃	1,170	4,909	1,190,828	7	3,600
九重〃	268	879	327,767	-	-
名古屋法務局管内（支局5出張所44）					
総数	**400,625**	**1,071,313**	**894,765,577**	**30,726**	**303,884,512**
名古屋法務局	37,237	70,314	251,411,255	16,983	193,817,226
一宮支局	13,040	50,202	31,166,901	1,747	8,548,775
半田〃	13,760	31,012	16,444,733	530	1,360,847
岡崎〃	13,389	34,334	29,680,033	929	2,475,387
豊橋〃	17,724	38,152	33,093,771	1,723	4,970,961
新城〃	4,174	9,050	2,133,707	173	213,000
古沢出張所	36,130	76,388	196,140,188	-	-
有松〃	11,430	22,758	9,632,024	171	555,204
広路〃	26,430	66,486	91,204,149	35	32,750
瀬戸〃	16,203	40,115	12,924,505	665	1,439,156
春日井〃	19,435	43,062	23,340,283	364	3,683,032
小牧〃	7,455	16,391	4,111,558	191	226,155
甚目寺〃	3,737	12,385	3,592,772	100	183,900
蟹江〃	5,845	21,469	4,468,255	86	135,900
津島〃	7,470	25,188	8,877,289	617	762,130
弥富〃	3,794	11,524	1,434,884	134	91,200
新川〃	8,964	24,361	13,618,669	211	1,512,275
稲沢〃	4,249	15,541	4,997,368	272	334,780
祖父江〃	2,244	6,553	1,911,070	141	253,900
江南〃	5,889	14,522	4,515,089	301	890,411
犬山〃	7,150	17,541	9,150,640	190	283,432
栗海〃	7,322	19,782	6,507,516	139	208,921
崎〃	4,705	13,553	2,800,712	76	109,875
滑〃	1,668	3,842	1,089,157	80	49,400
常滑〃	6,537	17,233	8,527,667	234	1,765,710
知多横須賀〃	9,199	21,593	9,345,407	218	2,245,101
緒川〃	8,324	33,372	11,234,322	153	680,475
額田〃	2,084	6,144	1,363,461	33	11,800
福岡〃	2,807	24,643	1,909,958	78	72,800
安城〃	7,061	22,398	8,101,279	290	1,292,250
知立〃	7,469	19,088	6,660,466	161	2,423,110
刈谷〃	5,417	12,753	10,590,505	563	16,290,650
碧南〃	9,832	22,316	11,974,723	414	1,075,260

同出張所別登記及び登録税，手数料（続）

甲号 その他の登記 件数	個数	登録税	乙号 謄本	抄本	地図建物所在図の写	閲覧	証明（印鑑証明を含む。）	手数料
		円						円
-	-	-	3,110	328	-	375	331	141,280
-	-	-	2,608	231	-	565	139	138,760
-	-	-	3,863	522	-	542	41	157,880
28	35	88,566	1,725	631	-	558	290	117,880
-	-	-	278	14	-	94	-	14,200
-	-	-	1,456	125	-	447	12	79,200
93	140	797,012	2,276	888	-	851	532	161,040
-	-	-	1,522	215	-	798	160	100,960
-	-	-	1,287	110	-	635	63	72,560
-	-	-	1,237	151	-	399	39	66,240
-	-	-	372	85	-	323	10	16,440
14	27	93,540	2,307	738	-	405	128	133,440
115	137	672,185	6,232	2,495	-	910	436	384,720
8	-	-	2,202	201	-	1,015	36	86,920
8	-	1,800	205	28	-	59	44	12,360
1,371	**520**	**48,724,452**	**685,054**	**198,919**	**-**	**1,154,977**	**240,851**	**50,412,640**
226	179	12,223,479	158,896	99,323	-	81,839	167,748	18,078,360
14	-	1,067,400	54,493	9,985	-	28,244	12,270	3,184,040
48	10	709,562	15,059	2,106	-	19,973	2,640	877,760
24	-	545,700	20,332	3,903	-	19,476	4,087	1,471,640
32	-	268,200	17,710	11,829	-	20,623	8,929	1,768,600
-	-	-	3,115	374	-	10,082	242	182,520
267	13	17,521,950	78,826	1,335	-	201,465	2	4,086,640
12	-	360,900	14,347	882	-	13,270	728	784,400
7	-	203,100	45,405	787	-	187,725	101	2,700,440
-	-	-	27,348	6,223	-	12,412	9,352	2,076,920
31	-	755,730	23,533	1,345	-	21,664	2,064	1,187,880
-	-	-	13,003	655	-	15,071	735	373,600
-	-	-	2,438	2,186	-	1,463	323	234,040
5	-	76,200	16,124	2,336	-	7,197	325	693,640
17	-	592,350	9,857	2,880	-	36,463	1,874	726,600
-	-	-	5,731	1,180	-	21,534	348	374,080
75	-	3,034,050	15,316	1,188	-	12,622	1,040	692,760
43	-	1,254,600	5,293	2,444	-	3,556	492	283,520
11	-	512,700	2,629	1,528	-	5,635	340	198,960
14	2	205,231	5,804	4,036	-	2,662	1,831	488,880
1	1	-	6,619	2,679	-	8,891	880	427,760
16	-	168,000	8,890	3,770	-	4,533	766	617,520
11	11	46,834	2,959	1,301	-	14,841	407	198,680
96	121	348,060	1,493	295	-	7,613	234	90,600
7	2	164,400	7,508	967	-	12,886	1,746	451,040
18	-	1,753,900	8,247	2,870	-	15,498	1,041	554,280
88	-	1,820,700	7,954	3,534	-	18,727	1,054	600,040
-	-	-	1,501	44	-	1,259	75	76,680
-	-	-	2,128	125	-	12,071	88	110,720
9	-	376,500	11,115	1,451	-	2,749	1,026	578,520
9	-	162,900	9,702	2,385	-	9,373	603	615,120
46	-	1,835,700	5,122	3,827	-	7,064	2,926	523,040
30	30	45,089	9,381	3,591	-	6,317	2,583	739,520

18. 法務局，地方法務局及び同支局，

法務局又は地方法務局管内別 ＼ 種別	甲				
	不動産登記			商業・法人等の登記	
	件数	個数	登録税	件数	登録税
			円		円
西尾出張所	7,878	37,601	8,406,856	437	721,820
幡豆一色〃	2,348	6,866	1,668,352	141	344,970
吉良〃	3,147	13,188	2,474,995	165	577,500
足助〃	2,164	5,984	1,596,430	88	43,014
大沼〃	1,572	5,665	775,173	34	15,200
豊田〃	10,330	26,701	9,602,128	418	51,485,700
藤岡〃	2,507	5,346	1,170,073	32	35,800
田原〃	2,773	10,731	2,130,403	197	158,345
渥美〃	1,690	8,355	1,014,112	85	58,700
高師〃	4,706	12,426	5,768,483	−	−
御油〃	5,028	11,927	7,317,740	68	112,679
豊川〃	5,680	32,803	5,615,170	309	544,875
蒲郡〃	7,583	15,433	9,179,239	531	1,502,136
設楽〃	2,101	6,035	1,531,636	89	82,900
海老〃	113	261	146,943	−	−
東栄〃	1,715	4,831	1,398,382	53	59,500
鳳来〃	1,116	3,095	1,015,146	77	145,600
津地方法務局管内（支局5出張所37）	−				
総数	**149,345**	**567,978**	**190,168,564**	**8,211**	**20,458,428**
津地方法務局	17,177	28,064	19,323,181	1,121	4,401,455
松坂支局	7,826	17,428	12,376,086	660	1,301,925
上野〃	5,616	21,691	6,323,352	370	574,050
四日市〃	19,591	43,602	53,458,126	1,459	7,036,217
伊勢〃	9,120	19,533	16,085,628	669	1,235,277
熊野〃	3,938	8,962	3,380,964	130	100,700
鈴鹿出張所	5,956	10,973	5,247,153	219	501,450
亀山〃	5,200	11,732	6,641,330	152	204,893
関〃	1,087	4,124	1,124,891	43	70,100
久居〃	3,103	8,467	3,289,587	95	225,531
川口〃	1,505	3,600	1,091,453	51	14,800
多気〃	1,058	3,153	818,389	50	70,550
中原〃	2,418	5,198	1,920,758	56	30,300
川俣〃	859	2,082	435,525	20	25,700
粥見〃	1,844	9,783	982,143	31	15,100
相可〃	2,118	4,519	1,131,217	55	54,800
斎宮〃	1,213	2,418	880,956	52	45,500
荻原〃	1,624	5,964	640,160	66	144,650
大山田〃	828	2,839	500,577	26	10,800
西拓植〃	1,738	4,838	945,872	54	48,500
名張〃	3,246	7,643	2,334,975	110	148,200
青山〃	2,240	5,808	1,366,607	37	56,500
富洲原〃	6,334	61,762	7,126,994	157	222,200
菰野〃	3,784	9,403	3,490,343	56	63,200
員弁〃	2,757	6,510	965,660	68	85,300
北勢〃	1,954	5,179	2,334,141	71	85,400
桑名〃	11,000	190,702	15,818,189	1,335	2,209,000
田丸〃	1,366	3,545	802,215	27	28,400
内城田〃	651	1,797	403,793	7	6,600
滝原〃	1,401	2,644	762,641	49	12,800
鵜倉〃	837	1,620	445,960	32	10,100

同出張所別登記及び登録税，手数料（続）

甲号 その他の登記 件数	甲号 その他の登記 個数	甲号 その他の登記 登録税	乙号 謄本	乙号 抄本	乙号 地図建物所在図の写	乙号 閲覧	乙号 証明（印鑑証明を含む。）	乙号 手数料
		円						円
14	4	80,182	11,030	5,190	−	32,368	2,893	793,040
1	1	−	2,207	639	−	2,709	584	147,920
74	74	714,727	5,670	403	−	20,647	476	271,960
−	−	−	1,075	519	−	1,045	128	101,800
−	−	−	1,441	29	−	12,737	22	48,440
20	−	1,455,150	13,343	1,821	−	30,232	2,320	649,280
−	−	−	1,000	59	−	772	137	69,120
21	22	27,907	1,812	1,485	−	107,313	509	205,240
1	1	8,400	1,006	839	−	36,174	168	100,400
2	−	600	2,926	938	−	39,251	−	223,080
4	−	1,200	4,613	188	−	7,195	295	216,200
14	−	92,400	4,469	1,105	−	6,100	1,111	315,200
63	49	290,651	12,901	1,730	−	10,401	2,862	988,480
−	−	−	1,922	148	−	958	267	111,880
−	−	−	26	44	−	107	−	3,160
−	−	−	1,043	99	−	1,283	43	65,160
−	−	−	692	319	−	887	136	53,480
1,087	**979**	**19,875,413**	**200,434**	**26,308**	**−**	**346,939**	**36,532**	**12,083,320**
7	6	7,830	24,432	5,108	−	31,996	4,788	1,595,160
11	6	7,830	10,149	1,790	−	27,687	3,744	722,720
10	16	91,800	4,583	792	−	21,989	1,564	300,680
53	38	807,724	33,349	5,784	−	52,173	8,486	2,083,720
21	30	4,945	15,106	2,543	−	14,564	3,983	953,200
26	26	100,876	4,307	878	−	3,322	753	315,680
6	6	2,651	5,613	531	−	17,917	947	286,440
−	−	−	4,577	320	−	9,159	303	214,080
−	−	−	1,277	90	−	2,486	114	71,560
98	−	−	3,913	378	−	24,074	520	249,560
4	4	600	1,698	110	−	1,816	88	78,800
−	−	−	1,385	100	−	3,006	199	70,840
1	−	−	3,619	78	−	3,358	117	187,220
−	−	−	950	106	−	1,218	81	51,240
−	−	−	1,156	53	−	1,134	77	65,200
8	−	−	1,896	197	−	3,937	130	103,400
4	4	120	1,110	102	−	1,220	115	60,160
1	1	15	1,225	134	−	1,455	199	64,480
−	−	−	815	115	−	2,363	44	56,320
−	−	−	2,453	137	−	4,107	69	132,040
4	−	−	4,807	332	−	5,135	1,176	199,120
−	−	−	1,005	226	−	3,732	199	73,500
27	9	706,864	10,653	356	−	6,538	642	593,800
−	−	−	5,641	132	−	8,131	214	288,600
3	−	−	1,551	151	−	1,545	126	90,720
26	7	456,000	2,386	167	−	5,304	112	125,320
29	12	303,906	15,118	2,153	−	60,106	3,577	948,400
6	3	300	1,077	58	−	686	157	54,960
22	19	−	962	129	−	1,986	48	51,040
4	6	16,757	1,622	95	−	2,050	141	68,360
26	26	988,680	822	56	−	98	84	42,400

18. 法務局，地方法務局及び同支局，

法務局又は地方法務局管内別 ＼ 種別	甲 不動産登記 件数	個数	登録税	商業・法人等の登記 件数	登録税
			円		円
五ケ所出張所	1,384	4,803	951,950	60	70,400
鳥羽〃	1,650	4,178	2,502,321	137	306,650
磯部〃	1,094	2,499	842,320	43	16,300
鵜方〃	1,712	5,382	1,568,635	116	325,780
大王〃	3,271	7,775	1,856,383	101	132,800
南輪内〃	984	3,204	724,624	−	−
五郷〃	1,316	3,468	1,068,225	−	−
鵜殿〃	1,880	5,038	2,036,875	44	66,300
尾呂志〃	900	2,868	799,296	36	41,500
尾鷲〃	2,534	5,796	2,880,471	211	285,500
海山〃	1,260	3,229	1,098,702	68	82,200
長島〃	1,971	4,155	1,389,896	67	91,000
岐阜地方法務局管内（支局5出張所41）					
総数	**175,024**	**497,995**	**271,595,083**	**9,406**	**22,936,173**
岐阜地方法務局	27,493	58,530	102,018,112	2,778	9,836,475
八幡支局	2,665	10,659	4,291,994	143	116,196
大垣〃	9,442	20,246	24,165,878	683	3,983,511
御嵩〃	1,612	4,045	1,419,932	49	49,700
多治見〃	8,472	20,727	14,364,494	409	1,269,050
高山〃	12,844	50,753	15,345,934	501	1,138,640
那加出張所	7,120	14,482	10,119,399	229	504,290
笠松〃	4,038	9,751	4,595,075	252	570,950
羽島〃	4,476	16,509	5,603,176	202	656,800
北方〃	4,226	11,180	6,657,670	169	235,500
根尾〃	655	2,656	537,371	46	12,642
高富〃	1,644	4,243	1,785,427	100	53,200
谷合〃	1,121	5,935	692,605	46	17,500
美濃洲〃	3,782	11,066	4,566,805	239	168,275
神戸〃	1,571	8,257	848,709	58	10,650
金山戸〃	1,335	4,294	706,691	87	65,485
洞戸〃	673	1,921	461,837	23	5,250
関鳥〃	5,847	16,528	8,465,025	334	574,300
白和良〃	2,906	10,019	1,884,808	65	11,000
	464	2,079	285,156	5	−
神戸〃	2,940	6,855	5,143,863	112	59,200
大野〃	1,814	4,397	2,042,376	73	76,800
揖斐川〃	2,155	7,996	2,133,045	148	170,050
久瀬〃	968	4,251	341,111	41	−
高須〃	2,051	5,609	1,364,816	92	63,600
今尾〃	2,076	19,681	1,380,297	37	15,000
養老〃	3,731	10,338	3,375,075	189	5,000
上石津〃	1,556	4,558	539,571	49	6,000
垂井〃	3,921	10,091	4,423,152	213	185,400
広見〃	2,504	7,464	2,092,861	62	38,400
八百津〃	1,224	3,619	1,101,702	59	96,100
美濃加茂〃	3,941	12,428	3,066,896	167	141,450
川辺〃	1,455	4,228	1,213,486	28	28,300
白川知浪〃	1,684	9,100	1,582,441	80	71,100
駄知〃	2,819	7,976	4,097,451	206	409,173
瑞浪〃	3,448	10,419	3,618,863	202	813,200

同出張所別登記及び登録税，手数料（続）

甲 その他の登記 件数	個数	登録税	乙 謄本	抄本	地図建物所在図の写	閲覧	証明（印鑑証明を含む。）	手数料
		円						円
103	105	7,238,387	2,343	182	−	1,773	251	152,320
131	124	949,272	2,745	366	−	1,170	685	175,760
−	−	−	1,405	94	−	2,753	144	67,120
65	79	649,236	3,050	261	−	4,314	321	173,040
73	97	146,943	5,223	364	−	2,252	789	327,400
14	15	18,527	1,413	214	−	1,015	−	86,480
−	−	−	1,211	139	−	637	−	77,240
32	42	296,130	3,327	388	−	1,855	156	192,320
12	−	−	1,391	206	−	507	210	71,240
162	184	4,379,639	3,768	562	−	4,593	776	279,800
84	97	2,615,579	2,334	90	−	407	180	109,040
14	17	84,802	2,967	241	−	1,371	223	172,840
236	**62**	**6,203,515**	**200,377**	**49,609**	**−**	**291,827**	**42,731**	**13,319,800**
42	51	432,630	47,232	16,074	−	53,342	15,876	3,882,720
−	−	−	3,515	517	−	2,325	477	218,320
76	−	2,505,900	16,953	3,447	−	18,055	4,189	1,070,520
8	−	−	1,144	185	−	24,056	209	64,480
4	−	60,000	14,501	2,659	−	8,478	2,308	846,420
2	−	300	12,970	3,848	−	32,266	2,765	828,160
27	−	304,500	6,340	2,284	−	3,804	830	445,400
−	−	−	6,251	808	−	3,576	1,192	378,720
9	−	23,700	4,897	571	−	1,576	621	260,520
2	−	75,300	5,456	384	−	4,489	310	250,000
−	−	−	1,660	141	−	611	45	79,560
−	−	−	1,833	179	−	3,706	109	106,160
−	−	−	557	415	−	849	22	45,160
−	−	−	4,607	560	−	2,452	597	269,440
−	−	−	1,802	112	−	1,262	134	89,360
−	−	−	1,029	95	−	398	143	55,560
−	−	−	273	55	−	821	21	14,920
−	−	−	4,761	1,270	−	11,336	1,179	429,040
−	−	−	2,166	240	−	1,405	126	121,520
−	−	−	334	34	−	507	11	16,680
−	−	−	1,403	1,427	−	1,116	154	135,080
−	−	−	1,023	749	−	2,110	114	68,840
9	9	14,575	1,571	512	−	1,016	411	123,760
−	−	−	1,823	548	−	5,443	40	72,920
1	−	60,000	1,731	185	−	12,473	149	88,360
−	−	−	1,114	77	−	7,056	125	58,000
−	−	−	2,849	461	−	31,742	165	164,320
−	−	−	563	97	−	791	47	28,720
−	−	−	2,571	1,212	−	8,482	799	233,640
22	−	1,069,350	1,953	402	−	3,144	190	116,960
−	−	−	1,444	126	−	1,024	112	67,220
−	−	−	3,679	321	−	6,038	437	171,800
−	−	−	1,237	227	−	922	112	63,160
−	−	−	2,071	229	−	2,604	365	114,360
−	−	−	7,473	1,252	−	1,785	1,587	440,240
2	−	300	4,723	1,232	−	4,154	1,152	313,000

18. 法務局，地方法務局及び同支局，

法務局又は地方法務局管内別 ＼ 種別	甲 不動産登記 件数	個数	登録税	商業・法人等の登記 件数	登録税
			円		円
中津川出張所	3,844	12,213	5,347,963	330	320,400
恵那〃	2,907	9,425	2,904,566	200	336,150
明智〃	1,079	4,533	1,262,974	40	69,200
岩村〃	1,726	8,245	1,810,562	95	88,700
付知〃	707	2,146	570,977	43	41,237
萩原〃	2,132	7,803	1,873,027	106	115,300
下呂〃	1,966	6,651	2,717,925	111	183,849
古川〃	4,624	18,978	4,299,961	149	144,350
神岡〃	3,013	8,701	3,960,707	113	162,300
上宝〃	1,471	6,410	513,317	43	16,500
福井地方法務局管内（支局4出張所21）					
総数	**70,504**	**275,236**	**105,758,705**	**4,306**	**14,201,567**
福井地方法務局	14,383	53,209	36,082,592	1,780	9,084,351
武生支局	6,890	23,850	13,083,995	396	1,374,441
大野〃	5,375	26,177	6,667,631	191	181,400
敦賀〃	4,198	17,235	5,277,220	247	472,025
小浜〃	3,096	13,229	4,474,078	246	337,625
足羽出張所	1,718	8,627	1,494,463	71	104,100
松岡〃	1,973	6,611	3,583,507	108	252,100
越廼〃	446	1,839	326,906	27	3,600
三国〃	3,477	11,750	3,734,431	92	135,500
春江〃	1,779	5,634	1,687,450	34	108,000
丸岡〃	3,938	15,847	3,641,844	81	131,550
金津〃	2,289	13,059	2,736,198	108	217,900
川西〃	1,019	4,494	1,128,834	42	6,288
朝日〃	932	2,463	1,191,878	40	170,300
織田〃	1,029	6,726	1,136,426	115	274,000
今庄〃	1,186	6,433	683,787	34	15,500
鯖江〃	5,231	18,102	6,954,590	155	443,500
今立〃	2,563	6,007	2,176,276	73	221,750
池田〃	1,026	3,509	715,068	21	12,900
勝山〃	3,524	12,406	5,178,101	174	528,287
和泉〃	626	3,466	326,877	18	24,600
三方〃	1,164	6,143	983,001	109	47,500
上中〃	839	2,258	671,896	30	17,350
名田庄〃	430	1,750	266,147	10	9,400
高浜〃	680	1,774	915,460	59	11,700
大飯〃	693	2,638	640,049	45	15,900
金沢地方法務局管内（支局3出張所32）					
総数	**105,375**	**411,536**	**161,896,910**	**5,968**	**13,190,654**
金沢地方法務局	21,321	61,227	73,225,386	3,111	8,414,435
小松支局	12,073	36,202	16,076,975	537	1,131,590
七尾〃	7,097	24,952	9,151,579	252	461,860
輪島〃	3,825	15,749	2,715,346	117	85,900
森本出張所	2,258	17,297	2,987,526	43	17,000
津幡〃	1,810	8,507	2,167,014	103	117,700
宇ノ気〃	3,187	10,448	3,570,859	72	181,900
高松〃	1,665	9,390	726,839	28	58,449

同出張所別登記及び登録税，手数料（続）

甲 その他の登記 件数	個数	登録税	乙 謄本	抄本	地図建物所在図の写	閲覧	証明（印鑑証明を含む。）	手数料
		円						円
3	–	–	4,827	1,559	–	5,678	1,689	343,760
–	–	–	4,486	711	–	11,006	984	272,960
–	–	–	1,552	244	–	1,178	259	88,720
–	–	–	2,480	189	–	593	654	139,120
–	–	–	987	86	–	603	143	56,360
–	–	–	1,800	789	–	1,182	417	116,120
–	–	–	2,585	623	–	996	637	157,960
2	2	360	3,588	1,465	–	2,468	449	253,280
25	–	1,656,000	1,793	541	–	1,179	321	105,360
2	–	600	770	467	–	1,730	55	53,120
170	**206**	**1,487,508**	**66,070**	**22,123**	–	**215,895**	**29,960**	**5,848,640**
22	68	876,816	22,524	8,881	–	106,842	10,161	1,916,880
–	–	–	5,930	2,481	–	7,216	3,206	576,320
–	–	–	4,730	593	–	4,778	2,101	396,160
35	19	404,404	1,687	1,743	–	22,696	4,597	388,560
10	11	3,490	2,840	1,124	–	10,355	806	235,840
–	–	–	909	267	–	984	1,313	118,040
–	–	–	2,761	753	–	5,106	293	265,280
4	6	1,230	185	74	–	103	25	14,600
22	22	63,680	1,872	511	–	5,557	1,002	200,600
–	–	–	1,743	155	–	7,896	110	97,800
–	–	–	2,727	401	–	12,656	2,512	299,680
1	1	30,000	1,696	509	–	5,708	637	134,840
6	6	14,050	1,820	192	–	888	95	82,720
1	1	–	459	455	–	1,660	49	48,360
23	26	14,255	703	683	–	4,409	309	82,360
3	3	600	972	99	–	864	131	62,080
9	–	57,191	3,957	742	–	4,520	557	234,000
–	–	–	760	571	–	830	392	81,680
–	–	–	292	392	–	270	20	33,000
–	–	–	4,019	584	–	3,843	609	273,440
–	–	–	698	48	–	670	505	65,000
5	5	9,860	1,194	353	–	2,858	192	87,600
–	–	–	465	102	–	221	114	32,920
–	–	–	106	69	–	378	52	10,280
28	37	11,932	351	225	–	2,249	118	60,840
1	1	–	670	116	–	2,338	54	49,760
492	**354**	**7,471,986**	**72,026**	**35,566**	–	**342,138**	**28,223**	**7,720,680**
119	47	2,063,629	24,187	20,517	–	76,665	20,358	3,609,800
68	2	2,440,670	9,446	2,894	–	23,229	2,011	898,520
29	18	200,683	4,347	1,476	–	58,928	825	410,840
18	28	22,478	2,417	1,132	–	9,333	276	289,720
–	–	–	1,685	233	–	759	121	73,000
2	2	105,060	947	402	–	5,760	255	86,560
18	13	128,169	1,270	326	–	1,054	184	90,640
25	29	522,201	1,004	220	–	1,064	72	58,920

18. 法務局，地方法務局及び同支局，

法務局又は地方法務局管内別 ＼ 種別	甲 不動産登記 件数	甲 不動産登記 個数	甲 不動産登記 登録税	甲 商業・法人等の登記 件数	甲 商業・法人等の登記 登録税
			円		円
野々市出張所	2,787	12,203	3,758,476	40	157,600
松任〃	2,753	15,104	4,023,041	115	108,600
金石〃	3,864	8,785	7,434,190	–	–
美川〃	1,900	7,927	2,405,144	73	121,750
鶴来〃	1,789	5,741	883,950	56	280,700
白峯〃	314	1,726	212,161	13	7,200
鳥越〃	1,100	9,310	467,271	17	1,200
辰口〃	1,891	8,522	1,459,372	40	91,100
金野〃	1,375	6,288	600,747	–	–
大聖寺〃	3,166	12,536	4,914,331	314	1,005,370
山中〃	1,435	5,250	2,022,371	76	115,100
動橋〃	3,809	20,871	3,971,109	–	–
能登部〃	1,892	9,081	1,609,733	97	160,700
登鶴浜〃	1,068	4,611	881,385	13	14,400
田中島〃	963	4,595	677,299	35	20,100
能登島〃	255	1,524	190,448	26	–
羽咋〃	3,424	15,236	3,060,715	241	212,510
志雄〃	879	3,668	1,020,365	38	95,725
高浜〃	2,232	9,486	1,596,544	63	72,065
富来〃	1,532	6,241	893,458	53	24,000
門前〃	2,058	10,813	1,080,765	57	18,300
穴水〃	1,823	8,353	1,579,224	88	24,900
鵜川〃	559	2,262	350,688	–	–
町野〃	1,169	5,111	635,498	–	–
柳田〃	857	4,808	468,915	42	23,800
能都〃	1,492	4,416	1,478,323	61	17,700
飯田〃	4,010	18,027	2,584,969	107	72,200
松波〃	1,743	5,269	1,014,894	40	76,800
富山地方法務局管内（支局3出張所26）					
総数	**120,628**	**459,149**	**217,504,308**	**5,683**	**46,035,854**
富山地方法務局	19,064	51,827	71,679,663	1,920	36,696,822
高岡支局	10,087	19,460	34,593,385	949	3,623,940
魚津〃	5,976	26,201	10,099,595	195	199,400
砺波〃	5,525	19,187	3,683,478	214	1,598,245
東岩瀬出張所	3,982	10,583	7,292,277	–	–
大沢野〃	2,736	8,884	3,709,762	102	200,600
大山〃	2,064	11,640	3,087,033	72	23,800
八尾〃	8,105	47,263	3,895,309	192	100,450
婦中〃	1,905	9,601	1,691,853	–	–
立山〃	3,327	20,749	4,271,015	138	76,500
滑川〃	4,403	12,959	4,530,412	114	231,700
上市〃	2,751	10,125	3,779,718	120	62,700
黒部〃	5,035	17,431	9,369,065	118	855,650
舟見〃	1,087	3,848	1,665,090	47	16,200
入善〃	4,200	11,146	2,887,434	62	164,100
朝日〃	1,803	4,967	3,262,279	89	59,600
小杉〃	2,286	17,816	3,541,738	72	55,500
新湊〃	3,536	8,498	8,293,746	178	231,400
氷見〃	4,936	16,633	6,861,735	252	252,800
速川〃	700	3,879	586,462	–	–

同出張所別登記及び登録税，手数料（続）

甲 その他の登記 件数	甲 その他の登記 個数	甲 その他の登記 登録税	乙 謄本	乙 抄本	乙 地図建物所在図の写	乙 閲覧	乙 証明（印鑑証明を含む。）	乙 手数料
		円						円
3	3	150,600	1,388	844	–	5,609	148	118,000
6	–	132,900	1,035	525	–	4,152	300	130,360
9	12	11,250	3,205	634	–	5,622	–	189,840
–	–	–	716	214	–	424	225	54,080
–	–	–	852	222	–	3,134	221	66,200
–	–	–	162	57	–	857	64	18,120
–	–	–	419	68	–	1,951	32	34,720
1	–	–	595	210	–	4,733	94	49,840
–	–	–	1,269	172	–	12,289	–	26,760
27	10	87,750	2,597	1,209	–	6,168	1,168	243,680
–	–	–	1,288	346	–	5,539	128	104,280
–	–	–	1,281	459	–	21,785	–	105,040
–	–	–	1,689	562	–	17,855	311	117,120
–	–	–	239	31	–	2,305	33	49,040
1	1	840	263	172	–	3,025	44	29,960
–	–	–	34	60	–	708	15	7,080
7	9	–	984	350	–	13,369	293	103,000
10	–	166,500	488	96	–	990	96	45,960
3	5	719	443	233	–	18,420	128	36,440
37	54	810,385	587	109	–	1,468	113	43,000
11	–	–	945	99	–	6,908	60	82,200
–	–	–	1,587	447	–	2,285	73	122,840
–	–	–	225	42	–	562	–	19,800
–	–	–	524	57	–	1,515	–	54,320
–	–	–	272	49	–	297	25	24,240
45	48	384,395	1,059	430	–	6,606	239	85,360
17	27	12,360	1,139	498	–	14,465	201	145,280
36	46	231,397	1,438	171	–	2,305	110	96,120
435	**160**	**9,277,092**	**78,460**	**26,428**	–	**277,428**	**35,793**	**6,627,960**
117	17	3,920,480	23,357	9,871	–	72,055	19,725	2,568,560
92	56	1,183,864	12,936	2,599	–	6,006	6,223	968,080
44	36	601,855	3,898	1,712	–	8,093	708	298,640
10	–	92,700	1,022	920	–	24,031	940	138,080
43	–	109,800	3,515	155	–	4,934	–	186,600
–	–	–	1,958	156	–	9,676	211	116,000
–	–	–	1,744	520	–	9,025	109	125,960
–	–	–	2,742	797	–	1,076	213	167,400
–	–	–	324	12	–	5,340	–	26,560
19	–	15,300	824	369	–	21,609	389	73,400
2	2	2,250	1,114	449	–	3,187	495	100,240
–	–	–	1,493	386	–	334	172	93,680
57	10	3,196,022	1,395	724	–	10,099	468	121,040
–	–	–	846	108	–	1,941	64	45,880
2	2	16,822	1,169	280	–	3,047	167	72,760
8	6	11,066	509	336	–	1,399	200	69,120
–	–	–	1,372	255	–	3,298	254	93,920
25	22	100,213	3,351	751	–	7,606	1,013	217,000
2	4	12,020	3,298	674	–	34,618	587	202,560
–	–	–	309	103	–	3,896	–	21,320

18. 法務局，地方法務局及び同支局，

法務局又は地方法務局管内別 ＼ 種別	甲 不動産登記 件数	個数	登録税	甲 商業・法人等の登記 件数	登録税
			円		円
福岡出張所	2,101	9,515	2,974,340	67	29,000
井波〃	2,427	10,685	2,793,931	115	103,600
平〃	1,015	24,565	291,643	13	11,200
城端〃	2,910	9,363	3,568,975	96	177,725
福野〃	2,533	10,359	4,511,624	157	275,910
中田〃	2,923	11,394	1,304,587	27	73,600
石動〃	4,077	12,911	5,115,924	128	449,400
福光〃	4,314	24,817	4,910,289	121	205,412
戸出〃	3,166	8,743	1,189,314	55	197,000
水橋〃	1,654	4,100	2,062,632	70	63,600
広島法務局管内（支局6出張所56）					
総数	**230,671**	**570,274**	**615,200,204**	**12,172**	**95,393,386**
広島法務局	39,992	78,264	266,212,474	5,079	58,793,968
呉支局	9,025	18,512	25,168,621	909	3,464,675
竹原〃	3,195	8,329	8,374,940	203	226,075
尾道〃	11,398	25,498	34,223,087	743	1,580,223
福山〃	11,178	23,075	39,901,082	1,010	2,761,055
三次〃	4,836	11,719	6,221,125	191	172,050
庄原〃	5,427	14,794	6,078,875	132	192,240
海田出張所	7,154	15,087	35,657,108	161	20,654,650
熊野〃	1,261	3,459	1,200,764	20	31,400
祇園〃	6,674	17,344	8,563,428	128	135,700
可部〃	4,874	14,104	6,132,430	97	64,812
千代田〃	2,355	8,645	2,053,889	47	18,100
大芸朝北〃	1,558	4,239	1,112,937	8	8,300
豊平〃	884	3,400	694,561	15	2,400
	1,015	3,271	640,952	18	4,800
加計〃	1,477	4,388	1,471,958	41	55,400
戸河内〃	1,104	3,022	1,227,938	32	14,600
廿日市〃	8,919	22,275	29,543,443	223	309,050
大竹〃	9,897	30,387	14,016,885	193	294,950
玖島〃	1,220	3,136	1,045,701	25	36,400
津田〃	1,500	3,875	1,836,880	47	21,000
西条〃	2,718	7,602	3,798,349	127	122,700
志和〃	809	2,387	738,780	20	18,800
高屋〃	1,578	4,496	1,458,032	47	16,700
大和〃	2,314	6,688	1,111,505	22	22,400
豊栄〃	1,779	5,314	1,539,676	25	23,500
音戸〃	1,923	4,287	2,428,765	59	147,750
広橋〃	4,934	10,536	13,569,409	−	−
倉島〃	1,308	3,301	1,599,290	24	81,100
蒲刈〃	1,160	3,325	1,043,046	34	24,600
能美〃	5,011	12,786	4,056,342	96	223,621
黒瀬〃	1,589	4,271	869,848	17	1,200
安浦〃	2,100	5,411	3,473,611	69	96,200
木江〃	1,250	3,474	1,409,608	34	44,450
	1,674	4,147	2,642,268	95	158,350
本郷〃	1,114	3,082	1,726,507	34	18,900
三原〃	7,984	18,110	15,053,520	345	516,510
久井〃	981	3,535	684,139	19	8,400

同出張所別登記及び登録税，手数料（続）

甲 その他の登記 件数	個数	登録税	乙 謄本	抄本	地図建物所在図の写	閲覧	証明（印鑑証明を含む。）	手数料
		円						円
−	−	−	1,035	410	−	12,591	176	68,160
2	−	−	1,053	265	−	2,448	575	89,680
−	−	−	519	225	−	2,308	49	23,120
−	−	−	1,305	400	−	3,760	215	91,400
1	−	300	1,786	600	−	5,947	1,290	165,640
2	5	600	310	148	−	5,535	45	35,120
−	−	−	1,159	386	−	5,464	613	102,840
9	−	13,800	2,701	2,316	−	258	321	225,040
−	−	−	829	255	−	3,954	164	54,640
−	−	−	587	246	−	3,893	407	65,520
2,283	**2,203**	**42,874,366**	**243,943**	**100,730**	−	**254,785**	**88,087**	**19,781,480**
419	409	6,297,971	81,449	35,943	−	69,638	46,232	7,590,520
72	45	3,339,343	14,280	7,643	−	10,903	13,387	1,647,480
72	67	1,774,739	5,379	1,268	−	5,100	1,357	342,520
253	255	7,865,840	15,177	3,590	−	5,097	6,025	1,098,080
63	39	661,157	12,258	7,711	−	16,328	4,260	1,086,960
−	−	−	2,137	2,093	−	1,418	722	240,720
−	−	−	3,702	733	−	2,019	391	252,320
7	2	−	7,142	1,130	−	3,481	1,298	422,440
−	−	−	441	514	−	3,032	81	47,600
−	−	−	6,155	487	−	6,109	393	324,560
−	−	−	6,375	1,266	−	1,973	466	358,960
−	−	−	830	1,163	−	1,529	128	96,280
−	−	−	191	570	−	1,074	61	34,480
−	−	−	481	386	−	363	72	38,960
−	−	−	179	541	−	162	43	35,520
−	−	−	762	752	−	578	109	78,560
−	−	−	854	158	−	3,052	83	63,360
26	32	51,113	10,873	1,858	−	16,398	1,125	568,200
15	4	4,948	5,008	1,824	−	28,348	1,082	338,480
−	−	−	471	593	−	2,607	70	53,080
2	−	−	992	698	−	3,287	133	81,760
−	−	−	2,579	798	−	1,272	304	186,840
−	−	−	650	24	−	7,134	30	31,080
−	−	−	930	598	−	2,014	144	79,200
−	−	−	1,159	525	−	479	46	70,680
2	2	30	635	924	−	203	186	75,040
230	230	2,384,691	1,784	654	−	1,425	170	112,200
8	14	6,166	5,274	180	−	18,380	1,347	267,480
201	194	2,464,105	1,209	498	−	223	171	81,800
92	92	1,268,196	1,306	558	−	97	44	76,840
207	200	2,206,679	1,612	1,914	−	2,627	277	174,720
−	−	−	1,008	436	−	428	45	67,040
58	58	701,935	2,503	226	−	2,877	161	143,360
6	6	37,821	885	604	−	966	75	73,560
130	103	1,469,868	2,243	767	−	1,100	251	155,280
−	−	−	798	370	−	496	77	51,920
103	96	3,114,642	8,056	1,433	−	2,906	1,653	489,560
−	−	−	328	294	−	233	45	33,120

18. 法務局，地方法務局及び同支局，

法務局又は地方法務局管内別	種別	甲 不動産登記 件数	甲 不動産登記 個数	甲 不動産登記 登録税	甲 商業・法人等の登記 件数	甲 商業・法人等の登記 登録税
				円		円
因島出張所		2,706	5,920	5,410,501	135	169,700
御調〃		1,176	3,700	1,192,816	39	11,200
甲山〃		2,727	7,045	2,648,008	81	67,000
世羅西〃		1,440	4,441	935,756	16	6,600
瀬戸田〃		1,355	3,575	1,685,014	62	131,600
松永〃		4,549	9,443	7,108,039	179	1,870,850
沼隈〃		1,238	2,995	1,033,882	90	204,920
鞆〃		1,650	4,767	4,176,113	–	–
加茂〃		770	1,747	617,259	23	6,000
神辺〃		2,930	6,572	3,097,898	110	140,500
駅家〃		1,915	3,781	1,505,838	52	74,950
府中〃		4,461	11,104	10,066,265	301	1,592,927
新市〃		2,530	5,249	3,427,637	203	417,650
三和〃		955	3,088	721,547	18	6,600
油木〃		1,604	4,625	1,460,675	31	8,250
神石〃		893	2,861	720,608	10	4,700
上下〃		3,035	9,239	2,434,975	71	55,860
三良坂〃		3,153	8,813	2,967,054	73	22,800
布野〃		764	1,947	641,009	25	3,600
吉田〃		5,058	12,577	4,794,711	101	107,400
高宮〃		2,096	6,699	1,753,117	16	1,200
白木〃		3,141	10,255	2,111,598	38	17,400
口和〃		1,316	5,982	1,457,883	34	16,400
東城〃		2,411	7,868	2,934,043	53	63,900
西城〃		1,629	6,406	1,716,185	22	24,350
山口地方法務局管内（支局5出張所40）						
総数		**144,472**	**332,385**	**280,317,796**	**8,330**	**51,651,875**
山口地方法務局		6,809	16,052	15,416,385	622	664,645
徳山支局		9,217	20,557	33,478,830	905	4,598,465
萩〃		5,340	11,974	9,723,998	308	515,800
岩国〃		10,900	24,210	27,787,857	485	836,880
下関〃		9,029	17,191	48,720,426	2,296	6,669,104
宇部出張所		10,648	20,303	34,390,834	817	10,241,702
小郡〃		4,232	9,876	5,931,787	241	304,380
阿知須〃		1,702	3,161	1,714,489	21	16,700
防府〃		9,642	19,456	16,554,971	476	681,842
八坂〃		1,618	4,254	1,099,575	42	16,800
島地〃		831	1,978	680,655	–	–
大田〃		1,430	2,689	1,063,677	45	37,370
別府〃		1,364	2,876	1,313,431	–	–
伊佐〃		2,947	7,874	2,896,881	99	307,062
生雲〃		930	2,136	672,941	–	–
徳山〃		1,780	4,942	1,639,219	44	16,800
福川〃		3,649	8,697	5,925,009	103	183,195
須々万〃		2,063	5,125	1,148,059	20	300
鹿野〃		1,098	3,336	1,048,434	33	10,500
平生〃		3,261	7,245	3,355,582	78	156,200
下関〃		3,890	8,416	7,238,134	146	213,800
安岡〃		828	1,972	574,062	30	49,200
上関〃		1,903	3,791	1,221,036	31	10,800

568578

同出張所別登記及び登録税，手数料（続）

号 その他の登記 件数	号 その他の登記 個数	号 その他の登記 登録税	乙 号 謄本	抄本	地図建物所在図の写	閲覧	証明（印鑑証明を含む。）	手数料
		円						円
27	30	1,156,881	1,322	1,165	–	1,632	551	144,440
–	–	–	633	423	–	1,057	40	62,200
–	–	–	1,096	1,214	–	2,417	259	132,360
–	–	–	463	463	–	706	54	47,560
15	16	67,923	1,113	666	–	1,198	169	81,640
8	8	34,390	4,280	923	–	2,761	528	269,760
205	244	7,885,358	2,871	202	–	1,216	579	156,680
44	54	5,555	1,481	443	–	363	–	85,760
–	–	–	574	82	–	523	48	32,640
–	–	–	2,537	360	–	1,341	355	132,920
–	–	–	1,554	240	–	1,561	134	93,560
2	2	75,000	3,084	2,007	–	2,777	983	266,080
6	–	–	1,265	1,128	–	563	619	133,480
–	–	–	293	433	–	2,359	27	37,400
–	–	–	1,109	462	–	1,414	86	96,800
–	–	–	558	289	–	137	24	34,600
–	–	–	724	1,220	–	1,307	195	112,680
–	–	–	1,511	1,171	–	1,795	116	158,000
–	–	–	385	352	–	220	43	38,840
–	–	–	2,305	2,364	–	1,121	359	222,960
1	1	15	851	855	–	612	53	83,520
–	–	–	2,513	64	–	1,306	50	125,480
–	–	–	459	628	–	203	33	49,880
7	–	–	2,154	1,224	–	438	193	144,240
2	–	–	713	628	–	402	45	67,440
1,991	**1,469**	**52,437,671**	**131,486**	**121,178**	**–**	**77,446**	**43,506**	**12,610,070**
46	47	463,693	8,694	9,913	–	11,854	3,339	945,360
575	97	16,083,558	16,227	9,018	–	4,252	4,749	1,228,800
58	62	340,832	3,125	4,825	–	2,319	1,159	432,840
61	1	4,606,428	11,950	8,877	–	2,886	3,029	985,840
487	675	12,982,209	20,420	22,363	–	13,791	14,912	2,425,600
153	92	8,789,924	12,625	11,395	–	7,788	4,682	1,193,560
19	19	22,508	3,524	4,456	–	2,907	1,747	408,870
3	3	4,610	519	712	–	232	61	49,160
93	93	333,760	7,618	8,307	–	2,107	2,594	827,240
–	–	–	302	699	–	830	69	60,360
–	–	–	262	469	–	391	–	34,520
7	7	1,788	220	810	–	99	147	50,440
–	–	–	407	649	–	616	–	61,680
–	–	–	897	1,980	–	182	309	131,480
–	–	–	139	301	–	230	2	26,880
–	–	–	1,253	736	–	688	137	99,760
40	8	3,769,040	2.873	1,265	–	1,081	480	203,480
–	–	–	318	922	–	919	10	63,040
–	–	–	300	357	–	432	35	40,440
25	25	4,029	905	1,303	–	889	144	115,080
19	–	1,277,700	2,275	2,115	–	1,039	579	240,320
81	111	573,403	1,015	506	–	159	105	67,920
–	–	–	412	614	–	685	46	53,840

18. 法務局，地方法務局及び同支局，

法務局又は地方法務局管内別 ＼ 種別	甲 不動産登記 件数	甲 不動産登記 個数	甲 不動産登記 登録税	甲 商業・法人等の登記 件数	甲 商業・法人等の登記 登録税
			円		円
明木出張所	846	2,199	631,149	17	6,000
高梁〃	1,585	4,669	947,917	12	3,600
奈古佐〃	893	2,067	829,419	29	18,700
須川〃	2,052	7,194	1,578,509	63	23,700
深〃	3,850	8,301	5,241,165	136	160,350
菱海〃	2,477	4,972	2,240,161	47	15,900
通津〃	1,733	4,627	1,966,439	33	34,900
高森郷〃	3,719	15,846	3,072,883	77	73,200
本瀬〃	1,956	4,707	865,359	35	15,500
広〃	2,384	6,429	863,932	35	15,900
柳井〃	4,713	10,204	9,192,661	334	366,360
白木庄〃	1,131	2,582	815,113	38	8,400
安屋代〃	1,626	3,621	1,540,682	64	47,600
下長府〃	1,084	2,168	1,221,204	55	33,400
	4,662	9,277	9,921,090	−	−
福崎〃	1,311	3,086	1,404,536	34	13,500
黒井〃	2,416	5,077	2,275,090	84	109,100
滝部〃	1,992	5,432	1,789,235	67	38,500
西市〃	1,810	4,941	1,247,494	39	24,520
吉田〃	602	1,108	428,504	−	−
船木〃	1,340	3,903	1,391,268	37	21,400
厚狭〃	2,220	5,393	2,478,838	86	120,500
小野田〃	2,959	6,471	4,778,876	166	24,969,300
岡山地方法務局管内（支局6出張所48）					
総数	**163,081**	**372,602**	**269,050,903**	**8,369**	**24,770,928**
岡山地方法務局	23,026	46,186	94,678,729	3,105	8,784,609
玉島支局	5,420	12,085	7,379,464	248	453,750
笠岡〃	4,830	11,272	5,177,822	233	548,400
高梁〃	3,423	9,164	3,472,396	130	213,582
新見〃	4,335	13,693	3,730,035	254	263,100
津山〃	9,320	21,242	11,560,785	611	772,520
勝山〃	1,072	3,380	981,026	66	74,250
加茂川出張所	2,315	6,384	967,451	26	8,900
御津〃	1,476	3,577	1,070,029	65	23,950
瀬戸〃	3,100	6,279	3,209,981	89	62,900
赤坂〃	1,093	2,518	1,024,191	33	26,800
吉井〃	878	2,555	513,874	32	30,500
和気〃	1,954	4,282	2,792,997	145	178,600
備前〃	2,769	6,238	3,441,178	200	561,767
邑久〃	2,692	5,084	2,378,152	68	52,800
牛窓〃	1,428	2,817	1,203,527	48	171,890
大西寺〃	4,525	9,125	7,228,654	166	266,950
児島〃	6,476	13,368	15,502,478	375	1,630,526
甲浦〃	1,076	2,853	1,248,252	−	−
玉野〃	5,032	10,147	15,198,177	274	787,525
足守〃	1,218	2,951	1,127,634	24	5,700
総社〃	4,442	9,110	4,272,403	162	215,415
吉備〃	3,316	5,429	4,475,676	122	250,400
鴨方〃	3,614	9,053	2,181,232	83	184,100
倉敷〃	11,696	23,005	38,177,650	676	8,206,210

同出張所別登記及び登録税，手数料（続）

甲 その他の登記 件数	甲 その他の登記 個数	甲 その他の登記 登録税	乙 謄本	乙 抄本	乙 地図建物所在図の写	乙 閲覧	乙 証明（印鑑証明を含む。）	乙 手数料
		円						円
−	−	−	137	473	−	296	26	26,680
−	−	−	2,967	228	−	877	21	64,680
1	1	3,900	805	211	−	148	25	45,760
30	30	71,810	1,838	1,086	−	290	166	135,200
6	6	42,062	2,353	2,331	−	1,295	407	230,080
19	7	4,230	771	1,441	−	562	81	108,000
−	−	−	1,248	897	−	1,460	85	94,600
−	−	−	768	1,424	−	237	142	102,840
−	−	−	367	1,167	−	137	68	69,560
2	−	300	624	952	−	404	98	80,480
13	16	77,372	3,368	3,874	−	1,761	1,593	382,520
5	5	15,030	261	588	−	310	43	46,400
17	17	160,327	553	967	−	211	101	70,720
−	−	−	362	577	−	172	98	47,120
10	−	900	7,723	2,458	−	1,800	−	401,920
2	−	−	597	768	−	140	44	58,280
10	−	−	2,086	1,024	−	2,148	225	147,080
13	15	1,725	933	1,219	−	4,858	154	112,080
−	−	−	833	1,139	−	485	128	45,120
−	−	−	776	125	−	391	−	36,480
3	5	370	882	1,150	−	314	75	90,280
26	19	534,858	1,041	1,525	−	1,633	266	132,920
167	108	2,271,305	3,913	2,962	−	1,141	1,325	334,760
620	**542**	**9,113,266**	**104,681**	**97,789**	−	**430,807**	**39,702**	**11,112,760**
32	16	1,236,512	29,856	26,152	−	38,724	21,204	3,580,400
28	35	243,849	2,247	3,031	−	38,556	915	321,480
102	106	1,000,535	2,406	2,268	−	3,439	640	279,000
1	1	120	1,203	2,092	−	29,863	485	173,480
−	−	−	2,629	2,746	−	30,444	429	295,640
−	−	−	5,297	5,969	−	12,166	2,180	609,040
−	−	−	928	538	−	1,057	256	69,160
−	−	−	552	782	−	1,390	27	58,960
−	−	−	585	810	−	4,986	140	70,600
−	−	−	1,654	1,807	−	2,742	277	169,400
−	−	−	255	159	−	422	42	22,560
−	−	−	362	593	−	275	69	48,000
−	−	−	1,856	1,139	−	3,498	538	161,720
185	157	2,282,334	4,447	1,713	−	2,285	1,030	307,560
−	−	−	604	1,072	−	1,585	60	91,680
27	17	113,897	289	647	−	161	202	47,880
16	16	75,052	1,699	2,946	−	39,997	596	221,120
9	9	4,230	7,201	3,910	−	61,818	1,581	575,040
−	−	−	389	528	−	577	1	49,840
27	33	292,485	3,214	3,027	−	5,320	1,144	314,200
−	−	−	306	500	−	789	31	41,520
−	−	−	1,337	1,947	−	49,399	410	204,000
10	10	150	1,507	1,863	−	18,826	572	190,520
11	16	28,894	653	1,818	−	13,643	214	128,800
38	4	2,473,041	10,215	5,863	−	21,072	3,630	894,040

18. 法務局，地方法務局及び同支局，

法務局又は地方法務局管内別 ＼ 種別	甲 不動産登記 件数	個数	登録税	商業・法人等の登記 件数	登録税
			円		円
真神島 備出張所	2,420	3,995	1,101,445	38	10,800
〃 外〃	515	1,362	462,879	–	–
矢掛〃	2,693	6,613	2,540,073	92	61,400
井原〃	5,106	11,655	5,291,050	189	359,384
有漢〃	972	2,562	539,506	10	15,200
賀陽〃	1,380	3,495	1,076,302	28	18,600
北房〃	1,348	3,107	769,569	20	12,700
成羽〃	1,108	3,194	921,138	62	42,800
川上〃	3,069	6,214	567,015	24	18,200
吹屋〃	831	2,491	405,986	–	–
大佐〃	928	2,619	664,759	5	1,200
哲西〃	844	2,210	664,731	13	14,000
鏡野〃	2,288	12,019	1,612,416	39	19,600
奥津〃	1,330	3,443	807,761	30	11,800
加茂〃	1,591	3,174	1,204,581	27	21,350
勝央〃	3,145	7,070	1,862,499	41	18,800
勝北〃	1,814	3,663	1,239,729	30	20,200
勝田〃	2,139	4,954	1,126,188	5	21,200
美作〃	2,811	5,395	1,956,399	101	85,900
東〃	1,732	3,713	1,201,982	24	20,200
大原〃	2,108	4,958	1,155,747	31	9,900
久米南〃	2,015	5,359	1,203,232	71	24,500
久米〃	1,621	4,689	1,439,665	34	33,100
旭〃	1,153	3,529	710,328	17	18,100
中央〃	1,375	3,400	917,538	39	25,050
美甘〃	596	1,406	466,352	9	10,600
落合〃	1,662	4,474	1,533,105	51	14,400
久世〃	1,570	3,548	1,499,256	58	68,200
湯原〃	1,232	3,416	636,400	21	16,200
八束〃	1,159	3,078	479,479	25	2,400
鳥取地方法務局管内（支局2出張所26）					
総数	**68,366**	**186,709**	**94,099,362**	**3,585**	**4,565,221**
鳥取地方法務局	10,370	29,274	23,018,993	1,134	1,731,825
米子支局	12,918	25,607	25,134,790	846	1,347,243
倉吉〃	6,576	16,807	11,739,882	373	371,183
岩美出張所	1,511	3,863	1,501,611	56	32,250
中河原〃	487	1,791	440,493	–	–
郡家〃	1,586	4,132	1,515,733	39	16,000
八頭〃	908	2,262	791,994	26	4,800
若桜〃	2,203	6,132	1,222,069	43	20,400
河原〃	1,549	3,882	1,050,932	30	16,600
用瀬〃	941	2,639	636,736	24	12,900
智頭〃	2,753	8,220	1,721,802	55	46,400
鹿野〃	1,835	5,280	1,300,715	52	38,600
青谷〃	1,822	4,375	1,117,479	43	28,000
関金〃	1,577	4,976	955,573	17	8,260
三朝〃	945	3,076	1,300,070	33	31,800
東郷〃	1,310	4,101	1,921,585	35	37,100
羽合〃	1,207	2,295	1,070,660	19	35,100
由良〃	2,292	8,267	1,486,093	43	12,700

同出張所別登記及び登録税，手数料（続）

甲 その他の登記 件数	個数	登録税	乙 謄本	抄本	地図建物所在図の写	閲覧	証明（印鑑証明を含む。）	手数料
		円						円
–	–	–	186	505	–	14,965	32	34,960
–	–	–	893	296	–	717	–	53,560
–	–	–	1,151	1,266	–	1,076	102	116,760
1	1	300	3,119	2,877	–	2,709	868	318,880
–	–	–	394	589	–	398	7	37,160
–	–	–	1,107	1,009	–	211	79	71,000
–	–	–	561	521	–	849	27	56,200
6	8	1,110	384	673	–	394	58	41,240
–	–	–	152	327	–	4,001	37	30,760
–	–	–	583	462	–	737	–	36,760
1	2	300	595	403	–	340	19	41,680
–	–	–	497	420	–	307	23	40,320
–	–	–	513	963	–	467	127	73,160
31	32	2,500	739	787	–	332	167	72,120
14	17	1,054	694	888	–	391	112	70,040
24	24	2,292	1,144	1,265	–	1,465	47	122,960
–	–	–	1,252	813	–	2,704	77	83,760
6	1	15	526	721	–	1,293	11	55,400
10	10	150	1,571	1,188	–	445	333	126,040
1	–	300	473	912	–	999	75	65,000
–	–	–	603	938	–	563	29	74,960
17	1	1,351,515	895	1,349	–	2,235	153	106,880
–	–	–	719	855	–	833	57	67,400
–	–	–	415	433	–	1,943	31	48,560
19	22	2,331	436	615	–	4,018	40	50,400
4	4	300	225	276	–	246	75	20,680
–	–	–	909	782	–	1,885	83	77,560
–	–	–	715	802	–	414	231	80,440
–	–	–	635	695	–	545	61	57,240
–	–	–	904	239	–	291	68	55,240
204	**188**	**1,240,222**	**94,185**	**22,179**	**–**	**193,895**	**16,963**	**5,853,600**
59	58	239,968	23,493	7,095	–	33,015	7,262	1,710,600
19	2	211,500	19,034	5,367	–	33,640	3,603	1,170,400
–	–	–	9,781	2,336	–	51,236	1,675	590,440
46	50	63,190	2,378	349	–	2,255	213	121,040
–	–	–	793	66	–	1,232	–	38,320
–	–	–	2,195	347	–	1,355	123	118,560
–	–	–	1,061	64	–	514	35	51,400
4	4	870	1,526	169	–	1,594	119	97,080
–	–	–	673	90	–	211	71	37,120
–	–	–	617	81	–	265	60	38,600
–	–	–	2,258	229	–	1,661	306	136,480
–	–	–	1,115	320	–	2,233	179	70,480
–	–	–	1,170	382	–	331	112	61,120
–	–	–	1,265	148	–	15,434	69	68,840
–	–	–	1,279	421	–	3,405	98	85,480
7	12	3,660	1,817	241	–	3,032	104	93,320
–	–	–	1,575	98	–	2,170	52	73,000
–	–	–	2,151	535	–	840	184	129,880

18. 法務局，地方法務局及び同支局，

法務局又は地方法務局管内別 ＼ 種別	甲				
	不動産登記			商業・法人等の登記	
	件数	個数	登録税	件数	登録税
			円		円
東伯出張所	1,182	3,033	943,145	–	–
赤碕〃	1,605	4,242	1,576,832	137	91,500
名和〃	1,578	4,848	1,144,324	50	18,800
淀江〃	1,285	3,635	1,293,848	53	23,400
境港〃	2,916	6,133	5,694,351	212	431,660
法勝寺〃	1,110	2,751	932,026	34	32,800
尾高〃	1,113	2,300	1,210,467	33	48,700
溝口〃	1,615	4,675	1,022,961	50	61,900
根雨〃	1,138	4,995	877,167	77	27,900
黒坂〃	1,034	3,046	639,962	–	–
矢戸〃	1,000	10,072	837,069	71	37,400
松江地方法務局管内（支局6出張所42）					
総数	**85,893**	**287,288**	**98,380,260**	**4,378**	**4,828,330**
松江地方法務局	12,638	27,557	24,977,848	1,479	1,995,440
木次支局	1,967	5,847	1,748,661	97	58,040
出雲〃	8,619	32,598	8,063,532	338	576,350
浜田〃	5,486	12,812	10,289,706	394	609,850
益田〃	3,484	9,680	5,794,483	277	336,300
川本〃	1,317	3,460	923,890	59	15,900
西郷〃	1,289	4,189	1,347,450	91	77,200
宍道出張所	1,000	2,162	546,097	25	18,600
本庄〃	1,257	5,785	971,044	58	26,450
広瀬〃	1,364	3,480	1,398,314	43	17,800
安来〃	2,118	7,445	2,940,903	153	159,800
伯太〃	686	1,551	544,558	13	–
大東〃	2,187	6,509	1,798,827	75	43,250
三成〃	1,202	3,775	698,629	43	11,400
横田〃	1,092	2,672	746,902	43	30,400
掛合〃	908	2,363	594,931	31	5,100
頓原〃	1,146	3,550	896,907	49	16,200
平田〃	2,134	8,258	1,896,744	134	182,600
大社〃	3,187	11,496	2,445,041	52	28,700
斐川〃	1,541	28,324	1,462,610	22	5,800
佐田〃	805	2,233	536,706	15	–
多伎〃	1,359	3,960	486,019	24	24,000
三瓶〃	499	1,187	790,860	–	–
大田〃	3,502	8,751	5,707,391	207	231,700
大森〃	1,457	4,353	1,422,974	33	15,100
江津〃	2,389	6,329	2,767,413	142	98,900
有福〃	1,064	2,895	1,164,256	–	–
旭〃	1,466	4,278	1,253,489	47	2,400
弥栄〃	674	3,077	597,835	4	–
三隅〃	1,382	4,864	1,027,721	36	21,675
美都〃	1,281	6,439	829,682	15	1,200
匹見〃	949	5,302	612,016	16	3,000
豊田西〃	773	3,723	728,790	–	–
中津和野〃	1,243	4,143	1,010,718	–	–
日原〃	1,643	7,222	1,550,777	64	99,050
六日市〃	725	2,551	644,917	41	55,025
	1,278	3,748	980,234	27	4,800

同出張所別登記及び登録税，手数料（続）

甲			乙					
その他の登記			謄本	抄本	地図建物所在図の写	閲覧	証明（印鑑証明を含む。）	手数料
件数	個数	登録税						
		円						円
–	–	–	1,786	90	–	2,939	3	81,600
10	11	114,026	2,906	572	–	8,295	463	176,240
–	–	–	1,978	167	–	10,056	206	106,240
–	–	–	1,690	169	–	2,341	116	72,120
43	51	453,408	5,506	1,768	–	1,664	1,505	369,760
–	–	–	675	195	–	2,178	24	40,600
14	–	153,600	1,166	53	–	1,609	62	57,520
2	–	–	1,621	263	–	2,193	75	78,320
–	–	–	881	284	–	3,171	128	67,760
–	–	–	664	34	–	2,404	–	35,680
–	–	–	1,131	246	–	2,622	116	75,600
556	**614**	**5,720,725**	**64,262**	**22,158**	**–**	**147,508**	**28,877**	**5,572,680**
126	111	2,432,491	16,572	8,128	–	31,931	6,905	1,524,440
–	–	–	912	372	–	1,469	510	88,880
14	6	377,700	4,903	1,501	–	3,407	2,530	431,760
148	196	1,164,109	6,713	1,704	–	3,439	2,475	525,880
19	10	5,970	3,060	1,735	–	3,373	2,385	341,160
–	–	–	547	174	–	546	217	47,000
26	29	92,688	1,271	408	–	806	400	105,800
7	7	375	559	71	–	212	137	29,640
58	82	820,053	1,419	306	–	923	393	111,040
–	–	–	883	176	–	377	325	66,280
2	2	6,837	1,697	539	–	4,817	981	155,640
–	–	–	391	52	–	136	83	21,920
25	27	1,333	1,414	595	–	4,770	639	121,000
–	–	–	597	147	–	1,054	192	49,440
2	–	–	602	181	–	394	246	49,320
–	–	–	541	185	–	1,669	207	43,360
1	2	7,500	1,179	171	–	596	299	63,200
21	29	13,100	1,622	383	–	983	332	112,360
28	40	317,694	1,223	189	–	3,722	685	94,000
–	–	–	672	152	–	30,470	247	58,360
–	–	–	335	27	–	3,515	195	24,840
–	–	–	324	98	–	722	341	50,280
–	–	–	488	6	–	495	78	28,000
6	6	42,676	3,191	818	–	9,492	1,521	254,720
11	16	12,781	538	105	–	1,210	333	48,880
7	–	300,930	2,620	706	–	2,875	713	162,960
–	–	–	825	38	–	2,470	262	56,320
–	–	–	723	104	–	1,700	232	49,680
2	2	420	316	45	–	257	169	30,720
10	11	5,860	408	227	–	544	275	53,640
–	–	–	405	329	–	467	416	59,000
–	–	–	433	129	–	776	231	47,400
–	–	–	548	250	–	938	170	41,720
–	–	–	414	30	–	798	331	39,160
–	–	–	1,086	344	–	1,438	351	89,520
–	–	–	590	396	–	1,992	412	62,280
–	–	–	735	205	–	3,248	252	79,400

18. 法務局，地方法務局及び同支局，

法務局又は地方法務局管内別	種別	甲 不動産登記 件数	個数	登録税	商業・法人等の登記 件数	登録税
				円		円
温泉津出張所		1,014	3,187	977,594	35	10,400
大和	〃	685	2,639	493,740	16	1,200
瑞穂	〃	1,384	5,685	1,023,828	18	8,500
邑智	〃	1,352	3,234	826,148	25	9,600
日貫	〃	349	1,136	238,693	−	−
桜江	〃	859	2,423	534,444	32	12,900
矢上	〃	851	2,673	791,677	20	4,500
五箇	〃	597	1,667	389,488	21	4,700
都万	〃	373	2,324	247,307	10	−
知夫	〃	57	94	19,935	9	−
西ノ島	〃	359	1,382	158,218	24	4,500
海士	〃	902	2,276	480,313	21	−
福岡法務局管内（支局10出張所45）						
総数		**349,233**	**852,473**	**957,382,888**	**22,778**	**91,523,068**
福岡法務局		38,115	81,256	232,666,960	8,372	60,806,150
甘木支	〃	9,647	34,618	12,142,777	263	362,245
飯塚	〃	10,716	23,813	26,358,573	655	1,739,015
直方	〃	5,761	12,451	15,912,401	425	526,150
久留米	〃	21,944	39,395	44,966,989	1,341	2,204,122
吉井	〃	4,692	11,684	6,302,367	218	337,882
柳川	〃	8,588	23,721	10,919,594	257	387,307
八女	〃	8,436	20,097	10,465,874	277	238,100
小倉	〃	17,994	40,399	108,135,985	2,327	6,234,525
行橋	〃	6,151	24,717	11,613,807	236	378,400
田川	〃	6,933	17,027	11,021,710	384	466,665
新日出	〃張所	21,658	46,538	60,153,591	19	5,196
二老	〃	9,313	22,671	15,767,122	158	121,264
市	〃	10,992	23,623	23,392,651	66	235,700
司	〃	10,085	22,407	21,139,668	45	112,800
大古	〃	5,103	14,618	6,749,918	135	77,550
東福	〃	3,381	7,001	5,153,030	91	353,700
周	〃	3,629	8,414	4,073,344	100	29,700
船	〃	2,937	9,615	4,992,607	89	36,400
船	〃	3,071	6,551	3,093,073	30	1,200
前原	〃	5,766	12,465	7,282,114	159	165,700
二丈	〃	1,467	3,226	1,583,041	24	23,400
松末	〃	1,367	2,929	1,330,571	8	1,200
志波	〃	776	1,972	1,253,999	64	75,850
筑穂	〃	2,259	4,633	2,627,682	29	7,800
大	〃	4,562	12,700	4,864,957	114	127,925
植	〃	2,225	5,370	2,300,623	39	23,800
若	〃	4,083	9,360	3,661,292	116	132,900
北	〃	2,860	15,782	4,430,245	66	9,900
松	〃	4,510	13,400	3,640,001	58	37,200
大	〃	4,966	11,359	9,531,558	103	74,385
田	〃	3,444	7,412	4,931,200	104	113,110
瀬	〃	4,277	9,368	5,828,810	151	341,228
渡	〃	6,104	18,646	9,370,557	231	425,685
三	〃	5,471	19,917	5,592,802	36	34,900
大牟田	〃	7,338	20,992	24,634,250	752	1,384,707

同出張所別登記及び登録税，手数料（続）

甲 その他の登記 件数	個数	登録税	乙 謄本	抄本	地図建物所在図の写	閲覧	証明（印鑑証明を含む。）	手数料
		円						円
5	5	6,650	665	143	−	1,037	247	60,520
−	−	−	287	45	−	475	219	23,960
−	−	−	258	97	−	1,332	426	42,240
6	−	−	408	273	−	253	181	40,000
−	−	−	148	22	−	425	56	15,480
−	−	−	283	96	−	594	240	36,560
−	−	−	209	80	−	15,028	199	26,520
1	1	−	454	70	−	121	152	29,520
1	1	30	93	10	−	108	143	13,880
2	2	3,930	55	15	−	6	23	3,920
28	29	107,598	446	84	−	35	253	32,080
−	−	−	200	197	−	63	268	29,000
4,299	**6,540**	**54,532,245**	**308,205**	**361,859**	**−**	**695,631**	**241,127**	**40,100,120**
490	586	18,872,532	78,594	113,939	−	75,629	106,761	12,690,600
−	−	−	4,167	6,078	−	12,722	2,052	542,360
357	580	1,164,351	10,808	9,540	−	19,977	13,792	1,581,280
24	30	3,470	4,317	5,440	−	16,011	3,900	635,920
26	−	1,354,800	18,471	20,090	−	21,203	12,192	2,415,640
−	−	−	1,990	3,896	−	3,597	1,393	327,840
2	2	2,830	2,008	4,043	−	13,036	1,285	385,840
8	−	2,100	3,568	5,963	−	3,770	1,197	548,280
170	182	2,419,048	24,338	25,381	−	38,470	10,796	2,803,600
56	16	655,334	3,268	6,575	−	13,959	1,434	533,160
991	1,757	144,905	5,251	6,487	−	4,116	4,690	702,880
101	252	6,531	27,163	11,136	−	104,579	6,920	1,692,560
−	−	−	7,735	4,965	−	8,976	2,062	637,880
12	−	50,350	9,338	4,380	−	36,202	2,101	666,640
11	3	64,582	9,890	3,768	−	6,392	3,449	719,720
145	290	18,621	2,986	3,426	−	5,302	1,186	347,240
1	−	300	1,968	2,154	−	7,053	969	228,920
4	18	2,780	959	1,455	−	9,384	352	130,520
6	8	1,674	1,539	1,758	−	5,140	349	153,040
3	4	15	2,652	1,589	−	3,637	633	206,320
−	−	−	3,012	2,564	−	12,729	2,309	397,800
−	−	−	592	801	−	1,356	175	69,720
−	−	−	117	323	−	550	82	28,400
−	−	−	175	506	−	236	247	41,400
46	83	10,928	602	851	−	11,368	324	98,840
233	858	335,621	3,174	2,017	−	1,868	926	255,120
46	47	907,374	922	1,989	−	17,637	288	112,920
35	−	914,700	1,684	2,046	−	3,774	1,767	223,920
−	−	−	585	1,392	−	19,007	108	138,520
−	−	−	1,384	3,009	−	9,797	645	204,640
9	6	143,821	1,741	2,795	−	12,615	518	256,480
−	−	−	964	2,286	−	1,889	413	216,760
−	−	−	1,813	2,303	−	2,260	667	242,880
4	4	26,060	698	2,083	−	3,573	1,195	222,520
24	18	85,618	2,001	2,926	−	2,558	442	269,200
122	100	10,542,778	7,688	9,656	−	5,084	5,263	1,026,240

18. 法務局，地方法務局及び同支局，

法務局又は地方法務局管内別 ＼ 種別		甲				
		不動産登記			商業・法人等の登記	
		件数	個数	登録税	件数	登録税
				円		円
黒木出張所		5,224	15,841	5,908,874	126	57,600
筑後〃		3,535	8,385	4,655,072	155	194,800
星野谷〃		969	2,596	763,344	23	13,200
西司〃		1,653	4,196	1,412,589	–	–
門〃		7,409	17,326	32,024,387	1,143	2,743,547
曹根尾〃		2,471	4,568	4,497,797	–	–
折尾屋〃		8,319	19,608	20,761,258	152	304,375
芦崎〃		2,981	6,997	3,587,510	54	24,850
黒崎〃		7,051	19,216	33,553,374	–	–
八幡〃		8,821	17,946	36,664,104	1,496	7,176,258
戸畑〃		5,253	13,395	30,889,524	605	1,231,927
若松〃		6,569	17,207	31,630,958	993	1,723,390
豊津〃		2,438	6,097	2,537,739	42	6,000
豊前〃		3,291	8,653	5,530,996	139	164,160
椎田〃		1,545	3,656	1,597,428	50	26,500
築城〃		1,399	3,247	1,629,426	19	10,800
垂水〃		2,334	4,646	1,830,956	64	51,900
香春〃		1,926	5,372	2,818,002	44	37,600
金田〃		2,453	6,900	3,076,058	71	84,000
添田〃		2,971	6,474	4,127,749	60	38,400
佐賀地方法務局管内（支局3出張所28）						
総数		**96,311**	**292,419**	**147,990,299**	**3,322**	**3,884,934**
佐賀地方法務局		11,168	30,841	37,172,010	1,120	1,428,109
武雄支局		4,617	13,441	6,446,829	163	134,270
伊万里〃		5,653	16,911	8,919,381	242	368,150
唐津〃		6,760	16,078	15,302,251	407	483,250
川副出張所		1,954	4,206	3,666,516	37	14,300
大和〃		2,934	18,196	3,136,079	31	2,400
背振〃		3,089	10,170	1,493,832	6	1,500
神崎〃		4,982	15,016	4,600,790	79	60,085
蓮池〃		2,000	5,119	2,312,674	32	7,800
牛津〃		2,904	7,110	3,810,926	71	63,050
小城〃		2,740	7,400	3,265,205	70	31,700
多久〃		3,294	10,133	3,388,842	68	77,900
富士〃		1,496	6,129	1,349,872	18	31,095
鳥栖〃		5,160	12,228	9,262,179	195	219,900
北茂安〃		1,823	4,769	2,057,443	30	19,500
三根〃		1,807	8,899	2,143,992	28	24,700
山内〃		1,395	5,041	1,178,844	14	5,600
白石〃		2,962	8,231	3,659,947	50	51,200
有明〃		2,319	7,148	2,628,298	27	5,600
江北〃		1,969	8,408	3,620,865	50	77,400
鹿島〃		3,430	8,402	4,760,112	153	274,750
太良〃		1,784	5,931	1,678,555	47	29,300
塩田〃		1,588	4,985	2,656,149	41	36,200
嬉野〃		2,640	7,641	3,753,177	58	51,800
波多津〃		1,878	7,493	854,089	–	–
有田〃		2,283	7,293	3,672,073	120	269,475
大川〃		981	2,659	906,697	–	–
相知〃		3,514	11,766	3,317,249	54	41,500

同出張所別登記及び登録税，手数料（続）

甲号 その他の登記			乙号					
件数	個数	登録税	謄本	抄本	地図建物所在図の写	閲覧	証明（印鑑証明を含む。）	手数料
		円						円
2	8	6,180	1,657	2,982	–	10,261	763	260,440
–	–	–	1,982	2,947	–	1,417	1,192	270,760
–	–	–	313	467	–	931	131	37,840
7	–	121,500	335	433	–	758	91	33,160
151	90	3,213,899	11,518	12,556	–	43,166	8,392	1,279,840
–	–	–	1,890	1,459	–	6,535	195	182,160
73	14	2,160,269	4,114	5,407	–	16,184	4,599	631,520
7	11	131	1,330	1,711	–	14,394	389	140,040
72	–	4,394,400	6,798	5,315	–	18,686	2,023	647,920
92	93	3,237,915	9,148	20,584	–	5,703	14,506	1,856,360
97	75	1,031,041	4,877	8,216	–	17,850	5,949	871,880
249	268	2,072,346	6,910	9,683	–	5,697	6,500	990,320
–	–	–	922	1,630	–	1,284	57	128,000
1	–	300	3,158	2,031	–	13,868	930	315,240
–	–	–	786	976	–	1,844	377	100,440
–	–	–	367	804	–	688	78	60,160
7	1	138,800	701	859	–	10,948	269	98,880
129	300	13,234	450	1,017	–	2,461	498	112,240
456	804	405,177	1,699	1,599	–	1,554	624	170,360
30	32	5,930	1,088	1,573	–	5,946	682	156,960
568	**322**	**5,334,416**	**74,173**	**26,741**	–	**391,725**	**19,208**	**6,425,340**
48	–	441,000	24,269	9,700	–	39,492	7,201	2,314,480
16	6	602,083	3,487	1,145	–	13,234	1,081	290,640
32	19	390,400	3,959	1,986	–	99,385	759	313,280
28	17	274,057	6,879	3,770	–	25,386	2,364	650,680
8	8	8,580	831	588	–	2,288	267	77,600
–	–	–	2,003	51	–	3,306	46	96,280
1	1	15	387	197	–	9,889	62	40,320
1	–	300	1,486	531	–	14,612	551	156,080
1	1	4,000	669	203	–	6,642	66	59,640
106	9	407,172	1,837	530	–	26,311	447	151,520
–	–	–	1,890	463	–	11,616	254	146,720
111	125	6,379	2,246	526	–	10,211	244	151,600
–	–	–	583	124	–	2,890	47	49,760
–	–	–	4,002	1,038	–	9,663	715	291,360
–	–	–	701	125	–	6,841	92	76,980
–	–	–	497	133	–	3,539	98	54,640
–	–	–	296	126	–	2,419	153	54,000
18	21	75,040	1,040	303	–	2,298	180	86,840
–	–	–	793	115	–	3,789	101	66,120
11	3	2,252,190	1,416	468	–	2,631	285	104,120
8	–	99,000	2,831	1,138	–	6,810	1,130	227,640
–	–	–	824	146	–	7,530	122	76,600
–	–	–	606	106	–	3,330	124	52,680
–	–	–	1,669	237	–	6,939	327	118,840
–	–	–	68	41	–	5,483	–	14,480
21	–	143,400	3,713	1,023	–	33,488	1,133	254,040
2	–	30,300	136	21	–	3,042	8	17,640
15	–	189,900	2,354	437	–	2,030	296	136,280

18. 法務局，地方法務局及び同支局，

法務局又は地方法務局管内別 ＼ 種別	甲 不動産登記 件数	甲 不動産登記 個数	甲 不動産登記 登録税	甲 商業・法人等の登記 件数	甲 商業・法人等の登記 登録税
			円		円
浜崎出張所	3,372	10,490	3,369,669	32	13,900
玄海〃	849	2,698	897,768	16	2,100
肥前〃	1,196	2,584	881,687	20	37,400
呼子〃	1,770	5,003	1,826,299	43	21,000
長崎地方法務局管内（支局7出張所39）					
総数	**129,329**	**309,976**	**237,737,895**	**6,501**	**11,057,113**
長崎地方法務局	30,510	59,890	93,977,872	2,242	4,244,240
大村支局	5,614	12,377	9,520,925	212	392,800
島原〃	5,745	11,388	8,295,088	300	432,000
佐世保〃	10,067	20,452	34,789,804	1,335	3,247,910
平戸〃	3,524	8,340	2,821,273	140	69,900
壱岐〃	1,971	5,779	2,144,171	76	45,700
福江〃	3,082	8,007	4,545,849	144	188,000
厳原〃	631	1,442	1,757,081	80	164,668
蚊焼出張所	2,494	6,385	3,151,356	55	23,000
時津〃	2,137	5,828	2,925,495	30	16,900
亀岳〃	1,549	4,175	932,352	26	54,500
大瀬戸〃	1,753	4,072	2,044,947	113	75,450
三重〃	758	2,657	509,701	10	2,400
東長崎〃	2,581	6,918	3,739,366	41	353,600
飯盛〃	763	1,681	871,959	26	5,400
彼杵〃	862	2,475	959,982	43	31,280
川棚〃	2,163	6,725	3,137,545	79	93,875
諫早〃	6,129	16,779	12,334,082	262	310,050
高来〃	1,321	3,063	1,495,835	45	11,400
国見〃	3,779	8,691	4,242,543	69	14,000
愛野〃	2,000	5,197	2,117,540	42	14,600
小浜〃	5,408	11,602	5,073,913	149	105,700
口之津〃	2,624	8,195	2,380,580	71	438,400
有家〃	4,847	10,715	3,828,315	66	42,300
早岐〃	2,635	7,099	3,776,613	–	–
西海〃	1,028	2,190	1,899,218	79	58,650
相浦〃	3,574	8,648	4,233,720	–	–
佐々〃	2,731	9,095	3,197,594	78	94,900
小値賀〃	997	2,019	299,291	14	5,400
宇久〃	1,001	2,160	735,930	10	1,200
津吉〃	833	1,917	796,016	–	–
生月〃	796	1,634	816,469	29	53,400
大島〃	434	684	193,114	9	–
今福〃	790	2,198	731,215	22	1,200
松浦〃	1,481	6,829	1,941,471	89	94,550
江迎〃	1,374	4,619	2,743,017	99	154,350
勝本〃	884	2,516	772,378	13	7,100
芦辺〃	724	3,205	645,894	56	49,300
富江〃	1,625	3,596	1,587,726	36	10,700
岐宿〃	1,470	3,518	1,215,397	14	3,500
若松〃	597	1,212	656,902	52	15,000
有川〃	1,362	3,528	1,496,487	102	69,290
雞知〃	465	1,444	323,627	28	6,800
豊玉〃	503	2,096	603,154	19	–

同出張所別登記及び登録税，手数料（続）

甲 その他の登記 件数	甲 その他の登記 個数	甲 その他の登記 登録税	乙 謄本	乙 抄本	乙 地図建物所在図の写	乙 閲覧	乙 証明（印鑑証明を含む。）	乙 手数料
		円						円
–	–	–	440	283	–	5,629	181	52,640
–	–	–	347	160	–	4,336	105	38,480
67	13	150,269	364	303	–	6,312	128	38,080
74	99	260,331	1,550	724	–	10,354	641	165,280
2,011	**2,333**	**30,762,666**	**150,073**	**85,731**	**–**	**343,700**	**44,186**	**12,978,880**
580	579	17,260,804	58,656	23,536	–	40,828	15,783	4,477,000
9	–	221,700	5,618	3,435	–	5,551	1,185	509,280
19	34	105,827	3,953	5,645	–	6,192	1,488	538,520
105	69	951,717	17,501	15,692	–	48,727	13,907	2,004,320
54	67	161,378	2,047	1,876	–	17,839	488	221,280
45	60	126,759	2,417	1,059	–	4,000	246	191,560
67	157	107,971	5,758	788	–	2,867	436	331,280
25	16	416,719	1,991	524	–	1,120	320	122,720
86	123	126,148	4,167	525	–	1,935	157	210,280
2	2	66,390	1,112	518	–	2,609	316	110,200
1	–	12,000	688	715	–	875	230	85,240
1	–	300	1,174	742	–	3,004	437	114,840
3	3	60	286	208	–	838	129	33,440
6	1	1,650	2,711	1,163	–	7,731	318	184,200
–	–	–	239	417	–	862	20	35,440
–	–	–	291	477	–	5,787	170	67,800
13	15	1,225	2,232	1,391	–	4,109	715	234,480
4	1	65,000	6,811	3,891	–	8,649	2,174	593,520
1	2	300	1,164	780	–	3,551	220	121,000
2	2	30	1,810	1,699	–	3,732	197	189,480
–	–	–	773	1,048	–	1,005	100	106,880
22	22	315	2,352	1,963	–	3,469	564	236,760
14	20	10,147	723	1,603	–	1,437	163	139,960
4	4	59,518	1,850	2,217	–	3,318	199	210,880
1	1	30	2,771	355	–	111,560	37	165,040
17	5	1,513,720	767	463	–	1,676	272	76,240
47	2	490,299	3,143	1,512	–	21,452	85	203,720
44	41	1,215,985	1,182	1,492	–	2,585	467	151,400
9	13	179,580	152	287	–	2,339	76	26,680
2	2	60	965	72	–	3,787	41	45,440
5	8	2,670	584	369	–	5,968	–	52,760
132	164	1,780,962	1,002	506	–	1,933	265	79,600
6	6	2,940	60	108	–	134	12	10,040
39	23	176,030	837	463	–	1,363	45	54,840
57	37	1,079,653	1,143	1,248	–	1,933	394	135,040
21	26	1,758,226	1,791	1,295	–	1,931	779	174,200
47	92	33,540	343	640	–	1,776	53	46,080
24	54	26,630	790	558	–	779	148	68,600
6	6	32,412	686	1,098	–	360	105	71,680
23	39	12,258	568	706	–	676	106	78,160
212	289	1,751,914	1,068	714	–	677	622	104,360
76	100	869,800	1,414	654	–	576	362	109,000
56	84	43,705	1,213	205	–	854	135	62,080
38	54	30,720	643	523	–	451	53	51,640

18. 法務局，地方法務局及び同支局，

法務局又は地方法務局管内別 ＼ 種別	甲 不動産登記 件数	個数	登録税	商業・法人等の登記 件数	登録税
			円		円
鹿見出張所	777	3,557	522,126	5	–
佐須奈〃	763	2,346	679,852	91	53,700
豆酘〃	173	1,033	273,110	–	–
大分地方法務局管内（支局7出張所35）					
総数	**152,748**	**433,229**	**234,296,433**	**5,696**	**8,459,411**
大分地方法務局	16,219	54,338	47,411,759	1,507	4,004,999
杵築支局	3,458	9,915	2,705,093	114	90,650
臼杵〃	4,141	19,563	5,618,534	221	238,668
佐伯〃	8,221	22,060	11,743,769	376	277,180
竹田〃	10,532	26,383	7,190,536	256	141,300
中津〃	7,693	21,832	21,526,466	354	483,450
豊後高田〃	4,082	13,088	5,171,908	192	133,944
日田〃	9,548	22,587	13,716,807	381	230,100
鶴崎出張所	2,833	6,983	5,999,647	87	146,900
植田〃	3,025	7,880	1,893,711	24	5,400
庄内〃	3,233	6,725	1,814,849	29	11,700
大南〃	2,597	7,057	1,968,231	22	19,300
犬飼〃	1,279	4,319	962,804	25	30,690
別府〃	13,721	34,424	55,661,456	783	1,372,375
由布院〃	2,978	8,040	2,539,476	25	35,600
坂ノ市〃	1,683	3,981	2,436,599	45	26,850
日出〃	4,100	10,434	2,628,398	76	29,800
安岐東〃	1,980	4,623	1,326,085	54	15,300
国東〃	3,975	7,850	1,997,027	38	18,900
佐賀関〃	1,272	2,701	1,625,499	95	61,600
津久見〃	2,967	15,287	4,227,187	132	357,050
野津江〃	2,503	9,069	965,847	47	10,650
馬目湯〃	852	2,094	609,471	24	58,050
耶馬渓〃	1,498	4,834	1,098,388	58	3,600
長湯〃	972	2,795	896,212	14	15,500
三重〃	3,259	11,913	2,179,516	97	103,450
清川町〃	1,270	4,279	1,418,206	47	–
大野住〃	1,682	6,072	978,189	49	8,300
久住渓〃	2,446	8,666	1,294,108	30	14,650
東耶馬〃	979	3,033	1,261,101	13	1,500
下郷〃	2,117	5,310	2,374,174	53	46,800
四日市〃	4,468	10,848	3,118,812	47	123,355
長洲〃	1,699	3,527	2,087,186	65	74,300
宇佐〃	1,226	2,620	1,060,247	33	54,700
安心院〃	1,545	4,990	1,153,019	36	4,800
内玉〃	925	2,281	631,421	13	26,200
見瀬〃	1,691	4,911	1,103,824	23	3,600
山ヶ〃	1,644	4,541	1,081,062	36	19,100
天大〃	2,096	5,985	2,558,137	18	21,000
	1,142	2,915	742,180	7	1,200
杵野〃	838	3,015	952,120	10	1,200
珠玖〃	4,770	10,760	3,874,253	98	111,700
上野〃	3,589	8,701	2,693,119	42	24,000

同出張所別登記及び登録税，手数料（続）

その他の登記 件数	個数	登録税	乙 謄本	抄本	地図建物所在図の写	閲覧	証明（印鑑証明を含む。）	手数料
		円						円
12	20	7,630	637	240	–	474	8	41,360
43	59	38,819	1,389	294	–	324	159	77,760
31	31	19,125	601	17	–	56	–	22,800
762	**718**	**8,689,076**	**129,163**	**64,583**	**–**	**228,499**	**31,231**	**10,947,260**
11	11	301,500	25,121	12,480	–	15,621	9,333	1,983,240
8	16	9,172	1,452	1,100	–	6,567	300	148,600
61	76	178,352	4,169	1,360	–	1,176	1,249	373,280
168	192	1,668,369	6,655	3,403	–	2,806	1,673	667,980
–	–	–	4,770	3,362	–	12,069	1,254	544,320
3	1	30	8,736	4,303	–	10,128	3,567	712,960
2	2	6,500	3,266	1,974	–	17,137	452	228,060
8	5	69,300	5,672	3,710	–	16,992	2,122	513,720
18	12	2,927,700	2,984	1,472	–	7,005	315	209,560
–	–	–	1,883	951	–	1,686	109	120,800
5	–	–	1,076	1,218	–	541	134	117,360
4	–	–	312	319	–	10,210	92	120,340
–	–	–	1,116	647	–	2,615	74	112,360
21	12	216,685	26,137	6,631	–	7,205	3,995	1,647,720
–	–	–	1,139	522	–	1,700	145	101,720
2	2	300	920	642	–	2,014	207	79,640
10	14	2,730	2,793	1,181	–	2,310	177	179,960
–	–	–	923	702	–	2,686	151	131,680
56	20	17,280	1,039	990	–	2,165	357	182,040
95	95	2,215,823	1,888	550	–	1,816	205	140,240
134	195	695,715	3,899	1,857	–	1,898	1,329	304,440
1	–	–	1,350	584	–	8,285	80	122,600
20	20	43,840	695	498	–	830	78	70,400
9	1	–	430	622	–	1,971	24	52,760
2	–	–	679	263	–	4,366	45	53,760
–	–	–	2,114	1,102	–	4,659	446	206,000
1	–	–	1,170	668	–	1,859	27	124,320
–	–	–	516	533	–	5,504	78	58,360
–	–	–	1,091	532	–	4,828	124	124,920
2	–	–	509	357	–	1,974	37	58,280
–	–	–	1,076	918	–	2,111	483	122,560
49	–	–	2,486	1,597	–	10,065	488	270,480
–	–	–	1,306	695	–	6,301	667	143,200
20	–	510	760	490	–	2,087	226	110,440
9	–	–	1,265	626	–	5,348	77	84,280
1	–	–	505	437	–	11,546	57	72,520
26	30	60,100	650	695	–	4,151	167	75,040
10	11	12,670	413	563	–	913	308	69,760
3	–	–	1,196	588	–	5,542	74	108,080
–	–	–	228	342	–	1,366	47	38,640
3	3	262,500	209	197	–	2,618	25	23,920
–	–	–	2,432	1,226	–	8,834	204	199,600
–	–	–	2,133	1,676	–	6,994	229	137,320

18. 法務局，地方法務局及び同支局，

法務局又は地方法務局管内別	甲 不動産登記 件数	甲 不動産登記 個数	甲 不動産登記 登録税	甲 商業・法人等の登記 件数	甲 商業・法人等の登記 登録税
			円		円
熊本地方法務局管内（支局8出張所43）					
総数	169,305	436,568	276,236,881	6,685	10,080,347
熊本地方法務局	27,370	50,688	100,426,048	2,782	6,452,375
八代支局	1,971	4,617	2,074,548	118	52,700
玉名〃	3,738	7,131	6,333,459	263	239,880
御船〃	4,200	9,395	3,882,412	83	64,766
山鹿〃	7,603	16,899	9,734,921	158	135,320
宮地〃	4,066	10,216	5,780,468	151	56,285
八代〃	14,823	40,291	20,007,866	473	669,772
人吉〃	5,869	20,279	10,771,507	310	566,519
天草〃	5,116	15,445	6,782,365	358	312,930
城山出張所	3,699	10,297	3,054,416	–	–
尻川〃	4,575	11,875	6,506,218	32	9,500
橋松〃	2,122	4,787	3,226,213	74	74,150
川小〃	1,778	4,191	2,136,378	43	38,275
津大〃	2,528	5,915	3,042,245	113	41,600
合志〃	3,136	7,630	2,346,084	40	39,600
土宇〃	4,135	11,238	3,270,286	88	70,275
倉伊〃	3,108	6,209	3,974,593	16	1,200
洲長〃	1,241	2,561	1,057,379	44	26,990
尾荒〃	3,118	7,956	4,567,224	98	76,300
関南〃	2,676	7,165	2,678,827	66	9,000
水菊〃	1,555	5,650	1,144,663	23	4,800
城益〃	2,710	6,582	3,077,317	41	33,510
部矢〃	4,072	13,701	2,875,255	67	35,100
庄限〃	1,381	3,039	1,936,863	23	28,200
田堅〃	2,008	4,328	1,851,946	15	9,000
志見用原〃	1,465	3,986	1,019,327	9	11,100
砥馬木〃	1,298	3,692	1,019,064	30	1,200
植郷〃	2,580	8,002	2,496,782	56	44,050
六府〃	1,578	3,590	1,732,579	19	2,400
限牧〃	4,100	11,271	8,308,995	112	110,200
内田〃	1,712	5,178	2,274,489	–	–
吉森〃	1,271	2,634	1,560,490	32	13,200
高国〃	928	2,232	747,931	30	4,200
小留〃	2,283	14,325	3,227,197	55	80,400
津久〃	1,039	3,447	582,778	–	–
奈原日町〃	1,894	4,278	2,555,920	4	–
宮迫〃	3,796	8,960	5,689,971	127	118,300
柿北〃	881	2,623	1,266,476	17	3,600
芦侯〃	3,449	8,525	3,752,017	74	42,800
水一〃	5,134	11,215	9,103,945	167	184,800
勝良地浦〃	1,022	3,290	539,780	6	2,400
四木〃	666	1,963	530,718	5	1,200
多前〃	2,673	7,041	3,048,112	90	82,500
湯田〃	1,820	4,862	1,833,830	33	55,000
免〃	2,715	6,337	3,915,552	39	67,300
赤崎岡〃	822	2,491	615,154	25	18,700
富深〃	1,145	3,488	1,141,508	49	30,500
牛〃	2,111	7,077	3,091,699	97	71,050

同出張所別登記及び登録税，手数料（続）

乙 その他の登記 件数	乙 その他の登記 個数	乙 その他の登記 登録税	乙 謄本	乙 抄本	乙 地図建物所在図の写	乙 閲覧	乙 証明（印鑑証明を含む。）	乙 手数料
		円						円
520	406	4,886,792	114,508	123,694	–	408,496	42,912	14,393,400
61	9	753,330	36,387	42,439	–	56,300	26,569	4,793,920
34	36	172,824	1,367	1,696	–	1,542	287	169,240
–	–	–	2,402	2,816	–	10,161	1,051	320,360
–	–	–	1,179	2,028	–	17,942	330	248,840
–	–	–	2,822	3,459	–	26,020	649	390,920
–	–	–	1,767	2,348	–	14,556	400	243,480
21	3	1,838,222	10,411	7,357	–	20,243	3,769	1,190,200
–	–	–	5,935	4,881	–	11,113	1,723	649,440
26	16	86,040	4,084	2,933	–	5,775	1,157	387,440
4	–	–	1,328	1,694	–	41,189	–	169,120
3	3	3,310	2,306	2,704	–	16,324	60	297,480
5	–	–	828	1,732	–	3,048	286	154,120
2	–	–	609	945	–	2,299	116	115,920
–	–	–	790	2,000	–	9,933	313	180,080
1	–	–	1,448	1,240	–	2,984	91	143,080
–	–	–	1,662	1,991	–	14,157	440	238,680
–	–	–	919	1,759	–	2,956	88	178,760
–	–	–	248	681	–	4,858	71	55,360
21	24	1,709	1,794	2,050	–	1,013	268	188,240
–	–	–	349	1,179	–	8,569	68	110,040
–	–	–	281	545	–	5,202	9	46,160
4	4	–	1,186	1,341	–	6,955	101	151,560
–	–	–	1,462	1,848	–	23,650	216	236,840
–	–	–	357	1,044	–	1,163	118	87,280
–	–	–	551	986	–	1,619	47	83,640
–	–	–	419	693	–	1,786	89	81,520
48	48	2,957	809	895	–	2,149	74	90,840
–	–	–	671	1,296	–	4,329	201	112,960
–	–	–	363	713	–	1,113	29	62,920
4	–	–	1,883	2,346	–	5,305	569	295,080
–	–	–	1,075	1,030	–	7,464	–	110,520
1	2	30	394	883	–	962	62	69,600
–	–	–	342	482	–	268	106	42,680
–	–	–	1,519	1,907	–	2,281	208	131,680
–	–	–	239	633	–	1,484	–	67,080
–	–	–	843	737	–	1,813	9	93,680
9	–	2,100	3,087	2,373	–	6,591	573	336,320
–	–	–	1,446	547	–	1,953	48	91,240
–	–	–	1,759	1,309	–	3,401	254	199,000
27	7	1,232,260	3,687	3,784	–	8,139	988	432,480
–	–	–	209	444	–	1,168	64	42,280
–	–	–	437	251	–	417	15	29,080
–	–	–	1,521	1,739	–	3,458	238	190,480
2	–	–	1,265	895	–	2,916	210	135,400
–	–	–	1,039	1,655	–	7,325	227	223,120
5	5	1,950	300	505	–	1,521	31	52,920
13	6	5,250	892	701	–	2,376	78	71,000
45	42	180,806	2,756	1,373	–	1,081	246	199,200

18. 法務局，地方法務局及び同支局，同出張所別登記及び登録税，手数料（続）

法務局又は地方法務局管内別	甲 不動産登記 件数	甲 不動産登記 個数	甲 不動産登記 登録税	甲 商業・法人等の登記 件数	甲 商業・法人等の登記 登録税	乙 その他の登記 件数	乙 その他の登記 個数	乙 その他の登記 登録税	謄本	抄本	地図建物所在図の写	閲覧	証明（印鑑証明を含む。）	手数料
			円		円			円						円
合津出張所	733	2,543	868,871	32	21,500	69	71	273,191	1,335	377	−	1,965	66	105,880
宮田〃	1,894	6,697	1,169,164	52	20,800	113	128	317,383	1,622	1,016	−	26,274	126	126,920
高浜〃	570	3,286	587,254	22	38,600	−	−	−	967	522	−	208	88	63,680
河浦〃	1,128	5,450	1,017,777	24	6,500	2	2	15,430	1,157	892	−	1,178	86	105,640
鹿児島地方法務局管内（支局5出張所50）														
総数	**194,751**	**428,847**	**230,839,777**	**6,110**	**11,819,112**	**759**	**843**	**11,270,993**	**110,724**	**124,481**	**−**	**402,151**	**25,699**	**12,046,480**
鹿児島地方法務局	25,171	43,656	96,094,751	2,343	7,347,779	176	172	5,248,185	46,502	32,492	−	99,831	14,875	4,335,960
加治木支局	3,955	7,907	5,206,198	126	84,362	5	−	600	1,425	3,312	−	8,268	437	261,760
知覧〃	4,087	8,967	1,322,019	60	42,600	29	29	92,840	859	1,118	−	4,091	88	120,040
川内〃	7,627	18,725	7,514,233	286	293,098	6	3	300,690	4,211	5,083	−	6,856	1,071	446,520
鹿屋〃	6,095	11,944	8,456,986	239	538,375	5	5	27,500	4,904	5,441	−	8,143	887	494,320
名瀬〃	3,116	5,914	4,293,832	170	1,019,045	72	62	812,522	3,295	2,837	−	8,407	746	289,760
谷山出張所	3,996	7,973	4,363,899	61	30,500	15	15	117,776	1,391	2,354	−	3,432	156	176,360
伊集院〃	3,445	6,627	2,334,237	100	68,350	−	−	−	1,187	1,588	−	1,657	143	133,160
吹上〃	2,235	13,668	1,792,383	71	57,500	1	−	−	427	1,340	−	1,311	143	93,000
西之表〃	2,466	4,852	2,000,346	114	91,653	46	78	66,485	688	1,505	−	3,011	334	119,120
中種子〃	2,258	7,627	1,195,520	53	43,500	4	1	165,000	1,134	1,247	−	2,224	58	124,320
上屋久〃	2,465	7,627	1,520,594	27	2,400	23	46	12,990	372	397	−	322	28	33,320
下屋久〃	248	1,918	291,709	16	900	3	4	984	231	465	−	667	100	31,080
蒲生〃	2,896	5,617	2,110,453	63	79,700	−	−	−	361	978	−	970	121	66,840
国分〃	8,400	16,028	6,570,377	171	133,807	−	−	−	3,611	4,845	−	4,754	417	399,360
横川〃	2,126	4,301	2,549,269	41	38,800	−	−	−	901	957	−	1,616	93	83,240
栗野〃	2,572	4,694	2,351,433	48	25,850	−	−	−	1,128	1,035	−	1,003	108	104,400
末吉〃	4,309	7,297	3,274,118	31	9,600	−	−	−	795	1,459	−	7,322	47	126,480
財部〃	2,941	4,966	2,151,385	21	15,885	−	−	−	627	1,071	−	1,187	78	101,840
大口〃	6,528	15,248	5,439,823	180	109,430	5	−	570,900	2,358	3,805	−	3,961	331	315,960
加世田〃	4,399	10,835	2,214,360	125	73,185	2	−	300	439	991	−	6,118	255	75,800
川辺〃	2,799	6,546	1,468,239	39	17,500	−	−	−	629	1,135	−	50,383	138	112,400
笠沙〃	1,213	3,122	414,758	11	−	15	16	171,919	967	833	−	407	44	79,200
枕崎〃	5,722	12,459	4,034,795	162	181,400	59	59	579,994	2,490	2,487	−	3,420	407	247,000
頴娃〃	4,588	8,702	2,588,663	53	31,750	10	10	98,240	439	1,964	−	5,097	165	120,560
指宿〃	6,164	10,738	4,967,375	139	261,658	30	30	246,138	1,944	4,717	−	2,517	549	286,360
喜入〃	1,626	3,170	658,344	24	3,500	−	−	−	88	529	−	570	12	31,440
市来〃	5,916	12,341	7,941,920	212	291,000	149	171	1,609,090	3,613	3,920	−	3,001	931	365,800
入来〃	4,761	9,787	2,058,357	50	10,200	−	−	−	1,437	2,036	−	2,406	117	164,240
宮城〃	5,449	11,049	3,134,516	106	87,500	−	−	−	2,041	2,102	−	10,565	359	201,040
之根〃	4,601	11,854	4,155,609	95	99,100	43	74	187,933	1,681	2,181	−	4,663	482	234,840
久根〃	2,228	5,212	692,882	42	7,500	13	20	11,750	634	1,002	−	1,148	55	83,600
長島〃	6,286	31,210	7,636,801	177	159,890	5	6	24,440	3,354	4,265	−	15,583	541	411,720
出水〃	464	1,110	229,401	22	3,000	1	1	7,800	164	225	−	522	46	21,840
上甑〃	408	1,110	132,914	20	300	−	−	−	82	234	−	147	22	17,080
北水〃	1,173	2,430	584,318	18	2,400	−	−	−	236	492	−	781	22	48,280
根占〃	2,388	4,397	1,746,779	60	83,025	3	3	13,060	704	979	−	1,294	156	75,120
之多良〃	3,017	5,864	2,024,130	78	81,200	3	3	15,780	913	2,097	−	877	107	147,880
布〃	928	1,853	397,625	10	4,700	15	19	34,230	224	289	−	1,508	26	25,200
之浦〃	3,013	5,090	2,634,389	39	32,700	−	−	−	948	1,715	−	1,507	30	128,120
隅志崎〃	655	1,674	419,274	19	3,600	8	8	96,559	218	483	−	599	73	37,280
志崎〃	4,855	8,776	3,105,355	73	21,700	−	−	−	1,053	2,230	−	3,568	139	161,080
大志崎〃	5,283	9,725	4,646,897	85	65,400	3	4	120	1,629	4,023	−	6,576	158	266,680
大志崎〃	3,385	6,391	2,453,363	39	20,400	−	−	−	1,460	2,397	−	24,205	126	184,560

18. 法務局，地方法務局及び同支局，

法務局又は地方法務局管内別 ＼ 種別	甲 不動産登記 件数	甲 不動産登記 個数	甲 不動産登記 登録税	甲 商業・法人等の登記 件数	甲 商業・法人等の登記 登録税
			円		円
高山出張所	2,981	5,816	2,249,539	47	22,400
笠利〃	1,445	3,715	386,833	6	-
宇検〃	443	1,568	85,850	2	-
瀬戸内〃	1,832	5,012	1,603,193	33	51,400
早町〃	452	1,822	163,814	-	-
喜界〃	653	1,602	295,503	24	24,200
亀津〃	1,591	3,381	955,628	37	78,900
天城〃	1,914	4,053	1,067,695	7	8,500
伊仙〃	1,263	2,803	1,252,237	11	2,400
和泊〃	1,267	2,553	694,818	17	47,070
知名〃	1,330	2,932	694,540	6	8,500
与論〃	1,323	2,589	215,498	1	-
宮崎地方法務局管内（支局4出張所36）					
総数	**145,970**	**386,831**	**170,821,630**	**4,054**	**8,281,135**
宮崎地方法務局	20,215	51,125	49,996,549	1,285	4,184,870
日南支局	8,170	21,190	11,566,147	252	671,725
都城〃	13,691	30,364	20,274,619	465	1,042,850
延岡〃	12,403	37,109	16,851,091	539	916,295
高千穂〃	1,994	7,039	1,708,685	66	37,300
田野出張所	1,880	4,504	1,321,012	25	55,810
佐土原〃	2,348	8,607	1,335,616	66	35,950
広瀬〃	3,494	10,289	2,206,856	-	-
高鍋〃	3,010	9,204	3,282,572	104	163,200
都農〃	1,669	7,631	1,481,260	54	26,585
川南〃	2,214	6,679	1,688,876	35	14,600
西米良〃	498	1,232	718,814	16	-
西都〃	2,987	7,098	3,340,668	74	62,730
三財〃	2,887	6,638	1,509,769	20	21,500
高岡〃	2,802	8,564	2,051,344	18	6,600
本庄〃	5,901	14,895	3,248,167	69	34,400
北郷〃	1,336	4,688	866,458	13	12,900
南郷〃	4,552	13,073	2,020,442	39	32,100
福島〃	2,900	8,193	3,942,734	117	101,890
本城〃	1,036	3,915	746,366	-	-
三股〃	2,974	5,496	2,020,184	8	1,200
高城〃	4,384	9,627	2,067,920	42	29,200
荘内〃	3,209	6,315	1,715,929	18	7,300
山田〃	3,677	10,831	1,847,781	25	11,800
高崎〃	2,865	6,424	1,837,940	23	17,500
野尻〃	2,483	6,708	1,214,397	14	7,200
小林〃	7,079	17,095	6,547,017	176	212,730
高原〃	2,625	5,945	2,131,646	46	48,750
加久藤〃	5,620	12,095	5,486,153	93	90,800
日向〃	3,915	11,224	6,420,394	182	337,450
門川〃	1,947	4,218	1,495,391	51	26,050
東郷〃	1,191	3,669	612,764	9	-
神門〃	1,586	3,781	745,928	8	-
田代〃	1,161	3,355	1,116,653	30	1,200
北方〃	817	3,362	368,294	13	8,750
北川〃	744	2,958	366,550	2	8,200

同出張所別登記及び登録税，手数料（続）

乙 その他の登記 件数	乙 その他の登記 個数	乙 その他の登記 登録税	乙 謄本	乙 抄本	乙 地図建物所在図の写	乙 閲覧	乙 証明（印鑑証明を含む。）	乙 手数料
		円						円
-	-	-	1,052	1,919	-	15,240	91	136,200
2	-	-	201	381	-	1,273	5	35,800
2	2	43,400	304	87	-	21,895	2	12,120
-	-	-	1,485	958	-	9,996	57	105,080
-	-	-	12	90	-	516	-	6,680
2	1	16,268	70	110	-	2,147	12	19,040
-	-	-	1,013	738	-	3,291	195	76,240
-	-	-	729	786	-	22,251	7	57,800
3	-	697,500	1,455	347	-	2,381	23	72,040
-	-	-	254	828	-	1,961	54	54,280
-	-	-	200	994	-	3,116	30	60,400
1	1	-	155	588	-	1,989	2	26,840
346	**368**	**2,302,149**	**94,922**	**86,479**	**-**	**308,575**	**18,798**	**9,410,480**
22	17	459,368	17,005	22,347	-	76,511	8,222	2,186,680
47	48	854,264	5,168	4,650	-	7,841	1,107	539,560
-	-	-	8,815	9,363	-	19,916	3,134	1,039,040
3	3	9,780	16,335	5,874	-	13,879	1,858	1,069,000
-	-	-	1,707	905	-	1,076	177	116,200
3	-	-	589	1,107	-	424	96	77,880
22	22	2,289	774	1,862	-	1,329	193	139,200
-	-	-	1,236	1,896	-	3,501	6	155,200
1	3	8,640	1,640	2,364	-	4,133	274	231,400
12	14	3,960	524	1,382	-	1,336	73	105,480
11	11	-	2,305	853	-	3,879	55	127,480
-	-	-	594	726	-	772	19	76,600
19	20	1,221	1,304	2,360	-	6,797	337	168,200
10	10	520	464	1,428	-	2,513	47	113,920
-	-	-	1,132	1,434	-	1,399	55	117,360
17	17	2,370	1,331	2,636	-	20,886	134	204,160
-	-	-	724	528	-	372	18	56,840
94	101	684,992	1,773	1,230	-	4,536	146	142,720
6	10	3,930	1,638	1,965	-	5,293	363	194,920
-	-	-	620	534	-	1,228	-	56,040
2	2	-	1,001	1,222	-	1,695	93	99,640
5	5	-	933	1,515	-	5,324	58	127,440
-	-	-	652	1,008	-	1,815	47	80,680
4	4	60	869	1,291	-	1,543	21	115,040
-	-	-	870	1,175	-	9,481	51	106,920
-	-	-	1,891	617	-	677	19	118,240
2	10	-	7,011	2,546	-	27,211	714	444,960
-	-	-	389	1,489	-	4,441	148	100,840
-	-	-	1,691	2,529	-	5,694	186	198,520
6	6	150,070	5,605	2,886	-	44,666	663	374,600
27	35	30,000	895	1,098	-	2,040	136	117,440
-	-	-	362	292	-	2,054	16	48,320
1	1	15	829	438	-	14,650	11	67,760
7	-	-	800	442	-	3,347	26	64,920
-	-	-	1,104	303	-	492	31	63,280
5	5	-	524	373	-	1,071	25	41,600

18. 法務局，地方法務局及び同支局，

法務局又は地方法務局管内別 ＼ 種別	甲 不動産登記 件数	甲 不動産登記 個数	甲 不動産登記 登録税	甲 商業・法人等の登記 件数	甲 商業・法人等の登記 登録税
			円		円
北浦出張所	492	1,626	497,414	13	–
諸塚〃	521	2,074	698,217	11	1,200
椎葉〃	1,054	2,927	1,029,902	11	15,300
日之影〃	631	2,310	1,710,706	13	3,600
五ヶ瀬〃	1,008	2,754	732,405	9	31,600
仙台法務局管内（支局5出張所33）					
総数	**157,399**	**466,085**	**275,316,826**	**7,613**	**68,663,440**
仙台法務局	35,495	79,104	136,554,732	4,323	63,020,700
大河原支局	3,343	17,296	2,906,440	102	154,475
古川〃	7,559	22,382	8,990,495	214	567,660
石巻〃	8,725	21,223	17,681,007	524	971,520
登米〃	3,024	9,568	3,528,923	88	69,600
気仙沼〃	4,497	14,548	10,688,955	240	444,100
塩釜出張所	8,562	20,862	21,709,671	395	112,485
松島〃	2,101	6,269	3,784,814	51	90,100
広瀬〃	1,946	5,917	2,116,677	30	155,200
岩沼〃	2,708	8,959	2,664,321	68	83,480
増田〃	3,527	11,307	3,873,681	48	41,500
吉岡〃	3,346	11,411	2,170,228	68	39,200
亘理〃	4,146	11,358	4,219,806	88	69,675
村田〃	2,006	6,817	1,384,027	22	2,100
川崎〃	950	3,015	919,652	22	14,900
白石〃	5,091	14,428	5,368,444	174	223,100
角田〃	3,929	12,258	3,169,853	59	20,720
丸森〃	5,662	11,179	1,439,300	37	48,300
松山〃	2,566	7,459	1,833,524	37	33,000
中新田〃	2,646	7,476	2,570,104	86	68,165
小野田〃	1,646	5,799	1,001,233	23	15,600
岩出山〃	2,196	6,067	2,135,559	51	13,200
鳴子〃	1,176	2,632	1,319,272	48	52,860
涌谷〃	6,160	17,051	5,652,754	123	107,800
田尻〃	3,285	8,941	2,173,763	29	14,900
築館〃	2,726	8,249	2,870,640	75	79,550
高清水〃	1,676	12,847	996,987	37	10,800
岩ヶ崎〃	2,840	10,147	2,804,911	56	532,100
金成〃	917	2,772	849,263	27	–
若柳〃	3,082	34,220	2,623,923	96	310,950
金田〃	763	2,116	647,687	43	3,900
広淵〃	2,800	8,332	2,194,114	19	13,700
小野川〃	2,247	7,573	1,598,644	44	17,600
飯野川〃	2,664	7,551	2,054,330	46	42,700
大川〃	980	2,386	440,523	17	3,600
佐沼〃	5,285	14,580	4,283,784	91	96,200
石森〃	2,671	5,992	2,167,106	22	30,200
志津川〃	1,686	4,257	1,474,357	63	70,800
津谷〃	770	1,737	453,322	27	17,000
福島地方法務局管内（支局5出張所44）					
総数	**187,650**	**755,334**	**289,371,189**	**8,986**	**15,437,451**

同出張所別登記及び登録税，手数料（続）

甲 その他の登記 件数	甲 その他の登記 個数	甲 その他の登記 登録税	乙 謄本	乙 抄本	乙 地図建物所在図の写	乙 閲覧	乙 証明（印鑑証明を含む。）	乙 手数料
		円						円
10	14	90,670	687	184	–	291	54	37,040
–	–	–	422	144	–	675	56	43,400
6	6	–	1,458	431	–	1,504	47	85,960
4	4	–	719	612	–	1,032	46	73,320
–	–	–	532	440	–	1,251	36	82,680
1,363	**1,257**	**18,963,953**	**236,166**	**97,304**	**–**	**345,704**	**41,525**	**17,176,980**
84	6	616,295	104,877	34,520	–	70,253	26,834	7,513,160
–	–	–	3,348	1,729	–	6,382	994	244,560
–	–	–	8,169	5,489	–	10,622	791	683,000
470	466	7,734,550	21,518	5,427	–	7,274	3,833	1,387,540
1	3	–	2,007	2,235	–	18,448	219	201,280
322	362	5,208,931	13,409	1,799	–	12,923	1,380	806,320
307	254	4,065,739	14,132	4,889	–	32,408	2,507	1,007,710
5	5	60	1,965	1,292	–	1,861	89	148,160
–	–	–	1,354	903	–	4,457	101	103,320
–	–	–	3,808	247	–	10,757	217	202,000
33	33	147,050	5,528	587	–	2,240	383	292,440
–	–	–	1,632	1,319	–	8,123	206	149,120
46	44	378,364	3,930	1,894	–	3,110	247	270,920
–	–	–	855	870	–	1,632	45	67,750
–	–	–	2,372	117	–	111	46	103,520
–	–	–	5,389	3,158	–	4,863	709	372,960
–	–	–	3,544	1,237	–	5,483	149	251,640
–	–	–	2,651	801	–	12,119	73	128,420
–	–	–	840	1,447	–	4,366	92	123,400
–	–	–	2,439	1,995	–	3,652	292	226,000
–	–	–	536	1,071	–	1,416	41	80,480
–	–	–	2,573	1,549	–	1,295	192	185,280
9	–	–	1,956	431	–	788	133	106,040
–	–	–	3,003	3,863	–	4,434	295	332,920
–	–	–	1,984	1,648	–	10,112	66	169,800
2	–	–	2,195	1,581	–	5,584	249	216,680
2	2	600	526	1,024	–	4,935	82	81,780
4	4	300	3,068	1,065	–	4,971	102	195,160
–	–	–	677	289	–	782	34	50,200
–	–	–	2,202	1,552	–	21,220	228	168,400
–	–	–	581	475	–	499	59	49,880
–	–	–	651	1,225	–	876	67	86,920
19	19	282,145	918	1,120	–	9,028	208	105,520
–	–	–	1,913	1,778	–	5,384	90	211,160
36	34	337,640	1,105	487	–	877	72	72,800
–	–	–	3,458	3,070	–	10,678	133	346,820
1	3	–	1,775	1,484	–	36,023	41	170,280
22	22	192,279	2,884	971	–	4,963	189	203,080
–	–	–	394	666	–	755	37	60,560
1,214	**738**	**16,355,572**	**202,791**	**84,773**	**–**	**656,354**	**29,625**	**15,183,240**

18. 法務局，地方法務局及び同支局，

法務局又は地方法務局管内別	種別	甲 不動産登記 件数	甲 不動産登記 個数	甲 不動産登記 登録税	甲 商業・法人等の登記 件数	甲 商業・法人等の登記 登録税
				円		円
福島	地方法務局	15,753	40,033	42,389,150	1,477	6,748,667
相馬	支局	5,881	48,036	6,536,856	142	136,134
郡山	〃	20,946	64,430	50,604,720	901	2,082,690
白河	〃	5,938	20,287	10,009,038	227	226,050
若松	〃	9,312	32,613	21,932,480	584	1,049,115
平	〃	10,849	32,234	22,336,854	550	909,550
飯坂	出張所	3,266	10,880	4,930,211	96	104,250
松川	〃	2,574	17,510	1,520,135	66	16,100
二本松	〃	5,376	30,266	5,341,383	396	158,400
本宮	〃	4,988	20,743	3,972,617	213	101,655
小浜	〃	3,011	11,696	1,564,938	138	17,500
桑折	〃	4,321	11,935	5,951,268	261	95,062
梁川	〃	2,679	7,784	2,608,705	96	88,800
掛田	〃	1,917	7,157	1,796,849	95	31,750
保原	〃	2,700	7,717	4,171,105	125	147,275
川俣	〃	3,103	11,105	4,680,502	176	381,150
鹿島	〃	2,745	9,927	2,449,787	78	28,950
原町	〃	4,514	52,027	6,995,259	244	390,250
小高	〃	2,465	9,145	2,041,640	64	10,700
福良	〃	681	2,986	552,288	41	－
三春	〃	4,339	22,336	3,996,928	269	96,110
常葉町	〃	1,510	6,878	1,250,498	19	－
小野	〃	1,906	7,658	1,895,614	132	97,700
釜子	〃	777	2,358	955,067	39	－
矢吹	〃	1,868	7,417	2,110,645	78	30,688
長沼	〃	1,506	6,477	1,471,695	65	8,550
須賀川	〃	4,749	23,612	7,006,416	253	288,375
石川	〃	5,142	16,733	4,074,581	150	75,530
棚倉	〃	2,709	9,697	2,939,544	213	25,540
塙	〃	2,054	6,269	2,375,924	131	13,500
竹貫	〃	747	2,364	891,317	12	9,400
坂下	〃	2,934	14,047	2,739,124	153	109,750
野沢	〃	1,068	5,496	1,122,217	42	15,100
津田	〃	1,249	6,039	834,587	61	31,600
柳津	〃	3,694	21,179	3,804,725	130	104,000
高田	〃	2,086	9,790	1,451,786	45	21,150
喜多方	〃	4,252	21,335	9,811,901	200	265,450
猪苗代	〃	3,245	15,071	2,292,611	57	84,600
塩川	〃	2,399	11,518	1,729,823	47	24,800
都山	〃	985	3,965	897,391	17	20,000
白島	〃	2,459	8,864	2,996,964	70	107,320
宮下	〃	1,296	7,627	443,756	61	55,700
日倉	〃	1,217	9,063	685,984	53	14,400
浜田	〃	2,299	7,595	3,314,151	93	86,200
小名浜	〃	6,263	15,190	11,820,361	255	504,180
植田	〃	4,113	11,931	5,878,638	113	396,600
大野	〃	1,691	4,262	1,049,451	19	17,600
朝岡	〃	2,321	7,927	2,155,426	74	97,800
四江	〃	2,356	8,483	3,326,486	134	85,760
小葉	〃	1,397	5,642	6,661,793	31	26,000

同出張所別登記及び登録税，手数料（続）

甲号 その他の登記 件数	甲号 その他の登記 個数	甲号 その他の登記 登録税	乙号 謄本	乙号 抄本	乙号 地図建物所在図の写	乙号 閲覧	乙号 証明（印鑑証明を含む。）	乙号 手数料
		円						円
114	4	1,805,750	36,577	9,410	－	14,605	6,137	2,203,000
55	73	67,081	10,121	1,073	－	24,613	321	551,800
100	－	1,243,200	25,357	10,840	－	60,441	6,065	1,936,680
4	－	150,000	4,413	2,538	－	21,424	743	407,640
80	－	570,976	11,654	5,666	－	48,276	2,520	874,040
86	33	1,848,821	17,253	5,227	－	12,986	3,218	1,172,000
3	－	15,600	6,343	551	－	3,758	392	345,440
12	－	48,000	2,337	206	－	4,695	170	120,560
－	－	－	4,671	833	－	39,511	470	261,680
－	－	－	1,666	2,004	－	50,044	400	195,920
－	－	－	883	809	－	11,979	31	86,600
－	－	－	4,593	1,338	－	19,652	332	305,640
－	－	－	1,820	864	－	4,755	182	164,720
－	－	－	1,252	622	－	6,032	79	102,680
－	－	－	2,014	1,238	－	10,748	273	172,360
－	－	－	5,711	1,005	－	3,011	252	332,440
－	－	－	977	1,428	－	3,992	44	140,040
19	－	213,900	3,935	2,726	－	25,118	587	369,920
－	－	－	1,500	1,435	－	12,840	86	168,880
－	－	－	157	681	－	565	33	43,000
6	－	900	3,429	2,587	－	9,867	221	312,480
－	－	－	1,333	757	－	938	29	102,400
24	－	454,500	1,679	1,487	－	4,215	222	175,640
－	－	－	315	473	－	1,722	13	68,360
－	－	－	1,085	988	－	8,368	352	142,400
－	－	－	381	23	－	494	20	32,120
－	－	－	3,163	2,471	－	37,110	649	334,080
－	－	－	4,321	618	－	17,094	219	418,280
－	－	－	1,199	1,183	－	2,072	139	132,120
－	－	－	1,700	1,485	－	1,898	144	159,520
－	－	－	460	441	－	788	27	39,480
5	2	15,030	1,380	1,689	－	10,721	216	170,480
－	－	－	351	743	－	820	63	59,920
－	－	－	456	684	－	1,633	39	78,320
－	－	－	1,341	1,297	－	1,111	82	153,240
1	－	300	647	1,003	－	2,416	149	90,960
－	－	－	4,906	2,215	－	53,386	714	347,360
－	－	－	2,315	1,073	－	6,787	141	174,600
－	－	－	964	1,025	－	12,939	146	94,960
－	－	－	529	503	－	1,421	22	57,240
－	－	－	1,599	1,480	－	1,547	238	173,160
－	－	－	472	723	－	2,977	103	62,760
－	－	－	643	2,270	－	1,545	114	139,920
115	116	1,504,693	3,067	818	－	13,059	231	192,640
499	492	7,428,044	13,136	1,490	－	16,279	1,872	764,960
51	1	981,150	4,082	617	－	27,431	447	275,200
13	－	2,400	845	421	－	1,761	248	77,880
13	－	－	1,731	1,441	－	11,456	220	146,960
14	17	5,227	1,135	1,492	－	23,864	152	167,280
－	－	－	893	782	－	1,590	58	83,480

18. 法務局，地方法務局及び同支局，

法務局又は地方法務局管内別 ＼ 種別	甲 不動産登記 件数	甲 不動産登記 個数	甲 不動産登記 登録税	甲 商業・法人等の登記 件数	甲 商業・法人等の登記 登録税
			円		円
山形地方法務局管内（支局5出張所34）					
総数	124,479	445,307	213,248,413	4,858	9,268,033
山形地方法務局	12,780	32,376	49,088,063	1,205	3,459,363
寒河江支局	4,031	13,130	7,716,622	160	152,380
新庄〃	4,010	12,170	6,278,602	212	568,550
米沢〃	8,363	39,949	18,248,050	383	775,422
鶴岡〃	9,292	55,863	19,811,551	505	888,905
酒田〃	8,803	50,458	21,498,518	466	1,044,250
上山出張所	3,468	9,933	9,069,373	103	154,450
柏倉門伝〃	1,019	3,254	1,233,519	–	–
山辺〃	3,055	7,200	5,238,762	52	78,600
天童〃	4,758	15,350	6,611,574	87	186,450
楯岡〃	3,649	9,326	3,404,603	148	78,500
東根〃	5,080	11,785	5,292,831	60	53,100
尾花沢〃	4,744	14,463	3,312,881	91	99,808
白鳥〃	2,394	5,213	1,407,237	–	–
谷地〃	1,981	5,084	3,449,929	76	96,225
左沢〃	1,363	6,230	1,269,417	30	20,000
海味〃	645	1,885	693,079	29	184,100
宮宿〃	2,091	8,911	1,452,666	48	15,600
本合海〃	1,183	3,120	941,216	23	8,200
鮭川〃	1,487	2,878	550,653	16	4,800
金山〃	819	2,281	567,168	15	7,200
真室川〃	1,100	3,935	901,235	53	54,200
向町〃	1,033	3,602	1,329,452	33	30,600
小松〃	3,072	14,542	2,981,433	62	24,900
高畠〃	5,311	16,808	3,189,096	66	22,400
赤湯〃	2,204	8,681	2,686,939	75	40,550
宮内〃	1,776	6,905	2,964,345	73	34,900
長井〃	3,471	13,201	4,668,543	152	484,850
荒砥〃	3,300	9,962	2,262,697	32	26,200
小国〃	796	3,743	1,954,399	34	14,500
山添〃	1,816	4,958	1,919,520	42	4,800
藤島〃	1,305	2,752	2,121,208	40	16,500
狩川〃	1,284	3,123	1,444,421	25	11,250
手向〃	441	756	848,625	21	4,800
大山〃	1,497	6,658	3,446,129	83	436,580
温海〃	2,071	6,473	2,460,291	127	52,450
松嶺〃	2,152	9,917	2,150,651	56	45,450
観音寺〃	1,789	5,111	1,606,244	38	11,200
遊佐〃	2,594	7,601	2,685,256	71	38,000
余目〃	2,452	5,720	4,491,615	66	38,000
盛岡地方法務局管内（支局6出張所36）					
総数	115,369	403,678	203,056,171	5,246	8,141,798
盛岡地方法務局	17,015	40,667	59,854,126	1,225	2,719,436
花巻支局	6,622	25,664	11,078,747	219	724,245
二戸〃	3,242	10,764	3,830,791	168	73,600
遠野〃	3,960	10,313	4,231,647	105	94,850
宮古〃	4,054	9,974	8,758,524	291	355,225
一関〃	5,045	11,800	12,429,657	188	363,183
水沢〃	6,144	77,727	9,757,446	255	263,937

同出張所別登記及び登録税，手数料（続）

乙号 その他の登記 件数	個数	登録税	乙号 謄本	抄本	地図建物所在図の写	閲覧	証明（印鑑証明を含む。）	手数料
		円						円
335	178	1,404,372	87,613	60,885	–	253,268	27,610	7,954,800
20	25	20,880	22,808	12,475	–	10,754	12,617	1,982,560
6	–	6,000	3,683	1,158	–	5,680	566	243,240
–	–	–	3,408	2,287	–	4,946	794	302,720
17	–	1,200	10,119	3,719	–	27,012	2,296	776,200
59	64	240,977	7,536	3,836	–	22,635	3,841	738,920
70	68	433,972	9,677	6,109	–	9,687	3,865	836,080
8	–	61,800	1,984	1,688	–	5,692	449	187,920
–	–	–	388	332	–	580	–	40,600
6	–	–	1,356	1,335	–	8,416	90	113,640
24	–	–	1,703	2,163	–	31,272	259	175,960
–	–	–	716	1,756	–	4,233	111	114,560
–	–	–	2,026	2,119	–	6,737	100	218,480
–	–	–	737	1,359	–	4,075	96	130,840
–	–	–	79	610	–	1,122	–	34,880
9	–	–	1,556	160	–	2,479	194	98,040
21	–	–	675	659	–	2,778	61	71,760
–	–	–	547	247	–	627	92	43,040
–	–	–	213	1,400	–	5,935	59	80,560
4	–	–	611	494	–	2,355	49	44,760
–	–	–	907	308	–	459	33	57,320
–	–	–	287	115	–	2,460	18	23,640
2	–	300	357	447	–	1,924	59	46,040
11	2	73,890	807	227	–	1,345	45	59,880
1	1	300	686	1,391	–	27,031	131	96,000
–	–	–	933	1,828	–	5,282	190	154,560
–	–	–	830	1,144	–	3,929	156	114,440
12	–	1,500	1,565	1,313	–	793	116	129,840
–	–	–	1,508	1,563	–	23,712	287	140,600
18	–	–	1,024	1,501	–	4,543	45	104,160
14	–	453,000	1,229	276	–	599	25	51,800
5	–	75,600	872	533	–	14,173	28	53,840
4	–	–	375	404	–	927	52	48,640
–	–	–	353	412	–	1,545	97	66,800
6	–	–	138	334	–	291	20	24,000
–	–	–	519	544	–	1,986	123	48,400
13	13	15,130	1,785	953	–	1,085	201	136,080
–	–	–	1,083	1,041	–	810	88	104,880
–	–	–	746	506	–	500	64	56,880
5	5	19,823	1,138	1,089	–	1,309	223	117,840
–	–	–	649	1,050	–	1,550	70	84,400
1,232	1,170	8,614,514	99,572	28,085	–	292,455	18,924	7,097,640
14	4	31,200	22,346	8,219	–	35,857	6,123	1,795,000
96	–	–	5,441	1,646	–	37,242	1,330	442,640
–	–	–	2,501	567	–	5,455	399	203,680
–	–	–	1,647	843	–	5,498	165	132,440
168	178	1,822,850	6,202	816	–	6,456	1,230	354,840
–	–	–	4,220	935	–	10,648	978	315,480
8	–	151,800	3,186	1,686	–	24,478	796	312,840

18. 法務局，地方法務局及び同支局，

法務局又は地方法務局管内別 ＼ 種別	甲 不動産登記 件数	甲 不動産登記 個数	甲 不動産登記 登録税	甲 商業・法人等の登記 件数	甲 商業・法人等の登記 登録税
			円		円
沼宮内出張所	1,891	5,061	2,126,239	75	39,800
渋民〃	1,165	2,809	1,604,707	22	9,600
平石〃	2,632	6,736	2,647,783	28	17,400
日館〃	2,221	5,073	2,335,970	56	208,000
詰〃	5,025	26,737	5,058,593	106	97,800
葛巻〃	847	2,697	1,094,420	38	119,200
大迫〃	875	2,132	1,086,107	29	7,900
石谷〃	1,782	4,955	2,516,511	43	35,700
北上〃	4,707	13,777	7,290,517	147	219,150
藤根〃	3,205	13,551	2,388,775	26	50,700
土沢〃	1,546	4,931	1,527,427	54	5,400
一内〃	1,593	4,597	1,209,781	38	40,100
荒戸〃	1,971	5,746	2,454,558	52	75,100
浄屋寺〃	687	1,904	680,911	16	2,400
法〃	863	2,121	872,222	22	2,400
〃	2,805	8,776	6,411,163	227	244,300
久慈〃	643	1,791	721,291	26	12,100
野田〃	926	2,158	961,951	55	55,300
種市〃	1,122	2,198	1,551,271	39	25,800
軽米〃	1,567	5,046	3,332,920	95	261,160
大槌〃	2,826	5,289	9,204,974	613	988,482
釜石〃	863	2,604	1,031,813	34	30,400
宮守〃	3,433	10,079	7,906,128	208	318,870
大船渡〃	640	2,136	676,991	46	2,400
世田米〃	1,644	4,724	2,094,115	80	74,450
高田〃	1,495	3,452	2,458,443	86	194,600
山田〃	552	1,677	708,573	9	8,200
川井〃	1,845	6,334	1,633,194	66	57,900
岩泉〃	2,119	10,296	1,922,293	56	72,700
涌津〃	1,060	3,481	1,281,933	30	2,400
藤沢〃	2,061	5,596	2,961,097	103	83,000
千厩〃	1,152	3,184	1,703,419	59	16,800
大原〃	1,091	2,670	903,662	33	35,000
長坂〃	1,332	3,319	1,816,105	16	24,700
金ケ崎〃	4,528	16,260	3,330,382	62	60,400
前沢〃	4,573	12,872	5,608,994	100	47,710
岩谷堂〃					
秋田地方法務局管内（支局6出張所40）					
総数	**124,826**	**426,364**	**199,621,899**	**5,069**	**12,502,545**
秋田地方法務局	10,443	29,716	51,134,676	1,417	5,899,580
能代支局	6,684	18,197	11,373,077	327	2,877,605
本荘〃	3,230	7,355	6,578,009	265	252,184
大館〃	5,821	19,922	10,085,247	312	314,775
横手〃	4,522	16,284	8,810,905	218	645,700
湯沢〃	3,691	11,788	6,831,901	209	472,702
大曲〃	4,996	16,731	10,720,385	188	189,200
土崎出張所	4,406	15,604	5,882,473	−	−
五城目〃	2,291	7,561	3,245,620	93	459,400
船越〃	2,938	10,378	1,827,756	17	−
船川港〃	1,807	5,182	2,659,632	231	182,765
北浦〃	2,214	5,569	1,375,626	−	−

同出張所別登記及び登録税，手数料（続）

甲 その他の登記 件数	甲 その他の登記 個数	甲 その他の登記 登録税	乙 謄本	乙 抄本	乙 地図建物所在図の写	乙 閲覧	乙 証明（印鑑証明を含む。）	乙 手数料
		円						円
1	1	−	929	93	−	2,342	57	50,600
5	−	−	290	96	−	819	30	26,920
21	−	−	2,243	284	−	5,159	106	98,240
14	−	243,000	1,008	140	−	12,248	83	95,480
−	−	−	1,994	347	−	15,294	346	175,800
−	−	−	633	72	−	1,495	95	38,760
−	−	−	700	68	−	593	26	36,640
9	−	−	1,266	380	−	3,718	100	101,720
−	−	−	2,443	1,396	−	6,941	576	211,400
−	−	−	1,138	543	−	18,785	37	85,720
−	−	−	669	240	−	2,097	80	51,560
1	−	−	945	147	−	818	109	47,680
−	−	−	1,320	354	−	2,195	134	80,040
4	−	−	253	21	−	1,551	15	28,520
1	2	3,900	386	268	−	995	31	40,200
9	10	41,179	2,735	1,408	−	3,377	491	206,560
3	3	610	766	183	−	628	60	54,200
15	9	56,786	460	208	−	586	39	35,520
3	−	−	618	323	−	1,465	48	61,080
98	98	487,627	2,815	433	−	2,830	206	149,440
334	377	2,760,595	5,953	1,546	−	1,301	2,338	372,280
−	−	−	488	43	−	498	38	33,000
166	184	1,677,284	6,183	661	−	8,061	1,503	350,440
−	−	−	573	67	−	721	14	23,520
93	152	737,837	2,282	337	−	4,915	230	113,720
139	150	579,382	2,944	247	−	1,058	315	146,280
2	−	−	627	41	−	523	11	20,600
1	1	20,464	4,004	286	−	2,579	164	199,000
−	−	−	1,275	152	−	3,841	73	66,000
−	−	−	673	50	−	1,626	18	33,360
−	−	−	1,078	350	−	3,204	235	82,560
−	−	−	1,313	147	−	2,463	48	69,040
−	−	−	533	131	−	1,389	44	34,920
25	1	−	228	354	−	2,321	29	43,680
−	−	−	496	176	−	10,279	31	91,040
2	−	−	1,768	1,781	−	38,106	143	185,200
253	**133**	**9,090,521**	**161,586**	**30,872**	**−**	**551,537**	**28,283**	**10,918,960**
48	11	6,885,120	23,976	15,728	−	67,940	13,943	2,335,020
10	−	67,220	9,131	1,132	−	9,924	1,507	526,280
4	4	19,590	4,991	739	−	6,730	731	318,000
14	−	301,200	9,118	1,844	−	43,093	2,678	682,080
−	−	−	6,734	1,394	−	18,838	967	401,360
−	−	−	6,042	929	−	15,094	936	394,000
4	−	−	5,823	760	−	28,273	675	339,720
42	39	916,518	3,675	2	−	35,545	−	206,040
−	−	−	3,300	469	−	7,849	447	221,880
−	−	−	2,103	91	−	11,333	50	120,560
34	44	525,131	2,186	879	−	6,960	797	173,080
−	−	−	1,350	16	−	2,594	−	64,440

18. 法務局，地方法務局及び同支局，

法務局又は地方法務局管内別 ＼ 種別	甲 不動産登記 件数	個数	登録税	甲 商業・法人等の登記 件数	登録税
			円		円
飯田川出張所	2,405	6,584	2,757,701	52	30,800
新屋〃	1,817	5,033	3,079,941	−	−
和田〃	1,237	5,074	1,165,914	80	5,100
沢目〃	1,545	5,516	1,800,324	26	7,000
二ッ井〃	4,165	18,207	2,704,483	81	56,300
森岳〃	2,199	5,879	2,449,265	44	17,450
鶴川〃	1,838	4,188	1,180,964	14	3,000
矢島〃	1,721	4,183	2,089,708	52	15,300
亀田〃	1,083	3,743	1,027,316	21	6,300
平沢〃	1,338	4,473	2,452,077	58	56,300
象潟〃	2,315	6,500	2,630,372	98	108,500
東滝沢〃	1,172	3,252	1,476,151	33	22,300
下郷〃	844	2,311	868,520	8	300
岩谷〃	1,843	4,924	1,811,752	48	22,700
鷹巣〃	3,310	10,268	4,339,215	107	91,500
扇田〃	3,054	10,470	3,104,312	52	34,410
山阿仁合〃	2,637	6,559	1,727,937	41	24,710
米内沢〃	1,954	8,767	1,877,668	21	20,100
花輪〃	2,274	7,529	1,822,089	54	34,900
毛馬内〃	2,271	8,118	4,632,678	143	136,900
落合〃	1,784	7,249	2,796,387	32	11,100
浅舞〃	1,319	3,869	1,189,994	44	7,200
沼館〃	2,364	9,776	3,325,445	49	14,714
大森〃	1,503	5,379	1,179,889	44	25,100
稲庭〃	1,775	13,643	1,670,830	25	26,300
横堀〃	1,251	3,909	790,366	48	15,300
西馬音内〃	1,381	5,569	1,300,852	48	74,550
増田〃	2,618	6,543	2,703,326	58	11,800
角館〃	2,233	7,925	2,949,184	100	85,600
	5,624	18,964	6,195,520	102	94,600
生保内〃	1,249	4,083	826,126	39	80,900
六郷〃	2,483	13,591	4,291,971	67	54,600
刈和野〃	2,597	12,644	3,062,082	89	11,800
強首〃	736	5,941	602,460	−	−
横沢〃	1,844	11,414	1,213,773	14	1,200
青森地方法務局管内（支局4出張所32）					
総数	**148,448**	**379,126**	**248,681,011**	**5,007**	**8,025,035**
青森地方法務局	21,182	46,817	50,777,464	1,515	2,475,936
弘前支局	20,616	48,552	37,031,385	717	1,694,435
八戸〃	17,085	35,359	39,359,730	692	1,791,316
五所川原〃	6,575	14,890	12,149,879	284	181,550
鰺ヶ沢〃	1,778	4,530	2,174,053	80	97,300
蟹田出張所	1,223	3,045	1,074,587	31	3,600
今別〃	811	3,698	626,615	36	17,400
小湊〃	1,526	3,595	1,262,380	46	10,800
野辺地〃	1,719	4,767	1,684,344	63	41,900
七戸〃	5,826	18,311	5,095,917	106	95,500
乙供〃	1,779	5,177	1,767,001	34	16,600
田名部〃	4,537	16,032	4,471,440	137	105,300
大間〃	510	1,498	447,350	24	1,200

同出張所別登記及び登録税，手数料（続）

甲 その他の登記 件数	個数	登録税	乙 謄本	抄本	地図建物所在図の写	閲覧	証明（印鑑証明を含む。）	手数料
		円						円
−	−	−	2,807	218	−	6,016	208	175,720
−	−	−	2,994	8	−	8,509	7	157,400
−	−	−	1,234	212	−	3,225	67	70,880
12	11	139,987	1,368	84	−	6,843	34	67,880
1	−	−	3,643	248	−	7,273	215	227,800
−	−	−	1,882	60	−	4,561	91	103,360
−	−	−	1,402	44	−	1,126	25	72,080
−	−	−	2,169	129	−	3,377	47	137,120
−	−	−	1,243	45	−	3,366	47	80,080
32	−	80,400	2,805	242	−	1,858	97	137,400
22	22	122,895	2,052	219	−	5,992	533	162,720
−	−	−	1,329	77	−	1,404	38	70,920
−	−	−	1,530	51	−	3,003	23	119,000
−	−	−	1,905	121	−	2,246	98	101,520
1	−	−	3,903	742	−	8,597	305	289,800
−	−	−	4,347	228	−	11,331	904	282,440
−	−	−	3,460	318	−	5,624	211	235,320
3	−	300	1,461	95	−	23,002	61	86,600
−	−	−	2,280	169	−	2,547	150	138,900
−	−	−	3,775	458	−	18,223	478	234,280
26	2	32,160	3,633	705	−	4,050	184	229,360
−	−	−	1,119	45	−	4,904	68	47,200
−	−	−	2,601	252	−	6,251	30	171,680
−	−	−	1,439	101	−	17,603	34	91,800
−	−	−	2,196	96	−	30,316	25	155,880
−	−	−	1,668	52	−	2,454	66	96,560
−	−	−	1,396	170	−	10,548	211	98,280
−	−	−	2,438	103	−	35,694	113	157,240
−	−	−	1,981	509	−	5,688	332	158,920
−	−	−	8,106	564	−	17,758	441	446,720
−	−	−	1,221	118	−	1,293	104	48,400
−	−	−	3,403	195	−	5,302	118	177,040
−	−	−	2,405	188	−	10,837	158	171,800
−	−	−	602	−	−	2,446	−	38,320
−	−	−	1,360	23	−	14,097	29	96,080
997	**1,423**	**4,826,403**	**201,730**	**33,281**	−	**211,003**	**19,880**	**12,177,280**
86	94	1,180,053	29,086	11,401	−	37,301	7,105	2,258,840
32	−	186,900	25,476	5,953	−	15,165	2,806	1,718,040
662	687	3,242,394	25,309	3,420	−	27,674	3,874	1,661,760
−	−	−	7,200	1,829	−	5,297	611	473,600
4	4	12,413	3,314	313	−	1,155	141	174,200
4	4	81,636	1,791	141	−	1,202	64	114,200
2	4	11,050	496	46	−	502	24	25,120
6	6	13,090	951	241	−	4,348	54	48,240
−	−	−	2,275	266	−	1,682	117	118,760
−	−	−	4,982	360	−	5,484	156	252,560
3	3	90	5,150	157	−	2,687	110	154,440
53	54	72,051	5,620	818	−	5,245	484	345,040
12	27	20,634	671	67	−	449	35	28,760

18. 法務局，地方法務局及び同支局，

法務局又は地方法務局管内別 ＼ 種別	甲 不動産登記 件数	個数	登録税	商業・法人等の登記 件数	登録税
			円		円
川内出張所	611	2,564	563,611	33	25,500
原子〃	1,692	3,828	2,120,441	–	–
金木〃	4,008	9,401	5,113,273	53	50,100
小泊〃	416	1,260	548,658	22	4,800
板柳〃	3,508	9,281	7,494,700	50	33,800
高杉〃	1,868	7,308	1,881,783	–	–
黒石崎〃	6,464	15,976	11,603,318	145	297,623
藤岡〃	1,883	4,630	3,376,155	39	18,350
浪賀〃	3,361	8,507	3,751,271	53	24,200
平〃	2,323	6,303	3,865,697	71	67,467
尾上〃	2,139	5,632	2,771,007	44	73,386
大鰐〃	3,697	10,192	4,901,933	61	97,388
深浦〃	1,104	3,647	1,062,869	48	10,400
木造〃	4,940	15,692	8,243,370	104	78,217
稲垣〃	1,660	3,078	2,945,059	4	300
車力〃	974	2,247	1,378,844	4	–
三戸〃	2,742	9,323	4,267,990	64	103,292
剣吉〃	2,190	6,204	2,107,871	26	46,300
市野沢〃	681	1,994	770,661	8	1,200
田子〃	1,355	3,525	1,382,588	20	77,400
五戸〃	2,510	5,298	2,664,909	53	104,700
来〃	786	2,475	737,513	14	2,400
百石〃	4,354	15,345	6,394,188	152	106,325
十和田〃	8,015	19,145	10,811,157	174	269,050
札幌法務局管内（支局5出張所31）					
総数	**168,737**	**366,648**	**436,337,334**	**17,963**	**70,142,847**
札幌法務局	64,367	119,953	232,398,321	9,673	53,504,501
岩見沢支局	8,867	17,850	18,169,753	545	1,016,622
小樽〃	13,392	23,973	35,446,870	2,860	4,909,757
室蘭〃	9,442	16,494	36,586,264	684	2,246,387
岩内〃	3,232	8,749	3,892,167	133	160,900
浦河〃	1,504	3,438	2,138,421	215	470,400
江別出張所	3,329	6,317	5,532,688	72	409,480
恵庭〃	5,268	15,435	7,091,164	319	385,450
当別〃	2,283	4,327	1,878,191	69	60,600
石狩〃	1,031	2,453	1,190,512	36	50,500
厚田〃	491	1,192	272,023	8	–
浜益〃	314	692	230,285	26	4,800
美唄〃	3,468	6,923	6,974,878	295	413,750
芦別〃	4,110	16,603	9,867,634	395	650,090
滝川〃	5,671	11,181	10,232,007	263	780,700
砂川〃	3,600	10,200	7,860,106	469	855,250
月形〃	1,534	3,963	1,730,286	49	65,700
由仁〃	2,290	5,611	3,902,570	108	187,300
長沼〃	1,722	10,556	3,932,595	39	29,500
夕張〃	1,693	3,162	3,464,483	251	316,600
余市〃	3,607	9,225	5,194,233	133	291,150
古平〃	853	1,756	894,924	55	68,135
伊達〃	3,597	9,034	5,310,226	156	198,370
虻田〃	2,312	6,120	3,099,783	84	100,750

同出張所別登記及び登録税，手数料（続）

甲 その他の登記 件数	個数	登録税	乙 謄本	抄本	地図建物所在図の写	閲覧	証明（印鑑証明を含む。）	手数料
		円						円
6	–	1,200	327	36	–	174	25	15,720
–	–	–	2,524	105	–	669	–	115,520
–	–	–	5,679	286	–	4,175	99	313,960
–	–	–	943	52	–	362	152	58,680
–	–	–	5,443	408	–	3,051	103	279,120
–	–	–	3,140	13	–	7,013	–	160,000
–	–	–	8,020	914	–	7,629	555	470,880
–	–	–	2,077	146	–	3,528	92	105,920
–	–	–	4,476	318	–	5,406	80	205,320
–	–	–	3,194	268	–	3,801	82	151,560
–	–	–	2,979	261	–	2,019	56	174,800
–	–	–	3,993	415	–	2,131	198	225,080
4	4	4,322	1,033	244	–	1,208	88	69,360
–	–	–	5,370	658	–	2,793	242	268,320
–	–	–	1,403	25	–	809	10	77,160
–	–	–	1,610	56	–	644	15	85,000
–	–	–	5,303	726	–	8,039	189	321,880
–	–	–	5,023	249	–	13,646	59	228,920
–	–	–	848	24	–	2,435	18	64,120
–	–	–	1,698	105	–	3,515	42	106,200
11	20	270	2,198	291	–	1,204	137	143,680
–	–	–	1,670	130	–	908	16	95,720
104	516	300	7,701	977	–	4,298	819	373,480
8	–	–	12,757	1,562	–	23,355	1,222	693,320
1,171	**838**	**11,554,686**	**212,851**	**79,924**	–	**186,570**	**128,412**	**19,349,080**
175	136	1,501,548	84,748	46,226	–	66,570	77,441	9,774,160
–	–	–	7,798	1,637	–	9,825	4,690	661,160
255	281	3,237,262	19,318	11,558	–	21,904	14,145	2,084,640
188	80	1,834,312	14,229	5,517	–	14,123	5,516	1,230,360
64	70	283,849	3,444	593	–	6,210	1,162	257,040
34	35	158,152	1,797	714	–	3,467	1,304	167,560
47	–	–	2,906	684	–	1,852	2,275	261,320
–	–	–	4,770	806	–	6,498	1,973	333,320
–	–	–	1,705	216	–	2,155	653	109,800
21	21	134,900	791	49	–	652	152	33,640
2	2	60	409	40	–	487	52	17,560
11	11	48,555	165	56	–	89	148	17,560
–	–	–	3,488	621	–	1,925	1,548	259,000
66	–	–	5,897	901	–	4,274	2,591	417,440
1	1	1,050	7,875	1,256	–	7,590	3,431	564,200
58	–	3,912,000	4,419	917	–	3,977	2,280	323,920
–	–	–	1,091	290	–	481	170	70,800
–	–	–	2,853	771	–	3,610	649	200,720
–	–	–	2,309	81	–	1,525	155	104,280
30	–	–	3,022	734	–	741	1,067	182,360
6	6	18,990	3,008	515	–	4,983	574	215,120
53	77	72,449	821	185	–	744	169	50,400
8	1	157,900	4,039	547	–	3,436	552	247,200
13	13	78,756	2,956	375	–	1,750	361	162,720

18. 法務局，地方法務局及び同支局，

法務局又は地方法務局管内別 ＼ 種別	甲 不動産登記 件数	個数	登録税	甲 商業・法人等の登記 件数	登録税
			円		円
苫小牧出張所	6,988	14,569	13,476,943	297	1,616,550
厚真〃	2,071	7,507	1,277,985	97	133,105
鵡川〃	914	1,818	1,513,143	36	78,100
神恵内〃	176	337	76,780	5	–
倶知安〃	2,365	6,894	3,250,225	154	227,500
留寿都〃	1,178	3,354	1,426,770	24	182,500
蘭越〃	782	2,479	722,101	10	–
似様〃	705	1,228	527,100	48	123,100
幌泉〃	562	1,139	497,565	45	16,300
三石〃	756	1,561	739,480	21	29,600
静内〃	1,617	3,547	3,247,183	188	456,300
門別〃	1,365	3,028	1,200,406	64	41,500
平取〃	1,281	3,980	1,091,269	37	61,600
函館地方法務局管内（支局2出張所19）					
総数	**34,385**	**78,633**	**85,336,389**	**2,978**	**7,152,058**
函館地方法務局	17,100	35,578	62,941,783	1,977	6,349,267
江差支局	1,857	5,120	2,580,072	165	200,351
寿都〃	374	729	616,226	39	17,700
七飯出張所	1,156	2,235	2,546,928	27	20,250
戸井〃	953	1,675	685,262	30	17,600
大野〃	539	1,843	786,831	30	13,550
木古内〃	1,177	2,076	1,380,676	73	26,980
森〃	1,401	3,049	1,681,960	79	68,760
臼尻〃	820	1,494	692,386	68	72,200
八雲〃	1,784	5,967	2,832,658	131	131,300
長万部〃	935	2,012	1,745,716	47	35,000
松前〃	817	1,540	731,583	37	83,900
福島〃	664	1,086	544,282	38	3,900
瀬棚〃	860	2,092	1,175,144	39	34,000
今金〃	581	1,447	967,247	41	21,700
厚沢部〃	1,079	5,076	1,295,282	27	9,600
乙部〃	557	996	462,013	27	9,400
熊石〃	448	963	348,708	19	1,200
久遠〃	426	943	298,378	24	22,900
奥尻〃	209	421	237,714	23	3,600
黒松内〃	453	1,814	705,170	24	8,900
永豊〃	195	477	80,370	13	–
旭川地方法務局管内（支局3出張所21）					
総数	**67,052**	**147,648**	**128,767,749**	**4,574**	**11,130,901**
旭川地方法務局	23,770	43,741	56,600,131	1,790	6,773,223
名寄支局	5,595	14,927	6,232,175	238	415,350
留萌〃	3,990	8,905	9,524,466	388	544,340
稚内〃	2,445	6,337	8,192,973	344	578,200
愛別出張所	1,114	2,433	2,411,871	55	115,392
美瑛〃	1,902	5,416	2,301,496	60	111,750
上富良野〃	1,233	2,353	2,509,858	56	46,300
富良野〃	3,378	7,817	7,781,308	249	283,850

同出張所別登記及び登録税，手数料（続）

乙 号 その他の登記 件数	個数	登録税	謄本	抄本	地図建物所在図の写	閲覧	証明（印鑑証明を含む。）	手数料
		円						円
51	1	39,360	9,899	2,168	–	2,946	1,790	572,840
–	–	–	2,374	327	–	4,408	447	129,720
–	–	–	1,783	114	–	1,033	177	98,160
8	2	1,420	394	41	–	221	89	14,240
–	–	–	3,500	381	–	1,526	740	208,400
8	1	120	1,187	255	–	428	217	73,840
–	–	–	1,123	77	–	612	52	40,920
15	16	21,932	731	128	–	1,947	218	42,560
4	4	1,830	468	113	–	358	69	34,360
13	17	4,550	1,102	196	–	961	136	58,120
14	18	33,610	2,597	492	–	1,212	970	180,320
25	44	12,066	2,031	191	–	804	160	69,360
1	1	15	1,804	152	–	1,246	289	79,960
448	**470**	**2,854,156**	**48,894**	**12,552**	**–**	**39,730**	**23,046**	**3,618,200**
182	150	2,418,297	25,295	9,274	–	27,316	20,282	2,447,920
19	23	17,996	4,120	765	–	1,512	830	235,120
4	4	5,230	632	134	–	157	62	32,120
2	–	300	1,093	87	–	104	70	52,400
29	32	7,858	932	68	–	471	124	41,800
–	–	–	308	36	–	212	38	18,720
4	4	26,460	1,045	84	–	3,854	170	45,520
3	3	28,000	1,705	320	–	594	209	98,080
56	67	24,395	961	175	–	106	118	39,400
16	11	44,688	2,748	367	–	1,642	263	143,240
–	–	–	1,675	190	–	660	213	98,160
30	34	170,117	993	273	–	1,042	164	45,320
10	10	52,360	621	69	–	104	30	24,400
21	35	9,560	1,384	137	–	598	149	63,320
2	–	300	1,101	92	–	547	61	32,120
–	–	–	1,119	82	–	221	39	47,680
17	18	21,195	427	85	–	12	73	23,800
8	11	3,104	913	86	–	95	29	43,000
10	14	6,440	870	94	–	182	36	33,680
20	23	13,691	110	25	–	11	25	6,560
–	–	–	738	67	–	274	47	41,600
15	31	4,165	104	42	–	16	14	4,240
535	**508**	**7,077,251**	**78,186**	**17,697**	**–**	**68,994**	**32,049**	**5,845,640**
77	–	3,594,300	29,112	9,042	–	20,745	16,664	2,787,720
10	6	62,850	6,252	599	–	3,414	1,239	293,040
67	91	545,105	3,018	1,605	–	5,287	2,791	393,160
122	118	1,739,805	4,677	890	–	1,708	2,513	334,840
84	102	4,248	883	281	–	1,888	414	66,320
1	2	300	1,709	149	–	5,441	222	89,720
–	–	–	965	19	–	703	153	57,760
–	–	–	2,435	570	–	1,994	549	145,080

18. 法務局，地方法務局及び同支局，

法務局又は地方法務局管内別 ＼ 種別	甲 不動産登記 件数	甲 不動産登記 個数	甲 不動産登記 登録税	甲 商業・法人等の登記 件数	甲 商業・法人等の登記 登録税
			円		円
深川出張所	4,531	9,947	7,794,463	187	337,381
沼田〃	1,242	2,752	1,720,861	36	38,400
士別〃	5,217	13,027	7,905,692	174	396,385
和寒〃	1,012	1,769	974,557	24	35,100
美深〃	1,014	2,278	512,349	48	28,300
中川〃	419	1,153	386,057	11	2,400
ノ上別〃	771	1,807	751,646	33	46,700
紋別〃	1,887	3,842	4,126,896	251	553,160
興部〃	1,439	3,521	1,839,172	97	161,195
枝幸〃	1,007	2,298	1,201,546	97	144,450
浜頓別〃	623	1,601	671,249	55	39,700
中頓別〃	470	1,273	307,265	28	29,100
焼尻〃	132	1,088	18,687	–	–
羽幌〃	1,488	2,903	2,778,717	141	204,400
天塩〃	1,763	4,841	1,519,752	126	181,225
鴛泊〃	303	824	399,549	54	51,700
香深〃	307	795	305,013	32	12,900
釧路地方法務局管内（支局4出張所23）					
総数	**74,814**	**185,434**	**163,144,407**	**4,623**	**11,306,320**
釧路地方法務局	14,415	34,774	43,004,979	941	2,976,597
根室支局	1,550	2,691	6,330,191	353	749,550
網走〃	5,734	13,602	12,533,267	287	598,150
北見〃	10,602	26,654	21,962,404	614	1,114,075
帯広〃	11,357	26,728	30,260,400	865	2,603,859
厚岸出張所	907	1,511	2,603,970	102	141,600
標茶〃	1,964	5,419	2,570,778	131	143,850
浜中〃	638	1,602	684,993	23	17,500
阿寒〃	974	2,941	992,037	41	75,900
標津〃	1,329	3,627	1,805,243	95	193,500
別海〃	984	2,949	878,171	51	52,800
美幌〃	2,912	7,399	8,763,709	170	299,223
斜里〃	1,888	4,698	3,611,307	103	223,750
常呂〃	832	1,488	1,062,361	29	49,800
小清水〃	1,226	2,772	1,713,509	32	44,000
上湧別〃	1,343	3,270	2,283,231	58	170,100
佐呂間〃	925	2,424	1,236,699	32	157,100
遠軽〃	2,185	5,510	2,884,424	133	610,200
広尾〃	986	1,785	1,506,594	55	183,200
池田〃	952	2,559	1,491,277	75	83,000
清水〃	1,452	3,771	2,352,149	132	151,750
芽室〃	1,312	3,605	1,542,974	57	96,050
大正〃	2,085	4,955	3,236,301	16	45,640
浦幌〃	1,376	3,848	1,553,603	33	53,200
本別〃	1,129	2,813	1,968,879	63	153,300
足寄〃	1,132	3,909	1,328,067	71	186,100
士幌〃	1,415	4,098	2,034,812	25	53,526
上大〃	1,210	4,032	948,078	36	79,000

同出張所別登記及び登録税，手数料（続）

甲号 その他の登記 件数	個数	登録税	乙号 謄本	抄本	地図建物所在図の写	閲覧	証明（印鑑証明を含む。）	手数料
		円						円
–	–	–	4,156	969	–	10,408	1,426	374,040
4	4	300	746	95	–	1,244	307	54,960
10	2	3,300	6,259	787	–	2,349	941	316,240
–	–	–	670	54	–	1,289	151	34,640
–	–	–	1,655	375	–	1,110	301	53,080
–	–	–	312	17	–	87	11	9,480
2	1	330	1,433	174	–	65	114	43,680
25	25	491,134	3,258	773	–	5,650	1,837	243,800
13	7	4,400	2,154	239	–	709	354	95,920
21	21	63,108	1,143	98	–	1,092	320	55,640
10	4	1,423	1,271	83	–	276	73	54,080
–	–	–	1,367	91	–	522	61	60,520
8	9	8,255	184	2	–	177	–	600
35	68	529,614	1,053	362	–	761	1,046	100,800
5	2	30	3,188	294	–	858	428	155,560
11	12	12,805	226	66	–	876	98	15,320
30	34	15,944	60	63	–	341	36	9,640
951	**947**	**11,015,261**	**126,563**	**21,890**	**–**	**140,722**	**30,076**	**7,137,590**
284	276	5,045,420	31,304	4,830	–	77,211	6,202	1,843,000
278	348	4,173,052	6,611	845	–	3,242	1,771	364,560
37	37	775,080	6,633	1,434	–	3,214	2,570	458,450
95	62	461,745	13,968	3,305	–	3,493	4,749	931,880
–	–	–	16,397	4,860	–	6,719	6,328	1,225,520
44	39	425,851	1,374	268	–	196	193	71,640
–	–	–	3,798	684	–	2,542	742	201,520
20	53	52,361	1,453	111	–	1,957	85	51,160
5	3	13,600	1,091	217	–	1,503	283	63,240
43	9	5,010	3,127	259	–	5,574	565	153,320
3	3	2,120	2,351	133	–	4,220	157	82,480
1	–	–	4,371	688	–	560	833	220,800
27	35	29,970	4,366	384	–	1,434	641	218,280
6	8	6,430	1,426	68	–	826	242	53,840
8	8	1,890	1,351	129	–	2,122	163	56,790
15	4	75	2,015	444	–	692	528	116,420
–	–	–	1,020	104	–	51	119	41,120
32	–	–	611	280	–	206	386	54,200
17	34	17,884	726	45	–	123	93	29,640
–	–	–	1,318	137	–	213	287	65,240
6	13	2,889	2,834	258	–	818	287	143,320
–	–	–	2,233	107	–	446	172	104,220
17	15	1,884	5,342	196	–	637	96	184,520
5	–	–	1,143	289	–	499	235	64,590
–	–	–	1,448	430	–	9,368	260	93,720
–	–	–	2,634	329	–	1,186	293	115,520
8	–	–	3,537	972	–	1,392	1,649	48,600
–	–	–	2,081	84	–	10,278	147	80,000

18. 法務局，地方法務局及び同支局，

法務局又は地方法務局管内別 ＼ 種別	甲 不動産登記 件数	個数	登録税	商業・法人等の登記 件数	登録税
			円		円
高松法務局管内（支局2出張所12）					
総数	97,943	210,660	272,592,090	5,300	30,188,340
高松法務局	28,043	56,636	144,423,585	2,516	25,370,968
丸亀支局	8,493	17,087	19,788,200	454	1,006,050
観音寺〃	14,147	31,706	23,000,510	451	569,150
香南出張所	3,721	8,883	4,481,219	44	22,600
三木〃	3,665	9,206	6,560,579	102	207,950
長尾〃	3,768	8,651	7,662,946	100	105,650
大内〃	4,335	9,340	8,227,525	225	688,400
津田〃	2,329	5,236	4,044,679	85	62,450
土庄〃	3,509	9,122	3,905,235	191	297,150
内海〃	2,285	5,793	2,518,190	181	492,524
綾南〃	3,645	7,891	5,478,814	85	122,700
坂出〃	9,520	18,661	21,123,941	428	758,090
琴平〃	4,441	10,748	9,972,419	187	200,350
善通寺〃	2,868	5,091	7,310,869	133	165,950
詫間〃	3,174	6,609	4,093,379	118	118,358
徳島地方法務局管内（支局3出張所31）					
総数	85,452	197,696	151,050,548	3,317	6,664,826
徳島地方法務局	18,359	34,553	62,539,937	1,482	4,383,481
鳴門支局	5,802	15,685	8,021,450	186	453,290
脇町〃	1,441	3,360	1,731,299	48	37,100
川島〃	3,322	6,789	4,759,421	110	107,000
国府出張所	1,340	2,663	1,814,721	30	7,200
小松島〃	4,560	8,690	7,947,835	154	280,350
横瀬〃	2,156	5,425	3,005,011	71	46,900
石井〃	2,917	6,249	3,772,023	40	77,950
神領〃	1,351	4,017	1,132,980	34	30,450
松島〃	2,684	6,737	2,666,028	57	30,300
鳴門〃	5,915	15,849	8,835,359	248	264,115
板西〃	2,718	5,928	2,260,171	40	17,800
川内〃	2,920	5,768	4,021,931	36	39,650
住吉〃	1,745	3,381	2,037,210	42	53,000
鷲敷〃	1,543	4,384	1,754,039	37	35,700
桑野〃	1,663	3,275	1,853,532	－	－
福井〃	1,421	3,001	2,028,586	－	－
羽浦〃	1,860	5,314	2,846,228	67	129,150
宮浜〃	939	2,620	935,390	26	34,900
日和佐〃	1,075	2,437	1,708,025	57	48,300
牟岐〃	501	1,093	739,038	59	29,600
鞆奥〃	2,685	4,903	2,549,489	52	98,900
木頭〃	999	2,955	1,958,336	9	22,200
穴吹〃	1,582	5,445	3,005,555	32	41,800
貞光〃	981	3,413	1,920,400	36	54,400
半田〃	622	1,587	600,937	24	15,900
郡里〃	802	1,858	874,310	12	6,000
西谷山〃	1,091	4,370	946,170	4	1,200
池田〃	2,028	5,864	2,662,560	159	154,140
三辻〃	1,690	4,473	1,576,007	56	65,800
山野〃	1,019	2,624	1,347,931	20	4,800
城谷〃	783	2,851	856,180	9	11,350

同出張所別登記及び登録税，手数料（続）

甲 号 その他の登記 件数	個数	登録税	乙 号 謄本	抄本	地図建物所在図の写	閲覧	証明（印鑑証明を含む。）	手数料
		円						円
591	618	5,441,025	108,701	31,967	－	307,590	22,412	8,304,840
209	161	3,503,383	54,345	19,369	－	164,833	12,690	4,262,920
19	15	90,218	8,229	2,275	－	7,415	2,159	653,480
43	72	131,379	8,588	2,428	－	37,151	1,586	771,720
－	－	－	1,110	118	－	7,843	48	75,720
－	－	－	1,901	480	－	5,959	226	167,640
7	8	44,870	2,525	391	－	24,254	184	141,800
43	58	124,629	4,233	1,068	－	7,063	682	306,600
62	71	392,405	1,724	329	－	1,050	159	110,680
69	70	342,098	4,541	484	－	13,524	428	262,440
57	58	352,373	4,080	447	－	3,684	626	236,760
－	－	－	1,467	465	－	4,656	123	126,600
60	84	354,407	8,239	2,189	－	16,206	2,118	669,200
－	－	－	2,985	926	－	10,935	559	212,800
－	－	－	3,226	686	－	1,864	561	198,160
22	21	105,263	1,508	312	－	1,153	263	108,320
859	9	8,889,965	76,538	44,531	－	166,157	16,762	6,281,320
104	105	2,038,790	32,383	16,612	－	27,310	9,894	2,910,920
241	246	3,346,046	4,694	2,215	－	7,240	1,153	325,800
－	－	－	834	663	－	1,543	99	67,520
－	－	－	2,789	1,311	－	2,068	336	176,920
－	－	－	868	507	－	746	87	67,440
36	40	562,129	3,119	1,654	－	1,363	635	180,120
－	－	－	976	1,200	－	1,678	126	111,160
10	10	1,260	1,320	1,126	－	51,574	201	110,000
－	－	－	1,143	498	－	909	110	72,720
22	22	2,685	1,116	1,050	－	3,863	181	101,440
108	126	549,237	6,537	2,564	－	5,360	1,213	517,360
1	1	15	781	814	－	3,000	60	69,760
48	57	1,176,754	1,781	1,252	－	14,544	112	124,800
－	－	－	1,017	696	－	2,122	83	76,880
－	－	－	607	443	－	2,939	119	51,560
－	－	－	602	407	－	1,721	－	61,280
12	14	3,660	1,436	213	－	3,829	－	74,600
26	26	180,213	1,730	1,300	－	1,890	320	126,960
－	－	－	367	174	－	1,066	75	29,560
53	60	385,769	962	326	－	3,562	156	60,280
88	99	465,260	570	298	－	406	182	42,040
31	43	174,616	981	601	－	10,166	119	80,840
－	－	－	487	375	－	430	26	41,560
－	－	－	842	1,362	－	908	139	67,600
－	－	－	329	480	－	2,617	136	40,320
20	20	2,646	318	363	－	948	75	33,400
－	－	－	413	486	－	449	68	44,600
－	－	－	644	481	－	827	21	54,000
－	－	－	2,226	1,316	－	3,479	625	162,560
－	－	－	1,310	750	－	1,907	111	75,160
－	－	－	500	510	－	187	25	44,640
－	－	－	267	160	－	235	29	18,920

18. 法務局，地方法務局及び同支局，

法務局又は地方法務局管内別 ＼ 種別	甲 不動産登記 件数	甲 不動産登記 個数	甲 不動産登記 登録税	甲 商業・法人等の登記 件数	甲 商業・法人等の登記 登録税
			円		円
山瀬出張所	1,476	3,546	1,968,178	44	33,100
八幡〃	1,631	2,941	2,028,348	29	26,800
久勝〃	1,831	3,648	2,345,933	7	22,200
高知地方法務局管内（支局4出張所32）					
総数	**120,297**	**388,228**	**211,478,569**	**4,371**	**10,353,333**
高知地方法務局	26,061	69,972	96,626,340	2,245	7,898,036
赤岡支局	6,135	24,529	7,267,105	147	65,137
須崎〃	4,182	11,065	9,096,053	126	149,257
安芸〃	3,633	9,449	6,743,596	97	82,600
中村〃	4,346	25,554	4,473,629	190	189,300
土佐出張所	1,605	6,622	1,972,971	23	53,900
伊野〃	4,999	16,200	5,204,877	137	287,500
上八川〃	1,306	6,292	1,771,415	29	17,600
吾川〃	1,244	8,623	547,083	27	–
池川〃	2,102	5,774	1,013,151	52	5,900
長浜〃	2,597	7,064	3,951,878	–	–
後免〃	6,295	17,369	9,544,000	170	589,700
久礼〃	1,817	4,971	1,586,209	–	–
田山〃	1,615	6,175	1,931,124	32	43,300
本豊永〃	2,158	8,565	2,210,419	26	8,900
山田〃	4,385	12,644	7,029,064	108	43,840
美良布〃	1,497	4,204	1,634,951	41	18,000
大栃岡〃	2,539	7,546	1,743,576	30	15,700
高中土佐〃	5,834	14,686	6,367,092	133	197,250
	1,185	6,673	2,068,807	27	69,000
佐川〃	4,144	14,379	3,758,451	70	27,300
越知〃	2,886	12,926	3,427,637	27	8,450
葉山〃	1,076	2,685	1,129,752	9	10,500
東津野〃	1,152	4,054	806,106	18	5,900
檮原〃	1,251	3,991	1,607,109	13	9,600
窪川〃	3,887	11,556	4,301,685	65	12,800
仁淀〃	1,159	4,160	989,147	11	1,200
室戸〃	2,202	5,389	3,916,971	68	40,600
田野〃	2,862	10,535	3,300,642	92	102,666
野根〃	1,034	2,868	1,415,466	28	26,400
中筋〃	2,130	6,922	1,465,178	6	–
清水〃	2,719	8,502	4,090,336	92	203,350
宿毛〃	2,504	6,841	3,784,180	100	86,050
弘見〃	1,689	4,270	982,468	33	18,150
大方〃	1,647	5,507	1,520,103	43	10,950
大正〃	1,125	4,384	1,081,817	30	49,097
江川崎〃	1,295	5,282	1,118,181	26	5,400
松山地方法務局管内（支局5出張所34）					
総数	**172,173**	**427,978**	**290,426,199**	**6,791**	**18,511,988**
松山地方法務局	32,796	54,935	71,993,398	2,223	4,591,690
大洲支局	5,278	16,420	7,830,959	196	154,122
八幡浜〃	6,543	17,978	14,291,721	391	831,700

同出張所別登記及び登録税，手数料（続）

甲 その他の登記 件数	甲 その他の登記 個数	甲 その他の登記 登録税	乙 謄本	乙 抄本	乙 地図建物所在図の写	乙 閲覧	乙 証明（印鑑証明を含む。）	乙 手数料
		円						円
–	–	–	1,372	660	–	781	143	89,120
47	47	705	458	736	–	1,339	40	84,000
12	12	180	759	928	–	3,151	63	85,480
960	**1,164**	**9,105,429**	**81,049**	**64,120**	**–**	**839,641**	**37,155**	**8,773,880**
185	189	2,096,058	27,287	19,789	–	514,214	22,580	3,217,040
22	44	119,966	1,738	2,424	–	23,341	649	282,840
42	42	92,039	2,621	2,289	–	12,648	862	295,880
28	36	79,519	1,985	1,472	–	4,915	1,177	230,760
11	12	14,826	2,801	3,436	–	5,597	1,554	372,640
–	–	–	1,079	966	–	1,550	196	120,560
3	3	105,600	2,836	2,834	–	23,619	722	294,640
–	–	–	459	600	–	3,015	37	58,240
–	–	–	183	373	–	1,163	43	32,120
–	–	–	285	811	–	24,551	52	112,880
44	63	22,755	2,841	928	–	2,482	528	193,160
8	15	6,000	3,162	2,836	–	9,761	1,111	327,800
–	–	–	790	547	–	4,415	44	68,520
–	–	–	1,742	705	–	5,798	292	119,200
–	–	–	1,833	1,252	–	2,509	117	160,440
–	–	–	2,282	2,338	–	13,727	1,101	282,120
–	–	–	803	871	–	762	109	71,400
–	–	–	724	1,276	–	1,885	451	130,320
71	96	217,583	3,829	2,323	–	30,146	1,030	337,800
16	16	17,887	779	668	–	30,238	149	68,200
–	–	–	818	1,431	–	18,940	907	148,280
–	–	–	593	1,612	–	6,990	206	135,160
–	–	–	389	409	–	807	64	46,320
–	–	–	214	464	–	565	9	34,720
–	–	–	635	677	–	2,525	67	105,960
3	3	5,028	1,988	1,366	–	8,888	235	194,760
7	7	546	346	415	–	1,882	12	38,360
346	354	5,663,094	2,260	1,168	–	5,184	948	200,360
27	27	151,629	2,470	1,637	–	38,887	279	227,560
12	12	34,940	846	424	–	2,869	243	66,200
–	–	–	1,453	753	–	6,069	25	100,440
95	147	342,647	2,671	1,134	–	4,201	497	178,200
17	50	91,170	1,816	1,512	–	7,792	611	181,040
14	35	35,937	1,581	610	–	7,164	56	88,720
9	13	8,205	850	959	–	2,908	62	108,680
–	–	–	890	362	–	4,523	66	77,160
–	–	–	1,170	449	–	3,111	64	65,400
1,809	**1,707**	**54,237,450**	**102,559**	**106,115**	**–**	**519,843**	**30,364**	**12,000,320**
223	118	24,271,588	23,524	31,962	–	134,145	9,983	3,102,240
–	–	–	1,755	3,191	–	9,067	323	300,200
83	92	934,474	4,017	5,261	–	6,138	1,899	544,200

18. 法務局，地方法務局及び同支局，

法務局又は地方法務局管内別	種別	甲 不動産登記 件数	個数	登録税	商業・法人等の登記 件数	登録税
				円		円
西条	支局	5,225	12,020	10,363,828	190	311,500
今治	〃	15,039	32,297	37,176,453	742	1,800,996
宇和島	〃	8,703	22,008	17,916,360	453	1,165,800
北条	出張所	2,290	5,431	2,730,754	55	98,150
中島	〃	1,616	4,525	1,354,340	40	9,900
川内	〃	4,069	10,685	5,004,371	56	20,200
砥部	〃	2,444	5,483	3,127,027	37	26,200
伊予三	〃	5,853	13,979	9,519,064	154	174,800
中山	〃	1,525	5,440	1,768,030	42	41,100
久万	〃	2,683	7,392	2,487,508	65	35,800
美川	〃	3,842	13,330	1,679,605	27	20,200
小田	〃	1,388	5,441	1,136,047	33	24,400
内子	〃	3,276	10,757	4,034,427	95	91,680
長浜	〃	1,924	5,243	2,134,993	88	178,250
肱川	〃	1,761	7,467	1,210,859	43	5,900
三瓶	〃	1,241	3,147	1,564,049	62	403,100
瀬戸	〃	925	3,029	699,554	18	7,000
三崎	〃	1,033	4,189	1,007,349	14	5,900
新居浜	〃	12,209	30,909	27,374,709	437	6,047,250
伊予三島	〃	6,896	14,550	20,952,630	445	1,342,200
土居	〃	2,333	4,542	2,074,434	43	18,600
新宮	〃	642	1,900	433,890	8	–
小松	〃	3,040	6,244	4,783,145	33	11,700
丹原	〃	5,364	10,937	8,180,012	148	177,950
吉海	〃	1,546	5,279	1,519,723	39	156,000
伯方	〃	980	2,706	993,442	41	327,500
岩城	〃	1,266	3,398	945,068	22	41,700
大三島	〃	1,550	4,797	1,371,723	45	39,500
間見	〃	2,610	6,100	1,790,999	43	8,000
広見	〃	2,793	9,083	2,182,847	43	25,700
松野	〃	2,368	6,356	1,288,193	62	19,000
津島	〃	2,941	8,916	2,294,102	51	46,600
宇和	〃	4,209	11,152	3,995,546	103	121,350
野村	〃	2,927	9,021	2,160,036	67	16,850
坂石	〃	1,850	7,719	2,705,014	–	–
城川	〃	3,878	13,297	1,638,924	26	23,700
城辺	〃	3,317	9,876	4,711,066	111	90,000

（注） この表には，職権による登記，却下，取下，転写・移記の件数及び個数も含まれている。

同出張所別登記及び登録税，手数料（続）

甲 その他の登記 件数	個数	登録税	乙 謄本	抄本	地図建物所在図の写	閲覧	証明（印鑑証明を含む。）	手数料
		円						円
–	–	–	2,731	2,607	–	35,583	560	296,720
403	378	10,593,121	14,724	9,694	–	32,411	4,646	1,403,000
146	127	1,934,305	7,788	6,275	–	30,787	2,299	819,240
90	90	1,305,443	1,325	1,331	–	1,099	113	138,360
30	30	210,384	286	776	–	602	27	57,800
3	3	45	1,401	2,437	–	5,932	106	188,400
–	–	–	428	979	–	2,192	37	93,240
19	28	46,709	2,386	3,276	–	6,832	424	304,040
–	–	–	1,257	687	–	3,720	40	108,720
–	–	–	284	1,732	–	3,439	140	132,720
–	–	–	956	1,595	–	8,260	58	136,760
–	–	–	526	686	–	1,315	59	97,880
4	4	105,600	811	1,184	–	8,875	255	164,720
21	21	165,349	1,152	1,118	–	3,193	240	131,040
–	–	–	1,288	772	–	4,174	78	137,440
75	75	1,688,826	650	814	–	551	254	90,600
15	15	12,897	200	505	–	781	15	43,040
12	9	15,530	283	495	–	444	31	37,440
156	86	3,711,689	10,455	6,715	–	34,004	2,850	986,000
47	31	1,975,545	7,486	3,762	–	27,662	3,940	717,520
5	5	32,836	863	681	–	7,081	64	76,720
–	–	–	181	141	–	822	4	20,360
–	–	–	801	1,604	–	4,332	28	92,200
12	12	115,460	2,635	2,705	–	11,234	464	321,520
108	108	1,752,228	1,010	734	–	23,877	89	93,000
171	166	3,025,120	763	462	–	909	156	72,160
9	9	136,261	785	553	–	1,467	83	49,440
43	44	1,478,359	1,200	920	–	10,961	103	116,640
–	–	–	305	715	–	1,852	32	70,440
–	–	–	653	919	–	6,908	50	94,320
–	–	–	460	707	–	3,397	45	65,560
9	16	15,544	1,177	1,364	–	6,360	134	149,120
30	104	13,464	1,179	1,729	–	20,259	233	154,920
–	–	–	638	1,478	–	22,756	94	119,040
–	–	–	1,365	696	–	1,816	–	78,720
2	–	–	806	858	–	25,315	50	101,720
93	136	696,673	2,025	1,995	–	9,291	358	293,120

附　　表

(1)　課税登記総数及び登録税額調（昭和35会計年度）

(2)　手　数　料　額　調　（同）

(3)　租税特別措置法による登録税免除件数調　（同）

(1) 課税登記総数及び登録税額調（昭和35会計年度）

登録税法条項	種別			件数	税額
					円
	総数			○ 182,274 6,133,325	2,769,242,817 28,277,711,921
	計			○ 153,154 5,600,238	138,393,843 19,898,955,540
第2条（不動産に関する登記）	1号 相続による所有権の取得	土地		423,587	605,350,927
		建物		22,945	54,364,750
		立木		35	575,394
	2号 遺言，贈与その他無償名義による所有権の取得	土地		208,374	628,376,470
		建物		24,586	153,175,124
		立木		7	78,477
	3号 前各号以外の原因による所有権の取得	土地		○ 9,509 1,547,793	6,919,531 10,058,736,970
		建物		○ 771 137,711	3,053,579 2,275,038,724
		立木		32	1,428,281
	4号 所有権の保存	土地		81,101	99,287,162
		建物		○ 132,096 ○ 3 393,511	120,059,798 1,572 1,664,904,286
		立木		386	2,411,561
	5号 共有物の分割	土地		11,725	16,063,294
		建物		906	1,632,722
		立木		－	－
	10号のうち 抵当権の取得	土地		○ 226 ○ 2 520,346	137,779 707 2,987,427,990
		建物		○ 7,339 ○ 68 183,563	5,156,113 32,020 937,059,101
		立木		53	493,061
	その他 定率によるもの	土地		59,475	137,390,764
		建物		22,259	53,367,872
		立木		7	81,900
	その他 定額によるもの	土地		1,468,301	105,992,910
		建物		462,103	32,418,480
		立木		524	45,700
	建物の床面積の増加	建物		○ 3,140 30,908	3,032,744 83,253,620

(1) 課税登記総数及び登録税額調（続）

登録税法条項	種別			件数	税額
					円
	計			○ 26 22,086	7,576,527 885,560,775
第3条（船舶に関する登記）	1号（相続による所有権の取得）	船舶		180	1,592,469
	2号 遺言，贈与その他無償名義による所有権の取得	船舶		165	4,656,811
	3号 前各号以外の原因による所有権の取得	船舶		3,393	211,167,929
	4号（委付）	船舶		－	－
	5号（所有権の保存）	船舶		○ 4 2,202	2,998,527 283,240,255
	7号（抵当権の取得）	船舶		○ 22 4,855	4,578,000 381,647,506
	その他 定率によるもの	船舶		317	2,753,395
	その他 定額によるもの	船舶		10,974	502,410
	計			3	38,723
第3条の2	信託財産たる不動産又は船舶を受託者より受益者に移す場合に於ける所有権取得の登記	不動産		3	38,723
		船舶		－	－
	計			14,240	731,577,921
第3条の4（財団に関する登記）	1号（抵当権の取得）			3,886	699,109,280
	その他 定率によるもの			658	28,044,241
	その他 定額によるもの			9,696	4,424,400
	計			4,930	3,536,888
第3条の5（農業用動産の登記）	定率によるもの			3,292	3,496,248
	定額によるもの			1,638	40,640
	計			633	18,913,272
第3条の7（建設機械の登記）	定率によるもの			449	18,899,222
	定額によるもの			184	14,050
	計			63	76,054,421
第3条の8（企業担保権の登記）	定率によるもの			52	76,051,121
	定額によるもの			11	3,300
	計			○ 29,094 404,861	2,623,272,447 6,579,170,422
第6条	1号 合名会社の設立			259	2,078,727
	1号 合資会社の設立			1,994	12,375,019
	2号 合名会社の出資増加			○ 22 ○ 304 443	114,708 1,844,542 2,569,019
	2号 合資会社の出資増加			○ 18 ○ 1,066 1,536	41,245 5,176,453 7,653,375

(1) 課税登記総数及び登録税額調 (続)

登録税法条項	種別		件数		税額
					円
第1項(商事会社に関する登記)	3号(株式会社の設立			33,967	724,932,356
	4号(株式会社の資本増加		○	762	315,693,607
			○	23,145	2,276,289,583
				31,067	2,810,810,988
	8号の2(有限会社の設立			25,799	156,041,254
	8号の3(有限会社の資本増加		○	37	147,031
			○	3,728	18,435,003
				5,715	29,277,785
	9号	合併又は組織変更による会社の設立(ただし書を含む。)		378	105,208,835
	10号	合併による会社資本の増加(ただし書を含む。)	○	8	76,650
				349	15,449,753
	11号	社債又は社債2払込以後 1年以下のもの		70	376,445,568
		社債又は社債2払込以後 3年以下のもの		98	431,137,253
		社債又は社債2払込以後 3年を超ゆるもの	○	4	5,453,625
				648	1,194,038,999
		ただし書によるもの		87	356,352,091
	定額によるもの			302,451	354,799,400
同第2条項	支店所在地における前項各号の登記及び外国会社が受ける前項各号の登記			79,060	23,718,000
第6条の3	計			**39**	**35,583,825**
	定率によるもの			34	35,577,825
	定額によるもの			5	6,000
第36条の2	計			**15**	**8,829,900**
	定率によるもの			6	8,820,000
	定額によるもの			9	9,900
第6条の4	定額によるもの			2,735	2,399,380
第15条の2	計			**3,685**	**431,536**
	定率によるもの			3,684	431,526
	定額によるもの			1	10
第161条項	計			**737**	**12,941,318**
	法人の合併による権利の取得	不動産		731	12,328,738
		船舶		6	612,580
同第2条項	計			–	–
	保険契約全部の移転契約による権利の取得	不動産		–	–
		船舶		–	–

(註) 1. この表の各欄中「定率によるもの」及び「定額によるもの」欄に合算計上した内容を，登録税法の条項によつて説明すると下記のとおりである。

(1) 登録税法第2条関係
定率によるもの――第6号，第7号，第9号，第10号のうち質権及び第11号乃至第16号
定額によるもの――第17号乃至第20号

(2) 登録税法第3条関係
定率によるもの――第6号乃至第12号
定額によるもの――第13号乃至第17号

(3) 登録税法第3条の4関係
定率によるもの――第2号乃至第6号
定額によるもの――第7号乃至第10号

(4) 登録税法第3条の5関係
定率によるもの――第1号
定額によるもの――第2号乃至第5号

(5) 登録税法第3条の7関係
定率によるもの――第1号
定額によるもの――第2号乃至第5号

(6) 登録税法第3条の8関係
定率によるもの――第1号
定額によるもの――第2号乃至第4号

(7) 登録税法第6条第1項関係
定額によるもの――第12号乃至第19号

(8) 登録税法第6条の3関係
定率によるもの――第1号
定額によるもの――第2号

(9) 登録税法第6条の3の2関係
定率によるもの――第1項第1号
定額によるもの――第1項第2号及び第2項

(10) 登録税法第6条の4関係
定額によるもの――第1項第1号乃至第7号及び第2項

(11) 登録税法第15条の2関係
定率によるもの――第1号
定額によるもの――第2号及び第3号

2. この表中の○印を付した数は，その下段の数の内数であるが，各条別に説明すると次のとおりである。

(1) 登録税法第2条第3号，第4号，第10号及び「建物の床面積の増加」欄の○印は，租税特別措置法第72条第1項及び第2項，第74条，第75条第1項及び第2項，第77条，同法附則第20条第1項等の規定によるものである。

(2) 登録税法第3条第5号及び第7号欄の○印は，租税特別措置法第79条第1項及び第2項の規定によるものである。

(3) 登録税法第6条第1項第2号，第4号，第8号の3，第10号，第11号欄の○印は，租税特別措置法第80条，第80条の2，第81条，第84条第2項等の規定によるものである。

3. この表の総数欄の件数 6,133,325 件，登録税 28,277,711,921 円中には，現金納付にかかる 234,066 件，登録税 6,429,116,247円を含む。

(2) 手数料額調 (昭和35会計年度)

種別		件数	手数料額
			円
総数		=	1,065,952,518
各種登記簿及び登録簿		43,561,861	982,467,370
明治42年司法省令第16号確定日附		167,818	5,034,600
抵当証券	計	=	8,500
	証券交付の申請	17	84,00
	申請の変更及び更正	2	100
公証人手数料規則第38条		=	4,434,228
土地家屋台帳	土地	=	58,630,760
	家屋	=	10,884,660
土地家屋調査士	登録	7,849	3,924,500
	試験	1,893	567,900

(3) 租税特別措置法による登録税免除件数調 (昭和35会計年度)

条項	総数	不動産登記	会社登記
総数	1,457	1,457	-
第73条	346	346	=
第76条	9	9	=
第78条	398	398	=
第82条第1項	704	704	-
第83条	-	=	-
第84条	-	=	-

昭和36年11月30日印刷

昭和36年12月1日発行

法務大臣官房司法法制調査部調査統計課

東京都千代田区霞ヶ関1—1

電話代表(581) 1121 / 2121 / 0211

内線 106—107

直通(581) 1896

327.059
H6173t
II
327.059-H6173t
1200300403803