

جمهوری اسلامی ایران

سازمان برنامه و بودجه استان کردستان

معاونت آمار و اطلاعات

۴۲۱۹/۱ ✓



آمارنامه استان کردستان

۱۳۶۶

تاریخ انتشار : تیر ۱۳۶۸


چاپ در چاپخانه مرکز آمار ایران

✱ سازمان برنامه و بودجه استان کردستان، معاونت آمار و اطلاعات

✱ آمارنامه استان کردستان ۱۳۶۶

✱ تاریخ انتشار: تیر ۱۳۶۸

✱ چاپ در چاپخانه مرکز آمار ایران



کتابخانه مرکز آمار ایران
شماره ۹۴۰۸ ...

۱۰ / ۷ / ۱۳۶۸

1. 3. 2

فهرست مطالب

| <u>صفحه</u> | <u>عنوان</u> |
|-------------|--|
| الف | پیشگفتار |
| ب | مقدمه |
| ج | علائم اختصاری مرکز آمار ایران |
| چ | نقشه های جغرافیائی |
| ۱ | بخش اول - مشخصات جغرافیائی و جمعیتی استان |
| ۲ | فصل اول - مشخصات جغرافیائی و تقسیمات کشوری |
| ۱۵ | فصل دوم - مشخصات اقلیمی |
| ۲۱ | فصل سوم - جمعیت و نیروی انسانی |
| ۴۱ | بخش دوم - امور تولیدی و بازرگانی |
| ۴۳ | فصل اول - زراعت و باغداری |
| ۶۱ | فصل دوم - دامداری و دامپروری |
| ۷۱ | فصل سوم - جنگلها و مراتع |
| ۸۵ | فصل چهارم - صنایع |
| ۹۹ | فصل پنجم - معادن |
| ۱۰۳ | فصل ششم - بازرگانی |
| ۱۰۵ | قند و شکر |
| ۱۰۶ | دخانیات |
| ۱۰۷ | غله |
| ۱۰۹ | شرکت های تعاونی |
| ۱۱۵ | فصل هفتم - بانکها و مؤسسات پولی |
| ۱۱۷ | بانکها |
| ۱۲۰ | صندوق های قرض الحسنه |

فـسـوان


صـفـحـه

| | |
|-----|---|
| ۱۲۲ | بیمه |
| ۱۲۳ | مالیات |
| ۱۲۵ | بخش سوم - امور اجتماعی |
| ۱۲۷ | فصل اول - آموزش و پرورش |
| ۱۴۳ | فصل دوم - آموزش عالی |
| ۱۴۹ | فصل سوم - بهداشت ، درمان و پیشگیری |
| ۱۶۷ | فصل چهارم - ورزش |
| ۱۷۵ | فصل پنجم - امکانات فرهنگی |
| ۱۸۳ | فصل ششم - عمران شهری |
| ۱۹۹ | فصل هفتم - امورتضای |
| ۲۰۱ | دادگستری |
| ۲۰۶ | شهرسازی |
| ۲۰۹ | بخش چهارم - آموزش پرینثائی و نهاد های انقلابی |
| ۲۱۱ | فصل اول - ساختمان و مسکن |
| ۲۲۱ | فصل دوم - سوخت و انرژی |
| ۲۲۷ | فصل سوم - راه و ترابری |
| ۲۳۳ | فصل چهارم - ارتباطات |
| ۲۳۵ | پست |
| ۲۳۸ | مخابرات ، تلگراف و تلفن |
| ۲۴۱ | فصل پنجم - وسایل ارتباط جمعی |
| ۲۴۵ | فصل ششم - نهاد های انقلابی |
| ۲۴۷ | جهاد سازندگی |
| ۲۵۳ | کمیته امداد امام خمینی |
| ۲۵۴ | بنیاد شهید |

فہرست

صفحہ

| | |
|-----|--|
| ۲۵۷ | بخش ۵ - متفرقہ |
| ۲۵۱ | بودجہ خانوار |
| ۳۶۵ | نتایج از سرشماری عمومی نفوس و مسکن |
| ۲۶۷ | اعتبارات طرحہای تبصرہ ۲ |
| ۲۷۱ | اعتبارات جاری دستگاہہای دولتی |
| ۲۷۲ | اعتبارات عمرانی |
| ۲۸۱ | ثبت اسناد |
| ۲۸۲ | ستاد بازسازی مناطق جنگی |



۲۱۵۱۵۴۲
۲۳۷۸
۱۲۵۸
۱۰۰

بنام خدا پیشگفتار

ارائه تصویری جامع و بهنگام از سیمای اقتصادی - اجتماعی جامعه به کمک آمار میتواند ابزاری بسیار مؤثر و مفید در اختیار برنامه ریزان و مدیران و سیاستگذاران جامعه قرار دهد و پژوهشگران را در شناخت پدیده های مختلف اجتماعی و اقتصادی و تجزیه و تحلیل آنها و وریشه یابی علل کاستی ها و بیرون ریزیها راهنمونی دقیق باشد .

سازمان برنامه و بودجه استان کردستان که خود را در زمره تلاشگران این مهم میدانند سعی دارد سیمای اقتصادی و اجتماعی استان را همه ساله تصویر کند که بخشی از نتایج این تلاش علاوه بر اجرای طرح آمارگیری از هزینه و درآمد خانوار شهری و خانوار روستائی و آمارگیری از قیمت خرده فروشی کالاها و خدمات مصرفی روستائیان و آمارگیری از عملکرد کارگاههای بسزگ صنعتی و جمع آوری آمار کشتار دام و آمار پروانه های صادره ساختمانی توسط شهرداریها و تهیه و اصلاح و بهنگام سازی نقشه های شهری و روستائی استان و ۰۰۰۰۰ انتشار سالانه آمارنامه استان میباشد و علی رغم وقوفی که به اهمیت آمار و ارقام بهنگام و دقیق و جامع دارد نورتوانه به نقض کار خود و عدم توفیق کامل در برآورد کلیه نیازهای آماری برنامه ریزان و مدیران توسط این مجموعه اعتراف و نماید البته بخشی از این نقض بخاطر عللی چند که ذیلا " میآید اجتنابناپذیر است .

۱- کمبود و عدم دسترسی به ارقام و آمار بهنگام دقیق در برخی از زمینه های اجتماعی و اقتصادی .
۲- محدودیت امکانات .

بهر حال این مجموعه شمره همکاری اکثر سازمانهای اداری و نهاد های انقلابی استان - است که در اینجا از آنان صمیمانه تشکر و قدردانی و نماید امیدوار است که همکاری خود را در تهیه این مجموعه هر ساله با ارسال آمار موقوع و دقیق بیشتر نمایند .
در پایان اشاره به این نکته را لازم میدانم که این سازمان در جهت غنی تر ساختن آمارنامه استان و تکامل بخشیدن به آن نیاز به راهنمایی های ارزنده و انتقادات سازنده صاحب نظران و - علاقمندان دارد امید آنکه از این موهبت بی نصیب نگردد .

برای استفاده بهتر و سهولت از آمارنامه این مجلد در پنج بخش تنظیم گردید که مشخصات و گزیده مطالب آنها شرح زیر میآید.

بخش اول شامل ۳ فصل مربوط به مشخصات جغرافیائی و اقلیمی استان میباشد.

استان بعلت وجود ارتفاعات وسیع و بلند بهادارای رود های فراوانی است که بعلت پائین بودن سطح آنها از اراضی کشاورزی پس از مشروب نمودن قسمت کفی از اراضی عمده آبهای آنها از طریق رودخانه های سیروان و رزاب به خاک عراق و از طریق رودخانه قزل اوزن و زرنجه رود به دریای خزر و دریایچه ارومیه میریزد.

متوسط میزان بارندگی در دهساله اخیر ۵۲۴ میلیمتر بین حداقل ۲۷۶ و حداکثر ۶۸۰ میلیمتر در سال بوده است.

جمعیت استان بر اساس نتایج سرشماری عمومی نفوس و مسکن مهرماه ۱۳۶۵، بالغ بر ۱۰۷۸۴۱۵ نفر گزارش شده نسبت جنسی ۱۰۵ مرد در برابر ۱۰۰ زن و نسبت های شهرنشینی و روستانشینی به ترتیب ۲۹/۷ و ۶۰/۳ درصد بوده است.

نسبت باسواد در جمعیت ۶ ساله و بالاتر در سال ۱۳۶۵، برابر ۲۹/۲ درصد و نسبت جمعیت فعال از نظر اقتصادی در جمعیت دهساله و بالاتر ۳۹/۵ درصد که ۳۳ درصد آن شاغل و ۶/۵ درصد بیکار و در جستجوی کار بوده اند.

بخش دوم مشتمل بر ۷ فصل مربوط به امور تولیدی و بازرگانی و خلاصه اطلاعات آن عبارت است از:

اراضی زیر کشت زراعت های سالانه ۵۶۴۸۳۴ هکتار که ۹۱۱۶۱ هکتار آن آبی و ۴۷۳۶۷۳ هکتار دبی است. سطح زیر کاشت گندم آبی ۴۰۰۰۰ و گندم دبی ۳۹۰۰۰۰ هکتار بوده است.

سطح اراضی زیر کشت باغات و محصولات دانی حدود ۱۱۷۰۰ هکتار که حدود ۱۲۰۰ هکتار آن زیر کشت نوت فرنگی میباشد.

تعداد تراکتور فروخته شده توسط بنگاه توسعه ماشینهای کشاورزی استان فقط ده دستگاه بوده است.

H/A

۴۵۷۰۱۲
۱۵۹۷۱۴
۱۳۶۹
۲۰۰۰

مساحت مراتع بازدید شده استان ۷۰۷۵۰ هکتار که ظرفیت چرای ۸۲۰۲۷ رأس دام
راداشته و تعداد دامهای استان عبارت بوده از ۲۶۱۷۲۰۷ رأس گوسفند و سره
۴۹۱۳۹۶ رأس بز و بزغاله و ۳۶۴۶۸۲ رأس گاو و گوساله .

تعداد ۲۷۳۹۷۹ رأس گوسفند و بز، ۴۵۷۲۱ رأس گاو و گوساله و ۲۳۲۸۱۸۱ قطعه
طیور توسط اداره دامپزشکی استان مورد معاینه و معالجه قرار گرفته اند .

اهم موارد بیماریهای دامی معالجه شده عبارت بوده از تبانوس ۱۱۲۲۴۳ مورد
استرولژیلاوز ۷۲۷۷۱۸ مورد، کپلک ۵۳۷۸۴۵ مورد و ۱۵۵۴۳۵۷ مورد واکسیناسیون
دامی انجام شده است .

تعداد ۴۹ فقره موافقت اصولی با سرمایه ۲۷۵۵۳۷۰ هزار ریال ، ۱۷ فقره پروانسه
تأسیس با سرمایه ۶۰۷۷۹۰ هزار ریال و ۱۰ فقره کارت شناسایی با سرمایه ۲۸۱۹۰
هزار ریال توسط اداره کل صنایع استان صادر گردیده است .

میزان خرید گندم توسط تعاونیهای روستایی ۱۵۹۱۵۶۳ تن در سال ۱۳۶۶، بوده -
است .

تعداد شرکتهای تعاونی تحت پوشش مرکز گسترش خدمات تولیدی و عمرانی استان ۱۲۸
شرکت بوده که ۱۰۱ شرکت فعال ۲۷ شرکت غیر فعال بوده از شرکت های فعال ۶۸ -
شرکت همه بهره برداری رسیده است .

میزان سپرده های نزد بانکها ۳۲۳۱۷ میلیون ریال و وام و اعتبارات پرداختی ۳۸۴۴۶
میلیون ریال میزان سپرده نزد صندوق های قرض الحسنه ۴۴۶ میلیون ریال و وام پرداختی
۱۹۴۶ میلیون ریال بوده است .

جمع مالیات دریافتی ۱۵۹۰ میلیون ریال ، مالیات مستقیم ۱۵۷۰ و مالیات غیر مستقیم
۲۰ میلیون ریال بوده است .

بخش سوم - امور اجتماعی مشتمل بر ۷ فصل و خلاصه پانته های این بخش عبارت است
از :

تعداد دانش آموزان دبستانی ۱۵۰۵۲۵ نفر، دانش آموزان دوره راهنمایی ۳۲۵۳۴ و
دانش آموزان دبیرستانی ۱۴۶۹۸ نفر بوده است .

تعداد دانشجویان دانشکده تربیت دبیرسندج ۳۱۷ نفر و دانشجویان دانشگاه -

۷
شماره

آزاد اسلاخ ۶۵۱ نفر بوده است .

تعداد تخت بیمارستانی ۸۵۸ و تقریباً "بازار" هر هزار نفر جمعیت ۷۷ / تخت .
از ۲۰۶۵۳ مورد مراجعه به واحد های درمانی ۴۲٪ مربوط به بیماریهای عفونی و انگلی
۱۱ / ۵ درصد بیماریهای دستگاه گوارش، ۱۱ درصد بیماریهای دستگاه تنفسی
۱۰ درصد، بیماریهای پوست و نسوج زیرجلدی ۶ / ۵ درصد بیماریهای دستگاه عضلات
۵ / ۵ درصد سوانح و ۱۳ / ۵ درصد سایر انواع بیماریها بوده است .

از ۴۴۸۴۷ مورد آزمایش خون افراد مشکوک مبتلا به بیماری مالاریا ۵۰ نفر مبتلا -
بوده اند که ۴۳ نفر معالجه و ۷ نفر بعلمت مسافرت بیمار معالجه نشده اند .

تعداد استاد بیم ورزشی مورد بهره برداری ۶ ، سائن ورزشی ۱۲ و استخراجشنا ۲ باب در
سطح استان میباشد .

بخش چهارم - آموزش پرستاری و نهاد های انقلاب مشتمل بر ۶ فصل و خلاصه اطلاعات

این بخش عبارتند از:

بر اساس نتایج سرشماری عمومی نفوس و مسکن مهرماه سال ۱۳۶۵، از ۱۹۴۸۳۸ خانوار
در استان کردستان ۱۵۲۹۴۴ خانوار دارای مسکن ملکی عرصه و اعیان بوده اند . این
ارقام در نقاط شهری و روستائی بترتیب تعداد خانوار شهری ۸۲۹۲۶ و تعداد خانوار
دارای مسکن ملکی عرصه و اعیان ۵۳۷۱۷ و تعداد خانوار روستائی ۱۱۱۹۱۲ و تعداد
خانوار دارای مسکن ملکی عرصه و اعیان ۹۹۲۲۷ خانوار بوده است .

در سال ۱۳۶۶، تعداد پروانه های ساختمانی صادره توسط شهرداریهای استان
۱۵۵۳ فقره بوده که ۱۳۲۵ مورد آن مربوط به ایجاد ساختمان مسکونی بوده است .
تعداد ۶۱۶ پلاک به مساحت ۱۲۴۶۲۳ متر مربع زمین از طرف اداره کل زمین شهری
به متقاضیان واگذار گردیده است .

تعداد مشترکین برق شهرستانهای استان ۹۲۹۳۴ است که ۷۶۷۲۶ تای آن مشترکین
خانگی است و تعداد روستاهای دارای برق ۵۱۱ روستا یا ۲ / ۲۸ درصد کل روستاها
است و تعداد مشترکین آب لوله کشی ۵۷۷۹۶ است که ۵۵۲۸۵ تای آن مشترک خانگی
است .

تعداد شماره تلفنهای مشغول بکار معمولی ۱۸۸۴۷ و همگانی ۹۴ و تعداد روستاهای دارای ارتباط تلفنی ۴۴ یا ۴۳/۲ درصد کل روستاها است .

توسط جهاد سازندگی ۵۱۶ کیلومتر راه روستائی ، ۲۸۶ کیلومتر برقرسانی روستائی ، احداث ۷۵۵۸ متر مربع تأسیسات بهداشتی ، اقتصادی ، اجتماعی و سایر ابنیه و فعالیتهای زیادی در زمینه های فرهنگی ، بهداشتی ، سیاسی ، کشاورزی و عمرانی بانجام رسیده است .
جمع پرداخت های نقدی و غیرنقدی کمیته امداد امام خمینی بالغ بر ۳۹۸ میلیون ریال بوده است .

تعداد روستاهای تحت پوشش طرح شهید رجائی ۱۳۲۳ و تعداد افراد تحت پوشش ۱۱۹۸۰ نفر گزارش شده است .

کل هزینه های انجام شده برای خانواده های شهدا ، اسرا ، مقودین و جانبازان - انقلاب اسلامی بالغ بر ۱۴۷۱ میلیون ریال بوده است .

در بخش ۵ - آمارهایی ارائه شده که قابل طبقه بندی در بخش های قبلی نبوده از قبیل آمارهای بودجه خانوار صنایع دستی خانوار و غیره .

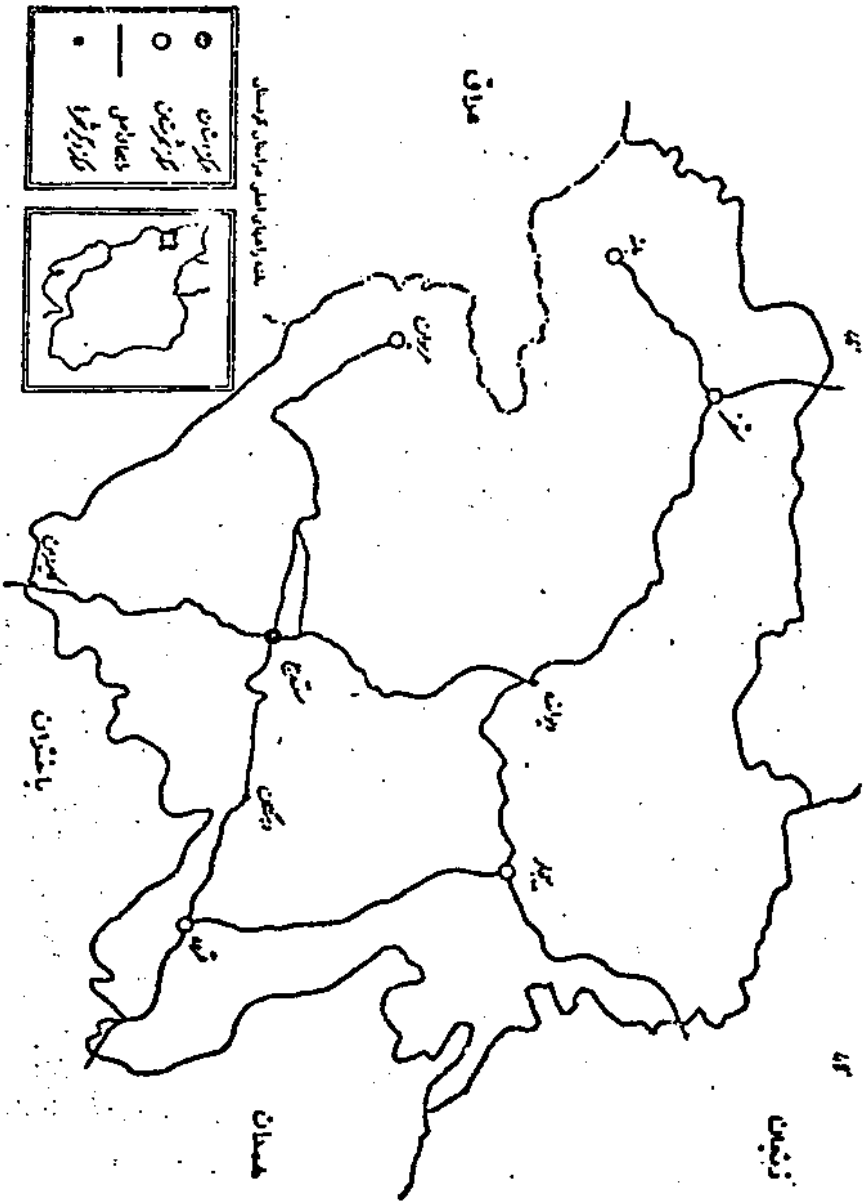
تعداد طرحهای برخوردار از تسهیلات تبصره ۳ قانون بودجه ۱۴ طرح با اعتباری معادل ۳۱۴ میلیون ریال که موجب اشتغال ۱۶۱ نفر گردیده است .

تخصیص اعتبارات جاری استان ۱۷۱۲۶ میلیون ریال و اعتبارات عمرانی هزینه شده ۶۶۲۰ میلیون ریال بوده است . تعداد کل طرحهای عمرانی ۳۱۳ ، کل پروژه ها ۵۹۵ او - پروژه های خاتمه یافته ۵۴۰ بوده است .

سازمان برنامه و بودجه کردستان
واحد آمار

- رقم هجری مطراست .
- آمار وجود ندارد (آمار گزینی نشانه است) ، یعنی جامع آمار وجود ندارد ولی آمار برداری نشانه است .
- رقم در دسترس نیست (از قبیل عدم انتشار) ، یعنی جامع آمار وجود ندارد ، آمار برداری نیز نشانه است ولی رقم با ارقام استخراج نشده می باشد ولی منتشر نشانه است .
- x صفا تیدینا تا " با عملا وجود ندارد .
- xx رقم قابل جمع و مطابقتی باشد . جمع و مطابقتی معنی است .
- + رقم کمتر از تصاویر است .
- // رقم تا جزی و قابل صرف نظر کردن است (این علامت بیشتر در مرصدها بکار میرود) .
- رقم چند تفسیری دارد (محاسبات بر مبنای تخمین انجام شده است) .
- رقم غیر قطعی است (با احتیاط تلفظ شود) .
- () رقم مرجع ارضی و جمع کل نمیباشد .

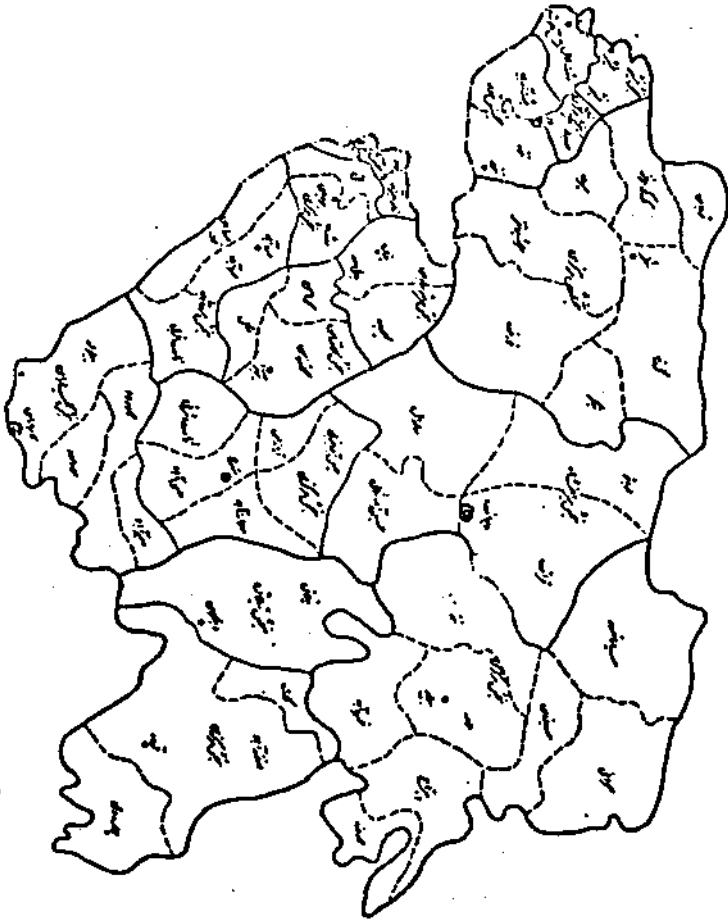
اختلاف در مرجع ها به علت سرراست کردن ارقام است . محاسبات بر مبنای واحدها قبل از سرراست کردن ارقام صورت گرفته است .



○ کروستان
 ○ کروستان
 — دشمنان
 • کروستان



نقشه استان تهران بخش‌های شهری




بخش ۱

مشخصات جغرافیائی جمعیتی استان

فصل اول مشخصات جغرافیائی و تقسیمات کشوری

فصل دوم مشخصات اقلیمی


فصل سوم جمعیت و نیروی انسانی



بخش ۱

فصل اول

مشخصات جغرافیائی و تقیما ت شموری



مشخصات جغرافیائی استان کردستان

استان کردستان با مساحتی در حدود ۲۵ هزار کیلومتر مربع در غرب ایران در مجاورت خاک عراق بین ۳۴ درجه و ۴۴ دقیقه تا ۳۶ درجه و ۳۰ دقیقه عرض شمالی و ۴۵ درجه و ۳۱ دقیقه تا ۴۸ درجه و ۱۶ دقیقه طول شرقی از نصف النهار گرینویچ قرار دارد و محدود است از شمال به استان آذربایجان غربی و قسمتی از استان زنجان از جنوب به استان باختران از شرق به استان همدان و قسمت دیگری از استان زنجان و از غرب به کشور عراق •

مهمترین ارتفاعات کردستان عبارتند از:

۱- در بخش مرکزی سنندج دورشته کوه که جهت امتداد آنها از شمال غربی به جنوب شرقی است وجود دارد این دورشته از کوه معروف و مرتفع چهل چشمه که بعد از کوه شاهسو - مرتفع ترین کوه کردستان محسوب میشود منشعب میگردد و بطور مستقیم در شمال غربی سنندج پیشرفته و در آنجا به دو شعبه تقسیم میشوند •

الف - یکی تقریباً "از ۲۵ کیلومتری غرب سنندج گذشته و شعبات غربی آن تا جنوب غربی سنندج ادامه پیدا میکند و بتدریج به رودخانه زاوه منتهی میگردد که در آن آریزیست ترین نقطه این شعبه است و مهمترین شعبات آن آبهید رواتع در جنوب غربی شهر سنندج میباشد که ارتفاع آن از سطح دریا به ۲۵۳۸ متری رسد •

ب - شعبه دم از شرق سنندج و رودخانه قشلاق و جنوب قروه و شمال سنقرواسد آبسار همدان گذشته و به کوه الوند متصل میگردد و دست ترین نقطه آن گردنه هلووات آباد است •
۲- کوههای شمالی بیجار که بیشتر خاکی است و از شمال غربی به جنوب شرقی کشیده شده است و خط الرأس آن حد طبیعی بین این شهرستان با بخشهای تکاب و ماه نشان میباشد بلندترین قله این رشته عبارتند از قله کوه امامزاده ایوب انصار و قله کوه زربنخ و قله کوه شاه نشین •

۳- کوههای جنوبی بیجار که خط الرأس آنها حد طبیعی بین شهرستان بیجار و شهرستان قروه میباشد و بلندترین قله آن قله زیره با ارتفاع ۲۶۴۲ متر است •

۴- کوههای مرکزی بیجار که تقریباً " موازی با کوههای شمالی کشیده شده است از نزدیکی شهر بیجار و هستان پیرتاج گذشته و کوههای خرقان متصل میگردد بلندترین قله آن - عبارتند از سرقیصه - نواره کوب - پنجه علی - تاشا - حمزه عرب و جنگه العالی •

- ۵- ارتفاعات ملقزی در کنار شهر سقز که بلندترین نقطه آن از سطح دریاه ۱۴۰۰ متر میرسد .
- ۶- کوه چهل چشمه و مرتفعات آن از مهمترین ارتفاعات شهرستان مروان است .
- ۷- کوه هزارمرگه از کوه چهل چشمه منشعب میگردد و ارتفاع آن از سطح دریاه ۲۷۰۷ متر میرسد این کوه به سه رشته اصلی و مهم تقسیم میشود .
- الف - کوه معروف به سلسله لشت شهیدان که در جنوب مروان و شمال دره شلیر کشیده شده و بلندترین قله آن به ارتفاع ۲۴۹۱ متر میرسد .
- ب - شعبه شمال غربی که تقریباً " موازی بارشته اول و آنهم در شمال دره شلیر کشیده شده است .
- ج - شعبه جنوب شرقی که بین اراضی مروان و دیواندره کشیده شده است .

رودخانه ها

در کردستان به علت وجود کوههای متعدد و بارندگی زیاد رود های پرآبی جریان دارد که اراضی وسیع این استان را مشروب می نماید و مهمترین آنها بشرح زیر است :

الف - رودخانه های شهرستان سنندج :

۱- رودخانه قشلاق که از ارتفاعات باینجوب و چرنودر شمال و مغرب حسین آباد سرچشمه میگردد و در ۶ کیلومتری شرق شهر سنندج در جهت جنوبی جریان داشته و از کنار آبادی قشلاق گذشته و در جنوب سنندج و در شمال آبادی بزلانه به رودخانه گاورد ملحق شده و پس از پیوستن به رودخانه سیروان به خاک عراق میریزد .

۲- رودخانه گاوه رود که از کوههای سنقر و کلیائی سرچشمه گرفته و پس از پیوستن به رودخانه سیروان به خاک عراق میریزد .

۳- رودخانه گزان از کوههای سخناج ، باینجوب سرچشمه گرفته و به رودخانه قشلاق میریزد .

۴- رودخانه چرنواز کوههای چرنوسرچشمه میگردد و به رودخانه قشلاق میریزد .

۵- رودخانه قزل اوزن که از کوههای جنوبی دهستان سارال و مسجد میرزا سرچشمه میگردد و پس از پیوستن به رودخانه تلوار به طرف شمال منحرف و نهایتاً به دریای خزر میریزد .

ب - رودخانه های شهرستان بیجار

۱- رودخانه قم چقاد منطقه سیاه منصور از کوههای جیبکلوسرچشمه گرفته و در نزدیکی توپ آفاج به رودخانه قزل اوزن میریزد .

۲- رودخانه قزل اوزن که ازکوههای سارال و جهل چشمه سرچشمه میگیرد و پس از مشروب کردن قسمتی از اراضی دیواندره در منطقه نجف آباد بیجار به طرف شمال حوزه بیجار رفته و پس از مشروب نمودن اراضی استان زنجان نهایتاً به دریای خزر میریزد *

۳- رودخانه کوه زن ازکوههای سراب شهرک سرچشمه گرفته و به رودخانه قزل اوزن میریزد *

۴- رودخانه اوزن دره ازکوههای سلطان آباد و شیرکش علیا سرچشمه گرفته و از منطقه خسروآباد بیجار گذشته و در محل جهل امیران در منطقه بیرتاج به رودخانه تلوار ملحق میشود *

۵- رودخانه چم ازکوههای مبارک بالا و میدان در منطقه خسروآباد بیجار سرچشمه گرفته و پس از مشروب نمودن اراضی اطراف در نزدیکی گجه گنبد به رودخانه شور ملحق شده و نهایتاً به تلوار میریزد *

ج - رودخانه های تسره

۱- رودخانه تلوار: ازآبادبهای سلسله ولبان آباد سرچشمه گرفته و پس از پیوستن رودخانههای دهگلان و طهما سبلی و شور و طرف شهرستان بیجار رفته و وارد رودخانه قزل اوزن میشود *

۲- رودخانه شیراز دست دزج و صندوق آباد سرچشمه گرفته و در نزدیکی شالی آباد به تلوار میریزد *

۳- رودخانه دهگلان از ارتفاعات کرم آباد سرچشمه گرفته و در پایین تر از آبادی کاکه جوب به تلوار میریزد *

۴- رودخانه طهما سبلی ازآبادبهای کوخانی علیا و کوخانی سفلی سرچشمه گرفته و در نزدیکی تازه آباد گاو میشان به رودخانه تلوار پیوند د *

۵- رودخانه شیخ جعفر از ارتفاعات و بیج و آصف آباد سرچشمه گرفته و در نزدیکی باباگرگه رودخانه شور پیوند د *

د - رودخانه های شهرستان سقز

۱- رودخانه سقز یا جفتوا ازکوههای گردنه خان و تبخلوجه سرچشمه گرفته و نهایتاً به سد بوقان میریزد *

۲- رودخانه آنبان ازکوههای آکجه کوکجه ، کل کوز (کل گشته) کوه رش، توکلان سرچشمه میگیرد و به سد بسوگان میریزد *

۳- رودخانه سنه ازکوههای نرگسه ، دره توکلان و جهل چشمه سرچشمه گرفته و به سد بوکسان میریزد *

هـ - رودخانه های مروان

- ۱- رودخانه ریخلان از دریاچه زیوار مروان سرچشمه گرفته و پس از پیوستن به رودخانه گاران به رودخانه سیروان میریزد .
- ۲- رودخانه گاران از کوههای نمجبان سرچشمه گرفته و با رودخانه ریخلان به سیروان میریزد .
- ۳- رودخانه نگل از کوههای گلچیدره ول و سلطان احمد سرچشمه گرفته به رودخانه گاران میریزد .
- ۴- رودخانه کلاترزان از کوههای گلچیدر سرچشمه گرفته و به رودخانه نگل میریزد .
- ۵- رودخانه جاولگان از کوههای ول سرچشمه گرفته و پس از پیوستن به رودخانه کلاترزان به رودخانه نگل وارد میشود .
- ۶- رودخانه کوماسی از کوههای سلطان احمد سرچشمه گرفته و پس از الحاق به رودخانه کلاترزان در نزد یک روستای نگل به رودخانه نگل وارد میشود .
- ۷- رودخانه سیروان از به هم پیوستن رودخانه های ریخلان ، گاران ، نگل ، کلاترزان و جاولگان شهرستان مروان و قشلاق ، گاورد ، گران و جرنند از شهرستان سنندج تشکیل شده و به خاک عراق وارد میشود .
و- رودخانه های بانه
در بانه رودخانه های چندی وجود دارد که همگی از ارتفاعات شرقی سرچشمه گرفته و بطرف غرب جاری میشوند و به رودخانه زاب در خاک عراق می ریزند مهمترین آنها رودخانه چم است .
وضع جوی
بطور کلی کردستان به علت داشتن ارتفاعات متعدد دویارندگی زیاد یکی از نقاط سرد سبزر کشورشمار می رود ولی در بعضی از نقاط نسبت به پستی و بلندی که دارد هوا متغیر است نسبتاً تیکه در کنار رودخانه قشلاق واقع شده دارای زمستانی معتدل و تابستانی گرم و هوای کنار دریاچسه زیوار رودخانه ها سرد و معتدل است .

۱-۱-۱- تقسیمات جغرافیائی استان کردستان

۱۳۶۵

| شهرستان | تعداد شهر | تعداد بخش | تعداد دهستان |
|----------|-----------|-----------|--------------|
| کل استان | ۱۰ | ۱۶ | ۴۹ |
| سنندج | ۳ | ۳ | ۱۳ |
| نقز | ۱ | ۱ | ۷ |
| بانس | ۱ | ۴ | ۶ |
| مروان | ۱ | ۵ | ۱۱ |
| قروه | ۳ | ۲ | ۴ |
| بیجار | ۱ | ۱ | ۸ |

مأخذ: استانداری استان *

۱-۱-۲- تقسیمات جغرافیائی استان کردستان براساس آخرین تقسیمات کشوری

۱۳۶۶

| شهرستان | تعداد شهر | تعداد دهستان | تعداد آبادی |
|----------|-----------|--------------|-------------|
| کل استان | ۱۰ | ۷۰ | ۱۹۷۴ |
| سنندج | ۳ | ۲۱ | ۵۸۶ |
| نقز | ۱ | ۱۰ | ۳۱۶ |
| بانس | ۱ | ۵ | ۱۷۰ |
| مروان | ۱ | ۱۲ | ۲۸۳ |
| قروه | ۳ | ۱۱ | ۲۷۳ |
| بیجار | ۱ | ۱۱ | ۳۴۶ |

مأخذ: استانداری استان - تصویبنامه هیئت وزیران *

۳-۱-۱- تعداد آبادی و جمعیت روستایی شهرستانهای استان کردستان

۱۳۶۵

| جمعیت | | تعداد آبادی | | | تقسیمات جغرافیایی |
|--------|--------|---------------|-----------------|------|-------------------|
| ۱۳۶۵ | ۱۳۵۵ | نارای سکنه | کالی از سکنه | جمع | |
| ۶۵۹۴۰۲ | ۵۹۲۰۶۵ | ۱۸۱۰ | ۲۱۶ | ۲۰۲۶ | کل استان |
| ۱۷۰۸۲۵ | ۱۶۲۲۸۹ | ۵۰۷ | ۶۵ | ۵۷۲ | شهرستان سنندج |
| ۵۵۳۶۸ | ۵۱۱۲۴ | ۱۵۹ | ۲۱ | ۱۸۲ | بخش مرکزی |
| ۵۱۷۵ | ۴۵۱۰ | ۱۱ | ۱ | ۱۲ | دهستان آرنهان |
| ۱۲۸۲۸ | ۱۲۵۷۵ | ۴۹ | ۵ | ۵۴ | " حسن آباد |
| ۸۷۹۹ | ۹۷۱۷ | ۲۷ | ۹ | ۴۶ | " حسین آباد جنوبی |
| ۱۶۶۶۵ | ۱۴۳۴۵ | ۳۸ | ۳ | ۴۱ | " زاوودشرقی |
| ۱۱۸۹۱ | ۹۹۷۷ | ۳۶ | ۳ | ۳۹ | " طرقات آباد |
| ۶۶۲۴۱ | ۶۱۳۳۵ | ۱۹۱ | ۷ | ۱۹۸ | بخش دیواندره |
| ۱۶۷۸۸ | ۱۴۷۰۹ | ۴۶ | ۱ | ۴۷ | دهستان اویاتو |
| ۱۵۰۲۳ | ۱۲۲۵۲ | ۳۹ | ۱ | ۴۰ | " حسین آباد شمالی |
| ۱۱۷۶۸ | ۱۲۲۵۹ | ۵۴ | ۲ | ۵۶ | " سارال |
| ۱۹۶۵۲ | ۲۲۱۱۴ | ۵۲ | ۳ | ۵۵ | " قراطره |
| ۴۹۲۱۶ | ۴۹۸۳۰ | ۱۵۵ | ۳۷ | ۱۹۲ | بخش کامیاران |
| ۷۶۷۵ | ۷۷۹۰ | ۲۱ | - | ۲۱ | دهستان امیرآباد |
| ۲۰۱۰۰ | ۱۹۸۶۸ | ۵۸ | ۲۶ | ۸۴ | " بیلوار |
| ۵۹۵۰ | ۶۸۱۹ | ۲۹ | ۵ | ۳۴ | " سورسور |
| ۱۵۴۹۱ | ۱۵۳۵۳ | ۴۷ | ۶ | ۵۳ | " گاورود |
| ۸۲۴۴۳ | ۸۱۸۶۲ | ۳۰۲ | ۲۹ | ۳۳۱ | شهرستان سنقر |
| ۸۲۴۴۳ | ۸۱۸۶۲ | ۳۰۲ | ۲۹ | ۳۳۱ | بخش مرکزی |
| ۸۵۷۹ | ۹۵۳۸ | ۲۷ | ۱ | ۲۸ | دهستان ترجان |
| ۱۳۷۴۶ | ۱۰۸۷۰ | ۴۸ | ۵ | ۵۳ | " تیلکو |
| ۱۲۸۳۲ | ۱۲۲۲۶ | ۴۸ | ۹ | ۵۷ | " خورخوره |

۳-۱- تعداد آبادی و جمعیت روستا های ... دنباله

| جمعیت | | تعداد آبادی | | | تقسیمات جغرافیایی |
|--------|--------|----------------|-----------------|-----|---------------------|
| ۱۳۶۵ | ۱۳۵۵ | تا رای مکنه | ظالی از مکنه | جمع | |
| ۱۱۸۹۹ | ۱۳۴۷۷ | ۵۲ | ۸ | ۶۰ | دهستان سرخس |
| ۲۱۱۳۹ | ۲۰۷۶۰ | ۸۲ | ۳ | ۸۶ | گل تپه |
| ۸۳۲۹ | ۹۰۷۷ | ۲۱ | ۱ | ۲۲ | گورک مرخز |
| ۵۹۱۹ | ۵۵۱۴ | ۱۸ | ۲ | ۲۰ | میرده |
| ۵۳۸۸۷ | ۲۵۳۰۶ | ۲۰۳ | ۳ | ۲۰۶ | شهرستان با نه |
| ۱۰۰۰۹۹ | ۵۱۷۷ | ۲۸ | - | ۲۸ | بخش مرکزی |
| ۳۲۹۰ | ۱۶۰۱ | ۱۲ | - | ۱۲ | دهستان سبدلو |
| ۶۸۰۹ | ۳۵۷۶ | ۱۶ | - | ۱۶ | شوی |
| ۱۲۵۹۸ | ۷۸۵۹ | ۴۵ | ۱ | ۴۶ | بخش الموت |
| ۱۲۵۹۸ | ۷۸۵۹ | ۴۵ | ۱ | ۴۶ | دهستان دشت کال |
| ۹۴۱۸ | ۶۳۶۹ | ۲۵ | - | ۲۵ | بخش نمشیر |
| ۹۴۱۸ | ۶۳۶۹ | ۲۵ | - | ۲۵ | دهستان نمشیر |
| ۲۱۷۷۲ | ۱۵۸۳۱ | ۱۰۵ | ۲ | ۱۰۷ | بخش سنور |
| ۱۲۳۲۱ | ۹۴۸۷ | ۶۰ | ۱ | ۶۱ | دهستان پخت اریا با |
| ۹۲۸۰ | ۶۳۶۹ | ۴۵ | ۱ | ۴۶ | سنور |
| ۱۴۸۰۸۳ | ۱۰۶۸۴۱ | ۲۸۶ | ۳۳ | ۳۱۹ | شهرستان مروان |
| ۳۲۸۷۶ | ۱۶۳۶۹ | ۵۶ | ۰ | ۶۱ | بخش مرکزی |
| ۲۰۸۱۷ | ۹۹۵۰ | ۳۷ | ۳ | ۴۰ | دهستان رشده |
| ۱۲۰۵۹ | ۶۴۷۴ | ۱۹ | ۲ | ۲۱ | نسی |
| ۷۹۳۹ | ۸۷۰۶ | ۲۱ | ۱۳ | ۳۴ | بخش کامو میرآباد |
| ۷۹۳۹ | ۸۷۰۶ | ۲۱ | ۱۳ | ۳۴ | دهستان کامو میرآباد |
| ۹۰۶۳ | ۷۸۶۶ | ۴۱ | ۸ | ۴۹ | بخش سرخس |

۳-۱-۱- تعداد آبادی و جمعیت روستا فی ۱۰۰۰۰ دنیاله

| جمعیت | | تعداد آبادی | | | تقسیمات جغرافیائی |
|--------|--------|---------------|------------------|-----|--------------------|
| ۱۳۶۵ | ۱۳۵۵ | دارای مکنه | ظالمی از مکنه | جمع | |
| ۱۳۶۴ | ۴۴۷۱ | ۲۵ | ۲ | ۲۷ | دهستان چالی سور |
| ۳۱۱۹ | ۳۳۹۰ | ۱۹ | ۶ | ۲۵ | " گلچندر |
| ۷۰۶۶۰ | ۵۱۳۲۹ | ۹۰ | ۵ | ۹۵ | بخش سروآباد |
| ۱۸۸۱۳ | ۱۳۶۰۹ | ۲۴ | ۲ | ۲۶ | دهستان اوژمان تخت |
| ۳۷۹۴۹ | ۲۵۰۶۳ | ۲۴ | ۳ | ۲۷ | " ژاوودغریبی |
| ۲۳۸۴۸ | ۱۲۶۵۷ | ۲۲ | - | ۲۲ | " سروآباد |
| ۲۷۵۵۵ | ۲۲۵۱۱ | ۷۳ | ۲ | ۷۵ | بخش کلانترزان |
| ۱۱۱۰۱ | ۱۰۵۰۱ | ۲۳ | - | ۲۳ | دهستان کلانترزان |
| ۶۴۴۶ | ۵۳۶۶ | ۲۶ | ۲ | ۲۸ | " کوما سی |
| ۹۰۰۸ | ۶۶۴۴ | ۱۴ | - | ۱۴ | " نگل |
| ۱۳۱۳۱۱ | ۱۱۱۴۸۱ | ۲۴۶ | ۹ | ۲۵۵ | شهرستان قروه |
| ۷۸۹۲۶ | ۶۸۴۰۳ | ۱۴۵ | ۵ | ۱۵۰ | بخش مرکزی |
| ۵۴۴۸۳ | ۴۶۱۰۸ | ۹۹ | ۳ | ۱۰۲ | دهستان اصفهنا آباد |
| ۲۰۷۸۸ | ۱۹۰۰۶ | ۳۳ | ۱ | ۳۴ | " چا ردولی |
| ۳۶۵۵ | ۲۳۲۹ | ۱۳ | ۱ | ۱۴ | " لاله |
| ۴۵۲۱۵ | ۳۳۰۷۸ | ۱۰۱ | ۴ | ۱۰۵ | بخش شلاق |
| ۴۵۲۱۵ | ۳۳۰۷۸ | ۱۰۱ | ۴ | ۱۰۵ | دهستان شلاق |
| ۸۰۰۲۳ | ۹۴۲۸۶ | ۲۶۶ | ۷۷ | ۳۴۳ | شهرستان بیجار |
| ۸۰۰۲۳ | ۹۴۲۸۶ | ۲۶۶ | ۷۷ | ۳۴۳ | بخش مرکزی |
| ۸۰۴۷ | ۱۱۲۳۶ | ۲۶ | ۴ | ۳۰ | دهستان بهرناج |
| ۶۸۶۶ | ۸۸۰۰ | ۲۴ | ۸ | ۳۲ | " حومه |
| ۱۰۶۶۳ | ۱۵۲۳۸ | ۲۹ | ۱۱ | ۴۰ | " خسروآباد |
| ۱۲۰۹۳ | ۱۶۴۸۲ | ۳۵ | ۶ | ۴۱ | " سیاه منمور |

۳-۱-۱- تعداد آبادی و جمعیت روستائی دنیا له

| جمعیت | | تعداد آبادی | | | تقسیمات جغرافیائی |
|-------|-------|--------------|--------------|-----|-------------------|
| ۱۳۶۵ | ۱۳۵۵ | ناری مکنه | ظالی مکنه | جمع | |
| ۲۰۳۳۴ | ۲۱۸۶۱ | ۵۶ | ۳۶ | ۹۲ | دهستان کرانی |
| ۴۳۰۹ | ۳۹۶۶ | ۱۱ | ۶ | ۱۷ | • گاوباره |
| ۹۴۰۹ | ۱۰۴۰۲ | ۴۵ | ۶ | ۵۱ | • نجف آباد |
| ۷۹۷۲ | ۶۳۰۶ | ۲۰ | - | ۲۰ | • سلیمان |

ماخذ - مرکز آمار ایران - نتایج سرشماری عمومی نفوس و مسکن آمارنامه سال ۱۳۵۵ - نتایج

• مللنامه سرشماری عمومی مهرماه ۱۳۶۵

۴-۱-۱ - تعداد آبا دیها ی شهرستانهای استان کردستان بر حسب گروههای جمعیتی

| شهرستان | گروههای جمعیتی | | | | |
|----------|----------------|--------------|------------|----------------|---------------|
| | جمع کل | ظالی از سکنه | دارای سکنه | کمتر از ۵۰ نفر | ۵۰ تا ۱۰۰ نفر |
| کل استان | ۲۰۲۶ | ۲۱۶ | ۱۸۱۰ | ۱۱۶ | ۱۷۱ |
| سنندج | ۵۷۲ | ۶۵ | ۵۰۷ | ۴۴ | ۵۳ |
| سقز | ۳۳۱ | ۲۹ | ۳۰۲ | ۱۸ | ۲۴ |
| پایانه | ۲۰۶ | ۳ | ۲۰۳ | ۲۲ | ۳۸ |
| مریوان | ۲۱۹ | ۲۳ | ۱۹۶ | ۸ | ۱۷ |
| قروه | ۲۵۵ | ۹ | ۲۴۶ | ۶ | ۱۱ |
| بیجار | ۳۴۳ | ۷۷ | ۲۶۶ | ۱۸ | ۲۸ |

۴-۱-۱ - تعداد آبا دیها دنباله


| شهرستان | گروههای جمعیتی | | | | |
|----------|----------------|----------------|-----------------|------------------|-----------------|
| | ۱۵۰ تا ۲۵۰ نفر | ۲۵۰ تا ۵۰۰ نفر | ۵۰۰ تا ۱۰۰۰ نفر | ۱۰۰۰ تا ۲۰۰۰ نفر | بیشتر ۲۰۰۰ تا و |
| کل استان | ۴۰۳ | ۵۶۰ | ۲۷۵ | ۷۰ | ۲۰ |
| سنندج | ۱۱۵ | ۱۵۰ | ۶۲ | ۲۴ | ۳ |
| سقز | ۸۰ | ۹۷ | ۳۸ | - | - |
| پایانه | ۴۳ | ۴۹ | ۱۹ | ۷ | - |
| مریوان | ۴۶ | ۸۹ | ۷۲ | ۲۲ | ۹ |
| قروه | ۵۵ | ۸۴ | ۵۵ | ۱۵ | ۶ |
| بیجار | ۶۴ | ۹۱ | ۲۹ | ۲ | ۳ |

ماخذ - مرکز آمار ایران - نتایج مقدماتی سرشماری عمومی نفوس و مسکن بهر ماه سال ۱۳۶۵

بخش ۱

فصل دوم

مشخصات اقلیمی



۱-۲-۱- اوضاع جوی مرکز استان کردستان بر حسب ماه

۱۳۶۶

| ماه | میزان بارندگی میلیمتر | رطوبت نسبی (درصد) | | تعداد روزهای یخبندان | درجه حرارت (با نشیگراد) | | حداکثر سرعت وزش باد | |
|----------|-----------------------|-------------------|--------|----------------------|-------------------------|-------------|---------------------|-----------|
| | | حداقل | حداکثر | | حداقل مطلق | حداکثر مطلق | سرعت | مسیر درجه |
| فروردین | ۴۵/۱ | ۱۰ | ۹۲ | ۱۳ | ۳۷/۲ | -۲/۲ | ۲۸ | ۱۹ |
| اردیبهشت | ۸/۸ | ۹ | ۹۱ | ۰ | ۳۰/۸ | ۴/۰ | ۲۸ | ۳ |
| خرداد | ۰ | ۰ | ۷۱ | ۰ | ۳۷/۶ | ۷/۰ | ۱۰ | ۲۶ |
| تیر | ۰ | ۴ | ۶۴ | ۰ | ۳۹/۸ | ۱۱/۱ | ۱۲ | ۲۷ |
| مرداد | ۰/۲ | ۴ | ۶۶ | ۰ | ۳۸/۵ | ۸/۰ | ۱۴ | ۱۸ |
| شهریور | ۰ | ۵ | ۶۵ | ۰ | ۳۶/۰ | ۵/۰ | ۲۶ | ۲۷ |
| مهر | ۱۳۳/۹ | ۱۱ | ۹۸ | ۰ | ۳۱/۴ | ۴/۲ | ۱۶ | ۷ |
| آبان | ۳۲/۵ | ۲۱ | ۹۵ | ۹ | ۲۰/۸ | -۲/۲ | ۲۶ | ۳ |
| آذر | ۱۰۲/۶ | ۳۶ | ۹۶ | ۱۵ | ۱۴ | -۱۱/۶ | ۲۰ | ۱۲ |
| دی | ۶۳/۵ | ۳۸ | ۹۷ | ۲۶ | ۹/۰ | -۱۳/۰ | ۱۶ | ۲۸ |
| بهمن | ۸۵/۸ | ۳۱ | ۹۸ | ۲۵ | ۱۱/۶ | -۱۲/۸ | ۲۰ | ۱ |
| اسفند | ۸۷/۵ | ۲۰ | ۹۷ | ۱۰ | ۱۹/۰ | -۴/۶ | ۲۴ | ۴ |

ماخذ - هوا شناسی کل کشور.

۱-۲-۱- مختصات جغرافیائی شهرهای استان کردستان

| ارتفاع از سطح دریا (متر) | مختصات جغرافیائی | | | | شهر | شهرستان |
|--------------------------|------------------|-------|----------|-------|-----------|---------|
| | عرض شمالی | | طول شرقی | | | |
| | درجه | دقیقه | درجه | دقیقه | | |
| ۱۳۷۳ | ۳۵ | ۱۹ | ۴۷ | ۰۰ | سنندج | سنندج |
| ۰۰۰ | ۳۴ | ۴۷ | ۴۶ | ۵۴ | کامیاران | " |
| ۰۰۰ | ۳۵ | ۵۴ | ۴۷ | ۰۲ | دیواندره | " |
| ۱۴۹۳/۷ | ۳۶ | ۱۴ | ۴۶ | ۱۷ | سقز | سقز |
| ۱۵۵۰ | ۳۵ | ۵۸ | ۴۵ | ۵۴ | بانه | بانه |
| ۱۲۷۳ | ۳۵ | ۳۳ | ۴۶ | ۱۰ | مروان | مروان |
| ۱۹۰۰ | ۳۵ | ۲۳ | ۴۷ | ۱۴ | قروه | قروه |
| ۰۰۰ | ۳۵ | ۱۷ | ۴۷ | ۲۵ | دهگلان | " |
| ۰۰۰ | ۳۵ | ۲۳ | ۴۷ | ۱۴ | سریش آباد | " |
| ۱۹۴۰ | ۳۵ | ۵۲ | ۴۷ | ۳۴ | بیجار | بیجار |

• مأخذ: مرکز آمار ایران

| میزان بارندگی سالانه میلیمتر | تعداد - روزهای پخیندان | رطوبت نسبی (درصد) | | درجه حرارت (سانتیگراد) | | | سال |
|------------------------------------|------------------------------|-------------------|--------------|------------------------|---------------|----------------|------|
| | | ساعت ۱۲/۳۰ | ساعت ۶/۳۰ | متوسط سالانه | حداقل مطلق | حداکثر مطلق | |
| ۴۸۶/۲ | ۱۰۵ | ۳۳ | ۶۵ | ۱۴/۵ | -۱۵ | ۴۰/۸ | ۱۳۵۸ |
| ۵۰۱ | ۱۲۰ | ۳۷ | ۶۵ | ۱۴/۰ | -۱۶ | ۴۲ | ۱۳۵۹ |
| ۵۸۰/۸ | ۱۲۸ | ۵۵ | ۸۵ | ۱۲/۰ | -۱۸/۵ | ۴۱/۲ | ۱۳۶۰ |
| ۶۵۷/۵ | ۱۵۵ | ۵۵ | ۹۵ | ۱۲/۰ | -۲۸/۴ | ۴۰/۲ | ۱۳۶۱ |
| ۳۷۵/۶ | ۴۵ | ۱۴ | ۸۵ | ۱۵/۴ | -۱۲/۶ | ۴۲/۲ | ۱۳۶۲ |
| ۲۷۹/۶ | ۱۰۸ | ۲۵ | ۸۸ | ۱۵/۸ | -۱۸ | ۴۰ | ۱۳۶۳ |
| ۱۱۶/۰ | ۱۱۳ | ۳۵ | ۷۳ | ۱۳/۴ | -۲۲/۶ | ۳۹/۸ | ۱۳۶۴ |
| ۵۴۸/۲ | ۹۹ | ۳۵ | ۹۹ | ۱۳/۵ | -۱۲/۸ | ۳۹/۸ | ۱۳۶۵ |
| ۱/۱۰۵ | ۹۸ | ۳۷ | ۷۱ | ۱۳/۵ | -۱۳ | ۳۹/۸ | ۱۳۶۶ |

مأخذ: هواشناسی کل کشور

۴-۲-۱- اوضاع جوی استان کردستان

۱۳۶۶

| درجه حرارت (سانتیگراد) | | | ارتفاع از سطح دریا (متر) | نوع ایستگاه | نام شهر یا ایستگاه |
|------------------------|------------|-------------|--------------------------|-------------|--------------------|
| متوسط سالانه | حداقل مطلق | حداکثر مطلق | | | |
| ۱۳/۵ | - ۱۳ | ۳۹/۸ | ۱۳۷۳/۳ | سینوتیمیک | سنندج |
| ۱۰/۷ | -۲۱/۸ | ۳۷/۸ | ۱۴۹۳/۷ | " | سقز |
| ۱۰/۰ | -۲۸/۰ | ۳۵/۳ | ۱۹۴۰ | " | بیمار |

۴-۲-۱- اوضاع جوی دنباله

| میزان بارندگی (میلیمتر) | | تعداد روزهای یخبندان | رطوبت نسبی (درصد) | | نام شهر یا ایستگاه |
|-------------------------|----------|----------------------|-------------------|-----------|--------------------|
| | | | ۱۲/۳۰ ساعت | ۶/۳۰ ساعت | |
| سال قبل | سال جاری | ۹۸ | ۳۷ | ۷۱ | سنندج |
| ۵۴۸/۲ | ۵۵۹/۹ | ۱۲۲ | ۴۴ | ۶۸ | سقز |
| ۵۸۴/۴ | ۵۸۶/۷ | ۱۱۷ | ۴۳ | ۶۲ | بیمار |
| ... | ۴۷۰/۹ | | | | |

ماخذ - هواشناسی کل کشور .

بخش ۱

فصل دوم

جمعیت و نیروی انسانی

کتابخانه مرکز آمار ایران
شماره ... ۹۴۰۸ ...

4 13

۱-۳-۱- جمعیت ساکن نقاط شهری و روستائی شهرستانهای استان کردستان ۱۳۶۵

| شهرستان | کل جمعیت | مناطق شهری | | مناطق روستائی | |
|------------|----------|------------|--------|---------------|--------|
| | | درصد | جمعیت | درصد | جمعیت |
| کل استان | ۱۰۷۸۳۹۸ | ۳۹/۷ | ۴۲۸۲۱۳ | ۶۰/۳ | ۶۵۰۱۸۵ |
| سنندج | ۴۰۵۸۰۱ | ۵۹/۱ | ۲۳۹۸۸۱ | ۴۰/۹ | ۱۶۵۹۱۲ |
| سقز | ۱۶۳۸۷۸ | ۴۹/۶ | ۸۱۳۰۱ | ۵۰/۴ | ۸۲۵۲۷ |
| بانه (۱) | ۷۰۷۹۸ | ۲۳/۹ | ۱۶۹۳۳ | ۷۶/۱ | ۵۳۸۶۵ |
| مریوان (۱) | ۱۵۲۸۱۳ | ۳/۳ | ۵۰۳۹ | ۹۶/۷ | ۱۴۷۷۷۴ |
| نرسوه | ۱۷۰۵۳۵ | ۲۹/۸ | ۵۰۸۷۸ | ۷۰/۲ | ۱۱۹۶۵۷ |
| بیجار | ۱۱۴۵۷۳ | ۲۹/۸ | ۳۴۱۲۳ | ۷۰/۲ | ۸۰۴۵۰ |

(۱) - بعثت جنگی بودن شهرهای بانه و مریوان تعدادی از جمعیت شهری در زمان سرشماری در

مناطق روستائی سرشماری شده اند .

مأخذ : مرکز آمار ایران نتایج سرشماری عمومی نفوس و مسکن مهرماه سال ۱۳۶۵ .

۱-۳-۲- تغییرات جمعیت شهرستانهای استان کردستان ۱۳۴۵-۱۳۶۵

| شهرستان | جمعیت | | | نرخ افزایش سالانه (درصد) |
|----------|--------|--------|---------|--------------------------|
| | ۱۳۴۵ | ۱۳۵۵ | ۱۳۶۵ | |
| کل استان | ۶۱۹۵۷۳ | ۷۸۲۴۴۰ | ۱۰۷۸۳۹۸ | ۲/۲۶ |
| سنندج | ۲۰۵۲۴۲ | ۲۶۴۱۰۲ | ۴۰۵۸۰۱ | ۴/۳۹ |
| سقز | ۹۱۹۴۶ | ۱۱۲۵۲۳ | ۱۶۳۸۷۸ | ۲/۸۳ |
| بانه | ۳۶۶۹۷ | ۵۰۸۵۸ | ۷۰۷۹۸ | ۲/۳۶ |
| مریوان | ۸۸۵۱۰ | ۱۲۰۴۵۱ | ۱۵۲۸۱۳ | ۲/۴۱ |
| نرسوه | ۱۰۱۳۷۶ | ۱۲۲۹۹۶ | ۱۷۰۵۳۵ | ۲/۳۲ |
| بیجار | ۹۵۸۰۲ | ۱۱۱۵۱۰ | ۱۱۴۵۷۳ | ۰/۲۷ |

مأخذ : مرکز آمار ایران نتایج سرشماری عمومی نفوس و مسکن سالهای ۱۳۴۵ و ۱۳۵۵ و ۱۳۶۵ .

۳-۱-۳- مقایسه جمعیت شهرهای استان کردستان در سرشماری های عمومی نفوس و مسکن

| درصد تغییرات سالانه | جمعیت | | درصد تغییرات سالانه | جمعیت | | شهر |
|---------------------|--------|--------|---------------------|--------|--------|---------------|
| | ۱۳۶۵ | ۱۳۵۵ | | ۱۳۵۵ | ۱۳۴۵ | |
| ۳/۴ | ۴۳۱۵۶۲ | ۲۰۰۰۴۱ | ۶/۱ | ۲۰۰۰۴۱ | ۱۱۰۳۹۸ | کل استان |
| ۷/۸ | ۲۰۳۹۷۵ | ۹۵۸۷۲ | ۵/۸ | ۹۵۸۷۲ | ۵۴۵۷۸ | سنندج |
| ۱۵/۴ | ۲۴۹۷۴ | ۵۹۴۱ | ۱۶/۴ | ۵۹۴۱ | ۱۳۰۱ | کامیاران (۱) |
| ۱۳/۸ | ۱۲۲۰۴ | ۳۳۴۳ | ۶/۳ | ۳۳۴۳ | ۱۸۲۲ | دیواندره (۱) |
| ۱۰/۲ | ۸۱۰۲۹ | ۳۰۶۶۱ | ۵/۶ | ۳۰۶۶۱ | ۱۷۸۳۴ | سقز |
| ... | ۱۶۸۹۹ | ۱۵۵۵۲ | ۶/۱ | ۱۵۵۵۲ | ۸۶۱۷ | بانه (۳) |
| ... | ۵۰۴۳ | ۱۳۶۱۰ | ۱۲/۱ | ۱۳۶۱۰ | ۴۳۳۳ | مریوان (۳) |
| ۱۲/۷ | ۳۸۱۷۵ | ۱۱۵۱۵ | ۸/۲ | ۱۱۵۱۵ | ۵۲۵۶ | نرسوه |
| ۱۴/۸ | ۷۱۰۷ | ۱۷۸۹ | ۵/۱ | ۱۷۸۹ | ۱۰۹۲ | دهگلان (۲) |
| ۳/۴ | ۶۳۴۰ | ۴۵۳۴ | ۱/۸ | ۴۵۳۴ | ۳۷۸۵ | سریش آباد (۲) |
| ۷/۶ | ۳۵۸۱۶ | ۱۷۲۲۴ | ۳/۶ | ۱۷۲۲۴ | ۱۱۷۸۰ | بیجار |

(۱) - در سال ۱۳۴۵، جزو نقاط روستائی بوده اند .

(۲) - در سال ۱۳۵۵، جزو نقاط روستائی بوده اند .

(۳) - در سال ۱۳۶۵، مناطق جنگی بوده اند .

مأخذ: مرکز آمار ایران - نتایج سرشماری عمومی نفوس و مسکن سالهای مختلف .

ع-۳-۱- جمعیت استان کردستان بر حسب گروههای سنی و جنس در نقاط شهری و روستا شی ۱۳۶۵

| مناطق روستا شی | | مناطق شهری | | کل جمعیت | گروه سنی |
|----------------|--------|------------|--------|----------|-----------------|
| زن | مرد | زن | مرد | | |
| ۳۱۶۸۱۳ | ۳۲۳۳۲۲ | ۲۰۹۰۶۳ | ۲۱۹۱۵۰ | ۱۰۷۸۲۹۸ | جمع |
| ۶۲۰۸۶ | ۶۲۵۳۹ | ۴۱۶۲۲ | ۴۱۶۴۱ | ۲۰۸۸۸۸ | کمتر از ۵ ساله |
| ۵۲۴۱۸ | ۵۶۹۹۸ | ۳۱۵۳۹ | ۳۲۶۸۲ | ۱۷۳۶۲۷ | ۵ - ۹ ساله |
| ۴۲۵۸۸ | ۴۵۵۸۹ | ۲۳۰۲۴ | ۲۵۱۸۴ | ۱۳۶۸۹۵ | ۱۰ - ۱۴ ساله |
| ۳۳۶۱۱ | ۳۴۲۲۷ | ۲۱۱۶۱ | ۲۳۲۶۸ | ۱۱۲۲۲۷ | ۱۵ - ۱۹ ساله |
| ۲۱۵۲۵ | ۲۰۷۷۸ | ۱۹۱۱۵ | ۱۷۴۱۰ | ۷۸۸۲۸ | ۲۰ - ۲۴ ساله |
| ۱۹۳۳۷ | ۱۷۹۰۶ | ۱۶۵۶۱ | ۱۶۳۳۴ | ۷۰۴۲۸ | ۲۵ - ۲۹ ساله |
| ۱۸۰۶۵ | ۱۷۰۷۳ | ۱۲۹۵۲ | ۱۴۸۷۰ | ۶۲۹۶۰ | ۳۰ - ۳۴ ساله |
| ۱۴۷۹۷ | ۱۲۴۵۰ | ۹۲۷۵ | ۹۲۸۵ | ۴۵۸۰۷ | ۳۵ - ۳۹ ساله |
| ۱۰۵۶۷ | ۹۷۵۳ | ۶۵۳۷ | ۶۸۳۳ | ۳۳۶۹۰ | ۴۰ - ۴۴ ساله |
| ۱۰۳۵۴ | ۱۰۹۶۷ | ۶۱۷۳ | ۶۶۷۱ | ۳۴۱۶۵ | ۴۵ - ۴۹ ساله |
| ۹۷۴۱ | ۱۱۶۱۳ | ۶۰۲۵ | ۶۵۸۸ | ۳۳۹۶۷ | ۵۰ - ۵۴ ساله |
| ۷۵۵۱ | ۱۰۰۳۹ | ۵۱۳۸ | ۵۴۴۶ | ۲۸۱۷۴ | ۵۵ - ۵۹ ساله |
| ۶۵۱۸ | ۹۸۹۵ | ۴۲۳۳ | ۵۳۱۴ | ۲۵۹۶۰ | ۶۰ - ۶۴ ساله |
| ۷۶۳۵ | ۱۲۳۶۷ | ۵۷۷۸ | ۶۷۷۸ | ۳۲۴۵۸ | ۶۵ ساله به بالا |
| ۸۰ | ۱۲۸ | ۳۰ | ۴۶ | ۲۸۴ | نا مشخص |

ماخذ - مرکز آمار ایران - نتایج سرشماری عمومی نفوس و مسکن بهر ماه سال ۱۳۶۵.

د- ۲- ۱- وضع سواد جمعیت ۶ ساله و بالاتر مناطق شهری و روستایی استان کردستان ۱۳۶۵

| اظهار نشده | بیمواد | با سواد | | جمعیت ۶ساله و بالاتر | مناطق و جنس |
|---------------|--------|---------|--------|-------------------------|---------------|
| | | درصد | تعداد | | |
| | | | | | کل استان |
| ۳۳۷۴ | ۵۰۱۴۹۷ | ۲۹/۲ | ۳۲۵۷۲۷ | ۸۳۰۴۹۸ | مردوزن |
| ۱۱۷۲ | ۱۹۴۰۰۰ | ۵۴/۳ | ۳۳۲۱۸۳ | ۴۲۷۴۰۰ | مرد |
| ۲۱۰۲ | ۳۰۷۴۴۷ | ۲۳/۲ | ۹۳۵۴۴ | ۴۰۳۰۹۳ | زن |
| | | | | | مناطق شهری |
| ۱۲۶۵ | ۱۴۸۶۴۱ | ۵۴/۶ | ۱۸۰۰۰۱ | ۳۲۹۹۵۷ | مردوزن |
| ۴۶۴ | ۵۴۸۸۵ | ۶۷/۴ | ۱۱۴۶۰۳ | ۱۶۹۹۵۲ | مرد |
| ۸۰۱ | ۹۳۷۵۶ | ۴۰/۹ | ۶۵۴۴۸ | ۱۶۰۰۰۵ | زن |
| | | | | | مناطق روستایی |
| ۲۰۰۹ | ۳۵۲۸۵۶ | ۲۹/۱ | ۱۴۵۶۲۶ | ۵۰۰۰۴۱ | مردوزن |
| ۷۰۸ | ۱۳۹۱۶۵ | ۴۵/۷ | ۱۱۷۵۸۰ | ۲۵۷۴۵۳ | مرد |
| ۱۳۰۱ | ۲۱۳۶۹۱ | ۱۱/۶ | ۲۸۰۹۶ | ۲۴۳۰۸۸ | زن |

ماخذ - مرکز آمار ایران - نتایج سرشماری عمومی نفوس و مسکن بهرماه سال ۱۳۶۵.

۶-۳-۱) - جمعیت دهساله و بالاتر مناطق شهری و روستای استان کردستان بر حسب وضع فعلی استقامت اقتصادی

۱۳۶۵

| فیرفعال از نظر اقتصادی | فعال از نظر اقتصاد | | | | جمعیت دهساله و بالاتر | مناطق و جنس |
|------------------------------|--------------------|--------|-------|--------|-----------------------------|---------------|
| | بیکار | شامل | جمع | | | |
| | | | درآمد | تعداد | | |
| | | | | | | کل استان (۱) |
| ۴۲۰۸۱۴ | ۴۵۹۵۰ | ۲۲۹۱۲۸ | ۲۹/۵ | ۲۷۵۰۸۳ | ۶۹۵۸۹۷ | مردوزن |
| ۹۵۴۹۱ | ۴۱۶۷۹ | ۲۲۰۴۵۱ | ۷۲/۳ | ۲۶۲۱۳۰ | ۳۵۷۶۲۱ | مرد |
| ۲۲۵۳۲۳ | ۴۲۷۶ | ۸۱۷۷ | ۳/۸ | ۱۲۹۵۳ | ۲۳۸۲۷۶ | زن |
| | | | | | | مناطق شهری |
| ۱۷۱۲۶۳ | ۶۲۴۲۲ | ۸۷۰۰۰ | ۳۹/۰ | ۱۰۹۴۷۶ | ۲۸۰۷۳۹ | مردوزن |
| ۴۳۹۷۲ | ۱۹۸۵۱ | ۸۱۰۰۴ | ۶۹/۶ | ۱۰۰۸۵۵ | ۱۷۴۴۲۷ | مرد |
| ۱۲۷۲۹۱ | ۲۶۲۵ | ۵۹۶ | ۶/۳ | ۸۶۲۱ | ۱۳۵۹۱۲ | زن |
| | | | | | | مناطق روستایی |
| ۲۴۹۵۴۵ | ۲۳۴۷۹ | ۱۴۲۱۲۰ | ۳۹/۹ | ۱۶۵۵۹۹ | ۴۱۵۱۴۴ | مردوزن |
| ۵۱۵۱۵ | ۲۱۸۲۸ | ۱۳۹۴۴۲ | ۷۵/۸ | ۱۶۱۲۷۰ | ۲۱۲۷۸۵ | مرد |
| ۱۹۸۰۳۰ | ۱۶۵۱ | ۲۶۷۸ | ۲/۱ | ۴۳۲۹ | ۲۰۲۳۵۹ | زن |

(۱) - اختلافات در جمع مناطق شهری و روستای با کل استان مربوط به جمعیت فیرفعال کن میباشد

که در کل استان منظور شده ولی در مناطق شهری و روستای منظور نشده است .

ماخذ - مرکز آمار ایران - نتایج سرشماری عمومی نفوس و مسکن بهر ماه سال ۱۳۶۵ .

۱۳۶۷-۱- وضعیت ده ساله و بالاتر مناطق شهری و روستایی استان کردستان ۱۳۶۵

| اظہار نشہ | هرگز ازدواج نکرده | بی همسر | | همسر دار | | جمعیت ده ساله و بالاتر | مناطق و جنس |
|-----------|-------------------|------------|-------------|----------|--------|------------------------|---------------|
| | | دو اثر فوت | دو اثر طلاق | درصد | تعداد | | |
| | | | | | | | کل استان |
| ۱۱۷۰۰ | ۲۶۴۷۴۴ | ۲۹۷۰۳ | ۳۹۶۴ | ۵۵/۴ | ۳۸۵۶۸۸ | ۶۹۵۷۹۹ | مردون |
| ۶۴۰۰ | ۱۵۱۵۱۹ | ۶۹۱۷ | ۱۷۲۵ | ۵۳/۴ | ۱۹۱۰۱۰ | ۳۵۷۵۷۶ | مرد |
| ۵۲۹۵ | ۱۱۳۲۲۵ | ۲۲۷۸۶ | ۲۲۳۹ | ۵۷/۶ | ۱۹۴۶۷۸ | ۳۳۸۲۲۳ | زن |
| | | | | | | | مناطق شهری |
| ۵۱۶۳ | ۱۰۳۶۹۶ | ۱۱۹۳۰ | ۱۹۲۹ | ۵۶/۳ | ۱۵۸۰۰۶ | ۲۸۰۷۲۴ | مردون |
| ۲۸۷۴ | ۶۱۰۶۹ | ۲۰۵۴ | ۷۴۱ | ۵۴/۰ | ۳۱۷۸۳ | ۱۴۴۴۲۱ | مرد |
| ۲۳۳۹ | ۴۲۶۲۷ | ۹۸۷۶ | ۱۱۸۸ | ۵۸/۸ | ۷۹۸۷۳ | ۱۴۵۹۰۳ | زن |
| | | | | | | | مناطق روستایی |
| ۶۵۲۷ | ۱۶۱۰۴۸ | ۱۷۷۷۳ | ۲۰۳۵ | ۵۴/۹ | ۲۲۷۶۸۲ | ۴۱۵۰۷۵ | مردون |
| ۳۵۸۱ | ۹۰۴۵۰ | ۴۸۶۳ | ۹۸۴ | ۵۳/۱ | ۱۱۲۸۷۷ | ۲۱۳۶۵۵ | مرد |
| ۲۹۵۶ | ۷۰۵۹۸ | ۱۲۹۱۰ | ۱۰۵۱ | ۵۶/۷ | ۱۱۴۸۰۵ | ۲۰۳۳۲۰ | زن |

ماخذ - مرکز آمار ایران - نتایج سرشماری عمومی نفوس و مسکن مهرماه ۱۳۶۵

۸-۳-۱- جمعیت شاغل دهساله و بالاتر در مناطق شهری و روستای استان کردستان بر حسب وضع شغلی

۱۳۶۵

| منطقه و جنس | جمعیت شاغلین | کارفرمایان | کارکنان مستقل | مزد بگیران عمومی | مزد حقوق بگیران خصوصی | کارکنان خانوادگی بدون مزد | اهل خانه |
|---------------|-----------------|------------|------------------|------------------------|--------------------------------|------------------------------------|-------------|
| کل استان (۱) | | | | | | | |
| مردون | ۲۲۹۱۲۸ | ۲۸۴۱ | ۱۱۰۷۲۱ | ۴۵۵۸۰ | ۴۴۵۹۲ | ۲۰۸۲۸ | ۲۵۵۵ |
| زنان | ۲۲۰۴۵۱ | ۲۷۵۵ | ۱۰۹۳۲۱ | ۴۰۰۱۲ | ۴۴۱۰۹ | ۲۰۱۱۸ | ۲۱۳۶ |
| مناطق شهری | ۸۶۷۷ | ۸۶ | ۱۴۰۰ | ۵۵۶۸ | ۴۸۴ | ۷۲۰ | ۴۱۹ |
| مردون | ۸۷۰۰۰ | ۲۱۹۱ | ۲۶۴۱۷ | ۲۳۰۶۵ | ۲۲۸۶۴ | ۴۳۵ | ۲۰۲۳ |
| زنان | ۸۱۰۰۴ | ۲۱۵۳ | ۲۶۰۷۴ | ۲۷۹۳۵ | ۲۳۶۳۶ | ۴۲۸ | ۱۷۸۸ |
| مناطق روستایی | ۵۹۹۶ | ۳۸ | ۲۳۸ | ۵۱۳۰ | ۲۲۸ | ۱۷ | ۲۴۵ |
| مردون | ۱۴۲۱۲۰ | ۱۶۵۰ | ۸۴۳۰۶ | ۱۲۵۱۵ | ۱۲۱۲۹ | ۲۰۳۹۸ | ۱۵۲۲ |
| زنان | ۱۳۹۴۴۲ | ۱۶۰۲ | ۸۳۲۴۵ | ۱۲۰۷۷ | ۱۲۴۷۳ | ۱۹۶۹۷ | ۱۳۴۸ |
| مناطق شهری | ۲۶۷۸ | ۴۸ | ۱۰۶۱ | ۴۳۸ | ۲۵۶ | ۷۰۱ | ۱۷۴ |

(۱) - اختلافات جمع کل استان با مناطق شهری و روستای مربوط به جمعیت غیرمکانی میباشند

که در کل استان منظور شده است .

ماخذ - مرکز آمار ایران - نتایج سرشماری عمومی نفوس و مسکن بهر سال ۱۳۶۵ .

۳-۹-۱- جمعیت شاغل در هماله و بالاتر استان کردستان بر حسب فعالتهای عمده و مناطق
۱۳۶۵

| زن | مرد | مردوزن | فعالتهای عمده |
|--------------|--------|--------|--|
| کل استان (۱) | | | |
| ۸۶۷۷ | ۲۲۰۴۵۱ | ۲۲۹۱۲۸ | جمع شاغلین |
| ۱۲۵۰ | ۱۰۴۳۲۸ | ۱۰۵۵۷۸ | کشاورزی ، شکار، جنگلداری و ماهیگیری |
| ۵ | ۳۰۷ | ۳۱۲ | استخراج معادن |
| ۹۵۰ | ۹۵۱۶ | ۱۰۴۶۶ | صنعت |
| ۲۴۳ | ۳۸۷۱۸ | ۳۸۹۶۱ | ساختمان |
| ۲۰ | ۸۷۲ | ۸۹۲ | برق ، گازآب |
| ۱۸۹ | ۱۴۵۵۲ | ۱۴۷۴۱ | فروش، هتلداری ، کافه و رستوران داری |
| ۶۸ | ۷۸۷۵ | ۷۹۴۳ | حمل و نقل ، انبارداری ، ارتباطات و مخابرات |
| ۴۶ | ۸۲۶ | ۸۷۲ | خدمات مالی و بیمه ، ملکی و تجاری |
| ۵۵۲۳ | ۴۰۲۲۵ | ۴۵۷۴۸ | خدمات عمومی ، اجتماعی و شخصی |
| ۳۸۳ | ۳۲۳۲ | ۳۶۱۵ | فعالتهای نامشخص |
| مناطق شهری | | | |
| ۵۹۹۶ | ۸۱۰۰۴ | ۸۷۰۰۰ | کل شاغلین |
| ۴۴ | ۳۹۹۷ | ۴۰۴۱ | کشاورزی ، شکار، جنگلداری و ماهیگیری |
| ۲ | ۱۱۵ | ۱۱۷ | استخراج معادن |
| ۲۵۰ | ۶۸۷۸ | ۷۱۲۸ | صنعت |
| ۱۱۸ | ۲۰۸۸۴ | ۲۱۰۰۲ | ساختمان |
| ۲۰ | ۷۶۱ | ۷۸۱ | برق ، گازآب |
| ۱۴۳ | ۱۲۰۵۳ | ۱۲۱۹۶ | فروش، هتلداری ، کافه و رستوران داری |
| ۵۰ | ۵۴۶۴ | ۵۵۱۴ | حمل و نقل ، انبارداری ، ارتباطات و مخابرات |
| ۴۶ | ۷۸۱ | ۸۲۷ | خدمات مالی و بیمه ، ملکی و تجاری |

| زن | مرد | مردوزن | فعالتهای عمده |
|------|--------|--------|---|
| ۵۰۸۸ | ۲۸۳۱۳ | ۳۳۴۰۱ | خدمات عمومی، اجتماعی و شخصی |
| ۲۳۵ | ۱۷۵۸ | ۱۹۹۳ | فعالتهای نامشخص |
| | | | مناطق روستائی |
| ۲۶۷۸ | ۱۳۹۴۴۲ | ۱۴۲۱۲۰ | کل شافلین |
| ۱۲۰۶ | ۱۰۰۳۳۱ | ۱۰۱۵۳۷ | کشاورزی، شکار، جنگلداری و ماهیگیری |
| ۳ | ۱۹۲ | ۱۹۵ | استخراج معادن |
| ۷۰۰ | ۲۶۳۸ | ۳۳۳۸ | صنعت |
| ۱۲۵ | ۱۷۸۳۴ | ۱۷۹۵۹ | ساختمان |
| . | ۱۱۱ | ۱۱۱ | برق، گاز و آب |
| ۴۳ | ۲۴۹۴ | ۲۵۳۷ | فروش، هتلداری، کافه و رستوران داری |
| ۱۸ | ۲۴۱۱ | ۲۴۲۹ | حمل و نقل و انبارداری، ارتباطات و مخابرات |
| . | ۴۵ | ۴۵ | خدمات مالی و بیمه، ملکی و تجاری |
| ۴۳۵ | ۱۱۹۱۲ | ۱۲۳۴۷ | خدمات عمومی، اجتماعی و شخصی |
| ۱۴۸ | ۱۴۷۴ | ۱۶۲۲ | فعالتهای نامشخص |

(۱) - اختلافات در جمع مناطق شهری و روستائی با کل استان مربوط به جمعیت غیر ساکنین باشد

- که در کل استان منظور شده ولی در جمعیت شهری و روستائی منظور نشده
- ماخذ: مرکز آمار ایران - نتایج سرشماری عمومی نفوس و مسکن مهرداد ۱۳۶۵

۱-۳-۱ - جمعیت شائسل دهساله و بالاتر مناطق شهری و روستائی استان کردستان بر حسب شائسل عمده

۱۳۶۵

| زن | مرد | مردوزن | شائسل عمده |
|---------------|--------|--------|---|
| کل استان (۱) | | | |
| ۸۶۷۷ | ۲۲۰۴۵۱ | ۲۲۹۱۲۸ | جمع شائسلین |
| ۴۷۴۷ | ۹۹۸۶ | ۱۴۷۲۳ | کارکنان شائسل علمی، فنی و تخصصی |
| ۱۰ | ۴۲۳ | ۴۳۳ | مدیران و کارمندان عالیرتبه |
| ۴۵۵ | ۳۸۴۱ | ۴۲۹۶ | کارمندان اداری، دفتری و مشابه |
| ۱۲۹ | ۱۲۷۷۸ | ۱۲۹۰۷ | فروشنندگان و کارکنان بازرگانی |
| ۳۰۹ | ۶۸۱۹ | ۷۱۲۸ | کارکنان امور خدماتی |
| ۱۲۵۸ | ۱۰۵۰۴۴ | ۱۰۶۳۰۲ | کشاورزان، دامداران، جنگلداران و مشابه |
| ۱۳۲۰ | ۶۱۶۵۴ | ۶۲۹۷۴ | کارگران شائسل تولیدی و مشابه |
| ۴۴۹ | ۱۹۹۰۶ | ۲۰۳۵۵ | کارکنان گروه بندی نشده |
| مناطق شهری | | | |
| ۵۹۹۶ | ۸۱۰۰۴ | ۸۷۰۰۰ | جمع شائسلین |
| ۴۴۰۶ | ۷۹۴۸ | ۱۲۳۵۴ | کارکنان شائسل علمی، فنی و تخصصی |
| ۸ | ۳۶۳ | ۳۷۱ | مدیران و کارمندان عالیرتبه |
| ۴۳۹ | ۳۴۰۶ | ۳۸۴۵ | کارمندان اداری، دفتری و مشابه |
| ۱۰۹ | ۱۰۷۶۲ | ۱۰۸۷۱ | فروشنندگان و کارکنان بازرگانی |
| ۲۸۳ | ۵۷۳۱ | ۶۰۱۴ | کارکنان امور خدماتی |
| ۴۰ | ۴۳۱۲ | ۴۳۵۲ | کشاورزان، جنگلداران، دامداران و مشابه |
| ۴۵۲ | ۳۷۷۸۱ | ۳۸۲۳۳ | کارگران شائسل تولیدی و مشابه |
| ۲۵۹ | ۱۰۷۰۱ | ۱۰۹۶۰ | کارکنان گروه بندی نشده |
| مناطق روستائی | | | |
| ۲۶۷۸ | ۱۳۹۴۴۲ | ۱۴۲۱۲۰ | جمع شائسلین |
| ۳۴۱ | ۲۰۳۸ | ۲۳۷۹ | کارکنان شائسل علمی، فنی و تخصصی |

۱-۴-۱- جمعیت شاغل دهساله دنبال

| زن | مرد | مردوزن | مشاغل همسده |
|------|--------|--------|---|
| ۲ | ۶۰ | ۶۲ | مدیران و کارمندان عالیرتبه |
| ۱۶ | ۴۳۵ | ۴۵۱ | کارمندان اداری ، دفتری و مشابه |
| ۱۸ | ۲۰۱۳ | ۲۰۳۱ | فروشنندگان و کارکنان بازرگانی |
| ۲۶ | ۱۰۸۸ | ۱۱۱۴ | کارکنان امورخدماتی |
| ۱۲۱۸ | ۱۰۰۷۳۲ | ۱۰۱۹۵۰ | کشاورزان ، دامداران ، جنگلداران و مشابه |
| ۸۶۷ | ۲۳۸۷۱ | ۲۴۷۳۸ | کارگران مشاغل تولیدی |
| ۱۹۰ | ۹۲۰۵ | ۹۳۹۵ | کارکنان گروه بندی نشده |

(۱) - اختلافات در جمع مناطق شهری و روستائی با کل استان مربوط به جمعیت فیرساکن است که

در کل استان منظور شده ولی در جمعیت شهری و روستائی منظور نشده .

مأخذ : مرکز آمار ایران نتایج سرشماری عمومی مردم ۱۳۶۵ .

۱۳۶۶

۱۱-۴-۱- افراد دجویای کاروبکار رگما رده شده شهرستا نهی استان کردستان

| افراد دبه کارگما رده شده | | | افراد دجویای کار | | | شهرستان |
|--------------------------|-----|-----|------------------|------|------|----------|
| زن | مرد | جمع | زن | مرد | جمع | |
| ۲۷ | ۸۲۷ | ۸۵۴ | ۵۸۵ | ۲۳۱۷ | ۲۹۰۲ | کل استان |
| ۲۱ | ۶۲۱ | ۶۴۲ | ۴۸۸ | ۱۲۳۲ | ۱۷۲۰ | سنندج |
| ۴ | ۴۷ | ۵۱ | ۳۴ | ۲۵۵ | ۲۸۹ | سقز |
| - | ۶۲ | ۶۲ | ۲۳ | ۴۰۳ | ۴۲۶ | قروه |
| ۲ | ۹۷ | ۹۹ | ۴۰ | ۴۲۷ | ۴۶۷ | بیمار |

مأخذ - اداره کل کار و امور اجتماعی استان .

| مناطق روستایی | | مناطق شهری | | جمع | | شهرستان |
|---------------|-------|------------|-------|-------|-------|----------|
| دختر | پسر | دختر | پسر | دختر | پسر | |
| ۱۳۶۴۵ | ۱۳۶۰۲ | ۱۰۲۹۰ | ۱۰۲۳۰ | ۲۳۹۳۵ | ۲۳۸۳۲ | کل استان |
| ۳۱۲۵ | ۳۲۲۰ | ۴۸۵۵ | ۴۸۳۱ | ۷۹۸۰ | ۸۰۵۱ | سنندج |
| ۲۱۴۳ | ۱۹۸۴ | ۱۹۵۴ | ۱۸۹۶ | ۴۰۹۷ | ۳۸۸۰ | سقز |
| ۹۰۵۳ | ۱۱۹۶ | ۸۶۸ | ۹۱۰ | ۱۹۲۱ | ۲۱۰۶ | پایانه |
| ۲۶۹۷ | ۲۸۲۷ | ۱۱۵۱ | ۱۰۶۰ | ۳۸۴۸ | ۳۸۸۷ | مریوان |
| ۳۱۶۸ | ۲۹۶۰ | ۸۹۶ | ۸۷۹ | ۴۰۶۴ | ۳۸۳۹ | قروه |
| ۱۴۵۹ | ۱۴۱۶ | ۵۶۶ | ۶۵۴ | ۲۰۲۵ | ۲۰۷۰ | بیمبار |

ماخذ - اداره کل ثبت احوال استان .

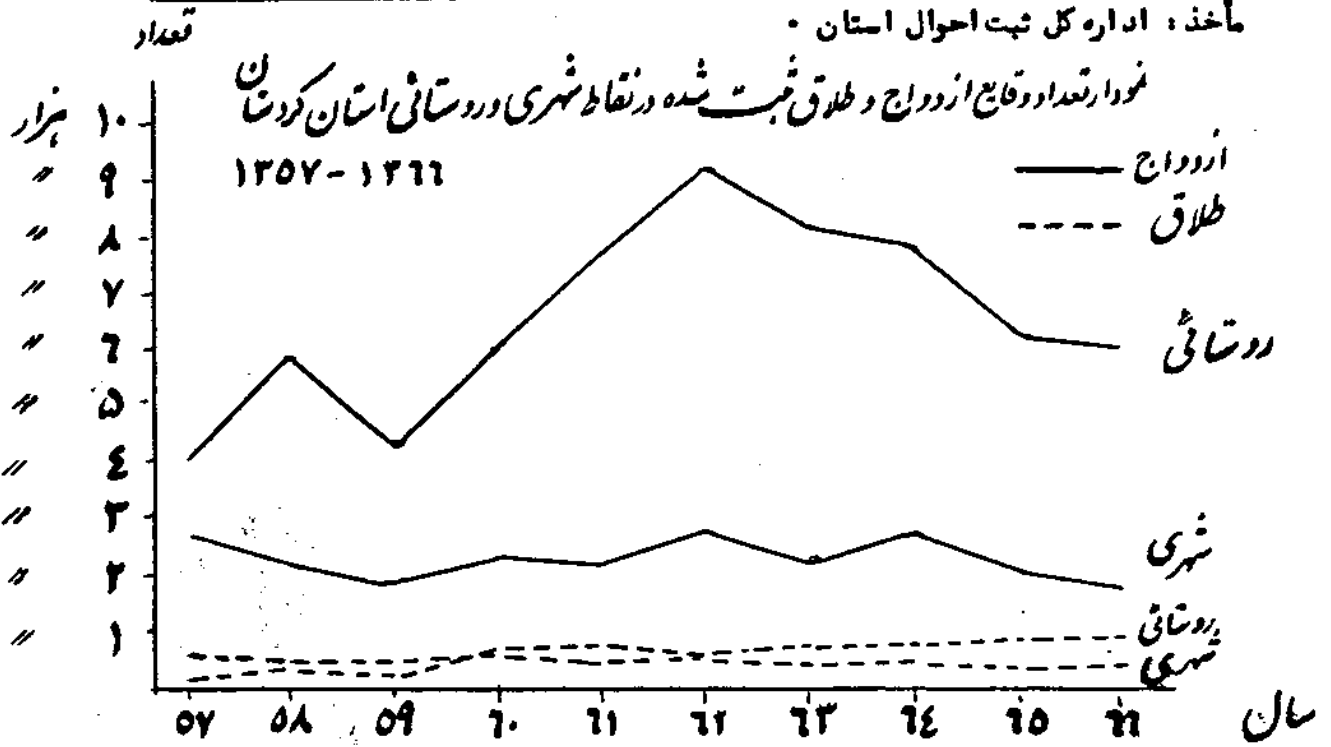
| طسلاق | | | ازدواج | | | شهرستان |
|---------------|------------|------|---------------|------------|------|----------|
| مناطق روستایی | مناطق شهری | جمع | مناطق روستایی | مناطق شهری | جمع | |
| ۷۷۶ | ۳۳۰ | ۱۱۰۶ | ۵۸۴۵ | ۱۷۵۳ | ۷۵۹۸ | کل استان |
| ۲۸۵ | ۶۷ | ۳۵۲ | ۱۶۰۹ | ۵۲۷ | ۲۱۳۶ | سنندج |
| ۱۰۲ | ۲۰۱ | ۳۰۳ | ۷۵۱ | ۳۸۱ | ۱۱۳۲ | سقز |
| ۲ | ۳۵ | ۳۷ | ۴۷۳ | ۲۸۳ | ۷۵۶ | پایانه |
| ۱۱۵ | - | ۱۱۵ | ۹۸۹ | - | ۹۸۹ | مریوان |
| ۲۲۲ | ۱۸ | ۲۴۰ | ۱۶۲۴ | ۱۲۰ | ۱۷۴۴ | قروه |
| ۵۰ | ۹ | ۵۹ | ۳۹۹ | ۴۴۲ | ۸۴۱ | بیمبار |

ماخذ - اداره کل ثبت احوال استان .

۱۲-۳-۱- وقایع ازدواج و طلاق ثبت شده مناطق شهری و روستائی استان کردستان ۱۳۵۷-۱۳۶۶

| طلاق | | ازدواج | | سال |
|---------------|------------|---------------|------------|------|
| مناطق روستائی | مناطق شهری | مناطق روستائی | مناطق شهری | |
| ۱۲۳ | ۵۰۹ | ۳۹۵۰ | ۲۶۹۵ | ۱۳۵۷ |
| ۳۴۴ | ۴۹۵ | ۵۸۲۶ | ۲۲۶۵ | ۱۳۵۸ |
| ۱۷۴ | ۳۲۴ | ۴۲۹۹ | ۱۸۶۴ | ۱۳۵۹ |
| ۶۰۹ | ۵۳۵ | ۵۹۳۸ | ۲۲۱۳ | ۱۳۶۰ |
| ۷۰۳ | ۴۹۰ | ۷۶۰۷ | ۲۱۶۰ | ۱۳۶۱ |
| ۵۵۶ | ۴۳۶ | ۹۱۵۳ | ۲۷۳۸ | ۱۳۶۲ |
| ۶۳۱ | ۳۹۸ | ۸۱۳۱ | ۲۱۰۹ | ۱۳۶۳ |
| ۷۰۸ | ۴۰۸ | ۷۷۲۵ | ۲۶۸۴ | ۱۳۶۴ |
| ۷۵۴ | ۲۹۱ | ۶۱۷۱ | ۱۹۹۵ | ۱۳۶۵ |
| ۷۷۶ | ۳۳۰ | ۵۸۴۵ | ۱۷۵۳ | ۱۳۶۶ |

ماخذ: اداره کل ثبت احوال استان



| مناطق روستائی | | مناطق شهری | | جمع | | شهرستان |
|---------------|------|------------|------|------|------|----------|
| زن | مرد | زن | مرد | زن | مرد | |
| ۱۰۴۴ | ۲۹۸۸ | ۱۰۹۲ | ۲۱۴۷ | ۲۱۳۶ | ۵۱۳۵ | کل استان |
| ۲۷۹ | ۸۲۱ | ۶۶۳ | ۱۱۴۳ | ۹۴۲ | ۱۹۶۴ | سنندج |
| ۲۲۲ | ۵۹۱ | ۱۶۹ | ۳۷۰ | ۳۹۱ | ۹۶۱ | سقز |
| ۱۰۲ | ۲۱۸ | ۹۷ | ۲۳۸ | ۱۹۹ | ۴۵۶ | بانه |
| ۱۲۱ | ۴۴۳ | ۲۴ | ۸۶ | ۱۴۵ | ۵۲۹ | مروان |
| ۱۳۵ | ۵۱۳ | ۴۳ | ۱۳۴ | ۱۷۸ | ۶۴۷ | قروه |
| ۱۸۵ | ۴۰۲ | ۹۶ | ۱۷۶ | ۲۸۱ | ۵۷۸ | بیجار |

مأخذ: اداره کل ثبت احوال استان *

فوت های ثبت شده به تفکیک جنس و گروه های سنی در شهرستانهای استان کردستان ۱۳۶۶
۱-۳-۱۶

| گروه های سنی | کل استان | سنندج | سقز | بانه | مریوان | نروه | بیجار |
|---------------|----------|-------|------|------|--------|------|-------|
| مردوزن | ۷۱۸۷ | ۲۹۰۶ | ۱۳۶۲ | ۶۵۵ | ۶۷۴ | ۸۳۶ | ۷۵۴ |
| کتر از یکساله | ۱۶۴ | ۵۵ | ۱۱ | ۱۰ | ۱۰ | ۲۹ | ۴۹ |
| ۱-۴ساله | ۹۵۹ | ۳۵۴ | ۱۲۸ | ۸۸ | ۱۱۳ | ۱۴۰ | ۱۳۶ |
| ۱-۵ساله | ۶۲۷ | ۳۰۵ | ۷۹ | ۹۳ | ۵۹ | ۴۳ | ۴۸ |
| ۱۰-۱۴ساله | ۴۰۹ | ۱۶۹ | ۱۱۶ | ۴۰ | ۲۶ | ۲۹ | ۲۹ |
| ۱۵-۱۹ساله | ۶۹۷ | ۱۹۲ | ۲۸۳ | ۹۹ | ۵۴ | ۴۰ | ۲۹ |
| ۲۰-۲۴ساله | ۳۷۵ | ۱۲۴ | ۹۴ | ۳۲ | ۳۹ | ۴۶ | ۴۰ |
| ۲۵-۲۹ساله | ۲۹۷ | ۹۶ | ۷۴ | ۳۱ | ۴۷ | ۳۴ | ۱۵ |
| ۳۰-۳۴ساله | ۲۴۹ | ۹۷ | ۴۱ | ۲۶ | ۳۵ | ۳۰ | ۲۰ |
| ۳۵-۳۹ساله | ۱۸۶ | ۷۵ | ۳۰ | ۱۷ | ۲۱ | ۲۹ | ۱۴ |
| ۴۰-۴۴ساله | ۲۱۳ | ۹۵ | ۲۹ | ۲۱ | ۲۲ | ۳۰ | ۱۵ |
| ۴۵-۴۹ساله | ۲۵۹ | ۱۳۴ | ۵۲ | ۹ | ۱۷ | ۳۱ | ۱۶ |
| ۵۰-۵۴ساله | ۳۶۲ | ۱۸۲ | ۳۲ | ۱۲ | ۴۰ | ۵۹ | ۳۷ |
| ۵۵-۵۹ساله | ۴۲۱ | ۲۰۸ | ۴۵ | ۱۲ | ۴۸ | ۵۴ | ۵۴ |
| ۶۰-۶۴ساله | ۵۰۳ | ۲۳۸ | ۳۵ | ۱۴ | ۴۶ | ۷۶ | ۷۵ |
| ۶۵ساله بیشتر | ۱۴۶۶ | ۵۸۲ | ۳۹۴ | ۱۵۱ | ۹۶ | ۱۶۶ | ۱۷۷ |

| بیمار | قروه | مریوان | بانه | سقز | سنندج | کل استان | گروه های سنی |
|-------|------|--------|------|-----|-------|----------|----------------|
| ۴۷۵ | ۶۴۷ | ۵۲۹ | ۴۵۶ | ۹۷۱ | ۱۹۶۴ | ۵۰۴۲ | مرد |
| ۳۷ | ۲۴ | ۸ | ۷ | ۹ | ۳۵ | ۱۲۰ | کمتر از ۱ساله |
| ۷۱ | ۱۱۸ | ۹۸ | ۵۹ | ۸۸ | ۲۱۹ | ۶۵۳ | ۱-۴ساله |
| ۳۰ | ۳۸ | ۴۹ | ۵۲ | ۵۵ | ۱۸۷ | ۴۱۱ | ۵-۹ساله |
| ۱۷ | ۲۴ | ۲۲ | ۲۹ | ۱۰۹ | ۱۰۶ | ۳۰۷ | ۱۰-۱۴ساله |
| ۲۰ | ۲۳ | ۴۴ | ۸۲ | ۲۲۴ | ۱۴۳ | ۵۴۶ | ۱۵-۱۹ساله |
| ۳۴ | ۳۱ | ۳۵ | ۱۸ | ۵۸ | ۸۸ | ۳۶۴ | ۲۰-۲۴ساله |
| ۹ | ۲۴ | ۲۹ | ۲۱ | ۴۵ | ۵۴ | ۱۸۲ | ۲۵-۲۹ساله |
| ۱۰ | ۱۹ | ۲۰ | ۱۳ | ۲۶ | ۵۵ | ۱۴۳ | ۳۰-۳۴ساله |
| ۶ | ۲۳ | ۱۱ | ۱۰ | ۱۹ | ۴۸ | ۱۱۷ | ۳۵-۳۹ساله |
| ۸ | ۲۰ | ۱۳ | ۱۲ | ۱۶ | ۵۸ | ۱۲۷ | ۴۰-۴۴ساله |
| ۱۱ | ۲۳ | ۱۰ | ۷ | ۲۸ | ۹۴ | ۱۷۳ | ۴۵-۴۹ساله |
| ۲۲ | ۴۴ | ۳۴ | ۶ | ۱۸ | ۱۳۱ | ۲۵۵ | ۵۰-۵۴ساله |
| ۳۵ | ۴۳ | ۳۷ | ۵ | ۲۴ | ۱۳۵ | ۳۷۹ | ۵۵-۵۹ساله |
| ۴۹ | ۵۷ | ۳۹ | ۱۲ | ۳۵ | ۱۸۳ | ۳۷۵ | ۶۰-۶۴ساله |
| ۱۱۶ | ۱۲۶ | ۸۰ | ۱۲۳ | ۲۱۷ | ۴۲۸ | ۱۰۹۰ | ۶۵ساله و بیشتر |


ماخذ -

۱۶-۳-۱- فوت های ثبت شده دنباله

۱۳۶۶

| بیماران | قروه | مریوان | بانه | سقز | سنندج | کل استان | گروه های سنی |
|---------|------|--------|------|-----|-------|----------|-----------------|
| ۲۷۹ | ۱۸۹ | ۱۴۵ | ۱۹۹ | ۳۹۱ | ۹۴۲ | ۲۱۴۵ | زن |
| ۱۲ | ۵ | ۲ | ۳ | ۲ | ۲۰ | ۴۴ | کمتوز ساله |
| ۶۵ | ۲۲ | ۱۵ | ۲۹ | ۴۰ | ۱۳۵ | ۳۰۶ | ۱-ساله |
| ۱۸ | ۵ | ۱۰ | ۴۱ | ۲۴ | ۱۱۸ | ۲۱۶ | ۵-۹ ساله |
| ۱۲ | ۵ | ۴ | ۱۱ | ۷ | ۶۳ | ۱۰۲ | ۱۰-۱۴ ساله |
| ۹ | ۷ | ۱۰ | ۱۷ | ۵۹ | ۴۹ | ۱۵۱ | ۱۵-۱۹ ساله |
| ۶ | ۱۵ | ۴ | ۱۴ | ۳۶ | ۳۶ | ۱۱۱ | ۲۰-۲۴ ساله |
| ۶ | ۱۰ | ۱۸ | ۱۰ | ۲۹ | ۴۲ | ۱۱۵ | ۲۵-۲۹ ساله |
| ۱۰ | ۱۱ | ۱۵ | ۱۳ | ۱۵ | ۴۲ | ۱۰۶ | ۳۰-۳۴ ساله |
| ۸ | ۶ | ۱۰ | ۷ | ۱۱ | ۳۷ | ۶۹ | ۳۵-۳۹ ساله |
| ۷ | ۱۰ | ۱۰ | ۹ | ۱۳ | ۳۷ | ۸۶ | ۴۰-۴۴ ساله |
| ۵ | ۸ | ۷ | ۲ | ۲۴ | ۴۰ | ۸۶ | ۴۵-۴۹ ساله |
| ۱۵ | ۱۵ | ۶ | ۶ | ۱۴ | ۵۱ | ۱۰۷ | ۵۰-۵۴ ساله |
| ۱۹ | ۱۱ | ۱۱ | ۷ | ۲۱ | ۷۳ | ۱۴۲ | ۵۵-۵۹ ساله |
| ۲۶ | ۱۹ | ۷ | ۲ | ۱۹ | ۵۵ | ۱۲۸ | ۶۰-۶۴ ساله |
| ۶۱ | ۴۰ | ۱۶ | ۲۸ | ۷۷ | ۱۵۴ | ۳۷۶ | ۶۵ ساله و بیشتر |

مأخذ - اداره کل ثبت احوال استان .



بخش ۲

امور تولیدی و بازرگانی

فصل اول زراعت و باغداری

دوم دایمپسوری


سوم جنگلها و مراتع

چهارم صنایع

پنجم معادن

ششم بازرگانی


هفتم بانکها و مؤسسات پولی



بخش ۲

فصل اول

زراعت و باغداری



۱-۲- سطح کاشت ، تولید و عملکرد زراعت های ما لانه در استان کردستان

۱۳۶۶

| نوع زراعت | سطح کاشت هکتار | تولید تن | م عملکرد در هکتار کیلوگرم |
|----------------------|-------------------|-------------|------------------------------|
| غلات | | | |
| گندم | ۴۲۰۵۰۰ | ۳۵۳۰۰۰ | ۸۲۰ |
| گندم آبی | ۴۰۰۰۰ | ۸۰۰۰۰ | ۲۰۰۰ |
| گندم دیمی | ۳۹۰۵۰۰ | ۲۷۳۰۰۰ | ۶۹۹ |
| جو | ۴۵۰۰۰ | ۲۹۰۰۰ | ۶۴۴ |
| جو آبی | ۵۰۰۰ | ۹۰۰۰ | ۱۸۰۰ |
| جودیمی | ۴۰۰۰۰ | ۲۰۰۰۰ | ۵۰۰ |
| برنج (شلتوك) | ۶۵ | ۱۳۰ | ۲۰۰۰ |
| سایر غلات (ارن) | ۶ | ۴ | ۶۶۷ |
| حبوبات | ۲۴۲۶۴ | ... | ... |
| انواع لوبیا | ۲۱۱ | ۱۶۴ | ۷۷۷ |
| نخود و لپسه | ۲۳۴۶۰ | ۱۰۰۹۲ | ۴۵۱ |
| سایر حبوبات | ۵۹۳ | ۲۱۹ | ۵۲۸ |
| سبزیجات | ۲۸۹۸ | ... | ... |
| سیب زمینی | ۱۹۷۵ | ۲۹۰۸۵ | ۱۴۷۲۷ |
| پیاز | ۴۰۰ | ۲۸۶۰ | ۹۶۰ |
| گوجه فرنگی | ۲۰۵ | ۱۵۰۲ | ۷۳۲ |
| سایر سبزیجات | ۳۱۸ | ۲۵۱۱ | ۷۸۹۶ |
| محمولات با لیزی | ۵۹۶ | ۱۱۸۶۳ | ۱۹۹۰۴ |
| نسببات صنعتی | ۵۲۴۰ | ... | ... |
| چغندر قند | ۱۳ | ۲۶۰ | ۲۰۰۰۰ |
| انواع توتون و تنباکو | ۱۸۰۴ | ۱۶۰۱ | ۸۸۷ |

۱-۲- سطح کاشت و تولید و عملکرد دنباله

| نوع زراعت | سطح کاشت هکتار | تولید تن | عملکرد در هکتار کیلوگرم |
|---------------------------|-------------------|-------------|----------------------------|
| دانه های روغنی | ۳۴۳۳ | ۴۵۳۴ | ۱۳۲۵ |
| نباتات علوفه ای | ۵۶۲۶۵ | ... | ... |
| پونجه و اسپرس آبی | ۳۳۳۸۰ | ۱۰۳۷۷۶ | ۳۰۷۹ |
| پونجه و اسپرس دیمی | ۱۶۲۹۰ | ۱۱۳۷۱ | ۶۹۲ |
| شیر | ۶۲۵۰ | ۱۶۹۹۰ | ۲۷۱۸ |
| سایر (ذرت علوفه ای) | ۳۴۵ | ۱۰۲۱۵ | ۲۹۶۰۹ |

مأخذ - اداره کل کشاورزی استان .

سطح زیرکشت زراعت های سالانه در شهرستانهای استان کردستان

۲-۱-۲

۱۳۶۶
هکتار

| شهرستان | گندم | | | جو | | |
|----------|--------|-------|--------|-------|------|-------|
| | جمع | آبی | دیی | جمع | آبی | دیی |
| کل استان | ۴۳۰۵۰۰ | ۴۰۰۰۰ | ۳۹۰۵۰۰ | ۴۵۰۰۰ | ۵۰۰۰ | ۴۰۰۰۰ |
| سنندج | ۸۷۵۰۰ | ۱۵۵۰۰ | ۷۲۰۰۰ | ۱۲۲۰۰ | ۸۰۰ | ۱۱۴۰۰ |
| سقز | ۶۸۸۰۰ | ۱۱۸۰۰ | ۵۷۰۰۰ | ۱۵۱۰۰ | ۲۶۰۰ | ۱۲۵۰۰ |
| بانه | ۶۶۰۰ | ۲۱۰۰ | ۴۵۰۰ | ۲۰۵۰ | ۲۵۰ | ۱۸۰۰ |
| مریان | ۱۶۶۰۰ | ۳۶۰۰ | ۱۳۰۰۰ | ۵۲۵۰ | ۴۵۰ | ۴۸۰۰ |
| قروه | ۱۹۶۰۰ | ۳۶۰۰ | ۱۶۰۰۰ | ۵۲۰۰ | ۷۰۰ | ۴۵۰۰ |
| بیجار | ۱۵۱۴۰۰ | ۳۴۰۰ | ۱۴۸۰۰۰ | ۵۲۰۰ | ۲۰۰ | ۵۰۰۰ |

سطح زیرکشت زراعتهای سالانه ۰۰۰۰ دنیاله

۲-۱-۲

| شهرستان | برنج (شلتوک) | سایرفلات ارزن | حیوانات | | |
|----------|-------------------|------------------|---------|----------|-------------|
| | | | جمع | نخودولبه | انواع لوبیا |
| کل استان | ۶۵ | ۶ | ۲۴۲۶۴ | ۲۳۴۶۰ | ۲۱۱ |
| سنندج | ۱۵ | - | ۷۴۴۹ | ۷۱۱۰ | ۱۴۵ |
| سقز | - | - | ۹۸۱۴ | ۹۵۳۰ | ۲۵ |
| بانه | - | - | ۲۳۴۹ | ۲۳۳۰ | ۵ |
| مریان | ۵۰ | ۶ | ۳۹۵۰ | ۳۹۳۰ | ۴ |
| قروه | - | - | ۳۲۷ | ۲۴۰ | ۱۲ |
| بیجار | - | - | ۳۷۵ | ۳۲۰ | ۲۰ |

• مأخذ: اداره کل کشاورزی استان

۲-۱-۳ - سطح زیرکشت زراعت‌های سالانه دنباله

| محصولات چالیزی | سبزیجات | | | | جمع | شهرستان |
|-------------------|-----------------|------------|-----------|------|------|----------|
| | سبزیجات سایر | گوجه فرنگی | سیب زمینی | پیاز | | |
| ۵۹۶ | ۳۱۸ | ۲۰۵ | ۱۹۷۵ | ۴۰۰ | ۲۸۹۸ | کل استان |
| ۱۵۱ | ۱۶۷ | ۶۰ | ۳۲۰ | ۱۰۰ | ۶۴۷ | سنندج |
| ۳۰ | ۴۸ | ۲۰ | ۶۰ | ۳۰ | ۱۵۸ | سقز |
| ۳۵ | ۱۷ | ۳۵ | ۲۵ | ۱۰ | ۸۷ | بانه |
| ۴۳ | ۲۷ | ۵۰ | ۱۱۰ | ۵۰ | ۲۳۷ | مریوان |
| ۳۱۳ | ۲۱ | ۱۵ | ۱۳۰۰ | ۱۵۰ | ۱۴۸۶ | قروه |
| ۲۴ | ۳۸ | ۲۵ | ۱۶۰ | ۶۰ | ۲۸۳ | بیجار |

۲-۱-۳ - سطح زیرکشت زراعت‌های سالانه دنباله

| نسبتهای صنعتی | | | | شهرستان |
|-----------------------|-------------------|-----------|------|----------|
| دانه های روغنی (۱) | توتون و تنباکو | چغندر قند | جمع | |
| ۲۴۳۳ | ۱۸۰۴ | ۱۳ | ۵۲۴۰ | کل استان |
| ۲۸۰ | ۸۵۰ | ۳ | ۱۱۳۳ | سنندج |
| ۲۸۱۰ | ۴۵ | - | ۲۸۵۵ | سقز |
| ۱۰ | ۱۵۴ | - | ۱۶۴ | بانه |
| ۵۲ | ۷۵۰ | - | ۸۰۲ | مریوان |
| ۱۳۰ | ۲ | ۱۰ | ۱۴۲ | قروه |
| ۱۴۱ | ۳ | - | ۱۴۴ | بیجار |

(۱) شامل لوت و آفتابگردان .

سطح زیرکشت زراعت های سالانه ۰۰۰ دنیال

۲-۱-۳

| محصولات علوفه ای | | | | | | شهرستان |
|------------------|-------|--------------|-------|-------|-------|----------|
| ذرت علوفه ای | شبندر | یونجه واسپرس | | | جمع | |
| | | دیمی | آبی | جمع | | |
| ۳۴۵ | ۶۲۵۰ | ۱۶۲۹۰ | ۳۳۳۸۰ | ۴۹۶۷۰ | ۵۶۲۶۵ | کل استان |
| ۲۵۰ | ۲۴۰۰ | ۵۹۴۰ | ۱۰۰۳۰ | ۱۵۹۷۰ | ۱۸۶۲۰ | سنندج |
| ۱۵ | ۹۵۰ | ۲۶۶۰ | ۵۳۰۰ | ۷۹۶۰ | ۸۹۲۵ | سقز |
| - | ۵۰۰ | ۱۶۰۵ | ۱۸۰۰ | ۳۴۰۵ | ۳۹۰۵ | بانه |
| ۳۰ | ۴۰۰ | ۱۳۸۵ | ۱۹۷۰ | ۳۳۵۵ | ۳۷۸۵ | مریوان |
| ۵۰ | ۱۲۰۰ | ۲۰۷۵ | ۸۰۵۰ | ۱۰۱۲۵ | ۱۱۳۷۵ | قروه |
| - | ۸۰۰ | ۲۶۲۵ | ۶۲۳۰ | ۸۸۵۵ | ۹۶۵۵ | بیجار |

مأخذ: اداره کل کشاورزی استان

۱۳۶۶

کیلوگرم

مملکت درهکنازراعت های سالانه در شهرستانهای استان کردستان

۲-۱-۳

| سایرفلات (ارزن) | برنج (شلتوک) | جو | | گندم | | شهرستان |
|--------------------|-----------------|------|------|------|------|----------|
| | | دیمی | آبی | دیمی | آبی | |
| ۶۶۷ | ۲۰۰۰ | ۵۰۰ | ۱۸۰۰ | ۶۶۹ | ۲۰۰۰ | کل استان |
| - | ۲۰۰۰ | ۵۰۰ | ۱۷۵۰ | ۶۶۷ | ۲۰۰۰ | سنندج |
| - | - | ۵۳۱ | ۱۸۵۰ | ۶۴۹ | ۱۹۸۷ | سقز |
| - | - | ۵۰۰ | ۱۷۰۰ | ۶۸۸ | ۱۹۰۰ | بانه |
| ۶۶۷ | ۲۰۰۰ | ۵۰۰ | ۱۸۰۰ | ۶۶۲ | ۲۰۰۰ | مریوان |
| - | - | ۴۸۰ | ۱۷۳۶ | ۸۵۰ | ۲۱۰۰ | قروه |
| - | - | ۴۴۰ | ۱۷۰۰ | ۶۳۷ | ۲۰۰۰ | بیجار |

عملکرد در هکتار رزرا عتبا ی سالانه ... دنیا له

۲-۱-۳

| شهرستان | سبزیجات | | | حبوبات | | | |
|----------|--------------|------------|------------|--------|-------------|-------------|-----------|
| | سبزیجات سایر | گوجه فرنگی | سبزی زمینی | بهار | حبوبات سایر | انواع لوبیا | نخود لوبه |
| کل استان | ۷۸۹۳ | ۵۱۳۴ | ۱۴۷۲۷ | ۹۶۵۰ | ۵۳۹ | ۷۷۳ | ۴۵۱ |
| سنندج | ۸۶۷۹ | ۶۰۰۰ | ۱۳۰۰۰ | ۶۵۰۰ | ۴۳۵ | ۸۰۰ | ۴۱۲ |
| مقز | ۷۱۶۷ | ۵۰۰۰ | ۹۰۰۰ | ۶۰۰۰ | ۶۱۹ | ۷۰۰ | ۴۴۴ |
| بانه | ۷۰۵۹ | ۵۰۰۰ | ۷۰۰۰ | ۶۰۰۰ | ۷۸۶ | ۷۰۰ | ۵۵۷ |
| مریان | ۶۸۸۹ | ۴۵۰۰ | ۹۰۰۰ | ۶۰۰۰ | ۷۴۴ | ۸۰۰ | ۴۷۹ |
| قروه | ۶۹۷۶ | ۴۵۰۰ | ۱۷۰۰۰ | ۱۵۰۰۰ | ۴۵۱ | ۷۵۰ | ۵۰۰ |
| بیجار | ۶۹۴۷ | ۵۰۰۰ | ۷۰۰۰ | ۷۰۰۰ | ۵۱۴ | ۷۰۰ | ۴۱۶ |

۲-۱-۳ - عملکرد در هکتار رزرا عتبا ی سالانه دنیا له

| شهرستان | شباتات صنعتی | | | محمولات با لیزی |
|----------|-----------------------|-------------------|----------|--------------------|
| | دانه های روغنی (۱) | توتون و تنباکو | پشمدرقند | |
| کل استان | ۸۰۱ | ۸۸۷ | ۲۰۰۰۰ | ۱۹۹۰۴ |
| سنندج | ۱۵۲۱ | ۸۵۰ | ۲۰۰۰۰ | ۱۰۱۳۹ |
| مقز | ۶۱۰ | ۱۰۰۰ | - | ۹۶۰۰ |
| بانه | ۱۰۰۰ | ۱۰۰۰ | - | ۷۹۴۳ |
| مریان | ۱۹۶۶ | ۹۰۰ | - | ۸۷۹۱ |
| قروه | ۱۶۷۳ | ۸۰۰ | ۲۰۰۰۰ | ۲۹۱۶۹ |
| بیجار | ۱۹۲۵ | ۶۶۷ | - | ۱۰۷۵۰ |

(۱) شامل لرت و آفتا بگردان .

۳-۱-۲ - عملکرد در هکتار رزرا عتباى سالانه دنباله

| محصولات علوفه‌ای | | | | شهرستان |
|------------------|------|-----------------|-----------------|----------|
| ذرت علوفه‌ای | شیر | پونجه اسپریدیسی | پونجه اسپری آبی | |
| ۲۹۶۰۸ | ۲۷۱۸ | ۶۹۱ | ۳۰۷۸ | کل استان |
| ۳۰۰۰۰ | ۲۸۰۰ | ۷۱۳ | ۳۱۸۹ | سنندج |
| ۲۵۰۰۰ | ۲۹۴۷ | ۵۱۵ | ۳۰۷۹ | سقز |
| - | ۱۰۰۰ | ۷۰۰ | ۳۰۸۸ | پایانه |
| ۲۸۰۰۰ | ۱۷۵۰ | ۷۱۵ | ۳۰۹۲ | مریوان |
| ۳۰۰۰۰ | ۲۸۰۰ | ۶۶۳ | ۳۱۵۱ | قروه |
| - | ۲۷۰۰ | ۶۶۵ | ۲۸۰۰ | بیجار |

مأخذ - اداره کل کشاورزی استان .

۱۳۶۶
تن

۳-۱-۳ - تولید رزرا عتباى سالانه در شهرستانهاى استان کردستان

| چر | | | گندم | | | شهرستان |
|-------|------|-------|--------|-------|--------|----------|
| دیسی | آبی | جمع | دیسی | آبی | جمع | |
| ۲۰۰۰۰ | ۹۰۰۰ | ۲۹۰۰۰ | ۲۷۳۰۰۰ | ۸۰۰۰۰ | ۳۵۳۰۰۰ | کل استان |
| ۵۷۰۰ | ۱۴۰۰ | ۷۱۰۰ | ۴۸۰۰۰ | ۳۱۰۰۰ | ۷۹۰۰۰ | سنندج |
| ۶۶۴۰ | ۴۸۱۰ | ۱۱۴۵۰ | ۳۷۰۰۰ | ۱۳۴۵۰ | ۶۰۴۵۰ | سقز |
| ۹۰۰ | ۴۲۵ | ۱۳۲۵ | ۳۱۰۰ | ۳۹۹۰ | ۷۰۹۰ | پایانه |
| ۲۴۰۰ | ۸۱۰ | ۳۲۱۰ | ۹۰۰۰ | ۷۲۰۰ | ۱۶۲۰۰ | مریوان |
| ۲۱۶۰ | ۱۲۱۵ | ۳۳۷۵ | ۸۱۶۰۰ | ۷۵۶۰ | ۸۹۱۶۰ | قروه |
| ۲۳۰۰ | ۳۴۰ | ۲۵۴۰ | ۹۴۲۵۰ | ۶۸۰۰ | ۱۰۱۰۵۰ | بیجار |

۲-۱-۴ - تولیدات زراعت های سالانه ۰۰۰۰ دنیاله

| شهرستان | برنج (شلتوك) | سایرفلات (ارزن) | حبوبات | | | |
|----------|--------------|-----------------|--------|-------------|-------------|-------------|
| | | | جمع | نخود و لوبه | انواع لوبیا | سایر حبوبات |
| کل استان | ۱۳۰ | ۴ | ۱۱۰۷۵ | ۱۰۵۹۲ | ۱۶۴ | ۳۱۹ |
| سنندج | ۳۰ | - | ۳۱۲۸ | ۲۹۲۸ | ۱۱۶ | ۸۴ |
| سقز | - | - | ۴۴۰۸ | ۴۲۳۰ | ۱۸ | ۱۶۰ |
| بانه | - | - | ۱۳۱۲ | ۱۲۹۷ | ۴ | ۱۱ |
| مریان | ۱۰۰ | ۴ | ۱۸۹۹ | ۱۸۸۴ | ۳ | ۱۲ |
| قروه | - | - | ۱۶۳ | ۱۲۰ | ۶ | ۳۴ |
| بیجار | - | - | ۱۶۵ | ۱۳۳ | ۱۴ | ۱۸ |

تولیدات زراعت های سالانه ۰۰۰۰۰ دنیاله

۲-۱-۴

| شهرستان | سبزیجات | | | | | |
|----------|---------|------|-----------|------------|--------------|---------------|
| | جمع | پیاز | سیب زمینی | گوجه فرنگی | سایر سبزیجات | محصولات جالبی |
| کل استان | ۳۶۵۰۹ | ۳۸۶۰ | ۲۹۰۸۵ | ۱۰۵۳ | ۲۵۱۱ | ۱۱۸۶۳ |
| سنندج | ۶۶۲۰ | ۶۵۰ | ۴۱۶۰ | ۳۶۰ | ۱۴۵۰ | ۱۵۳۱ |
| سقز | ۱۱۶۴ | ۱۸۰ | ۵۴۰ | ۱۰۰ | ۳۴۴ | ۲۸۸ |
| بانه | ۵۳۰ | ۶۰ | ۱۷۵ | ۱۷۵ | ۱۲۰ | ۲۷۸ |
| مریان | ۱۷۰۱ | ۳۰۰ | ۹۹۰ | ۲۲۵ | ۱۸۶ | ۳۷۸ |
| قروه | ۲۴۵۶۵ | ۲۲۵۰ | ۲۲۱۰۰ | ۶۸ | ۱۴۷ | ۹۱۳۰ |
| بیجار | ۱۹۲۹ | ۴۲۰ | ۱۱۲۰ | ۱۲۵ | ۲۶۴ | ۲۵۸ |

توليدات زراعتهاى سالانه ۰۰۰ دنباله

۱۳۶۶

۲-۱-۴

| شهرستان | نباتات صنعتى | | | نباتات علوفه اى | | | |
|----------|--------------|----------------|-------------------------------|-----------------|--------------------|-------|--------------|
| | جفندر قند | توتون و تنباكو | دانه هاى روغنى ن (آفتابگردان) | يونجه واسپرس آي | يونجه و اسپرس ديبى | شيدر | ذرت علوفه اى |
| كل استان | ۲۶۰ | ۱۶۰۱ | ۴۵۳۴ | ۱۰۲۷۷۶ | ۱۱۲۷۱ | ۱۶۹۹۰ | ۱۰۲۱۵ |
| سندج | ۶۰ | ۷۲۳ | ۸۰ | ۳۱۹۹۰ | ۴۲۳۶ | ۶۷۲۰ | ۷۵۰۰ |
| سقز | - | ۴۵ | ۴۴۱۶ | ۱۶۳۲۰ | ۱۹۰۲ | ۲۸۰۰ | ۳۷۵ |
| بانه | - | ۱۵۴ | ۱۰ | ۵۵۶۰ | ۱۱۲۴ | ۱۲۵۰ | - |
| مریان | - | ۶۷۵ | ۲ | ۶۰۹۲ | ۹۹۱ | ۷۰۰ | ۸۴۰ |
| نروه | ۲۰۰ | ۲ | ۱۸ | ۲۵۳۲۰ | ۱۳۷۷ | ۲۳۶۰ | ۱۵۰۰ |
| بيجار | - | ۲ | ۸ | ۱۷۴۴۴ | ۱۶۴۱ | ۲۱۶۰ | - |

ماخذ: اداره كل كشاورزى استان .

سطح كاشت وتوليد نباتات صنعتى در استان كردستان

۱۳۶۶-۱۳۶۰

هكتار-تن

۲-۱-۵

| سال | جفندر قند | | توتون و تنباكو | | دانه هاى روغنى | |
|------|-----------|-------|----------------|-------|----------------|-------|
| | سطح كاشت | توليد | سطح كاشت | توليد | سطح كاشت | توليد |
| ۱۳۶۶ | ۱۳ | ۲۶۰ | ۱۸۰۴ | ۱۶۰۱ | ۳۴۲۳ | ۴۵۳۴ |
| ۱۳۶۵ | ۱۲ | ۲۴۰ | ۱۵۴۲ | ۱۲۱۰ | ۱۴۹۳ | ۱۱۱۲ |
| ۱۳۶۴ | ۱۰ | ۲۰۰ | ۱۳۰۸ | ۹۲۰ | ۱۶۴۸ | ۱۳۲۶ |
| ۱۳۶۳ | ۱۲ | ۲۴۰ | ۹۲۶ | ۷۸۶ | ۱۷۷۶ | ۱۲۴۶ |
| ۱۳۶۲ | ۱۲ | ۲۴۰ | ۲۳۲۰ | ۲۰۰۴ | ۲۹۵۸ | ۲۰۵۶ |
| ۱۳۶۱ | ۰۰۰ | ۰۰۰ | ۱۸۰۰ | ۲۱۳۴ | ۲۸۳ | ۲۶۰ |
| ۱۳۶۰ | ۰۰۰ | ۰۰۰ | ۱۸۰۰ | ۱۸۸۰۰ | ۱۷۳ | ۱۵۲ |

ماخذ: اداره كل كشاورزى استان .

۱۳۱۱-۱۳۱۳
مکمل-تسلیم

سطح کانت و تولید محصولات دانسی در استان کردستان
۲-۱-۲

| انواع محصولات | ۱۳۱۱ | | ۱۳۱۲ | | ۱۳۱۳ | | ۱۳۱۴ | | ۱۳۱۵ | | ۱۳۱۶ | |
|-----------------------|-------|----------|-------|----------|-------|----------|-------|----------|-------|----------|-------|----------|
| | تولید | سطح کانت | تولید | سطح کانت | تولید | سطح کانت | تولید | سطح کانت | تولید | سطح کانت | تولید | سطح کانت |
| میوه های دانه دار (۱) | ۲۱۱۳ | ۸۳۲ | ۲۵۹۳ | ۹۵۸ | ۲۳۱۶ | ۱۰۰۱ | ۳۷۴۸ | ۱۰۴۰ | ۲۱۱۳ | ۸۳۲ | ۲۵۹۳ | ۹۵۸ |
| میوه های هسته دار | ۳۱۱۰ | ۱۳۱۱ | ۴۳۱۱ | ۱۳۷۹ | ۲۵۱۸ | ۱۴۲۰ | ۲۴۸۳ | ۱۴۵۳ | ۳۱۱۰ | ۱۳۱۱ | ۴۳۱۱ | ۱۳۷۹ |
| انگور | ۳۳۳۱۱ | ۷۱۳۵ | ۳۴۷۱۲ | ۷۷۴۲ | ۲۳۲۳۸ | ۷۲۵۵ | ۲۷۸۸۳ | ۷۲۱۸ | ۳۳۳۱۱ | ۷۱۳۵ | ۳۴۷۱۲ | ۷۷۴۲ |
| بادام | ۷۴ | ۵۹ | ۸۵ | ۶۳ | ۷۱ | ۶۱ | ۸۲ | ۷۱ | ۷۴ | ۵۹ | ۸۵ | ۶۳ |
| گردو | ۴۹۴ | ۳۶۸ | ۸۳۹ | ۳۸۳ | ۱۰۸۳ | ۳۸۹ | ۱۱۵۹ | ۴۰۵ | ۴۹۴ | ۳۶۸ | ۸۳۹ | ۳۸۳ |
| انجیر | ۱۹ | ۱۳ | ۲۰ | ۱۴ | ۲۱ | ۱۵ | ۲۴ | ۱۵ | ۱۹ | ۱۳ | ۲۰ | ۱۴ |
| انار | ۵۰ | ۱۹ | ۵۲ | ۲۰ | ۴۲ | ۲۱ | ۳۷ | ۱ | ۵۰ | ۱۹ | ۵۲ | ۲۰ |
| انواع خشک | ۶۰۵ | ۱۹۵ | ۶۶۸ | ۲۰۴ | ۴۴۵ | ۲۰۴ | ۵۰۳ | ۲۰۱ | ۶۰۵ | ۱۹۵ | ۶۶۸ | ۲۰۴ |
| توت نریگی | ۵۳۴ | ۹۰ | ۱۴۳۲ | ۲۰۷ | ۷۸۵ | ۲۵۷ | ۴۲۵۸ | ۱۲۱۷ | ۵۳۴ | ۹۰ | ۱۴۳۲ | ۲۰۷ |
| سایر رختان مشرف | ۱۰۳ | ۴۵ | ۱۰۳ | ۴۵ | ۱۱۷ | ۵۵ | ۱۲۴ | ۵۵ | ۱۰۳ | ۴۵ | ۱۰۳ | ۴۵ |

(۱) - شامل سیب، گلابی و به
لاخذ، اداره کل کشاورزی استان

۲-۱-۷ - ماشینها و ادوات کشاورزی فروخته شده توسط بنگاه توسعه ماشینهای کشاورزی در شهرستانهای استان کردستان
 ۱۳۶۶ (دستگاه)

| شهرستان | تراکتور | کبابین | گاواهن | دیسک | تریلسی | موتوسب آب |
|----------|---------|--------|--------|------|--------|--------------|
| کل استان | ۱۰ | ۶ | ۷۳ | ۱۴ | ۵۳ | ۷۵ |
| سنندج | ۵ | ۱ | ۳۷ | ۵ | ۱۵ | ۳۳ |
| سقز | - | ۲ | ۲ | - | ۶ | ۵ |
| پانه | ۲ | - | ۱ | ۱ | - | - |
| مروان | ۲ | - | ۳ | ۱ | - | ۱ |
| نروه | ۱ | ۲ | ۲۵ | ۷ | ۲۸ | ۳۱ |
| بیجار | - | ۱ | ۵ | - | ۴ | ۵ |

• مأخذ: بنگاه توسعه ماشینهای کشاورزی استان

۱۳۵۶-۱۳۶۶ استان کردستان - ماشینها و ادوات عمدتاً کشاورزی فروخته شده توسط بنگاه توسعه ماشینهای کشاورزی در استان کردستان
۲-۱-۸

| موتورسی آب | دستگاه تنظیم شخم | تیغه بولدوزر | تریلر | سپینش | بذریاش | کودپاش | دیسک | گاوآهن | کبابین | تراکتور | سال |
|---------------|------------------------|-----------------|-------|-------|--------|--------|------|--------|--------|---------|------|
| - | ۵۰۰ | ۲ | ۱۴۵ | - | ۶ | ۲ | ۱۴۰ | ۴۷۹ | - | ۵۰۰ | ۱۳۵۶ |
| - | ۳۶۰ | ۲ | ۱۴۷ | - | ۱۷ | ۲ | ۱۳۶ | ۳۶۵ | - | ۳۶۰ | ۱۳۵۷ |
| - | ۴۹۱ | - | ۱۳۸ | - | ۱۱ | - | ۱۸۸ | ۲۴۶ | ۱ | ۴۹۱ | ۱۳۵۸ |
| - | ۵۴۲ | ۱ | ۱۲۴ | ۶ | ۶ | ۲ | ۱۸۴ | ۱۲۱ | ۲ | ۵۴۲ | ۱۳۵۹ |
| - | ۳۲۹ | - | ۳۸ | ۲۲ | ۱۶ | ۲ | ۱۲۶ | ۴۱۷ | ۱ | ۳۲۹ | ۱۳۶۰ |
| - | ۷۸۰ | ۲ | - | ۲۸ | ۲۸ | - | ۱۲ | ۵۶۷ | ۱ | ۷۸۰ | ۱۳۶۱ |
| - | ۱۴۲۰ | ۳۲ | ۷۶ | ۱۳ | ۱ | - | ۴۳۰ | ۱۲۵۴ | - | ۱۴۲۰ | ۱۳۶۲ |
| ۷ | ۱۳۴۳ | ۷ | ۱۳۷ | - | - | - | ۴۲ | ۹۰۳ | ۲۲ | ۱۳۴۳ | ۱۳۶۳ |
| ۱۷ | ۸۵۲ | - | ۲۲۷ | - | - | - | ۱۷۳ | ۱۱۱۱ | ۱۳ | ۸۵۲ | ۱۳۶۴ |
| ۱۰ | ۱۹۲ | ۱ | ۱۰۵ | - | - | - | ۱۱۴ | ۳۱۶ | ۱۸ | ۱۹۲ | ۱۳۶۵ |
| ۷۵ | - | - | ۵۲ | - | - | - | ۱۴ | ۷۲ | ۶ | ۱۰ | ۱۳۶۶ |

بناخذ: بنگاه توسعه ماشینهای کشاورزی استان .

۱۳۶۶
مزارع سال

۱۰۹-۲-وامه های برد اخن بر حسب نوع مصرف در شعب بانک کشاورزی استان کردستان

| خدمات | تالیانی | صنایع وابسته و صنایع دستی | بهره برداری | مقدماتی | | گوسفند داری | | گاو داری | | باقدری | زراعت | جمع کل | نسب |
|-------|---------|---------------------------|-------------|---------|-------|-------------|---------|----------|-------|--------|---------|--------|---------------|
| | | | | تعمیرات | گوشن | دانش | برواری | شیری | | | | | |
| ۲۴۸۰۱ | ۱۹۱۰۰ | ۲۹۹۶۱۱ | ۱۰۳۰۱۳ | ۲۷۰۴ | ۴۳۷۴ | ۸۹۹۰۲ | ۱۸۰۰۷۴۳ | ۱۸۲۱۷ | ۵۳۳۳۲ | ۱۱۰۸۱ | ۱۵۱۳۳۷۱ | ۲۳۳۶۲۳ | کل استان |
| - | - | ۵۰۶۱۱ | - | - | ۴۲۵ | ۱۲۲۰۰ | ۱۲۰۷۸۰ | ۱۰۸۰ | ۲۳۴۹۱ | ۱۰۷۸۷ | ۱۲۶۴۰۸ | ۲۸۴۴۲۲ | منطق |
| - | - | - | ۱۸۴۱ | ۱۱۷۶ | ۲۲۸ | ۱۹۴۹۱ | ۱۵۹۱۵۹ | ۷۲۴۵ | ۲۱۶۵۸ | - | ۱۲۷۱۳۴ | ۲۸۰۵۴۴ | سنگز |
| ۸۲۰ | - | - | ۴۰۰۰ | - | - | - | ۲۰۵۵۰ | ۵۰۰۰ | ۸۱۱۹۰ | ۹۰۶۰ | ۳۱۶۱۰ | ۱۵۹۲۳۰ | بانج |
| - | - | - | ۲۲۶۰ | ۵۰۰ | ۷۱۲ | - | ۱۳۰۵۰ | - | ۸۳۷۲۴ | ۴۶۰۰ | ۲۹۷۴۷ | ۱۴۱۰۴۳ | میروان |
| ۲۳۸۴۵ | - | - | - | ۸۵۰ | ۸۷۵۰ | - | ۲۲۸۵۳۰ | - | ۲۸۳۳۵ | - | ۵۳۳۷۰۹ | ۹۳۴۳۱۹ | نروه |
| ۱۷۶۰ | - | - | ۷۴۱۶۵ | ۱۷۸ | - | ۲۲۵۴۰ | ۳۰۹۱۰۶ | ۳۰۰۰ | - | - | ۲۳۲۶۶۶ | ۶۴۳۴۱۵ | بهار |
| ۲۸۱ | ۶۶۰۰ | ۵۶۱۰۰ | ۲۵۳۵ | - | ۲۰۸۰۷ | ۱۰۲۹۱۶ | ۱۱۳۱۰۴ | ۳۳۹۲ | ۵۴۵۹۳ | ۱۶۶۳۹ | ۹۰۰۷۳۶ | ۴۱۴۹۳۳ | کامران |
| ۱۱۷۵۵ | ۳۰۰ | ۱۵۰۰۰ | ۱۲۶۴۱ | - | ۵۱ | - | ۴۹۳۱۸ | - | ۳۹۷۱۱ | - | ۱۳۶۰۶۶ | ۲۶۴۸۴۲ | دیواندرو |
| ۱۶۳۴۰ | - | ۴۳۰۰ | ۱۷۰۰ | - | ۶۹۰ | ۲۲۰۰ | ۳۸۵۷۰ | - | ۴۳۵۱۰ | - | ۱۳۷۵۵۰ | ۲۱۴۸۶۰ | دیگلان |
| - | - | - | ۴۳۷۱ | - | ۲۵۵۹ | ۱۹۱۳۰ | ۱۲۹۵۷۹ | ۳۰۰۰ | ۱۴۴۰ | - | ۳۷۷۴۵ | ۱۹۸۸۲۴ | حسن آباد باکو |

ماخذ: بانک کشاورزی استان

تعداد و مبلغ وامهای پرداختی و وصولی بانک کشاورزی در استان کردستان ۱۳۶۶-۱۳۶۲
 ۲-۱۰-۱
 هزار ریال

| شرح | ۱۳۶۶ | ۱۳۶۵ | ۱۳۶۴ | ۱۳۶۳ | ۱۳۶۲ |
|------------------|---------|---------|---------|---------|---------|
| تعداد اولم | ۰۰۰ | ۶۲۶۶ | ۶۳۱۲ | ۶۵۰۴ | ۱۷۰۹۴ |
| مبلغ وام پرداختی | ۵۸۴۵۹۴۲ | ۴۴۰۸۶۳۰ | ۴۱۰۵۷۲۳ | ۴۲۴۵۱۷۵ | ۶۵۷۲۵۵۱ |
| مبلغ وصولی اولم | ۵۵۷۵۳۸۰ | ۴۹۸۵۱۰۱ | ۲۵۵۴۵۰۰ | ۴۵۴۹۲۳۸ | ۲۹۷۲۹۸۷ |

• مأخذ: بانک کشاورزی استان

مبلغ وامهای پرداختی بانک کشاورزی استان کردستان بر حسب نحوه مصرف ۱۳۶۶-۱۳۶۲
 ۲-۱-۱۱
 هزار ریال

| نوع مصرف | ۱۳۶۶ | ۱۳۶۵ | ۱۳۶۴ | ۱۳۶۳ | ۱۳۶۲ |
|---------------------------|---------|---------|---------|---------|---------|
| جمع | ۵۸۴۵۹۴۲ | ۴۴۰۸۶۳۰ | ۴۱۰۵۷۲۳ | ۴۲۴۵۱۷۵ | ۶۵۷۲۵۵۰ |
| مصارف جاری کشاورزی | ۴۴۵۹۷۰ | ۳۳۱۰۱۷ | ۲۴۸۳۳۳ | ۳۲۶۹۲۹ | ۶۶۷۳۷۵۰ |
| آبیاری، قنوات و حفرچاه | ۷۰۳۲۶۵ | ۴۱۰۰۵۱ | ۳۹۴۶۹۲ | ۴۲۱۷۰۷ | ۴۱۹۰۰۲ |
| احداث بناها | ۱۳۹۲۹۲ | ۹۶۸۶۵ | ۹۱۵۷۱ | ۳۳۶۹۹ | ۱۰۱۰۶۸ |
| ساختمانها و تأسیسات عمومی | ۵۵۰۷۵۰ | ۲۱۰۹۳۰ | ۳۸۷۳۳۴ | ۳۳۵۲۷۵ | ۴۳۵۶۶۰ |
| دائمداری و دامپروری | ۱۵۹۲۶۷۵ | ۶۷۵۹۰۷ | ۳۹۶۰۹۰ | ۴۰۲۵۰۹ | ۴۲۹۱۳۰۵ |
| پرورش طیور | ۴۶۴۴۶ | ۲۲۷۵ | ۳۴۶۰ | ۸۱۷۸ | - |
| خرید تراکتور | ۱۸۷۵۷۹ | ۶۶۷۵۴۶ | ۱۵۰۴۴۲۱ | ۱۲۸۹۷۹۱ | ۶۰۱۴۳۰ |
| قالیهای و صنایع دستی | ۶۹۰۰ | ۱۳۵۴۴ | - | ۳۸۷۵ | ۱۵۴۱۰ |
| شرکتهای تعاونی روستایی | ۲۱۰۹۶۷۰ | ۱۸۳۹۰۰۰ | ۱۸۱۲۵۰۰ | ۱۴۰۰۰۰۰ | - |
| سایر مصارف | ۶۳۳۹۵ | ۸۹۴۹۵ | ۶۷۳۲۳ | ۲۳۲۱۲ | ۳۴۹۲۵ |

• مأخذ: بانک کشاورزی استان

شرکتهای تعاونی روستائی شهرستانهای استان کردستان - هزارریال ۱۳۶۶

۲-۱-۱۲

| شهرستان | تعداد شرکت | تعداد اعضاء | سرمایه | وام پرداختی | | مانده بدهی | ذخیره قانونی |
|----------|------------|-------------|---------|-------------|---------|------------|--------------|
| | | | | تعداد | مبلغ | | |
| کل استان | ۱۱۷ | ۱۴۰۱۴۳ | ۱۴۱۴۶۰۰ | ۳۴۴۷۱ | ۱۹۹۴۰۰۰ | ۲۶۴۲۱۸۸ | ۶۸۴۳۰۶ |
| سنندج | ۳۷ | ۳۹۸۷۹ | ۳۶۰۷۳۴ | ۶۹۱۹ | ۵۴۴۰۰۰ | ۶۴۰۶۶۰ | ۱۷۰۰۰۲۰ |
| سقز | ۱۷ | ۲۱۰۳۶ | ۱۲۸۸۲۹ | ۳۲۹۶ | ۱۰۰۰۰۰ | ۲۰۶۹۳۱ | ۶۶۳۰۶ |
| بانه | ۱ | ۸۸۲۸ | ۳۰۱۲۰ | ۴۱۶ | ۳۰۰۰۰ | ۵۲۴۹۸ | ۱۹۹۸۲ |
| مروان | ۱۰ | ۲۰۶۳۱ | ۱۰۷۸۲۰ | ۱۶۲۸ | ۱۴۰۰۰۰ | ۱۸۸۴۳۹ | ۶۳۰۸۷ |
| قروه | ۱۰ | ۲۴۰۶۳ | ۳۷۷۷۶۷ | ۱۲۴۰۰ | ۵۶۰۰۰۰ | ۷۴۲۰۲۰ | ۱۹۹۲۱۷ |
| بیجار | ۲۴ | ۲۰۲۰۶ | ۳۹۹۳۰ | ۹۸۱۲ | ۵۶۰۰۰۰ | ۷۰۶۱۳۰ | ۱۶۸۶۴۴ |

• مأخذ: سازمان تعاون روستائی استان

۱۳۶۶


فروش انواع کود شیمیائی در شهرستانهای استان کردستان

تن

۲-۱-۱۳

| شهرستان | جمع | آورده | نسقات آلومینیم |
|----------|-------|-------|----------------|
| کل استان | ۱۷۸۶۷ | ۹۶۹۰ | ۸۱۷۲ |
| سنندج | ۴۷۰۴ | ۲۱۲۶ | ۲۶۲۸ |
| سقز | ۱۳۸۰ | ۶۴۷ | ۷۳۳ |
| بانه | ۵۲۴ | ۳۲۴ | ۲۰۰ |
| مروان | ۸۳۷ | ۵۳۷ | ۳۰۰ |
| قروه | ۷۱۱۴ | ۴۲۹۰ | ۲۸۲۴ |
| بیجار | ۳۲۰۸ | ۱۷۷۱ | ۱۴۸۷ |


• مأخذ: سازمان تعاون روستائی استان



بخش ۲

فصل دوم

داهپروری



۱۳۶۶ (رأس)

تعداد انواع دام در شهرستان های استان کردستان

۲-۳-۱

| شهرستان | گوسفند و بیره | بز و بزغاله | گاو و گوساله | گاو میش و بچه گاو میش | قاطر |
|----------|---------------|-------------|--------------|-----------------------|-------|
| کل استان | ۲۶۱۱۷۲۰۷ | ۴۹۱۳۹۶ | ۳۶۴۶۸۲ | ۲۳۶ | ۳۹۱۳۰ |
| سنندج | ۵۳۲۶۴۷ | ۸۶۶۵۶ | ۱۰۲۳۱۲ | ۹ | ۸۷۵۰ |
| سقز | ۱۰۲۲۰۰۰ | ۹۷۲۰۰ | ۶۳۵۰۰ | ۱۵۰ | ۳۲۹۰ |
| پانه | ۱۸۵۰۰۰ | ۹۱۲۸۴ | ۳۴۷۹۸ | ۲۰ | ۶۲۹۰ |
| مریوان | ۳۰۸۶۵۰ | ۶۱۵۶۰ | ۴۲۴۹۰ | ۳۲ | ۲۰۸۰۰ |
| نروه | ۳۸۰۳۷۵ | ۸۲۴۵۶ | ۷۰۷۸۲ | - | - |
| بهجار | ۱۸۸۵۳۵ | ۷۲۲۴۰ | ۵۰۸۰۰ | ۲۵ | - |

• مأخذ: دامپزشکی استان

۱۳۶۶ (قطعه)

تعداد طیور غیر صنعتی در شهرستان های استان کردستان

۲-۳-۳

| شهرستان | مرغ و خروس | بوتلمون | اردک و غاز |
|----------|------------|---------|------------|
| کل استان | ۴۷۳۹۵۰ | ۱۷۷۰۷ | ۱۷۱۲۴ |
| سنندج | ۸۸۹۶۷ | ۴۸۰۰ | ۴۷۵۰ |
| سقز | ۱۵۶۲۸۰ | ۱۴۶۴ | ۶۱۴۴ |
| پانه | ۲۶۵۶۲ | - | - |
| مریوان | ۶۶۶۶۶ | ۴۱۰۴ | ۱۷۴۲ |
| نروه | ۹۹۵۶۵ | ۵۹۲۵ | ۲۵۴۴ |
| بهجار | ۳۵۹۱۰ | ۱۴۱۴ | ۱۹۴۴ |

• مأخذ: دامپزشکی استان

۱۳۶۶

- تعداد و ظرفیت مرقدارهای صنعتی شهرستانهای استان کردستان

۲-۲-۳

| مرغ تخمگذار | | مرغ گوشتی | | شهرستان |
|-------------|-------|------------|-------|----------|
| ظرفیت قطعه | تعداد | ظرفیت قطعه | تعداد | |
| ۷۲۰۰۰ | ۴ | ۵۸۱۵۰۰ | ۱۰۱ | کل استان |
| ۳۲۰۰۰ | ۲ | ۳۲۰۰۰۰ | ۶۴ | سنندج |
| - | - | ۱۵۰۰۰ | ۱ | سقز |
| - | - | ۳۵۰۰۰ | ۳ | بانه |
| - | - | ۲۴۰۰۰ | ۴ | میوان |
| ۴۰۰۰۰ | ۲ | ۱۵۰۰۰۰ | ۲۵ | نقرو |
| - | - | ۳۷۰۰۰ | ۴ | بهجارج |

• مأخذ: دامپزشکی استان

۱۳۶۶

- واحدهای مرقداری و پرورش طیور شهرستان های استان کردستان

قطعه

۲-۲-۴

| مرغ تخمگذار | | مرغ گوشتی | | جمع کل | | شهرستان |
|--------------|------------|--------------|------------|--------------|------------|----------|
| ظرفیت سالانه | تعداد واحد | ظرفیت سالانه | تعداد واحد | ظرفیت سالانه | تعداد واحد | |
| ۴۸۰۰۰ | ۲ | ۱۳۷۰۲۰۰ | ۱۱۳ | ۱۴۱۸۲۰۰ | ۱۱۵ | کل استان |
| ۲۴۰۰۰ | ۱ | ۷۸۷۲۰۰ | ۸۲ | ۸۱۱۲۰۰ | ۸۳ | سنندج |
| - | - | ۷۲۰۰۰ | ۱ | ۷۲۰۰۰ | ۱ | سقز |
| - | - | ۶۶۰۰۰ | ۲ | ۶۶۰۰۰ | ۲ | بانه |
| - | - | ۷۵۰۰ | ۲ | ۷۵۰۰ | ۲ | میوان |
| ۲۴۰۰۰ | ۱ | ۲۵۹۵۰۰ | ۲۳ | ۲۸۳۵۰۰ | ۲۴ | نقرو |
| - | - | ۱۷۸۰۰۰ | ۳ | ۱۷۸۰۰۰ | ۳ | بهجارج |

• مأخذ: شرکت تعاونی مرقداران استان

د- ۲-۲- جوجه تحویلی به مرغداری های گوشتی استان کردستان

۱۳۶۶

| جوجه تحویلی (قطعه) | ظرفیت اسمی (قطعه) | تعداد واحد | مساب |
|-----------------------|----------------------|---------------|----------|
| ۱۶۳۵۰۰۰ | ... | ... | جمع سال |
| ۶۳۳۱۰۰ | ... | ... | بهار |
| ۱۷۶۱۰۰ | ۱۸۵۰۰۰ | ۲۷ | فروردین |
| ۲۴۶۱۰۰۰ | ۲۳۶۱۰۰۰ | ۲۷ | اردیبهشت |
| ۲۳۱۰۰۰ | ۲۳۱۰۰۰ | ۲۰ | خرداد |
| ۱۸۰۸۰۰ | ... | ... | تاسفان |
| ۹۴۴۰۰ | ۱۰۰۰۰۰ | ۲۱ | تیر |
| ۷۱۴۰۰ | ۷۱۴۰۰ | ۱۱ | مرداد |
| ۱۵۰۰۰ | ۱۵۰۰۰ | ۴ | شهریور |
| ۳۷۲۸۰۰ | ... | ... | پا‌ئین |
| ۱۷۶۳۰۰ | ۱۷۶۳۰۰ | ۲۹ | مهر |
| ۹۷۱۰۰ | ۱۰۰۰۰۰ | ۱۶ | آبان |
| ۹۹۴۰۰ | ۹۹۴۰۰ | ۱۴ | آذر |
| ۴۴۸۳۰۰ | ... | ... | زمستان |
| ۱۵۲۹۰۰ | ۱۵۲۹۰۰ | ۲۶ | دی |
| ۹۵۴۰۰ | ۹۵۴۰۰ | ۱۶ | بهمن |
| ۲۰۰۰۰۰ | ۲۰۰۰۰۰ | ۲۳ | اسفند |

ماخذ - سازمان مرغداری استان *

۱۳۶۶

فعالیت‌های شرکت‌های تعاونی زنبورداران در شهرستان‌های استان کردستان

۲-۲-۶

| شهرستان | تعداد شرکت | تعداد اعضا | تعداد کسب و کار | |
|----------|------------|------------|-----------------|------|
| | | | مدرن | بومی |
| کل استان | ۳ | ۲۱۱ | ۱۰۳۸۰ | ۲۶۰۷ |
| سنندج | ۱ | ۱۱۹ | ۵۵۸۵ | ۲۲۳۶ |
| سقز | ۱ | ۳۱ | ۱۰۳۴ | ۸۷۱ |
| بیجار | ۱ | ۶۱ | ۳۷۶۱ | ۵۰۰ |

مأخذ: دامپوری استان *

وسایل و لوازم توزیع شده بین شرکت‌های تعاونی زنبورداران استان کردستان ۱۳۶۶-۱۳۶۲

۲-۲-۷

| شکر (تن) | ملکه (تعداد) | موم (کیلوگرم) | سال |
|----------|--------------|---------------|------|
| ۳۰۶۵۱ | ۲۸۸ | ۲۰۰ | ۱۳۶۶ |
| ۳۳۴۳۱ | ۷۱۴ | - | ۱۳۶۵ |
| ۳۰۰۰۰ | - | - | ۱۳۶۴ |
| ۲۰۵۰۰ | - | ۸۰۰ | ۱۳۶۳ |
| ۲۷۶۰۰ | ۸۰ | ۲۰۰ | ۱۳۶۲ |

مأخذ: دامپوری استان *

۳-۳-۸ - تعداد دپروانه های میدوشکار صادر شده در استان کردستان

۱۳۶۶
ریال

| نوع پروانه | تعداد پروانه صادره | ارزش هر پروانه | کل مبلغ |
|-------------------------------|--------------------|----------------|----------|
| جمع | ۱۵۹۶ | ۰۰۰ | ۱۰۶۱۰۰۰۰ |
| پروانه اشتغال مید (۱) | ۹۷۸ | ۰۰۰ | ۸۱۰۰۰۰۰ |
| پروانه میدماهی با قلاب سراسری | ۲۳۲ | ۲۵۰۰ | ۵۸۰۰۰۰ |
| پروانه شکار پرندگان | ۳۸۶ | ۵۰۰۰ | ۱۹۳۰۰۰۰ |

(۱) - ارزش پروانه ها متفاوت بوده است .

ماخذ - اداره کل حفاظت محیط زیست استان .

۱۳۵۷ - ۱۳۶۶

۳-۳-۹ - فعالیت های پرورش ماهی در رودخانه ها و دریاچه های استان کردستان - هزارمید - تن - هزارریال

| سال | دریاچه زربین | | | دریاچه مدقشلاق | | | دریاچه سد زربین رود | | |
|------|------------------|-----------------|-------------|------------------|-----------------|-------------|---------------------|-----------------|-------------|
| | بچه ماهی رها شده | وزن ماهی میدشته | درآمد حاصله | بچه ماهی رها شده | وزن ماهی میدشته | درآمد حاصله | بچه ماهی رها شده | وزن ماهی میدشته | درآمد حاصله |
| ۱۳۵۷ | ۵۰ | - | - | - | - | - | - | - | - |
| ۱۳۵۸ | ۵۰ | - | - | - | - | - | - | - | - |
| ۱۳۵۹ | - | - | - | - | - | - | - | - | - |
| ۱۳۶۰ | - | - | - | - | - | - | - | - | - |
| ۱۳۶۱ | - | ۲۰ | ۱۸۰ | - | - | - | - | ۱۰۰ | ۲۱۳۰ |
| ۱۳۶۲ | ۱۸۰۰ | - | - | - | - | - | - | ۱۰۰ | ۳۶۰۰ |
| ۱۳۶۳ | ۲۵ | - | - | - | - | - | - | ۱۱۰ | ۳۶۰ |
| ۱۳۶۴ | - | ۳۰ | ۷۲۰ | - | - | - | - | ۱۱۰ | ۸۶ |
| ۱۳۶۵ | - | ۴۰ | ۱۳۴۰ | - | - | - | - | ۱۲۰ | ۲۳۶۰ |
| ۱۳۶۶ | - | ۵۰ | ۲۷۳۰ | ۲۷۳۰ | ۴۲ | ۷۷۵ | ۱۳۶ | ۱۳۶ | ۲۳۷۵ |

۹-۲-۲ - فعالیت‌های پرورش ماهی ۴۰۰۰ تنباله

| رودخانه‌های قسروه و مریوان | | رودخانه‌های سقز | | رودخانه‌های سنندج | | سال |
|----------------------------|-----------------|-----------------|-----------------|-------------------|-----------------|------|
| درآمد حاصله | وزن ماهی صیدشده | درآمد حاصله | وزن ماهی صیدشده | درآمد حاصله | وزن ماهی صیدشده | |
| ۱۳۶ | ۳ | - | - | - | - | ۱۳۵۷ |
| ۵۷ | ۱ | - | - | ۲۸ | ۱ | ۱۳۵۸ |
| ۱۱۷ | ۲ | - | - | - | - | ۱۳۵۹ |
| ۴۰۰ | ۱۲ | ۲۵۰ | ۱۵ | ۴۰ | ۲ | ۱۳۶۰ |
| ۳۱۴ | ۹ | ۱۳ | ۱ | ۸۷۸ | ۱۵ | ۱۳۶۱ |
| ۳۵۶ | ۸ | ۳۷۸ | ۲۰ | ۸۸۸ | ۱۵ | ۱۳۶۲ |
| ۲۹۳ | ۶ | ۳۶۰ | ۱۵ | ۴۱۴ | ۱۰ | ۱۳۶۳ |
| ۳۹۵ | ۱۲ | ۶۰۰ | ۴۰ | ۱۷۰۰ | ۲۰ | ۱۳۶۴ |
| ۲۰۷ | ۵ | ۵۴۰ | ۳۵ | ۹۴۳ | ۱۵ | ۱۳۶۵ |
| ۴۹۱ | ۱۶ | ۱۰۲۳ | ۴۱ | ۷۵۰ | ۱۵ | ۱۳۶۶ |

مأخذ - اداره کل حفاظت محیط زیست استان .

۱۳۶۶-۱۳۶۷

۲-۲-۱۰ - فعالیت‌های گاو داری اداره دامپروزی استان کردستان

| فروش شیر هزار لیتر | فروش گاو بمنظور گوشت (راس) | فروش گولاه‌نر اصیل (۱) (راس) | سال |
|--------------------------|-------------------------------------|---------------------------------------|------|
| ۱۹۲ | ۱۷ | ۲۸ | ۱۳۶۶ |
| ۲۱۷/۵ | ۲۵ | ۳۲ | ۱۳۶۵ |
| ۲۱۱ | ۱۰ | ۱۸ | ۱۳۶۴ |
| ۱۶۵ | ۲۲ | ۲۶ | ۱۳۶۳ |
| ۲۵۲ | ۵ | ۳۶ | ۱۳۶۲ |

(۱) - بمنظور اصلاح نژاد دودورگ گیری

ماخذ - دامپروزی استان

۲-۲-۱۱ - تلفیق گاوهای بومی بمنظور اصلاح نژاد توسط دامپروزی در شهرستانهای استان کردستان
۱۳۶۶-۱۳۶۷ (راس)

| شهرستان | ۱۳۶۶ | ۱۳۶۵ | ۱۳۶۴ | ۱۳۶۳ | ۱۳۶۲ |
|----------|------|------|------|------|------|
| کل استان | ۳۰۷ | ۲۸۲ | ۲۳۷ | ۱۳۹ | ۱۱۱ |
| سنندج | ۱۳۱ | ۱۳۶ | ۱۱۷ | ۶۱ | ۵۷ |
| سقز | ۹۳ | ۸۲ | ۶۹ | ۶۳ | ۴۳ |
| نور | ۴۳ | ۳۹ | ۲۵ | ۷ | ۵ |
| بهار | ۴۰ | ۳۶ | ۳۶ | ۸ | ۶ |

ماخذ - دامپروزی استان

۱۳۶۶ - عملیات درمانی متوسط اداره دامپزشکی در شهرستانهای استان کردستان
(مورد)

| شهرستان | تعداد مراجعین | کالبد شکافی | | برداشتن آزمایشگاه | عملیات جراحی | | |
|----------|---------------|-------------|-------|-------------------|--------------|----------------|--------------|
| | | دام | طیور | | سزارین | اخته و قطع شاخ | جراحی متفرقه |
| کل استان | ۲۷۹۶۸ | ۱۷۱۱ | ۲۳۷۷۳ | ۴۹۵ | ۵۲ | ۱۲۳۱ | ۴۴۸ |
| سنندج | ۱۰۲۵۷ | ۱۴۷۷ | ۲۲۲۲۴ | ۴۹۴ | ۳۰ | ۱۳۰ | ۲۵۳ |
| سنز | ۵۶۰۹ | ۳۵ | ۴۴۶ | - | ۱۷ | ۵۸ | ۵۸ |
| بانه | ۱۲۵۳ | ۳۰ | ۳۵۴ | ۱ | - | ۱۰ | ۳۶ |
| مریان | ۱۷۳۶ | ۱۶ | ۲۸۵ | - | ۴ | ۱ | ۴۱ |
| نروه | ۵۴۰ | ۱۴ | ۱۶ | - | - | ۲۰۸ | ۳۷ |
| بیجار | ۸۵۷۳ | ۱۳۹ | ۴۴۸ | - | ۱ | ۸۲۴ | ۲۳ |

۱۳۶۶ - عملیات درمانی ۰۰۰ دنباله

| شهرستان | عملیات دامی | تشخیص آبستنی | معالجات دام | | |
|----------|-------------|--------------|-------------|-------------|---------|
| | | | گاوگوساله | گوسفند و بز | طیور |
| کل استان | ۴۰۱ | ۵۶۰ | ۴۵۷۲۱ | ۲۷۳۹۷۹ | ۲۳۲۸۱۸۱ |
| سنندج | ۱۹۳ | ۱۲۶ | ۱۱۲۱۰ | ۱۸۲۹۳۹ | ۱۷۲۴۷۵۹ |
| سنز | ۳۶ | ۴۸ | ۲۱۱۵۹ | ۳۴۴۷۴ | ۱۴۹۱۲۶ |
| بانه | ۱ | ۳۲ | ۵۳۲ | ۳۱۲۱ | ۷۳ |
| مریان | ۲۵ | ۱۸۹ | ۶۸۰۲ | ۱۶۰۴۵ | ۳۶۱۵ |
| نروه | ۲۵ | ۳۳ | ۵۹۹ | ۲۱۶۴ | ۳۰۷۵۰۸ |
| بیجار | ۱۱۳ | ۱۳۲ | ۵۴۱۹ | ۳۵۲۳۶ | ۱۴۳۱۰۰ |

• مأخذ: دامپزشکی استان

معالجات بیماریهای انگلی و مبارزه با انگل های خارجی دام در شهرستانهای استان کردستان
۱۳۶۶ (رأس) ۲-۲-۱۳

| شهرستان | پهرولاسمسوز | | گری | | کپک | |
|----------|-------------|--------|-------------|-------------|-------------|-------------|
| | گاوه گوساله | گوسفند | گاوه گوساله | گوسفند و بز | گاوه گوساله | گوسفند و بز |
| کل استان | ۱۸۹ | ۱۲۳۴۱ | ۳۱۶۷ | ۴۰۱۸۲ | ۴۴۷۳۷ | ۴۹۳۱۰۸ |
| سنندج | — | ۷۰۱۹ | ۴۲۳ | ۸۶۳۴ | ۸۸۹۵ | ۹۱۲۰۲ |
| قز | ۱۳۸ | ۲۰۷۲ | ۱۵۶۱ | ۱۱۹۸ | ۳۴۵۰ | ۱۵۲۰۳۵ |
| پانه | ۵۱ | ۶۵۸ | ۶۰۰ | ۱۶۴۲۰ | ۲۷۳۰ | ۱۶۰۶۰ |
| مروان | — | — | ۵۰ | ۶۰۹۹ | ۱۷۳۴۷ | ۲۳۹۲۷ |
| قروه | — | ۱۶۲۲ | — | ۱۶۳ | ۷۹۳۵ | ۷۸۷۴۵ |
| بیجار | — | ۹۷۰ | ۱۳۳۳ | ۷۶۶۸ | ۴۴۰۰ | ۱۳۱۱۳۹ |

معالجات بیماریهای انگلی ۰۰۰ دنباله

۲-۲-۱۳

| شهرستان | استرولوزیلوز گوسفند و بز | | تتیا زیس گاوه گوساله و گوسفند و بز | اسکارید یوز گاوه گوساله | | کوکسید یوز گاوه گوساله | |
|----------|--------------------------|--------|--|----------------------------|------|---------------------------|--|
| | کبدی | روی | | بزر | بزر | | |
| کل استان | ۲۶۸۷۳۴ | ۴۵۹۰۶۴ | ۹۱۲۲۴۳ | ۱۲۶۸۶ | ۱۲۳۰ | ۱۳۰۳ | |
| سنندج | ۵۱۹۲۷ | ۵۹۹۵۲ | ۲۱۴۸۱۵ | — | ۲۵۴ | ۱۱۳ | |
| قز | ۹۷۷۵۰ | ۱۹۰۴۴۰ | ۲۱۶۰۹۰ | ۱۰۱۶۷ | ۷۲۶ | — | |
| پانه | ۱۹۰۹ | ۶۵۳۰ | ۱۳۶۰۰ | — | ۱۸۳ | ۷۹۵ | |
| مروان | ۱۸۴۶۹ | ۱۲۸۵ | — | — | — | ۵۰ | |
| قروه | ۴۸۵۲۵ | ۱۰۱۳۱۸ | ۲۶۲۹۶۵ | — | — | — | |
| بیجار | ۵۰۱۵۴ | ۹۹۵۳۹ | ۲۰۴۷۷۳ | ۲۵۱۹ | ۶۷ | ۳۴۵ | |

ماخذ، دامپزشکی استان :

| شماره علامتی گاو | شماره | | | جمع | شهرستان |
|------------------------|----------|-------------|-----------|---------|----------|
| | تک سی ها | گوسفند و بز | گاوگوساله | | |
| ۱۳۸۸۰۰ | ۱۳۹۷۵ | ۶۵۴۰۷۱ | ۶۷۷۵۴ | ۱۵۵۴۳۵۷ | کل استان |
| ۲۸۰۷۵ | ۶۶۴ | ۷۶۸۹۸ | ۲۳۸۱۸ | ۲۷۶۴۸۱ | سنندج |
| ۵۱۶۲۰ | — | ۴۹۵۲۰ | ۶۴۰ | ۳۲۱۱۵۰ | سقز |
| ۱۶۸۱۰ | ۴۱۰۳ | ۷۳۳۸۰ | ۱۲۳۵۵ | ۱۴۵۵۴۸ | بانه |
| ۲۶۴۴۸ | ۸۹۶۳ | ۱۴۳۴۱۸ | ۲۱۹۹۳ | ۲۴۳۳۲۱ | مریان |
| ۱۴۷۶۲ | — | ۷۸۴۹۵ | ۶۰۴۶ | ۲۲۶۵۷۱ | نسره |
| ۱۰۳۵ | ۲۴۵ | ۲۴۲۳۶۰ | ۲۹۰۲ | ۳۴۱۲۹۶ | بیجار |

واکسیناسیون دامی ۰۰۰۰۰ دنباله

| هاری سگ (قلاوه) | تب برفکی | | توام علامتی | آکلاکسی گوسفند و بز | آنتروتوکسی گوسفند و بز | شهرستان |
|-----------------------|-----------|-------------|----------------|------------------------|---------------------------|----------|
| | گاوگوساله | گوسفند و بز | | | | |
| ۶۵ | ۱۳۵۱۰۹ | ۴۸۴۳۶ | ۲۹۴۷ | ۱۴۲۰ | ۴۹۱۷۸۰ | کل استان |
| ۶۵ | ۴۶۶۱۰ | ۳۶۵۹ | ۶۰۰ | — | ۱۶۰۹۲ | سنندج |
| — | ۲۳۵۳۰ | — | — | — | ۱۹۵۸۴۰ | سقز |
| — | ۱۷۲۰ | ۱۶۱۰۰ | — | ۱۲۰ | ۲۰۹۰۰ | بانه |
| — | ۳۴۹۳۵ | ۱۵۴۱۷ | ۲۱۴۷ | — | — | مریان |
| — | ۱۱۹۰۸ | ۱۲۵۱۰ | — | ۱۰۰۰ | ۱۰۱۸۵۰ | نسره |
| — | ۱۶۴۰۶ | ۷۵۰ | ۲۰۰ | ۳۰۰ | ۷۷۰۹۸ | بیجار |

• مأخذ: دامپزشکی استان

انواع واکنس دام و طیور توزیع شده توسط اداره دامپزشکی در استان کردستان ۱۳۶۴-۱۳۶۶

۲-۲-۱۵

| مقدار | | | واحد | نوع واکنس |
|---------|---------|---------|------|-----------------------|
| ۱۳۶۴ | ۱۳۶۵ | ۱۳۶۶ | | |
| ۱۲۰۰۰۰۰ | ۱۳۷۶۰۰۰ | ۹۲۰۰۰۰ | نوبت | شارسن |
| ۳۰۰۰۰۰ | ۴۱۰۰۰۰ | ۶۱۵۰۰۰ | " | آنتروتوکسی |
| ۱۱۲۰۰۰۰ | ۷۷۵۰۰۰ | ۱۰۱۰۰۰۰ | " | آبله گوسفندی |
| ۳۶۰۰۰۰ | ۳۱۵۰۰۰ | ۳۵۰۰۰۰ | " | آبله بزی |
| ۱۶۵۰۰۰ | ۳۵۰۰۰ | ۶۲۵۰۰ | " | آکالاکسی |
| ۱۹۰۰۰۰ | ۱۶۳۰۰۰ | ۱۶۸۰۰۰ | " | شارین فلامی |
| ۱۲۰۰۰۰ | ۱۵۵۰۰۰ | ۳۵۰۰۰۰ | " | طاعون گاوی |
| ۱۷۲۰ | ۱۲۶۰ | ۱۳۲۰ | شیشه | تب برفکی |
| ۶۱۵۰۰۰۰ | ۴۵۵۰۰۰۰ | ۳۵۵۰۰۰۰ | نوبت | نیوکاسل |
| ۱۰۰۰۰ | ۱۲۰۰۰ | ۱۵۰۰۰۰ | " | قانقاریای کهدی گوسفند |

• مأخذ: دامپزشکی استان

دامهای ذبح شده درحوزه عمل شهرداری های شهرستانهای استان کردستان ۱۳۶۶
(رأس)

۲-۳-۱۶

| شهرداری | گوسفند و بیره | بز و بزغاله | گاو و گوساله |
|-------------------|---------------|-------------|--------------|
| کل استان | ۶۳۶۲۱ | ۲۰۹۷۸ | ۲۹۷۲۳ |
| شهرستان سنندج | ۴۲۸۰۴ | ۱۵۶۵۹ | ۱۷۵۷۸ |
| شهرداری سنندج | ۳۸۰۵۲ | ۱۲۹۲۱ | ۱۴۸۱۱ |
| " کامیاران | ۲۲۶۲ | ۲۲۷۴ | ۱۶۱۸ |
| " دیواندره | ۲۴۹۰ | ۴۶۴ | ۱۱۴۹ |
| شهرستان سنقر | ۴۸۱۱ | ۲۳۲۵ | ۷۴۸۲ |
| شهرداری سنقر | ۴۸۱۱ | ۲۳۲۵ | ۷۴۸۲ |
| شهرستان بانه | ۴۵۶ | ۵۰۰ | ۱۴۴۵ |
| شهرداری بانه | ۴۵۶ | ۵۰۰ | ۱۴۴۵ |
| شهرستان مروان | ۵۲۱ | ۱۰۷ | ۱۳۴ |
| شهرداری مروان | ۵۲۱ | ۱۰۷ | ۱۳۴ |
| شهرستان قروه | ۵۶۱۷ | ۷۶۱ | ۲۰۱۰ |
| شهرداری قروه | ۳۷۲۷ | ۶۳۳ | ۷۳۱ |
| شهرداری دهگلان | ۴۶۴ | ۲۹ | ۱۰۶۵ |
| شهرداری سریش آباد | ۱۴۲۶ | ۹۹ | ۲۱۴ |
| شهرستان بیجار | ۹۴۱۲ | ۱۶۲۶ | ۱۰۷۴ |
| شهرداری بیجار | ۹۴۱۲ | ۱۶۲۶ | ۱۰۷۴ |

• مأخذ: شهرداریهای استان

۱۳۶۶
راس

۲-۲-۱۷ - تا میای ذبح شده در حوزه عمل شهردا ریهای استان کردستان بر حسب ماه

| ماه | گوسفند و بقره | بز و بزغاله | گا و گوساله | تعداد دانه های ضعیفی | | |
|----------|---------------|-------------|-------------|----------------------|---------|---------------|
| | | | | گا و گوساله | بزرگاله | گوسفند و بقره |
| جمع سال | ۶۳۶۲۱ | ۲۰۹۷۸ | ۲۹۷۲۳ | ۷۸۱ | ۱۸۳ | ۴۰۶ |
| بهار | ۱۷۴۱۱ | ۳۶۷۲ | ۶۶۷۰ | ۱۶۰ | ۳۷ | ۷۷ |
| فروردین | ۴۹۱۴ | ۳۸۴ | ۲۰۰۶ | ۱۷ | ۳ | ۱۰ |
| اردیبهشت | ۶۴۱۰ | ۳۷۹ | ۳۳۹۰ | ۶۳ | ۴ | ۲۶ |
| خرداد | ۶۰۸۷ | ۱۹۰۹ | ۱۷۲۴ | ۸۰ | ۲۰ | ۳۶ |
| تایستان | ۱۲۰۸۹ | ۷۲۴۴ | ۶۷۶۸ | ۳۲۶ | ۹۲ | ۱۰۲ |
| تیر | ۵۷۶۸ | ۱۶۲۳ | ۲۲۲۷ | ۱۶۸ | ۲۶ | ۴۶ |
| مرداد | ۵۲۹۴ | ۲۳۰۰ | ۱۹۲۶ | ۱۰۴ | ۴۰ | ۶۳ |
| شهریور | ۵۰۲۷ | ۳۲۶۶ | ۲۶۱۰ | ۵۴ | ۲۱ | ۴۴ |
| بهمن | ۱۴۷۰۰ | ۹۱۱۰ | ۸۳۸۹ | ۲۱۰ | ۰۰ | ۱۰۱ |
| مهر | ۴۶۹۶ | ۴۶۹۳ | ۲۶۸۷ | ۱۴۴ | ۳۷ | ۴۲ |
| آبان | ۵۰۱۲ | ۳۷۸۱ | ۳۳۸۶ | ۳۰ | ۱۴ | ۳۴ |
| آذر | ۴۹۹۷ | ۱۶۴۱ | ۲۴۱۶ | ۳۶ | ۹ | ۲۰ |
| زمستان | ۱۰۴۱۶ | ۱۹۴۷ | ۷۸۹۶ | ۷۰ | ۱۴ | ۷۶ |
| دی | ۵۰۰۴ | ۸۰۱ | ۳۷۱۱ | ۲۴ | ۳ | ۱۶ |
| بهمن | ۵۰۲۹ | ۵۷۰ | ۲۶۲۸ | ۱۸ | ۴ | ۱۸ |
| اسفند | ۵۳۲۶ | ۵۲۱ | ۲۰۰۷ | ۳۳ | ۷ | ۴۲ |

ماخذ - شهردا ریهای استان .

رأس - کیلوگرم

تعداد، وزن و میانگین وزن پیکه رأس از انواع دام در جزوه عمل شهرداری های استان ۱۸-۲-۲

| میانگین - وزن پیکه لاشه | گاوگرم | | بوزغاله | | گوسفند و سبزه | | سال |
|----------------------------|---------|-------|----------------------------|--------|---------------|--------------------------|---------|
| | وزن | تعداد | میانگین - وزن پیکه لاشه | وزن | تعداد | میانگین وزن پیکه لاشه | |
| ۸۸/۲ | ۲۵۸۵۲۱۷ | ۲۹۳۱۷ | ۱۵/۷ | ۳۲۵۸۹۴ | ۲۰۷۱۵ | ۲۲/۱ | ۱۳۸۱۲۸۲ |
| ۷۵/۶ | ۲۰۵۹۶۵۱ | ۲۷۲۳۶ | ۱۷/۱ | ۴۰۴۹۱۰ | ۲۳۶۴۵ | ۲۱/۵ | ۱۱۸۹۶۲۴ |
| ۸۰/۵ | ۲۶۲۸۹۲۰ | ۳۲۶۵۰ | ۱۵/۴ | ۵۸۷۸۷۷ | ۳۸۱۱۶ | ۱۸/۵ | ۱۸۴۲۴۱۷ |
| ۸۰/۹ | ۲۷۱۹۶۱۸ | ۳۳۶۲۷ | ۱۵/۳ | ۵۴۲۵۸۷ | ۳۵۴۶۸ | ۱۹/۲ | ۲۴۹۰۶۴۱ |
| ۷۸/۳ | ۲۳۹۴۱۵۷ | ۳۰۵۸۹ | ۱۴/۴ | ۴۶۱۵۵۲ | ۳۲۰۱۵ | ۱۷/۱ | ۲۳۹۱۵۴۸ |
| ۶۵ | ۱۲۹۲۱۴۴ | ۱۹۸۸۴ | ۱۵/۴ | ۵۱۴۶۶۱ | ۳۳۵۲۷ | ۱۹/۴ | ۱۹۶۴۲۸۵ |
| ۶۴/۹ | ۱۰۰۰۲۰۱ | ۱۵۴۰۳ | ۱۵/۲ | ۴۵۷۰۵۷ | ۴۰۰۲۷ | ۱۸/۳ | ۱۸۰۸۴۹۰ |
| ۶۸/۹ | ۱۶۵۱۸۰۲ | ۲۳۹۶۳ | ۱۲/۱ | ۲۷۵۴۹۸ | ۲۲۷۰۵ | ۱۸/۵ | ۲۰۱۰۴۱۵ |
| ۵۷/۷ | ۱۵۵۲۵۵۱ | ۲۶۱۲۸ | ۱۲/۰ | ۲۹۱۰۵۴ | ۲۴۳۴۴ | ۱۹/۴ | ۱۸۳۹۶۰۷ |
| ۶۶/۲ | ۱۱۹۳۱۰۷ | ۱۸۰۲۰ | ۱۶/۳ | ۲۲۹۵۳۲ | ۱۴۰۹۵ | ۲۰/۹ | ۱۵۲۴۵۸۷ |
| ۷۰/۰ | ۱۹۰۶۴۷۲ | ۲۷۲۴۰ | ۱۵/۵ | ۴۷۱۵۵۰ | ۳۰۴۱۷ | ۲۰/۹ | ۲۲۶۷۹۱۱ |
| ۸۲/۸ | ۲۰۳۰۹۰۰ | ۲۴۵۱۷ | ۱۷/۵ | ۵۹۲۸۶۷ | ۳۳۸۹۲ | ۲۲/۶ | ۲۱۱۳۶۲۷ |

بأخذ، مرکز آمار ایران - شهر آمارهای استان .


۱۹-۲-۲ - متوسط قیمت رسمی خرده فروشی یک کیلوگرم گوشت انواع دام در مرکز استان کردستان

۱۳۶۶
(ریال)

به تفکیک فصل

| انواع دام | متوسط کل | بهار | تابستان | پائیز | زمستان |
|---------------|----------|------|---------|-------|--------|
| گوسفند و بقره | ۱۷۹۶ | ۱۶۶۷ | ۱۷۶۷ | ۱۹۰۰ | ۱۸۰۰ |
| بزرگساله | ۱۷۹۶ | ۱۶۶۷ | ۱۷۶۷ | ۱۹۰۰ | ۱۸۰۰ |
| گاو و گوساله | ۱۶۳۸ | ۱۵۱۷ | ۱۶۳۳ | ۱۷۰۰ | ۱۷۰۰ |


مأخذ - شهرنامه های استان .



بخش ۲

فصل نهم

جنگها و مراتع



۱۳۶۶

۲-۳-۱ - مساحت و ظرفیت مراتع بازدید شده شهرستانهای استان کردستان

| ۱۳۶۵ | | ۱۳۶۶ | | شهرستان |
|--------------------|--------------------------------------|--------------------|--------------------------------------|----------|
| ظرفیت چرا (راس) | مساحت مراتع بازدید شده (هکتار) | ظرفیت چرا (راس) | مساحت مراتع بازدید شده (هکتار) | |
| ۰۰۰ | ۹۲۵۳۹ | ۸۲۰۲۷ | ۷۰۷۵۰ | کل استان |
| ۰۰۰ | ۴۳۵۴۰ | ۳۲۵۴۴ | ۲۵۴۰۰ | سقز |
| - | - | ۴۸۰۴۵ | ۴۰۷۰۰ | سنقر |
| ۰۰۰ | ۳۱۱۴۹ | ۱۴۳۸ | ۴۶۵۰ | قروه |
| ۰۰۰ | ۱۷۸۵۰ | - | - | بیجار |

مأخذ - سرچنگداری کل استان

۱۳۵۷-۱۳۶۶
(هکتار)

۲-۳-۲ - مساحت جنگلکاری واحداث نهالستان در استان کردستان

۲-۳-۲

| برداشت از جنگل مترکب | احداث نهالستان | جنگلکاری (۱) | سال |
|----------------------------|-------------------|-----------------|------|
| | | | |
| ۷۶۳ | - | - | ۱۳۵۷ |
| - | - | ۲۰ | ۱۳۵۸ |
| - | - | ۱۲۱۵ | ۱۳۵۹ |
| - | - | ۷۸ | ۱۳۶۰ |
| - | - | ۱۴۴ | ۱۳۶۱ |
| - | ۳۱۵ | ۴۸ | ۱۳۶۲ |
| - | ۱۳۷۵ | ۱۱۳۰ | ۱۳۶۳ |
| - | - | ۴۷۲ | ۱۳۶۴ |
| - | - | ۱۲۵۰ | ۱۳۶۵ |
| - | - | ۸۱ | ۱۳۶۶ |

(۱) - جنگلکاری در سال ۱۳۶۶ در شهرستان سنقر ۳۶ هکتار و در شهرستان میوهان ۴۵ هکتار

بوده است

مأخذ - سرچنگداری کل استان

عملیات انجام شده طرحهای مرتعداری و تولید علوفه در استان کردستان

۲-۳-۳

| نوع عملیات | واحد | ۱۳۶۶ | ۱۳۶۵ | ۱۳۶۴ | ۱۳۶۳ | ۱۳۶۲ |
|-------------------------------|--------|--------|-------|-------|-------|------|
| تهیه طرح مرتعداری | هکتار | - | ۹۹۱۹ | - | - | ۶۱۷۵ |
| اصلاح مراتع | " | ۱۰۷۴ | ۲۵۹ | ۲۳۶۲ | ۳۸۳۲ | ۲۵۵۳ |
| عیزگی مراتع و صدور پروانه چرا | " | ۱۳۴۰۵۰ | ۹۲۵۳۹ | ۵۴۷۰۵ | ۹۰۵۶۴ | - |
| احداث آبشخور | دستگاه | ۳۴ | ۸۴ | ۱۶۴ | ۶۸ | ۸۲ |
| حفرچاه مالداري | حلقه | - | ۱۴ | ۴۳ | ۲۴ | ۳۶ |
| حفرچاه عمیق و تهیه عمیق | " | - | ۳ | - | - | ۲ |
| جمع آوری بذر مرتعی | کلوگرم | ۱۴۸۲۴ | ۲۴۲۲۷ | ۸۷ | ۱۲۲۳۰ | - |

مأخذ: سرچنگداری کل استان.

عملیات انجام شده در طرح احیاء جنگلها و ایجاد فضای سبز و نهالستان در استان کردستان

۱۳۶۲-۱۳۶۶

۲-۳-۴

| نوع فعالیت | واحد | ۱۳۶۶ | ۱۳۶۵ | ۱۳۶۴ | ۱۳۶۳ | ۱۳۶۲ |
|------------------------|-----------|------|------|------|------|------|
| جنگلکاری دست کاشت | هکتار | ۲۰۰ | ۱۴۹ | ۱۷ | ۴۸ | ۹۵ |
| احداث نهالستان | " | - | - | - | ۳ | - |
| تولید نهال | هزار اصله | ۷۰۰ | ۴۰۰ | ۳۲۰ | ۳۰۰ | ۲۵۰ |
| فروش و انتقال نهال | " | ۲۵۴ | ۲۰۰ | ۱۸۲ | ۱۸۰ | ۱۸ |
| واکساری | " | ۲۰ | ۲۵ | ۲۰ | ۱۵ | ۲۰ |
| لابری تراشها و بانکتها | هکتار | ۲۰۰ | ۱۵۰ | ۲۲۰ | ۱۵۰ | ۲۰۰ |

مأخذ: سرچنگداری کل استان.

۵-۴-۲ - فعالیتهای انجام شده در زمینه طرحهای مرتعداری و اصلاح مراتع در شهرستانهای استان کردستان


| شهرستان | مسوی مراتع و صدور پروان چرا | تبدیل دیمزارهای کم بازده به مرتع | اصلاح مراتع | | احداث قطعات شاهد (قطعه) |
|----------|-----------------------------|----------------------------------|---------------------|----------|-------------------------|
| | | | زخیره نزولات آسمانی | کود پاشی | |
| کل استان | ۱۴۴۰۵۰ | ۴۹۳۹ | ۴۶۶ | ۲۶۷۳ | ۳ |
| سنندج | ۸۸۷۰۰ | ۲۱۷۲ | ۳۳۵ | ۶۲۲ | ۱ |
| سقز | ۴۰۷۰۰ | ۱۰۸۱ | - | ۶۷۱ | ۱ |
| بانه | - | ۵۰۴ | ۱۰ | - | - |
| میوان | - | ۱۴۰ | - | ۵۲۰ | - |
| قروه | ۴۶۵۰ | ۷۰۰ | ۲۱ | ۳۶۰ | ۱ |
| بیجار | - | ۳۴۲ | ۲۰ | ۵۰۰ | - |

• مأخذ: سرچنگداری کل استان

۶-۳-۲ - اقدامات انجام شده در زمینه پذیرنداری استان کردستان ۱۳۶۶-۱۳۵۷

| سال | بانهکتار | صدخکتکه | نهارهکتار | بدرههکتار | کارههکتار | جمعآوری | کاشال |
|---------|----------|---------|-----------|-----------|-----------|-------------|----------|
| کیلومتر | مترمکعب | هکتار | هکتار | هکتار | کیلومتر | بدرهکیلوگرم | کنشی متر |
| ۱۳۵۷ | ۷۷ | ۳۰۰ | ۲/۴ | ۱۰۰ | - | - | - |
| ۱۳۵۸ | - | ۵۸۰ | - | - | - | - | - |
| ۱۳۵۹ | - | ۱۲۴ | - | - | - | - | - |
| ۱۳۶۰ | ۱/۷ | ۲۰۹۰ | ۳۰ | ۵۱/۵ | - | - | - |
| ۱۳۶۱ | ۱ | ۲۱۶۰ | ۱۷۵۰۰ | ۲۰۰ | - | ۲۵۰ | - |
| ۱۳۶۲ | ۱۰ | ۳۳۰۰ | ۳۰ | ۴۵۰ | - | - | - |
| ۱۳۶۳ | ۲۰ | ۱۶۵۰ | ۱۸ | ۲ | - | ۵۰ | - |
| ۱۳۶۴ | ۶۶ | ۲۸۷۶ | ۴ | - | ۲/۵ | - | ۳۷۰ |
| ۱۳۶۵ | ۴ | ۴۰۲۰ | ۲۲ | ۱۲ | ۴ | ۳۰۰۰ | ۵۰۰ |
| ۱۳۶۶ | ۵ | ۱۳۹۵ | ۱۰۰۰ | ۴۰ | - | - | - |


• مأخذ: سرچنگداری کل استان



بخش ۲

فصل پنجم

منابع



۱۳۶۵
مزارده سال

خلاصه آمار کارگاههای بزرگ صنایع استان کردستان برحسب رشته های فعالیت (جامعه ثابت)

۱-۴-۲

| سرمایه گذاری جدید | تجهیزات ارزش موجودی ایلیا | ارزش افزوده | ساخته ها | داده ها | مدت متوسط و حقوق بگیران | | | تعداد کارگاه | فعالیت |
|----------------------|---------------------------------|-------------|----------|---------|-------------------------|-------|------|-----------------|--|
| | | | | | کارمند | کارگر | جمع | | |
| ۱۵۷۳۱۰ | ۴۱۳۹۴ | ۱۱۰۳۰۳۰ | ۱۱۶۵۴۰ | ۲۳۶۸۴۸۱ | ۷۸ | ۱۰۴۳ | ۱۱۲۱ | ۴۹ | جمع |
| ۵۳۵۵۳ | ۰ | ۱۴۶۶۵۳ | ۴۳۵۱۱۶ | ۵۸۱۷۶۱ | ۲۵ | ۱۲۱ | ۱۴۶ | ۱۵ | صنایع مواد غذایی ، آشامیدنیها و خانگیات |
| ۲۶۹۱۱۲ | ۲۷۵۴۹ | ۵۴۸۲۴۳ | ۲۶۱۳۵۲ | ۹۰۹۵۹۵ | ۲۸ | ۴۴۹ | ۴۷۷ | ۴ | صنایع نساجی ، پوشاک و چرم |
| ۲۴۴ | ۰ | ۳۸۱۱ | ۲۶۸۳ | ۶۴۹۵ | ۱ | ۳ | ۴ | ۱ | صنایع چوب و محصولات چوبی |
| ۰ | ۰ | ۲۳۵۴۰ | ۱۵۳۱۰ | ۳۸۸۵۰ | ۰ | ۲۲ | ۲۲ | ۲ | صنایع کفشد ، قهوه ، چای و رسالتی |
| ۴۷۸۳۹ | ۱۲۲۱۳ | ۸۶۹۸۳ | ۵۷۲۳۲ | ۱۴۳۹۱۵ | ۴ | ۱۴۱ | ۱۴۵ | ۲ | صنایع شیشه ای |
| ۱۱۳۷۶ | ۱۴۰۷۵ | ۲۱۵۹۵۲ | ۱۵۰۶۱۶ | ۳۶۶۶۴۸ | ۱۳ | ۲۱۲ | ۲۲۵ | ۱۷ | صنایع معمولی ، معدنی غیر فلزی ، پتروشیمی تراورته های نفت و فعال سنگ (|
| ۱۸۴۸۶ | ۱۰۶۳ | ۷۸۶۴۸ | ۱۴۳۵۶۱ | ۲۲۱۲۰۹ | ۷ | ۹۵ | ۱۰۲ | ۸ | صنایع معمولی و ماشین آلات فلزی نامبرگی |

ساخته ، مرکز آمار ایران - نتایج آمارگیری از کارگاههای بزرگ صنایع

۱۳۶۵
موازین سال

ارزش داده های کارگاههای بزرگ صنایع استان کردستان برحسب رشته های فعالیت (جامعه ثابت)

۳-۴۰۳

| ارزش مواد اولیه خارجی صنعتی | ارزش مواد برداشتی صنعتی | آب خریداری شده | بهره خریداری شده | سخت مصرفی | مواد، ملزومات و قطعات مصرفی | جمع ارزش داده ها | فعالیت |
|-----------------------------------|-------------------------------|----------------------|------------------------|--------------|-----------------------------------|---------------------|---|
| ۴۵۲۵۸ | ۲۴۶۹۲ | ۲۸۶۶۱ | ۲۴۳۶۳ | ۱۶۶۵۸ | ۱۰۸۵۵۶۸ | ۱۱۶۲۵۴۵۰ | جمع صنایع مواد غذایی، آشامیدنی، پشم و پشمی، نساجی، نساجی، پوشاک و غیره |
| ۱۰۸۳ | ۶۵۶۹ | ۲۸۹۴ | ۱۱۷۲۶ | ۲۸۹۴ | ۴۱۱۰۳۳ | ۴۳۵۱۱۶ | صنایع نساجی، پوشاک و غیره |
| ۲۸۹۷۶ | ۲۱۹۴ | ۱۳۲ | ۶۸۸۵ | ۲۵۵۳ | ۳۴۹۵۸۹ | ۳۶۱۱۳۵۲ | صنایع نساجی، پوشاک و غیره |
| . | ۳۹ | . | ۱۶۳ | ۷۴ | ۲۴۰۷ | ۲۶۸۳ | صنایع نساجی، پوشاک و غیره |
| ۷۷۷ | ۴۰۱ | ۲۰ | ۱۹۸ | ۶۴ | ۱۴۶۲۷ | ۱۵۳۱۰ | صنایع نساجی، پوشاک و غیره |
| ۵۶۹۱ | ۱۸۶۲۱ | ۸۲ | ۱۱۶۳ | ۴۲۴۹ | ۳۳۶۱۷ | ۵۷۷۲۲ | صنایع نساجی، پوشاک و غیره |
| ۷۹۸۰ | ۵۵۵۸ | ۶۴۷ | ۳۱۴۷ | ۵۱۵۱ | ۱۳۶۶۹۲ | ۱۵۰۶۹۶ | صنایع نساجی، پوشاک و غیره |
| ۷۵۱ | ۱۳۱۰ | ۹۳ | ۱۰۸۱ | ۱۹۷۴ | ۱۳۸۱۰۳ | ۱۴۲۵۶۱ | صنایع نساجی، پوشاک و غیره |

ماخذ: مرکز آمار ایران - نتایج آمارگیری از کارگاههای بزرگ صنایع

۱۳۶۵
موزونال

ارزش ستانده صادرات و خدمات (جامعه ثابت) ۲-۴-۳

| تفصیلات ارزش محصولات تولیدی | ارزش اموال سرمایه ای ساخته شده در کارگاه | دریافتی های پایت خدماتی صنایع | ارزش تولیدات | جمع ارزش ستانده ها | نماینده |
|-----------------------------|--|-------------------------------|--------------|--------------------|---|
| -۱۰۱۶ | ۲۹۴۸ | ۱۲۶۸۱۷ | ۲۱۴۹۳۱ | ۳۳۶۸۴۸۱ | جمع |
| . | . | ۱۱۴۷۵۱ | ۴۶۷۰۱۸ | ۵۸۱۷۶۱ | صنایع مواد غذایی، آشامیدنیها و خاکیات |
| -۱۰۱۶ | ۲۹۴۸ | . | ۹۰۷۶۶۳ | ۹۰۹۵۹۵ | صنایع نساجی، پوشاک و چرم |
| . | . | . | ۶۴۹۵ | ۶۴۹۵ | صنایع چوب و محصولات چوبی |
| . | . | . | ۳۸۸۵۰ | ۳۸۸۵۰ | صنایع کفشدوزک، قهوه، چای و مصفاقی |
| . | . | . | ۱۴۳۹۱۵ | ۱۴۳۹۱۵ | صنایع شیمیایی |
| . | . | ۶۳۷۵ | ۳۶۰۴۷۳ | ۳۶۶۶۴۸ | صنایع محصولات معدنی غیر فلزی (به جز زغال سنگ) |
| . | . | ۵۶۹۲ | ۲۱۵۵۱۷ | ۲۲۱۲۰۹ | صنایع محصولات ماشین آلات فلزی، فلزی |

مانند، مرکز آمار ایران - نتایج آماری از کارگاههای بزرگ صنایع

انفال دریاغی ویرانگی بابت خدمات صنعتی در کارگاههای بزرگ صنعتی استان کردستان برحسب رشته های فعالیت (جامعه ناپیت) (هزارریال) ۱۳۶۵

۲-۴-۴

| حاصل کلا | دریاغی | | ویرانگی | | فعالیت |
|----------|----------|--------|----------|-------|---|
| | کارکنانی | جمع | کارکنانی | جمع | |
| ۲۷۶۸۱ | ۹۹۱۳۷ | ۱۲۶۸۱۷ | ۱۱۹۳۶ | ۱۷۷۵۶ | جمع |
| ۲۰۷۸۹ | ۹۳۹۶۲ | ۱۱۴۷۵۱ | ۶۵۶۹ | ۶۵۶۹ | صنایع مواد غذایی، آشپزخانه، نهار و خانبات |
| . | . | . | ۲۱۹۴ | ۲۱۹۴ | صنایع نساجی، پوشاک و جرم |
| . | . | . | ۳۹ | ۳۹ | صنایع چوب و معمولات چوبی |
| . | . | . | ۴۰۱ | ۴۰۱ | صنایع کفشد، قزاق، چاب و صفاقی |
| . | . | . | ۸۶۵ | ۱۸۶۲۱ | صنایع شیمیایی |
| ۱۳۷۵ | . | ۶۳۷۵ | ۵۵۵۸ | ۵۵۵۸ | صنایع معمولات معدنی غیرفلزی (به جز زوارده های نفت و زغال سنگ) |
| ۵۱۷ | ۵۱۷۵ | ۵۶۹۳ | ۱۳۱۰ | ۱۳۱۰ | صنایع معمولات و ماشین آلات فلزی خارجی |

مانند: مرکز آمار ایران - نتایج آمارگیری از کارگاههای بزرگ صنعتی

۱۳۶۵ وزارت معالجات
 ارزش موجودی انبار کارگاههای بزرگ صنایع استان کردستان برحسب رشته های فعالیت (جامعه ثابت)
 ۲-۴-۵

| آخر اسفند ۱۳۶۵ | | | | اول فروردین ۱۳۶۵ | | | | فعالیت |
|--------------------------------|-------------------|-----------------------|--------|--------------------------------|-------------------|-----------------------|--------|---|
| مواد اولیه سوخنها روغنها | محمولات ناانجم | محمولات آماره فروش | جمع | مواد اولیه سوخنها روغنها | محمولات ناانجم | محمولات آماره فروش | جمع | |
| ۱۲۳۲۲۸ | ۱۴۱۳۳ | ۲۰۸۰۶۱ | ۳۴۵۹۲۲ | ۹۲۴۴۲ | ۱۵۱۴۹۱ | ۱۹۲۱۳۸ | ۳۰۴۵۲۱ | جمع صنایع مواد غذایی، آشامیدنیها و - درختیجات |
| • | • | • | • | • | • | • | • | صنایع نساجی، پوشاک و چرم صنایع کفشد، قزاق، چاب و حصانی |
| • | • | • | • | • | • | • | • | صنایع چوب و محصولات چوبی صنایع شیمیایی |
| • | • | • | • | • | • | • | • | صنایع محصولات معدنی غیر فلزی (بهجز گواراورد، های نفت و ذغال سنگ) |
| • | • | ۲۳۶۲۵ | ۲۳۶۲۵ | • | • | ۱۵۵۰ | ۱۵۵۰ | صنایع محصولات پلاستیکی فلزی |
| • | • | ۵۱۸ | ۱۰۶۲ | • | • | • | • | صنایع سایر |
| ۱۲۳۱۸۲ | ۱۴۱۳۳ | ۱۸۳۹۱۹ | ۳۲۱۲۳۴ | ۹۵۹۴۹ | ۱۵۱۴۹۱ | ۱۸۳۵۸۸ | ۲۹۳۶۸۵ | جمع |

مانند، مرکز آمار ایران - نتایج آماری از کارگاههای بزرگ صنایع

۲-۴ - اطلاعات مربوط به نیروی انسانی تا بل درک رگامهای بزرگ صنعتی مربوط رشته های فضا لیت (۶ مه تا ۱۳۱۵)

| صنعتی رگامان | | جمع | | تعداد | مرد | کل | توضیحات |
|--------------|-------|-------|-----|-------|------|------|---|
| کد رگام | تعداد | تعداد | مرد | | | | |
| ۱۱۱۶ | ۹۳۷ | ۲ | ۷۱ | ۱۱۸ | ۱۰۰۳ | ۱۱۲۱ | صنایع هوا و فضا صنایع نساجی ، پوشاک و چرم صنایع کفاله فلزی ، نجاری و صنایع صنایع چوب و محصولات چوبی صنایع شیمیایی صنایع محصولات معدنی (سرامیک و زجاجات و ذغال سنگ) صنایع محصولات و ماشین آلات فلزی و برنجی |
| • | ۱۲۱ | • | ۲۵ | • | ۱۴۱ | ۱۴۶ | |
| ۹۲ | ۲۵۷ | ۲ | ۲۱ | ۹۴ | ۲۸۲ | ۴۷۷ | |
| • | ۳ | • | ۱ | • | ۳ | ۳ | |
| • | ۲۲ | • | • | • | ۲۲ | ۲۲ | |
| ۲ | ۱۳۹ | • | ۳ | ۲ | ۱۴۲ | ۱۴۵ | |
| ۲۲ | ۱۹۰ | • | ۱۳ | ۲۲ | ۲۰۲ | ۲۲۵ | |
| • | ۹۵ | • | ۷ | • | ۱۰۲ | ۱۰۲ | |

تا ۱۳۱۵ - مرکز آمار ایران - صنایع مادر رگامهای بزرگ صنعتی

۱۳۶۵ (جامعه ثابت) - افلام انزایش ناخالص اموال سرمایه ای کارگاههای بزرگ صنایع استان کردستان برحسب رشته های فعالیت (جامعه ثابت) ۱۳۶۵ - ۲۰۴۰۷

| نوع و شرح اموال سرمایه ای | خرید یا تحصیل اموال سرمایه ای | | | | انزایش ناخالص اموال سرمایه ای | فعالیت |
|---------------------------|-------------------------------|---------------------|-------------------|--------|-------------------------------|--|
| | هزینه تعمیرات اساسی | ساخته شده در کارگاه | بمورد نو و مستعمل | جمع | | |
| ۱۶۰۲۰ | ۷۸۱۲۴ | ۴۹۴۸ | ۱۲۸۹۰ | ۱۷۲۹۱۰ | ۱۵۷۲۹۰ | جمع |
| ۱۵۰۰۰ | ۴۴۸۱۳ | ۰ | ۴۳۲۴۰ | ۶۸۰۵۳ | ۵۴۰۵۳ | صنایع مواد غذایی ، آذوقه و تجهیزات خانگیات |
| ۰ | ۰ | ۴۹۴۸ | ۴۳۹۱۴ | ۴۷۸۶۲ | ۴۷۸۶۲ | صنایع نساجی ، پوشاک و غیره |
| ۰ | ۱۵۴ | ۰ | ۷۰ | ۲۲۴ | ۲۲۴ | صنایع کاغذ ، هوا ، جابجوسی |
| ۰ | ۰ | ۰ | ۰ | ۰ | ۰ | صنایع چوب و محصولات چوبی |
| ۴۹۰ | ۴۶۵۶۵ | ۰ | ۴۱۵۶۴ | ۴۸۱۲۹ | ۴۷۸۳۹ | صنایع نساجی |
| ۷۸۰ | ۹۴۶۴ | ۰ | ۴۶۹۲ | ۱۲۱۵۶ | ۱۱۳۲۹ | صنایع محصولات معدنی غیر فلزی (به جز زغال سنگ ، گرانیت و غیره) |
| ۰ | ۷۱۲۹ | ۰ | ۱۱۳۶۰ | ۱۸۴۸۱ | ۱۸۴۸۱ | صنایع محصولات پلاستیکی ، لاستیکی ، فلزی ، نساجی ، چرمی ، کف و غیره |

معدن ، مرکز آمار ایران - نتایج آماری از کارگاههای بزرگ صنایع

۱۳۱۵

۸-۴-۸ - مقرران احوال موجودات های مصرف شده کارگاه های بزرگ صنعتی استان کردستان بر حسب فصل (به هکتار است)

| نوع سنگ | کارگاه | بزرگترین | کارگزار | نقدت | نقدت | نقدت | نقدت | نقدت |
|---------|--------|----------|---------|------|------|------|------|------|
| متر | متر | متر | متر | متر | متر | متر | متر | متر |
| ۱ | ۱ | ۲۴۷ | ۱۳۱۷ | ۲۱۵۱ | ۱۵۱ | ۱۵۱ | ۱۵۱ | ۱۵۱ |
| • | ۱ | ۴۸ | ۲۹۹ | • | ۸۱ | ۸۱ | ۸۱ | ۸۱ |
| • | ۳ | ۲۴ | ۳۵۱ | ۵۱۳ | ۱۳ | ۱۳ | ۱۳ | ۱۳ |
| • | • | ۲ | • | • | ۱ | ۱ | ۱ | ۱ |
| • | • | ۲ | • | • | ۲ | ۲ | ۲ | ۲ |
| • | ۱ | ۹۲ | ۴۲۵ | ۲۴۲ | ۱۱ | ۱۱ | ۱۱ | ۱۱ |
| • | / | ۳۹ | ۱۹۲ | ۲۰۴۰ | ۱۶ | ۱۶ | ۱۶ | ۱۶ |
| • | ۲ | ۴۰ | ۵۱ | ۷۷ | ۲۷ | ۲۷ | ۲۷ | ۲۷ |

مجموع
 صنایع فولاد سازی و صنایع وابسته
 صنایع نساجی و صنایع چرم
 صنایع کاغذ، فلزات، پلاستیک و صنایع نساجی
 صنایع چوب و محصولات چوبی
 صنایع شیمیایی
 صنایع محصولات معدنی غیر فلزی (سنگ آهک و گچ)
 صنایع سنگ
 صنایع محصولات و ماشین آلات فلزی و نساجی
 ماسه - ماسه های ساختمانی - سنگ آهک - سنگ گچ - سنگ آهک - سنگ گچ - سنگ آهک - سنگ گچ

۹-۴-۲ - ارزش انواع سوخت های مصرفی کارگاه های بزرگ صنعتی استان کردستان بر حسب نسائیت (جامه ثابت) ۱۳۱۵
مزارع سال

| نسائیت | جمع | نفت سفید | نفت سیاه | گازویل | بنزین | گازبایع | ذغال سنگ |
|--|--------|----------|----------|--------|-------|---------|----------|
| جمع | ۱۱۶۱۵۸ | ۵۸۱ | ۴۳۹۶ | ۴۲۰۹ | ۷۴۱۷ | ۱۳۵ | ۲۱۳ |
| صنایع مواد غذایی، آبنامه، نپهاور خانوات | ۲۸۹۴ | ۳۴۶ | ۰ | ۱۰۸۶ | ۱۴۴۷ | ۱۵ | ۰ |
| صنایع نساجی، پوشاک و غیره | ۲۵۵۳ | ۳۶ | ۷۷۱ | ۹۷۳ | ۷۱۸ | ۶۰ | ۰ |
| صنایع کفشد، قزاق، چاپ و رسامی | ۷۴ | ۲ | ۰ | ۰ | ۷۲ | ۰ | ۰ |
| صنایع چوب و محصولات چوبی | ۶۴ | ۷ | ۰ | ۰ | ۵۶ | ۰ | ۰ |
| صنایع شیمیایی | ۴۴۴۹ | ۳۲ | ۳۳۱ | ۱۱۱۲ | ۲۷۱۳ | ۱۱ | ۰ |
| صنایع معمولی و معدنی غیر فلزی (به جز زغال سنگ) | ۵۱۵۱ | ۱۱ | ۳۱۴۸ | ۷۵۱ | ۱۱۵۸ | ۳ | ۰ |
| صنایع معمولی و معدنی آلیاتی فلزی، نایرکی | ۱۹۷۴ | ۷۹ | ۱۴۶ | ۲۸۶ | ۱۲۰۴ | ۴۶ | ۲۱۳ |

مانند: مرکز آمار ایران - نتایج آمارگیری از کارگاه های بزرگ صنعتی .

۱-۴-۱- ارزش سرما به گلا ری جدید در کارگاه های بزرگ صنعتی استان کردستان به تفکیک نوع سرما به شرح ذیل است
 ۱۳۶۵
 هزار ریها ل (به صدتایست)

| کد حساب | وحدت | لوازم تجهیزات | ابزار و وسایل کار | ماشین آلات تولید تجهیزات | جمع ارزش سرما به گلا ری جدید | توضیحات |
|---------|-------|------------------|----------------------|--------------------------------|------------------------------------|---|
| ۳۱۹۱۴ | ۲۵۱۰۳ | ۶۰۵۵ | ۲۱۱۱ | ۸۸۱۰۷ | ۱۵۷۲۹۰ | جمع |
| ۱۳۱۴ | ۵۱۲۰ | ۰ | ۰ | ۴۱۰۶۹ | ۵۲۵۵۲ | منابع سرما در کارگاه، نیروهای فنی و نظایرت |
| ۱۲۰۹۱ | ۸۴۹۳ | ۴۸۲۴ | ۸۹۰ | ۱۱۴ | ۲۱۹۱۲ | منابع فنی، اهرتاک و غیره |
| ۰ | ۰ | ۷۰ | ۰ | ۱۵۴ | ۲۴۴ | منابع کارگاه و مقولای پرمناهی |
| ۰ | ۰ | ۰ | ۰ | ۰ | ۰ | منابع چوب و محصولات چوبی |
| ۸۴۴ | ۹۱۴۱ | ۸۸ | ۸۰۴ | ۳۱۴۵۸ | ۴۷۸۳۹ | منابع شیمیایی |
| ۲۵۰۰ | ۷۸۰ | ۰ | ۷۲ | ۷۹۷۴ | ۱۱۳۷۹ | منابع محصولات معدنی، کربنات (سوزن) و زنده های تخت و ذغال سنگ (|
| ۱۵۱۱۵ | ۱۰۶۴ | ۷۳ | ۲۹۵ | ۱۸۷۸ | ۱۸۴۸۱ | منابع محصولات و ماشین آلات فلزی و سربکی |

تا حد - مرکز آمار ایران - نشانی آمارگیری از کارگاه های بزرگ صنعتی

۲-۴-۱۱ - مبلغ وام دریافتی و هزینه های ارزی کارگاههای بزرگ صنایع استان کردستان به منظور سرمایه گذاری با تأمین هزینه های جاری بر حسب
 فصلیت (جامعه ثابت) ^{میزان سال ۱۳۶۵}

| هزینه های ارزی | | وام دریافتی | | فصلیت | |
|----------------|--------------|-------------|----------------|-------|---|
| هزینه های جاری | سرمایه گذاری | جمع | هزینه های جاری | | |
| ۵۲۹۴۱ | . | ۵۲۹۴۱ | ۱۲۹۷۷ | ۴۲۹۶۷ | جمع صنایع مواد غذایی ، آفامید ، نهبهار و خانبات صنایع نساجی ، پوشاک و تنم صنایع کفشد ، قوا ، چاپ و مصافی صنایع چوب و محصولات چوبی صنایع شیمیایی صنایع معمولات معدنی غیر فلزی (به جز زغال) - های نفت و ذغال سنگ) صنایع معمولات و ماشین آلات فلزی ، نایسکی ماعدن ، مرکز آمار ابران - نتایج آمارگیری از کارگاههای بزرگ صنایع . |
| . | . | . | . | . | |
| ۵۲۹۴۱ | . | ۵۲۹۴۱ | ۵۴۷۷ | ۲۴۴۳۷ | |
| . | . | . | ۱۸۹۶۰ | . | |
| . | . | . | . | ۷۵۰۰ | |
| . | . | . | . | . | |
| . | . | . | . | . | |
| . | . | . | . | . | |
| . | . | . | . | . | |
| . | . | . | . | ۷۵۰۰ | |

موافقت های اصولی ، پروانه تأسیس و بهره برداری صادر در شهرستانهای استان کردستان ۱۳۶۶
هزارریال

۲-۴-۱۳

| پروانه بهره برداری | | پروانه تأسیس | | موافقت های اصولی | | صنایع |
|--------------------|-------|--------------|-------|------------------|-------|------------------------------------|
| میزان سرمایه | تعداد | میزان سرمایه | تعداد | میزان سرمایه | تعداد | |
| ۲۸۱۱۹۰ | ۱۰ | ۶۰۷۷۹۰ | ۱۷ | ۲۷۵۵۳۷۰ | ۴۹ | جمع کل ۰۰ |
| - | - | ۱۷۵۱۷۰ | ۳ | ۱۰۵۸۸۷۰ | ۱۲ | صنایع غذایی ۰۰ |
| ۲۱۷۶۰۰ | ۳ | ۲۲۷۲۰۰ | ۲ | - | - | صنایع نساجی و چرم |
| - | - | - | - | ۳۰۱۵۰ | ۱ | صنایع سلولزی ۰۰ |
| ۱۸۴۷۰ | ۱ | ۲۹۸۰۰ | ۱ | ۲۶۷۱۲۰ | ۳ | صنایع شیمیائی ۰ |
| ۳۱۶۷۰ | ۳ | ۸۱۶۷۰ | ۴ | ۱۲۲۳۱۷۰ | ۲۴ | صنایع کانی غیر فلزی |
| ۱۳۴۵۰ | ۳ | ۹۳۹۵۰ | ۷ | ۱۷۶۰۶۰ | ۶ | صنایع ماشین آلات و محصولات فلزی |

ماخذ: اداره کل صنایع استان ۰

موافقت های اصولی ، پروانه تأسیس و بهره برداری صادر در شهرستانهای استان کردستان ۱۳۶۶
هزارریال

۲-۴-۱۳


| کارت های شناسائی | | پروانه تأسیس | | موافقت های اصولی | | شهرستان |
|------------------|-------|--------------|-------|------------------|-------|----------|
| سرمایه | تعداد | سرمایه | تعداد | سرمایه | تعداد | |
| ۲۸۱۱۹۰ | ۱۰ | ۶۰۷۷۹۰ | ۱۷ | ۲۷۵۵۳۷۰ | ۴۹ | کل استان |
| ۱۴۶۸۲۰ | ۷ | ۱۲۰۱۲۰ | ۶ | ۱۳۰۰۱۳۰ | ۲۰ | سنندج |
| ۵۹۰۰ | ۱ | ۳۹۶۰ | ۱ | ۴۰۸۸۶۰ | ۳ | سقز |
| - | - | ۴۲۲۴۰ | ۲ | ۲۰۹۳۸۰ | ۶ | پانه |
| - | - | ۱۱۹۳۲۰ | ۲ | ۹۰۹۱۰ | ۴ | مروان |
| ۱۸۴۷۰ | ۱ | ۱۶۶۹۵۰ | ۳ | ۷۲۸۱۰۰ | ۱۵ | نسرود |
| ۱۱۰۰۰۰ | ۱ | ۱۵۵۲۰۰ | ۳ | ۱۷۹۹۰ | ۱ | بیجار |

ماخذ: اداره کل صنایع استان ۰

بخش ۲

فصل پنجم

معاذن



۱- ۵- ۲ - موقعیت و وضعیت معادن شناخته شده شهرستانهای استان کردستان تا پایان سال ۱۳۶۶

| شهرستان | سنگ مرمر | | سنگ مرمریت | | سنگ لاشه آهکی | | سنگ پا فعال | سنگ آبی فعال |
|----------|----------|---------|------------|---------|---------------|---------|----------------|-----------------|
| | فعال | غیرفعال | فعال | غیرفعال | فعال | غیرفعال | | |
| کل استان | ۱ | ۳ | ۷ | ۴ | ۸ | ۳ | ۱ | ۱ |
| سنندج | - | - | ۲ | ۳ | ۴ | ۲ | - | - |
| سقز | - | - | - | - | ۲ | ۱ | - | - |
| پایانه | - | - | - | - | ۲ | - | - | - |
| مریوان | - | - | - | - | - | - | - | - |
| قره | ۱ | ۲ | ۵ | ۱ | - | - | ۱ | - |
| بیجار | - | ۱ | - | - | - | - | - | ۱ |

۱- ۵- ۲ - موقعیت و وضعیت معادن ... دنباله

| شهرستان | سنگ گچ | | سنگ آهک | | آنتیمون غیرفعال | زرنيخ غیرفعال | گرافیت غیرفعال | تراورتن غیرفعال |
|----------|--------|---------|---------|---------|--------------------|------------------|-------------------|--------------------|
| | فعال | غیرفعال | فعال | غیرفعال | | | | |
| کل استان | ۳ | ۲ | ۳ | ۷ | ۱ | ۱ | ۱ | ۱ |
| سنندج | - | - | - | ۲ | - | - | ۱ | ۱ |
| سقز | - | - | ۱ | ۱ | - | - | - | - |
| پایانه | - | - | ۱ | - | - | - | - | - |
| مریوان | - | - | ۱ | ۲ | - | - | - | - |
| قره | - | - | - | - | ۱ | ۱ | - | - |
| بیجار | ۳ | ۲ | - | ۲ | - | - | - | - |

ماخذ - اداره کل معادن و فلزات استان .

آمار معادن در حال بهره برداری استان کردستان

۲-۵-۳

۱۳۶۶
تن - نفر - هزار ریال

| مزد و حقوق پرداختی | | مزد و حقوق بگیران | | ارزش | کل استخراج | نوع معدن |
|--------------------|------------|-------------------|------------|---------|------------|----------|
| کارکنان استخراج | کل کارکنان | کارکنان استخراج | کل کارکنان | | | |
| ۲۴۰۰ | ۳۲۴۰ | ۴ | ۵ | ۱۹۲۰۰ | ۲۴۰۰ | مرمر |
| ۰۰۰ | ۰۰۰ | ۱۰۵ | ۱۸۸ | ۱۱۶۳۵۵۸ | ۲۳۴۹۱۴ | مرمریت |
| ۰۰۰ | ۰۰۰ | ۳۴ | ۴۰ | ۱۷۲۵۰ | ۳۴۵۰۰ | سنگ لاشه |
| ۱۰۸۰۰ | ۴۵۷۲۰ | ۱۸ | ۲۱ | ۳۵۷۷۵ | ۲۲۸۷۵ | سنگ گچ |
| ۰۰۰ | ۰۰۰ | ۱۴ | ۳۰ | ۲۳۹۲۵ | ۷۲۵۰ | نمک آبی |

• مأخذ: اداره کل معادن استان

آمار معادن شهرستانهای استان کردستان بر حسب نوع وضعیت

۲-۵-۳

۱۳۶۶

| شهرستان | جمع | فعال | | | | غیرفعال سنگ لاشه (۱) |
|----------|-----|------|--------|----------|--------|----------------------------|
| | | مرمر | مرمریت | سنگ لاشه | سنگ گچ | |
| کل استان | ۲۴ | ۱ | ۶ | ۸ | ۲ | ۶ |
| سنندج | ۷ | - | ۱ | ۵ | - | ۱ |
| سقز | ۴ | - | - | ۱ | - | ۳ |
| پانجه | ۲ | - | - | ۱ | - | ۱ |
| میوان | ۲ | - | - | ۱ | - | ۱ |
| قروه | ۶ | ۱ | ۵ | - | - | - |
| بیجار | ۳ | - | - | - | ۲ | ۱ |


(۱) - به علت نداشتن مواد تازیه تعطیل بوده اند

• مأخذ: اداره کل صنایع استان

بخش ۲

فصل ششم

بزرگانی



توزیع قند و شکر بر حسب ماه در استان کردستان

(۶-۲)

۱۳۶۵-۱۳۶۶

تن

| شکر | | قند | | ماه |
|------|------|-------|-------|----------|
| ۱۳۶۵ | ۱۳۶۶ | ۱۳۶۵ | ۱۳۶۶ | |
| ۷۰۶۱ | ۷۱۶۵ | ۱۵۳۷۹ | ۱۲۸۰۳ | جمع سال |
| ۴۵۵ | ۹۱۰ | ۱۰۴۴ | ۵۸۵ | فروردین |
| ۲۹۳ | ۷۹۸ | ۱۵۲۱ | ۱۱۸۸ | اردیبهشت |
| ۶۳۴ | ۶۱۰ | ۱۱۵۳ | ۱۰۴۴ | خرداد |
| ۶۴۲ | ۴۴۹ | ۱۱۰۲ | ۸۷۵ | تیر |
| ۶۰۲ | ۵۱۰ | ۱۵۹۷ | ۱۲۰۲ | مرداد |
| ۵۰۷ | ۵۳۴ | ۱۱۲۵ | ۱۰۸۶ | شهریور |
| ۵۱۹ | ۴۳۵ | ۱۱۰۸ | ۸۲۶ | مهر |
| ۴۶۹ | ۵۷۷ | ۱۲۵۶ | ۱۰۷۵ | آبان |
| ۸۳۹ | ۹۳۸ | ۱۸۵۷ | ۱۶۷۰ | آذر |
| ۷۱۸ | ۴۹۱ | ۱۷۵۹ | ۱۰۲۸ | دی |
| ۲۰۷ | ۴۶۸ | ۷۸۳ | ۱۲۵۲ | بهمن |
| ۷۷۶ | ۴۴۵ | ۱۰۷۴ | ۹۷۲ | اسفند |

• مأخذ: اداره کل قند و شکر استان

فروش انواع تنباکو و توتون توسط دلا نیات منطقه کردستان

۱۳۶۵ - ۱۳۶۶

کیلوگرم - ریال

۲-۶-۳

| ۱۳۶۵ | | ۱۳۶۶ | | نوع |
|-----------------|--------|-----------------|--------|--------------------------------|
| ارزش هر کیلوگرم | مقدار | ارزش هر کیلوگرم | مقدار | |
| ۱۴۰ | ۴۴۷۰ | - | - | تنباکو |
| ۲۳۰ | ۲۶۲۲۵ | ۲۳۰ | ۲۷۹۶۰ | کاشان |
| ۱۴۰ | ۹۰۰ | - | - | هکان |
| ۵۰۰ | ۱۰۰۷۱۹ | ۵۰۰ | ۱۱۹۹۹۸ | امپیان توتون نیمکوب کشور |

ماخذ - دلا نیات منطقه استان .

فروش انواع سیگار توسط دلا نیات منطقه کردستان

۱۳۶۵ - ۱۳۶۶

هزار ریخ - ریال

۲-۶-۳

| ۱۳۶۵ | | ۱۳۶۶ | | نوع |
|------------------|--------|------------------|--------|--------------------------------------|
| ارزش هر هزار ریخ | تعداد | ارزش هر هزار ریخ | تعداد | |
| ۴۰۰۰ | ۱۲۵۰۰۹ | ۴۰۰۰ | ۱۰۵۲۵۰ | سیگار ۲۰ عددی |
| ۳۵۰۰ | ۳۴۳۶۷ | ۳۵۰۰ | ۲۷۶۱۷ | سیگار ۲۰ عددی هما فیلترنا ۲۰ عددی |
| ۴۷۵۰ | ۶۹۲۹۳ | ۴۷۵۰ | ۵۴۹۴۲ | سیگار ۲۰ عددی شیراز ۲۰ عددی |
| ۲۲۰۰ | ۲۰۸۰۳ | ۲۲۰۰ | ۱۷۴۶۰ | سیگار ۲۰ عددی هما بیضی ۲۰ عددی |
| ۲۰۰۰ | ۳۴۲۰ | ۲۰۰۰ | ۵۰۰۰ | سیگار ۲۰ عددی ویژه ۲۰ عددی |
| ۱۲۲۵۰ | ۲۱۱۴۱۸ | ۱۲۲۵۰ | ۸۳۳۴ | سیگار ۲۰ عددی تبر ۲۰ عددی |
| - | - | ۱۵۰۰۰ | ۱۴۷۹۷۰ | سیگار ۲۰ عددی تبر ۲۰ عددی |

ماخذ - دلا نیات منطقه کردستان .

۱۳۶۶ ۲-۶-۴ - تعداد سیلوه انبار و مقدار گندم توزیع شده در شهرستانهای استان کردستان

| شهرستان | سیلو | | انبار | | گندم توزیع شده | |
|----------|-------|------------|-------|------------|----------------|------------------|
| | تعداد | ظرفیت (تن) | تعداد | ظرفیت (تن) | مقدار (تن) | ارزش (هزار ریال) |
| کل استان | ۲ | ۲۸۰۰۰ | ۴ | ۲۰۰۰۰ | ۶۴۸۷۴ | ۱۳۳۴۸۱۰ |
| سنندج | ۱ | ۱۶۰۰۰ | ۱ | ۵۰۰۰ | ۳۲۷۳۵ | ۵۱۳۷۹۴ |
| سقز | ۱ | ۱۲۰۰۰ | ۱ | ۵۰۰۰ | ۱۱۹۷۵ | ۲۴۰۶۹۱ |
| بانه | - | - | - | - | ۷۹۳۱ | ۲۴۰۱۰۲ |
| مروان | - | - | - | - | ۴۷۸۲ | ۱۲۵۹۰۵ |
| قروه | - | - | ۱ | ۵۰۰۰ | ۳۷۶۱ | ۶۴۲۴۲ |
| بیجار | - | - | ۱ | ۵۰۰۰ | ۳۶۹۰ | ۵۰۰۷۶ |

• مأخذ: اداره کل فله استان

۵-۶-۲- تعداد انبارفروشگاههای تعاونی مصرف روستائی شهرستانهای استان کردستان ۱۳۶۶ (تن)

| انبار | | | | فروشگاه تعاونی | | شهرستان |
|-------------|-------|--------------------|-------|----------------|------------|----------|
| در دست ساخت | | در حال بهره برداری | | تعداد | تعداد اعضا | |
| ظرفیت | تعداد | ظرفیت | تعداد | | | |
| ۱۰۰۰ | ۲ | ۳۲۲۵۰ | ۳۶ | ۱۳۹۳۴۹ | ۲۸۸ | کل استان |
| - | - | ۱۲۴۰۰ | ۱۱ | ۳۵۴۵۹ | ۷۸ | سنندج |
| - | - | ۲۰۰۰ | ۴ | ۲۰۰۸۶ | ۱۵ | سقز |
| - | - | ۱۲۵۰ | ۳ | ۸۷۶۱ | ۲۲ | بانه |
| ۱۰۰۰ | ۲ | ۱۵۰۰ | ۴ | ۳۰۲۷۰ | ۴۰ | مروان |
| - | - | ۸۱۵۰ | ۷ | ۲۴۶۳۹ | ۶۴ | نرسوه |
| - | - | ۶۹۵۰ | ۷ | ۲۰۱۳۴ | ۶۹ | بیجار |

• مأخذ: سازمان تعاون روستائی استان

۶-۶-۲- محصولات خریداری شده توسط تعاونیهای روستائی استان کردستان تن- هزارریال ۱۳۶۶

| جو | | گندم | | شهرستان |
|------|-------|---------|--------|----------|
| ارزش | مقدار | ارزش | مقدار | |
| ۷۵۰۰ | ۱۰۰ | ۱۰۹۵۰۹۱ | ۱۵۹۵۶۳ | کل استان |
| ۷۵۰۰ | ۱۰۰ | ۹۳۳۲۶۱ | ۱۶۳۷۳ | سنندج |
| - | - | ۲۵۲۲۲۵ | ۴۴۲۵ | سقز |
| - | - | ۶۲۷۰ | ۱۱۰ | بانه |
| - | - | ۲۰۸۰۵ | ۳۶۵ | مروان |
| - | - | ۴۶۹۰۵۳۰ | ۸۲۲۹۰ | نرسوه |
| - | - | ۳۱۹۲۰۰۰ | ۵۶۰۰۰ | بیجار |

• مأخذ: سازمان تعاون روستائی استان

تعداد شرکتهای تعاونی شهری غیرکاری در شهرستانهای استان کردستان ۱۳۶۶
۲-۶-۷

| شهرستان | جمع | مصرف | مسکن | اعتبار شهری | تهیه و توزیع | صنایع دستی |
|----------|-----|------|------|-------------|--------------|------------|
| کل استان | ۲۱۹ | ۳۷ | ۵۷ | ۵ | ۱۱۷ | ۳ |
| سنندج | ۱۲۲ | ۲۰ | ۳۹ | ۴ | ۵۷ | ۲ |
| سقز | ۲۹ | ۴ | ۹ | - | ۱۶ | - |
| پانه | ۱۰ | ۲ | ۲ | - | ۶ | - |
| مروان | ۱۳ | ۳ | ۱ | ۱ | ۸ | - |
| نرسه | ۲۴ | ۵ | ۲ | - | ۱۷ | - |
| بیجار | ۲۱ | ۳ | ۴ | - | ۱۳ | ۱ |

• مأخذ: مدیریت تعاون شهری استان

تعداد اعضاء شرکتهای تعاونی شهری غیرکاری در شهرستانهای استان کردستان ۱۳۶۶
۲-۶-۸

| شهرستان | جمع | مصرف | مسکن | اعتبار شهری | تهیه و توزیع | صنایع دستی |
|----------|-------|-------|------|-------------|--------------|------------|
| کل استان | ۴۵۰۵۲ | ۳۲۰۶۱ | ۵۸۹۰ | ۱۱۴۱ | ۵۹۲۹ | ۳۱ |
| سنندج | ۲۵۷۱۶ | ۱۷۷۲۸ | ۳۶۹۴ | ۱۱۴۱ | ۳۱۲۲ | ۳۱ |
| سقز | ۵۳۳۷ | ۳۸۸۰ | ۴۵۶ | - | ۱۰۰۱ | - |
| پانه | ۲۰۲۷ | ۱۴۹۷ | ۱۹۹ | - | ۳۳۱ | - |
| مروان | ۲۴۱۸ | ۱۶۳۴ | ۵۶۰ | - | ۲۲۴ | - |
| نرسه | ۴۶۶۹ | ۳۸۵۴ | ۳۹۷ | - | ۴۱۸ | - |
| بیجار | ۴۸۸۵ | ۳۴۶۸ | ۵۸۴ | - | ۸۳۳ | - |

• مأخذ: مدیریت تعاون شهری استان

۱۳۶۶
 ۲-۶-۹ - میزان سرما به شرکت تعاونی شهری لبرکا رگری شهرستانهای استان کردستان هزار ریال

| شهرستان | جمع | مصرف | مسکن | اعتبار شهری | تجهه و توزیع | منابع دستی |
|----------|--------|--------|-------|-------------|--------------|---------------|
| کل استان | ۹۶۰۹۹۶ | ۲۴۱۷۹۵ | ۴۱۰۶۸ | ۱۷۱۷۰ | ۶۶۰۷۳۳ | ۲۳۰ |
| سنندج | ۶۶۷۹۸۶ | ۱۴۲۸۳۷ | ۳۸۰۳۴ | ۱۶۹۰۳ | ۴۷۹۹۹۲ | ۲۳۰ |
| سقز | ۱۲۴۱۳۷ | ۱۴۵۴۳ | ۵۳۹۷ | - | ۱۰۴۱۸۷ | - |
| پارنا | ۱۶۵۴۴ | ۱۲۰۳۶ | ۱۰۷۳ | - | ۳۴۳۵ | - |
| مریوان | ۳۶۴۳۸ | ۸۱۲۱ | ۸۰۰ | ۲۶۷ | ۲۷۲۵۰ | - |
| قروه | ۵۸۴۱۳ | ۳۹۱۴۳ | ۱۲۷۴ | - | ۱۷۹۹۶ | - |
| بیمار | ۵۷۴۸۸ | ۲۵۱۳۵ | ۴۴۹۰ | - | ۲۷۸۷۳ | - |

ماخذ - مدیریت تعاون شهری استان *

۱۳۶۶
 ۲-۶-۱۰ - تعداد شرکت های تعاونی کارگری شهرستانهای استان کردستان

| شهرستان | جمع | مصرف | مسکن |
|----------|-----|------|------|
| کل استان | ۲۷ | ۱۹ | ۸ |
| سنندج | ۱۹ | ۱۱ | ۸ |
| سقز | ۲ | ۲ | - |
| پارنا | ۱ | ۱ | - |
| مریوان | ۱ | ۱ | - |
| قروه | ۲ | ۲ | - |
| بیمار | ۲ | ۲ | - |

ماخذ - اداره کل کاروا مویرا جتماعی استان *

۱۱-۶-۲ - تعداد اعضا شرکتهای تعاونی کارگری شهرستانهای استان کردستان ۱۳۶۶

| شهرستان | جمع | مصرف | مسکن |
|----------|------|------|------|
| کل استان | ۸۹۷۴ | ۸۳۹۸ | ۵۷۶ |
| سنندج | ۶۵۳۱ | ۵۹۷۱ | ۵۶۰ |
| سقز | ۷۳۶ | ۷۳۶ | - |
| پانه | ۲۲۱ | ۲۲۱ | - |
| مروان | ۲۵۰ | ۲۵۰ | - |
| قروه | ۸۶۶ | ۸۶۶ | - |
| بیجار | ۳۷۰ | ۳۵۴ | ۱۶ |

• مأخذ: اداره کل کار و امور اجتماعی استان

۱۲-۶-۲ - میزان سرمایه شرکتهای تعاونی کارگری شهرستان استان کردستان (هزارریال) ۱۳۶۶

| شهرستان | جمع | مصرف | مسکن |
|----------|--------|--------|------|
| کل استان | ۱۴۵۵۶۸ | ۱۳۹۵۰۷ | ۶۰۶۱ |
| سنندج | ۱۱۸۸۷۸ | ۱۱۳۰۸۷ | ۵۷۹۱ |
| سقز | ۱۳۵۵۸ | ۱۳۵۵۸ | - |
| پانه | ۸۱۲ | ۸۱۲ | - |
| مروان | ۱۲ | ۱۲ | - |
| قروه | ۹۳۰۰ | ۹۳۰۰ | - |
| بیجار | ۳۰۰۸ | ۲۷۳۸ | ۲۷۰ |

• مأخذ: اداره کل کار و امور اجتماعی استان

شرکتهای تعاونی تحت پوشش مراکزگسترش خدمات تولیدی و عمرانی شهرستانهای استان کردستان
۱۳۶۶ هزارریال ۲-۶-۱۳

| شرکتهای راکد | شرکتهای فعال | | | تعداد شرکت | شهرستان |
|-----------------|---------------------|---------------------|--------------------|---------------|----------|
| | تعداد اعضای فعال | بیمهبرورد ترمیمه | بیمهبرورد رسیده | | |
| ۲۷ | ۸۲۴ | ۳۳ | ۶۸ | ۱۲۸ | کل استان |
| ۱۳ | ۵۴۴ | ۲۲ | ۴۵ | ۸۰ | سنندج |
| ۳ | ۳۶ | ۱ | ۳ | ۷ | سقز |
| ۱ | ۱۱ | - | ۱ | ۲ | پانه |
| ۵ | ۵۲ | - | ۵ | ۱۰ | مریوان |
| ۴ | ۱۳۹ | ۷ | ۱۱ | ۲۲ | قروه |
| ۱ | ۴۲ | ۳ | ۳ | ۷ | بیجار |

شرکتهای تعاونی تحت پوشش ۰۰۰ دنباله

۲-۶-۱۳

| نحوه تامین سرمایه | | | | شهرستان |
|-----------------------|-----------------------|--------------------|--------------------|----------|
| جمع مبلغ بازپرداخت | مبلغ وام اعطاء شده | مبلغ وام تکمیلی | مبلغ وام تعمیمی | |
| ۳۶۹۶۳۵ | ۱۶۷۰۰۸۷ | ۲۴۶۰۹۳ | ۱۶۲۹۵۰۶ | کل استان |
| ۲۶۹۸۶۳ | ۹۷۸۶۳۲ | ۱۷۴۷۴۰ | ۹۷۳۲۹۰ | سنندج |
| ۲۰۲۱۱ | ۷۹۸۹۷ | - | ۱۰۴۵۰۰ | سقز |
| ۱۰۱۸ | ۴۱۹۸۷ | ۱۶۸۰۶ | ۲۶۶۷۰ | پانه |
| ۱۷۴۵۴ | ۷۴۱۳۰ | ۱۳۰۴۲ | ۷۷۷۵۴ | مریوان |
| ۵۸۴۷۴ | ۴۵۰۲۲۹ | ۴۱۵۰۰ | ۳۹۸۲۸۲ | قروه |
| ۲۶۱۵ | ۴۵۲۰۷ | - | ۴۹۰۱۰ | بیجار |

ماخذ: مرکزگسترش خدمات تولیدی و عمرانی استان

۱۴-۶-۲ - شرکتهاى تعاونى تحت پوشش مرکزگسترش خدمات توليدى و عمرانى شهرستانهاى استان کردستان
بر حسب نوع فعاليت
۱۳۶۶


| شهرستان | جمع | | زراعت و دامپرورى | | صنعت و معادن | | خدمات و عمران | |
|----------|------------|------------|------------------|------------|--------------|------------|---------------|------------|
| | تعداد شرکت | تعداد اعضا | تعداد شرکت | تعداد اعضا | تعداد شرکت | تعداد اعضا | تعداد شرکت | تعداد اعضا |
| کل استان | ۱۲۸ | ۸۲۴ | ۳۰ | ۱۸۲ | ۳۳ | ۲۳۶ | ۶۵ | ۴۰۶ |
| سنندج | ۸۰ | ۵۴۴ | ۸ | ۴۸ | ۲۷ | ۲۰۵ | ۴۵ | ۲۹۱ |
| سقز | ۷ | ۳۶ | ۴ | ۲۱ | - | - | ۳ | ۱۵ |
| پاوه | ۲ | ۱۱ | ۱ | ۶ | - | - | ۱ | ۵ |
| مریوان | ۱۰ | ۵۲ | ۳ | ۱۵ | ۱ | ۵ | ۶ | ۲۲ |
| قروه | ۲۲ | ۱۳۹ | ۱۲ | ۸۲ | ۵ | ۲۶ | ۵ | ۲۱ |
| بیجار | ۷ | ۴۲ | ۲ | ۱۰ | - | - | ۵ | ۲۲ |

ماخذ - مرکزگسترش خدمات توليدى و عمرانى استان .

۱۵-۶-۲ - وام پربادخت شده به شرکتهاى تعاونى تحت پوشش مرکزگسترش خدمات توليدى و عمرانى شهرستانهاى استان کردستان تا پايان سال ۱۳۶۶
هزار ريال

| شهرستان | جمع | زراعت و دامپرورى | صنعت و معادن | خدمات و عمران |
|----------|---------|------------------|--------------|---------------|
| کل استان | ۱۶۷۰۰۸۷ | ۸۰۳۹۳۶ | ۸۰۴۹۵۸ | ۶۱۲۰۳ |
| سنندج | ۱۶۸۷۹۱ | ۲۴۳۶۱۸ | ۶۹۵۱۵۶ | ۳۹۸۵۸ |
| سقز | ۲۹۸۹۷ | ۷۴۰۶۷ | - | ۵۸۳۰ |
| پاوه | ۴۱۹۸۷ | ۴۱۴۷۱ | - | ۵۱۶ |
| مریوان | ۷۴۱۳۵ | ۵۵۲۰۳ | ۱۳۵۷۱ | ۵۳۶۱ |
| قروه | ۴۵۰۲۲۹ | ۳۴۸۷۸۹ | ۹۶۳۳۱ | ۵۲۰۹ |
| بیجار | ۴۵۲۰۷ | ۴۰۷۷۸ | - | ۴۴۲۹ |


ماخذ - مرکزگسترش خدمات توليدى و عمرانى استان .



بخش ۲

فصل نهم

بانکها و مؤسسات پولی



۱-۷-۲ - تعداد شعب و نمایندگان با نکهها در استان کردستان

۱۳۶۶

| نمایندگی و باجه | شعبه | جمع | با نك |
|--------------------|------|-----|--------------------|
| ۱۳ | ۶۳ | ۷۶ | جمع |
| ۵ | ۱۳ | ۱۸ | با نك ملی ایران |
| - | ۱۵ | ۱۵ | با نك استان |
| ۱ | ۹ | ۱۰ | با نك سپه |
| ۳ | ۷ | ۱۰ | با نك ملت |
| - | ۱ | ۱ | با نك رفاه گارگران |
| - | ۵ | ۵ | با نك تجارت |
| ۴ | ۳ | ۷ | با نك مسكن |
| - | ۱۰ | ۱۰ | با نك كشاورزی |

ماخذ - با نکه های استان .

۲-۷-۲ - کارکنان با نکهها در استان کردستان بر حسب درجات تحصیلی

۱۳۶۶

| لیسانس و بالا تر | فوق دیپلم | دیپلم | کمتر از دیپلم | بیسواد | جمع | با نك |
|---------------------|-----------|-------|------------------|--------|-----|--------------------|
| ۲۲ | ۹ | ۳۸۱ | ۲۵۲ | ۳ | ۶۶۷ | جمع |
| ۳ | ۲ | ۱۰۱ | ۴۹ | ۱ | ۱۵۶ | با نك ملی ایران |
| ۴ | ۲ | ۹۴ | ۵۶ | - | ۱۵۶ | با نك استان |
| - | - | ۴۰ | ۴۳ | ۲ | ۸۵ | با نك سپه |
| - | - | ۱۸ | ۱۹ | - | ۳۷ | با نك ملت |
| - | - | ۱۱ | ۲ | - | ۱۳ | با نك رفاه کارگران |
| - | - | ۱۲ | ۲۳ | - | ۳۵ | با نك تجارت |
| - | ۱ | ۱۶ | ۸ | - | ۲۵ | با نك مسكن |
| ۱۵ | ۴ | ۸۹ | ۵۲ | - | ۱۶۰ | با نك كشاورزی |

ماخذ - با نکه های استان .

۱۳۱۱
میلیون ریال

۲۰۷۰۳ - انواع پس انداز سپرده نزد بانکهای استان کردستان

| مبلغ | سایر انواع سپرده | | سپرده بلند مدت | | سپرده کوتاه مدت | | سپرده الحاقیه | | نرخ الحاقیه | | جمع | | بانک |
|------|------------------|-------|----------------|-------|-----------------|-------|---------------|-------|-------------|-------|------|--------------------|------|
| | مبلغ | تعداد | مبلغ | تعداد | مبلغ | تعداد | مبلغ | تعداد | مبلغ | تعداد | مبلغ | تعداد | |
| ۵۹۴۳ | ۲۸۶۰۵ | ۲۱۳۱ | ۱۲۳۵ | ۱۳۴۵۸ | ۳۵۰۷۲ | ۱۰۷۸۵ | ۲۸۱۹۱۴ | ۳۲۳۱۷ | ۳۴۷۸۴۸ | | | جمع کل | |
| ۱۶۸۵ | ۱۷۰۸۰ | ۹۲۶ | ۵۸۸ | ۳۴۱۲ | ۶۳۳۷ | ۳۳۳۶ | ۷۳۰۶۳ | ۹۴۳۹ | ۹۷۰۶۸ | | | بانک ملی ایران (۱) | |
| ۱۰۳۸ | ۶ | ۴۱۱ | ۱۷۲ | ۵۶۶۱ | ۱۷۵۰۷ | ۲۸۹۹۱ | ۷۱۰۶۶ | ۱۰۰۸۱ | ۸۸۷۵۱ | | | بانک استان | |
| ۲۹۴ | ۶۸۸۰ | ۳۴۳ | ۱۷۷ | ۲۱۶۹ | ۴۵۱۶ | ۱۵۶۸ | ۲۶۳۹۲ | ۴۳۷۴ | ۳۷۸۶۵ | | | " | |
| ۲۰ | ۷۶ | ۲۲۴ | ۶۹ | ۱۱۱۴ | ۲۸۷۹ | ۱۳۲۴ | ۳۰۹۶۵ | ۲۶۸۲ | ۳۹۹۸۹ | | | " | |
| - | - | ۴ | ۸ | ۱۶۱ | ۷۰۷ | ۸۵ | ۴۳۰۱ | ۲۵۰ | ۵۰۱۶ | | | " | |
| ۲۳ | ۱۰ | ۶۰ | ۱۵ | ۵۰۰ | ۱۸۹۱ | ۵۱۳ | ۱۶۵۲۸ | ۱۰۹۶ | ۱۸۴۴۴ | | | " | |
| ۴۷۱ | ۲۴۱۰ | ۷۱ | ۱۷۷ | ۳۲۲ | ۱۱۶۶ | ۴۲۹ | ۱۹۴۰۳ | ۱۲۹۳ | ۲۳۲۳۶ | | | " | |
| ۲۴۱۲ | ۲۰۶۳ | ۱۲ | ۲۹ | ۳۹ | ۷۱ | ۶۳۹ | ۴۰۲۹۶ | ۳۱۰۲ | ۴۲۴۵۹ | | | " | |

(۱) - اطلاعات مربوط به شصت و سه شعبه سپرده نزد بانکها

سازمان، بانکهای استان

۱۳۱۱
میلیون ریال

۴-۷-۴ - انواع وام و اعتبارات برپا افتخ توسط بانکهای استان کرمان

| مبلغ | تعداد | مبلغ | تعداد | مبلغ | تعداد | مبلغ | تعداد | فرض الحسنه | | جمع | | بانک |
|-------|-------|-------|-------|------|-------|------|-------|------------|-------|-------|-------|--------------------|
| | | | | | | | | مبلغ | تعداد | مبلغ | تعداد | |
| ۱۷۶۱۴ | ۱۰۶۵۳ | ۸۵۶۱۱ | ۶۴۴۴ | ۲۷۹۴ | ۷۳۴ | ۵۴۲۴ | ۴۴۹۶ | ۴۶۵۳ | ۱۴۱۱۴ | ۳۸۳۴۶ | ۳۵۹۴۱ | جمع کل |
| ۴۱۹۱۶ | ۲۹۵۸ | ۱۶۶۸ | ۱۸۹۷ | - | - | - | - | ۶۰۴ | ۴۳۳۵ | ۷۲۶۸ | ۹۱۸۰ | بانک ملی ایران (۱) |
| ۴۱۳۳ | ۳۹۳۵ | ۱۹۴۱ | ۱۵۲ | ۱۵۳۲ | ۲۴۰ | ۲۴۵۸ | ۵۶۵ | ۸۷۲ | ۲۹۳۹ | ۱۰۹۲۶ | ۷۸۳۱ | بانک استان |
| ۳۷۰ | ۱۱۲۰ | ۲۶۳۴ | ۲۷۵۸ | ۶۳۳ | ۷۵ | ۶۸ | ۲۰ | ۲۴۵ | ۱۸۷۴ | ۳۹۱۰ | ۵۸۴۷ | بانک سپه |
| ۶۹۳ | ۱۸۸ | ۱۹۳۱ | ۱۳۵۷ | ۴۷ | ۲۷ | ۱۰۲ | ۴۵ | ۹۴ | ۵۱۰ | ۲۸۶۷ | ۲۱۲۷ | بانک ملت |
| ۲۱۴۱ | ۸۹۹ | - | - | - | - | - | - | ۴۳ | ۲۹۲ | ۲۱۸۴ | ۱۱۹۱ | بانک راه کارگران |
| ۱۶۴ | ۳۸ | ۳۸۷ | ۲۸۰ | ۵۷۵ | ۳۹۱ | - | - | ۱۸ | ۱۳۸ | ۱۱۴۴ | ۸۴۷ | بانک تجارت |
| ۴۱۲۷ | ۱۰۱۵ | - | - | ۷ | ۱ | - | - | ۶۷ | ۱۲۰۰ | ۴۲۰۱ | ۲۲۱۶ | بانک مسکن |
| - | - | - | - | - | - | ۲۸۳۶ | ۳۸۱۶ | ۳۰۱۰ | ۲۸۳۶ | ۵۸۴۶ | ۶۷۰۲ | بانک کشاورزی |

(۱) - اطلاعات مربوط به شصت و سه سربروان منظور شد .
مانند ، بانکهای استان .

۵-۷-۲ - تعداد سپرده پسران و تعداد زوایا مهرنما ختی صندوقهای قرض الحسنه شهرستانهای استان کردستان
 ۱۳۶۶
 (هزار ریال)

| وام مهرنما ختی | | سپرده پسران و زوایا | | تعداد صندوق قرض الحسنه | شهرستان |
|----------------|-------|---------------------|-------|------------------------|----------|
| مبلغ | تعداد | مبلغ | تعداد | | |
| ۱۹۴۶۰۰۷ | ۱۰۰۲۴ | ۴۴۰۹۳۹ | ۰۰۰ | ۱۱ | کل استان |
| ۱۳۱۷۹۰۹ | ۳۹۷۴ | ۱۰۹۹۹۳ | ۰۰۰ | ۴ | سنندج |
| ۳۷۹۰۴ | ۰۶۰ | ۸۴۱۲ | ۳۰۰ | ۱ | مقز |
| ۳۳۳۹ | ۲۸۱ | ۰۶۴۹ | ۱۴۰۰ | ۱ | پارس |
| - | - | - | - | - | مریوان |
| ۲۱۱۰۶۰ | ۷۹۹۰ | ۱۸۳۲۰۴ | ۴۶۱۷ | ۴ | قروه |
| ۲۸۱۳۴۰ | ۲۲۱۹ | ۱۳۸۶۳۱ | ۶۱۰۳ | ۱ | بیجار |

مأخذ صندوقهای قرض الحسنه استان.

۷-۷-۶ - تعداد و مبلغ انواع وامهای پرداختی بانک مسکن در شهرستانهای استان کردستان ۱۳۶۶
هزار ریال

| بیمه | | طنز | | سندج | | نوع وام |
|--------|-------|--------|-------|---------|-------|-----------------------------|
| مبلغ | تعداد | مبلغ | تعداد | مبلغ | تعداد | |
| ۲۷۲۳۰۰ | ۴۰۰ | - | - | - | - | وام پسران نواز |
| ۱۳۱۸۵۱ | ۵۲۳ | - | - | - | - | بدون سپرده (عادی) |
| ۵۳۵۵۷ | ۹۹۲ | - | - | - | - | قرض الحسنه مسکن روستایی |
| ۱۰۴۱۸۳ | ۷۵ | - | - | - | - | تعاونی مسکن لیسر کازگری |
| ۶۱۹۲ | ۲ | - | - | - | - | نیروهای مسلح |
| ۱۵۰۰۳۸ | ۱۱۹ | - | - | - | - | کارکنان دولت در شهر |
| ۴۵۱۳۲ | ۱۲۴ | - | - | - | - | کارکنان دولت در روستا |
| ۱۹۷۳۹۸ | ۱۰۴ | ۲۰۲۸۶۰ | ۷۸ | ۳۲۷۲۳۳ | ۹۸ | شارکت مدنی |
| ۶۵۲۵ | ۱ | - | - | - | - | تولیدکنندگان مصالح ساختمانی |
| ۸۱۲۸۲۸ | ۲۶۶ | ۱۵۳۳۰۴ | ۴۵ | ۱۳۲۷۹۱۲ | ۲۹۶ | فروش اقساطی |
| ۱۷۰۵۰ | ۱۲ | ۷۰۹۳ | ۱۰ | - | - | تمام انواع وام |

با خلد شعب بانک مسکن استان *

۲-۷-۷ - حق بیمه های دریای فتنی و خسارات پرداختی شرکت صبا می بیمه ایران در استان کردستان
هزار ریال ۱۳۶۶

| خسارات پرداختی | | حق بیمه دریای فتنی | | نوع بیمه |
|----------------|-------|--------------------|-------|-------------------|
| مبلغ | تعداد | مبلغ | تعداد | |
| ۶۰۱۹۳ | ۱۰۴۰ | ۱۶۳۶۷۳ | ۲۲۴۶۶ | جمع |
| ۵۸۲۲ | ۵۷ | ۱۲۲۷۰ | ۱۶۷ | بیمه اتومبیل |
| ۲۹۴۴۳ | ۸۶۱ | ۶۷۰۰۰ | ۱۵۱۹۶ | بیمه شخص ثالث |
| ۱۵۴ | ۳ | ۱۵۹۱۸ | ۱۲۶۵ | بیمه آتش سوزی |
| ۶۰۰۱ | ۳ | ۲۷۲۸ | ۹ | بیمه عمر |
| ۷۷۲۵ | ۱۴ | ۵۰۶۴۴ | ۵۸۱۶ | بیمه حوادث |
| ۱۱۰۴۸ | ۱۰۲ | ۱۵۰۲۳ | ۱۲ | بیمه ناشران موزان |
| - | - | ۷۰ | ۱ | بیمه بازرسی |

ماخذ - شرکت صبا می بیمه ایران - شعبه مندج.

۲-۷-۸ - تعداد و مبلغ حق بیمه های دریای فتنی و خسارات پرداختی در استان کردستان ۱۳۶۶-۱۳۵۹
هزار ریال

| خسارات پرداختی | | حق بیمه دریای فتنی | | سال |
|----------------|-------|--------------------|--------|------|
| مبلغ | تعداد | مبلغ | تعداد | |
| ۷۳۰۸ | ۴۶۷ | ۱۸۰۱۰ | ۴۶۲۷ | ۱۳۵۹ |
| ۷۸۵۲ | ۵۸۱ | ۱۹۷۷۳ | ۶۰۶۰ | ۱۳۶۰ |
| ۱۱۴۵۰ | ۲۰۱ | ۲۱۴۱۹ | ۵۸۶۴ | ۱۳۶۱ |
| ۲۱۷۷۲ | ۶۶۹ | ۸۲۶۶۷ | ۱۰۹۶۳۱ | ۱۳۶۲ |
| ۴۹۳۸۷ | ۸۲۹ | ۱۲۲۶۶۴ | ۱۳۳۲۶۳ | ۱۳۶۳ |
| ۴۲۴۱۵ | ۹۱۲ | ۹۳۵۲۲ | ۸۴۲۹ | ۱۳۶۴ |
| ۴۳۲۴۶ | ۸۵۰ | ۱۳۶۵۲۳ | ۱۶۳۸۲ | ۱۳۶۵ |
| ۶۰۱۹۳ | ۱۰۴۰ | ۱۶۳۶۷۳ | ۲۲۴۶۶ | ۱۳۶۶ |

ماخذ - شرکت صبا می بیمه ایران - شعبه مندج.

۹-۷-۲ - مالیات های دریا فتنی در شهرستان های استان کردستان

۱۳۶۶ - ۱۳۶۵
هزار ریال

| شهرستان | ۱۳۶۶ | | | ۱۳۶۵ | | |
|----------|---------|---------|-----------|---------|---------|-----------|
| | جمع | مستقیم | غیرمستقیم | جمع | مستقیم | غیرمستقیم |
| کل استان | ۱۵۸۹۷۸۸ | ۱۵۷۰۰۳۶ | ۱۹۷۵۲ | ۱۳۰۲۲۵۲ | ۱۲۴۷۷۹۶ | ۵۴۴۵۶ |
| سنندج | ۱۰۶۶۱۷۰ | ۱۰۴۹۳۵۰ | ۱۶۸۲۰ | ۹۱۴۱۱۳ | ۸۶۰۱۶۶ | ۵۳۹۴۷ |
| مطرز | ۱۳۸۱۴۹ | ۱۳۷۹۲۹ | ۲۲۰ | ۱۰۶۸۰۸ | ۱۰۶۸۰۸ | - |
| بانه | ۵۰۲۶۱ | ۵۰۲۶۱ | - | ۳۴۰۷۷ | ۳۴۰۷۷ | - |
| مریوان | ۲۹۰۰۵ | ۲۹۰۰۵ | - | ۱۰۶۶۶ | ۱۰۶۶۶ | - |
| قروه | ۱۴۳۶۲۵ | ۱۴۳۶۲۵ | - | ۱۱۸۱۹۶ | ۱۱۸۱۹۶ | - |
| بیمار | ۱۶۲۵۷۸ | ۱۵۹۸۶۶ | ۲۷۱۲ | ۱۱۸۴۴۲ | ۱۱۷۹۳۳ | ۵۰۹ |

ماخذ - اداره کل امور اقتصادی و دارایی استان .

۱۰-۷-۲ - درآمدهای مالیاتی از محل مالیات های مستقیم بر حسب مراکز وصول

۱۳۶۶ - ۱۳۶۵
هزار ریال

| مراکز وصول | ۱۳۶۶ | | ۱۳۶۵ | | ۱۳۶۴ | |
|------------|---------|-----------------------------|---------|-----------------------------|---------|-----------------------------|
| | مبلغ | درصد افزایش نسبت به سال قبل | مبلغ | درصد افزایش نسبت به سال قبل | مبلغ | درصد افزایش نسبت به سال قبل |
| کل استان | ۱۵۷۰۰۳۶ | ۲۵/۸ | ۱۲۴۷۷۹۶ | ۲۱/۱ | ۱۰۳۰۷۴۳ | ۲/۴ |
| سنندج | ۱۰۴۹۳۵۰ | ۲۲/۰ | ۸۶۰۱۶۶ | ۱۳/۱ | ۷۶۰۴۸۹ | -۵/۲ |
| مطرز | ۱۳۷۹۲۹ | ۲۹/۱ | ۱۰۶۸۰۸ | ۳۰/۰ | ۸۲۱۳۸ | ۲۳/۶ |
| بانه | ۵۰۲۶۱ | ۴۷/۵ | ۳۴۰۷۷ | ۵۴/۶ | ۲۲۰۳۶ | -۳/۵ |
| مریوان | ۲۹۰۰۵ | ۱۷۳/۲ | ۱۰۶۶۶ | -۱۶/۶ | ۱۲۷۳۴ | ۲۱/۶ |
| قروه | ۱۴۳۶۲۵ | ۲۱/۵ | ۱۱۸۱۹۶ | ۲۶/۴ | ۹۳۵۲۴ | ۹۳/۲ |
| بیمار | ۱۵۹۸۶۶ | ۳۵/۶ | ۱۱۷۹۳۳ | ۱۷/۱ | ۵۹۸۲۲ | -۱/۶ |

ماخذ - اداره کل امور اقتصادی و دارایی استان .

۱۳۶۶ - ۱۳۶۴

هزارریال

درآمد های مالیاتی استان کردستان بر حسب منابع مالیاتی

۲-۷-۱۱

| ۱۳۶۴ | | ۱۳۶۵ | | ۱۳۶۶ | | منابع مالیاتی |
|------|---------|------|---------|------|---------|-----------------------------------|
| درصد | مبلغ | درصد | مبلغ | درصد | مبلغ | |
| ۱۰۰ | ۱۰۴۶۴۱۸ | ۱۰۰ | ۱۳۰۲۲۵۲ | ۱۰۰ | ۱۰۷۵۶۰۱ | جمع کل |
| ۳۱/۸ | ۳۳۲۷۵۳ | ۱۴/۴ | ۱۸۷۱۱۷ | ۱۸/۱ | ۲۸۴۹۳۱ | درآمد شرکتهای |
| ۲۹/۴ | ۲۰۳۰۷۵ | ۱۴/۹ | ۱۹۴۲۴۸ | ۹/۸ | ۱۰۴۳۰۰ | مالیات حقوق |
| ۱۵/۶ | ۱۶۲۸۸۴ | ۲۳/۶ | ۳۲۷۶۴۰ | ۲۴/۹ | ۵۰۰۶۷۱ | مالیات مشاغل |
| ۶/۲ | ۶۴۹۳۰ | ۵/۸ | ۷۶۱۴۱ | ۵/۸ | ۹۰۲۶۳ | مالیات مستقلات |
| ۰/۲ | ۲۴۰۶ | ۰/۱ | ۱۸۵۷ | - | - | مالیات متفرقه (بهره) |
| ۵/۳ | ۵۵۵۹۱ | ۲/۲ | ۴۱۳۹۰ | ۴/۸ | ۷۵۷۵۷ | مالیات ارض |
| ۱۷ | ۱۷۷۳۹۳ | ۲۰/۲ | ۲۶۳۱۵۰ | ۲۲/۳ | ۳۵۱۹۵۰ | مالیات نقل و انتقالات (سرقفلی) |
| ۳ | ۳۱۷۱۱ | ۲/۶ | ۴۶۲۵۳ | ۰/۳ | ۴۸۵۹ | مالیات انتقالات - (حق تبر) |
| ۰/۲ | ۲۱۸۱ | ۰/۵ | ۶۴۹۲ | ۰/۵ | ۷۲۶۹ | مالیات اتومبیل |
| ۱/۱ | ۱۱۲۲۲ | ۰/۵ | ۶۷۰۰ | ۰/۸ | ۱۲۲۶۳ | مالیات تلفن خودکار |
| // | ۲۷۹ | ۰/۱ | ۱۳۲۶ | ۲/۷ | ۴۲۶۱۳ | حق تبره سفته و برات |
| ۰/۲ | ۱۹۹۳ | ۲/۱ | ۳۹۹۳۸ | // | ۲۲۰ | مالیات متفرقه غیر مستقیم |

ماخذ: اداره کل امورات معادى و دارائى استان

بخش ۳

امور اجتماعی

فصل اول آموزش و پرورش

• دوم آموزش عالی


• سوم بهداشت، درمان و بنزستی

• چهارم ورزش

• پنجم امکانات فرهنگی

• ششم عمران شهری


• هفتم امور قضائی



بخش ۲

فصل اول

امور پیش و پرورش



۱۳۶۶-۶۷

۱-۱-۳- کودکان و کودکان کوردستانی شهرستانهای استان کوردستان

| شهرستان | جمع | | مناطق شهری | | مناطق روستایی | |
|----------|----------------|--------------|----------------|--------------|----------------|--------------|
| | تعداد کوردستان | تعداد کودکان | تعداد کوردستان | تعداد کودکان | تعداد کوردستان | تعداد کودکان |
| کل استان | ۹ | ۴۶۹ | ۷ | ۴۱۲ | ۲ | ۵۷ |
| سنندج | ۳ | ۲۷۱ | ۳ | ۲۷۱ | - | - |
| سقز | ۱ | ۱۳ | ۱ | ۱۳ | - | - |
| قروه | ۱ | ۱۲ | ۱ | ۱۲ | - | - |
| بیجار | ۴ | ۱۷۳ | ۲ | ۱۱۶ | ۲ | ۵۷ |

ماخذ - اداره کل آموزش و پرورش استان *

۳-۱-۳- دانشآموزان مدارس کودکان استثنایی شهرستانهای استان کوردستان ۱۳۶۶-۶۷

| شهرستان | تعداد مدرسه | تعداد دانشآموز | | |
|----------|-------------|----------------|-----|------|
| | | جمع | پسر | دختر |
| کل استان | ۶ | ۲۰۹ | ۱۶۰ | ۴۹ |
| سنندج | ۲ | ۹۲ | ۵۷ | ۳۵ |
| سقز | ۱ | ۴۱ | ۳۶ | ۵ |
| قروه | ۲ | ۲۹ | ۲۵ | ۴ |
| بیجار | ۱ | ۴۷ | ۴۲ | ۵ |

ماخذ - اداره کل آموزش و پرورش استان *

۱۳۶۶ - ۶۷

۳-۱-۳ - تعداد دبستان‌های شهرستان‌های استان کردستان

| شهرستان | کل استان | | | مناطق شهری | | | مناطق روستایی | | |
|----------|----------|---------|-------|------------|---------|-------|---------------|---------|-------|
| | پسرانه | دخترانه | مختلط | پسرانه | دخترانه | مختلط | پسرانه | دخترانه | مختلط |
| کل استان | ۲۸۸ | ۷۴ | ۱۱۵۸ | ۹۹ | ۶۳ | ۱۲ | ۱۸۹ | ۱۱ | ۱۱۴۶ |
| سنندج | ۱۰۰ | ۳۱ | ۲۴۶ | ۵۷ | ۳۱ | - | ۴۳ | - | ۲۴۶ |
| سقز | ۴۹ | ۱۳ | ۲۰۳ | ۱۶ | ۱۳ | ۴ | ۲۳ | - | ۱۹۹ |
| پارنا | ۲۳ | ۴ | ۱۲۲ | ۸ | ۴ | ۴ | ۱۵ | - | ۱۱۸ |
| مریوان | ۲۳ | ۲ | ۱۸۹ | - | - | ۱ | ۲۳ | ۲ | ۱۸۸ |
| قروه | ۵۸ | ۱۱ | ۱۹۵ | ۸ | ۶ | ۳ | ۵۰ | ۵ | ۱۹۲ |
| بیمار | ۳۵ | ۱۳ | ۲۰۳ | ۱۰ | ۹ | - | ۲۵ | ۴ | ۲۰۳ |

ماخذ - اداره کل آموزش و پرورش کردستان

۱۳۶۶ - ۶۷

۳-۱-۴ - تعداد دکلمای مدارس ابتدایی شهرستان‌های استان کردستان

| شهرستان | کل استان | | | مناطق شهری | | | مناطق روستایی | | |
|----------|----------|---------|-------|------------|---------|-------|---------------|---------|-------|
| | پسرانه | دخترانه | مختلط | پسرانه | دخترانه | مختلط | پسرانه | دخترانه | مختلط |
| کل استان | ۱۶۳۳ | ۸۷۰ | ۲۵۴۵ | ۱۰۰۷ | ۷۰۳ | ۱۶۲ | ۱۶۱ | ۱۶۷ | ۲۳۸۳ |
| سنندج | ۷۵۳ | ۴۰۵ | ۵۴۶ | ۵۶۶ | ۳۶۸ | - | ۱۸۷ | ۳۷ | ۵۴۶ |
| سقز | ۲۴۱ | ۱۳۲ | ۳۷۴ | ۱۸۶ | ۱۳۲ | - | ۵۵ | - | ۳۷۴ |
| پارنا | ۶۹ | ۳۶ | ۳۰۰ | ۳۶ | ۲۶ | ۱۲ | ۳۳ | ۱۰ | ۱۸۸ |
| مریوان | ۱۳۳ | ۴۸ | ۳۹۱ | - | - | ۵ | ۱۳۳ | ۴۸ | ۳۸۶ |
| قروه | ۲۸۱ | ۱۴۶ | ۶۱۸ | ۱۳۷ | ۹۶ | ۱۴۵ | ۳۵۴ | ۵۰ | ۴۷۳ |
| بیمار | ۱۵۶ | ۱۰۳ | ۴۱۶ | ۹۲ | ۸۱ | - | ۶۴ | ۲۳ | ۴۱۶ |

ماخذ - اداره کل آموزش و پرورش استان

۱۳۶۷-۱۳۶۸

۵-۳-۱- تعداد دانش آموزان دبستانی شهرستانهای استان کردستان

| شهرستان | کل استان | | مناطق شهری | | مناطق روستایی | |
|----------|----------|-------|------------|-------|---------------|-------|
| | پسر | دختر | پسر | دختر | پسر | دختر |
| کل استان | ۱۰۳۴۲۶ | ۴۷۰۹۹ | ۳۶۱۱۱ | ۲۵۲۶۴ | ۶۷۳۱۵ | ۳۱۸۳۵ |
| سنندج | ۳۷۴۶۶ | ۱۸۲۹۴ | ۲۰۵۹۱ | ۱۴۰۷۳ | ۱۶۸۷۵ | ۴۲۲۱ |
| سقز | ۱۵۷۹۲ | ۷۱۴۶ | ۷۰۴۵ | ۴۷۷۰ | ۸۷۴۷ | ۲۳۷۶ |
| بانه | ۶۴۵۴ | ۲۳۳۳ | ۱۳۳۸ | ۸۳۰ | ۵۱۱۶ | ۱۵۰۳ |
| مروان | ۱۴۰۳۰ | ۴۲۱۰ | ۱۱۵ | ۳۳ | ۱۳۹۱۵ | ۴۱۷۷ |
| قروه | ۱۸۳۴۸ | ۸۴۳۶ | ۴۱۴۰ | ۳۰۶۶ | ۱۴۲۰۸ | ۵۳۷۰ |
| بیجار | ۱۱۳۳۶ | ۶۶۸۰ | ۲۸۸۲ | ۲۴۹۲ | ۸۴۵۴ | ۴۱۸۸ |

مأخذ: اداره کل آموزش و پرورش استان *

۶-۳-۱- متوسط تعداد دانش آموز در کلاس مدارس ابتدایی شهرستانهای استان کردستان ۱۳۶۷-۱۳۶۸

۳-۱-۶

| شهرستان | مناطق شهری | | | مناطق روستایی | | |
|----------|------------|-----------------|-------------------|---------------|-----------------|-------------------|
| | تعداد کلاس | تعداد دانش آموز | دانش آموز در کلاس | تعداد کلاس | تعداد دانش آموز | دانش آموز در کلاس |
| کل استان | ۱۸۷۲ | ۶۱۳۷۵ | ۳۳ | ۳۱۷۶ | ۸۹۱۵۰ | ۲۸ |
| سنندج | ۹۳۴ | ۳۴۶۶۴ | ۳۷ | ۷۷۰ | ۲۱۰۹۶ | ۲۷ |
| سقز | ۳۱۸ | ۱۱۸۱۵ | ۳۷ | ۴۲۹ | ۱۱۱۲۳ | ۲۶ |
| بانه | ۷۴ | ۲۱۶۸ | ۲۹ | ۲۳۱ | ۶۶۱۹ | ۲۹ |
| مروان | ۰ | ۱۴۸ | ۳۰ | ۵۶۷ | ۱۸۰۹۲ | ۳۲ |
| قروه | ۳۶۸ | ۷۲۰۶ | ۲۰ | ۶۷۷ | ۱۹۵۷۸ | ۲۹ |
| بیجار | ۱۷۳ | ۵۳۷۴ | ۳۱ | ۵۰۲ | ۱۲۶۴۲ | ۲۵ |

مأخذ: اداره کل آموزش و پرورش استان *

۱۳۶۱ - ۶۷

۳-۱-۷ - تعداد مددکاران را هنگامی شهرستانهای استان کردستان

| شهرستان | کل استان | | | مناطق شهری | | | مناطق روستایی | | |
|----------|----------|--------|-------|------------|--------|-------|---------------|--------|-------|
| | پسران | دختران | مختلط | پسران | دختران | مختلط | پسران | دختران | مختلط |
| کل استان | ۱۰۶ | ۳۰ | ۲۸ | ۴۵ | ۲۴ | - | ۶۱ | ۶ | ۲۸ |
| سنندج | ۳۶ | ۱۲ | - | ۲۳ | ۱۲ | - | ۱۳ | - | - |
| سقز | ۱۱ | ۶ | ۳ | ۹ | ۶ | - | ۲ | - | ۳ |
| پایانه | ۱ | ۱ | ۵ | ۱ | ۱ | - | - | - | ۵ |
| مریوان | ۲۰ | ۴ | ۱۰ | - | - | - | ۲۰ | ۴ | ۱۰ |
| قروه | ۲۵ | ۴ | ۳ | ۷ | ۳ | - | ۱۸ | ۱ | ۳ |
| بیجار | ۱۳ | ۳ | ۷ | ۵ | ۲ | - | ۸ | ۱ | ۷ |

مأخذ - اداره کل آموزش و پرورش استان .

۱۳۶۱ - ۶۷

۳-۱-۸ - تعداد دکلمهای مددکاران را هنگامی شهرستانهای استان کردستان

| شهرستان | کل استان | | | مناطق شهری | | | مناطق روستایی | | |
|----------|----------|--------|-------|------------|--------|-------|---------------|--------|-------|
| | پسران | دختران | مختلط | پسران | دختران | مختلط | پسران | دختران | مختلط |
| کل استان | ۶۵۱ | ۲۶۲ | ۴۶ | ۴۰۶ | ۲۲۸ | - | ۲۴۵ | ۳۴ | ۴۶ |
| سنندج | ۲۴۴ | ۱۱۹ | - | ۲۰۶ | ۱۱۹ | - | ۲۸ | - | - |
| سقز | ۷۸ | ۴۵ | ۷ | ۷۱ | ۴۵ | - | ۷ | - | ۷ |
| پایانه | ۲۵ | ۱۱ | ۱۲ | ۱۶ | ۸ | - | ۹ | ۳ | ۱۲ |
| مریوان | ۸۵ | ۱۶ | ۱۷ | - | - | - | ۸۵ | ۱۶ | ۱۷ |
| قروه | ۱۴۰ | ۳۷ | - | ۶۶ | ۳۷ | - | ۷۴ | ۱۰ | - |
| بیجار | ۷۹ | ۳۴ | ۱۰ | ۴۷ | ۲۹ | - | ۳۲ | ۵ | ۱۰ |

مأخذ - اداره کل آموزش و پرورش استان .

۱۳۶۶-۶۷

تعداد دانش آموزان مدارس راهنمایی شهرستانهای استان کردستان

۳-۱-۹

| شهرستان | کل استان | | مناطق شهری | | مناطق روستایی | |
|----------|----------|------|------------|------|---------------|------|
| | پسر | دختر | پسر | دختر | پسر | دختر |
| کل استان | ۲۳۵۵۴ | ۸۹۸۰ | ۱۵۹۳۰ | ۸۰۰۷ | ۷۶۲۴ | ۹۷۳ |
| سنندج | ۹۳۰۵ | ۴۵۴۶ | ۸۴۳۲ | ۴۵۴۶ | ۸۷۳ | — |
| سقز | ۳۱۱۸ | ۱۴۰۶ | ۲۸۶۲ | ۱۳۸۱ | ۲۵۶ | ۲۵ |
| پانه | ۱۱۶۳ | ۴۱۱ | ۶۰۰ | ۲۸۴ | ۵۶۳ | ۱۲۷ |
| میوان | ۳۰۱۸ | ۴۲۲ | — | — | ۳۰۱۸ | ۴۲۲ |
| نروه | ۴۳۷۴ | ۱۱۶۳ | ۲۳۸۵ | ۸۶۶ | ۱۹۸۹ | ۲۹۷ |
| بیجار | ۲۵۷۶ | ۱۰۳۲ | ۱۶۵۱ | ۹۳۰ | ۹۲۵ | ۱۰۲ |

۱۰-۱-۳ - متوسط تعداد دانش آموز در کلاس مدارس راهنمایی شهرستانهای استان کردستان ۱۳۶۶-۶۷

| شهرستان | مناطق شهری | | مناطق روستایی | |
|----------|------------|-------------------------|---------------|-----------------|
| | تعداد کلاس | تعداد دانش آموز در کلاس | تعداد کلاس | تعداد دانش آموز |
| کل استان | ۶۳۴ | ۲۳۹۳۷ | ۳۸ | ۸۵۹۷ |
| سنندج | ۳۲۵ | ۱۲۹۷۸ | ۳۸ | ۸۷۳ |
| سقز | ۱۱۶ | ۴۲۴۳ | ۱۴ | ۲۸۱ |
| پانه | ۲۴ | ۸۸۴ | ۲۴ | ۶۹۰ |
| میوان | — | — | — | ۳۴۴۰ |
| نروه | ۹۳ | ۳۲۵۱ | ۸۴ | ۲۲۸۶ |
| بیجار | ۷۶ | ۲۵۸۱ | ۴۷ | ۱۰۲۷ |

۱۱-۳- تعداد مدارس متوسطه (دبیرستان) شهرستانهای استان کردستان ۱۳۶۶-۶۷

| شهرستان | کل استان | | مناطق شهری | | مناطق روستائی | |
|----------|----------|---------|------------|---------|---------------|---------|
| | پسرانه | دخترانه | پسرانه | دخترانه | پسرانه | دخترانه |
| کل استان | ۲۶ | ۱۳ | ۲۱ | ۱۱ | ۵ | ۲ |
| سنندج | ۱ | ۶ | ۱ | ۶ | - | - |
| سقز | ۵ | ۲ | ۵ | ۲ | - | - |
| پانه | ۲ | ۱ | ۲ | ۱ | - | - |
| مروان | ۲ | ۱ | - | - | ۲ | ۱ |
| نروه | ۵ | ۱ | ۳ | ۱ | ۲ | - |
| بیجار | ۳ | ۲ | ۲ | ۱ | ۱ | ۱ |

ماخذ: اداره کل آموزش و پرورش استان *

۱۲-۳- تعداد کلاس مدارس متوسطه (دبیرستان) شهرستانهای استان کردستان ۱۳۶۶-۶۷

| شهرستان | کل استان | | مناطق شهری | | مناطق روستائی | |
|----------|----------|---------|------------|---------|---------------|---------|
| | پسرانه | دخترانه | پسرانه | دخترانه | پسرانه | دخترانه |
| کل استان | ۲۷۲ | ۱۴۷ | ۲۳۸ | ۱۲۷ | ۳۴ | ۱۰ |
| سنندج | ۱۱۴ | ۷۱ | ۱۱۴ | ۷۱ | - | - |
| سقز | ۳۸ | ۲۲ | ۳۸ | ۲۲ | - | - |
| پانه | ۲۰ | ۸ | ۲۰ | ۸ | - | - |
| مروان | ۲۴ | ۸ | - | - | ۲۴ | ۸ |
| نروه | ۴۷ | ۱۰ | ۳۹ | ۱۰ | ۸ | - |
| بیجار | ۲۹ | ۱۸ | ۲۷ | ۱۶ | ۲ | ۲ |

ماخذ: اداره کل آموزش و پرورش استان *

۱۳۶۱ - ۱۷

۳-۱-۳ - تعداد دانش آموزان مدارس متوسطه (دبیرستان) شهرستانهای استان کردستان

| شهرستان | کل استان | | مناطق شهری | | مناطق روستایی | |
|----------|----------|------|------------|------|---------------|------|
| | پسر | دختر | پسر | دختر | پسر | دختر |
| کل استان | ۱۰۰۰۹ | ۴۶۸۹ | ۸۹۹۹ | ۴۵۴۲ | ۱۰۱۰ | ۱۴۷ |
| سنندج | ۴۷۲۸ | ۲۷۲۴ | ۴۷۲۸ | ۲۷۲۴ | - | - |
| سقز | ۱۳۵۸ | ۸۰۰ | ۱۳۵۸ | ۸۰۰ | - | - |
| پایانه | ۶۴۹ | ۲۰۵ | ۶۴۹ | ۲۰۵ | - | - |
| مریوان | ۸۲۸ | ۱۳۴ | - | - | ۸۲۸ | ۱۳۴ |
| قروه | ۱۵۳۶ | ۳۶۸ | ۱۳۷۸ | ۳۶۸ | ۱۵۸ | - |
| بیجار | ۹۰۰ | ۴۴۸ | ۸۷۶ | ۴۳۵ | ۲۴ | ۱۳ |

ماخذ - اداره کل آموزش و پرورش استان

۳-۱-۱۴ - متوسط تعداد دانش آموزان در کلاس مدارس متوسطه (دبیرستان) شهرستانهای استان کردستان ۱۳۶۱ - ۱۷

| شهرستان | مناطق شهری | | مناطق روستایی | | |
|----------|------------|-------------------------|---------------|-------------------------|-------------------------|
| | تعداد کلاس | تعداد دانش آموز در کلاس | تعداد کلاس | تعداد دانش آموز در کلاس | تعداد دانش آموز در کلاس |
| کل استان | ۳۶۵ | ۱۳۵۴۱ | ۴۴ | ۳۷ | ۲۹ |
| سنندج | ۱۸۵ | ۷۴۷۲ | - | ۴۰ | - |
| سقز | ۶۰ | ۲۱۵۸ | - | ۳۶ | - |
| پایانه | ۲۸ | ۸۵۴ | - | ۳۱ | - |
| مریوان | - | - | ۳۲ | - | ۲۰ |
| قروه | ۴۹ | ۱۷۴۶ | ۸ | ۳۶ | ۲۰ |
| بیجار | ۴۳ | ۱۳۱۱ | ۴ | ۳۰ | ۹ |

ماخذ - اداره کل آموزش و پرورش استان

۳-۱-۱۵ - تعداد هنرستانهای فنی و خدمات بازرگانی شهرستانهای استان کردستان (۱) ۱۳۶۶-۶۷

| شهرستان | جمع | | هنرستان فنی پسران | خدمات بازرگانی | |
|----------|-------|--------|----------------------|----------------|--------|
| | پسران | دختران | | پسران | دختران |
| کل استان | ۹ | ۳ | ۷ | ۲ | ۳ |
| سنندج | ۳ | ۱ | ۲ | ۱ | ۱ |
| سقز | ۱ | ۱ | ۱ | - | ۱ |
| پارس | ۱ | - | ۱ | - | - |
| مریوان | ۱ | - | ۱ | - | - |
| قروه | ۱ | - | ۱ | - | - |
| بیجار | ۲ | ۱ | ۱ | ۱ | ۱ |

(۱) - مناطق شهری استان

• مأخذ: اداره کل آموزش و پرورش استان

۳-۱-۱۶ - تعداد کلاس هنرستانهای فنی و خدمات بازرگانی شهرستانهای استان کردستان (۱) ۱۳۶۶-۶۷

| شهرستان | جمع | | هنرستان فنی پسران | خدمات بازرگانی | |
|----------|-------|--------|----------------------|----------------|--------|
| | پسران | دختران | | پسران | دختران |
| کل استان | ۷۳ | ۱۶ | ۶۰ | ۱۳ | ۱۱ |
| سنندج | ۳۶ | ۶ | ۲۵ | ۱۱ | ۶ |
| سقز | ۱۲ | ۵ | ۱۲ | - | ۵ |
| پارس | ۳ | - | ۳ | - | - |
| مریوان | ۴ | - | ۴ | - | - |
| قروه | ۱۲ | - | ۱۲ | - | - |
| بیجار | ۶ | ۵ | ۴ | ۲ | ۵ |

(۱) - مناطق شهری استان

• مأخذ: اداره کل آموزش و پرورش استان

۱۷-۱-۳- تعداد دانشآموزان هنرستانهای فنی و خدمات بازرگانی شهرستانهای استان کردستان (۱)
۱۳۶۶-۶۷

| شهرستان | جمع | | هنرستان فنی پسر | خدمات بازرگانی | |
|----------|------|------|-----------------------|----------------|------|
| | پسر | دختر | | پسر | دختر |
| کل استان | ۱۸۱۱ | ۴۷۶ | ۱۴۲۰ | ۲۹۱ | ۴۷۶ |
| سنندج | ۹۶۴ | ۱۸۷ | ۶۰۲ | ۳۱۲ | ۱۸۷ |
| سقز | ۲۸۶ | ۱۲۰ | ۲۸۶ | - | ۱۲۰ |
| پایانه | ۵۴ | - | ۵۴ | - | - |
| مریوان | ۱۰۸ | - | ۱۰۸ | - | - |
| قروه | ۲۲۹ | - | ۲۲۹ | - | - |
| بیجار | ۱۷۰ | ۱۵۹ | ۹۱ | ۷۹ | ۱۵۹ |

(۱) - مناطق شهری استان.

ماخذ - اداره کل آموزش و پرورش استان.

۱۸-۱-۳- تعداد مراکز تربیت معلم شهرستانهای استان کردستان

۱۳۶۶-۶۷

| شهرستان | مراکز تربیت معلم | | مراکز تربیت معلم روستایی | |
|----------|------------------|------------------|--------------------------|-------|
| | تعداد | تعداد دانشآموزان | | تعداد |
| | | پسر | دختر | |
| کل استان | ۱ | ۴۵ | - | ۲۲۴ |
| سنندج | ۳ | - | - | ۱۶۱ |
| سقز | - | - | - | ۶۳ |
| پایانه | - | - | - | - |
| مریوان | - | - | - | ۱۶۴ |
| قروه | - | - | - | ۱۴۹ |
| بیجار | ۱ | ۴۵ | - | ۱۰۹ |

ماخذ - اداره کل آموزش و پرورش استان.

۱۳۶۶-۶۷

آموزش بزرگسالان دوره راهنمایی در شهرستانهای استان کردستان

۳-۱-۱۹

| شهرستان | تعداد آموزشگاه | | تعداد کلاس | | تعداد دانش آموز | | |
|----------|----------------|---------|------------|------|-----------------|------|-----|
| | پسرانه | دخترانه | مردان | زنان | جمع | مرد | زن |
| کل استان | ۶ | ۱ | ۲۵ | ۵ | ۱۲۳۳ | ۱۰۳۴ | ۱۹۹ |
| سنندج | ۲ | ۱ | ۸ | ۵ | ۶۷۷ | ۴۷۸ | ۱۹۹ |
| سنز | ۱ | - | ۵ | - | ۱۸۴ | ۱۸۴ | - |
| قروه | ۲ | - | ۸ | - | ۲۶۰ | ۲۶۰ | - |
| بیجار | ۱ | - | ۴ | - | ۱۱۲ | ۱۱۲ | - |

• مأخذ: اداره کل آموزش و پرورش استان

۱۳۶۶-۶۷

آموزش بزرگسالان دوره متوسطه عمومی در شهرستانهای استان کردستان

۳-۱-۲۰

| شهرستان | تعداد آموزشگاه | | تعداد کلاس | | تعداد دانش آموز | | |
|----------|----------------|---------|------------|------|-----------------|-----|-----|
| | پسرانه | دخترانه | مردان | زنان | جمع | مرد | زن |
| کل استان | ۱ | ۱ | ۹ | ۴ | ۴۲۸ | ۳۰۲ | ۱۲۶ |
| سنندج | ۱ | ۱ | ۹ | ۴ | ۴۲۸ | ۳۰۲ | ۱۲۶ |

• مأخذ: اداره کل آموزش و پرورش استان

کلاسها و دانش آموزان تربیت معلم و آموزشکده فنی اداره کل آموزش و پرورش استان کردستان ۶۶-۶۷

۳-۱-۲۱

| مرکز آموزش | تعداد | تعداد | تعداد دانش آموز | | |
|------------------|-------|-------|-----------------|-----|------|
| | مراکز | کلاس | جمع | پسر | دختر |
| جمع | ۳ | ۱۸ | ۶۸۵ | ۵۱۶ | ۱۶۹ |
| مراکز تربیت معلم | ۲ | ۱۳ | ۵۲۳ | ۳۶۴ | ۱۶۹ |
| آموزشکده فنی | ۱ | ۵ | ۱۵۲ | ۱۵۲ | - |

• مأخذ: اداره کل آموزش و پرورش استان

تعداد آموزگاه ، کلاس و کارکنان نهضت سوادآموزی شهرستانهای استان کردستان ۱۳۶۶

۳-۱-۲۲

| کارکنان آموزشی | کلاس | | آموزگاه | شهرستان |
|-------------------|------|-------|---------|----------|
| | زنان | مردان | | |
| ۳۷۰ | ۱۰۲۷ | ۹۱۱ | ۲۳۰۸ | کل استان |
| ۲۱۰ | ۴۸۶ | ۳۰۲ | ۹۹۸ | سنندج |
| ۴۲ | ۹۰ | ۱۴۰ | ۲۸۲ | سقز |
| ۵۱ | ۳۰ | ۱۳۷ | ۲۲۳ | پانه |
| ۱۲ | ۵۳ | ۱۳۴ | ۱۹۹ | مروان |
| ۳۳ | ۲۴۶ | ۱۳۷ | ۴۱۶ | نرسه |
| ۲۲ | ۱۱۲ | ۵۶ | ۱۹۰ | بهجار |

ماخذ: نهضت سوادآموزی استان *

تعداد سوادآموزان نهضت سوادآموزی در شهرستانهای استان کردستان ۱۳۶۶

۳-۱-۲۳

| تکمیلی | | مقدمانی | | جمع | | شهرستان |
|--------|------|---------|-------|-------|-------|----------|
| زن | مرد | زن | مرد | زن | مرد | |
| ۳۷۹۶ | ۴۶۲۰ | ۱۱۹۰۱ | ۱۶۰۸۶ | ۱۵۷۴۷ | ۲۰۷۱۱ | کل استان |
| ۱۸۲۲ | ۱۶۷۰ | ۶۴۰۱ | ۷۸۱۷ | ۸۲۷۳ | ۹۴۸۷ | سنندج |
| ۲۹۴ | ۷۱۶ | ۱۰۸۰ | ۲۰۹۲ | ۱۳۷۹ | ۲۸۰۸ | سقز |
| ۷۰ | ۲۷۷ | ۳۹۷ | ۱۷۶۱ | ۴۶۷ | ۲۰۳۸ | پانه |
| ۱۲۰ | ۶۰۰ | ۵۹۶ | ۱۴۸۲ | ۷۲۱ | ۲۰۸۷ | مروان |
| ۹۹۶ | ۵۰۹ | ۲۵۲۹ | ۱۸۰۶ | ۳۵۲۵ | ۲۳۱۰ | نرسه |
| ۴۸۹ | ۳۴۸ | ۸۹۳ | ۱۱۲۸ | ۱۳۸۲ | ۱۴۷۲ | بهجار |

ماخذ: نهضت سوادآموزی استان *

کارکنان آموزش سطوح مختلف تحصیلی شهرستانهای استان کردستان به تفکیک جنس
۳-۱-۲۴

| خدمات بازرگانی | | مدرسه ای و فنی | | دبیرستان | | راهنمای | | دبستان | | کودکان استثنائی | | کودکستان | |
|----------------|-----|----------------|-----|----------|-----|---------|------|--------|------|-----------------|-----|----------|-----|
| زن | مرد | زن | مرد | زن | مرد | زن | مرد | زن | مرد | زن | مرد | زن | مرد |
| ۲۱ | ۳۲ | - | ۱۳۷ | ۱۴۱ | ۴۶۵ | ۴۰۴ | ۱۱۸۰ | ۲۴۴۲ | ۲۸۷۳ | ۸ | ۲۷ | ۳۵ | - |
| ۱۴ | ۱۱ | - | ۶۱ | ۸۰ | ۱۷۸ | ۲۰۰ | ۳۶۹ | ۱۱۷۳ | ۶۷۹ | ۸ | ۹ | ۲۶ | - |
| ۳ | ۷ | - | ۳۱ | ۲۲ | ۸۳ | ۶۲ | ۱۰۷ | ۳۶۵ | ۴۵۷ | - | ۷ | ۲ | - |
| - | - | - | ۴ | ۳ | ۴۵ | ۱۲ | ۱۲۶ | ۸۳ | ۲۴۵ | - | - | - | - |
| - | - | - | ۴ | ۵ | ۳۵ | ۱۷ | ۱۴۸ | ۱۰۵ | ۴۳۴ | - | - | - | - |
| - | - | - | ۲۲ | ۱۶ | ۷۸ | ۵۵ | ۲۲۳ | ۳۸۹ | ۶۳۴ | - | ۵ | ۱ | - |
| ۴ | ۶ | - | ۷ | ۱۵ | ۴۶ | ۵۸ | ۱۵۶ | ۳۲۷ | ۴۲۴ | - | ۶ | ۶ | - |
| بهبهار | | | | | | | | | | | | | |
| کل استان | | | | | | | | | | | | | |
| سنندج | | | | | | | | | | | | | |
| سقز | | | | | | | | | | | | | |
| پانە | | | | | | | | | | | | | |
| مردان | | | | | | | | | | | | | |
| تسره | | | | | | | | | | | | | |


ماخذ: اداره کل آموزش و پرورش استان *

۱۲۶۶۲۷

کارکنان غیرآموزشی سطوح مختلف تحصیلی شهرستانهای استان کردستان به تفکیک جنس

| شهرستان | کودکستان | | کودکان استثنائی | | دبستان | | راهنمائی | | دبیرستان | | مدرسه ایوتی | | خدماتها و زوگاتی | |
|----------|----------|----|-----------------|----|--------|-----|----------|----|----------|----|-------------|----|------------------|----|
| | مرد | زن | مرد | زن | مرد | زن | مرد | زن | مرد | زن | مرد | زن | مرد | زن |
| کل استان | ۱ | ۱ | ۶ | ۱ | ۴۷۹ | ۱۷۱ | ۳۴۰ | ۸۰ | ۱۴۴ | ۴۰ | ۶۵ | - | ۱۴ | ۶ |
| سنندج | ۱ | - | ۴ | - | ۱۳۶ | ۸۲ | ۱۰۶ | ۴۰ | ۵۱ | ۲۴ | ۳۱ | - | ۸ | ۳ |
| سقز | - | ۱ | ۱ | - | ۸۷ | ۲۶ | ۵۸ | ۱۶ | ۲۰ | ۶ | ۱۰ | - | ۲ | ۱ |
| بانه | - | - | - | - | ۲۸ | ۸ | ۱۶ | ۲ | ۱۴ | ۲ | ۳ | - | - | - |
| مهران | - | - | - | - | ۵۵ | ۵ | ۴۸ | ۴ | ۱۸ | ۲ | ۳ | - | - | - |
| نیموه | - | - | - | ۱ | ۹۹ | ۱۸ | ۶۱ | ۱۰ | ۲۲ | ۲ | ۱۲ | - | - | - |
| بهار | - | - | ۱ | - | ۷۴ | ۳۲ | ۵۱ | ۸ | ۱۹ | ۴ | ۶ | - | ۴ | ۲ |


ماخذ: اداره کل آموزش و پرورش استان *



بخش ۳

فصل دوم

آموزش عالی



تعداد پذیرفته شدگان ، دانشجویان و فارغ التحصیلان دانشکده تربیت دبیرسنندج ۱۶-۱۵
۳-۲-۱

| شرح | نیمسال اول | | | نیمسال دوم | | |
|----------------------|------------|-----|------|------------|-----|------|
| | جمع | پسر | دختر | جمع | پسر | دختر |
| تعداد پذیرفته شدگان | ۸۴ | ۴۴ | ۴۰ | ۱۹ | ۱۲ | ۷ |
| تعداد دانشجویان | ۱۷۸ | ۱۰۳ | ۷۵ | ۳۲۳ | ۱۸۷ | ۱۳۶ |
| تعداد فارغ التحصیلان | - | - | - | - | - | - |
| لیسانس | - | - | - | ۳۱ | ۲۱ | ۱۰ |
| فوق دیپلم | - | - | - | ۱ | ۱ | - |

مأخذ: دانشکده تربیت دبیرسنندج *

تعداد پذیرفته شدگان ، دانشجویان و فارغ التحصیلان دانشکده تربیت دبیرسنندج ۱۷-۱۶
۳-۲-۳

| شرح | نیمسال اول | | | نیمسال دوم | | |
|----------------------|------------|-----|------|------------|-----|------|
| | جمع | پسر | دختر | جمع | پسر | دختر |
| تعداد پذیرفته شدگان | ۱۱۵ | ۷۱ | ۴۴ | ۴۸ | ۲۲ | ۲۶ |
| تعداد دانشجویان | ۳۱۷ | ۱۸۸ | ۱۲۹ | ۲۱۸ | ۱۲۱ | ۹۷ |
| تعداد فارغ التحصیلان | - | - | - | - | - | - |
| لیسانس | ۲ | - | ۲ | - | - | - |
| فوق دیپلم | ۱ | ۱ | - | - | - | - |

مأخذ: دانشکده تربیت دبیرسنندج *

۱۳۶۳ - ۱۳۶۲

۳-۲-۳ - تعداد دانشجویان دانشکده تربیت دبیرسنندج بر حسب رشته تحصیلی

| ۱۳۶۳ - ۶۴ | | ۱۳۶۴ - ۶۵ | | ۱۳۶۵ - ۶۶ | | ۱۳۶۶ - ۶۷ | | رشته تحصیلی |
|------------|------------|------------|------------|------------|------------|------------|------------|--------------|
| نیمسال اول | نیمسال دوم | نیمسال اول | نیمسال دوم | نیمسال اول | نیمسال دوم | نیمسال اول | نیمسال دوم | |
| ۲۵ | ۲۱ | ۶۹ | ۶۲ | ۹۹ | ۹۵ | ۱۲۵ | ۱۲۸ | ادبیات فارسی |
| - | - | ۲۶ | ۱۸ | ۶۰ | ۵۲ | ۸۵ | ۸۴ | زبان انگلیسی |
| - | - | - | - | ۲۱ | ۱۰ | ۵۲ | ۴۷ | ریاضی |
| - | - | - | - | ۲۸ | ۲۱ | ۶۱ | ۵۸ | شیمی |

ماخذ - دانشکده تربیت دبیرسنندج

۱۳۶۷ - ۱۳۶۶

۳-۲-۴ - کارکنان دانشکده تربیت دبیرسنندج

| ۶۶ - ۶۷ | ۶۷ - ۶۸ | ۶۸ - ۶۹ | ۶۹ - ۷۰ | ۷۰ - ۷۱ | ۷۱ - ۷۲ | شرح |
|---------|---------|---------|---------|---------|---------|--------------------|
| ۷۲ | ۷۷ | ۷۹ | ۷۲ | ۷۹ | ۷۹ | جمع |
| ۱۶ | ۱۹ | ۲۱ | ۱۶ | ۲۲ | ۲۲ | هیئت آموزشی |
| ۱۵ | ۱۵ | ۱۵ | ۱۳ | ۱۶ | ۱۶ | تعداد وقت |
| - | - | ۲ | ۲ | - | - | نرخه وقت |
| - | - | - | - | - | ۵ | حق التدریسی |
| ۱ | ۴ | ۴ | ۱ | ۱ | ۱ | کلاس آموزشی فنی |
| ۵۷ | ۶۱ | ۵۸ | ۵۷ | ۵۷ | ۵۷ | کارکنان غیر آموزشی |
| ۳ | ۴ | ۳ | ۳ | ۳ | ۳ | کتابخانه |
| ۱۸ | ۲۴ | ۲۵ | ۱۳ | ۱۴ | ۱۴ | امور اداری و مالی |
| ۶ | ۳ | - | ۱۰ | ۹ | ۹ | کارشناس آموزشی |
| ۳۰ | ۳۰ | ۳۰ | ۳۱ | ۳۱ | ۳۱ | خدمات |

ماخذ - دانشکده تربیت دبیرسنندج

۳-۲-۵ - دانشجویان دانشگاه آزاد اسلامی سنندج برحسب رشته تحصیلی (دانشجویان آزاد)

۱۳۶۴-۱۳۶۷

| ۱۳۶۴-۶۵ | ۱۳۶۵-۶۶ | ۱۳۶۶-۶۷ | رشته تحصیلی |
|---------|---------|---------|--------------------------|
| ۲۶۲ | ۴۰۱ | ۶۵۱ | جمع کل |
| ۱۵۰ | ۲۰۱ | ۲۱۲ | کارشناسی ادبیات فارسی |
| - | - | ۱۲۳ | کارشناسی مدیریت بازرگانی |
| - | - | ۵۶ | کارדانی عمران |
| - | ۶۷ | ۱۲۴ | کاردانی حسابداری |
| ۱۶ | ۱۲۰ | ۱۲۹ | کاردانی کشاورزی |
| ۱۶ | ۱۳ | ۷ | کاردانی ریاضی |

• مأخذ: دانشگاه آزاد اسلامی سنندج

۳-۲-۶ - دانشجویان دانشگاه آزاد اسلامی سنندج برحسب رشته تحصیلی (دوره معلمان) ۱۳۶۴-۱۳۶۷

| ۱۳۶۴-۶۵ | ۱۳۶۵-۶۶ | ۱۳۶۶-۶۷ | رشته تحصیلی |
|---------|---------|---------|---------------------------------|
| ۱۹۲ | ۴۴۵ | ۴۱۱ | جمع کل |
| - | ۳۲ | - | کاردانی ریاضی |
| ۸۴ | ۸۰ | ۳۹ | کاردانی آموزش ابتدائی |
| ۴۳ | ۴۹ | ۷۱ | کاردانی دینی و قرآنی |
| ۶۵ | ۸۹ | ۹۸ | کاردانی علم تجربی |
| - | ۱۱۱ | ۸۲ | کاردانی ادبیات فارسی |
| - | ۸۴ | ۵۶ | کارشناسی ناپیوسته ادبیات فارسی |
| - | - | ۶۵ | کارشناسی ناپیوسته آموزش ابتدائی |

• مأخذ: دانشگاه آزاد اسلامی سنندج

۱۳۶۷

اعضا هیئت علمی دانشگاه آزاد اسلامی سندج (حق التدریس) ۳-۲-۷


| اعضا هیئت علمی | هیئت علمی |
|-------------------|---------------|
| ۱۴ | جمع |
| ۳ | استادیار |
| ۱۵ | مربی |
| ۷۶ | کارشناس آموزش |

• مأخذ، دانشگاه آزاد اسلامی سندج

بخش ۳

فصل سوم

بهداشت، درمان و پیشگیری



۱۳۶۶

۱-۳-۳- موسسات پزشکی شهرستانهای استان کردستان

| شهرستان | بیمارستان و زایشگاه | | | | | |
|----------|---------------------|-----------|-----------|-------|-----------|-------|
| | درمانگاه | آزمایشگاه | خصوصی | | دولتی | |
| | | | تعداد تخت | تعداد | تعداد تخت | تعداد |
| کل استان | ۱۲۰ | ۳۱ | ۲۵ | ۱ | ۸۳۳ | ۷ |
| سنندج | ۲۳ | ۱۷ | ۲۵ | ۱ | ۴۲۸ | ۲ |
| سقز | ۲۰ | ۲ | - | - | ۱۰۰ | ۱ |
| پایانه | ۹ | ۲ | - | - | ۵۰ | ۱ |
| مریوان | ۱۹ | ۲ | - | - | ۶۰ | ۱ |
| قروه | ۲۱ | ۴ | - | - | ۱۲۰ | ۱ |
| بیجار | ۱۸ | ۴ | - | - | ۷۵ | ۱ |

ماخذ - سازمان منطقه‌ای بهداشتی استان .

۱۳۶۶

۲-۳-۳- پزشکان و دندان‌پزشکان (۱) شهرستانهای استان کردستان

| دندان‌پزشکان | پزشکان | | | | | |
|--------------|--------|--------|-------|--------|------|--------|
| | متخصص | | عمومی | | جمع | |
| | ظرفی | ایرانی | ظرفی | ایرانی | ظرفی | ایرانی |
| ۳ | ۲۳ | ۸ | ۱۰۶ | ۲۰ | ۱۲۹ | ۲۸ |
| ۱ | ۷ | ۷ | ۴۰ | ۱۸ | ۴۷ | ۲۵ |
| - | ۳ | ۱ | ۱۰ | ۱ | ۱۳ | ۲ |
| - | - | - | ۷ | - | ۷ | - |
| - | ۱ | - | ۱۵ | - | ۱۶ | - |
| ۱ | ۷ | - | ۱۸ | - | ۲۵ | - |
| ۱ | ۵ | - | ۱۶ | ۱ | ۲۱ | ۱ |

(۱) - پزشکان و دندان‌پزشکان وابسته به بهداشتی استان .

ماخذ - سازمان منطقه‌ای بهداشتی استان .

۳-۳-۳ - تعداد دپزشکان شاغل در بخش درمانی و بهداشتی شهرستانهای استان کردستان ۱۳۶۶

| شهرستان | جمع | عمومی | داخلی | کودکان | چشم | گوش و حلق و بینی |
|----------|-----|-------|-------|--------|-----|------------------|
| کل استان | ۱۵۷ | ۱۲۶ | ۳ | ۶ | ۱ | ۲ |
| سنندج | ۷۲ | ۵۸ | - | ۳ | ۱ | ۱ |
| سقز | ۱۵ | ۱۱ | - | - | - | - |
| پارنه | ۷ | ۷ | - | - | - | - |
| مریوان | ۱۶ | ۱۵ | - | - | - | - |
| قره | ۲۵ | ۱۸ | ۲ | ۱ | - | ۱ |
| بیمار | ۲۲ | ۱۷ | ۱ | ۲ | - | - |

۳-۳-۳ - تعداد دپزشکان شاغل دنباله

| شهرستان | زنان و زایمان | بیهوشی | رادیولوژی | جراحی عمومی | ارتوپدی | آزمایشگاهی |
|----------|---------------|--------|-----------|-------------|---------|------------|
| کل استان | ۱ | ۴ | ۲ | ۶ | ۲ | ۱ |
| سنندج | - | ۲ | ۲ | ۲ | ۲ | ۱ |
| سقز | ۱ | ۱ | - | ۲ | - | - |
| پارنه | - | - | - | - | - | - |
| مریوان | - | - | - | ۱ | - | - |
| قره | - | ۱ | - | ۲ | - | - |
| بیمار | - | - | - | ۲ | - | - |

ماخذ - سازمان منطقه‌ای بهداشتی استان *

۴-۳-۴ - تعداد دندانپزشکان ، دندانسازان و تأسیسات دندانپزشکی شهرستانهای استان کردستان
۱۳۶۶

| شهرستان | دندانپزشک دکتر | دندانپزشک تجربگی | دندانساز | مطب دندانپزشکی | تعداد یونیت |
|----------|-------------------|---------------------|----------|-------------------|----------------|
| کل استان | ۱۷ | ۲ | ۱۶ | ۱۸ | ۱ |
| سنندج | ۷ | ۲ | ۱۶ | ۱۳ | ۱ |
| سقز | ۲ | - | - | ۲ | - |
| پانه | ۲ | - | - | - | - |
| مروان | ۱ | - | - | - | - |
| قروه | ۳ | - | - | ۱ | - |
| بیجار | ۲ | - | - | ۲ | - |

ماخذ : سازمان منطقه ای بهداشتی استان *

۱۳۶۶

۵-۳-۳ - تعداد تخت بیمارستانی موجود و مورد نیاز شهرستانهای استان کردستان

| شهرستان | سرآورد جهت سال ۱۳۶۶ | تعداد تخت | | کمبود |
|----------|---------------------------|-----------|-----------------|-------|
| | | موجود | | |
| | | تعداد | باز هزار نفر | |
| کل استان | ۱۱۱۴۰۴۲ | ۸۰۸ | ۰/۲۲ | ۴۴۰۸ |
| سنندج | ۴۲۳۶۱۱ | ۴۰۲ | ۱/۰۷ | ۱۶۶۴ |
| سقز | ۱۷۰۱۷۶ | ۱۰۰ | ۰/۰۹ | ۶۸۱ |
| پانه | ۷۳۱۷۹ | ۵۰ | ۰/۶۸ | ۲۹۲ |
| مروان | ۱۰۶۴۹۲ | ۶۰ | ۰/۲۸ | ۱۲۶ |
| قروه | ۱۷۶۲۰۰ | ۱۲۰ | ۰/۶۸ | ۲۰۰ |
| بیجار | ۱۱۴۸۸۴ | ۷۵ | ۰/۶۵ | ۴۶۰ |

(۱) - چهار تخت با زا هزار نفر

ماخذ - سازمان منطقه ای بهداشتی استان *

۳-۳-۶ - تا سیمات بهداشتی موجود در دست اجرا مناطق روستایی استان کردستان
۱۳۶۶

| شهرستان | همام دوشدار | | لسانکانه | | لوله کشی آب | |
|----------|-------------|-------------|----------|-------------|-------------|-------------|
| | موجود | در دست اجرا | موجود | در دست اجرا | موجود | در دست اجرا |
| کل استان | ۳۲۶ | - | ۱۶۰ | - | ۹۷۷ | ۳۶ |
| سنندج | ۴۹ | - | ۵۹ | - | ۳۱۲ | ۵ |
| سقز | ۷ | - | ۴۴ | - | ۱۱۸ | - |
| پایانه | ۲ | - | - | - | ۷۰ | ۶ |
| مریوان | ۱۸ | - | ۸ | - | ۱۵۵ | ۲ |
| قروه | ۱۲۹ | - | ۲۴ | - | ۱۴۴ | ۱۹ |
| بیمار | ۱۳۱ | - | ۲۵ | - | ۱۷۷ | ۴ |

ماخذ - اداره بهداشت محیط استان.

۳-۳-۷ - واحدهای پاراکلینیکی تشخیصی و درمانی در شهرستانهای استان کردستان
۱۳۶۶

| شهرستان | تشخیصی | | | درمان | |
|----------|-----------|-----------|----------|-----------|-------|
| | آزمایشگاه | رادیولوژی | بانک خون | لیزرپوستی | درمان |
| کل استان | ۳۱ | ۱۰ | ۱ | ۲ | ۲ |
| سنندج | ۱۷ | ۵ | ۱ | ۲ | ۲ |
| سقز | ۲ | ۱ | - | - | - |
| پایانه | ۲ | ۱ | - | - | - |
| مریوان | ۲ | ۱ | - | - | - |
| قروه | ۴ | ۱ | - | - | - |
| بیمار | ۴ | ۱ | - | - | - |

ماخذ - سازمان منطقه‌ای بهداشتی استان.

۳-۳-۸ - مراجعه کنندگان به واحدهای درمانی سازمان بهداشت استان کردستان بر حسب گروههای بیماری
۱۳۶۵ - ۱۳۶۶

| ۱۳۶۵ | ۱۳۶۶ | گروههای بیماری |
|--------|--------|--|
| ۱۱۳۸۶۴ | ۲۰۶۵۲۰ | جمع کل |
| ۲۷۶۸۵ | ۸۶۶۱۷ | بیماریهای عفونی و انگلی |
| ۲۵۷ | ۱۲۸ | سرطان و سایر تومورها |
| ۶۰۲۱ | ۷۱۸۹ | بیماریهای فمورال خلی، تغلیبه ای و صرخت متا بولیک |
| ۷۹۴۳ | ۲۸۴۰ | بیماریهای خون و اعصاب خون ساز |
| ۱۴۶۰ | ۱۹۳۲ | ناراحتی های روانی |
| ۵۵۱۵ | ۴۲۲۱ | بیماریهای دستگاه اعصاب و اعصاب حس |
| ۲۵۵۴ | ۳۴۸۱ | بیماریهای دستگاه گردش خون |
| ۳۰۱۱۴ | ۲۳۷۶۸ | بیماریهای دستگاه تنفس |
| ۳۷۱۰۴ | ۲۳۸۵۳ | بیماریهای دستگاه گوارش |
| ۵۴۵۱ | ۵۷۵۵ | بیماریهای دستگاه تناسلی و دراز |
| ۸۸۸ | ۱۷۳۲ | عوارض حاملگی، زایمان و نفاوس |
| ۲۰۶۶۲ | ۲۰۸۸۰ | بیماریهای پوست و نسج زیرجلدی |
| ۱۶۹۱۳ | ۱۳۳۰۸ | بیماریهای دستگاه عصبان، اسکلت و نسج را بط |
| ۷۵ | ۲۱ | ناهنجاریهای مادرزادی |
| ۱۷ | ۴۰ | علل تلفات و بیماریهای قبل از زایمان |
| ۷۸۶ | ۵۱۰ | علائم و حالات بدتعریف شده |
| ۱۰۳۳۹ | ۱۱۲۰۵ | مواضع مسومیتها و خودکشی ها |

ماخذ - سازمان منطقه ای بهداشتی استان

۳-۳-۹ - موارد بیماریهای واگیردار دیده شده در معاینات بالینی در شهرستانهای استان کردستان
۱۳۶۶

| شهرستان | آبله مرغان | | انواع اسهال | | اورام ملتحمه عفونی | |
|----------|------------|------|-------------|-------|--------------------|------|
| | روستائی | شهری | روستائی | شهری | روستائی | شهری |
| کل استان | ۱۶۸ | ۱۰۱۱ | ۲۷۶۲۲ | ۴۱۵۲۰ | ۱۷۰۱ | ۳۸۳۳ |
| سنندج | ۸ | ۶۷۳ | ۵۴ | ۲۱۹۰۳ | ۲ | ۱۶۸۵ |
| سنز | - | ۲۲۰ | - | ۳۴۵۲ | - | - |
| بانه | - | ۲ | ۶۴ | ۹۲۵ | - | - |
| میوان | ۱۵۲ | ۱۱۶ | ۹۸۳۱ | ۶۰۷۲ | ۲۳ | ۳۰ |
| نقروه | ۸ | - | ۱۷۶۷۳ | ۸۱۶۶ | ۱۶۶۶ | ۲۱۱۸ |
| بیجار | - | - | - | ۱۰۰۲ | - | - |

۳-۳-۹ - موارد بیماریهای واگیردار . . . دنبال

| شهرستان | تراخم | | سرخک | | سیاه سرفه | |
|----------|---------|------|---------|------|-----------|------|
| | روستائی | شهری | روستائی | شهری | روستائی | شهری |
| کل استان | ۱۱ | ۱۴ | ۵۴ | ۴۲۵ | ۵ | ۴۰ |
| سنندج | - | ۱ | ۵ | ۱۵۹ | - | ۲ |
| سنز | - | - | - | ۹۵ | - | ۱۴ |
| بانه | - | ۱ | - | ۸ | ۲ | ۲۳ |
| میوان | ۱۱ | ۱۲ | ۴ | ۲ | - | - |
| نقروه | - | - | ۴۵ | ۱۶۰ | - | - |
| بیجار | - | - | - | ۱ | ۳ | ۱ |

۳-۳-۹ - موارد بیماری‌های واگیردار دنباله

| کوزان (۱) | هیاتت‌های عفونی | | کلی | | شهرستان |
|--------------|-----------------|------|----------|------|----------|
| | روستا ئی | شهری | روستا ئی | شهری | |
| ۲ | ۸۹ | ۳۱۶ | ۵۹ | ۵۷ | کل استان |
| ۲ | ۲ | ۹۴ | - | ۷ | سنندج |
| - | - | ۱۳۹ | - | ۱۵ | بغیز |
| - | - | - | ۱ | ۱۱ | پارنه |
| - | ۶۸ | ۵۴ | - | ۱ | مریوان |
| - | ۷ | ۲ | - | - | قروه |
| - | ۱۲ | ۲۷ | ۵۸ | ۲۳ | بیجار |

(۱) - در مناطق شهری استان .

مأخذ - سازمان منطقه‌ای بهداشتی استان .

۳-۳-۱۰ - موارد بیماری‌های واگیردار دیده شده در آزمایشگاه در شهرستان‌های استان کردستان ۱۳۶۶

| شهرستان | انگل‌های روده‌ای | نسب مالیت | جنام | حصه و شبه‌حصه | سالک |
|----------|---------------------|--------------|------|------------------|------|
| کل استان | ۳۰۷۹۵ | ۲۱۹ | ۱ | ۱۱۴۹ | ۵ |
| سنندج | ۲۰۷۸۴ | ۴۴ | - | ۲۷۰ | - |
| بغیز | ۱۲۳۱ | ۷۷ | - | ۲۸۲ | ۳ |
| پارنه | ۱۹۰ | ۲۴ | - | ۸۱ | ۱ |
| مریوان | ۸۵۸۹ | ۲۳ | - | ۲۵۷ | ۱ |
| قروه | - | ۶۱ | - | ۳۴ | - |
| بیجار | ۱ | ۴۰ | ۱ | ۲۴ | - |

۱۰-۳-۴ - موارد بیمه ریه‌ها و گیرنده دنباله

| شهرستان | سل ریه‌ی | سوزاک (اورتریت گونوکوکسید) | | سیاه زخم | فلج‌سیر درجه ۱ و ۲ | فلج اطفال | منزیت |
|----------|----------|----------------------------------|---|----------|--------------------------|-----------|-------|
| | | ۳ | ۱ | | | | |
| کل استان | ۱۰۰ | ۳ | ۱ | ۱ | ۲ | ۱ | ۱۸ |
| سنندج | ۸۵ | - | - | - | - | ۱ | ۳ |
| سقز | ۵ | - | ۱ | ۱ | ۲ | - | ۱۲ |
| بانه | - | ۲ | - | - | - | - | - |
| مریوان | ۶ | ۱ | - | - | - | - | ۲ |
| قروه | - | - | - | - | - | - | - |
| بیجار | ۴ | - | - | - | - | - | ۱ |

ماخذ - سازمان منطقه‌ای بهداشتی استان .

۱۱-۳-۳ - آزمایشات انجام شده برای مبارزه با بیمه ریه‌ها و آمیزشی در شهرستان‌های استان کردستان
۱۳۶۶

| شهرستان | کسب مؤجبین | گواهی تندرستی | پشه‌کُش پشه‌کُش | ناوطلبان استخدام | زنسان باربار | کارگران | مؤجبین متفرقه |
|----------|---------------|------------------|--------------------|---------------------|-----------------|---------|------------------|
| کل استان | ۲۵۷۰۵ | ۷۴۵۳ | ۸۳۰۴ | ۱۹۸۸ | ۷۵۴۴ | ۱۲۲ | ۲۹۴ |
| سنندج | ۱۴۱۱۶ | ۳۰۹۴ | ۴۳۲۱ | ۱۳۲۱ | ۵۳۸۰ | - | - |
| سقز | ۲۹۲۸ | ۷۵۸ | ۱۰۹۶ | ۸۹ | ۹۸۵ | - | - |
| بانه | ۱۳۳۱ | ۲۵۰ | ۷۳۰ | ۷۲ | - | - | ۱۷۹ |
| مریوان | ۶۹۱ | ۶۹۱ | - | - | - | - | - |
| قروه | ۲۳۴۲ | ۱۱۲۱ | ۶۸۳ | ۲۱۳ | ۲۶۱ | - | ۶۴ |
| بیجار | ۴۳۹۷ | ۱۵۳۹ | ۱۴۷۴ | ۲۹۳ | ۹۱۸ | ۱۲۲ | ۵۱ |

ماخذ - سازمان منطقه‌ای بهداشتی استان .

| بازدید | | | | شهرستان |
|------------------|-------------------|-----------------------|-----------------------|----------|
| مخار با زبید شده | جمعیت با زبید شده | دفعات با زبیداز روستا | روستا های با زبید شده | |
| ۱۰۴۷۷۷ | ۶۱۳۵۱۱ | - | ۱۶۶۸ | کل استان |
| ۲۷۹۹۳ | ۱۹۹۸۳۴ | ۶ | ۵۱۰ | سنندج |
| ۱۳۰۸۳ | ۹۰۰۳۷ | ۰ | ۳۰۳ | سکر |
| ۳۱۷۲ | ۲۴۴۲۰ | ۰ | ۱۱۳ | پانه |
| ۲۰۴۸۱ | ۱۳۳۰۶۴ | ۶ | ۲۶۵ | مریوان |
| ۲۶۰۴۷ | ۹۳۷۸۰ | ۶ | ۱۹۵ | قروه |
| ۱۴۰۰۱ | ۸۳۳۷۶ | ۶ | ۲۸۲ | بیمار |

| بیماران در مان نشده بعلت مسافرت | تفخیم و درمان | | | | شهرستان | |
|---------------------------------|---------------------|---------------|------------|--------------------|---------|------------------------|
| | بیماران در مان نشده | محل ابتلاء | | مبتلیان مشاهده شده | | آزمایش خون افراد مشکوک |
| | | خارج از استان | داخل استان | | | |
| ۷ | ۴۳ | ۲۷ | ۲۳ | ۵۰ | ۴۴۸۴۷ | کل استان |
| ۶ | ۲۱ | ۲۲ | ۱۵ | ۳۷ | ۱۳۴۷۸ | سنندج |
| - | ۳ | ۲ | ۰ | ۲ | ۴۶۹۰ | سکر |
| - | ۱ | ۰ | ۱ | ۱ | ۳۰۲۰ | پانه |
| ۱ | ۷ | ۱ | ۷ | ۸ | ۱۳۲۸۳ | مریوان |
| - | - | - | - | - | ۳۷۷۴ | قروه |
| - | ۱ | ۱ | - | ۱ | ۶۱۰۲ | بیمار |

ماخذ - ریشه کنی و مریز با بیماری و اگیردا را استان .

| شهرستان | فلات دلهتری کزاز سیاه سرفه | عوام دلهتری کزاز | کزاز | سرخسک |
|----------|----------------------------------|---------------------|-------|--------|
| کل استان | ۲۸۴۸۰۷ | ۵۲۰۶۲ | ۶۷۵۳۰ | ۱۱۶۱۸۹ |
| سنندج | ۹۰۱۶۷ | ۸۶۵۸ | ۲۰۰۰۲ | ۳۷۱۰۴ |
| سقز | ۴۲۸۳۷ | ۲۳۹۴ | ۵۰۵۳ | ۱۲۰۲۵ |
| پارنه | ۱۱۰۶۸ | ۲۹۶۷ | ۱۰۱۲ | ۴۰۲۰ |
| مریوان | ۶۱۳۰۵ | ۵۴۰۰ | ۲۲۶۸۳ | ۲۴۷۹۳ |
| قروه | ۵۱۶۷۶ | ۲۸۶۱۴ | ۱۴۳۳۶ | ۲۹۱۹۱ |
| بهار | ۲۱۷۵۴ | ۴۰۲۹ | ۴۴۴۴ | ۹۰۵۶ |

۱۳-۳-۳۳ - دفعات واگمینا سیون دنباله

| شهرستان | تصیت توبرکولین | ب.ت.ث.و.ژ | پولیسو | تیفوئید |
|----------|-------------------|-----------|--------|---------|
| کل استان | ۵۵۶۴۸ | ۱۱۳۰۲۹ | ۲۹۶۷۴۲ | ۲۹۶۴ |
| سنندج | ۲۹۰۶۲ | ۵۲۱۲۴ | ۱۱۶۱۱۰ | ۲۶۹۲ |
| سقز | ۷۶۵۴ | ۱۰۶۵۲ | ۴۱۱۹۰ | - |
| پارنه | ۲۰۵۲ | ۶۶۴۷ | ۱۲۴۴۲ | - |
| مریوان | ۷۵۷۳ | ۲۴۹۶۱ | ۵۰۸۹۹ | ۱۴۵ |
| قروه | ۵۶۴۸ | ۹۹۸۳ | ۴۹۴۵۷ | - |
| بهار | ۳۶۵۹ | ۸۶۷۲ | ۲۶۶۴۴ | ۱۲۷ |

ماخذ - سازمان منطقه ای بهداشتی استان .

| شهرستان | بازدید اماکن | مدورگواهی بهداشت | بازدید مراکز تهیه و فروش مواد غذایی | آزمایش نمونه‌ها مواد غذایی فاقد کشف شد (کیلوگرم) | مواد غذایی |
|----------|-----------------|---------------------|---|--|------------|
| کل استان | ۱۱۲۷۱ | ۵۰۳۰ | ۴۲۸۴۱ | ۲۷۷۹۲ | ۳۲۷ |
| سنندج | ۴۹۸۵ | ۳۰۳۲ | ۱۵۷۰۴ | ۱۳۸۸۰ | ۶۳ |
| سقز | ۴۳۵۵ | ۵۰۸ | ۱۳۵۶۳ | ۶۲۴ | ۲۱ |
| پانه | ۶۱۹ | ۷۰ | ۱۳۷۲ | ۲۶۷۱ | ۵۱ |
| مروان | ۲۴۲ | ۴۱۵ | ۲۲۱۳ | ۵۷۱۶ | ۱۲ |
| قروه | ۷۲۱ | ۴۰۸ | ۷۶۵۷ | ۹۹۱ | ۳۸ |
| بیجار | ۳۴۹ | ۵۹۷ | ۲۳۳۲ | ۳۹۱۰ | ۱۴۲ |

۱۴-۳-۳- فعالیتهای مربوط به سالم سازی ۰۰۰۰۰ دنباله

| شهرستان | اتلاف سگهای ولگرد قلاوه | بازدید پست روستاها از نظر بهداشتی | بازدید اماکن مسیرراهها | سطح گند زدا شده مترمربع | آزمایش باکتریولوژی آب |
|----------|----------------------------|---|---------------------------|-------------------------------|-----------------------------|
| کل استان | ۴۶۰۵ | ۲۰۷۴ | ۱۷۱۲ | ۲۲۹۲۹۶۴ | ۱۱۱۹ |
| سنندج | ۲۹۱۰ | ۳۱۹ | ۳۶۲ | ۸۰۳۵۸۵ | ۵۵۶ |
| سقز | ۱۶۱ | ۵۸ | ۷۹ | ۳۳۵۹۰۰ | ۱۴۰ |
| پانه | - | ۳۸۵ | ۱۱۴ | ۴۲۷۱۷۹ | ۳۳ |
| مروان | ۲۶۶ | ۲۶۸ | ۶۰۹ | ۶۷۱۹۰۰ | ۱۱۳ |
| قروه | ۷۹۱ | ۵۳۳ | ۳۳۹ | ۴۹۵۰۰ | ۱۵۵ |
| بیجار | ۴۷۷ | ۵۱۱ | ۲۰۹ | ۴۹۰۰ | ۱۲۲ |

• مأخذ: بهداشت محیط استان

۳-۳-۱۵ - مادران و کودکان تحت پوشش مراکز بهداشتی مادر و کودکان در شهرستانهای استان کردستان
۱۳۶۶

| شهرستان | مادران تحت پوشش | کودکان تحت پوشش | موارد مراجعه به کلینیک | | موارد زایمان | |
|----------|-----------------|-----------------|------------------------|---------------|--------------|---------|
| | | | قبل از زایمان | بعد از زایمان | در زایشگاه | در منزل |
| کل استان | ۶۲۰۶۷ | ۵۲۰۷۲۶ | ۴۹۵۰۵ | ۸۶۴۰ | ۲۴۵۱ | ۴۶۱۷ |
| سنندج | ۲۷۱۷۸ | ۲۳۱۵۳۹ | ۲۰۱۴۰ | ۳۲۹۷ | ۹۰۹ | ۲۰۸۸ |
| سقز | ۷۶۹۵ | ۴۲۵۴۵ | ۶۳۸۵ | ۱۰۵۲ | ۲۵۳ | ۸۰۰ |
| بانه | - | ۱۰۰۰۷ | ۸۱۴ | ۲۲۳ | - | - |
| مروان | ۴۹۹ | ۱۴۰۵۵ | ۴۵۵ | ۷۸ | ۸۰ | ۸۱ |
| نرسوه | ۱۱۱۱۰ | ۷۷۹۶۲ | ۹۵۶۲ | ۱۲۵۶ | ۷۸۱ | ۴۶۶ |
| بیجار | ۱۵۵۸۵ | ۱۳۶۶۱۸ | ۱۲۱۴۹ | ۲۷۳۴ | ۴۲۸ | ۱۱۷۴ |

• مأخذ: سازمان منطقه ای بهداشتی استان

۳-۳-۱۶ - فعالیتها و مراقبت های بهداشتی مادران و کودکان در شهرستانهای استان کردستان ۱۳۶۶

| شهرستان | مراجعه به کلینیک | | کودکان واکسینه شده | توزیع شیر (قوطلی) | توزیع مواد غذایی (قوطلی) |
|----------|------------------|-------------|--------------------|-------------------|--------------------------|
| | کودکان بیمار | کودکان سالم | | | |
| کل استان | ۱۱۰۱۸۹ | ۲۲۴۱۶۷ | ۱۶۸۰۶۲ | ۶۰۰۳۲ | ۱۴۷۷۶ |
| سنندج | ۵۱۳۲۸ | ۹۷۸۲۶ | ۷۴۳۳۶ | ۴۶۴۲ | ۸۱۴۵ |
| سقز | ۷۲۰۴ | ۲۱۶۳۷ | ۲۶۸۷ | ۱۶۸۷ | - |
| بانه | ۲۴۶ | ۴۱۱۲ | ۳۳۳۴ | ۲۰۰۱۲ | - |
| مروان | ۳۰۳۶ | ۷۸۰۷ | ۴۱۳۷ | ۱۹۰۸۲ | ۱۹۷۷ |
| نرسوه | ۲۲۴۷۴ | ۳۴۷۰۶ | ۳۹۵۸۷ | ۴۹۹۳ | ۲۸۴۱ |
| بیجار | ۲۵۹۰۱ | ۵۸۰۷۹ | ۴۴۴۸۱ | ۹۶۱۶ | ۱۸۲۳ |

• مأخذ: سازمان منطقه ای بهداشتی استان

۱۳۶۶

۱۷-۳-۳ - بیمه شدگان سیستم غیرمستقیم در شهرتای استان کردستان

| بیمه شدگان تبعی | بیمه شدگان اصلی | جمع | شهرستان |
|--------------------|--------------------|-------|-----------|
| ۶۷۷۴۱ | ۲۰۶۰۶ | ۸۸۳۴۷ | کل استان |
| ۳۳۴۳۷ | ۱۰۰۱۰ | ۴۳۹۵۲ | سنندج (۱) |
| ۱۳۹۱۹ | ۴۳۷۷ | ۱۸۲۹۶ | سقز |
| ۹۷۰۰ | ۳۳۰۴ | ۱۲۰۰۴ | پایانه |
| ۶۳۷۳ | ۲۰۰۴ | ۸۳۷۷ | قروه |
| ۴۳۱۲ | ۱۳۰۶ | ۵۶۱۸ | بیجار |

(۱) - شامل شهرتای سنندج و مریوان.

ماخذ - سازمان تأمین اجتماعی استان.

۱۸-۳-۳ - تعداد کارگاههای بیمه شده سازمان تأمین اجتماعی در شهرتای استان کردستان
۱۳۶۶

| تعداد بیمه شدگان | تعداد کارگاه بیمه شده | شهرستان |
|---------------------|-----------------------------|----------|
| ۰۰۰ | ۶۹۰۸ | کل استان |
| ۱۰۰۱۰ | ۴۷۴۶ | سنندج |
| ۳۹۷۹ | ۴۶۰ | سقز |
| ۱۸۰۰ | ۲۴۶ | پایانه |
| ۰۰۰ | ۳۱۲ | مریوان |
| ۲۳۹۰ | ۶۷۶ | قروه |
| ۶۰۰۰ | ۵۱۳ | بیجار |

ماخذ - سازمان تأمین اجتماعی استان.

| شهرستان | جمع | بازنشستگان | ازکار افتادگان | بازماندگان |
|----------|------|------------|-------------------|------------|
| کل استان | ۳۰۹۹ | ۵۱۳ | ۱۱۳۹ | ۱۹۴۷ |
| سنندج | ۲۱۲۵ | ۱۸۷ | ۶۲۵ | ۱۳۱۳ |
| سقز | ۴۴۸ | ۵۹ | ۲۶ | ۳۶۳ |
| پان | ۱۶۲ | ۳۹ | ۴۸ | ۷۵ |
| قروه | ۲۷۶ | ۴۲ | ۱۲۴ | ۱۱۰ |
| بیجار | ۵۸۸ | ۱۸۶ | ۳۱۶ | ۸۶ |

مأخذ - سازمان تأمین اجتماع استان .

۲۰-۳-۴ - مبلغ پرداختی به مستمری بگیران تا مین اجتماع در شهرستانهای استان کردستان
(هزار ریال)

| شهرستان | جمع | بازنشستگان | ازکار افتادگان | بازماندگان |
|----------|--------|------------|-------------------|------------|
| کل استان | ۴۸۳۲۴۸ | ۸۶۵۶۹ | ۱۹۷۳۸۱ | ۱۹۹۳۹۸ |
| سنندج | ۳۸۱۷۷۸ | ۵۴۲۴۶ | ۱۸۳۱۷۰ | ۱۴۴۳۶۲ |
| سقز | ۶۷-۶۶ | ۲۲۹۳۶ | ۸۹۱۷ | ۳۵۲۱۳ |
| پان | ۱۴۶۴ | ۹۷۸ | ۱۹۶ | ۲۹۰ |
| قروه | ۱۰۷۹۰ | ۱۲۵۵ | - | ۹۵۳۵ |
| بیجار | ۲۲۳۵۰ | ۷۱۵۴ | ۵۰۹۸ | ۹۹۹۴ |

مأخذ - سازمان تأمین اجتماع استان .

۳۰-۳۱-۲۱ - خانوارهای تحت حمایت بهزیستی شهرستانهای استان کردستان برحسب علت پذیرش ۱۳۲۲

| شهرستان | کل خانوار تحت حمایت | فوت سرپرست | ازکارافتادگی سرپرست | طلاق | سایرعلل |
|----------|---------------------|------------|---------------------|------|---------|
| کل استان | ۳۶۳ | ۱۱۵ | ۹۷ | ۱۰ | ۶۱ |
| سنندج | ۱۴۴ | ۸۶ | ۳۷ | ۴ | ۱۷ |
| سقز | ۶۶ | ۲۸ | ۱۵ | ۳ | ۲۰ |
| بانه | ۳۱ | ۱۹ | ۸ | - | ۴ |
| مریوان | ۶۹ | ۳۲ | ۲۱ | ۲ | ۱۴ |
| نروه | ۴۴ | ۲۴ | ۱۳ | ۱ | ۶ |
| بیجار | ۱ | ۶ | ۳ | - | - |

• مأخذ: بهزیستی استان

۳۰-۳۱-۲۲ - کمکهای اداره کل بهزیستی به خانوارهای تحت حمایت در شهرستانهای استان کردستان ۱۳۶۶

| شهرستان | تعداد خانوار | میزان کمک (هزارریال) | | |
|----------|--------------|----------------------|--------|---------|
| | | جمع | نقدی | غیرنقدی |
| کل استان | ۳۳۱۲ | ۲۶۷۲۵۲ | ۲۶۵۰۰۰ | ۲۷۵۲ |
| سنندج | ۱۴۴۹ | ۱۳۲۵۸۶ | ۱۳۰۹۷۶ | ۱۶۱۰ |
| سقز | ۵۸۳ | ۳۸۸۲۰ | ۳۸۷۵۰ | ۷۰ |
| بانه | ۴۱۵ | ۲۹۷۲۳ | ۲۹۱۶۵ | ۵۵۸ |
| مریوان | ۴۰۰ | ۲۷۵۰۰ | ۲۷۱۸۳ | ۳۱۷ |
| نروه | ۳۰۹ | ۲۵۶۴۹ | ۲۵۵۳۴ | ۱۱۵ |
| بیجار | ۱۵۶ | ۱۳۴۷۴ | ۱۳۳۹۲ | ۸۲ |

• مأخذ: بهزیستی استان

۳-۳-۲۳ - پلیرفته شدگان مراکز توانبخشی شهرستانهای استان کردستان بر حسب نوع معلولیت ۱۳۶۶

| شهرستان | جمع | فیرمطلول (مالمند) | مطلول ذهنی | مطلول جسمی | چندسند معلولیتی |
|----------|-----|----------------------|---------------|---------------|--------------------|
| کل استان | ۱۵۲ | ۱۲ | ۶۵ | ۵۴ | ۲۱ |
| سنندج | ۹۲ | ۱۲ | ۲۴ | ۲۸ | ۱۸ |
| طبریز | ۲۸ | - | ۱۶ | ۱۹ | ۳ |
| پارنا | - | - | - | - | - |
| مریوان | - | - | - | - | - |
| قروه | ۵ | - | ۳ | ۲ | - |
| بیجار | ۱۷ | - | ۱۲ | ۵ | - |

ماخذ - بهزیستی استان *

۳-۳-۲۴ - مرخص شدگان مراکز توانبخشی شهرستانهای استان کردستان بر حسب نوع معلولیت ۱۳۶۶


| شهرستان | جمع | فیرمطلول (مالمند) | مطلول ذهنی | مطلول جسمی | چند معلولیتی |
|----------|-----|----------------------|---------------|---------------|-----------------|
| کل استان | ۱۳۳ | ۷ | ۵۷ | ۶۰ | ۹ |
| سنندج | ۷۳ | ۷ | ۳۲ | ۲۵ | ۹ |
| طبریز | ۳۲ | - | ۹ | ۲۳ | - |
| پارنا | - | - | - | - | - |
| مریوان | - | - | - | - | - |
| قروه | ۱۶ | - | ۹ | ۷ | - |
| بیجار | ۱۲ | - | ۷ | ۵ | - |

ماخذ - بهزیستی استان *

بخش ۳

فصل چهارم

ورزش



۱-۴-۳ - داوران و مربیان ورزش شهرستانهای استان کردستان

۱۳۶۶

| شهرستان | ناجسی فریق | داور مسابقه | مرسی کشتی | مرسی فوتبال | مرسی وزنهبرداری |
|----------|---------------|----------------|--------------|----------------|--------------------|
| کل استان | ۶ | ۱۵۱ | ۲۵ | ۲۴ | ۵ |
| سنندج | ۴ | ۵۹ | ۱۰ | ۱۰ | ۲ |
| سقز | ۱ | ۳۱ | ۴ | ۳ | ۱ |
| پانه | - | ۱۴ | ۱ | ۲ | ۱ |
| مروان | ۱ | ۶ | ۴ | ۳ | - |
| قروه | - | ۲۵ | ۳ | ۳ | ۱ |
| بیجار | - | ۱۶ | ۳ | ۳ | - |

۱-۴-۳ - داوران و مربیان ورزش ۰۰۰۰۰ دنباله

| شهرستان | مرسی دوچرخه سواری | مرسی دوومیدانی | | مرسی والیبال | |
|----------|-------------------------|----------------|----|--------------|----|
| | | مرد | زن | مرد | زن |
| کل استان | ۱ | ۹ | ۱ | ۱۴ | ۱ |
| سنندج | ۱ | ۳ | ۱ | ۴ | ۱ |
| سقز | - | ۱ | - | ۲ | - |
| پانه | - | ۱ | - | ۱ | - |
| مروان | - | ۲ | - | ۲ | - |
| قروه | - | ۲ | - | ۲ | - |
| بیجار | - | - | - | ۳ | - |

• مأخذ: اداره کل تربیت بدنی استان

۱۳۶۶

۲-۴-۲ - معلمان و مربیان ورزش شهرستانهای استان کردستان

| ناحیه غریقی | دوره مسابقه | معلم ورزش | | شهرستان |
|----------------|----------------|-----------|-----|----------|
| | | زن | مرد | |
| ۴ | ۱۳۰ | ۶۶ | ۱۵۲ | کل استان |
| ۳ | ۴۲ | ۳۶ | ۵۰ | سنندج |
| ۱ | ۲۵ | ۱۲ | ۲۹ | سقز |
| - | ۱۵ | - | ۱۲ | پایه |
| - | ۱۱ | ۵ | ۱۴ | مروان |
| - | ۱۵ | ۷ | ۲۲ | قروه |
| - | ۱۲ | ۶ | ۲۵ | بهجیار |

• مأخذ: اداره کل آموزش و پرورش استان - اداره کل تربیت بدنی استان

۱۳۶۶

۳-۴-۳ - تأسیسات ورزشی شهرستانهای استان کردستان

| باشگاه ورزشی | | استخر شنا | سالن ورزشی | | استاد پیچ | | شهرستان |
|--------------|-------|--------------|----------------|---------------------|----------------|---------------------|----------|
| باستانی | عمومی | | در دست ساخت | مورد بهره برداری | در دست ساخت | مورد بهره برداری | |
| ۴ | ۱۸ | ۲ | ۱ | ۱۲ | ۵ | ۶ | کل استان |
| ۲ | ۹ | ۲ | - | ۶ | ۱ | ۳ | سنندج |
| ۱ | ۴ | - | - | ۲ | ۲ | - | سقز |
| - | - | - | ۱ | - | ۱ | - | پایه |
| - | - | - | - | ۱ | - | ۱ | مروان |
| - | ۵ | - | - | ۱ | ۱ | ۱ | قروه |
| ۱ | - | - | - | ۲ | - | ۱ | بهجیار |

۳-۴-۳ - تأسیسات ورزشی ۰۰۰۰۰ دنیاله

| شهرستان | بیمت دوومیدانی | | زمین فوتبال | | زمین والیبال | زمین بسکتبال | زمین تنیس |
|----------|----------------|-----------------|-------------|------|--------------|--------------|-----------|
| | در دست ساخت | مسورد بهربرداری | چمن | خاکی | | | |
| کل استان | ۱ | ۵ | ۵ | ۶ | ۱۱ | ۵ | ۱ |
| سنندج | ۱ | - | ۲ | ۳ | ۸ | ۳ | - |
| سقز | - | ۲ | ۱ | ۱ | ۱ | ۱ | ۱ |
| پانه | - | ۱ | - | - | - | - | - |
| مریان | - | ۱ | ۱ | - | ۱ | - | - |
| نروه | - | - | ۱ | ۱ | ۱ | ۱ | - |
| بیجار | - | ۱ | - | ۱ | - | - | - |

مأخذ: اداره کل تربیت بدنی استان *

۳-۴-۴ - شرکت کنندگان در مسابقات ورزشی شهرستانهای استان کردستان ۱۳۶۶

| شهرستان | فوتبال | کشتی | وزنبرداری | شنا | دوچرخه سواری | ژیمناستیک |
|----------|--------|------|-----------|-----|--------------|-----------|
| کل استان | ۴۹۳ | ۲۸۵ | ۷۰ | ۴۰ | ۲۰ | ۴۵ |
| سنندج | ۱۸۱ | ۱۱۵ | ۳۰ | ۴۰ | ۲۰ | ۴۵ |
| سقز | ۲۲ | ۶۵ | ۲۰ | - | - | - |
| پانه | ۵۰ | ۲۸ | - | - | - | - |
| مریان | ۸۰ | ۱۲ | - | - | - | - |
| نروه | ۸۰ | ۳۵ | ۲۰ | - | - | - |
| بیجار | ۸۰ | ۳۰ | - | - | - | - |

۴-۲-۱- شرکت کنندگان در مسابقات ورزشی دنباله

| شهرستان | والیبال | | بکتبال | | دور میدانی | |
|----------|---------|----|--------|----|------------|----|
| | مرد | زن | مرد | زن | مرد | زن |
| کل استان | ۲۰۸ | ۲۰ | ۱۲۵ | ۲۵ | ۹۲ | ۱۵ |
| سنندج | ۵۰ | ۲۰ | ۵۰ | ۲۵ | ۴۶ | ۱۵ |
| گلر | - | - | - | - | ۱۴ | - |
| پارک | ۵۹ | - | - | - | ۸ | - |
| مرهوان | ۲۴ | - | - | - | ۵ | - |
| قروه | ۲۰ | - | ۴۰ | - | ۲۰ | - |
| بیمار | ۴۵ | - | ۴۵ | - | - | - |

۴-۲-۲- شرکت کنندگان در مسابقات ورزشی دنباله

| شهرستان | تنیس روی میز | | هندبال | سوارکاری | کاراته |
|----------|--------------|----|--------|----------|--------|
| | مرد | زن | | | |
| کل استان | ۱۱۹ | ۱۰ | ۱۱۵ | ۲۰ | ۱۰۵ |
| سنندج | ۵۱ | ۱۰ | ۵۰ | ۲۰ | ۶۰ |
| گلر | ۱۵ | - | - | - | ۲۷ |
| پارک | ۱۰ | - | ۲۰ | - | - |
| مرهوان | ۸ | - | - | - | - |
| قروه | ۲۰ | - | - | - | - |
| بیمار | ۱۵ | - | ۴۵ | - | ۸ |

شرکت کنندگان در مسابقات ورزشی ۰۰۰ دنباله
۳-۴-۴


| بد میثون | | باستان | تکواندو | جودو | شهرستان |
|----------|-----|--------|---------|------|----------|
| زن | مرد | | | | |
| ۱۰ | ۳۰ | ۲۸ | ۱۲۹ | ۳۰ | کل استان |
| ۱۰ | ۳۰ | ۱۵ | ۵۰ | ۳۰ | سنندج |
| - | - | ۸ | ۴۰ | - | سبز |
| - | - | - | ۱۹ | - | بانه |
| - | - | - | - | - | مریوان |
| - | - | - | ۲۰ | - | قروه |
| - | - | ۵ | - | - | بیجار |

• مأخذ: اداره کل تربیت بدنی استان

بخش ۲

فصل پنجم

امکانات فرهنگی



۱- ۵- ۳- مراکز کانون پرورش فکری کودکان و نوجوانان در شهرستانهای استان کردستان ۱۳۶۶

| شهرستان | | | تعداد مرکز | تعداد اعضا | تعداد کتاب جلد |
|----------|--|--|---------------|---------------|-------------------|
| کل استان | | | ۲ | ۱۱۴۲ | ۱۷۵۲۵ |
| سنندج | | | ۱ | ۶۵۱ | ۹۹۸۹ |
| بیجار | | | ۱ | ۴۹۱ | ۷۵۳۶ |

مأخذ - کانون پرورش فکری کودکان و نوجوانان شهرستانهای استان .

۲- ۵- ۳- فعالیتهای کانون پرورش فکری کودکان و نوجوانان در شهرستانهای استان کردستان ۱۳۶۶

| شهرستان | داستانرانی | | معرفی کتاب | | معرفی شخصیت وسرمهین | |
|----------|---------------|------------------------|---------------|------------------------|------------------------|------------------------|
| | تعداد جلسه | تعداد شرکت کننده | تعداد جلسه | تعداد شرکت کننده | تعداد جلسه | تعداد شرکت کننده |
| کل استان | ۲۰۱ | ۲۲۸۷ | ۱۱۱ | ۱۰۴۷ | ۷۴ | ۸۰۰ |
| سنندج | ۷۹ | ۷۹۴ | ۴۱ | ۳۰۵ | ۱۹ | ۱۶۴ |
| بیجار | ۱۲۲ | ۱۴۹۳ | ۷۰ | ۷۴۲ | ۵۵ | ۶۳۶ |

۲- ۵- ۳- فعالیتهای کانون دنباله

| شهرستان | بحسب آزاد | | شعرخوانی | | نمایش فیلم و تئاتر | | هنرهای تجسمی | |
|----------|---------------|------------------------|---------------|------------------------|-----------------------|------------------------|---------------|------------------------|
| | تعداد جلسه | تعداد شرکت کننده | تعداد جلسه | تعداد شرکت کننده | تعداد جلسه | تعداد شرکت کننده | تعداد جلسه | تعداد شرکت کننده |
| کل استان | ۵۱ | ۵۹۸ | ۱۱۷ | ۱۳۵۶ | ۱۲۷ | ۳۱۰۳ | ۳۶۸ | ۲۹۰۰ |
| سنندج | ۶ | ۴۷ | ۷۶ | ۹۴۸ | ۵۲ | ۱۰۱۳ | ۸۳ | ۸۵۹ |
| بیجار | ۴۵ | ۵۵۱ | ۴۱ | ۴۰۸ | ۷۵ | ۲۰۹۰ | ۱۸۵ | ۲۰۴۱ |

مأخذ - کانون پرورش فکری کودکان و نوجوانان استان .

| شهرستان | تعداد موقوفات | تعداد رتبهات | | |
|----------|---------------|--------------------|----------------|-------------------|
| | | مزروعی غیرمصرفی | مستقل مصرفی | مستقل غیرمصرفی |
| کل استان | ۳۶۵ | ۱۱۹۵ | ۱۷۴ | ۲۱۳ |
| سنندج | ۱۷۳ | ۴۱۵ | ۳۷ | ۱۵۰ |
| سقز | ۲۲ | ۳۶ | - | - |
| پانه | ۶۱ | ۵۴ | - | - |
| میوان | ۷۱ | ۱۹۲ | - | - |
| بیجار | ۳۸ | ۴۹۸ | ۱۳۷ | ۶۳ |

(۱) - اوقاف شهرستان قروه جزو شهرستان سنندج منظور شده.

• مأخذ: اداره کل اوقاف استان.

۳-۵-۴ - تعداد حجاج و دیگر زوار خاج از کشور در شهرستانهای استان کردستان ۱۳۶۶

| شهرستان | جمع کل | حج تمتع | | | سایر | | |
|----------|--------|---------|-----|-----|------|-----|----|
| | | جمع | مرد | زن | جمع | مرد | زن |
| کل استان | ۱۱۲۷ | ۹۲۱ | ۶۰۳ | ۳۱۸ | ۲۰۶ | ۱۲۵ | ۸۱ |
| سنندج | ۵۴۷ | ۴۶۲ | ۳۰۱ | ۱۶۱ | ۸۵ | ۵۳ | ۳۲ |
| سقز | ۱۶۲ | ۱۵۷ | ۹۴ | ۶۳ | ۵ | ۳ | ۲ |
| پانه | ۱۴۱ | ۱۴۱ | ۹۶ | ۴۵ | - | - | - |
| میوان | ۶۳ | ۶۳ | ۴۶ | ۲۱ | - | - | - |
| قروه | ۱۳۶ | ۹۷ | ۳۳ | ۱۴ | ۸۹ | ۵۳ | ۳۶ |
| بیجار | ۷۸ | ۵۱ | ۳۷ | ۱۴ | ۲۷ | ۱۶ | ۱۱ |

• مأخذ: اداره کل اوقاف استان.

۳-۵-۵ - هزینه‌های مورخه و اوقاف شهرستان‌های استان کردستان (۱)
 ۱۳۶۶ (هزار ریال)

| شهرستان | جمع | عمرانی | اجتماعی | مذهبی | کمک به طلاب و مدرسين |
|----------|-------|--------|---------|-------|----------------------|
| کل استان | ۸۳۱۶۹ | ۳۹۰۰۰ | ۲۱۰۲۸ | ۱۰۴۷۶ | ۱۲۱۶۰ |
| سنندج | ۴۹۸۱۶ | ۲۶۲۰۳ | ۱۴۹۷۹ | ۷۲۱۴ | ۱۳۷۰ |
| طبر | ۱۰۰۹۱ | ۳۶۸۴ | ۱۸۰۶ | ۱۳۲۰ | ۸۲۲۶ |
| بانه | ۵۳۶۳ | ۲۹۰۴ | - | - | ۲۴۵۹ |
| مریان | ۶۸۳۰ | ۳۰۰۰ | ۲۰۰۰ | ۱۲۲۰ | ۱۱۰ |
| بيجار | ۶۰۶۴ | ۲۶۰۹ | ۲۶۹۳ | ۷۱۲ | - |

(۱) - اوقاف شهرستان قروه جزء شهرستان سنندج منظور شده .

ماخذ - اداره کل اوقاف استان .

۳-۵-۶ - موزه‌ها و کتابخانه‌های عمومی شهرستان‌های استان کردستان
 ۱۳۶۶

| شهرستان | موزه | کتابخانه | | |
|----------|------|----------|----------------|-------------|
| | | تعداد | کتاب موجود جلد | تعداد اوراق |
| کل استان | ۱ | ۱۰ | ۵۶۸۴۲ | ۶۸۸۲ |
| سنندج | ۱ | ۴ | ۲۳۰۶۷ | ۴۰۰۳ |
| طبر | - | ۱ | ۹۷۰۱ | ۱۶۹۷ |
| بانه | - | ۱ | ۴۰۰۰ | ۹۷ |
| قروه | - | ۳ | ۱۶۰۴۶ | ۴۹۹ |
| بيجار | - | ۱ | ۲۴۷۸ | ۳۶ |

ماخذ - اداره کل ارشاد اسلامی استان .

۱۳۶۶

۴-۵-۷ - تعداد اماکن مذهبی شهرستانهای استان کردستان

| حوزه ملیه | | محل اقامه نماز جمعه | | مسجد | | شهرستان |
|-----------|------|---------------------|------|---------|------|----------|
| روستائی | شهری | روستائی | شهری | روستائی | شهری | |
| ۱۰۱ | ۴۷ | ۱۱۳۹ | ۱۰ | ۱۶۸۲ | ۲۶۷ | کل استان |
| ۲۵ | ۱۲ | ۳۰۰ | ۳ | ۴۴۰ | ۱۳۶ | سنندج |
| ۱۶ | ۱۵ | ۲۸۴ | ۱ | ۳۲۰ | ۴۷ | سقز |
| ۳۵ | ۱۳ | ۱۰۰ | ۱ | ۱۴۲ | ۲۹ | پایه |
| ۲۵ | ۵ | ۲۴۰ | ۱ | ۲۹۰ | ۲۵ | مروان |
| - | ۱ | ۲۰۰ | ۳ | ۲۵۰ | ۲۰ | نروه |
| - | ۱ | ۱۵ | ۱ | ۲۶۰ | ۱۰ | بیجار |

تعداد اماکن مذهبی دنبال
۴-۵-۷

| اماکن مذهبی اقلیت ها (۱) | حسینیه (۱) | تکیه | | شهرستان |
|--------------------------------|---------------|---------|------|----------|
| | | روستائی | شهری | |
| ۲ | ۷ | ۱۸ | ۲۱ | کل استان |
| ۲ | ۲ | - | ۶ | سنندج |
| - | ۱ | ۴ | ۹ | سقز |
| - | ۱ | ۱ | ۳ | پایه |
| - | ۱ | ۱۳ | ۳ | مروان |
| - | ۱ | - | - | نروه |
| - | ۱ | - | - | بیجار |

(۱) - فقط در نقاط شهری


• ماخذ: اداره کل حج و اوقاف و امور خیریه استان

۱۳۶۶

تعداد سینما و تماشاگران شهرستانهای استان کردستان
۳-۵-۸

| تماشاگران | تعداد سینما | شهرستان |
|-----------|----------------|----------|
| ۱۱۵۰ | ۲ | کل استان |
| ۷۰۰ | ۱ | سنندج |
| ۴۵۰ | ۱ | سقز |


• مأخذ: اداره کل ارشاد اصلاحی استان



بخش ۲

فصل ششم

عُسران شهری



۱-۶-۳ - انواع درآمد و هزینه های شهرداری سنندج

۱۳۶۱-۱۳۶۶
هزارریال

| ۱۳۶۱ | ۱۳۶۳ | ۱۳۶۴ | ۱۳۶۵ | ۱۳۶۶ | نوع درآمد و هزینه |
|--------|--------|---------|---------|---------|---------------------------|
| ۶۴۹۹۵۷ | ۶۲۷۰۷۵ | ۱۰۴۴۱۷۲ | ۱۲۹۹۷۶۹ | ۱۹۸۷۶۴۳ | جمع درآمد |
| ۲۶۲۸۲۹ | ۲۶۶۷۵۹ | ۴۹۹۵۳۵ | ۸۱۲۰۴۲ | ۸۸۴۱۰۶ | درآمد مستمر |
| ۱۶۰۸۸ | ۲۶۸۹۷ | ۹۱۱۸۹ | ۲۳۶۸۹۲ | ۸۰۰۸۱۴ | درآمد غیرمستمر |
| ۲۹۷۱۶۰ | ۲۶۲۴۰۸ | ۳۰۲۶۵۷ | - | - | سایر درآمدها |
| ۸۳۸۸۰ | ۷۱۰۱۱ | ۱۵۰۷۹۱ | ۲۵۰۸۳۵ | ۳۰۲۷۲۳ | موجودی اول سال (۱) |
| ۶۴۹۹۵۷ | ۶۲۷۰۷۵ | ۱۰۴۴۱۷۲ | ۱۲۹۹۷۶۹ | ۱۹۸۷۶۴۳ | جمع هزینه |
| ۳۶۰۹۵۳ | ۳۹۴۷۴۰ | ۵۹۳۹۸۰ | ۲۰۱۲۹۵ | ۷۷۹۸۱۷ | هزینه های سازمانی و اداری |
| ۱۵۱۰۱ | ۵۲۷۲ | ۸۶۵۵ | ۲۴۳۱۹ | ۵۳۸۰۵ | هزینه های شهری نشانی |
| ۱۵۳۳۹ | ۹۷۱۰ | ۷۹۱ | ۸۰۴ | ۳۹۹۶ | هزینه های ایمنی و آتش |
| ۱۰۵ | ۴۶ | ۲۳۶ | ۷۵۶ | ۵۹۶ | هزینه های خیریه |
| ۲۰۶۶۰ | ۳۴۲۷ | ۲۷۳۸۶ | ۶۹۷۵ | ۲۸۴۹۳ | هزینه دیون و تعهدات |
| ۱۶۴۲۲۳ | ۱۳۷۵۴۰ | ۲۱۸۲۴۰ | ۶۸۵۵۲۷ | ۹۱۷۹۲۲ | هزینه های عمرانی |
| ۲۵۳۵ | ۱۰۷۴۵ | ۱۰۰ | - | ۵۵۳۷۲ | سایر هزینه ها |
| ۷۱۰۱۱ | ۶۵۵۱۵ | ۱۹۴۷۸۴ | ۳۸۰۰۹۳ | ۱۴۸۴۴۳ | موجودی آخر سال (۱) |

(۱) - اختلاف موجودی اول سال با آخر سال قبل به علت منظور نمودن اسناد علی الحساب -

میباشد.

مأخذ: شهرداری سنندج.

۲-۶-۳- انواع درآ مدور هزینه های غیرتاری کا میا مان

۱۳۶۰ تا ۱۳۶۱
هزار ریال

| ۱۳۶۱ | ۱۳۶۲ | ۱۳۶۳ | ۱۳۶۴ | ۱۳۶۵ | نوع درآ مدور هزینه |
|-------|--------|-------|--------|--------|-----------------------------|
| ۶۲۷۲۴ | ۱۰۱۶۶۲ | ۸۶۸۶۳ | ۱۱۶۳۷۹ | ۱۰۲۸۱۱ | جمع درآ مد |
| ۳۳۴۹۰ | ۳۷۰۷۱ | ۶۴۰۷۳ | ۹۵۳۶۰ | ۹۰۴۹۳ | درآ مد مستقیم |
| ۳۸۲۵۸ | ۶۰۹۱۶ | ۱۷۰۰۰ | ۱۳۲۵۰ | ۴۰۰۰ | درآ مد غیر مستقیم |
| - | - | - | ۲۹۴۸ | ۲۱۶۱ | با بر درآ مد |
| ۹۷۶ | ۳۶۷۰ | ۵۷۹۰ | ۴۸۲۱ | ۵۶۵۷ | موجودی اول سال |
| ۶۲۷۲۴ | ۱۰۱۶۶۲ | ۸۶۸۶۳ | ۱۱۶۳۷۹ | ۱۰۲۸۱۱ | جمع هزینه |
| ۳۰۸۲۹ | ۴۵۱۳۹ | ۵۱۶۱۶ | ۵۸۲۶۵ | ۶۱۷۵۴ | هزینه های مازمانی واقعی |
| ۹۵۴ | ۶۷۶۱ | ۳۶۳۴ | ۱۱۸ | ۱۵۳۳۰ | هزینه های غیره |
| ۵۷۳ | ۱۵۸ | ۱۴۳ | ۲۵۲ | | هزینه های ایمنی و آفرینندگی |
| ۱۱۳ | ۷۶ | ۳ | ۶ | ۰ | هزینه های غیره |
| ۲۵۶۷ | ۲۲۰۲ | ۲۷۲۹ | ۴۲۳ | ۲۶۶۲ | هزینه لیون و تعهدات |
| ۲۴۰۱۳ | ۴۱۵۳۶ | ۲۳۳۲۹ | ۴۴۵۰۰ | ۹۴۳۷ | هزینه های عمرانی |
| - | - | ۱۵۸۸ | ۷۱۵۳ | ۵۱۳ | با بر هزینه ها |
| ۳۶۷۰ | ۵۷۹۰ | ۴۸۲۱ | ۵۶۵۷ | ۱۳۲۱۰ | موجودی آخر سال |

با خلد غیرتاری کا میا مان .

| ۱۳۶۱ | ۱۳۶۲ | ۱۳۶۴ | ۱۳۶۵ | ۱۳۶۶ | ا شوا و درآ مدو هزینه |
|-------|-------|-------|--------|--------|------------------------------------|
| ۴۴۴۶ | ۶۷۲۲۹ | ۷۴۴۳۳ | ۱۰۸۶۰۸ | ۱۶۱۵۹۷ | جمع درآ مدو..... |
| ۶۸۲۷ | ۷۲۵۰ | ۱۶۰۶۶ | ۴۲۰۳۷ | ۳۳۱۳۰ | درآ مدو مستمر..... |
| ۳۶۱۷۹ | ۵۳۷۲۵ | ۵۲۲۶۶ | ۶۰۵۷۲ | ۹۴۷۸۳ | درآ مدو غیر مستمر..... |
| - | - | ۲۸۶۵ | ۳۸۳۳ | ۱۰۱۰۷ | با بردرآ مدو..... |
| ۱۳۴۰ | ۶۳۵۴ | ۳۲۳۶ | ۲۱۶۶ | ۳۳۵۷۷ | موجودی اول سال..... |
| ۴۴۴۶ | ۶۷۲۲۹ | ۷۴۴۳۳ | ۱۰۸۶۰۸ | ۱۶۱۵۹۷ | جمع هزینه..... |
| ۲۲۰۹۳ | ۲۶۶۱۱ | ۵۱۷۲۸ | ۴۳۵۷۲ | ۵۸۲۰۷ | هزینه های سازمانی و اداری..... |
| ۱۷۳۰ | ۳۶۲۸ | - | ۱۷۹۴ | ۴۳۵۰ | هزینه های شهری..... |
| ۱۰۶۰ | ۲۷۹ | - | - | - | هزینه های اجتماعی و آتش نشانی..... |
| ۱۷ | ۱۰۰ | - | ۰ | - | هزینه های غیره..... |
| ۴۵۷ | ۶۳۷ | ۳۴۴۰ | ۱۳۳۰ | ۳۷۹۴ | هزینه های ترمیم و تعمیرات..... |
| ۱۲۷۲۵ | ۲۲۷۰۴ | ۱۴۳۲۳ | ۳۹۵۳۱ | ۴۸۸۲۴ | هزینه های عمرانی..... |
| - | - | ۲۷۶۶ | ۳۵۶۶ | ۳۶۵۸۹ | با بر هزینه ها..... |
| ۶۳۵۴ | ۱۳۳۷۵ | ۲۱۶۶ | ۱۸۹۰۰ | ۱۰۹۳۳ | موجودی آخر سال..... |

اختلاف موجودی اول سال با آخر سال قبلی مربوط به ا ستاد دولتی الحساب میباشد.

ماخذ - شهرداری شیراز ندره.

۶-۳-۱ انواع درآ مدو هزینه های شهرداری طنز

۱۳۶۶ - ۱۳۶۲

هزار ریال

| ۱۳۶۲ | ۱۳۶۳ | ۱۳۶۴ | ۱۳۶۵ | ۱۳۶۶ | نوع درآ مدو هزینه |
|--------|--------|--------|--------|--------|--------------------------------|
| ۱۶۱۰۷۵ | ۱۶۳۳۶۳ | ۴۱۸۶۰۴ | ۴۹۲۹۹۶ | ۵۵۲۴۷۵ | جمع درآ مد |
| ۵۷۵۰۰ | ۸۴۳۹۰ | ۱۸۹۲۱۹ | ۲۴۶۶۶۵ | ۹۳۴۹۸ | درآ مد های مستمر |
| ۱۰۱۶۶۹ | ۷۸۵۷۰ | ۱۸۹۲۱۹ | ۲۳۰۰۰۰ | ۴۴۰۷۴۲ | درآ مد های غیرمستمر |
| - | - | ۷۰۱ | - | - | با برد درآ مد ها |
| ۱۹۰۱ | ۴۰۳ | ۳۹۴۶۵ | ۱۶۳۳۱ | ۱۸۲۳۵ | موجودی اول سال |
| ۱۶۱۰۷۵ | ۱۶۳۳۶۳ | ۴۱۸۶۰۴ | ۴۹۲۹۹۶ | ۵۵۲۴۷۵ | جمع هزینه |
| ۱۱۶۳۳۸ | ۷۰۳۵۴ | ۱۸۰۱۰۶ | ۱۹۹۰۹۵ | ۲۱۰۳۱۶ | هزینه های سازمانی و اداری |
| ۴۳۸۴ | ۱۸۰۰ | ۲۶۱۸۵ | ۷۲۷۰۰ | ۱۶۳۶۰ | هزینه های شهری |
| ۱۵۹۳ | ۸۰۰ | ۴۰۹ | ۵۶ | ۷۹۰۷ | هزینه های ایمنی و آتش نشانی |
| ۴۶۹ | ۱۸ | ۱۵ | ۸ | ۵۰ | هزینه های خیریه |
| ۳۰۰۹ | - | ۳۵۴۴۴ | ۳۷۱۶۸ | ۱۸۲۰۹ | هزینه نسون و تصفیات |
| ۳۵۰۷۹ | ۵۰۹۳۶ | ۱۱۶۹۱۷ | ۱۷۵۷۳۴ | ۲۴۹۳۹۶ | هزینه های عمرانی |
| - | - | ۴۳۱۹۷ | - | - | با بر هزینه ها |
| ۴۰۳ | ۳۹۴۶۵ | ۱۶۳۳۱ | ۱۸۲۳۵ | ۵۰۲۳۶ | موجودی آخر سال |

با خد - شهرداری طنز

۵-۶-۳ - انواع درآمد و هزینه های شهرداری بانسه

۱۳۶۱-۱۳۶۲
هزارریال

| ۱۳۶۱ | ۱۳۶۲ | ۱۳۶۳ | ۱۳۶۵ | ۱۳۶۶ | نوع درآمد و هزینه |
|-------|--------|--------|--------|--------|-----------------------------|
| ۹۹۳۱۲ | ۱۳۱۰۶۴ | ۱۱۵۷۶۵ | ۱۵۷۵۵۵ | ۲۰۵۸۱۱ | جمع درآمد |
| ۳۲۴۵۴ | ۳۹۲۹۳ | ۵۴۷۷۹ | ۵۰۰۰۰ | ۶۹۴۴۸ | درآمد مستمر |
| ۱۶۵۱۴ | ۲۲۸۳۰ | ۴۷۵۹۰ | ۷۸۲۴۵ | ۱۱۵۵۷۲ | درآمد غیرمستمر |
| ۴۶۰۰۰ | ۵۹۱۹۴ | - | ۲۰۰۰۰ | - | سایر درآمدها |
| ۴۳۴۴ | ۹۷۴۷ | ۱۳۳۹۶ | ۹۳۱۰ | ۲۰۷۹۱ | موجودی اول سال (۱) |
| ۹۹۳۱۲ | ۱۳۱۰۶۴ | ۱۱۵۷۶۵ | ۱۵۷۵۵۵ | ۲۰۵۸۱۱ | جمع هزینه |
| ۵۸۸۵۳ | ۶۴۸۱۰ | ۷۱۵۳۲ | ۵۷۳۰۱ | ۷۸۶۰۲ | هزینه های سازمانی و اداری |
| ۲۰۲۰ | ۳۷۴۶ | ۲۴۳۵ | ۸۵۶۴ | ۶۰۳۲ | هزینه های شهری |
| ۳۲۶ | ۷۳۱ | ۲۵۰ | ۱۳۸ | ۸۸۲۹ | هزینه های ایمنی و آتش نشانی |
| ۵۵ | ۵۸ | - | ۴۲ | ۱۰۰ | هزینه های خیریه |
| ۶۳۹۷ | ۱۱۹۴ | ۸۹۸ | ۱۵۸۲ | ۲۵۰۰ | هزینه دیون و تعهدات |
| ۲۱۹۱۴ | ۴۷۱۲۹ | ۳۷۷۰۱ | ۶۹۱۳۷ | ۶۸۳۹۴ | هزینه های درمانی |
| ۹۷۴۷ | ۱۳۳۹۶ | ۲۹۴۹ | ۲۰۷۹۱ | ۴۱۳۵۴ | موجودی آخر سال (۱) |

(۱) - اختلاف موجودی اول سال با آخر سال قبل به علت منظور نمودن اسناد علی الحساب

میباشد.

مأخذ: شهرداری بانسه.

۳-۶-۶- انواع درآمد و هزینه های شهرداری میوان

۱۳۶۶-۱۳۶۷
هزار ریال

| ۱۳۶۶ | ۱۳۶۷ | ۱۳۶۸ | ۱۳۶۹ | ۱۳۷۰ | انواع درآمد و هزینه |
|--------|--------|--------|--------|--------|-----------------------------|
| ۱۵۸۲۰۷ | ۲۰۹۱۸۲ | ۱۷۷۲۲۱ | ۱۶۹۱۴۳ | ۲۴۱۰۹۵ | جمع درآمد |
| ۱۵۶۷۱ | ۴۸۳۴۲ | ۳۱۴۴۳ | ۶۷۸۲۲ | ۶۴۷۲۹ | درآمد مستمر |
| ۱۲۹۶۹۸ | ۱۳۳۵۶۶ | ۱۲۲۷۶۳ | ۸۱۳۲۲ | ۱۰۳۹۵۶ | درآمد غیرمستمر |
| ۲۲۴۴ | ۹۳۵۶ | ۱۱۴۱۸ | ۱۰۹۹۳ | ۵۵۳۷۷ | سایر درآمدها |
| ۱۰۰۹۴ | ۱۷۹۱۸ | ۱۱۵۹۷ | ۹۰۰۶ | ۱۷۰۳۳ | موجودی اول سال |
| ۱۵۸۲۰۷ | ۲۰۹۱۸۲ | ۱۷۷۲۲۱ | ۱۶۹۱۴۳ | ۲۴۱۰۹۵ | جمع هزینه |
| ۸۸۱۸۱ | ۹۵۱۲۸ | ۹۵۴۰۶ | ۹۵۳۰۴ | ۱۱۷۱۱۱ | هزینه های سازمانی و اداری |
| ۴۲۹۷ | ۸۶۶۹ | ۲۱۱۴۹ | ۱۴۵۳۷ | ۵۵۵۷ | هزینه های شهری |
| ۲۷۲ | ۱۱۸۰ | ۱۲۰۴ | ۳۷۵ | ۱۱۹۱ | هزینه های ایمنی و آتش نشانی |
| - | - | ۲۳ | ۶۲ | ۱۲ | هزینه های خیریه |
| ۱۳۲۸ | ۱۳۶۳ | ۱۵۳۵ | ۴۱۸۱ | ۳۲۶۰ | هزینه دیون و تعهدات |
| ۴۴۸۳۱ | ۸۹۰۹۰ | ۴۷۷۰۷ | ۳۶۴۴۳ | ۱۳۴۷۵ | هزینه های عمرانی |
| - | ۲۱۲۵ | ۱۱۹۱ | ۱۲۹۰۲ | ۶۶۳۵۰ | سایر هزینه ها |
| ۱۹۲۹۸ | ۱۱۵۹۷ | ۹۰۰۶ | ۵۳۳۱ | ۳۴۱۴۰ | موجودی آخر سال |

مأخذ: شهرداری میوان

۷-۶-۳ - انواع درآمد هزینه های شهرداری قسره

۱۳۶۶-۱۳۶۷
هزارریال

| ۱۳۶۶ | ۱۳۶۷ | ۱۳۶۸ | ۱۳۶۹ | ۱۳۷۰ | نوع درآمد و هزینه |
|--------|--------|--------|--------|--------|-----------------------------|
| ۱۶۰۶۶۸ | ۱۸۲۰۱۲ | ۲۰۱۸۶۲ | ۲۹۲۵۱۶ | ۳۳۲۹۸۸ | جمع درآمد |
| ۷۴۰۷۲ | ۸۲۹۱۶ | ۱۲۰۹۹۵ | ۱۵۲۳۰۹ | ۱۹۲۴۷۴ | درآمد های مستمر |
| ۱۴۰۳۶ | ۲۸۹۲۷ | ۴۲۴۲۷ | ۵۵۰۶۳ | ۲۴۰۳۷ | درآمد های غیرمستمر |
| ۴۲۰۰۰ | ۵۴۰۰۰ | - | ۶۹۰۰۰ | ۳۸۵۷۳ | سایر درآمد ها |
| ۳۰۵۶۰ | ۱۶۱۶۹ | ۳۸۴۴۰ | ۱۶۱۴۵ | ۷۷۹۰۴ | موجودی اول سال (۱) |
| ۱۶۰۶۶۸ | ۱۸۲۰۱۲ | ۲۰۱۸۶۲ | ۲۹۲۵۱۶ | ۳۳۲۹۸۸ | جمع هزینه |
| ۶۲۸۷۸ | ۸۳۵۶۶ | ۱۴۱۳۳۱ | ۱۴۸۷۳۱ | ۱۷۲۱۲۹ | هزینه های سازمانی و اداری |
| ۳۹۶۴ | ۲۵۱۱ | ۴۵۳۲ | ۱۰۲۹۳ | ۲۳۸۰۸ | هزینه های شهری |
| ۴۱۱۹ | ۵۷ | ۲۳ | ۱۷۹ | ۴۰۹ | هزینه های ایمنی و آتش نشانی |
| ۱۰۶ | ۵ | ۵ | ۲۱ | ۱۹۶ | هزینه های خیریه |
| ۱۳۰۹ | ۴۷۳۹ | - | - | ۲۴۶۳۰ | هزینه دیون و تعهدات |
| ۵۲۶۰۷ | ۴۳۳۷۷ | ۳۲۹۹۲ | ۳۲۵۵۶ | ۶۵۰۹۸ | هزینه های عمرانی |
| ۱۹۵۱۶ | ۱۰۴۹۰ | ۶۱۲۳ | ۲۲۸۳۵ | ۱۵۰۷۱ | سایر هزینه ها |
| ۱۶۱۶۹ | ۳۷۲۶۷ | ۱۶۸۵۶ | ۷۷۹۰۲ | ۳۱۶۴۷ | موجودی آخر سال (۱) |

(۱) - اختلاف موجودی اول سال با آخر سال قبل بعلمت منظور نبودن اسناد علی الحساب میباشد.

• مأخذ: شهرداری قسره.

۱۳۶۶ - ۱۳۶۵

هزار ریال

۸ - ۶ - ۴ - انواع درآ مدو هزینه های شهرناری دهگلان

| ۱۳۶۶ | ۱۳۶۵ | ۱۳۶۴ | ۱۳۶۳ | نوع درآ مدو هزینه |
|-------|-------|-------|-------|-----------------------------|
| ۶۶۰۰۹ | ۶۹۸۴۷ | ۴۶۸۹۷ | ۲۷۹۹۲ | جمع درآ مد |
| ۲۵۹۰۹ | ۱۵۸۲۳ | ۴۹۰۴ | ۱۱۳۱۱ | درآ مد مستمر |
| ۱۰۰۰۳ | ۴۱۵۳۱ | ۲۰۵۶۲ | - | درآ مد غیر مستمر |
| ۱۰۰۰ | - | - | ۱۶۵۰۰ | با برد درآ مدها |
| ۲۹۰۹۸ | ۱۲۴۹۳ | ۱۱۴۳۱ | - | موجودی اول سال (۱) |
| ۶۶۰۰۹ | ۶۹۸۴۷ | ۴۶۸۹۷ | ۲۷۹۹۲ | جمع هزینه |
| ۱۹۸۹۶ | ۱۵۵۰۹ | ۱۵۵۹۸ | ۷۷۶۱ | هزینه های سازمانی و اداری |
| ۳۶۷۵ | ۳۱۴۶ | ۴۳۴۴ | ۱۱۹۹ | هزینه های شهری |
| ۴۴۵ | - | - | - | هزینه های ایمنی و آتش نشانی |
| ۷۳ | ۱ | ۵۰ | - | هزینه های خیریه |
| ۴۰۴۴ | ۶۳ | ۲۰۰۰ | - | هزینه دیون و تعهدات |
| ۱۰۰۰ | ۶۶۴۵ | ۱۲۴۱۲ | ۱۳۷۴۶ | هزینه های عمرانی |
| ۱۹۷۷ | ۱۵۳۳۵ | - | - | با بر هزینه ها |
| ۳۴۹۴۹ | ۲۹۰۹۸ | ۱۳۴۹۳ | ۵۷۸۶ | موجودی آخر سال (۱) |

(۱) - اختلاف موجودی اول سال با آخر سال قبل منظور نمودن اسناد دولتی الحساب میباشد.

ماخذ - شهرناری دهگلان.

۹-۶-۳ - انواع درآ مدو هزینه های شهرداری سریش آباد

۱۳۶۶ - ۱۳۶۶
هزار ریال

| ۱۳۶۶ | ۱۳۶۶ | ۱۳۶۴ | ۱۳۶۵ | ۱۳۶۶ | نوع درآ مدو هزینه |
|-------|-------|-------|-------|-------|-----------------------------|
| ۲۸۰۲۰ | ۲۳۰۱۹ | ۴۲۳۱۹ | ۳۹۲۰۱ | ۵۹۰۶۶ | جمع درآ مد |
| ۸۱۴۵ | ۴۸۳۹ | ۶۶۳۱ | ۹۵۶۹ | ۲۷۵۵۹ | درآ مد های مستمر |
| ۱۸۳۸۵ | ۱۹۵۱۱ | ۱۴۶۶۴ | ۲۱۰۸۵ | ۱۵۴۴۸ | درآ مد های غیرمستمر |
| - | - | ۴۴۹ | ۵۷۴ | ۱۳۰ | با برد درآ مد ها |
| ۱۵۰۰ | ۸۶۶۹ | ۲۱۰۷۵ | ۷۹۷۳ | ۱۵۹۲۹ | موجودی اول سال |
| ۲۸۰۲۰ | ۲۳۰۱۹ | ۴۲۳۱۹ | ۳۹۲۰۱ | ۵۹۰۶۶ | جمع هزینه |
| ۵۶۹۵ | ۹۷۱۵ | ۱۵۸۰۹ | ۱۷۷۳۶ | ۱۴۰۵۹ | هزینه های مازمانی واداری |
| ۱۰۵۲ | ۹۹۷ | ۲۲۶۷ | ۱۹۵۵ | ۲۰۳۴ | هزینه های شهری |
| - | - | ۸۴ | - | ۲۹ | هزینه های ایمنی و آتش نشانی |
| - | ۳۵ | - | - | - | هزینه های خیریه |
| ۱۵۰۰ | - | - | ۳۹۰ | ۱۷۱ | هزینه دیون و تعهدات |
| ۱۱۱۱۴ | ۱۱۹۹ | ۱۵۵۱۷ | ۳۱۹۱ | ۶۴۰۴ | هزینه های عمرانی |
| - | - | ۶۷۰ | - | ۴۷۷۵ | با بر هزینه ها |
| ۸۶۶۹ | ۲۱۰۷۵ | ۷۹۷۳ | ۱۵۹۲۹ | ۳۱۵۹۴ | موجودی آخر سال |

مآخذ - شهرداری سریش آباد.

۱-۲-۲-۱ - انواع درآ مدوهزینه های شهرداری بیجار

۱۳۶۶ - ۱۳۶۵

هزار ریال

| ۱۳۶۴ | ۱۳۶۳ | ۱۳۶۲ | ۱۳۶۰ | ۱۳۶۶ | انواع درآ مدوهزینه |
|--------|--------|--------|--------|--------|-----------------------------|
| ۱۸۵۶۲۹ | ۱۶۷۲۸۱ | ۱۸۰۱۲۸ | ۲۳۴۶۹۶ | ۲۷۹۴۹۶ | جمع درآ مد |
| ۱۲۴۰۳۸ | ۱۰۴۳۲۷ | ۱۰۹۹۲۸ | ۹۰۴۴۰ | ۱۰۱۳۸۱ | درآ مد مستمر |
| ۱۶۰۴۲ | ۲۰۱۶۰ | ۲۳۴۰۳ | ۱۲۹۲۰۲ | ۱۲۹۱۶۰ | درآ مد غیرمستمر |
| ۱۴۷۶۶ | ۱۳۱۶۹ | ۹۸۳۲ | - | - | با بردرآ مد |
| ۲۹۷۸۴ | ۲۹۶۲۰ | ۳۱۹۶۰ | ۱۰۰۰۴ | ۴۸۹۰۰ | موجودی اول سال |
| ۱۸۵۶۲۹ | ۱۶۷۲۸۱ | ۱۸۰۱۲۸ | ۲۳۴۶۹۶ | ۲۷۹۴۹۶ | جمع هزینه |
| ۷۰۸۷۲ | ۷۷۲۱۸ | ۸۲۷۷۰ | ۸۶۷۷۱ | ۹۸۶۳۶ | هزینه های سازمانی و اداری |
| ۱۴۷۱ | ۷۲۷ | ۱۸۶۶ | ۱۲۷۰۸ | ۱۴۸۰۹ | هزینه های شهری |
| ۰۷۰ | ۲۴۶ | ۱۴۸ | - | - | هزینه های ایمنی و آتش نشانی |
| ۲۹۱ | ۴۲۷ | ۲۴۱ | - | - | هزینه های خیریه |
| ۱۰۰۹۲ | ۱۹۰۶ | ۱۰۳۳۰ | ۱۱۴۷۶ | ۲۳۳۱۸ | هزینه دیون و تعهدات |
| ۰۷۳۱۳ | ۴۴۹۱۱ | ۷۰۱۱۹ | ۷۴۷۴۱ | ۷۸۰۶۱ | هزینه های عمرانی |
| ۹۳۹۶ | ۹۸۳۲ | ۹۰۶۸ | - | - | با برهزینه ها |
| ۲۹۶۲۰ | ۳۱۹۶۰ | ۰۰۷۷ | ۴۸۹۰۰ | ۶۰۱۷۲ | موجودی آخر سال |

ماخذ - شهرداری بیجار

۱۳۶۶ - امکانات موی و زناهی شهرهای استان کردستان - ۳-۲۰۱۱

| طول (متر) | تعداد | خیابان | | حمام عمومی و خصوصی | | حمام خصوصی | | حمام عمومی | | شهر |
|-----------|-------|-----------|-------|--------------------|-----|------------|-----|------------|-----|----------|
| | | طول (متر) | تعداد | تعداد | دوش | تعداد | دوش | تعداد | دوش | |
| ۰۰۰ | ۳۲ | ۰۰۰ | ۱۸۰ | ۰۰۰ | ۰۰۰ | ۰۰۰ | ۰۰۰ | ۰۰۰ | ۰۰۰ | کل استان |
| ۰۰۰ | ۳ | ۰۰۰ | ۱۹ | ۰۰۰ | ۰۰۰ | ۰۰۰ | ۰۰۰ | ۰۰۰ | ۰۰۰ | سنندج |
| ۳۱۰۰ | ۶ | ۶۶۲۰ | ۲۴ | - | - | ۳۱۲ | ۸ | - | - | کامیاران |
| - | - | ۱۲۲۸۰ | ۲۰ | ۳۲ | ۳ | ۱۸ | ۱ | - | - | دیواندره |
| ۵۲۹۰ | ۴ | ۳۲۷۹۰ | ۳۷ | ۱۲۷ | ۶ | ۱۲۳ | ۴ | ۷ | ۱ | نقز |
| ۱۰۰۰ | ۳ | ۱۲۰۰۰ | ۱۸ | - | - | ۲۰ | ۱ | ۱۶ | ۳ | بانه |
| ۳۸۰۰ | ۹ | ۲۸۰۰ | ۱۰ | ۲۰ | ۱ | ۴۸ | ۴ | - | - | میوان |
| ۲۴۰۰ | ۲ | ۱۷۹۷۰ | ۲۷ | - | - | - | - | ۱۸۳ | ۱۰ | نسوه |
| ۲۰۰ | ۱ | ۳۰۰۰ | ۸ | ۲۴ | ۳ | ۱۲ | ۱ | ۱۲ | ۲ | دهگلان |
| ۴۰۰ | ۱ | ۱۳۱۰ | ۴ | - | - | - | - | ۳۱ | ۳ | سرخ‌آباد |
| ۳۳۰۰ | ۳ | ۱۰۰۰۰ | ۱۳ | ۴۸ | ۳ | - | - | - | - | بهمبار |

| شهر | امكانات دفع زماله | | | | | | | | | | پارك عموى | | كهربدى (كماركدر) | | |
|----------|-------------------|--------------------|---------------------|------------------|-------------------------------|------------------|--------------------|-------|--------------|-------|-----------|-------|------------------|-------|-------|
| | تعداد وفكران | تعداد زماله دان | تراكتور (دستگاه) | داجر (دستگاه) | كاميون سويوشده (دستگاه) | كپرس (دستگاه) | صاحبت (مترمربع) | تعداد | طول (متر) | تعداد | تعداد | | | | |
| كل استان | | | | | | | | | | | | | | | |
| منديج | | | | | | | | | | | | | | | |
| كاهاران | | | | | | | | | | | | | | | |
| ديواندرو | | | | | | | | | | | | | | | |
| مغز | | | | | | | | | | | | | | | |
| بانه | | | | | | | | | | | | | | | |
| مروان | | | | | | | | | | | | | | | |
| قرو | | | | | | | | | | | | | | | |
| دهلان | | | | | | | | | | | | | | | |
| سرخ آباد | | | | | | | | | | | | | | | |
| هجر | | | | | | | | | | | | | | | |

۱۱-۶-۳- امکانات عمومی و رفاهی ۰۰۰۰ دنیالسه

| شماره | امکانات آتش نشانی (دستگاه) | | نحوه دفع فاضلاب | | | | نحوه از بین بردن زباله | | | شهر | |
|-------|----------------------------|-------|-----------------|------|---------|-------------|------------------------|----------|---------|-----|----------|
| | خودرو نظرسر | آبپاش | ماشین آبیان | اکتو | سرویسده | جریان روپاز | چسب جزی | دفع کردن | انباشتن | | سوزاندن |
| ۱۰ | | ۱۴ | ۲۶ | ۲ | ۶ | ۲ | ۱ | ۷ | ۴ | ۱ | کل استان |
| ۲ | | ۳ | ۱ | | × | | | × | | | سنتج |
| - | | ۱ | ۲ | | × | | | × | × | | کامپاران |
| ۴ | | ۱ | ۲ | × | | | | × | | | دیواندرو |
| - | | ۲ | ۲ | × | × | | | × | | | سفسز |
| - | | ۱ | ۲ | × | | | | | × | | بانسه |
| ۱ | | ۲ | ۳ | | × | | | | × | | میوان |
| - | | ۱ | ۲ | × | × | | | × | | × | فسره |
| - | | ۱ | - | × | | | | × | | | دهگلان |
| ۲ | | ۱ | ۱ | × | | | | × | | | سرخ آباد |
| - | | ۱ | ۳ | | × | | | × | × | | بیجار |

ماخذ: شهرداریهای استان *

۲-۶-۱۲ - تعداد دوسا خط نقلیه شماره گذاری شده به تفکیک نوع در شهرستان های استان کردستان ۱۳۶۶

| شهرستان | سواری شخصی | وانت کرایه و شخصی | اتوبوس و مینی بوس | کامیون | موتور سیکلت |
|----------|------------|-------------------|-------------------|--------|-------------|
| کل استان | ۲۳۷ | ۷۵۲ | ۶۹ | ۳۰ | ۱۵۹ |
| سنندج | ۲۳۷ | ۷۵۲ | ۶۹ | ۳۰ | ۱۵۹ |

ماخذ - شهرهای استان *

۴-۶-۱۳ - تعداد دوسيله نقلیه عمومی شهری به تفکیک نوع در شهرهای استان کردستان ۱۳۶۶

| شهرستان | تاکسی | اتوبوس | مینی بوس |
|----------|-------|--------|----------|
| کل استان | ۴۸۴ | ۲۴ | ۷۰ |
| سنندج | ۳۰۰ | ۱۸ | ۶۰ |
| سقز | ۷۳ | ۳ | ۱۰ |
| پارنده | ۱۹ | - | - |
| مریوان | ۱۰ | ۱ | - |
| قروه | ۳۱ | ۱ | - |
| بیجار | ۵۱ | ۱ | - |

ماخذ - شهرهای استان *

بخش ۳

فصل هفتم

امور قضائی

۱۲-۲-۲ - تعداد وسایل نقلیه عمده راه گداری شده به تفکیک نوع در شهرستان های استان کردستان ۱۳۶۶

| شهرستان | سواری شخصی | واشت کرایه و شخصی | اتوبوس و مینی بوس | کامیون | موتور سیکلت |
|----------|---------------|----------------------|----------------------|--------|----------------|
| کل استان | ۲۳۷ | ۷۵۲ | ۶۹ | ۳۰ | ۱۵۹ |
| سنندج | ۲۳۷ | ۷۵۲ | ۶۹ | ۳۰ | ۱۵۹ |

ماخذ - شهرهای استان *

۱۳-۲-۳ - تعداد وسیله نقلیه عمومی شهری به تفکیک نوع در شهرهای استان کردستان ۱۳۶۶


| شهرستان | تاکسی | اتوبوس | مینی بوس |
|----------|-------|--------|----------|
| کل استان | ۴۸۴ | ۲۴ | ۷۰ |
| سنندج | ۳۰۰ | ۱۸ | ۶۰ |
| سقز | ۷۳ | ۳ | ۱۰ |
| پایانه | ۱۹ | - | - |
| مریوان | ۱۰ | ۱ | - |
| قروه | ۳۱ | ۱ | - |
| بهار | ۵۱ | ۱ | - |

ماخذ - شهرهای استان *

بخش ۳

فصل بیستم

امور قضائی



| نوع قضایی | جمع | دادگاه حقوقی | دادگاه صلح | دادگاه مدنی خاص | دادگاه کیفری ۱ | دادگاه کیفری ۲ | دادگاه با زیرس | دادگاه مستقل |
|-----------|-----|--------------|------------|-----------------|----------------|----------------|----------------|--------------|
| کل استان | ۲۳ | ۶ | ۵ | ۵ | ۱ | ۶ | ۶ | ۴ |
| سنندج | ۱۴ | ۳ | ۲ | ۲ | ۱ | ۳ | ۳ | - |
| سقز | ۶ | ۱ | ۲ | ۱ | - | ۱ | ۱ | - |
| پایانه | ۱ | - | - | - | - | - | - | ۱ |
| مریوان | ۲ | - | - | ۱ | - | - | - | ۱ |
| قروه | ۴ | ۱ | ۱ | - | - | ۱ | ۱ | - |
| بیجار | ۴ | ۱ | - | ۱ | - | ۱ | ۱ | - |
| کامیاران | ۱ | - | - | - | - | - | - | ۱ |
| دیواندره | ۱ | - | - | - | - | - | - | ۱ |

ماخذ - وزارت دادگستری - دفتر تشکیلات و بودجه وآماره

| شهرستان | دادگاههای شهرستان | | | | دادسراها | | |
|----------|-------------------|--------------|--------------------|-------------|----------|--------------|--------|
| | مختومه | موجود در سال | وارده | | مختومه | موجود در سال | مختومه |
| | | | ما قبل از سال جاری | در سال جاری | | | |
| کل استان | ۲۵۲۲۲ | ۱۱۲۳۵ | ۸۵۹۵ | ۲۸۱۹۶ | ۲۶۸۸۱ | ۹۹۱۰ | ۸۹۳۶ |
| سنندج | ۱۷۳۲۳ | ۶۴۵۶ | ۳۷۹۶ | ۱۳۶۹۸ | ۱۴۰۲۷ | ۴۴۶۷ | ۴۳۷۷ |
| سقز | ۳۸۹۶ | ۱۳۱۷ | ۲۰۸۷ | ۴۵۹۲ | ۳۹۷۳ | ۳۷۰۶ | ۱۳۲۱ |
| قروه | ۳۸۷۴ | ۱۷۸۶ | ۱۰۲۰ | ۵۳۴۰ | ۵۲۷۵ | ۹۸۵ | ۱۲۲۷ |
| بیجار | ۳۶۴۰ | ۱۷۷۶ | ۱۶۹۲ | ۴۶۶۶ | ۴۶۰۶ | ۱۷۵۲ | ۲۰۱۱ |

۱۳۶۶

۳-۷-۳ - پرونده های وارده و مختومه دادگاههای مستقل استان کردستان

| موجود در پایان سال | مختومه | وارده | | دادگاه مستقل |
|-----------------------|--------|-------------|-------------|--------------|
| | | در سال جاری | ماند مازقبل | |
| ۳۲۶۲ | ۷۹۸ | ۸۵۸ | ۳۲۰۲ | کل استان |
| ۳۷۶ | ۷۷۸ | ۷۰۹ | ۴۴۵ | بانه |
| ۱۵ | ۹ | ۰ | ۲۴ | مروان |
| ۵۶۸ | ۰ | ۳۹ | ۵۲۹ | کامیاران |
| ۲۳۰۳ | ۱۱ | ۱۱۰ | ۲۲۰۴ | دیواندره |

مأخذ : وزارت دادگستری - دفتر تشکیلات و بودجه و آمار.

۱۳۶۶

۳-۷-۴ - دعای مطروحه در دادگاههای استان کردستان

| گفتاری ۲ | | | | گفتاری ۱ | | | | شهرستان |
|-----------------------|--------|-------------|-------------|-----------------------|--------|-------------|-------------|----------|
| موجود در پایان سال | مختومه | وارده | | موجود در پایان سال | مختومه | وارده | | |
| | | در سال جاری | ماند مازقبل | | | در سال جاری | ماند مازقبل | |
| ۲۰۸۶ | ۱۱۲۶۴ | ۱۱۴۲۶ | ۱۹۲۴ | ۶۰۲ | ۱۰۸۴ | ۹۳۰ | ۷۵۶ | کل استان |
| ۱۵۴۲ | ۷۷۸۶ | ۸۵۵۱ | ۷۷۷ | ۶۰۲ | ۱۰۸۴ | ۹۳۰ | ۷۵۶ | سنندج |
| ۵۵ | ۱۴۹۰ | ۱۳۷۶ | ۱۶۹ | - | - | - | - | سقز |
| - | - | - | - | - | - | - | - | نرسوه |
| ۴۸۹ | ۱۹۸۸ | ۱۴۹۹ | ۹۷۸ | - | - | - | - | بیجار |

۶-۷-۳ - دعای مطروحه در دادگاهها دنباله

| رستان | حقوقی (۱) | | | | حقوقی (۲) | | |
|-------|-----------|--------------|-------------|-------------------|-----------|-------------------|-------|
| | مختومه | وارده | | موجود در بیان سال | مختومه | موجود در بیان سال | وارده |
| | | مانده از قبل | در سال جاری | | | | |
| لستان | ۲۱۱۴ | ۶۹۰۵ | ۱۷۸۹ | ۵۳۸۹ | ۴۶۳۰ | ۲۲۷۰ | ۵۴۷۷ |
| سنندج | ۱۱۰۲ | ۲۸۵۲ | ۲۹۵۹ | ۱۹۹۵ | ۱۱۹۴ | ۱۱۵۹ | ۲۹۳۶ |
| قز | ۱۰۷۴ | ۱۸۷۰ | ۱۷۵۰ | ۱۱۹۴ | - | - | - |
| قروه | ۱۱۶ | ۴۹۲ | ۲۳۳ | ۲۳۳ | ۳۷۵ | ۱۱۱۱ | ۱۵۴۱ |
| بیجار | ۸۲۲ | ۶۹۱ | ۷۴۷ | ۱۰۶۶ | - | - | - |

۶-۷-۳ - دعای مطروحه در دادگاهها دنباله

| شهرستان | مدنی خاص | | | |
|----------|----------|--------------|-------------|-------------------|
| | مختومه | وارده | | موجود در بیان سال |
| | | مانده از قبل | در سال جاری | |
| کل استان | ۲۸۷۴ | ۲۹۹۴ | ۸۷۲ | ۹۹۲ |
| سنندج | ۲۰۱۳ | ۲۱۳۳ | ۵۸۳ | ۷۰۳ |
| قز | ۶۵۶ | ۶۴۶ | ۷۸ | ۶۸ |
| قروه | - | - | - | - |
| بیجار | ۲۰۵ | ۲۱۵ | ۲۱۱ | ۲۲۱ |

ماخذ - وزارت دادگستری - دفتر تشکیلات و بودجه و آماره

۱۳۶۶

دعای مطروحه در دادسراهای استان کردستان
۳-۷-۵

| اجراء احکام | | | | کیفری | | | | دادسرا |
|-----------------------|--------|-------------|-------------|-----------------------|--------|-------------|-------------|----------|
| موجود در پایان سال | مختومه | وارد | | موجود در پایان سال | مختومه | وارد | | |
| | | در سال جاری | ماند مازقبل | | | در سال جاری | ماند مازقبل | |
| ۲۷۴۱ | ۵۰۶۰ | ۵۶۰۴ | ۲۱۹۷ | ۴۰۴۱ | ۲۱۶۲۹ | ۲۲۰۷۰ | ۳۶۰۰ | کل استان |
| ۲۰۶۰ | ۳۱۲۴ | ۳۴۳۶ | ۱۷۴۸ | ۲۴۰۷ | ۹۹۰۳ | ۱۰۲۶۲ | ۲۰۴۸ | سنندج |
| ۴۱۱ | ۷۹۴ | ۱۰۴۹ | ۱۵۶ | ۳۵۰ | ۳۰۹۵ | ۳۲۳۷ | ۲۰۸ | سنز |
| ۶۴ | ۵۳۹ | ۵۰۱ | ۱۰۲ | ۴۸۱ | ۴۶۲۸ | ۴۶۱۷ | ۴۹۲ | نروه |
| ۲۰۶ | ۶۰۳ | ۶۱۸ | ۱۹۱ | ۸۰۳ | ۴۰۰۳ | ۳۹۵۴ | ۸۵۲ | بیجار |

دعای مطروحه در دادسراها ۰۰۰۰ دنیال
۴-۷-۵

| امور محجورین | | | | دادسرا |
|-----------------------|--------|-------------|-------------|----------|
| موجود در پایان سال | مختومه | وارد | | |
| | | در سال جاری | ماند مازقبل | |
| ۳۱۲۸ | ۱۹۲ | ۵۲۲ | ۲۷۹۸ | کل استان |
| — | — | — | — | سنندج |
| ۱۹۴۵ | ۸۴ | ۳۰۶ | ۱۷۲۳ | سنز |
| ۴۴۰ | ۱۰۸ | ۱۲۲ | ۴۶۶ | نروه |
| ۷۴۳ | ۰ | ۹۴ | ۶۴۹ | بیجار |

ماخذ: وزارت دادگستری - دفتر تشکیلات و بودجه و آمار.

۳-۷-۶ - دعاوی مطروحه در دادگاه های مستقل استان کردستان

۱۳۶۶

| حقوقی (۲) | | | | دادگاه مستقل |
|--------------------|--------|-------------|--------------|--------------|
| موجود در پایان سال | مختومه | وارد | | |
| | | در سال جاری | مانده از قبل | |
| ۳۲۶۲ | ۷۹۸ | ۸۵۸ | ۳۲۰۲ | کل استان |
| ۳۷۶ | ۷۷۸ | ۷۰۹ | ۴۴۵ | پسند |
| ۱۵ | ۹ | ۰ | ۲۴ | مریوان |
| ۵۶۸ | ۰ | ۳۹ | ۵۲۹ | کامیاران |
| ۲۳۰۳ | ۱۱ | ۱۱۰ | ۲۲۰۴ | نیرا ندره |

ماخذ - وزارت دادگستری - دفتر تشکیلات و بودجه وآماره.

۳-۷-۷ - پرونده های مختومه مراجع قضایی استان کردستان

| پرونده های مختومه | | | سال |
|-------------------|----------|-----------|------|
| دادگاه های مستقل | دادسراها | دادگاه ها | |
| ۷۹۸ | ۲۶۸۸۱ | ۲۵۳۳۳ | ۱۳۶۶ |
| ۲۰۹۰ | ۲۲۶۲۷ | ۲۳۵۰۷ | ۱۳۶۵ |

ماخذ - وزارت دادگستری - دفتر تشکیلات و بودجه وآماره.

| اجراء احکام | | | | کیفری | | | | دادسرا |
|-----------------------|--------|-------------|-------------|-----------------------|--------|-------------|-------------|----------|
| موجود در پایان سال | مختومه | وارد | | موجود در پایان سال | مختومه | وارد | | |
| | | در سال جاری | ماند مازقبل | | | در سال جاری | ماند مازقبل | |
| ۲۷۴۱ | ۵۰۶۰ | ۵۶۰۴ | ۲۱۹۷ | ۴۰۴۱ | ۲۱۶۲۹ | ۲۲۰۷۰ | ۳۶۰۰ | کل استان |
| ۲۰۶۰ | ۳۱۲۴ | ۳۴۳۶ | ۱۷۴۸ | ۲۴۰۷ | ۹۹۰۳ | ۱۰۲۶۲ | ۲۰۴۸ | سنندج |
| ۴۱۱ | ۷۹۴ | ۱۰۴۹ | ۱۵۶ | ۳۵۰ | ۳۰۹۵ | ۳۲۳۷ | ۲۰۸ | سقز |
| ۶۴ | ۵۳۹ | ۵۰۱ | ۱۰۲ | ۴۸۱ | ۴۶۲۸ | ۴۶۱۷ | ۴۹۲ | نرسه |
| ۲۰۶ | ۶۰۳ | ۶۱۸ | ۱۹۱ | ۸۰۳ | ۴۰۰۳ | ۳۹۵۴ | ۸۵۲ | بیجار |

دعای مطروحه در دادسراها ۰۰۰ دنباله
۳-۷-۵

| امور محجورین | | | | دادسرا |
|-----------------------|--------|-------------|-------------|----------|
| موجود در پایان سال | مختومه | وارد | | |
| | | در سال جاری | ماند مازقبل | |
| ۳۱۲۸ | ۱۹۲ | ۵۲۲ | ۲۷۹۸ | کل استان |
| - | - | - | - | سنندج |
| ۱۹۴۵ | ۸۴ | ۳۰۶ | ۱۷۲۳ | سقز |
| ۴۴۰ | ۱۰۸ | ۱۲۲ | ۴۲۶ | نرسه |
| ۷۴۳ | ۰ | ۹۴ | ۶۴۹ | بیجار |

مأخذ: وزارت دادگستری - دفتر تشکلات و بودجه و آمار

| حقوقی (۲) | | | | دادگاه مستقل |
|-----------------------|--------|----------------|-----------------|--------------|
| موجود در پایان سال | مختومه | وارد | | |
| | | در سال جاری | مانده از قبل | |
| ۲۲۶۲ | ۷۹۸ | ۸۵۸ | ۲۲۰۲ | کل استان |
| ۲۷۶ | ۷۷۸ | ۷۰۹ | ۴۴۵ | پسائه |
| ۱۵ | ۹ | ۰ | ۲۴ | مریوان |
| ۵۶۸ | ۰ | ۲۹ | ۵۲۹ | کامیاران |
| ۲۳۰۲ | ۱۱ | ۱۱۰ | ۲۲۰۴ | دیواندره |

ماخذ - وزارت دادگستری - دفتر تشکیلات و بودجه وآماره.

۳-۷-۷ - پرونده های مختومه مراجع قضائی استان کردستان

| پرونده های مختومه | | | سال |
|---------------------|-----------|-----------|------|
| دادگاه های مستقل | دادگاه ها | دادگاه ها | |
| ۷۹۸ | ۲۱۸۸۱ | ۲۵۲۲۲ | ۱۳۶۶ |
| ۲۰۹۰ | ۲۲۶۲۷ | ۲۳۵۰۷ | ۱۳۶۵ |


ماخذ - وزارت دادگستری - دفتر تشکیلات و بودجه وآماره.

| نوع جرم | کل استان | سنندج | سقز | پایانه | مریوان | قروه | بمبار |
|-------------------------------------|----------|-------|-----|--------|--------|------|-------|
| خودکشی | ۱۴ | ۵ | - | ۵ | - | - | ۴ |
| فاجان انواع کالا | ۲۲ | ۱۴ | - | ۵ | ۲ | ۱ | - |
| کلاهبرداری | ۶۴ | ۴۵ | - | ۲ | - | ۱۰ | ۶ |
| جعل و تزویر | ۱۰ | ۸ | - | ۱ | ۱ | - | - |
| چک بی محل | ۲ | ۱ | - | - | - | - | ۱ |
| اختلافات ملکی | ۲۱۶ | ۸۱ | - | ۹ | ۱۵ | ۱۹ | ۹۲ |
| اختلافات خانوادگی | ۷۸۳ | ۴۰۱ | - | ۱۰۴ | ۱ | ۱۶۵ | ۱۱۲ |
| تصرف عدوانی | ۱۵۳ | ۹ | - | ۳ | - | ۱۷ | ۱۲۴ |
| شهادت کذب | ۲ | ۱ | - | ۱ | - | - | - |
| قمار بازی | ۴ | ۳ | - | - | ۱ | - | - |
| آتشسوزی و تخریب | ۲۱ | ۶ | - | ۴ | ۲ | ۳ | ۶ |
| تجاوزات مجرمین | ۴ | - | - | - | ۱ | ۳ | - |
| صرف مشروبات الکلی | ۶۵ | ۱۴ | ۹ | ۶ | - | ۳۶ | - |
| بچه گیری | ۱۲۲ | - | - | ۱۱ | - | ۹۱ | ۲۰ |
| وشتگی بدون گواهینامه | ۲۲۲ | ۹۳ | ۳ | ۵۴ | ۵ | ۶۷ | - |
| خود فروش اموال مسروبه | ۳۰ | ۱ | - | ۷ | ۱ | - | ۲۱ |
| هتک حرمت منازل و محل کسرها | ۲ | - | - | ۱ | ۱ | - | - |
| تصادفات | ۷۹۲ | ۷۹۲ | - | - | - | - | - |
| تخلفات اتومبیل | ۲۵۷۰۱ | ۲۵۷۰۱ | - | - | - | - | - |

ماخذ - شهرستانی استان

| حوزه استحضاطی زاندارمری | | | | حوزه استحضاطی شهربانی | | | | جمع کل | شهرستان |
|-------------------------|-----|-----|-----|-----------------------|-----|-----|------|--------|----------|
| خسارت | جرح | فوت | جمع | خسارت | جرح | فوت | جمع | | |
| ۲۵۳ | ۲۹۴ | ۴۰ | ۵۸۷ | ۱۰۵۳ | ۳۵۶ | ۱۴ | ۱۴۲۳ | ۲۰۱۰ | کل استان |
| ۸۲ | ۱۱۰ | ۹ | ۲۰۱ | ۷۸۱ | ۱۵۷ | ۷ | ۹۴۵ | ۱۱۴۶ | سنندج |
| ۹۸ | ۱۱۴ | ۱۳ | ۲۲۵ | ۱۰۹ | ۶۲ | ۲ | ۱۷۳ | ۳۹۸ | سقز |
| ۲۸ | ۴ | ۴ | ۳۶ | ۵۴ | ۱۹ | ۱ | ۷۴ | ۱۱۰ | پانه |
| ۱۰ | ۱۰ | ۶ | ۲۶ | ۱۹ | — | — | ۱۹ | ۴۵ | مریوان |
| ۳۵ | ۵۳ | ۸ | ۹۶ | ۷۳ | ۴۲ | ۱ | ۱۱۶ | ۲۱۲ | نسرود |
| — | ۳ | — | ۳ | ۱۷ | ۷۶ | ۳ | ۹۶ | ۹۹ | بیجار |

ماخذ: شهربانی استان - پلیس راه زاندارمری استان



بخش ۴

آموزش‌ریختاری و نهادهای انقلابی

فصل اول ساختار و مکن


۱- دوام سوخت و انرژی

۲- سوّم راه و ترابری

۳- چارم ارتباطات

۴- پنجم وسایل ارتباط جسمی


۵- ششم نهادهای انقلابی



بخش ۴

فصل اول

ساختمان و سکن



۱-۱- واحدهای مسکونی خانوارهای ساکن مناطق شهری و روستایی استان کردستان ۱۳۶۵

| مناطق روستایی | مناطق شهری | جمع | تعداد خانوار در واحد مسکونی |
|---------------|------------|--------|-----------------------------|
| ۱۰۳۴۹۲ | ۶۸۵۳۰ | ۱۷۲۰۲۲ | جمع |
| ۹۶۲۷۸ | ۵۷۰۳۰ | ۱۵۳۳۰۸ | یک خانوار |
| ۶۲۰۶ | ۹۲۵۴ | ۱۵۴۶۰ | دو خانوار |
| ۸۶۲ | ۱۷۸۷ | ۲۶۴۹ | سه خانوار |
| ۱۱۹ | ۳۴۵ | ۴۶۴ | چهار خانوار |
| ۲۰ | ۷۵ | ۹۵ | پنج خانوار |
| ۷ | ۳۹ | ۴۶ | شش خانوار و بیشتر |

ماخذ: مرکز آمار ایران - نتایج سرشماری عمومی نفوس و مسکن مهرماه ۱۳۶۵.

۱-۲- واحدهای مسکونی خانوارهای مناطق شهری و روستایی استان کردستان بر حسب نوع مصالح ۱۳۶۵

| مناطق روستایی | مناطق شهری | جمع | نوع مصالح |
|---------------|------------|--------|------------------------|
| ۱۰۲۹۶۹ | ۶۸۴۴۱ | ۱۷۱۴۱۰ | جمع |
| ۸۴ | ۱۰۰۹ | ۱۰۹۳ | اسکلت فلزی و بتون آرمه |
| ۱۵۸۷ | ۲۶۵۲۲ | ۲۸۱۰۹ | آجر و آهن یا سنگ و آهن |
| ۵۸۴ | ۵۲۴ | ۱۱۰۸ | تمام آجر یا سنگ و آجر |
| ۳۳۳۹۳ | ۳۰۱۱۸ | ۶۳۵۱۱ | آجر و چوب یا سنگ و چوب |
| ۳۰۸ | ۱۱۲ | ۴۲۰ | تمام چوب |
| ۵۶۸۰۱ | ۷۵۷۲ | ۶۴۳۷۳ | خشت و چوب |
| ۸۱۵ | ۱۶۴۶ | ۲۴۶۱ | بلوک سیمانی |
| ۸۶۹۸ | ۶۴۰ | ۹۳۳۸ | خشت و گل |
| ۶۹۹ | ۲۹۸ | ۹۹۷ | سایر و اظهار نشده |

ماخذ: مرکز آمار ایران - نتایج سرشماری عمومی نفوس و مسکن مهرماه ۱۳۶۵.

۳-۱-۴ - نحوه تصرف واحدهای مسکونی خانوارهای مناطق شهری و روستایی استان کردستان ۱۳۶۵

| مناطق روستایی | مناطق شهری | کل استان | نحوه تصرف |
|---------------|------------|----------|-------------------------|
| ۱۱۱۹۱۲ | ۸۲۹۲۶ | ۱۹۴۸۳۸ | جمع |
| ۹۹۲۳۷ | ۵۳۷۱۷ | ۱۵۲۹۴۴ | ملکی عرصه و اعیان |
| ۳۶۵۴ | ۴۵۷۲ | ۸۲۲۶ | ملکی اعیانی |
| ۵۱۵۲ | ۱۷۷۴۸ | ۲۲۹۰۰ | اجاره ای |
| ۲۵۹ | ۲۱۳۹ | ۲۳۹۸ | در برابر خدمت |
| ۲۸۲۱ | ۴۱۵۲ | ۶۹۷۳ | مجانی |
| ۳۷ | ۱۶۲ | ۱۹۹ | سایر |
| ۷۶۲ | ۴۳۶ | ۱۱۹۸ | اظهار نشده |

• ماخذ - مرکز آمار ایران - نتایج سرشماری عمومی نفوس و مسکن مهرماه ۱۳۶۵

۴-۱-۴ - واحدهای مسکونی مناطق شهری و روستایی استان کردستان بر حسب تعداد اطاق ۱۳۶۵

| مناطق روستایی | مناطق شهری | کل استان | تعداد اطاق |
|---------------|------------|----------|----------------|
| ۱۰۲۹۶۹ | ۶۸۴۴۱ | ۱۷۱۴۱۰ | جمع |
| ۱۱۹۱۰ | ۴۱۴۲ | ۱۶۰۵۲ | یک اطاق |
| ۴۳۴۶۵ | ۲۲۳۹۵ | ۶۵۸۶۰ | دو اطاق |
| ۲۶۹۷۵ | ۱۸۸۲۰ | ۴۵۷۹۵ | سه اطاق |
| ۱۱۱۹۸ | ۱۲۵۸۳ | ۲۳۷۸۱ | چهار اطاق |
| ۴۱۱۶ | ۵۸۷۸ | ۹۹۹۴ | پنج اطاق |
| ۵۲۵۵ | ۴۵۹۶ | ۹۸۵۱ | ۶ اطاق و بیشتر |
| ۵۰ | ۲۷ | ۷۷ | اظهار نشده |

• ماخذ - مرکز آمار ایران - نتایج سرشماری عمومی نفوس و مسکن مهرماه ۱۳۶۵

هزارریال

فعالیت‌های عمرانی اداره کل مسکن و شهرسازی استان کردستان

۵-۱-۴

| شرح | ۱۳۶۶ | | | ۱۳۶۵ | | | ۱۳۶۴ | | |
|--|-------------|--------------|-------|-------------|--------------|-------|-------------|--------------|--------|
| | تعداد پروژه | تعداد دستگاه | هزینه | تعداد پروژه | تعداد دستگاه | هزینه | تعداد پروژه | تعداد دستگاه | هزینه |
| جمع | ۱۰ | ۵۶ | ۲۸۱۱۵ | ۹ | ۵۵ | ۷۵۷۱۵ | ۹ | ۵۵ | ۱۰۴۴۰۴ |
| ساختمان‌های دولتی | ۳ | ۳ | ۲۶۳۴۵ | ۲ | ۲ | ۴۶۴۸۶ | ۲ | ۲ | ۳۲۵۳۹ |
| خانه سازی (تکمیل) خانه های سازمانی کارمندان و معلمان | ۷ | ۵۳ | ۱۷۷۰ | ۷ | ۵۳ | ۲۹۲۲۹ | ۷ | ۵۳ | ۷۱۸۶۵ |

• مأخذ: اداره کل مسکن و شهرسازی استان

تعداد هزینه طرح‌های انجام شده عمران شهری بوسیله اداره کل مسکن و شهرسازی استان

۶-۱-۶ کردستان

هزارریال

| شرح | ۱۳۶۶ | | ۱۳۶۵ | |
|-------------------------|-----------|--------|-----------|--------|
| | تعداد طرح | هزینه | تعداد طرح | هزینه |
| | | مبلغ | | مبلغ |
| جمع | ۵ | ۱۰۹۷۳۵ | ۸ | ۱۳۳۲۲۶ |
| احداث تأسیسات ورزشی | - | - | ۱ | ۸۰۰ |
| احداث ساختمان‌های دولتی | ۳ | ۲۶۳۴۵ | ۴ | ۵۶۱۷۹ |
| احداث مراکز رمانی | ۱ | ۵۳۸۷۴ | ۱ | ۵۱۴۸۱ |
| احداث مراکز رفاهی | ۱ | ۲۹۵۱۶ | ۲ | ۲۴۷۵۷ |

• مأخذ: اداره کل مسکن و شهرسازی استان

تعداد پروانه های ساختمانی صادر شده توسط شهرداریهای استان کردستان برحسب نصول سال ، تعداد طبقات و سطح زمین
۱۳۶۶

| شهر | جمعیت (۱) | جمع کل | نصول سال | | | | تعداد طبقات | | | سطح زمین (مترمربع) | | | | | |
|----------|-----------|--------|----------|---------|-------|--------|-------------|---------|-----------------|--------------------|------------|------------|------------|-------------|-------|
| | | | بهار | تابستان | پاییز | زمستان | یک طبقه | دو طبقه | سه طبقه و بیشتر | ۲۰۰ تا ۲۵۰ | ۲۵۰ تا ۳۰۰ | ۳۰۰ تا ۴۰۰ | ۴۰۰ تا ۵۰۰ | ۵۰۰ تا ۱۰۰۰ | بیشتر |
| کل استان | ۴۳۱۶۶۲ | ۱۰۵۳ | ۵۴۸ | ۵۷۲ | ۲۶۱ | ۱۷۲ | ۸۸۹ | ۶۰۰ | ۶۴ | ۳۱۲ | ۴۲۸ | ۳۲۴ | ۲۰۴ | ۱۵۰ | ۱۳۵ |
| سنندج | ۲۰۳۹۷۵ | ۴۱۱ | ۱۱۳ | ۲۰۹ | ۶۰ | ۲۹ | ۱۷۰ | ۲۱۰ | ۳۱ | ۲۲ | ۴۲ | ۱۱۴ | ۸۳ | ۹۴ | ۵۶ |
| سقز | ۸۱۰۲۹ | ۲۴۱ | ۱۵ | ۸۰ | ۳۵ | ۳۱ | ۱۴۶ | ۸۹ | ۶ | ۶۲ | ۱۰۲ | ۲۳ | ۱۷ | ۲۲ | |
| نور | ۳۸۱۷۵ | ۲۷۲ | ۱۰۹ | ۹۷ | ۴۴ | ۲۲ | ۲۰۴ | ۶۴ | ۴ | ۱۵ | ۷۱ | ۷۳ | ۵۱ | ۲۹ | ۳۲ |
| بیجار | ۳۵۸۱۶ | ۱۹۳ | ۹۳ | ۳۷ | ۱۶ | ۲۵ | ۱۴۶ | ۱۴۶ | ۲۲ | ۳۲ | ۲۴ | ۷۱ | ۴۳ | ۱۵ | ۱۵ |
| کامیاران | ۲۴۹۷۴ | ۱۷ | ۲ | ۲ | - | ۱۲ | ۵ | - | - | ۸ | ۵ | ۴ | - | - | - |
| بانه | ۱۶۸۹۹ | ۱۸۹ | ۷۷ | ۸۰ | ۳۰ | ۲ | ۱۷۴ | ۱۵ | - | ۸۹ | ۹۲ | ۷ | ۱ | - | - |
| دیواندره | ۱۲۳۰۴ | ۴۲ | ۳۶ | ۶ | - | ۱۸ | ۲۴ | ۲۴ | - | ۸ | ۱۴ | ۷ | ۵ | ۶ | ۶ |
| دهگلان | ۷۱۰۷ | ۲۶ | ۹ | ۱۱ | ۶ | ۱۸ | ۸ | ۸ | - | ۳ | ۱۱ | ۷ | ۳ | ۲ | - |
| سرشاپور | ۶۳۴۰ | ۸۳ | ۱۴ | ۲۸ | ۹ | ۳۲ | ۷۱ | ۱۲ | - | ۲۶ | ۳۹ | ۱۵ | ۱ | ۲ | ۲ |
| میوان | ۵۰۴۳ | ۷۹ | - | ۲۲ | ۴۸ | ۵۱ | ۲۷ | ۲۷ | ۱ | ۴۷ | ۲۸ | ۳ | - | ۱ | ۱ |

(۱) - براساس نتایج مقدماتی سرشماری عمومی نفوس و مسکن مهرماه ۱۳۶۵ .

مأخذ : شهرداریهای استان .

۴-۱-۴ تعداد پروانه های ساختمانی صادره توسط شهرداریهای استان کردستان برحسب نوع استفاده
از ساختمان
۱۳۶۶

| شهرداری | جمع کل | مسکونی | بازرگانی | مسکونی و بازرگانی توأم | صنعتی و خدماتی و بهداشتی | جد خبریه و مسا |
|-----------|--------|--------|----------|---------------------------|--------------------------------|-------------------|
| کل استان | ۱۵۵۳ | ۱۳۷۵ | ۳۵ | ۱۲۵ | ۱۴ | ۴ |
| سنندج | ۴۱۱ | ۳۸۱ | ۳ | ۱۸ | ۸ | ۱ |
| کامیاران | ۱۷ | ۱۷ | - | - | - | - |
| دیواندره | ۴۲ | ۴۲ | - | - | - | - |
| سقز | ۲۴۱ | ۱۴۷ | ۱۸ | ۷۲ | ۲ | ۲ |
| پانه | ۱۸۹ | ۱۸۵ | - | ۳ | ۱ | - |
| مریان | ۷۹ | ۶۷ | ۲ | ۱۰ | - | - |
| نروه | ۲۷۲ | ۲۵۳ | - | ۱۵ | ۳ | ۱ |
| دهگلان | ۲۶ | ۲۱ | ۳ | ۲ | - | - |
| سریش آباد | ۸۳ | ۷۹ | - | ۴ | - | - |
| بیجار | ۱۹۳ | ۱۸۳ | ۱ | ۱ | - | - |

مأخذ: شهرداریهای استان

۹-۱-۲ - زمینهای واگذار شده توسط سازمان زمین شهری در شهرهای استان کردستان ۱۳۶۶

| تأسیسات عمومی | | مسکونی | | شهر و شهرستان |
|---------------|------------|---------------|------------|---------------|
| مساحت مترمربع | تعداد پلاک | مساحت مترمربع | تعداد پلاک | |
| ۴۷۹۸۲ | ۱۴ | ۱۲۴۶۲۳ | ۶۱۶ | کل استان |
| ۳۲۰۶۱ | ۵ | ۴۸۱۱۱ | ۲۶۹ | شهرستان سنندج |
| ۳۲۰۶۱ | ۵ | ۴۳۷۹۸ | ۲۵۱ | شهرستان سنندج |
| — | — | — | — | شهر کامیاران |
| — | — | ۴۳۱۳ | ۱۸ | شهر دیواندره |
| ۵۴۰۶ | ۲ | ۱۰۲۹۲ | ۴۲ | شهرستان ماسیز |
| ۵۴۰۶ | ۲ | ۱۰۲۹۲ | ۴۲ | شهر ماسیز |
| ۴۲۷۵ | ۲ | ۶۴۶۶ | ۲۹ | شهرستان بانه |
| ۴۲۷۵ | ۲ | ۶۴۶۶ | ۲۹ | شهر بانه |
| — | — | ۲۶۴ | ۱ | شهرستان میوان |
| — | — | ۲۶۴ | ۱ | شهر میوان |
| ۶۲۴۰ | ۵ | ۱۳۱۷۲ | ۴۵ | شهرستان قروه |
| ۶۲۴۰ | ۵ | ۱۳۱۷۲ | ۴۵ | شهر قروه |
| — | — | — | — | شهر دهگلان |
| — | — | — | — | شهر سرش آباد |
| — | — | ۴۶۳۱۸ | ۲۳۰ | شهرستان بیجار |
| — | — | ۴۶۳۱۸ | ۲۳۰ | شهر بیجار |

• مأخذ: اداره کل زمین شهری استان

۱-۱- تسهیلات و مکانات موجود در واحدهای خدماتی و مورد استفاده خانوارهای شهری و روستایی استان کردستان ۱۳۶۵

| خانوار استفاده کننده | | | واحد خدماتی | | | مکانات و تسهیلات |
|----------------------|------------|----------|---------------|------------|----------|-----------------------|
| مناطق روستایی | مناطق شهری | کل استان | مناطق روستایی | مناطق شهری | کل استان | |
| ۱۱۱۹۱۲ | ۸۲۹۳۶ | ۱۹۴۸۴۸ | ۱۰۲۹۶۹ | ۶۸۴۴۱ | ۱۷۱۴۱۰ | جمع (۱) |
| ۴۶۵۰۲ | ۷۴۴۸۷ | ۱۲۰۹۸۹ | ۴۲۳۳۱ | ۶۰۹۹۷ | ۱۰۳۳۲۸ | برق |
| ۵۱۵۴۲ | ۵۷۹۳۷ | ۱۰۹۴۷۹ | ۴۹۳۰۳ | ۴۷۴۱۵ | ۹۶۷۱۸ | آب لوله کشی |
| ۱۵۳ | ۱۲۰۶۱ | ۱۲۲۱۴ | ۱۵۳ | ۱۰۸۷۹ | ۱۱۰۳۱ | تلفن |
| ۹۰ | ۳۶۵۰ | ۳۷۴۰ | ۷۷ | ۲۴۳۷ | ۲۵۱۴ | کولر |
| ۱۹ | ۲۱۵۷ | ۲۱۷۶ | ۲۲ | ۲۰۴۱ | ۲۰۷۳ | دستگاه حرارت مرکزی |
| ۰ | ۰ | ۰ | ۱۵۴۴۷ | ۱۲۰ | ۱۵۵۶۷ | فاقد مکانات و تسهیلات |
| ۲۵۳ | ۱۲۱ | ۳۷۴ | ۱۸۶ | ۹۰ | ۲۷۶ | انگبارنشده |

(۱) - سطر جمع مربوط به جمع کل واحدهای خدماتی و جمع کل خانوارهایی که در آنها تسهیلات زیر را جمعاً

برابر نیست .

مأخذ - مرکز آمار ایران - نتایج سرشماری عمومی نفوس و مسکن بهر ماه سال ۱۳۶۵ .

۱۱-۱-۲ - وامهای قرض الحسنه پرداختی بنیاد مسکن انقلاب اسلامی در شهرستانهای استان کردستان
برحسب منطقه پرداخت
هزار ریال
۱۳۶۶

| شهرستان | جمع | | بانک استان | | بازاری مناطق سیلرزه روستایی | | حساب ۱۰۰ م م | |
|----------|-------|--------|------------|--------|--------------------------------|--------|--------------|-------|
| | تعداد | مبلغ | تعداد | مبلغ | تعداد | مبلغ | تعداد | مبلغ |
| کل استان | ۷۲۰ | ۲۶۸۳۴۶ | ۲۷۸ | ۱۰۹۹۰۰ | ۲۶۳ | ۱۳۵۸۵۰ | ۱۷۹ | ۲۲۵۹۶ |
| سنندج | ۳۶۳ | ۹۴۳۰۶ | ۹۶ | ۳۷۱۱۰ | ۸۹ | ۳۴۸۵۰ | ۱۷۸ | ۲۳۳۴۶ |
| سقز | - | - | - | - | - | - | - | - |
| پایانه | ۱۹ | ۶۶۰۰ | ۱۹ | ۶۶۰۰ | - | - | - | - |
| مریوان | ۷۶ | ۳۱۴۰۰ | ۷۶ | ۳۱۴۰۰ | - | - | - | - |
| قروه | ۲۰۸ | ۱۱۱۴۹۰ | ۴۷ | ۲۱۳۴۰ | ۱۶۰ | ۸۹۹۰۰ | ۱ | ۲۵۰ |
| بیمار | ۵۴ | ۲۴۵۰۰ | ۴۰ | ۱۳۴۰۰ | ۱۴ | ۱۱۱۰۰ | - | - |

مأخذ - بنیاد مسکن انقلاب اسلامی استان .

بخش ۴

فصل دوم

سخت و انرژی



۱۳۶۶

۱-۲-۱ - ظرفیت و سوخت انواع مولدهای برق شهرستانهای استان کردستان

| شهرستان | نوع مولد | گا زوشیل مصرف شده (هزار لیتر) | ظرفیت اسمی کیلووات | ظرفیت قابل بهره برداری کیلووات | حدا کثر باز همزمان کیلووات | ضریب بار درصد |
|----------|---------------|-------------------------------------|--------------------------|--------------------------------------|----------------------------------|---------------------|
| کل استان | دیزل - سراسری | ۴۹۹۰۴ | ۶۳۱۲۶ | ۵۱۳۱۰ | ۷۴۵۰۰ | ۴۷ |
| سنندج | دیزل - سراسری | ۴۴۰۶۵ | ۴۰۳۸۲ | ۳۳۷۱۰ | ۴۱۸۰۰ | ۵۶ |
| سقز | دیزل - سراسری | ۱۳۶۲ | ۳۹۰۰ | ۳۳۵۰ | ۱۳۶۰۰ | ۵۶ |
| پاوه | دیزل | ۱۱۰۴ | ۵۶۸۰ | ۴۳۰۰ | ۱۴۰۰ | - |
| مریوان | دیزل | ۳۳۱۹ | ۹۸۱۴ | ۷۳۵۰ | ۱۷۰۰ | - |
| قروه | سراسری | - | - | - | ۱۰۳۰۰ | ۳۹ |
| بیجار | دیزل - سراسری | ۵۴ | ۳۳۶۰ | ۲۶۰۰ | ۵۷۰۰ | ۵۰ |

ماخذ - شرکت برق منطقه‌ای استان .

۲-۲-۲ - میزان برق تولید شده و خریداری شده و تحویل شده به شبکه در شهرستانهای استان کردستان
هزار کیلووات ساعت ۱۳۶۶

| شهرستان | تولید کل | مصرف داخلی نیروگاه | تولید داخلی | خریداری شده | تحویل شده به شبکه |
|----------|----------|-----------------------|-------------|-------------|----------------------|
| کل استان | ۱۴۸۱۷۰ | ۶۱۵۰ | ۱۴۲۰۲۰ | ۱۹۰۷۲۱ | ۳۳۲۷۴۲ |
| سنندج | ۱۳۵۷۰۷ | ۵۳۵۴ | ۱۳۰۳۶۳ | ۴۵۵۲۵ | ۱۷۵۸۸۹ |
| سقز | ۲۵۰۳ | ۱۴۲ | ۲۳۶۱ | ۶۴۲۱۶ | ۶۶۵۷۷ |
| پاوه | ۱۶۲۹ | ۳۰۶ | ۱۳۲۲ | - | ۱۳۲۲ |
| مریوان | ۸۳۲۱ | ۳۴۸ | ۷۹۷۴ | - | ۷۹۷۴ |
| قروه | - | - | - | ۴۸۳۷۰ | ۴۸۳۷۰ |
| بیجار | - | - | - | ۳۳۷۱۰ | ۳۳۷۱۰ |

۳-۲-۴ - میزان فروش برق در شهرستانهای استان کردستان بر حسب نوع مصرف

۱۳۶۶
هزار کیلووات ساعت

| شهرستان | جمع | عمومی | صنعتی | خانگی | کشاورزی | سایر | خبریه ومساجد | بازفروش | موقت |
|----------|--------|-------|-------|--------|---------|------|-----------------|---------|------|
| کل استان | ۲۵۹۶۳۵ | ۷۸۰۶۵ | ۱۰۶۷۳ | ۱۱۶۵۰۲ | ۲۰۲۶ | ۴۳۱۱ | ۸۴۷ | ۴۶۵۹۰ | ۶۲۱ |
| سنندج | ۱۵۴۲۶۷ | ۵۲۰۲۴ | ۸۳۴۴ | ۷۱۷۴۹ | ۳۵۴ | ۱۷۸۴ | ۵۴۷ | ۱۳۳۷۷ | ۸۸ |
| سقز | ۳۵۶۴۸ | ۸۰۸۵ | ۲۳۲۱ | ۱۸۳۷۰ | ۱۸۱ | ۱۶۰۹ | ۹۰ | ۴۹۰۲ | ۹۰ |
| بانه | ۹۶۸۰ | ۳۲۶۳ | ۸ | ۳۳۵۱ | ۱ | ۶۵۴ | ۵۷ | ۲۱۹۹ | ۱۴۷ |
| مریوان | ۱۲۱۵۳ | ۴۳۶۵ | - | ۵۲۷ | - | - | ۹۴ | ۶۹۵۷ | ۲۱۰ |
| نرسه | ۳۲۹۲۵ | ۶۴۲۴ | - | ۳۶۹۴ | ۱۴۵۱ | - | ۱۰ | ۱۱۰۴۱ | ۵ |
| بهجار | ۱۴۹۶۲ | ۳۹۰۴ | - | ۸۵۱۱ | ۳۹ | ۲۶۴ | ۴۹ | ۲۱۱۴ | ۸۱ |

• مأخذ: برق منطقه ای استان

۴-۲-۴ - تعداد مشترکین برق در شهرستانهای استان کردستان بر حسب نوع اشتراک

۱۳۶۶

| شهرستان | جمع | خانگی | صنعتی | سایر |
|----------|-------|-------|-------|-------|
| کل استان | ۹۲۹۳۴ | ۷۶۷۲۶ | ۲۳ | ۱۶۱۸۵ |
| سنندج | ۴۷۲۹۱ | ۳۹۳۴۸ | ۱۰ | ۷۹۳۳ |
| سقز | ۱۴۲۳۵ | ۱۱۸۱۶ | ۳ | ۲۴۱۶ |
| بانه | ۵۱۴۴ | ۴۱۱۲ | ۴ | ۱۰۲۸ |
| مریوان | ۵۹۷۹ | ۴۵۹۶ | ۱ | ۱۳۸۲ |
| نرسه | ۱۲۵۱۴ | ۱۰۵۰۵ | ۵ | ۲۰۰۴ |
| بهجار | ۷۷۷۱ | ۶۳۴۹ | - | ۱۴۲۲ |

• مأخذ: برق منطقه ای استان

۵-۲-۶ - روستاهای دارای برق شهرستانهای استان کردستان

۱۳۶۱

| روستاهای دارای برق | | تعداد کل | شهرستان |
|--------------------|-------|----------|----------|
| درصد | تعداد | روستاها | |
| ۲۸/۲ | ۵۱۱ | ۱۸۱۰ | کل استان |
| ۳۴/۹ | ۱۷۷ | ۵۰۷ | سنندج |
| ۲۰/۲ | ۶۱ | ۳۰۲ | مگن |
| ۲۰/۷ | ۴۲ | ۲۰۳ | بانه |
| ۲۲/۱ | ۶۶ | ۲۸۶ | مریوان |
| ۴۵/۱ | ۱۱۱ | ۲۴۶ | قروه |
| ۲۰/۳ | ۵۴ | ۲۶۶ | بیتار |

ماخذ - برق منطقه‌ای استان .

۶-۲-۶ - سوخت مصرفی خانوارهای مناطق شهری و روستایی استان کردستان

۱۳۶۵

| مناطق روستایی | | مناطق شهری | | کل استان | | سوخت مصرفی |
|---------------|---------|------------|---------|-----------|---------|---------------------|
| ایجادگرما | بخت ویز | ایجادگرما | بخت ویز | ایجادگرما | بخت ویز | |
| ۱۱۱۹۱۲ | ۱۱۱۹۱۲ | ۸۲۹۲۶ | ۸۲۹۲۶ | ۱۹۴۸۳۸ | ۱۹۴۸۳۸ | جمع |
| ۵۴۲۲۱ | ۷۰۴۲۵ | ۷۹۱۷۰ | ۳۹۳۷۹ | ۱۳۳۸۹۱ | ۱۰۹۷۰۴ | نفت سفید |
| ۲۶۲۷ | ۱۵۶ | ۲۹۸۶ | ۱۴۸ | ۵۶۱۳ | ۳۰۴ | گازوئیل |
| ۱۷۲ | ۱۲۵۳۶ | ۹۹ | ۴۲۹۸۰ | ۳۷۱ | ۵۵۰۰۶ | گاز |
| ۷۱ | ۸۲ | ۷۰ | ۹۵ | ۱۴۱ | ۱۷۷ | برق |
| ۴۳۱۵۱ | ۳۳۵۵۲ | ۳۶۰ | ۸۵ | ۴۳۴۱۱ | ۳۳۶۲۷ | هیزم و زغال چوب ... |
| ۱۰۴۰۰ | ۴۶۰۹ | ۱۳ | ۶۶ | ۱۰۴۱۳ | ۴۶۷۵ | ما برانواع سوخت ... |
| ۷۷۰ | ۵۶۲ | ۳۲۸ | ۲۷۳ | ۱۰۹۸ | ۸۳۵ | اظهارنشده |

ماخذ - مرکز آمار ایران - نتایج سرشماری عمومی نفوس و مسکن مهرماه سال ۱۳۶۵


| تعداد مشترکین | | | شهر و شهرستان |
|---------------|-------|-------|---------------|
| تجاری و صنعتی | خانگی | جمع | |
| ۲۰۱۱ | ۵۵۲۸۵ | ۵۷۲۹۶ | کل استان |
| ۱۱۸۴ | ۳۰۱۷۵ | ۳۱۳۵۹ | شهرستان سنندج |
| ۸۷۶ | ۲۶۷۴۶ | ۲۷۶۲۲ | شهرسنندج |
| ۲۵۰ | ۲۷۲۴ | ۲۹۷۴ | شهرکامیاران |
| ۵۸ | ۷۰۵ | ۷۶۳ | شهر دیواندره |
| ۵۳۶ | ۶۳۳۹ | ۶۸۷۵ | شهرستان سنقر |
| ۵۳۶ | ۶۳۳۹ | ۶۸۷۵ | شهرسنقر |
| ۲۹۰ | ۲۵۲۴ | ۲۸۱۴ | شهرستان بانه |
| ۲۹۰ | ۲۵۲۴ | ۲۸۱۴ | شهربانه |
| ۳۱۵ | ۴۱۹۱ | ۴۵۰۶ | شهرستان میوان |
| ۳۱۵ | ۴۱۹۱ | ۴۵۰۶ | شهر میوان |
| ۱۷۹ | ۶۶۵۸ | ۶۸۳۷ | شهرستان قروه |
| ۱۳۲ | ۵۷۹۹ | ۵۹۳۱ | شهر قروه |
| ۴۷ | ۸۵۹ | ۹۰۶ | شهر سرد هگلان |
| ... | ... | ... | شهر سرش آباد |
| ۷ | ۵۳۹۸ | ۵۴۰۵ | شهرستان بیجار |
| ۷ | ۵۳۹۸ | ۵۴۰۵ | شهر بیجار |

• مأخذ: امور آب استان

بخش ۴

فصل سوم

راه و ترابری



۳-۴- فاصله شهرهای استان کردستان با یکدیگر، مراکز استانهای همجوار و تهران (کیلومتر)

| شهران | تهران | ارومیه | پایختران | تبریز | زنجان | مدان | سندج | کامیارل | دیواندژ | سقز | پایه | میوان | قروه | دهگلان | سینا پارک | بهار |
|-------|-------|--------|----------|-------|-------|------|------|---------|---------|-----|------|-------|------|--------|-----------|------|
| ۹۱۲ | ۵۹۸ | ۵۷۷ | ۴۱۵ | ۴۳۷ | ۱۸۰ | ۷۰ | ۱۶۸ | ۸۹ | ۵۷ | ۱۳۹ | ۴۱۳ | ۳۶ | ۴۵ | ۱۹۳ | ۱۰۲ | |
| ۵۲۱ | ۴۹۳ | ۱۸۷ | ۶۲۲ | ۴۷۴ | ۲۱۹ | ۹۸ | ۲۵۷ | ۱۴۶ | ۵۲ | ۱۳۱ | ۴۱۳ | ۳۶ | ۴۵ | ۱۹۳ | ۱۰۲ | |
| ۶۱۹ | ۴۹۳ | ۱۸۷ | ۶۲۲ | ۴۷۴ | ۲۱۹ | ۹۸ | ۲۵۷ | ۱۴۶ | ۵۲ | ۱۳۱ | ۴۱۳ | ۳۶ | ۴۵ | ۱۹۳ | ۱۰۲ | |
| ۴۲۴ | ۵۸۸ | ۴۰۹ | ۴۱۵ | ۴۳۷ | ۱۸۰ | ۷۰ | ۱۶۸ | ۸۹ | ۵۷ | ۱۳۹ | ۴۱۳ | ۳۶ | ۴۵ | ۱۹۳ | ۱۰۲ | |
| ۴۲۴ | ۶۴۳ | ۱۸۷ | ۶۲۲ | ۴۷۴ | ۲۱۹ | ۹۸ | ۲۵۷ | ۱۴۶ | ۵۲ | ۱۳۱ | ۴۱۳ | ۳۶ | ۴۵ | ۱۹۳ | ۱۰۲ | |
| ۵۱۴ | ۴۶۳ | ۱۳۵ | ۴۴۲ | ۲۷۴ | ۱۸۰ | ۷۰ | ۱۶۸ | ۸۹ | ۵۷ | ۱۳۹ | ۴۱۳ | ۳۶ | ۴۵ | ۱۹۳ | ۱۰۲ | |
| ۵۵۵ | ۵۳۳ | ۶۵ | ۵۱۲ | ۴۴۴ | ۲۱۹ | ۹۸ | ۲۵۷ | ۱۴۶ | ۵۲ | ۱۳۱ | ۴۱۳ | ۳۶ | ۴۵ | ۱۹۳ | ۱۰۲ | |
| ۵۸۲ | ۴۶۵ | ۲۳۳ | ۴۴۴ | ۳۷۲ | ۲۷۸ | ۹۸ | ۱۶۸ | ۸۹ | ۵۷ | ۱۳۹ | ۴۱۳ | ۳۶ | ۴۵ | ۱۹۳ | ۱۰۲ | |
| ۶۷۱ | ۲۷۶ | ۳۲۲ | ۲۵۵ | ۴۶۱ | ۳۶۷ | ۱۸۷ | ۲۵۷ | ۸۹ | ۵۲ | ۱۳۱ | ۴۱۳ | ۳۶ | ۴۵ | ۱۹۳ | ۱۰۲ | |
| ۷۲۸ | ۴۳۳ | ۳۷۹ | ۳۱۲ | ۴۹۸ | ۴۰۴ | ۲۲۴ | ۲۵۷ | ۱۴۶ | ۵۲ | ۱۳۱ | ۴۱۳ | ۳۶ | ۴۵ | ۱۹۳ | ۱۰۲ | |
| ۶۴۰ | ۵۸۹ | ۲۶۱ | ۵۶۸ | ۴۰۰ | ۳۰۶ | ۱۲۶ | ۱۹۶ | ۲۲۴ | ۱۳۰ | ۱۳۹ | ۴۱۳ | ۳۶ | ۴۵ | ۱۹۳ | ۱۰۲ | |
| ۴۲۷ | ۵۵۰ | ۲۲۲ | ۵۲۹ | ۱۸۷ | ۹۳ | ۸۷ | ۱۲۶ | ۱۸۵ | ۲۲۴ | ۱۳۱ | ۴۱۳ | ۳۶ | ۴۵ | ۱۹۳ | ۱۰۲ | |
| ۴۶۳ | ۵۱۴ | ۱۸۶ | ۴۹۳ | ۲۲۳ | ۱۲۹ | ۵۱ | ۹۰ | ۱۴۹ | ۲۳۸ | ۲۱۵ | ۱۷۷ | ۳۶ | ۴۵ | ۱۹۳ | ۱۰۲ | |
| ۴۳۶ | ۵۵۹ | ۲۳۱ | ۵۳۸ | ۱۹۶ | ۱۰۲ | ۹۶ | ۱۳۵ | ۱۹۴ | ۲۸۳ | ۲۴۰ | ۲۲۲ | ۳۶ | ۴۵ | ۱۹۳ | ۱۰۲ | |
| ۵۱۸ | ۴۲۹ | ۲۷۷ | ۴۰۸ | ۲۷۸ | ۱۸۴ | ۱۴۲ | ۲۱۲ | ۶۴ | ۱۵۳ | ۲۱۰ | ۲۶۸ | ۳۶ | ۴۵ | ۱۹۳ | ۱۰۲ | |

ملاحظه: اندازه کل راه و ترازوی استان کردستان

۱-۳-۶ - طول انواع راههای احداث شده در استان کردستان در سالهای مختلف
کیلومتر

| نوع راه | ۱۳۶۶ | ۱۳۶۵ | ۱۳۶۴ | ۱۳۶۳ | ۱۳۶۲ | ۱۳۶۱ |
|----------------|------|------|------|------|------|------|
| جمع | ۸۲ | ۲۳ | ۱۲۲ | ۱۱۱ | ۷۶ | ۴۰ |
| فرهی آسفالتی | - | ۲۳ | ۴۲ | ۳۶ | ۴ | - |
| فرهی شن | ۲۴ | - | - | - | - | - |
| راههای روستائی | ۲۳ | - | ۸۰ | ۷۵ | ۷۲ | ۴۰ |
| سایر راهها | ۳۵ | - | - | - | - | - |

• مأخذ: اداره کل راه و ترابری استان

۲-۳-۶ - طول انواع راههای احداث شده در شهرستانهای استان کردستان
کیلومتر


| شهرستان | جمع | راههای شن | راههای روستائی | سایر راهها |
|----------|-----|--------------|-------------------|---------------|
| کل استان | ۸۲ | ۲۴ | ۲۳ | ۳۵ |
| سنندج | ۱۳ | - | - | ۱۳ |
| سقز | - | - | - | - |
| پانه | - | - | - | - |
| مروان | ۴۶ | ۲۴ | - | ۲۲ |
| قروه | - | - | - | - |
| بیجار | ۲۳ | - | ۲۳ | - |

• مأخذ: اداره کل راه و ترابری استان

۳-۳- طول انواع راه‌های موجود حوزه استحفاظی ادارات راه‌شهرستانهای استان کردستان
در پایان سال ۱۳۶۶
کیلومتر

| شهرستان | جمع | اصفالت | | شنی | راه‌های روستایی | سایر راه‌ها |
|----------|------|--------|------|-----|--------------------|----------------|
| | | املی | فرعی | | | |
| کل استان | ۲۴۵۹ | ۳۱۲ | ۷۱۲ | ۵۶۵ | ۷۶۶ | ۱۰۴ |
| سنندج | ۵۵۴ | ۹۹ | ۱۸۳ | ۲۹ | ۲۱۴ | ۲۹ |
| سقز | ۵۱۸ | ۲۶ | ۲۲۱ | ۱۸۴ | ۷۰ | ۱۷ |
| پایانه | ۲۲۰ | - | ۵۸ | ۵۵ | ۵۴ | ۵۳ |
| مریوان | ۳۴۷ | - | ۱۶۷ | ۱۴۴ | ۳۵ | ۱ |
| قروه | ۲۵۸ | ۷۲ | - | ۱۱ | ۱۷۵ | - |
| بیجار | ۵۶۲ | ۱۱۵ | ۸۳ | ۱۴۲ | ۲۱۸ | ۴ |


ماخذ - اداره کل راه و ترابری استان .



بخش ۴

فصل چهارم

ارتباطات



۱۳۶۶

۱-۴-۲ - تعداد تأسیسات و امکانات پستی شهرستانهای استان کردستان

| شهرستان | اداره پست | دفتر پست | | نمایندگی پست | صندوق پستی شهری پایه دار | صندوق پستی روستایی |
|----------|-----------|----------|---------|--------------|--------------------------|--------------------|
| | | شهری | روستایی | | | |
| کل استان | ۹ | ۸ | ۲۸ | ۲۱ | ۲۱۹ | ۳۶۴ |
| سنندج | ۴ | ۶ | ۳ | ۱۱ | ۱۱۸ | ۴۵ |
| سقز | ۱ | ۱ | ۶ | ۲ | ۲۸ | ۵۰ |
| پانک | ۱ | - | ۱ | - | ۱۵ | ۱۵ |
| میوان | ۱ | - | ۵ | ۳ | ۱۴ | ۴۳ |
| قروه | ۱ | ۱ | ۸ | ۲ | ۲۱ | ۱۲۵ |
| بیجار | ۱ | - | ۵ | ۳ | ۲۳ | ۸۶ |

مأخذ: اداره کل پست استان .

۱۳۶۶

۲-۴-۲ - نامه ها و امانات پستی رسیده در شهرستانهای استان کردستان

| امانات | نامه | | | شهرستان |
|--------|--------|----------|----------|----------|
| | سفارشی | صادی | جمع | |
| ۱۹۰۰۱ | ۳۰۹۱۶۴ | ۱۷۰۵۳۸۵۸ | ۱۷۳۶۳۰۲۲ | کل استان |
| ۸۱۴۳ | ۱۱۶۹۸۹ | ۹۴۵۶۲۲۶ | ۹۵۷۳۲۱۵ | سنندج |
| ۳۹۵۹ | ۵۹۸۴۶ | ۳۰۰۱۲۵۸ | ۳۰۶۱۱۰۴ | سقز |
| ۲۵۶۸ | ۴۲۴۸۵ | ۱۷۷۵۱۱۲ | ۱۸۱۷۵۹۷ | پانک |
| ۲۶۹۲ | ۵۰۸۲۸ | ۱۴۱۷۸۹۲ | ۱۴۶۸۷۲۰ | میوان |
| ۷۱۴ | ۱۶۵۸۴ | ۹۰۱۶۴۵ | ۹۱۸۲۲۹ | قروه |
| ۹۲۵ | ۲۲۴۳۲ | ۵۰۱۷۲۵ | ۵۲۴۱۵۷ | بیجار |

مأخذ: اداره کل پست استان .

۱۳۶۶

۳-۴-۴ - نامه ها و امانات پستی فرستاده شده شهرستانهای استان کردستان

| امانات | نامه | | | شهرستان |
|--------|--------|----------|----------|----------|
| | سفارشی | مادی | جمع | |
| ۲۲۷۵۳ | ۳۰۲۵۰۴ | ۱۵۵۶۴۵۰۱ | ۱۵۸۶۷۰۰۵ | کل استان |
| ۸۶۹۱ | ۱۸۵۲۸۰ | ۸۷۹۹۹۸۲ | ۸۹۸۵۲۶۲ | سنندج |
| ۵۲۶۹ | ۴۶۹۴۷ | ۲۲۰۴۴۶۰ | ۲۲۵۱۴۰۷ | سقز |
| ۶۰۵۶ | ۱۵۸۹۵ | ۱۶۹۱۴۲۵ | ۱۷۰۷۳۲۰ | پانه |
| ۱۶۱۷ | ۱۵۸۶۵ | ۱۶۰۸۲۱۱ | ۱۶۲۴۰۷۶ | میوان |
| ۵۴۶ | ۱۶۶۴۲ | ۷۰۱۹۲۵ | ۷۱۸۵۶۷ | نقوه |
| ۵۷۴ | ۲۱۸۷۵ | ۵۵۸۴۹۸ | ۵۸۰۳۷۳ | بهجارج |

• مأخذ: اداره کل پست استان

۱۳۶۶

۴-۴-۴ - درآمدهای اداره کل پست در شهرستانهای استان کردستان

هزارریال

| سایر درآمدها و متره | نقش نمبر | کرایه امانات | نمبر پادگاری | نمبر جاری | جمع | شهرستان |
|---------------------|-------------|-----------------|-----------------|--------------|-------|----------|
| ۱۰۹۸۸ | ۳۰۳۸ | ۱۰۱۵۸ | ۳۳۴۴۰ | ۱۶۳۶۳ | ۷۳۹۸۷ | کل استان |
| ۳۰۶۰ | ۳۰۳۸ | ۶۲۶۹ | ۲۴۱۹۰ | ۹۰۰۰ | ۴۵۵۵۷ | سنندج |
| ۱۸۳۹ | — | ۱۵۶۴ | ۲۵۰۰ | ۲۵۰۰ | ۸۴۰۳ | سقز |
| ۱۴۶۰ | — | ۱۲۵۹ | ۱۵۰۰ | ۱۰۸۴ | ۵۳۰۳ | پانه |
| ۱۵۰۰ | — | ۵۴۳ | ۲۰۰۰ | ۱۵۰۰ | ۵۵۴۳ | میوان |
| ۱۵۵۶ | — | ۳۵۰ | ۱۷۵۰ | ۱۲۵۰ | ۴۹۰۶ | نقوه |
| ۱۵۷۳ | — | ۱۷۳ | ۱۵۰۰ | ۱۰۲۹ | ۴۲۷۵ | بهجارج |

• مأخذ: اداره کل پست استان

د-ع-آ - آمار محصولات بیمه شده امپهوات تجاری بدوا ماناات ظ رجه در شهرستا نها ی استان کردستا ۱۳۶۶

| شهرستان | محصولات بیمه شده | | مطبوعات | | جرا بید رسیده |
|----------|------------------|----------|---------|----------|------------------|
| | رسیده | فرستا ده | رسیده | فرستا ده | |
| کل استان | ۲۱۵۶۴ | ۱۵۷۲۶ | ۴۰۸۲۰ | ۳۶۴۳۰ | ۶۹۹۹۷ |
| سنندج | ۱۱۸۴۶ | ۷۱۸۹ | ۲۲۱۹۲ | ۱۷۳۸۸ | ۴۴۳۶۱ |
| طبر | ۴۹۷۵ | ۲۴۱۰ | ۱۹۲۵ | ۱۸۶۵ | ۲۶۷۸ |
| بانه | ۴۶۲۵ | ۷۶۱ | ۶۸۵ | ۴۵۵ | ۴۶۵ |
| مریوان | ۵۷۱۲ | ۸۰۵ | ۵۰۴۹ | ۱۷۸۳ | ۸۶۵۴ |
| قروه | ۲۵۲۶ | ۱۹۹۷ | ۹۵۴ | ۱۰۵ | ۳۵۶۶ |
| بیمار | ۱۸۸۰ | ۲۵۷۴ | ۱۰۰۲۵ | ۱۴۸۳۴ | ۱۰۲۴۳ |

د-ع-ب - آمار محصولات بیمه شده دنباله

| شهرستان | جرا بید فرستا ده | شماره های اکتیویس | | امانات ظ رجه | |
|----------|---------------------|-------------------|----------|--------------|----------|
| | | رسیده | فرستا ده | رسیده | فرستا ده |
| کل استان | ۶۷۵۴۳ | ۳۱۴۸۸ | ۱۵۶۳۶ | ۷۸۳ | ۱۸۸۰ |
| سنندج | ۳۸۵۹۴ | ۱۸۷۰۶ | ۸۹۱۵ | ۷۸۳ | ۱۶۵۳ |
| طبر | ۱۹۴۸ | ۲۶۳۵ | ۲۵۹۶ | - | ۱۹۴ |
| بانه | ۴۴۹ | ۳۳۷۵ | ۸۵ | - | - |
| مریوان | ۲۰۸۵ | ۵۱۴۲ | ۲۵۰ | - | - |
| قروه | ۷۶۵ | ۱۵۷۸ | ۱۵۶۴ | - | ۹ |
| بیمار | ۳۳۷۰۲ | ۱۰۵۲ | ۱۷۲۶ | - | ۲۴ |

ماخذ: اداره کل پست استان .

۶-۴ - مراکزنگرافی شهرستانهای استان کردستان

۱۳۶۶

| شهرستان | جمع | تله تاپ |
|----------|-----|---------|
| کل استان | ۸ | ۸ |
| سنندج | ۳ | ۳ |
| مقز | ۱ | ۱ |
| پانه | ۱ | ۱ |
| مریوان | ۱ | ۱ |
| قره | ۱ | ۱ |
| بمبار | ۱ | ۱ |

ماخذ - اداره کل مخابرات استان .

۷-۴-۶- تلگراف های مخابره شده شهرستانهای استان کردستان

۱۳۶۶

| به خارج از استان | | در داخل استان | | شهرستان |
|------------------|--------|---------------|--------|----------|
| کلمه | تلگرام | کلمه | تلگرام | |
| ۳۷۶۷ | ۱۷۱ | ۵۴۷۹۹۶۳ | ۱۴۸۵۳۵ | کل استان |
| ۲۲۴۸ | ۹۸ | ۲۴۲۴۷۸۶ | ۶۴۳۰۷ | سنندج |
| ۴۰۰ | ۱۷ | ۱۱۷۶۹۳۴ | ۳۲۹۳۳ | سقز |
| ۵۴ | ۴ | ۱۰۳۴۵۶۹ | ۲۸۰۷۴ | پانه |
| ۲۱ | ۱ | ۲۷۰۹۹۶ | ۷۳۱۶ | مریان |
| ۴۸۶ | ۲۴ | ۲۶۰۰۵۳ | ۶۹۴۸ | قروه |
| ۵۵۸ | ۲۷ | ۳۱۲۶۲۵ | ۸۹۵۷ | بیجار |

• مأخذ: اداره کل مخابرات استان

۸-۴-۶- مراکز تلفن شهری و بین شهری شهرستانهای استان کردستان

۱۳۶۶

| تلفن خود کار شهری | | | | بین شهری | | شهرستان | |
|----------------------|--------|------------------|--------|-------------|-------|---------|----------|
| شماره های مشغول بکار | | شماره های منصوبه | | تعداد مراکز | کاربر | | |
| معمولی | همگانی | معمولی | همگانی | | | | |
| ۹۴ | ۱۸۸۴۷ | ۹۴ | ۲۰۱۹۰ | ۸ | ۵ | ۸ | کل استان |
| ۶۵ | ۱۰۳۲۴ | ۶۵ | ۱۱۰۰۰ | ۳ | ۲ | ۳ | سنندج |
| ۱۳ | ۳۸۲۸ | ۱۳ | ۴۰۰۰ | ۱ | ۱ | ۱ | سقز |
| — | ۷۸ | — | ۹۰ | ۱ | — | ۱ | پانه |
| — | ۷۷ | — | ۱۰۰ | ۱ | — | ۱ | مریان |
| ۴ | ۲۱۶۰ | ۴ | ۲۵۰۰ | ۱ | ۱ | ۱ | قروه |
| ۱۲ | ۲۳۸۰ | ۱۲ | ۲۵۰۰ | ۱ | ۱ | ۱ | بیجار |

• مأخذ: اداره کل مخابرات استان

۹-۴-۴ - مکالمات تلفنی بین شهری از طریق تلفنخانه در شهرستانهای استان کردستان ۱۳۶۶

| شهرستان | در داخل استان | | به خارج از استان | |
|----------|---------------|-------------------|------------------|-------------------|
| | تعداد مراجعین | زمان مکالمه دقیقه | تعداد مراجعین | زمان مکالمه دقیقه |
| کل استان | ۱۳۴۹۶۲۳ | ۵۱۹۰۲۸۵ | ۶۰۲۳ | ۴۶۱۷۹ |
| سنندج | ۵۶۵۰۳۸ | ۲۱۳۸۰۶۹ | ۳۹۲۲ | ۲۵۵۰۸ |
| سقز | ۲۲۱۱۵۷ | ۸۳۵۳۰۹ | ۴۲۰ | ۸۹۵۰ |
| پارنده | ۱۷۸۱۰۷ | ۸۴۵۰۱۲ | ۱۱۳ | ۷۷۹ |
| مریوان | ۱۲۳۶۶۶ | ۳۵۸۹۴۳ | ۲ | ۴۲ |
| قروه | ۱۶۳۲۳۴ | ۶۲۱۶۱۷ | ۸۱۸ | ۵۶۷۰ |
| بیمار | ۹۸۴۲۱ | ۳۹۱۳۳۵ | ۷۵۸ | ۵۱۳۰ |

ماخذ - اداره کل مخابرات استان .

۱۰-۴-۴ - روستاهای دارای ارتباط تلفنی شهرستانهای استان کردستان ۱۳۶۶


| شهرستان | کل روستاهای دارای مکنه | روستاهای دارای ارتباط تلفنی | درصد روستاهای دارای ارتباط تلفنی |
|----------|------------------------|-----------------------------|----------------------------------|
| کل استان | ۱۸۱۴ | ۴۴ | ۲/۴۳ |
| سنندج | ۵۰۸ | ۲۱ | ۴/۱۳ |
| سقز | ۳۰۲ | ۷ | ۲/۳۲ |
| پارنده | ۲۰۳ | ۳ | ۱/۴۸ |
| مریوان | ۲۸۶ | ۲ | ۰/۷۰ |
| قروه | ۲۴۶ | ۹ | ۳/۶۶ |
| بیمار | ۲۱۹ | ۲ | ۰/۷۴ |

ماخذ - اداره کل مخابرات استان .

بخش ۴

فصل پنجم

وسایل ارتباط جمعی



| فرکانس کیلوهرتز | نوع موج | طول موج (متر) | قدرت فرستنده (کیلووات) | | تاریخ افتتاح | | مرکز |
|--------------------|---------|------------------|---------------------------|------|--------------|-----|-------|
| | | | فقد | اصلی | سال | ماه | |
| ۹۴۵ | متوسط | ۳۱۰ | ۱ | ۱۰ | ۱۳۳۹ | ۷ | سنندج |
| ۱۵۴۸ | " | ۱۹۳ | ۱۰ | ۱۰ | ۱۳۶۴ | ۶ | سنندج |
| ۱۴۷۶ | " | ۲۰۳ | ۱۰ | ۱۰ | ۱۳۵۲ | ۸ | مریان |
| ۹۹۹ | " | ۳۰۰ | ۱۰ | ۱۰ | ۱۳۶۴ | ۷ | بانه |
| ۱۰۲۰۰۰ | اف-ام | ۲/۹۴ | ۰/۳ | ۰/۳ | ۱۳۶۴ | ۵ | سنندج |
| ۸۸۰۰۰ | اف-ام | ۳/۴ | ۰/۳ | ۰/۳ | ۱۳۶۴ | ۵ | سنندج |
| ۱۰۲۰۰۰ | اف-ام | ۳۱۷/۵ | - | ۰/۱۵ | ۱۳۵۲ | ۸ | مریان |

مأخذ: صداوسیما جمهوری اسلامی ایران - مرکز سنندج

| مشخصات فنی | | تاریخ افتتاح | | مرکز |
|--------------------|-------|--------------|-----|-------------|
| ارتفاع و کل متر | کانال | سال | ماه | |
| ۲۴ | ۸ | ۱۳۵۰ | ۷ | سنندج (۱) |
| ۲۴ | ۱۲ | ۱۳۶۲ | ۱۰ | سنندج |
| ۲۴ | ۶ | ۱۳۵۳ | ۲ | خلیجیان (۱) |
| ۲۴ | ۱۰ | ۱۳۶۲ | ۱۰ | خلیجیان |
| ۱۴ | ۸ | ۱۳۶۶ | ۳ | مریان |
| ۹ | ۹ | ۱۳۶۴ | ۱۱ | سروآباد (۱) |
| ۱۸ | ۹ | ۱۳۶۴ | ۱۱ | دملان |
| ۹ | ۶ | ۱۳۶۴ | ۱۱ | موجش |

۲-۵- [- مشخصات فنی مراکز تلویزیونی دنباله

| منطقه تحت پوشش (شهرستان) | مشخصات فنی | | | | | مراکز |
|--------------------------------|-------------------------------|--------|--------------------|-------|------|-------------|
| | فرکانس موج ط مایل مگا هرتز | | قدرت فرستنده (وات) | | | |
| | تصویر | صدا | تشنوع | ذخیره | اصلی | |
| ۱ | ۱۹۶/۲۵ | ۲۰۱/۷۵ | ۲۸۰ | ۱۰ | ۱۰ | سنندج (۱) |
| ۱ | ۲۲۴/۲۵ | ۲۳۹/۷۵ | ۲۸۰ | - | ۱۰ | سنندج |
| ۲ | ۱۸۲/۲۵ | ۱۸۷/۷۵ | ۱۰۰۰ | - | ۵ | خلیجان (۱) |
| ۲ | ۲۱۰/۲۵ | ۲۱۵/۷۵ | ۱۰۰ | ۱۰ | ۱۰ | خلیجان |
| ۱ | ۱۹۶/۲۵ | ۲۰۱/۷۵ | ۱۰ | - | ۵ | مریوان |
| ۱ | ۲۰۳/۲۵ | ۲۰۸/۷۵ | ۱۰ | - | ۵ | سروآباد (۱) |
| ۱ | ۲۰۳/۲۵ | ۲۰۸/۷۵ | ۱۰۰ | - | ۱۰ | دهگلان |
| ۱ | ۱۸۲/۲۵ | ۱۸۷/۷۵ | ۱۰ | - | ۵ | مویچش |

(۱) تا مل رله های تلویزیونی نیست .
ماخذ - مطا وسیعای جمهوری اسلامی ایران - مرکز سنندج .

بخش ۴

فصل ششم

مصادیامی انتقالی

1

5

3

۶-۱- فعالیت‌های بهداشتی و درمانی جهاد سازمانی در شهرستان‌های استان کردستان ۱۳۶۶

| شهرستان | ترویج توانت بهداشتی (ب/ب) | خدمات بهداشتی منابع آب (مترمربع) | مبارزه با ناقلین بیماری (مترمربع) | بیماری منابع آب آنها میدنی (روستا) | بهداشت دهان و دندان (نفر) | دفع بهداشتی زباله (روستا) |
|------------|------------------------------------|---|--|---|------------------------------------|------------------------------------|
| کل استان | ۱۶۳۲ | ۶۶۰۰۰۰ | ۱۰۵۶۰۰۰ | ۲۱ | ۱۰۲۲۰۰ | ۱ |
| سنندج | ۴۰۰ | ۲۸۰۰۰۰ | ۴۲۲۰۰۰ | ۰ | ۸۱۲۰۰ | ۱ |
| سقز | ۱۰۰ | ۱۰۰۰۰۰ | ۱۴۴۰۰۰ | ۳ | - | - |
| پایانه (۱) | ۷۰۰ | ۰۰۰ | ۰۰۰ | ۷ | ۵۰۰۰ | - |
| مریوان | - | - | - | - | - | - |
| قروه | ۲۲۷ | ۱۶۰۰۰۰ | ۲۸۸۰۰۰ | ۶ | ۸۰۰۰ | - |
| بیجار | ۱۰۰ | ۱۲۰۰۰۰ | ۱۹۲۰۰۰ | - | ۸۰۰۰ | - |

(۱) - خدمات بهداشتی منابع آب و مبارزه با ناقلین در شهرستان پایانه به ترتیب در ۲۰ و ۳۰ روستا انجام شده است.

ماخذ - جهاد سازمانی استان

۶-۲- فعالیت‌های عمرانی جهاد سازمانی در شهرستان‌های استان کردستان ۱۳۶۶

| شهرستان | لوله کشی آب آنها میدنی ظنوار | فلاپ روستا ظنوار | سرق روستا کیلومتر | راه‌های روستا کیلومتر | تأسیسات بهداشتی مترمربع | انبارهای چند منظوره مترمربع | ساختمان تأسیسات زیربنایی مترمربع |
|----------|------------------------------------|------------------------|-------------------------|-----------------------------|-------------------------------|-----------------------------------|---|
| کل استان | ۹۹۳۷ | ۲۴۱۷ | ۲۸۶ | ۵۱۹ | ۳۰۴۸ | ۵۸۴ | ۳۹۳۶ |
| سنندج | ۳۵۹۵ | ۱۳۳۷ | ۶۸ | ۱۵۲ | - | ۵۸۴ | ۲۰۷۳ |
| سقز | ۱۱۵۴ | ۶۸ | ۲۵ | ۹۵ | - | - | ۲۵۰ |
| پایانه | ۷۵۴ | - | ۱۳ | ۴۴ | ۷۱۰ | - | - |
| مریوان | ۱۵۸۸ | - | ۴۶ | ۴۰ | ۷۹۰ | - | ۷۲۴ |
| قروه | ۱۹۰۳ | ۱۱۳۲ | ۸۴ | ۱۱۷ | ۹۴۸ | - | ۷۴۹ |
| بیجار | ۹۳۳ | - | ۵۰ | ۷۰ | ۶۰۰ | - | ۱۲۵ |

ماخذ - جهاد سازمانی استان

۱۳۶۶
تقر

۳-۶-۱ - فعالیت‌های آموزشی جبهه‌های زندگی در شهرستان‌های استان کردستان

| شهرستان | زنبورداری | سرویس ونگنداری تراکتور | تزیینات وبهداشت دام‌طیور | پوشش انهار | حفظ و احیاء مراغ |
|----------|-----------|------------------------------|--------------------------------|---------------|------------------------|
| کل استان | ۱۶۵ | ۳۲۰ | ۴۲۵ | ۸۸ | ۱۶۵ |
| سنندج | ۶۰ | ۱۴۰ | ۱۴۰ | ۴۰ | ۷۵ |
| سقز | ۱۵ | ۴۰ | ۴۰ | - | ۱۵ |
| پاوه | ۳۰ | ۴۰ | ۸۰ | - | ۳۰ |
| مریوان | ۱۵ | ۲۰ | ۲۵ | - | ۱۵ |
| قروه | ۳۰ | ۶۰ | ۱۰۰ | ۲۸ | ۳۰ |
| بیجار | ۱۵ | ۲۰ | ۴۰ | ۲۰ | - |

۳-۶-۲ - فعالیت‌های آموزشی دنباله

| شهرستان | بهداشت محیط | ناظرین طرح‌سازان | ماشین جوجه‌کشی | بهداشت عمومی | پنیرسازی |
|----------|----------------|---------------------|-------------------|-----------------|----------|
| کل استان | ۲۱۴۰ | ۲۹۵ | ۹۱ | ۱۰۰ | ۱۸ |
| سنندج | ۹۰۰ | ۱۰۰ | ۱۵ | - | ۱۸ |
| سقز | ۳۰۰ | ۴۵ | ۱۹ | - | - |
| پاوه | - | - | - | - | - |
| مریوان | ۴۰ | ۲۵ | ۱۵ | - | - |
| قروه | ۶۰۰ | ۵۰ | ۲۷ | ۱۰۰ | - |
| بیجار | ۳۰۰ | ۷۵ | ۱۵ | - | - |

ماخذ - جبهه‌های زندگی استان .

۴-۶-۴ - فعالیتهای کشاورزی جهاد سازندگی در شهرستانهای استان کردستان (طرح افزایش تولیدگندم) (هکتار)

| شهرستان | بوجاری گندم دیم | کاشت با بذرکار | حفظ رطوبت | ذخیره رطوبت | فدعفوسی گندم دیم | حاصل کرد | مبارزه با علفهای هرز |
|----------|-----------------|----------------|-----------|-------------|------------------|----------|----------------------|
| کل استان | ۸۴۵۶۷ | ۱۷۳۷۵ | ۳۱۶۵۰ | ۳۷۹۸۷ | ۲۰۹۵۷۶ | ۱۷۲۱۰۷ | ۳۴۰۶ |
| سنندج | ۱۳۰۶۱ | ۵۱۴۲ | ۸۸۶۳ | ۱۱۹۱۱ | ۴۴۷۷۶ | ۵۷۶۴۴ | ۵۲۹ |
| سقز | ۱۰۱۵۳ | ۲۲۳ | ۱۰۰۰ | ۲۲۵۴ | ۱۰۸۵۶ | ۵۸ | ۴۷۵ |
| پاوه | ۳۷۶ | - | - | - | ۱۲۷۵ | ۶۵۰۰ | ۶۵۲ |
| مریوان | ۳۳۲ | - | - | - | ۹۰۴۲ | ۸۱۵۵ | ۱۵۲۷ |
| قروه | ۲۴۹۳۷ | ۷۶۷۰ | ۱۵۰۱۹ | ۱۴۰۴۶ | ۱۲۵۰۰۰ | ۶۴۰۰۰ | ۲۰۵ |
| بیجار | ۳۵۷۰۸ | ۴۳۴۰ | ۶۷۶۸ | ۹۷۷۶ | ۱۸۶۲۷ | ۳۵۷۵۰ | ۱۸ |

ماخذ - جهاد سازندگی استان .

۵-۶-۴ - فعالیتهای کشاورزی جهاد سازندگی در شهرستانهای استان کردستان (اصلاح و احیای مراتع) (هکتار)

| شهرستان | کودپاشی | فوق مراتع | بذرکاری مراتع | تبدیل اراضی کم بارزده به مراتع |
|----------|---------|-----------|---------------|--------------------------------|
| کل استان | ۱۱۴۷ | ۳۲۱۸ | ۲۲۰ | ۴۰۳۲ |
| سنندج | ۴۳۰ | ۱۱۵۹ | ۱۴۷ | ۱۲۴۳ |
| سقز | ۱۰۰ | ۲۱۱ | ۳۰ | ۳۲۰ |
| پاوه | ۷۲ | ۳۲۳ | - | ۳۷۲ |
| مریوان | ۱۸۷ | ۵۴۵ | - | ۲۸۰ |
| قروه | ۲۵۸ | ۴۷۰ | ۲۳ | ۱۴۷ |
| بیجار | ۱۰۰ | ۵۰۰ | ۱۰ | ۱۷۷۰ |

ماخذ - جهاد سازندگی استان .

۶-۶-۶ - فعالیت‌های کشت و ریزی جها دما زندگی در شهرستان‌های استان کردستان (بهزرا می علوفه)

۱۳۱۱

| شهرستان | مبارزه با سرخ‌پرمسی پونجه | مبارزه با سس پونجه | مبارزه با موش پونجه | مزرعه آموزشی پونجه | تجدید کشت پونجه |
|----------|------------------------------|-----------------------|------------------------|-----------------------|--------------------|
| کل استان | ۳۹۳۴ | ۱۰۱۰ | ۴۹۶۲ | ۶۹ | ۳۰۵۶ |
| سنندج | ۴۶۳ | ۲۱۵ | ۱۵۹۸ | ۲۰ | ۱۰۷۵ |
| سقز | ۴۰۰ | ۳۰۱ | ۱۷۰ | ۱۰ | ۲۰۰ |
| بانه | ۳۸۴ | ۲۳۷ | - | ۵ | ۱۳۷ |
| مریوان | ۶۴ | ۳۶ | - | ۱ | ۴۳۵ |
| قروه | ۴۵۸ | ۶۳ | ۳۷۵۰ | ۲۳ | ۱۰۰۰ |
| بیجار | ۲۱۶۵ | ۱۵۸ | ۴۴۴ | - | ۲۳۹ |

۶-۶-۶ - فعالیت‌های کشت و ریزی دنیا له

| شهرستان | تجدید کشت اسپرس | توسعه کشت ذرت دانده‌ای | توسعه کشت ذرت علوفه‌ای | کشت جو آبی | کشت جو دیمی |
|----------|--------------------|---------------------------|---------------------------|---------------|----------------|
| کل استان | ۲۰۳ | ۱۸۵ | ۱۱۵ | ۹۰۴ | ۵۸۷۴ |
| سنندج | ۱۱۱ | ۱۴۰ | ۹۰ | ۳۷۸ | ۷ |
| سقز | ۱۰ | ۹ | ۹ | ۶۶ | - |
| بانه | ۵ | - | - | ۱۵ | - |
| مریوان | ۱۰ | ۲۱ | - | - | - |
| قروه | ۶۷ | ۱۵ | ۱۶ | ۳۱۳ | ۲۵۴۲ |
| بیجار | - | - | - | ۱۲۲ | ۵۱۳۵ |

ماخذ - جها دما زندگی استان .

۶-۷- فعالیت‌های تأمین آب‌زراعی جهاد سازندگی در شهرستان‌های استان کردستان ۱۳۶۶

| شهرستان | پسند انحرافی (مترمکعب) | استخر کشت‌ورزی (مترمکعب) | احداث قنات (متر) | بیماری چشمه (مترمکعب) | تفکیک مصنوعی و پخش سیلاب (هروزه) | ایستگاه بیمار (هروزه) | پوشش انبار (متر) |
|----------|------------------------------|--------------------------------|------------------------|-----------------------------|---|-----------------------------|------------------------|
| کل استان | ۹۵۸ | ۸۹۵۵ | ۷۲۶۵ | ۵۶۶ | ۱ | ۲ | ۱۰۰ |
| سنندج | ۷۲۱ | ۳۴۴۹ | ۲۲۸۰ | ۲۴ | - | ۲ | - |
| سقز | ۴۲ | ۶۰۰ | - | ۱۵۰ | - | - | - |
| پایانه | ۷ | ۲۰۸۰ | ۱۳۵ | ۲۲ | - | - | ۱۰۰ |
| مریوان | - | ۱۳۱۶ | ۴۰۰ | ۲۴۰ | - | - | - |
| قره | ۷۰ | ۱۰۶۰ | ۳۹۰۰ | - | - | - | - |
| بیمار | ۱۱۸ | ۴۵۰ | ۵۵۰ | ۱۲۰ | ۱ | - | - |

ماخذ - جهاد سازندگی استان .

۶-۸- فعالیت‌های دام پزشکی و دام‌پروری جهاد سازندگی در شهرستان‌های استان کردستان ۱۳۶۶

| شهرستان | سیلوی درت علوفه‌های (تن) | حمام فرد کنه (راس) | نمایشی آغل و اصطبل (مترمربع) | واکسیناسیون دام و طیور (نوبت) | ترویج مرغ بومی (قطعه) | پرورش زینورعمل (گندو) | آبخشور دام (هکتار) |
|----------|-----------------------------------|-----------------------------|---------------------------------------|-------------------------------------|--------------------------------|-----------------------------|--------------------------|
| کل استان | ۲۴۰ | ۴۱۸۰۰۰ | ۶۱۲۰۰۰۰ | ۹۰۰۰۰۰ | ۵۰۰۰۰ | ۷۵۰ | ۸ |
| سنندج | ۱۰۵ | ۱۸۰۰۰ | ۹۰۰۰۰ | ۳۰۰۰۰۰ | - | ۵۰۰ | ۸ |
| سقز | ۶۰ | ۶۰۰۰۰ | ۱۵۰۰۰۰۰ | ۱۰۰۰۰۰ | - | ۱۰۰ | - |
| پایانه | - | ۷۵۰۰۰ | ۳۰۰۰۰ | ۱۰۰۰۰۰ | - | ۵۰ | - |
| مریوان | ۳۰ | ۶۰۰۰۰ | ۱۵۰۰۰۰۰ | ۱۰۰۰۰۰ | - | ۱۰۰ | - |
| قره | ۴۵ | ۱۳۰۰۰۰ | ۳۰۰۰۰۰۰ | ۲۰۰۰۰۰ | - | - | - |
| بیمار | - | ۷۵۰۰۰ | - | ۱۰۰۰۰۰ | ۵۰۰۰۰ | - | - |

ماخذ - جهاد سازندگی استان .

۹-۶-۲ - فعالیتها و کمکهای جهاد سازندگی در راه بنده با جنگ تحمیلی

۱۳۶۶

| مقدار | واحد | شرح کمکها و فعالیتها | مقدار | واحد | شرح کمکها و فعالیتها |
|-------|---------|----------------------|-------|----------|----------------------|
| ۱۱۶۵ | عدد | کمپوت | ۲ | دستگاه | خودرو لندکروز |
| ۷ | کارتن | دا رو | ۱۸ | عدد | تا نگرآب و سوخت |
| ۱۰۴ | شیشه | آلبیمر | ۳۱۸۲۸ | هزارریال | کمکهای نقدی |
| ۱۵ | کیلوگرم | رب گوجه فرنگی | ۵۵ | نفر | اعزام نیرو جهت آموزش |
| ۳۰ | کارتن | مواد پاک کننده | ۲۹۷ | نفر | اعزام نیروهای مردمی |
| ۲۷ | گونی | پیمان | ۲۹ | نفر | اعزام نیروهای جهادی |
| ۲۵۲ | گونی | صیاب زمینی | ۲۵۰ | دستگاه | اعزام کمپرسی |
| ۵۶ | کیلوگرم | چای | ۷۶۵۷ | عدد | ارسال البسه |
| ۳۱ | کارتن | سیمکویت | ۱۳۰ | جعبه | ارسال مسوه |
| ۵۲ | عدل | گونی خالی | ۲ | گونی | ارسال نخود |
| ۷۵ | کارتن | ما بون | ۱۵۵۰ | کیلوگرم | ارسال مربا |
| ۱۰۰ | کارتن | تاپد | ۶۲ | گونی | ارسال گندم |
| ۵۰ | کیلوگرم | شکر | ۱۴۲ | گونی | ارسال آرد |

ماخذ - جهاد سازندگی استان *

۱-۶-۱- فعالیت‌های کمیته امداد امام خمینی در شهرستان‌های استان کردستان

۱۳۶۶
(هزارریال)

| شهرستان | جمع پرداختها | نقدی | غیرنقدی |
|----------|--------------|--------|---------|
| کل استان | ۳۹۷۸۸۵ | ۳۵۱۲۵۷ | ۴۶۶۲۸ |
| سنندج | ۱۵۶۵۲۴ | ۱۳۹۹۴۴ | ۱۶۵۸۰ |
| سقز | ۴۳۹۰۱ | ۳۹۰۹۹ | ۴۸۱۰ |
| بانه | ۴۱۱۱۲ | ۳۵۲۶۹ | ۵۸۴۳ |
| مریوان | ۵۴۸۱۸ | ۴۸۲۱۰ | ۶۶۰۸ |
| قروه | ۶۶۷۷۰ | ۵۸۴۶۱ | ۸۳۰۹ |
| بیجار | ۳۴۷۵۲ | ۳۰۲۷۴ | ۴۴۷۸ |

• مأخذ: کمیته مرکزی امداد امام خمینی استان

۱-۶-۱-۱- تعداد روستاها و سالمندان تحت پوشش طرح شهید رجایی و میزان کمک‌های پرداختی در -
(هزارریال) ۱۳۶۶

| شهرستان | تعداد روستاهای تحت پوشش | تعداد سالمندان تحت پوشش | پرداختها | |
|----------|-------------------------|-------------------------|----------|------|
| | | | جمع | نقدی |
| کل استان | ۱۳۲۳ | ۱۱۹۸۰ | ۳۲۴۵۱۸ | ۳۵۵۰ |
| سنندج | ۳۹۴ | ۴۵۹۴ | ۱۰۷۵۵۷ | - |
| سقز | ۱۸۰ | ۱۲۶۵ | ۵۳۱۴۵ | ۱۳۰۴ |
| بانه | ۱۸۰ | ۱۷۵۹ | ۴۷۴۹۳ | ۱۲۴۶ |
| مریوان | ۱۶۳ | ۱۴۰۹ | ۳۷۸۶۳ | - |
| قروه | ۲۲۶ | ۲۲۲۷ | ۵۸۸۵۶ | - |
| بیجار | ۱۸۰ | ۷۲۶ | ۱۹۶۰۴ | - |

• مأخذ: کمیته مرکزی امداد امام خمینی استان

۱۲-۶-۱۳ - هزینه های انجام شده برای خانواده های شهدا - اسرا - مفقودین - مجروحین و جانبازان
 انقلاب اسلامی در شهرستانهای استان کردستان
 ۱۳۶۶
 هزار ریال

| شهرستان | جمع کل | مستمری حقوق و عیسی | مراحم تدفین و عزاداری | پس انداز اطفال | معالجه و درمان | خواهش و لوازم زندگی |
|----------|---------|--------------------|-----------------------|----------------|----------------|---------------------|
| کل استان | ۱۴۷۰۶۳۴ | ۱۱۹۳۱۸۵ | ۱۱۶۶۰۳ | ۱۵۶۵۸ | ۷۱۸۷ | ۳۰۳۴ |
| سنندج | ۴۸۴۵۵۵ | ۳۸۰۹۲۷ | ۳۴۷۹۸ | ۲۴۳۱ | ۶۴۰۶ | ۹۱۰ |
| سقز | ۲۵۰۲۱۳ | ۲۰۷۲۵۶ | ۱۳۴۷۸ | ۱۳۲۲۷ | ۲۷۹ | ۱۱۴۹ |
| پایانه | ۳۳۱۹۶۹ | ۱۹۷۴۹۹ | ۱۳۱۱۴ | - | ۱۲۰ | ۸۵۱ |
| مریوان | ۳۷۵۵۳۶ | ۲۳۷۵۳۲ | ۲۱۲۰۷ | - | ۲۵۹ | ۱۶ |
| قروه | ۱۳۹۸۵۲ | ۱۰۹۸۱۶ | ۲۰۳۸۹ | - | ۴۰ | ۲۶ |
| بیجار | ۸۸۵۰۹ | ۷۰۱۵۵ | ۱۴۶۱۷ | - | ۸۳ | ۸۲ |


۱۲-۶-۱۳ - هزینه های انجام شده برای خانواده های شهدا *...* دنباله

| شهرستان | تعمیر | تکمیل | احداث | پرداخت بدهی | هزینه سفر و اقامت |
|----------|-------|-------|-------|-------------|-------------------|
| کل استان | ۷۸۶۳ | ۲۸۵۲۲ | ۷۸۴۵ | ۸۸۳۴ | ۲۸۰۸۱ |
| سنندج | ۴۲۹۲ | ۱۶۲ | ۳۱۹۶ | ۷۷۵۴ | ۱۳۶۸۹ |
| سقز | ۶۹۸ | - | ۱۲۹۴ | ۱۹۳ | ۶۹۱۱ |
| پایانه | ۱۱۵ | ۲۸۸۱ | ۳۳۵۵ | ۳۲ | ۵۶۶۴ |
| مریوان | - | ۳۳۱۱۲ | - | ۱۰۰ | ۶۶۱ |
| قروه | ۲۶۶۵ | ۲۳۶۰ | - | ۲۵۸ | ۹۲۲ |
| بیجار | ۹۳ | - | - | ۴۹۷ | ۱۳۳۴ |

۱۳-۶-۱ - هزینه های انجام شده برای خانواده های شهدا - دنباله


| شهرستان | امور فرهنگی و تبلیغات | جهیزیه و کمک ازدواج | وام قرض الحسنه | کمک بلاعوض | سایر کمک ها |
|----------|-----------------------|---------------------|----------------|------------|-------------|
| کل استان | ۹۲۸۳ | ۱۱۳۷۹ | ۲۵۵۵۹ | ۲۹۹۳ | ۴۶۰۸ |
| سنندج | ۲۲۷۷ | ۳۴۲۱ | ۱۹۴۸۴ | ۱۶۷۲ | ۴۱۳۶ |
| سقز | ۱۷۳۹ | ۶۶۰ | ۳۲۲۰ | - | ۱۰۹ |
| بانس | ۱۲۵۰ | ۴۷۶۷ | ۲۴۶۰ | ۸۶۱ | - |
| مریوان | ۱۹۱۹ | ۷۲۳ | - | - | - |
| فسوه | ۸۷۳ | ۱۸۰۸ | - | ۴۱۴ | ۲۸۱ |
| بیجار | ۱۲۲۵ | - | ۳۹۵ | ۴۶ | ۸۲ |

• مأخذ، بنیاد شهید انقلاب اسلامی استان



بخش ۵

مقترده



۱۳۶۴ - ۱۳۶۲
(ریال)

۱- متوسط هزینه های خوراکی مصرف شده بیک خانوار شهری دوستان کردستان

| ۱۳۶۲ | ۱۳۶۳ | ۱۳۶۴ | اقلام عمده خوراکی |
|-------|-------|-------|---|
| ۴۰۶۷۸ | ۴۲۹۶۲ | ۴۵۹۲۰ | جمع کل |
| ۳۹۴۳ | ۴۵۴۰ | ۵۲۹۴ | آرد، رشته، غلات و نان |
| ۱۳۳۰۹ | ۱۳۳۲۹ | ۱۳۳۵۴ | گوشت |
| ۶۹۹۸ | ۷۲۲۲ | ۶۶۶۱ | شیر و فرآورده های آن و تخم پرندگان |
| ۵۶۱ | ۸۱۸ | ۹۰۳ | روغن ها و چربی ها |
| ۹۳۳۲ | ۹۳۷۵ | ۱۱۱۴۱ | میوه ها و سبزی ها |
| ۷۸۶ | ۸۹۰ | ۱۰۱۴ | خشکبار و حبوبات |
| ۲۸۶۲ | ۲۹۹۴ | ۴۶۱۱ | قند و شکر، چای و شیرینی، قهوه و کاکائو |
| ۵۳۸ | ۴۱۱ | ۴۶۷ | دوبه ها، چاشنی ها و سایر ترکیبات خوراکی |
| ۲۳۴۸ | ۲۳۸۳ | ۲۴۷۷ | نوشابه ها و غذاهای آماده و ذخایر |

ماخذ - مرکز آمار ایران - نتایج آمارگیری بودجه خانوار شهری سالهای مختلف.

۱۳۶۴ - ۱۳۶۲

(ریال)

۲-۵ - متوسط هزینه های غیرخوراکی ماهانه یک خانوار شهری در استان کردستان

| ۱۳۶۲ | ۱۳۶۳ | ۱۳۶۴ | ۱ قلام عمده غیرخوراکی |
|-------|-------|-------|----------------------------------|
| ۳۱۳۳۰ | ۴۱۴۳۷ | ۴۶۶۰۳ | جمع کل |
| ۷۳۸۵ | ۸۱۵۱ | ۱۱۲۵۲ | پوشاک و کفش |
| ۱۴۶۲۸ | ۱۸۳۷۳ | ۱۸۱۸۶ | مسکن |
| ۲۱۷۵ | ۴۳۱۱ | ۴۹۱۳ | لوازم خانگی، ملزومات و خدمات |
| ۱۳۸۴ | ۳۴۸۴ | ۱۷۱۸ | بهداشت و درمان |
| ۱۹۳۹ | ۱۴۸۸ | ۳۰۱۹ | حمل و نقل و ارتباطات |
| ۱۳۶۸ | ۹۳۴ | ۱۴۰۰ | تفریحات، سرگرمیها و خدمات فرهنگی |
| ۲۵۴۹ | ۴۶۹۷ | ۶۱۱۴ | کالاهای متفرقه |

ماخذ - مرکز آمار ایران - شتابان ما رجیتری بودجه خانوارهای شهری سالهای مختلف.

۵-۳- متوسط هزینه های خوراکی مصرف شده بک خانوار روستائی در استان کردستان ۶۴-۶۲
ریال

| ۱۳۶۲ | ۱۳۶۳ | ۱۳۶۴ | اقلام عمده خوراکی |
|-------|-------|-------|--|
| ۳۰۱۴۷ | ۲۹۴۹۰ | ۳۴۸۴۶ | جمع کسل |
| ۶۳۰۷ | ۵۵۴۱ | ۷۴۱۹ | آرد، رشته، غلات و نان |
| ۶۹۷۰ | ۷۵۴۳ | ۹۴۱۲ | گوشت |
| ۸۱۳۲ | ۷۱۹۳ | ۶۴۵۳ | شیر و فراورده های آن و تخم پرندگان |
| ۶۷۳ | ۸۸۳ | ۸۱۳ | روغن ها و چربیها |
| ۳۰۵۰ | ۳۳۹۹ | ۴۴۳۴ | میوه ها و سبزیها |
| ۷۷۶ | ۷۱۱ | ۹۰۹ | خشکبار و حبوبات |
| ۳۲۷۲ | ۲۶۲۸ | ۳۵۹۱ | قند و شکر، جای و شیرین، قهوه و کاکائو |
| ۱۸۰ | ۲۰۸ | ۱۵۶ | ادویه ها، چاشنی ها و سایر ترکیبات خوراکی |
| ۷۸۸ | ۱۳۸۴ | ۱۶۵۹ | نوشابه ها و غذاهای آماده و دخانیات |

مأخذ: مرکز آمار ایران - نتایج آمارگیری بودجه خانوارهای روستائی سالهای مختلف.

۵-۵ - متوسط هزینه های خوراکی خریداری ماهانه پیک خانوار روستائی در استان کردستان ۶۴-۶۲ سال

| ۱۳۶۲ | ۱۳۶۳ | ۱۳۶۴ | اندام عمده خوراکی |
|-------|-------|-------|--|
| ۱۸۶۴۵ | ۱۸۳۶۹ | ۲۳۵۰۱ | جمع کل |
| ۲۲۰۱ | ۲۱۱۲ | ۳۸۵۸ | آرد، رشته، غلات، نان |
| ۶۶۹۲ | ۶۶۳۰ | ۷۸۹۴ | گوشت |
| ۱۵۸۲ | ۱۳۴۴ | ۱۲۶۷ | شیر و فراورده آن و تخم پرندگان |
| ۴۱۳ | ۳۹۵ | ۳۴۴ | روغن ها و چربیها |
| ۲۸۲۸ | ۳۱۴۷ | ۴۰۰۲ | میوه ها و سبزیها |
| ۶۶۳ | ۵۸۳ | ۷۱۸ | خشکبار و حبوبات |
| ۳۲۷۲ | ۲۶۲۵ | ۳۵۵۶ | قند و شکر، جای و شیرینی، قهوه و کاکائو |
| ۱۸۰ | ۱۸۷ | ۱۵۲ | ادویه ها، چاشنی ها و سایر ترکیبات خوراکی |
| ۷۸۴ | ۱۳۷۶ | ۱۶۳۲ | نوشابه ها و غذاهای آماده و دخانیات |

مأخذ: مرکز آمار ایران - نتایج آمارگیری از بودجه خانوارهای روستائی سالهای مختلف.

۵-۵ - متوسط هزینه های خوراکی غیرخریداری ماهانه یک خانوار روستائی استان کردستان ۶۴-۶۲
سال

| ۱۳۶۲ | ۱۳۶۳ | ۱۳۶۴ | اقلام عمده خوراکی |
|-------|-------|-------|--|
| ۱۱۵۰۲ | ۱۱۰۹۱ | ۱۱۳۴۴ | جمع کل |
| ۴۱۰۵ | ۳۴۲۹ | ۳۵۶۱ | آرد، رشته، غلات و نان |
| ۲۷۸ | ۹۱۳ | ۱۵۲۱ | گوشت |
| ۶۵۵۰ | ۵۸۵۰ | ۵۱۸۶ | شیر و فرآورده های آن و تخم پرندگان |
| ۲۶۰ | ۴۸۸ | ۴۶۸ | روغنها و چربیها |
| ۲۲۲ | ۲۵۱ | ۴۳۲ | میوه ها و سبزیها |
| ۸۳ | ۱۲۸ | ۱۱۱ | خشکبار و حبوبات |
| ۰ | ۳ | ۳۵ | قند و شکر، چای، شیرینی، قهوه و کافئین |
| ۰ | ۲۱ | ۳ | ادویه ها، چاشنی ها و سایر ترکیبات خوراکی |
| ۴ | ۸ | ۲۶ | نوشابه ها و غذاهای آماده و دخانیات |

مأخذ: مرکز آمار ایران - نتایج آمارگیری از بودجه خانوارهای روستائی سالهای مختلف

۱۳۶۴ - ۱۳۶۲
(ریال)

۵-۶ - متوسط هزینه های غیرخوراکی ماهانه بیک خانوار روستای استان کردستان

| ۱۳۶۲ | ۱۳۶۳ | ۱۳۶۴ | اقلام عمده غیرخوراکی |
|-------|-------|-------|-----------------------------------|
| ۲۹۱۱۱ | ۳۰۵۲۲ | ۳۳۶۴۷ | جمع کل |
| ۶۱۳۴ | ۱۰۴۹۶ | ۱۱۹۲۰ | پوشاک و کفش |
| ۵۶۸۹ | ۶۶۵۶ | ۶۵۲۴ | مسکن |
| ۳۹۳۴ | ۵۰۵۵ | ۷۹۵۸ | لوازم بهداشتی و ملزومات و خدمات |
| ۷۴۷ | ۱۸۰۰ | ۱۴۶۱ | بهداشت و درمان |
| ۱۶۹۴ | ۱۹۷۳ | ۱۹۱۹ | حمل و نقل و ارتباطات |
| ۳۷۰ | ۶۶۵ | ۶۶۷ | تفریحات و سرگرمیها و خدمات فرهنگی |
| ۲۲۶۴ | ۲۸۷۸ | ۳۱۹۸ | کالاهای متفرقه |

مأخذ - مرکز آمار ایران - نتایج آمارگیری از بودجه خانوارهای روستایی *

۵-۷ - صنایع خانگی خانوارهای شهری و روستایی استان کردستان

۱۳۶۵

| مناطق روستایی | مناطق شهری | جمع | انواع صنایع خانگی |
|---------------|------------|-------|----------------------------|
| ۱۰۲۳۹ | ۲۱۸۸ | ۱۲۴۲۷ | جمع |
| ۸۵۶۱ | ۱۷۷۹ | ۱۰۳۴۰ | قالی ، قالیچه و گلیم بافی |
| ۳۰۹ | ۴۵ | ۳۵۴ | ریسندگی الیاف و پارچه بافی |
| ۱۲۲ | ۱۶۸ | ۲۹۰ | دوزندگی و بافندگی پوشاک |
| ۱۶ | ۴ | ۲۰ | سبک و حصیری بافی |
| ۹۴۹ | ۱۲۵ | ۱۰۷۴ | تولید مواد غذایی |
| ۲۸۲ | ۶۷ | ۳۴۹ | سایر |

• مآخذ: مرکز آمار ایران - نتایج سرشماری عمومی نفوس و مسکن مهرماه ۱۳۶۵.

۵-۸- کارگاههای استان کردستان برحسب نوع و مناطق

۱۳۶۵

| مناطق روستایی | مناطق شهری | جمع | نوع کارگاه |
|------------------|---------------|-------|---|
| ۱۳۴۷۳ | ۲۱۳۳۳ | ۳۴۸۰۶ | جمع |
| ۲۶۲ | ۱۰ | ۳۵۲ | کشاورزی ، دامپروری ، شکار و جنگلداری |
| ۱۲ | ۰ | ۱۲ | استخراج معادن |
| ۱۶۳۰ | ۳۵۶۰ | ۵۱۹۰ | صنعت |
| ۶۴۷ | ۱۹ | ۷۴۶ | آب و برق و گاز |
| ۲۸ | ۲۶۲ | ۲۹۰ | ساختمان |
| ۴۵۲۰ | ۱۱۸۷۵ | ۱۶۳۹۵ | عمده فروش ، خرده فروش ، هتل و رستوران اداری |
| ۱۵۰۹ | ۱۲۹۳ | ۲۸۰۲ | حمل و نقل و ارتباطات و انبارداری |
| ۱۳ | ۲۲۴ | ۲۳۷ | خدمات مالی و ملکی ، بیمه و حقوقی |
| ۴۸۴۴ | ۳۹۱۰ | ۸۷۵۳ | خدمات عمومی و اجتماعی و شخصی |
| ۹ | ۲۰ | ۲۹ | فعالیت های طبقه بندی نشده |

ماخذ : مرکز آمار ایران - نتایج سرشماری عمومی نفوس و مسکن مهرماه ۱۳۶۵ .

۱۳۶۶
هزار ریال

۵-۹ - توزیع اعتبارات طرحهای برخوردار را زندهیات تبصره ۳ قانون بودجه

| شهرستان | بخش | جمع کل | | کشاورزی | | صنعت | |
|----------|----------|-----------|--------------|-----------|--------------|-----------|--------------|
| | | تعداد طرح | میزان اعتبار | تعداد طرح | میزان اعتبار | تعداد طرح | میزان اعتبار |
| کل استان | - | ۱۴ | ۲۱۳۹۰۰ | ۷ | ۶۹۸۰۰ | ۴ | ۱۰۲۱۰۰ |
| سنندج | کامیاران | ۲ | ۲۲۵۰۰ | ۲ | ۲۲۵۰۰ | - | - |
| سنندج | مرکزی | ۷ | ۲۴۴۱۰۰ | - | - | ۴ | ۱۰۲۱۰۰ |
| سقز | مرکزی | ۱ | ۶۵۰۰ | ۱ | ۶۵۰۰ | - | - |
| قروه | مرکزی | ۲ | ۱۹۰۰۰ | ۲ | ۱۹۰۰۰ | - | - |
| قروه | دهگلان | ۲ | ۱۱۸۰۰ | ۲ | ۱۱۸۰۰ | - | - |

۵-۹ - توزیع اعتبارات طرحهای دنباله

| شهرستان | بخش | مصنوع | | معالجات خنما نی | |
|----------|----------|-----------|--------------|-----------------|--------------|
| | | تعداد طرح | میزان اعتبار | تعداد طرح | میزان اعتبار |
| کل استان | - | ۱ | ۶۰۰۰۰ | ۲ | ۸۲۰۰۰ |
| سنندج | کامیاران | - | - | - | - |
| سنندج | مرکزی | ۱ | ۶۰۰۰۰ | ۲ | ۸۲۰۰۰ |
| سقز | مرکزی | - | - | - | - |
| قروه | مرکزی | - | - | - | - |
| قروه | دهگلان | - | - | - | - |

ماخذ - سازمان برنامه و بودجه استان - گروه موتور تولیدی و بازرگانی

۵-۱- تعداد و میزان اعتبار طرح های معدن برخوردار از تسهیلات تبصره ۲ قانون بودجه ۱۳۶۶ هزار ریال

| میزان اعتبار | تعداد | نوع فعالیت |
|--------------|-------|-------------|
| ۶۰۰۰۰ | ۱ | کل فعالیتها |
| ۶۰۰۰۰ | ۱ | بودر شیل |

ماخذ: سازمان برنامه و بودجه استان - گروه امورتولیدی و بازرگانی

۵-۱۱- تعداد و میزان اعتبار طرحهای بخش مصالح ساختمانی برخوردار از تسهیلات تبصره ۲ قانون بودجه ۱۳۶۶ هزار ریال

| میزان اعتبار | تعداد طرح | نوع فعالیت |
|--------------|-----------|---------------------|
| ۸۲۰۰۰ | ۲ | کل فعالیتها |
| ۵۲۰۰۰ | ۱ | سنگبری |
| ۳۰۰۰۰ | ۱ | دانه بندی شن و ماسه |

ماخذ: سازمان برنامه و بودجه استان - گروه امورتولیدی و بازرگانی

۱۲-۵ - تعداد دومیزان اعتباری طرحهای کشت وری بر خورد را زتجهلات تبصره ۲ قانون بودجه ۱۳۶۶ (هزار ریال)

| میزان اعتبار | تعداد طرح | نوع فعالیت |
|--------------|-----------|---------------------------|
| ۶۹۸۰۰ | ۷ | کل فعالیتها |
| ۲۲۵۰۰ | ۲ | گوسفندداری (پروا ریندی) |
| ۱۰۰۰۰ | ۱ | پروا ریندی گوساله |
| ۱۷۳۰۰ | ۴ | کشت علوفه |

ماخذ - سازمان برنامه و بودجه استان - گروه مورتولیدی وبا زرگانی .

۱۲-۵ - تعداد دومیزان اعتباری صنعت بر خورد را زتجهلات تبصره ۲ قانون بودجه ۱۳۶۶ (هزار ریال)

| میزان اعتبار | تعداد طرح | نوع فعالیت |
|--------------|-----------|-------------|
| ۱۰۲۱۰۰ | ۴ | کل فعالیتها |
| ۴۴۰۰۰ | ۱ | مقوا سازی |
| ۱۵۰۰ | ۱ | کارتن سازی |
| ۴۹۶۰۰ | ۱ | صنعتی سازی |
| ۷۰۰۰ | ۱ | نعل کوبی |

ماخذ - سازمان برنامه و بودجه استان - گروه مورتولیدی وبا زرگانی .

۱۳۶۶
هزار سال

۵-۱۴ - اشتغال در طرحهای برخوردار از تسهیلات تبصره ۳ قانون بودجه

| نوع فعالیت | تعداد طرح | تعداد شاغلین | اشتغال در واحد طرح (نفر) | | |
|----------------|-----------|--------------|----------------------------|--------|---------|
| | | | میانگین | حد اقل | حد اکثر |
| کل فعالیتها | ۱۴ | ۱۶۱ | ۰۰۰ | ۰۰۰ | ۰۰۰ |
| کشاورزی | ۷ | ۹۷ | ۱۶ | ۲ | ۳۰ |
| صنعت | ۴ | ۳۱ | ۸ | ۳ | ۱۴ |
| معدن | ۱ | ۱۰ | ۱۰ | ۱۰ | ۱۰ |
| ممالج ساختمانی | ۲ | ۲۳ | ۱۲ | ۹ | ۱۴ |

نآخذ: سازمان برنامه و بودجه استان - گروه امورتولیدی و بازرگانی .

۱۳۶۶

۵-۱۵ - گروه بندی طرحهای تبصره ۳ قانون بودجه بر حسب تعداد شاغلین

| نوع فعالیت | گروه شاغلین در طرح | | |
|----------------|--------------------|---------|---------------------------|
| | جمع | ۱-۹ نفر | نفر ۱۰-۴۹ ۵۰ نفر بیشتر |
| کل فعالیتها | ۱۴ | ۱۰ | ۴ |
| کشاورزی | ۷ | ۷ | - |
| صنعت | ۴ | ۲ | ۲ |
| معدن | ۱ | - | ۱ |
| ممالج ساختمانی | ۲ | ۱ | ۱ |

نآخذ: سازمان برنامه و بودجه استان - گروه امورتولیدی و بازرگانی .

۱۶-۵ - اعتبارات جان دستگ‌های دولتی در استان کردستان بر حسب مواد هزینه

۱۳۶۶
هزار سال

| اعتبارات - تخصیص داده شده | اعتبارات مصوب | مواد هزینه |
|---------------------------------|---------------|---|
| ۱۷۱۲۰۸۰۷ | ۱۷۳۴۳۳۴۸ | جمع کل |
| ۱۳۷۸۰۱۸۳ | ۱۳۹۱۷۵۰۳ | فصل اول - هزینه های پرسنلی |
| ۶۱۱۶۱۰۱ | ۶۱۹۱۸۰۷ | ماده ۱ - حقوق و دستمزد |
| ۷۶۶۳۵۸۲ | ۷۷۲۵۶۶۶ | ماده ۲ - مزایا و کمکیها |
| ۱۸۳۹۵۵۴ | ۱۹۰۸۱۵۰ | فصل دوم - هزینه های اداری |
| ۲۸۴۱۰۶ | ۲۹۷۶۰۵ | ماده ۳ - هزینه سفر، مأموریت، حمل و نقل و ارتباطات |
| ۱۲۲۳۴۶ | ۱۲۵۶۹۸ | ماده ۴ - اجاره |
| ۲۹۹۲۴۱ | ۳۰۸۸۶۹ | ماده ۵ - خدمات قراردادی |
| ۲۰۸۸۹۸ | ۲۳۵۰۷۷ | ماده ۶ - سوخت، آب و برق |
| ۹۲۴۹۶۳ | ۹۴۰۸۷۱ | ماده ۷ - مواد و لوازم مصرف شدنی |
| ۵۷۸۱۷ | ۶۱۹۳۹ | فصل سوم - هزینه های سرمایه ای |
| ۱۰۵۴۴ | ۱۱۲۷۳ | ماده ۱۰ - خرید ساختمان، زمین و حقوق انتقالی |
| ۱۷۰۰ | ۱۷۰۰ | ماده ۱۱ - ساختمان |
| ۱۷۴۸۳ | ۲۰۵۹۰ | ماده ۱۲ - ماشین آلات و تجهیزات عمده |
| ۲۸۰۹۰ | ۲۸۳۷۶ | ماده ۱۳ - سایر کالاهای مصرف شدنی |
| ۱۴۴۸۳۰۰ | ۱۴۵۵۷۶۶ | فصل چهارم - پرداخت های انتقالی |
| ۲۵۴۴۴۸ | ۲۵۴۴۴۸ | ماده ۱۶ - کمک و اعانه بخش عمومی |
| ۶۴۶۰۲۵ | ۶۴۹۳۷۳ | ماده ۱۷ - کمک و اعانه بخش خصوصی |
| ۸۳۰۵۲ | ۸۵۰۱۶ | ماده ۱۹ - پرداختهای انتقالی به کارکنان |
| ۴۶۴۷۷۵ | ۴۶۶۹۲۹ | ماده ۲۰ - دیون بلا محل |

• مأخذ: سازمان برنامه و بودجه استان

| هزینه | تخصیص | اعتبار مصوب | فعل و برنامه |
|---------|---------|-------------|--|
| ۶۷۷۰۰۷۳ | ۷۹۴۲۹۵۷ | ۸۴۹۶۵۸۷ | جمع کل |
| ۳۰۰۲۸۵ | ۳۸۳۴۱۵ | ۳۸۴۳۱۵ | امور عمومی |
| ۳۰۰۲۸۵ | ۳۸۳۴۱۵ | ۳۸۴۳۱۵ | فعل یازدهم - ساختمانها و تأسیسات دولتی |
| ۱۸۶۵۲۳ | ۲۲۴۸۶۶ | ۲۲۵۷۶۶ | برنامه احداث ساختمانهای کشوری |
| ۸۹۲۷۵ | ۱۳۲۵۴۹ | ۱۳۲۵۴۹ | " " " انتظامی |
| ۲۴۴۸۷ | ۲۶۰۰۰ | ۲۶۰۰۰ | " " " سایر ساختمانهای دولتی |
| ۴۹۳۰۲۴۱ | ۵۶۴۲۳۱۳ | ۶۰۵۱۴۳۸ | امور اجتماعی |
| ۷۸۶۶۸۷ | ۸۶۳۵۹۸ | ۱۰۱۹۵۳۵ | فعل اول - آموزش و پرورش |
| ۴۳۹۴۳۳ | ۴۹۷۶۱۹ | ۶۰۴۴۶۳ | برنامه آموزش ابتدائی |
| ۲۳۰۷۵۰ | ۲۴۴۹۳۲ | ۲۶۹۰۲۵ | " " " راهنمایی |
| ۹۵۶۶۰ | ۹۸۶۸۱ | ۱۲۳۶۸۱ | " " " متوسطه عمومی |
| ۲۰۸۴۴ | ۲۲۳۶۶ | ۲۲۳۶۶ | " " " تربیت معلم - آموزش عمومی |
| ۲۴۸۸۳ | ۴۱۸۰۰ | ۴۱۸۰۰ | فعل دوم - فرهنگ و هنر |
| ۲۴۸۸۳ | ۴۱۸۰۰ | ۴۱۸۰۰ | برنامه ایجاد و توسعه و تکمیل مراکز فرهنگی و - هنری |
| ۶۰۰۶۴۹ | ۷۶۶۶۲۹ | ۸۹۳۲۴۰ | فعل سوم - بهداشت و درمان و تغذیه |
| ۵۸۳۸۷ | ۶۱۴۶۵ | ۶۱۴۶۵ | برنامه خدمات بهداشتی |
| ۲۳۳۴۷۵ | ۲۷۳۴۴۳ | ۲۷۳۴۴۳ | برنامه خدمات درمانی |
| ۶۹۹۷۲ | ۷۴۲۲۲ | ۷۹۷۵۲ | برنامه خدمات بهداشتی و درمانی روستائی |
| ۲۳۹۶۱۵ | ۳۵۷۴۹۹ | ۴۷۸۵۸۰ | برنامه بهداشت محیط |
| ۷۱۸۱۲ | ۷۷۲۰۰ | ۷۷۲۰۰ | فعل چهارم - تأمین اجتماعی |
| ۲۶۱۹۴ | ۳۱۲۰۰ | ۳۱۲۰۰ | برنامه توانبخشی |
| ۴۵۶۱۸ | ۴۶۰۰۰ | ۴۶۰۰۰ | " " حمایت خانواده |

| هزینه | تخصیص | اعتبار مصوب | فصل و برنامه |
|---------|---------|-------------|--|
| ۷۹۱۷۹ | ۱۰۸۶۹۳ | ۱۱۲۹۹۳ | فصل پنجم - تربیت بدنی ، پیشاهنگی و امور جوانان |
| ۶۱۶۵۴ | ۹۰۴۹۳ | ۹۲۹۹۳ | برنامه تربیت بدنی |
| ۱۷۵۲۵ | ۱۸۲۰۰ | ۲۰۰۰۰ | برنامه ورزش مدارس (احداث مجتمع های ورزشی) |
| ۱۲۷۷۴۸۸ | ۱۵۱۸۹۹۳ | ۱۵۹۳۴۹۲ | فصل ششم - عمران شهرها |
| ۵۰۸۳۶۷ | ۶۵۰۸۹۹ | ۶۹۳۷۰۹ | برنامه ایجاد و توسعه تأسیسات آب آشامیدنی شهرها |
| ۵۴۱۳۱ | ۶۶۵۵۱ | ۸۳۲۵۰ | برنامه ایجاد و توسعه تأسیسات فاضلاب شهرها |
| ۴۸۹۲۳۷ | ۵۲۵۴۱۰ | ۵۳۷۵۵۰ | برنامه ایجاد و توسعه تأسیسات حفاظتی شهرها |
| ۱۷۵۴۷۶ | ۲۱۶۷۰۴ | ۲۱۹۰۵۴ | برنامه بهبود عبور و مرور شهرها |
| ۵۰۲۷۷ | ۵۸۱۲۹ | ۵۸۶۲۹ | برنامه ایجاد سایر تأسیسات و تسهیلات شهری |
| - | ۱۳۰۰ | ۱۳۰۰ | برنامه بهبود محیط شهری |
| ۱۸۶۰۵۸ | ۲۳۳۶۷۸ | ۲۷۵۴۵۶ | فصل هفتم - عمران و توسعه روستاها |
| ۱۸۶۰۵۸ | ۲۳۳۶۷۸ | ۲۷۵۴۵۶ | برنامه خدمات روستائی |
| ۱۷۵۶۶۶۰ | ۱۸۳۷۲۹۳ | ۱۸۴۲۲۹۳ | فصل هشتم - تأمین مسکن |
| ۷۳۶۶۵ | ۱۱۲۷۵۰ | ۱۱۷۷۵۰ | برنامه خانه های سازمانی کارمندان |
| ۱۶۸۲۹۹۵ | ۱۷۲۴۵۴۳ | ۱۷۲۴۵۴۳ | برنامه خانه سازی در مناطق آسیب دیده .. |
| ۵۵۰۰ | ۵۵۰۰ | ۵۵۰۰ | فصل نهم - محیط زیست |
| ۵۵۰۰ | ۵۵۰۰ | ۵۵۰۰ | برنامه تحقیق و بررسی به منظور تهیه ضوابط زیست محیطی |

| هزینه | تخصیص | اعتبار مصوب | فصل و برنامه |
|---------|---------|-------------|---|
| ۱۰۰۰ | ۱۰۰۰ | ۲۰۰۰ | فصل دوم - عملیات چند منظوره |
| ۱۰۰۰ | ۱۰۰۰ | ۲۰۰۰ | برنامه آمایش |
| ۱۴۰۳۲۵ | ۱۸۷۹۲۹ | ۱۸۷۹۲۹ | فصل یازدهم - آموزش فنی و حرفه ای |
| ۵۵۶۳ | ۱۵۰۰۰ | ۱۵۰۰۰ | برنامه آموزش خدمات |
| ۸۸۶۳۷ | ۱۰۰۹۰۰ | ۱۰۰۹۰۰ | " " صنعت |
| ۲۸۲۲۳ | ۵۰۰۰۰ | ۵۰۰۰۰ | " " کشاورزی |
| ۱۷۹۰۲ | ۲۲۰۲۹ | ۲۲۰۲۹ | " تربیت معلم فنی و حرفه ای |
| ۱۵۳۹۵۴۷ | ۱۹۱۷۲۲۹ | ۲۰۶۰۸۳۴ | امور اقتصادی |
| ۴۶۳۲۶۸ | ۵۲۲۶۱۱ | ۵۸۴۱۶۵ | فصل اول - کشاورزی و منابع طبیعی |
| ۴۸۳۷۱ | ۵۰۳۵۹ | ۵۷۷۵۰ | برنامه آب و خاک |
| ۸۶۵۶۳ | ۹۲۳۳۶ | ۱۲۴۲۶۶ | برنامه جنگل و مرتع |
| ۴۲۵۱۰ | ۶۰۶۱۹ | ۷۷۶۱۹ | برنامه زراعت |
| ۱۲۹۹۱۰ | ۱۴۴۴۷۷ | ۱۴۶۷۱۰ | برنامه دام و طیور |
| ۵۰۰۰ | ۵۰۰۰ | ۵۰۰۰ | برنامه مکانیزاسیون ماشین آلات |
| ۱۵۰۹۱۴ | ۱۷۲۸۲۰ | ۱۷۲۸۲۰ | برنامه ایجاد مراکز خدمات روستائی و عشایری |
| ۲۰۳۴۳۷ | ۳۱۳۴۳۷ | ۳۱۳۴۳۷ | فصل دوم - منابع آب |
| ۲۰۳۴۳۷ | ۳۱۳۴۳۷ | ۳۱۳۴۳۷ | برنامه تأمین آب |
| ۱۲۶۱۰۹ | ۱۵۰۴۹۰ | ۱۷۱۳۰۵ | فصل سوم - برق |
| ۱۰۴۷۴۴ | ۱۲۹۱۲۵ | ۱۴۹۹۴۰ | برنامه تأمین برق روستائی |
| ۲۱۳۶۵ | ۲۱۳۶۵ | ۲۱۳۶۵ | برنامه بازسازی و نوسازی تأسیسات آسپ دیده |
| ۱۵۷۵۷۸ | ۱۶۳۱۳۸ | ۱۶۳۱۳۸ | فصل چهارم - صنایع |
| ۶۲۰۵۳ | ۶۲۵۰۰ | ۶۲۵۰۰ | برنامه ایجاد و توسعه صنایع غذائی |

۱۷-۵- اعتبارات عمرانی ۰۰۰ دنباله

| هزینه | تخصیص | اعتبار مصوب | فصل و برنامه |
|--------|--------|-------------|--|
| ۲۷۹۸۰ | ۳۰۰۰۰ | ۳۰۰۰۰ | برنامه ایجاد و توسعه صنایع دستی و نساجی روستائی |
| ۵۱۴۰۱ | ۵۳۹۹۴ | ۵۳۹۹۴ | برنامه ایجاد و توسعه صنایع معدنی غیر فلزی |
| ۱۶۱۴۴ | ۱۶۱۴۴ | ۱۶۱۴۴ | برنامه بازاریابی و توسعه تأسیسات صدمه دیده |
| ۱۲۳۲۶ | ۱۵۰۰۰ | ۱۵۰۰۰ | فصل هفتم - معادن |
| ۴۲۴۹ | ۵۰۰۰ | ۵۰۰۰ | برنامه زمین شناسی و اکتشافات مقدماتی |
| ۸۰۷۷ | ۱۰۰۰۰ | ۱۰۰۰۰ | برنامه اکتشافات معدنی |
| ۶۹۹۵۳ | ۱۰۱۶۵۸ | ۱۱۵۸۶۱ | فصل هشتم - بازرگانی |
| ۶۹۹۵۳ | ۱۰۱۶۵۸ | ۱۱۵۸۶۱ | برنامه تنظیم بازار کالا های اساسی و مواد غذایی |
| ۵۰۰۰۲۸ | ۶۴۴۰۴۵ | ۶۹۱۰۷۸ | فصل نهم - راه و ترابری |
| ۴۱۸۲۹۳ | ۵۴۲۳۷۷ | ۵۸۷۹۱۰ | برنامه توسعه و بهسازی شبکه راههای استان |
| ۷۵۲۶۸ | ۹۱۶۶۸ | ۹۳۱۶۸ | برنامه راهداری |
| ۶۹۶۷ | ۱۰۰۰۰ | ۱۰۰۰۰ | برنامه احداث و بهسازی فرودگاه |
| ۶۳۴۸ | ۶۸۵۰ | ۶۸۵۰ | فصل دهم - پست و مخابرات |
| ۶۳۴۸ | ۶۸۵۰ | ۶۸۵۰ | برنامه پست |

• مأخذ : سازمان برنامه و بودجه استان - گروه تلفیق

| پروژه خانه یا فته | تعداد پروژه | | | | | تعداد طرح | فصل و برنامه |
|-------------------------|-------------|----------|--------|--------|------|--------------|--|
| | مطالعات | مطالباتی | تکمیلی | احداتی | کسل | | |
| ۵۴۰ | ۲۰ | ۴۲ | ۷۲۹ | ۸۰۴ | ۱۵۹۵ | ۳۱۳ | جمع کسل |
| ۲۷ | - | ۵ | ۲۲ | ۴۲ | ۶۹ | ۲۴ | امور عمومی |
| ۲۷ | - | ۵ | ۲۲ | ۴۲ | ۶۹ | ۲۴ | فصل یازدهم - ساختمانها و تأسیسات دولتی |
| ۱۲ | - | ۱ | ۱۵ | ۱۷ | ۳۳ | ۱۶ | برنامه احداث ساختمانهای کشوری ... |
| ۱۴ | - | ۴ | ۶ | ۲۳ | ۳۳ | ۵ | برنامه احداث ساختمانهای انتظامی |
| ۱ | - | - | ۱ | ۲ | ۳ | ۳ | " سایر ساختمانهای دولتی ... |
| ۴۰۶ | ۴ | ۲۶ | ۵۱۴ | ۶۸۲ | ۱۲۲۶ | ۱۹۸ | امور اجتماعی |
| ۵۴ | - | ۱۲ | ۷۴ | ۲۷۳ | ۳۵۹ | ۲۹ | فصل اول - آموزش و پرورش |
| ۳۳ | - | ۷ | ۴۶ | ۲۴۰ | ۲۹۳ | ۱۸ | برنامه آموزش ابتدائی |
| ۱۰ | - | ۲ | ۱۴ | ۲۰ | ۳۶ | ۵ | " راهنمایی |
| ۸ | - | ۳ | ۱۴ | ۱۰ | ۲۷ | ۴ | " متوسطه عمومی ... |
| ۳ | - | - | - | ۳ | ۳ | ۲ | " تربیت معلم - آموزش عمومی |
| - | - | - | ۲ | ۱ | ۳ | ۳ | فصل دوم - فرهنگ و هنر |
| - | - | - | ۲ | ۱ | ۳ | ۳ | برنامه ایجاد و توسعه و تکمیل مراکز فرهنگی و هنری |
| ۴۹ | - | ۳ | ۱۱۱ | ۶۹ | ۱۸۳ | ۲۷ | فصل سوم - بهداشت و درمان و تغذیه |
| ۴ | - | - | ۶ | ۲ | ۸ | ۲ | برنامه خدمات بهداشتی ... |
| ۱ | - | - | ۸ | ۱ | ۹ | ۵ | " درمانی |
| ۶ | - | ۲ | ۱۰ | ۳ | ۱۵ | ۴ | " بهداشتی و درمانی - روستائی |

| پروژه خانه پایته | تعداد پروژه | | | | تعداد طرح | فصل و برنامه | |
|------------------------|-------------|----------|--------|--------|--------------|--------------|---|
| | مطالعاتی | مطالعاتی | تکمیلی | احداثی | | | |
| ۳۸ | - | ۱ | ۸۷ | ۶۳ | ۱۵۱ | ۱۶ | برنامه بهداشت محیط فصل چهارم - تأمین اجتماعی |
| ۸ | - | ۱ | ۲ | ۱۳ | ۱۶ | ۴ | برنامه توانبخشی |
| ۴ | - | - | ۱ | ۴ | ۵ | ۲ | برنامه حمایت خانواده |
| ۴ | - | ۱ | ۱ | ۶ | ۱۱ | ۲ | فصل پنجم - تربیت بدنی ، پیشا هنگی وامور جوانان |
| ۵ | - | ۱ | ۸ | ۱۱ | ۲۰ | ۸ | برنامه تربیت بدنی |
| ۵ | - | ۱ | ۶ | ۱۱ | ۱۸ | ۷ | برنامه ورزش مدارس (احداث مجتمع های ورزشی) |
| - | - | - | ۲ | - | ۲ | ۱ | فصل ششم - عمران شهرها برنامه ایجاد و توسعه تأسیسات آب آشامیدنی شهرها |
| ۲۰۲ | ۳ | ۶ | ۲۸۳ | ۱۶۲ | ۴۵۴ | ۷۶ | برنامه ایجاد و توسعه تأسیسات فاضلاب شهرها |
| ۵ | - | ۲ | ۲۱ | ۱۱ | ۳۴ | ۴ | برنامه ایجاد و توسعه تأسیسات حفاظتی شهرها |
| - | ۲ | - | ۵ | ۴ | ۱۱ | ۵ | برنامه بهبود عبور و مرور شهرها .. ایجاد سایر تأسیسات و تسهیلات شهری |
| ۱۸۸ | ۱ | ۱ | ۲۴۵ | ۱۳۶ | ۳۸۳ | ۵۶ | برنامه بهبود محیط شهری ... فصل هفتم - عمران و نوسازی روستاها برنامه خدمات روستایی ... |
| ۸ | - | ۳ | ۷ | ۶ | ۱۶ | ۶ | |
| ۱ | - | - | ۴ | ۵ | ۹ | ۴ | |
| - | - | - | ۱ | - | ۱ | ۱ | |
| ۶۴ | - | ۱ | ۱۴ | ۱۲۴ | ۱۳۹ | ۲۰ | |
| ۶۴ | - | ۱ | ۱۴ | ۱۲۴ | ۱۳۹ | ۲۰ | |

| پروژه خانه پایته | تعداد پروژه | | | | | تعداد طرح | فصل و برنامه |
|------------------------|-------------|----------|--------|--------|-----|--------------|--|
| | مطالعات | مطالباتی | تکمیلی | احدائی | کلی | | |
| ۲۱ | | ۱ | ۱۳ | ۲۵ | ۳۹ | ۲۲ | فصل هشتم - تأمین مسکن |
| ۷ | - | ۱ | ۶ | ۱۲ | ۱۹ | ۱۰ | برنامه خانه های سازمانی کارمندان |
| ۱۴ | - | - | ۷ | ۱۳ | ۲۰ | ۱۲ | برنامه خانه سازی در مناطق آسیب دیده |
| ۱ | - | - | - | ۱ | ۱ | ۱ | فصل نهم - محیط زیست |
| ۱ | - | - | - | ۱ | ۱ | ۱ | برنامه تحقیق و بررسی بمنظور تهیه ضوابط زیست محیطی |
| ۱ | ۱ | - | - | - | ۱ | ۱ | فصل دهم - عملیات چند منظوره |
| ۱ | ۱ | - | - | - | ۱ | ۱ | برنامه آمایش |
| ۱ | - | ۱ | ۷ | ۳ | ۱۱ | ۷ | فصل یازدهم - آموزش فنی و حرفه ای |
| - | - | - | ۱ | - | ۱ | ۱ | برنامه آموزش خدمات |
| ۱ | - | ۱ | ۴ | ۳ | ۷ | ۳ | برنامه آموزش صنعت |
| - | - | - | ۱ | - | ۱ | ۱ | برنامه آموزش کشاورزی |
| - | - | - | ۱ | ۱ | ۲ | ۲ | برنامه تربیت معلم فنی و حرفه ای .. |
| ۱۰۷ | ۱۶ | ۱۱ | ۱۹۳ | ۸۰ | ۳۰۰ | ۹۱ | امور اقتصادی |
| ۶۱ | ۵ | ۲ | ۱۱۶ | ۲۵ | ۱۴۸ | ۵۰ | فصل اول - کشاورزی و منابع طبیعی |
| ۴ | ۱ | ۱ | ۴ | ۸ | ۱۴ | ۴ | برنامه آب و خاک |
| ۳ | ۴ | - | ۲۰ | ۴ | ۲۸ | ۷ | برنامه جنگل و مرتع |
| - | - | - | ۸ | ۸ | ۱۶ | ۳ | برنامه زراعت |
| ۳ | - | - | ۱۴ | ۲ | ۱۶ | ۵ | برنامه دام و طیور |
| ۱ | - | - | ۱ | - | ۱ | ۱ | برنامه مکانیزاسیون ماشین آلات .. |
| ۵۰ | - | ۱ | ۶۱ | ۳ | ۷۳ | ۳۰ | برنامه ایجاد مراکز خدمات روستایی و کشاورزی |

| پروژه خاتمه یافته | تعداد پروژه | | | | تعداد طرح | فصل و برنامه |
|-------------------------|-------------|----------|--------|--------|--------------|---|
| | مطالعاتی | مطالعاتی | تکمیلی | احداثی | | |
| ۷ | ۶ | - | ۱۳ | ۷ | ۲۶ | ۳ فصل دوم - منابع آب |
| ۷ | ۶ | - | ۱۳ | ۷ | ۲۶ | ۳ برنامه تأمین آب |
| ۹ | - | - | ۱۲ | ۷ | ۱۹ | ۵ فصل سوم - برق |
| ۸ | - | - | ۱۲ | ۶ | ۱۸ | ۴ برنامه تأمین برق روستائی |
| ۱ | - | - | - | ۱ | ۱ | ۱ برنامه بازاری و نو سازی تأسیسات آسپب دیده |
| ۱۰ | - | - | ۴ | ۱۵ | ۱۹ | ۸ فصل چهارم - صنایع |
| - | - | - | ۱ | - | ۱ | ۱ برنامه ایجاد و توسعه صنایع غذایی |
| ۳ | - | - | ۲ | ۷ | ۹ | ۴ " " " " صنایع دستی و نساجی روستائی |
| - | - | - | ۱ | ۱ | ۲ | ۲ برنامه ایجاد و توسعه صنایع معدنی غیر فلزی |
| ۷ | - | - | - | ۷ | ۷ | ۱ برنامه بازاری و نو سازی تأسیسات آسپب دیده |
| - | ۳ | - | - | - | ۳ | ۲ فصل هفتم - معادن |
| - | ۱ | - | - | - | ۱ | ۱ برنامه زمین شناسی و اکتشافات معدنی |
| - | ۲ | - | - | - | ۲ | ۱ " اکتشافات معدنی |
| ۳ | - | ۴ | ۲۱ | ۷ | ۳۲ | ۷ فصل هشتم - بازرگانی |
| ۱۴ | - | ۴ | ۲۱ | ۱۷ | ۳۲ | ۷ برنامه تنظیم بازار کالا های اساسی و مواد غذایی |
| ۱۶ | ۲ | ۵ | ۲۶ | ۱۸ | ۵۱ | ۱۴ فصل نهم - راه و ترابری |
| ۱۵ | ۲ | ۵ | ۲۳ | ۱۸ | ۴۸ | ۱۲ برنامه توسعه و بهسازی شبکه راه های استان |

۱۸-۵ - پروژه های عمرانی ۰۰۰۰۰ دنیاله

| بروزه خاتمه یافته | تعداد پس-روزه | | | | تعداد | | فصل و برنامه |
|-------------------------|---------------|----------|--------|--------|-------|-----|-----------------------------|
| | مطالعات | مطالباتی | تکمیلی | احداتی | کسل | طرح | |
| ۱ | - | - | ۱ | - | ۱ | ۱ | برنامه راهداری |
| - | - | - | ۲ | - | ۲ | ۱ | " احداث و بهسازی فرودگاه .. |
| ۱ | - | - | ۱ | ۱ | ۲ | ۲ | فصل دهم - پست |
| ۱ | - | - | ۱ | ۱ | ۲ | ۲ | برنامه پست |

• مأخذ : سازمان برنامه و بودجه استان - گروه تلفیق

۱۹-۵ - انواع معاملات ثبت شده در دفاتر اسناد رسمی شهرستانهای استان کردستان ۱۳۶۶

| شهرستان | جمع کل | قطعی | شرطی | ذمهای | اجاره ای | متفرقه |
|----------|--------|-------|------|-------|----------|--------|
| کل استان | ۲۰۴۵۱ | ۱۱۵۳۳ | ۱۸۷۵ | ۳۹ | ۲۵۶ | ۶۷۴۸ |
| سنندج | ۱۰۶۶۱ | ۶۳۲۶ | ۱۳۷۶ | ۱۶ | ۱۱۴ | ۲۸۲۹ |
| سقز | ۳۱۷۴ | ۱۸۶۸ | - | ۱۸ | ۱۲۴ | ۱۱۶۴ |
| پانه | ۸۱۸ | ۳۹۴ | ۶۶ | - | ۷ | ۳۵۱ |
| نرسوه | ۲۷۵۳ | ۱۱۲۶ | - | - | - | ۱۶۲۷ |
| بهجیار | ۳۰۴۵ | ۱۸۱۹ | ۴۳۳ | ۵ | ۱۱ | ۷۷۷ |

• مأخذ: اداره کل ثبت اسناد استان

۲۰-۵ - شرکتهای داخلی ثبت و منحل شده در شهرستانهای استان کردستان بر حسب میزان سرمایه

(هزارریال) ۱۳۶۶

| شهرستان | شرکتهای ثبت شده | | شرکتهای منحل شده | |
|----------|-----------------|---------|------------------|--------|
| | تعداد | سرمایه | تعداد | سرمایه |
| کل استان | ۵۷ | ۱۳۸۲۰۰۰ | ۴ | ۴۰۰۰ |
| سنندج | ۴۵ | ۱۳۱۴۰۴۰ | ۴ | ۴۰۰۰ |
| سقز | ۳ | ۷۶۰۰ | - | - |
| پانه | ۱ | ۴۶۳۰۰ | - | - |
| نرسوه | ۵ | ۱۳۰۲۰ | - | - |
| بهجیار | ۳ | ۱۰۴۰ | - | - |

• مأخذ: اداره کل ثبت اسناد استان

۵-۲۱ - فعالیتهای ستاد بازاری مناطق جنگی در شهرستانهای استان کردستان تا پایان سال ۱۳۶۶

| شهرستان | تعداد پروژه اجرا شده | جبران خسارت (هزارریال) | بازسازی (واحد) | |
|----------|----------------------|------------------------|----------------|-------|
| | | | مسکونی | تجاری |
| کل استان | ۳۰۸ | ۵۸۱۳ | ۵۲۹۱ | ۷۱۶ |
| سنندج | ۱۴۵ | ۱۹۲۰ | ۱۲۶۹ | ۸۰ |
| سقز | ۳۱ | ۴۶۷ | ۶۶۵ | ۱۳۱ |
| بانه | ۳۷ | ۴۶۰ | ۲۰۸۲ | ۳۱۲ |
| مروان | ۴۵ | ۲۰۸۵ | ۴۰۳ | ۱۵۴ |
| قروه | ۳۲ | ۸۸۱ | ۸۷۲ | ۳۹ |
| بیجار | ۱۰ | - | - | - |

۵-۳۱ - فعالیتهای ستاد بازاری ۰۰۰ دنباله

| شهرستان | مسکونی روستایی | تأسیسات درمانی و بهداشتی | بازسازی (واحد) | |
|----------|----------------|--------------------------|----------------|---------------|
| | | | اداری و آموزشی | غیرقابل تفکیک |
| کل استان | ۱۴۹۰ | ۴۳ | ۱۱۴ | ۳۷ |
| سنندج | ۳۲۰ | ۸ | ۱۹ | ۱۰ |
| سقز | ۲۱۶ | ۵ | ۴۳ | ۴ |
| بانه | - | ۱۵ | ۲۶ | ۱۴ |
| مروان | ۱۵۴ | ۲ | ۲۳ | ۹ |
| قروه | - | ۱۳ | ۳ | - |
| بیجار | - | - | - | - |

• مأخذ: ستاد بازاری مناطق جنگی استان

HA ۴۵۷.۰/۲/۱۹۴۴
(۹۴.۸) ۲.ن ۱۳۶۶

مؤلف: سازمان برنامه و بودجه اس

عنوان: آمارنامه استان کردستان

HA ۴۵۷.۰/۲/۱۹۴۴

(۹۴.۸) ۲.ن ۱۳۶۶

مؤلف: سازمان برنامه و بودجه استان کردستان

عنوان: آمارنامه استان کردستان